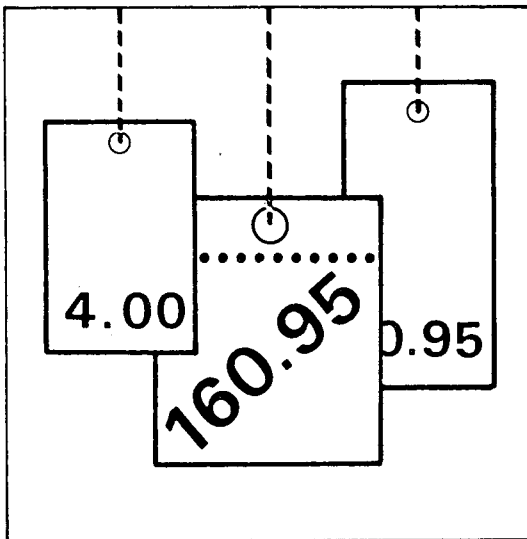


Statistisches Bundesamt

Preise



Fachserie **17**

Reihe 7

Preise und Preisindizes für die Lebenshaltung

November 1991

Herausgeber:
Statistisches Bundesamt
Gustav-Stresemann-Ring 11
6200 Wiesbaden 1

Verlag:
Metzler-Poeschel Stuttgart

Verlagsauslieferung:
Hermann Leins GmbH & Co. KG
Holzwiesenstr. 2
Postfach 11 52
7408 Kusterdingen
Telefon: 07071/33046
Telex: 7 262 891 mepo d
Telefax: 07071/33653

Erscheinungsfolge: monatlich

Erschienen im Januar 1992

Preis: DM 11,80

Bestellnummer: 2170700 - 91111

Copyright: Statistisches Bundesamt, Wiesbaden 1992

Vervielfältigung - außer für gewerbliche Zwecke -
mit Quellenangabe gestattet.

Umweltfreundliches Papier aus 100 % Altpapier

Inhalt

	Seite	
T e x t t e i l		
1 Erläuterungen	5	
2 Aktuelle Ergebnisse	11	
3 Schaubild	12	
T a b e l l e n t e i l		
1 Preisindex für die Lebenshaltung (Aktuelle Ergebnisse)		
1.1 Alle privaten Haushalte	14	
Gliederung nach Hauptgruppen (Verwendungszweck)		
Gliederung nach Dauerhaftigkeit und Wert der Güter		
Gliederung nach Waren, Leistungen und Wohnungsnutzung		
Kraftfahrer-Preisindex		
Gliederung nach Gruppen und Untergruppen (Verwendungszweck)		
1.2 4-Personen-Haushalte von Beamten und Angestellten mit höherem Einkommen	19	
Gliederung nach Hauptgruppen (Verwendungszweck)		
Gliederung nach Dauerhaftigkeit und Wert der Güter		
Gliederung nach Waren, Leistungen und Wohnungsnutzung		
1.3 4-Personen-Haushalte von Arbeitern und Angestellten mit mittlerem Einkommen	20	
Gliederung nach Hauptgruppen (Verwendungszweck)		
Gliederung nach Bedarfsgruppen		
Gliederung nach Dauerhaftigkeit und Wert der Güter		
Gliederung nach Waren, Leistungen und Wohnungsnutzung		
1.4 2-Personen-Haushalte von Renten- und Sozialhilfeempfängern mit geringem Einkommen ..	21	
Gliederung nach Hauptgruppen (Verwendungszweck)		
Gliederung nach Bedarfsgruppen		
Gliederung nach Dauerhaftigkeit und Wert der Güter		
Gliederung nach Waren, Leistungen und Wohnungsnutzung		
1.5 Einfache Lebenshaltung eines Kindes	22	
Gliederung nach Hauptgruppen (Verwendungszweck)		
Gliederung nach Bedarfsgruppen		
2 Index der Einzelhandelspreise (Aktuelle Ergebnisse)		
2.1 Gliederung nach der Systematik der Wirtschaftszweige (Ausgabe 1979)	23	
2.2 Gliederung nach dem Warenverzeichnis für die Binnenhandelsstatistik (Ausgabe 1978) .	24	
2.3 Gliederung nach dem Güterverzeichnis für den Privaten Verbrauch (Ausgabe 1963)	25	
3 Preisindex für die Lebenshaltung (Mittelfristige Übersichten)		
3.1 Preisindex für die Lebenshaltung aller privaten Haushalte Absolute Werte und Relative Veränderungen gegenüber den entsprechenden Vorjahresergebnissen		
3.1.1 Gliederung nach Hauptgruppen	26	
3.1.2 Gliederung nach Waren, Leistungen und Wohnungsnutzung	28	
3.1.3 Entwicklung der Wohnungsmieten	30	
3.1.4 Kfz-Anschaffung und -Unterhaltung (Kraftfahrer-Preisindex)	30	
3.2 Preisindex für die Lebenshaltung abgegrenzter Verbrauchergruppen Absolute Werte und Relative Veränderungen gegenüber den entsprechenden Vorjahresergebnissen		
3.2.1 Gliederung nach Hauptgruppen		
4-Personen-Haushalte von Beamten und Angestellten mit höherem Einkommen		32
4-Personen-Haushalte von Arbeitern und Angestellten mit mittlerem Einkommen		32
2-Personen-Haushalte von Renten- und Sozialhilfeempfängern mit geringem Einkommen ..		34
Einfache Lebenshaltung eines Kindes		34
3.2.2 Gliederung nach Waren, Leistungen und Wohnungsnutzung		
4-Personen-Haushalte von Beamten und Angestellten mit höherem Einkommen		36
4-Personen-Haushalte von Arbeitern und Angestellten mit mittlerem Einkommen		36
2-Personen-Haushalte von Renten- und Sozialhilfeempfängern mit geringem Einkommen ..		36

4	Index der Einzelhandelspreise (Mittelfristige Übersichten)	
4.1	Gliederung nach der Systematik der Wirtschaftszweige (Ausgabe 1979)	38
4.2	Gliederung nach dem Warenverzeichnis für die Binnenhandelsstatistik (Ausgabe 1978)	39
4.3	Gliederung nach dem Güterverzeichnis für den Privaten Verbrauch (Ausgabe 1963)	40
5	Preisindex für die Lebenshaltung aller privaten Haushalte und für abgegrenzte Verbrauchergruppen auf Originalbasis und umbasiert (Langfristige Übersichten)	
5.1	Gesamtindizes auf Originalbasis und umbasiert auf 1980, 1976, 1970 und 1962 = 100	41
	Absolute Werte und relative Veränderungen gegenüber den entsprechenden Vorjahresergebnissen	
5.1.1	Alle privaten Haushalte und 4-Personen-Haushalte von Beamten und Angestellten mit höheren Einkommen	41
5.1.2	4-Personen-Haushalte von Arbeitern und Angestellten mit mittlerem Einkommen und 2-Personen-Haushalte von Renten- und Sozialhilfeempfängern mit geringem Einkommen	43
5.2	4-Personen-Haushalte von Arbeitern und Angestellten mit mittlerem Einkommen	45
5.2.1	Gesamtindex umbasiert auf 1958, 1950, 1938, 1913/14 = 100	45
	Absolute Werte und relative Veränderungen gegenüber den entsprechenden Vorjahresergebnissen	
5.2.2	Gliederung nach Bedarfsgruppen umbasiert auf 1970 = 100	47
5.3	Entwicklung der Wohnungsmieten aus dem Preisindex für die Lebenshaltung aller privaten Haushalte	48
5.3.1	Umbasiert auf 1980 und 1976 = 100	
5.3.2	Umbasiert auf 1970 und 1962 = 100	49
6	Index der Einzelhandelspreise (Langfristige Übersichten)	
6.1	Gliederung nach der Systematik der Wirtschaftszweige	
6.1.1	Umbasiert auf 1980, 1976, 1970, 1962 = 100	50
7	Verbraucherpreise	
7.1	Ausgewählte Güter der Lebenshaltung im Bundesdurchschnitt	
	Nahrungsmittel, Getränke, Tabakwaren	52
	Bekleidung, Schuhe	54
	Wohnungsmieten, Energie	56
	Haushaltsgüter	56
	Gesundheits- und Körperpflege	58
	Verkehr, Nachrichtenübermittlung	59
	Bildung, Unterhaltung, Freizeit	60
	Persönlicher Bedarf, Sonstiges	62
8	Kommunale Gebühren für Wasser, Abwasserbeseitigung, Müllabfuhr und Straßenreinigung	63
9	Preisindex für die Lebenshaltung in den fünf neuen Bundesländern	66
9.1	Preisindizes für die Lebenshaltung im monatlichen Vergleich	66
9.2	Preisindex für die Lebenshaltung im kurzfristigen Vergleich	66
	Fußnoten zu Verbraucherpreis-Tabellen	67

Soweit nicht anders angegeben, beziehen sich die Angaben auf den Gebietsstand der Bundesrepublik Deutschland vor dem 03.10.1990; sie schließen Berlin (West) ein.

Zeichenerklärung

r	=	berichtigte Zahl		=	grundsätzliche Änderung innerhalb einer Reihe, die den zeitlichen Vergleich beeinträchtigt.
-	=	nichts vorhanden			
.	=	Zahlenwert unbekannt oder geheimzuhalten			
JD	=	Jahresdurchschnitt	m ³	=	Kubikmeter
Hj.	=	Halbjahr	km	=	Kilometer
EH.M.	=	Einzelhandel mit	g	=	Gramm
a.n.g.	=	anderweitig nicht genannt	kg	=	Kilogramm
i. Tr.	=	in Trockenmasse	ml	=	Milliliter
mm	=	Millimeter	l	=	Liter
cm	=	Zentimeter	hl	=	Hektoliter
cm ³	=	Kubikzentimeter	kw	=	Kilowatt
dm ²	=	Quadratdezimeter	kwh	=	Kilowattstunde
m	=	Meter	V	=	Volt
m ²	=	Quadratmeter	GJ	=	Gigajoule

Ergebnisse der Länder werden in den "Statistischen Berichten" der Statistischen Ämter der Länder unter der Kennziffer M I 2 veröffentlicht.

1 Erläuterungen

1 Die Preisindizes für die Lebenshaltung und der Index der Einzelhandelspreise messen die Preisentwicklung auf der Stufe des Privaten Verbrauchs bzw. auf der Stufe des Einzelhandelsverkaufs. Die Bezugsgröße dieser Indizes ist die Summe der Ausgaben für den Privaten Verbrauch bei den zugrunde liegenden privaten Haushalten bzw. die Summe der Umsätze im Einzelhandel im Basisjahr (gegenwärtig 1985), wie sie durch die Statistik der Wirtschaftsrechnungen privater Haushalte bzw. durch die Statistik der Umsätze im Einzelhandel nachgewiesen wird. Im Hinblick auf die wesentlichen Rechengänge kann der Index als der gewogene Durchschnitt aus den Preisveränderungszahlen (Durchschnittsmeßzahlen) bezeichnet werden, die für eine repräsentative Auswahl von Lebenshaltungsgütern bzw. Einzelhandelswaren gebildet werden. Als Wägungszahlen (= Indexgewichte) dienen die Ausgaben der privaten Haushalte bzw. die Umsatzzahlen für diejenigen Güter im Basisjahr, für die Einzelpreisreihen als repräsentativ angesehen werden. Die Liste dieser Güter mit den jeweiligen Wägungszahlen wird in der Öffentlichkeit oft auch einfach als der "Warenkorb" bezeichnet.

2 Die Preisreihen werden in der Form von Meßzahlen auf der Grundlage des Preisstandes im Basisjahr (= 100) dargestellt. Sie beruhen in der Regel auf den Ergebnissen monatlicher Preishebungen bei einer repräsentativen Auswahl von Unternehmen des Einzelhandels, des Handwerks, des Beherbergungs- und Gaststättengewerbes, der öffentlichen Versorgung bzw. von Dienstleistungsunternehmen, freien Berufen, Inhabern von Mietwohnungen (z.T. auch Vermietern) u.a.; Erhebungszeitpunkt ist die Monatsmitte. Damit die monatlichen Werte einer Preisreihe nur "reine" Preisveränderungen zum Ausdruck bringen, müssen alle für die Höhe des Preises maßgeblichen Faktoren, die sog. preisbestimmenden Merkmale, so lange wie möglich konstant gehalten werden. Dies gilt nicht nur für die Mengeneinheit der beobachteten Ware bzw. Leistung und deren qualitative Beschaffenheit, sondern auch für die verschiedenen Handels-, Liefer- und Zahlungsbedingungen. Ändert sich eines dieser Merkmale, so kann die Differenz zwischen dem neuen und dem zu-

letzt gemeldeten Preis eine unechte Preisveränderung enthalten, die eliminiert werden muß.

Die monatlich ermittelten Preise sind effektive Endverbraucherpreise (keine Listenpreise) einschl. Mehrwertsteuer sowie einschl. Verbrauchsteuern (z.B. Mineralölsteuer, Tabaksteuer) und anderer gesetzlicher Abgaben (z.B. Ausgleichsabgaben bei elektrischem Strom, Bevorratungsbeitrag bei Mineralölzeugnissen). Gegenwärtig erfassen die Statistischen Landesämter in 118 über das ganze Bundesgebiet verteilten Gemeinden mehr als 300 000 Einzelpreise für insgesamt rd. 750 Güter. Für die Berechnung der verbraucherpreisstatistischen Indizes werden also entsprechend viele Durchschnittsmeßzahlen gebildet. Die Berichtsstellen in den Gemeinden werden so ausgewählt, daß einerseits Geschäfts- und Wohnviertel, andererseits die verschiedenen Handels- und Betriebsformen des Einzelhandels (selbständige Fachgeschäfte, Filialbetriebe, Warenhäuser, Supermärkte etc.) in angemessener Weise repräsentiert werden.

3 Die verbraucherpreisstatistischen Indizes werden nach der sog. Laspeyres-Formel berechnet. Das bedeutet, daß die aus dem gegenwärtigen Basisjahr (1985) stammenden Wägungszahlen bis zur Umstellung der Indizes auf ein neueres Basisjahr unverändert bleiben. Das letzte Basisjahr vor dem gegenwärtigen Basisjahr war das Jahr 1980. Für längerfristige Vergleiche können durchlaufende Reihen durch Verkettung der gegenwärtigen Berechnungsergebnisse auf Basis 1985 = 100 mit den früheren Indexzahlen auf Basis 1980 = 100 für die Zeit vor 1985 gebildet werden. Zu diesem Zweck enthält der Tabellenteil Verkettungsfaktoren, mit denen die früher veröffentlichten Indexzahlen auf Basis 1980 = 100 für die Zeit vor 1985 zwecks Umbasierung auf 1985 = 100 zu multiplizieren sind.

Der Absatz 9 über das Rechnen mit Indexzahlen enthält dagegen eine Zusammenstellung von Verkettungsfaktoren, mit denen umgekehrt die verschiedenen Preisindizes für die Lebenshaltung auf Basis 1985 = 100, und zwar jeweils die Reihe für die Lebenshaltung insgesamt, auf ein früheres Basisjahr, z.B. auf 1980 oder 1976, umbasiert werden können. Entsprechendes gilt auch für den Index der Einzelhandelspreise.

4 Der wichtigste Preisindex für die Lebenshaltung ist der für die Gesamtheit aller privaten Haushalte berechnete Index. Daneben gibt es Indizes für verschiedene Haushaltstypen, und zwar für

- 4-Personen-Haushalte von Beamten und Angestellten mit höherem Einkommen,
- 4-Personen-Haushalte von Arbeitern und Angestellten mit mittlerem Einkommen,
- 2-Personen-Haushalte von Renten- und Sozialhilfeempfängern mit geringen Einkommen,
- die einfache Lebenshaltung eines Kindes.

Alle diese Indizes werden außer in der Darstellung für die Lebenshaltung insgesamt für

eine große Zahl von Gütergruppen verschiedener Aggregationsstufen ermittelt und veröffentlicht. Die dabei vorrangig angewandten Gliederungsprinzipien sind die der "Systematik der Einnahmen und Ausgaben der privaten Haushalte Ausgabe 1983 (SEA)", die in erster Linie die Unterschiede im Verwendungszweck der Güter berücksichtigt. Daneben wird z.T. eine Gruppierung nach Waren (darunter Nahrungsmittel und Saisonnahrungsmittel), Leistungen sowie Wohnungs- und Garagennutzung vorgenommen und eine frühere Gliederung nach "Bedarfsgruppen" angewandt. Wie sich die Haushalte unterscheiden, auf die sich die verschiedenen Preisindizes für die Lebenshaltung beziehen, ist der folgenden Übersicht über wichtige Haushaltsmerkmale zu entnehmen:

Preisindex für die Lebenshaltung	Zahl der Haushaltsmitglieder	Zusammensetzung der Haushalte	Verbrauchsausgaben in DM je Monat je Haushalt
Alle privaten Haushalte	2,3	.	Basisjahr 1985 3 105 ^{a)}
Haushalte von Beamten und Angestellten mit höherem Einkommen .	4	2 Erwachsene 2 Kinder	4 964 ^{b)}
Haushalte von Arbeitern und Angestellten mit mittlerem Einkommen	4	2 Erwachsene 2 Kinder	3 044 ^{c)}
Haushalte von Renten- und Sozialhilfeempfängern mit geringem Einkommen	2	2 ältere Erwachsene	1 526 ^{d)}

- a) Basisjahr 1980 (für die Zeit von Januar 1980 bis Januar 1985): 2 665 DM; Basisjahr 1976 (für die Zeit von Januar 1976 bis Januar 1980): 2 326 DM; Basisjahr 1970 (für die Zeit von Januar 1968 bis Januar 1976): 1 294 DM; Basisjahr 1962 (Januar 1962 bis Januar 1968): 740 DM.
- b) Basisjahr 1980 (Januar 1980 bis Januar 1985): 4 148 DM; Basisjahr 1976 (Januar 1976 bis Januar 1980): 3 298 DM; Basisjahr 1970 (Januar 1968 bis Januar 1976): 1 996 DM; Basisjahr 1962 (Januar 1962 bis Januar 1968): 1 528 DM.

- c) Basisjahr 1980 (Januar 1980 bis Januar 1985): 2 575 DM; Basisjahr 1976 (Januar 1976 bis Januar 1980): 2 053 DM; Basisjahr 1970 (Januar 1968 bis Januar 1976): 1 157 DM; Basisjahr 1962 (Januar 1961 bis Januar 1968): 742 DM; Basisjahr 1958 (Januar 1957 bis Januar 1961): 570 DM; Basisjahr 1950 (von 1945 bis Januar 1957): 300 DM.
- d) Basisjahr 1980 (Januar 1980 bis Januar 1985): 1 192 DM; Basisjahr 1976 (Januar 1976 bis Januar 1980): 889 DM; Basisjahr 1970 (Januar 1968 bis Januar 1976): 532 DM; Basisjahr 1962 (Januar 1961 bis Januar 1968): 310 DM; Basisjahr 1958 (Januar 1957 bis Januar 1961): 260 DM.

Dem Preisindex für die einfache Lebenshaltung eines Kindes liegt nicht, wie den anderen Indizes, ein statistisch nachgewiesener "Warenkorb", sondern ein von Experten der Jugendhilfe und -betreuung entwickeltes Bedarfsschema zugrunde. Es berücksichtigt den Mindestbedarf von Kindern vom 1. bis 18. Lebensjahr, die als Erstkin- der von der Mutter oder deren Verwandten

betreut werden; (dieses Bedarfsschema stammt aus dem Jahr 1976 und wurde mit der Preisentwicklung über 1980 auf 1985 fortgerechnet).

5 Der Index der Einzelhandelspreise wird sowohl institutionell nach der "Systematik der Wirtschaftszweige" (1979) als auch warenmäßig gegliedert. Die Gruppierung nach Waren erfolgt einmal nach dem "Warenverzeichnis für die Binnenhandelsstati-

stik" (1978), zum anderen nach dem "Güterverzeichnis für den Privaten Verbrauch" (1963).

Der durchlaufenden Reihe des Einzelhandelspreisindex liegt die Umsatzstruktur des Einzelhandels der nachfolgend genannten Jahre zugrunde: 1950 (für die Zeit bis Januar 1962); 1962 (von Januar 1962 bis Januar 1968); 1970 (von Januar 1968 bis Januar 1976); 1976 (von Januar 1976 bis Januar 1980); 1980 (von Januar 1980 bis Januar 1985) und 1985 (ab Januar 1985).

6 Während die Tabellenteile 1 und 2 dem kurzfristigen Vergleich dienen, enthalten die Tabellenteile 3 und 4 Reihen, die mit dem gegenwärtigen Basisjahr beginnen und für mittelfristige Vergleiche in Frage kommen. In den Tabellenteilen 5 und 6 werden langere Reihen des Preisindex für die Lebenshaltung bzw. des Einzelhandelspreisindex gebracht. Der jeweilige Gesamtindex wird auf Originalbasis und umbasiert auf 1980 = 100, 1976 = 100, 1970 = 100 und 1962 = 100 dargestellt. Die zusätzlich angegebenen relativen Veränderungen gegenüber dem Vorjahreszeitraum (Vorjahr bzw. Vorjahresmonat) sind aus den Werten der jeweiligen Originalbasis errechnet. Werden diese Veränderungszahlen aus den auf andere Basisjahre umbasierter Indizes errechnet, können Rundungsdifferenzen entstehen, die zu einer unterschiedlichen Interpretation der tatsächlichen Preisentwicklung führen können. Der Preisindex für die Lebenshaltung von 4-Personen-Haushalten von Arbeitern und Angestellten (frühere Bezeichnung Arbeitnehmerhaushalten) mit mittlerem Einkommen wird darüber hinaus für den Gesamtindex auch in der Umbasierung auf 1958 = 100, 1950 = 100, 1938 = 100 und 1913/14 = 100 dargeboten. Eine weitere langfristige Darstellung hat diesen Index in der Gliederung nach Bedarfsgruppen zum Gegenstand. Die langfristigen Reihen des Index der Einzelhandelspreise liegen in institutioneller Gliederung in der Umbasierung auf 1980 = 100, 1976 = 100, 1970 = 100 und 1962 = 100 vor. Die Tabelle 8 ist eine langfristige Darstellung kommunaler Gebühren.

7 In der vorliegenden Reihe 7 der Fachserie 17 erscheinen auch Jahresberichte mit weiteren detaillierten Angaben, darunter über das Ausmaß der Preisstreuung. Ein monatlicher Eilbericht dient der kurzfristigen Unterrichtung über die neuesten Berechnungsergebnisse. Die Eilberichte erscheinen etwa

zwei Wochen, die Monatsberichte etwa vier Wochen, die Jahresberichte etwa drei Monate nach Ablauf des Berichtszeitraumes und sind zu beziehen durch den Buchhandel oder direkt durch den

Verlag:
Metzler-Poeschel

Verlagsauslieferung:
Hermann Leins GmbH & Co. KG
Postfach 11 52
7408 Kusterdingen
Telefon: 07071/33046

Weitere methodische Fragen zur Verbraucherpreisstatistik wurden zuletzt in "Wirtschaft und Statistik" 7/1979, 11/1979, 4/1980, 7/1984 behandelt.

8 Für den Benutzer der verbraucherpreisstatistischen Veröffentlichungen könnte auch die Preisentwicklung auf anderen Wirtschaftsstufen bzw. für bestimmte Wirtschaftsbereiche von Interesse sein. Berechnet und veröffentlicht werden land- und forstwirtschaftliche Preisindizes (Bestell-Nr.: 2170100), Indizes der Erzeugerpreise gewerblicher Produkte (Bestell-Nr.: 2170200), Preisindex für den Wareneingang des Produzierenden Gewerbes (Bestell-Nr.: 2170300), der Ein- und Ausfuhrpreise (Bestell-Nr.: 2170800), der Baupreise (Bestell-Nr.: 2170400) sowie der Großhandelsverkaufspreise (Bestell-Nr.: 2170600). Weitere Veröffentlichungen unterrichten über die Kaufwerte von Bauland (Bestell-Nr.: 2170500) und über die Preise in verschiedenen Verkehrsbereichen (Bestell-Nr.: 2170900).

Besonders sei auf die Ergebnisse internationaler Verbraucherpreisvergleiche (Kaufkraftparitäten auf der Stufe des Privaten Verbrauchs; Reisegeldparitäten) hingewiesen (Bestell-Nr.: 2171000). Hier wird das Niveau der deutschen Verbraucherpreise mit denen des Auslandes verglichen. Die Gegenüberstellung mit den Devisenkursen läßt erkennen, in welchen Ländern man billiger oder teurer lebt als in der Bundesrepublik Deutschland.

9 Nachstehend werden einige Erläuterungen zum Rechnen mit Indexzahlen gegeben.

Messung von Indexveränderungen in Punkten und in Prozent

Die Indexveränderung von einem Zeitpunkt zum anderen kann in Punkten oder in Prozent ausgedrückt werden.

Die Indexentwicklung nach P u n k t e n ergibt sich als Differenz zwischen dem neuen und dem alten Indexstand. Das Ergebnis für einen bestimmten Zeitraum ist je nach Wahl des Basisjahres unterschiedlich.

$$126,2 - 115,0 = 11,2 \text{ Punkte}$$

aber, ebenso wie auf Basis 1985, um

$$\left(\frac{126,2}{115,0} \times 100\right) - 100 = 9,7 \%$$

Die Indexentwicklung in P r o z e n t kann nach der Formel

$$\left(\frac{\text{neuer Indexstand}}{\text{alter Indexstand}} \times 100\right) - 100$$

berechnet werden. Das Ergebnis ist von der Wahl des Basisjahres unabhängig, wenn man von geringfügigen Rundungsdifferenzen absieht.

Hierzu zwei Beispiele:

- (1) Die Steigerung eines Index von 120 auf 132 bedeutet eine Zunahme um

$$132 - 120 = 12 \text{ Punkte,}$$

aber um

$$\left(\frac{132}{120} \times 100\right) - 100 = 10 \%$$

- (2) Der Preisindex für die Lebenshaltung aller privaten Haushalte belief sich auf Basis 1985 = 100 im Mai 1983 auf 95,2 und im September 1989 auf 104,4 (siehe Tabelle 5.1.1, absolute Werte, erste Spalte). Er hat sich also in dieser Zeit um

$$104,4 - 95,2 = 9,2 \text{ Punkte}$$

oder um

$$\left(\frac{104,4}{95,2} \times 100\right) - 100 = 9,7 \%$$

erhöht. Auf Basis 1980 (siehe Tabelle 5.1) ergibt sich dagegen für die gleiche Zeitspanne eine Zunahme um

Messungen von Veränderungen der Kaufkraft

Will man mit Hilfe des Preisindex für die Lebenshaltung aller privaten Haushalte die Veränderung der Kaufkraft des Geldes in den Händen der Verbraucher feststellen, so ist die Formel

$$\left(\frac{\text{alter Indexstand}}{\text{neuer Indexstand}} \times 100\right) - 100$$

zugrunde zu legen.

Auch hierzu zwei Beispiele:

- (1) Die Steigerung eines Index von 120 auf 132, also um 10,0 %, bedeutet, daß sich die Kaufkraft des Geldes in der Hand des Konsumenten um

$$\left(\frac{120}{132} \times 100\right) - 100 = 90,9 - 100 = - 9,1 \%$$

verändert hat, d.h. um 9,1 % gesunken ist.

- (2) Der Preisindex für die Lebenshaltung aller privaten Haushalte auf Basis 1985 = 100 hat sich von 95,2 (Mai 1983) auf 104,4 (September 1989) - siehe Tabelle 5.1.1, absolute Werte, erste Spalte -, also um 9,7 % erhöht. Bei der Berechnung der Kaufkraft des Geldes in der Hand des Konsumenten ergibt sich eine Veränderung um

$$\left(\frac{95,2}{104,4} \times 100\right) - 100 = 91,2 - 100 = - 8,8 \%$$

also ein Kaufkraftverlust von 8,8 %.

Umbasierung

Umrechnung von Indizes auf ein anderes Basisjahr: Die Preisindizes für die Lebenshaltung (Gesamtindex) und der Index der Einzelhandelspreise (Gesamtindex) ab Januar 1985 können auf die verschiedenen früheren Basisjahre umbasiert werden, indem die Indexreihen 1985 = 100 jeweils mit den nachstehenden Faktoren multipliziert werden:

	1980	1976	1970	1962	1958	1950	1938	1913/14
Preisindex für die Lebenshaltung aller privaten Haushalte	1,20846	1,41188	1,98389	2,43102
4-Personen-Haushalte von Beamten und Angestellten mit höherem Einkommen	1,21349	1,42195	1,99799	2,42900
4-Personen-Haushalte von Arbeitern und Angestellten mit mittlerem Einkommen	1,20745	1,39980	1,95670	2,38872	2,57603	3,03122	4,73011	5,94058
2-Personen-Haushalte von Renten- und Sozialhilfeempfängern mit geringem Einkommen	1,21069	1,39516	1,97379	2,48690	2,70565	.	.	.
Index der Einzelhandelspreise ...	1,17422	1,36052	1,85196	2,06546	2,19637	2,44209	4,21349	.
Einzelhandel mit Nahrungsmitteln, Getränken, Tabakwaren (ohne ausgeprägten Schwerpunkt)	1,15377	1,28241	1,71256	1,88844

Beispiele:

Der auf Originalbasis 1985 = 100 errechnete Preisindex für die Lebenshaltung von 4-Personen-Haushalten von Arbeitern und Angestellten mit mittlerem Einkommen hatte im September 1989 einen Stand von 104,1. In der Umbasierung ergeben sich folgende Indizes:

auf Basis 1980	(104,1 x 1,20745 =) 125,7
auf Basis 1976	(104,1 x 1,39980 =) 145,7
auf Basis 1970	(104,1 x 1,95670 =) 203,7
auf Basis 1962	(104,1 x 2,38872 =) 248,7
auf Basis 1958	(104,1 x 2,57603 =) 268,2
auf Basis 1950	(104,1 x 3,03122 =) 315,6
auf Basis 1938	(104,1 x 4,73011 =) 492,4
auf Basis 1913/14	(104,1 x 5,94058 =) 618,4

Soll ein Index für eine andere Zeitbasis berechnet werden, so braucht lediglich die Indexzahl in Prozent der Indexzahl für die gewünschte neue Basis ausgedrückt zu werden.

Um z.B. den Preisindex für die Lebenshaltung aller privaten Haushalte für September 1989 (Indexstand auf Basis 1985: 104,4) auf der Basis Mai 1983 (Indexstand auf Basis 1985: 95,2) zu berechnen, muß man 104,4 in Prozent von 95,2 ausdrücken:

$$\frac{104,4 \times 100}{95,2} = 109,7$$

Der Index für September 1989 auf Basis Mai 1983 = 100 beträgt also 109,7. Um eine längere Zahlenreihe auf die neue Basis Mai 1983 umzurechnen, empfiehlt es sich, zunächst den Bruch

$$\frac{100}{95,2} = 1,05042$$

auszurechnen und mit dem Ergebnis die umzubasierenden Werte nacheinander zu multiplizieren. Man erspart sich dadurch die lästigen Divisionen. Für September 1989 errechnet man auf diese Weise einen auf Mai 1983 umbasierten Index von (104,4 x 1,05042 =) 109,7 - wie oben - und für Januar 1988 einen Index von (100578 x 1,05042 =) 105,8.

- 10 Die Tatsache, daß aus den Indexzahlen der Effekt von Qualitätsänderungen und anderen Änderungen in den preisbestimmenden Merkmalen der beobachteten Erzeugnisse herausgerechnet wurde, kann von besonderer Bedeutung sein, wenn die Indizes zur Ermittlung von Wiederbeschaffungswerten verwendet werden. Sind Güter in der ursprünglichen Qualität nicht mehr käuflich, weil von der betreffenden Güterart nur verbesserte Ausführungen am Markt sind, dann können sich bei der Verwendung der Preisindizes Wiederbeschaffungswerte

ergeben, die unter den Beträgen liegen, die bei der Wiederbeschaffung tatsächlich aufgewendet werden müssen.

- 11 Preisindizes für die Lebenshaltung bzw. der Index der Einzelhandelspreise dienen häufig als Bezugsgrößen von Wert sich erungsklauseln in Miet-, Pacht-, Übergabe-, Pensions- und anderen Verträgen über laufende Zahlungen. Das Statistische Bundesamt kann nicht über die währungsrechtliche Zulässigkeit solcher Klauseln befinden, sondern muß an die Deutsche Bundesbank oder die Landeszentralbanken verweisen, die für solche Fragen allein zuständig sind. Das Statistische Bundesamt kann auch keine Empfehlungen aussprechen, welcher Index bestimmten Vertragsverhältnissen zugrunde zu legen ist, da es sich dabei nicht um ein statistisches Problem, sondern um eine Ermessensfrage zu einem privatrechtlichen Vertrag handelt, die von den Vertragsparteien selbst zu entscheiden ist.

Beim Abschluß von Wertsicherungsklauseln, die sich auf den Preisindex für die Lebenshaltung bzw. den Einzelhandelspreisindex beziehen, empfiehlt es sich, die vorgesehenen Steigerungssätze in Prozent anzugeben, da das Ergebnis von der Wahl des Basisjahres unabhängig ist.

Bei Klauseln, die sich an der Indexveränderung in Punkten orientieren, sollte zur Vermeidung von Unklarheiten das Basisjahr unbedingt angegeben werden. Bei der Abfassung der Klauseln ist zu beachten, daß Indizes für Berichtsmonate vorliegen und nicht für bestimmte Stichtage.

- 12 Die Durchschnittspreise¹⁾, die in diesem Bericht veröffentlicht werden (Abschnitt 7, S. 52 ff.), können im allgemeinen nur als grobe Anhaltspunkte für das absolute Preisniveau der betreffenden Waren angesehen werden, denn die Statistik der Verbraucherpreise ist, wie die gesamte amtliche Preisstatistik, auf den Nachweis von Preisveränderungen ausgerichtet. Deswegen sind ihre wichtigsten Ergebnisse Preisindizes und Preismeßzahlen und nicht etwa Durchschnittspreise. Wirklich zuverlässige Angaben über das absolute Preisniveau würden andere Erhebungsverfahren und vor allem eine viel größere Anzahl von Einzelpreisen (einzelner Berichtsstellen) voraussetzen.
- 13 Zum besseren Verständnis der mietenstatistischen Ergebnisse werden folgende Erläuterungen gegeben:

1) Siehe Anmerkung 3 S. 67.

Es werden drei Wohnungstypen des freifinanzierten und zwei Wohnungstypen des öffentlich geförderten Wohnungsbaus erfaßt.

Zwei der drei freifinanzierten Wohnungstypen sind vor dem 20.6.1948 erbaute Altbauwohnungen, und zwar 2-Zimmer-Wohnungen mit Küche (3 Räume) und Einzelraumheizung. Nur einer dieser beiden Wohnungstypen verfügt über ein Bad oder eine Dusche. Bei der nach dem 20.6.1948 erbauten freifinanzierten Wohnung handelt es sich um eine 3-Zimmer-Wohnung mit Küche (4 Räume), Bad/Dusche, Zentralheizung sowie Balkon oder Loggia in guter Wohnlage.

Die beiden Wohnungstypen des öffentlich geförderten Wohnungsbaus sind 2-Zimmer-Wohnungen (3 Räume) mit Bad, davon eine mit Einzelraumheizung, die andere mit Zentralheizung.

Bei allen fünf Wohnungstypen wird die Miete einschließlich der Nebenkosten (Gebühren für Kanalisation, Straßenreinigung, Müllabfuhr, Kaminreinigung, Treppenbeleuchtung, Wasserverbrauch u.dgl.) für eine abgeschlossene, leer vermietete Wohnung erfragt. Nicht enthalten sind die Umlagen für Heizung und Warmwasser.

Die beiden mit Zentralheizung ausgestatteten Wohnungstypen sind erst ab 1968 in die Preisindizes für die Lebenshaltung von 4-Personen-Haushalten von Arbeitern und Angestellten mit mittlerem Einkommen und 2-Personen-Haushalten von Renten- und Sozialhilfeempfängern mit geringem Einkommen einbezogen worden, ab 1980 auch in den Preisindex für die einfache Lebenshaltung eines Kindes.

Der Teilindex "Wohnungsmiete" wird für den Preisindex für die Lebenshaltung aller privaten Haushalte in einer tieferen Gliederung veröffentlicht, wobei sowohl nach dem Baualter als auch nach dem Merkmal "öffentlich gefördert" unterschieden wird.

Der Erhebungsturnus bei den Wohnungsmieten weicht insofern vom Erhebungsturnus bei den anderen in den Preisindex für die Lebenshaltung einbezogenen Gütern ab, als in jedem Monat nur die Mieten in einem - wechselnden - Drittel der Berichtsgemeinden beobachtet werden. Erst nach Ablauf eines Vierteljahres sind also jeweils die Wohnungen in allen 118 Berichtsgemeinden erfaßt. Eine eingehende Darstellung der rotierend vierteljährlichen Erhebung ist in "Wirtschaft und Statistik" 1967, Heft 6, zu finden.

14 Zu den Saisonwaren gehören die saisonabhängigen Nahrungsmittel (Kartoffeln, Frischgemüse, Frischobst - einschl. Südfrüchte - und Frischfisch) und die Blumen (Schnittblumen, Topfpflanzen und lebende Pflanzen).

15 Die Berechnung von Preisindizes beruht zum einen auf den Preisen der im Index enthaltenen Güter, zum anderen auf dem Wägungsanteil, mit dem die verschiedenen Güter in den Index eingehen.

Wie bereits unter Punkt 3 ausgeführt, bleiben die Wägungsanteile bis zur Umstellung auf ein neues Basisjahr unverändert, d.h. es wird eine unveränderte Verbrauchsstruktur der privaten Haushalte (Preisindizes für die Lebenshaltung) bzw. eine unveränderte Umsatzstruktur des Einzelhandels (Index der Einzelhandelspreise) unterstellt.

Um die nach der Umstellung der Wägungsschemata neuberechneten Indizes mit den bereits vorliegenden Indizes zu einer durchlaufenden Indexreihe verketteten zu können, müssen die Neuberechneten Indizes auch für die Vergangenheit berechnet werden. Diese zurückgerechneten Indizes, sowohl die Originalreihe als auch die umbasierten Reihen, ersetzen die bis zum Zeitpunkt der Neuberechnung veröffentlichten Indexreihen, da sie die tatsächliche Preisentwicklung besser widerspiegeln als die nach dem älteren Wägungsschema berechneten Indizes.

Der Preisindex für die Lebenshaltung wurde letztmalig für das Basisjahr 1985 neu berechnet. Erstmals wurde er im Oktober 1989 veröffentlicht und gleichzeitig bis Januar 1985 zurück berechnet. Die für Januar 1985 bis September 1989 veröffentlichten Indizes auf der Originalbasis 1980 und in der Umbasierung auf frühere Basisjahre werden durch die neu berechneten Indizes Originalbasis 1985 und Umbasierungen ersetzt.

Der Index der Einzelhandelspreise wurde letztmalig für das Basisjahr 1985 neu berechnet. Erstmals wurde er im Januar 1991 veröffentlicht und gleichzeitig bis Januar 1985 zurück berechnet. Die für Januar 1985 bis Dezember 1990 veröffentlichten Indizes auf der Originalbasis 1980 und in der Umbasierung auf frühere Basisjahre werden durch die neu berechneten Indizes Originalbasis 1985 und Umbasierungen ersetzt.

2 Aktuelle Ergebnisse

Der Preisindex für die Lebenshaltung aller privaten Haushalte für das bisherige Gebiet der Bundesrepublik Deutschland lag Mitte November 1991 mit 112,5 (1985 = 100) um 0,4 % höher als Mitte Oktober 1991 (112,0) und um 4,2 % über dem Stand von Mitte November 1990 (108,0). Damit wurde die aufgrund der Ergebnisse von vier Bundesländern errechnete Voraussetzung der Jahresveränderungsrate des Statistischen Bundesamtes um 0,1 nach oben geändert.

Der Gesamtindex ohne Heizöl und Kraftstoffe stieg im November 1991 gegenüber Oktober 1991 ebenfalls um 0,4 %. Der Abstand zum entsprechenden Vorjahresmonat betrug + 4,0 %. In der Berechnung ohne Haushaltsenergie und Kraftstoffe (also auch ohne Gas, elektrischen Strom und feste Brennstoffe) lautet die Rate gegenüber Oktober 1991 + 0,5 % und gegenüber November 1990 + 4,0 %.

In der Berechnung ohne Saisonwaren (aber einschließlich Haushaltsenergie und Kraftstoffe) stieg der Index im November 1991 im Vergleich zum Vormonat um 0,3 % und lag damit um 3,9 % über dem Stand des entsprechenden Vorjahresmonats.

Der Teilindex für Nahrungsmittel erhöhte sich im November 1991 im Vergleich zum Vormonat um 1,2 % (darunter saisonabhängige Nahrungsmittel + 6,6 %); der Abstand zum November 1990 betrug + 4,4 % (darunter saisonabhängige Nahrungsmittel + 15 %). Bei den anderen Teilindizes ergaben sich folgende Veränderungen gegenüber Oktober 1991 bzw. November 1990: Andere Verbrauchs- und Gebrauchsgüter (ohne Nahrungsmittel) + 0,5 bzw. + 3,4 %, Dienstleistungen und Reparaturen + 0,3 bzw. + 4,7 %, Wohnungs- und Garagennutzung + 0,3 bzw. + 4,7 %.

Im einzelnen errechneten sich für November 1991 u.a. folgende Preisveränderungen gegenüber dem

Vormonat bzw. gegenüber November 1990: Schweinefleisch + 0,3 bzw. + 2,3 %, Fische und Fischfilets, frisch oder tiefgefroren + 1,1 bzw. + 9,5 %, Trinkmilch + 0,6 bzw. - 0,1 %, Eier + 1,6 bzw. + 4,1 %, Butter + 3,3 bzw. + 3,5 %, Margarine + 1,3 bzw. + 1,4 %, Frischobst + 3,6 bzw. + 17 %, Kartoffeln - 1,2 bzw. + 22 %, Frischgemüse + 18 bzw. + 9,4 %, Brot und andere Backwaren aus Brotteig + 0,3 bzw. + 6,4 % (darunter Kleingebäck aus Brotteig + 0,6 bzw. + 11 %), feine Backwaren + 0,3 bzw. + 5,3 %, Zucker - 0,2 bzw. - 0,1 %, Frucht- und Gemüsesäfte + 0,6 bzw. + 3,5 %, Tabakwaren + 2,1 bzw. + 2,1 %, Herren- und Knabenoberbekleidung + 0,5 bzw. + 2,9 %, Reparaturen an Schuhen + 0,3 bzw. + 4,2 %, leichtes Heizöl + 0,9 bzw. - 9,4 %, feste Brennstoffe + 0,6 bzw. + 3,8 %, Raumheizgeräte + 2,9 bzw. + 6,0 %, Friseurleistungen + 0,8 bzw. + 7,1 %, Reifen für Kraftfahrzeuge + 1,3 bzw. + 8,7 %, Kraftstoffe + 0,2 bzw. + 12 % sowie Phonogeräte - 0,4 bzw. - 3,1 %.

Der Preisindex für die Lebenshaltung von 4-Personen-Haushalten von Beamten und Angestellten mit höherem Einkommen stieg im November 1991 gegenüber Oktober 1991 um 0,4 % auf 113,0 (1985 = 100) und lag damit um 4,1 % höher als im November 1990. Für 4-Personen-Haushalte von Arbeitern und Angestellten mit mittleren Einkommen lauten die entsprechenden Zahlen 112,3 (+ 0,4 bzw. + 4,2 %), für 2-Personen-Haushalte von Renten- und Sozialhilfeempfängern mit geringem Einkommen 112,4 (+ 0,5 bzw. + 4,3 %) und für die einfache Lebenshaltung eines Kindes 112,4 (+ 0,7 bzw. + 4,1 %). Der Preisindex für die Kraftfahrzeuganschaffung und -unterhaltung ("Kraftfahrer-Preisindex") erhöhte sich im November 1991 gegenüber dem Vormonat um 0,3 % auf 116,3 (1985 = 100); er lag damit um 5,2 % über dem Stand von November 1990.

Der Index der Einzelhandelspreise stieg im November 1991 gegenüber Oktober 1991 um 0,6 % und verzeichnete damit einen Stand von 108,3 (1985 = 100). Der Abstand zum entsprechenden Vorjahresmonat betrug + 2,8 %.

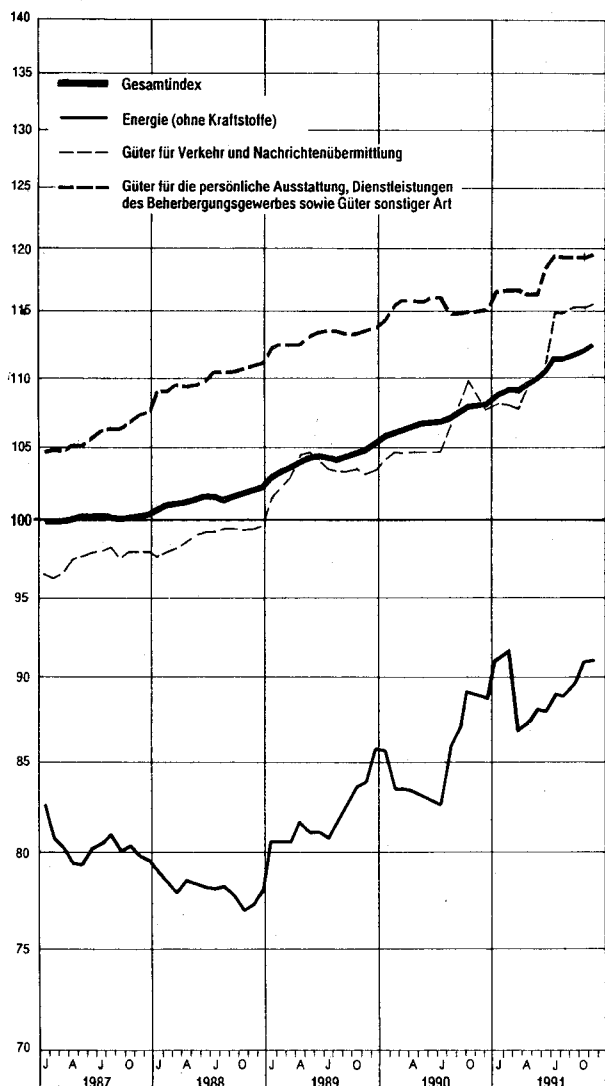
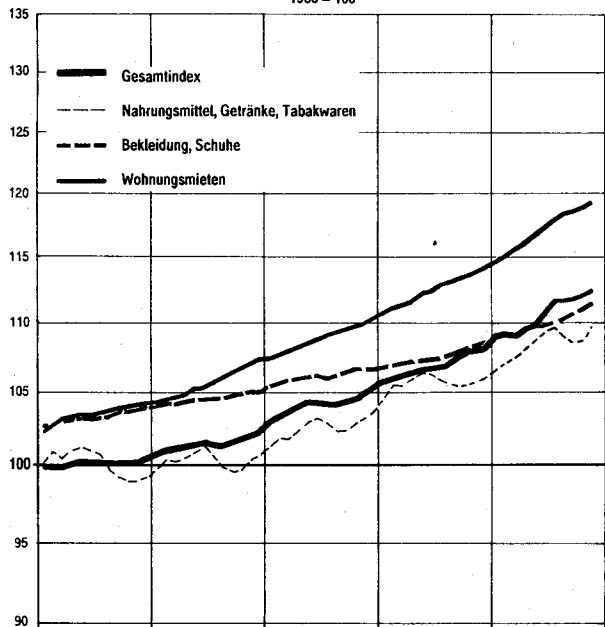
PREISINDEX FÜR DIE LEBENSHALTUNG ALLER PRIVATEN HAUSHALTE NACH AUSGEWÄHLTEN HAUPTGRUPPEN

PREISINDEX

VERÄNDERUNG GEGENÜBER DEM JEWEILIGEN VORJAHRESMONAT IN %

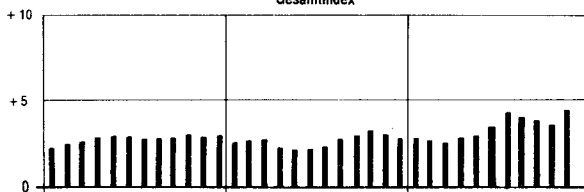
Log. Maßstab

1985 = 100

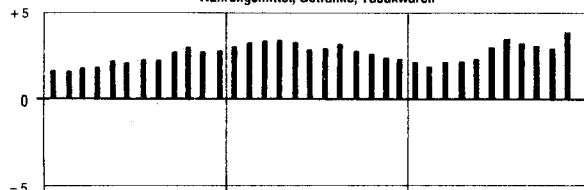


Arithm. Maßstab


Gesamtindex



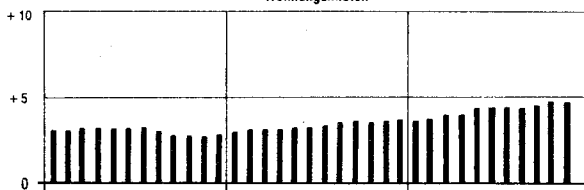
Nahrungsmittel, Getränke, Tabakwaren



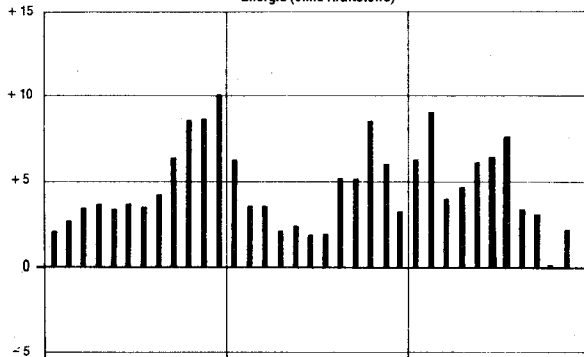
Bekleidung, Schuhe



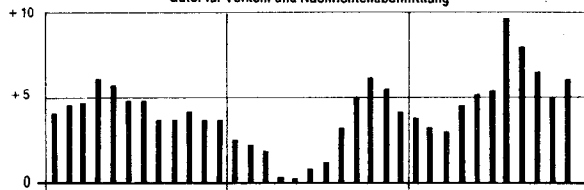
Wohnungsmieten



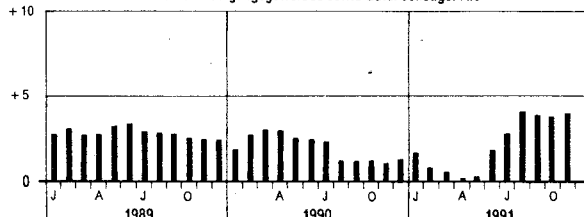
Energie (ohne Kraftstoffe)



Güter für Verkehr und Nachrichtenübermittlung



Güter für die persönliche Ausstattung, Dienstleistungen des Beherbergungsgewerbes sowie Güter sonstiger Art



T a b e l l e n t e i l

1 PREISINDEX FUER DIE LEBENSHALTUNG

(AKTUELLE ERGEBNISSE)

1.1 ALLE PRIVATEN HAUSHALTE

1985 = 100

LFD. NR.	INDEX, INDEXGRUPPE	WAEGUNGS- ANTEIL AM GESAMT- INDEX IN PROMILLE	VERKET- TUNGS- INDEXT- INDEXT- FAKTOR	1990 DURCH- SCHNITT	1991		VERAENDERUNG NOV. 1991 GEGENUEBER NOV. 1990 IN PROZENT	
					NOV.	OKT.	NOV.	NOV.
1	GESAMTINDEX	1000	0,82750	107,0	108,0	112,0	112,5	+ 4,2 + 0,4
2	GESAMTINDEX OHNE SAISONWAREN 1)	977,15	0,82750	106,9	108,2	112,1	112,4	+ 3,9 + 0,3
3	SAISONWAREN 1)	22,85	0,84034	109,6	102,1	107,5	113,8	+11,5 + 5,9
4	GESAMTINDEX OHNE SAISONABHAENGIGE NAHRUNGSMITTEL	984,05	0,82681	106,9	108,1	112,0	112,4	+ 4,0 + 0,4
5	SAISONABHAENGIGE NAHRUNGSMITTEL	15,95	0,84764	113,2	103,5	111,4	118,7	+14,7 + 6,6
6	GUETER DES TAEGLICHEN BEDARFS	333,14	0,85469	103,9	104,6	108,6	109,5	+ 4,7 + 0,8
7	GESAMTINDEX OHNE WOHNUNGSMIETE	822,23	0,83110	105,8	106,8	110,5	111,0	+ 3,9 + 0,5
8	GESAMTINDEX OHNE HEIZOEL	983,76	0,82805	107,8	108,6	112,7	113,2	+ 4,2 + 0,4
9	GESAMTINDEX OHNE HEIZOEL UND KRAFTSTOFFE	952,49	0,82805	108,5	109,1	113,0	113,5	+ 4,0 + 0,4
10	HEIZOEL UND KRAFTSTOFFE	47,51	0,82085	77,5	86,7	91,3	91,6	+ 5,7 + 0,3
GLIEDERUNG NACH HAUPTGRUPPEN UND GRUPPEN (VERWENDUNGSZWECK)								
11	NAHRUNGSMITTEL, GETRAENKE, TABAKWAREN	229,89	0,85530	105,6	105,6	108,7	109,7	+ 3,9 + 0,9
12	BEKLEIDUNG, SCHUHE	69,47	0,84471	107,5	108,6	111,0	111,5	+ 2,7 + 0,5
13	WOHNUNGSMIETEN, ENERGIE (OHNE KRAFTSTOFFE)	250,29	0,78872	104,7	106,7	110,8	111,1	+ 4,1 + 0,3
14	WOHNUNGSMIETEN	177,77	0,80816	112,5	113,9	118,9	119,3	+ 4,7 + 0,3
15	ENERGIE (OHNE KRAFTSTOFFE)	72,52	0,74850	85,5	89,0	90,9	91,0	+ 2,2 + 0,1
16	MOEBEL, HAUSHALTSGERAETE U. A. GUETER FUER DIE HAUSHALTSFUHRUNG	72,21	0,85090	107,3	108,2	111,5	112,2	+ 3,7 + 0,6
17	GUETER FUER DIE GESUNDHEITS- UND KOERPERPFLEGE	40,99	0,83768	110,3	111,1	115,4	115,6	+ 4,1 + 0,2
18	GUETER FUER VERKEHR UND NACHRICHTENUEBERMITTLUNG	144,03	0,81168	105,1	108,9	115,4	115,6	+ 6,2 + 0,2
19	GUETER FUER BILDUNG, UNTERHALTUNG, FREIZEIT (OHNE DIENSTLEISTUNGEN DES GASTGEBERES)	83,71	0,86254	106,1	106,5	108,5	108,9	+ 2,3 + 0,4
20	GUETER FUER DIE PERSOENLICHE AUSSTATTUNG, DIENSTLEISTUNGEN DES BEHERBERGUNGSGEWERBES SOWIE GUETER SONSTIGER ART	109,41	0,80097	115,3	114,9	119,2	119,5	+ 4,0 + 0,3
GLIEDERUNG NACH DAUERHAFTIGKEIT UND WERT DER GUETER								
21	VERBRAUCHSGUETER UND REPARATUREN	402,38	0,83055	101,2	102,5	106,1	106,8	+ 4,2 + 0,7
22	VERBRAUCHSGUETER	381,79	0,83124	100,5	101,7	105,2	105,9	+ 4,1 + 0,7
23	REPARATUREN	20,59		115,3	117,2	123,0	123,9	+ 5,7 + 0,7
24	GEBRAUCHSGUETER VON MITTLERER LEBENSDAUER UND/ODER BEGRENZTEM WERT	117,89	0,85271	107,4	108,4	110,9	111,3	+ 2,7 + 0,4
25	LANGLEBIGE, HOCHWERTIGE GEBRAUCHSGUETER	110,63	0,83474	108,4	109,8	112,9	113,1	+ 3,0 + 0,2
26	DIENSTLEISTUNGEN UND WOHNUNGSNUTZUNG	369,10	0,81061	112,7	113,4	118,5	118,8	+ 4,8 + 0,3
27	DAR.: DIENSTLEISTUNGEN	191,33	0,81224	112,9	112,9	118,0	118,2	+ 4,7 + 0,2
GLIEDERUNG NACH WAREN, LEISTUNGEN UND WOHNUNGSNUTZUNG								
28	VERBRAUCHS- UND GEBRAUCHSGUETER	566,37	0,83656	102,8	104,0	107,0	107,7	+ 3,6 + 0,7
29	NAHRUNGSMITTEL	133,73	0,87434	104,9	104,4	107,7	109,0	+ 4,4 + 1,2
30	SAISONABHAENGIGE NAHRUNGSMITTEL	15,95	0,84764	113,2	103,5	111,4	118,7	+14,7 + 6,6
31	SONSTIGE NAHRUNGSMITTEL	117,78	0,87775	103,8	104,5	107,2	107,6	+ 3,0 + 0,4
32	ANDERE VERBRAUCHS- UND GEBRAUCHSGUETER	432,64	0,82612	102,1	103,8	106,8	107,3	+ 3,4 + 0,5
33	ANDERE VERBR.- U. GEBRAUCHSGUETER OHNE BLUMEN, KOHLE U. HEIZOEL	407,11	0,82692	103,7	105,1	108,6	108,9	+ 3,6 + 0,3
34	ANDERE VERBR.- U. GEBR.-GUET. OHNE BLUMEN, KOHLE, HEIZOEL U. KRAFTST.	375,84	0,82707	105,2	106,1	108,9	109,3	+ 3,0 + 0,4
35	ANDERE VERBRAUCHS- UND GEBRAUCHSGUETER OHNE DIE NORMALERWEISE NICHT IN DER WOHNUNG GELAGERTEN GUETER 2)	266,54	0,85261	105,6	106,2	108,3	108,9	+ 2,5 + 0,6
36	DIENSTLEISTUNGEN UND REPARATUREN	249,71	0,82013	112,6	113,0	118,0	118,3	+ 4,7 + 0,3
37	DAR.: GASTGEBERLEISTUNGEN	57,88	0,82943	112,9	114,1	119,3	119,5	+ 4,7 + 0,2
38	VERZEHR IN GASTSTAETTEN	43,94	0,83305	110,1	111,1	115,7	115,9	+ 4,3 + 0,2
39	UEBERNACHTUNG	13,94	0,77465	121,8	123,6	130,6	130,7	+ 5,7 + 0,1
40	HANDWERKERLEISTUNGEN (OHNE BAUHANDWERKER)	21,84	0,80917	114,6	116,1	122,4	122,9	+ 5,9 + 0,4
41	VERKEHRSLIESTUNGEN	11,88	0,77970	111,3	111,6	114,5	114,2	+ 2,3 - 0,3
42	UNTERRICHT UND KINDERGARTENBESUCH	7,90	0,78329	110,4	111,1	116,3	116,5	+ 4,9 + 0,2
43	WOHNUNGS- UND GARAGENNUTZUNG	183,92	0,80292	112,5	113,9	118,9	119,2	+ 4,7 + 0,3
KFZ - ANSCHAFFUNG UND -UNTERHALTUNG (-KRAFTFAHRER - PREISINDEX-)								
44	GESAMTINDEX	130,85	0,80621	107,5	110,5	116,0	116,3	+ 5,2 + 0,3
DAVON:								
45	KRAFTRAEDER	2,28	0,86435	115,7	117,7	121,3	122,6	+ 4,2 + 1,1
46	PERSONENKRAFTWAGEN	51,78	0,77008	115,3	117,8	121,9	122,0	+ 3,6 + 0,1
47	KRAFTSTOFFE	31,27	0,83729	86,4	93,5	104,4	104,6	+11,9 + 0,2
48	ERSATZTEILE, ZUBEHOER UND AUTOPFLEGE MITTEL	6,59	0,86162	105,2	105,4	110,2	110,8	+ 5,1 + 0,5
49	REPARATUREN, INSPEKTION, WAGENWAESCHE	12,02	0,72540	117,4	119,0	126,1	126,2	+ 6,1 + 0,1
50	GARAGENMIETE	6,15	0,91452	111,8	113,7	117,2	117,3	+ 3,2 + 0,1
51	FAHRSCHEULE (EINSCHL. FUHRERSCHEINEGEBUEHR)	1,40	0,85166	108,7	109,5	114,6	115,1	+ 5,1 + 0,4
52	KFZ-VERSICHERUNG	14,44	0,82508	116,8	117,3	116,3	117,5	+ 0,2 + 1,0
53	KFZ-STEUER	4,92	1,00000	102,1	101,8	105,3	105,9	+ 4,0 + 0,6

1) KARTOFFELN, FRISCHGEMUESE, FRISCHOBST EINSCHL. SUEDFRUECHTE, FRISCHFISCH UND BLUMEN.

2) ELEKTRIZITAET, GAS, BRENNSTOFFE; GEBRAUCHSGUETER FUER DIE GARTENPFLEGE; KLEINKRAFTRAEDER, MOTORRAEDER, PERSONEN- UND KOMBIKRAFTFAHRZEUGE, KRAFTSTOFFE, SONSTIGE GEBRAUCHSGUETER FUER EIGENE KRAFTFAHRZEUGE; WASSER- UND LANDFAHREZEUGE.

1 PREISINDEX FUER DIE LEBENSHALTUNG

(AKTUELLE ERGEBNISSE)

1.1 ALLE PRIVATEN HAUSHALTE

1985 = 100

LFD. NR.	INDEX, INDEXGRUPPE	WAEGUNGS- ANTEIL AM GESAMT- INDEX IN PROMILLE	VERKET- TUNGS- FAKTOR	1990 DURCH- SCHNITT	1990		1991		VERAENDERUNG NOV. 1991 GEGENUEBER NOV. 1990 IN PROZENT	
					NOV.	OKT.	NOV.	NOV.	NOV.	OKT.
GLIEDERUNG NACH GRUPPEN UND UNTERGRUPPEN (VERWENDUNGSZWECK)										
207	KOCH-, BACK- UND BRATGESCHIRR	0,65	0,84126	111,5	112,6	116,5	116,8	+ 3,7	+ 0,3	
208	HAUSHALTSBEHAELTER (OHNE TAFELGESCHIRR)	0,50	0,84622	107,0	107,5	110,8	111,2	+ 3,4	+ 0,4	
209	WERKZEUGE	0,48	0,87533	107,3	108,1	111,7	111,9	+ 3,5	+ 0,2	
210	ANDERE GEBRAUCHSGUETER FUER DIE HAUSHALTSFUEHRUNG	2,69	0,88199	105,8	106,5	109,9	110,9	+ 4,1	+ 0,9	
211	DAR.: ELEKTRISCHE GEBRAUCHSGUETER FUER DIE HAUSHALTSFUEHRUNG, A.N.G.	1,90	0,89388	106,0	106,7	110,1	111,5	+ 4,5	+ 1,3	
212	VERBRAUCHSGUETER FUER DIE HAUSHALTSFUEHRUNG DARUNTER:	7,51	0,89257	105,6	106,3	109,1	109,5	+ 3,0	+ 0,4	
213	EINWEGGESCHIRR 1), KUNSTSTOFF- UND ALUFDLIEN, TUETEN U.AE. 1)	1,16	0,92507	103,9	104,9	108,1	108,3	+ 3,2	+ 0,2	
214	WASCH-, PUTZ- UND REINIGUNGSMITTEL	4,74	0,90063	105,6	106,2	108,6	109,0	+ 2,6	+ 0,4	
215	ANDERE VERBRAUCHSGUETER FUER DIE HAUSHALTSFUEHRUNG	1,44	0,82750	106,9	107,7	111,4	111,5	+ 3,5	+ 0,1	
216	Dienstleistungen fuer die Haushaltsfuehrung (einschl. haeuslicher Dienste), fremde Reparaturen und Installationen von Gebrauchsgueter fuer die Haushaltsfuehrung	6,31	0,82500	115,6	118,2	123,8	124,8	+ 5,6	+ 0,8	
217	HAeusliche Dienste	1,17	0,81137	122,1	126,5	129,8	129,8	+ 2,6	-	
218	Dienstleistungen fuer die Haushaltsfuehrung (ohne mieten fuer Gueter fuer die Haushaltsfuehrung)	2,42	0,85603	111,7	113,7	119,9	120,8	+ 6,2	+ 0,8	
219	Fremde Reparaturen an Guetern fuer die Haushaltsfuehrung	2,26	0,80373	117,2	119,7	125,9	127,6	+ 6,6	+ 1,4	
220	Tapeten, Anstrichfarben, Baustoffe, fremde Reparaturen an der Wohnung	7,47	0,83784	110,8	112,7	116,6	118,3	+ 5,0	+ 1,5	
221	Tapeten, Anstrichfarben, Baustoffe u.ae.	3,31	0,86312	106,3	107,4	110,6	111,4	+ 3,7	+ 0,7	
222	Schoenheitsreparaturen an Miet- und Eigentuemernwohnungen auf Kosten des Wohnungsinhabers, sonstige fremde Reparaturen an der Wohnung auf Kosten des Mieters	4,16	0,81011	114,3	116,8	121,4	123,8	+ 6,0	+ 2,0	
223	GUETER FUER DIE GESUNDHEITS- UND KOERPERPFLEGE	40,99	0,83768	110,3	111,1	115,4	115,6	+ 4,1	+ 0,2	
224	VERBRAUCHSGUETER FUER DIE GESUNDHEITSPFLEGE	5,25	0,73692	116,1	116,2	117,6	117,7	+ 1,3	+ 0,1	
225	ARZNEIMITTEL (OHNE SOLCHE FUER TIERE)	4,99	0,72426	116,5	116,6	117,9	118,0	+ 1,2	+ 0,1	
226	MEDIKAMENTE	3,78	0,84922	105,8	106,0	107,7	107,8	+ 1,7	+ 0,1	
227	REZEPTGEBUEHR	1,21	0,50000	150,0	150,0	150,0	150,0	-	-	
228	VERBANDSTOFFE UND ANDERE VERBRAUCHSGUETER FUER DIE GESUNDHEITSPFLEGE	0,26	0,87665	108,1	108,6	111,0	111,2	+ 2,4	+ 0,2	
229	GEBRAUCHSGUETER FUER DIE GESUNDHEITSPFLEGE	1,71	0,86702	105,6	106,1	109,0	109,2	+ 2,9	+ 0,2	
230	ELEKTRISCHE UND FEINMECHANISCHE 1) GEBRAUCHSGUETER FUER DIE GESUNDHEITSPFLEGE	0,20	0,84420	103,8	104,4	105,6	105,7	+ 1,2	+ 0,1	
231	BRILLEN, BRILLENGLAESER, BRILLENFUTTERALE 1) (OHNE SONNENBRILLEN MIT OPTISCH NICHT BEARBEITETEN GLAESERN)	1,34	0,88393	106,1	106,6	109,8	110,1	+ 3,3	+ 0,3	
232	ANDERE GEBRAUCHSGUETER FUER DIE GESUNDHEITSPFLEGE	0,17	0,84859	104,3	104,7	106,3	106,5	+ 1,7	+ 0,2	
233	Dienstleistungen von Aerzten und anderen medizinischen Fachkraefte, fremde Reparaturen an Gebrauchsgueter fuer die Gesundheitspflege 1)	10,24	0,83997	109,5	110,6	112,6	112,6	+ 1,8	-	
234	Dienstleistungen der Krankenhaeuser, Sanatorien 1), Pflegeheime 1) u.ae. (stationaere Behandlung)	6,98	0,89832	113,8	114,3	124,9	124,9	+ 9,3	-	
235	VERBRAUCHSGUETER FUER DIE KOERPERPFLEGE	9,01	0,87434	104,6	105,1	107,1	107,4	+ 2,2	+ 0,3	
236	GEBRAUCHSGUETER FUER DIE KOERPERPFLEGE DARUNTER:	0,82	0,88998	102,7	103,0	104,6	104,8	+ 1,7	+ 0,2	
237	NICHELEKTRISCHE GEBRAUCHSGUETER FUER DIE KOERPERPFLEGE	0,48	0,86222	104,8	105,2	107,5	107,7	+ 2,4	+ 0,2	
238	Dienstleistungen fuer die Koerperpflege, fremde Reparaturen an Gebrauchsgueter fuer die Koerperpflege 1)	6,98	0,79951	113,2	114,6	121,7	122,7	+ 7,1	+ 0,8	
239	FRISEURLEISTUNGEN	6,98	0,79951	113,2	114,6	121,7	122,7	+ 7,1	+ 0,8	
240	GUETER FUER VERKEHR UND NACHRICHTENUEBERMITTLUNG	144,03	0,81168	106,1	108,9	115,4	115,6	+ 6,2	+ 0,2	
241	KRAFTFAHRZEUGE UND FAHRRADER	55,73	0,77453	115,4	117,8	121,8	122,0	+ 3,6	+ 0,2	
242	DARUNTER: PERSONENKRAFTWAGEN (EINSCHL. KOMBINATIONSKRAFTWAGEN, ABER OHNE GEBRAUCHE KRAFTWAGEN)	50,38	0,77008	115,3	117,8	122,0	122,0	+ 3,6	-	
243	KRAFTRAEDER UND FAHRRADER MIT HILFSMOTOR	2,28	0,86435	115,7	117,7	121,3	122,6	+ 4,2	+ 1,1	
244	DAR.: KRAFTRAEDER OHNE GESCHWINDIGKEITSBEGRENZUNG UEBER 50 CM3	1,72	0,89720	115,6	117,6	121,2	122,8	+ 4,4	+ 1,3	
245	FAHRRADER (OHNE KINDERSPORTFAHRZEUGE)	1,67	0,83866	115,3	116,9	121,8	122,0	+ 4,4	+ 0,2	
246	GEBRAUCHSGUETER FUER KRAFTFAHRZEUGE UND FAHRRADER DARUNTER:	5,38	0,85271	105,8	106,1	110,8	111,5	+ 5,1	+ 0,6	
247	REIFEN UND SCHLAEUCHE 1) FUER KRAFTFAHRZEUGE UND KRAFTWAGENANHAENGER 1)	1,79	0,82955	100,6	99,7	107,0	108,4	+ 8,7	+ 1,3	
248	ANDERE ZUBEHOER-, EINZEL- UND ERSATZTEILE FUER KRAFTFAHRZEUGE	2,48	0,87855	106,5	107,2	110,0	110,3	+ 2,9	+ 0,3	
249	ZUBEHOER, EINZEL- UND ERSATZTEILE FUER FAHRRADER	0,77	0,82431	111,9	113,8	117,4	117,8	+ 3,5	+ 0,3	
250	KRAFTSTOFFE	31,27	0,83729	86,4	93,5	104,4	104,6	+ 11,9	+ 0,2	
251	DAR: NORMALBENZIN	6,62	0,83616	86,3	92,8	106,2	106,0	+ 14,2	- 0,2	
252	SUPERBENZIN	17,42	0,83052	89,5	95,6	109,7	109,4	+ 14,4	- 0,3	
253	DIESELKRAFTSTOFF	6,05	0,85567	76,8	85,7	84,4	86,4	+ 0,8	+ 2,4	
254	VERBRAUCHSGUETER FUER KRAFTFAHRZEUGE UND FAHRRADER (OHNE KRAFTSTOFFE)	1,93	0,87148	106,2	106,6	111,5	111,7	+ 4,8	+ 0,2	
255	Fremde Reparaturen an Kraftfahrzeugen und Fahrraedern 1), andere Dienstleistungen fuer Kraftfahrzeuge und Fahrraeder 1)	19,57	0,77241	115,0	116,7	122,5	122,6	+ 5,1	+ 0,1	
256	Fremde Reparaturen an Kraftwagen und Kraftwagenanhaengern 1)	10,46	0,81117	116,5	118,2	124,7	124,8	+ 5,6	+ 0,1	
257	Andere Dienstleistungen fuer Kraftfahrzeuge und Fahrraeder 1)	9,11	0,72416	113,2	114,9	119,9	120,1	+ 4,5	+ 0,2	
258	Kraftfahrunterricht, Gebuehren fuer Fuehrerscheine	1,40	0,85166	108,7	109,5	114,6	115,1	+ 5,1	+ 0,4	
259	TUEV- UND ZULASSUNGSGEBUEHREN	0,17	0,78064	112,1	113,9	113,9	113,9	-	-	
260	Garagenmieten (einschl. mieten fuer Stellplaetze)	6,15	0,91452	111,8	113,7	117,2	117,3	+ 3,2	+ 0,1	
261	Miete fuer Kraftfahrzeuge und Fahrraeder 1)	0,38	0,85205	124,3	128,8	139,0	139,3	+ 8,2	+ 0,2	
262	Parkgebuehren, Strassenbenutzungsgbuehren u.ae. 1)	0,60	0,26749	132,9	133,2	152,9	153,3	+ 15,1	+ 0,3	
263	Sonstige Dienstleistungen fuer Kraftfahrzeuge und Fahrraeder 1)	0,41	0,82525	111,2	112,0	115,2	115,9	+ 3,5	+ 0,6	

1) OHNE PREISREPRESENTANTEN FUER DIESE WARENART

1 PREISINDEX FUER DIE LEBENSHALTUNG

(AKTUELLE ERGEBNISSE)

1.1 ALLE PRIVATEN HAUSHALTE

1985 = 100

LFD. NR.	INDEX, INDEXGRUPPE	WAEGUNGS- ANTEIL AM GESAMT- INDEX IN PROMILLE	VERKET- TUNGS- FAKTOR	1990 DURCH- SCHNITT	1991			VERAENDERUNG NOV. 1991 GEGENUEBER NOV. OKT. 1990 1991 IN PROZENT
					NOV.	OKT.	NOV.	
GLIEDERUNG NACH GRUPPEN UND UNTERGRUPPEN (VERWENDUNGSZWECK)								
264	FREMDE VERKEHRSLEISTUNGEN (OHNE PAUSCHALREISEN)	11,88	0,77970	111,3	111,6	114,5	114,2	+ 2,3 - 0,3
265	PERSONENBEFORDERUNG MIT STADTBAHNEN (EINSCHL. HOCH-, U-, SCHWEBE-, STRASSENBAHNEN), OBUSSEN UND KRAFTOMNIBUSSEN	4,60	0,74719	110,4	110,8	110,8	111,0	+ 0,2 + 0,2
266	PERSONENBEFORDERUNG MIT ZUEGEN DER BUNDESBahn U.AE. (OHNE PERSONENBEFORDERUNG IM VERKEHRSVERBUND)	2,98	0,78555	115,1	115,2	118,0	119,0	+ 3,3 -
267	PERSONENBEFORDERUNG MIT ANDEREN VERKEHRSMITTELN	3,27	0,82179	111,3	111,8	117,8	116,3	+ 4,0 - 1,3
268	GUETERBEFORDERUNG (OHNE PAKETGEBUEHREN DER BUNDESPOST)	1,03	0,69727	104,3	104,2	107,7	107,7	+ 3,4 -
269	DAR.: MOEBELTRANSPORTE U.AE.	0,59	0,77682	107,6	107,4	113,5	113,5	+ 5,7 -
270	NACHRICHTENUEBERMITTLUNG	18,27	0,95798	99,1	98,9	109,2	109,8	+11,0 + 0,5
271	FERNSPRECHGEBUEHREN	16,06	0,99209	95,7	95,4	106,9	106,9	+12,1 -
272	GRUNDGEBUEHR (EINSCHL. GEBUEHREN FUER ZWEITAPPARATE, ZUSAETZLICHE KLINGELN U.AE. SOWIE GEBUEHREN FUER DIE EINRICHTUNG EINES FERNSPRECHANSCHLUSSES)	6,94	0,93500	98,7	98,6	107,6	107,6	+ 9,1 -
273	GEBUEHREN FUER ORTS- UND FERNGESPRAECH	9,12	1,03306	93,5	93,0	106,3	106,3	+14,3 -
274	BRIEF- UND PAKETBEFORDERUNG DURCH DIE BUNDESPOST (POSTDIENST)	1,99	0,77760	121,3	121,6	123,8	123,8	+ 1,8 -
275	SONSTIGE POSTGEBUEHREN (POSTGIRODIENST)	0,22	0,81766	147,8	147,8	147,8	200,2	+35,5 +35,5
276	GUETER FUER BILDUNG, UNTERHALTUNG, FREIZEIT (OHNE DIENSTLEISTUNGEN DES GASTGEBWERBES)	89,71	0,86254	106,1	106,5	108,5	108,9	+ 2,3 + 0,4
277	RUNDFUNK-, FERNSEH- U. PHONOGERAETE U. DEREN ZUBEHOERTEILE	11,30	1,06977	88,8	88,4	87,6	87,6	- 0,9 -
278	FERNSEHEMPFANGS-, RUNDFUNKEMPFANGS-, PHONO-, FOTO- UND KINOGERAETE	13,43	1,05981	90,2	89,8	89,0	89,0	- 0,9 -
279	FERNSEHEMPFANGSGERAETE (OHNE RUNDFUNK-/FERNSEHKOMBINATIONEN)	3,12	1,09355	91,3	90,8	90,2	90,2	- 0,7 -
280	RUNDFUNKEMPFANGSGERAETE	2,52	1,01216	87,1	87,0	85,0	85,1	- 1,0 + 0,1
281	PHONOGERAETE (EINSCHL. VIDEOGERAETEN)	2,86	1,08351	81,0	80,0	77,8	77,5	- 3,1 - 0,4
282	ZUBEHOER, EINZEL- UND ERSATZTEILE FUER FERNSEHEMPFANGS-, RUNDFUNKEMPFANGS- UND PHONOGERAETE (OHNE VERBRAUCHSGUETER)	2,80	1,07471	95,5	95,6	96,4	96,4	+ 0,8 -
283	FOTO- UND KINOAPPARATE UND DEREN ZUBEHOERTEILE	2,13	1,01427	97,5	97,0	96,3	96,5	- 0,5 + 0,2
284	FOTO- UND KINOGERAETE	1,45	1,00302	94,8	94,2	93,0	93,1	- 1,2 + 0,1
285	ZUBEHOER, EINZEL- UND ERSATZTEILE FUER FOTO- UND KINOGERAETE (OHNE VERBRAUCHSGUETER)	0,68	1,04421	103,2	103,0	103,2	103,8	+ 0,8 + 0,6
286	ANDERE GEBRAUCHSGUETER FUER BILDUNG, UNTERHALTUNG, FREIZEIT (OHNE BUECHER, ZEITUNGEN, ZEITSCHRIFTEN)	14,42	0,89520	101,5	101,9	103,4	103,6	+ 1,7 + 0,2
287	SCHREIB- UND RECHENMASCHINEN, FOTOKOPIERGERAETE 1) U.AE.	2,45	1,12920	82,0	81,4	80,1	79,9	- 1,8 - 0,2
288	SCHREIB-, ZEICHEN- UND BUEROGERAETE (OHNE VERBRAUCHSGUETER)	1,38	0,87247	107,5	108,3	111,2	111,7	+ 3,1 + 0,4
289	DAR.: BUEROARTIKEL (OHNE VERBRAUCHSGUETER)	0,97	0,86285	108,4	109,3	112,5	113,2	+ 3,6 + 0,6
290	MUSIKINSTRUMENTE	1,78	0,82152	111,9	113,1	116,3	116,5	+ 3,0 + 0,2
291	SPIELWAREN	2,93	0,89267	105,4	105,8	108,4	108,4	+ 2,5 -
292	SPORT- UND CAMPINGARTIKEL (OHNE SPORTBEKLEIDUNG UND -SCHUHE)	3,64	0,86998	103,7	104,2	106,0	105,6	+ 2,3 + 0,6
293	GEBRAUCHSGUETER SONSTIGER ART FUER BILDUNG, UNTERHALTUNG, FREIZEIT	2,24	0,86324	102,1	102,3	103,0	103,0	+ 0,7 -
294	BUECHER, ZEITUNGEN, ZEITSCHRIFTEN	14,42	0,79227	120,9	122,9	127,2	127,4	+ 3,7 + 0,2
295	VERBRAUCHSGUETER FUER BILDUNG, UNTERHALTUNG, FREIZEIT	4,57	0,82324	104,3	104,6	106,4	106,6	+ 1,9 + 0,2
296	VERBRAUCHSGUETER FUER FOTO- UND KINOZWECKE	1,09	0,84459	91,7	91,0	91,0	90,8	- 0,2 - 0,2
297	BRIEFPAPIERAUSSTATTUNGEN 1), BRIEFUMSCHLAEGE, ANSICHTSKARTEN 1) SCHREIB-, MAL- UND ZEICHENPAPIER U.AE.	1,53	0,79435	112,2	113,5	116,9	117,3	+ 3,3 + 0,3
298	ANDERE VERBRAUCHSGUETER FUER SCHREIB- UND BUEROZWECKE	0,55	0,85056	106,7	107,1	109,2	109,4	+ 2,1 + 0,2
299	ANDERE VERBRAUCHSGUETER FUER BILDUNG, UNTERHALTUNG, FREIZEIT	1,40	0,83027	104,4	104,6	108,0	106,3	+ 1,6 + 0,3
300	UNTERRICHTSLEISTUNGEN (OHNE FAHRSCHEULE)	6,50	0,77518	110,7	111,4	116,6	116,8	+ 4,8 + 0,2
301	DIENSTLEISTUNGEN FUER BILDUNG, UNTERHALTUNG, FREIZEIT (OHNE SOLCHE DES BEHERBERGUNGSGEWERBES UND GASTSTAETTINGEWERBES UND UNTERRICHTSLEISTUNGEN)	15,69	0,84465	110,7	111,1	113,2	113,4	+ 2,1 + 0,2
302	DARUNTER:							
302	RUNDFUNK- UND FERNSEHGEBUEHREN	5,59	0,79808	117,0	117,0	117,0	117,0	- -
303	PFLANZEN, GUETER FUER DIE GARTENPFLEGE	9,31	0,84498	102,5	100,8	101,2	104,2	+ 3,4 + 3,0
304	DARUNTER:							
304	SCHNITTBLUMEN UND TOPFPFLANZEN	4,58	0,83234	94,4	90,3	88,4	94,5	+ 4,7 + 6,9
305	GARTENGERAETE UND ANDERE GEBRAUCHSGUETER FUER DIE GARTENPFLEGE (OHNE PFLANZEN)	1,35	0,88513	103,0	103,6	105,5	105,6	+ 1,9 + 0,1
306	ANDERE VERBRAUCHSGUETER FUER DIE GARTENPFLEGE	0,78	0,85951	107,0	107,7	111,0	111,0	+ 3,1 -
307	TIERE, GUETER FUER DIE TIERHALTUNG	3,85	0,89128	105,3	105,7	107,6	107,8	+ 2,0 + 0,2
308	FREMDE INSTALLATIONEN 1) UND REPARATUREN AN GEBRAUCHSGUETERN FUER BILDUNG, UNTERHALTUNG, FREIZEIT	1,72	0,80569	111,9	113,9	118,7	119,5	+ 4,9 + 0,7
309	GUETER FUER DIE PERSOENLICHE AUSSTATTUNG, DIENSTLEISTUNGEN DES BEHERBERGUNGSGEWERBES SOWIE GUETER SONSTIGER ART	109,41	0,80097	115,3	114,9	119,2	119,5	+ 4,0 + 0,3
310	DARUNTER:							
310	GUETER FUER DIE PERSOENLICHE AUSSTATTUNG	7,30	0,89602	104,1	104,5	105,5	105,5	+ 1,0 -
311	DARUNTER:							
311	UHREN	1,51	1,02648	96,3	96,1	96,5	96,6	+ 0,5 + 0,1
312	SCHMUCK	3,53	0,90800	105,7	106,2	106,6	106,6	+ 0,4 -
313	RAUCHERARTIKEL	0,27	0,90628	103,8	104,2	107,1	107,5	+ 3,2 + 0,4
314	ANDERE LEDER- UND TAESCHNERWAREN	1,68	0,84841	107,9	108,5	110,5	110,7	+ 2,0 + 0,2
315	DIENSTLEISTUNGEN DES BEHERBERGUNGSGEWERBES (OHNE PAUSCHALREISEN)	13,94	0,73770	121,8	123,6	130,6	130,7	+ 5,7 + 0,1
316	PAUSCHALREISEN	12,34	0,76507	109,3	109,3	112,0	112,0	+ 2,5 -
317	DIENSTLEISTUNGEN DER KREDITINSTITUTE UND VERSICHERUNGEN	64,32	0,79585	116,4	115,3	120,0	120,2	+ 4,2 + 0,2
318	DIENSTLEISTUNGEN DER KREDITINSTITUTE	1,17	0,72780	120,6	120,3	142,3	142,3	+18,3 -
319	DIENSTLEISTUNGEN DER VERSICHERUNGEN (VERSICHERUNGSBEITRAEGE)	63,15	0,79712	116,4	115,2	119,6	119,8	+ 4,0 + 0,2
320	DIENSTLEISTUNGEN UND FREMDE REPARATUREN SONSTIGER ART	4,42	0,81916	113,0	114,1	117,5	117,9	+ 3,3 + 0,3
321	KFZ-STEUERN UND SONSTIGE GEBUEHREN	6,26	0,99602	116,8	116,6	119,7	120,2	+ 3,1 + 0,4

1) OHNE PREISREPRESENTANTEN FUER DIESE WARENART

1 PREISINDEX FUER DIE LEBENSHALTUNG

(AKTUELLE ERGEBNISSE)

1.2 4-PERSONEN-HAUSHALTE VON BEAMTEN UND ANGESTELLTEN
MIT HOEHEREM EINKOMMEN

1985 = 100

LFD. NR.	INDEX, INDEXGRUPPE	WAEGUNGS- ANTEIL AM GESAMT- INDEX IN PROMILLE	VERKET- TUNGS- FAKTOR	1990 DURCH- SCHNITT	1990 1991			VERAENDERUNG	
					NOV.	OKT.	NOV.	NOV. 1990	OKT. 1991
322	GESAMTINDEX	1000	0,82407	107,6	108,6	112,6	113,0	+ 4,1	+ 0,4
323	GESAMTINDEX OHNE SAISONWAREN 1)	978,92	0,82407	107,6	108,7	112,8	113,0	+ 4,0	+ 0,2
324	SAISONWAREN 1)	21,08	0,83903	107,7	100,9	105,5	112,3	+11,3	+ 6,4
325	GESAMTINDEX OHNE SAISONABHAENGIGE NAHRUNGSMITTEL	985,53	0,82338	107,6	108,7	112,7	113,0	+ 4,0	+ 0,3
326	SAISONABHAENGIGE NAHRUNGSMITTEL	14,47	0,84111	110,6	102,0	108,9	116,8	+14,5	+ 7,3
327	GESAMTINDEX OHNE WOHNUNGSMIETE	828,17	0,82544	106,6	107,5	111,3	111,7	+ 3,9	+ 0,4
328	GESAMTINDEX OHNE HEIZOEL	987,94	0,82461	108,2	109,0	113,2	113,6	+ 4,2	+ 0,4
329	GESAMTINDEX OHNE HEIZOEL UND KRAFTSTOFFE	955,60	0,82392	108,9	109,5	113,4	113,8	+ 3,9	+ 0,4
GLIEDERUNG NACH HAUPTGRUPPEN UND GRUPPEN (VERWENDUNGSZWECK)									
330	NAHRUNGSMITTEL, GETRAENKE, TABAKWAREN	201,81	0,85764	105,4	105,4	108,5	109,6	+ 4,0	+ 1,0
331	BEKLEIDUNG, SCHUHE	79,93	0,84255	107,6	108,8	111,2	111,8	+ 2,8	+ 0,5
332	WOHNUNGSMIETEN, ENERGIE (OHNE KRAFTSTOFFE)	226,45	0,79313	105,7	107,5	111,9	112,2	+ 4,4	+ 0,3
333	WOHNUNGSMIETEN	171,83	0,81214	112,5	113,9	118,9	119,2	+ 4,7	+ 0,3
334	ENERGIE (OHNE KRAFTSTOFFE)	54,62	0,74074	84,1	87,5	89,9	90,0	+ 2,9	+ 0,1
335	MOEBEL, HAUSHALTSGERAETE U. A. GUETER FUER DIE HAUSHALTSFUEHRUNG	62,05	0,84569	107,1	108,0	111,2	111,6	+ 3,3	+ 0,4
336	GUETER FUER DIE GESUNDEITS- UND KOERPERPFLEGE	55,91	0,84380	109,1	109,7	112,9	113,1	+ 3,1	+ 0,2
337	GUETER FUER VERKEHR UND NACHRICHTENUEBERMITTLUNG	144,87	0,81101	106,5	109,2	116,0	116,1	+ 6,3	+ 0,1
338	GUETER FUER BILDUNG, UNTERHALTUNG, FREIZEIT (OHNE DIENSTLEISTUNGEN DES GASTGEBERES)	97,27	0,85119	106,5	106,9	109,2	109,6	+ 2,5	+ 0,4
339	GUETER FUER DIE PERSOENLICHE AUSSTATTUNG, DIENSTLEISTUNGEN DES BEHERBERGUNGSGEWERBES SOWIE GUETER SONSTIGER ART	131,71	0,77900	116,2	115,4	120,2	120,4	+ 4,3	+ 0,2
GLIEDERUNG NACH DAUERHAFTIGKEIT UND WERT DER GUETER									
340	VERBRAUCHSGUETER UND REPARATUREN	352,92	0,83333	101,1	102,3	106,2	106,9	+ 4,5	+ 0,7
341	VERBRAUCHSGUETER	337,57	0,83487	100,4	101,6	105,4	106,1	+ 4,4	+ 0,7
342	REPARATUREN	15,35	.	115,5	117,3	123,1	123,6	+ 5,4	+ 0,4
343	GEBRAUCHSGUETER VON MITTLERER LEBENSDAUER UND/ODER BEGRENZTEM WERT	137,93	0,85052	107,6	108,7	111,1	111,6	+ 2,7	+ 0,5
344	LANGLEBIGE, HOCHWERTIGE GEBRAUCHSGUETER	105,86	0,83109	109,1	110,5	113,7	113,9	+ 3,1	+ 0,2
345	DIENSTLEISTUNGEN UND WOHNUNGSNUTZUNG	403,29	0,80210	113,0	113,5	118,4	118,7	+ 4,6	+ 0,3
346	DAR.: DIENSTLEISTUNGEN	231,46	0,79584	113,4	113,2	118,1	118,3	+ 4,5	+ 0,2
GLIEDERUNG NACH WAREN, LEISTUNGEN UND WOHNUNGSNUTZUNG									
347	VERBRAUCHS- UND GEBRAUCHSGUETER	543,13	0,83797	103,2	104,5	107,7	108,3	+ 3,6	+ 0,6
348	NAHRUNGSMITTEL	130,04	0,87357	104,6	104,2	107,4	108,6	+ 4,2	+ 1,1
349	SAISONABHAENGIGE NAHRUNGSMITTEL	14,47	0,84111	110,6	102,0	108,9	116,8	+14,5	+ 7,3
350	SONSTIGE NAHRUNGSMITTEL	115,57	0,87775	103,8	104,5	107,2	107,6	+ 3,0	+ 0,4
351	ANDERE VERBRAUCHS- UND GEBRAUCHSGUETER	413,09	0,82736	102,8	104,6	107,9	108,2	+ 3,4	+ 0,3
352	ANDERE VERBR.- U. GEBRAUCHSGUETER OHNE BLUMEN, KOHLE U. HEIZOEL	394,22	0,82900	104,2	105,6	109,3	109,6	+ 3,8	+ 0,3
353	ANDERE VERBR.- U. GEBR.-GUET. OHNE BLUMEN, KOHLE, HEIZOEL U. KRAFTST.	361,88	0,82831	105,6	106,6	109,5	109,8	+ 3,0	+ 0,3
354	DIENSTLEISTUNGEN UND REPARATUREN	278,17	0,80486	113,1	113,1	118,1	118,3	+ 4,6	+ 0,2
355	DAR.: GASTGEBERBELEISTUNGEN	62,59	0,82392	114,8	116,1	121,6	121,7	+ 4,8	+ 0,1
356	VERZEHR IN GASTSTAETTEN	38,23	0,83305	110,3	111,3	115,9	116,1	+ 4,3	+ 0,2
357	UEBERNACHTUNG	24,36	0,77465	121,8	123,6	130,6	130,7	+ 5,7	+ 0,1
358	HANDWERKERLEISTUNGEN (OHNE BAUHANDWERKER)	20,60	0,81132	114,6	116,1	122,3	122,8	+ 5,8	+ 0,4
359	VERKEHRSLEISTUNGEN	14,71	0,78385	110,7	111,0	113,8	113,5	+ 2,3	- 0,3
360	UNTERRICHT UND KINDERGARTENBESUCH	13,60	0,74737	111,1	111,7	117,2	117,4	+ 5,1	+ 0,2
361	WOHNUNGS- UND GARAGENNUTZUNG	178,70	0,80553	112,5	113,9	118,8	119,2	+ 4,7	+ 0,3

1) KARTOFFELN, FRISCHGEMUESE, FRISCHOBST EINSCHL. SUEDFRUECHTE, FRISCHFISCH UND BLUMEN.

1 PREISINDEX FUER DIE LEBENSHALTUNG

(AKTUELLE ERGEBNISSE)

1.3 4-PERSONEN-HAUSHALTE VON ARBEITERN UND ANGESTELLTEN MIT MITTLEREM EINKOMMEN

1985 = 100

LFD. NR.	INDEX, INDEXGRUPPE	HAEGUNGS- ANTEIL AM GESAMT- INDEX IN PROMILLE	VERKET- TUNGS- FAKTOR	1990 DURCH- SCHNITT	1990		1991		VERAENDERUNG NOV. 1990 NOV. 1991 IN PROZENT
					NOV.	DKT.	NOV.	DKT.	
362	GESAMTINDEX	1000	0,82819	106,7	107,8	111,8	112,3	+ 4,2	+ 0,4
363	GESAMTINDEX OHNE SAISONWAREN 1)	977,97	0,82750	106,7	107,9	111,9	112,2	+ 4,0	+ 0,3
364	SAISONWAREN 1)	22,03	0,83838	109,4	101,9	107,8	114,5	+12,4	+ 6,2
365	GESAMTINDEX OHNE SAISONABHAENIGE NAHRUNGSMITTEL	983,70	0,82750	106,6	107,9	111,8	112,2	+ 4,0	+ 0,4
366	SAISONABHAENIGE NAHRUNGSMITTEL	16,30	0,83781	112,4	103,1	111,3	118,8	+15,2	+ 6,7
367	GESAMTINDEX OHNE WOHNUNGSMIETE	815,18	0,83166	105,3	106,3	110,1	110,6	+ 4,0	+ 0,5
368	GESAMTINDEX OHNE HEIZDEL	988,92	0,82805	107,2	108,2	112,3	112,8	+ 4,3	+ 0,4
369	GESAMTINDEX OHNE HEIZDEL UND KRAFTSTOFFE	951,16	0,82805	108,0	108,7	112,5	113,0	+ 4,0	+ 0,4

GLIEDERUNG NACH HAUPTGRUPPEN UND GRUPPEN (VERWENDUNGSZWECK)

370	NAHRUNGSMITTEL, GETRAENKE, TABAKWAREN	259,54	0,85751	105,4	105,4	108,4	109,4	+ 3,8	+ 0,9
371	BEKLEIDUNG, SCHUHE	76,97	0,83969	107,7	108,9	111,4	111,9	+ 2,8	+ 0,4
372	WOHNUNGSMIETEN, ENERGIE (OHNE KRAFTSTOFFE)	253,22	0,78526	105,6	107,3	111,7	112,0	+ 4,4	+ 0,3
373	WOHNUNGSMIETEN	184,82	0,80619	112,9	114,3	119,2	119,6	+ 4,6	+ 0,3
374	ENERGIE (OHNE KRAFTSTOFFE)	68,40	0,73942	85,7	88,5	91,5	91,5	+ 3,4	-
375	MOEBEL, HAUSHALTSGERAETE U. A. GUETER FUER DIE HAUSHALTSFUEHRUNG	66,01	0,85090	106,9	107,7	111,0	111,5	+ 3,5	+ 0,5
376	GUETER FUER DIE GESUNDHEITS- UND KOERPERPFLEGE	29,41	0,81209	110,7	111,5	114,7	115,1	+ 3,2	+ 0,3
377	GUETER FUER VERKEHR UND NACHRICHTENUEBERMITTLUNG	139,30	0,81788	104,7	107,5	114,8	114,9	+ 6,9	+ 0,1
378	GUETER FUER BILDUNG, UNTERHALTUNG, FREIZEIT (OHNE DIENSTLEISTUNGEN DES GASTGEMERBES)	94,07	0,85119	106,1	106,6	108,7	109,1	+ 2,3	+ 0,4
379	GUETER FUER DIE PERSOENLICHE AUSSTATTUNG, DIENSTLEISTUNGEN DES BEHERBERGUNGSGEMERBES SOWIE GUETER SONSTIGER ART	81,48	0,80747	116,3	116,6	120,9	121,2	+ 3,9	+ 0,2

GLIEDERUNG NACH BEDARFSGRUPPEN

380	ERNAEHRUNG	195,00	0,86824	105,2	105,1	108,4	109,4	+ 4,1	+ 0,9
381	GETRAENKE UND TABAKWAREN	64,54	0,82623	106,2	106,6	108,4	109,4	+ 2,6	+ 0,9
382	WOHNUNG	185,10	0,80619	112,9	114,3	119,2	119,6	+ 4,6	+ 0,3
383	HEIZUNG UND BELEUCHTUNG	70,52	0,74273	86,2	89,0	91,9	91,9	+ 3,3	-
384	HAUSRAT	92,63	0,87424	105,6	106,0	109,0	109,6	+ 3,4	+ 0,6
385	BEKLEIDUNG	79,00	0,83969	107,7	108,9	111,4	111,9	+ 2,8	+ 0,4
386	REINIGUNG UND KOERPERPFLEGE	45,91	0,80829	111,6	111,7	115,2	115,5	+ 3,4	+ 0,3
387	BILDUNG, UNTERHALTUNG UND ERHOLUNG	107,22	0,80519	112,4	113,3	117,1	117,3	+ 3,5	+ 0,2
388	VERKEHR	160,08	0,82431	105,7	108,2	114,6	114,8	+ 6,1	+ 0,2

GLIEDERUNG NACH DAUERHAFTIGKEIT UND WERT DER GUETER

389	VERBRAUCHSGUETER UND REPARATUREN	433,44	0,83180	101,4	102,6	106,4	107,1	+ 4,4	+ 0,7
390	VERBRAUCHSGUETER	419,38	0,83250	101,0	102,1	105,8	106,5	+ 4,3	+ 0,7
391	REPARATUREN	14,06	0,84991	115,5	117,2	123,1	123,6	+ 5,5	+ 0,4
392	GEBRAUCHSGUETER VON MITTLERER LEBENSDAUER UND/ODER BEGRENZTEM WERT	134,67	0,84991	107,5	108,5	111,0	111,5	+ 2,8	+ 0,5
393	LANGLEBIGE, HOCHWERTIGE GEBRAUCHSGUETER	89,39	0,83263	107,9	109,2	112,4	112,5	+ 3,0	+ 0,1
394	DIENSTLEISTUNGEN UND WOHNUNGSNUTZUNG	342,50	0,80980	112,8	113,8	118,7	119,1	+ 4,7	+ 0,3
395	DAR.: DIENSTLEISTUNGEN	157,68	0,81424	112,7	113,2	118,1	118,4	+ 4,6	+ 0,3

GLIEDERUNG NACH WAREN, LEISTUNGEN UND WOHNUNGSNUTZUNG

396	VERBRAUCHS- UND GEBRAUCHSGUETER	609,13	0,83656	102,9	104,0	107,4	108,0	+ 3,8	+ 0,6
397	NAHRUNGSMITTEL	172,60	0,87281	104,7	104,4	107,7	108,7	+ 4,1	+ 0,9
398	SAISONABHAENIGE NAHRUNGSMITTEL	16,30	0,83781	112,4	103,1	111,3	118,8	+15,2	+ 6,7
399	SONSTIGE NAHRUNGSMITTEL	156,30	0,87621	103,8	104,5	107,3	107,7	+ 3,1	+ 0,4
400	ANDERE VERBRAUCHS- UND GEBRAUCHSGUETER	436,53	0,82187	102,2	103,9	107,2	107,7	+ 3,7	+ 0,5
401	ANDERE VERBR.- U. GEBRAUCHSGUETER OHNE BLUMEN, KOHLE U. HEIZDEL	418,53	0,82431	103,3	104,8	108,5	108,8	+ 3,8	+ 0,3
402	ANDERE VERBR.- U. GEBR.-GUET. OHNE BLUMEN, KOHLE, HEIZDEL U. KRAFTST.	380,77	0,82294	104,9	105,8	108,7	109,0	+ 3,0	+ 0,3
403	DIENSTLEISTUNGEN UND REPARATUREN	198,27	0,81946	112,5	113,1	118,1	118,4	+ 4,7	+ 0,3
404	DAR.: GASTGEMERBELEISTUNGEN	53,71	0,82874	114,6	115,9	121,3	121,5	+ 4,8	+ 0,2
405	VERZEHR IN GASTSTAETTEN	34,31	0,83305	110,5	111,5	116,1	116,3	+ 4,3	+ 0,2
406	UEBERNACHTUNG	19,40	0,77525	121,8	123,6	130,6	130,7	+ 5,7	+ 0,1
407	HANDWERKERLEISTUNGEN (OHNE BAUHANDWERKER)	19,14	0,81132	114,5	116,0	122,2	122,7	+ 5,8	+ 0,4
408	VERKEHRSLAESTUNGEN	12,73	0,76899	111,0	111,4	113,8	113,5	+ 1,9	- 0,3
409	UNTERRICHT UND KINDERGARTENBESUCH	13,33	0,76698	110,1	110,9	116,0	116,1	+ 4,7	+ 0,1
410	WOHNUNGS- UND GARAGENNUTZUNG	192,60	0,80357	112,9	114,3	119,2	119,6	+ 4,6	+ 0,3

1) KARTOFFELN, FRISCHGEMUESE, FRISCHOBST EINSCHL. SUEDFRUECHTE, FRISCHFISCH UND BLUMEN.

1 PREISINDEX FUER DIE LEBENSHALTUNG

(AKTUELLE ERGEBNISSE)

1.4 2-PERSONEN-HAUSHALTE VON RENTEN- UND SOZIALHILFEEMPFÄNGERN MIT GERINGEM EINKOMMEN

1985 = 100

LFD. NR.	INDEX, INDEXGRUPPE	WÄGUNGSGESAMT-INDEX IN PROMILLE AM	VERKET-TUNGSFAKTOR	1990 DURCHSCHNITT	1991			VERÄNDERUNG NOV. 1991 GEGENÜBER NOV. 1990 IN PROZENT	
					NOV.	OKT.	NOV.	NOV.	OKT.
411	GESAMTINDEX	1000	0,82598	107,0	107,8	111,8	112,4	+ 4,3	+ 0,5
412	GESAMTINDEX OHNE SAISONWAREN 1)	962,09	0,82529	106,9	108,0	111,8	112,2	+ 3,9	+ 0,4
413	SAISONWAREN 1)	37,91	0,83929	111,5	103,1	109,8	116,2	+ 12,7	+ 5,8
414	GESAMTINDEX OHNE SAISONABHÄNGIGE NAHRUNGSMITTEL	969,50	0,82544	106,8	107,9	111,7	112,1	+ 3,9	+ 0,4
415	SAISONABHÄNGIGE NAHRUNGSMITTEL	30,50	0,84178	114,3	104,6	113,1	120,0	+ 14,7	+ 6,1
416	GESAMTINDEX OHNE WOHNUNGSMIETE	760,32	0,83375	104,9	105,5	109,1	109,8	+ 4,1	+ 0,6
417	GESAMTINDEX OHNE HEIZDEL	991,48	0,82667	107,4	108,1	112,1	112,8	+ 4,3	+ 0,6
418	GESAMTINDEX OHNE HEIZDEL UND KRAFTSTOFFE	978,33	0,82667	107,7	108,3	112,2	112,8	+ 4,2	+ 0,5

GLIEDERUNG NACH HAUPTGRUPPEN UND GRUPPEN (VERWENDUNGSZWECK)

419	NAHRUNGSMITTEL, GETRAENKE, TABAKWAREN	304,19	0,86123	104,6	104,2	107,5	108,6	+ 4,2	+ 1,0
420	BEKLEIDUNG, SCHUHE	52,42	0,84530	107,8	108,8	111,5	111,9	+ 2,8	+ 0,4
421	WOHNUNGSMIETEN, ENERGIE (OHNE KRAFTSTOFFE)	337,48	0,78385	106,1	107,6	112,2	112,5	+ 4,6	+ 0,3
422	WOHNUNGSMIETEN	239,68	0,80081	113,9	115,2	120,0	120,5	+ 4,6	+ 0,4
423	ENERGIE (OHNE KRAFTSTOFFE)	97,80	0,74232	87,2	89,1	92,9	92,9	+ 4,3	-
424	MOEBEL, HAUSHALTSGERAETE U. A. GUETER FUER DIE HAUSHALTSFUERUNG	62,44	0,85163	108,3	109,5	112,8	113,3	+ 3,5	+ 0,4
425	GUETER FUER DIE GESUNDHEITS- UND KOERPERPFLEGE	48,42	0,77839	115,3	116,4	120,3	120,6	+ 3,6	+ 0,2
426	GUETER FUER VERKEHR UND NACHRICHTENUEBERMITTLUNG	85,45	0,84081	105,2	106,8	112,8	113,1	+ 5,9	+ 0,3
427	GUETER FUER BILDUNG, UNTERHALTUNG, FREIZEIT (OHNE DIENSTLEISTUNGEN DES GASTGEBERES)	57,42	0,83333	109,2	109,5	111,6	112,4	+ 2,6	+ 0,7
428	GUETER FUER DIE PERSOENLICHE AUSSTATTUNG, DIENSTLEISTUNGEN DES BEHERBERGUNGSGEWERBES SOWIE GUETER SONSTIGER ART	52,18	0,83939	117,6	118,5	123,5	123,7	+ 4,4	+ 0,2

GLIEDERUNG NACH BEDARFSGRUPPEN

429	ERNAEHRUNG	241,38	0,86877	105,4	104,8	108,5	109,7	+ 4,7	+ 1,1
430	GETRAENKE UND TABAKWAREN	62,81	0,83193	101,5	101,8	103,7	104,5	+ 2,7	+ 0,8
431	WOHNUNG	240,48	0,80081	113,9	115,2	120,0	120,5	+ 4,6	+ 0,4
432	HEIZUNG UND BELEUCHTUNG	99,45	0,74399	87,4	89,3	93,1	93,1	+ 4,3	-
433	HAUSRAT	70,60	0,87013	105,9	106,2	109,1	110,0	+ 3,6	+ 0,8
434	BEKLEIDUNG	53,54	0,84530	107,8	108,8	111,5	111,9	+ 2,8	+ 0,4
435	REINIGUNG UND KOERPERPFLEGE	68,38	0,79567	114,5	116,0	119,9	120,2	+ 3,6	+ 0,3
436	BILDUNG, UNTERHALTUNG UND ERHOLUNG	69,12	0,80750	116,8	117,8	121,9	122,0	+ 3,6	+ 0,1
437	VERKEHR	94,24	0,84309	105,9	107,4	112,9	113,2	+ 5,4	+ 0,3

GLIEDERUNG NACH DAUERHAFTIGKEIT UND WERT DER GUETER

438	VERBRAUCHSGUETER UND REPARATUREN	491,65	0,82696	102,0	102,4	106,0	106,8	+ 4,3	+ 0,8
439	VERBRAUCHSGUETER	476,95	0,82696	101,6	101,9	105,5	106,3	+ 4,3	+ 0,8
440	REPARATUREN	14,70	-	114,5	116,4	121,9	122,9	+ 5,6	+ 0,8
441	GEBRAUCHSGUETER VON MITTLERER LEBENSDAUER UND/ODER BEGRENZTEM WERT	85,85	0,84906	107,5	108,4	110,9	111,3	+ 2,7	+ 0,4
442	LANGLEBIGE, HOCHWERTIGE GEBRAUCHSGUETER	34,65	0,88899	105,7	106,5	109,2	109,4	+ 2,7	+ 0,2
443	DIENSTLEISTUNGEN UND WOHNUNGSNUTZUNG	387,85	0,81363	113,5	114,6	119,5	119,9	+ 4,6	+ 0,3
444	DAR.: DIENSTLEISTUNGEN	148,17	0,83684	112,8	113,8	118,7	119,0	+ 4,6	+ 0,3

GLIEDERUNG NACH WAREN, LEISTUNGEN UND WOHNUNGSNUTZUNG

445	VERBRAUCHS- UND GEBRAUCHSGUETER	566,60	0,83375	102,2	102,7	105,9	106,7	+ 3,9	+ 0,8
446	NAHRUNGSMITTEL	221,82	0,87193	105,1	104,3	107,8	109,2	+ 4,7	+ 1,3
447	SAISONABHÄNGIGE NAHRUNGSMITTEL	30,50	0,84178	114,3	104,6	113,1	120,0	+ 14,7	+ 6,1
448	SONSTIGE NAHRUNGSMITTEL	191,32	0,87544	103,6	104,3	107,0	107,5	+ 3,1	+ 0,5
449	ANDERE VERBRAUCHS- UND GEBRAUCHSGUETER	344,78	0,80929	100,4	101,6	104,7	105,1	+ 3,4	+ 0,4
450	ANDERE VERBR.- U. GEBRAUCHSGUETER OHNE BLUMEN, KOHLE U. HEIZDEL	324,28	0,80999	101,4	102,4	105,8	106,1	+ 3,6	+ 0,3
451	ANDERE VERBR.- U. GEBR.-GUET. OHNE BLUMEN, KOHLE, HEIZDEL U. KRAFTST.	311,13	0,80933	102,0	102,7	105,8	106,1	+ 3,3	+ 0,3
452	DIENSTLEISTUNGEN UND REPARATUREN	187,69	0,83670	112,5	113,6	118,5	118,9	+ 4,7	+ 0,3
453	DAR.: GASTGEBERBELEISTUNGEN	45,47	0,82998	114,1	115,5	121,2	121,4	+ 5,1	+ 0,2
454	VERZEHR IN GASTSTAETTEN	30,85	0,83291	110,5	111,7	116,8	117,0	+ 4,7	+ 0,2
455	UEBERNACHTUNG	14,62	0,78696	121,8	123,6	130,6	130,7	+ 5,7	+ 0,1
456	HANDWERKERLEISTUNGEN (OHNE BAUHANDWERKER)	22,33	0,80867	113,1	114,5	120,8	121,5	+ 6,1	+ 0,6
457	VERKEHRSLAESTUNGEN	19,57	0,76715	111,7	112,1	115,0	115,0	+ 2,6	-
458	UNTERRICHT UND KINDERGARTENBESUCH	0,05	0,69684	110,9	111,5	116,5	116,7	+ 4,7	+ 0,2
459	WOHNUNGS- UND GARAGENNUTZUNG	245,71	0,79951	113,9	115,2	120,0	120,5	+ 4,6	+ 0,4

1) KARTOFFELN, FRISCHGEMUESE, FRISCHOBST EINSCHL. SUEDFRUECHTE, FRISCHFISCH UND BLUMEN.

1 PREISINDEX FUER DIE LEBENSHALTUNG
(AKTUELLE ERGEBNISSE)
1.5 EINFACHE LEBENSHALTUNG EINES KINDES
1985 = 100

LFD. NR.	INDEX, INDEXGRUPPE	WÄGUNGS- ANTEIL AM GESAMT- INDEX IN PROMILLE	VERKET- TUNGS- FAKTOR	1990 DURCH- SCHNITT	1991			VERÄNDERUNG NOV. 1991 GEGENUEBER NOV. 1990 DKT. 1991 IN PROZENT	
					NOV.	OKT.	NOV.	NOV. 1990	DKT. 1991
460	GESAMTINDEX	1000	0,84412	107,7	108,0	111,6	112,4	+ 4,1	+ 0,7
GLIEDERUNG NACH HAUPTGRUPPEN UND GRUPPEN (VERWENDUNGSZWECK)									
461	NAHRUNGSMITTEL, GETRAENKE	444,99	0,87159	107,2	106,1	110,3	111,7	+ 5,3	+ 1,3
462	BEKLEIDUNG, SCHUHE	239,22	0,84027	108,1	109,3	112,0	112,4	+ 2,8	+ 0,4
463	WOHNUNGSMIETEN, ENERGIE (OHNE KRAFTSTOFFE)	168,18	0,79077	107,3	109,6	113,1	113,5	+ 3,6	+ 0,4
464	WOHNUNGSMIETEN	124,48	0,79806	114,6	115,8	120,9	121,3	+ 4,7	+ 0,3
465	ENERGIE (OHNE KRAFTSTOFFE)	43,70	0,76982	86,8	91,7	90,8	91,3	- 0,4	+ 0,6
466	MOEBEL, HAUSHALTSGERAETE U. A. GUETER FUER DIE HAUSHALTSFUEHRUNG	50,38	0,84932	106,1	106,9	109,5	109,8	+ 2,7	+ 0,3
467	GUETER FUER DIE GESUNDHEITS- UND KOERPERPFLEGE	32,44	0,84569	108,5	109,4	113,7	114,3	+ 4,5	+ 0,5
468	GUETER FUER VERKEHR UND NACHRICHTENUEBERMITTLUNG	30,55	0,77125	114,9	115,3	118,2	118,2	+ 2,5	-
469	GUETER FUER BILDUNG, UNTERHALTUNG, FREIZEIT (OHNE DIENSTLEISTUNGEN DES GASTGEBERES)	23,41	0,82090	110,1	111,1	114,4	114,5	+ 3,1	+ 0,1
470	GUETER FUER DIE PERSOENLICHE AUSSTATTUNG, DIENSTLEISTUNGEN DES BEHERBERGUNGSGEWERBES SOWIE GUETER SONSTIGER ART	10,83	0,83871	108,1	108,7	110,6	110,7	+ 1,8	+ 0,1
GLIEDERUNG NACH BEDARFSGRUPPEN									
471	ERNAEHRUNG	436,03	0,87225	107,1	105,9	110,1	111,5	+ 5,3	+ 1,3
472	GETRAENKE	8,96	0,81011	113,2	114,8	119,5	119,8	+ 4,4	+ 0,3
473	WOHNUNG	124,48	0,79806	114,6	115,8	120,9	121,3	+ 4,7	+ 0,3
474	HEIZUNG UND BELEUCHTUNG	43,85	0,77040	86,8	91,8	90,9	91,3	- 0,5	+ 0,4
475	HAUSRAT	45,28	0,84642	105,6	106,3	108,8	109,0	+ 2,5	+ 0,2
476	BEKLEIDUNG	246,97	0,83956	108,1	109,2	111,9	112,3	+ 2,8	+ 0,4
477	REINIGUNG UND KOERPERPFLEGE	39,65	0,85383	108,6	109,5	113,7	114,2	+ 4,3	+ 0,4
478	BILDUNG UND UNTERHALTUNG	24,14	0,81871	110,5	111,5	114,8	114,9	+ 3,0	+ 0,1
479	VERKEHR	30,64	0,77185	115,0	115,3	118,2	118,2	+ 2,5	-

2 INDEX DER EINZELHANDELSPREISE

(AKTUELLE ERGEBNISSE)

2.1 GLIEDERUNG NACH DER SYSTEMATIK DER WIRTSCHAFTSZWEIGE (AUSGABE 1979)

1985 = 100

LFD. NR.	NR. DER SYSTEMATIK	INDEX, INDEXGRUPPE	WÄGUNGS- ANTEIL AM GESAMT- INDEX IN PROMILLE	VERKET- TUNGS- FAKTOR	1990 DURCH- SCHNITT	1991			VERÄNDERUNG NOV. 1991 GEGENÜBER NOV. 1990 IN PROZENT	
						NOV.	OKT.	NOV.	NOV. 1991	NOV. 1990
1	43	GESAMTINDEX	1000	0,85163	104,4	105,4	107,7	108,3	+ 2,8	+ 0,6
NACH WIRTSCHAFTSGRUPPEN										
2	431	EH. M. NAHRUNGSMITTELN, GETRAENKEN, TABAKWAREN	298,56	0,86210	104,2	104,1	106,7	107,6	+ 3,4	+ 0,8
3	432	EH. M. TEXTILIEN, BEKLEIDUNG, SCHUHEN, LEDERWAREN	149,34	0,84979	106,9	107,8	110,2	110,6	+ 2,6	+ 0,4
4	433	EH. M. EINRICHTUNGSGEGENSTAENDEN (OHNE ELEKTROTECHNISCHE UND HAUSHALTSGROSSGERAETE)	68,30	0,83068	108,0	108,8	112,3	112,6	+ 3,5	+ 0,3
5	434	EH. M. ELEKTROTECHNISCHEN ERZEUGNISSEN, HAUSHALTSGROSSGERAETEN, MUSIKINSTRUMENTEN	33,77	0,97386	95,4	95,5	96,0	96,1	+ 0,6	+ 0,1
6	435	EH. M. PAPIERWAREN, DRUCKERZEUGNISSEN, BUEROMASCHINEN	19,41	0,85517	114,7	116,4	119,4	119,6	+ 2,7	+ 0,2
7	436	EH. M. PHARMAZEUTISCHEN UND KOSMETISCHEN ERZEUGNISSEN, MEDIZINISCHEN ARTIKELN, REINIGUNGSMITTELN, ANSTRICHBEDARF	68,33	0,85801	105,3	105,5	107,3	107,5	+ 1,9	+ 0,2
8	437	EH. M. KRAFT- UND SCHMIERSTOFFEN (TANKSTELLEN)	12,68	0,82363	94,9	99,7	106,6	107,0	+ 7,3	+ 0,4
9	438	EH. M. FAHRZEUGEN, FAHRZEUGTEILEN, -ZUBEHOER UND -REIFEN	107,32	0,78497	113,2	115,4	119,5	119,7	+ 3,7	+ 0,2
10	439	EH. M. SONSTIGEN WAREN, WAREN VERSCHIEDENER ART	242,29	0,86454	98,9	100,8	101,9	102,5	+ 1,7	+ 0,6
NACH WIRTSCHAFTSUNTERGRUPPEN UND -KLASSEN										
11	431	EH. M. NAHRUNGSMITTELN, GETRAENKEN, TABAKWAREN	298,56	0,86210	104,2	104,1	106,7	107,6	+ 3,4	+ 0,8
12	431 1	EH. M. NAHRUNGSMITTELN, GETRAENKEN, TABAKWAREN (OHNE AUSGEPRAEGETEN SCHWERPUNKT)	249,41	0,86672	103,8	103,2	105,8	106,7	+ 3,4	+ 0,9
13	431 4	EH. M. NAHRUNGSMITTELN DARUNTER:	18,96	0,87876	106,1	104,8	108,6	110,3	+ 5,2	+ 1,6
14	431 41	EH. M. MILCH, MILCHERZEUGNISSEN, FETTWAREN, EIERN	1,40	0,89057	102,3	102,6	104,1	104,9	+ 2,2	+ 0,8
15	431 42	EH. M. FISCHEN, FISCHERZEUGNISSEN	1,09	0,83868	130,2	132,8	142,0	143,7	+ 8,2	+ 1,2
16	431 44	EH. M. SUESSWAREN	1,49	0,89369	99,2	99,4	100,7	100,9	+ 1,5	+ 0,2
17	431 45	EH. M. KAFFEE, TEE, KAKAO	0,82	0,88057	90,6	90,6	92,0	92,2	+ 1,8	+ 0,2
18	431 46	EH. M. FLEISCH, FLEISCHWAREN	7,15	0,88095	105,0	105,5	108,1	108,4	+ 2,7	+ 0,3
19	431 48	EH. M. KARTOFFELN, GEMUESE, OBST	4,83	0,88416	108,4	101,3	107,4	112,8	+ 11,4	+ 5,0
20	431 6	EH. M. GETRAENKEN	11,09	0,85616	105,0	105,7	109,0	109,3	+ 3,4	+ 0,3
21	431 9	EH. M. TABAKWAREN	19,10	0,78520	114,0	114,6	115,2	117,1	+ 2,2	+ 1,6
22	432	EH. M. TEXTILIEN, BEKLEIDUNG, SCHUHEN, LEDERWAREN DARUNTER:	149,34	0,84979	106,9	107,8	110,2	110,6	+ 2,6	+ 0,4
23	432 1-7	EH. M. TEXTILIEN, BEKLEIDUNG 1)	125,91	0,85284	106,6	107,5	109,8	110,3	+ 2,6	+ 0,5
24	432 1	EH. M. TEXTILIEN, BEKLEIDUNG (OHNE AUSGEPRAEGETEN SCHWERPUNKT)	32,00	0,84833	106,9	107,9	110,4	110,9	+ 2,8	+ 0,5
25	432 3	EH. M. OBERBEKLEIDUNG (OHNE PULLOVER U.AE. FUER HERREN UND DAMEN), KINDER- UND SAEUGLINGSBEKLEIDUNG	73,88	0,85052	106,9	108,0	110,4	110,9	+ 2,7	+ 0,5
26	432 4	EH. M. PULLOVERN U.AE., WAESCHE UND BEKLEIDUNGSZUBEHOER FUER HERREN UND DAMEN, KOPFBEDECKUNGEN	3,54	0,84734	108,3	109,3	112,2	112,7	+ 3,1	+ 0,4
27	432 7	EH. M. HEIM- UND HAUSTEXTILIEN, BODENBELAEGEN, BETTWAREN	10,42	0,87965	103,2	103,1	105,3	105,5	+ 2,3	+ 0,2
28	432 8	EH. M. SCHUHEN, LEDERWAREN	23,43	0,83291	108,5	109,7	112,2	112,4	+ 2,5	+ 0,2
29	433	EH. M. EINRICHTUNGSGEGENSTAENDEN (OHNE ELEKTROTECHNISCHE UND HAUSHALTSGROSSGERAETE) DARUNTER:	68,30	0,83068	108,0	108,8	112,3	112,6	+ 3,5	+ 0,3
30	433 1	EH. M. EISEN-, METALL- UND KUNSTSTOFFWAREN, A.N.G.	14,75	0,85591	105,1	106,0	108,4	108,8	+ 2,6	+ 0,4
31	433 3	EH. M. FEINKERAMIK UND GLASWAREN FUER DEN HAUSHALT	3,38	0,82387	111,5	112,5	115,9	116,2	+ 3,3	+ 0,3
32	433 4	EH. M. NOEBELN (OHNE BUEROMOEBEL)	42,85	0,82090	108,9	109,8	113,6	113,9	+ 3,7	+ 0,3
33	434	EH. M. ELEKTROTECHNISCHEN ERZEUGNISSEN, HAUSHALTSGROSSGERAETEN, MUSIKINSTRUMENTEN DARUNTER:	33,77	0,97386	95,4	95,5	96,0	96,1	+ 0,6	+ 0,1
34	434 1	EH. M. ELEKTROTECHNISCHEN ERZEUGNISSEN, A.N.G., HAUSHALTSGROSSGERAETEN	8,23	0,93545	100,7	101,2	102,9	103,3	+ 2,1	+ 0,4
35	434 4	EH. M. RUNDFUNK-, FERHSEH- UND PHONOTECHNISCHEN GERAETEN	22,29	1,02744	91,5	91,3	91,0	91,0	- 0,3	-
36	435	EH. M. PAPIERWAREN, DRUCKERZEUGNISSEN, BUEROMASCHINEN	19,41	0,85517	114,7	116,4	119,4	119,6	+ 2,7	+ 0,2
37	436	EH. M. PHARMAZEUTISCHEN UND KOSMETISCHEN ERZEUGNISSEN, MEDIZINISCHEN ARTIKELN, REINIGUNGSMITTELN, ANSTRICHBEDARF DARUNTER:	68,33	0,85801	105,3	105,5	107,3	107,5	+ 1,9	+ 0,2
38	436 1	APOTHEKEN	50,42	0,85317	105,6	105,7	107,5	107,6	+ 1,8	+ 0,1
39	436 6	EH. M. DRUGERIEARTIKELN, REINIGUNGSMITTELN	10,37	0,87270	104,2	104,7	106,6	106,8	+ 2,0	+ 0,2
40	437	EH. M. KRAFT- UND SCHMIERSTOFFEN (TANKSTELLEN)	12,68	0,82363	94,9	99,7	106,6	107,0	+ 7,3	+ 0,4
41	438	EH. M. FAHRZEUGEN, FAHRZEUGTEILEN, -ZUBEHOER UND -REIFEN DARUNTER:	107,32	0,78497	113,2	115,4	119,5	119,7	+ 3,7	+ 0,2
42	438 1	EH. M. KRAFTWAGEN, KRAFTWAGENTEILEN, -ZUBEHOER UND -REIFEN	103,41	0,78167	113,2	115,3	119,4	119,7	+ 3,8	+ 0,3
43	439	EH. M. SONSTIGEN WAREN, WAREN VERSCHIEDENER ART DARUNTER:	242,29	0,86454	98,9	100,8	101,9	102,5	+ 1,7	+ 0,6
44	439 7	EH. M. BRENNSTOFFEN	32,87	0,80093	67,5	78,7	74,4	74,9	- 4,8	+ 0,7

1) FRUEHERE BEZEICHNUNG: EH. M. TEXTILWAREN INSGESAMT

3 Preisindex für die Lebenshaltung

(Mittelfristige Übersichten)

3.1 Preisindex für die Lebenshaltung aller privaten Haushalte

3.1.3 Entwicklung der Wohnungsmieten

Absolute Werte 1985 = 100

Jahr Monat	Wohnungsmiete						
	insgesamt	Altbauwohnungen			Neubauwohnungen		
		zusammen	aus der Zeit		zusammen	sozialer Wohnungsba aus der Zeit nach dem 20.6.1948	frei- finanzierter Wohnungsba aus der Zeit nach dem 20.6.1948
			vor dem 1.4.1924	vom 1.4.1924 bis zum 20.6.1948			
1986 JD	101,8	102,7	102,8	102,6	101,6	101,7	101,6
1987 JD	103,4	105,1	104,9	105,2	103,2	103,3	103,1
1988 JD	105,6	108,4	108,1	108,5	105,3	106,0	105,1
1989 JD	108,8	112,1	111,8	112,2	108,4	110,1	107,9
1990 JD	112,5	116,1	116,5	116,0	112,0	113,4	111,7
1990 Januar	110,6	114,5	114,3	114,5	110,1	111,8	109,7
Februar	111,0	114,8	114,8	114,8	110,5	112,1	110,1
März	111,3	115,2	115,4	115,1	110,8	112,3	110,4
April	111,7	115,4	116,0	115,3	111,2	112,7	110,8
Mai	112,0	115,6	116,2	115,5	111,6	113,0	111,2
Juni	112,3	116,0	116,7	115,8	111,9	113,2	111,5
Juli	112,7	116,2	116,8	116,1	112,2	113,5	111,9
August	113,1	116,6	117,3	116,4	112,6	113,8	112,3
September	113,4	116,9	117,5	116,7	112,9	114,1	112,6
Oktober	113,6	117,1	117,7	117,0	113,1	114,4	112,8
November	113,9	117,3	117,8	117,2	113,4	114,6	113,1
Dezember	114,2	117,5	118,0	117,4	113,8	114,8	113,5
1991 Januar	114,6	117,7	118,3	117,6	114,2	115,1	114,0
Februar	115,1	118,2	118,7	118,1	114,7	115,5	114,5
März	115,7	119,2	119,5	119,1	115,3	115,9	115,1
April	116,2	119,9	119,9	119,9	115,8	116,3	115,6
Mai	116,8	120,6	120,5	120,6	116,3	116,8	116,2
Juni	117,3	121,3	121,0	121,4	116,7	117,3	116,6
Juli	117,8	121,8	122,1	121,7	117,3	117,6	117,2
August	118,1	122,2	122,7	122,1	117,6	118,0	117,5
September	118,5	122,6	123,1	122,5	118,0	118,3	117,9
Oktober	118,9	123,3	123,5	123,3	118,4	118,6	118,3
November	119,3	124,1	124,0	124,1	118,7	119,0	118,6
Dezember							

3.1.4 Kfz-Anschaffung und -Unterhaltung ("Kraftfahrer-Preisindex**")

Sonderrechnung aus dem Preisindex für die Lebenshaltung aller privaten Haushalte

Absolute Werte 1985 = 100

Jahr Monat	Gesamt- index	Davon								
		Personen- kraft- wagen	Kraft- räder	Kraft- stoffe	Ersatz- teile, Zubehör und Auto- pflege- mittel	Repara- turen, In- spektion, Wagen- wäsche	Garagen- miete	Fahr- schule	Kfz- Versi- cherung ¹⁾	Kfz- Steuer
1986 JD	97,2	103,4	102,3	75,9	101,7	102,0	101,8	100,4	103,3	123,7
1987 JD	98,1	106,6	105,4	72,0	102,3	105,2	103,4	101,2	105,4	117,4
1988 JD	99,6	109,9	108,2	70,1	103,0	108,6	104,9	104,4	109,6	111,5
1989 JD	104,7	112,5	112,1	82,3	104,0	112,7	106,5	106,1	115,0	110,6
1990 JD	107,5	115,3	115,7	86,4	105,2	117,4	111,8	108,7	116,8	102,1
1990 Januar	105,3	112,5	114,1	83,9	104,7	115,2	108,3	108,1	114,4	105,9
Februar	105,8	114,9	114,2	82,1	104,9	115,6	108,5	108,2	114,4	105,5
März	106,1	114,7	115,0	81,7	104,9	116,1	110,3	108,6	117,3	105,0
April	106,1	114,7	115,1	81,6	105,0	116,5	110,7	108,6	117,3	104,5
Mai	106,0	114,7	115,5	81,0	105,2	117,2	111,8	108,6	117,3	102,2
Juni	105,9	114,7	115,5	80,8	105,3	117,3	112,4	108,4	117,3	100,2
Juli	105,9	114,7	115,5	80,7	105,3	117,7	112,5	108,5	117,3	99,1
August	107,8	114,7	115,5	88,5	105,4	117,8	112,9	108,6	117,3	98,1
September	109,8	115,8	115,5	95,2	105,3	118,1	113,0	108,7	117,3	98,1
Oktober	111,6	117,0	117,6	99,5	105,5	118,7	113,6	109,0	117,3	100,1
November	110,5	117,8	117,7	93,5	105,4	119,0	113,7	109,5	117,3	101,8
Dezember	109,3	117,8	117,7	87,8	105,6	119,2	113,9	109,6	117,3	104,1
1991 Januar	109,7	117,8	117,8	88,7	106,0	120,3	114,4	110,3	117,3	105,3
Februar	109,6	117,8	117,8	87,7	106,3	120,9	115,1	110,5	117,3	105,8
März	109,3	117,8	118,6	85,8	106,9	121,7	115,7	110,9	117,3	106,3
April	110,0	119,5	118,7	86,7	107,2	123,3	115,8	111,6	113,1	107,8
Mai	110,4	119,7	118,8	88,1	107,8	123,6	116,0	111,6	113,1	107,5
Juni	110,7	120,4	118,8	87,8	108,0	124,0	116,4	111,7	113,1	106,2
Juli	115,6	121,2	118,8	104,5	108,4	124,3	116,6	112,7	116,3	111,4
August	115,5	121,3	120,4	104,0	108,8	124,8	116,9	113,5	116,3	107,8
September	116,0	121,3	120,5	105,9	109,7	125,6	117,0	114,0	116,3	104,8
Oktober	116,0	121,9	121,3	104,4	110,2	126,1	117,2	114,6	116,3	105,3
November	116,3	122,0	122,6	104,6	110,8	126,2	117,3	115,1	117,5	105,9
Dezember										

*) Kraftfahrzeuge, Kraftstoffe, sonstige Waren und Dienstleistungen für eigene Kraftfahrzeuge, Kfz-Versicherung, Kfz-Steuer.

1) Bis 1979 nur Kfz-Haftpflichtversicherung.

3 Preisindex für die Lebenshaltung

(Mittelfristige Übersichten)

3.1 Preisindex für die Lebenshaltung aller privaten Haushalte

3.1.3 Entwicklung der Wohnungsmieten

Relative Veränderungen gegenüber den entsprechenden Vorjahresergebnissen

Prozent

Jahr Monat	Wohnungsmiete						
	insgesamt	Altbauwohnungen aus der Zeit			Neubauwohnungen		
		zusammen	vor dem 1.4.1924	vom 1.4.1924 bis zum 20.6.1948	zusammen	sozialer Wohnungsbau aus der Zeit nach dem 20.6.1948	frei- finanzierter Wohnungsbau aus der Zeit nach dem 20.6.1948
1986 JD	+ 1,8	+ 2,7	+ 2,8	+ 2,6	+ 1,6	+ 1,7	+ 1,6
1987 JD	+ 1,6	+ 2,3	+ 2,0	+ 2,5	+ 1,6	+ 1,6	+ 1,5
1988 JD	+ 2,1	+ 3,1	+ 3,1	+ 3,1	+ 2,0	+ 2,6	+ 1,9
1989 JD	+ 3,0	+ 3,4	+ 3,4	+ 3,4	+ 2,9	+ 3,9	+ 2,7
1990 JD	+ 3,4	+ 3,6	+ 4,2	+ 3,4	+ 3,3	+ 3,0	+ 3,5
1990 Januar	+ 3,0	+ 3,9	+ 3,9	+ 3,8	+ 2,9	+ 2,8	+ 3,0
Februar	+ 3,1	+ 3,8	+ 4,0	+ 3,7	+ 3,0	+ 2,7	+ 3,1
März	+ 3,1	+ 3,9	+ 4,2	+ 3,7	+ 3,0	+ 2,7	+ 3,1
April	+ 3,1	+ 3,6	+ 4,4	+ 3,4	+ 3,1	+ 2,8	+ 3,2
Mai	+ 3,2	+ 3,5	+ 4,4	+ 3,3	+ 3,2	+ 2,8	+ 3,3
Juni	+ 3,3	+ 3,5	+ 4,6	+ 3,2	+ 3,3	+ 2,9	+ 3,4
Juli	+ 3,4	+ 3,3	+ 4,2	+ 3,1	+ 3,4	+ 2,9	+ 3,6
August	+ 3,6	+ 3,4	+ 4,3	+ 3,1	+ 3,6	+ 3,0	+ 3,8
September	+ 3,7	+ 3,5	+ 4,3	+ 3,3	+ 3,6	+ 3,2	+ 3,8
Oktober	+ 3,6	+ 3,5	+ 4,3	+ 3,4	+ 3,6	+ 3,2	+ 3,8
November	+ 3,6	+ 3,3	+ 4,1	+ 3,2	+ 3,6	+ 3,2	+ 3,8
Dezember	+ 3,7	+ 3,3	+ 3,9	+ 3,1	+ 3,7	+ 3,1	+ 3,9
1991 Januar	+ 3,6	+ 2,8	+ 3,5	+ 2,7	+ 3,7	+ 3,0	+ 3,9
Februar	+ 3,7	+ 3,0	+ 3,4	+ 2,9	+ 3,8	+ 3,0	+ 4,0
März	+ 4,0	+ 3,5	+ 3,6	+ 3,5	+ 4,1	+ 3,2	+ 4,3
April	+ 4,0	+ 3,9	+ 3,4	+ 4,0	+ 4,1	+ 3,2	+ 4,3
Mai	+ 4,3	+ 4,3	+ 3,7	+ 4,4	+ 4,2	+ 3,4	+ 4,5
Juni	+ 4,5	+ 4,6	+ 3,7	+ 4,8	+ 4,3	+ 3,6	+ 4,6
Juli	+ 4,5	+ 4,8	+ 4,5	+ 4,8	+ 4,5	+ 3,6	+ 4,7
August	+ 4,4	+ 4,8	+ 4,6	+ 4,9	+ 4,4	+ 3,7	+ 4,6
September	+ 4,5	+ 4,9	+ 4,8	+ 5,0	+ 4,5	+ 3,7	+ 4,7
Oktober	+ 4,7	+ 5,3	+ 4,9	+ 5,4	+ 4,7	+ 3,7	+ 4,9
November	+ 4,7	+ 5,8	+ 5,3	+ 5,9	+ 4,7	+ 3,8	+ 4,9
Dezember							

3.1.4 Kfz-Anschaffung und -Unterhaltung (*Kraftfahrer-Preisindex**)

Sonderrechnung aus dem Preisindex für die Lebenshaltung aller privaten Haushalte

Relative Veränderungen gegenüber den entsprechenden Vorjahresergebnissen

Prozent

Jahr Monat	Gesamt- index	Davon								
		Personen- kraft- wagen	Kraft- räder	Kraft- stoffe	Ersatz- teile, Zubehör und Auto- pflege- mittel	Repara- turen, In- spektion, Wagen- wäsche	Garagen- miete	Fahr- schule	Kfz- Versi- cherung	Kfz- Steuer
1986 JD	- 2,8	+ 3,4	+ 2,3	- 24,1	+ 1,7	+ 2,0	+ 1,8	+ 0,4	+ 3,3	+ 23,7
1987 JD	+ 0,9	+ 3,1	+ 3,0	- 5,1	+ 0,6	+ 3,1	+ 1,6	+ 0,8	+ 2,0	- 5,1
1988 JD	+ 1,5	+ 3,1	+ 2,7	- 2,6	+ 0,7	+ 3,2	+ 1,5	+ 3,2	+ 4,0	- 5,0
1989 JD	+ 5,1	+ 2,4	+ 3,6	+ 17,4	+ 1,0	+ 3,8	+ 1,5	+ 1,6	+ 4,9	- 0,8
1990 JD	+ 2,7	+ 2,5	+ 3,2	+ 5,0	+ 1,2	+ 4,2	+ 5,0	+ 2,5	+ 1,6	- 7,7
1990 Januar	+ 2,0	+ 0,7	+ 3,4	+ 7,7	+ 1,3	+ 4,6	+ 2,6	+ 2,6	- 0,7	- 8,2
Februar	+ 1,7	+ 1,8	+ 3,3	+ 3,8	+ 1,3	+ 4,8	+ 2,6	+ 2,7	- 0,7	- 7,9
März	+ 1,8	+ 1,6	+ 4,0	+ 2,4	+ 1,3	+ 4,3	+ 4,2	+ 2,8	+ 1,8	- 7,6
April	- 0,1	+ 1,6	+ 3,5	- 7,1	+ 1,3	+ 3,9	+ 4,4	+ 2,6	+ 1,8	- 7,1
Mai	- 0,2	+ 1,7	+ 3,5	- 8,1	+ 1,3	+ 4,3	+ 5,4	+ 2,6	+ 1,8	- 8,3
Juni	+ 0,5	+ 1,6	+ 3,0	- 4,5	+ 1,3	+ 4,1	+ 5,5	+ 2,4	+ 1,8	- 9,3
Juli	+ 1,0	+ 1,6	+ 2,9	- 1,5	+ 1,2	+ 4,1	+ 5,5	+ 2,3	+ 1,8	- 10,2
August	+ 3,2	+ 1,4	+ 2,9	+ 10,6	+ 1,2	+ 4,1	+ 5,6	+ 2,4	+ 1,8	- 10,4
September	+ 5,2	+ 3,8	+ 2,3	+ 16,1	+ 1,1	+ 4,0	+ 5,7	+ 2,5	+ 1,8	- 9,7
Oktober	+ 6,5	+ 4,4	+ 3,6	+ 20,0	+ 1,1	+ 4,1	+ 6,3	+ 2,5	+ 1,8	- 7,1
November	+ 5,8	+ 5,1	+ 3,6	+ 14,6	+ 0,9	+ 3,9	+ 6,1	+ 2,3	+ 3,1	- 4,5
Dezember	+ 4,5	+ 5,1	+ 3,2	+ 6,7	+ 1,1	+ 4,0	+ 6,3	+ 2,3	+ 3,1	- 2,1
1991 Januar	+ 4,2	+ 4,7	+ 3,2	+ 5,7	+ 1,2	+ 4,4	+ 5,6	+ 2,0	+ 2,5	- 0,6
Februar	+ 3,6	+ 2,5	+ 3,2	+ 6,8	+ 1,3	+ 4,6	+ 6,1	+ 2,1	+ 2,5	+ 0,3
März	+ 3,0	+ 2,7	+ 3,1	+ 5,0	+ 1,9	+ 4,8	+ 4,9	+ 2,1	-	+ 1,2
April	+ 3,7	+ 4,2	+ 3,1	+ 6,3	+ 2,1	+ 5,8	+ 4,6	+ 2,8	- 3,6	+ 3,2
Mai	+ 4,2	+ 4,4	+ 2,9	+ 8,8	+ 2,5	+ 5,5	+ 3,8	+ 2,8	- 3,6	+ 5,2
Juni	+ 4,5	+ 5,0	+ 2,9	+ 8,7	+ 2,6	+ 5,7	+ 3,6	+ 3,0	- 3,6	+ 6,0
Juli	+ 9,2	+ 5,7	+ 2,9	+ 29,5	+ 2,9	+ 5,6	+ 3,6	+ 3,9	- 0,9	+ 12,4
August	+ 7,1	+ 5,8	+ 4,2	+ 17,5	+ 3,2	+ 5,9	+ 3,5	+ 4,5	- 0,9	+ 9,9
September	+ 5,6	+ 4,7	+ 4,3	+ 11,2	+ 4,2	+ 6,4	+ 3,5	+ 4,9	- 0,9	+ 6,8
Oktober	+ 3,9	+ 4,2	+ 3,1	+ 4,9	+ 4,5	+ 6,2	+ 3,2	+ 5,1	- 0,9	+ 5,2
November	+ 5,2	+ 3,6	+ 4,2	+ 11,9	+ 5,1	+ 6,1	+ 3,2	+ 5,1	+ 0,2	+ 4,0
Dezember										

*) Kraftfahrzeuge, Kraftstoffe, sonstige Waren und Dienstleistungen für eigene Kraftfahrzeuge, Kfz-Versicherung, Kfz-Steuer.

1) Bis 1979 nur Kfz-Haftpflichtversicherung.

3 Preisindex für die Lebenshaltung

(Mittelfristige Übersichten)

3.2 Preisindex für die Lebenshaltung abgegrenzter Verbrauchergruppen

3.2.1 Gliederung nach Hauptgruppen

Absolute Werte 1985 = 100

Jahr Monat	Gesamt- index	Hauptgruppe										
		Nahrungs- mittel, Getränke, Tabak- waren	Beklei- dung, Schuhe	Wohnungsmieten, Energie (ohne Kraftstoffe) Gruppe			Möbel, Haushalts- geräte und andere Güter für die Haus- halts- führung	Güter für				
				zusammen	Wohn- mieten	Energie (ohne Kraft- stoffe)		die Ges- undheits- und Körper- pflege	Verkehr und Nach- richten- über- mittlung	Bildung, Unter- haltung, Freizeit	die pers. Ausstat- tung, Dienstlei- stungen des Beherber- gungsgewer- bes sowie Güter son- stiger Art	
4-Personen-Haushalte von Beamten und Angestellten mit höherem Einkommen												
1986 JD	100,1	100,5	102,0	98,5	101,7	88,2	101,2	101,5	96,3	101,1	103,6	
1987 JD	100,6	100,1	103,3	97,4	103,3	78,8	102,3	102,9	97,4	102,0	106,0	
1988 JD	102,1	100,3	104,6	98,6	105,6	76,5	103,3	104,7	98,9	103,2	110,7	
1989 JD	104,9	102,4	106,1	102,0	108,8	80,5	104,9	107,7	103,6	104,6	113,7	
1990 JD	107,6	105,4	107,6	105,7	112,5	84,1	107,1	109,1	106,5	106,5	116,2	
1990 Januar	106,4	104,3	106,7	104,3	110,6	84,3	106,0	108,4	104,2	106,3	115,1	
Februar	106,9	105,1	106,8	104,0	111,0	82,1	106,2	108,6	104,9	106,6	116,6	
März	107,0	105,2	107,0	104,3	111,3	82,1	106,4	108,8	104,9	106,6	116,9	
April	107,2	105,7	107,1	104,6	111,7	82,1	106,7	108,8	105,0	106,1	116,9	
Mai	107,4	105,9	107,3	104,8	112,1	81,9	107,0	108,9	105,1	106,4	116,9	
Juni	107,5	105,8	107,4	104,9	112,3	81,4	107,2	109,1	105,2	106,3	117,3	
Juli	107,5	105,6	107,5	105,1	112,7	81,4	107,3	109,1	105,3	106,1	117,3	
August	107,7	105,4	107,6	106,2	113,1	84,7	107,5	109,1	107,0	106,0	115,2	
September ..	108,1	105,1	107,9	106,7	113,4	85,7	107,6	109,3	109,0	106,3	115,2	
Oktober	108,7	105,4	108,3	107,8	113,6	89,4	107,8	109,4	110,4	106,6	115,3	
November	108,6	105,4	108,8	107,5	113,9	87,5	108,0	109,7	109,2	106,9	115,4	
Dezember	108,6	105,8	108,9	107,7	114,2	87,1	108,0	109,8	108,0	107,2	115,7	
1991 Januar	109,3	106,6	109,0	108,7	114,6	89,9	108,3	110,2	108,4	108,0	117,0	
Februar	109,6	107,1	109,2	109,2	115,1	90,6	108,7	110,4	108,2	108,0	117,1	
März	109,6	107,5	109,5	108,5	115,7	85,7	109,1	110,7	108,1	108,2	117,2	
April	110,1	108,0	109,7	109,0	116,2	86,4	109,4	111,0	110,0	108,2	117,0	
Mai	110,5	108,3	110,1	109,7	116,8	87,3	110,0	111,1	110,4	108,4	117,1	
Juni	111,1	108,9	110,1	110,0	117,2	87,1	110,3	111,4	110,9	108,9	119,4	
Juli	112,2	109,3	110,2	110,6	117,8	88,1	110,4	111,8	115,7	108,8	120,2	
August	112,2	108,8	110,4	110,8	118,1	87,9	110,8	112,3	115,6	108,6	120,2	
September ..	112,4	108,4	110,9	111,3	118,5	88,7	111,0	112,7	116,1	108,7	120,2	
Oktober	112,6	108,5	111,2	111,9	118,9	89,9	111,2	112,9	116,0	109,2	120,2	
November	113,0	109,6	111,8	112,2	119,2	90,0	111,6	113,1	116,1	109,6	120,4	
Dezember												
4-Personen-Haushalte von Arbeitern und Angestellten mit mittlerem Einkommen												
1986 JD	99,8	100,5	102,1	98,8	101,8	90,6	101,1	101,2	94,9	100,9	104,4	
1987 JD	99,9	99,9	103,4	97,4	103,4	81,2	102,2	102,4	95,5	101,6	107,0	
1988 JD	101,0	100,0	104,7	98,6	105,9	79,0	103,2	103,2	96,7	102,8	110,6	
1989 JD	103,9	102,3	106,1	102,0	109,3	82,2	104,7	108,9	101,9	104,0	114,1	
1990 JD	106,7	105,4	107,7	105,6	112,9	85,7	106,9	110,7	104,7	106,1	116,3	
1990 Januar	105,4	104,1	106,7	104,2	111,1	85,6	105,7	109,8	102,5	105,9	114,7	
Februar	105,8	105,1	106,8	104,1	111,5	84,1	106,0	110,0	102,9	106,3	115,7	
März	106,0	105,1	107,1	104,3	111,8	84,1	106,2	110,1	103,0	106,3	116,3	
April	106,2	105,6	107,1	104,6	112,1	84,2	106,4	110,2	103,0	105,8	116,3	
Mai	106,4	106,0	107,4	104,8	112,5	84,0	106,8	110,4	103,1	106,1	116,2	
Juni	106,5	105,9	107,5	104,9	112,8	83,7	106,9	110,6	103,2	106,0	116,8	
Juli	106,5	105,6	107,5	105,1	113,1	83,6	107,1	110,8	103,2	105,8	116,8	
August	106,9	105,5	107,7	106,1	113,5	86,0	107,2	110,9	105,4	105,8	116,1	
September ..	107,4	105,2	108,0	106,5	113,8	86,9	107,3	111,1	107,6	106,0	116,1	
Oktober	108,0	105,4	108,3	107,4	114,0	89,7	107,6	111,2	109,1	106,3	116,4	
November	107,8	105,4	108,9	107,3	114,3	88,5	107,7	111,5	107,5	106,6	116,6	
Dezember	107,8	105,8	109,0	107,5	114,6	88,3	107,8	111,6	105,9	106,8	117,1	
1991 Januar	108,5	106,4	109,1	108,4	115,0	90,5	108,0	111,9	106,5	107,6	118,1	
Februar	108,7	106,9	109,3	108,9	115,5	91,1	108,4	112,3	106,2	107,6	118,4	
März	108,8	107,2	109,6	108,4	116,0	87,8	108,9	112,5	106,0	107,8	118,6	
April	109,3	107,8	109,8	108,9	116,5	88,3	109,2	112,8	107,9	107,9	118,0	
Mai	109,8	108,2	110,2	109,5	117,1	89,0	109,7	113,0	108,4	108,0	118,2	
Juni	110,2	108,7	110,3	109,8	117,6	88,9	109,9	113,3	108,7	108,4	119,5	
Juli	111,4	109,0	110,4	110,4	118,1	89,8	110,1	113,6	114,6	108,3	121,1	
August	111,3	108,6	110,6	110,7	118,4	89,7	110,5	114,1	114,5	108,1	120,9	
September ..	111,5	108,3	111,1	111,2	118,8	90,5	110,7	114,5	115,0	108,3	120,8	
Oktober	111,8	108,4	111,4	111,7	119,2	91,5	111,0	114,7	114,8	108,7	120,9	
November	112,3	109,4	111,9	112,0	119,6	91,5	111,5	115,1	114,9	109,1	121,2	
Dezember												

3 Preisindex für die Lebenshaltung

(Mittelfristige Übersichten)

3.2 Preisindex für die Lebenshaltung abgegrenzter Verbrauchergruppen

3.2.1 Gliederung nach Hauptgruppen

Relative Veränderung gegenüber den entsprechenden Vorjahresergebnissen

Prozent

Jahr Monat	Gesamt- index	Hauptgruppe									
		Nahrungs- mittel, Getränke, Tabak- waren	Beklei- dung, Schuhe	Wohnungsmieten, Energie (ohne Kraftstoffe)			Möbel, Haushalts- geräte und andere Güter für die Haus- halts- führung	Güter für			
				zusammen	Woh- nungs- mieten	Energie (ohne Kraft- stoffe)		die Ge- sundheits- und Körper- pflege	Verkehr und Nach- richten- über- mittlung	Bildung, Unter- haltung, Freizeit	die pers. Ausstat- tung, Dienstlei- stungen des Berber- gewer- bes sowie Güter son- stiger Art

4-Personen-Haushalte von Beamten und Angestellten mit höherem Einkommen

1986 JD	+ 0,1	+ 0,5	+ 2,0	- 1,5	+ 1,7	- 11,8	+ 1,2	+ 1,5	- 3,7	+ 1,1	+ 3,6
1987 JD	+ 0,5	- 0,4	+ 1,3	- 1,1	+ 1,6	- 10,7	+ 1,1	+ 1,4	+ 1,1	+ 0,9	+ 2,3
1988 JD	+ 1,5	+ 0,2	+ 1,3	+ 1,2	+ 2,2	- 2,9	+ 1,0	+ 1,7	+ 1,5	+ 1,2	+ 4,4
1989 JD	+ 2,7	+ 2,1	+ 1,4	+ 3,4	+ 3,0	+ 5,2	+ 1,5	+ 2,9	+ 4,8	+ 1,4	+ 2,7
1990 JD	+ 2,6	+ 2,9	+ 1,4	+ 3,6	+ 3,4	+ 4,5	+ 2,1	+ 1,3	+ 2,8	+ 1,8	+ 2,2
1990 Januar	+ 2,5	+ 3,1	+ 1,2	+ 3,7	+ 3,0	+ 6,7	+ 2,0	+ 1,2	+ 2,5	+ 1,9	+ 2,0
Februar	+ 2,7	+ 3,2	+ 1,2	+ 3,2	+ 3,1	+ 3,9	+ 1,9	+ 1,3	+ 2,3	+ 2,0	+ 3,3
März	+ 2,6	+ 3,4	+ 1,2	+ 3,3	+ 3,1	+ 3,8	+ 2,0	+ 1,3	+ 1,9	+ 2,0	+ 3,5
April	+ 2,3	+ 3,2	+ 1,1	+ 3,1	+ 3,1	+ 2,5	+ 2,1	+ 1,1	+ 0,1	+ 1,5	+ 3,5
Mai	+ 2,2	+ 3,0	+ 1,2	+ 3,3	+ 3,3	+ 2,9	+ 2,1	+ 1,1	-	+ 1,8	+ 3,0
Juni	+ 2,3	+ 2,8	+ 1,2	+ 3,1	+ 3,3	+ 2,3	+ 2,2	+ 1,2	+ 0,6	+ 1,9	+ 2,9
Juli	+ 2,4	+ 2,9	+ 1,4	+ 3,2	+ 3,4	+ 2,4	+ 2,2	+ 1,2	+ 1,3	+ 1,7	+ 2,9
August	+ 2,7	+ 3,3	+ 1,4	+ 3,9	+ 3,6	+ 5,7	+ 2,2	+ 1,2	+ 3,4	+ 1,6	+ 1,1
September	+ 2,9	+ 2,8	+ 1,5	+ 4,0	+ 3,7	+ 5,5	+ 2,2	+ 1,3	+ 5,4	+ 1,8	+ 1,1
Oktober	+ 3,1	+ 2,8	+ 1,6	+ 4,7	+ 3,6	+ 8,8	+ 2,2	+ 1,3	+ 6,4	+ 1,8	+ 1,1
November	+ 2,9	+ 2,5	+ 2,1	+ 4,1	+ 3,6	+ 6,1	+ 2,3	+ 1,5	+ 5,5	+ 1,6	+ 1,0
Dezember	+ 2,5	+ 2,3	+ 2,2	+ 3,7	+ 3,7	+ 3,2	+ 2,2	+ 1,5	+ 4,2	+ 1,7	+ 1,0
1991 Januar	+ 2,7	+ 2,2	+ 2,2	+ 4,2	+ 3,6	+ 6,6	+ 2,2	+ 1,7	+ 4,0	+ 1,6	+ 1,7
Februar	+ 2,5	+ 1,9	+ 2,2	+ 5,0	+ 3,7	+ 10,4	+ 2,4	+ 1,7	+ 3,1	+ 1,3	+ 0,4
März	+ 2,4	+ 2,2	+ 2,3	+ 4,0	+ 4,0	+ 4,4	+ 2,5	+ 1,7	+ 3,1	+ 1,5	+ 0,3
April	+ 2,7	+ 2,2	+ 2,4	+ 4,2	+ 4,0	+ 5,2	+ 2,5	+ 2,0	+ 4,8	+ 2,0	+ 0,1
Mai	+ 2,9	+ 2,3	+ 2,6	+ 4,7	+ 4,2	+ 6,6	+ 2,8	+ 2,0	+ 5,0	+ 1,9	+ 0,2
Juni	+ 3,3	+ 2,9	+ 2,5	+ 4,9	+ 4,4	+ 7,0	+ 2,9	+ 2,1	+ 5,4	+ 2,4	+ 1,8
Juli	+ 4,4	+ 3,5	+ 2,5	+ 5,2	+ 4,5	+ 8,2	+ 2,9	+ 2,5	+ 9,9	+ 2,5	+ 2,5
August	+ 4,2	+ 3,2	+ 2,6	+ 4,3	+ 4,4	+ 3,8	+ 3,1	+ 2,9	+ 8,0	+ 2,5	+ 4,3
September	+ 4,0	+ 3,1	+ 2,8	+ 4,3	+ 4,5	+ 3,5	+ 3,2	+ 3,1	+ 6,5	+ 2,3	+ 4,3
Oktober	+ 3,6	+ 2,9	+ 2,7	+ 3,8	+ 4,7	+ 0,6	+ 3,2	+ 3,2	+ 5,1	+ 2,4	+ 4,2
November	+ 4,1	+ 4,0	+ 2,8	+ 4,4	+ 4,7	+ 2,9	+ 3,3	+ 3,1	+ 6,3	+ 2,5	+ 4,3
Dezember											

4-Personen-Haushalte von Arbeitern und Angestellten mit mittlerem Einkommen

1986 JD	- 0,2	+ 0,5	+ 2,1	- 1,2	+ 1,8	- 9,4	+ 1,1	+ 1,2	- 5,1	+ 0,9	+ 4,4
1987 JD	+ 0,1	- 0,6	+ 1,3	- 1,4	+ 1,6	- 10,4	+ 1,1	+ 1,2	+ 0,6	+ 0,7	+ 2,5
1988 JD	+ 1,1	+ 0,1	+ 1,3	+ 1,2	+ 2,4	- 2,7	+ 1,0	+ 0,8	+ 1,3	+ 1,2	+ 3,4
1989 JD	+ 2,9	+ 2,3	+ 1,3	+ 3,4	+ 3,2	+ 4,1	+ 1,5	+ 5,5	+ 5,4	+ 1,2	+ 3,2
1990 JD	+ 2,7	+ 3,0	+ 1,5	+ 3,5	+ 3,3	+ 4,3	+ 2,1	+ 1,7	+ 2,7	+ 2,0	+ 1,9
1990 Januar	+ 2,6	+ 3,1	+ 1,2	+ 3,7	+ 3,1	+ 6,1	+ 1,8	+ 1,6	+ 2,6	+ 2,0	+ 1,1
Februar	+ 2,6	+ 3,5	+ 1,1	+ 3,4	+ 3,1	+ 4,2	+ 1,9	+ 1,6	+ 2,3	+ 2,3	+ 1,8
März	+ 2,6	+ 3,5	+ 1,2	+ 3,3	+ 3,1	+ 4,0	+ 1,9	+ 1,5	+ 2,0	+ 2,2	+ 2,3
April	+ 2,2	+ 3,4	+ 1,1	+ 3,2	+ 3,1	+ 3,2	+ 2,0	+ 1,5	- 0,5	+ 1,7	+ 2,3
Mai	+ 2,2	+ 3,3	+ 1,2	+ 3,3	+ 3,2	+ 3,2	+ 2,1	+ 1,6	- 0,7	+ 2,1	+ 2,1
Juni	+ 2,3	+ 3,0	+ 1,3	+ 3,1	+ 3,3	+ 2,8	+ 2,1	+ 1,7	+ 0,2	+ 2,1	+ 2,1
Juli	+ 2,4	+ 3,0	+ 1,3	+ 3,1	+ 3,4	+ 2,7	+ 2,2	+ 1,7	+ 1,0	+ 2,0	+ 2,0
August	+ 2,9	+ 3,3	+ 1,4	+ 3,8	+ 3,5	+ 5,0	+ 2,1	+ 1,7	+ 3,7	+ 2,0	+ 1,5
September	+ 3,2	+ 2,8	+ 1,5	+ 3,9	+ 3,5	+ 5,1	+ 2,1	+ 1,8	+ 5,8	+ 2,0	+ 1,5
Oktober	+ 3,4	+ 2,6	+ 1,6	+ 4,4	+ 3,5	+ 7,3	+ 2,3	+ 1,7	+ 6,9	+ 2,1	+ 1,7
November	+ 3,2	+ 2,3	+ 2,2	+ 3,9	+ 3,5	+ 5,4	+ 2,2	+ 1,8	+ 5,7	+ 2,0	+ 2,2
Dezember	+ 2,8	+ 2,2	+ 2,3	+ 3,6	+ 3,6	+ 3,3	+ 2,2	+ 1,8	+ 4,0	+ 1,9	+ 2,4
1991 Januar	+ 2,9	+ 2,2	+ 2,2	+ 4,0	+ 3,5	+ 5,7	+ 2,2	+ 1,9	+ 3,9	+ 1,6	+ 3,0
Februar	+ 2,7	+ 1,7	+ 2,3	+ 4,6	+ 3,6	+ 8,3	+ 2,3	+ 2,1	+ 3,2	+ 1,2	+ 2,3
März	+ 2,6	+ 2,0	+ 2,3	+ 3,9	+ 3,8	+ 4,4	+ 2,5	+ 2,2	+ 2,9	+ 1,4	+ 2,0
April	+ 2,9	+ 2,1	+ 2,5	+ 4,1	+ 3,9	+ 4,9	+ 2,6	+ 2,4	+ 4,8	+ 2,0	+ 1,5
Mai	+ 3,2	+ 2,1	+ 2,6	+ 4,5	+ 4,1	+ 6,0	+ 2,7	+ 2,4	+ 5,1	+ 1,8	+ 1,7
Juni	+ 3,5	+ 2,6	+ 2,6	+ 4,7	+ 4,3	+ 6,2	+ 2,8	+ 2,4	+ 5,3	+ 2,3	+ 2,3
Juli	+ 4,6	+ 3,2	+ 2,7	+ 5,0	+ 4,4	+ 7,4	+ 2,8	+ 2,5	+ 11,0	+ 2,4	+ 3,7
August	+ 4,1	+ 2,9	+ 2,7	+ 4,3	+ 4,3	+ 4,3	+ 3,1	+ 2,9	+ 8,6	+ 2,2	+ 4,1
September	+ 3,8	+ 2,9	+ 2,9	+ 4,4	+ 4,4	+ 4,1	+ 3,2	+ 3,1	+ 6,9	+ 2,2	+ 4,0
Oktober	+ 3,5	+ 2,8	+ 2,9	+ 4,0	+ 4,6	+ 2,0	+ 3,2	+ 3,1	+ 5,2	+ 2,3	+ 3,9
November	+ 4,2	+ 3,8	+ 2,8	+ 4,4	+ 4,6	+ 3,4	+ 3,5	+ 3,2	+ 6,9	+ 2,3	+ 3,9
Dezember											

3 Preisindex für die Lebenshaltung

(Mittelfristige Übersichten)

3.2 Preisindex für die Lebenshaltung abgegrenzter Verbrauchergruppen

3.2.1 Gliederung nach Hauptgruppen

Absolute Werte 1985 = 100

Jahr Monat	Gesamt- index	Hauptgruppe									
		Nahrungs- mittel, Getränke, Tabak- waren	Beklei- dung, Schuhe	Wohnungsmieten, Energie (ohne Kraftstoffe)			Möbel, Haushalts- geräte und andere Güter für die Haus- halts- führung	Güter für			
				zusammen	Woh- nungs- mieten	Energie (ohne Kraft- stoffe)		die Ge- sundheits- und Körper- pflege	Verkehr und Nach- richten- über- mittlung	Bildung, Unter- haltung, Freizeit	die pers. Ausstattung, Dienstlei- stungen des Beherber- gungsgewer- bes sowie Güter son- stiger Art
2-Personen-Haushalte von Renten- und Sozialhilfeempfängern mit geringem Einkommen											
1986 JD	100,3	100,3	101,9	99,6	102,0	93,7	101,4	101,3	97,4	101,6	103,7
1987 JD	100,0	99,3	103,2	97,9	103,8	83,5	102,7	103,6	98,1	102,9	107,2
1988 JD	101,0	99,2	104,6	99,3	106,5	81,6	104,0	104,9	99,4	104,6	111,2
1989 JD	104,0	101,5	106,2	102,6	110,3	83,7	105,8	113,4	103,1	105,7	114,9
1990 JD	107,0	104,6	107,8	106,1	113,9	87,2	108,3	115,3	105,2	109,2	117,6
1990 Januar	105,9	103,6	106,9	104,8	112,1	86,8	107,0	114,3	103,9	109,4	115,9
Februar	106,3	104,4	107,1	104,8	112,5	86,1	107,3	114,5	104,0	110,2	116,6
März	106,4	104,3	107,3	105,1	112,8	86,1	107,4	114,6	104,2	110,0	117,0
April	106,7	105,1	107,4	105,3	113,2	86,2	107,7	114,7	104,1	108,8	117,0
Mai	107,0	105,8	107,5	105,5	113,4	86,1	108,0	114,9	104,3	109,3	117,0
Juni	107,1	105,6	107,6	105,7	113,7	86,0	108,2	115,1	104,5	109,0	117,9
Juli	107,0	105,0	107,7	105,9	114,0	85,8	108,4	115,3	104,5	108,5	118,0
August	107,2	104,5	107,8	106,5	114,4	87,2	108,6	115,4	105,7	108,2	118,0
September	107,3	104,0	108,2	106,9	114,7	87,8	108,8	115,5	106,9	108,4	118,0
Oktober	107,7	104,1	108,5	107,6	114,9	89,5	109,1	115,7	107,8	109,0	118,4
November	107,8	104,2	108,8	107,6	115,2	89,1	109,5	116,4	106,8	109,5	118,5
Dezember	108,0	104,7	108,9	107,8	115,4	89,1	109,6	116,6	106,1	110,0	119,2
1991 Januar	108,7	105,6	109,1	108,5	115,7	90,7	109,8	117,0	106,5	111,5	119,9
Februar	109,1	106,2	109,3	109,0	116,2	91,4	110,1	117,4	106,4	111,4	120,2
März	109,3	106,5	109,6	108,9	116,8	89,8	110,5	117,7	106,3	111,4	120,4
April	109,9	107,4	109,8	109,5	117,3	90,3	110,8	117,9	108,8	111,3	120,1
Mai	110,4	108,1	110,2	110,0	117,8	90,8	111,3	118,1	109,2	110,9	120,3
Juni	111,0	108,9	110,3	110,4	118,4	90,8	111,5	118,4	109,4	111,7	122,1
Juli	111,6	109,2	110,4	110,9	118,8	91,5	111,7	118,8	112,6	111,4	123,5
August	111,5	108,2	110,6	111,2	119,2	91,5	112,4	119,5	112,6	110,8	123,4
September	111,5	107,5	111,1	111,6	119,6	92,1	112,6	120,1	113,0	110,7	123,4
Oktober	111,8	107,5	111,5	112,2	120,0	92,9	112,8	120,3	112,8	111,6	123,5
November	112,4	108,6	111,9	112,5	120,5	92,9	113,3	120,6	113,1	112,4	123,7
Dezember											

Einfache Lebenshaltung eines Kindes

Jahr Monat	Gesamt- index	Hauptgruppe										
		Nahrungs- mittel, Getränke	Beklei- dung, Schuhe	Wohnungsmieten, Energie (ohne Kraftstoffe)			Möbel, Haushalts- geräte und andere Güter für die Haus- halts- führung	Güter für				
				zu- sammen	Woh- nungs- mieten	Energie (ohne Kraft- stoffe)		die Ge- sundheits- und Körper- pflege	Verkehr und Nach- richten- über- mittlung	Bildung, Unter- haltung, Freizeit	die pers. Ausstattung, Dienstlei- stungen des Beherber- gungsgewer- bes sowie Güter son- stiger Art	Ge- glättete Reihe für den Gesamt- index
1986 JD	100,2	99,8	102,0	97,6	102,2	84,7	101,3	101,7	101,4	101,9	102,3	100,2
1987 JD	100,8	99,8	103,3	97,9	104,0	80,6	102,3	102,9	104,7	103,3	103,5	100,7
1988 JD	101,8	100,2	104,7	99,5	106,9	78,3	103,3	104,2	106,6	105,6	104,5	101,8
1989 JD	104,6	103,2	106,3	103,8	110,8	83,8	104,4	106,1	111,5	108,0	106,0	104,3
1990 JD	107,7	107,2	108,1	107,3	114,6	86,8	106,1	108,5	114,9	110,1	108,1	107,5
1990 Januar	106,4	105,5	107,1	106,3	112,8	88,0	105,1	107,4	114,3	108,9	107,1	106,2
Februar	106,8	106,5	107,3	105,6	113,1	84,2	105,4	107,6	114,4	109,2	107,2	106,3
März	107,0	106,5	107,6	105,9	113,5	84,1	105,6	107,8	114,5	109,4	107,4	106,6
April	107,8	108,2	107,6	106,0	113,9	83,7	105,7	108,0	114,8	109,5	107,6	106,8
Mai	108,7	110,1	107,8	106,1	114,2	83,0	105,9	108,2	114,8	109,8	107,9	107,0
Juni	108,5	109,6	107,9	106,1	114,5	82,2	106,0	108,3	115,0	109,9	108,2	107,2
Juli	107,8	107,9	108,0	106,3	114,7	82,1	106,1	108,5	115,1	110,0	108,2	107,4
August	107,7	106,9	108,1	107,9	115,1	87,3	106,2	108,8	115,1	110,4	108,3	107,8
September	107,6	106,1	108,5	108,5	115,4	89,0	106,4	109,1	115,3	110,7	108,6	108,2
Oktober	108,1	106,3	108,9	110,3	115,6	94,9	106,7	109,2	115,3	110,9	108,7	108,7
November	108,0	106,1	109,3	109,6	115,8	91,7	106,9	109,4	115,3	111,1	108,7	108,8
Dezember	108,3	106,7	109,4	109,5	116,1	91,0	106,9	109,6	115,4	111,3	108,8	108,9
1991 Januar	109,1	107,9	109,5	110,5	116,4	93,9	107,2	110,0	115,7	111,5	108,9	109,2
Februar	109,7	108,9	109,7	111,0	116,8	94,3	107,4	110,4	115,8	111,9	109,1	109,5
März	109,7	109,3	110,0	109,3	117,5	86,2	107,7	110,6	115,8	112,5	109,2	109,5
April	110,7	111,0	110,2	109,8	118,0	86,5	108,0	111,0	116,4	112,8	109,4	109,8
Mai	111,7	112,9	110,5	110,5	118,5	87,5	108,2	111,3	116,5	112,9	109,5	110,1
Juni	112,3	113,9	110,6	110,7	119,1	87,0	108,4	111,8	117,3	113,3	109,7	110,4
Juli	112,2	113,3	110,7	111,5	119,6	88,2	108,5	112,3	117,8	113,4	109,9	110,8
August	111,6	111,7	111,0	111,7	120,1	87,8	108,8	112,8	118,0	113,6	110,2	111,2
September	111,4	110,5	111,5	112,3	120,5	89,2	109,2	113,4	118,1	114,1	110,4	111,7
Oktober	111,6	110,3	112,0	113,1	120,9	90,8	109,5	113,7	118,2	114,4	110,6	112,2
November	112,4	111,7	112,4	113,5	121,3	91,3	109,8	114,3	118,2	114,5	110,7	112,7
Dezember												

3 Preisindex für die Lebenshaltung

(Mittelfristige Übersichten)

3.2 Preisindex für die Lebenshaltung abgegrenzter Verbrauchergruppen

3.2.1 Gliederung nach Hauptgruppen

Relative Veränderungen gegenüber den entsprechenden Vorjahresergebnissen

Prozent

Jahr Monat	Gesamt- index	Hauptgruppe									
		Nahrungs- mittel, Getränke, Tabak- waren	Beklei- dung, Schuhe	Wohnungsmieten, Energie (ohne Kraftstoffe)			Möbel, Haushalts- geräte und andere Güter für die Haus- halts- führung	Güter für			
				zu- sammen	Woh- nungs- mieten	Energie (ohne Kraft- stoffe)		die Ge- sundheits- und Körper- pflege	Verkehr und Nach- richten- über- mittlung	Bildung, Unter- haltung, Freizeit	die pers. Ausstattung, Dienstlei- stungen des Beherber- gungsgewer- bes sowie Güter son- stiger Art
2-Personen-Haushalte von Renten- und Sozialhilfeempfängern mit geringem Einkommen											
1986 JD	+ 0,3	+ 0,3	+ 1,9	- 0,4	+ 2,0	- 6,3	+ 1,4	+ 1,3	- 2,6	+ 1,6	+ 3,7
1987 JD	- 0,3	- 1,0	+ 1,3	- 1,7	+ 1,8	- 10,9	+ 1,3	+ 2,3	+ 0,7	+ 1,3	+ 3,4
1988 JD	+ 1,0	- 0,1	+ 1,4	+ 1,4	+ 2,6	- 2,3	+ 1,3	+ 1,3	+ 1,3	+ 1,7	+ 3,7
1989 JD	+ 3,0	+ 2,3	+ 1,5	+ 3,3	+ 3,6	+ 2,6	+ 1,7	+ 8,1	+ 3,7	+ 1,1	+ 3,3
1990 JD	+ 2,9	+ 3,1	+ 1,5	+ 3,4	+ 3,3	+ 4,2	+ 2,4	+ 1,7	+ 2,0	+ 3,3	+ 2,3
1990 Januar	+ 3,0	+ 3,6	+ 1,4	+ 3,7	+ 3,1	+ 5,3	+ 2,1	+ 1,4	+ 2,5	+ 3,4	+ 1,8
Februar	+ 3,0	+ 3,6	+ 1,4	+ 3,4	+ 3,1	+ 4,2	+ 2,2	+ 1,5	+ 2,1	+ 4,1	+ 2,1
März	+ 3,0	+ 3,7	+ 1,4	+ 3,4	+ 3,1	+ 4,1	+ 2,1	+ 1,4	+ 2,1	+ 3,9	+ 2,5
April	+ 2,8	+ 3,5	+ 1,4	+ 3,2	+ 3,2	+ 3,6	+ 2,2	+ 1,3	+ 0,1	+ 2,7	+ 2,5
Mai	+ 2,7	+ 3,4	+ 1,3	+ 3,3	+ 3,2	+ 3,6	+ 2,4	+ 1,4	+ 0,2	+ 3,5	+ 2,3
Juni	+ 2,7	+ 2,9	+ 1,4	+ 3,3	+ 3,3	+ 3,4	+ 2,5	+ 1,5	+ 0,7	+ 3,5	+ 2,3
Juli	+ 2,7	+ 2,8	+ 1,5	+ 3,2	+ 3,2	+ 3,1	+ 2,6	+ 1,6	+ 1,1	+ 3,2	+ 2,3
August	+ 3,1	+ 3,4	+ 1,5	+ 3,5	+ 3,3	+ 4,3	+ 2,3	+ 1,7	+ 2,6	+ 3,1	+ 2,3
September ..	+ 3,1	+ 2,9	+ 1,7	+ 3,7	+ 3,4	+ 4,4	+ 2,4	+ 1,6	+ 3,6	+ 3,2	+ 2,3
Oktober	+ 3,1	+ 2,6	+ 1,7	+ 4,0	+ 3,4	+ 5,3	+ 2,4	+ 1,6	+ 4,3	+ 3,4	+ 2,7
November	+ 3,0	+ 2,4	+ 1,9	+ 3,6	+ 3,4	+ 4,3	+ 2,5	+ 2,1	+ 3,5	+ 3,0	+ 2,8
Dezember	+ 2,7	+ 2,0	+ 2,0	+ 3,4	+ 3,4	+ 3,1	+ 2,6	+ 2,2	+ 2,7	+ 3,0	+ 3,0
1991 Januar	+ 2,6	+ 1,9	+ 2,1	+ 3,5	+ 3,2	+ 4,5	+ 2,6	+ 2,4	+ 2,5	+ 1,9	+ 3,5
Februar	+ 2,6	+ 1,7	+ 2,1	+ 4,0	+ 3,3	+ 6,2	+ 2,6	+ 2,5	+ 2,3	+ 1,1	+ 3,1
März	+ 2,7	+ 2,1	+ 2,1	+ 3,6	+ 3,5	+ 4,3	+ 2,9	+ 2,7	+ 2,0	+ 1,3	+ 2,9
April	+ 3,0	+ 2,2	+ 2,2	+ 4,0	+ 3,6	+ 4,8	+ 2,9	+ 2,8	+ 4,5	+ 2,3	+ 2,6
Mai	+ 3,2	+ 2,2	+ 2,5	+ 4,3	+ 3,9	+ 5,5	+ 3,1	+ 2,8	+ 4,7	+ 1,5	+ 2,8
Juni	+ 3,6	+ 3,1	+ 2,5	+ 4,4	+ 4,1	+ 5,6	+ 3,0	+ 2,9	+ 4,7	+ 2,5	+ 3,6
Juli	+ 4,3	+ 4,0	+ 2,5	+ 4,7	+ 4,2	+ 6,6	+ 3,0	+ 3,0	+ 7,8	+ 2,7	+ 4,7
August	+ 4,0	+ 3,5	+ 2,6	+ 4,4	+ 4,2	+ 4,9	+ 3,5	+ 3,6	+ 6,5	+ 2,4	+ 4,6
September	+ 3,9	+ 3,4	+ 2,7	+ 4,4	+ 4,3	+ 4,9	+ 3,5	+ 4,0	+ 5,7	+ 2,1	+ 4,6
Oktober	+ 3,8	+ 3,3	+ 2,8	+ 4,3	+ 4,4	+ 3,8	+ 3,4	+ 4,0	+ 4,6	+ 2,4	+ 4,3
November	+ 4,3	+ 4,2	+ 2,8	+ 4,6	+ 4,6	+ 4,3	+ 3,5	+ 3,6	+ 5,9	+ 2,6	+ 4,4

Einfache Lebenshaltung eines Kindes

Prozent

Jahr Monat	Gesamt- index	Hauptgruppe										
		Nahrungs- mittel, Getränke	Beklei- dung, Schuhe	Wohnungsmieten, Energie (ohne Kraftstoffe)			Möbel, Haushalts- geräte und andere Güter für die Haus- halts- führung	Güter für				Ge- glättete Reihe für den Gesamt- index
				zu- sammen	Woh- nungs- mieten	Energie (ohne Kraft- stoffe)		die Ge- sundheits- und Körper- pflege	Verkehr und Nach- richten- über- mittlung	Bildung, Unter- haltung, Freizeit	die pers. Ausstattung, Dienstlei- stungen des Beherber- gungsgewer- bes sowie Güter son- stiger Art	
1986 JD	+ 0,2	- 0,2	+ 2,0	- 2,4	+ 2,2	- 15,3	+ 1,3	+ 1,7	+ 1,4	+ 1,9	+ 2,3	+ 0,2
1987 JD	+ 0,6	-	+ 1,3	+ 0,3	+ 1,8	- 4,8	+ 1,0	+ 1,2	+ 3,3	+ 1,4	+ 1,2	+ 0,5
1988 JD	+ 1,0	+ 0,4	+ 1,4	+ 1,6	+ 2,8	- 2,9	+ 1,0	+ 1,3	+ 1,8	+ 2,2	+ 1,0	+ 1,1
1989 JD	+ 2,8	+ 3,0	+ 1,5	+ 4,3	+ 3,6	+ 7,0	+ 1,1	+ 1,8	+ 4,6	+ 2,3	+ 1,1	+ 2,5
1990 JD	+ 3,0	+ 3,9	+ 1,7	+ 3,4	+ 3,4	+ 3,6	+ 1,6	+ 2,3	+ 3,0	+ 1,9	+ 2,0	+ 3,1
1990 Januar	+ 3,5	+ 4,8	+ 1,5	+ 3,9	+ 3,3	+ 6,3	+ 1,3	+ 2,3	+ 6,3	+ 1,8	+ 1,9	+ 3,1
Februar	+ 3,4	+ 4,9	+ 1,5	+ 3,0	+ 3,3	+ 2,1	+ 1,3	+ 2,3	+ 5,7	+ 1,9	+ 1,7	+ 3,1
März	+ 3,5	+ 4,9	+ 1,6	+ 3,1	+ 3,4	+ 2,1	+ 1,4	+ 2,2	+ 5,8	+ 1,9	+ 1,7	+ 3,2
April	+ 3,3	+ 4,8	+ 1,4	+ 2,7	+ 3,4	+ 0,2	+ 1,4	+ 2,2	+ 2,1	+ 1,8	+ 2,0	+ 3,0
Mai	+ 3,2	+ 4,9	+ 1,6	+ 2,9	+ 3,4	+ 0,7	+ 1,5	+ 2,3	+ 2,1	+ 1,9	+ 2,1	+ 3,0
Juni	+ 2,8	+ 4,0	+ 1,6	+ 2,7	+ 3,4	- 0,1	+ 1,5	+ 2,1	+ 2,2	+ 1,9	+ 2,0	+ 3,1
Juli	+ 2,7	+ 3,6	+ 1,7	+ 2,8	+ 3,3	+ 0,2	+ 1,6	+ 2,3	+ 2,3	+ 1,8	+ 2,0	+ 3,1
August	+ 3,0	+ 3,8	+ 1,7	+ 3,8	+ 3,4	+ 5,4	+ 1,6	+ 2,4	+ 2,3	+ 2,0	+ 2,1	+ 3,3
September	+ 2,8	+ 3,1	+ 1,8	+ 3,8	+ 3,6	+ 5,3	+ 1,6	+ 2,4	+ 2,0	+ 2,1	+ 2,2	+ 3,1
Oktober	+ 3,0	+ 3,0	+ 2,0	+ 5,1	+ 3,5	+ 10,7	+ 1,8	+ 2,3	+ 2,0	+ 2,1	+ 2,0	+ 3,2
November	+ 2,7	+ 2,6	+ 2,1	+ 4,2	+ 3,4	+ 6,8	+ 1,9	+ 2,3	+ 2,0	+ 2,3	+ 1,8	+ 3,1
Dezember	+ 2,4	+ 2,1	+ 2,2	+ 3,2	+ 3,5	+ 2,8	+ 1,8	+ 2,3	+ 2,1	+ 2,4	+ 1,7	+ 2,9
1991 Januar	+ 2,5	+ 2,3	+ 2,2	+ 4,0	+ 3,2	+ 6,7	+ 2,0	+ 2,4	+ 1,2	+ 2,4	+ 1,7	+ 2,8
Februar	+ 2,7	+ 2,3	+ 2,2	+ 5,1	+ 3,3	+ 12,0	+ 1,9	+ 2,6	+ 1,2	+ 2,5	+ 1,8	+ 3,0
März	+ 2,5	+ 2,6	+ 2,2	+ 3,2	+ 3,5	+ 2,5	+ 2,0	+ 2,6	+ 1,1	+ 2,8	+ 1,7	+ 2,7
April	+ 2,7	+ 2,6	+ 2,4	+ 3,6	+ 3,6	+ 3,3	+ 2,2	+ 2,8	+ 1,4	+ 3,0	+ 1,7	+ 2,8
Mai	+ 2,8	+ 2,5	+ 2,5	+ 4,1	+ 3,8	+ 5,4	+ 2,2	+ 2,9	+ 1,5	+ 2,8	+ 1,5	+ 2,9
Juni	+ 3,5	+ 3,9	+ 2,5	+ 4,3	+ 4,0	+ 5,8	+ 2,3	+ 3,2	+ 2,0	+ 3,1	+ 1,4	+ 3,0
Juli	+ 4,1	+ 5,0	+ 2,5	+ 4,9	+ 4,3	+ 7,4	+ 2,3	+ 3,5	+ 2,3	+ 3,1	+ 1,6	+ 3,2
August	+ 3,6	+ 4,5	+ 2,7	+ 3,5	+ 4,3	+ 0,6	+ 2,4	+ 3,7	+ 2,5	+ 2,9	+ 1,8	+ 3,2
September	+ 3,5	+ 4,1	+ 2,8	+ 3,5	+ 4,4	+ 0,2	+ 2,6	+ 3,9	+ 2,4	+ 3,1	+ 1,7	+ 3,2
Oktober	+ 3,2	+ 3,8	+ 2,8	+ 2,5	+ 4,6	- 4,3	+ 2,6	+ 4,1	+ 2,5	+ 3,2	+ 1,7	+ 3,2
November	+ 4,1	+ 5,3	+ 2,8	+ 3,6	+ 4,7	- 0,4	+ 2,7	+ 4,5	+ 2,5	+ 3,1	+ 1,8	+ 3,6

3 Preisindex für die Lebenshaltung

(Mittelfristige Übersichten)

3.2 Preisindex für die Lebenshaltung abgegrenzter Verbrauchergruppen

3.2.2 Gliederung nach Waren, Leistungen und Wohnungsnutzung

Absolute Werte 1985 = 100

Jahr Monat	Gesamt- index	Gesamt- index ohne Saisonwaren und Blumen	Verbrauchs- und Gebrauchsgüter					Dienst- leistungen und Repara- turen	Wohnungs- und Garagen- nutzung
			ins- gesamt	Nahrungsmittel		andere Verbrauchs- und Gebrauchs- güter			
				ins- gesamt	davon				
					Saison- waren		sonstige Nahrungs- mittel		
4-Personen-Haushalte von Beamten und Angestellten mit höherem Einkommen									
1986 JD	100,1	100,2	98,4	99,7	96,9	100,0	98,0	102,4	101,7
1987 JD	100,6	100,6	97,8	99,2	97,5	99,4	97,3	104,4	103,3
1988 JD	102,1	102,2	98,1	99,1	96,4	99,5	97,8	107,7	105,6
1989 JD	104,9	105,0	100,8	101,1	100,5	101,2	100,7	110,5	108,7
1990 JD	107,6	107,6	103,2	104,6	110,6	103,8	102,8	113,1	112,5
1990 Juli	107,5	107,5	102,6	104,8	112,0	103,9	101,9	113,7	112,7
August	107,7	107,8	103,3	104,4	107,4	104,1	103,0	112,8	113,1
September	108,1	108,3	103,9	103,9	101,6	104,2	103,9	112,8	113,4
Oktober	108,7	108,8	104,8	104,2	102,8	104,4	105,0	113,0	113,6
November	108,6	108,7	104,5	104,2	102,0	104,5	104,6	113,1	113,9
Dezember	108,6	108,7	104,3	104,7	105,8	104,6	104,1	113,4	114,2
1991 Januar	109,3	109,3	105,1	105,8	113,4	104,8	104,8	114,3	114,7
Februar	109,6	109,5	105,3	106,4	117,6	105,0	104,9	114,5	115,2
März	109,6	109,5	104,9	106,8	119,0	105,2	104,3	114,9	115,7
April	110,1	109,9	105,5	107,5	123,9	105,4	104,9	115,2	116,2
Mai	110,5	110,4	105,9	107,9	125,5	105,6	105,3	115,5	116,8
Juni	111,1	110,9	106,2	108,6	130,6	105,9	105,5	116,8	117,2
Juli	112,2	112,0	107,6	109,0	131,6	106,1	107,2	117,6	117,7
August	112,2	112,2	107,3	108,0	120,4	106,5	107,1	117,8	118,1
September	112,4	112,5	107,5	107,3	111,4	106,8	107,6	118,0	118,5
Oktober	112,6	112,8	107,7	107,4	108,9	107,2	107,9	118,1	118,8
November	113,0	113,0	108,3	108,6	116,8	107,6	108,2	118,3	119,2
Dezember									
4-Personen-Haushalte von Arbeitern und Angestellten mit mittlerem Einkommen									
1986 JD	99,8	99,9	98,3	99,7	97,1	99,9	97,8	102,5	101,8
1987 JD	99,9	99,9	97,3	99,2	97,8	99,3	96,6	104,4	103,5
1988 JD	101,0	101,0	97,5	99,2	97,1	99,4	96,8	107,1	105,8
1989 JD	103,9	104,0	100,3	101,2	101,9	101,1	100,0	109,8	109,2
1990 JD	106,7	106,7	102,9	104,7	112,4	103,8	102,2	112,5	112,9
1990 Juli	106,5	106,4	102,3	104,9	114,6	103,9	101,3	112,8	113,2
August	106,9	107,0	103,0	104,6	109,8	104,1	102,4	112,6	113,5
September	107,4	107,5	103,6	104,2	103,7	104,3	103,4	112,7	113,8
Oktober	108,0	108,1	104,4	104,5	104,6	104,4	104,4	112,9	114,1
November	107,8	107,9	104,0	104,4	103,1	104,5	103,9	113,1	114,3
Dezember	107,8	107,9	103,8	104,8	106,6	104,7	103,4	113,5	114,6
1991 Januar	108,5	108,4	104,5	105,7	113,7	104,9	104,1	114,2	115,0
Februar	108,7	108,6	104,8	106,3	118,2	105,1	104,1	114,4	115,5
März	108,8	108,6	104,5	106,7	119,7	105,3	103,7	114,8	116,1
April	109,3	109,1	105,1	107,4	126,0	105,5	104,2	115,2	116,6
Mai	109,8	109,5	105,5	107,9	129,0	105,7	104,6	115,6	117,1
Juni	110,2	109,8	105,8	108,6	134,4	105,9	104,7	116,3	117,6
Juli	111,4	111,1	107,2	108,9	134,6	106,2	106,6	117,6	118,1
August	111,3	111,2	107,0	108,1	123,1	106,5	106,6	117,8	118,5
September	111,5	111,6	107,2	107,6	114,1	106,9	107,0	117,9	118,8
Oktober	111,8	111,9	107,4	107,7	111,3	107,3	107,2	118,1	119,2
November	112,3	112,2	108,0	108,7	118,8	107,7	107,7	118,4	119,6
Dezember									
2-Personen-Haushalte von Renten- und Sozialhilfeempfängern mit geringem Einkommen									
1986 JD	100,3	100,3	98,9	99,6	97,7	99,9	98,5	102,1	102,0
1987 JD	100,0	100,0	96,9	99,1	98,4	99,2	95,5	104,4	103,8
1988 JD	101,0	101,1	96,8	99,0	98,2	99,2	95,3	106,9	106,5
1989 JD	104,0	104,1	99,5	101,3	104,0	100,9	98,4	109,5	110,2
1990 JD	107,0	106,9	102,2	105,1	114,3	103,6	100,4	112,5	113,9
1990 Juli	107,0	106,7	102,0	105,6	118,0	103,6	99,7	112,7	114,1
August	107,2	107,1	102,1	104,8	111,2	103,8	100,4	112,8	114,4
September	107,3	107,5	102,2	104,1	104,7	104,0	101,0	112,9	114,7
Oktober	107,7	107,9	102,8	104,3	105,2	104,2	101,8	113,2	115,0
November	107,8	108,0	102,7	104,3	104,6	104,3	101,6	113,6	115,2
Dezember	108,0	108,1	102,8	104,9	108,3	104,4	101,5	113,9	115,4
1991 Januar	108,7	108,5	103,8	106,1	115,7	104,6	102,3	114,4	115,8
Februar	109,1	108,8	104,2	106,9	120,3	104,8	102,5	114,7	116,2
März	109,3	108,9	104,1	107,2	121,1	105,0	102,1	115,0	116,8
April	109,9	109,4	104,8	108,4	127,8	105,2	102,5	115,9	117,3
Mai	110,4	109,8	105,3	109,2	132,8	105,4	102,7	116,2	117,9
Juni	111,0	110,2	105,8	110,2	139,1	105,6	102,9	116,9	118,4
Juli	111,6	110,8	106,5	110,6	139,9	105,9	103,9	117,6	118,9
August	111,5	111,1	105,9	109,0	126,5	106,2	103,9	118,1	119,3
September	111,5	111,5	105,7	107,9	116,3	106,6	104,2	118,4	119,6
Oktober	111,8	111,8	105,9	107,8	113,1	107,0	104,7	118,5	120,0
November	112,4	112,2	106,7	109,2	120,0	107,5	105,1	118,9	120,5
Dezember									

3 Preisindex für die Lebenshaltung

(Mittelfristige Übersichten)

3.2 Preisindex für die Lebenshaltung abgegrenzter Verbrauchergruppen

3.2.2 Gliederung nach Waren, Leistungen und Wohnungsnutzung

Relative Veränderungen gegenüber den entsprechenden Vorjahresergebnissen

Prozent

Jahr Monat	Gesamt- index	Gesamt- index ohne Saisonwaren und Blumen	Verbrauchs- und Gebrauchsgüter					Dienst- leistungen und Repara- turen	Wohnungs- und Garagen- nutzung
			ins- gesamt	Nahrungsmittel		andere Verbrauchs- und Gebrauchs- güter			
				ins- gesamt	Saison- waren		sonstige Nahrungs- mittel		
4-Personen-Haushalte von Beamten und Angestellten mit höherem Einkommen									
1986 JD	+ 0,1	+ 0,2	- 1,6	- 0,3	- 3,1	-	- 2,0	+ 2,4	+ 1,7
1987 JD	+ 0,5	+ 0,4	- 0,6	- 0,5	+ 0,6	- 0,6	- 0,7	+ 2,0	+ 1,6
1988 JD	+ 1,5	+ 1,6	+ 0,3	- 0,1	- 1,1	+ 0,1	+ 0,5	+ 3,2	+ 2,2
1989 JD	+ 2,7	+ 2,7	+ 2,8	+ 2,0	+ 4,3	+ 1,7	+ 3,0	+ 2,6	+ 2,9
1990 JD	+ 2,6	+ 2,5	+ 2,4	+ 3,5	+ 10,0	+ 2,6	+ 2,1	+ 2,4	+ 3,5
1990 Juli	+ 2,4	+ 2,3	+ 1,8	+ 3,4	+ 7,1	+ 2,9	+ 1,3	+ 2,6	+ 3,5
August	+ 2,7	+ 2,5	+ 2,8	+ 3,9	+ 13,8	+ 2,8	+ 2,5	+ 1,7	+ 3,7
September	+ 2,9	+ 2,8	+ 3,3	+ 3,2	+ 11,8	+ 2,3	+ 3,3	+ 1,7	+ 3,8
Oktober	+ 3,1	+ 3,0	+ 3,7	+ 3,0	+ 12,2	+ 2,0	+ 4,0	+ 1,8	+ 3,7
November	+ 2,9	+ 2,8	+ 3,3	+ 2,6	+ 9,3	+ 1,9	+ 3,5	+ 1,7	+ 3,7
Dezember	+ 2,5	+ 2,5	+ 2,6	+ 2,1	+ 5,8	+ 1,8	+ 2,7	+ 1,8	+ 3,8
1991 Januar	+ 2,7	+ 2,7	+ 2,8	+ 2,0	+ 4,6	+ 1,6	+ 3,0	+ 2,1	+ 3,7
Februar	+ 2,5	+ 2,5	+ 2,7	+ 1,8	+ 2,5	+ 1,7	+ 2,9	+ 1,5	+ 3,9
März	+ 2,4	+ 2,4	+ 2,3	+ 2,3	+ 4,7	+ 1,8	+ 2,4	+ 1,5	+ 4,0
April	+ 2,7	+ 2,6	+ 2,7	+ 2,2	+ 3,8	+ 1,9	+ 2,9	+ 1,8	+ 4,0
Mai	+ 2,9	+ 3,0	+ 3,0	+ 2,3	+ 3,2	+ 2,0	+ 3,2	+ 2,0	+ 4,2
Juni	+ 3,3	+ 3,3	+ 3,4	+ 3,2	+ 10,9	+ 2,1	+ 3,5	+ 2,8	+ 4,3
Juli	+ 4,4	+ 4,2	+ 4,9	+ 4,0	+ 17,5	+ 2,1	+ 5,2	+ 3,4	+ 4,4
August	+ 4,2	+ 4,1	+ 3,9	+ 3,4	+ 12,1	+ 2,3	+ 4,0	+ 4,4	+ 4,4
September	+ 4,0	+ 3,9	+ 3,5	+ 3,3	+ 9,6	+ 2,5	+ 3,6	+ 4,6	+ 4,5
Oktober	+ 3,6	+ 3,7	+ 2,8	+ 3,1	+ 5,9	+ 2,7	+ 2,8	+ 4,5	+ 4,6
November	+ 4,1	+ 4,0	+ 3,6	+ 4,2	+ 14,5	+ 3,0	+ 3,4	+ 4,6	+ 4,7
Dezember									
4-Personen-Haushalte von Arbeitern und Angestellten mit mittlerem Einkommen									
1986 JD	- 0,2	- 0,1	- 1,7	- 0,3	- 2,9	- 0,1	- 2,2	+ 2,5	+ 1,8
1987 JD	+ 0,1	-	- 1,0	- 0,5	+ 0,7	- 0,6	- 1,2	+ 1,9	+ 1,7
1988 JD	+ 1,1	+ 1,1	+ 0,2	-	- 0,7	+ 0,1	+ 0,2	+ 2,6	+ 2,2
1989 JD	+ 2,9	+ 3,0	+ 2,9	+ 2,0	+ 4,9	+ 1,7	+ 3,3	+ 2,5	+ 3,2
1990 JD	+ 2,7	+ 2,6	+ 2,6	+ 3,5	+ 10,3	+ 2,7	+ 2,2	+ 2,5	+ 3,4
1990 Juli	+ 2,4	+ 2,3	+ 2,0	+ 3,5	+ 7,5	+ 3,0	+ 1,4	+ 2,5	+ 3,6
August	+ 2,9	+ 2,8	+ 2,9	+ 3,9	+ 13,8	+ 2,9	+ 2,6	+ 2,3	+ 3,6
September	+ 3,2	+ 3,0	+ 3,3	+ 3,2	+ 11,5	+ 2,5	+ 3,4	+ 2,3	+ 3,6
Oktober	+ 3,4	+ 3,2	+ 3,7	+ 3,0	+ 11,8	+ 2,1	+ 4,0	+ 2,4	+ 3,7
November	+ 3,2	+ 3,1	+ 3,1	+ 2,5	+ 8,4	+ 1,9	+ 3,5	+ 2,5	+ 3,6
Dezember	+ 2,8	+ 2,8	+ 2,5	+ 2,0	+ 5,1	+ 1,8	+ 2,6	+ 2,7	+ 3,7
1991 Januar	+ 2,9	+ 2,9	+ 2,7	+ 2,0	+ 4,6	+ 1,7	+ 3,1	+ 2,7	+ 3,6
Februar	+ 2,7	+ 2,8	+ 2,5	+ 1,8	+ 2,3	+ 1,8	+ 2,8	+ 2,4	+ 3,7
März	+ 2,6	+ 2,6	+ 2,3	+ 2,2	+ 4,5	+ 1,9	+ 2,4	+ 2,4	+ 3,8
April	+ 2,9	+ 2,9	+ 2,7	+ 2,2	+ 4,0	+ 2,0	+ 2,9	+ 2,7	+ 4,0
Mai	+ 3,2	+ 3,2	+ 2,9	+ 2,3	+ 3,3	+ 2,1	+ 3,2	+ 2,9	+ 4,1
Juni	+ 3,5	+ 3,3	+ 3,2	+ 3,0	+ 10,8	+ 2,1	+ 3,4	+ 3,2	+ 4,3
Juli	+ 4,6	+ 4,4	+ 4,8	+ 3,8	+ 17,5	+ 2,2	+ 5,2	+ 4,3	+ 4,3
August	+ 4,1	+ 3,9	+ 3,9	+ 3,3	+ 12,1	+ 2,3	+ 4,1	+ 4,6	+ 4,4
September	+ 3,8	+ 3,8	+ 3,5	+ 3,3	+ 10,0	+ 2,5	+ 3,5	+ 4,6	+ 4,4
Oktober	+ 3,5	+ 3,5	+ 2,9	+ 3,1	+ 6,4	+ 2,8	+ 2,7	+ 4,6	+ 4,5
November	+ 4,2	+ 4,0	+ 3,8	+ 4,1	+ 15,2	+ 3,1	+ 3,7	+ 4,7	+ 4,6
Dezember									
2-Personen-Haushalte von Renten- und Sozialhilfeempfängern mit geringem Einkommen									
1986 JD	+ 0,3	+ 0,3	- 1,1	- 0,4	- 2,3	- 0,1	- 1,5	+ 2,1	+ 2,0
1987 JD	- 0,3	- 0,3	- 2,0	- 0,5	+ 0,7	- 0,7	- 3,1	+ 2,3	+ 1,8
1988 JD	+ 1,0	+ 1,1	- 0,1	- 0,1	- 0,2	-	- 0,2	+ 2,4	+ 2,6
1989 JD	+ 3,0	+ 3,0	+ 2,8	+ 2,3	+ 5,9	+ 1,7	+ 3,3	+ 2,4	+ 3,5
1990 JD	+ 2,9	+ 2,7	+ 2,7	+ 3,8	+ 9,9	+ 2,7	+ 2,0	+ 2,7	+ 3,4
1990 Juli	+ 2,7	+ 2,5	+ 2,3	+ 3,4	+ 6,5	+ 2,9	+ 1,5	+ 2,6	+ 3,4
August	+ 3,1	+ 2,8	+ 3,0	+ 4,1	+ 12,4	+ 2,8	+ 2,3	+ 2,6	+ 3,4
September	+ 3,1	+ 2,9	+ 2,9	+ 3,4	+ 10,6	+ 2,4	+ 2,6	+ 2,6	+ 3,5
Oktober	+ 3,1	+ 3,0	+ 3,1	+ 3,2	+ 11,0	+ 2,1	+ 3,0	+ 2,7	+ 3,6
November	+ 3,0	+ 2,9	+ 2,6	+ 2,7	+ 8,2	+ 1,9	+ 2,5	+ 3,0	+ 3,5
Dezember	+ 2,7	+ 2,7	+ 2,1	+ 2,1	+ 5,1	+ 1,8	+ 2,0	+ 3,2	+ 3,5
1991 Januar	+ 2,6	+ 2,6	+ 2,4	+ 1,9	+ 3,9	+ 1,7	+ 2,6	+ 2,8	+ 3,3
Februar	+ 2,6	+ 2,7	+ 2,3	+ 1,9	+ 2,8	+ 1,7	+ 2,6	+ 2,8	+ 3,4
März	+ 2,7	+ 2,6	+ 2,3	+ 2,3	+ 5,0	+ 1,8	+ 2,2	+ 2,8	+ 3,5
April	+ 3,0	+ 3,0	+ 2,5	+ 2,4	+ 4,2	+ 1,9	+ 2,8	+ 3,5	+ 3,6
Mai	+ 3,2	+ 3,2	+ 2,7	+ 2,3	+ 3,4	+ 2,0	+ 2,8	+ 3,7	+ 3,9
Juni	+ 3,6	+ 3,4	+ 3,3	+ 3,6	+ 11,0	+ 2,1	+ 3,1	+ 3,9	+ 4,0
Juli	+ 4,3	+ 3,8	+ 4,4	+ 4,7	+ 18,6	+ 2,2	+ 4,2	+ 4,3	+ 4,2
August	+ 4,0	+ 3,7	+ 3,7	+ 4,0	+ 13,8	+ 2,3	+ 3,5	+ 4,7	+ 4,3
September	+ 3,9	+ 3,7	+ 3,4	+ 3,7	+ 11,1	+ 2,5	+ 3,2	+ 4,9	+ 4,3
Oktober	+ 3,8	+ 3,6	+ 3,0	+ 3,4	+ 7,5	+ 2,7	+ 2,8	+ 4,7	+ 4,3
November	+ 4,3	+ 3,9	+ 3,9	+ 4,7	+ 14,7	+ 3,1	+ 3,4	+ 4,7	+ 4,6
Dezember									

5 Preisindex für die Lebenshaltung aller privaten Haushalte und für abgegrenzte Verbrauchergruppen
auf Originalbasis und umbasiert

(Langfristige Übersichten)

5.1 Gesamtindizes auf Originalbasis und umbasiert auf 1980, 1976, 1970 und 1962 (jeweils = 100)

Absolute Werte und relative Veränderungen gegenüber den entsprechenden Vorjahresergebnissen in Prozent *

5.1.1 Alle privaten Haushalte und 4-Personen-Haushalte von Beamten und Angestellten mit höherem Einkommen

Jahr Monat	Preisindex für die Lebenshaltung													
	Aller privaten Haushalte							4-Personen-Haushalte von Beamten und Angestellten mit höherem Einkommen						
	1985 = 100	1980 = 100	1976 = 100	1970 = 100	1962 = 100	%	1985 = 100	1980 = 100	1976 = 100	1970 = 100	1962 = 100	%		
1986 Januar	100,6	121,6	142,0	199,6	244,6	+ 1,3	100,8	122,3	143,3	201,4	244,8	+ 1,5		
Februar	100,5	121,5	141,9	199,4	244,3	+ 0,8	100,7	122,2	143,2	201,2	244,6	+ 1,0		
März	100,2	121,1	141,5	198,8	243,6	+ 0,2	100,4	121,8	142,8	200,6	243,9	+ 0,5		
April	100,1	121,0	141,3	198,6	243,3	- 0,1	100,3	121,7	142,6	200,4	243,6	+ 0,2		
Mai	100,1	121,0	141,3	198,6	243,3	- 0,1	100,3	121,7	142,6	200,4	243,6	+ 0,1		
Juni	100,2	121,1	141,5	198,8	243,6	-	100,4	121,8	142,8	200,6	243,9	+ 0,2		
Juli	99,8	120,6	140,9	198,0	242,6	- 0,3	100,1	121,5	142,3	200,0	243,1	-		
August	99,5	120,2	140,5	197,4	241,9	- 0,3	99,8	121,1	141,9	199,4	242,4	-		
September	99,6	120,4	140,6	197,6	242,1	- 0,3	99,9	121,2	142,1	199,6	242,7	-		
Oktober	99,3	120,0	140,2	197,0	241,4	- 0,7	99,6	120,9	141,6	199,0	241,9	- 0,5		
November	99,2	119,9	140,1	196,8	241,2	- 1,0	99,6	120,9	141,6	199,0	241,9	- 0,7		
Dezember	99,3	120,0	140,2	197,0	241,4	- 1,0	99,7	121,0	141,8	199,2	242,2	- 0,7		
1987 Januar	99,8	120,6	140,9	198,0	242,6	- 0,8	100,2	121,6	142,5	200,2	243,4	- 0,6		
Februar	99,9	120,7	141,0	198,2	242,9	- 0,6	100,3	121,7	142,6	200,4	243,6	- 0,4		
März	99,9	120,7	141,0	198,2	242,9	- 0,3	100,3	121,7	142,6	200,4	243,6	- 0,1		
April	100,1	121,0	141,3	198,6	243,3	-	100,5	122,0	142,9	200,8	244,1	+ 0,2		
Mai	100,2	121,1	141,5	198,8	243,6	+ 0,1	100,6	122,1	143,0	201,0	244,4	+ 0,3		
Juni	100,3	121,2	141,6	199,0	243,8	+ 0,1	100,8	122,3	143,3	201,4	244,8	+ 0,4		
Juli	100,3	121,2	141,6	199,0	243,8	+ 0,5	100,8	122,3	143,3	201,4	244,8	+ 0,7		
August	100,2	121,1	141,5	198,8	243,6	+ 0,7	100,8	122,3	143,3	201,4	244,8	+ 1,0		
September	100,0	120,8	141,2	198,4	243,1	+ 0,4	100,6	122,1	143,0	201,0	244,4	+ 0,7		
Oktober	100,1	121,0	141,3	198,6	243,3	+ 0,8	100,7	122,2	143,2	201,2	244,6	+ 1,1		
November	100,2	121,1	141,5	198,8	243,6	+ 1,0	100,8	122,3	143,3	201,4	244,8	+ 1,2		
Dezember	100,3	121,2	141,6	199,0	243,8	+ 1,0	100,9	122,4	143,5	201,6	245,1	+ 1,2		
1988 Januar	100,7	121,7	142,2	199,8	244,8	+ 0,9	101,4	123,0	144,2	202,6	246,3	+ 1,2		
Februar	100,9	121,9	142,5	200,2	245,3	+ 1,0	101,6	123,3	144,5	203,0	246,8	+ 1,3		
März	100,9	121,9	142,5	200,2	245,3	+ 1,0	101,7	123,4	144,6	203,2	247,0	+ 1,4		
April	101,2	122,3	142,9	200,8	246,0	+ 1,1	101,9	123,7	144,9	203,6	247,5	+ 1,4		
Mai	101,4	122,5	143,2	201,2	246,5	+ 1,2	102,1	123,9	145,2	204,0	248,0	+ 1,5		
Juni	101,5	122,7	143,3	201,4	246,7	+ 1,2	102,2	124,0	145,3	204,2	248,2	+ 1,4		
Juli	101,5	122,7	143,3	201,4	246,7	+ 1,2	102,2	124,0	145,3	204,2	248,2	+ 1,4		
August	101,4	122,5	143,2	201,2	246,5	+ 1,2	102,2	124,0	145,3	204,2	248,2	+ 1,4		
September	101,5	122,7	143,3	201,4	246,7	+ 1,5	102,3	124,1	145,5	204,4	248,5	+ 1,7		
Oktober	101,6	122,8	143,4	201,6	247,0	+ 1,5	102,4	124,3	145,6	204,6	248,7	+ 1,7		
November	101,9	123,1	143,9	202,2	247,7	+ 1,7	102,7	124,6	146,0	205,2	249,5	+ 1,9		
Dezember	102,1	123,4	144,2	202,6	248,2	+ 1,8	102,9	124,9	146,3	205,6	249,9	+ 2,0		
1989 Januar	103,0	124,5	145,4	204,3	250,4	+ 2,3	103,8	126,0	147,6	207,4	252,1	+ 2,4		
Februar	103,4	125,0	146,0	205,1	251,4	+ 2,5	104,1	126,3	148,0	208,0	252,9	+ 2,5		
März	103,5	125,1	146,1	205,3	251,6	+ 2,6	104,3	126,6	148,3	208,4	253,3	+ 2,6		
April	104,1	125,8	147,0	206,5	253,1	+ 2,9	104,8	127,2	149,0	209,4	254,6	+ 2,8		
Mai	104,3	126,0	147,3	206,9	253,6	+ 2,9	105,1	127,5	149,4	210,0	255,3	+ 2,9		
Juni	104,4	126,2	147,4	207,1	253,8	+ 2,9	105,1	127,5	149,4	210,0	255,3	+ 2,8		
Juli	104,3	126,0	147,3	206,9	253,6	+ 2,8	105,0	127,4	149,3	209,8	255,0	+ 2,7		
August	104,2	125,9	147,1	206,7	253,3	+ 2,8	104,9	127,3	149,2	209,6	254,8	+ 2,6		
September	104,4	126,2	147,4	207,1	253,8	+ 2,9	105,1	127,5	149,4	210,0	255,3	+ 2,7		
Oktober	104,7	126,5	147,8	207,7	254,5	+ 3,1	105,4	127,9	149,9	210,6	256,0	+ 2,9		
November	104,9	126,8	148,1	208,1	255,0	+ 2,9	105,5	128,0	150,0	210,8	256,3	+ 2,7		
Dezember	105,2	127,1	148,5	208,7	255,7	+ 3,0	105,9	128,5	150,6	211,6	257,2	+ 2,9		
1990 Januar	105,8	127,9	149,4	209,9	257,2	+ 2,7	106,4	129,1	151,3	212,6	258,4	+ 2,5		
Februar	106,2	128,3	149,9	210,7	258,2	+ 2,7	106,9	129,7	152,0	213,6	259,7	+ 2,7		
März	106,3	128,5	150,1	210,9	258,4	+ 2,7	107,0	129,8	152,1	213,8	259,9	+ 2,6		
April	106,5	128,7	150,4	211,3	258,9	+ 2,3	107,2	130,1	152,4	214,2	260,4	+ 2,3		
Mai	106,7	128,9	150,6	211,7	259,4	+ 2,3	107,4	130,3	152,7	214,6	260,9	+ 2,2		
Juni	106,8	129,1	150,8	211,9	259,6	+ 2,3	107,5	130,5	152,9	214,8	261,1	+ 2,3		
Juli	106,8	129,1	150,8	211,9	259,6	+ 2,4	107,5	130,5	152,9	214,8	261,1	+ 2,4		
August	107,1	129,4	151,2	212,5	260,4	+ 2,8	107,7	130,7	153,1	215,2	261,6	+ 2,7		
September	107,5	129,9	151,8	213,3	261,3	+ 3,0	108,1	131,2	153,7	216,0	262,6	+ 2,9		
Oktober	108,2	130,8	152,8	214,7	263,0	+ 3,3	108,7	131,9	154,6	217,2	264,0	+ 3,1		
November	108,0	130,5	152,5	214,3	262,6	+ 3,0	108,6	131,8	154,4	217,0	263,8	+ 2,9		
Dezember	108,1	130,6	152,6	214,5	262,8	+ 2,8	108,6	131,8	154,4	217,0	263,8	+ 2,5		
1991 Januar	108,8	131,5	153,6	215,8	264,5	+ 2,8	109,3	132,6	155,4	218,4	265,5	+ 2,7		
Februar	109,1	131,8	154,0	216,4	265,2	+ 2,7	109,6	133,0	155,8	219,0	266,2	+ 2,5		
März	109,0	131,7	153,9	216,2	265,0	+ 2,5	109,6	133,0	155,8	219,0	266,2	+ 2,4		
April	109,5	132,3	154,6	217,2	266,2	+ 2,8	110,1	133,6	156,6	220,0	267,4	+ 2,7		
Mai	109,9	132,8	155,2	218,0	267,2	+ 3,0	110,5	134,1	157,1	220,8	268,4	+ 2,9		
Juni	110,5	133,5	156,0	219,2	268,6	+ 3,5	111,1	134,8	158,0	222,0	269,9	+ 3,3		
Juli	111,5	134,7	157,4	221,2	271,1	+ 4,4	112,2	136,2	159,5	224,2	272,5	+ 4,4		
August	111,5	134,7	157,4	221,2	271,1	+ 4,1	112,2	136,2	159,5	224,2	272,5	+ 4,2		
September	111,7	135,0	157,7	221,6	271,5	+ 3,9	112,4	136,4	159,8	224,6	273,0	+ 4,0		
Oktober	112,0	135,3	158,1	222,2	272,3	+ 3,5	112,6	136,6	160,1	225,0	273,5	+ 3,6		
November	112,5	136,0	158,8	223,2	273,5	+ 4,2	113,0	137,1	160,7	225,8	274,5	+ 4,1		
Dezember														

*) Aus den Werten der jeweiligen Originalbasis errechnet.

7 VERBRAUCHERPREISE
7.1 AUSGEWAHLTE GUETER IM BUNDESDURCHSCHNITT

WARE	EINHEIT	1990		1991		1990		1991		
		NOV.	OKT.	NOV.	NOV.	OKT.	NOV.			
		P R E I S		I N		D M		1 9 8 5 - 1 0 0		
NAHRUNGSMITTEL, GETRAENKE, TABAKWAREN										
RINDFLEISCH ZUM KOCHEN, QUERRIPPE UND BRUST, MIT KNOCHEN	1 KILO	10,96	10,62	10,62	102,8	105,2	105,3			
RINDFLEISCH Z. SCHMOREN BZW. BRATEN, A.D.KEULE, OHNE KNOCHEN	1 KILO	18,34	18,62	18,64	104,0	105,8	106,0			
RINDERROULADEN	1 KILO	20,10	20,40	20,40	104,3	106,1	106,1			
RINDFLEISCH, LENDENFILET	1 KILO	43,80	44,80	44,90	111,5	114,4	114,7			
KALBSSCHNITZEL	1 KILO	31,80	32,40	32,40	108,7	111,2	111,3			
SCHWEINEBAUCHFLEISCH, FRISCH	1 KILO	8,95	8,55	8,58	107,5	109,9	110,3			
SCHWEINEBRATEN, FRISCH, SCHULTER, MIT KNOCHEN UND FETT	1 KILO	10,03	10,22	10,24	102,0	103,8	104,2			
SCHWEINEFLEISCH, KOTELETT, OHNE FILET	1 KILO	12,20	12,49	12,50	105,1	107,6	107,8			
LAMMFLEISCH, FRISCH, AUS DER KEULE, OHNE KNOCHEN	1 KILO	23,10	24,10	24,10	104,9	107,4	107,6			
HASENRUECKEN (TIEFKUEHLKOST)	1 KILO	16,19	17,00	17,12	107,9	113,4	114,1			
PUTENSCHNITZEL, FRISCH	1 KILO	20,10	20,50	20,40	101,8	103,2	103,2			
BRATHAEHNCHEN, BRATFERTIG, HANDELSKL. A (TIEFKUEHLKOST)	1 KILO	5,02	5,10	5,13	100,9	102,4	102,9			
HACKFLEISCH, HALB RIND-, HALB SCHWEINEFLEISCH, NICHT MEHR ALS 30 PROZENT FETTGEHALT	1 KILO	11,19	11,33	11,33	102,8	104,6	104,8			
RINDERLEBER, FRISCH	1 KILO	9,65	9,77	9,76	99,5	101,0	101,2			
CERVELATWURST, IA BZW. FEIN	1 KILO	27,20	28,00	28,10	107,7	110,7	111,1			
SALAMI INLAENDISCHER HERKUNFT, IA	1 KILO	26,10	26,80	26,90	108,3	111,5	111,8			
FLEISCHWURST (BRUEHWURST)	1 KILO	12,98	12,92	12,96	110,6	114,1	114,4			
BRATWURST, GEBRUEHT, FEIN ODER GROB	1 KILO	12,54	12,84	12,86	107,9	110,6	110,8			
JAGDWURST, MITTLERE QUALITAET	1 KILO	16,92	17,52	17,55	108,7	112,1	112,4			
FEINE LEBERWURST, GUTE QUALITAET	1 KILO	16,62	17,16	17,19	108,2	111,2	111,4			
BOCKWURST, IN DOSEN ODER GLAESERN ZU ETWA 300 G WURSTEINWAAGE	1 KILO	11,69	11,90	11,87	101,5	103,7	103,7			
GEKOCHTER SCHINKEN (HINTERSCHINKEN)	1 KILO	25,20	26,00	26,00	108,2	111,0	111,4			
SCHINKENSPECK, MAGER	1 KILO	23,60	24,10	24,20	106,8	109,3	109,7			
BAUCHSPECK (DOERRFLEISCH), GERAEUCHERT, MAGER	1 KILO	12,74	13,09	13,13	105,2	107,8	108,0			
RINDSGULASCH, IN DOSEN ZU ETWA 150 G FRISCHFLEISCHINWAAGE	1 KILO	10,31	10,90	10,82	98,7	101,7	101,7			
FLEISCHSALAT, IN PACKUNGEN ZU ETWA 200 G	1 KILO	8,66	8,95	8,92	105,8	110,0	110,2			
SEEFISCH, KABELJAU (DORSCH) IM ANSCHNITT (KEIN FILET), FRISCH	1 KILO	18,15	19,50	19,62	142,0	152,6	153,0			
SEELACHSFILET, FRISCH	1 KILO	14,67	16,25	16,52	156,0	172,6	175,9			
ROTBARSCH-/GOLDBARSCHFILET, FRISCH	1 KILO	22,90	23,60	24,30	129,7	134,3	137,6			
ROTBARSCH-/GOLDBARSCHFILET, IN PACKUNGEN ZU ETWA 400 G (TIEFKUEHLKOST)	1 KILO	14,10	15,74	15,92	115,5	123,9	124,4			
HERINGE IN TOMATENSOSSE, IN DOSEN ZU 190-200 G	1 DOSE	1,81	1,83	1,82	100,9	102,6	103,1			
DELSARDINEN OHNE HAUT UND GRAETEN (1/4 CLUB, 30 MM, DOSE NETTO 125 G)	1 DOSE	1,74	1,80	1,82	101,3	104,8	106,3			
ROLLMOPS, IN GLAESERN ZU ETWA 250 G FISCHEINWAAGE	1 KILO	10,66	10,69	10,72	97,2	99,5	99,7			
MAKRELEN MIT KOPF, GERAEUCHERT, AUSGEMOMMEN	1 KILO	8,24	8,51	8,55	113,5	118,1	119,3			
FISCHSTAEBCHEN, IN PACKUNGEN ZU ETWA 300 G (TIEFKUEHLKOST)	1 KILO	9,79	10,71	10,72	103,6	112,3	112,4			
FRISCHE VOLLMILCH, IN STANDFESTEN PACKUNGEN, 3,5 PROZENT FETTGEHALT	1 LITER	1,29	1,29	1,30	108,6	108,1	108,8			
H-MILCH, IN STANDFESTEN PACKUNGEN, 3,5 PROZENT FETTGEHALT	1 LITER	1,22	1,19	1,19	110,7	109,6	109,8			
KONDENSIERTE MILCH, UNGEZUCKERT, 7,5 PROZENT FETTGEHALT, IN DOSEN ZU ETWA 340 G	340 GRAMM	1,08	1,09	1,10	101,5	102,5	102,7			
SAHNE, SUESS, IN PLASTIKBECHERN ZU ETWA 200 G, MINDESTENS 30 PROZENT FETTGEHALT	200 GRAMM	1,20	1,17	1,18	103,5	103,7	104,3			
JOGHURT OHNE FRUCHTZUSATZ, IN PLASTIKBECHERN ZU ETWA 150 ODER 175 G, 3,5 PROZENT FETTGEHALT	1 KILO	3,32	3,25	3,23	101,1	101,9	102,1			
FERTIGPUDDING (Z.B. PUDDING UND SAHNE, DESSERT MIT SAHNE), IN PLASTIKBECHERN ZU ETWA 125 G	125 GRAMM	0,54	0,55	0,55	100,8	104,0	104,1			
DEUTSCHER EMMENTALER, 45 PROZENT FETT I. TR., IM ANSCHNITT ODER IM STUECK ABGEPACKT	1 KILO	15,95	16,14	16,15	105,5	107,2	107,4			
EDAMER ODER GOUDA, ETWA 45 PROZENT FETT I. TR., IM ANSCHNITT ODER IM STUECK ABGEPACKT	1 KILO	12,73	12,80	12,74	107,4	109,0	109,0			
CAMEMBERT, ETWA 45 PROZENT FETT I. TR., IN SCHACHTELN ZU 125 G	125 GRAMM	1,94	1,96	1,96	104,7	106,4	107,0			
SPEISEQUARK, MAGERSTUFE, IN PACKUNGEN ZU 250 G	250 GRAMM	0,93	0,91	0,91	110,7	111,1	111,7			
HARZER/MAINZER KAESE/HANDKAESE (SAUERMILCHKAESE)	1 KILO	9,01	9,93	10,00	111,5	118,4	118,9			
DEUTSCHE EIER, GUETKL. A, GEWICHTSKL. 3, IN PACKG. ZU 10 ST	10 STUECK	2,66	2,71	2,75	102,5	105,0	106,7			
DEUTSCHE MARKENBUTTER, IN PACKUNGEN ZU 250 G	250 GRAMM	2,08	2,06	2,13	90,7	90,9	93,9			
MARGARINE, PFLANZEN-MARGARINE, IN BECHERN ZU 500 G	500 GRAMM	1,68	1,65	1,67	87,1	87,6	88,8			
DIASET-MARGARINE, IN BECHERN ZU 250 G	250 GRAMM	1,93	1,89	1,89	90,7	89,3	90,0			
PFLANZENOEL (KEIN OLIVENOEL), IN DOSEN ODER FLASCHEN, MITTLERE QUALITAET	1 LITER	3,69	3,65	3,66	87,7	87,7	88,2			
PFLANZENFETT ZUM BRATEN UND BACKEN, IN PACKUNGEN ZU 250 G, MARKENWARE	250 GRAMM	1,46	1,44	1,46	85,2	86,1	87,4			
SCHWEINESCHMALZ INLAENDISCHER HERKUNFT, OHNE GRIEBEN	1 KILO	5,40	5,59	5,65	107,6	109,8	110,7			
TAFELAPFEL	1 KILO	3,33	4,58	4,61	108,1	148,4	149,9			
TAFELBIRNEN	1 KILO	3,91	4,41	4,69	120,6	135,8	144,6			
WEINTRAUBEN	1 KILO	4,84	3,81	4,17	84,1	67,4	73,9			
APFELSINEN (ORANGEN)	1 KILO	2,84	3,25	3,36	85,2	97,3	100,8			
GRAPEFRUITS	1 KILO	3,17	3,53	3,51	97,8	107,6	106,9			
ZITRONEN	1 KILO	3,18	3,38	3,52	87,2	91,6	95,2			
BANANEN, NICHT UEBERREIF, MARKENWARE	1 KILO	2,39	2,18	2,31	88,5	81,4	86,7			
SUESSE MANDELN, IN BEUTELN ZU ETWA 200 G	1 KILO	10,73	10,51	10,40	90,1	90,8	90,6			
ERDNUESSE, GERDESTET, GESALZEN, IN BEUTELN ODER DOSEN ZU ETWA 200 G	1 KILO	9,40	9,75	9,76	101,3	104,8	105,0			
SULTANINEN, IN BEUTELN ZU ETWA 250 G	1 KILO	5,04	5,03	4,91	97,0	99,3	98,2			
APFELMUS, IN GLAESERN ZU ETWA 720 ML	720 ML	1,18	1,24	1,27	101,4	106,1	108,9			
SAUERKIRSCHEN, IN GLAESERN (Z.B. SCHATTENMORELLEN)	720 ML	2,04	2,71	2,80	112,3	134,1	136,8			
ANANAS, IN SCHEIBEN, IN DOSEN	850 ML	2,44	2,49	2,49	90,6	94,2	94,6			
ERDBEEREN, IN PACKUNGEN ZU ETWA 300 G (TIEFKUEHLKOST)	1 KILO	11,31	11,37	11,31	100,4	102,9	103,0			
SPEISEKARTOFFELN, IN 2 1/2-KG-PACKG. (VORWIEGEND FESTKOCHEND ODER MEHLIG KOCHEND), HANDELSKLASSE I	2 1/2 KILO	2,41	2,78	2,74	158,9	195,9	193,6			
POMMES FRITES, VORFRIERT, IN PACKUNGEN ZU ETWA 1000 G (TIEFKUEHLKOST)	1 KILO	2,59	2,65	2,65	99,1	102,2	102,3			
KARTOFFELCHIPS, IN BEUTELN ZU ETWA 150 G	1 KILO	14,11	14,41	14,47	104,2	107,6	107,7			
BLUMENKOHL	1 KILO	2,42	2,54	2,92	78,5	78,9	91,1			
WEISSKOHL	1 KILO	1,22	1,34	1,25	103,2	111,8	104,5			
WIRSINGKOHL	1 KILO	1,55	1,50	1,47	77,8	79,3	70,7			
CHINAKOHL	1 KILO	2,06	2,13	1,97	80,9	82,4	77,1			
KOPFSALAT	1 KILO	4,52	3,02	5,36	97,0	63,9	113,9			

ZU DEN ABSOLUTEN PREISANGABEN BITTE ERLAEUTERUNGEN, ABSCHNITT 12, BEACHTEN

7 VERBRAUCHERPREISE
7.1 AUSGEWAHLTE GÜTER IM BUNDESDURCHSCHNITT

WARE	EINHEIT	1990			1991		
		NOV.	OKT.	NOV.	NOV.	OKT.	NOV.
		P R E I S			I N D M		
		1 9 8 5 = 1 0 0					
LAUCH (PORREE)	1 KILO	2,99	3,02	2,95	61,0	60,0	58,3
TOMATEN	1 KILO	3,60	3,73	5,16	90,0	93,2	128,2
GRUENE PAPRIKASCHOTEN	1 KILO	6,08	5,24	6,07	127,7	109,3	126,0
SALATGURKEN	1 KILO	3,67	2,96	3,10	109,3	87,4	91,6
ZWIEBELN	1 KILO	1,71	1,89	1,82	99,0	102,4	99,6
CHAMPIGNONS, FRISCH, IN KLEINEN BEHAELTERN ZU ETWA 250 G ODER LOSE	1 KILO	9,64	9,48	9,49	100,3	98,5	98,4
MOHRRUEBEN (SPEISEMOEHREN, GELBE RUEBEN, WURZELN)	1 KILO	1,65	1,78	1,76	89,0	93,6	93,0
SPINAT, IN PACKUNGEN ZU ETWA 450 G (TIEFKUEHLKOST)	1 KILO	3,72	3,78	3,79	102,0	105,2	105,2
ROTKOHL, TAFELFERTIG, IN GLAESERN, MARKENWARE	720 ML	1,68	1,75	1,75	99,6	103,1	103,5
DELIKATESSGURKEN (NICHT IN SCHEIBEN), IN GLAESERN	720 ML	2,37	2,58	2,58	102,0	107,9	108,3
SAUERKRAUT, IN DOSEN, MARKENWARE	850 ML	2,04	2,11	2,11	97,7	100,0	100,3
CHAMPIGNONS, IM STUECK, I. WAHL, IN DOSEN	425 ML	2,61	2,52	2,52	101,3	101,2	101,5
JUNGE ERBSEN, SEHR FEIN, IN DOSEN, EG-NORM	850 ML	2,03	2,08	2,07	99,1	102,2	102,6
ERBSEN MIT KAROTTEN (MOEHREN), IN DOSEN	850 ML	1,99	2,03	2,04	99,2	101,9	102,6
GRUENE BOHNEN (BRECHBOHNEN), IN DOSEN, EG-NORM	850 ML	1,50	1,70	1,70	100,5	107,2	107,7
STANGENSPPARGEL, IMPORTWARE, IN DOSEN	850 ML	6,04	6,01	6,01	94,8	95,7	95,9
TOMATENMARK, IN TUBEN ZU ETWA 200 G	200 GRAMM	1,90	1,94	1,94	102,8	105,6	106,0
LINSEN, MITTLERE GROESSE, IN PACKUNGEN ZU ETWA 500 G	1 KILO	2,68	2,66	2,66	96,4	98,6	98,6
WEISSBROT	500 GRAMM	2,37	2,52	2,52	112,8	119,9	120,1
TOASTBROT, IN SCHEIBEN, IN PACKUNGEN ZU 500 G	500 GRAMM	2,14	2,22	2,22	108,6	114,0	114,4
ORTSUEBLICHES ROGGENBROT	1 KILO	3,45	3,61	3,61	111,7	117,1	117,4
HELLES MISCHBROT	1 KILO	3,41	3,58	3,58	111,5	117,5	117,8
DUNKLES MISCHBROT	1 KILO	3,43	3,62	3,62	111,1	117,4	117,7
SCHNITTBROT, ROGGEN-VOLLKORNBROT, IN PACKUNGEN ZU 500 G	500 GRAMM	2,30	2,38	2,37	108,2	113,4	113,7
ROGGEN-KNAECKEBROT, IN PACKUNGEN ZU ETWA 200 ODER 250 G	1 KILO	7,57	7,79	7,77	105,8	108,1	108,2
BRDETCHEN, SEMMEL (NUR WASSERWARE)	1 KILO	6,15	6,81	6,82	117,6	129,8	130,6
TORTENBODEN (F. OBSTELAG), BISKUIT, DURCHMESSER ETWA 28 CM	1 STUECK	3,05	3,18	3,18	107,7	111,9	112,0
KAESESAHNETORTE, HOEHE ETWA 6 CM, DURCHMESSER ETWA 28 CM	1 TORTE	32,60	33,90	34,00	109,9	114,3	114,6
HEFEGEBAECK (Z.B. HOERNCHEN, WICKELCHEN, PLUNDER)	1 KILO	13,03	14,08	14,19	113,8	121,7	122,2
SANDKUCHEN, IN KASTENFORM, OHNE SCHOKOLADENGUSS, ETWA 500 G	500 GRAMM	4,98	5,11	5,12	105,6	109,3	109,5
ZWIEBACK, IN PACKUNGEN ZU ETWA 225 G, MARKENWARE	1 KILO	7,42	7,62	7,62	106,3	110,2	110,3
BUTTERKEKS (UNGEFUELLT), IN PACKG. ZU ETWA 175 G, MARKENWARE	1 KILO	10,63	10,60	10,58	101,6	103,8	104,0
SALZSTAEBCHEN, IN BEUTELN ZU ETWA 150 G	1 KILO	8,65	8,96	8,94	104,0	107,4	107,3
ZUCKER, KRISTALLRAFF., IN PACKG. ZU 1 KG, EG-KATEGORIE I	1 KILO	1,89	1,89	1,88	100,1	100,2	100,0
KAKAO-SCHNELLGETRAENK, IN PACKUNGEN ZU ETWA 400 G	1 KILO	7,70	7,89	7,97	100,2	102,7	103,4
VOLLMILCH-SHOKOLADE, IN TAFELN, UNGEFUELLT, MARKENWARE	100 GRAMM	1,14	1,12	1,11	97,9	97,6	97,8
PRALINEN, IN PACKUNGEN ZU ETWA 200-250 G, MARKENWARE	1 KILO	33,50	34,40	34,20	102,7	103,9	104,0
FRUCHTBOBONS, UNGEFUELLT, EINZELN VERPACKT, IN BEUTELN ZU 150-250 G	1 KILO	9,44	9,53	9,56	103,1	104,5	104,8
EISCREME, FUERST-PUECKLER-ART, HAUSHALTSPACKUNG ZU ETWA 500 ML (TIEFKUEHLKOST)	500 ML	2,42	2,35	2,36	96,0	96,4	96,5
BIENENHONIG, IN GLAESERN ZU ETWA 500 G, MITTLERE QUALITAET	1 KILO	7,81	7,82	7,92	99,5	100,4	101,2
ERDBEER-KONFITURE, IN GLAESERN ZU 450 G	1 GLAS	2,38	2,44	2,46	103,1	107,1	108,1
KAKAOHALTIGER BROTAUFSTRICH, Z.B. NUSS-NOUGATCREME	1 KILO	6,88	6,83	6,85	100,1	100,8	101,1
MIT KAKAO, IN GLAESERN ZU ETWA 400 G							
WEIZENMEHL, TYPE 405, IN PACKUNGEN ZU 1 KG	1 KILO	1,24	1,24	1,23	98,5	99,1	99,1
HAFERFLOCKEN, I. SORT, IN PACKG. ZU ETWA 500 G, MARKENWARE	1 KILO	3,49	3,47	3,46	100,7	101,9	101,7
REIS IM KOCHBEUTEL, SPITZENREIS, IN PACKUNGEN ZU 250 G	250 GRAMM	1,81	1,88	1,87	108,2	110,7	110,9
WEIZENGRIESS, IN PACKUNGEN ZU 500 G	500 GRAMM	1,65	1,70	1,70	105,0	109,1	109,1
EIERNUEDELN, IN PACKUNGEN ZU ETWA 500 G, MARKENWARE	500 GRAMM	2,27	2,27	2,25	101,1	102,5	102,6
SPAGHETTI, IN PACKUNGEN ZU ETWA 500 G	500 GRAMM	2,00	2,04	2,04	99,8	101,1	101,7
FERTIGE SUPPEN IN BEUTELN, Z.B. RINDFLEISCHSUPPE, BEUTEL FUER 4 TELLER	1 BEUTEL	1,37	1,44	1,45	107,7	111,7	111,9
PUDDINGPULVER ZUM KOCHEN, VANILLEGESCHMACK, IN BEUTELN FUER 1/2 L MILCH, IN PACKG. ZU ETWA 3 ODER 5 STUECK, MARKENWARE	15 BEUTEL	5,70	6,01	6,05	102,8	105,7	106,8
SPEISESTAERKE, IN PACKUNGEN ZU ETWA 400 G, MARKENWARE	1 KILO	5,07	5,14	5,16	106,6	109,6	110,2
CORNFLAKES, IN PACKUNGEN ZU ETWA 375 G	1 KILO	9,34	9,58	9,59	103,3	105,3	105,4
GEMAHLENER WEISSER PFEFFER, IN STREUDOSEN ODER GLAESERN MIT ETWA 40 G FUELLGEWICHT	100 GRAMM	5,80	5,91	5,94	114,4	117,2	117,4
PAPRIKA, IN STREUDOSEN ODER GLAESERN	100 GRAMM	5,87	6,04	6,06	111,1	114,1	114,2
SPEISESALZ, OHNE ZUSATZE, IN PACKUNGEN ZU 500 G	500 GRAMM	0,50	0,52	0,52	109,0	109,6	110,3
WEINESSIG, IN FLASCHEN ZU 0,75 L	0,75 LITER	1,94	1,93	1,93	104,0	107,3	107,1
SUPPENWUERZE, IN FLASCHEN ZU 250 G	250 GRAMM	2,33	2,37	2,37	106,6	109,8	109,8
TOMATENKETCHUP, IN FLASCHEN ZU ETWA 450 ML	1000 ML	5,34	5,40	5,38	103,4	105,3	105,6
MAYONNAISE, 50 PROZENT FETTGEHALT, IN GLAESERN ZU 250 G	250 GRAMM	1,63	1,65	1,65	100,7	103,7	104,1
SUESSTOFF-TABLETTEN, IN PACKUNGEN ZU ETWA 500 STUECK	1000 ST	7,06	7,04	7,01	102,0	103,2	103,3
BACKPULVER, IN PACKUNGEN ZU ETWA 3 ODER 5 BEUTELN	15 BEUTEL	3,12	3,09	3,10	101,2	101,4	101,4
SENF, IN GLAESERN ZU ETWA 250 ML	1000 ML	6,37	6,55	6,60	103,1	105,4	105,6
BABY-MILCHNAHRUNG, PULVERFORM, IN PACKUNGEN ZU ETWA 1000 G	1 KILO	18,52	18,61	18,65	108,2	109,6	109,8
KINDERKOST, SAEUGLINGSNAHRUNG (AB 5. MONAT), GEMUESE MIT FLEISCH, PUERIERT, IN GLAESERN ZU 190 G	190 GRAMM	1,76	1,80	1,80	105,8	108,6	108,7
SUPPE IN DOSEN, GUTE QUALITAET, Z.B. OCHSENSCHWANZSUPPE, DOSE ZU ETWA 400 G INHALT	1 KILO	5,85	5,94	5,98	102,3	104,7	105,1
EIER-RAVIOLI MIT PASTETENFUELLUNG IN TOMATENSOSSE	1/1 DOSE	2,57	2,60	2,61	99,8	102,3	102,7
PIZZA, IN PACKUNGEN ZU ETWA 300 G (TIEFKUEHLKOST)	1 KILO	10,73	11,53	11,62	100,2	102,9	103,4
APFELSAFT, IN 0,7- ODER 1-L-FLASCHEN (OHNE FL.-PFAND) ODER IN STANDFESTEN PACKUNGEN, MITTL. QUALITAET	1 LITER	1,39	1,47	1,48	104,8	111,1	112,4
ORANGENSAPFT, IN 0,7- ODER 1-L-FLASCHEN (OHNE FLASCHENPFAND) ODER IN STANDFESTEN PACKUNGEN, KEINE REFORMHAUSWARE	1 LITER	2,01	1,98	1,98	109,6	110,1	110,4
JOHANNISBEERNEKTAR, SCHWARZ, NICHT AUS KONZENTRAT, SUESSMOST, IN 0,7-L-FLASCHEN (OHNE FLASCHENPFAND) ODER IN STANDFESTEN PACKUNGEN, KEINE REFORMHAUSWARE	0,7 LITER	2,43	2,49	2,49	99,7	102,5	102,8
KAROTTENSAPFT, CA. 0,5 L	1 LITER	3,00	3,08	3,10	101,9	104,1	104,6
MINERALWASSER, IN 0,7-L-FLASCHEN (OHNE FLASCHENPFAND)	0,7 LITER	0,65	0,68	0,68	108,9	114,1	114,2
ERFRISCHUNGSGETRAENK, MIT FRUCHTSAPFTZUSATZEN, KOHLENSAUREHALTIG, IN 0,7-L-FLASCHEN (OHNE FLASCHENPFAND)	0,7 LITER	0,88	0,96	0,96	107,2	111,6	111,5

ZU DEN ABSOLUTEN PREISANGABEN BITTE ERLAEUTERUNGEN, ABSCHNITT 12, BEACHTEN

7 VERBRAUCHERPREISE
7.1 AUSGEWAHLTE GUETER IM BUNDESDURCHSCHNITT

WARE	EINHEIT	1990			1991		
		NOV.	OKT.	NOV.	NOV.	OKT.	NOV.
		P R E I S I N D M			1 9 8 5 = 1 0 0		
ERFRISCHUNGSGETRAENK, KOFFEINHALTIG (OHNE FRUCHTSAFT-ZUSATZ), IN 1-L-FLASCHEN (OHNE FLASCHENPFAND)	1 LITER	1,41	1,45	1,45	106,8	109,4	109,3
PFEFFERMINZTEE, IN AUFGUSSBEUTELN ZU JE 2,5 G, IN PACKUNGEN ZU ETWA 25 BEUTELN	25 BEUTEL	2,82	2,86	2,86	103,6	108,0	108,4
BOHNENKAFFEE, GEMAHLEN, IN PACKUNGEN ZU 500 G, MITTLERE QUALITAET	500 GRAMM	7,92	7,64	7,68	69,2	68,6	68,7
BOHNENKAFFEE, ENTKOFFEINIERT, GEMAHLEN, IN PACKG. ZU 500 G	500 GRAMM	8,78	8,51	8,56	70,7	70,2	70,3
INSTANT-BOHNENKAFFEE, IN GLAESERN ZU 100 G	100 GRAMM	7,18	7,11	7,15	94,4	94,9	95,1
SCHWARZER CEYLON-TEE (ORANGE-PEKOE), IN PACKUNGEN ZU 100 G, MITTLERE QUALITAET (OHNE GRUS UND SPITZEN)	100 GRAMM	4,11	4,13	4,13	105,3	107,2	107,6
SCHWARZER TEE, IN AUFGUSSBEUTELN ZU JE 1,75 G, IN PACKUNGEN ZU ETWA 25 BEUTELN	25 BEUTEL	3,19	3,30	3,31	104,1	106,7	107,1
WEINBRAND, IN 0,7-L-FLASCHEN, GUTE QUALITAET	0,7 LITER	14,59	14,89	14,86	99,3	101,9	102,0
DOPPELKORN ODER TAFELQUAVIT, 38 PROZENT, IN 0,7-L-FLASCHEN	0,7 LITER	12,40	12,61	12,62	101,0	102,8	102,9
KRAEUTERLIKOER, INLAENDISCH, MIT MINDESTENS 30 PROZENT ALKOHOLGEHALT, IN 0,7-L-FLASCHEN, MARKENWARE	0,7 LITER	16,00	15,93	15,89	100,0	100,7	100,8
SCOTCH WHISKY, IN 0,7-L-FLASCHEN, GUTE IMPORTWARE	0,7 LITER	18,77	19,74	19,76	103,1	107,7	108,0
FLASCHENBIER, GAENGIGE SORTE, 11-14 PROZENT STAMMWUERZEGEHALT, IN 0,33- ODER 0,5-L-FLASCHEN (OHNE FLASCHENPFAND)	0,5 LITER	0,98	1,02	1,03	107,7	111,3	111,7
WEISSWEIN, INLAENDISCH, QUALITAETSWEIN MIT AMTLICHER PRUEFNR. (QBA-WEIN), IN 0,75-L-FLASCHEN, LETZTER JAHRGANG	0,75 LITER	5,13	5,19	5,18	104,1	106,4	106,6
ROTWEIN, AUSLAENDISCH, TAFELWEIN, IN 0,75- ODER 1-L-FLASCHEN	1 LITER	4,03	4,22	4,24	103,7	106,9	107,1
DEUTSCHER SEKT (KEIN OBSTCHAUMWEIN), EINSCHL. SEKTSTEUER, IN 0,75-L-FLASCHEN, MARKENWARE	0,75 LITER	6,69	6,82	6,85	99,8	103,1	103,4
TABAK, FEINSCHNITT, GAENGIGE PREISLAGE	50 GRAMM	5,26	5,26	5,39	120,4	120,4	123,3
BEKLEIDUNG, SCHUHE							
STRASSENANZUG FUER HERREN, ZWEITEILIG, REINE SCHURWOLLE (IWS), VORDERHOESNFUTTER, GUTE VERARBEITUNG, GR. 50	1 STUECK	413,00	426,00	427,00	109,2	112,5	112,7
STRASSENANZUG FUER HERREN, ZWEITEILIG, MISCHGEWEBE AUS ETWA 55 PROZENT SYNTHETISCHER FASER UND ETWA 45 PROZENT REINER SCHURWOLLE, MITTLERE QUALITAET, GR. 50	1 STUECK	344,00	355,00	358,00	109,3	112,3	113,0
HERREN-SAKKO, BLAZER, REINE SCHURWOLLE (IWS), GUTE VERARBEITUNG, GR. 50	1 STUECK	270,00	284,00	285,00	109,2	112,0	112,7
HERREN-LEDERJAECHE, NAPPALEDER, SPORTLICH-GERADER SCHNITT, GEFUETTERT, GR. 50	1 STUECK	452,00	466,00	470,00	105,4	106,5	106,8
HERREN-HOSE, MISCHGEWEBE AUS ETWA 55 PROZENT SYNTH. FASER UND ETWA 45 PROZENT SCHURWOLLE, MITTLERE QUALITAET, GR. 50	1 STUECK	111,00	114,00	115,00	110,2	113,0	113,4
HERREN-MANTEL, SPORTLICH, MISCHGEWEBE AUS ETWA 67 PROZENT SYNTHETISCHER FASER UND ETWA 33 PROZENT BAUMWOLLE, MITTLERE QUALITAET, GR. 50	1 STUECK	248,00	260,00	262,00	110,0	113,3	114,1
HERREN-PULLOVER MIT LANGEN AERMELN, REINE SCHURWOLLE (IWS), FEINE STRICKART, GUTE VERARBEITUNG, GR. 50	1 STUECK	107,00	112,00	112,00	115,3	119,7	119,9
HERREN-PULLI, MISCHGARN, GR. 50	1 STUECK	77,00	80,60	81,50	114,4	117,8	118,3
BERUFSANZUG, OVERALL, KOEPEL ODER DRELL, INDIANTHREN, SANFOR, GR. 50	1 STUECK	64,10	64,80	65,00	106,7	108,3	108,5
DAMEN-KOSTUEM, REINE SCHURWOLLE (IWS), KAMMGARN ODER TWEED, GANZ AUF TAFT GEFUETTERT, KLASSISCHE FORM MIT VARIANTEN ENTSPRECHEND DER MODE, GUTE VERARBEITUNG, GR. 42	1 STUECK	399,00	408,00	405,00	104,9	106,1	106,4
DAMEN-KLEID MIT LANGEN AERMELN, ZWEITEILIG (JACKE UND ROCK), REINE SCHURWOLLE (IWS), GEFUETTERT, MOEGLICHSST GLATTER STIL, GUTE VERARBEITUNG, GR. 42	1 STUECK	299,00	313,00	314,00	104,8	106,7	106,9
DAMEN-KLEID MIT HALBEN ODER LANGEN AERMELN, AUS MISCHGEWEBE, OHNE BESONDERE APPLIKATION, GERADER SCHNITT UND GUTE VERARBEITUNG, GUTE QUALITAET, GR. 42	1 STUECK	184,00	190,00	190,00	110,3	113,9	114,5
DAMEN-ROCK, AUS MISCHGEWEBE, AUF TAFT GEFUETTERT, MITTLERE QUALITAET, GR. 42	1 STUECK	102,00	105,00	105,00	107,1	108,6	109,1
JEANS FUER DAMEN, BAUMWOLLE, KOEPEL, GR. 42	1 STUECK	80,30	84,20	84,30	106,1	107,7	108,0
DAMEN-HOSE, LANG, MISCHGEWEBE MIT WOLLE, GUTE VERARBEITUNG, GR. 42	1 STUECK	109,00	111,00	112,00	106,0	107,5	108,0
HEMDBLUSE MIT LANGEN AERMELN, BAUMWOLLE, PFLEGELEICHT, GR. 42	1 STUECK	69,30	69,80	70,20	109,4	112,3	112,8
DAMEN-PELZMANTEL, SWAKARA-PERSIANER, OHNE ZUSAEZTLICHEN FELLBESATZ, KLASSISCHE FORM, GR. 42	1 STUECK	2580,00	2581,00	2604,00	99,4	99,1	99,1
DAMEN-PULLOVER MIT LANGEN AERMELN, AUS MISCHGARN, MITTLERE BIS LEICHTE QUALITAET, GR. 42	1 STUECK	84,80	87,70	88,50	111,9	116,0	116,7
KLEIDERSCHUERZE OHNE AERMELE, NORMALE LAENGE, BAUMWOLLE, PFLEGELEICHT, MITTLERE QUALITAET, GR. 42	1 STUECK	32,10	32,90	33,00	104,4	106,5	106,3
ANORAK (PARKA) MIT KAPUZE, MISCHGEWEBE AUS ETWA 65 PROZENT SYNTHETISCHER FASER UND ETWA 35 PROZENT BAUMWOLLE, MITTLERE QUALITAET, GR. 152	1 STUECK	105,00	110,00	109,00	109,1	111,3	111,7
JEANS (NIETENHOSE) FUER KNABEN, BAUMWOLLE, KOEPEL, GR. 152	1 STUECK	50,50	51,00	51,20	105,6	106,4	106,7
KNABEN-PULLOVER MIT LANGEN AERMELN, MISCHGARN, MITTLERE QUALITAET, GR. 152	1 STUECK	41,20	42,00	42,20	110,7	113,8	114,5
MAEDCHEN-KLEID MIT HALBEN ODER LANGEN AERMELN, BAUMWOLLE OD. MISCHGEWEBE, GERADER SCHNITT UND GUTE VERARBEITUNG, MITTLERE QUALITAET, GR. 128	1 STUECK	62,10	62,90	63,00	109,0	111,1	111,3
TRAININGS- ODER SPORTANZUG, ZWEITEILIG, AUS SYNTHETISCHER FASER UND BAUMWOLLE, GUTES ELASTISCHES MATERIAL, GUTE VERARBEITUNG, GR. 5	1 STUECK	108,00	112,00	111,00	106,5	108,7	108,8
BADEMANTEL FUER HERREN, VELOURS, BAUMWOLLE, GUTE QUALITAET, GR. 50	1 STUECK	170,00	170,00	170,00	107,0	107,9	108,1
SPORHOSE, KURZ, FUER KNABEN, GR. 4	1 STUECK	19,66	20,00	20,00	108,5	109,6	109,6

ZU DEN ABSOLUTEN PREISANGABEN BITTE ERLAEUTERUNGEN, ABSCHNITT 12, BEACHTEN

7 VERBRAUCHERPREISE
7.1 AUSGEWAHLTE GUETER IM BUNDESDURCHSCHNITT

WARE, LEISTUNG	EINHEIT	1990	1991	1990	1991	1990	1991
		NOV.	OKT.	NOV.	NOV.	OKT.	NOV.
		P R E I S			I N D E X		
		1 9 8 5 = 1 0 0					
HERREN-OBERHEMD, REINE BAUMWOLLE, PFLEGELEICHT, GUTE QUALITAET, GR. 40	1 STUECK	58,20	60,70	61,10	105,6	108,5	108,8
HERREN-OBERHEMD, MISCHGEWEBE AUS BAUMWOLLE MIT SYNTHETISCHER FASER, MITTLERE QUALITAET, GR. 40	1 STUECK	45,30	47,00	47,10	110,0	113,4	113,6
HERREN-UNTERHEMD OHNE ARM, BAUMWOLLE, DOPPELRIPP, MITTLERE QUALITAET, GR. 5	1 STUECK	13,21	13,83	13,88	114,2	119,3	119,6
HERREN-UNTERHOSE, SLIP, MIT BREITEM WEICHELASTIKBUND, BAUMWOLLE, DOPPELRIPP, MARKENWARE, GR. 5	1 STUECK	14,06	14,77	14,83	112,1	116,0	116,3
HOSENKORSELETT, VOLLELASTISCH, SYNTHETISCHE FASER, VERSTAERKT, SPITZENEINSATZ, CUP B, GR. 80	1 STUECK	82,10	83,90	83,40	109,6	112,2	112,6
MIEDERHOESCHEN, VOLLELASTISCH, SYNTHETISCHE FASER, VERSTAERKT, SPITZENEINSATZ, GR. 75	1 STUECK	34,80	35,60	35,60	107,9	110,1	110,7
DAMEN-NACHTHEMD, BAUMWOLLE (EVTL. MISCHGEWEBE), GUTE QUALITAET, GR. 42	1 STUECK	55,00	56,30	55,70	108,4	110,0	110,4
DAMEN-HEMD, BAUMWOLLE, MITTLERE QUALITAET, GR. 42	1 STUECK	13,74	14,58	14,47	114,2	118,5	118,8
DAMEN-SLIP, BAUMWOLLE, GUTE QUALITAET, GR. 42	1 STUECK	8,06	8,54	8,52	114,1	118,6	118,9
KNABEN-PULLIHEMD (T-SHIRT), BAUMWOLLE, PFLEGELEICHT, GR. 152	1 STUECK	21,90	21,90	22,00	109,8	112,0	112,5
KNABEN-SCHLAFANZUG, BAUMWOLLE (GGF. MISCHGEWEBE), GR. 152	1 STUECK	34,30	35,00	35,20	106,1	107,2	107,6
MAEDCHEN-GARNITUR, ZWEITEILIG, BAUMWOLLE, MITTLERE QUALITAET, GR. 128	1 GARNITUR	13,20	13,49	13,62	109,6	112,8	113,0
STRAMPELHOESCHEN AUS FROTTEESTRETCH, SYNTHETISCHE FASER MIT BAUMWOLLE, MITTLERE QUALITAET, GR. 68	1 STUECK	19,55	20,30	20,30	108,3	111,1	111,1
HERREN-KNIESTRUEMPFE (-SOCKEN, KNIELANG), SYNTHETISCHE FASER MIT WOLLE, GR. 11	1 PAAR	12,50	12,77	12,83	108,4	110,7	110,9
HERREN-SOCKEN, KURZ, WOLLE BZW. BAUMWOLLE MIT SYNTHETISCHER FASER, GR. 11	1 PAAR	9,04	9,39	9,40	109,5	112,6	112,6
DAMEN-FEINSTRUMPFHOSE, MIT ZWICKEL, SYNTHETISCHE FASER, I. WAHL, GR. 42/44	1 STUECK	5,25	5,47	5,50	107,6	110,6	111,1
KINDER-STRUEMPFE, KNIESTRUEMPFE, SYNTHETISCHE FASER MIT WOLLE BZW. BAUMWOLLE, GR. 8	1 PAAR	6,93	7,23	7,23	105,5	108,4	108,7
KINDER-STRUMPFHOSE, MISCHGEWEBE, MITTLERE QUALITAET, GR. 8	1 STUECK	12,30	12,57	12,32	103,3	105,3	105,7
HERREN-HUT, HAARFILZ, MITTLERE QUALITAET	1 STUECK	77,50	80,90	81,60	112,6	115,1	115,9
HERREN-HANDSCHUHE, SCHWEINSLEDER, UNGEFUETTERT, GR. 8	1 PAAR	91,40	90,30	90,70	111,4	112,2	113,5
DAMEN-HANDSCHUHE, NAPPALIEDER, GUTE VERARBEITUNG, GR. 7	1 PAAR	70,10	72,60	72,80	109,0	110,3	110,9
DAMEN-KLEIDERSTOFF, EINFACH GEMUSTERT, HOCHVEREDELTE BAUMWOLLE, PFLEGELEICHT, MITTLERE QUALITAET, 150 CM BREIT	1 METER	24,80	24,90	25,00	108,1	109,3	109,4
DAMEN-KLEIDERSTOFF, EINFARBIG, MISCHGEWEBE AUS ETWA 55 PROZENT SYNTHETISCHER FASER UND ETWA 45 PROZENT REINER SCHURWOLLE, MITTLERE QUALITAET, 140 CM BREIT	1 METER	34,20	35,10	35,10	107,8	110,5	110,5
FUTTERTAFT, EINFARBIG, CHEMIEFASER (ZELLULOSSISCHE ODER SYNTHETISCHE FASER), PFLEGELEICHT, CA. 140 CM BREIT	1 METER	11,01	11,66	11,66	113,1	117,3	117,4
STRICKGARN, BABYGARN, MISCHGARN, MITTLERE QUALITAET	50 GRAMM	4,19	4,24	4,24	104,5	106,3	106,3
STRICKGARN, REINE WOLLE, FARBIG, GUTE QUALITAET	50 GRAMM	4,82	4,83	4,84	103,6	105,0	105,0
MASCHINENGARN, 200/4-FACH, STAERKE 40, WEISS	1 ROLLE	3,80	3,93	3,95	106,1	107,6	107,9
REISSVERSCHLUSS AUS SYNTHETISCHEM MATERIAL ODER METALL, LAENGE ETWA 20 CM	1 STUECK	3,19	3,21	3,23	112,7	113,6	114,2
GUMMIBAND, GEWEBT, STANDARDQUALITAET, SCHMAL, ZU ETWA 10 M LAENGE	10 METER	5,62	5,71	5,72	107,4	108,6	108,8
HERREN-SCHNUEHALBSCHUHE, WERTVOLLE AUSFUEHRUNG, KLASSISCHE FORM, BRAND- UND LAUFSOHLEN AUS LEDER, GR. 42	1 PAAR	151,00	154,00	154,00	109,9	112,2	112,5
HERREN-SLIPPER, MITTLERE QUALITAET, OBERTEIL AUS LEDER, LAUFSOHLEN AUS GUMMI ODER SYNTHETISCHEM MATERIAL, GR. 42	1 PAAR	109,00	113,00	113,00	110,8	114,1	114,3
DAMEN-SPORTHALBSCHUHE, MITTLERE QUALITAET, OBERMATERIAL AUS LEDER, LAUFSOHLEN AUS GUMMI ODER SYNTHETISCHEM MATERIAL, GR. 38	1 PAAR	104,00	107,00	107,00	109,9	113,2	113,3
DAMEN-PUMPS, KLASSISCHE AUSFUEHRUNG, WERTVOLLES OBERMATERIAL, LEDERSOHLN, GR. 38	1 PAAR	139,00	141,00	141,00	109,8	111,8	112,1
KINDER-SCHNUEHALBSCHUHE, OBERMATERIAL AUS LEDER, LAUFSOHLEN AUS GUMMI, GR. 35	1 PAAR	73,00	75,40	75,40	110,7	114,0	113,9
KLEINKINDER-SCHNUEHALBSCHUHE, OBERMATERIAL AUS LEDER, LAUFSOHLEN AUS GUMMI ODER SYNTHETISCHEM MATERIAL, GR. 26	1 PAAR	62,10	64,40	64,60	109,1	112,5	113,0
KINDER-SCHLUPF-HAUSSCHUHE, OBERTEIL AUS STOFF, SOHLE AUS SYNTHETISCHEM MATERIAL, GR. 30	1 PAAR	28,10	29,10	29,10	107,4	109,3	109,3
TENNISCHUHE, LEDER, GR. 42	1 PAAR	83,20	88,30	88,10	107,9	110,5	110,6
FUSSBALLSTIEFEL, GUTES RINDBOXLEDER, ANVULKANISIERTE NOCKENSOHLE, MITTLERE QUALITAET, GR. 42	1 PAAR	79,50	84,60	85,00	111,5	114,8	115,2
SCHNUESENKEL FUER HERREN-HALBSCHUHE, ETWA 60 CM LANG	1 PAAR	2,21	2,44	2,45	112,5	115,6	115,7
AENDERUNGSSCHNEIDERARBEIT, KUERZEN EINER HERRENHOSE	1 MAL	13,65	14,25	14,29	110,7	115,7	116,0
SCHNEIDERARBEIT, ANFERTIGUNG EINES KOSTUEMS, PREIS OHNE STOFF, ABER MIT EINFACHEN ZUTATEN	1 MAL	613,00	650,00	662,00	116,9	122,3	123,7
BESOHLEN MIT LEDERSOHLN, EIN PAAR	1 MAL	27,30	28,30	28,40	109,3	113,2	113,4
HERRENSCHUHE, GR. 43	1 MAL	23,50	24,40	24,50	109,5	113,5	113,7
BESOHLEN MIT MERKSTOFFSOHLN (GLATT), EIN PAAR	1 MAL	23,50	24,40	24,50	109,5	113,5	113,7
HERRENSCHUHE, GR. 43	1 MAL	11,72	12,29	12,31	110,6	115,4	115,7
BESOHLEN MIT ABSAETZEN, GUMMIABSAETZE, EIN PAAR	1 MAL	11,72	12,29	12,31	110,6	115,4	115,7
DAMENSCHUHE, GR. 39	1 MAL						

ZU DEN ABSOLUTEN PREISANGABEN BITTE ERLAEUTERUNGEN, ABSCHNITT 12, BEACHTEN

7 VERBRAUCHERPREISE
7.1 AUSGEWAHLTE GUETER IM BUNDESDURCHSCHNITT

LEISTUNG, TARIF, WARE	EINHEIT	1990		1991		1990		1991	
		NOV.	OKT.	NOV.	NOV.	OKT.	NOV.		
		P R E I S		I N		D M		1 9 8 5 = 1 0 0	
WOHNUNGSMIETEN, ENERGIE									
MIETE FUER EINE ABGESCHLOSSENE, LEERVERMIETETE									
WOHNUNG MIT KUECHE									
FREIFINANZIERTER WOHNUNGSBAU, BIS 1948 ERBAUT									
3-RAUM-WOHNUNG OHNE BAD, EINZELRAUMHEIZUNG	MTS.-MIETE	241,00	253,00	255,00	117,8	123,5	124,0		
3-RAUM-WOHNUNG MIT BAD/DUSCHE, EINZELRAUMHEIZUNG	MTS.-MIETE	327,00	349,00	352,00	117,2	123,3	124,1		
FREIFINANZIERTER WOHNUNGSBAU, 1949 UND SPAETER ERBAUT									
4-RAUM-WOHNUNG MIT BAD/DUSCHE, ZENTRALHEIZUNG									
OFFENTLICH GEFOERDERTER WOHNUNGSBAU, 1949 UND SPAETER ERBAUT	MTS.-MIETE	588,00	619,00	622,00	113,1	118,3	118,6		
3-RAUM-WOHNUNG MIT BAD, EINZELRAUMHEIZUNG									
3-RAUM-WOHNUNG MIT BAD, ZENTRALHEIZUNG	MTS.-MIETE	319,00	335,00	336,00	116,8	121,6	121,9		
ELEKTRISCHER STROM, GRUNDPREIS UND ARBEITSPREIS, FUER EINE									
WOHNUNG MIT KUECHE, GUENSTIGSTER TARIF, BEI EINEM									
MONATSVERBRAUCH VON									
75 KWH (3-RAUM-WOHNUNG EINSCHL. KUECHE)	75 KWH	32,30	32,60	32,60	108,1	109,0	109,2		
200 KWH (4-RAUM-WOHNUNG EINSCHL. KUECHE)	200 KWH	62,60	64,00	64,00	107,3	109,3	109,4		
325 KWH (5-RAUM-WOHNUNG EINSCHL. KUECHE)	325 KWH	92,70	95,10	95,20	107,8	110,5	110,6		
1275 KWH, DAVON 950 KWH NACHTSTROM (5-RAUM-WOHNUNG EINSCHL. KUECHE)	1275 KWH	223,00	231,00	231,00	108,2	112,4	112,5		
GAS, MIT GRUND-(VERRECHNUNGS-) UND ARBEITSPREIS, FUER EINE									
WOHNUNG MIT KUECHE, GUENSTIGSTER TARIF, BEI EINER									
ABNAHEMENGE VON									
1000 KWH	MONATLICH	73,00	79,60	79,60	77,2	84,3	84,3		
1600 KWH	MONATLICH	102,00	113,00	113,00	75,5	83,1	83,1		
2300 KWH	MONATLICH	130,00	145,00	145,00	73,8	82,0	82,0		
FLUESSIGGAS, FUELLUNG EINER 11-KG-FLASCHE									
EXTRA LEICHTES HEIZOEL, BEI ABNAHME VON 5000 L (TANKWARE)									
STEINKOHLBRIKETS, INLAENDISCHER HERKUNFT, BEI	1 HL	29,10	30,30	30,50	96,9	100,9	101,4		
ABNAHME VON ETWA 1000 KG, FREI KELLER	100 KILO	59,30	53,10	53,60	73,5	66,0	66,6		
ANTHRAZIT-NUSS 5/6, INLAENDISCHER HERKUNFT, BEI	100 KILO	62,70	64,20	64,90	104,2	106,9	107,9		
ABNAHME VON ETWA 1000 KG, FREI KELLER	100 KILO	68,60	69,80	70,50	104,6	106,2	106,9		
ZECHENBRECHKOKS 3, INLAENDISCHER HERKUNFT, BEI	100 KILO	61,60	62,80	63,10	100,0	101,8	102,2		
ABNAHME VON ETWA 3000 KG, FREI KELLER	100 KILO	58,60	58,90	59,30	104,9	106,1	106,8		
ZECHENBRECHKOKS 4, INLAENDISCHER HERKUNFT, BEI	100 KILO	43,00	45,10	45,60	109,9	114,7	115,8		
ABNAHME VON ETWA 3000 KG, FREI KELLER	100 KILO	24,10	25,50	25,60	109,4	113,1	113,5		
BRAUNKOHLBRIKETS, BEI ABNAHME VON ETWA 1000 KG, FREI KELLER	50 KILO	23,40	24,90	24,90	86,7	92,2	92,1		
BRENNHOLZ, OFENFERTIG, FREI KELLER	1 GJ	22,20	23,60	23,60	85,7	91,1	91,1		
FERNWAERME, GRUNDPREIS, ARBEITSPREIS UND VERRECHNUNGSKOSTEN FUER EIN	1 GJ								
EINFAMILIENHAUS, 120 M2 WOHNFLAECHE 1)	1 GJ								
MEHRFAMILIENHAUS, 2000 M2 WOHNFLAECHE 2)	1 GJ								
HAUSHALTSGUETER									
STUHL AUS HOLZ, SCHAUMSTOFFPOLSTER, MIT	1 STUECK	211,00	226,00	228,00	113,9	119,3	119,6		
VELOUR- ODER BAUMWOLLBEZUG	1 STUECK	237,00	250,00	250,00	111,3	116,2	116,6		
HAENGESCHRANK AUS ANBAUKUECHE, KUNSTSTOFFBESCH. OD.FURNIERT, 2 TUEREN, 2 EINLEGEBOEDEN, ETWA 100 MAL 60 MAL 35 CM	1 STUECK	3302,00	3400,00	3416,00	108,6	112,6	113,0		
KUECHENBLOCK, ETWA 280 BIS 330 CM BREIT, EINSCHL. KUEHLSCHRANK, HERD, DUNSTABZUGSHAUBE UND SPUELE	1 STUECK	722,00	749,00	749,00	112,2	115,5	116,0		
KLEIDERSCHRANK, TYPEN-REIHENSCHRANK, NATURHOLZ FURNIERT, MATTIERTE ODER KUNSTSTOFFBESCHICHTETE OBERFLAECHE, 2 EINLEGEBOEDEN, KLEIDERSTANGE, ETWA 100 MAL 225 MAL 60 CM	1 STUECK	1494,00	1533,00	1550,00	108,9	112,1	112,3		
KASTENDOPPELBETT (OHNE MATRATZENBODEN), ETWA 200 MAL 200 CM, NATURHOLZ FURNIERT, MATTIERTE OD. KUNSTSTOFFBESCH. OBERFL., U.A. MIT BETTUEBERBAU UND NACHTKONSOLEN (ETWA 50 CM HOCH)	1 STUECK	206,00	220,00	220,00	111,4	115,5	115,7		
MATRATZENBODEN, FEDERHOLZGRUND, MIT VERSTELLBAREM KOPF- UND FUSSTEIL, ETWA 90 MAL 190 CM	1 STUECK	350,00	364,00	365,00	105,6	107,6	107,9		
AUFLEGMATRATZE, FEDERKERN, EINTEILIG, GUTE POLSTERUNG UND VERARBEITUNG, ETWA 100 MAL 200 CM	1 STUECK	297,00	319,00	350,00	107,4	110,7	111,3		
SCHAUMSTOFFMATRATZE, EINTEILIG, MITTLERES RAUMGEWICHT, HOEHE ETWA 12 CM, ETWA 100 MAL 200 CM	1 STUECK	2926,00	3133,00	3143,00	111,1	115,6	116,0		
POLSTERGARNITUR, BESTEHEND AUS EINEM 3- UND 2-SITZIGEN SOFA UND 1 SESSEL, FEDERKERN, BEZUGSSTOFF AUS SYNTHET. FASER	1 GARNITUR	946,00	1036,00	1040,00	111,9	116,5	117,0		
LIEGESOFA, 2-SITZIG, ZUM AUSZIEHEN, MIT SCHAUMSTOFF	1 STUECK	679,00	724,00	727,00	111,5	116,0	116,4		
WOHNZIMMERTISCH, NATURHOLZ FURNIERT, MATTIERTE OBERFLAECHE, 110 MAL 80 CM, AUSGEZOGEN ETWA 180 MAL 80 CM	1 STUECK	1571,00	1652,00	1652,00	111,4	115,0	115,4		
ANBAUTEIL AUS EINER WOHNWAND, NATURHOLZ FURNIERT, AUS DEM STILBEREICH ODER MODERN, MIT EINLEGEBOEDEN BZW. GESCHLOSSENEM (TV-) FACH, ETWA 100 MAL 225 MAL 45 CM	1 STUECK	3521,00	3699,00	3745,00	110,0	114,8	115,1		
SCHRANKWAND, MODERN, FURNIERT, U.A. MIT GESCHLOSSENEM (TV-) FACH, VITRINENTEIL, SCHREIBFACH, ETWA 320 BIS 420 CM BREIT	1 STUECK	244,00	281,00	282,00	107,6	111,1	111,3		
SPIGELSCHRANK, MIT BELEUCHTUNG, FUER DAS BADEZIMMER	1 STUECK	144,00	150,00	150,00	112,3	116,6	117,0		
DIELEN-SPIEGEL ZUM AUFHAENGEN, KRISTALLGLAS MIT EINFACHER, SCHMALER UMRANDUNG, ETWA 35 MAL 80 CM	1 M2	33,10	34,60	34,70	107,9	111,5	111,5		
TUFTINGBELAG, POLYAMID, BAHNENWARE	1 M2	50,90	52,90	52,90	103,9	107,4	107,5		
SCHLINGENWARE, AUSLEGWARE, WOLLE, ETWA 1000 G PRO M2, BAHNENWARE	1 M2	32,60	33,80	33,80	106,4	109,3	109,3		
PVC-BODENBELAG (VERBUNDBELAG), MIT GEPRAEGTER OBERFLAECHE AUF SCHAUMTRAEGER	1 STUECK	183,00	186,00	187,00	103,6	104,7	105,3		
SCHLAFDECKE, REINE SCHURWOLLE (IWS), BANDEINFASSUNG, ETWA 150 MAL 200 CM	1 STUECK	77,10	78,10	77,90	102,7	103,3	103,5		
SCHLAFDECKE, SYNTHETISCHE FASER, MITTLERE QUALITAET, ETWA 150 MAL 200 CM	1 STUECK	515,00	515,00	516,00	100,5	101,1	100,9		
DAUNEN-EINZIEHDECKE, ORIGINAL DAUNENFUELLUNG, ETWA 150 MAL 200 CM	1 STUECK	92,30	93,50	93,60	104,0	105,4	105,5		
STEUERDECKEN-SCHLAFSACK, AUSSENSEITE SYNTHETISCHE FASER, INNENSEITE BAUMWOLLE, FUELLUNG AUS SYNTHETISCHER FASER, WASCHBAR, RUNDUM-REISSVERSCHLUSS, ETWA 180 MAL 75 CM	1 STUECK								

FUSSNOTEN SIEHE SEITE 67

ZU DEN ABSOLUTEN PREISANGABEN BITTE ERLAEUTERUNGEN, ABSCHNITT 12, BEACHTEN

7 VERBRAUCHERPREISE
7.1 AUSGEWAHLTE GUETER IM BUNDESDURCHSCHNITT

WARE	EINHEIT	1990			1991		
		NOV.	OKT.	NOV.	NOV.	OKT.	NOV.
		P R E I S			I N D M		
		1 9 8 5 = 1 0 0					
INLETT F. OBERBETTEN, MAKOKDEPER, ETWA 130 BZW. 140 CM BREIT	1 METER	32,90	33,30	33,50	109,8	111,9	112,4
BETTFEDERN, ORIGINAL GAENSE-HALBDAUNEN, MITTLERE QUALITAET	1 KILO	108,00	110,00	109,00	102,2	102,6	102,6
BETTBEZUG-GARNITUR, REINE BAUMWOLLE, GUTE QUALITAET, ETWA 80 MAL 80 CM BZW. ETWA 135 MAL 200 CM	1 GARNITUR	79,90	82,10	82,20	102,6	104,6	104,6
SPANNBETTUCH, REINE BAUMWOLLE	1 STUECK	29,10	29,60	29,70	104,4	106,2	106,8
GARDINENTUELL, SYNTHETISCHE FASER, ETWA 240 CM BREIT	1 METER	24,50	25,30	25,40	107,8	110,5	110,9
MOEBELBEZUGSSTOFF, SYNTHETISCHE FASER, MITTLERE QUALITAET, ETWA 130 CM BREIT	1 METER	61,50	63,00	63,00	109,1	111,6	111,8
DEKORATIONSSTOFF, SYNTHETISCHE FASER, DICHTGEWEBT, MITTLERE QUALITAET, ETWA 120 CM BREIT	1 METER	26,80	27,50	27,60	106,7	109,6	110,1
FROTTERHANDTUCH, BAUMWOLLE, MITTLERE QUALITAET, ETWA 50 MAL 100 CM	1 STUECK	12,23	12,57	12,58	105,5	108,0	108,2
GESCHIRRTUCH, HALBLEINEN, ETWA 55 MAL 75 CM	1 STUECK	5,61	5,78	5,64	106,3	108,4	108,7
TISCHDECKE, LEINENSTRUKTUR, PFLEGELEICHT, ETWA 130 MAL 160 CM	1 STUECK	51,90	53,90	55,10	105,7	108,2	107,9
RADIATOR MIT OELFUELLUNG UND THERMOSTAT, ANSCHLUSSWERT 2 KW	1 STUECK	152,00	153,00	153,00	102,3	103,8	104,0
GASHEIZOFEN FUER KAMINANSCHLUSS, NENNHEIZLEISTUNG ETWA 4,5 KW/H (ETWA 4000 KCAL/H), MIT WAERMEREGLER	1 STUECK	1134,00	1169,00	1191,00	113,4	116,6	117,4
DAUERBRANDOFEN, WARMLUFTALLESBRENNER, AUS EMAILLIERTEM GUSS, NENNHEIZLEISTUNG ETWA 4,0 KW/H (ETWA 3000 KCAL/H), MIT UNTERLEGEPLATTE, MIT AUTOMATISCHEM REGLER	1 STUECK	971,00	978,00	1113,00	109,7	112,6	117,9
OFEN, NENNHEIZLEISTUNG ETWA 5,8 KW/H (ETWA 5000 KCAL/H), MIT EINGEBAUTEM TANK, KLAPPECKEL UND DELAUFFANGSCHALE, MIT VORLEGEPLATTE	1 STUECK	455,00	486,00	499,00	113,4	119,3	122,6
ELEKTROHERD, 4 KOCHPLATTEN, DAVON 2 BLITZKOCHPLATTEN ODER 1 BLITZKOCHPLATTE UND 1 AUTOMATIKPLATTE, 7-STUFENSCHALTER, BRATOFEN MIT THERMOSTAT, DURCH REGLER GESTEUERT, MIT BRATPFANNE, ANSCHLUSSWERT ETWA 10000 WATT	1 STUECK	730,00	775,00	790,00	104,6	108,1	109,0
GASHERD (MIT ZUENDSICHERUNG), 4-FLAMMIG, WEISS EMAILLIERT, BACKOFEN MIT THERMOSTAT, MIT ABDECKPLATTE UND GERAETEWAGEN	1 STUECK	849,00	913,00	924,00	110,7	116,3	117,0
ELEKTRISCHER KOECHENWASSER-AUTOMAT MIT STUFENLOSEM TEMPERATURWAELHLER, ETWA 5 L NUTZINHALT, ETWA 2000 WATT	1 STUECK	198,00	206,00	207,00	105,3	109,7	110,2
GAS-DURCHLAUFERHITZER, LEISTUNG ETWA 22 KW/H, MIT TEMPERATURWAELHLER, WASSER- UND GASMENGENREGLER, FERNZAPFER, MIT AUSLAUFZUBEHOER	1 STUECK	880,00	912,00	922,00	110,5	114,1	115,6
ELEKTR. BROTROESTER FUER 2 SCHEIBEN, TOAST-AUTOMAT, MIT ROESTGRADWAELHLER U. SELBSTTAETIGEM AUSSTOSS, ETWA 1000 WATT	1 STUECK	57,90	59,90	60,70	103,6	105,2	106,1
KAFFEEMASCHINE, 8-10 TASSEN, M. WARMHALTEPLATTE U. GLASKANNE	1 STUECK	70,20	70,50	70,00	99,4	100,9	101,0
KUEHLSCHRANK, TISCHFORM, KOMPRESSORSYSTEM, 3-STERN-GEFRIERFACH MIT ABTAU-AUTOMATIK, ETWA 160 L INHALT	1 STUECK	589,00	612,00	615,00	104,2	107,2	107,6
GEFRIERSCHRANK MIT VORGEFRIERFACH UND SCHNELLGEFRIER-EINRICHTUNG, ETWA 300 L INHALT	1 STUECK	1073,00	1105,00	1115,00	101,7	104,0	104,1
WASCHMASCHINE, VOLLAUTOMAT MIT PROGRAMMEINSTELLUNG, TROMMEL-SYSTEM, FUER 4-5 KG TROCKENWAESCHE	1 STUECK	1038,00	1085,00	1080,00	101,4	103,9	104,1
ELEKTRO-BOHRMASCHINE, 2-GANG-SCHLAGBOHRER, ETWA 300-400 WATT	1 STUECK	170,00	175,00	174,00	103,6	105,2	105,3
ELEKTRISCHE GESCHIRRSPUELMASCHINE, SPUELBEHALTER AUS ROST-FREIEM EDELSTAHL, 2-4 SPUELPROGRAMME, FASSUNGSVERMOEGEN 10-12 MASSGEDECKE	1 STUECK	1036,00	1059,00	1058,00	100,9	102,8	102,8
BODENSTAUBSAUGER MIT GLEITKUFEN ODER ROLLEN, STANDARD-ZUBEHOER, ETWA 800 WATT	1 STUECK	257,00	266,00	266,00	99,6	101,4	101,4
ELEKTRISCHE NUTZSTICH-NAEHMASCHINE, FREIARM, LEICHTMETALL, MIT KOEFER	1 STUECK	718,00	735,00	732,00	103,4	104,4	104,4
HANDMIXER, STANDARD-AUSFUEHRUNG (2 QUIRLBESEN UND ZWEI KNET-HAKEN), AUS ROSTFREIEM EDELSTAHL, 3-STUFEN-SCHALTUNG, ETWA 150 WATT	1 STUECK	66,80	66,80	66,50	103,0	104,1	104,0
REGLERBUEGELEISEN MIT KONTROLLAMPE UND EINSTELLSKALA, LEICHTE AUSFUEHRUNG, ETWA 1000 WATT	1 STUECK	44,10	46,10	46,10	105,9	107,6	108,3
LICHTLEISTE MIT LEUCHTSTOFFROEHRE, EINF. AUSFUEHRUNG, OHNE ABDECKUNG, WEISS, F. DECKENBELEUCHTUNG, 120 CM LG., 40 WATT	1 STUECK	46,00	47,90	48,00	103,5	104,7	104,8
DECKENLEUCHE, EINFACHE AUSFUEHRUNG, OPALGLAS	1 STUECK	29,20	30,20	30,60	105,7	108,0	108,1
SCHREIBTISCHLAMPE MIT VERSTELLBAREM METALLREFLEKTOR, HOEHE ETWA 40 CM	1 STUECK	46,00	47,40	47,60	103,2	104,2	104,2
TRINKGLAS AUS EINFACHEM PRESS- (ODER MASCHINENGEBLASENEM) GLAS, UNVERZIERT, ETWA 1/4 L INHALT	1 STUECK	2,15	2,30	2,30	111,5	114,7	115,0
KAFFEESERVICE, GUTES PORZELLAN, FUER 6 PERSONEN, 15-TEILIG, I. WAHL, MIT NACHKAUFGARANTIE (KEINE SPITZENQUALITAET)	1 SERVICE	207,00	217,00	218,00	116,4	121,7	122,2
KAFFEESERVICE, HARTSTINGUT, FUER 6 PERSONEN, 15-TEILIG, SPUELMASCHINENFEST, MARKENWARE	1 SERVICE	180,00	192,00	192,00	110,9	116,4	116,2
PORZELLANTASSE, HOHE FORM, WEISS ODER MIT EINFACHEM DEKOR, MIT UNTERASSE, I. WAHL, ETWA 0,2 L INHALT	1 STUECK	7,91	8,62	8,63	117,7	123,7	123,8
SUPPENTELLER, PORZELLAN, WEISS ODER MIT EINFACHEM DEKOR, DURCHMESSER ETWA 24 CM, I. WAHL	1 STUECK	8,15	8,83	8,86	117,7	123,0	123,1
ESSBESTECK, 4-TEILIG, 90 G VERSILBERT, MITTLERE QUALITAET	1 BESTECK	153,00	157,00	156,00	117,9	120,2	120,7
ESSBESTECK, 4-TEILIG, EDELSTAHL, ROSTFREI, 18/10, MIT GESCHMIEDETER KLINGE, MITTLERE QUALITAET	1 BESTECK	37,10	38,80	39,90	118,0	123,3	123,4
KUECHENMESSER, ROSTFREI, MITTLERE QUALITAET, KLINGENLAENGE ETWA 10 CM	1 STUECK	7,50	7,82	7,84	109,7	113,5	113,7
KUECHEN-ZEIGERWAAGE MIT SCHALE, ETWA 3-5 KG GEWICHTSANZEIGE	1 STUECK	37,90	38,90	38,70	107,2	110,3	110,4
KAFFEEFILTER, KUNSTSTOFF, SCHNELLFILTER FUER 4-6 TASSEN	1 STUECK	7,23	7,26	7,27	109,1	112,7	113,1
ZITRUSPRESSE, KUNSTSTOFF, MIT SAFTBECHER	1 STUECK	5,97	6,30	6,31	111,9	116,0	116,1
BRATPFANNE MIT DECKEL, ALUMINIUM, INNEN KUNSTSTOFF-BESCHICHTET, MIT ISOLIERGRIF, ETWA 24 CM DURCHMESSER	1 STUECK	57,30	61,70	62,10	112,2	116,3	116,6
FLEISCHTOPF MIT DECKEL, FUER KOEHLE-, GAS- UND ELEKTROHERD, EMAILLIERT, SCHWERE QUALITAET, ETWA 20 CM DURCHMESSER (ETWA 4 L INHALT)	1 STUECK	59,20	64,10	65,60	111,6	117,1	117,4
KOCHTOPF MIT DECKEL, FUER ELEKTROHERD, EDELSTAHL, ROSTFREI, 18/10, MIT GESCHLIFFENEM BODEN, ETWA 20 CM DURCHMESSER (ETWA 3 L INHALT)	1 STUECK	88,40	90,80	91,10	114,1	118,2	118,5
WASSERKESSEL MIT ISOLIERGRIF, FUER ELEKTROHERD, EDELSTAHL, ETWA 3 L INHALT	1 STUECK	85,20	88,30	90,00	114,3	117,9	118,3
SCHUESSEL MIT SCHALENDECKEL, FEUERFEST, MITTLERE GROESSE, ETWA 2 L INHALT	1 STUECK	29,50	30,00	30,00	112,0	115,3	115,6
BABYFLASCHE AUS FEUERFESTEM GLAS, ETWA 250 CMB INHALT	1 STUECK	4,73	5,12	5,14	104,6	105,7	106,0

ZU DEN ABSOLUTEN PREISANGABEN BITTE ERLAEUTERUNGEN, ABSCHNITT 12, BEACHTEN

7 VERBRAUCHERPREISE
7.1 AUSGEWAHLTE GUETER IM BUNDESDURCHSCHNITT

WARE, LEISTUNG	EINHEIT	1990			1991		
		NOV.	OKT.	NOV.	NOV.	OKT.	NOV.
		PREIS			IN DM		
							1985 = 100
EIMER, KUNSTSTOFF, BESTAENDIG GEGEN KOECHENDES WASSER, DURCHMESSER ETWA 30 CM, ETWA 10 L INHALT	1 STUECK	5,35	5,70	5,67	108,6	112,0	112,4
WAESCHEKORB MIT GRIFFEN, KUNSTSTOFF, RECHTECKIG, OBEN ETWA 65 MAL 45 CM, HOEHE ETWA 28 CM	1 STUECK	16,32	16,80	16,79	106,9	110,3	110,7
HAMMER (SCHLOSSERHAMMER), KOPF 500 G, POLIERTER STIEL	1 STUECK	9,99	10,54	10,55	107,6	111,4	111,6
BEISSZANGE, KOPF, SCHULTER UND KANTEN POLIERT, 210 MM	1 STUECK	12,17	12,97	13,04	111,8	116,3	116,6
FUCHSSCHWANZ, 350 MM BLATTLAENGE	1 STUECK	14,80	15,86	15,89	109,7	113,9	114,1
FARBROLLER, PERLONBEZUG, 20 CM, 18 MM SCHURLAENGE	1 STUECK	9,28	9,72	9,74	104,2	106,9	107,0
MALERPINSSEL, NATURBORSTEN, DURCHMESSER 3-4 CM	1 STUECK	6,04	6,19	6,20	104,9	107,3	107,3
KINDERWAGEN, FALTWAGEN MIT REGENDECKE, BETT UND VERDECK, BETT ABNEHMBAR FUER SPORTWAGENAUFSATZ, MITTLERE QUALITAET	1 STUECK	422,00	441,00	441,00	107,3	108,6	108,6
ZIMMERTUER-EINSTECKSCHLOSS, 2 BUNDBARTSCHLUESSEL, EINTOURIG, 55 MM DORN	1 STUECK	11,19	11,66	11,74	109,5	114,3	114,6
DRUECKERGARNITUR, LEICHTMETALL ELOXIERT, DRUECKER 105 MM, MIT LANGSCHILDERN, GEGOSSEN, 220 MAL 36 MM	1 GARNITUR	19,74	20,50	20,50	111,7	115,5	115,4
VORHAENGESCHLOSS, 2 SCHLUESSEL, EINFACHE AUSFUEHRUNG, ETWA 40-45 MM	1 STUECK	6,37	6,81	6,83	112,9	116,8	117,0
STUBENBESSEN, KUNSTSTOFFHAAR ODER ROSSHAARMISCHUNG	1 STUECK	8,78	9,25	9,27	105,4	109,4	109,6
KLEIDERBUERSTE, NATURBORSTEN, EINFACHE AUSFUEHRUNG	1 STUECK	5,77	5,83	5,89	107,0	110,0	110,1
GERAETEZULEITUNG, KUNSTSTOFFSCHLAUCH, MIT GERAETE- UND SCHUKDSTECKER, 3 M LANG	1 STUECK	9,15	9,44	9,47	103,6	105,3	105,6
TASCHENLAMPENHUELSE, KLEINE STABFORM	1 STUECK	7,34	7,59	7,66	105,9	107,7	108,2
GLUEHLAMPE, MATT, 100 WATT	1 STUECK	1,91	1,95	1,95	101,4	103,3	103,4
KERZENLAMPE, MATT, 25 WATT	1 STUECK	2,33	2,33	2,34	101,7	102,9	103,2
LEUCHTSTOFFROEHRE, 120 CM LANG, 40 WATT	1 STUECK	8,32	8,52	8,54	101,5	103,0	103,2
KLARSICHT-FOLIE, MIT HAFTEFFEKT, ETWA 30 CM BREIT, ZU 15 ODER 20 M LAENGE	20 METER	2,79	2,76	2,75	103,9	106,2	106,2
ALU-FOLIE (NICHT EXTRA STARK), ETWA 30 CM BREIT, ZU 10 ODER 20 M LAENGE	20 METER	4,75	4,93	4,90	107,0	109,1	108,8
FILTERTUETEN FUER KAFFEEFILTER, 4-6 TASSEN, IN PACKUNGEN ZU 40 STUECK	1 PACKUNG	1,61	1,64	1,64	104,6	108,3	108,7
WASCHPULVER FUER FEINWAESCHE, IN PACKUNGEN ZU ETWA 300 BIS 750 G	1 KILO	8,53	8,68	8,69	103,7	105,7	106,1
WASCHPULVER FUER GROB-, WEISS- UND BUNTWAESCHE, FUELLGEWICHT ETWA 3 KG	1 KILO	3,90	4,11	4,12	112,8	116,8	117,4
WAESCHEWICHPUELMITTEL, IN BEHAELTERN ZU ETWA 4 L	4 LITER	5,61	5,69	5,69	107,4	109,7	110,2
FUSSBODENPFLEGEMITTEL, WACHSHALTIGE EMULSION, FUELLGEWICHT ETWA 500 ML	500 ML	5,82	5,83	5,86	105,3	107,9	107,9
GESCHIRRSPUELMITTEL, FLUESSIG, IN PLASTIKFLASCHEN ZU ETWA 1000 ML	1 LITER	3,48	3,55	3,54	105,7	107,7	107,9
REINIGUNGSMITTEL FUER TOILETTE, DESINFIZIEREND, DESODORIEREND, IN PLASTIKBEHAELTERN ZU ETWA 600 G	1 KILO	4,66	4,71	4,69	104,0	106,5	106,7
SCHUHCREME, FARBLOS	100 ML	3,22	3,30	3,30	103,6	105,9	106,2
METALLPFLEGEMITTEL FUER EDELMETALLE, IN BEHAELTERN ZU ETWA 250 G FUELLGEWICHT	250 GRAMM	4,36	4,52	4,54	106,9	109,6	109,9
FLECKENENTFERNUNGSMITTEL, IN BEHAELTERN ZU ETWA 100 ML ODER 100 G FUELLGEWICHT	100 ML/G	4,26	4,19	4,22	102,2	103,5	103,7
SCHUEERTUCH, MITTLERE QUALITAET, ETWA 50 MAL 60 CM	1 STUECK	2,05	2,07	2,07	105,9	108,8	108,9
SCHWAMMTUCH, ETWA 20 MAL 20 CM, IN PACKUNGEN ZU ETWA 2 BIS 5 STUECK	10 STUECK	5,48	5,50	5,50	100,5	102,4	102,7
HOLZSCHRAUBEN, EISEN, FLACHKOPF, 3,5 MAL 25 MM, DIN 97, IN KLEINPACKUNGEN	100 STUECK	4,32	4,79	4,80	107,2	111,9	112,3
DRAHT, VERZINKT, 2,2 MM	1 KILO	5,59	5,90	5,95	105,8	107,4	107,4
DRAHTSTIFTE (NAEGEL), 20-60 MM LANG	1 KILO	5,35	5,67	5,69	106,5	110,1	110,2
KLEBESTREIFEN AUF ROLLEN, DURCHSICHTIG, ETWA 12 MM MAL 10 M	1 ROLLE	1,83	1,93	1,93	110,3	114,8	114,8
KLEBSTOFF (KEIN KONTAKTKLEBER), IN TUBEN MIT ETWA 50 CM3 FUELLGEWICHT	50 CM3	3,36	3,48	3,50	109,8	113,2	113,3
ZUENDHOELZER, IN PACKUNGEN ZU 10 SCHACHTELN	1 PACKUNG	0,99	1,03	1,03	102,1	105,4	105,4
CHEMISCHE REINIGUNG (VOLLREINIGUNG) NEBST BUEGELN EINES ZWEITEILIGEN HERRENANZUGES	1 MAL	13,91	14,69	14,81	113,7	120,1	121,1
WASCHEN UND MANGELN, GLATTHAESCHE, 6 TEILE (BETTWAESCHE FUER 2 BETTEN), SCHRANKFERTIG	1 PAKET	15,29	16,01	16,12	113,7	119,3	119,9
FENSTERDEKORATION IM AUSSENDIENST (U.A. ANBRINGEN VON GARDINEN UND GARDINENSTANGEN), PREIS EINER GESELLENSTUNDE	1 STUNDE	44,40	47,60	47,60	112,6	118,6	118,7
TAPETE, RAUHFASER, KOERNUNG MITTEL, WEISS	1 ROLLE	12,50	12,96	12,96	109,3	113,3	113,3
KUNSTHARZLACKFARBE, WEISS, FUER INNEN- UND AUSSENANSTRICH, IN DOSEN ZU 750 ML	1 DOSE	16,43	17,15	17,20	110,5	114,7	115,0
DISPERSIONSFARBE FUER INNEN, LICHTTECHT, GUT DECKEND, 1 L AUSREICHEND FUER CA. 5 M2 STREICHFLAECHE, IN EIMERN ZU ETWA 10 L FUELLMENGE	1 LITER	4,15	4,60	4,59	111,3	116,6	116,7
TAPETENKLEISTER, IN BEUTELN ODER KARTONS ZU 125 G	1 PACKUNG	3,77	4,02	4,02	110,7	116,0	116,2
ZELLULOSE-WERKSTOFF (SPACHTEL), IN PAKETEN ZU 500 G	500 GRAMM	3,15	3,35	3,35	107,8	112,0	112,0

GESUNDHEITS- UND KOERPERPFLEGE

MELISSENGEIST, IN FLASCHEN ZU ETWA 100 ML	100 ML	9,92	10,42	10,46	107,7	112,9	113,3
VITAMIN-C-BRAUSETABLETTEN, IN PACKUNGEN ZU 10 TABLETTEN	1 PACKUNG	3,89	3,97	3,96	100,2	101,9	102,2
KRAFTWAGEN-VERBANDKASTEN NACH DIN 13164 B	1 STUECK	32,10	32,30	32,40	104,4	105,5	105,6
WUNDPLASTER, ELASTISCH, MIT ANTISEPTISCHEM MITTELSTREIFEN, ETWA 6 CM BREIT	1 METER	4,15	4,37	4,41	107,7	110,5	110,7
MULLBINDE, 6 CM BREIT, 4 M LANG	1 STUECK	1,86	1,97	1,98	108,8	111,6	111,6
VERBANDWATTE, IN PACKUNGEN ZU 200 G	200 GRAMM	3,33	3,39	3,46	107,2	110,5	111,0
FEINDESINFIZIATIONSMITTEL, IN FLASCHEN ZU 250 ML	250 ML	9,18	9,48	9,50	109,8	112,9	113,1
HEIZKISSEN MIT TEMPERATURREGLER, ETWA 30 MAL 40 CM, ETWA 60 WATT	1 STUECK	42,50	45,50	45,80	108,0	110,6	111,0
UVA-OBERKOERPERBRAEUNER, MITTLERE QUALITAET	1 STUECK	302,00	299,00	299,00	99,0	98,1	97,8
BRILLENFASSUNG FUER HERREN, HALB KASCHIERT, MIT METALL-EINLAGE, 4,5 MM STARK, MARKENWARE	1 STUECK	82,20	87,20	86,60	105,4	107,9	108,2
AUGENGLAS, WEISS, SPHAERISCH, BIS + 2,0. GUTE QUALITAET	1 GLAS	26,60	27,90	28,00	108,2	112,4	112,6
FIEBERTHERMOMETER, IN EINFACHER KUNSTSTOFFHUELSE	1 STUECK	7,69	7,82	7,80	103,8	104,8	105,0
FORMWAERMFASCHER AUS GUMMI (2 L), ETWA 20 MAL 30 CM	1 STUECK	9,62	9,78	9,80	104,1	105,8	106,1

ZU DEN ABSOLUTEN PREISANGABEN BITTE ERLAEUTERUNGEN, ABSCHNITT 12, BEACHTEN

7 VERBRAUCHERPREISE
7.1 AUSGEWAHLTE GUETER IM BUNDESDURCHSCHNITT

WARE, LEISTUNG	EINHEIT	1990		1991		1990		1991		
		NOV.	DKT.	NOV.	DKT.	NOV.	DKT.	NOV.		
		PREIS		IN DM		1985		= 100		
GUMMISAUGER, FLASCHEN- ODER KAPPENSAUGER, EINHEITSGROSSE	1 STUECK	2,76	2,87	2,87	108,0	109,9	110,1			
KRANKENHAUSAUFENTHALT, ALLGEMEINER KRANKENHAUSPFLEGESETZ, EINSCHL. ZUSCHLAG FUER EIN ZWEIBETT-ZIMMER	1 TAG	371,00	427,00	427,00	121,0	139,0	139,0			
EAU DE COLOGNE, IN FLASCHEN ZU ETWA 100 ML, BEKANNT	100 ML	17,87	19,06	19,03	116,1	120,2	120,3			
MARKENWARE										
SHAMPOO MIT EI, IN BEHAELTERN ZU ETWA 200 ML, MARKENWARE	200 ML	4,70	4,73	4,81	104,3	106,7	107,4			
HAARSPRAY, IN DOSEN ZU ETWA 300 ML INHALT, MARKENWARE	300 ML	5,19	5,36	5,36	106,3	109,0	109,2			
HAUTCREME, IN DOSEN ZU ETWA 150 ML	150 ML	3,68	3,70	3,70	107,6	109,9	109,9			
TAGESCREME, IN TUBEN ODER DOSEN ZU ETWA 50 ML	50 ML	11,87	12,16	12,16	106,6	108,8	109,0			
KINDERCREME, IN DOSEN ZU ETWA 150 ML	150 ML	5,20	5,26	5,26	101,8	103,9	103,9			
ZAHNCREME (KEINE MEDIZINISCHE), IN TUBEN ZU ETWA 67,5-90 ML	67,5 ML	2,49	2,45	2,47	103,0	104,5	104,9			
ZAHNBUERSTE, MITTLERE QUALITAET, MARKENWARE	1 STUECK	2,91	2,84	2,84	104,3	106,2	106,1			
RASIERWASSER, AFTER SHAVE, IN FLASCHEN ZU ETWA 100 ML	100 ML	13,78	14,28	14,22	110,7	113,2	113,4			
RASIERKLINGEN, SPITZENQUALITAET, IN PACKUNGEN ZU 10 STUECK	1 PACKUNG	7,01	7,46	7,48	109,8	114,6	114,8			
LIPPENSTIFT, MARKENWARE	1 STUECK	10,46	10,84	10,94	107,9	110,2	110,3			
NAGELLACK (KEIN PERLMUTT), IN FLAESCHCHEN ZU ETWA 15 ML	1 FL.	9,30	9,74	9,81	106,8	108,8	108,9			
MAKE UP, FLUESSIG, IN TUBEN ODER FLASCHEN ZU ETWA 25 ML	25 ML	11,66	12,19	12,26	107,3	108,9	109,1			
AUGENBRAUENSTIFT, MARKENWARE	1 STUECK	5,10	5,24	5,25	106,1	108,5	108,7			
FEINSEIFE, FRISCHGEWICHT ETWA 150 G, MITTLERE QUALITAET, MARKENWARE	150 GRAMM	1,76	1,73	1,80	101,1	102,6	102,8			
BADEZUSATZ, IN PACKUNGEN ZU ETWA 500 ML, MARKENWARE	500 ML	6,21	5,74	5,75	100,5	101,6	101,8			
KOERPERSPRAY, DESODORIEREND, HAUTFREUNDLICH, OHNE ZUSATZ, IN DOSEN ZU ETWA 200 ML INHALT	200 ML	4,53	4,77	4,83	99,4	99,9	100,2			
TOILETTENPAPIER, WEICH, IN PACKUNGEN ZU 2 ROLLEN MIT JE 250 BLATT	1 PACKUNG	2,00	2,02	2,02	103,6	105,5	105,7			
PAPIERTASCHENTUECHER, HYGIENISCH, REIBFEST, OHNE DUFT-ZUSATZE, IN PACKUNGEN ZU ETWA 60 STUECK	60 STUECK	1,50	1,54	1,52	108,2	111,8	112,3			
HOESCHENWINDELN, IN PACKUNGEN ZU ETWA 60 STUECK	60 STUECK	25,40	25,50	25,40	101,0	101,3	101,4			
DAMENTAMPONS, IN PACKUNGEN ZU 20 STUECK	1 PACKUNG	4,57	4,56	4,58	105,9	107,3	107,4			
HAARTROCKNER, 1000 WATT, 2-STUFIG SCHALTBAR	1 STUECK	36,80	36,60	35,70	98,0	98,6	98,9			
ELEKTRISCHER RASIERAPPARAT FUER NETZANSCHLUSS, KASSETTE IN NORMALAUSFUHRUNG	1 STUECK	114,00	118,00	118,00	102,4	103,0	103,0			
NAGELSCHERE, GUTE QUALITAET	1 STUECK	18,80	19,70	19,61	109,6	112,6	112,7			
HAARBUERSTE, KUNSTSTOFF, BORSTEN AUS NYLON ODER AEHNLICHEM MATERIAL, 7-REIHIG	1 STUECK	5,44	5,67	5,67	105,7	107,5	107,6			
PERSONENWAAGE FUER BADEZIMMER, HOECHSTGEWICHTSANZEIGE 115-130 KG	1 STUECK	44,00	45,90	46,00	105,1	107,1	107,4			
KLINGEN-RASIERAPPARAT, MIT EINSTELLMOEGLICHKEIT	1 STUECK	7,75	7,57	7,60	103,4	105,9	106,1			
FRISEURLEISTUNGEN FUER HERREN, HAARSCHNEIDEN	1 MAL	14,25	15,49	15,68	120,9	130,3	131,6			
FRISEURLEISTUNGEN FUER DAMEN, WASCHEN, LEGEN, OHNE FESTIGER UND OHNE HAARSPRAY	1 MAL	18,86	20,10	20,20	113,7	120,2	121,1			
DAUERWELLEN EINSCHL. WASCHEN, SCHNEIDEN, LEGEN, MIT FESTIGER UND HAARSPRAY	1 MAL	68,30	73,10	73,80	111,3	117,2	118,2			
FAERBEN, OHNE ZUSATZLICHE LEISTUNGEN	1 MAL	29,70	31,50	31,70	111,8	117,9	118,6			
VERKEHR, NACHRICHTENUEBERMITTLUNG										
MOFA, 49 CM3 HUBRAUM, 25 KM HOECHSTGESCHWINDIGKEIT	1 STUECK	1891,00	1961,00	1973,00	117,9	121,4	121,5			
HERREN-SPORTRAD 28 ZOLL, MIT 3-GANG-SICHERHEITS-RUECKTRITTBREMSNABE, LICHTANLAGE, GEPAECKTRAEGER, SCHLOSS UND PARKSTUETZE, MITTLERE QUALITAET	1 STUECK	447,00	477,00	477,00	116,9	121,8	122,0			
PKW-STAHLGUERTELREIFEN, SCHLAUCHLOS, 155 SR 13	1 STUECK	102,00	112,00	114,00	98,2	107,0	109,1			
PKW-STAHLGUERTELREIFEN, SCHLAUCHLOS, 165 SR 13	1 STUECK	113,00	124,00	126,00	99,5	108,3	109,9			
PKW-STAHLGUERTELREIFEN, SCHLAUCHLOS, 175 SR 14	1 STUECK	139,00	145,00	147,00	97,2	105,5	107,2			
PKW-STAHLGUERTELREIFEN, SCHLAUCHLOS, 185/70 HR 13	1 STUECK	172,00	190,00	194,00	106,1	115,2	117,2			
LKW-STAHLGUERTELREIFEN, 11.00 R 20, 16 PR	1 STUECK	863,00	915,00	922,00	103,2	107,4	108,1			
AUTOBATTERIE, 36 AH, 12 V	1 STUECK	101,00	104,00	104,00	102,9	106,3	106,6			
ZUENDKERZE, FUER MITTELKLASSEWAGEN, IN PACKG. ZU VIER STUECK	1 PACKUNG	14,05	14,53	14,61	109,2	111,7	112,3			
AUTOFEUERLOESCHER, 2 KG, MIT AUTOHALTERUNG, BRANDKLASSE A,B,C,E, DIN 14406	1 STUECK	67,60	71,50	71,60	112,2	116,0	116,3			
ABSCHLEPPSEIL, KUNSTSTOFF, FUER PKW BIS ETWA 2000 KG, LAENGE ETWA 4 M	1 STUECK	19,05	19,57	19,68	106,9	110,1	110,3			
WISCHERBLAETTER, ETWA 400 MM LANG, MARKENWARE	1 PAAR	22,70	23,30	23,20	106,4	109,0	109,3			
SPURKREUZ-GLEITTSCHUTZ-SCHNEEKETTEN, HOCHWERTIGER KETTENSTAHL, GROESSE 155 SR 13	2 STUECK	208,00	219,00	220,00	103,3	104,6	104,9			
FAHRAD-BEREIFUNG, EINE DECKE (DRAHTREIFEN), EIN SCHLAUCH, 28 MAL 1,75, MITTLERE QUALITAET	1 BEREIF.	24,20	24,70	24,80	109,0	112,4	112,8			
FAHRAD-LICHTANLAGE, SCHEINWERFER VERCHROMT, MIT DYNAMO, 6 VOLT, 3 WATT	1 STUECK	22,30	23,50	23,60	117,2	120,9	121,4			
NORMALBENZIN, BLEIFREI, MARKENWARE, SELBSTBEDIENUNG	10 LITER	12,24	14,00	13,97	93,2	106,7	106,5			
NORMALBENZIN, BLEIFREI, RINGFREI, SELBSTBEDIENUNG	10 LITER	12,09	13,86	13,82	91,2	104,4	104,1			
SUPERBENZIN, MARKENWARE, MIT BEDIENUNG	10 LITER	13,98	16,04	15,99	94,3	107,8	107,5			
SUPERBENZIN, MARKENWARE, SELBSTBEDIENUNG	10 LITER	13,74	15,80	15,76	96,7	111,3	111,0			
SUPERBENZIN, RINGFREI, SELBSTBEDIENUNG	10 LITER	13,61	15,66	15,61	97,0	111,6	111,2			
SUPERBENZIN, BLEIFREI, MARKENWARE, SELBSTBEDIENUNG	10 LITER	12,77	14,51	14,48	91,1	103,6	103,4			
SUPERBENZIN, BLEIFREI, RINGFREI, SELBSTBEDIENUNG	10 LITER	12,62	14,37	14,33	93,6	106,8	106,4			
DIESELKRAFTSTOFF, MARKENWARE, MIT BEDIENUNG	10 LITER	11,54	11,28	11,68	85,3	83,1	85,9			
DIESELKRAFTSTOFF, MARKENWARE, SELBSTBEDIENUNG	10 LITER	11,38	11,22	11,47	85,5	84,4	86,3			
DIESELKRAFTSTOFF, RINGFREI, SELBSTBEDIENUNG	10 LITER	11,21	10,99	11,30	86,3	84,6	86,9			
MOTORENDEL, HD-MEHRBEREICHSEL, SAE 15 W 40	1 LITER	10,32	10,99	11,00	106,4	113,4	113,6			
AUTOWACHS, HARTWACHS, FLUESSIG, IN METALLKAENNCHEN, MITTLERE GROESSE	300 CM3	7,99	8,45	8,44	106,2	108,7	108,8			
CHROMPFLEGEMITTEL, FLUESSIG ODER ALS PASTE, ZUM REINIGEN UND POLIEREN, IN METALLKAENNCHEN (OD. IN TUBEN), MITTL. GROESSE	300 CM3	8,22	8,62	8,64	109,1	112,2	112,2			

ZU DEN ABSOLUTEN PREISANGABEN BITTE ERLAUTERUNGEN, ABSCHNITT 12, BEACHTEN

7 VERBRAUCHERPREISE
7.1 AUSGEWAHLTE GUETER IM BUNDESDURCHSCHNITT

LEISTUNG, GEBUEHR, TARIF, WARE	EINHEIT	1990		1991		1990		1991	
		NOV.	OKT.	NOV.	NOV.	OKT.	NOV.		
		P R E I S		I N D M		1 9 8 5 = 1 0 0			
LACKIEREN EINES VORDEREN KOTFLUEGELS, SPRITZLACKIERUNG, MIT NOTWENDIGEN VORARBEITEN, INCL. MATERIAL, BEI EINEM PKW MIT 1000 BIS 1200 CM3, DURCHSCHNITTLICHER ARBEITSAUFWAND	1 MAL	320,00	349,00	351,00	123,4	131,3	131,9		
BREMSFLUESSIGKEIT WECHSELN, INCL. MATERIAL, BEI EINEM PKW MIT 1500 BIS 2000 CM3	1 MAL	66,00	69,50	69,60	114,1	119,5	119,6		
BREMSKLOETZE VORNE ERSETZEN, INCL. MATERIAL, BEI EINEM PKW MIT 900 BIS 1500 CM3	1 MAL	141,00	151,00	152,00	119,5	125,3	125,3		
KOMPLETTER AUSTAUSCH EINER AUSPUFF-ANLAGE, INCL. MATERIAL, BEI EINEM PKW MIT 900 BIS 1500 CM3	1 MAL	490,00	472,00	475,00	115,7	121,6	122,0		
ZWEI STOSSDAEMPFER HINTEN ERNEuern, INCL. MATERIAL, BEI EINEM PKW MIT 1500 BIS 2000 CM3	1 MAL	275,00	296,00	297,00	118,1	124,8	125,0		
GROSSE INSPEKTION LT. HERSTELLERVORSCHRIFT, INCL. MATERIAL (PAKETPREIS), BEI EINEM PKW MIT 1500 BIS 2000 CM3	1 MAL	311,00	329,00	331,00	117,8	125,1	125,3		
MECHANISCHE KUPPLUNG (DRUCKPLATTE, DRUCKSCHEIBE, DRUCKLAGER) ERNEuern, INCL. MATERIAL, BEI EINEM PKW MIT 900 BIS 1500 CM3	1 MAL	503,00	536,00	539,00	114,6	120,2	120,4		
FAHRSCHULUNTERRICHT AUF MITTELKLASSEWAGEN (CA. 1600 CM3 HUB-RAUM), EINE FAHRSTUNDE	45 MINUTEN	35,80	37,50	37,70	107,4	112,8	113,3		
MIETE FUER EINE GARAGE BEI BE-NUTZUNG DURCH DEN MIETER EINER FREIFINANZIERTEN WOHNUNG	MTS.-MIETE	47,20	48,30	48,50	109,3	111,7	111,9		
GARAGENMIETE FUER EINEN PKW MITTLERER GROSSE, BEI GEWERBLICHER VERMIETUNG	MTS.-MIETE	90,00	105,00	105,00	118,2	122,9	123,0		
PARKUHRGEBUEHR FUER 1 STD., HAEUFIGSTER SATZ IM STADTZENTRUM	1 STUNDE	1,20	1,44	1,44	135,2	156,8	156,8		
EINFACHE PKW-OBERWAESCHE, MASCHINENWAESCHE	1 MAL	8,54	8,75	8,79	111,3	114,3	115,0		
MOTORTEST, (ZUENDEINSTELLUNG, GEMISCHAUFBEREITUNG UND ABGAS), BEI EINEM PKW MIT 900 BIS 1500 CM3	1 MAL	66,50	69,90	70,10	120,5	127,0	127,4		
DB BUSVERKEHR, SCHUELERMONATSKARTE	12 KM	60,30	60,30	60,30	107,6	107,6	107,6		
STRASSENBAHN ODER OMNIBUS, MONATSKARTE	1 KARTE	61,50	58,80	58,90	104,9	101,2	101,2		
STRASSENBAHN ODER OMNIBUS, EINZELFAHRT, FUER EINEN ERWACHSENEN, OHNE UMSTIEGEN	1 FAHRT	2,19	2,27	2,27	110,7	114,8	114,9		
STRASSENBAHN ODER OMNIBUS, MEHRTAGEFAHRTENKARTE BZW. FAHRSCHEIN-HEFT FUER ETWA 6 FAHRTEN, FUER EINEN ERWACHSENEN	1 FAHRT	1,69	1,77	1,77	110,4	114,9	115,0		
DB BUSVERKEHR, REGELFAHRSCHEIN	5 KM	2,01	2,01	2,01	111,7	111,7	111,7		
DB SCHIENENVERKEHR, MONATSKARTE, 2.KLASSE	32 KM	132,00	135,00	135,00	110,0	112,5	112,5		
DB SCHIENENVERKEHR, SCHUELERMONATSKARTE, 2.KLASSE	12 KM	61,00	63,00	63,00	108,9	112,5	112,5		
DB SCHIENENVERKEHR, SUPER-SPARPREIS-KARTE (HIN- UND RUECKFAHRT), 2.KLASSE	1 KARTE	130,00	140,00	140,00	108,3	116,7	116,7		
DB SCHIENENVERKEHR, EINFACHE FAHRT, 2.KLASSE	30 KM	5,80	6,00	6,00	116,0	120,0	120,0		
DB SCHIENENVERKEHR, EINFACHE FAHRT, 2.KLASSE	229 KM	49,00	50,00	50,00	111,4	113,6	113,6		
DB SCHIENENVERKEHR, HIN- U. RUECKFAHRT, 2.KLASSE	40 KM	15,60	16,00	16,00	111,4	114,3	114,3		
DB SCHIENENVERKEHR, HIN- U. RUECKFAHRT, 2.KLASSE	229 KM	98,00	100,00	100,00	111,4	113,6	113,6		
TAXIFAHRT, ENTFERNUNG 3 KM, VON EINER TAXIHALTESTELLE AUS, MIT WARTZEITEN (VON INSGES. 3 MINUTEN)	1 FAHRT	9,57	10,33	10,41	109,0	117,4	118,3		
FLUGREISE FRANKFURT/M.-BERLIN/W.-FRANKFURT/M., SPARTARIF	1 FLUG	370,00	376,00	376,00	148,9	151,3	151,3		
FLUGREISE FRANKFURT/M.-LONDON-FRANKFURT/M., FLIEG-U. SPARTARIF	1 FLUG	587,00	597,00	597,00	118,3	120,4	120,4		
FLUGREISE FRANKFURT/M.-NEW YORK-FRANKFURT/M., NORMALTARIF	1 FLUG	4172,00	4196,00	4196,00	112,8	113,4	113,4		
FLUGREISE FRANKFURT/M.-NEW YORK-FRANKFURT/M., WOCHESENDPREIS	1 FLUG	1447,00	1389,00	1389,00	109,0	104,6	104,6		
DBP FERNSPRECHDIENST, MONATLICHE GRUNDGEBUEHR FUER EINEN HAUPTANSCHLUSS; GRUPPE I = VOLLZAHLER	1 MAL	22,30	22,30	22,30	99,3	99,3	99,3		
DBP FERNSPRECHDIENST, NEUANSCHLIESSUNG EINES HAUPTANSCHLUSSES; GRUPPE I = VOLLZAHLER	1 MAL	65,00	65,00	65,00	100,0	100,0	100,0		
DBP FERNSPRECHDIENST, NAGESPRAECH VOM EIGENEN APPARAT, NORMALTARIF, 3 ZEITTAKE GESPRAECHSDAUER 1)	1 GESPR.	0,46	0,69	0,69	100,0	150,0	150,0		
DBP FERNSPRECHDIENST, NAGESPRAECH VOM MUENZFERNSPRECHER, NORMALTARIF, 3 ZEITTAKE GESPRAECHSDAUER 1)	1 GESPR.	0,60	0,90	0,90	120,0	180,0	180,0		
DBP FERNSPRECHDIENST, INLANDSFERNGESPRAECH VOM HAUPTANSCHLUSS, III. ZONE	155 SEK.	2,07	1,84	1,84	69,2	61,5	61,5		
DBP POSTDIENST, INLAND, STANDARD BRIEF	1 BRIEF	1,00	1,00	1,00	125,0	125,0	125,0		
DBP POSTDIENST, INLAND, POSTKARTE	1 KARTE	0,60	0,60	0,60	100,0	100,0	100,0		
DBP POSTDIENST, INLAND, PAECKCHEN	1 PAECKCH.	3,50	4,00	4,00	116,7	133,3	133,3		
DBP POSTDIENST, INLAND, PAKET BIS 5 KG, I.ZONE (BIS 150 KM), OHNE ZUSTELLGEBUEHR	1 PAKET	5,20	5,20	5,20	118,2	118,2	118,2		
DBP GELDDIENST, INLAND, POSTANWEISUNG BIS DM 100,00	1 MAL	6,80	6,80	10,00	136,0	136,0	200,0		
DBP GELDDIENST, INLAND, ZAHLKARTE UEBER DM 10,00	1 MAL	2,00	2,00	3,00	133,3	133,3	200,0		
BILDUNG, UNTERHALTUNG, FREIZEIT									
FARBfernsehempfänger, STEREO, Fernbedienung, Tischgeraet, Standardausfuhrung, etwa 66 cm	1 STUECK	1555,00	1575,00	1594,00	90,8	90,2	90,2		
Rundfunkgeraet, HIFI-STEREO-Steuergeraet, Musikleistung etwa 2 mal 50 Watt	1 STUECK	498,00	477,00	479,00	93,0	92,8	92,9		
Uhren-Radio, 2 Wellenbereiche, 24-Stunden LED-Daueranzeige	1 STUECK	58,20	55,80	56,00	87,0	86,5	86,7		
Stereo-Radio-Recorder fuer Netz- und Batteriebetrieb, 4-Wellenbereiche, ohne Batterien	1 STUECK	171,00	165,00	163,00	85,8	84,6	84,6		
HIFI-STEREO-Plattenspieler, DIN 45500, Netzbetrieb, 2-3 Geschwindigkeiten	1 STUECK	258,00	261,00	260,00	97,8	97,4	97,4		
Kassettenabspieler (Walk-Man), mit Kopfhörer	1 STUECK	59,90	58,90	59,50	85,5	84,5	84,5		
Video-Recorder, VHS-System, programmierbar, mit Fernbedienung	1 STUECK	935,00	845,00	827,00	74,7	71,6	71,1		
Video-Kamera	1 STUECK	2005,00	1780,00	1763,00	79,9	77,8	77,9		
TONBANDKassette, C 90	1 STUECK	4,08	4,01	3,97	92,1	90,8	90,5		
VIDEO-BAND, VHS-System, etwa 180 Minuten Spieldauer	1 STUECK	9,98	9,45	9,43	72,9	70,7	70,7		
Schallplatte, Stereo, LP, 30 cm, 33 1/3 UPM, Unterhaltungsmusik, Neuaufnahme	1 STUECK	17,84	18,58	18,60	99,4	101,9	102,0		
Schallplatte, Stereo, LP, 30 cm, 33 1/3 UPM, Klassische Musik, Neuaufnahme	1 STUECK	22,20	23,30	23,40	100,8	102,1	102,1		
LAUTSPRECHERBOX, DIN 45500, Nennbelastung etwa 50 Watt	1 STUECK	170,00	172,00	172,00	99,5	99,5	99,6		
Spiegelreflex-Kamera, fuer mittlere Ansprueche	1 STUECK	494,00	502,00	500,00	95,3	93,3	93,6		
POCKET-Kamera, fuer geringere Ansprueche	1 STUECK	43,00	43,60	43,10	95,3	94,7	94,4		
SOFORTBILD-Kamera, mit Belichtungsaufomatik, fuer mittlere Ansprueche	1 STUECK	104,00	99,80	99,80	89,5	87,6	87,6		
Kleinbild-Kamera (Nicht Spiegelreflex-Kamera), fuer mittlere Ansprueche	1 STUECK	225,00	219,00	218,00	91,1	90,6	90,7		
Projektionsgeraet fuer Dias	1 STUECK	218,00	220,00	220,00	100,7	101,2	101,1		

1) BIS EINSCHL. MAERZ 1991: 2 ZEITTAKE A 8 MIN. = 16 MIN. = 3 ZEITTAKE A 6 MIN. (AB APRIL 1991)
ZU DEN ABSOLUTEN PREISANGABEN BITTE ERLAEUTERUNGEN, ABSCHNITT 12, BEACHTEN

7 VERBRAUCHERPREISE
7.1 AUSGEWAHLTE GÜTER IM BUNDESDURCHSCHNITT

WARE, LEISTUNG, GEBUEHR	EINHEIT	1990		1991		1990		1991	
		NOV.	OKT.	NOV.	NOV.	OKT.	NOV.		
		P R E I S		I N D E X		1 9 8 5 = 1 0 0			
DIARAHMEN, 5 MAL 5 CM, IN PACKUNGEN ZU ETWA 100 STUECK	100 STUECK	9,44	9,58	9,62	103,1	104,6	105,0		
ELEKTROEN-BLITZGERAET, LEITZAHL CA. 26	1 STUECK	111,00	112,00	111,00	101,6	102,3	102,3		
SCHREIBMASCHINE, ELEKTRISCH/ELEKTRONISCH, MIT KUGELKOPF BZW. TYPENRAD, MIT KORREKTUREINRICHTUNG, OHNE SPEICHER	1 STUECK	1167,00	1035,00	1035,00	92,7	91,7	91,7		
REISESCHREIBMASCHINE, FLACHSCHREIBMASCHINE, BIS 9 CM HOEHE	1 STUECK	225,00	227,00	230,00	99,0	99,3	99,4		
ELEKTRONIK-TASCHENRECHNER, 8-STELLIG, NUR ANZEIGEND, 4 RECHENARTEN, MIT 2 BIS 3 FUNKTIONSTASTEN, MIT EINEM ODER MEHREREN SPEICHERN	1 STUECK	23,40	26,00	26,00	93,5	92,7	92,5		
ELEKTROEN-TISCHRECHNER, ANZEIGEND UND DRUCKEND, 12 STELLIG, 4 RECHENARTEN, MIT KONSTANTE UND SPEICHER	1 STUECK	222,00	219,00	220,00	95,0	94,5	94,7		
TISCHKOPIERGERAET, VORLAGENGROESSE BIS DIN A 3, NORMALPAPIER	1 STUECK	5501,00	5248,00	5197,00	98,2	97,6	97,7		
HEIMCOMPUTER, CA. 64 K-BYTE RAM	1 STUECK	617,00	606,00	578,00	71,3	69,5	69,1		
SCHULFUELLER, MITTLERE QUALITAET	1 STUECK	15,82	16,42	16,52	110,2	112,9	113,5		
KUGELSCHREIBER, MIT AUSTAUSCHBARER MINE, EINFACHE QUALITAET	1 STUECK	1,24	1,23	1,23	104,0	106,0	106,1		
REISSZEUG FUER SCHULE, ETWA 10 TEILE, DARUNTER 2 HAUPTZIRKEL UND 1 STECHZIRKEL, MITTLERE QUALITAET	1 GARNITUR	47,90	49,30	49,80	104,2	106,2	106,6		
BRIEFLOCHER, NORMALE LOECHUNG, EINFACHE AUSFUEHRUNG	1 STUECK	7,61	7,94	8,00	109,1	113,5	114,3		
HEFTMASCHINE, NORMAL (24/6), MITTLERE AUSFUEHRUNG	1 STUECK	18,74	19,16	19,27	108,6	112,4	112,9		
STEMPEL -DRUCKSACHE-, MITTLERE GROESSE	1 STUECK	5,04	5,22	5,25	105,9	108,8	109,3		
STEMPELKISSEN, MITTLERE GROESSE	1 STUECK	9,30	9,64	9,71	114,0	117,9	118,7		
HEBELORDNER, DIN A 4, 8 CM BREIT, OHNE REGISTER	1 STUECK	5,69	5,83	5,90	112,6	116,2	117,3		
RINGBUCH, KUNSTSTOFFEINBAND, NICHT WATTIERT, MIT EINLAGEN, 50 BLATT, DIN A 4, MITTLERE QUALITAET	1 STUECK	7,92	7,72	7,82	106,4	107,5	107,8		
ELEKTRONISCHE ORGEL (HEIMORGEL), MITTLERE QUALITAET	1 STUECK	3114,00	3053,00	3088,00	103,2	103,7	103,4		
PIANO, SPITZENMARKE	1 STUECK	15578,00	16644,00	16692,00	111,8	115,4	115,7		
AKKORDEON, 72 BAESSE, GUTES MARKENINSTRUMENT	1 STUECK	2191,00	2234,00	2233,00	118,0	119,8	119,8		
KLARINETTE AUS GRENADILLE-HOLZ MIT 17 NEUSILBERKLAPPEN, 2 FIS-BRILLEN, H-CIS, TRILLER-DIS, HEBER, ROLLEN	1 STUECK	1215,00	1261,00	1264,00	109,8	112,9	113,2		
BLOCKFLOETE, C-SOPRAN, BIRNBAUMHOLZ, BRAUN GEBEIZT, POLIERT	1 STUECK	54,70	58,20	58,40	126,2	132,9	133,0		
GITARRE, NICHT ELEKTRISCH, 6-SAITIG (SCHUELER- ODER WANDERGITARRE)	1 STUECK	266,00	278,00	275,00	110,6	113,8	113,9		
SCHUELERGEIGE, MIT BOGEN, FUTTERAL AUS KUNSTSTOFF	1 STUECK	620,00	645,00	645,00	113,1	116,2	116,5		
NOTENSTAENDER, BODEN-STAENDER AUS METALL	1 STUECK	30,40	31,20	31,20	106,8	109,7	109,9		
SKATSPIEL IN SCHACHEL ODER BOX, MITTLERE QUALITAET	1 STUECK	3,21	3,21	3,20	102,8	103,8	103,7		
MENSCH-AERGERE-DICH-NICHT- SPIEL, FUER 4 UND 6 PERSONEN	1 STUECK	17,48	18,16	18,17	114,6	118,5	118,7		
TV-MULTISPIEL MIT TON, FERNBEDIENUNG UND NETZANSCHLUSS	1 STUECK	174,00	173,00	182,00	86,1	84,9	84,1		
TELEKASSETTE (KASSETTE FUER FERNSEHSPIELE)	1 STUECK	45,40	47,50	47,20	88,9	89,0	89,0		
ELEKTRISCHE EISENBAHN, SPUR H0, GRUNDAUSSTATTUNG MIT TRANSFORMATOR	1 PACKUNG	137,00	143,00	144,00	107,2	110,5	110,8		
KUNSTSTOFFBAUKASTEN, GRUNDAUSSTATTUNG, MARKENWARE	1 PACKUNG	54,10	54,90	55,00	107,3	109,0	108,9		
METALLBAUKASTEN, GRUNDAUSSTATTUNG	1 PACKUNG	89,20	97,80	98,60	112,7	119,0	119,4		
PUPPE, UNZERBRECHLICH, SCHLAFANGEN MIT WIMPERN, WASCH- UND KAEMMBARE HAARE, BEKLEIDET, ETWA 40 CM GROSS, MARKENWARE	1 STUECK	58,30	60,00	60,30	108,7	109,9	110,4		
TEDDYBAER, ETWA 40 CM GROSS, MITTLERE QUALITAET	1 STUECK	65,80	67,90	67,60	111,8	115,3	115,3		
FUSSBALL, VOLLRINDLEDER, GUTE QUALITAET, GROESSE 5	1 STUECK	57,40	59,60	60,10	101,2	101,9	101,9		
SKI AUS KUNSTSTOFF, LAENGE 180-190 CM, OHNE BINDUNG, MITTLERE QUALITAET	1 PAAR	251,00	254,00	254,00	101,4	102,2	102,4		
TENNISCHLAEGER, MITTLERE QUALITAET, EINSCHL. BESPANNUNG MIT KUNSTDARM	1 STUECK	188,00	198,00	201,00	100,7	101,5	101,9		
SPORT-TAUCHMASKE, MIT SICHERHEITSGLAS	1 STUECK	33,90	34,20	34,30	105,6	106,7	106,9		
ZUGGERAET ZUM MUSKELTRAINING (EXPANDER), MITTLERE QUALITAET	1 STUECK	44,30	47,80	47,60	103,9	105,3	105,3		
HAUSEZELT MIT APIS FUER 4 PERSONEN, MIT NORMALEM ZUBEHOER, ETWA 280 MAL 200 MAL 180 CM, MITTLERE QUALITAET	1 STUECK	232,00	246,00	241,00	101,5	104,0	104,4		
CAMPING-LIEGE AUS STAHLROHR, DREIBEINLIEGE, MIT DRAHTFEDERBESPANNUNG UND SCHAUMGUMMIAUFLAGE, LIEGEFLAECHEN ETWA 65 MAL 195 CM	1 STUECK	87,20	90,90	87,00	103,9	106,3	106,1		
LUFTMATRATZE, SITZ- U. LIEGEMATRATZE, UNGEMUSTERT, 3-TEILIG, UNAUFGEBLASEN ETWA 70 MAL 200 CM, GUTE QUALITAET	1 STUECK	34,10	34,00	34,00	95,0	94,5	94,4		
SCHLAUCHBOOT FUER ZWEI PERSONEN, MIT VERSTAERKTEM BODEN, SEEWASSERFEST, OHNE ZUBEHOER, MITTLERE QUALITAET	1 STUECK	318,00	266,00	270,00	102,5	104,8	105,0		
FERNGLAS, PRISMENGLAS, 8 MAL 30, OHNE TASCHEN, MIT TRAGRIEMEN	1 STUECK	112,00	124,00	124,00	102,0	102,4	102,5		
TAGESZEITUNG, OERTLICH BEVORZUGTES BLATT, ABOONEMENT	MTS.-BEZUG	23,00	24,10	24,10	122,2	127,9	128,1		
TAGESZEITUNG, OERTLICH BEVORZUGTES BLATT, EINZELVERKAUF	1 STUECK	1,06	1,11	1,12	119,9	125,3	126,0		
FARBUMKEHRFILM FUER DIAS, 24 MAL 36 MM, 36 AUFNAHMEN	1 STUECK	10,64	10,49	10,45	89,5	89,3	89,0		
UNIVERSAL-BLITZLICHTWUERFEL, IN PACKUNGEN ZU 3 STUECK	1 PACKUNG	6,04	6,19	6,20	106,3	107,8	108,1		
BRIEFBLOCK, WEISS, HOLZFREI, DIN A 4, 50 BLATT	1 STUECK	2,69	2,74	2,74	110,2	113,3	113,8		
BRIEFUMSCHLAEGE, WEISS, UNGEFUETTERT, DIN C 6	25 STUECK	1,76	1,78	1,81	109,9	113,7	114,5		
SCHULHEFT, EINFACH LINIERT, DIN A 5, 16 BLATT	1 STUECK	0,54	0,57	0,57	113,8	118,3	118,8		
ZEICHENBLOCK, MITTELFEIN, KOPF- UND FUSSPERFORIERT, DIN A 3, 20 BLATT	1 STUECK	4,23	4,41	4,41	119,1	121,8	122,0		
SCHREIBMASCHINENPAPIER, WEISS, HOLZFREI, DIN A 4, 70 G JE M2	1000 BLATT	33,70	33,70	33,60	109,1	111,3	110,9		
DURCHSCHREIBEBLOCK, DIN A 5, 2 MAL 50 BLATT MIT DRUCK	1 STUECK	5,32	5,49	5,49	116,3	118,7	118,9		
GESCHAFTSBUCH, HOLZFREI, KONTO LINIERT, PAPPBAND, DIN A 4, 96 BLATT	1 STUECK	42,80	44,50	44,90	116,3	119,6	120,6		
BLEISTIFT, MARKENWARE	1 STUECK	1,42	1,43	1,42	107,2	108,1	108,2		
FARBAND, CARBON/FILMBAND, EINFARBIG	1 STUECK	9,21	9,45	9,46	109,0	110,3	110,6		
FUELLHALTERPATRONEN, BLAU ODER SCHWARZ, PACKUNG ZU 6 STUECK	1 PACKUNG	1,16	1,19	1,18	106,9	109,5	109,7		
KOHLEPAPIER, DIN A 4, GUTE QUALITAET	100 BLATT	36,70	37,90	37,80	111,0	113,6	114,4		
HEFTKLAMMERN 24/6	1000 ST	1,14	1,06	1,06	104,9	108,2	108,5		
BATTERIE, MONOZELLE, 1,5 V, ALKALI-MANGAN, HOCHLEISTUNGSZELLE	1 STUECK	3,63	3,64	3,65	103,9	105,1	105,3		
HAUSHALTSKERZEN, KOMPOSITIONS-KRONENKERZEN, IN PACKUNGEN ZU ETWA 6 STUECK, NETTOGEWICHT ETWA 300 G	1 KILO	6,48	6,67	6,71	101,6	102,9	103,2		
FARBKASTEN, MIT 12 AUSWECHSELBAREN DECKFARBEN UND 1 TUBE DECKWEISS	1 STUECK	12,33	12,52	12,58	108,3	110,2	110,5		
MONATLICHES ENTGELT FUER VOLLTAEGIGEN KINDERGARTENBESUCH (20 TAGE), EINSCHL. VERPFLEGUNG	MONATS-GEBUEHR	157,00	166,00	166,00	108,9	112,9	112,9		
TENNISUNTERRICHT, 1 UNTERRICHTSSTUNDE	60 MINUTEN	49,80	52,30	52,70	111,6	116,5	117,3		
TANZUNTERRICHT, GRUPPENKURSUS FUER ANFAENGER	1 KURSUS	164,00	167,00	167,00	110,6	113,5	113,8		

ZU DEN ABSOLUTEN PREISANGABEN BITTE ERLAEUTERUNGEN, ABSCHNITT 12, BEACHTEN

7 VERBRAUCHERPREISE
7.1 AUSGEWAHLTE GUETER IM BUNDESDURCHSCHNITT

GEBUEHR, LEISTUNG, WARE	EINHEIT	1990			1991		
		NOV.	OKT.	NOV.	NOV.	OKT.	NOV.
		P R E I S			I N D M		
		1 9 8 5 = 1 0 0					
LEHRGANGSGEBUEHR EINER VOLKSHOCHSCHULE, PREIS FUER 1 DOPPEL-STUNDE BEIM KAUF EINER HOERERKARTE FUER DEN BESUCH EINES LEHRGANGES VON 20 DOPPELSTUNDEN IN ENGLISCH (GRUNDKURS ODER UNTERSTUFE)	1 DOPPEL-STUNDE	4,49	4,73	4,73	113,3	119,8	119,8
THEATERKARTE (FUER SCHAUSPIEL), II. RANG MITTE, AN DER TAGESKASSE	1 KARTE	19,32	20,60	21,10	118,2	125,0	125,6
THEATERKARTE (FUER SCHAUSPIEL), II. RANG MITTE, IM ABONNEMENT (PLATZMIETE)	1 KARTE	16,00	17,27	17,72	127,5	136,4	137,2
OPERNKARTE (FUER OPER ODER OPERETTE), II. RANG MITTE, AN DER TAGESKASSE	1 KARTE	26,10	27,90	29,20	117,9	123,9	124,6
OPERNKARTE (FUER OPER ODER OPERETTE), II. RANG MITTE, IM ABONNEMENT (PLATZMIETE)	1 KARTE	19,19	20,40	21,20	117,4	123,2	125,3
KINOEINTRITTSKARTE, PLATZ IN DER MITTLEREN REIHE	1 KARTE	8,74	9,04	9,07	111,3	115,2	115,6
EINTRITTSKARTE ZUM FUSSBALLSPIEL (MEISTERSCHAFTSSPIEL DES KLASSENHOECHSTEN VEREINS IN DER LAUFENDEN SPIELPERIODE), BILLIGSTER SITZPLATZ	1 KARTE	18,94	17,92	17,92	108,8	109,7	109,7
HOERFUNKGEBUEHR (GRUNDGEBUEHR)	1 GEBUEHR	6,00	6,00	6,00	118,8	118,8	118,8
EINTRITTSKARTE INS HALLENBAD FUER EINEN ERWACHSENEN, OHNE EINZELKABINE, GUELTIG FUER 1 BESUCH	1 BESUCH	3,47	3,59	3,59	113,0	116,8	116,8
LEIHGEBUEHR EINES VIDEOFILMES FUER CA. 1-2 TAGE	1 MAL	6,06	5,72	5,72	87,3	87,2	87,2
FOTOARBEITEN, ENTWICKLUNG EINES KLEINBILDFARBFILMES, 36 AUFNAHMEN	1 FILM	3,83	3,93	3,92	114,0	117,0	117,0
FOTOARBEITEN, VERGROESSERUNG AUF 9 MAL 13 CM VON EINEM KLEINBILDFARBFILM	1 BILD	0,63	0,62	0,62	94,0	94,3	94,3
ELEKTRO-RASENMAEHER, 220 VOLT, 800 WATT	1 STUECK	324,00	332,00	342,00	102,4	104,1	104,4
ELEKTRISCHE HECKENSCHERE, 220 VOLT, 270 WATT, ETWA 45 CM ARBEITSBREITE	1 STUECK	239,00	240,00	244,00	104,6	106,8	107,1
SPATEN, GAERTNERSPATEN, MIT T-GRIFF	1 STUECK	45,10	46,20	45,90	106,6	109,7	109,7
GARTENSCHERE, GESCHMIEDET UND GEHAERTET	1 STUECK	28,80	29,40	29,20	106,7	108,9	109,1
BLUMENTOPF, TONTOPF, DURCHMESSER ETWA 13 CM	1 STUECK	1,08	1,02	1,02	103,2	105,5	105,6
GARTENSCHLAUCH, KUNSTSTOFF, 12 MAL 2,5 MM = 1/2 ZOLL, 20-M-ROLLE	1 ROLLE	27,30	28,30	28,60	101,9	104,9	104,9
GIESSKANNE, KUNSTSTOFF, 10 L INHALT	1 STUECK	8,73	8,84	8,84	101,4	102,6	102,6
BLUMENDUENGER, FLUESSIG, IN KUNSTSTOFF-FLASCHEN ZU ETWA 500 ML	500 ML	6,56	6,75	6,68	103,4	107,1	107,1
PFLANZENSCHUTZMITTEL GEGEN SCHADINSEKTEN (INSEKTIZIDE), IN PACKUNGEN ZU ETWA 100 CM3/ML	100 CM3	11,50	12,41	12,34	110,1	113,5	113,5
MITTEL GEGEN UNKRAEUTER IM ZIER- UND SPORTRASEN, SPRITZMITTEL, IN FLASCHEN ZU ETWA 60 ODER 240 CM3	240 CM3	19,68	35,50	35,60	111,2	113,9	113,9
WELLENSITTICH, MAENNLICHES JUNGTIER	1 TIER	32,30	33,10	33,10	105,0	107,6	107,8
ZIERFISCH, GUPPY, MAENNLICH	1 TIER	3,72	3,77	3,77	103,2	104,1	104,4
VOGELKAEFIG, RECHTECKIG, MIT SCHUBFACH, UNTERTEIL AUS KUNSTSTOFF	1 STUECK	37,10	38,80	38,90	104,2	106,7	106,9
HUNDEFUTTER, IN DOSEN ZU ETWA 400 G	400 GRAMM	1,72	1,74	1,74	100,2	101,8	101,8
VOGELFUTTER FUER WELLENSITTICHE, IN PACKUNGEN ZU ETWA 250 G	250 GRAMM	1,89	1,92	1,92	104,9	107,8	107,8
REPARATUR EINES FARBfernsehERS, PREIS EINER ARBEITSSTUNDE, OHNE MATERIALKOSTEN UND OHNE WEGEGELD	1 STUNDE	59,00	62,10	62,60	113,9	118,7	119,5
PERSOENLICHER BEDARF, SONSTIGES							
DAMEN-QUARZARMBANDUHR, DOUBLE ODER STAHLGEGAEUSE, SCHLICHTE AUSFUEHRUNG, MIT LEDERBAND	1 STUECK	91,70	93,10	94,00	95,5	95,8	95,8
HERREN-QUARZARMBANDUHR, EDELSTAHLGEGAEUSE, MIT STAHLBAND	1 STUECK	124,00	128,00	128,00	95,8	96,4	96,5
KUECHENUHR MIT QUARZWERK	1 STUECK	43,10	44,40	44,40	98,5	98,9	99,1
QUARZUECKER, EINFACHE AUSFUEHRUNG	1 STUECK	26,40	26,50	26,50	95,5	95,6	95,6
TRAUERINGE, 1 PAAR, 585/000, SCHLICHTES DESIGN	1 GRAMM	60,70	58,60	58,60	96,8	97,1	97,1
DIAMANTRING, SOLITAER, 0,10 BIS 0,15 KARAT, LUPENREIN WEISS, EINFACHE (KRAPPEN-) FASSUNG, 585/000	1 STUECK	681,00	685,00	693,00	102,7	103,9	104,2
SILBERKETTE, ANKER, 835/000	1 GRAMM	6,69	6,99	7,08	99,1	100,7	100,7
HERREN-UHRARMBAND, EDELSTAHL, ELASTISCH, MARKENWARE	1 STUECK	38,70	40,10	40,30	103,5	105,0	105,1
TABAKPFEIFE, BRUYERE-HOLZ, SANDGESTRAHLT, MIT PARASPIITZE, MITTLERE QUALITAET	1 STUECK	48,70	50,60	50,70	103,7	105,4	105,5
GASFEUERZUEG (TASCHENFEUERZUEG), MARKENWARE	1 STUECK	42,80	43,90	43,90	102,0	102,8	102,9
FEUERSTEINE FUER FEUERZUEGE, IN PACKUNGEN ZU 5 STUECK, MARKENWARE	1 PACKUNG	0,77	0,83	0,84	108,2	112,8	113,7
GASAMPULLE FUER FEUERZUEGE, AUSREICHEND F. 10-12 FUELLUNGEN	1 STUECK	3,64	3,79	3,80	103,7	107,3	107,7
AKTENTASCHE, BUEGELMAPPE, VOLLRINDLEDER, MIT ABSCHLIESSBAREM STECKSCHLOSS, ETWA 42 MAL 32 MAL 15 CM	1 STUECK	243,00	244,00	245,00	109,8	111,8	111,9
AKTENKOFFER, SYNTHETISCHES MATERIAL, MITTLERE QUALITAET	1 STUECK	82,20	82,70	82,30	107,3	108,0	108,1
SCHULMAPPE, SYNTHETISCHES MATERIAL, EINFACHE AUSFUEHRUNG	1 STUECK	75,60	79,90	80,10	109,6	111,6	111,7
REISETASCHE (BORDCASE) MIT ZWEI KURZRIEMEN, SYNTHETISCHES MATERIAL, ETWA 45 CM LANG	1 STUECK	94,80	102,00	99,90	107,6	110,2	110,2
KOFFER MIT ZWEI RIEMEN, SYNTH. MATERIAL, ETWA 65 CM LANG	1 STUECK	112,00	127,00	125,00	105,4	108,0	108,9
SCHALENKOFFER (FLUGREISEKOFFER), BESONDERS WIDERSTANDSFAEHIGES MATERIAL, PROFILRAHMEN, ETWA 65 CM LANG	1 STUECK	217,00	227,00	228,00	104,9	106,5	107,1
GELDSCHEINTASCHE FUER HERREN, MIT HARTGELDFACH, RINDLEDER	1 STUECK	51,50	54,40	53,90	108,2	111,1	111,4
HERREN-TASCHENSCHIRM, CHEMIEFASERBEZUG, MIT REISSVERSCHLUSS-FUTTERAL AUS SYNTHETISCHEM MATERIAL, MITTLERE QUALITAET	1 STUECK	48,20	48,10	48,70	105,6	106,6	107,1
DAMEN-SCHIRM, STUETZSCHIRM, CHEMIEFASERBEZUG, MIT EINFACHER KRUECKE AUS SYNTHETISCHEM MATERIAL, GUTE VERARBEITUNG, MITTLERE QUALITAET	1 STUECK	47,50	47,50	47,80	106,9	108,0	108,6
SONNENBRILLE FUER HERREN, ACETAT-FASSUNG, GESCHLIFFENES GLAS (OHNE WIRKUNG), MITTLERE QUALITAET	1 STUECK	59,60	61,30	61,60	104,2	105,9	106,1
KOSTEN FUER DEN DRUCK EINER DANKSAGUNGSKARTE ZU EINEM FAMILIENEREIGNIS, FORMAT DIN A 6, EINSEITIG, 100 STUECK (EINSCHL. PAPIER UND UMSCHLAG)	100 STUECK	131,00	137,00	138,00	114,7	120,7	121,4
KLEINANZEIGE, OERTLICH BEVORZUGTES BLATT, CA. 15 WORTE (3 ZEILEN)	1 MAL	22,30	22,30	22,30	109,1	111,9	112,2
REINIGUNG EINER HERREN-ARMBANDUHR, AUTOMATIK	1 MAL	74,20	80,80	81,10	115,7	122,3	122,7

ZU DEN ABSOLUTEN PREISANGABEN BITTE ERLAEUTERUNGEN, ABSCHNITT 12, BEACHTEN

8 KOMMUNALE GEBUEHREN FUER WASSER, ABWASSERBESEITIGUNG, MUELLABFUHR UND STRASSENREINIGUNG
SOWIE SCHORNSTEINFEGERGEHUEHREN FUER PRIVATE HAUSHALTE

1985 = 100

J A H R --- M O N A T	ALLGEMEINE WASSERTARIFE, OHNE GEWERBE- UND SONDER TARIFE,				ABWASSERBESEITIGUNG			MUELLABFUHR, FUER DIE EINMALIGE WOCHENTLICHE LEERUNG EINER ORTS- UEBLICHEN TONNE			STRASSENREINIGUNG, FUER EINEN METER STRASSENFRONT ODER FUER EINE ANDERE BEZUGSEINHEIT			SCHORN- STEIN- FEGER- GE- BUEHR	
	GRUND- UND ARBEITSPREIS				ZU- SAM- MEN	BEI ABNAHME EINER		ZU- SAM- MEN	MIT EINEM KLEI- GROES- NEREN SEREN FRISCH- WASSERMENGE	ZU- SAM- MEN	KLEI- GROES- NEREN SEREN INHALT	ZU- SAM- MEN	BEI		
	BEI EINER ABNAHMEMENGE VON					JAHRESGEBUEHR JE KUBIKMETER	JAHRES- GEBUEHR						ZWEI- SECHS- MALIGER MALIGER REINIGUNG JE WOCHE		JAHRESGEBUEHR
	6	15	25	1)											
ZU- SAM- MEN	KUBIKMETERN JE MONAT														
1972 JD	48.7	-	48.7	-	32.6	32.6	32.5	48.6	46.8	50.6	43.6	44.2	43.0	-	
1973 JD	52.6	-	52.6	-	34.7	35.0	34.4	51.7	49.8	53.5	49.0	48.9	49.1	-	
1974 JD	59.0	-	59.0	-	38.4	38.8	37.9	56.1	54.6	57.7	53.3	53.4	53.2	-	
1975 JD	64.2	62.1	64.8	65.8	44.7	45.4	44.0	62.5	61.0	64.1	58.1	57.7	58.4	-	
1976 JD	71.1	69.2	71.7	72.4	52.4	52.4	52.4	70.5	67.9	73.3	68.7	68.3	69.1	-	
1977 JD	73.2	71.3	73.8	74.5	56.5	56.6	56.4	73.7	71.3	76.2	71.4	70.9	71.8	-	
1978 JD	75.3	73.7	75.8	76.4	60.1	60.0	60.1	76.5	74.0	79.1	72.6	72.0	73.0	-	
1979 JD	77.8	76.2	78.2	78.8	62.1	61.9	62.3	78.2	76.0	80.5	73.9	73.4	74.3	-	
1980 JD	81.2	79.8	81.7	82.2	67.5	67.4	67.6	82.2	80.3	84.2	77.2	77.8	76.5	-	
1981 JD	86.1	84.7	86.5	86.9	73.4	73.3	73.4	87.0	84.6	89.5	82.7	83.0	82.3	-	
1982 JD	92.1	91.0	92.4	93.1	83.7	83.8	83.6	92.5	91.2	93.8	88.6	88.9	88.2	-	
1983 JD	95.0	94.6	95.1	95.3	90.3	90.4	90.1	96.7	95.5	98.0	90.2	91.3	89.2	-	
1984 JD	97.7	97.5	97.7	97.9	95.6	95.7	95.4	98.9	98.1	99.6	97.3	97.1	97.5	-	
1985 JD	100.0	100.0	100.0	100.0	100.0	100.0	100.0	100.0	100.0	100.0	100.0	100.0	100.0	100.0	
1986 JD	103.5	103.8	103.5	103.2	104.9	104.6	105.1	100.5	100.6	100.3	102.0	101.9	102.1	101.3	
1987 JD	106.2	106.4	106.3	106.0	109.6	109.3	109.9	104.6	104.2	104.8	104.8	104.7	104.9	107.0	
1988 JD	111.5	111.8	111.6	111.2	115.4	115.1	115.7	110.1	109.7	110.5	110.0	109.7	110.2	109.2	
1989 JD	115.3	115.7	115.4	114.8	121.0	120.8	121.2	116.1	115.2	117.0	112.5	112.0	113.0	113.1	
1990 JD	118.6	118.9	118.7	118.2	126.6	126.4	126.9	122.8	121.8	123.8	114.3	113.7	114.8	115.8	
1991 JD															
1992 JD															
1993 JD															
1994 JD															
1979 JANUAR	76.6	75.1	77.1	77.7	61.8	61.6	62.0	77.5	75.1	80.1	73.8	73.3	74.3	-	
FEBRUAR	76.9	75.4	77.4	77.9	61.9	61.7	62.1	78.0	75.8	80.3	73.8	73.4	74.3	-	
MAERZ	77.0	75.5	77.5	78.1	61.9	61.7	62.1	78.0	75.8	80.3	73.9	73.4	74.3	-	
APRIL	77.2	75.7	77.7	78.3	61.9	61.7	62.1	78.3	76.0	80.6	73.9	73.4	74.3	-	
MAI	77.6	75.9	78.0	78.6	61.9	61.7	62.1	78.3	76.0	80.6	73.9	73.4	74.3	-	
JUNI	77.6	75.9	78.0	78.6	61.9	61.8	62.2	78.3	76.0	80.6	73.9	73.4	74.3	-	
JULI	78.3	76.8	78.8	79.4	61.9	61.8	62.2	78.4	76.2	80.6	73.9	73.4	74.3	-	
AUGUST	78.3	76.8	78.8	79.4	62.2	62.0	62.4	78.4	76.2	80.6	73.9	73.4	74.3	-	
SEPTEMBER ..	78.3	76.8	78.8	79.4	62.2	62.0	62.4	78.4	76.2	80.6	73.9	73.4	74.3	-	
OKTOBER	78.4	76.9	78.9	79.5	62.3	62.1	62.5	78.4	76.2	80.6	73.9	73.4	74.3	-	
NOVEMBER	78.4	76.9	78.9	79.5	62.3	62.1	62.5	78.4	76.2	80.6	73.9	73.4	74.3	-	
DEZEMBER	78.5	76.9	79.0	79.5	62.4	62.2	62.6	78.4	76.2	80.6	74.2	73.7	74.7	-	
1980 JANUAR	79.5	78.1	80.0	80.5	64.3	64.3	64.4	80.7	78.7	82.8	75.7	75.7	75.6	-	
FEBRUAR	79.9	78.5	80.5	80.9	65.8	65.8	65.7	81.8	79.9	83.8	76.8	77.4	76.0	-	
MAERZ	80.4	78.9	80.9	81.4	67.0	66.9	67.0	81.8	79.9	83.8	76.8	77.4	76.0	-	
APRIL	81.1	79.7	81.7	82.2	67.8	67.7	67.8	82.1	80.0	84.1	77.5	78.3	76.8	-	
MAI	81.2	79.7	81.7	82.3	67.8	67.7	67.8	82.1	80.0	84.2	77.3	78.0	76.6	-	
JUNI	81.4	79.9	81.8	82.4	68.2	68.1	68.2	82.3	80.3	84.3	77.5	78.1	76.7	-	
JULI	81.8	80.5	82.3	82.7	68.2	68.0	68.3	82.6	80.7	84.6	77.5	78.1	76.7	-	
AUGUST	81.8	80.5	82.3	82.7	68.2	68.0	68.3	82.6	80.7	84.6	77.5	78.1	76.7	-	
SEPTEMBER ..	81.8	80.5	82.3	82.7	68.2	68.0	68.3	82.6	80.7	84.6	77.5	78.2	76.7	-	
OKTOBER	81.8	80.4	82.3	82.7	68.3	68.1	68.3	82.6	80.7	84.6	77.5	78.1	76.7	-	
NOVEMBER	81.9	80.5	82.4	82.8	68.3	68.2	68.3	82.7	80.7	84.7	77.5	78.1	76.7	-	
DEZEMBER	82.0	80.7	82.5	82.9	68.4	68.4	68.4	82.7	80.7	84.7	77.5	78.1	76.7	-	
1981 JANUAR	83.4	82.0	83.9	84.3	71.6	71.5	71.6	85.8	83.3	88.3	82.3	82.7	81.9	-	
FEBRUAR	83.7	82.7	84.1	84.4	72.6	72.6	72.7	86.3	83.8	88.7	82.5	82.8	82.1	-	
MAERZ	84.1	82.9	84.5	85.0	72.7	72.6	72.8	87.0	84.5	89.6	82.5	82.9	82.2	-	
APRIL	84.8	83.4	85.3	85.7	73.5	73.4	73.5	87.2	84.7	89.7	82.6	82.9	82.3	-	
MAI	84.9	83.6	85.4	85.9	73.5	73.4	73.5	87.2	84.7	89.7	82.6	82.9	82.3	-	
JUNI	85.3	83.9	85.8	86.2	73.5	73.4	73.5	87.2	84.7	89.7	82.7	83.0	82.3	-	
JULI	87.2	86.0	87.8	88.0	73.6	73.5	73.6	87.2	84.7	89.7	82.8	83.1	82.4	-	
AUGUST	87.4	86.0	88.0	88.2	73.8	73.7	73.8	87.2	84.8	89.6	82.9	83.2	82.5	-	
SEPTEMBER ..	87.7	86.3	88.1	88.7	73.8	73.7	73.8	87.2	84.8	89.6	82.9	83.2	82.5	-	
OKTOBER	87.9	86.5	88.3	88.8	73.9	73.9	74.0	87.2	84.9	89.6	82.9	83.2	82.5	-	
NOVEMBER	88.1	86.8	88.5	89.0	74.1	74.1	74.2	87.2	84.9	89.6	82.9	83.2	82.5	-	
DEZEMBER	88.1	86.8	88.5	89.1	74.1	74.1	74.2	87.2	84.9	89.6	82.9	83.2	82.5	-	

1) BIS EINSCHLIESSLICH JANUAR 1986 20 KUBIKMETER.

8 KOMMUNALE GEBUEHREN FUER WASSER, ABWASSERBESEITIGUNG, MUELLABFUHR UND STRASSENREINIGUNG
SOWIE SCHORNSTEINFEGERGEBUEHREN FUER PRIVATE HAUSHALTE

1985 = 100

J A H R --- M O N A T	ALLGEMEINE WASSERTARIFE, OHNE GEWERBE- UND SONDERTARIFE, GRUND- UND ARBEITSPREIS				ABWASSERBESEITIGUNG			MUELLABFUHR, FUER DIE EINMALIGE WOECHENTLICHE LEERUNG EINER ORTS- UEBLICHEN TONNE			STRASSENREINIGUNG, FUER EINEN METER STRASSENFRONT ODER FUER EINE ANDERE BEZUGSEINHEIT			SCHORN- STEIN- FEGE- GE- BUEHR
	ZU- SAM- MEN	BEI EINER ABNAHMENMENGE VON			ZU- SAM- MEN	BEI ABNAHME EINER		ZU- SAM- MEN	MIT EINEM		ZU- SAM- MEN	BEI		
		6	15	25 1)		KLEI- NEREN FRISCH- WASSERMENGE	GROES- SEREN WASSERMENGE		KLEI- NEREN INHALT	GROES- SEREN INHALT		ZWEI- MALIGER REINIGUNG JE WOCH	SECHS- MALIGER REINIGUNG JE WOCH	
1982 JANUAR	90.3	89.1	90.6	91.3	79.5	79.5	79.5	89.3	87.0	91.6	85.4	85.8	85.0	-
FEBRUAR	90.7	89.5	91.0	91.6	82.4	82.5	82.4	91.3	88.9	93.8	85.9	86.2	85.4	-
MAERZ	90.8	89.6	91.1	91.7	83.4	83.4	83.4	91.3	89.0	93.7	86.5	86.8	86.1	-
APRIL	92.1	90.8	92.4	93.1	83.7	83.8	83.6	92.7	91.3	94.0	89.0	89.5	88.6	-
MAI	92.3	91.1	92.6	93.3	83.8	83.9	83.6	93.5	92.2	94.8	89.3	89.6	89.0	-
JUNI	92.3	91.1	92.6	93.3	84.0	84.0	83.9	94.2	92.2	96.2	89.5	89.9	89.1	-
JULI	92.7	91.6	93.0	93.7	84.4	84.4	84.3	92.9	92.2	93.5	89.5	89.9	89.1	-
AUGUST	92.7	91.6	93.0	93.7	84.5	84.6	84.5	92.9	92.2	93.5	89.5	89.9	89.1	-
SEPTEMBER ..	92.8	91.7	93.1	93.8	84.6	84.6	84.5	92.9	92.2	93.5	89.5	89.9	89.1	-
OKTOBER	92.9	91.7	93.1	93.8	84.7	84.8	84.6	92.9	92.2	93.5	89.5	89.9	89.1	-
NOVEMBER	93.0	91.8	93.3	94.0	84.7	84.8	84.6	92.9	92.2	93.5	89.5	89.9	89.1	-
DEZEMBER	93.1	91.8	93.4	94.0	84.7	84.8	84.6	92.9	92.2	93.5	89.5	89.9	89.1	-
1983 JANUAR	94.4	93.9	94.4	94.7	87.8	87.9	87.7	95.6	94.3	96.9	89.7	90.9	88.5	-
FEBRUAR	94.6	94.2	94.7	95.0	88.8	88.8	88.6	96.0	95.0	97.1	90.0	91.2	88.9	-
MAERZ	94.7	94.2	94.8	95.1	89.0	89.0	88.8	96.5	95.4	97.6	90.1	91.2	89.0	-
APRIL	94.7	94.2	94.7	95.2	89.0	89.0	88.8	96.5	95.4	97.6	90.1	91.2	89.0	-
MAI	94.7	94.2	94.8	95.2	89.3	89.4	89.1	97.0	95.7	98.3	90.3	91.3	89.3	-
JUNI	94.7	94.2	94.8	95.2	89.5	89.6	89.4	97.0	95.7	98.3	90.3	91.3	89.3	-
JULI	94.7	94.2	94.8	95.2	91.5	91.6	91.4	97.0	95.7	98.3	90.3	91.3	89.3	-
AUGUST	95.3	95.0	95.5	95.6	91.7	91.9	91.4	97.0	95.7	98.3	90.4	91.4	89.4	-
SEPTEMBER ..	95.5	95.4	95.5	95.6	91.7	91.9	91.4	97.0	95.7	98.3	90.4	91.4	89.4	-
OKTOBER	95.6	95.4	95.8	95.6	91.7	91.9	91.4	97.0	95.7	98.3	90.4	91.4	89.4	-
NOVEMBER	95.6	95.4	95.8	95.6	91.7	91.9	91.4	97.0	95.7	98.3	90.4	91.4	89.4	-
DEZEMBER	95.6	95.4	95.8	95.6	91.7	91.9	91.4	97.0	95.7	98.3	90.4	91.4	89.4	-
1984 JANUAR	96.9	96.6	97.0	97.2	92.3	92.5	92.0	98.3	97.0	99.4	92.7	92.7	92.6	-
FEBRUAR	97.3	97.0	97.3	97.5	93.2	93.5	92.9	98.5	97.1	99.8	92.5	92.5	92.4	-
MAERZ	97.5	97.3	97.6	97.8	95.2	95.5	94.9	98.7	97.5	99.8	95.7	95.8	95.5	-
APRIL	97.6	97.4	97.6	97.8	95.2	95.5	94.9	98.7	97.5	99.8	95.7	95.8	95.5	-
MAI	97.6	97.4	97.6	97.8	96.1	96.1	95.9	98.9	98.4	99.4	98.8	98.5	99.1	-
JUNI	97.6	97.4	97.6	97.8	96.1	96.1	95.9	98.9	98.4	99.4	98.8	98.5	99.1	-
JULI	97.9	97.8	97.9	98.0	96.5	96.5	96.3	99.2	98.6	99.7	98.8	98.5	99.1	-
AUGUST	97.9	97.8	97.9	98.0	96.5	96.5	96.3	99.2	98.6	99.7	98.8	98.5	99.1	-
SEPTEMBER ..	97.9	97.8	97.9	98.0	96.5	96.5	96.3	99.2	98.6	99.7	98.8	98.5	99.1	-
OKTOBER	97.9	97.8	97.9	98.1	96.5	96.5	96.4	99.2	98.6	99.7	99.1	98.7	99.4	-
NOVEMBER	97.9	97.8	97.9	98.1	96.5	96.5	96.4	99.1	98.6	99.5	99.1	98.7	99.4	-
DEZEMBER	97.9	97.8	97.9	98.1	96.5	96.5	96.4	99.2	98.6	99.6	98.9	98.7	99.1	-
1985 JANUAR	99.0	98.9	99.0	99.1	98.3	98.4	98.1	99.9	99.6	100.1	98.9	98.8	98.9	100.0
FEBRUAR	99.0	98.9	99.0	99.1	98.3	98.4	98.2	100.1	99.9	100.3	99.0	99.0	99.0	100.0
MAERZ	99.2	99.1	99.2	99.2	98.3	98.4	98.2	100.2	100.0	100.3	99.0	99.0	99.0	100.0
APRIL	99.7	99.7	99.7	99.7	100.0	100.0	100.0	100.7	100.8	100.6	99.0	99.0	99.0	100.0
MAI	100.0	99.9	100.0	100.0	100.6	100.5	100.6	99.9	100.0	99.8	100.4	100.4	100.4	100.0
JUNI	100.0	99.9	100.0	100.0	100.6	100.5	100.6	99.9	100.0	99.8	100.5	100.5	100.5	100.0
JULI	100.1	100.1	100.1	100.1	100.7	100.6	100.8	99.9	100.0	99.8	100.5	100.5	100.5	100.0
AUGUST	100.4	100.5	100.4	100.4	100.7	100.6	100.7	99.9	100.0	99.8	100.5	100.5	100.5	100.0
SEPTEMBER ..	100.4	100.5	100.4	100.4	100.7	100.6	100.7	99.9	100.0	99.8	100.5	100.5	100.5	100.0
OKTOBER	100.7	100.8	100.7	100.7	100.7	100.6	100.7	99.9	100.0	99.8	100.5	100.5	100.5	100.0
NOVEMBER	100.8	100.9	100.7	100.7	100.7	100.6	100.7	99.9	100.0	99.8	100.5	100.5	100.5	100.0
DEZEMBER	100.8	100.9	100.8	100.7	100.8	100.8	100.7	99.9	100.0	99.8	100.5	100.5	100.5	100.0
1986 JANUAR	102.1	102.5	102.1	101.8	103.1	103.0	103.2	100.3	100.4	100.2	101.2	101.2	101.2	101.0
FEBRUAR	103.1	103.3	103.1	102.9	104.3	104.1	104.5	100.1	100.3	99.8	101.8	101.7	101.9	101.0
MAERZ	103.2	103.4	103.2	102.9	104.3	104.1	104.5	100.1	100.3	99.8	101.8	101.7	101.9	101.0
APRIL	103.3	103.6	103.3	103.0	104.7	104.4	104.9	100.3	100.5	100.0	101.8	101.7	101.9	101.0
MAI	103.6	103.9	103.6	103.3	104.9	104.7	105.1	100.3	100.5	100.0	102.1	102.0	102.1	101.0
JUNI	103.6	104.0	103.6	103.3	104.9	104.7	105.1	100.3	100.5	100.0	102.1	102.0	102.2	101.0
JULI	103.7	104.1	103.7	103.4	105.4	105.1	105.6	100.3	100.5	100.1	102.1	102.0	102.2	101.6
AUGUST	103.8	104.1	103.8	103.5	105.4	105.1	105.6	100.8	100.9	100.7	102.1	102.0	102.2	101.6
SEPTEMBER ..	103.8	104.1	103.8	103.5	105.4	105.1	105.6	100.8	100.9	100.7	102.1	102.0	102.2	101.6
OKTOBER	103.8	104.2	103.8	103.5	105.4	105.1	105.6	100.8	100.9	100.7	102.1	102.0	102.2	101.6
NOVEMBER	103.9	104.3	103.9	103.6	105.4	105.1	105.6	100.8	100.9	100.7	102.3	102.2	102.4	101.6
DEZEMBER	103.9	104.3	103.9	103.6	105.4	105.1	105.6	100.8	100.9	100.7	102.3	102.2	102.4	101.6

1) BIS EINSCHLIESSLICH JANUAR 1986 20 KUBIKMETER.

8 KOMMUNALE GEBUEHREN FUER WASSER, ABWASSERBESEITIGUNG, MUELLABFUHR UND STRASSENREINIGUNG
SOWIE SCHORNSTEINFEGERGEBUEHREN FUER PRIVATE HAUSHALTE

1985 = 100

J A H R	ALLGEMEINE WASSERTARIFE, OHNE GEWERBE- UND SONDEKTARIFE, GRUND- UND ARBEITSPREIS				ABWASSERBESEITIGUNG			MUELLABFUHR, FUER DIE EINMALIGE WOECHENTLICHE LEERUNG EINER ORTS- UEBLICHEN TONNE			STRASSENREINIGUNG, FUER EINEN METER STRASSENFRONT ODER FUER EINE ANDERE BEZUGSEINHEIT			SCHORN- STEIN- FEGER- GE- BUEHR
					ZU- SAM- MEN	BEI ABNAHME EINER KLEI- GROES- NEREN SEREN FRISCH- WASSERMENGE		ZU- SAM- MEN	MIT EINEM KLEI- GROES- NEREN SEREN INHALT	ZU- SAM- MEN	BEI ZWEI- SECHS- MALIGER MALIGER REINIGUNG JE WOCHEN			
	BEI EINER ABNAHMEMENGE VON			JAHRESGEBUEHR JE KUBIKMETER		JAHRES- GEBUEHR	JAHRESGEBUEHR							
	MONAT	ZU- SAM- MEN	6 KUBIKMETERN		15 JE MONAT			25 1)	ZU- SAM- MEN	ZU- SAM- MEN	ZU- SAM- MEN	ZU- SAM- MEN		
1987 JANUAR	104.6	104.9	104.6	104.3	107.2	106.9	107.4	103.0	102.7	103.2	103.5	103.3	103.6	106.6
FEBRUAR	104.8	105.0	104.8	104.6	108.1	107.8	108.3	103.7	103.5	103.8	103.8	103.7	103.9	106.7
MAERZ	105.3	105.6	105.3	105.0	108.3	108.0	108.5	103.7	103.5	103.9	103.8	103.7	103.9	106.7
APRIL	105.8	106.2	105.8	105.5	109.1	108.8	109.3	104.3	104.0	104.6	104.1	103.9	104.2	106.7
MAI	106.4	106.6	106.5	106.1	109.7	109.4	110.0	104.4	104.1	104.6	105.3	105.2	105.4	106.7
JUNI	106.4	106.6	106.5	106.2	110.0	109.7	110.3	104.4	104.1	104.6	105.3	105.2	105.4	106.7
JULI	106.7	106.8	106.8	106.4	110.4	110.1	110.7	104.5	104.1	104.8	105.3	105.2	105.4	107.4
AUGUST	106.8	106.9	106.9	106.6	110.5	110.2	110.8	104.6	104.3	104.8	105.4	105.3	105.4	107.4
SEPTEMBER ..	106.9	107.0	107.0	106.7	110.5	110.2	110.8	105.5	105.0	105.9	105.4	105.3	105.4	107.4
OKTOBER	106.9	107.0	107.0	106.7	110.5	110.2	110.8	105.5	105.0	105.9	105.4	105.3	105.4	107.4
NOVEMBER	106.9	107.0	107.0	106.7	110.5	110.2	110.8	105.5	105.0	105.9	105.4	105.3	105.4	107.4
DEZEMBER	106.9	107.0	107.0	106.7	110.5	110.2	110.8	105.5	105.0	105.9	105.4	105.3	105.4	107.4
1988 JANUAR	110.0	110.2	110.1	109.7	114.5	114.1	114.8	107.9	107.3	108.5	107.5	107.4	107.5	109.2
FEBRUAR	110.3	110.5	110.5	110.0	114.6	114.2	114.9	108.1	108.1	109.7	108.2	108.1	108.3	109.2
MAERZ	110.6	110.7	110.7	110.3	114.6	114.3	114.9	109.7	108.8	110.5	108.7	108.4	109.0	109.2
APRIL	111.1	111.2	111.2	110.8	115.3	115.0	115.6	109.8	108.9	110.6	109.2	108.8	109.5	109.2
MAI	111.6	111.9	111.7	111.2	115.5	115.2	115.8	110.0	109.2	110.8	110.0	109.7	110.2	109.2
JUNI	111.9	112.2	112.0	111.5	115.8	115.5	116.0	110.9	110.7	111.1	110.9	110.6	111.2	109.2
JULI	112.0	112.3	112.1	111.6	115.8	115.5	116.0	110.7	110.5	110.8	110.9	110.6	111.2	109.2
AUGUST	112.0	112.3	112.1	111.6	115.8	115.5	116.0	110.7	110.5	110.8	110.9	110.6	111.2	109.2
SEPTEMBER ..	112.0	112.3	112.1	111.6	115.8	115.5	116.0	110.7	110.5	110.8	110.9	110.6	111.2	109.2
OKTOBER	112.1	112.4	112.2	111.7	115.8	115.5	116.0	110.7	110.5	110.8	110.9	110.6	111.2	109.2
NOVEMBER	112.2	112.4	112.3	111.8	115.8	115.5	116.0	110.7	110.5	110.8	110.9	110.6	111.2	109.2
DEZEMBER	112.4	112.7	112.5	112.0	115.8	115.5	116.0	110.9	110.7	111.0	110.9	110.6	111.2	109.2
1989 JANUAR	114.0	114.2	114.1	113.6	119.5	119.2	119.7	114.0	113.2	114.8	112.1	111.6	112.5	113.1
FEBRUAR	114.7	115.1	114.8	114.3	119.9	119.6	120.2	114.9	114.2	115.6	112.4	111.9	112.9	113.1
MAERZ	115.0	115.4	115.0	114.5	119.9	119.6	120.2	114.9	114.2	115.6	112.4	111.9	112.9	113.1
APRIL	115.1	115.6	115.1	114.6	120.4	120.1	120.7	115.9	115.2	116.6	112.6	112.0	113.1	113.1
MAI	115.5	115.9	115.6	115.0	121.3	121.1	121.5	116.2	115.3	117.1	112.6	112.1	113.1	113.1
JUNI	115.5	115.9	115.6	115.0	121.3	121.1	121.5	116.2	115.3	117.1	112.6	112.1	113.1	113.1
JULI	115.5	115.9	115.6	115.0	121.5	121.3	121.7	116.8	115.8	117.7	112.6	112.1	113.1	113.1
AUGUST	115.6	116.0	115.7	115.1	121.5	121.3	121.7	116.8	115.8	117.7	112.6	112.1	113.1	113.1
SEPTEMBER ..	115.6	116.0	115.7	115.1	121.7	121.5	121.9	116.8	115.8	117.7	112.6	112.1	113.1	113.1
OKTOBER	115.6	116.0	115.7	115.1	121.7	121.5	121.9	117.0	116.0	117.9	112.6	112.1	113.1	113.1
NOVEMBER	115.6	116.0	115.7	115.1	121.7	121.5	121.9	117.0	116.0	117.9	112.6	112.1	113.0	113.1
DEZEMBER	115.6	116.0	115.7	115.1	121.7	121.5	121.9	117.0	116.0	117.9	112.6	112.1	113.0	113.1
1990 JANUAR	117.9	118.1	118.1	117.5	125.0	124.7	125.3	121.0	119.7	122.2	114.0	113.5	114.4	113.1
FEBRUAR	118.0	118.2	118.1	117.6	125.6	125.3	125.8	121.4	120.1	122.7	114.2	113.7	114.7	116.0
MAERZ	118.0	118.2	118.2	117.7	126.2	125.9	126.5	121.7	120.3	123.0	114.2	113.7	114.7	116.0
APRIL	118.3	118.5	118.5	118.0	126.7	126.4	127.0	121.9	120.6	123.2	114.3	113.8	114.7	116.0
MAI	118.3	118.5	118.5	118.0	126.8	126.6	127.0	122.0	120.8	123.2	114.3	113.8	114.7	116.0
JUNI	118.3	118.5	118.5	118.0	126.8	126.6	127.0	122.1	121.0	123.2	114.2	113.7	114.7	116.0
JULI	118.4	118.5	118.6	118.1	127.1	126.8	127.3	123.5	122.7	124.2	114.2	113.7	114.7	116.0
AUGUST	118.7	119.2	118.7	118.3	127.1	126.8	127.3	124.0	123.2	124.7	114.4	113.8	114.9	116.0
SEPTEMBER ..	118.7	119.2	118.7	118.3	127.1	126.8	127.3	124.1	123.3	124.8	114.4	113.8	114.9	116.0
OKTOBER	119.3	119.8	119.3	118.9	127.1	126.8	127.3	124.1	123.3	124.8	114.4	113.8	114.9	116.0
NOVEMBER	119.3	119.8	119.3	118.9	127.1	126.8	127.3	124.1	123.3	124.8	114.4	113.8	114.9	116.0
DEZEMBER	119.4	119.8	119.4	119.0	127.1	126.8	127.3	124.1	123.3	124.8	114.4	113.8	114.9	116.0
1991 JANUAR	121.1	121.3	121.2	120.8	134.3	134.2	134.4	135.7	133.1	138.2	115.5	114.6	116.3	116.0
FEBRUAR	122.0	122.0	122.1	121.8	135.7	135.5	135.8	138.3	135.1	141.4	116.2	115.3	117.0	116.0
MAERZ	122.0	122.0	122.1	121.8	136.9	136.8	137.0	139.0	135.9	142.1	116.4	115.5	117.2	116.0
APRIL	122.9	123.1	122.9	122.7	136.9	136.8	137.0	139.8	136.6	142.9	116.4	115.5	117.2	116.0
MAI	123.2	123.4	123.2	123.1	137.7	137.5	137.8	141.1	138.1	144.1	116.4	115.5	117.2	116.0
JUNI	123.6	123.8	123.6	123.5	137.8	137.6	137.9	141.2	138.1	144.3	116.4	115.5	117.2	116.0
JULI	123.4	122.6	123.6	123.9	138.8	138.6	138.9	143.6	139.7	147.4	116.4	115.5	117.2	116.0
AUGUST	123.6	122.8	123.8	124.1	139.7	139.5	139.8	143.6	139.7	147.4	116.5	115.6	117.3	116.0
SEPTEMBER ..	123.8	123.0	124.0	124.4	139.7	139.5	139.8	143.6	139.7	147.4	116.5	115.6	117.3	116.0
OKTOBER	123.8	123.0	124.0	124.4	139.7	139.5	139.8	144.7	141.3	148.0	116.5	115.6	117.3	116.0
NOVEMBER	124.0	123.2	124.2	124.5	139.7	139.5	139.8	144.7	141.3	148.0	116.5	115.6	117.3	116.0
DEZEMBER														

1) BIS EINSCHLIESSLICH JANUAR 1986 20 KUBIKMETER.

**9 Preisindex für die Lebenshaltung
in den fünf neuen Bundesländern *)**

Das Statistische Bundesamt – Zweigstelle Berlin, Alexanderplatz – berechnet für die fünf neuen Bundesländer (einschließlich Berlin–Ost) vier verschiedene Preisindizes für die Lebenshaltung, nämlich:

- den Preisindex für die Lebenshaltung aller Arbeitnehmerhaushalte
- den Preisindex für die Lebenshaltung von 4 – Personen – Arbeitnehmerhaushalten mit höherem Einkommen
- den Preisindex für die Lebenshaltung von 4 – Personen – Arbeitnehmerhaushalten mit mittlerem Einkommen
- den Preisindex für die Lebenshaltung von 2 – Personen – Rentnerhaushalten.

Das Originalbasisjahr für diese Indizes ist – anders als bei den für das Gebiet der Bundesrepublik Deutschland vor der Vereinigung berechneten Indizes – das Jahr 1989. Sonst werden die gleichen Verfahren wie bei den letzteren Indizes angewandt.

**9.1 Preisindizes für die Lebenshaltung im monatlichen Vergleich
1989 = 100**

Jahr — Monat	Alle Arbeitnehmer- haushalte	4 – Personen – Arbeitnehmer – haushalte mit höherem Einkommen	4 – Personen – Arbeitnehmer – haushalte mit mittlerem Einkommen	2 – Personen – Rentnerhaushalte
	1	2	3	4
1990 Mai	98,9	99,3	99,0	99,6
Juni	90,2	90,2	89,8	93,0
Juli	98,0	93,8	98,2	102,4
August	97,8	94,0	98,2	100,7
September	99,0	95,5	99,8	101,3
Oktober	100,6	97,0	101,4	102,0
November	100,7	97,3	101,6	102,3
Dezember	101,9	98,4	102,7	103,5
1991 Januar	108,9	104,3	109,8	112,2
Februar	109,7	104,9	110,6	113,1
März	111,4	106,4	112,4	114,5
April	112,6	107,6	113,9	115,7
Mai	113,4	108,4	114,8	116,4
Juni	114,1	109,0	115,4	117,2
Juli	115,1	110,1	116,7	117,9
August	115,2	110,2	116,8	117,6
September	115,4	110,5	117,2	117,6
Oktober	126,9	121,0	128,6	132,0
November				
Dezember				

9.2 Preisindex für die Lebenshaltung im kurzfristigen Vergleich

Indexbezeichnung	1990		1991		Veränderung in Prozent	
	Oktober	1989 = 100	Sept.	Oktober	Oktober 1991 gegenüber	
			1990	1991	Oktober 1990	Sept. 1991
Preisindex für die Lebenshaltung aller Arbeitnehmerhaushalte	100,6	100	115,4	126,9	26,1	10,0
Gesamtindex ohne besonders ernte-, saison- und witterungsabhängige Nahrungsmittel sowie ohne Blumen	100,1	100	114,8	126,8	26,7	10,5
Besonders ernte-, saison- und witterungsabhängige Nahrungsmittel sowie Blumen	115,0	100	134,3	130,1	13,1	-3,1
Gesamtindex ohne Heizöl und Kraftstoffe	100,9	100	116,2	128,2	27,1	10,3
Gliederung nach Hauptgruppen (Verwendungszweck SEA 1983) 1)						
Nahrungsmittel, Getränke, Tabakwaren	115,1	100	125,1	125,2	8,8	0,1
Bekleidung, Schuhe	66,9	100	71,6	72,0	7,6	0,6
Wohnungsmieten, Energie 3) (ohne Kraftstoffe)	100,4	100	172,3	375,7	274,2	118,0
Wohnungsmieten	100,0	100	102,8	412,8	312,8	301,6
Energie 3) (ohne Kraftstoffe)	100,9	100	259,3	329,5	226,6	27,1
Möbel, Haushaltsgeräte u.a. Güter für die Haushaltsführung	79,8	100	84,3	84,7	6,1	0,5
Güter für die Gesundheits- und Körperpflege	134,2	100	145,7	146,7	9,3	0,7
Güter für Verkehr und Nachrichtenübermittlung	94,5	100	111,5	111,5	18,0	-
Güter für Bildung, Unterhaltung, Freizeit	111,7	100	127,5	128,1	14,7	0,5
Güter für die persönliche Ausstattung, Dienstleistungen des Berberungsgewerbes sowie Güter sonstiger Art	102,3	100	135,0	135,1	32,1	0,1
Gliederung nach Waren, Leistungen und Wohnungsnutzung						
Verbrauchs- und Gebrauchsgüter	84,9	100	94,4	96,7	13,9	2,4
Nahrungsmittel (ohne Gastgewerbeleistungen)	118,1	100	125,4	125,2	6,0	-0,2
Besonders ernte-, saison- und witterungsabhängige Nahrungsmittel	119,8	100	137,9	131,6	9,8	-4,6
Sonstige Nahrungsmittel	117,9	100	123,7	124,4	5,5	0,6
Andere Verbrauchs- und Gebrauchsgüter	71,3	100	81,8	85,1	19,4	4,0
Andere Verbrauchs- und Gebrauchsgüter ohne Blumen, Kohle und Heizöl	70,8	100	80,2	83,4	17,8	4,0
Dienstleistungen und Reparaturen	171,4	100	212,9	213,7	24,7	0,4
Wohnungs- und Garagennutzung	100,0	100	102,6	396,5	296,5	286,5
Preisindex für die Kfz-Anschaffung und -unterhaltung ("Kraftfahrer-Preisindex") 2)	86,9	100	105,8	105,7	21,6	-0,1
Preisindex für die Lebenshaltung von 4 – Personen – Arbeitnehmerhaushalten mit höherem Einkommen	97,0	100	110,5	121,0	24,7	9,5
Preisindex für die Lebenshaltung von 4 – Personen – Arbeitnehmerhaushalten mit mittlerem Einkommen	101,4	100	117,2	128,6	26,8	9,7
Preisindex für die Lebenshaltung von 2 – Personen – Rentnerhaushalten	102,0	100	117,6	132,0	29,4	12,2

*) Wegen der Änderungen im Güterangebot sowie im Konsumverhalten wurden die Preisindizes rückwirkend ab Mai 1990 neu berechnet.

1) Systematik der Einnahmen und Ausgaben der privaten Haushalte, Ausgabe 1983. – 2) Sonderrechnung aus dem Preisindex für die Lebenshaltung aller Arbeitnehmerhaushalte: Kraftfahrzeuge, Kraftstoffe, sonstige Waren und Dienstleistungen für eigene Kraftfahrzeuge, Kraftfahrzeugversicherung, Kraftfahrzeugsteuer. – 3) Ohne Preisrepräsentante für extra leichtes Heizöl.

Fußnoten

- 1) Einfamilienhaus, 15 kJ/s Anschlußwert nach DIN 4701, 120 m² Wohnfläche, 125 J/m² spezifischer Raumwärmebedarf, 1 500 h/a Ausnutzungsdauer des Anschlußwertes, 81 GJ/a Jahreswärmeverbrauch.
- 2) Mehrfamilienhaus, 200 kJ/s Anschlußwert nach DIN 4701, 2 000 m² Wohnfläche, 100 J/m² spezifischer Raumwärmebedarf, 1 500 h/a Ausnutzungsdauer des Anschlußwertes, 1 080 GJ/a Jahreswärmeverbrauch.
- 3) Ab Februar 1986 liegt den Preiserhebungen ein überarbeiteter Güterkatalog zugrunde. So sind die Preise aus der Zeit vor Februar 1986 mit denen aus der nachfolgenden Zeit vielfach nur bedingt vergleichbar. Für zeitliche Preisvergleiche sollten daher nur die Preismesszahlen herangezogen werden.

Fachserie 17: Preise

Reihe 1: Preise und Preisindizes für die Land- und Forstwirtschaft

Der etwa 8 Wochen nach dem Berichtszeitraum erscheinende Monatsbericht enthält Angaben über Erzeugerpreise landwirtschaftlicher und forstwirtschaftlicher Produkte sowie über Einkaufspreise landwirtschaftlicher Betriebsmittel. Im Jahresbericht sind zu allen Veröffentlichungspositionen die Indexzahlen für einen mehrjährigen Zeitraum aufgeführt.

Zur Berechnung des Index der Erzeugerpreise landwirtschaftlicher Produkte werden ca. 1 150 Preisreihen für 161 Waren, beim Index der Erzeugerpreise forstwirtschaftlicher Produkte (aller Besitzarten) ca. 3 350 Preisreihen für 73 Waren und beim Index der Einkaufspreise landwirtschaftlicher Betriebsmittel ca. 4 500 Preisreihen für 195 Waren und Leistungen herangezogen.

Reihe 2: Preise und Preisindizes für gewerbliche Produkte (Erzeugerpreise)

In dem etwa 4 Wochen nach dem Berichtszeitraum vorliegenden Monatsbericht sind Angaben über Erzeugerpreise im Inlandsabsatz für rd. 950 Positionen nach dem „Systematischen Güterverzeichnis für Produktionsstatistiken“ – für ausgewählte Gütergruppen einschl. des Auslandsabsatzes – enthalten. Im Jahresbericht werden überwiegend Vergleichsdaten zurückliegender Jahre veröffentlicht. Zur Berechnung der Indizes werden ca. 15 500 Preisreihen für rd. 2 400 Waren verwendet.

Reihe 2.S. 1: Index der Erzeugerpreise gewerblicher Produkte – Lange Reihen –

Dieser Sonderband enthält neben ausführlichen methodischen Informationen Jahresindizes auf der aktuellen Basis 1985 (= 100), die vielfach bis 1949 und für 1938 zurückgerechnet wurden. Die Darstellung der Monatsindizes reicht von 1976 bis 1984.

Reihe 3: Preisindex für den Wareneingang des Produzierenden Gewerbes

Erfasst werden Einkaufspreise der vom Produzierenden Gewerbe bezogenen Rohstoffe und Zwischenprodukte inländischer und ausländischer Herkunft. Der ca. 7 Wochen nach dem Berichtszeitraum verfügbare Monatsbericht enthält nach der Herkunft, dem Bearbeitungsgrad sowie dem vorwiegenden Verwendungsbereich gegliederte Indizes. Im Jahresbericht werden bei gleicher fachlicher Gliederung wie im Monatsbericht umfangreichere Zeitreihen für mehrere Jahre gebracht.

Reihe 4: Meßzahlen für Bauleistungspreise und Preisindizes für Bauwerke

Für die Monate Februar, Mai, August und November werden neben einem vierteljährlichen Eilbericht mit den wichtigsten Eckdaten ausführliche Vierteljahresberichte herausgegeben. Die Nachweisungen enthalten Preisindizes für den Neubau von Wohngebäuden, Nichtwohngebäuden und Sonstigen Bauwerken, für Einfamilien-Fertighäuser sowie für die Instandhaltung von Wohngebäuden. Den Indexberechnungen liegen rd. 25 000 Preisreihen für 220 Bauleistungen zugrunde.

Reihe 5: Kaufwerte für Bauland

Angaben zu Baulandveräußerungen wie Fälle, Flächen, Kaufsummen werden vierteljährlich nach Baugebieten, Baulandarten sowie Gemeindegrößenklassen für Bund und Länder veröffentlicht. Der Jahresbericht ist zusätzlich u.a. nach Veräußerern und Erwerbern aufgliedert und enthält die Ergebnisse ausgewählter Städte.

Reihe 6: Index der Großhandelsverkaufspreise

Der etwa 4 Wochen nach dem Berichtszeitraum erscheinende Monatsbericht zeigt die Entwicklung der bei Großhandelsunternehmen und -märkten ermittelten Verkaufspreise im Inlandsabsatz in institutioneller Gliederung nach 89 Wirtschaftsklassen sowie in zwei waresystematischen Gliederungen nach rund 540 Warengruppen und Warenarten. Im Jahresbericht werden langfristige Übersichten veröffentlicht. In die Berechnung des Index werden ca. 6 850 Preisreihen für rund 1 030 Waren einbezogen.

Reihe 7: Preise und Preisindizes für die Lebenshaltung

Der Preisindex für die Lebenshaltung wird für alle privaten Haushalte und für drei abgegrenzte Haushaltstypen (Vier-Personen-Haushalte von Beamten und Angestellten mit höherem Einkommen, Vier-Personen-Haushalte von Arbeitern und Angestellten mit mittlerem Einkommen, Zwei-Personen-Haushalte von Renten- und Sozialhilfeempfängern mit geringem Einkommen) berechnet; darüber hinaus für die einfache Lebenshaltung eines Kindes.

Während ein etwa 14 Tage nach dem Berichtszeitraum erscheinender monatlicher Eilbericht ausgewählte Eckdaten der Lebenshaltungsindizes und des Index der Einzelhandelspreise (zum Teil Durchschnittswerte über 30 Jahre und bis zu 120 Monatszahlen) enthält, sind im Monatsbericht weitaus umfangreichere Nachweisungen veröffentlicht. Außer den verschiedenen Indizes, die in tiefer fachlicher Gliederung dargeboten werden, enthält der Monatsbericht Bundesdurchschnittspreise und -meßzahlen für rd. 630 Güter der Lebenshaltung. Ausführliche Ergebnisse in tiefer fachlicher Gliederung mit einem z.T. weit zurückreichenden zeitlichen Nachweis bringt der Jahresbericht.

Reihe 8: Preise und Preisindizes für die Ein- und Ausfuhr

Im Monatsbericht, der etwa 6 Wochen nach dem Berichtszeitraum vorliegt, werden der Einfuhrpreisindex für etwa 690, der Ausfuhrpreisindex für etwa 580 Warengruppen und Waren, die Terms of Trade sowie absolute Einfuhrpreise für rd. 60 Produkte veröffentlicht. Der Jahresbericht bringt langfristige Übersichten. Für die Berechnung des Einfuhrpreisindex werden ca. 6 500 Preisrepräsentanten, für den Ausfuhrpreisindex 6 600 herangezogen.

Reihe 9: Preise und Preisindizes für Verkehrsleistungen

Der Jahresbericht enthält Angaben über Fahrpreise, Flugpreise und Frachtsätze des Eisenbahn-, Straßen-, Schiffs- und Luftverkehrs sowie der Spedition; ferner werden Indizes der Seefrachten und der Gebühren des Post- und Fernmeldewesens in langfristiger Übersicht nachgewiesen.

Reihe 10: Internationaler Vergleich der Preise für die Lebenshaltung

Die Verbrauchergeld- und Reisegeldparitäten sowie Devisenkurse werden in einem etwa 4 Wochen nach dem Berichtszeitraum erscheinenden Monatsbericht und einem Jahresbericht veröffentlicht; letzterer enthält umfangreichere Nachweisungen sowie längerfristige Zeitreihen. Verbrauchergeldparitäten werden monatlich für ca. 40 Länder, Reisegeldparitäten halbjährlich für 8 Länder dargestellt.

Reihe 11: Preise und Preisindizes im Ausland

Der etwa 6 Wochen nach dem Berichtszeitraum erscheinende Monatsbericht enthält neben Angaben von Preisindizes für die Lebenshaltung (z.Z. für mehr als 80 Länder), für Erzeugnisse des Großhandels und der gewerblichen Produktion sowie für Baustoffe und Bauwerke auch absolute Preise für Welthandelsgüter in Originalwährung. Im Jahresbericht werden außerdem umfassende Informationen über Verbraucherpreise (für rd. 80 Länder) nachgewiesen.

Systematiken

Systematik der Wirtschaftszweige mit Erläuterungen, Ausgabe 1979
Systematisches Güterverzeichnis für Produktionsstatistiken, Ausgabe 1982

Systematik der Einnahmen und Ausgaben der privaten Haushalte, Ausgabe 1983

Systematik der Bauwerke, Ausgabe 1978

Warenverzeichnis für die Binnenhandelsstatistik, Ausgabe 1978



STATISTISCHES BUNDESAMT
GUSTAV-STRESEMANN-RING 11
6200 WIESBADEN 1

Veröffentlichungen und Prospekte sind durch den Verlag METZLER-POESCHEL, Verlagsauslieferung Hermann Leins, Postfach 11 52, 7408 Kusterdingen, erhältlich.