

Statistisches Bundesamt

Preise

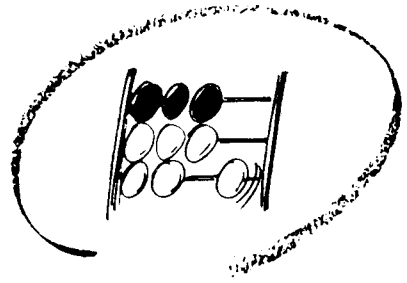
Fachserie **17**

Reihe 7

Preise und Preisindizes für die Lebenshaltung

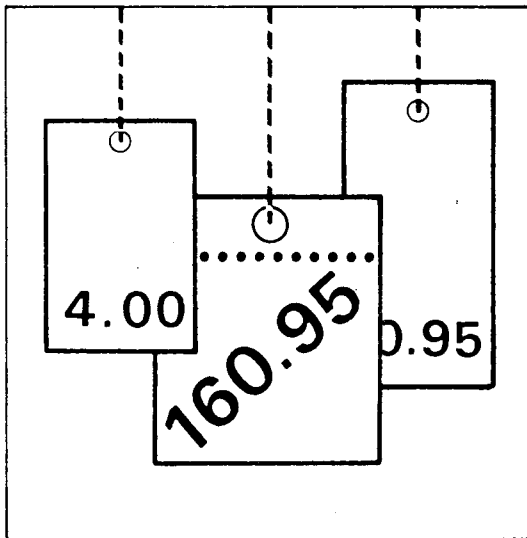
Februar 1991

Metzler-Poeschel Stuttgart



Statistisches Bundesamt

Preise



Fachserie **17**

Reihe 7

Preise und Preisindizes für die Lebenshaltung

Februar 1991

Metzler - Poeschel Stuttgart

Herausgeber:
Statistisches Bundesamt
Gustav-Stresemann-Ring 11
6200 Wiesbaden 1

Verlag:
Metzler-Poeschel Stuttgart

Verlagsauslieferung:
Hermann Leins GmbH & Co.
Verlags-KG
Holzwiesenstr. 2
7408 Kusterdingen
Telefon: 07071/33046
Telex: 7 262 891 mepo d
Telefax: 07071/33653

Erscheinungsfolge: monatlich

Erschienen im März 1991

Preis: DM 11,30

Bestellnummer: 2170700 - 91102

Copyright: Statistisches Bundesamt, Wiesbaden 1991

Vervielfältigungen - außer für gewerbliche Zwecke -
mit Quellenangabe gestattet.

Umweltfreundliches Papier aus 100 % Altpapier

Inhalt

Textteil	Seite
1 Erläuterungen	5
2 Aktuelle Ergebnisse	11
3 Schaubild	12
Tabelleenteil	
1 Preisindex für die Lebenshaltung (Aktuelle Ergebnisse)	
1.1 Alle privaten Haushalte	14
Gliederung nach Hauptgruppen (Verwendungszweck)	
Gliederung nach Dauerhaftigkeit und Wert der Güter	
Gliederung nach Waren, Leistungen und Wohnungsnutzung	
Kraftfahrer-Preisindex	
Gliederung nach Gruppen und Untergruppen (Verwendungszweck)	
1.2 4-Personen-Haushalte von Beamten und Angestellten mit höherem Einkommen	19
Gliederung nach Hauptgruppen (Verwendungszweck)	
Gliederung nach Dauerhaftigkeit und Wert der Güter	
Gliederung nach Waren, Leistungen und Wohnungsnutzung	
1.3 4-Personen-Haushalte von Arbeitern und Angestellten mit mittlerem Einkommen	20
Gliederung nach Hauptgruppen (Verwendungszweck)	
Gliederung nach Bedarfsgruppen	
Gliederung nach Dauerhaftigkeit und Wert der Güter	
Gliederung nach Waren, Leistungen und Wohnungsnutzung	
1.4 2-Personen-Haushalte von Renten- und Sozialhilfeempfängern mit geringem Einkommen ..	21
Gliederung nach Hauptgruppen (Verwendungszweck)	
Gliederung nach Bedarfsgruppen	
Gliederung nach Dauerhaftigkeit und Wert der Güter	
Gliederung nach Waren, Leistungen und Wohnungsnutzung	
1.5 Einfache Lebenshaltung eines Kindes	22
Gliederung nach Hauptgruppen (Verwendungszweck)	
Gliederung nach Bedarfsgruppen	
2 Index der Einzelhandelspreise (Aktuelle Ergebnisse)	
2.1 Gliederung nach der Systematik der Wirtschaftszweige (Ausgabe 1979)	23
2.2 Gliederung nach dem Warenverzeichnis für die Binnenhandelsstatistik (Ausgabe 1978) ..	24
2.3 Gliederung nach dem Güterverzeichnis für den Privaten Verbrauch (Ausgabe 1963)	25
3 Preisindex für die Lebenshaltung (Mittelfristige Übersichten)	
3.1 Preisindex für die Lebenshaltung aller privaten Haushalte Absolute Werte und Relative Veränderungen gegenüber den entsprechenden Vorjahresergebnissen	
3.1.1 Gliederung nach Hauptgruppen	26
3.1.2 Gliederung nach Waren, Leistungen und Wohnungsnutzung	28
3.1.3 Entwicklung der Wohnungsmieten	30
3.1.4 Kfz-Anschaffung und -Unterhaltung (Kraftfahrer-Preisindex)	30
3.2 Preisindex für die Lebenshaltung abgegrenzter Verbrauchergruppen Absolute Werte und Relative Veränderungen gegenüber den entsprechenden Vorjahresergebnissen	
3.2.1 Gliederung nach Hauptgruppen	
4-Personen-Haushalte von Beamten und Angestellten mit höherem Einkommen	32
4-Personen-Haushalte von Arbeitern und Angestellten mit mittlerem Einkommen	32
2-Personen-Haushalte von Renten- und Sozialhilfeempfängern mit geringem Einkommen ..	34
Einfache Lebenshaltung eines Kindes	34
3.2.2 Gliederung nach Waren, Leistungen und Wohnungsnutzung	
4-Personen-Haushalte von Beamten und Angestellten mit höherem Einkommen	36
4-Personen-Haushalte von Arbeitern und Angestellten mit mittlerem Einkommen	36
2-Personen-Haushalte von Renten- und Sozialhilfeempfängern mit geringem Einkommen ..	36

4	Index der Einzelhandelspreise (Mittelfristige Übersichten)	
4.1	Gliederung nach der Systematik der Wirtschaftszweige (Ausgabe 1979)	38
4.2	Gliederung nach dem Warenverzeichnis für die Binnenhandelsstatistik (Ausgabe 1978)	39
4.3	Gliederung nach dem Güterverzeichnis für den Privaten Verbrauch (Ausgabe 1963)	40
5	Preisindex für die Lebenshaltung aller privaten Haushalte und für abgegrenzte Verbrauchergruppen auf Originalbasis und umbasiert (Langfristige Übersichten)	
5.1	Gesamtindizes auf Originalbasis und umbasiert auf 1980, 1976, 1970 und 1962 = 100	41
	Absolute Werte und relative Veränderungen gegenüber den entsprechenden Vorjahresergebnissen	
5.1.1	Alle privaten Haushalte und 4-Personen-Haushalte von Beamten und Angestellten mit höheren Einkommen	41
5.1.2	4-Personen-Haushalte von Arbeitern und Angestellten mit mittlerem Einkommen und 2-Personen-Haushalte von Renten- und Sozialhilfeempfängern mit geringem Einkommen	43
5.2	4-Personen-Haushalte von Arbeitern und Angestellten mit mittlerem Einkommen	45
5.2.1	Gesamtindex umbasiert auf 1958, 1950, 1938, 1913/14 = 100	45
	Absolute Werte und relative Veränderungen gegenüber den entsprechenden Vorjahresergebnissen	
5.2.2	Gliederung nach Bedarfsgruppen umbasiert auf 1970 = 100	47
5.3	Entwicklung der Wohnungsmieten aus dem Preisindex für die Lebenshaltung aller privaten Haushalte	48
5.3.1	Umbasiert auf 1980 und 1976 = 100	
5.3.2	Umbasiert auf 1970 und 1962 = 100	49
6	Index der Einzelhandelspreise (Langfristige Übersichten)	
6.1	Gliederung nach der Systematik der Wirtschaftszweige	
6.1.1	Umbasiert auf 1980, 1976, 1970, 1962 = 100	50
7	Verbraucherpreise	
7.1	Ausgewählte Güter der Lebenshaltung im Bundesdurchschnitt	
	Nahrungsmittel, Getränke, Tabakwaren	52
	Bekleidung, Schuhe	54
	Wohnungsmieten, Energie	56
	Haushaltsgüter	56
	Gesundheits- und Körperpflege	58
	Verkehr, Nachrichtenübermittlung	59
	Bildung, Unterhaltung, Freizeit	60
	Persönlicher Bedarf, Sonstiges	62
8	Kommunale Gebühren für Wasser, Abwasserbeseitigung, Müllabfuhr und Straßenreinigung	63
9	Preisindex für die Lebenshaltung in den fünf neuen Bundesländern	66
9.1	Preisindizes für die Lebenshaltung im monatlichen Vergleich	66
9.2	Preisindex für die Lebenshaltung im kurzfristigen Vergleich	66
	Fußnoten zu Verbraucherpreis-Tabellen	67

Soweit nicht anders angegeben, beziehen sich die Angaben auf den Gebietsstand der Bundesrepublik Deutschland vor dem 03.10.1990; sie schließen Berlin (West) ein.

Zeichenerklärung

r	=	berichtigte Zahl		=	grundsätzliche Änderung innerhalb einer Reihe, die den zeitlichen Vergleich beeinträchtigt.
-	=	nichts vorhanden			
.	=	Zahlenwert unbekannt oder geheimzuhalten			
JD	=	Jahresdurchschnitt	m ³	=	Kubikmeter
Hj.	=	Halbjahr	km	=	Kilometer
EH.M.	=	Einzelhandel mit	g	=	Gramm
a.n.g.	=	anderweitig nicht genannt	kg	=	Kilogramm
i. Tr.	=	in Trockenmasse	ml	=	Milliliter
mm	=	Millimeter	l	=	Liter
cm	=	Zentimeter	hl	=	Hektoliter
cm ³	=	Kubikzentimeter	kw	=	Kilowatt
dm ²	=	Quadratdezimeter	kwh	=	Kilowattstunde
m	=	Meter	V	=	Volt
m ²	=	Quadratmeter	GJ	=	Gigajoule

Ergebnisse der Länder werden in den "Statistischen Berichten" der Statistischen Ämter der Länder unter der Kennziffer M I 2 veröffentlicht.

1 Erläuterungen

1 Die Preisindizes für die Lebenshaltung und der Index der Einzelhandelspreise messen die Preisentwicklung auf der Stufe des Privaten Verbrauchs bzw. auf der Stufe des Einzelhandelsverkaufs. Die Bezugsgröße dieser Indizes ist die Summe der Ausgaben für den Privaten Verbrauch bei den zugrunde liegenden privaten Haushalten bzw. die Summe der Umsätze im Einzelhandel im Basisjahr (gegenwärtig 1985), wie sie durch die Statistik der Wirtschaftsrechnungen privater Haushalte bzw. durch die Statistik der Umsätze im Einzelhandel nachgewiesen wird. Im Hinblick auf die wesentlichen Rechengvorgänge kann der Index als der gewogene Durchschnitt aus den Preisveränderungszahlen (Durchschnittsmeßzahlen) bezeichnet werden, die für eine repräsentative Auswahl von Lebenshaltungsgütern bzw. Einzelhandelswaren gebildet werden. Als Wägungszahlen (= Indexgewichte) dienen die Ausgaben der privaten Haushalte bzw. die Umsatzzahlen für diejenigen Güter im Basisjahr, für die Einzelpreisreihen als repräsentativ angesehen werden. Die Liste dieser Güter mit den jeweiligen Wägungszahlen wird in der Öffentlichkeit oft auch einfach als der "Warenkorb" bezeichnet.

2 Die Preisreihen werden in der Form von Meßzahlen auf der Grundlage des Preisstandes im Basisjahr (= 100) dargestellt. Sie beruhen in der Regel auf den Ergebnissen monatlicher Preishebungen bei einer repräsentativen Auswahl von Unternehmen des Einzelhandels, des Handwerks, des Beherbergungs- und Gaststättengewerbes, der öffentlichen Versorgung bzw. von Dienstleistungsunternehmen, freien Berufen, Inhabern von Mietwohnungen (z.T. auch Vermietern) u.a.; Erhebungszeitpunkt ist die Monatsmitte. Damit die monatlichen Werte einer Preisreihe nur "reine" Preisveränderungen zum Ausdruck bringen, müssen alle für die Höhe des Preises maßgeblichen Faktoren, die sog. preisbestimmenden Merkmale, so lange wie möglich konstant gehalten werden. Dies gilt nicht nur für die Mengeneinheit der beobachteten Ware bzw. Leistung und deren qualitative Beschaffenheit, sondern auch für die verschiedenen Handels-, Liefer- und Zahlungsbedingungen. Ändert sich eines dieser Merkmale, so kann die Differenz zwischen dem neuen und dem zu-

letzt gemeldeten Preis eine unechte Preisveränderung enthalten, die eliminiert werden muß.

Die monatlich ermittelten Preise sind effektive Endverbraucherpreise (keine Listenpreise) einschl. Mehrwertsteuer sowie einschl. Verbrauchsteuern (z.B. Mineralölsteuer, Tabaksteuer) und anderer gesetzlicher Abgaben (z.B. Ausgleichsabgaben bei elektrischem Strom, Bevorratungsbeitrag bei Mineralölzeugnissen). Gegenwärtig erfassen die Statistischen Landesämter in 118 über das ganze Bundesgebiet verteilten Gemeinden mehr als 300 000 Einzelpreise für insgesamt rd. 750 Güter. Für die Berechnung der verbraucherpreisstatistischen Indizes werden also entsprechend viele Durchschnittsmeßzahlen gebildet. Die Berichtsstellen in den Gemeinden werden so ausgewählt, daß einerseits Geschäfts- und Wohnviertel, andererseits die verschiedenen Handels- und Betriebsformen des Einzelhandels (selbständige Fachgeschäfte, Filialbetriebe, Warenhäuser, Supermärkte etc.) in angemessener Weise repräsentiert werden.

3 Die verbraucherpreisstatistischen Indizes werden nach der sog. Laspeyres-Formel berechnet. Das bedeutet, daß die aus dem gegenwärtigen Basisjahr (1985) stammenden Wägungszahlen bis zur Umstellung der Indizes auf ein neueres Basisjahr unverändert bleiben. Das letzte Basisjahr vor dem gegenwärtigen Basisjahr war das Jahr 1980. Für längerfristige Vergleiche können durchlaufende Reihen durch Verkettung der gegenwärtigen Berechnungsergebnisse auf Basis 1985 = 100 mit den früheren Indexzahlen auf Basis 1980 = 100 für die Zeit vor 1985 gebildet werden. Zu diesem Zweck enthält der Tabellenteil Verkettungsfaktoren, mit denen die früher veröffentlichten Indexzahlen auf Basis 1980 = 100 für die Zeit vor 1985 zwecks Umbasierung auf 1985 = 100 zu multiplizieren sind.

Der Absatz 9 über das Rechnen mit Indexzahlen enthält dagegen eine Zusammenstellung von Verkettungsfaktoren, mit denen umgekehrt die verschiedenen Preisindizes für die Lebenshaltung auf Basis 1985 = 100, und zwar jeweils die Reihe für die Lebenshaltung insgesamt, auf ein früheres Basisjahr, z.B. auf 1980 oder 1976, umbasiert werden können. Entsprechendes gilt auch für den Index der Einzelhandelspreise.

4 Der wichtigste Preisindex für die Lebenshaltung ist der für die Gesamtheit aller privaten Haushalte berechnete Index. Daneben gibt es Indizes für verschiedene Haushaltstypen, und zwar für

- 4-Personen-Haushalte von Beamten und Angestellten mit höherem Einkommen,
- 4-Personen-Haushalte von Arbeitern und Angestellten mit mittlerem Einkommen,
- 2-Personen-Haushalte von Renten- und Sozialhilfeempfängern mit geringen Einkommen,
- die einfache Lebenshaltung eines Kindes.

Alle diese Indizes werden außer in der Darstellung für die Lebenshaltung insgesamt für

eine große Zahl von Gütergruppen verschiedener Aggregationsstufen ermittelt und veröffentlicht. Die dabei vorrangig angewandten Gliederungsprinzipien sind die der "Systematik der Einnahmen und Ausgaben der privaten Haushalte Ausgabe 1983 (SEA)", die in erster Linie die Unterschiede im Verwendungszweck der Güter berücksichtigt. Daneben wird z.T. eine Gruppierung nach Waren (darunter Nahrungsmittel und Saisonnahrungsmittel), Leistungen sowie Wohnungs- und Garagennutzung vorgenommen und eine frühere Gliederung nach "Bedarfsgruppen" angewandt. Wie sich die Haushalte unterscheiden, auf die sich die verschiedenen Preisindizes für die Lebenshaltung beziehen, ist der folgenden Übersicht über wichtige Haushaltsmerkmale zu entnehmen:

Preisindex für die Lebenshaltung	Zahl der Haushaltsmitglieder	Zusammensetzung der Haushalte	Verbrauchsausgaben in DM je Monat je Haushalt
			Basisjahr 1985
Alle privaten Haushalte	2,3	.	3 105 ^{a)}
Haushalte von Beamten und Angestellten mit höherem Einkommen .	4	2 Erwachsene 2 Kinder	4 964 ^{b)}
Haushalte von Arbeitern und Angestellten mit mittlerem Einkommen	4	2 Erwachsene 2 Kinder	3 044 ^{c)}
Haushalte von Renten- und Sozialhilfeempfängern mit geringem Einkommen	2	2 ältere Erwachsene	1 526 ^{d)}

- a) Basisjahr 1980 (für die Zeit von Januar 1980 bis Januar 1985): 2 665 DM; Basisjahr 1976 (für die Zeit von Januar 1976 bis Januar 1980): 2 326 DM; Basisjahr 1970 (für die Zeit von Januar 1968 bis Januar 1976): 1 294 DM; Basisjahr 1962 (Januar 1962 bis Januar 1968): 740 DM.
- b) Basisjahr 1980 (Januar 1980 bis Januar 1985): 4 148 DM; Basisjahr 1976 (Januar 1976 bis Januar 1980): 3 298 DM; Basisjahr 1970 (Januar 1968 bis Januar 1976): 1 996 DM; Basisjahr 1962 (Januar 1962 bis Januar 1968): 1 528 DM.

- c) Basisjahr 1980 (Januar 1980 bis Januar 1985): 2 575 DM; Basisjahr 1976 (Januar 1976 bis Januar 1980): 2 053 DM; Basisjahr 1970 (Januar 1968 bis Januar 1976): 1 157 DM; Basisjahr 1962 (Januar 1961 bis Januar 1968): 742 DM; Basisjahr 1958 (Januar 1957 bis Januar 1961): 570 DM; Basisjahr 1950 (von 1945 bis Januar 1957): 300 DM.
- d) Basisjahr 1980 (Januar 1980 bis Januar 1985): 1 192 DM; Basisjahr 1976 (Januar 1976 bis Januar 1980): 889 DM; Basisjahr 1970 (Januar 1968 bis Januar 1976): 532 DM; Basisjahr 1962 (Januar 1961 bis Januar 1968): 310 DM; Basisjahr 1958 (Januar 1957 bis Januar 1961): 260 DM.

Dem Preisindex für die einfache Lebenshaltung eines Kindes liegt nicht, wie den anderen Indizes, ein statistisch nachgewiesener "Warenkorb", sondern ein von Experten der Jugendhilfe und -betreuung entwickeltes Bedarfsschema zugrunde. Es berücksichtigt den Mindestbedarf von Kindern vom 1. bis 18. Lebensjahr, die als Erstkin- der von der Mutter oder deren Verwandten

betreut werden; (dieses Bedarfsschema stammt aus dem Jahr 1976 und wurde mit der Preisentwicklung über 1980 auf 1985 fortgerechnet).

- 5 Der Index der Einzelhandelspreise wird sowohl institutionell nach der "Systematik der Wirtschaftszweige" (1979) als auch warenmäßig gegliedert. Die Gruppierung nach Waren erfolgt einmal nach dem "Warenverzeichnis für die Binnenhandelsstati-

stik" (1978), zum anderen nach dem "Güterverzeichnis für den Privaten Verbrauch" (1963).

Der durchlaufenden Reihe des Einzelhandelspreisindex liegt die Umsatzstruktur des Einzelhandels der nachfolgend genannten Jahre zugrunde: 1950 (für die Zeit bis Januar 1962); 1962 (von Januar 1962 bis Januar 1968); 1970 (von Januar 1968 bis Januar 1976); 1976 (von Januar 1976 bis Januar 1980); 1980 (von Januar 1980 bis Januar 1985) und 1985 (ab Januar 1985).

6 Während die Tabellenteile 1 und 2 dem kurzfristigen Vergleich dienen, enthalten die Tabellenteile 3 und 4 Reihen, die mit dem gegenwärtigen Basisjahr beginnen und für mittelfristige Vergleiche in Frage kommen. In den Tabellenteilen 5 und 6 werden langfristige Reihen des Preisindex für die Lebenshaltung bzw. des Einzelhandelspreisindex gebracht. Der jeweilige Gesamtindex wird auf Originalbasis und umbasiert auf 1980 = 100, 1976 = 100, 1970 = 100 und 1962 = 100 dargestellt. Die zusätzlich angegebenen relativen Veränderungen gegenüber dem Vorjahreszeitraum (Vorjahr bzw. Vorjahresmonat) sind aus den Werten der jeweiligen Originalbasis errechnet. Werden diese Veränderungszahlen aus den auf andere Basisjahre umbasierter Indizes errechnet, können Rundungsdifferenzen entstehen, die zu einer unterschiedlichen Interpretation der tatsächlichen Preisentwicklung führen können. Der Preisindex für die Lebenshaltung von 4-Personen-Haushalten von Arbeitern und Angestellten (frühere Bezeichnung Arbeitnehmerhaushalten) mit mittlerem Einkommen wird darüber hinaus für den Gesamtindex auch in der Umbasierung auf 1958 = 100, 1950 = 100, 1938 = 100 und 1913/14 = 100 dargeboten. Eine weitere langfristige Darstellung hat diesen Index in der Gliederung nach Bedarfsgruppen zum Gegenstand. Die langfristigen Reihen des Index der Einzelhandelspreise liegen in institutioneller Gliederung in der Umbasierung auf 1980 = 100, 1976 = 100, 1970 = 100 und 1962 = 100 vor. Die Tabelle 8 ist eine langfristige Darstellung kommunaler Gebühren.

7 In der vorliegenden Reihe 7 der Fachserie 17 erscheinen auch Jahresberichte mit weiteren detaillierten Angaben, darunter über das Ausmaß der Preisstreuung. Ein monatlicher Eilbericht dient der kurzfristigen Unterrichtung über die neuesten Berechnungsergebnisse. Die Eilberichte erscheinen etwa

zwei Wochen, die Monatsberichte etwa vier Wochen, die Jahresberichte etwa drei Monate nach Ablauf des Berichtszeitraumes und sind zu beziehen durch den Buchhandel oder direkt durch den

Verlag:
Metzler-Poeschel

Verlagsauslieferung:
Hermann Leins GmbH & Co. KG
Postfach 11 52
7408 Kusterdingen
Telefon: 07071/33046

Weitere methodische Fragen zur Verbraucherpreisstatistik wurden zuletzt in "Wirtschaft und Statistik" 7/1979, 11/1979, 4/1980, 7/1984 behandelt.

8 Für den Benutzer der verbraucherpreisstatistischen Veröffentlichungen könnte auch die Preisentwicklung auf anderen Wirtschaftsstufen bzw. für bestimmte Wirtschaftsbereiche von Interesse sein. Berechnet und veröffentlicht werden land- und forstwirtschaftliche Preisindizes (Bestell-Nr.: 2170100), Indizes der Erzeugerpreise gewerblicher Produkte (Bestell-Nr.: 2170200), Preisindex für den Wareneingang des Produzierenden Gewerbes (Bestell-Nr.: 2170300), der Ein- und Ausführpreise (Bestell-Nr.: 2170800), der Baupreise (Bestell-Nr.: 2170400) sowie der Großhandelsverkaufspreise (Bestell-Nr.: 2170600). Weitere Veröffentlichungen unterrichten über die Kaufwerte von Bauland (Bestell-Nr.: 2170500) und über die Preise in verschiedenen Verkehrsbereichen (Bestell-Nr.: 2170900).

Besonders sei auf die Ergebnisse internationaler Preisvergleiche (Kaufkraftparitäten auf der Stufe des Privaten Verbrauchs; Reisegeldparitäten) hingewiesen (Bestell-Nr.: 2171000). Hier wird das Niveau der deutschen Verbraucherpreise mit denen des Auslandes verglichen. Die Gegenüberstellung mit den Devisenkursen läßt erkennen, in welchen Ländern man billiger oder teurer lebt als in der Bundesrepublik Deutschland.

9 Nachstehend werden einige Erläuterungen zum Rechnen mit Indexzahlen gegeben.

Messung von Indexveränderungen in Punkten und in Prozent

Die Indexveränderung von einem Zeitpunkt zum anderen kann in Punkten oder in Prozent ausgedrückt werden.

Die Indexentwicklung nach P u n k t e n ergibt sich als Differenz zwischen dem neuen und dem alten Indexstand. Das Ergebnis für einen bestimmten Zeitraum ist je nach Wahl des Basisjahres unterschiedlich.

$$126,2 - 115,0 = 11,2 \text{ Punkte}$$

aber, ebenso wie auf Basis 1985, um

$$\left(\frac{126,2}{115,0} \times 100\right) - 100 = 9,7 \%$$

Die Indexentwicklung in P r o z e n t kann nach der Formel

$$\left(\frac{\text{neuer Indexstand}}{\text{alter Indexstand}} \times 100\right) - 100$$

berechnet werden. Das Ergebnis ist von der Wahl des Basisjahres unabhängig, wenn man von geringfügigen Rundungsdifferenzen absieht.

Hierzu zwei Beispiele:

- (1) Die Steigerung eines Index von 120 auf 132 bedeutet eine Zunahme um

$$132 - 120 = 12 \text{ Punkte,}$$

aber um

$$\left(\frac{132}{120} \times 100\right) - 100 = 10 \%$$

- (2) Der Preisindex für die Lebenshaltung aller privaten Haushalte belief sich auf Basis 1985 = 100 im Mai 1983 auf 95,2 und im September 1989 auf 104,4 (siehe Tabelle 5.1.1, absolute Werte, erste Spalte). Er hat sich also in dieser Zeit um

$$104,4 - 95,2 = 9,2 \text{ Punkte}$$

oder um

$$\left(\frac{104,4}{95,2} \times 100\right) - 100 = 9,7 \%$$

erhöht. Auf Basis 1980 (siehe Tabelle 5.1) ergibt sich dagegen für die gleiche Zeitspanne eine Zunahme um

Messungen von Veränderungen der Kaufkraft

Will man mit Hilfe des Preisindex für die Lebenshaltung aller privaten Haushalte die Veränderung der Kaufkraft des Geldes in den Händen der Verbraucher feststellen, so ist die Formel

$$\left(\frac{\text{alter Indexstand}}{\text{neuer Indexstand}} \times 100\right) - 100$$

zugrunde zu legen.

Auch hierzu zwei Beispiele:

- (1) Die Steigerung eines Index von 120 auf 132, also um 10,0 %, bedeutet, daß sich die Kaufkraft des Geldes in der Hand des Konsumenten um

$$\left(\frac{120}{132} \times 100\right) - 100 = 90,9 - 100 = -9,1 \%$$

verändert hat, d.h. um 9,1 % gesunken ist.

- (2) Der Preisindex für die Lebenshaltung aller privaten Haushalte auf Basis 1985 = 100 hat sich von 95,2 (Mai 1983) auf 104,4 (September 1989) - siehe Tabelle 5.1.1, absolute Werte, erste Spalte -, also um 9,7 % erhöht. Bei der Berechnung der Kaufkraft des Geldes in der Hand des Konsumenten ergibt sich eine Veränderung um

$$\left(\frac{95,2}{104,4} \times 100\right) - 100 = 91,2 - 100 = -8,8 \%$$

also ein Kaufkraftverlust von 8,8 %.

Umbasierung

Umrechnung von Indizes auf ein anderes Basisjahr: Die Preisindizes für die Lebenshaltung (Gesamtindex) und der Index der Einzelhandelspreise (Gesamtindex) ab Januar 1985 können auf die verschiedenen früheren Basisjahre umbasiert werden, indem die Indexreihen 1985 = 100 jeweils mit den nachstehenden Faktoren multipliziert werden:

	1980	1976	1970	1962	1958	1950	1938	1913/14
Preisindex für die Lebenshaltung aller privaten Haushalte	1,20846	1,41188	1,98389	2,43102
4-Personen-Haushalte von Beamten und Angestellten mit höherem Einkommen	1,21349	1,42195	1,99799	2,42900
4-Personen-Haushalte von Arbeitern und Angestellten mit mittlerem Einkommen	1,20745	1,39980	1,95670	2,38872	2,57603	3,03122	4,73011	5,94058
2-Personen-Haushalte von Renten- und Sozialhilfeempfängern mit geringem Einkommen	1,21069	1,39516	1,97379	2,48690	2,70565	.	.	.
Index der Einzelhandelspreise ...	1,17422	1,36052	1,85196	2,06546	2,19637	2,44209	4,21349	.
Einzelhandel mit Nahrungsmitteln, Getränken, Tabakwaren (ohne ausgeprägten Schwerpunkt)	1,15377	1,28241	1,71256	1,88844

Beispiele:

Der auf Originalbasis 1985 = 100 errechnete Preisindex für die Lebenshaltung von 4-Personen-Haushalten von Arbeitern und Angestellten mit mittlerem Einkommen hatte im September 1989 einen Stand von 104,1. In der Umbasierung ergeben sich folgende Indizes:

auf Basis 1980	(104,1 x 1,20745 =)	125,7
auf Basis 1976	(104,1 x 1,39980 =)	145,7
auf Basis 1970	(104,1 x 1,95670 =)	203,7
auf Basis 1962	(104,1 x 2,38872 =)	248,7
auf Basis 1958	(104,1 x 2,57603 =)	268,2
auf Basis 1950	(104,1 x 3,03122 =)	315,6
auf Basis 1938	(104,1 x 4,73011 =)	492,4
auf Basis 1913/14	(104,1 x 5,94058 =)	618,4

Soll ein Index für eine andere Zeitbasis berechnet werden, so braucht lediglich die Indexzahl in Prozent der Indexzahl für die gewünschte neue Basis ausgedrückt zu werden.

Um z.B. den Preisindex für die Lebenshaltung aller privaten Haushalte für September 1989 (Indexstand auf Basis 1985: 104,4) auf der Basis Mai 1983 (Indexstand auf Basis 1985: 95,2) zu berechnen, muß man 104,4 in Prozent von 95,2 ausdrücken:

$$\frac{104,4 \times 100}{95,2} = 109,7$$

Der Index für September 1989 auf Basis Mai 1983 = 100 beträgt also 109,7. Um eine längere Zahlenreihe auf die neue Basis Mai 1983 umzurechnen, empfiehlt es sich, zunächst den Bruch

$$\frac{100}{95,2} = 1,05042$$

auszurechnen und mit dem Ergebnis die umzubasierenden Werte nacheinander zu multiplizieren. Man erspart sich dadurch die lästigen Divisionen. Für September 1989 errechnet man auf diese Weise einen auf Mai 1983 umbasierten Index von (104,4 x 1,05042 =) 109,7 - wie oben - und für Januar 1988 einen Index von (105,78 x 1,05042 =) 111,1.

- 10 Die Tatsache, daß aus den Indexzahlen der Effekt von Qualitätsänderungen und anderen Änderungen in den preisbestimmenden Merkmalen der beobachteten Erzeugnisse herausgerechnet wurde, kann von besonderer Bedeutung sein, wenn die Indizes zur Ermittlung von Wiederbeschaffungswerten verwendet werden. Sind Güter in der ursprünglichen Qualität nicht mehr käuflich, weil von der betreffenden Güterart nur verbesserte Ausführungen am Markt sind, dann können sich bei der Verwendung der Preisindizes Wiederbeschaffungswerte

ergeben, die unter den Beträgen liegen, die bei der Wiederbeschaffung tatsächlich aufgewendet werden müssen.

- 11 Preisindizes für die Lebenshaltung bzw. der Index der Einzelhandelspreise dienen häufig als Bezugsgrößen von Wertsicherungsklauseln in Miet-, Pacht-, Übergabe-, Pensions- und anderen Verträgen über laufende Zahlungen. Das Statistische Bundesamt kann nicht über die währungsrechtliche Zulässigkeit solcher Klauseln befinden, sondern muß an die Deutsche Bundesbank oder die Landeszentralbanken verweisen, die für solche Fragen allein zuständig sind. Das Statistische Bundesamt kann auch keine Empfehlungen aussprechen, welcher Index bestimmten Vertragsverhältnissen zugrunde zu legen ist, da es sich dabei nicht um ein statistisches Problem, sondern um eine Ermessensfrage zu einem privatrechtlichen Vertrag handelt, die von den Vertragsparteien selbst zu entscheiden ist.

Beim Abschluß von Wertsicherungsklauseln, die sich auf den Preisindex für die Lebenshaltung bzw. den Einzelhandelspreisindex beziehen, empfiehlt es sich, die vorgesehenen Steigerungssätze in Prozent anzugeben, da das Ergebnis von der Wahl des Basisjahres unabhängig ist.

Bei Klauseln, die sich an der Indexveränderung in Punkten orientieren, sollte zur Vermeidung von Unklarheiten das Basisjahr unbedingt angegeben werden. Bei der Abfassung der Klauseln ist zu beachten, daß Indizes für Berichtsmonate vorliegen und nicht für bestimmte Stichtage.

- 12 Die Durchschnittspreise¹⁾, die in diesem Bericht veröffentlicht werden (Abschnitt 7, S. 52 ff.), können im allgemeinen nur als grobe Anhaltspunkte für das absolute Preisniveau der betreffenden Waren angesehen werden, denn die Statistik der Verbraucherpreise ist, wie die gesamte amtliche Preisstatistik, auf den Nachweis von Preisveränderungen ausgerichtet. Deswegen sind ihre wichtigsten Ergebnisse Preisindizes und Preismaßzahlen und nicht etwa Durchschnittspreise. Wirklich zuverlässige Angaben über das absolute Preisniveau würden andere Erhebungsverfahren und vor allem eine viel größere Anzahl von Einzelpreisen (einzelner Berichtsstellen) voraussetzen.
- 13 Zum besseren Verständnis der mietenstatistischen Ergebnisse werden folgende Erläuterungen gegeben:

1) Siehe Anmerkung 3 S. 67.

Es werden drei Wohnungstypen des freifinanzierten und zwei Wohnungstypen des öffentlich geförderten Wohnungsbaus erfaßt.

Zwei der drei freifinanzierten Wohnungstypen sind vor dem 20.6.1948 erbaute Altbauwohnungen, und zwar 2-Zimmer-Wohnungen mit Küche (3 Räume) und Einzelraumheizung. Nur einer dieser beiden Wohnungstypen verfügt über ein Bad oder eine Dusche. Bei der nach dem 20.6.1948 erbauten freifinanzierten Wohnung handelt es sich um eine 3-Zimmer-Wohnung mit Küche (4 Räume), Bad/Dusche, Zentralheizung sowie Balkon oder Loggia in guter Wohnlage.

Die beiden Wohnungstypen des öffentlich geförderten Wohnungsbaus sind 2-Zimmer-Wohnungen (3 Räume) mit Bad, davon eine mit Einzelraumheizung, die andere mit Zentralheizung.

Bei allen fünf Wohnungstypen wird die Miete einschließlich der Nebenkosten (Gebühren für Kanalisation, Straßenreinigung, Müllabfuhr, Kaminreinigung, Treppenbeleuchtung, Wasserverbrauch u.dgl.) für eine abgeschlossene, leer vermietete Wohnung erfragt. Nicht enthalten sind die Umlagen für Heizung und Warmwasser.

Die beiden mit Zentralheizung ausgestatteten Wohnungstypen sind erst ab 1968 in die Preisindizes für die Lebenshaltung von 4-Personen-Haushalten von Arbeitern und Angestellten mit mittlerem Einkommen und 2-Personen-Haushalten von Renten- und Sozialhilfeempfängern mit geringem Einkommen einbezogen worden, ab 1980 auch in den Preisindex für die einfache Lebenshaltung eines Kindes.

Der Teilindex "Wohnungsmiete" wird für den Preisindex für die Lebenshaltung aller privaten Haushalte in einer tieferen Gliederung veröffentlicht, wobei sowohl nach dem Baualter als auch nach dem Merkmal "öffentlich gefördert" unterschieden wird.

Der Erhebungsturnus bei den Wohnungsmieten weicht insofern vom Erhebungsturnus bei den anderen in den Preisindex für die Lebenshaltung einbezogenen Gütern ab, als in jedem Monat nur die Mieten in einem - wechselnden - Drittel der Berichtsgemeinden beobachtet werden. Erst nach Ablauf eines Vierteljahres sind also jeweils die Wohnungen in allen 118 Berichtsgemeinden erfaßt. Eine eingehende Darstellung der rotierend vierteljährlichen Erhebung ist in "Wirtschaft und Statistik" 1967, Heft 6, zu finden.

14 Die Angaben über die am stärksten ernte-, saison- und witterungsabhängigen Nahrungsmittel beziehen sich auf Kartoffeln, Frischgemüse, Frischobst (einschl. Südfrüchte) und Frischfisch. Bei den Blumen handelt es sich um Schnittblumen, Topfpflanzen und lebende Pflanzen.

15 Die Berechnung von Preisindizes beruht zum einen auf den Preisen der im Index enthaltenen Güter, zum anderen auf dem Wägungsanteil, mit dem die verschiedenen Güter in den Index eingehen.

Wie bereits unter Punkt 3 ausgeführt, bleiben die Wägungsanteile bis zur Umstellung auf ein neues Basisjahr unverändert, d.h. es wird eine unveränderte Verbrauchsstruktur der privaten Haushalte (Preisindizes für die Lebenshaltung) bzw. eine unveränderte Umsatzstruktur des Einzelhandels (Index der Einzelhandelspreise) unterstellt.

Um die nach der Umstellung der Wägungsschemata n e u b e r e c h n e t e n I n d i z e s mit den bereits vorliegenden Indizes zu einer durchlaufenden Indexreihe verketten zu können, müssen die Neuberechneten Indizes auch für die Vergangenheit berechnet werden. Diese zurückgerechneten Indizes, sowohl die Originalreihe als auch die umbasierten Reihen, ersetzen die bis zum Zeitpunkt der Neuberechnung veröffentlichten Indexreihen, da sie die tatsächliche Preisentwicklung besser widerspiegeln als die nach dem älteren Wägungsschema berechneten Indizes.

Der Preisindex für die Lebenshaltung wurde letztmalig für das Basisjahr 1985 neu berechnet. Erstmals wurde er im Oktober 1989 veröffentlicht und gleichzeitig bis Januar 1985 zurück berechnet. Die für Januar 1985 bis September 1989 veröffentlichten Indizes auf der Originalbasis 1980 und in der Umbasierung auf frühere Basisjahre werden durch die neu berechneten Indizes Originalbasis 1985 und Umbasierungen ersetzt.

Der Index der Einzelhandelspreise wurde letztmalig für das Basisjahr 1985 neu berechnet. Erstmals wurde er im Januar 1991 veröffentlicht und gleichzeitig bis Januar 1985 zurück berechnet. Die für Januar 1985 bis Dezember 1990 veröffentlichten Indizes auf der Originalbasis 1980 und in der Umbasierung auf frühere Basisjahre werden durch die neu berechneten Indizes Originalbasis 1985 und Umbasierungen ersetzt.

2 Aktuelle Ergebnisse

Der Preisindex für die Lebenshaltung aller privaten Haushalte für das bisherige Gebiet der Bundesrepublik Deutschland lag Mitte Februar 1991 mit 109,1 (1985 = 100) um 0,3 % höher als Mitte Januar 1991 (108,8) und um 2,7 % über dem Stand von Mitte Februar 1990 (106,2). Damit wurde die aufgrund der Ergebnisse von vier Bundesländern errechnete Vorausschätzung des Statistischen Bundesamtes bestätigt.

Der Gesamtindex ohne Heizöl und Kraftstoffe stieg im Februar 1991 gegenüber Januar 1991 um 0,3 %. Der Abstand zum entsprechenden Vorjahresmonat betrug + 2,2 %. In der Berechnung ohne Haushaltsenergie und Kraftstoffe (also auch ohne Gas, elektrischen Strom und feste Brennstoffe) lautet die Rate gegenüber Januar 1991 ebenfalls + 0,3 % und gegenüber Februar 1990 + 2,1 %.

In der Berechnung ohne die besonders ernte-, saison- und witterungsabhängigen Nahrungsmittel sowie ohne Blumen (aber einschließlich Haushaltsenergie und Kraftstoffe) stieg der Index im Februar 1991 im Vergleich zum Vormonat um 0,2 % und lag damit um 2,7 % über dem Stand des entsprechenden Vorjahresmonats.

Der Teilindex für Nahrungsmittel erhöhte sich im Februar 1991 im Vergleich zum Vormonat um 0,7 % (darunter Saisonwaren + 3,8 %); der Abstand zum Februar 1990 betrug + 1,8 % (darunter Saisonwaren + 2,6 %). Bei den anderen Teilindizes ergaben sich folgende Veränderungen gegenüber Januar 1991 bzw. Februar 1990: Andere Verbrauchs- und Gebrauchsgüter (ohne Nahrungsmittel) + 0,1 bzw. + 3,1 %, Dienstleistungen und Reparaturen + 0,2 bzw. + 1,8 %, Wohnungs- und Garagennutzung + 0,4 bzw. + 3,8 %.

Im einzelnen errechneten sich für Februar 1991 u.a. folgende Preisveränderungen gegenüber dem Vormonat bzw. gegenüber Februar 1990:

Fische und Fischfilets frisch oder tiefgefroren - 3,8 bzw. + 5,5 %, Eier + 0,6 bzw. + 4,5 %, Frischobst + 5,9 bzw. + 2,7 %, Obstkonserven + 0,5 bzw. + 4,6 %, Kartoffeln + 2,7 bzw. - 1,3 %, Frischgemüse + 3,9 bzw. + 3,3 %, Brot und andere Backwaren aus Brotteig + 0,4 bzw. + 4,0 % (darunter Kleingebäck aus Brotteig + 0,8 bzw. + 6,1 %), Kaffee - 0,3 bzw. - 4,5 %, fremde Änderungen beim Kauf von Bekleidung + 0,8 bzw. + 3,3 %, Reparaturen an Schuhen + 0,3 bzw. + 3,0 %, elektrischer Strom + 0,6 bzw. + 0,7 %, Gas + 1,4 bzw. + 7,0 %, leichtes Heizöl + 0,4 bzw. + 5,1 %, feste Brennstoffe + 0,1 bzw. + 1,5 %, Möbel + 0,7 bzw. + 2,7 %, Friseurleistungen + 0,3 bzw. + 3,9 %, Fahrräder + 0,4 bzw. + 4,1 %, Kraftstoffe - 1,1 bzw. + 6,8 %, fremde Reparaturen an Kraftwagen + 0,6 bzw. + 4,4 %, Rundfunk-, Fernseh- und Phonogeräte - 0,1 bzw. - 1,1 %, Spielwaren + 0,3 bzw. + 1,3 % sowie Bücher, Zeitungen, Zeitschriften + 0,2 bzw. + 4,2 %.

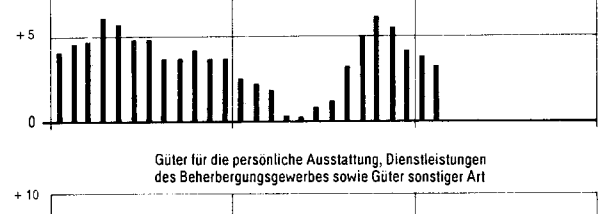

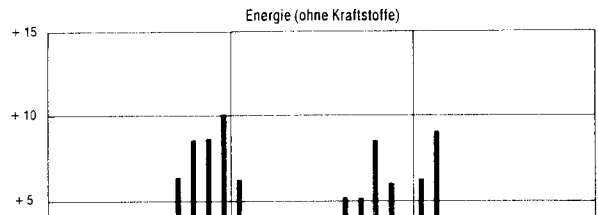
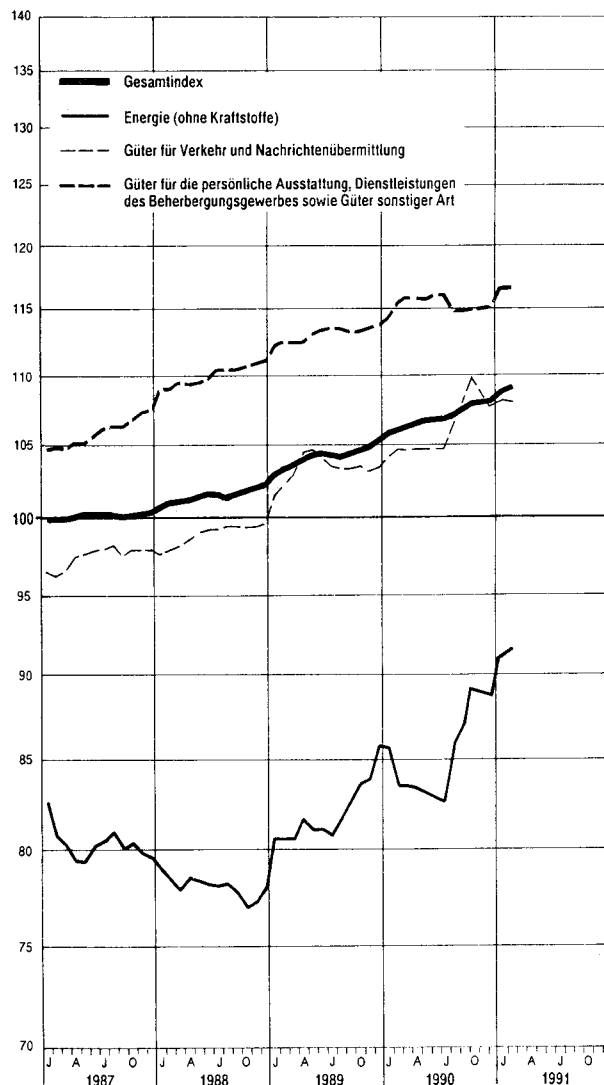
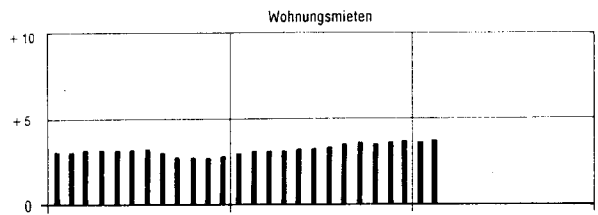

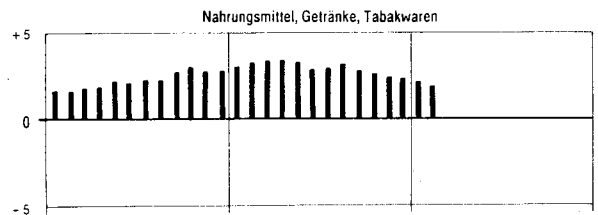
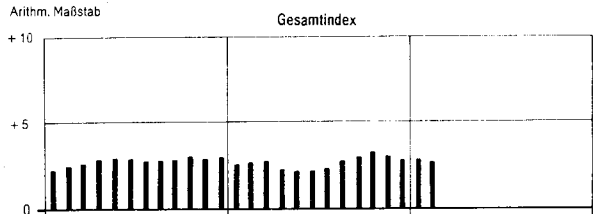
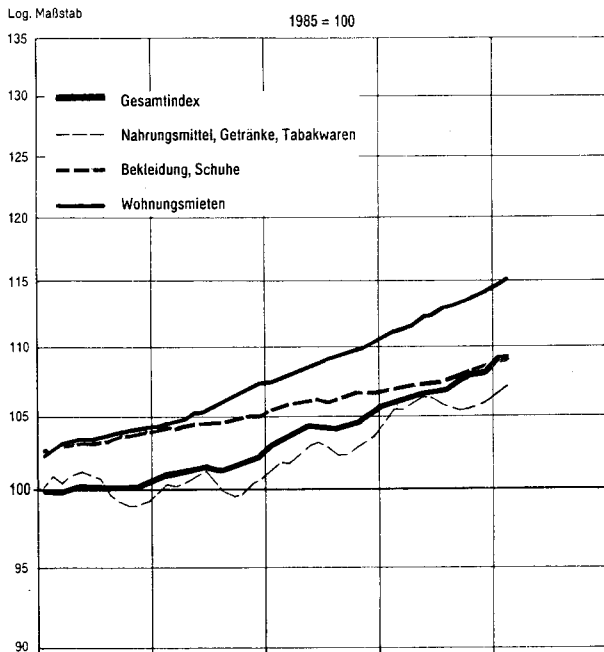
Der Preisindex für die Lebenshaltung von 4-Personen-Haushalten von Beamten und Angestellten mit höherem Einkommen stieg im Februar 1991 gegenüber Januar 1991 um 0,3 % auf 109,6 (1985 = 100) und lag damit um 2,5 % höher als im Februar 1990. Für 4-Personen-Haushalte von Arbeitern und Angestellten mit mittlerem Einkommen lauten die entsprechenden Zahlen 108,7 (+ 0,2 bzw. + 2,7 %), für 2-Personen-Haushalte von Renten- und Sozialhilfeempfängern mit geringem Einkommen 109,1 (+ 0,4 bzw. + 2,6 %) und für die einfache Lebenshaltung eines Kindes 109,7 (+ 0,5 bzw. + 2,7 %). Der Preisindex für die Kraftfahrzeuganschaffung und -unterhaltung ("Kraftfahrer-Preisindex") ging im Februar 1991 gegenüber dem Vormonat um 0,1 % auf einen Stand von 109,6 (1985 = 100) zurück und lag damit um 3,6 % über dem Stand von Februar 1990.

Der Index der Einzelhandelspreise erhöhte sich im Februar 1991 gegenüber Januar 1991 um 0,3 % und verzeichnete damit einen Stand von 106,3 (1985 = 100). Der Abstand zum entsprechenden Vorjahresmonat betrug + 2,4 %.

PREISINDEX FÜR DIE LEBENSHALTUNG ALLER PRIVATEN HAUSHALTE NACH AUSGEWÄHLTEN HAUPTGRUPPEN

PREISINDEX

VERÄNDERUNG GEGENÜBER DEM JEWEILIGEN VORJAHRESMONAT IN %



T a b e l l e n t e i l

1 PREISINDEX FUER DIE LEBENSHALTUNG

(AKTUELLE ERGEBNISSE)

1.1 ALLE PRIVATEN HAUSHALTE

1985 = 100

LFD. NR.	INDEX, INDEXGRUPPE	WAEGUNGS- ANTEIL AM GESAMT- INDEX IN PROMILLE	VERKET- TUNGS- FAKTOR	1990 DURCH- SCHNITT	1991			VERAENDERUNG FEBR. 1991 GEGENUEBER FEBR. JAN. 1990 1991 IN PROZENT
					FEBR.	JAN.	FEBR.	
1	GESAMTINDEX	1000	0,82750	107,0	106,2	108,8	109,1	+ 2,7 + 0,3
2	GESAMTINDEX OHNE BESONDERS ERNTE-, SAISON- UND WITTERUNGS- ABHAENIGIGE NAHRUNGSMITTEL SOWIE OHNE BLUMEN	977,15	0,82750	106,9	106,0	108,7	108,9	+ 2,7 + 0,2
3	BESONDERS ERNTE-, SAISON- UND WITTERUNGSABHAENIGIGE NAHRUNGSMITTEL SOWIE BLUMEN	22,85	0,84034	109,6	115,2	113,4	116,0	+ 0,7 + 2,3
4	GESAMTINDEX OHNE BESONDERS ERNTE-, SAISON- UND WITTERUNGS- ABHAENIGIGE NAHRUNGSMITTEL	984,05	0,82681	106,9	106,0	108,7	108,9	+ 2,7 + 0,2
5	BESONDERS ERNTE-, SAISON- UND WITTERUNGSABHAENIGIGE NAHRUNGSMITTEL	15,95	0,84764	113,2	116,4	115,0	119,4	+ 2,6 + 3,8
6	GUETER DES TAEGLICHEN BEDARFS	333,14	0,85469	103,9	103,4	105,2	105,5	+ 2,0 + 0,3
7	GESAMTINDEX OHNE WOHNUNGSMIETE	822,23	0,83110	105,8	105,2	107,5	107,8	+ 2,5 + 0,3
8	GESAMTINDEX OHNE HEIZOEL	983,76	0,82805	107,8	107,1	109,3	109,6	+ 2,3 + 0,3
9	GESAMTINDEX OHNE HEIZOEL UND KRAFTSTOFFE	952,49	0,82805	108,5	107,9	110,0	110,3	+ 2,2 + 0,3
10	HEIZOEL UND KRAFTSTOFFE	47,51	0,82085	77,5	72,0	85,4	84,9	+17,9 - 0,6

GLIEDERUNG NACH HAUPTGRUPPEN UND GRUPPEN (VERWENDUNGSZWECK)

11	NAHRUNGSMITTEL, GETRAENKE, TABAKWAREN	229,89	0,85530	105,6	105,3	106,7	107,2	+ 1,8 + 0,5
12	BEKLEIDUNG, SCHUHE	69,47	0,84471	107,5	105,7	108,8	108,9	+ 2,1 + 0,1
13	WOHNUNGSMIETEN, ENERGIE (OHNE KRAFTSTOFFE)	250,29	0,78872	104,7	103,0	107,8	108,3	+ 5,1 + 0,5
14	WOHNUNGSMIETEN	177,77	0,80816	112,5	111,0	114,6	115,1	+ 3,7 + 0,4
15	ENERGIE (OHNE KRAFTSTOFFE)	72,52	0,74850	85,5	83,5	91,1	91,7	+ 9,8 + 0,7
16	MOEBEL, HAUSHALTSGERAETE U. A. GUETER FUER DIE HAUSHALTSFUHRUNG	72,21	0,85090	107,3	106,3	108,5	108,9	+ 2,4 + 0,4
17	GUETER FUER DIE GESUNDHEITS- UND KOERPERPFLEGE	40,99	0,83768	110,3	109,7	111,7	112,1	+ 2,2 + 0,4
18	GUETER FUER VERKEHR UND NACHRICHTENUEBERMITTLUNG	144,03	0,81168	106,1	104,7	108,1	108,0	+ 3,2 - 0,1
19	GUETER FUER BILDUNG, UNTERHALTUNG, FREIZEIT (OHNE DIENSTLEISTUNGEN DES GASTGEBERES)	83,71	0,86254	106,1	106,5	107,7	107,7	+ 1,1 -
20	GUETER FUER DIE PERSOENLICHE AUSSTATTUNG, DIENSTLEISTUNGEN DES BEHERBERGUNGSGEWERBES SOWIE GUETER SONSTIGER ART	109,41	0,80097	115,3	115,5	116,2	116,4	+ 0,8 + 0,2

GLIEDERUNG NACH DAUERHAFTIGKEIT UND WERT DER GUETER

21	VERBRAUCHSGUETER UND REPARATUREN	402,38	0,83055	101,2	100,4	103,5	103,8	+ 3,4 + 0,3
22	VERBRAUCHSGUETER	381,79	0,83124	100,5	99,7	102,7	103,0	+ 3,3 + 0,3
23	REPARATUREN	20,59	.	115,3	113,4	117,8	118,2	+ 4,2 + 0,3
24	GEBRAUCHSGUETER VON MITTLERER LEBENSDAUER UND/ODER BEGRENZTEM WERT	117,89	0,85271	107,4	106,7	108,6	108,8	+ 2,0 + 0,2
25	LANGLEBIGE, HOCHWERTIGE GEBRAUCHSGUETER	110,63	0,83474	108,4	108,0	110,0	110,1	+ 1,9 + 0,1
26	DIENSTLEISTUNGEN UND WOHNUNGSNUTZUNG	369,10	0,81061	112,7	111,9	114,3	114,7	+ 2,5 + 0,3
27	DAR.: DIENSTLEISTUNGEN	191,33	0,81224	112,9	112,6	114,0	114,2	+ 1,4 + 0,2

GLIEDERUNG NACH WAREN, LEISTUNGEN UND WOHNUNGSNUTZUNG

28	VERBRAUCHS- UND GEBRAUCHSGUETER	566,37	0,83656	102,8	102,1	104,6	104,9	+ 2,7 + 0,3
29	NAHRUNGSMITTEL	133,73	0,87434	104,9	104,8	106,0	106,7	+ 1,8 + 0,7
30	BESONDERS ERNTE-, SAISON- UND WITTERUNGSABHAENIGIGE NAHRUNGSMITTEL	15,95	0,84764	113,2	116,4	115,0	119,4	+ 2,6 + 3,8
31	SONSTIGE NAHRUNGSMITTEL	117,78	0,87775	103,8	103,2	104,8	105,0	+ 1,7 + 0,2
32	ANDERE VERBRAUCHS- UND GEBRAUCHSGUETER	432,64	0,82612	102,1	101,2	104,2	104,3	+ 3,1 + 0,1
33	ANDERE VERBR.- U. GEBRAUCHSGUETER OHNE BLUMEN, KOHLE U. HEIZOEL	407,11	0,82692	103,7	102,9	105,1	105,2	+ 2,2 + 0,1
34	ANDERE VERBR.- U. GEBR.-GUET. OHNE BLUMEN, KOHLE, HEIZOEL U. KRAFTST.	375,84	0,82707	105,2	104,7	106,4	106,7	+ 1,9 + 0,3
35	ANDERE VERBRAUCHS- UND GEBRAUCHSGUETER OHNE DIE NORMALERWEISE NICHT IN DER WOHNUNG GELAGERTEN GUETER 1)	268,54	0,85261	105,6	105,4	106,7	106,9	+ 1,4 + 0,2
36	DIENSTLEISTUNGEN UND REPARATUREN	249,71	0,82013	112,6	112,2	114,0	114,2	+ 1,8 + 0,2
37	DAR.: GASTGEBERLEISTUNGEN	57,88	0,82943	112,9	111,5	115,2	115,5	+ 3,6 + 0,3
38	VERZEHR IN GASTSTAETTEN	43,94	0,83305	110,1	108,9	112,2	112,5	+ 3,3 + 0,3
39	UEBERNACHTUNG	13,94	0,77465	121,8	119,5	124,8	125,1	+ 4,7 + 0,2
40	HANDWERKERLEISTUNGEN (OHNE BAUHANDWERKER)	21,84	0,80917	114,6	112,9	117,0	117,5	+ 4,1 + 0,4
41	VERKEHRSLEISTUNGEN	11,88	0,77970	111,3	109,8	112,6	112,9	+ 2,8 + 0,3
42	UNTERRICHT UND KINDERGARTENBESUCH	7,90	0,78329	110,4	109,7	111,7	112,1	+ 2,2 + 0,4
43	WOHNUNGS- UND GARAGENNUTZUNG	183,92	0,80292	112,5	110,9	114,6	115,1	+ 3,8 + 0,4

KFZ - ANSCHAFFUNG UND -UNTERHALTUNG (-KRAFTFAHRER - PREISINDEX-)

44	GESAMTINDEX	130,85	0,80621	107,5	105,8	109,7	109,6	+ 3,6 - 0,1
	DAVON:							
45	KRAFTRAEDER	2,28	0,86435	115,7	114,2	117,8	117,8	+ 3,2 -
46	PERSONENKRAFTWAGEN	51,78	0,77008	115,3	114,9	117,8	117,8	+ 2,5 -
47	KRAFTSTOFFE	31,27	0,83729	86,4	82,1	88,7	87,7	+ 6,8 - 1,1
48	ERSATZTEILE, ZUBEHOER UND AUPTOPFLEGEMITTEL	6,59	0,86162	105,2	104,9	106,0	106,3	+ 1,3 + 0,3
49	REPARATUREN, INSPEKTION, WAGENWAESCHE	12,02	0,72540	117,4	115,6	120,3	120,9	+ 4,6 + 0,5
50	GARAGENMIETE	6,15	0,91452	111,8	108,5	114,4	115,1	+ 6,1 + 0,6
51	FAHRSCHULE (EINSCHL. FUHRERSCHENGEUEHR)	1,40	0,85166	108,7	108,2	110,3	110,5	+ 2,1 + 0,2
52	KFZ-VERSICHERUNG	14,44	0,82508	116,8	114,4	117,3	117,3	+ 2,5 -
53	KFZ-STEUER	4,92	1,00000	102,1	105,5	105,3	105,8	+ 0,3 + 0,5

1) ELEKTRIZITAET, GAS, BRENNSTOFFE; GEBRAUCHSGUETER FUER DIE GARTENPFLEGE; KLEINKRAFTRAEDER, MOTORRAEDER, PERSONEN- UND KOMBIKRAFTFAHRZEUGE, KRAFTSTOFFE, SONSTIGE GEBRAUCHSGUETER FUER EIGENE KRAFTFAHRZEUGE; WASSER- UND LANDFAHRZEUGE.

1 PREISINDEX FUER DIE LEBENSHALTUNG

(AKTUELLE ERGEBNISSE)

1.1 ALLE PRIVATEN HAUSHALTE

1985 = 100

LFD. NR.	INDEX, INDEXGRUPPE	WAEGUNGS- ANTEIL AM GESAMT- INDEX IN PROMILLE	VERKET- TUNGS- FAKTOR	1990 DURCH- SCHNITT	1991			VERAENDERUNG FEBR. 1991 GEGENUEBER FEBR. 1990 IN PROZENT
					FEBR.	JAN.	FEBR.	
GLIEDERUNG NACH GRUPPEN UND UNTERGRUPPEN (VERWENDUNGSZWECK)								
54	NAHRUNGSMITTEL, GETRAENKE, TABAKWAREN	229,89	0,85530	105,6	105,3	106,7	107,2	+ 1,8 + 0,5
55	FLEISCH, FLEISCHERZEUGNISSE, FISCHE, FISCHERZEUGNISSE	43,52	0,88106	105,6	105,0	106,9	106,9	+ 1,8 -
	DARUNTER:							
56	FRISCHES FLEISCH UND FLEISCHWAREN	43,23	0,88261	104,4	103,7	105,3	105,5	+ 1,7 + 0,2
57	FLEISCH, FRISCH, GEFROREN ODER TIEFGEFROREN (OHNE GEFLUEGEL- UND HACKFLEISCH SOWIE INNEREIEN)	15,03	0,88899	103,6	103,0	104,1	104,2	+ 1,2 + 0,1
	DAR.: RINDFLEISCH	5,16	0,86690	103,6	103,3	104,2	104,3	+ 1,0 + 0,1
59	SCHWEINEFLEISCH (AUCH FRISCHER SPECK 1)	8,68	0,90588	103,1	102,3	103,5	103,6	+ 1,3 + 0,1
60	GEFLUEGELFLEISCH (OHNE WILDGEFLUEGELFLEISCH, INNEREIEN UND ANDERE SCHLACHTNEBENPRODUKTE)	2,29	0,88948	100,1	99,2	101,7	101,9	+ 2,7 + 0,2
61	HACKFLEISCH, INNEREIEN UND ANDERE SCHLACHTNEBENPRODUKTE 1), FRISCH, GEFROREN ODER TIEFGEFROREN (OHNE ZUBEREITETES HACKFL.)	3,10	0,92103	102,0	101,7	102,2	102,4	+ 0,7 + 0,2
62	WURSTWAREN, SCHINKEN, SPECK U.AE., GERAEUCHERT, GETROCKNET ODER GEKOCHT	18,88	0,86557	107,0	106,3	108,1	108,3	+ 1,9 + 0,2
63	FRISCHER FISCH UND FISCHWAREN	3,11	0,88742	115,8	115,8	122,3	120,1	+ 3,7 - 1,8
64	FISCHE UND FISCHFILETS, FRISCH (AUCH LEBEND) ODER TIEFGEFROREN	1,23	0,84934	136,0	136,8	150,0	144,3	+ 5,5 - 3,8
65	FISCHKONSERVEN, KONSERVEN VON KREBS- UND WEICHTIEREN 1)	1,04	0,91484	98,6	98,1	99,7	99,7	+ 1,6 -
66	ANDERE FISCHERZEUGNISSE, KREBS- UND WEICHTIERE 1)	0,84	0,90136	107,7	106,8	109,6	109,8	+ 2,8 + 0,2
67	MILCH, MILCHERZEUGNISSE, EIER, SPEISEFETTE UND -OELE	24,57	0,88292	101,5	101,5	102,2	102,3	+ 0,8 + 0,1
	DARUNTER:							
68	TRINKMILCH	3,95	0,89658	108,7	108,4	109,3	109,2	+ 0,7 - 0,1
69	ANDERE MILCHERZEUGNISSE (OHNE KAESE, BUTTER, MILCHHALBFETT UND BUTTERSCHMALZ)	4,07	0,88028	101,3	100,8	101,8	101,6	+ 0,8 - 0,2
70	KAESE	6,84	0,88731	106,8	106,2	107,4	107,4	+ 1,1 -
71	EIER	2,90	0,92982	102,0	103,0	107,0	107,6	+ 4,5 + 0,6
72	BUTTER (AUCH MILCHHALBFETT 1) UND BUTTERSCHMALZ 1)	3,26	0,94981	91,9	93,7	90,5	90,4	- 3,5 - 0,1
73	ANDERE SPEISEFETTE UND -OELE	2,54	0,73820	88,1	88,3	88,1	88,0	- 0,3 - 0,1
74	MARGARINE	1,49	0,71013	87,8	87,8	87,5	87,5	- 0,3 - 0,1
75	SPEISEOEL PFLANZLICHEN URSPRUNGS	0,69	0,83181	87,7	88,1	87,5	87,5	- 0,7 -
76	ANDERE SPEISEFETTE PFLANZLICHEN URSPRUNGS	0,27	0,73368	85,0	85,0	85,4	85,3	+ 0,4 - 0,1
77	ANDERE SPEISEFETTE TIERISCHEN URSPRUNGS	0,09	0,82742	106,6	105,9	107,1	107,4	+ 1,4 + 0,3
78	OBST, OBSTERZEUGNISSE (OHNE GETRAENKE UND MARMELADE)	9,44	0,82165	102,4	102,4	100,2	105,0	+ 2,5 + 4,8
	DAR.: FRISCHOBST	7,64	0,80906	103,0	103,1	100,0	105,9	+ 2,7 + 5,9
80	KERNOBST, FRISCH	2,93	0,77560	112,9	101,2	112,3	115,1	+ 13,7 + 2,5
81	DAR.: AEPFEL	2,52	0,76441	111,4	95,3	109,1	112,0	+ 17,5 + 2,7
82	SUED- UND ZITRUSFRUECHTE, FRISCH (AUCH MELONEN 1)	3,24	0,73684	92,7	88,7	81,2	87,0	- 1,9 + 7,1
83	SCHALEN- UND TROCKENOBST	1,00	0,93227	97,1	97,0	96,7	96,7	- 0,3 -
84	OBSTKONSERVEN	0,76	0,81690	104,0	102,9	107,1	107,6	+ 4,6 + 0,5
85	KARTOFFELN, GEMUESE, KARTOFFEL- UND GEMUESEERZEUGNISSE (OHNE GETRAENKE)	11,34	0,88066	112,9	117,2	116,3	119,3	+ 1,8 + 2,6
	DARUNTER:							
86	KARTOFFELN, FRISCH	1,51	1,03189	195,0	168,8	162,2	166,6	- 1,3 + 2,7
87	KARTOFFELERZEUGNISSE	0,87	0,90142	100,3	99,7	101,3	101,8	+ 2,1 + 0,5
88	FRISCHGEMUESE	5,89	0,83750	100,7	115,8	115,1	119,6	+ 3,3 + 3,9
89	SPEISEKOHL, FRISCH	0,65	0,81960	98,0	90,6	108,5	127,5	+ 40,7 + 17,5
90	BLATT- UND STENGELGEMUESE, FRISCH	1,66	0,69585	85,9	112,1	116,2	127,0	+ 13,3 + 9,3
91	GEMUESEKONSERVEN	2,39	0,84885	98,9	98,6	99,7	100,0	+ 1,4 + 0,3
92	BROT UND ANDERE BACKWAREN	16,99	0,84957	108,4	107,0	110,4	110,8	+ 3,6 + 0,4
93	BROT UND ANDERE BACKWAREN AUS BROTTTEIG	9,12	0,83656	110,1	108,5	112,4	112,8	+ 4,0 + 0,4
94	DAR.: WEISSBROT (AUCH TOASTBROT)	1,16	0,84224	109,6	108,2	111,7	112,1	+ 3,6 + 0,4
95	ROGGEN- UND MISCHBROT (OHNE SCHROT- UND VOLLKORNBROT)	4,92	0,84380	109,8	108,2	111,9	112,3	+ 3,8 + 0,4
96	KLEINGEBACK AUS BROTTTEIG	1,47	0,81549	115,0	112,8	118,7	119,7	+ 6,1 + 0,8
97	FEINE BACKWAREN (OHNE DAUERBACKWAREN)	5,43	0,87052	108,5	107,2	110,2	110,5	+ 3,1 + 0,3
98	DAUERBACKWAREN	2,44	0,87676	101,8	101,2	103,1	103,5	+ 2,3 + 0,4
99	ZUCKER, SUESSWAREN, MARMELADE	9,80	0,91042	100,0	99,9	100,0	100,2	+ 0,3 + 0,2
100	ZUCKER (RUEBEN- UND ROHRZUCKER)	1,30	0,87144	100,1	100,2	100,2	100,0	- 0,2 - 0,2
101	KAKAOERZEUGNISSE (OHNE SCHOKOLADENERZEUGNISSE)	0,34	1,00000	99,6	99,6	100,4	100,7	+ 1,1 + 0,3
102	SCHOKOLADEN UND SCHOKOLADENERZEUGNISSE	3,46	0,93649	99,7	99,7	99,3	99,6	- 0,1 + 0,3
103	ZUCKERWAREN (OHNE KANDIERTE FRUECHTE)	1,80	0,89088	102,9	102,6	103,3	103,5	+ 0,9 + 0,2
104	SPEISEEIS	1,34	0,89928	95,9	95,9	95,0	96,3	+ 0,4 + 0,3
105	BIENENHONIG, MARMELADE, OBSTKRAUT 1), RUEBENSIRUP 1) U.AE.	1,56	0,90162	100,6	100,6	101,1	101,4	+ 0,8 + 0,3
106	ANDERE NAHRUNGSMITTEL (EINSCHL. FERTIGGERICHTEN)	9,96	0,87919	102,0	101,3	102,9	103,1	+ 1,8 + 0,2
107	MEHL, GRIESS U.AE. GETREIDEERZEUGNISSE (MUEHLENERZEUGNISSE)	1,41	0,89474	102,2	101,7	102,8	103,2	+ 1,5 + 0,4
	DAR.: WEIZENMEHL	0,57	0,92616	98,1	97,6	98,5	98,9	+ 1,3 + 0,4
109	REIS	0,39	0,86036	107,5	106,6	108,3	108,8	+ 2,1 + 0,5
110	TEIGWAREN UND NAEHRMITTEL SONSTIGER ART	2,53	0,85214	102,5	102,0	103,4	103,5	+ 1,5 + 0,1
111	DAR.: TEIGWAREN	0,80	0,89235	99,9	99,6	100,6	100,8	+ 1,2 + 0,2
112	GEWUERZE, SOSSEN UND VERWANDTE BACK- UND SPEISEZUTATEN	2,31	0,86249	104,6	103,9	106,0	106,1	+ 2,1 + 0,1
113	SAEUGLINGS- UND KLEINKINDERNAEHRUNG	0,14	0,86736	106,8	106,0	107,4	107,6	+ 1,5 + 0,2
114	FERTIGGERICHTE (OHNE FLEISCH-, FISCH-, KARTOFFEL-, GEMUESE- UND OBSTALAT)	3,57	0,90571	99,6	98,8	100,4	100,6	+ 1,8 + 0,2
115	GETRAENKE, TABAKWAREN	60,33	0,83404	104,0	103,9	104,5	104,6	+ 0,7 + 0,1
116	FRUCHT- UND GEMUESESAEFTE, FRUCHTNEKTARE, -SIRUPE 1), -SAFTKONZENTRATE 1)	2,69	0,83816	104,4	102,9	106,1	106,1	+ 3,1 -
117	ANDERE ALKOHOLFREIE GETRAENKE (OHNE MILCH, KAFFEE, TEE, KAKAO)	5,07	0,87986	106,9	105,4	108,3	108,7	+ 3,1 + 0,4
118	KAFFEE(MITTEL 1) UND TEEAENHLICHE ERZEUGNISSE	0,35	0,85201	102,6	101,8	103,7	104,0	+ 2,2 + 0,3
119	GENUSSMITTEL	52,22	0,82984	103,7	103,8	104,0	104,1	+ 0,3 + 0,1
120	KAFFEE	8,10	0,90268	72,0	73,6	70,5	70,3	- 4,5 - 0,3
121	TEE	0,63	0,86065	103,7	103,0	104,7	105,0	+ 1,9 + 0,3
122	SPIRITUOSEN	3,47	0,79888	100,8	100,2	101,4	101,4	+ 1,2 -
123	BIER	12,42	0,87063	107,1	106,5	108,4	108,7	+ 2,1 + 0,3
124	TRAUBEN- UND FRUCHTWEINE 1)	6,62	0,87313	102,5	102,1	103,1	103,3	+ 1,2 + 0,2
125	TABAKWAREN	20,98	0,77273	114,6	114,9	115,0	115,0	+ 0,1 -
126	ZIGARETTEN	19,68	0,78085	114,4	114,7	114,8	114,8	+ 0,1 -
127	ZIGARREN, ZIGARILLOS UND STUMPEN 1)	0,21	0,75930	107,2	107,2	107,5	107,5	+ 0,3 -
128	RAUCH-, KAU- 1) UND SCHNUPFTABAK 1)	1,09	0,62645	120,5	120,4	120,4	120,4	-
129	VERZEH VON SPEISEN UND GETRAENKEN IN KANTINEN, GASTSTAETTEN U.AE.	43,94	0,83236	110,1	108,9	112,2	112,5	+ 3,3 + 0,3
130	VERZEH VON SPEISEN IN KANTINEN	3,85	0,83403	107,4	106,9	109,2	109,2	+ 2,2 -
131	VERZEH VON SPEISEN IN GASTSTAETTEN U.AE.	28,87	0,83305	109,2	108,1	111,3	111,7	+ 3,3 + 0,4
132	VERZEH VON GETRAENKEN IN KANTINEN, GASTSTAETTEN U.AE.	11,22	0,83138	113,2	111,8	115,3	115,7	+ 3,5 + 0,3

1) OHNE PREISREPRESENTANTEN FUER DIESE WARENART

1 PREISINDEX FUER DIE LEBENSHALTUNG

(AKTUELLE ERGEBNISSE)

1.1 ALLE PRIVATEN HAUSHALTE

1985 = 100

LFD. NR.	INDEX, INDEXGRUPPE	WAEGUNGS- ANTEIL AM GESAMT- INDEX IN PROMILLE	VERKET- TUNGS- FAKTOR	1990 DURCH- SCHNITT	1991			VERAENDERUNG FEBR. 1991 GEGENUEBER FEBR. JAN. 1990 IN PROZENT
					FEBR.	JAN.	FEBR.	
GLIEDERUNG NACH GRUPPEN UND UNTERGRUPPEN (VERWENDUNGSZWECK)								
133	BEKLEIDUNG, SCHUHE	69,47	0,84471	107,5	106,7	108,8	108,9	+ 2,1 + 0,1
134	HERREN-UND KNABENBERBEKLEIDUNG	15,35	0,85554	108,5	107,8	109,9	110,1	+ 2,1 + 0,2
135	DAMEN-UND MAEDCHENBERBEKLEIDUNG	27,85	0,85579	106,3	105,6	107,6	107,8	+ 2,1 + 0,2
136	HERRENBERBEKLEIDUNG (OHNE SPORTBEKLEIDUNG)	10,84	0,85480	109,1	108,3	110,5	110,7	+ 2,2 + 0,2
137	DAR.: ANZUEGE (OHNE ARBEITS- UND SPORTBEKLEIDUNG)	1,59	0,87379	108,2	107,4	109,4	109,6	+ 2,0 + 0,2
138	SAKKOS UND JACKEN (OHNE STRICKJACKEN, ARBEITS- UND SPORTBEKLEIDUNG)	2,70	0,86186	107,6	107,1	108,6	108,8	+ 1,6 + 0,2
139	PULLOVER, TWINSETS 1), STRICKWESTEN 1) UND -JACKEN 1)	1,70	0,81917	113,4	112,2	115,6	115,8	+ 3,2 + 0,2
140	DAMENBERBEKLEIDUNG (OHNE SPORTBEKLEIDUNG)	23,64	0,85566	106,2	105,7	107,1	107,9	+ 1,5 + 0,2
141	DAR.: KLEIDER (OHNE ARBEITS- UND SPORTBEKLEIDUNG)	5,43	0,86186	106,0	105,2	107,5	107,5	+ 2,2 -
142	HOSEN, LANG (OHNE ARBEITS- UND SPORTBEKLEIDUNG)	4,08	0,85752	105,4	104,9	105,9	106,1	+ 1,1 + 0,2
143	KNABENBERBEKLEIDUNG (OHNE SPORTBEKLEIDUNG)	2,19	0,84914	106,9	106,3	108,3	108,5	+ 2,1 + 0,2
144	MAEDCHENBERBEKLEIDUNG (OHNE SPORTBEKLEIDUNG)	2,81	0,86313	107,0	104,9	110,8	110,9	+ 5,7 + 0,1
145	SPORTBEKLEIDUNG	2,56	0,86918	106,5	105,9	107,8	107,8	+ 1,8 -
146	DAR.: BADE- UND STRANDBEKLEIDUNG	0,89	0,86702	104,5	104,0	104,8	104,8	+ 0,8 -
147	HERREN-, DAMEN- UND KINDERWAEISCHE, SAEUGLINGSBEKLEIDUNG	7,46	0,82030	108,2	107,5	109,5	109,7	+ 2,0 + 0,2
148	HERRENWAEISCHE	2,75	0,84695	107,8	107,2	109,1	109,4	+ 2,1 + 0,3
149	DAMENWAEISCHE (EINSCHL. MIEDERWAREN)	1,79	0,81697	111,4	110,2	112,6	112,9	+ 2,5 + 0,3
150	KINDERWAEISCHE (OHNE SAEUGLINGSBEKLEIDUNG)	2,56	0,80735	106,7	106,1	107,9	107,9	+ 1,7 -
151	SAEUGLINGSBEKLEIDUNG	0,36	0,80785	107,0	105,9	108,7	108,8	+ 2,7 + 0,1
152	STRUMPFWAREN, KOPFBEDECKUNGEN, BEKLEIDUNGSZUBEHOER UND -STOFFE, KURZWAREN	7,12	0,83983	106,2	105,7	107,3	107,5	+ 1,7 + 0,2
153	DAR.: STRUMPFWAREN	2,55	0,86510	105,8	105,2	107,3	107,6	+ 2,3 + 0,3
154	BEKLEIDUNGSSTOFFE (METERWARE)	0,76	0,85160	107,0	106,2	109,0	109,1	+ 2,7 + 0,1
155	KURZWAREN	2,85	0,79968	105,0	104,7	105,4	105,6	+ 0,9 + 0,2
156	SCHUHE	11,73	0,82872	108,9	107,9	110,3	110,5	+ 2,4 + 0,2
157	STRASSENSCHUHE FUER HERREN	2,81	0,82663	109,3	108,4	110,7	110,8	+ 2,2 + 0,1
158	STRASSENSCHUHE FUER DAMEN	4,37	0,82886	108,6	107,7	110,0	110,1	+ 2,2 + 0,1
159	STRASSENSCHUHE FUER KINDER	2,52	0,82982	108,8	107,8	110,4	110,6	+ 2,6 + 0,2
160	HAUSSCHUHE	0,40	0,84825	106,2	105,5	107,5	107,5	+ 1,9 -
161	ANDERE SCHUHE	1,49	0,82431	109,5	108,5	111,0	111,2	+ 2,5 + 0,2
162	SCHUHZUBEHOER	0,14	0,78282	111,5	110,5	113,0	113,1	+ 2,4 + 0,1
163	FREMDE AENDERUNGEN UND REPARATUREN AN BEKLEIDUNG UND SCHUHEN, MIETE FUER BEKLEIDUNG 1) UND SCHUHE 1)	1,12	0,83969	110,5	109,4	112,3	112,8	+ 3,1 + 0,4
164	FREMDE AENDERUNGEN BEIM KAUF VON BEKLEIDUNG	0,40	0,83319	113,3	112,3	115,1	116,0	+ 3,3 + 0,8
165	FREMDE AENDERUNGEN 1) UND REPARATUREN AN SCHUHEN	0,72	0,84340	108,9	107,8	110,7	111,0	+ 3,0 + 0,3
166	WOHNUNGSMIETEN, ENERGIE (OHNE KRAFTSTOFFE)	250,29	0,78872	104,7	103,0	107,8	108,3	+ 5,1 + 0,5
167	WOHNUNGSMIETEN EINSCHL. NEBENKOSTEN (AUCH MIETWERT DER EIGENTUEMERWOHNUNGEN U.AE. 1))	177,77	0,80816	112,5	111,0	114,6	115,1	+ 3,7 + 0,4
168	OEFFENTLICH GEFOERDERTER WOHNUNGSBAU, 1949 UND SPAETER ERBAUT	33,78	0,79010	113,4	112,1	115,1	115,5	+ 3,0 + 0,3
169	FREIFINANZIERTER WOHNUNGSBAU (EINSCHL. ALTBAU)	143,99	0,81549	112,3	110,8	114,5	115,0	+ 3,8 + 0,4
170	ALTBAUWOHNUNGEN (BIS ZUM 20.6.1948 ERBAUT)	20,62	0,78691	116,1	114,8	117,7	118,2	+ 3,0 + 0,4
171	VOR DEM 1.4.1924 ERBAUT	3,91	0,79053	116,5	114,8	118,3	118,7	+ 3,4 + 0,3
172	VOM 1.4.1924 BIS ZUM 20.6.1948 ERBAUT	16,71	0,78503	116,0	114,8	117,6	118,1	+ 2,9 + 0,4
173	NEUBAUWOHNUNGEN (NACH DEM 20.6.1948 ERBAUT)	157,15	0,81833	112,0	110,5	114,2	114,7	+ 3,8 + 0,4
174	SOZIALER WOHNUNGSBAU	33,78	0,79010	113,4	112,1	115,1	115,5	+ 3,0 + 0,3
175	FREIFINANZIERTER WOHNUNGSBAU	123,37	0,84054	111,7	110,1	114,0	114,5	+ 4,0 + 0,4
	NACHRICHTLICH: WOHNUNGSNEBENKOSTEN (OHNE ENERGIEKOSTEN)	.	.	118,6	118,0	121,1	122,0	+ 3,4 + 0,7
	WASSERGEBUEHREN	.	.	126,6	125,6	134,3	135,7	+ 8,0 + 1,0
	ABWASSERBESEITIGUNG	.	.	122,8	121,4	135,7	138,3	+ 13,9 + 1,9
	MUELLABFUHR	.	.	114,3	114,2	115,5	116,2	+ 1,8 + 0,6
	STRASSENREINIGUNG	.	.	115,8	116,0	116,0	116,0	- -
	SCHORNSTEINFEGERGEBUEHREN	.	.	85,5	83,5	91,1	91,7	+ 9,8 + 0,7
176	ENERGIE (OHNE KRAFTSTOFFE)	72,52	0,74850	85,5	83,5	91,1	91,7	+ 9,8 + 0,7
177	ELEKTRIZITAET	27,12	0,74642	107,9	108,0	108,2	108,8	+ 0,7 + 0,6
178	GAS (OHNE GAS FUER KRAFTFAHRZEUGE)	11,90	0,72868	77,4	76,7	81,0	82,1	+ 7,0 + 1,4
179	FLUESSIGE BRENNSTOFFE (OHNE KRAFTSTOFFE)	16,24	0,79303	60,5	52,7	79,1	79,4	+ 50,7 + 0,4
180	FESTE BRENNSTOFFE	3,48	0,78668	105,5	105,9	107,4	107,5	+ 1,5 + 0,1
181	DAR.: STEINKOEHLE (OHNE KOKS)	0,87	0,79426	103,1	103,6	104,9	104,9	+ 1,3 -
182	UMLAGEN FUER ZENTRALHEIZUNG, WARMWASSER 1), FERNWAERME	13,78	0,70259	72,8	71,7	76,2	77,0	+ 7,4 + 1,0
183	MOEBEL, HAUSHALTSGERAETE U. A. GUETER FUER DIE HAUSHALTSFUHRUNG	72,21	0,85090	107,3	106,3	108,5	108,9	+ 2,4 + 0,4
184	MOEBEL	19,50	0,81818	108,4	107,5	109,6	110,4	+ 2,7 + 0,7
185	KUECHENMOEBEL	4,21	0,82119	108,5	107,5	109,9	110,8	+ 3,1 + 0,8
186	SCHLAFZIMMERMUEBEL (EINSCHL. MATRATZEN)	3,17	0,81916	107,6	106,9	108,7	109,2	+ 2,2 + 0,5
187	POLSTERMOEBEL	3,07	0,80359	110,2	109,1	111,9	112,9	+ 3,5 + 0,9
188	WOHN-, ESS- UND JUGENDZIMMERMUEBEL 1)	5,46	0,81992	109,8	108,9	111,2	112,2	+ 3,0 + 0,9
189	SONSTIGE MOEBEL	3,59	0,82750	105,5	104,5	105,9	106,0	+ 1,4 + 0,1
190	BODENBELAEGE, HEIMTEXTILIEN, HAUSHALTSWAEISCHE	10,88	0,87489	102,4	102,0	102,6	102,8	+ 0,8 + 0,2
191	TEPPICHE UND ANDERE BODENBELAEGE	4,71	0,92151	101,6	101,7	101,2	101,5	- 0,2 + 0,3
192	BETTWAREN UND BETTFEDERN (OHNE MATRATZEN)	1,54	0,80519	102,0	101,6	102,4	102,7	+ 1,1 + 0,3
193	BETTWAEISCHE	1,39	0,87006	102,8	102,4	103,3	103,5	+ 1,1 + 0,2
194	GARDINEN 1) UND VORHAENGE, GARDINEN-, MOEBEL- UND DEKO-STOFFE	1,55	0,83517	101,9	100,9	102,8	102,9	+ 2,0 + 0,1
195	ANDERE HEIMTEXTILIEN	1,69	0,83558	104,8	104,2	105,8	106,0	+ 1,7 + 0,2
196	HEIZ- UND KOCHGERAETE, ANDERE ELEKTRISCHE HAUSHALTSGERAETE	13,14	0,89901	103,4	102,6	104,4	104,6	+ 1,9 + 0,2
	DARUNTER:							
197	RAUMHEIZGERAETE	2,87	0,88592	107,4	106,3	109,5	109,6	+ 3,1 + 0,1
198	HEIZ-UND KOCHGERAETE (OHNE RAUMHEIZGERAETE)	3,13	0,87898	103,4	102,5	104,4	104,7	+ 2,1 + 0,3
199	ELEKTRISCHE KUEHL- UND GEFRIERMUEBEL	1,17	0,87566	101,7	100,6	102,9	103,1	+ 2,5 + 0,2
200	ANDERE HOCHWERTIGE ELEKTRISCHE HAUSHALTSGERAETE	1,86	0,93036	100,1	99,7	100,8	101,0	+ 1,3 + 0,2
201	ELEKTRISCHE LEUCHTEN (OHNE BATTERIELEUCHTEN)	1,06	0,87401	103,7	103,1	104,3	104,4	+ 1,3 + 0,1
202	GESCHIRR UND ANDERE GEBRAUCHSGUETER FUER DIE HAUSHALTSFUHRUNG	7,40	0,83672	109,6	108,4	110,6	110,9	+ 2,3 + 0,3
	DARUNTER:							
203	TAFELGESCHIRR AUS GLAS	0,60	0,79566	114,6	113,9	115,4	115,6	+ 1,5 + 0,2
204	TAFELGESCHIRR AUS FEINKERAMISCHEN STOFFEN	1,11	0,80130	113,4	111,7	115,1	115,7	+ 3,6 + 0,5
205	BESTECKE UND SCHNEIDWAREN (OHNE EINWEGBESTECKE)	0,76	0,78986	112,8	111,4	114,1	114,6	+ 2,9 + 0,4
206	NICHELEKTRISCHE KUECHENMASCHINEN 1) UND -GERAETE	0,19	0,82363	108,7	107,6	110,1	110,3	+ 2,5 + 0,2

1) OHNE PREISREPRESENTANTEN FUER DIESE WARENART

1 PREISINDEX FUER DIE LEBENSHALTUNG

(AKTUELLE ERGEBNISSE)

1.1 ALLE PRIVATEN HAUSHALTE

1985 = 100

LFD. NR.	INDEX, INDEXGRUPPE	WÄGUNGSM- ANTEIL AM GESAMT- INDEX IN PROMILLE	VERKET- TUNGS- FAKTOR	1990 DURCH- SCHNITT	1991		VERÄNDERUNG FEBR. 1991 GEGENUEBER FEBR. 1990 IN PROZENT
					FEBR.	JAN. FEBR.	
GLIEDERUNG NACH GRUPPEN UND UNTERGRUPPEN (VERWENDUNGSZWECK)							
207	KOCH-, BACK- UND BRATGESCHIRR	0,65	0,84126	111,5	110,2	112,7	113,0 + 2,5 + 0,3
208	HAUSHALTSBEHAELTER (OHNE TAFELGESCHIRR)	0,50	0,84622	107,0	106,0	107,8	108,0 + 1,9 + 0,2
209	WERKZEUGE	0,48	0,87533	107,3	106,5	108,5	108,9 + 2,3 + 0,4
210	ANDERE GEBRAUCHSGUETER FUER DIE HAUSHALTSFUEHRUNG	2,69	0,88199	105,8	104,6	106,6	106,7 + 2,0 + 0,1
211	DAR.: ELEKTRISCHE GEBRAUCHSGUETER FUER DIE HAUSHALTSFUEHRUNG, A.N.G.	1,90	0,89388	106,0	104,8	106,7	106,8 + 1,9 + 0,1
212	VERBRAUCHSGUETER FUER DIE HAUSHALTSFUEHRUNG DARUNTER:	7,51	0,89257	105,6	105,0	106,6	106,8 + 1,7 + 0,2
213	EINWEGGESCHIRR 1), KUNSTSTOFF- UND ALUFOLIEN, TUETEN U.AE. 1)	1,16	0,92507	103,9	103,0	105,0	105,5 + 2,4 + 0,5
214	WASCH-, PUTZ- UND REINIGUNGSMITTEL	4,74	0,90063	105,6	105,1	106,4	106,6 + 1,4 + 0,2
215	ANDERE VERBRAUCHSGUETER FUER DIE HAUSHALTSFUEHRUNG	1,44	0,82750	106,9	105,9	108,1	108,4 + 2,4 + 0,3
216	Dienstleistungen fuer die Haushaltsfuehrung (einschl. haeuslicher Dienste), fremde Reparaturen und Installationen von Gebrauchsgueteren fuer die Haushaltsfuehrung	6,31	0,82500	115,6	113,4	118,7	119,0 + 4,9 + 0,3
217	HAeusLICHE DIENSTE	1,17	0,81137	122,1	120,5	126,5	127,3 + 5,6 + 0,6
218	DIENSTLEISTUNGEN FUER DIE HAUSHALTSFUEHRUNG (OHNE MIETEN FUER GUETER FUER DIE HAUSHALTSFUEHRUNG)	2,42	0,85603	111,7	110,0	114,9	115,1 + 4,6 + 0,2
219	Fremde Reparaturen an Guetern fuer die Haushaltsfuehrung	2,26	0,80373	117,2	114,0	119,7	119,7 + 5,0 -
220	TAPETEN, ANSTRICHFARBEN, BAUSTOFFE, fremde Reparaturen an der Wohnung	7,47	0,83784	110,8	108,9	112,9	113,1 + 3,9 + 0,2
221	TAPETEN, ANSTRICHFARBEN, BAUSTOFFE U.AE.	3,31	0,86312	106,3	104,8	107,8	108,3 + 3,3 + 0,5
222	SCHOENHEITSREPARATUREN AN MIET- UND EIGENTUEMERWohnungen auf Kosten des Wohnungsinhabers, sonstige fremde Reparaturen an der Wohnung auf Kosten des Mieters	4,16	0,81011	114,3	112,2	116,8	116,8 + 4,1 -
223	GUETER FUER DIE GESUNDHEITS- UND KOERPERPFLEGE	40,99	0,83768	110,3	109,7	111,7	112,1 + 2,2 + 0,4
224	VERBRAUCHSGUETER FUER DIE GESUNDHEITSPFLEGE	5,25	0,73692	116,1	116,0	116,1	116,4 + 0,3 + 0,3
225	ARZNEIMITTEL (OHNE SOLCHE FUER TIERE)	4,99	0,72426	116,5	116,4	116,4	116,8 + 0,3 + 0,3
226	MEDIKAMENTE	3,78	0,84922	105,8	105,7	105,7	106,2 + 0,5 + 0,5
227	REZEPTGEBUEHR	1,21	0,50000	150,0	150,0	150,0	- -
228	VERBANDSTOFFE UND ANDERE VERBRAUCHSGUETER FUER DIE GESUNDHEITSPFLEGE	0,26	0,87665	108,1	107,5	108,8	109,0 + 1,4 + 0,2
229	GEBRAUCHSGUETER FUER DIE GESUNDHEITSPFLEGE	1,71	0,86702	105,6	105,1	106,8	107,1 + 1,9 + 0,3
230	ELEKTRISCHE UND FEINMECHANISCHE 1) GEBRAUCHSGUETER FUER DIE GESUNDHEITSPFLEGE	0,20	0,84420	103,8	103,5	104,5	104,6 + 1,1 + 0,1
231	BRILLEN, BRILLENGLAESER, BRILLENFUTTERALE 1) (OHNE SONNENBRILLEN MIT OPTISCH NICHT BEARBEITETEN GLAESERN)	1,34	0,88393	106,1	105,5	107,4	107,7 + 2,1 + 0,3
232	ANDERE GEBRAUCHSGUETER FUER DIE GESUNDHEITSPFLEGE	0,17	0,84859	104,3	103,7	105,1	105,3 + 1,5 + 0,2
233	Dienstleistungen von Aerzten und anderen medizinischen Fachkraeften, fremde Reparaturen an Gebrauchsgueteren fuer die Gesundheitspflege 1)	10,24	0,83997	109,5	109,2	110,9	111,3 + 1,9 + 0,4
234	DIENSTLEISTUNGEN DER KRANKENHAEUER, SANATORIEN 1), PFLEGEHEIME 1) U.AE. (STATIONAERE BEHANDLUNG)	6,98	0,89832	113,8	113,1	116,3	116,5 + 3,0 + 0,2
235	VERBRAUCHSGUETER FUER DIE KOERPERPFLEGE	9,01	0,87434	104,6	104,1	105,4	105,6 + 1,4 + 0,2
236	GEBRAUCHSGUETER FUER DIE KOERPERPFLEGE DARUNTER:	0,82	0,88998	102,7	102,3	103,2	103,5 + 1,2 + 0,3
237	NICHELEKTRISCHE GEBRAUCHSGUETER FUER DIE KOERPERPFLEGE	0,48	0,86222	104,8	104,4	105,5	105,9 + 1,4 + 0,4
238	DIENSTLEISTUNGEN FUER DIE KOERPERPFLEGE, fremde Reparaturen an Gebrauchsgueteren fuer die Koerperpflege 1)	6,98	0,79951	113,2	111,6	115,6	116,0 + 3,9 + 0,3
239	FRISURLEISTUNGEN	6,98	0,79951	113,2	111,6	115,6	116,0 + 3,9 + 0,3
240	GUETER FUER VERKEHR UND NACHRICHTENUEBERMITTLUNG	144,03	0,81168	106,1	104,7	108,1	108,0 + 3,2 - 0,1
241	KRAFTFAHRZEUGE UND FAHRRADER	55,73	0,77453	115,4	114,9	117,8	117,8 + 2,5 -
242	DARUNTER: PERSONENKRAFTWAGEN (EINSCHL. KOMBINATIONSKRAFTWAGEN, ABER OHNE GEBRAUCHTE KRAFTWAGEN)	50,38	0,77008	115,3	115,0	117,8	117,8 + 2,4 -
243	KRAFTRAEDER UND FAHRRADER MIT HILFSMOTOR	2,28	0,86435	115,7	114,2	117,8	117,8 + 3,2 -
244	DAR.: KRAFTRAEDER OHNE GESCHWINDIGKEITSBEGRENZUNG UEBER 50 CM3	1,72	0,89720	115,6	114,2	117,6	117,6 + 3,0 -
245	FAHRRADER (OHNE KINDERSPORTFAHRZEUGE)	1,67	0,83866	115,3	113,4	117,5	118,0 + 4,1 + 0,4
246	GEBRAUCHSGUETER FUER KRAFTFAHRZEUGE UND FAHRRADER DARUNTER:	5,38	0,85271	105,8	105,3	106,6	106,9 + 1,5 + 0,3
247	REIFEN UND SCHLAEUCHE 1) FUER KRAFTFAHRZEUGE UND KRAFTWAGENANHAENGER 1)	1,79	0,82955	100,6	101,1	100,3	100,7 - 0,4 + 0,4
248	ANDERE ZUBEHOER-, EINZEL- UND ERSATZTEILE FUER KRAFTFAHRZEUGE	2,48	0,87855	106,5	105,8	107,5	107,8 + 1,9 + 0,3
249	ZUBEHOER, EINZEL- UND ERSATZTEILE FUER FAHRRADER	0,77	0,82431	111,9	110,3	114,5	114,6 + 3,9 + 0,1
250	KRAFTSTOFFE	31,27	0,83729	86,4	82,1	88,7	87,7 + 6,8 - 1,1
251	DAR: NORMALBENZIN	6,62	0,83616	86,3	81,3	87,8	85,3 + 4,9 - 2,8
252	SUPERBENZIN	17,42	0,83052	89,5	84,6	90,3	88,4 + 4,5 - 2,1
253	DIESELKRAFTSTOFF	6,05	0,85567	76,8	74,9	82,1	84,5 + 12,8 + 2,9
254	VERBRAUCHSGUETER FUER KRAFTFAHRZEUGE UND FAHRRADER (OHNE KRAFTSTOFFE)	1,93	0,87148	106,2	105,8	107,9	108,2 + 2,3 + 0,3
255	Fremde Reparaturen an Kraftfahrzeugen und Fahrradern 1), andere Dienstleistungen fuer Kraftfahrzeuge und Fahrrader 1)	19,57	0,77241	115,0	112,9	117,7	118,3 + 4,8 + 0,5
256	Fremde Reparaturen an Kraftwagen und Kraftwagenanhaengern 1)	10,46	0,81117	116,5	114,8	119,2	119,9 + 4,4 + 0,6
257	ANDERE Dienstleistungen fuer Kraftfahrzeuge und Fahrrader 1)	9,11	0,72416	113,2	110,6	116,1	116,6 + 5,4 + 0,4
258	KRAFTFAHRUNTERRICHT, GEBUEHREN FUER FUEHRERSCHEINE	1,40	0,85166	108,7	108,2	110,3	110,5 + 2,1 + 0,2
259	TUEV- UND ZULASSUNGSGEBUEHREN	0,17	0,78064	112,1	111,0	113,9	113,9 + 2,6 -
260	GARAGENMIETEN (EINSCHL. MIETEN FUER STELLPLAETZE)	6,15	0,91452	111,8	108,5	114,4	115,1 + 6,1 + 0,6
261	MIETE FUER KRAFTFAHRZEUGE UND FAHRRADER 1)	0,38	0,85205	124,3	118,7	130,8	130,8 + 10,2 -
262	PARKGEBUEHREN, STRASSENBEWERTUNGSGEBUEHREN U.AE. 1)	0,60	0,26749	132,9	132,4	140,2	140,3 + 6,0 + 0,1
263	SONSTIGE Dienstleistungen fuer Kraftfahrzeuge und Fahrrader 1)	0,41	0,82525	111,2	110,4	112,4	112,6 + 2,0 + 0,2

1) OHNE PREISREPRESENTANTEN FUER DIESE WARENART

1 PREISINDEX FUER DIE LEBENSHALTUNG

(AKTUELLE ERGEBNISSE)

1.1 ALLE PRIVATEN HAUSHALTE

1985 = 100

LFD. NR.	INDEX, INDEXGRUPPE	WAEGUNGS- ANTEIL AM GESAMT- INDEX IN PROMILLE	VERKET- TUNGS- INDEX IN FAKTOR	1990 DURCH- SCHNITT	1991			VERAENDERUNG FEBR. 1991 GEGENUEBER FEBR. JAN. 1990 1991 IN PROZENT
					1990 FEBR.	1991 JAN.	1991 FEBR.	
GLIEDERUNG NACH GRUPPEN UND UNTERGRUPPEN (VERWENDUNGSZWECK)								
264	FREMDE VERKEHRSLEISTUNGEN (OHNE PAUSCHALREISEN)	11,88	0,77970	111,3	109,8	112,6	112,9	+ 2,8 + 0,3
265	PERSONENBEFOERDERUNG MIT STADTBAHNEN (EINSCHL. HOCH-, U-, SCHWEBE-, STRASSENBAHNEN), OBUSSEN UND KRAFTOMNIBUSSEN	4,60	0,74719	110,4	109,7	109,2	109,3	- 0,4 + 0,1
266	PERSONENBEFOERDERUNG MIT ZUEGEN DER BUNDESBahn U.AE. (OHNE PERSONENBEFOERDERUNG IM VERKEHRSVERBUND)	2,98	0,78555	115,1	115,1	117,7	117,7	+ 2,3 -
267	PERSONENBEFOERDERUNG MIT ANDEREN VERKEHRSMITTELN	3,27	0,82179	111,3	106,8	114,6	115,3	+ 7,9 + 0,6
268	GUETERBEFOERDERUNG (OHNE PAKETGEBUEHREN DER BUNDESPOST)	1,03	0,69727	104,3	103,9	107,0	107,0	+ 3,0 -
269	DAR.: MOEBELTRANSPORTE U.AE.	0,59	0,77682	107,6	106,8	112,2	112,2	+ 5,1 -
270	NACHRICHTENUEBERMITTLUNG	18,27	0,95798	99,1	99,7	98,9	98,9	- 0,8 -
271	FERNSPRECHGEBUEHREN	16,06	0,99209	95,7	96,5	95,4	95,4	- 1,1 -
272	GRUNDGEBUEHR (EINSCHL. GEBUEHREN FUER ZWEITAPPARATE, ZUSAETZLICHE KLINGELN U.AE. SOWIE GEBUEHREN FUER DIE EINRICHTUNG EINES FERNSPRECHANSCHLUSSES)	6,94	0,93500	98,7	98,7	98,6	98,6	- 0,1 -
273	GEBUEHREN FUER ORTS- UND FERNGESPRACHE	9,12	1,03306	93,5	94,8	93,0	93,0	- 1,9 -
274	BRIEF- UND PAKETBEFOERDERUNG DURCH DIE BUNDESPOST (POSTDIENST)	1,99	0,77760	121,3	120,5	121,6	121,6	+ 0,9 -
275	SONSTIGE POSTGEBUEHREN (POSTGIRODIENST)	0,22	0,81766	147,8	147,8	147,8	147,8	- -
276	GUETER FUER BILDUNG, UNTERHALTUNG, FREIZEIT (OHNE DIENSTLEISTUNGEN DES GASTGEBERES)	83,71	0,86254	106,1	106,5	107,7	107,7	+ 1,1 -
277	RUNDFUNK-, FERNSEH- U. PHONOGERAETE U. DEREN ZUBEHOERTEILE	11,30	1,06977	88,8	89,1	88,4	88,4	- 0,8 -
278	FERNSEHEMPFANGS-, RUNDFUNKEMPFANGS-, PHONO-, FOTO- UND KINOGERAETE	13,43	1,05981	90,2	90,5	89,8	89,7	- 0,9 - 0,1
279	FERNSEHEMPFANGSGERAETE (OHNE RUNDFUNK-/FERNSEHKOMBINATIONEN)	3,12	1,09355	91,3	91,6	90,8	90,8	- 0,9 -
280	RUNDFUNKEMPFANGSGERAETE	2,52	1,01216	87,1	87,2	86,9	86,8	- 0,5 - 0,1
281	PHONOGERAETE (EINSCHL. VIDEOGERAETEN)	2,86	1,08351	81,0	81,8	79,9	79,6	- 2,7 - 0,4
282	ZUBEHOER, EINZEL- UND ERSATZTEILE FUER FERNSEHEMPFANGS-, RUN- FUNKEMPFANGS- UND PHONOGERAETE (OHNE VERBRAUCHSGUETER)	2,80	1,07471	95,5	95,5	95,7	95,9	+ 0,4 + 0,2
283	FOTO- UND KINOAPPARATE UND DEREN ZUBEHOERTEILE	2,13	1,01427	97,5	97,8	97,0	96,9	- 0,9 - 0,1
284	FOTO- UND KINOGERAETE	1,45	1,00302	94,8	95,4	94,1	93,9	- 1,6 - 0,2
285	ZUBEHOER, EINZEL- UND ERSATZTEILE FUER FOTO- UND KINOGERAETE (OHNE VERBRAUCHSGUETER)	0,68	1,04421	103,2	102,9	103,2	103,3	+ 0,4 + 0,1
286	ANDERE GEBRAUCHSGUETER FUER BILDUNG, UNTERHALTUNG, FREIZEIT (OHNE BUECHER, ZEITUNGEN, ZEITSCHRIFTEN)	14,42	0,89520	101,5	101,1	102,1	102,2	+ 1,1 + 0,1
287	SCHREIB- UND RECHENMASCHINEN, FOTOKOPIERGERAETE 1) U.AE.	2,45	1,12920	82,0	82,5	81,3	81,2	- 1,6 - 0,1
288	SCHREIB-, ZEICHEN- UND BUEROGERAETE (OHNE VERBRAUCHSGUETER)	1,38	0,87247	107,5	106,9	108,6	108,8	+ 1,8 + 0,2
289	DAR.: BUEROARTIKEL (OHNE VERBRAUCHSGUETER)	0,97	0,86285	108,4	107,7	109,7	109,9	+ 2,0 + 0,2
290	MUSIKINSTRUMENTE	1,78	0,82152	111,9	110,6	114,2	114,2	+ 3,3 -
291	SPIELWAEREN	2,93	0,89267	105,4	104,8	105,9	106,2	+ 1,3 + 0,3
292	SPORT- UND CAMPINGARTIKEL (OHNE SPORTBEKLEIDUNG UND -SCHUHE)	3,64	0,86998	103,7	103,2	104,5	104,7	+ 1,5 + 0,2
293	GEBRAUCHSGUETER SONSTIGER ART FUER BILDUNG, UNTERHALTUNG, FREIZEIT	2,24	0,86324	102,1	102,1	102,4	102,4	+ 0,3 -
294	BUECHER, ZEITUNGEN, ZEITSCHRIFTEN	14,42	0,79227	120,9	119,1	123,8	124,1	+ 4,2 + 0,2
295	VERBRAUCHSGUETER FUER BILDUNG, UNTERHALTUNG, FREIZEIT	4,57	0,82324	104,3	104,0	104,8	105,0	+ 1,0 + 0,2
296	VERBRAUCHSGUETER FUER FOTO- UND KINOZWECKE	1,09	0,84459	91,7	92,2	91,0	91,1	- 1,2 + 0,1
297	BRIEFPAPIERAUSSTATTUNGEN 1), BRIEFUMSCHLAEGE, ANSICHTSKARTEN 1) SCHREIB-, MAL- UND ZEICHENPAPIER U.AE.	1,53	0,79435	112,2	111,4	113,8	114,2	+ 2,5 + 0,4
298	ANDERE VERBRAUCHSGUETER FUER SCHREIB- UND BUEROZWECKE	0,55	0,85056	106,7	106,1	107,2	107,8	+ 1,6 + 0,6
299	ANDERE VERBRAUCHSGUETER FUER BILDUNG, UNTERHALTUNG, FREIZEIT	1,40	0,83027	104,4	104,1	104,7	104,8	+ 0,7 + 0,1
300	UNTERRICHTSLEISTUNGEN (OHNE FAHRSCHULE)	6,50	0,77518	110,7	110,0	112,0	112,5	+ 2,3 + 0,4
301	DIENSTLEISTUNGEN FUER BILDUNG, UNTERHALTUNG, FREIZEIT (OHNE SOLCHE DES BEHERBERGUNGS- UND GASTSTAETTENGEWERBES UND UNTERRICHTSLEISTUNGEN)	15,69	0,84465	110,7	110,4	111,3	111,4	+ 0,9 + 0,1
302	DARUNTER: RUNDFUNK- UND FERNSEHGEBUEHREN	5,59	0,79808	117,0	117,0	117,0	117,0	- -
303	PFLANZEN, GUETER FUER DIE GARTENPFLEGE DARUNTER:	9,31	0,84498	102,5	110,5	108,8	107,7	- 2,5 - 1,0
304	SCHNITTBLUMEN UND TOPFPFLANZEN	4,58	0,83234	94,4	111,0	106,8	104,2	- 6,1 - 2,4
305	GARTENGERAETE UND ANDERE GEBRAUCHSGUETER FUER DIE GARTENPFLEGE (OHNE PFLANZEN)	1,35	0,88513	103,0	102,6	103,8	104,1	+ 1,5 + 0,3
306	ANDERE VERBRAUCHSGUETER FUER DIE GARTENPFLEGE	0,78	0,85951	107,0	106,0	107,9	108,2	+ 2,1 + 0,3
307	TIERE, GUETER FUER DIE TIERHALTUNG	3,65	0,89128	105,3	104,9	106,0	106,1	+ 1,1 + 0,1
308	FREMDE INSTALLATIONEN 1) UND REPARATUREN AN GEBRAUCHSGUETERN FUER BILDUNG, UNTERHALTUNG, FREIZEIT	1,72	0,80569	111,9	110,5	114,3	114,7	+ 3,8 + 0,3
309	GUETER FUER DIE PERSOENLICHE AUSSTATTUNG, DIENSTLEISTUNGEN DES BEHERBERGUNGSGEWERBES SOWIE GUETER SONSTIGER ART	109,41	0,80097	115,3	115,5	116,2	116,4	+ 0,8 + 0,2
310	DARUNTER: GUETER FUER DIE PERSOENLICHE AUSSTATTUNG DARUNTER:	7,30	0,89602	104,1	103,9	104,6	104,7	+ 0,8 + 0,1
311	UHREN	1,51	1,02648	96,3	96,5	96,2	96,2	- 0,3 -
312	SCHMUCK	3,53	0,90800	105,7	105,5	106,4	106,3	+ 0,8 - 0,1
313	RAUCHERARTIKEL	0,27	0,90628	103,8	103,4	104,4	104,6	+ 1,2 + 0,2
314	ANDERE LEDER- UND TAESCHNERWAEREN	1,68	0,84841	107,9	107,3	108,5	108,7	+ 1,3 + 0,2
315	DIENSTLEISTUNGEN DES BEHERBERGUNGSGEWERBES (OHNE PAUSCHALREISEN)	13,94	0,73770	121,8	119,5	124,8	125,1	+ 4,7 + 0,2
316	PAUSCHALREISEN	12,34	0,76507	109,3	109,3	109,4	109,4	+ 0,1 -
317	DIENSTLEISTUNGEN DER KREDITINSTITUTE UND VERSICHERUNGEN	64,32	0,79585	116,4	117,1	116,9	117,1	- + 0,2
318	DIENSTLEISTUNGEN DER KREDITINSTITUTE	1,17	0,72780	120,6	120,3	130,0	130,0	+ 8,1 -
319	DIENSTLEISTUNGEN DER VERSICHERUNGEN (VERSICHERUNGSBEITRAEGE)	63,15	0,79712	116,4	117,0	116,6	116,9	- 0,1 + 0,3
320	DIENSTLEISTUNGEN UND FREMDE REPARATUREN SONSTIGER ART	4,42	0,81916	113,0	111,9	114,5	114,6	+ 2,4 + 0,1
321	KFZ-STEUERN UND SONSTIGE GEBUEHREN	6,26	0,99602	116,8	119,4	119,6	120,0	+ 0,5 + 0,3

1) OHNE PREISREPRESENTANTEN FUER DIESE WARENART

1 PREISINDEX FUER DIE LEBENSHALTUNG

(AKTUELLE ERGEBNISSE)

1.2 4-PERSONEN-HAUSHALTE VON BEAMTEN UND ANGESTELLTEN
MIT HOEHEREM EINKOMMEN

1985 = 100

LFD. NR.	INDEX, INDEXGRUPPE	WAEGUNGS- ANTEIL AM GESAMT- INDEX IN PROMILLE	VERKET- TUNGS- INDEX IN FAKTOR	1990 DURCH- SCHNITT	1991		VERAENDERUNG FEBR. 1991 GEGENUEBER FEBR. JAN. 1990 1991 IN PROZENT
					FEBR.	JAN. FEBR.	
322	GESAMTINDEX	1000	0,82407	107,6	106,9	109,3	109,6 + 2,5 + 0,3
323	GESAMTINDEX OHNE BESONDERS ERNTE-, SAISON- UND WITTERUNGS- ABHAENIGIGE NAHRUNGSMITTEL SOWIE OHNE BLUMEN	978,92	0,82407	107,6	106,8	109,3	109,5 + 2,5 + 0,2
324	BESONDERS ERNTE-, SAISON- UND WITTERUNGSABHAENIGIGE NAHRUNGSMITTEL SOWIE BLUMEN	21,08	0,83903	107,7	114,0	112,2	114,5 + 0,4 + 2,0
325	GESAMTINDEX OHNE BESONDERS ERNTE-, SAISON- UND WITTERUNGS- ABHAENIGIGE NAHRUNGSMITTEL	985,53	0,82338	107,6	106,8	109,3	109,5 + 2,5 + 0,2
326	BESONDERS ERNTE-, SAISON- UND WITTERUNGSABHAENIGIGE NAHRUNGSMITTEL	14,47	0,84111	110,6	114,7	113,4	117,6 + 2,5 + 3,7
327	GESAMTINDEX OHNE WOHNUNGSMIETE	828,17	0,82544	106,6	106,1	108,2	108,5 + 2,3 + 0,3
328	GESAMTINDEX OHNE HEIZOEL	987,94	0,82461	108,2	107,6	109,7	110,0 + 2,2 + 0,3
329	GESAMTINDEX OHNE HEIZOEL UND KRAFTSTOFFE	955,60	0,82392	108,9	108,4	110,4	110,7 + 2,1 + 0,3
GLIEDERUNG NACH HAUPTGRUPPEN UND GRUPPEN (VERWENDUNGSZWECK)							
330	NAHRUNGSMITTEL, GETRAENKE, TABAKWAREN	201,81	0,85764	105,4	105,1	106,6	107,1 + 1,9 + 0,5
331	BEKLEIDUNG, SCHUHE	79,93	0,84255	107,6	106,8	109,0	109,2 + 2,2 + 0,2
332	WOHNUNGSMIETEN, ENERGIE (OHNE KRAFTSTOFFE)	226,45	0,79313	105,7	104,0	108,7	109,2 + 5,0 + 0,5
333	WOHNUNGSMIETEN	171,83	0,81214	112,5	111,0	114,6	115,1 + 3,7 + 0,4
334	ENERGIE (OHNE KRAFTSTOFFE)	54,62	0,74074	84,1	82,1	89,9	90,6 +10,4 + 0,8
335	MOEBEL, HAUSHALTSGERAETE U. A. GUETER FUER DIE HAUSHALTSFUEHRUNG	62,05	0,84569	107,1	106,2	108,3	108,7 + 2,4 + 0,4
336	GUETER FUER DIE GESUNDHEITS- UND KOERPERPFLEGE	55,91	0,84380	109,1	108,6	110,2	110,4 + 1,7 + 0,2
337	GUETER FUER VERKEHR UND NACHRICHTENUEBERMITTLUNG	144,87	0,81101	106,5	104,9	108,4	108,2 + 3,1 - 0,2
338	GUETER FUER BILDUNG, UNTERHALTUNG, FREIZEIT (OHNE DIENSTLEISTUNGEN DES GASTGEBERES)	97,27	0,85119	106,5	106,6	108,0	108,0 + 1,3 -
339	GUETER FUER DIE PERSOENLICHE AUSSTATTUNG, DIENSTLEISTUNGEN DES BEHERBERGUNGSGEBERES SOWIE GUETER SONSTIGER ART	131,71	0,77900	116,2	116,6	117,0	117,1 + 0,4 + 0,1
GLIEDERUNG NACH DAUERHAFTIGKEIT UND WERT DER GUETER							
340	VERBRAUCHSGUETER UND REPARATUREN	352,92	0,83333	101,1	100,2	103,2	103,5 + 3,3 + 0,3
341	VERBRAUCHSGUETER	337,57	0,83487	100,4	99,6	102,5	102,8 + 3,2 + 0,3
342	REPARATUREN	15,35	.	115,5	113,8	118,0	118,5 + 4,1 + 0,4
343	GEBRAUCHSGUETER VON MITTLERER LEBENSDAUER UND/ODER BEGRENZTEM WERT	137,93	0,85052	107,6	106,9	108,9	109,1 + 2,1 + 0,2
344	LANGLEBIGE, HOCHWERTIGE GEBRAUCHSGUETER	105,86	0,83109	109,1	108,6	110,7	110,9 + 2,1 + 0,2
345	DIENSTLEISTUNGEN UND WOHNUNGSNUTZUNG	403,29	0,80210	113,0	112,3	114,5	114,8 + 2,2 + 0,3
346	DAR.: DIENSTLEISTUNGEN	231,46	0,79584	113,4	113,3	114,3	114,5 + 1,1 + 0,2
GLIEDERUNG NACH WAREN, LEISTUNGEN UND WOHNUNGSNUTZUNG							
347	VERBRAUCHS- UND GEBRAUCHSGUETER	543,13	0,83797	103,2	102,5	105,1	105,3 + 2,7 + 0,2
348	NAHRUNGSMITTEL	130,04	0,87357	104,6	104,5	105,8	106,4 + 1,8 + 0,6
349	BESONDERS ERNTE-, SAISON- UND WITTERUNGSABHAENIGIGE NAHRUNGSMITTEL	14,47	0,84111	110,6	114,7	113,4	117,6 + 2,5 + 3,7
350	SONSTIGE NAHRUNGSMITTEL	115,57	0,87775	103,8	103,2	104,8	105,0 + 1,7 + 0,2
351	ANDERE VERBRAUCHS- UND GEBRAUCHSGUETER	413,09	0,82736	102,8	101,9	104,8	104,9 + 2,9 + 0,1
352	ANDERE VERBR.- U. GEBRAUCHSGUETER OHNE BLUMEN, KOHLE U. HEIZOEL	394,22	0,82900	104,2	103,3	105,5	105,7 + 2,3 + 0,2
353	ANDERE VERBR.- U. GEBR.-GUET. OHNE BLUMEN, KOHLE, HEIZOEL U. KRAFTST.	361,88	0,82831	105,6	105,1	107,0	107,2 + 2,0 + 0,2
354	DIENSTLEISTUNGEN UND REPARATUREN	278,17	0,80486	113,1	112,8	114,3	114,5 + 1,5 + 0,2
355	DAR.: GASTGEBERLEISTUNGEN	62,59	0,82392	114,8	113,2	117,2	117,5 + 3,8 + 0,3
356	VERZEHR IN GASTSTAETTEN	38,23	0,83305	110,3	109,1	112,4	112,7 + 3,3 + 0,3
357	UEBERNACHTUNG	24,36	0,77465	121,8	119,5	124,8	125,1 + 4,7 + 0,2
358	HANDWERKERLEISTUNGEN (OHNE BAUHANDWERKER)	20,60	0,81132	114,6	113,0	117,0	117,5 + 4,0 + 0,4
359	VERKEHRSLAESTUNGEN	14,71	0,78385	110,7	109,1	112,1	112,3 + 2,9 + 0,2
360	UNTERRICHT UND KINDERGARTENBESUCH	13,60	0,74737	111,1	110,5	112,3	112,7 + 2,0 + 0,4
361	WOHNUNGS- UND GARAGENNUTZUNG	178,70	0,80553	112,5	110,9	114,7	115,2 + 3,9 + 0,4

1 PREISINDEX FUER DIE LEBENSHALTUNG

(AKTUELLE ERGEBNISSE)

1.3 4-PERSONEN-HAUSHALTE VON ARBEITERN UND ANGESTELLTEN MIT MITTLEREM EINKOMMEN

1985 = 100

LFD. NR.	INDEX, INDEXGRUPPE	WAEGUNGS- ANTEIL AM GESAMT- INDEX IN PROMILLE	VERKET- TUNGS- FAKTOR	1990 DURCH- SCHNITT	1991			VERAENDERUNG FEBR. 1991 GEGENUEBER FEBR. 1990 IN PROZENT
					FEBR.	JAN.	FEBR.	
362	GESAMTINDEX	1000	0,82819	106,7	105,8	108,5	108,7	+ 2,7 + 0,2
363	GESAMTINDEX OHNE BESONDERS ERNTE-, SAISON- UND WITTERUNGS- ABHAENGIGE NAHRUNGSMITTEL SOWIE OHNE BLUMEN	977,97	0,82750	106,7	105,6	108,4	108,6	+ 2,8 + 0,2
364	BESONDERS ERNTE-, SAISON- UND WITTERUNGSABHAENGIGE NAHRUNGSMITTEL SOWIE BLUMEN	22,03	0,83838	109,4	114,8	112,7	115,5	+ 0,6 + 2,5
365	GESAMTINDEX OHNE BESONDERS ERNTE-, SAISON- UND WITTERUNGS- ABHAENGIGE NAHRUNGSMITTEL	983,70	0,82750	106,6	105,7	108,4	108,6	+ 2,7 + 0,2
366	BESONDERS ERNTE-, SAISON- UND WITTERUNGSABHAENGIGE NAHRUNGSMITTEL	16,30	0,83781	112,4	115,5	113,7	118,2	+ 2,3 + 4,0
367	GESAMTINDEX OHNE WOHNUNGSMIETE	815,18	0,83166	105,3	104,6	107,0	107,2	+ 2,5 + 0,2
368	GESAMTINDEX OHNE HEIZOEL	988,92	0,82805	107,2	106,4	108,8	109,1	+ 2,5 + 0,3
369	GESAMTINDEX OHNE HEIZOEL UND KRAFTSTOFFE	951,16	0,82805	108,0	107,4	109,6	109,9	+ 2,3 + 0,3

GLIEDERUNG NACH HAUPTGRUPPEN UND GRUPPEN (VERWENDUNGSZWECK)

370	NAHRUNGSMITTEL, GETRAENKE, TABAKWAREN	259,54	0,85751	105,4	105,1	106,4	106,9	+ 1,7 + 0,5
371	BEKLEIDUNG, SCHUHE	76,97	0,83969	107,7	106,8	109,1	109,3	+ 2,3 + 0,2
372	WOHNUNGSMIETEN, ENERGIE (OHNE KRAFTSTOFFE)	253,22	0,78526	105,6	104,1	108,4	108,9	+ 4,6 + 0,5
373	WOHNUNGSMIETEN	184,82	0,80619	112,9	111,5	115,0	115,5	+ 3,6 + 0,4
374	ENERGIE (OHNE KRAFTSTOFFE)	68,40	0,73942	85,7	84,1	90,5	91,1	+ 8,3 + 0,7
375	MOEBEL, HAUSHALTSGERAETE U. A. GUETER FUER DIE HAUSHALTSFUHRUNG	66,01	0,85090	106,9	106,0	108,0	108,4	+ 2,3 + 0,4
376	GUETER FUER DIE GESUNDEITS- UND KOERPERPFLEGE	29,41	0,81209	110,7	110,0	111,9	112,3	+ 2,1 + 0,4
377	GUETER FUER VERKEHR UND NACHRICHTENUEBERMITTLUNG	139,30	0,81788	104,7	102,9	106,5	106,2	+ 3,2 - 0,3
378	GUETER FUER BILDUNG, UNTERHALTUNG, FREIZEIT (OHNE DIENSTLEISTUNGEN DES GASTGEMERBES)	94,07	0,85119	106,1	106,3	107,6	107,6	+ 1,2 -
379	GUETER FUER DIE PERSOENLICHE AUSSTATTUNG, DIENSTLEISTUNGEN DES BEHERBERGUNGSGEMERBES SOWIE GUETER SONSTIGER ART	81,48	0,80747	116,3	115,7	118,1	118,4	+ 2,3 + 0,3

GLIEDERUNG NACH BEDARFSGRUPPEN

380	ERNAEHRUNG	195,00	0,86824	105,2	104,8	106,3	106,9	+ 2,0 + 0,6
381	GETRAENKE UND TABAKWAREN	64,54	0,82623	106,2	106,0	106,8	106,9	+ 0,8 + 0,1
382	WOHNUNG	185,10	0,80619	112,9	111,5	115,0	115,5	+ 3,6 + 0,4
383	HEIZUNG UND BELEUCHTUNG	70,52	0,74273	86,2	84,6	90,9	91,5	+ 8,2 + 0,7
384	HAUSRAT	92,63	0,87424	105,6	105,7	107,3	107,6	+ 1,8 + 0,3
385	BEKLEIDUNG	79,00	0,83969	107,7	106,9	109,1	109,3	+ 2,2 + 0,2
386	REINIGUNG UND KOERPERPFLEGE	45,91	0,80829	111,6	111,5	112,7	112,9	+ 1,3 + 0,2
387	BILDUNG, UNTERHALTUNG UND ERHOLUNG	107,22	0,80519	112,4	111,5	113,9	114,2	+ 2,4 + 0,3
388	VERKEHR	160,08	0,82431	105,7	104,0	107,4	107,2	+ 3,1 - 0,2

GLIEDERUNG NACH DAUERHAFTIGKEIT UND WERT DER GUETER

389	VERBRAUCHSGUETER UND REPARATUREN	433,44	0,83180	101,4	100,6	103,3	103,5	+ 2,9 + 0,2
390	VERBRAUCHSGUETER	419,38	0,83250	101,0	100,2	102,8	103,0	+ 2,8 + 0,2
391	REPARATUREN	14,06	.	115,5	113,8	117,9	118,4	+ 4,0 + 0,4
392	GEBRAUCHSGUETER VON MITTLERER LEBENSDAUER UND/ODER BEGRENZTEM WERT	134,67	0,84991	107,5	106,7	108,8	109,0	+ 2,2 + 0,2
393	LANGLEBIGE, HOCHWERTIGE GEBRAUCHSGUETER	89,39	0,83263	107,9	107,4	109,4	109,6	+ 2,0 + 0,2
394	DIENSTLEISTUNGEN UND WOHNUNGSNUTZUNG	342,50	0,80980	112,8	111,7	114,7	115,0	+ 3,0 + 0,3
395	DAR.: DIENSTLEISTUNGEN	157,68	0,81424	112,7	112,0	114,3	114,6	+ 2,3 + 0,3

GLIEDERUNG NACH WAREN, LEISTUNGEN UND WOHNUNGSNUTZUNG

396	VERBRAUCHS- UND GEBRAUCHSGUETER	609,13	0,83656	102,9	102,2	104,5	104,8	+ 2,5 + 0,3
397	NAHRUNGSMITTEL	172,60	0,87281	104,7	104,4	105,7	106,3	+ 1,8 + 0,6
398	BESONDERS ERNTE-, SAISON- UND WITTERUNGSABHAENGIGE NAHRUNGSMITTEL	16,30	0,83781	112,4	115,5	113,7	118,2	+ 2,3 + 4,0
399	SONSTIGE NAHRUNGSMITTEL	156,30	0,87621	103,8	103,2	104,9	105,1	+ 1,8 + 0,2
400	ANDERE VERBRAUCHS- UND GEBRAUCHSGUETER	436,53	0,82187	102,2	101,3	104,1	104,1	+ 2,8 -
401	ANDERE VERBR.- U. GEBRAUCHSGUETER OHNE BLUMEN, KOHLE U. HEIZOEL	418,53	0,82431	103,3	102,4	104,6	104,7	+ 2,2 + 0,1
402	ANDERE VERBR.- U. GEBR.-GUET. OHNE BLUMEN, KOHLE, HEIZOEL U. KRAFTST.	380,77	0,82294	104,9	104,4	106,2	106,4	+ 1,9 + 0,2
403	DIENSTLEISTUNGEN UND REPARATUREN	198,27	0,81946	112,5	111,7	114,2	114,4	+ 2,4 + 0,2
404	DAR.: GASTGEMERBELEISTUNGEN	59,71	0,82874	114,6	113,0	117,0	117,3	+ 3,8 + 0,3
405	VERZEHR IN GASTSTAETTEN	34,31	0,83305	110,5	109,3	112,6	112,9	+ 3,3 + 0,3
406	UEBERNACHTUNG	19,40	0,77525	121,8	119,5	124,8	125,1	+ 4,7 + 0,2
407	HANDWERKERLEISTUNGEN (OHNE BAUHANDWERKER)	19,14	0,81132	114,5	112,9	116,9	117,4	+ 4,0 + 0,4
408	VERKEHRSLEISTUNGEN	12,73	0,76899	111,0	109,6	112,4	112,6	+ 2,7 + 0,2
409	UNTERRICHT UND KINDERGARTENBESUCH	13,33	0,76698	110,1	109,4	111,4	111,8	+ 2,2 + 0,4
410	WOHNUNGS- UND GARAGENNUTZUNG	192,60	0,80357	112,9	111,4	115,0	115,5	+ 3,7 + 0,4

1 PREISINDEX FUER DIE LEBENSHALTUNG

(AKTUELLE ERGEBNISSE)

1.4 2-PERSONEN-HAUSHALTE VON RENTEN- UND SOZIALHILFEEMPFÄNGERN MIT GERINGEM EINKOMMEN

1985 = 100

LFD. NR.	INDEX, INDEXGRUPPE	WÄGUNGS- ANTEIL AM GESAMT- INDEX IN PROMILLE	VERKET- TUNGS- INDEX IN FAKTOR	1990 DURCH- SCHNITT	1991			VERÄNDERUNG FEBR. 1991 GEGENÜBER FEBR. JAN. 1990 1991 IN PROZENT
					1990 FEBR.	1991 JAN.	1991 FEBR.	
411	GESAMTINDEX	1000	0,82598	107,0	106,3	108,7	109,1	+ 2,6 + 0,4
412	GESAMTINDEX OHNE BESONDERS ERNTE-, SAISON- UND WITTERUNGS- ABHÄNGIGE NAHRUNGSMITTEL SOWIE OHNE BLUMEN	962,09	0,82529	106,9	105,9	108,5	108,8	+ 2,7 + 0,3
413	BESONDERS ERNTE-, SAISON- UND WITTERUNGSABHÄNGIGE NAHRUNGSMITTEL SOWIE BLUMEN	37,91	0,83929	111,5	116,0	114,4	117,7	+ 1,5 + 2,9
414	GESAMTINDEX OHNE BESONDERS ERNTE-, SAISON- UND WITTERUNGS- ABHÄNGIGE NAHRUNGSMITTEL	969,50	0,82544	106,8	106,0	108,5	108,8	+ 2,6 + 0,3
415	BESONDERS ERNTE-, SAISON- UND WITTERUNGSABHÄNGIGE NAHRUNGSMITTEL	30,50	0,84178	114,3	117,0	115,7	120,3	+ 2,8 + 4,0
416	GESAMTINDEX OHNE WOHNUNGSMIETE	760,32	0,83375	104,9	104,3	106,5	106,9	+ 2,5 + 0,4
417	GESAMTINDEX OHNE HEIZDEL	991,48	0,82667	107,4	106,8	109,0	109,4	+ 2,4 + 0,4
418	GESAMTINDEX OHNE HEIZDEL UND KRAFTSTOFFE	978,33	0,82667	107,7	107,1	109,3	109,7	+ 2,4 + 0,4

GLIEDERUNG NACH HAUPTGRUPPEN UND GRUPPEN (VERWENDUNGSZWECK)

419	NAHRUNGSMITTEL, GETRAENKE, TABAKWAREN	304,19	0,86123	104,6	104,4	105,6	106,2	+ 1,7 + 0,6
420	BEKLEIDUNG, SCHUHE	52,42	0,84530	107,8	107,1	109,1	109,3	+ 2,1 + 0,2
421	WOHNUNGSMIETEN, ENERGIE (OHNE KRAFTSTOFFE)	337,48	0,78385	106,1	104,8	108,5	109,0	+ 4,0 + 0,5
422	WOHNUNGSMIETEN	239,68	0,80081	113,9	112,5	115,7	116,2	+ 3,3 + 0,4
423	ENERGIE (OHNE KRAFTSTOFFE)	97,80	0,74232	87,2	86,1	90,7	91,4	+ 6,2 + 0,8
424	MOEBEL, HAUSHALTSGERAETE U. A. GUETER FUER DIE HAUSHALTSFUERUNG	62,44	0,85163	108,3	107,3	109,8	110,1	+ 2,6 + 0,3
425	GUETER FUER DIE GESUNDHEITS- UND KOERPERPFLEGE	48,42	0,77839	115,3	114,5	117,0	117,4	+ 2,5 + 0,3
426	GUETER FUER VERKEHR UND NACHRICHTENUEBERMITTLUNG	85,45	0,84081	105,2	104,0	106,5	106,4	+ 2,3 - 0,1
427	GUETER FUER BILDUNG, UNTERHALTUNG, FREIZEIT (OHNE DIENSTLEISTUNGEN DES GASTGEMERBES)	57,42	0,83333	109,2	110,2	111,5	111,4	+ 1,1 - 0,1
428	GUETER FUER DIE PERSOENLICHE AUSSTATTUNG, DIENSTLEISTUNGEN DES BEHERBERGUNGSGEWERBES SOWIE GUETER SONSTIGER ART	52,18	0,83939	117,6	116,6	119,9	120,2	+ 3,1 + 0,3

GLIEDERUNG NACH BEDARFSGRUPPEN

429	ERNAEHRUNG	241,38	0,86877	105,4	105,2	106,6	107,3	+ 2,0 + 0,7
430	GETRAENKE UND TABAKWAREN	62,81	0,83193	101,5	101,5	102,0	102,1	+ 0,6 + 0,1
431	WOHNUNG	240,48	0,80081	113,9	112,5	115,7	116,2	+ 3,3 + 0,4
432	HEIZUNG UND BELEUCHTUNG	99,45	0,74399	87,4	86,3	90,9	91,6	+ 6,1 + 0,8
433	HAUSRAT	70,60	0,87013	105,9	106,5	107,9	108,1	+ 1,5 + 0,2
434	BEKLEIDUNG	53,54	0,84530	107,8	107,1	109,1	109,3	+ 2,1 + 0,2
435	REINIGUNG UND KOERPERPFLEGE	68,38	0,79567	114,5	113,6	116,5	116,8	+ 2,8 + 0,3
436	BILDUNG, UNTERHALTUNG UND ERHOLUNG	69,12	0,80750	116,8	115,7	118,7	118,9	+ 2,8 + 0,2
437	VERKEHR	94,24	0,84309	105,9	104,7	107,1	107,1	+ 2,3 -

GLIEDERUNG NACH DAUERHAFTIGKEIT UND WERT DER GUETER

438	VERBRAUCHSGUETER UND REPARATUREN	491,65	0,82696	102,0	101,6	103,7	104,2	+ 2,6 + 0,5
439	VERBRAUCHSGUETER	476,95	0,82696	101,6	101,2	103,3	103,8	+ 2,6 + 0,5
440	REPARATUREN	14,70	.	114,5	112,7	116,9	117,3	+ 4,1 + 0,3
441	GEBRAUCHSGUETER VON MITTLERER LEBENSDAUER UND/ODER BEGRENZTEM WERT	85,85	0,84906	107,5	106,8	108,6	108,8	+ 1,9 + 0,2
442	LANGLEBIGE, HOCHWERTIGE GEBRAUCHSGUETER	34,65	0,88899	105,7	105,3	106,7	106,9	+ 1,5 + 0,2
443	DIENSTLEISTUNGEN UND WOHNUNGSNUTZUNG	387,85	0,81363	113,5	112,3	115,3	115,7	+ 3,0 + 0,3
444	DAR.: DIENSTLEISTUNGEN	148,17	0,83684	112,8	111,9	114,6	114,9	+ 2,7 + 0,3

GLIEDERUNG NACH WAREN, LEISTUNGEN UND WOHNUNGSNUTZUNG

445	VERBRAUCHS- UND GEBRAUCHSGUETER	566,60	0,83375	102,2	101,9	103,8	104,2	+ 2,3 + 0,4
446	NAHRUNGSMITTEL	221,82	0,87193	105,1	104,9	106,1	106,9	+ 1,9 + 0,8
447	BESONDERS ERNTE-, SAISON- UND WITTERUNGSABHÄNGIGE NAHRUNGSMITTEL	30,50	0,84178	114,3	117,0	115,7	120,3	+ 2,8 + 4,0
448	SONSTIGE NAHRUNGSMITTEL	191,32	0,87544	103,6	103,0	104,6	104,8	+ 1,7 + 0,2
449	ANDERE VERBRAUCHS- UND GEBRAUCHSGUETER	344,78	0,80929	100,4	99,9	102,3	102,5	+ 2,6 + 0,2
450	ANDERE VERBR.- U. GEBRAUCHSGUETER OHNE BLUMEN, KOHLE U. HEIZDEL	324,28	0,80999	101,4	100,8	102,7	102,9	+ 2,1 + 0,2
451	ANDERE VERBR.- U. GEBR.-GUET. OHNE BLUMEN, KOHLE, HEIZDEL U. KRAFTST.	311,13	0,80933	102,0	101,5	103,3	103,6	+ 2,1 + 0,3
452	DIENSTLEISTUNGEN UND REPARATUREN	187,69	0,83670	112,5	111,6	114,4	114,7	+ 2,8 + 0,3
453	DAR.: GASTGEMERBELEISTUNGEN	45,47	0,82998	114,1	112,6	116,6	116,9	+ 3,8 + 0,3
454	VERZEHR IN GASTSTAETTEN	30,85	0,83291	110,5	109,3	112,7	113,0	+ 3,4 + 0,3
455	UEBERNACHTUNG	14,62	0,78696	121,8	119,5	124,8	125,1	+ 4,7 + 0,2
456	HANDWERKERLEISTUNGEN (OHNE BAUHANDWERKER)	22,33	0,80867	113,1	111,6	115,4	115,9	+ 3,9 + 0,4
457	VERKEHRSLAESTUNGEN	19,57	0,76715	111,7	110,7	112,8	113,0	+ 2,1 + 0,2
458	UNTERRICHT UND KINDERGARTENBESUCH	0,05	0,69684	110,9	110,2	112,3	112,8	+ 2,4 + 0,4
459	WOHNUNGS- UND GARAGENNUTZUNG	245,71	0,79951	113,9	112,4	115,8	116,2	+ 3,4 + 0,3

1 PREISINDEX FUER DIE LEBENSHALTUNG
(AKTUELLE ERGEBNISSE)
1.5 EINFACHE LEBENSHALTUNG EINES KINDES
1985 = 100

LFD. NR.	INDEX, INDEXGRUPPE	WÄGUNGS- ANTEIL AM GESAMT- INDEX IN PROMILLE	VERKET- TUNGS- FAKTOR	1990 DURCH- SCHNITT	1991			VERÄNDERUNG FEBR. 1991 GEGENUEBER FEBR. JAN. 1990 1991 IN PROZENT
					FEBR.	JAN.	FEBR.	
460	GESAMTINDEX	1000	0,84412	107,7	106,8	109,1	109,7	+ 2,7 + 0,5
GLIEDERUNG NACH HAUPTGRUPPEN UND GRUPPEN (VERWENDUNGSZWECK)								
461	NAHRUNGSMITTEL, GETRAENKE	444,99	0,87159	107,2	106,5	107,9	108,9	+ 2,3 + 0,9
462	BEKLEIDUNG, SCHUHE	239,22	0,84027	108,1	107,3	109,5	109,7	+ 2,2 + 0,2
463	WOHNUNGSMIETEN, ENERGIE (OHNE KRAFTSTOFFE)	168,18	0,79077	107,3	105,6	110,5	111,0	+ 5,1 + 0,5
464	WOHNUNGSMIETEN	124,48	0,79806	114,6	113,1	116,4	116,8	+ 3,3 + 0,3
465	ENERGIE (OHNE KRAFTSTOFFE)	43,70	0,76982	86,8	84,2	93,9	94,3	+12,0 + 0,4
466	MOEBEL, HAUSHALTSGERAETE U. A. GUETER FUER DIE HAUSHALTSFUEHRUNG	50,38	0,84932	106,1	105,4	107,2	107,4	+ 1,9 + 0,2
467	GUETER FUER DIE GESUNDHEITS- UND KOERPERPFLEGE	32,44	0,84569	108,5	107,6	110,0	110,4	+ 2,6 + 0,4
468	GUETER FUER VERKEHR UND NACHRICHTENUEBERMITTLUNG	30,55	0,77125	114,9	114,4	115,7	115,8	+ 1,2 + 0,1
469	GUETER FUER BILDUNG, UNTERHALTUNG, FREIZEIT (OHNE DIENSTLEISTUNGEN DES GASTGEWERBES)	23,41	0,82090	110,1	109,2	111,5	111,9	+ 2,5 + 0,4
470	GUETER FUER DIE PERSOENLICHE AUSSTATTUNG, DIENSTLEISTUNGEN DES BEHERBERGUNGSGEWERBES SOWIE GUETER SONSTIGER ART	10,83	0,83871	108,1	107,2	108,9	109,1	+ 1,8 + 0,2
GLIEDERUNG NACH BEDARFSGRUPPEN								
471	ERNAEHRUNG	436,03	0,87225	107,1	106,4	107,7	108,7	+ 2,2 + 0,9
472	GETRAENKE	8,96	0,81011	113,2	111,5	115,7	116,1	+ 4,1 + 0,3
473	WOHNUNG	124,48	0,79806	114,6	113,1	116,4	116,8	+ 3,3 + 0,3
474	HEIZUNG UND BELEUCHTUNG	43,85	0,77040	86,8	84,2	94,0	94,3	+12,0 + 0,3
475	HAUSRAT	45,28	0,84642	105,6	104,9	106,6	106,9	+ 1,9 + 0,3
476	BEKLEIDUNG	246,97	0,83956	108,1	107,3	109,5	109,7	+ 2,2 + 0,2
477	REINIGUNG UND KOERPERPFLEGE	39,65	0,85383	108,6	107,7	110,1	110,4	+ 2,5 + 0,3
478	BILDUNG UND UNTERHALTUNG	24,14	0,81871	110,5	109,5	111,9	112,2	+ 2,5 + 0,3
479	VERKEHR	30,64	0,77185	115,0	114,4	115,7	115,8	+ 1,2 + 0,1

2 INDEX DER EINZELHANDELSPREISE

(AKTUELLE ERGEBNISSE)

2.1 GLIEDERUNG NACH DER SYSTEMATIK DER WIRTSCHAFTSZWEIGE (AUSGABE 1979)

1985 = 100

LFD. NR.	NR. DER SYSTEMATIK	INDEX, INDEXGRUPPE	WAEGUNGS- ANTEIL AM GESAMT- INDEX IN PROMILLE	VERKET- TUNGS- FAKTOR	1990 DURCH- SCHNITT	1991			VERAENDERUNG FEBR. 1991 GEGENUEBER FEBR. 1990 IN PROZENT
						FEBR.	JAN.	FEBR.	
1	43	GESAMTINDEX	1000	0,85163	104,4	103,8	106,0	106,3	+ 2,4 + 0,3
NACH WIRTSCHAFTSGRUPPEN									
2	431	EH.M.NAHRUNGSMITTELN, GETRAENKEN, TABAKWAREN	298,56	0,86210	104,2	104,1	105,1	105,5	+ 1,3 + 0,4
3	432	EH.M.TEXTILIEN, BEKLEIDUNG, SCHUHEN, LEDERWAREN	149,34	0,84979	106,9	106,2	108,0	108,2	+ 1,9 + 0,2
4	433	EH.M.EINRICHTUNGSGEGENSTAENDEN (OHNE ELEKTROTECHNISCHE UND HAUSHALTSGROSSGERAEETE)	68,30	0,83068	108,0	107,0	109,2	109,8	+ 2,6 + 0,5
5	434	EH.M.ELEKTROTECHNISCHEN ERZEUGNISSEN, HAUSHALTS- GROSSGERAEATEN, MUSIKINSTRUMENTEN	33,77	0,97386	95,4	95,3	95,6	95,7	+ 0,4 + 0,1
6	435	EH.M.PAPIERWAREN, DRUCKERZEUGNISSEN, BUEROMASCHINEN	19,41	0,85517	114,7	113,3	117,0	117,3	+ 3,5 + 0,3
7	436	EH.M.PHARMAZEUTISCHEN UND KOSMETISCHEN ERZEUGNISSEN, MEDIZINISCHEN ARTIKELN, REINIGUNGSMITTELN, ANSTRICHBEDARF	68,33	0,85801	105,3	105,0	105,5	105,9	+ 0,9 + 0,4
8	437	EH.M.KRAFT- UND SCHMIERSTOFFEN (TANKSTELLEN)	12,68	0,82363	94,9	92,1	97,6	97,1	+ 5,4 - 0,5
9	438	EH.M.FAHRZEUGEN, FAHRZEUGTEILEN, -ZUBEHOER UND -REIFEN	107,32	0,78497	113,2	112,7	115,4	115,5	+ 2,5 + 0,1
10	439	EH.M.SONSTIGEN WAREN, WAREN VERSCHIEDENER ART	242,29	0,86454	98,9	97,9	102,0	102,1	+ 4,3 + 0,1
NACH WIRTSCHAFTSUNTERGRUPPEN UND -KLASSEN									
11	431	EH.M.NAHRUNGSMITTELN, GETRAENKEN, TABAKWAREN	298,56	0,86210	104,2	104,1	105,1	105,5	+ 1,3 + 0,4
12	431 1	EH.M.NAHRUNGSMITTELN, GETRAENKEN, TABAKWAREN (OHNE AUSGEPRAEGTEN SCHWERPUNKT)	249,41	0,86672	103,3	103,1	104,1	104,6	+ 1,5 + 0,5
13	431 4	EH.M.NAHRUNGSMITTELN DARUNTER:	18,96	0,87876	106,1	106,4	107,6	108,4	+ 1,9 + 0,7
14	431 41	EH.M.MILCH, MILCHERZEUGNISSEN, FETTWAREN, EIERN	1,40	0,89057	102,3	102,3	103,4	103,5	+ 1,2 + 0,1
15	431 42	EH.M.FISCHEN, FISCHERZEUGNISSEN	1,09	0,83868	130,2	130,5	142,5	137,8	+ 5,5 - 3,3
16	431 44	EH.M.SUESSWAREN	1,49	0,89369	99,2	99,1	99,4	99,7	+ 0,6 + 0,3
17	431 45	EH.M.KAFFEE, TEE, KAKAO	0,82	0,88057	90,6	90,9	90,5	90,5	- 0,4 -
18	431 46	EH.M.FLEISCH, FLEISCHWAREN	7,15	0,88095	105,0	104,4	105,7	105,9	+ 1,4 + 0,2
19	431 48	EH.M.KARTOFFELN, GEMUESE, OBST	4,83	0,88416	108,4	110,9	109,5	112,9	+ 1,8 + 3,1
20	431 6	EH.M.GETRAENKEN	11,09	0,85616	105,0	104,2	106,1	106,3	+ 2,0 + 0,2
21	431 9	EH.M.TABAKWAREN	19,10	0,78520	114,0	113,9	114,6	114,7	+ 0,7 + 0,1
22	432	EH.M.TEXTILIEN, BEKLEIDUNG, SCHUHEN, LEDERWAREN DARUNTER:	149,34	0,84979	106,9	106,2	108,0	108,2	+ 1,9 + 0,2
23	432 1-7	EH.M.TEXTILIEN, BEKLEIDUNG 1)	125,91	0,85284	106,6	105,9	107,6	107,8	+ 1,8 + 0,2
24	432 1	EH.M.TEXTILIEN, BEKLEIDUNG (OHNE AUSGEPRAEGTEN SCHWERPUNKT)	32,00	0,84833	106,9	106,2	108,1	108,3	+ 2,0 + 0,2
25	432 3	EH.M.OBERBEKLEIDUNG (OHNE PULLOVER U.AE. FUER HERREN UND DAMEN), KINDER- UND SAEUGLINGSBEKLEIDUNG	73,88	0,85052	106,9	106,3	108,1	108,3	+ 1,9 + 0,2
26	432 4	EH.M.PULLOVERN U.AE., WAESCHE UND BEKLEIDUNGSZUBEHOER FUER HERREN UND DAMEN, KOPFBEDECKUNGEN	3,54	0,84734	108,3	107,6	109,6	109,9	+ 2,1 + 0,3
27	432 7	EH.M.HEIM- UND HAUSTEXTILIEN, BODENBELAEGEN, BETTWAREN	10,42	0,87965	103,2	103,0	103,3	103,6	+ 0,6 + 0,3
28	432 8	EH.M.SCHUHEN, LEDERWAREN	23,43	0,83291	108,5	107,6	109,8	109,9	+ 2,1 + 0,1
29	433	EH.M.EINRICHTUNGSGEGENSTAENDEN (OHNE ELEKTROTECHNISCHE UND HAUSHALTSGROSSGERAEETE) DARUNTER:	68,30	0,83068	108,0	107,0	109,2	109,8	+ 2,6 + 0,5
30	433 1	EH.M.EISEN-, METALL- UND KUNSTSTOFFWAREN, A.N.G.	14,75	0,85591	105,1	104,0	106,3	106,5	+ 2,4 + 0,2
31	433 3	EH.M.FEINKERAMIK UND GLASWAREN FUER DEN HAUSHALT	3,38	0,82387	111,5	110,4	112,7	113,0	+ 2,4 + 0,3
32	433 4	EH.M.MOEBELN (OHNE BUEROMOEBEL)	42,85	0,82090	108,9	107,9	110,2	111,0	+ 2,9 + 0,7
33	434	EH.M.ELEKTROTECHNISCHEN ERZEUGNISSEN, HAUSHALTS- GROSSGERAEATEN, MUSIKINSTRUMENTEN DARUNTER:	33,77	0,97386	95,4	95,3	95,6	95,7	+ 0,4 + 0,1
34	434 1	EH.M.ELEKTROTECHNISCHEN ERZEUGNISSEN, A.N.G., HAUSHALTSGROSSGERAEATEN	8,23	0,93545	100,7	100,3	101,3	101,4	+ 1,1 + 0,1
35	434 4	EH.M.RUNDFUNK-, FERHSEH- UND PHONOTECHNISCHEN GERAETEN	22,29	1,02744	91,5	91,7	91,3	91,3	- 0,4 -
36	435	EH.M.PAPIERWAREN, DRUCKERZEUGNISSEN, BUEROMASCHINEN	19,41	0,85517	114,7	113,3	117,0	117,3	+ 3,5 + 0,3
37	436	EH.M.PHARMAZEUTISCHEN UND KOSMETISCHEN ERZEUGNISSEN, MEDIZINISCHEN ARTIKELN, REINIGUNGSMITTELN, ANSTRICHBEDARF DARUNTER:	68,33	0,85801	105,3	105,0	105,5	105,9	+ 0,9 + 0,4
38	436 1	APOTHEKEN	50,42	0,85317	105,6	105,4	105,6	106,1	+ 0,7 + 0,5
39	436 6	EH.M.DROGERIEARTIKELN, REINIGUNGSMITTELN	10,37	0,87270	104,2	103,8	104,9	105,1	+ 1,3 + 0,2
40	437	EH.M.KRAFT- UND SCHMIERSTOFFEN (TANKSTELLEN)	12,68	0,82363	94,9	92,1	97,6	97,1	+ 5,4 - 0,5
41	438	EH.M.FAHRZEUGEN, FAHRZEUGTEILEN, -ZUBEHOER UND -REIFEN	107,32	0,78497	113,2	112,7	115,4	115,5	+ 2,5 + 0,1
42	438 1	EH.M.KRAFTWAGEN, KRAFTWAGENTEILEN, -ZUBEHOER UND -REIFEN	103,41	0,78167	113,2	112,7	115,4	115,4	+ 2,4 -
43	439	EH.M.SONSTIGEN WAREN, WAREN VERSCHIEDENER ART DARUNTER:	242,29	0,86454	98,9	97,9	102,0	102,1	+ 4,3 + 0,1
44	439 7	EH.M.BRENNSTOFFEN	32,87	0,80093	67,5	60,8	82,6	82,7	+ 36,0 + 0,1

1) FRUEHERE BEZEICHNUNG: EH.M.TEXTILWAREN INSGESAMT

2 INDEX DER EINZELHANDELSPREISE

(AKTUELLE ERGEBNISSE)

2.2 GLIEDERUNG NACH DEM WARENVERZEICHNIS FUER DIE BINNENHANDELSSTATISTIK (AUSGABE 1978)

1985 = 100

LFD. NR.	NR. DER SYSTEMATIK	HAUPTBEREICH BZW. WARENGRUPPE	WAEGUNGS- ANTEIL AM GESAMT- INDEX IN PROMILLE	VERKET- TUNGS- FAKTOR	1990 DURCH- SCHNITT	1991		VERAENDERUNG	
						FEBR.	JAN.	FEBR.	FEBR. 1991 GEGENUEBER FEBR. 1990 IN PROZENT
45		GESAMTINDEX	1000	0,85163	104,4	103,8	106,0	106,3	+ 2,4 + 0,3
NACH HAUPTBEREICHEN									
46		NAHRUNGSMITTEL, GETRAENKE, TABAKWAREN	305,70	0,86210	103,7	103,5	104,5	104,9	+ 1,4 + 0,4
47		TEXTILIEN, BEKLEIDUNG, PELZWAREN, SCHUHE, LEDER- UND GALANTERIEWAREN	215,35	0,84906	106,8	106,1	107,8	108,0	+ 1,8 + 0,2
48		ELEKTROTECHNISCHE, FEINMECHANISCHE UND OPTISCHE ERZEUGNISSE (A.N.G.), UHREN, SCHMUCK, SPIELWAREN, MUSIKINSTRUMENTE	71,56	0,95606	97,3	97,3	97,4	97,5	+ 0,2 + 0,1
49		MOEBEL, ANTIQUITAETEN 1), HOLZ-, KORB-, KORK-1), FLECHT-1), SCHNITZ-1) UND FORMSTOFFWAREN (A.N.G.)	51,34	0,81751	109,2	108,2	110,6	111,4	+ 3,0 + 0,7
50		PAPIER, PAPIERWAREN, SCHREIB- UND ZEICHENARTIKEL, BUERO- ORGANISATIONSMITTEL 1), -MASCHINEN UND -MOEBEL	34,23	0,84786	114,4	113,0	116,4	116,7	+ 3,3 + 0,3
51		EISENWAREN, HAUSRAT, INSTALLATIONSMATERIAL 1), BAUSTOFFE, HOLZ 1)	56,43	0,85813	104,5	103,5	105,5	105,7	+ 2,1 + 0,2
52		FAHRZEUGE, MASCHINEN 1), TECHNISCHER BEDARF 1), ANSTRICHFARBen, TAPETEN	116,79	0,78939	113,3	112,8	115,4	115,5	+ 2,4 + 0,1
53		WASCH-, PUTZ-, KOERPERPFLEGE MITTEL, MEDIZINISCHE ERZEUGNISSE 1), ARZNEIMITTEL	89,44	0,86515	105,3	105,0	105,7	106,0	+ 1,0 + 0,3
54		ROHSTOFFE 1), BRENNSTOFFE, MINERALOELERZEUGNISSE, SCHROTT 1), ALTMATERIAL 1)	44,75	0,81062	72,0	65,8	84,2	84,1	+27,6 - 0,1
55		LEBENDE TIERE, PFLANZEN, PFLANZLICHE UND TIERISCHE ROHSTOFFE FUER NAHRUNGSMITTEL	14,41	0,85089	101,5	109,2	107,4	106,3	- 2,7 - 1,0
NACH WARENGRUPPEN									
56	00	FLEISCH, WURST, FISCH, FISCHERZEUGNISSE	53,63	0,87347	106,9	106,3	108,4	108,3	+ 1,9 - 0,1
57	01	OBST, GEMUESE (OHNE TIEFGEFRORENES, DIAETETISCHES UND KONSERVEN)	20,52	0,88359	111,2	114,4	112,0	117,1	+ 2,4 + 4,6
58	02	MILCH, KAESE SPEISEFETTE UND -OLEE, EIER	40,19	0,87142	100,7	100,7	101,4	101,4	+ 0,7 -
59	03	TIEFGEFRORENE UND GEFRORENE ERZEUGNISSE, SPEISEEIS	9,34	0,89206	89,3	88,8	100,1	100,3	+ 1,5 + 0,2
60	04	NAEHRMITTEL (OHNE SUPPEN, TIEFGEFRORENE UND DIAETETISCHE)	13,58	0,87852	101,1	100,7	101,5	101,7	+ 1,0 + 0,2
61	05	SUPPEN, GEWUERZE, BROTAUFSTRICH, ZUCKER	21,25	0,86533	103,2	102,7	104,0	104,2	+ 1,5 + 0,2
62	06	FLEISCH-, WURST- UND FISCHKONSERVEN, MARINADEN	9,51	0,90679	99,6	98,9	100,7	101,0	+ 2,1 + 0,3
63	07	OBST- UND GEMUESEKONSERVEN (OHNE DIAETETISCHE)	6,62	0,84211	100,1	99,7	101,5	101,9	+ 2,2 + 0,4
64	08	SUESSWAREN (OHNE KAKAOPULVER UND DIAETETISCHE SUESSWAREN)	18,52	0,90768	101,1	100,9	101,5	101,8	+ 0,9 + 0,3
65	10	WEINE, SCHAUMWEINE (OHNE SOLCHE FUER DIABETIKER), SPIRITUOSEN	27,22	0,82601	101,2	100,6	101,7	101,8	+ 1,2 + 0,1
66	11	BIERE, ALKOHOLFREIE GETRAENKE (OHNE DIAETETISCHE)	25,70	0,86888	106,6	105,6	108,0	108,3	+ 2,6 + 0,3
67	12	KAFFEE, TEE, KAKAO, TABAKWAREN	43,16	0,81204	102,2	102,8	102,2	102,1	- 0,7 - 0,1
68	13	BACKWAREN (OHNE TIEFGEFRORENE, DIAETETISCHE UND DAUERBACKWAREN)	10,60	0,84524	109,5	108,0	111,6	112,0	+ 3,7 + 0,4
69	15	WASCH-, PUTZ- UND REINIGUNGSMITTEL	12,09	0,89820	105,6	105,1	106,4	106,6	+ 1,4 + 0,2
70	16	HYGIENEARTIKEL, VERBANDSTOFFE, KINDERKOERPERPFLEGE MITTEL	8,44	0,87511	103,7	103,5	104,1	104,2	+ 0,7 + 0,1
71	17	FEINSEIFEN, DESODORANTEN, HAUT-, HAARPFLEGE MITTEL	11,69	0,88544	103,8	103,3	104,7	104,8	+ 1,5 + 0,1
72	19	HAUS-, TISCH- UND BETTWAESCHE, BETTWAREN	11,59	0,84081	103,9	103,4	104,7	104,9	+ 1,5 + 0,2
73	20	HEIMTEXTILIEN (OHNE BODENBELAEGE)	2,96	0,83687	105,9	105,0	107,9	108,1	+ 2,0 + 0,2
74	21	BODENBELAEGE	12,08	0,92151	101,6	101,7	101,2	101,5	- 0,2 + 0,3
75	23	HERREN- OBERBEKLEIDUNG AB GROESSE 38	27,41	0,86099	108,3	107,6	109,6	109,7	+ 2,0 + 0,1
76	24	DAMEN- OBERBEKLEIDUNG AB GROESSE 34	65,42	0,85198	105,9	105,3	106,8	107,0	+ 1,6 + 0,2
77	25	KINDER- OBERBEKLEIDUNG AB GROESSE 104 BIS EINSCHL. 176	7,85	0,85264	106,4	104,7	109,6	109,7	+ 4,8 + 0,1
78	26	PULLOVER, WESTEN U.A.E., GEWIRKT ODER GESTRICT, SAEUGLINGSBEKLEIDUNG	17,66	0,81070	111,1	110,2	112,8	113,1	+ 2,6 + 0,3
79	27	HERREN-, DAMEN- UND KINDERWAESCHE, MIEDERWAREN	12,71	0,82030	108,3	107,5	109,5	109,7	+ 2,0 + 0,2
80	29	STRUMPFWAREN, BEKLEIDUNGSZUBEHOER, SCHIRME, STOECKE 1)	5,89	0,85739	107,0	105,3	108,4	108,6	+ 2,2 + 0,2
81	31	HERRENSCHUHE (OHNE SPORTSCHUHE)	6,60	0,82663	109,3	108,4	110,7	110,8	+ 2,2 + 0,1
82	32	DAMENSCHUHE (OHNE SPORTSCHUHE)	12,72	0,82886	108,6	107,7	110,0	110,1	+ 2,2 + 0,1
83	33	KINDERSCHUHE (OHNE SPORTSCHUHE), SCHUHZUBEHOER	3,91	0,83151	108,6	107,6	110,1	110,3	+ 2,5 + 0,2
84	34	LEDER- UND TAE SCHNERWAREN (A.N.G.)	6,53	0,84841	108,0	107,3	108,5	108,7	+ 1,3 + 0,2
85	36	SPORTBEKLEIDUNG, SPORTSCHUHE (OHNE STRASSENSCHUHE)	9,09	0,86399	107,5	106,8	109,0	109,2	+ 2,2 + 0,2
86	37	RUNDFUNK-, FERNSEH- UND PHONOTECHNISCHE GERAETE	29,46	1,05417	89,5	89,8	89,1	89,1	- 0,8 -
87	39	ELEKTROTECHNISCHE ERZEUGNISSE (A.N.G.)	7,29	0,90619	101,8	101,6	102,2	102,3	+ 0,7 + 0,1
88	40	FOTO- UND KINOGERAETE, FOTOTECHNISCHES UND -CHEMISCHES 1) MATERIAL	6,77	0,94687	94,2	94,6	93,5	93,5	- 1,2 -
89	42	UHREN (OHNE ARMATURBRETTUHRN UND UHREN RADIOS)	5,11	1,02648	96,3	96,5	96,2	96,2	- 0,3 -
90	43	SCHMUCK, GOLD- UND SILBERSCHMIEDEWAREN, EDELSTEINE	8,94	0,89809	105,7	105,5	106,4	106,3	+ 0,8 - 0,1
91	45	SPIELWAREN, FEST- UND SCHERZARTIKEL 1) (A.N.G.)	7,19	0,86451	108,0	107,1	109,1	109,4	+ 2,1 + 0,3
92	47	MUSIKINSTRUMENTE (OHNE PHONOTECHNISCHE GERAETE UND MUSIKSPIELWAREN), MUSIKALIEN	2,22	0,82235	111,5	110,1	114,0	114,0	+ 3,5 -
93	49	SCHUL-1), LADEN-1), WOHN- UND KUECHENMOEBEL	48,47	0,81549	109,6	108,6	110,9	111,8	+ 2,9 + 0,8
94	54	SCHREIB-, ZEICHEN- UND MALGERAETE, LERNMITTEL 1) A.N.G. (OHNE DRUCKEREIERZEUGNISSE), ZEICHENMASCHINEN 1)	2,90	0,83969	109,9	109,2	111,1	111,4	+ 2,0 + 0,3
95	56	DRUCKEREIERZEUGNISSE (OHNE MUSIKALIEN, BEDRUCKTE BEHAELTER)	20,34	0,80656	121,8	119,7	124,6	124,9	+ 4,3 + 0,2
96	58	BUERMASCHINEN, DATENVERARBEITUNGSGERAETE UND -EINRICHTUNGEN 1), BUEROMOEBEL	2,98	1,06484	86,9	87,2	86,5	86,5	- 0,8 -
97	65	SPIELPLATZGERAETE 1), CAMPING- UND SPORTARTIKEL, HANDELSWAFFEN 1), BASTELSAETZE 1)	7,35	0,87831	101,7	101,5	101,8	102,0	+ 0,5 + 0,2
98	66	TAFEL-, KUECHEN- U.A.E. HAUSHALTSGERAETE (OHNE ELEKTRISCHE)	15,05	0,81623	112,3	111,1	113,4	113,8	+ 2,4 + 0,4
99	67	HEIZGERAETE, KUEHLMOEBEL, WASHMASCHINEN FUER DEN HAUSHALT	9,70	0,89047	102,2	101,4	103,2	103,4	+ 2,0 + 0,2
100	77	KRAFTWAGEN, KRAFTWAGEN TEILE UND -ZUBEHOER (A.N.G.), BEREIFUNGEN (A.N.G.)	106,83	0,78167	113,5	113,1	115,6	115,7	+ 2,3 + 0,1
101	78	ZWEIRADER, ZWEIRADTEILE UND -ZUBEHOER (A.N.G.)	4,77	0,84825	115,0	113,3	117,2	117,4	+ 3,6 + 0,2
102	87	ARZNEIMITTEL UND SONSTIGE PHARMAZEUTISCHE ERZEUGNISSE (A.N.G.)	49,22	0,85304	105,6	105,5	105,7	106,2	+ 0,7 + 0,5
103	92	FESTE BRENNSTOFFE, MINERALOELERZEUGNISSE	44,45	0,81062	71,8	65,7	84,0	83,9	+27,7 - 0,1

1) OHNE PREISREPRESENTANTEN FUER DIESE WARENART

2 INDEX DER EINZELHANDELSPREISE

(AKTUELLE ERGEBNISSE)

2.3 GLIEDERUNG NACH DEM GUETERVERZEICHNIS FUER DEN PRIVATEN VERBRAUCH (AUSGABE 1963)

1985 = 100

LFD. NR.	INDEX, INDEXGRUPPE	WAEGUNGS- ANTEIL AM GESAMT- INDEX IN PROMILLE	VERKET- TUNGS- FAKTOR	1990 DURCH- SCHNITT	1990		1991		VERAENDERUNG FEBR. 1991 GEGENUEBER FEBR. 1990 IN PROZENT
					FEBR.	JAN.	FEBR.		
104	GESAMTINDEX	1000	0,85163	104,4	103,8	106,0	106,3	+ 2,4	+ 0,3
105	GESAMTINDEX OHNE BESONDERS ERNTE-, SAISON- UND WITTERUNGS- ABHAENIGKE NAHRUNGSMITTEL SOWIE OHNE BLUMEN	967,75	0,85163	104,2	103,4	105,7	105,9	+ 2,4	+ 0,2
106	BESONDERS ERNTE-, SAISON- UND WITTERUNGSABHAENIGKE NAHRUNGSMITTEL SOWIE BLUMEN	32,25	0,86690	110,4	116,0	114,6	116,8	+ 0,7	+ 1,9
107	GESAMTINDEX OHNE HEIZOEL	972,94	0,85370	105,6	105,2	106,7	107,0	+ 1,7	+ 0,3
108	GESAMTINDEX OHNE HEIZOEL UND KRAFTSTOFFE	958,63	0,85370	105,9	105,6	107,0	107,3	+ 1,6	+ 0,3
109	HEIZOEL UND KRAFTSTOFFE	41,37	0,81107	69,5	62,9	82,4	82,3	+30,8	- 0,1
	NACH HAUPTGRUPPEN								
110	NAHRUNGS- UND GENUSSMITTEL	305,70	0,86210	103,7	103,5	104,5	104,9	+ 1,4	+ 0,4
111	KLEIDUNG, SCHUHE	178,78	0,84615	107,3	106,6	108,6	108,8	+ 2,1	+ 0,2
112	BRENNSTOFFE	29,66	0,79466	64,2	57,1	81,4	81,7	+43,1	+ 0,4
113	UEBRIGE WAREN FUER DIE HAUSHALTSFUEHRUNG	165,53	0,85214	105,8	105,6	107,2	107,5	+ 1,8	+ 0,3
114) VERKEHRZWECKE	123,74	0,79130	110,4	109,5	112,5	112,5	+ 2,7	-
115	WAREN FUER) DIE KOERPER- UND GESUNDHEITSPFLEGE	81,00	0,85814	105,3	105,0	105,6	106,0	+ 1,0	+ 0,4
116) BILDUNGS- UND UNTERHALTUNGSZWECKE	95,52	0,91400	103,0	102,4	103,8	104,0	+ 1,6	+ 0,2
117	PERSOENLICHE AUSSTATTUNG, SONSTIGE WAREN	20,07	0,91001	103,9	103,7	104,3	104,4	+ 0,7	+ 0,1
	NACH GRUPPEN UND UNTERGRUPPEN								
118	NAHRUNGS- UND GENUSSMITTEL	305,70	0,86210	103,7	103,5	104,5	104,9	+ 1,4	+ 0,4
119	NAHRUNGSMITTEL	223,63	0,87743	104,0	103,8	105,0	105,6	+ 1,7	+ 0,6
120	FLEISCH UND FLEISCHWAREN, FISCHE UND FISCHWAREN	68,67	0,88039	105,5	104,9	107,0	106,9	+ 1,9	- 0,1
121	FLEISCH UND FLEISCHWAREN	63,08	0,88417	104,3	103,6	105,2	105,4	+ 1,7	+ 0,2
122	FISCHE UND FISCHWAREN	5,59	0,86116	119,0	119,0	126,9	124,1	+ 4,3	- 2,2
123	EIER	3,84	0,92982	102,0	103,0	107,0	107,6	+ 4,5	+ 0,6
124	MILCH, KAESE, BUTTER	28,98	0,90117	103,3	103,2	103,5	103,5	+ 0,3	-
125	SPEISEFETTE UND -OELE (OHNE BUTTER)	8,11	0,73929	88,3	88,4	88,2	88,1	- 0,3	- 0,1
126	BROT UND BACKWAREN	15,95	0,85628	106,9	105,7	108,7	109,2	+ 3,3	+ 0,5
127	MEHL, NAEHRMITTEL, KARTOFFELERZEUGNISSE	23,48	0,86998	102,9	102,3	103,7	104,0	+ 1,7	+ 0,3
128	KARTOFFELN	2,05	1,03189	195,0	168,8	162,2	166,6	- 1,3	+ 2,7
129	GEMUESE, OBST UND MARMELADE	30,83	0,85442	101,3	105,1	104,3	107,5	+ 2,3	+ 3,1
130	FRISCHGEMUESE	7,90	0,92248	100,7	115,7	115,1	119,5	+ 3,3	+ 3,8
131	GEMUESEKONSERVEN	7,59	0,84511	100,3	100,1	101,0	101,3	+ 1,2	+ 0,3
132	FRISCHOBST	10,26	0,79425	103,0	103,1	100,0	105,9	+ 2,7	+ 5,9
133	OBSTKONSERVEN, TROCKENOBST	3,91	0,87456	99,6	99,1	100,3	100,5	+ 1,4	+ 0,2
134	MARMELADE	1,17	0,90180	102,5	102,3	103,7	104,1	+ 1,8	+ 0,4
135	ZUCKER, SUESSWAREN	21,49	0,90793	99,8	99,7	99,7	99,9	+ 0,2	+ 0,2
136	GEWUERZE UND AEHNLICHE BACK- UND SPEISEZUTATEN	7,24	0,87423	103,4	102,9	104,7	104,8	+ 1,8	+ 0,1
137	ALKOHOLFREIE GETRAENKE	12,99	0,86463	105,8	104,4	107,3	107,5	+ 3,0	+ 0,2
138	GENUSSMITTEL	82,07	0,82309	102,7	102,8	103,1	103,1	+ 0,3	-
139	BOHNENKAFFEE	11,40	0,90266	72,0	73,6	70,5	70,2	- 4,6	- 0,4
140	ECHTER TEE	1,89	0,86140	103,7	103,0	104,7	105,0	+ 1,9	+ 0,3
141	ALKOHOLISCHE GETRAENKE	40,98	0,83782	103,2	102,6	103,9	104,1	+ 1,5	+ 0,2
142	TABAKWAREN	27,80	0,77273	114,6	114,9	115,0	115,0	+ 0,1	-
143	KLEIDUNG, SCHUHE	178,78	0,84615	107,3	106,6	108,6	108,8	+ 2,1	+ 0,2
144	OBERBEKLEIDUNG	128,55	0,85418	107,0	106,3	108,2	108,4	+ 2,0	+ 0,2
145	HERREN- UND KNABENOBERBEKLEIDUNG	40,85	0,85406	108,6	107,9	110,0	110,2	+ 2,1	+ 0,2
146	DAMEN- UND MAEDCHENOBERBEKLEIDUNG	87,70	0,85505	106,3	105,6	107,4	107,6	+ 1,9	+ 0,2
147	SONSTIGE BEKLEIDUNG	24,10	0,82747	107,3	106,6	108,4	108,6	+ 1,9	+ 0,2
148	SCHUHE UND ZUBEHOER	26,13	0,82816	108,8	107,9	110,3	110,4	+ 2,3	+ 0,1
149	BRENNSTOFFE	29,66	0,79466	64,2	57,1	81,4	81,7	+43,1	+ 0,4
150	UEBRIGE WAREN FUER DIE HAUSHALTSFUEHRUNG	165,53	0,85214	105,8	105,6	107,2	107,5	+ 1,8	+ 0,3
151	MOEBEL	52,65	0,81818	109,0	107,9	110,3	111,1	+ 3,0	+ 0,7
152	HEIMTEXTILIEN, HAUSHALTSWAESCHE	25,64	0,87654	103,1	102,8	103,3	103,6	+ 0,8	+ 0,3
153	HEIZ- UND KOCHGERAETE, BELEUCHTUNGSKOERPER	9,05	0,87753	104,3	103,4	105,3	105,5	+ 2,0	+ 0,2
154	HAUSHALTSMASCHINEN UND -GERAETE DARUNTER:	32,61	0,85962	107,2	106,3	108,2	108,4	+ 2,0	+ 0,2
155	LANGLEBIGE, HOCHWERTIGE ELEKTR. HAUSHALTSMASCHINEN UND -GERAETE	11,37	0,91166	101,4	100,9	102,2	102,4	+ 1,5	+ 0,2
156	TAPETEN, FARBEN, BAUSTOFFE	13,87	0,84359	100,2	98,6	101,7	101,8	+ 3,2	+ 0,1
157	SONSTIGE WAREN FUER DIE HAUSHALTSFUEHRUNG	31,71	0,87479	104,0	107,2	107,2	106,8	- 0,4	- 0,4
158	WAREN FUER VERKEHRZWECKE	123,74	0,79130	110,4	109,5	112,5	112,5	+ 2,7	-
159	KRAFTFAHRZEUGE UND FAHRRADER	89,71	0,77514	115,3	114,9	117,7	117,7	+ 2,4	-
160	KRAFTSTOFFE	14,31	0,83729	86,4	82,1	88,7	87,7	+ 6,8	- 1,1
161	SONSTIGE WAREN FUER EIGENE KRAFTFAHRZEUGE	19,72	0,85875	105,4	105,0	106,2	106,5	+ 1,4	+ 0,3
162	WAREN FUER DIE KOERPER- UND GESUNDHEITSPFLEGE	81,00	0,85814	105,3	105,0	105,6	106,0	+ 1,0	+ 0,4
163	WAREN FUER DIE KOERPERPFLEGE	26,46	0,87204	104,5	104,0	105,3	105,5	+ 1,4	+ 0,2
164	WAREN FUER DIE GESUNDHEITSPFLEGE DARUNTER:	54,54	0,85169	105,7	105,5	105,7	106,2	+ 0,7	+ 0,5
165	PRAEPARATE ZUR INNEREN ANWENDUNG	47,36	0,84922	105,8	105,7	105,7	106,2	+ 0,5	+ 0,5
166	WAREN FUER BILDUNGS- UND UNTERHALTUNGSZWECKE	95,52	0,91400	103,0	102,4	103,8	104,0	+ 1,6	+ 0,2
167	RUNDFUNK-, FERNSEH- UND PHONOGERAETE UND DEREN ZUBEHOERTEILE	28,82	1,05422	89,5	89,8	89,1	89,1	- 0,8	-
168	FOTO- UND KINOAPPARATE UND DEREN ZUBEHOERTEILE	4,32	1,01529	95,7	96,1	95,0	95,0	- 1,1	-
169	BUECHER, ZEITUNGEN ZEITSCHRIFTEN	19,89	0,80524	122,0	119,9	124,9	125,2	+ 4,4	+ 0,2
170	SONSTIGE WAREN FUER BILDUNGS- UND UNTERHALTUNGSZWECKE	42,49	0,87852	103,9	103,4	104,9	105,1	+ 1,6	+ 0,2
171	PERSOENLICHE AUSSTATTUNG, SONSTIGE WAREN	20,07	0,91001	103,9	103,7	104,3	104,4	+ 0,7	+ 0,1
172	UHREN, ECHTER SCHMUCK	13,30	0,94307	102,2	102,2	102,6	102,5	+ 0,3	- 0,1
173	SONSTIGE PERSOENLICHE AUSSTATTUNG	6,77	0,85963	107,2	106,6	107,7	107,9	+ 1,2	+ 0,2

3 Preisindex für die Lebenshaltung

(Mittelfristige Übersichten)

3.1 Preisindex für die Lebenshaltung aller privaten Haushalte

3.1.1 Gliederung nach Hauptgruppen

Absolute Werte 1985 = 100

Jahr Monat	Gesamt- index	Hauptgruppe									
		Nahrungs- mittel, Getränke, Tabak- waren	Beklei- dung, Schuhe	Wohnungsmieten, Energie (ohne Kraftstoffe) Gruppe			Möbel, Haushalts- geräte und andere Güter für die Haus- halts- führung	Güter für			
				zusammen	Wohn- mieten	Energie (ohne Kraft- stoffe)		die Ge- sundheits- und Körper- pflege	Verkehr und Nach- richten- über- mittlung	Bildung, Unter- haltung, Freizeit	die pers. Ausstat- tung, Dienstlei- stungen des Beherber- gungsgewer- bes sowie Güter son- stiger Art
1986 JD	99,9	100,6	101,9	97,9	101,8	88,5	101,1	101,4	96,4	100,9	103,6
1987 JD	100,1	100,1	103,2	96,7	103,4	80,3	102,2	103,2	97,4	101,6	106,0
1988 JD	101,4	100,3	104,5	97,7	105,6	78,1	103,3	104,7	98,9	102,7	110,0
1989 JD	104,2	102,6	106,0	101,1	108,8	82,0	104,9	108,6	103,3	103,8	113,1
1990 JD	107,0	105,6	107,5	104,7	112,5	85,5	107,3	110,3	106,1	106,1	115,3
1986 Januar	100,6	100,3	101,3	99,9	100,9	97,4	100,6	100,9	99,8	101,1	103,2
1986 Februar	100,5	100,9	101,5	99,4	101,1	95,1	100,8	101,1	98,1	101,3	103,3
1986 März	100,2	100,8	101,6	99,3	101,3	94,2	100,9	101,2	96,5	101,2	103,3
1986 April	100,1	101,2	101,7	98,9	101,4	92,7	101,0	101,2	95,9	101,2	103,3
1986 Mai	100,1	101,6	101,8	98,2	101,6	90,1	101,0	101,3	96,0	101,1	103,5
1986 Juni	100,2	101,8	101,8	97,8	101,7	88,4	101,1	101,3	96,9	100,9	103,7
1986 Juli	99,8	101,5	101,9	97,2	101,9	85,6	101,1	101,4	96,0	100,5	103,7
1986 August	99,5	100,2	102,0	97,5	102,0	86,3	101,2	101,4	95,5	100,3	103,7
1986 September ..	99,6	100,0	102,2	97,4	102,2	85,8	101,3	101,7	96,2	100,4	103,7
1986 Oktober	99,3	99,7	102,3	96,6	102,3	82,6	101,4	101,8	95,5	100,6	103,9
1986 November	99,2	99,6	102,5	96,4	102,3	82,0	101,6	101,9	95,3	100,8	103,9
1986 Dezember	99,3	99,9	102,5	96,3	102,4	81,4	101,6	101,9	95,5	101,2	104,0
1987 Januar	99,8	100,1	102,7	96,8	102,5	82,6	101,7	102,6	96,4	101,8	104,8
1987 Februar	99,9	100,8	102,8	96,4	102,8	80,8	101,8	102,7	96,3	101,9	104,9
1987 März	99,9	100,5	102,9	96,4	103,0	80,3	101,9	102,8	96,5	102,0	104,9
1987 April	100,1	100,8	103,0	96,3	103,1	79,5	102,1	103,0	97,4	101,8	105,2
1987 Mai	100,2	101,2	103,1	96,3	103,2	79,3	102,1	103,1	97,5	101,7	105,2
1987 Juni	100,3	101,0	103,1	96,6	103,3	80,1	102,2	103,2	97,8	101,6	105,8
1987 Juli	100,7	100,7	103,1	96,8	103,4	80,5	102,2	103,2	97,9	101,3	106,1
1987 August	100,2	99,7	103,2	97,0	103,6	81,0	102,3	103,2	98,1	101,1	106,4
1987 September ..	100,0	99,2	103,6	96,8	103,7	80,0	102,4	103,4	97,4	101,0	106,4
1987 Oktober	100,1	98,9	103,7	97,0	103,8	80,3	102,5	103,5	97,8	101,3	106,8
1987 November	100,2	98,9	103,7	96,9	103,9	79,8	102,6	103,5	97,8	101,6	107,4
1987 Dezember	100,3	99,3	103,8	96,9	104,0	79,6	102,6	103,6	97,8	101,9	107,5
1988 Januar	100,7	99,7	103,9	96,9	104,2	78,9	102,7	103,6	97,6	103,0	109,2
1988 Februar	100,9	100,3	104,1	97,0	104,5	78,4	102,9	103,7	97,9	103,0	109,2
1988 März	100,9	100,1	104,2	97,0	104,7	77,9	103,0	104,0	98,1	102,9	109,5
1988 April	101,2	100,5	104,3	97,3	104,9	78,6	103,1	104,2	98,5	103,0	109,4
1988 Mai	101,4	100,7	104,5	97,4	105,1	78,4	103,1	104,3	99,0	103,0	109,5
1988 Juni	101,5	101,1	104,4	97,4	105,3	78,2	103,2	104,4	99,2	102,7	109,8
1988 Juli	101,5	100,5	104,5	97,6	105,6	78,1	103,2	104,5	99,2	102,4	110,4
1988 August	101,4	99,9	104,5	98,0	106,0	78,2	103,4	104,8	99,4	102,1	110,4
1988 September ..	101,5	99,6	104,8	98,1	106,4	77,7	103,4	105,2	99,4	102,2	110,4
1988 Oktober	101,6	99,7	104,9	98,1	106,7	77,0	103,6	105,6	99,3	102,4	110,6
1988 November	101,9	100,4	105,0	98,4	107,0	77,2	103,7	105,8	99,4	102,8	110,8
1988 Dezember	102,1	100,7	105,0	98,7	107,1	78,0	103,7	106,0	99,6	103,1	111,0
1989 Januar	103,0	101,3	105,3	99,6	107,4	80,6	104,0	107,8	101,5	103,7	112,3
1989 Februar	103,4	101,9	105,4	99,8	107,7	80,6	104,1	107,9	102,3	103,8	112,5
1989 März	103,5	101,8	105,7	100,1	108,0	80,6	104,3	108,2	102,6	103,8	112,5
1989 April	104,1	102,4	105,8	100,5	108,3	81,6	104,5	108,4	104,5	103,8	112,5
1989 Mai	104,3	102,9	105,9	100,6	108,5	81,1	104,7	108,5	104,6	103,7	113,0
1989 Juni	104,4	103,2	106,0	100,7	108,7	81,1	104,9	108,6	104,0	103,5	113,4
1989 Juli	104,3	102,9	105,9	100,8	109,0	80,9	105,0	108,7	103,5	103,4	113,5
1989 August	104,2	102,3	106,0	101,2	109,2	81,6	105,3	108,7	103,1	103,4	113,5
1989 September ..	104,4	102,4	106,2	101,7	109,4	82,7	105,4	108,8	103,1	103,5	113,4
1989 Oktober	104,7	102,8	106,5	102,1	109,6	83,6	105,6	109,0	103,5	103,8	113,4
1989 November	104,9	103,1	106,5	102,4	109,9	83,9	105,7	109,1	103,2	104,3	113,6
1989 Dezember	105,2	103,6	106,5	103,1	110,1	85,8	105,8	109,2	103,4	104,6	113,7
1990 Januar	105,8	104,4	106,6	103,4	110,6	85,7	106,1	109,5	104,1	106,1	114,3
1990 Februar	106,2	105,3	106,7	103,0	111,0	83,5	106,3	109,7	104,7	106,5	115,5
1990 März	106,3	105,3	106,9	103,2	111,3	83,5	106,5	109,9	104,6	106,5	115,9
1990 April	106,5	105,9	107,0	103,5	111,7	83,4	106,8	110,0	104,7	105,8	115,9
1990 Mai	106,7	106,3	107,2	103,7	112,0	83,1	107,1	110,1	104,7	106,1	115,8
1990 Juni	106,8	106,2	107,2	103,7	112,3	82,7	107,2	110,3	104,8	106,0	116,1
1990 Juli	106,8	105,9	107,3	104,0	112,7	82,6	107,5	110,3	104,8	105,7	116,1
1990 August	107,1	105,6	107,4	105,2	113,1	85,9	107,6	110,4	106,5	105,6	114,7
1990 September ..	107,5	105,3	107,8	105,7	113,4	87,0	107,7	110,6	108,3	105,8	114,7
1990 Oktober	108,2	105,5	108,1	107,0	113,6	90,8	108,1	110,7	109,9	106,1	114,8
1990 November	108,0	105,6	108,6	106,7	113,9	89,0	108,2	111,1	108,9	106,5	114,9
1990 Dezember	108,1	106,0	108,7	106,8	114,2	88,6	108,3	111,3	107,7	106,8	115,2
1991 Januar	108,8	106,7	108,8	107,8	114,6	91,1	108,5	111,7	108,1	107,7	116,2
1991 Februar	109,1	107,2	108,9	108,3	115,1	91,7	108,9	112,1	108,0	107,7	116,4
1991 März											
1991 April											
1991 Mai											
1991 Juni											
1991 Juli											
1991 August											
1991 September ..											
1991 Oktober											
1991 November											
1991 Dezember											

3 Preisindex für die Lebenshaltung

(Mittelfristige Übersichten)

3.1 Preisindex für die Lebenshaltung aller privaten Haushalte

3.1.1 Gliederung nach Hauptgruppen

Relative Veränderungen gegenüber den entsprechenden Vorjahresergebnissen

Prozent

Jahr Monat	Gesamt- index	Hauptgruppe									
		Nahrungs- mittel, Getränke, Tabak- waren	Beklei- dung, Schuhe	Wohnungsmieten, Energie (ohne Kraftstoffe)			Möbel, Haushalts- geräte und andere Güter für die Haus- halts- führung	Güter für			
				zusammen	Wohn- ungs- mieten	Energie (ohne Kraft- stoffe)		die Ge- sundheits- und Körper- pflege	Verkehr und Nach- richten- über- mittlung	Bildung, Unter- haltung, Freizeit	die pers. Ausstat- tung, Dienstlei- stungen des Beherber- gungsgewer- bes sowie Güter son- stiger Art
1986 JD	- 0,1	+ 0,6	+ 1,9				- 2,1				
1987 JD	+ 0,2	- 0,5	+ 1,3	- 1,2	+ 1,6	- 9,3	+ 1,1	+ 1,8	+ 1,0	+ 0,7	+ 2,3
1988 JD	+ 1,3	+ 0,2	+ 1,3	+ 1,0	+ 2,1	- 2,7	+ 1,1	+ 1,5	+ 1,5	+ 1,1	+ 3,8
1989 JD	+ 2,8	+ 2,3	+ 1,4	+ 3,5	+ 3,0	+ 5,0	+ 1,5	+ 3,7	+ 4,4	+ 1,1	+ 2,8
1990 JD	+ 2,7	+ 2,9	+ 1,4	+ 3,6	+ 3,4	+ 4,3	+ 2,3	+ 1,6	+ 2,7	+ 2,2	+ 1,9
1986 Januar	+ 1,3	+ 1,0	+ 2,3	+ 0,6	+ 1,9	- 2,6	+ 1,3	+ 1,3	+ 1,1	+ 0,7	+ 3,8
Februar	+ 0,8	+ 0,6	+ 2,4	- 0,3	+ 1,9	- 5,8	+ 1,4	+ 1,5	- 0,9	+ 0,9	+ 3,9
März	+ 0,2	+ 0,2	+ 2,1	- 0,9	+ 1,8	- 7,6	+ 1,3	+ 1,4	- 2,7	+ 0,7	+ 3,8
April	- 0,1	+ 0,1	+ 2,1	- 0,9	+ 1,7	- 7,5	+ 1,3	+ 1,4	- 4,3	+ 0,9	+ 3,7
Mai	- 0,1	+ 0,4	+ 2,0	- 1,4	+ 1,8	- 9,1	+ 1,1	+ 1,5	- 4,9	+ 1,3	+ 3,8
Juni	-	+ 0,9	+ 2,0	- 1,7	+ 1,8	- 10,2	+ 1,1	+ 1,4	- 3,9	+ 0,9	+ 3,5
Juli	- 0,3	+ 1,1	+ 2,1	- 2,6	+ 1,8	- 13,4	+ 1,0	+ 1,4	- 4,4	+ 0,7	+ 3,5
August	- 0,3	+ 1,0	+ 2,0	- 2,5	+ 1,7	- 12,9	+ 1,0	+ 1,4	- 4,3	+ 0,7	+ 3,5
September ..	- 0,3	+ 0,8	+ 1,9	- 3,1	+ 1,8	- 14,8	+ 1,0	+ 1,5	- 3,4	+ 0,8	+ 3,5
Oktober	- 0,7	+ 0,7	+ 1,7	- 3,8	+ 1,7	- 17,6	+ 1,0	+ 1,5	- 4,9	+ 1,2	+ 3,6
November	- 1,0	+ 0,4	+ 1,3	- 4,3	+ 1,7	- 18,7	+ 1,0	+ 1,5	- 5,1	+ 0,9	+ 3,5
Dezember	- 1,0	+ 0,4	+ 1,3	- 4,1	+ 1,6	- 18,2	+ 1,0	+ 1,4	- 5,0	+ 1,0	+ 3,2
1987 Januar	- 0,8	- 0,2	+ 1,4	- 3,1	+ 1,6	- 15,2	+ 1,1	+ 1,7	- 3,4	+ 0,7	+ 1,6
Februar	- 0,6	- 0,1	+ 1,3	- 3,0	+ 1,7	- 15,0	+ 1,0	+ 1,6	- 1,8	+ 0,6	+ 1,5
März	- 0,3	- 0,3	+ 1,3	- 2,9	+ 1,7	- 14,8	+ 1,0	+ 1,6	-	+ 0,8	+ 1,5
April	-	- 0,4	+ 1,3	- 2,6	+ 1,7	- 14,2	+ 1,1	+ 1,8	+ 1,6	+ 0,6	+ 1,8
Mai	+ 0,1	- 0,4	+ 1,3	- 1,9	+ 1,6	- 12,0	+ 1,1	+ 1,8	+ 1,6	+ 0,6	+ 1,6
Juni	+ 0,1	- 0,8	+ 1,3	- 1,2	+ 1,6	- 9,4	+ 1,1	+ 1,9	+ 0,9	+ 0,7	+ 2,0
Juli	+ 0,5	- 0,8	+ 1,2	- 0,4	+ 1,5	- 6,0	+ 1,1	+ 1,8	+ 2,0	+ 0,8	+ 2,3
August	+ 0,7	- 0,5	+ 1,2	- 0,5	+ 1,6	- 6,1	+ 1,1	+ 1,8	+ 2,7	+ 0,8	+ 2,6
September ..	+ 0,4	- 0,8	+ 1,4	- 0,6	+ 1,5	- 6,8	+ 1,1	+ 1,7	+ 1,2	+ 0,6	+ 2,6
Oktober	+ 0,8	- 0,8	+ 1,4	+ 0,4	+ 1,5	- 2,8	+ 1,1	+ 1,7	+ 2,4	+ 0,5	+ 2,8
November	+ 1,0	- 0,7	+ 1,2	+ 0,5	+ 1,6	- 2,7	+ 1,0	+ 1,6	+ 2,6	+ 0,8	+ 3,4
Dezember	+ 1,0	- 0,6	+ 1,3	+ 0,6	+ 1,6	- 2,2	+ 1,0	+ 1,7	+ 2,4	+ 0,7	+ 3,4
1988 Januar	+ 0,9	- 0,4	+ 1,2	+ 0,1	+ 1,7	- 4,5	+ 1,0	+ 1,0	+ 1,2	+ 1,2	+ 4,2
Februar	+ 1,0	- 0,5	+ 1,3	+ 0,6	+ 1,7	- 3,0	+ 1,1	+ 1,0	+ 1,7	+ 1,1	+ 4,1
März	+ 1,0	- 0,4	+ 1,3	+ 0,6	+ 1,7	- 3,0	+ 1,1	+ 1,2	+ 1,7	+ 0,9	+ 4,4
April	+ 1,1	- 0,3	+ 1,3	+ 1,0	+ 1,7	- 1,1	+ 1,0	+ 1,2	+ 1,1	+ 1,2	+ 4,0
Mai	+ 1,2	- 0,5	+ 1,4	+ 1,1	+ 1,8	- 1,1	+ 1,0	+ 1,2	+ 1,5	+ 1,3	+ 4,1
Juni	+ 1,2	- 0,1	+ 1,3	+ 0,8	+ 1,9	- 2,4	+ 1,0	+ 1,2	+ 1,4	+ 1,1	+ 3,8
Juli	+ 1,2	- 0,2	+ 1,4	+ 0,8	+ 2,1	- 3,0	+ 1,0	+ 1,3	+ 1,3	+ 1,1	+ 4,1
August	+ 1,2	+ 0,2	+ 1,3	+ 1,0	+ 2,3	- 3,5	+ 1,1	+ 1,6	+ 1,3	+ 1,0	+ 3,8
September ..	+ 1,5	+ 0,4	+ 1,2	+ 1,3	+ 2,6	- 2,9	+ 1,0	+ 1,7	+ 2,1	+ 1,2	+ 3,8
Oktober	+ 1,5	+ 0,8	+ 1,2	+ 1,1	+ 2,8	- 4,1	+ 1,1	+ 2,0	+ 1,5	+ 1,1	+ 3,6
November	+ 1,7	+ 1,5	+ 1,3	+ 1,5	+ 3,0	- 3,3	+ 1,1	+ 2,2	+ 1,6	+ 1,2	+ 3,2
Dezember	+ 1,8	+ 1,4	+ 1,2	+ 1,9	+ 3,0	- 2,0	+ 1,1	+ 2,3	+ 1,8	+ 1,2	+ 3,3
1989 Januar	+ 2,3	+ 1,6	+ 1,3	+ 2,8	+ 3,1	+ 2,2	+ 1,3	+ 4,1	+ 4,0	+ 0,7	+ 2,8
Februar	+ 2,5	+ 1,6	+ 1,2	+ 2,9	+ 3,1	+ 2,8	+ 1,2	+ 4,1	+ 4,5	+ 0,8	+ 3,0
März	+ 2,6	+ 1,7	+ 1,4	+ 3,2	+ 3,2	+ 3,5	+ 1,3	+ 4,0	+ 4,6	+ 0,9	+ 2,7
April	+ 2,9	+ 1,9	+ 1,4	+ 3,3	+ 3,2	+ 3,8	+ 1,4	+ 4,0	+ 6,1	+ 0,8	+ 2,8
Mai	+ 2,9	+ 2,2	+ 1,3	+ 3,3	+ 3,2	+ 3,4	+ 1,6	+ 4,0	+ 5,7	+ 0,7	+ 3,2
Juni	+ 2,9	+ 2,1	+ 1,5	+ 3,4	+ 3,2	+ 3,7	+ 1,6	+ 4,0	+ 4,8	+ 0,8	+ 3,3
Juli	+ 2,8	+ 2,4	+ 1,3	+ 3,3	+ 3,2	+ 3,6	+ 1,7	+ 4,0	+ 4,3	+ 1,0	+ 2,8
August	+ 2,8	+ 2,4	+ 1,4	+ 3,3	+ 3,0	+ 4,3	+ 1,8	+ 3,7	+ 3,7	+ 1,3	+ 2,8
September ..	+ 2,9	+ 2,8	+ 1,3	+ 3,7	+ 2,8	+ 6,4	+ 1,9	+ 3,4	+ 3,7	+ 1,3	+ 2,7
Oktober	+ 3,1	+ 3,1	+ 1,5	+ 4,1	+ 2,7	+ 8,6	+ 1,9	+ 3,2	+ 4,2	+ 1,4	+ 2,5
November	+ 2,9	+ 2,7	+ 1,4	+ 4,1	+ 2,7	+ 8,7	+ 1,9	+ 3,1	+ 3,8	+ 1,5	+ 2,5
Dezember	+ 3,0	+ 2,9	+ 1,4	+ 4,5	+ 2,8	+ 10,0	+ 2,0	+ 3,0	+ 3,8	+ 1,5	+ 2,4
1990 Januar	+ 2,7	+ 3,1	+ 1,2	+ 3,8	+ 3,0	+ 6,3	+ 2,0	+ 1,6	+ 2,6	+ 2,3	+ 1,8
Februar	+ 2,7	+ 3,3	+ 1,2	+ 3,2	+ 3,1	+ 3,6	+ 2,1	+ 1,7	+ 2,3	+ 2,6	+ 2,7
März	+ 2,7	+ 3,4	+ 1,1	+ 3,1	+ 3,1	+ 3,6	+ 2,1	+ 1,6	+ 1,9	+ 2,6	+ 3,0
April	+ 2,3	+ 3,4	+ 1,1	+ 3,0	+ 3,1	+ 2,2	+ 2,2	+ 1,5	+ 0,2	+ 1,9	+ 3,0
Mai	+ 2,3	+ 3,3	+ 1,2	+ 3,1	+ 3,2	+ 2,5	+ 2,3	+ 1,5	+ 0,1	+ 2,3	+ 2,5
Juni	+ 2,3	+ 2,9	+ 1,1	+ 3,0	+ 3,3	+ 2,0	+ 2,2	+ 1,6	+ 0,8	+ 2,4	+ 2,4
Juli	+ 2,4	+ 2,9	+ 1,3	+ 3,2	+ 3,4	+ 2,1	+ 2,4	+ 1,5	+ 1,3	+ 2,2	+ 2,3
August	+ 2,8	+ 3,2	+ 1,3	+ 4,0	+ 3,6	+ 5,3	+ 2,2	+ 1,6	+ 3,3	+ 2,1	+ 1,1
September ..	+ 3,0	+ 2,8	+ 1,5	+ 3,9	+ 3,7	+ 5,2	+ 2,2	+ 1,7	+ 5,0	+ 2,2	+ 1,1
Oktober	+ 3,3	+ 2,6	+ 1,5	+ 4,8	+ 3,6	+ 8,6	+ 2,4	+ 1,6	+ 6,2	+ 2,2	+ 1,2
November	+ 3,0	+ 2,4	+ 2,0	+ 4,2	+ 3,6	+ 6,1	+ 2,4	+ 1,8	+ 5,5	+ 2,1	+ 1,1
Dezember	+ 2,8	+ 2,3	+ 2,1	+ 3,6	+ 3,7	+ 3,3	+ 2,4	+ 1,9	+ 4,2	+ 2,1	+ 1,3
1991 Januar	+ 2,8	+ 2,2	+ 2,1	+ 4,3	+ 3,6	+ 6,3	+ 2,3	+ 2,0	+ 3,8	+ 1,5	+ 1,7
Februar	+ 2,7	+ 1,8	+ 2,1	+ 5,1	+ 3,7	+ 9,8	+ 2,4	+ 2,2	+ 3,2	+ 1,1	+ 0,8
März											
April											
Mai											
Juni											
Juli											
August											
September ..											
Oktober											
November											
Dezember											

3 Preisindex für die Lebenshaltung

(Mittelfristige Übersichten)

3.1 Preisindex für die Lebenshaltung aller privaten Haushalte

3.1.2 Gliederung nach Waren, Leistungen und Wohnungsnutzung

Absolute Werte 1985 = 100

Jahr Monat	Gesamt- index	Gesamt- index ohne Saisonwaren und Blumen	Gesamt- index ohne Heizöl und Kraftstoffe	Verbrauchs- und Gebrauchsgüter						Dienst- leistungen und Repara- turen	Wohnungs- und Garagen- nutzung
				ins- gesamt	Nahrungsmittel			Andere Verbrauchs- und Gebrauchsgüter			
					ins- gesamt	Saison- waren	sonstige Nahrungs- mittel	insgesamt	darunter ohne Nahrungs- mittel 1)		
1986 JD	99,9	99,9	101,4	98,1	99,6	97,2	99,9	97,7	101,5	102,3	101,8
1987 JD	100,1	100,1	102,0	97,2	99,1	98,1	99,3	96,6	101,7	104,3	103,4
1988 JD	101,4	101,4	103,4	97,4	99,1	97,7	99,2	96,9	102,4	107,2	105,6
1989 JD	104,2	104,2	105,8	100,2	101,3	102,9	101,0	99,9	104,1	109,9	108,7
1990 JD	107,0	106,9	108,5	102,8	104,9	113,2	103,8	102,1	105,6	112,6	112,5
1986 Januar	100,6	100,6	101,1	100,0	99,8	97,1	100,2	100,1	101,0	101,7	100,9
Februar	100,5	100,4	101,4	99,6	100,7	104,6	100,2	99,3	101,3	101,9	101,1
März	100,2	100,1	101,4	99,0	100,2	100,6	100,2	98,7	101,4	102,0	101,3
April	100,1	100,0	101,5	98,8	100,8	105,5	100,1	98,2	101,5	102,1	101,4
Mai	100,1	99,9	101,6	98,7	101,1	109,2	100,0	97,9	101,6	102,2	101,6
Juni	100,2	99,9	101,7	98,7	101,3	111,9	99,9	97,9	101,6	102,4	101,7
Juli	99,8	99,7	101,6	97,9	100,7	106,9	99,8	97,1	101,5	102,4	101,9
August	99,5	99,7	101,4	97,3	98,7	90,7	99,7	96,9	101,4	102,5	102,0
September	99,6	99,8	101,4	97,4	98,3	87,8	99,7	97,1	101,5	102,5	102,2
Oktober	99,3	99,5	101,3	96,8	97,9	84,3	99,7	96,4	101,6	102,7	102,3
November	99,2	99,5	101,2	96,6	97,5	82,1	99,6	96,3	101,7	102,8	102,3
Dezember	99,3	99,5	101,3	96,7	98,0	85,7	99,6	96,3	101,8	102,8	102,4
1987 Januar	99,8	99,9	101,5	97,3	98,5	90,8	99,6	96,9	102,0	103,4	102,5
Februar	99,9	99,8	101,8	97,3	99,7	101,4	99,5	96,6	102,0	103,5	102,8
März	99,8	99,8	101,8	97,2	99,4	99,0	99,4	96,5	102,0	103,6	103,0
April	100,1	99,9	101,9	97,4	100,2	105,7	99,4	96,6	101,9	103,8	103,1
Mai	100,2	99,9	102,0	97,6	101,0	113,5	99,3	96,5	101,8	103,9	103,2
Juni	100,3	100,1	102,2	97,6	100,7	111,9	99,2	96,7	101,7	104,2	103,3
Juli	100,3	100,2	102,1	97,5	100,1	107,5	99,1	96,7	101,6	104,4	103,4
August	100,2	100,3	102,0	97,2	98,7	96,1	99,1	96,7	101,4	104,6	103,6
September	100,0	100,2	101,9	96,7	98,0	89,9	99,1	96,4	101,5	104,6	103,7
Oktober	100,1	100,4	101,9	96,8	97,4	85,4	99,1	96,6	101,5	104,9	103,8
November	100,2	100,4	102,1	96,8	97,5	85,5	99,1	96,6	101,6	105,2	103,9
Dezember	100,3	100,5	102,3	97,0	98,1	90,6	99,1	96,6	101,8	105,3	104,0
1988 Januar	100,7	100,7	102,7	97,1	98,8	96,3	99,1	96,6	102,1	106,2	104,2
Februar	100,9	100,8	103,0	97,4	99,8	104,3	99,1	96,6	102,1	106,3	104,5
März	100,9	100,9	103,1	97,2	99,3	100,2	99,1	96,6	102,2	106,6	104,7
April	101,2	101,1	103,2	97,5	100,0	106,0	99,1	96,8	102,2	106,7	104,9
Mai	101,4	101,2	103,4	97,7	100,1	107,4	99,1	97,0	102,4	106,8	105,1
Juni	101,5	101,3	103,5	97,8	100,6	112,0	99,1	97,0	102,3	107,0	105,2
Juli	101,5	101,5	103,5	97,5	99,6	102,6	99,2	96,9	102,2	107,4	105,6
August	101,4	101,6	103,5	97,3	98,3	92,2	99,2	97,0	102,2	107,5	106,0
September	101,5	101,7	103,5	97,1	97,7	86,4	99,3	96,9	102,3	107,7	106,4
Oktober	101,6	101,8	103,7	97,1	98,0	87,1	99,4	96,9	102,4	107,9	106,7
November	101,9	102,1	104,0	97,5	98,1	87,7	99,5	97,3	103,0	108,0	107,0
Dezember	102,1	102,3	104,1	97,8	98,6	90,6	99,7	97,6	103,1	108,2	107,1
1989 Januar	103,0	103,1	104,8	99,1	99,6	97,6	99,9	98,9	103,6	108,9	107,3
Februar	103,4	103,4	105,1	99,5	100,5	104,4	100,0	99,2	103,7	109,1	107,6
März	103,5	103,5	105,2	99,6	100,3	101,9	100,1	99,3	103,9	109,2	107,9
April	104,1	104,0	105,5	100,4	101,2	108,7	100,2	100,1	103,9	109,4	108,2
Mai	104,3	104,2	105,7	100,6	102,1	114,9	100,3	100,1	104,0	109,8	108,4
Juni	104,4	104,2	105,9	100,5	102,4	116,5	100,5	99,9	104,0	110,1	108,6
Juli	104,3	104,3	105,9	100,2	101,7	108,7	100,8	99,7	104,0	110,1	108,9
August	104,2	104,4	105,9	99,9	100,7	97,5	101,1	99,7	104,0	110,2	109,1
September	104,4	104,6	105,9	100,1	100,8	93,6	101,8	99,9	104,1	110,3	109,3
Oktober	104,7	104,9	106,2	100,5	101,3	93,9	102,3	100,3	104,3	110,4	109,5
November	104,9	105,0	106,4	100,7	101,7	95,5	102,6	100,4	104,5	110,6	109,8
Dezember	105,2	105,3	106,7	101,3	102,7	102,1	102,8	100,8	104,6	110,7	110,0
1990 Januar	105,8	105,7	107,2	101,8	103,9	110,4	103,1	101,1	104,8	111,5	110,6
Februar	106,2	106,0	107,9	102,1	104,8	116,4	103,2	101,2	105,4	112,2	110,9
März	106,3	106,2	108,1	102,0	104,7	114,9	103,3	101,2	105,5	112,5	111,3
April	106,5	106,3	108,3	102,2	105,6	121,8	103,4	101,1	105,3	112,6	111,7
Mai	106,7	106,4	108,5	102,4	106,2	126,4	103,5	101,2	105,5	112,6	112,0
Juni	106,8	106,5	108,6	102,2	106,0	123,1	103,7	101,1	105,5	112,9	112,3
Juli	106,8	106,7	108,6	102,0	105,3	116,1	103,9	101,0	105,5	113,1	112,7
August	107,1	107,1	108,5	102,8	104,8	109,9	104,1	102,2	105,5	112,5	113,1
September	107,5	107,6	108,6	103,3	104,2	103,7	104,2	103,1	105,7	112,6	113,4
Oktober	108,2	108,3	108,9	104,4	104,4	104,4	104,4	104,3	105,9	112,8	113,6
November	108,0	108,2	109,1	104,0	104,4	103,5	104,5	103,8	106,2	113,0	113,9
Dezember	108,1	108,1	109,4	103,8	104,9	107,4	104,6	103,5	106,4	113,2	114,2
1991 Januar	108,8	108,7	110,0	104,6	106,0	115,0	104,8	104,2	106,7	114,0	114,6
Februar	109,1	108,9	110,3	104,9	106,7	119,4	105,0	104,3	106,9	114,2	115,1

1) Und ohne die normalerweise nicht in der Wohnung gelagerten Güter.

3 Preisindex für die Lebenshaltung

(Mittelfristige Übersichten)

3.1 Preisindex für die Lebenshaltung aller privaten Haushalte

3.1.2 Gliederung nach Waren, Leistungen und Wohnungsnutzung

Relative Veränderungen gegenüber den entsprechenden Vorjahresergebnissen

Prozent

Jahr Monat	Gesamt- index	Gesamt- index ohne Saisonwaren und Blumen	Gesamt- index ohne Heizöl und Kraftstoffe	Verbrauchs- und Gebrauchsgüter						Dienst- leistungen und Repara- turen	Wohnungs- und Garagen- nutzung
				ins- gesamt	Nahrungsmittel		Andere Verbrauchs- und Gebrauchsgüter		insgesamt		
					ins- gesamt	Saison- waren	sonstige Nahrungs- mittel	darunter ohne Nahrungs- mittel 1)			
1986 JD	- 0,1	- 0,1	+ 1,4	- 1,9	- 0,4	- 2,8	- 0,1	- 2,3	+ 1,5	+ 2,3	+ 1,8
1987 JD	+ 0,2	+ 0,2	+ 0,6	- 0,9	- 0,5	+ 0,9	- 0,6	- 1,1	+ 0,2	+ 2,0	+ 1,6
1988 JD	+ 1,3	+ 1,3	+ 1,4	+ 0,2	-	- 0,4	- 0,1	+ 0,3	+ 0,7	+ 2,8	+ 2,1
1989 JD	+ 2,8	+ 2,8	+ 2,3	+ 2,9	+ 2,2	+ 5,3	+ 1,8	+ 3,1	+ 1,7	+ 2,5	+ 2,9
1990 JD	+ 2,7	+ 2,6	+ 2,6	+ 2,6	+ 3,6	+ 10,0	+ 2,8	+ 2,2	+ 1,4	+ 2,5	+ 3,5
1986 Januar	+ 1,3	+ 1,3	+ 1,9	+ 0,7	+ 0,3	+ 0,3	+ 0,4	+ 0,8	+ 1,5	+ 2,3	+ 1,9
Februar	+ 0,8	+ 0,9	+ 1,8	- 0,4	- 0,3	- 4,7	+ 0,4	- 0,3	+ 1,7	+ 2,4	+ 1,9
März	+ 0,2	+ 0,4	+ 1,6	- 1,3	- 1,2	- 11,1	+ 0,3	- 1,3	+ 1,6	+ 2,4	+ 1,8
April	- 0,1	+ 0,2	+ 1,4	- 1,7	- 1,3	- 10,7	+ 0,2	- 1,8	+ 1,7	+ 2,4	+ 1,7
Mai	- 0,1	-	+ 1,4	- 1,9	- 1,3	- 9,5	+ 0,1	- 2,1	+ 1,8	+ 2,4	+ 1,8
Juni	-	- 0,1	+ 1,5	- 1,6	- 0,5	- 3,1	-	- 2,0	+ 1,7	+ 2,3	+ 1,8
Juli	- 0,3	- 0,3	+ 1,4	- 2,1	- 0,6	+ 0,9	- 0,2	- 2,7	+ 1,6	+ 2,2	+ 1,8
August	- 0,3	- 0,3	+ 1,5	- 2,1	+ 0,1	+ 3,9	- 0,4	- 2,8	+ 1,6	+ 2,3	+ 1,7
September ..	- 0,3	- 0,5	+ 1,3	- 2,3	+ 0,1	+ 5,0	- 0,5	- 3,0	+ 1,3	+ 2,3	+ 1,8
Oktober	- 0,7	- 0,9	+ 1,2	- 2,9	+ 0,2	+ 5,5	- 0,4	- 4,0	+ 1,2	+ 2,4	+ 1,8
November	- 1,0	- 1,0	+ 1,0	- 3,5	- 0,6	- 0,5	- 0,6	- 4,4	+ 1,1	+ 2,5	+ 1,7
Dezember	- 1,0	- 1,0	+ 0,8	- 3,4	- 0,5	- 1,3	- 0,5	- 4,2	+ 1,1	+ 2,3	+ 1,6
1987 Januar	- 0,8	- 0,7	+ 0,4	- 2,7	- 1,3	- 6,5	- 0,6	- 3,2	+ 1,0	+ 1,7	+ 1,6
Februar	- 0,6	- 0,6	+ 0,4	- 2,3	- 1,0	- 3,1	- 0,7	- 2,7	+ 0,7	+ 1,6	+ 1,7
März	- 0,3	- 0,3	+ 0,4	- 1,8	- 0,8	- 1,6	- 0,8	- 2,2	+ 0,6	+ 1,6	+ 1,7
April	-	- 0,1	+ 0,4	- 1,4	- 0,6	+ 0,2	- 0,7	- 1,6	+ 0,4	+ 1,7	+ 1,7
Mai	+ 0,1	-	+ 0,4	- 1,1	- 0,1	+ 3,9	- 0,7	- 1,4	+ 0,2	+ 1,7	+ 1,6
Juni	+ 0,1	+ 0,2	+ 0,5	- 1,1	- 0,6	-	-	- 1,2	+ 0,1	+ 1,8	+ 1,6
Juli	+ 0,5	+ 0,5	+ 0,5	- 0,4	- 0,6	+ 0,6	- 0,7	- 0,4	+ 0,1	+ 2,0	+ 1,5
August	+ 0,7	+ 0,6	+ 0,6	- 0,1	-	+ 6,0	- 0,6	- 0,2	-	+ 2,0	+ 1,6
September ..	+ 0,4	+ 0,4	+ 0,5	- 0,7	- 0,3	+ 2,4	- 0,6	- 0,7	-	+ 2,0	+ 1,5
Oktober	+ 0,8	+ 0,9	+ 0,6	-	- 0,5	+ 1,3	- 0,6	+ 0,2	- 0,1	+ 2,1	+ 1,5
November	+ 1,0	+ 0,9	+ 0,9	+ 0,2	-	+ 4,1	- 0,5	+ 0,3	- 0,1	+ 2,3	+ 1,6
Dezember	+ 1,0	+ 1,0	+ 1,0	+ 0,3	+ 0,1	+ 5,7	- 0,5	+ 0,3	-	+ 2,4	+ 1,6
1988 Januar	+ 0,9	+ 0,8	+ 1,2	- 0,2	+ 0,3	+ 6,1	- 0,5	- 0,3	+ 0,1	+ 2,7	+ 1,7
Februar	+ 1,0	+ 1,0	+ 1,2	+ 0,1	+ 0,1	+ 2,9	- 0,4	-	+ 0,1	+ 2,7	+ 1,7
März	+ 1,0	+ 1,1	+ 1,3	-	- 0,1	+ 1,2	- 0,3	+ 0,1	+ 0,2	+ 2,9	+ 1,7
April	+ 1,1	+ 1,2	+ 1,3	+ 0,1	- 0,2	+ 0,3	- 0,3	+ 0,2	+ 0,3	+ 2,8	+ 1,7
Mai	+ 1,2	+ 1,3	+ 1,4	+ 0,1	- 0,9	- 5,4	- 0,2	+ 0,5	+ 0,6	+ 2,8	+ 1,8
Juni	+ 1,2	+ 1,2	+ 1,3	+ 0,2	- 0,1	+ 0,1	- 0,1	+ 0,3	+ 0,6	+ 2,7	+ 1,8
Juli	+ 1,2	+ 1,3	+ 1,4	-	- 0,5	- 4,6	+ 0,1	+ 0,2	+ 0,6	+ 2,9	+ 2,1
August	+ 1,2	+ 1,3	+ 1,5	+ 0,1	- 0,4	- 4,1	+ 0,1	+ 0,3	+ 0,8	+ 2,8	+ 2,3
September ..	+ 1,5	+ 1,5	+ 1,6	+ 0,4	- 0,3	- 3,9	+ 0,2	+ 0,5	+ 0,8	+ 3,0	+ 2,6
Oktober	+ 1,5	+ 1,4	+ 1,8	+ 0,3	+ 0,6	+ 2,0	+ 0,3	+ 0,3	+ 0,9	+ 2,9	+ 2,8
November	+ 1,7	+ 1,7	+ 1,9	+ 0,7	+ 0,6	+ 2,6	+ 0,4	+ 0,7	+ 1,4	+ 2,7	+ 3,0
Dezember	+ 1,8	+ 1,8	+ 1,8	+ 0,8	+ 0,5	-	+ 0,6	+ 1,0	+ 1,3	+ 2,8	+ 3,0
1989 Januar	+ 2,3	+ 2,4	+ 2,0	+ 2,1	+ 0,8	+ 1,3	+ 0,8	+ 2,4	+ 1,5	+ 2,5	+ 3,0
Februar	+ 2,5	+ 2,6	+ 2,0	+ 2,2	+ 0,7	+ 0,1	+ 0,9	+ 2,7	+ 1,6	+ 2,6	+ 3,0
März	+ 2,6	+ 2,6	+ 2,0	+ 2,5	+ 1,0	+ 1,7	+ 1,0	+ 2,8	+ 1,7	+ 2,4	+ 3,1
April	+ 2,9	+ 2,9	+ 2,2	+ 3,0	+ 1,2	+ 2,5	+ 1,1	+ 3,4	+ 1,7	+ 2,5	+ 3,1
Mai	+ 2,9	+ 3,0	+ 2,2	+ 3,0	+ 2,0	+ 7,0	+ 1,2	+ 3,2	+ 1,6	+ 2,8	+ 3,1
Juni	+ 2,9	+ 2,9	+ 2,3	+ 2,8	+ 1,8	+ 4,0	+ 1,4	+ 3,0	+ 1,7	+ 2,9	+ 3,2
Juli	+ 2,8	+ 2,8	+ 2,3	+ 2,8	+ 2,1	+ 5,9	+ 1,6	+ 2,9	+ 1,8	+ 2,5	+ 3,1
August	+ 2,8	+ 2,8	+ 2,3	+ 2,7	+ 2,4	+ 5,7	+ 1,9	+ 2,8	+ 1,8	+ 2,5	+ 2,9
September ..	+ 2,9	+ 2,9	+ 2,3	+ 3,1	+ 3,2	+ 8,3	+ 2,5	+ 3,1	+ 1,8	+ 2,4	+ 2,7
Oktober	+ 3,1	+ 3,0	+ 2,4	+ 3,5	+ 3,4	+ 7,8	+ 2,9	+ 3,5	+ 1,9	+ 2,3	+ 2,6
November	+ 2,9	+ 2,8	+ 2,3	+ 3,3	+ 3,7	+ 8,9	+ 3,1	+ 3,2	+ 1,5	+ 2,4	+ 2,6
Dezember	+ 3,0	+ 2,9	+ 2,5	+ 3,6	+ 4,2	+ 12,7	+ 3,1	+ 3,3	+ 1,5	+ 2,3	+ 2,7
1990 Januar	+ 2,7	+ 2,5	+ 2,3	+ 2,7	+ 4,3	+ 13,1	+ 3,2	+ 2,2	+ 1,2	+ 2,4	+ 3,1
Februar	+ 2,7	+ 2,5	+ 2,7	+ 2,6	+ 4,3	+ 11,5	+ 3,2	+ 2,0	+ 1,6	+ 2,8	+ 3,1
März	+ 2,7	+ 2,6	+ 2,8	+ 2,4	+ 4,4	+ 12,8	+ 3,2	+ 1,9	+ 1,5	+ 3,0	+ 3,2
April	+ 2,3	+ 2,2	+ 2,7	+ 1,8	+ 4,3	+ 12,1	+ 3,2	+ 1,0	+ 1,3	+ 2,9	+ 3,2
Mai	+ 2,3	+ 2,1	+ 2,6	+ 1,8	+ 4,0	+ 10,0	+ 3,2	+ 1,1	+ 1,4	+ 2,6	+ 3,3
Juni	+ 2,3	+ 2,2	+ 2,5	+ 1,7	+ 3,5	+ 5,7	+ 3,2	+ 1,2	+ 1,4	+ 2,5	+ 3,4
Juli	+ 2,4	+ 2,3	+ 2,5	+ 1,8	+ 3,5	+ 6,8	+ 3,1	+ 1,3	+ 1,4	+ 2,7	+ 3,5
August	+ 2,8	+ 2,6	+ 2,5	+ 2,9	+ 4,1	+ 12,7	+ 3,0	+ 2,5	+ 1,4	+ 2,1	+ 3,7
September ..	+ 3,0	+ 2,9	+ 2,5	+ 3,2	+ 3,4	+ 10,8	+ 2,4	+ 3,2	+ 1,5	+ 2,1	+ 3,8
Oktober	+ 3,3	+ 3,2	+ 2,5	+ 3,9	+ 3,1	+ 11,2	+ 2,1	+ 4,0	+ 1,5	+ 2,2	+ 3,7
November	+ 3,0	+ 3,0	+ 2,5	+ 3,3	+ 2,7	+ 8,4	+ 1,9	+ 3,4	+ 1,6	+ 2,2	+ 3,7
Dezember	+ 2,8	+ 2,7	+ 2,5	+ 2,5	+ 2,1	+ 5,2	+ 1,8	+ 2,7	+ 1,7	+ 2,3	+ 3,8
1991 Januar	+ 2,8	+ 2,8	+ 2,6	+ 2,8	+ 2,0	+ 4,2	+ 1,6	+ 3,1	+ 1,8	+ 2,2	+ 3,6
Februar	+ 2,7	+ 2,7	+ 2,2	+ 2,7	+ 1,8	+ 2,6	+ 1,7	+ 3,1	+ 1,4	+ 1,8	+ 3,8
März											
April											
Mai											
Juni											
Juli											
August											
September ..											
Oktober											
November											
Dezember											

1) Und ohne die normalerweise nicht in der Wohnung gelagerten Güter.

3 Preisindex für die Lebenshaltung

(Mittelfristige Übersichten)

3.1 Preisindex für die Lebenshaltung aller privaten Haushalte

3.1.3 Entwicklung der Wohnungsmieten

Absolute Werte 1985 = 100

Jahr Monat	Wohnungsmiete						
	insgesamt	Altbauwohnungen			Neubauwohnungen		
		zusammen	aus der Zeit		zusammen	sozialer Wohnungsbau aus der Zeit nach dem 20.6.1948	frei- finanzierter Wohnungsbau aus der Zeit nach dem 20.6.1948
vor dem 1.4.1924	vom 1.4.1924 bis zum 20.6.1948						
1986 JD	101,8	102,7	102,8	102,6	101,6	101,7	101,6
1987 JD	103,4	105,1	104,9	105,2	103,2	103,3	103,1
1988 JD	105,6	108,4	108,1	108,5	105,3	106,0	105,1
1989 JD	108,8	112,1	111,8	112,2	108,4	110,1	107,9
1990 JD	112,5	116,1	116,5	116,0	112,0	113,4	111,7
1989 Juli	109,0	112,5	112,1	112,6	108,5	110,3	108,0
August	109,2	112,8	112,5	112,9	108,7	110,5	108,2
September	109,4	112,9	112,7	113,0	109,0	110,6	108,5
Oktober	109,6	113,1	112,9	113,2	109,2	110,9	108,7
November	109,9	113,5	113,2	113,6	109,5	111,1	109,0
Dezember	110,1	113,8	113,6	113,9	109,7	111,3	109,2
1990 Januar	110,6	114,5	114,3	114,5	110,1	111,8	109,7
Februar	111,0	114,8	114,8	114,8	110,5	112,1	110,1
März	111,3	115,2	115,4	115,1	110,8	112,3	110,4
April	111,7	115,4	116,0	115,3	111,2	112,7	110,8
Mai	112,0	115,6	116,2	115,5	111,6	113,0	111,2
Juni	112,3	116,0	116,7	115,8	111,9	113,2	111,5
Juli	112,7	116,2	116,8	116,1	112,2	113,5	111,9
August	113,1	116,6	117,3	116,4	112,6	113,8	112,3
September	113,4	116,9	117,5	116,7	112,9	114,1	112,6
Oktober	113,6	117,1	117,7	117,0	113,1	114,4	112,8
November	113,9	117,3	117,8	117,2	113,4	114,6	113,1
Dezember	114,2	117,5	118,0	117,4	113,8	114,8	113,5
1991 Januar	114,6	117,7	118,3	117,6	114,2	115,1	114,0
Februar	115,1	118,2	118,7	118,1	114,7	115,5	114,5
März							
April							
Mai							
Juni							

3.1.4 Kfz-Anschaffung und -Unterhaltung ("Kraftfahrer-Preisindex"*)

Sonderrechnung aus dem Preisindex für die Lebenshaltung aller privaten Haushalte

Absolute Werte 1985 = 100

Jahr Monat	Gesamt- index	Davon								
		Personen- kraft- wagen	Kraft- räder	Kraft- stoffe	Ersatz- teile, Zubehör und Auto- pflege- mittel	Repara- turen, In- spektion, Wagen- wäsche	Garagen- miete	Fahr- schule	Kfz- Versi- cherung 1)	Kfz- Steuer
1986 JD	97,2	103,4	102,3	75,9	101,7	102,0	101,8	100,4	103,3	123,7
1987 JD	98,1	106,6	105,4	72,0	102,3	105,2	103,4	101,2	105,4	117,4
1988 JD	99,6	109,9	108,2	70,1	103,0	108,6	104,9	104,4	109,6	111,5
1989 JD	104,7	112,5	112,1	82,3	104,0	112,7	106,5	106,1	115,0	110,6
1990 JD	107,5	115,3	115,7	86,4	105,2	117,4	111,8	108,7	116,8	102,1
1989 Juli	104,9	112,9	112,2	81,9	104,1	113,1	106,6	106,1	115,2	110,3
August	104,5	113,1	112,2	80,0	104,1	113,2	106,9	106,1	115,2	109,5
September	104,4	111,6	112,9	82,0	104,2	113,6	106,9	106,1	115,2	108,6
Oktober	104,8	112,1	113,5	82,9	104,4	114,0	106,9	106,3	115,2	107,7
November	104,4	112,1	113,6	81,6	104,5	114,5	107,2	107,0	113,8	106,6
Dezember	104,6	112,1	114,1	82,3	104,5	114,6	107,2	107,1	113,8	106,3
1990 Januar	105,3	112,5	114,1	83,9	104,7	115,2	108,3	108,1	114,4	105,9
Februar	105,8	114,9	114,2	82,1	104,9	115,6	108,5	108,2	114,4	105,5
März	106,1	114,7	115,0	81,7	104,9	116,1	110,3	108,6	117,3	105,0
April	106,1	114,7	115,1	81,6	105,0	116,5	110,7	108,6	117,3	104,5
Mai	106,0	114,7	115,5	81,0	105,2	117,2	111,8	108,6	117,3	102,2
Juni	105,9	114,7	115,5	80,8	105,3	117,3	112,4	108,4	117,3	100,2
Juli	105,9	114,7	115,5	80,7	105,3	117,7	112,5	108,5	117,3	99,1
August	107,8	114,7	115,5	88,5	105,4	117,8	112,9	108,6	117,3	98,1
September	109,8	115,8	115,5	95,2	105,3	118,1	113,0	108,7	117,3	98,1
Oktober	111,6	117,0	117,6	99,5	105,5	118,7	113,6	109,0	117,3	100,1
November	110,5	117,8	117,7	93,5	105,4	119,0	113,7	109,5	117,3	101,8
Dezember	109,3	117,8	117,7	87,8	105,6	119,2	113,9	109,6	117,3	104,1
1991 Januar	109,7	117,8	117,8	88,7	106,0	120,3	114,4	110,3	117,3	105,3
Februar	109,6	117,8	117,8	87,7	106,3	120,9	115,1	110,5	117,3	105,8
März										
April										
Mai										
Juni										

*) Kraftfahrzeuge, Kraftstoffe, sonstige Waren und Dienstleistungen für eigene Kraftfahrzeuge, Kfz-Versicherung, Kfz-Steuer.

1) Bis 1979 nur Kfz-Haftpflichtversicherung.

3 Preisindex für die Lebenshaltung

(Mittelfristige Übersichten)

3.1 Preisindex für die Lebenshaltung aller privaten Haushalte

3.1.3 Entwicklung der Wohnungsmieten

Relative Veränderungen gegenüber den entsprechenden Vorjahresergebnissen
Prozent

Jahr Monat	Wohnungsmiete						
	insgesamt	Altbauwohnungen				Neubauwohnungen	
		zusammen	aus der Zeit		zusammen	sozialer Wohnungsbau aus der Zeit nach dem 20.6.1948	frei- finanzierter Wohnungsbau aus der Zeit nach dem 20.6.1948
			vor dem 1.4.1924	vom 1.4.1924 bis zum 20.6.1948			
1986 JD	+ 1,8	+ 2,7	+ 2,8	+ 2,6	+ 1,6	+ 1,7	+ 1,6
1987 JD	+ 1,6	+ 2,3	+ 2,0	+ 2,5	+ 1,6	+ 1,6	+ 1,5
1988 JD	+ 2,1	+ 3,1	+ 3,1	+ 3,1	+ 2,0	+ 2,6	+ 1,9
1989 JD	+ 3,0	+ 3,4	+ 3,4	+ 3,4	+ 2,9	+ 3,9	+ 2,7
1990 JD	+ 3,4	+ 3,6	+ 4,2	+ 3,4	+ 3,3	+ 3,0	+ 3,5
1989 Juli	+ 3,2	+ 3,8	+ 3,7	+ 3,8	+ 3,1	+ 4,4	+ 2,8
August	+ 3,0	+ 3,7	+ 3,6	+ 3,7	+ 2,9	+ 3,8	+ 2,7
September	+ 2,8	+ 3,5	+ 3,4	+ 3,6	+ 2,8	+ 3,1	+ 2,6
Oktober	+ 2,7	+ 3,4	+ 3,4	+ 3,4	+ 2,7	+ 2,7	+ 2,6
November	+ 2,7	+ 3,4	+ 3,5	+ 3,4	+ 2,6	+ 2,6	+ 2,6
Dezember	+ 2,8	+ 3,5	+ 3,6	+ 3,5	+ 2,7	+ 2,6	+ 2,7
1990 Januar	+ 3,0	+ 3,9	+ 3,9	+ 3,8	+ 2,9	+ 2,8	+ 3,0
Februar	+ 3,1	+ 3,8	+ 4,0	+ 3,7	+ 3,0	+ 2,7	+ 3,1
März	+ 3,1	+ 3,9	+ 4,2	+ 3,7	+ 3,0	+ 2,7	+ 3,1
April	+ 3,1	+ 3,6	+ 4,4	+ 3,4	+ 3,1	+ 2,8	+ 3,2
Mai	+ 3,2	+ 3,5	+ 4,4	+ 3,3	+ 3,2	+ 2,8	+ 3,3
Juni	+ 3,3	+ 3,5	+ 4,6	+ 3,2	+ 3,3	+ 2,9	+ 3,4
Juli	+ 3,4	+ 3,3	+ 4,2	+ 3,1	+ 3,4	+ 2,9	+ 3,6
August	+ 3,6	+ 3,4	+ 4,3	+ 3,1	+ 3,6	+ 3,0	+ 3,8
September	+ 3,7	+ 3,5	+ 4,3	+ 3,3	+ 3,6	+ 3,2	+ 3,8
Oktober	+ 3,6	+ 3,5	+ 4,3	+ 3,4	+ 3,6	+ 3,2	+ 3,8
November	+ 3,6	+ 3,3	+ 4,1	+ 3,2	+ 3,6	+ 3,2	+ 3,8
Dezember	+ 3,7	+ 3,3	+ 3,9	+ 3,1	+ 3,7	+ 3,1	+ 3,9
1991 Januar	+ 3,6	+ 2,8	+ 3,5	+ 2,7	+ 3,7	+ 3,0	+ 3,9
Februar	+ 3,7	+ 3,0	+ 3,4	+ 2,9	+ 3,8	+ 3,0	+ 4,0
März							
April							
Mai							
Juni							

3.1.4 Kfz-Anschaffung und -Unterhaltung ("Kraftfahrer-Preisindex"*)

Sonderrechnung aus dem Preisindex für die Lebenshaltung aller privaten Haushalte

Relative Veränderungen gegenüber den entsprechenden Vorjahresergebnissen
Prozent

Jahr Monat	Gesamt- index	Davon								
		Personen- kraft- wagen	Kraft- räder	Kraft- stoffe	Ersatz- teile, Zubehör und Auto- pflege	Repara- turen, In- spektion, Wagen- wäsche	Garagen- miete	Fahr- schule	Kfz- Versi- cherung 1)	Kfz- Steuer
1986 JD	- 2,8	+ 3,4	+ 2,3	- 24,1	+ 1,7	+ 2,0	+ 1,8	+ 0,4	+ 3,3	+ 23,7
1987 JD	+ 0,9	+ 3,1	+ 3,0	- 5,1	+ 0,6	+ 3,1	+ 1,6	+ 0,8	+ 2,0	- 5,1
1988 JD	+ 1,5	+ 3,1	+ 2,7	- 2,6	+ 0,7	+ 3,2	+ 1,5	+ 3,2	+ 4,0	- 5,0
1989 JD	+ 5,1	+ 2,4	+ 3,6	+ 17,4	+ 1,0	+ 3,8	+ 1,5	+ 1,6	+ 4,9	- 0,8
1990 JD	+ 2,7	+ 2,5	+ 3,2	+ 5,0	+ 1,2	+ 4,2	+ 5,0	+ 2,5	+ 1,6	- 7,7
1989 Juli	+ 4,9	+ 2,9	+ 3,8	+ 15,2	+ 1,0	+ 3,8	+ 1,4	+ 1,3	+ 3,5	- 0,8
August	+ 4,2	+ 2,6	+ 3,5	+ 11,9	+ 0,9	+ 3,7	+ 1,6	+ 1,2	+ 3,5	- 0,8
September	+ 4,1	+ 0,8	+ 3,9	+ 16,3	+ 1,0	+ 3,8	+ 1,6	+ 1,2	+ 3,5	- 1,0
Oktober	+ 4,5	+ 1,0	+ 3,2	+ 19,6	+ 1,2	+ 4,1	+ 1,6	+ 1,1	+ 1,9	- 1,2
November	+ 4,0	+ 1,0	+ 3,2	+ 16,9	+ 1,3	+ 4,5	+ 1,8	+ 1,8	+ 0,6	- 1,6
Dezember	+ 4,0	+ 1,0	+ 3,6	+ 16,4	+ 1,3	+ 4,6	+ 1,7	+ 1,9	+ 0,6	- 1,4
1990 Januar	+ 2,0	+ 0,7	+ 3,4	+ 7,7	+ 1,3	+ 4,6	+ 2,6	+ 2,6	- 0,7	- 8,2
Februar	+ 1,7	+ 1,8	+ 3,3	+ 3,8	+ 1,3	+ 4,8	+ 2,6	+ 2,7	- 0,7	- 7,9
März	+ 1,8	+ 1,6	+ 4,0	+ 2,4	+ 1,3	+ 4,3	+ 4,2	+ 2,8	+ 1,8	- 7,6
April	- 0,1	+ 1,6	+ 3,5	- 7,1	+ 1,3	+ 3,9	+ 4,4	+ 2,6	+ 1,8	- 7,1
Mai	- 0,2	+ 1,7	+ 3,5	- 8,1	+ 1,3	+ 4,3	+ 5,4	+ 2,6	+ 1,8	- 8,3
Juni	+ 0,5	+ 1,6	+ 3,0	- 4,5	+ 1,3	+ 4,1	+ 5,5	+ 2,4	+ 1,8	- 9,3
Juli	+ 1,0	+ 1,6	+ 2,9	- 1,5	+ 1,2	+ 4,1	+ 5,5	+ 2,3	+ 1,8	- 10,2
August	+ 3,2	+ 1,4	+ 2,9	+ 10,6	+ 1,2	+ 4,1	+ 5,6	+ 2,4	+ 1,8	- 10,4
September	+ 5,2	+ 3,8	+ 2,3	+ 16,1	+ 1,1	+ 4,0	+ 5,7	+ 2,5	+ 1,8	- 9,7
Oktober	+ 6,5	+ 4,4	+ 3,6	+ 20,0	+ 1,1	+ 4,1	+ 6,3	+ 2,5	+ 1,8	- 7,1
November	+ 5,8	+ 5,1	+ 3,6	+ 14,6	+ 0,9	+ 3,9	+ 6,1	+ 2,3	+ 3,1	- 4,5
Dezember	+ 4,5	+ 5,1	+ 3,2	+ 6,7	+ 1,1	+ 4,0	+ 6,3	+ 2,3	+ 3,1	- 2,1
1991 Januar	+ 4,2	+ 4,7	+ 3,2	+ 5,7	+ 1,2	+ 4,4	+ 5,6	+ 2,0	+ 2,5	- 0,6
Februar	+ 3,6	+ 2,5	+ 3,2	+ 6,8	+ 1,3	+ 4,6	+ 6,1	+ 2,1	+ 2,5	+ 0,3
März										
April										
Mai										
Juni										

*) Kraftfahrzeuge, Kraftstoffe, sonstige Waren und Dienstleistungen für eigene Kraftfahrzeuge, Kfz-Versicherung, Kfz-Steuer.

1) Bis 1979 nur Kfz-Haftpflichtversicherung.

3 Preisindex für die Lebenshaltung

(Mittelfristige Übersichten)

3.2 Preisindex für die Lebenshaltung abgegrenzter Verbrauchergruppen

3.2.1 Gliederung nach Hauptgruppen

Absolute Werte 1985 = 100

Jahr Monat	Gesamt- index	Hauptgruppe									
		Nahrungs- mittel, Getränke, Tabak- waren	Beklei- dung, Schuhe	Wohnungsmieten, Energie (ohne Kraftstoffe) Gruppe			Möbel, Haushalts- geräte und andere Güter für die Haus- halts- führung	Güter für			
				zusammen	Woh- nungs- mieten	Energie (ohne Kraft- stoffe)		die Ge- sundheits- und Körper- pflege	Verkehr und Nach- richten- über- mittlung	Bildung, Unter- haltung, Freizeit	die pers. Ausstattung, Dienstlei- stungen des Beherber- gungsgewer- bes sowie Güter son- stiger Art

4-Personen-Haushalte von Beamten und Angestellten mit höherem Einkommen

1986 JD	100,1	100,5	102,0	98,5	101,7	88,2	101,2	101,5	96,3	101,1	103,6
1987 JD	100,6	100,1	103,3	97,4	103,3	78,8	102,3	102,9	97,4	102,0	106,0
1988 JD	102,1	100,3	104,6	98,6	105,6	76,5	103,3	104,7	98,9	103,2	110,7
1989 JD	104,9	102,4	106,1	102,0	108,8	80,5	104,9	107,7	103,6	104,6	113,7
1990 JD	107,6	105,4	107,6	105,7	112,5	84,1	107,1	109,1	106,5	106,5	116,2
1989 Juli	105,0	102,6	106,0	101,8	109,0	79,5	105,0	107,8	104,0	104,3	114,0
August	104,9	102,0	106,1	102,2	109,2	80,1	105,2	107,8	103,5	104,3	114,0
September ..	105,1	102,2	106,3	102,6	109,4	81,2	105,3	107,9	103,4	104,4	114,0
Oktober	105,4	102,5	106,6	103,0	109,6	82,2	105,5	108,0	103,8	104,7	114,0
November	105,5	102,8	106,6	103,3	109,9	82,5	105,6	108,1	103,5	105,2	114,3
Dezember ...	105,9	103,4	106,6	103,9	110,1	84,4	105,7	108,2	103,6	105,4	114,5
1990 Januar	106,4	104,3	106,7	104,3	110,6	84,3	106,0	108,4	104,2	106,3	115,1
Februar	106,9	105,1	106,8	104,0	111,0	82,1	106,2	108,6	104,9	106,6	116,6
März	107,0	105,2	107,0	104,3	111,3	82,1	106,4	108,8	104,9	106,6	116,9
April	107,2	105,7	107,1	104,6	111,7	82,1	106,7	108,8	105,0	106,1	116,9
Mai	107,4	105,9	107,3	104,8	112,1	81,9	107,0	108,9	105,1	106,4	116,9
Juni	107,5	105,8	107,4	104,9	112,3	81,4	107,2	109,1	105,2	106,3	117,3
Juli	107,5	105,6	107,5	105,1	112,7	81,4	107,3	109,1	105,3	106,1	117,3
August	107,7	105,4	107,6	106,2	113,1	84,7	107,5	109,1	107,0	106,0	115,2
September ..	108,1	105,1	107,9	106,7	113,4	85,7	107,6	109,3	109,0	106,3	115,2
Oktober	108,7	105,4	108,3	107,8	113,6	89,4	107,8	109,4	110,4	106,6	115,3
November	108,6	105,4	108,8	107,5	113,9	87,5	108,0	109,7	109,2	106,9	115,4
Dezember ...	108,6	105,8	108,9	107,7	114,2	87,1	108,0	109,8	108,0	107,2	115,7
1991 Januar	109,3	106,6	109,0	108,7	114,6	89,9	108,3	110,2	108,4	108,0	117,0
Februar	109,6	107,1	109,2	109,2	115,1	90,6	108,7	110,4	108,2	108,0	117,1
März											
April											
Mai											
Juni											

4-Personen-Haushalte von Arbeitern und Angestellten mit mittlerem Einkommen

1986 JD	99,8	100,5	102,1	98,8	101,8	90,6	101,1	101,2	94,9	100,9	104,4
1987 JD	99,9	99,9	103,4	97,4	103,4	81,2	102,2	102,4	95,5	101,6	107,0
1988 JD	101,0	100,0	104,7	98,6	105,9	79,0	103,2	103,2	96,7	102,8	110,6
1989 JD	103,9	102,3	106,1	102,0	109,3	82,2	104,7	108,9	101,9	104,0	114,1
1990 JD	106,7	105,4	107,7	105,6	112,9	85,7	106,9	110,7	104,7	106,1	116,3
1989 Juli	104,0	102,5	106,1	101,9	109,4	81,4	104,8	108,9	102,2	103,7	114,5
August	103,9	102,1	106,2	102,2	109,7	81,9	105,0	109,0	101,6	103,7	114,4
September ..	104,1	102,3	106,4	102,5	109,9	82,7	105,1	109,1	101,7	103,9	114,4
Oktober	104,4	102,7	106,6	102,9	110,1	83,6	105,2	109,3	102,1	104,1	114,4
November	104,5	103,0	106,6	103,3	110,4	84,0	105,4	109,5	101,7	104,5	114,1
Dezember ...	104,9	103,5	106,6	103,8	110,6	85,5	105,5	109,6	101,8	104,8	114,4
1990 Januar	105,4	104,1	106,7	104,2	111,1	85,6	105,7	109,8	102,5	105,9	114,7
Februar	105,8	105,1	106,8	104,1	111,5	84,1	106,0	110,0	102,9	106,3	115,7
März	106,0	105,1	107,1	104,3	111,8	84,1	106,2	110,1	103,0	106,3	116,3
April	106,2	105,6	107,1	104,6	112,1	84,2	106,4	110,2	103,0	105,8	116,3
Mai	106,4	106,0	107,4	104,8	112,5	84,0	106,8	110,4	103,1	106,1	116,2
Juni	106,5	105,9	107,5	104,9	112,8	83,7	106,9	110,6	103,2	106,0	116,8
Juli	106,5	105,6	107,5	105,1	113,1	83,6	107,1	110,8	103,2	105,8	116,8
August	106,9	105,5	107,7	106,1	113,5	86,0	107,2	110,9	105,4	105,8	116,1
September ..	107,4	105,2	108,0	106,5	113,8	86,9	107,3	111,1	107,6	106,0	116,1
Oktober	108,0	105,4	108,3	107,4	114,0	89,7	107,6	111,2	109,1	106,3	116,4
November	107,8	105,4	108,9	107,3	114,3	88,5	107,7	111,5	107,5	106,6	116,6
Dezember ...	107,8	105,8	109,0	107,5	114,6	88,3	107,8	111,6	105,9	106,8	117,1
1991 Januar	108,5	106,4	109,1	108,4	115,0	90,5	108,0	111,9	106,5	107,6	118,1
Februar	108,7	106,9	109,3	108,9	115,5	91,1	108,4	112,3	106,2	107,6	118,4
März											
April											
Mai											
Juni											

3 Preisindex für die Lebenshaltung

(Mittelfristige Übersichten)

3.2 Preisindex für die Lebenshaltung abgegrenzter Verbrauchergruppen

3.2.1 Gliederung nach Hauptgruppen

Relative Veränderung gegenüber den entsprechenden Vorjahresergebnissen

Prozent

Jahr Monat	Gesamt- index	Hauptgruppe									
		Nahrungs- mittel, Getränke, Tabak- waren	Beklei- dung, Schuhe	Wohnungsmieten, Energie (ohne Kraftstoffe)			Möbel, Haushalts- geräte und andere Güter für die Haus- halts- führung	Güter für			
				zusammen	Wohn- ungs- mieten	Energie (ohne Kraft- stoffe)		die Ge- sundheits- und Körper- pflege	Verkehr und Nach- richten- über- mittlung	Bildung, Unter- haltung, Freizeit	die pers. Ausstat- tung, Dienstlei- stungen des Beherber- gungsgewer- bes sowie Güter son- stiger Art

4-Personen-Haushalte von Beamten und Angestellten mit höherem Einkommen

1986 JD	+ 0,1	+ 0,5	+ 2,0	- 1,5	+ 1,7	- 11,8	+ 1,2	+ 1,5	- 3,7	+ 1,1	+ 3,6
1987 JD	+ 0,5	- 0,4	+ 1,3	- 1,1	+ 1,6	- 10,7	+ 1,1	+ 1,4	+ 1,1	+ 0,9	+ 2,3
1988 JD	+ 1,5	+ 0,2	+ 1,3	+ 1,2	+ 2,2	- 2,9	+ 1,0	+ 1,7	+ 1,5	+ 1,2	+ 4,4
1989 JD	+ 2,7	+ 2,1	+ 1,4	+ 3,4	+ 3,0	+ 5,2	+ 1,5	+ 2,9	+ 4,8	+ 1,4	+ 2,7
1990 JD	+ 2,6	+ 2,9	+ 1,4	+ 3,6	+ 3,4	+ 4,5	+ 2,1	+ 1,3	+ 2,8	+ 1,8	+ 2,2
1989 Juli	+ 2,7	+ 2,2	+ 1,3	+ 3,2	+ 3,3	+ 3,8	+ 1,6	+ 3,4	+ 4,7	+ 1,4	+ 2,6
August	+ 2,6	+ 2,1	+ 1,4	+ 3,3	+ 3,0	+ 4,4	+ 1,7	+ 2,9	+ 4,0	+ 1,7	+ 2,6
September ..	+ 2,7	+ 2,6	+ 1,3	+ 3,5	+ 2,8	+ 6,6	+ 1,7	+ 2,4	+ 3,9	+ 1,6	+ 2,6
Oktober	+ 2,9	+ 2,7	+ 1,4	+ 3,8	+ 2,7	+ 9,0	+ 1,8	+ 1,8	+ 4,5	+ 1,7	+ 2,5
November	+ 2,7	+ 2,5	+ 1,4	+ 3,9	+ 2,7	+ 9,1	+ 1,8	+ 1,7	+ 4,1	+ 1,7	+ 2,5
Dezember	+ 2,9	+ 2,9	+ 1,4	+ 4,2	+ 2,7	+ 10,5	+ 1,9	+ 1,6	+ 4,0	+ 1,7	+ 2,4
1990 Januar	+ 2,5	+ 3,1	+ 1,2	+ 3,7	+ 3,0	+ 6,7	+ 2,0	+ 1,2	+ 2,5	+ 1,9	+ 2,0
Februar	+ 2,7	+ 3,2	+ 1,2	+ 3,2	+ 3,1	+ 3,9	+ 1,9	+ 1,3	+ 2,3	+ 2,0	+ 3,3
März	+ 2,6	+ 3,4	+ 1,2	+ 3,3	+ 3,1	+ 3,8	+ 2,0	+ 1,3	+ 1,9	+ 2,0	+ 3,5
April	+ 2,3	+ 3,2	+ 1,1	+ 3,1	+ 3,1	+ 2,5	+ 2,1	+ 1,1	+ 0,1	+ 1,5	+ 3,5
Mai	+ 2,2	+ 3,0	+ 1,2	+ 3,3	+ 3,3	+ 2,9	+ 2,1	+ 1,1	-	+ 1,8	+ 3,0
Juni	+ 2,3	+ 2,8	+ 1,2	+ 3,1	+ 3,3	+ 2,3	+ 2,2	+ 1,2	+ 0,6	+ 1,9	+ 2,9
Juli	+ 2,4	+ 2,9	+ 1,4	+ 3,2	+ 3,4	+ 2,4	+ 2,2	+ 1,2	+ 1,3	+ 1,7	+ 2,9
August	+ 2,7	+ 3,3	+ 1,4	+ 3,9	+ 3,6	+ 5,7	+ 2,2	+ 1,2	+ 3,4	+ 1,6	+ 1,1
September ..	+ 2,9	+ 2,8	+ 1,5	+ 4,0	+ 3,7	+ 5,5	+ 2,2	+ 1,3	+ 5,4	+ 1,8	+ 1,1
Oktober	+ 3,1	+ 2,8	+ 1,6	+ 4,7	+ 3,6	+ 8,8	+ 2,2	+ 1,3	+ 6,4	+ 1,8	+ 1,1
November	+ 2,9	+ 2,5	+ 2,1	+ 4,1	+ 3,6	+ 6,1	+ 2,3	+ 1,5	+ 5,5	+ 1,6	+ 1,0
Dezember	+ 2,5	+ 2,3	+ 2,2	+ 3,7	+ 3,7	+ 3,2	+ 2,2	+ 1,5	+ 4,2	+ 1,7	+ 1,0
1991 Januar	+ 2,7	+ 2,2	+ 2,2	+ 4,2	+ 3,6	+ 6,6	+ 2,2	+ 1,7	+ 4,0	+ 1,6	+ 1,7
Februar	+ 2,5	+ 1,9	+ 2,2	+ 5,0	+ 3,7	+ 10,4	+ 2,4	+ 1,7	+ 3,1	+ 1,3	+ 0,4
März											
April											
Mai											
Juni											

4-Personen-Haushalte von Arbeitern und Angestellten mit mittlerem Einkommen

1986 JD	- 0,2	+ 0,5	+ 2,1	- 1,2	+ 1,8	- 9,4	+ 1,1	+ 1,2	- 5,1	+ 0,9	+ 4,4
1987 JD	+ 0,1	- 0,6	+ 1,3	- 1,4	+ 1,6	- 10,4	+ 1,1	+ 1,2	+ 0,6	+ 0,7	+ 2,5
1988 JD	+ 1,1	+ 0,1	+ 1,3	+ 1,2	+ 2,4	- 2,7	+ 1,0	+ 0,8	+ 1,3	+ 1,2	+ 3,4
1989 JD	+ 2,9	+ 2,3	+ 1,3	+ 3,4	+ 3,2	+ 4,1	+ 1,5	+ 5,5	+ 5,4	+ 1,2	+ 3,2
1990 JD	+ 2,7	+ 3,0	+ 1,5	+ 3,5	+ 3,3	+ 4,3	+ 2,1	+ 1,7	+ 2,7	+ 2,0	+ 1,9
1989 Juli	+ 2,9	+ 2,3	+ 1,3	+ 3,5	+ 3,4	+ 3,0	+ 1,6	+ 5,5	+ 5,3	+ 1,1	+ 3,1
August	+ 2,8	+ 2,4	+ 1,4	+ 3,3	+ 3,2	+ 3,7	+ 1,6	+ 5,5	+ 4,3	+ 1,4	+ 3,0
September ..	+ 3,0	+ 2,9	+ 1,3	+ 3,4	+ 3,0	+ 5,2	+ 1,6	+ 5,4	+ 4,5	+ 1,4	+ 3,0
Oktober	+ 3,2	+ 3,1	+ 1,4	+ 3,7	+ 2,8	+ 7,2	+ 1,6	+ 5,5	+ 5,3	+ 1,5	+ 2,7
November	+ 3,0	+ 2,8	+ 1,3	+ 3,8	+ 2,8	+ 7,6	+ 1,7	+ 5,7	+ 4,6	+ 1,5	+ 2,4
Dezember	+ 3,1	+ 3,0	+ 1,3	+ 4,0	+ 2,8	+ 8,6	+ 1,8	+ 5,6	+ 4,5	+ 1,6	+ 2,3
1990 Januar	+ 2,6	+ 3,1	+ 1,2	+ 3,7	+ 3,1	+ 6,1	+ 1,8	+ 1,6	+ 2,6	+ 2,0	+ 1,1
Februar	+ 2,6	+ 3,5	+ 1,1	+ 3,4	+ 3,1	+ 4,2	+ 1,9	+ 1,6	+ 2,3	+ 2,3	+ 1,8
März	+ 2,6	+ 3,5	+ 1,2	+ 3,3	+ 3,1	+ 4,0	+ 1,9	+ 1,5	+ 2,0	+ 2,2	+ 2,3
April	+ 2,2	+ 3,4	+ 1,1	+ 3,2	+ 3,1	+ 3,2	+ 2,0	+ 1,5	- 0,5	+ 1,7	+ 2,3
Mai	+ 2,2	+ 3,3	+ 1,2	+ 3,3	+ 3,2	+ 3,2	+ 2,1	+ 1,6	- 0,7	+ 2,1	+ 2,1
Juni	+ 2,3	+ 3,0	+ 1,3	+ 3,1	+ 3,3	+ 2,8	+ 2,1	+ 1,7	+ 0,2	+ 2,1	+ 2,1
Juli	+ 2,4	+ 3,0	+ 1,3	+ 3,1	+ 3,4	+ 2,7	+ 2,2	+ 1,7	+ 1,0	+ 2,0	+ 2,0
August	+ 2,9	+ 3,3	+ 1,4	+ 3,8	+ 3,5	+ 5,0	+ 2,1	+ 1,7	+ 3,7	+ 2,0	+ 1,5
September ..	+ 3,2	+ 2,8	+ 1,5	+ 3,9	+ 3,5	+ 5,1	+ 2,1	+ 1,8	+ 5,8	+ 2,0	+ 1,5
Oktober	+ 3,4	+ 2,6	+ 1,6	+ 4,4	+ 3,5	+ 7,3	+ 2,3	+ 1,7	+ 6,9	+ 2,1	+ 1,7
November	+ 3,2	+ 2,3	+ 2,2	+ 3,9	+ 3,5	+ 5,4	+ 2,2	+ 1,8	+ 5,7	+ 2,0	+ 2,2
Dezember	+ 2,8	+ 2,2	+ 2,3	+ 3,6	+ 3,6	+ 3,3	+ 2,2	+ 1,8	+ 4,0	+ 1,9	+ 2,4
1991 Januar	+ 2,9	+ 2,2	+ 2,2	+ 4,0	+ 3,5	+ 5,7	+ 2,2	+ 1,9	+ 3,9	+ 1,6	+ 3,0
Februar	+ 2,7	+ 1,7	+ 2,3	+ 4,6	+ 3,6	+ 8,3	+ 2,3	+ 2,1	+ 3,2	+ 1,2	+ 2,3
März											
April											
Mai											
Juni											

3 Preisindex für die Lebenshaltung

(Mittelfristige Übersichten)

3.2 Preisindex für die Lebenshaltung abgegrenzter Verbrauchergruppen

3.2.1 Gliederung nach Hauptgruppen

Absolute Werte 1985 = 100

Jahr Monat	Gesamt- index	Hauptgruppe										
		Nahrungs- mittel, Getränke, Tabak- waren	Beklei- dung, Schuhe	Wohnungsmieten, Energie (ohne Kraftstoffe) Gruppe			Möbel, Haushalts- geräte und andere Güter für die Haus- halts- führung	Güter für				
				zu- sammen	Woh- nungs- mieten	Energie (ohne Kraft- stoffe)		die Ge- sundheits- und Körper- pflege	Verkehr und Nach- richten- über- mittlung	Bildung, Unter- haltung, Freizeit	die pers. Ausstatti- ngen des Dienstlei- stungen des Beherber- gungsgewer- bes sowie Güter son- stiger Art	
2-Personen-Haushalte von Renten- und Sozialhilfeempfängern mit geringem Einkommen												
1986 JD	100,3	100,3	101,9	99,6	102,0	93,7	101,4	101,3	97,4	101,6	103,7	
1987 JD	100,0	99,3	103,2	97,9	103,8	83,5	102,7	103,6	98,1	102,9	107,2	
1988 JD	101,0	99,2	104,6	99,3	106,5	81,6	104,0	104,9	99,4	104,6	111,2	
1989 JD	104,0	101,5	106,2	102,6	110,3	83,7	105,8	113,4	103,1	105,7	114,9	
1990 JD	107,0	104,6	107,8	106,1	113,9	87,2	108,3	115,3	105,2	109,2	117,6	
1989 Juli	104,2	102,1	106,1	102,6	110,5	83,2	105,7	113,5	103,4	105,1	115,4	
August	104,0	101,1	106,2	102,9	110,7	83,6	106,2	113,5	103,0	104,9	115,4	
September ..	104,1	101,1	106,4	103,1	110,9	84,1	106,3	113,7	103,2	105,0	115,3	
Oktober	104,5	101,5	106,7	103,5	111,1	85,0	106,5	113,9	103,4	105,4	115,3	
November	104,7	101,8	106,8	103,9	111,4	85,4	106,8	114,0	103,2	106,3	115,3	
Dezember ...	105,2	102,6	106,8	104,3	111,6	86,4	106,8	114,1	103,3	106,8	115,7	
1990 Januar	105,9	103,6	106,9	104,8	112,1	86,8	107,0	114,3	103,9	109,4	115,9	
Februar	106,3	104,4	107,1	104,8	112,5	86,1	107,3	114,5	104,0	110,2	116,6	
März	106,4	104,3	107,3	105,1	112,8	86,1	107,4	114,6	104,2	110,0	117,0	
April	106,7	105,1	107,4	105,3	113,2	86,2	107,7	114,7	104,1	108,8	117,0	
Mai	107,0	105,8	107,5	105,5	113,4	86,1	108,0	114,9	104,3	109,3	117,0	
Juni	107,1	105,6	107,6	105,7	113,7	86,0	108,2	115,1	104,5	109,0	117,9	
Juli	107,0	105,0	107,7	105,9	114,0	85,8	108,4	115,3	104,5	108,5	118,0	
August	107,2	104,5	107,8	106,5	114,4	87,2	108,6	115,4	105,7	108,2	118,0	
September ..	107,3	104,0	108,2	106,9	114,7	87,8	108,8	115,5	106,9	108,4	118,0	
Oktober	107,7	104,1	108,5	107,6	114,9	89,5	109,1	115,7	107,8	109,0	118,4	
November	107,8	104,2	108,8	107,6	115,2	89,1	109,5	116,4	106,8	109,5	118,5	
Dezember ...	108,0	104,7	108,9	107,8	115,4	89,1	109,6	116,6	106,1	110,0	119,2	
1991 Januar	108,7	105,6	109,1	108,5	115,7	90,7	109,8	117,0	106,5	111,5	119,9	
Februar	109,1	106,2	109,3	109,0	116,2	91,4	110,1	117,4	106,4	111,4	120,2	
März												
April												
Mai												
Juni												

Einfache Lebenshaltung eines Kindes

Jahr Monat	Gesamt- index	Hauptgruppe										
		Nahrungs- mittel, Getränke	Beklei- dung, Schuhe	Wohnungsmieten, Energie (ohne Kraftstoffe) Gruppe			Möbel, Haushalts- geräte und andere Güter für die Haus- halts- führung	Güter für				
				zu- sammen	Woh- nungs- mieten	Energie (ohne Kraft- stoffe)		die Ge- sundheits- und Körper- pflege	Verkehr und Nach- richten- über- mittlung	Bildung, Unter- haltung, Freizeit	die pers. Ausstatti- ngen des Dienstlei- stungen des Beherber- gungsgewer- bes sowie Güter son- stiger Art	Ge- glättete Reihe für den Gesamt- index
1986 JD	100,2	99,8	102,0	97,6	102,2	84,7	101,3	101,7	101,4	101,9	102,3	100,2
1987 JD	100,8	99,8	103,3	97,9	104,0	80,6	102,3	102,9	104,7	103,3	103,5	100,7
1988 JD	101,8	100,2	104,7	99,5	106,9	78,3	103,3	104,2	106,6	105,6	104,5	101,8
1989 JD	104,6	103,2	106,3	103,8	110,8	83,8	104,4	106,1	111,5	108,0	106,0	104,3
1990 JD	107,7	107,2	108,1	107,3	114,6	86,8	106,1	108,5	114,9	110,1	108,1	107,5
1989 Juli	105,0	104,2	106,2	103,4	111,0	81,9	104,4	106,1	112,5	108,1	106,1	104,2
August	104,6	103,0	106,3	103,9	111,3	82,8	104,5	106,3	112,5	108,2	106,1	104,4
September ..	104,7	102,9	106,6	104,5	111,4	84,5	104,7	106,5	113,0	108,4	106,3	104,9
Oktober	105,0	103,2	106,8	104,9	111,7	85,7	104,8	106,7	113,0	108,6	106,6	105,3
November	105,2	103,4	107,0	105,2	112,0	85,9	104,9	106,9	113,0	108,6	106,8	105,5
Dezember ...	105,8	104,5	107,0	106,1	112,2	88,5	105,0	107,1	113,0	108,7	107,0	105,8
1990 Januar	106,4	105,5	107,1	106,3	112,8	88,0	105,1	107,4	114,3	108,9	107,1	106,2
Februar	106,8	106,5	107,3	105,6	113,1	84,2	105,4	107,6	114,4	109,2	107,2	106,3
März	107,0	106,5	107,6	105,9	113,5	84,1	105,6	107,8	114,5	109,4	107,4	106,6
April	107,8	108,2	107,6	106,0	113,9	83,7	105,7	108,0	114,8	109,5	107,6	106,8
Mai	108,7	110,1	107,8	106,1	114,2	83,0	105,9	108,2	114,8	109,8	107,9	107,0
Juni	108,5	109,6	107,9	106,1	114,5	82,2	106,0	108,3	115,0	109,9	108,2	107,2
Juli	107,8	107,9	108,0	106,3	114,7	82,1	106,1	108,5	115,1	110,0	108,2	107,4
August	107,7	106,9	108,1	107,9	115,1	87,3	106,2	108,8	115,1	110,4	108,3	107,8
September ..	107,6	106,1	108,5	108,5	115,4	89,0	106,4	109,1	115,3	110,7	108,6	108,2
Oktober	108,1	106,3	108,9	110,3	115,6	94,9	106,7	109,2	115,3	110,9	108,7	108,7
November	108,0	106,1	109,3	109,6	115,8	91,7	106,9	109,4	115,3	111,1	108,7	108,8
Dezember ...	108,3	106,7	109,4	109,5	116,1	91,0	106,9	109,6	115,4	111,3	108,8	108,9
1991 Januar	109,1	107,9	109,5	110,5	116,4	93,9	107,2	110,0	115,7	111,5	108,9	109,2
Februar	109,7	108,9	109,7	111,0	116,8	94,3	107,4	110,4	115,8	111,9	109,1	109,5
März												
April												
Mai												
Juni												

3 Preisindex für die Lebenshaltung

(Mittelfristige Übersichten)

3.2 Preisindex für die Lebenshaltung abgegrenzter Verbrauchergruppen

3.2.1 Gliederung nach Hauptgruppen

Relative Veränderungen gegenüber den entsprechenden Vorjahresergebnissen

Prozent

Jahr Monat	Gesamt- index	Hauptgruppe										
		Nahrungs- mittel, Getränke, Tabak- waren	Beklei- dung, Schuhe	Wohnungsmieten, Energie (ohne Kraftstoffe)			Möbel, Haushalts- geräte und andere Güter für die Haus- halts- führung	Güter für				
				zusammen	Woh- nungs- mieten	Energie (ohne Kraft- stoffe)		die Ge- sundheits- und Kör- per- pflege	Verkehr und Nach- richten- über- mittlung	Bildung, Unter- haltung, Freizeit	die pers. Ausstattung, Dienstlei- stungen des Beherber- gungsgewer- bes sowie Güter son- stiger Art	
2-Personen-Haushalte von Renten- und Sozialhilfeempfängern mit geringem Einkommen												
1986 JD	+ 0,3	+ 0,3	+ 1,9	- 0,4	+ 2,0	- 6,3	+ 1,4	+ 1,3	- 2,6	+ 1,6	+ 3,7	
1987 JD	- 0,3	- 1,0	+ 1,3	- 1,7	+ 1,8	- 10,9	+ 1,3	+ 2,3	+ 0,7	+ 1,3	+ 3,4	
1988 JD	+ 1,0	- 0,1	+ 1,4	+ 1,4	+ 2,6	- 2,3	+ 1,3	+ 1,3	+ 1,3	+ 1,7	+ 3,7	
1989 JD	+ 3,0	+ 2,3	+ 1,5	+ 3,3	+ 3,6	+ 2,6	+ 1,7	+ 8,1	+ 3,7	+ 1,1	+ 3,3	
1990 JD	+ 2,9	+ 3,1	+ 1,5	+ 3,4	+ 3,3	+ 4,2	+ 2,4	+ 1,7	+ 2,0	+ 3,3	+ 2,3	
1989 Juli	+ 3,0	+ 2,4	+ 1,5	+ 3,4	+ 4,0	+ 2,0	+ 1,7	+ 8,3	+ 3,7	+ 1,1	+ 3,3	
August	+ 3,0	+ 2,4	+ 1,5	+ 3,3	+ 3,5	+ 2,6	+ 1,9	+ 8,1	+ 3,2	+ 1,4	+ 3,3	
September ..	+ 3,1	+ 3,0	+ 1,4	+ 3,2	+ 3,2	+ 3,6	+ 1,9	+ 8,0	+ 3,3	+ 1,4	+ 3,2	
Oktober	+ 3,3	+ 3,2	+ 1,6	+ 3,4	+ 3,0	+ 5,1	+ 2,0	+ 8,0	+ 3,7	+ 1,4	+ 3,0	
November	+ 3,3	+ 3,0	+ 1,6	+ 3,6	+ 2,9	+ 5,6	+ 2,1	+ 7,9	+ 3,4	+ 1,8	+ 2,9	
Dezember	+ 3,4	+ 3,4	+ 1,6	+ 3,8	+ 2,9	+ 6,5	+ 2,1	+ 7,9	+ 3,3	+ 1,8	+ 2,9	
1990 Januar	+ 3,0	+ 3,6	+ 1,4	+ 3,7	+ 3,1	+ 5,3	+ 2,1	+ 1,4	+ 2,5	+ 3,4	+ 1,8	
Februar	+ 3,0	+ 3,6	+ 1,4	+ 3,4	+ 3,1	+ 4,2	+ 2,2	+ 1,5	+ 2,1	+ 4,1	+ 2,1	
März	+ 3,0	+ 3,7	+ 1,4	+ 3,4	+ 3,1	+ 4,1	+ 2,1	+ 1,4	+ 2,1	+ 3,9	+ 2,5	
April	+ 2,8	+ 3,5	+ 1,4	+ 3,2	+ 3,2	+ 3,6	+ 2,2	+ 1,3	+ 0,1	+ 2,7	+ 2,5	
Mai	+ 2,7	+ 3,4	+ 1,3	+ 3,3	+ 3,2	+ 3,6	+ 2,4	+ 1,4	+ 0,2	+ 3,5	+ 2,3	
Juni	+ 2,7	+ 2,9	+ 1,4	+ 3,3	+ 3,3	+ 3,4	+ 2,5	+ 1,5	+ 0,7	+ 3,5	+ 2,3	
Juli	+ 2,7	+ 2,8	+ 1,5	+ 3,2	+ 3,2	+ 3,1	+ 2,6	+ 1,6	+ 1,1	+ 3,2	+ 2,3	
August	+ 3,1	+ 3,4	+ 1,5	+ 3,5	+ 3,3	+ 4,3	+ 2,3	+ 1,7	+ 2,6	+ 3,1	+ 2,3	
September ..	+ 3,1	+ 2,9	+ 1,7	+ 3,7	+ 3,4	+ 4,4	+ 2,4	+ 1,6	+ 3,6	+ 3,2	+ 2,3	
Oktober	+ 3,1	+ 2,6	+ 1,7	+ 4,0	+ 3,4	+ 5,3	+ 2,4	+ 1,6	+ 4,3	+ 3,4	+ 2,7	
November	+ 3,0	+ 2,4	+ 1,9	+ 3,6	+ 3,4	+ 4,3	+ 2,5	+ 2,1	+ 3,5	+ 3,0	+ 2,8	
Dezember	+ 2,7	+ 2,0	+ 2,0	+ 3,4	+ 3,4	+ 3,1	+ 2,6	+ 2,2	+ 2,7	+ 3,0	+ 3,0	
1991 Januar	+ 2,6	+ 1,9	+ 2,1	+ 3,5	+ 3,2	+ 4,5	+ 2,6	+ 2,4	+ 2,5	+ 1,9	+ 3,5	
Februar	+ 2,6	+ 1,7	+ 2,1	+ 4,0	+ 3,3	+ 6,2	+ 2,6	+ 2,5	+ 2,3	+ 1,1	+ 3,1	
März												
April												
Mai												
Juni												

Einfache Lebenshaltung eines Kindes

Prozent

Jahr Monat	Gesamt- index	Hauptgruppe										
		Nahrungs- mittel, Getränke	Beklei- dung, Schuhe	Wohnungsmieten, Energie (ohne Kraftstoffe)			Möbel, Haushalts- geräte und andere Güter für die Haus- halts- führung	Güter für				Ge- glättete Reihe für den Gesamt- index
				zu- sam- men	Woh- nungs- mieten	Energie (ohne Kraft- stoffe)		die Ge- sundheits- und Kör- per- pflege	Verkehr und Nach- richten- über- mittlung	Bildung, Unter- haltung, Freizeit	die pers. Ausstattung, Dienstlei- stungen des Beherber- gungsgewer- bes sowie Güter son- stiger Art	
1986 JD	+ 0,2	- 0,2	+ 2,0	- 2,4	+ 2,2	- 15,3	+ 1,3	+ 1,7	+ 1,4	+ 1,9	+ 2,3	+ 0,2
1987 JD	+ 0,6	-	+ 1,3	+ 0,3	+ 1,8	- 4,8	+ 1,0	+ 1,2	+ 3,3	+ 1,4	+ 1,2	+ 0,5
1988 JD	+ 1,0	+ 0,4	+ 1,4	+ 1,6	+ 2,8	- 2,9	+ 1,0	+ 1,3	+ 1,8	+ 2,2	+ 1,0	+ 1,1
1989 JD	+ 2,8	+ 3,0	+ 1,5	+ 4,3	+ 3,6	+ 7,0	+ 1,1	+ 1,8	+ 4,6	+ 2,3	+ 1,1	+ 2,5
1990 JD	+ 3,0	+ 3,9	+ 1,7	+ 3,4	+ 3,4	+ 3,6	+ 1,6	+ 2,3	+ 3,0	+ 1,9	+ 2,0	+ 3,1
1989 Juli	+ 2,6	+ 2,8	+ 1,5	+ 4,1	+ 3,9	+ 4,9	+ 1,1	+ 1,8	+ 5,2	+ 2,0	+ 1,4	+ 2,5
August	+ 2,8	+ 3,0	+ 1,5	+ 4,0	+ 3,6	+ 5,5	+ 1,2	+ 1,9	+ 5,1	+ 2,1	+ 1,4	+ 2,6
September ..	+ 3,2	+ 3,8	+ 1,5	+ 4,4	+ 3,2	+ 8,5	+ 1,2	+ 2,0	+ 5,6	+ 2,2	+ 1,5	+ 2,8
Oktober	+ 3,2	+ 3,9	+ 1,5	+ 4,7	+ 3,1	+ 11,2	+ 1,2	+ 2,1	+ 5,6	+ 2,2	+ 1,8	+ 3,0
November ..	+ 3,3	+ 4,0	+ 1,6	+ 4,6	+ 3,0	+ 10,6	+ 1,3	+ 2,2	+ 5,5	+ 1,9	+ 1,9	+ 3,0
Dezember	+ 3,6	+ 4,7	+ 1,6	+ 4,9	+ 3,0	+ 11,9	+ 1,4	+ 2,4	+ 5,5	+ 1,8	+ 2,0	+ 3,1
1990 Januar	+ 3,5	+ 4,8	+ 1,5	+ 3,9	+ 3,3	+ 6,3	+ 1,3	+ 2,3	+ 6,3	+ 1,8	+ 1,9	+ 3,1
Februar	+ 3,4	+ 4,9	+ 1,5	+ 3,0	+ 3,3	+ 2,1	+ 1,3	+ 2,3	+ 5,7	+ 1,9	+ 1,7	+ 3,1
März	+ 3,5	+ 4,9	+ 1,6	+ 3,1	+ 3,4	+ 2,1	+ 1,4	+ 2,2	+ 5,8	+ 1,9	+ 1,7	+ 3,2
April	+ 3,3	+ 4,8	+ 1,4	+ 2,7	+ 3,4	+ 0,2	+ 1,4	+ 2,2	+ 2,1	+ 1,8	+ 2,0	+ 3,0
Mai	+ 3,2	+ 4,9	+ 1,6	+ 2,9	+ 3,4	+ 0,7	+ 1,5	+ 2,3	+ 2,1	+ 1,9	+ 2,1	+ 3,0
Juni	+ 2,8	+ 4,0	+ 1,6	+ 2,7	+ 3,4	- 0,1	+ 1,5	+ 2,1	+ 2,2	+ 1,9	+ 2,0	+ 3,1
Juli	+ 2,7	+ 3,6	+ 1,7	+ 2,8	+ 3,3	+ 0,2	+ 1,6	+ 2,3	+ 2,3	+ 1,8	+ 2,0	+ 3,1
August	+ 3,0	+ 3,8	+ 1,7	+ 3,8	+ 3,4	+ 5,4	+ 1,6	+ 2,4	+ 2,3	+ 2,0	+ 2,1	+ 3,3
September ..	+ 2,8	+ 3,1	+ 1,8	+ 3,8	+ 3,6	+ 5,3	+ 1,6	+ 2,4	+ 2,0	+ 2,1	+ 2,2	+ 3,1
Oktober	+ 3,0	+ 3,0	+ 2,0	+ 5,1	+ 3,5	+ 10,7	+ 1,8	+ 2,3	+ 2,0	+ 2,1	+ 2,0	+ 3,2
November ..	+ 2,7	+ 2,6	+ 2,1	+ 4,2	+ 3,4	+ 6,8	+ 1,9	+ 2,3	+ 2,0	+ 2,3	+ 1,8	+ 3,1
Dezember	+ 2,4	+ 2,1	+ 2,2	+ 3,2	+ 3,5	+ 2,8	+ 1,8	+ 2,3	+ 2,1	+ 2,4	+ 1,7	+ 2,9
1991 Januar	+ 2,5	+ 2,3	+ 2,2	+ 4,0	+ 3,2	+ 6,7	+ 2,0	+ 2,4	+ 1,2	+ 2,4	+ 1,7	+ 2,8
Februar	+ 2,7	+ 2,3	+ 2,2	+ 5,1	+ 3,3	+ 12,0	+ 1,9	+ 2,6	+ 1,2	+ 2,5	+ 1,8	+ 3,0
März												
April												
Mai												
Juni												

3 Preisindex für die Lebenshaltung

(Mittelfristige Übersichten)

3.2 Preisindex für die Lebenshaltung abgegrenzter Verbrauchergruppen

3.2.2 Gliederung nach Waren, Leistungen und Wohnungsnutzung

Absolute Werte 1985 = 100

Jahr Monat	Gesamt- index	Gesamt- index ohne Saisonwaren und Blumen	Verbrauchs- und Gebrauchsgüter					Dienst- leistungen und Repara- turen	Wohnungs- und Garagen- nutzung
			ins- gesamt	Nahrungsmittel		andere Verbrauchs- und Gebrauchs- güter			
				ins- gesamt	davon				
					Saison- waren		sonstige Nahrungs- mittel		
4-Personen-Haushalte von Beamten und Angestellten mit höherem Einkommen									
1986 JD	100,1	100,2	98,4	99,7	96,9	100,0	98,0	102,4	101,7
1987 JD	100,6	100,6	97,8	99,2	97,5	99,4	97,3	104,4	103,3
1988 JD	102,1	102,2	98,1	99,1	96,4	99,5	97,8	107,7	105,6
1989 JD	104,9	105,0	100,8	101,1	100,5	101,2	100,7	110,5	108,7
1990 JD	107,6	107,6	103,2	104,6	110,6	103,8	102,8	113,1	112,5
1990 Januar	106,4	106,4	102,2	103,7	108,4	103,1	101,7	112,0	110,6
Februar	106,9	106,8	102,5	104,5	114,7	103,2	101,9	112,8	110,9
März	107,0	106,9	102,5	104,4	113,7	103,3	101,9	113,1	111,3
April	107,2	107,1	102,7	105,2	119,4	103,4	101,9	113,2	111,7
Mai	107,4	107,2	102,8	105,5	121,6	103,5	102,0	113,2	112,1
Juni	107,5	107,4	102,7	105,2	117,8	103,7	101,9	113,6	112,4
Juli	107,5	107,5	102,6	104,8	112,0	103,9	101,9	113,7	112,7
August	107,7	107,8	103,3	104,4	107,4	104,1	103,0	112,8	113,1
September	108,1	108,3	103,9	103,9	101,6	104,2	103,9	112,8	113,4
Oktober	108,7	108,8	104,8	104,2	102,8	104,4	105,0	113,0	113,6
November	108,6	108,7	104,5	104,2	102,0	104,5	104,6	113,1	113,9
Dezember	108,6	108,7	104,3	104,7	105,8	104,6	104,1	113,4	114,2
1991 Januar	109,3	109,3	105,1	105,8	113,4	104,8	104,8	114,3	114,7
Februar	109,6	109,5	105,3	106,4	117,6	105,0	104,9	114,5	115,2
März									
April									
Mai									
Juni									
4-Personen-Haushalte von Arbeitern und Angestellten mit mittlerem Einkommen									
1986 JD	99,8	99,9	98,3	99,7	97,1	99,9	97,8	102,5	101,8
1987 JD	99,9	99,9	97,3	99,2	97,8	99,3	96,6	104,4	103,5
1988 JD	101,0	101,0	97,5	99,2	97,1	99,4	96,8	107,1	105,8
1989 JD	103,9	104,0	100,3	101,2	101,9	101,1	100,0	109,8	109,2
1990 JD	106,7	106,7	102,9	104,7	112,4	103,8	102,2	112,5	112,9
1990 Januar	105,4	105,3	101,8	103,6	108,7	103,1	101,0	111,2	111,0
Februar	105,8	105,6	102,2	104,4	115,5	103,2	101,3	111,7	111,4
März	106,0	105,8	102,2	104,4	114,6	103,3	101,3	112,1	111,8
April	106,2	106,0	102,3	105,1	121,1	103,4	101,3	112,2	112,1
Mai	106,4	106,1	102,5	105,5	124,9	103,5	101,4	112,3	112,5
Juni	106,5	106,3	102,5	105,4	121,3	103,7	101,3	112,7	112,8
Juli	106,5	106,4	102,3	104,9	114,6	103,9	101,3	112,8	113,2
August	106,9	107,0	103,0	104,6	109,8	104,1	102,4	112,6	113,5
September	107,4	107,5	103,6	104,2	103,7	104,3	103,4	112,7	113,8
Oktober	108,0	108,1	104,4	104,5	104,6	104,4	104,4	112,9	114,1
November	107,8	107,9	104,0	104,4	103,1	104,5	103,9	113,1	114,3
Dezember	107,8	107,9	103,8	104,8	106,6	104,7	103,4	113,5	114,6
1991 Januar	108,5	108,4	104,5	105,7	113,7	104,9	104,1	114,2	115,0
Februar	108,7	108,6	104,8	106,3	118,2	105,1	104,1	114,4	115,5
März									
April									
Mai									
Juni									
2-Personen-Haushalte von Renten- und Sozialhilfeempfängern mit geringem Einkommen									
1986 JD	100,3	100,3	98,9	99,6	97,7	99,9	98,5	102,1	102,0
1987 JD	100,0	100,0	96,9	99,1	98,4	99,2	95,5	104,4	103,8
1988 JD	101,0	101,1	96,8	99,0	98,2	99,2	95,3	106,9	106,5
1989 JD	104,0	104,1	99,5	101,3	104,0	100,9	98,4	109,5	110,2
1990 JD	107,0	106,9	102,2	105,1	114,3	103,6	100,4	112,5	113,9
1990 Januar	105,9	105,7	101,4	104,1	111,4	102,9	99,7	111,3	112,1
Februar	106,3	105,9	101,9	104,9	117,0	103,0	99,9	111,6	112,4
März	106,4	106,1	101,8	104,8	115,3	103,1	99,9	111,9	112,8
April	106,7	106,2	102,2	105,9	122,7	103,2	99,7	112,0	113,2
Mai	107,0	106,4	102,5	106,7	128,4	103,3	99,9	112,1	113,5
Juni	107,1	106,6	102,4	106,4	125,3	103,4	99,8	112,5	113,8
Juli	107,0	106,7	102,0	105,6	118,0	103,6	99,7	112,7	114,1
August	107,2	107,1	102,1	104,8	111,2	103,8	100,4	112,8	114,4
September	107,3	107,5	102,2	104,1	104,7	104,0	101,0	112,9	114,7
Oktober	107,7	107,9	102,8	104,3	105,2	104,2	101,8	113,2	115,0
November	107,8	108,0	102,7	104,3	104,6	104,3	101,6	113,6	115,2
Dezember	108,0	108,1	102,8	104,9	108,3	104,4	101,5	113,9	115,4
1991 Januar	108,7	108,5	103,8	106,1	115,7	104,6	102,3	114,4	115,8
Februar	109,1	108,8	104,2	106,9	120,3	104,8	102,5	114,7	116,2
März									
April									
Mai									
Juni									

3 Preisindex für die Lebenshaltung

(Mittelfristige Übersichten)

3.2 Preisindex für die Lebenshaltung abgegrenzter Verbrauchergruppen

3.2.2 Gliederung nach Waren, Leistungen und Wohnungsnutzung

Relative Veränderungen gegenüber den entsprechenden Vorjahresergebnissen

Prozent

Jahr Monat	Gesamt- index	Gesamt- index ohne Saisonwaren und Blumen	Verbrauchs- und Gebrauchsgüter					Dienst- leistungen und Repara- turen	Wohnungs- und Garagen- nutzung
			ins- gesamt	Nahrungsmittel		andere Verbrauchs- und Gebrauchs- güter			
				ins- gesamt	davon				
					Saison- waren		sonstige Nahrungs- mittel		

4-Personen-Haushalte von Beamten und Angestellten mit höherem Einkommen

1986 JD	+ 0,1	+ 0,2	- 1,6	- 0,3	- 3,1	-	- 2,0	+ 2,4	+ 1,7
1987 JD	+ 0,5	+ 0,4	- 0,6	- 0,5	+ 0,6	- 0,6	- 0,7	+ 2,0	+ 1,6
1988 JD	+ 1,5	+ 1,6	+ 0,3	- 0,1	- 1,1	+ 0,1	+ 0,5	+ 3,2	+ 2,2
1989 JD	+ 2,7	+ 2,7	+ 2,8	+ 2,0	+ 4,3	+ 1,7	+ 3,0	+ 2,6	+ 2,9
1990 JD	+ 2,6	+ 2,5	+ 2,4	+ 3,5	+ 10,0	+ 2,6	+ 2,1	+ 2,4	+ 3,5
1990 Januar	+ 2,5	+ 2,4	+ 2,5	+ 4,0	+ 12,7	+ 3,0	+ 2,0	+ 2,3	+ 3,1
Februar	+ 2,7	+ 2,6	+ 2,4	+ 4,0	+ 11,4	+ 3,0	+ 1,9	+ 2,8	+ 3,1
März	+ 2,6	+ 2,5	+ 2,3	+ 4,0	+ 12,7	+ 3,0	+ 1,7	+ 3,0	+ 3,2
April	+ 2,3	+ 2,2	+ 1,6	+ 4,0	+ 11,3	+ 2,9	+ 0,9	+ 2,9	+ 3,2
Mai	+ 2,2	+ 2,1	+ 1,5	+ 3,6	+ 8,9	+ 2,9	+ 0,9	+ 2,6	+ 3,4
Juni	+ 2,3	+ 2,2	+ 1,6	+ 3,1	+ 4,9	+ 3,0	+ 1,1	+ 2,6	+ 3,5
Juli	+ 2,4	+ 2,3	+ 1,8	+ 3,4	+ 7,1	+ 2,9	+ 1,3	+ 2,6	+ 3,5
August	+ 2,7	+ 2,5	+ 2,8	+ 3,9	+ 13,8	+ 2,8	+ 2,5	+ 1,7	+ 3,7
September	+ 2,9	+ 2,8	+ 3,3	+ 3,2	+ 11,8	+ 2,3	+ 3,3	+ 1,7	+ 3,8
Oktober	+ 3,1	+ 3,0	+ 3,7	+ 3,0	+ 12,2	+ 2,0	+ 4,0	+ 1,8	+ 3,7
November	+ 2,9	+ 2,8	+ 3,3	+ 2,6	+ 9,3	+ 1,9	+ 3,5	+ 1,7	+ 3,7
Dezember	+ 2,5	+ 2,5	+ 2,6	+ 2,1	+ 5,8	+ 1,8	+ 2,7	+ 1,8	+ 3,8
1991 Januar	+ 2,7	+ 2,7	+ 2,8	+ 2,0	+ 4,6	+ 1,6	+ 3,0	+ 2,1	+ 3,7
Februar	+ 2,5	+ 2,5	+ 2,7	+ 1,8	+ 2,5	+ 1,7	+ 2,9	+ 1,5	+ 3,9
März									
April									
Mai									
Juni									

4-Personen-Haushalte von Arbeitern und Angestellten mit mittlerem Einkommen

1986 JD	- 0,2	- 0,1	- 1,7	- 0,3	- 2,9	- 0,1	- 2,2	+ 2,5	+ 1,8
1987 JD	+ 0,1	-	- 1,0	- 0,5	+ 0,7	- 0,6	- 1,2	+ 1,9	+ 1,7
1988 JD	+ 1,1	+ 1,1	+ 0,2	-	- 0,7	+ 0,1	+ 0,2	+ 2,6	+ 2,2
1989 JD	+ 2,9	+ 3,0	+ 2,9	+ 2,0	+ 4,9	+ 1,7	+ 3,3	+ 2,5	+ 3,2
1990 JD	+ 2,7	+ 2,6	+ 2,6	+ 3,5	+ 10,3	+ 2,7	+ 2,2	+ 2,5	+ 3,4
1990 Januar	+ 2,6	+ 2,4	+ 2,6	+ 4,0	+ 13,1	+ 3,1	+ 2,0	+ 2,1	+ 3,1
Februar	+ 2,6	+ 2,4	+ 2,6	+ 4,1	+ 12,7	+ 3,1	+ 2,0	+ 2,4	+ 3,1
März	+ 2,6	+ 2,4	+ 2,5	+ 4,1	+ 13,2	+ 3,1	+ 1,8	+ 2,6	+ 3,1
April	+ 2,2	+ 2,1	+ 1,7	+ 4,0	+ 11,6	+ 3,1	+ 0,9	+ 2,5	+ 3,2
Mai	+ 2,2	+ 2,1	+ 1,7	+ 3,7	+ 9,8	+ 3,1	+ 1,0	+ 2,5	+ 3,3
Juni	+ 2,3	+ 2,2	+ 1,9	+ 3,4	+ 5,7	+ 3,1	+ 1,2	+ 2,5	+ 3,4
Juli	+ 2,4	+ 2,3	+ 2,0	+ 3,5	+ 7,5	+ 3,0	+ 1,4	+ 2,5	+ 3,6
August	+ 2,9	+ 2,8	+ 2,9	+ 3,9	+ 13,8	+ 2,9	+ 2,6	+ 2,3	+ 3,6
September	+ 3,2	+ 3,0	+ 3,3	+ 3,2	+ 11,5	+ 2,5	+ 3,4	+ 2,3	+ 3,6
Oktober	+ 3,4	+ 3,2	+ 3,7	+ 3,0	+ 11,8	+ 2,1	+ 4,0	+ 2,4	+ 3,7
November	+ 3,2	+ 3,1	+ 3,1	+ 2,5	+ 8,4	+ 1,9	+ 3,5	+ 2,5	+ 3,6
Dezember	+ 2,8	+ 2,8	+ 2,5	+ 2,0	+ 5,1	+ 1,8	+ 2,6	+ 2,7	+ 3,7
1991 Januar	+ 2,9	+ 2,9	+ 2,7	+ 2,0	+ 4,6	+ 1,7	+ 2,6	+ 2,7	+ 3,6
Februar	+ 2,7	+ 2,8	+ 2,5	+ 1,8	+ 2,3	+ 1,8	+ 2,8	+ 2,4	+ 3,7
März									
April									
Mai									
Juni									

2-Personen-Haushalte von Renten- und Sozialhilfeempfängern mit geringem Einkommen

1986 JD	+ 0,3	+ 0,3	- 1,1	- 0,4	- 2,3	- 0,1	- 1,5	+ 2,1	+ 2,0
1987 JD	- 0,3	- 0,3	- 2,0	- 0,5	+ 0,7	- 0,7	- 3,1	+ 2,3	+ 1,8
1988 JD	+ 1,0	+ 1,1	- 0,1	- 0,1	- 0,2	-	- 0,2	+ 2,4	+ 2,6
1989 JD	+ 3,0	+ 3,0	+ 2,8	+ 2,3	+ 5,9	+ 1,7	+ 3,3	+ 2,4	+ 3,5
1990 JD	+ 2,9	+ 2,7	+ 2,7	+ 3,8	+ 9,9	+ 2,7	+ 2,0	+ 2,7	+ 3,4
1990 Januar	+ 3,0	+ 2,7	+ 3,2	+ 4,6	+ 13,7	+ 3,1	+ 2,3	+ 2,7	+ 3,1
Februar	+ 3,0	+ 2,7	+ 3,1	+ 4,3	+ 11,4	+ 3,1	+ 2,3	+ 2,8	+ 3,1
März	+ 3,0	+ 2,7	+ 3,0	+ 4,5	+ 13,0	+ 3,1	+ 2,0	+ 2,8	+ 3,2
April	+ 2,8	+ 2,4	+ 2,6	+ 4,4	+ 12,5	+ 3,0	+ 1,3	+ 2,7	+ 3,3
Mai	+ 2,7	+ 2,5	+ 2,5	+ 4,1	+ 10,2	+ 3,0	+ 1,5	+ 2,6	+ 3,4
Juni	+ 2,7	+ 2,6	+ 2,3	+ 3,4	+ 5,8	+ 3,0	+ 1,5	+ 2,6	+ 3,4
Juli	+ 2,7	+ 2,5	+ 2,3	+ 3,4	+ 6,5	+ 2,9	+ 1,5	+ 2,6	+ 3,4
August	+ 3,1	+ 2,8	+ 3,0	+ 4,1	+ 12,4	+ 2,8	+ 2,3	+ 2,6	+ 3,4
September	+ 3,1	+ 2,9	+ 2,9	+ 3,4	+ 10,6	+ 2,4	+ 2,6	+ 2,6	+ 3,5
Oktober	+ 3,1	+ 3,0	+ 3,1	+ 3,2	+ 11,0	+ 2,1	+ 3,0	+ 2,7	+ 3,6
November	+ 3,0	+ 2,9	+ 2,6	+ 2,7	+ 8,2	+ 1,9	+ 2,5	+ 3,0	+ 3,5
Dezember	+ 2,7	+ 2,7	+ 2,1	+ 2,1	+ 5,1	+ 1,8	+ 2,0	+ 3,2	+ 3,5
1991 Januar	+ 2,6	+ 2,6	+ 2,4	+ 1,9	+ 3,9	+ 1,7	+ 2,6	+ 2,8	+ 3,3
Februar	+ 2,6	+ 2,7	+ 2,3	+ 1,9	+ 2,8	+ 1,7	+ 2,6	+ 2,8	+ 3,4
März									
April									
Mai									
Juni									

4 Index der Einzelhandelspreise

(Mittelfristige Übersichten)

4.1 Gliederung nach der Systematik der Wirtschaftszweige (Ausgabe 1979)

1985 = 100

Jahr Monat	Gesamt- index	Einzelhandel ¹⁾ mit								
		Nahrungs- mitteln, Getränken, Tabak- waren	Textilien, Beklei- dung, Schuhen, Lederwaren	Einrich- tungsge- genständen (ohne elektro- technische und Haushalts- groß- geräte)	elektro- tech- nischen Erzeug- nissen, Haushalts- geräten, Musikin- strumenten	Papier- waren, Druck- erzeug- nissen, Büro- maschinen	pharma- zeut. u. kosmet. Erzeug- nissen, med. Artikeln, Reini- gungsmi- tteln, An- strichbed.	Kraft- und Schmier- stoffen (Tank- stellen)	Fahr- zeugen, Fahrzeug- teilen, zubehör und -reifen	sonstigen Waren, Waren ver- schiedener Art
Nr.d.Wirtschaftszweige Verkettungsfaktoren von 1985 auf 1980 1985 auf 1976 1985 auf 1970 1985 auf 1962	431	432	433	434	435	436	437	438	439	
1985 JD	100	100	100	100	100	100	100	100	100	
1986 JD	99,6	100,4	101,8	101,2	98,6	103,3	101,4	86,3	102,6	
1987 JD	99,7	99,6	102,9	102,5	97,3	105,5	102,1	84,4	105,3	
1988 JD	100,3	99,6	104,1	103,7	95,8	108,3	103,5	83,8	108,1	
1989 JD	102,3	101,6	105,5	105,5	95,4	111,9	104,8	91,6	110,6	
1990 JD	104,4	104,2	106,9	108,0	95,4	114,7	105,3	94,9	113,2	
1985 Juli	100,0	100,3	99,8	100,1	100,1	100,1	100,2	100,3	100,3	
August	99,6	99,2	100,0	100,2	99,9	100,2	100,3	98,7	100,3	
September	99,9	99,3	100,3	100,3	99,7	100,4	100,5	98,3	100,9	
Oktober	99,9	99,1	100,6	100,5	99,7	100,5	100,6	100,0	100,9	
November	100,2	99,3	101,1	100,7	99,5	100,6	100,7	100,2	101,0	
Dezember	100,2	99,5	101,1	100,6	99,2	100,7	100,8	99,6	101,7	
1986 Januar	100,3	100,3	101,2	100,7	99,1	102,1	100,9	96,7	102,2	
Februar	100,3	100,9	101,4	100,9	99,2	102,8	101,1	92,2	102,2	
März	100,0	100,7	101,5	101,0	99,2	103,0	101,2	87,9	102,1	
April	100,0	101,0	101,6	101,1	99,0	103,1	101,3	86,2	102,1	
Mai	99,9	101,3	101,6	101,1	98,7	103,3	101,3	85,9	102,2	
Juni	99,8	101,5	101,7	101,2	98,6	103,3	101,3	87,2	102,3	
Juli	99,3	101,1	101,7	101,2	98,5	103,3	101,4	84,7	102,4	
August	99,0	100,0	101,8	101,3	98,4	103,4	101,4	83,3	102,6	
September	99,1	99,7	102,0	101,4	98,3	103,4	101,5	84,7	103,1	
Oktober	98,9	99,5	102,1	101,4	98,3	103,7	101,6	82,3	103,3	
November	99,0	99,3	102,3	101,7	98,0	103,9	101,6	82,1	103,3	
Dezember	99,1	99,6	102,3	101,7	98,0	104,1	101,6	82,4	103,4	
1987 Januar	99,7	99,8	102,4	101,9	97,9	104,2	101,7	84,5	103,9	
Februar	99,8	100,4	102,5	102,1	97,8	104,8	101,8	83,6	104,2	
März	99,7	100,1	102,7	102,3	97,9	105,1	101,9	83,3	104,4	
April	99,9	100,4	102,7	102,4	97,8	105,2	101,9	85,2	104,4	
Mai	100,0	100,7	102,8	102,5	97,5	105,4	102,0	85,2	105,0	
Juni	100,0	100,5	102,8	102,6	97,4	105,5	102,1	84,8	105,6	
Juli	99,9	100,2	102,8	102,6	97,3	105,9	102,2	85,0	105,6	
August	99,7	99,2	102,9	102,7	97,2	105,7	102,3	85,4	105,8	
September	99,5	98,7	103,2	102,8	97,1	105,9	102,4	83,7	105,8	
Oktober	99,5	98,4	103,4	102,8	97,0	105,9	102,4	84,5	106,1	
November	99,5	98,5	103,4	102,8	96,6	105,9	102,4	84,2	106,4	
Dezember	99,7	98,8	103,4	102,8	96,5	106,4	102,5	83,9	106,7	
1988 Januar	99,9	99,2	103,5	103,0	96,4	106,7	102,5	82,7	106,8	
Februar	100,1	99,8	103,7	103,3	96,2	106,9	102,5	82,9	107,4	
März	100,0	99,5	103,8	103,5	96,2	107,3	102,7	82,9	107,5	
April	100,3	99,9	103,9	103,6	96,1	107,7	103,1	83,5	107,7	
Mai	100,4	100,1	104,0	103,6	95,9	108,0	103,3	84,3	107,8	
Juni	100,5	100,4	104,0	103,7	95,8	108,2	103,6	84,6	107,8	
Juli	100,3	99,8	104,0	103,8	95,7	108,3	103,8	84,3	107,9	
August	100,1	99,2	104,1	103,8	95,7	108,5	103,8	84,6	108,3	
September	100,1	98,9	104,4	103,9	95,6	108,7	103,9	84,1	108,7	
Oktober	100,1	99,1	104,5	104,0	95,5	108,9	104,0	83,4	108,9	
November	100,5	99,6	104,6	104,1	95,5	110,1	104,1	83,9	109,0	
Dezember	100,7	99,9	104,6	104,1	95,4	110,3	104,2	84,6	109,0	
1989 Januar	101,5	100,5	104,9	104,4	95,4	110,5	104,4	88,8	109,7	
Februar	101,8	101,0	105,0	104,7	95,4	111,0	104,4	89,6	110,7	
März	101,9	101,0	105,2	104,9	95,4	111,1	104,7	90,0	110,7	
April	102,3	101,5	105,3	105,1	95,3	111,4	105,0	94,0	110,8	
Mai	102,5	102,0	105,4	105,4	95,4	111,8	105,1	94,5	110,8	
Juni	102,5	102,2	105,5	105,5	95,4	111,5	105,2	92,7	110,9	
Juli	102,3	101,8	105,4	105,7	95,4	112,2	105,3	91,2	110,9	
August	102,2	101,3	105,5	105,8	95,4	112,3	105,4	90,4	111,0	
September	102,3	101,4	105,7	105,9	95,4	112,4	104,3	91,4	110,0	
Oktober	102,6	101,7	105,9	106,1	95,3	112,6	104,4	92,1	110,4	
November	102,7	102,0	106,0	106,2	95,3	112,7	104,4	91,5	110,4	
Dezember	103,2	102,5	106,0	106,3	95,3	112,8	104,6	92,1	110,5	
1990 Januar	103,5	103,2	106,1	106,6	95,3	112,8	104,6	93,0	110,8	
Februar	103,8	104,1	106,2	107,0	95,3	113,3	105,0	92,1	112,7	
März	103,8	104,0	106,4	107,3	95,4	113,5	105,3	91,9	112,5	
April	104,0	104,5	106,5	107,5	95,5	113,7	105,5	91,9	112,6	
Mai	104,2	104,9	106,6	107,9	95,5	114,3	105,7	91,5	112,7	
Juni	104,1	104,7	106,6	108,1	95,5	114,7	105,7	91,3	112,7	
Juli	103,9	104,4	106,7	108,2	95,4	114,8	104,8	91,3	112,7	
August	104,4	104,1	106,8	108,3	95,4	115,2	105,0	96,0	112,8	
September	104,7	103,9	107,2	108,4	95,5	115,5	105,2	99,9	113,7	
Oktober	105,5	104,1	107,5	108,7	95,5	115,9	105,2	103,0	114,8	
November	105,4	104,1	107,8	108,8	95,5	116,4	105,5	99,7	115,4	
Dezember	105,4	104,4	107,9	108,9	95,5	116,7	105,6	96,7	115,3	
1991 Januar	106,0	105,1	108,0	109,2	95,6	117,0	105,5	97,6	115,4	
Februar	106,3	105,5	108,2	109,8	95,7	117,3	105,9	97,1	115,5	
März										
April										
Mai										
Juni										

1) Nähere Beschreibung siehe S. 23.

4 Index der Einzelhandelspreise
(Mittelfristige Übersichten)

4.3 Gliederung nach dem Güterverzeichnis für den Privaten Verbrauch (Ausgabe 1963)

1985 = 100

Jahr Monat	Gesamt- index	Hauptgruppe 1)							Persön- liche Aus- stat- tung; sonstige Waren
		Nahrungs- und Genuß- mittel	Kleidung, Schuhe	Brenn- stoffe	Übrige Waren für die Haushalts- führung	Waren			
						für Verkehrs- zwecke	für die Körper- und Gesund- heits- pflege	für Bil- dungs- und Unter- haltungs- zwecke	
Verkettungsfaktoren von 1985 auf 1980	1,17422	1,15996	1,18182	1,25841	1,17352	1,26375	1,16531	1,09409	1,09889
1985 auf 1976	1,36052	1,29678	1,41919	2,06532	1,36209	1,47454	1,30730	1,14515	1,44501
1985 auf 1970	1,85196	1,73239	1,99798	4,27762	1,81545	2,01935	1,68661	1,40140	2,21292
1985 auf 1962	2,06546	1,91147	2,27879	5,27570	1,98495	2,19043	2,00710	1,50651	2,54591
1985 JD	100	100	100	100	100	100	100	100	100
1986 JD	99,6	100,3	101,9	58,7	101,1	99,8	101,3	100,5	102,2
1987 JD	99,7	99,2	103,1	51,5	102,0	101,9	102,2	100,8	102,2
1988 JD	100,3	99,0	104,4	45,6	102,8	104,1	103,4	100,8	102,5
1989 JD	102,3	101,0	105,9	58,2	103,9	107,6	104,7	101,8	103,2
1990 JD	104,4	103,7	107,3	64,2	105,8	110,4	105,3	103,0	103,9
1985 Juli	100,0	100,4	99,8	94,1	100,0	100,4	100,2	100,1	99,9
August	99,6	99,2	100,0	94,4	99,9	100,1	100,3	100,0	99,9
September	99,9	99,3	100,3	100,7	99,9	100,3	100,4	100,0	100,0
Oktober	99,9	99,0	100,6	97,8	100,0	100,8	100,6	100,1	100,0
November	100,2	99,2	101,2	100,6	100,2	100,9	100,7	100,1	101,5
Dezember	100,2	99,4	101,2	94,4	100,4	101,4	100,8	100,0	101,6
1986 Januar	100,3	100,2	101,2	85,7	100,9	101,4	100,9	100,3	101,6
Februar	100,3	100,8	101,5	76,9	101,2	100,5	101,1	100,7	101,7
März	100,0	100,6	101,6	73,6	101,1	99,6	101,1	100,7	101,7
April	100,0	101,0	101,7	70,2	101,2	99,2	101,2	100,6	101,7
Mai	99,9	101,3	101,7	61,7	101,1	99,3	101,2	100,6	102,5
Juni	99,8	101,5	101,8	54,4	101,1	99,8	101,3	100,6	102,4
Juli	99,3	101,1	101,8	44,9	100,8	99,4	101,4	100,5	102,4
August	99,0	99,8	101,9	49,1	100,6	99,3	101,5	100,5	102,3
September	99,1	99,6	102,1	48,9	100,7	100,1	101,5	100,5	102,3
Oktober	98,9	99,3	102,3	45,6	101,0	99,8	101,6	100,6	102,5
November	99,0	99,0	102,4	46,9	101,3	99,7	101,6	100,4	102,5
Dezember	99,1	99,3	102,5	46,5	101,6	99,8	101,6	100,5	102,5
1987 Januar	99,7	99,4	102,6	56,5	102,1	100,6	101,7	100,6	102,5
Februar	99,8	100,1	102,7	51,0	102,1	100,7	101,8	100,7	102,6
März	99,7	100,1	102,8	50,3	102,3	100,9	101,9	100,9	102,5
April	99,9	100,0	102,9	50,2	102,2	101,3	101,9	100,9	102,5
Mai	100,0	100,4	103,0	50,2	102,1	101,7	102,0	100,8	102,0
Juni	100,0	100,1	103,0	50,4	102,1	102,2	102,2	100,8	101,9
Juli	99,9	99,8	103,0	52,3	101,9	102,2	102,3	100,8	101,9
August	99,7	98,7	103,1	54,5	101,7	102,4	102,4	100,8	101,9
September	99,5	98,2	103,5	50,8	101,7	102,1	102,4	100,8	102,0
Oktober	99,5	97,9	103,6	52,5	101,9	102,5	102,4	100,8	102,0
November	99,5	97,9	103,7	50,2	102,1	102,8	102,4	100,5	102,3
Dezember	99,7	98,2	103,7	49,6	102,3	103,0	102,5	100,6	102,3
1988 Januar	99,9	98,6	103,8	47,2	103,0	102,8	102,6	100,6	102,2
Februar	100,1	99,2	104,0	45,6	103,1	103,3	102,6	100,6	102,3
März	100,0	98,9	104,1	43,9	103,1	103,5	102,8	100,7	102,4
April	100,3	99,3	104,2	47,0	103,0	103,7	103,1	100,8	102,4
Mai	100,4	99,5	104,4	46,7	102,9	104,0	103,3	100,8	102,5
Juni	100,5	99,9	104,3	46,1	102,7	104,0	103,5	100,9	102,5
Juli	100,3	99,2	104,3	45,8	102,5	104,1	103,7	100,8	102,5
August	100,1	98,6	104,4	46,7	102,3	104,5	103,8	100,8	102,6
September	100,1	98,2	104,7	44,8	102,4	104,8	103,8	100,8	102,6
Oktober	100,1	98,4	104,9	42,3	102,5	104,8	104,0	100,9	102,6
November	100,5	99,0	105,0	43,6	102,8	104,9	104,0	101,1	102,7
Dezember	100,7	99,2	105,0	47,3	103,0	105,0	104,1	101,2	102,7
1989 Januar	101,5	99,9	105,2	55,5	103,4	106,3	104,3	101,3	103,0
Februar	101,8	100,4	105,4	54,6	103,6	107,4	104,4	101,5	103,1
März	101,9	100,3	105,6	54,5	103,7	107,5	104,6	101,5	103,1
April	102,3	100,9	105,8	57,9	103,8	108,5	104,9	101,5	103,1
Mai	102,5	101,4	105,9	55,8	103,9	108,5	105,0	101,7	103,0
Juni	102,5	101,6	105,9	55,5	103,8	108,1	105,1	101,7	103,1
Juli	102,3	101,3	105,8	54,3	103,7	107,9	105,2	101,9	103,1
August	102,2	100,7	105,9	56,5	103,6	107,8	105,3	102,0	103,1
September	102,3	100,8	106,1	60,7	103,8	107,0	104,4	102,1	103,2
Oktober	102,6	101,1	106,4	62,2	104,0	107,5	104,4	102,1	103,2
November	102,7	101,4	106,4	62,2	104,4	107,4	104,4	102,1	103,4
Dezember	103,2	101,9	106,4	68,7	104,7	107,5	104,6	102,2	103,5
1990 Januar	103,5	102,7	106,5	67,1	105,2	107,9	104,7	102,2	103,6
Februar	103,8	103,5	106,6	57,1	105,6	109,5	105,0	102,4	103,7
März	103,8	103,5	106,8	56,8	105,7	109,3	105,3	102,5	103,7
April	104,0	104,0	106,9	56,4	105,3	109,4	105,5	102,6	103,8
Mai	104,2	104,4	107,0	55,0	105,8	109,3	105,6	102,9	103,9
Juni	104,1	104,3	107,1	53,0	105,8	109,3	105,7	103,0	103,8
Juli	103,9	103,9	107,1	53,1	105,6	109,3	105,0	103,0	103,9
August	104,4	103,6	107,3	66,4	105,6	110,3	105,1	103,1	103,8
September	104,7	103,3	107,6	70,4	105,7	111,8	105,3	103,2	103,9
Oktober	105,5	103,5	108,0	84,8	106,0	113,2	105,3	103,4	103,9
November	105,4	103,4	108,4	76,2	106,3	113,0	105,6	103,5	104,2
Dezember	105,4	103,8	108,5	74,2	106,5	112,4	105,7	103,6	104,2
1991 Januar	106,0	104,5	108,6	81,4	107,2	112,5	105,6	103,8	104,3
Februar	106,3	104,9	108,8	81,7	107,5	112,5	106,0	104,0	104,4

1) Nähere Beschreibung siehe S. 25.

5 Preisindex für die Lebenshaltung aller privaten Haushalte und für abgegrenzte Verbrauchergruppen

auf Originalbasis und umbasiert

(Langfristige Übersichten)

5.2 4-Personen-Haushalte von Arbeitern und Angestellten mit mittlerem Einkommen

5.2.2 Gliederung nach Bedarfgruppen

1970 = 100

Jahr Monat	Gesamt- index	Bedarfsgruppe								
		Er- nährung	Getränke und Tabak- waren	Wohnung	Heizung und Beleuch- tung	Hausrat	Beklei- dung	Reinigung und Körper- pflege	Bildung, Unter- haltung und Erholung	Ver- kehr
1962 JD	81,9	86,1	88,1	61,1	83,6	94,4	84,8	79,9	74,8	84,2
1963 JD	84,4	88,9	88,9	64,6	85,8	94,8	86,8	81,8	77,6	87,8
1964 JD	86,4	91,0	89,5	68,6	87,0	95,5	88,5	83,3	80,2	88,7
1965 JD	89,3	95,2	89,7	72,6	88,6	97,2	90,9	85,9	83,3	89,6
1966 JD	92,4	97,5	93,3	79,2	89,7	98,4	93,8	89,7	86,6	93,1
1967 JD	93,8	96,9	95,9	84,1	90,6	97,8	95,1	91,1	89,6	96,0
1968 JD	95,0	95,0	97,5	89,5	96,9	96,6	95,1	95,7	93,9	97,9
1969 JD	96,9	97,7	97,4	96,1	97,1	96,7	96,0	96,9	95,5	97,5
1970 JD	100	100	100	100	100	100	100	100	100	100
1971 JD	105,1	104,3	102,5	105,9	103,4	104,1	106,0	105,0	104,4	109,2
1972 JD	110,7	110,3	108,0	112,1	107,3	107,8	112,5	109,7	108,9	115,9
1973 JD	118,2	118,5	115,4	119,4	120,1	111,7	121,1	115,0	115,6	123,2
1974 JD	126,3	125,4	118,2	126,3	137,0	119,5	130,0	122,7	126,3	134,0
1975 JD	134,0	132,9	121,8	135,8	154,0	125,7	136,6	130,2	135,5	140,9
1976 JD	139,9	140,2	126,0	143,0	163,6	128,4	141,4	134,3	141,0	147,0
1977 JD	144,8	143,7	140,3	147,7	165,1	132,6	148,4	138,0	145,3	150,2
1978 JD	148,4	146,2	141,0	151,9	169,1	136,4	155,1	142,0	149,9	154,1
1979 JD	154,0	149,0	142,6	156,9	196,4	139,7	162,1	146,3	155,8	161,7
1980 JD	162,1	155,3	147,0	165,1	215,5	146,5	171,9	152,1	163,0	173,3
1981 JD	172,3	163,6	151,5	172,6	252,1	153,7	180,8	160,2	173,3	188,1
1982 JD	181,5	171,6	166,8	181,4	272,6	159,4	189,1	171,9	183,5	193,8
1983 JD	187,4	174,9	174,3	191,2	270,9	162,8	194,9	181,3	192,3	200,5
1984 JD	191,9	178,1	174,9	198,5	279,7	165,6	199,9	183,8	198,2	204,9
1985 JD	195,7	178,9	178,0	204,8	290,2	167,6	204,7	188,2	202,4	210,2
1986 JD	195,3	178,6	182,5	208,6	263,9	167,7	209,0	191,4	206,7	203,4
1987 JD	195,5	178,2	179,6	211,9	237,3	170,5	211,7	194,6	210,5	204,4
1988 JD	197,6	178,4	179,7	216,9	231,1	171,7	214,4	198,7	216,1	207,0
1989 JD	203,3	182,0	185,0	223,9	240,1	174,0	217,3	206,3	221,2	217,5
1990 JD	208,8	188,1	188,9	231,3	250,2	177,0	220,5	210,1	227,5	222,2
1986 Juli	195,3	179,8	183,8	208,7	258,5	168,1	208,8	191,4	207,1	202,6
1986 August	194,7	177,6	183,3	209,1	259,1	167,8	209,0	191,6	207,3	201,0
1986 September	194,9	177,1	182,9	209,4	257,4	168,0	209,7	191,8	207,3	202,6
1986 Oktober	194,3	176,6	182,9	209,6	248,4	168,5	209,9	192,0	207,5	201,2
1986 November	193,9	176,2	182,9	209,6	245,8	168,6	210,1	192,2	207,7	200,7
1986 Dezember	194,1	176,7	182,8	210,0	243,4	169,0	210,3	192,2	207,9	201,0
1987 Januar	194,9	177,5	182,2	210,2	244,3	170,6	210,5	193,3	208,3	202,8
1987 Februar	195,1	178,7	181,9	210,8	239,7	170,6	210,7	193,5	208,9	202,4
1987 März	195,1	178,5	181,3	211,0	237,9	170,8	211,1	193,7	209,1	202,6
1987 April	195,5	179,6	180,3	211,2	235,6	170,5	211,3	193,7	209,7	204,7
1987 Mai	195,7	180,5	179,9	211,6	234,7	170,5	211,5	193,9	209,9	204,9
1987 Juni	195,9	180,0	179,6	211,6	237,1	170,8	211,5	194,1	210,9	205,2
1987 Juli	195,9	179,3	179,4	212,0	237,4	170,8	211,5	194,6	211,1	205,2
1987 August	195,7	177,6	178,3	212,4	238,2	170,1	211,7	195,2	211,1	205,6
1987 September	195,3	176,9	178,0	212,6	236,2	170,0	212,3	195,4	211,3	203,9
1987 Oktober	195,5	176,2	178,0	212,8	236,5	170,1	212,5	195,6	211,7	205,2
1987 November	195,5	176,2	178,0	213,0	235,3	170,6	212,7	195,8	211,7	205,2
1987 Dezember	195,7	176,9	177,8	213,2	235,0	171,2	212,7	196,0	212,3	205,2
1988 Januar	196,3	177,8	177,8	213,7	233,6	172,5	212,9	197,8	214,0	204,3
1988 Februar	196,6	179,1	178,0	214,3	232,4	172,5	213,3	198,0	214,4	204,7
1988 März	196,6	178,5	178,0	214,9	231,3	172,3	213,6	198,2	214,6	205,2
1988 April	197,2	179,4	178,1	215,1	232,4	172,2	213,8	198,4	215,0	205,8
1988 Mai	197,6	179,6	179,0	215,5	232,1	172,0	214,4	198,4	215,6	206,8
1988 Juni	197,8	180,1	179,2	215,9	231,5	171,7	214,4	198,6	216,4	207,3
1988 Juli	197,8	178,9	179,4	216,7	231,3	171,2	214,4	198,6	216,6	208,1
1988 August	197,8	177,6	179,7	217,8	231,3	170,8	214,4	198,8	216,8	208,3
1988 September	197,8	176,9	179,9	218,6	230,1	170,8	215,0	199,0	217,0	208,3
1988 Oktober	198,0	177,3	180,1	219,4	228,4	171,2	215,2	199,2	217,2	208,1
1988 November	198,6	177,5	183,8	220,0	228,6	171,5	215,4	199,5	217,6	208,3
1988 Dezember	199,0	178,0	183,8	220,4	230,4	171,8	215,4	199,5	218,2	208,7
1989 Januar	201,0	179,3	184,0	220,8	235,9	173,5	215,8	205,2	219,0	214,2
1989 Februar	201,7	180,5	184,2	221,4	236,2	173,8	216,2	205,4	219,4	215,5
1989 März	202,1	180,5	184,2	222,1	236,5	174,0	216,6	205,6	219,6	216,1
1989 April	203,3	181,8	184,5	222,7	238,5	174,0	216,8	205,7	219,8	220,7
1989 Mai	203,7	182,8	184,5	223,3	237,9	174,0	217,0	205,9	220,2	220,9
1989 Juni	203,7	183,2	184,9	223,7	238,2	173,8	217,2	206,1	221,4	219,5
1989 Juli	203,5	182,5	185,3	224,1	237,9	173,7	217,2	206,3	221,9	218,0
1989 August	203,3	181,4	185,3	224,7	239,4	173,5	217,4	206,5	222,1	216,9
1989 September	203,7	181,8	185,4	225,1	241,7	173,7	217,9	206,7	222,5	216,9
1989 Oktober	204,3	182,7	185,8	225,5	244,3	174,0	218,3	207,1	222,7	217,6
1989 November	204,5	183,4	186,0	226,2	245,2	174,8	218,3	207,4	222,9	216,5
1989 Dezember	205,3	184,6	185,6	226,6	249,5	175,2	218,3	207,6	223,3	216,7
1990 Januar	206,2	186,2	185,6	227,6	249,8	176,0	218,5	208,4	225,1	218,0
1990 Februar	207,0	187,5	188,6	228,4	245,5	177,2	218,9	209,9	225,7	218,6
1990 März	207,4	187,5	188,8	229,0	245,8	177,4	219,3	210,1	225,9	219,5
1990 April	207,8	188,7	188,8	229,6	245,8	176,5	219,3	210,5	226,1	219,5
1990 Mai	208,2	189,4	189,0	230,5	245,5	177,2	219,9	210,6	226,5	219,2
1990 Juni	208,4	189,3	189,0	231,1	244,3	177,0	220,1	210,8	227,7	219,5
1990 Juli	208,4	188,6	189,3	231,7	244,0	176,7	220,1	211,2	227,9	219,5
1990 August	209,2	188,2	189,3	232,5	251,0	176,5	220,5	209,1	228,3	223,2
1990 September	210,1	187,5	189,5	233,1	253,6	176,7	221,1	209,3	228,7	230,2
1990 Oktober	211,3	188,0	189,5	233,5	261,4	177,4	221,7	209,9	228,9	227,2
1990 November	210,9	188,0	189,7	234,1	258,2	177,7	223,0	210,3	229,3	227,4
1990 Dezember	210,9	188,7	189,9	234,8	257,7	178,0	223,2	210,5	229,9	224,7
1991 Januar	212,3	190,2	190,1	235,6	263,8	179,9	223,4	212,1	230,6	225,8
1991 Februar	212,7	191,2	190,2	236,6	265,5	180,4	223,8	212,5	231,2	225,3

5 Preisindex für die Lebenshaltung aller privaten Haushalte und für
abgegrenzte Verbrauchergruppen auf Originalbasis und umbasiert
(Langfristige Übersichten)

5.3 Entwicklung der Wohnungsmieten aus dem Preisindex für die Lebenshaltung aller privaten Haushalte
5.3.1 Umbasiert auf 1980 und 1976 (jeweils = 100)

Jahr Monat	Wohnungsmiete													
	Altbauwohnungen						Neubauwohnungen							
	insgesamt		zusammen		aus der Zeit		zusammen		sozialer Wohnungsbau aus der Zeit nach dem 20.6.1948		freifinanzierter Wohnungsbau aus der Zeit nach dem 20.6.1948			
					vor dem 1.4.1924	vom 1.4.1924 bis zum 20.6.1948								
1980=100	1976=100	1980=100	1976=100	1980=100	1976=100	1980=100	1976=100	1980=100	1976=100	1980=100	1976=100	1980=100	1976=100	
1975 JD	82,7	95,3	80,7	94,8	80,2	94,8	81,0	94,6	83,6	95,5	81,4	94,6	84,9	96,3
1976 JD	86,7	100	85,2	100	84,6	100	85,6	100	87,5	100	86,1	100	88,2	100
1977 JD	89,6	103,4	88,7	104,2	88,2	104,3	89,1	104,0	90,1	102,9	88,8	103,1	90,7	102,9
1978 JD	92,3	106,4	91,8	107,9	91,6	108,3	91,8	107,2	92,5	105,7	91,1	105,9	93,2	105,7
1979 JD	95,3	109,8	95,0	111,6	94,7	112,0	95,1	111,1	95,4	109,0	94,2	109,4	96,0	108,8
1980 JD	100	115,3	100	117,5	100	118,3	100	116,9	100	114,3	100	116,2	100	113,4
1981 JD	104,4	120,4	105,0	123,3	105,1	124,3	104,9	122,5	104,2	119,1	104,6	121,6	103,9	117,7
1982 JD	109,7	126,5	110,5	129,8	110,4	130,6	110,6	129,2	109,3	124,9	110,4	128,3	108,5	123,0
1983 JD	115,6	133,3	117,4	137,9	117,2	138,6	117,5	137,3	114,7	131,1	117,1	136,1	112,8	127,9
1984 JD	120,0	138,4	122,7	144,1	122,1	144,4	123,0	143,6	118,7	135,6	121,7	141,4	116,4	131,9
1985 JD	123,7	142,7	127,1	149,3	126,5	149,7	127,4	148,8	122,2	139,6	126,6	147,1	119,0	134,8
1986 JD	125,9	145,2	130,5	153,3	130,1	153,9	130,7	152,7	124,2	141,9	128,8	149,6	120,9	137,0
1987 JD	127,9	147,5	133,5	156,9	132,6	156,9	134,0	156,5	126,1	144,1	130,8	151,9	122,6	139,0
1988 JD	130,7	150,8	137,7	161,8	136,7	161,7	138,2	161,4	128,7	147,0	134,2	156,0	125,0	141,6
1989 JD	134,7	155,3	142,5	167,4	141,5	167,4	142,9	167,0	132,5	151,4	139,4	162,0	128,4	145,5
1990 JD	139,2	160,6	147,5	173,3	147,4	174,4	147,7	172,6	136,9	156,4	143,5	166,7	132,8	150,5
1986 Januar ...	124,9	144,0	128,9	151,4	128,5	152,0	129,2	150,9	123,2	140,8	127,8	148,5	119,9	135,9
1986 Februar ...	125,1	144,3	129,4	152,0	128,9	152,5	129,7	151,5	123,4	141,1	128,1	148,8	120,2	136,2
1986 März	125,3	144,6	129,7	152,4	129,4	153,1	129,9	151,8	123,7	141,3	128,2	149,0	120,4	136,4
1986 April	125,5	144,7	130,0	152,7	129,7	153,4	130,2	152,1	123,8	141,5	128,3	149,1	120,5	136,6
1986 Mai	125,7	145,0	130,1	152,9	129,8	153,5	130,3	152,2	123,9	141,6	128,6	149,4	120,6	136,7
1986 Juni	125,8	145,2	130,3	153,0	130,0	153,8	130,4	152,4	124,0	141,8	128,7	149,6	120,8	136,8
1986 Juli	126,1	145,4	130,5	153,3	130,2	154,0	130,8	152,8	124,3	142,0	129,0	149,9	121,0	137,1
1986 August	126,2	145,6	130,9	153,8	130,5	154,4	131,1	153,1	124,5	142,3	129,1	150,0	121,2	137,4
1986 September ..	126,5	145,9	131,1	154,1	130,8	154,7	131,3	153,4	124,6	142,5	129,2	150,2	121,4	137,5
1986 Oktober ..	126,6	146,0	131,3	154,2	130,9	154,9	131,5	153,5	124,8	142,6	129,4	150,3	121,5	137,6
1986 November ..	126,6	146,0	131,4	154,4	131,1	155,0	131,7	153,8	124,8	142,6	129,4	150,3	121,5	137,6
1986 Dezember ..	126,7	146,2	131,8	154,8	131,3	155,3	132,1	154,3	124,9	142,7	129,5	150,5	121,6	137,8
1987 Januar ...	126,8	146,3	132,0	155,1	131,4	155,5	132,4	154,6	125,0	142,9	129,7	150,7	121,7	137,9
1987 Februar ...	127,2	146,7	132,5	155,7	131,7	155,8	133,0	155,3	125,4	143,3	130,0	151,0	122,1	138,3
1987 März	127,4	147,0	132,8	156,0	131,9	156,1	133,2	155,6	125,6	143,6	130,2	151,3	122,2	138,5
1987 April	127,6	147,2	133,2	156,5	132,2	156,4	133,6	156,1	125,7	143,7	130,4	151,5	122,3	138,6
1987 Mai	127,7	147,3	133,3	156,6	132,4	156,7	133,8	156,2	125,9	143,8	130,5	151,6	122,4	138,7
1987 Juni	127,8	147,4	133,4	156,7	132,6	157,0	134,0	156,4	126,0	144,0	130,6	151,8	122,5	138,9
1987 Juli	127,9	147,6	133,7	157,1	132,8	157,1	134,1	156,7	126,1	144,1	130,9	152,1	122,7	139,0
1987 August	128,2	147,9	133,9	157,4	132,9	157,3	134,4	157,0	126,4	144,4	131,0	152,2	122,9	139,3
1987 September ..	128,3	148,0	134,1	157,5	133,2	157,6	134,5	157,1	126,5	144,5	131,2	152,5	123,0	139,4
1987 Oktober ..	128,4	148,2	134,3	157,8	133,5	157,9	134,8	157,4	126,6	144,7	131,4	152,7	123,1	139,5
1987 November ..	128,6	148,3	134,4	157,9	133,6	158,0	134,9	157,6	126,7	144,8	131,5	152,8	123,3	139,7
1987 Dezember ..	128,7	148,4	134,8	158,4	133,7	158,2	135,3	158,0	126,8	145,0	131,6	153,0	123,4	139,8
1988 Januar ...	128,9	148,7	135,5	159,1	134,6	159,2	135,9	158,8	127,0	145,1	131,9	153,2	123,5	139,9
1988 Februar ...	129,3	149,1	136,1	159,9	134,8	159,5	136,6	159,5	127,3	145,5	132,1	153,5	123,8	140,3
1988 März	129,6	149,4	136,6	160,5	135,5	160,3	137,1	160,1	127,6	145,8	132,5	154,0	124,1	140,6
1988 April	129,8	149,7	136,7	160,6	135,9	160,7	137,2	160,2	127,8	146,1	132,6	154,1	124,3	140,9
1988 Mai	130,0	150,0	137,2	161,2	136,1	161,0	137,7	160,8	128,1	146,4	132,9	154,4	124,6	141,1
1988 Juni	130,3	150,3	137,5	161,5	136,4	161,3	138,0	161,1	128,2	146,5	133,0	154,6	124,7	141,3
1988 Juli	130,7	150,7	137,8	161,8	136,7	161,8	138,2	161,4	128,6	146,9	133,8	155,5	125,0	141,7
1988 August	131,2	151,3	138,3	162,4	137,4	162,5	138,7	162,0	129,0	147,5	134,8	156,6	125,4	142,1
1988 September ..	131,7	151,9	138,6	162,9	137,9	163,1	139,0	162,3	129,5	148,0	135,8	157,8	125,8	142,5
1988 Oktober ..	132,0	152,3	139,0	163,3	138,1	163,4	139,5	162,9	129,9	148,5	136,7	158,8	126,0	142,8
1988 November ..	132,4	152,7	139,5	163,9	138,4	163,7	140,0	163,5	130,4	149,0	137,1	159,3	126,3	143,2
1988 Dezember ..	132,5	152,9	139,8	164,2	138,8	164,2	140,2	163,8	130,5	149,2	137,3	159,6	126,5	143,3
1989 Januar ...	132,9	153,3	140,0	164,5	139,1	164,6	140,5	164,1	130,8	149,4	137,7	160,0	126,7	143,6
1989 Februar ...	133,3	153,7	140,5	165,1	139,7	165,2	141,0	164,7	131,1	149,9	138,1	160,5	127,1	144,0
1989 März	133,6	154,1	140,9	165,6	140,0	165,7	141,4	165,1	131,5	150,3	138,5	160,9	127,4	144,4
1989 April	134,0	154,6	141,6	166,3	140,5	166,3	142,0	165,9	131,9	150,7	138,7	161,2	127,8	144,8
1989 Mai	134,3	154,9	141,9	166,8	140,8	166,6	142,4	166,3	132,1	151,0	139,1	161,6	128,0	145,1
1989 Juni	134,5	155,1	142,5	167,4	141,2	167,0	142,9	166,9	132,3	151,2	139,2	161,8	128,3	145,3
1989 Juli	134,9	155,6	143,0	168,0	141,8	167,8	143,4	167,5	132,6	151,5	139,6	162,2	128,5	145,6
1989 August	135,1	155,9	143,3	168,4	142,3	168,4	143,8	168,0	132,8	151,8	139,9	162,5	128,7	145,9
1989 September ..	135,4	156,1	143,5	168,5	142,6	168,6	143,9	168,1	133,2	152,2	140,0	162,7	129,1	146,3
1989 Oktober ..	135,6	156,4	143,7	168,8	142,8	168,9	144,2	168,4	133,4	152,5	140,4	163,1	129,3	146,5
1989 November ..	136,0	156,9	144,2	169,4	143,2	169,4	144,7	169,0	133,8	152,9	140,6	163,4	129,7	146,9
1989 Dezember ..	136,2	157,1	144,6	169,9	143,7	170,0	145,1	169,5	134,1	153,2	140,9	163,7	129,9	147,2
1990 Januar ...	136,9	157,9	145,5	170,9	144,6	171,0	145,9	170,4	134,5	153,8	141,5	164,4	130,5	147,9
1990 Februar ...	137,3	158,4	145,9	171,4	145,2	171,8	146,2	170,8	135,0	154,3	141,9	164,9	131,0	148,4
1990 März	137,7	158,9	146,4	172,0	146,0	172,7	146,6	171,2	135,4	154,7	142,1	165,2	131,3	148,8
1990 April	138,2	159,4	146,6	172,3	146,7	173,6	146,9	171,5	135,9	155,3	142,6	165,7	131,8	149,4
1990 Mai	138,6	159,9	146,9	172,6	147,0	173,9	147,1	171,8	136,4	155,9	143,0	166,2	132,3	149,9
1990 Juni	139,0	160,3	147,4	173,2	147,6	174,6	147,5	172,3	136,7	156,3	143,3	166,5	132,7	150,3
1990 Juli	139,5	160,9	147,7	173,5	147,7	174,8	147,9	172,7	137,1	156,7	143,7	166,9	133,1	150,9
1990 August	139,9	161,4	148,2	174,1	148,4	175,5	148,3	173,2	137,6	157,3	144,0	167,4	133,6	151,4
1990 September ..	140,3	161,9	148,6	174,5	148,6	175,8	148,7	173,6	138,0	157,7	144,4	167,8	134,0	151,8
1990 Oktober ..	140,6	162,1	148,8	174,8	148,9	176,1	149,0	174,1	138,2	158,0	144,8	168,2	134,2	152,1
1990 November ..	140,9	162,6	149,1	175,1	149,0	176,3	149,3	174,4	138,6	158,4	145,0	168,5	134,6	152,5
1990 Dezember ..	141,3	163,0	149,3	175,4	149,3									

5 Preisindex für die Lebenshaltung aller privaten Haushalte und für
abgegrenzte Verbrauchergruppen auf Originalbasis und umbasiert
(Langfristige Übersichten)

5.3 Entwicklung der Wohnungsmieten aus dem Preisindex für die Lebenshaltung aller privaten Haushalte
5.3.2 Umbasiert auf 1970 und 1962 (jeweils = 100)

Jahr Monat	Wohnungsmiete													
	Altbauwohnungen								Neubauwohnungen					
	insgesamt		zusammen		aus der Zeit				zusammen		sozialer Wohnungsbau aus der Zeit nach dem 20.6.1948		freifinanzierter Wohnungsbau aus der Zeit nach dem 20.6.1948	
					vor dem 1.4.1924		vom 1.4.1924 bis zum 20.6.1948							
1970=100	1962=100	1970=100	1962=100	1970=100	1962=100	1970=100	1962=100	1970=100	1962=100	1970=100	1962=100	1970=100	1962=100	
1975 JD	132,4	214,0	133,0	233,1	131,2	232,4	135,9	233,6	132,0	203,8	136,4	215,4	129,5	197,7
1976 JD	138,9	224,6	140,4	246,1	138,4	245,1	143,7	247,1	138,2	213,2	144,2	227,8	134,5	205,4
1977 JD	143,6	232,2	146,3	256,4	144,3	255,6	149,5	257,0	142,2	219,5	148,7	235,0	138,4	211,3
1978 JD	147,8	239,0	151,4	265,3	149,9	265,4	154,0	264,8	146,1	225,5	152,7	241,2	142,1	217,0
1979 JD	152,6	246,7	156,7	274,6	154,9	274,4	159,6	274,4	150,7	232,5	157,8	249,3	146,4	223,5
1980 JD	160,2	259,1	164,9	289,0	163,7	289,9	167,8	288,6	157,9	243,7	167,5	264,7	152,5	232,8
1981 JD	167,3	270,5	173,1	303,3	172,1	304,7	176,0	302,6	164,5	253,9	175,3	276,9	158,4	241,8
1982 JD	175,7	284,2	182,2	319,4	180,7	319,9	185,6	319,2	172,6	266,4	185,0	292,2	165,4	252,6
1983 JD	185,2	299,5	193,5	339,2	191,8	339,7	197,2	339,1	181,2	279,6	196,3	310,1	172,1	262,7
1984 JD	192,2	310,9	202,2	354,4	199,8	353,9	206,3	354,8	187,4	289,2	203,9	322,1	177,4	270,9
1985 JD	198,2	320,5	209,5	367,2	207,0	366,7	213,7	367,6	192,9	297,8	212,2	335,1	181,4	277,0
1986 JD	201,7	326,2	215,1	377,0	212,9	377,0	219,2	377,2	196,0	302,5	215,8	340,9	184,3	281,4
1987 JD	204,8	331,3	220,2	385,9	217,1	384,4	224,8	386,7	199,0	307,2	219,1	346,1	187,0	285,5
1988 JD	209,4	338,5	227,1	398,0	223,7	396,2	231,8	398,8	203,1	313,5	224,9	355,3	190,6	291,0
1989 JD	215,6	348,8	234,9	411,8	231,5	410,0	239,8	412,6	209,1	322,8	233,6	369,0	195,8	298,9
1990 JD	222,9	360,5	243,3	426,3	241,2	427,3	249,9	426,4	216,1	333,5	240,5	379,8	202,6	309,3
1986 Januar ...	200,0	323,4	212,5	372,4	210,3	372,5	216,7	372,8	194,5	300,2	214,2	338,4	182,9	279,2
1986 Februar ..	200,4	324,0	213,3	373,9	210,9	373,6	217,5	374,3	194,9	300,8	214,7	339,1	183,2	279,8
1986 März	200,8	324,7	213,9	375,0	211,8	375,0	218,0	375,0	195,3	301,4	214,9	339,4	183,6	280,3
1986 April	201,0	325,0	214,4	375,7	212,2	375,8	218,4	375,7	195,4	301,7	215,1	339,7	183,8	280,6
1986 Mai	201,4	325,6	214,6	376,1	212,4	376,1	218,6	376,1	195,6	301,9	215,5	340,4	184,0	280,9
1986 Juni	201,6	326,0	214,8	376,4	212,8	376,9	218,8	376,5	195,8	302,2	215,7	340,7	184,2	281,1
1986 Juli	201,9	326,6	215,2	377,2	213,0	377,2	219,5	377,6	196,2	302,8	216,2	341,4	184,5	281,7
1986 August	202,1	326,9	215,8	378,3	213,6	378,3	219,9	378,3	196,6	303,4	216,4	341,8	184,9	282,3
1986 September.	202,5	327,6	216,2	379,0	214,0	379,1	220,3	379,0	196,8	303,7	216,6	342,1	185,1	282,5
1986 Oktober ..	202,7	327,9	216,4	379,4	214,3	379,4	220,5	379,4	197,0	304,0	216,8	342,4	185,2	282,8
1986 November .	202,7	327,9	216,7	379,7	214,5	379,8	221,0	380,1	197,0	304,0	216,8	342,4	185,2	282,8
1986 Dezember .	202,9	328,2	217,3	380,8	214,9	380,5	221,6	381,2	197,2	304,3	217,0	342,8	185,4	283,1
1987 Januar ...	203,1	328,5	217,7	381,6	215,1	380,9	222,0	382,0	197,4	304,6	217,4	343,4	185,6	283,4
1987 Februar ..	203,7	329,5	218,5	383,0	215,5	381,6	223,1	383,8	198,0	305,5	217,8	344,1	186,2	284,2
1987 März	204,1	330,1	219,0	383,8	215,9	382,4	223,5	384,6	198,3	306,1	218,3	344,8	186,3	284,5
1987 April	204,3	330,4	219,6	384,9	216,3	383,1	224,2	385,7	198,5	306,4	218,5	345,1	186,5	284,7
1987 Mai	204,5	330,8	219,8	385,2	216,7	383,8	224,4	386,0	198,7	306,7	218,7	345,4	186,7	285,0
1987 Juni	204,7	331,1	219,8	385,2	216,7	383,8	224,4	386,0	198,9	307,0	218,9	345,8	186,9	285,3
1987 Juli	204,9	331,4	220,4	386,3	217,4	384,9	225,0	387,1	199,1	307,3	219,3	346,4	187,1	285,6
1987 August	205,3	332,0	220,8	387,1	217,6	385,3	225,4	387,9	199,5	307,9	219,5	346,8	187,4	286,1
1987 September.	205,5	332,4	221,1	387,4	218,0	386,0	225,7	388,2	199,7	308,2	220,0	347,4	187,6	286,4
1987 Oktober ..	205,7	332,7	221,5	388,2	218,4	386,8	226,1	389,0	199,9	308,5	220,2	347,8	187,8	286,7
1987 November .	205,9	333,0	221,7	388,5	218,6	387,1	226,3	389,3	200,1	308,8	220,4	348,1	188,0	287,0
1987 Dezember .	206,1	333,3	222,3	389,6	218,8	387,5	226,9	390,4	200,3	309,1	220,6	348,5	188,1	287,2
1988 Januar ...	206,5	334,0	223,4	391,5	220,3	390,1	228,0	392,3	200,5	309,4	221,0	349,1	188,3	287,5
1988 Februar ..	207,1	334,9	224,4	393,3	220,7	390,8	229,1	394,1	201,0	310,3	221,5	349,8	188,9	288,3
1988 März	207,5	335,6	225,2	394,8	221,7	392,6	229,9	395,6	201,4	310,9	222,1	350,8	189,2	288,9
1988 April	207,9	336,2	225,5	395,2	222,3	393,7	230,1	396,0	201,8	311,5	222,3	351,1	189,6	289,5
1988 Mai	208,3	336,9	226,3	396,6	222,7	394,5	231,0	397,4	202,2	312,1	222,7	351,8	190,0	290,0
1988 Juni	208,7	337,5	226,7	397,4	223,2	395,2	231,4	398,2	202,4	312,4	222,9	352,1	190,1	290,3
1988 Juli	209,3	338,5	227,1	398,1	223,8	396,3	231,9	398,9	203,0	313,3	224,2	354,1	190,7	291,1
1988 August	210,1	339,7	228,0	399,6	224,8	398,1	232,7	400,4	203,7	314,5	225,9	356,8	191,2	292,0
1988 September.	210,9	341,0	228,6	400,7	225,6	399,6	233,1	401,1	204,5	315,6	227,6	359,5	191,8	292,8
1988 Oktober ..	211,5	342,0	229,2	401,8	226,0	400,3	234,0	402,6	205,1	316,5	229,1	361,9	192,1	293,3
1988 November .	212,1	342,9	230,1	403,2	226,5	401,1	234,8	404,0	205,9	317,7	229,7	362,9	192,7	294,2
1988 Dezember .	212,3	343,3	230,5	404,0	227,1	402,2	235,3	404,8	206,1	318,0	230,2	363,5	192,9	294,4
1989 Januar ...	212,8	344,2	230,9	404,7	227,7	403,3	235,7	405,5	206,4	318,6	230,8	364,5	193,2	295,0
1989 Februar ..	213,4	345,2	231,7	406,2	228,5	404,7	236,6	407,0	207,0	319,5	231,4	365,5	193,8	295,8
1989 März	214,0	346,1	232,4	407,3	229,2	405,8	237,2	408,1	207,6	320,4	232,1	366,5	194,3	296,7
1989 April	214,6	347,1	233,4	409,1	230,0	407,3	238,3	409,9	208,2	321,3	232,5	367,2	194,9	297,5
1989 Mai	215,0	347,7	234,0	410,2	230,4	408,0	238,9	411,0	208,6	321,9	233,1	368,2	195,2	298,0
1989 Juni	215,4	348,4	234,9	411,7	231,0	409,1	239,8	412,5	208,9	322,5	233,3	368,6	195,6	298,6
1989 Juli	216,0	349,4	235,7	413,1	232,1	411,0	240,6	414,0	209,3	323,1	234,0	369,6	195,9	299,2
1989 August	216,4	350,0	236,4	414,2	232,9	412,4	241,3	415,1	209,7	323,7	234,4	370,2	196,3	299,7
1989 September.	216,8	350,6	236,6	414,6	233,3	413,2	241,5	415,4	210,3	324,6	234,6	370,6	196,9	300,5
1989 Oktober ..	217,2	351,3	237,0	415,3	233,7	413,9	241,9	416,2	210,7	325,2	235,2	371,6	197,2	301,1
1989 November .	217,8	352,2	237,8	416,8	234,3	415,0	242,8	417,6	211,3	326,1	235,7	372,2	197,8	301,9
1989 Dezember .	218,2	352,9	238,4	417,9	235,2	416,5	243,4	418,7	211,7	326,7	236,1	372,9	198,1	302,5
1990 Januar ...	219,2	354,5	239,9	420,5	236,6	419,0	244,7	421,0	212,4	327,9	237,2	374,6	199,0	303,9
1990 Februar ..	220,0	355,8	240,5	421,6	237,6	420,9	245,3	422,1	213,2	329,0	237,8	375,6	199,8	305,0
1990 März	220,6	356,7	241,4	423,1	238,9	423,1	246,0	423,2	213,8	329,9	238,2	376,3	200,3	305,8
1990 April	221,4	358,0	241,8	423,8	240,1	425,3	246,4	423,9	214,5	331,1	239,1	377,6	201,0	306,9
1990 Mai	222,0	359,0	242,2	424,5	240,5	426,0	246,8	424,6	215,3	332,3	239,7	378,6	201,8	308,0
1990 Juni	222,6	359,9	243,1	426,0	241,6	427,8	247,5	425,7	215,9	333,2	240,1	379,3	202,3	308,8
1990 Juli	223,4	361,2	243,5	426,7	241,8	428,2	248,1	426,8	216,5	334,1	240,8	380,3	203,0	310,0
1990 August	224,1	362,5	244,3	428,2	242,8	430,0	248,7	427,9	217,2	335,3	241,4	381,3	203,7	311,1
1990 September.	224,7	363,5	244,9	429,3	243,2	430,8	249,4	429,0	217,8	336,2	242,0	382,3	204,3	311,9
1990 Oktober ..	225,1	364,1	245,4	430,0	243,6	431,5	250,0	430,1	218,2	336,8	242,7	383,3	204,7	312,4
1990 November .	225,7	365,1	245,8	430,8	243,9	431,9	250,4	430,9	218,8	337,7	243,1	384,0	205,	

6 Index der Einzelhandelspreise

(Langfristige Übersichten)

6.1 Gliederung nach der Systematik der Wirtschaftszweige

6.1.1 Umbasiert auf 1980, 1976, 1970, 1962 = 100

Jahr Monat	Gesamtindex				Einzelhandel ¹⁾ mit							
					Nahrungsmitteln, Getränken, Tabakwaren				Nahrungsmitteln, Getränken, Tabakwaren (ohne ausgeprägten Schwerpunkt)			
	1980 = 100	1976 = 100	1970 = 100	1962 = 100	1980 = 100	1976 = 100	1970 = 100	1962 = 100	1980 = 100	1976 = 100	1970 = 100	1962 = 100
1975 JD	83,7	96,9	131,9	147,1	86,1	96,4	128,3	141,4	86,7	96,4	128,7	142,0
1976 JD	86,3	100	136,1	151,8	89,3	100	133,1	146,6	90,0	100	133,6	147,4
1977 JD	89,7	103,9	141,5	157,8	94,4	105,6	140,5	154,8	94,4	104,8	140,1	154,5
1978 JD	91,8	106,4	144,8	161,5	95,2	106,5	141,7	156,1	95,2	105,8	141,4	155,9
1979 JD	95,1	110,1	149,9	167,2	96,2	107,7	143,3	157,9	96,2	106,9	142,9	157,6
1980 JD	100	115,9	157,7	175,9	100	111,9	148,9	164,1	100	111,1	148,4	163,7
1981 JD	105,3	122,0	166,1	185,3	104,8	117,3	156,0	172,0	104,9	116,6	155,7	171,8
1982 JD	110,3	127,8	174,0	194,0	111,2	124,4	165,5	182,4	110,7	123,0	164,3	181,3
1983 JD	113,2	131,1	178,5	199,1	113,8	127,4	169,4	186,7	113,1	125,6	167,9	185,1
1984 JD	115,6	133,9	182,3	203,3	115,6	129,4	172,1	189,7	115,0	127,8	170,7	188,3
1985 JD	117,5	136,1	185,2	206,6	116,0	129,8	172,8	190,4	115,4	128,2	171,3	188,8
1986 JD	116,9	135,5	184,4	205,6	116,5	130,3	173,4	191,1	115,6	128,5	171,6	189,2
1987 JD	117,1	135,7	184,7	206,0	115,6	129,3	172,1	189,7	114,6	127,4	170,1	187,6
1988 JD	117,7	136,4	185,7	207,1	115,6	129,3	172,1	189,6	114,4	127,2	169,9	187,3
1989 JD	120,2	139,2	189,5	211,3	117,8	131,8	175,5	193,3	116,4	129,4	172,8	190,6
1990 JD	122,6	142,0	193,3	215,6	120,9	135,2	180,0	198,3	119,2	132,4	176,9	195,0
1979 Januar	92,8	107,5	146,3	163,2	95,0	106,3	141,4	155,8	95,0	105,6	141,1	155,6
1979 Februar	93,4	108,2	147,3	164,3	95,4	106,8	142,1	156,6	95,6	106,2	141,9	156,5
1979 März	93,9	108,8	148,1	165,2	96,0	107,4	142,9	157,4	96,0	106,7	142,6	157,2
1979 April	94,4	109,4	148,9	166,1	96,4	107,9	143,6	158,2	96,6	107,3	143,4	158,1
1979 Mai	94,7	109,7	149,3	166,5	96,9	108,4	144,2	158,9	97,0	107,8	144,0	158,8
1979 Juni	95,1	110,1	149,9	167,2	96,8	108,3	144,1	158,8	96,9	107,7	143,9	158,7
1979 Juli	95,7	110,9	151,0	168,4	97,1	108,7	144,6	159,3	96,9	107,7	143,9	158,7
1979 August	95,6	110,7	150,7	168,1	96,1	107,6	143,2	157,7	96,0	106,7	142,6	157,2
1979 September	95,7	110,9	151,0	168,4	95,8	107,2	142,6	157,1	95,7	106,3	142,0	156,6
1979 Oktober	96,0	111,2	151,4	168,8	96,0	107,4	142,9	157,4	95,9	106,5	142,3	156,9
1979 November	96,5	111,8	152,2	169,7	96,4	107,9	143,6	158,2	96,3	107,0	143,0	157,7
1979 Dezember	96,9	112,2	152,7	170,3	97,0	108,6	144,5	159,2	96,9	107,7	143,9	158,7
1980 Januar	97,9	113,4	154,4	172,2	98,2	109,9	146,2	161,1	98,1	109,0	145,6	160,6
1980 Februar	98,5	114,1	155,3	173,3	98,7	110,5	146,9	161,9	98,7	109,7	146,5	161,6
1980 März	98,9	114,6	156,0	174,0	99,0	110,8	147,4	162,4	99,0	110,0	146,9	162,1
1980 April	99,5	115,3	156,9	175,0	99,9	111,8	148,7	163,9	99,8	110,9	148,1	163,4
1980 Mai	100,1	115,9	157,9	176,1	100,5	112,5	149,6	164,9	100,5	111,7	149,2	164,5
1980 Juni	100,4	116,3	158,3	176,6	101,3	113,4	150,8	166,2	101,2	112,4	150,2	165,7
1980 Juli	100,4	116,3	158,3	176,6	101,3	113,4	150,8	166,2	101,2	112,4	150,2	165,7
1980 August	100,5	116,4	158,5	176,8	100,8	112,8	150,1	165,4	100,8	112,0	149,6	165,0
1980 September	100,4	116,3	158,3	176,6	100,0	111,9	148,9	164,1	100,0	111,1	148,4	163,7
1980 Oktober	100,5	116,4	158,5	176,8	99,4	111,2	148,0	163,1	99,6	110,7	147,8	163,1
1980 November	101,3	117,3	159,8	178,2	100,1	112,0	149,0	164,2	100,2	111,3	148,7	164,0
1980 Dezember	101,8	117,9	160,6	179,1	100,7	112,7	149,9	165,2	100,8	112,0	149,6	165,0
1981 Januar	102,6	118,8	161,8	180,5	102,1	114,3	152,0	167,5	102,1	113,4	151,5	167,1
1981 Februar	103,2	119,5	162,8	181,5	102,7	114,9	152,9	168,5	102,7	114,1	152,4	168,1
1981 März	103,9	120,3	163,9	182,8	103,6	115,9	154,2	170,0	103,6	115,1	153,8	169,6
1981 April	104,6	121,2	165,0	184,0	105,1	117,6	156,5	172,4	105,1	116,8	156,0	172,1
1981 Mai	105,3	122,0	166,1	185,2	106,3	119,0	158,3	174,4	106,2	118,0	157,6	173,9
1981 Juni	105,4	122,1	166,2	185,4	106,2	118,9	158,1	174,2	106,2	118,0	157,6	173,9
1981 Juli	105,7	122,4	166,7	185,9	105,7	118,3	157,4	173,4	105,8	117,6	157,0	173,2
1981 August	105,6	122,3	166,5	185,7	104,3	116,7	155,3	171,1	104,5	116,1	155,1	171,1
1981 September	106,2	123,0	167,5	186,8	104,4	116,8	155,4	171,3	104,7	116,3	155,4	171,4
1981 Oktober	106,6	123,5	168,1	187,5	105,1	117,6	156,5	172,4	105,3	117,0	156,3	172,4
1981 November	107,2	124,2	169,1	188,6	105,8	118,4	157,5	173,6	106,1	117,9	157,5	173,7
1981 Dezember	107,5	124,5	169,5	189,1	106,4	119,1	158,4	174,6	106,6	118,4	158,2	174,5
1982 Januar	108,2	125,3	170,6	190,3	107,3	120,1	159,7	176,0	107,5	119,4	159,6	176,0
1982 Februar	108,5	125,7	171,1	190,8	108,1	121,0	160,9	177,3	108,3	120,3	160,7	177,3
1982 März	108,6	125,8	171,3	191,0	108,7	121,7	161,8	178,3	108,9	121,0	161,6	178,3
1982 April	109,2	126,5	172,2	192,1	110,2	123,3	164,1	180,8	110,4	122,7	163,9	180,7
1982 Mai	110,2	127,6	173,8	193,8	111,9	125,2	166,6	183,6	112,0	124,4	166,2	183,4
1982 Juni	111,4	129,0	175,7	195,9	115,3	129,0	171,7	189,2	114,2	126,9	169,5	187,0
1982 Juli	111,2	128,8	175,4	195,6	114,3	127,9	170,2	187,5	113,2	125,8	168,0	185,3
1982 August	110,7	128,2	174,6	194,7	112,1	125,5	166,9	183,9	111,2	123,6	165,0	182,0
1982 September	111,0	128,6	175,1	195,2	111,5	124,8	166,0	182,9	110,7	123,0	164,3	181,2
1982 Oktober	111,3	128,9	175,5	195,8	111,1	124,3	165,4	182,3	110,4	122,7	163,9	180,7
1982 November	111,7	129,4	176,2	196,5	111,5	124,8	166,0	182,9	110,7	123,0	164,3	181,2
1982 Dezember	111,9	129,6	176,5	196,8	111,9	125,2	166,6	183,6	111,2	123,6	165,0	182,0
1983 Januar	112,1	129,8	176,8	197,2	112,6	126,0	167,6	184,7	111,8	124,2	165,9	183,0
1983 Februar	112,2	130,0	177,0	197,4	113,1	126,6	168,4	185,5	112,3	124,8	166,7	183,8
1983 März	112,2	130,0	177,0	197,4	113,4	126,9	168,8	186,0	112,5	125,0	167,0	184,2
1983 April	112,6	130,4	177,6	198,1	114,0	127,6	169,7	187,0	113,2	125,8	168,0	185,3
1983 Mai	113,0	130,9	178,2	198,8	114,6	128,3	170,6	188,0	113,7	126,3	168,8	186,1
1983 Juni	113,2	131,1	178,5	199,1	115,0	128,7	171,2	188,7	114,2	126,9	169,5	187,0
1983 Juli	113,4	131,4	178,8	199,5	114,5	128,1	170,5	187,8	113,8	126,4	168,9	186,3
1983 August	113,5	131,5	179,0	199,6	113,5	127,0	169,0	186,2	112,9	125,4	167,6	184,8
1983 September	113,8	131,8	179,5	200,2	113,6	127,1	169,1	186,4	113,0	125,6	167,7	185,0
1983 Oktober	113,8	131,8	179,5	200,2	113,5	127,0	169,0	186,2	112,9	125,4	167,6	184,8
1983 November	114,1	132,2	179,9	200,7	113,8	127,4	169,4	186,7	113,2	125,8	168,0	185,3
1983 Dezember	114,3	132,4	180,3	201,0	114,1	127,7	169,9	187,2	113,5	126,1	168,5	185,8
1984 Januar	114,8	133,0	181,1	201,9	114,8	128,5	170,9	188,3	114,2	126,9	169,5	187,0
1984 Februar	115,2	133,4	181,7	202,6	115,6	129,4	172,1	189,6	114,9	127,7	170,5	188,1
1984 März	115,5	133,8	182,2	203,2	116,3	130,2	173,1	190,8	115,6	128,4	171,6	189,2
1984 April	115,6	133,9	182,3	203,3	116,6	130,5	173,6	191,3	115,9	128,8	172,0	189,7
1984 Mai	115,8	134,1	182,6	203,7	117,0	130,9	174,2	191,9	116,3	129,2	172,6	190,4
1984 Juni	116,1	134,5	183,1	204,2	117,7	131,7	175,2	193,1	116,9	129,9	173,5	191,4
1984 Juli	115,7	134,0	182,5	203,5	116,8	130,7	173,9	191,6	116,1	129,0	172,3	190,1
1984 August	115,3	133,6	181,8	202,8	115,3	129,0	171,7	189,2	114,8	127,6	170,4	187,9
1984 September	115,2	133,4	181,7	202,6	114,3	127,9	170,2	187,5	113,8	126,4	168,9	186,3
1984 Oktober	115,7	134,0	182,5	203,5	114,2	127,8	170,0	187,3	113,8	126,4	168,9	186,3
1984 November	115,9	134,2	182,8	203,9	114,3	127,9	170,2	187,5	113,9	126,6	169,1	186,5
1984 Dezember	116,0	134,4	182,9	204,0	114,5	128,1	170,5	187,8	114,1	126,8	169,3	186,8

6 Index der Einzelhandelspreise

(Langfristige Übersichten)

6.1 Gliederung nach der Systematik der Wirtschaftszweige

6.1.1 Umbasiert auf 1980, 1976, 1970, 1962 = 100

Jahr Monat	Gesamtindex				Einzelhandel ¹⁾ mit							
					Nahrungsmitteln, Getränken, Tabakwaren				Nahrungsmitteln, Getränken, Tabakwaren (ohne ausgeprägten Schwerpunkt)			
	1980 = 100	1976 = 100	1970 = 100	1962 = 100	1980 = 100	1976 = 100	1970 = 100	1962 = 100	1980 = 100	1976 = 100	1970 = 100	1962 = 100
1985 Januar	116,6	135,1	183,9	205,1	115,3	129,0	171,7	189,2	114,8	127,6	170,4	187,9
1985 Februar	117,3	135,9	185,0	206,3	116,3	130,2	173,3	190,9	115,7	128,6	171,8	189,4
1985 März	117,7	136,3	185,6	207,0	116,7	130,6	173,8	191,5	116,1	129,0	172,3	190,0
1985 April	117,8	136,5	185,8	207,2	117,2	131,1	174,5	192,2	116,5	129,5	173,0	190,7
1985 Mai	117,9	136,6	185,9	207,4	117,4	131,3	174,8	192,6	116,8	129,8	173,3	191,1
1985 Juni	117,7	136,3	185,6	207,0	117,0	130,9	174,3	192,1	116,4	129,4	172,8	190,5
1985 Juli	117,4	136,1	185,2	206,5	116,3	130,2	173,3	190,9	115,8	128,8	171,9	189,6
1985 August	117,0	135,5	184,5	205,7	115,1	128,7	171,4	188,8	114,6	127,3	170,1	187,5
1985 September	117,3	135,9	185,0	206,3	115,2	128,9	171,5	189,0	114,5	127,2	169,9	187,3
1985 Oktober	117,3	135,9	185,0	206,3	115,0	128,6	171,2	188,6	114,2	127,0	169,5	187,0
1985 November	117,7	136,3	185,6	207,0	115,2	128,9	171,5	189,0	114,5	127,2	169,9	187,3
1985 Dezember	117,7	136,3	185,6	207,0	115,4	129,1	171,9	189,4	114,7	127,5	170,2	187,7
1986 Januar	117,8	136,5	185,8	207,2	116,3	130,2	173,3	190,9	115,5	128,4	171,4	189,0
1986 Februar	117,8	136,5	185,8	207,2	117,0	130,9	174,3	192,1	116,2	129,1	172,5	190,0
1986 März	117,4	136,1	185,2	206,5	116,8	130,7	173,9	191,7	116,1	129,0	172,3	190,2
1986 April	117,4	136,1	185,2	206,5	117,2	131,1	174,5	192,2	116,4	129,4	172,8	190,5
1986 Mai	117,3	135,9	185,0	206,3	117,5	131,5	175,0	192,8	116,6	129,7	173,1	190,9
1986 Juni	117,2	135,8	184,8	206,1	117,7	131,7	175,3	193,2	116,9	129,9	173,5	191,3
1986 Juli	116,6	135,1	183,9	205,1	117,3	131,2	174,6	192,4	116,4	129,4	172,8	190,5
1986 August	116,2	134,7	183,3	204,5	116,0	129,8	172,7	190,3	115,1	128,0	170,9	188,5
1986 September	116,4	134,8	183,5	204,7	115,6	129,4	172,2	189,8	114,8	127,6	170,4	187,9
1986 Oktober	116,1	134,6	183,2	204,3	115,4	129,1	171,9	189,4	114,6	127,3	170,1	187,5
1986 November	116,2	134,7	183,3	204,5	115,2	128,9	171,5	189,0	114,3	127,1	169,7	187,1
1986 Dezember	116,4	134,8	183,5	204,7	115,5	129,3	172,0	189,6	114,6	127,3	170,1	187,5
1987 Januar	117,1	135,6	184,6	205,9	115,8	129,5	172,4	190,0	114,8	127,6	170,4	187,9
1987 Februar	117,2	135,8	184,8	206,1	116,5	130,3	173,4	191,1	115,5	128,4	171,4	189,0
1987 März	117,1	135,6	184,6	205,9	116,1	129,9	172,9	190,5	115,1	128,0	170,9	188,5
1987 April	117,3	135,9	185,0	206,3	116,5	130,3	173,4	191,1	115,4	128,2	171,3	188,8
1987 Mai	117,4	136,1	185,2	206,5	116,8	130,7	173,9	191,7	115,8	128,8	171,9	189,6
1987 Juni	117,4	136,1	185,2	206,5	116,6	130,4	173,6	191,3	115,6	128,5	171,6	189,2
1987 Juli	117,3	135,9	185,0	206,3	116,2	130,0	173,1	190,7	115,1	128,0	170,9	188,5
1987 August	117,1	135,6	184,6	205,9	115,1	128,7	171,4	188,8	114,1	126,8	169,4	186,8
1987 September	116,8	135,4	184,3	205,5	114,5	128,1	170,5	187,9	113,5	126,2	168,5	185,8
1987 Oktober	116,8	135,4	184,3	205,5	114,1	127,7	170,0	187,3	113,2	125,8	168,0	185,3
1987 November	116,8	135,4	184,3	205,5	114,3	127,8	170,1	187,5	113,3	125,9	168,2	185,4
1987 Dezember	117,1	135,6	184,6	205,9	114,6	128,2	170,7	188,1	113,6	126,3	168,7	186,0
1988 Januar	117,3	135,9	185,0	206,3	115,1	128,7	171,4	188,8	114,1	126,8	169,4	186,8
1988 Februar	117,5	136,2	185,4	206,8	115,8	129,5	172,4	190,0	114,7	127,5	170,2	187,7
1988 März	117,4	136,1	185,2	206,5	115,4	129,1	171,9	189,4	114,3	127,1	169,7	187,1
1988 April	117,8	136,5	185,8	207,2	115,9	129,6	172,6	190,2	114,8	127,6	170,4	187,9
1988 Mai	117,9	136,6	185,9	207,4	116,1	129,9	172,9	190,5	114,9	127,7	170,6	188,1
1988 Juni	118,0	136,7	186,1	207,6	116,5	130,3	173,4	191,1	115,4	128,2	171,3	188,8
1988 Juli	117,8	136,5	185,8	207,2	115,8	129,5	172,4	190,0	114,7	127,5	170,2	187,7
1988 August	117,5	136,2	185,4	206,8	115,1	128,7	171,4	188,8	114,0	126,7	169,2	186,6
1988 September	117,5	136,2	185,4	206,8	114,7	128,4	170,8	188,2	113,6	126,3	168,7	186,0
1988 Oktober	117,5	136,2	185,4	206,8	115,0	128,6	171,2	188,6	113,9	126,6	169,0	186,4
1988 November	118,0	136,7	186,1	207,6	115,5	129,3	172,0	189,6	114,2	127,0	169,5	187,0
1988 Dezember	118,2	137,0	186,5	208,0	115,9	129,6	172,6	190,2	114,6	127,3	170,1	187,5
1989 Januar	119,2	138,1	188,0	209,6	116,6	130,4	173,6	191,3	115,3	128,1	171,1	188,7
1989 Februar	119,5	138,5	188,5	210,3	117,2	131,1	174,5	192,2	115,8	128,8	171,9	189,6
1989 März	119,7	138,6	188,7	210,5	117,2	131,1	174,5	192,2	115,7	128,6	171,8	189,4
1989 April	120,1	139,2	189,5	211,3	117,7	131,7	175,3	193,2	116,4	129,4	172,8	190,5
1989 Mai	120,4	139,5	189,8	211,7	118,3	132,4	176,2	194,1	116,9	129,9	173,5	191,3
1989 Juni	120,4	139,5	189,8	211,7	118,5	132,6	176,5	194,5	117,1	130,2	173,8	191,7
1989 Juli	120,1	139,2	189,5	211,3	118,1	132,1	175,8	193,8	116,8	129,8	173,3	191,1
1989 August	120,0	139,0	189,3	211,1	117,5	131,5	175,0	192,8	116,1	129,0	172,3	190,0
1989 September	120,1	139,2	189,5	211,3	117,6	131,6	175,2	193,0	116,2	129,1	172,5	190,2
1989 Oktober	120,5	139,6	190,0	211,9	118,0	132,0	175,7	193,6	116,5	129,5	173,0	190,7
1989 November	120,6	139,7	190,2	212,1	118,3	132,4	176,2	194,1	116,9	129,9	173,5	191,3
1989 Dezember	121,2	140,4	191,1	213,2	118,9	133,0	177,1	195,1	117,5	130,5	174,3	192,3
1990 Januar	121,5	140,8	191,7	213,8	119,7	133,9	178,3	196,4	118,3	131,4	175,5	193,6
1990 Februar	121,9	141,2	192,2	214,4	120,8	135,1	179,8	198,1	119,0	132,2	176,6	194,7
1990 März	121,9	141,2	192,2	214,4	120,6	135,0	179,6	198,0	118,8	132,1	176,4	194,5
1990 April	122,1	141,5	192,6	214,8	121,2	135,6	180,5	198,9	119,4	132,7	177,2	195,5
1990 Mai	122,4	141,8	193,0	215,2	121,7	136,1	181,2	199,7	119,9	133,2	177,9	196,2
1990 Juni	122,2	141,6	192,8	215,0	121,4	135,9	180,9	199,3	119,8	133,1	177,8	196,0
1990 Juli	122,0	141,4	192,4	214,6	121,1	135,5	180,3	198,7	119,3	132,6	177,1	195,3
1990 August	122,6	142,0	193,3	215,6	120,8	135,1	179,8	198,1	119,1	132,3	176,7	194,9
1990 September	122,9	142,4	193,9	216,3	120,5	134,8	179,5	197,8	118,8	132,1	176,4	194,5
1990 Oktober	123,9	143,5	195,4	217,9	120,8	135,1	179,8	198,1	119,1	132,3	176,7	194,9
1990 November	123,8	143,4	195,2	217,7	120,8	135,1	179,8	198,1	119,1	132,3	176,7	194,9
1990 Dezember	123,8	143,4	195,2	217,7	121,1	135,5	180,3	198,7	119,4	132,7	177,2	195,5
1991 Januar	124,5	144,2	196,3	218,9	121,9	136,4	181,5	200,0	120,1	133,5	178,3	196,6
1991 Februar	124,8	144,6	196,9	219,6	122,4	136,9	182,2	200,8	120,7	134,1	179,1	197,5
1991 März												
1991 April												
1991 Mai												
1991 Juni												
1991 Juli												
1991 August												
1991 September												
1991 Oktober												
1991 November												
1991 Dezember												

1) Nähere Beschreibung siehe S. 23.

7 VERBRAUCHERPREISE
7.1 AUSGEWAHLTE GÜTER IM BUNDESDURCHSCHNITT

WARE	EINHEIT	1990			1991		
		FEBR.	JAN.	FEBR.	FEBR.	JAN.	FEBR.
		P R E I S			I N D M		
		1 9 8 5 = 1 0 0					
NAHRUNGSMITTEL, GETRÄNKE, TABAKWAREN							
RINDFLEISCH ZUM KOCHEN, QUERRIPPE UND BRUST, MIT KNOCHEN	1 KILO	10,35	10,40	10,42	102,5	103,1	103,4
RINDFLEISCH Z. SCHMOREN BZW. BRATEN, A.D.KEULE, OHNE KNOCHEN	1 KILO	18,25	18,34	18,35	103,2	104,2	104,3
RINDERROULADEN	1 KILO	19,97	20,10	20,10	103,7	104,3	104,5
RINDFLEISCH, LENDENFILET	1 KILO	43,10	44,00	44,00	109,6	112,2	112,2
KALBSSCHNITZEL	1 KILO	31,60	31,90	31,90	107,6	109,1	109,4
SCHWEINEBAUCHFLEISCH, FRISCH	1 KILO	8,19	8,30	8,32	105,4	107,0	107,2
SCHWEINEBRATEN, FRISCH, SCHULTER, MIT KNOCHEN UND FETT	1 KILO	9,95	10,02	10,03	100,8	101,9	102,0
SCHWEINEFLEISCH, KOTELETT, OHNE FILET	1 KILO	12,03	12,17	12,17	103,7	105,0	104,9
LAMMFLEISCH, FRISCH, AUS DER KEULE, OHNE KNOCHEN	1 KILO	22,60	23,20	23,30	104,2	105,7	106,1
HASENRUECKEN (TIEFKUEHLKOST)	1 KILO	16,01	16,40	16,26	107,0	108,6	108,3
PUTENSCHNITZEL, FRISCH	1 KILO	19,86	20,30	20,40	100,8	102,6	102,9
BRATHAEHNCHEN, BRATFERTIG, HANDELSKL. A (TIEFKUEHLKOST)	1 KILO	4,96	5,04	5,07	98,7	101,4	101,6
HACKFLEISCH, HALB RIND-, HALB SCHWEINEFLEISCH, NICHT MEHR ALS 30 PROZENT FETTGEHALT	1 KILO	11,14	11,18	11,20	102,5	102,8	103,0
RINDERLEBER, FRISCH	1 KILO	9,55	9,66	9,67	98,4	99,7	99,8
CERVELATWURST, IA BZW. FEIN	1 KILO	26,70	27,20	27,30	106,3	107,8	108,1
SALAMI INLAENDISCHER HERKUNFT, IA	1 KILO	25,60	26,10	26,20	106,8	108,4	108,7
FLEISCHWURST (BRUEHWURST)	1 KILO	12,13	12,39	12,42	108,4	110,7	110,9
BRATWURST, GEBRUEHT, FEIN ODER GROB	1 KILO	12,32	12,52	12,54	106,3	108,0	108,1
JAGDWURST, MITTLERE QUALITAET	1 KILO	16,60	16,96	17,00	107,2	109,1	109,2
FEINE LEBERWURST, GUTE QUALITAET	1 KILO	16,31	16,69	16,69	106,7	108,5	108,6
BOCKWURST, IN DOSEN ODER GLAESERN ZU ETWA 300 G WURSTEINWAAGE	1 KILO	11,47	11,71	11,73	99,9	101,8	102,2
GEKOECHTER SCHINKEN (HINTERSCHINKEN)	1 KILO	24,90	25,30	25,30	106,8	108,5	108,7
SCHINKENSPECK, MAGER	1 KILO	23,20	23,60	23,60	104,4	107,0	107,0
BAUCHSPECK (DODERRFLEISCH), GERAEUCHERT, MAGER	1 KILO	12,59	12,75	12,75	104,0	105,3	105,3
RINDSGULASCH, IN DOSEN ZU ETWA 150 G FRISCHFLEISCH-EINWAAGE	1 KILO	10,02	10,39	10,52	96,5	99,3	99,9
FLEISCHSALAT, IN PACKUNGEN ZU ETWA 200 G	1 KILO	8,44	8,73	8,81	103,6	106,4	106,9
SEEFISCH, KABELJAU (DORSCH) IM ANSCHNITT (KEIN FILET), FRISCH	1 KILO	17,44	18,82	18,27	135,8	147,9	143,2
SEELACHSFILET, FRISCH	1 KILO	15,03	16,76	15,87	157,4	178,3	168,8
ROTBARSCH-/GOLDBARSCHFILET, FRISCH	1 KILO	22,40	26,00	24,10	127,9	147,2	136,6
ROTBARSCH-/GOLDBARSCHFILET, IN PACKUNGEN ZU ETWA 400 G (TIEFKUEHLKOST)	1 KILO	13,86	14,15	14,20	114,8	116,4	116,9
HERINGE IN TOMATENSOSSE, IN DOSEN ZU 190-200 G	1 DOSE	1,80	1,82	1,82	99,6	101,2	101,0
DELSARDINEN OHNE HAUT UND GRAETEN (1/4 CLUB, 30 MM, DOSE NETTO 125 G)	1 DOSE	1,70	1,76	1,77	99,0	101,9	101,9
ROLLMOPS, IN GLAESERN ZU ETWA 250 G FISCHEINWAAGE	1 KILO	10,74	10,70	10,75	96,4	97,4	97,6
MAKRELEN MIT KOPF, GERAEUCHERT, AUSGENOMMEN	1 KILO	7,99	8,32	8,36	110,3	114,6	115,0
FISCHSTAEBCHEIN, IN PACKUNGEN ZU ETWA 300 G (TIEFKUEHLKOST)	1 KILO	9,92	9,91	9,92	103,2	104,3	104,4
FRISCHE VOLLMILCH, IN STANDFESTEN PACKUNGEN, 3,5 PROZENT FETTGEHALT	1 LITER	1,29	1,30	1,30	107,8	108,6	108,7
H-MILCH, IN STANDFESTEN PACKUNGEN, 3,5 PROZENT FETTGEHALT	1 LITER	1,21	1,22	1,22	109,7	110,8	110,3
KONDENSIERTE MILCH, UNGEZUCKERT, 7,5 PROZENT FETTGEHALT, IN DOSEN ZU ETWA 340 G	340 GRAMM	1,07	1,08	1,09	99,9	101,6	101,9
SAHNE, SUESS, IN PLASTIKBECHERN ZU ETWA 200 G, MINDESTENS 30 PROZENT FETTGEHALT	200 GRAMM	1,19	1,20	1,20	102,4	103,5	103,3
JOGHURT OHNE FRUCHTZUSATZ, IN PLASTIKBECHERN ZU ETWA 150 ODER 175 G, 3,5 PROZENT FETTGEHALT	1 KILO	3,33	3,32	3,33	100,1	101,1	100,9
FERTIGPUDDING (Z.B. PUDDING UND SAHNE, DESSERT MIT SAHNE), IN PLASTIKBECHERN ZU ETWA 125 G	125 GRAMM	0,54	0,54	0,54	99,8	100,7	100,8
DEUTSCHER EMMENTALER, 45 PROZENT FETT I. TR., IM ANSCHNITT ODER IM STUECK ABGEPACKT	1 KILO	15,77	15,97	15,96	104,1	105,6	105,8
EDAMER ODER GOUDA, ETWA 45 PROZENT FETT I. TR., IM ANSCHNITT ODER IM STUECK ABGEPACKT	1 KILO	12,63	12,73	12,74	106,7	107,5	107,5
CAMEMBERT, ETWA 45 PROZENT FETT I. TR., IN SCHACHTELN ZU 125 G	125 GRAMM	1,92	1,94	1,95	103,4	104,7	104,9
SPEISEQUARK, MAGERSTUFE, IN PACKUNGEN ZU 250 G	250 GRAMM	0,91	0,93	0,93	109,2	110,7	110,4
HARZER/MAINZER KAESE/HANDKAESE (SAUER MILCHKAESE)	1 KILO	8,76	9,30	9,38	110,0	114,1	114,9
DEUTSCHE EIER, GUETKL. A, GEWICHTSKL. 3, IN PACKG. ZU 10 ST	10 STUECK	2,67	2,78	2,80	103,0	107,0	107,6
DEUTSCHE MARKENBUTTER, IN PACKUNGEN ZU 250 G	250 GRAMM	2,17	2,08	2,08	93,7	90,5	90,4
MARGARINE, PFLANZEN-MARGARINE, IN BECHERN ZU 500 G	500 GRAMM	1,70	1,68	1,68	87,2	87,1	87,0
DIAET-MARGARINE, IN BECHERN ZU 250 G	250 GRAMM	1,94	1,92	1,91	90,4	89,8	89,6
PFLANZENOEL (KEIN OLIVENOEL), IN DOSEN ODER FLASCHEN, MITTLERE QUALITAET	1 LITER	3,72	3,69	3,68	88,1	87,5	87,5
PFLANZENFETT ZUM BRATEN UND BACKEN, IN PACKUNGEN ZU 250 G, MARKENWARE	250 GRAMM	1,45	1,46	1,46	85,0	85,4	85,3
SCHWEINESCHMALZ INLAENDISCHER HERKUNFT, OHNE GRIEBEN	1 KILO	5,26	5,37	5,39	105,9	107,1	107,4
TAFELAPFEL	1 KILO	2,94	3,35	3,43	95,3	109,1	112,0
TAFELBIRNEN	1 KILO	4,48	4,30	4,36	137,4	132,1	134,4
WEINTRAUBEN	1 KILO	8,15	6,77	7,46	138,4	117,1	129,1
APFELSINEN (ORANGEN)	1 KILO	2,52	2,53	2,55	76,6	76,6	77,0
GRAPEFRUITS	1 KILO	2,87	2,92	2,84	88,9	90,3	87,5
ZITRONEN	1 KILO	2,97	3,17	3,19	81,3	87,3	88,1
BANANEN, NICHT UEBERREIF, MARKENWARE	1 KILO	2,86	2,24	2,67	105,7	83,3	99,3
SUESSE MANDELN, IN BEUTELN ZU ETWA 200 G	1 KILO	11,46	10,50	10,54	92,6	88,6	89,0
ERDNUESSE, GERDESTET, GESALZEN, IN BEUTELN ODER DOSEN ZU ETWA 200 G	1 KILO	9,33	9,52	9,48	100,0	101,8	101,3
SULTANINEN, IN BEUTELN ZU ETWA 250 G	1 KILO	5,02	5,03	5,06	96,8	97,3	97,9
APFELMUS, IN GLAESERN ZU ETWA 720 ML	720 ML	1,15	1,19	1,19	99,9	101,9	102,1
SAUERKIRSCHEN, IN GLAESERN (Z.B. SCHATTENMORELLEN)	720 ML	1,95	2,10	2,11	108,0	114,3	114,9
ANANAS, IN SCHEIBEN, IN DOSEN	850 ML	2,48	2,44	2,46	91,0	91,0	91,7
ERDBEEREN, IN PACKUNGEN ZU ETWA 300 G (TIEFKUEHLKOST)	1 KILO	11,34	11,24	11,33	99,7	99,9	100,3
SPEISEKARTOFFELN, IN 2 1/2-KG-PACKG. (VORWIEGEND FESTKOCHEND ODER MEHLIG KOCHEND), HANDELSKLASSE I	2 1/2 KILO	2,55	2,46	2,52	168,8	162,2	166,6
POMMES FRITES, VORFRIERT, IN PACKUNGEN ZU ETWA 1000 G (TIEFKUEHLKOST)	1 KILO	2,62	2,61	2,62	98,2	99,9	100,4
KARTOFFELCHIPS, IN BEUTELN ZU ETWA 150 G	1 KILO	14,15	14,20	14,23	103,2	104,6	105,1
BLUMENKOHL	1 KILO	2,65	3,13	4,12	86,0	100,0	130,3
WEISSKOHL	1 KILO	1,14	1,44	1,56	96,7	122,2	133,2
WIRSINGKOHL	1 KILO	1,72	1,79	2,09	86,6	89,5	104,9
CHINAKOHL	1 KILO	1,98	2,08	2,23	80,2	82,3	88,2
KOPFSALAT	1 KILO	6,83	7,16	7,16	147,9	151,9	150,4

ZU DEN ABSOLUTEN PREISANGABEN BITTE ERLAEUTERUNGEN, ABSCHNITT 12, BEACHTEN

7 VERBRAUCHERPREISE
7.1 AUSGEWAHLTE GUETER IM BUNDESDURCHSCHNITT

WARE	EINHEIT	1990		1991		1990		1991	
		FEBR.	JAN.	FEBR.	FEBR.	JAN.	FEBR.		
		PREIS		IN DM		1985 = 100			
LAUCH (PORREE)	1 KILO	3,21	3,44	4,69	66,6	70,7	97,1		
TOMATEN	1 KILO	6,10	5,57	4,95	152,8	137,4	121,9		
GRUENE PAPRIKASCHOTEN	1 KILO	6,62	7,21	6,33	140,8	151,3	132,8		
SALATGURKEN	1 KILO	4,36	3,43	4,13	128,6	101,3	120,9		
ZWIEBELN	1 KILO	1,71	1,70	1,74	94,4	92,8	95,1		
CHAMPIGNONS, FRISCH, IN KLEINEN BEHAELTERN ZU ETWA 250 G ODER LOSE	1 KILO	9,28	9,66	9,64	96,8	100,4	100,1		
MOHRRUEBEN (SPEISEMOEHREN, GELBE RUEBEN, WURZELN)	1 KILO	1,76	1,90	2,12	94,9	101,2	113,5		
SPINAT, IN PACKUNGEN ZU ETWA 450 G (TIEFKUEHLKOST)	1 KILO	3,76	3,71	3,73	102,2	102,5	102,6		
ROTKOHL, TAFELFERTIG, IN GLAESERN, MARKENWARE	720 ML	1,67	1,69	1,70	99,3	99,9	100,7		
DELIKATESSGURKEN (NICHT IN SCHEIBEN), IN GLAESERN	720 ML	2,30	2,40	2,44	99,9	103,1	103,5		
SAUERKRAUT, IN DOSEN, MARKENWARE	850 ML	2,05	2,05	2,05	97,8	98,0	97,9		
CHAMPIGNONS, IM STUECK, I. WAHL, IN DOSEN	425 ML	2,61	2,61	2,62	101,3	100,9	101,1		
JUNGE ERBSEN, SEHR FEIN, IN DOSEN, EG-NORM	850 ML	2,00	2,03	2,05	97,4	99,4	99,8		
ERBSEN MIT KAROTTEN (MOEHREN), IN DOSEN	850 ML	1,98	2,00	2,01	97,6	99,3	99,5		
GRUENE BOHNEN (BRECHBOHNEN), IN DOSEN, EG-NORM	850 ML	1,48	1,52	1,54	98,6	101,3	102,2		
STANGENSPIRGEL, IMPORTWARE, IN DOSEN	850 ML	6,34	6,08	6,06	95,7	94,9	94,9		
TOMATENMARK, IN TUBEN ZU ETWA 200 G	200 GRAMM	1,91	1,91	1,91	102,5	103,3	103,6		
LINSEN, MITTLERE GROSSE, IN PACKUNGEN ZU ETWA 500 G	1 KILO	2,73	2,67	2,67	95,7	96,5	96,6		
WEISSBROT	500 GRAMM	2,30	2,38	2,39	109,5	113,2	113,6		
TOASTBROT, IN SCHEIBEN, IN PACKUNGEN ZU 500 G	500 GRAMM	2,09	2,16	2,16	106,4	109,5	109,9		
ORTSUEBLICHES ROGGENBROT	1 KILO	3,33	3,46	3,48	108,5	112,2	112,5		
HELLES MISCHBROT	1 KILO	3,32	3,43	3,44	108,2	112,0	112,4		
DUNKLES MISCHBROT	1 KILO	3,33	3,45	3,47	107,9	111,6	112,0		
SCHNITTBROT, ROGGEN-VOLLKORNBROT, IN PACKUNGEN ZU 500 G	500 GRAMM	2,24	2,32	2,32	105,7	109,0	109,3		
ROGGEN-KNAECKEBROT, IN PACKUNGEN ZU ETWA 200 ODER 250 G	1 KILO	7,47	7,62	7,62	103,7	106,1	106,0		
BRÖTCHEN, SEMMEL (NUR WASSERWARE)	1 KILO	5,93	6,19	6,26	112,8	118,7	119,7		
TORTENBODEN (F. OBSTBELAG), BISKUIT, DURCHMESSER ETWA 28 CM	1 STUECK	2,98	3,07	3,08	105,9	108,1	108,4		
KAESESAHNETORTE, HOEHE ETWA 6 CM, DURCHMESSER ETWA 28 CM	1 TORTE	31,60	32,70	32,70	107,6	110,1	110,4		
HEFEGEBAECK (Z.B. HOERNCHEN, WICKELCHEN, PLUNDER)	1 KILO	12,64	13,11	13,19	110,2	114,5	114,9		
SANDKUCHEN, IN KASTENFORM, OHNE SCHOKOLADENGUSS, ETWA 500 G	500 GRAMM	4,88	4,99	5,00	103,6	105,8	106,0		
ZWIEBACK, IN PACKUNGEN ZU ETWA 225 G, MARKENWARE	1 KILO	7,34	7,45	7,50	104,8	106,7	107,3		
BUTTERKEKS (UNGEFUELLT), IN PACKG. ZU ETWA 175 G, MARKENWARE	1 KILO	10,70	10,69	10,72	101,0	102,0	102,4		
SALZSTAEBCHEN, IN BEUTELN ZU ETWA 150 G	1 KILO	8,45	8,73	8,84	101,3	104,5	105,2		
ZUCKER, KRISTALLRAFF., IN PACKG. ZU 1 KG, EG-KATEGORIE I	1 KILO	1,90	1,90	1,89	100,2	100,2	100,0		
KAKAO-SCHNELLGETRAENK, IN PACKUNGEN ZU ETWA 400 G	1 KILO	7,74	7,71	7,67	99,6	100,4	100,7		
VOLLMILCH-SCHOKOLADE, IN TAFELN, UNGEFUELLT, MARKENWARE	100 GRAMM	1,16	1,14	1,14	98,4	97,6	98,1		
PRALINEN, IN PACKUNGEN ZU ETWA 200-250 G, MARKENWARE	1 KILO	33,20	33,70	33,60	102,3	102,6	102,5		
FRUCHTBONBONS, UNGEFUELLT, EINZELN VERPACKT, IN BEUTELN ZU 150-250 G	1 KILO	9,27	9,48	9,48	102,6	103,3	103,5		
EISCREME, FUERST-PUECKLER-ART, HAUSHALTSPACKUNG ZU ETWA 500 ML (TIEFKUEHLKOST)	500 ML	2,44	2,41	2,42	95,9	96,0	96,3		
BIENENHONIG, IN GLAESERN ZU ETWA 500 G, MITTLERE QUALITAET	1 KILO	7,84	7,79	7,81	99,6	99,6	99,8		
ERDBEER-KONFITUIERE, IN GLAESERN ZU 450 G	1 GLAS	2,35	2,39	2,40	102,3	103,7	104,1		
KAKAOHALTIGER BROTAUFSTRICH, Z.B. NUSS-NOUGATCREME MIT KAKAO, IN GLAESERN ZU ETWA 400 G	1 KILO	6,94	6,86	6,93	99,8	100,1	100,2		
WEIZENMEHL, TYPE 405, IN PACKUNGEN ZU 1 KG	1 KILO	1,25	1,24	1,24	97,6	98,5	98,9		
HAFERFLOCKEN, I. SORTE, IN PACKG. ZU ETWA 500 G, MARKENWARE	1 KILO	3,49	3,49	3,52	100,1	100,8	101,0		
REIS IM KOCHBEUTEL, SPITZENREIS, IN PACKUNGEN ZU 250 G	250 GRAMM	1,74	1,83	1,84	105,6	108,3	108,8		
WEIZENGRIESS, IN PACKUNGEN ZU 500 G	500 GRAMM	1,65	1,66	1,67	104,3	105,5	105,9		
EIERNUEDELN, IN PACKUNGEN ZU ETWA 500 G, MARKENWARE	500 GRAMM	2,22	2,28	2,29	100,3	101,6	101,8		
SPAGHETTI, IN PACKUNGEN ZU ETWA 500 G	500 GRAMM	1,99	2,00	2,01	98,8	99,5	99,8		
FERTIGE SUPPEN IN BEUTELN, Z.B. RINDFLEISCHSUPPE, BEUTEL FUER 4 TELLER	1 BEUTEL	1,35	1,37	1,38	105,4	107,7	108,1		
PUDDINGPULVER ZUM KOCHEN, VANILLEGESCHMACK, IN BEUTELN FUER 1/2 L MILCH, IN PACKG. ZU ETWA 3 ODER 5 STUECK, MARKENWARE	15 BEUTEL	5,84	5,74	5,75	103,1	103,2	103,5		
SPEISESTAERKE, IN PACKUNGEN ZU ETWA 400 G, MARKENWARE	1 KILO	4,97	5,11	5,13	103,5	107,2	107,5		
CORNFLAKES, IN PACKUNGEN ZU ETWA 375 G	1 KILO	9,26	9,46	9,43	102,2	104,0	103,8		
GEMAHLENER WEISSER PFEFFER, IN STREUDOSEN ODER GLAESERN MIT ETWA 40 G FUELLGEWICHT	100 GRAMM	5,48	5,84	5,84	110,2	115,6	115,7		
PAPRIKA, IN STREUDOSEN ODER GLAESERN	100 GRAMM	5,53	5,94	5,94	107,7	112,2	112,6		
SPEISESALZ, OHNE ZUSAETZE, IN PACKUNGEN ZU 500 G	500 GRAMM	0,48	0,50	0,50	107,9	109,5	109,7		
WEINESSIG, IN FLASCHEN ZU 0,75 L	0,75 LITER	1,92	1,95	1,96	102,9	104,6	105,1		
SUPPENHUEERZE, IN FLASCHEN ZU 250 G	250 GRAMM	2,28	2,35	2,35	104,3	107,1	107,2		
TOMATENKETCHUP, IN FLASCHEN ZU ETWA 450 ML	1000 ML	5,34	5,33	5,35	103,2	103,7	104,0		
MAYONNAISE, 50 PROZENT FETTGEHALT, IN GLAESERN ZU 250 G	250 GRAMM	1,63	1,63	1,63	99,7	101,0	101,3		
SUESSTOFF-TABLETTEN, IN PACKUNGEN ZU ETWA 500 STUECK	1000 ST	7,04	7,05	7,01	101,1	102,3	102,4		
BACKPULVER, IN PACKUNGEN ZU ETWA 3 ODER 5 BEUTELN	15 BEUTEL	3,16	3,11	3,12	100,9	101,1	101,1		
SENF, IN GLAESERN ZU ETWA 250 ML	1000 ML	6,30	6,43	6,42	102,1	103,3	103,3		
BABY-MILCHNAHRUNG, PULVERFORM, IN PACKUNGEN ZU ETWA 1000 G	1 KILO	18,24	18,44	18,50	107,0	108,3	108,5		
KINDERKOST, SAEUGLINGSNAHRUNG (AB 5. MONAT), GEMUESE MIT FLEISCH, PUERIERT, IN GLAESERN ZU 190 G	190 GRAMM	1,73	1,76	1,76	104,3	105,7	106,1		
SUPPE IN DOSEN, GUTE QUALITAET, Z.B. OCHSENSCHWANZSUPPE, DOSE ZU ETWA 400 G INHALT	1 KILO	5,81	5,88	5,84	101,6	102,2	102,6		
EIER-RAVIOLI MIT PASTETENFUELLUNG IN TOMATENSOSSE	1/1 DOSE	2,54	2,56	2,57	98,7	99,9	99,9		
PIZZA, IN PACKUNGEN ZU ETWA 300 G (TIEFKUEHLKOST)	1 KILO	10,28	10,68	10,71	97,6	100,0	100,1		
APFELSAFT, IN 0,7- ODER 1-L-FLASCHEN (OHNE FL.-PFAND) ODER IN STANDFESTEN PACKUNGEN, MITTL. QUALITAET	1 LITER	1,96	1,39	1,39	103,3	105,9	106,1		
ORANGENSaft, IN 0,7- ODER 1-L-FLASCHEN (OHNE FLASCHENPFAND) ODER IN STANDFESTEN PACKUNGEN, KEINE REFORMHAUSWARE	1 LITER	1,90	2,01	2,00	104,6	109,4	109,1		
JOHANNISBEERNEKTAR, SCHWARZ, NICHT AUS KONZENTRAT, SUESSMOST, IN 0,7-L-FLASCHEN (OHNE FLASCHENPFAND) ODER IN STANDFESTEN PACKUNGEN, KEINE REFORMHAUSWARE	0,7 LITER	2,42	2,44	2,46	99,0	100,0	100,5		
KAROTTENSaft, CA. 0,5 L	1 LITER	3,02	3,05	3,04	101,7	102,2	102,5		
MINERALWASSER, IN 0,7-L-FLASCHEN (OHNE FLASCHENPFAND)	0,7 LITER	0,63	0,65	0,65	106,9	109,4	109,5		
ERFRISCHUNGSGETRAENK, MIT FRUCHTSaftZUSAETZEN, KOHLENSAEUREHALTIG, IN 0,7-L-FLASCHEN (OHNE FLASCHENPFAND)	0,7 LITER	0,86	0,89	0,90	104,6	107,6	108,2		

ZU DEN ABSOLUTEN PREISANGABEN BITTE ERLAEUTERUNGEN, ABSCHNITT 12, BEACHTEN

7 VERBRAUCHERPREISE
7.1 AUSGEWAHLTE GÜTER IM BUNDESDURCHSCHNITT

WARE	EINHEIT	1990			1991		
		FEBR.	JAN.	FEBR.	FEBR.	JAN.	FEBR.
		P R E I S			I N D M		
		1 9 8 5			= 1 0 0		
ERFRISCHUNGSGETRÄNK, KOFFEINHALTIG (OHNE FRUCHTSAFT-ZUSATZE), IN 1-L-FLASCHEN (OHNE FLASCHENPFAND)	1 LITER	1,37	1,41	1,42	103,0	106,8	107,6
PFEFFERMINZTEE, IN AUFGUSSBEUTELN ZU JE 2,5 G, IN PACKUNGEN ZU ETWA 25 BEUTELN	25 BEUTEL	2,77	2,84	2,83	101,8	103,7	104,0
BOHNENKAFFEE, GEMAHLEN, IN PACKUNGEN ZU 500 G, MITTLERE QUALITÄT	500 GRAMM	8,32	7,83	7,78	71,8	68,6	68,3
BOHNENKAFFEE, ENTKOFFEINIERT, GEMAHLEN, IN PACKG. ZU 500 G	500 GRAMM	9,35	8,68	8,68	74,1	70,2	70,1
INSTANT-BOHNENKAFFEE, IN GLAESERN ZU 100 G	100 GRAMM	7,25	7,17	7,19	94,3	94,3	94,2
SCHWARZER CEYLON-TEE (ORANGE-PEKOE), IN PACKUNGEN ZU 100 G, MITTLERE QUALITÄT (OHNE GRUS UND SPITZEN)	100 GRAMM	4,06	4,10	4,11	104,0	105,2	105,4
SCHWARZER TEE, IN AUFGUSSBEUTELN ZU JE 1,75 G, IN PACKUNGEN ZU ETWA 25 BEUTELN	25 BEUTEL	3,11	3,17	3,19	102,3	104,4	104,8
WEINBRAND, IN 0,7-L-FLASCHEN, GUTE QUALITÄT	0,7 LITER	14,53	14,62	14,59	99,1	99,3	99,2
DOPPELKORN ODER TAFELQUAVIT, 38 PROZENT, IN 0,7-L-FLASCHEN	0,7 LITER	12,26	12,41	12,49	100,2	101,0	101,2
KRAUTERLIKÖR, INLAENDISCH, MIT MINDESTENS 30 PROZENT ALKOHOLGEHALT, IN 0,7-L-FLASCHEN, MARKENWARE	0,7 LITER	15,92	16,03	16,02	99,9	100,0	100,0
SCOTCH WHISKY, IN 0,7-L-FLASCHEN, GUTE IMPORTWARE	0,7 LITER	18,24	18,91	18,92	101,0	103,5	103,6
FLASCHENBIER, GAENGIGE SORTE, 11-14 PROZENT STAMMUERZGEHALT, IN 0,33- ODER 0,5-L-FLASCHEN (OHNE FLASCHENPFAND)	0,5 LITER	0,97	0,99	1,00	106,5	108,4	108,7
WEISSWEIN, INLAENDISCH, QUALITAETSWEIN MIT AMTLICHER PRUEFNR. (QBA-WEIN), IN 0,75-L-FLASCHEN, LETZTER JAHRGANG	0,75 LITER	5,14	5,12	5,14	103,4	104,1	104,4
ROTHEIN, AUSLAENDISCH, TAFELWEIN, IN 0,75- ODER 1-L-FLASCHEN	1 LITER	3,95	4,06	4,10	102,2	104,1	104,2
DEUTSCHER SEKT (KEIN OBSTSCHAUMWEIN), EINSCHL. SEKTSTEUER, IN 0,75-L-FLASCHEN, MARKENWARE	0,75 LITER	6,66	6,66	6,65	99,0	99,6	99,7
TABAK, FEINSCHNITT, GAENGIGE PREISLAGE	50 GRAMM	5,26	5,26	5,26	120,4	120,4	120,4
BEKLEIDUNG, SCHUHE							
STRASSENANZUG FUER HERREN, ZWEITEILIG, REINE SCHURWOLLE (IWS), VORDERHOSENFUTTER, GUTE VERARBEITUNG, GR. 50	1 STUECK	405,00	414,00	415,00	107,5	109,4	109,6
STRASSENANZUG FUER HERREN, ZWEITEILIG, MISCHEGEBE AUS ETWA 55 PROZENT SYNTHETISCHER FASER UND ETWA 45 PROZENT REINER SCHURWOLLE, MITTLERE QUALITÄT, GR. 50	1 STUECK	337,00	344,00	345,00	107,3	109,4	109,6
HERREN-SAKKO, BLAZER, REINE SCHURWOLLE (IWS), GUTE VERARBEITUNG, GR. 50	1 STUECK	263,00	269,00	271,00	107,6	109,3	109,6
HERREN-LEDERJACKE, NAPPALEDER, SPORTLICH-GERADER SCHNITT, GEFUETTERT, GR. 50	1 STUECK	442,00	452,00	454,00	104,9	105,5	105,6
HERREN-HOSE, MISCHEGEBE AUS ETWA 55 PROZENT SYNTH. FASER UND ETWA 45 PROZENT SCHURWOLLE, MITTLERE QUALITÄT, GR. 50	1 STUECK	108,00	111,00	111,00	108,2	110,4	110,5
HERREN-MANTEL, SPORTLICH, MISCHEGEBE AUS ETWA 67 PROZENT SYNTHETISCHER FASER UND ETWA 33 PROZENT BAUMWOLLE, MITTLERE QUALITÄT, GR. 50	1 STUECK	240,00	249,00	250,00	107,5	110,3	110,3
HERREN-PULLOVER MIT LANGEN AERMELN, REINE SCHURWOLLE (IWS), FEINE STRICKART, GUTE VERARBEITUNG, GR. 50	1 STUECK	103,00	108,00	108,00	112,5	115,9	116,1
HERREN-PULLI, MISCHEGARN, GR. 50	1 STUECK	74,50	77,40	77,90	111,5	114,7	114,9
BERUFSANZUG, OVERALL, KOEPER ODER DRELL, INDIANTHREN, SANFOR, GR. 50	1 STUECK	63,30	63,80	63,70	105,5	106,6	106,6
DAMEN-KOSTUEM, REINE SCHURWOLLE (IWS), KAMMGARN ODER TWEED, GANZ AUF TAFT GEFUETTERT, KLASSISCHE FORM MIT VARIANTEN ENTSPRECHEND DER MODE, GUTE VERARBEITUNG, GR. 42	1 STUECK	382,00	395,00	398,00	103,9	104,7	104,9
DAMEN-KLEID MIT LANGEN AERMELN, ZWEITEILIG (JACKE UND ROCK), REINE SCHURWOLLE (IWS), GEFUETTERT, MOEGLICHT GLATTER STIL, GUTE VERARBEITUNG, GR. 42	1 STUECK	289,00	297,00	298,00	103,4	104,9	104,9
DAMEN-KLEID MIT HALBEN ODER LANGEN AERMELN, AUS MISCHEGEBE, OHNE BESONDERE APPLIKATION, GERADER SCHNITT UND GUTE VERARBEITUNG, GUTE QUALITÄT, GR. 42	1 STUECK	180,00	183,00	184,00	107,4	110,5	110,6
DAMEN-ROCK, AUS MISCHEGEBE, AUF TAFT GEFUETTERT, MITTLERE QUALITÄT, GR. 42	1 STUECK	101,00	101,00	102,00	106,2	106,8	107,0
JEANS FUER DAMEN, BAUMWOLLE, KOEPER, GR. 42	1 STUECK	77,50	79,70	81,00	104,8	105,8	106,2
DAMEN-HOSE, LANG, MISCHEGEBE MIT WOLLE, GUTE VERARBEITUNG, GR. 42	1 STUECK	106,00	108,00	109,00	105,0	106,0	106,0
HEMdbluse MIT LANGEN AERMELN, BAUMWOLLE, PFLEGELEICHT, GR. 42	1 STUECK	67,30	68,80	69,20	107,5	109,9	110,2
DAMEN-PELZMANTEL, SWAKARA-PERSIANER, OHNE ZUSATZLICHEN FELLBESATZ, KLASSISCHE FORM, GR. 42	1 STUECK	2488,00	2553,00	2553,00	100,1	99,2	99,2
DAMEN-PULLOVER MIT LANGEN AERMELN, AUS MISCHEGARN, MITTLERE BIS LEICHTE QUALITÄT, GR. 42	1 STUECK	83,30	85,00	85,60	109,8	112,2	112,7
KLEIDERSCHUERZE OHNE AERMELN, NORMALE LAENGE, BAUMWOLLE, PFLEGELEICHT, MITTLERE QUALITÄT, GR. 42	1 STUECK	31,90	32,30	32,30	103,5	104,6	104,8
ANORAK (PARKA) MIT KAPUZE, MISCHEGEBE AUS ETWA 65 PROZENT SYNTHETISCHER FASER UND ETWA 35 PROZENT BAUMWOLLE, MITTLERE QUALITÄT, GR. 152	1 STUECK	98,80	106,00	107,00	106,5	109,3	110,0
JEANS (NIETENHOSE) FUER KNABEN, BAUMWOLLE, KOEPER, GR. 152	1 STUECK	49,50	50,50	51,00	104,4	105,9	106,0
KNABEN-PULLOVER MIT LANGEN AERMELN, MISCHEGARN, MITTLERE QUALITÄT, GR. 152	1 STUECK	41,00	41,20	41,20	109,1	111,0	111,0
MAEDCHEN-KLEID MIT HALBEN ODER LANGEN AERMELN, BAUMWOLLE OD. MISCHEGEBE, GERADER SCHNITT UND GUTE VERARBEITUNG, MITTLERE QUALITÄT, GR. 128	1 STUECK	61,50	62,10	62,50	107,0	109,1	109,4
TRAININGS- ODER SPORTANZUG, ZWEITEILIG, AUS SYNTHETISCHER FASER UND BAUMWOLLE, GUTES ELASTISCHES MATERIAL, GUTE VERARBEITUNG, GR. 5	1 STUECK	107,00	110,00	110,00	105,4	107,1	107,0
BADEMANTEL FUER HERREN, VELOURS, BAUMWOLLE, GUTE QUALITÄT, GR. 50	1 STUECK	168,00	171,00	170,00	106,0	106,9	107,0
SPORTHOSE, KURZ, FUER KNABEN, GR. 4	1 STUECK	19,88	19,68	19,71	107,1	108,7	108,7

ZU DEN ABSOLUTEN PREISANGABEN BITTE ERLAEUTERUNGEN, ABSCHNITT 12, BEACHTEN

7 VERBRAUCHERPREISE
7.1 AUSGEWAHLTE GUETER IM BUNDESDURCHSCHNITT

WARE, LEISTUNG	EINHEIT	1990			1991		
		FEBR.	JAN.	FEBR.	FEBR.	JAN.	FEBR.
		P R E I S			I N D E X		
		1 9 8 5			= 1 0 0		
HERREN-OBERHEMD, REINE BAUMWOLLE, PFLEGELEICHT, GUTE QUALITAET, GR. 40	1 STUECK	57,70	58,70	58,90	104,6	106,4	106,5
HERREN-OBERHEMD, MISCHGEWEBE AUS BAUMWOLLE MIT SYNTHETISCHER FASER, MITTLERE QUALITAET, GR. 40	1 STUECK	44,10	45,40	45,50	107,8	110,2	110,4
HERREN-UNTERHEMD OHNE ARM, BAUMWOLLE, DOPPELRIPP, MITTLERE QUALITAET, GR. 5	1 STUECK	12,78	13,32	13,39	112,2	114,8	115,5
HERREN-UNTERHOSE, SLIP, MIT BREITEM WEICHELASTIKBUND, BAUMWOLLE, DOPPELRIPP, MARKENWARE, GR. 5	1 STUECK	13,58	14,13	14,28	111,0	112,3	113,2
HOSENKORSELETT, VOLLELASTISCH, SYNTHETISCHE FASER, VERSTAERKT, SPITZENEINSATZ, CUP B, GR. 80	1 STUECK	82,20	83,00	83,20	108,3	110,1	110,4
MIEDERHOESCHEN, VOLLELASTISCH, SYNTHETISCHE FASER, VERSTAERKT, SPITZENEINSATZ, GR. 75	1 STUECK	34,50	35,10	35,30	106,9	108,4	109,0
DAMEN-NACHTHEMD, BAUMWOLLE (EVTL. MISCHGEWEBE), GUTE QUALITAET, GR. 42	1 STUECK	54,20	55,20	55,60	107,0	108,7	108,9
DAMEN-HEMD, BAUMWOLLE, MITTLERE QUALITAET, GR. 42	1 STUECK	13,20	13,88	13,95	111,6	114,9	115,3
DAMEN-SLIP, BAUMWOLLE, GUTE QUALITAET, GR. 42	1 STUECK	7,72	8,16	8,23	112,0	114,8	115,3
KNABEN-PULLIHEMD (T-SHIRT), BAUMWOLLE, PFLEGELEICHT, GR. 152	1 STUECK	21,70	21,90	21,80	108,6	109,7	109,9
KNABEN-SCHLAFANZUG, BAUMWOLLE (GGF. MISCHGEWEBE), GR. 152	1 STUECK	33,30	34,30	34,60	105,3	106,3	106,3
MAEDCHEN-GARNITUR, ZWEITEILIG, BAUMWOLLE, MITTLERE QUALITAET, GR. 128	1 GARNITUR	12,85	13,23	13,27	108,1	110,1	110,1
STRAMPELHOESCHEN AUS FROTTEESTRETCH, SYNTHETISCHE FASER MIT BAUMWOLLE, MITTLERE QUALITAET, GR. 68	1 STUECK	19,14	19,65	19,65	105,9	108,7	108,8
HERREN-KNIESTRUEMPFE (-SOCKEN, KNIELANG), SYNTHETISCHE FASER MIT WOLLE, GR. 11	1 PAAR	12,24	12,58	12,60	106,9	108,8	108,9
HERREN-SOCKEN, KURZ, WOLLE BZW. BAUMWOLLE MIT SYNTHETISCHER FASER, GR. 11	1 PAAR	8,83	9,04	9,08	108,1	109,7	110,0
DAMEN-FEINSTRUMPFHOSE, MIT ZWICKEL, SYNTHETISCHE FASER, I. WAHL, GR. 42/44	1 STUECK	5,21	5,27	5,30	105,3	108,2	108,5
KINDER-STRUEMPFE, KNIESTRUEMPFE, SYNTHETISCHE FASER MIT WOLLE BZW. BAUMWOLLE, GR. 8	1 PAAR	6,82	6,99	6,99	104,4	105,9	106,0
KINDER-STRUMPFHOSE, MISCHGEWEBE, MITTLERE QUALITAET, GR. 8	1 STUECK	12,35	12,33	12,31	102,2	103,8	104,0
HERREN-HUT, HAARFILZ, MITTLERE QUALITAET	1 STUECK	76,90	77,90	77,60	110,8	113,1	113,1
HERREN-HANDSCHUHE, SCHWEINSLEDER, UNGEFUETTERT, GR. 8	1 PAAR	89,80	91,00	90,20	109,9	111,6	111,5
DAMEN-HANDSCHUHE, NAPPALIEDER, GUTE VERARBEITUNG, GR. 7	1 PAAR	68,90	70,40	70,80	106,2	109,2	109,2
DAMEN-KLEIDERSTOFF, EINFACH GEMUSTERT, HOCHVERDELTE BAUMWOLLE, PFLEGELEICHT, MITTLERE QUALITAET, 150 CM BREIT	1 METER	24,30	25,00	25,10	105,9	108,1	108,3
DAMEN-KLEIDERSTOFF, EINFARBIG, MISCHGEWEBE AUS ETWA 55 PROZENT SYNTHETISCHER FASER UND ETWA 45 PROZENT REINER SCHURWOLLE, MITTLERE QUALITAET, 140 CM BREIT	1 METER	33,50	34,50	34,80	105,5	108,7	108,7
FUTTERTAFT, EINFARBIG, CHEMIEFASER (ZELLULOSISCHE ODER SYNTHETISCHE FASER), PFLEGELEICHT, CA. 140 CM BREIT	1 METER	10,69	11,17	11,18	110,3	114,8	114,9
STRICKGARN, BABYGARN, MISCHGARN, MITTLERE QUALITAET	50 GRAMM	4,18	4,17	4,18	103,5	104,8	105,0
STRICKGARN, REINE WOLLE, FARBIG, GUTE QUALITAET	50 GRAMM	4,81	4,80	4,85	103,0	103,7	104,0
MASCHINENGARN, 200/4-FACH, STAERKE 40, WEISS	1 ROLLE	3,77	3,80	3,80	105,6	106,1	106,2
REISSVERSCHLUSS AUS SYNTHETISCHEM MATERIAL ODER METALL, LAENGE ETWA 20 CM	1 STUECK	3,18	3,19	3,20	112,5	112,7	112,9
GUMMIBAND, GEWEBT, STANDARDQUALITAET, SCHMAL, ZU ETWA 10 M LAENGE	10 METER	5,57	5,62	5,62	107,0	107,6	107,6
HERREN-SCHNURHALBSCHUHE, WERTVOLLE AUSFUHRUNG, KLASSISCHE FORM, BRAND- UND LAUFSOHLEN AUS LEDER, GR. 42	1 PAAR	149,00	151,00	152,00	108,2	110,2	110,3
HERREN-SLIPPER, MITTLERE QUALITAET, OBERTEIL AUS LEDER, LAUFSOHLEN AUS GUMMI ODER SYNTHETISCHEM MATERIAL, GR. 42	1 PAAR	107,00	110,00	110,00	108,6	111,0	111,2
DAMEN-SPORTHALBSCHUHE, MITTLERE QUALITAET, OBERMATERIAL AUS LEDER, LAUFSOHLEN AUS GUMMI ODER SYNTHETISCHEM MATERIAL, GR. 38	1 PAAR	101,00	104,00	104,00	107,6	110,2	110,3
DAMEN-PUMPS, KLASSISCHE AUSFUHRUNG, WERTVOLLES OBERMATERIAL, LEDERSOHLN, GR. 38	1 PAAR	136,00	139,00	139,00	107,7	109,9	109,9
KINDER-SCHNURHALBSCHUHE, OBERMATERIAL AUS LEDER, LAUFSDHLEN AUS GUMMI, GR. 35	1 PAAR	71,60	73,20	73,10	108,3	110,9	111,1
KLEINKINDER-SCHNURHALBSCHUHE, OBERMATERIAL AUS LEDER, LAUFSDHLEN AUS GUMMI ODER SYNTHETISCHEM MATERIAL, GR. 26	1 PAAR	60,90	62,40	62,30	106,8	109,4	109,5
KINDER-SCHLUPF-HAUSSCHUHE, OBERTEIL AUS STOFF, SOHLE AUS SYNTHETISCHEM MATERIAL, GR. 30	1 PAAR	27,20	28,20	28,20	105,5	107,5	107,5
TENNISCHUHE, LEDER, GR. 42	1 PAAR	78,40	84,70	85,10	105,4	108,5	108,7
FUSSBALLSTIEFEL, GUTES RINDBOXLEDER, ANVULKANISIERTE NOCKENSOHLE, MITTLERE QUALITAET, GR. 42	1 PAAR	76,50	80,60	81,00	108,7	111,9	112,4
SCHNURSENKEL FUER HERREN-HALBSCHUHE, ETWA 60 CM LANG	1 PAAR	2,16	2,23	2,23	110,5	113,0	113,1
AENDERUNGSSCHNEIDERARBEIT, KUERZEN EINER HERRENHOSE	1 MAL	13,62	13,70	13,78	109,1	111,0	111,8
SCHNEIDERARBEIT, ANFERTIGUNG EINES KOSTUEMS, PREIS OHNE STOFF, ABER MIT EINFACHEN ZUTATEN	1 MAL	608,00	618,00	626,00	114,6	118,1	119,1
BESOHLEN MIT LEDERSOHLN, EIN PAAR	1 MAL	26,60	27,50	27,60	107,0	110,2	110,4
HERRENSCHUHE, GR. 43	1 MAL	23,00	23,70	23,70	107,7	110,3	110,5
BESOHLEN MIT WERKSTOFFSOHLN (GLATT), EIN PAAR	1 MAL	23,00	23,70	23,70	107,7	110,3	110,5
HERRENSCHUHE, GR. 43	1 MAL	11,54	11,91	11,99	108,5	111,3	111,7
BESOHLEN MIT ABSAETZEN, GUMMIABSAETZE, EIN PAAR	1 MAL	11,54	11,91	11,99	108,5	111,3	111,7
DAMENSCHUHE, GR. 39	1 MAL	11,54	11,91	11,99	108,5	111,3	111,7

ZU DEN ABSOLUTEN PREISANGABEN BITTE ERLAEUTERUNGEN, ABSCHNITT 12, BEACHTEN

7 VERBRAUCHERPREISE
7.1 AUSGEWAHLTE GUETER IM BUNDESDURCHSCHNITT

LEISTUNG, TARIF, WARE	EINHEIT	1990			1991		
		FEBR.	JAN.	FEBR.	FEBR.	JAN.	FEBR.
		P R E I S			I N D E X		
		1 9 8 5 = 1 0 0					
WOHNUNGSMIETEN, ENERGIE							
MIETE FUER EINE ABGESCHLOSSENE, LEERVERMIETETE WOHNUNG MIT KUECHE							
FREIFINANZIERTER WOHNUNGSBAU, BIS 1948 ERBAUT							
3-RAUM-WOHNUNG OHNE BAD, EINZELRAUMHEIZUNG	MTS.-MIETE	231,00	242,00	243,00	114,8	118,3	118,7
3-RAUM-WOHNUNG MIT BAD/DUSCHE, EINZELRAUMHEIZUNG	MTS.-MIETE	316,00	329,00	330,00	114,8	117,6	118,1
FREIFINANZIERTER WOHNUNGSBAU, 1949 UND SPAETER ERBAUT							
4-RAUM-WOHNUNG MIT BAD/DUSCHE, ZENTRALHEIZUNG							
OEFFENTLICH GEFOERDERTER WOHNUNGSBAU, 1949 UND SPAETER ERBAUT							
3-RAUM-WOHNUNG MIT BAD, EINZELRAUMHEIZUNG	MTS.-MIETE	310,00	321,00	322,00	114,4	117,3	117,8
3-RAUM-WOHNUNG MIT BAD, ZENTRALHEIZUNG	MTS.-MIETE	434,00	451,00	452,00	111,6	114,7	115,1
ELEKTRISCHER STROM, GRUNDPREIS UND ARBEITSPREIS, FUER EINE WOHNUNG MIT KUECHE, GUNSTIGSTER TARIF, BEI EINEM MONATSVERBRAUCH VON							
75 KWH (3-RAUM-WOHNUNG EINSCHL. KUECHE)	75 KWH	32,20	32,10	32,20	108,5	107,4	107,9
200 KWH (4-RAUM-WOHNUNG EINSCHL. KUECHE)	200 KWH	62,70	62,60	62,90	107,8	107,3	107,8
325 KWH (5-RAUM-WOHNUNG EINSCHL. KUECHE)	325 KWH	92,40	92,90	93,50	107,9	108,1	108,7
1275 KWH, DAVON 950 KWH NACHTSTROM (5-RAUM-WOHNUNG EINSCHL. KUECHE)	1275 KWH	222,00	225,00	227,00	108,1	109,7	110,4
GAS, MIT GRUND-(VERRECHNUNGS-) UND ARBEITSPREIS, FUER EINE WOHNUNG MIT KUECHE, GUNSTIGSTER TARIF, BEI EINER ABNAHMEMENGE VON							
1000 KWH	MONATLICH	72,20	75,50	76,50	76,2	80,1	81,2
1600 KWH	MONATLICH	101,00	106,00	108,00	74,3	78,6	79,7
2300 KWH	MONATLICH	128,00	136,00	138,00	72,5	77,3	78,5
FLUESSIGGAS, FUELLUNG EINER 11-KG-FLASCHE							
EXTRA LEICHTES HEIZDEL, BEI ABNAHME VON 5000 L (TANKWARE)							
STEINKOEHLENBRIKETT, INLAENDISCHER HERKUNFT, BEI ABNAHME VON ETWA 1000 KG, FREI KELLER	100 KILO	28,00	29,50	29,70	93,4	98,0	98,5
ANTHRAZIT-NUSS 5/6, INLAENDISCHER HERKUNFT, BEI ABNAHME VON ETWA 3000 KG, FREI KELLER	100 KILO	62,60	63,80	64,00	52,7	79,1	79,4
ZECHENBRECHKOKS 3, INLAENDISCHER HERKUNFT, BEI ABNAHME VON ETWA 3000 KG, FREI KELLER	100 KILO	62,60	63,00	62,90	103,6	104,7	104,7
ZECHENBRECHKOKS 4, INLAENDISCHER HERKUNFT, BEI ABNAHME VON ETWA 3000 KG, FREI KELLER	100 KILO	68,00	69,00	69,10	103,6	105,2	105,2
ZECHENBRECHKOKS 5, INLAENDISCHER HERKUNFT, BEI ABNAHME VON ETWA 3000 KG, FREI KELLER	100 KILO	61,50	61,90	61,90	99,7	100,4	100,4
ZECHENBRECHKOKS 6, INLAENDISCHER HERKUNFT, BEI ABNAHME VON ETWA 3000 KG, FREI KELLER	100 KILO	58,20	58,70	58,70	103,9	105,1	105,1
BRAUNKOEHLENBRIKETT, BEI ABNAHME VON ETWA 1000 KG, FREI KELLER	100 KILO	42,30	43,20	43,30	107,8	110,3	110,5
BRENNHOLZ, OFENFERTIG, FREI KELLER	50 KILO	24,10	24,20	24,10	108,6	109,7	109,7
FERNWAERME, GRUNDPREIS, ARBEITSPREIS UND VERRECHNUNGSKOSTEN FUER EIN							
EINFAMILIENHAUS, 120 M2 WOHNFLAECHE 1)	1 GJ	23,10	23,80	23,80	85,6	88,2	88,3
MEHRFAMILIENHAUS, 2000 M2 WOHNFLAECHE 2)	1 GJ	22,00	22,60	22,60	84,9	87,3	87,3
HAUSHALTSGUETER							
STUHL AUS HOLZ, SCHAUMSTOFFPOLSTER, MIT VELOUR- ODER BAUMWOLLBEZUG	1 STUECK	199,00	213,00	217,00	111,6	114,8	115,9
HAENGESCHRANK AUS AMBAUKUECHE, KUNSTSTOFFBESCH. OD. FURNIERT, 2 TUEREN, 2 EINLEGEBOEDEN, ETWA 100 MAL 60 MAL 35 CM	1 STUECK	227,00	238,00	242,00	108,7	111,8	112,9
KUECHENBLOCK, ETWA 280 BIS 330 CM BREIT, EINSCHL. KUECHLSCHRANK, HERD, DUNSTABZUGSHAUBE UND SPUELE	1 STUECK	3267,00	3317,00	3346,00	106,8	109,1	109,9
KLEIDERSCHRANK, TYPEN-REIHENSCHRANK, NATURHOLZ FURNIERT, MATTIERTE ODER KUNSTSTOFFBESCHICHTETE OBERFLAECHE, 2 EINLEGEBOEDEN, KLEIDERSTANGE, ETWA 100 MAL 225 MAL 60 CM	1 STUECK	675,00	727,00	732,00	110,1	112,6	113,1
KASTENDOPPELBETT (OHNE MATRATZENBODEN), ETWA 200 MAL 200 CM, NATURHOLZ FURNIERT, MATTIERTE OD. KUNSTSTOFFBESCH. OBERFL., U.A. MIT BETTUEBERBAU UND NACHTKONSOLEN (ETWA 50 CM HOCH)	1 STUECK	1426,00	1495,00	1513,00	107,0	109,2	109,7
MATRATZENBODEN, FEDERHOLZGRUND, MIT VERSTELLBAREM KOPF- UND FUSSTEIL, ETWA 90 MAL 190 CM	1 STUECK	200,00	209,00	212,00	109,2	111,9	112,7
AUFLEGE-MATRATZE, FEDERKERN, EINTEILIG, GUTE POLSTERUNG UND VERARBEITUNG, ETWA 100 MAL 200 CM	1 STUECK	342,00	353,00	355,00	104,7	106,0	106,4
SCHAUMSTOFFMATRATZE, EINTEILIG, MITTLERES RAUMGEWICHT, HOEHE ETWA 12 CM, ETWA 100 MAL 200 CM	1 STUECK	294,00	299,00	302,00	106,1	107,8	108,2
POLSTERGARNITUR, BESTEHEND AUS EINEM 3- UND 2-SITZIGEN SOFA UND 1 SSEL, FEDERKERN, BEZUGSSTOFF AUS SYNTHET. FASER	1 GARNITUR	2869,00	2998,00	3025,00	108,8	111,7	112,7
LIEGESOFA, 2-SITZIG, ZUM AUSZIEHEN, MIT SCHAUMSTOFF	1 STUECK	939,00	962,00	970,00	110,0	112,4	113,5
WOHNZIMMERTISCHE, NATURHOLZ FURNIERT, MATTIERTE OBERFLAECHE, 110 MAL 80 CM, AUSGEZOGEN ETWA 180 MAL 80 CM	1 STUECK	657,00	685,00	691,00	109,7	112,1	113,0
ANBAUTEIL AUS EINER WOHNWAND, NATURHOLZ FURNIERT, AUS DEM STILBEREICH ODER MODERN, MIT EINLEGEBOEDEN BZW. GESCHLOSSENEM (TV-) FACH, ETWA 100 MAL 225 MAL 45 CM	1 STUECK	1474,00	1584,00	1627,00	109,5	111,9	112,7
SCHRANKWAND, MODERN, FURNIERT, U.A. MIT GESCHLOSSENEM (TV-) FACH, VITRINENTEIL, SCHREIBFACH, ETWA 320 BIS 420 CM BREIT	1 STUECK	3396,00	3544,00	3612,00	108,2	110,4	111,6
SPIEGELSCHRANK, MIT BELEUCHTUNG, FUER DAS BADEZIMMER	1 STUECK	252,00	244,00	249,00	106,5	108,0	108,3
DIELEN-SPIEGEL ZUM AUFHAENGEN, KRISTALLGLAS MIT EINFACHER, SCHMALER UMRANDUNG, ETWA 35 MAL 80 CM	1 STUECK	141,00	145,00	145,00	110,3	112,9	113,7
TUFTINGBELAG, POLYAMID, BAHNENWARE	1 M2	32,50	33,20	33,30	106,8	108,1	108,9
SCHLINGENWARE, AUSLEGWARE, WOLLE, ETWA 1000 G PRO M2, BAHNENWARE	1 M2	50,80	51,00	50,80	103,2	104,4	104,7
PVC-BODENBELAG (VERBUNDBELAG), MIT GEPRAEGTER OBERFLAECHE AUF SCHAUMTRAEGER	1 M2	31,90	32,70	32,80	104,7	106,9	107,5
SCHLAFDECKE, REINE SCHURWOLLE (IWS), BANDEINFASSUNG, ETWA 150 MAL 200 CM	1 STUECK	184,00	183,00	184,00	102,7	103,6	103,9
SCHLAFDECKE, SYNTHETISCHE FASER, MITTLERE QUALITAET, ETWA 150 MAL 200 CM	1 STUECK	74,50	76,80	77,50	101,7	102,7	102,8
DAUNEN-EINZIEHDECKE, ORIGINAL DAUNENFUELLUNG, ETWA 150 MAL 200 CM	1 STUECK	520,00	514,00	514,00	100,1	100,6	100,9
STIEPPDECKEN-SCHLAFFSACK, AUSSENSEITE SYNTHETISCHE FASER, INNENSEITE BAUMWOLLE, FUELLUNG AUS SYNTHETISCHER FASER, WASCHBAR, RUNDUM-REISSVERSCHLUSS, ETWA 180 MAL 75 CM	1 STUECK	91,00	92,50	92,60	103,1	104,1	104,4

FUSSNOTEN SIEHE SEITE 66

ZU DEN ABSOLUTEN PREISANGABEN BITTE ERLAEUTERUNGEN, ABSCHNITT 12, BEACHTEN

7 VERBRAUCHERPREISE
7.1 AUSGEWAHLTE GUETER IM BUNDESDURCHSCHNITT

WARE	EINHEIT	1990			1991		
		FEBR.	JAN.	FEBR.	FEBR.	JAN.	FEBR.
		P R E I S			I N D M		
		1 9 8 5 - 1 0 0					
INLETT F. OBERBETTEN, MAKOKOEPEP, ETWA 130 BZW. 140 CM BREIT	1 METER	31,80	33,00	33,20	107,6	110,1	110,6
BETTFEDERN, ORIGINAL GAENSE-HALBDAUNEN, MITTLERE QUALITAET	1 KILO	109,00	108,00	108,00	102,3	102,3	102,6
BETTBEZUG-GARNITUR, REINE BAUMWOLLE, GUTE QUALITAET, ETWA 80 MAL 80 CM BZW. ETWA 135 MAL 200 CM	1 GARNITUR	78,70	79,80	80,10	102,0	102,8	103,0
SPANNBETTUCH, REINE BAUMWOLLE	1 STUECK	28,80	29,10	29,20	103,3	104,5	104,6
GARDINENTUELL, SYNTHETISCHE FASER, ETWA 240 CM BREIT	1 METER	24,00	24,70	24,80	106,1	108,0	108,1
MOEBELBEZUGSSTOFF, SYNTHETISCHE FASER, MITTLERE QUALITAET, ETWA 130 CM BREIT	1 METER	60,20	61,50	62,20	107,3	109,3	109,9
DEKORATIONSSTOFF, SYNTHETISCHE FASER, DICHTGEWEBT, MITTLERE QUALITAET, ETWA 120 CM BREIT	1 METER	26,30	27,00	27,00	105,0	107,2	107,3
FROTTIERHANDTUCH, BAUMWOLLE, MITTLERE QUALITAET, ETWA 50 MAL 100 CM	1 STUECK	11,96	12,25	12,25	103,9	105,8	105,8
GESCHIRRTUCH, HALBLEINEN, ETWA 55 MAL 75 CM	1 STUECK	5,53	5,60	5,64	104,6	106,5	106,8
TISCHDECKE, LEINENSTRUKTUR, PFLEGELEICHT, ETWA 130 MAL 160 CM	1 STUECK	51,60	51,70	51,90	104,4	105,8	106,1
RADIATOR MIT DELFUELLUNG UND THERMOSTAT, ANSCHLUSSWERT 2 KW	1 STUECK	151,00	152,00	152,00	101,3	102,8	102,9
GASHEIZOFEN FUER KAMINANSCHLUSS, NENNHEIZLEISTUNG ETWA 4,5 KW/H (ETWA 4000 KCAL/H), MIT WAERMEREGLER	1 STUECK	1048,00	1143,00	1149,00	109,4	113,8	113,9
DAUERBRANDOFEN, WARMLUFTALLESBRENNER, AUS EMAILLIERTEM GUSS, NENNHEIZLEISTUNG ETWA 4,0 KW/H (ETWA 3000 KCAL/H), MIT UNTERLEGEPLATTE, MIT AUTOMATISCHEM REGLER	1 STUECK	869,00	973,00	966,00	107,0	110,3	110,3
OFEN, NENNHEIZLEISTUNG ETWA 5,8 KW/H (ETWA 5000 KCAL/H), MIT EINGEBAUTEM TANK, KLAPPDECKEL UND DELAUFFANGSCHALE, MIT VORLEGEPLATTE	1 STUECK	438,00	462,00	466,00	110,0	114,4	114,7
ELEKTROHERD, 4 KOCHPLATTEN, DAVON 2 BLITZKOCHPLATTEN ODER 1 BLITZKOCHPLATTE UND 1 AUTOMATIKPLATTE, 7-STUFENSCHALTER, BRATOFEN MIT THERMOSTAT, DURCH REGLER GESTEUERT, MIT BRATPFANNE, ANSCHLUSSWERT ETWA 10000 WATT	1 STUECK	729,00	729,00	733,00	102,6	104,9	105,2
GASHERD (MIT ZUENDSICHERUNG), 4-FLAMMIG, WEISS EMAILLIERT, BACKOFEN MIT THERMOSTAT, MIT ABDECKPLATTE UND GERAETEWAGEN	1 STUECK	791,00	858,00	862,00	108,4	111,0	111,1
ELEKTRISCHER KOCHENDWASSER-AUTOMAT MIT STUFENLOSEM TEMPERATURWAELHLER, ETWA 5 L NUTZINHALT, ETWA 2000 WATT	1 STUECK	196,00	197,00	198,00	103,7	105,6	105,9
GAS-DURCHLAUFERHITZER, LEISTUNG ETWA 22 KW/H, MIT TEMPERATURWAELHLER, WASSER- UND GASMENGENREGLER, FERNZAPFER, MIT AUSLAUFZUBEHOER	1 STUECK	847,00	888,00	891,00	107,7	111,7	111,6
ELEKTR. BROTROESTER FUER 2 SCHEIBEN, TOAST-AUTOMAT, MIT ROESTGRADWAELHLER U. SELBSTSTAETIGEM AUSSTOSS, ETWA 1000 WATT	1 STUECK	57,60	58,10	58,70	102,7	103,8	104,2
KAFFEEMASCHINE, 8-10 TASSEN, M. WARMHALTEPLATTE U. GLASKANNE	1 STUECK	70,40	70,10	70,40	98,9	99,4	99,5
KUEHLSCHRANK, TISCHFORM, KOMPRESSORSYSTEM, 3-STERN-GEFRIERFACH MIT ABTAU-AUTOMATIK, ETWA 160 L INHALT	1 STUECK	571,00	592,00	594,00	101,7	104,3	104,7
GEFRIERSCHRANK MIT VORGEFRIERFACH UND SCHNELLGEFRIER-EINRICHTUNG, ETWA 300 L INHALT	1 STUECK	1049,00	1073,00	1075,00	99,8	101,9	102,0
WASCHMASCHINE, VOLLAUTOMAT MIT PROGRAMMEINSTELLUNG, TROMMEL-SYSTEM, FUER 4-5 KG TROCKENWAESCHE	1 STUECK	1011,00	1041,00	1041,00	100,6	101,5	101,7
ELEKTRO-BOHRMASCHINE, 2-GANG-SCHLAGBOHRER, ETWA 300-400 WATT	1 STUECK	166,00	171,00	171,00	102,6	103,8	103,9
ELEKTRISCHE GESCHIRRSPUELMASCHINE, SPUELBEHAELTER AUS ROST-FREIEM EDELSTAHL, 2-4 SPUELPROGRAMME, FASSUNGSVERMOEGEN 10-12 MASSGEDECKE	1 STUECK	1014,00	1043,00	1045,00	99,6	101,1	101,3
BODENSTAUBSAUGER MIT GLEITKUFEN ODER ROLLEN, STANDARD-ZUBEHOER, ETWA 800 WATT	1 STUECK	257,00	260,00	260,00	99,4	99,8	100,0
ELEKTRISCHE NUTZSTICH-NAEHMASCHINE, FREIARM, LEICHTMETALL, MIT KOFFER	1 STUECK	700,00	719,00	719,00	102,4	103,5	103,4
HANDMIXER, STANDARDAUSFUEHRUNG (2 QUIRLBESEN UND ZWEI KNET-HAKEN), AUS ROSTFREIEM EDELSTAHL, 3-STUFEN-SCHALTUNG, ETWA 150 WATT	1 STUECK	66,90	66,50	66,70	102,5	103,0	103,0
REGLERBUEGELEISEN MIT KONTROLLAMPE UND EINSTELLSKALA, LEICHTE AUSFUEHRUNG, ETWA 1000 WATT	1 STUECK	44,50	44,40	44,70	104,4	106,0	106,1
LICHTLEISTE MIT LEUCHTSTOFFROEHRE, EINF. AUSFUEHRUNG, OHNE ABDECKUNG, WEISS, F. DECKENBELEUCHTUNG, 120 CM LG., 40 WATT	1 STUECK	42,90	45,90	46,80	102,7	103,5	103,5
DECKENLEUCHTE, EINFACHE AUSFUEHRUNG, OPALGLAS	1 STUECK	29,30	29,50	30,10	104,5	106,1	106,5
SCHREIBTISCHLAMPE MIT VERSTELLBAREM METALLREFLEKTOR, HOEHE ETWA 40 CM	1 STUECK	45,60	46,60	46,50	102,2	103,2	103,3
TRINKGLAS AUS EINFACHEM PRESS- (ODER MASCHINENGEBLASENEM) GLAS, UNVERZIERT, ETWA 1/4 L INHALT	1 STUECK	2,01	2,17	2,17	108,6	111,5	111,9
KAFFEESERVICE, GUTES PORZELLAN, FUER 6 PERSONEN, 15-TEILIG, I. WAHL, MIT NACHKAUFGARANTIE (KEINE SPITZENQUALITAET)	1 SERVICE	199,00	210,00	210,00	113,4	116,6	117,3
KAFFEESERVICE, HARTSTEINGUT, FUER 6 PERSONEN, 15-TEILIG, SPUELMASCHINENFEST, MARKENWARE	1 SERVICE	177,00	180,00	182,00	108,3	111,0	111,7
PORZELLANTASSE, HOHE FORM, WEISS ODER MIT EINFACHEM DEKOR, MIT UNTERASSE, I. WAHL, ETWA 0,2 L INHALT	1 STUECK	7,55	7,98	8,01	113,7	118,1	118,5
SUPPENTELLER, PORZELLAN, WEISS ODER MIT EINFACHEM DEKOR, DURCHMESSER ETWA 24 CM, I. WAHL	1 STUECK	7,75	8,22	8,26	113,5	118,1	118,6
ESSBESTECK, 4-TEILIG, 90 G VERSILBERT, MITTLERE QUALITAET	1 BESTECK	148,00	153,00	154,00	115,4	118,0	118,4
ESSBESTECK, 4-TEILIG, EDELSTAHL, ROSTFREI, 18/10, MIT GESCHMIEDETER KLINGE, MITTLERE QUALITAET	1 BESTECK	35,80	37,20	37,60	115,0	118,3	119,4
KUECHENMESSER, ROSTFREI, MITTLERE QUALITAET, KLINGENLAENGE ETWA 10 CM	1 STUECK	7,25	7,51	7,48	107,6	110,1	110,3
KUECHEN-ZEIGERWAEGE MIT SCHALE, ETWA 3-5 KG GEWICHTSANZEIGE	1 STUECK	35,50	37,70	37,80	106,0	107,3	107,6
KAFFEEFILTER, KUNSTSTOFF, SCHNELLFILTER FUER 4-6 TASSEN	1 STUECK	7,11	7,19	7,19	106,9	109,3	109,7
ZITRUSPRESSE, KUNSTSTOFF, MIT SAFTBECHER	1 STUECK	5,75	5,96	5,92	109,2	112,5	112,6
BRATPFANNE MIT DECKEL, ALUMINIUM, INNEN KUNSTSTOFF-BESCHICHTET, MIT ISOLIERGRIF, ETWA 24 CM DURCHMESSER	1 STUECK	54,70	57,70	57,80	109,5	112,2	112,4
FLEISCHTOPF MIT DECKEL, FUER KOHLE-, GAS- UND ELEKTROHERD, EMAILLIERT, SCHWERE QUALITAET, ETWA 20 CM DURCHMESSER (ETWA 4 L INHALT)	1 STUECK	57,00	59,50	59,70	109,3	111,8	112,1
KOCHTOPF MIT DECKEL, FUER ELEKTROHERD, EDELSTAHL, ROSTFREI, 18/10, MIT GESCHLIFFENEM BODEN, ETWA 20 CM DURCHMESSER (ETWA 3 L INHALT)	1 STUECK	84,50	87,90	88,00	111,8	114,2	114,6
WASSERKESSEL MIT ISOLIERGRIF, FUER ELEKTROHERD, EDELSTAHL, ETWA 3 L INHALT	1 STUECK	80,10	85,30	85,40	111,6	114,6	114,7
SCHUESSEL MIT SCHALENDECKEL, FEUERFEST, MITTLERE GROESSE, ETWA 2 L INHALT	1 STUECK	29,20	29,40	29,40	109,8	112,2	112,5
BABYFLASCHE AUS FEUERFESTEM GLAS, ETWA 250 CM3 INHALT	1 STUECK	4,50	4,77	4,82	103,4	105,0	105,2

ZU DEN ABSOLUTEN PREISANGABEN BITTE ERLAEUTERUNGEN, ABSCHNITT 12, BEACHTEN

7 VERBRAUCHERPREISE
7.1 AUSGEWAHLTE GUETER IM BUNDESDURCHSCHNITT

WARE, LEISTUNG	EINHEIT	1990			1991		
		FEBR.	JAN.	FEBR.	FEBR.	JAN.	FEBR.
		P R E I S			I N D E X		
		1 9 8 5			= 1 0 0		
EIMER, KUNSTSTOFF, BESTAENDIG GEGEN KOCHENDES WASSER, DURCHMESSER ETWA 30 CM, ETWA 10 L INHALT	1 STUECK	5,15	5,41	5,42	107,1	108,9	109,2
WAESCHEKORB MIT GRIFFEN, KUNSTSTOFF, RECHTECKIG, OBEN ETWA 65 MAL 45 CM, HOEHE ETWA 28 CM	1 STUECK	16,25	16,36	16,35	105,3	107,0	107,2
HAMMER (SCHLOSSERHAMMER), KOPF 500 G, POLIERTER STIEL	1 STUECK	9,80	10,04	10,11	105,8	107,9	108,6
BEISSZANGE, KOPF, SCHULTER UND KANTEN POLIERT, 210 MM	1 STUECK	11,84	12,20	12,31	109,3	112,1	112,6
FUCHSSCHWANZ, 350 MM BLATTLAENGE	1 STUECK	14,36	14,92	15,08	107,6	110,3	110,8
FARBROLLER, PERLONBEZUG, 20 CM, 18 MM SCHURLAENGE	1 STUECK	9,06	9,40	9,45	103,9	104,5	104,8
MALERPINSSEL, NATURBORSTEN, DURCHMESSER 3-4 CM	1 STUECK	6,01	6,11	6,17	104,2	105,2	105,3
KINDERWAGEN, FALTWAGEN MIT REGENDECKE, BETT UND VERDECK, BETT ABNEHMBAR FUER SPORTWAGENAUFSATZ, MITTLERE QUALITAET	1 STUECK	407,00	426,00	433,00	105,7	107,6	107,9
ZIMMERTUER-EINSTECKSCHLOSS, 2 BUNDBARTSCHLUESSEL, EINTOURIG, 55 MM DORN	1 STUECK	10,87	11,21	11,33	107,0	109,7	110,8
DRUECKERGARNITUR, LEICHTMETALL ELOXIERT, DRUECKER 105 MM, MIT LANGSCHILDERN, GEGOSSEN, 220 MAL 36 MM	1 GARNITUR	19,36	19,86	19,94	109,6	112,3	112,7
VORHAENGESCHLOSS, 2 SCHLUESSEL, EINFACHE AUSFUEHRUNG, ETWA 40-45 MM	1 STUECK	6,14	6,38	6,43	110,6	113,0	113,7
STUBENBESEN, KUNSTSTOFFHAAR ODER ROSSHAARMISCHUNG	1 STUECK	8,74	8,81	8,87	104,0	105,5	105,9
KLEIDERBUERSTE, NATURBORSTEN, EINFACHE AUSFUEHRUNG	1 STUECK	5,76	5,75	5,75	105,5	107,4	107,8
GERAETEZULEITUNG, KUNSTSTOFFSCHLAUCH, MIT GERAETE- UND SCHUKOSTECKER, 3 M LANG	1 STUECK	9,02	9,23	9,25	102,6	103,7	103,8
TASCHENLAMPENHUELSE, KLEINE STABFORM	1 STUECK	7,27	7,39	7,39	104,9	105,9	106,0
GLUEHLAMPE, MATT, 100 WATT	1 STUECK	1,91	1,92	1,93	101,2	101,4	101,8
KERZENLAMPE, MATT, 25 WATT	1 STUECK	2,34	2,34	2,34	101,7	101,7	101,9
LEUCHTSTOFFROEHRE, 120 CM LANG, 40 WATT	1 STUECK	8,36	8,30	8,32	101,5	101,6	101,8
KLARSICHT-FOLIE, MIT HAFTEFFEKT, ETWA 30 CM BREIT, ZU 15 ODER 20 M LAENGE	20 METER	2,79	2,79	2,77	102,8	104,0	104,1
ALU-FOLIE (NICHT EXTRA STARK), ETWA 30 CM BREIT, ZU 10 ODER 20 M LAENGE	20 METER	4,63	4,81	4,82	105,9	107,2	107,7
FILTERTUETEN FUER KAFFEEFILTER, 4-6 TASSEN, IN PACKUNGEN ZU 40 STUECK	1 PACKUNG	1,56	1,60	1,62	102,2	104,7	105,3
WASCHPULVER FUER FEINWAESCHE, IN PACKUNGEN ZU ETWA 300 BIS 750 G	1 KILO	8,59	8,52	8,56	103,0	103,7	103,7
WASCHPULVER FUER GROB-, WEISS- UND BUNTWAESCHE, FUELLGEWICHT ETWA 3 KG	1 KILO	3,86	3,95	3,95	111,3	113,2	113,4
WAESCHEWEICHPUELMITTEL, IN BEHAELTERN ZU ETWA 4 L	4 LITER	5,58	5,60	5,65	106,5	107,8	108,0
FUSSBODENPFLEGGEMITTEL, WACHSHALTIGE EMULSION, FUELLGEWICHT ETWA 500 ML	500 ML	5,93	5,82	5,82	104,2	105,6	106,1
GESCHIRRSPUELMITTEL, FLUESSIG, IN PLASTIKFLASCHEN ZU ETWA 1000 ML	1 LITER	3,43	3,48	3,49	103,8	106,2	106,2
REINIGUNGSMITTEL FUER TOILETTEN, DESINFIZIEREND, DESODORIEREND, IN PLASTIKBEHAELTERN ZU ETWA 600 G	1 KILO	4,70	4,61	4,63	103,4	104,2	104,7
SCHUHCREME, FARBL0S	100 ML	3,30	3,25	3,26	103,2	103,8	104,1
METALLPFLEGGEMITTEL FUER EDELMETALLE, IN BEHAELTERN ZU ETWA 250 G FUELLGEWICHT	250 GRAMM	4,28	4,32	4,41	106,4	107,4	107,9
FLECKENENTFERNUNGSMITTEL, IN BEHAELTERN ZU ETWA 100 ML ODER 100 G FUELLGEWICHT	100 ML/G	4,22	4,27	4,28	101,5	102,3	102,3
SCHUEWERTUCH, MITTLERE QUALITAET, ETWA 50 MAL 60 CM	1 STUECK	2,05	2,06	2,05	105,4	106,4	106,8
SCHWAMMTUCH, ETWA 20 MAL 20 CM, IN PACKUNGEN ZU ETWA 2 BIS 5 STUECK	10 STUECK	5,42	5,49	5,50	99,5	100,8	100,9
HOLZSCHRAUBEN, EISEN, FLACHKOPF, 3,5 MAL 25 MM, DIN 97, IN KLEINPACKUNGEN	100 STUECK	4,19	4,35	4,49	105,6	108,0	108,9
DRAHT, VERZINKT, 2,2 MM	1 KILO	5,71	5,64	5,64	105,2	106,0	106,1
DRAHTSTIFTE (NAEGL), 20-60 MM LANG	1 KILO	5,14	5,37	5,39	104,8	106,8	107,6
KLEBSTREIFEN AUF ROLLEN, DURCHSICHTIG, ETWA 12 MM MAL 10 M	1 ROLLE	1,78	1,83	1,86	107,6	110,7	111,6
KLEBSTOFF (KEIN KONTAKTKLEBER), IN TUBEN MIT ETWA 50 CM3 FUELLGEWICHT	50 CM3	3,21	3,37	3,37	107,8	110,0	110,1
ZUENDHOELZER, IN PACKUNGEN ZU 10 SCHACHTELN	1 PACKUNG	0,97	0,99	0,99	101,1	102,4	102,4
CHEMISCHE REINIGUNG (VOLLREINIGUNG) NEBST BUEGELN EINES ZWEITEILIGEN HERRENANZUGES	1 MAL	13,41	14,06	14,08	109,7	114,9	115,1
WASCHEN UND MANGELN, GLATTWASCHS, 6 TEILE (BETTWAESCHE FUER 2 BETTEN), SCHRANKFERTIG	1 PAKET	14,87	15,44	15,40	111,0	114,8	115,1
FENSTERDEKORATION IM AUSSENDIENST (U.A. ANBRINGEN VON GARDINEN UND GARDINENSTANGEN), PREIS EINER GESELLENSTUNDE	1 STUNDE	43,20	45,10	45,20	109,9	113,7	114,2
TAPETE, RAUHFASER, KOERNUNG MITTEL, WEISS	1 ROLLE	12,21	12,57	12,66	106,9	109,7	110,4
KUNSTHARZLACKFARBE, WEISS, FUER INNEN- UND AUSSENANSTRICH, IN DOSEN ZU 750 ML	1 DDSE	16,09	16,67	16,80	108,7	111,5	112,1
DISPERSIONSFARBE FUER INNEN, LICHTTECHT, GUT DECKEND, 1 L AUSREICHEND FUER CA. 5 M2 STREICHFLAECHE, IN EIMERN ZU ETWA 10 L FUELLMENGE	1 LITER	4,03	4,18	4,23	109,7	112,0	112,2
TAPETENKLEISTER, IN BEUTELN ODER KARTONS ZU 125 G	1 PACKUNG	3,69	3,82	3,85	107,9	111,5	112,1
ZELLULOSE-WERKSTOFF (SPACHTEL), IN PAKETEN ZU 500 G	500 GRAMM	3,13	3,16	3,17	106,7	108,5	109,3

GESUNDHEITS- UND KOERPERPFLEGE

MELISSENGEIST, IN FLASCHEN ZU ETWA 100 ML	100 ML	9,75	10,02	10,06	107,0	108,9	109,4
VITAMIN-C-BRAUSETABLETTEN, IN PACKUNGEN ZU 10 TABLETTEN	1 PACKUNG	3,99	3,88	3,89	101,2	100,2	100,3
KRAFTWAGEN-VERBANDKASTEN NACH DIN 13164 B	1 STUECK	32,20	32,10	32,00	104,1	104,4	104,6
WUNDPFLASTER, ELASTISCH, MIT ANTISEPTISCHEM MITTELSTREIFEN, ETWA 6 CM BREIT	1 METER	4,13	4,15	4,18	106,6	107,7	108,1
MULLBINDE, 6 CM BREIT, 4 M LANG	1 STUECK	1,79	1,87	1,90	107,8	109,0	109,6
VERBANDWATTE, IN PACKUNGEN ZU 200 G	200 GRAMM	3,24	3,35	3,39	105,5	107,7	108,0
FEINDESINFIZIATIONSMITTEL, IN FLASCHEN ZU 250 ML	250 ML	9,08	9,17	9,21	108,2	110,2	110,4
HEIZKISSEN MIT TEMPERATURREGLER, ETWA 30 MAL 40 CM, ETWA 60 WATT	1 STUECK	41,90	43,00	43,20	106,2	108,2	108,4
UVA-OBERKOERPERBRAEUNER, MITTLERE QUALITAET	1 STUECK	310,00	299,00	299,00	99,4	99,0	99,0
BRILLENFASSUNG FUER HERREN, HALB KASCHIERT, MIT METALL-EINLAGE, 4,5 MM STARK, MARKENWARE	1 STUECK	80,60	83,50	84,00	103,8	106,0	105,9
AUGENGLAS WEISS, SPHAERISCH, BIS + 2,0, GUTE QUALITAET	1 GLAS	26,50	26,90	27,30	107,7	109,2	110,2
FIEBERTHERMOMETER, IN EINFACHER KUNSTSTOFFHUELSE	1 STUECK	7,59	7,70	7,81	103,2	104,0	104,0
FORMWAERMFLASCHE AUS GUMMI (2 L), ETWA 20 MAL 30 CM	1 STUECK	9,43	9,52	9,70	102,9	104,5	104,9

ZU DEN ABSOLUTEN PREISANGABEN BITTE ERLAEUTERUNGEN, ABSCHNITT 12, BEACHTEN

7 VERBRAUCHERPREISE
7.1 AUSGEWAHLTE GUETER IM BUNDESDURCHSCHNITT

WARE, LEISTUNG	EINHEIT	1990			1991		
		FEBR.	JAN.	FEBR.	FEBR.	JAN.	FEBR.
		P R E I S			I N D E M		
		1 9 8 5 - 1 0 0					
GUMMISAUGER, FLASCHEN- ODER KAPPENSAUGER, EINHEITSGROSSE	1 STUECK	2,61	2,74	2,76	107,3	108,3	108,4
KRANKENHAUSAUFENTHALT, ALLGEMEINER KRANKENHAUSPFLEGESETZ, EINSCHL. ZUSCHLAG FUER EIN ZWEIBETT-ZIMMER	1 TAG	364,00	381,00	382,00	118,8	124,5	124,9
EAU DE COLOGNE, IN FLASCHEN ZU ETWA 100 ML, BEKANNTE MARKENWARE	100 ML	17,30	17,85	17,90	113,2	116,4	116,9
SHAMPOO MIT EI, IN BEHAELTERN ZU ETWA 200 ML, MARKENWARE	200 ML	4,54	4,74	4,76	103,3	104,4	104,5
HAARSPRAY, IN DOSEN ZU ETWA 300 ML INHALT, MARKENWARE	300 ML	5,11	5,14	5,15	105,1	106,9	107,2
HAUTCREME, IN DOSEN ZU ETWA 150 ML	150 ML	3,64	3,67	3,68	105,4	107,8	108,3
TAGESCREME, IN TUBEN ODER DOSEN ZU ETWA 50 ML	50 ML	11,19	11,84	11,89	105,1	106,7	107,0
KINDERCREME, IN DOSEN ZU ETWA 150 ML	150 ML	5,17	5,21	5,22	102,2	102,0	102,2
ZAHNCREME (KEINE MEDIZINISCHE), IN TUBEN ZU ETWA 67,5-90 ML	67,5 ML	2,45	2,46	2,47	102,3	103,4	103,5
ZAHNBUERSTE, MITTLERE QUALITAET, MARKENWARE	1 STUECK	2,89	2,88	2,88	103,3	104,3	104,8
RASIERWASSER, AFTER SHAVE, IN FLASCHEN ZU ETWA 100 ML	100 ML	13,43	13,68	13,80	108,7	110,4	110,5
RASIERKLINGEN, SPITZENQUALITAET, IN PACKUNGEN ZU 10 STUECK	1 PACKUNG	6,82	6,92	7,04	109,0	110,3	111,1
LIPPENSTIFT, MARKENWARE	1 STUECK	10,32	10,49	10,57	105,4	108,0	108,6
NAGELLACK (KEIN PERLMUTT), IN FLAESCHCHEN ZU ETWA 15 ML	1 FL.	8,90	9,27	9,35	105,4	107,1	107,6
MAKE UP, FLUESSIG, IN TUBEN ODER FLASCHEN ZU ETWA 25 ML	25 ML	11,48	11,61	11,70	105,6	107,4	107,6
AUGENBRAUENSTIFT, MARKENWARE	1 STUECK	5,07	5,09	5,14	105,0	106,4	107,1
FEINSEIFE, FRISCHGEWICHT ETWA 150 G, MITTLERE QUALITAET, MARKENWARE	150 GRAMM	1,74	1,75	1,74	100,7	101,8	102,0
BADEZUSATZ, IN PACKUNGEN ZU ETWA 500 ML, MARKENWARE	500 ML	6,12	6,25	6,19	99,9	100,7	100,7
KOERPERSPRAY, DESODORIEREND, HAUTFREUNDLICH, OHNE ZUSAETZE, IN DOSEN ZU ETWA 200 ML INHALT	200 ML	4,53	4,54	4,62	99,2	99,4	99,1
TOILETTENPAPIER, WEICH, IN PACKUNGEN ZU 2 ROLLEN MIT JE 250 BLATT	1 PACKUNG	2,02	1,99	2,00	102,9	103,7	103,9
PAPIERTASCHENTUECHER, HYGIENISCH, REIBFEST, OHNE DUFT-ZUSAETZE, IN PACKUNGEN ZU ETWA 60 STUECK	60 STUECK	1,48	1,51	1,51	106,7	108,6	108,8
HOESCHENWINDLERN, IN PACKUNGEN ZU ETWA 60 STUECK	60 STUECK	25,30	25,50	25,40	100,9	101,4	101,4
DAMENTAMPONS, IN PACKUNGEN ZU 20 STUECK	1 PACKUNG	4,52	4,57	4,57	105,2	105,8	105,8
HAARTROCKNER, 1000 WATT, 2-STUEFIG SCHALTBAR	1 STUECK	36,70	36,90	37,30	97,9	97,9	98,0
ELEKTRISCHER RASIERAPPARAT FUER NETZANSCHLUSS, KASSETTE IN NORMALAUSFUERUNG	1 STUECK	112,00	115,00	117,00	101,4	102,5	102,7
NAGELSCHERE, GUTE QUALITAET	1 STUECK	18,41	18,83	18,88	107,9	109,7	110,2
HAARBUERSTE, KUNSTSTOFF, BORSTEN AUS NYLON ODER AEHNLICHEM MATERIAL, 7-REIHIG	1 STUECK	5,42	5,46	5,52	105,2	106,0	106,5
PERSONENWAEGE FUER BADEZIMMER, HOECHSTGEWICHTSANZEIGE 115-130 KG	1 STUECK	43,30	44,40	44,50	104,4	105,3	105,4
KLINGEN-RASIERAPPARAT, MIT EINSTELLMOEGELICHKEIT	1 STUECK	7,68	7,72	7,76	102,6	103,7	104,2
FRISEURLEISTUNGEN FUER HERREN, HAARSCHNEIDEN	1 MAL	13,71	14,41	14,48	117,0	122,4	122,9
FRISEURLEISTUNGEN FUER DAMEN, WASCHEN, LEGEN, OHNE FESTIGER UND OHNE HAARSPRAY	1 MAL	18,17	18,87	19,07	110,7	114,4	114,9
DAUERWELLEN EINSCHL. WASCHEN, SCHNEIDEN, LEGEN, MIT FESTIGER UND HAARSPRAY	1 MAL	66,10	69,10	69,40	108,6	112,1	112,4
FAERBEN, OHNE ZUSAETZLICHE LEISTUNGEN	1 MAL	29,10	29,90	30,10	109,3	112,7	113,1
VERKEHR, NACHRICHTENUEBERMITTLUNG							
MOFA, 49 CM3 HUBRAUM, 25 KM HOECHSTGESCHWINDIGKEIT	1 STUECK	1836,00	1904,00	1914,00	114,8	118,5	118,9
HERREN-SPORTRAD 28 ZOLL, MIT 3-GANG-SICHERHEITS-RUECKTRITTBREMSNABE, LICHTANLAGE, GEPACCKTRAEGER, SCHLOSS UND PARKSTUETZE, MITTLERE QUALITAET	1 STUECK	434,00	449,00	452,00	113,4	117,5	118,0
PKW-STAHLGUERTELREIFEN, SCHLAUCHLOS, 155 SR 13	1 STUECK	103,00	103,00	103,00	98,8	98,9	99,4
PKW-STAHLGUERTELREIFEN, SCHLAUCHLOS, 165 SR 13	1 STUECK	113,00	114,00	115,00	99,8	100,2	100,7
PKW-STAHLGUERTELREIFEN, SCHLAUCHLOS, 175 SR 14	1 STUECK	135,00	133,00	134,00	97,5	97,8	98,3
PKW-STAHLGUERTELREIFEN, SCHLAUCHLOS, 185/70 HR 13	1 STUECK	174,00	174,00	176,00	106,5	107,0	107,6
LKW-STAHLGUERTELREIFEN, 11.00 R 20, 16 PR	1 STUECK	859,00	871,00	874,00	102,6	103,6	104,3
AUTOBATTERIE, 36 AH, 12 V	1 STUECK	101,00	102,00	102,00	101,6	103,4	103,6
ZUENDKERZE, FUER MITTELKLASSEWAGEN, IN PACKG. ZU VIER STUECK	1 PACKUNG	13,55	14,13	14,13	107,3	109,5	109,7
AUTOFEUERLOESCHER, 2 KG, MIT AUTOHALTERUNG, BRANDKLASSEN A,B,C,E, DIN 14406	1 STUECK	65,50	68,20	69,10	110,2	112,4	112,8
ABSCHLEPPSEIL, KUNSTSTOFF, FUER PKW BIS ETWA 2000 KG, LAENGE ETWA 4 M	1 STUECK	18,72	19,11	19,15	105,8	107,2	107,7
WISCHERBLAETTER, ETWA 400 MM LANG, MARKENWARE	1 PAAR	21,80	22,70	22,70	105,2	106,6	107,0
SPURKREUZ-GLEITTSCHUTZ-SCHNEEKETTEN, HOCHWERTIGER KETTENSTAHL, GROSSE 155 SR 13	2 STUECK	211,00	213,00	213,00	102,6	103,6	103,8
FAHRRAD-BEREIFUNG, EINE DECKE (DRAHTREIFEN), EIN SCHLAUCH, 28 MAL 1,75, MITTLERE QUALITAET	1 BEREIF.	23,60	24,30	24,30	106,8	109,4	109,6
FAHRRAD-LICHTANLAGE, SCHEINWERFER VERCHROMT, MIT DYNAMO, 6 VOLT, 3 WATT	1 STUECK	21,40	22,70	22,70	112,8	118,1	118,2
NORMALBENZIN, BLEIFREI, MARKENWARE, SELBSTBEDIENUNG	10 LITER	10,72	11,59	11,24	81,7	88,3	85,7
NORMALBENZIN, BLEIFREI, RINGFREI, SELBSTBEDIENUNG	10 LITER	10,56	11,36	11,12	79,6	85,7	83,8
SUPERBENZIN, MARKENWARE, MIT BEDIENUNG	10 LITER	12,48	13,14	12,94	84,1	88,7	86,9
SUPERBENZIN, MARKENWARE, SELBSTBEDIENUNG	10 LITER	12,18	13,00	12,73	85,8	91,5	89,6
SUPERBENZIN, RINGFREI, SELBSTBEDIENUNG	10 LITER	12,03	12,77	12,60	85,9	91,0	89,8
SUPERBENZIN, BLEIFREI, MARKENWARE, SELBSTBEDIENUNG	10 LITER	11,22	12,08	11,74	80,0	86,3	83,8
SUPERBENZIN, BLEIFREI, RINGFREI, SELBSTBEDIENUNG	10 LITER	11,07	11,87	11,64	81,8	88,0	86,4
DIESELKRAFTSTOFF, MARKENWARE, MIT BEDIENUNG	10 LITER	10,22	10,97	11,38	75,5	81,1	83,9
DIESELKRAFTSTOFF, MARKENWARE, SELBSTBEDIENUNG	10 LITER	9,94	10,91	11,26	74,7	82,0	84,6
DIESELKRAFTSTOFF, RINGFREI, SELBSTBEDIENUNG	10 LITER	9,78	10,71	10,97	75,3	82,4	84,4
MOTORENDEL, HD-MEHRBEREICHSDDEL, SAE 15 W 40	1 LITER	10,24	10,53	10,55	105,7	108,4	108,7
AUTOWACHS, HARTWACHS, FLUESSIG, IN METALLKAENNCHEN, MITTLERE GROSSE	300 CM3	7,83	8,15	8,11	105,3	106,7	107,1
CHROMPFLEGMITTEL, FLUESSIG ODER ALS PASTE, ZUM REINIGEN UND POLIEREN, IN METALLKAENNCHEN (OD. IN TUBEN), MITTL. GROSSE	300 CM3	8,12	8,24	8,38	108,0	109,3	109,5

ZU DEN ABSOLUTEN PREISANGABEN BITTE ERLAEUTERUNGEN, ABSCHNITT 12, BEACHTEN

7 VERBRAUCHERPREISE
7.1 AUSGEWAHLTE GÜTER IM BUNDESDURCHSCHNITT

LEISTUNG, GEBUEHR, TARIF, WARE	EINHEIT	1990			1991		
		FEBR.	JAN.	FEBR.	FEBR.	JAN.	FEBR.
		P R E I S			I N D E X		
					1 9 8 5 = 1 0 0		
LACKIEREN EINES VORDEREN KOTFLUEGELS, SPRITZLACKIERUNG, MIT NOTWENDIGEN VORARBEITEN, INCL. MATERIAL, BEI EINEM PKW MIT 1000 BIS 1200 CM3, DURCHSCHNITTLICHER ARBEITSAUFWAND	1 MAL	304,00	324,00	327,00	118,4	124,6	125,3
BREMSFLUESSIGKEIT WECHSELN, INCL. MATERIAL, BEI EINEM PKW MIT 1500 BIS 2000 CM3	1 MAL	62,80	66,20	66,80	112,3	114,5	114,9
BREMSKLOETZE VORNE ERSETZEN, INCL. MATERIAL, BEI EINEM PKW MIT 900 BIS 1500 CM3	1 MAL	136,00	142,00	143,00	116,3	120,3	121,0
KOMPLETTER AUSTAUSCH EINER AUSPUFF-ANLAGE, INCL. MATERIAL, BEI EINEM PKW MIT 900 BIS 1500 CM3	1 MAL	407,00	436,00	439,00	113,1	116,7	117,4
ZWEI STOSSDAEMPFER HINTEN ERNEuern, INCL. MATERIAL, BEI EINEM PKW MIT 1500 BIS 2000 CM3	1 MAL	265,00	278,00	282,00	115,1	118,9	119,5
GROSSE INSPEKTION LT. HERSTELLERVORSCHRIFT, INCL. MATERIAL (PAKETPREIS), BEI EINEM PKW MIT 1500 BIS 2000 CM3	1 MAL	293,00	315,00	315,00	113,9	119,1	119,7
MECHANISCHE KUPPLUNG (DRUCKPLATTE, DRUCKSCHEIBE, DRUCKLAGER) ERNEuern, INCL. MATERIAL, BEI EINEM PKW MIT 900 BIS 1500 CM3	1 MAL	483,00	509,00	512,00	111,6	115,6	116,4
FAHRSCHULUNTERRICHT AUF MITTELKLASSEWAGEN (CA. 1600 CM3 HUB- RAUM), EINE FAHRSTUNDE	45 MINUTEN	35,40	36,00	36,10	106,1	108,3	108,5
MIETE FUER EINE GARAGE BEI BENUTZUNG DURCH DEN MIETER EINER FREIFINANZIIERTEN WOHNUMG	MTS.-MIETE	45,60	47,50	47,60	106,2	109,8	110,1
GARAGENMIETE FUER EINEN PKW MITTLENER GROSSE, BEI GEMERBLICHER VERMIETUNG	MTS.-MIETE	78,20	95,90	96,90	110,9	119,2	120,3
PARKUHRGEBUEHR FUER 1 STD., HAEUFIGSTER SATZ IM STADTZENTRUM	1 STUNDE	1,18	1,23	1,23	135,2	143,5	143,5
EINFACHE PKW-OBERWAESCHE, MASCHINENWAESCHE	1 MAL	8,44	8,58	8,59	110,0	111,7	111,9
MOTORTEST, (ZUENDEINSTELLUNG, GEMISCHAUFBEREITUNG UND ABGAS), BEI EINEM PKW MIT 900 BIS 1500 CM3	1 MAL	64,70	66,90	66,80	115,7	121,1	121,8
DB BUSVERKEHR, SCHUELERMONATSKARTE	12 KM	60,00	60,30	60,30	107,1	107,6	107,6
STRASSENBAHN ODER OMNIBUS, MONATSKARTE	1 KARTE	61,20	57,50	57,60	104,1	99,2	99,3
STRASSENBAHN ODER OMNIBUS, EINZELFAHRT, FUER EINEN ERWACHSENEN, OHNE UMSTEIGEN	1 FAHRT	2,16	2,20	2,21	109,4	111,6	111,7
STRASSENBAHN ODER OMNIBUS, MEHRFAHRTENKARTE BZW. FAHRSCHEINHEFT FUER ETWA 6 FAHRTEN, FUER EINEN ERWACHSENEN	1 FAHRT	1,67	1,70	1,71	108,9	111,5	111,6
DB BUSVERKEHR, REGELFAHRSCHEIN	5 KM	2,00	2,01	2,01	111,1	111,7	111,7
DB SCHIENENVERKEHR, MONATSKARTE, 2.KLASSE	32 KM	132,00	135,00	135,00	110,0	112,5	112,5
DB SCHIENENVERKEHR, SCHUELERMONATSKARTE, 2.KLASSE	12 KM	61,00	63,00	63,00	108,9	112,5	112,5
DB SCHIENENVERKEHR, SUPER-SPARPREIS-KARTE (HIN- UND RUECKFAHRT), 2.KLASSE	1 KARTE	130,00	130,00	130,00	108,3	108,3	108,3
DB SCHIENENVERKEHR, EINFACHE FAHRT, 2.KLASSE	30 KM	5,80	6,00	6,00	116,0	120,0	120,0
DB SCHIENENVERKEHR, EINFACHE FAHRT, 2.KLASSE	229 KM	49,00	50,00	50,00	111,4	113,6	113,6
DB SCHIENENVERKEHR, HIN- U. RUECKFAHRT, 2.KLASSE	40 KM	15,60	16,00	16,00	111,4	114,3	114,3
DB SCHIENENVERKEHR, HIN- U. RUECKFAHRT, 2.KLASSE	229 KM	98,00	100,00	100,00	111,4	113,6	113,6
TAXIFAHRT, ENTFERNUNG 3 KM, VON EINER TAXIHALTESTELLE AUS, MIT WARTZEITEN (VON INSGES. 3 MINUTEN)	1 FAHRT	9,51	9,60	9,66	108,2	109,3	110,0
FLUGREISE FRANKFURT/M.-BERLIN/W.-FRANKFURT/M., SPARTARIF	1 FLUG	292,00	386,00	386,00	117,5	155,3	155,3
FLUGREISE FRANKFURT/M.-LONDON-FRANKFURT/M., FLIEG-U. SPARTARIF	1 FLUG	537,00	617,00	617,00	108,3	124,4	124,4
FLUGREISE FRANKFURT/M.-NEW YORK-FRANKFURT/M., NORMALTARIF	1 FLUG	3674,00	4172,00	4470,00	99,3	112,8	120,8
FLUGREISE FRANKFURT/M.-NEW YORK-FRANKFURT/M., WOCHESENTPREIS	1 FLUG	1358,00	1447,00	1501,00	102,3	109,0	113,0
DBP FERNSPRECHDIENST, MONATLICHE GRUNDGEBUEHR FUER EINEN HAUPTANSCHLUSS; GRUPPE I = VOLLZÄHLER	1 MAL	22,30	22,30	22,30	99,4	99,3	99,3
DBP FERNSPRECHDIENST, NEUANSCHLIESSUNG EINES HAUPTANSCHLUSSES; GRUPPE I = VOLLZÄHLER	1 MAL	65,00	65,00	65,00	100,0	100,0	100,0
DBP FERNSPRECHDIENST, NACHGESPRÄCH VOM EIGENEN APPARAT, NORMALTARIF, 2 ZEITTAKE GESPRÄCHSDAUER	1 GESPR.	0,46	0,46	0,46	100,0	100,0	100,0
DBP FERNSPRECHDIENST, NACHGESPRÄCH VOM MUENZFERNSPRECHER, NORMALTARIF, 2 ZEITTAKE GESPRÄCHSDAUER	1 GESPR.	0,60	0,60	0,60	120,0	120,0	120,0
DBP FERNSPRECHDIENST, INLANDSFERNGESPRÄCH VOM HAUPTANSCHLUSS, III. ZONE	155 SEK.	2,53	2,07	2,07	84,6	69,2	69,2
DBP POSTDIENST, INLAND, STANDARD BRIEF	1 BRIEF	1,00	1,00	1,00	125,0	125,0	125,0
DBP POSTDIENST, INLAND, POSTKARTE	1 KARTE	0,60	0,60	0,60	100,0	100,0	100,0
DBP POSTDIENST, INLAND, PAKETCHEN	1 PAKETCH.	3,50	3,50	3,50	116,7	116,7	116,7
DBP POSTDIENST, INLAND, PAKET BIS 5 KG, I.ZONE (BIS 150 KM), OHNE ZUSTELLGEBUEHR	1 PAKET	5,20	5,20	5,20	118,2	118,2	118,2
DBP GELDDIENST, INLAND, POSTANWEISUNG BIS DM 100,00	1 MAL	6,80	6,80	6,80	136,0	136,0	136,0
DBP GELDDIENST, INLAND, ZAHLKARTE UEBER DM 10,00	1 MAL	2,00	2,00	2,00	133,3	133,3	133,3

BILDUNG, UNTERHALTUNG, FREIZEIT

FARBfernsehempfaenger, STEREO, Fernbedienung, Tischgeraet, Standardausfuhrung, etwa 66 cm	1 STUECK	1555,00	1563,00	1562,00	91,6	90,8	90,8
Rundfunkgeraet, HiFi-STEREO-Steuergeraet, Musikleistung etwa 2 mal 50 Watt	1 STUECK	502,00	501,00	494,00	93,5	93,1	93,0
Uhren-Radio, 2 Wellenbereiche, 24-Stunden LED-Daueranzeige	1 STUECK	58,80	58,20	57,50	87,4	86,9	86,9
Stereo-Radio-Recorder fuer Netz- und Batteriebetrieb, 4-Wellenbereiche, ohne Batterien	1 STUECK	178,00	170,00	169,00	86,0	85,7	85,6
HiFi-STEREO-Plattenspieler, DIN 45500, Netzbetrieb, 2-3 Geschwindigkeiten	1 STUECK	256,00	259,00	257,00	98,0	97,8	97,6
Kassettenabspieler (Walk-Man), mit Kopfhoeher	1 STUECK	56,80	60,00	59,30	87,6	85,3	85,1
Video-Recorder, VHS-System, programmierbar, mit Fernbedienung	1 STUECK	990,00	932,00	927,00	76,6	74,6	74,3
Video-Kamera	1 STUECK	2217,00	1996,00	1970,00	82,8	79,7	79,6
Tonbandkassette, C 90	1 STUECK	4,13	4,08	4,06	92,7	91,9	91,7
Video-Band, VHS-System, etwa 180 Minuten Spieldauer	1 STUECK	10,37	9,92	9,90	74,5	72,6	72,4
Schallplatte, STEREO, LP, 30 cm, 33 1/3 UPM, Unterhaltungsmusik, Neuaufnahme	1 STUECK	17,85	18,05	18,14	99,0	99,8	100,4
Schallplatte, STEREO, LP, 30 cm, 33 1/3 UPM, Klassische Musik, Neuaufnahme	1 STUECK	22,50	22,70	22,70	100,5	101,1	101,1
Lautsprecherbox, DIN 45500, Nennbelastung etwa 50 Watt	1 STUECK	159,00	172,00	170,00	98,9	99,6	99,6
Spiegelreflex-Kamera, fuer mittlere Ansprueche	1 STUECK	494,00	494,00	492,00	95,7	95,2	94,9
Pocket-Kamera, fuer geringere Ansprueche	1 STUECK	43,60	43,30	43,30	96,5	95,2	95,2
Sofortbild-Kamera, mit Belichtungsautomatik, fuer mittlere Ansprueche	1 STUECK	106,00	103,00	102,00	91,6	89,4	89,1
Kleinbild-Kamera (Nicht Spiegelreflex-Kamera), fuer mittlere Ansprueche	1 STUECK	223,00	222,00	223,00	93,3	90,6	90,8
Projektionsgeraet fuer Dias	1 STUECK	220,00	219,00	218,00	101,1	100,9	100,5

ZU DEN ABSOLUTEN PREISANGABEN BITTE ERLAEUTERUNGEN, ABSCHNITT 12, BEACHTEN

7 VERBRAUCHERPREISE
7.1 AUSGEWAHLTE GUETER IM BUNDESDURCHSCHNITT

WARE, LEISTUNG, GEBUEHR	EINHEIT	1990			1991		
		FEBR.	JAN.	FEBR.	FEBR.	JAN.	FEBR.
		P R E I S			I N D M		
		1 9 8 5 - 1 0 0					
DIARAHMEN, 5 MAL 5 CM, IN PACKUNGEN ZU ETWA 100 STUECK	100 STUECK	9,38	9,46	9,52	102,5	103,3	103,7
ELEKTRONEN-BLITZGERAET, LEITZAHL CA. 26	1 STUECK	112,00	111,00	111,00	101,4	101,9	102,2
SCHREIBMASCHINE, ELEKTRISCH/ELEKTRONISCH, MIT KUGELKOPF BZW. TYPENRAD, MIT KORREKTUREINRICHTUNG, OHNE SPEICHER	1 STUECK	1229,00	1148,00	1143,00	93,8	92,5	92,5
REISESCHREIBMASCHINE, FLACHSCHREIBMASCHINE, BIS 9 CM HOEHE	1 STUECK	216,00	228,00	225,00	99,1	99,0	99,1
ELEKTRONIK-TASCHENRECHNER, 8-STELLIG, NUR ANZEIGEND, 4 RECHENARTEN, MIT 2 BIS 3 FUNKTIONSTASTEN, MIT EINEM ODER MEHREREN SPEICHERN	1 STUECK	24,20	23,10	23,00	94,8	93,1	92,9
ELEKTRONEN-TISCHRECHNER, ANZEIGEND UND DRUCKEND, 12 STELLIG, 4 RECHENARTEN, MIT KONSTANTE UND SPEICHER	1 STUECK	227,00	223,00	223,00	96,3	95,2	95,2
TISCHKOPIERGERAET, VORLAGENGROESSE BIS DIN A 3, NORMALPAPIER	1 STUECK	5814,00	5415,00	5370,00	98,5	98,1	98,1
HEIMCOMPUTER, CA. 64 K-BYTE RAM	1 STUECK	644,00	629,00	628,00	72,5	71,3	71,3
SCHULFUELLER, MITTLERE QUALITAET	1 STUECK	15,62	15,87	15,89	108,3	110,3	110,5
KUGELSCHREIBER, MIT AUUSTAUSCHBARER MINE, EINFACHE QUALITAET	1 STUECK	1,24	1,23	1,25	103,4	103,9	104,1
REISSZEUG FUER SCHULE, ETWA 10 TEILE, DARUNTER 2 HAUPT- ZIRKEL UND 1 STECHZIRKEL, MITTLERE QUALITAET	1 GARNITUR	48,40	48,60	48,70	103,0	104,5	104,5
BRIEFLOECHER, NORMALE LOECHUNG, EINFACHE AUSFUEHRUNG	1 STUECK	7,66	7,61	7,63	106,9	109,6	110,1
HEFTMASCHINE, NORMAL (24/6), MITTLERE AUSFUEHRUNG	1 STUECK	19,07	18,71	18,81	107,1	108,8	109,3
STEMPEL-DRUCKSACHE-, MITTLERE GROESSE	1 STUECK	4,98	5,07	5,08	105,3	106,5	106,4
STEMPELKISSEN, MITTLERE GROESSE	1 STUECK	9,11	9,32	9,32	111,6	114,2	114,2
HEBELORDNER, DIN A 4, 8 CM BREIT, OHNE REGISTER	1 STUECK	5,60	5,73	5,75	111,1	113,5	113,7
RINGBUCH, KUNSTSTOFFEINBAND, NICHT WATTIERT, MIT EINLAGEN, 50 BLATT, DIN A 4, MITTLERE QUALITAET	1 STUECK	7,84	7,73	7,72	105,1	106,4	106,4
ELEKTRONISCHE ORGEL (HEIMORGEL), MITTLERE QUALITAET	1 STUECK	3085,00	3117,00	3124,00	102,9	103,2	103,2
PIANO, SPITZENMARKE	1 STUECK	14902,00	15992,00	16155,00	109,5	113,5	113,5
AKKORDEON, 72 BAESSE, GUTES MARKENINSTRUMENT	1 STUECK	2108,00	2206,00	2206,00	114,0	118,7	118,7
KLARINETTE AUS GRENAVILLE-HOLZ MIT 17 NEUSILBERKLAPPEN, 2 FIS-BRILLEN, H-CIS, TRILLER-DIS, HEBER, ROLLEN	1 STUECK	1189,00	1219,00	1219,00	107,7	110,1	110,2
BLOCKFLOETE, C-SOPRAN, BIRNBAUMHOLZ, BRAUN GEBEIZT, POLIERT	1 STUECK	52,60	54,90	55,50	122,9	126,7	127,3
GITARRE, NICHT ELEKTRISCH, 6-SAITIG (SCHUELER- ODER WANDERGITARRE)	1 STUECK	256,00	269,00	269,00	108,4	110,9	111,1
SCHUELERGEIGE, MIT BOGEN, FUTTERAL AUS KUNSTSTOFF	1 STUECK	597,00	621,00	622,00	111,1	113,3	113,3
NOTENSTAENDER, BODEN-STAENDER AUS METALL	1 STUECK	29,80	30,60	30,70	105,5	107,4	107,5
SKATSPIEL IN SCHACHTEL ODER BOX, MITTLERE QUALITAET	1 STUECK	3,28	3,21	3,20	101,2	102,8	102,8
MENSCH-AERGERE-DICH-NICHT- SPIEL, FUER 4 UND 6 PERSONEN	1 STUECK	16,74	17,58	17,59	111,1	115,0	115,1
TV-MULTISPIEL MIT TON, FERNBEDIENUNG UND NETZANSCHLUSS	1 STUECK	194,00	170,00	170,00	90,6	85,1	84,9
TELEKASSETTE (KASSETTE FUER FERNSEHSPIELE)	1 STUECK	41,00	45,20	45,80	89,5	89,1	89,1
ELEKTRISCHE EISENBHAHN, SPUR HO, GRUNDAUSSTATTUNG MIT TRANSFORMATOR	1 PACKUNG	128,00	137,00	137,00	105,2	107,5	107,7
KUNSTSTOFFBAUKASTEN, GRUNDAUSSTATTUNG, MARKENWARE	1 PACKUNG	56,40	53,80	53,60	106,3	107,2	107,6
METALLBAUKASTEN, GRUNDAUSSTATTUNG	1 PACKUNG	83,10	88,50	88,80	110,5	113,4	113,9
PUPPE, UNZERBRECHLICH, SCHLAF AUGEN MIT WIMPERN, WASCH- UND KAEMMBARE HAARE, BEKLEIDET, ETWA 40 CM GROSS, MARKENWARE	1 STUECK	56,30	59,00	59,40	106,8	109,0	109,0
TEDDYBAER, ETWA 40 CM GROSS, MITTLERE QUALITAET	1 STUECK	65,10	66,10	66,30	109,9	111,9	112,5
FUSSBALL, VOLLRINDLEDER, GUTE QUALITAET, GROESSE 5	1 STUECK	57,30	57,30	57,50	100,6	101,4	101,7
SKI AUS KUNSTSTOFF, LAENGE 180-190 CM, OHNE BINDUNG, MITTLERE QUALITAET	1 PAAR	237,00	252,00	249,00	101,1	101,6	101,6
TENNISCHLAEGER, MITTLERE QUALITAET, EINSCHL. BESPANNUNG MIT KUNSTDARM	1 STUECK	190,00	189,00	189,00	100,7	100,6	100,6
SPORT-TAUCHMASKE, MIT SICHERHEITSGLAS	1 STUECK	32,00	34,10	34,10	104,6	106,2	106,3
ZUGGERAET ZUM MUSKELTRAINING (EXPANDER), MITTLERE QUALITAET	1 STUECK	44,60	44,40	44,50	102,5	104,4	104,6
HAUSZELT MIT APIS FUER 4 PERSONEN, MIT NORMALEM ZUBEHOER, ETWA 280 MAL 200 MAL 180 CM, MITTLERE QUALITAET	1 STUECK	219,00	232,00	237,00	100,9	101,6	101,8
CAMPING-LIEGE AUS STAHLROHR, DREIBEINLIEGE, MIT DRAHTFEDER- BESPANNUNG UND SCHAUMGUMMIAUFLAGE, LIEGEFLAECHE ETWA 65 MAL 195 CM	1 STUECK	84,90	87,00	88,30	103,3	104,0	104,1
LUFTMATRATZE, SITZ- U. LIEGEMATRATZE, UNGEMUSTERT, 3-TEILIG, UNAUFGEBLASEN ETWA 70 MAL 200 CM, GUTE QUALITAET	1 STUECK	34,90	34,20	34,00	95,4	95,2	95,2
SCHLAUCHBOOT FUER ZWEI PERSONEN, MIT VERSTAERKTEM BODEN, SEEHASSERFEST, OHNE ZUBEHOER, MITTLERE QUALITAET	1 STUECK	334,00	317,00	282,00	103,4	102,6	103,0
FERNGLAS, PRISMENGLAS, 8 MAL 30, OHNE TASCHEN, MIT TRAGRIEMEN	1 STUECK	102,00	112,00	112,00	101,2	102,0	102,0
TAGESZEITUNG, OERTLICH BEVORZUGTES BLATT, ABONNEMENT	MTS.-BEZUG	22,40	23,30	23,40	119,6	123,9	124,2
TAGESZEITUNG, OERTLICH BEVORZUGTES BLATT, EINZELVERKAUF	1 STUECK	1,04	1,08	1,08	117,6	121,8	121,8
FARBUMKEHRFILM FUER DIAS, 24 MAL 36 MM, 36 AUFNAHMEN	1 STUECK	11,08	10,53	10,53	90,9	89,4	89,5
UNIVERSAL-BLITZLICHTWUERFEL, IN PACKUNGEN ZU 3 STUECK	1 PACKUNG	5,96	6,07	6,09	104,9	106,3	106,4
BRIEFBLOCK, WEISS, HOLZFREI, DIN A 4, 50 BLATT	1 STUECK	2,65	2,72	2,74	108,5	110,3	111,0
BRIEFUMSCHLAEGE, WEISS, UNGEFUETTERT, DIN C 6	25 STUECK	1,70	1,76	1,77	108,0	110,3	110,7
SCHULHEFT, EINFACH LINIERT, DIN A 5, 16 BLATT	1 STUECK	0,52	0,54	0,54	112,1	114,5	114,4
ZEICHENBLOCK, MITTELFEIN, KOPF- UND FUSSPERFORIERT, DIN A 3, 20 BLATT	1 STUECK	4,05	4,23	4,24	116,1	119,3	119,9
SCHREIBMASCHINENPAPIER, WEISS, HOLZFREI, DIN A 4, 70 G JE M2	1000 BLATT	33,40	33,60	33,60	107,5	109,2	109,5
DURCHSCHREIBBLOCK, DIN A 5, 2 MAL 50 BLATT MIT DRUCK	1 STUECK	5,12	5,34	5,35	113,9	116,6	116,7
GESCHAFTSBUCH, HOLZFREI, KONTO LINIERT, PAPPBAND, DIN A 4, 96 BLATT	1 STUECK	42,40	43,10	42,90	114,2	117,1	117,5
BLEISTIFT, MARKENWARE	1 STUECK	1,41	1,42	1,42	106,9	107,5	107,5
FARBAND, CARBON/FILMBAND, EINFARBIG	1 STUECK	9,13	9,32	9,36	108,3	109,3	109,5
FUELLHALTERPATRONEN, BLAU ODER SCHWARZ, PACKUNG ZU 6 STUECK	1 PACKUNG	1,15	1,16	1,16	105,7	106,9	107,9
KOHLEPAPIER, DIN A 4, GUTE QUALITAET	100 BLATT	36,30	36,80	36,60	109,4	111,2	111,4
HEFTKLAMMERN 24/6	1000 ST	1,11	1,14	1,14	103,8	105,4	105,7
BATTERIE, MONOZELLE, 1,5 V, ALKALI-MANGAN, HOCHLEISTUNGZELLE	1 STUECK	3,70	3,63	3,61	103,4	103,9	103,9
HAUSHALTSKERZEN, KOMPOSITIONS-KRONENKERZEN, IN PACKUNGEN ZU ETWA 6 STUECK, NETTOGEWICHT ETWA 300 G	1 KILO	6,57	6,50	6,58	102,6	101,7	102,0
FARBKASTEN, MIT 12 AUSWECHSELBAREN DECKFARBEN UND 1 TUBE DECKWEISS	1 STUECK	12,22	12,29	12,33	106,8	108,4	108,7
MONATLICHES ENTGELT FUER VOLLTAEIGEN KINDERGARTENBESUCH (20 TAGE), EINSCHL. VERPFLEGUNG	MONATS- GEBUEHR	153,00	157,00	157,00	106,4	109,3	109,7
TENNISUNTERRICHT, 1 UNTERRICHTSTUNDE	60 MINUTEN	48,80	50,30	50,70	109,6	112,6	113,5
TANZUNTERRICHT, GRUPPENKURSUS FUER ANFAENGER	1 KURSUS	160,00	166,00	167,00	109,2	112,0	112,4

ZU DEN ABSOLUTEN PREISANGABEN BITTE ERLAEUTERUNGEN, ABSCHNITT 12, BEACHTEN

7 VERBRAUCHERPREISE
7.1 AUSGEWAHLTE GUETER IM BUNDESDURCHSCHNITT

GEBUEHR, LEISTUNG, WARE	EINHEIT	1990			1991		
		FEBR.	JAN.	FEBR.	FEBR.	JAN.	FEBR.
		P R E I S			I N D M		
		1 9 8 5			= 1 0 0		
LEHRGANGSGEBUEHR EINER VOLKSHOCHSCHULE, PREIS FUER 1 DOPPELSTUNDE BEIM KAUF EINER HOERERKARTE FUER DEN BESUCH EINES LEHRGANGES VON 20 DOPPELSTUNDEN IN ENGLISCH (GRUNDKURS ODER UNTERSTUFE)	1 DOPPELSTUNDE	4,42	4,51	4,52	112,8	113,8	114,1
THEATERKARTE (FUER SCHAUSPIEL), II. RANG MITTE, AN DER TAGESKASSE	1 KARTE	18,97	19,49	19,49	116,1	119,3	119,3
THEATERKARTE (FUER SCHAUSPIEL), II. RANG MITTE, IM ABONNEMENT (PLATZMIETE)	1 KARTE	15,53	16,01	16,09	123,8	128,4	129,2
OPERNKARTE (FUER OPER ODER OPERETTE), II. RANG MITTE, AN DER TAGESKASSE	1 KARTE	25,60	26,10	26,10	116,2	117,9	117,9
OPERNKARTE (FUER OPER ODER OPERETTE), II. RANG MITTE, IM ABONNEMENT (PLATZMIETE)	1 KARTE	19,17	19,23	19,19	117,4	117,7	117,4
KINOEINTRITTSKARTE, PLATZ IN DER MITTLEREN REIHE	1 KARTE	8,60	8,80	8,83	109,8	112,1	112,5
EINTRITTSKARTE ZUM FUSSBALLSPIEL (MEISTERSCHAFTSSPIEL DES KLASSENHOECHSTEN VEREINS IN DER LAUFENDEN SPIELPERIODE), BILLIGSTER SITZPLATZ	1 KARTE	18,97	18,97	18,97	108,8	108,9	108,9
HOERFUNKGEBUEHR (GRUNDGEBUEHR)	1 GEBUEHR	6,00	6,00	6,00	118,8	118,8	118,8
EINTRITTSKARTE INS HALLENBAD FUER EINEN ERWACHSENEN, OHNE EINZELKABINE, GUELTIG FUER 1 BESUCH	1 BESUCH	3,47	3,48	3,48	113,0	113,2	113,2
LEIHGEBUEHR EINES VIDEOFILMES FUER CA. 1-2 TAGE	1 MAL	6,12	6,07	6,09	87,5	87,4	87,4
FOTOARBEITEN, ENTWICKLUNG EINES KLEINBILDFARBFILMES, 36 AUFNAHMEN	1 FILM	3,63	3,83	3,84	109,5	114,1	114,4
FOTOARBEITEN, VERGROESSERUNG AUF 9 MAL 13 CM VON EINEM KLEINBILDFARBFILM	1 BILD	0,63	0,63	0,63	94,0	93,9	93,9
ELEKTRO-RASENMAEHER, 220 VOLT, 800 WATT	1 STUECK	318,00	324,00	326,00	102,0	102,6	102,7
ELEKTRISCHE HECKENSCHERE, 220 VOLT, 270 WATT, ETWA 45 CM ARBEITSBREITE	1 STUECK	237,00	240,00	240,00	103,7	105,0	105,2
SPATEN, GAERTNERSPATEN, MIT T-GRIFF	1 STUECK	44,90	45,20	45,20	106,0	106,9	107,3
GARTENSCHERE, GESCHMIEDET UND GEHAERTET	1 STUECK	28,00	28,80	28,90	105,2	107,1	107,6
BLUMENTOPF, TONTOPF, DURCHMESSER ETWA 13 CM	1 STUECK	1,09	1,09	1,09	102,5	103,4	103,6
GARTENSCHLAUCH, KUNSTSTOFF, 12 MAL 2,5 MM = 1/2 ZOLL, 20-M-ROLLE	1 ROLLE	27,00	27,30	27,40	101,2	102,2	102,5
GIESSKANNE, KUNSTSTOFF, 10 L INHALT	1 STUECK	8,76	8,74	8,78	100,8	101,4	102,0
BLUMENDUENGER, FLUESSIG, IN KUNSTSTOFF-FLASCHEN ZU ETWA 500 ML	500 ML	6,50	6,55	6,59	102,6	103,9	104,4
PFLANZENSCHUTZMITTEL GEGEN SCHADINSEKTEN (INSEKTIZIDE), IN PACKUNGEN ZU ETWA 100 CM3/ML	100 CM3	11,59	11,73	11,86	107,9	110,3	110,4
MITTEL GEGEN UNKRAEUTER IM ZIER- UND SPORTRASEN, SPRITZMITTEL, IN FLASCHEN ZU ETWA 60 ODER 240 CM3	240 CM3	19,27	19,46	19,28	108,8	111,2	111,3
HELLENSTITICH, MAENNLICHES JUNGTIER	1 TIER	32,50	32,40	32,40	104,2	105,2	105,0
ZIERFISCH, GUPPY, MAENNLICH	1 TIER	3,70	3,75	3,75	102,2	103,9	103,8
VOGELKAEFIG, RECHTECKIG, MIT SCHUBFACH, UNTERTEIL AUS KUNSTSTOFF	1 STUECK	37,30	37,30	37,50	103,5	104,5	104,6
HUNDEFUTTER, IN DOSEN ZU ETWA 400 G	400 GRAMM	1,70	1,72	1,74	99,7	100,4	100,5
VOGELFUTTER FUER WELLENSITICHE, IN PACKUNGEN ZU ETWA 250 G	250 GRAMM	1,92	1,88	1,88	104,7	105,2	105,3
REPARATUR EINES FARBFERNSEHERS, PREIS EINER ARBEITSSTUNDE, OHNE MATERIALKOSTEN UND OHNE WEGEGELD	1 STUNDE	56,90	59,40	59,70	110,5	114,3	114,7
PERSOENLICHER BEDARF, SONSTIGES							
DAMEN-QUARZARMBANDUHR, DOUBLE ODER STAHLGEHAEUSE, SCHLICHTE AUSFUEHRUNG, MIT LEDERBAND	1 STUECK	94,70	93,10	91,70	95,9	95,6	95,6
HERREN-QUARZARMBANDUHR, EDELSTAHLGEHAEUSE, MIT STAHLBAND	1 STUECK	127,00	125,00	126,00	96,2	95,9	95,9
KUECHENUHR MIT QUARZWERK	1 STUECK	43,80	43,20	43,90	98,9	98,5	98,6
QUARZWECKER, EINFACHE AUSFUEHRUNG	1 STUECK	26,20	26,40	26,40	95,9	95,6	95,6
TRAURINGE, 1 PAAR, 585/000, SCHLICHTES DESIGN	1 GRAMM	61,40	60,60	60,50	97,2	96,9	96,7
DIAMANTRING, SOLITAER, 0,10 BIS 0,15 KARAT, LUPENREIN WEISS, EINFACHE (KRAPPEN-) FASSUNG, 585/000	1 STUECK	686,00	683,00	679,00	102,0	102,7	102,6
SILBERKETTE, ANKER, 835/000	1 GRAMM	7,11	6,81	6,91	99,4	99,9	100,3
HERREN-UHRARMBAND, EDELSTAHL, ELASTISCH, MARKENWARE	1 STUECK	38,20	39,20	39,60	102,9	104,1	104,1
TABAKPFEIFE, BRUYERE-HOLZ, SANDGESTRAHLT, MIT PARASPITZE, MITTLERE QUALITAET	1 STUECK	47,40	49,00	49,60	103,3	104,0	104,0
GASFEUERZEUG (TASCHENFEUERZEUG), MARKENWARE	1 STUECK	42,20	43,10	43,60	101,5	102,1	102,1
FEUERSTEINE FUER FEUERZEUGE, IN PACKUNGEN ZU 5 STUECK, MARKENWARE	1 PACKUNG	0,74	0,79	0,79	106,6	108,7	108,9
GASAMPULLE FUER FEUERZEUGE, AUSREICHEND F. 10-12 FUELLUNGEN	1 STUECK	3,58	3,66	3,67	103,0	103,9	104,2
AKTENTASCHEN, BUEGELMAPPE, VOLLRINDLEDER, MIT ABSCHLIESSBAREM STECKSCHLOSS, ETWA 42 MAL 32 MAL 15 CM	1 STUECK	226,00	244,00	245,00	108,9	109,7	109,9
AKTENKOFFER, SYNTHETISCHES MATERIAL, MITTLERE QUALITAET	1 STUECK	80,90	81,90	82,10	105,4	107,4	107,6
SCHULMAPPE, SYNTHETISCHES MATERIAL, EINFACHE AUSFUEHRUNG	1 STUECK	75,60	76,00	76,40	107,9	109,6	109,9
REISETASCHE (BORDCASE) MIT ZWEI KURZRIEMEN, SYNTHETISCHES MATERIAL, ETWA 45 CM LANG	1 STUECK	92,00	95,30	95,90	106,5	107,8	107,9
KOFFER MIT ZWEI RIEMEN, SYNTH. MATERIAL, ETWA 65 CM LANG	1 STUECK	105,00	114,00	114,00	104,0	105,5	105,8
SCHALENKOFFER (FLUGREISEKOFFER), BESONDERS WIDERSTANDSFAEHIGES MATERIAL, PROFILRAHMEN, ETWA 65 CM LANG	1 STUECK	217,00	218,00	220,00	103,7	104,9	105,0
GELDSCHIEINTASCHE FUER HERREN, MIT HARTGELDFACH, RINDLEDER	1 STUECK	49,10	51,50	51,40	106,8	108,3	108,6
HERREN-TASCHENSCHIRM, CHEMIEFASERBEZUG, MIT REISSVERSCHLUSS-FUTTERAL AUS SYNTHETISCHEM MATERIAL, MITTLERE QUALITAET	1 STUECK	47,70	47,80	47,40	105,1	105,7	105,8
DAMEN-SCHIRM, STUETZSCHIRM, CHEMIEFASERBEZUG, MIT EINFACHER KRUECKE AUS SYNTHETISCHEM MATERIAL, GUTE VERARBEITUNG, MITTLERE QUALITAET	1 STUECK	47,50	47,10	46,60	106,4	107,0	107,2
SONNENBRILLE FUER HERREN, ACETAT-FASSUNG, GESCHLIFFENES GLAS (OHNE WIRKUNG), MITTLERE QUALITAET	1 STUECK	59,80	59,60	59,90	103,3	104,5	104,6
KOSTEN FUER DEN DRUCK EINER DANKSAGUNGSKARTE ZU EINEM FAMILIENEREIGNIS, FORMAT DIN A 6, EINSEITIG, 100 STUECK (EINSCHL. PAPIER UND UMSCHLAG)	100 STUECK	128,00	131,00	132,00	112,8	115,4	115,9
KLEINANZEIGE, OERTLICH BEVORZUGTES BLATT, CA. 15 WORTE (3 ZEILEN)	1 MAL	21,90	22,40	22,30	108,2	109,9	109,9
REINIGUNG EINER HERREN-ARMBANDUHR, AUTOMATIK	1 MAL	71,60	75,30	75,70	113,1	116,8	117,1

ZU DEN ABSOLUTEN PREISANGABEN BITTE ERLAEUTERUNGEN, ABSCHNITT 12, BEACHTEN

8 KOMMUNALE GEBUEHREN FUER WASSER, ABWASSERBESEITIGUNG, MUELLABFUHR UND STRASSENREINIGUNG
SOWIE SCHORNSTEINFEGERGEBUEHREN FUER PRIVATE HAUSHALTE

1985 = 100

J A H R --- M O N A T	ALLGEMEINE WASSERTARIFE, OHNE GEWERBE- UND SONDERARTIFE, GRUND- UND ARBEITSPREIS				ABWASSERBESEITIGUNG			MUELLABFUHR, FUER DIE EINMALIGE WOECHENTLICHE LEERUNG EINER ORTS- UEBLICHEN TONNE			STRASSENREINIGUNG, FUER EINEN METER STRASSENFRONT ODER FUER EINE ANDERE BEZUGSEINHEIT			SCHORN- STEIN- FEGER- GE- BUEHR
	ZU- SAM- MEN	BEI EINER ABNAHMEMENGE VON			ZU- SAM- MEN	KLEI- NEREN FRISCH- WASSERMENGE	GROES- SEREN WASSERMENGE	ZU- SAM- MEN	KLEI- NEREN INHALT	GROES- SEREN INHALT	ZU- SAM- MEN	BEI		
		6	15	25 1)								ZWEI- MALIGER REINIGUNG JE WOCH	SECHS- MALIGER REINIGUNG JE WOCH	
1972 JD	48.7	-	48.7	-	32.6	32.6	32.5	48.6	46.8	50.6	43.6	44.2	43.0	-
1973 JD	52.6	-	52.6	-	34.7	35.0	34.4	51.7	49.8	53.5	49.0	48.9	49.1	-
1974 JD	59.0	-	59.0	-	38.4	38.8	37.9	56.1	54.6	57.7	53.3	53.4	53.2	-
1975 JD	64.2	62.1	64.8	65.8	44.7	45.4	44.0	62.5	61.0	64.1	58.1	57.7	58.4	-
1976 JD	71.1	69.2	71.7	72.4	52.4	52.4	52.4	70.5	67.9	73.3	68.7	68.3	69.1	-
1977 JD	73.2	71.3	73.8	74.5	56.5	56.6	56.4	73.7	71.3	76.2	71.4	70.9	71.8	-
1978 JD	75.3	73.7	75.8	76.4	60.1	60.0	60.1	76.5	74.0	79.1	72.6	72.0	73.0	-
1979 JD	77.8	76.2	78.2	78.8	62.1	61.9	62.3	78.2	76.0	80.5	73.9	73.4	74.3	-
1980 JD	81.2	79.8	81.7	82.2	67.5	67.4	67.6	82.2	80.3	84.2	77.2	77.8	76.5	-
1981 JD	86.1	84.7	86.5	86.9	73.4	73.3	73.4	87.0	84.6	89.5	82.7	83.0	82.3	-
1982 JD	92.1	91.0	92.4	93.1	83.7	83.8	83.6	92.5	91.2	93.8	88.6	88.9	88.2	-
1983 JD	95.0	94.6	95.1	95.3	90.3	90.4	90.1	96.7	95.5	98.0	90.2	91.3	89.2	-
1984 JD	97.7	97.5	97.7	97.9	95.6	95.7	95.4	98.9	98.1	99.6	97.3	97.1	97.5	-
1985 JD	100.0	100.0	100.0	100.0	100.0	100.0	100.0	100.0	100.0	100.0	100.0	100.0	100.0	100.0
1986 JD	103.5	103.8	103.5	103.2	104.9	104.6	105.1	100.5	100.6	100.3	102.0	101.9	102.1	101.3
1987 JD	106.2	106.4	106.3	106.0	109.6	109.3	109.9	104.6	104.2	104.8	104.8	104.7	104.9	107.0
1988 JD	111.5	111.8	111.6	111.2	115.4	115.1	115.7	110.1	109.7	110.5	110.0	109.7	110.2	109.2
1989 JD	115.3	115.7	115.4	114.8	121.0	120.8	121.2	116.1	115.2	117.0	112.5	112.0	113.0	113.1
1990 JD	118.6	118.9	118.7	118.2	126.6	126.4	126.9	122.8	121.8	123.8	114.3	113.7	114.8	115.8
1991 JD														
1992 JD														
1993 JD														
1994 JD														
1979 JANUAR	76.6	75.1	77.1	77.7	61.8	61.6	62.0	77.5	75.1	80.1	73.8	73.3	74.3	-
1979 FEBRUAR	76.9	75.4	77.4	77.9	61.9	61.7	62.1	78.0	75.8	80.3	73.8	73.4	74.3	-
1979 MAERZ	77.0	75.5	77.5	78.1	61.9	61.7	62.1	78.0	75.8	80.3	73.9	73.4	74.3	-
1979 APRIL	77.2	75.7	77.7	78.3	61.9	61.7	62.1	78.3	76.0	80.6	73.9	73.4	74.3	-
1979 MAI	77.6	75.9	78.0	78.6	61.9	61.7	62.1	78.3	76.0	80.6	73.9	73.4	74.3	-
1979 JUNI	77.6	75.9	78.0	78.6	61.9	61.8	62.2	78.3	76.0	80.6	73.9	73.4	74.3	-
1979 JULI	78.3	76.8	78.8	79.4	61.9	61.8	62.2	78.4	76.2	80.6	73.9	73.4	74.3	-
1979 AUGUST	78.3	76.8	78.8	79.4	62.2	62.0	62.4	78.4	76.2	80.6	73.9	73.4	74.3	-
1979 SEPTEMBER	78.3	76.8	78.8	79.4	62.2	62.0	62.4	78.4	76.2	80.6	73.9	73.4	74.3	-
1979 OKTOBER	78.4	76.9	78.9	79.5	62.3	62.1	62.5	78.4	76.2	80.6	73.9	73.4	74.3	-
1979 NOVEMBER	78.4	76.9	78.9	79.5	62.3	62.1	62.5	78.4	76.2	80.6	73.9	73.4	74.3	-
1979 DEZEMBER	78.5	76.9	79.0	79.5	62.4	62.2	62.6	78.4	76.2	80.6	74.2	73.7	74.7	-
1980 JANUAR	79.5	78.1	80.0	80.5	64.3	64.3	64.4	80.7	78.7	82.8	75.7	75.7	75.6	-
1980 FEBRUAR	79.9	78.5	80.5	80.9	65.8	65.8	65.7	81.8	79.9	83.8	76.8	77.4	76.0	-
1980 MAERZ	80.4	78.9	80.9	81.4	67.0	66.9	67.0	81.8	79.9	83.8	76.8	77.4	76.0	-
1980 APRIL	81.1	79.7	81.7	82.2	67.8	67.7	67.8	82.1	80.0	84.1	77.5	78.3	76.8	-
1980 MAI	81.2	79.7	81.7	82.3	67.8	67.7	67.8	82.1	80.0	84.2	77.3	78.0	76.6	-
1980 JUNI	81.4	79.9	81.8	82.4	68.2	68.1	68.2	82.3	80.3	84.3	77.5	78.1	76.7	-
1980 JULI	81.8	80.5	82.3	82.7	68.2	68.0	68.3	82.6	80.7	84.6	77.5	78.1	76.7	-
1980 AUGUST	81.8	80.5	82.3	82.7	68.2	68.0	68.3	82.6	80.7	84.6	77.5	78.2	76.7	-
1980 SEPTEMBER	81.8	80.5	82.3	82.7	68.2	68.0	68.3	82.6	80.7	84.6	77.5	78.2	76.7	-
1980 OKTOBER	81.8	80.4	82.3	82.7	68.3	68.1	68.3	82.6	80.7	84.6	77.5	78.1	76.7	-
1980 NOVEMBER	81.9	80.5	82.4	82.8	68.3	68.2	68.3	82.7	80.7	84.7	77.5	78.1	76.7	-
1980 DEZEMBER	82.0	80.7	82.5	82.9	68.4	68.4	68.4	82.7	80.7	84.7	77.5	78.1	76.7	-
1981 JANUAR	83.4	82.0	83.9	84.3	71.6	71.5	71.6	85.8	83.3	88.3	82.3	82.7	81.9	-
1981 FEBRUAR	83.7	82.7	84.1	84.4	72.6	72.6	72.7	86.3	83.8	88.7	82.5	82.8	82.1	-
1981 MAERZ	84.1	82.9	84.5	85.0	72.7	72.6	72.8	87.0	84.5	89.6	82.5	82.9	82.2	-
1981 APRIL	84.8	83.4	85.3	85.7	73.5	73.4	73.5	87.2	84.7	89.7	82.6	82.9	82.3	-
1981 MAI	84.9	83.6	85.4	85.9	73.5	73.4	73.5	87.2	84.7	89.7	82.6	82.9	82.3	-
1981 JUNI	85.3	83.9	85.8	86.2	73.5	73.4	73.5	87.2	84.7	89.7	82.7	83.0	82.3	-
1981 JULI	87.2	86.0	87.8	88.0	73.6	73.5	73.6	87.2	84.7	89.7	82.8	83.1	82.4	-
1981 AUGUST	87.4	86.0	88.0	88.2	73.8	73.7	73.8	87.2	84.8	89.6	82.9	83.2	82.5	-
1981 SEPTEMBER	87.7	86.3	88.1	88.7	73.8	73.7	73.8	87.2	84.8	89.6	82.9	83.2	82.5	-
1981 OKTOBER	87.9	86.5	88.3	88.8	73.9	73.9	74.0	87.2	84.9	89.6	82.9	83.2	82.5	-
1981 NOVEMBER	88.1	86.8	88.5	89.0	74.1	74.1	74.2	87.2	84.9	89.6	82.9	83.2	82.5	-
1981 DEZEMBER	88.1	86.8	88.5	89.1	74.1	74.1	74.2	87.2	84.9	89.6	82.9	83.2	82.5	-

*1) ANGABEN FUER DIE BUNDESREPUBLIK DEUTSCHLAND NACH DEM GEBIETSSTAND VOR DEM 3.10.1990, SIE SCHLIESSEN BERLIN (WEST) EIN.
1) BIS EINSCHLIESSLICH JANUAR 1986 20 KUBIKMETER.

9 PREISINDEX FUER DIE LEBENSHALTUNG

IN DEN FUENF NEUEN BUNDESLAENDERN

DAS STATISTISCHE BUNDESAMT - ZWEIGSTELLE BERLIN, ALEXANDERPLATZ - BERECHNET FUER DIE FUENF NEUEN BUNDESLAENDER (EINSCHL. BERLIN-OST) VIER VERSCHIEDENE PREISINDIZES FUER DIE LEBENSHALTUNG, NAEMLICH:

DEN PREISINDEX FUER DIE LEBENSHALTUNG ALLER ARBEITNEHMERHAUSHALTE
 DEN PREISINDEX FUER DIE LEBENSHALTUNG VON 4-PERSONEN-ARBEITNEHMERHAUSHALTEN MIT HOEHEREM EINKOMMEN
 DEN PREISINDEX FUER DIE LEBENSHALTUNG VON 4-PERSONEN-ARBEITNEHMERHAUSHALTEN MIT MITTLEREM EINKOMMEN
 DEN PREISINDEX FUER DIE LEBENSHALTUNG VON 2-PERSONEN-RENTNERHAUSHALTEN

DAS ORIGINALBASISJAHR FUER DIESE INDIZES IST - ANDERS ALS BEI DEN FUER DAS GEBIET DER BUNDESREPUBLIK DEUTSCHLAND VOR DER VEREINIGUNG BERECHNETEN INDIZES - DAS JAHR 1989.
 SONST WERDEN DIE GLEICHEN VERFAHREN WIE BEI DEN LETZTEREN INDIZES ANGEWANDT.

9.1 PREISINDIZES FUER DIE LEBENSHALTUNG IM MONATLICHEN VERGLEICH

1989 = 100

JAHR MONAT	ALLER ARBEITNEHMER- HAUSHALTE	4-PERSONEN- ARBEITNEHMER- HAUSHALTE MIT HOEHEREM EINKOMMEN	4-PERSONEN- ARBEITNEHMER- HAUSHALTE MIT MITTLEREM EINKOMMEN	2-PERSONEN- RENTNERHAUSHALTE
	1	2	3	4
1990 JANUAR	-	-	-	-
FEBRUAR	-	-	-	-
MAERZ	-	-	-	-
APRIL	-	-	-	-
MAI	98.3	98.8	98.4	98.7
JUNI	87.9	86.5	87.4	90.7
JULI	94.5	90.8	94.4	97.7
AUGUST	94.9	91.7	94.9	96.7
SEPTEMBER	96.6	93.6	96.9	97.9
OKTOBER	98.2	95.2	98.6	98.8
NOVEMBER	98.1	95.3	98.6	98.7
DEZEMBER	99.1	96.2	99.6	99.6
1991 JANUAR	106.4	102.3	107.0	107.9

9.2 PREISINDEX FUER DIE LEBENSHALTUNG IM KURZFRISTIGEN VERGLEICH

INDEXBEZEICHNUNG	1990		1991		VERAENDERUNG IN % JANUAR 1991 GEGEN	
	DEZEMBER		JANUAR		JD 1989	DEZEMBER 1990
	1989 = 100					
PREISINDEX FUER DIE LEBENSHALTUNG ALLER ARBEITNEHMERHAUSHALTE ...	99.1	106.4	+ 6.4	+ 7.4		
GESAMTINDEX OHNE BESONDERS ERNTE-, SAISON- UND WITTERUNGS- ABHAENIGE NAHRUNGSMITTEL SOWIE OHNE BLUMEN	-	-	-	-		
BESONDERS ERNTE-, SAISON- UND WITTERUNGSABHAENIGE NAHRUNGSMITTEL SOWIE BLUMEN	-	-	-	-		
GESAMTINDEX OHNE HEIZOEL UND KRAFTSTOFFE	-	-	-	-		
GESAMTINDEX OHNE DIE BISHER UNVERAENDERT GEBLIEBENEN WOHNUNGS- MIETEN, PREISE FUER HAUSHALTSENERGIE UND TARIFE GERTLICHER VERKEHRSMITTEL SOWIE FUER DEN FERNVERKEHR	7	-	-	-		
GLIEDERUNG NACH HAUPTGRUPPEN (VERMENDUNGSZWECK - SEA 1983) 1)						
NAHRUNGSMITTEL, GETRAENKE, TABAKWAREN	113.8	114.9	+ 14.9	+ 1.0		
BEKLEIDUNG, SCHUHE	69.5	69.3	- 30.7	- 0.3		
WOHNUNGSMIETEN, ENERGIE (OHNE KRAFTSTOFFE)	100.0	157.8	+ 57.8	+ 57.8		
WOHNUNGSMIETEN	100.0	101.4	+ 1.4	+ 1.4		
ENERGIE (OHNE KRAFTSTOFFE)	100.0	228.1	+128.1	+128.1		
MOEBEL, HAUSHALTSGERAETE U.A. GUETER FUER DIE HAUSHALTSFUEHRUNG	77.5	78.8	- 21.2	+ 1.7		
GUETER FUER DIE GESUNDEITS- UND KOERPERPFLEGE	126.6	127.5	+ 27.5	+ 0.7		
GUETER FUER VERKEHR UND NACHRICHTENUEBERMITTLUNG	89.1	96.2	- 3.8	+ 8.0		
GUETER FUER BILDUNG, UNTERHALTUNG, FREIZEIT	100.2	102.6	+ 2.6	+ 2.4		
GUETER FUER DIE PERSOENLICHE AUSSTATTUNG, DIENST- LEISTUNGEN DES BEHERBERGUNGSGEWERBES SOWIE GUETER SONSTIGER ART	105.3	154.9	+ 54.9	+ 47.1		
GLIEDERUNG NACH WAREN, LEISTUNGEN UND WOHNUNGSNUTZUNG NAHRUNGSMITTEL (OHNE GASTGEWERBELEISTUNGEN)	-	-	-	-		
BESONDERS ERNTE-, SAISON- UND WITTERUNGSABHAENIGE NAHRUNGSMITTEL	-	-	-	-		
SONSTIGE NAHRUNGSMITTEL	-	-	-	-		
ANDERE VERBRAUCHS- UND GEBRAUCHSGUETER	-	-	-	-		
ANDERE VERBRAUCHS- UND GEBRAUCHSGUETER OHNE BLUMEN, KOHLE UND HEIZOEL	-	-	-	-		
DIENSTLEISTUNGEN UND REPARATUREN	-	-	-	-		
PREISINDEX FUER DIE KFZ-ANSCHAFFUNG UND -UNTERHALTUNG ("KRAFTFAHRER-PREISINDEX") 2)	-	-	-	-		
PREISINDEX FUER DIE LEBENSHALTUNG VON 4-PERSONEN- ARBEITNEHMERHAUSHALTEN MIT HOEHEREM EINKOMMEN	96.2	102.3	+ 2.3	+ 6.3		
PREISINDEX FUER DIE LEBENSHALTUNG VON 4-PERSONEN- ARBEITNEHMERHAUSHALTEN MIT MITTLEREM EINKOMMEN	99.6	107.0	+ 7.0	+ 7.4		
PREISINDEX FUER DIE LEBENSHALTUNG VON 2-PERSONEN- RENTNERHAUSHALTEN	99.6	107.9	+ 7.9	+ 8.3		

1) SYSTEMATIK DER EINKOMMEN UND AUSGABEN DER PRIVATEN HAUSHALTE, AUSGABE 1983.

2) SONDERRECHNUNG AUS DEM PREISINDEX FUER DIE LEBENSHALTUNG ALLER ARBEITNEHMERHAUSHALTE: KRAFTSTOFFE, SONSTIGE WAREN.

Fußnoten

- 1) Einfamilienhaus, 15 kJ/s Anschlußwert nach DIN 4701, 120 m² Wohnfläche, 125 J/m² spezifischer Raumwärmebedarf, 1 500 h/a Ausnutzungsdauer des Anschlußwertes, 81 GJ/a Jahreswärmeverbrauch.
- 2) Mehrfamilienhaus, 200 kJ/s Anschlußwert nach DIN 4701, 2 000 m² Wohnfläche, 100 J/m² spezifischer Raumwärmebedarf, 1 500 h/a Ausnutzungsdauer des Anschlußwertes, 1 080 GJ/a Jahreswärmeverbrauch.
- 3) Ab Februar 1986 liegt den Preiserhebungen ein überarbeiteter Güterkatalog zugrunde. So sind die Preise aus der Zeit vor Februar 1986 mit denen aus der nachfolgenden Zeit vielfach nur bedingt vergleichbar. Für zeitliche Preisvergleiche sollten daher nur die Preismesszahlen herangezogen werden.

Fachserie 17: Preise

Reihe 1: Preise und Preisindizes für die Land- und Forstwirtschaft

Der etwa 8 Wochen nach dem Berichtszeitraum erscheinende Monatsbericht enthält Angaben über Erzeugerpreise landwirtschaftlicher und forstwirtschaftlicher Produkte sowie über Einkaufspreise landwirtschaftlicher Betriebsmittel. Im Jahresbericht sind zu allen Veröffentlichungspositionen die Indexzahlen für einen mehrjährigen Zeitraum aufgeführt.

Zur Berechnung des Index der Erzeugerpreise landwirtschaftlicher Produkte werden ca. 1 150 Preisreihen für 161 Waren, beim Index der Erzeugerpreise forstwirtschaftlicher Produkte (aller Besitzarten) ca. 3 350 Preisreihen für 73 Waren und beim Index der Einkaufspreise landwirtschaftlicher Betriebsmittel ca. 4 500 Preisreihen für 195 Waren und Leistungen herangezogen.

Reihe 2: Preise und Preisindizes für gewerbliche Produkte (Erzeugerpreise)

In dem etwa 4 Wochen nach dem Berichtszeitraum vorliegenden Monatsbericht sind Angaben über Erzeugerpreise im Inlandsabsatz für rd. 950 Positionen nach dem „Systematischen Güterverzeichnis für Produktionsstatistiken“ – für ausgewählte Gütergruppen einschl. des Auslandsabsatzes – enthalten. Im Jahresbericht werden überwiegend Vergleichsdaten zurückliegender Jahre veröffentlicht. Zur Berechnung der Indizes werden ca. 15 500 Preisreihen für rd. 2 400 Waren verwendet.

Reihe 2. S. 1: Index der Erzeugerpreise gewerblicher Produkte – Lange Reihen –

Dieser Sonderband enthält neben ausführlichen methodischen Informationen Jahresindizes auf der aktuellen Basis 1985 (=100), die vielfach bis 1949 und für 1938 zurückgerechnet wurden. Die Darstellung der Monatsindizes reicht von 1976 bis 1984.

Reihe 3: Preisindex für den Wareneingang des Produzierenden Gewerbes

Erfasst werden Einkaufspreise der vom Produzierenden Gewerbe bezogenen Rohstoffe und Zwischenprodukte inländischer und ausländischer Herkunft. Der ca. 7 Wochen nach dem Berichtszeitraum verfügbare Monatsbericht enthält nach dem produktionswirtschaftlichen Zusammenhang, dem Bearbeitungsgrad sowie dem vorwiegenden Verwendungsbereich gegliederte Indizes. Im Jahresbericht werden bei gleicher fachlicher Gliederung wie im Monatsbericht umfangreichere Zeitreihen für mehrere Jahre gebracht.

Reihe 4: Meßzahlen für Bauleistungspreise und Preisindizes für Bauwerke

Für die Monate Februar, Mai, August und November werden neben einem vierteljährlichen Eilbericht mit den wichtigsten Eckdaten ausführliche Vierteljahresberichte herausgegeben. Die Nachweisungen enthalten Preisindizes für den Neubau von Wohngebäuden, Nichtwohngebäuden und Sonstigen Bauwerken, für Einfamilien-Fertighäuser sowie für die Instandhaltung von Wohngebäuden. Den Indexberechnungen liegen rd. 27 000 Preisreihen für 220 Bauleistungen zugrunde.

Reihe 5: Kaufwerte für Bauland

Angaben zu Baulandveräußerungen wie Fälle, Flächen, Kaufsummen werden vierteljährlich nach Baugebieten, Baulandarten sowie Gemeindegrößenklassen für Bund und Länder veröffentlicht. Der Jahresbericht ist zusätzlich u.a. nach Veräußerern und Erwerbern aufgliedert und enthält die Ergebnisse ausgewählter Städte.

Reihe 6: Index der Großhandelsverkaufspreise

Der etwa 4 Wochen nach dem Berichtszeitraum erscheinende Monatsbericht zeigt die Entwicklung der bei Großhandelsunternehmen und -märkten ermittelten Verkaufspreise im Inlandsabsatz in institutioneller Gliederung nach 89 Wirtschaftsklassen sowie in zwei waresystematischen Gliederungen nach rund 540 Warengruppen und Warenarten. Im Jahresbericht werden langfristige Übersichten veröffentlicht. In die Berechnung des Index werden ca. 6 850 Preisreihen für rund 1 030 Waren einbezogen.

Reihe 7: Preise und Preisindizes für die Lebenshaltung

Der Preisindex für die Lebenshaltung wird für alle privaten Haushalte und für drei abgegrenzte Haushaltstypen (Vier-Personen-Haushalte von Beamten und Angestellten mit höherem Einkommen, Vier-Personen-Haushalte von Arbeitern und Angestellten mit mittlerem Einkommen, Zwei-Personen-Haushalte von Renten- und Sozialhilfepfängern mit geringem Einkommen) berechnet; darüber hinaus für die einfache Lebenshaltung eines Kindes.

Während ein etwa 14 Tage nach dem Berichtszeitraum erscheinender monatlicher Eilbericht ausgewählte Eckdaten der Lebenshaltungsindizes und des Index der Einzelhandelspreise (zum Teil Durchschnittswerte über 30 Jahre und bis zu 120 Monatszahlen) enthält, sind im Monatsbericht weitaus umfangreichere Nachweisungen veröffentlicht. Außer den verschiedenen Indizes, die in tiefer fachlicher Gliederung dargeboten werden, enthält der Monatsbericht Bundesdurchschnittspreise und -meßzahlen für rd. 630 Güter der Lebenshaltung. Ausführliche Ergebnisse in tiefer fachlicher Gliederung mit einem z.T. weit zurückreichenden zeitlichen Nachweis bringt der Jahresbericht.

Reihe 8: Preise und Preisindizes für die Ein- und Ausfuhr

Im Monatsbericht, der etwa 6 Wochen nach dem Berichtszeitraum vorliegt, werden der Einfuhrpreisindex für etwa 710, der Ausführpreisindex für etwa 570 Warengruppen und Waren, die Terms of Trade sowie absolute Einfuhrpreise für rd. 60 Produkte veröffentlicht. Der Jahresbericht bringt langfristige Übersichten. Für die Berechnung des Einfuhrpreisindex werden ca. 6 500 Preisrepräsentanten, für den Ausführpreisindex 6 600 herangezogen.

Reihe 9: Preise und Preisindizes für Verkehrsleistungen

Der Jahresbericht enthält Angaben über Fahrpreise, Flugpreise und Frachtsätze des Eisenbahn-, Straßen-, Schiffs- und Luftverkehrs sowie der Spedition; ferner werden Indizes der Seefrachten und der Gebühren des Post- und Fernmeldewesens in langfristiger Übersicht nachgewiesen.

Reihe 10: Internationaler Vergleich der Preise für die Lebenshaltung

Die Verbrauchergeld- und Reisegeldparitäten sowie Devisenkurse werden in einem etwa 4 Wochen nach dem Berichtszeitraum erscheinenden Monatsbericht und einem Jahresbericht veröffentlicht; letzterer enthält umfangreichere Nachweisungen sowie längerfristige Zeitreihen. Verbrauchergeldparitäten werden monatlich für ca. 40 Länder, Reisegeldparitäten halbjährlich für 8 Länder dargestellt.

Reihe 11: Preise und Preisindizes im Ausland

Der etwa 6 Wochen nach dem Berichtszeitraum erscheinende Monatsbericht enthält neben Angaben von Preisindizes für die Lebenshaltung (z.Z. für mehr als 80 Länder), für Erzeugnisse des Großhandels und der gewerblichen Produktion sowie für Baustoffe und Bauwerke auch absolute Preise für Welthandelsgüter in Originalwährung. Im Jahresbericht werden außerdem umfassende Informationen über Verbraucherpreise (für rd. 80 Länder) nachgewiesen.

Systematiken

Systematik der Wirtschaftszweige mit Erläuterungen, Ausgabe 1979
Systematisches Güterverzeichnis für Produktionsstatistiken, Ausgabe 1982

Systematik der Einnahmen und Ausgaben der privaten Haushalte, Ausgabe 1983

Systematik der Bauwerke, Ausgabe 1978

Warenverzeichnis für die Binnenhandelsstatistik, Ausgabe 1978



STATISTISCHES BUNDESAMT
GUSTAV-STRESEMANN-RING 11
6200 WIESBADEN 1

Veröffentlichungen und Prospekte sind durch den Verlag METZLER-POESCHEL, Verlagsauslieferung Hermann Leins, Postfach 11 52, 7408 Kusterdingen, erhältlich.