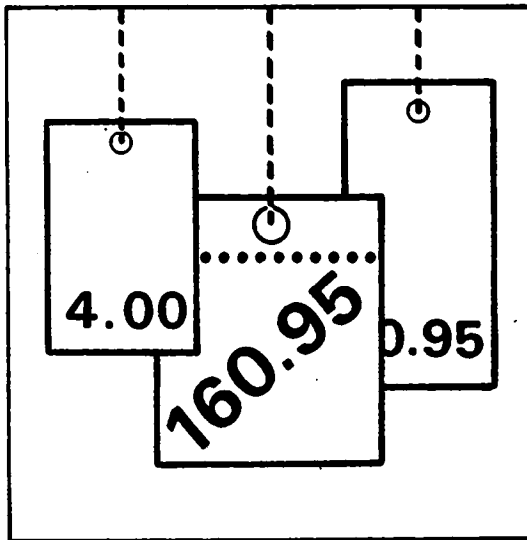


Statistisches Bundesamt

# Preise



Fachserie **17**

## Reihe 7

Preise und Preisindizes für die Lebenshaltung

November 1990

Statistisches Bundesamt  
Bibliothek - Dokumentation - Archiv

Metzler-Poeschel Stuttgart

**Herausgeber:**  
Statistisches Bundesamt  
Gustav-Stresemann-Ring 11  
6200 Wiesbaden 1

**Verlag:**  
Metzler-Poeschel Stuttgart

**Verlagsauslieferung:**  
Hermann Leins GmbH & Co.  
Verlags-KG  
Holzwiesenstr. 2  
7408 Kusterdingen  
Telefon: 07071/33046  
Telex: 7 262 891 mepo d  
Telefax: 07071/33653

**Erscheinungsfolge: monatlich**  
**Erschienen im Dezember 1990**  
**Preis: DM 11,30**  
**Bestellnummer: 2170700 - 90111**

**Copyright: Statistisches Bundesamt, Wiesbaden 1990**

**Vervielfältigung - außer für gewerbliche Zwecke -  
mit Quellenangabe gestattet.**

**Umweltfreundliches Papier aus 100 % Altpapier**

## Inhalt

Textteil	Seite
1 Erläuterungen .....	5
2 Aktuelle Ergebnisse .....	11
3 Schaubild .....	12
<b>Tabelleenteil</b>	
1 Preisindex für die Lebenshaltung (Aktuelle Ergebnisse)	
1.1 Alle privaten Haushalte .....	14
Gliederung nach Hauptgruppen (Verwendungszweck)	
Gliederung nach Dauerhaftigkeit und Wert der Güter	
Gliederung nach Waren, Leistungen und Wohnungsnutzung	
Kraftfahrer-Preisindex	
Gliederung nach Gruppen und Untergruppen (Verwendungszweck)	
1.2 4-Personen-Haushalte von Beamten und Angestellten mit höherem Einkommen .....	19
Gliederung nach Hauptgruppen (Verwendungszweck)	
Gliederung nach Dauerhaftigkeit und Wert der Güter	
Gliederung nach Waren, Leistungen und Wohnungsnutzung	
1.3 4-Personen-Haushalte von Arbeitern und Angestellten mit mittlerem Einkommen .....	20
Gliederung nach Hauptgruppen (Verwendungszweck)	
Gliederung nach Bedarfsgruppen	
Gliederung nach Dauerhaftigkeit und Wert der Güter	
Gliederung nach Waren, Leistungen und Wohnungsnutzung	
1.4 2-Personen-Haushalte von Renten- und Sozialhilfeempfängern mit geringem Einkommen ..	21
Gliederung nach Hauptgruppen (Verwendungszweck)	
Gliederung nach Bedarfsgruppen	
Gliederung nach Dauerhaftigkeit und Wert der Güter	
Gliederung nach Waren, Leistungen und Wohnungsnutzung	
1.5 Einfache Lebenshaltung eines Kindes .....	22
Gliederung nach Hauptgruppen (Verwendungszweck)	
Gliederung nach Bedarfsgruppen	
2 Index der Einzelhandelspreise (Aktuelle Ergebnisse)	
2.1 Gliederung nach der Systematik der Wirtschaftszweige (Ausgabe 1979) .....	23
2.2 Gliederung nach dem Warenverzeichnis für die Binnenhandelsstatistik (Ausgabe 1978) .	24
2.3 Gliederung nach dem Güterverzeichnis für den Privaten Verbrauch (Ausgabe 1963) .....	25
3 Preisindex für die Lebenshaltung (Mittelfristige Übersichten)	
3.1 Preisindex für die Lebenshaltung aller privaten Haushalte Absolute Werte und Relative Veränderungen gegenüber den entsprechenden Vorjahresergebnissen	
3.1.1 Gliederung nach Hauptgruppen .....	26
3.1.2 Gliederung nach Waren, Leistungen und Wohnungsnutzung .....	28
3.1.3 Entwicklung der Wohnungsmieten .....	30
3.1.4 Kfz-Anschaffung und -Unterhaltung (Kraftfahrer-Preisindex) .....	30
3.2 Preisindex für die Lebenshaltung abgegrenzter Verbrauchergruppen Absolute Werte und Relative Veränderungen gegenüber den entsprechenden Vorjahresergebnissen	
3.2.1 Gliederung nach Hauptgruppen	
4-Personen-Haushalte von Beamten und Angestellten mit höherem Einkommen .....	32
4-Personen-Haushalte von Arbeitern und Angestellten mit mittlerem Einkommen .....	32
2-Personen-Haushalte von Renten- und Sozialhilfeempfängern mit geringem Einkommen ..	34
Einfache Lebenshaltung eines Kindes .....	34
3.2.2 Gliederung nach Waren, Leistungen und Wohnungsnutzung	
4-Personen-Haushalte von Beamten und Angestellten mit höherem Einkommen .....	36
4-Personen-Haushalte von Arbeitern und Angestellten mit mittlerem Einkommen .....	36
2-Personen-Haushalte von Renten- und Sozialhilfeempfängern mit geringem Einkommen ..	36

	Seite	
4	Index der Einzelhandelspreise (Mittelfristige Übersichten)	
4.1	Gliederung nach der Systematik der Wirtschaftszweige (Ausgabe 1979) .....	38
4.2	Gliederung nach dem Warenverzeichnis für die Binnenhandelsstatistik (Ausgabe 1978) .	39
4.3	Gliederung nach dem Güterverzeichnis für den Privaten Verbrauch (Ausgabe 1963) .....	40
5	Preisindex für die Lebenshaltung aller privaten Haushalte und für abgegrenzte Verbrauchergruppen auf Originalbasis und umbasiert (Langfristige Übersichten)	
5.1	Gesamtindizes auf Originalbasis und umbasiert auf 1980, 1976, 1970 und 1962 = 100 .....	41
	Absolute Werte und relative Veränderungen gegenüber den entsprechenden Vorjahresergebnissen	
5.1.1	Alle privaten Haushalte und 4-Personen-Haushalte von Beamten und Angestellten mit höheren Einkommen .....	41
5.1.2	4-Personen-Haushalte von Arbeitern und Angestellten mit mittlerem Einkommen und 2-Personen-Haushalte von Renten- und Sozialhilfeempfängern mit geringem Einkommen .	43
5.2	4-Personen-Haushalte von Arbeitern und Angestellten mit mittlerem Einkommen .....	45
5.2.1	Gesamtindex umbasiert auf 1958, 1950, 1938, 1913/14 = 100 .....	45
	Absolute Werte und relative Veränderungen gegenüber den entsprechenden Vorjahresergebnissen	
5.2.2	Gliederung nach Bedarfsgruppen umbasiert auf 1970 = 100 .....	47
5.3	Entwicklung der Wohnungsmieten aus dem Preisindex für die Lebenshaltung aller privaten Haushalte .....	48
5.3.1	Umbasiert auf 1980 und 1976 = 100	
5.3.2	Umbasiert auf 1970 und 1962 = 100 .....	49
6	Index der Einzelhandelspreise (Langfristige Übersichten)	
6.1	Gliederung nach der Systematik der Wirtschaftszweige	
6.1.1	Umbasiert auf 1976, 1970, 1962 = 100 .....	50
7	Verbraucherpreise	
7.1	Ausgewählte Güter der Lebenshaltung im Bundesdurchschnitt	
	Nahrungsmittel, Getränke, Tabakwaren .....	52
	Bekleidung, Schuhe .....	54
	Wohnungsmieten, Energie .....	56
	Haushaltsgüter .....	56
	Gesundheits- und Körperpflege .....	58
	Verkehr, Nachrichtenübermittlung .....	59
	Bildung, Unterhaltung, Freizeit .....	60
	Persönlicher Bedarf, Sonstiges .....	62
8	Kommunale Gebühren für Wasser, Abwasserbeseitigung, Müllabfuhr und Straßenreinigung	63
	Fußnoten zu Verbraucherpreis-Tabellen .....	66

Angaben für die Bundesrepublik Deutschland nach dem Gebietsstand vor dem 03.10.1990; sie schließen Berlin (West) ein.

#### Zeichenerklärung

r	=	berichtigte Zahl		=	grundsätzliche Änderung innerhalb einer Reihe, die den zeitlichen Vergleich beeinträchtigt.
-	=	nichts vorhanden			
.	=	Zahlenwert unbekannt oder geheimzuhalten			

JD	=	Jahresdurchschnitt	m <sup>3</sup>	=	Kubikmeter
Hj.	=	Halbjahr	km	=	Kilometer
EH.M.	=	Einzelhandel mit	g	=	Gramm
a.n.g.	=	anderweitig nicht genannt	kg	=	Kilogramm
i. Tr.	=	in Trockenmasse	ml	=	Milliliter
mm	=	Millimeter	l	=	Liter
cm	=	Zentimeter	hl	=	Hektoliter
cm <sup>3</sup>	=	Kubikzentimeter	kw	=	Kilowatt
dm <sup>2</sup>	=	Quadratdezimeter	kwh	=	Kilowattstunde
m	=	Meter	V	=	Volt
m <sup>2</sup>	=	Quadratmeter	GJ	=	Gigajoule

Ergebnisse der Länder werden in den "Statistischen Berichten" der Statistischen Landesämter unter der Kennziffer M I 2 veröffentlicht.

## 1 Erläuterungen

1 Die Preisindizes für die Lebenshaltung und der Index der Einzelhandelspreise messen die Preisentwicklung auf der Stufe des Privaten Verbrauchs bzw. auf der Stufe des Einzelhandelsverkaufs. Die Bezugsgröße dieser Indizes ist die Summe der Ausgaben für den Privaten Verbrauch bei den zugrunde liegenden privaten Haushalten bzw. die Summe der Umsätze im Einzelhandel im Basisjahr (gegenwärtig für die Preisindizes der Lebenshaltung: 1985 und dem Index der Einzelhandelspreise: 1980), wie sie durch die Statistik der Wirtschaftsrechnungen privater Haushalte bzw. durch die Statistik der Umsätze im Einzelhandel nachgewiesen wird. Im Hinblick auf die wesentlichen Rechenvorgänge kann der Index als der gewogene Durchschnitt aus den Preisveränderungszahlen (Durchschnittsmeßzahlen) bezeichnet werden, die für eine repräsentative Auswahl von Lebenshaltungsgütern bzw. Einzelhandelswaren gebildet werden. Als Wägungszahlen (= Indexgewichte) dienen die Ausgaben der privaten Haushalte bzw. die Umsatzzahlen für diejenigen Güter im Basisjahr, für die Einzelpreisreihen als repräsentativ angesehen werden. Die Liste dieser Güter mit den jeweiligen Wägungszahlen wird in der Öffentlichkeit oft auch einfach als der "Warenkorb" bezeichnet.

2 Die Preisreihen werden in der Form von Meßzahlen auf der Grundlage des Preisstandes im Basisjahr (= 100) dargestellt. Sie beruhen in der Regel auf den Ergebnissen monatlicher Preiserhebungen bei einer repräsentativen Auswahl von Unternehmen des Einzelhandels, des Handwerks, des Beherbergungs- und Gaststättengewerbes, der öffentlichen Versorgung bzw. von Dienstleistungsunternehmen, freien Berufen, Inhabern von Mietwohnungen (z.T. auch Vermietern) u.a.; Erhebungszeitpunkt ist die Monatsmitte. Damit die monatlichen Werte einer Preisreihe nur "reine" Preisveränderungen zum Ausdruck bringen, müssen alle für die Höhe des Preises maßgeblichen Faktoren, die sog. preisbestimmenden Merkmale, so lange wie möglich konstant gehalten werden. Dies gilt nicht nur für die Mengeneinheit der beobachteten Ware bzw. Leistung und deren qualitative Beschaffenheit, sondern auch für die verschiedenen Handels-, Liefer- und Zahlungsbedingungen. Ändert sich eines dieser Merkmale, so kann die Differenz zwischen dem neuen und dem zu-

letzt gemeldeten Preis eine unechte Preisveränderung enthalten, die eliminiert werden muß.

Die monatlich ermittelten Preise sind effektive Endverbraucherpreise (keine Listenpreise) einschl. Mehrwertsteuer sowie einschl. Verbrauchsteuern (z.B. Mineralölsteuer, Tabaksteuer) und anderer gesetzlicher Abgaben (z.B. Ausgleichsabgaben bei elektrischem Strom, Bevorratungsbeitrag bei Mineralölzeugnissen). Gegenwärtig erfassen die Statistischen Landesämter in 118 über das ganze Bundesgebiet verteilten Gemeinden mehr als 300 000 Einzelpreise für insgesamt rd. 750 Güter. Für die Berechnung der verbraucherpreisstatistischen Indizes werden also entsprechend viele Durchschnittsmeßzahlen gebildet. Die Berichtsstellen in den Gemeinden werden so ausgewählt, daß einerseits Geschäfts- und Wohnviertel, andererseits die verschiedenen Handels- und Betriebsformen des Einzelhandels (selbständige Fachgeschäfte, Filialbetriebe, Warenhäuser, Supermärkte etc.) in angemessener Weise repräsentiert werden.

3 Die verbraucherpreisstatistischen Indizes werden nach der sog. Laspeyres-Formel berechnet. Das bedeutet, daß die aus dem gegenwärtigen Basisjahr (1985) stammenden Wägungszahlen bis zur Umstellung der Indizes auf ein neueres Basisjahr unverändert bleiben. Das letzte Basisjahr vor dem gegenwärtigen Basisjahr war das Jahr 1980. Für längerfristige Vergleiche können durchlaufende Reihen durch Verkettung der gegenwärtigen Berechnungsergebnisse auf Basis 1985 = 100 mit den früheren Indexzahlen auf Basis 1980 = 100 für die Zeit vor 1985 gebildet werden. Zu diesem Zweck enthält der Tabellenteil Verkettungsfaktoren, mit denen die früher veröffentlichten Indexzahlen auf Basis 1980 = 100 für die Zeit vor 1985 zwecks Umbasierung auf 1985 = 100 zu multiplizieren sind.

Der Absatz 9 über das Rechnen mit Indexzahlen enthält dagegen eine Zusammenstellung von Verkettungsfaktoren, mit denen umgekehrt die verschiedenen Preisindizes für die Lebenshaltung auf Basis 1985 = 100, und zwar jeweils die Reihe für die Lebenshaltung insgesamt, auf ein früheres Basisjahr, z.B. auf 1980 oder 1976, umbasiert werden können. Entsprechendes gilt auch für den Index der Einzelhandelspreise.

4 Der wichtigste Preisindex für die Lebenshaltung ist der für die Gesamtheit aller privaten Haushalte berechnete Index. Daneben gibt es Indizes für verschiedene Haushaltstypen, und zwar für

- 4-Personen-Haushalte von Beamten und Angestellten mit höherem Einkommen,
- 4-Personen-Haushalte von Arbeitern und Angestellten mit mittlerem Einkommen,
- 2-Personen-Haushalte von Renten- und Sozialhilfeempfängern mit geringen Einkommen,
- die einfache Lebenshaltung eines Kindes.

Alle diese Indizes werden außer in der Darstellung für die Lebenshaltung insgesamt für

eine große Zahl von Gütergruppen verschiedener Aggregationsstufen ermittelt und veröffentlicht. Die dabei vorrangig angewandten Gliederungsprinzipien sind die der "Systematik der Einnahmen und Ausgaben der privaten Haushalte Ausgabe 1983 (SEA)", die in erster Linie die Unterschiede im Verwendungszweck der Güter berücksichtigt. Daneben wird z.T. eine Gruppierung nach Waren (darunter Nahrungsmittel und Saisonnahrungsmittel), Leistungen sowie Wohnungs- und Garagennutzung vorgenommen und eine frühere Gliederung nach "Bedarfsgruppen" angewandt. Wie sich die Haushalte unterscheiden, auf die sich die verschiedenen Preisindizes für die Lebenshaltung beziehen, ist der folgenden Übersicht über wichtige Haushaltsmerkmale zu entnehmen:

Preisindex für die Lebenshaltung	Zahl der Haushaltsmitglieder	Zusammensetzung der Haushalte	Verbrauchsausgaben in DM je Monat je Haushalt
			Basisjahr 1985
Alle privaten Haushalte .....	2,3	.	3 105 <sup>a)</sup>
Haushalte von Beamten und Angestellten mit höherem Einkommen .	4	2 Erwachsene 2 Kinder	4 964 <sup>b)</sup>
Haushalte von Arbeitern und Angestellten mit mittlerem Einkommen	4	2 Erwachsene 2 Kinder	3 044 <sup>c)</sup>
Haushalte von Renten- und Sozialhilfeempfängern mit geringem Einkommen .....	2	2 ältere Erwachsene	1 526 <sup>d)</sup>

a) Basisjahr 1980 (für die Zeit von Januar 1980 bis Januar 1985): 2 665 DM; Basisjahr 1976 (für die Zeit von Januar 1976 bis Januar 1980): 2 326 DM; Basisjahr 1970 (für die Zeit von Januar 1968 bis Januar 1976): 1 294 DM; Basisjahr 1962 (Januar 1962 bis Januar 1968): 740 DM.

b) Basisjahr 1980 (Januar 1980 bis Januar 1985): 4 148 DM; Basisjahr 1976 (Januar 1976 bis Januar 1980): 3 298 DM; Basisjahr 1970 (Januar 1968 bis Januar 1976): 1 996 DM; Basisjahr 1962 (Januar 1962 bis Januar 1968): 1 528 DM.

c) Basisjahr 1980 (Januar 1980 bis Januar 1985): 2 575 DM; Basisjahr 1976 (Januar 1976 bis Januar 1980): 2 053 DM; Basisjahr 1970 (Januar 1968 bis Januar 1976): 1 157 DM; Basisjahr 1962 (Januar 1961 bis Januar 1968): 742 DM; Basisjahr 1958 (Januar 1957 bis Januar 1961): 570 DM; Basisjahr 1950 (von 1945 bis Januar 1957): 300 DM.

d) Basisjahr 1980 (Januar 1980 bis Januar 1985): 1 192 DM; Basisjahr 1976 (Januar 1976 bis Januar 1980): 889 DM; Basisjahr 1970 (Januar 1968 bis Januar 1976): 532 DM; Basisjahr 1962 (Januar 1961 bis Januar 1968): 310 DM; Basisjahr 1958 (Januar 1957 bis Januar 1961): 260 DM.

Dem Preisindex für die einfache Lebenshaltung eines Kindes liegt nicht, wie den anderen Indizes, ein statistisch nachgewiesener "Warenkorb", sondern ein von Experten der Jugendhilfe und -betreuung entwickeltes Bedarfsschema zugrunde. Es berücksichtigt den Mindestbedarf von Kindern vom 1. bis 18. Lebensjahr, die als Erstkin- der von der Mutter oder deren Verwandten

betreut werden; (dieses Bedarfsschema stammt aus dem Jahr 1976 und wurde mit der Preisentwicklung über 1980 auf 1985 fortgerechnet).

5 Der Index der Einzelhandelspreise wird sowohl institutionell nach der "Systematik der Wirtschaftszweige" (1979) als auch warenmäßig gegliedert. Die Gruppierung nach Waren erfolgt einmal nach dem "Warenverzeichnis für die Binnenhandelsstati-

stik" (1978), zum anderen nach dem "Güterverzeichnis für den Privaten Verbrauch" (1963).

Der durchlaufenden Reihe des Einzelhandelspreisindex liegt die Umsatzstruktur des Einzelhandels der nachfolgend genannten Jahre zugrunde: 1950 (für die Zeit bis Januar 1962); 1962 (von Januar 1962 bis Januar 1968); 1970 (von Januar 1968 bis Januar 1976); 1976 (von Januar 1976 bis Januar 1980) und 1980 (ab Januar 1980).

6 Während die Tabellenteile 1 und 2 dem kurzfristigen Vergleich dienen, enthalten die Tabellenteile 3 und 4 Reihen, die mit dem gegenwärtigen Basisjahr beginnen und für mittelfristige Vergleiche in Frage kommen. In den Tabellenteilen 5 und 6 werden langere Reihen des Preisindex für die Lebenshaltung bzw. des Einzelhandelspreisindex gebracht. Der jeweilige Gesamtindex wird auf Originalbasis und umbasiert auf 1980 = 100, 1976 = 100, 1970 = 100 und 1962 = 100 dargestellt. Die zusätzlich angegebenen relativen Veränderungen gegenüber dem Vorjahreszeitraum (Vorjahr bzw. Vorjahresmonat) sind aus den Werten der jeweiligen Originalbasis errechnet. Werden diese Veränderungszahlen aus den auf andere Basisjahre umbasierter Indizes errechnet, können Rundungsdifferenzen entstehen, die zu einer unterschiedlichen Interpretation der tatsächlichen Preisentwicklung führen können. Der Preisindex für die Lebenshaltung von 4-Personen-Haushalten von Arbeitern und Angestellten (frühere Bezeichnung Arbeitnehmerhaushalten) mit mittlerem Einkommen wird darüber hinaus für den Gesamtindex auch in der Umbasierung auf 1958 = 100, 1950 = 100, 1938 = 100 und 1913/14 = 100 dargeboten. Eine weitere langfristige Darstellung hat diesen Index in der Gliederung nach Bedarfsgruppen zum Gegenstand. Die langfristigen Reihen des Index der Einzelhandelspreise liegen in institutioneller Gliederung in der Umbasierung auf 1976 = 100, 1970 = 100 und 1962 = 100 vor. Die Tabelle 8 ist eine langfristige Darstellung kommunaler Gebühren.

7 In der vorliegenden Reihe 7 der Fachserie 17 erscheinen auch Jahresberichte mit weiteren detaillierten Angaben, darunter über das Ausmaß der Preisstreuung. Ein monatlicher Eilbericht dient der kurzfristigen Unterrichtung über die neuesten Berechnungsergebnisse. Die Eilberichte erscheinen etwa

zwei Wochen, die Monatsberichte etwa vier Wochen, die Jahresberichte etwa drei Monate nach Ablauf des Berichtszeitraumes und sind zu beziehen durch den Buchhandel oder direkt durch den

Verlag:  
Metzler-Poeschel

Verlagsauslieferung:  
Bermann Leins GmbH & Co. KG  
Postfach 7  
7408 Kusterdingen  
Telefon: 07071/33046

Weitere methodische Fragen zur Verbraucherpreisstatistik wurden zuletzt in "Wirtschaft und Statistik" 7/1979, 11/1979, 4/1980, 7/1984 behandelt.

8 Für den Benutzer der verbraucherpreisstatistischen Veröffentlichungen könnte auch die Preisentwicklung auf anderen Wirtschaftsstufen bzw. für bestimmte Wirtschaftsbereiche von Interesse sein. Berechnet und veröffentlicht werden land- und forstwirtschaftliche Preisindizes (Bestell-Nr.: 2170100), Indizes der Erzeugerpreise gewerblicher Produkte (Bestell-Nr.: 2170200), Indizes der Grundstoffpreise (Bestell-Nr.: 2170300), der Ein- und Ausführpreise (Bestell-Nr.: 2170800), der Baupreise (Bestell-Nr.: 2170400) sowie der Großhandelsverkaufspreise (Bestell-Nr.: 2170600). Weitere Veröffentlichungen unterrichten über die Kaufwerte von Bauland (Bestell-Nr.: 2170500) und über die Preise in verschiedenen Verkehrsbereichen (Bestell-Nr.: 2170900).

Besonders sei auf die Ergebnisse internationaler Verbraucherpreisvergleiche (Kaufkraftparitäten auf der Stufe des Privaten Verbrauchs; Reisegeldparitäten) hingewiesen (Bestell-Nr.: 2171000). Hier wird das Niveau der deutschen Verbraucherpreise mit denen des Auslandes verglichen. Die Gegenüberstellung mit den Devisenkursen läßt erkennen, in welchen Ländern man billiger oder teurer lebt als in der Bundesrepublik Deutschland.

9 Nachstehend werden einige Erläuterungen zum Rechnen mit Indexzahlen gegeben.

#### Messung von Indexveränderungen in Punkten und in Prozent

Die Indexveränderung von einem Zeitpunkt zum anderen kann in Punkten oder in Prozent ausgedrückt werden.

Die Indexentwicklung nach Punkten ergibt sich als Differenz zwischen dem neuen und dem alten Indexstand. Das Ergebnis für einen bestimmten Zeitraum ist je nach Wahl des Basisjahres unterschiedlich.

$$126,2 - 115,0 = 11,2 \text{ Punkte}$$

aber, ebenso wie auf Basis 1985, um

$$\left(\frac{126,2}{115,0} \times 100\right) - 100 = 9,7 \%$$

Die Indexentwicklung in Prozent kann nach der Formel

$$\left(\frac{\text{neuer Indexstand}}{\text{alter Indexstand}} \times 100\right) - 100$$

berechnet werden. Das Ergebnis ist von der Wahl des Basisjahres unabhängig, wenn man von geringfügigen Rundungsdifferenzen absieht.

Hierzu zwei Beispiele:

- (1) Die Steigerung eines Index von 120 auf 132 bedeutet eine Zunahme um

$$132 - 120 = 12 \text{ Punkte,}$$

aber um

$$\left(\frac{132}{120} \times 100\right) - 100 = 10 \%$$

- (2) Der Preisindex für die Lebenshaltung aller privaten Haushalte belief sich auf Basis 1985 = 100 im Mai 1983 auf 95,2 und im September 1989 auf 104,4 (siehe Tabelle 5.1.1, absolute Werte, erste Spalte). Er hat sich also in dieser Zeit um

$$104,4 - 95,2 = 9,2 \text{ Punkte}$$

oder um

$$\left(\frac{104,4}{95,2} \times 100\right) - 100 = 9,7 \%$$

erhöht. Auf Basis 1980 (siehe Tabelle 5.1) ergibt sich dagegen für die gleiche Zeitspanne eine Zunahme um

#### Messungen von Veränderungen der Kaufkraft

Will man mit Hilfe des Preisindex für die Lebenshaltung aller privaten Haushalte die Veränderung der Kaufkraft des Geldes in den Händen der Verbraucher feststellen, so ist die Formel

$$\left(\frac{\text{alter Indexstand}}{\text{neuer Indexstand}} \times 100\right) - 100$$

zugrunde zu legen.

Auch hierzu zwei Beispiele:

- (1) Die Steigerung eines Index von 120 auf 132, also um 10,0 %, bedeutet, daß sich die Kaufkraft des Geldes in der Hand des Konsumenten um

$$\left(\frac{120}{132} \times 100\right) - 100 = 90,9 - 100 = -9,1 \%$$

verändert hat, d.h. um 9,1 % gesunken ist.

- (2) Der Preisindex für die Lebenshaltung aller privaten Haushalte auf Basis 1985 = 100 hat sich von 95,2 (Mai 1983) auf 104,4 (September 1989) - siehe Tabelle 5.1.1, absolute Werte, erste Spalte -, also um 9,7 % erhöht. Bei der Berechnung der Kaufkraft des Geldes in der Hand des Konsumenten ergibt sich eine Veränderung um

$$\left(\frac{95,2}{104,4} \times 100\right) - 100 = 91,2 - 100 = -8,8 \%$$

also ein Kaufkraftverlust von 8,8 %.

#### Umbasierung

Umrechnung von Indizes auf ein anderes Basisjahr: Die Preisindizes für die Lebenshaltung (Gesamtindex) ab Januar 1985 und der Index der Einzelhandelspreise (Gesamtindex) ab Januar 1980 können auf die verschiedenen früheren Basisjahre umbasiert werden, indem die Lebenshaltungsindexreihen 1985 = 100 bzw. der Index der Einzelhandelspreise 1980 (= 100) jeweils mit den nachstehenden Faktoren multipliziert werden:

	1980	1976	1970	1962	1958	1950	1938	1913/14
Preisindex für die Lebenshaltung aller privaten Haushalte .....	1,20846	1,41188	1,98389	2,43102	.	.	.	.
4-Personen-Haushalte von Beamten und Angestellten mit höherem Einkommen .....	1,21349	1,42195	1,99799	2,42900	.	.	.	.
4-Personen-Haushalte von Arbeitern und Angestellten mit mittlerem Einkommen .....	1,20745	1,39980	1,95670	2,38872	2,57603	3,03122	4,73011	5,94058
2-Personen-Haushalte von Renten- und Sozialhilfeempfängern mit geringem Einkommen .....	1,21069	1,39516	1,97379	2,48690	2,70565	.	.	.
Index der Einzelhandelspreise ...	.	1,15832	1,57712	1,75894	1,87028	2,07967	3,58836	.
Einzelhandel mit Nahrungsmitteln, Getränken, Tabakwaren (ohne ausgeprägten Schwerpunkt) .....	.	1,11111	1,48420	1,63710	.	.	.	.



### Beispiele:

Der auf Originalbasis 1985 = 100 errechnete Preisindex für die Lebenshaltung von 4-Personen-Haushalten von Arbeitern und Angestellten mit mittlerem Einkommen hatte im September 1989 einen Stand von 104,1. In der Umbasierung ergeben sich folgende Indizes:

auf Basis 1980	(104,1 x 1,20745 =)	125,7
auf Basis 1976	(104,1 x 1,39980 =)	145,7
auf Basis 1970	(104,1 x 1,95670 =)	203,7
auf Basis 1962	(104,1 x 2,38872 =)	248,7
auf Basis 1958	(104,1 x 2,57603 =)	268,2
auf Basis 1950	(104,1 x 3,03122 =)	315,6
auf Basis 1938	(104,1 x 4,73011 =)	492,4
auf Basis 1913/14	(104,1 x 5,94058 =)	618,4

Soll ein Index für eine andere Zeitbasis berechnet werden, so braucht lediglich die Indexzahl in Prozent der Indexzahl für die gewünschte neue Basis ausgedrückt zu werden.

Um z.B. den Preisindex für die Lebenshaltung aller privaten Haushalte für September 1989 (Indexstand auf Basis 1985: 104,4) auf der Basis Mai 1983 (Indexstand auf Basis 1985: 95,2) zu berechnen, muß man 104,4 in Prozent von 95,2 ausdrücken:

$$\frac{104,4 \times 100}{95,2} = 109,7$$

Der Index für September 1989 auf Basis Mai 1983 = 100 beträgt also 109,7. Um eine längere Zahlenreihe auf die neue Basis Mai 1983 umzurechnen, empfiehlt es sich, zunächst den Bruch

$$\frac{100}{95,2} = 1,05042$$

auszurechnen und mit dem Ergebnis die umzubasierenden Werte nacheinander zu multiplizieren. Man erspart sich dadurch die lästigen Divisionen. Für September 1989 errechnet man auf diese Weise einen auf Mai 1983 umbasierten Index von (104,4 x 1,05042 =) 109,7 - wie oben - und für Januar 1988 einen Index von (100,7 x 1,05042 =) 105,8.

- 10 Die Tatsache, daß aus den Indexzahlen der Effekt von Qualitätsänderungen und anderen Änderungen in den preisbestimmenden Merkmalen der beobachteten Erzeugnisse herausgerechnet wurde, kann von besonderer Bedeutung sein, wenn die Indizes zur Ermittlung von Wiederbeschaffungswerten verwendet werden. Sind Güter in der ursprünglichen Qualität nicht mehr käuflich, weil von der betreffenden Güterart nur verbesserte Ausführungen am Markt sind, dann können sich bei der Verwendung der Preisindizes Wiederbeschaffungswerte

ergeben, die unter den Beträgen liegen, die bei der Wiederbeschaffung tatsächlich aufgewendet werden müssen.

- 11 Preisindizes für die Lebenshaltung bzw. der Index der Einzelhandelspreise dienen häufig als Bezugsgrößen von Wertungsklauseln in Miet-, Pacht-, Übergabe-, Pensions- und anderen Verträgen über laufende Zahlungen. Das Statistische Bundesamt kann nicht über die währungsrechtliche Zulässigkeit solcher Klauseln befinden, sondern muß an die Deutsche Bundesbank oder die Landeszentralbanken verweisen, die für solche Fragen allein zuständig sind. Das Statistische Bundesamt kann auch keine Empfehlungen aussprechen, welcher Index bestimmten Vertragsverhältnissen zugrunde zu legen ist, da es sich dabei nicht um ein statistisches Problem, sondern um eine Ermessensfrage zu einem privatrechtlichen Vertrag handelt, die von den Vertragsparteien selbst zu entscheiden ist.

Beim Abschluß von Wertsicherungsklauseln, die sich auf den Preisindex für die Lebenshaltung bzw. den Einzelhandelspreisindex beziehen, empfiehlt es sich, die vorgesehenen Steigerungssätze in Prozent anzugeben, da das Ergebnis von der Wahl des Basisjahres unabhängig ist.

Bei Klauseln, die sich an der Indexveränderung in Punkten orientieren, sollte zur Vermeidung von Unklarheiten das Basisjahr unbedingt angegeben werden. Bei der Abfassung der Klauseln ist zu beachten, daß Indizes für Berichtsmonate vorliegen und nicht für bestimmte Stichtage.

- 12 Die Durchschnittspreise<sup>1)</sup>, die in diesem Bericht veröffentlicht werden (Abschnitt 7, S. 52 ff.), können im allgemeinen nur als grobe Anhaltspunkte für das absolute Preisniveau der betreffenden Waren angesehen werden, denn die Statistik der Verbraucherpreise ist, wie die gesamte amtliche Preisstatistik, auf den Nachweis von Preisveränderungen ausgerichtet. Deswegen sind ihre wichtigsten Ergebnisse Preisindizes und Preisesszahlen und nicht etwa Durchschnittspreise. Wirklich zuverlässige Angaben über das absolute Preisniveau würden andere Erhebungsverfahren und vor allem eine viel größere Anzahl von Einzelpreisen (einzelner Berichtsstellen) voraussetzen.
- 13 Zum besseren Verständnis der mietenstatistischen Ergebnisse werden folgende Erläuterungen gegeben:

1) Siehe Anmerkung 3 S. 66

Es werden drei Wohnungstypen des freifinanzierten und zwei Wohnungstypen des öffentlich geförderten Wohnungsbaus erfasst.

Zwei der drei freifinanzierten Wohnungstypen sind vor dem 20.6.1948 erbaute Altbauwohnungen, und zwar 2-Zimmer-Wohnungen mit Küche (3 Räume) und Einzelraumheizung. Nur einer dieser beiden Wohnungstypen verfügt über ein Bad oder eine Dusche. Bei der nach dem 20.6.1948 erbauten freifinanzierten Wohnung handelt es sich um eine 3-Zimmer-Wohnung mit Küche (4 Räume), Bad/Dusche, Zentralheizung sowie Balkon oder Loggia in guter Wohnlage.

Die beiden Wohnungstypen des öffentlich geförderten Wohnungsbaus sind 2-Zimmer-Wohnungen (3 Räume) mit Bad, davon eine mit Einzelraumheizung, die andere mit Zentralheizung.

Bei allen fünf Wohnungstypen wird die Miete einschließlich der Nebenkosten (Gebühren für Kanalisation, Straßenreinigung, Müllabfuhr, Kaminreinigung, Treppenbeleuchtung, Wasserverbrauch u.dgl.) für eine abgeschlossene, leer vermietete Wohnung erfragt. Nicht enthalten sind die Umlagen für Heizung und Warmwasser.

Die beiden mit Zentralheizung ausgestatteten Wohnungstypen sind erst ab 1968 in die Preisindizes für die Lebenshaltung von 4-Personen-Haushalten von Arbeitern und Angestellten mit mittlerem Einkommen und 2-Personen-Haushalten von Renten- und Sozialhilfeempfängern mit geringem Einkommen einbezogen worden, ab 1980 auch in den Preisindex für die einfache Lebenshaltung eines Kindes.

Der Teilindex "Wohnungsmiete" wird für den Preisindex für die Lebenshaltung aller privaten Haushalte in einer tieferen Gliederung veröffentlicht, wobei sowohl nach dem Baualter als auch nach dem Merkmal "öffentlich gefördert" unterschieden wird.

Der Erhebungsturnus bei den Wohnungsmieten weicht insofern vom Erhebungsturnus bei den anderen in den Preisindex für die Lebenshaltung einbezogenen Gütern ab, als in jedem Monat nur die Mieten in einem - wechselnden - Drittel der Berichtsgemeinden beobachtet werden. Erst nach Ablauf eines Vierteljahres sind also jeweils die Wohnungen in allen 118 Berichtsgemeinden erfasst. Eine eingehende Darstellung der rotierend vierteljährlichen Erhebung ist in "Wirtschaft und Statistik" 1967, Heft 6, zu finden.

14 Die Angaben über die am stärksten ernte-, saison- und witterungsabhängigen Nahrungsmittel beziehen sich auf Kartoffeln, Frischgemüse, Frischobst (einschl. Südfrüchte) und Frischfisch. Bei den Blumen handelt es sich um Schnittblumen, Topfpflanzen und lebende Pflanzen.

15 Die Berechnung von Preisindizes beruht zum einen auf den Preisen der im Index enthaltenen Güter, zum anderen auf dem Wägungsanteil, mit dem die verschiedenen Güter in den Index eingehen.

Wie bereits unter Punkt 3 ausgeführt, bleiben die Wägungsanteile bis zur Umstellung auf ein neues Basisjahr unverändert, d.h. es wird eine unveränderte Verbrauchsstruktur der privaten Haushalte (Preisindizes für die Lebenshaltung) bzw. eine unveränderte Umsatzstruktur des Einzelhandels (Index der Einzelhandelspreise) unterstellt.

Um die nach der Umstellung der Wägungsschemata **n e u b e r e c h n e t e n I n d i z e s** mit den bereits vorliegenden Indizes zu einer durchlaufenden Indexreihe verketten zu können, müssen die neuberechneten Indizes auch für die Vergangenheit berechnet werden. Diese zurückgerechneten Indizes, sowohl die Originalreihe als auch die umbasierten Reihen, ersetzen die bis zum Zeitpunkt der Neuberechnung veröffentlichten Indexreihen, da sie die tatsächliche Preisentwicklung besser widerspiegeln als die nach dem älteren Wägungsschema berechneten Indizes.

Der Preisindex für die Lebenshaltung wurde letztmalig für das Basisjahr 1985 neu berechnet. Erstmals wurde er im Oktober 1989 veröffentlicht und gleichzeitig bis Januar 1985 zurück berechnet. Die für Januar 1985 bis September 1989 veröffentlichten Indizes auf der Originalbasis 1980 und in der Umbasierung auf frühere Basisjahre werden durch die neu berechneten Indizes Originalbasis 1985 und Umbasierungen ersetzt.

Der Index der Einzelhandelspreise wurde letztmalig für das Basisjahr 1980 neu berechnet. Erstmals wurde er im Februar 1985 veröffentlicht und gleichzeitig bis Januar 1980 zurück berechnet. Die für Januar 1980 bis Januar 1985 veröffentlichten Indizes auf der Originalbasis 1976 und in der Umbasierung auf frühere Basisjahre werden durch die neu berechneten Indizes Originalbasis 1980 und Umbasierungen ersetzt.

## 2 Aktuelle Ergebnisse

Der Preisindex für die Lebenshaltung aller privaten Haushalte für das bisherige Gebiet der Bundesrepublik Deutschland lag Mitte November 1990 mit 108,0 (1985 = 100) um 0,2 % niedriger als Mitte Oktober 1990 (108,2) und um 3,0 % über dem Stand von Mitte November 1989 (104,9). Damit wurde die aufgrund der Ergebnisse von vier Bundesländern errechnete Vorausschätzung des Statistischen Bundesamtes um 0,1 % nach unten korrigiert.

Der Gesamtindex ohne Heizöl und Kraftstoffe stieg im November 1990 gegenüber Oktober 1990 um 0,2 %. Der Abstand zum entsprechenden Vormonatsmonat betrug + 2,5 %. Auch in der Berechnung ohne Haushaltsenergie und Kraftstoffe (also auch ohne Gas, elektrischen Strom und feste Brennstoffe) lautet die Rate gegenüber Oktober 1990 + 0,2 % und gegenüber November 1989 + 2,5 %.

In der Berechnung ohne die besonders ernte-, saison- und witterungsabhängigen Nahrungsmittel sowie ohne Blumen (aber einschließlich Haushaltsenergie und Kraftstoffe) ging der Index im November 1990 im Vergleich zum Vormonat um 0,1 % zurück und lag damit um 3,0 % über dem Stand des entsprechenden Vorjahresmonats.

Der Teilindex für Nahrungsmittel blieb im November 1990 im Vergleich zum Vormonat unverändert (darunter Saisonwaren - 0,9 %). Der Abstand zum November 1989 betrug + 2,7 % (darunter Saisonwaren + 8,4 %). Bei den anderen Teilindizes ergaben sich folgende Veränderungen gegenüber Oktober 1990 bzw. November 1989: Andere Verbrauchs- und Gebrauchsgüter (ohne Nahrungsmittel) - 0,5 bzw. + 3,4 %, Dienstleistungen und Reparaturen + 0,2 bzw. + 2,2 %, Wohnungs- und Garagennutzung + 0,3 bzw. + 3,7 %.

Im einzelnen errechneten sich für November 1990 u.a. folgende Preisveränderungen gegenüber dem Vormonat bzw. gegenüber November

1989: Fische und Fischfilets frisch oder tiefgefroren - 0,1 bzw. + 6,9 %, Eier + 0,8 bzw. + 1,9 %, Butter - 0,5 bzw. - 4,4 %, Frischobst - 2,7 bzw. + 8,6 %, Kartoffeln - 1,1 bzw. - 5,9 %, Frischgemüse + 1,3 bzw. + 15 %, Brot und andere Backwaren aus Brotteig + 0,4 bzw. + 3,9 %, Dauerbackwaren + 0,5 bzw. + 1,8 %, Schokoladen und Schokoladenerzeugnisse - 0,3 bzw. + 0,2 %, Kaffee - 0,1 bzw. - 8,1 %, Herren- und Knabenoberbekleidung + 0,5 bzw. + 2,0 %, Damen- und Mädchenoberbekleidung + 0,5 bzw. + 1,9 %, Schuhe + 0,3 bzw. + 2,5 %, Gas + 0,3 bzw. + 4,5 %, leichtes Heizöl - 11 bzw. + 26 %, feste Brennstoffe + 0,5 bzw. + 1,4 %, Personenkraftwagen + 0,7 bzw. + 5,1 %, Fahrräder + 0,5 bzw. + 4,5 %, Reifen für Kraftfahrzeuge - 0,8 bzw. - 1,2 %, Kraftstoffe - 6,0 bzw. + 15 %, Foto- und Kinoapparate und deren Zubehörteile - 0,4 bzw. - 0,7 %, Bücher, Zeitungen, Zeitschriften + 0,5 bzw. + 4,1 % sowie Schmuck + 0,6 bzw. + 0,9 %.

Der Preisindex für die Lebenshaltung von 4-Personen-Haushalten von Beamten und Angestellten mit höherem Einkommen ging im November 1990 gegenüber Oktober 1990 um 0,1 % auf 108,6 (1985 = 100) zurück und lag damit um 2,9 % höher als im November 1989. Für 4-Personen-Haushalte von Arbeitern und Angestellten mit mittlerem Einkommen lauten die entsprechenden Zahlen 107,8 (- 0,2 bzw. + 3,2 %), für 2-Personen-Haushalte von Renten- und Sozialhilfeempfängern mit geringem Einkommen 107,8 (+ 0,1 bzw. + 3,0 %) und für die einfache Lebenshaltung eines Kindes 108,0 (- 0,1 bzw. + 2,7 %). Der Preisindex für die Kraftfahrzeuganschaffung und -unterhaltung ("Kraftfahrer-Preisindex") ging im November 1990 gegenüber dem Vormonat um 1,0 % auf einen Stand von 110,5 (1985 = 100) zurück und lag damit um 5,8 % über dem Stand von November 1989.

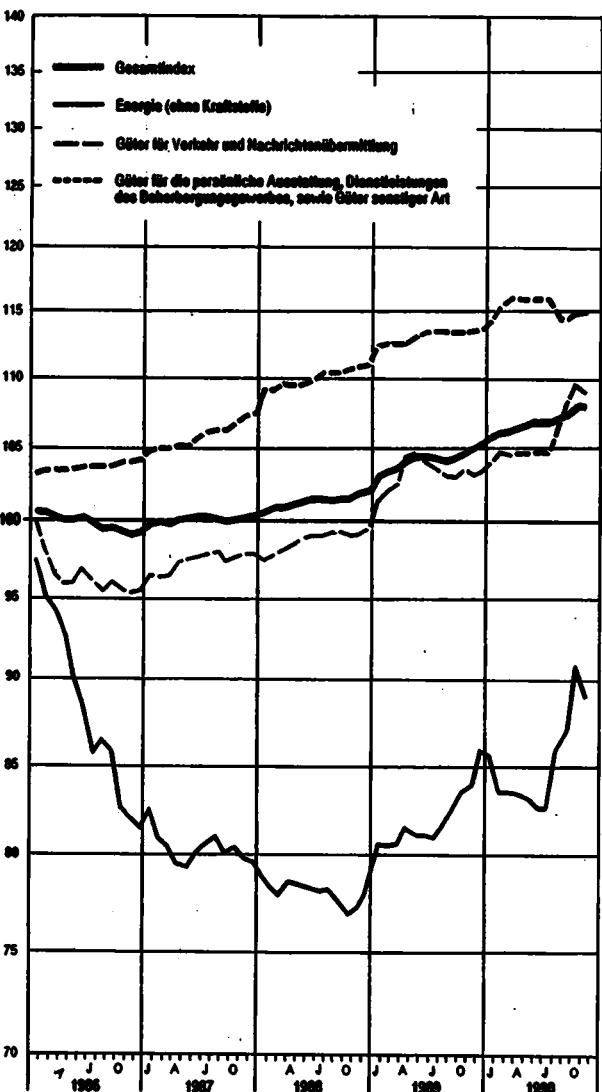
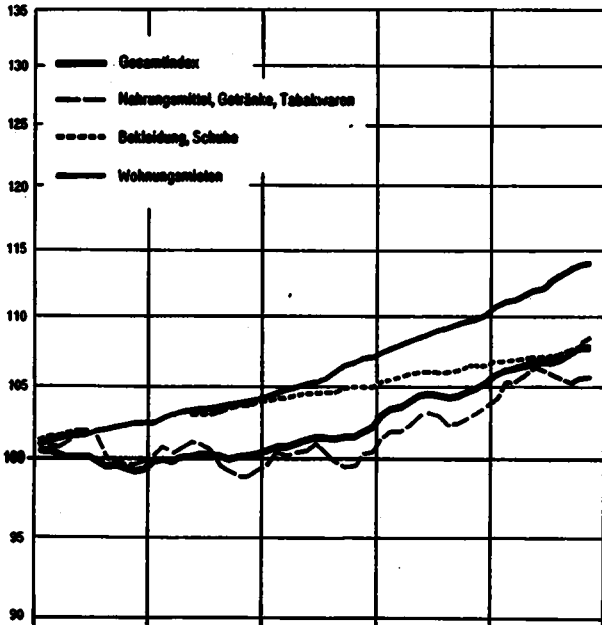
Der Index der Einzelhandelspreise lag im November 1990 gegenüber Oktober 1990 um 0,2 % niedriger und verzeichnete somit einen Stand von 124,8 (1980 = 100). Der Abstand zum entsprechenden Vorjahresmonat betrug + 2,5 %.

PREISINDEX FÜR DIE LEBENSHALTUNG ALLER PRIVATEN HAUSHALTE NACH AUSGEWÄHLTEN HAUPTGRUPPEN

PREISINDEX

Log. Maßstab


1985 = 100



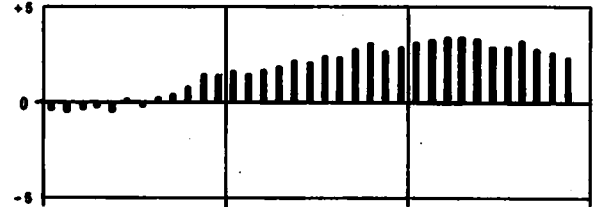
VERÄNDERUNG GEGENÜBER DEN JEWEILIGEN VORJAHRRESMONAT IN %

Arithm. Maßstab

Gesamtindex



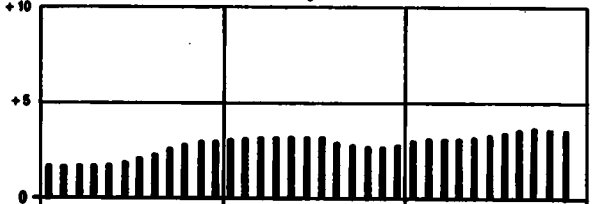
Nahrungsmittel, Getränke, Tabakwaren



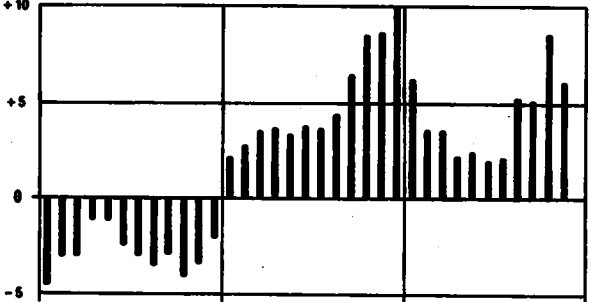
Bekleidung, Schuhe



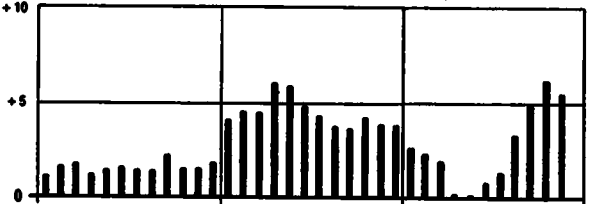
Wohnungsmieten



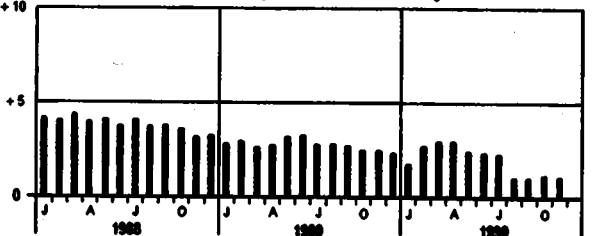
Energie (ohne Kraftstoffe)



Güter für Verkehr und Nachrichtenübermittlung



Güter für die persönliche Ausstattung, Dienstleistungen des Beherbergungsgewerbes, sowie Güter sonstiger Art



**T a b e l l e n t e i l**

## 1 PREISINDEX FUER DIE LEBENSHALTUNG

(AKTUELLE ERGEBNISSE)

## 1.1 ALLE PRIVATEN HAUSHALTE

1986 = 100

LFD. NR.	INDEX, INDEXGRUPPE	MAEUNGS- ANTEIL AM GESAMT- INDEX IN PROMILLE	VERKET- TUNGS- FAKTOR	1989 DURCH- SCHNITT	1989			VERAENDERUNG NOV. 1989 GEGENUEBER NOV. 1989 IN PROZENT	
					NOV.	OKT.	NOV.	1989	1990
1	GESAMTINDEX	1000	0,82750	104,2	104,9	108,2	108,0	+ 3,0	- 0,2
2	GESAMTINDEX OHNE BESONDERS ERNTE-, SAISON- UND WITTERUNGS- ABHAENIGIGE NAHRUNGSMITTEL SOWIE OHNE BLUMEN	977,15	0,82750	104,2	105,0	108,3	108,2	+ 3,0	- 0,1
3	BESONDERS ERNTE-, SAISON- UND WITTERUNGSABHAENIGIGE NAHRUNGSMITTEL SOWIE BLUMEN	22,85	0,84034	102,2	97,2	102,0	102,1	+ 5,0	+ 0,1
4	GESAMTINDEX OHNE BESONDERS ERNTE-, SAISON- UND WITTERUNGS- ABHAENIGIGE NAHRUNGSMITTEL	984,05	0,82681	104,2	105,0	108,2	108,1	+ 3,0	- 0,1
5	BESONDERS ERNTE-, SAISON- UND WITTERUNGSABHAENIGIGE NAHRUNGSMITTEL	15,95	0,84764	102,9	95,5	104,4	103,5	+ 8,4	- 0,9
6	GUETER DES TAEGLICHEN BEDARFS	333,14	0,85489	101,1	101,6	105,1	104,6	+ 3,0	- 0,5
7	GESAMTINDEX OHNE WOHNUNGSMIETE	822,23	0,83110	103,2	103,8	107,0	106,8	+ 2,9	- 0,2
8	GESAMTINDEX OHNE HEIZOEL	983,76	0,82805	105,0	105,6	108,6	108,6	+ 2,8	-
9	GESAMTINDEX OHNE HEIZOEL UND KRAFTSTOFFE	952,49	0,82805	105,8	106,4	108,8	109,1	+ 2,5	+ 0,2
10	HEIZOEL UND KRAFTSTOFFE	47,51	0,82085	72,7	73,7	93,8	86,7	+17,6	- 7,7

## GLIEDERUNG NACH HAUPTGRUPPEN UND GRUPPEN (VERWENDUNGSZWECK)

11	NAHRUNGSMITTEL, GETRAENKE, TABAKHAREN	229,89	0,85530	102,6	103,1	105,5	105,6	+ 2,4	+ 0,1
12	BEKLEIDUNG, SCHUHE	69,47	0,84471	106,0	106,5	108,1	108,6	+ 2,0	+ 0,5
13	WOHNUNGSMIETEN, ENERGIE (OHNE KRAFTSTOFFE)	260,29	0,78872	101,1	102,4	107,0	106,7	+ 4,2	- 0,3
14	WOHNUNGSMIETEN	177,77	0,80816	108,8	109,9	113,6	113,9	+ 3,6	+ 0,3
15	ENERGIE (OHNE KRAFTSTOFFE)	72,52	0,74850	82,0	83,9	80,8	89,0	+ 6,1	- 2,0
16	MOEBEL, HAUSHALTSGERAETE U. A. GUETER FUER DIE HAUSHALTSFUHRUNG	72,21	0,85090	104,9	105,7	108,1	108,2	+ 2,4	+ 0,1
17	GUETER FUER DIE GESUNDHEITS- UND KOERPERPFLEGE	40,99	0,83768	108,6	108,1	110,7	111,1	+ 1,8	+ 0,4
18	GUETER FUER VERKEHR UND NACHRICHTENUEBERMITTLUNG	144,03	0,81168	103,3	103,2	105,9	108,9	+ 5,5	- 0,9
19	GUETER FUER BILDUNG, UNTERHALTUNG, FREIZEIT (OHNE DIENSTLEISTUNGEN DES GASTGEMERBES)	83,71	0,86254	103,8	104,3	106,1	106,5	+ 2,1	+ 0,4
20	GUETER FUER DIE PERSOENLICHE AUSSTATTUNG, DIENSTLEISTUNGEN DES BEHERBERGUNGSBEMERBES SOWIE GUETER SONSTIGER ART	108,41	0,80097	113,1	113,6	114,8	114,9	+ 1,1	+ 0,1

## GLIEDERUNG NACH DAUERHAFTIGKEIT UND WERT DER GUETER

21	VERBRAUCHSGUETER UND REPARATUREN	402,38	0,83055	98,1	98,9	103,2	102,5	+ 3,6	- 0,7
22	VERBRAUCHSGUETER	381,79	0,83124	97,4	98,1	102,5	101,7	+ 3,7	- 0,8
23	REPARATUREN	20,59		110,8	112,5	116,9	117,2	+ 4,2	+ 0,3
24	GEBRAUCHSGUETER VON MITTLERER LEBENSDAUER UND/ODER BEGRENZTEM WERT	117,89	0,85271	105,9	106,4	108,1	108,4	+ 1,9	+ 0,3
25	LANSLEBIGE, HOCHWERTIGE GEBRAUCHSGUETER	110,63	0,83474	106,4	106,4	108,4	109,8	+ 3,2	+ 0,4
26	DIENSTLEISTUNGEN UND WOHNUNGSNUTZUNG	369,10	0,81061	109,6	110,4	113,2	113,4	+ 2,7	+ 0,2
27	DAR.: DIENSTLEISTUNGEN	181,33	0,81224	110,3	110,9	112,8	112,9	+ 1,8	+ 0,1

## GLIEDERUNG NACH MAREN, LEISTUNGEN UND WOHNUNGSNUTZUNG

28	VERBRAUCHS- UND GEBRAUCHSGUETER	566,37	0,89656	100,2	100,7	104,4	104,0	+ 3,3	- 0,4
29	NAHRUNGSMITTEL	133,73	0,87434	101,3	101,7	104,4	104,4	+ 2,7	-
30	BESONDERS ERNTE-, SAISON- UND WITTERUNGSABHAENIGIGE NAHRUNGSMITTEL	15,95	0,84764	102,9	95,5	104,4	103,5	+ 8,4	- 0,9
31	SONSTIGE NAHRUNGSMITTEL	117,78	0,87775	101,0	102,6	104,4	104,5	+ 1,9	+ 0,1
32	ANDERE VERBRAUCHS- UND GEBRAUCHSGUETER	432,64	0,82612	99,9	100,4	104,3	103,8	+ 3,4	- 0,5
33	ANDERE VERBR.- U. GEBRAUCHSGUETER OHNE BLUMEN, KOHLE U. HEIZOEL	407,11	0,82692	101,7	102,0	105,3	105,1	+ 3,0	- 0,2
34	ANDERE VERBR.- U. GEBR.-GUET. OHNE BLUMEN, KOHLE, HEIZOEL U. KRAFTST.	375,84	0,82707	103,3	103,7	105,8	106,1	+ 2,3	+ 0,3
35	ANDERE VERBRAUCHS- UND GEBRAUCHSGUETER OHNE DIE NORMALERWEISE NICHT IN DER WOHNUNG GELAGERTEN GUETER 1)	266,54	0,85261	104,1	104,5	105,9	106,2	+ 1,6	+ 0,3
36	DIENSTLEISTUNGEN UND REPARATUREN	249,71	0,82013	109,9	110,6	112,8	113,0	+ 2,2	+ 0,2
37	DAR.: GASTGEMERBELEISTUNGEN	57,88	0,82943	109,3	110,3	113,9	114,1	+ 3,4	+ 0,2
38	VERZEHR IN GASTSTAETTEN	43,94	0,83305	107,1	107,9	110,9	111,1	+ 3,0	+ 0,2
39	UEBERNACHTUNG	13,84	0,77465	116,2	117,7	123,4	123,6	+ 5,0	+ 0,2
40	HANDWERKERLEISTUNGEN (OHNE BAUHANDWERKER)	21,84	0,80917	110,5	111,9	115,8	116,1	+ 3,8	+ 0,3
41	VERKEHRSLAESTUNGEN	11,88	0,77970	109,1	108,7	111,8	111,6	+ 2,7	- 0,2
42	UNTERRICHT UND KINDERGARTENBESUCH	7,90	0,78329	107,8	108,0	111,0	111,1	+ 1,9	+ 0,1
43	WOHNUNGS- UND GARAGENNUTZUNG	183,92	0,80292	108,7	109,8	113,8	113,9	+ 3,7	+ 0,3

## KFZ - ANSCHAFFUNG UND -UNTERHALTUNG (-KRAFTFAHRER - PREISINDEX-)

44	GESAMTINDEX	130,85	0,80621	104,7	104,4	111,6	110,5	+ 5,8	- 1,0
	DAVON:								
45	KRAFTRAEDER	2,28	0,86435	112,1	113,6	117,6	117,7	+ 3,6	+ 0,1
46	PERSONENKRAFTWAGEN	51,78	0,77008	112,5	112,1	117,0	117,8	+ 5,1	+ 0,7
47	KRAFTSTOFFE	31,27	0,83729	82,3	81,6	98,5	99,5	+14,6	- 6,0
48	ERSATZTEILE, ZUBEHOER UND AUTOPFLEGEMITTEL	6,59	0,86162	104,0	104,5	105,5	105,4	+ 0,9	- 0,1
49	REPARATUREN, INSPEKTION, WAGENWAESCHE	12,02	0,72540	112,7	114,5	118,7	119,0	+ 3,9	+ 0,3
50	GARAGENMIETE	6,15	0,91452	106,5	107,2	113,6	113,7	+ 6,1	+ 0,1
51	FAHRSCHEULE (EINSCHL. FUHRERSCHNEINGEBUEHR)	1,40	0,85186	106,1	107,0	109,0	109,5	+ 2,9	+ 0,5
52	KFZ-VERSICHERUNG	14,44	0,82508	115,0	113,8	117,9	117,3	+ 3,1	-
53	KFZ-STEUER	4,92	1,00000	110,6	106,6	100,1	101,8	- 4,5	+ 1,7

1) ELEKTRIZITAET, GAS, BRENNSTOFFE; GEBRAUCHSGUETER FUER DIE GARTENPFLEGE; KLEINKRAFTRAEDER, MOTORRAEDER, PERSONEN- UND KOMBIKRAFTFAHRZEUGE, KRAFTSTOFFE, SONSTIGE GEBRAUCHSGUETER FUER EIGENE KRAFTFAHRZEUGE; WASSER- UND LANDFAHREZEUGE.







1 PREISINDEX FUER DIE LEBENSHALTUNG

(AKTUELLE ERGEBNISSE)

1.1 ALLE PRIVATEN HAUSHALTE

1985 = 100

LFD. NR.	INDEX, INDEXGRUPPE	WAEGLINGS- ANTEIL AM GESAMT- INDEX IN PROZELLE	VERKET- TUNGS- FAKTOR	1989 DURCH- SCHNITT	1988		1990		VERAENDERUNG NOV. 1990 GEGENUEBER NOV. 1989 IN PROZENT	
					NOV.	OKT.	NOV.	NOV.	NOV.	NOV.
GLIEDERUNG NACH GRUPPEN UND UNTERGRUPPEN (VERWENDUNGSZWECK)										
207	KOCH-, BACK- UND BRATGESCHIRR	0,85	0,84126	108,0	109,3	112,3	112,6	+ 3,0	+ 0,3	
208	HAUSHALTSBEHAELTER (OHNE TAFELGESCHIRR)	0,50	0,84622	104,9	105,5	107,5	107,5	+ 1,9	-	
209	WERKZEUGE	0,48	0,87533	105,4	106,1	107,9	108,1	+ 1,9	+ 0,2	
210	ANDERE GEBRAUCHSGUETER FUER DIE HAUSHALTSFUEHRUNG	2,69	0,88199	104,2	104,5	106,4	106,5	+ 1,8	+ 0,1	
211	DAR.: ELEKTRISCHE GEBRAUCHSGUETER FUER DIE HAUSHALTSFUEHRUNG, A.N.G.	1,90	0,88388	104,7	104,8	106,6	106,7	+ 1,8	+ 0,1	
212	VERBRAUCHSGUETER FUER DIE HAUSHALTSFUEHRUNG	7,51	0,89257	104,0	104,6	106,2	106,3	+ 1,6	+ 0,1	
DARUNTER:										
213	EINWEGGESCHIRR 1), KUNSTSTOFF- UND ALUFOLIEN, TUESTEN U.AE. 1)	1,16	0,92507	102,2	102,7	104,8	104,9	+ 2,1	+ 0,1	
214	MASCH-, PUTZ- UND REINIGUNGSMITTEL	4,74	0,90063	104,2	104,7	106,0	106,2	+ 1,4	+ 0,2	
215	ANDERE VERBRAUCHSGUETER FUER DIE HAUSHALTSFUEHRUNG	1,44	0,82750	104,7	105,3	107,6	107,7	+ 2,3	+ 0,1	
216	Dienstleistungen fuer die Haushaltsfuehrung (einschl. haeuslicher Dienste), fremde Reparaturen und Installationen von Gebrauchsguetern fuer die Haushaltsfuehrung	6,31	0,82500	110,9	112,5	117,2	118,2	+ 5,0	+ 0,9	
217	HAEUSSLICHE DIENSTE	1,17	0,81197	117,4	120,1	122,6	126,5	+ 5,3	+ 3,2	
218	Dienstleistungen fuer die Haushaltsfuehrung (ohne mieten fuer gueter fuer die Haushaltsfuehrung)	2,42	0,85603	107,9	109,1	113,2	113,7	+ 4,2	+ 0,4	
219	Fremde Reparaturen an guetern fuer die Haushaltsfuehrung	2,26	0,80373	111,4	113,2	119,7	119,7	+ 5,7	-	
220	TAPETEN, ANSTRICHFARBEN, BAUSTOFFE, fremde Reparaturen an der Wohnung	7,47	0,83784	106,9	108,4	112,6	112,7	+ 4,0	+ 0,1	
221	TAPETEN, ANSTRICHFARBEN, BAUSTOFFE U.AE.	3,31	0,88312	103,8	104,2	107,2	107,4	+ 3,1	+ 0,2	
222	SCHOENHEITSREPARATUREN AN MIET- UND EIGENTUEMERWOHNUNGEN AUF KOSTEN DES WOHNUNGSINHABERS, SONSTIGE fremde Reparaturen an der Wohnung auf Kosten des Mieters	4,16	0,81011	109,4	111,7	116,8	116,8	+ 4,6	-	
223	GUETER FUER DIE GESUNDHEITS- UND KOERPERPFLEGE	40,88	0,83768	108,6	109,1	110,7	111,1	+ 1,8	+ 0,4	
224	VERBRAUCHSGUETER FUER DIE GESUNDHEITSPFLEGE	5,25	0,72692	115,9	115,4	116,0	116,2	+ 0,7	+ 0,2	
225	ARZNEIMITTEL (OHNE SOLCHE FUER TIERE)	4,99	0,72426	116,4	115,8	116,4	116,6	+ 0,7	+ 0,2	
226	MEDIKAMENTE	3,78	0,84822	105,6	104,9	105,5	106,0	+ 1,0	+ 0,4	
227	REZEPTGEBUEHR	1,21	0,50000	150,0	150,0	150,0	150,0	-	-	
228	VERBANDSTOFFE UND ANDERE VERBRAUCHSGUETER FUER DIE GESUNDHEITSPFLEGE	0,26	0,87665	106,5	107,2	108,8	108,8	+ 1,3	-	
229	GEBRAUCHSGUETER FUER DIE GESUNDHEITSPFLEGE	1,71	0,86702	104,3	104,6	106,0	106,1	+ 1,4	+ 0,1	
230	ELEKTRISCHE UND FEINMECHANISCHE 1) GEBRAUCHSGUETER FUER DIE GESUNDHEITSPFLEGE	0,20	0,84420	102,8	103,0	104,1	104,4	+ 1,4	+ 0,3	
231	BRILLEN, BRILLENGLAESER, BRILLENFUTTERALE 1) (OHNE SONNENBRILLEN MIT OPTISCH NICHT BEARBEITETEN GLAESERN)	1,34	0,88393	104,7	105,0	106,5	106,6	+ 1,5	+ 0,1	
232	ANDERE GEBRAUCHSGUETER FUER DIE GESUNDHEITSPFLEGE	0,17	0,84859	103,4	103,5	104,6	104,7	+ 1,2	+ 0,1	
233	Dienstleistungen von Aerzten und anderen medizinischen Fachkraeften, fremde Reparaturen an Gebrauchsguetern fuer die Gesundheitspflege 1)	10,24	0,83997	108,5	108,8	109,4	110,6	+ 1,7	+ 1,1	
234	Dienstleistungen der Krankenhaeuser, Sanatorien 1), Pflegeheime 1) u.ae. (stationaere Behandlung)	6,88	0,89832	111,0	112,0	114,3	114,3	+ 2,1	-	
235	VERBRAUCHSGUETER FUER DIE KOERPERPFLEGE	9,01	0,87434	103,4	103,8	105,0	105,1	+ 1,3	+ 0,1	
236	GEBRAUCHSGUETER FUER DIE KOERPERPFLEGE	0,82	0,88998	101,8	102,1	102,9	103,0	+ 0,9	+ 0,1	
237	NICHELEKTRISCHE GEBRAUCHSGUETER FUER DIE KOERPERPFLEGE	0,48	0,86222	103,6	104,0	105,1	105,2	+ 1,2	+ 0,1	
238	Dienstleistungen fuer die Koerperpflege, fremde Reparaturen an Gebrauchsguetern fuer die Koerperpflege 1)	6,98	0,79861	109,2	110,5	114,5	114,8	+ 3,7	+ 0,1	
239	FRISURLEISTUNGEN	6,98	0,79861	109,2	110,5	114,5	114,6	+ 3,7	+ 0,1	
240	GUETER FUER VERKEHR UND NACHRICHTENUEBERMITTLUNG	144,03	0,81168	103,3	103,2	109,9	108,9	+ 5,5	- 0,9	
241	KRAFTFAHRZEUGE UND FAHRRADER	55,78	0,77453	112,4	112,2	117,0	117,8	+ 5,0	+ 0,7	
DARUNTER:										
242	PERSONENKRAFTWAGEN (EINSCHL. KOMBINATIONSKRAFTWAGEN, ABER OHNE GEBRAUCHE KRAFTWAGEN)	50,38	0,77008	112,6	112,1	117,0	117,8	+ 5,1	+ 0,7	
243	KRAFTRAEDER UND FAHRRADER MIT HILFSMOTOR	2,28	0,86435	112,1	113,6	117,6	117,7	+ 3,6	+ 0,1	
244	DAR.: KRAFTRAEDER OHNE GESCHWINDIGKEITSBEGRENZUNG UEBER 50 CMH	1,72	0,89720	112,0	113,7	117,6	117,6	+ 3,4	-	
245	FAHRRADER (OHNE KINDERSPORTFAHRZEUGE)	1,67	0,83866	110,0	111,9	116,3	116,9	+ 4,5	+ 0,5	
246	GEBRAUCHSGUETER FUER KRAFTFAHRZEUGE UND FAHRRADER	5,38	0,85271	104,1	104,6	106,3	106,1	+ 1,4	- 0,2	
DARUNTER:										
247	REIFEN UND SCHLAEUCHE 1) FUER KRAFTFAHRZEUGE UND KRAFTWAGENANHAENGER 1)	1,79	0,82955	100,5	100,9	100,5	99,7	- 1,2	- 0,8	
248	ANDERE ZUBEHOER-, EINZEL- UND ERSATZTEILE FUER KRAFTFAHRZEUGE	2,48	0,87855	104,9	105,3	107,0	107,2	+ 1,8	+ 0,2	
249	ZUBEHOER-, EINZEL- UND ERSATZTEILE FUER FAHRRADER	0,77	0,82431	106,7	107,3	113,5	113,8	+ 6,1	+ 0,3	
250	KRAFTSTOFFE	31,27	0,83729	82,3	81,6	89,5	93,5	+14,6	- 6,0	
251	DAR.: NORHALBENZIN	6,62	0,89616	83,3	81,4	89,0	92,8	+14,0	- 6,3	
252	SUPERBENZIN	17,42	0,83052	86,2	84,8	102,6	96,6	+12,7	- 6,8	
253	DIESELKRAFTSTOFF	6,06	0,85567	71,8	73,8	89,8	85,7	+16,1	- 4,4	
254	VERBRAUCHSGUETER FUER KRAFTFAHRZEUGE UND FAHRRADER (OHNE KRAFTSTOFFE)	1,93	0,87148	104,6	105,3	106,6	106,6	+ 1,2	-	
255	Fremde Reparaturen an Kraftfahrzeugen und Fahrraedern 1), andere Dienstleistungen fuer Kraftfahrzeuge und Fahrraeder 1)	19,57	0,77241	110,2	111,7	116,4	116,7	+ 4,5	+ 0,3	
256	Fremde Reparaturen an Kraftwagen und Kraftwagenanhaengern 1)	10,46	0,81117	112,2	113,7	117,8	118,2	+ 4,0	+ 0,3	
257	Andere Dienstleistungen fuer Kraftfahrzeuge und Fahrraeder 1)	9,11	0,72416	108,0	109,4	114,7	114,9	+ 5,0	+ 0,2	
258	KRAFTFAHRUNTERRICHT, GEBUEHREN FUER FUHRERSCHNEINE	1,40	0,85166	106,1	107,0	109,0	109,5	+ 2,3	+ 0,5	
259	TUEV- UND ZULASSUNGSGEBUEHREN	0,17	0,78064	107,8	111,0	113,9	113,9	+ 2,6	-	
260	GARAGENMIETEN (EINSCHL. MIETEN FUER STELLPLAETZE)	6,15	0,91452	106,5	107,2	113,6	113,7	+ 6,1	+ 0,1	
261	MIETE FUER KRAFTFAHRZEUGE UND FAHRRADER 1)	0,38	0,85205	112,6	117,4	128,8	128,8	+ 8,7	-	
262	PARKGEBUEHREN, STRASSENBEWERTUNGSGEBUEHREN U.AE. 1)	0,60	0,26749	125,0	131,4	133,2	133,2	+ 1,4	-	
263	SONSTIGE DIENSTLEISTUNGEN FUER KRAFTFAHRZEUGE UND FAHRRADER 1)	0,41	0,82525	109,0	109,8	111,7	112,0	+ 2,0	+ 0,3	

1) OHNE PREISREPRESENTANTEN FUER DIESE WARENART



1 PREISINDEX FUER DIE LEBENSHALTUNG

(AKTUELLE ERGEBNISSE)

1.2 4-PERSONEN-HAUSHALTE VON BEAMTEN UND ANGESTELLTEN  
MIT HOEHEREM EINKOMMEN

1985 = 100

LFD. NR.	INDEX, INDEXGRUPPE	WAEGLUNGS- ANTEIL AM GESAMT- INDEX IN PROZENT	VERKET- TUNGS- FAKTOR	1988 DURCH- SCHNITT	1989			VERAENDERUNG NOV. 1989 GEGENUEBER NOV. 1988 IN PROZENT	
					NOV.	OKT.	NOV.	NOV. 1989	OKT. 1989
322	GESAMTINDEX	1000	0,82407	104,9	105,5	106,7	108,6	+ 2,9	- 0,1
323	GESAMTINDEX OHNE BESONDERS ERNTE-, SAISON- UND WITTERUNGS- ABHAENIGIGE NAHRUNGSMITTEL SOWIE OHNE BLUMEN	978,92	0,82407	105,0	105,7	106,8	108,7	+ 2,8	- 0,1
324	BESONDERS ERNTE-, SAISON- UND WITTERUNGSABHAENIGIGE NAHRUNGSMITTEL SOWIE BLUMEN	21,08	0,83903	100,5	95,7	100,7	100,9	+ 5,4	+ 0,2
325	GESAMTINDEX OHNE BESONDERS ERNTE-, SAISON- UND WITTERUNGS- ABHAENIGIGE NAHRUNGSMITTEL	965,53	0,82338	105,0	105,7	106,8	108,7	+ 2,8	- 0,1
326	BESONDERS ERNTE-, SAISON- UND WITTERUNGSABHAENIGIGE NAHRUNGSMITTEL	14,47	0,84111	100,5	93,9	102,8	102,0	+ 8,9	- 0,8
327	GESAMTINDEX OHNE WOHNUNGSMIETE	828,17	0,82544	104,1	104,6	107,6	107,5	+ 2,8	- 0,1
328	GESAMTINDEX OHNE HEIZOEL	987,94	0,82461	105,5	106,1	109,0	109,0	+ 2,7	-
329	GESAMTINDEX OHNE HEIZOEL UND KRAFTSTOFFE	955,60	0,82392	106,3	106,9	109,3	109,5	+ 2,4	+ 0,2
GLIEDERUNG NACH HAUPTGRUPPEN UND GRUPPEN (VERWENDUNGSZWECK)									
330	NAHRUNGSMITTEL, GETRAENKE, TABAKWAREN	201,81	0,85764	102,4	102,8	105,4	106,4	+ 2,5	-
331	BEKLEIDUNG, SCHUHE	79,93	0,84255	106,1	106,6	108,9	108,8	+ 2,1	+ 0,5
332	WOHNUNGSMIETEN, ENERGIE (OHNE KRAFTSTOFFE)	226,45	0,79313	102,0	103,9	107,8	107,5	+ 4,1	- 0,3
333	WOHNUNGSMIETEN	171,83	0,81214	108,8	109,9	113,6	113,9	+ 3,6	+ 0,3
334	ENERGIE (OHNE KRAFTSTOFFE)	54,62	0,74074	80,5	82,5	89,4	87,5	+ 6,1	- 2,1
335	MOEBEL, HAUSHALTSGERAETE U. A. GUETER FUER DIE HAUSHALTSFUHRUNG	82,05	0,84589	104,9	105,6	107,8	108,0	+ 2,3	+ 0,2
336	GUETER FUER DIE GESUNDEITS- UND KOERPERPFLEGE	55,91	0,84390	107,7	108,1	109,4	109,7	+ 1,5	+ 0,3
337	GUETER FUER VERKEHR UND NACHRICHTENUEBERMITTLUNG	144,87	0,81101	103,6	103,5	110,4	108,2	+ 5,5	- 1,1
338	GUETER FUER BILDUNG, UNTERHALTUNG, FREIZEIT (OHNE DIENSTLEISTUNGEN DES GASTGEBERES)	97,27	0,85119	104,6	105,2	106,8	106,9	+ 1,6	+ 0,3
339	GUETER FUER DIE PERSOENLICHE AUSSTATTUNG, DIENSTLEISTUNGEN DES BEWERBERGUNGSGEBERES SOWIE GUETER SONSTIGER ART	131,71	0,77900	113,7	114,3	115,3	115,4	+ 1,0	+ 0,1
GLIEDERUNG NACH DAUERHAFTIGKEIT UND WERT DER GUETER									
340	VERBRAUCHSGUETER UND REPARATUREN	352,82	0,83333	98,0	98,7	103,1	102,9	+ 3,6	- 0,8
341	VERBRAUCHSGUETER	337,57	0,83487	97,4	98,0	102,5	101,6	+ 3,7	- 0,8
342	REPARATUREN	15,25		111,3	112,8	116,9	117,3	+ 4,0	+ 0,3
343	GEBRAUCHSGUETER VON MITTLERER LEBENSDAUER UND/ODER BEGRENZTEM WERT	137,98	0,85052	106,1	106,6	108,3	108,7	+ 2,0	+ 0,4
344	LANGLEBIGE, HOCHWERTIGE GEBRAUCHSGUETER	105,86	0,83109	106,9	106,9	110,1	110,5	+ 3,4	+ 0,4
345	DIENSTLEISTUNGEN UND WOHNUNGSNUTZUNG	403,29	0,80210	110,0	110,8	113,3	113,5	+ 2,4	+ 0,2
346	DAR.: DIENSTLEISTUNGEN	231,46	0,79584	110,9	111,5	113,1	113,2	+ 1,5	+ 0,1
GLIEDERUNG NACH WAREN, LEISTUNGEN UND WOHNUNGSNUTZUNG									
347	VERBRAUCHS- UND GEBRAUCHSGUETER	543,13	0,83797	100,8	101,2	104,8	104,5	+ 3,3	- 0,3
348	NAHRUNGSMITTEL	130,04	0,87957	101,1	101,6	104,2	104,2	+ 2,6	-
349	BESONDERS ERNTE-, SAISON- UND WITTERUNGSABHAENIGIGE NAHRUNGSMITTEL	14,47	0,84111	100,5	93,9	102,8	102,0	+ 8,9	- 0,8
350	SONSTIGE NAHRUNGSMITTEL	115,57	0,87775	101,2	102,6	104,4	104,5	+ 1,9	+ 0,1
351	ANDERE VERBRAUCHS- UND GEBRAUCHSGUETER	413,09	0,82738	100,7	101,1	105,0	104,6	+ 3,5	- 0,4
352	ANDERE VERBR.- U. GEBRAUCHSGUETER OHNE BLUMEN, KOHLE U. HEIZOEL	394,22	0,82900	102,1	102,4	105,8	105,6	+ 3,1	- 0,2
353	ANDERE VERBR.- U. GEBR.-GUET. OHNE BLUMEN, KOHLE, HEIZOEL U. KRAFTST.	361,88	0,82831	103,8	104,2	106,3	106,6	+ 2,3	+ 0,3
354	DIENSTLEISTUNGEN UND REPARATUREN	278,17	0,80486	110,5	111,2	113,0	113,1	+ 1,7	+ 0,1
355	DAR.: GASTGEMERBELEISTUNGEN	82,59	0,82392	110,8	111,9	115,9	116,1	+ 3,8	+ 0,2
356	VERZEHR IN GASTSTAETTEN	38,23	0,83305	107,3	108,1	111,1	111,3	+ 3,0	+ 0,2
357	UEBERNACHTUNG	24,36	0,77465	116,2	117,7	123,4	123,6	+ 5,0	+ 0,2
358	HANDWERKERLEISTUNGEN (OHNE BAUHANDWERKER)	20,60	0,81132	110,6	112,0	115,8	116,1	+ 3,7	+ 0,3
359	VERKEHRSLEISTUNGEN	14,71	0,78385	108,6	108,1	111,2	111,0	+ 2,7	- 0,2
360	UNTERRICHT UND KINDERGARTENBESUCH	13,60	0,74737	108,7	110,1	111,6	111,7	+ 1,5	+ 0,1
361	WOHNUNGS- UND GARAGENNUTZUNG	178,70	0,80653	108,7	109,8	113,6	113,9	+ 3,7	+ 0,3

1 PREISINDEX FUER DIE LEBENSHALTUNG

(AKTUELLE ERGEBNISSE)

1.3 4-PERSONEN-HAUSHALTE VON ARBEITERN UND ANGESTELLTEN MIT MITTLEREM EINKOMMEN

1985 = 100

LFD. NR.	INDEX, INDEXGRUPPE	WAEGLUNGS- ANTEIL AN GESAMT- INDEX IN PROMILLE	VERKET- TUNGS- FAKTOR	1989 DURCH- SCHNITT	1989			VERAENDERUNG NOV. 1989	
					NOV.	OKT.	NOV.	NOV. 1990	OKT. 1990
362	GESAMTINDEX	1000	0,82818	103,9	104,5	108,0	107,8	+ 3,2	- 0,2
363	GESAMTINDEX OHNE BESONDERS ERNTE-, SAISON- UND WITTERUNGS- ABHAENIGE NAHRUNGSMITTEL SONNIE OHNE BLUMEN	877,87	0,82750	104,0	104,7	108,1	107,9	+ 3,1	- 0,2
364	BESONDERS ERNTE-, SAISON- UND WITTERUNGSABHAENIGE NAHRUNGSMITTEL SONNIE BLUMEN	22,08	0,83838	101,5	96,8	102,3	101,9	+ 5,5	- 0,4
365	GESAMTINDEX OHNE BESONDERS ERNTE-, SAISON- UND WITTERUNGS- ABHAENIGE NAHRUNGSMITTEL	983,70	0,82750	104,0	104,7	108,0	107,9	+ 3,1	- 0,1
366	BESONDERS ERNTE-, SAISON- UND WITTERUNGSABHAENIGE NAHRUNGSMITTEL	16,90	0,83781	101,9	95,1	104,6	103,1	+ 8,4	- 1,4
367	GESAMTINDEX OHNE WOHNUMMSMIETE	815,18	0,83166	102,7	103,2	106,5	106,3	+ 3,0	- 0,3
368	GESAMTINDEX OHNE HEIZOEL	988,82	0,82805	104,5	105,1	108,2	108,2	+ 2,9	-
369	GESAMTINDEX OHNE HEIZOEL UND KRAFTSTOFFE	951,16	0,82805	105,3	105,9	108,5	108,7	+ 2,6	+ 0,2

GLIEDERUNG NACH HAUPTGRUPPEN UND GRUPPEN (VERWENDUNGSZWECK)

370	NAHRUNGSMITTEL, GETRAENKE, TABAKWAREN	259,54	0,85751	102,3	103,0	105,4	105,4	+ 2,3	-
371	BEKLEIDUNG, SCHUHE	76,97	0,83969	106,1	106,6	108,3	108,9	+ 2,2	+ 0,6
372	WOHNUNMSMIETEN, ENERGIE (OHNE KRAFTSTOFFE)	253,22	0,78526	102,0	103,3	107,4	107,3	+ 3,9	- 0,1
373	WOHNUNMSMIETEN	184,82	0,80619	109,3	110,4	114,0	114,3	+ 3,5	+ 0,3
374	ENERGIE (OHNE KRAFTSTOFFE)	68,40	0,73942	82,2	84,0	89,7	88,5	+ 5,4	- 1,3
375	MOEBEL, HAUSHALTSGERAETE U. A. GUETER FUER DIE HAUSHALTSFUEHRUNG	65,01	0,85080	104,7	105,4	107,6	107,7	+ 2,2	+ 0,1
376	GUETER FUER DIE GESUNDHEITS- UND KOERPERPFLEGE	29,41	0,81209	108,9	108,5	111,2	111,5	+ 1,8	+ 0,3
377	GUETER FUER VERKEHR UND NACHRICHTENUEBERMITTLUNG	139,30	0,81788	101,9	101,7	109,1	107,5	+ 5,7	- 1,6
378	GUETER FUER BILDUNG, UNTERHALTUNG, FREIZEIT (OHNE DIENSTLEISTUNGEN DES GASTGEBERES)	94,07	0,85118	104,0	104,5	106,3	106,6	+ 2,0	+ 0,3
379	GUETER FUER DIE PERSOENLICHE AUSSTATTUNG, DIENSTLEISTUNGEN DES BEHERBERGUNGSGEBERES SONNIE GUETER SONSTIGER ART	81,48	0,80747	114,1	114,1	116,4	116,6	+ 2,2	+ 0,2

GLIEDERUNG NACH BEDARFSGRUPPEN

380	ERNAEHRUNG	195,00	0,86824	101,8	102,5	105,1	105,1	+ 2,5	-
381	GETRAENKE UND TABAKWAREN	64,54	0,82623	103,9	104,5	106,5	106,6	+ 2,0	+ 0,1
382	WOHNUNG	185,10	0,80619	109,3	110,4	114,0	114,3	+ 3,5	+ 0,3
383	HEIZUNG UND BELEUCHTUNG	70,52	0,74273	82,8	84,5	90,1	89,0	+ 5,3	- 1,2
384	HAUSRAT	92,63	0,87424	103,8	104,3	105,8	106,0	+ 1,6	+ 0,2
385	BEKLEIDUNG	79,00	0,83869	106,1	106,6	108,3	108,9	+ 2,2	+ 0,6
386	REINIGUNG UND KOERPERPFLEGE	45,91	0,80829	109,6	110,2	111,5	111,7	+ 1,4	+ 0,2
387	BILDUNG, UNTERHALTUNG UND ERHOLUNG	107,22	0,80519	109,3	110,1	113,1	113,3	+ 2,9	+ 0,2
388	VERKEHR	180,08	0,82431	103,5	103,0	109,5	108,2	+ 5,0	- 1,2

GLIEDERUNG NACH DAUERHAFTIGKEIT UND WERT DER GUETER

389	VERBRAUCHSGUETER UND REPARATUREN	433,44	0,83180	98,4	99,1	103,3	102,6	+ 3,5	- 0,7
390	VERBRAUCHSGUETER	419,38	0,83250	97,9	98,6	102,8	102,1	+ 3,5	- 0,7
391	REPARATUREN	14,06	.	111,2	112,8	115,9	117,2	+ 3,9	+ 0,3
392	GEBRAUCHSGUETER VON MITTLERER LEBENSDAUER UND/ODER BEGRENZTEM WERT	134,67	0,84981	105,9	106,3	108,1	108,5	+ 2,1	+ 0,4
393	LANGLEBIGE, HOCHWERTIGE GEBRAUCHSGUETER	89,39	0,83263	106,0	106,9	108,9	109,2	+ 3,1	+ 0,3
394	DIENSTLEISTUNGEN UND WOHNUMMSNUTZUNG	342,50	0,80980	109,7	110,4	113,6	113,8	+ 3,1	+ 0,2
395	DAR.: DIENSTLEISTUNGEN	157,68	0,81424	110,1	110,4	113,1	113,2	+ 2,5	+ 0,1

GLIEDERUNG NACH WAREN, LEISTUNGEN UND WOHNUMMSNUTZUNG

396	VERBRAUCHS- UND GEBRAUCHSGUETER	609,13	0,83556	100,3	100,9	104,4	104,0	+ 3,1	- 0,4
397	NAHRUNGSMITTEL	172,60	0,87281	101,2	101,9	104,5	104,4	+ 2,5	- 0,1
398	BESONDERS ERNTE-, SAISON- UND WITTERUNGSABHAENIGE NAHRUNGSMITTEL	16,30	0,83781	101,9	95,1	104,6	103,1	+ 8,4	- 1,4
399	SONSTIGE NAHRUNGSMITTEL	156,30	0,87621	101,1	102,6	104,4	104,5	+ 1,9	+ 0,1
400	ANDERE VERBRAUCHS- UND GEBRAUCHSGUETER	496,53	0,82157	100,0	100,4	104,4	103,9	+ 3,5	- 0,5
401	ANDERE VERBR.- U. GEBRAUCHSGUETER OHNE BLUMEN, KOHLE U. HEIZOEL	418,53	0,82431	101,2	101,5	105,1	104,8	+ 3,3	- 0,3
402	ANDERE VERBR.- U. GEBR.-GUET. OHNE BLUMEN, KOHLE, HEIZOEL U. KRAFTST.	380,77	0,82294	102,8	103,4	105,5	105,8	+ 2,3	+ 0,3
403	DIENSTLEISTUNGEN UND REPARATUREN	198,27	0,81946	109,8	110,3	112,9	113,1	+ 2,5	+ 0,2
404	DAR.: GASTGEBERLEISTUNGEN	53,71	0,82874	110,7	111,7	115,7	115,9	+ 3,8	+ 0,2
405	VERZEHR IN GASTSTAETTEN	34,31	0,83905	107,5	108,3	111,3	111,5	+ 3,0	+ 0,2
406	UEBERNACHTUNG	19,40	0,77525	118,2	117,7	123,4	123,6	+ 5,0	+ 0,2
407	HANDWERKERLEISTUNGEN (OHNE BAUHANDWERKER)	19,14	0,81132	110,5	111,9	115,7	116,0	+ 3,7	+ 0,3
408	VERKEHRSLAESTUNGEN	12,73	0,76899	108,9	108,5	111,6	111,4	+ 2,7	- 0,2
409	UNTERRICHT UND KINDERSARTENBESUCH	13,33	0,76698	107,6	108,7	110,8	110,9	+ 2,0	+ 0,1
410	WOHNUNGS- UND GARABENSNUTZUNG	182,60	0,80357	109,2	110,9	114,1	114,3	+ 3,6	+ 0,2

1 PREISINDEX FÜR DIE LEBENSHALTUNG

(AKTUELLE ERGEBNISSE)

1.4 2-PERSONEN-HAUSHALTE VON RENTEN- UND SOZIALHILFENEMPFÄHIGEN MIT GERINGEM EINKOMMEN

1985 = 100

LFD. NR.	INDEX, INDEXGRUPPE	WÄGUNGSGESAMT-INDEX ANTEIL AM INDEX IN PROMILLE	VERKEHR-TUNGS-FAKTOR	1989 DURCH-SCHNITT	1989		1990		VERÄNDERUNG NOV. 1989 GEGENÜBER NOV. 1989 IN PROZENT	
					NOV.	OKT.	NOV.	NOV.	NOV.	NOV.
411	GESAMTINDEX	1000	0,82588	104,0	104,7	107,7	107,8	+ 3,0	+ 0,1	
412	GESAMTINDEX OHNE BESONDERS ERNTE-, SAISON- UND WITTERUNGS-ABHÄNGIGE NAHRUNGSMITTEL SOWIE OHNE BLUMEN	962,09	0,82529	104,1	106,0	107,9	108,0	+ 2,9	+ 0,1	
413	BESONDERS ERNTE-, SAISON- UND WITTERUNGSABHÄNGIGE NAHRUNGSMITTEL SOWIE BLUMEN	37,91	0,89929	109,1	97,4	108,1	109,1	+ 5,9	-	
414	GESAMTINDEX OHNE BESONDERS ERNTE-, SAISON- UND WITTERUNGS-ABHÄNGIGE NAHRUNGSMITTEL	969,50	0,82544	104,0	106,0	107,8	107,9	+ 2,8	+ 0,1	
415	BESONDERS ERNTE-, SAISON- UND WITTERUNGSABHÄNGIGE NAHRUNGSMITTEL	30,50	0,84178	104,0	96,7	106,2	104,6	+ 8,2	- 0,6	
416	GESAMTINDEX OHNE WOHNUNGSMIETE	760,32	0,89376	102,1	102,6	106,5	106,5	+ 2,8	-	
417	GESAMTINDEX OHNE HEIZÖL	891,48	0,82667	104,4	105,1	107,9	108,1	+ 2,9	+ 0,2	
418	GESAMTINDEX OHNE HEIZÖL UND KRAFTSTOFFE	878,33	0,82667	104,7	105,4	108,0	108,3	+ 2,8	+ 0,3	

GLIEDERUNG NACH HAUPTGRUPPEN UND GRUPPEN (VERMENDUNGSZWECK)

419	NAHRUNGSMITTEL, GETRÄENKE, TABAKWAREN	304,19	0,86123	101,5	101,8	104,1	104,2	+ 2,4	+ 0,1
420	BEKLEIDUNG, SCHUHE	52,42	0,84590	106,2	106,8	106,5	106,8	+ 1,9	+ 0,3
421	WOHNUNGSMIETEN, ENERGIE (OHNE KRAFTSTOFFE)	287,48	0,78385	102,6	103,9	107,6	107,6	+ 3,6	-
422	WOHNUNGSMIETEN	289,88	0,80081	110,3	111,4	114,9	115,2	+ 3,4	+ 0,3
423	ENERGIE (OHNE KRAFTSTOFFE)	87,80	0,74232	83,7	85,4	89,5	89,1	+ 4,3	- 0,4
424	MÖBEL, HAUSHALTSGERÄTE U. A. GÜTER FÜR DIE HAUSHALTSFÜHRUNG	62,44	0,85163	105,8	106,8	109,1	109,5	+ 2,5	+ 0,4
425	GÜTER FÜR DIE GESUNDHEITS- UND KÖRPERPFLEGE	48,42	0,77899	113,4	114,0	115,7	116,4	+ 2,1	+ 0,6
426	GÜTER FÜR VERKEHR UND NACHRICHTENVERMITTLUNG	86,46	0,84061	103,1	103,2	107,8	108,8	+ 3,5	- 0,9
427	GÜTER FÜR BILDUNG, UNTERHALTUNG, FREIZEIT (OHNE DIENSTLEISTUNGEN DES GASTGEBERES)	57,42	0,83333	106,7	106,3	109,0	109,5	+ 3,0	+ 0,5
428	GÜTER FÜR DIE PERSÖNLICHE AUSSTATTUNG, DIENSTLEISTUNGEN DES BEHERBERGUNGSGEBERES SOWIE GÜTER SONSTIGER ART	62,18	0,89999	114,9	115,9	118,4	118,5	+ 2,8	+ 0,1

GLIEDERUNG NACH BEDARFSGRUPPEN

429	ERNAHRUNG	241,39	0,86877	101,8	102,1	104,8	104,8	+ 2,6	-
430	GETRÄENKE UND TABAKWAREN	62,81	0,89193	100,6	100,9	101,7	101,8	+ 0,9	+ 0,1
431	WOHNUNG	240,48	0,80081	110,3	111,4	114,9	115,2	+ 3,4	+ 0,3
432	HEIZUNG UND BELEUCHTUNG	89,46	0,74899	84,1	85,7	89,8	89,3	+ 4,2	- 0,6
433	HAUSRAT	70,80	0,87013	104,0	104,5	106,9	106,2	+ 1,6	+ 0,9
434	BEKLEIDUNG	53,54	0,84590	106,2	106,8	106,5	106,8	+ 1,9	+ 0,3
435	REINIGUNG UND KÖRPERPFLEGE	68,38	0,79667	112,9	113,1	115,1	116,0	+ 2,6	+ 0,8
436	BILDUNG, UNTERHALTUNG UND ERHOLUNG	69,12	0,80750	112,4	113,2	117,7	117,8	+ 4,1	+ 0,1
437	VERKEHR	94,24	0,84909	104,1	104,0	108,2	107,4	+ 3,9	- 0,7

GLIEDERUNG NACH DAUERHAFTIGKEIT UND WERT DER GÜTER

438	VERBRAUCHSGÜTER UND REPARATUREN	491,65	0,82696	99,9	99,5	102,5	102,4	+ 2,9	- 0,1
439	VERBRAUCHSGÜTER	476,95	0,82696	99,6	99,2	102,1	101,9	+ 2,7	- 0,2
440	REPARATUREN	14,70		110,1	111,7	116,2	116,4	+ 4,2	+ 0,2
441	GEBRAUCHSGÜTER VON MITTLERER LEBENSDAUER UND/ODER BEGRENZTEM WERT	85,85	0,84906	105,9	106,4	108,1	108,4	+ 1,9	+ 0,3
442	LANGLEBIGE, HOCHWERTIGE GEBRAUCHSGÜTER	34,65	0,88899	104,3	104,4	106,5	106,5	+ 2,0	-
443	DIENSTLEISTUNGEN UND WOHNUNGSNUTZUNG	397,85	0,81363	110,1	111,0	114,9	114,6	+ 3,2	+ 0,3
444	DAR.: DIENSTLEISTUNGEN	148,17	0,89694	109,8	110,4	113,4	113,8	+ 3,1	+ 0,4

GLIEDERUNG NACH WAREN, LEISTUNGEN UND WOHNUNGSNUTZUNG

445	VERBRAUCHS- UND GEBRAUCHSGÜTER	566,60	0,89376	99,5	100,1	102,8	102,7	+ 2,6	- 0,1
446	NAHRUNGSMITTEL	221,82	0,87198	101,3	101,6	104,3	104,3	+ 2,7	-
447	BESONDERS ERNTE-, SAISON- UND WITTERUNGSABHÄNGIGE NAHRUNGSMITTEL	30,50	0,84178	104,0	96,7	106,2	104,6	+ 8,2	- 0,6
448	SONSTIGE NAHRUNGSMITTEL	191,32	0,87544	100,9	102,4	104,2	104,9	+ 1,9	+ 0,1
449	ANDERE VERBRAUCHS- UND GEBRAUCHSGÜTER	344,78	0,80829	99,4	99,1	101,8	101,6	+ 2,5	- 0,2
450	ANDERE VERBR.- U. GEBRAUCHSGÜTER OHNE BLUMEN, KOHLE U. HEIZÖL	324,28	0,80899	99,4	100,1	102,5	102,4	+ 2,3	- 0,1
451	ANDERE VERBR.- U. GEBR.-GÜTER OHNE BLUMEN, KOHLE, HEIZÖL U. KRAFTST.	311,13	0,80893	100,1	100,8	102,5	102,7	+ 1,9	+ 0,2
452	DIENSTLEISTUNGEN UND REPARATUREN	187,69	0,83670	108,6	110,3	113,2	113,6	+ 3,0	+ 0,4
453	DAR.: GASTGEBERBELEISTUNGEN	45,47	0,82898	110,4	111,5	115,2	115,6	+ 3,6	+ 0,3
454	VERZEHRE IN GASTSTÄTTEN	30,85	0,83291	107,6	108,5	111,4	111,7	+ 2,9	+ 0,3
455	ÜBERNACHTUNG	14,62	0,78896	116,2	117,7	123,4	123,6	+ 5,0	+ 0,2
456	HANDWERKERLEISTUNGEN (OHNE BAUHANDWERKER)	22,33	0,80867	109,3	110,6	114,3	114,5	+ 3,5	+ 0,2
457	VERKEHRSLEISTUNGEN	19,67	0,78715	109,6	109,6	112,2	112,1	+ 2,9	- 0,1
458	UNTERRICHT UND KINDERGARTENBESUCH	0,05	0,89694	109,5	109,8	111,4	111,5	+ 1,6	+ 0,1
459	WOHNUNGS- UND GARAGENNUTZUNG	245,71	0,79961	110,2	111,3	115,0	115,2	+ 3,6	+ 0,2

1 PREISINDEX FÜR DIE LEBENSHALTUNG  
(AKTUELLE ERGEBNISSE)  
1.5 EINFACHE LEBENSHALTUNG EINES KINDES  
1985 = 100

LFD. NR.	INDEX, INDEXGRUPPE	WÄGUNGS- ANTEIL AM GESAMT- INDEX IN PROMILLE	VERKET- TUNGS- FAKTOR	1989 DURCH- SCHNITT	1989			VERÄNDERUNG NOV. 1990 GEGENÜBER NOV. OKT. 1989 1990 IN PROZENT
					NOV.	OKT.	NOV.	
460	GESAMTINDEX	1000	0,84412	104,6	105,2	108,1	108,0	+ 2,7 - 0,1
GLIEDERUNG NACH HAUPTGRUPPEN UND GRUPPEN (VERWENDUNGSZWECK)								
461	NAHRUNGSMITTEL, GETRÄENKE	444,89	0,87159	103,2	103,4	106,3	106,1	+ 2,6 - 0,2
462	BEKLEIDUNG, SCHUHE	239,22	0,84027	106,3	107,0	108,9	108,3	+ 2,1 + 0,4
463	WOHNUNGSMIETEN, ENERGIE (OHNE KRAFTSTOFFE)	168,18	0,79077	103,8	105,2	110,3	108,6	+ 4,2 - 0,6
464	WOHNUNGSMIETEN	124,48	0,78806	110,8	112,0	115,6	115,8	+ 3,4 + 0,2
465	ENERGIE (OHNE KRAFTSTOFFE)	43,70	0,78982	83,8	85,9	94,9	91,7	+ 6,8 - 3,4
466	MOBEL, HAUSHALTSGERÄTE U. A. GÜTER FÜR DIE HAUSHALTSFÜHRUNG	50,38	0,84932	104,4	104,9	106,7	106,9	+ 1,9 + 0,2
467	GÜTER FÜR DIE GESUNDHEITS- UND KÖRPERPFLEGE	32,44	0,84569	106,1	106,9	109,2	108,4	+ 2,3 + 0,2
468	GÜTER FÜR VERKEHR UND NACHRICHTENÜBERMITTLUNG	30,65	0,77125	111,5	113,0	115,3	115,3	+ 2,0 -
469	GÜTER FÜR BILDUNG, UNTERHALTUNG, FREIZEIT (OHNE DIENSTLEISTUNGEN DES GASTGEBERES)	23,41	0,82090	108,0	108,6	110,9	111,1	+ 2,3 + 0,2
470	GÜTER FÜR DIE PERSÖNLICHE AUSSTATTUNG, DIENSTLEISTUNGEN DES BEHERBERGUNGSGEBERES SOWIE GÜTER SONSTIGER ART	10,83	0,83871	106,0	106,8	108,7	108,7	+ 1,8 -
GLIEDERUNG NACH BEDARFSGRUPPEN								
471	ERNAHRUNG	436,03	0,87225	103,1	103,2	106,1	105,9	+ 2,6 - 0,2
472	GETRÄENKE	8,96	0,81011	110,0	110,7	114,3	114,8	+ 3,7 + 0,4
473	WOHNUNG	124,48	0,78806	110,8	112,0	115,6	115,8	+ 3,4 + 0,2
474	HEIZUNG UND BELEUCHTUNG	43,85	0,77040	83,8	85,9	95,0	91,8	+ 6,9 - 3,4
475	HAUSRAT	45,28	0,84842	104,1	104,4	106,2	106,3	+ 1,8 + 0,1
476	BEKLEIDUNG	246,97	0,83956	106,3	107,0	108,9	108,2	+ 2,1 + 0,3
477	REINIGUNG UND KÖRPERPFLEGE	39,85	0,85383	106,1	107,0	109,3	108,5	+ 2,3 + 0,2
478	BILDUNG UND UNTERHALTUNG	24,14	0,81871	108,9	109,0	111,3	111,5	+ 2,3 + 0,2
479	VERKEHR	30,84	0,77185	111,5	113,0	115,3	115,3	+ 2,0 -

2 INDEX DER EINZELHANDELSPREISE

(AKTUELLE ERGEBNISSE)

2.1 GLIEDERUNG NACH DER SYSTEMATIK DER WIRTSCHAFTSZWEIGE (AUSGABE 1979)

1980 = 100

LFD. NR.	NR. DER SYSTEMATIK	INDEX, INDEXGRUPPE	WÄRMUNGS- ANTEIL AM GESAMT- INDEX IN PROMILLE	VERKE- TUNGS- FAKTOR	1989 DURCH- SCHNITT	1989			VERÄNDERUNG NOV. 1989 GEGENÜBER NOV. 1989 IN PROZENT
						NOV.	OKT.	NOV.	
1	43	GESAMTINDEX	1000	0,86392	121,1	121,7	125,0	124,8	+ 2,5 - 0,2
NACH WIRTSCHAFTSGRUPPEN									
2	431	EH.M.NAHRUNGSMITTELN, GETRAENKEN, TABAKHAREN	296,42	0,89354	119,1	119,8	122,5	122,4	+ 2,2 - 0,1
3	432	EH.M.TEXTILIEN, BEKLEIDUNG, SCHUHEN, LEDERHAREN	159,22	0,82937	124,1	124,8	126,6	126,9	+ 1,7 + 0,2
4	433	EH.M.EINRICHTUNGSBEGEGENSTÄNDE (OHNE ELEKTROTECHNISCHE UND HAUSHALTSGRÖSSGERÄTE)	72,55	0,83420	127,6	128,5	181,5	181,7	+ 2,5 + 0,2
5	434	EH.M.ELEKTROTECHNISCHEN ERZEUGNISSEN, HAUSHALTS- GRÖSSGERÄTEN, MUSIKINSTRUMENTEN	34,68	.	100,4	100,4	101,0	101,0	+ 0,6 -
6	435	EH.M.PAPIERWAREN, DRUCKERZEUGNISSEN, BUEROMASCHINEN	24,46	0,89781	127,1	127,3	181,4	182,0	+ 3,7 + 0,5
7	436	EH.M.PHARMAZEUTISCHEN UND KOSMETISCHEN ERZEUGNISSEN, MEDIZINISCHEN ARTIKELN, REINIGUNGSMITTELN, ANSTRICHBEDARF	59,58	0,88717	123,2	122,6	123,9	124,2	+ 1,3 + 0,2
8	437	EH.M.KRAFT- UND SCHMIERSTOFFEN (TANKSTELLEN)	15,61	0,75040	110,4	110,3	124,5	120,1	+ 8,9 - 3,5
9	438	EH.M.FAHRZEUGEN, FAHRZEUBTEILEN, -ZUBEHOER UND -REIFEN	88,00	0,87011	141,7	141,3	147,2	147,8	+ 4,6 + 0,4
10	439	EH.M.SONSTIGEN WAREN, WAREN VERSCHIEDENER ART	249,48	.	114,0	115,0	119,1	118,3	+ 2,9 - 0,7
NACH WIRTSCHAFTSUNTERGRUPPEN UND -KLASSEN									
11	431	EH.M.NAHRUNGSMITTELN, GETRAENKEN, TABAKHAREN	296,42	0,89354	119,1	119,8	122,5	122,4	+ 2,2 - 0,1
12	431 1	EH.M.NAHRUNGSMITTELN, GETRAENKEN, TABAKHAREN (OHNE AUSGEPRÄGTE SCHWERPUNKT)	233,09	0,90000	117,6	118,3	120,7	120,6	+ 1,9 - 0,1
13	431 4	EH.M.NAHRUNGSMITTELN DARUNTER:	25,99	.	119,0	119,9	124,1	123,6	+ 3,1 - 0,4
14	431 41	EH.M.MILCH, MILCHERZEUGNISSEN, FETTWAREN, EIERN	3,44	0,91178	113,7	114,8	116,3	116,4	+ 1,4 + 0,1
15	431 42	EH.M.FISCHEN, FISCHERZEUGNISSEN	1,87	0,84348	144,1	147,5	157,4	157,0	+ 6,4 - 0,3
16	431 44	EH.M.SÜSSWAREN	1,91	0,87578	111,9	111,7	112,4	112,4	+ 0,6 -
17	431 45	EH.M.KAFFEE, TEE, KAKAO	1,20	0,86725	105,4	105,0	109,2	109,3	- 1,6 + 0,1
18	431 46	EH.M.FLEISCH, FLEISCHWAREN	7,09	.	113,2	117,1	119,4	119,4	+ 2,0 -
19	431 48	EH.M.KARTOFFELN, GEMÜSE, OBST	6,35	0,89082	127,4	124,4	139,6	131,9	+ 6,0 - 1,9
20	431 6	EH.M.GETRAENKEN	10,67	0,88900	120,3	121,0	122,9	122,9	+ 1,6 -
21	431 9	EH.M.TABAKHAREN	16,67	0,83529	139,1	140,0	146,6	146,6	+ 4,0 -
22	432	EH.M.TEXTILIEN, BEKLEIDUNG, SCHUHEN, LEDERHAREN DARUNTER:	159,22	0,82937	124,1	124,8	126,6	126,9	+ 1,7 + 0,2
23	432 1-7	EH.M.TEXTILIEN, BEKLEIDUNG 1)	133,41	0,84285	123,5	124,1	125,8	126,1	+ 1,6 + 0,2
24	432 1	EH.M.TEXTILIEN, BEKLEIDUNG (OHNE AUSGEPRÄGTE SCHWERPUNKT)	38,50	0,84089	124,0	124,6	126,4	126,8	+ 1,8 + 0,3
25	432 3	EH.M.OBERBEKLEIDUNG (OHNE PULLOVER U.Ä. FUER HERREN UND DAMEN), KINDER- UND SAUGLINGSBEKLEIDUNG	61,94	0,83532	124,5	125,1	128,9	127,3	+ 1,8 + 0,4
26	432 4	EH.M.PULLOVERN U.Ä., WAESCHE UND BEKLEIDUNGSZUBEHOER FUER HERREN UND DAMEN, KOPFBEDECKUNGEN	12,67	.	125,2	126,0	129,1	128,4	+ 1,9 + 0,2
27	432 7	EH.M.HEIM- UND HAUSTEXTILIEN, BODENBELAEGEN, BETTWAREN	11,86	.	116,3	116,6	117,9	117,1	+ 0,4 - 0,7
28	432 8	EH.M.SCHUHEN, LEDERHAREN	25,81	.	127,4	128,4	131,1	131,3	+ 2,9 + 0,2
29	433	EH.M.EINRICHTUNGSBEGEGENSTÄNDE (OHNE ELEKTROTECHNISCHE UND HAUSHALTSGRÖSSGERÄTE) DARUNTER:	72,55	0,83420	127,6	128,5	181,5	181,7	+ 2,5 + 0,2
30	433 1	EH.M.EISEN-, METALL- UND KUNSTSTOFFWAREN, A.N.G.	13,87	0,87230	123,0	124,0	128,7	128,8	+ 2,9 + 0,1
31	433 3	EH.M.FEINKERAMIK UND GLASHAREN FUER DEN HAUSHALT	3,05	0,80640	131,6	133,1	136,4	136,6	+ 2,6 + 0,1
32	433 4	EH.M.MOEBELN (OHNE BUEROMOEBEL)	42,94	0,82253	129,6	130,4	133,6	133,9	+ 2,7 + 0,2
33	434	EH.M.ELEKTROTECHNISCHEN ERZEUGNISSEN, HAUSHALTS- GRÖSSGERÄTEN, MUSIKINSTRUMENTEN DARUNTER:	34,68	.	100,4	100,4	101,0	101,0	+ 0,6 -
34	434 1	EH.M.ELEKTROTECHNISCHEN ERZEUGNISSEN, A.N.G., HAUSHALTSGRÖSSGERÄTEN	12,57	.	106,6	106,8	107,7	107,8	+ 0,9 + 0,1
35	434 4	EH.M.RUNDFUNK-, FERNSEH- UND PHONOTECHNISCHEN GERÄTEN	18,54	.	91,6	91,4	91,3	91,1	- 0,3 - 0,2
36	435	EH.M.PAPIERWAREN, DRUCKERZEUGNISSEN, BUEROMASCHINEN	24,46	0,89781	127,1	127,3	181,4	182,0	+ 3,7 + 0,5
37	436	EH.M.PHARMAZEUTISCHEN UND KOSMETISCHEN ERZEUGNISSEN, MEDIZINISCHEN ARTIKELN, REINIGUNGSMITTELN, ANSTRICHBEDARF DARUNTER:	59,58	0,88717	123,2	122,6	123,9	124,2	+ 1,3 + 0,2
38	436 1	APOTHEKEN	43,43	0,87982	124,7	123,8	124,9	125,4	+ 1,3 + 0,4
39	436 6	EH.M.DROGERIEARTIKELN, REINIGUNGSMITTELN	14,08	0,92207	118,8	119,3	120,6	120,8	+ 1,3 + 0,2
40	437	EH.M.KRAFT- UND SCHMIERSTOFFEN (TANKSTELLEN)	15,61	0,75040	110,4	110,3	124,5	120,1	+ 8,9 - 3,5
41	438	EH.M.FAHRZEUGEN, FAHRZEUBTEILEN, -ZUBEHOER UND -REIFEN DARUNTER:	88,00	0,87011	141,7	141,3	147,2	147,8	+ 4,6 + 0,4
42	438 1	EH.M.KRAFTWAGEN, KRAFTWAGENTEILEN, -ZUBEHOER UND -REIFEN	82,76	.	142,3	141,9	147,8	148,4	+ 4,6 + 0,4
43	439	EH.M.SONSTIGEN WAREN, WAREN VERSCHIEDENER ART DARUNTER:	249,48	.	114,0	115,0	119,1	118,3	+ 2,9 - 0,7
44	439 7	EH.M.BRENNSTOFFEN	26,27	0,63857	81,1	85,1	110,4	101,0	+ 18,7 - 8,5

1) FRUEHERE BEZEICHNUNG: EH.M.TEXTILWAREN INSGESAMT









3 Preisindex für die Lebenshaltung

(Mittelfristige Übersichten)

3.1 Preisindex für die Lebenshaltung aller privaten Haushalte

3.1.1 Gliederung nach Hauptgruppen

Relative Veränderungen gegenüber den entsprechenden Vorjahresergebnissen  
Prozent

Jahr Monat	Gesamt- index	Hauptgruppe									
		Nahrungs- mittel, Getränke, Tabak- waren	Beklei- dung, Schuhe	Wohnungsmieten, Energie (ohne Kraftstoffe)			Möbel, Haushalts- geräte und andere Güter für die Haus- halts- führung	Güter für			
				zusammen	Wohn- ungs- mieten	Energie (ohne Kraft- stoffe)		die Ge- sundheits- und Körper- pflege	Verkehr und Nach- richten- über- mittlung	Bildung, Unter- haltung, Freizeit	die pers. Ausstattung, Dienstlei- stungen des Beherber- gungsgewer- bes sowie Güter son- stiger Art
1985 JD	+ 2,0	+ 0,8	+ 2,4				+ 3,3				
1986 JD	- 0,1	+ 0,6	+ 1,9	- 2,1	+ 1,8	- 11,5	+ 1,1	+ 1,4	- 3,6	+ 0,9	+ 3,6
1987 JD	+ 0,2	- 0,5	+ 1,3	- 1,2	+ 1,6	- 9,3	+ 1,1	+ 1,8	+ 1,0	+ 0,7	+ 2,3
1988 JD	+ 1,3	+ 0,2	+ 1,3	+ 1,0	+ 2,1	- 2,7	+ 1,1	+ 1,5	+ 1,5	+ 1,1	+ 3,8
1989 JD	+ 2,8	+ 2,3	+ 1,4	+ 3,5	+ 3,0	+ 5,0	+ 1,5	+ 3,7	+ 4,4	+ 1,1	+ 2,8
1985 Januar	+ 2,2	+ 0,7	+ 2,4	+ 3,8	+ 3,8	+ 3,8	+ 1,4	+ 1,5	+ 1,5	+ 1,9	+ 3,5
1985 Februar	+ 2,3	+ 1,0	+ 2,4	+ 4,0	+ 3,8	+ 4,7	+ 1,3	+ 1,3	+ 1,9	+ 2,0	+ 3,5
1985 März	+ 2,5	+ 1,0	+ 2,5	+ 4,7	+ 3,8	+ 7,1	+ 1,3	+ 1,2	+ 2,4	+ 1,9	+ 3,5
1985 April	+ 2,6	+ 1,3	+ 2,5	+ 4,0	+ 3,5	+ 4,8	+ 1,3	+ 1,1	+ 3,4	+ 2,1	+ 3,6
1985 Mai	+ 2,5	+ 1,3	+ 2,3	+ 3,6	+ 3,4	+ 4,0	+ 1,4	+ 1,0	+ 3,9	+ 1,6	+ 3,7
1985 Juni	+ 2,1	+ 0,7	+ 2,3	+ 3,2	+ 3,2	+ 2,9	+ 1,4	+ 1,1	+ 3,4	+ 1,4	+ 3,4
1985 Juli	+ 2,1	+ 0,6	+ 2,3	+ 3,4	+ 3,3	+ 3,5	+ 1,4	+ 1,2	+ 3,3	+ 1,6	+ 3,1
1985 August	+ 2,0	+ 0,2	+ 2,4	+ 3,4	+ 3,1	+ 3,7	+ 1,4	+ 1,1	+ 3,2	+ 1,5	+ 3,1
1985 September	+ 2,0	+ 0,8	+ 2,1	+ 3,3	+ 2,8	+ 4,2	+ 1,4	+ 1,1	+ 2,8	+ 1,5	+ 3,1
1985 Oktober	+ 1,5	+ 0,6	+ 2,1	+ 2,0	+ 2,4	+ 1,4	+ 1,4	+ 1,1	+ 1,5	+ 1,0	+ 3,2
1985 November	+ 1,6	+ 0,7	+ 2,4	+ 2,3	+ 2,1	+ 3,0	+ 1,5	+ 1,1	+ 1,4	+ 0,6	+ 3,2
1985 Dezember	+ 1,6	+ 0,9	+ 2,4	+ 1,9	+ 2,1	+ 1,4	+ 1,5	+ 1,2	+ 1,6	+ 0,7	+ 3,3
1986 Januar	+ 1,3	+ 1,0	+ 2,3	+ 0,6	+ 1,9	- 2,6	+ 1,3	+ 1,3	+ 1,1	+ 0,7	+ 3,8
1986 Februar	+ 0,8	+ 0,6	+ 2,4	- 0,3	+ 1,9	- 5,8	+ 1,4	+ 1,5	- 0,9	+ 0,9	+ 3,9
1986 März	+ 0,2	+ 0,2	+ 2,1	- 0,9	+ 1,8	- 7,6	+ 1,3	+ 1,4	- 2,7	+ 0,7	+ 3,8
1986 April	- 0,1	+ 0,1	+ 2,1	- 0,9	+ 1,7	- 7,5	+ 1,3	+ 1,4	- 4,3	+ 0,9	+ 3,7
1986 Mai	- 0,1	+ 0,4	+ 2,0	- 1,4	+ 1,8	- 9,1	+ 1,1	+ 1,5	- 4,9	+ 1,3	+ 3,8
1986 Juni	-	+ 0,9	+ 2,0	- 1,7	+ 1,8	- 10,2	+ 1,1	+ 1,4	- 3,9	+ 0,9	+ 3,5
1986 Juli	- 0,3	+ 1,1	+ 2,1	- 2,6	+ 1,8	- 13,4	+ 1,0	+ 1,4	- 4,4	+ 0,7	+ 3,5
1986 August	- 0,3	+ 1,0	+ 2,0	- 2,5	+ 1,7	- 12,9	+ 1,0	+ 1,4	- 4,3	+ 0,7	+ 3,5
1986 September	- 0,3	+ 0,8	+ 1,9	- 3,1	+ 1,8	- 14,8	+ 1,0	+ 1,5	- 3,4	+ 0,8	+ 3,5
1986 Oktober	- 0,7	+ 0,7	+ 1,7	- 3,8	+ 1,7	- 17,6	+ 1,0	+ 1,5	- 4,9	+ 1,2	+ 3,6
1986 November	- 1,0	+ 0,4	+ 1,3	- 4,3	+ 1,7	- 18,7	+ 1,0	+ 1,5	- 5,1	+ 0,9	+ 3,5
1986 Dezember	- 1,0	+ 0,4	+ 1,3	- 4,1	+ 1,6	- 18,2	+ 1,0	+ 1,4	- 5,0	+ 1,0	+ 3,2
1987 Januar	- 0,8	- 0,2	+ 1,4	- 3,1	+ 1,6	- 15,2	+ 1,1	+ 1,7	- 3,4	+ 0,7	+ 1,6
1987 Februar	- 0,6	- 0,1	+ 1,3	- 3,0	+ 1,7	- 15,0	+ 1,0	+ 1,6	- 1,8	+ 0,6	+ 1,5
1987 März	- 0,3	- 0,3	+ 1,3	- 2,9	+ 1,7	- 14,8	+ 1,0	+ 1,6	-	+ 0,8	+ 1,5
1987 April	-	- 0,4	+ 1,3	- 2,8	+ 1,7	- 14,2	+ 1,1	+ 1,8	+ 1,6	+ 0,6	+ 1,8
1987 Mai	+ 0,1	- 0,4	+ 1,3	- 1,9	+ 1,6	- 12,0	+ 1,1	+ 1,8	+ 1,6	+ 0,6	+ 1,6
1987 Juni	+ 0,1	- 0,8	+ 1,3	- 1,2	+ 1,6	- 9,4	+ 1,1	+ 1,9	+ 0,9	+ 0,7	+ 2,0
1987 Juli	+ 0,5	- 0,8	+ 1,2	- 0,4	+ 1,5	- 6,0	+ 1,1	+ 1,8	+ 2,0	+ 0,8	+ 2,3
1987 August	+ 0,7	- 0,5	+ 1,2	- 0,5	+ 1,6	- 6,1	+ 1,1	+ 1,8	+ 2,7	+ 0,8	+ 2,6
1987 September	+ 0,4	- 0,8	+ 1,4	- 0,6	+ 1,5	- 6,8	+ 1,1	+ 1,7	+ 1,2	+ 0,6	+ 2,6
1987 Oktober	+ 0,8	- 0,8	+ 1,4	+ 0,4	+ 1,5	- 2,8	+ 1,1	+ 1,7	+ 2,4	+ 0,5	+ 2,8
1987 November	+ 1,0	- 0,7	+ 1,2	+ 0,5	+ 1,6	- 2,7	+ 1,0	+ 1,6	+ 2,6	+ 0,8	+ 3,4
1987 Dezember	+ 1,0	- 0,6	+ 1,3	+ 0,6	+ 1,6	- 2,2	+ 1,0	+ 1,7	+ 2,4	+ 0,7	+ 3,4
1988 Januar	+ 0,9	- 0,4	+ 1,2	+ 0,1	+ 1,7	- 4,5	+ 1,0	+ 1,0	+ 1,2	+ 1,2	+ 4,2
1988 Februar	+ 1,0	- 0,5	+ 1,3	+ 0,6	+ 1,7	- 3,0	+ 1,0	+ 1,0	+ 1,7	+ 1,1	+ 4,1
1988 März	+ 1,0	- 0,4	+ 1,3	+ 0,6	+ 1,7	- 3,0	+ 1,1	+ 1,2	+ 1,7	+ 0,9	+ 4,4
1988 April	+ 1,1	- 0,3	+ 1,3	+ 1,0	+ 1,7	- 1,1	+ 1,0	+ 1,2	+ 1,1	+ 1,2	+ 4,0
1988 Mai	+ 1,2	- 0,5	+ 1,4	+ 1,1	+ 1,8	- 1,1	+ 1,0	+ 1,2	+ 1,5	+ 1,3	+ 4,1
1988 Juni	+ 1,2	+ 0,1	+ 1,3	+ 0,8	+ 1,9	- 2,4	+ 1,0	+ 1,2	+ 1,4	+ 1,1	+ 3,8
1988 Juli	+ 1,2	- 0,2	+ 1,4	+ 0,8	+ 2,1	- 3,0	+ 1,0	+ 1,3	+ 1,3	+ 1,1	+ 4,1
1988 August	+ 1,2	+ 0,2	+ 1,3	+ 1,0	+ 2,3	- 3,5	+ 1,1	+ 1,6	+ 1,3	+ 1,0	+ 3,8
1988 September	+ 1,5	+ 0,4	+ 1,2	+ 1,3	+ 2,6	- 2,9	+ 1,0	+ 1,7	+ 2,1	+ 1,2	+ 3,8
1988 Oktober	+ 1,5	+ 0,8	+ 1,2	+ 1,1	+ 2,8	- 2,1	+ 1,1	+ 2,0	+ 1,5	+ 1,1	+ 3,6
1988 November	+ 1,7	+ 1,5	+ 1,3	+ 1,5	+ 3,0	- 3,3	+ 1,1	+ 2,2	+ 1,6	+ 1,2	+ 3,2
1988 Dezember	+ 1,8	+ 1,4	+ 1,2	+ 1,9	+ 3,0	- 2,0	+ 1,1	+ 2,3	+ 1,8	+ 1,2	+ 3,3
1989 Januar	+ 2,3	+ 1,6	+ 1,3	+ 2,8	+ 3,1	+ 2,2	+ 1,3	+ 4,1	+ 4,0	+ 0,7	+ 2,8
1989 Februar	+ 2,5	+ 1,6	+ 1,2	+ 2,9	+ 3,1	+ 2,8	+ 1,2	+ 4,1	+ 4,5	+ 0,8	+ 3,0
1989 März	+ 2,6	+ 1,7	+ 1,4	+ 3,2	+ 3,2	+ 3,5	+ 1,3	+ 4,0	+ 4,6	+ 0,9	+ 2,7
1989 April	+ 2,9	+ 1,9	+ 1,4	+ 3,3	+ 3,2	+ 3,8	+ 1,4	+ 4,0	+ 6,1	+ 0,8	+ 2,8
1989 Mai	+ 2,9	+ 2,2	+ 1,3	+ 3,3	+ 3,2	+ 3,4	+ 1,6	+ 4,0	+ 5,7	+ 0,7	+ 3,2
1989 Juni	+ 2,9	+ 2,1	+ 1,5	+ 3,4	+ 3,2	+ 3,7	+ 1,6	+ 4,0	+ 4,8	+ 0,8	+ 3,3
1989 Juli	+ 2,8	+ 2,4	+ 1,3	+ 3,3	+ 3,2	+ 3,6	+ 1,7	+ 4,0	+ 4,3	+ 1,0	+ 2,8
1989 August	+ 2,8	+ 2,4	+ 1,4	+ 3,3	+ 3,0	+ 4,3	+ 1,8	+ 3,7	+ 3,7	+ 1,3	+ 2,8
1989 September	+ 2,9	+ 2,8	+ 1,3	+ 3,7	+ 2,8	+ 6,4	+ 1,9	+ 3,4	+ 3,7	+ 1,3	+ 2,7
1989 Oktober	+ 3,1	+ 3,1	+ 1,5	+ 4,1	+ 2,7	+ 8,6	+ 1,9	+ 3,2	+ 4,2	+ 1,4	+ 2,5
1989 November	+ 2,9	+ 2,7	+ 1,4	+ 4,1	+ 2,7	+ 8,7	+ 1,9	+ 3,1	+ 3,8	+ 1,5	+ 2,5
1989 Dezember	+ 3,0	+ 2,9	+ 1,4	+ 4,5	+ 2,8	+ 10,0	+ 2,0	+ 3,0	+ 3,8	+ 1,5	+ 2,4
1990 Januar	+ 2,7	+ 3,1	+ 1,2	+ 3,8	+ 3,0	+ 6,3	+ 2,0	+ 1,6	+ 2,6	+ 2,3	+ 1,8
1990 Februar	+ 2,7	+ 3,3	+ 1,2	+ 3,2	+ 3,1	+ 3,6	+ 2,1	+ 1,7	+ 2,3	+ 2,6	+ 2,7
1990 März	+ 2,7	+ 3,4	+ 1,1	+ 3,1	+ 3,1	+ 3,6	+ 2,1	+ 1,6	+ 1,9	+ 2,6	+ 3,0
1990 April	+ 2,3	+ 3,4	+ 1,1	+ 3,0	+ 3,1	+ 2,2	+ 2,2	+ 1,5	+ 0,2	+ 1,9	+ 3,0
1990 Mai	+ 2,3	+ 3,3	+ 1,2	+ 3,1	+ 3,2	+ 2,5	+ 2,3	+ 1,5	+ 0,1	+ 2,3	+ 2,6
1990 Juni	+ 2,3	+ 2,9	+ 1,1	+ 3,0	+ 3,3	+ 2,0	+ 2,2	+ 1,6	+ 0,8	+ 2,4	+ 2,4
1990 Juli	+ 2,4	+ 2,9	+ 1,3	+ 3,2	+ 3,4	+ 2,1	+ 2,4	+ 1,5	+ 1,3	+ 2,2	+ 2,3
1990 August	+ 2,8	+ 3,2	+ 1,3	+ 4,0	+ 3,6	+ 5,3	+ 2,2	+ 1,6	+ 3,3	+ 2,1	+ 1,1
1990 September	+ 3,0	+ 2,8	+ 1,5	+ 3,9	+ 3,7	+ 5,2	+ 2,2	+ 1,7	+ 5,0	+ 2,2	+ 1,1
1990 Oktober	+ 3,3	+ 2,6	+ 1,5	+ 4,8	+ 3,6	+ 8,6	+ 2,4	+ 1,6	+ 6,2	+ 2,2	+ 1,2
1990 November	+ 3,0	+ 2,4	+ 2,0	+ 4,2	+ 3,6	+ 6,1	+ 2,4	+ 1,8	+ 5,5	+ 2,1	+ 1,1





### 3 Preisindex für die Lebenshaltung

(Mittelfristige Übersichten)

#### 3.1 Preisindex für die Lebenshaltung aller privaten Haushalte

##### 3.1.3 Entwicklung der Wohnungsmieten

Absolute Werte 1985 = 100

Jahr Monat	Wohnungsmiete						
	insgesamt	Altbauwohnungen			Neubauwohnungen		
		zusammen	aus der Zeit		zusammen	sozialer Wohnungsbau aus der Zeit nach dem 20.6.1948	frei- finanzierter Wohnungsbau aus der Zeit nach dem 20.6.1948
			vor dem 1.4.1924	vom 1.4.1924 bis zum 20.6.1948			
1985 JD .....	100	100	100	100	100	100	100
1986 JD .....	101,8	102,7	102,8	102,6	101,6	101,7	101,6
1987 JD .....	103,4	105,1	104,9	105,2	103,2	103,3	103,1
1988 JD .....	105,6	108,4	108,1	108,5	105,3	106,0	105,1
1989 JD .....	108,8	112,1	111,8	112,2	108,4	110,1	107,9
1989 Januar .....	107,4	110,2	110,0	110,3	107,0	108,8	106,5
Februar .....	107,7	110,6	110,4	110,7	107,3	109,1	106,8
März .....	108,0	110,9	110,7	111,0	107,6	109,4	107,1
April .....	108,3	111,4	111,1	111,5	107,9	109,6	107,4
Mai .....	108,5	111,7	111,3	111,8	108,1	109,9	107,6
Juni .....	108,7	112,1	111,6	112,2	108,3	110,0	107,8
Juli .....	109,0	112,5	112,1	112,6	108,5	110,3	107,8
August .....	109,2	112,8	112,5	112,9	108,7	110,5	108,0
September .....	109,4	112,9	112,7	113,0	109,0	110,6	108,2
Oktober .....	109,6	113,1	112,9	113,2	109,2	110,9	108,5
November .....	109,9	113,5	113,2	113,6	109,5	111,1	108,7
Dezember .....	110,1	113,8	113,6	113,9	109,7	111,3	109,0
1990 Januar .....	110,6	114,5	114,3	114,5	110,1	111,8	109,7
Februar .....	111,0	114,8	114,8	114,8	110,5	112,1	110,1
März .....	111,3	115,2	115,4	115,1	110,8	112,3	110,4
April .....	111,7	115,4	116,0	115,3	111,2	112,7	110,8
Mai .....	112,0	115,6	116,2	115,5	111,6	113,0	111,2
Juni .....	112,3	116,0	116,7	115,8	111,9	113,2	111,5
Juli .....	112,7	116,2	116,8	116,1	112,2	113,5	111,9
August .....	113,1	116,6	117,3	116,4	112,6	113,8	112,3
September .....	113,4	116,9	117,5	116,7	112,9	114,1	112,6
Oktober .....	113,6	117,1	117,7	117,0	113,1	114,4	112,8
November .....	113,9	117,3	117,8	117,2	113,4	114,6	113,1

#### 3.1.4 Kfz-Anschaffung und -Unterhaltung ("Kraftfahrer-Preisindex\*\*")

Sonderrechnung aus dem Preisindex für die Lebenshaltung aller privaten Haushalte

Absolute Werte 1985 = 100

Jahr Monat	Gesamt- index	Davon								
		Personen- kraft- wagen	Kraft- räder	Kraft- stoffe	Ersatz- teile, Zubehör und Auto- pflege- mittel	Repara- turen, In- spektion, Wagen- wäsche	Garagen- miete	Fahr- schule	Kfz- Versti- cherung 1)	Kfz- Steuer
1985 JD .....	100	100	100	100	100	100	100	100	100	100
1986 JD .....	97,2	103,4	102,3	75,9	101,7	102,0	101,8	100,4	103,3	123,7
1987 JD .....	98,1	106,6	105,4	72,0	102,3	105,2	103,4	101,2	105,4	117,4
1988 JD .....	99,6	109,9	108,2	70,1	103,0	108,6	104,9	104,4	109,6	111,5
1989 JD .....	104,7	112,5	112,1	82,3	104,0	112,7	106,5	106,1	115,0	110,6
1989 Januar .....	103,2	111,7	110,3	77,9	103,4	110,1	105,6	105,4	115,2	115,3
Februar .....	104,0	112,9	110,5	79,1	103,6	110,3	105,8	105,4	115,2	114,6
März .....	104,2	112,9	110,6	79,8	103,6	111,3	105,9	105,6	115,2	113,6
April .....	106,2	112,9	111,2	87,8	103,7	112,1	106,0	105,8	115,2	112,5
Mai .....	106,2	112,8	111,6	88,1	103,9	112,4	106,1	105,8	115,2	111,5
Juni .....	105,4	112,9	112,1	84,6	104,0	112,7	106,5	105,9	115,2	110,5
Juli .....	104,9	112,9	112,2	81,9	104,1	113,1	106,6	106,1	115,2	110,3
August .....	104,5	113,1	112,2	80,0	104,1	113,2	106,9	106,1	115,2	109,5
September .....	104,4	111,6	112,9	82,0	104,2	113,6	106,9	106,1	115,2	108,6
Oktober .....	104,8	112,1	113,5	82,9	104,4	114,0	106,9	106,3	115,2	107,7
November .....	104,4	112,1	113,6	81,6	104,5	114,5	107,2	107,0	113,8	106,6
Dezember .....	104,6	112,1	114,1	82,3	104,5	114,6	107,2	107,1	113,8	106,3
1990 Januar .....	105,3	112,5	114,1	83,9	104,7	115,2	108,3	108,1	114,4	105,9
Februar .....	105,8	114,9	114,2	82,1	104,9	115,6	108,5	108,2	114,4	105,5
März .....	106,1	114,7	115,0	81,7	104,9	116,1	110,3	108,6	117,3	105,0
April .....	106,1	114,7	115,1	81,6	105,0	116,5	110,7	108,6	117,3	104,5
Mai .....	106,0	114,7	115,5	81,0	105,2	117,2	111,8	108,6	117,3	102,2
Juni .....	105,9	114,7	115,5	80,8	105,3	117,3	112,4	108,4	117,3	100,2
Juli .....	105,9	114,7	115,5	80,7	105,3	117,7	112,5	108,5	117,3	99,1
August .....	107,8	114,7	115,5	88,5	105,4	117,8	112,9	108,6	117,3	98,1
September .....	109,8	115,8	115,5	95,2	105,3	118,1	113,0	108,7	117,3	98,1
Oktober .....	111,6	117,0	117,6	99,5	105,5	118,7	113,6	109,0	117,3	100,1
November .....	110,5	117,8	117,7	93,5	105,4	119,0	113,7	109,5	117,3	101,8

\*\*) Kraftfahrzeuge, Kraftstoffe, sonstige Waren und Dienstleistungen für eigene Kraftfahrzeuge, Kfz-Versicherung, Kfz-Steuer.

1) Bis 1979 nur Kfz-Haftpflichtversicherung.

### 3 Preisindex für die Lebenshaltung

(Mittelfristige Übersichten)

#### 3.1 Preisindex für die Lebenshaltung aller privaten Haushalte

##### 3.1.3 Entwicklung der Wohnungsmieten

Relative Veränderungen gegenüber den entsprechenden Vorjahresergebnissen  
Prozent

Jahr Monat	Wohnungsmiete						
	insgesamt	Altbauwohnungen			Neubauwohnungen		
		zusammen	aus der Zeit		zusammen	sozialer Wohnungsbau aus der Zeit nach dem 20.6.1948	frei- finanzierter Wohnungsbau aus der Zeit nach dem 20.6.1948
			vor dem 1.4.1924	vom 1.4.1924 bis zum 20.6.1948			
1985 JD .....	+ 3,1	+ 3,6	+ 3,6	+ 3,6	+ 3,0	+ 4,0	+ 2,2
1986 JD .....	+ 1,8	+ 2,7	+ 2,8	+ 2,6	+ 1,6	+ 1,7	+ 1,6
1987 JD .....	+ 1,6	+ 2,3	+ 2,0	+ 2,5	+ 1,6	+ 1,6	+ 1,5
1988 JD .....	+ 2,1	+ 3,1	+ 3,1	+ 3,1	+ 2,0	+ 2,6	+ 1,9
1989 JD .....	+ 3,0	+ 3,4	+ 3,4	+ 3,4	+ 2,9	+ 3,9	+ 2,7
1989 Januar .....	+ 3,1	+ 3,4	+ 3,4	+ 3,4	+ 3,0	+ 4,4	+ 2,6
Februar .....	+ 3,1	+ 3,3	+ 3,6	+ 3,3	+ 3,0	+ 4,5	+ 2,6
März .....	+ 3,2	+ 3,2	+ 3,4	+ 3,2	+ 3,1	+ 4,5	+ 2,7
April .....	+ 3,2	+ 3,5	+ 3,4	+ 3,5	+ 3,2	+ 4,6	+ 2,8
Mai .....	+ 3,2	+ 3,4	+ 3,4	+ 3,4	+ 3,1	+ 4,7	+ 2,8
Juni .....	+ 3,2	+ 3,6	+ 3,5	+ 3,6	+ 3,2	+ 4,7	+ 2,9
Juli .....	+ 3,2	+ 3,8	+ 3,7	+ 3,8	+ 3,1	+ 4,4	+ 2,8
August .....	+ 3,0	+ 3,7	+ 3,6	+ 3,7	+ 2,9	+ 3,8	+ 2,7
September .....	+ 2,8	+ 3,5	+ 3,4	+ 3,6	+ 2,8	+ 3,1	+ 2,6
Oktober .....	+ 2,7	+ 3,4	+ 3,4	+ 3,4	+ 2,7	+ 2,7	+ 2,6
November .....	+ 2,7	+ 3,4	+ 3,5	+ 3,4	+ 2,6	+ 2,6	+ 2,6
Dezember .....	+ 2,8	+ 3,5	+ 3,6	+ 3,5	+ 2,7	+ 2,6	+ 2,7
1990 Januar .....	+ 3,0	+ 3,9	+ 3,9	+ 3,8	+ 2,9	+ 2,8	+ 3,0
Februar .....	+ 3,1	+ 3,8	+ 4,0	+ 3,7	+ 3,0	+ 2,7	+ 3,1
März .....	+ 3,1	+ 3,9	+ 4,2	+ 3,7	+ 3,0	+ 2,7	+ 3,1
April .....	+ 3,1	+ 3,6	+ 4,4	+ 3,4	+ 3,1	+ 2,8	+ 3,2
Mai .....	+ 3,2	+ 3,5	+ 4,4	+ 3,3	+ 3,2	+ 2,8	+ 3,3
Juni .....	+ 3,3	+ 3,5	+ 4,6	+ 3,2	+ 3,3	+ 2,9	+ 3,4
Juli .....	+ 3,4	+ 3,3	+ 4,2	+ 3,1	+ 3,4	+ 2,9	+ 3,6
August .....	+ 3,6	+ 3,4	+ 4,3	+ 3,1	+ 3,6	+ 3,0	+ 3,8
September .....	+ 3,7	+ 3,5	+ 4,3	+ 3,3	+ 3,6	+ 3,2	+ 3,8
Oktober .....	+ 3,6	+ 3,5	+ 4,3	+ 3,4	+ 3,6	+ 3,2	+ 3,8
November .....	+ 3,6	+ 3,3	+ 4,1	+ 3,2	+ 3,6	+ 3,2	+ 3,8
Dezember .....							

##### 3.1.4 Kfz-Anschaffung und -Unterhaltung ("Kraftfahrer-Preisindex")

Sonderrechnung aus dem Preisindex für die Lebenshaltung aller privaten Haushalte

Relative Veränderungen gegenüber den entsprechenden Vorjahresergebnissen  
Prozent

Jahr Monat	Gesamt- index	Davon								
		Personen- kraft- wagen	Kraft- räder	Kraft- stoffe	Ersatz- teile, Zubehör und Auto- pflege	Repara- turen, In- spektion, Wagen- wäsche	Garagen- miete	Fahr- schule	Kfz- Versi- cherung 1)	Kfz- Steuer
1985 JD .....	+ 3,2	+ 3,8	+ 1,7	+ 2,6	+ 1,7	+ 2,7	+ 1,0	+ 1,0	+ 6,6	-
1986 JD .....	- 2,8	+ 3,4	+ 2,3	- 24,1	+ 1,7	+ 2,0	+ 1,8	+ 0,4	+ 3,3	+ 23,7
1987 JD .....	+ 0,9	+ 3,1	+ 3,0	- 5,1	+ 0,6	+ 3,1	+ 1,6	+ 0,8	+ 2,0	- 5,1
1988 JD .....	+ 1,5	+ 3,1	+ 2,7	- 2,6	+ 0,7	+ 3,2	+ 1,5	+ 3,2	+ 4,0	- 5,0
1989 JD .....	+ 5,1	+ 2,4	+ 3,6	+ 17,4	+ 1,0	+ 3,8	+ 1,5	+ 1,6	+ 4,9	- 0,8
1989 Januar .....	+ 5,1	+ 2,9	+ 3,8	+ 13,9	+ 0,7	+ 3,3	+ 1,5	+ 1,9	+ 7,7	- 0,3
Februar .....	+ 5,5	+ 3,5	+ 3,2	+ 15,3	+ 0,8	+ 3,4	+ 1,5	+ 1,8	+ 7,7	- 0,3
März .....	+ 5,6	+ 3,2	+ 3,2	+ 16,2	+ 0,8	+ 3,5	+ 1,4	+ 2,0	+ 7,7	- 0,4
April .....	+ 7,3	+ 3,1	+ 3,7	+ 26,1	+ 0,8	+ 3,7	+ 1,4	+ 1,8	+ 7,7	- 0,6
Mai .....	+ 6,7	+ 3,0	+ 4,1	+ 23,9	+ 0,8	+ 3,4	+ 1,0	+ 1,1	+ 7,7	- 0,7
Juni .....	+ 5,8	+ 3,1	+ 3,8	+ 18,0	+ 0,9	+ 3,6	+ 1,3	+ 1,1	+ 7,7	- 0,8
Juli .....	+ 4,9	+ 2,9	+ 3,8	+ 15,2	+ 1,0	+ 3,8	+ 1,4	+ 1,3	+ 3,5	- 0,8
August .....	+ 4,2	+ 2,6	+ 3,5	+ 11,9	+ 0,9	+ 3,7	+ 1,6	+ 1,2	+ 3,5	- 0,8
September .....	+ 4,1	+ 0,8	+ 3,9	+ 16,3	+ 1,0	+ 3,8	+ 1,6	+ 1,2	+ 3,5	- 1,0
Oktober .....	+ 4,5	+ 1,0	+ 3,2	+ 19,6	+ 1,2	+ 4,1	+ 1,6	+ 1,1	+ 1,9	- 1,2
November .....	+ 4,0	+ 1,0	+ 3,2	+ 16,9	+ 1,3	+ 4,5	+ 1,8	+ 1,8	+ 0,6	- 1,6
Dezember .....	+ 4,0	+ 1,0	+ 3,6	+ 16,4	+ 1,3	+ 4,6	+ 1,7	+ 1,9	+ 0,6	- 1,4
1990 Januar .....	+ 2,0	+ 0,7	+ 3,4	+ 7,7	+ 1,3	+ 4,6	+ 2,6	+ 2,6	- 0,7	- 8,2
Februar .....	+ 1,7	+ 1,8	+ 3,3	+ 3,8	+ 1,3	+ 4,8	+ 2,6	+ 2,7	- 0,7	- 7,9
März .....	+ 1,8	+ 1,6	+ 4,0	+ 2,4	+ 1,3	+ 4,3	+ 4,2	+ 2,8	+ 1,8	- 7,6
April .....	- 0,1	+ 1,6	+ 3,5	- 7,1	+ 1,3	+ 3,9	+ 4,4	+ 2,6	+ 1,8	- 7,1
Mai .....	- 0,2	+ 1,7	+ 3,5	- 8,1	+ 1,3	+ 4,3	+ 5,4	+ 2,6	+ 1,8	- 6,3
Juni .....	+ 0,5	+ 1,6	+ 3,0	- 4,5	+ 1,3	+ 4,1	+ 5,5	+ 2,4	+ 1,8	- 9,3
Juli .....	+ 1,0	+ 1,6	+ 2,9	- 1,5	+ 1,2	+ 4,1	+ 5,5	+ 2,3	+ 1,8	- 10,2
August .....	+ 3,2	+ 1,4	+ 2,9	+ 10,6	+ 1,2	+ 4,1	+ 5,6	+ 2,4	+ 1,8	- 10,4
September .....	+ 5,2	+ 3,8	+ 2,3	+ 18,1	+ 1,1	+ 4,0	+ 5,7	+ 2,5	+ 1,8	- 9,7
Oktober .....	+ 6,5	+ 4,4	+ 3,6	+ 20,0	+ 1,1	+ 4,1	+ 6,3	+ 2,5	+ 1,8	- 7,1
November .....	+ 5,8	+ 5,1	+ 3,6	+ 14,6	+ 0,9	+ 3,9	+ 6,1	+ 2,3	+ 3,1	- 4,5
Dezember .....										

\*) Kraftfahrzeuge, Kraftstoffe, sonstige Waren und Dienstleistungen für eigene Kraftfahrzeuge, Kfz-Versicherung, Kfz-Steuer.

1) Bis 1979 nur Kfz-Haftpflichtversicherung.

3 Preisindex für die Lebenshaltung

(Mittelfristige Übersichten)

3.2 Preisindex für die Lebenshaltung abgegrenzter Verbrauchergruppen

3.2.1 Gliederung nach Hauptgruppen

Absolute Werte 1985 = 100

Jahr Monat	Gesamt- index	Hauptgruppe									
		Nahrungs- mittel, Getränke, Tabak- waren	Beklei- dung, Schuhe	Wohnungsmieten, Energie (ohne Kraftstoffe)			Möbel, Haushalts- geräte und andere Güter für die Haus- halts- führung	Güter für			
				zusammen	Wohn- ungs- mieten	Energie (ohne Kraft- stoffe)		die Ge- sundheits- und Körper- pflege	Verkehr und Nach- richten- über- mittlung	Bildung, Unter- haltung, Freizeit	die pers. Ausstat- tung, Dienstlei- stungen des Beherber- gungsgewer- bes sowie Güter son- stiger Art

4-Personen-Haushalte von Beamten und Angestellten mit höherem Einkommen

1985 JD	100	100	100	100	100	100	100	100	100	100	100
1986 JD	100,1	100,5	102,0	98,5	101,7	88,2	101,2	101,5	96,3	101,1	103,6
1987 JD	100,6	100,1	103,3	97,4	103,3	78,8	102,3	102,9	97,4	102,0	106,0
1988 JD	102,1	100,3	104,6	98,6	105,6	76,5	103,3	104,7	98,9	103,2	110,7
1989 JD	104,9	102,4	106,1	102,0	108,8	80,5	104,9	107,7	103,6	104,6	113,7
1989 Januar	103,8	101,2	105,4	100,6	107,4	79,0	103,9	107,1	101,7	104,3	112,8
Februar	104,1	101,8	105,5	100,8	107,7	79,0	104,2	107,2	102,5	104,5	112,9
März	104,3	101,7	105,7	101,0	108,0	79,1	104,3	107,4	102,9	104,5	112,9
April	104,8	102,4	105,9	101,5	108,3	80,1	104,5	107,6	104,9	104,5	112,9
Mai	105,1	102,8	106,0	101,5	108,5	79,6	104,8	107,7	105,1	104,5	113,5
Juni	105,1	102,9	106,1	101,7	108,7	79,6	104,9	107,8	104,6	104,3	114,0
Juli	105,0	102,6	106,0	101,8	109,0	79,5	105,0	107,8	104,0	104,3	114,0
August	104,9	102,0	106,1	102,2	109,2	80,1	105,2	107,8	103,5	104,3	114,0
September	105,1	102,2	106,3	102,6	109,4	81,2	105,3	107,9	103,4	104,4	114,0
Oktober	105,4	102,5	106,6	103,0	109,6	82,2	105,5	108,0	103,8	104,7	114,0
November	105,6	102,8	106,6	103,3	109,9	82,5	105,6	108,1	103,5	105,2	114,3
Dezember	105,9	103,4	106,6	103,9	110,1	84,4	105,7	108,2	103,6	105,4	114,5
1990 Januar	106,4	104,3	106,7	104,3	110,6	84,3	106,0	108,4	104,2	106,3	115,1
Februar	106,9	105,1	106,8	104,0	111,0	82,1	106,2	108,6	104,9	106,6	116,6
März	107,0	105,2	107,0	104,3	111,3	82,1	106,4	108,8	104,9	106,6	116,9
April	107,2	105,7	107,1	104,6	111,7	82,1	106,7	108,8	105,0	106,1	116,9
Mai	107,4	105,9	107,3	104,8	112,1	81,9	107,0	108,9	105,1	106,4	116,9
Juni	107,5	105,8	107,4	104,9	112,3	81,4	107,2	109,1	105,2	106,3	117,3
Juli	107,5	105,6	107,5	105,1	112,7	81,4	107,3	109,1	105,3	106,1	117,3
August	107,7	105,4	107,6	106,2	113,1	84,7	107,5	109,1	107,0	106,0	115,2
September	108,1	105,1	107,9	106,7	113,4	85,7	107,6	109,3	109,0	106,3	115,2
Oktober	108,7	105,4	108,3	107,8	113,6	89,4	107,8	109,4	110,4	106,6	115,3
November	108,6	105,4	108,8	107,5	113,9	87,5	108,0	109,7	109,2	106,9	115,4

4-Personen-Haushalte von Arbeitern und Angestellten mit mittlerem Einkommen

1985 JD	100	100	100	100	100	100	100	100	100	100	100
1986 JD	99,8	100,5	102,1	98,8	101,8	90,6	101,1	101,2	94,9	100,9	104,4
1987 JD	99,9	99,9	103,4	97,4	103,4	81,2	102,2	102,4	95,5	101,6	107,0
1988 JD	101,0	100,0	104,7	98,6	105,9	79,0	103,2	103,2	96,7	102,8	110,6
1989 JD	103,9	102,3	106,1	102,0	109,3	82,2	104,7	108,9	101,9	104,0	114,1
1989 Januar	102,7	101,0	105,4	100,5	107,8	80,7	103,8	108,1	99,9	103,8	113,5
Februar	103,1	101,5	105,6	100,7	108,1	80,7	104,0	108,3	100,6	103,9	113,7
März	103,3	101,5	105,8	101,0	108,4	80,9	104,2	108,5	101,0	104,0	113,7
April	103,9	102,1	105,9	101,4	108,7	81,6	104,3	108,6	103,5	104,0	113,7
Mai	104,1	102,6	106,1	101,5	109,0	81,4	104,6	108,7	103,8	103,9	113,8
Juni	104,1	102,8	106,1	101,7	109,2	81,4	104,7	108,8	103,0	103,8	114,4
Juli	104,0	102,5	106,1	101,9	109,4	81,4	104,8	108,9	102,2	103,7	114,5
August	103,9	102,1	106,2	102,2	109,7	81,9	105,0	109,0	101,6	103,7	114,4
September	104,1	102,3	106,4	102,5	109,9	82,7	105,1	109,1	101,7	103,9	114,4
Oktober	104,4	102,7	106,6	102,9	110,1	83,6	105,2	109,3	102,1	104,1	114,4
November	104,5	103,0	106,6	103,3	110,4	84,0	105,4	109,5	101,7	104,5	114,1
Dezember	104,9	103,5	106,6	103,8	110,6	85,5	105,5	109,6	101,8	104,8	114,4
1990 Januar	105,4	104,1	106,7	104,2	111,1	85,6	105,7	109,8	102,5	105,9	114,7
Februar	105,8	105,1	106,8	104,1	111,5	84,1	106,0	110,0	102,9	106,3	115,7
März	106,0	105,1	107,1	104,3	111,8	84,1	106,2	110,1	103,0	106,3	116,3
April	106,2	105,6	107,1	104,6	112,1	84,2	106,4	110,2	103,0	105,8	116,3
Mai	106,4	106,0	107,4	104,8	112,5	84,0	106,8	110,4	103,1	106,1	116,2
Juni	106,5	105,9	107,5	104,9	112,8	83,7	106,9	110,6	103,2	106,0	116,8
Juli	106,5	105,6	107,5	105,1	113,1	83,6	107,1	110,8	103,2	105,8	116,8
August	106,9	105,5	107,7	106,1	113,5	86,0	107,2	110,9	105,4	105,8	116,1
September	107,4	105,2	108,0	106,5	113,8	86,9	107,3	111,1	107,6	106,0	116,1
Oktober	108,0	105,4	108,3	107,4	114,0	89,7	107,6	111,2	109,1	106,3	116,4
November	107,8	105,4	108,9	107,3	114,3	88,5	107,7	111,5	107,5	106,6	116,6



### 3 Preisindex für die Lebenshaltung

(Mittelfristige Übersichten)

#### 3.2 Preisindex für die Lebenshaltung abgegrenzter Verbrauchergruppen

##### 3.2.1 Gliederung nach Hauptgruppen

Relative Veränderung gegenüber den entsprechenden Vorjahresergebnissen  
Prozent

Jahr Monat	Gesamt- index	Hauptgruppe									
		Nahrungs- mittel, Getränke, Tabak- waren	Beklei- dung, Schuhe	Wohnungsmieten, Energie (ohne Kraftstoffe) Gruppe			Möbel, Haushalts- geräte und andere Güter für die Haus- halts- führung	Güter für			
				zusammen	Wohn- mieten	Energie (ohne Kraft- stoffe)		die Ge- sundheits- und Körper- pflege	Verkehr und Nach- richten- über- mittlung	Bildung, Unter- haltung, Freizeit	die pers. Ausstatt- ungen des Dienstlei- stungen des Beherber- gungsgewer- bes sowie Güter son- stiger Art

#### 4-Personen-Haushalte von Beamten und Angestellten mit höherem Einkommen

1985 JD	+ 2,1	+ 0,8	+ 2,4	+ 3,2	+ 3,1	+ 4,0	+ 1,5	+ 1,4	+ 2,5	+ 1,6	+ 3,8
1986 JD	+ 0,1	+ 0,5	+ 2,0	- 1,5	+ 1,7	- 11,8	+ 1,2	+ 1,5	- 3,7	+ 1,1	+ 3,6
1987 JD	+ 0,5	- 0,4	+ 1,3	- 1,1	+ 1,6	- 10,7	+ 1,1	+ 1,4	+ 1,1	+ 0,9	+ 2,3
1988 JD	+ 1,5	+ 0,2	+ 1,3	+ 1,2	+ 2,2	- 2,9	+ 1,0	+ 1,7	+ 1,5	+ 1,2	+ 4,4
1989 JD	+ 2,7	+ 2,1	+ 1,4	+ 3,4	+ 3,0	+ 5,2	+ 1,5	+ 2,9	+ 4,8	+ 1,4	+ 2,7
1989 Januar	+ 2,4	+ 1,3	+ 1,3	+ 3,0	+ 3,2	+ 2,1	+ 1,1	+ 3,7	+ 4,3	+ 1,0	+ 2,6
1989 Februar	+ 2,5	+ 1,3	+ 1,3	+ 3,1	+ 3,2	+ 2,7	+ 1,2	+ 3,7	+ 4,8	+ 1,2	+ 2,7
1989 März	+ 2,6	+ 1,5	+ 1,3	+ 3,2	+ 3,2	+ 3,5	+ 1,2	+ 3,6	+ 4,9	+ 1,3	+ 2,5
1989 April	+ 2,8	+ 1,8	+ 1,5	+ 3,5	+ 3,3	+ 3,9	+ 1,3	+ 3,6	+ 6,5	+ 1,2	+ 2,5
1989 Mai	+ 2,9	+ 2,1	+ 1,3	+ 3,3	+ 3,2	+ 3,5	+ 1,6	+ 3,5	+ 6,2	+ 1,2	+ 2,9
1989 Juni	+ 2,8	+ 1,9	+ 1,4	+ 3,5	+ 3,3	+ 3,6	+ 1,5	+ 3,5	+ 5,3	+ 1,2	+ 3,1
1989 Juli	+ 2,7	+ 2,2	+ 1,3	+ 3,2	+ 3,3	+ 3,8	+ 1,6	+ 3,4	+ 4,7	+ 1,4	+ 2,6
1989 August	+ 2,6	+ 2,1	+ 1,4	+ 3,3	+ 3,0	+ 4,4	+ 1,7	+ 2,9	+ 4,0	+ 1,7	+ 2,6
1989 September	+ 2,7	+ 2,6	+ 1,3	+ 3,5	+ 2,8	+ 6,6	+ 1,7	+ 2,4	+ 3,9	+ 1,6	+ 2,6
1989 Oktober	+ 2,9	+ 2,7	+ 1,4	+ 3,8	+ 2,7	+ 9,0	+ 1,8	+ 1,8	+ 4,5	+ 1,7	+ 2,5
1989 November	+ 2,7	+ 2,5	+ 1,4	+ 3,9	+ 2,7	+ 9,1	+ 1,8	+ 1,7	+ 4,1	+ 1,7	+ 2,5
1989 Dezember	+ 2,9	+ 2,9	+ 1,4	+ 4,2	+ 2,7	+ 10,5	+ 1,9	+ 1,6	+ 4,0	+ 1,7	+ 2,4
1990 Januar	+ 2,5	+ 3,1	+ 1,2	+ 3,7	+ 3,0	+ 6,7	+ 2,0	+ 1,2	+ 2,5	+ 1,9	+ 2,0
1990 Februar	+ 2,7	+ 3,2	+ 1,2	+ 3,2	+ 3,1	+ 3,9	+ 1,9	+ 1,3	+ 2,3	+ 2,0	+ 3,3
1990 März	+ 2,6	+ 3,4	+ 1,2	+ 3,3	+ 3,1	+ 3,8	+ 2,0	+ 1,3	+ 1,9	+ 2,0	+ 3,5
1990 April	+ 2,3	+ 3,2	+ 1,1	+ 3,1	+ 3,1	+ 2,5	+ 2,1	+ 1,1	+ 0,1	+ 1,5	+ 3,5
1990 Mai	+ 2,2	+ 3,0	+ 1,2	+ 3,3	+ 3,3	+ 2,9	+ 2,1	+ 1,1	-	+ 1,8	+ 3,0
1990 Juni	+ 2,3	+ 2,8	+ 1,2	+ 3,1	+ 3,3	+ 2,3	+ 2,2	+ 1,2	+ 0,6	+ 1,9	+ 2,9
1990 Juli	+ 2,4	+ 2,9	+ 1,4	+ 3,2	+ 3,4	+ 2,4	+ 2,2	+ 1,2	+ 1,3	+ 1,7	+ 2,9
1990 August	+ 2,7	+ 3,3	+ 1,4	+ 3,9	+ 3,6	+ 5,7	+ 2,2	+ 1,2	+ 3,4	+ 1,6	+ 1,1
1990 September	+ 2,9	+ 2,8	+ 1,5	+ 4,0	+ 3,7	+ 5,5	+ 2,2	+ 1,3	+ 5,4	+ 1,8	+ 1,1
1990 Oktober	+ 3,1	+ 2,8	+ 1,6	+ 4,7	+ 3,6	+ 8,8	+ 2,2	+ 1,3	+ 6,4	+ 1,8	+ 1,1
1990 November	+ 2,9	+ 2,5	+ 2,1	+ 4,1	+ 3,6	+ 6,1	+ 2,3	+ 1,5	+ 5,5	+ 1,6	+ 1,0
1990 Dezember											

#### 4-Personen-Haushalte von Arbeitern und Angestellten mit mittlerem Einkommen

1985 JD	+ 2,0	+ 0,8	+ 2,5	+ 3,5	+ 3,2	+ 3,8	+ 1,4	+ 1,3	+ 2,6	+ 1,5	+ 3,4
1986 JD	- 0,2	+ 0,5	+ 2,1	- 1,2	+ 1,8	- 9,4	+ 1,1	+ 1,2	- 5,1	+ 0,9	+ 4,4
1987 JD	+ 0,1	- 0,6	+ 1,3	- 1,4	+ 1,6	- 10,4	+ 1,1	+ 1,2	+ 0,6	+ 0,7	+ 2,5
1988 JD	+ 1,1	+ 0,1	+ 1,3	+ 1,2	+ 2,4	- 2,7	+ 1,0	+ 0,8	+ 1,3	+ 1,2	+ 3,4
1989 JD	+ 2,9	+ 2,3	+ 1,3	+ 3,4	+ 3,2	+ 4,1	+ 1,5	+ 5,5	+ 5,4	+ 1,2	+ 3,2
1989 Januar	+ 2,4	+ 1,5	+ 1,3	+ 2,9	+ 3,4	+ 1,1	+ 1,1	+ 5,4	+ 4,8	+ 0,9	+ 3,4
1989 Februar	+ 2,6	+ 1,4	+ 1,3	+ 3,0	+ 3,3	+ 1,6	+ 1,2	+ 5,4	+ 5,2	+ 1,0	+ 3,6
1989 März	+ 2,8	+ 1,6	+ 1,4	+ 3,2	+ 3,4	+ 2,4	+ 1,2	+ 5,4	+ 5,4	+ 1,2	+ 3,6
1989 April	+ 3,1	+ 1,8	+ 1,4	+ 3,4	+ 3,5	+ 2,8	+ 1,3	+ 5,3	+ 7,5	+ 1,1	+ 3,6
1989 Mai	+ 3,1	+ 2,2	+ 1,3	+ 3,4	+ 3,6	+ 2,6	+ 1,5	+ 5,4	+ 7,1	+ 0,9	+ 3,6
1989 Juni	+ 3,0	+ 2,1	+ 1,3	+ 3,5	+ 3,6	+ 2,9	+ 1,6	+ 5,4	+ 6,0	+ 1,0	+ 3,7
1989 Juli	+ 2,9	+ 2,3	+ 1,3	+ 3,5	+ 3,4	+ 3,0	+ 1,6	+ 5,5	+ 5,3	+ 1,1	+ 3,1
1989 August	+ 2,8	+ 2,4	+ 1,4	+ 3,3	+ 3,2	+ 3,7	+ 1,6	+ 5,5	+ 4,3	+ 1,4	+ 3,0
1989 September	+ 3,0	+ 2,9	+ 1,3	+ 3,4	+ 3,0	+ 5,2	+ 1,6	+ 5,4	+ 4,5	+ 1,4	+ 3,0
1989 Oktober	+ 3,2	+ 3,1	+ 1,4	+ 3,7	+ 2,8	+ 7,2	+ 1,6	+ 5,5	+ 5,3	+ 1,5	+ 2,7
1989 November	+ 3,0	+ 2,8	+ 1,3	+ 3,8	+ 2,8	+ 7,6	+ 1,7	+ 5,7	+ 4,6	+ 1,5	+ 2,4
1989 Dezember	+ 3,1	+ 3,0	+ 1,3	+ 4,0	+ 2,8	+ 8,6	+ 1,8	+ 5,6	+ 4,5	+ 1,6	+ 2,3
1990 Januar	+ 2,6	+ 3,1	+ 1,2	+ 3,7	+ 3,1	+ 6,1	+ 1,8	+ 1,6	+ 2,6	+ 2,0	+ 1,1
1990 Februar	+ 2,6	+ 3,5	+ 1,1	+ 3,4	+ 3,1	+ 4,2	+ 1,9	+ 1,6	+ 2,3	+ 2,3	+ 1,8
1990 März	+ 2,6	+ 3,5	+ 1,2	+ 3,3	+ 3,1	+ 4,0	+ 1,9	+ 1,5	+ 2,0	+ 2,2	+ 2,3
1990 April	+ 2,2	+ 3,4	+ 1,1	+ 3,2	+ 3,1	+ 3,2	+ 2,0	+ 1,5	- 0,5	+ 1,7	+ 2,3
1990 Mai	+ 2,2	+ 3,3	+ 1,2	+ 3,5	+ 3,2	+ 3,2	+ 2,1	+ 1,6	- 0,7	+ 2,1	+ 2,1
1990 Juni	+ 2,3	+ 3,0	+ 1,3	+ 3,1	+ 3,3	+ 2,8	+ 2,1	+ 1,7	+ 0,2	+ 2,1	+ 2,1
1990 Juli	+ 2,4	+ 3,0	+ 1,3	+ 3,1	+ 3,4	+ 2,7	+ 2,2	+ 1,7	+ 1,0	+ 2,0	+ 2,0
1990 August	+ 2,9	+ 3,3	+ 1,4	+ 3,8	+ 3,5	+ 5,0	+ 2,1	+ 1,7	+ 3,7	+ 2,0	+ 1,5
1990 September	+ 3,2	+ 2,8	+ 1,5	+ 3,9	+ 3,5	+ 5,1	+ 2,1	+ 1,8	+ 5,8	+ 2,0	+ 1,5
1990 Oktober	+ 3,4	+ 2,6	+ 1,6	+ 4,4	+ 3,5	+ 7,3	+ 2,3	+ 1,7	+ 6,9	+ 2,1	+ 1,7
1990 November	+ 3,2	+ 2,3	+ 2,2	+ 3,9	+ 3,5	+ 5,4	+ 2,2	+ 1,8	+ 5,7	+ 2,0	+ 2,2
1990 Dezember											

3 Preisindex für die Lebenshaltung  
(Mittelfristige Übersichten)

3.2 Preisindex für die Lebenshaltung abgegrenzter Verbrauchergruppen

3.2.1 Gliederung nach Hauptgruppen

Absolute Werte 1985 = 100

Jahr Monat	Gesamt- index	Hauptgruppe									
		Nahrungs- mittel, Getränke, Tabak- waren	Beklei- dung, Schuhe	Wohnungsmieten, Energie (ohne Kraftstoffe)			Möbel, Haushalts- geräte und andere Güter für die Haus- halts- führung	Güter für			
				zusammen	Woh- nungs- mieten	Energie (ohne Kraft- stoffe)		die Ge- sundheits- und Körper- pflege	Verkehr und Nach- richten- über- mittlung	Bildung, Unter- haltung, Freizeit	die pers. Ausstat- tung, Dienstlei- stungen des Beherber- gungsgewer- bes sowie Güter son- stiger Art
2-Personen-Haushalte von Renten- und Sozialhilfeempfängern mit geringem Einkommen											
1985 JD .....	100	100	100	100	100	100	100	100	100	100	100
1986 JD .....	100,3	100,3	101,9	99,6	102,0	93,7	101,4	101,3	97,4	101,6	103,7
1987 JD .....	100,0	99,3	103,2	97,9	103,8	83,5	102,7	103,6	98,1	102,9	107,2
1988 JD .....	101,0	99,2	104,6	99,3	106,5	81,6	104,0	104,9	99,4	104,6	111,2
1989 JD .....	104,0	101,5	106,2	102,6	110,3	83,7	105,8	113,4	103,1	105,7	114,9
1989 Januar .....	102,8	100,0	105,4	101,1	108,7	82,4	104,8	112,7	101,4	105,8	113,9
Februar .....	103,2	100,8	105,6	101,4	109,1	82,6	105,0	112,8	101,9	105,9	114,2
März .....	103,3	100,6	105,8	101,6	109,4	82,7	105,2	113,0	102,1	105,9	114,2
April .....	103,8	101,5	105,9	102,0	109,7	83,2	105,4	113,2	104,0	105,9	114,2
Mai .....	104,2	102,3	106,1	102,1	109,9	83,1	105,5	113,3	104,1	105,6	114,4
Juni .....	104,3	102,6	106,1	102,3	110,1	83,2	105,6	113,4	103,8	105,3	115,3
Juli .....	104,2	102,1	106,1	102,6	110,5	83,2	105,7	113,5	103,4	105,1	115,4
August .....	104,0	101,1	106,2	102,9	110,7	83,6	106,2	113,5	103,0	104,9	115,4
September .....	104,1	101,1	106,4	103,1	110,9	84,1	106,3	113,7	103,2	105,0	115,3
Oktober .....	104,5	101,5	106,7	103,5	111,1	85,0	106,5	113,9	103,4	105,4	115,3
November .....	104,7	101,8	106,8	103,9	111,4	85,4	106,8	114,0	103,2	106,3	115,3
Dezember .....	105,2	102,6	106,8	104,3	111,6	86,4	106,8	114,1	103,3	106,8	115,7
1990 Januar .....	105,9	103,6	106,9	104,8	112,1	86,8	107,0	114,3	103,9	109,4	115,9
Februar .....	106,3	104,4	107,1	104,8	112,5	86,1	107,3	114,5	104,0	110,2	116,6
März .....	106,4	104,3	107,3	105,1	112,8	86,1	107,4	114,6	104,2	110,0	117,0
April .....	106,7	105,1	107,4	105,3	113,2	86,2	107,7	114,7	104,1	108,8	117,0
Mai .....	107,0	105,8	107,5	105,5	113,4	86,1	108,0	114,9	104,3	109,3	117,0
Juni .....	107,1	105,6	107,6	105,7	113,7	86,0	108,2	115,1	104,5	109,0	117,9
Juli .....	107,0	105,0	107,7	105,9	114,0	85,8	108,4	115,3	104,5	108,5	118,0
August .....	107,2	104,5	107,8	106,5	114,4	87,2	108,6	115,4	105,7	108,2	118,0
September .....	107,3	104,0	108,2	106,9	114,7	87,8	108,8	115,5	106,9	108,4	118,0
Oktober .....	107,7	104,1	108,5	107,6	114,9	89,5	109,1	115,7	107,8	109,0	118,4
November .....	107,8	104,2	108,8	107,6	115,2	89,1	109,5	116,4	106,8	109,5	118,5

Einfache Lebenshaltung eines Kindes

Jahr Monat	Gesamt- index	Hauptgruppe										
		Nahrungs- mittel, Getränke	Beklei- dung, Schuhe	Wohnungsmieten, Energie (ohne Kraftstoffe)			Möbel, Haushalts- geräte und andere Güter für die Haus- halts- führung	Güter für				Ge- glättete Reihe für den Gesamt- index
				zu- sammen	Woh- nungs- mieten	Energie (ohne Kraft- stoffe)		die Ge- sundheits- und Körper- pflege	Verkehr und Nach- richten- über- mittlung	Bildung, Unter- haltung, Freizeit	die pers. Ausstat- tung, Dienstlei- stungen des Beherber- gungsgewer- bes sowie Güter son- stiger Art	
1985 JD .....	100	100	100	100	100	100	100	100	100	100	100	100
1986 JD .....	100,2	99,8	102,0	97,6	102,2	84,7	101,3	101,7	101,4	101,9	102,3	100,2
1987 JD .....	100,8	99,8	103,3	97,9	104,0	80,6	102,3	102,9	104,7	103,3	103,5	100,7
1988 JD .....	101,8	100,2	104,7	99,5	106,9	78,3	103,3	104,2	106,6	105,6	104,5	101,8
1989 JD .....	104,6	103,2	106,3	103,8	110,8	83,8	104,4	106,1	111,5	108,0	106,0	104,3
1989 Januar .....	102,8	100,7	105,5	102,3	109,2	82,8	103,8	105,0	107,5	107,0	105,1	103,0
Februar .....	103,3	101,5	105,7	102,5	109,5	82,5	104,0	105,2	108,2	107,2	105,4	103,1
März .....	103,4	101,5	105,9	102,7	109,8	82,4	104,1	105,5	108,2	107,4	105,6	103,3
April .....	104,4	103,2	106,1	103,2	110,2	83,5	104,2	105,7	112,4	107,6	105,5	103,7
Mai .....	105,3	105,0	106,1	103,1	110,4	82,4	104,3	105,8	112,4	107,8	105,7	103,9
Juni .....	105,5	105,4	106,2	103,3	110,7	82,3	104,4	106,1	112,5	107,9	106,1	104,0
Juli .....	105,0	104,2	106,2	103,4	111,0	81,9	104,4	106,1	112,5	108,1	106,1	104,2
August .....	104,6	103,0	106,3	103,9	111,3	82,8	104,5	106,3	112,5	108,2	106,1	104,4
September .....	104,7	102,9	106,6	104,5	111,4	84,5	104,7	106,5	113,0	108,4	106,3	104,9
Oktober .....	105,0	103,2	106,8	104,9	111,7	85,7	104,8	106,7	113,0	108,6	106,6	105,3
November .....	105,2	103,4	107,0	105,2	112,0	85,9	104,9	106,9	113,0	108,6	106,8	105,5
Dezember .....	105,8	104,5	107,0	106,1	112,2	86,5	105,0	107,1	113,0	108,7	107,0	105,8
1990 Januar .....	106,4	105,5	107,1	106,3	112,8	88,0	105,1	107,4	114,3	108,9	107,1	106,2
Februar .....	106,8	106,5	107,3	105,6	113,1	84,2	105,4	107,6	114,4	109,2	107,2	106,3
März .....	107,0	106,5	107,6	105,9	113,5	84,1	105,6	107,8	114,5	109,4	107,4	106,6
April .....	107,8	108,2	107,6	106,0	113,9	83,7	105,7	108,0	114,8	109,5	107,6	106,8
Mai .....	108,7	110,1	107,8	106,1	114,2	83,0	105,9	108,2	114,8	109,8	107,9	107,0
Juni .....	108,5	109,6	107,9	106,1	114,5	82,2	106,0	108,3	115,0	109,9	108,2	107,2
Juli .....	107,8	107,9	108,0	106,3	114,7	82,1	106,1	108,5	115,1	110,0	108,2	107,4
August .....	107,7	106,9	108,1	107,9	115,1	87,3	106,2	108,8	115,1	110,4	108,3	107,8
September .....	107,6	106,1	108,5	108,5	115,4	89,0	106,4	109,1	115,3	110,7	108,6	108,2
Oktober .....	108,1	106,3	108,9	110,3	115,6	94,9	106,7	109,2	115,3	110,9	108,7	108,7
November .....	108,0	106,1	109,3	109,6	115,8	91,7	106,9	109,4	115,3	111,1	108,7	108,7

3 Preisindex für die Lebenshaltung

(Mittelfristige Übersichten)

3.2 Preisindex für die Lebenshaltung abgegrenzter Verbrauchergruppen

3.2.1 Gliederung nach Hauptgruppen

Relative Veränderungen gegenüber den entsprechenden Vorjahresergebnissen

Prozent

Jahr Monat	Gesamt- index	Hauptgruppe									
		Nahrungs- mittel, Getränke, Tabak- waren	Beklei- dung, Schuhe	Wohnungsmieten, Energie (ohne Kraftstoffe) Gruppe			Möbel, Haushalts- geräte und andere Güter für die Haus- halts- führung	Güter für			
				zu- sam- men	Woh- nungs- mieten	Energie (ohne Kraft- stoffe)		die Ge- sundheits- und Körper- pflege	Verkehr und Nach- richten- über- mittlung	Bildung, Unter- haltung, Freizeit	die pers. Ausstat- tung, Dienstlei- stungen des Beherber- gungsgewer- bes sowie Güter son- stiger Art
2-Personen-Haushalte von Renten- und Sozialhilfeempfängern mit geringem Einkommen											
1985 JD .....	+ 1,9	+ 0,6	+ 2,4	+ 3,4	+ 3,4	+ 3,5	+ 1,5	+ 1,3	+ 1,2	+ 2,5	+ 2,0
1986 JD .....	+ 0,3	+ 0,3	+ 1,9	- 0,4	+ 2,0	- 6,3	+ 1,4	+ 1,3	- 2,6	+ 1,6	+ 3,7
1987 JD .....	- 0,3	- 1,0	+ 1,3	- 1,7	+ 1,8	- 10,9	+ 1,3	+ 2,3	+ 0,7	+ 1,3	+ 3,4
1988 JD .....	+ 1,0	- 0,1	+ 1,4	+ 1,4	+ 2,6	- 2,3	+ 1,3	+ 1,3	+ 1,3	+ 1,7	+ 3,7
1989 JD .....	+ 3,0	+ 2,3	+ 1,5	+ 3,3	+ 3,6	+ 2,6	+ 1,7	+ 8,1	+ 3,7	+ 1,1	+ 3,3
1989 Januar .....	+ 2,4	+ 1,3	+ 1,4	+ 2,8	+ 3,7	-	+ 1,4	+ 8,4	+ 3,0	+ 0,4	+ 3,4
Februar .....	+ 2,5	+ 1,2	+ 1,4	+ 3,0	+ 3,8	+ 0,6	+ 1,4	+ 8,4	+ 3,5	+ 0,6	+ 3,6
März .....	+ 2,7	+ 1,4	+ 1,4	+ 3,0	+ 3,8	+ 1,0	+ 1,5	+ 8,2	+ 3,4	+ 0,9	+ 3,5
April .....	+ 2,9	+ 1,7	+ 1,5	+ 3,3	+ 4,0	+ 1,6	+ 1,6	+ 8,3	+ 4,9	+ 0,9	+ 3,5
Mai .....	+ 3,1	+ 2,3	+ 1,5	+ 3,3	+ 3,9	+ 1,6	+ 1,7	+ 8,3	+ 4,6	+ 0,6	+ 3,6
Juni .....	+ 3,0	+ 2,0	+ 1,5	+ 3,4	+ 4,0	+ 1,8	+ 1,7	+ 8,4	+ 4,0	+ 0,6	+ 3,8
Juli .....	+ 3,0	+ 2,4	+ 1,5	+ 3,4	+ 4,0	+ 2,0	+ 1,7	+ 8,3	+ 3,7	+ 1,1	+ 3,3
August .....	+ 3,0	+ 2,4	+ 1,5	+ 3,3	+ 3,5	+ 2,6	+ 1,9	+ 8,1	+ 3,2	+ 1,4	+ 3,3
September .....	+ 3,1	+ 3,0	+ 1,4	+ 3,2	+ 3,2	+ 3,6	+ 1,9	+ 8,0	+ 3,3	+ 1,4	+ 3,2
Oktober .....	+ 3,3	+ 3,2	+ 1,6	+ 3,4	+ 3,0	+ 5,1	+ 2,0	+ 8,0	+ 3,7	+ 1,4	+ 3,0
November .....	+ 3,3	+ 3,0	+ 1,6	+ 3,6	+ 2,9	+ 5,6	+ 2,1	+ 7,9	+ 3,4	+ 1,8	+ 2,9
Dezember .....	+ 3,4	+ 3,4	+ 1,6	+ 3,8	+ 2,9	+ 6,5	+ 2,1	+ 7,9	+ 3,3	+ 1,8	+ 2,9
1990 Januar .....	+ 3,0	+ 3,6	+ 1,4	+ 3,7	+ 3,1	+ 5,3	+ 2,1	+ 1,4	+ 2,5	+ 3,4	+ 1,8
Februar .....	+ 3,0	+ 3,6	+ 1,4	+ 3,4	+ 3,1	+ 4,2	+ 2,2	+ 1,5	+ 2,1	+ 4,1	+ 2,1
März .....	+ 3,0	+ 3,7	+ 1,4	+ 3,4	+ 3,1	+ 4,1	+ 2,1	+ 1,4	+ 2,1	+ 3,9	+ 2,5
April .....	+ 2,8	+ 3,5	+ 1,4	+ 3,2	+ 3,2	+ 3,6	+ 2,2	+ 1,3	+ 0,1	+ 2,7	+ 2,5
Mai .....	+ 2,7	+ 3,4	+ 1,3	+ 3,3	+ 3,2	+ 3,6	+ 2,4	+ 1,4	+ 0,2	+ 3,5	+ 2,3
Juni .....	+ 2,7	+ 2,9	+ 1,4	+ 3,3	+ 3,3	+ 3,4	+ 2,5	+ 1,5	+ 0,7	+ 3,5	+ 2,3
Juli .....	+ 2,7	+ 2,8	+ 1,5	+ 3,2	+ 3,2	+ 3,1	+ 2,6	+ 1,6	+ 1,1	+ 3,2	+ 2,3
August .....	+ 3,1	+ 3,4	+ 1,5	+ 3,5	+ 3,3	+ 4,3	+ 2,3	+ 1,7	+ 2,6	+ 3,1	+ 2,3
September .....	+ 3,1	+ 2,9	+ 1,7	+ 3,7	+ 3,4	+ 4,4	+ 2,4	+ 1,6	+ 3,6	+ 3,2	+ 2,3
Oktober .....	+ 3,1	+ 2,6	+ 1,7	+ 4,0	+ 3,4	+ 5,3	+ 2,4	+ 1,6	+ 4,3	+ 3,4	+ 2,7
November .....	+ 3,0	+ 2,4	+ 1,9	+ 3,6	+ 3,4	+ 4,3	+ 2,5	+ 2,1	+ 3,5	+ 3,0	+ 2,8
Dezember .....											

Einfache Lebenshaltung eines Kindes

Prozent

Jahr Monat	Gesamt- index	Hauptgruppe										
		Nahrungs- mittel, Getränke	Beklei- dung, Schuhe	Wohnungsmieten, Energie (ohne Kraftstoffe) Gruppe			Möbel, Haushalts- geräte und andere Güter für die Haus- halts- führung	Güter für				
				zu- sam- men	Woh- nungs- mieten	Energie (ohne Kraft- stoffe)		die Ge- sundheits- und Körper- pflege	Verkehr und Nach- richten- über- mittlung	Bildung, Unter- haltung, Freizeit	die pers. Ausstat- tung, Dienstlei- stungen des Beherber- gungsgewer- bes sowie Güter son- stiger Art	Ge- glättete Reihe für den Gesamt- index
1985 JD .....	+ 1,3	- 0,2	+ 2,5	+ 3,5	+ 3,5	+ 3,4	+ 1,6	+ 1,5	+ 0,8	+ 1,7	+ 2,5	+ 1,6
1986 JD .....	+ 0,2	- 0,2	+ 2,0	- 2,4	+ 2,2	- 15,3	+ 1,3	+ 1,7	+ 1,4	+ 1,9	+ 2,3	+ 0,2
1987 JD .....	+ 0,6	-	+ 1,3	+ 0,3	+ 1,8	- 4,8	+ 1,0	+ 1,2	+ 3,3	+ 1,4	+ 1,2	+ 0,5
1988 JD .....	+ 1,0	+ 0,4	+ 1,4	+ 1,6	+ 2,8	- 2,9	+ 1,0	+ 1,3	+ 1,8	+ 2,2	+ 1,0	+ 1,1
1989 JD .....	+ 2,8	+ 3,0	+ 1,5	+ 4,3	+ 3,6	+ 7,0	+ 1,1	+ 1,8	+ 4,6	+ 2,3	+ 1,1	+ 2,5
1989 Januar .....	+ 1,9	+ 1,5	+ 1,4	+ 4,0	+ 3,9	+ 4,4	+ 1,0	+ 1,4	+ 1,8	+ 2,5	+ 1,1	+ 1,8
Februar .....	+ 2,0	+ 1,7	+ 1,4	+ 4,1	+ 3,9	+ 4,8	+ 1,0	+ 1,4	+ 2,4	+ 2,6	+ 1,2	+ 1,8
März .....	+ 2,2	+ 2,0	+ 1,5	+ 4,3	+ 3,9	+ 5,6	+ 1,0	+ 1,5	+ 2,4	+ 2,6	+ 1,2	+ 1,9
April .....	+ 2,6	+ 2,6	+ 1,6	+ 4,3	+ 4,1	+ 5,7	+ 1,0	+ 1,7	+ 5,2	+ 2,3	+ 1,1	+ 2,2
Mai .....	+ 2,9	+ 3,4	+ 1,4	+ 4,1	+ 4,0	+ 5,0	+ 1,1	+ 1,7	+ 5,1	+ 2,2	+ 1,1	+ 2,4
Juni .....	+ 2,4	+ 2,2	+ 1,5	+ 4,3	+ 4,1	+ 5,2	+ 1,2	+ 1,9	+ 5,2	+ 2,3	+ 1,4	+ 2,4
Juli .....	+ 2,6	+ 2,8	+ 1,5	+ 4,1	+ 3,9	+ 4,9	+ 1,1	+ 1,8	+ 5,2	+ 2,0	+ 1,4	+ 2,5
August .....	+ 2,8	+ 3,0	+ 1,5	+ 4,0	+ 3,6	+ 5,5	+ 1,2	+ 1,9	+ 5,1	+ 2,1	+ 1,4	+ 2,6
September .....	+ 3,2	+ 3,8	+ 1,5	+ 4,4	+ 3,2	+ 8,5	+ 1,2	+ 2,0	+ 5,6	+ 2,2	+ 1,5	+ 2,8
Oktober .....	+ 3,2	+ 3,9	+ 1,5	+ 4,7	+ 3,1	+ 11,2	+ 1,2	+ 2,1	+ 5,6	+ 2,2	+ 1,8	+ 3,0
November .....	+ 3,3	+ 4,0	+ 1,6	+ 4,6	+ 3,0	+ 10,6	+ 1,3	+ 2,2	+ 5,5	+ 1,9	+ 1,9	+ 3,0
Dezember .....	+ 3,6	+ 4,7	+ 1,6	+ 4,9	+ 3,0	+ 11,9	+ 1,4	+ 2,4	+ 5,5	+ 1,8	+ 2,0	+ 3,1
1990 Januar .....	+ 3,5	+ 4,8	+ 1,5	+ 3,9	+ 3,3	+ 6,3	+ 1,3	+ 2,3	+ 6,3	+ 1,8	+ 1,9	+ 3,1
Februar .....	+ 3,4	+ 4,9	+ 1,5	+ 3,0	+ 3,3	+ 2,1	+ 1,3	+ 2,3	+ 5,7	+ 1,9	+ 1,7	+ 3,1
März .....	+ 3,5	+ 4,9	+ 1,6	+ 3,1	+ 3,4	+ 2,1	+ 1,4	+ 2,2	+ 5,8	+ 1,9	+ 1,7	+ 3,2
April .....	+ 3,3	+ 4,8	+ 1,4	+ 2,7	+ 3,4	+ 0,2	+ 1,4	+ 2,2	+ 2,1	+ 1,8	+ 2,0	+ 3,0
Mai .....	+ 3,2	+ 4,9	+ 1,6	+ 2,9	+ 3,4	+ 0,7	+ 1,5	+ 2,3	+ 2,1	+ 1,9	+ 2,1	+ 3,0
Juni .....	+ 2,8	+ 4,0	+ 1,6	+ 2,7	+ 3,4	- 0,1	+ 1,5	+ 2,1	+ 2,2	+ 1,9	+ 2,0	+ 3,1
Juli .....	+ 2,7	+ 3,6	+ 1,7	+ 2,8	+ 3,3	+ 0,2	+ 1,6	+ 2,3	+ 2,3	+ 1,8	+ 2,0	+ 3,1
August .....	+ 3,0	+ 3,8	+ 1,7	+ 3,8	+ 3,4	+ 5,4	+ 1,6	+ 2,4	+ 2,3	+ 2,0	+ 2,1	+ 3,3
September .....	+ 2,8	+ 3,1	+ 1,8	+ 3,8	+ 3,6	+ 5,3	+ 1,6	+ 2,4	+ 2,0	+ 2,1	+ 2,2	+ 3,1
Oktober .....	+ 3,0	+ 3,0	+ 2,0	+ 5,1	+ 3,5	+ 10,7	+ 1,8	+ 2,3	+ 2,0	+ 2,1	+ 2,0	+ 3,2
November .....	+ 2,7	+ 2,6	+ 2,1	+ 4,2	+ 3,4	+ 6,8	+ 1,9	+ 2,3	+ 2,0	+ 2,3	+ 1,8	+ 3,0
Dezember .....												

### 3 Preisindex für die Lebenshaltung

(Mittelfristige Übersichten)

#### 3.2 Preisindex für die Lebenshaltung abgegrenzter Verbrauchergruppen

3.2.2 Gliederung nach Waren, Leistungen und Wohnungsnutzung

Absolute Werte 1985 = 100

Jahr Monat	Gesamt- index	Gesamt- index ohne Saisonwaren und Blumen	Verbrauchs- und Gebrauchsgüter				Dienst- leistungen und Repara- turen	Wohnungs- und Garagen- nutzung
			ins- gesamt	Nahrungsmittel		andere Verbrauchs- und Gebrauchs- güter		
				ins- gesamt	Saison- waren			
4-Personen-Haushalte von Beamten und Angestellten mit höherem Einkommen								
1985 JD .....	100	100	100	100	100	100	100	100
1986 JD .....	100,1	100,2	98,4	99,7	96,9	100,0	98,0	102,4
1987 JD .....	100,6	100,6	97,8	99,2	97,5	99,4	97,3	104,4
1988 JD .....	102,1	102,2	98,1	99,1	96,4	99,5	97,8	107,7
1989 JD .....	104,9	105,0	100,8	101,1	100,5	101,2	100,7	110,5
1989 Juli .....	105,0	105,1	100,8	101,4	104,6	101,0	100,6	110,8
August .....	104,9	105,2	100,5	100,5	94,4	101,3	100,5	110,9
September .....	105,1	105,3	100,6	100,7	90,9	101,9	100,6	110,9
Oktober .....	105,4	105,6	101,1	101,2	91,6	102,4	101,0	111,0
November .....	105,5	105,7	101,2	101,6	93,3	102,6	101,1	111,2
Dezember .....	105,9	106,0	101,7	102,5	100,0	102,8	101,4	111,4
1990 Januar .....	106,4	106,4	102,2	103,7	108,4	103,1	101,7	112,0
Februar .....	106,9	106,8	102,5	104,5	114,7	103,2	101,9	112,8
März .....	107,0	106,9	102,5	104,4	113,7	103,3	101,9	113,1
April .....	107,2	107,1	102,7	105,2	119,4	103,4	101,9	113,2
Mai .....	107,4	107,2	102,8	105,5	121,6	103,5	102,0	113,2
Juni .....	107,5	107,4	102,7	105,2	117,8	103,7	101,9	113,6
Juli .....	107,5	107,5	102,6	104,8	112,0	103,9	101,9	113,7
August .....	107,7	107,8	103,3	104,4	107,4	104,1	103,0	112,8
September .....	108,1	108,3	103,9	103,9	101,6	104,2	103,9	112,8
Oktober .....	108,7	108,8	104,8	104,2	102,8	104,4	105,0	113,0
November .....	108,6	108,7	104,5	104,2	102,0	104,5	104,6	113,1
Dezember .....								
4-Personen-Haushalte von Arbeitern und Angestellten mit mittlerem Einkommen								
1985 JD .....	100	100	100	100	100	100	100	100
1986 JD .....	99,8	99,9	98,3	99,7	97,1	99,9	97,8	102,5
1987 JD .....	99,9	99,9	97,3	99,2	97,8	99,3	96,6	104,4
1988 JD .....	101,0	101,0	97,5	99,2	97,1	99,4	96,8	107,1
1989 JD .....	103,9	104,0	100,3	101,2	101,9	101,1	100,0	109,8
1989 Juli .....	104,0	104,0	100,3	101,4	106,6	100,9	99,9	110,1
August .....	103,9	104,1	100,1	100,7	96,5	101,2	99,8	110,1
September .....	104,1	104,4	100,3	101,0	93,0	101,8	100,0	110,2
Oktober .....	104,4	104,7	100,7	101,5	93,6	102,3	100,4	110,3
November .....	104,5	104,7	100,9	101,9	95,1	102,6	100,4	110,3
Dezember .....	104,9	105,0	101,3	102,7	101,4	102,8	100,8	110,5
1990 Januar .....	105,4	105,3	101,8	103,6	108,7	103,1	101,0	111,2
Februar .....	105,8	105,6	102,2	104,4	115,5	103,2	101,3	111,7
März .....	106,0	105,8	102,2	104,4	114,6	103,3	101,3	112,1
April .....	106,2	106,0	102,3	105,1	121,1	103,4	101,3	112,2
Mai .....	106,4	106,1	102,5	105,5	124,9	103,5	101,4	112,3
Juni .....	106,5	106,3	102,5	105,4	121,3	103,7	101,3	112,7
Juli .....	106,5	106,4	102,3	104,9	114,6	103,9	101,3	112,8
August .....	106,9	107,0	103,0	104,6	109,8	104,1	102,4	112,6
September .....	107,4	107,5	103,6	104,2	103,7	104,3	103,4	112,7
Oktober .....	108,0	108,1	104,4	104,5	104,6	104,4	104,4	112,9
November .....	107,8	107,9	104,0	104,4	103,1	104,5	103,9	113,1
Dezember .....								
2-Personen-Haushalte von Renten- und Sozialhilfeempfängern mit geringem Einkommen								
1985 JD .....	100	100	100	100	100	100	100	100
1986 JD .....	100,3	100,3	98,9	99,6	97,7	99,9	98,5	102,1
1987 JD .....	100,0	100,0	96,9	99,1	98,4	99,2	95,5	104,4
1988 JD .....	101,0	101,1	96,8	99,0	98,2	99,2	95,3	106,9
1989 JD .....	104,0	104,1	99,5	101,3	104,0	100,9	98,4	109,5
1989 Juli .....	104,2	104,1	99,7	102,1	110,8	100,7	98,2	109,8
August .....	104,0	104,2	99,1	100,7	98,9	101,0	98,1	109,9
September .....	104,1	104,5	99,3	100,7	94,7	101,6	98,4	110,0
Oktober .....	104,5	104,8	99,7	101,1	94,8	102,1	98,8	110,2
November .....	104,7	105,0	100,1	101,6	96,7	102,4	99,1	110,3
Dezember .....	105,2	105,3	100,7	102,7	103,0	102,6	99,5	110,4
1990 Januar .....	105,9	105,7	101,4	104,1	111,4	102,9	99,7	111,3
Februar .....	106,3	105,9	101,9	104,9	117,0	103,0	99,9	111,6
März .....	106,4	106,1	101,8	104,8	115,3	103,1	99,9	111,9
April .....	106,7	106,2	102,2	105,9	122,7	103,2	99,7	112,0
Mai .....	107,0	106,4	102,5	106,7	128,4	103,3	99,9	112,1
Juni .....	107,1	106,6	102,4	106,4	125,3	103,4	99,8	112,5
Juli .....	107,0	106,7	102,0	105,6	118,0	103,6	99,7	112,7
August .....	107,2	107,1	102,1	104,8	111,2	103,8	100,4	112,8
September .....	107,3	107,5	102,2	104,1	104,7	104,0	101,0	112,9
Oktober .....	107,7	107,9	102,8	104,3	105,2	104,2	101,8	113,2
November .....	107,8	108,0	102,7	104,3	104,6	104,3	101,6	113,6
Dezember .....								

**3 Preisindex für die Lebenshaltung**  
(Mittelfristige Übersichten)

**3.2 Preisindex für die Lebenshaltung abgegrenzter Verbrauchergruppen**

**3.2.2 Gliederung nach Waren, Leistungen und Wohnungsnutzung**

Relative Veränderungen gegenüber den entsprechenden Vorjahresergebnissen  
Prozent

Jahr Monat	Gesamt- index	Gesamt- index ohne Saisonwaren und Blumen	Verbrauchs- und Gebrauchsgüter					Dienst- leistungen und Repara- turen	Wohnungs- und Garagen- nutzung
			ins- gesamt	Nahrungsmittel		andere Verbrauchs- und Gebrauchs- güter			
				ins- gesamt	davon				
					Saison- waren		sonstige Nahrungs- mittel		
<b>4-Personen-Haushalte von Beamten und Angestellten mit höherem Einkommen</b>									
1985 JD .....	+ 2,1	+ 2,1	+ 1,9	+ 0,4	- 0,3	+ 0,5	+ 2,5	+ 2,6	+ 3,0
1986 JD .....	+ 0,1	+ 0,2	- 1,6	- 0,3	- 3,1	-	- 2,0	+ 2,4	+ 1,7
1987 JD .....	+ 0,5	+ 0,4	- 0,6	- 0,5	+ 0,6	- 0,6	- 0,7	+ 2,0	+ 1,6
1988 JD .....	+ 1,5	+ 1,6	+ 0,3	- 0,1	- 1,1	+ 0,1	+ 0,5	+ 3,2	+ 2,2
1989 JD .....	+ 2,7	+ 2,7	+ 2,8	+ 2,0	+ 4,3	+ 1,7	+ 3,0	+ 2,6	+ 2,9
1989 Juli .....	+ 2,7	+ 2,7	+ 2,6	+ 2,0	+ 5,2	+ 1,6	+ 2,9	+ 2,7	+ 3,2
August .....	+ 2,6	+ 2,6	+ 2,6	+ 2,1	+ 4,9	+ 1,9	+ 2,7	+ 2,6	+ 2,9
September .....	+ 2,7	+ 2,6	+ 2,8	+ 2,9	+ 7,3	+ 2,4	+ 2,8	+ 2,4	+ 2,7
Oktober .....	+ 2,9	+ 2,8	+ 3,3	+ 3,2	+ 6,8	+ 2,7	+ 3,3	+ 3,2	+ 2,6
November .....	+ 2,7	+ 2,7	+ 3,1	+ 3,4	+ 7,5	+ 2,8	+ 3,0	+ 2,4	+ 2,6
Dezember .....	+ 2,9	+ 2,8	+ 3,2	+ 3,9	+ 12,0	+ 2,9	+ 3,0	+ 2,4	+ 2,7
1990 Januar .....	+ 2,5	+ 2,4	+ 2,5	+ 4,0	+ 12,7	+ 3,0	+ 2,0	+ 2,3	+ 3,1
Februar .....	+ 2,7	+ 2,6	+ 2,4	+ 4,0	+ 11,4	+ 3,0	+ 1,9	+ 2,8	+ 3,1
März .....	+ 2,6	+ 2,5	+ 2,3	+ 4,0	+ 12,7	+ 3,0	+ 1,7	+ 3,0	+ 3,2
April .....	+ 2,3	+ 2,2	+ 1,6	+ 4,0	+ 11,3	+ 2,9	+ 0,9	+ 2,9	+ 3,2
Mai .....	+ 2,2	+ 2,1	+ 1,5	+ 3,6	+ 8,9	+ 2,9	+ 0,9	+ 2,6	+ 3,4
Juni .....	+ 2,3	+ 2,2	+ 1,6	+ 3,1	+ 4,9	+ 3,0	+ 1,1	+ 2,6	+ 3,5
Juli .....	+ 2,4	+ 2,3	+ 1,8	+ 3,4	+ 7,1	+ 2,9	+ 1,3	+ 2,6	+ 3,5
August .....	+ 2,7	+ 2,5	+ 2,8	+ 3,9	+ 13,8	+ 2,8	+ 2,5	+ 1,7	+ 3,7
September .....	+ 2,9	+ 2,8	+ 3,3	+ 3,2	+ 11,8	+ 2,3	+ 3,3	+ 1,7	+ 3,8
Oktober .....	+ 3,1	+ 3,0	+ 3,7	+ 3,0	+ 12,2	+ 2,0	+ 4,0	+ 1,8	+ 3,7
November .....	+ 2,9	+ 2,8	+ 3,3	+ 2,6	+ 9,3	+ 1,9	+ 3,5	+ 1,7	+ 3,7
Dezember .....									
<b>4-Personen-Haushalte von Arbeitern und Angestellten mit mittlerem Einkommen</b>									
1985 JD .....	+ 2,0	+ 2,1	+ 1,8	+ 0,3	- 0,9	+ 0,5	+ 2,4	+ 2,2	+ 3,2
1986 JD .....	- 0,2	- 0,1	- 1,7	- 0,3	- 2,9	- 0,1	- 2,2	+ 2,5	+ 1,8
1987 JD .....	+ 0,1	-	- 1,0	- 0,5	+ 0,7	- 0,6	- 1,2	+ 1,9	+ 1,7
1988 JD .....	+ 1,1	+ 1,1	+ 0,2	-	- 0,7	+ 0,1	+ 0,2	+ 2,6	+ 2,2
1989 JD .....	+ 2,9	+ 3,0	+ 2,9	+ 2,0	+ 4,9	+ 1,7	+ 3,3	+ 2,5	+ 3,2
1989 Juli .....	+ 2,9	+ 2,9	+ 2,8	+ 1,9	+ 5,3	+ 1,6	+ 3,2	+ 2,5	+ 3,4
August .....	+ 2,8	+ 2,8	+ 2,8	+ 2,1	+ 5,3	+ 1,9	+ 3,0	+ 2,4	+ 3,2
September .....	+ 3,0	+ 3,0	+ 3,2	+ 3,0	+ 8,0	+ 2,4	+ 3,2	+ 2,4	+ 2,9
Oktober .....	+ 3,2	+ 3,2	+ 3,6	+ 3,2	+ 7,3	+ 2,8	+ 3,7	+ 2,4	+ 2,8
November .....	+ 3,0	+ 2,9	+ 3,4	+ 3,5	+ 8,8	+ 2,9	+ 3,2	+ 2,3	+ 2,8
Dezember .....	+ 3,1	+ 3,0	+ 3,5	+ 3,9	+ 13,3	+ 3,0	+ 3,4	+ 2,3	+ 2,8
1990 Januar .....	+ 2,6	+ 2,4	+ 2,6	+ 4,0	+ 13,1	+ 3,1	+ 2,0	+ 2,1	+ 3,1
Februar .....	+ 2,6	+ 2,4	+ 2,6	+ 4,1	+ 12,7	+ 3,1	+ 2,0	+ 2,4	+ 3,1
März .....	+ 2,6	+ 2,4	+ 2,5	+ 4,1	+ 13,2	+ 3,1	+ 1,8	+ 2,6	+ 3,1
April .....	+ 2,2	+ 2,1	+ 1,7	+ 4,0	+ 11,6	+ 3,1	+ 0,9	+ 2,5	+ 3,2
Mai .....	+ 2,2	+ 2,1	+ 1,7	+ 3,7	+ 9,8	+ 3,1	+ 1,0	+ 2,5	+ 3,3
Juni .....	+ 2,3	+ 2,2	+ 1,9	+ 3,4	+ 5,7	+ 3,1	+ 1,2	+ 2,5	+ 3,4
Juli .....	+ 2,4	+ 2,3	+ 2,0	+ 3,5	+ 7,5	+ 3,0	+ 1,4	+ 2,5	+ 3,6
August .....	+ 2,9	+ 2,8	+ 2,9	+ 3,9	+ 13,8	+ 2,9	+ 2,6	+ 2,3	+ 3,6
September .....	+ 3,2	+ 3,0	+ 3,3	+ 3,2	+ 11,5	+ 2,5	+ 3,4	+ 2,3	+ 3,6
Oktober .....	+ 3,4	+ 3,2	+ 3,7	+ 3,0	+ 11,8	+ 2,1	+ 4,0	+ 2,4	+ 3,7
November .....	+ 3,2	+ 3,1	+ 3,1	+ 2,5	+ 8,4	+ 1,9	+ 3,5	+ 2,5	+ 3,6
Dezember .....									
<b>2-Personen-Haushalte von Renten- und Sozialhilfeempfängern mit geringem Einkommen</b>									
1985 JD .....	+ 1,9	+ 2,0	+ 1,5	+ 0,1	- 1,7	+ 0,5	+ 2,5	+ 1,5	+ 3,3
1986 JD .....	+ 0,3	+ 0,3	- 1,1	- 0,4	- 2,3	- 0,1	- 1,5	+ 2,1	+ 2,0
1987 JD .....	- 0,3	- 0,3	- 2,0	- 0,5	+ 0,7	- 0,7	- 3,1	+ 2,3	+ 1,8
1988 JD .....	+ 1,0	+ 1,1	- 0,1	- 0,1	- 0,2	-	- 0,2	+ 2,4	+ 2,6
1989 JD .....	+ 3,0	+ 3,0	+ 2,8	+ 2,3	+ 5,9	+ 1,7	+ 3,3	+ 2,4	+ 3,5
1989 Juli .....	+ 3,0	+ 3,0	+ 2,8	+ 2,4	+ 6,6	+ 1,6	+ 3,2	+ 2,5	+ 3,9
August .....	+ 3,0	+ 2,9	+ 2,8	+ 2,4	+ 6,0	+ 1,9	+ 3,0	+ 2,5	+ 3,5
September .....	+ 3,1	+ 3,0	+ 3,3	+ 3,3	+ 8,6	+ 2,4	+ 3,4	+ 2,5	+ 3,2
Oktober .....	+ 3,3	+ 3,1	+ 3,7	+ 3,5	+ 8,3	+ 2,8	+ 3,9	+ 2,5	+ 2,9
November .....	+ 3,3	+ 3,0	+ 3,8	+ 3,8	+ 9,6	+ 3,0	+ 3,8	+ 2,5	+ 2,9
Dezember .....	+ 3,4	+ 3,2	+ 4,0	+ 4,4	+ 12,9	+ 3,0	+ 4,0	+ 2,4	+ 2,9
1990 Januar .....	+ 3,0	+ 2,7	+ 3,2	+ 4,6	+ 13,7	+ 3,1	+ 2,3	+ 2,7	+ 3,1
Februar .....	+ 3,0	+ 2,7	+ 3,1	+ 4,3	+ 11,4	+ 3,1	+ 2,3	+ 2,8	+ 3,1
März .....	+ 3,0	+ 2,7	+ 3,0	+ 4,5	+ 13,0	+ 3,1	+ 2,0	+ 2,8	+ 3,2
April .....	+ 2,8	+ 2,4	+ 2,6	+ 4,4	+ 12,5	+ 3,0	+ 1,3	+ 2,7	+ 3,3
Mai .....	+ 2,7	+ 2,5	+ 2,5	+ 4,1	+ 10,2	+ 3,0	+ 1,5	+ 2,6	+ 3,4
Juni .....	+ 2,7	+ 2,6	+ 2,3	+ 3,4	+ 5,8	+ 3,0	+ 1,5	+ 2,6	+ 3,4
Juli .....	+ 2,7	+ 2,5	+ 2,3	+ 3,4	+ 6,5	+ 2,9	+ 1,5	+ 2,6	+ 3,4
August .....	+ 3,1	+ 2,8	+ 3,0	+ 4,1	+ 12,4	+ 2,8	+ 2,3	+ 2,6	+ 3,4
September .....	+ 3,1	+ 2,9	+ 2,9	+ 3,4	+ 10,6	+ 2,4	+ 2,6	+ 2,6	+ 3,5
Oktober .....	+ 3,1	+ 3,0	+ 3,1	+ 3,2	+ 11,0	+ 2,1	+ 3,0	+ 2,7	+ 3,5
November .....	+ 3,0	+ 2,9	+ 2,6	+ 2,7	+ 8,2	+ 1,9	+ 2,5	+ 3,0	+ 3,5
Dezember .....									

**4 Index der Einzelhandelspreise**

(Mittelfristige Übersichten)

4.1 Gliederung nach der Systematik der Wirtschaftszweige (Ausgabe 1979)

1980 = 100

Jahr Monat	Gesamt- index	Einzelhandel <sup>1)</sup> mit								
		Nahrungs- mitteln, Getränken, Tabak- waren	Textilien, Beklei- dung, Schuhen, Lederwaren	Einricht- ungsge- genständen (ohne elektro- technische und Haushalts- geräte)	elektro- techni- schen Erzeug- nissen, Haushalts- geräten, Musikin- strumenten	Papier- waren, Druck- erzeug- nissen, Büro- maschinen	pharma- zeut. u. kosmet. Erzeug- nissen, med. Artikeln, Reinigi- ngsmittel, An- strichbed.	Kraft- und Schmier- stoffen (Tank- stellen)	Fahr- zeugen, Fahrzeug- teilen-, zubehör- und -reifen	sonstigen Waren, Waren ver- schiedener Art
Verkettungsfaktoren										
Von 1980 auf 1976	1,15832	1,11914	1,20573	1,19876	.	1,11382	1,12718	1,33263	1,14928	.
1980 auf 1970	1,57712	1,48880	1,69294	1,61698	.	1,52947	1,44923	2,17107	1,55317	.
1980 auf 1962	1,75894	1,64053	1,93040	1,82505	.	2,00000	1,71179	2,30623	1,70654	.
1984 JD	115,6	115,6	115,2	118,3	103,9	115,2	113,7	118,0	123,3	113,9
1985 JD	117,5	116,3	117,7	120,6	103,1	117,3	116,7	121,2	127,3	116,0
1986 JD	117,3	116,9	119,7	122,1	102,2	121,0	118,4	103,0	130,7	112,1
1987 JD	117,8	116,1	121,1	123,7	101,4	123,4	119,6	100,9	134,5	111,7
1988 JD	118,5	116,2	122,4	125,3	100,5	125,1	121,4	100,0	138,3	111,3
1989 JD	121,1	119,1	124,1	127,6	100,4	127,1	123,2	110,4	141,7	114,0
1985 Januar	116,6	115,3	116,5	119,3	103,3	116,0	114,8	120,2	125,1	115,9
Februar	117,1	116,3	116,8	119,7	103,3	116,2	115,5	121,1	125,2	116,5
März	117,6	116,8	117,2	120,1	103,3	116,5	116,0	121,7	125,2	117,2
April	117,8	117,6	117,3	120,2	103,2	116,6	116,3	122,0	126,9	116,3
Mai	118,1	118,2	117,4	120,4	103,1	116,6	116,6	123,5	128,0	115,9
Juni	117,9	117,8	117,5	120,6	103,2	117,2	116,8	122,8	128,0	115,7
Juli	117,6	116,9	117,5	120,7	103,2	117,4	116,9	121,5	128,0	115,3
August	117,0	115,2	117,7	120,8	103,0	117,8	117,1	119,8	128,0	115,0
September	117,3	115,4	118,0	121,0	102,9	118,1	117,2	118,8	128,0	115,8
Oktober	117,3	114,9	118,4	121,2	102,9	118,2	117,4	121,0	128,3	115,6
November	117,8	115,4	118,9	121,5	102,8	118,4	117,6	121,4	128,4	116,4
Dezember	117,8	115,7	118,9	121,3	102,5	118,4	117,7	120,2	129,0	115,9
1986 Januar	117,9	116,5	119,0	121,4	102,5	119,0	117,8	116,1	129,7	115,3
Februar	117,8	117,1	119,3	121,7	102,7	119,5	117,9	110,2	129,8	114,4
März	117,6	117,0	119,4	121,8	102,6	120,0	118,2	105,0	129,7	113,8
April	117,7	117,5	119,5	121,9	102,6	120,5	118,2	103,0	129,7	113,5
Mai	117,7	118,1	119,6	122,0	102,2	121,4	118,2	102,4	129,7	112,6
Juni	117,7	118,7	119,6	122,1	102,1	121,4	118,4	103,9	130,1	111,9
Juli	117,2	118,0	119,6	122,1	102,1	121,5	118,4	100,4	130,3	110,5
August	116,9	116,6	119,7	122,2	102,1	121,5	118,5	99,2	131,0	110,6
September	116,9	116,1	120,0	122,3	102,1	121,5	118,6	101,0	131,9	110,7
Oktober	116,7	115,7	120,2	122,4	102,0	121,9	118,6	98,1	132,0	110,4
November	116,8	115,4	120,3	122,5	101,7	122,0	118,7	97,9	132,1	110,6
Dezember	116,9	115,7	120,3	122,6	101,7	122,2	118,7	98,2	132,1	110,8
1987 Januar	117,5	116,0	120,5	122,8	101,7	122,3	118,7	101,2	132,7	112,3
Februar	117,7	116,7	120,7	123,1	101,7	122,9	119,0	99,8	133,3	111,8
März	117,7	116,4	120,8	123,3	101,7	122,9	119,3	99,6	133,6	111,7
April	117,9	116,9	120,9	123,5	101,7	123,1	119,4	101,8	133,7	111,8
Mai	118,2	117,7	121,0	123,7	101,5	123,2	119,5	101,7	134,0	111,7
Juni	118,2	117,5	121,0	123,7	101,4	123,4	119,5	101,3	134,7	111,7
Juli	118,0	116,8	121,0	123,8	101,3	123,8	119,6	101,5	134,7	111,6
August	117,8	115,6	121,1	123,9	101,3	123,8	119,8	102,2	135,0	111,7
September	117,5	115,0	121,5	124,0	101,2	123,8	120,0	99,9	135,0	111,2
Oktober	117,6	114,7	121,6	124,1	101,2	123,9	120,1	101,0	135,3	111,5
November	117,6	114,8	121,6	124,1	101,0	123,7	120,1	100,3	135,8	111,4
Dezember	117,8	115,2	121,7	124,1	100,9	124,0	120,2	100,1	136,4	111,5
1988 Januar	118,0	115,6	121,8	124,3	100,8	124,3	120,3	98,5	136,6	111,7
Februar	118,3	116,0	122,0	124,7	100,7	124,4	120,4	98,6	137,4	111,6
März	118,2	115,9	122,1	125,0	100,7	124,9	120,7	98,7	137,6	111,3
April	118,6	116,4	122,2	125,1	100,7	124,9	121,0	99,6	137,7	111,7
Mai	118,7	116,9	122,3	125,3	100,5	125,0	121,2	100,6	137,8	111,6
Juni	119,0	117,7	122,4	125,4	100,4	125,1	121,3	101,0	137,8	111,5
Juli	118,6	116,7	122,4	125,4	100,4	125,1	121,4	100,7	138,0	111,2
August	118,4	115,8	122,4	125,5	100,4	125,2	121,6	101,1	138,6	111,0
September	118,3	115,3	122,7	125,6	100,3	125,2	122,0	100,4	139,1	110,8
Oktober	118,4	115,4	122,9	125,7	100,3	125,3	122,0	99,6	139,5	110,7
November	118,7	115,9	123,0	125,8	100,2	125,7	122,1	100,1	139,6	111,1
Dezember	119,0	116,2	123,0	125,9	100,2	125,8	122,2	101,0	139,6	111,7
1989 Januar	119,8	117,0	123,3	126,3	100,2	126,3	122,3	106,9	140,8	113,1
Februar	120,2	117,5	123,5	126,7	100,3	126,4	122,8	107,8	142,0	113,2
März	120,4	117,6	123,8	127,0	100,3	126,5	123,0	108,3	142,0	113,3
April	121,0	118,4	123,9	127,3	100,3	126,7	123,5	113,7	142,2	114,0
Mai	121,2	119,3	124,0	127,4	100,4	126,9	123,6	113,9	142,1	113,9
Juni	121,7	120,8	124,1	127,6	100,4	127,2	123,7	111,8	142,2	113,9
Juli	121,4	120,2	124,1	127,8	100,4	127,7	124,0	109,9	142,2	113,6
August	121,2	119,3	124,1	127,9	100,5	127,7	124,2	108,9	142,3	113,6
September	121,2	119,2	124,4	128,1	100,4	127,9	122,6	110,3	140,8	114,2
Oktober	121,5	119,5	124,7	128,3	100,4	128,0	122,6	111,3	141,3	114,7
November	121,7	119,8	124,8	128,5	100,4	127,3	122,6	110,3	141,3	115,0
Dezember	122,2	120,5	124,8	128,7	100,4	127,4	122,9	111,1	141,4	115,9
1990 Januar	122,5	121,2	124,9	129,0	100,5	127,4	123,0	111,9	141,8	116,1
Februar	123,0	122,3	125,1	129,5	100,6	127,9	123,4	110,4	144,4	115,4
März	123,0	122,2	125,3	129,9	100,7	128,0	123,8	110,4	144,2	115,4
April	123,3	123,2	125,4	130,1	100,8	128,2	124,1	110,3	144,2	115,2
Mai	123,9	124,5	125,6	130,5	100,8	129,7	124,4	109,9	144,2	115,5
Juni	123,8	124,4	125,6	130,7	100,8	130,2	124,3	109,6	144,2	115,2
Juli	123,4	123,4	125,7	130,8	100,8	130,3	124,3	109,6	144,2	115,0
August	123,8	122,8	125,8	131,0	100,8	130,7	123,5	115,9	144,4	116,5
September	124,1	122,4	126,2	131,2	100,9	131,0	123,8	120,6	145,6	117,2
Oktober	125,0	122,5	126,6	131,5	101,0	131,4	123,9	124,5	147,2	119,1
November	124,8	122,4	126,9	131,7	101,0	132,0	124,2	120,1	147,8	118,3

1) Nähere Beschreibung siehe S. 23.

#### 4 Index der Einzelhandelspreise

(Mittelfristige Übersichten)

4.2 Gliederung nach dem Warenverzeichnis für die Binnenhandelstatistik (Ausgabe 1978)

1980 = 100

Jahr Monat	Gesamt- index	Hauptbereich <sup>1)</sup>									
		Nahrungs- mittel, Ge- tränke, Tabak- waren	Texti- lien, Be- kleidung, Pelz- waren, Schuhe, Leder- und Galante- riewaren	Elektro- techn. u. optische Erzeug- nisse, Uhren, Schmuck, Spiel- waren, Musik- instru- mente	Möbel, Antiqui- täten, Holz-, Korb-, Kork-, Flecht-, Schnitz- und Form- stoff- waren	Papier, Papier- waren, Schreib- artikel, Drucke- reife- zeug- nisse, Büro- maschinen	Eisen- waren, Hausrat, Instal- lations- material, Bau- stoffe, Holz	Fahr- zeuge, Ma- schinen, Tech- nischer Bedarf, Anstrich- farben, Tapeten	Wasch- und Putz- mittel, Hygiene- artikel, Körper- pflege- und Arznei- mittel	roh- stoffe, Brenn- stoffe, Mineral- öl- erzeug- nisse, Schrott, Alt- material	Lebende Tiere, Pflanzen, pflanz- liche und tierische Roh- stoffe für Nahrungs- mittel
<b>Verkettungs- faktoren von 1980 auf 1976</b>	1,15832	1,11813	1,19345	1,09174	1,22349	1,09072	1,14609	1,14622	1,11157	1,53893	1,11747
1984 JD .....	115,6	115,7	115,2	104,7	120,0	116,1	114,8	122,7	113,3	119,4	113,3
1985 JD .....	117,5	116,3	117,7	104,8	122,4	118,3	116,7	126,5	115,7	123,9	117,0
1986 JD .....	117,3	116,7	119,8	104,6	124,0	122,3	118,4	130,1	117,3	123,9	118,3
1987 JD .....	117,8	115,7	121,2	104,0	125,9	125,1	119,0	133,8	118,6	124,6	119,4
1988 JD .....	118,5	115,6	122,4	103,3	128,0	126,9	119,2	137,5	120,2	124,6	120,4
1989 JD .....	121,1	118,6	124,0	103,2	130,4	129,3	121,0	140,7	121,9	124,6	118,1
1985 Januar ....	116,6	115,3	116,6	104,7	121,1	117,0	115,6	124,4	114,2	126,2	123,4
Februar ...	117,1	116,3	116,8	104,7	121,5	117,3	115,8	124,4	114,7	129,1	123,1
März .....	117,6	116,8	117,2	104,8	122,0	117,6	116,0	124,5	115,1	131,9	122,5
April .....	117,8	117,6	117,4	104,8	122,2	117,8	116,1	126,1	115,4	126,3	119,7
Mai .....	118,1	118,4	117,5	104,9	122,3	117,8	116,2	127,1	115,7	124,0	117,0
Juni .....	117,9	117,9	117,6	105,0	122,4	118,2	116,9	127,1	115,8	121,4	116,6
Juli .....	117,6	116,9	117,6	104,9	122,6	118,5	116,9	127,2	115,9	120,0	114,5
August ....	117,0	115,1	117,7	104,8	122,7	118,8	117,0	127,2	116,1	119,0	112,2
September ..	117,3	115,3	118,1	104,8	123,0	119,0	117,0	127,2	116,2	122,6	111,6
Oktober ...	117,3	114,8	118,4	104,8	123,2	119,1	117,1	127,5	116,4	122,2	111,4
November ...	117,8	115,2	118,9	105,0	123,3	119,4	117,8	127,6	116,5	124,2	113,7
Dezember ..	117,8	115,5	119,0	104,8	123,0	119,5	117,8	128,1	116,6	119,4	118,0
1986 Januar ....	117,9	116,4	119,1	104,7	123,2	120,0	117,8	128,9	116,7	110,7	124,0
Februar ...	117,8	117,0	119,3	104,9	123,5	120,6	118,0	129,1	116,8	100,8	124,1
März .....	117,6	116,9	119,4	104,9	123,7	121,0	118,1	129,1	117,1	95,0	122,8
April .....	117,7	117,5	119,6	104,8	123,7	121,5	118,2	129,1	117,1	91,4	122,2
Mai .....	117,7	118,0	119,7	104,6	123,8	122,7	118,3	129,2	117,2	85,2	120,4
Juni .....	117,7	118,7	119,7	104,6	124,0	122,8	118,3	129,5	117,3	81,3	118,5
Juli .....	117,2	117,9	119,7	104,5	124,0	122,9	118,4	129,8	117,3	72,8	114,1
August ....	116,9	116,4	119,8	104,5	124,1	122,9	118,4	130,5	117,5	74,5	111,8
September ..	116,9	115,9	120,1	104,5	124,2	122,9	118,5	131,2	117,6	75,5	111,9
Oktober ...	116,7	115,4	120,3	104,5	124,3	123,3	118,6	131,5	117,6	71,4	115,1
November ...	116,8	115,1	120,4	104,3	124,5	123,4	118,9	131,5	117,7	72,2	115,7
Dezember ..	116,9	115,4	120,4	104,3	124,5	123,7	118,9	131,5	117,8	72,1	119,0
1987 Januar ....	117,5	115,6	120,6	104,3	124,7	123,8	118,9	132,1	117,8	80,7	125,0
Februar ...	117,7	116,3	120,7	104,3	125,2	124,4	119,0	132,7	118,1	76,0	123,9
März .....	117,7	116,1	120,9	104,3	125,4	124,5	119,1	133,0	118,3	75,3	124,0
April .....	117,9	116,6	121,0	104,3	125,6	124,7	119,2	133,1	118,4	76,7	121,2
Mai .....	118,2	117,4	121,0	104,1	126,0	124,9	118,8	133,3	118,5	76,5	120,4
Juni .....	118,2	117,2	121,1	104,0	126,1	125,1	118,9	134,0	118,5	76,3	119,7
Juli .....	118,0	116,4	121,1	104,0	126,2	125,5	118,9	134,0	118,6	77,6	116,5
August ....	117,8	115,1	121,2	104,0	126,2	125,5	119,0	134,2	118,8	79,6	114,0
September ..	117,5	114,5	121,5	103,9	126,4	125,5	119,0	134,3	118,9	75,6	113,5
Oktober ...	117,6	114,1	121,7	103,9	126,5	125,6	119,1	134,6	119,0	77,5	114,4
November ...	117,6	114,2	121,6	103,7	126,5	125,4	118,9	135,1	119,0	75,5	118,6
Dezember ..	117,8	114,6	121,7	103,7	126,5	125,7	118,9	135,6	119,2	74,8	121,7
1988 Januar ....	118,0	115,0	121,8	103,7	126,8	126,0	119,0	135,8	119,2	72,2	129,4
Februar ...	118,3	115,5	122,0	103,6	127,3	126,1	119,1	136,6	119,4	71,1	128,7
März .....	118,2	115,3	122,1	103,6	127,6	126,7	119,3	136,8	119,7	69,9	126,1
April .....	118,6	115,9	122,2	103,5	127,7	126,8	119,4	136,9	119,9	72,5	124,1
Mai .....	118,7	116,4	122,3	103,3	128,0	126,8	119,0	137,0	120,0	72,8	123,2
Juni .....	119,0	117,2	122,3	103,2	128,1	127,0	119,0	137,0	120,2	72,7	120,1
Juli .....	118,6	116,2	122,3	103,2	128,2	127,0	119,1	137,2	120,2	72,3	116,1
August ....	118,4	115,2	122,4	103,2	128,3	127,0	119,2	137,7	120,4	73,0	112,8
September ..	118,3	114,6	122,7	103,1	128,4	127,2	119,3	138,2	120,7	71,3	113,1
Oktober ...	118,4	114,7	122,9	103,1	128,4	127,3	119,3	138,7	120,8	69,1	114,6
November ...	118,7	115,3	122,9	103,1	128,6	127,5	119,6	138,8	120,9	70,2	117,1
Dezember ..	119,0	115,6	122,9	103,1	128,6	127,6	119,6	138,8	121,0	73,3	119,4
1989 Januar ....	119,8	116,3	123,2	103,1	129,0	127,8	119,8	139,8	121,1	82,6	122,9
Februar ...	120,2	116,9	123,4	103,1	129,5	128,4	120,0	140,9	121,5	82,4	122,4
März .....	120,4	117,0	123,6	103,1	129,9	128,6	120,2	141,0	121,7	82,6	122,3
April .....	121,0	117,8	123,8	103,1	130,1	128,8	120,4	141,1	122,1	88,5	121,1
Mai .....	121,2	118,8	123,9	103,1	130,2	129,0	120,9	141,0	122,2	87,2	119,1
Juni .....	121,7	120,5	124,0	103,1	130,4	129,3	121,1	141,1	122,3	85,4	116,4
Juli .....	121,4	119,8	123,9	103,2	130,5	129,8	121,2	141,2	122,5	83,4	114,0
August ....	121,2	118,8	124,0	103,2	130,7	129,8	121,3	141,4	122,7	84,1	112,3
September ..	121,2	118,8	124,3	103,2	130,9	130,0	121,4	139,9	121,4	88,0	112,6
Oktober ...	121,5	119,0	124,6	103,2	131,2	130,2	121,5	140,4	121,5	89,7	114,0
November ...	121,7	119,3	124,7	103,2	131,2	129,7	121,8	140,4	121,6	89,1	118,8
Dezember ..	122,2	120,1	124,7	103,2	131,5	129,9	121,8	140,5	121,8	93,9	121,5
1990 Januar ....	122,5	120,8	124,8	103,3	131,9	130,0	121,9	140,8	121,9	93,3	125,3
Februar ...	123,0	121,9	124,9	103,3	132,5	130,4	122,2	143,4	122,3	85,3	128,5
März .....	123,0	121,8	125,2	103,4	133,0	130,6	122,4	143,2	122,5	85,2	126,8
April .....	123,3	122,9	125,3	103,5	133,3	130,9	122,5	143,2	122,8	84,7	119,1
Mai .....	123,9	124,3	125,4	103,5	133,5	132,2	123,3	143,3	123,1	83,4	120,0
Juni .....	123,8	124,2	125,5	103,5	133,7	132,6	123,5	143,3	123,1	81,9	117,9
Juli .....	123,4	123,1	125,5	103,5	133,9	132,7	123,6	143,3	122,3	82,0	114,7
August ....	123,8	122,5	125,7	103,5	134,1	133,1	123,7	143,4	122,5	95,0	112,4
September ..	124,1	121,9	126,1	103,5	134,2	133,4	123,8	144,5	122,8	100,7	112,7
Oktober ...	125,0	122,0	126,5	103,6	134,5	133,8	124,0	145,9	122,8	112,8	115,0
November ...	124,8	121,9	126,8	103,5	134,9	134,4	124,2	146,6	123,1	104,0	117,2

1) Nähere Beschreibung siehe S. 24.

## 4 Index der Einzelhandelspreise

(Mittelfristige Übersichten)

4.3 Gliederung nach dem Güterverzeichnis für den Privaten Verbrauch (Ausgabe 1963)

1980 = 100

Jahr Monat	Gesamt- index	Hauptgruppe <sup>1)</sup>							
		Nahrungs- und Genuß- mittel	Kleidung, Schuhe	Brenn- stoffe	Übrige Waren für die Haushalts- führung	für Verkeh- rsw- zwecke	Maren für die Körper- und Gesund- heits- pflege	für Bill- dungs- und Unter- haltungs- zwecke	Persön- liche Aus- stattung; sonstige Waren
Verkettungsfaktoren von 1980 auf 1976	1,15832	1,11813	1,20082	1,64130	1,16086	1,16701	1,12205	1,04665	1,31480
1980 auf 1970	1,57712	1,49389	1,69057	3,39921	1,54713	1,59794	1,44718	1,28093	2,01364
1980 auf 1962	1,75894	1,64766	1,92828	4,19269	1,69160	1,73299	1,72205	1,37728	2,31689
1982 JD .....	110,3	111,4	109,8	122,8	110,3	111,8	107,6	107,0	104,6
1983 JD .....	113,2	114,0	113,0	115,1	113,3	117,8	111,3	108,3	106,6
1984 JD .....	115,6	115,7	115,5	121,1	115,5	122,4	113,8	109,0	108,2
1985 JD .....	117,5	116,3	118,2	126,3	117,5	126,3	116,6	109,8	109,4
1986 JD .....	117,3	116,7	120,5	78,6	118,9	126,2	118,2	111,1	109,9
1987 JD .....	117,8	115,7	122,1	70,2	120,0	129,1	119,4	111,7	110,0
1988 JD .....	118,5	115,6	123,6	63,2	121,0	132,2	121,0	111,7	110,3
1989 JD .....	121,1	118,6	125,4	77,7	122,3	137,0	122,8	112,4	111,0
1985 Januar .....	116,6	115,3	117,0	131,0	117,0	124,1	114,9	109,3	108,9
Februar .....	117,1	116,3	117,2	134,9	117,2	124,3	115,5	109,4	108,9
März .....	117,6	116,8	117,7	139,2	117,5	124,4	115,9	109,5	109,1
April .....	117,8	117,6	117,9	129,5	117,4	126,1	116,3	109,6	109,2
Mai .....	118,1	118,4	118,0	123,9	117,3	127,4	116,5	109,6	109,3
Juni .....	117,9	117,9	118,0	120,3	117,6	127,4	116,7	109,8	109,6
Juli .....	117,6	116,9	118,0	119,3	117,5	127,1	116,8	109,9	109,4
August .....	117,0	115,1	118,2	119,8	117,4	126,7	117,0	110,0	109,4
September .....	117,3	115,3	118,6	127,1	117,5	126,4	117,1	110,0	109,5
Oktober .....	117,3	114,8	119,0	123,9	117,6	127,1	117,3	110,1	109,5
November .....	117,8	115,2	119,6	127,1	118,0	127,2	117,5	110,3	109,9
Dezember .....	117,8	115,5	119,6	120,1	118,2	127,6	117,5	110,2	110,0
1986 Januar .....	117,9	116,4	119,7	110,0	118,8	127,6	117,6	110,3	110,0
Februar .....	117,8	117,0	120,0	99,8	119,0	126,5	117,8	110,6	110,0
März .....	117,6	116,9	120,1	95,9	119,0	125,4	118,1	110,8	110,0
April .....	117,7	117,5	120,2	92,0	119,1	125,0	118,1	110,9	110,0
Mai .....	117,7	118,0	120,4	82,0	118,9	125,1	118,1	111,3	109,9
Juni .....	117,7	118,7	120,4	73,4	118,9	126,0	118,2	111,3	109,8
Juli .....	117,2	117,9	120,4	62,6	118,6	125,7	118,2	111,3	109,7
August .....	116,9	116,4	120,5	67,4	118,5	125,8	118,3	111,3	109,6
September .....	116,9	115,9	120,9	67,2	118,6	127,0	118,4	111,3	109,7
Oktober .....	116,7	115,4	121,1	63,4	118,9	126,6	118,5	111,4	109,8
November .....	116,8	115,1	121,2	65,0	119,1	126,5	118,5	111,3	110,1
Dezember .....	116,9	115,4	121,2	64,5	119,4	126,6	118,5	111,3	110,1
1987 Januar .....	117,5	115,6	121,4	76,1	120,0	127,5	118,6	111,4	110,2
Februar .....	117,7	116,3	121,6	69,7	120,1	127,9	118,6	111,6	110,2
März .....	117,7	116,1	121,8	68,9	120,2	128,1	119,1	111,7	110,2
April .....	117,9	116,6	121,9	68,6	120,1	128,7	119,2	111,7	110,2
Mai .....	118,2	117,4	122,0	68,5	120,1	128,9	119,3	111,7	109,8
Juni .....	118,2	117,2	122,0	68,8	120,1	129,4	119,3	111,7	109,8
Juli .....	118,0	116,4	122,0	70,9	119,9	129,4	119,3	111,8	109,8
August .....	117,8	115,1	122,1	73,5	119,7	129,7	119,6	111,8	109,8
September .....	117,5	114,5	122,5	69,2	119,8	129,4	119,7	111,8	109,8
Oktober .....	117,6	114,1	122,7	71,3	119,9	129,7	119,8	111,8	109,8
November .....	117,6	114,2	122,8	68,7	120,1	130,1	119,8	111,6	110,1
Dezember .....	117,8	114,6	122,8	68,0	120,3	130,6	120,0	111,6	110,1
1988 Januar .....	118,0	115,0	123,0	65,3	121,1	130,4	120,0	111,7	110,0
Februar .....	118,3	115,5	123,1	63,5	121,3	131,2	120,2	111,7	110,1
März .....	118,2	115,3	123,3	61,4	121,2	131,4	120,5	111,8	110,2
April .....	118,6	115,9	123,4	64,9	121,2	131,6	120,7	111,8	110,2
Mai .....	118,7	116,4	123,5	64,2	121,1	131,9	120,9	111,7	110,3
Juni .....	119,0	117,2	123,5	63,7	120,9	132,0	121,0	111,7	110,3
Juli .....	118,6	116,2	123,5	63,4	120,7	132,1	121,1	111,7	110,3
August .....	118,4	115,2	123,6	64,3	120,5	132,7	121,3	111,7	110,3
September .....	118,3	114,6	124,0	62,2	120,6	133,0	121,6	111,6	110,3
Oktober .....	118,4	114,7	124,2	59,5	120,8	133,3	121,7	111,6	110,3
November .....	118,7	115,3	124,2	60,9	121,0	133,4	121,7	111,7	110,5
Dezember .....	119,0	115,6	124,2	65,1	121,3	133,5	121,8	111,7	110,5
1989 Januar .....	119,8	116,3	124,5	74,7	121,7	135,5	121,9	111,8	110,6
Februar .....	120,2	116,9	124,7	73,6	122,0	136,8	122,4	112,0	110,7
März .....	120,4	117,0	125,0	73,6	122,2	136,9	122,6	112,1	110,8
April .....	121,0	117,8	125,2	77,4	122,3	138,2	123,1	112,1	110,8
Mai .....	121,2	118,8	125,3	74,8	122,3	138,2	123,1	112,2	110,8
Juni .....	121,7	120,5	125,4	74,4	122,2	137,8	123,3	112,3	110,9
Juli .....	121,4	119,8	125,3	73,1	122,2	137,4	123,5	112,5	111,0
August .....	121,2	118,8	125,4	75,7	122,2	137,2	123,7	112,5	111,0
September .....	121,2	118,8	125,7	80,6	122,3	136,1	122,3	112,6	111,1
Oktober .....	121,5	119,0	126,1	82,4	122,5	136,8	122,3	112,7	111,2
November .....	121,7	119,3	126,1	82,5	122,9	136,5	122,3	112,7	111,3
Dezember .....	122,2	120,1	126,1	90,0	123,2	136,6	122,6	112,8	111,4
1990 Januar .....	122,5	120,8	126,2	88,2	123,7	137,1	122,7	112,9	111,4
Februar .....	123,0	121,9	126,4	76,7	124,3	139,3	123,0	113,0	111,6
März .....	123,0	121,8	126,7	76,4	124,4	139,1	123,4	113,2	111,7
April .....	123,3	122,9	126,7	75,8	124,0	139,0	123,6	113,3	111,8
Mai .....	123,9	124,3	126,9	74,0	124,6	139,0	123,9	113,5	111,9
Juni .....	123,8	124,2	127,0	71,8	124,6	139,0	123,9	113,7	111,8
Juli .....	123,4	123,1	127,0	71,9	124,5	139,0	123,9	113,7	111,8
August .....	123,8	122,5	127,2	87,3	124,4	140,1	123,2	113,8	111,8
September .....	124,1	121,9	127,6	92,0	124,6	142,1	123,5	113,9	111,9
Oktober .....	125,0	122,0	128,1	108,8	124,9	143,9	123,6	114,1	112,0
November .....	124,8	121,9	128,6	99,0	125,2	143,7	124,0	114,3	112,0

1) Nähere Beschreibung siehe S. 25.



5 Preisindex für die Lebenshaltung aller privaten Haushalte und für abgegrenzte Verbrauchergruppen

auf Originalbasis und umbasiert

(Langfristige Übersichten)

5.1 Gesamtindizes auf Originalbasis und umbasiert auf 1980, 1976, 1970 und 1962 (jeweils = 100)

Absolute Werte und relative Veränderungen gegenüber den entsprechenden Vorjahresergebnissen in Prozent \*

5.1.1 Alle privaten Haushalte und 4-Personen-Haushalte von Beamten und Angestellten mit höherem Einkommen

Jahr Monat	Preisindex für die Lebenshaltung												
	Aller privaten Haushalte						4-Personen-Haushalte von Beamten und Angestellten mit höherem Einkommen						
	1985 = 100	1980 = 100	1976 = 100	1970 = 100	1962 = 100	%	1985 = 100	1980 = 100	1976 = 100	1970 = 100	1962 = 100	%	
1974 JD	64,1	77,4	90,5	127,1	155,8	+ 7,0	63,6	77,2	90,5	127,1	154,6	+ 7,1	
1975 JD	67,9	82,0	95,9	134,7	165,1	+ 6,0	67,4	81,8	95,9	134,7	163,8	+ 6,0	
1976 JD	70,8	85,6	100	140,4	172,1	+ 4,3	70,3	85,3	100	140,4	170,8	+ 4,3	
1977 JD	73,4	88,7	103,7	145,6	178,5	+ 3,7	72,9	88,5	103,7	145,6	177,1	+ 3,7	
1978 JD	75,4	91,1	106,5	149,5	183,3	+ 2,7	75,0	91,0	106,7	149,8	182,2	+ 2,9	
1979 JD	78,5	94,9	110,9	155,7	190,8	+ 4,1	78,2	94,8	111,1	156,1	189,9	+ 4,1	
1980 JD	82,8	100	116,9	164,1	201,1	+ 5,4	82,4	100	117,2	164,6	200,2	+ 5,5	
1981 JD	88,0	106,3	124,3	174,5	213,9	+ 6,3	87,8	106,6	124,9	175,4	213,4	+ 6,6	
1982 JD	92,6	111,9	130,8	183,7	225,1	+ 5,3	92,5	112,2	131,5	184,7	224,6	+ 5,3	
1983 JD	95,7	115,6	135,1	189,7	232,5	+ 3,3	95,6	116,0	135,9	191,0	232,2	+ 3,4	
1984 JD	98,0	118,4	138,3	194,3	238,1	+ 2,4	97,9	118,7	139,1	195,5	237,7	+ 2,3	
1985 JD	100	120,8	141,2	198,4	243,1	+ 2,0	100	121,4	142,2	199,8	242,9	+ 2,1	
1986 JD	99,9	120,7	141,0	198,1	242,8	- 0,1	100,1	121,5	142,4	200,1	243,2	+ 0,1	
1987 JD	100,1	121,0	141,3	198,6	243,4	+ 0,2	100,6	122,1	143,0	201,0	244,4	+ 0,5	
1988 JD	101,4	122,5	143,2	201,2	246,5	+ 1,3	102,1	123,9	145,2	204,1	248,1	+ 1,5	
1989 JD	104,2	125,9	147,1	206,7	253,3	+ 2,8	104,9	127,3	149,2	209,6	254,8	+ 2,7	
1980 Januar	80,5	97,3	113,7	159,7	195,7	+ 5,0	80,1	97,2	113,9	160,0	194,6	+ 5,0	
Februar	81,5	98,5	115,1	161,7	198,1	+ 5,8	81,1	98,4	115,3	162,0	197,0	+ 5,8	
März	81,9	99,0	115,7	162,5	199,1	+ 5,9	81,5	98,9	115,9	162,8	198,0	+ 5,8	
April	82,3	99,4	116,2	163,1	199,9	+ 5,7	81,9	99,4	116,5	163,6	199,0	+ 5,7	
Mai	82,7	99,9	116,7	164,0	200,9	+ 5,9	82,2	99,8	116,9	164,3	199,8	+ 5,9	
Juni	83,0	100,3	117,2	164,6	201,7	+ 5,8	82,7	100,3	117,5	165,1	200,8	+ 5,8	
Juli	83,1	100,4	117,3	164,8	201,9	+ 5,2	82,8	100,5	117,8	165,4	201,2	+ 5,5	
August	83,2	100,5	117,4	165,0	202,1	+ 5,2	82,8	100,5	117,8	165,4	201,2	+ 5,1	
September	83,2	100,5	117,4	165,0	202,1	+ 4,9	82,9	100,6	117,9	165,6	201,4	+ 5,0	
Oktober	83,3	100,7	117,7	165,3	202,5	+ 4,9	83,1	100,8	118,1	165,9	201,8	+ 4,9	
November	83,9	101,4	118,5	166,4	203,9	+ 5,2	83,6	101,5	118,9	167,1	203,2	+ 5,3	
Dezember	84,5	102,1	119,3	167,6	205,4	+ 5,5	84,1	102,1	119,6	168,1	204,4	+ 5,5	
1981 Januar	85,3	103,1	120,5	169,2	207,4	+ 6,0	85,2	103,4	121,2	170,2	207,0	+ 6,4	
Februar	85,9	103,8	121,3	170,4	208,8	+ 5,4	85,8	104,1	122,0	171,4	208,4	+ 5,8	
März	86,6	104,6	122,2	171,7	210,4	+ 5,7	86,4	104,8	122,8	172,5	209,8	+ 6,0	
April	87,1	105,3	123,0	172,8	211,8	+ 5,9	86,9	105,5	123,6	173,7	211,2	+ 6,1	
Mai	87,5	105,7	123,5	173,5	212,6	+ 5,8	87,3	105,9	124,1	174,3	212,0	+ 6,1	
Juni	87,8	106,1	124,0	174,1	213,4	+ 5,8	87,7	106,4	124,7	175,1	213,0	+ 6,1	
Juli	88,4	106,8	124,8	175,3	214,8	+ 6,4	88,3	107,1	125,5	176,3	214,4	+ 6,6	
August	88,6	107,1	125,2	175,8	215,4	+ 6,6	88,4	107,3	125,7	176,6	214,8	+ 6,8	
September	89,1	107,7	125,9	176,8	216,6	+ 7,2	89,0	108,0	126,6	177,8	216,2	+ 7,4	
Oktober	89,5	108,1	126,3	177,4	217,4	+ 7,3	89,2	108,3	126,9	178,3	216,8	+ 7,4	
November	89,9	108,6	126,9	178,2	218,4	+ 7,1	89,7	108,9	127,6	179,3	218,0	+ 7,3	
Dezember	90,2	109,0	127,4	178,9	219,2	+ 6,8	90,0	109,2	128,0	179,8	218,6	+ 7,0	
1982 Januar	90,9	109,8	128,3	180,2	220,8	+ 6,5	90,8	110,2	129,1	181,4	220,6	+ 6,6	
Februar	91,1	110,1	128,7	180,7	221,4	+ 6,1	91,1	110,5	129,5	181,9	221,2	+ 6,1	
März	91,1	110,1	128,7	180,7	221,4	+ 5,3	91,1	110,5	129,5	181,9	221,2	+ 5,4	
April	91,4	110,4	129,0	181,2	222,0	+ 4,8	91,3	110,8	129,8	182,4	221,8	+ 5,0	
Mai	92,0	111,2	129,9	182,5	223,7	+ 5,2	91,9	111,5	130,7	183,5	223,2	+ 5,3	
Juni	93,0	112,4	131,3	184,5	226,1	+ 5,9	92,7	112,5	131,8	185,2	225,2	+ 5,7	
Juli	93,2	112,6	131,6	184,8	226,5	+ 5,4	93,0	112,9	132,3	185,8	226,0	+ 5,4	
August	93,1	112,5	131,5	184,6	226,3	+ 5,0	92,9	112,7	132,1	185,5	225,6	+ 5,0	
September	93,4	112,9	131,9	185,3	227,1	+ 4,8	93,2	113,1	132,5	186,2	226,4	+ 4,7	
Oktober	93,8	113,4	132,5	186,1	228,1	+ 4,9	93,6	113,6	133,1	187,0	227,4	+ 4,9	
November	94,1	113,7	132,9	186,6	228,7	+ 4,7	93,9	113,9	133,5	187,5	228,0	+ 4,6	
Dezember	94,3	114,0	133,2	187,1	229,3	+ 4,6	94,1	114,2	133,8	188,0	228,6	+ 4,6	
1983 Januar	94,7	114,4	133,7	187,8	230,1	+ 4,2	94,6	114,8	134,5	189,0	229,8	+ 4,2	
Februar	94,7	114,5	133,8	187,9	230,3	+ 4,0	94,7	114,9	134,6	189,1	230,0	+ 4,0	
März	94,7	114,4	133,7	187,8	230,1	+ 3,9	94,6	114,8	134,5	189,0	229,8	+ 3,9	
April	94,9	114,7	134,0	188,3	230,7	+ 3,9	94,9	115,1	134,9	189,5	230,4	+ 3,9	
Mai	95,2	115,0	134,4	188,8	231,3	+ 3,4	95,1	115,4	135,2	190,0	231,0	+ 3,5	
Juni	95,5	115,4	134,9	189,4	232,1	+ 2,7	95,5	115,9	135,8	190,8	232,0	+ 3,0	
Juli	95,8	115,8	135,3	190,1	232,9	+ 2,8	95,8	116,3	136,3	191,4	232,8	+ 3,0	
August	96,2	116,2	135,8	190,7	233,7	+ 3,3	96,1	116,6	136,6	191,9	233,4	+ 3,5	
September	96,4	116,5	136,1	191,2	234,3	+ 3,2	96,3	116,9	137,0	192,4	234,0	+ 3,4	
Oktober	96,4	116,5	136,1	191,2	234,3	+ 2,7	96,3	116,9	137,0	192,4	234,0	+ 2,9	
November	96,6	116,7	136,4	191,5	234,7	+ 2,6	96,5	117,1	137,2	192,8	234,4	+ 2,8	
Dezember	96,8	117,0	136,7	192,0	235,3	+ 2,6	96,7	117,4	137,6	193,3	235,0	+ 2,8	
1984 Januar	97,2	117,5	137,3	192,9	236,3	+ 2,7	97,2	117,9	138,2	194,1	236,0	+ 2,7	
Februar	97,5	117,8	137,7	193,3	236,9	+ 2,9	97,3	118,1	138,4	194,4	236,4	+ 2,8	
März	97,6	117,9	137,8	193,5	237,1	+ 3,1	97,5	118,3	138,6	194,7	236,8	+ 3,0	
April	97,7	118,1	138,0	193,8	237,5	+ 3,0	97,6	118,4	138,7	194,9	237,0	+ 2,9	
Mai	97,8	118,2	138,1	194,0	237,7	+ 2,8	97,7	118,5	138,9	195,1	237,2	+ 2,7	
Juni	98,1	118,6	138,6	194,7	238,5	+ 2,8	98,0	118,9	139,3	195,7	238,0	+ 2,6	
Juli	98,0	118,4	138,4	194,3	238,1	+ 2,2	97,9	118,8	139,2	195,6	237,8	+ 2,1	
August	97,8	118,2	138,1	194,0	237,7	+ 1,7	97,7	118,6	139,0	195,2	237,4	+ 1,7	
September	97,9	118,3	138,2	194,2	237,9	+ 1,5	97,8	118,7	139,1	195,4	237,6	+ 1,5	
Oktober	98,5	119,0	139,1	195,3	239,3	+ 2,1	98,4	119,4	139,9	196,5	239,0	+ 2,1	
November	98,6	119,2	139,3	195,6	239,7	+ 2,1	98,6	119,6	140,1	196,9	239,4	+ 2,1	
Dezember	98,7	119,3	139,4	195,8	239,9	+ 2,0	98,6	119,7	140,3	197,0	239,6	+ 2,0	

\*) Aus den Werten der jeweiligen Originalbasis errechnet.

**5 Preisindex für die Lebenshaltung aller privaten Haushalte und für abgegrenzte Verbrauchergruppen  
auf Originalbasis und umbasiert  
(Langfristige Übersichten)**

**5.1 Gesamtindizes auf Originalbasis und umbasiert auf 1980, 1976, 1970 und 1962 (jeweils = 100)  
Absolute Werte und relative Veränderungen gegenüber den entsprechenden Vorjahresergebnissen in Prozent \*)  
5.1.1 Alle privaten Haushalte und 4-Personen-Haushalte von Beamten und Angestellten mit höherem Einkommen**

Jahr Monat	Preisindex für die Lebenshaltung											
	Alle privaten Haushalte						4-Personen-Haushalte von Beamten und Angestellten mit höherem Einkommen					
	1985 = 100	1980 = 100	1976 = 100	1970 = 100	1962 = 100	%	1985 = 100	1980 = 100	1976 = 100	1970 = 100	1962 = 100	%
1985 Januar	99,3	120,0	140,2	197,0	241,4	+ 2,2	99,3	120,5	141,2	198,4	241,2	+ 2,2
Februar	99,7	120,5	140,8	197,8	242,4	+ 2,3	99,7	121,0	141,8	199,2	242,2	+ 2,5
März	100,0	120,8	141,2	198,4	243,1	+ 2,5	99,9	121,2	142,1	199,6	242,7	+ 2,5
April	100,2	121,1	141,5	198,8	243,6	+ 2,6	100,1	121,5	142,3	200,0	243,1	+ 2,6
Mai	100,2	121,1	141,5	198,8	243,6	+ 2,5	100,2	121,6	142,5	200,2	243,4	+ 2,6
Juni	100,2	121,1	141,5	198,8	243,6	+ 2,1	100,2	121,6	142,5	200,2	243,4	+ 2,2
Juli	100,1	121,0	141,3	198,6	243,3	+ 2,1	100,1	121,5	142,3	200,0	243,1	+ 2,2
August	99,8	120,6	140,9	198,0	242,6	+ 2,0	99,8	121,1	141,9	199,4	242,4	+ 2,1
September	99,9	120,7	141,0	198,2	242,9	+ 2,0	99,9	121,2	142,1	199,6	242,7	+ 2,1
Oktober	100,0	120,8	141,2	198,4	243,1	+ 1,5	100,1	121,5	142,3	200,0	243,1	+ 1,7
November	100,2	121,1	141,5	198,8	243,6	+ 1,6	100,3	121,7	142,6	200,4	243,6	+ 1,7
Dezember	100,3	121,2	141,6	199,0	243,8	+ 1,6	100,4	121,8	142,8	200,6	243,9	+ 1,8
1986 Januar	100,6	121,6	142,0	199,6	244,6	+ 1,3	100,8	122,3	143,3	201,4	244,8	+ 1,5
Februar	100,5	121,5	141,9	199,4	244,3	+ 0,8	100,7	122,2	143,2	201,2	244,6	+ 1,0
März	100,2	121,1	141,5	198,8	243,6	+ 0,2	100,4	121,8	142,8	200,6	243,9	+ 0,5
April	100,1	121,0	141,3	198,6	243,3	- 0,1	100,3	121,7	142,6	200,4	243,6	+ 0,2
Mai	100,1	121,0	141,3	198,6	243,3	- 0,1	100,3	121,7	142,6	200,4	243,6	+ 0,1
Juni	100,2	121,1	141,5	198,8	243,6	-	100,4	121,8	142,8	200,6	243,9	+ 0,2
Juli	99,8	120,6	140,9	198,0	242,6	- 0,3	100,1	121,5	142,3	200,0	243,1	-
August	99,5	120,2	140,5	197,4	241,9	- 0,3	99,8	121,1	141,9	199,4	242,4	-
September	99,6	120,4	140,6	197,6	242,1	- 0,3	99,9	121,2	142,1	199,6	242,7	-
Oktober	99,3	120,0	140,2	197,0	241,4	- 0,7	99,6	120,9	141,6	199,0	241,9	- 0,5
November	99,2	119,9	140,1	196,8	241,2	- 1,0	99,6	120,9	141,6	199,0	241,9	- 0,7
Dezember	99,3	120,0	140,2	197,0	241,4	- 1,0	99,7	121,0	141,8	199,2	242,2	- 0,7
1987 Januar	99,8	120,6	140,9	198,0	242,6	- 0,8	100,2	121,6	142,5	200,2	243,4	- 0,6
Februar	99,9	120,7	141,0	198,2	242,9	- 0,6	100,3	121,7	142,6	200,4	243,6	- 0,4
März	99,9	120,7	141,0	198,2	242,9	- 0,3	100,3	121,7	142,6	200,4	243,6	- 0,1
April	100,1	121,0	141,3	198,6	243,3	-	100,5	122,0	142,9	200,8	244,1	+ 0,2
Mai	100,2	121,1	141,5	198,8	243,6	+ 0,1	100,6	122,1	143,0	201,0	244,4	+ 0,3
Juni	100,3	121,2	141,6	199,0	243,8	+ 0,1	100,8	122,3	143,3	201,4	244,8	+ 0,4
Juli	100,3	121,2	141,6	199,0	243,8	+ 0,5	100,8	122,3	143,3	201,4	244,8	+ 0,7
August	100,2	121,1	141,5	198,8	243,6	+ 0,7	100,8	122,3	143,3	201,4	244,8	+ 1,0
September	100,0	120,8	141,2	198,4	243,1	+ 0,4	100,6	122,1	143,0	201,0	244,4	+ 0,7
Oktober	100,1	121,0	141,3	198,6	243,3	+ 0,8	100,7	122,2	143,2	201,2	244,6	+ 1,1
November	100,2	121,1	141,5	198,8	243,6	+ 1,0	100,8	122,3	143,3	201,4	244,8	+ 1,2
Dezember	100,3	121,2	141,6	199,0	243,8	+ 1,0	100,9	122,4	143,5	201,6	245,1	+ 1,2
1988 Januar	100,7	121,7	142,2	199,8	244,8	+ 0,9	101,4	123,0	144,2	202,6	246,3	+ 1,2
Februar	100,9	121,9	142,5	200,2	245,3	+ 1,0	101,6	123,3	144,5	203,0	246,8	+ 1,3
März	100,9	121,9	142,5	200,2	245,3	+ 1,0	101,7	123,4	144,6	203,2	247,0	+ 1,4
April	101,2	122,3	142,9	200,8	246,0	+ 1,1	101,9	123,7	144,9	203,6	247,5	+ 1,4
Mai	101,4	122,5	143,2	201,2	246,5	+ 1,2	102,1	123,9	145,2	204,0	248,0	+ 1,5
Juni	101,5	122,7	143,3	201,4	246,7	+ 1,2	102,2	124,0	145,3	204,2	248,2	+ 1,4
Juli	101,5	122,7	143,3	201,4	246,7	+ 1,2	102,2	124,0	145,3	204,2	248,2	+ 1,4
August	101,4	122,5	143,2	201,2	246,5	+ 1,2	102,2	124,0	145,3	204,2	248,2	+ 1,4
September	101,8	122,7	143,3	201,4	246,7	+ 1,5	102,3	124,1	145,5	204,4	248,5	+ 1,7
Oktober	101,6	122,8	143,4	201,6	247,0	+ 1,5	102,4	124,3	145,6	204,6	248,7	+ 1,7
November	101,9	123,1	143,9	202,2	247,7	+ 1,7	102,7	124,6	146,0	205,2	249,5	+ 1,9
Dezember	102,1	123,4	144,2	202,6	248,2	+ 1,8	102,9	124,9	146,3	205,6	249,9	+ 2,0
1989 Januar	103,0	124,5	145,4	204,3	250,4	+ 2,3	103,8	126,0	147,6	207,4	252,1	+ 2,4
Februar	103,4	125,0	146,0	205,1	251,4	+ 2,5	104,1	126,3	148,0	208,0	252,9	+ 2,5
März	103,5	125,1	146,1	205,3	251,6	+ 2,6	104,3	126,6	148,3	208,4	253,3	+ 2,6
April	104,1	125,8	147,0	206,5	253,1	+ 2,9	104,8	127,2	149,0	209,4	254,6	+ 2,8
Mai	104,3	126,0	147,3	206,9	253,6	+ 2,9	105,1	127,5	149,4	210,0	255,3	+ 2,9
Juni	104,4	126,2	147,4	207,1	253,8	+ 2,9	105,1	127,5	149,4	210,0	255,3	+ 2,8
Juli	104,3	126,0	147,3	206,9	253,6	+ 2,8	105,0	127,4	149,3	209,8	255,0	+ 2,7
August	104,2	125,9	147,1	206,7	253,3	+ 2,8	104,9	127,3	149,2	209,6	254,8	+ 2,6
September	104,4	126,2	147,4	207,1	253,8	+ 2,9	105,1	127,5	149,4	210,0	255,3	+ 2,7
Oktober	104,7	126,5	147,7	207,4	254,1	+ 3,1	105,4	127,9	149,9	210,6	256,0	+ 2,9
November	104,9	126,8	148,1	208,1	255,0	+ 2,9	105,5	128,0	150,0	210,8	256,3	+ 2,7
Dezember	105,2	127,1	148,5	208,7	255,7	+ 3,0	105,9	128,5	150,6	211,6	257,2	+ 2,9
1990 Januar	105,8	127,9	149,4	209,9	257,2	+ 2,7	106,4	129,1	151,3	212,6	258,4	+ 2,5
Februar	106,2	128,3	149,9	210,7	258,2	+ 2,7	106,9	129,7	152,0	213,6	259,7	+ 2,7
März	106,3	128,5	150,1	210,9	258,4	+ 2,7	107,0	129,8	152,1	213,8	259,9	+ 2,6
April	106,5	128,7	150,4	211,3	258,9	+ 2,3	107,2	130,1	152,4	214,2	260,4	+ 2,3
Mai	106,7	128,9	150,6	211,7	259,4	+ 2,3	107,4	130,3	152,7	214,6	260,9	+ 2,2
Juni	106,8	129,1	150,8	211,9	259,6	+ 2,3	107,5	130,5	152,9	214,8	261,1	+ 2,3
Juli	106,8	129,1	150,8	211,9	259,6	+ 2,4	107,5	130,5	152,9	214,8	261,1	+ 2,4
August	107,1	129,4	151,2	212,5	260,4	+ 2,8	107,7	130,7	153,1	215,2	261,6	+ 2,7
September	107,5	129,9	151,8	213,3	261,3	+ 3,0	108,1	131,2	153,7	216,0	262,6	+ 2,9
Oktober	108,2	130,8	152,8	214,7	263,0	+ 3,3	108,7	131,9	154,6	217,2	264,0	+ 3,1
November	108,0	130,5	152,5	214,3	262,6	+ 3,0	108,6	131,8	154,4	217,0	263,8	+ 2,9
Dezember												

\*) Aus den Werten der jeweiligen Originalbasis errechnet.

**5 Preisindex für die Lebenshaltung aller privaten Haushalte und für abgegrenzte Verbrauchergruppen  
auf Originalbasis und umbasiert**

(Langfristige Übersichten)

5.1 Gesamtindizes auf Originalbasis und umbasiert auf 1980, 1976, 1970 und 1962 (Jeweils = 100)  
Absolute Werte und relative Veränderungen gegenüber den entsprechenden Vorjahresergebnissen in Prozent \*)

5.1.2 4-Personen-Haushalte von Arbeitern und Angestellten mit mittlerem Einkommen und 2-Personen-Haushalte  
von Renten- und Sozialhilfeempfängern mit geringem Einkommen

Jahr Monat	Preisindex für die Lebenshaltung																																																																																																																																																																																																														
	4-Personen-Haushalte von Arbeitern und Angestellten mit mittlerem Einkommen							2-Personen-Haushalte von Renten- und Sozial- hilfeempfängern mit geringem Einkommen																																																																																																																																																																																																							
	1985 = 100   1980 = 100   1976 = 100   1970 = 100   1962 = 100							1985 = 100   1980 = 100   1976 = 100   1970 = 100   1962 = 100																																																																																																																																																																																																							
1974 JD .....	64,5	77,9	90,3	126,3	154,1	+ 6,9	64,0	77,5	89,3	126,3	159,2	+ 6,6	1975 JD .....	68,4	82,6	95,8	134,0	163,5	+ 6,1	68,2	82,6	95,2	134,7	169,8	+ 6,7	1976 JD .....	71,5	86,3	100	139,9	170,6	+ 4,4	71,7	86,8	100	141,5	178,3	+ 5,0	1977 JD .....	73,9	89,3	103,5	144,8	176,6	+ 3,5	74,2	89,8	103,5	146,5	184,6	+ 3,5	1978 JD .....	75,8	91,6	106,1	148,4	181,1	+ 2,5	75,8	91,8	105,7	149,6	188,5	+ 2,1	1979 JD .....	78,7	95,0	110,2	154,0	188,0	+ 3,9	78,4	94,9	109,3	154,7	194,9	+ 3,4	1980 JD .....	82,8	100	115,9	162,1	197,9	+ 5,3	82,6	100	115,2	163,1	205,5	+ 5,4	1981 JD .....	88,1	106,3	123,3	172,3	210,4	+ 6,3	87,6	106,1	122,3	173,0	218,0	+ 6,1	1982 JD .....	92,7	112,0	129,8	181,5	221,5	+ 5,4	92,5	112,1	129,1	182,7	230,2	+ 5,7	1983 JD .....	95,8	115,6	134,0	187,4	228,8	+ 3,2	95,7	115,9	133,5	188,9	238,0	+ 3,4	1984 JD .....	98,0	118,4	137,2	191,9	234,2	+ 2,4	98,1	118,7	136,8	193,6	244,0	+ 2,4	1985 JD .....	100	120,7	140,0	195,7	238,9	+ 2,0	100	121,1	139,5	197,4	248,7	+ 1,9	1986 JD .....	99,8	120,5	139,7	195,3	238,5	- 0,2	100,3	121,4	139,9	197,9	249,3	+ 0,3	1987 JD .....	99,9	120,6	139,8	195,5	238,6	+ 0,1	100,0	121,1	139,5	197,4	248,6	- 0,3	1988 JD .....	101,0	122,0	141,4	197,6	241,3	+ 1,1	101,0	122,3	141,0	199,4	251,3	+ 1,0	1989 JD .....	103,9	125,5	145,5	203,3	248,2	+ 2,9	104,0	126,0	145,1	206,3	258,7	+ 3,0
1980 Januar .....	80,6	97,3	112,8	157,7	192,5	+ 4,7	80,3	97,2	112,0	158,5	199,7	+ 4,5	1980 Februar .....	81,6	98,5	114,2	159,6	194,9	+ 5,6	81,2	98,3	113,3	160,3	202,0	+ 5,1	1980 März .....	82,0	99,0	114,8	160,5	195,9	+ 5,5	81,9	99,2	114,3	161,8	203,8	+ 5,5	1980 April .....	82,3	99,4	115,2	161,1	196,7	+ 5,4	82,3	99,6	114,8	162,4	204,6	+ 5,5	1980 Mai .....	82,7	99,9	115,8	161,9	197,6	+ 5,7	82,7	100,1	115,3	163,2	205,7	+ 5,6	1980 Juni .....	83,1	100,3	116,3	162,6	198,4	+ 5,6	83,0	100,5	115,8	163,9	206,5	+ 5,8	1980 Juli .....	83,2	100,5	116,5	162,9	198,8	+ 5,2	83,2	100,7	116,0	164,2	206,9	+ 5,7	1980 August .....	83,2	100,5	116,5	162,9	198,8	+ 5,0	83,0	100,5	115,8	163,9	206,5	+ 5,7	1980 September .....	83,2	100,5	116,5	162,9	198,8	+ 4,8	82,8	100,3	115,6	163,6	206,1	+ 5,2	1980 Oktober .....	83,4	100,7	116,7	163,2	199,2	+ 4,8	83,0	100,5	115,8	163,9	206,5	+ 5,1	1980 November .....	84,0	101,4	117,6	164,3	200,6	+ 5,2	83,6	101,2	116,6	165,0	207,9	+ 5,4	1980 Dezember .....	84,6	102,1	118,4	165,5	202,0	+ 5,4	84,2	101,9	117,4	166,2	209,4	+ 5,6																																																				
1981 Januar .....	85,4	103,1	119,5	167,1	204,0	+ 6,0	85,2	103,1	118,8	168,1	211,8	+ 6,1	1981 Februar .....	86,0	103,8	120,3	168,2	205,4	+ 5,4	85,7	103,8	119,6	169,3	213,3	+ 5,6	1981 März .....	86,5	104,5	121,1	169,4	206,7	+ 5,6	86,4	104,6	120,5	170,6	214,9	+ 5,4	1981 April .....	87,2	105,3	122,1	170,7	208,3	+ 5,9	87,1	105,4	121,4	171,9	216,5	+ 5,8	1981 Mai .....	87,5	105,7	122,5	171,3	209,1	+ 5,8	87,5	105,9	122,0	172,7	217,6	+ 5,8	1981 Juni .....	87,9	106,1	123,0	172,0	209,9	+ 5,8	87,7	106,2	122,4	173,2	218,2	+ 5,7	1981 Juli .....	88,5	106,8	123,8	173,1	211,3	+ 6,3	88,0	106,6	122,8	173,8	219,0	+ 5,9	1981 August .....	88,7	107,1	124,2	173,6	211,9	+ 6,6	88,0	106,5	122,7	173,7	218,8	+ 6,0	1981 September .....	89,2	107,7	124,9	174,6	213,1	+ 7,2	88,2	106,8	123,1	174,2	219,4	+ 6,5	1981 Oktober .....	89,5	108,1	125,3	175,2	213,9	+ 7,3	88,7	107,4	123,8	175,1	220,7	+ 6,9	1981 November .....	90,0	108,7	126,0	176,2	215,1	+ 7,2	89,4	108,2	124,7	176,4	222,3	+ 6,9	1981 Dezember .....	90,3	109,0	126,4	176,7	215,6	+ 6,8	89,8	108,7	125,3	177,3	223,3	+ 6,7																																																				
1982 Januar .....	91,0	109,9	127,4	178,1	217,4	+ 6,6	90,8	109,9	126,6	179,2	225,8	+ 6,6	1982 Februar .....	91,2	110,1	127,6	178,4	217,8	+ 6,1	91,2	110,4	127,2	180,0	226,8	+ 6,4	1982 März .....	91,2	110,1	127,6	178,4	217,8	+ 5,4	91,4	110,6	127,4	180,4	227,2	+ 5,7	1982 April .....	91,5	110,5	128,1	179,1	218,6	+ 4,9	91,8	111,2	128,1	181,3	228,5	+ 5,5	1982 Mai .....	92,1	111,2	128,9	180,2	220,0	+ 5,2	92,5	112,0	129,1	182,6	230,1	+ 5,8	1982 Juni .....	93,1	112,4	130,3	182,2	222,4	+ 5,9	93,3	113,0	130,2	184,3	232,2	+ 6,4	1982 Juli .....	93,4	112,8	130,8	182,8	223,2	+ 5,6	93,4	113,1	130,3	184,4	232,4	+ 6,1	1982 August .....	93,3	112,6	130,5	182,5	222,8	+ 5,1	92,8	112,4	129,5	183,3	230,9	+ 5,5	1982 September .....	93,5	112,9	130,9	183,0	223,4	+ 4,8	92,9	112,5	129,6	183,4	231,1	+ 5,3	1982 Oktober .....	93,9	113,4	131,5	183,8	224,4	+ 4,9	93,9	112,8	130,0	183,9	231,8	+ 5,0	1982 November .....	94,2	113,7	131,8	184,3	224,9	+ 4,6	93,5	113,2	130,4	184,6	232,6	+ 4,6	1982 Dezember .....	94,3	113,9	132,0	184,6	225,3	+ 4,5	93,7	113,5	130,8	185,1	233,2	+ 4,4																																																				
1983 Januar .....	94,7	114,4	132,6	185,4	226,3	+ 4,1	94,6	114,5	131,9	186,7	235,2	+ 4,2	1983 Februar .....	94,8	114,5	132,7	185,6	226,5	+ 4,0	94,7	114,7	132,2	187,0	235,7	+ 3,9	1983 März .....	94,7	114,4	132,6	185,4	226,3	+ 3,9	94,9	114,9	132,4	187,4	236,1	+ 3,9	1983 April .....	95,1	114,8	133,1	186,1	227,1	+ 3,9	95,2	115,3	132,9	188,0	236,9	+ 3,7	1983 Mai .....	95,3	115,1	133,4	186,5	227,7	+ 3,5	95,5	115,6	133,2	188,5	237,5	+ 3,2	1983 Juni .....	95,7	115,5	133,9	187,2	228,5	+ 2,8	95,8	116,0	133,7	189,2	238,3	+ 2,7	1983 Juli .....	96,0	115,9	134,4	187,8	229,3	+ 2,7	96,1	116,3	134,0	189,6	238,9	+ 2,8	1983 August .....	96,2	116,2	134,7	188,3	229,9	+ 3,2	96,0	116,2	133,9	189,5	238,7	+ 3,4	1983 September .....	96,5	116,5	135,1	188,8	230,5	+ 3,2	96,1	116,4	134,1	189,8	239,1	+ 3,5	1983 Oktober .....	96,5	116,5	135,1	188,8	230,5	+ 2,7	96,1	116,4	134,1	189,8	239,1	+ 3,2	1983 November .....	96,6	116,7	135,3	189,1	230,9	+ 2,6	96,5	116,8	134,6	190,5	240,0	+ 3,2	1983 Dezember .....	96,9	117,0	135,6	189,6	231,5	+ 2,7	96,7	117,1	134,9	191,0	240,6	+ 3,2																																																				
1984 Januar .....	97,3	117,5	136,2	190,4	232,5	+ 2,7	97,3	117,8	135,7	192,1	242,0	+ 2,9	1984 Februar .....	97,6	117,8	136,6	190,9	233,1	+ 2,9	97,7	118,3	136,3	192,9	243,1	+ 3,1	1984 März .....	97,6	117,9	136,7	191,1	233,3	+ 3,1	98,0	118,6	136,7	193,4	243,7	+ 3,2	1984 April .....	97,8	118,1	136,9	191,4	233,7	+ 2,9	98,0	118,7	136,8	193,6	243,9	+ 2,9	1984 Mai .....	97,9	118,2	137,0	191,6	233,8	+ 2,7	98,2	118,9	137,0	193,9	244,3	+ 2,9	1984 Juni .....	98,2	118,6	137,5	192,2	234,6	+ 2,7	98,5	119,3	137,5	194,5	245,1	+ 2,8	1984 Juli .....	98,1	118,4	137,3	191,9	234,2	+ 2,2	98,3	119,0	137,1	194,0	244,5	+ 2,3	1984 August .....	97,9	118,2	137,0	191,6	233,8	+ 1,7	97,9	118,5	136,5	193,2	243,5	+ 2,0	1984 September .....	97,9	118,2	137,0	191,6	233,8	+ 1,5	97,8	118,4	136,4	193,1	243,3	+ 1,7	1984 Oktober .....	98,6	119,0	138,0	192,9	235,4	+ 2,1	98,2	118,9	137,0	193,9	244,3	+ 2,1	1984 November .....	98,7	119,2	138,2	193,2	235,8	+ 2,1	98,5	119,2	137,3	194,4	244,9	+ 2,1	1984 Dezember .....	98,8	119,3	138,3	193,4	236,0	+ 2,0	98,5	119,3	137,5	194,5	245,1	+ 1,9																																																				

\*) Aus den Werten der jeweiligen Originalbasis errechnet.

5 Preisindex für die Lebenshaltung aller privaten Haushalte und für abgegrenzte Verbrauchergruppen

auf Originalbasis und umbasiert

(Langfristige Übersichten)

5.1 Gesamtindizes auf Originalbasis und umbasiert auf 1980, 1976, 1970 und 1962 (jeweils = 100)

Absolute Werte und relative Veränderungen gegenüber den entsprechenden Vorjahresergebnissen in Prozent \*)

5.1.2 4-Personen-Haushalte von Arbeitern und Angestellten mit mittlerem Einkommen und 2-Personen-Haushalte von Renten- und Sozialhilfeempfängern mit geringem Einkommen

Jahr Monat	Preisindex für die Lebenshaltung											
	4-Personen-Haushalte von Arbeitern und Angestellten mit mittlerem Einkommen						2-Personen-Haushalte von Renten- und Sozial- hilfeempfängern mit geringem Einkommen					
	1985 = 100	1980 = 100	1976 = 100	1970 = 100	1962 = 100	%	1985 = 100	1980 = 100	1976 = 100	1970 = 100	1962 = 100	%
1985 Januar .....	99,3	119,9	139,0	194,3	237,2	+ 2,1	99,2	120,1	138,4	195,8	246,7	+ 2,0
Februar .....	99,7	120,4	139,6	195,1	238,2	+ 2,2	99,8	120,8	139,2	197,0	248,2	+ 2,1
März .....	99,9	120,6	139,8	195,5	238,6	+ 2,4	100,1	121,2	139,7	197,6	248,9	+ 2,1
April .....	100,1	120,9	140,1	195,9	239,1	+ 2,4	100,3	121,4	139,9	198,0	249,4	+ 2,3
Mai .....	100,3	121,1	140,4	196,3	239,6	+ 2,5	100,5	121,7	140,2	198,4	249,9	+ 2,3
Juni .....	100,3	121,1	140,4	196,3	239,6	+ 2,1	100,4	121,6	140,1	198,2	249,7	+ 1,9
Juli .....	100,1	120,9	140,1	195,9	239,1	+ 2,0	100,2	121,3	139,8	197,8	249,2	+ 1,9
August .....	99,8	120,5	139,7	195,3	238,4	+ 1,9	99,7	120,7	139,1	196,8	247,9	+ 1,8
September .....	99,9	120,6	139,8	195,5	238,6	+ 2,0	99,8	120,8	139,2	197,0	248,2	+ 2,0
Oktober .....	100,0	120,7	140,0	195,7	238,9	+ 1,4	99,8	120,8	139,2	197,0	248,2	+ 1,6
November .....	100,2	121,0	140,3	196,1	239,3	+ 1,5	100,0	121,1	139,5	197,4	248,7	+ 1,5
Dezember .....	100,3	121,1	140,4	196,3	239,6	+ 1,5	100,2	121,3	139,8	197,8	249,2	+ 1,7
1986 Januar .....	100,6	121,5	140,8	196,8	240,3	+ 1,3	100,6	121,8	140,4	198,6	250,2	+ 1,4
Februar .....	100,5	121,3	140,7	196,6	240,1	+ 0,8	100,8	122,0	140,6	199,0	250,7	+ 1,0
März .....	100,1	120,9	140,1	195,9	239,1	+ 0,2	100,6	121,8	140,4	198,6	250,2	+ 0,5
April .....	100,0	120,7	140,0	195,7	238,9	- 0,1	100,7	121,9	140,5	198,8	250,4	+ 0,4
Mai .....	100,0	120,7	140,0	195,7	238,9	- 0,3	100,7	121,9	140,5	198,8	250,4	+ 0,2
Juni .....	100,2	121,0	140,3	196,1	239,3	- 0,1	100,9	122,2	140,8	199,2	250,9	+ 0,5
Juli .....	99,8	120,5	139,7	195,3	238,4	- 0,3	100,6	121,8	140,4	198,6	250,2	+ 0,4
August .....	99,5	120,1	139,3	194,7	237,7	- 0,3	100,0	121,1	139,5	197,4	248,7	+ 0,3
September .....	99,6	120,3	139,4	194,9	237,9	- 0,3	99,9	120,9	139,4	197,2	248,4	+ 0,1
Oktober .....	99,3	119,9	139,0	194,3	237,2	- 0,7	99,5	120,5	138,8	196,4	247,4	- 0,3
November .....	99,1	119,7	138,7	193,9	236,7	- 1,1	99,3	120,2	138,5	196,0	246,9	- 0,7
Dezember .....	99,2	119,8	138,9	194,1	237,0	- 1,1	99,4	120,3	138,7	196,2	247,2	- 0,8
1987 Januar .....	99,6	120,3	139,4	194,9	237,9	- 1,0	99,8	120,8	139,2	197,0	248,2	- 0,8
Februar .....	99,7	120,4	139,6	195,1	238,2	- 0,8	100,0	121,1	139,5	197,4	248,7	- 0,8
März .....	99,7	120,4	139,6	195,1	238,2	- 0,4	100,0	121,1	139,5	197,4	248,7	- 0,6
April .....	99,9	120,6	139,8	195,5	238,6	- 0,1	100,1	121,2	139,7	197,6	248,9	- 0,6
Mai .....	100,0	120,7	140,0	195,7	238,9	-	100,4	121,6	140,1	198,2	249,7	- 0,3
Juni .....	100,1	120,9	140,1	195,9	239,1	- 0,1	100,4	121,6	140,1	198,2	249,7	- 0,5
Juli .....	100,1	120,9	140,1	195,9	239,1	+ 0,3	100,3	121,4	139,9	198,0	249,4	- 0,3
August .....	100,0	120,7	140,0	195,7	238,9	+ 0,5	99,9	120,9	139,4	197,2	248,4	- 0,1
September .....	99,8	120,5	139,7	195,3	238,4	+ 0,2	99,7	120,7	139,1	196,8	247,9	- 0,2
Oktober .....	99,3	120,6	139,8	195,5	238,6	+ 0,6	99,6	120,6	139,0	196,6	247,7	+ 0,1
November .....	99,9	120,6	139,8	195,5	238,6	+ 0,8	99,7	120,7	139,1	196,8	247,9	+ 0,4
Dezember .....	100,0	120,7	140,0	195,7	238,9	+ 0,8	99,9	120,9	139,4	197,2	248,4	+ 0,5
1988 Januar .....	100,3	121,1	140,4	196,3	239,6	+ 0,7	100,4	121,6	140,1	198,2	249,7	+ 0,6
Februar .....	100,5	121,3	140,7	196,6	240,1	+ 0,8	100,7	121,9	140,5	198,8	250,4	+ 0,7
März .....	100,5	121,3	140,7	196,6	240,1	+ 0,8	100,6	121,8	140,4	198,6	250,2	+ 0,6
April .....	100,8	121,7	141,1	197,2	240,8	+ 0,9	100,9	122,2	140,8	199,2	250,9	+ 0,8
Mai .....	101,0	122,0	141,4	197,6	241,3	+ 1,0	101,1	122,4	141,1	199,6	251,4	+ 0,7
Juni .....	101,1	122,1	141,5	197,8	241,5	+ 1,0	101,3	122,6	141,3	199,9	251,9	+ 0,9
Juli .....	101,1	122,1	141,5	197,8	241,5	+ 1,0	101,2	122,5	141,2	199,7	251,7	+ 0,9
August .....	101,1	122,1	141,5	197,8	241,5	+ 1,1	101,0	122,3	140,9	199,4	251,2	+ 1,1
September .....	101,1	122,1	141,5	197,8	241,5	+ 1,3	101,0	122,3	140,9	199,4	251,2	+ 1,3
Oktober .....	101,2	122,2	141,7	198,0	241,7	+ 1,3	101,2	122,5	141,2	199,7	251,7	+ 1,6
November .....	101,5	122,6	142,1	198,6	242,5	+ 1,6	101,4	122,8	141,5	200,1	252,2	+ 1,7
Dezember .....	101,7	122,8	142,4	199,0	242,9	+ 1,7	101,7	123,1	141,9	200,7	252,9	+ 1,8
1989 Januar .....	102,7	124,0	143,8	201,0	245,3	+ 2,4	102,8	124,5	143,4	202,9	255,7	+ 2,4
Februar .....	103,1	124,5	144,3	201,7	246,3	+ 2,6	103,2	124,9	144,0	203,7	256,6	+ 2,5
März .....	103,3	124,7	144,6	202,1	246,8	+ 2,8	103,3	125,1	144,1	203,9	256,9	+ 2,7
April .....	103,9	125,5	145,4	203,3	248,2	+ 3,1	103,8	125,7	144,8	204,9	258,1	+ 2,9
Mai .....	104,1	125,7	145,7	203,7	248,7	+ 3,1	104,2	126,2	145,4	205,7	259,1	+ 3,1
Juni .....	104,1	125,7	145,7	203,7	248,7	+ 3,0	104,3	126,3	145,5	205,9	259,4	+ 3,0
Juli .....	104,0	125,6	145,6	203,5	248,4	+ 2,9	104,2	126,2	145,4	205,7	259,1	+ 3,0
August .....	103,9	125,5	145,4	203,3	248,2	+ 2,8	104,0	125,9	145,1	205,3	258,6	+ 3,0
September .....	104,1	125,7	145,7	203,7	248,7	+ 3,0	104,1	126,0	145,2	205,5	258,9	+ 3,1
Oktober .....	104,4	126,1	146,1	204,3	249,4	+ 3,2	104,5	126,5	145,8	206,3	259,9	+ 3,3
November .....	104,5	126,2	146,3	204,5	249,6	+ 3,0	104,7	126,8	146,1	206,7	260,4	+ 3,3
Dezember .....	104,9	126,7	146,8	205,3	250,6	+ 3,1	105,2	127,4	146,8	207,6	261,6	+ 3,4
1990 Januar .....	105,4	127,3	147,5	206,2	251,8	+ 2,6	105,9	128,2	147,7	209,0	263,4	+ 3,0
Februar .....	105,8	127,7	148,1	207,0	252,7	+ 2,6	106,3	128,7	148,3	209,8	264,4	+ 3,0
März .....	106,0	128,0	148,4	207,4	253,2	+ 2,6	106,4	128,8	148,4	210,0	264,6	+ 3,0
April .....	106,2	128,2	148,7	207,8	253,7	+ 2,2	106,7	129,2	148,9	210,6	265,4	+ 2,8
Mai .....	106,4	128,5	148,9	208,2	254,2	+ 2,2	107,0	129,5	149,3	211,2	266,1	+ 2,7
Juni .....	106,5	128,6	149,1	208,4	254,4	+ 2,3	107,1	129,7	149,4	211,4	266,3	+ 2,7
Juli .....	106,5	128,6	149,1	208,4	254,4	+ 2,4	107,0	129,5	149,3	211,2	266,1	+ 2,7
August .....	106,9	129,1	149,6	209,2	255,4	+ 2,9	107,2	129,8	149,6	211,6	266,6	+ 3,1
September .....	107,4	129,7	150,3	210,1	256,5	+ 3,2	107,3	129,9	149,7	211,8	266,8	+ 3,1
Oktober .....	108,0	130,4	151,2	211,3	258,0	+ 3,4	107,7	130,4	150,3	212,6	267,8	+ 3,1
November .....	107,8	130,2	150,9	210,9	257,5	+ 3,2	107,8	130,5	150,4	212,8	268,1	+ 3,0

\*) Aus den Werten der jeweiligen Originalbasis errechnet.

5 Preisindex für die Lebenshaltung aller privaten Haushalte und für abgegrenzte Verbrauchergruppen

auf Originalbasis und umbasiert

(Langfristige Übersichten)

5.2 4-Personen-Haushalte von Arbeitern und Angestellten mit mittlerem Einkommen

5.2.1 Gesamtindex umbasiert auf 1958, 1950, 1938, 1913/14 (Jeweils = 100)

Absolute Werte und relative Veränderungen gegenüber den entsprechenden Vorjahresergebnissen in Prozent \*)

Jahr Monat	Gesamtindex					Jahr Monat	Gesamtindex				
	1958 = 100	1950 = 100	1938 = 100	1913/14 = 100	%		1958 = 100	1950 = 100	1938 = 100	1913/14 = 100	%
1949 JD	90,7	106,7	166,3	208,9	-	1970 Januar	130,2	153,1	239,0	300,1	+ 2,7
1950 JD	85,0	100	155,8	195,7	- 6,3	1970 Februar	130,6	153,6	239,7	301,1	+ 2,8
1951 JD	91,6	107,8	168,0	211,0	+ 7,8	1970 März	131,0	154,1	240,5	302,0	+ 3,0
1952 JD	93,5	110,0	171,5	215,4	+ 2,0	1970 April	131,3	154,4	240,9	302,6	+ 3,0
1953 JD	91,9	108,1	168,4	211,5	- 1,7	1970 Mai	131,4	154,5	241,2	302,9	+ 3,0
1954 JD	92,0	108,2	168,7	211,9	+ 0,1	1970 Juni	131,6	154,9	241,7	303,5	+ 3,1
1955 JD	93,5	110,0	171,5	215,4	+ 1,7	1970 Juli	131,6	154,9	241,7	303,5	+ 3,1
1956 JD	95,9	112,9	176,0	221,1	+ 2,6	1970 August	131,8	155,0	241,9	303,8	+ 3,4
1957 JD	97,9	115,2	179,5	225,5	+ 2,1	1970 September	131,8	155,0	241,9	303,8	+ 3,3
1958 JD	100	117,7	183,4	230,4	+ 2,1	1970 Oktober	132,3	155,6	242,9	305,0	+ 3,6
1959 JD	101,0	118,8	185,2	232,6	+ 1,0	1970 November	133,0	156,4	244,1	306,5	+ 3,8
1960 JD	102,4	120,5	187,9	236,0	+ 1,4	1970 Dezember	133,5	157,0	245,1	307,7	+ 3,8
1961 JD	104,7	123,2	192,3	241,5	+ 2,3	1971 Januar	135,2	159,0	248,2	311,7	+ 3,8
1962 JD	107,9	126,9	198,0	248,6	+ 3,0	1971 Februar	136,1	160,1	249,9	313,8	+ 4,2
1963 JD	111,1	130,7	204,0	256,2	+ 3,0	1971 März	137,0	161,2	251,6	315,9	+ 4,6
1964 JD	113,7	133,8	208,7	262,1	+ 2,3	1971 April	137,6	161,8	252,5	317,1	+ 4,8
1965 JD	117,5	138,3	215,8	271,0	+ 3,4	1971 Mai	138,0	162,3	253,3	318,0	+ 5,0
1966 JD	121,7	143,1	223,4	280,5	+ 3,5	1971 Juni	138,2	162,6	253,8	318,7	+ 5,0
1967 JD	123,4	145,2	226,5	284,5	+ 1,4	1971 Juli	138,8	163,2	254,7	319,9	+ 5,4
1968 JD	125,0	147,1	229,5	288,3	+ 1,3	1971 August	138,9	163,4	255,0	320,2	+ 5,4
1969 JD	127,6	150,1	234,2	294,1	+ 2,0	1971 September	139,4	164,0	255,9	321,4	+ 5,8
1970 JD	131,7	154,9	241,7	303,5	+ 3,2	1971 Oktober	139,9	164,6	256,9	322,6	+ 5,8
1971 JD	138,4	162,8	254,0	319,0	+ 5,1	1971 November	140,5	165,2	257,9	323,8	+ 5,6
1972 JD	145,8	171,5	267,6	336,0	+ 5,3	1971 Dezember	141,0	165,8	258,8	325,0	+ 5,6
1973 JD	155,7	183,1	285,8	358,8	+ 6,8	1972 Januar	142,4	167,5	261,5	328,4	+ 5,4
1974 JD	166,2	195,5	305,1	383,2	+ 6,9	1972 Februar	143,1	168,3	262,7	329,9	+ 5,1
1975 JD	176,4	207,5	323,8	406,6	+ 6,1	1972 März	143,9	169,3	264,1	331,7	+ 5,0
1976 JD	184,1	216,6	337,9	424,4	+ 4,4	1972 April	144,2	169,6	264,6	332,3	+ 4,8
1977 JD	190,5	224,2	349,8	439,3	+ 3,5	1972 Mai	144,4	169,9	265,1	332,9	+ 4,7
1978 JD	195,3	229,9	358,6	450,4	+ 2,5	1972 Juni	144,9	170,5	266,1	334,1	+ 4,9
1979 JD	202,7	238,6	372,2	467,5	+ 3,9	1972 Juli	145,7	171,4	267,5	336,0	+ 5,0
1980 JD	213,4	251,1	391,8	492,0	+ 5,3	1972 August	145,9	171,6	267,8	336,3	+ 5,0
1981 JD	226,9	267,0	416,6	523,1	+ 6,3	1972 September	147,6	173,6	270,9	340,2	+ 5,9
1982 JD	238,9	281,1	438,6	550,8	+ 5,4	1972 Oktober	148,4	174,5	272,4	342,0	+ 6,0
1983 JD	246,7	290,3	453,0	568,9	+ 3,2	1972 November	149,0	175,3	273,6	343,5	+ 6,1
1984 JD	252,5	297,2	463,7	582,3	+ 2,4	1972 Dezember	149,7	176,1	274,8	345,1	+ 6,2
1985 JD	257,6	303,1	473,0	594,0	+ 2,0	1973 Januar	151,1	177,8	277,4	348,4	+ 6,1
1986 JD	257,2	302,6	472,2	593,0	- 0,2	1973 Februar	152,2	179,0	279,0	350,8	+ 6,3
1987 JD	257,3	302,8	472,5	593,5	+ 0,1	1973 März	153,1	180,1	281,1	352,9	+ 6,4
1988 JD	260,2	306,1	477,7	600,0	+ 1,1	1973 April	154,2	181,3	283,0	355,4	+ 6,9
1989 JD	267,7	315,0	491,5	617,3	+ 2,9	1973 Mai	154,9	182,3	284,4	357,2	+ 7,3
1966 Januar	120,3	141,5	220,8	277,3	+ 4,2	1973 Juni	155,7	183,2	285,9	359,0	+ 7,4
1966 Februar	120,5	141,8	221,2	277,8	+ 4,3	1973 Juli	156,3	183,8	286,9	360,2	+ 7,2
1966 März	120,9	142,3	222,0	278,8	+ 4,3	1973 August	156,3	183,8	286,9	360,2	+ 7,1
1966 April	121,6	143,0	223,2	280,3	+ 4,5	1973 September	156,5	184,1	287,3	360,8	+ 6,1
1966 Mai	122,2	143,8	224,4	281,8	+ 4,4	1973 Oktober	157,7	185,5	289,5	363,6	+ 6,3
1966 Juni	122,2	143,8	224,4	281,8	+ 3,5	1973 November	159,4	187,5	292,7	367,5	+ 7,0
1966 Juli	122,2	143,8	224,4	281,8	+ 2,8	1973 Dezember	160,5	188,8	294,6	369,9	+ 7,2
1966 August	121,7	143,1	223,4	280,6	+ 2,9	1974 Januar	161,8	190,3	297,0	373,0	+ 7,1
1966 September	121,5	142,9	223,0	280,1	+ 2,8	1974 Februar	163,0	191,7	299,2	375,7	+ 7,1
1966 Oktober	121,7	143,1	223,4	280,6	+ 2,8	1974 März	163,6	192,5	300,4	377,2	+ 6,9
1966 November	122,4	144,0	224,8	282,3	+ 2,9	1974 April	164,8	193,9	302,6	380,0	+ 6,9
1966 Dezember	122,8	144,4	225,3	283,0	+ 2,6	1974 Mai	165,6	194,8	304,0	381,8	+ 6,9
1967 Januar	123,1	144,8	225,9	283,7	+ 2,3	1974 Juni	166,3	195,6	305,2	383,3	+ 6,8
1967 Februar	123,2	144,9	226,1	284,0	+ 2,2	1974 Juli	166,8	196,2	306,2	384,5	+ 6,7
1967 März	123,3	145,1	226,3	284,2	+ 2,2	1974 August	166,9	196,4	306,4	384,8	+ 6,8
1967 April	123,5	145,3	226,7	284,7	+ 1,6	1974 September	167,5	197,0	307,4	386,0	+ 7,0
1967 Mai	123,8	145,7	227,3	285,5	+ 1,3	1974 Oktober	168,4	198,1	309,1	388,2	+ 6,8
1967 Juni	124,1	145,9	227,7	286,0	+ 1,5	1974 November	169,7	199,6	311,5	391,2	+ 6,4
1967 Juli	124,2	146,1	227,9	286,2	+ 1,6	1974 Dezember	170,2	200,2	312,5	392,4	+ 6,1
1967 August	123,4	145,2	226,5	284,5	+ 1,4	1975 Januar	171,8	202,1	315,4	396,0	+ 6,2
1967 September	123,1	144,8	225,9	283,7	+ 1,3	1975 Februar	172,7	203,2	317,1	398,2	+ 6,0
1967 Oktober	123,0	144,7	225,7	283,5	+ 1,1	1975 März	173,6	204,2	318,8	400,3	+ 6,1
1967 November	123,2	144,9	226,1	284,0	+ 0,6	1975 April	175,0	205,8	321,2	403,3	+ 6,2
1967 Dezember	123,2	144,9	226,1	284,0	+ 0,4	1975 Mai	176,0	207,0	323,1	405,8	+ 6,3
1968 Januar	124,8	146,8	229,1	287,7	+ 1,4	1975 Juni	177,2	208,4	325,3	408,5	+ 6,6
1968 Februar	124,8	146,8	229,1	287,7	+ 1,3	1975 Juli	177,3	208,6	325,5	408,8	+ 6,3
1968 März	124,9	147,0	229,3	288,0	+ 1,3	1975 August	177,2	208,4	325,3	408,5	+ 6,2
1968 April	124,9	147,0	229,3	288,0	+ 1,2	1975 September	178,0	209,4	326,7	410,3	+ 6,3
1968 Mai	124,9	147,0	229,3	288,0	+ 0,9	1975 Oktober	178,6	210,1	327,9	411,8	+ 6,1
1968 Juni	125,1	147,1	229,6	288,3	+ 0,8	1975 November	179,2	210,8	328,9	413,0	+ 5,6
1968 Juli	124,9	147,0	229,3	288,0	+ 0,6	1975 Dezember	179,7	211,4	329,9	414,3	+ 5,6
1968 August	124,7	146,6	228,9	287,4	+ 1,1	1976 Januar	181,1	213,1	332,5	417,6	+ 5,5
1968 September	124,7	146,6	228,9	287,4	+ 1,3	1976 Februar	182,2	214,4	334,5	420,1	+ 5,5
1968 Oktober	125,1	147,1	229,6	288,3	+ 1,7	1976 März	182,8	215,0	335,5	421,4	+ 5,3
1968 November	125,7	147,9	230,8	289,8	+ 2,0	1976 April	183,9	216,3	337,6	424,0	+ 5,2
1968 Dezember	126,0	148,2	231,3	290,4	+ 2,2	1976 Mai	184,4	217,0	338,6	425,2	+ 4,8
1969 Januar	126,8	149,1	232,7	292,3	+ 1,6	1976 Juni	184,6	217,2	338,9	425,7	+ 4,2
1969 Februar	127,0	149,4	233,2	292,9	+ 1,8	1976 Juli	184,0	216,6	337,9	424,4	+ 3,8
1969 März	127,2	149,6	233,5	293,2	+ 1,8	1976 August	184,6	217,2	338,9	425,7	+ 4,2
1969 April	127,4	149,9	233,9	293,8	+ 2,0	1976 September	184,8	217,4	339,3	426,1	+ 3,8
1969 Mai	127,6	150,1	234,2	294,1	+ 2,1	1976 Oktober	185,0	217,6	339,6	426,5	+ 3,6
1969 Juni	127,7	150,2	234,4	294,4	+ 2,1	1976 November	185,3	218,1	340,3	427,4	+ 3,5
1969 Juli	127,7	150,2	234,4	294,4	+ 2,2	1976 Dezember	186,1	218,9	341,6	429,1	+ 3,6
1969 August	127,4	149,9	233,9	293,8	+ 2,2						
1969 September	127,6	150,1	234,2	294,1	+ 2,3						
1969 Oktober	127,7	150,2	234,4	294,4	+ 2,1						
1969 November	128,1	150,7	235,1	295,3	+ 1,9						
1969 Dezember	128,6	151,3	236,1	296,5	+ 2,1						

\*) Aus den Werten der jeweiligen Originalbasis errechnet.

**5 Preisindex für die Lebenshaltung aller privaten Haushalte und für abgegrenzte Verbrauchergruppen**  
**auf Originalbasis und umbasiert**  
**(Langfristige Übersichten)**

**5.2 4-Personen-Haushalte von Arbeitern und Angestellten mit mittlerem Einkommen**  
**5.2.1 Gesamtindex umbasiert auf 1958, 1950, 1938, 1913/14 (jeweils = 100)**

**Absolute Werte und relative Veränderungen gegenüber den entsprechenden Vorjahresergebnissen in Prozent<sup>\*)</sup>**

Jahr Monat	Gesamtindex					Jahr Monat	Gesamtindex				
	1958 = 100	1950 = 100	1938 = 100	1913/14 = 100	%		1958 = 100	1950 = 100	1938 = 100	1913/14 = 100	%
1977 Januar ...	187,9	221,1	345,0	433,3	+ 3,8	1984 Januar ...	250,7	295,0	460,3	578,1	+ 2,7
1977 Februar ...	188,6	222,0	346,4	435,0	+ 3,5	1984 Februar ...	251,3	295,8	461,5	579,6	+ 2,9
1977 März ...	189,2	222,6	347,4	436,3	+ 3,5	1984 März ...	251,6	296,0	461,9	580,0	+ 3,1
1977 April ...	190,1	223,7	349,1	438,4	+ 3,4	1984 April ...	252,0	296,5	462,7	581,0	+ 2,9
1977 Mai ...	190,7	224,4	350,1	439,7	+ 3,4	1984 Mai ...	252,2	296,8	463,1	581,5	+ 2,7
1977 Juni ...	191,2	225,0	351,1	440,9	+ 3,6	1984 Juni ...	252,0	297,9	464,6	583,5	+ 2,7
1977 Juli ...	191,0	224,8	350,7	440,5	+ 3,8	1984 Juli ...	252,6	297,3	463,9	582,5	+ 2,2
1977 August ...	191,0	224,8	350,7	440,5	+ 3,5	1984 August ...	252,2	296,8	463,1	581,5	+ 1,7
1977 September ...	191,0	224,8	350,7	440,5	+ 3,4	1984 September ...	252,2	296,8	463,1	581,5	+ 1,5
1977 Oktober ...	191,4	225,2	351,4	441,4	+ 3,5	1984 Oktober ...	253,9	298,8	466,2	586,5	+ 2,1
1977 November ...	191,6	225,4	351,8	441,8	+ 3,4	1984 November ...	254,3	299,3	467,0	586,4	+ 2,1
1977 Dezember ...	192,1	226,1	352,8	443,1	+ 3,3	1984 Dezember ...	254,5	299,5	467,4	586,9	+ 2,0
1978 Januar ...	193,2	227,4	354,8	445,6	+ 2,8	1985 Januar ...	255,8	301,0	469,7	589,9	+ 2,1
1978 Februar ...	194,2	228,5	356,5	447,7	+ 2,9	1985 Februar ...	256,8	302,2	471,6	592,3	+ 2,2
1978 März ...	194,7	229,1	357,5	449,0	+ 2,9	1985 März ...	257,3	302,8	472,5	593,5	+ 2,4
1978 April ...	195,3	229,8	358,5	450,3	+ 2,7	1985 April ...	257,9	303,4	473,5	594,7	+ 2,4
1978 Mai ...	195,8	230,4	359,5	451,6	+ 2,7	1985 Mai ...	258,4	304,0	474,4	595,8	+ 2,5
1978 Juni ...	196,2	230,9	360,2	452,4	+ 2,6	1985 Juni ...	258,4	304,0	474,4	595,8	+ 2,1
1978 Juli ...	195,8	230,4	359,5	451,6	+ 2,5	1985 Juli ...	257,9	303,4	473,5	594,7	+ 2,0
1978 August ...	195,5	230,0	358,9	450,7	+ 2,3	1985 August ...	257,1	302,5	472,1	592,9	+ 1,9
1978 September ...	195,3	229,8	358,5	450,3	+ 2,2	1985 September ...	257,3	302,8	472,5	593,5	+ 2,0
1978 Oktober ...	195,5	230,0	358,9	450,7	+ 2,1	1985 Oktober ...	257,6	303,1	473,0	594,1	+ 1,4
1978 November ...	196,0	230,6	359,9	452,0	+ 2,3	1985 November ...	258,1	303,7	474,0	595,2	+ 1,5
1978 Dezember ...	196,6	231,3	360,9	453,2	+ 2,3	1985 Dezember ...	258,4	304,0	474,4	595,8	+ 1,5
1979 Januar ...	198,2	233,2	363,9	457,1	+ 2,6	1986 Januar ...	259,1	304,9	475,8	597,6	+ 1,3
1979 Februar ...	199,1	234,3	365,6	459,2	+ 2,6	1986 Februar ...	258,9	304,6	475,4	597,0	+ 0,8
1979 März ...	200,1	236,4	367,3	461,3	+ 2,7	1986 März ...	257,9	303,4	473,5	594,7	+ 0,2
1979 April ...	201,2	236,7	369,3	463,9	+ 3,0	1986 April ...	257,6	303,1	473,0	594,1	- 0,1
1979 Mai ...	201,7	237,4	370,3	465,1	+ 3,0	1986 Mai ...	257,6	303,1	473,0	594,1	- 0,3
1979 Juni ...	202,6	238,4	372,0	467,3	+ 3,3	1986 Juni ...	258,1	303,7	474,0	595,2	- 0,1
1979 Juli ...	203,7	239,7	374,1	469,8	+ 4,0	1986 Juli ...	257,1	302,5	472,1	592,9	- 0,3
1979 August ...	204,1	240,2	374,7	470,6	+ 4,4	1986 August ...	256,3	301,6	470,6	591,1	- 0,3
1979 September ...	204,7	240,8	375,8	471,9	+ 4,8	1986 September ...	256,6	301,9	471,1	591,7	- 0,3
1979 Oktober ...	205,0	241,3	376,4	472,8	+ 4,9	1986 Oktober ...	255,8	301,0	469,7	589,9	- 0,7
1979 November ...	205,8	242,1	377,8	474,5	+ 5,0	1986 November ...	255,3	300,4	468,8	588,7	- 1,1
1979 Dezember ...	206,7	243,2	379,5	476,6	+ 5,1	1986 Dezember ...	255,5	300,7	469,2	589,3	- 1,1
1980 Januar ...	207,6	244,3	381,2	478,7	+ 4,7	1987 Januar ...	256,6	301,9	471,1	591,7	- 1,0
1980 Februar ...	210,2	247,3	385,9	484,6	+ 5,6	1987 Februar ...	256,8	302,2	471,6	592,3	- 0,8
1980 März ...	211,2	248,6	387,9	487,1	+ 5,5	1987 März ...	256,8	302,2	471,6	592,3	- 0,4
1980 April ...	212,1	249,6	389,4	489,0	+ 5,4	1987 April ...	257,3	302,8	472,5	593,5	- 0,1
1980 Mai ...	213,1	250,8	391,4	491,5	+ 5,7	1987 Mai ...	257,6	303,1	473,0	594,1	-
1980 Juni ...	214,0	251,8	393,0	493,5	+ 5,6	1987 Juni ...	257,9	303,4	473,5	594,7	- 0,1
1980 Juli ...	214,4	252,3	393,7	494,4	+ 5,2	1987 Juli ...	257,9	303,4	473,5	594,7	+ 0,3
1980 August ...	214,4	252,3	393,7	494,4	+ 5,0	1987 August ...	257,6	303,1	473,0	594,1	+ 0,5
1980 September ...	214,4	252,3	393,7	494,4	+ 4,8	1987 September ...	257,1	302,5	472,1	592,9	+ 0,2
1980 Oktober ...	214,9	252,8	394,5	495,4	+ 4,8	1987 Oktober ...	257,3	302,8	472,5	593,5	+ 0,6
1980 November ...	216,3	254,6	397,3	498,9	+ 5,2	1987 November ...	257,3	302,8	472,5	593,5	+ 0,8
1980 Dezember ...	217,8	256,4	400,0	502,3	+ 5,4	1987 Dezember ...	257,6	303,1	473,0	594,1	+ 0,8
1981 Januar ...	220,0	258,9	403,9	507,2	+ 6,0	1988 Januar ...	258,4	304,0	474,4	595,8	+ 0,7
1981 Februar ...	221,5	260,6	406,7	510,7	+ 5,4	1988 Februar ...	258,9	304,6	475,4	597,0	+ 0,8
1981 März ...	223,0	262,4	409,4	514,1	+ 5,6	1988 März ...	258,9	304,6	475,4	597,0	+ 0,8
1981 April ...	224,7	264,4	412,5	518,1	+ 5,9	1988 April ...	259,7	305,5	476,8	598,8	+ 0,9
1981 Mai ...	225,5	265,4	414,1	520,0	+ 5,8	1988 Mai ...	260,2	306,2	477,7	600,0	+ 1,0
1981 Juni ...	226,4	266,4	415,7	522,0	+ 5,8	1988 Juni ...	260,4	306,5	478,2	600,6	+ 1,0
1981 Juli ...	227,9	268,2	418,4	525,4	+ 6,3	1988 Juli ...	260,4	306,5	478,2	600,6	+ 1,1
1981 August ...	228,5	268,9	419,6	526,9	+ 6,6	1988 August ...	260,4	306,5	478,2	600,6	+ 1,3
1981 September ...	229,8	270,4	421,9	529,9	+ 7,2	1988 September ...	260,7	306,8	478,7	601,2	+ 1,3
1981 Oktober ...	230,6	271,4	423,5	531,8	+ 7,3	1988 Oktober ...	261,5	307,7	480,1	603,0	+ 1,6
1981 November ...	231,9	272,9	425,9	534,8	+ 7,2	1988 November ...	262,0	308,3	481,1	604,2	+ 1,7
1981 Dezember ...	232,6	273,7	427,0	536,3	+ 6,8						
1982 Januar ...	234,5	275,9	430,6	540,7	+ 6,6	1989 Januar ...	264,6	311,3	485,8	610,1	+ 2,4
1982 Februar ...	234,9	276,4	431,3	541,7	+ 6,1	1989 Februar ...	265,6	312,5	487,7	612,5	+ 2,6
1982 März ...	234,9	276,4	431,3	541,7	+ 5,4	1989 März ...	266,1	313,1	488,6	613,7	+ 2,8
1982 April ...	235,8	277,4	432,9	543,6	+ 4,9	1989 April ...	267,6	314,9	491,5	617,2	+ 3,1
1982 Mai ...	237,3	279,2	435,7	547,1	+ 5,2	1989 Mai ...	268,2	315,6	492,4	618,4	+ 3,1
1982 Juni ...	239,8	282,2	440,4	553,0	+ 5,9	1989 Juni ...	268,2	315,6	492,4	618,4	+ 3,0
1982 Juli ...	240,7	283,2	441,9	555,0	+ 5,6	1989 Juli ...	267,9	315,2	491,9	617,8	+ 2,9
1982 August ...	240,2	282,7	441,1	554,0	+ 5,1	1989 August ...	267,6	314,9	491,5	617,2	+ 2,8
1982 September ...	240,9	283,5	442,3	555,4	+ 4,8	1989 September ...	268,2	315,6	492,4	618,4	+ 3,0
1982 Oktober ...	242,0	284,7	444,3	557,9	+ 4,9	1989 Oktober ...	268,9	316,5	493,8	620,2	+ 3,2
1982 November ...	242,6	285,5	445,5	559,4	+ 4,6	1989 November ...	269,2	316,8	494,3	620,8	+ 3,0
1982 Dezember ...	243,0	286,0	446,2	560,4	+ 4,5	1989 Dezember ...	270,2	318,0	496,2	623,2	+ 3,1
1983 Januar ...	244,1	287,2	448,2	562,8	+ 4,1	1990 Januar ...	271,5	319,5	498,6	626,1	+ 2,6
1983 Februar ...	244,3	287,5	448,6	563,3	+ 4,0	1990 Februar ...	272,5	320,7	500,4	628,5	+ 2,6
1983 März ...	244,1	287,2	448,2	562,8	+ 3,9	1990 März ...	273,1	321,3	501,4	629,7	+ 2,6
1983 April ...	244,9	288,2	449,8	564,8	+ 3,9	1990 April ...	273,6	321,9	502,3	630,9	+ 2,2
1983 Mai ...	245,6	289,0	450,9	566,3	+ 3,5	1990 Mai ...	274,1	322,5	503,3	632,1	+ 2,2
1983 Juni ...	246,4	290,0	452,5	568,2	+ 2,8	1990 Juni ...	274,3	322,8	503,8	632,7	+ 2,3
1983 Juli ...	247,3	291,0	454,1	570,2	+ 2,7	1990 Juli ...	274,3	322,8	503,8	632,7	+ 2,4
1983 August ...	247,9	291,8	455,2	571,7	+ 3,2	1990 August ...	275,4	324,0	505,6	635,0	+ 2,9
1983 September ...	248,6	292,5	456,4	573,2	+ 3,2	1990 September ...	276,7	325,6	508,0	638,0	+ 3,2
1983 Oktober ...	248,6	292,5	456,4	573,2	+ 2,7	1990 Oktober ...	278,2	327,4	510,9	641,6	+ 3,4
1983 November ...	249,0	293,0	457,2	574,1	+ 2,6	1990 November ...	277,7	326,8	509,9	640,4	+ 3,2
1983 Dezember ...	249,6	293,8	458,4	575,6	+ 2,7						

<sup>\*)</sup> Aus den Werten der jeweiligen Originalbasis errechnet.

5 Preisindex für die Lebenshaltung aller privaten Haushalte und für abgegrenzte Verbrauchergruppen

auf Originalbasis und umbasiert

(Langfristige Übersichten)

5.2 4-Personen-Haushalte von Arbeitern und Angestellten mit mittlerem Einkommen

5.2.2 Gliederung nach Bedarfsgruppen

1970 = 100

Jahr Monat	Gesamt- index	Bedarfsgruppe								
		Er- nährung	Getränke und Tabak- waren	Wohnung	Heizung und Beleuch- tung	Hausrat	Beklei- dung	Reinigung und Körper- pflege	Bildung, Unter- haltung und Erholung	Ver- kehr
1962 JD	81,9	86,1	88,1	61,1	83,6	94,4	84,8	79,9	74,8	84,2
1963 JD	84,4	88,9	88,9	64,6	85,8	94,8	86,8	81,8	77,6	87,8
1964 JD	86,4	91,0	89,5	68,6	87,0	95,5	88,5	83,3	80,2	88,7
1965 JD	89,3	95,2	89,7	72,6	88,6	97,2	90,9	85,9	83,3	89,6
1966 JD	92,4	97,5	93,3	79,2	89,7	98,4	93,8	89,7	86,6	93,1
1967 JD	93,8	96,9	95,9	84,1	90,6	97,8	95,1	91,1	89,6	96,0
1968 JD	95,0	95,0	97,5	89,5	96,9	96,6	95,1	95,7	93,9	97,9
1969 JD	96,9	97,7	97,4	96,1	97,1	96,7	96,0	96,9	95,5	97,5
1970 JD	100	100	100	100	100	100	100	100	100	100
1971 JD	105,1	104,3	102,5	105,9	103,4	104,1	106,0	105,0	104,4	109,2
1972 JD	110,7	110,3	108,0	112,1	107,3	107,8	112,5	109,7	108,9	115,9
1973 JD	118,2	118,5	115,4	119,4	120,1	111,7	121,1	115,0	115,6	123,2
1974 JD	126,3	125,4	118,2	126,3	137,0	119,5	130,0	122,7	126,3	134,0
1975 JD	134,0	132,9	121,8	135,8	154,0	125,7	136,6	130,2	135,5	140,9
1976 JD	139,9	140,2	126,0	143,0	163,6	128,4	141,4	134,3	141,0	147,0
1977 JD	144,8	143,7	140,3	147,7	165,1	132,6	148,4	138,0	145,3	150,2
1978 JD	148,4	146,2	141,0	151,9	169,1	136,4	155,1	142,0	149,9	154,1
1979 JD	154,0	149,0	142,6	156,9	196,4	139,7	162,1	146,3	155,8	161,7
1980 JD	162,1	155,3	147,0	165,1	215,5	146,5	171,9	152,1	163,0	173,3
1981 JD	172,3	163,6	151,5	172,6	252,1	153,7	180,8	160,2	173,3	188,1
1982 JD	181,5	171,6	166,8	181,4	272,6	159,4	189,1	171,9	183,5	193,8
1983 JD	187,4	174,9	174,3	191,2	270,9	162,8	194,9	181,3	192,3	200,5
1984 JD	191,9	178,1	174,9	198,5	279,7	165,6	199,9	183,8	198,2	204,9
1985 JD	195,7	178,9	178,0	204,8	290,2	167,6	204,7	188,2	202,4	210,2
1986 JD	195,3	178,6	182,5	208,6	263,9	167,7	209,0	191,4	206,7	203,4
1987 JD	195,5	178,2	179,6	211,9	237,3	170,5	211,7	194,6	210,5	204,4
1988 JD	197,6	178,4	179,7	216,9	231,1	171,7	214,4	198,7	216,1	207,0
1989 JD	203,3	182,0	185,0	223,9	240,1	174,0	217,3	206,3	221,2	217,5
1986 Januar	196,8	178,9	180,1	206,9	285,8	169,0	207,6	190,5	205,1	211,5
1986 Februar	196,6	180,0	180,6	207,3	280,9	169,3	208,0	190,9	205,5	207,7
1986 März	195,9	179,4	181,7	207,7	278,6	169,1	208,2	190,9	205,7	203,5
1986 April	195,7	180,1	182,2	207,9	274,8	169,1	208,4	191,1	205,9	202,0
1986 Mai	195,7	180,5	183,1	208,1	268,7	168,8	208,8	191,3	206,1	202,4
1986 Juni	196,1	180,7	183,5	208,3	264,9	168,6	208,8	191,4	206,9	204,5
1986 Juli	195,3	179,8	183,8	208,7	258,5	168,1	208,8	191,4	207,1	202,6
1986 August	194,7	177,6	183,3	209,1	259,1	167,8	209,0	191,6	207,3	201,0
1986 September	194,9	177,1	182,9	209,4	257,4	168,0	209,7	191,8	207,3	202,6
1986 Oktober	194,3	176,6	182,9	209,6	248,4	168,5	209,9	192,0	207,5	201,2
1986 November	193,9	176,2	182,9	209,6	245,8	168,6	210,1	192,2	207,7	200,7
1986 Dezember	194,1	176,7	182,8	210,0	243,4	169,0	210,3	192,2	207,9	201,0
1987 Januar	194,9	177,6	182,2	210,2	244,3	170,6	210,5	193,3	208,3	202,8
1987 Februar	195,1	178,7	181,9	210,8	239,7	170,6	210,7	193,5	208,9	202,4
1987 März	195,1	178,5	181,3	211,0	237,9	170,8	211,1	193,7	209,1	202,6
1987 April	195,5	179,6	180,3	211,2	235,6	170,5	211,3	193,7	209,7	204,7
1987 Mai	195,7	180,5	179,9	211,6	234,7	170,5	211,5	193,9	209,9	204,9
1987 Juni	195,9	180,0	179,6	211,6	237,1	170,8	211,5	194,1	210,9	205,2
1987 Juli	195,9	179,3	179,4	212,0	237,4	170,3	211,5	194,6	211,1	205,2
1987 August	195,7	177,6	178,3	212,4	238,2	170,1	211,7	195,2	211,1	205,6
1987 September	195,3	176,9	178,0	212,6	236,2	170,0	212,3	195,4	211,3	203,9
1987 Oktober	195,5	176,2	178,0	212,8	236,5	170,1	212,5	195,6	211,7	205,2
1987 November	195,5	176,2	178,0	213,0	235,3	170,6	212,7	195,8	211,7	205,2
1987 Dezember	195,7	176,9	177,8	213,2	235,0	171,2	212,7	196,0	212,3	205,2
1988 Januar	196,3	177,8	177,8	213,7	233,6	172,5	212,9	197,8	214,0	204,3
1988 Februar	196,6	179,1	178,0	214,3	232,4	172,5	213,3	198,0	214,4	204,7
1988 März	196,6	178,5	178,0	214,9	231,3	172,3	213,6	198,2	214,6	205,2
1988 April	197,2	179,4	178,1	215,1	232,4	172,2	213,8	198,4	215,0	205,8
1988 Mai	197,6	179,6	179,0	215,5	232,1	172,0	214,4	198,4	215,6	206,8
1988 Juni	197,8	180,1	179,2	215,9	231,5	171,7	214,4	198,6	216,4	207,3
1988 Juli	197,8	178,9	179,4	216,7	231,3	171,2	214,4	198,6	216,6	208,1
1988 August	197,8	177,6	179,7	217,8	231,3	170,8	214,4	198,8	216,8	208,3
1988 September	197,8	176,9	179,9	218,6	230,1	170,8	215,0	199,0	217,0	208,3
1988 Oktober	198,0	177,3	180,1	219,4	228,4	171,2	215,2	199,2	217,2	208,1
1988 November	198,6	177,5	183,8	220,0	228,6	171,5	215,4	199,5	217,6	208,3
1988 Dezember	199,0	178,0	183,8	220,4	230,4	171,8	215,4	199,5	218,2	208,7
1989 Januar	201,0	179,3	184,0	220,8	235,9	173,5	215,8	205,2	219,0	214,2
1989 Februar	201,7	180,5	184,2	221,4	236,2	173,8	216,2	205,4	219,4	215,5
1989 März	202,1	180,5	184,2	222,1	236,5	174,0	216,6	205,6	219,6	216,1
1989 April	203,3	181,8	184,5	222,7	238,5	174,0	216,8	206,7	219,8	220,7
1989 Mai	203,7	182,8	184,5	223,3	237,9	174,0	217,0	206,9	220,2	220,9
1989 Juni	203,7	183,2	184,9	223,7	238,2	173,8	217,2	206,1	221,4	219,5
1989 Juli	203,5	182,5	185,3	224,1	237,9	173,7	217,2	206,3	221,9	218,0
1989 August	203,3	181,4	185,3	224,7	239,4	173,5	217,4	206,5	222,1	216,9
1989 September	203,7	181,8	185,4	225,1	241,7	173,7	217,9	206,7	222,5	216,9
1989 Oktober	204,3	182,7	185,8	225,5	244,3	174,0	218,3	207,1	222,7	217,6
1989 November	204,5	183,4	186,0	226,2	245,2	174,8	218,3	207,4	222,9	216,5
1989 Dezember	205,3	184,6	185,6	226,6	249,5	175,2	218,3	207,6	223,3	216,7
1990 Januar	206,2	186,2	185,6	227,6	249,8	176,0	218,5	208,4	225,1	218,0
1990 Februar	207,0	187,5	188,6	228,4	245,5	177,2	218,9	209,9	225,7	218,6
1990 März	207,4	187,5	188,8	229,0	245,8	177,4	219,3	210,1	225,9	219,5
1990 April	207,8	188,7	188,8	229,6	245,0	176,5	219,3	210,5	226,1	219,5
1990 Mai	208,2	189,4	189,0	230,5	245,5	177,2	219,9	210,6	226,5	219,2
1990 Juni	208,4	189,3	189,0	231,1	244,3	177,0	220,1	210,8	227,7	219,5
1990 Juli	208,4	188,6	189,3	231,7	244,0	176,7	220,1	211,2	227,9	219,5
1990 August	209,2	188,2	189,3	232,5	251,0	176,5	220,5	209,1	228,3	223,2
1990 September	210,1	187,5	189,5	233,1	253,6	176,7	221,1	209,3	228,7	227,2
1990 Oktober	211,3	188,0	189,5	233,5	261,4	177,4	221,7	209,9	228,9	230,2
1990 November	210,9	188,0	189,7	234,1	258,2	177,7	223,0	210,3	229,3	227,4

**5 Preisindex für die Lebenshaltung aller privaten Haushalte und für  
abgegrenzte Verbrauchergruppen auf Originalbasis und umbasiert  
(Langfristige Übersichten)**

**5.3 Entwicklung der Wohnmieten aus dem Preisindex für die Lebenshaltung aller privaten Haushalte  
5.3.1 Umbasiert auf 1980 und 1976 (jeweils = 100)**

Jahr Monat	Wohnmiete													
	insgesamt		Altbauwohnungen						Neubauwohnungen					
			zusammen		aus der Zeit				zusammen		sozialer Wohnungsbau aus der Zeit nach dem 20.6.1948		trefffinanzierter Wohnungsbau aus der Zeit nach dem 20.6.1948	
	1980=100	1976=100	1980=100	1976=100	1980=100	1976=100	1980=100	1976=100	1980=100	1976=100	1980=100	1976=100	1980=100	1976=100
1974 JD .....	77,8	89,7	75,7	88,9	75,4	89,2	75,6	88,3	78,8	90,1	74,9	87,0	81,2	92,1
1975 JD .....	82,7	95,3	80,7	94,8	80,2	94,8	81,0	94,6	83,6	95,5	81,4	94,6	84,9	96,3
1976 JD .....	86,7	100	85,2	100	84,6	100	85,6	100	87,5	100	86,1	100	88,2	100
1977 JD .....	89,6	103,4	88,7	104,2	88,2	104,3	89,1	104,0	90,1	102,9	88,8	103,1	90,7	102,9
1978 JD .....	92,3	106,4	91,8	107,9	91,6	108,3	91,8	107,2	92,5	105,7	91,1	105,9	93,2	105,7
1979 JD .....	95,3	109,8	95,0	111,6	94,7	112,0	95,1	111,1	95,4	109,0	94,2	109,4	96,0	108,8
1980 JD .....	100	115,3	100	117,5	100	118,3	100	116,9	100	114,3	100	116,2	100	113,4
1981 JD .....	104,4	120,4	105,0	123,3	105,1	124,3	104,9	122,5	104,2	119,1	104,6	121,6	103,9	117,7
1982 JD .....	109,7	126,5	110,5	129,8	110,4	130,6	110,6	129,2	109,3	124,9	110,4	128,3	108,5	123,0
1983 JD .....	115,6	133,3	117,4	137,9	117,2	138,6	117,5	137,3	114,7	131,1	117,1	136,1	112,8	127,9
1984 JD .....	120,0	138,4	122,7	144,1	122,1	144,4	123,0	143,6	118,7	135,6	121,7	141,4	116,4	131,9
1985 JD .....	123,7	142,7	127,1	149,3	126,5	149,7	127,4	148,8	122,2	139,6	126,6	147,1	119,0	134,8
1986 JD .....	125,9	145,2	130,5	153,3	130,1	153,9	130,7	152,7	124,2	141,9	128,8	149,6	120,9	137,0
1987 JD .....	127,9	147,5	133,5	156,9	132,6	156,9	134,0	156,5	126,1	144,1	130,8	151,9	122,6	139,0
1988 JD .....	130,7	150,8	137,7	161,8	136,7	161,7	138,2	161,4	128,7	147,0	134,2	156,0	125,0	141,6
1989 JD .....	134,7	155,3	142,5	167,4	141,5	167,4	142,9	167,0	132,5	151,4	139,4	162,0	128,4	145,5
1985 Januar ...	122,5	141,3	125,3	147,2	124,6	147,4	125,6	146,7	121,1	138,4	125,3	145,6	117,9	133,6
1985 Februar ...	122,7	141,6	125,7	147,6	125,0	147,8	126,0	147,1	121,3	138,7	125,4	145,7	118,1	133,9
1985 März .....	123,1	142,0	126,2	148,2	125,5	148,4	126,5	147,7	121,6	139,0	125,9	146,3	118,4	134,1
1985 April .....	123,4	142,3	126,3	148,4	125,9	148,9	126,6	147,9	121,8	139,2	126,2	146,6	118,6	134,4
1985 Mai .....	123,5	142,4	126,7	148,8	126,1	149,2	127,0	148,3	122,0	139,4	126,3	146,8	118,7	134,5
1985 Juni .....	123,6	142,6	127,0	149,1	126,6	149,8	127,1	148,5	122,1	139,5	126,6	147,1	118,9	134,7
1985 Juli .....	123,9	142,9	127,2	149,4	126,7	149,9	127,5	148,9	122,3	139,8	126,8	147,4	119,1	134,9
1985 August ...	124,1	143,2	127,6	149,9	127,0	150,2	127,9	149,4	122,6	140,1	126,9	147,5	119,3	135,2
1985 September..	124,2	143,3	128,0	150,3	127,4	150,7	128,3	149,8	122,7	140,2	127,1	147,7	119,4	135,4
1985 Oktober ..	124,5	143,6	128,1	150,5	127,5	150,8	128,4	150,0	122,8	140,4	127,3	148,0	119,6	135,5
1985 November ..	124,5	143,6	128,3	150,8	127,9	151,3	128,7	150,3	122,8	140,4	127,5	148,1	119,6	135,5
1985 Dezember ..	124,7	143,9	128,5	150,9	128,0	151,4	128,8	150,4	123,1	140,6	127,7	148,4	119,8	135,8
1986 Januar ...	124,9	144,0	128,9	151,4	128,5	152,0	129,2	150,9	123,2	140,8	127,8	148,5	119,9	135,9
1986 Februar ...	125,1	144,3	129,4	152,0	128,9	152,5	129,7	151,5	123,4	141,1	128,1	148,8	120,2	136,2
1986 März .....	125,3	144,6	129,7	152,4	129,4	153,1	129,9	151,8	123,7	141,3	128,2	149,0	120,4	136,4
1986 April .....	125,5	144,7	130,0	152,7	129,7	153,4	130,2	152,1	123,8	141,5	128,3	149,1	120,5	136,6
1986 Mai .....	125,7	145,0	130,1	152,9	129,8	153,5	130,3	152,2	123,9	141,6	128,6	149,4	120,6	136,7
1986 Juni .....	125,8	145,2	130,3	153,0	130,0	153,8	130,4	152,4	124,0	141,8	128,7	149,6	120,8	136,8
1986 Juli .....	126,1	145,4	130,5	153,3	130,2	154,0	130,8	152,8	124,3	142,0	129,0	149,9	121,0	137,1
1986 August ...	126,2	145,6	130,9	153,8	130,5	154,4	131,1	153,1	124,5	142,3	129,1	150,0	121,2	137,4
1986 September..	126,5	145,9	131,1	154,1	130,8	154,7	131,3	153,4	124,6	142,5	129,2	150,2	121,4	137,5
1986 Oktober ..	126,6	146,0	131,3	154,2	130,9	154,9	131,5	153,5	124,8	142,6	129,4	150,3	121,5	137,6
1986 November ..	126,6	146,0	131,4	154,4	131,1	155,0	131,7	153,8	124,8	142,6	129,4	150,3	121,5	137,6
1986 Dezember ..	126,7	146,2	131,8	154,8	131,3	155,3	132,1	154,3	124,9	142,7	129,5	150,5	121,6	137,8
1987 Januar ...	126,8	146,3	132,0	155,1	131,4	155,5	132,4	154,6	125,0	142,9	129,7	150,7	121,7	137,9
1987 Februar ...	127,2	146,7	132,5	155,7	131,7	155,8	133,0	155,3	125,4	143,3	130,0	151,0	122,1	138,3
1987 März .....	127,4	147,0	132,8	156,0	131,9	156,1	133,2	155,6	125,6	143,6	130,2	151,3	122,2	138,5
1987 April .....	127,6	147,2	133,2	156,5	132,2	156,4	133,6	156,1	125,7	143,7	130,4	151,5	122,3	138,6
1987 Mai .....	127,7	147,3	133,3	156,6	132,4	156,7	133,8	156,2	125,9	143,8	130,5	151,6	122,4	138,7
1987 Juni .....	127,8	147,4	133,3	156,6	132,4	156,7	133,8	156,2	126,0	144,0	130,6	151,8	122,5	138,9
1987 Juli .....	127,9	147,6	133,7	157,1	132,8	157,1	134,1	156,7	126,1	144,1	130,9	152,1	122,7	139,0
1987 August ...	128,2	147,9	133,9	157,4	132,9	157,3	134,4	157,0	126,4	144,4	131,0	152,2	122,9	139,3
1987 September..	128,3	148,0	134,1	157,5	133,2	157,6	134,5	157,1	126,5	144,5	131,2	152,5	123,0	139,4
1987 Oktober ..	128,4	148,2	134,3	157,8	133,6	157,9	134,8	157,4	126,6	144,7	131,4	152,7	123,1	139,5
1987 November ..	128,6	148,3	134,4	157,9	133,6	158,0	134,9	157,6	126,7	144,8	131,5	152,8	123,3	139,7
1987 Dezember ..	128,7	148,4	134,8	158,4	133,7	158,2	135,3	158,0	126,8	145,0	131,6	153,0	123,4	139,8
1988 Januar ...	128,9	148,7	135,5	159,1	134,6	159,2	135,9	158,8	127,0	145,1	131,9	153,2	123,5	139,9
1988 Februar ...	129,3	149,1	136,1	159,9	134,8	159,5	136,6	159,5	127,3	145,5	132,1	153,5	123,8	140,3
1988 März .....	129,6	149,4	136,6	160,5	135,5	160,3	137,1	160,1	127,6	145,8	132,5	154,0	124,1	140,6
1988 April .....	129,8	149,7	136,7	160,6	135,9	160,7	137,2	160,2	127,8	146,1	132,6	154,1	124,3	140,9
1988 Mai .....	130,0	150,0	137,2	161,2	136,1	161,0	137,7	160,8	128,1	146,4	132,9	154,4	124,6	141,1
1988 Juni .....	130,3	150,3	137,5	161,5	136,4	161,3	138,0	161,1	128,2	146,5	133,0	154,6	124,7	141,3
1988 Juli .....	130,7	150,7	137,8	161,8	136,7	161,8	138,2	161,4	128,6	146,9	133,8	155,5	125,0	141,7
1988 August ...	131,2	151,3	138,3	162,4	137,4	162,5	138,7	162,0	129,0	147,5	134,8	156,6	125,4	142,1
1988 September..	131,7	151,9	138,6	162,9	137,9	163,1	139,0	162,3	129,5	148,0	135,8	157,8	125,8	142,5
1988 Oktober ..	132,0	152,3	139,0	163,3	138,1	163,4	139,5	162,9	129,9	148,5	136,7	158,8	126,0	142,8
1988 November ..	132,4	152,7	139,5	163,9	138,4	163,7	140,0	163,5	130,4	149,0	137,1	159,3	126,3	143,2
1988 Dezember ..	132,5	152,9	139,8	164,2	138,8	164,2	140,2	163,8	130,5	149,2	137,3	159,6	126,5	143,3
1989 Januar ...	132,9	153,3	140,0	164,5	139,1	164,6	140,5	164,1	130,8	149,4	137,7	160,0	126,7	143,6
1989 Februar ...	133,3	153,7	140,5	165,1	139,7	165,2	141,0	164,7	131,1	149,9	138,1	160,5	127,1	144,0
1989 März .....	133,6	154,1	140,9	165,6	140,0	165,7	141,4	165,1	131,5	150,3	138,5	160,9	127,4	144,4
1989 April .....	134,0	154,6	141,6	166,3	140,5	166,3	142,0	165,9	131,9	150,7	138,7	161,2	127,8	144,8
1989 Mai .....	134,3	154,9	141,9	166,8	140,8	166,6	142,4	166,3	132,1	151,0	139,1	161,6	128,0	145,1
1989 Juni .....	134,5	155,1	142,5	167,4	141,2	167,0	142,9	166,9	132,3	151,2	139,2	161,8	128,3	145,3
1989 Juli .....	134,9	155,6	143,0	168,0	141,8	167,8	143,4	167,5	132,6	151,5	139,6	162,2	128,5	145,6
1989 August ...	135,1	155,9	143,3	168,4	142,3	168,4	143,8	168,0	132,8	151,8	139,9	162,5	128,7	145,9
1989 September..	135,4	156,1	143,5	168,5	142,6	168,6	143,9	168,1	133,2	152,2	140,0	162,7	129,1	146,3
1989 Oktober ..	135,6	156,4	143,7	168,8	142,8	168,9	144,2	168,4	133,4	152,5	140,4	163,1	129,3	146,5
1989 November ..	136,0	156,9	144,2	169,4	143,2	169,4	144,7	169,0	133,8	152,9	140,6	163,4	129,7	146,9
1989 Dezember ..	136,2	157,1	144,6	169,9	143,7	170,0	145,1	169,5	134,1	153,2	140,9	163,7	129,9	147,2



**5 Preisindex für die Lebenshaltung aller privaten Haushalte und für  
abgegrenzte Verbrauchergruppen auf Originalbasis und umbasiert**

(Langfristige Übersichten)

**5.3 Entwicklung der Wohnungsmieten aus dem Preisindex für die Lebenshaltung aller privaten Haushalte**

5.3.2 Umbasiert auf 1970 und 1962 (Jeweils = 100)

Jahr Monat	Wohnungsmiete													
	insgesamt		Altbauwohnungen						Neubauwohnungen					
			zusammen		aus der Zeit				zusammen		sozialer Wohnungsbau aus der Zeit nach dem 20.6.1948		freifinanzierter Wohnungsbau aus der Zeit nach dem 20.6.1948	
	1970=100	1962=100	1970=100	1962=100	1970=100	1962=100	1970=100	1962=100	1970=100	1962=100	1970=100	1962=100	1970=100	1962=100
1974 J0	124,6	201,4	124,7	218,6	123,4	218,5	126,9	218,1	124,5	192,1	125,5	198,3	123,9	189,2
1975 J0	132,4	214,0	133,0	233,1	131,2	232,4	135,9	233,6	132,0	203,8	136,4	215,4	129,5	197,7
1976 J0	138,9	224,6	140,4	246,1	138,4	245,1	143,7	247,1	138,2	213,2	144,2	227,8	134,5	205,4
1977 J0	143,6	232,2	146,3	256,4	144,3	255,6	149,5	257,0	142,2	219,5	148,7	235,0	138,4	211,3
1978 J0	147,8	239,0	151,4	265,3	149,9	265,4	154,0	264,8	146,1	225,5	152,7	241,2	142,1	217,0
1979 J0	152,6	246,7	156,7	274,6	154,9	274,4	159,6	274,4	150,7	232,5	157,8	249,3	146,4	223,5
1980 J0	160,2	259,1	164,9	289,0	163,7	289,9	167,8	288,6	157,9	243,7	167,5	264,7	152,5	232,8
1981 J0	167,3	270,5	173,1	303,3	172,1	304,7	176,0	302,6	164,5	253,9	175,3	276,9	158,4	241,8
1982 J0	175,7	284,2	182,2	319,4	180,7	319,9	185,6	319,2	172,6	266,4	185,0	292,2	165,4	252,6
1983 J0	185,2	299,5	193,5	339,2	191,8	339,7	197,2	339,1	181,2	279,6	196,3	310,1	172,1	262,7
1984 J0	192,2	310,9	202,2	354,4	199,8	353,9	206,3	354,8	187,4	289,2	203,9	322,1	177,4	270,9
1985 J0	198,2	320,5	209,5	367,2	207,0	366,7	213,7	367,6	192,9	297,8	212,2	335,1	181,4	277,0
1986 J0	201,7	326,2	215,1	377,0	212,9	377,0	219,2	377,2	196,0	302,5	215,8	340,9	184,3	281,4
1987 J0	204,8	331,3	220,2	385,9	217,1	384,4	224,8	386,7	199,0	307,2	219,1	346,1	187,0	285,5
1988 J0	209,4	338,5	227,1	398,0	223,7	396,2	231,8	398,8	203,1	313,5	224,9	355,3	190,6	291,0
1989 J0	215,6	348,8	234,9	411,8	231,5	410,0	239,8	412,6	209,1	322,8	233,6	369,0	195,8	298,9
1985 Januar	196,2	317,3	206,6	362,1	203,9	361,1	210,7	362,5	191,2	295,1	210,0	331,7	179,8	274,5
1985 Februar	196,6	317,9	207,2	363,2	204,5	362,2	211,3	363,6	191,6	295,7	210,2	332,0	180,2	275,1
1985 März	197,2	318,9	208,1	364,7	205,3	363,7	212,2	365,1	192,0	296,3	211,1	333,4	180,5	275,6
1985 April	197,6	319,5	208,3	365,0	206,0	364,8	212,4	365,4	192,4	296,9	211,5	334,0	180,9	276,2
1985 Mai	197,8	319,9	208,9	366,1	206,4	365,5	213,1	366,5	192,6	297,2	211,7	334,4	181,1	276,4
1985 Juni	198,0	320,2	209,3	366,9	207,2	367,0	213,3	366,9	192,7	297,5	212,1	335,1	181,3	276,7
1985 Juli	198,4	320,8	209,7	367,6	207,4	367,3	213,9	368,0	193,1	298,1	212,5	335,7	181,6	277,3
1985 August	198,8	321,5	210,4	368,7	207,8	368,1	214,5	369,1	193,5	298,7	212,8	336,1	182,0	277,8
1985 September	199,0	321,8	211,0	369,8	208,5	369,2	215,2	370,2	193,7	299,0	213,0	336,4	182,2	278,1
1985 Oktober	199,4	322,4	211,2	370,2	208,7	369,5	215,4	370,6	193,9	299,3	213,4	337,1	182,3	278,4
1985 November	199,4	322,4	211,6	370,9	209,3	370,6	215,8	371,3	193,9	299,3	213,6	337,4	182,3	278,4
1985 Dezember	199,8	323,1	211,8	371,3	209,5	371,0	216,0	371,7	194,3	299,9	214,0	338,1	182,7	278,9
1986 Januar	200,0	323,4	212,5	372,4	210,3	372,5	216,7	372,8	194,5	300,2	214,2	338,4	182,9	279,2
1986 Februar	200,4	324,0	213,3	373,9	210,9	373,6	217,5	374,3	194,9	300,8	214,7	339,1	183,2	279,8
1986 März	200,8	324,7	213,9	375,0	211,8	375,0	218,0	375,0	195,3	301,4	214,9	339,4	183,6	280,3
1986 April	201,0	325,0	214,4	375,7	212,2	375,8	218,4	375,7	195,4	301,7	215,1	339,7	183,8	280,6
1986 Mai	201,4	325,6	214,8	376,1	212,4	376,1	218,6	376,1	195,6	301,9	215,5	340,4	184,0	280,9
1986 Juni	201,6	326,0	214,8	376,4	212,8	376,9	218,8	376,5	195,8	302,2	215,7	340,7	184,2	281,1
1986 Juli	201,9	326,6	215,2	377,2	213,0	377,2	219,5	377,6	196,2	302,8	216,2	341,4	184,5	281,7
1986 August	202,1	326,9	215,8	378,3	213,6	378,3	219,9	378,3	196,6	303,4	216,4	341,8	184,9	282,3
1986 September	202,5	327,6	216,2	379,0	214,0	379,1	220,3	379,0	196,8	303,7	216,6	342,1	185,1	282,5
1986 Oktober	202,7	327,9	216,4	379,4	214,3	379,4	220,5	379,4	197,0	304,0	216,8	342,4	185,2	282,8
1986 November	202,7	327,9	216,7	379,7	214,5	379,8	221,0	380,1	197,0	304,0	216,8	342,4	185,2	282,8
1986 Dezember	202,9	328,2	217,3	380,8	214,9	380,5	221,6	381,2	197,2	304,3	217,0	342,8	185,4	283,1
1987 Januar	203,1	328,5	217,7	381,6	215,1	380,9	222,0	382,0	197,4	304,6	217,4	343,4	185,6	283,4
1987 Februar	203,7	329,5	218,5	383,0	215,5	381,6	223,1	383,8	198,0	305,5	217,8	344,1	186,2	284,2
1987 März	204,1	330,1	219,0	383,8	215,9	382,4	223,5	384,6	198,3	306,1	218,3	344,8	186,3	284,5
1987 April	204,3	330,4	219,6	384,9	216,3	383,1	224,2	385,7	198,5	306,4	218,5	345,1	186,5	284,7
1987 Mai	204,5	330,8	219,8	385,2	216,7	383,8	224,4	386,0	198,7	306,7	218,7	345,4	186,7	285,0
1987 Juni	204,7	331,1	219,8	385,2	216,7	383,8	224,4	386,0	198,9	307,0	218,9	345,8	186,9	285,3
1987 Juli	204,9	331,4	220,4	386,3	217,4	384,9	225,0	387,1	199,1	307,3	219,3	346,4	187,1	285,6
1987 August	205,3	332,0	220,8	387,1	217,6	385,3	225,4	387,9	199,5	307,9	219,5	346,8	187,4	286,1
1987 September	205,5	332,4	221,1	387,4	218,0	386,0	225,7	388,2	199,7	308,2	220,0	347,4	187,6	286,4
1987 Oktober	205,7	332,7	221,5	388,2	218,4	386,8	226,1	389,0	199,9	308,5	220,2	347,8	187,8	286,7
1987 November	205,9	333,0	221,7	388,5	218,6	387,1	226,3	389,3	200,1	308,8	220,4	348,1	188,0	287,0
1987 Dezember	206,1	333,3	222,3	389,6	218,8	387,5	226,9	390,4	200,3	309,1	220,6	348,5	188,1	287,2
1988 Januar	206,5	334,0	223,4	391,5	220,3	390,1	228,0	392,3	200,5	309,4	221,0	349,1	188,3	287,5
1988 Februar	207,1	334,9	224,4	393,3	220,7	390,8	229,1	394,1	201,0	310,3	221,5	349,8	188,9	288,3
1988 März	207,5	335,6	225,2	394,8	221,7	392,6	229,9	395,6	201,4	310,9	222,1	350,8	189,2	288,9
1988 April	207,9	336,2	225,5	395,2	222,3	393,7	230,1	396,0	201,8	311,5	222,3	351,1	189,6	289,5
1988 Mai	208,3	336,9	226,3	396,6	222,7	394,5	231,0	397,4	202,2	312,1	222,7	351,8	190,0	290,0
1988 Juni	208,7	337,5	226,7	397,4	223,2	395,2	231,4	398,2	202,4	312,4	222,9	352,1	190,1	290,3
1988 Juli	209,3	338,5	227,1	398,1	223,8	396,3	231,9	398,9	203,0	313,3	223,4	352,4	190,7	291,1
1988 August	210,1	339,7	228,0	399,6	224,8	398,1	232,7	400,4	203,7	314,5	225,9	355,8	191,2	292,0
1988 September	210,9	341,0	228,6	400,7	225,6	399,6	233,1	401,1	204,5	315,6	227,6	359,5	191,8	292,8
1988 Oktober	211,5	342,0	229,2	401,8	226,0	400,3	234,0	402,6	205,1	316,5	229,1	361,9	192,1	293,3
1988 November	212,1	342,9	230,1	403,2	226,5	401,1	234,8	404,0	205,9	317,7	229,7	362,9	192,7	294,2
1988 Dezember	212,3	343,3	230,5	404,0	227,1	402,2	235,3	404,8	206,1	318,0	230,2	363,5	192,9	294,4
1989 Januar	212,8	344,2	230,9	404,7	227,7	403,3	235,7	405,5	206,4	318,6	230,8	364,5	193,2	295,0
1989 Februar	213,4	345,2	231,7	406,2	228,5	404,7	236,6	407,0	207,0	319,5	231,4	365,5	193,8	295,8
1989 März	214,0	346,1	232,4	407,3	229,2	405,8	237,2	408,1	207,6	320,4	232,1	366,5	194,3	296,7
1989 April	214,6	347,1	233,4	409,1	230,0	407,3	238,3	409,9	208,2	321,3	232,5	367,2	194,9	297,5
1989 Mai	215,0	347,7	234,0	410,2	230,4	408,0	238,9	411,0	208,6	321,9	233,1	368,2	195,2	298,0
1989 Juni	215,4	348,4	234,9	411,7	231,0	409,1	239,8	412,5	208,9	322,5	233,3	368,6	195,6	298,6
1989 Juli	216,0	349,4	235,7	413,1	232,1	411,0	240,6	414,0	209,3	323,1	234,0	369,6	195,9	299,2
1989 August	216,4	350,0	236,4	414,2	232,9	412,4	241,3	415,1	209,7	323,7	234,4	370,2	196,3	299,7
1989 September	216,8	350,6	236,6	414,6	233,3	413,2	241,5	415,4	210,3	324,6	234,6	370,6	196,9	300,5
1989 Oktober	217,2	351,3	237,0	415,3	233,7	413,9	241,9	416,2	210,7	325,2	235,2	371,6	197,2	301,1
1989 November	217,8	352,2	237,8	416,8	234,3	415,0	242,8	417,6	211,3	326,1	235,7	372,2	197,8	301,9
1989 Dezember	218,2	352,9	238,4	417,9</										

6 Index der Einzelhandelspreise

(Langfristige Übersichten)

6.1 Gliederung nach der Systematik der Wirtschaftszweige

6.1.1 Umbasiert auf 1976, 1970, 1962 = 100

Jahr Monat	Gesamtindex			Einzelhandel <sup>1)</sup> mit						
				Nahrungsmitteln, Getränken, Tabakwaren			Nahrungsmitteln, Getränken, Tabakwaren (ohne ausgeprägten Schwerpunkt)			
	1976 = 100	1970 = 100	1962 = 100	1976 = 100	1970 = 100	1962 = 100	1976 = 100	1970 = 100	1962 = 100	
1975 JD	96,9	131,9	147,1	96,4	128,3	141,4	96,4	128,7	142,0	
1976 JD	100	136,1	151,8	100	133,1	146,6	100	133,6	147,4	
1977 JD	103,9	141,5	157,8	105,6	140,5	154,8	104,8	140,1	154,5	
1978 JD	106,4	144,8	161,5	106,5	141,7	156,1	105,8	141,4	155,9	
1979 JD	110,1	149,9	167,2	107,7	143,3	157,9	106,9	142,9	157,6	
1980 JD	115,9	157,7	175,9	111,9	148,9	164,1	111,1	148,4	163,7	
1981 JD	122,0	166,1	185,3	117,3	156,0	172,0	116,6	155,7	171,8	
1982 JD	127,8	174,0	194,0	124,4	165,5	182,4	123,0	164,3	181,3	
1983 JD	131,1	178,5	199,1	127,4	169,4	186,7	125,6	167,9	185,1	
1984 JD	133,9	182,3	203,3	129,4	172,1	189,7	127,8	170,7	188,3	
1985 JD	136,1	185,3	206,7	130,1	173,1	190,8	128,5	171,7	189,4	
1986 JD	135,9	185,0	206,3	130,8	174,0	191,7	128,9	172,2	189,9	
1987 JD	136,4	185,8	207,2	129,9	172,9	190,5	127,9	170,8	188,4	
1988 JD	137,3	186,9	208,5	130,0	172,9	190,5	127,8	170,7	188,3	
1989 JD	140,3	191,0	213,1	133,3	177,3	195,4	130,7	174,6	192,6	
1978 Januar	105,3	143,3	159,9	106,1	141,2	155,5	105,3	140,7	155,2	
1978 Februar	105,9	144,2	160,8	106,7	142,0	156,4	106,0	141,6	156,2	
1978 März	106,1	144,4	161,1	106,9	142,2	156,7	106,2	141,9	156,5	
1978 April	106,4	144,8	161,5	107,5	143,0	157,6	106,8	142,7	157,4	
1978 Mai	106,7	145,3	162,0	107,5	143,0	157,6	106,8	142,7	157,4	
1978 Juni	106,9	145,5	162,3	107,8	143,4	158,0	107,2	143,2	158,0	
1978 Juli	106,9	145,5	162,3	107,8	143,4	158,0	107,1	143,1	157,8	
1978 August	106,4	144,8	161,5	106,4	141,6	156,0	105,7	141,2	155,8	
1978 September	106,2	144,6	161,2	105,4	140,2	154,5	104,7	139,9	154,3	
1978 Oktober	106,3	144,7	161,4	105,0	139,7	153,9	104,3	139,4	153,7	
1978 November	106,5	145,0	161,7	105,1	139,8	154,1	104,4	139,5	153,8	
1978 Dezember	106,9	145,5	162,3	105,7	140,6	154,9	105,0	140,3	154,7	
1979 Januar	107,5	146,3	163,2	106,3	141,4	155,8	105,6	141,1	155,6	
1979 Februar	108,2	147,3	164,3	106,8	142,1	156,6	106,2	141,9	156,5	
1979 März	108,8	148,1	165,2	107,4	142,9	157,4	106,7	142,6	157,2	
1979 April	109,4	148,9	166,1	107,9	143,6	158,2	107,3	143,4	158,1	
1979 Mai	109,7	149,3	166,5	108,4	144,2	158,9	107,8	144,0	158,8	
1979 Juni	110,1	149,9	167,2	108,3	144,1	158,8	107,7	143,9	158,7	
1979 Juli	110,9	151,0	168,4	108,7	144,6	159,3	107,7	143,9	158,7	
1979 August	110,7	150,7	168,1	107,6	143,2	157,7	106,7	142,6	157,2	
1979 September	110,9	151,0	168,4	107,2	142,6	157,1	106,3	142,0	156,6	
1979 Oktober	111,2	151,4	168,8	107,4	142,9	157,4	106,5	142,3	156,9	
1979 November	111,8	152,2	169,7	107,9	143,6	158,2	107,0	143,0	157,7	
1979 Dezember	112,2	152,7	170,3	108,6	144,5	159,2	107,7	143,9	158,7	
1980 Januar	113,4	154,4	172,2	109,9	146,2	161,1	109,0	145,6	160,6	
1980 Februar	114,1	155,3	173,3	110,5	146,9	161,9	109,7	146,5	161,6	
1980 März	114,6	156,0	174,0	110,8	147,4	162,4	110,0	146,9	162,1	
1980 April	115,3	156,9	175,0	111,8	148,7	163,9	110,9	148,1	163,4	
1980 Mai	115,9	157,9	176,1	112,5	149,6	164,9	111,7	149,2	164,5	
1980 Juni	116,3	158,3	176,6	113,4	150,8	166,2	112,4	150,2	165,7	
1980 Juli	116,3	158,3	176,6	112,8	150,1	165,4	112,0	149,6	165,0	
1980 August	116,4	158,5	176,8	111,9	148,9	164,1	111,1	148,4	163,7	
1980 September	116,3	158,3	176,6	111,2	148,0	163,1	110,7	147,8	163,1	
1980 Oktober	116,4	158,5	176,8	112,0	149,0	164,2	111,3	148,7	164,0	
1980 November	117,3	159,8	178,2	112,7	149,9	165,2	112,0	149,6	165,0	
1980 Dezember	117,9	160,6	179,1	112,7	149,9	165,2	112,0	149,6	165,0	
1981 Januar	118,8	161,8	180,5	114,3	152,0	167,5	113,4	151,5	167,1	
1981 Februar	119,5	162,8	181,5	114,9	152,9	168,5	114,1	152,4	168,1	
1981 März	120,3	163,9	182,8	115,9	154,2	170,0	115,1	153,8	169,6	
1981 April	121,2	165,0	184,0	117,6	156,5	172,4	116,8	156,0	172,1	
1981 Mai	122,0	166,1	185,2	119,0	158,3	174,4	118,0	157,6	173,9	
1981 Juni	122,1	166,2	185,4	118,9	158,1	174,2	118,0	157,6	173,9	
1981 Juli	122,4	166,7	185,9	118,3	157,4	173,4	117,6	157,0	173,2	
1981 August	122,3	166,5	185,7	116,8	155,4	171,3	116,3	155,4	171,4	
1981 September	123,0	167,5	186,8	116,8	155,4	171,3	116,3	155,4	171,4	
1981 Oktober	123,5	168,1	187,5	117,6	156,5	172,4	117,0	156,3	172,4	
1981 November	124,2	169,1	188,6	118,4	157,5	173,6	117,9	157,5	173,7	
1981 Dezember	124,5	169,5	189,1	119,1	158,4	174,6	118,4	158,2	174,5	
1982 Januar	125,3	170,6	190,3	120,1	159,7	176,0	119,4	159,6	176,0	
1982 Februar	125,7	171,1	190,8	121,0	160,9	177,3	120,3	160,7	177,3	
1982 März	125,8	171,3	191,0	121,7	161,8	178,3	121,0	161,6	178,3	
1982 April	126,5	172,2	192,1	123,3	164,1	180,8	122,7	163,9	180,7	
1982 Mai	127,6	173,8	193,8	125,2	166,6	183,6	124,4	166,2	183,4	
1982 Juni	129,0	175,7	195,9	129,0	171,7	189,2	126,9	169,5	187,0	
1982 Juli	128,8	175,4	195,6	127,9	170,2	187,5	125,8	168,0	185,3	
1982 August	128,2	174,6	194,7	125,5	166,9	183,9	123,6	165,0	182,0	
1982 September	128,6	175,1	195,2	124,8	166,0	182,9	123,0	164,3	181,2	
1982 Oktober	128,9	175,5	195,8	124,3	165,4	182,3	122,7	163,9	180,7	
1982 November	129,4	176,2	196,5	124,8	166,0	182,9	123,0	164,3	181,2	
1982 Dezember	129,6	176,5	196,8	125,2	166,6	183,6	123,6	165,0	182,0	
1983 Januar	129,8	176,8	197,2	126,0	167,6	184,7	124,2	165,9	183,0	
1983 Februar	130,0	177,0	197,4	126,6	168,4	185,5	124,8	166,7	183,8	
1983 März	130,0	177,0	197,4	126,9	168,8	186,0	125,0	167,0	184,2	
1983 April	130,4	177,6	198,1	127,6	169,7	187,0	125,8	168,0	185,3	
1983 Mai	130,9	178,2	198,8	128,3	170,6	188,0	126,3	168,8	186,1	
1983 Juni	131,1	178,5	199,1	128,7	171,2	188,7	126,9	169,5	187,0	
1983 Juli	131,4	178,8	199,5	128,1	170,5	187,8	126,4	169,0	186,5	
1983 August	131,5	179,0	199,6	127,0	169,0	186,2	125,4	167,6	184,8	
1983 September	131,8	179,5	200,2	127,1	169,1	186,4	125,6	167,8	185,0	
1983 Oktober	131,8	179,5	200,2	127,0	169,0	186,2	125,4	167,6	184,8	
1983 November	132,2	179,9	200,7	127,4	169,4	186,7	125,8	168,0	185,3	
1983 Dezember	132,4	180,3	201,0	127,7	169,9	187,2	126,1	168,5	185,8	

1) Nähere Beschreibung siehe S. 23.

6 Index der Einzelhandelspreise

(Langfristige Übersichten)

6.1 Gliederung nach der Systematik der Wirtschaftszweige

6.1.1 Umbasiert auf 1976, 1970, 1962 = 100

Jahr Monat	Gesamtindex			Einzelhandel <sup>1)</sup> mit						
				Nahrungsmitteln, Getränken, Tabakwaren			Nahrungsmitteln, Getränken, Tabakwaren (ohne ausgeprägten Schwerpunkt)			
	1976 = 100	1970 = 100	1962 = 100	1976 = 100	1970 = 100	1962 = 100	1976 = 100	1970 = 100	1962 = 100	
1984	Januar	133,0	181,1	201,9	128,5	170,9	188,3	126,9	169,5	187,0
	Februar	133,4	181,7	202,6	129,4	172,1	189,6	127,7	170,5	188,1
	März	133,8	182,2	203,2	130,2	173,1	190,8	128,4	171,6	189,2
	April	133,9	182,3	203,3	130,5	173,6	191,3	128,8	172,0	189,7
	Mai	134,1	182,6	203,7	130,9	174,2	191,9	129,2	172,6	190,4
	Juni	134,5	183,1	204,2	131,7	175,2	193,1	129,9	173,5	191,4
	Juli	134,0	182,5	203,5	130,7	173,9	191,6	129,0	172,3	190,1
	August	133,6	181,8	202,8	129,0	171,7	189,2	127,6	170,4	187,9
	September	133,4	181,7	202,6	127,9	170,2	187,5	126,4	168,9	186,3
	Oktober	134,0	182,5	203,5	127,8	170,0	187,3	126,4	168,9	186,3
	November	134,2	182,8	203,9	127,9	170,2	187,5	126,6	169,1	186,5
	Dezember	134,4	182,9	204,0	128,1	170,5	187,8	126,8	169,3	186,8
1985	Januar	135,1	183,9	205,1	129,0	171,7	189,2	127,6	170,4	187,9
	Februar	135,6	184,7	206,0	130,2	173,1	190,8	128,7	171,9	189,6
	März	136,2	185,5	206,9	130,7	173,9	191,6	129,1	172,5	190,2
	April	136,5	185,8	207,2	131,6	175,1	192,9	129,9	173,5	191,4
	Mai	136,8	186,3	207,7	132,3	176,0	193,9	130,6	174,4	192,4
	Juni	136,6	185,9	207,4	131,8	175,4	193,3	130,1	173,8	191,7
	Juli	136,2	185,5	206,9	130,8	174,0	191,8	129,2	172,6	190,4
	August	135,5	184,5	205,8	128,9	171,5	189,0	127,4	170,2	187,8
	September	135,9	185,0	206,3	129,1	171,8	189,3	127,4	170,2	187,8
	Oktober	135,9	185,0	206,3	128,6	171,1	188,5	127,0	169,6	187,1
	November	136,5	185,8	207,2	129,1	171,8	189,3	127,4	170,2	187,8
	Dezember	136,5	185,8	207,2	129,5	172,3	189,8	127,8	170,7	188,3
1986	Januar	136,6	185,9	207,4	130,4	173,4	191,1	128,6	171,7	189,4
	Februar	136,5	185,8	207,2	131,1	174,3	192,1	129,2	172,6	190,4
	März	136,2	185,5	206,9	130,9	174,2	191,9	129,1	172,5	190,2
	April	136,3	185,6	207,0	131,5	174,9	192,8	129,7	173,2	191,0
	Mai	136,3	185,6	207,0	132,2	175,8	193,7	130,1	173,8	191,7
	Juni	136,3	185,6	207,0	132,8	176,7	194,7	130,8	174,7	192,7
	Juli	135,8	184,8	206,1	132,1	175,7	193,6	130,0	173,7	191,5
	August	135,4	184,4	205,6	130,5	173,6	191,3	128,6	171,7	189,4
	September	135,4	184,4	205,6	129,9	172,8	190,5	128,1	171,1	188,8
	Oktober	135,2	184,0	205,3	129,5	172,3	189,8	127,6	170,4	187,9
	November	135,3	184,2	205,4	129,1	171,8	189,3	127,3	170,1	187,6
	Dezember	135,4	184,4	205,6	129,5	172,3	189,8	127,7	170,5	188,1
1987	Januar	136,1	185,3	206,7	129,8	172,7	190,3	127,9	170,8	188,4
	Februar	136,3	185,6	207,0	130,6	173,7	191,4	128,6	171,7	189,4
	März	136,3	185,6	207,0	130,3	173,3	191,0	128,3	171,4	189,1
	April	136,6	185,9	207,4	130,8	174,0	191,8	128,8	172,0	189,7
	Mai	136,9	186,4	207,9	131,7	175,2	193,1	129,6	173,1	190,9
	Juni	136,9	186,4	207,9	131,5	174,9	192,8	129,3	172,8	190,6
	Juli	136,7	186,1	207,6	130,7	173,9	191,6	128,6	171,7	189,4
	August	136,5	185,8	207,2	129,4	172,1	189,6	127,3	170,1	187,6
	September	136,1	185,3	206,7	128,7	171,2	188,7	126,7	169,2	186,6
	Oktober	136,2	185,5	206,9	128,4	170,8	188,2	126,4	168,9	186,3
	November	136,2	185,5	206,9	128,5	170,9	188,3	126,4	168,9	186,3
	Dezember	136,5	185,8	207,2	128,9	171,5	189,0	126,9	169,5	187,0
1988	Januar	136,7	186,1	207,6	129,4	172,1	189,6	127,3	170,1	187,6
	Februar	137,0	186,6	208,1	129,8	172,7	190,3	127,8	170,7	188,3
	März	136,9	186,4	207,9	129,7	172,6	190,1	127,6	170,4	187,9
	April	137,4	187,0	208,6	130,3	173,3	191,0	128,1	171,1	188,8
	Mai	137,5	187,2	208,8	130,8	174,0	191,8	128,6	171,7	189,4
	Juni	137,8	187,7	209,3	131,7	175,2	193,1	129,3	172,8	190,6
	Juli	137,4	187,0	208,6	130,6	173,7	191,4	128,4	171,6	189,2
	August	137,1	186,7	208,3	129,6	172,4	190,0	127,4	170,2	187,8
	September	137,0	186,6	208,1	129,0	171,7	189,2	126,9	169,5	187,0
	Oktober	137,1	186,7	208,3	129,1	171,8	189,3	127,0	169,6	187,1
	November	137,5	187,2	208,8	129,7	172,6	190,1	127,3	170,1	187,6
	Dezember	137,8	187,7	209,3	130,0	173,0	190,6	127,8	170,7	188,3
1989	Januar	138,8	188,9	210,7	130,9	174,2	191,9	128,4	171,6	189,2
	Februar	139,2	189,6	211,4	131,5	174,9	192,8	129,1	172,5	190,2
	März	139,5	189,9	211,8	131,6	175,1	192,9	129,1	172,5	190,2
	April	140,2	190,8	212,8	132,5	176,3	194,2	130,0	173,7	191,5
	Mai	140,4	191,1	213,2	133,5	177,6	195,6	131,0	175,0	193,0
	Juni	141,0	191,9	214,1	135,2	179,8	198,2	132,4	176,9	195,1
	Juli	140,6	191,5	213,5	134,5	179,0	197,2	131,8	176,0	194,2
	August	140,4	191,1	213,2	133,5	177,6	195,7	130,9	174,8	192,9
	September	140,4	191,1	213,2	133,4	177,5	195,6	130,9	174,8	192,9
	Oktober	140,7	191,6	213,7	133,7	177,9	196,0	131,1	175,1	193,2
	November	141,0	191,9	214,1	134,1	178,4	196,5	131,4	175,6	193,7
	Dezember	141,5	192,7	214,9	134,9	179,4	197,7	132,2	176,6	194,8
1990	Januar	141,9	193,2	215,5	135,6	180,4	198,8	132,9	177,5	195,8
	Februar	142,5	194,0	216,3	136,9	182,1	200,6	133,8	178,7	197,1
	März	142,5	194,0	216,3	136,8	181,9	200,5	133,7	178,5	196,9
	April	142,8	194,5	216,9	137,9	183,4	202,1	134,7	179,9	198,4
	Mai	143,5	195,4	217,9	139,3	185,4	204,2	136,1	181,8	200,5
	Juni	143,4	195,2	217,8	139,2	185,2	204,1	136,0	181,7	200,4
	Juli	142,9	194,6	217,1	138,1	183,7	202,4	134,9	180,2	198,7
	August	143,4	195,2	217,8	137,4	182,8	201,5	134,3	179,4	197,9
	September	143,7	195,7	218,3	137,0	182,2	200,8	133,9	178,8	197,3
	Oktober	144,8	197,1	219,9	137,1	182,4	201,0	134,1	179,1	197,6
	November	144,6	196,8	219,5	137,0	182,2	200,8	134,0	179,0	197,4
	Dezember									

1) Nähere Beschreibung siehe S. 23.

**7 VERBRAUCHERPREISE  
7.1 AUSGEWAHLTE GUETER IM BUNDESDURCHSCHNITT**

MARE	EINHEIT	1989		1990		1989		1990	
		NOV.	OKT.	NOV.	NOV.	OKT.	NOV.		
		P R E I S		I N		D M		1 9 8 5 = 1 0 0	
<b>N A H R U N G S M I T T E L, G E T R A E N K E, T A B A K H A R E N</b>									
RINDFLEISCH ZUM KOCHEN, QUERRIPPE UND BRUST, MIT KNOCHEN	1 KILO	10,25	10,37	10,36	101,6	102,8	102,8		
RINDFLEISCH Z. SCHMOREN BZH. BRATEN, A.D.KEULE, OHNE KNOCHEN	1 KILO	18,10	18,39	18,34	102,5	103,9	104,0		
RINDERROULADEN	1 KILO	19,85	20,10	20,10	103,2	104,2	104,3		
RINDFLEISCH, LENDENFILET	1 KILO	42,50	43,70	42,80	108,1	111,3	111,5		
KALBSSCHNITZEL	1 KILO	31,30	31,70	31,80	106,8	108,6	108,7		
SCHWEINEBAUCHFLEISCH, FRISCH	1 KILO	8,16	8,34	8,35	105,0	107,5	107,5		
SCHWEINEBRATEN, FRISCH, SCHULTER, MIT KNOCHEN UND FETT	1 KILO	9,88	10,08	10,03	100,2	102,2	102,0		
SCHWEINEFLEISCH, KOTELETT, OHNE FILET	1 KILO	11,97	12,19	12,20	103,2	106,2	105,1		
LAMMFLEISCH, FRISCH, AUS DER KEULE, OHNE KNOCHEN	1 KILO	22,90	23,10	23,10	103,7	105,1	104,9		
MASENRUECKEN (TIEFKUEHLKOST)	1 KILO	15,83	15,04	15,19	105,4	107,3	107,9		
PUTENSCHNITZEL, FRISCH	1 KILO	19,78	20,10	20,10	100,6	101,7	101,8		
BRATHAEHNCHEN, BRATFERTIG, HANDELSKL. A (TIEFKUEHLKOST)	1 KILO	4,81	5,01	5,02	97,6	100,7	100,9		
HACKFLEISCH, HALB RIND-, HALB SCHWEINEFLEISCH, NICHT MEHR ALS 30 PROZENT FETTGEHALT	1 KILO	11,08	11,20	11,19	102,0	102,8	102,8		
RINDERLEBER, FRISCH	1 KILO	9,54	9,66	9,65	98,3	99,5	98,5		
CERVELATHURST, IA BZH. FEIN	1 KILO	26,40	27,10	27,20	105,4	107,6	107,7		
SALAMI INLAENDISCHER HERKUNFT, IA	1 KILO	25,30	26,00	26,10	106,1	108,2	108,3		
FLEISCHURST (BRUEHMURST)	1 KILO	11,92	12,34	12,38	107,0	110,4	110,6		
BRATHURST, GEBRUEHT, FEIN ODER GROB	1 KILO	12,25	12,58	12,54	105,6	107,9	107,9		
JAGDMURST, MITTLERE QUALITAET	1 KILO	16,40	16,87	16,82	106,2	108,5	108,7		
FEINE LEBERMURST, GUTE QUALITAET	1 KILO	16,11	16,54	16,62	106,0	108,0	108,2		
BOCKMURST, IN DOSEN ODER GLAESERN ZU ETWA 300 G MURSTEINMAASSE	1 KILO	11,26	11,63	11,69	98,9	101,5	101,5		
BEKOCHTER SCHINKEN (HINTERSCHINKEN)	1 KILO	24,80	25,20	25,20	105,9	108,0	108,2		
SCHINKENSPECK, MAGER	1 KILO	23,00	23,50	23,60	104,5	106,6	106,8		
BAUCHSPECK (DOERRFLEISCH), GERAUECHERT, MAGER	1 KILO	12,47	12,78	12,74	103,1	105,0	105,2		
RINDSULASCH, IN DOSEN ZU ETWA 150 G FRISCHFLEISCHINMAASSE	1 KILO	10,09	10,23	10,31	96,3	98,5	98,7		
FLEISCHSALAT, IN PACKUNGEN ZU ETWA 200 G	1 KILO	8,39	8,60	8,66	102,9	105,4	105,8		
SEEFISCH, KABELJAU (DORSCH) IM ANSCHNITT (KEIN FILET), FRISCH	1 KILO	17,03	18,23	18,15	132,3	142,5	142,0		
SEELACHSFILET, FRISCH	1 KILO	13,55	14,71	14,67	142,0	155,5	156,0		
ROTBARSCH-/GOLDBARSCHFILET, FRISCH	1 KILO	20,90	23,30	22,90	119,5	131,9	129,7		
ROTBARSCH-/GOLDBARSCHFILET, IN PACKUNGEN ZU ETWA 400 G (TIEFKUEHLKOST)	1 KILO	13,72	14,14	14,10	114,6	116,6	115,6		
HERINGE IN TOMATENSOSSE, IN DOSEN ZU 190-200 G	1 DOSE	1,80	1,81	1,81	99,5	100,5	100,9		
DELSARDINEN OHNE HAUT UND GRAETEN (1/4 CLUB, 30 MM, DOSE NETTO 125 G)	1 DOSE	1,70	1,73	1,74	98,8	100,6	101,3		
ROLLMOPS, IN GLAESERN ZU ETWA 250 G FISCHINMAASSE	1 KILO	10,78	10,63	10,66	96,2	97,1	97,2		
MAKRELEN MIT KOPF, GERAUECHERT, AUSGENOMMEN	1 KILO	7,82	8,22	8,24	108,3	113,3	113,5		
FISCHTAEBCHEN, IN PACKUNGEN ZU ETWA 300 G (TIEFKUEHLKOST)	1 KILO	9,81	9,80	9,79	102,6	103,3	103,6		
FRISCHE VOLLMILCH, IN STANDFESTEN PACKUNGEN, 3,5 PROZENT FETTGEHALT	1 LITER	1,27	1,30	1,29	105,9	108,5	108,6		
H-MILCH, IN STANDFESTEN PACKUNGEN, 3,5 PROZENT FETTGEHALT	1 LITER	1,19	1,22	1,22	108,0	110,6	110,7		
KONDENSIERTE MILCH, UNGEZUCKERT, 7,5 PROZENT FETTGEHALT, IN DOSEN ZU ETWA 340 G	340 GRAMM	1,07	1,08	1,08	99,4	101,5	101,6		
SAMNE, SUESS, IN PLASTIKBECHERN ZU ETWA 200 G, MINDESTENS 30 PROZENT FETTGEHALT	200 GRAMM	1,17	1,20	1,20	101,6	103,4	103,6		
JOGHURT OHNE FRUCHTZUSATZE, IN PLASTIKBECHERN ZU ETWA 150 ODER 175 G, 3,5 PROZENT FETTGEHALT	1 KILO	3,32	3,32	3,32	99,3	101,0	101,1		
FERTIGPUDDING (Z.B. PUDDING UND SAMNE, DESSERT MIT SAMNE), IN PLASTIKBECHERN ZU ETWA 125 G	125 GRAMM	0,54	0,54	0,54	98,8	100,7	100,8		
DEUTSCHER EMMENTALER, 45 PROZENT FETT I. TR., IM ANSCHNITT ODER IM STUECK ABGEPACKT	1 KILO	15,65	15,93	15,95	103,7	105,5	105,6		
EDAMER ODER GOUDA, ETWA 45 PROZENT FETT I. TR., IM ANSCHNITT ODER IM STUECK ABGEPACKT	1 KILO	12,53	12,72	12,73	106,1	107,4	107,4		
CAMENBERT, ETWA 45 PROZENT FETT I. TR., IN SCHACHELN ZU 125 G	125 GRAMM	1,91	1,94	1,94	103,0	104,6	104,7		
SPEISEQUARK, MAGERSTUPE, IN PACKUNGEN ZU 250 G	250 GRAMM	0,91	0,93	0,93	107,9	110,7	110,7		
HARZER/MAINZER KAESER/HANDKAESER (SAUERMILCHKAESER)	1 KILO	8,59	8,81	8,01	108,6	110,9	111,5		
DEUTSCHE EIER, GUETKL. A, GEMICHTSKL. 3, IN PACKG. ZU 10 ST	10 STUECK	2,61	2,64	2,66	100,6	101,7	102,5		
DEUTSCHE MARKENBUTTER, IN PACKUNGEN ZU 250 G	250 GRAMM	2,20	2,10	2,09	94,9	91,2	90,7		
MARGARINE, PFLANZEN-MARGARINE, IN BECHERN ZU 500 G	500 GRAMM	1,69	1,69	1,68	86,8	87,1	87,1		
DIAET-MARGARINE, IN BECHERN ZU 250 G	250 GRAMM	1,94	1,93	1,93	90,7	90,6	90,7		
PFLANZENOEL (KEIN OLIVENOEL), IN DOSEN ODER FLASCHEN, MITTLERE QUALITAET	1 LITER	3,75	3,70	3,69	87,8	87,5	87,7		
PFLANZENFETT ZUM BRATEN UND BACKEN, IN PACKUNGEN ZU 250 G, MARKENHARE	250 GRAMM	1,45	1,46	1,46	84,9	85,2	85,2		
SCHWEINESCHMALZ INLAENDISCHER HERKUNFT, OHNE GRIEDEN	1 KILO	5,21	5,40	5,40	105,6	107,4	107,6		
TAFELAPFEL	1 KILO	2,77	3,50	3,33	90,5	113,4	108,1		
TAFELBIRNEN	1 KILO	3,59	3,70	3,91	110,2	114,0	120,6		
WEINTRAUBEN	1 KILO	4,35	3,85	4,84	75,9	67,0	84,1		
APFELSINEN (ORANGEN)	1 KILO	2,87	3,21	2,84	86,9	96,4	85,2		
GRAPEFRUITS	1 KILO	3,05	3,29	3,17	83,9	101,6	97,8		
ZITRONEN	1 KILO	3,08	3,06	3,18	84,7	83,9	87,2		
BANANEN, NICHT UEBERREIF, MARKENHARE	1 KILO	2,45	2,79	2,39	90,4	102,9	88,5		
SUESSER MANDELN, IN BEUTELN ZU ETWA 200 G	1 KILO	11,64	11,19	10,73	92,0	82,0	90,1		
ERDNUESSE, GERUESTET, GESALZEN, IN BEUTELN ODER DOSEN ZU ETWA 200 G	1 KILO	9,86	9,36	9,40	98,6	100,7	101,3		
SULTANINEN, IN BEUTELN ZU ETWA 250 G	1 KILO	5,00	5,12	5,04	96,7	99,2	97,0		
APFELMUS, IN GLAESERN ZU ETWA 720 ML	720 ML	1,16	1,17	1,18	99,7	101,0	101,4		
SAUERKIRSCHEN, IN GLAESERN (Z.B. SCHATTENHORELLEN)	720 ML	1,93	2,02	2,04	106,5	111,3	112,3		
ANANAS, IN SCHEIBEN, IN DOSEN	850 ML	2,49	2,44	2,44	90,7	90,6	90,6		
ERDBEEREN, IN PACKUNGEN ZU ETWA 300 G (TIEFKUEHLKOST)	1 KILO	11,42	11,28	11,31	99,3	100,1	100,4		
SPEISEKARTOFFELN, IN 2 1/2-KG-PACKG. (VORMIEGEND FESTKOECHEND ODER NEHLIG KOECHEND) HANDELSKLASSE I	2 1/2 KILO	2,55	2,44	2,41	168,9	160,6	158,9		
POMMES FRITES, VORFRIERT, IN PACKUNGEN ZU ETWA 1000 G (TIEFKUEHLKOST)	1 KILO	2,56	2,61	2,59	97,5	99,4	99,1		
KARTOFFELCHIPS, IN BEUTELN ZU ETWA 150 G	1 KILO	14,15	14,06	14,11	102,3	103,9	104,2		
BLUMENKOHLE	1 KILO	2,13	2,85	2,42	70,0	91,5	78,5		
WEISSKOHLE	1 KILO	1,08	1,27	1,22	90,9	108,0	133,2		
WIRSINGKOHLE	1 KILO	1,39	1,61	1,55	69,8	81,0	77,8		
CHINAKOHLE	1 KILO	1,72	2,40	2,06	69,5	89,7	80,9		
KOPFSALAT	1 KILO	3,23	4,06	4,52	72,0	87,1	97,0		

ZU DEN ABSOLUTEN PREISANGABEN BITTE ERLAEUTERUNGEN, ABSCHNITT 12, BEACHTEN

7 VERBRAUCHERPREISE  
7.1 AUSGEWÄHLTE GÜTER IN BUNDESDURCHSCHNITT

WARE	EINHEIT	1989		1990		1989		1990	
		NOV.	OKT.	NOV.	NOV.	OKT.	NOV.		
		PREIS IN DM						1985 = 100	
LAUCH (PORREE)	1 KILO	2,84	3,11	2,89	53,9	62,9	61,0		
TOMATEN	1 KILO	3,02	3,82	3,60	76,7	87,8	80,0		
GRUENE PAPRIKASCHOTEN	1 KILO	5,08	5,36	6,08	108,1	113,2	127,7		
SALATBURKEN	1 KILO	3,18	3,23	3,87	84,9	86,4	108,9		
ZHIEBELN	1 KILO	1,65	1,72	1,71	81,1	89,8	83,0		
CHAMPIGNONS, FRISCH, IN KLEINEN BEHAELTERN ZU ETWA 250 G ODER LOSE	1 KILO	8,27	8,53	9,64	87,2	99,1	100,9		
MOHRRUEBEN (SPEISEMOEHREN, GELBE RUEBEN, MUERZELN)	1 KILO	1,49	1,67	1,65	80,0	89,6	89,0		
SPINAT, IN PACKUNGEN ZU ETWA 450 G (TIEFKUEHLKOST)	1 KILO	3,76	3,72	3,72	102,1	102,0	102,0		
ROTKOHL, TAPELFERTIG, IN GLAESERN, MARKENWARE	720 ML	1,68	1,68	1,68	99,1	99,7	98,6		
DELIKATESSBURKEN (NICHT IN SCHEIBEN), IN GLAESERN	720 ML	2,39	2,36	2,37	99,8	101,8	102,0		
SAUERKRAUT, IN DOSEN, MARKENWARE	850 ML	2,06	2,05	2,04	87,8	87,9	87,7		
CHAMPIGNONS, IM STUECK, I. MAHL, IN DOSEN	425 ML	2,57	2,59	2,61	100,2	101,3	101,8		
JUNGE ERBSEN, SEHR FEIN, IN DOSEN, EG-NORM	850 ML	1,89	2,03	2,03	97,0	98,9	99,1		
ERBSEN MIT KAROTTEN (MOEHREN), IN DOSEN	850 ML	1,97	1,99	1,99	97,4	98,1	99,2		
GRUENE BONNEN (BRECHBONNEN), IN DOSEN, EG-NORM	850 ML	1,48	1,49	1,50	99,2	100,2	100,5		
STANGENSPIRGEL, IMPORTWARE, IN DOSEN	850 ML	6,32	6,05	6,04	85,4	84,7	84,8		
TOMATENMARK, IN TUBEN ZU ETWA 200 G	200 GRAMM	1,90	1,89	1,80	101,7	102,7	102,8		
LINSEN, MITTLERE GROESSE, IN PACKUNGEN ZU ETWA 500 G	1 KILO	2,76	2,69	2,68	95,2	96,3	96,4		
WEISSBROT	500 GRAMM	2,28	2,36	2,37	108,6	112,6	112,8		
TOASTBROT, IN SCHEIBEN, IN PACKUNGEN ZU 500 G	500 GRAMM	2,08	2,13	2,14	106,7	108,4	108,6		
ORTSUEBLICHES ROGGENBROT	1 KILO	3,30	3,44	3,45	107,6	111,5	111,7		
MELLES MISCHBROT	1 KILO	3,29	3,40	3,41	107,6	111,1	111,6		
DUNKLES MISCHBROT	1 KILO	3,31	3,42	3,43	107,4	110,8	111,1		
SCHNITTBROT, ROGGEN-VOLBKORNBROT, IN PACKUNGEN ZU 500 G	500 GRAMM	2,22	2,29	2,30	104,9	107,8	108,2		
ROGGEN-KNAECKEBROT, IN PACKUNGEN ZU ETWA 200 ODER 250 G	1 KILO	7,49	7,56	7,57	108,5	106,5	106,8		
BROETCHEN, SEMMEL (NUR WASSERWARE)	1 KILO	5,84	6,12	6,15	111,0	117,0	117,6		
TORTENBOEDEN (F. OSTBELAS), BISKUIT, DURCHMESSER ETWA 28 CM	1 STUECK	2,86	3,04	3,05	105,4	107,4	107,7		
KAESESAHNETORTE, HOEHE ETWA 6 CM, DURCHMESSER ETWA 28 CM	1 TORTE	31,20	32,50	32,60	107,1	109,7	109,9		
HEFEGEBAECK (Z.B. HOERNCHEIN, WICKELCHEN, PLINDER)	1 KILO	12,54	13,00	13,03	109,1	113,7	113,8		
SANDKUECHEN, IN KASTENFORM, OHNE SCHOKOLADENBUSS, ETWA 500 G	500 GRAMM	4,85	4,88	4,88	103,2	105,4	106,8		
ZHIEBACK, IN PACKUNGEN ZU ETWA 225 G, MARKENWARE	1 KILO	7,42	7,42	7,42	104,4	106,9	106,9		
BUTTERKEKS (UNGEFUELLT), IN PACKS. ZU ETWA 175 G, MARKENWARE	1 KILO	10,64	10,56	10,63	100,3	101,3	101,6		
SALZSTAEBCHEN, IN BEUTELN ZU ETWA 150 G	1 KILO	8,39	8,57	8,65	101,8	103,0	104,0		
ZUCKER, KRISTALLRAFF., IN PACKS. ZU 1 KG, EG-KATEGORIE I	1 KILO	1,90	1,90	1,89	100,3	100,3	100,1		
KAKAO-SCHNELLGETRAENK, IN PACKUNGEN ZU ETWA 400 G	1 KILO	7,65	7,68	7,70	99,5	99,8	100,2		
VOLLMILCH-SCHOKOLADE, IN TAFELN, UNGEFUELLT, MARKENWARE	100 GRAMM	1,17	1,15	1,14	97,9	98,3	97,9		
PRALINEN, IN PACKUNGEN ZU ETWA 200-250 G, MARKENWARE	1 KILO	38,10	38,50	38,50	102,1	102,7	102,7		
FRUCHTBOEDONS, UNGEFUELLT, EINZELN VERPACKT, IN BEUTELN ZU 150-250 G	1 KILO	9,28	9,43	9,44	102,6	103,1	103,1		
EISCREME, FUERST-PUECKLER-ART, HAUSHALTSPACKUNG ZU ETWA 500 ML (TIEFKUEHLKOST)	500 ML	2,44	2,43	2,42	86,5	86,9	86,0		
BIENENHONIG, IN GLAESERN ZU ETWA 500 G, MITTLERE QUALITAET	1 KILO	7,78	7,82	7,81	99,3	99,7	99,6		
ERDBEER-KONFITURE, IN GLAESERN ZU 450 G	1 GLAS	2,32	2,36	2,38	101,1	102,7	103,1		
KAKAOHALTIGER BROTAUFSTRICH, Z.B. NUSS-NOUGATCREME MIT KAKAO, IN GLAESERN ZU ETWA 400 G	1 KILO	6,96	6,98	6,98	99,8	100,1	100,1		
WEIZENMEHL, TYPE 405, IN PACKUNGEN ZU 1 KG	1 KILO	1,24	1,24	1,24	96,8	96,5	96,5		
HAFERFLOCKEN, I. SORTE, IN PACKS. ZU ETWA 500 G, MARKENWARE	1 KILO	3,50	3,50	3,49	100,0	100,6	100,7		
REIS IM KOCHBEUTEL, SPITZENREIS, IN PACKUNGEN ZU 250 G	250 GRAMM	1,74	1,79	1,81	106,2	108,1	108,2		
WEIZENBRIESS, IN PACKUNGEN ZU 500 G	500 GRAMM	1,65	1,65	1,65	103,6	104,6	105,0		
EIERWUDELN, IN PACKUNGEN ZU ETWA 500 G, MARKENWARE	500 GRAMM	2,21	2,26	2,27	99,7	101,0	101,1		
SPAGHETTI, IN PACKUNGEN ZU ETWA 500 G	500 GRAMM	1,98	2,00	2,00	98,5	98,6	98,8		
FERTIGE SUEDEN IN BEUTELN, Z.B. RINDFLEISCHSUPPE, BEUTEL FUER 4 TELLER	1 BEUTEL	1,34	1,38	1,37	104,7	108,1	107,7		
PUDDINGPULVER ZUM KOCHEN, VANILLEGESCHMACK, IN BEUTELN FUER 1/2 L MILCH, IN PACKS. ZU ETWA 3 OD. 6 STUECK, MARKENWARE	15 BEUTEL	5,83	5,67	5,70	102,8	102,8	102,8		
SPEISESTAERKE, IN PACKUNGEN ZU ETWA 400 G, MARKENWARE	1 KILO	4,93	5,06	5,07	103,5	106,4	106,6		
CORNFLAKES, IN PACKUNGEN ZU ETWA 375 G	1 KILO	8,28	8,35	8,34	102,1	103,2	103,9		
GEMAHLENER WEISSER PFEFFER, IN STREUDOSEN ODER GLAESERN MIT ETWA 40 G FUELLGEWICHT	100 GRAMM	5,43	5,78	5,80	109,9	114,1	114,4		
PAPRIKA, IN STREUDOSEN ODER GLAESERN	100 GRAMM	5,45	5,84	5,87	107,8	110,6	111,1		
SPEISESALZ, OHNE ZUSAETZE, IN PACKUNGEN ZU 500 G	500 GRAMM	0,49	0,49	0,50	107,6	108,4	108,0		
WEINESSIG, IN FLASCHEN ZU 0,75 L	0,75 LITER	1,99	1,94	1,94	103,1	103,9	104,0		
SUPPENMUEERZE, IN FLASCHEN ZU 250 G	250 GRAMM	2,28	2,32	2,33	104,5	106,2	106,6		
TOMATENKETCHUP, IN FLASCHEN ZU ETWA 450 ML	1000 ML	5,29	5,33	5,34	102,5	103,4	103,4		
MAYONNAISE, 50 PROZENT FETTGEHALT, IN GLAESERN ZU 250 G	250 GRAMM	1,62	1,63	1,63	99,4	100,7	100,7		
SUESSSTOFF-TABLETTEN, IN PACKUNGEN ZU ETWA 500 STUECK	1000 ST	7,08	7,04	7,06	101,0	101,7	102,0		
BACKPULVER, IN PACKUNGEN ZU ETWA 3 ODER 6 BEUTELN	15 BEUTEL	3,15	3,12	3,12	100,8	101,3	101,2		
SENF, IN GLAESERN ZU ETWA 250 ML	1000 ML	6,25	6,34	6,37	101,9	102,9	103,1		
BABY-MILCHNAHRUNG, PULVERFORM, IN PACKUNGEN ZU ETWA 1000 G	1 KILO	18,18	18,54	18,52	106,5	108,1	108,2		
KINDERKOST, SAEUBLINGSNAHRUNG (AB 6 MONAT), GEMUESE MIT FLEISCH, PUERIERT, IN GLAESERN ZU 190 G	190 GRAMM	1,73	1,75	1,75	104,2	105,6	105,8		
SUPPE IN DOSEN, GUTE QUALITAET, Z.B. OCHSENSCHWANZSUPPE, DOSE ZU ETWA 400 G INHALT	1 KILO	5,88	5,86	5,85	101,5	102,3	102,3		
EIER-RAVIOLI MIT PASTETENFUELLUNG IN TOMATENSOSSE	1/1 DOSE	2,55	2,57	2,57	98,4	99,7	99,8		
PIZZA, IN PACKUNGEN ZU ETWA 300 G (TIEFKUEHLKOST)	1 KILO	10,96	10,65	10,79	97,9	100,1	100,2		
APFELSAFT, IN 0,7- ODER 1-L-FLASCHEN (OHNE FL.-PFAND) ODER IN STANDFESTEN PACKUNGEN, MITTL. QUALITAET	1 LITER	1,96	1,88	1,89	109,5	104,9	104,8		
ORANGENSAPFT, IN 0,7- ODER 1-L-FLASCHEN (OHNE FLASCHENPFAND) ODER IN STANDFESTEN PACKUNGEN, KEINE REFORMHAUSHARE	1 LITER	1,82	2,01	2,01	104,7	108,5	108,6		
JOHANNISBEERNEKTAR, SCHWARZ, NICHT AUS KONZENTRAT, SUESSMOST, IN 0,7-L-FLASCHEN (OHNE FLASCHENPFAND) ODER IN STANDFESTEN PACKUNGEN, KEINE REFORMHAUSHARE	0,7 LITER	2,42	2,42	2,43	98,9	98,4	99,7		
KAROTTENSAPFT, CA. 0,5 L	1 LITER	3,05	3,01	3,00	101,8	101,8	101,9		
MINERALWASSER, IN 0,7-L-FLASCHEN (OHNE FLASCHENPFAND)	0,7 LITER	0,63	0,65	0,65	105,7	108,9	108,9		
ERFRISCHUNGSGETRAENK, MIT FRUCHTSAPFTZUSAETZEN, KOHLENSAEUREHALTIG, IN 0,7-L-FLASCHEN (OHNE FLASCHENPFAND)	0,7 LITER	0,96	0,88	0,88	104,7	107,1	107,2		

ZU DEN ABSOLUTEN PREISANGABEN BITTE ERLAEUTERUNGEN, ABSCHNITT 12, BEACHTEN

7 VERBRAUCHERPREISE  
7.1 AUSGEWÄHLTE GÜTER IM BUNDESURCHSCHNITT

WARE	EINHEIT	1989			1990		
		NOV.	OKT.	NOV.	NOV.	OKT.	NOV.
		PREIS I N D M					
ERFRISCHUNGSGETRÄNK, KOFFEINHALTIG (OHNE FRUCHTSAFT-ZUSÄTZE), IN 1-L-FLASCHEN (OHNE FLASCHENPFAND)	1 LITER	1,37	1,41	1,41	103,2	106,7	106,8
PFEFFERMINZTEE, IN AUFBUSSBEUTELN ZU JE 2,5 G, IN PACKUNGEN ZU ETWA 25 BEUTELN	25 BEUTEL	2,76	2,81	2,82	101,5	103,6	103,6
BOHNENKAFFEE, GEMAHLEN, IN PACKUNGEN ZU 500 G, MITTLERE QUALITÄT	500 GRAMM	8,77	7,96	7,92	75,8	68,3	69,2
BOHNENKAFFEE, ENTKOFFEINIERT, GEMAHLEN, IN PACKG. ZU 500 G	500 GRAMM	10,04	8,83	8,78	78,1	70,8	70,7
INSTANT-BOHNENKAFFEE, IN GLÄSERN ZU 100 G	100 GRAMM	7,30	7,19	7,18	95,0	94,3	94,4
SCHWARZER CEYLON-TEE (ORANGE-PEKOE), IN PACKUNGEN ZU 100 G, MITTLERE QUALITÄT (OHNE GRUS UND SPITZEN)	100 GRAMM	4,09	4,13	4,11	103,9	105,0	105,3
SCHWARZER TEE, IN AUFBUSSBEUTELN ZU JE 1,75 G, IN PACKUNGEN ZU ETWA 25 BEUTELN	25 BEUTEL	3,12	3,19	3,19	102,2	104,4	104,1
WEINBRAND, IN 0,7-L-FLASCHEN, GUTE QUALITÄT	0,7 LITER	14,53	14,61	14,59	99,2	99,4	99,3
DOPPELKORN ODER TAFELQUAVIT, 88 PROZENT, IN 0,7-L-FLASCHEN	0,7 LITER	12,33	12,40	12,40	100,4	100,9	101,0
KRAEUTERLIKOER, INLAENDISCH, MIT MINDESTENS 30 PROZENT ALKOHOLGehALT, IN 0,7-L-FLASCHEN, MARKENWARE	0,7 LITER	15,98	15,85	16,00	99,9	100,0	100,0
SCOTCH WHISKY, IN 0,7-L-FLASCHEN, GUTE IMPORTWARE	0,7 LITER	18,25	18,74	18,77	100,7	103,1	103,1
FLASCHENBIER, GAENGIGE SORTEN, 11-14 PROZENT STAMMURZEGehALT, IN 0,33- ODER 0,5-L-FLASCHEN (OHNE FLASCHENPFAND)	0,5 LITER	0,96	0,98	0,98	106,1	107,6	107,7
WEISSEIN, INLAENDISCH, QUALITAETSWEIN MIT AMTLICHER PRUEFNR. (QBA-WEIN), IN 0,75-L-FLASCHEN, LETZTER JAHRGANG	0,75 LITER	5,16	5,12	5,13	103,3	104,0	104,1
ROTHEIN, AUSLAENDISCH, TAFELWEIN, IN 0,75- ODER 1-L-FLASCHEN	1 LITER	3,94	4,03	4,03	101,6	103,6	103,7
DEUTSCHER SEKT (KEIN OBSTSAHMWEIN), EINSCHL. SEKTSTEUER, IN 0,75-L-FLASCHEN, MARKENWARE	0,75 LITER	6,67	6,71	6,69	98,7	100,0	99,8
TABAK, FEINSCHNITT, GAENGIGE PREISLAGE	50 GRAMM	5,30	5,26	5,26	121,3	120,4	120,4
BEKLEIDUNG, SCHUHE							
STRASSENANZUG FUER HERREN, ZWEITEILIG, REINE SCHURWOLLE (IHS), VORDERHOSENPUTTER, GUTE VERARBEITUNG, GR. 50	1 STUECK	405,00	412,00	413,00	107,5	108,8	109,2
STRASSENANZUG FUER HERREN, ZWEITEILIG, MISCHGEBE AUS ETWA 65 PROZENT SYNTHETISCHER FASER UND ETWA 65 PROZENT REINER SCHURWOLLE, MITTLERE QUALITÄT, GR. 50	1 STUECK	339,00	343,00	344,00	107,3	108,8	109,3
HERREN-SAKKO, BLAZER, REINE SCHURWOLLE (IHS), GUTE VERARBEITUNG, GR. 50	1 STUECK	261,00	268,00	270,00	107,3	108,7	109,2
HERREN-LEDERJÄCKE, NAPPLEDER, SPORTLICH-GERADER SCHNITT, GEFUETTERT, GR. 50	1 STUECK	446,00	444,00	452,00	105,1	105,4	105,4
HERREN-HOSE, MISCHGEBE AUS ETWA 55 PROZENT SYNTH. FASER UND ETWA 45 PROZENT SCHURWOLLE, MITTLERE QUALITÄT, GR. 50	1 STUECK	109,00	111,00	111,00	106,0	108,9	110,2
HERREN-MANTEL, SPORTLICH, MISCHGEBE AUS ETWA 67 PROZENT SYNTHETISCHER FASER UND ETWA 33 PROZENT BAUMWOLLE, MITTLERE QUALITÄT, GR. 50	1 STUECK	241,00	246,00	248,00	107,2	109,4	110,0
HERREN-PULLOVER MIT LANGEN AERMELN, REINE SCHURWOLLE (IHS), FEINE STRICKART, GUTE VERARBEITUNG, GR. 50	1 STUECK	102,00	106,00	107,00	112,1	114,8	115,3
HERREN-PULLI, MISCHGARN, GR. 50	1 STUECK	73,90	77,00	77,00	111,1	114,0	114,4
BERUFSANZUG, OVERALL, KOEPER ODER DRELL, INDANTHREN, SANFOR, GR. 50	1 STUECK	63,10	63,80	64,10	105,2	106,6	106,7
DAMEN-KOSTUEM, REINE SCHURWOLLE (IHS), KAMMGARN ODER TWEED, GANZ AUF TAFT GEFUETTERT, KLASSISCHE FORM MIT VARIANTEN ENTSPRECHEND DER MODE, GUTE VERARBEITUNG, GR. 42	1 STUECK	383,00	397,00	399,00	103,7	104,6	104,9
DAMEN-KLEID MIT LANGEN AERMELN, ZWEITEILIG (JÄCKE UND ROCK), REINE SCHURWOLLE (IHS), GEFUETTERT, MOEGLICHT GLATTER STIL, GUTE VERARBEITUNG, GR. 42	1 STUECK	289,00	299,00	299,00	103,3	104,8	104,8
DAMEN-KLEID MIT HALBEN ODER LANGEN AERMELN, AUS MISCHGEBE, OHNE BESONDERE APPLIKATION, GERADER SCHNITT UND GUTE VERARBEITUNG, GUTE QUALITÄT, GR. 42	1 STUECK	180,00	182,00	184,00	107,3	108,7	110,3
DAMEN-ROCK, AUS MISCHGEBE, AUF TAFT GEFUETTERT, MITTLERE QUALITÄT, GR. 42	1 STUECK	101,00	102,00	102,00	106,7	106,8	107,1
JEANS FUER DAMEN, BAUMWOLLE, KOEPER, GR. 42	1 STUECK	77,60	80,00	80,30	105,1	106,0	106,1
DAMEN-HOSE, LANG, MISCHGEBE MIT WOLLE, GUTE VERARBEITUNG, GR. 42	1 STUECK	107,00	109,00	108,00	106,4	108,0	108,0
HEMdblUSE MIT LANGEN AERMELN, BAUMWOLLE, PFLEGELEICHT, GR. 42	1 STUECK	67,20	69,10	69,30	107,3	108,8	109,4
DAMEN-PELZMANTEL, SHAKARA-PERSIANER, OHNE ZUSÄTZLICHEN FELLBESATZ, KLASSISCHE FORM, GR. 42	1 STUECK	2451,00	2499,00	2580,00	100,2	99,8	99,4
DAMEN-PULLOVER MIT LANGEN AERMELN, AUS MISCHGARN, MITTLERE BIS LEICHTE QUALITÄT, GR. 42	1 STUECK	82,70	84,60	84,80	109,2	111,7	111,9
KLEIDERSCHUERZE OHNE AERMELN, NORMALE LAENGE, BAUMWOLLE, PFLEGELEICHT, MITTLERE QUALITÄT, GR. 42	1 STUECK	31,90	32,10	32,10	103,1	104,6	104,4
ANORAK (PARKA) MIT KAPUZE, MISCHGEBE AUS ETWA 65 PROZENT SYNTHETISCHER FASER UND ETWA 35 PROZENT BAUMWOLLE, MITTLERE QUALITÄT, GR. 152	1 STUECK	89,10	103,00	105,00	106,3	108,5	109,1
JEANS (NIETENHOSE) FUER KNABEN, BAUMWOLLE, KOEPER, GR. 152	1 STUECK	49,40	50,50	50,50	103,9	105,1	105,6
KNABEN-PULLOVER MIT LANGEN AERMELN, MISCHGARN, MITTLERE QUALITÄT, GR. 152	1 STUECK	40,80	41,40	41,20	108,6	110,8	110,7
MAEDCHEN-KLEID MIT HALBEN ODER LANGEN AERMELN, BAUMWOLLE OD. MISCHGEBE, GERADER SCHNITT UND GUTE VERARBEITUNG, MITTLERE QUALITÄT, GR. 128	1 STUECK	61,50	61,90	62,10	106,7	108,7	109,0
TRAININGS- ODER SPORTANZUG, ZWEITEILIG, AUS SYNTHETISCHER FASER UND BAUMWOLLE, GUTES ELASTISCHES MATERIAL, GUTE VERARBEITUNG, GR. 5	1 STUECK	106,00	107,00	108,00	106,4	106,3	106,5
BADEMANTEL FUER HERREN, VELOURS, BAUMWOLLE, GUTE QUALITÄT, GR. 50	1 STUECK	167,00	170,00	170,00	106,8	106,9	107,0
SPORTHOSE, KURZ, FUER KNABEN, GR. 4	1 STUECK	20,10	19,53	19,66	107,0	106,2	106,5

ZU DEN ABSOLUTEN PREISANGABEN BITTE ERLÄUTERUNGEN, ABSCHNITT 12, BEACHTEN

7 VERBRAUCHERPREISE  
7.1 AUSGEWÄHLTE GÜTER IM BUNDESDURCHSCHNITT

WARE, LEISTUNG	EINHEIT	1989			1990		
		NOV.	OKT.	NOV.	NOV.	OKT.	NOV.
		PREIS IN DM					
HERREN-OBERHEMD, REINE BAUMWOLLE, PFLEGELEICHT, GUTE QUALITAET, GR. 40	1 STUECK	57,30	58,20	58,20	104,4	105,2	105,6
HERREN-OBERHEMD, MISCHGEBE AUS BAUMWOLLE MIT SYNTHETISCHER FASER, MITTLERE QUALITAET, GR. 40	1 STUECK	49,80	45,20	45,30	107,4	109,7	110,0
HERREN-UNTERHEMD OHNE ARM, BAUMWOLLE, DOPPELRIPP, MITTLERE QUALITAET, GR. 5	1 STUECK	12,73	13,07	13,21	112,0	113,9	114,2
HERREN-UNTERHOSE, SLIP, MIT BREITEM WEICHELASTIKBUND, BAUMWOLLE, DOPPELRIPP, MARKENWARE, GR. 5	1 STUECK	13,52	13,89	14,06	110,7	111,9	112,1
HOSENKORSELETT, VOLLELASTISCH, SYNTHETISCHE FASER, VERSTAERKT, SPITZENEINSATZ, CUP 8, GR. 80	1 STUECK	82,30	84,20	82,10	108,0	109,5	109,6
NIEDERHOESCHEN, VOLLELASTISCH, SYNTHETISCHE FASER, VERSTAERKT, SPITZENEINSATZ, GR. 75	1 STUECK	35,00	35,10	34,80	106,3	107,8	107,9
DAMEN-NACHTHEMD, BAUMWOLLE (EVL. MISCHGEBE), GUTE QUALITAET, GR. 42	1 STUECK	54,30	55,20	55,00	106,6	108,0	108,4
DAMEN-HEMD, BAUMWOLLE, MITTLERE QUALITAET, GR. 42	1 STUECK	13,17	13,62	13,74	111,4	113,8	114,2
DAMEN-SLIP, BAUMWOLLE, GUTE QUALITAET, GR. 42	1 STUECK	7,75	7,98	8,06	111,3	114,0	114,1
KNABEN-PULLIHEMD (T-SHIRT), BAUMWOLLE, PFLEGELEICHT, GR. 152	1 STUECK	21,60	21,80	21,90	108,0	108,6	109,8
KNABEN-SCHLAFANZUG, BAUMWOLLE (99F. MISCHGEBE), GR. 152	1 STUECK	33,60	34,30	34,30	105,0	105,9	106,1
MAEDCHEN-GARNITUR, ZWEITEILIG, BAUMWOLLE, MITTLERE QUALITAET, GR. 128	1 GARNITUR	12,85	12,96	13,20	108,0	108,3	109,6
STRAPPELHOESCHEN AUS FROTTEESTRETCH, SYNTHETISCHE FASER MIT BAUMWOLLE, MITTLERE QUALITAET, GR. 68	1 STUECK	19,12	19,46	19,55	105,7	107,9	108,3
HERREN-KNIESTRUEMPFE (-SOCKEN, KNIELANG), SYNTHETISCHE FASER MIT WOLLE, GR. 11	1 PAAR	12,21	12,48	12,50	106,7	108,1	108,4
HERREN-SOCKEN, KURZ, WOLLE BZW. BAUMWOLLE MIT SYNTHETISCHER FASER, GR. 11	1 PAAR	8,74	9,01	9,04	107,6	108,2	109,5
DAMEN-FEINSTRUMPFHOSE, MIT ZNICKEL, SYNTHETISCHE FASER, I. WAHL, GR. 42/44	1 STUECK	5,24	5,34	5,25	106,0	107,0	107,6
KINDER-STRUEMPFE, KNIESTRUEMPFE, SYNTHETISCHE FASER MIT WOLLE BZW. BAUMWOLLE, GR. 8	1 PAAR	6,82	6,93	6,93	104,3	105,6	105,6
KINDER-STRUMPFHOSE, MISCHGEBE, MITTLERE QUALITAET, GR. 8	1 STUECK	12,44	12,43	12,30	102,0	103,1	103,3
HERREN-HUT, HAARFILZ, MITTLERE QUALITAET	1 STUECK	76,30	77,90	77,50	110,4	112,4	112,6
HERREN-HANDSCHUHE, SCHWEINSLEDER, UNGEFUETTERT, GR. 8	1 PAAR	88,20	92,20	91,40	109,5	110,9	111,4
DAMEN-HANDSCHUHE, NAPPALEDER, GUTE VERARBEITUNG, GR. 7	1 PAAR	67,90	70,30	70,10	106,0	108,5	109,0
DAMEN-KLEIDERSTOFF; EINFACH GEMUSTERT, HOCHVEREDELTE BAUMWOLLE, PFLEGELEICHT, MITTLERE QUALITAET, 150 CM BREIT	1 METER	23,50	24,80	24,60	105,4	108,0	108,1
DAMEN-KLEIDERSTOFF, EINFARBIG, MISCHGEBE AUS ETWA 55 PROZENT SYNTHETISCHER FASER UND ETWA 45 PROZENT REINER SCHURWOLLE, MITTLERE QUALITAET, 140 CM BREIT	1 METER	33,30	34,20	34,20	105,6	107,8	107,8
FUTTERTAFT, EINFARBIG, CHEMIEFASER (ZELLULOSISCHE ODER SYNTHETISCHE FASER), PFLEGELEICHT, CA. 140 CM BREIT	1 METER	10,60	10,94	11,01	109,3	112,5	113,1
STRICKGARN, BABYGARN, MISCHGARN, MITTLERE QUALITAET	50 GRAMM	4,18	4,20	4,19	103,1	104,4	104,5
STRICKGARN, REINE WOLLE, FARBIG, GUTE QUALITAET	50 GRAMM	4,81	4,80	4,82	102,7	103,5	103,6
MASCHINENGARN, 200/4-FACH, STAERKE 40, WEISS	1 ROLLE	3,77	3,79	3,80	105,4	106,0	106,1
REISSVERSCHLUSS AUS SYNTHETISCHEM MATERIAL ODER METALL, LAENGE ETWA 20 CM	1 STUECK	3,18	3,19	3,19	112,3	112,7	112,7
GUMMBAND, GEMEBT, STANDARDQUALITAET, SCHMAL, ZU ETWA 10 M LAENGE	10 METER	5,56	5,61	5,62	107,0	107,3	107,4
HERREN-SCHNURHALBSCHUHE, WERTVOLLE AUSFUEHRUNG, KLASSISCHE FORM, BRAND- UND LAUFSONLEN AUS LEDER, GR. 42	1 PAAR	148,00	151,00	151,00	107,5	109,9	109,9
HERREN-SLIPPER, MITTLERE QUALITAET, OBERTEIL AUS LEDER, LAUFSONLEN AUS GUMMI ODER SYNTHETISCHEM MATERIAL, GR. 42	1 PAAR	107,00	109,00	109,00	108,1	110,6	110,8
DAMEN-SPORTHALBSCHUHE, MITTLERE QUALITAET, OBERMATERIAL AUS LEDER, LAUFSONLEN AUS GUMMI ODER SYNTHETISCHEM MATERIAL, GR. 38	1 PAAR	101,00	104,00	104,00	106,9	109,6	109,9
DAMEN-PUMPS, KLASSISCHE AUSFUEHRUNG, WERTVOLLES OBERMATERIAL, LEDERSONLEN, GR. 38	1 PAAR	136,00	139,00	139,00	107,2	109,4	109,8
KINDER-SCHNURHALBSCHUHE, OBERMATERIAL AUS LEDER, LAUFSONLEN AUS GUMMI, GR. 35	1 PAAR	71,30	72,60	73,00	107,6	110,4	110,7
KLEINKINDER-SCHNURHALBSCHUHE, OBERMATERIAL AUS LEDER, LAUFSONLEN AUS GUMMI ODER SYNTHETISCHEM MATERIAL, GR. 26	1 PAAR	60,70	61,70	62,10	106,2	108,7	109,1
KINDER-SCHLUPF-HAUSSCHUHE, OBERTEIL AUS STOFF, SONLE AUS SYNTHETISCHEM MATERIAL, GR. 30	1 PAAR	27,30	27,80	28,10	104,8	107,4	107,4
TENNISCHUHE, LEDER, GR. 42	1 PAAR	78,10	82,50	83,20	105,3	107,6	107,9
FUSSBALLSTIEFEL, GUTES RINDOXLEDER, ANVULKANISIERTE NOCKENSONLE, MITTLERE QUALITAET, GR. 42	1 PAAR	76,80	78,40	79,50	108,1	111,1	111,5
SCHNURSENKEL FUER HERREN-HALBSCHUHE, ETWA 60 CM LANG	1 PAAR	2,15	2,21	2,21	109,7	112,4	112,5
AENDERUNGSSCHNEIDERARBEIT, KUERZEN EINER HERRENHOSE	1 MAL	13,61	13,62	13,65	108,4	110,6	110,7
SCHNEIDERARBEIT, ANFERTIGUNG EINES KOSTUEMS, PREIS OHNE STOFF, ABER MIT EINFACHEN ZUTATEN	1 MAL	576,00	611,00	613,00	111,9	116,8	116,9
BESOHLEN MIT LEDERSONLEN, EIN PAAR	1 MAL	26,40	27,20	27,30	106,3	109,0	109,3
HERRENSCHUHE, GR. 43	1 MAL	22,90	23,50	23,50	107,1	109,3	109,5
BESOHLEN MIT MERKSTOFFSONLEN (GLATT), EIN PAAR	1 MAL	11,45	11,70	11,72	107,8	110,3	110,6
HERRENSCHUHE, GR. 43	1 MAL						
BESOHLEN MIT ABSAETZEN, GUMMIABSAETZE, EIN PAAR	1 MAL						
DAMENSCHUHE, GR. 39	1 MAL						

ZU DEN ABSOLUTEN PREISANGABEN BITTE ERLAEUTERUNGEN, ABSCHNITT 12, BEACHTEN

7 VERBRAUCHERPREISE  
7.1 AUSGEWAHLTE GÜTER IM BUNDESDURCHSCHNITT

LEISTUNG, TARIF, WARE	EINHEIT	1989		1980		1989		1980	
		NOV.	OKT.	NOV.	NOV.	OKT.	NOV.		
		PREIS		IN DM		1985 = 100			
<b>WOHNUNGSMIETEN, ENERGIE</b>									
MIETE FÜR EINE ABGESCHLOSSENE, LEERVERMIETETE WOHNUMG MIT KÜCHE									
FREIFINANZIERTER WOHNUNGSBAU, BIS 1949 ERBAUT									
3-RAUM-WOHNUMG OHNE BAD, EINZELRAUMHEIZUNG	MTS.-MIETE	229,00	240,00	241,00	113,2	117,7	117,8		
3-RAUM-WOHNUMG MIT BAD/DUSCHE, EINZELRAUMHEIZUNG	MTS.-MIETE	313,00	327,00	327,00	113,6	117,0	117,2		
FREIFINANZIERTER WOHNUNGSBAU, 1949 UND SPÄTER ERBAUT									
4-RAUM-WOHNUMG MIT BAD/DUSCHE, ZENTRALHEIZUNG	MTS.-MIETE	563,00	586,00	588,00	108,0	112,8	119,1		
ÖFFENTLICH GEFÖRDERTER WOHNUNGSBAU, 1949 UND SPÄTER ERBAUT									
3-RAUM-WOHNUMG MIT BAD, EINZELRAUMHEIZUNG	MTS.-MIETE	306,00	319,00	319,00	113,4	116,7	116,8		
3-RAUM-WOHNUMG MIT BAD, ZENTRALHEIZUNG	MTS.-MIETE	429,00	448,00	448,00	110,7	113,9	114,2		
ELEKTRISCHER STROM, GRUNDPREIS UND ARBEITSPREIS, FÜR EINE WOHNUMG MIT KÜCHE, GÜNSTIGSTER TARIF, BEI EINEM MONATSVORVERBRAUCH VON									
75 KWH (3-RAUM-WOHNUMG EINSCHL. KÜCHE)	75 KWH	32,20	32,30	32,30	108,5	108,1	108,1		
200 KWH (4-RAUM-WOHNUMG EINSCHL. KÜCHE)	200 KWH	62,80	62,80	62,60	108,0	107,6	107,8		
325 KWH (5-RAUM-WOHNUMG EINSCHL. KÜCHE)	325 KWH	92,60	92,70	92,70	108,0	107,8	107,8		
1275 KWH, DAVON 950 KWH NACHTSTROM (5-RAUM-WOHNUMG EINSCHL. KÜCHE)	1275 KWH	222,00	223,00	223,00	108,3	108,2	108,2		
GAS, MIT GRUND-(VERRECHNUNGS-) UND ARBEITSPREIS, FÜR EINE WOHNUMG MIT KÜCHE, GÜNSTIGSTER TARIF, BEI EINER ABNAHMENMENGE VON									
1000 KWH	MONATLICH	70,50	73,00	73,00	74,4	77,2	77,2		
1600 KWH	MONATLICH	98,40	102,00	102,00	72,3	76,4	76,5		
2300 KWH	MONATLICH	124,00	130,00	130,00	70,4	73,7	73,8		
FLÜESSIGGAS, FÜELLUNG EINER 11-KG-FLASCHE	1 FÜELLUNG	27,60	28,90	29,10	92,0	96,2	96,9		
EXTRA LEICHTES HEIZÖL, BEI ABNAHME VON 5000 L (TANKHARE)	1 ML	47,10	66,90	69,30	58,4	83,0	73,6		
STEINKÖHLENBRIKETT, INLAENDISCHER HERKUNFT, BEI ABNAHME VON ETWA 1000 KG, FREI KELLER	100 KILO	62,60	62,40	62,70	103,3	103,7	104,2		
ANTHRAZIT-NUSS 5/6, INLAENDISCHER HERKUNFT, BEI ABNAHME VON ETWA 3000 KG, FREI KELLER	100 KILO	67,90	68,00	68,60	103,1	104,1	104,6		
ZECHENBRECHKOKS 3, INLAENDISCHER HERKUNFT, BEI ABNAHME VON ETWA 3000 KG, FREI KELLER	100 KILO	61,60	61,40	61,60	99,5	99,6	100,0		
ZECHENBRECHKOKS 4, INLAENDISCHER HERKUNFT, BEI ABNAHME VON ETWA 3000 KG, FREI KELLER	100 KILO	57,90	58,40	58,60	103,6	104,9	104,9		
BRAUNKÖHLENBRIKETT, BEI ABNAHME VON ETWA 1000 KG, FREI KELLER	100 KILO	42,20	42,70	43,00	107,1	108,0	108,9		
BRENNHOLZ, OFENFERTIG, FREI KELLER	50 KILO	24,10	24,10	24,10	108,2	109,3	109,4		
FERNWAERME, GRUNDPREIS, ARBEITSPREIS UND VERRECHNUNGSKOSTEN FÜR EIN									
EINFAMILIENHAUS, 120 M2 WOHNFLAECHE 1)	1 GJ	22,60	23,20	23,40	83,7	86,0	86,7		
MEHRFAMILIENHAUS, 2000 M2 WOHNFLAECHE 2)	1 GJ	21,50	22,10	22,20	83,1	85,3	85,7		
<b>HAUSHALTSGÜTER</b>									
STUHL AUS HOLZ, SCHAUMSTOFFPOLSTER, MIT VELOUR- ODER BAUMWOLLEBEZUG	1 STUECK	197,00	210,00	211,00	110,5	113,9	113,9		
WAENGESCHRANK AUS ANBAUKÜCHE, KUNSTSTOFFBESCH. OD. FURNIERT, 2 TÜRERN, 2 EINLEGEBOEDEN, ETWA 100 MAL 60 MAL 95 CM	1 STUECK	226,00	235,00	237,00	107,8	110,9	111,8		
KÜCHENBLOCK, ETWA 280 BIS 330 CM BREIT, EINSCHL. KÜEHL-SCHRANK, HERD, DUNSTABZUGSHAUBE UND SPUELE	1 STUECK	3250,00	3289,00	3302,00	106,0	108,3	108,6		
KLEIDERSCHRANK, TYPEN-REIHENSCHRANK, NATURHOLZ FURNIERT, MATTIERTE ODER KUNSTSTOFFBESCHICHTETE OBERFLAECHE, 2 EINLEGEBOEDEN, KLEIDERSTANGE, ETWA 100 MAL 226 MAL 60 CM	1 STUECK	682,00	712,00	722,00	109,0	111,7	112,2		
KASTENOPPELBETT (OHNE MATRATZENBOEDEN), ETWA 200 MAL 200 CM, NATURHOLZ FURNIERT, MATTIERTE OD. KUNSTSTOFFBESCH. OBERFL., U.A. MIT BETTUEBERBAU UND NACHTKONSOLEN (ETWA 50 CM HOCH)	1 STUECK	1390,00	1499,00	1494,00	106,3	108,7	108,9		
MATRATZENBOEDEN, FEDERHOLZBRUND, MIT VERSTELLBAREM KOPF- UND FUSSTEIL, ETWA 90 MAL 190 CM	1 STUECK	197,00	208,00	206,00	108,3	111,2	111,4		
AUFLEGENMATRATZE, FEDERKERN, EINTEILIG, GUTE POLSTERUNG UND VERARBEITUNG, ETWA 100 MAL 200 CM	1 STUECK	340,00	349,00	350,00	104,4	105,9	106,6		
SCHAUMSTOFFMATRATZE, EINTEILIG, MITTLERES RAUMGENICHT, HOEHE ETWA 12 CM, ETWA 100 MAL 200 CM	1 STUECK	292,00	295,00	297,00	105,8	107,0	107,4		
POLSTERGARNITUR, BESTEHEND AUS EINEM 3- UND 2-SITZIGEN SOFA UND 1 SSEL, FEDERKERN, BEZUGSTOFF AUS SYNTHET. FASER	1 GARNITUR	2832,00	2806,00	2926,00	107,9	110,8	111,1		
LIEGESOFA, 2-SITZIG, ZUM AUSZIEHEN, MIT SCHAUMSTOFF	1 STUECK	923,00	947,00	946,00	108,8	111,6	111,9		
WOHNZIMMERTISCH, NATURHOLZ FURNIERT, MATTIERTE OBERFLAECHE, 110 MAL 80 CM, AUSGEZOGEN ETWA 180 MAL 80 CM	1 STUECK	651,00	673,00	679,00	108,6	111,4	111,6		
ANBAUTEIL AUS EINER WOHNUMG, NATURHOLZ FURNIERT, AUS DEM STILBEREICH ODER MODERN, MIT EINLEGEBOEDEN BZH. GESCHLOSSENEM (TV-) FACH, ETWA 100 MAL 226 MAL 45 CM	1 STUECK	1471,00	1545,00	1571,00	108,3	110,9	111,4		
SCHRANKWAND, MODERN, FURNIERT, U.A. MIT GESCHLOSSENEM (TV-) FACH, VITRINENTEIL, SCHREIBFACH, ETWA 320 BIS 420 CM BREIT	1 STUECK	3390,00	3502,00	3521,00	107,1	109,9	110,0		
SPIEGELSCHRANK, MIT BELEUCHTUNG, FÜR DAS BADEZIMMER	1 STUECK	266,00	244,00	244,00	106,7	107,3	107,6		
DIELEN-SPIEGEL ZUM AUFHAENGEN, KRISTALLGLAS MIT EINFACHER, SCHMALER UMRANDUNG, ETWA 95 MAL 80 CM	1 STUECK	139,00	143,00	144,00	109,4	111,9	112,3		
TUFTINGBELAG, POLYAMID, BAHNENHARE	1 M2	32,60	33,10	33,10	106,3	107,8	107,9		
SCHLINGENHARE, AUSLEGHARE, WOLLE, ETWA 1000 G PRO M2, BAHNENHARE	1 M2	50,50	50,80	50,90	102,6	103,9	103,9		
PVC-BODENBELAG (VERBUNDBELAG), MIT GEPRÄGTER OBERFLAECHE AUF SCHAUMTRAEGER	1 M2	31,90	32,50	32,60	104,0	106,2	106,4		
SCHLAFDECKE, REINE SCHURWOLLE (INS), BANDEINFASSUNG, ETWA 150 MAL 200 CM	1 STUECK	183,00	185,00	183,00	102,4	103,4	103,6		
SCHLAFDECKE, SYNTHETISCHE FASER, MITTLERE QUALITAET, ETWA 150 MAL 200 CM	1 STUECK	73,70	76,00	77,10	101,2	102,2	102,7		
DAUNEN-EINZIELDECKE, ORIGINAL DAUNENFÜELLUNG, ETWA 150 MAL 200 CM	1 STUECK	519,00	517,00	515,00	99,7	100,6	100,6		
STREPDECKEN-SCHLAFSACK, AUSSENSEITE SYNTHETISCHE FASER, INNENSEITE BAUMWOLLE, FÜELLUNG AUS SYNTHETISCHER FASER, WASCHBAR, RUNDUM-REISSVERSCHLUSS, ETWA 180 MAL 75 CM	1 STUECK	90,60	90,60	92,30	102,9	104,0	104,0		

1) 2) FUSSNOTE SIEHE SEITE 66

ZU DEN ABSOLUTEN PREISANGABEN BITTE ERLEUTERUNGEN, ABSCHNITT 12, BEACHTEN



7 VERBRAUCHERPREISE  
7.1 AUSGEWÄHLTE GÜTER IM BUNDESDURCHSCHNITT

MARE	EINHEIT	1989		1990		1989		1990	
		NOV.	OKT.	NOV.	NOV.	OKT.	NOV.		
		PREIS		IN DM		1985 = 100			
INLETT F. OBERBETTEN, MAKOKOEPEP, ETWA 130 BZH. 140 CM BREIT	1 METER	31,70	32,80	32,80	107,2	109,7	109,8		
BETTFEDERN, ORIGINAL GAENSE-HALBDÄUEN, MITTLERE QUALITÄT	1 KILO	108,00	107,00	108,00	102,2	102,2	102,2		
BETTBEZUG-GARNITUR, REINE BAUMWOLLE, GUTE QUALITÄT, ETWA 80 MAL 80 CM BZH. ETWA 135 MAL 200 CM	1 GARNITUR	78,60	78,60	79,90	101,8	103,0	102,8		
SPANNBETTUCH, REINE BAUMWOLLE	1 STUECK	28,70	29,00	29,10	103,0	104,3	104,4		
GARDINENTUELL, SYNTHETISCHE FASER, ETWA 240 CM BREIT	1 METER	29,90	24,40	24,50	105,7	107,5	107,8		
MOEBELBEZUGSSTOFF, SYNTHETISCHE FASER, MITTLERE QUALITÄT, ETWA 130 CM BREIT	1 METER	59,90	61,10	61,50	106,5	108,9	109,1		
DEKORATIONSSTOFF, SYNTHETISCHE FASER, DICHTGEWEBT, MITTLERE QUALITÄT, ETWA 120 CM BREIT	1 METER	26,00	26,70	26,80	104,7	106,7	106,7		
FROTTIERHANDTUCH, BAUMWOLLE, MITTLERE QUALITÄT, ETWA 50 MAL 100 CM	1 STUECK	11,96	12,19	12,23	103,4	105,2	105,5		
GESCHIRRTUCH, HALBLEINEN, ETWA 55 MAL 75 CM	1 STUECK	5,52	5,58	5,61	104,0	106,0	106,3		
TISCHDECKE, LEINENSTRUKTUR, PFLEGELEICHT, ETWA 130 MAL 160 CM	1 STUECK	51,20	51,50	51,90	104,0	105,5	105,7		
RADIATOR MIT OELFUELLUNG UND THERMOSTAT, ANSCHLUSSWERT 2 KW	1 STUECK	152,00	151,00	152,00	101,0	101,8	102,3		
GASHEIZOFEN FUER KAMINANSCHLUSS, NENNHEIZLEISTUNG ETWA 4,5 KW/H (ETWA 4000 KCAL/H), MIT WAERMEREGLER	1 STUECK	1038,00	1119,00	1134,00	108,8	113,0	113,4		
DAUERBRANDOFEN, WARMLUFTALLESBRENNER, AUS EMAILLIERTEM GUSS, NENNHEIZLEISTUNG ETWA 4,0 KW/H (ETWA 3000 KCAL/H), MIT UNTERLEGEPLATTE, MIT AUTOMATISCHEM REGLER	1 STUECK	859,00	901,00	971,00	106,5	109,1	109,7		
OEFEN, NENNHEIZLEISTUNG ETWA 5,8 KW/H (ETWA 5000 KCAL/H), MIT EINGEAUTEM TANK, KLAPPECKEL UND OELAUFFANGSCHALE, MIT VORLEGEPLATTE	1 STUECK	435,00	449,00	465,00	109,8	111,4	113,4		
ELEKTROHERD, 4 KOCHPLATTEN, DAVON 2 BLITZKOCHPLATTEN ODER 1 BLITZKOCHPLATTE UND 1 AUTOMATIKPLATTE, 7-STUFENSCHALTER, BRATPFANNE, ANSCHLUSSWERT ETWA 10000 WATT	1 STUECK	727,00	742,00	730,00	102,5	104,0	104,6		
GASHERD (MIT ZUENDSICHERUNG), 4-FLAMMIG, WEISS EMAILLIERT, BACKOFEN MIT THERMOSTAT, MIT ABDECKPLATTE UND GERAETEMAGEN	1 STUECK	784,00	823,00	849,00	108,1	110,3	110,7		
ELEKTRISCHER KOCHENDWASSER-AUTOMAT MIT STUFENLOSEM TEMPERATURWAERHLER, ETWA 5 L NUTZINHALT, ETWA 2000 WATT	1 STUECK	195,00	197,00	198,00	103,3	105,1	105,3		
GAS-DURCHLAUFERHEIZER, LEISTUNG ETWA 22 KW/H, MIT TEMPERATURWAERHLER, WASSER- UND GASMENGENREGLER, FERNZAPFER, MIT AUSLAUFZUBEHOER	1 STUECK	832,00	875,00	880,00	107,4	110,2	110,5		
ELEKTR. BROTRÖSTER FUER 2 SCHEIBEN, TOAST-AUTOMAT, MIT ROESTGRADWAERHLER U. SELBSTTÄTIGEM AUSSTOSS, ETWA 1000 WATT	1 STUECK	56,90	58,10	57,90	102,4	103,6	103,6		
KAFFEEMASCHINE, 8-10 TASSEN, M. WÄRMHALTEPLATTE U. GLASKANNE	1 STUECK	69,80	70,00	70,20	99,7	99,3	99,4		
KUEHLSCHRANK, TISCHFORM, KOMPRESSORSYSTEM, 3-STERN-BEFRIERFACH MIT ABTAU-AUTOMATIK, ETWA 160 L INHALT	1 STUECK	568,00	586,00	589,00	101,4	103,7	104,2		
GEFRIERSCHRANK MIT VORGEFRIERFACH UND SCHNELLGEFRIER-EINRICHTUNG, ETWA 300 L INHALT	1 STUECK	1048,00	1074,00	1073,00	99,7	101,4	101,7		
WASCHMASCHINE, VOLLAUTOMAT MIT PROGRAMMEINSTELLUNG, TROMMELSYSTEM, FUER 4-5 KG TROCKENWAESCHE	1 STUECK	1011,00	1028,00	1038,00	100,5	101,5	101,4		
ELEKTRO-BOHRMASCHINE, 2-GANG-SCHLAGBOHRER, ETWA 300-400 WATT	1 STUECK	166,00	189,00	170,00	102,3	103,6	103,6		
ELEKTRISCHE GESCHIRRSPUELMASCHINE, SPUELBEHAELTER AUS ROSTFREIEM EDELSTAHL, 2-4 SPUELPROGRAMME, FASSUNGSVERMOEGEN 10-12 MASSBOEDECKE	1 STUECK	1012,00	1039,00	1036,00	99,6	100,6	100,9		
BODENSTAUBSAUGER MIT GLEITKUFEN ODER ROLLEN, STANDARDZUBEHOER, ETWA 800 WATT	1 STUECK	256,00	256,00	257,00	99,1	99,6	99,6		
ELEKTRISCHE NUTZSTICH-WAEMMASCHINE, FREIARM, LEICHTMETALL, MIT KOEFFER	1 STUECK	685,00	719,00	718,00	101,8	103,5	103,4		
HANDMIXER, STANDARD-AUSFUEHRUNG (2 QUIRLBESEN UND ZWEI KNETHAKEN), AUS ROSTFREIEM EDELSTAHL, 3-STUFEN-SCHALTUNG, ETWA 150 WATT	1 STUECK	66,60	66,30	66,80	102,3	102,9	103,0		
REGLERBUEGELEISEN MIT KONTROLLAMPE UND EINSTELLSKALA, LEICHTE AUSFUEHRUNG, ETWA 1000 WATT	1 STUECK	43,80	44,30	44,10	103,9	105,9	105,9		
LICHTLEISTE MIT LEUCHTSTOFFROEHRE, EINF. AUSFUEHRUNG, OHNE ABDECKUNG, WEISS, F. DECKENBELEUCHTUNG, 120 CM LG., 40 WATT	1 STUECK	43,20	45,30	46,00	102,6	103,3	103,5		
DECKENLEUCHE, EINFACHE AUSFUEHRUNG, OPALGLAS	1 STUECK	29,00	29,20	29,20	104,4	105,1	105,7		
SCHREIBTISCHLAMPE MIT VERSTELLBAREM METALLREFLEKTOR, HOEHE ETWA 40 CM	1 STUECK	45,60	48,40	46,00	102,2	103,2	103,2		
TRINKGLAS AUS EINFACHEM PRESS- (ODER MASCHINENBEGLASENEM) GLAS, UNVERZIERT, ETWA 1/4 L INHALT	1 STUECK	1,97	2,14	2,15	107,6	111,2	111,5		
KAFFEESERVICE, GUTES PORZELLAN, FUER 6 PERSONEN, 15-TEILIG, I. WAHL, MIT NACHKAUFGARANTIE (KEINE SPITZENQUALITÄT)	1 SERVICE	200,00	204,00	207,00	112,7	116,3	116,4		
KAFFEESERVICE, HARTSTEINGUT, FUER 6 PERSONEN, 15-TEILIG, SPUELMASCHINENFEST, MARKENWARE	1 SERVICE	177,00	183,00	180,00	108,0	110,9	110,9		
PORZELLANTASSE, HOME FORM, WEISS ODER MIT EINFACHEM DEKOR, MIT UNTERTASSE, I. WAHL, ETWA 0,2 L INHALT	1 STUECK	7,52	7,83	7,81	112,9	117,5	117,7		
SUPPENTELLER, PORZELLAN, WEISS ODER MIT EINFACHEM DEKOR, DURCHMESSER ETWA 24 CM, I. WAHL	1 STUECK	7,65	8,12	8,15	112,6	117,4	117,7		
ESSBESTECK, 4-TEILIG, 90 6 VERSILBERT, MITTLERE QUALITÄT	1 BESTECK	146,00	153,00	153,00	114,4	117,9	117,8		
ESSBESTECK, 4-TEILIG, EDELSTAHL, ROSTFREI, 18/10, MIT GESCHMIEDETER KLINGE, MITTLERE QUALITÄT	1 BESTECK	35,20	37,00	37,10	113,8	118,0	118,0		
KUECHENMESSER, ROSTFREI, MITTLERE QUALITÄT, KLINGENLAENGE ETWA 10 CM	1 STUECK	7,18	7,44	7,50	106,8	109,4	109,7		
KUECHEN-ZEIGERWAEGE MIT SCHALE, ETWA 3-5 KG GEMICHTSANZEIGE	1 STUECK	36,50	37,50	37,90	106,7	107,2	107,2		
KAFFEEFILTER, KUNSTSTOFF, SCHNELLFILTER FUER 4-6 TASSEN	1 STUECK	7,04	7,14	7,23	106,6	108,9	109,1		
ZITRUSPRESSE, KUNSTSTOFF, MIT SAFTBECHER	1 STUECK	5,72	5,91	5,97	108,5	111,5	111,9		
BRATPFANNE MIT DECKEL, ALUMINIUM, INNEN KUNSTSTOFF-BESCHICHTET, MIT ISOLIERGRIF, ETWA 24 CM DURCHMESSER	1 STUECK	53,90	55,90	57,30	108,8	112,2	112,2		
FLEISCHTOPF MIT DECKEL, FUER KUEHLE-, GAS- UND ELEKTROHERD, EMAILLIERT, SCHWERE QUALITÄT, ETWA 20 CM DURCHMESSER (ETWA 4 L INHALT)	1 STUECK	56,20	59,00	59,20	108,6	111,4	111,6		
KOCHTOPF MIT DECKEL, FUER ELEKTROHERD, EDELSTAHL, ROSTFREI, 18/10, MIT GESCHLIFFENEM BODEN, ETWA 20 CM DURCHMESSER (ETWA 3 L INHALT)	1 STUECK	83,90	87,00	88,40	111,1	113,7	114,1		
WASSERKESSEL MIT ISOLIERGRIF, FUER ELEKTROHERD, EDELSTAHL, ETWA 3 L INHALT	1 STUECK	79,50	83,70	85,20	111,0	114,0	114,3		
SCHUESSEL MIT SCHALENDECKEL, FEUERFEST, MITTLERE GROESSE, ETWA 2 L INHALT	1 STUECK	29,20	29,00	29,50	108,7	111,6	112,0		
BABYFLASCHE AUS FEUERFESTEM GLAS, ETWA 250 CM3 INHALT	1 STUECK	4,65	4,72	4,78	108,4	104,5	104,6		

ZU DEN ABSOLUTEN PREISANGABEN BITTE ERLAEUTERUNGEN, ABSCHNITT 12, BEACHTEN

7 VERBRAUCHERPREISE  
7.1 AUSGEWAHLTE GÜTER IM BUNDESDURCHSCHNITT

WARE, LEISTUNG	EINHEIT	1989			1990			1989			1990		
		NOV.	OKT.	NOV.	NOV.	OKT.	NOV.	NOV.	OKT.	NOV.	NOV.	NOV.	
		PREIS			IN DM			1985 = 100					
EIMER, KUNSTSTOFF, BESTAENDIG GEGEN KOCHENDES WASSER, DURCHMESSER ETWA 30 CM, ETWA 10 L INHALT	1 STUECK	5,12	5,30	5,35	106,6	108,7	108,6						
WAESCHEKORB MIT GRIFFEN, KUNSTSTOFF, RECHTECKIG, OBEN ETWA 65 MAL 45 CM, HOEHE ETWA 28 CM	1 STUECK	16,17	16,32	16,32	104,7	106,8	106,8						
HAMMER (SCHLOSSERHAMMER), KOPF 500 G, POLIERTER STIEL	1 STUECK	9,83	9,92	9,99	105,4	107,9	107,6						
BEISSZANGE, KOPF, SCHULTER UND KANTEN POLIERT, 210 MM	1 STUECK	11,63	12,15	12,17	108,8	111,4	111,8						
FUCHSSCHWANZ, 350 MM BLATTLAENGE	1 STUECK	14,36	14,74	14,80	107,4	108,6	108,7						
FARBROLLER, PERLONBEZUG, 20 CM, 18 MM SCHURLAENGE	1 STUECK	8,99	9,29	9,28	103,4	104,1	104,2						
MALERPINSSEL, NATURBORSTEN, DURCHMESSER 3-4 CM	1 STUECK	5,86	6,04	6,04	103,7	104,9	104,9						
KINDERWAGEN, FALTHAGEN MIT REGENDECKE, BETT UND VERDECK, BETT ABNEHMBAR FUER SPORHAGENAUFSAETZ, MITTLERE QUALITAET	1 STUECK	392,00	416,00	422,00	105,1	106,9	107,3						
ZIMMERTUER-EINSTECKSCHLOSS, 2 BUNDBARTSCHLUESSEL, EINTOURIG, 55 MM DORN	1 STUECK	11,08	11,09	11,19	106,4	108,9	108,5						
DRUECKERGARNITUR, LEICHTMETALL ELOXIERT, DRUECKER 105 MM, MIT LANGSCHILDERN, BEGOSSEN, 220 MAL 95 MM	1 GARNITUR	19,72	19,64	19,74	108,7	111,7	111,7						
VORHAENGESCHLOSS, 2 SCHLUESSEL, EINFACHE AUSFUEHRUNG, ETWA 40-45 MM	1 STUECK	6,13	6,36	6,37	109,6	112,8	112,9						
STUBENBESSEN, KUNSTSTOFFHAAR ODER ROSSHAARMISCHUNG	1 STUECK	8,74	8,77	8,78	103,7	105,2	105,4						
KLEIDERBUERSTE, NATURBORSTEN, EINFACHE AUSFUEHRUNG	1 STUECK	5,72	5,79	5,77	105,2	106,9	107,0						
GERAETEZULEITUNG, KUNSTSTOFFSCHLAUCH, MIT GERAETE- UND SCHUKOSTECKER, 3 M LANG	1 STUECK	9,03	9,08	9,15	102,5	103,5	103,6						
TASCHENLAMPENHUELSE, KLEINE STABFORM	1 STUECK	7,20	7,34	7,34	104,8	105,9	105,9						
GLUEHLAMPE, MATT, 100 MATT	1 STUECK	1,92	1,90	1,91	101,4	101,2	101,4						
KERZENLAMPE, MATT, 25 MATT	1 STUECK	2,35	2,32	2,33	101,8	101,6	101,7						
LEUCHTSTOFFROEHRE, 120 CM LANG, 40 MATT	1 STUECK	8,38	8,33	8,32	101,7	101,4	101,5						
KLARSICHT-FOLIE, MIT MATTEFFK, ETWA 30 CM BREIT, ZU 15 ODER 20 M LAENGE	20 METER	2,81	2,78	2,79	102,7	103,7	103,9						
ALU-FOLIE (NICHT EXTRA STARK), ETWA 30 CM BREIT, ZU 10 ODER 20 M LAENGE	20 METER	4,61	4,75	4,75	105,4	106,9	107,0						
FILTERTUETEN FUER KAFFEEFILTER, 4-6 TASSEN, IN PACKUNGEN ZU 40 STUECK	1 PACKUNG	1,56	1,60	1,61	102,0	104,5	104,6						
WASCHPULVER FUER FEINWAESCHE, IN PACKUNGEN ZU ETWA 300 BIS 750 G	1 KILO	8,67	8,53	8,53	102,7	103,6	103,7						
WASCHPULVER FUER GROB-, WEISS- UND BUNTWAESCHE, FUELLGEWICHT ETWA 3 KG	1 KILO	3,81	3,89	3,90	110,4	112,8	112,8						
WAESCHEWEICHPUELMITTEL, IN BEHAELTERN ZU ETWA 4 L	4 LITER	5,55	5,82	5,81	106,2	107,4	107,4						
FUSSBOEDENPFLEGEMITTEL, WACHSMALTIGE EMULSION, FUELLGEWICHT ETWA 500 ML	500 ML	5,81	5,79	5,82	104,1	104,9	105,3						
GESCHIRRSPUELMITTEL, FLUESSIG, IN PLASTIKFLASCHEN ZU ETWA 1000 ML	1 LITER	3,43	3,46	3,48	103,4	105,3	105,7						
REINIGUNGSMITTEL FUER TOILETLEN, DESINFIZIEREND, DESODORIEREND, IN PLASTIKBEHAELTERN ZU ETWA 600 G	1 KILO	4,71	4,69	4,68	102,9	104,1	104,0						
SCHUMCREME, FARBLOS	100 ML	3,31	3,21	3,22	102,8	103,5	103,6						
METALLPFLEGEMITTEL FUER EDELMETALLE, IN BEHAELTERN ZU ETWA 250 G FUELLGEWICHT	250 GRAMM	4,26	4,34	4,36	105,6	106,8	106,9						
FLECKENENTFERNUNGSMITTEL, IN BEHAELTERN ZU ETWA 100 ML ODER 100 G FUELLGEWICHT	100 ML/G	4,24	4,26	4,26	101,2	102,1	102,2						
SCHUEWERTUCH, MITTLERE QUALITAET, ETWA 50 MAL 60 CM	1 STUECK	2,04	2,04	2,05	104,5	105,7	105,9						
SCHWAMMTUCH, ETWA 20 MAL 20 CM, IN PACKUNGEN ZU ETWA 2 BIS 5 STUECK	10 STUECK	5,47	5,44	5,48	89,4	100,3	100,5						
HOLZSCHRAUBEN, EISEN, FLACKKOPF, 3,5 MAL 25 MM, DIN 97, IN KLEINPACKUNGEN	100 STUECK	4,08	4,32	4,32	105,2	107,1	107,2						
DRAHT, VERZINKT, 2,2 MM	1 KILO	5,67	5,59	5,59	103,3	105,8	105,8						
DRAHTSTIFTE (NAEGL), 20-60 MM LANG	1 KILO	5,13	5,39	5,35	103,8	106,4	106,5						
KLEBSTREIFEN AUF ROLLEN, DURCHSICHTIG, ETWA 12 MM MAL 10 M	1 ROLLE	1,76	1,82	1,83	107,0	110,1	110,3						
KLEBSTOFF (KEIN KONTAKTKLEBER), IN TUBEN MIT ETWA 50 CM FUELLGEWICHT	50 CM G	3,18	3,35	3,36	107,1	108,6	108,8						
ZUENDHOELZER, IN PACKUNGEN ZU 10 SCHACHTELN	1 PACKUNG	0,96	0,99	0,99	100,9	101,9	102,1						
CHEMISCHE REINIGUNG (VOLLREINIGUNG) NEBST BUEGELN EINES ZWEITEILIGEN HERRENANZUGES	1 MAL	13,30	13,85	13,81	108,8	113,2	113,7						
WASCHEN UND MANGELN, GLATTWAESCHE, 6 TEILE (BETTWAESCHE FUER 2 BETTEN), SCHRANKFERTIG	1 PAKET	14,70	15,26	15,29	110,0	113,4	113,7						
FENSTERDEKORATION IM AUSSENDIENST (U.A. ANBRINGEN VON GARDINEN UND GARDINENSTANGEN), PREIS EINER GESELLENSTUNDE	1 STUNDE	43,20	44,30	44,40	109,4	112,4	112,6						
TAPETE, RAHFASER, KOERNUNG MITTEL, WEISS	1 ROLLE	12,13	12,47	12,50	106,2	109,0	109,3						
KUNSTHARZLACKFARBE, WEISS, FUER INNEN- UND AUSSENANSTRICH, IN DOSEN ZU 750 ML	1 DOSE	16,01	16,38	16,43	108,1	110,3	110,5						
DISPERSIONSFARBE FUER INNEN, LICHTTECHT, GUT DECKEND, 1 L AUSREICHEND FUER CA. 5 M2 STREICHFLAECHE, IN EIMERN ZU ETWA 10 L FUELLMENGE	1 LITER	3,89	4,14	4,15	108,5	111,2	111,3						
TAPETENKLEISTER, IN BEUTELN ODER KARTONS ZU 125 G	1 PACKUNG	3,85	3,77	3,77	106,7	110,7	110,7						
ZELLULOSE-WEIKSTOFF (SPACHTEL), IN PAKETEN ZU 500 G	500 GRAMM	3,06	3,15	3,15	106,8	107,7	107,8						

GESUNDEITS- UND KOERPERPFLEGE

MELISSENGEIST, IN FLASCHEN ZU ETWA 100 ML	100 ML	9,76	9,91	9,82	106,8	107,7	107,7					
VITAMIN-C-BRAUSETABLETTEN, IN PACKUNGEN ZU 10 TABLETTEN	1 PACKUNG	3,88	3,88	3,89	100,8	100,2	100,2					
KRAFTWAGEN-VERBANDKASTEN NACH DIN 13184 B	1 STUECK	32,10	32,10	32,10	104,2	104,4	104,4					
MUNDPFLASTER, ELASTISCH, MIT ANTISEPTISCHEN MITTELSTREIFEN, ETWA 6 CM BREIT	1 METER	4,11	4,15	4,15	105,9	107,5	107,7					
MULLBINDE, 6 CM BREIT, 4 M LANG	1 STUECK	1,71	1,85	1,86	107,4	108,8	108,8					
VERBANDHATTE, IN PACKUNGEN ZU 200 G	200 GRAMM	3,13	3,29	3,33	105,0	107,1	107,2					
FEINDESINFIZIATIONSMITTEL, IN FLASCHEN ZU 250 ML	250 ML	9,11	9,22	9,18	107,9	109,9	109,8					
HEIZKISSEN MIT TEMPERATURREGLER, ETWA 30 MAL 40 CM, ETWA 60 MATT	1 STUECK	42,00	42,30	42,50	105,6	107,6	108,0					
UVA-OBERKOERPERBRAEUNER, MITTLERE QUALITAET	1 STUECK	312,00	304,00	302,00	98,2	99,0	99,0					
BRILLENFASSUNG FUER HERREN, HALB KASCHIERT, MIT METALL-EINLAGE, 4,5 MM STARK, MARKENWARE	1 STUECK	80,00	81,40	82,20	103,4	105,2	105,4					
AUGENGLAS, WEISS, SPHAERISCH, BIS + 2,0, GUTE QUALITAET	1 GLAS	26,50	26,60	26,60	107,1	108,2	108,2					
FIEBERTHERMOMETER, IN EINFACHER KUNSTSTOFFHUELSE	1 STUECK	7,62	7,73	7,69	102,8	103,8	103,8					
FORMHAERPFLEGE FLASCHE AUS GUMMI (2 L), ETWA 20 MAL 30 CM	1 STUECK	9,45	9,60	9,62	102,8	103,9	104,1					

ZU DEN ABSOLUTEN PREISANGABEN BITTE ERLAEUTERUNGEN, ABSCHNITT 12, BEACHTEN

7 VERBRAUCHERPREISE  
7.1 AUSGEWÄHLTE GÜTER IM BUNDESDURCHSCHNITT

WARE, LEISTUNG	EINHEIT	1989	1990		1989	1990	
		NOV.	OKT.	NOV.	NOV.	OKT.	NOV.
		PREIS IN DM			1985 = 100		
GUMMISAUGER, FLASCHEN- ODER KAPPENSAUGER, EINHEITSGROSSE	1 STUECK	2,69	2,78	2,78	108,5	108,0	108,0
KRANKENHAUSAUFENTHALT, ALLGEMEINER KRANKENHAUSPFLEGESETZ, EINSCHL. ZUSCHLAG FUER EIN ZWEIBETT-ZIMMER	1 TAG	959,00	971,00	971,00	118,9	121,0	121,0
EAU DE COLOGNE, IN FLASCHEN ZU ETWA 100 ML, BEKANNT MARKENWARE	100 ML	17,21	17,81	17,87	112,6	115,8	116,1
SHAMPOO MIT EI, IN BEHAELTERN ZU ETWA 200 ML, MARKENWARE	200 ML	4,50	4,88	4,70	103,0	109,7	104,3
HAARSPRAY, IN DOSEN ZU ETWA 300 ML INHALT, MARKENWARE	300 ML	5,12	5,18	5,19	104,9	106,0	106,9
HAUTCREME, IN DOSEN ZU ETWA 150 ML	150 ML	3,65	3,68	3,68	105,0	107,3	107,8
TAGESCREME, IN TUBEN ODER DOSEN ZU ETWA 50 ML	50 ML	10,99	11,81	11,87	105,1	106,6	106,6
KINDERCREME, IN DOSEN ZU ETWA 150 ML	150 ML	5,16	5,19	5,20	101,7	101,7	101,8
ZAHNCREME (KEINE MEDIZINISCHE), IN TUBEN ZU ETWA 67,5-90 ML	67,5 ML	2,46	2,49	2,49	102,6	102,8	103,0
ZAHNBURSTE, MITTLERE QUALITAET, MARKENWARE	1 STUECK	2,89	2,81	2,81	102,7	104,9	104,3
RASIERWASSER, AFTER SHAVE, IN FLASCHEN ZU ETWA 100 ML	100 ML	13,42	13,76	13,78	108,4	110,6	110,7
RASIERKLINGEN, SPITZENQUALITAET, IN PACKUNGEN ZU 10 STUECK	1 PACKUNG	6,78	7,01	7,01	108,1	109,9	109,9
LIPPENSTIFT, MARKENWARE	1 STUECK	10,37	10,46	10,46	105,0	107,7	107,9
NABELLACK (KEIN PERLMUTT), IN FLAESCHCHEN ZU ETWA 15 ML	1 FL.	8,99	9,33	9,30	105,1	106,8	106,8
MAKE UP, FLUESSIG, IN TUBEN ODER FLASCHEN ZU ETWA 25 ML	25 ML	11,56	11,89	11,86	105,2	107,2	107,3
AUGENBRAUENSTIFT, MARKENWARE	1 STUECK	5,13	5,12	5,10	105,2	105,1	105,1
FEINSEIFE, FRISCHGEWICHT ETWA 150 G, MITTLERE QUALITAET, MARKENWARE	150 GRAMM	1,74	1,76	1,76	101,2	100,9	101,1
BADEZUSATZ, IN PACKUNGEN ZU ETWA 500 ML, MARKENWARE	500 ML	5,99	6,22	6,21	99,5	100,5	100,5
KOERPERSPRAY, DESODORIEREND, HAUTFREUNDLICH, OHNE ZUSATZ, IN DOSEN ZU ETWA 200 ML INHALT	200 ML	4,41	4,53	4,53	98,2	99,4	99,4
TOILETTENPAPIER, WEICH, IN PACKUNGEN ZU 2 ROLLEN MIT JE 250 BLATT	1 PACKUNG	2,04	2,01	2,00	102,9	103,6	103,6
PAPIERTASCHENTUECHER, HYGIENISCH, REIBFEST, OHNE DUFT-ZUSATZ, IN PACKUNGEN ZU ETWA 60 STUECK	60 STUECK	1,46	1,51	1,50	105,6	107,9	108,2
HOESCHENMUELDN, IN PACKUNGEN ZU ETWA 60 STUECK	60 STUECK	24,70	25,50	25,40	100,9	100,9	101,0
DAHENTAMPONS, IN PACKUNGEN ZU 20 STUECK	1 PACKUNG	4,53	4,57	4,57	105,3	105,9	105,9
HAARTROCKNER, 1000 WATT, 2-STUFIG SCHALTBAR	1 STUECK	36,90	36,90	36,80	97,9	97,6	98,0
ELEKTRISCHER RASIERAPPARAT FUER NETZANSCHLUSS, KASSETTE IN NORMALAUSFUHRUNG	1 STUECK	111,00	114,00	114,00	101,2	102,3	102,4
NAGELSCHERE, GUTE QUALITAET	1 STUECK	18,99	18,79	18,80	107,3	109,3	109,6
HAARBURSTE, KUNSTSTOFF, BORSTEN AUS NYLON ODER AEMNLICHEM MATERIAL, 7-REINIG	1 STUECK	5,94	5,41	5,44	105,0	105,7	106,7
PERSONENWAAGE FUER BADEZIMMER, HOECHSTGEWICHTSANZEIGE 115-130 KG	1 STUECK	42,90	44,00	44,00	103,7	104,9	105,1
KLINGEN-RASIERAPPARAT, MIT EINSTELLMOEGELICHKEIT	1 STUECK	7,73	7,89	7,75	102,4	103,3	103,4
FRISEURLEISTUNGEN FUER HERREN, HAARSCHNEIDEN	1 MAL	13,52	14,22	14,25	115,5	120,7	120,9
FRISEURLEISTUNGEN FUER DAMEN, WASCHEN, LEGEN, OHNE FESTIGER UND OHNE HAARSPRAY	1 MAL	18,03	18,82	18,86	109,8	113,6	113,7
DAUERWELLEN EINSCHL. WASCHEN, SCHNEIDEN, LEGEN, MIT FESTIGER UND HAARSPRAY	1 MAL	68,80	68,20	68,30	107,9	111,1	111,3
FAERDEN, OHNE ZUSATZLICHE LEISTUNGEN	1 MAL	28,70	29,80	29,70	108,3	111,6	111,8

VERKEHR, NACHRICHTENUEBERMITTLUNG

MOFA, 49 CM3 HUBRAUM, 25 KM HOECHSTGESCHWINDIGKEIT	1 STUECK	1806,00	1884,00	1881,00	114,2	117,6	117,9
HERREN-SPORTRAD 28 ZOLL, MIT 3-GANG-SICHERHEITS-RUECKTRITTBREMSNAE, LICHTANLAGE, GEPACKTRAEGER, SCHLOSS UND PARKSTUETZE, MITTLERE QUALITAET	1 STUECK	424,00	444,00	447,00	111,9	116,3	118,9
PKW-STAHLGUERTELREIFEN, SCHLAUCHLOS, 155 SR 13	1 STUECK	104,00	102,00	102,00	98,9	97,7	98,2
PKW-STAHLGUERTELREIFEN, SCHLAUCHLOS, 165 SR 13	1 STUECK	115,00	113,00	113,00	100,0	99,1	99,5
PKW-STAHLGUERTELREIFEN, SCHLAUCHLOS, 175 SR 14	1 STUECK	139,00	132,00	133,00	97,8	96,9	97,2
PKW-STAHLGUERTELREIFEN, SCHLAUCHLOS, 185/70 HR 13	1 STUECK	175,00	172,00	172,00	105,6	105,9	106,1
LKW-STAHLGUERTELREIFEN, 11.00 R 20, 16 PR	1 STUECK	856,00	880,00	883,00	102,2	102,9	103,2
AUTOBATTERIE, 36 AH, 12 V	1 STUECK	101,00	101,00	101,00	101,1	102,8	102,9
ZUENDKERZE, FUER MITTELKLASSENWAGEN, IN PACKG. ZU VIER STUECK	1 PACKUNG	13,45	14,05	14,05	105,6	109,0	109,2
AUTOFEUERLOESCHER, 2 KG, MIT AUTOMALTERUNG, BRANDKLASSEN A,B,C,E, DIN 14406	1 STUECK	68,70	67,40	67,60	108,9	111,9	112,2
ABSCHLEPPSEIL, KUNSTSTOFF, FUER PKW BIS ETWA 2000 KG, LAENGE ETWA 4 M	1 STUECK	18,77	18,80	18,06	105,4	106,7	106,9
MISCHERBLAETTER, ETWA 400 MM LANG, MARKENWARE	1 PAAR	22,00	22,40	22,70	104,7	106,4	106,4
SPURKREUZ-BLEITTSCHUTZ-SCHNEEKETTEN, HOCHWERTIGER KETTENSTAHL, GROSSE 155 SR 13	2 STUECK	217,00	208,00	208,00	102,5	103,0	103,3
FAHRRAD-BEREIFUNG, EINE DECKE (DRAHTREIFEN), EIN SCHLAUCH, 28 MAL 1,76, MITTLERE QUALITAET	1 BEREIF.	29,30	24,10	24,20	105,2	108,8	109,0
FAHRRAD-LICHTANLAGE, SCHEINWERFER VERCHROMT, MIT DYNAMO, 6 VOLT, 3 WATT	1 STUECK	21,10	22,10	22,90	108,8	116,8	117,2
NORMALBENZIN, BLEIFREI, MARKENWARE, SELBSTBEDIENUNG	10 LITER	10,74	13,06	12,24	81,8	99,5	99,2
NORMALBENZIN, BLEIFREI, RINGFREI, SELBSTBEDIENUNG	10 LITER	10,58	12,91	12,08	79,8	97,9	91,2
SUPERBENZIN, MARKENWARE, MIT BEDIENUNG	10 LITER	12,52	14,91	13,88	84,3	100,6	94,3
SUPERBENZIN, MARKENWARE, SELBSTBEDIENUNG	10 LITER	12,22	14,73	13,74	88,0	103,7	96,7
SUPERBENZIN, RINGFREI, SELBSTBEDIENUNG	10 LITER	12,06	14,59	13,61	88,1	104,0	97,0
SUPERBENZIN, BLEIFREI, MARKENWARE, SELBSTBEDIENUNG	10 LITER	11,23	13,75	12,77	80,1	98,2	91,1
SUPERBENZIN, BLEIFREI, RINGFREI, SELBSTBEDIENUNG	10 LITER	11,12	13,60	12,62	81,9	100,8	93,6
DIESELKRAFTSTOFF, MARKENWARE, MIT BEDIENUNG	10 LITER	10,06	11,87	11,54	74,2	88,5	85,3
DIESELKRAFTSTOFF, MARKENWARE, SELBSTBEDIENUNG	10 LITER	9,82	11,91	11,88	73,8	89,6	85,5
DIESELKRAFTSTOFF, RINGFREI, SELBSTBEDIENUNG	10 LITER	9,59	11,66	11,21	73,9	88,9	86,3
MOTORENDEL, HD-MEHRBEREICHSDUEL, SAE 15 M 40	1 LITER	10,27	10,30	10,32	105,1	106,9	106,4
AUTOWACHS, HARTWACHS, FLUESSIG, IN METALLKANNCHEN, MITTLERE GROSSE	300 CM3	7,92	7,96	7,99	104,8	106,1	106,2
CHROMPFLEGMITTEL, FLUESSIG ODER ALS PASTE, ZUM REINIGEN UND POLIEREN, IN METALLKANNCHEN (OO. IN TUBEN), MITTL. GROSSE	300 CM3	8,13	8,22	8,22	107,7	109,3	109,1

ZU DEN ABSOLUTEN PREISANGABEN BITTE ERLAEUTERUNGEN, ABSCHNITT 12, BEACHTEN

7 VERBRAUCHERPREISE  
7.1 AUSGEWAHLTE GUETER IM BUNDESURCHSCHNITT

LEISTUNG, GEBUEHR, TARIF, MARE	EINHEIT	1989			1990		
		NOV.	OKT.	NOV.	NOV.	OKT.	NOV.
		P R E I S I N D M			1 9 8 5 = 1 0 0		
LACKIEREN EINES VORDEREN KOTFLUEGELS, SPRITZLACKIERUNG, MIT NOTHENDIGEN VORARBEITEN, INCL. MATERIAL, BEI EINEM PKM MIT 1000 BIS 1200 CMG, DURCHSCHNITTLICHER ARBEITSAUFWAND	1 MAL	298,00	918,00	320,00	117,2	122,8	123,4
BREMSFLUESSIGKEIT WECHSELN, INCL. MATERIAL, BEI EINEM PKM MIT 1500 BIS 2000 CMG	1 MAL	62,20	65,50	66,00	111,0	113,7	114,1
BREMSKLOETZE VORNE ERSETZEN, INCL. MATERIAL, BEI EINEM PKM MIT 900 BIS 1500 CMG	1 MAL	134,00	140,00	141,00	115,3	119,2	118,5
KOMPLETTER AUSTAUSCH EINER AUSPUFF-ANLAGE, INCL. MATERIAL, BEI EINEM PKM MIT 900 BIS 1500 CMG	1 MAL	398,00	427,00	430,00	112,4	115,5	116,7
ZWEI STOSSDAEMPFER HINTEN ERNEuern, INCL. MATERIAL, BEI EINEM PKM MIT 1500 BIS 2000 CMG	1 MAL	259,00	279,00	275,00	113,2	117,8	118,1
GROSSE INSPEKTION LT. HERSTELLERVORSCHRIFT, INCL. MATERIAL (PAKETPREIS), BEI EINEM PKM MIT 1500 BIS 2000 CMG	1 MAL	291,00	309,00	311,00	112,6	117,2	117,8
MECHANISCHE KUPPLUNG (DRUCKPLATTE, DRUCKSCHEIBE, DRUCKLAGER) ERNEuern, INCL. MATERIAL, BEI EINEM PKM MIT 900 BIS 1500 CMG	1 MAL	472,00	502,00	503,00	110,6	114,4	114,6
FAHRSCHULUNTERRICHT AUF MITTELKLASSEWAGEN (CA. 1600 CMG HUB-RAUM), EINE FAHRSTUNDE	45 MINUTEN	35,00	35,60	35,80	104,8	106,9	107,4
MIETE FUER EINE GARAGE BEI BENUTZUNG DURCH DEN MIETER EINER FREIFINANZIERTEN WOHNUMG	MTS.-MIETE	45,50	47,20	47,20	106,0	109,1	109,3
GARAGENMIETE FUER EINEN PKM MITTLERER GROSSE, BEI GEWERBLICHER VERMIETUNG	MTS.-MIETE	75,90	89,40	90,00	108,4	118,2	118,2
PARKUNGBEUEHR FUER 1 STD., MAEUFIGSTER SATZ IM STADTZENTRUM	1 STUNDE	1,18	1,19	1,20	133,5	135,2	135,2
EINFACHE PKM-OBERMASCHNE, MASCHINENMASCHNE	1 MAL	8,95	8,53	8,54	109,4	111,1	111,3
MOTORTEST, (ZUENDEINSTELLUNG, GEMISCHAUFBEREITUNG UND ABGAS) BEI EINEM PKM MIT 900 BIS 1500 CMG	1 MAL	64,20	66,00	66,50	114,4	119,6	120,6
DB BUSVERKEHR, SCHUELERMONATSKARTE	12 KM	60,00	60,30	60,30	107,1	107,6	107,6
STRASSENBAHN ODER OMNIBUS, MONATSKARTE	1 KARTE	60,70	61,50	61,50	104,3	104,9	104,9
STRASSENBAHN ODER OMNIBUS, EINZELFAHRT, FUER EINEN ERWACHSENEN, OHNE UMSTIEGEN	1 FAHRT	2,12	2,19	2,19	109,1	110,7	110,7
STRASSENBAHN ODER OMNIBUS, MEHRFAHRTENKARTE BZM. FAHRSCHEINHEFT FUER ETWA 6 FAHRTEN, FUER EINEN ERWACHSENEN	1 FAHRT	1,67	1,69	1,69	108,9	110,3	110,4
DB BUSVERKEHR, REGELFAHRSCHEIN	5 KM	2,00	2,01	2,01	111,1	111,7	111,7
DB SCHIENENVERKEHR, MONATSKARTE, 2. KLASSE	32 KM	128,00	132,00	132,00	106,7	110,0	110,0
DB SCHIENENVERKEHR, SCHUELERMONATSKARTE, 2. KLASSE	12 KM	60,00	61,00	61,00	107,1	108,9	108,8
DB SCHIENENVERKEHR, SUPER-SPARPREIS-KARTE (HIN- UND RUECKFAHRT), 2. KLASSE	1 KARTE	120,00	130,00	130,00	100,0	108,3	108,3
DB SCHIENENVERKEHR, EINFACHE FAHRT, 2. KLASSE	30 KM	5,60	5,80	5,80	112,0	116,0	116,0
DB SCHIENENVERKEHR, EINFACHE FAHRT, 2. KLASSE	229 KM	48,00	49,00	49,00	109,1	111,4	111,4
DB SCHIENENVERKEHR, HIN- U. RUECKFAHRT, 2. KLASSE	40 KM	15,20	15,60	15,60	108,6	111,4	111,4
DB SCHIENENVERKEHR, HIN- U. RUECKFAHRT, 2. KLASSE	229 KM	96,00	98,00	98,00	109,1	111,4	111,4
TAXIFAHRT, ENTFERNUNG 3 KM, VON EINER TAXIMALTESTELLE AUS, MIT WARTZEITEN (VON INSGES. 3 MINUTEN)	1 FAHRT	9,89	9,57	9,57	107,1	109,0	109,0
FLUGREISE FRANKFURT/M.-BERLIN/M.-FRANKFURT/M., SPARTARIF	1 FLUG	284,00	333,00	370,00	114,3	134,0	148,9
FLUGREISE FRANKFURT/M.-LONDON-FRANKFURT/M., FLIEG-U. SPARTARIF	1 FLUG	597,00	576,00	587,00	108,3	116,1	118,3
FLUGREISE FRANKFURT/M.-NEW YORK-FRANKFURT/M., NORMALTARIF	1 FLUG	3674,00	4172,00	4172,00	99,3	112,8	112,8
FLUGREISE FRANKFURT/M.-NEW YORK-FRANKFURT/M., WOCHENENDPREIS	1 FLUG	1958,00	1447,00	1447,00	102,3	109,0	109,0
DBP FERNSPRECHDIENST, MONATLICHE GRUNDBEUEHR FUER EINEN HAUPTANSCHLUSS; GRUPPE I = VOLLZAHLER	1 MAL	22,30	22,30	22,30	99,4	99,3	99,3
DBP FERNSPRECHDIENST, NEUANSCHLIESSUNG EINES HAUPTANSCHLUSSES; GRUPPE I = VOLLZAHLER	1 MAL	65,00	65,00	65,00	100,0	100,0	100,0
DBP FERNSPRECHDIENST, NACHGESPRACH VOM EIGENEN APPARAT, NORMALTARIF, 2 ZEITTAKE GESPRACHSDAUER	1 GESPR.	0,46	0,46	0,46	100,0	100,0	100,0
DBP FERNSPRECHDIENST, NACHGESPRACH VOM HUENZFERNSPRECHER, NORMALTARIF, 2 ZEITTAKE GESPRACHSDAUER	1 GESPR.	0,60	0,60	0,60	120,0	120,0	120,0
DBP FERNSPRECHDIENST, INLANDSPERNGESPRACH VOM HAUPTANSCHLUSS, III. ZONE	155 SEK.	2,53	2,07	2,07	84,6	69,2	69,2
DBP POSTDIENST, INLAND, STANDARD BRIEF	1 BRIEF	1,00	1,00	1,00	125,0	125,0	125,0
DBP POSTDIENST, INLAND, POSTKARTE	1 KARTE	0,60	0,60	0,60	100,0	100,0	100,0
DBP POSTDIENST, INLAND, PAECKCHEN	1 PAECKCH.	3,50	3,50	3,50	116,7	116,7	116,7
DBP POSTDIENST, INLAND, PAKET BIS 5 KG, I. ZONE (BIS 150 KM), OHNE ZUSTELLGEBUEHR	1 PAKET	5,20	5,20	5,20	118,2	118,2	118,2
DBP GELDDIENST, INLAND, POSTANWEISUNG BIS DM 100,00	1 MAL	6,80	6,80	6,80	136,0	136,0	136,0
DBP GELDDIENST, INLAND, ZAHLKARTE UEBER DM 10,00	1 MAL	2,00	2,00	2,00	133,3	133,3	133,3
BILDUNG, UNTERHALTUNG, FREIZEIT							
FARBfernsehempfänger, STEREO, Fernbedienung, Tischgeräet, Standardausführung, Etwa 66 cm	1 STUECK	1551,00	1557,00	1555,00	91,7	91,1	90,8
Rundfunkgeräet, HIPI-STEREO-Steuergeräet, Musikleistung etwa 2 mal 50 Watt	1 STUECK	497,00	508,00	498,00	93,2	93,9	93,0
Uhren-RADIO, 2 Wellenbereiche, 24-Stunden LED-Daueranzeige	1 STUECK	58,30	58,40	58,20	87,6	86,9	87,0
STEREO-RADIO-RECORDER FUER NETZ- UND BATTERIEBETRIEB, 4-Wellenbereiche, ohne Batterien	1 STUECK	178,00	173,00	171,00	86,3	85,1	85,8
HIPI-STEREO-Plattenspieler, DIN 45500, Netzbetrieb, 2-3 Geschwindigkeiten	1 STUECK	252,00	258,00	258,00	97,6	97,7	97,8
Kassettenabspieler (Walk-Man), mit Kopfhörer	1 STUECK	58,10	57,90	59,90	88,3	85,5	85,5
VIDEO-RECORDER, VHS-SYSTEM, Programmierbar, mit Fernbedienung	1 STUECK	1005,00	952,00	935,00	77,4	75,0	74,7
VIDEO-KAMERA	1 STUECK	2303,00	2049,00	2005,00	83,6	90,3	79,9
Tonbandkassette, C 90	1 STUECK	4,16	4,08	4,08	82,5	82,2	82,1
VIDEO-BAND, VHS-SYSTEM, Etwa 180 Minuten Spieldauer	1 STUECK	10,46	10,06	9,98	74,2	73,2	72,9
Schallplatte, STEREO, LP, 30 cm, 33 1/3 UPH, Unterhaltungsmusik, Neuaufnahme	1 STUECK	17,74	17,86	17,84	98,9	98,4	99,4
Schallplatte, STEREO, LP, 30 cm, 33 1/3 UPH, Klassische Musik, Neuaufnahme	1 STUECK	22,40	22,30	22,20	100,4	100,9	100,8
Lautsprecherbox, DIN 45500, Nennbelastung etwa 50 Watt	1 STUECK	157,00	168,00	170,00	98,8	98,9	99,5
Spiegelreflex-Kamera, fuer mittlere Ansprüche	1 STUECK	497,00	425,00	494,00	85,7	86,7	85,3
Pocket-Kamera, fuer geringere Ansprüche	1 STUECK	45,40	43,60	43,00	96,8	95,6	95,3
Sofortbild-Kamera, mit Belichtungsautomatik, fuer mittlere Ansprüche	1 STUECK	103,00	105,00	104,00	91,3	90,2	89,5
Kleinbild-Kamera (Nicht Spiegelreflex-Kamera), fuer mittlere Ansprüche	1 STUECK	223,00	227,00	225,00	93,3	91,3	91,1
Projektionsgeräet fuer Dias	1 STUECK	219,00	218,00	218,00	100,8	100,9	100,7

ZU DEN ABSOLUTEN PREISANGABEN BITTE ERLAEUTERUNGEN, ABSCHNITT 12, BEACHTEN

7 VERBRAUCHERPREISE  
7.1 AUSGEWAHLTE GUETER IM BUNDES DURCHSCHNITT

MARE, LEISTUNG, GEBUEHR	EINHEIT	1989			1980			1985 = 100		
		NOV.	OKT.	NOV.	NOV.	OKT.	NOV.	NOV.	OKT.	NOV.
		PREIS			I N D M					
DIARAHMEN, 5 MAL 6 CM, IN PACKUNGEN ZU ETWA 100 STUECK	100 STUECK	9,43	9,46	9,44	102,9	108,1	103,1			
ELEKTROEN-BLITZGERAET, LEITZAHL CA. 25	1 STUECK	111,00	111,00	111,00	101,9	101,7	101,6			
SCHREIBMASCHINE, ELEKTRISCH/ELEKTRONISCH, MIT KUBELKOPF BZM. TYPENRAD, MIT KORREKTUREINRICHTUNG, OHNE SPEICHER	1 STUECK	1229,00	1190,00	1167,00	94,1	92,7	92,7			
REISESCHREIBMASCHINE, FLACHSCHREIBMASCHINE, BIS 9 CM HOEHE	1 STUECK	218,00	226,00	226,00	99,0	99,1	99,0			
ELEKTRONIK-TASCHEKRECHNER, 8-STELLIG, NUR ANZEIGEND, 4 RECHENARTEN, MIT 2 BIS 3 FUNKTIONSTASTEN, MIT EINEM ODER MEHREREN SPEICHERN	1 STUECK	24,00	23,50	23,40	96,0	93,7	93,5			
ELEKTROEN-TISCHRECHNER, ANZEIGEND UND DRUCKEND, 12 STELLIG, 4 RECHENARTEN, MIT KONSTANTE UND SPEICHER	1 STUECK	226,00	228,00	222,00	96,2	96,3	96,0			
TISCHKOPIERGERAET, VORLAGENGROESSE BIS DIN A 3, NORMALPAPIER	1 STUECK	6765,00	6577,00	6501,00	96,6	98,1	98,2			
HEIMCOMPUTER, CA. 64 K-BYTE RAM	1 STUECK	648,00	601,00	617,00	72,9	72,1	71,3			
SCHULFUELLER, MITTLERE QUALITAET	1 STUECK	16,52	16,76	16,82	107,7	109,8	110,2			
KUBELSCHREIBER, MIT AUSTAUSCHBARER MINE, EINFACHE QUALITAET	1 STUECK	1,22	1,23	1,24	103,0	103,9	104,0			
REISSZEUG FUER SCHULE, ETWA 10 TEILE, DARUNTER 2 HAUPT- ZIRKEL UND 1 STECHZIRKEL, MITTLERE QUALITAET	1 GARNITUR	48,60	47,60	47,90	103,2	103,9	104,2			
BRIEFLOECHER, NORMALE LOCHUNG, EINFACHE AUSFUEHRUNG	1 STUECK	7,88	7,57	7,61	107,0	108,4	109,1			
HEFTMASCHINE, NORMAL (24/6), MITTLERE AUSFUEHRUNG	1 STUECK	18,94	18,71	18,74	106,6	108,5	108,6			
STEMPEL -DRUCKSACHE-, MITTLERE GROESSE	1 STUECK	4,80	5,00	5,04	105,0	107,7	108,9			
STEMPELKISSEN, MITTLERE GROESSE	1 STUECK	9,06	9,29	9,30	111,3	113,8	114,0			
HEBELORDNER, DIN A 4, 8 CM BREIT, OHNE REGISTER	1 STUECK	5,68	5,63	5,69	110,8	112,0	112,6			
RINGBUCH, KUNSTSTOFFEINBAND, NICHT WATTIERT, MIT EINLAGEN, 50 BLATT, DIN A 4, MITTLERE QUALITAET	1 STUECK	7,84	7,89	7,92	104,7	106,0	106,4			
ELEKTRONISCHE ORGEL (HEIMORGEL), MITTLERE QUALITAET	1 STUECK	9093,00	8121,00	8114,00	102,7	103,2	103,2			
PIANO, SPITZENMARKE	1 STUECK	14683,00	15328,00	15578,00	107,7	111,1	111,8			
AKKORDEON, 72 BAESSE, GUTES MARKENINSTRUMENT	1 STUECK	2054,00	2186,00	2181,00	113,2	117,8	118,0			
KLARINETTE AUS GRENADILLE-HOLZ MIT 17 NEUSILBERKLAPPEN, 2 FIS-BRILLEN, H-CIS, TRILLER-DIS, HEBER, ROLLEN	1 STUECK	1188,00	1218,00	1215,00	107,6	109,5	109,8			
BLOCKFLOETE, C-SOPRAN, BIRNBAUMHOLZ, BRAUN GEBEIZT, POLIERT	1 STUECK	52,40	54,60	54,70	122,7	125,8	126,2			
GITARRE, NICHT ELEKTRISCH, 6-SAITIG (SCHUELER- ODER WANDERGITARRE)	1 STUECK	256,00	266,00	266,00	108,9	110,2	110,6			
SCHUELERGEIGE, MIT BOGEN, FUTTERAL AUS KUNSTSTOFF	1 STUECK	590,00	618,00	620,00	110,9	113,0	113,1			
NOTENSTAENDER, BODEN-STAENDER AUS METALL	1 STUECK	29,70	30,30	30,40	104,9	106,5	106,8			
SKATSPIEL IN SCHACHTEL ODER BOX, MITTLERE QUALITAET	1 STUECK	3,24	3,20	3,21	101,2	102,4	102,8			
MENSCH-ABERGEBE-DICH-NICHT- SPIEL, FUER 4 UND 6 PERSONEN	1 STUECK	16,49	17,98	17,48	110,2	113,9	114,6			
TV-MULTISPIEL MIT TON, FERNBEDIENUNG UND NETZANSCHLUSS	1 STUECK	207,00	174,00	174,00	90,5	86,7	86,1			
TELEKASSETTE (KASSETTE FUER FERNSEHNSPIELE)	1 STUECK	41,40	46,00	46,40	90,0	89,0	89,9			
ELEKTRISCHE EISENBAHN, SPUR HO, GRUNDAUSSTATTUNG MIT TRANSFORMATOR	1 PACKUNG	128,00	185,00	137,00	106,1	107,2	107,2			
KUNSTSTOFFBAUKASTEN, GRUNDAUSSTATTUNG, MARKENMARE	1 PACKUNG	56,90	54,20	54,10	106,4	107,3	107,3			
METALLBAUKASTEN, GRUNDAUSSTATTUNG	1 PACKUNG	82,00	89,00	89,20	110,0	112,4	112,7			
PUPPE, UNZERBRECHLICH, SCHLAFHAUSEN MIT WIMPERN, WASCH- UND KAEMMBARE HAARE, BEKLEIDET, ETWA 40 CM GROSS, MARKENMARE	1 STUECK	55,00	57,30	58,30	106,5	108,3	108,7			
TEDDYBAER, ETWA 40 CM GROSS, MITTLERE QUALITAET	1 STUECK	64,50	66,60	66,80	109,4	111,7	111,8			
FUSSBALL, VOLLRINDLEDER, GUTE QUALITAET, GROESSE 6	1 STUECK	67,00	67,10	67,40	100,5	101,2	101,2			
SKI AUS KUNSTSTOFF, LAENGE 180-190 CM, OHNE BINDUNG, MITTLERE QUALITAET	1 PAAR	297,00	249,00	251,00	101,1	101,0	101,4			
TENNISCHLAEGER, MITTLERE QUALITAET, EINSCHL. BESPAUNUNG MIT KUNSTDARM	1 STUECK	189,00	187,00	188,00	101,0	100,7	100,7			
SPORT-TAUCHMASKE, MIT SICHERHEITSGLAS	1 STUECK	31,60	33,80	33,90	104,5	106,8	106,6			
ZUGGERAET ZUM MUSKELTRAINING (EXPANDER), MITTLERE QUALITAET	1 STUECK	44,50	44,80	44,30	102,2	104,7	103,9			
HAUSZELT MIT APRIS FUER 4 PERSONEN, MIT NORMALEM ZUBehoER, ETWA 280 MAL 200 MAL 190 CM, MITTLERE QUALITAET	1 STUECK	214,00	281,00	282,00	99,2	101,5	101,5			
CAMPING-LIEGE AUS STAHLROHR, DREIBEINLIEGE, MIT DRAMTFFEDER- BESPAUNUNG UND SCHAUMGUMMAUFLAGE, LIEGEFLAECHE ETWA 85 MAL 185 CM	1 STUECK	84,30	86,80	87,20	102,1	103,9	103,9			
LUFTMATRATZE, SITZ- U. LIEGEMATRATZE, UNGEMUSTERT, 9-TEILIG, UNAUFGEBLASEN ETWA 70 MAL 200 CM, GUTE QUALITAET	1 STUECK	34,80	34,40	34,10	94,9	95,0	95,0			
SCHLAUCHBOOT FUER ZWEI PERSONEN, MIT VERSTAERKTEM BODEN, SEEWASSERFEST, OHNE ZUBehoER, MITTLERE QUALITAET	1 STUECK	917,00	818,00	818,00	103,4	102,5	102,5			
FERNGLAS, PRISMENGAS, 8 MAL 90, OHNE TASCHE, MIT TRAGRIEMEN	1 STUECK	101,00	112,00	112,00	100,8	101,9	102,0			
TAGESZEITUNG, OERTLICH BEVorzUGTES BLATT, ABOonnement	Mts.-BEZUG	29,10	22,90	23,00	104,9	102,0	102,2			
TAGESZEITUNG, OERTLICH BEVorzUGTES BLATT, EINZELVERKAUF	1 STUECK	1,09	1,06	1,06	116,2	118,6	119,9			
FARBPUNKTFILM FUER DIAS, 24 MAL 36 MM, 36 AUFNAHMEN	1 STUECK	11,17	10,70	10,64	91,2	89,9	89,6			
UNIVERSAL-BLITZLICHTMUEPPEL, IN PACKUNGEN ZU 3 STUECK	1 PACKUNG	5,83	6,04	6,04	104,6	106,2	106,9			
BRIEFBLOCK, MEISS, HOLZFREI, DIN A 4, 50 BLATT	1 STUECK	2,60	2,68	2,69	107,2	109,8	110,2			
BRIEFUMSCHLAG, MEISS, UNGEBUETTERT, DIN C 6	26 STUECK	1,89	1,74	1,76	107,5	109,0	109,9			
SCHULHEFT, EINFACH LINIERT, DIN A 6, 16 BLATT	1 STUECK	0,62	0,63	0,64	112,0	112,6	113,8			
ZEICHENBLOCK, MITTELFEIN, KOPF- UND FUSSPERFORIERT, DIN A 3, 20 BLATT	1 STUECK	4,01	4,15	4,23	115,4	118,3	119,1			
SCHREIBMASCHINENPAPIER, MEISS, HOLZFREI, DIN A 4, 70 6 JE M2	1000 BLATT	33,10	33,80	33,70	106,9	108,9	109,1			
DURCHSCHREIBBLOCK, DIN A 6, 2 MAL 50 BLATT MIT DRUCK	1 STUECK	6,07	6,31	6,32	112,7	116,1	116,3			
GESCHAFTSBUCH, HOLZFREI, KONTO LINIERT, PAPPBAND, DIN A 4, 96 BLATT	1 STUECK	42,00	42,10	42,80	113,1	115,9	116,3			
BLEISTIFT, MARKENMARE	1 STUECK	1,40	1,41	1,42	106,9	107,2	107,2			
FARBAND, CARBON/FILMBAND, EINFARBIG	1 STUECK	9,02	9,20	9,21	107,9	108,9	109,0			
FUELLHALTERPATRONEN, BLAU ODER SCHWARZ, PACKUNG ZU 8 STUECK	1 PACKUNG	1,14	1,16	1,16	105,4	106,8	106,9			
KOHLPAPIER, DIN A 4, GUTE QUALITAET	100 BLATT	36,20	36,80	36,70	109,2	110,8	111,0			
HEFTKLAMMERN 24/6	1000 ST	1,10	1,14	1,14	108,6	104,9	104,9			
BATTERIE, MONOZELLE, 1,5 V, ALKALI-MANGAN, HOCHLEISTUNGSZELLE	1 STUECK	3,63	3,61	3,63	103,3	103,8	103,8			
HAUSHALTSKERZEN, KOMPOSITIONS-KROENENKERZEN, IN PACKUNGEN ZU ETWA 6 STUECK, NETTOGEWICHT ETWA 300 G	1 KILO	6,63	6,47	6,48	102,5	101,6	101,6			
FARBKASTEN, MIT 12 AUSWECHSELBAREN DECKFARBEN UND 1 TUBE DECKWEISS	1 STUECK	12,18	12,31	12,33	106,3	108,4	108,9			
MONATLICHES ENTBELT FUER VOLLTAEGIGEN KINDERGARTENBESUCH (20 TAGE), EINSCHL. VERPFLEGUNG	MONATS- GEBUEHR	152,00	157,00	157,00	105,2	108,9	108,9			
TENNISUNTERRICHT, 1 UNTERRICHTSSTUNDE	60 MINUTEN	48,40	49,40	49,80	109,0	111,4	111,6			
TANZUNTERRICHT, GRUPPENKURSUS FUER ANFAENGER	1 KURSUS	161,00	162,00	164,00	109,3	110,3	110,6			

ZU DEN ABSOLUTEN PREISANGABEN BITTE ERLAUEUTERUNGEN, ABSCHNITT 12, BEACHTEN

7 VERBRAUCHERPREISE  
7.1 AUSGEWAHLTE GUETER IM BUNDESURCHSCHNITT

GEBUEHR, LEISTUNG, WARE	EINHEIT	1989		1990		1989		1990	
		NOV.	OKT.	NOV.	NOV.	OKT.	NOV.		
		P R E I S I N D M				1 9 8 5 = 1 0 0			
LEHRGANGSGEBUEHR EINER VOLKSHOCHSCHULE, PREIS FUEHR 1 DOPPELSTUNDE BEIM KAUF EINER HOERERKARTE FUEHR DEN BESUCH EINES LEHRGANGES VON 20 DOPPELSTUNDEN IN ENGLISCH (GRUNDKURS ODER UNTERSTUFE)	1 DOPPELSTUNDE	4,42	4,48	4,48	112,8	113,8	113,8		
THEATERKARTE (FUEHR SCHAUSPIEL), II. RANG MITTE, AN DER TAGESKASSE	1 KARTE	18,29	19,32	19,32	116,1	118,2	118,2		
THEATERKARTE (FUEHR SCHAUSPIEL), II. RANG MITTE, IM ABONNEMENT (PLATZMIETE)	1 KARTE	15,11	16,00	16,00	123,8	127,5	127,5		
OPERNKARTE (FUEHR OPER ODER OPERETTE), II. RANG MITTE, AN DER TAGESKASSE	1 KARTE	24,90	26,10	26,10	116,2	117,9	117,9		
OPERNKARTE (FUEHR OPER ODER OPERETTE), II. RANG MITTE, IM ABONNEMENT (PLATZMIETE)	1 KARTE	18,59	19,19	19,19	117,4	117,4	117,4		
KINOEINTRITTSKARTE, PLATZ IN DER MITTLEREN REIHE	1 KARTE	8,52	8,72	8,74	108,9	111,1	111,9		
EINTRITTSKARTE ZUM FUSSBALLSPIEL (MEISTERSCHAFTSSPIEL DES KLASSENHOECHSTEN VEREINS IN DER LAUFENDEN SPIELPERIODE), BILLIGSTER SITZPLATZ	1 KARTE	18,97	19,00	18,94	108,8	109,1	108,8		
HOERFUNKGEBUEHR (GRUNDBUEHR)	1 GEBUEHR	5,16	6,00	6,00	102,2	118,8	118,8		
EINTRITTSKARTE INS HALLENBAD FUEHR EINEN ERWACHSENEN, OHNE EINZELKABINE, GUELTIG FUEHR 1 BESUCH	1 BESUCH	3,47	3,47	3,47	112,8	113,0	113,0		
LEIHGEBUEHR EINES VIDEOFILMES FUEHR CA. 1-2 TAGE	1 MAL	6,27	6,08	6,06	87,7	87,7	87,3		
FOTOARBEITEN, ENTWICKLUNG EINES KLEINBILDFARBFILMES, 36 AUFNAHMEN	1 FILM	3,59	3,81	3,83	108,3	113,9	114,0		
FOTOARBEITEN, VERGROESSERUNG AUF 9 MAL 13 CM VON EINEM KLEINBILDFARBFILM	1 BILD	0,64	0,63	0,63	94,7	94,1	94,0		
ELEKTRO-RASENMAEHER, 220 VOLT, 800 WATT	1 STUECK	318,00	318,00	324,00	101,5	102,0	102,4		
ELEKTRISCHE HECKENSCHERE, 220 VOLT, 270 WATT, ETWA 45 CM ARBEITSBREITE	1 STUECK	237,00	239,00	239,00	103,3	104,5	104,6		
SPATEN, GAERTNERSPATEN, MIT T-BRIF	1 STUECK	44,80	45,10	45,10	105,0	106,6	106,6		
GARTENSCHERE, GESCHMIEDET UND GENAERTET	1 STUECK	28,20	28,80	28,80	104,4	106,4	106,7		
BLUMENTOPF, TONTOPF, DURCHMESSER ETWA 13 CM	1 STUECK	1,06	1,07	1,08	102,1	103,2	103,2		
GARTENSCHLAUCH, KUNSTSTOFF, 12 MAL 2,5 MM = 1/2 ZOLL, 20-M-ROLLE	1 ROLLE	26,50	26,90	27,30	100,7	101,7	101,9		
GIESSKANNE, KUNSTSTOFF, 10 L INHALT	1 STUECK	8,70	8,69	8,73	101,0	101,4	101,4		
BLUMENDUENGER, FLUESSIG, IN KUNSTSTOFF-FLASCHEN ZU ETWA 500 ML	500 ML	6,44	6,53	6,58	102,7	103,4	103,4		
PFLANZENSCHUTZMITTEL GEGEN SCHADINSEKTEN (INSEKTIZIDE), IN PACKUNGEN ZU ETWA 100 CM3/ML	100 CM3	11,33	11,52	11,50	107,1	110,0	110,1		
MITTEL GEGEN UNKRAEUTER IM ZIER- UND SPORTRASEN, SPRITZMITTEL, IN FLASCHEN ZU ETWA 60 ODER 240 CM3	240 CM3	18,91	19,54	19,68	107,8	111,1	111,2		
WELLENSITTECH, MAENNLICHES JUNGTIER	1 TIER	32,50	32,30	32,30	104,0	105,0	105,0		
ZIERFISCH, GUPPY, MAENNLICH	1 TIER	3,69	3,72	3,72	102,0	103,3	103,2		
VOGELKAEFIG, RECHTECKIG, MIT SCHUBFACH, UNTERTEIL AUS KUNSTSTOFF	1 STUECK	36,80	37,20	37,10	103,3	104,2	104,2		
HUNDEFUTTER, IN DOSEN ZU ETWA 400 G	400 GRAMM	1,71	1,72	1,72	99,8	100,0	100,2		
VOGELFUTTER FUEHR WELLENSITTECH, IN PACKUNGEN ZU ETWA 250 G	250 GRAMM	1,92	1,89	1,89	104,4	104,9	104,9		
REPARATUR EINES FARBFERNSEHERS, PREIS EINER ARBEITSSTUNDE, OHNE MATERIALKOSTEN UND OHNE WEGEGELD	1 STUNDE	56,10	58,50	59,00	109,3	113,2	113,8		

PERSOENLICHER BEDARF, SONSTIGES

DAMEN-QUARZARMBANDUHR, DOUBLE ODER STAHLGEBAEUSE, SCHLICHTE AUSFUEHRUNG, MIT LEDERBAND	1 STUECK	94,70	92,40	91,70	96,0	95,6	95,5		
HERREN-QUARZARMBANDUHR, EDELSTAHLGEBAEUSE, MIT STAHLBAND	1 STUECK	127,00	125,00	124,00	96,1	95,9	95,8		
KUECHENUHR MIT QUARZWERK	1 STUECK	43,80	43,40	43,10	98,6	98,5	98,5		
QUARZWECKER, EINFACHE AUSFUEHRUNG	1 STUECK	26,20	26,30	26,40	95,8	95,6	95,5		
TRAURINGE, 1 PAAR, 585/000, SCHLICHTES DESIGN	1 GRAMM	60,00	60,30	60,70	97,0	96,9	96,8		
DIAMANTRING, SOLITAER, 0,10 BIS 0,15 KARAT, LUPENREIN WEISS, EINFACHE (KRAPPEN-) FASSUNG, 585/000	1 STUECK	682,00	682,00	681,00	101,6	102,5	102,7		
SILBERKETTE, ANKER, 835/000	1 GRAMM	7,07	6,68	6,69	99,3	99,4	99,1		
HERREN-URARMBAND, EDELSTAHL, ELASTISCH, MARKENWARE	1 STUECK	38,10	38,30	38,70	102,4	103,4	103,5		
TABAKPFEIFE, BRUYERE-HOLZ, SANDGESTRAHLT, MIT PARASPIITZE, MITTLERE QUALITAET	1 STUECK	47,00	48,50	48,70	103,2	103,7	103,7		
GASFEUERZEUG (TASCHENFEUERZEUG), MARKENWARE	1 STUECK	41,70	42,70	42,80	101,6	101,8	102,0		
FEUERSTEINE FUEHR FEUERZEUGE, IN PACKUNGEN ZU 5 STUECK, MARKENWARE	1 PACKUNG	0,74	0,77	0,77	106,0	106,0	106,2		
GASAMPULLE FUEHR FEUERZEUGE, AUSREICHEND F. 10-12 FUELLUNGEN	1 STUECK	3,56	3,62	3,64	102,4	103,7	103,7		
AKTENTASCHE, BUEGELMAPPE, VOLLRINOLEDER, MIT ABSCHLIESSBAREM STECKSCHLOSS, ETWA 42 MAL 32 MAL 15 CM	1 STUECK	225,00	236,00	243,00	108,5	109,8	109,8		
AKTENKOFFER, SYNTHETISCHES MATERIAL, MITTLERE QUALITAET	1 STUECK	81,60	81,90	82,20	105,1	107,9	107,3		
SCHULMAPPE, SYNTHETISCHES MATERIAL, EINFACHE AUSFUEHRUNG	1 STUECK	74,70	75,20	75,60	107,7	109,7	109,6		
REISETASCHE (BORDCASE) MIT ZWEI KURZRIEMEN, SYNTHETISCHES MATERIAL, ETWA 45 CM LANG	1 STUECK	91,80	93,60	94,80	105,9	107,7	107,6		
KOFFER MIT ZWEI RIEMEN, SYNTH. MATERIAL, ETWA 65 CM LANG	1 STUECK	106,00	112,00	112,00	103,4	105,1	105,4		
SCHALENKOFFER (FLUGREISEKOFFER), BESONDERS HIGERSTANDSFAEHIGES MATERIAL, PROFILRAHMEN, ETWA 65 CM LANG	1 STUECK	217,00	217,00	217,00	103,5	104,9	104,9		
GELDSCHIEINTASCHE FUEHR HERREN, MIT HARTGELDFACH, RINDLEDER	1 STUECK	49,60	51,20	51,50	106,5	108,0	108,2		
HERREN-TASCHENSCHIRM, CHEMIEFASERBEZUG, MIT REISSVERSCHLUSS-FUTTERAL AUS SYNTHETISCHEM MATERIAL, MITTLERE QUALITAET	1 STUECK	47,70	48,10	48,20	104,8	105,5	105,6		
DAMEN-SCHIRM, STUETZSCHIRM, CHEMIEFASERBEZUG, MIT EINFACHER KRUECKE AUS SYNTHETISCHEM MATERIAL, GUTE VERARBEITUNG, MITTLERE QUALITAET	1 STUECK	47,40	47,50	47,50	106,2	106,8	106,9		
SONNENBRILLE FUEHR HERREN, ACETAT-FASSUNG, GESCHLIFFENES GLAS (OHNE WIRKUNG), MITTLERE QUALITAET	1 STUECK	60,10	59,40	59,60	103,2	104,1	104,2		
KOSTEN FUEHR DEN DRUCK EINER DANKSAGUNGSKARTE ZU EINEM FAMILIENEREIGNIS, FORMAT DIN A 6, EINSEITIG, 100 STUECK (EINSCHL. PAPIER UND UMSCHLAG)	100 STUECK	126,00	130,00	131,00	110,8	114,5	114,7		
KLEINANZEIGE, OERTLICH BEVORZUGTES BLATT, CA. 15 WORTE (3 ZEILEN)	1 MAL	21,50	22,30	22,30	106,3	108,0	109,1		
REINIGUNG EINER HERREN-ARMBANDUHR, AUTOMATIK	1 MAL	69,90	74,00	74,20	111,9	115,5	115,7		

ZU DEN ABSOLUTEN PREISANGABEN BITTE ERLAEUTERUNGEN, ABSCHNITT 12, BEACHTEN

**8 KOMMUNALE GEBUEHREN FUER WASSER, ABWASSERBESEITIGUNG, MUELLABFUHR UND STRASSENREINIGUNG  
SOWIE SCHORNSTEINFEGERGEBUEHREN FUER PRIVATE HAUSHALTE**

1985 = 100

JAHR MONAT	ALLGEMEINE WASSERTARIFE, OHNE GEMERBE- UND SONDERTARIFE, GRUND- UND ARBEITSPREIS				ABWASSERBESEITIGUNG			MUELLABFUHR, FUER DIE EINMALIGE HOECHSTENHIN LEERUNG EINER ORTS- UEDLICHEN TONNE			STRASSENREINIGUNG, FUER EINEN METER STRASSENFRONT ODER FUER EINE ANDERE BEZUGSFLAECHE			SCHORN- STEIN- FEGER- GEBUEHR
	ZU-SAMMEN MEN	BEI EINER ABNAHMENENGE VON			ZU-SAMMEN MEN	BEI ABNAHME EINER		ZU-SAMMEN MEN	MIT EINEM		ZU-SAMMEN MEN	BEI ZWEI-   SECHS- M   M   M MALIGER   MALIGER REINIGUNG   MALIGER JE WOCHE		
		6   15   25				KLEI-   GROES- NEREN   SEREN FRISCH- MASSERMENGE	JAHRES- GEBUEHR JE KUBIKMETER		JAHRES- GEBUEHR	JAHRES- GEBUEHR		JAHRES- GEBUEHR		
		KUBIKMETERN JE MONAT				JAHRES- GEBUEHR JE KUBIKMETER						JAHRES- GEBUEHR		
1972 JD	48.7	-	48.7	-	32.6	32.6	32.6	48.8	48.8	50.6	48.6	44.2	43.0	-
1973 JD	52.6	-	52.6	-	34.7	35.0	34.4	51.7	48.8	53.5	48.0	48.8	48.1	-
1974 JD	59.0	-	59.0	-	38.4	38.8	37.8	56.1	54.8	57.7	53.8	53.4	53.2	-
1975 JD	64.2	62.1	64.8	65.8	44.7	45.4	44.0	62.5	61.0	64.1	58.1	57.7	58.4	-
1976 JD	71.1	69.2	71.7	72.4	52.4	52.4	52.4	70.5	67.9	73.9	68.7	68.8	69.1	-
1977 JD	73.2	71.3	73.8	74.5	56.5	56.6	56.4	73.7	71.3	76.2	71.4	70.9	71.8	-
1978 JD	75.3	73.7	75.8	76.4	60.1	60.0	60.1	76.5	74.0	79.1	72.8	72.0	73.0	-
1979 JD	77.8	76.2	78.2	78.8	62.1	61.9	62.8	78.2	76.0	80.5	73.8	73.4	74.3	-
1980 JD	81.2	79.8	81.7	82.2	67.5	67.4	67.6	82.2	80.8	84.2	77.2	77.8	78.5	-
1981 JD	86.1	84.7	86.5	86.9	73.4	73.3	73.4	87.0	84.8	89.5	82.7	83.0	82.3	-
1982 JD	92.1	91.0	92.4	93.1	83.7	83.8	83.6	92.5	91.2	93.8	88.6	88.9	89.2	-
1983 JD	95.0	94.6	95.1	95.3	90.3	90.4	90.1	95.7	95.5	98.0	90.2	91.3	92.2	-
1984 JD	97.7	97.5	97.7	97.9	95.6	95.7	95.4	98.9	98.1	98.8	97.8	97.1	97.5	-
1985 JD	100.0	100.0	100.0	100.0	100.0	100.0	100.0	100.0	100.0	100.0	100.0	100.0	100.0	100.0
1986 JD	103.5	103.8	103.5	103.2	104.9	104.8	105.1	100.5	100.8	100.9	102.0	101.9	102.1	101.3
1987 JD	106.2	106.4	106.3	106.0	108.6	108.3	108.9	104.6	104.2	104.8	104.8	104.7	104.9	107.0
1988 JD	111.5	111.8	111.6	111.2	115.4	115.1	115.7	110.1	108.7	110.5	110.0	108.7	110.2	108.2
1989 JD	115.3	115.7	116.4	114.8	121.0	120.8	121.2	116.1	115.2	117.0	112.5	112.0	113.0	113.1
1977 JANUAR	72.7	70.9	73.4	74.0	55.2	55.2	55.2	73.1	70.5	75.6	70.7	70.2	71.2	-
FEBRUAR	72.9	71.0	73.4	74.2	55.6	55.6	55.4	73.4	70.9	75.9	71.1	70.6	71.4	-
MAERZ	73.0	71.2	73.7	74.4	56.5	56.7	56.4	73.4	70.8	75.9	71.4	70.8	71.8	-
APRIL	73.1	71.3	73.7	74.4	56.5	56.7	56.4	73.4	70.9	75.9	71.4	70.8	71.8	-
MAI	73.1	71.3	73.7	74.4	56.6	56.7	56.5	73.6	71.2	76.1	71.4	70.8	71.8	-
JUNI	73.2	71.4	73.8	74.5	56.8	56.7	56.5	73.6	71.2	76.1	71.4	70.8	71.8	-
JULI	73.3	71.4	73.9	74.7	56.8	56.9	56.7	73.8	71.4	76.3	71.5	71.0	71.8	-
AUGUST	73.3	71.4	73.9	74.7	56.8	56.9	56.7	73.8	71.4	76.3	71.5	71.0	71.9	-
SEPTEMBER	73.3	71.4	73.9	74.7	56.8	56.9	56.7	73.9	71.5	76.3	71.5	71.0	71.9	-
OKTOBER	73.4	71.5	73.9	74.7	56.8	56.9	56.8	74.1	71.7	76.4	71.6	71.1	72.0	-
NOVEMBER	73.4	71.5	73.9	74.7	56.8	56.9	56.8	74.1	71.7	76.4	71.6	71.1	72.0	-
DEZEMBER	73.4	71.5	73.9	74.7	56.8	56.9	56.8	74.2	71.8	76.6	71.6	71.1	72.0	-
1978 JANUAR	74.5	72.8	75.1	75.7	59.2	59.0	59.4	75.1	72.2	77.9	71.6	71.1	72.1	-
FEBRUAR	74.9	73.4	75.4	76.0	59.8	59.8	59.9	75.1	73.8	78.6	72.4	72.0	72.8	-
MAERZ	75.0	73.4	75.6	76.2	60.1	60.1	60.1	75.2	73.8	78.7	72.8	72.0	73.0	-
APRIL	75.0	73.4	75.6	76.2	60.1	60.1	60.1	75.2	73.8	78.7	72.8	72.0	73.0	-
MAI	75.0	73.4	75.6	76.2	60.1	60.1	60.1	75.2	73.8	78.7	72.8	72.0	73.0	-
JUNI	75.1	73.5	75.6	76.2	60.2	60.1	60.2	75.3	74.4	79.4	72.8	72.0	73.0	-
JULI	75.1	73.5	75.6	76.2	60.2	60.2	60.2	75.3	74.4	79.4	72.8	72.0	73.0	-
AUGUST	75.6	74.2	76.1	76.7	60.2	60.2	60.2	75.9	74.4	79.4	72.8	72.0	73.0	-
SEPTEMBER	75.8	74.2	76.3	76.8	60.2	60.2	60.2	75.9	74.4	79.4	72.8	72.0	73.0	-
OKTOBER	75.9	74.3	76.3	76.9	60.2	60.2	60.3	75.9	74.4	79.5	72.8	72.5	73.4	-
NOVEMBER	75.9	74.3	76.3	76.9	60.2	60.2	60.3	75.9	74.4	79.5	72.8	72.5	73.4	-
DEZEMBER	75.9	74.3	76.3	76.9	60.2	60.2	60.3	77.0	74.5	79.5	72.8	72.5	73.4	-
1979 JANUAR	76.6	75.1	77.1	77.7	61.8	61.6	62.0	77.5	75.1	80.1	73.8	73.3	74.3	-
FEBRUAR	76.9	75.4	77.4	77.9	61.9	61.7	62.1	78.0	75.8	80.3	73.8	73.4	74.3	-
MAERZ	77.0	75.5	77.5	78.1	61.9	61.7	62.1	78.0	75.8	80.3	73.9	73.4	74.3	-
APRIL	77.2	75.7	77.7	78.3	61.9	61.7	62.1	78.3	76.0	80.6	73.9	73.4	74.3	-
MAI	77.6	75.9	78.0	78.6	61.9	61.7	62.1	78.3	76.0	80.6	73.9	73.4	74.3	-
JUNI	77.6	75.9	78.0	78.6	61.9	61.8	62.2	78.3	76.0	80.6	73.9	73.4	74.3	-
JULI	78.3	76.8	78.8	79.4	61.9	61.8	62.2	78.4	76.2	80.6	73.9	73.4	74.3	-
AUGUST	78.3	76.8	78.8	79.4	62.2	62.0	62.4	78.4	76.2	80.8	73.9	73.4	74.3	-
SEPTEMBER	78.3	76.8	78.8	79.4	62.2	62.0	62.4	78.4	76.2	80.8	73.9	73.4	74.3	-
OKTOBER	78.4	76.9	78.9	79.5	62.3	62.1	62.5	78.4	76.2	80.8	73.9	73.4	74.3	-
NOVEMBER	78.4	76.9	78.9	79.5	62.3	62.1	62.5	78.4	76.2	80.8	73.9	73.4	74.3	-
DEZEMBER	78.5	76.9	79.0	79.5	62.4	62.2	62.6	78.4	76.2	80.8	74.2	73.7	74.7	-
1980 JANUAR	79.5	78.1	80.0	80.5	64.3	64.3	64.4	80.7	78.7	82.8	75.7	75.7	76.6	-
FEBRUAR	79.9	78.5	80.5	80.9	65.8	65.8	65.7	81.8	79.9	83.8	76.8	77.4	76.0	-
MAERZ	80.4	78.9	80.9	81.4	67.0	66.9	67.0	81.8	79.9	83.8	76.8	77.4	76.0	-
APRIL	81.1	79.7	81.7	82.2	67.8	67.7	67.8	82.1	80.0	84.2	77.3	78.0	76.6	-
MAI	81.2	79.7	81.7	82.3	67.8	67.7	67.8	82.1	80.0	84.2	77.3	78.0	76.6	-
JUNI	81.4	79.9	81.8	82.4	68.2	68.1	68.2	82.3	80.3	84.3	77.5	78.1	76.7	-
JULI	81.8	80.5	82.3	82.7	68.2	68.0	68.3	82.6	80.7	84.8	77.5	78.1	76.7	-
AUGUST	81.8	80.5	82.3	82.7	68.2	68.0	68.3	82.6	80.7	84.8	77.5	78.1	76.7	-
SEPTEMBER	81.8	80.5	82.3	82.7	68.2	68.0	68.3	82.6	80.7	84.8	77.5	78.2	76.7	-
OKTOBER	81.8	80.4	82.3	82.7	68.3	68.1	68.3	82.6	80.7	84.8	77.5	78.1	76.7	-
NOVEMBER	81.9	80.5	82.4	82.8	68.3	68.2	68.3	82.7	80.7	84.7	77.5	78.1	76.7	-
DEZEMBER	82.0	80.7	82.5	82.9	68.4	68.4	68.4	82.7	80.7	84.7	77.5	78.1	76.7	-

1) BIS EINSCHLIESSLICH JANUAR 1986 20 KUBIKMETER.

**8 KOMMUNALE GEBUEHREN FUER WASSER, ABWASSERBESEITIGUNG, MUELLABFUHR UND STRASSENREINIGUNG  
SOWIE SCHORNSTEINFEGERGEHUEHREN FUER PRIVATE HAUSHALTE**

1985 = 100

J A H R	M O N A T	ALLGEMEINE WASSERTARIFE, OHNE GEMEINDE- UND SONDERARTARIFE, GRUND- UND ARBEITSPREIS				ABWASSERBESEITIGUNG			MUELLABFUHR, FUER DIE EINMALIGE HOECHSTLICHE LEERUNG EINER ORTS- UEBLICHEN TONNE			STRASSENREINIGUNG, FUER EINEN METER STRASSENFRONT ODER FUER EINE ANDERE BEZUGSEINHEIT			SCHORN- STEIN- FEGE- GE- BUEHR
		ZU- SAM- MEN	BEI EINER ABNAHMENENGE VON			ZU- SAM- MEN	BEI ABNAHME EINER KLEI- NEREN FRISCH- MASSEMEANGE JAHRESGEBUEHR JE KUBIKMETER	ZU- SAM- MEN	MIT EINEM KLEI- NEREN GROES- SEREN INHALT		ZU- SAM- MEN	BEI ZWEI- MALIGER REINIGUNG JE WOCHE JAHRESGEBUEHR	ZU- SAM- MEN	ZU- SAM- MEN	
			6	15	25 1)				JAHRES- GEBUEHR						
									JAHRES- GEBUEHR						
1981	JANUAR	83.4	82.0	83.8	84.3	71.6	71.5	71.6	85.8	83.3	88.3	82.3	82.7	81.9	-
	FEBRUAR	83.7	82.7	84.1	84.4	72.6	72.6	72.7	86.3	83.8	88.7	82.5	82.8	82.1	-
	MAERZ	84.1	82.9	84.5	85.0	72.7	72.6	72.8	87.0	84.5	89.6	82.5	82.9	82.2	-
	APRIL	84.8	83.4	85.3	85.7	73.5	73.4	73.5	87.2	84.7	89.7	82.6	82.9	82.3	-
	MAI	84.9	83.6	85.4	85.9	73.5	73.4	73.5	87.2	84.7	89.7	82.6	82.9	82.3	-
	JUNI	85.3	83.9	85.8	86.2	73.5	73.4	73.5	87.2	84.7	89.7	82.7	83.0	82.3	-
	JULI	87.2	86.0	87.8	88.0	73.6	73.5	73.6	87.2	84.7	89.7	82.8	83.1	82.4	-
	AUGUST	87.4	86.0	88.0	88.2	73.8	73.7	73.8	87.2	84.8	89.6	82.9	83.2	82.5	-
	SEPTEMBER	87.7	86.3	88.1	88.7	73.8	73.7	73.8	87.2	84.8	89.6	82.9	83.2	82.5	-
	OKTOBER	87.9	86.5	88.3	88.8	73.9	73.9	74.0	87.2	84.9	89.6	82.9	83.2	82.5	-
	NOVEMBER	88.1	86.8	88.5	89.0	74.1	74.1	74.2	87.2	84.9	89.6	82.9	83.2	82.5	-
	DEZEMBER	88.1	86.8	88.5	89.1	74.1	74.1	74.2	87.2	84.9	89.6	82.9	83.2	82.5	-
1982	JANUAR	90.3	89.1	90.6	91.3	79.5	79.5	79.5	89.3	87.0	91.6	85.4	85.8	85.0	-
	FEBRUAR	90.7	89.5	91.0	91.6	82.4	82.5	82.4	91.3	88.9	93.8	85.9	86.2	85.4	-
	MAERZ	90.8	89.6	91.1	91.7	83.4	83.4	83.4	91.3	89.0	93.7	86.5	86.8	86.1	-
	APRIL	92.1	90.8	92.4	93.1	83.7	83.8	83.6	92.7	91.3	94.0	89.0	89.5	88.6	-
	MAI	92.3	91.1	92.6	93.3	83.8	83.9	83.6	93.5	92.2	94.8	89.3	89.8	89.0	-
	JUNI	92.3	91.1	92.6	93.3	84.0	84.0	83.9	94.2	92.2	96.2	89.5	89.9	89.1	-
	JULI	92.7	91.6	93.0	93.7	84.4	84.4	84.3	92.9	92.2	93.5	89.5	89.9	89.1	-
	AUGUST	92.7	91.8	93.0	93.7	84.5	84.6	84.5	92.9	92.2	93.5	89.5	89.9	89.1	-
	SEPTEMBER	92.8	91.7	93.1	93.8	84.6	84.6	84.5	92.9	92.2	93.5	89.5	89.9	89.1	-
	OKTOBER	92.9	91.7	93.1	93.8	84.7	84.8	84.6	92.9	92.2	93.5	89.5	89.9	89.1	-
	NOVEMBER	93.0	91.8	93.3	94.0	84.7	84.8	84.6	92.9	92.2	93.5	89.5	89.9	89.1	-
	DEZEMBER	93.1	91.8	93.4	94.0	84.7	84.8	84.6	92.9	92.2	93.5	89.5	89.9	89.1	-
1983	JANUAR	94.4	93.9	94.4	94.7	87.8	87.9	87.7	95.6	94.3	96.9	93.7	90.9	88.5	-
	FEBRUAR	94.6	94.2	94.7	95.0	88.8	88.8	88.6	96.0	95.0	97.1	93.0	91.2	88.9	-
	MAERZ	94.7	94.2	94.8	95.1	89.0	89.0	88.8	96.5	95.4	97.6	90.1	91.2	89.0	-
	APRIL	94.7	94.2	94.8	95.2	89.0	89.0	88.8	96.5	95.4	97.6	90.1	91.2	89.0	-
	MAI	94.7	94.2	94.8	95.2	89.3	89.4	89.1	97.0	95.7	98.3	90.1	91.2	89.0	-
	JUNI	94.7	94.2	94.8	95.2	89.5	89.6	89.4	97.0	95.7	98.3	90.3	91.3	89.3	-
	JULI	94.7	94.2	94.8	95.2	89.5	89.6	89.4	97.0	95.7	98.3	90.3	91.3	89.3	-
	AUGUST	95.3	95.0	95.5	95.6	91.7	91.9	91.4	97.0	95.7	98.3	90.4	91.4	89.4	-
	SEPTEMBER	95.5	95.4	95.5	95.6	91.7	91.9	91.4	97.0	95.7	98.3	90.4	91.4	89.4	-
	OKTOBER	95.6	95.4	95.8	95.6	91.7	91.9	91.4	97.0	95.7	98.3	90.4	91.4	89.4	-
	NOVEMBER	95.6	95.4	95.8	95.6	91.7	91.9	91.4	97.0	95.7	98.3	90.4	91.4	89.4	-
	DEZEMBER	95.6	95.4	95.8	95.6	91.7	91.9	91.4	97.0	95.7	98.3	90.4	91.4	89.4	-
1984	JANUAR	96.8	96.6	97.0	97.2	82.3	82.5	82.0	98.3	97.0	99.4	92.7	92.7	92.6	-
	FEBRUAR	97.3	97.0	97.3	97.5	93.2	93.5	92.9	98.5	97.1	99.8	92.5	92.5	92.4	-
	MAERZ	97.5	97.3	97.6	97.8	95.2	95.5	94.9	98.7	97.5	99.8	95.7	95.8	95.5	-
	APRIL	97.6	97.4	97.6	97.8	95.2	95.5	94.9	98.7	97.5	99.8	95.7	95.8	95.5	-
	MAI	97.6	97.4	97.6	97.8	95.1	95.1	95.9	98.8	98.4	99.4	98.8	98.5	99.1	-
	JUNI	97.6	97.4	97.6	97.8	95.1	95.1	95.9	98.8	98.4	99.4	98.8	98.5	99.1	-
	JULI	97.8	97.8	97.9	98.0	95.5	95.5	95.9	99.2	98.6	99.7	98.8	98.5	99.1	-
	AUGUST	97.9	97.8	97.9	98.0	95.5	95.5	95.9	99.2	98.6	99.7	98.8	98.5	99.1	-
	SEPTEMBER	97.9	97.8	97.9	98.0	95.5	95.5	95.9	99.2	98.6	99.7	98.8	98.5	99.1	-
	OKTOBER	97.9	97.8	97.9	98.1	95.5	95.5	95.4	99.2	98.6	99.7	99.1	98.7	99.4	-
	NOVEMBER	97.9	97.8	97.9	98.1	95.5	95.5	95.4	99.1	98.6	99.5	99.1	98.7	99.4	-
	DEZEMBER	97.9	97.8	97.9	98.1	95.5	95.5	95.4	99.2	98.6	99.6	98.9	98.7	99.1	-
1985	JANUAR	99.0	98.9	99.0	99.1	98.3	98.4	98.2	100.1	99.9	100.3	98.0	99.0	99.0	100.0
	FEBRUAR	99.0	98.9	99.0	99.1	98.3	98.4	98.2	100.1	99.9	100.3	98.0	99.0	99.0	100.0
	MAERZ	99.2	99.1	99.2	99.2	98.3	98.4	98.2	100.2	100.0	100.3	99.0	99.0	99.0	100.0
	APRIL	99.7	99.7	99.7	99.7	100.0	100.0	100.0	100.7	100.8	100.6	99.0	99.0	99.0	100.0
	MAI	100.0	99.9	100.0	100.0	100.6	100.5	100.6	99.9	100.0	99.8	100.4	100.4	100.4	100.0
	JUNI	100.0	99.9	100.0	100.0	100.6	100.5	100.6	99.9	100.0	99.8	100.6	100.6	100.6	100.0
	JULI	100.1	100.1	100.1	100.1	100.7	100.6	100.8	99.9	100.0	99.8	100.5	100.5	100.5	100.0
	AUGUST	100.4	100.5	100.4	100.4	100.7	100.6	100.7	99.9	100.0	99.8	100.5	100.5	100.5	100.0
	SEPTEMBER	100.4	100.5	100.4	100.4	100.7	100.6	100.7	99.9	100.0	99.8	100.5	100.5	100.5	100.0
	OKTOBER	100.7	100.8	100.7	100.7	100.7	100.6	100.7	99.9	100.0	99.8	100.5	100.5	100.5	100.0
	NOVEMBER	100.8	100.8	100.7	100.7	100.7	100.6	100.7	99.9	100.0	99.8	100.5	100.5	100.5	100.0
	DEZEMBER	100.8	100.8	100.8	100.7	100.8	100.8	100.7	99.9	100.0	99.8	100.5	100.5	100.5	100.0

1) BIS EINSCHLIESSLICH JANUAR 1986 20 KUBIKMETER.



8 KOMMUNALE GEBUEHREN FUER WASSER, ABWASSERBESEITIGUNG, MUELLABFUHR UND STRASSENREINIGUNG  
SOWIE SCHORNSTEINFEGERGEBUEHREN FUER PRIVATE HAUSHALTE

1985 = 100

J A H R — M O N A T	ALLGEMEINE WASSERTARIFE, OHNE GEMERBE- UND SONDERTARIFE, GRUND- UND ARBEITSPREIS			ABWASSERBESEITIGUNG			MUELLABFUHR, FUER DIE EINMALIGE MOECHTENTLICHE LEERUNG EINER ORTS- UEBLICHEN TONNE			STRASSENREINIGUNG, FUER EINEN METER STRASSENFRONT ODER FUER EINE ANDERE BEZUGSSTRECKE			SCHORN- STEIN- FEGER- GE- BUEHRE	
	ZU- SAM- MEN	BEI EINER ABNAEMENGE VON			ZU- SAM- MEN	BEI ABNAEME EINER KLEI-   GROES- NEREN   SEREN FRISCH- MATTERMENZE		ZU- SAM- MEN	MIT EINEM   GROES- KLEI-   SEREN INHALT		ZU- SAM- MEN	BEI ZWEI-   SECHS- MALIGER   MALIGER REINIGUNG JE WOCHEN		
		6	15	25 l )		JAHRESGEBUEHR JE KUBIKMETER	JAHRES- GEBUEHR		JAHRESGEBUEHR	JAHRESGEBUEHR				
1986 JANUAR .....	102.1	102.5	102.1	101.8	103.1	103.0	103.2	100.3	100.4	100.2	101.2	101.2	101.2	101.0
FEBRUAR .....	103.1	103.3	103.1	102.9	104.3	104.1	104.5	100.1	100.3	99.8	101.8	101.7	101.9	101.0
MAERZ .....	103.2	103.4	103.2	102.9	104.3	104.1	104.5	100.1	100.3	99.8	101.8	101.7	101.9	101.0
APRIL .....	103.3	103.6	103.3	103.0	104.7	104.4	104.9	100.3	100.5	100.0	101.8	101.7	101.9	101.0
MAI .....	103.6	103.9	103.6	103.3	104.9	104.7	105.1	100.3	100.5	100.0	102.1	102.0	102.1	101.0
JUNI .....	103.6	104.0	103.6	103.3	104.9	104.7	105.1	100.3	100.5	100.0	102.1	102.0	102.2	101.0
JULI .....	103.7	104.1	103.7	103.4	105.4	105.1	105.6	100.3	100.5	100.1	102.1	102.0	102.2	101.6
AUGUST .....	103.8	104.1	103.8	103.5	105.4	105.1	105.6	100.8	100.9	100.7	102.1	102.0	102.2	101.6
SEPTEMBER ..	103.8	104.1	103.8	103.5	105.4	105.1	105.6	100.8	100.9	100.7	102.1	102.0	102.2	101.6
OKTOBER .....	103.8	104.2	103.8	103.5	105.4	105.1	105.6	100.8	100.9	100.7	102.1	102.0	102.2	101.6
NOVEMBER .....	103.9	104.3	103.9	103.6	105.4	105.1	105.6	100.8	100.9	100.7	102.3	102.2	102.4	101.6
DEZEMBER .....	103.9	104.3	103.9	103.6	105.4	105.1	105.6	100.8	100.9	100.7	102.3	102.2	102.4	101.6
1987 JANUAR .....	104.6	104.9	104.6	104.3	107.2	106.8	107.4	103.0	102.7	103.2	103.5	103.3	103.6	106.6
FEBRUAR .....	104.8	105.0	104.8	104.6	108.1	107.8	108.3	103.7	103.5	103.8	103.8	103.7	103.9	106.7
MAERZ .....	105.3	105.6	105.3	105.0	108.3	108.0	108.5	103.7	103.5	103.9	103.8	103.7	103.9	106.7
APRIL .....	105.8	106.2	105.8	105.5	109.1	108.8	109.3	104.3	104.0	104.6	104.1	103.9	104.2	106.7
MAI .....	106.4	106.6	106.5	106.1	109.7	109.4	110.0	104.4	104.1	104.6	106.3	106.2	106.4	106.7
JUNI .....	106.4	106.6	106.5	106.2	110.0	109.7	110.3	104.4	104.1	104.6	105.3	105.2	106.4	106.7
JULI .....	106.7	106.8	106.8	106.4	110.4	110.1	110.7	104.5	104.1	104.8	105.3	105.2	106.4	107.4
AUGUST .....	106.8	106.9	106.9	106.6	110.5	110.2	110.8	104.6	104.3	104.8	106.4	106.3	106.4	107.4
SEPTEMBER ..	106.8	107.0	107.0	106.7	110.5	110.2	110.8	105.5	105.0	105.9	106.4	106.3	106.4	107.4
OKTOBER .....	106.8	107.0	107.0	106.7	110.5	110.2	110.8	105.5	105.0	105.9	106.4	106.3	106.4	107.4
NOVEMBER .....	106.9	107.0	107.0	106.7	110.5	110.2	110.8	105.5	105.0	105.9	106.4	106.3	106.4	107.4
DEZEMBER .....	106.9	107.0	107.0	106.7	110.5	110.2	110.8	105.5	105.0	105.9	106.4	106.3	106.4	107.4
1988 JANUAR .....	110.0	110.2	110.1	109.7	114.5	114.1	114.8	107.9	107.3	108.5	107.5	107.4	107.5	109.2
FEBRUAR .....	110.3	110.5	110.5	110.0	114.6	114.2	114.9	108.9	108.1	109.7	108.2	108.1	108.3	109.2
MAERZ .....	110.6	110.7	110.7	110.3	114.6	114.3	114.9	109.7	108.8	110.5	106.7	108.4	108.0	109.2
APRIL .....	111.1	111.2	111.2	110.8	115.3	115.0	115.6	108.8	108.9	110.6	109.2	108.8	109.5	109.2
MAI .....	111.6	111.9	111.7	111.2	115.5	115.2	115.8	110.0	109.2	110.8	110.0	109.7	110.2	109.2
JUNI .....	111.9	112.2	112.0	111.5	115.8	115.5	116.0	110.9	110.7	111.1	110.9	110.6	111.2	109.2
JULI .....	112.0	112.3	112.1	111.6	115.8	115.5	116.0	110.7	110.5	110.8	110.9	110.6	111.2	109.2
AUGUST .....	112.0	112.3	112.1	111.6	115.8	115.5	116.0	110.7	110.5	110.8	110.9	110.6	111.2	109.2
SEPTEMBER ..	112.0	112.3	112.1	111.6	115.8	115.5	116.0	110.7	110.5	110.8	110.9	110.6	111.2	109.2
OKTOBER .....	112.1	112.4	112.2	111.7	115.8	115.5	116.0	110.7	110.5	110.8	110.9	110.6	111.2	109.2
NOVEMBER .....	112.2	112.4	112.3	111.8	115.8	115.5	116.0	110.7	110.5	110.8	110.9	110.6	111.2	109.2
DEZEMBER .....	112.4	112.7	112.5	112.0	115.8	115.5	116.0	110.9	110.7	111.0	110.9	110.8	111.2	109.2
1989 JANUAR .....	114.0	114.2	114.1	113.6	119.5	119.2	119.7	114.0	113.2	114.8	112.1	111.6	112.5	119.1
FEBRUAR .....	114.7	115.1	114.8	114.3	119.9	119.6	120.2	114.9	114.2	115.6	112.4	111.9	112.9	119.1
MAERZ .....	115.0	115.4	115.0	114.5	119.9	119.6	120.2	114.9	114.2	115.6	112.4	111.9	112.9	119.1
APRIL .....	115.1	115.6	115.1	114.6	120.4	120.1	120.7	115.9	115.2	116.6	112.6	112.0	113.1	119.1
MAI .....	115.5	115.9	115.6	115.0	121.3	121.1	121.5	118.2	115.3	117.1	112.6	112.1	113.1	119.1
JUNI .....	115.5	115.9	115.6	115.0	121.3	121.1	121.5	118.2	115.3	117.1	112.6	112.1	113.1	119.1
JULI .....	115.5	115.9	115.6	115.0	121.5	121.3	121.7	118.8	115.8	117.7	112.6	112.1	113.1	119.1
AUGUST .....	115.6	116.0	115.7	115.1	121.5	121.3	121.7	118.8	115.8	117.7	112.6	112.1	113.1	119.1
SEPTEMBER ..	115.6	116.0	115.7	115.1	121.7	121.5	121.9	118.8	115.8	117.7	112.6	112.1	113.1	119.1
OKTOBER .....	115.6	116.0	115.7	115.1	121.7	121.5	121.9	117.0	116.0	117.9	112.6	112.1	113.1	119.1
NOVEMBER .....	115.6	116.0	115.7	115.1	121.7	121.5	121.9	117.0	116.0	117.9	112.6	112.1	113.1	119.1
DEZEMBER .....	115.6	116.0	115.7	115.1	121.7	121.5	121.9	117.0	116.0	117.9	112.6	112.1	113.1	119.1
1990 JANUAR .....	117.9	118.1	118.1	117.5	125.0	124.7	125.3	121.0	119.7	122.2	114.0	113.5	114.4	119.1
FEBRUAR .....	118.0	118.2	118.1	117.6	125.6	125.3	125.8	121.4	120.1	122.7	114.2	113.7	114.7	119.0
MAERZ .....	118.0	118.2	118.2	117.7	126.2	125.9	126.5	121.7	120.3	123.0	114.2	113.7	114.7	119.0
APRIL .....	118.3	118.5	118.5	118.0	126.7	126.4	127.0	121.9	120.6	123.2	114.3	113.8	114.7	119.0
MAI .....	118.3	118.5	118.5	118.0	126.8	126.5	127.0	122.0	120.8	123.2	114.3	113.8	114.7	119.0
JUNI .....	118.3	118.5	118.5	118.0	126.8	126.5	127.0	122.1	121.0	123.2	114.2	113.7	114.7	119.0
JULI .....	118.4	118.5	118.6	118.1	127.1	126.8	127.3	123.5	122.7	124.2	114.2	113.7	114.7	119.0
AUGUST .....	118.7	119.2	118.7	118.3	127.1	126.8	127.3	124.0	123.2	124.7	114.4	113.8	114.9	119.0
SEPTEMBER ..	118.7	119.2	118.7	118.3	127.1	126.8	127.3	124.1	123.3	124.8	114.4	113.8	114.9	119.0
OKTOBER .....	119.3	119.8	119.3	118.9	127.1	126.8	127.3	124.1	123.3	124.8	114.4	113.8	114.9	119.0
NOVEMBER .....	119.3	119.8	119.3	118.9	127.1	126.8	127.3	124.1	123.3	124.8	114.4	113.8	114.9	119.0
DEZEMBER .....	-	-	-	-	-	-	-	-	-	-	-	-	-	-

1) BIS EINSCHLIESSLICH JANUAR 1986 20 KUBIKMETER.

#### Fußnoten

- 1) Einfamilienhaus, 15 kJ/s Anschlußwert nach DIN 4701, 120 m<sup>2</sup> Wohnfläche, 125 J/m<sup>2</sup> spezifischer Raumwärmebedarf, 1 500 h/a Ausnutzungsdauer des Anschlußwertes, 81 GJ/a Jahreswärmeverbrauch.
- 2) Mehrfamilienhaus, 200 kJ/s Anschlußwert nach DIN 4701, 2 000 m<sup>2</sup> Wohnfläche, 100 J/m<sup>2</sup> spezifischer Raumwärmebedarf, 1 500 h/a Ausnutzungsdauer des Anschlußwertes, 1 080 GJ/a Jahreswärmeverbrauch.
- 3) Ab Februar 1986 liegt den Preiserhebungen ein überarbeiteter Güterkatalog zugrunde. So sind die Preise aus der Zeit vor Februar 1986 mit denen aus der nachfolgenden Zeit vielfach nur bedingt vergleichbar. Für zeitliche Preisvergleiche sollten daher nur die Preismesszahlen herangezogen werden.