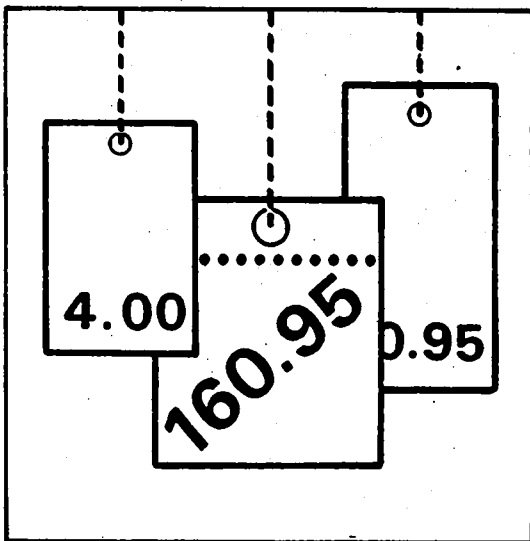


Statistisches Bundesamt

Preise



Fachserie **17**

Reihe 7

Preise und Preisindizes für die Lebenshaltung

Oktober 1990

Statistisches Bundesamt
Bibliothek - Dokumentation - Archiv

Metzler - Poeschel Stuttgart

Herausgeber:
Statistisches Bundesamt
Gustav-Stresemann-Ring 11
6200 Wiesbaden 1
Tel. (0611) 751

Verlag:
Metzler-Poeschel Stuttgart

Verlagsauslieferung:
Hermann Leins GmbH & Co.
Verlags-KG
Holzwiesenstr. 2
7408 Kusterdingen
Telefon: 07071/33046
Telex: 7 262 891 mepo d
Telefax: 07071/33653

Erscheinungsfolge: monatlich

Erschienen im November 1990

Preis: DM 11,30

Bestellnummer: 2170700 - 90110

Copyright: Statistisches Bundesamt, Wiesbaden 1990

**Vervielfältigungen - außer für gewerbliche Zwecke -
mit Quellenangabe gestattet.**

Umweltfreundliches Papier aus 100 % Altpapier

Inhalt

Textteil	Seite	
1 Erläuterungen	5	
2 Aktuelle Ergebnisse	11	
3 Schaubild	12	
Tabelleenteil		
1 Preisindex für die Lebenshaltung (Aktuelle Ergebnisse)		
1.1 Alle privaten Haushalte	14	
Gliederung nach Hauptgruppen (Verwendungszweck)		
Gliederung nach Dauerhaftigkeit und Wert der Güter		
Gliederung nach Waren, Leistungen und Wohnungsnutzung		
Kraftfahrer-Preisindex		
Gliederung nach Gruppen und Untergruppen (Verwendungszweck)		
1.2 4-Personen-Haushalte von Beamten und Angestellten mit höherem Einkommen	19	
Gliederung nach Hauptgruppen (Verwendungszweck)		
Gliederung nach Dauerhaftigkeit und Wert der Güter		
Gliederung nach Waren, Leistungen und Wohnungsnutzung		
1.3 4-Personen-Haushalte von Arbeitern und Angestellten mit mittlerem Einkommen	20	
Gliederung nach Hauptgruppen (Verwendungszweck)		
Gliederung nach Bedarfsgruppen		
Gliederung nach Dauerhaftigkeit und Wert der Güter		
Gliederung nach Waren, Leistungen und Wohnungsnutzung		
1.4 2-Personen-Haushalte von Renten- und Sozialhilfeempfängern mit geringem Einkommen ..	21	
Gliederung nach Hauptgruppen (Verwendungszweck)		
Gliederung nach Bedarfsgruppen		
Gliederung nach Dauerhaftigkeit und Wert der Güter		
Gliederung nach Waren, Leistungen und Wohnungsnutzung		
1.5 Einfache Lebenshaltung eines Kindes	22	
Gliederung nach Hauptgruppen (Verwendungszweck)		
Gliederung nach Bedarfsgruppen		
2 Index der Einzelhandelspreise (Aktuelle Ergebnisse)		
2.1 Gliederung nach der Systematik der Wirtschaftszweige (Ausgabe 1979)	23	
2.2 Gliederung nach dem Warenverzeichnis für die Binnenhandelsstatistik (Ausgabe 1978) .	24	
2.3 Gliederung nach dem Güterverzeichnis für den Privaten Verbrauch (Ausgabe 1963)	25	
3 Preisindex für die Lebenshaltung (Mittelfristige Übersichten)		
3.1 Preisindex für die Lebenshaltung aller privaten Haushalte Absolute Werte und Relative Veränderungen gegenüber den entsprechenden Vorjahresergebnissen		
3.1.1 Gliederung nach Hauptgruppen	26	
3.1.2 Gliederung nach Waren, Leistungen und Wohnungsnutzung	28	
3.1.3 Entwicklung der Wohnungsmieten	30	
3.1.4 Kfz-Anschaffung und -Unterhaltung (Kraftfahrer-Preisindex)	30	
3.2 Preisindex für die Lebenshaltung abgegrenzter Verbrauchergruppen Absolute Werte und Relative Veränderungen gegenüber den entsprechenden Vorjahresergebnissen		
3.2.1 Gliederung nach Hauptgruppen		
4-Personen-Haushalte von Beamten und Angestellten mit höherem Einkommen		32
4-Personen-Haushalte von Arbeitern und Angestellten mit mittlerem Einkommen		32
2-Personen-Haushalte von Renten- und Sozialhilfeempfängern mit geringem Einkommen ..		34
Einfache Lebenshaltung eines Kindes		34
3.2.2 Gliederung nach Waren, Leistungen und Wohnungsnutzung		
4-Personen-Haushalte von Beamten und Angestellten mit höherem Einkommen		36
4-Personen-Haushalte von Arbeitern und Angestellten mit mittlerem Einkommen		36
2-Personen-Haushalte von Renten- und Sozialhilfeempfängern mit geringem Einkommen ..		36

	Seite	
4	Index der Einzelhandelspreise (Mittelfristige Übersichten)	
4.1	Gliederung nach der Systematik der Wirtschaftszweige (Ausgabe 1979)	38
4.2	Gliederung nach dem Warenverzeichnis für die Binnenhandelsstatistik (Ausgabe 1978) .	39
4.3	Gliederung nach dem Güterverzeichnis für den Privaten Verbrauch (Ausgabe 1963)	40
5	Preisindex für die Lebenshaltung aller privaten Haushalte und für abgegrenzte Verbrauchergruppen auf Originalbasis und umbasiert (Langfristige Übersichten)	
5.1	Gesamtindizes auf Originalbasis und umbasiert auf 1980, 1976, 1970 und 1962 = 100	41
	Absolute Werte und relative Veränderungen gegenüber den entsprechenden Vorjahresergebnissen	
5.1.1	Alle privaten Haushalte und 4-Personen-Haushalte von Beamten und Angestellten mit höheren Einkommen	41
5.1.2	4-Personen-Haushalte von Arbeitern und Angestellten mit mittlerem Einkommen und 2-Personen-Haushalte von Renten- und Sozialhilfeempfängern mit geringem Einkommen .	43
5.2	4-Personen-Haushalte von Arbeitern und Angestellten mit mittlerem Einkommen	45
5.2.1	Gesamtindex umbasiert auf 1958, 1950, 1938, 1913/14 = 100	45
	Absolute Werte und relative Veränderungen gegenüber den entsprechenden Vorjahresergebnissen	
5.2.2	Gliederung nach Bedarfsgruppen umbasiert auf 1970 = 100	47
5.3	Entwicklung der Wohnungsmieten aus dem Preisindex für die Lebenshaltung aller privaten Haushalte	48
5.3.1	Umbasiert auf 1980 und 1976 = 100	
5.3.2	Umbasiert auf 1970 und 1962 = 100	49
6	Index der Einzelhandelspreise (Langfristige Übersichten)	
6.1	Gliederung nach der Systematik der Wirtschaftszweige	
6.1.1	Umbasiert auf 1976, 1970, 1962 = 100	50
7	Verbraucherpreise	
7.1	Ausgewählte Güter der Lebenshaltung im Bundesdurchschnitt	
	Nahrungsmittel, Getränke, Tabakwaren	52
	Bekleidung, Schuhe	54
	Wohnungsmieten, Energie	56
	Haushaltsgüter	56
	Gesundheits- und Körperpflege	58
	Verkehr, Nachrichtenübermittlung	59
	Bildung, Unterhaltung, Freizeit	60
	Persönlicher Bedarf, Sonstiges	62
8	Kommunale Gebühren für Wasser, Abwasserbeseitigung, Müllabfuhr und Straßenreinigung	63
	Fußnoten zu Verbraucherpreis-Tabellen	66

Angaben für die Bundesrepublik Deutschland nach dem Gebietsstand vor dem 03.10.1990; sie schließen Berlin (West) ein.

Zeichenerklärung

r	=	berichtigte Zahl		=	grundsätzliche Änderung innerhalb einer Reihe, die den zeitlichen Vergleich beeinträchtigt.
-	=	nichts vorhanden			
.	=	Zahlenwert unbekannt oder geheimzuhalten			

JD	=	Jahresdurchschnitt	m ³	=	Kubikmeter
Hj.	=	Halbjahr	km	=	Kilometer
EH.M.	=	Einzelhandel mit	g	=	Gramm
a.n.g.	=	anderweitig nicht genannt	kg	=	Kilogramm
i. Tr.	=	in Trockenmasse	ml	=	Milliliter
mm	=	Millimeter	l	=	Liter
cm	=	Zentimeter	hl	=	Hektoliter
cm ³	=	Kubikzentimeter	kw	=	Kilowatt
dm ²	=	Quadratdezimeter	kwh	=	Kilowattstunde
m	=	Meter	V	=	Volt
m ²	=	Quadratmeter	GJ	=	Gigajoule

Ergebnisse der Länder werden in den "Statistischen Berichten" der Statistischen Landesämter unter der Kennziffer M I 2 veröffentlicht.

1 Erläuterungen

1 Die Preisindizes für die Lebenshaltung und der Index der Einzelhandelspreise messen die Preisentwicklung auf der Stufe des Privaten Verbrauchs bzw. auf der Stufe des Einzelhandelsverkaufs. Die Bezugsgröße dieser Indizes ist die Summe der Ausgaben für den Privaten Verbrauch bei den zugrunde liegenden privaten Haushalten bzw. die Summe der Umsätze im Einzelhandel im Basisjahr (gegenwärtig für die Preisindizes der Lebenshaltung: 1985 und dem Index der Einzelhandelspreise: 1980), wie sie durch die Statistik der Wirtschaftsrechnungen privater Haushalte bzw. durch die Statistik der Umsätze im Einzelhandel nachgewiesen wird. Im Hinblick auf die wesentlichen Rechengänge kann der Index als der gewogene Durchschnitt aus den Preisveränderungszahlen (Durchschnittsmesszahlen) bezeichnet werden, die für eine repräsentative Auswahl von Lebenshaltungsgütern bzw. Einzelhandelswaren gebildet werden. Als Wägungszahlen (= Indexgewichte) dienen die Ausgaben der privaten Haushalte bzw. die Umsatzzahlen für diejenigen Güter im Basisjahr, für die Einzelpreisreihen als repräsentativ angesehen werden. Die Liste dieser Güter mit den jeweiligen Wägungszahlen wird in der Öffentlichkeit oft auch einfach als der "Warenkorb" bezeichnet.

2 Die Preisreihen werden in der Form von Messzahlen auf der Grundlage des Preisstandes im Basisjahr (= 100) dargestellt. Sie beruhen in der Regel auf den Ergebnissen monatlicher Preiserhebungen bei einer repräsentativen Auswahl von Unternehmen des Einzelhandels, des Handwerks, des Beherbergungs- und Gaststättengewerbes, der öffentlichen Versorgung bzw. von Dienstleistungsunternehmen, freien Berufen, Inhabern von Mietwohnungen (z.T. auch Vermietern) u.a.; Erhebungszeitpunkt ist die Monatsmitte. Damit die monatlichen Werte einer Preisreihe nur "reine" Preisveränderungen zum Ausdruck bringen, müssen alle für die Höhe des Preises maßgeblichen Faktoren, die sog. preisbestimmenden Merkmale, so lange wie möglich konstant gehalten werden. Dies gilt nicht nur für die Mengeneinheit der beobachteten Ware bzw. Leistung und deren qualitative Beschaffenheit, sondern auch für die verschiedenen Handels-, Liefer- und Zahlungsbedingungen. Ändert sich eines dieser Merkmale, so kann die Differenz zwischen dem neuen und dem zu-

letzt gemeldeten Preis eine unechte Preisveränderung enthalten, die eliminiert werden muß.

Die monatlich ermittelten Preise sind effektive Endverbraucherpreise (keine Listenpreise) einschl. Mehrwertsteuer sowie einschl. Verbrauchsteuern (z.B. Mineralölsteuer, Tabaksteuer) und anderer gesetzlicher Abgaben (z.B. Ausgleichsabgaben bei elektrischem Strom, Bevorratungsbeitrag bei Mineralölzeugnissen). Gegenwärtig erfassen die Statistischen Landesämter in 118 über das ganze Bundesgebiet verteilten Gemeinden mehr als 300 000 Einzelpreise für insgesamt rd. 750 Güter. Für die Berechnung der verbraucherpreisstatistischen Indizes werden also entsprechend viele Durchschnittsmesszahlen gebildet. Die Berichtsstellen in den Gemeinden werden so ausgewählt, daß einerseits Geschäfts- und Wohnviertel, andererseits die verschiedenen Handels- und Betriebsformen des Einzelhandels (selbständige Fachgeschäfte, Filialbetriebe, Warenhäuser, Supermärkte etc.) in angemessener Weise repräsentiert werden.

3 Die verbraucherpreisstatistischen Indizes werden nach der sog. Laspeyres-Formel berechnet. Das bedeutet, daß die aus dem gegenwärtigen Basisjahr (1985) stammenden Wägungszahlen bis zur Umstellung der Indizes auf ein neueres Basisjahr unverändert bleiben. Das letzte Basisjahr vor dem gegenwärtigen Basisjahr war das Jahr 1980. Für längerfristige Vergleiche können durchlaufende Reihen durch Verkettung der gegenwärtigen Berechnungsergebnisse auf Basis 1985 = 100 mit den früheren Indexzahlen auf Basis 1980 = 100 für die Zeit vor 1985 gebildet werden. Zu diesem Zweck enthält der Tabellenteil Verkettungsfaktoren, mit denen die früher veröffentlichten Indexzahlen auf Basis 1980 = 100 für die Zeit vor 1985 zwecks Umbasierung auf 1985 = 100 zu multiplizieren sind.

Der Absatz 9 über das Rechnen mit Indexzahlen enthält dagegen eine Zusammenstellung von Verkettungsfaktoren, mit denen umgekehrt die verschiedenen Preisindizes für die Lebenshaltung auf Basis 1985 = 100, und zwar jeweils die Reihe für die Lebenshaltung insgesamt, auf ein früheres Basisjahr, z.B. auf 1980 oder 1976, umbasiert werden können. Entsprechendes gilt auch für den Index der Einzelhandelspreise.

4 Der wichtigste Preisindex für die Lebenshaltung ist der für die Gesamtheit aller privaten Haushalte berechnete Index. Daneben gibt es Indizes für verschiedene Haushaltstypen, und zwar für

- 4-Personen-Haushalte von Beamten und Angestellten mit höherem Einkommen,
- 4-Personen-Haushalte von Arbeitern und Angestellten mit mittlerem Einkommen,
- 2-Personen-Haushalte von Renten- und Sozialhilfeempfängern mit geringen Einkommen,
- die einfache Lebenshaltung eines Kindes.

Alle diese Indizes werden außer in der Darstellung für die Lebenshaltung insgesamt für

eine große Zahl von Gütergruppen verschiedener Aggregationsstufen ermittelt und veröffentlicht. Die dabei vorrangig angewandten Gliederungsprinzipien sind die der "Systematik der Binnahmen und Ausgaben der privaten Haushalte Ausgabe 1983 (SEA)", die in erster Linie die Unterschiede im Verwendungszweck der Güter berücksichtigt. Daneben wird z.T. eine Gruppierung nach Waren (darunter Nahrungsmittel und Saisonnahrungsmittel), Leistungen sowie Wohnungs- und Garagennutzung vorgenommen und eine frühere Gliederung nach "Bedarfsgruppen" angewandt. Wie sich die Haushalte unterscheiden, auf die sich die verschiedenen Preisindizes für die Lebenshaltung beziehen, ist der folgenden Übersicht über wichtige Haushaltsmerkmale zu entnehmen:

Preisindex für die Lebenshaltung	Zahl der Haushaltsmitglieder	Zusammensetzung der Haushalte	Verbrauchsausgaben in DM je Monat je Haushalt
			Basisjahr 1985
Alle privaten Haushalte	2,3		3 105 ^{a)}
Haushalte von Beamten und Angestellten mit höherem Einkommen .	4	2 Erwachsene 2 Kinder	4 964 ^{b)}
Haushalte von Arbeitern und Angestellten mit mittlerem Einkommen	4	2 Erwachsene 2 Kinder	3 044 ^{c)}
Haushalte von Renten- und Sozialhilfeempfängern mit geringem Einkommen	2	2 ältere Erwachsene	1 526 ^{d)}

- a) Basisjahr 1980 (für die Zeit von Januar 1980 bis Januar 1985): 2 665 DM; Basisjahr 1976 (für die Zeit von Januar 1976 bis Januar 1980): 2 326 DM; Basisjahr 1970 (für die Zeit von Januar 1968 bis Januar 1976): 1 294 DM; Basisjahr 1962 (Januar 1962 bis Januar 1968): 740 DM.
- b) Basisjahr 1980 (Januar 1980 bis Januar 1985): 4 148 DM; Basisjahr 1976 (Januar 1976 bis Januar 1980): 3 298 DM; Basisjahr 1970 (Januar 1968 bis Januar 1976): 1 996 DM; Basisjahr 1962 (Januar 1962 bis Januar 1968): 1 528 DM.

- c) Basisjahr 1980 (Januar 1980 bis Januar 1985): 2 575 DM; Basisjahr 1976 (Januar 1976 bis Januar 1980): 2 053 DM; Basisjahr 1970 (Januar 1968 bis Januar 1976): 1 157 DM; Basisjahr 1962 (Januar 1961 bis Januar 1968): 742 DM; Basisjahr 1958 (Januar 1957 bis Januar 1961): 570 DM; Basisjahr 1950 (von 1945 bis Januar 1957): 300 DM.
- d) Basisjahr 1980 (Januar 1980 bis Januar 1985): 1 192 DM; Basisjahr 1976 (Januar 1976 bis Januar 1980): 889 DM; Basisjahr 1970 (Januar 1968 bis Januar 1976): 532 DM; Basisjahr 1962 (Januar 1961 bis Januar 1968): 310 DM; Basisjahr 1958 (Januar 1957 bis Januar 1961): 260 DM.

Dem Preisindex für die einfache Lebenshaltung eines Kindes liegt nicht, wie den anderen Indizes, ein statistisch nachgewiesener "Warenkorb", sondern ein von Experten der Jugendhilfe und -betreuung entwickeltes Bedarfsschema zugrunde. Es berücksichtigt den Mindestbedarf von Kindern vom 1. bis 18. Lebensjahr, die als Erstkin- der von der Mutter oder deren Verwandten

betreut werden; (dieses Bedarfsschema stammt aus dem Jahr 1976 und wurde mit der Preisentwicklung über 1980 auf 1985 fortgerechnet).

- 5 Der Index der Einzelhandelspreise wird sowohl institutionell nach der "Systematik der Wirtschaftszweige" (1979) als auch warenmäßig gegliedert. Die Gruppierung nach Waren erfolgt einmal nach dem "Warenverzeichnis für die Binnenhandelsstati-

stik" (1978), zum anderen nach dem "Güterverzeichnis für den Privaten Verbrauch" (1963).

Der durchlaufenden Reihe des Einzelhandelspreisindex liegt die Umsatzstruktur des Einzelhandels der nachfolgend genannten Jahre zugrunde: 1950 (für die Zeit bis Januar 1962); 1962 (von Januar 1962 bis Januar 1968); 1970 (von Januar 1968 bis Januar 1976); 1976 (von Januar 1976 bis Januar 1980) und 1980 (ab Januar 1980).

6 Während die Tabellenteile 1 und 2 dem kurzfristigen Vergleich dienen, enthalten die Tabellenteile 3 und 4 Reihen, die mit dem gegenwärtigen Basisjahr beginnen und für mittelfristige Vergleiche in Frage kommen. In den Tabellenteilen 5 und 6 werden langere Reihen des Preisindex für die Lebenshaltung bzw. des Einzelhandelspreisindex gebracht. Der jeweilige Gesamtindex wird auf Originalbasis und umbasiert auf 1980 = 100, 1976 = 100, 1970 = 100 und 1962 = 100 dargestellt. Die zusätzlich angegebenen relativen Veränderungen gegenüber dem Vorjahreszeitraum (Vorjahr bzw. Vorjahresmonat) sind aus den Werten der jeweiligen Originalbasis errechnet. Werden diese Veränderungszahlen aus den auf andere Basisjahre umbasierter Indizes errechnet, können Rundungsdifferenzen entstehen, die zu einer unterschiedlichen Interpretation der tatsächlichen Preisentwicklung führen können. Der Preisindex für die Lebenshaltung von 4-Personen-Haushalten von Arbeitern und Angestellten (frühere Bezeichnung Arbeitnehmerhaushalten) mit mittlerem Einkommen wird darüber hinaus für den Gesamtindex auch in der Umbasierung auf 1958 = 100, 1950 = 100, 1938 = 100 und 1913/14 = 100 dargeboten. Eine weitere langfristige Darstellung hat diesen Index in der Gliederung nach Bedarfsgruppen zum Gegenstand. Die langfristigen Reihen des Index der Einzelhandelspreise liegen in institutioneller Gliederung in der Umbasierung auf 1976 = 100, 1970 = 100 und 1962 = 100 vor. Die Tabelle 8 ist eine langfristige Darstellung kommunaler Gebühren.

7 In der vorliegenden Reihe 7 der Fachserie 17 erscheinen auch Jahresberichte mit weiteren detaillierten Angaben, darunter über das Ausmaß der Preisstreuung. Ein monatlicher Bilbericht dient der kurzfristigen Unterrichtung über die neuesten Berechnungsergebnisse. Die Bilberichte erscheinen etwa

zwei Wochen, die Monatsberichte etwa vier Wochen, die Jahresberichte etwa drei Monate nach Ablauf des Berichtszeitraumes und sind zu beziehen durch den Buchhandel oder direkt durch den

Verlag:
Metzler-Poeschel

Verlagsauslieferung:
Hermann Leins GmbH & Co. KG
Postfach 7
7408 Kusterdingen
Telefon: 07071/33046

Weitere methodische Fragen zur Verbraucherpreisstatistik wurden zuletzt in "Wirtschaft und Statistik" 7/1979, 11/1979, 4/1980, 7/1984 behandelt.

8 Für den Benutzer der verbraucherpreisstatistischen Veröffentlichungen könnte auch die Preisentwicklung auf anderen Wirtschaftsstufen bzw. für bestimmte Wirtschaftsbereiche von Interesse sein. Berechnet und veröffentlicht werden land- und forstwirtschaftliche Preisindizes (Bestell-Nr.: 2170100), Indizes der Erzeugerpreise gewerblicher Produkte (Bestell-Nr.: 2170200), Indizes der Grundstoffpreise (Bestell-Nr.: 2170300), der Ein- und Ausführpreise (Bestell-Nr.: 2170800), der Baupreise (Bestell-Nr.: 2170400) sowie der Großhandelsverkaufspreise (Bestell-Nr.: 2170600). Weitere Veröffentlichungen unterrichten über die Kaufwerte von Bauland (Bestell-Nr.: 2170500) und über die Preise in verschiedenen Verkehrsbereichen (Bestell-Nr.: 2170900).

Besonders sei auf die Ergebnisse internationaler Preisvergleiche (Kaufkraftparitäten auf der Stufe des Privaten Verbrauchs; Reisegeldparitäten) hingewiesen (Bestell-Nr.: 2171000). Hier wird das Niveau der deutschen Verbraucherpreise mit denen des Auslandes verglichen. Die Gegenüberstellung mit den Devisenkursen läßt erkennen, in welchen Ländern man billiger oder teurer lebt als in der Bundesrepublik Deutschland.

9 Nachstehend werden einige Erläuterungen zum Rechnen mit Indexzahlen gegeben.

Messung von Indexveränderungen in Punkten und in Prozent

Die Indexveränderung von einem Zeitpunkt zum anderen kann in Punkten oder in Prozent ausgedrückt werden.

Die Indexentwicklung nach Punkten ergibt sich als Differenz zwischen dem neuen und dem alten Indexstand. Das Ergebnis für einen bestimmten Zeitraum ist je nach Wahl des Basisjahres unterschiedlich.

Die Indexentwicklung in Prozent kann nach der Formel

$$\left(\frac{\text{neuer Indexstand}}{\text{alter Indexstand}} \times 100\right) - 100$$

berechnet werden. Das Ergebnis ist von der Wahl des Basisjahres unabhängig, wenn man von geringfügigen Rundungsdifferenzen absieht.

Hierzu zwei Beispiele:

- (1) Die Steigerung eines Index von 120 auf 132 bedeutet eine Zunahme um

$$132 - 120 = 12 \text{ Punkte,}$$

aber um

$$\left(\frac{132}{120} \times 100\right) - 100 = 10 \%$$

- (2) Der Preisindex für die Lebenshaltung aller privaten Haushalte belief sich auf Basis 1985 = 100 im Mai 1983 auf 95,2 und im September 1989 auf 104,4 (siehe Tabelle 5.1.1, absolute Werte, erste Spalte). Er hat sich also in dieser Zeit um

$$104,4 - 95,2 = 9,2 \text{ Punkte}$$

oder um

$$\left(\frac{104,4}{95,2} \times 100\right) - 100 = 9,7 \%$$

erhöht. Auf Basis 1980 (siehe Tabelle 5.1) ergibt sich dagegen für die gleiche Zeitspanne eine Zunahme um

$$126,2 - 115,0 = 11,2 \text{ Punkte}$$

aber, ebenso wie auf Basis 1985, um

$$\left(\frac{126,2}{115,0} \times 100\right) - 100 = 9,7 \%$$

Messungen von Veränderungen der Kaufkraft

Will man mit Hilfe des Preisindex für die Lebenshaltung aller privaten Haushalte die Veränderung der Kaufkraft des Geldes in den Händen der Verbraucher feststellen, so ist die Formel

$$\left(\frac{\text{alter Indexstand}}{\text{neuer Indexstand}} \times 100\right) - 100$$

zugrunde zu legen.

Auch hierzu zwei Beispiele:

- (1) Die Steigerung eines Index von 120 auf 132, also um 10,0 %, bedeutet, daß sich die Kaufkraft des Geldes in der Hand des Konsumenten um

$$\left(\frac{120}{132} \times 100\right) - 100 = 90,9 - 100 = -9,1 \%$$

verändert hat, d.h. um 9,1 % gesunken ist.

- (2) Der Preisindex für die Lebenshaltung aller privaten Haushalte auf Basis 1985 = 100 hat sich von 95,2 (Mai 1983) auf 104,4 (September 1989) - siehe Tabelle 5.1.1, absolute Werte, erste Spalte -, also um 9,7 % erhöht. Bei der Berechnung der Kaufkraft des Geldes in der Hand des Konsumenten ergibt sich eine Veränderung um

$$\left(\frac{95,2}{104,4} \times 100\right) - 100 = 91,2 - 100 = -8,8 \%$$

also ein Kaufkraftverlust von 8,8 %.

Umbasierung

Umrechnung von Indizes auf ein anderes Basisjahr: Die Preisindizes für die Lebenshaltung (Gesamtindex) ab Januar 1985 und der Index der Einzelhandelspreise (Gesamtindex) ab Januar 1980 können auf die verschiedenen früheren Basisjahre umbasiert werden, indem die Lebenshaltungsindexreihen 1985 = 100 bzw. der Index der Einzelhandelspreise 1980 (= 100) jeweils mit den nachstehenden Faktoren multipliziert werden:

	1980	1976	1970	1962	1958	1950	1938	1913/14
Preisindex für die Lebenshaltung aller privaten Haushalte	1,20846	1,41188	1,98389	2,43102
4-Personen-Haushalte von Beamten und Angestellten mit höherem Einkommen	1,21349	1,42195	1,99799	2,42900
4-Personen-Haushalte von Arbeitern und Angestellten mit mittlerem Einkommen	1,20745	1,39980	1,95670	2,38872	2,57603	3,03122	4,73011	5,94058
2-Personen-Haushalte von Renten- und Sozialhilfeempfängern mit geringem Einkommen	1,21069	1,39516	1,97379	2,48690	2,70565	.	.	.
Index der Einzelhandelspreise	1,15832	1,57712	1,75894	1,87028	2,07967	3,58836	.
Einzelhandel mit Nahrungsmitteln, Getränken, Tabakwaren (ohne ausgeprägten Schwerpunkt)	1,11111	1,48420	1,63710

Beispiele:

Der auf Originalbasis 1985 = 100 errechnete Preisindex für die Lebenshaltung von 4-Personen-Haushalten von Arbeitern und Angestellten mit mittlerem Einkommen hatte im September 1989 einen Stand von 104,1. In der Umbasierung ergeben sich folgende Indizes:

auf Basis 1980	(104,1 x 1,20745 =)	125,7
auf Basis 1976	(104,1 x 1,39980 =)	145,7
auf Basis 1970	(104,1 x 1,95670 =)	203,7
auf Basis 1962	(104,1 x 2,38872 =)	248,7
auf Basis 1958	(104,1 x 2,57603 =)	268,2
auf Basis 1950	(104,1 x 3,03122 =)	315,6
auf Basis 1938	(104,1 x 4,73011 =)	492,4
auf Basis 1913/14	(104,1 x 5,94058 =)	618,4

Soll ein Index für eine andere Zeitbasis berechnet werden, so braucht lediglich die Indexzahl in Prozent der Indexzahl für die gewünschte neue Basis ausgedrückt zu werden.

Um z.B. den Preisindex für die Lebenshaltung aller privaten Haushalte für September 1989 (Indexstand auf Basis 1985: 104,4) auf der Basis Mai 1983 (Indexstand auf Basis 1985: 95,2) zu berechnen, muß man 104,4 in Prozent von 95,2 ausdrücken:

$$\frac{104,4 \times 100}{95,2} = 109,7$$

Der Index für September 1989 auf Basis Mai 1983 = 100 beträgt also 109,7. Um eine längere Zahlenreihe auf die neue Basis Mai 1983 umzurechnen, empfiehlt es sich, zunächst den Bruch

$$\frac{100}{95,2} = 1,05042$$

auszurechnen und mit dem Ergebnis die umzubasierenden Werte nacheinander zu multiplizieren. Man erspart sich dadurch die lästigen Divisionen. Für September 1989 errechnet man auf diese Weise einen auf Mai 1983 umbasierten Index von (104,4 x 1,05042 =) 109,7 - wie oben - und für Januar 1988 einen Index von (100,7 x 1,05042 =) 105,8.

- 10 Die Tatsache, daß aus den Indexzahlen der Effekt von Qualitätsänderungen und anderen Änderungen in den preisbestimmenden Merkmalen der beobachteten Erzeugnisse herausgerechnet wurde, kann von besonderer Bedeutung sein, wenn die Indizes zur Ermittlung von Wiederbeschaffungswerten verwendet werden. Sind Güter in der ursprünglichen Qualität nicht mehr käuflich, weil von der betreffenden Güterart nur verbesserte Ausführungen am Markt sind, dann können sich bei der Verwendung der Preisindizes Wiederbeschaffungswerte

ergeben, die unter den Beträgen liegen, die bei der Wiederbeschaffung tatsächlich aufgewendet werden müssen.

- 11 Preisindizes für die Lebenshaltung bzw. der Index der Einzelhandelspreise dienen häufig als Bezugsgrößen von Wertsetzungsklauseln in Miet-, Pacht-, Übergabe-, Pensions- und anderen Verträgen über laufende Zahlungen. Das Statistische Bundesamt kann nicht über die währungsrechtliche Zulässigkeit solcher Klauseln befinden, sondern muß an die Deutsche Bundesbank oder die Landeszentralbanken verweisen, die für solche Fragen allein zuständig sind. Das Statistische Bundesamt kann auch keine Empfehlungen aussprechen, welcher Index bestimmten Vertragsverhältnissen zugrunde zu legen ist, da es sich dabei nicht um ein statistisches Problem, sondern um eine Ermessensfrage zu einem privatrechtlichen Vertrag handelt, die von den Vertragsparteien selbst zu entscheiden ist.

Beim Abschluß von Wertsicherungsklauseln, die sich auf den Preisindex für die Lebenshaltung bzw. den Einzelhandelspreisindex beziehen, empfiehlt es sich, die vorgesehenen Steigerungssätze in Prozent anzugeben, da das Ergebnis von der Wahl des Basisjahres unabhängig ist.

Bei Klauseln, die sich an der Indexveränderung in Punkten orientieren, sollte zur Vermeidung von Unklarheiten das Basisjahr unbedingt angegeben werden. Bei der Abfassung der Klauseln ist zu beachten, daß Indizes für Berichtsmonate vorliegen und nicht für bestimmte Stichtage.

- 12 Die Durchschnittspreise¹⁾, die in diesem Bericht veröffentlicht werden (Abschnitt 7, S. 52 ff.), können im allgemeinen nur als grobe Anhaltspunkte für das absolute Preisniveau der betreffenden Waren angesehen werden, denn die Statistik der Verbraucherpreise ist, wie die gesamte amtliche Preisstatistik, auf den Nachweis von Preisveränderungen ausgerichtet. Deswegen sind ihre wichtigsten Ergebnisse Preisindizes und Preismesszahlen und nicht etwa Durchschnittspreise. Wirklich zuverlässige Angaben über das absolute Preisniveau würden andere Erhebungsverfahren und vor allem eine viel größere Anzahl von Einzelpreisen (einzelner Berichtsstellen) voraussetzen.
- 13 Zum besseren Verständnis der mietenstatistischen Ergebnisse werden folgende Erläuterungen gegeben:

1) Siehe Anmerkung 3 S. 66

Es werden drei Wohnungstypen des freifinanzierten und zwei Wohnungstypen des öffentlich geförderten Wohnungsbaus erfasst.

Zwei der drei freifinanzierten Wohnungstypen sind vor dem 20.6.1948 erbaute Altbauwohnungen, und zwar 2-Zimmer-Wohnungen mit Küche (3 Räume) und Einzelraumheizung. Nur einer dieser beiden Wohnungstypen verfügt über ein Bad oder eine Dusche. Bei der nach dem 20.6.1948 erbauten freifinanzierten Wohnung handelt es sich um eine 3-Zimmer-Wohnung mit Küche (4 Räume), Bad/Dusche, Zentralheizung sowie Balkon oder Loggia in guter Wohnlage.

Die beiden Wohnungstypen des öffentlich geförderten Wohnungsbaus sind 2-Zimmer-Wohnungen (3 Räume) mit Bad, davon eine mit Einzelraumheizung, die andere mit Zentralheizung.

Bei allen fünf Wohnungstypen wird die Miete einschließlich der Nebenkosten (Gebühren für Kanalisation, Straßenreinigung, Müllabfuhr, Kaminreinigung, Treppenbeleuchtung, Wasserverbrauch u.dgl.) für eine abgeschlossene, leer vermietete Wohnung erfragt. Nicht enthalten sind die Umlagen für Heizung und Warmwasser.

Die beiden mit Zentralheizung ausgestatteten Wohnungstypen sind erst ab 1968 in die Preisindizes für die Lebenshaltung von 4-Personen-Haushalten von Arbeitern und Angestellten mit mittlerem Einkommen und 2-Personen-Haushalten von Renten- und Sozialhilfeempfängern mit geringem Einkommen einbezogen worden, ab 1980 auch in den Preisindex für die einfache Lebenshaltung eines Kindes.

Der Teilindex "Wohnungsmiete" wird für den Preisindex für die Lebenshaltung aller privaten Haushalte in einer tieferen Gliederung veröffentlicht, wobei sowohl nach dem Baualter als auch nach dem Merkmal "öffentlich gefördert" unterschieden wird.

Der Erhebungsturnus bei den Wohnungsmieten weicht insofern vom Erhebungsturnus bei den anderen in den Preisindex für die Lebenshaltung einbezogenen Gütern ab, als in jedem Monat nur die Mieten in einem - wechselnden - Drittel der Berichtsgemeinden beobachtet werden. Erst nach Ablauf eines Vierteljahres sind also jeweils die Wohnungen in allen 118 Berichtsgemeinden erfasst. Eine eingehende Darstellung der rotierend vierteljährlichen Erhebung ist in "Wirtschaft und Statistik" 1967, Heft 6, zu finden.

14 Die Angaben über die am stärksten erntesaison- und witterungsabhängigen Nahrungsmittel beziehen sich auf Kartoffeln, Frischgemüse, Frischobst (einschl. Südfrüchte) und Frischfisch. Bei den Blumen handelt es sich um Schnittblumen, Topfpflanzen und lebende Pflanzen.

15 Die Berechnung von Preisindizes beruht zum einen auf den Preisen der im Index enthaltenen Güter, zum anderen auf dem Wägungsanteil, mit dem die verschiedenen Güter in den Index eingehen.

Wie bereits unter Punkt 3 ausgeführt, bleiben die Wägungsanteile bis zur Umstellung auf ein neues Basisjahr unverändert, d.h. es wird eine unveränderte Verbrauchsstruktur der privaten Haushalte (Preisindizes für die Lebenshaltung) bzw. eine unveränderte Umsatzstruktur des Einzelhandels (Index der Einzelhandelspreise) unterstellt.

Um die nach der Umstellung der Wägungsschemata neuberechneten Indizes mit den bereits vorliegenden Indizes zu einer durchlaufenden Indexreihe verketteten zu können, müssen die Neuberechneten Indizes auch für die Vergangenheit berechnet werden. Diese zurückgerechneten Indizes, sowohl die Originalreihe als auch die umbasierten Reihen, ersetzen die bis zum Zeitpunkt der Neuberechnung veröffentlichten Indexreihen, da sie die tatsächliche Preisentwicklung besser widerspiegeln als die nach dem älteren Wägungsschema berechneten Indizes.

Der Preisindex für die Lebenshaltung wurde letztmalig für das Basisjahr 1985 neu berechnet. Erstmals wurde er im Oktober 1989 veröffentlicht und gleichzeitig bis Januar 1985 zurück berechnet. Die für Januar 1985 bis September 1989 veröffentlichten Indizes auf der Originalbasis 1980 und in der Umbasierung auf frühere Basisjahre werden durch die neu berechneten Indizes Originalbasis 1985 und Umbasierungen ersetzt.

Der Index der Einzelhandelspreise wurde letztmalig für das Basisjahr 1980 neu berechnet. Erstmals wurde er im Februar 1985 veröffentlicht und gleichzeitig bis Januar 1980 zurück berechnet. Die für Januar 1980 bis Januar 1985 veröffentlichten Indizes auf der Originalbasis 1976 und in der Umbasierung auf frühere Basisjahre werden durch die neu berechneten Indizes Originalbasis 1980 und Umbasierungen ersetzt.

2 Aktuelle Ergebnisse

Der Preisindex für die Lebenshaltung aller privaten Haushalte für das bisherige Gebiet der Bundesrepublik Deutschland lag Mitte Oktober 1990 mit 108,2 (1985 = 100) um 0,7 % höher als Mitte September 1990 (107,5) und um 3,3 % über dem Stand von Mitte Oktober 1989 (104,7). Damit wurde die aufgrund der Ergebnisse von vier Bundesländern errechnete Vorausschätzung des Statistischen Bundesamtes geringfügig korrigiert.

Der Gesamtindex ohne Heizöl und Kraftstoffe stieg im Oktober 1990 gegenüber September 1990 um 0,3 %. Der Abstand zum entsprechenden Vorjahresmonat betrug + 2,5 %. In der Berechnung ohne Haushaltsenergie und Kraftstoffe (also auch ohne Gas, elektrischen Strom und feste Brennstoffe) lautet die Rate gegenüber September 1990 ebenfalls + 0,3 % und gegenüber Oktober 1989 + 2,6 %.

In der Berechnung ohne die besonders ernte-, saison- und witterungsabhängigen Nahrungsmittel sowie ohne Blumen (aber einschließlich Haushaltsenergie und Kraftstoffe) stieg der Index im Oktober 1990 im Vergleich zum Vormonat um 0,7 % und lag damit um 3,2 % über dem Stand des entsprechenden Vorjahresmonats.

Der Teilindex für Nahrungsmittel erhöhte sich im Oktober 1990 im Vergleich zum Vormonat um 0,2 % (darunter Saisonwaren + 0,7 %). Der Abstand zum Oktober 1989 betrug + 3,1 % (darunter Saisonwaren + 11 %). Bei den anderen Teilindizes ergaben sich folgende Veränderungen gegenüber September 1990 bzw. Oktober 1989: Andere Verbrauchs- und Gebrauchsgüter (ohne Nahrungsmittel) + 1,2 bzw. + 4,0 %, Dienstleistungen und Reparaturen + 0,2 bzw. + 2,2 %, Wohnungs- und Garagennutzung + 0,2 bzw. + 3,7 %.

Im einzelnen errechneten sich für Oktober 1990 u.a. folgende Preisveränderungen gegenüber dem Vormonat bzw. gegenüber Oktober 1989: Fische und Fischfilets frisch oder tiefgefroren + 2,4 bzw. + 7,1 %, Eier + 1,2 bzw. + 1,5 %, Frischobst - 2,3 bzw. + 16 %, Kartoffeln - 4,3 bzw. - 6,4 %, Frischgemüse + 7,3 bzw. + 15 %, Roggen- und Mischbrot + 0,4 bzw. + 3,7 %, Weizenmehl + 0,3 bzw. + 1,9 %, Kaffee - 0,6 bzw. - 8,0 %, Bier + 0,3 bzw. + 1,6 %, Herren- und Knabenoberbekleidung + 0,4 bzw. + 1,8 %, Damen- und Mädchenoberbekleidung + 0,4 bzw. + 1,1 %, Schuhe + 0,5 bzw. + 2,4 %, Gas + 0,4 bzw. + 5,0 %, leichtes Heizöl + 23 bzw. + 42 %, feste Brennstoffe + 1,2 bzw. + 1,5 %, Friseurleistungen + 0,4 bzw. + 3,9 %, Personenkraftwagen + 1,0 bzw. + 4,4 %, Krafträder und Fahrräder mit Hilfsmotor + 1,8 bzw. + 3,6 %, Kraftstoffe + 4,5 bzw. + 20 % sowie fremde Reparaturen an Kraftwagen + 0,6 bzw. + 3,8 %.

Der Preisindex für die Lebenshaltung von 4-Personen-Haushalten von Beamten und Angestellten mit höherem Einkommen stieg im Oktober 1990 gegenüber September 1990 um 0,6 % auf 108,7 (1985 = 100) und lag damit um 3,1 % höher als im Oktober 1989. Für 4-Personen-Haushalte von Arbeitern und Angestellten mit mittlerem Einkommen lauten die entsprechenden Zahlen 108,0 (+ 0,6 bzw. + 3,4 %), für 2-Personen-Haushalte von Renten- und Sozialhilfeempfängern mit geringem Einkommen 107,7 (+ 0,4 bzw. + 3,1 %) und für die einfache Lebenshaltung eines Kindes 108,1 (+ 0,5 bzw. + 3,0 %). Der Preisindex für die Kraftfahrzeuganschaffung und -unterhaltung ("Kraftfahrer-Preisindex") erhöhte sich im Oktober 1990 gegenüber dem Vormonat um 1,6 % auf einen Stand von 111,6 (1985 = 100) und lag damit um 6,5 % über dem Stand von Oktober 1989.

Der Index der Einzelhandelspreise stieg im Oktober 1990 gegenüber September 1990 um 0,7 % auf einen Stand von 125,0 (1980 = 100). Der Abstand zum entsprechenden Vorjahresmonat betrug + 2,9 %.

PREISINDEX FÜR DIE LEBENSHALTUNG ALLER PRIVATEN HAUSHALTE NACH AUSGEWÄHLTEN HAUPTGRUPPEN

PREISINDEX

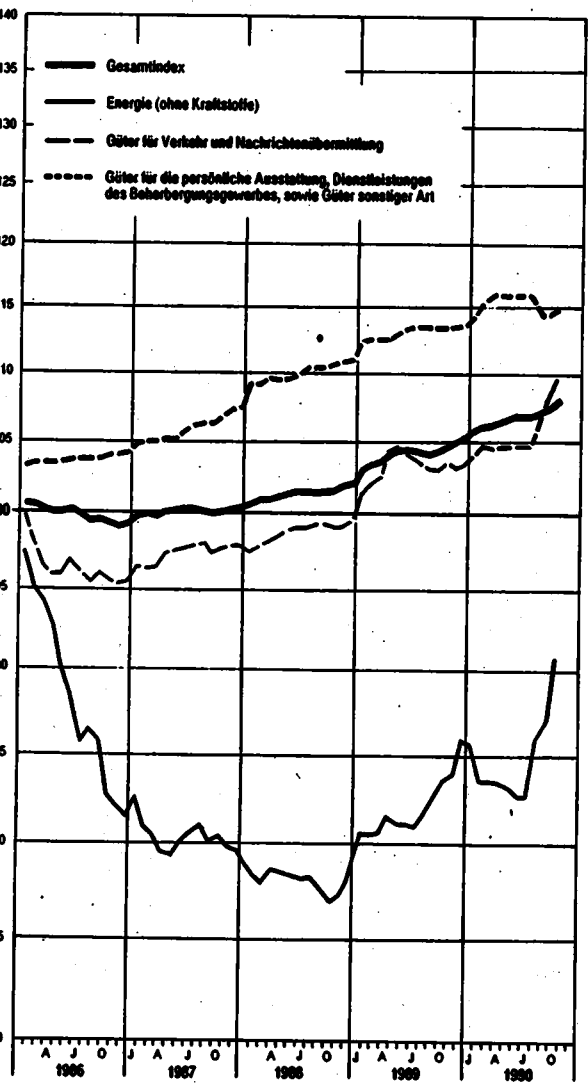
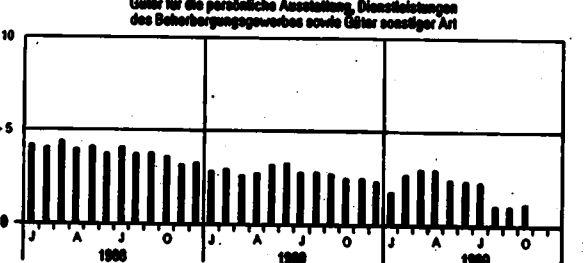
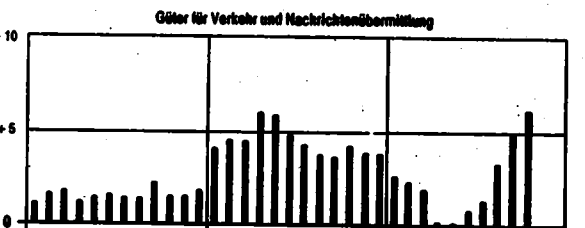
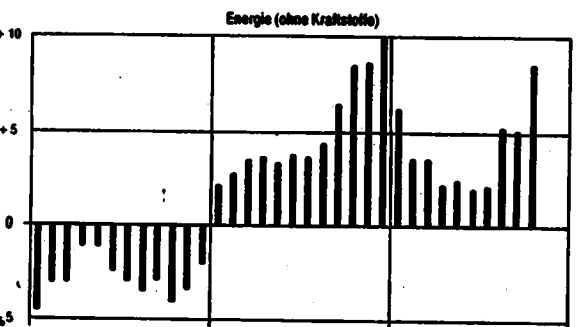

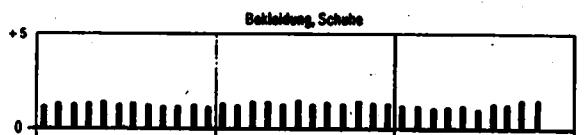
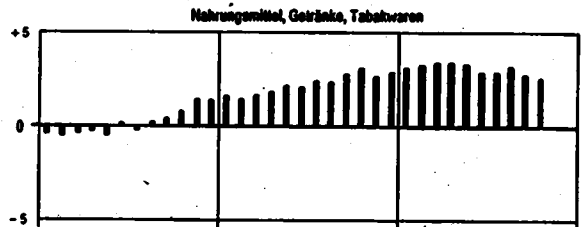

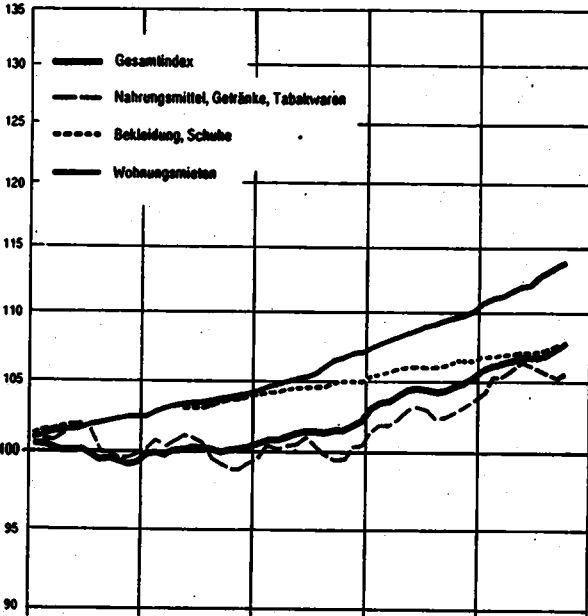
VERÄNDERUNG GEGENÜBER DEM JEWEILIGEN VORJAHRESMONAT IN %

Log. Maßstab

1985 = 100

Arithm. Maßstab

Gesamindex



T a b e l l e n t e i l

1 PREISINDEX FÜR DIE LEBENSHALTUNG

(AKTUELLE ERGEBNISSE)

1.1 ALLE PRIVATEN HAUSHALTE

1985 = 100

LFD. NR.	INDEX, INDEXGRUPPE	WÄGUNGSGEANTHEIL AM GESAMTINDEX IN PROMILLE	VERKEHRTUNGSGESAMTINDEX FAKTOR	1989 DURCHSCHNITT	1989			VERÄNDERUNG	
					1989 OKT.	1989 SEPT.	1989 OKT.	OKT. 1989	SEPT. 1989
1	GESAMTINDEX	1000	0,82750	104,2	104,7	107,5	108,2	+ 3,3	+ 0,7
2	GESAMTINDEX OHNE BESONDERS ERNTE-, SAISON- UND MITTERUNGSABHÄNGIGE NAHRUNGSMITTEL SOWIE OHNE BLUMEN	977,15	0,82750	104,2	104,9	107,6	108,3	+ 3,2	+ 0,7
3	BESONDERS ERNTE-, SAISON- UND MITTERUNGSABHÄNGIGE NAHRUNGSMITTEL SOWIE BLUMEN	22,85	0,84034	102,2	94,4	100,8	102,0	+ 8,1	+ 1,2
4	GESAMTINDEX OHNE BESONDERS ERNTE-, SAISON- UND MITTERUNGSABHÄNGIGE NAHRUNGSMITTEL	984,05	0,82681	104,2	104,8	107,5	108,2	+ 3,2	+ 0,7
5	BESONDERS ERNTE-, SAISON- UND MITTERUNGSABHÄNGIGE NAHRUNGSMITTEL	15,95	0,84764	102,9	93,9	103,7	104,4	+11,2	+ 0,7
6	GUETER DES TÄGLICHEN BEDARFS	333,14	0,85469	101,1	101,3	104,4	105,1	+ 3,8	+ 0,7
7	GESAMTINDEX OHNE WOHNUNGSMIETE	822,23	0,83110	103,2	103,6	106,2	107,0	+ 3,3	+ 0,8
8	GESAMTINDEX OHNE HEIZÖL	983,76	0,82805	105,0	105,4	108,2	108,6	+ 3,0	+ 0,4
9	GESAMTINDEX OHNE HEIZÖL UND KRAFTSTOFFE	952,49	0,82805	105,8	106,2	108,6	108,9	+ 2,5	+ 0,3
10	HEIZÖL UND KRAFTSTOFFE	47,51	0,82085	72,7	74,5	85,7	93,9	+26,0	+ 8,6

GLIEDERUNG NACH HAUPTGRUPPEN UND GRUPPEN (VERWENDUNGSZWECK)

11	NAHRUNGSMITTEL, GETRÄNKE, TABAKHÄREN	229,89	0,85530	102,6	102,8	105,3	105,5	+ 2,6	+ 0,2
12	BEKLEIDUNG, SCHUHE	69,47	0,84471	105,0	105,5	107,8	108,1	+ 1,5	+ 0,3
13	WOHNUNGSMIETEN, ENERGIE (OHNE KRAFTSTOFFE)	250,29	0,78872	101,1	102,1	105,7	107,0	+ 4,8	+ 1,2
14	WOHNUNGSMIETEN	177,77	0,80816	108,8	109,6	113,4	113,6	+ 3,6	+ 0,2
15	ENERGIE (OHNE KRAFTSTOFFE)	72,52	0,74850	82,0	83,5	87,0	90,8	+ 8,6	+ 4,4
16	MOBEL, HAUSHALTSGERÄTE U. A. GUETER FÜR DIE HAUSHALTSFÜHRUNG	72,21	0,85080	104,9	105,6	107,7	108,1	+ 2,4	+ 0,4
17	GUETER FÜR DIE GESUNDHEITS- UND KÖRPERPFLEGE	40,99	0,83768	108,5	109,0	110,6	110,7	+ 1,6	+ 0,1
18	GUETER FÜR VERKEHR UND NACHRICHTENÜBERMITTLUNG	144,03	0,81168	103,3	103,5	108,3	108,9	+ 6,2	+ 1,6
19	GUETER FÜR BILDUNG, UNTERHALTUNG, FREIZEIT (OHNE DIENSTLEISTUNGEN DES GASTGEBERES)	83,71	0,86254	103,8	103,8	105,8	106,1	+ 2,2	+ 0,3
20	GUETER FÜR DIE PERSÖNLICHE AUSSTATTUNG, DIENSTLEISTUNGEN DES BEHERBERGUNGSGEWERBES SOWIE GUETER SONSTIGER ART	109,41	0,80097	113,1	113,4	114,7	114,8	+ 1,2	+ 0,1

GLIEDERUNG NACH DAUERHAFTIGKEIT UND WERT DER GUETER

21	VERBRAUCHSGUETER UND REPARATUREN	402,38	0,83055	98,1	98,6	102,0	103,2	+ 4,7	+ 1,2
22	VERBRAUCHSGUETER	381,79	0,89124	97,4	97,9	101,2	102,5	+ 4,7	+ 1,3
23	REPARATUREN	20,59		110,8	112,3	116,0	116,9	+ 4,1	+ 0,8
24	GEBRAUCHSGUETER VON MITTLERER LEBENSDAUER UND/ODER BEGRENZTEM WERT	117,89	0,85271	105,9	106,3	107,8	108,1	+ 1,7	+ 0,3
25	LANGLEBIGE, HOCHWERTIGE GEBRAUCHSGUETER	110,63	0,83474	106,4	106,4	108,7	109,4	+ 2,8	+ 0,6
26	DIENSTLEISTUNGEN UND WOHNUNGSNUTZUNG	369,10	0,81061	109,6	110,2	113,0	113,2	+ 2,7	+ 0,2
27	DAR.: DIENSTLEISTUNGEN	191,33	0,81224	110,3	110,7	112,7	112,8	+ 1,9	+ 0,1

GLIEDERUNG NACH WAREN, LEISTUNGEN UND WOHNUNGSNUTZUNG

28	VERBRAUCHS- UND GEBRAUCHSGUETER	566,37	0,83656	100,2	100,5	103,3	104,4	+ 3,9	+ 1,1
29	NAHRUNGSMITTEL	133,73	0,87434	101,3	101,3	104,2	104,4	+ 3,1	+ 0,2
30	BESONDERS ERNTE-, SAISON- UND MITTERUNGSABHÄNGIGE NAHRUNGSMITTEL	15,95	0,84764	102,9	93,9	103,7	104,4	+11,2	+ 0,7
31	SONSTIGE NAHRUNGSMITTEL	117,78	0,87775	101,0	102,3	104,2	104,4	+ 2,1	+ 0,2
32	ANDERE VERBRAUCHS- UND GEBRAUCHSGUETER	432,64	0,82612	99,9	100,3	103,1	104,3	+ 4,0	+ 1,2
33	ANDERE VERBR.- U. GEBRAUCHSGUETER OHNE BLUMEN, KOHLE U. HEIZÖL	407,11	0,82692	101,7	102,0	104,7	105,3	+ 3,2	+ 0,6
34	ANDERE VERBR.- U. GEBR.-GUET. OHNE BLUMEN, KOHLE, HEIZÖL U. KRAFTST.	375,84	0,82707	103,3	103,6	105,4	105,8	+ 2,1	+ 0,4
35	ANDERE VERBRAUCHS- UND GEBRAUCHSGUETER OHNE DIE NORMALERWEISE NICHT IN DER WOHNUNG GELAGERTEN GUETER 1)	266,54	0,85261	104,1	104,3	106,7	106,9	+ 1,5	+ 0,2
36	DIENSTLEISTUNGEN UND REPARATUREN	249,71	0,82013	109,9	110,4	112,6	112,8	+ 2,2	+ 0,2
37	DAR.: GASTGEBERBELEISTUNGEN	57,88	0,82943	109,3	110,1	113,7	113,9	+ 3,5	+ 0,2
38	VERZEHR IN GASTSTÄTTEN	43,94	0,83305	107,1	107,7	110,7	110,9	+ 3,0	+ 0,2
39	ÜBERNACHTUNG	13,94	0,77465	116,2	117,7	123,2	123,4	+ 4,8	+ 0,2
40	HANDWERKERLEISTUNGEN (OHNE BAUHANDWERKER)	21,84	0,80917	110,5	111,6	115,3	115,8	+ 3,8	+ 0,4
41	VERKEHRSLAISTUNGEN	11,88	0,77970	109,1	109,0	111,5	111,8	+ 2,6	+ 0,3
42	UNTERRICHT UND KINDERGARTENBESUCH	7,90	0,78329	107,8	108,8	111,0	111,0	+ 2,0	-
43	WOHNUNGS- UND GARAGENNUTZUNG	183,32	0,80292	108,7	109,6	113,4	113,6	+ 3,7	+ 0,2

KFZ - ANSCHAFUNG UND -UNTERHALTUNG (-KRAFTFAHRER - PREISINDEX-)

44	GESAMTINDEX	130,85	0,80621	104,7	104,8	109,8	111,6	+ 6,5	+ 1,6
	DAVON:								
45	KRAFTRAEDER	2,28	0,86435	112,1	113,5	115,5	117,6	+ 3,6	+ 1,8
46	PERSONENKRAFTWAGEN	51,78	0,77008	112,5	112,1	115,8	117,0	+ 4,4	+ 1,0
47	KRAFTSTOFFE	31,27	0,83729	82,3	82,9	85,2	89,5	+20,0	+ 4,5
48	ERSATZTEILE, ZUBEHOER UND AUTOPFLEGEMITTEL	6,59	0,86162	104,0	104,4	108,3	108,5	+ 1,1	+ 0,2
49	REPARATUREN, INSPEKTION, WAGENWASCHUNG	12,02	0,72540	112,7	114,0	118,1	118,7	+ 4,1	+ 0,5
50	GARAGENMIETE	6,15	0,91452	106,5	106,9	113,0	113,6	+ 6,3	+ 0,5
51	FAHRSCHULE (EINSCHL. FUHRERSCHEINEGEBUEHR)	1,40	0,85166	108,1	108,3	108,7	109,0	+ 2,5	+ 0,3
52	KFZ-VERSICHERUNG	14,44	0,82508	115,0	115,2	117,3	117,3	+ 1,8	-
53	KFZ-STEUER	4,92	1,00000	110,6	107,7	98,1	100,1	- 7,1	+ 2,0

1) ELEKTRIZITAET, GAS, BRENNSTOFFE; GEBRAUCHSGUETER FÜR DIE GARTENPFLEGE; KLEINKRAFTRAEDER, MOTORRAEDER, PERSONEN- UND KOMBIKRAFTFAHRZEUGE, KRAFTSTOFFE, SONSTIGE GEBRAUCHSGUETER FÜR EIGENE KRAFTFAHRZEUGE; WASSER- UND LANDFAHRTS- UND LANDFAHRZEUGE.

1 PREISINDEX FÜR DIE LEBENSHALTUNG

(AKTUELLE ERGEBNISSE)

1.1 ALLE PRIVATEN HAUSHALTE

1985 = 100

LFD. NR.	INDEX, INDEXGRUPPE	WÄGUNGSGEANTHEIL AM GESAMTINDEX IN PROMILLE	VERKET-TUNGSFAKTOR	1989 DURCHSCHNITT	1989			VERÄNDERUNG GEGENÜBER OKT. 1989 IN PROZENT
					OKT.	SEPT.	OKT.	
GLIEDERUNG NACH GRUPPEN UND UNTERGRUPPEN (VERWENDUNGSZWECK)								
207	KOCH-, BACK- UND BRATGESCHIRR	0,65	0,84126	108,0	108,9	111,9	112,9	+ 3,1 + 0,4
208	HAUSHALTSGERÄTE (OHNE TAFELGESCHIRR)	0,50	0,84622	104,9	105,4	107,5	107,5	+ 2,0 -
209	WERKZEUGE	0,48	0,87533	105,4	105,7	107,8	107,9	+ 2,1 + 0,1
210	ANDERE GEBRAUCHSGÜTER FÜR DIE HAUSHALTSFÜHRUNG	2,69	0,89189	104,2	104,6	106,4	106,4	+ 1,7 -
211	DAR.: ELEKTRISCHE GEBRAUCHSGÜTER FÜR DIE HAUSHALTSFÜHRUNG, A.N.B.	1,90	0,89388	104,7	104,8	106,6	106,6	+ 1,7 -
212	VERBRAUCHSGÜTER FÜR DIE HAUSHALTSFÜHRUNG DARUNTER:	7,51	0,89257	104,0	104,3	106,0	106,2	+ 1,8 + 0,2
213	EINWEGGESCHIRR 1), KUNSTSTOFF- UND ALUFOLIEN, Tüten U.AE. 1)	1,16	0,92507	102,2	102,6	104,4	104,8	+ 2,1 + 0,4
214	MASCH-, PUTZ- UND REINIGUNGSMITTEL	4,74	0,90063	104,2	104,5	106,8	106,0	+ 1,4 + 0,2
215	ANDERE VERBRAUCHSGÜTER FÜR DIE HAUSHALTSFÜHRUNG	1,44	0,82750	104,7	105,3	107,4	107,6	+ 2,2 + 0,2
216	Dienstleistungen für die Haushaltsführung (einschl. häuslicher Dienste), fremde Reparaturen und Installationen von Verbrauchsgütern für die Haushaltsführung	6,31	0,82500	110,9	112,3	116,5	117,2	+ 4,4 + 0,6
217	HAUSLICHE DIENSTE	1,17	0,81137	117,4	118,7	122,6	122,6	+ 3,3 -
218	Dienstleistungen für die Haushaltsführung (ohne Mieten für Güter für die Haushaltsführung)	2,42	0,85803	107,9	108,9	112,5	113,2	+ 3,9 + 0,6
219	Fremde Reparaturen an Gütern für die Haushaltsführung	2,26	0,80378	111,4	113,2	118,5	119,7	+ 5,7 + 1,0
220	Tapeten, Anstrichfarben, Baustoffe, fremde Reparaturen an der Wohnung	7,47	0,83784	106,9	108,5	111,4	112,6	+ 3,8 + 1,1
221	Tapeten, Anstrichfarben, Baustoffe u.ae.	3,31	0,86312	103,8	104,4	107,2	107,2	+ 2,7 -
222	Schönheitsreparaturen an Miet- und Eigentümergegenständen auf Kosten des Wohnungsinhabers, sonstige fremde Reparaturen an der Wohnung auf Kosten des Mieters	4,16	0,81011	109,4	111,7	114,8	116,8	+ 4,6 + 1,7
223	Güter für die Gesundheits- und Körperpflege	40,99	0,83768	108,6	109,0	110,6	110,7	+ 1,6 + 0,1
224	Verbrauchsgüter für die Gesundheitspflege	6,25	0,73692	115,9	115,4	118,0	116,0	+ 0,5 -
225	Arzneimittel (ohne solche für Tiere)	4,99	0,72426	116,4	115,8	116,4	116,4	+ 0,5 -
226	Medikamente	3,78	0,84922	105,6	104,9	105,6	105,6	+ 0,7 -
227	Rezeptgebühr	1,21	0,50000	150,0	150,0	150,0	150,0	- -
228	Verbandstoffe und andere Verbrauchsgüter für die Gesundheitspflege	0,26	0,87685	106,5	107,1	108,5	108,6	+ 1,4 + 0,1
229	Gebrauchsgüter für die Gesundheitspflege	1,71	0,86702	104,3	104,6	105,9	106,0	+ 1,3 + 0,1
230	Elektrische und feinechanische 1) Gebrauchsgüter für die Gesundheitspflege	0,20	0,84420	102,8	102,9	104,1	104,1	+ 1,2 -
231	Brillen, Brillengläser, Brillenfutterale 1) (ohne Sonnenbrillen mit optisch nicht bearbeiteten Gläsern)	1,34	0,89393	104,7	105,0	106,3	106,5	+ 1,4 + 0,2
232	Andere Verbrauchsgüter für die Gesundheitspflege	0,17	0,84859	103,4	103,5	104,5	104,6	+ 1,1 + 0,1
233	Dienstleistungen von Ärzten und anderen medizinischen Fachkräften, fremde Reparaturen an Verbrauchsgütern für die Gesundheitspflege 1)	10,24	0,89997	108,5	108,8	109,3	109,4	+ 0,7 + 0,1
234	Dienstleistungen der Krankenhäuser, Sanatorien 1), Pflegeheime 1) u.ae. (stationäre Behandlung)	6,98	0,89832	111,0	111,9	114,3	114,3	+ 2,1 -
235	Verbrauchsgüter für die Körperpflege	8,01	0,87434	103,4	103,8	104,9	105,0	+ 1,2 + 0,1
236	Gebrauchsgüter für die Körperpflege darunter:	0,82	0,88988	101,8	102,1	102,9	102,9	+ 0,8 -
237	Nichtelektrische Verbrauchsgüter für die Körperpflege	0,48	0,86222	103,6	104,1	105,2	105,1	+ 1,0 - 0,1
238	Dienstleistungen für die Körperpflege, fremde Reparaturen an Verbrauchsgütern für die Körperpflege 1)	6,98	0,79951	109,2	110,2	114,1	114,5	+ 3,9 + 0,4
239	Friseurleistungen	6,98	0,79951	109,2	110,2	114,1	114,5	+ 3,9 + 0,4
240	Güter für Verkehr und Nachrichtenübermittlung	144,08	0,81168	108,3	109,5	108,3	108,9	+ 6,2 + 1,5
241	Kraftfahrzeuge und Fahrräder	55,73	0,77463	112,4	112,2	115,8	117,0	+ 4,3 + 1,0
242	Darunter: Personenkraftwagen (einschl. Kombinationskraftwagen, aber ohne gebrauchte Kraftwagen)	50,98	0,77008	112,6	112,1	115,8	117,0	+ 4,4 + 1,0
243	Kraftwagen und Fahrräder mit Hilfsmotor	2,28	0,86495	112,1	113,5	115,5	117,6	+ 3,6 + 1,8
244	Dar.: Kraftwagen ohne Geschwindigkeitsbegrenzung über 50 cmh	1,72	0,89720	112,0	113,7	115,1	117,6	+ 3,4 + 2,2
245	Fahrräder (ohne Kindersportfahrzeuge)	1,87	0,83666	110,0	111,6	116,1	116,3	+ 4,2 + 0,2
246	Gebrauchsgüter für Kraftfahrzeuge und Fahrräder	5,38	0,85271	104,1	104,5	106,1	106,3	+ 1,7 + 0,2
247	Darunter: Reifen und Schlaeuche 1) für Kraftfahrzeuge und Kraftwagenanhänger 1)	1,79	0,82956	100,5	100,8	100,5	100,5	- 0,3 -
248	Andere Zubehör-, Einzel- und Ersatzteile für Kraftfahrzeuge	2,48	0,87855	104,9	105,2	106,8	107,0	+ 1,7 + 0,2
249	Zubehör, Einzel- und Ersatzteile für Fahrräder	0,77	0,82431	106,7	107,1	113,9	113,5	+ 6,0 + 0,2
250	Kraftstoffe	31,27	0,83729	82,3	82,9	85,2	99,5	+ 20,0 + 4,5
251	Dar.: Normalbenzin	6,62	0,83616	83,3	83,6	87,1	99,0	+ 18,4 + 2,0
252	Superbenzin	17,42	0,83052	86,2	86,9	89,5	102,6	+ 18,1 + 3,1
253	Dieselmotorkraftstoff	6,05	0,85567	71,8	73,0	81,4	89,8	+ 22,7 + 10,1
254	Verbrauchsgüter für Kraftfahrzeuge und Fahrräder (ohne Kraftstoffe)	1,83	0,87148	104,6	105,0	106,3	106,6	+ 1,5 + 0,3
255	Fremde Reparaturen an Kraftfahrzeugen und Fahrrädern 1), andere Dienstleistungen für Kraftfahrzeuge und Fahrräder 1)	19,57	0,77241	110,2	111,2	115,8	116,4	+ 4,7 + 0,5
256	Fremde Reparaturen an Kraftwagen und Kraftwagenanhängern 1)	10,46	0,81117	112,2	113,5	117,1	117,8	+ 3,8 + 0,6
257	Andere Dienstleistungen für Kraftfahrzeuge und Fahrräder 1)	9,11	0,72416	108,0	108,6	114,3	114,7	+ 5,6 + 0,3
258	Kraftfahrunterricht, Gebühren für Führerscheine	1,40	0,85166	106,1	106,3	108,7	108,0	+ 2,5 + 0,3
259	Tuv- und Zulassungsgewehre	0,17	0,78064	107,8	111,0	113,9	113,9	+ 2,6 -
260	Garagenmieten (einschl. Mieten für Stellplätze)	6,15	0,91452	106,5	106,9	113,0	113,6	+ 6,3 + 0,5
261	Miete für Kraftfahrzeuge und Fahrräder 1)	0,98	0,85205	112,6	114,9	128,8	128,8	+ 12,1 -
262	Parkgebühren, Straßenbenutzungsgewehre u.ae. 1)	0,80	0,26749	125,0	125,4	133,3	133,2	+ 6,2 - 0,1
263	Sonstige Dienstleistungen für Kraftfahrzeuge und Fahrräder 1)	0,41	0,82525	109,0	109,5	111,5	111,7	+ 2,0 + 0,2

1) OHNE PREISREPRÄSENTANTEN FÜR DIESE WARENART

1 PREISINDEX FÜR DIE LEBENSHALTUNG
(AKTUELLE ERGEBNISSE)
1.2 4-PERSONEN-HAUSHALTE VON BEAMTEN UND ANGESTELLTEN
MIT HÖHEREM EINKOMMEN

1985 = 100

LFD. NR.	INDEX, INDEXGRUPPE	WÄGUNGSAnteil AM GESAMT-INDEX IN PROMILLE	VERKEHRTUNGSFAKTOR	1989 DURCHSCHNITT	1989			VERÄNDERUNG GEGENÜBER OKT. 1989 IN PROZENT
					1989 OKT.	1989 SEPT.	1989 OKT.	
322	GESAMTINDEX	1000	0,82407	104,9	105,4	108,1	108,7	+ 3,1 + 0,6
323	GESAMTINDEX OHNE BESONDERS ERNTE-, SAISON- UND WITTERUNGS-ABHÄNGIGE NAHRUNGSMITTEL SOWIE OHNE BLUMEN	978,92	0,82407	105,0	105,6	108,3	108,8	+ 3,0 + 0,5
324	BESONDERS ERNTE-, SAISON- UND WITTERUNGSABHÄNGIGE NAHRUNGSMITTEL SOWIE BLUMEN	21,08	0,83903	100,5	82,8	99,2	100,7	+ 8,5 + 1,5
325	GESAMTINDEX OHNE BESONDERS ERNTE-, SAISON- UND WITTERUNGS-ABHÄNGIGE NAHRUNGSMITTEL	985,53	0,82338	105,0	105,6	108,2	108,8	+ 3,0 + 0,6
326	BESONDERS ERNTE-, SAISON- UND WITTERUNGSABHÄNGIGE NAHRUNGSMITTEL	14,47	0,84111	100,5	91,6	101,6	102,8	+12,2 + 1,2
327	GESAMTINDEX OHNE WOHNUNGSMIETE	828,17	0,82544	104,1	104,5	107,0	107,6	+ 3,0 + 0,6
328	GESAMTINDEX OHNE HEIZÖL	987,94	0,82461	105,5	105,9	108,6	109,0	+ 2,9 + 0,4
329	GESAMTINDEX OHNE HEIZÖL UND KRAFTSTOFFE	985,60	0,82392	106,3	106,7	109,0	109,3	+ 2,4 + 0,3
GLIEDERUNG NACH HAUPTGRUPPEN UND GRUPPEN (VERWENDUNGSZWECK)								
330	NAHRUNGSMITTEL, GETRÄNKE, TABAKWAREN	201,81	0,85764	102,4	102,5	105,1	105,4	+ 2,8 + 0,3
331	BEKLEIDUNG, SCHUHE	79,93	0,84255	106,1	106,6	107,9	108,3	+ 1,6 + 0,4
332	WOHNUNGSMIETEN, ENERGIE (OHNE KRAFTSTOFFE)	226,46	0,79313	102,0	103,0	106,7	107,8	+ 4,7 + 1,0
333	WOHNUNGSMIETEN	171,83	0,81214	108,8	109,6	113,4	113,6	+ 3,6 + 0,2
334	ENERGIE (OHNE KRAFTSTOFFE)	54,62	0,74074	80,5	82,2	85,7	89,4	+ 8,8 + 4,3
335	MOBEL, HAUSHALTSGERÄTE U. A. GÜTER FÜR DIE HAUSHALTSFÜHRUNG	82,05	0,84569	104,9	105,5	107,6	107,8	+ 2,2 + 0,2
336	GÜTER FÜR DIE GESUNDHEITS- UND KÖRPERPFLEGE	55,91	0,84380	107,7	108,0	108,3	109,4	+ 1,3 + 0,1
337	GÜTER FÜR VERKEHR UND NACHRICHTENÜBERMITTLUNG	144,87	0,81101	103,6	103,8	109,0	110,4	+ 6,4 + 1,3
338	GÜTER FÜR BILDUNG, UNTERHALTUNG, FREIZEIT (OHNE DIENSTLEISTUNGEN DES GASTGEBERES)	97,27	0,85119	104,6	104,7	106,3	106,6	+ 1,8 + 0,3
339	GÜTER FÜR DIE PERSÖNLICHE AUSSTATTUNG, DIENSTLEISTUNGEN DES BEHERBERGUNGSGEBERES SOWIE GÜTER SONSTIGER ART	191,71	0,77900	113,7	114,0	115,2	115,3	+ 1,1 + 0,1
GLIEDERUNG NACH DAUERHAFTIGKEIT UND WERT DER GÜTER								
340	VERBRAUCHSGÜTER UND REPARATUREN	352,92	0,83893	98,0	98,5	102,0	103,1	+ 4,7 + 1,1
341	VERBRAUCHSGÜTER	337,57	0,83487	97,4	97,8	101,3	102,5	+ 4,8 + 1,2
342	REPARATUREN	15,35		111,3	112,6	116,2	116,9	+ 3,8 + 0,6
343	GEBRAUCHSGÜTER VON MITTLERER LEBENSDAUER UND/ODER BEGRENZTEM WERT	137,93	0,85052	106,1	106,5	108,0	108,3	+ 1,7 + 0,3
344	LANGLEBIGE, HOCHWERTIGE GEBRAUCHSGÜTER	105,86	0,83109	106,9	106,9	109,5	110,1	+ 3,0 + 0,5
345	DIENSTLEISTUNGEN UND WOHNUNGSNUTZUNG	403,29	0,80210	110,0	110,6	113,1	113,3	+ 2,4 + 0,2
346	DAR.: DIENSTLEISTUNGEN	291,46	0,78584	110,9	111,3	113,0	113,1	+ 1,6 + 0,1
GLIEDERUNG NACH WAREN, LEISTUNGEN UND WOHNUNGSNUTZUNG								
347	VERBRAUCHS- UND GEBRAUCHSGÜTER	543,13	0,83797	100,8	101,1	103,9	104,8	+ 3,7 + 0,9
348	NAHRUNGSMITTEL	190,04	0,87957	101,1	101,2	103,9	104,2	+ 3,0 + 0,3
349	BESONDERS ERNTE-, SAISON- UND WITTERUNGSABHÄNGIGE NAHRUNGSMITTEL	14,47	0,84111	100,5	91,6	101,6	102,8	+12,2 + 1,2
350	SONSTIGE NAHRUNGSMITTEL	115,57	0,87775	101,2	102,4	104,2	104,4	+ 2,0 + 0,2
351	ANDERE VERBRAUCHS- UND GEBRAUCHSGÜTER	413,09	0,82736	100,7	101,0	103,9	105,0	+ 4,0 + 1,1
352	ANDERE VERBR.- U. GEBRAUCHSGÜTER OHNE BLUMEN, KOHLE U. HEIZÖL	394,22	0,82900	102,1	102,4	105,2	105,8	+ 3,3 + 0,6
353	ANDERE VERBR.- U. GEBR.-GÜTER OHNE BLUMEN, KOHLE, HEIZÖL U. KRAFTST.	361,88	0,82831	103,8	104,1	106,0	106,3	+ 2,1 + 0,3
354	DIENSTLEISTUNGEN UND REPARATUREN	278,17	0,80486	110,5	111,0	112,8	113,0	+ 1,8 + 0,2
355	DAR.: GASTGEBERLEISTUNGEN	82,59	0,82992	110,8	111,7	115,7	115,9	+ 3,8 + 0,2
356	VERZEHRE IN GASTSTÄTTEN	98,23	0,83905	107,3	107,9	110,9	111,1	+ 3,0 + 0,2
357	ÜBERNACHTUNG	24,36	0,77465	118,2	117,7	123,2	123,4	+ 4,8 + 0,2
358	HANDWERKERLEISTUNGEN (OHNE BAUHANDWERKER)	20,60	0,81182	110,6	111,7	115,3	115,8	+ 3,7 + 0,4
359	VERKEHRSLEISTUNGEN	14,71	0,78385	108,8	108,5	110,9	111,2	+ 2,5 + 0,3
360	UNTERRICHT UND KINDERGARTENBESUCH	13,60	0,74737	108,7	109,9	111,7	111,6	+ 1,5 - 0,1
361	WOHNUNGS- UND GARAGENNUTZUNG	178,70	0,80553	108,7	109,5	113,4	113,5	+ 3,7 + 0,2

1 PREISINDEX FUER DIE LEBENSHALTUNG

(AKTUELLE ERGEBNISSE)

1.3 4-PERSONEN-HAUSHALTE VON ARBEITERN UND ANGESTELLTEN MIT MITTLEREM EINKOMMEN

1985 = 100

LFD. NR.	INDEX, INDEXGRUPPE	WAEGUNGS- ANTEIL AM GESAMT- INDEX IN PROMILLE	VERKET- TUNGS- INDEX IN FAKTOR	1989 DURCH- SCHNITT	1989			VERAENDERUNG	
					1989 OKT.	1990 SEPT.	1990 OKT.	OKT. 1989	SEPT. 1990
362	GESAMTINDEX	1000	0,82819	103,9	104,4	107,4	108,0	+ 3,4	+ 0,6
363	GESAMTINDEX OHNE BESONDERS ERNTE-, SAISON- UND WITTERUNGS- ABHAENIGIGE NAHRUNGSMITTEL SOWIE OHNE BLUMEN	977,97	0,82750	104,0	104,7	107,5	108,1	+ 3,2	+ 0,6
364	BESONDERS ERNTE-, SAISON- UND WITTERUNGSABHAENIGIGE NAHRUNGSMITTEL SOWIE BLUMEN	22,03	0,89898	101,5	93,9	101,0	102,3	+ 8,9	+ 1,3
365	GESAMTINDEX OHNE BESONDERS ERNTE-, SAISON- UND WITTERUNGS- ABHAENIGIGE NAHRUNGSMITTEL	983,70	0,82750	104,0	104,6	107,4	108,0	+ 3,3	+ 0,6
366	BESONDERS ERNTE-, SAISON- UND WITTERUNGSABHAENIGIGE NAHRUNGSMITTEL	16,90	0,83781	101,9	93,6	103,7	104,6	+ 11,8	+ 0,9
367	GESAMTINDEX OHNE WOHNUNGSMIETE	815,18	0,83168	102,7	103,1	105,9	106,6	+ 3,4	+ 0,7
368	GESAMTINDEX OHNE HEIZOEL	988,92	0,82805	104,5	104,9	107,8	108,2	+ 3,1	+ 0,4
369	GESAMTINDEX OHNE HEIZOEL UND KRAFTSTOFFE	951,16	0,82805	105,3	105,8	108,2	108,5	+ 2,6	+ 0,3

GLIEDERUNG NACH HAUPTGRUPPEN UND GRUPPEN (VERHENDUNGSSZECK)

370	NAHRUNGSMITTEL, GETRAENKE, TABAKWAREN	259,54	0,85751	102,3	102,7	105,2	105,4	+ 2,6	+ 0,2
371	BEKLEIDUNG, SCHUHE	76,97	0,83969	106,1	106,6	108,0	108,3	+ 1,6	+ 0,3
372	WOHNUNGSMIETEN, ENERGIE (OHNE KRAFTSTOFFE)	253,22	0,79526	102,0	102,9	106,5	107,4	+ 4,4	+ 0,8
373	WOHNUNGSMIETEN	184,82	0,80619	108,3	110,1	113,8	114,0	+ 3,5	+ 0,2
374	ENERGIE (OHNE KRAFTSTOFFE)	68,40	0,73942	82,2	83,6	86,9	89,7	+ 7,3	+ 3,2
375	MOEBEL, HAUSHALTSGERAETE U. A. GUETER FUER DIE HAUSHALTSFUHRUNG	66,01	0,85090	104,7	105,2	107,3	107,6	+ 2,3	+ 0,3
376	GUETER FUER DIE GESUNDHEITS- UND KOERPERPFLEGE	28,41	0,81209	108,9	109,3	111,1	111,2	+ 1,7	+ 0,1
377	GUETER FUER VERKEHR UND NACHRICHTENUEBERMITTLUNG	139,30	0,81788	101,9	102,1	107,6	109,1	+ 6,9	+ 1,4
378	GUETER FUER BILDUNG, UNTERHALTUNG, FREIZEIT (OHNE DIENSTLEISTUNGEN DES GASTGEMERBES)	94,07	0,85119	104,0	104,1	106,0	106,3	+ 2,1	+ 0,3
379	GUETER FUER DIE PERSOENLICHE AUSSTATTUNG, DIENSTLEISTUNGEN DES BEMERBERGUNGSGEMERBES SOWIE GUETER SONSTIGER ART	81,48	0,80747	114,1	114,4	116,1	116,4	+ 1,7	+ 0,3

GLIEDERUNG NACH BEDARFSGRUPPEN

380	ERNAEHRUNG	195,00	0,86824	101,8	102,1	104,8	105,1	+ 2,9	+ 0,3
381	GETRAENKE UND TABAKWAREN	64,54	0,82623	103,9	104,4	106,6	106,5	+ 2,0	-
382	WOHNUNG	185,10	0,80619	108,3	110,1	113,8	114,0	+ 3,5	+ 0,2
383	HEIZUNG UND BELEUCHTUNG	70,52	0,74278	82,8	84,2	87,4	90,1	+ 7,0	+ 3,1
384	HAUSRAT	92,63	0,87424	103,9	103,8	105,4	105,8	+ 1,9	+ 0,4
385	BEKLEIDUNG	79,00	0,83969	106,1	106,6	108,0	108,3	+ 1,6	+ 0,3
386	REINIGUNG UND KOERPERPFLEGE	45,91	0,80829	109,6	110,0	111,2	111,5	+ 1,4	+ 0,3
387	BILDUNG, UNTERHALTUNG UND ERHOLUNG	107,22	0,80519	109,3	110,0	113,0	113,1	+ 2,8	+ 0,1
388	VERKEHR	160,08	0,82431	103,5	103,5	108,1	109,5	+ 5,8	+ 1,3

GLIEDERUNG NACH DAUERHAFTIGKEIT UND WERT DER GUETER

389	VERBRAUCHSGUETER UND REPARATUREN	493,44	0,83180	98,4	98,9	102,3	103,3	+ 4,4	+ 1,0
390	VERBRAUCHSGUETER	419,38	0,83250	97,9	98,5	101,9	102,8	+ 4,4	+ 0,9
391	REPARATUREN	14,06	0,84981	111,2	112,6	116,2	116,9	+ 3,8	+ 0,6
392	GEBRAUCHSGUETER VON MITTLERER LEBENSDAUER UND/ODER BEGRENZTEM WERT	134,67	0,84981	105,9	106,3	107,8	108,1	+ 1,7	+ 0,3
393	LANGLEBIGE, HOCHWERTIGE GEBRAUCHSGUETER	89,39	0,83263	106,0	105,9	108,3	108,9	+ 2,8	+ 0,6
394	DIENSTLEISTUNGEN UND WOHNUNGSNUTZUNG	342,50	0,80980	109,7	110,3	113,3	113,6	+ 3,0	+ 0,3
395	DAR.: DIENSTLEISTUNGEN	167,68	0,81424	110,1	110,5	112,8	113,1	+ 2,4	+ 0,3

GLIEDERUNG NACH WAREN, LEISTUNGEN UND WOHNUNGSNUTZUNG

396	VERBRAUCHS- UND GEBRAUCHSGUETER	609,13	0,83656	100,3	100,7	108,6	104,4	+ 3,7	+ 0,8
397	NAHRUNGSMITTEL	172,60	0,87281	101,2	101,5	104,2	104,5	+ 3,0	+ 0,3
398	BESONDERS ERNTE-, SAISON- UND WITTERUNGSABHAENIGIGE NAHRUNGSMITTEL	16,30	0,83781	101,9	93,6	103,7	104,6	+ 11,8	+ 0,9
399	SONSTIGE NAHRUNGSMITTEL	156,30	0,87821	101,1	102,3	104,3	104,4	+ 2,1	+ 0,1
400	ANDERE VERBRAUCHS- UND GEBRAUCHSGUETER	436,53	0,82187	100,0	100,4	103,4	104,4	+ 4,0	+ 1,0
401	ANDERE VERBR.- U. GEBRAUCHSGUETER OHNE BLUMEN, KOHLE U. HEIZOEL	418,53	0,82491	101,2	101,6	104,4	105,1	+ 3,4	+ 0,7
402	ANDERE VERBR.- U. GEBR.-GUET. OHNE BLUMEN, KOHLE, HEIZOEL U. KRAFTST.	380,77	0,82284	102,9	103,3	105,2	105,5	+ 2,1	+ 0,3
403	DIENSTLEISTUNGEN UND REPARATUREN	198,27	0,81946	109,8	110,3	112,7	112,9	+ 2,4	+ 0,2
404	DAR.: GASTGEMERBELEISTUNGEN	53,71	0,82874	110,7	111,6	115,5	115,7	+ 3,7	+ 0,2
405	VERZEHRE IN GASTSTAETTEN	34,31	0,83305	107,5	108,1	111,1	111,3	+ 3,0	+ 0,2
406	UEBERNACHTUNG	19,40	0,77525	116,2	117,6	123,2	123,4	+ 4,9	+ 0,2
407	HANDWERKERLEISTUNGEN (OHNE BAUHANDWERKER)	19,14	0,81182	110,5	111,7	115,2	115,7	+ 3,6	+ 0,4
408	VERKEHRSLEISTUNGEN	12,73	0,76899	108,9	108,8	111,3	111,6	+ 2,5	+ 0,3
409	UNTERRICHT UND KINDERGARTENBESUCH	19,33	0,76898	107,6	108,6	110,8	110,8	+ 2,0	-
410	WOHNUNGS- UND GARABENNUTZUNG	182,60	0,80957	109,2	110,0	113,8	114,1	+ 3,7	+ 0,3

1 PREISINDEX FÜR DIE LEBENSHALTUNG

(AKTUELLE ERGEBNISSE)

1.4 2-PERSONEN-HAUSHALTE VON RENTEN- UND SOZIALHILFEMPFAßERN MIT GERINGEM EINKOMMEN

1985 = 100

LFD. NR.	INDEX, INDEXGRUPPE	WÄGUNGSAnteil am Gesamtindex in Promille	Verket-tungs-faktor	1989 Durchschnitt	1989			Veränderung	
					1989 Okt.	1990 Sept.	1990 Okt.	Okt. 1989	Sept. 1990
411	GESAMTINDEX	1000	0,82698	104,0	104,5	107,3	107,7	+ 3,1	+ 0,4
412	GESAMTINDEX OHNE BESONDERS ERNTE-, SAISON- UND WITTERUNGS- ABHÄNGIGE NAHRUNGSMITTEL SOWIE OHNE BLUMEN	962,09	0,82528	104,1	104,8	107,5	107,8	+ 3,0	+ 0,4
413	BESONDERS ERNTE-, SAISON- UND WITTERUNGSABHÄNGIGE NAHRUNGSMITTEL SOWIE BLUMEN	37,91	0,83929	103,1	94,6	102,2	108,1	+ 9,0	+ 0,9
414	GESAMTINDEX OHNE BESONDERS ERNTE-, SAISON- UND WITTERUNGS- ABHÄNGIGE NAHRUNGSMITTEL	969,50	0,82544	104,0	104,8	107,4	107,8	+ 2,9	+ 0,4
415	BESONDERS ERNTE-, SAISON- UND WITTERUNGSABHÄNGIGE NAHRUNGSMITTEL	30,50	0,84178	104,0	94,8	104,7	105,2	+ 11,0	+ 0,5
416	GESAMTINDEX OHNE WOHNUNGSMIETE	780,32	0,83375	102,1	102,4	104,9	105,5	+ 3,0	+ 0,6
417	GESAMTINDEX OHNE HEIZÖL	891,48	0,82667	104,4	104,9	107,6	107,9	+ 2,9	+ 0,8
418	GESAMTINDEX OHNE HEIZÖL UND KRAFTSTOFFE	978,33	0,82667	104,7	105,1	107,8	108,0	+ 2,8	+ 0,2

GLIEDERUNG NACH HAUPTGRUPPEN UND GRUPPEN (VERWENDUNGSZWECK)

419	NAHRUNGSMITTEL, GETRÄENKE, TABAKHÄREN	304,19	0,86123	101,5	101,5	104,0	104,1	+ 2,6	+ 0,1
420	BEKLEIDUNG, SCHUHE	52,42	0,84590	106,2	106,7	108,2	108,5	+ 1,7	+ 0,3
421	WOHNUNGSMIETEN, ENERGIE (OHNE KRAFTSTOFFE)	337,48	0,78385	102,6	109,5	106,9	107,5	+ 4,0	+ 0,7
422	WOHNUNGSMIETEN	239,58	0,80081	110,3	111,1	114,7	114,9	+ 3,4	+ 0,2
423	ENERGIE (OHNE KRAFTSTOFFE)	97,90	0,74232	83,7	85,0	87,8	89,5	+ 5,3	+ 1,9
424	MOBEL, HAUSHALTSGERÄTE U. A. GUETER FÜR DIE HAUSHALTSFÜHRUNG	82,44	0,85163	105,8	106,5	108,8	109,1	+ 2,4	+ 0,3
425	GUETER FÜR DIE GESUNDHEITS- UND KOERPERPFLEGE	48,42	0,77839	113,4	113,9	115,5	115,7	+ 1,6	+ 0,2
426	GUETER FÜR VERKEHR UND NACHRICHTENUEBERMITTLUNG	85,45	0,84081	109,1	109,4	106,9	107,8	+ 4,3	+ 0,8
427	GUETER FÜR BILDUNG, UNTERHALTUNG, FREIZEIT (OHNE DIENSTLEISTUNGEN DES GASTGEMERBES)	57,42	0,83333	105,7	105,4	108,4	109,0	+ 3,4	+ 0,6
428	GUETER FÜR DIE PERSÖNLICHE AUSSTATTUNG, DIENSTLEISTUNGEN DES BEHERBERGUNGSGEMERBES SOWIE GUETER SONSTIGER ART	52,18	0,83939	114,9	115,3	118,0	118,4	+ 2,7	+ 0,3

GLIEDERUNG NACH BEDARFSGRUPPEN

429	ERNAHRUNG	241,38	0,86877	101,8	101,6	104,6	104,8	+ 3,1	+ 0,2
430	GETRÄENKE UND TABAKHÄREN	62,81	0,83193	100,6	100,9	101,7	101,7	+ 0,8	-
431	WOHNUNG	240,48	0,80081	110,3	111,1	114,7	114,9	+ 3,4	+ 0,2
432	HEIZUNG UND BELEUCHTUNG	99,45	0,74399	84,1	85,3	88,0	89,8	+ 5,3	+ 2,0
433	HAUSRAT	70,60	0,87013	104,0	103,8	105,4	105,9	+ 2,0	+ 0,5
434	BEKLEIDUNG	53,54	0,84590	106,2	106,7	108,2	108,5	+ 1,7	+ 0,3
435	REINIGUNG UND KOERPERPFLEGE	68,38	0,79567	112,3	112,8	114,8	115,1	+ 2,0	+ 0,3
436	BILDUNG, UNTERHALTUNG UND ERHOLUNG	69,12	0,80750	112,4	113,2	117,4	117,7	+ 4,0	+ 0,3
437	VERKEHR	94,24	0,84309	104,1	104,3	107,4	108,2	+ 3,7	+ 0,7

GLIEDERUNG NACH DAUERHAFTIGKEIT UND WERT DER GUETER

439	VERBRAUCHSGUETER UND REPARATUREN	491,65	0,82696	98,9	99,2	101,9	102,5	+ 3,3	+ 0,6
439	VERBRAUCHSGUETER	476,95	0,82696	98,6	98,8	101,5	102,1	+ 3,3	+ 0,6
440	REPARATUREN	14,70		110,1	111,6	115,3	116,2	+ 4,1	+ 0,8
441	GEBRAUCHSGUETER VON MITTLERER LEBENSDAUER UND/ODER BEGRENZTEM WERT	85,85	0,84906	105,9	106,3	107,8	108,1	+ 1,7	+ 0,3
442	LANGLEBIGE, HOCHWERTIGE GEBRAUCHSGUETER	34,65	0,88899	104,3	104,3	105,9	106,5	+ 2,1	+ 0,6
443	DIENSTLEISTUNGEN UND WOHNUNGSNUTZUNG	387,85	0,81363	110,1	110,8	114,1	114,3	+ 3,2	+ 0,2
444	DAR.: DIENSTLEISTUNGEN	148,17	0,83684	109,8	110,3	113,1	113,4	+ 2,8	+ 0,3

GLIEDERUNG NACH WAREN, LEISTUNGEN UND WOHNUNGSNUTZUNG

445	VERBRAUCHS- UND GEBRAUCHSGUETER	586,60	0,83375	99,5	99,7	102,2	102,8	+ 3,1	+ 0,6
446	NAHRUNGSMITTEL	221,82	0,87199	101,3	101,1	104,1	104,3	+ 3,2	+ 0,2
447	BESONDERS ERNTE-, SAISON- UND WITTERUNGSABHÄNGIGE NAHRUNGSMITTEL	30,50	0,84178	104,0	94,8	104,7	105,2	+ 11,0	+ 0,5
448	SONSTIGE NAHRUNGSMITTEL	191,32	0,87544	100,9	102,1	104,0	104,2	+ 2,1	+ 0,2
449	ANDERE VERBRAUCHS- UND GEBRAUCHSGUETER	344,78	0,80929	88,4	88,8	101,0	101,8	+ 9,0	+ 0,8
450	ANDERE VERBR.- U. GEBRAUCHSGUETER OHNE BLUMEN, KOHLE U. HEIZÖL	324,28	0,80999	88,4	89,9	102,0	102,5	+ 2,6	+ 0,5
451	ANDERE VERBR.- U. GEBR.-GUET. OHNE BLUMEN, KOHLE, HEIZÖL U. KRAFTST.	311,13	0,80933	100,1	100,6	102,2	102,5	+ 1,9	+ 0,3
452	DIENSTLEISTUNGEN UND REPARATUREN	187,69	0,83670	109,5	110,2	112,9	113,2	+ 2,7	+ 0,3
453	DAR.: GASTGEMERBELEISTUNGEN	45,47	0,82998	110,4	111,3	115,0	115,2	+ 3,5	+ 0,2
454	VERZEHR IN GASTSTÄTTEN	30,85	0,83291	107,6	108,3	111,1	111,4	+ 2,9	+ 0,3
455	UEBERNACHTUNG	14,62	0,78686	116,2	117,7	123,2	123,4	+ 4,8	+ 0,2
456	HANDWERKERLEISTUNGEN (OHNE BAUHANDWERKER)	22,33	0,80867	109,3	110,3	113,9	114,3	+ 3,6	+ 0,4
457	VERKEHRSLAISTUNGEN	19,57	0,78715	109,6	109,7	112,0	112,2	+ 2,3	+ 0,2
458	UNTERRICHT UND KINDERGARTENBESUCH	0,05	0,88884	108,5	109,7	111,5	111,4	+ 1,5	- 0,1
459	WOHNUNGS- UND GARAGENNUTZUNG	246,71	0,78951	110,2	111,0	114,7	115,0	+ 3,6	+ 0,3

1 PREISINDEX FUER DIE LEBENSHALTUNG
(AKTUELLE ERGEBNISSE)
1.5 EINFACHE LEBENSHALTUNG EINES KINDES
1985 = 100

LFD. NR.	INDEX, INDEXGRUPPE	WÄGUNGS- ANTEIL AM GESAMT- INDEX IN PROMILLE	VERKET- TUNGS- FAKTOR	1989 DURCH- SCHNITT	1989		1990		VERÄNDERUNG GEGENUEBER	
					OKT.	SEPT.	OKT.	OKT. 1989	SEPT. 1990	
460	GESAMTINDEX	1000	0,84412	104,6	105,0	107,6	108,1	+ 3,0	+ 0,5	
GLIEDERUNG NACH HAUPTGRUPPEN UND GRUPPEN (VERWENDUNGSZWECK)										
461	NAHRUNGSMITTEL, GETRAENKE	444,99	0,87159	103,2	103,2	106,1	106,3	+ 3,0	+ 0,2	
462	BEKLEIDUNG, SCHUHE	239,22	0,84027	106,9	106,8	108,5	108,9	+ 2,0	+ 0,4	
463	WOHNUNGSMIETEN, ENERGIE (OHNE KRAFTSTOFFE)	168,18	0,79077	103,8	104,9	108,5	110,3	+ 5,1	+ 1,7	
464	WOHNUNGSMIETEN	124,48	0,79806	110,8	111,7	115,4	115,6	+ 3,5	+ 0,2	
465	ENERGIE (OHNE KRAFTSTOFFE)	43,70	0,76982	83,8	85,7	89,0	94,9	+10,7	+ 6,6	
466	MOEBEL, HAUSHALTSGERAETE U. A. GUETER FUER DIE HAUSHALTSFUEHRUNG	50,38	0,84932	104,4	104,8	106,4	106,7	+ 1,8	+ 0,3	
467	GUETER FUER DIE GESUNDHEITS- UND KOERPERPFLEGE	32,44	0,84569	106,1	106,7	109,1	109,2	+ 2,3	+ 0,1	
468	GUETER FUER VERKEHR UND NACHRICHTENUEBERMITTLUNG	30,55	0,77125	111,5	113,0	115,3	115,3	+ 2,0	-	
469	GUETER FUER BILDUNG, UNTERHALTUNG, FREIZEIT (OHNE DIENSTLEISTUNGEN DES GASTGEBERBES)	23,41	0,82090	108,0	108,8	110,7	110,9	+ 2,1	+ 0,2	
470	GUETER FUER DIE PERSOENLICHE AUSSTATTUNG, DIENSTLEISTUNGEN DES BEHERBERGUNGSGEBERBES SOWIE GUETER SONSTIGER ART	10,83	0,83871	106,0	106,6	108,6	108,7	+ 2,0	+ 0,1	
GLIEDERUNG NACH BEDARFSGRUPPEN										
471	ERNAEHRUNG	436,03	0,87225	103,1	103,0	106,0	106,1	+ 3,0	+ 0,1	
472	GETRAENKE	8,96	0,81011	110,0	110,7	114,1	114,9	+ 3,3	+ 0,2	
473	WOHNUNG	124,48	0,79806	110,8	111,7	115,4	115,6	+ 3,5	+ 0,2	
474	HEIZUNG UND BELEUCHTUNG	43,85	0,77040	83,8	85,8	89,0	95,0	+10,7	+ 6,7	
475	HAUSRAT	45,28	0,84642	104,1	104,4	105,9	106,2	+ 1,7	+ 0,3	
476	BEKLEIDUNG	246,97	0,83956	106,3	106,8	108,5	108,9	+ 2,0	+ 0,4	
477	REINIGUNG UND KOERPERPFLEGE	39,65	0,85383	106,1	106,8	109,1	109,3	+ 2,3	+ 0,2	
478	BILDUNG UND UNTERHALTUNG	24,14	0,81871	108,3	108,9	111,1	111,3	+ 2,2	+ 0,2	
479	VERKEHR	30,64	0,77185	111,5	113,0	115,3	115,3	+ 2,0	-	

2 INDEX DER EINZELHANDELSPREISE

(AKTUELLE ERGEBNISSE)

2.1 GLIEDERUNG NACH DER SYSTEMATIK DER WIRTSCHAFTSZEIGE (AUSGABE 1879)

1980 = 100

LFD. NR.	NR. DER SYSTEMATIK	INDEX, INDEXGRUPPE	WÄGUNGS- ANTEIL AM GESAMT- INDEX IN PROMILLE	VERKE- TUNGS- FAKTOR	1989	1989	1990		VERÄNDERUNG OKT. 1990 GEGENÜBER OKT. 1989 IN PROZENT
					DURCH- SCHNITT	OKT.	SEPT.	OKT.	
1	49	GESAMTINDEX	1000	0,86332	121,1	121,5	124,1	125,0	+ 2,9 + 0,7
NACH WIRTSCHAFTSGRUPPEN									
2	431	EH. M. NAHRUNGSMITTELN, GETRAENKEN, TABAKMAREN	286,42	0,89354	119,1	119,5	122,4	122,5	+ 2,5 + 0,1
3	432	EH. M. TEXTILIEN, BEKLEIDUNG, SCHUHEN, LEDERMAREN	159,22	0,82937	124,1	124,7	126,2	126,6	+ 1,5 + 0,3
4	433	EH. M. EINRICHTUNGS- GEGENSTÄNDEN (OHNE ELEKTROTECHNISCHE UND HAUSHALTS- GROSSGERÄTE)	72,55	0,83420	127,6	128,3	131,2	131,5	+ 2,5 + 0,2
5	434	EH. M. ELEKTROTECHNISCHE ERZEUGNISSE, HAUSHALTS- GROSSGERÄTEN, MUSIKINSTRUMENTEN	34,68	.	100,4	100,4	100,9	101,0	+ 0,6 + 0,1
6	435	EH. M. PAPIERMAREN, DRUCKERZEUGNISSEN, BUEROMASCHINEN	24,46	0,89781	127,1	128,0	131,0	131,4	+ 2,7 + 0,3
7	436	EH. M. PHARMAZEUTISCHEN UND KOSMETISCHEN ERZEUGNISSEN, MEDIZINISCHEN ARTIKELN, REINIGUNGSMITTELN, ANSTRICHBEDARF	59,58	0,88717	123,2	122,6	123,8	123,9	+ 1,1 + 0,1
8	437	EH. M. KRAFT- UND SCHMIERSTOFFEN (TANKSTELLEN)	15,61	0,75040	110,4	111,3	120,6	124,5	+ 11,9 + 3,2
9	438	EH. M. FAHRZEUGEN, FAHRZEUGTEILEN, -ZUBEHOER UND -REIFEN	98,00	0,87011	141,7	141,3	145,6	147,2	+ 4,2 + 1,1
10	439	EH. M. SONSTIGEN MAREN, MAREN VERSCHIEDENER ART	249,48	.	114,0	114,7	117,2	119,1	+ 3,8 + 1,6
NACH WIRTSCHAFTSUNTERGRUPPEN UND -KLASSEN									
11	431	EH. M. NAHRUNGSMITTELN, GETRAENKEN, TABAKMAREN	286,42	0,89354	119,1	119,5	122,4	122,5	+ 2,5 + 0,1
12	431 1	EH. M. NAHRUNGSMITTELN, GETRAENKEN, TABAKMAREN (OHNE AUSGE- PRAEGTEN SCHMERPUNKT)	238,09	0,90000	117,6	118,0	120,5	120,7	+ 2,3 + 0,2
13	431 4	EH. M. NAHRUNGSMITTELN DARUNTER:	25,99	.	119,0	119,3	124,0	124,1	+ 4,0 + 0,1
14	431 41	EH. M. MILCH, MILCHERZEUGNISSEN, FETTMAREN, EIERN	3,44	0,91179	113,7	114,6	116,2	116,3	+ 1,5 + 0,1
15	431 42	EH. M. FISCHEN, FISCHERZEUGNISSEN	1,87	0,84349	144,1	146,5	153,9	157,4	+ 7,4 + 2,3
16	431 44	EH. M. SUESSMAREN	1,91	0,87578	111,9	111,9	112,3	112,4	+ 0,4 + 0,1
17	431 45	EH. M. KAFFEE, TEE, KAKAO	1,20	0,86725	105,4	104,9	103,3	103,2	- 1,6 - 0,1
18	431 46	EH. M. FLEISCH, FLEISCHMAREN	7,09	.	113,2	116,6	118,3	119,4	+ 2,4 + 0,1
19	431 48	EH. M. KARTOFFELN, GEMUESE, OBST	6,35	0,89082	127,4	123,0	134,6	133,6	+ 8,6 - 0,7
20	431 6	EH. M. GETRAENKEN	10,67	0,89900	120,3	120,9	122,7	122,9	+ 1,7 + 0,2
21	431 9	EH. M. TABAKMAREN	16,67	0,83523	139,1	140,0	145,5	145,6	+ 4,0 + 0,1
22	432	EH. M. TEXTILIEN, BEKLEIDUNG, SCHUHEN, LEDERMAREN DARUNTER:	159,22	0,82937	124,1	124,7	126,2	126,6	+ 1,5 + 0,3
23	432 1-7	EH. M. TEXTILIEN, BEKLEIDUNG 1)	133,41	0,84265	123,5	124,0	125,4	125,8	+ 1,5 + 0,3
24	432 1	EH. M. TEXTILIEN, BEKLEIDUNG (OHNE AUSGE- PRAEGTEN SCHMERPUNKT)	38,50	0,84093	124,0	124,5	126,0	126,4	+ 1,5 + 0,3
25	432 3	EH. M. OBERBEKLEIDUNG (OHNE PULLOVER U.Ä. FUER HERREN UND DAMEN), KINDER- UND SAEBLINGSBEKLEIDUNG	61,94	0,83532	124,5	125,1	126,3	126,8	+ 1,4 + 0,4
26	432 4	EH. M. PULLOVERN U.Ä., WAESCHE UND BEKLEIDUNGSZUBEHOER FUER HERREN UND DAMEN, KOPFBEDECKUNGEN	12,67	.	125,2	125,8	127,6	128,1	+ 1,8 + 0,4
27	432 7	EH. M. HEIM- UND HAUSTEXTILIEN, BODENBELAEGEN, BETTMAREN	11,66	.	116,3	116,6	117,8	117,9	+ 1,1 + 0,1
28	432 8	EH. M. SCHUHEN, LEDERMAREN	25,81	.	127,4	128,1	130,6	131,1	+ 2,3 + 0,4
29	433	EH. M. EINRICHTUNGS- GEGENSTÄNDEN (OHNE ELEKTROTECHNISCHE UND HAUSHALTS- GROSSGERÄTE) DARUNTER:	72,55	0,83420	127,6	128,3	131,2	131,5	+ 2,5 + 0,2
30	433 1	EH. M. EISEN-, METALL- UND KUNSTSTOFFMAREN, A.N.G.	13,87	0,87230	123,0	123,7	126,4	126,7	+ 2,4 + 0,2
31	433 3	EH. M. FEINKERAMIK UND GLASMAREN FUER DEN HAUSHALT	3,06	0,80640	131,6	132,4	136,0	136,4	+ 3,0 + 0,3
32	433 4	EH. M. MOEBELN (OHNE BUEROMOEBEL)	42,94	0,82253	129,6	130,4	133,4	133,6	+ 2,5 + 0,1
33	434	EH. M. ELEKTROTECHNISCHE ERZEUGNISSE, HAUSHALTS- GROSSGERÄTEN, MUSIKINSTRUMENTEN DARUNTER:	34,68	.	100,4	100,4	100,9	101,0	+ 0,6 + 0,1
34	434 1	EH. M. ELEKTROTECHNISCHE ERZEUGNISSE, A.N.G., HAUSHALTS- GROSSGERÄTEN	12,57	.	106,6	106,8	107,6	107,7	+ 0,8 + 0,1
35	434 4	EH. M. RUND- FUNK-, FERNSEH- UND PHONOTECHNISCHE GERÄTEN	18,54	.	91,6	91,5	91,2	91,3	- 0,2 + 0,1
36	435	EH. M. PAPIERMAREN, DRUCKERZEUGNISSEN, BUEROMASCHINEN	24,46	0,89781	127,1	128,0	131,0	131,4	+ 2,7 + 0,3
37	436	EH. M. PHARMAZEUTISCHEN UND KOSMETISCHEN ERZEUGNISSEN, MEDIZINISCHEN ARTIKELN, REINIGUNGSMITTELN, ANSTRICHBEDARF DARUNTER:	59,58	0,88717	123,2	122,6	123,8	123,9	+ 1,1 + 0,1
38	436 1	APOTHEKEN	43,43	0,87332	124,7	123,8	124,9	124,9	+ 0,9 -
39	436 6	EH. M. DROGERIEARTIKELN, REINIGUNGSMITTELN	14,06	0,92207	118,8	119,2	120,6	120,6	+ 1,2 -
40	437	EH. M. KRAFT- UND SCHMIERSTOFFEN (TANKSTELLEN)	15,61	0,75040	110,4	111,3	120,6	124,5	+ 11,9 + 3,2
41	438	EH. M. FAHRZEUGEN, FAHRZEUGTEILEN, -ZUBEHOER UND -REIFEN DARUNTER:	98,00	0,87011	141,7	141,3	145,6	147,2	+ 4,2 + 1,1
42	438 1	EH. M. KRAFTWAGEN, KRAFTWAGEN- TEILEN, -ZUBEHOER UND -REIFEN	82,76	.	142,3	141,9	146,2	147,8	+ 4,2 + 1,1
43	439	EH. M. SONSTIGEN MAREN, MAREN VERSCHIEDENER ART DARUNTER:	249,48	.	114,0	114,7	117,2	119,1	+ 3,8 + 1,6
44	439 7	EH. M. BRENNSTOFFEN	26,27	0,63857	81,1	85,2	95,3	110,4	+ 29,6 + 15,8

1) FRUEHERE BEZEICHNUNG: EH. M. TEXTILMAREN INSGESAMT

3 Preisindex für die Lebenshaltung

(Mittelfristige Übersichten)

3.1 Preisindex für die Lebenshaltung aller privaten Haushalte

3.1.3 Entwicklung der Wohnungsmieten

Absolute Werte 1985 = 100

Jahr Monat	Wohnungsmiete						
	insgesamt	Altbauwohnungen			Neubauwohnungen		
		Zusammen	aus der Zeit		zusammen	sozialer Wohnungsbau aus der Zeit nach dem 20.6.1948	frei- finanzierter Wohnungsbau aus der Zeit nach dem 20.6.1948
vor dem 1.4.1924	vom 1.4.1924 bis zum 20.6.1948						
1985 JD	100	100	100	100	100	100	100
1986 JD	101,8	102,7	102,8	102,6	101,6	101,7	101,6
1987 JD	103,4	105,1	104,9	105,2	103,2	103,3	103,1
1988 JD	105,6	108,4	108,1	108,5	105,3	106,0	105,1
1989 JD	108,8	112,1	111,8	112,2	108,4	110,1	107,9
1989 Januar	107,4	110,2	110,0	110,3	107,0	108,8	106,5
Februar	107,7	110,6	110,4	110,7	107,3	109,1	106,8
März	108,0	110,9	110,7	111,0	107,6	109,4	107,1
April	108,3	111,4	111,1	111,5	107,9	109,6	107,4
Mai	108,5	111,7	111,3	111,8	108,1	109,9	107,6
Juni	108,7	112,1	111,6	112,2	108,3	110,0	107,8
Juli	109,0	112,5	112,1	112,6	108,5	110,3	108,0
August	109,2	112,8	112,5	112,9	108,7	110,5	108,2
September	109,4	112,9	112,7	113,0	109,0	110,6	108,5
Oktober	109,6	113,1	112,9	113,2	109,2	110,9	108,7
November	109,9	113,5	113,2	113,6	109,5	111,1	109,0
Dezember	110,1	113,8	113,6	113,9	109,7	111,3	109,2
1990 Januar	110,6	114,5	114,3	114,5	110,1	111,8	109,7
Februar	111,0	114,8	114,8	114,8	110,5	112,1	110,1
März	111,3	115,2	115,4	115,1	110,8	112,3	110,4
April	111,7	115,4	115,0	115,3	111,2	112,7	110,8
Mai	112,0	115,6	115,2	115,5	111,6	113,0	111,2
Juni	112,3	116,0	116,7	115,8	111,9	113,2	111,5
Juli	112,7	116,2	116,8	116,1	112,2	113,5	111,9
August	113,1	116,6	117,3	116,4	112,6	113,8	112,3
September	113,4	116,9	117,5	116,7	112,9	114,1	112,6
Oktober	113,6	117,1	117,7	117,0	113,1	114,4	112,8
November							
Dezember							

3.1.4 Kfz-Anschaffung und -Unterhaltung ("Kraftfahrer-Preisindex")

Sonderrechnung aus dem Preisindex für die Lebenshaltung aller privaten Haushalte

Absolute Werte 1985 = 100

Jahr Monat	Gesamt- index	Davon								
		Personen- kraft- wagen	Kraft- räder	Kraft- stoffe	Ersatz- teile, Zubehör und Auto- pflege- mittel	Repara- turen, In- spektion, Wagen- wäsche	Garagen- miete	Fahr- schule	Kfz- Versi- cherung 1)	Kfz- Steuer
1985 JD	100	100	100	100	100	100	100	100	100	100
1986 JD	97,2	103,4	102,3	75,9	101,7	102,0	101,8	100,4	103,3	123,7
1987 JD	98,1	106,6	105,4	72,0	102,3	105,2	103,4	101,2	105,4	117,4
1988 JD	99,6	109,9	108,2	70,1	103,0	108,6	104,9	104,4	109,6	111,5
1989 JD	104,7	112,5	112,1	82,3	104,0	112,7	106,5	106,1	115,0	110,6
1989 Januar	103,2	111,7	110,3	77,9	103,4	110,1	105,6	105,4	115,2	115,3
Februar	104,0	112,9	110,5	79,1	103,6	110,3	105,8	105,4	115,2	114,6
März	104,2	112,9	110,6	79,8	103,6	111,3	105,9	105,6	115,2	113,6
April	106,2	112,9	111,2	87,8	103,7	112,1	106,0	105,8	115,2	112,5
Mai	106,2	112,8	111,6	88,1	103,9	112,4	106,1	105,8	115,2	111,5
Juni	105,4	112,9	112,1	84,6	104,0	112,7	106,5	105,9	115,2	110,5
Juli	104,9	112,9	112,2	81,9	104,1	113,1	106,6	106,1	115,2	110,3
August	104,5	113,1	112,2	80,0	104,1	113,2	106,9	106,1	115,2	109,5
September	104,4	111,6	112,9	82,0	104,2	113,6	106,9	106,1	115,2	108,6
Oktober	104,8	112,1	113,5	82,9	104,4	114,0	106,9	106,3	115,2	107,7
November	104,4	112,1	113,6	81,6	104,5	114,5	107,2	107,0	113,8	106,6
Dezember	104,6	112,1	114,1	82,3	104,5	114,6	107,2	107,1	113,8	106,3
1990 Januar	105,3	112,5	114,1	83,9	104,7	115,2	108,3	108,1	114,4	105,9
Februar	105,8	114,9	114,2	82,1	104,9	115,6	108,5	108,2	114,4	105,9
März	106,1	114,7	115,0	81,7	104,9	116,1	110,3	108,6	117,3	105,0
April	106,1	114,7	115,1	81,6	105,0	116,5	110,7	108,6	117,3	104,5
Mai	106,0	114,7	115,5	81,0	105,2	117,2	111,8	108,6	117,3	102,2
Juni	105,9	114,7	115,5	80,8	105,3	117,3	112,4	108,4	117,3	100,2
Juli	105,9	114,7	115,5	80,7	105,3	117,7	112,5	108,5	117,3	99,1
August	107,8	114,7	115,5	88,5	105,4	117,8	112,9	108,6	117,3	98,1
September	109,8	115,8	115,5	95,2	105,3	118,1	113,0	108,7	117,3	98,1
Oktober	111,6	117,0	117,6	99,5	105,5	118,7	113,6	109,0	117,3	100,1
November										
Dezember										

*) Kraftfahrzeuge, Kraftstoffe, sonstige Waren und Dienstleistungen für eigene Kraftfahrzeuge, Kfz-Versicherung, Kfz-Steuer.

1) Bis 1979 nur Kfz-Haftpflichtversicherung.

3 Preisindex für die Lebenshaltung

(Mittelfristige Übersichten)

3.1 Preisindex für die Lebenshaltung aller privaten Haushalte

3.1.3 Entwicklung der Wohnungsmieten

Relative Veränderungen gegenüber den entsprechenden Vorjahresergebnissen
Prozent

Jahr Monat	Wohnungsmiete						
	insgesamt	Altbauwohnungen			Neubauwohnungen		
		zusammen	aus der Zeit		zusammen	sozialer Wohnungsbau aus der Zeit nach dem 20.6.1948	frei- finanzierter Wohnungsbau aus der Zeit nach dem 20.6.1948
			vor dem 1.4.1924	vom 1.4.1924 bis zum 20.6.1948			
1985 JD	+ 3,1	+ 3,6	+ 3,6	+ 3,6	+ 3,0	+ 4,0	+ 2,2
1986 JD	+ 1,8	+ 2,7	+ 2,8	+ 2,6	+ 1,6	+ 1,7	+ 1,6
1987 JD	+ 1,6	+ 2,3	+ 2,0	+ 2,5	+ 1,6	+ 1,6	+ 1,5
1988 JD	+ 2,1	+ 3,1	+ 3,1	+ 3,1	+ 2,0	+ 2,6	+ 1,9
1989 JD	+ 3,0	+ 3,4	+ 3,4	+ 3,4	+ 2,9	+ 3,9	+ 2,7
1989 Januar	+ 3,1	+ 3,4	+ 3,4	+ 3,4	+ 3,0	+ 4,4	+ 2,6
Februar	+ 3,1	+ 3,3	+ 3,6	+ 3,3	+ 3,0	+ 4,5	+ 2,6
März	+ 3,2	+ 3,2	+ 3,4	+ 3,2	+ 3,1	+ 4,5	+ 2,7
April	+ 3,2	+ 3,5	+ 3,4	+ 3,5	+ 3,2	+ 4,6	+ 2,8
Mai	+ 3,2	+ 3,4	+ 3,4	+ 3,4	+ 3,1	+ 4,7	+ 2,8
Juni	+ 3,2	+ 3,6	+ 3,5	+ 3,6	+ 3,2	+ 4,7	+ 2,9
Juli	+ 3,2	+ 3,8	+ 3,7	+ 3,8	+ 3,1	+ 4,4	+ 2,8
August	+ 3,0	+ 3,7	+ 3,6	+ 3,7	+ 2,9	+ 3,8	+ 2,7
September	+ 2,8	+ 3,5	+ 3,4	+ 3,6	+ 2,8	+ 3,1	+ 2,6
Oktober	+ 2,7	+ 3,4	+ 3,4	+ 3,4	+ 2,7	+ 2,7	+ 2,6
November	+ 2,7	+ 3,4	+ 3,5	+ 3,4	+ 2,6	+ 2,6	+ 2,6
Dezember	+ 2,8	+ 3,5	+ 3,6	+ 3,5	+ 2,7	+ 2,6	+ 2,7
1990 Januar	+ 3,0	+ 3,9	+ 3,9	+ 3,8	+ 2,9	+ 2,8	+ 3,0
Februar	+ 3,1	+ 3,8	+ 4,0	+ 3,7	+ 3,0	+ 2,7	+ 3,1
März	+ 3,1	+ 3,9	+ 4,2	+ 3,7	+ 3,0	+ 2,7	+ 3,1
April	+ 3,1	+ 3,6	+ 4,4	+ 3,4	+ 3,1	+ 2,8	+ 3,2
Mai	+ 3,2	+ 3,5	+ 4,4	+ 3,3	+ 3,2	+ 2,8	+ 3,3
Juni	+ 3,3	+ 3,5	+ 4,6	+ 3,2	+ 3,3	+ 2,9	+ 3,4
Juli	+ 3,4	+ 3,3	+ 4,2	+ 3,1	+ 3,4	+ 2,9	+ 3,6
August	+ 3,6	+ 3,4	+ 4,3	+ 3,1	+ 3,6	+ 3,0	+ 3,8
September	+ 3,7	+ 3,5	+ 4,3	+ 3,3	+ 3,6	+ 3,2	+ 3,8
Oktober	+ 3,6	+ 3,5	+ 4,3	+ 3,4	+ 3,6	+ 3,2	+ 3,8
November							
Dezember							

3.1.4 Kfz-Anschaffung und -Unterhaltung ("Kraftfahrer-Preisindex**")

Sonderrechnung aus dem Preisindex für die Lebenshaltung aller privaten Haushalte

Relative Veränderungen gegenüber den entsprechenden Vorjahresergebnissen
Prozent

Jahr Monat	Gesamt- index	Davon								
		Personen- kraft- wagen	Kraft- räder	Kraft- stoffe	Ersatz- teile, Zubehör und Auto- pflege	Repara- turen, In- spektion, Wagen- wäsche	Garagen- miete	Fahr- schule	Kfz- Versi- cherung 1)	Kfz- Steuer
1985 JD	+ 3,2	+ 3,8	+ 1,7	+ 2,6	+ 1,7	+ 2,7	+ 1,0	+ 1,0	+ 6,6	-
1986 JD	- 2,8	+ 3,4	+ 2,3	- 24,1	+ 1,7	+ 2,0	+ 1,8	+ 0,4	+ 3,3	+ 23,7
1987 JD	+ 0,9	+ 3,1	+ 3,0	- 5,1	+ 0,6	+ 3,1	+ 1,6	+ 0,8	+ 2,0	- 5,1
1988 JD	+ 1,5	+ 3,1	+ 2,7	- 2,6	+ 0,7	+ 3,2	+ 1,5	+ 3,2	+ 4,0	- 5,0
1989 JD	+ 5,1	+ 2,4	+ 3,6	+ 17,4	+ 1,0	+ 3,8	+ 1,5	+ 1,6	+ 4,9	- 0,8
1989 Januar	+ 5,1	+ 2,9	+ 3,8	+ 13,9	+ 0,7	+ 3,3	+ 1,5	+ 1,9	+ 7,7	- 0,3
Februar	+ 5,5	+ 3,5	+ 3,2	+ 15,3	+ 0,8	+ 3,4	+ 1,5	+ 1,8	+ 7,7	- 0,3
März	+ 5,6	+ 3,2	+ 3,2	+ 16,2	+ 0,8	+ 3,5	+ 1,4	+ 2,0	+ 7,7	- 0,4
April	+ 7,3	+ 3,1	+ 3,7	+ 26,1	+ 0,8	+ 3,7	+ 1,4	+ 1,8	+ 7,7	- 0,5
Mai	+ 6,7	+ 3,0	+ 4,1	+ 23,9	+ 0,8	+ 3,4	+ 1,0	+ 1,1	+ 7,7	- 0,7
Juni	+ 5,8	+ 3,1	+ 3,8	+ 18,0	+ 0,9	+ 3,6	+ 1,3	+ 1,1	+ 7,7	- 0,8
Juli	+ 4,9	+ 2,9	+ 3,8	+ 15,2	+ 1,0	+ 3,8	+ 1,4	+ 1,3	+ 3,5	- 0,8
August	+ 4,2	+ 2,6	+ 3,5	+ 11,9	+ 0,9	+ 3,7	+ 1,6	+ 1,2	+ 3,5	- 0,8
September	+ 4,1	+ 0,8	+ 3,9	+ 16,3	+ 1,0	+ 3,8	+ 1,6	+ 1,2	+ 3,5	- 1,0
Oktober	+ 4,5	+ 1,0	+ 3,2	+ 19,6	+ 1,2	+ 4,1	+ 1,6	+ 1,1	+ 1,9	- 1,2
November	+ 4,0	+ 1,0	+ 3,2	+ 16,9	+ 1,3	+ 4,5	+ 1,8	+ 1,8	+ 0,6	- 1,6
Dezember	+ 4,0	+ 1,0	+ 3,6	+ 16,4	+ 1,3	+ 4,6	+ 1,7	+ 1,9	+ 0,6	- 1,4
1990 Januar	+ 2,0	+ 0,7	+ 3,4	+ 7,7	+ 1,3	+ 4,6	+ 2,6	+ 2,6	- 0,7	- 8,2
Februar	+ 1,7	+ 1,8	+ 3,3	+ 3,8	+ 1,3	+ 4,8	+ 2,6	+ 2,7	- 0,7	- 7,9
März	+ 1,8	+ 1,6	+ 4,0	+ 2,4	+ 1,3	+ 4,3	+ 4,2	+ 2,8	+ 1,8	- 7,6
April	- 0,1	+ 1,6	+ 3,5	- 7,1	+ 1,3	+ 3,9	+ 4,4	+ 2,6	+ 1,8	- 7,1
Mai	- 0,2	+ 1,7	+ 3,5	- 8,1	+ 1,3	+ 4,3	+ 5,4	+ 2,6	+ 1,8	- 8,3
Juni	+ 0,5	+ 1,6	+ 3,0	- 4,5	+ 1,3	+ 4,1	+ 5,5	+ 2,4	+ 1,8	- 9,3
Juli	+ 1,0	+ 1,6	+ 2,9	- 1,5	+ 1,2	+ 4,1	+ 5,5	+ 2,3	+ 1,8	- 10,2
August	+ 3,2	+ 1,4	+ 2,9	+ 10,6	+ 1,2	+ 4,1	+ 5,6	+ 2,4	+ 1,8	- 10,4
September	+ 5,2	+ 3,8	+ 2,3	+ 16,1	+ 1,1	+ 4,0	+ 5,7	+ 2,5	+ 1,8	- 9,7
Oktober	+ 6,5	+ 4,4	+ 3,6	+ 20,0	+ 1,1	+ 4,1	+ 6,3	+ 2,5	+ 1,8	- 7,1
November										
Dezember										

**) Kraftfahrzeuge, Kraftstoffe, sonstige Waren und Dienstleistungen für eigene Kraftfahrzeuge, Kfz-Versicherung, Kfz-Steuer.

1) Bis 1979 nur Kfz-Haftpflichtversicherung.

3 Preisindex für die Lebenshaltung
(Mittelfristige Übersichten)

3.2 Preisindex für die Lebenshaltung abgegrenzter Verbrauchergruppen

3.2.1 Gliederung nach Hauptgruppen

Absolute Werte 1985 = 100

Jahr Monat	Gesamt- Index	Hauptgruppe									
		Nahrungs- mittel, Getränke, Tabak- waren	Beklei- dung, Schuhe	Wohnungsmieten, Energie (ohne Kraftstoffe)			Möbel, Haushalts- geräte und andere Güter für die Haus- halts- führung	die Ge- sundheits- und Körper- pflege	Verkehr und Nach- richten- über- mittlung	Güter für Bildung, Unter- haltung, Freizeit	die pers. Ausstattung, Dienstlei- stungen des Beherbergungsgewer- bes sowie Güter son- stiger Art
				zusammen	Wohn- ungs- mieten	Energie (ohne Kraft- stoffe)					

4-Personen-Haushalte von Beamten und Angestellten mit höherem Einkommen

1985 JD	100	100	100	100	100	100	100	100	100	100	100
1986 JD	100,1	100,5	102,0	98,5	101,7	88,2	101,2	101,5	96,3	101,1	103,6
1987 JD	100,6	100,1	103,3	97,4	103,3	78,8	102,3	102,9	97,4	102,0	106,0
1988 JD	102,1	100,3	104,6	98,6	105,6	76,5	103,3	104,7	98,9	103,2	110,7
1989 JD	104,9	102,4	106,1	102,0	108,8	80,5	104,9	107,7	103,6	104,6	113,7
1989 Januar	103,8	101,2	105,4	100,6	107,4	79,0	103,9	107,1	101,7	104,3	112,8
1989 Februar	104,1	101,8	105,5	100,8	107,7	79,0	104,2	107,2	102,5	104,5	112,9
1989 März	104,3	101,7	105,7	101,0	108,0	79,1	104,3	107,4	102,9	104,5	112,9
1989 April	104,8	102,4	105,9	101,5	108,3	80,1	104,5	107,6	104,9	104,5	112,9
1989 Mai	105,1	102,8	106,0	101,5	108,5	79,6	104,8	107,7	105,1	104,5	113,5
1989 Juni	105,1	102,9	106,1	101,7	108,7	79,6	104,9	107,8	104,6	104,3	114,0
1989 Juli	105,0	102,6	106,0	101,8	109,0	79,5	105,0	107,8	104,0	104,3	114,0
1989 August	104,9	102,0	106,1	102,2	109,2	80,1	105,2	107,8	103,5	104,3	114,0
1989 September	105,1	102,2	106,3	102,6	109,4	81,2	105,3	107,9	103,4	104,4	114,0
1989 Oktober	105,4	102,5	106,6	103,0	109,6	82,2	105,5	108,0	103,8	104,7	114,0
1989 November	105,5	102,8	106,6	103,3	109,9	82,5	105,6	108,1	103,5	105,2	114,3
1989 Dezember	105,9	103,4	106,6	103,9	110,1	84,4	105,7	108,2	103,6	105,4	114,5
1990 Januar	106,4	104,3	106,7	104,3	110,6	84,3	106,0	108,4	104,2	106,3	115,1
1990 Februar	106,9	105,1	106,8	104,0	111,0	82,1	106,2	108,6	104,9	106,6	116,6
1990 März	107,0	105,2	107,0	104,3	111,3	82,1	106,4	108,8	104,9	106,6	116,9
1990 April	107,2	105,7	107,1	104,6	111,7	82,1	106,7	108,8	105,0	106,1	116,9
1990 Mai	107,4	105,9	107,3	104,8	112,1	81,9	107,0	108,9	105,1	106,4	116,9
1990 Juni	107,5	105,8	107,4	104,9	112,3	81,4	107,2	109,1	105,2	106,3	117,3
1990 Juli	107,5	105,6	107,5	105,1	112,7	81,4	107,3	109,1	105,3	106,1	117,3
1990 August	107,7	105,4	107,6	106,2	113,1	84,7	107,5	109,1	107,0	106,0	115,2
1990 September	108,1	105,1	107,9	106,7	113,4	85,7	107,6	109,3	109,0	106,3	115,2
1990 Oktober	108,7	105,4	108,3	107,8	113,6	89,4	107,8	109,4	110,4	106,6	115,3
1990 Dezember											

4-Personen-Haushalte von Arbeitern und Angestellten mit mittlerem Einkommen

1985 JD	100	100	100	100	100	100	100	100	100	100	100
1986 JD	99,8	100,5	102,1	98,8	101,8	90,6	101,1	101,2	94,9	100,9	104,4
1987 JD	99,9	99,9	103,4	97,4	103,4	81,2	102,2	102,4	95,5	101,6	107,0
1988 JD	101,0	100,0	104,7	98,6	105,9	79,0	103,2	103,2	96,7	102,8	110,6
1989 JD	103,9	102,3	106,1	102,0	109,3	82,2	104,7	108,9	101,9	104,0	114,1
1989 Januar	102,7	101,0	105,4	100,5	107,8	80,7	103,8	108,1	99,9	103,8	113,5
1989 Februar	103,1	101,5	105,6	100,7	108,1	80,7	104,0	108,3	100,6	103,9	113,7
1989 März	103,3	101,5	105,8	101,0	108,4	80,9	104,2	108,5	101,0	104,0	113,7
1989 April	103,9	102,1	105,9	101,4	108,7	81,6	104,3	108,6	103,5	104,0	113,7
1989 Mai	104,1	102,6	106,1	101,5	109,0	81,4	104,6	108,7	103,8	103,9	113,8
1989 Juni	104,1	102,8	106,1	101,7	109,2	81,4	104,7	108,8	103,0	103,8	114,4
1989 Juli	104,0	102,5	106,1	101,9	109,4	81,4	104,8	108,9	102,2	103,7	114,5
1989 August	103,9	102,1	106,2	102,2	109,7	81,9	105,0	109,0	101,6	103,7	114,4
1989 September	104,1	102,3	106,4	102,5	109,9	82,7	105,1	109,1	101,7	103,9	114,4
1989 Oktober	104,4	102,7	106,6	102,9	110,1	83,6	105,2	109,3	102,1	104,1	114,4
1989 November	104,5	103,0	106,6	103,3	110,4	84,0	105,4	109,5	101,7	104,5	114,1
1989 Dezember	104,9	103,5	106,6	103,8	110,6	85,5	105,5	109,6	101,8	104,8	114,4
1990 Januar	105,4	104,1	106,7	104,2	111,1	85,6	105,7	109,8	102,5	105,9	114,7
1990 Februar	105,8	105,1	106,8	104,1	111,5	84,1	106,0	109,9	102,9	106,3	115,7
1990 März	106,0	105,1	107,1	104,3	111,8	84,1	106,2	110,1	103,0	106,3	116,3
1990 April	106,2	105,6	107,1	104,6	112,1	84,2	106,4	110,2	103,0	105,8	116,3
1990 Mai	106,4	106,0	107,4	104,8	112,5	84,0	106,8	110,4	103,1	106,1	116,2
1990 Juni	106,5	105,9	107,5	104,9	112,8	83,7	106,9	110,6	103,2	106,0	116,8
1990 Juli	106,5	105,6	107,5	105,1	113,1	83,6	107,1	110,8	103,2	105,8	116,8
1990 August	106,9	105,5	107,7	106,1	113,5	86,0	107,2	110,9	103,4	105,8	116,1
1990 September	107,4	105,2	108,0	106,5	113,8	86,9	107,3	111,1	107,6	106,0	116,1
1990 Oktober	108,0	105,4	108,3	107,4	114,0	89,7	107,6	111,2	109,1	106,3	116,4
1990 November											
1990 Dezember											

3 Preisindex für die Lebenshaltung

(Mittelfristige Übersichten)

3.2 Preisindex für die Lebenshaltung abgegrenzter Verbrauchergruppen

3.2.1 Gliederung nach Hauptgruppen

Relative Veränderung gegenüber den entsprechenden Vorjahresergebnissen
Prozent

Jahr Monat	Gesamt- index	Hauptgruppe									
		Nahrungs- mittel, Getränke, Tabak- waren	Beklei- dung, Schuhe	Wohnungsmieten, Energie (ohne Kraftstoffe)			Möbel, Haushalts- geräte und andere Güter für die Haus- halts- führung	Güter für			
				zusammen	Moh- nungs- mieten	Energie (ohne Kraft- stoffe)		die Ges- undheits- und Körper- pflege	Verkehr und Nach- richten- über- mittlung	Bildung, Unter- haltung, Freizeit	die pers. Ausstat- tung, Dienstlei- stungen des Beherber- gungsgewer- bes sowie Güter son- stiger Art

4-Personen-Haushalte von Beamten und Angestellten mit höherem Einkommen

1985 JD	+ 2,1	+ 0,8	+ 2,4	+ 3,2	+ 3,1	+ 4,0	+ 1,5	+ 1,4	+ 2,5	+ 1,6	+ 3,8
1986 JD	+ 0,1	+ 0,5	+ 2,0	- 1,5	+ 1,7	- 11,8	+ 1,2	+ 1,5	- 3,7	+ 1,1	+ 3,6
1987 JD	+ 0,5	- 0,4	+ 1,3	- 1,1	+ 1,6	- 10,7	+ 1,1	+ 1,4	+ 1,1	+ 0,9	+ 2,3
1988 JD	+ 1,5	+ 0,2	+ 1,3	+ 1,2	+ 2,2	- 2,9	+ 1,0	+ 1,7	+ 1,5	+ 1,2	+ 4,4
1989 JD	+ 2,7	+ 2,1	+ 1,4	+ 3,4	+ 3,0	+ 5,2	+ 1,5	+ 2,9	+ 4,8	+ 1,4	+ 2,7
1989 Januar	+ 2,4	+ 1,3	+ 1,3	+ 3,0	+ 3,2	+ 2,1	+ 1,1	+ 3,7	+ 4,3	+ 1,0	+ 2,6
Februar	+ 2,5	+ 1,3	+ 1,3	+ 3,1	+ 3,2	+ 2,7	+ 1,2	+ 3,7	+ 4,8	+ 1,2	+ 2,7
März	+ 2,6	+ 1,5	+ 1,3	+ 3,2	+ 3,2	+ 3,5	+ 1,2	+ 3,6	+ 4,9	+ 1,3	+ 2,5
April	+ 2,8	+ 1,8	+ 1,5	+ 3,5	+ 3,3	+ 3,9	+ 1,3	+ 3,6	+ 6,5	+ 1,2	+ 2,5
Mai	+ 2,9	+ 2,1	+ 1,3	+ 3,3	+ 3,2	+ 3,5	+ 1,6	+ 3,5	+ 6,2	+ 1,2	+ 2,9
Juni	+ 2,8	+ 1,9	+ 1,4	+ 3,5	+ 3,3	+ 3,6	+ 1,5	+ 3,5	+ 5,3	+ 1,2	+ 3,1
Juli	+ 2,7	+ 2,2	+ 1,3	+ 3,2	+ 3,3	+ 3,8	+ 1,6	+ 3,4	+ 4,7	+ 1,4	+ 2,6
August	+ 2,6	+ 2,1	+ 1,4	+ 3,3	+ 3,0	+ 4,4	+ 1,7	+ 2,9	+ 4,0	+ 1,7	+ 2,6
September	+ 2,7	+ 2,6	+ 1,3	+ 3,5	+ 2,8	+ 6,6	+ 1,7	+ 2,4	+ 3,9	+ 1,6	+ 2,6
Oktober	+ 2,9	+ 2,7	+ 1,4	+ 3,8	+ 2,7	+ 9,0	+ 1,8	+ 1,8	+ 4,5	+ 1,7	+ 2,5
November	+ 2,7	+ 2,5	+ 1,4	+ 3,9	+ 2,7	+ 9,1	+ 1,8	+ 1,7	+ 4,1	+ 1,7	+ 2,5
Dezember	+ 2,9	+ 2,9	+ 1,4	+ 4,2	+ 2,7	+ 10,5	+ 1,9	+ 1,6	+ 4,0	+ 1,7	+ 2,4
1990 Januar	+ 2,5	+ 3,1	+ 1,2	+ 3,7	+ 3,0	+ 6,7	+ 2,0	+ 1,2	+ 2,5	+ 1,9	+ 2,0
Februar	+ 2,7	+ 3,2	+ 1,2	+ 3,2	+ 3,1	+ 3,9	+ 1,9	+ 1,3	+ 2,3	+ 2,0	+ 3,3
März	+ 2,6	+ 3,4	+ 1,2	+ 3,3	+ 3,1	+ 3,8	+ 2,0	+ 1,3	+ 1,9	+ 2,0	+ 3,5
April	+ 2,3	+ 3,2	+ 1,1	+ 3,1	+ 3,1	+ 2,5	+ 2,1	+ 1,1	+ 0,1	+ 1,5	+ 3,5
Mai	+ 2,2	+ 3,0	+ 1,2	+ 3,3	+ 3,3	+ 2,9	+ 2,1	+ 1,1	-	+ 1,8	+ 3,0
Juni	+ 2,3	+ 2,8	+ 1,2	+ 3,1	+ 3,3	+ 2,3	+ 2,2	+ 1,2	+ 0,6	+ 1,9	+ 2,9
Juli	+ 2,4	+ 2,9	+ 1,4	+ 3,2	+ 3,4	+ 2,4	+ 2,2	+ 1,2	+ 1,3	+ 1,7	+ 2,9
August	+ 2,7	+ 3,3	+ 1,4	+ 3,9	+ 3,6	+ 5,7	+ 2,2	+ 1,2	+ 3,4	+ 1,6	+ 1,1
September	+ 2,9	+ 2,8	+ 1,5	+ 4,0	+ 3,7	+ 5,5	+ 2,2	+ 1,3	+ 5,4	+ 1,8	+ 1,1
Oktober	+ 3,1	+ 2,8	+ 1,6	+ 4,7	+ 3,6	+ 8,8	+ 2,2	+ 1,3	+ 6,4	+ 1,8	+ 1,1
November											
Dezember											

4-Personen-Haushalte von Arbeitern und Angestellten mit mittlerem Einkommen

1985 JD	+ 2,0	+ 0,8	+ 2,5	+ 3,5	+ 3,2	+ 3,8	+ 1,4	+ 1,3	+ 2,6	+ 1,5	+ 3,4
1986 JD	- 0,2	+ 0,5	+ 2,1	- 1,2	+ 1,8	- 9,4	+ 1,1	+ 1,2	- 5,1	+ 0,9	+ 4,4
1987 JD	+ 0,1	- 0,6	+ 1,3	- 1,4	+ 1,6	- 10,4	+ 1,1	+ 1,2	+ 0,6	+ 0,7	+ 2,5
1988 JD	+ 1,1	+ 0,1	+ 1,3	+ 1,2	+ 2,4	- 2,7	+ 1,0	+ 0,8	+ 1,3	+ 1,2	+ 3,4
1989 JD	+ 2,9	+ 2,3	+ 1,3	+ 3,4	+ 3,2	+ 4,1	+ 1,5	+ 5,5	+ 5,4	+ 1,2	+ 3,2
1989 Januar	+ 2,4	+ 1,5	+ 1,3	+ 2,9	+ 3,4	+ 1,1	+ 1,1	+ 5,4	+ 4,8	+ 0,9	+ 3,4
Februar	+ 2,6	+ 1,4	+ 1,3	+ 3,0	+ 3,3	+ 1,6	+ 1,2	+ 5,4	+ 5,2	+ 1,0	+ 3,6
März	+ 2,8	+ 1,6	+ 1,4	+ 3,2	+ 3,4	+ 2,4	+ 1,2	+ 5,4	+ 5,4	+ 1,2	+ 3,6
April	+ 3,1	+ 1,8	+ 1,4	+ 3,4	+ 3,5	+ 2,8	+ 1,3	+ 5,3	+ 7,5	+ 1,1	+ 3,6
Mai	+ 3,1	+ 2,2	+ 1,3	+ 3,4	+ 3,6	+ 2,6	+ 1,5	+ 5,4	+ 7,1	+ 0,9	+ 3,6
Juni	+ 3,0	+ 2,1	+ 1,3	+ 3,5	+ 3,6	+ 2,9	+ 1,6	+ 5,4	+ 6,0	+ 1,0	+ 3,7
Juli	+ 2,9	+ 2,3	+ 1,3	+ 3,5	+ 3,4	+ 3,0	+ 1,6	+ 5,5	+ 5,3	+ 1,1	+ 3,1
August	+ 2,8	+ 2,4	+ 1,4	+ 3,3	+ 3,2	+ 3,7	+ 1,6	+ 5,5	+ 4,3	+ 1,4	+ 3,0
September	+ 3,0	+ 2,9	+ 1,3	+ 3,4	+ 3,0	+ 5,2	+ 1,6	+ 5,4	+ 4,5	+ 1,4	+ 3,0
Oktober	+ 3,2	+ 3,1	+ 1,4	+ 3,7	+ 2,8	+ 7,2	+ 1,6	+ 5,5	+ 5,3	+ 1,5	+ 2,7
November	+ 3,0	+ 2,8	+ 1,3	+ 3,8	+ 2,8	+ 7,6	+ 1,7	+ 5,7	+ 4,6	+ 1,5	+ 2,4
Dezember	+ 3,1	+ 3,0	+ 1,3	+ 4,0	+ 2,8	+ 8,6	+ 1,8	+ 5,6	+ 4,5	+ 1,6	+ 2,3
1990 Januar	+ 2,6	+ 3,1	+ 1,2	+ 3,7	+ 3,1	+ 6,1	+ 1,8	+ 1,6	+ 2,6	+ 2,0	+ 1,1
Februar	+ 2,6	+ 3,5	+ 1,1	+ 3,4	+ 3,1	+ 4,2	+ 1,9	+ 1,6	+ 2,3	+ 2,3	+ 1,8
März	+ 2,6	+ 3,5	+ 1,2	+ 3,3	+ 3,1	+ 4,0	+ 1,9	+ 1,6	+ 2,0	+ 2,2	+ 2,3
April	+ 2,2	+ 3,4	+ 1,1	+ 3,2	+ 3,1	+ 3,2	+ 2,0	+ 1,5	- 0,5	+ 1,7	+ 2,3
Mai	+ 2,2	+ 3,3	+ 1,2	+ 3,3	+ 3,2	+ 3,2	+ 2,1	+ 1,6	- 0,7	+ 2,1	+ 2,1
Juni	+ 2,3	+ 3,0	+ 1,3	+ 3,1	+ 3,3	+ 2,8	+ 2,1	+ 1,7	+ 0,2	+ 2,1	+ 2,1
Juli	+ 2,4	+ 3,0	+ 1,3	+ 3,1	+ 3,4	+ 2,7	+ 2,2	+ 1,7	+ 1,0	+ 2,0	+ 2,0
August	+ 2,9	+ 3,3	+ 1,4	+ 3,8	+ 3,5	+ 5,0	+ 2,1	+ 1,7	+ 3,7	+ 2,0	+ 1,5
September	+ 3,2	+ 2,8	+ 1,5	+ 3,9	+ 3,5	+ 5,1	+ 2,1	+ 1,8	+ 5,8	+ 2,0	+ 1,5
Oktober	+ 3,4	+ 2,6	+ 1,6	+ 4,4	+ 3,5	+ 7,3	+ 2,3	+ 1,7	+ 6,9	+ 2,1	+ 1,7
November											
Dezember											

3 Preisindex für die Lebenshaltung
(Mittelfristige Übersichten)

3.2 Preisindex für die Lebenshaltung abgegrenzter Verbrauchergruppen

3.2.2 Gliederung nach Waren, Leistungen und Wohnungsnutzung

Relative Veränderungen gegenüber den entsprechenden Vorjahresergebnissen

Prozent

Jahr Monat	Gesamt- index	Gesamt- index ohne Saisonwaren und Blumen	Verbrauchs- und Gebrauchsgüter					Dienst- leistungen und Repara- turen	Wohnungs- und Garagen- nutzung
			ins- gesamt	Nahrungsmittel		andere Verbrauchs- und Gebrauchs- güter			
				ins- gesamt	Saison- waren		sonstige Nahrungs- mittel		
4-Personen-Haushalte von Beamten und Angestellten mit höherem Einkommen									
1985 JD	+ 2,1	+ 2,1	+ 1,9	+ 0,4	- 0,3	+ 0,5	+ 2,5	+ 2,6	+ 3,0
1986 JD	+ 0,1	+ 0,2	- 1,6	- 0,3	- 3,1	-	- 2,0	+ 2,4	+ 1,7
1987 JD	+ 0,5	+ 0,4	- 0,6	- 0,5	+ 0,6	- 0,6	- 0,7	+ 2,0	+ 1,6
1988 JD	+ 1,5	+ 1,6	+ 0,3	- 0,1	- 1,1	+ 0,1	+ 0,5	+ 3,2	+ 2,2
1989 JD	+ 2,7	+ 2,7	+ 2,8	+ 2,0	+ 4,3	+ 1,7	+ 3,0	+ 2,6	+ 2,9
1989 Juli	+ 2,7	+ 2,7	+ 2,6	+ 2,0	+ 5,2	+ 1,6	+ 2,9	+ 2,7	+ 3,2
August	+ 2,6	+ 2,6	+ 2,6	+ 2,1	+ 4,9	+ 1,9	+ 2,7	+ 2,6	+ 2,9
September	+ 2,7	+ 2,6	+ 2,8	+ 2,9	+ 7,3	+ 2,4	+ 2,8	+ 2,4	+ 2,7
Oktober	+ 2,9	+ 2,8	+ 3,3	+ 3,2	+ 6,8	+ 2,7	+ 3,3	+ 2,3	+ 2,6
November	+ 2,7	+ 2,7	+ 3,1	+ 3,4	+ 7,5	+ 2,8	+ 3,0	+ 2,4	+ 2,6
Dezember	+ 2,9	+ 2,8	+ 3,2	+ 3,9	+ 12,0	+ 2,9	+ 3,0	+ 2,4	+ 2,7
1990 Januar	+ 2,5	+ 2,4	+ 2,5	+ 4,0	+ 12,7	+ 3,0	+ 2,0	+ 2,3	+ 3,1
Februar	+ 2,7	+ 2,6	+ 2,4	+ 4,0	+ 11,4	+ 3,0	+ 1,9	+ 2,8	+ 3,1
März	+ 2,6	+ 2,5	+ 2,3	+ 4,0	+ 12,7	+ 3,0	+ 1,7	+ 3,0	+ 3,2
April	+ 2,3	+ 2,2	+ 1,6	+ 4,0	+ 11,3	+ 2,9	+ 0,9	+ 2,9	+ 3,2
Mai	+ 2,2	+ 2,1	+ 1,5	+ 3,6	+ 8,9	+ 2,9	+ 0,9	+ 2,6	+ 3,4
Juni	+ 2,3	+ 2,2	+ 1,6	+ 3,1	+ 4,9	+ 3,0	+ 1,1	+ 2,6	+ 3,5
Juli	+ 2,4	+ 2,3	+ 1,8	+ 3,4	+ 7,1	+ 2,9	+ 1,3	+ 2,6	+ 3,5
August	+ 2,7	+ 2,5	+ 2,8	+ 3,9	+ 13,8	+ 2,8	+ 2,5	+ 1,7	+ 3,7
September	+ 2,9	+ 2,8	+ 3,3	+ 3,2	+ 11,8	+ 2,3	+ 3,3	+ 1,7	+ 3,8
Oktober	+ 3,1	+ 3,0	+ 3,7	+ 3,0	+ 12,2	+ 2,0	+ 4,0	+ 1,8	+ 3,7
November									
Dezember									
4-Personen-Haushalte von Arbeitern und Angestellten mit mittlerem Einkommen									
1985 JD	+ 2,0	+ 2,1	+ 1,8	+ 0,3	- 0,9	+ 0,5	+ 2,4	+ 2,2	+ 3,2
1986 JD	- 0,2	- 0,1	- 1,7	- 0,3	- 2,9	- 0,1	- 2,2	+ 2,5	+ 1,8
1987 JD	+ 0,1	-	- 1,0	- 0,5	+ 0,7	- 0,6	- 1,2	+ 1,9	+ 1,7
1988 JD	+ 1,1	+ 1,1	+ 0,2	-	- 0,7	+ 0,1	+ 0,2	+ 2,6	+ 2,2
1989 JD	+ 2,9	+ 3,0	+ 2,9	+ 2,0	+ 4,9	+ 1,7	+ 3,3	+ 2,5	+ 3,2
1989 Juli	+ 2,9	+ 2,9	+ 2,8	+ 1,9	+ 5,3	+ 1,6	+ 3,2	+ 2,5	+ 3,4
August	+ 2,8	+ 2,8	+ 2,8	+ 2,1	+ 5,3	+ 1,9	+ 3,0	+ 2,4	+ 3,2
September	+ 3,0	+ 3,0	+ 3,2	+ 3,0	+ 8,0	+ 2,4	+ 3,2	+ 2,4	+ 2,9
Oktober	+ 3,2	+ 3,2	+ 3,6	+ 3,2	+ 7,3	+ 2,8	+ 3,7	+ 2,4	+ 2,8
November	+ 3,0	+ 2,9	+ 3,4	+ 3,5	+ 8,8	+ 2,9	+ 3,2	+ 2,3	+ 2,8
Dezember	+ 3,1	+ 3,0	+ 3,5	+ 3,9	+ 13,3	+ 3,0	+ 3,4	+ 2,3	+ 2,8
1990 Januar	+ 2,6	+ 2,4	+ 2,6	+ 4,0	+ 13,1	+ 3,1	+ 2,0	+ 2,1	+ 3,1
Februar	+ 2,6	+ 2,4	+ 2,6	+ 4,1	+ 12,7	+ 3,1	+ 2,0	+ 2,4	+ 3,1
März	+ 2,6	+ 2,4	+ 2,5	+ 4,1	+ 13,2	+ 3,1	+ 1,8	+ 2,6	+ 3,1
April	+ 2,2	+ 2,1	+ 1,7	+ 4,0	+ 11,6	+ 3,1	+ 0,9	+ 2,5	+ 3,2
Mai	+ 2,2	+ 2,1	+ 1,7	+ 3,7	+ 9,8	+ 3,1	+ 1,0	+ 2,5	+ 3,3
Juni	+ 2,3	+ 2,2	+ 1,9	+ 3,4	+ 5,7	+ 3,1	+ 1,2	+ 2,5	+ 3,4
Juli	+ 2,4	+ 2,3	+ 2,0	+ 3,5	+ 7,5	+ 3,0	+ 1,4	+ 2,5	+ 3,6
August	+ 2,9	+ 2,8	+ 2,9	+ 3,9	+ 13,8	+ 2,9	+ 2,6	+ 2,3	+ 3,6
September	+ 3,2	+ 3,0	+ 3,3	+ 3,2	+ 11,5	+ 2,5	+ 3,4	+ 2,3	+ 3,6
Oktober	+ 3,4	+ 3,2	+ 3,7	+ 3,0	+ 11,8	+ 2,1	+ 4,0	+ 2,4	+ 3,7
November									
Dezember									
2-Personen-Haushalte von Renten- und Sozialhilfeempfängern mit geringem Einkommen									
1985 JD	+ 1,9	+ 2,0	+ 1,5	+ 0,1	- 1,7	+ 0,5	+ 2,5	+ 1,5	+ 3,3
1986 JD	+ 0,3	+ 0,3	- 1,1	- 0,4	- 2,3	- 0,1	- 1,5	+ 2,1	+ 2,0
1987 JD	- 0,3	- 0,3	- 2,0	- 0,5	+ 0,7	- 0,7	- 3,1	+ 2,3	+ 1,8
1988 JD	+ 1,0	+ 1,1	- 0,1	- 0,1	- 0,2	-	- 0,2	+ 2,4	+ 2,6
1989 JD	+ 3,0	+ 3,0	+ 2,8	+ 2,3	+ 5,9	+ 1,7	+ 3,3	+ 2,4	+ 3,5
1989 Juli	+ 3,0	+ 3,0	+ 2,8	+ 2,4	+ 6,6	+ 1,6	+ 3,2	+ 2,5	+ 3,9
August	+ 3,0	+ 2,9	+ 2,8	+ 2,4	+ 6,0	+ 1,9	+ 3,0	+ 2,5	+ 3,5
September	+ 3,1	+ 3,0	+ 3,3	+ 3,3	+ 8,6	+ 2,4	+ 3,4	+ 2,5	+ 3,2
Oktober	+ 3,3	+ 3,1	+ 3,7	+ 3,5	+ 8,3	+ 2,8	+ 3,9	+ 2,5	+ 2,9
November	+ 3,3	+ 3,0	+ 3,8	+ 3,8	+ 9,6	+ 3,0	+ 3,8	+ 2,5	+ 2,9
Dezember	+ 3,4	+ 3,2	+ 4,0	+ 4,4	+ 12,9	+ 3,0	+ 4,0	+ 2,4	+ 2,9
1990 Januar	+ 3,0	+ 2,7	+ 3,2	+ 4,6	+ 13,7	+ 3,1	+ 2,3	+ 2,7	+ 3,1
Februar	+ 3,0	+ 2,7	+ 3,1	+ 4,3	+ 11,4	+ 3,1	+ 2,3	+ 2,8	+ 3,1
März	+ 3,0	+ 2,7	+ 3,0	+ 4,5	+ 13,0	+ 3,1	+ 2,0	+ 2,8	+ 3,2
April	+ 2,8	+ 2,4	+ 2,6	+ 4,4	+ 12,5	+ 3,0	+ 1,3	+ 2,7	+ 3,3
Mai	+ 2,7	+ 2,5	+ 2,5	+ 4,1	+ 10,2	+ 3,0	+ 1,5	+ 2,6	+ 3,4
Juni	+ 2,7	+ 2,6	+ 2,3	+ 3,4	+ 5,8	+ 3,0	+ 1,5	+ 2,6	+ 3,4
Juli	+ 2,7	+ 2,6	+ 2,3	+ 3,4	+ 6,5	+ 2,9	+ 1,5	+ 2,6	+ 3,4
August	+ 3,1	+ 2,8	+ 3,0	+ 4,1	+ 12,4	+ 2,8	+ 2,3	+ 2,6	+ 3,4
September	+ 3,1	+ 2,9	+ 2,9	+ 3,4	+ 10,6	+ 2,4	+ 2,6	+ 2,6	+ 3,5
Oktober	+ 3,1	+ 3,0	+ 3,1	+ 3,2	+ 11,0	+ 2,1	+ 3,0	+ 2,7	+ 3,6
November									
Dezember									

5 Preisindex für die Lebenshaltung aller privaten Haushalte und für abgegrenzte Verbraucherggruppen
auf Originalbasis und umbasiert
 (Langfristige Übersichten)

5.1 Gesamtindizes auf Originalbasis und umbasiert auf 1980, 1976, 1970 und 1962 (jeweils = 100)
 Absolute Werte und relative Veränderungen gegenüber den entsprechenden Vorjaheresergebnissen in Prozent *)
 5.1.1 Alle privaten Haushalte und 4-Personen-Haushalte von Beamten und Angestellten mit höherem Einkommen

Jahr Monat	Preisindex für die Lebenshaltung												
	Alle privaten Haushalte						4-Personen-Haushalte von Beamten und Angestellten mit höherem Einkommen						
	1985 = 100	1980 = 100	1976 = 100	1970 = 100	1962 = 100	%	1985 = 100	1980 = 100	1976 = 100	1970 = 100	1962 = 100	%	
1974 JD	64,1	77,4	90,5	127,1	155,8	+ 7,0	63,6	77,2	90,5	127,1	154,6	+ 7,1	
1975 JD	67,9	82,0	95,9	134,7	165,1	+ 6,0	67,4	81,8	95,9	134,7	163,8	+ 6,0	
1976 JD	70,8	85,6	100	140,4	172,1	+ 4,3	70,3	85,3	100	140,4	170,8	+ 4,3	
1977 JD	73,4	88,7	103,7	145,6	178,5	+ 3,7	72,9	88,5	103,7	145,6	177,1	+ 3,7	
1978 JD	75,4	91,1	106,5	149,5	183,3	+ 2,7	75,0	91,0	106,7	149,8	182,2	+ 2,9	
1979 JD	78,5	94,9	110,9	155,7	190,8	+ 4,1	78,2	94,8	111,1	156,1	189,9	+ 4,1	
1980 JD	82,8	100	116,9	164,1	201,1	+ 5,4	82,4	100	117,2	164,6	200,2	+ 5,5	
1981 JD	88,0	106,3	124,3	174,5	213,9	+ 6,3	87,8	106,6	124,9	175,4	213,4	+ 6,6	
1982 JD	92,6	111,9	130,8	183,7	225,1	+ 5,3	92,5	112,2	131,5	184,7	224,6	+ 5,3	
1983 JD	95,7	115,6	135,1	189,7	232,5	+ 3,3	95,6	116,0	135,9	191,0	232,2	+ 3,4	
1984 JD	98,0	118,4	138,3	194,3	238,1	+ 2,4	97,9	118,7	139,1	195,5	237,7	+ 2,3	
1985 JD	100	120,8	141,2	198,4	243,1	+ 2,0	100	121,4	142,2	199,8	242,9	+ 2,1	
1986 JD	99,9	120,7	141,0	198,1	242,8	- 0,1	100,1	121,5	142,4	200,1	243,2	+ 0,1	
1987 JD	100,1	121,0	141,3	198,6	243,4	+ 0,2	100,6	122,1	143,0	201,0	244,4	+ 0,5	
1988 JD	101,4	122,5	143,2	201,2	246,5	+ 1,3	102,1	123,9	145,2	204,1	248,1	+ 1,5	
1989 JD	104,2	125,9	147,1	206,7	253,3	+ 2,8	104,9	127,3	149,2	209,6	254,8	+ 2,7	
1980 Januar	80,5	97,3	113,7	159,7	195,7	+ 5,0	80,1	97,2	113,9	160,0	194,6	+ 5,0	
Februar	81,5	98,5	115,1	161,7	198,1	+ 5,8	81,1	98,4	115,3	162,0	197,0	+ 5,8	
März	81,9	99,0	115,7	162,5	199,1	+ 5,9	81,5	98,9	115,9	162,8	198,0	+ 5,8	
April	82,3	99,4	116,2	163,1	199,9	+ 5,7	81,9	99,4	116,5	163,6	199,0	+ 5,7	
Mai	82,7	99,9	116,7	164,0	200,9	+ 5,9	82,2	99,8	116,9	164,3	199,8	+ 5,9	
Juni	83,0	100,3	117,2	164,6	201,7	+ 5,8	82,7	100,3	117,5	165,1	200,8	+ 5,8	
Juli	83,1	100,4	117,3	164,8	201,9	+ 5,2	82,8	100,5	117,8	165,4	201,2	+ 5,5	
August	83,2	100,5	117,4	165,0	202,1	+ 5,2	82,8	100,5	117,8	165,4	201,2	+ 5,1	
September	83,2	100,5	117,4	165,0	202,1	+ 4,9	82,9	100,6	117,9	165,6	201,4	+ 5,0	
Oktober	83,3	100,7	117,7	165,3	202,5	+ 4,9	83,1	100,8	118,1	165,9	201,8	+ 4,9	
November	83,9	101,4	118,5	166,4	203,9	+ 5,2	83,6	101,5	118,9	167,1	203,2	+ 5,3	
Dezember	84,5	102,1	119,3	167,6	205,4	+ 5,5	84,1	102,1	119,6	168,1	204,4	+ 5,5	
1981 Januar	85,3	103,1	120,5	169,2	207,4	+ 6,0	85,2	103,4	121,2	170,2	207,0	+ 6,4	
Februar	85,9	103,8	121,3	170,4	208,8	+ 5,4	85,8	104,1	122,0	171,4	208,4	+ 5,8	
März	86,6	104,6	122,2	171,7	210,4	+ 5,7	86,4	104,8	122,8	172,5	209,8	+ 6,0	
April	87,1	105,3	123,0	172,8	211,8	+ 5,9	86,9	105,5	123,6	173,7	211,2	+ 6,1	
Mai	87,5	105,7	123,5	173,5	212,6	+ 5,8	87,3	105,9	124,1	174,3	212,0	+ 6,1	
Juni	87,8	106,1	124,0	174,1	213,4	+ 5,8	87,7	106,4	124,7	175,1	213,0	+ 6,1	
Juli	88,4	106,8	124,8	175,3	214,8	+ 6,4	88,3	107,1	125,5	176,3	214,4	+ 6,6	
August	88,6	107,1	125,2	175,8	215,4	+ 6,6	88,4	107,3	125,7	176,6	214,8	+ 6,8	
September	89,1	107,7	125,9	176,8	216,6	+ 7,2	89,0	108,0	126,6	177,8	216,2	+ 7,4	
Oktober	89,5	108,1	126,3	177,4	217,4	+ 7,3	89,2	108,3	126,9	178,3	216,8	+ 7,4	
November	89,9	108,6	126,9	178,2	218,4	+ 7,1	89,7	108,9	127,6	179,3	218,0	+ 7,3	
Dezember	90,2	109,0	127,4	178,9	219,2	+ 6,8	90,0	109,2	128,0	179,8	218,6	+ 7,0	
1982 Januar	90,9	109,8	128,3	180,2	220,8	+ 6,5	90,8	110,2	129,1	181,4	220,6	+ 6,6	
Februar	91,1	110,1	128,7	180,7	221,4	+ 6,1	91,1	110,5	129,5	181,9	221,2	+ 6,1	
März	91,1	110,1	128,7	180,7	221,4	+ 5,3	91,1	110,5	129,5	181,9	221,2	+ 5,4	
April	91,4	110,4	129,0	181,2	222,0	+ 4,8	91,3	110,8	129,8	182,4	221,8	+ 5,0	
Mai	92,0	111,2	129,9	182,5	223,7	+ 5,2	91,9	111,5	130,7	183,5	223,2	+ 5,3	
Juni	93,0	112,4	131,3	184,5	226,1	+ 5,9	92,7	112,5	131,8	185,2	225,2	+ 5,7	
Juli	93,2	112,6	131,6	184,8	226,5	+ 5,4	93,0	112,9	132,3	185,8	226,0	+ 5,4	
August	93,1	112,5	131,5	184,6	226,3	+ 5,0	92,9	112,7	132,1	185,5	225,6	+ 5,0	
September	93,4	112,9	131,9	185,3	227,1	+ 4,8	93,2	113,1	132,5	186,2	226,4	+ 4,7	
Oktober	93,8	113,4	132,5	186,1	228,1	+ 4,9	93,6	113,6	133,1	187,0	227,4	+ 4,9	
November	94,1	113,7	132,9	186,6	228,7	+ 4,7	93,9	113,9	133,5	187,5	228,0	+ 4,6	
Dezember	94,3	114,0	133,2	187,1	229,3	+ 4,6	94,1	114,2	133,8	188,0	228,6	+ 4,6	
1983 Januar	94,7	114,4	133,7	187,8	230,1	+ 4,2	94,6	114,8	134,5	189,0	229,8	+ 4,2	
Februar	94,7	114,5	133,8	187,9	230,3	+ 4,0	94,7	114,9	134,6	189,1	230,0	+ 4,0	
März	94,7	114,4	133,7	187,8	230,1	+ 3,9	94,6	114,8	134,5	189,0	229,8	+ 3,9	
April	94,9	114,7	134,0	188,3	230,7	+ 3,9	94,9	115,1	134,9	189,5	230,4	+ 3,9	
Mai	95,2	115,0	134,4	188,8	231,3	+ 3,4	95,1	115,4	135,2	190,0	231,0	+ 3,5	
Juni	95,5	115,4	134,9	189,4	232,1	+ 2,7	95,5	115,9	135,8	190,8	232,0	+ 3,0	
Juli	95,8	115,8	135,3	190,1	232,9	+ 2,8	95,8	116,3	136,3	191,4	232,8	+ 3,0	
August	96,2	116,2	135,8	190,7	233,7	+ 3,3	96,1	116,6	136,6	191,9	233,4	+ 3,5	
September	96,4	116,5	136,1	191,2	234,3	+ 3,2	96,3	116,9	137,0	192,4	234,0	+ 3,4	
Oktober	96,4	116,5	136,1	191,2	234,3	+ 2,7	96,3	116,9	137,0	192,4	234,0	+ 2,9	
November	96,6	116,7	136,4	191,5	234,7	+ 2,6	96,5	117,1	137,2	192,8	234,4	+ 2,8	
Dezember	96,8	117,0	136,7	192,0	235,3	+ 2,6	96,7	117,4	137,6	193,3	235,0	+ 2,8	
1984 Januar	97,2	117,5	137,3	192,9	236,3	+ 2,7	97,2	117,9	138,2	194,1	236,0	+ 2,7	
Februar	97,5	117,8	137,7	193,3	236,9	+ 2,9	97,3	118,1	138,4	194,4	236,4	+ 2,8	
März	97,6	117,9	137,8	193,5	237,1	+ 3,1	97,5	118,3	138,6	194,7	236,8	+ 3,0	
April	97,7	118,1	138,0	193,8	237,5	+ 3,0	97,6	118,4	138,7	194,9	237,0	+ 2,9	
Mai	97,8	118,2	138,1	194,0	237,7	+ 2,8	97,7	118,5	138,9	195,1	237,2	+ 2,7	
Juni	98,1	118,6	138,6	194,7	238,5	+ 2,8	98,0	118,9	139,3	195,7	238,0	+ 2,6	
Juli	98,0	118,4	138,4	194,3	238,1	+ 2,2	97,9	118,8	139,2	195,6	237,8	+ 2,1	
August	97,8	118,2	138,1	194,0	237,7	+ 1,7	97,7	118,6	139,0	195,2	237,4	+ 1,7	
September	97,9	118,3	138,2	194,2	237,9	+ 1,5	97,8	118,7	139,1	195,4	237,6	+ 1,5	
Oktober	98,5	119,0	139,1	195,3	239,3	+ 2,1	98,4	119,4	139,9	196,5	239,0	+ 2,1	
November	98,6	119,2	139,3	195,6	239,7	+ 2,1	98,6	119,6	140,1	196,9	239,4	+ 2,1	
Dezember	98,7	119,3	139,4	195,8	239,9	+ 2,0	98,6	119,7	140,3	197,0	239,6	+ 2,0	

*) Aus den Werten der jeweiligen Originalbasis errechnet.

**5 Preisindex für die Lebenshaltung aller privaten Haushalte und für abgegrenzte Verbrauchergruppen
auf Originalbasis und umbasiert**
(Langfristige Übersichten)

5.1 Gesamtindizes auf Originalbasis und umbasiert auf 1980, 1976, 1970 und 1962 (jeweils = 100)
Absolute Werte und relative Veränderungen gegenüber den entsprechenden Vorjahresergebnissen in Prozent*)
5.1.1 Alle privaten Haushalte und 4-Personen-Haushalte von Beamten und Angestellten mit höherem Einkommen

Jahr Monat	Preisindex für die Lebenshaltung											
	Aller privaten Haushalte						4-Personen-Haushalte von Beamten und Angestellten mit höherem Einkommen					
	1985 = 100	1980 = 100	1976 = 100	1970 = 100	1962 = 100	%	1985 = 100	1980 = 100	1976 = 100	1970 = 100	1962 = 100	%
1985 Januar	99,3	120,0	140,2	197,0	241,4	+ 2,2	99,3	120,5	141,2	198,4	241,2	+ 2,2
Februar	99,7	120,5	140,8	197,8	242,4	+ 2,3	99,7	121,0	141,8	199,2	242,2	+ 2,5
März	100,0	120,8	141,2	198,4	243,1	+ 2,5	99,9	121,2	142,1	199,6	242,7	+ 2,5
April	100,2	121,1	141,5	198,8	243,6	+ 2,6	100,1	121,5	142,3	200,0	243,1	+ 2,6
Mai	100,2	121,1	141,5	198,8	243,6	+ 2,5	100,2	121,6	142,5	200,2	243,4	+ 2,6
Juni	100,2	121,1	141,5	198,8	243,6	+ 2,1	100,2	121,6	142,5	200,2	243,4	+ 2,2
Juli	100,1	121,0	141,3	198,6	243,3	+ 2,1	100,1	121,5	142,3	200,0	243,1	+ 2,2
August	99,8	120,6	140,9	198,0	242,6	+ 2,0	99,8	121,1	141,9	199,4	242,4	+ 2,1
September	99,9	120,7	141,0	198,2	242,9	+ 2,0	99,9	121,2	142,1	199,6	242,7	+ 2,1
Oktober	100,0	120,8	141,2	198,4	243,1	+ 1,5	100,1	121,5	142,3	200,0	243,1	+ 1,7
November	100,2	121,1	141,5	198,8	243,6	+ 1,6	100,3	121,7	142,6	200,4	243,6	+ 1,7
Dezember	100,3	121,2	141,6	199,0	243,8	+ 1,6	100,4	121,8	142,8	200,6	243,9	+ 1,8
1986 Januar	100,6	121,6	142,0	199,6	244,6	+ 1,3	100,8	122,3	143,3	201,4	244,8	+ 1,5
Februar	100,5	121,5	141,9	199,4	244,3	+ 0,8	100,7	122,2	143,2	201,2	244,6	+ 1,0
März	100,2	121,1	141,5	198,8	243,6	+ 0,2	100,4	121,8	142,8	200,6	243,9	+ 0,5
April	100,1	121,0	141,3	198,6	243,3	- 0,1	100,3	121,7	142,6	200,4	243,8	+ 0,2
Mai	100,1	121,0	141,3	198,6	243,3	- 0,1	100,3	121,7	142,6	200,4	243,6	+ 0,1
Juni	100,2	121,1	141,5	198,8	243,6	-	100,4	121,8	142,8	200,6	243,9	+ 0,2
Juli	99,8	120,6	140,9	198,0	242,6	- 0,3	100,1	121,5	142,3	200,0	243,1	-
August	99,5	120,2	140,5	197,4	241,9	- 0,3	99,8	121,1	141,9	199,4	242,4	-
September	99,6	120,4	140,6	197,6	242,1	- 0,3	99,9	121,2	142,1	199,6	242,7	-
Oktober	99,3	120,0	140,2	197,0	241,4	- 0,7	99,6	120,9	141,6	199,0	241,9	- 0,5
November	99,2	119,9	140,1	196,8	241,2	- 1,0	99,6	120,9	141,6	199,0	241,9	- 0,7
Dezember	99,3	120,0	140,2	197,0	241,4	- 1,0	99,7	121,0	141,8	199,2	242,2	- 0,7
1987 Januar	99,8	120,6	140,9	198,0	242,6	- 0,8	100,2	121,6	142,5	200,2	243,4	- 0,6
Februar	99,9	120,7	141,0	198,2	242,9	- 0,6	100,3	121,7	142,6	200,4	243,6	- 0,4
März	99,9	120,7	141,0	198,2	242,9	- 0,3	100,3	121,7	142,6	200,4	243,6	- 0,1
April	100,1	121,0	141,3	198,6	243,3	-	100,5	122,0	142,9	200,8	244,1	+ 0,2
Mai	100,2	121,1	141,6	198,8	243,6	+ 0,1	100,6	122,1	143,0	201,0	244,4	+ 0,3
Juni	100,3	121,2	141,6	199,0	243,8	+ 0,1	100,8	122,3	143,3	201,4	244,8	+ 0,4
Juli	100,3	121,2	141,6	199,0	243,8	+ 0,5	100,8	122,3	143,3	201,4	244,8	+ 0,7
August	100,2	121,1	141,5	198,8	243,6	+ 0,7	100,8	122,3	143,3	201,4	244,8	+ 1,0
September	100,0	120,8	141,2	198,4	243,1	+ 0,4	100,6	122,1	143,0	201,0	244,4	+ 0,7
Oktober	100,1	121,0	141,3	198,6	243,3	+ 0,8	100,7	122,2	143,2	201,2	244,6	+ 1,1
November	100,2	121,1	141,5	198,8	243,6	+ 1,0	100,8	122,3	143,3	201,4	244,8	+ 1,2
Dezember	100,3	121,2	141,6	199,0	243,8	+ 1,0	100,9	122,4	143,5	201,6	245,1	+ 1,2
1988 Januar	100,7	121,7	142,2	199,8	244,8	+ 0,9	101,4	123,0	144,2	202,6	246,3	+ 1,2
Februar	100,9	121,9	142,5	200,2	245,3	+ 1,0	101,6	123,3	144,5	203,0	246,8	+ 1,3
März	100,9	121,9	142,5	200,2	245,3	+ 1,0	101,7	123,4	144,6	203,2	247,0	+ 1,4
April	101,2	122,3	142,9	200,8	246,0	+ 1,1	101,9	123,7	144,9	203,6	247,5	+ 1,4
Mai	101,4	122,5	143,2	201,2	246,5	+ 1,2	102,1	123,9	145,2	204,0	248,0	+ 1,5
Juni	101,5	122,7	143,3	201,4	246,7	+ 1,2	102,2	124,0	145,3	204,2	248,2	+ 1,4
Juli	101,5	122,7	143,3	201,4	246,7	+ 1,2	102,2	124,0	145,3	204,2	248,2	+ 1,4
August	101,4	122,5	143,2	201,2	246,5	+ 1,2	102,2	124,0	145,3	204,2	248,2	+ 1,4
September	101,5	122,7	143,3	201,4	246,7	+ 1,5	102,3	124,1	145,5	204,4	248,5	+ 1,7
Oktober	101,6	122,8	143,4	201,6	247,0	+ 1,5	102,4	124,3	145,6	204,6	248,7	+ 1,7
November	101,9	123,1	143,9	202,2	247,7	+ 1,7	102,7	124,6	146,0	205,2	249,5	+ 1,9
Dezember	102,1	123,4	144,2	202,6	248,2	+ 1,8	102,9	124,9	146,3	205,6	249,9	+ 2,0
1989 Januar	103,0	124,5	145,4	204,3	250,4	+ 2,3	103,8	126,0	147,6	207,4	252,1	+ 2,4
Februar	103,4	125,0	146,0	205,1	251,4	+ 2,5	104,1	126,3	148,0	208,0	252,9	+ 2,5
März	103,5	125,1	146,1	205,3	251,6	+ 2,6	104,3	126,6	148,3	208,4	253,3	+ 2,6
April	104,1	125,8	147,0	206,5	253,1	+ 2,9	104,8	127,2	149,0	209,4	254,6	+ 2,8
Mai	104,3	126,0	147,3	206,9	253,6	+ 2,9	105,1	127,5	149,4	210,0	255,3	+ 2,9
Juni	104,4	126,2	147,4	207,1	253,8	+ 2,9	105,1	127,5	149,4	210,0	255,3	+ 2,8
Juli	104,3	126,0	147,3	206,9	253,6	+ 2,8	105,0	127,4	149,3	209,8	255,0	+ 2,7
August	104,2	125,9	147,1	206,7	253,3	+ 2,8	104,9	127,3	149,2	209,6	254,8	+ 2,6
September	104,4	126,2	147,4	207,1	253,8	+ 2,9	105,1	127,5	149,4	210,0	255,3	+ 2,7
Oktober	104,7	126,5	147,8	207,7	254,5	+ 3,1	105,4	127,9	149,9	210,6	256,0	+ 2,9
November	104,9	126,8	148,1	208,1	255,0	+ 2,9	105,5	128,0	150,0	210,8	256,3	+ 2,7
Dezember	105,2	127,1	148,5	208,7	255,7	+ 3,0	105,9	128,5	150,6	211,6	257,2	+ 2,9
1990 Januar	105,8	127,9	149,4	209,9	257,2	+ 2,7	106,4	129,1	151,3	212,6	258,4	+ 2,5
Februar	106,2	128,3	149,9	210,7	258,2	+ 2,7	106,9	129,7	152,0	213,6	259,7	+ 2,7
März	106,3	128,5	150,1	210,9	258,4	+ 2,7	107,0	129,8	152,1	213,8	259,9	+ 2,6
April	106,5	128,7	150,4	211,3	258,9	+ 2,3	107,2	130,1	152,4	214,2	260,4	+ 2,3
Mai	106,7	128,9	150,6	211,7	259,4	+ 2,3	107,4	130,3	152,7	214,6	260,9	+ 2,2
Juni	106,8	129,1	150,8	211,9	259,6	+ 2,3	107,5	130,5	152,9	214,8	261,1	+ 2,3
Juli	106,8	129,1	150,8	211,9	259,6	+ 2,4	107,5	130,5	152,9	214,8	261,1	+ 2,4
August	107,1	129,4	151,2	212,5	260,4	+ 2,8	107,7	130,7	153,1	215,2	261,6	+ 2,7
September	107,5	129,9	151,8	213,3	261,3	+ 3,0	108,1	131,2	153,7	216,0	262,6	+ 2,9
Oktober	108,2	130,8	152,8	214,7	263,0	+ 3,3	108,7	131,9	154,6	217,2	264,0	+ 3,1

*) Aus den Werten der jeweiligen Originalbasis errechnet.

5 Preisindex für die Lebenshaltung aller privaten Haushalte und für abgegrenzte Verbrauchergruppen

auf Originalbasis und umbasiert

(Längfristige Übersichten)

5.1 Gesamtindizes auf Originalbasis und umbasiert auf 1980, 1976, 1970 und 1962 (jeweils = 100)
Absolute Werte und relative Veränderungen gegenüber den entsprechenden Vorjahresergebnissen in Prozent ^{*)}

5.1.2 4-Personen-Haushalte von Arbeitern und Angestellten mit mittlerem Einkommen und 2-Personen-Haushalte von Renten- und Sozialhilfeempfängern mit geringem Einkommen

Jahr Monat	Preisindex für die Lebenshaltung											
	4-Personen-Haushalte von Arbeitern und Angestellten mit mittlerem Einkommen					2-Personen-Haushalte von Renten- und Sozial- hilfeempfängern mit geringem Einkommen						
	1985 = 100	1980 = 100	1976 = 100	1970 = 100	1962 = 100	%	1985 = 100	1980 = 100	1976 = 100	1970 = 100	1962 = 100	%
1974 J0	64,5	77,9	90,3	126,3	154,1	+ 6,9	64,0	77,5	89,3	126,3	159,2	+ 6,6
1975 J0	68,4	82,6	95,8	134,0	163,5	+ 6,1	68,2	82,6	95,2	134,7	169,8	+ 6,7
1976 J0	71,5	86,3	100	139,9	170,6	+ 4,4	71,7	86,8	100	141,5	178,3	+ 5,0
1977 J0	73,9	89,3	103,5	144,8	176,6	+ 3,5	74,2	89,8	103,5	146,5	184,6	+ 3,5
1978 J0	75,8	91,6	106,1	148,4	181,1	+ 2,5	75,8	91,8	105,7	149,6	188,5	+ 2,1
1979 J0	78,7	95,0	110,2	154,0	188,0	+ 3,9	78,4	94,9	109,3	154,7	194,9	+ 3,4
1980 J0	82,8	100	115,9	162,1	197,9	+ 5,3	82,6	100	115,2	163,1	205,5	+ 5,4
1981 J0	88,1	106,3	123,3	172,3	210,4	+ 6,3	87,6	106,1	122,3	173,0	218,0	+ 6,1
1982 J0	92,7	112,0	129,8	181,5	221,5	+ 5,4	92,5	112,1	129,1	182,7	230,2	+ 5,7
1983 J0	95,8	115,6	134,0	187,4	228,8	+ 3,2	95,7	115,9	133,5	188,9	238,0	+ 3,4
1984 J0	98,0	118,4	137,2	191,9	234,2	+ 2,4	98,1	118,7	136,8	193,6	244,0	+ 2,4
1985 J0	100	120,7	140,0	195,7	238,9	+ 2,0	100	121,1	139,5	197,4	248,7	+ 1,9
1986 J0	99,8	120,5	139,7	195,3	238,5	- 0,2	100,3	121,4	139,9	197,9	249,3	+ 0,3
1987 J0	99,9	120,6	139,8	195,5	238,6	+ 0,1	100,0	121,1	139,5	197,4	248,6	- 0,3
1988 J0	101,0	122,0	141,4	197,6	241,3	+ 1,1	101,0	122,3	141,0	199,4	251,3	+ 1,0
1989 J0	103,9	125,5	145,5	203,3	248,2	+ 2,9	104,0	126,0	145,1	205,3	259,7	+ 3,0
1980 Januar	80,6	97,3	112,8	157,7	192,5	+ 4,7	80,3	97,2	112,0	158,5	199,7	+ 4,5
1980 Februar	81,6	98,5	114,2	159,6	194,9	+ 5,6	81,2	98,3	113,3	160,3	202,0	+ 5,1
1980 März	82,0	99,0	114,8	160,5	195,9	+ 5,5	81,9	99,2	114,3	161,8	203,8	+ 5,5
1980 April	82,3	99,4	115,2	161,1	196,7	+ 4,4	82,3	99,6	114,8	162,4	204,6	+ 5,5
1980 Mai	82,7	99,9	115,8	161,9	197,6	+ 5,7	82,7	100,1	115,3	163,2	205,7	+ 5,6
1980 Juni	83,1	100,3	116,3	162,6	198,4	+ 6,1	83,0	100,5	115,8	163,9	206,5	+ 5,8
1980 Juli	83,2	100,5	116,5	162,9	198,8	+ 5,2	83,2	100,7	116,0	164,2	206,9	+ 5,7
1980 August	83,2	100,5	116,5	162,9	198,8	+ 5,0	83,0	100,5	115,8	163,9	206,5	+ 5,7
1980 September	83,2	100,5	116,5	162,9	198,8	+ 4,8	82,8	100,3	115,6	163,6	206,1	+ 5,2
1980 Oktober	83,4	100,7	116,7	163,2	199,2	+ 4,8	83,0	100,5	115,8	163,9	206,5	+ 5,1
1980 November	84,0	101,4	117,6	164,3	200,6	+ 5,2	83,6	101,2	116,6	165,0	207,9	+ 5,4
1980 Dezember	84,6	102,1	118,4	165,5	202,0	+ 5,4	84,2	101,9	117,4	166,2	209,4	+ 5,6
1981 Januar	85,4	103,1	119,5	167,1	204,0	+ 6,0	85,2	103,1	118,8	168,1	211,8	+ 6,1
1981 Februar	86,0	103,8	120,3	168,2	205,4	+ 5,4	85,7	103,8	119,6	169,3	213,3	+ 5,6
1981 März	86,5	104,5	121,1	169,4	206,7	+ 5,6	86,4	104,6	120,5	170,6	214,9	+ 5,4
1981 April	87,2	105,3	122,1	170,7	208,3	+ 5,9	87,1	105,4	121,4	171,9	216,5	+ 5,8
1981 Mai	87,5	105,7	122,5	171,3	209,1	+ 5,8	87,5	105,9	122,0	172,7	217,6	+ 5,8
1981 Juni	87,9	106,1	123,0	172,0	209,9	+ 5,8	87,7	106,2	122,4	173,2	218,2	+ 5,7
1981 Juli	88,5	106,8	123,8	173,1	211,3	+ 6,3	88,0	106,6	122,8	173,8	219,0	+ 5,9
1981 August	88,7	107,1	124,2	173,6	211,9	+ 6,6	88,0	106,5	122,7	173,7	218,8	+ 6,0
1981 September	89,2	107,7	124,9	174,6	213,1	+ 7,2	88,2	106,8	123,1	174,2	219,4	+ 6,5
1981 Oktober	89,5	108,1	125,3	175,2	213,9	+ 7,3	88,7	107,4	123,8	175,1	220,7	+ 6,9
1981 November	90,0	108,7	126,0	176,2	215,1	+ 7,2	89,4	108,2	124,7	176,4	222,3	+ 6,9
1981 Dezember	90,3	109,0	126,4	176,7	215,6	+ 6,8	89,8	108,7	125,3	177,3	223,3	+ 6,7
1982 Januar	91,0	109,9	127,4	178,1	217,4	+ 6,6	90,8	109,9	126,6	179,2	225,8	+ 6,6
1982 Februar	91,2	110,1	127,6	178,4	217,8	+ 6,1	91,2	110,4	127,2	180,0	226,8	+ 6,4
1982 März	91,2	110,1	127,6	178,4	217,8	+ 5,4	91,4	110,6	127,4	180,4	227,2	+ 5,7
1982 April	91,5	110,5	128,1	179,1	218,6	+ 4,9	91,8	111,2	128,1	181,3	228,5	+ 5,5
1982 Mai	92,1	111,2	128,9	180,2	220,0	+ 5,2	92,5	112,0	129,1	182,6	230,1	+ 5,8
1982 Juni	93,1	112,4	130,3	182,2	222,4	+ 5,9	93,3	113,0	130,2	184,3	232,2	+ 6,4
1982 Juli	93,4	112,8	130,8	182,8	223,2	+ 5,6	93,4	113,1	130,3	184,4	232,4	+ 6,1
1982 August	93,3	112,6	130,5	182,5	222,8	+ 5,1	92,8	112,4	129,5	183,3	230,9	+ 5,5
1982 September	93,5	112,9	130,9	183,0	223,4	+ 4,8	92,9	112,5	129,6	183,4	231,1	+ 5,3
1982 Oktober	93,9	113,4	131,5	183,8	224,4	+ 4,9	93,2	112,8	130,0	183,9	231,8	+ 5,0
1982 November	94,2	113,7	131,8	184,3	224,9	+ 4,6	93,5	113,2	130,4	184,6	232,6	+ 4,6
1982 Dezember	94,3	113,9	132,0	184,6	225,3	+ 4,5	93,7	113,5	130,8	185,1	233,2	+ 4,4
1983 Januar	94,7	114,4	132,6	185,4	226,3	+ 4,1	94,6	114,5	131,9	186,7	235,2	+ 4,2
1983 Februar	94,8	114,5	132,7	185,6	226,5	+ 4,0	94,7	114,7	132,2	187,0	235,7	+ 3,9
1983 März	94,7	114,4	132,6	185,4	226,3	+ 3,9	94,9	114,9	132,4	187,4	236,1	+ 3,9
1983 April	95,1	114,8	133,1	186,1	227,1	+ 3,9	95,2	115,3	132,9	188,0	236,9	+ 3,7
1983 Mai	95,3	115,1	133,4	186,5	227,7	+ 3,5	95,5	115,6	133,2	188,5	237,5	+ 3,2
1983 Juni	95,7	115,5	133,9	187,2	228,5	+ 2,8	95,8	116,0	133,7	189,2	238,3	+ 2,7
1983 Juli	96,0	115,9	134,4	187,8	229,3	+ 2,7	96,1	116,3	134,0	189,6	238,9	+ 2,8
1983 August	96,2	116,2	134,7	188,3	229,9	+ 3,2	96,0	116,2	133,9	189,5	238,7	+ 3,4
1983 September	96,5	116,5	135,1	188,8	230,5	+ 3,2	96,1	116,4	134,1	189,8	239,1	+ 3,5
1983 Oktober	96,5	116,5	135,1	188,8	230,5	+ 2,7	96,1	116,4	134,1	189,8	239,1	+ 3,2
1983 November	96,6	116,7	135,3	189,1	230,9	+ 2,6	96,5	116,8	134,6	190,5	240,0	+ 3,2
1983 Dezember	96,9	117,0	135,6	189,6	231,5	+ 2,7	96,7	117,1	134,9	191,0	240,6	+ 3,2
1984 Januar	97,3	117,5	136,2	190,4	232,5	+ 2,7	97,3	117,8	135,7	192,1	242,0	+ 2,9
1984 Februar	97,6	117,8	136,6	190,9	233,1	+ 2,9	97,7	118,3	136,3	192,9	243,1	+ 3,1
1984 März	97,6	117,9	136,7	191,1	233,3	+ 3,1	98,0	118,6	136,7	193,4	243,7	+ 3,2
1984 April	97,8	118,1	136,9	191,4	233,7	+ 2,9	98,0	118,7	136,8	193,6	243,9	+ 2,9
1984 Mai	97,9	118,2	137,0	191,6	233,8	+ 2,7	98,2	118,9	137,0	193,9	244,3	+ 2,9
1984 Juni	98,2	118,6	137,5	192,2	234,6	+ 2,7	98,5	119,3	137,5	194,5	245,1	+ 2,8
1984 Juli	98,1	118,4	137,3	191,9	234,2	+ 2,2	98,3	119,0	137,1	194,0	244,5	+ 2,3
1984 August	97,9	118,2	137,0	191,6	233,8	+ 1,7	97,9	118,5	136,5	193,2	243,5	+ 2,0
1984 September	97,9	118,2	137,0	191,6	233,8	+ 1,5	97,8	118,4	136,4	193,1	243,3	+ 1,7
1984 Oktober	98,6	119,0	138,0	192,9	235,4	+ 2,1	98,2	118,9	137,0	193,9	244,3	+ 2,1
1984 November	98,7	119,2	138,2	193,2	235,8	+ 2,1	98,5	119,2	137,3	194,4	244,9	+ 2,1
1984 Dezember	98,8	119,3	138,3	193,4	236,0	+ 2,0	98,5	119,3	137,5	194,5	245,1	+ 1,9

*) Aus den Werten der jeweiligen Originalbasis errechnet.

5 Preisindex für die Lebenshaltung aller privaten Haushalte und für abgegrenzte Verbrauchergruppen

auf Originalbasis und umbasiert

(Langfristige Übersichten)

5.1 Gesamtindizes auf Originalbasis und umbasiert auf 1980, 1976, 1970 und 1962 (jeweils = 100)

Absolute Werte und relative Veränderungen gegenüber den entsprechenden Vorjahresergebnissen in Prozent^{*)}

5.1.2 4-Personen-Haushalte von Arbeitern und Angestellten mit mittlerem Einkommen und 2-Personen-Haushalte von Renten- und Sozialhilfeempfängern mit geringem Einkommen

Jahr Monat	Preisindex für die Lebenshaltung												
	4-Personen-Haushalte von Arbeitern und Angestellten mit mittlerem Einkommen						2-Personen-Haushalte von Renten- und Sozial- hilfeempfängern mit geringem Einkommen						
	1985 = 100	1980 = 100	1976 = 100	1970 = 100	1962 = 100	%	1985 = 100	1980 = 100	1976 = 100	1970 = 100	1962 = 100	%	
1985 Januar	99,3	119,9	139,0	194,3	237,2	+ 2,1	99,2	120,1	138,4	195,8	246,7	+ 2,0	
Februar	99,7	120,4	139,6	195,1	238,2	+ 2,2	99,8	120,8	139,2	197,0	248,2	+ 2,1	
März	99,9	120,6	139,8	195,5	238,6	+ 2,4	100,1	121,2	139,7	197,6	248,9	+ 2,1	
April	100,1	120,9	140,1	195,9	239,1	+ 2,4	100,3	121,4	139,9	198,0	249,4	+ 2,3	
Mai	100,3	121,1	140,4	196,3	239,6	+ 2,5	100,5	121,7	140,2	198,4	249,9	+ 2,3	
Juni	100,3	121,1	140,4	196,3	239,6	+ 2,1	100,4	121,6	140,1	198,2	249,7	+ 1,9	
Juli	100,1	120,9	140,1	195,9	239,1	+ 2,0	100,2	121,3	139,8	197,8	249,2	+ 1,9	
August	99,8	120,5	139,7	195,3	238,4	+ 1,9	99,7	120,7	139,8	197,8	249,2	+ 1,8	
September	99,9	120,6	139,8	195,5	238,6	+ 2,0	99,8	120,8	139,2	197,0	248,2	+ 2,0	
Oktober	100,0	120,7	140,0	195,7	238,9	+ 1,4	99,8	120,8	139,2	197,0	248,2	+ 1,6	
November	100,2	121,0	140,3	196,1	239,3	+ 1,5	100,0	121,1	139,5	197,4	248,7	+ 1,5	
Dezember	100,3	121,1	140,4	196,3	239,6	+ 1,5	100,2	121,3	139,8	197,8	249,2	+ 1,7	
1986 Januar	100,6	121,5	140,8	196,8	240,3	+ 1,3	100,6	121,8	140,4	198,6	250,2	+ 1,4	
Februar	100,5	121,3	140,7	196,6	240,1	+ 0,8	100,8	122,0	140,6	199,0	250,7	+ 1,0	
März	100,1	120,9	140,1	195,9	239,1	+ 0,2	100,6	121,8	140,4	198,6	250,2	+ 0,5	
April	100,0	120,7	140,0	195,7	238,9	- 0,1	100,7	121,9	140,5	198,8	250,4	+ 0,4	
Mai	100,0	120,7	140,0	195,7	238,9	- 0,3	100,7	121,9	140,5	198,8	250,4	+ 0,2	
Juni	100,2	121,0	140,3	196,1	239,3	- 0,1	100,9	122,2	140,8	199,2	250,9	+ 0,5	
Juli	99,8	120,5	139,7	195,3	238,4	- 0,3	100,6	121,8	140,4	198,6	250,2	+ 0,4	
August	99,5	120,1	139,3	194,7	237,7	- 0,3	100,0	121,1	139,5	197,4	248,7	+ 0,3	
September	99,6	120,3	139,4	194,9	237,9	- 0,3	99,9	120,9	139,4	197,2	248,4	+ 0,1	
Oktober	99,3	119,9	139,0	194,3	237,2	- 0,7	99,5	120,5	138,8	196,4	247,4	- 0,3	
November	99,1	119,7	138,7	193,9	236,7	- 1,1	99,3	120,2	138,5	196,0	246,9	- 0,7	
Dezember	99,2	119,8	138,9	194,1	237,0	- 1,1	99,4	120,3	138,7	196,2	247,2	- 0,8	
1987 Januar	99,6	120,3	139,4	194,9	237,9	- 1,0	99,8	120,8	139,2	197,0	248,2	- 0,8	
Februar	99,7	120,4	139,6	195,1	238,2	- 0,8	100,0	121,1	139,5	197,4	248,7	- 0,8	
März	99,7	120,4	139,6	195,1	238,2	- 0,4	100,0	121,1	139,5	197,4	248,7	- 0,6	
April	99,9	120,6	139,8	195,5	238,6	- 0,1	100,1	121,2	139,7	197,6	248,9	- 0,6	
Mai	100,0	120,7	140,0	195,7	238,9	-	100,4	121,6	140,1	198,2	249,7	- 0,3	
Juni	100,1	120,9	140,1	195,9	239,1	- 0,1	100,4	121,6	140,1	198,2	249,7	- 0,5	
Juli	100,1	120,9	140,1	195,9	239,1	+ 0,3	100,3	121,4	139,9	198,0	249,4	- 0,3	
August	100,0	120,7	140,0	195,7	238,9	+ 0,5	99,9	120,9	139,4	197,2	248,4	- 0,1	
September	99,8	120,5	139,7	195,3	238,4	+ 0,2	99,7	120,7	139,1	196,8	247,9	- 0,2	
Oktober	99,9	120,6	139,8	195,5	238,6	+ 0,6	99,6	120,6	139,5	196,6	247,7	+ 0,1	
November	99,9	120,6	139,8	195,5	238,6	+ 0,8	99,7	120,7	139,1	196,8	247,9	+ 0,4	
Dezember	100,0	120,7	140,0	195,7	238,9	+ 0,8	99,9	120,9	139,4	197,2	248,4	+ 0,5	
1988 Januar	100,3	121,1	140,4	196,3	239,6	+ 0,7	100,4	121,6	140,1	198,2	249,7	+ 0,6	
Februar	100,5	121,3	140,7	196,6	240,1	+ 0,8	100,7	121,9	140,5	198,8	250,4	+ 0,7	
März	100,5	121,3	140,7	196,6	240,1	+ 0,8	100,6	121,8	140,4	198,6	250,2	+ 0,6	
April	100,8	121,7	141,1	197,2	240,8	+ 0,9	100,9	122,2	140,8	199,2	250,9	+ 0,8	
Mai	101,0	122,0	141,4	197,6	241,3	+ 1,0	101,1	122,4	141,1	199,6	251,4	+ 0,7	
Juni	101,1	122,1	141,5	197,8	241,5	+ 1,0	101,3	122,6	141,3	199,9	251,9	+ 0,9	
Juli	101,1	122,1	141,5	197,8	241,5	+ 1,0	101,2	122,5	141,2	199,7	251,7	+ 0,9	
August	101,1	122,1	141,5	197,8	241,5	+ 1,1	101,0	122,3	140,9	199,4	251,2	+ 1,1	
September	101,1	122,1	141,5	197,8	241,5	+ 1,3	101,0	122,3	140,9	199,4	251,2	+ 1,3	
Oktober	101,2	122,2	141,7	198,0	241,7	+ 1,3	101,2	122,5	141,2	199,7	251,7	+ 1,6	
November	101,5	122,6	142,1	198,6	242,5	+ 1,6	101,4	122,8	141,5	200,1	252,2	+ 1,7	
Dezember	101,7	122,8	142,4	199,0	242,9	+ 1,7	101,7	123,1	141,9	200,7	252,9	+ 1,8	
1989 Januar	102,7	124,0	143,8	201,0	245,3	+ 2,4	102,8	124,5	143,4	202,9	255,7	+ 2,4	
Februar	103,1	124,5	144,3	201,7	246,3	+ 2,6	103,2	124,9	144,0	203,7	256,6	+ 2,5	
März	103,3	124,7	144,6	202,1	246,8	+ 2,8	103,3	125,1	144,1	203,9	256,9	+ 2,7	
April	103,9	125,5	145,4	203,3	248,2	+ 3,1	103,8	125,7	144,8	204,9	258,1	+ 2,9	
Mai	104,1	125,7	145,7	203,7	248,7	+ 3,1	104,2	126,2	145,4	205,7	259,1	+ 3,1	
Juni	104,1	125,7	145,7	203,7	248,7	+ 3,0	104,3	126,3	145,5	205,9	259,4	+ 3,0	
Juli	104,0	125,6	145,6	203,5	248,4	+ 2,9	104,2	126,2	145,4	205,7	259,1	+ 3,0	
August	103,9	125,5	145,4	203,3	248,2	+ 2,8	104,0	125,9	145,1	205,3	258,6	+ 3,0	
September	104,1	125,7	145,7	203,7	248,7	+ 3,0	104,1	126,0	145,2	205,5	258,9	+ 3,1	
Oktober	104,4	126,1	146,1	204,3	249,4	+ 3,2	104,5	126,5	145,8	206,3	259,9	+ 3,3	
November	104,5	126,2	146,3	204,5	249,6	+ 3,0	104,7	126,8	146,1	206,7	260,4	+ 3,3	
Dezember	104,9	126,7	146,8	205,3	250,6	+ 3,1	105,2	127,4	146,8	207,6	261,6	+ 3,4	
1990 Januar	105,4	127,3	147,5	206,2	251,8	+ 2,6	105,9	128,2	147,7	209,0	263,4	+ 3,0	
Februar	105,8	127,7	148,1	207,0	252,7	+ 2,6	106,3	128,7	148,3	209,8	264,4	+ 3,0	
März	106,0	128,0	148,4	207,4	253,2	+ 2,6	106,4	128,8	148,4	210,0	264,6	+ 3,0	
April	106,2	128,2	148,7	207,8	253,7	+ 2,2	106,7	129,2	148,9	210,6	265,4	+ 2,8	
Mai	106,4	128,5	148,9	208,2	254,2	+ 2,2	107,0	129,5	149,3	211,2	266,1	+ 2,7	
Juni	106,5	128,6	149,1	208,4	254,4	+ 2,3	107,1	129,7	149,4	211,4	266,3	+ 2,7	
Juli	106,5	128,6	149,1	208,4	254,4	+ 2,4	107,0	129,5	149,3	211,2	266,1	+ 2,7	
August	106,9	129,1	149,6	209,2	255,4	+ 2,9	107,2	129,8	149,6	211,6	266,6	+ 3,1	
September	107,4	129,7	150,3	210,1	256,5	+ 3,2	107,3	129,9	149,7	211,8	266,8	+ 3,1	
Oktober	108,0	130,4	151,2	211,3	258,0	+ 3,4	107,7	130,4	150,3	212,6	267,8	+ 3,1	

*) Aus den Werten der jeweiligen Originalbasis errechnet.

5 Preisindex für die Lebenshaltung aller privaten Haushalte und für abgegrenzte Verbrauchergruppen

auf Originalbasis und umbastert

(Langfristige Übersichten)

5.2 4-Personen-Haushalte von Arbeitern und Angestellten mit mittlerem Einkommen

5.2.1 Gesamtindex umbastert auf 1958, 1950, 1938, 1913/14 (Jeweils = 100)

Absolute Werte und relative Veränderungen gegenüber den entsprechenden Vorjahresergebnissen in Prozent *)

Jahr Monat	Gesamtindex					Jahr Monat	Gesamtindex				
	1958 = 100	1950 = 100	1938 = 100	1913/14 = 100	%		1958 = 100	1950 = 100	1938 = 100	1913/14 = 100	%
1949 JD	90,7	106,7	166,3	208,9	-	1970 Januar ...	130,2	153,1	239,0	300,1	+ 2,7
1950 JD	85,0	100	155,8	195,7	- 6,3	Februar ...	130,6	153,6	239,7	301,1	+ 2,8
1951 JD	91,6	107,8	168,0	211,0	+ 7,8	März	131,0	154,1	240,5	302,0	+ 3,0
1952 JD	93,5	110,0	171,5	215,4	+ 2,0	April	131,3	154,4	240,9	302,6	+ 3,0
1953 JD	91,9	108,1	168,4	211,5	- 1,7	Mai	131,4	154,5	241,2	302,9	+ 3,0
1954 JD	92,0	108,2	168,7	211,9	+ 0,1	Juni	131,6	154,9	241,7	303,5	+ 3,1
1955 JD	93,5	110,0	171,5	215,4	+ 1,7	Juli	131,6	154,9	241,7	303,5	+ 3,1
1956 JD	95,9	112,9	176,0	221,1	+ 2,6	August	131,8	155,0	241,9	303,8	+ 3,4
1957 JD	97,9	115,2	179,5	225,5	+ 2,1	September ...	131,8	155,0	241,9	303,8	+ 3,3
1958 JD	100	117,7	183,4	230,4	+ 2,1	Oktober ...	132,3	155,6	242,9	305,0	+ 3,6
1959 JD	101,0	118,8	185,2	232,6	+ 1,0	November .	133,0	156,4	244,1	306,5	+ 3,8
1960 JD	102,4	120,5	187,9	236,0	+ 1,4	Dezember .	133,5	157,0	245,1	307,7	+ 3,8
1961 JD	104,7	123,2	192,3	241,5	+ 2,3						
1962 JD	107,9	126,9	198,0	248,6	+ 3,0	1971 Januar ...	135,2	159,0	248,2	311,7	+ 3,8
1963 JD	111,1	130,7	204,0	256,2	+ 3,0	Februar ...	136,1	160,1	249,9	313,8	+ 4,2
1964 JD	113,7	133,8	208,7	262,1	+ 2,3	März	137,0	161,2	251,6	315,9	+ 4,6
1965 JD	117,5	138,3	215,8	271,0	+ 3,4	April	137,6	161,8	252,5	317,1	+ 4,8
1966 JD	121,7	143,1	223,4	280,5	+ 3,5	Mai	138,0	162,3	253,3	318,0	+ 5,0
1967 JD	123,4	145,2	226,5	284,5	+ 1,4	Juni	138,2	162,6	253,8	318,7	+ 5,0
1968 JD	125,0	147,1	229,5	288,3	+ 1,3	Juli	138,8	163,2	254,7	319,9	+ 5,4
1969 JD	127,6	150,1	234,2	294,1	+ 2,0	August ...	138,9	163,4	255,0	320,2	+ 5,4
1970 JD	131,7	154,9	241,7	303,5	+ 3,2	September ...	139,4	164,0	255,9	321,4	+ 5,8
1971 JD	138,4	162,8	254,0	319,0	+ 5,1	Oktober ...	139,9	164,6	256,9	322,6	+ 5,8
1972 JD	145,8	171,5	267,6	336,0	+ 5,3	November .	140,5	165,2	257,9	323,8	+ 5,6
1973 JD	155,7	183,1	285,8	358,8	+ 6,8	Dezember .	141,0	165,8	258,8	325,0	+ 5,6
1974 JD	166,2	195,5	305,1	383,2	+ 6,9						
1975 JD	176,4	207,5	323,8	406,6	+ 6,1	1972 Januar ...	142,4	167,5	261,5	328,4	+ 5,4
1976 JD	184,1	216,6	337,9	424,4	+ 4,4	Februar ...	143,1	168,3	262,7	329,9	+ 5,1
1977 JD	190,5	224,2	349,8	439,3	+ 3,5	März	143,9	169,3	264,1	331,7	+ 5,0
1978 JD	195,3	229,9	358,6	450,4	+ 2,5	April	144,2	169,6	264,6	332,3	+ 4,8
1979 JD	202,7	238,6	372,2	467,5	+ 3,9	Mai	144,4	169,9	265,1	332,9	+ 4,7
1980 JD	213,4	251,1	391,8	492,0	+ 5,3	Juni	144,9	170,5	266,1	334,1	+ 4,9
1981 JD	226,9	267,0	416,6	523,1	+ 6,3	Juli	145,7	171,4	267,5	336,0	+ 5,0
1982 JD	238,9	281,1	438,6	550,8	+ 5,4	August ...	145,9	171,6	267,8	336,3	+ 5,0
1983 JD	246,7	290,3	453,0	568,9	+ 3,2	September	147,6	173,6	270,9	340,2	+ 5,9
1984 JD	252,5	297,2	463,7	582,3	+ 2,4	Oktober ...	148,4	174,5	272,4	342,0	+ 6,0
1985 JD	257,6	303,1	473,0	594,0	+ 2,0	November .	149,0	175,3	273,6	343,5	+ 6,1
1986 JD	257,2	302,6	472,2	593,0	- 0,2	Dezember .	149,7	176,1	274,8	345,1	+ 6,2
1987 JD	257,3	302,8	472,5	593,5	+ 0,1						
1988 JD	260,2	306,1	477,7	600,0	+ 1,1	1973 Januar ...	151,1	177,8	277,4	348,4	+ 6,1
1989 JD	267,7	315,0	491,5	617,3	+ 2,9	Februar ...	152,2	179,0	279,4	350,8	+ 6,3
						März	153,1	180,1	281,1	352,9	+ 6,4
1966 Januar ...	120,3	141,5	220,8	277,3	+ 4,2	April	154,2	181,3	283,0	355,4	+ 6,9
Februar ...	120,5	141,8	221,2	277,8	+ 4,3	Mai	154,9	182,3	284,4	357,2	+ 7,3
März	120,9	142,3	222,0	278,8	+ 4,3	Juni	155,7	183,2	285,9	359,0	+ 7,4
April	121,6	143,0	223,2	280,3	+ 4,5	Juli	156,3	183,8	286,9	360,2	+ 7,2
Mai	122,2	143,8	224,4	281,8	+ 4,4	August ...	156,3	183,8	286,9	360,2	+ 7,1
Juni	122,2	143,8	224,4	281,8	+ 3,5	September	156,5	184,1	287,3	360,8	+ 6,1
Juli	122,2	143,8	224,4	281,8	+ 2,8	Oktober ...	157,7	185,5	289,5	363,6	+ 6,3
August ...	121,7	143,1	223,4	280,6	+ 2,9	November .	159,4	187,5	292,7	367,5	+ 7,0
September	121,5	142,9	223,0	280,1	+ 2,8	Dezember .	160,6	188,8	294,6	369,9	+ 7,2
Oktober ..	121,7	143,1	223,4	280,6	+ 2,8						
November .	122,4	144,0	224,8	282,3	+ 2,9	1974 Januar ...	161,8	190,3	297,0	373,0	+ 7,1
Dezember .	122,8	144,4	225,3	283,0	+ 2,6	Februar ...	163,0	191,7	299,2	375,7	+ 7,1
						März	163,6	192,5	300,4	377,2	+ 6,9
1967 Januar ...	123,1	144,8	225,9	283,7	+ 2,3	April	164,8	193,9	302,6	380,0	+ 6,9
Februar ...	123,2	144,9	226,1	284,0	+ 2,2	Mai	165,6	194,8	304,0	381,8	+ 6,9
März	123,3	145,1	226,3	284,2	+ 2,2	Juni	166,3	195,6	305,2	383,3	+ 6,8
April	123,5	145,3	226,7	284,7	+ 1,6	Juli	166,8	196,2	306,2	384,5	+ 6,7
Mai	123,8	145,7	227,3	285,5	+ 1,3	August ...	166,9	196,4	306,4	384,8	+ 6,8
Juni	124,1	145,9	227,7	286,0	+ 1,5	September	167,5	197,0	307,4	386,0	+ 7,0
Juli	124,2	146,1	227,9	286,2	+ 1,6	Oktober ...	168,4	198,1	309,1	388,2	+ 6,8
August ...	123,4	145,2	226,5	284,5	+ 1,4	November .	169,7	199,6	311,5	391,2	+ 6,4
September	123,1	144,8	225,9	283,7	+ 1,3	Dezember .	170,2	200,2	312,5	392,4	+ 6,1
Oktober ..	123,0	144,7	225,7	283,5	+ 1,1						
November .	123,2	144,9	226,1	284,0	+ 0,6	1975 Januar ...	171,8	202,1	315,4	396,0	+ 6,2
Dezember .	123,2	144,9	226,1	284,0	+ 0,4	Februar ...	172,7	203,2	317,1	398,2	+ 6,0
						März	173,6	204,2	318,8	400,3	+ 6,1
1968 Januar ...	124,8	146,8	229,1	287,7	+ 1,4	April	175,0	205,8	321,2	403,3	+ 6,2
Februar ...	124,8	146,8	229,1	287,7	+ 1,3	Mai	176,0	207,0	323,1	405,8	+ 6,3
März	124,9	147,0	229,3	288,0	+ 1,3	Juni	177,2	208,4	325,3	408,5	+ 6,6
April	124,9	147,0	229,3	288,0	+ 1,2	Juli	177,3	208,6	325,5	408,8	+ 6,3
Mai	124,9	147,0	229,3	288,0	+ 0,9	August ...	177,2	208,4	325,3	408,5	+ 6,2
Juni	125,1	147,1	229,6	288,3	+ 0,8	September	177,2	208,4	325,3	408,5	+ 6,2
Juli	124,9	147,0	229,3	288,0	+ 0,6	Oktober ...	178,0	209,4	326,7	410,3	+ 6,3
August ...	124,7	146,6	228,9	287,4	+ 1,1	November .	178,6	210,1	327,9	411,8	+ 6,1
September	124,7	146,6	228,9	287,4	+ 1,3	Dezember .	179,2	210,8	328,9	413,0	+ 5,6
Oktober ..	125,1	147,1	229,6	288,3	+ 1,7						
November .	125,7	147,9	230,8	289,8	+ 2,0	1976 Januar ...	181,1	213,1	332,5	417,6	+ 5,5
Dezember .	126,0	148,2	231,3	290,4	+ 2,2	Februar ...	182,2	214,4	334,5	420,1	+ 5,5
						März	182,8	215,0	335,5	421,4	+ 5,3
1969 Januar ...	126,8	149,1	232,7	292,3	+ 1,6	April	183,9	216,3	337,6	424,0	+ 5,2
Februar ...	127,0	149,4	233,2	292,9	+ 1,8	Mai	184,4	217,0	338,6	425,2	+ 4,8
März	127,2	149,6	233,5	293,2	+ 1,8	Juni	184,6	217,2	338,9	425,7	+ 4,2
April	127,4	149,9	233,9	293,8	+ 2,0	Juli	184,0	216,6	337,9	424,4	+ 3,8
Mai	127,6	150,1	234,2	294,1	+ 2,1	August ...	184,6	217,2	338,9	425,7	+ 4,2
Juni	127,7	150,2	234,4	294,4	+ 2,1	September	184,0	216,6	337,9	424,4	+ 3,8
Juli	127,7	150,2	234,4	294,4	+ 2,2	Oktober ...	184,6	217,2	338,9	425,7	+ 4,2
August ...	127,4	149,9	233,9	293,8	+ 2,2	November .	184,8	217,4	339,3	426,1	+ 3,8
September	127,6	150,1	234,2	294,1	+ 2,3	Dezember .	185,0	217,6	339,6	426,5	+ 3,6
Oktober ..	127,7	150,2	234,4	294,4	+ 2,1						
November .	128,1	150,7	235,1	295,3	+ 1,9						
Dezember .	128,6	151,3	236,1	296,5	+ 2,1						

*) Aus den Werten der jeweiligen Originalbasis errechnet.

5 Preisindex für die Lebenshaltung aller privaten Haushalte und für abgegrenzte Verbrauchergruppen
auf Originalbasis und umbasiert

(Langfristige Übersichten)

5.2 4-Personen-Haushalte von Arbeitern und Angestellten mit mittlerem Einkommen

5.2.1 Gesamtindex umbasiert auf 1958, 1950, 1938, 1913/14 (Jeweils = 100)

Absolute Werte und relative Veränderungen gegenüber den entsprechenden Vorjahresergebnissen in Prozent*

Jahr Monat	Gesamtindex					Jahr Monat	Gesamtindex				
	1958 = 100	1950 = 100	1938 = 100	1913/14 = 100	%		1958 = 100	1950 = 100	1938 = 100	1913/14 = 100	%
1977 Januar ...	187,9	221,1	345,0	433,3	+ 3,8	1984 Januar ...	250,7	295,0	460,3	578,1	+ 2,7
1977 Februar ...	188,6	222,0	346,4	435,0	+ 3,5	1984 Februar ...	251,3	295,8	461,5	579,6	+ 2,9
1977 März ...	189,2	222,6	347,4	436,3	+ 3,5	1984 März ...	251,6	296,0	461,9	580,0	+ 3,1
1977 April ...	190,1	223,7	349,1	438,4	+ 3,4	1984 April ...	252,0	296,5	462,7	581,0	+ 2,9
1977 Mai ...	190,7	224,4	350,1	439,7	+ 3,4	1984 Mai ...	252,2	296,8	463,1	581,5	+ 2,7
1977 Juni ...	191,2	225,0	351,1	440,9	+ 3,6	1984 Juni ...	253,0	297,8	464,6	583,5	+ 2,7
1977 Juli ...	191,0	224,8	350,7	440,5	+ 3,8	1984 Juli ...	252,6	297,3	463,9	582,5	+ 2,2
1977 August ...	191,0	224,8	350,7	440,5	+ 3,5	1984 August ...	252,2	296,8	463,1	581,5	+ 1,7
1977 September ...	191,0	224,8	350,7	440,5	+ 3,4	1984 September ...	252,2	296,8	463,1	581,5	+ 1,5
1977 Oktober ...	191,4	225,2	351,4	441,4	+ 3,5	1984 Oktober ...	253,9	298,8	466,2	585,5	+ 2,1
1977 November ...	191,6	225,4	351,8	441,8	+ 3,4	1984 November ...	254,3	299,3	467,0	586,4	+ 2,1
1977 Dezember ...	192,1	226,1	352,8	443,1	+ 3,3	1984 Dezember ...	254,5	299,5	467,4	586,9	+ 2,0
1978 Januar ...	193,2	227,4	354,8	445,6	+ 2,8	1985 Januar ...	255,8	301,0	469,7	589,9	+ 2,1
1978 Februar ...	194,2	228,5	356,5	447,7	+ 2,9	1985 Februar ...	256,8	302,2	471,6	592,3	+ 2,2
1978 März ...	194,7	229,1	357,5	449,0	+ 2,9	1985 März ...	257,3	302,8	472,5	593,5	+ 2,4
1978 April ...	195,3	229,8	358,5	450,3	+ 2,7	1985 April ...	257,9	303,4	473,5	594,7	+ 2,4
1978 Mai ...	195,8	230,4	359,5	451,6	+ 2,7	1985 Mai ...	258,4	304,0	474,4	595,8	+ 2,5
1978 Juni ...	196,2	230,9	360,2	452,4	+ 2,6	1985 Juni ...	258,4	304,0	474,4	595,8	+ 2,1
1978 Juli ...	196,8	230,4	359,5	451,6	+ 2,5	1985 Juli ...	257,9	303,4	473,5	594,7	+ 2,0
1978 August ...	195,5	230,0	358,9	450,7	+ 2,3	1985 August ...	257,1	302,5	472,1	592,9	+ 1,9
1978 September ...	195,3	229,8	358,5	450,3	+ 2,2	1985 September ...	257,3	302,8	472,5	593,5	+ 2,0
1978 Oktober ...	195,5	230,0	358,9	450,7	+ 2,1	1985 Oktober ...	257,6	303,1	473,0	594,1	+ 1,4
1978 November ...	196,0	230,6	359,9	452,0	+ 2,3	1985 November ...	258,1	303,7	474,0	595,2	+ 1,5
1978 Dezember ...	196,6	231,3	360,9	453,2	+ 2,3	1985 Dezember ...	258,4	304,0	474,4	595,8	+ 1,5
1979 Januar ...	198,2	233,2	363,9	457,1	+ 2,6	1986 Januar ...	259,1	304,9	475,8	597,6	+ 1,3
1979 Februar ...	199,1	234,3	365,6	459,2	+ 2,6	1986 Februar ...	258,9	304,6	475,4	597,0	+ 0,8
1979 März ...	200,1	235,4	367,3	461,3	+ 2,7	1986 März ...	257,9	303,4	473,5	594,7	+ 0,2
1979 April ...	201,2	236,7	369,3	463,9	+ 3,0	1986 April ...	257,6	303,1	473,0	594,1	- 0,1
1979 Mai ...	201,7	237,4	370,3	465,1	+ 3,0	1986 Mai ...	257,6	303,1	473,0	594,1	- 0,3
1979 Juni ...	202,6	238,4	372,0	467,3	+ 3,3	1986 Juni ...	258,1	303,7	474,0	595,2	- 0,1
1979 Juli ...	203,7	239,7	374,1	469,8	+ 4,0	1986 Juli ...	257,1	302,5	472,1	592,9	- 0,3
1979 August ...	204,1	240,2	374,7	470,6	+ 4,4	1986 August ...	256,3	301,6	470,6	591,1	- 0,3
1979 September ...	204,7	240,8	375,8	471,9	+ 4,8	1986 September ...	256,6	301,9	471,1	591,7	- 0,3
1979 Oktober ...	205,0	241,3	376,4	472,8	+ 4,9	1986 Oktober ...	255,8	301,0	469,7	589,9	- 0,7
1979 November ...	205,8	242,1	377,8	474,5	+ 5,0	1986 November ...	255,3	300,4	468,8	588,7	- 1,1
1979 Dezember ...	206,7	243,2	379,5	476,6	+ 5,1	1986 Dezember ...	255,5	300,7	469,2	589,3	- 1,1
1980 Januar ...	207,6	244,3	381,2	478,7	+ 4,7	1987 Januar ...	256,6	301,9	471,1	591,7	- 1,0
1980 Februar ...	210,2	247,3	385,9	484,6	+ 5,6	1987 Februar ...	256,8	302,2	471,6	592,3	- 0,8
1980 März ...	211,2	248,6	387,9	487,1	+ 5,5	1987 März ...	256,8	302,2	471,6	592,3	- 0,4
1980 April ...	212,1	249,6	389,4	489,0	+ 5,4	1987 April ...	257,3	302,8	472,5	593,5	- 0,1
1980 Mai ...	213,1	250,8	391,4	491,5	+ 5,7	1987 Mai ...	257,6	303,1	473,0	594,1	-
1980 Juni ...	214,0	251,8	393,0	493,5	+ 5,6	1987 Juni ...	257,9	303,4	473,5	594,7	- 0,1
1980 Juli ...	214,4	252,3	393,7	494,4	+ 5,2	1987 Juli ...	257,9	303,4	473,5	594,7	+ 0,3
1980 August ...	214,4	252,3	393,7	494,4	+ 5,0	1987 August ...	257,6	303,1	473,0	594,1	+ 0,5
1980 September ...	214,4	252,3	393,7	494,4	+ 4,8	1987 September ...	257,1	302,5	472,1	592,9	+ 0,2
1980 Oktober ...	214,9	252,8	394,5	495,4	+ 4,8	1987 Oktober ...	257,3	302,8	472,5	593,5	+ 0,6
1980 November ...	216,3	254,6	397,3	498,9	+ 5,2	1987 November ...	257,3	302,8	472,5	593,5	+ 0,8
1980 Dezember ...	217,8	256,4	400,0	502,3	+ 5,4	1987 Dezember ...	257,6	303,1	473,0	594,1	+ 0,8
1981 Januar ...	220,0	258,9	403,9	507,2	+ 6,0	1988 Januar ...	258,4	304,0	474,4	595,8	+ 0,7
1981 Februar ...	221,5	260,6	406,7	510,7	+ 5,4	1988 Februar ...	258,9	304,6	475,4	597,0	+ 0,8
1981 März ...	223,0	262,4	409,4	514,1	+ 5,6	1988 März ...	258,9	304,6	475,4	597,0	+ 0,8
1981 April ...	224,7	264,4	412,5	518,1	+ 5,9	1988 April ...	259,7	305,5	476,8	598,8	+ 0,9
1981 Mai ...	225,5	265,4	414,1	520,0	+ 5,8	1988 Mai ...	260,2	306,2	477,7	600,0	+ 1,0
1981 Juni ...	226,4	266,4	415,7	522,0	+ 5,8	1988 Juni ...	260,4	306,5	478,2	600,6	+ 1,0
1981 Juli ...	227,9	268,2	418,4	525,4	+ 6,3	1988 Juli ...	260,4	306,5	478,2	600,6	+ 1,0
1981 August ...	228,5	268,9	419,6	526,9	+ 6,6	1988 August ...	260,4	306,5	478,2	600,6	+ 1,1
1981 September ...	229,8	270,4	421,9	529,9	+ 7,2	1988 September ...	260,4	306,5	478,2	600,6	+ 1,3
1981 Oktober ...	230,6	271,4	423,5	531,8	+ 7,3	1988 Oktober ...	260,7	307,0	478,7	601,2	+ 1,3
1981 November ...	231,9	272,9	425,9	534,8	+ 7,2	1988 November ...	261,5	307,7	480,1	603,0	+ 1,6
1981 Dezember ...	232,6	273,7	427,0	536,3	+ 6,8	1988 Dezember ...	262,0	308,3	481,1	604,2	+ 1,7
1982 Januar ...	234,5	275,9	430,6	540,7	+ 6,6	1989 Januar ...	264,6	311,3	485,8	610,1	+ 2,4
1982 Februar ...	234,9	276,4	431,3	541,7	+ 6,1	1989 Februar ...	265,6	312,5	487,7	612,5	+ 2,6
1982 März ...	234,9	276,4	431,3	541,7	+ 5,4	1989 März ...	266,1	313,1	488,6	613,7	+ 2,8
1982 April ...	235,8	277,4	432,9	543,6	+ 4,9	1989 April ...	267,6	314,9	491,5	617,2	+ 3,1
1982 Mai ...	237,3	279,2	435,7	547,1	+ 5,2	1989 Mai ...	268,2	315,6	492,4	618,4	+ 3,1
1982 Juni ...	239,8	282,2	440,4	553,0	+ 5,9	1989 Juni ...	268,2	315,6	492,4	618,4	+ 3,0
1982 Juli ...	240,7	283,2	441,9	555,0	+ 5,6	1989 Juli ...	267,9	315,2	491,9	617,8	+ 2,9
1982 August ...	240,2	282,7	441,1	554,0	+ 5,1	1989 August ...	267,6	314,9	491,5	617,2	+ 2,8
1982 September ...	240,9	283,5	442,3	555,4	+ 4,8	1989 September ...	268,2	315,6	492,4	618,4	+ 3,0
1982 Oktober ...	242,0	284,7	444,3	557,9	+ 4,9	1989 Oktober ...	268,9	316,5	493,8	620,2	+ 3,2
1982 November ...	242,6	285,5	445,5	559,4	+ 4,6	1989 November ...	269,2	316,8	494,3	620,8	+ 3,0
1982 Dezember ...	243,0	286,0	446,2	560,4	+ 4,5	1989 Dezember ...	270,2	318,0	496,2	623,2	+ 3,1
1983 Januar ...	244,1	287,2	448,2	562,8	+ 4,1	1990 Januar ...	271,5	319,5	498,6	626,1	+ 2,6
1983 Februar ...	244,3	287,5	448,6	563,3	+ 4,0	1990 Februar ...	272,5	320,7	500,4	628,5	+ 2,6
1983 März ...	244,1	287,2	448,2	562,8	+ 3,9	1990 März ...	273,1	321,3	501,4	629,7	+ 2,6
1983 April ...	244,9	288,2	449,8	564,8	+ 3,9	1990 April ...	273,6	321,9	502,3	630,9	+ 2,2
1983 Mai ...	245,6	289,0	450,9	566,3	+ 3,5	1990 Mai ...	274,1	322,5	503,3	632,1	+ 2,2
1983 Juni ...	246,4	290,0	452,5	568,2	+ 2,8	1990 Juni ...	274,3	322,8	503,8	632,7	+ 2,3
1983 Juli ...	247,3	291,0	454,1	570,2	+ 2,7	1990 Juli ...	274,3	322,8	503,8	632,7	+ 2,4
1983 August ...	247,9	291,8	455,2	571,7	+ 3,2	1990 August ...	275,4	324,0	505,6	635,0	+ 2,9
1983 September ...	248,6	292,5	456,4	573,2	+ 3,2	1990 September ...	276,7	325,6	508,0	638,0	+ 3,2
1983 Oktober ...	248,6	292,5	456,4	573,2	+ 2,7	1990 Oktober ...	278,2	327,4	510,9	641,6	+ 3,4
1983 November ...	249,0	293,0	457,2	574,1	+ 2,6	1990 November ...					
1983 Dezember ...	249,6	293,8	458,4	575,6	+ 2,7	1990 Dezember ...					

*) Aus den Werten der jeweiligen Originalbasis errechnet.

5 Preisindex für die Lebenshaltung aller privaten Haushalte und für abgegrenzte Verbrauchergruppen

auf Originalbasis und umbasiert

(Langfristige Übersichten)

5.2 4-Personen-Haushalte von Arbeitern und Angestellten mit mittlerem Einkommen

5.2.2 Gliederung nach Bedarfsgruppen

1970 = 100

Jahr Monat	Gesamt- index	Bedarfsgruppe									
		Er- nährung	Getränke und Tabak- waren	Wohnung	Heizung und Beleuch- tung	Hausrat	Beklei- dung	Reinigung und Körper- pflege	Bildung, Unter- haltung und Erholung	Ver- kehr	
1962 JD	81,9	86,1	88,1	61,1	83,6	94,4	84,8	79,9	74,8	84,2	
1963 JD	84,4	88,9	88,9	64,6	85,8	94,8	86,8	81,8	77,6	87,8	
1964 JD	86,4	91,0	89,5	68,6	87,0	95,5	88,5	83,3	80,2	88,7	
1965 JD	89,3	95,2	89,7	72,6	88,6	97,2	90,9	85,9	83,3	89,6	
1966 JD	92,4	97,5	93,3	79,2	89,7	98,4	93,8	89,7	86,6	93,1	
1967 JD	93,8	96,9	95,9	84,1	90,6	97,8	95,1	91,1	89,6	96,0	
1968 JD	95,0	95,0	97,5	89,5	96,9	96,6	95,1	95,7	93,9	97,9	
1969 JD	96,9	97,7	97,4	96,1	97,1	96,7	96,0	96,9	95,5	97,5	
1970 JD	100	100	100	100	100	100	100	100	100	100	
1971 JD	105,1	104,3	102,5	105,9	103,4	104,1	106,0	105,0	104,4	109,2	
1972 JD	110,7	110,3	108,0	112,1	107,3	107,8	112,5	109,7	108,9	115,9	
1973 JD	118,2	118,5	115,4	119,4	120,1	111,7	121,1	115,0	115,6	123,2	
1974 JD	126,3	125,4	118,2	126,3	137,0	119,5	130,0	122,7	126,3	134,0	
1975 JD	134,0	132,9	121,8	135,8	154,0	125,7	136,6	130,2	135,5	140,9	
1976 JD	139,9	140,2	126,0	143,0	163,6	128,4	141,4	134,3	141,0	147,0	
1977 JD	144,8	143,7	140,3	147,7	165,1	132,6	148,4	138,0	145,3	150,2	
1978 JD	148,4	146,2	141,0	151,9	169,1	136,4	155,1	142,0	149,9	154,1	
1979 JD	154,0	149,0	142,6	156,9	196,4	139,7	162,1	146,3	155,8	161,7	
1980 JD	162,1	155,3	147,0	165,1	215,5	146,5	171,9	152,1	163,0	173,3	
1981 JD	172,3	163,6	151,5	172,6	252,1	153,7	180,8	160,2	173,3	188,1	
1982 JD	181,5	171,6	166,8	181,4	272,6	159,4	189,1	171,9	183,5	193,8	
1983 JD	187,4	174,9	174,3	191,2	270,9	162,8	194,9	181,3	192,3	200,5	
1984 JD	191,9	178,1	174,9	198,5	279,7	165,6	199,9	183,8	198,2	204,9	
1985 JD	195,7	178,9	178,0	204,8	290,2	167,6	204,7	188,2	202,4	210,2	
1986 JD	195,3	178,6	182,5	208,6	263,9	167,7	209,0	191,4	206,7	203,4	
1987 JD	195,5	178,2	179,6	211,9	237,3	170,5	211,7	194,6	210,5	204,4	
1988 JD	197,6	178,4	179,7	216,9	231,1	171,7	214,4	198,7	216,1	207,0	
1989 JD	203,3	182,0	185,0	223,9	240,1	174,0	217,3	206,3	221,2	217,5	
1986	Januar	196,8	178,9	180,1	206,9	285,8	169,0	207,6	190,5	205,1	211,5
1986	Februar	196,6	180,0	180,6	207,3	280,9	169,3	208,0	190,9	205,5	207,7
1986	März	195,9	179,4	181,7	207,7	278,6	169,1	208,2	190,9	205,7	203,5
1986	April	195,7	180,1	182,2	207,9	274,8	169,1	208,4	191,1	205,9	202,0
1986	Mai	195,7	180,5	183,1	208,1	268,7	168,8	208,8	191,3	206,1	202,4
1986	Juni	196,1	180,7	183,5	208,3	264,9	168,6	208,8	191,4	206,9	204,5
1986	Juli	195,3	179,8	183,8	208,7	258,5	168,1	208,8	191,4	207,1	202,6
1986	August	194,7	177,6	183,3	209,1	259,1	167,8	209,0	191,6	207,3	201,0
1986	September	194,9	177,1	182,9	209,4	257,4	168,0	209,7	191,8	207,3	202,6
1986	Oktober	194,3	176,6	182,9	209,6	248,4	168,5	209,9	192,0	207,5	201,2
1986	November	193,9	176,2	182,9	209,6	245,8	168,6	210,1	192,2	207,7	200,7
1986	Dezember	194,1	176,7	182,8	210,0	243,4	169,0	210,3	192,2	207,9	201,0
1987	Januar	194,9	177,5	182,2	210,2	244,3	170,6	210,5	193,3	208,3	202,8
1987	Februar	195,1	178,7	181,9	210,8	239,7	170,6	210,7	193,5	208,9	202,4
1987	März	195,1	178,5	181,3	211,0	237,9	170,8	211,1	193,7	209,1	202,6
1987	April	195,5	179,6	180,3	211,2	235,6	170,5	211,3	193,7	209,7	204,7
1987	Mai	195,7	180,5	179,9	211,6	234,7	170,5	211,5	193,9	209,9	204,9
1987	Juni	195,9	180,0	179,6	211,6	237,1	170,8	211,5	194,1	210,9	205,2
1987	Juli	195,9	179,3	179,4	212,0	237,4	170,3	211,5	194,6	211,1	205,2
1987	August	195,7	177,6	178,3	212,4	238,2	170,1	211,7	195,2	211,1	205,6
1987	September	195,3	176,9	178,0	212,6	236,2	170,0	212,3	195,4	211,3	203,9
1987	Oktober	195,5	176,2	178,0	212,8	236,5	170,1	212,5	195,6	211,7	205,2
1987	November	195,5	176,2	178,0	213,0	235,3	170,6	212,7	195,8	211,7	205,2
1987	Dezember	195,7	176,9	177,8	213,2	235,0	171,2	212,7	196,0	212,3	205,2
1988	Januar	196,3	177,8	177,8	213,7	233,6	172,5	212,9	197,8	214,0	204,3
1988	Februar	196,6	179,1	178,0	214,3	232,4	172,5	213,3	198,0	214,4	204,7
1988	März	196,6	178,5	178,0	214,9	231,3	172,3	213,6	198,2	214,6	205,2
1988	April	197,2	179,4	178,1	215,1	232,4	172,2	213,8	198,4	215,0	205,8
1988	Mai	197,6	179,6	179,0	215,5	232,1	172,0	214,4	198,4	215,6	206,8
1988	Juni	197,8	180,1	179,2	215,9	231,5	171,7	214,4	198,6	216,4	207,3
1988	Juli	197,8	178,9	179,4	216,7	231,3	171,2	214,4	198,6	216,6	208,1
1988	August	197,8	177,6	179,7	217,8	231,3	170,8	214,4	198,8	216,8	208,3
1988	September	197,8	176,9	179,9	218,6	230,1	170,8	215,0	199,0	217,0	208,3
1988	Oktober	198,0	177,3	180,1	219,4	228,4	171,2	215,2	199,2	217,2	208,1
1988	November	198,6	177,5	183,8	220,0	228,6	171,5	215,4	199,5	217,6	208,3
1988	Dezember	199,0	178,0	183,8	220,4	230,4	171,8	215,4	199,5	218,2	208,7
1989	Januar	201,0	179,3	184,0	220,8	235,9	173,5	215,8	205,2	219,0	214,2
1989	Februar	201,7	180,5	184,2	221,4	236,2	173,8	216,2	205,4	219,4	215,5
1989	März	202,1	180,5	184,2	222,1	236,5	174,0	216,6	205,6	219,6	216,1
1989	April	203,3	181,8	184,5	222,7	238,5	174,0	216,8	205,7	219,8	220,7
1989	Mai	203,7	182,8	184,5	223,3	237,9	174,0	217,0	205,9	220,2	220,9
1989	Juni	203,7	183,2	184,9	223,7	238,2	173,8	217,2	206,1	221,4	219,5
1989	Juli	203,5	182,5	185,3	224,1	237,9	173,7	217,2	206,3	221,9	218,0
1989	August	203,3	181,4	185,3	224,7	239,4	173,5	217,4	206,5	222,1	216,9
1989	September	203,7	181,8	185,4	225,1	241,7	173,7	217,9	206,7	222,5	216,9
1989	Oktober	204,3	182,7	185,8	225,5	244,3	174,0	218,3	207,1	222,7	217,6
1989	November	204,5	183,4	186,0	226,2	245,2	174,8	218,3	207,4	222,9	216,5
1989	Dezember	205,3	184,6	185,6	226,6	249,5	175,2	218,3	207,6	223,3	216,7
1990	Januar	206,2	186,2	185,6	227,6	249,8	176,0	218,5	208,4	225,1	218,0
1990	Februar	207,0	187,5	188,6	228,4	245,5	177,2	218,9	209,9	225,7	218,6
1990	März	207,4	187,5	188,8	229,0	245,8	177,4	219,3	210,1	225,9	219,5
1990	April	207,8	188,7	188,8	229,6	245,8	176,5	219,3	210,5	226,1	219,5
1990	Mai	208,2	189,4	189,0	230,5	245,5	177,2	219,9	210,6	226,5	219,2
1990	Juni	208,4	189,3	189,0	231,1	244,3	177,0	220,1	210,8	227,7	219,5
1990	Juli	208,4	188,6	189,3	231,7	244,0	176,7	220,1	211,2	227,9	219,5
1990	August	209,2	188,2	189,3	232,5	251,0	176,5	220,5	209,1	228,3	223,2
1990	September	210,1	187,5	189,5	233,1	253,6	176,7	221,1	209,3	228,7	227,2
1990	Oktober	211,3	188,0	189,5	233,5	261,4	177,4	221,7	209,9	228,9	230,2
1990	November										
1990	Dezember										

**5 Preisindex für die Lebenshaltung aller privaten Haushalte und für
abgegrenzte Verbrauchergruppen auf Originalbasis und umbasiert
(Langfristige Übersichten)**

5.3 Entwicklung der Wohnungsmieten aus dem Preisindex für die Lebenshaltung aller privaten Haushalte

5.3.1 Umbasiert auf 1980 und 1976 (jeweils = 100)

Jahr Monat	Wohnungsmiete													
	insgesamt		Altbauwohnungen				Neubauwohnungen				freifinanzierter Wohnungsbau aus der Zeit nach dem 20.6.1948			
			zusammen		aus der Zeit		zusammen		sozialer Wohnungsbau aus der Zeit nach dem 20.6.1948					
1980=100	1976=100	1980=100	1976=100	1980=100	1976=100	1980=100	1976=100	1980=100	1976=100	1980=100	1976=100	1980=100	1976=100	
1974 JQ	77,8	89,7	75,7	88,9	75,4	89,2	75,6	88,3	78,8	90,1	74,9	87,0	81,2	92,1
1975 JQ	82,7	95,3	80,7	94,8	80,2	94,8	81,0	94,6	83,6	95,5	81,4	94,6	84,9	96,3
1976 JQ	86,7	100	85,2	100	84,6	100	85,6	100	87,5	100	86,1	100	88,2	100
1977 JQ	89,6	103,4	88,7	104,2	88,2	104,3	89,1	104,0	90,1	102,9	88,8	103,1	90,7	102,9
1978 JQ	92,3	106,4	91,8	107,9	91,6	108,3	91,8	107,2	92,5	105,7	91,1	105,9	93,2	105,7
1979 JQ	95,3	109,8	95,0	111,6	94,7	112,0	95,1	111,1	95,4	109,0	94,2	109,4	96,0	108,8
1980 JQ	100	115,3	100	117,5	100	118,3	100	116,9	100	114,3	100	116,2	100	113,4
1981 JQ	104,4	120,4	105,0	123,3	105,1	124,3	104,9	122,5	104,2	119,1	104,6	121,6	103,9	117,7
1982 JQ	109,7	126,5	110,5	129,8	110,4	130,6	110,6	129,2	109,3	124,9	110,4	128,3	108,5	123,0
1983 JQ	115,6	133,3	117,4	137,9	117,2	138,6	117,5	137,3	114,7	131,1	117,1	136,1	112,8	127,9
1984 JQ	120,0	138,4	122,7	144,1	122,1	144,4	123,0	143,6	118,7	135,6	121,7	141,4	116,4	131,9
1985 JQ	123,7	142,7	127,1	149,3	126,5	149,7	127,4	148,8	122,2	139,6	126,6	147,1	119,0	134,8
1986 JQ	125,9	145,2	130,5	153,3	130,1	153,9	130,7	152,7	124,2	141,9	128,8	149,6	120,9	137,0
1987 JQ	127,9	147,5	133,5	156,9	132,6	156,9	134,0	156,5	126,1	144,1	130,8	151,9	122,6	139,0
1988 JQ	130,7	150,8	137,7	161,8	136,7	161,7	138,2	161,4	128,7	147,0	134,2	156,0	125,0	141,6
1989 JQ	134,7	155,3	142,5	167,4	141,5	167,4	142,9	167,0	132,5	151,4	139,4	162,0	128,4	145,5
1985 Januar ...	122,5	141,3	125,3	147,2	124,6	147,4	125,6	146,7	121,1	138,4	125,3	145,6	117,9	133,6
Februar ...	122,7	141,6	125,7	147,6	125,0	147,8	126,0	147,1	121,3	138,7	125,4	145,7	118,1	133,9
März ...	123,1	142,0	126,2	148,2	125,5	148,4	126,5	147,7	121,6	139,0	125,9	146,3	118,4	134,1
April ...	123,4	142,3	126,3	148,4	125,9	148,9	126,6	147,9	121,8	139,2	126,2	146,6	118,6	134,4
Mai ...	123,5	142,4	126,7	148,8	126,1	149,2	127,0	148,3	122,0	139,4	126,3	146,8	118,7	134,5
Juni ...	123,6	142,6	127,0	149,1	126,6	149,8	127,1	148,5	122,1	139,5	126,6	147,1	118,9	134,7
Juli ...	123,9	142,9	127,2	149,4	126,7	149,9	127,5	148,9	122,3	139,8	126,8	147,4	119,1	134,9
August ...	124,1	143,2	127,6	149,9	127,0	150,2	127,9	149,4	122,6	140,1	126,9	147,6	119,3	135,2
September ...	124,2	143,3	128,0	150,3	127,4	150,7	128,3	149,8	122,7	140,2	127,1	147,7	119,4	135,4
Oktober ...	124,5	143,6	128,1	150,5	127,5	150,8	128,4	150,0	122,8	140,4	127,3	148,0	119,6	135,5
November ...	124,5	143,6	128,3	150,8	127,9	151,3	128,7	150,3	122,8	140,4	127,5	148,1	119,6	135,5
Dezember ...	124,7	143,9	128,5	150,9	128,0	151,4	128,8	150,4	123,1	140,6	127,7	148,4	119,8	135,8
1986 Januar ...	124,9	144,0	128,9	151,4	128,5	152,0	129,2	150,9	123,2	140,8	127,8	148,5	119,9	135,9
Februar ...	125,1	144,3	129,4	152,0	128,9	152,5	129,7	151,5	123,4	141,1	128,1	148,8	120,2	136,2
März ...	125,3	144,6	129,7	152,4	129,4	153,1	129,9	151,8	123,7	141,3	128,2	149,0	120,4	136,4
April ...	125,5	144,7	130,0	152,7	129,7	153,4	130,2	152,1	123,8	141,5	128,3	149,1	120,5	136,6
Mai ...	125,7	145,0	130,1	152,9	129,8	153,5	130,3	152,2	123,9	141,6	128,6	149,4	120,6	136,7
Juni ...	125,8	145,2	130,3	153,0	130,0	153,8	130,4	152,4	124,0	141,8	128,7	149,6	120,8	136,8
Juli ...	126,1	145,4	130,5	153,3	130,2	154,0	130,8	152,8	124,3	142,0	129,0	149,9	121,0	137,1
August ...	126,2	145,6	130,9	153,8	130,5	154,4	131,1	153,1	124,5	142,3	129,1	150,0	121,2	137,4
September ...	126,5	145,9	131,1	154,1	130,8	154,7	131,3	153,4	124,6	142,5	129,2	150,2	121,4	137,5
Oktober ...	126,6	146,0	131,3	154,2	130,9	154,9	131,5	153,5	124,8	142,6	129,4	150,3	121,5	137,6
November ...	126,6	146,0	131,4	154,4	131,1	155,0	131,7	153,8	124,8	142,6	129,4	150,3	121,5	137,6
Dezember ...	126,7	146,2	131,8	154,8	131,3	155,3	132,1	154,3	124,9	142,7	129,5	150,5	121,6	137,8
1987 Januar ...	126,8	146,3	132,0	155,1	131,4	155,5	132,4	154,6	125,0	142,9	129,7	150,7	121,7	137,9
Februar ...	127,2	146,7	132,5	155,7	131,7	156,0	133,0	155,3	125,4	143,3	130,0	151,0	122,1	138,3
März ...	127,4	147,0	132,8	156,0	131,9	156,1	133,2	155,6	125,6	143,6	130,2	151,3	122,2	138,5
April ...	127,6	147,2	133,2	156,5	132,2	156,4	133,6	156,1	125,7	143,7	130,4	151,5	122,3	138,6
Mai ...	127,7	147,3	133,3	156,6	132,4	156,7	133,8	156,2	125,9	143,8	130,5	151,6	122,4	138,7
Juni ...	127,8	147,4	133,3	156,6	132,4	156,7	133,8	156,2	126,0	144,0	130,6	151,8	122,5	138,8
Juli ...	127,9	147,6	133,7	157,1	132,8	157,1	134,1	156,7	126,1	144,1	130,9	152,1	122,7	139,0
August ...	128,2	147,9	133,9	157,4	132,9	157,3	134,4	157,0	126,4	144,4	131,0	152,2	122,9	139,3
September ...	128,3	148,0	134,1	157,5	133,2	157,6	134,5	157,1	126,5	144,5	131,2	152,5	123,0	139,4
Oktober ...	128,4	148,2	134,3	157,8	133,5	157,9	134,8	157,4	126,6	144,7	131,4	152,7	123,1	139,5
November ...	128,6	148,3	134,4	157,9	133,6	158,0	134,9	157,6	126,7	144,8	131,5	152,8	123,3	139,7
Dezember ...	128,7	148,4	134,8	158,4	133,7	158,2	135,3	158,0	126,8	145,0	131,6	153,0	123,4	139,8
1988 Januar ...	128,9	148,7	135,5	159,1	134,6	159,2	135,9	158,8	127,0	145,1	131,9	153,2	123,5	139,9
Februar ...	129,3	149,1	136,1	159,9	134,8	159,5	136,6	159,5	127,3	145,5	132,1	153,5	123,8	140,3
März ...	129,6	149,4	136,6	160,5	135,5	160,3	137,1	160,1	127,6	145,8	132,5	154,0	124,1	140,6
April ...	129,8	149,7	137,7	160,6	135,9	160,7	137,2	160,2	127,8	146,1	132,6	154,1	124,3	140,9
Mai ...	130,0	150,0	137,2	161,2	136,1	161,0	137,7	160,8	128,1	146,4	132,9	154,4	124,6	141,1
Juni ...	130,3	150,3	137,5	161,5	136,4	161,3	138,0	161,1	128,2	146,5	133,0	154,6	124,7	141,3
Juli ...	130,7	150,7	137,8	161,8	136,7	161,8	138,2	161,4	128,6	146,9	133,8	155,5	125,0	141,7
August ...	131,2	151,3	138,3	162,4	137,4	162,5	138,7	162,0	129,0	147,5	134,8	156,6	125,4	142,1
September ...	131,7	151,9	138,6	162,9	137,9	163,1	139,0	162,3	129,5	148,0	135,8	157,8	125,8	142,5
Oktober ...	132,0	152,3	139,0	163,3	138,1	163,4	139,5	162,9	129,9	148,5	136,7	158,8	126,0	142,8
November ...	132,4	152,7	139,5	163,9	138,4	163,7	140,0	163,5	130,4	149,0	137,1	159,3	126,3	143,2
Dezember ...	132,5	152,9	139,8	164,2	138,8	164,2	140,2	163,8	130,5	149,2	137,3	159,6	126,5	143,3
1989 Januar ...	132,9	153,3	140,0	164,5	139,1	164,6	140,5	164,1	130,8	149,4	137,7	160,0	126,7	143,6
Februar ...	133,3	153,7	140,5	165,1	139,7	165,2	141,0	164,7	131,1	149,9	138,1	160,5	127,1	144,0
März ...	133,6	154,1	140,9	165,6	140,0	165,7	141,4	165,1	131,5	150,3	138,5	160,9	127,4	144,4
April ...	134,0	154,6	141,6	166,3	140,5	166,3	142,0	165,9	131,9	150,7	138,7			

5 Preisindex für die Lebenshaltung aller privaten Haushalte und für abgegrenzte Verbrauchergruppen auf Originalbasis und umbasiert

(Langfristige Übersichten)

5.3 Entwicklung der Wohnungsmieten aus dem Preisindex für die Lebenshaltung aller privaten Haushalte

5.3.2 Umbasiert auf 1970 und 1962 (jeweils = 100)

Jahr Monat	Wohnungsmiete													
	insgesamt		Altbauwohnungen						Neubauwohnungen					
			zusammen		aus der Zeit				zusammen		sozialer Wohnungsbau aus der Zeit nach dem 20.6.1948		freifinanzierter Wohnungsbau aus der Zeit nach dem 20.6.1948	
	1970=100	1962=100	1970=100	1962=100	1970=100	1962=100	1970=100	1962=100	1970=100	1962=100	1970=100	1962=100	1970=100	1962=100
1974 Jd	124,6	201,4	124,7	218,6	123,4	218,5	126,9	218,1	124,5	192,1	125,5	198,3	123,9	189,2
1975 Jd	132,4	214,0	133,0	233,1	131,2	232,4	135,9	233,6	132,0	203,8	136,4	215,4	129,5	197,7
1976 Jd	138,9	224,6	140,4	246,1	138,4	245,1	143,7	247,1	138,2	213,2	144,2	227,8	134,5	205,4
1977 Jd	143,6	232,2	146,3	256,4	144,3	255,6	149,5	257,0	142,2	219,5	148,7	235,0	138,4	211,3
1978 Jd	147,8	239,0	151,4	265,3	149,9	265,4	154,0	264,8	146,1	225,5	152,7	241,2	142,1	217,0
1979 Jd	152,6	246,7	156,7	274,6	154,9	274,4	159,6	274,4	150,7	232,5	157,8	249,3	146,4	223,5
1980 Jd	160,2	259,1	164,9	289,0	163,7	289,9	167,8	288,6	157,9	243,7	167,5	264,7	152,5	232,8
1981 Jd	167,3	270,5	173,1	303,3	172,1	304,7	176,0	302,6	164,5	253,9	175,3	276,9	158,4	241,8
1982 Jd	175,7	284,2	182,2	319,4	180,7	319,9	185,6	319,2	172,6	266,4	186,0	292,2	165,4	252,6
1983 Jd	185,2	299,5	193,5	339,2	191,8	339,7	197,2	339,1	181,2	279,6	196,3	310,1	172,1	262,7
1984 Jd	192,2	310,9	202,2	354,4	199,8	353,9	206,3	354,8	187,4	289,2	203,9	322,1	177,4	270,9
1985 Jd	198,2	320,5	209,5	367,2	207,0	366,7	213,7	367,6	192,9	297,8	212,2	335,1	181,4	277,0
1986 Jd	201,7	326,2	215,1	377,0	212,9	377,0	219,2	377,2	196,0	302,5	215,8	340,9	184,3	281,4
1987 Jd	204,8	331,3	220,2	385,9	217,1	384,4	224,8	386,7	199,0	307,2	219,1	346,1	187,0	285,5
1988 Jd	209,4	338,5	227,1	398,0	223,7	396,2	231,8	398,8	203,1	313,5	224,9	355,3	190,6	291,0
1989 Jd	215,6	348,8	234,9	411,8	231,5	410,0	239,8	412,6	209,1	322,8	233,6	369,0	195,8	298,9
1985 Januar	196,2	317,3	206,6	362,1	203,9	361,1	210,7	362,5	191,2	295,1	210,0	331,7	179,8	274,5
1985 Februar	196,6	317,9	207,2	363,2	204,5	362,2	211,3	363,6	191,6	295,7	210,2	332,0	180,2	275,1
1985 März	197,2	318,9	208,1	364,7	205,3	363,7	212,2	365,1	192,0	296,3	211,1	333,4	180,5	275,6
1985 April	197,6	319,5	208,3	365,0	206,0	364,8	212,4	365,4	192,4	296,9	211,5	334,0	180,9	276,2
1985 Mai	197,8	319,9	208,9	366,1	206,4	365,5	213,1	366,5	192,6	297,2	211,7	334,4	181,1	276,4
1985 Juni	198,0	320,2	209,3	366,9	207,2	367,0	213,3	366,9	192,7	297,5	212,1	335,1	181,3	276,7
1985 Juli	198,4	320,8	209,7	367,6	207,4	367,3	213,9	368,0	193,1	298,7	212,5	335,7	181,6	277,3
1985 August	198,8	321,5	210,4	368,7	207,8	368,1	214,5	369,1	193,5	298,7	212,8	336,1	182,0	277,8
1985 September	199,0	321,8	211,0	369,8	208,5	369,2	215,2	370,2	193,7	299,0	213,0	336,4	182,2	278,1
1985 Oktober	199,4	322,4	211,6	370,9	209,3	370,6	215,8	371,3	193,9	299,3	213,6	337,4	182,3	278,4
1985 November	199,4	322,4	211,6	370,9	209,3	370,6	215,8	371,3	193,9	299,3	213,6	337,4	182,3	278,4
1985 Dezember	199,8	323,1	211,8	371,3	209,5	371,0	216,0	371,7	194,3	299,9	214,0	338,1	182,7	278,9
1986 Januar	200,0	323,4	212,5	372,4	210,3	372,5	216,7	372,8	194,5	300,2	214,2	338,4	182,9	279,2
1986 Februar	200,4	324,0	213,3	373,9	210,9	373,6	217,5	374,3	194,9	300,8	214,7	339,1	183,2	279,8
1986 März	200,8	324,7	213,9	375,0	211,8	375,0	218,0	375,0	195,3	301,4	214,9	339,4	183,6	280,3
1986 April	201,0	325,0	214,4	375,7	212,2	375,8	218,4	375,7	195,4	301,7	215,1	339,7	183,8	280,6
1986 Mai	201,4	325,6	214,6	376,1	212,4	376,1	218,6	376,1	195,6	301,9	215,5	340,4	184,0	280,9
1986 Juni	201,6	326,0	214,8	376,4	212,8	376,9	218,8	376,5	195,8	302,2	215,7	340,7	184,2	281,1
1986 Juli	201,9	326,6	215,2	377,2	213,0	377,2	219,5	377,6	196,2	302,8	216,2	341,4	184,5	281,7
1986 August	202,1	326,9	215,8	378,3	213,6	378,3	219,9	378,3	196,6	303,4	216,4	341,8	184,9	282,3
1986 September	202,5	327,6	216,2	379,0	214,0	379,1	220,3	379,0	196,8	303,7	216,6	342,1	185,1	282,5
1986 Oktober	202,7	327,9	216,4	379,4	214,3	379,4	220,5	379,4	197,0	304,0	216,8	342,4	185,2	282,8
1986 November	202,7	327,9	216,4	379,4	214,3	379,4	220,5	379,4	197,0	304,0	216,8	342,4	185,2	282,8
1986 Dezember	202,9	328,2	217,3	380,8	214,9	380,5	221,6	381,2	197,2	304,3	217,0	342,8	185,4	283,1
1987 Januar	203,1	328,5	217,7	381,6	215,1	380,9	222,0	382,0	197,4	304,6	217,4	343,4	185,6	283,4
1987 Februar	203,7	329,5	218,5	383,0	215,5	381,6	223,1	383,8	198,0	305,5	217,8	344,1	186,2	284,2
1987 März	204,1	330,1	219,0	383,8	215,9	382,4	223,5	384,6	198,3	306,1	218,3	344,8	186,3	284,5
1987 April	204,3	330,4	219,6	384,9	216,3	383,1	224,2	385,7	198,5	306,4	218,5	345,1	186,5	284,7
1987 Mai	204,5	330,8	219,8	385,2	216,7	383,8	224,4	386,0	198,7	306,7	218,7	345,4	186,7	285,0
1987 Juni	204,7	331,1	219,8	385,2	216,7	383,8	224,4	386,0	198,9	307,0	218,9	345,8	186,9	285,3
1987 Juli	204,9	331,4	220,4	386,3	217,4	384,9	225,0	387,1	199,1	307,3	219,3	346,4	187,1	285,6
1987 August	205,3	332,0	220,8	387,1	217,6	385,3	225,4	387,9	199,5	307,9	219,5	346,8	187,4	286,1
1987 September	205,5	332,4	221,1	387,4	218,0	386,0	225,7	388,2	199,7	308,2	220,0	347,4	187,6	286,4
1987 Oktober	205,7	332,7	221,5	388,2	218,4	386,8	226,1	389,0	199,9	308,5	220,2	347,8	187,8	286,7
1987 November	205,9	333,0	221,7	388,5	218,6	387,1	226,3	389,3	200,1	308,8	220,4	348,1	188,0	287,0
1987 Dezember	206,1	333,3	222,3	389,6	218,8	387,5	226,9	390,4	200,3	309,1	220,6	348,5	188,1	287,2
1988 Januar	206,5	334,0	223,4	391,5	220,3	390,1	228,0	392,3	200,5	309,4	221,0	349,1	188,3	287,5
1988 Februar	207,1	334,9	224,4	393,3	220,7	390,8	229,1	394,1	201,0	310,3	221,5	349,8	188,9	288,3
1988 März	207,5	335,6	225,2	394,8	221,7	392,6	229,9	395,6	201,4	310,9	222,1	350,8	189,2	288,9
1988 April	207,9	336,2	225,5	395,2	222,3	393,7	230,1	396,0	201,8	311,5	222,3	351,1	189,6	289,5
1988 Mai	208,3	336,9	226,3	396,6	222,7	394,5	231,0	397,4	202,2	312,1	222,7	351,8	190,0	290,0
1988 Juni	208,7	337,5	226,7	397,4	223,2	395,2	231,4	398,2	202,4	312,4	222,9	352,1	190,1	290,3
1988 Juli	209,3	338,5	227,1	398,1	223,8	396,3	231,9	398,9	203,0	313,3	223,4	352,4	190,7	291,1
1988 August	210,1	339,7	228,0	399,6	224,8	398,1	232,7	400,4	203,7	314,5	223,9	352,8	191,2	292,0
1988 September	210,9	341,0	228,6	400,7	225,6	399,6	233,1	401,1	204,5	315,6	224,6	353,5	191,8	292,8
1988 Oktober	211,5	342,0	229,2	401,8	226,0	400,3	234,0	402,6	205,1	316,5	225,1	354,1	192,1	293,3
1988 November	212,1	342,9	230,1	403,2	226,5	401,1	234,8	404,0	205,9	317,7	225,7	354,9	192,7	294,2
1988 Dezember	212,3	343,3	230,5	404,0	227,1	402,2	235,3	404,8	206,1	318,0	226,0	355,5	192,9	294,4
1989 Januar	212,8	344,2	230,9	404,7	227,7	403,3	235,7	405,5	206,4	318,6	226,8	356,5	193,2	295,0
1989 Februar	213,4	345,2	231,7	406,2	228,5	404,7	236,6	407,0	207,0	319,5	227,4	357,5	193,8	295,8
1989 März	214,0	346,1	232,4	407,3	229,2	405,8	237,2	408,1	207,6	320,4	228,1	358,5	194,3	296,7
1989 April	214,6	347,1	233,4	409,1	230,0	407,3	238,3	409,9	208,2	321,3	228,5	359,5	194,9	297,5
1989 Mai	215,0	347,7	234,0	410,2	230,4	408,0	238,9	411,0	208,6	321,9	228,9	360,5	195,2	298,0
1989 Juni	215,4	348,4	234,9	411,7	231,0	409,1	239,8	412,5	208,9	322,5	229,3	361,5	195,6	298,6
1989 Juli	216,0	349,4	235,7	413,1	232,1	411,0	240,6	414,0	209,3	323,1	229,7	362,5	196,0	299,2
1989 August	216,4	350,0	236,4	414,2	232,9	412,4	241,3	415,1	209,7	323,7	230,1	363,5	196,4	299,8
1989 September	216,8	350,6	236,6	414,6	233,3	413,2	241,5	415,4	210,3	324,6	230,6	364,5	196,8	300,5
1989 Oktober	217,2	351,3	237,0	415,3	233,7	413,9	241,9	416,2	210,7	325,2	231,0	365,5	197,2	301,1
1989 November	217,8	352,2	237,8	416,8	234,3	415,0	242,8	417,6	211,3	326,1	231,5	366,5	197,8	301,9
1989 Dezember	218,2	352,9	238,4	417,9	235,2	416,5	243,4							

6 Index der Einzelhandelspreise

(Langfristige Übersichten)

6.1 Gliederung nach der Systematik der Wirtschaftszweige

6.1.1 Umbastert auf 1976, 1970, 1962 = 100

Jahr Monat	Gesamtindex			Einzelhandel ¹⁾ mit					
				Nahrungsmitteln, Getränken, Tabakwaren			Nahrungsmitteln, Getränken, Tabakwaren (ohne ausgeprägten Schwerpunkt)		
	1976 = 100	1970 = 100	1962 = 100	1976 = 100	1970 = 100	1962 = 100	1976 = 100	1970 = 100	1962 = 100
1975 JD	96,9	131,9	147,1	96,4	128,3	141,4	96,4	128,7	142,0
1976 JD	100	136,1	151,8	100	133,1	146,6	100	133,6	147,4
1977 JD	103,9	141,5	157,8	105,6	140,5	154,8	104,8	140,1	154,5
1978 JD	106,4	144,8	161,5	106,5	141,7	156,1	105,8	141,4	155,9
1979 JD	110,1	149,9	167,2	107,7	143,3	157,9	106,9	142,9	157,6
1980 JD	115,9	157,7	175,9	111,9	148,9	164,1	111,1	148,4	163,7
1981 JD	122,0	166,1	185,3	117,3	156,0	172,0	116,6	155,7	171,8
1982 JD	127,8	174,0	194,0	124,4	165,5	182,4	123,0	164,3	181,3
1983 JD	131,1	178,5	199,1	127,4	169,4	186,7	125,6	167,9	185,1
1984 JD	133,9	182,3	203,3	129,4	172,1	189,7	127,8	170,7	188,3
1985 JD	136,1	185,3	206,7	130,1	173,1	190,8	128,5	171,7	189,4
1986 JD	135,9	185,0	206,3	130,8	174,0	191,7	128,9	172,2	189,9
1987 JD	136,4	185,8	207,2	129,9	172,9	190,5	127,9	170,8	188,4
1988 JD	137,3	186,9	208,5	130,0	172,9	190,5	127,8	170,7	188,3
1989 JD	140,3	191,0	213,1	133,3	177,3	195,4	130,7	174,6	192,6
1978 Januar	105,3	143,3	159,9	106,1	141,2	155,5	105,3	140,7	155,2
1978 Februar	105,9	144,2	160,8	106,7	142,0	156,4	106,0	141,6	156,2
1978 März	106,1	144,4	161,1	106,9	142,2	156,7	106,2	141,9	156,5
1978 April	106,4	144,8	161,5	107,5	143,0	157,6	106,8	142,7	157,4
1978 Mai	106,7	145,3	162,0	107,5	143,0	157,6	106,8	142,7	157,4
1978 Juni	106,9	145,5	162,3	107,8	143,4	158,0	107,2	143,2	158,0
1978 Juli	106,9	145,5	162,3	107,8	143,4	158,0	107,1	143,1	157,8
1978 August	106,4	144,8	161,5	106,4	141,6	156,0	105,7	141,2	155,8
1978 September	106,2	144,6	161,2	105,4	140,2	154,5	104,7	139,9	154,3
1978 Oktober	106,3	144,7	161,4	105,0	139,7	153,9	104,3	139,4	153,7
1978 November	106,5	145,0	161,7	105,1	139,8	154,1	104,4	139,5	153,8
1978 Dezember	106,9	145,5	162,3	105,7	140,6	154,9	105,0	140,3	154,7
1979 Januar	107,5	146,3	163,2	106,3	141,4	155,8	105,6	141,1	155,6
1979 Februar	108,2	147,3	164,3	106,8	142,1	156,6	106,2	141,9	156,5
1979 März	108,8	148,1	165,2	107,4	142,9	157,4	106,7	142,6	157,2
1979 April	109,4	148,9	166,1	107,9	143,6	158,2	107,3	143,4	158,1
1979 Mai	109,7	149,3	166,5	108,4	144,2	158,9	107,8	144,0	158,8
1979 Juni	110,1	149,9	167,2	108,3	144,1	158,8	107,7	143,9	158,7
1979 Juli	110,9	151,0	168,4	108,7	144,6	159,3	107,7	143,9	158,7
1979 August	110,7	150,7	168,1	107,6	143,2	157,7	106,7	142,6	157,2
1979 September	110,9	151,0	168,4	107,2	142,6	157,1	106,3	142,0	156,6
1979 Oktober	111,2	151,4	168,8	107,4	142,9	157,4	106,5	142,3	156,9
1979 November	111,8	152,2	169,7	107,9	143,6	158,2	107,0	143,0	157,7
1979 Dezember	112,2	152,7	170,3	108,6	144,5	159,2	107,7	143,9	158,7
1980 Januar	113,4	154,4	172,2	109,9	146,2	161,1	109,0	145,6	160,6
1980 Februar	114,1	155,3	173,3	110,5	146,9	161,9	109,7	146,5	161,6
1980 März	114,6	156,0	174,0	110,8	147,4	162,4	110,0	146,9	162,1
1980 April	115,3	156,9	175,0	111,8	148,7	163,9	110,9	148,1	163,4
1980 Mai	115,9	157,9	176,1	112,5	149,6	164,9	111,7	149,2	164,5
1980 Juni	116,3	158,3	176,6	113,4	150,8	166,2	112,4	150,2	165,7
1980 Juli	116,3	158,3	176,6	113,4	150,8	166,2	112,4	150,2	165,7
1980 August	116,4	158,5	176,8	112,8	150,1	165,4	112,0	149,6	165,0
1980 September	116,3	158,3	176,6	111,9	148,9	164,1	111,1	148,4	163,7
1980 Oktober	116,4	158,5	176,8	111,2	148,0	162,1	110,7	147,8	163,1
1980 November	117,3	159,8	178,2	112,0	149,0	164,2	111,3	148,7	164,0
1980 Dezember	117,9	160,6	179,1	112,7	149,9	165,2	112,0	149,6	165,0
1981 Januar	118,8	161,8	180,5	114,3	152,0	167,5	113,4	151,5	167,1
1981 Februar	119,5	162,8	181,5	114,9	152,9	168,5	114,1	152,4	168,1
1981 März	120,3	163,9	182,8	115,9	154,2	170,0	115,1	153,8	169,6
1981 April	121,2	165,0	184,0	117,6	156,5	172,4	116,8	156,0	172,1
1981 Mai	122,0	166,1	185,2	119,0	158,3	174,4	118,0	157,6	173,9
1981 Juni	122,1	166,2	185,4	118,9	158,1	174,2	118,0	157,6	173,9
1981 Juli	122,4	166,7	185,9	118,3	157,4	173,4	117,6	157,0	173,2
1981 August	122,3	166,5	185,7	116,7	155,3	171,1	116,1	155,1	171,1
1981 September	123,0	167,5	186,8	116,8	155,4	171,3	116,3	155,4	171,4
1981 Oktober	123,5	168,1	187,5	117,6	156,5	172,4	117,0	156,3	172,4
1981 November	124,2	169,1	188,6	118,4	157,5	173,6	117,9	157,5	173,7
1981 Dezember	124,5	169,5	189,1	119,1	158,4	174,6	118,4	158,2	174,5
1982 Januar	125,3	170,6	190,3	120,1	159,7	176,0	119,4	159,6	176,0
1982 Februar	125,7	171,1	190,8	121,0	160,9	177,3	120,3	160,7	177,3
1982 März	125,8	171,3	191,0	121,7	161,8	178,3	121,0	161,6	178,3
1982 April	126,5	172,2	192,1	123,3	164,1	180,8	122,7	163,9	180,7
1982 Mai	127,6	173,8	193,8	125,2	166,6	183,6	124,4	166,2	183,4
1982 Juni	129,0	175,7	195,9	129,0	171,7	189,2	126,9	169,5	187,0
1982 Juli	128,8	175,4	195,6	127,9	170,2	187,5	125,8	168,0	185,3
1982 August	128,2	174,6	194,7	125,5	166,9	183,9	123,6	165,0	182,0
1982 September	128,6	175,1	195,2	124,8	166,0	182,9	123,0	164,3	181,2
1982 Oktober	128,9	175,5	195,8	124,3	165,4	182,3	122,7	163,9	180,7
1982 November	129,4	176,2	196,5	124,8	166,0	182,9	123,0	164,3	181,2
1982 Dezember	129,6	176,5	196,8	125,2	166,6	183,6	123,6	165,0	182,0
1983 Januar	129,8	176,8	197,2	126,0	167,6	184,7	124,2	165,9	183,0
1983 Februar	130,0	177,0	197,4	126,6	168,4	185,5	124,8	166,7	183,8
1983 März	130,0	177,0	197,4	126,9	168,8	186,0	125,0	167,0	184,2
1983 April	130,4	177,6	198,1	127,6	169,7	187,0	125,8	168,0	185,3
1983 Mai	130,9	178,2	198,8	128,3	170,6	188,0	126,3	168,8	186,1
1983 Juni	131,1	178,5	199,1	128,7	171,2	188,7	126,9	169,5	187,0
1983 Juli	131,4	178,8	199,5	128,1	170,5	187,8	126,4	168,9	186,3
1983 August	131,5	179,0	199,6	127,0	169,0	186,2	125,4	167,6	184,8
1983 September	131,8	179,5	200,2	127,1	169,1	186,4	125,6	167,7	185,0
1983 Oktober	131,8	179,5	200,2	127,0	169,0	186,2	125,4	167,6	184,8
1983 November	132,2	179,9	200,7	127,4	169,4	186,7	125,8	168,0	185,3
1983 Dezember	132,4	180,3	201,0	127,7	169,9	187,2	126,1	168,5	185,8

1) Nähere Beschreibung siehe S. 23.

6 Index der Einzelhandelspreise

(Langfristige Übersichten)

6.1 Gliederung nach der Systematik der Wirtschaftszweige

6.1.1 Umbasiert auf 1976, 1970, 1962 = 100

Jahr Monat	Gesamtindex			Einzelhandel ¹⁾ mit					
				Nahrungsmitteln, Getränken, Tabakwaren			Nahrungsmitteln, Getränken, Tabakwaren (ohne ausgeprägten Schwerpunkt)		
	1976 = 100	1970 = 100	1962 = 100	1976 = 100	1970 = 100	1962 = 100	1976 = 100	1970 = 100	1962 = 100
1984 Januar	133,0	181,1	201,9	128,5	170,9	188,3	126,9	169,5	187,0
1984 Februar	133,4	181,7	202,6	129,4	172,1	189,6	127,7	170,5	188,1
1984 März	133,8	182,2	203,2	130,2	173,1	190,8	128,4	171,6	189,2
1984 April	133,9	182,3	203,3	130,5	173,6	191,3	128,8	172,0	189,7
1984 Mai	134,1	182,6	203,7	130,9	174,2	191,9	129,2	172,6	190,4
1984 Juni	134,5	183,1	204,2	131,7	176,2	193,1	129,9	173,5	191,4
1984 Juli	134,0	182,5	203,5	130,7	173,9	191,6	129,0	172,3	190,1
1984 August	133,6	181,8	202,8	129,0	171,7	189,2	127,6	170,4	187,9
1984 September	133,4	181,7	202,6	127,9	170,2	187,5	126,4	168,9	186,3
1984 Oktober	134,0	182,5	203,5	127,8	170,0	187,3	126,4	168,9	186,3
1984 November	134,2	182,8	203,9	127,9	170,2	187,5	126,6	169,1	186,5
1984 Dezember	134,4	182,9	204,0	128,1	170,5	187,8	126,8	169,3	186,8
1985 Januar	135,1	183,9	205,1	129,0	171,7	189,2	127,6	170,4	187,9
1985 Februar	135,6	184,7	206,0	130,2	173,1	190,8	128,7	171,9	189,6
1985 März	136,2	185,5	206,9	130,7	173,9	191,6	129,1	172,5	190,2
1985 April	136,5	185,8	207,2	131,6	175,1	192,9	129,9	173,5	191,4
1985 Mai	136,8	186,3	207,7	132,3	176,0	193,9	130,6	174,4	192,4
1985 Juni	136,6	185,9	207,4	131,8	175,4	193,3	130,1	173,8	191,7
1985 Juli	136,2	185,5	206,9	130,8	174,0	191,8	129,2	172,6	190,4
1985 August	135,5	184,5	205,8	128,9	171,5	189,0	127,4	170,2	187,8
1985 September	135,9	185,0	206,3	129,1	171,8	189,3	127,4	170,2	187,8
1985 Oktober	135,9	185,0	206,3	128,6	171,1	188,5	127,0	169,6	187,1
1985 November	136,5	185,8	207,2	129,1	171,8	189,3	127,4	170,2	187,8
1985 Dezember	136,5	185,8	207,2	129,5	172,3	189,8	127,8	170,7	188,3
1986 Januar	136,6	185,9	207,4	130,4	173,4	191,1	128,6	171,7	189,4
1986 Februar	136,5	185,8	207,2	131,1	174,3	192,1	129,2	172,6	190,4
1986 März	136,2	185,5	206,9	130,9	174,2	191,9	129,1	172,5	190,2
1986 April	136,3	185,6	207,0	131,5	174,9	192,8	129,7	173,2	191,0
1986 Mai	136,3	185,6	207,0	132,2	175,8	193,7	130,1	173,8	191,7
1986 Juni	136,3	185,6	207,0	132,8	176,7	194,7	130,8	174,7	192,7
1986 Juli	135,8	184,8	206,1	132,1	175,7	193,6	130,0	173,7	191,5
1986 August	135,4	184,4	205,6	130,5	173,6	191,3	128,6	171,7	189,4
1986 September	135,4	184,4	205,6	129,9	172,8	190,5	128,1	171,1	188,8
1986 Oktober	135,2	184,0	205,3	129,5	172,3	189,8	127,6	170,4	187,9
1986 November	135,3	184,2	205,4	129,1	171,8	189,3	127,3	170,1	187,6
1986 Dezember	135,4	184,4	205,6	129,5	172,3	189,8	127,7	170,5	188,1
1987 Januar	136,1	185,3	206,7	129,8	172,7	190,3	127,9	170,8	188,4
1987 Februar	136,3	185,6	207,0	130,6	173,7	191,4	128,6	171,7	189,4
1987 März	136,3	185,6	207,0	130,3	173,3	191,0	128,3	171,4	189,1
1987 April	136,6	185,9	207,4	130,8	174,0	191,8	128,8	172,0	189,7
1987 Mai	136,9	186,4	207,9	131,7	175,2	193,1	129,6	173,1	190,9
1987 Juni	136,9	186,4	207,9	131,5	174,9	192,8	129,3	172,8	190,6
1987 Juli	136,7	186,1	207,6	130,7	173,9	191,6	128,6	171,7	189,4
1987 August	136,5	185,8	207,2	129,4	172,1	189,6	127,3	170,1	187,6
1987 September	136,1	185,3	206,7	128,7	171,2	188,7	126,7	169,2	186,6
1987 Oktober	136,2	185,5	206,9	128,4	170,8	188,2	126,4	168,9	186,3
1987 November	136,2	185,5	206,9	128,5	170,9	188,3	126,4	168,9	186,3
1987 Dezember	136,5	185,8	207,2	128,9	171,5	189,0	126,9	169,5	187,0
1988 Januar	136,7	186,1	207,6	129,4	172,1	189,6	127,3	170,1	187,6
1988 Februar	137,0	186,6	208,1	129,8	172,7	190,3	127,8	170,7	188,3
1988 März	136,9	186,4	207,9	129,7	172,6	190,1	127,6	170,4	187,9
1988 April	137,4	187,0	208,6	130,3	173,3	191,0	128,1	171,1	188,8
1988 Mai	137,5	187,2	208,8	130,8	174,0	191,8	128,6	171,7	189,4
1988 Juni	137,8	187,7	209,3	131,7	175,2	193,1	129,3	172,8	190,6
1988 Juli	137,4	187,0	208,6	130,6	173,7	191,4	128,4	171,6	189,2
1988 August	137,1	186,7	208,3	129,6	172,4	190,0	127,4	170,2	187,8
1988 September	137,0	186,6	208,1	129,0	171,7	189,2	126,9	169,5	187,0
1988 Oktober	137,1	186,7	208,3	129,1	171,8	189,3	127,0	169,6	187,1
1988 November	137,5	187,2	208,8	129,7	172,6	190,1	127,3	170,1	187,6
1988 Dezember	137,8	187,7	209,3	130,0	173,0	190,6	127,8	170,7	188,3
1989 Januar	138,8	188,9	210,7	130,9	174,2	191,9	128,4	171,6	189,2
1989 Februar	139,2	189,6	211,4	131,5	174,9	192,8	129,1	172,5	190,2
1989 März	139,5	189,9	211,8	131,6	175,1	192,9	129,1	172,5	190,2
1989 April	140,2	190,8	212,8	132,5	176,3	194,2	130,0	173,7	191,5
1989 Mai	140,4	191,1	213,2	133,5	177,6	195,6	131,0	175,0	193,0
1989 Juni	141,0	191,9	214,1	135,2	179,8	198,2	132,4	176,9	195,1
1989 Juli	140,6	191,5	213,5	134,5	179,0	197,2	131,8	176,0	194,2
1989 August	140,4	191,1	213,2	133,5	177,6	195,7	130,9	174,8	192,9
1989 September	140,4	191,1	213,2	133,4	177,5	195,6	130,9	174,8	192,9
1989 Oktober	140,7	191,6	213,7	133,7	177,9	196,0	131,1	175,1	193,2
1989 November	141,0	191,9	214,1	134,1	178,4	196,5	131,4	175,6	193,7
1989 Dezember	141,5	192,7	214,9	134,9	179,4	197,7	132,2	176,6	194,8
1990 Januar	141,9	193,2	215,5	135,6	180,4	198,8	132,9	177,5	195,8
1990 Februar	142,5	194,0	216,3	136,9	182,1	200,6	133,8	178,7	197,1
1990 März	142,5	194,0	216,3	136,8	181,9	200,5	133,7	178,5	196,9
1990 April	142,8	194,5	216,9	137,9	183,4	202,1	134,7	179,9	198,4
1990 Mai	143,5	195,4	217,9	139,3	185,4	204,2	136,1	181,8	200,5
1990 Juni	143,4	195,2	217,8	139,2	185,2	204,1	136,0	181,7	200,4
1990 Juli	142,9	194,6	217,1	138,1	183,7	202,4	134,9	180,2	198,7
1990 August	143,4	195,2	217,8	137,4	182,8	201,5	134,3	179,4	197,9
1990 September	143,7	195,7	218,3	137,0	182,2	200,8	133,9	178,8	197,3
1990 Oktober	144,8	197,1	219,9	137,1	182,4	201,0	134,1	179,1	197,6
1990 November									
1990 Dezember									

1) Nähere Beschreibung siehe S. 23.

7 VERBRAUCHERPREISE
7.1 AUSGEWAHLTE GÜTER IM BUNDESDURCHSCHNITT

WARE	EINHEIT	1989			1990		
		OKT.	SEPT.	OKT.	OKT.	SEPT.	OKT.
		PREIS			IN DM		
		1985 = 100					
Nahrungsmittel, Getränke, Tabakwaren							
RINDFLEISCH ZUM KOCHEN, QUERRIPPE UND BRUST, MIT KNOCHEN	1 KILO	10,21	10,37	10,37	101,3	102,8	102,8
RINDFLEISCH Z. SCHMOREN BZW. BRATEN, A.D.KEULE, OHNE KNOCHEN	1 KILO	18,05	18,32	18,33	102,2	103,8	103,9
RINDERROULADEN	1 KILO	19,80	20,10	20,10	102,9	104,2	104,2
RINDFLEISCH, LENDENFILET	1 KILO	42,30	43,70	43,70	107,7	111,1	111,3
KALBSSCHNITZEL	1 KILO	31,10	31,90	31,70	106,4	108,6	108,6
SCHWEINEBAUCHFLEISCH, FRISCH	1 KILO	8,10	8,33	8,34	104,4	107,3	107,5
SCHWEINEBRATEN, FRISCH, SCHULTER, MIT KNOCHEN UND FETT	1 KILO	9,78	10,06	10,06	99,6	102,3	102,2
SCHWEINEFLEISCH, KOTELETT, OHNE FILET	1 KILO	11,86	12,23	12,19	102,5	105,6	105,2
LAMMFLEISCH, FRISCH, AUS DER KEULE, OHNE KNOCHEN	1 KILO	22,80	23,10	23,10	103,7	105,1	105,1
HASENRUECKEN (TIEFKUEHLKOST)	1 KILO	15,76	15,83	16,04	105,4	106,8	107,3
PUTENSCHNITZEL, FRISCH	1 KILO	19,70	20,20	20,10	100,2	101,9	101,7
BRATHAEHNCHEN, BRATFERTIG, HANDELSKL. A (TIEFKUEHLKOST)	1 KILO	4,88	5,00	5,01	97,4	100,2	100,7
MACKFLEISCH, HALB RIND-, HALB SCHWEINEFLEISCH, NICHT MEHR ALS 30 PROZENT FETTGEHALT	1 KILO	11,02	11,20	11,20	101,4	102,8	102,8
RINDERLEBER, FRISCH	1 KILO	9,49	9,66	9,66	97,8	99,4	99,5
CERVELATWURST, IA BZW. FEIN.	1 KILO	26,20	27,00	27,10	104,8	107,4	107,6
SALAMI INLAENDISCHER HERKUNFT, IA	1 KILO	25,10	26,00	26,00	105,6	108,1	108,2
FLEISCHWURST (BRUEHMURST)	1 KILO	11,63	12,32	12,34	106,3	110,2	110,4
BRATHURST, GEBRUEHT, FEIN ODER GROB	1 KILO	12,16	12,47	12,53	105,1	107,7	107,9
JAGDWURST, MITTLERE QUALITAET	1 KILO	16,30	16,83	16,87	105,8	108,4	108,5
FEINE LEBERWURST, GUTE QUALITAET	1 KILO	16,03	16,49	16,54	105,5	107,8	108,0
BOCKWURST, IN DOSEN ODER GLAESERN ZU ETWA 300 G WURSTEINMAASSE	1 KILO	11,24	11,58	11,63	98,5	101,2	101,5
GEKOCHTER SCHINKEN (HINTERSCHINKEN)	1 KILO	24,50	25,10	25,20	105,4	107,9	108,0
SCHINKENSPECK, MAGER	1 KILO	22,90	23,40	23,50	104,1	106,3	106,6
BAUCHSPECK (DERRFLEISCH), GERAUECHERT, MAGER	1 KILO	12,36	12,72	12,73	102,3	104,8	105,0
RINDSGULASCH, IN DOSEN ZU ETWA 150 G FRISCHFLEISCHMAASSE	1 KILO	10,09	10,11	10,23	96,1	97,9	98,5
FLEISCHSALAT, IN PACKUNGEN ZU ETWA 200 G	1 KILO	8,39	8,59	8,60	102,7	105,0	105,4
SEEFISCH, KABELJAU (DOORSCH) IM ANSCHNITT (KEIN FILET), FRISCH	1 KILO	16,66	17,61	18,23	129,7	137,5	142,5
SEELACHSFILET, FRISCH	1 KILO	13,65	14,19	14,71	143,0	150,7	155,5
ROTBARSCH-/GOLDBARSCHFILET, FRISCH	1 KILO	21,30	23,20	23,30	121,9	130,5	131,9
ROTBARSCH-/GOLDBARSCHFILET, IN PACKUNGEN ZU ETWA 400 G (TIEFKUEHLKOST)	1 KILO	13,78	14,01	14,14	114,8	115,4	115,6
HERINGE IN TOMATENSOSSE, IN DOSEN ZU 180-200 G	1 DOSE	1,80	1,80	1,81	99,6	100,5	100,5
GELSARDINEN OHNE HAUT UND GRAETEN (1/4 CLUB, 30 MM, DOSE NETTO 125 G)	1 DOSE	1,70	1,71	1,73	98,9	100,4	100,6
ROLLMOPS, IN GLAESERN ZU ETWA 250 G FISCHMAASSE	1 KILO	10,71	10,68	10,63	96,1	96,9	97,1
MAKRELEN MIT KOPF, GERAUECHERT, AUSGENOMMEN	1 KILO	7,79	8,17	8,22	107,9	112,8	113,3
FISCHTAEBCHEN, IN PACKUNGEN ZU ETWA 300 G (TIEFKUEHLKOST)	1 KILO	9,78	9,82	9,80	102,5	103,5	103,3
FRISCHE VOLLMILCH, IN STANDFESTEN PACKUNGEN, 3,5 PROZENT FETTGEHALT	1 LITER	1,26	1,30	1,30	105,6	108,7	108,5
H-MILCH, IN STANDFESTEN PACKUNGEN, 3,5 PROZENT FETTGEHALT	1 LITER	1,19	1,22	1,22	107,8	110,5	110,6
KONDENSIERTE MILCH, UNGEZUCKERT, 7,5 PROZENT FETTGEHALT, IN DOSEN ZU ETWA 340 G	340 GRAMM	1,06	1,08	1,08	99,3	101,3	101,5
SAHNE, SUESS, IN PLASTIKBECHERN ZU ETWA 200 G, MINDESTENS 30 PROZENT FETTGEHALT	200 GRAMM	1,17	1,20	1,20	101,5	103,3	103,4
JOGHURT OHNE FRUCHTZUSATZE, IN PLASTIKBECHERN ZU ETWA 150 ODER 175 G, 3,5 PROZENT FETTGEHALT	1 KILO	3,31	3,33	3,32	99,1	100,8	101,0
FERTIGPUDDING (Z.B. PUDDING UND SAHNE, DESSERT MIT SAHNE), IN PLASTIKBECHERN ZU ETWA 125 G	125 GRAMM	0,54	0,54	0,54	98,4	100,7	100,7
DEUTSCHER EMMENTALER, 45 PROZENT FETT I. TR., IM ANSCHNITT ODER IM STUECK ABGEPACKT	1 KILO	15,61	15,91	15,93	103,4	105,3	105,5
EDAHER ODER GOUDA, ETWA 45 PROZENT FETT I. TR., IM ANSCHNITT ODER IM STUECK ABGEPACKT	1 KILO	12,50	12,76	12,72	105,9	107,6	107,4
CAMBERT, ETWA 45 PROZENT FETT I. TR., IN SCHACHTELN ZU 125 G	125 GRAMM	1,90	1,94	1,94	102,4	104,4	104,6
SPEISEQUARK, MAGERSTUFE, IN PACKUNGEN ZU 250 G	250 GRAMM	0,90	0,93	0,93	107,9	110,7	110,7
HARZER/MAINZER KAESE/HANDKAESE (SAUERMILCHKAESE)	1 KILO	8,55	8,86	8,91	108,4	110,7	110,9
DEUTSCHE EIER, GUETEKL. A, GEWICHTSKL. 3, IN PACKG. ZU 10 ST	10 STUECK	2,60	2,60	2,64	100,2	100,5	101,7
DEUTSCHE MARKENBUTTER, IN PACKUNGEN ZU 250 G	250 GRAMM	2,19	2,10	2,10	94,6	91,2	91,2
MARGARINE, PFLANZEN-MARGARINE, IN BECHERN ZU 500 G	500 GRAMM	1,70	1,68	1,69	87,0	86,9	87,1
DIET-MARGARINE, IN BECHERN ZU 250 G	250 GRAMM	1,95	1,93	1,93	90,8	90,7	90,6
PFLANZENOEL (KEIN OLIVENOEL), IN DOSEN ODER FLASCHEN, MITTLERE QUALITAET	1 LITER	3,74	3,69	3,70	87,8	87,5	87,5
PFLANZENFETT ZUM BRATEN UND BACKEN, IN PACKUNGEN ZU 250 G, MARKENWARE	250 GRAMM	1,45	1,45	1,46	84,8	85,0	85,2
SCHWEINESCHMALZ INLAENDISCHER HERKUNFT, OHNE GRIEBEN	1 KILO	5,16	5,40	5,40	104,8	107,2	107,4
TAFELAPFEL	1 KILO	2,82	3,84	3,50	92,2	124,1	113,4
TAFELBIRNEN	1 KILO	3,20	3,95	3,70	98,5	103,7	114,0
WEINTRAUBEN	1 KILO	3,28	3,81	3,85	96,9	96,0	97,0
APFELSINEN (ORANGEN)	1 KILO	3,06	3,26	3,21	92,5	98,0	96,4
GRAPEFRUITS	1 KILO	3,10	3,32	3,29	95,2	102,3	101,6
ZITRONEN	1 KILO	3,06	3,08	3,06	84,1	84,4	83,9
BANANEN, NICHT UEBERREIF, MARKENWARE	1 KILO	2,32	2,65	2,79	85,8	97,6	102,9
SUESSE MANDELN, IN BEUTELN ZU ETWA 200 G	1 KILO	11,93	11,31	11,19	92,9	92,8	92,0
ERDNUESSE, GERDESTET, GESALZEN, IN BEUTELN ODER DOSEN ZU ETWA 200 G	1 KILO	9,37	9,28	9,36	99,6	100,5	100,7
SULTANINEN, IN BEUTELN ZU ETWA 250 G	1 KILO	5,04	5,12	5,12	86,9	98,1	98,2
APFELMUS, IN GLAESERN ZU ETWA 720 ML	720 ML	1,16	1,17	1,17	99,7	100,7	101,0
SAUERKIRSCHEN, IN GLAESERN (Z.B. SCHATTENMORELLEN)	720 ML	1,92	2,01	2,02	106,1	110,9	111,3
ANANAS, IN SCHEIBEN, IN DOSEN	850 ML	2,50	2,44	2,44	90,8	90,8	90,6
ERDBEEREN, IN PACKUNGEN ZU ETWA 300 G (TIEFKUEHLKOST)	1 KILO	11,35	11,23	11,28	99,1	100,1	100,1
SPEISEKARTOFFELN, IN 2 1/2-KG-PACKG. (VORWIEGEND FESTKOCHEND ODER MEHLIG KOCHEND), HANDELSKLASSE I	2 1/2 KILO	2,60	2,56	2,44	171,6	167,9	160,6
POMMES FRITES, VORFRIERT, IN PACKUNGEN ZU ETWA 1000 G (TIEFKUEHLKOST)	1 KILO	2,57	2,64	2,61	97,3	99,7	99,4
KARTOFFELCHIPS, IN BEUTELN ZU ETWA 150 G	1 KILO	14,16	14,04	14,06	102,2	103,8	103,9
BLUMENKOHLE	1 KILO	2,28	2,82	2,85	74,6	91,2	91,5
WEISSKOHLE	1 KILO	1,11	1,38	1,27	94,1	116,8	108,0
HIRSINGKOHLE	1 KILO	1,45	1,69	1,61	73,1	84,9	81,0
CHINAKOHLE	1 KILO	2,01	2,67	2,40	81,6	105,1	93,7
KOPFSALAT	1 KILO	2,90	3,17	4,05	64,4	69,2	87,1

ZU DEN ABSOLUTEN PREISANGABEN BITTE ERLAEUTERUNGEN, ABSCHNITT 12, BEACHTEN

7 VERBRAUCHERPREISE
7.1 AUSGEWÄHLTE GÜTER IM BUNDESDURCHSCHNITT

MARE	EINHEIT	1989			1990		
		OKT.	SEPT.	OKT.	OKT.	SEPT.	OKT.
		PREIS IN DM			1985 = 100		
LAUCH (PORREE)	1 KILO	2,73	3,32	3,11	55,5	67,8	62,9
TOMATEN	1 KILO	3,34	3,21	3,32	84,7	80,4	87,8
GRÜNE PAPRIKASCHOTEN	1 KILO	4,89	4,69	5,36	104,0	99,2	113,2
SALATSURKEN	1 KILO	2,63	2,89	3,23	78,8	86,1	96,4
ZHIEBELN	1 KILO	1,68	1,75	1,72	82,5	95,8	93,8
CHAMPIGNONS, FRISCH, IN KLEINEN BEHÄLTERN ZU ETWA 250 G ODER LOSE	1 KILO	9,25	9,64	9,53	97,0	100,2	99,1
MOHRRUEBEN (SPEISEMOHREN, GELBE RUEBEN, WURZELN)	1 KILO	1,50	1,71	1,67	80,2	91,7	89,6
SPINAT, IN PACKUNGEN ZU ETWA 450 G (TIEFKUEHLKOST)	1 KILO	3,74	3,71	3,72	101,8	101,9	102,0
RÖTKOHL, TAFELFERTIG, IN GLAESERN, MARKENMARE	720 ML	1,67	1,68	1,68	99,2	99,7	99,7
DELIKATESSOURKEN (NICHT IN SCHEIBEN), IN GLAESERN	720 ML	2,32	2,34	2,36	99,5	101,4	101,8
SAUERKRAUT, IN DOSEN, MARKENMARE	850 ML	2,08	2,04	2,05	97,9	97,6	97,9
CHAMPIGNONS, IM STUECK, I. MAHL, IN DOSEN	425 ML	2,57	2,61	2,59	100,0	101,4	101,8
JUNGE ERBSEN, SEHR FEIN, IN DOSEN, EG-NORM	850 ML	2,00	2,02	2,03	97,3	98,8	98,9
ERBSEN MIT KAROTTEN (MOEHREN), IN DOSEN	850 ML	1,98	1,99	1,99	97,5	99,1	99,1
GRÜNE BOHNEN (BRECHBOHNEN), IN DOSEN, EG-NORM	850 ML	1,48	1,49	1,49	99,0	100,1	100,2
STANGENSPEARGEL, IMPORTHARE, IN DOSEN	850 ML	6,30	6,08	6,05	95,4	94,6	94,7
TOMATENMARK, IN TUBEN ZU ETWA 200 G	200 GRAMM	1,89	1,89	1,89	101,5	102,6	102,7
LINSEN, MITTLERE GRÖSSE, IN PACKUNGEN ZU ETWA 500 G	1 KILO	2,76	2,69	2,69	95,1	96,1	96,3
WEISSBROT	500 GRAMM	2,27	2,35	2,36	108,3	112,1	112,6
TOASTBROT, IN SCHEIBEN, IN PACKUNGEN ZU 500 G	500 GRAMM	2,08	2,12	2,13	105,5	108,1	108,4
ORTSUEBLICHES ROGGENBROT	1 KILO	3,30	3,43	3,44	107,3	111,2	111,5
HELLES MISCHBROT	1 KILO	3,27	3,39	3,40	107,1	110,8	111,1
DUNKLES MISCHBROT	1 KILO	3,30	3,41	3,42	107,1	110,4	110,8
SCHNITTBROT, ROGGEN-VOLLKORBROT, IN PACKUNGEN ZU 500 G	500 GRAMM	2,22	2,28	2,29	104,7	107,8	107,8
ROGGEN-KNAECKEBROT, IN PACKUNGEN ZU ETWA 200 ODER 250 G	1 KILO	7,46	7,54	7,56	103,3	105,2	105,5
BRÖTCHEN, SEMMEL (NUR WASSERMARE)	1 KILO	6,81	6,09	6,12	110,4	116,4	117,0
TORTENBODEN (F. OBSTBELAG), BISKUIT, DURCHMESSER ETWA 28 CM	1 STUECK	2,96	3,04	3,04	105,5	107,3	107,4
KAESESAHNETORTE, MOEHE ETWA 6 CM, DURCHMESSER ETWA 28 CM	1 TORTE	31,20	32,40	32,50	106,9	109,2	109,7
HEFEGEBAECK (Z.B. HOERNCHEIN, WICKELCHEN, PLUNDER)	1 KILO	12,50	12,95	13,00	108,8	113,2	113,7
SANDKUCHEN, IN KASTENFORM, OHNE SCHOKOLADENBUSS, ETWA 500 G	500 GRAMM	4,84	4,97	4,98	103,2	105,1	105,4
ZHIEBACK, IN PACKUNGEN ZU ETWA 225 G, MARKENMARE	1 KILO	7,41	7,41	7,42	104,3	106,1	106,3
BUTTERKEKS (UNGEFUELLT), IN PACKG. ZU ETWA 175 G, MARKENMARE	1 KILO	10,64	10,64	10,66	100,3	101,1	101,3
SALZSTAEBCHEN, IN BEUTELN ZU ETWA 150 G	1 KILO	8,38	8,51	8,57	101,2	102,7	103,0
ZUCKER, KRISTALLRAFF., IN PACKG. ZU 1 KG, EG-KATEGORIE I	1 KILO	1,91	1,89	1,90	100,6	100,0	100,3
KAKAO-SCHNELLGETRAENK, IN PACKUNGEN ZU ETWA 400 G	1 KILO	7,69	7,63	7,68	98,5	99,4	99,8
VOLLMILCH-SCHOKOLADE, IN TAFELN, UNGEFUELLT, MARKENMARE	100 GRAMM	1,18	1,15	1,15	98,5	98,2	98,3
PRALINEN, IN PACKUNGEN ZU ETWA 200-250 G, MARKENMARE	1 KILO	33,10	33,40	33,50	102,2	102,6	102,7
FRUCHTBONBONS, UNGEFUELLT, EINZELN VERPACKT, IN BEUTELN ZU 150-250 G	1 KILO	9,29	9,41	9,43	102,5	103,1	103,1
EISCREME, FUERST-PUECKLER-ART, HAUSHALTSPACKUNG ZU ETWA 500 ML (TIEFKUEHLKOST)	500 ML	2,44	2,44	2,43	96,5	95,9	95,9
BIENENHONIG, IN GLAESERN ZU ETWA 500 G, MITTLERE QUALITAET	1 KILO	7,78	7,82	7,82	99,2	99,5	99,7
ERDBEER-KONFITTURE, IN GLAESERN ZU 450 G	1 GLAS	2,32	2,36	2,36	101,0	102,6	102,7
KAKAOHALTIGER BROTAUFSTRICH, Z.B. NUSS-NOUGATCREME MIT KAKAO, IN GLAESERN ZU ETWA 400 G	1 KILO	6,97	6,87	6,88	99,8	100,0	100,1
WEIZENMEHL, TYPE 405, IN PACKUNGEN ZU 1 KG	1 KILO	1,24	1,24	1,24	96,7	98,2	98,5
HAFERFLOCKEN, I. SORTE, IN PACKG. ZU ETWA 500 G, MARKENMARE	1 KILO	3,53	3,51	3,50	100,3	100,7	100,6
REIS IN KOCHBEUTEL, SPITZENREIS, IN PACKUNGEN ZU 250 G	250 GRAMM	1,73	1,78	1,78	105,8	108,0	108,1
WEIZENGRUEN, IN PACKUNGEN ZU 500 G	500 GRAMM	1,64	1,65	1,65	103,5	104,6	104,6
EIERNUDELN, IN PACKUNGEN ZU ETWA 500 G, MARKENMARE	500 GRAMM	2,21	2,25	2,25	99,5	100,9	101,0
SPAGHETTI, IN PACKUNGEN ZU ETWA 500 G	500 GRAMM	1,97	1,99	2,00	98,3	99,5	99,6
FERTIGE SUPPEN IN BEUTELN, Z.B. RINDFLEISCHSUPPE, BEUTEL FUER 4 TELLER	1 BEUTEL	1,34	1,37	1,38	104,3	107,4	108,1
PUDDINGPULVER ZUM KOCHEN, VANILLEGESCHMACK, IN BEUTELN FUER 1/2 L MILCH, IN PACKG. ZU ETWA 3 ODER 5 STUECK, MARKENMARE	15 BEUTEL	5,81	5,66	5,67	103,1	102,8	102,8
SPEISESTAERKE, IN PACKUNGEN ZU ETWA 400 G, MARKENMARE	1 KILO	4,91	5,01	5,06	103,5	105,7	106,4
CORNFLAKES, IN PACKUNGEN ZU ETWA 375 G	1 KILO	9,27	9,33	9,35	102,1	103,2	103,2
GEMAHLENER MEISSER PFEFFER, IN STREUDOSEN ODER GLAESERN MIT ETWA 40 G FUELLGEWICHT	100 GRAMM	5,43	5,74	5,78	109,9	113,7	114,1
PAPRIKA, IN STREUDOSEN ODER GLAESERN	100 GRAMM	5,46	5,79	5,84	107,2	110,1	110,6
SPEISESALZ, OHNE ZUSAEZTE, IN PACKUNGEN ZU 500 G	500 GRAMM	0,48	0,49	0,49	107,2	108,2	108,4
WEINESSIG, IN FLASCHEN ZU 0,75 L	0,75 LITER	1,94	1,93	1,94	103,1	104,0	103,9
SUPPENMUEERZE, IN FLASCHEN ZU 250 G	250 GRAMM	2,28	2,31	2,32	104,6	105,9	106,2
TOMATENKETCHUP, IN FLASCHEN ZU ETWA 450 ML	1000 ML	5,29	5,35	5,33	102,3	103,5	103,4
MAYONNAISE, 50 PROZENT FETTGEHALT, IN GLAESERN ZU 250 G	250 GRAMM	1,62	1,64	1,63	99,6	100,6	100,7
SUESSTOFF-TABLETTEN, IN PACKUNGEN ZU ETWA 500 STUECK	1000 ST	7,10	6,98	7,04	101,0	101,8	101,7
BACKPULVER, IN PACKUNGEN ZU ETWA 3 ODER 5 BEUTELN	15 BEUTEL	3,16	3,12	3,12	100,9	101,2	101,3
SENF, IN GLAESERN ZU ETWA 250 ML	1000 ML	6,26	6,29	6,34	101,9	102,8	102,9
BABY-MILCHNAHRUNG, PULVERFORM, IN PACKUNGEN ZU ETWA 1000 G	1 KILO	18,17	18,64	18,54	106,6	108,6	108,1
KINDERKOST, SAEUBLINGSNAHRUNG (AB 5. MONAT), GEMUESE MIT FLEISCH, PUERIERT, IN GLAESERN ZU 190 G	190 GRAMM	1,73	1,75	1,75	104,4	105,5	105,6
SUPPE IN DOSEN, GUTE QUALITAET, Z.B. OCHSENSCHWANZSUPPE, DOSE ZU ETWA 400 G INHALT	1 KILO	5,84	5,85	5,86	101,5	102,3	102,3
EIER-RAVIOLI MIT PASTETENFUELLUNG IN TOMATENSOSSE	1/1 DOSE	2,55	2,56	2,57	98,5	99,5	99,7
PIZZA, IN PACKUNGEN ZU ETWA 300 G (TIEFKUEHLKOST)	1 KILO	10,37	10,66	10,65	97,9	100,0	100,1
APFELSAFT, IN 0,7- ODER 1-L-FLASCHEN (OHNE FL.-PFAND) ODER IN STANDFESTEN PACKUNGEN, MITTL. QUALITAET	1 LITER	1,36	1,38	1,38	103,4	104,2	104,3
ORANGENSAFT, IN 0,7- ODER 1-L-FLASCHEN (OHNE FLASCHENPFAND) ODER IN STANDFESTEN PACKUNGEN, KEINE REFORMHAUSHARE	1 LITER	1,92	2,00	2,01	104,7	109,4	109,5
JOHANNISBEREKTRAKT, SCHWARZ, NICHT AUS KONZENTRAT, SUESSMOST, IN 0,7-L-FLASCHEN (OHNE FLASCHENPFAND) ODER IN STANDFESTEN PACKUNGEN, KEINE REFORMHAUSHARE	0,7 LITER	2,43	2,42	2,42	99,1	99,3	99,4
KAROTTENSAFT, CA. 0,5 L	1 LITER	3,05	3,01	3,01	101,6	101,7	101,8
MINERALWASSER, IN 0,7-L-FLASCHEN (OHNE FLASCHENPFAND)	0,7 LITER	0,63	0,65	0,65	105,4	108,9	108,9
ERFRISCHUNGSGETRAENK, MIT FRUCHTSAFTZUSAEZTEN, KOHLENSAEUREHALTIG, IN 0,7-L-FLASCHEN (OHNE FLASCHENPFAND)	0,7 LITER	0,86	0,88	0,88	104,2	107,1	107,1

ZU DEN ABSOLUTEN PREISANGABEN BITTE ERLAEUTERUNGEN, ABSCHNITT 12, BEACHTEN

7 VERBRAUCHERPREISE
7.1 AUSGEWAHLTE GÜTER IM BUNDESURCHSCHNITT

MARE	EINHEIT	1989		1990		1989		1990		
		OKT.	SEPT.	OKT.	OKT.	SEPT.	OKT.			
		P R E I S		I N D M		1 9 8 9		= 1 0 0		
ERFRISCHUNGSGETRÄNK, KOFFEINHALTIG (OHNE FRUCHTSAFT-ZUSATZE), IN 1-L-FLASCHEN (OHNE FLASCHENPFAND)	1 LITER	1,37	1,40	1,41	103,3	106,5	106,7			
PFEFFERMINZTEE, IN AUFGUSSBEUTELN ZU JE 2,5 G, IN PACKUNGEN ZU ETWA 25 BEUTELN	25 BEUTEL	2,75	2,80	2,81	101,5	103,9	103,6			
BÖHNENKAFEE, GEMAHLEN, IN PACKUNGEN ZU 500 G, MITTLERE QUALITÄT	500 GRAMM	8,77	8,00	7,96	75,8	69,7	69,8			
BÖHNENKAFEE, ENTKOFFEINIERT, GEMAHLEN, IN PACKG. ZU 500 G	500 GRAMM	10,09	8,90	8,83	78,4	71,3	70,9			
INSTANT-BÖHNENKAFEE, IN GLÄSERN ZU 100 G	100 GRAMM	7,31	7,19	7,19	95,1	94,3	94,3			
SCHWARZER CEYLON-TEE (ORANGE-PEKOE), IN PACKUNGEN ZU 100 G, MITTLERE QUALITÄT (OHNE BRUS UND SPITZEN)	100 GRAMM	4,07	4,10	4,13	103,8	104,7	105,0			
SCHWARZER TEE, IN AUFGUSSBEUTELN ZU JE 1,75 G, IN PACKUNGEN ZU ETWA 25 BEUTELN	25 BEUTEL	3,12	3,18	3,19	102,2	104,3	104,4			
WEINBRAND, IN 0,7-L-FLASCHEN, GUTE QUALITÄT	0,7 LITER	14,55	14,58	14,61	99,3	99,3	99,4			
DOPPELKORN ODER TAFELAQUAVIT, 38 PROZENT, IN 0,7-L-FLASCHEN	0,7 LITER	12,34	12,40	12,40	100,4	100,9	100,9			
KRAUTERLIKOER, INLAENDISCH, MIT MINDESTENS 30 PROZENT ALKOHOLGHELT, IN 0,7-L-FLASCHEN, MARKENWARE	0,7 LITER	16,00	15,95	15,95	99,9	100,0	100,0			
SCOTCH WHISKY, IN 0,7-L-FLASCHEN, GUTE IMPORTHARE	0,7 LITER	18,25	18,67	18,74	100,5	102,9	103,1			
FLASCHENBIER, GAENGIGE SORTE, 11-14 PROZENT STAEMMERZEGEMALT, IN 0,33- ODER 0,5-L-FLASCHEN (OHNE FLASCHENPFAND)	0,5 LITER	0,96	0,98	0,98	105,9	107,9	107,6			
WEISSWEIN, INLAENDISCH, QUALITAETSWEIN MIT AMTLICHER PRUEFNR. (QBA-WEIN), IN 0,75-L-FLASCHEN, LETZTER JAHRGANG	0,75 LITER	5,15	5,11	5,12	103,2	103,8	104,0			
ROTHEIN, AUSLAENDISCH, TAFELWEIN, IN 0,75- ODER 1-L-FLASCHEN	1 LITER	3,94	4,02	4,03	101,6	103,5	103,6			
DEUTSCHER SEKT (KEIN OBSTSCHAUMWEIN), EINSCHL. SEKTSTEUER, IN 0,75-L-FLASCHEN, MARKENWARE	0,75 LITER	6,67	6,71	6,71	98,8	100,0	100,0			
TABAK, FEINSCHNITT, GAENGIGE PREISLAGE	50 GRAMM	5,30	5,26	5,26	121,3	120,4	120,4			
BEKLEIDUNG, SCHUHE										
STRASSENANZUG FUER HERREN, ZWEITEILIG, REINE SCHURWOLLE (IMS), VORDERHOSENFUETTER, GUTE VERARBEITUNG, GR. 50	1 STUECK	405,00	410,00	412,00	107,4	108,5	108,8			
STRASSENANZUG FUER HERREN, ZWEITEILIG, MISCHGEBE AUS ETWA 55 PROZENT SYNTHETISCHER FASER UND ETWA 45 PROZENT REINER SCHURWOLLE, MITTLERE QUALITÄT, GR. 50	1 STUECK	338,00	342,00	343,00	106,9	108,5	108,8			
HERREN-SAKKO, BLAZER, REINE SCHURWOLLE (IMS), GUTE VERARBEITUNG, GR. 50	1 STUECK	263,00	268,00	268,00	107,4	108,5	108,7			
HERREN-LEDERJACKE, NAPPLEDER, SPORTLICH-GERADER SCHNITT, GEFUETTERT, GR. 50	1 STUECK	451,00	442,00	444,00	105,2	105,1	105,4			
HERREN-HOSE, MISCHGEBE AUS ETWA 55 PROZENT SYNTH. FASER UND ETWA 45 PROZENT SCHURWOLLE, MITTLERE QUALITÄT, GR. 50	1 STUECK	108,00	110,00	111,00	102,4	109,3	109,9			
HERREN-MANTEL, SPORTLICH, MISCHGEBE AUS ETWA 67 PROZENT SYNTHETISCHER FASER UND ETWA 33 PROZENT BAUMWOLLE, MITTLERE QUALITÄT, GR. 50	1 STUECK	241,00	243,00	245,00	106,9	108,7	109,4			
HERREN-PULLOVER MIT LANGEN AERMLN, REINE SCHURWOLLE (IMS), FEINE STRICKART, GUTE VERARBEITUNG, GR. 50	1 STUECK	103,00	106,00	106,00	112,1	114,3	114,8			
HERREN-PULLI, MISCHGARN, GR. 50	1 STUECK	73,20	76,10	77,00	110,5	112,9	114,0			
BERUFSANZUG, OVERALL, KOEPER ODER DRELL, INDANTHREN, SANFOR, GR. 50	1 STUECK	62,80	63,70	63,80	105,0	106,5	106,6			
DAMEN-KOSTUEM, REINE SCHURWOLLE (IMS), KAMMBARN ODER THEED, GANZ AUF TAFT GEFUETTERT, KLASSISCHE FORM MIT VARIANTEN ENTSPRECHEND DER MODE, GUTE VERARBEITUNG, GR. 42	1 STUECK	387,00	394,00	397,00	103,6	104,4	104,5			
DAMEN-KLEID MIT LANGEN AERMLN, ZWEITEILIG (JACKE UND ROCK), REINE SCHURWOLLE (IMS), GEFUETTERT, MOEGLICHSST GLATTER STIL, GUTE VERARBEITUNG, GR. 42	1 STUECK	291,00	294,00	299,00	103,1	103,9	104,8			
DAMEN-KLEID MIT HALBEN ODER LANGEN AERMLN, AUS MISCHGEBE, OHNE BESONDERE APPLIKATION, GERADER SCHNITT UND GUTE VERARBEITUNG, GUTE QUALITÄT, GR. 42	1 STUECK	182,00	181,00	182,00	107,2	109,1	109,7			
DAMEN-ROCK, AUS MISCHGEBE, AUF TAFT GEFUETTERT, MITTLERE QUALITÄT, GR. 42	1 STUECK	101,00	101,00	102,00	106,7	106,3	106,8			
JEANS FUER DAMEN, BAUMWOLLE, KOEPER, GR. 42	1 STUECK	77,60	79,40	80,00	105,4	105,9	106,0			
DAMEN-HOSE, LANG, MISCHGEBE MIT WOLLE, GUTE VERARBEITUNG, GR. 42	1 STUECK	107,00	108,00	109,00	105,3	105,7	106,0			
HEMdbluse MIT LANGEN AERMLN, BAUMWOLLE, PFLEGELEICHT, GR. 42	1 STUECK	67,50	68,80	69,10	107,5	108,6	108,8			
DAMEN-PELZMANTEL, SHAKARA-PERSIANER, OHNE ZUSAEZTLICHEN FELLBESATZ, KLASSISCHE FORM, GR. 42	1 STUECK	2424,00	2497,00	2499,00	101,8	99,8	99,8			
DAMEN-PULLOVER MIT LANGEN AERMLN, AUS MISCHGARN, MITTLERE BIS LEICHTE QUALITÄT, GR. 42	1 STUECK	82,60	84,00	84,60	109,0	111,2	111,7			
KLEIDERSCHUERZE OHNE AERML, NORMALE LAENGE, BAUMWOLLE, PFLEGELEICHT, MITTLERE QUALITÄT, GR. 42	1 STUECK	32,00	32,00	32,10	103,0	104,3	104,5			
ANDRAK (PARKA) MIT KAPUZE, MISCHGEBE AUS ETWA 65 PROZENT SYNTHETISCHER FASER UND ETWA 35 PROZENT BAUMWOLLE, MITTLERE QUALITÄT, GR. 152	1 STUECK	98,60	101,00	103,00	106,0	108,2	108,5			
JEANS (NIETEMHOSE) FUER KNABEN, BAUMWOLLE, KOEPER, GR. 152	1 STUECK	49,30	50,10	50,50	103,6	104,6	105,1			
KNABEN-PULLOVER MIT LANGEN AERMLN, MISCHGARN, MITTLERE QUALITÄT, GR. 152	1 STUECK	40,40	41,30	41,40	108,7	110,5	110,8			
MAEDCHEN-KLEID MIT HALBEN ODER LANGEN AERMLN, BAUMWOLLE O. MISCHGEBE, GERADER SCHNITT UND GUTE VERARBEITUNG, MITTLERE QUALITÄT, GR. 128	1 STUECK	61,30	61,40	61,90	106,3	108,4	108,7			
TRAININGS- ODER SPORTANZUG, ZWEITEILIG, AUS SYNTHETISCHER FASER UND BAUMWOLLE, GUTES ELASTISCHES MATERIAL, GUTE VERARBEITUNG, GR. 5	1 STUECK	105,00	108,00	107,00	105,3	106,1	106,3			
BADEMANTEL FUER HERREN, VELOURS, BAUMWOLLE, GUTE QUALITÄT, GR. 50	1 STUECK	168,00	169,00	170,00	105,6	106,5	106,9			
SPORTHOSE, KURZ, FUER KNABEN, GR. 4	1 STUECK	19,94	19,59	19,59	107,0	108,2	108,2			

ZU DEN ABSOLUTEN PREISANGABEN BITTE ERLAEUTERUNGEN, ABSCHNITT 12, BEACHTEN

7 VERBRAUCHERPREISE
7.1 AUSGEWAHLTE GÜTER IM BUNDESDURCHSCHNITT

WARE, LEISTUNG	EINHEIT	1989			1990		
		OKT.	SEPT.	OKT.	OKT.	SEPT.	OKT.
		P R E I S			I N D M		
		1 9 8 5 = 1 0 0					
HERREN-OBERHEMD, REINE BAUMWOLLE, PFLEGELEICHT, GUTE QUALITAET, GR. 40	1 STUECK	57,90	58,10	58,20	104,9	105,1	105,2
HERREN-OBERHEMD, MISCHGEBE AUS BAUMWOLLE MIT SYNTHETISCHER FASER, MITTLERE QUALITAET, GR. 40	1 STUECK	43,90	44,70	45,20	107,2	109,0	109,7
HERREN-UNTERHEMD OHNE ARM, BAUMWOLLE, DOPPELRIPP, MITTLERE QUALITAET, GR. 5	1 STUECK	12,61	13,02	13,07	111,6	113,5	113,9
HERREN-UNTERHOSE, SLIP, MIT BREITEM WEICHELASTIKBUND, BAUMWOLLE, DOPPELRIPP, MARKENWARE, GR. 5	1 STUECK	13,45	13,82	13,89	110,7	111,7	111,9
HOSENKORSELETT, VOLLELASTISCH, SYNTHETISCHE FASER, VERSTAERKT, SPITZENEINSATZ, CUP B, GR. 80	1 STUECK	82,10	84,00	84,20	108,0	109,3	109,5
NIEDERHOESCHEN, VOLLELASTISCH, SYNTHETISCHE FASER, VERSTAERKT, SPITZENEINSATZ, GR. 75	1 STUECK	95,50	95,00	95,10	106,2	107,7	107,8
DAMEN-NACHTHEMD, BAUMWOLLE (EVTL. MISCHGEBE), GUTE QUALITAET, GR. 42	1 STUECK	53,90	54,80	55,20	105,9	107,8	108,0
DAMEN-HEMD, BAUMWOLLE, MITTLERE QUALITAET, GR. 42	1 STUECK	13,19	13,54	13,62	111,2	113,4	113,8
DAMEN-SLIP, BAUMWOLLE, GUTE QUALITAET, GR. 42	1 STUECK	7,75	7,92	7,98	110,6	113,5	114,0
KNABEN-PULLHEMD (T-SHIRT), BAUMWOLLE, PFLEGELEICHT, GR. 152	1 STUECK	21,90	21,70	21,80	106,9	109,2	109,6
KNABEN-SCHLAFANZUG, BAUMWOLLE (99F. MISCHGEBE), GR. 152	1 STUECK	33,80	34,00	34,30	104,6	105,9	105,9
MAEDCHEN-GARNITUR, ZWEITEILIG, BAUMWOLLE, MITTLERE QUALITAET, GR. 128	1 GARNITUR	12,85	12,93	12,85	107,9	108,0	109,3
STRAMPFHOESCHEN AUS FROTTEESTRETCH, SYNTHETISCHE FASER MIT BAUMWOLLE, MITTLERE QUALITAET, GR. 68	1 STUECK	19,13	19,32	19,45	105,5	107,7	107,9
HERREN-KNIESTRUEMPFE (-SOCKEN, KNIELANG), SYNTHETISCHE FASER MIT WOLLE, GR. 11	1 PAAR	12,18	12,44	12,48	106,5	107,9	108,1
HERREN-SOCKEN, KURZ, WOLLE BZW. BAUMWOLLE MIT SYNTHETISCHER FASER, GR. 11	1 PAAR	8,75	8,99	9,01	107,5	108,9	109,2
DAMEN-FEINSTRUMPFHOSE, MIT ZWICKEL, SYNTHETISCHE FASER, I. MAHL, GR. 42/44	1 STUECK	5,27	5,91	5,94	104,9	106,6	107,0
KINDER-STRUEMPFE, KNIESTRUEMPFE, SYNTHETISCHE FASER MIT WOLLE BZW. BAUMWOLLE, GR. 8	1 PAAR	6,78	6,91	6,83	104,1	105,4	105,6
KINDER-STRUMPFHOSE, MISCHGEBE, MITTLERE QUALITAET, GR. 8	1 STUECK	12,41	12,43	12,43	101,9	102,9	103,1
HERREN-HUT, HAARFILZ, MITTLERE QUALITAET	1 STUECK	76,90	77,10	77,80	109,9	111,8	112,4
HERREN-HANDSCHUHE, SCHWEINSLEDER, UNBEFUETTERT, GR. 8	1 PAAR	87,40	91,40	92,20	109,4	110,6	110,9
DAMEN-HANDSCHUHE, NAPPALEDER, GUTE VERARBEITUNG, GR. 7	1 PAAR	67,90	70,10	70,30	105,6	107,8	108,5
DAMEN-KLEIDERSTOFF, EINFACH GEMUSTERT, HOCHVERDELTE BAUMWOLLE, PFLEGELEICHT, MITTLERE QUALITAET, 150 CM BREIT	1 METER	23,20	24,50	24,80	105,4	107,5	108,0
DAMEN-KLEIDERSTOFF, EINFARBIG, MISCHGEBE AUS ETWA 55 PROZENT SYNTHETISCHER FASER UND ETWA 45 PROZENT REINER SCHURMWOLLE, MITTLERE QUALITAET, 140 CM BREIT	1 METER	33,30	34,40	34,20	105,5	107,5	107,8
FUTTERTAFT, EINFARBIG, CHEMIEFASER (ZELLULOSISCHE ODER SYNTHETISCHE FASER), PFLEGELEICHT, CA. 140 CM BREIT	1 METER	10,51	10,85	10,94	108,8	111,6	112,5
STRICKGARN, BABYGARN, MISCHEGARN, MITTLERE QUALITAET	50 GRAMM	4,18	4,17	4,20	103,1	104,2	104,4
STRICKGARN, REINE WOLLE, FARBIG, GUTE QUALITAET	50 GRAMM	4,82	4,80	4,80	102,6	103,7	103,5
MASCHINENGARN, 200/4-FACH, STAERKE 40, WEISS	1 ROLLE	3,75	3,79	3,78	105,4	105,9	106,0
REISSVERSCHLUSS AUS SYNTHETISCHEM MATERIAL ODER METALL, LAENGE ETWA 20 CM	1 STUECK	3,17	3,19	3,19	112,1	112,7	112,7
GUMMIBAND, GEBEHT, STANDARDQUALITAET, SCHMAL, ZU ETWA 10 M LAENGE	10 METER	5,56	5,60	5,61	106,9	107,2	107,3
HERREN-SCHNURHALBSCHUHE, WERTVOLLE AUSFUERUNG, KLASSISCHE FORM, BRAND- UND LAUFSOEHLEN AUS LEDER, GR. 42	1 PAAR	147,00	150,00	151,00	107,3	109,5	109,9
HERREN-SLIPPER, MITTLERE QUALITAET, OBERTEIL AUS LEDER, LAUFSOEHLEN AUS GUMMI ODER SYNTHETISCHEM MATERIAL, GR. 42	1 PAAR	107,00	109,00	109,00	107,9	110,1	110,6
DAMEN-SPORTHALBSCHUHE, MITTLERE QUALITAET, OBERMATERIAL AUS LEDER, LAUFSOEHLEN AUS GUMMI ODER SYNTHETISCHEM MATERIAL, GR. 38	1 PAAR	101,00	103,00	104,00	106,8	109,1	109,6
DAMEN-PUMPS, KLASSISCHE AUSFUERUNG, WERTVOLLES OBERMATERIAL, LEDERSOEHLEN, GR. 38	1 PAAR	136,00	138,00	139,00	106,8	108,9	109,4
KINDER-SCHNURHALBSCHUHE, OBERMATERIAL AUS LEDER, LAUFSOEHLEN AUS GUMMI, GR. 35	1 PAAR	71,10	72,20	72,60	107,3	109,9	110,4
KLEINKINDER-SCHNURHALBSCHUHE, OBERMATERIAL AUS LEDER, LAUFSOEHLEN AUS GUMMI ODER SYNTHETISCHEM MATERIAL, GR. 26	1 PAAR	60,70	61,50	61,70	106,2	108,2	108,7
KINDER-SCHLUPF-HAUSSCHUHE, OBERTEIL AUS STOFF, SOHLE AUS SYNTHETISCHEM MATERIAL, GR. 30	1 PAAR	27,20	27,60	27,80	104,5	106,6	107,4
TENNISSCHUHE, LEDER, GR. 42	1 PAAR	77,80	82,00	82,50	105,1	107,1	107,6
FUSSBALLSTIEFEL, GUTES RINDBOXLEDER, ANVULKANISIERTE NOCKENSOHLE, MITTLERE QUALITAET, GR. 42	1 PAAR	75,40	78,20	78,40	108,2	110,7	111,1
SCHNURSENKEL FUER HERREN-HALBSCHUHE, ETWA 60 CM LANG	1 PAAR	2,14	2,19	2,21	109,6	112,1	112,4
AENDERUNGSSCHNEIDERARBEIT, KUERZEN EINER HERRENHOSE	1 MAL	13,80	13,64	13,62	108,2	110,5	110,6
SCHNEIDERARBEIT, ANFERTIGUNG EINES KOSTUEMS, PREIS OHNE STOFF, ABER MIT EINFACHEN ZUTATEN	1 MAL	572,00	608,00	611,00	111,9	115,2	116,8
BESOHLEN MIT LEDERSOEHLEN, EIN PAAR	1 MAL	26,30	27,10	27,20	106,1	108,7	109,0
HERRENSCHUHE, GR. 43	1 MAL	22,80	23,40	23,50	106,9	109,0	109,3
BESOHLEN MIT MERKSTOFFSOEHLEN (GLATT), EIN PAAR	1 MAL	22,80	23,40	23,50	106,9	109,0	109,3
BESOHLEN MIT ABSATZEN, GUMMIABSATZE, EIN PAAR	1 MAL	11,42	11,65	11,70	107,5	109,9	110,3
DAMENSCHUHE, GR. 39							

ZU DEN ABSOLUTEN PREISANGABEN BITTE ERLAEUTERUNGEN, ABSCHNITT 12, BEACHTEN

7 VERBRAUCHERPREISE
7.1 AUSGEWAHLTE GÜTER IM BUNDESDURCHSCHNITT

LEISTUNG, TARIF, MARE	EINHEIT	1989		1990		1989		1990	
		OKT.	SEPT.	OKT.	OKT.	SEPT.	OKT.	OKT.	
		PREIS		I N D M		1 9 8 5 - 1 0 0			
WOHNUNGSMIETEN, ENERGIE									
MIETE FUER EINE ABGESCHLOSSENE, LEERVERMIETETE WOHNUNG MIT KUECHE									
FREIFINANZIERTER WOHNUNGSBAU, BIS 1948 ERBAUT									
3-RAUM-WOHNUNG OHNE BAD, EINZELRAUMHEIZUNG	MTS.-MIETE	229,00	240,00	240,00	112,9	117,5	117,7		
3-RAUM-WOHNUNG MIT BAD/DUSCHE, EINZELRAUMHEIZUNG	MTS.-MIETE	311,00	326,00	327,00	113,2	116,7	117,0		
FREIFINANZIERTER WOHNUNGSBAU, 1949 UND SPAETER ERBAUT									
4-RAUM-WOHNUNG MIT BAD/DUSCHE, ZENTRALHEIZUNG	MTS.-MIETE	562,00	584,00	586,00	108,7	112,6	112,8		
OEFFENTLICH GEFOERDERTER WOHNUNGSBAU, 1949 UND SPAETER ERBAUT									
3-RAUM-WOHNUNG MIT BAD, EINZELRAUMHEIZUNG	MTS.-MIETE	306,00	318,00	319,00	113,2	116,4	116,7		
3-RAUM-WOHNUNG MIT BAD, ZENTRALHEIZUNG	MTS.-MIETE	428,00	446,00	448,00	110,4	113,6	113,9		
ELEKTRISCHER STROM, GRUNDPREIS UND ARBEITSPREIS, FUER EINE WOHNUNG MIT KUECHE, GUENSTIGSTER TARIF, BEI EINEM MONATSVERBRAUCH VON									
75 KWH (3-RAUM-WOHNUNG EINSCHL. KUECHE)	75 KWH	32,20	32,20	32,30	108,5	107,9	108,1		
200 KWH (4-RAUM-WOHNUNG EINSCHL. KUECHE)	200 KWH	62,80	62,60	62,80	108,0	107,4	107,6		
325 KWH (5-RAUM-WOHNUNG EINSCHL. KUECHE)	325 KWH	92,60	92,50	92,70	108,0	107,7	107,8		
1275 KWH, DAVON 950 KWH NACHTSTROM (5-RAUM-WOHNUNG EINSCHL. KUECHE)	1275 KWH	222,00	221,00	223,00	108,3	107,9	108,2		
GAS, MIT GRUND-(VERRECHNUNGS-) UND ARBEITSPREIS, FUER EINE WOHNUNG MIT KUECHE, GUENSTIGSTER TARIF, BEI EINER ABNAHMEMENGE VON									
1000 KWH	MONATLICH	70,00	72,80	73,00	73,9	77,0	77,2		
1600 KWH	MONATLICH	97,60	102,00	102,00	71,7	75,3	75,4		
2300 KWH	MONATLICH	129,00	130,00	130,00	69,7	73,6	73,7		
FLUESSIGGAS, FUELLUNG EINER 11-KG-FLASCHE	1 FUELLUNG	27,50	28,40	28,90	91,9	94,7	96,2		
EXTRA LEICHTES HEIZOEL, BEI ABNAHME VON 5000 L (TANKMARE)	1 HL	47,10	54,30	56,90	58,4	67,3	83,0		
STEINKOHLENBRIKETS, INLAENDISCHER HERKUNFT, BEI ABNAHME VON ETHA 1000 KG, FREI KELLER	100 KILO	62,40	61,80	62,40	102,8	102,6	103,7		
ANTHRACIT-NUSS 5/6, INLAENDISCHER HERKUNFT, BEI ABNAHME VON ETHA 3000 KG, FREI KELLER	100 KILO	67,70	67,60	68,00	102,8	103,1	104,1		
ZECHENBRECHKOKS 3, INLAENDISCHER HERKUNFT, BEI ABNAHME VON ETHA 3000 KG, FREI KELLER	100 KILO	61,40	60,70	61,40	99,1	98,4	99,6		
ZECHENBRECHKOKS 4, INLAENDISCHER HERKUNFT, BEI ABNAHME VON ETHA 3000 KG, FREI KELLER	100 KILO	57,60	57,90	58,40	102,7	103,9	104,9		
BRUNKOHLENBRIKETS, BEI ABNAHME VON ETHA 1000 KG, FREI KELLER	100 KILO	41,80	41,80	42,70	106,3	106,5	109,0		
BRENNHOLZ, OFENFERTIG, FREI KELLER	50 KILO	23,90	24,00	24,10	107,8	108,6	109,3		
FERNWAERME, GRUNDPREIS, ARBEITSPREIS UND VERRECHNUNGSKOSTEN FUER EIN									
EINFAMILIENHAUS, 120 M2 WOHNFLAECHE 1)	1 GJ	22,50	23,20	23,20	83,4	85,6	86,0		
MEHRFAMILIENHAUS, 2000 M2 WOHNFLAECHE 2)	1 GJ	21,50	22,00	22,10	83,0	85,2	85,3		
HAUSHALTSGUETER									
STUHL AUS HOLZ, SCHAUMSTOFFPOLSTER, MIT VELUR- ODER BAUMWOLLBEZUG	1 STUECK	197,00	207,00	210,00	110,3	113,7	113,9		
HAENGESCHRANK AUS ANBAUKUECHE, KUNSTSTOFFBESCH. OD. FURNIERT, 2 TUEREN, 2 EINLEGEBOEDEN, ETHA 100 MAL 60 MAL 35 CM	1 STUECK	224,00	234,00	235,00	107,5	110,5	110,9		
KUECHENBLOCK, ETHA 280 BIS 330 CM BREIT, EINSCHL. KUEHLSCHRANK, HERD, DUNSTABZUGSHAUBE UND SPUELE	1 STUECK	3245,00	3281,00	3289,00	106,8	108,1	108,3		
KLEIDERSCHRANK, TYPEN-REIHENSCHRANK, NATURHOLZ FURNIERT, MATTIERTE ODER KUNSTSTOFFBESCHICHTETE OBERFLAECHE, 2 EINLEGEBOEDEN, KLEIDERSTANGE, ETHA 100 MAL 225 MAL 60 CM	1 STUECK	679,00	706,00	712,00	108,6	111,6	111,7		
KASTENDOPPELBETT (OHNE MATRATZENBOEDEN), ETHA 200 MAL 200 CM, NATURHOLZ FURNIERT, MATTIERTE OD. KUNSTSTOFFBESCH. OBERFL., U.A. MIT BETTUERBAU UND NACHTKONSOLEN (ETHA 50 CM HOCH)	1 STUECK	1398,00	1493,00	1499,00	106,1	108,5	108,7		
MATRATZENBOEDEN, FEDERHOLZGRUND, MIT VERSTELLBAREM KOPF- UND FUSSTEIL, ETHA 90 MAL 190 CM	1 STUECK	197,00	207,00	208,00	108,4	111,1	111,2		
AUFLEGEMATRATZE, FEDERKERN, EINTEILIG, GUTE POLSTERUNG UND VERARBEITUNG, ETHA 100 MAL 200 CM	1 STUECK	339,00	348,00	349,00	104,2	105,2	105,3		
SCHAUMSTOFFMATRATZE, EINTEILIG, MITTLERES RAUMGEWICHT, HOEHE ETHA 12 CM, ETHA 100 MAL 200 CM	1 STUECK	291,00	294,00	295,00	105,2	107,1	107,0		
POLSTERGARNITUR, BESTEHEND AUS EINEM 3- UND 2-SITZIGEN SOFA UND 1 Sessel, FEDERKERN, BEZUGSSTOFF AUS SYNTHET. FASER	1 GARNITUR	2836,00	2881,00	2906,00	107,7	110,4	110,8		
LIEGESOFA, 2-SITZIG, ZUM AUSZIEHEN, MIT SCHAUMSTOFF	1 STUECK	924,00	944,00	947,00	108,6	111,4	111,6		
WOHNZIMMERTISCH, NATURHOLZ FURNIERT, MATTIERTE OBERFLAECHE, 110 MAL 80 CM, AUSGEZOGEN ETHA 180 MAL 80 CM	1 STUECK	500,00	689,00	678,00	108,5	111,2	111,4		
ANBAUTEIL AUS EINER HOEWAND, NATURHOLZ FURNIERT, AUS DEM STILBEREICH ODER MODERN, MIT EINLEGEBOEDEN BZH. GESCHLOSSENEM (TV-) FACH, ETHA 100 MAL 225 MAL 45 CM	1 STUECK	1451,00	1537,00	1545,00	108,2	110,7	110,9		
SCHRANKWAND, MODERN, FURNIERT, U.A. MIT GESCHLOSSENEM (TV-) FACH, VITRINENTEIL, SCHREIBFACH, ETHA 320 BIS 420 CM BREIT	1 STUECK	3346,00	3485,00	3502,00	107,0	109,6	109,9		
SPIEGELSCHRANK, MIT BELEUCHTUNG, FUER DAS BADEZIMMER	1 STUECK	250,00	243,00	244,00	105,2	107,1	107,3		
DIELEN-SPIEGEL ZUM AUFHAENGEN, KRISTALLGLAS MIT EINFACHER, SCHNALLER UMRANDUNG, ETHA 35 MAL 80 CM	1 STUECK	140,00	142,00	143,00	109,2	111,6	111,9		
TUFTINGBELAG, POLYAMID, BAHNENWARE	1 M2	32,80	32,90	33,10	106,2	107,7	107,8		
SCHLINGENWARE, AUSLEGHARE, MOLLE, ETHA 1000 G PRO M2, BAHNENWARE	1 M2	50,60	50,80	50,80	102,6	103,7	103,9		
PVC-BODENBELAG (VERBUNDBELAG), MIT GEPRAEGTER OBERFLAECHE AUF SCHAUMTRAEGER	1 M2	32,00	32,50	32,50	103,9	106,1	106,2		
SCHLAFDECKE, REINE SCHURWOLLE (INS), BANDEINFASSUNG, ETHA 150 MAL 200 CM	1 STUECK	183,00	184,00	185,00	102,3	103,4	103,4		
SCHLAFDECKE, SYNTHETISCHE FASER, MITTLERE QUALITAET, ETHA 150 MAL 200 CM	1 STUECK	73,10	75,80	78,00	101,1	102,1	102,2		
DAUNEN-EINZIEHDECKE, ORIGINAL DAUNENFUELLUNG, ETHA 150 MAL 200 CM	1 STUECK	517,00	518,00	517,00	99,6	100,5	100,6		
STEPPECKEN-SCHLAFSACK, AUSSENSEITE SYNTHETISCHE FASER, INNENSEITE BAUMWOLLE, FUELLUNG AUS SYNTHETISCHER FASER, WASCHBAR, RUNDUM-REISSVERSCHLUSS, ETHA 180 MAL 75 CM	1 STUECK	87,90	90,40	90,60	102,9	103,9	104,0		

1) 2) FUSSNOTE SIEHE SEITE 66

ZU DEN ABSOLUTEN PREISANGABEN BITTE ERLAEUTERUNGEN, ABSCHNITT 12, BEACHTEN

7 VERBRAUCHERPREISE
7.1 AUSGEWAHLTE GÜTER IM BUNDES DURCHSCHNITT

WARE	EINHEIT	1989			1990		
		OKT.	SEPT.	OKT.	OKT.	SEPT.	OKT.
		PREIS IN DM					
INLETT F. OBERBETTEN, MAKOKOEPER, ETWA 130 BZM. 140 CM BREIT	1 METER	91,70	32,50	32,80	107,9	109,3	109,7
BETTFEDERN, ORIGINAL GAENSE-HALBDAIENEN, MITTLERE QUALITAET	1 KILO	109,00	109,00	107,00	102,2	102,5	102,2
BETTBEZUG-GARNITUR, REINE BAUMWOLLE, GUTE QUALITAET, ETWA 80 MAL 80 CM BZM. ETWA 135 MAL 200 CM	1 GARNITUR	79,50	78,20	78,50	101,7	102,7	103,0
SPANNBETTUCH, REINE BAUMWOLLE	1 STUECK	28,60	29,00	29,00	102,7	104,1	104,3
GARDINENTUELL, SYNTHETISCHE FASER, ETWA 240 CM BREIT	1 METER	24,00	24,20	24,40	105,7	107,3	107,5
MOEBELBEZUGSSTOFF, SYNTHETISCHE FASER, MITTLERE QUALITAET, ETWA 130 CM BREIT	1 METER	59,30	61,00	61,10	106,5	108,7	108,9
DEKORATIONSGESTOFF, SYNTHETISCHE FASER, DICHTGEBEHT, MITTLERE QUALITAET, ETWA 120 CM BREIT	1 METER	26,10	26,60	26,70	104,5	106,5	106,7
FROTTIERHANDTUCH, BAUMWOLLE, MITTLERE QUALITAET, ETWA 50 MAL 100 CM	1 STUECK	12,07	12,08	12,19	103,6	104,6	105,2
GESCHIRRUCH, HALBLEINEN, ETWA 65 MAL 75 CM	1 STUECK	5,53	5,54	5,58	103,9	105,6	106,0
TISCHDECKE, LEINENSTRUKTUR, PFLEGELEICHT, ETWA 130 MAL 180 CM	1 STUECK	61,80	61,60	61,50	104,0	105,4	105,5
RADIATOR MIT OELFUELLUNG UND THERMOSTAT, ANSCHLUSSWERT 2 KW	1 STUECK	150,00	150,00	151,00	100,9	101,7	101,8
GASHEIZKOEFEN FUER KAMINANNSCHLUSS, NENNHEIZLEISTUNG ETWA 4,5 KW/H (ETWA 4000 KCAL/H), MIT WAERMEGUEGLER	1 STUECK	1096,00	1108,00	1119,00	108,5	112,6	113,0
DAUERBRANDKOEFEN, MARKLUFTALLESBRENNNER, AUS EMAILLIERTEM GUSS, NENNHEIZLEISTUNG ETWA 4,0 KW/H (ETWA 3000 KCAL/H), MIT UNTERLEGEPLATTE, MIT AUTOMATISCHEM GUEGLER	1 STUECK	947,00	893,00	901,00	106,1	108,7	109,1
OELKOFEN, NENNHEIZLEISTUNG ETWA 5,8 KW/H (ETWA 5000 KCAL/H), MIT EINGEBAUTEM TANK, KLAPPDECKEL UND OELAUFFANGSCHAULE, MIT VORLEGEPLATTE	1 STUECK	426,00	444,00	449,00	108,1	111,1	111,4
ELEKTROHERD, 4 KOCHPLATTEN, DAVON 2 BLITZKOCHPLATTEN ODER 1 BLITZKOCHPLATTE UND 1 AUTOMATIKPLATTE, 7-STUFENSCHALTER, BRATKOEFEN MIT THERMOSTAT, DURCH GUEGLER GESTEUERT, MIT BRATPFANNE, ANSCHLUSSWERT ETWA 10000 WATT	1 STUECK	719,00	739,00	742,00	102,5	103,8	104,0
GASHERD (MIT ZUENDSICHERUNG), 4-FLAMMIG, WEISS EMAILLIERT, BACKKOEFEN MIT THERMOSTAT, MIT ABDECKPLATTE UND GERAETEHAGEN	1 STUECK	798,00	815,00	823,00	107,6	109,8	110,3
ELEKTNISCHER KOECHENWASSER-AUTOMAT MIT STUFENLOSEM TEMPERATURWAEGLER, ETWA 5 L NUTZINHALT, ETWA 2000 WATT	1 STUECK	195,00	197,00	197,00	103,2	105,0	105,1
GAS-DURCHLAUFERHITZER, LEISTUNG ETWA 22 KW/H, MIT TEMPERATURWAEGLER, WASSER- UND GASEMGENGUEGLER, FERNZAEFFER, MIT AUSLAUFZUBEHOER	1 STUECK	829,00	871,00	875,00	107,3	110,0	110,2
ELEKT. BROTRUESTER FUER 2 SCHEIBEN, TOAST-AUTOMAT, MIT RUESTGRADWAEGLER U. SELBSTTAEITIGEM AUSSTOSS, ETWA 1000 WATT	1 STUECK	56,50	58,10	58,10	102,5	103,5	103,6
KAFFEE MASCHINE, 8-10 TASSEN, M. WAERHAELEPLATTE U. GLASKANNE	1 STUECK	70,20	69,90	70,00	99,9	99,4	99,3
KUEHLSCHRANK, TISCHFORM, KOMPRESSORSYSTEM, 3-STERN-GEFRIERFACH MIT ABTAU-AUTOMATIK, ETWA 150 L INHALT	1 STUECK	566,00	584,00	586,00	101,2	103,6	103,7
GEFRIERSCHRANK MIT VORGEFRIERFACH UND SCHNELLGEFRIER-EINRICHTUNG, ETWA 300 L INHALT	1 STUECK	1041,00	1070,00	1074,00	99,6	101,2	101,4
MASCHMASCHINE, VOLLAUTOMAT MIT PROGRAMMEINSTELLUNG, TROPPELSYSTEM, FUER 4-5 KG TROCKENWAESCHE	1 STUECK	1004,00	1026,00	1028,00	100,3	101,3	101,5
ELEKTRO-BOHRMASCHINE, 2-GANG-SCHLAGBOHRER, ETWA 300-400 WATT	1 STUECK	167,00	168,00	169,00	102,5	103,6	103,6
ELEKTNISCHES GESCHIRRSPUELMASCHINE, SPUELBEMAEHLER AUS ROSTFREIEM EDELSTAHL, 2-4 SPUELPROGRAMME, FASSUNGSVERMOEGEN 10-12 MASSGEDECKE	1 STUECK	1009,00	1036,00	1039,00	99,5	100,5	100,6
BODENSTAUBSAUGER MIT GLEITKUFEN ODER ROLLEN, STANDARD-ZUBEHOER, ETWA 900 WATT	1 STUECK	256,00	256,00	256,00	99,1	99,6	99,6
ELEKTNISCHES NUTZSTICH-WAEGMASCHINE, FREIARM, LEICHTMETALL, MIT KOEFFER	1 STUECK	681,00	716,00	719,00	101,3	103,2	103,5
HANDMIKSER, STANDARDANSFUEHRUNG (2 QUIRLBESSEN UND ZWEI KNETHAKEN), AUS ROSTFREIEM EDELSTAHL, 3-STUFEN-SCHALTUNG, ETWA 150 WATT	1 STUECK	66,50	66,40	66,30	102,4	102,9	102,9
REGLERBUEGELEISEN MIT KONTROLLAMPE UND EINSTELLSKALA, LEICHTES ANSCHLUSS, ETWA 1000 WATT	1 STUECK	43,70	44,20	44,30	103,7	105,9	105,9
LICHTLEISTE MIT LEUCHTSTOFFROEHRE, EINF. ANSCHLUSS, OHNE ABDECKUNG, WEISS, F. DECKENBELEUCHTUNG, 120 CM LG., 40 WATT	1 STUECK	43,00	45,10	45,30	102,7	103,3	103,3
DECKENLEUCHTE, EINFACHE ANSCHLUSS, OPALGLAS	1 STUECK	28,90	29,20	29,20	104,4	105,1	105,1
SCHREIBTISCHLAMPE MIT VERSTELLBAREM METALLREFLEKTOR, HOEHE ETWA 40 CM	1 STUECK	46,60	48,50	48,40	102,6	103,2	103,2
TRINKGLAS AUS EINFACHEM PRESS- (ODER MASCHINENBEBLASENEM) GLAS, UNVERZIERT, ETWA 1/4 L INHALT	1 STUECK	1,96	2,13	2,14	107,3	110,8	111,2
KAFFEESERVICE, GUTES PORZELLAN, FUER 6 PERSONEN, 15-TEILIG, I. MAHL, MIT NACHKAUF GARANTIE (KEINE SPITZENQUALITAET)	1 SERVICE	194,00	203,00	204,00	112,5	115,9	116,3
KAFFEESERVICE, HARTSTEINGUT, FUER 6 PERSONEN, 15-TEILIG, SPUELMASCHINENFEST, MARKENWARE	1 SERVICE	175,00	183,00	183,00	107,7	110,6	110,9
PORZELLANTASSE, HOEHE FORM, WEISS ODER MIT EINFACHEM DEKOR, MIT UNTERTASSE, I. MAHL, ETWA 0,2 L INHALT	1 STUECK	7,46	7,79	7,83	112,8	116,9	117,5
SUPPENTELLER, PORZELLAN, WEISS ODER MIT EINFACHEM DEKOR, DURCHMESSER ETWA 24 CM, I. MAHL	1 STUECK	7,82	8,05	8,12	112,5	116,8	117,4
ESSBESTECK, 4-TEILIG, 90 8 VERSILBERT, MITTLERE QUALITAET	1 BESTECK	145,00	153,00	153,00	113,6	117,7	117,9
ESSBESTECK, 4-TEILIG, EDELSTAHL, ROSTFREI, 18/10, MIT GESCHMIEDETER KLINGE, MITTLERE QUALITAET	1 BESTECK	36,00	37,00	37,00	113,6	117,6	118,0
KUECHENMESSER, ROSTFREI, MITTLERE QUALITAET, KLINGENLAENGE ETWA 10 CM	1 STUECK	7,18	7,45	7,44	106,8	109,2	109,4
KUECHEN-ZEIGERWAEGE MIT SCHALE, ETWA 3-5 KG GEMICHTSANZEIGE	1 STUECK	36,90	37,30	37,50	105,4	107,0	107,2
KAFFEEFILTER, KUNSTSTOFF, SCHNELLFILTER FUER 4-6 TASSEN	1 STUECK	7,03	7,11	7,14	106,5	108,6	108,9
ZITRUSPRESSE, KUNSTSTOFF, MIT SAFTBECHER	1 STUECK	5,71	5,88	5,91	108,1	111,1	111,5
BRATPFANNE MIT DECKEL, ALUMINIUM, INNEN KUNSTSTOFF-BESCHICHTET, MIT ISOLIERGRIF, ETWA 24 CM DURCHMESSER	1 STUECK	53,60	55,70	55,90	108,2	111,7	112,2
FLEISCHTOPF MIT DECKEL, FUER KOEHLE-, GAS- UND ELEKTROHERD, EMAILLIERT, SCHWERE QUALITAET, ETWA 20 CM DURCHMESSER (ETWA 4 L INHALT)	1 STUECK	56,30	59,00	59,00	108,3	111,0	111,4
KOCHTOPF MIT DECKEL, FUER ELEKTROHERD, EDELSTAHL, ROSTFREI, 18/10, MIT BESCHLIFFENEM BODEN, ETWA 20 CM DURCHMESSER (ETWA 3 L INHALT)	1 STUECK	82,80	86,80	87,00	110,5	113,6	113,7
WASSERKESSEL MIT ISOLIERGRIF, FUER ELEKTROHERD, EDELSTAHL, ETWA 3 L INHALT	1 STUECK	78,80	82,90	83,70	110,7	113,7	114,0
SCHUESSEL MIT SCHALENDECKEL, FEUERFEST, MITTLERE GROESSE, ETWA 2 L INHALT	1 STUECK	28,80	28,80	29,00	108,4	111,1	111,6
BABYFLASCHE AUS FEUERFESTEM GLAS, ETWA 250 CM INHALT	1 STUECK	4,95	4,78	4,72	109,4	104,5	104,5

ZU DEN ABSOLUTEN PREISANBIBEN BITTE ERLAEUTERUNGEN, ABSCHNITT 12, BEACHTEN

7 VERBRAUCHERPREISE
7.1 AUSGEMAEHLTE GUETER IM BUNDESOURCHSchnitt

WARE, LEISTUNG	EINHEIT	1989		1990		1989		1990	
		OKT.	SEPT.	OKT.	SEPT.	OKT.	SEPT.	OKT.	
		PREIS IN DM				1985 = 100			
EIMER, KUNSTSTOFF, BESTAENDIG GEGEN KOECHENDES WASSER, DURCHMESSER ETWA 30 CM, ETWA 10 L INHALT	1 STUECK	5,12	5,27	5,30	106,6	108,7	108,7		
WASCHKORB MIT GRIFPEN, KUNSTSTOFF, RECHTECKIG, OBEN ETWA 65 MAL 45 CM, HOEHE ETWA 28 CM	1 STUECK	16,04	16,32	16,32	104,5	106,7	106,8		
HAMMER (SCHLOSSERHAMMER), KOPF 600 G, POLIERTER STIEL	1 STUECK	9,78	9,90	9,92	105,0	107,2	107,3		
BEISSZANGE, KOPF, SCHULTER UND KANTEN POLIERT, 210 MM	1 STUECK	11,59	12,12	12,15	108,4	111,2	111,4		
FUCHSSCHWANZ, 360 MM BLATTLAENGE	1 STUECK	14,21	14,71	14,74	106,4	109,4	109,6		
FARBROLLER, PERLONBEZUG, 20 CM, 18 MM SCHURLAENGE	1 STUECK	8,97	9,28	9,29	103,4	104,0	104,1		
MALERPINSEL, NATURBORSTEN, DURCHMESSER 3-4 CM	1 STUECK	5,99	6,04	6,04	103,6	104,8	104,9		
KINDERWAGEN, FALTHAGEN MIT REGENDECKE, BETT UND VERDECK, BETT ABNEHMBAR FUER SPORTWAGENAUFSATZ, MITTLERE QUALITAET	1 STUECK	387,00	414,00	416,00	105,1	106,4	106,9		
ZIMMERTUER-EINSTECKSCHLOSS, 2 BUNDBARTSCHLUESSEL, EINTOURIG, 55 MM DORN	1 STUECK	11,01	11,08	11,09	106,4	108,7	108,8		
DRUECKERGARNITUR, LEICHTMETALL ELOXIERT, DRUECKER 105 MM, MIT LANSSCHILDERN, GEGOSSEN, 220 MAL 36 MM	1 GARNITUR	19,54	19,61	19,64	108,6	111,6	111,7		
VORHAENGSCHLOSS, 2 SCHLUESSEL, EINFACHE AUSFUEHRUNG, ETWA 40-45 MM	1 STUECK	6,07	6,36	6,36	109,5	112,7	112,8		
STUBENBESSEN, KUNSTSTOFFHAAR ODER ROSSHAARMISCHUNG	1 STUECK	8,74	8,80	8,77	103,6	105,1	105,2		
KLEIDERBUERSTE, NATURBORSTEN, EINFACHE AUSFUEHRUNG	1 STUECK	5,70	5,79	5,79	105,1	106,8	106,9		
GERAETEZULEITUNG, KUNSTSTOFFSCHLAUCH, MIT GERAETE- UND SCHUKOSTECKER, 3 M LANG	1 STUECK	9,02	9,07	9,08	102,6	103,5	103,5		
TASCHENLAMPENHUELSE, KLEINE STABFORM	1 STUECK	7,19	7,32	7,34	104,8	105,8	105,9		
GLUEHLAMPE, MATT, 100 WATT	1 STUECK	1,91	1,89	1,90	101,2	101,1	101,2		
KERZENLAMPE, MATT, 25 WATT	1 STUECK	2,35	2,32	2,32	101,9	101,5	101,6		
LEUCHTSTOFFROEHRE, 120 CM LANG, 40 WATT	1 STUECK	8,94	8,92	8,89	101,8	101,4	101,4		
KLARSICHT-FOLIE, MIT HAFFEFFEKT, ETWA 30 CM BREIT, ZU 15 ODER 20 M LAENGE	20 METER	2,81	2,77	2,78	102,6	103,3	103,7		
ALU-FOLIE (NICHT EXTRA STARK), ETWA 30 CM BREIT, ZU 10 ODER 20 M LAENGE	20 METER	4,62	4,74	4,75	105,2	106,8	106,9		
FILTERTUEN FUER KAFFEEFILTER, 4-6 TASSEN, IN PACKUNGEN ZU 40 STUECK	1 PACKUNG	1,55	1,60	1,60	101,9	104,0	104,5		
MASCHPULVER FUER FEINMAESCHE, IN PACKUNGEN ZU ETWA 300 BIS 750 G	1 KILO	8,66	8,54	8,53	102,5	103,4	103,6		
MASCHPULVER FUER GROB-, WEISS- UND BUNTHAESCHE, FUELLGEMICHT ETWA 3 KG	1 KILO	3,80	3,87	3,89	110,0	112,2	112,6		
HAESCHEMEICHPUELMITTEL, IN BEHAELTERN ZU ETWA 4 L	4 LITER	5,55	5,61	5,62	105,0	107,2	107,4		
FUSSBODENPFLEGE MITTEL, WACHSMALTIGE EMULSION, FUELLGEMICHT ETWA 500 ML	500 ML	5,82	5,90	5,79	103,7	104,9	104,9		
GESCHIRRSPUELMITTEL, FLUESSIG, IN PLASTIKFLASCHEN ZU ETWA 1000 ML	1 LITER	3,41	3,46	3,46	103,0	105,1	105,3		
REINIGUNGSMITTEL FUER TOILETTE, DESINFIZIEREND, DESODORIEREND, IN PLASTIKBEHAELTERN ZU ETWA 600 G	1 KILO	4,71	4,69	4,69	102,8	104,2	104,1		
SCHUMCREME, FARBL0S	100 ML	3,31	3,19	3,21	102,8	103,5	103,5		
METALLPFLEGE MITTEL FUER EDELMETALLE, IN BEHAELTERN ZU ETWA 250 G FUELLGEMICHT	250 GRAMM	4,26	4,35	4,34	105,4	106,7	106,8		
FLECKENENTFERNUNGSMITTEL, IN BEHAELTERN ZU ETWA 100 ML ODER 100 G FUELLGEMICHT	100 ML/G	4,23	4,26	4,26	101,3	102,1	102,1		
SCHUEURTUCH, MITTLERE QUALITAET, ETWA 50 MAL 60 CM	1 STUECK	2,04	2,04	2,04	104,5	105,7	106,7		
SCHNAPHTUCH, ETWA 20 MAL 20 CM, IN PACKUNGEN ZU ETWA 2 BIS 5 STUECK	10 STUECK	5,47	5,42	5,44	99,4	100,1	100,3		
HOLZSCHRAUBEN, EISEN, FLACHKOPF, 3,5 MAL 25 MM, DIN 97, IN KLEINPACKUNGEN	100 STUECK	4,04	4,30	4,32	105,1	106,8	107,1		
DRAHT, VERZINKT, 2,2 MM	1 KILO	5,64	5,69	5,69	103,4	105,7	105,8		
DRAHTSTIFTE (NAEGEL), 20-60 MM LANG	1 KILO	5,06	5,38	5,39	103,8	106,2	106,4		
KLEBSTREIFEN AUF ROLLEN, DURCHSICHTIG, ETWA 12 MM MAL 10 M	1 ROLLE	1,76	1,81	1,82	107,4	109,3	110,1		
KLEBSTOFF (KEIN KONTAKTKLEBER), IN TUBEN MIT ETWA 50 CM FUELLGEMICHT	50 CMG	3,17	3,35	3,35	106,8	109,6	109,6		
ZUENDBOELZER, IN PACKUNGEN ZU 10 SCHACHTELN	1 PACKUNG	0,95	0,99	0,99	100,9	101,9	101,9		
CHEMISCHE REINIGUNG (VOLLREINIGUNG) NEBST BUEGELN EINES ZWEITEILIGEN HERRENANZUGES	1 MAL	13,27	13,74	13,85	108,6	112,3	113,2		
WASCHEN UND MANGELN, GLATTMAESCHE, 6 TEILE (BETTHAESCHE FUER 2 BETTEN), SCHRANKFERTIG	1 PAKET	14,67	15,11	15,26	109,7	113,0	113,4		
FENSTERDEKORATION IM AUSSENDIENST (U.A. ANBRINGEN VON GARDINEN UND GARDINENSTANGEN), PREIS EINER GESELLENSTUNDE	1 STUNDE	43,10	44,20	44,30	109,4	112,2	112,4		
TAPETE, RAUHFASER, KOERNUNG MITTEL, WEISS	1 ROLLE	12,11	12,45	12,47	106,1	108,9	109,0		
KUNSTHARZLACKFARBE, WEISS, FUER INNEN- UND AUSSENANSTRICH, IN DOSEN ZU 750 ML	1 DOSE	16,05	16,37	16,38	107,9	110,2	110,3		
DISPERSIONSFARBE FUER INNEN, LICHTECHT, GUT DECKEND, 1 L AUSREICHEND FUER CA. 5 M2 STREICHFLAECHE, IN EIMERN ZU ETWA 10 L FUELLMENGE	1 LITER	3,96	4,13	4,14	108,0	111,1	111,2		
TAPETENKLEISTER, IN BEUTELN ODER KARTONS ZU 125 G	1 PACKUNG	3,65	3,77	3,77	106,6	110,6	110,7		
ZELLULOSE-MERKSTOFF (SPACHTEL), IN PAKETEN ZU 500 G	500 GRAMM	3,07	3,15	3,15	105,7	107,7	107,7		

GESUNDHEITS- UND KOERPERPFLEGE

MELISSENGEIST, IN FLASCHEN ZU ETWA 100 ML	100 ML	9,75	9,96	9,91	105,8	108,0	107,7		
VITAMIN-C-BRAUSETABLETTEN, IN PACKUNGEN ZU 10 TABLETTEN	1 PACKUNG	3,98	3,90	3,88	100,2	100,1	100,2		
KRAFTHAGEN-VERBANDKASTEN NACH DIN 13164 B	1 STUECK	32,20	32,30	32,10	104,4	104,6	104,4		
WUNDPLASTER, ELASTISCH, MIT ANTISEPTISCHEM MITTELSTREIFEN, ETWA 6 CM BREIT	1 METER	4,11	4,15	4,15	105,8	107,6	107,5		
MULLBINDE, 6 CM BREIT, 4 M LANG	1 STUECK	1,71	1,85	1,85	107,4	108,8	108,8		
VERBANDWATTE, IN PACKUNGEN ZU 200 G	200 GRAMM	3,14	3,28	3,29	105,4	107,0	107,1		
FEINDESINFIZIATIONSMITTEL, IN FLASCHEN ZU 250 ML	250 ML	9,10	9,17	9,22	107,6	108,6	108,9		
HEIZKISSEN MIT TEMPERATURREGLER, ETWA 30 MAL 40 CM, ETWA 60 WATT	1 STUECK	41,50	42,30	42,30	105,4	107,5	107,5		
UVA-OBERKOERPERBRAEUNER, MITTLERE QUALITAET	1 STUECK	308,00	305,00	304,00	99,2	98,9	99,0		
BRILLENFASSUNG FUER HERREN, HALB KASCHIERT, MIT METALL-EINLAGE, 4,5 MM STARK, MARKENWARE	1 STUECK	80,30	81,20	81,40	103,5	105,2	105,2		
AUGENGLAS, WEISS, SPHAERISCH, BIS + 2,0, GUTE QUALITAET	1 GLAS	26,30	26,60	26,60	107,1	107,8	108,2		
FIEBERTHERMOMETER, IN EINFACHER KUNSTSTOFFHUELSE	1 STUECK	7,62	7,72	7,79	102,8	103,7	103,8		
FORMMAERNFLASCHE AUS GUMMI (2 L), ETWA 20 MAL 30 CM	1 STUECK	9,39	9,64	9,60	102,8	103,8	103,8		

ZU DEN ABSOLUTEN PREISANGABEN BITTE ERLAEUTERUNGEN, ABSCHNITT 12, BEACHTEN

7 VERBRAUCHERPREISE
7.1 AUSGEWAHLTE GUETER IM BUNDESDURCHSCHNITT

WARE, LEISTUNG	EINHEIT	1988		1989		1989		1989	
		OKT.	SEPT.	OKT.	OKT.	SEPT.	OKT.	PREIS	IN DM
GUMMISAUGER, FLASCHEN- ODER KAPPENSAUGER, EINHEITSGROSSE	1 STUECK	2,60	2,76	2,76	106,5	108,1	108,0		
KRANKENHAUSAUFENTHALT, ALLGEMEINER KRANKENHAUSPFLEGESATZ, EINSCHL. ZUSCHLAG FUER EIN ZWEIBETT-ZIMMER	1 TAG	358,00	370,00	371,00	116,7	120,9	121,0		
EAU DE COLOGNE, IN FLASCHEN ZU ETWA 100 ML, BEKANNTE MARKENWARE	100 ML	17,20	17,77	17,81	112,4	115,7	116,8		
SHAMPOO MIT EI, IN BEHAELTERN ZU ETWA 200 ML, MARKENWARE	200 ML	4,53	4,68	4,68	102,9	103,5	103,7		
HAARSPRAY, IN DOSEN ZU ETWA 300 ML INHALT, MARKENWARE	300 ML	5,11	5,15	5,18	104,7	105,9	106,0		
HAUTCREME, IN DOSEN ZU ETWA 150 ML	150 ML	3,84	3,68	3,68	105,0	106,6	107,3		
TAGESCREME, IN TUBEN ODER DOSEN ZU ETWA 50 ML	50 ML	11,06	11,79	11,81	105,1	106,7	106,6		
KINDERCREME, IN DOSEN ZU ETWA 150 ML	150 ML	5,22	5,19	5,19	101,6	101,7	101,7		
ZAHNCREME (KEINE MEDIZINISCHE), IN TUBEN ZU ETWA 67,5-90 ML	67,5 ML	2,47	2,49	2,49	102,7	102,9	102,8		
ZAHNBUERSTE, MITTLERE QUALITAET, MARKENWARE	1 STUECK	2,89	2,91	2,91	102,6	104,2	104,3		
RASIERWASSER, AFTER SHAVE, IN FLASCHEN ZU ETWA 100 ML	100 ML	13,39	13,74	13,76	108,1	110,4	110,6		
RASIERKLINGEN, SPITZENQUALITAET, IN PACKUNGEN ZU 10 STUECK	1 PACKUNG	6,78	6,93	7,01	108,4	108,7	108,9		
LIPPENSTIFT, MARKENWARE	1 STUECK	10,36	10,37	10,46	104,8	107,7	107,7		
NAGELACK (KEIN PERLUTT), IN FLAESCHCHEN ZU ETWA 15 ML	1 FL.	9,91	9,19	9,38	105,0	106,7	106,8		
MAKE UP, FLUESSIG, IN TUBEN ODER FLASCHEN ZU ETWA 25 ML	25 ML	11,53	11,69	11,59	105,1	107,1	107,2		
AUGENBRAUENSTIFT, MARKENWARE	1 STUECK	5,14	5,04	5,12	105,0	106,0	106,1		
FEINSEIFE, FRISCHGEWICHT ETWA 150 G, MITTLERE QUALITAET, MARKENWARE	150 GRAMM	1,73	1,76	1,76	101,3	102,9	100,9		
BADEZUSATZ, IN PACKUNGEN ZU ETWA 500 ML, MARKENWARE	500 ML	6,00	6,21	6,22	99,7	100,4	100,5		
KOERPERSPRAY, DESODORIEREND, HAUTFREUNDLICH, OHNE ZUSAETZE, IN DOSEN ZU ETWA 200 ML INHALT	200 ML	4,41	4,53	4,53	99,3	99,4	99,4		
TOILETTENPAPIER, WEICH, IN PACKUNGEN ZU 2 ROLLEN MIT JE 250 BLATT	1 PACKUNG	2,04	2,01	2,01	102,7	103,4	103,6		
PAPIERTASCHENTUECHER, HYGIENISCH, REIBFEST, OHNE DUFT-ZUSAETZE, IN PACKUNGEN ZU ETWA 60 STUECK	60 STUECK	1,46	1,51	1,51	105,4	107,9	107,9		
HOESCHENMINDELN, IN PACKUNGEN ZU ETWA 60 STUECK	60 STUECK	24,90	25,50	25,50	100,1	100,8	100,9		
DAMENTAMPONS, IN PACKUNGEN ZU 20 STUECK	1 PACKUNG	4,52	4,56	4,57	105,1	105,7	105,9		
HAARTROCKNER, 1000 WATT, 2-STUEFIG SCHALTBAR	1 STUECK	37,40	36,00	35,90	98,0	97,6	97,6		
ELEKTRISSCHER RASIERAPPARAT FUER NETZANSCHLUSS, KASSETTE IN NORMALAUSFUHRUNG	1 STUECK	112,00	114,00	114,00	101,0	102,3	102,3		
NAGELSCHERE, GUTE QUALITAET	1 STUECK	18,32	18,78	18,79	107,1	109,2	109,3		
HAARBUERSTE, KUNSTSTOFF, BORSTEN AUS NYLON ODER AENLICHEM MATERIAL, 7-REIHIG	1 STUECK	5,29	5,41	5,41	104,8	105,7	105,7		
PERSONENWAAGE FUER BADEZIMMER, HOECHSTGEWICHTSANZEIGE 115-190 KG	1 STUECK	42,80	43,80	44,00	104,0	104,8	104,9		
KLINGEN-RASIERAPPARAT, MIT EINSTELLMOEGELICHKEIT	1 STUECK	7,68	7,76	7,69	102,5	103,5	103,8		
FRISEURLEISTUNGEN FUER HERREN, HAARSCHNEIDEN	1 MAL	13,45	14,17	14,22	115,0	120,3	120,7		
FRISEURLEISTUNGEN FUER DAMEN, WASCHEN, LEGEN, OHNE FESTIGER UND OHNE HAARSPRAY	1 MAL	17,97	18,76	18,82	109,5	113,3	113,6		
DAUERHELLEN EINSCHL. WASCHEN, SCHNEIDEN, LEGEN, MIT FESTIGER UND HAARSPRAY	1 MAL	65,40	68,00	68,20	107,6	110,8	111,1		
FAERBEN, OHNE ZUSAETZLICHE LEISTUNGEN	1 MAL	28,70	29,60	29,60	108,1	111,3	111,6		

VERKEHR, NACHRICHTENUEBERMITTLUNG

MOFA, 49 CM3 HUBRAUM, 25 KM HOECHSTGESCHWINDIGKEIT	1 STUECK	1784,00	1882,00	1884,00	113,9	117,5	117,6		
HERREN-SPORTRAD 28 ZOLL, MIT 3-GANG-SICHERHEIT-RUECKTRITTBREMSENAE, LICHTANLAGE, GEPACKTRAEBER, SCHLOSS UND PARKSTUETZE, MITTLERE QUALITAET	1 STUECK	423,00	442,00	444,00	111,6	116,1	116,3		
PKW-STAHLGUERTELREIFEN, SCHLAUCHLOS, 165 SR 13	1 STUECK	104,00	102,00	102,00	99,0	97,8	97,7		
PKW-STAHLGUERTELREIFEN, SCHLAUCHLOS, 185 SR 13	1 STUECK	115,00	113,00	113,00	100,0	99,1	99,1		
PKW-STAHLGUERTELREIFEN, SCHLAUCHLOS, 175 SR 14	1 STUECK	126,00	133,00	132,00	97,7	96,8	96,9		
PKW-STAHLGUERTELREIFEN, SCHLAUCHLOS, 185/70 HR 13	1 STUECK	175,00	172,00	172,00	106,6	105,8	105,9		
LKW-STAHLGUERTELREIFEN, 11,00 R 20, 16 PR	1 STUECK	855,00	853,00	850,00	102,1	103,0	102,9		
AUTOBATTERIE, 36 AH, 12 V	1 STUECK	101,00	99,90	101,00	101,2	102,2	102,8		
ZUENDKERZE, FUER MITTELKLASSENWAGEN, IN PACKG. ZU VIER STUECK	1 PACKUNG	13,41	13,93	14,05	106,3	108,9	109,0		
AUTOFEUERLOESCHER, 2 KG, MIT AUTOHALTERUNG, BRANDKLASSEN A,B,C,E, DIN 14406	1 STUECK	66,50	67,10	67,40	109,9	111,8	111,9		
ABSCHLEPPSEIL, KUNSTSTOFF, FUER PKW BIS ETWA 2000 KG, LAENGE ETWA 4 M	1 STUECK	18,83	18,75	18,80	105,6	106,9	106,7		
MISCHERBLAETTER, ETWA 400 MM LANG, MARKENWARE	1 PAAR	22,00	22,10	22,40	104,3	105,8	106,4		
SPURKREUZ-GLEITSCHEIT-SCHNEEKETTEN, HOCHWERTIGER KETTENSTAHL, GROSSE 165 SR 13	2 STUECK	215,00	208,00	208,00	102,4	102,9	103,0		
FAHRRAD-BEREIFUNG, EINE DECKE (DRAHTREIFEN), EIN SCHLAUCH, 28 MAL 1,75, MITTLERE QUALITAET	1 BEREIF.	23,30	24,00	24,10	105,0	108,5	108,8		
FAHRRAD-LICHTANLAGE, SCHEINWERFER VERCHROMT, MIT DYNAMO, 6 VOLT, 3 WATT	1 STUECK	21,10	22,10	22,10	108,6	116,7	116,8		
NORMALBENZIN, BLEIFREI, MARKENWARE, SELBSTBEDIENUNG	10 LITER	11,03	12,84	13,06	94,0	97,8	99,5		
NORMALBENZIN, BLEIFREI, RINGFREI, SELBSTBEDIENUNG	10 LITER	10,87	12,52	12,91	82,0	94,4	97,3		
SUPERBENZIN, MARKENWARE, MIT BEDIENUNG	10 LITER	12,76	14,47	14,81	86,0	97,7	100,6		
SUPERBENZIN, MARKENWARE, SELBSTBEDIENUNG	10 LITER	12,51	14,33	14,73	88,1	100,9	103,7		
SUPERBENZIN, RINGFREI, SELBSTBEDIENUNG	10 LITER	12,37	14,01	14,59	88,3	99,9	104,0		
SUPERBENZIN, BLEIFREI, MARKENWARE, SELBSTBEDIENUNG	10 LITER	11,53	13,34	13,75	82,2	95,2	98,2		
SUPERBENZIN, BLEIFREI, RINGFREI, SELBSTBEDIENUNG	10 LITER	11,42	13,01	13,60	84,1	96,4	100,8		
DIESELKRAFTSTOFF, MARKENWARE, MIT BEDIENUNG	10 LITER	9,89	10,94	11,97	73,3	80,8	88,5		
DIESELKRAFTSTOFF, MARKENWARE, SELBSTBEDIENUNG	10 LITER	9,69	10,83	11,91	72,9	81,4	89,6		
DIESELKRAFTSTOFF, RINGFREI, SELBSTBEDIENUNG	10 LITER	9,53	10,58	11,66	73,4	81,4	89,8		
MOTORENÖL, HO-HEHRBEREICHSDÖL, SAE 15 W 40	1 LITER	10,22	10,29	10,30	104,7	106,1	106,3		
AUTOWACHS, HARTWACHS, FLUESSIG, IN METALLKANNCHEN, MITTLERE GROSSE	300 CM3	7,89	7,84	7,86	104,7	106,9	106,1		
CHROMPFLUGMITTEL, FLUESSIG ODER ALS PASTE, ZUM REINIGEN UND POLIEREN, IN METALLKANNCHEN (OD. IN TUBEN), MITTL. GROSSE	300 CM3	8,07	8,18	8,22	107,5	108,7	108,3		

ZU DEN ABSOLUTEN PREISANGABEN BITTE ERLAEUTERUNGEN, ABSCHNITT 12, BEACHTEN

7 VERBRAUCHERPREISE
7.1 AUSGEWAHLTE GÜTER IM BUNDESURCHSCHNITT

LEISTUNG, GEBUEHR, TARIF, WARE	EINHEIT	1989			1990		
		OKT.	SEPT.	OKT.	OKT.	SEPT.	OKT.
		P R E I S I N D M			1 9 8 5 = 1 0 0		
LACKIEREN EINES VORDEREN KOTFLUEGELS, SPRITZLACKIERUNG, MIT NOTWENDIGEN VORARBEITEN, INCL. MATERIAL, BEI EINEM PKW MIT 1000 BIS 1200 CM³, DURCHSCHNITTLICHER ARBEITSAUFWAND	1 MAL	297,00	314,00	318,00	116,8	121,5	122,8
BREMFLUESSIGKEIT WECHSELN, INCL. MATERIAL, BEI EINEM PKW MIT 1500 BIS 2000 CM³	1 MAL	62,10	64,70	65,50	110,7	118,0	113,7
BREMSKLOETZE VORNE ERSETZEN, INCL. MATERIAL, BEI EINEM PKW MIT 900 BIS 1500 CM³	1 MAL	134,00	139,00	140,00	115,0	118,9	119,2
KOMPLETTER AUSTAUSCH EINER AUSPUFF-ANLAGE, INCL. MATERIAL, BEI EINEM PKW MIT 900 BIS 1500 CM³	1 MAL	398,00	423,00	427,00	112,9	115,1	115,5
ZWEI STOSSDAEMPFER HINTEN ERNEuern, INCL. MATERIAL, BEI EINEM PKW MIT 1500 BIS 2000 CM³	1 MAL	258,00	273,00	273,00	112,9	117,7	117,8
GROSSE INSPEKTION LT. HERSTELLERVORSCHRIFT, INCL. MATERIAL (PAKETPREIS), BEI EINEM PKW MIT 1500 BIS 2000 CM³	1 MAL	290,00	309,00	309,00	112,5	116,7	117,2
MECHANISCHE KUPPLUNG (DRUCKPLATTE, DRUCKSCHEIBE, DRUCKLAGER) ERNEuern, INCL. MATERIAL, BEI EINEM PKW MIT 900 BIS 1500 CM³	1 MAL	472,00	498,00	502,00	110,6	113,6	114,4
FAHRSCHULUNTERRICHT AUF MITTELKLASSEWAGEN (CA. 1600 CM³ HUB-Raum), EINE FAHRSTUNDE	45 MINUTEN	35,00	35,50	35,60	104,8	106,6	106,9
MIETE FUER EINE GARAGE BEI BENUTZUNG DURCH DEN MIETER EINER FREIFINANZIERTEN WOHNUMG	MTS.-MIETE	45,80	46,80	47,20	105,8	108,5	109,1
GARAGENMIETE FUER EINEN PKW MITTLERER GROSSE, BEI GEMERBLICHER VERMIETUNG	MTS.-MIETE	75,80	89,00	89,40	108,1	117,7	118,2
PARKUNGSGEUEHR FUER 1 STD., MAEUFGIGSTER SATZ IM STADTZENTRUM	1 STUNDE	1,13	1,19	1,19	126,7	135,2	135,2
EINFACHE PKW-OBERMAESCHE, MASCHINENMAESCHE	1 MAL	8,32	8,51	8,53	109,1	110,9	111,1
MOTORTEST (ZUENDEINSTELLUNG, GEMISCHAUFBEREITUNG UND ABGAS) BEI EINEM PKW MIT 900 BIS 1500 CM³	1 MAL	64,50	66,30	66,00	114,2	119,2	119,6
DB BUSVERKEHR, SCHUELERMONATSKARTE	12 KM	60,00	60,30	60,30	107,1	107,6	107,6
STRASSENBAHN ODER OMNIBUS, MONATSKARTE	1 KARTE	60,70	61,50	61,50	104,9	104,9	104,9
STRASSENBAHN ODER OMNIBUS, EINZELFAHRT, FUER EINEN ERWACHSENEN, OHNE UMSTIEGEN	1 FAHRT	2,12	2,19	2,19	108,9	110,6	110,7
STRASSENBAHN ODER OMNIBUS, MEHRFAHRTENKARTE BZH. FAHRSCHEINHEFT FUER ETWA 6 FAHRTEN, FUER EINEN ERWACHSENEN	1 FAHRT	1,67	1,69	1,69	108,8	110,3	110,3
DB BUSVERKEHR, REGELFAHRSCHEIN	5 KM	2,00	2,01	2,01	111,1	111,7	111,7
DB SCHIENENVERKEHR, MONATSKARTE, 2. KLASSE	32 KM	128,00	132,00	132,00	106,7	110,0	110,0
DB SCHIENENVERKEHR, SCHUELERMONATSKARTE, 2. KLASSE	12 KM	60,00	61,00	61,00	107,1	108,9	108,9
DB SCHIENENVERKEHR, SUPER-SPARPREIS-KARTE (HIN- UND RUECKFAHRT), 2. KLASSE	1 KARTE	120,00	130,00	130,00	100,0	108,3	108,3
DB SCHIENENVERKEHR, EINFACHE FAHRT, 2. KLASSE	30 KM	5,60	5,80	5,80	112,0	116,0	116,0
DB SCHIENENVERKEHR, EINFACHE FAHRT, 2. KLASSE	229 KM	48,00	49,00	49,00	109,1	111,4	111,4
DB SCHIENENVERKEHR, HIN- U. RUECKFAHRT, 2. KLASSE	40 KM	15,20	15,60	15,60	108,6	111,4	111,4
DB SCHIENENVERKEHR, HIN- U. RUECKFAHRT, 2. KLASSE	229 KM	96,00	98,00	98,00	109,1	111,4	111,4
TAXIFAHRT, ENTFERNUNG 3 KM, VON EINER TAXIALTESTELLE AUS, MIT WARTZEITEN (VON INSGES. 3 MINUTEN)	1 FAHRT	9,39	9,57	9,57	107,1	109,0	109,0
FLUGREISE FRANKFURT/M.-BERLIN/H.-FRANKFURT/M., SPARTARIF	1 FLUG	284,00	308,00	339,00	114,3	123,1	134,0
FLUGREISE FRANKFURT/M.-LONDON-FRANKFURT/M., FLIEG-U. SPARTARIF	1 FLUG	537,00	548,00	575,00	108,3	110,5	116,1
FLUGREISE FRANKFURT/M.-NEW YORK-FRANKFURT/M., NORMALTARIF	1 FLUG	3674,00	3899,00	4172,00	99,3	105,4	112,8
FLUGREISE FRANKFURT/M.-NEW YORK-FRANKFURT/M., WOCHENENDPREIS	1 FLUG	1358,00	1488,00	1447,00	102,3	112,1	109,0
DBP FERNSPRECHDIENST, MONATLICHE GRUNDGEUEHR FUER EINEN HAUPTANSCHLUSS; GRUPPE I = VOLLZAEHLER	1 MAL	22,30	22,30	22,30	99,4	99,3	99,3
DBP FERNSPRECHDIENST, NEUANSCHLIESSUNG EINES HAUPTANSCHLUSSES; GRUPPE I = VOLLZAEHLER	1 MAL	65,00	65,00	65,00	100,0	100,0	100,0
DBP FERNSPRECHDIENST, NANGESPRAECH VOM EIGENEN APPARAT, NORMALTARIF, 2 ZEITTAKE GESPRAECHSDAUER	1 GESPR.	0,46	0,46	0,46	100,0	100,0	100,0
DBP FERNSPRECHDIENST, NANGESPRAECH VOM GRENZFERNSPRECHER, NORMALTARIF, 2 ZEITTAKE GESPRAECHSDAUER	1 GESPR.	0,60	0,60	0,60	120,0	120,0	120,0
DBP FERNSPRECHDIENST, INLANDSPERNGESPRAECH VOM HAUPTANSCHLUSS, III. ZONE	155 SEK.	2,53	2,07	2,07	84,6	69,2	69,2
DBP POSTDIENST, INLAND, STANDARDBRIEF	1 BRIEF	1,00	1,00	1,00	125,0	125,0	125,0
DBP POSTDIENST, INLAND, POSTKARTE	1 KARTE	0,60	0,60	0,60	100,0	100,0	100,0
DBP POSTDIENST, INLAND, PAKETEN	1 PAKET	3,50	3,50	3,50	116,7	116,7	116,7
DBP POSTDIENST, INLAND, PAKET BIS 5 KG, I.ZONE (BIS 150 KM), OHNE ZUSTELLGEUEHR	1 PAKET	5,20	5,20	5,20	118,2	118,2	118,2
DBP GELDDIENST, INLAND, POSTANWEISUNG BIS DM 100,00	1 MAL	6,80	6,80	6,80	136,0	136,0	136,0
DBP GELDDIENST, INLAND, ZAHLKARTE UEBER DM 10,00	1 MAL	2,00	2,00	2,00	133,3	133,3	133,3

BILDUNG, UNTERHALTUNG, FREIZEIT

FARBfernsehempfänger, STEREO, fernbedienung, TISCHGERAET, STANDARDAusfueHRUNG, ETWA 66 CM	1 STUECK	1544,00	1547,00	1557,00	91,8	91,1	91,1
RUNDfunkgerAET, HIPI-STEREO-SteuergerAET, MusIK-leistung ETWA 2 MAL 50 WATT	1 STUECK	495,00	508,00	508,00	93,6	93,2	93,3
UHRen-RADIO, 2 WellenBEReICHe, 24-Stunden LED-DaueranzeiGe	1 STUECK	58,50	58,10	58,40	97,5	96,9	96,9
STEREO-RADIO-RECORDER FUER NETZ- UND BATTERIEBETRIEB, 4-WellenBEReICHe, OHNE BATTERIEN	1 STUECK	181,00	172,00	173,00	96,5	96,0	96,1
HIPI-STEREO-plATTenspieler, DIN 45500, NETZBETRIEB, 2-3 GeschwindigKeITen	1 STUECK	255,00	256,00	258,00	97,5	97,8	97,7
KASSETTENABSpIeler (WALK-MAN), MIT KopfhöRer	1 STUECK	58,70	57,70	57,90	98,4	95,9	95,5
VIDEO-RECORDER, VHS-SYSTEM, ProgrammIERBAR, MIT fernbedienung	1 STUECK	978,00	951,00	952,00	77,5	75,0	75,0
VIDEO-KAMERA	1 STUECK	2307,00	2053,00	2049,00	84,2	80,6	80,3
VIDEO-BAND, VHS-SYSTEM, ETWA 180 MINUTEN SpIeldauer	1 STUECK	4,09	4,08	4,09	92,8	92,2	92,2
SCHALLplATTE, STEREO, LP, 30 CM, 33 1/3 UPM,	1 STUECK	10,52	10,12	10,06	74,3	73,3	73,2
UNTERHALTungSMusIK, NeUAufNAHME	1 STUECK	17,80	17,86	17,86	99,1	99,4	99,4
SCHALLplATTE, STEREO, LP, 30 CM, 33 1/3 UPM, KLASSISCHE MusIK, NeUAufNAHME	1 STUECK	22,40	22,90	22,90	100,2	100,8	100,9
LautspRecherBOX, DIN 45500, NennBelASTung ETWA 50 WATT	1 STUECK	157,00	166,00	168,00	98,7	99,0	99,3
SpIegelREFLEX-KAMERA, FUER MITTLERE ANSPReuche	1 STUECK	496,00	496,00	496,00	95,7	95,7	95,7
POCKET-KAMERA, FUER GERINGERE ANSPReuche	1 STUECK	48,10	43,80	43,80	97,2	95,8	95,8
SOFORTBILD-KAMERA, MIT BelICHTungSAUTOMATIK, FUER MITTLERE ANSPReuche	1 STUECK	102,00	106,00	106,00	91,1	91,1	91,1
kleinBILD-KAMERA (NICHT SpIegelREFLEX-KAMERA), FUER MITTLERE ANSPReuche	1 STUECK	224,00	227,00	227,00	98,6	91,2	91,3
PROJEKTionsGERAET FUER DIAS	1 STUECK	219,00	219,00	219,00	100,8	100,8	100,8

ZU DEN ABSOLUTEN PREISANGABEN BITTE ERLAUTERUNGEN, ABSCHNITT 12, BEACHTEN

7 VERBRAUCHERPREISE
7.1 AUSGEWAHLTE GUETER IM BUNDESDURCHSCHNITT

WARE, LEISTUNG, GEBUEHR	EINHEIT	1989		1980		1989		1980	
		OKT.	SEPT.	OKT.	OKT.	SEPT.	OKT.		
		P R E I S		I N D M		1 9 8 5 - 1 0 0			
DIARAHMEN, 5 MAL 5 CM, IN PACKUNGEN ZU ETWA 100 STUECK	100 STUECK	9,33	9,42	9,45	101,3	102,9	103,1		
ELEKTRONEN-BLITZGERAET, LEITZAHL CA. 26	1 STUECK	111,00	111,00	111,00	101,3	101,7	101,7		
SCHREIBMASCHINE, ELEKTRISCH/ELEKTRONISCH, MIT KUGELKOPF BZW. TYPENRAD, MIT KORREKTUREINRICHTUNG, OHNE SPEICHER	1 STUECK	1243,00	1187,00	1190,00	94,2	92,8	92,7		
REISESCHREIBMASCHINE, FLACHSCHREIBMASCHINE, BIS 9 CM HOEHEN	1 STUECK	219,00	225,00	226,00	99,0	99,1	99,1		
ELEKTRONIK-TASCHENRECHNER, 8-STELLIG, NUR ANZEIGEND, 4 RECHENARTEN, MIT 2 BIS 3 FUNKTIONSTASTEN, MIT EINEM ODER MEHREREN SPEICHERN	1 STUECK	24,60	23,70	23,50	95,1	93,7	93,7		
ELEKTRONEN-TISCHRECHNER, ANZEIGEND UND DRUCKEND, 12 STELLIG, 4 RECHENARTEN, MIT KONSTANTE UND SPEICHER	1 STUECK	230,00	223,00	223,00	96,2	95,1	95,3		
TISCHKOPIERGERAET, VORLAGENGROSSE BIS DIN A 3, NORMALPAPIER	1 STUECK	5768,00	5615,00	5677,00	98,6	98,1	98,1		
HEIMCOMPUTER, CA. 64 K-BYTE RAM	1 STUECK	683,00	610,00	601,00	73,8	72,2	72,1		
SCHULFUELLER, MITTLERE QUALITAET	1 STUECK	15,40	15,74	15,76	107,5	108,8	109,8		
KUGELSCHREIBER, MIT AUSTAUSCHBARER MINE, EINFACHE QUALITAET	1 STUECK	1,23	1,23	1,23	103,0	103,6	103,9		
REISSZEUG FUER SCHULE, ETWA 10 TEILE, DARUNTER 2 HAUPT- ZIRKEL UND 1 STECHZIRKEL, MITTLERE QUALITAET	1 GARNITUR	48,50	48,00	47,50	103,1	103,8	103,9		
BRIEFLOCHER, NORMALE LOECHUNG, EINFACHE AUSFUEHRUNG	1 STUECK	7,63	7,51	7,57	106,9	107,5	108,4		
HEFTMASCHINE, NORMAL (24/6), MITTLERE AUSFUEHRUNG	1 STUECK	19,04	18,64	18,71	106,6	106,2	106,5		
STEMPEL -DRUCKSACHE-, MITTLERE GROESSE	1 STUECK	4,83	5,01	5,00	104,8	105,8	105,7		
STEMPELKISSEN, MITTLERE GROESSE	1 STUECK	8,05	8,25	8,29	111,2	113,9	113,8		
HEBELORDNER, DIN A 4, 8 CM BREIT, OHNE REGISTER	1 STUECK	5,58	5,59	5,63	110,6	111,1	112,0		
RINGBUCH, KUNSTSTOFFEINBAND, NICHT WATTIERT, MIT EINLAGEN, 50 BLATT, DIN A 4, MITTLERE QUALITAET	1 STUECK	7,86	7,84	7,89	104,7	105,4	106,0		
ELEKTRONISCHE ORGEL (HEIMORGEL), MITTLERE QUALITAET	1 STUECK	3080,00	3117,00	3121,00	102,7	103,0	103,2		
PIANO, SPITZENMARKE	1 STUECK	14868,00	15209,00	15328,00	107,5	110,9	111,1		
AKKORDEON, 72 BAESSE, GUTES MARKENINSTRUMENT	1 STUECK	2053,00	2189,00	2195,00	113,2	117,7	117,8		
KLARINETTE AUS GRENADILLE-HOLZ MIT 17 NEUSILBERKLAPPEN, 2 FIS-BRILLEN, H-CIS, TRILLER-DIS, WEBER, ROLLEN	1 STUECK	1187,00	1208,00	1213,00	107,5	109,5	109,5		
BLOCKFLOETE, C-SOPRAN, BIRNBAUMHOLZ, BRAUN GEBEIZT, POLIERT	1 STUECK	52,30	54,60	54,60	122,6	125,7	125,8		
GITARRE, NICHT ELEKTRISCH, 6-SAITIG (SCHUELER- ODER HANDERGITARRE)	1 STUECK	266,00	261,00	265,00	108,2	109,8	110,2		
SCHUELERGEIGE, MIT BOGEN, FUTTERAL AUS KUNSTSTOFF	1 STUECK	689,00	611,00	618,00	110,7	112,8	113,0		
NOTENSTAEANDER, BODEN-STAEANDER AUS METALL	1 STUECK	29,70	30,10	30,30	104,8	105,2	105,6		
SKATSPIEL IN SCHACHTEL ODER BOX, MITTLERE QUALITAET	1 STUECK	3,24	3,23	3,20	101,2	102,2	102,4		
MENSCH-AERGERE-DICH-NICHT- SPIEL, FUER 4 UND 6 PERSONEN	1 STUECK	16,46	17,33	17,38	110,4	113,4	113,9		
TV-MULTISPIEL MIT TON, FERNBEDIENUNG UND NETZANSCHLUSS	1 STUECK	209,00	181,00	174,00	91,4	89,3	86,7		
TELEKASSETTE (KASSETTE FUER FERNSEHSPIELE)	1 STUECK	41,40	45,20	45,00	89,9	89,0	89,0		
ELEKTRISCHE EISENBHNN, SPUR HO, GRUNDAUSSTATTUNG MIT TRANSFORMATOR	1 PACKUNG	127,00	134,00	135,00	105,2	106,8	107,2		
KUNSTSTOFFBAUKASTEN, GRUNDAUSSTATTUNG, MARKENWARE	1 PACKUNG	56,40	55,00	54,20	106,4	107,1	107,3		
METALLBAUKASTEN, GRUNDAUSSTATTUNG	1 PACKUNG	80,90	88,70	89,00	110,0	112,3	112,4		
PUPPE, UNZERBRECHLICH, SCHLAFANGEN MIT HIMPERN, MASCH- UND KAEMMBARE HAARE, BEKLEIDET, ETWA 40 CM GROSS, MARKENWARE	1 STUECK	55,00	57,10	57,30	106,2	108,0	108,3		
TEDDYBAER, ETWA 40 CM GROSS, MITTLERE QUALITAET	1 STUECK	64,40	65,40	65,60	109,3	111,2	111,7		
FUSSBALL, VOLLRINDLEDER, GUTE QUALITAET, GROESSE 5	1 STUECK	58,90	56,60	57,10	100,5	101,1	101,2		
SKI AUS KUNSTSTOFF, LAENGE 180-190 CM, OHNE BINDUNG, MITTLERE QUALITAET	1 PAAR	236,00	245,00	249,00	100,7	100,6	101,0		
TENNISCHLAEGER, MITTLERE QUALITAET, EINSCHL. BESPAUNUNG MIT KUNSTDARM	1 STUECK	189,00	187,00	187,00	101,1	100,5	100,7		
SPORT-TAUCHMASKE, MIT SICHERHEITSGLAS	1 STUECK	31,90	33,50	33,80	104,5	105,5	105,6		
ZUGGERAET ZUM MUSKELTRAINING (EXPANDER), MITTLERE QUALITAET	1 STUECK	44,10	44,80	44,80	101,5	104,5	104,7		
HAUSZELT MIT APSIS FUER 4 PERSONEN, MIT NORMALEM ZUBEHOER, ETWA 280 MAL 200 MAL 180 CM, MITTLERE QUALITAET	1 STUECK	216,00	231,00	231,00	99,2	101,5	101,5		
CAMPING-LIEGE AUS STAHLROHR, DREIBEINLIEGE, MIT DRAHTFEDER- BESPAUNUNG UND SCHAUMUNNIAUFLAGE, LIEGEFLAECHE ETWA 65 MAL 195 CM	1 STUECK	83,90	85,90	86,80	102,1	103,9	103,9		
LUFTMATRATZE, SITZ- U. LIEGEMATRATZE, UNSEMUSTERT, 3-TEILIG, UNAUFGEBLASEN ETWA 70 MAL 200 CM, GUTE QUALITAET	1 STUECK	34,70	34,50	34,40	94,9	95,0	95,0		
SCHLAUCHBOOT FUER ZWEI PERSONEN, MIT VERSTAERKTEM BODEN, SEEHASSERFEST, OHNE ZUBEHOER, MITTLERE QUALITAET	1 STUECK	316,00	318,00	318,00	103,5	102,5	102,5		
FENNGLAS, PRISMENGLAS, 8 MAL 30, OHNE TASCHEN, MIT TRAGRIEMEN	1 STUECK	108,00	113,00	112,00	100,5	101,9	101,9		
TAGESZEITUNG, OERTLICH BEVORZUGTES BLATT, ABONNEMENT MIS.-BEZUG	MTS.-BEZUG	22,10	22,80	22,90	117,4	121,4	122,0		
TAGESZEITUNG, OERTLICH BEVORZUGTES BLATT, EINZELVERKAUF	1 STUECK	1,03	1,06	1,05	116,2	119,2	119,6		
FARBKUPFERFILM FUER DIAS, 24 MAL 36 MM, 36 AUFNAHMEN	1 STUECK	11,18	10,72	10,70	91,4	89,7	89,8		
UNIVERSAL-BLITZLICHTWUERFEL, IN PACKUNGEN ZU 3 STUECK	1 PACKUNG	5,92	6,04	6,04	104,5	106,2	106,2		
BRIEFBLOCK, WEISS, HOLZFREI, DIN A 4, 50 BLATT	1 STUECK	2,59	2,68	2,68	107,0	109,6	109,8		
BRIEFUMSCHLAEGE, WEISS, UNGEFUETTERT, DIN C 6	26 STUECK	1,68	1,74	1,74	106,6	108,7	109,0		
SCHULHEFT, EINFACH LINIERT, DIN A 6, 16 BLATT	1 STUECK	0,52	0,53	0,53	112,1	112,5	112,6		
ZEICHENBLOCK, MITTELFEIN, KOPF- UND FUSSPERFORIERT, DIN A 3, 20 BLATT	1 STUECK	4,00	4,14	4,15	115,2	118,1	118,3		
SCHREIBMASCHINENPAPIER, WEISS, HOLZFREI, DIN A 4, 70 G JE M2	1000 BLATT	33,10	33,60	33,60	106,7	108,6	108,9		
DURCHSCHREIBBLOCK, DIN A 5, 2 MAL 50 BLATT MIT DRUCK	1 STUECK	5,07	5,28	5,31	112,7	115,6	116,1		
GESCHAFTSBUCH, HOLZFREI, KONTO LINIERT, PAPPBAND, DIN A 4, 96 BLATT	1 STUECK	42,10	41,80	42,10	112,8	115,2	115,9		
BLEISTIPT, MARKENWARE	1 STUECK	1,41	1,41	1,41	106,9	107,1	107,2		
FARBAND, CARBON/FILMBAND, EINFARBIG	1 STUECK	9,04	9,18	9,20	107,8	108,7	108,9		
FUELLHALTERPATRONEN, BLAU ODER SCHWARZ, PACKUNG ZU 6 STUECK	1 PACKUNG	1,15	1,16	1,16	106,5	106,8	106,8		
KOHLPAPIER, DIN A 4, GUTE QUALITAET	100 BLATT	36,40	36,50	36,60	109,2	110,5	110,8		
HEFTKLAMMERN 24/6	1000 ST	1,06	1,14	1,14	103,4	104,9	104,9		
BATTERIE, MONOZELLE, 1,5 V, ALKALI-MANGAN, HOCHLEISTUNGSZELLE	1 STUECK	3,65	3,61	3,61	103,3	103,7	103,8		
HAUSHALTSKERZEN, KOMPOSITIONS-KRONENKERZEN, IN PACKUNGEN ZU ETWA 6 STUECK, NETTOGEWICHT ETWA 800 G	1 KILO	6,63	6,48	6,47	102,5	101,5	101,6		
FARBKASTEN, MIT 12 AUSWECHSELBAREN DECKFARBEIN UND 1 TUBE DECKWEISS	1 STUECK	12,20	12,29	12,31	106,3	108,2	108,4		
MONATLICHES ENTBELT FUER VOLTAEGIGEN KINDERGARTENBESUCH (20 TAGE) EINSCHL. VERPFLEGUNG	MONATS- GEBUEHR	152,00	157,00	157,00	105,2	108,7	108,9		
TENNISUNTERRICHT, 1 UNTERRICHTSSTUNDE	90 MINUTEN	48,10	49,90	48,40	108,2	112,7	111,4		
TANZUNTERRICHT, GRUPPENKURSUS FUER ANFAENGER	1 KURSUS	161,00	161,00	162,00	109,4	109,7	110,3		

ZU DEN ABSOLUTEN PREISANGABEN BITTE ERLAEUTERUNGEN, ABSCHNITT 12, BEACHTEN

7 VERBRAUCHERPREISE
7.1 AUSGEWÄHLTE GÜTER IM BUNDESDURCHSCHNITT

GEBUEHR, LEISTUNG, WARE	EINHEIT	1989			1990		
		OKT.	SEPT.	OKT.	OKT.	SEPT.	OKT.
		PREIS	IN	DM	1985 = 100		
LEHRGANGSGEBUEHR EINER VOLKSHOCHSCHULE, PREIS FUER 1 DOPPELSTUNDE BEIM KAUF EINER HOERERKARTE FUER DEN BESUCH EINES LEHRGANGES VON 20 DOPPELSTUNDEN IN ENGLISCH (GRUNDKURS ODER UNTERSTUFE)	1 DOPPELSTUNDE	4,42	4,49	4,49	112,8	113,3	113,3
THEATERKARTE (FUER SCHAUSPIEL), II. RANG MITTE, AN DER TAGESKASSE	1 KARTE	18,28	19,10	19,32	116,2	116,8	118,2
THEATERKARTE (FUER SCHAUSPIEL), II. RANG MITTE, IM ABONNEMENT (PLATZMIETE)	1 KARTE	15,13	15,70	16,00	123,8	126,0	127,5
OPERNKARTE (FUER OPER ODER OPERETTE), II. RANG MITTE, AN DER TAGESKASSE	1 KARTE	24,90	26,00	26,10	116,2	117,4	117,9
OPERNKARTE (FUER OPER ODER OPERETTE), II. RANG MITTE, IM ABONNEMENT (PLATZMIETE)	1 KARTE	18,63	19,16	19,19	117,4	117,9	117,4
KINDEINTRITTSKARTE, PLATZ IN DER MITTLEREN REIHE	1 KARTE	8,51	8,70	8,72	108,8	110,9	111,1
EINTRITTSKARTE ZUM FUSSBALLSPIEL (MEISTERSCHAFTSSPIEL DES KLASSENHOECHSTEN VEREINS IN DER LAUFENDEN SPIELPERIODE), BILLIGSTER SITZPLATZ	1 KARTE	18,97	19,00	19,00	108,8	109,1	109,1
HOERFUNKGEBUEHR (GRUNDGEBUEHR)	1 GEBUEHR	5,16	6,00	6,00	102,2	118,8	118,8
EINTRITTSKARTE INS HALLENBAD FUER EINEN ERWACHSENEN, OHNE EINZELKABINE, GUELTIG FUER 1 BESUCH	1 BESUCH	3,47	3,47	3,47	112,8	113,0	113,0
LEIHGEBUEHR EINES VIDEOFILMES FUER CA. 1-2 TAGE	1 MAL	6,32	6,05	6,08	87,7	87,8	87,7
FOTOARBEITEN, ENTWICKLUNG EINES KLEINBILDFARBFILMES, 36 AUFNAHMEN	1 FILM	3,59	3,80	3,81	108,8	113,7	113,9
FOTOARBEITEN, VERGROESSERUNG AUF 9 MAL 13 CM VON EINEM KLEINBILDFARBFILM	1 BILD	0,64	0,63	0,63	94,8	94,0	94,1
ELEKTRO-RASENMAEHER, 220 VOLT, 800 WATT	1 STUECK	328,00	316,00	318,00	102,0	101,9	102,0
ELEKTRISCHE HECKENSCHERE, 220 VOLT, 270 WATT, ETWA 45 CM ARBEITSBREITE	1 STUECK	298,00	299,00	299,00	103,3	104,5	104,5
SPATEN, GAERTNERSPATEN, MIT T-GRIFF	1 STUECK	44,90	45,00	45,10	105,0	106,5	106,6
GARTENSCHERE, GESCHMIEDET UND GEMARTET	1 STUECK	28,20	28,70	28,80	104,4	106,3	106,4
BLUMENTOPF, TONTOPF, DURCHMESSER ETWA 13 CM	1 STUECK	1,07	1,08	1,07	102,0	103,2	103,2
GARTENSCHLAUCH, KUNSTSTOFF, 12 MAL 2,5 MM = 1/2 ZOLL, 20-M-ROLLE	1 ROLLE	26,40	26,90	26,90	100,7	101,7	101,7
GIESSKANNE, KUNSTSTOFF, 10 L INHALT	1 STUECK	8,68	8,69	8,69	100,9	101,4	101,4
BLUMENDUENGER, FLUESSIG, IN KUNSTSTOFF-FLASCHEN ZU ETWA 500 ML	500 ML	6,43	6,53	6,53	102,6	103,9	103,4
PFLANZENSCHUTZMITTEL GEGEN SCHADINSEKTEN (INSEKTIZIDE), IN PACKUNGEN ZU ETWA 100 CM3/ML	100 CM3	11,17	11,51	11,52	107,0	109,9	110,0
MITTEL GEGEN UNKRAEUTER IM ZIER- UND SPORTRASEN, SPRITZMITTEL, IN FLASCHEN ZU ETWA 60 ODER 240 CM3	240 CM3	19,03	19,54	19,54	107,7	111,0	111,1
HELLENSTITICH, MAENNLICHES JUNGIER	1 TIER	32,40	32,30	32,30	104,0	104,8	105,0
ZIERFISCH, GUPPY, MAENNLICH	1 TIER	3,69	3,74	3,72	101,9	103,1	103,3
VOGELKAEFIG, RECHTECKIG, MIT SCHUBFACH, UNTERTEIL AUS KUNSTSTOFF	1 STUECK	36,80	37,70	37,20	103,3	104,0	104,2
HUNDEFUTTER, IN DOSEN ZU ETWA 400 G	400 GRAMM	1,71	1,72	1,72	99,7	99,8	100,0
VOGELFUTTER FUER HELLENSTITICHE, IN PACKUNGEN ZU ETWA 250 G	250 GRAMM	1,92	1,92	1,89	104,3	104,9	104,9
REPARATUR EINES FARBFERNSEHERS, PREIS EINER ARBEITSSTUNDE, OHNE MATERIALKOSTEN UND OHNE NEBELEGELD	1 STUNDE	55,90	58,60	58,60	109,0	113,1	113,2
PERSOENLICHER BEDARF, SONSTIGES							
DAMEN-QUARZARMBANDUHR, DOUBLE ODER STAHLGEMAEUSE, SCHLICHTE AUSFUHRUNG, MIT LEDERBAND	1 STUECK	96,20	90,90	92,40	96,0	85,6	85,6
HERREN-QUARZARMBANDUHR, EDELSTAHLGEMAEUSE, MIT STAHLBAND	1 STUECK	129,00	124,00	125,00	96,1	95,9	95,9
KUECHENUHR MIT QUARZWERK	1 STUECK	43,40	43,60	43,40	98,2	98,5	98,5
QUARZUECKER, EINFACHE AUSFUHRUNG	1 STUECK	26,30	26,20	26,30	95,8	95,6	96,6
TRAURINGE, 1 PAAR, 585/000, SCHLICHTES DESIGN	1 GRAMM	59,30	60,00	60,30	97,1	96,9	96,9
DIAMANTRING, SOLITAER, 0,10 BIS 0,15 KARAT, LUPENREIN WEISS, EINFACHE (KRAPPEN-) FASSUNG, 585/000	1 STUECK	686,00	685,00	682,00	101,2	102,5	102,5
SILBERKETTE, ANKER, 835/000	1 GRAMM	7,13	6,72	6,68	99,3	99,3	99,4
HERREN-UHRARMBAND, EDELSTAHL, ELASTISCH, MARKENMARE	1 STUECK	37,90	38,40	38,30	102,4	103,5	103,4
TABAKPEIFE, BRUYERE-HOLZ, SANDGESTRAHLT, MIT PARASPITZE, MITTLERE QUALITAET	1 STUECK	46,80	48,50	48,50	103,1	103,7	103,7
GASFUEHRZEUG (TASCHENFUEHRZEUG), MARKENMARE	1 STUECK	41,60	42,50	42,70	101,4	101,8	101,8
FUEHRSTEINE FUER FUEHRZEUGE, IN PACKUNGEN ZU 5 STUECK, MARKENMARE	1 PACKUNG	0,73	0,77	0,77	106,0	107,9	108,0
GASAMPULLE FUER FUEHRZEUGE, AUSREICHEND F. 10-12 FUEHLUNGEN	1 STUECK	3,56	3,62	3,62	102,2	103,6	103,7
AKTENTASCHE, BUEGELMAPPE, VOLLRINDLEDER, MIT ABSCHLIESSBAREM STECKSCHLOSS, ETWA 42 MAL 32 MAL 15 CM	1 STUECK	224,00	236,00	236,00	107,9	109,6	109,6
AKTENKOFFER, SYNTHETISCHES MATERIAL, MITTLERE QUALITAET	1 STUECK	81,10	82,20	81,90	104,7	107,1	107,3
SCHULMAPPE, SYNTHETISCHES MATERIAL, EINFACHE AUSFUHRUNG	1 STUECK	73,80	76,40	76,20	107,1	109,6	109,7
REISETASCHE (BOROCASE) MIT ZWEI KURZRIEMEN, SYNTHETISCHES MATERIAL, ETWA 45 CM LANG	1 STUECK	91,80	93,50	93,60	106,8	107,5	107,7
KOFFER MIT ZWEI RIEMEN, SYNTH. MATERIAL, ETWA 65 CM LANG	1 STUECK	104,00	112,00	112,00	103,2	104,9	105,1
SCHALENKOFFER (FLUGREISEKOFFER), BESONDERS WIDERSTANDSFAEHIGES MATERIAL, PROFILRAHMEN, ETWA 65 CM LANG	1 STUECK	217,00	219,00	217,00	103,4	104,9	104,9
GELDSCHNEINTASCHE FUER HERREN, MIT HARTGELDFACH, RINDLEDER	1 STUECK	50,20	51,00	51,20	106,5	107,9	108,0
HERREN-TASCHENSCHIRM, CHEMIEFASERBEZUG, MIT REISSVERSCHLUSS-FUTTERAL AUS SYNTHETISCHEM MATERIAL, MITTLERE QUALITAET	1 STUECK	47,70	47,80	48,10	104,7	105,9	105,5
DAMEN-SCHIRM, STUETZSCHIRM, CHEMIEFASERBEZUG, MIT EINFACHER KRUECKE AUS SYNTHETISCHEM MATERIAL, GUTE VERARBEITUNG, MITTLERE QUALITAET	1 STUECK	47,20	47,40	47,50	106,2	106,7	106,8
SONNENBRILLE FUER HERREN, ACETAT-FASSUNG, GESCHLIFFENES GLAS (OHNE WIRKUNG), MITTLERE QUALITAET	1 STUECK	60,30	59,30	59,40	103,2	104,0	104,1
KOSTEN FUER DEN DRUCK EINER DANKSAGUNGSKARTE ZU EINEM FAMILIENEREIGNIS, FORMAT DIN A 6, EINSEITIG, 100 STUECK (EINSCHL. PAPIER UND UMSCHLAG)	100 STUECK	126,00	130,00	130,00	110,7	114,2	114,5
KLEINANZEIGE, OERTLICH BEVORZUGTES BLATT, CA. 15 WORTE (3 ZEILEN)	1 MAL	21,50	22,20	22,30	106,1	108,7	108,0
REINIGUNG EINER HERREN-ARMBANDUHR, AUTOMATIK	1 MAL	69,90	73,80	74,00	111,9	115,3	115,5

ZU DEN ABSOLUTEN PREISANGABEN BITTE ERLAEUTERUNGEN, ABSCHNITT 12, BEACHTEN

8 KOMMUNALE GEBUEHREN FUER WASSER, ABWASSERBEZEITUNG, MUELLABFUHR UND STRASSENREINIGUNG
SOWIE SCHORNSTEINFEGERGEBUEHREN FUER PRIVATE HAUSHALTE

1985 = 100

J A H R	ALLGEMEINE WASSERTARIFE, OHNE GEMEINDE- UND SONDERTARIFE, GRUND- UND ARBEITSPREIS				ABWASSERBEZEITUNG			MUELLABFUHR, FUER DIE EINMALIGE WOECHENTLICHE LEERUNG EINER ORTS- UEBLICHEN TONNE			STRASSENREINIGUNG, FUER EINEN HETER STRASSENFRONT ODER FUER EINE ANDERE BEZUGSEINHEIT			SCHORN- STEIN- FEGE- GE- BUEHR		
	M O N A T	ZU- SAM- MEN	BEI EINER ABNAHMEVON			ZU- SAM- MEN	BEI ABNAHME EINER		ZU- SAM- MEN	MIT EINEM		ZU- SAM- MEN	BEI			
			6	15	25 1)		KLEI- NEREN	GROES- SEREN		ZU- SAM- MEN	KLEI- NEREN		GROES- SEREN		ZWEI- MALIGER	SECHS- MALIGER
1972	JO	48.7	-	48.7	-	32.6	32.6	32.5	48.6	46.8	50.6	43.6	44.2	43.0	-	
1973	JO	52.6	-	52.6	-	34.7	35.0	34.4	51.7	49.8	53.5	49.0	48.9	49.1	-	
1974	JO	59.0	-	59.0	-	38.4	38.8	37.9	56.1	54.6	57.7	53.3	53.4	53.2	-	
1975	JO	64.2	62.1	64.8	65.8	44.7	45.4	44.0	62.5	61.0	64.1	58.1	57.7	58.4	-	
1976	JO	71.1	69.2	71.7	72.4	52.4	52.4	52.4	70.5	67.9	73.3	68.7	68.3	69.1	-	
1977	JO	73.2	71.3	73.8	74.5	55.5	55.8	55.4	73.7	71.3	76.2	71.4	70.9	71.8	-	
1978	JO	75.3	73.7	75.8	76.4	60.1	60.0	60.1	76.5	74.0	79.1	72.6	72.0	73.0	-	
1979	JO	77.8	76.2	78.2	78.8	62.1	61.9	62.3	78.2	76.0	80.5	73.9	73.4	74.3	-	
1980	JO	81.2	79.8	81.7	82.2	67.5	67.4	67.6	82.2	80.3	84.2	77.2	77.8	76.5	-	
1981	JO	86.1	84.7	86.5	86.9	73.4	73.3	73.4	87.0	84.6	89.5	82.7	83.0	82.3	-	
1982	JO	82.1	81.0	82.4	83.1	83.7	83.8	83.6	82.5	81.2	83.8	88.6	88.9	88.2	-	
1983	JO	85.0	84.6	85.1	85.3	90.3	90.4	90.1	86.7	85.5	88.0	80.2	81.3	80.2	-	
1984	JO	87.7	87.5	87.7	87.9	95.6	95.7	95.4	98.9	98.1	99.6	87.3	87.1	87.5	-	
1985	JO	100.0	100.0	100.0	100.0	100.0	100.0	100.0	100.0	100.0	100.0	100.0	100.0	100.0	100.0	
1986	JO	103.5	103.8	103.5	103.2	104.9	104.6	105.1	100.5	100.6	100.3	102.0	101.9	102.1	101.3	
1987	JO	106.2	106.4	106.3	106.0	109.6	109.3	109.9	104.6	104.2	104.8	104.8	104.7	104.9	107.0	
1988	JO	111.5	111.8	111.6	111.2	115.4	115.1	115.7	110.1	109.7	110.5	110.0	109.7	110.2	109.2	
1989	JO	115.3	115.7	115.4	114.8	121.0	120.8	121.2	116.1	115.2	117.0	112.5	112.0	113.0	113.1	
1977	JANUAR	72.7	70.9	73.4	74.0	55.2	55.2	55.2	73.1	70.5	75.6	70.7	70.2	71.2	-	
1977	FEBRUAR	72.9	71.0	73.4	74.2	55.6	55.6	55.4	73.4	70.9	75.8	71.1	70.6	71.4	-	
1977	MAERZ	73.0	71.2	73.7	74.4	56.5	56.7	56.4	73.4	70.9	75.9	71.4	70.8	71.8	-	
1977	APRIL	73.1	71.3	73.7	74.4	56.5	56.7	56.4	73.4	70.8	75.9	71.4	70.8	71.8	-	
1977	MAI	73.1	71.3	73.7	74.4	56.6	56.7	56.5	73.6	71.2	76.1	71.4	70.9	71.8	-	
1977	JUNI	73.2	71.4	73.8	74.5	56.6	56.7	56.5	73.6	71.2	76.1	71.4	70.8	71.8	-	
1977	JULI	73.3	71.4	73.8	74.7	56.8	56.9	56.7	73.8	71.4	76.3	71.5	71.0	71.9	-	
1977	AUGUST	73.3	71.4	73.8	74.7	56.8	56.9	56.7	73.8	71.4	76.3	71.5	71.0	71.9	-	
1977	SEPTEMBER	73.3	71.4	73.8	74.7	56.8	56.9	56.7	73.9	71.5	76.3	71.5	71.0	71.9	-	
1977	OKTOBER	73.4	71.5	73.9	74.7	56.8	56.9	56.8	74.1	71.7	76.4	71.6	71.1	72.0	-	
1977	NOVEMBER	73.4	71.5	73.9	74.7	56.8	56.9	56.8	74.1	71.7	76.4	71.6	71.1	72.0	-	
1977	DEZEMBER	73.4	71.5	73.9	74.7	56.8	56.9	56.8	74.2	71.8	76.6	71.6	71.1	72.0	-	
1978	JANUAR	74.5	72.8	75.1	75.7	59.2	59.0	59.4	75.1	72.2	77.9	71.6	71.1	72.1	-	
1978	FEBRUAR	74.9	73.4	75.4	76.0	59.8	59.8	59.9	76.1	73.6	78.6	72.4	72.0	72.8	-	
1978	MAERZ	75.0	73.4	75.6	76.2	60.1	60.1	60.1	76.2	73.8	78.7	72.6	72.0	73.0	-	
1978	APRIL	75.0	73.4	75.6	76.2	60.1	60.1	60.1	76.2	73.8	78.7	72.6	72.0	73.0	-	
1978	MAI	75.0	73.4	75.6	76.2	60.1	60.1	60.1	76.2	73.8	78.7	72.6	72.0	73.0	-	
1978	JUNI	75.1	73.5	75.6	76.2	60.2	60.1	60.2	76.9	74.4	79.4	72.6	72.0	73.0	-	
1978	JULI	75.1	73.5	75.6	76.2	60.2	60.2	60.2	76.9	74.4	79.4	72.6	72.0	73.0	-	
1978	AUGUST	75.6	74.2	76.1	76.7	60.2	60.2	60.2	76.9	74.4	79.4	72.6	72.0	73.0	-	
1978	SEPTEMBER	75.8	74.2	76.3	76.8	60.2	60.2	60.2	76.9	74.4	79.4	72.6	72.0	73.0	-	
1978	OKTOBER	75.9	74.3	76.3	76.9	60.2	60.2	60.3	76.9	74.4	79.5	72.6	72.0	73.0	-	
1978	NOVEMBER	75.9	74.3	76.3	76.9	60.2	60.2	60.3	76.9	74.4	79.5	72.6	72.0	73.0	-	
1978	DEZEMBER	75.9	74.3	76.3	76.9	60.2	60.2	60.3	77.0	74.5	79.5	72.6	72.0	73.0	-	
1979	JANUAR	76.6	75.1	77.1	77.7	61.8	61.8	62.0	77.5	75.1	80.1	73.8	73.3	74.3	-	
1979	FEBRUAR	76.9	75.4	77.4	77.9	61.9	61.7	62.1	78.0	75.8	80.3	73.8	73.4	74.3	-	
1979	MAERZ	77.0	75.5	77.5	78.1	61.9	61.7	62.1	78.0	75.8	80.3	73.9	73.4	74.3	-	
1979	APRIL	77.2	75.7	77.7	78.3	61.9	61.7	62.1	78.9	76.0	80.6	73.9	73.4	74.3	-	
1979	MAI	77.6	75.9	78.0	78.6	61.9	61.7	62.1	78.3	76.0	80.6	73.9	73.4	74.3	-	
1979	JUNI	77.8	75.9	78.0	78.6	61.9	61.8	62.2	78.3	76.0	80.6	73.9	73.4	74.3	-	
1979	JULI	78.9	78.8	78.8	78.4	61.9	61.8	62.2	78.4	76.2	80.6	73.9	73.4	74.3	-	
1979	AUGUST	78.3	76.9	78.9	79.4	62.2	62.0	62.4	78.4	76.2	80.6	73.9	73.4	74.3	-	
1979	SEPTEMBER	78.3	76.8	78.8	79.4	62.2	62.0	62.4	78.4	76.2	80.6	73.9	73.4	74.3	-	
1979	OKTOBER	78.4	76.9	78.9	79.5	62.3	62.1	62.5	78.4	76.2	80.6	73.9	73.4	74.3	-	
1979	NOVEMBER	78.4	76.9	78.9	79.5	62.3	62.1	62.5	78.4	76.2	80.6	73.9	73.4	74.3	-	
1979	DEZEMBER	78.5	76.9	79.0	79.5	62.4	62.2	62.6	78.4	76.2	80.6	74.2	73.7	74.7	-	
1980	JANUAR	79.5	78.1	80.0	80.5	64.3	64.3	64.4	80.7	78.7	82.8	75.7	75.7	76.6	-	
1980	FEBRUAR	79.9	78.5	80.5	80.9	65.8	65.8	65.7	81.8	78.9	83.8	76.8	77.4	78.0	-	
1980	MAERZ	80.4	78.9	80.9	81.4	67.0	66.9	67.0	81.8	79.9	83.8	76.8	77.4	78.0	-	
1980	APRIL	81.1	79.7	81.7	82.2	67.8	67.7	67.8	82.1	80.0	84.1	77.5	78.3	78.9	-	
1980	MAI	81.2	79.7	81.7	82.3	67.8	67.7	67.8	82.1	80.0	84.2	77.3	78.0	78.9	-	
1980	JUNI	81.4	79.9	81.8	82.4	68.2	68.1	68.2	82.3	80.3	84.3	77.5	78.1	78.7	-	
1980	JULI	81.8	80.5	82.3	82.7	68.2	68.0	68.3	82.6	80.7	84.6	77.5	78.1	78.7	-	
1980	AUGUST	81.8	80.5	82.3	82.7	68.2	68.0	68.3	82.6	80.7	84.6	77.5	78.1	78.7	-	
1980	SEPTEMBER	81.8	80.5	82.3	82.7	68.2	68.0	68.3	82.6	80.7	84.6	77.5	78.2	78.7	-	
1980	OKTOBER	81.8	80.4	82.3	82.7	68.3	68.1	68.3	82.6	80.7	84.6	77.5	78.1	78.7	-	
1980	NOVEMBER	81.9	80.5	82.4	82.8	68.3	68.2	68.3	82.7	80.7	84.7	77.5	78.1	78.7	-	
1980	DEZEMBER	82.0	80.7	82.5	82.9	68.4	68.4	68.4	82.7	80.7	84.7	77.5	78.1	78.7	-	

1) BIS EINSCHLIESSLICH JANUAR 1986 20 KUBIKMETER.

8 KOMMUNALE GEBUEHREN FUER WASSER, ABWASSERBESEITIGUNG, MUELLABFUHR UND STRASSENREINIGUNG
SOWIE SCHORNSTEINFEGERGEBUEHREN FUER PRIVATE HAUSHALTE

1985 = 100

JAHR	ALLGEMEINE WASSERTARIFE, OHNE GEMERBE- UND SONDERTARIFE, GRUND- UND ARBEITSPREIS				ABWASSERBESEITIGUNG			MUELLABFUHR, FUER DIE EINMALIGE HOECHSTENTLICHE LEERUNG EINER ORTS- UEBLICHEN TONNE			STRASSENREINIGUNG, FUER EINEN METER STRASSENFRONT ODER FUER EINE ANDERE BEZUGSEINHEIT			SCHORN- STEIN- FEGER- GE- BUEHR	
	MONAT	ZU- SAM- MEN	BEI EINER ABNAHMENENGE VON			ZU- SAM- MEN	BEI ABNAHME EINER		ZU- SAM- MEN	MIT EINEM KLEI- GROES- NEREN SEREN INHALT		ZU- SAM- MEN	BEI ZWEI- SECHS- MALIGER MALIGER REINIGUNG JE WOCHEN		
			6	15	25 1)		KLEI- NEREN	GROES- SEREN		JAHRES- GEBUEHR	JAHRES- GEBUEHR		JAHRES- GEBUEHR		JAHRES- GEBUEHR
1981	JANUAR	83.4	82.0	83.8	84.3	71.6	71.5	71.6	85.8	83.3	88.3	82.3	82.7	81.9	-
	FEBRUAR	83.7	82.7	84.1	84.4	72.6	72.6	72.7	86.3	83.8	88.7	82.5	82.8	82.1	-
	MAERZ	84.1	82.9	84.5	85.0	72.7	72.6	72.8	87.0	84.5	89.6	82.5	82.9	82.2	-
	APRIL	84.8	83.4	85.3	85.7	73.5	73.4	73.5	87.2	84.7	89.7	82.6	82.9	82.3	-
	MAI	84.9	83.6	85.4	85.9	73.5	73.4	73.5	87.2	84.7	89.7	82.6	82.9	82.3	-
	JUNI	85.3	83.9	85.8	86.2	73.5	73.4	73.5	87.2	84.7	89.7	82.7	83.0	82.3	-
	JULI	87.2	86.0	87.8	88.0	73.6	73.5	73.6	87.2	84.7	89.7	82.8	83.1	82.4	-
	AUGUST	87.4	86.0	88.0	88.2	73.8	73.7	73.8	87.2	84.8	89.6	82.9	83.2	82.5	-
	SEPTEMBER	87.7	86.3	88.1	88.7	73.8	73.7	73.8	87.2	84.8	89.6	82.9	83.2	82.5	-
	OKTOBER	87.9	86.5	88.3	88.8	73.9	73.9	74.0	87.2	84.9	89.6	82.9	83.2	82.5	-
	NOVEMBER	88.1	86.8	88.5	89.0	74.1	74.1	74.2	87.2	84.9	89.6	82.9	83.2	82.5	-
	DEZEMBER	88.1	86.8	88.5	89.1	74.1	74.1	74.2	87.2	84.9	89.6	82.9	83.2	82.5	-
1982	JANUAR	90.3	89.1	90.6	91.3	78.5	78.5	78.5	89.3	87.0	91.6	85.4	85.8	85.0	-
	FEBRUAR	90.7	88.5	91.0	91.6	82.4	82.5	82.4	91.3	88.8	93.8	85.9	86.2	85.4	-
	MAERZ	90.8	89.6	91.1	91.7	83.4	83.4	83.4	91.3	89.0	93.7	86.5	86.8	86.1	-
	APRIL	92.1	80.8	92.4	93.1	83.7	83.8	83.6	92.7	91.3	94.0	89.0	89.5	88.6	-
	MAI	92.3	91.1	92.6	93.3	83.8	83.8	83.6	93.5	92.2	94.8	89.3	89.6	89.0	-
	JUNI	92.3	91.1	92.6	93.3	84.0	84.0	83.9	94.2	92.2	96.2	89.5	89.9	89.1	-
	JULI	92.7	91.6	93.0	93.7	84.4	84.4	84.3	92.9	92.2	93.5	89.5	89.8	89.1	-
	AUGUST	92.7	91.6	93.0	93.7	84.5	84.6	84.5	92.9	92.2	93.5	89.5	89.9	89.1	-
	SEPTEMBER	92.8	91.7	93.1	93.8	84.6	84.6	84.5	92.9	92.2	93.5	89.5	89.9	89.1	-
	OKTOBER	92.9	91.7	93.1	93.8	84.7	84.8	84.6	92.9	92.2	93.5	89.5	89.9	89.1	-
	NOVEMBER	93.0	91.8	93.3	94.0	84.7	84.8	84.6	92.9	92.2	93.5	89.5	89.9	89.1	-
	DEZEMBER	93.1	91.8	93.4	94.0	84.7	84.8	84.6	92.9	92.2	93.5	89.5	89.9	89.1	-
1983	JANUAR	94.4	93.9	94.4	94.7	87.8	87.9	87.7	95.6	94.3	96.9	89.7	90.9	88.5	-
	FEBRUAR	94.6	94.2	94.7	95.0	88.8	88.8	88.6	96.0	95.0	97.1	90.0	91.2	88.9	-
	MAERZ	94.7	94.2	94.8	95.1	89.0	89.0	88.8	96.5	95.4	97.6	90.1	91.2	89.0	-
	APRIL	94.7	94.2	94.7	95.2	89.0	89.0	88.8	96.5	95.4	97.6	90.1	91.2	89.0	-
	MAI	94.7	94.2	94.8	95.2	89.3	89.4	89.1	97.0	95.7	98.3	90.1	91.2	89.0	-
	JUNI	94.7	94.2	94.8	95.2	89.5	89.6	89.4	97.0	95.7	98.3	90.3	91.3	89.3	-
	JULI	94.7	94.2	94.8	95.2	91.5	91.6	91.4	97.0	95.7	98.3	90.3	91.3	89.3	-
	AUGUST	95.3	95.0	95.5	95.6	91.7	91.9	91.4	97.0	95.7	98.3	90.4	91.4	89.4	-
	SEPTEMBER	95.5	95.4	95.5	95.6	91.7	91.9	91.4	97.0	95.7	98.3	90.4	91.4	89.4	-
	OKTOBER	95.6	95.4	95.8	95.6	91.7	91.9	91.4	97.0	95.7	98.3	90.4	91.4	89.4	-
	NOVEMBER	95.6	95.4	95.8	95.6	91.7	91.9	91.4	97.0	95.7	98.3	90.4	91.4	89.4	-
	DEZEMBER	95.6	95.4	95.8	95.6	91.7	91.9	91.4	97.0	95.7	98.3	90.4	91.4	89.4	-
1984	JANUAR	96.9	96.6	97.0	97.2	92.3	92.5	92.0	98.3	97.0	99.4	92.7	92.7	92.6	-
	FEBRUAR	97.3	97.0	97.3	97.5	92.2	92.5	92.9	98.5	97.1	99.8	92.5	92.5	92.4	-
	MAERZ	97.5	97.3	97.6	97.8	92.2	92.5	92.9	98.7	97.5	99.8	92.5	92.5	92.4	-
	APRIL	97.6	97.4	97.6	97.8	95.2	95.5	94.9	98.7	97.5	99.8	95.7	95.8	95.5	-
	MAI	97.6	97.4	97.6	97.8	95.1	95.1	95.9	98.9	98.4	99.4	95.8	95.8	95.1	-
	JUNI	97.6	97.4	97.6	97.8	95.1	95.1	95.9	98.9	98.4	99.4	95.8	95.8	95.1	-
	JULI	97.9	97.8	97.9	98.0	96.5	96.5	96.3	99.2	98.6	99.7	96.8	96.5	96.1	-
	AUGUST	97.9	97.8	97.9	98.0	96.5	96.5	96.3	99.2	98.6	99.7	96.8	96.5	96.1	-
	SEPTEMBER	97.9	97.8	97.9	98.0	96.5	96.5	96.3	99.2	98.6	99.7	96.8	96.5	96.1	-
	OKTOBER	97.9	97.8	97.9	98.1	96.5	96.5	96.4	99.2	98.6	99.7	96.8	96.5	96.1	-
	NOVEMBER	97.9	97.8	97.9	98.1	96.5	96.5	96.4	99.1	98.6	99.6	96.8	96.7	96.4	-
	DEZEMBER	97.9	97.8	97.9	98.1	96.5	96.5	96.4	99.2	98.6	99.6	96.8	96.7	96.1	-
1985	JANUAR	99.0	98.9	99.0	99.1	98.3	98.4	98.1	99.9	99.6	100.1	98.9	98.8	98.9	100.0
	FEBRUAR	99.0	98.9	99.0	99.1	98.3	98.4	98.2	100.1	99.9	100.3	99.0	99.0	99.0	100.0
	MAERZ	99.2	99.1	99.2	99.2	98.3	98.4	98.2	100.2	100.0	100.3	99.0	99.0	99.0	100.0
	APRIL	99.7	99.7	99.7	99.7	100.0	100.0	100.0	100.7	100.8	100.6	99.0	99.0	99.0	100.0
	MAI	100.0	99.9	100.0	100.0	100.6	100.5	100.5	99.9	100.0	99.8	100.4	100.4	100.0	100.0
	JUNI	100.0	99.9	100.0	100.0	100.6	100.5	100.6	99.9	100.0	99.8	100.4	100.4	100.0	100.0
	JULI	100.1	100.1	100.1	100.1	100.7	100.6	100.8	99.9	100.0	99.8	100.5	100.5	100.5	100.0
	AUGUST	100.4	100.5	100.4	100.4	100.7	100.6	100.7	99.9	100.0	99.8	100.5	100.5	100.5	100.0
	SEPTEMBER	100.4	100.5	100.4	100.4	100.7	100.6	100.7	99.9	100.0	99.8	100.5	100.5	100.5	100.0
	OKTOBER	100.7	100.8	100.7	100.7	100.7	100.6	100.7	99.9	100.0	99.8	100.5	100.5	100.5	100.0
	NOVEMBER	100.8	100.9	100.7	100.7	100.7	100.6	100.7	99.9	100.0	99.8	100.5	100.5	100.5	100.0
	DEZEMBER	100.8	100.9	100.8	100.7	100.8	100.8	100.7	99.9	100.0	99.8	100.5	100.5	100.5	100.0

1) BIS EINSCHLIESSLICH JANUAR 1986 20 KUBIKMETER.

Fußnoten

1) Einfamilienhaus, 15 kJ/s Anschlußwert nach DIN 4701, 120 m² Wohnfläche, 125 J/m² spezifischer Raumwärmebedarf, 1 500 h/a Ausnutzungsdauer des Anschlußwertes, 81 GJ/a Jahreswärmeverbrauch.

2) Mehrfamilienhaus, 200 kJ/s Anschlußwert nach DIN 4701, 2 000 m² Wohnfläche, 100 J/m² spezifischer Raumwärmebedarf, 1 500 h/a Ausnutzungsdauer des Anschlußwertes, 1 080 GJ/a Jahreswärmeverbrauch.

3) Ab Februar 1986 liegt den Preiserhebungen ein überarbeiteter Güterkatalog zugrunde. So sind die Preise aus der Zeit vor Februar 1986 mit denen aus der nachfolgenden Zeit vielfach nur bedingt vergleichbar. Für zeitliche Preisvergleiche sollten daher nur die Preismesszahlen herangezogen werden.