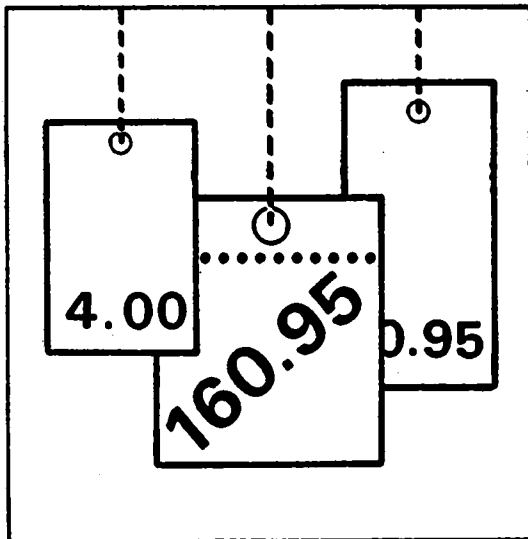


Statistisches Bundesamt

Preise



Fachserie **17**

Reihe 7

Preise und Preisindizes für die Lebenshaltung

April 1990

Statistisches Bundesamt
Bibliothek - Dokumentation - Archiv

Metzler-Poeschel Stuttgart

Herausgeber:
Statistisches Bundesamt
Gustav-Stresemann-Ring 11
6200 Wiesbaden 1

Verlag:
Metzler-Poeschel Stuttgart

Verlagsauslieferung:
Hermann Leins GmbH & Co.
Verlags-KG
Holzwiesenstr. 2
7408 Kusterdingen
Telefon: 07071/33046
Telex: 7 262 891 mepo d
Telefax: 07071/33653

Erscheinungsfolge: monatlich

Erschienen im Mai 1990

Preis: DM 11,30

Bestellnummer: 2170700 - 90104

Copyright: Statistisches Bundesamt, Wiesbaden 1990

**Vervielfältigung - außer für gewerbliche Zwecke -
mit Quellenangabe gestattet.**

Umweltfreundliches Papier aus 100 % Altpapier

Inhalt

Textteil	Seite
1 Erläuterungen	5
2 Aktuelle Ergebnisse	11
3 Schaubild	12
Tabelleenteil	
1 Preisindex für die Lebenshaltung (Aktuelle Ergebnisse)	
1.1 Alle privaten Haushalte	14
Gliederung nach Hauptgruppen (Verwendungszweck)	
Gliederung nach Dauerhaftigkeit und Wert der Güter	
Gliederung nach Waren, Leistungen und Wohnungsnutzung	
Kraftfahrer-Preisindex	
Gliederung nach Gruppen und Untergruppen (Verwendungszweck)	
1.2 4-Personen-Haushalte von Beamten und Angestellten mit höherem Einkommen	19
Gliederung nach Hauptgruppen (Verwendungszweck)	
Gliederung nach Dauerhaftigkeit und Wert der Güter	
Gliederung nach Waren, Leistungen und Wohnungsnutzung	
1.3 4-Personen-Haushalte von Arbeitern und Angestellten mit mittlerem Einkommen	20
Gliederung nach Hauptgruppen (Verwendungszweck)	
Gliederung nach Bedarfsgruppen	
Gliederung nach Dauerhaftigkeit und Wert der Güter	
Gliederung nach Waren, Leistungen und Wohnungsnutzung	
1.4 2-Personen-Haushalte von Renten- und Sozialhilfeempfängern mit geringem Einkommen ..	21
Gliederung nach Hauptgruppen (Verwendungszweck)	
Gliederung nach Bedarfsgruppen	
Gliederung nach Dauerhaftigkeit und Wert der Güter	
Gliederung nach Waren, Leistungen und Wohnungsnutzung	
1.5 Einfache Lebenshaltung eines Kindes	22
Gliederung nach Hauptgruppen (Verwendungszweck)	
Gliederung nach Bedarfsgruppen	
2 Index der Einzelhandelspreise (Aktuelle Ergebnisse)	
2.1 Gliederung nach der Systematik der Wirtschaftszweige (Ausgabe 1979)	23
2.2 Gliederung nach dem Warenverzeichnis für die Binnenhandelsstatistik (Ausgabe 1978) .	24
2.3 Gliederung nach dem Güterverzeichnis für den Privaten Verbrauch (Ausgabe 1963)	25
3 Preisindex für die Lebenshaltung (Mittelfristige Übersichten)	
3.1 Preisindex für die Lebenshaltung aller privaten Haushalte Absolute Werte und Relative Veränderungen gegenüber den entsprechenden Vorjahresergebnissen	
3.1.1 Gliederung nach Hauptgruppen	26
3.1.2 Gliederung nach Waren, Leistungen und Wohnungsnutzung	28
3.1.3 Entwicklung der Wohnungsmieten	30
3.1.4 Kfz-Anschaffung und -Unterhaltung (Kraftfahrer-Preisindex)	30
3.2 Preisindex für die Lebenshaltung abgegrenzter Verbrauchergruppen Absolute Werte und Relative Veränderungen gegenüber den entsprechenden Vorjahresergebnissen	
3.2.1 Gliederung nach Hauptgruppen	
4-Personen-Haushalte von Beamten und Angestellten mit höherem Einkommen	32
4-Personen-Haushalte von Arbeitern und Angestellten mit mittlerem Einkommen	32
2-Personen-Haushalte von Renten- und Sozialhilfeempfängern mit geringem Einkommen ..	34
Einfache Lebenshaltung eines Kindes	34
3.2.2 Gliederung nach Waren, Leistungen und Wohnungsnutzung	
4-Personen-Haushalte von Beamten und Angestellten mit höherem Einkommen	36
4-Personen-Haushalte von Arbeitern und Angestellten mit mittlerem Einkommen	36
2-Personen-Haushalte von Renten- und Sozialhilfeempfängern mit geringem Einkommen ..	36

	Seite	
4	Index der Einzelhandelspreise (Mittelfristige Übersichten)	
4.1	Gliederung nach der Systematik der Wirtschaftszweige (Ausgabe 1979)	38
4.2	Gliederung nach dem Warenverzeichnis für die Binnenhandelsstatistik (Ausgabe 1978) .	39
4.3	Gliederung nach dem Güterverzeichnis für den Privaten Verbrauch (Ausgabe 1963)	40
5	Preisindex für die Lebenshaltung aller privaten Haushalte und für abgegrenzte Verbrauchergruppen auf Originalbasis und umbasiert (Langfristige Übersichten)	
5.1	Gesamtindizes auf Originalbasis und umbasiert auf 1980, 1976, 1970 und 1962 = 100	41
	Absolute Werte und relative Veränderungen gegenüber den entsprechenden Vorjahresergebnissen	
5.1.1	Alle privaten Haushalte und 4-Personen-Haushalte von Beamten und Angestellten mit höheren Einkommen	41
5.1.2	4-Personen-Haushalte von Arbeitern und Angestellten mit mittlerem Einkommen und 2-Personen-Haushalte von Renten- und Sozialhilfeempfängern mit geringem Einkommen .	43
5.2	4-Personen-Haushalte von Arbeitern und Angestellten mit mittlerem Einkommen	45
5.2.1	Gesamtindex umbasiert auf 1958, 1950, 1938, 1913/14 = 100	45
	Absolute Werte und relative Veränderungen gegenüber den entsprechenden Vorjahresergebnissen	
5.2.2	Gliederung nach Bedarfsgruppen umbasiert auf 1970 = 100	47
5.3	Entwicklung der Wohnungsmieten aus dem Preisindex für die Lebenshaltung aller privaten Haushalte	48
5.3.1	Umbasiert auf 1980 und 1976 = 100	
5.3.2	Umbasiert auf 1970 und 1962 = 100	49
6	Index der Einzelhandelspreise (Langfristige Übersichten)	
6.1	Gliederung nach der Systematik der Wirtschaftszweige	
6.1.1	Umbasiert auf 1976, 1970, 1962 = 100	50
7	Verbraucherpreise	
7.1	Ausgewählte Güter der Lebenshaltung im Bundesdurchschnitt	
	Nahrungsmittel, Getränke, Tabakwaren	52
	Bekleidung, Schuhe	54
	Wohnungsmieten, Energie	56
	Haushaltsgüter	56
	Gesundheits- und Körperpflege	58
	Verkehr, Nachrichtenübermittlung	59
	Bildung, Unterhaltung, Freizeit	60
	Persönlicher Bedarf, Sonstiges	62
8	Kommunale Gebühren für Wasser, Abwasserbeseitigung, Müllabfuhr und Straßenreinigung	63
	Fußnoten zu Verbraucherpreis-Tabellen	66

Die Angaben beziehen sich auf das Bundesgebiet; sie schließen Berlin (West) ein.

Zeichenerklärung

r	=	berichtigte Zahl		=	grundsätzliche Änderung innerhalb einer Reihe, die den zeitlichen Vergleich beeinträchtigt.
-	=	nichts vorhanden			
.	=	Zahlenwert unbekannt oder geheimzuhalten			

JD	=	Jahresdurchschnitt	m ³	=	Kubikmeter
Hj.	=	Halbjahr	km	=	Kilometer
EH.M.	=	Einzelhandel mit	g	=	Gramm
a.n.g.	=	anderweitig nicht genannt	kg	=	Kilogramm
i. Tr.	=	in Trockenmasse	ml	=	Milliliter
mm	=	Millimeter	l	=	Liter
cm	=	Zentimeter	hl	=	Hektoliter
cm ³	=	Kubikzentimeter	kw	=	Kilowatt
dm ²	=	Quadratdezimeter	kwh	=	Kilowattstunde
m	=	Meter	V	=	Volt
m ²	=	Quadratmeter	GJ	=	Gigajoule

Ergebnisse der Länder werden in den "Statistischen Berichten" der Statistischen Landesämter unter der Kennziffer M I 2 veröffentlicht.

1 Erläuterungen

1 Die Preisindizes für die Lebenshaltung und der Index der Einzelhandelspreise messen die Preisentwicklung auf der Stufe des Privaten Verbrauchs bzw. auf der Stufe des Einzelhandelsverkaufs. Die Bezugsgröße dieser Indizes ist die Summe der Ausgaben für den Privaten Verbrauch bei den zugrunde liegenden privaten Haushalten bzw. die Summe der Umsätze im Einzelhandel im Basisjahr (gegenwärtig für die Preisindizes der Lebenshaltung: 1985 und dem Index der Einzelhandelspreise: 1980), wie sie durch die Statistik der Wirtschaftsrechnungen privater Haushalte bzw. durch die Statistik der Umsätze im Einzelhandel nachgewiesen wird. Im Hinblick auf die wesentlichen Rechenvorgänge kann der Index als der gewogene Durchschnitt aus den Preisveränderungszahlen (Durchschnittsmeßzahlen) bezeichnet werden, die für eine repräsentative Auswahl von Lebenshaltungsgütern bzw. Einzelhandelswaren gebildet werden. Als Wägungszahlen (= Inoexgewichte) dienen die Ausgaben der privaten Haushalte bzw. die Umsatzzahlen für diejenigen Güter im Basisjahr, für die Einzelpreisleihen als repräsentativ angesehen werden. Die Liste dieser Güter mit den jeweiligen Wägungszahlen wird in der Öffentlichkeit oft auch einfach als der "Warenkorb" bezeichnet.

2 Die Preisreihen werden in der Form von Meßzahlen auf der Grundlage des Preisstandes im Basisjahr (= 100) dargestellt. Sie beruhen in der Regel auf den Ergebnissen monatlicher Preishebungen bei einer repräsentativen Auswahl von Unternehmen des Einzelhandels, des Handwerks, des Beherbergungs- und Gaststättengewerbes, der öffentlichen Versorgung bzw. von Dienstleistungsunternehmen, freien Berufen, Inhabern von Mietwohnungen (z.T. auch Vermietern) u.a.; Erhebungszeitpunkt ist die Monatsmitte. Damit die monatlichen Werte einer Preisreihe nur "reine" Preisveränderungen zum Ausdruck bringen, müssen alle für die Höhe des Preises maßgeblichen Faktoren, die sog. preisbestimmenden Merkmale, so lange wie möglich konstant gehalten werden. Dies gilt nicht nur für die Mengeneinheit der beobachteten Ware bzw. Leistung und deren qualitative Beschaffenheit, sondern auch für die verschiedenen Handels-, Liefer- und Zahlungsbedingungen. Ändert sich eines dieser Merkmale, so kann die Differenz zwischen dem neuen und dem zu-

letzt gemeldeten Preis eine unechte Preisveränderung enthalten, die eliminiert werden muß.

Die monatlich ermittelten Preise sind effektive Endverbraucherpreise (keine Listenpreise) einschl. Mehrwertsteuer sowie einschl. Verbrauchsteuern (z.B. Mineralölsteuer, Tabaksteuer) und anderer gesetzlicher Abgaben (z.B. Ausgleichsabgaben bei elektrischem Strom, Bevorratungsbeitrag bei Mineralölzeugnissen). Gegenwärtig erfassen die Statistischen Landesämter in 118 über das ganze Bundesgebiet verteilten Gemeinden mehr als 300 000 Einzelpreise für insgesamt rd. 750 Güter. Für die Berechnung der verbraucherpreisstatistischen Indizes werden also entsprechend viele Durchschnittsmeßzahlen gebildet. Die Berichtsstellen in den Gemeinden werden so ausgewählt, daß einerseits Geschäfts- und Wohnviertel, andererseits die verschiedenen Handels- und Betriebsformen des Einzelhandels (selbständige Fachgeschäfte, Filialbetriebe, Warenhäuser, Supermärkte etc.) in angemessener Weise repräsentiert werden.

3 Die verbraucherpreisstatistischen Indizes werden nach der sog. Laspeyres-Formel berechnet. Das bedeutet, daß die aus dem gegenwärtigen Basisjahr (1985) stammenden Wägungszahlen bis zur Umstellung der Indizes auf ein neueres Basisjahr unverändert bleiben. Das letzte Basisjahr vor dem gegenwärtigen Basisjahr war das Jahr 1980. Für längerfristige Vergleiche können durchlaufende Reihen durch Verkettung der gegenwärtigen Berechnungsergebnisse auf Basis 1985 = 100 mit den früheren Indexzahlen auf Basis 1980 = 100 für die Zeit vor 1985 gebildet werden. Zu diesem Zweck enthält der Tabellenteil Verkettungsfaktoren, mit denen die früher veröffentlichten Indexzahlen auf Basis 1980 = 100 für die Zeit vor 1985 zwecks Umbasierung auf 1985 = 100 zu multiplizieren sind.

Der Absatz 9 über das Rechnen mit Indexzahlen enthält dagegen eine Zusammenstellung von Verkettungsfaktoren, mit denen umgekehrt die verschiedenen Preisindizes für die Lebenshaltung auf Basis 1985 = 100, und zwar jeweils die Reihe für die Lebenshaltung insgesamt, auf ein früheres Basisjahr, z.B. auf 1980 oder 1976, umbasieren werden können. Entsprechendes gilt auch für den Index der Einzelhandelspreise.

4 Der wichtigste Preisindex für die Lebenshaltung ist der für die Gesamtheit aller privaten Haushalte berechnete Index. Daneben gibt es Indizes für verschiedene Haushaltstypen, und zwar für

- 4-Personen-Haushalte von Beamten und Angestellten mit höherem Einkommen,
- 4-Personen-Haushalte von Arbeitern und Angestellten mit mittlerem Einkommen,
- 2-Personen-Haushalte von Renten- und Sozialhilfeempfängern mit geringen Einkommen,
- die einfache Lebenshaltung eines Kindes.

Alle diese Indizes werden außer in der Darstellung für die Lebenshaltung insgesamt für

eine große Zahl von Gütergruppen verschiedener Aggregationsstufen ermittelt und veröffentlicht. Die dabei vorrangig angewandten Gliederungsprinzipien sind die der "Systematik der Einnahmen und Ausgaben der privaten Haushalte Ausgabe 1983 (SEA)", die in erster Linie die Unterschiede im Verwendungszweck der Güter berücksichtigt. Daneben wird z.T. eine Gruppierung nach Waren (darunter Nahrungsmittel und Saisonnahrungsmittel), Leistungen sowie Wohnungs- und Garagennutzung vorgenommen und eine frühere Gliederung nach "Bedarfsgruppen" angewandt. Wie sich die Haushalte unterscheiden, auf die sich die verschiedenen Preisindizes für die Lebenshaltung beziehen, ist der folgenden Übersicht über wichtige Haushaltsmerkmale zu entnehmen:

Preisindex für die Lebenshaltung	Zahl der Haushaltsmitglieder	Zusammensetzung der Haushalte	Verbrauchsausgaben in DM je Monat je Haushalt
			Basisjahr 1985
Alle privaten Haushalte	2,3	.	3 105 ^{a)}
Haushalte von Beamten und Angestellten mit höherem Einkommen .	4	2 Erwachsene 2 Kinder	4 964 ^{b)}
Haushalte von Arbeitern und Angestellten mit mittlerem Einkommen	4	2 Erwachsene 2 Kinder	3 044 ^{c)}
Haushalte von Renten- und Sozialhilfeempfängern mit geringem Einkommen	2	2 ältere Erwachsene	1 526 ^{d)}

- a) Basisjahr 1980 (für die Zeit von Januar 1980 bis Januar 1985): 2 665 DM; Basisjahr 1976 (für die Zeit von Januar 1976 bis Januar 1980): 2 326 DM; Basisjahr 1970 (für die Zeit von Januar 1968 bis Januar 1976): 1 294 DM; Basisjahr 1962 (Januar 1962 bis Januar 1968): 740 DM.
- b) Basisjahr 1980 (Januar 1980 bis Januar 1985): 4 148 DM; Basisjahr 1976 (Januar 1976 bis Januar 1980): 3 298 DM; Basisjahr 1970 (Januar 1968 bis Januar 1976): 1 996 DM; Basisjahr 1962 (Januar 1962 bis Januar 1968): 1 528 DM.

- c) Basisjahr 1980 (Januar 1980 bis Januar 1985): 2 575 DM; Basisjahr 1976 (Januar 1976 bis Januar 1980): 2 053 DM; Basisjahr 1970 (Januar 1968 bis Januar 1976): 1 157 DM; Basisjahr 1962 (Januar 1961 bis Januar 1968): 742 DM; Basisjahr 1958 (Januar 1957 bis Januar 1961): 570 DM; Basisjahr 1950 (von 1945 bis Januar 1957): 300 DM.
- d) Basisjahr 1980 (Januar 1980 bis Januar 1985): 1 192 DM; Basisjahr 1976 (Januar 1976 bis Januar 1980): 889 DM; Basisjahr 1970 (Januar 1968 bis Januar 1976): 532 DM; Basisjahr 1962 (Januar 1961 bis Januar 1968): 310 DM; Basisjahr 1958 (Januar 1957 bis Januar 1961): 260 DM.

Dem Preisindex für die einfache Lebenshaltung eines Kindes liegt nicht, wie den anderen Indizes, ein statistisch nachgewiesener "Warenkorb", sondern ein von Experten der Jugendhilfe und -betreuung entwickeltes Bedarfsschema zugrunde. Es berücksichtigt den Mindestbedarf von Kindern vom 1. bis 18. Lebensjahr, die als Erstkinde von der Mutter oder deren Verwandten

betreut werden; (dieses Bedarfsschema stammt aus dem Jahr 1976 und wurde mit der Preisentwicklung über 1980 auf 1985 fortgerechnet).

- 5 Der Index der Einzelhandelspreise wird sowohl institutionell nach der "Systematik der Wirtschaftszweige" (1979) als auch warenmäßig gegliedert. Die Gruppierung nach Waren erfolgt einmal nach dem "Warenverzeichnis für die Binnenhandelsstati-

stik" (1978), zum anderen nach dem "Güterverzeichnis für den Privaten Verbrauch" (1963).

Der durchlaufenden Reihe des Einzelhandelspreisindex liegt die Umsatzstruktur des Einzelhandels der nachfolgend genannten Jahre zugrunde: 1950 (für die Zeit bis Januar 1962); 1962 (von Januar 1962 bis Januar 1968); 1970 (von Januar 1968 bis Januar 1976); 1976 (von Januar 1976 bis Januar 1980) und 1980 (ab Januar 1980).

6 Während die Tabellenteile 1 und 2 dem kurzfristigen Vergleich dienen, enthalten die Tabellenteile 3 und 4 Reihen, die mit dem gegenwärtigen Basisjahr beginnen und für mittelfristige Vergleiche in Frage kommen. In den Tabellenteilen 5 und 6 werden langfristige Reihen des Preisindex für die Lebenshaltung bzw. des Einzelhandelspreisindex gebracht. Der jeweilige Gesamtindex wird auf Originalbasis und umbasiert auf 1980 = 100, 1976 = 100, 1970 = 100 und 1962 = 100 dargestellt. Die zusätzlich angegebenen relativen Veränderungen gegenüber dem Vorjahreszeitraum (Vorjahr bzw. Vorjahresmonat) sind aus den Werten der jeweiligen Originalbasis errechnet. Werden diese Veränderungszahlen aus den auf andere Basisjahre umbasierter Indizes errechnet, können Rundungsdifferenzen entstehen, die zu einer unterschiedlichen Interpretation der tatsächlichen Preisentwicklung führen können. Der Preisindex für die Lebenshaltung von 4-Personen-Haushalten von Arbeitern und Angestellten (frühere Bezeichnung Arbeitnehmerhaushalten) mit mittlerem Einkommen wird darüber hinaus für den Gesamtindex auch in der Umbasierung auf 1958 = 100, 1950 = 100, 1938 = 100 und 1913/14 = 100 dargeboten. Eine weitere langfristige Darstellung hat diesen Index in der Gliederung nach Bedarfsgruppen zum Gegenstand. Die langfristigen Reihen des Index der Einzelhandelspreise liegen in institutioneller Gliederung in der Umbasierung auf 1976 = 100, 1970 = 100 und 1962 = 100 vor. Die Tabelle 8 ist eine langfristige Darstellung kommunaler Gebühren.

7 In der vorliegenden Reihe 7 der Fachserie 17 erscheinen auch Jahresberichte mit weiteren detaillierten Angaben, darunter über das Ausmaß der Preisstreuung. Ein monatlicher Eilbericht dient der kurzfristigen Unterrichtung über die neuesten Berechnungsergebnisse. Die Eilberichte erscheinen etwa

zwei Wochen, die Monatsberichte etwa vier Wochen, die Jahresberichte etwa drei Monate nach Ablauf des Berichtszeitraumes und sind zu beziehen durch den Buchhandel oder direkt durch den

Verlag:
Metzler-Poeschel

Verlagsauslieferung:
Hermann Leins GmbH & Co. KG
Postfach 7
7408 Kusterdingen
Telefon: 07071/33046

Weitere methodische Fragen zur Verbraucherpreisstatistik wurden zuletzt in "Wirtschaft und Statistik" 7/1979, 11/1979, 4/1980, 7/1984 behandelt.

8 Für den Benutzer der verbraucherpreisstatistischen Veröffentlichungen könnte auch die Preisentwicklung auf anderen Wirtschaftsstufen bzw. für bestimmte Wirtschaftsbereiche von Interesse sein. Berechnet und veröffentlicht werden land- und forstwirtschaftliche Preisindizes (Bestell-Nr.: 2170100), Indizes der Erzeugerpreise gewerblicher Produkte (Bestell-Nr.: 2170200), Indizes der Grundstoffpreise (Bestell-Nr.: 2170300), der Ein- und Ausführpreise (Bestell-Nr.: 2170800), der Baupreise (Bestell-Nr.: 2170400) sowie der Großhandelsverkaufspreise (Bestell-Nr.: 2170600). Weitere Veröffentlichungen unterrichten über die Kaufwerte von Bauland (Bestell-Nr.: 2170500) und über die Preise in verschiedenen Verkehrsbereichen (Bestell-Nr.: 2170900).

Besonders sei auf die Ergebnisse internationaler Verbraucherpreisvergleiche (Kaufkraftparitäten auf der Stufe des Privaten Verbrauchs; Reisegeldparitäten) hingewiesen (Bestell-Nr.: 2171000). Hier wird das Niveau der deutschen Verbraucherpreise mit denen des Auslandes verglichen. Die Gegenüberstellung mit den Devisenkursen läßt erkennen, in welchen Ländern man billiger oder teurer lebt als in der Bundesrepublik Deutschland.

9 Nachstehend werden einige Erläuterungen zum Rechnen mit Indexzahlen gegeben.

Messung von Indexveränderungen in Punkten und in Prozent

Die Indexveränderung von einem Zeitpunkt zum anderen kann in Punkten oder in Prozent ausgedrückt werden.

Die Indexentwicklung nach **P u n k t e n** ergibt sich als Differenz zwischen dem neuen und dem alten Indexstand. Das Ergebnis für einen bestimmten Zeitraum ist je nach Wahl des Basisjahres unterschiedlich.

126,2 - 115,0 = 11,2 Punkte
aber, ebenso wie auf Basis 1985, um

$$\left(\frac{126,2}{115,0} \times 100\right) - 100 = 9,7 \%$$

Die Indexentwicklung in **P r o z e n t** kann nach der Formel

$$\left(\frac{\text{neuer Indexstand}}{\text{alter Indexstand}} \times 100\right) - 100$$

berechnet werden. Das Ergebnis ist von der Wahl des Basisjahres unabhängig, wenn man von geringfügigen Rundungsdifferenzen absieht.

Hierzu zwei Beispiele:

- (1) Die Steigerung eines Index von 120 auf 132 bedeutet eine Zunahme um

$$132 - 120 = 12 \text{ Punkte,}$$

aber um

$$\left(\frac{132}{120} \times 100\right) - 100 = 10 \%$$

- (2) Der Preisindex für die Lebenshaltung aller privaten Haushalte belief sich auf Basis 1985 = 100 im Mai 1983 auf 95,2 und im September 1989 auf 104,4 (siehe Tabelle 5.1.1, absolute Werte, erste Spalte). Er hat sich also in dieser Zeit um

$$104,4 - 95,2 = 9,2 \text{ Punkte}$$

oder um

$$\left(\frac{104,4}{95,2} \times 100\right) - 100 = 9,7 \%$$

erhöht. Auf Basis 1980 (siehe Tabelle 5.1) ergibt sich dagegen für die gleiche Zeitspanne eine Zunahme um

Messungen von Veränderungen der Kaufkraft

Will man mit Hilfe des Preisindex für die Lebenshaltung aller privaten Haushalte die Veränderung der Kaufkraft des Geldes in den Händen der Verbraucher feststellen, so ist die Formel

$$\left(\frac{\text{alter Indexstand}}{\text{neuer Indexstand}} \times 100\right) - 100$$

zugrunde zu legen.

Auch hierzu zwei Beispiele:

- (1) Die Steigerung eines Index von 120 auf 132, also um 10,0 %, bedeutet, das sich die Kaufkraft des Geldes in der Hand des Konsumenten um

$$\left(\frac{120}{132} \times 100\right) - 100 = 90,9 - 100 = - 9,1 \%$$

verändert hat, d.h. um 9,1 % gesunken ist.

- (2) Der Preisindex für die Lebenshaltung aller privaten Haushalte auf Basis 1985 = 100 hat sich von 95,2 (Mai 1983) auf 104,4 (September 1989) - siehe Tabelle 5.1.1, absolute Werte, erste Spalte -, also um 9,7 % erhöht. Bei der Berechnung der Kaufkraft des Geldes in der Hand des Konsumenten ergibt sich eine Veränderung um

$$\left(\frac{95,2}{104,4} \times 100\right) - 100 = 91,2 - 100 = - 8,8 \%$$

also ein Kaufkraftverlust von 8,8 %.

Umbasierung

Umrechnung von Indizes auf ein anderes Basisjahr: Die Preisindizes für die Lebenshaltung (Gesamtindex) ab Januar 1985 und der Index der Einzelhandelspreise (Gesamtindex) ab Januar 1980 können auf die verschiedenen früheren Basisjahre umbasiert werden, indem die Lebenshaltungsindexreihen 1985 = 100 bzw. der Index der Einzelhandelspreise 1980 (= 100) jeweils mit den nachstehenden Faktoren multipliziert werden:

	1980	1976	1970	1962	1958	1950	1938	1913/14
Preisindex für die Lebenshaltung aller privaten Haushalte	1,20846	1,41188	1,98389	2,43102
4-Personen-Haushalte von Beamten und Angestellten mit höherem Einkommen	1,21349	1,42195	1,99799	2,42900
4-Personen-Haushalte von Arbeitern und Angestellten mit mittlerem Einkommen	1,20745	1,39980	1,95670	2,38872	2,57603	3,03122	4,73011	5,94058
2-Personen-Haushalte von Renten- und Sozialhilfeempfängern mit geringem Einkommen	1,21069	1,39516	1,97379	2,48690	2,70565	.	.	.
Index der Einzelhandelspreise	1,15832	1,57712	1,75894	1,87028	2,07967	3,58836	.
Einzelhandel mit Nahrungsmitteln, Getränken, Tabakwaren (ohne ausgeprägten Schwerpunkt)	1,11111	1,48420	1,63710

Beispiele:

Der auf Originalbasis 1985 = 100 errechnete Preisindex für die Lebenshaltung von 4-Personen-Haushalten von Arbeitern und Angestellten mit mittlerem Einkommen hatte im September 1989 einen Stand von 104,1. In der Umbasierung ergeben sich folgende Indizes:

auf Basis 1980	(104,1 x 1,20745 =)	125,7
auf Basis 1976	(104,1 x 1,39980 =)	145,7
auf Basis 1970	(104,1 x 1,95670 =)	203,7
auf Basis 1962	(104,1 x 2,38872 =)	248,7
auf Basis 1958	(104,1 x 2,57603 =)	268,2
auf Basis 1950	(104,1 x 3,03122 =)	315,6
auf Basis 1938	(104,1 x 4,73011 =)	492,4
auf Basis 1913/14	(104,1 x 5,94058 =)	618,4

Soll ein Index für eine andere Zeitbasis berechnet werden, so braucht lediglich die Indexzahl in Prozent der Indexzahl für die gewünschte neue Basis ausgedrückt zu werden.

Um z.B. den Preisindex für die Lebenshaltung aller privaten Haushalte für September 1989 (Indexstand auf Basis 1985: 104,4) auf der Basis Mai 1983 (Indexstand auf Basis 1985: 95,2) zu berechnen, muß man 104,4 in Prozent von 95,2 ausdrücken:

$$\frac{104,4 \times 100}{95,2} = 109,7$$

Der Index für September 1989 auf Basis Mai 1983 = 100 beträgt also 109,7. Um eine längere Zahlenreihe auf die neue Basis Mai 1983 umzurechnen, empfiehlt es sich, zunächst den Bruch

$$\frac{100}{95,2} = 1,05042$$

auszurechnen und mit dem Ergebnis die umzubasierenden Werte nacheinander zu multiplizieren. Man erspart sich dadurch die lästigen Divisionen. Für September 1989 errechnet man auf diese Weise einen auf Mai 1983 umbasierten Index von (104,4 x 1,05042 =) 109,7 - wie oben - und für Januar 1988 einen Index von (100,7 x 1,05042 =) 105,8.

- 10 Die Tatsache, daß aus den Indexzahlen der Effekt von Qualitätsänderungen und anderen Änderungen in den preisbestimmenden Merkmalen der beobachteten Erzeugnisse herausgerechnet wurde, kann von besonderer Bedeutung sein, wenn die Indizes zur Ermittlung von Wiederbeschaffungswerten verwendet werden. Sind Güter in der ursprünglichen Qualität nicht mehr käuflich, weil von der betreffenden Güterart nur verbesserte Ausführungen am Markt sind, dann können sich bei der Verwendung der Preisindizes Wiederbeschaffungswerte

ergeben, die unter den Beträgen liegen, die bei der Wiederbeschaffung tatsächlich aufgewendet werden müssen.

- 11 Preisindizes für die Lebenshaltung bzw. der Index der Einzelhandelspreise dienen häufig als Bezugsgrößen von Wertsicherungsklauseln in Miet-, Pacht-, Übergabe-, Pensions- und anderen Verträgen über laufende Zahlungen. Das Statistische Bundesamt kann nicht über die währungsrechtliche Zulässigkeit solcher Klauseln befinden, sondern muß an die Deutsche Bundesbank oder die Landeszentralbanken verweisen, die für solche Fragen allein zuständig sind. Das Statistische Bundesamt kann auch keine Empfehlungen aussprechen, welcher Index bestimmten Vertragsverhältnissen zugrunde zu legen ist, da es sich dabei nicht um ein statistisches Problem, sondern um eine Ermessensfrage zu einem privatrechtlichen Vertrag handelt, die von den Vertragsparteien selbst zu entscheiden ist.

Beim Abschluß von Wertsicherungsklauseln, die sich auf den Preisindex für die Lebenshaltung bzw. den Einzelhandelspreisindex beziehen, empfiehlt es sich, die vorgesehenen Steigerungssätze in Prozent anzugeben, da das Ergebnis von der Wahl des Basisjahres unabhängig ist.

Bei Klauseln, die sich an der Indexveränderung in Punkten orientieren, sollte zur Vermeidung von Unklarheiten das Basisjahr unbedingt angegeben werden. Bei der Abfassung der Klauseln ist zu beachten, daß Indizes für Berichtsmonate vorliegen und nicht für bestimmte Stichtage.

- 12 Die Durchschnittspreise¹⁾, die in diesem Bericht veröffentlicht werden (Abschnitt 7, S. 52 ff.), können im allgemeinen nur als grobe Anhaltspunkte für das absolute Preisniveau der betreffenden Waren angesehen werden, denn die Statistik der Verbraucherpreise ist, wie die gesamte amtliche Preisstatistik, auf den Nachweis von Preisveränderungen ausgerichtet. Deswegen sind ihre wichtigsten Ergebnisse Preisindizes und Preisesszahlen und nicht etwa Durchschnittspreise. Wirklich zuverlässige Angaben über das absolute Preisniveau würden andere Erhebungsverfahren und vor allem eine viel größere Anzahl von Einzelpreisen (einzelner Berichtsstellen) voraussetzen.

- 13 Zum besseren Verständnis der mietenstatistischen Ergebnisse werden folgende Erläuterungen gegeben:

1) Siehe Anmerkung 3 S. 65.

Es werden drei Wohnungstypen des freifinanzierten und zwei Wohnungstypen des öffentlich geförderten Wohnungsbaus erfaßt.

Zwei der drei freifinanzierten Wohnungstypen sind vor dem 20.6.1948 erbaute Altbauwohnungen, und zwar 2-Zimmer-Wohnungen mit Küche (3 Räume) und Einzelraumheizung. Nur einer dieser beiden Wohnungstypen verfügt über ein Bad oder eine Dusche. Bei der nach dem 20.6.1948 erbauten freifinanzierten Wohnung handelt es sich um eine 3-Zimmer-Wohnung mit Küche (4 Räume), Bad/Dusche, Zentralheizung sowie Balkon oder Loggia in guter Wohnlage.

Die beiden Wohnungstypen des öffentlich geförderten Wohnungsbaus sind 2-Zimmer-Wohnungen (3 Räume) mit Bad, davon eine mit Einzelraumheizung, die andere mit Zentralheizung.

Bei allen fünf Wohnungstypen wird die Miete einschließlich der Nebenkosten (Gebühren für Kanalisation, Straßenreinigung, Müllabfuhr, Kaminreinigung, Treppenbeleuchtung, Wasserverbrauch u.dgl.) für eine abgeschlossene, leer vermietete Wohnung erfragt. Nicht enthalten sind die Umlagen für Heizung und Warmwasser.

Die beiden mit Zentralheizung ausgestatteten Wohnungstypen sind erst ab 1968 in die Preisindizes für die Lebenshaltung von 4-Personen-Haushalten von Arbeitern und Angestellten mit mittlerem Einkommen und 2-Personen-Haushalten von Renten- und Sozialhilfeempfängern mit geringem Einkommen einbezogen worden, ab 1980 auch in den Preisindex für die einfache Lebenshaltung eines Kindes.

Der Teilindex "Wohnungsmiete" wird für den Preisindex für die Lebenshaltung aller privaten Haushalte in einer tieferen Gliederung veröffentlicht, wobei sowohl nach dem Baualter als auch nach dem Merkmal "öffentlich gefördert" unterschieden wird.

Der Erhebungsturnus bei den Wohnungsmieten weicht insofern vom Erhebungsturnus bei den anderen in den Preisindex für die Lebenshaltung einbezogenen Gütern ab, als in jedem Monat nur die Mieten in einem - wechselnden - Drittel der Berichtsgemeinden beobachtet werden. Erst nach Ablauf eines Vierteljahres sind also jeweils die Wohnungen in allen 118 Berichtsgemeinden erfaßt. Eine eingehende Darstellung der rotierend vierteljährlichen Erhebung ist in "Wirtschaft und Statistik" 1967, Heft 6, zu finden.

14 Die Angaben über die am stärksten ernte-, saison- und witterungsabhängigen Nahrungsmittel beziehen sich auf Kartoffeln, Frischgemüse, Frischobst (einschl. Südfrüchte) und Frischfisch. Bei den Blumen handelt es sich um Schnittblumen, Topfpflanzen und lebende Pflanzen.

15 Die Berechnung von Preisindizes beruht zum einen auf den Preisen der im Index enthaltenen Güter, zum anderen auf dem Wägungsanteil, mit dem die verschiedenen Güter in den Index eingehen.

Wie bereits unter Punkt 3 ausgeführt, bleiben die Wägungsanteile bis zur Umstellung auf ein neues Basisjahr unverändert, d.h. es wird eine unveränderte Verbrauchsstruktur der privaten Haushalte (Preisindizes für die Lebenshaltung) bzw. eine unveränderte Umsatzstruktur des Einzelhandels (Index der Einzelhandelspreise) unterstellt.

Um die nach der Umstellung der Wägungsschemata **n e u b e r e c h n e t e n I n d i z e s** mit den bereits vorliegenden Indizes zu einer durchlaufenden Indexreihe verketten zu können, müssen die Neuberechneten Indizes auch für die Vergangenheit berechnet werden. Diese zurückgerechneten Indizes, sowohl die Originalreihe als auch die umbasierten Reihen, ersetzen die bis zum Zeitpunkt der Neuberechnung veröffentlichten Indexreihen, da sie die tatsächliche Preisentwicklung besser widerspiegeln als die nach dem älteren Wägungsschema berechneten Indizes.

Der Preisindex für die Lebenshaltung wurde letztmalig für das Basisjahr 1985 neu berechnet. Erstmals wurde er im Oktober 1989 veröffentlicht und gleichzeitig bis Januar 1985 zurück berechnet. Die für Januar 1985 bis September 1989 veröffentlichten Indizes auf der Originalbasis 1980 und in der Umbasierung auf frühere Basisjahre werden durch die neu berechneten Indizes Originalbasis 1985 und Umbasierungen ersetzt.

Der Index der Einzelhandelspreise wurde letztmalig für das Basisjahr 1980 neu berechnet. Erstmals wurde er im Februar 1985 veröffentlicht und gleichzeitig bis Januar 1980 zurück berechnet. Die für Januar 1980 bis Januar 1985 veröffentlichten Indizes auf der Originalbasis 1976 und in der Umbasierung auf frühere Basisjahre werden durch die neu berechneten Indizes Originalbasis 1980 und Umbasierungen ersetzt.

2 Aktuelle Ergebnisse

Der Preisindex für die Lebenshaltung aller privaten Haushalte lag Mitte April 1990 mit 106,5 (1985 = 100) um 0,2 % höher als Mitte März 1990 (106,3) und um 2,3 % über dem Stand von Mitte April 1989 (104,1). Damit wurde die aufgrund der Ergebnisse von vier Bundesländern errechnete Vorausschätzung des Statistischen Bundesamtes bestätigt.

Der Gesamtindex ohne Heizöl und Kraftstoffe stieg im April 1990 gegenüber März 1990 um 0,2 % und lag damit um 2,7 % über dem entsprechenden Vorjahresmonat. In der Berechnung ohne Haushaltsenergie und Kraftstoffe (also auch ohne Gas, elektrischen Strom und feste Brennstoffe) betrug die Rate gegenüber März 1990 + 0,2 % und gegenüber April 1989 + 2,5 %.

In der Berechnung ohne die besonders ernte-, saison- und witterungsabhängigen Nahrungsmittel sowie ohne Blumen (aber einschließlich Haushaltsenergie und Kraftstoffe) stieg der Index im April 1990 im Vergleich zum Vormonat um 0,1 % und lag damit um 2,2 % über dem Stand des entsprechenden Vorjahresmonats.

Der Teilindex für Nahrungsmittel erhöhte sich im April 1990 im Vergleich zum Vormonat um 0,9 % (darunter Saisonwaren + 6,0 %). Der Abstand zum April 1989 betrug + 4,3 % (darunter Saisonwaren + 12 %). Bei den anderen Teilindizes ergaben sich folgende Veränderungen gegenüber März 1990 bzw. April 1989: Andere Verbrauchs- und Gebrauchsgüter (ohne Nahrungsmittel) - 0,1 bzw. + 1,0 %, Dienstleistungen und Reparaturen + 0,1 bzw. + 2,9 %, Wohnungs- und Garagennutzung + 0,4 bzw. + 3,2 %.

Im einzelnen errechneten sich für April 1990 u.a. folgende Preisveränderungen gegenüber dem Vormonat bzw. gegenüber April 1989:

Frische Fische und Fischfilets + 0,5 bzw. + 8,6 %, Eier + 0,3 bzw. + 2,9 %, Butter - 0,5 bzw. - 0,9 %, Frischobst + 3,9 bzw. + 9,0 %, Kartoffeln (teilweise neue Ernte einbezogen) + 28 bzw. + 29 %, Frischgemüse + 1,2 bzw. + 9,2 %, Kleingebäck aus Brotteig + 0,4 bzw. + 5,6 %, Speiseeis - 0,3 bzw. - 0,5 %, Reis + 0,4 bzw. + 2,2 %, Frucht- und Gemüsesäfte + 0,3 bzw. + 0,9 %, Kaffee - 0,6 bzw. - 9,6 %, Fremde Änderungen beim Kauf von Bekleidung + 0,4 bzw. + 3,9 %, Gas + 0,5 bzw. + 6,5 %, leichtes Heizöl - 0,8 bzw. - 3,3 %, Fahrräder + 0,6 bzw. + 5,3 %, Kraftstoffe - 0,1 bzw. - 7,1 % sowie Fremde Reparaturen an Kraftwagen + 0,4 bzw. + 3,4 %.

Der Preisindex für die Lebenshaltung von 4-Personen-Haushalten von Beamten und Angestellten mit höherem Einkommen stieg im April 1990 gegenüber März 1990 um 0,2 % auf 107,2 (1985 = 100) und lag damit um 2,3 % höher als im April 1989. Für 4-Personen-Haushalte von Arbeitern und Angestellten mit mittlerem Einkommen lauten die entsprechenden Zahlen 106,2 (+ 0,2 bzw. + 2,2 %), für 2-Personen-Haushalte von Renten- und Sozialhilfeempfängern mit geringem Einkommen 106,7 (+ 0,3 bzw. + 2,8 %) und für die einfache Lebenshaltung eines Kindes 107,8 (+ 0,7 bzw. + 3,3 %). Der Preisindex für die Kraftfahrzeuganschaffung und -unterhaltung ('Kraftfahrer-Preisindex') blieb im April 1990 gegenüber dem Vormonat unverändert auf einem Stand von 106,1 (1985 = 100) und lag damit um 0,1 % niedriger als im April 1989.

Der Index der Einzelhandelspreise stieg im April 1990 gegenüber März 1990 um 0,2 % auf einen Stand von 123,3 (1980 = 100). Der Abstand zum entsprechenden Vorjahresmonat betrug + 1,9 % .

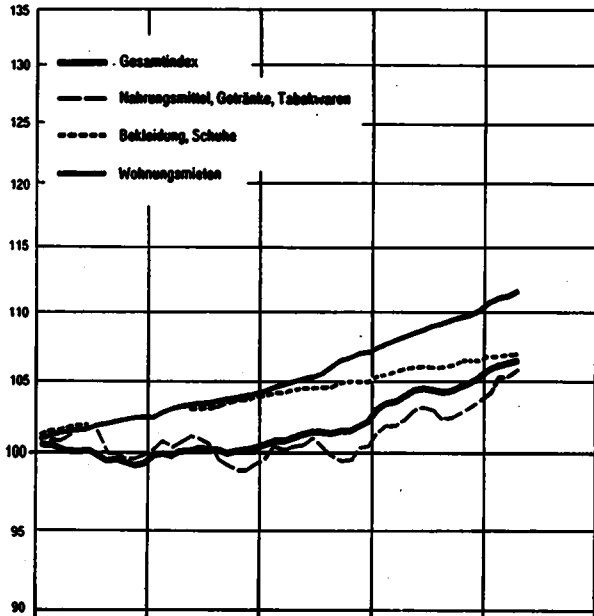
PREISINDEX FÜR DIE LEBENSHALTUNG ALLER PRIVATEN HAUSHALTE NACH AUSGEWÄHLTEN HAUPTGRUPPEN

PREISINDEX

VERÄNDERUNG GEGENÜBER DEM JEWEILIGEN VORJAHRESMONAT IN %

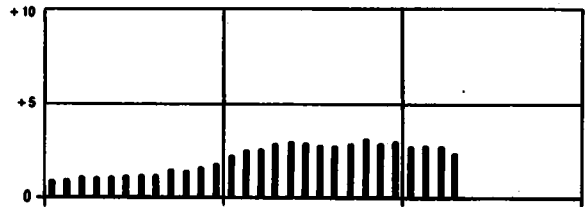
Log. Maßstab

1985 = 100

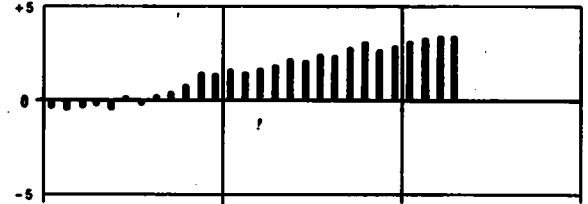


Arithm. Maßstab

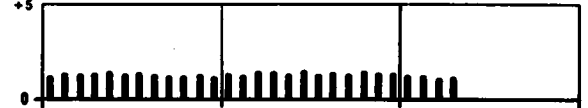
Gesamtindex



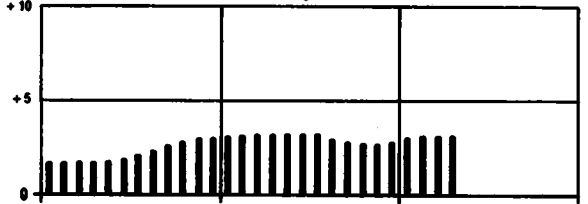
Nahrungsmittel, Getränke, Tabakwaren



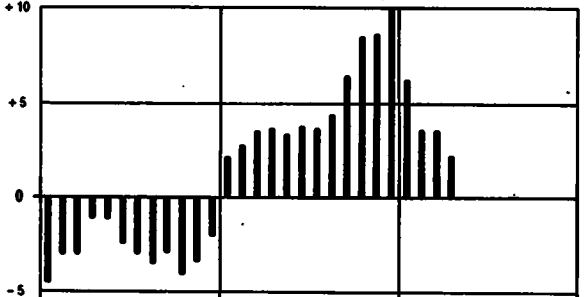
Bekleidung, Schuhe



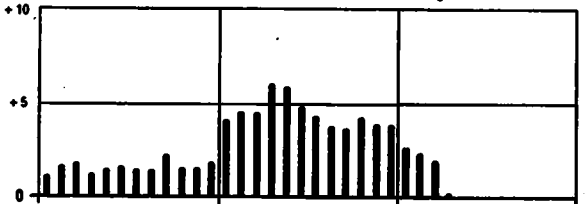
Wohnungsmieten



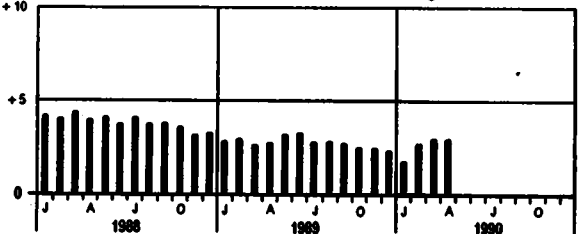
Energie (ohne Kraftstoffe)



Güter für Verkehr und Nachrichtenübermittlung



Güter für die persönliche Ausstattung, Dienstleistungen des Beherbergungsgewerbes sowie Güter sonstiger Art



T a b e l l e n t e i l

1 PREISINDEX FUER DIE LEBENSHALTUNG

(AKTUELLE ERGEBNISSE)

1.1 ALLE PRIVATEN HAUSHALTE

1985 = 100

LFD. NR.	INDEX, INDEXGRUPPE	NAEGLINGS- ANTEIL AM GESAMT- INDEX IN PROMILLE	VERKET- TUNGS- INDEX IN FAKTOR	1989 DURCH- SCHNITT	1990			VERAENDERUNG APRIL 1990 GEGENUEBER APRIL MAERZ 1989 1990 IN PROZENT	
					APRIL	MAERZ	APRIL	1989	1990
1	GESAMTINDEX	1000	0,82750	104,2	104,1	106,3	106,5	+ 2,3	+ 0,2
2	GESAMTINDEX OHNE BESONDERS ERNTE-, SAISON- UND WITTERUNGS- ABHAENIGE NAHRUNGSMITTEL SOWIE OHNE BLUMEN	977,15	0,82750	104,2	104,0	106,2	106,3	+ 2,2	+ 0,1
3	BESONDERS ERNTE-, SAISON- UND WITTERUNGSABHAENIGE NAHRUNGSMITTEL SOWIE BLUMEN	22,85	0,84034	102,2	107,4	113,6	115,6	+ 7,6	+ 1,8
4	GESAMTINDEX OHNE BESONDERS ERNTE-, SAISON- UND WITTERUNGS- ABHAENIGE NAHRUNGSMITTEL	984,05	0,82681	104,2	104,0	106,2	106,3	+ 2,2	+ 0,1
5	BESONDERS ERNTE-, SAISON- UND WITTERUNGSABHAENIGE NAHRUNGSMITTEL	15,95	0,84764	102,9	108,7	114,9	121,8	+12,1	+ 6,0
6	GUETER DES TAEGLICHEN BEDARFS	333,14	0,85469	101,1	101,6	103,4	103,6	+ 2,0	+ 0,2
7	GESAMTINDEX OHNE WOHNUNGSMIETE	822,23	0,83110	103,2	103,2	105,3	105,4	+ 2,1	+ 0,1
8	GESAMTINDEX OHNE HEIZOEL	983,76	0,82805	105,0	104,9	107,2	107,4	+ 2,4	+ 0,2
9	GESAMTINDEX OHNE HEIZOEL UND KRAFTSTOFFE	952,45	0,82805	105,8	105,5	108,1	108,3	+ 2,7	+ 0,2
10	HEIZOEL UND KRAFTSTOFFE	47,51	0,82085	72,7	76,2	71,7	71,5	- 6,2	- 0,3

GLIEDERUNG NACH HAUPTGRUPPEN UND GRUPPEN (VERWENDUNGSZWECK)

11	NAHRUNGSMITTEL, GETRAENKE, TABAKWAREN	229,89	0,85530	102,6	102,4	105,3	105,9	+ 3,4	+ 0,6
12	BEKLEIDUNG, SCHUHE	69,47	0,84471	105,0	105,8	105,9	107,0	+ 1,1	+ 0,1
13	WOHNUNGSMIETEN, ENERGIE (OHNE KRAFTSTOFFE)	250,29	0,78872	101,1	100,5	103,2	103,5	+ 3,0	+ 0,3
14	WOHNUNGSMIETEN	177,77	0,80816	108,8	108,3	111,3	111,7	+ 3,1	+ 0,4
15	ENERGIE (OHNE KRAFTSTOFFE)	72,52	0,74850	82,0	81,6	83,5	83,4	+ 2,2	- 0,1
16	MOEBEL, HAUSHALTSGERAETE U. A. GUETER FUER DIE HAUSHALTSFUHRUNG	72,21	0,85090	104,9	104,5	106,5	106,8	+ 2,2	+ 0,3
17	GUETER FUER DIE GESUNDHEITS- UND KOERPERPFLEGE	40,99	0,83768	108,6	108,4	109,9	110,0	+ 1,5	+ 0,1
18	GUETER FUER VERKEHR UND NACHRICHTENUEBERMITTLUNG	144,03	0,81168	103,3	104,5	104,6	104,7	+ 0,2	+ 0,1
19	GUETER FUER BILDUNG, UNTERHALTUNG, FREIZEIT (OHNE DIENSTLEISTUNGEN DES GASTGEBERES)	83,71	0,86254	103,8	103,8	106,5	105,8	+ 1,9	- 0,7
20	GUETER FUER DIE PERSOENLICHE AUSSTATTUNG, DIENSTLEISTUNGEN DES BEHERBERGUNGSGEBERES SOWIE GUETER SONSTIGER ART	109,41	0,80097	113,1	112,5	115,9	115,9	+ 3,0	-

GLIEDERUNG NACH DAUERHAFTIGKEIT UND WERT DER GUETER

21	VERBRAUCHSGUETER UND REPARATUREN	402,38	0,83055	98,1	98,4	100,4	100,6	+ 2,2	+ 0,2
22	VERBRAUCHSGUETER	381,79	0,83124	97,4	97,8	99,7	99,9	+ 2,1	+ 0,2
23	REPARATUREN	20,59	0,85271	110,9	110,9	113,7	114,5	+ 3,8	+ 0,7
24	GEBRAUCHSGUETER VON MITTLERER LEBENSDAUER UND/ODER BEGRENZTEM WERT	117,89	0,85271	105,9	105,7	106,8	106,9	+ 1,1	+ 0,1
25	LANGLEBIGE, HOCHWERTIGE GEBRAUCHSGUETER	110,63	0,83474	106,4	106,4	108,0	108,0	+ 1,5	-
26	DIENSTLEISTUNGEN UND WOHNUNGSNUTZUNG	369,10	0,81061	109,6	109,1	112,2	112,4	+ 3,0	+ 0,2
27	DAR.: DIENSTLEISTUNGEN	191,33	0,81224	110,3	109,8	113,0	113,0	+ 2,9	-

GLIEDERUNG NACH WAREN, LEISTUNGEN UND WOHNUNGSNUTZUNG

28	VERBRAUCHS- UND GEBRAUCHSGUETER	566,37	0,83656	100,2	100,4	102,0	102,2	+ 1,8	+ 0,2
29	NAHRUNGSMITTEL	133,73	0,87434	101,3	101,2	104,7	105,6	+ 4,3	+ 0,9
30	BESONDERS ERNTE-, SAISON- UND WITTERUNGSABHAENIGE NAHRUNGSMITTEL	15,95	0,84764	102,9	108,7	114,9	121,8	+12,1	+ 6,0
31	SONSTIGE NAHRUNGSMITTEL	117,78	0,87775	101,0	100,2	103,3	103,4	+ 3,2	+ 0,1
32	ANDERE VERBRAUCHS- UND GEBRAUCHSGUETER	432,64	0,82512	99,9	100,1	101,2	101,1	+ 1,0	- 0,1
33	ANDERE VERBR.- U. GEBRAUCHSGUETER OHNE BLUMEN, KOHLE U. HEIZOEL	407,11	0,82592	101,7	101,9	103,0	103,1	+ 1,2	+ 0,1
34	ANDERE VERBR.- U. GEBR.-GUET. OHNE BLUMEN, KOHLE, HEIZOEL U. KRAFTST.	375,84	0,82707	103,3	103,1	104,7	104,8	+ 1,6	+ 0,1
35	ANDERE VERBRAUCHS- UND GEBRAUCHSGUETER OHNE DIE NORMALERWEISE NICHT IN DER WOHNUNG GELAGERTEN GUETER 1)	266,54	0,85261	104,1	103,9	105,5	105,3	+ 1,3	- 0,2
36	DIENSTLEISTUNGEN UND REPARATUREN	249,71	0,82013	109,9	109,4	112,5	112,6	+ 2,9	+ 0,1
37	DAR.: GASTGEBERBELEISTUNGEN	57,88	0,82943	109,3	108,6	111,8	112,0	+ 3,1	+ 0,2
38	VERZEHR IN GASTSTAETTEN	43,94	0,83305	107,1	106,8	109,3	109,5	+ 2,5	+ 0,2
39	UEBERNACHTUNG	13,94	0,77465	116,2	114,3	119,7	119,7	+ 4,7	-
40	HANDWERKERLEISTUNGEN (OHNE BAUHANDWERKER)	21,84	0,80917	110,5	110,0	113,4	113,7	+ 3,4	+ 0,3
41	VERKEHRSLAESTUNGEN	11,88	0,77970	109,1	108,8	110,0	110,7	+ 1,7	+ 0,6
42	UNTERRICHT UND KINDERGARTENBESUCH	7,90	0,78329	107,8	107,2	109,9	110,0	+ 2,6	+ 0,1
43	WOHNUNGS- UND GARAGENNUTZUNG	183,92	0,80292	108,7	108,2	111,3	111,7	+ 3,2	+ 0,4

KFZ - ANSCHAFFUNG UND -UNTERHALTUNG (-KRAFTFAHRER - PREISINDEX-)

44	GESAMTINDEX	130,85	0,80621	104,7	106,2	106,1	106,1	- 0,1	-
45	DAVON:								
46	KRAFTRAEDER	2,28	0,86435	112,1	111,2	115,0	115,1	+ 3,5	+ 0,1
47	PERSONENKRAFTWAGEN	51,78	0,77008	112,5	112,9	114,7	114,7	+ 1,6	-
48	KRAFTSTOFFE	31,27	0,83729	82,3	87,8	81,7	81,6	- 7,1	- 0,1
49	ERSATZTEILE, ZUBEHOER UND AUTOPFLEGEMITTEL	6,59	0,86162	104,0	103,7	104,9	105,0	+ 1,3	+ 0,1
50	REPARATUREN, INSPEKTION, WAGENWAESCHE	12,02	0,72540	112,7	112,1	116,1	116,5	+ 3,9	+ 0,3
51	GARAGENMIETE	6,15	0,91452	106,5	106,0	110,3	110,7	+ 4,4	+ 0,4
52	FAHRSCHULE (EINSCHL. FUHRERSCHEINEGEBUEHR)	1,40	0,85166	106,1	105,8	108,6	108,6	+ 2,6	-
53	KFZ-VERSICHERUNG	14,44	0,82508	115,0	115,2	117,3	117,3	+ 1,8	-
54	KFZ-STEUER	4,92	1,00000	110,6	112,5	106,0	104,5	- 7,1	- 0,5

1) ELEKTRIZITAET, GAS, BRENNSTOFFE; GEBRAUCHSGUETER FUER DIE GARTENPFLEGE; KLEINKRAFTRAEDER, MOTORRAEDER, PERSONEN- UND KOMBIKRAFTFAHRZEUGE, KRAFTSTOFFE, SONSTIGE GEBRAUCHSGUETER FUER EIGENE KRAFTFAHRZEUGE; WASSER- UND LANDFAHRZEUGE.

1 PREISINDEX FÜR DIE LEBENSHALTUNG

(AKTUELLE ERGEBNISSE)

1.1 ALLE PRIVATEN HAUSHALTE

1985 = 100

LFD. NR.	INDEX, INDEXGRUPPE	WÄGUNGSAnteil AM GESAMT-INDEX IN PROMILLE	VERKET-TUNGSFAKTOR	1989 DURCHSCHNITT	1989			VERÄNDERUNG APRIL 1990 GEGENÜBER APRIL 1989 IN PROZENT
					1989 APRIL	1989 MAERZ	1989 APRIL	
GLIEDERUNG NACH GRUPPEN UND UNTERGRUPPEN (VERWENDUNGSZWECK)								
54	Nahrungsmittel, Getränke, Tabakwaren	229,89	0,85530	102,6	102,4	105,3	105,9	+ 3,4 + 0,6
55	Fleisch, Fleischerzeugnisse, Fische, Fischerzeugnisse	43,52	0,88106	100,9	99,2	105,0	105,1	+ 5,9 + 0,1
56	Darunter: Frisches Fleisch und Fleischwaren	43,23	0,88261	99,9	98,3	103,8	103,9	+ 5,7 + 0,1
57	Fleisch, frisch, gefroren oder tiefgefroren (ohne Geflügel- und Hackfleisch sowie Innereien)	15,03	0,88899	98,0	95,7	103,0	103,1	+ 7,7 + 0,1
58	Dar.: Rindfleisch	5,16	0,86690	100,1	98,8	103,3	103,4	+ 4,7 + 0,1
59	Schweinefleisch (auch frischer Speck 1)	8,68	0,90588	96,0	92,8	102,3	102,4	+ 10,3 + 0,1
60	Geflügelfleisch (ohne Wildgeflügel, Innereien und andere Schlachtnebenprodukte)	2,29	0,88948	97,7	97,6	99,4	98,4	+ 1,8 -
61	Hackfleisch, Innereien und andere Schlachtnebenprodukte 1, frisch, gefroren oder tiefgefroren (ohne zubereitetes Hackfl.)	3,10	0,92103	98,4	97,0	101,9	102,1	+ 5,3 + 0,2
62	Wurstwaren, Schinken, Speck u.a.e., geräuchert, getrocknet oder gekocht	18,88	0,86557	102,3	100,7	106,4	106,5	+ 5,8 + 0,1
63	Frischer Fisch und Fischwaren	3,11	0,88742	111,5	110,4	115,1	115,3	+ 4,4 + 0,2
64	Fische und Fischfilets, frisch (auch lebend) oder tiefgefroren	1,23	0,84934	127,5	124,8	134,8	135,5	+ 8,6 + 0,5
65	Fischkonserven, Konserven von Krebs- und Weichtieren 1	1,04	0,91484	98,0	98,0	98,2	98,2	+ 0,2 -
66	Andere Fischerzeugnisse, Krebs- und Weichtiere 1	0,84	0,90136	104,9	104,5	107,1	106,9	+ 2,3 - 0,2
67	Milch, Milchzeugnisse, Eier, Speisefette und -öle	24,57	0,88292	99,7	99,4	101,4	101,5	+ 2,1 + 0,1
68	Darunter: Trinkmilch	3,95	0,89658	105,0	104,2	108,4	108,4	+ 4,0 -
69	Andere Milchzeugnisse (ohne Käse, Butter, Milchmehlfett und Butterschmalz)	4,07	0,88028	99,4	99,2	100,8	100,9	+ 1,7 + 0,1
70	Käse	6,84	0,88731	104,5	103,9	106,4	106,5	+ 2,5 + 0,1
71	Eier	2,90	0,92982	99,2	100,0	102,6	102,9	+ 2,9 + 0,3
72	Butter (auch Milchmehlfett 1) und Butterschmalz 1)	3,26	0,94581	83,9	83,3	83,0	82,5	- 0,9 - 0,5
73	Andere Speisefette und -öle	2,54	0,73820	87,8	87,9	88,2	88,1	+ 0,2 - 0,1
74	Margarine	1,49	0,71013	87,5	87,6	87,9	87,8	+ 0,2 - 0,1
75	Speiseöle pflanzlichen Ursprungs	0,69	0,83181	87,8	88,0	87,8	87,8	- 0,2 -
76	Andere Speisefette pflanzlichen Ursprungs	0,27	0,73368	84,3	83,9	84,7	84,9	+ 1,2 + 0,2
77	Andere Speisefette tierischen Ursprungs	0,09	0,82742	103,2	102,6	106,2	106,2	+ 3,5 -
78	Obst, Obstzeugnisse (ohne Getränke und Marmelade)	9,44	0,82165	94,7	95,8	99,8	103,0	+ 7,5 + 3,2
79	Dar.: Frischobst	7,64	0,80906	93,8	95,2	99,9	103,8	+ 9,0 + 3,9
80	Kernobst, frisch	2,93	0,77560	96,3	95,7	102,0	107,8	+ 12,6 + 5,7
81	Dar.: Äpfel	2,82	0,76441	93,9	93,1	98,2	105,7	+ 13,5 + 7,6
82	Süd- und Zitrusfrüchte, frisch (auch Melonen 1)	3,24	0,73684	86,0	89,7	90,9	93,8	+ 4,6 + 3,2
83	Schalen- und Trockenobst	1,00	0,93227	96,5	96,4	97,1	87,2	+ 0,8 + 0,1
84	Obstkonserven	0,76	0,81690	101,3	100,9	103,0	101,1	+ 2,2 + 0,1
85	Kartoffeln, Gemüse, Kartoffel- und Gemüseezeugnisse (ohne Getränke)	11,34	0,88066	105,3	112,7	117,5	124,5	+ 10,5 + 6,0
86	Darunter: Kartoffeln, frisch	1,51	1,03189	178,9	167,2	168,3	215,0	+ 28,6 + 27,7
87	Kartoffelzeugnisse	0,87	0,90142	98,7	98,6	99,9	100,0	+ 1,4 + 0,1
88	Frischgemüse	6,89	0,83750	92,2	108,1	116,6	119,0	+ 9,2 + 1,2
89	Speisekohl, frisch	0,66	0,81960	89,2	87,5	91,9	95,5	+ 9,1 + 3,9
90	Blatt- und Stengelgemüse, frisch	1,66	0,88585	77,0	74,1	106,6	81,1	+ 22,9 - 14,5
91	Gemüsekonserven	2,39	0,84885	98,3	98,3	98,7	99,7	+ 0,4 -
92	Brot und andere Backwaren	16,99	0,84957	105,2	104,7	107,2	107,5	+ 2,7 + 0,3
93	Brot und andere Backwaren aus Brotteig	9,12	0,83656	105,3	105,6	108,7	109,0	+ 3,2 + 0,3
94	Dar.: Weisbrot (auch Toastbrot)	1,16	0,84224	106,3	105,7	108,3	108,6	+ 2,7 + 0,3
95	Roggen- und Mischbrot (ohne Schrot- und Vollkornbrot)	4,92	0,84380	105,2	105,8	108,5	108,7	+ 2,9 + 0,2
96	Kleingebäck aus Brotteig	1,47	0,81549	108,7	107,5	113,1	113,5	+ 5,6 + 0,4
97	Feine Backwaren (ohne Dauerbackwaren)	5,43	0,87052	105,5	104,8	107,5	107,6	+ 2,7 + 0,1
98	Dauerbackwaren	2,44	0,87676	100,7	100,7	101,2	101,4	+ 0,7 + 0,2
99	Zucker, Süßwaren, Marmelade	9,80	0,91042	100,1	100,1	99,9	99,9	- 0,2 -
100	Zucker (Rüben- und Rohrzucker)	1,30	0,87144	100,9	101,0	100,2	100,1	- 0,9 - 0,1
101	Kakaozeugnisse (ohne Schokoladenerzeugnisse)	0,34	1,00000	99,3	99,1	99,5	99,6	+ 0,5 + 0,1
102	Schokoladen und Schokoladenerzeugnisse	3,46	0,93649	98,9	100,1	99,8	99,7	- 0,4 - 0,1
103	Zuckerwaren (ohne kandierte Früchte)	1,80	0,89088	102,7	102,8	102,7	102,7	- 0,1 -
104	Speiseeis	1,34	0,89928	96,5	96,2	96,0	95,7	- 0,5 - 0,3
105	Beinewohnig, Marmelade, Obstkraut 1), Rübensirup 1) u.a.e.	1,56	0,90162	98,9	99,8	100,4	100,5	+ 0,7 + 0,1
106	Andere Nahrungsmittel (einschl. Fertiggerichten)	9,96	0,87919	100,9	100,8	101,3	101,4	+ 0,6 + 0,1
107	Mehl, Grieß u.a.e. Getreidezeugnisse (Mühlenerzeugnisse)	1,41	0,89474	100,9	100,6	101,8	101,9	+ 1,3 + 0,1
108	Dar.: Weizenmehl	0,57	0,92616	96,9	96,9	98,0	97,8	+ 1,0 - 0,1
109	Reis	0,39	0,86096	105,4	104,7	106,6	107,0	+ 2,2 + 0,4
110	Teigwaren und Nahrungsmittel sonstiger Art	2,53	0,85214	101,6	101,6	102,2	102,2	+ 0,6 -
111	Dar.: Teigwaren	0,80	0,89235	99,0	98,9	99,6	99,7	+ 0,8 + 0,1
112	Gewürze, Sossen und verwandte Back- und Speisezutaten	2,31	0,86249	103,4	103,3	103,9	104,1	+ 0,8 + 0,2
113	Säuglings- und Kleinkinderernährung	0,14	0,86736	105,4	105,1	106,1	106,2	+ 1,0 + 0,1
114	Fertiggerichte (ohne Fleisch-, Fisch-, Kartoffel-, Gemüse- und Obstsalat)	3,57	0,90571	98,7	98,6	98,7	98,8	+ 0,2 + 0,1
115	Getränke, Tabakwaren	60,33	0,83404	102,2	101,9	103,8	103,9	+ 2,0 + 0,1
116	Frucht- und Gemüsesäfte, Fruchtnektare, -sirupe 1), -saftkonzentrate 1)	2,69	0,83816	102,8	102,7	103,3	103,6	+ 0,9 + 0,3
117	Andere alkoholfreie Getränke (ohne Milch, Kaffee, Tee, Kakao)	5,07	0,87986	103,9	103,0	105,6	106,0	+ 2,9 + 0,4
118	Kaffeemittel 1) und teeähnliche Erzeugnisse	0,96	0,85201	101,6	101,7	101,9	101,6	- 0,1 - 0,3
119	Genußmittel	62,22	0,82984	102,0	101,7	103,7	103,7	+ 2,0 -
120	Kaffee	8,10	0,90268	78,8	79,9	72,6	72,2	- 8,6 - 0,6
121	Tee	0,63	0,86065	102,7	102,5	103,0	103,1	+ 0,6 + 0,1
122	Spirituosen	3,47	0,78888	89,9	89,7	100,4	100,5	+ 0,8 + 0,1
123	Bier	12,42	0,87063	106,2	104,6	106,5	106,7	+ 2,0 + 0,2
124	Trauben- und Fruchtweine 1)	6,82	0,87313	101,5	101,5	102,2	102,3	+ 0,8 + 0,1
125	Tabakwaren	20,98	0,77273	109,5	108,9	115,0	115,0	+ 5,6 -
126	Zigaretten	19,68	0,78085	109,7	109,7	114,8	114,8	+ 4,6 -
127	Zigarren, Zigarillos und Stumpen 1)	0,21	0,75930	103,2	101,2	107,2	107,2	+ 5,9 -
128	Rauch-, Kau- 1) und Schnupftabak 1)	1,09	0,62646	106,0	95,0	120,4	120,4	+ 26,7 -
129	Verzehr von Speisen und Getränken in Kantinen, Gaststätten u.a.e.	43,94	0,83296	107,1	106,8	109,9	109,5	+ 2,5 + 0,2
130	Verzehr von Speisen in Kantinen	3,85	0,83403	104,8	104,9	106,9	106,9	+ 1,9 -
131	Verzehr von Speisen in Gaststätten u.a.e.	28,87	0,83905	108,2	105,9	108,4	108,6	+ 2,5 + 0,2
132	Verzehr von Getränken in Kantinen, Gaststätten u.a.e.	11,22	0,83188	110,2	109,7	112,4	112,7	+ 2,7 + 0,3

1) ohne Preisrepräsentanten für diese Warenart

1 PREISINDEX FUER DIE LEBENSHALTUNG

(AKTUELLE ERGEBNISSE)

1.1 ALLE PRIVATEN HAUSHALTE

1985 = 100

LFD. NR.	INDEX, INDEXGRUPPE	MÄGELINGS- ANTEIL AM GESAMT- INDEX IN PROMILLE	VERKET- TUNGS- FAKTOR	1989 DURCH- SCHNITT	1989		1990		VERÄNDERUNG APRIL 1990 GEGENUEBER APRIL 1989 IN PROZENT	
					APRIL	MÄRZ	APRIL	APRIL	MÄRZ	
GLIEDERUNG NACH GRUPPEN UND UNTERGRUPPEN (VERWENDUNGSZWECK)										
133	BEKLEIDUNG, SCHUHE	69,47	0,84471	106,0	105,8	106,9	107,0	+ 1,1	+ 0,1	
134	HERREN-UND KNABENBERBEKLEIDUNG	15,35	0,85554	106,7	106,4	108,1	108,2	+ 1,7	+ 0,1	
135	DAMEN-UND MÄDCHENBERBEKLEIDUNG	27,85	0,85579	106,4	105,4	105,8	105,8	+ 0,4	-	
136	HERRENBERBEKLEIDUNG (OHNE SPORTBEKLEIDUNG)	10,84	0,85480	107,2	106,9	108,6	108,8	+ 1,8	+ 0,2	
137	DAR.: ANZUEGE (OHNE ARBEITS- UND SPORTBEKLEIDUNG)	1,59	0,87379	106,5	106,2	107,8	107,9	+ 1,6	+ 0,1	
138	SAKKOS UND JACKEN (OHNE STRICKJACKEN, ARBEITS- UND SPORTBEKLEIDUNG)	2,70	0,86186	106,3	106,2	107,1	107,4	+ 1,1	+ 0,3	
139	PULLOVER, TWINSETS 1), STRICKWESTEN 1) UND -JACKEN 1)	1,70	0,81917	110,6	110,3	112,7	112,9	+ 2,4	+ 0,2	
140	DAMENBERBEKLEIDUNG (OHNE SPORTBEKLEIDUNG)	23,64	0,85566	105,3	105,3	105,8	105,8	+ 0,5	-	
141	DAR.: KLEIDER (OHNE ARBEITS- UND SPORTBEKLEIDUNG)	5,43	0,85186	104,6	104,5	105,5	105,5	+ 1,0	-	
142	HOSEN, LANG (OHNE ARBEITS- UND SPORTBEKLEIDUNG)	4,08	0,85752	105,2	105,1	104,9	104,9	- 0,2	-	
143	KNABENBERBEKLEIDUNG (OHNE SPORTBEKLEIDUNG)	2,19	0,84914	105,2	104,9	105,5	105,5	+ 1,5	-	
144	MÄDCHENBERBEKLEIDUNG (OHNE SPORTBEKLEIDUNG)	2,81	0,86319	106,5	106,9	106,0	104,9	- 1,9	- 0,1	
145	SPORTBEKLEIDUNG	2,56	0,86918	105,1	104,5	106,0	106,1	+ 1,5	+ 0,1	
146	DAR.: BADE- UND STRANDBEKLEIDUNG	0,89	0,86702	103,1	101,6	104,0	104,0	+ 2,4	-	
147	HERREN-, DAMEN- UND KINDERMAESCHE, SÄUGLINGSBEKLEIDUNG	7,46	0,82030	106,6	106,4	107,6	107,7	+ 1,2	+ 0,1	
148	HERRENMAESCHE	2,75	0,84695	106,3	105,9	107,3	107,5	+ 1,5	+ 0,2	
149	DAMENMAESCHE (EINSCHL. MIEDERWAREN)	1,79	0,81697	109,0	108,9	110,3	110,6	+ 1,6	+ 0,3	
150	KINDERMAESCHE (OHNE SÄUGLINGSBEKLEIDUNG)	2,56	0,80735	105,4	105,4	106,2	106,2	+ 0,8	-	
151	SÄUGLINGSBEKLEIDUNG	0,36	0,80785	105,2	105,1	106,2	106,3	+ 1,1	+ 0,1	
152	STRUMPFWAREN, KOPFBEDECKUNGEN, BEKLEIDUNGSZUBEHOER UND -STOFFE, KURZWAREN	7,12	0,83983	104,9	104,7	105,8	105,8	+ 1,1	-	
153	DAR.: STRUMPFWAREN	2,55	0,86510	104,4	104,2	105,3	105,3	+ 1,1	-	
154	BEKLEIDUNGSSTOFFE (METERWARE)	0,76	0,85160	105,3	104,7	106,3	106,4	+ 1,6	+ 0,1	
155	KURZWAREN	2,85	0,79968	104,1	103,9	104,9	104,8	+ 0,9	- 0,1	
156	SCHUHE	11,73	0,82872	106,5	106,1	108,3	108,4	+ 2,2	+ 0,1	
157	STRASSENSCHUHE FUER HERREN	2,81	0,82663	106,9	106,4	108,8	109,0	+ 2,4	+ 0,2	
158	STRASSENSCHUHE FUER DAMEN	4,37	0,82886	106,2	105,9	107,9	108,1	+ 2,1	+ 0,2	
159	STRASSENSCHUHE FUER KINDER	2,52	0,82982	106,2	105,8	108,2	108,3	+ 2,4	+ 0,1	
160	HAUSSCHUHE	0,40	0,84826	104,0	103,8	105,6	105,6	+ 1,7	-	
161	ANDERE SCHUHE	1,49	0,82431	107,7	107,4	108,9	109,0	+ 1,5	+ 0,1	
162	SCHUHZUBEHOER	0,14	0,78282	108,6	108,0	111,0	111,1	+ 2,9	+ 0,1	
163	FREME AENDERUNGEN UND REPARATUREN AN BEKLEIDUNG UND SCHUHEN, MIETE FUER BEKLEIDUNG 1) UND SCHUHE 1)	1,12	0,83969	107,4	107,1	109,8	110,1	+ 2,8	+ 0,3	
164	FREME AENDERUNGEN BEIM KAUF VON BEKLEIDUNG	0,40	0,83319	108,4	108,9	112,6	113,1	+ 3,9	+ 0,4	
165	FREME AENDERUNGEN 1) UND REPARATUREN AN SCHUHEN	0,72	0,84340	106,3	106,0	108,2	108,4	+ 2,3	+ 0,2	
166	WOHNUNGSMIETEN, ENERGIE (OHNE KRAFTSTOFFE)	250,29	0,78872	101,1	100,5	103,2	103,5	+ 3,0	+ 0,3	
167	WOHNUNGSMIETEN EINSCHL. NEBENKOSTEN (AUCH MIETWERT DER EIGENTUMERWOHNUNGEN U.Ä. 1)	177,77	0,80816	108,8	108,3	111,3	111,7	+ 3,1	+ 0,4	
168	OFFENTLICH GEFORDERTER WOHNUNGSBAU, 1949 UND SPAETER ERBAUT	33,78	0,79010	110,1	109,6	112,3	112,7	+ 2,8	+ 0,4	
169	FREIFINANZIERTER WOHNUNGSBAU (EINSCHL. ALTBAU)	143,99	0,81549	108,5	108,0	111,1	111,5	+ 3,2	+ 0,4	
170	ALTBAUWOHNUNGEN (BIS ZUM 20.6.1948 ERBAUT)	20,62	0,78691	112,1	111,4	115,2	115,4	+ 3,6	+ 0,2	
171	VOR DEM 1.4.1924 ERBAUT	3,91	0,79053	111,8	111,1	115,4	116,0	+ 4,4	+ 0,5	
172	VOM 1.4.1924 BIS ZUM 20.6.1948 ERBAUT	16,71	0,78503	112,2	111,5	115,1	115,3	+ 3,4	+ 0,2	
173	NEUBAUWOHNUNGEN (NACH DEM 20.6.1948 ERBAUT)	157,15	0,81893	108,4	107,9	110,8	111,2	+ 3,1	+ 0,4	
174	SOZIALER WOHNUNGSBAU	33,78	0,79010	110,1	109,6	112,3	112,7	+ 2,8	+ 0,4	
175	FREIFINANZIERTER WOHNUNGSBAU	123,37	0,84054	107,9	107,4	110,4	110,8	+ 3,2	+ 0,4	
	NACHRICHTLICH: WOHNUNGSNEBENKOSTEN (OHNE ENERGIEKOSTEN)									
	WASSERGEBUEHREN	.	.	115,3	115,1	118,0	118,3	+ 2,8	+ 0,3	
	ABWASSERBESEITIGUNG	.	.	121,0	120,4	126,2	126,7	+ 5,2	+ 0,4	
	MUELLABFUHR	.	.	116,1	115,9	121,7	121,9	+ 5,2	+ 0,2	
	STRASSENREINIGUNG	.	.	112,5	112,6	114,2	114,3	+ 1,5	+ 0,1	
	SCHORSTEINFUEHRGEBUEHREN	.	.	113,1	113,1	116,0	116,0	+ 2,6	-	
176	ENERGIE (OHNE KRAFTSTOFFE)	72,52	0,74850	82,0	81,6	83,5	83,4	+ 2,2	- 0,1	
177	ELEKTRIZITAET	27,12	0,74642	107,9	107,8	108,0	108,0	+ 0,2	-	
178	GAS (OHNE GAS FUER KRAFTFAHRZEUGE)	11,90	0,72868	73,0	72,4	76,7	77,1	+ 6,5	+ 0,5	
179	FLUESSIGE BRENNSTOFFE (OHNE KRAFTSTOFFE)	16,24	0,79303	54,1	53,8	52,4	52,0	- 3,3	- 0,8	
180	FESTE BRENNSTOFFE	3,48	0,78668	104,1	103,6	106,0	105,1	+ 1,4	- 0,8	
181	DAR.: STEINKOEHLE (OHNE KOKS)	0,87	0,78426	102,1	101,9	103,7	102,6	+ 0,7	- 1,1	
182	UMLAGEN FUER ZENTRALHEIZUNG, WARMWASSER 1), FERNWAERME	13,78	0,70259	66,2	64,9	71,9	72,2	+ 11,2	+ 0,4	
183	MOEBEL, HAUSHALTSGERAETE U. A. GUETER FUER DIE HAUSHALTSFUEHRUNG	72,21	0,85090	104,9	104,5	106,5	106,8	+ 2,2	+ 0,3	
184	MOEBEL	19,50	0,81818	105,8	105,4	107,8	108,0	+ 2,5	+ 0,2	
185	KUECHENMOEBEL	4,21	0,82119	105,9	105,6	107,9	108,2	+ 2,5	+ 0,3	
186	SCHLAFZIMMERMUEBEL (EINSCHL. MATRATZEN)	3,17	0,81916	105,7	105,4	107,1	107,3	+ 1,8	+ 0,2	
187	POLSTERMOEBEL	3,07	0,80359	107,2	107,0	109,5	109,8	+ 2,6	+ 0,3	
188	WOHN-, ESS- UND JUGENDZIMMERMUEBEL 1)	5,46	0,81992	106,8	106,3	109,3	109,5	+ 3,0	+ 0,2	
189	SONSTIGE MOEBEL	3,59	0,82750	103,3	102,5	104,5	104,6	+ 2,0	+ 0,1	
190	BODENBELAEGE, HEIMTEXTILIEN, HAUSHALTSMAESCHE	10,88	0,87489	101,5	101,3	102,2	102,3	+ 1,0	+ 0,1	
191	TEPPICHE UND ANDERE BODENBELAEGE	4,71	0,92151	101,2	101,0	101,7	101,7	+ 0,7	-	
192	BETTWAREN UND BETTFEDERN (OHNE MATRATZEN)	1,54	0,80519	101,1	101,0	101,7	101,9	+ 0,9	+ 0,2	
193	BETTMAESCHE	1,39	0,87006	101,9	101,8	102,5	102,6	+ 0,8	+ 0,1	
194	GARDINEN 1) UND VORHAENGE, GARDINEN-, MOEBEL- UND DEKO-STOFFE	1,65	0,83517	100,2	100,0	101,3	101,5	+ 1,5	+ 0,2	
195	ANDERE HEIMTEXTILIEN	1,69	0,83558	103,5	103,4	104,4	104,4	+ 1,0	-	
196	HEIZ- UND KOCHGERAETE, ANDERE ELEKTRISCHE HAUSHALTSGERAETE	13,14	0,89901	101,8	101,5	102,7	102,8	+ 1,3	+ 0,1	
	DARUNTER:									
197	RAUMHEIZGERAETE	2,87	0,88592	104,7	104,2	106,5	106,5	+ 2,2	-	
198	HEIZ- UND KOCHGERAETE (OHNE RAUMHEIZGERAETE)	3,13	0,87898	102,0	101,7	102,6	102,9	+ 1,2	+ 0,3	
199	ELEKTRISCHE KUEHL- UND GEFRIERMOEBEL	1,17	0,87566	99,9	99,6	100,7	101,0	+ 1,4	+ 0,3	
200	ANDERE HOCHWERTIGE ELEKTRISCHE HAUSHALTSGERAETE	1,86	0,93036	99,4	99,2	99,8	99,9	+ 0,7	+ 0,1	
201	ELEKTRISCHE LEUCHTEN (OHNE BATTERIELEUCHTEN)	1,06	0,87401	103,0	102,9	103,3	103,6	+ 0,7	+ 0,3	
202	GESCHIRR UND ANDERE GEBRAUCHSGUETER FUER DIE HAUSHALTSFUEHRUNG	7,40	0,83672	107,0	106,5	108,6	108,8	+ 2,2	+ 0,2	
	DARUNTER:									
203	TAFELGESCHIRR AUS GLAS	0,60	0,79566	108,8	108,9	114,1	114,1	+ 4,8	-	
204	TAFELGESCHIRR AUS FEINKERAMISCHEN STOFFEN	1,11	0,80130	108,8	108,0	111,9	112,3	+ 3,0	+ 0,4	
205	BESTECKE UND SCHNEIDWAREN (OHNE EINNEGBESTECKE)	0,76	0,78986	109,3	108,8	111,9	112,2	+ 3,1	+ 0,3	
206	NICHELEKTRISCHE KUECHENMASCHINEN 1) UND -GERAETE	0,19	0,82363	106,0	105,5	107,8	108,2	+ 2,6	+ 0,4	

1) OHNE PREISREPRESENTANTEN FUER DIESE WARENART

1 PREISINDEX FUER DIE LEBENSHALTUNG

(AKTUELLE ERGEBNISSE)

1.1 ALLE PRIVATEN HAUSHALTE

1985 = 100

LFD. NR.	INDEX, INDEXGRUPPE	MAEßUNGS- ANTEIL AM GESAMT- INDEX IN PROMILLE	VERKET- TUNGS- FAKTOR	1989 DURCH- SCHNITT	1990			VERÄNDERUNG APRIL 1990 GEGENUEBER APRIL MAERZ 1989 1990 IN PROZENT
					APRIL	MAERZ	APRIL	
GLIEDERUNG NACH GRUPPEN UND UNTERGRUPPEN (VERWENDUNGSZWECK)								
207	KOCH-, BACK- UND BRATGESCHIRR	0,65	0,84126	108,0	107,9	110,7	111,1	+ 3,5 + 0,4
208	HAUSHALTSBEHAELTER (OHNE TAFELGESCHIRR)	0,50	0,84622	104,9	104,7	106,9	108,6	+ 1,8 + 0,9
209	MERKZEUGE	0,48	0,87533	105,4	105,2	106,7	106,7	+ 1,4 -
210	ANDERE GEBRAUCHSGUETER FUER DIE HAUSHALTSFUHRUNG	2,69	0,88199	104,2	103,6	104,7	104,8	+ 1,2 + 0,1
211	DAR.: ELEKTRISCHE GEBRAUCHSGUETER FUER DIE HAUSHALTSFUHRUNG, A.N.G.	1,90	0,89388	104,7	104,6	104,8	104,8	+ 0,2 -
212	VERBRAUCHSGUETER FUER DIE HAUSHALTSFUHRUNG DARUNTER:	7,51	0,89257	104,0	103,7	105,1	105,9	+ 1,5 + 0,2
213	EINMESSGESCHIRR 1), KUNSTSTOFF- UND ALUFOLIEN, TUETEN U.AE. 1)	1,16	0,92507	102,2	102,2	103,2	103,4	+ 1,2 + 0,2
214	WASCH-, PUTZ- UND REINIGUNGSMITTEL	4,74	0,80083	104,2	103,9	105,2	105,9	+ 1,3 + 0,1
215	ANDERE VERBRAUCHSGUETER FUER DIE HAUSHALTSFUHRUNG	1,44	0,82750	104,7	104,4	105,1	105,5	+ 2,0 + 0,4
216	Dienstleistungen fuer die Haushaltsfuhrung (einschl. haeuslicher Dienste), fremde Reparaturen und Installationen von Gebrauchsgueterm fuer die Haushaltsfuhrung	6,31	0,82500	110,9	110,3	113,5	114,6	+ 3,9 + 1,0
217	HAeusLICHE DIENSTE	1,17	0,81137	117,4	116,1	120,5	120,5	+ 3,8 -
218	Dienstleistungen fuer die Haushaltsfuhrung (ohne mieten fuer Gueter fuer die Haushaltsfuhrung)	2,42	0,85603	107,9	107,1	110,3	110,6	+ 3,3 + 0,3
219	fremde Reparaturen an Gueterm fuer die Haushaltsfuhrung	2,26	0,90373	111,4	111,1	114,0	116,5	+ 4,9 + 2,2
220	TAPETEN, ANSTRICHFARBEN, BAUSTOFFE, fremde Reparaturen an der Wohnung	7,47	0,83784	106,9	106,2	109,0	109,9	+ 3,5 + 0,8
221	TAPETEN, ANSTRICHFARBEN, BAUSTOFFE U.AE.	3,31	0,86312	103,8	103,4	105,0	105,2	+ 1,7 + 0,2
222	SCHOENHEITSREPARATUREN AN MIET- UND EIGENTUEMERWOHNUNGEN AUF KOSTEN DES WOHNUNGSINHAEBERS, SONSTIGE fremde Reparaturen an der Wohnung auf Kosten des Mieters	4,16	0,81011	109,4	108,4	112,2	113,5	+ 4,7 + 1,2
223	GUETER FUER DIE GESUNDEITS- UND KOERPERPFLEGE	40,99	0,83768	108,6	108,4	109,9	110,0	+ 1,5 + 0,1
224	VERBRAUCHSGUETER FUER DIE GESUNDEITSPFLEGE	6,25	0,73692	115,9	116,2	116,3	116,5	+ 0,3 + 0,2
225	ARZNEIMITTEL (OHNE SOLCHE FUER TIERE)	4,99	0,72426	116,4	116,7	116,7	116,8	+ 0,2 + 0,2
226	MEDIKAMENTE	3,78	0,84922	105,6	106,1	106,1	106,4	+ 0,3 + 0,3
227	REZEPTGEBUEHR	1,21	0,50000	150,0	150,0	150,0	150,0	- -
228	VERBANDSTOFFE UND ANDERE VERBRAUCHSGUETER FUER DIE GESUNDEITSPFLEGE	0,26	0,87665	106,5	106,1	107,7	107,8	+ 1,6 + 0,1
229	GEBRAUCHSGUETER FUER DIE GESUNDEITSPFLEGE	1,71	0,86702	104,3	104,2	105,2	105,3	+ 1,1 + 0,1
230	ELEKTRISCHE UND FEINMECHANISCHE 1) GEBRAUCHSGUETER FUER DIE GESUNDEITSPFLEGE	0,20	0,84420	102,8	102,6	103,5	103,5	+ 0,9 -
231	BRILLEN, BRILLENGLAESER, BRILLENFUTTERALE 1) (OHNE SONNENBRILLEN MIT OPTISCH NICHT BEARBEITETEN GLAESERN)	1,34	0,88393	104,7	104,6	105,6	105,8	+ 1,1 + 0,2
232	ANDERE GEBRAUCHSGUETER FUER DIE GESUNDEITSPFLEGE	0,17	0,84859	103,4	103,9	103,9	104,0	+ 0,7 + 0,1
233	Dienstleistungen von Aerzten und anderen medizinischen Fachkraeften, fremde Reparaturen an Gebrauchsgueterm fuer die Gesundheitspflege 1)	10,24	0,83997	108,5	108,4	109,3	109,2	+ 0,7 - 0,1
234	Dienstleistungen der Krankenhaeuser, Sanatorien 1), Pflegeheime 1) u.Ae. (stationaere Behandlung)	6,98	0,89832	111,0	110,7	113,3	113,3	+ 2,3 -
235	VERBRAUCHSGUETER FUER DIE KOERPERPFLEGE	9,01	0,87434	103,4	103,2	104,1	104,2	+ 1,0 + 0,1
236	GEBRAUCHSGUETER FUER DIE KOERPERPFLEGE DARUNTER:	0,82	0,88998	101,8	101,6	102,4	102,4	+ 0,8 -
237	NICHELEKTRISCHE GEBRAUCHSGUETER FUER DIE KOERPERPFLEGE	0,48	0,86222	103,6	103,3	104,5	104,5	+ 1,2 -
238	Dienstleistungen fuer die Koerperpflege, fremde Reparaturen an Gebrauchsgueterm fuer die Koerperpflege 1)	6,98	0,79951	109,2	108,6	112,0	112,3	+ 3,4 + 0,3
239	FRISURLEISTUNGEN	6,98	0,79951	109,2	108,6	112,0	112,3	+ 3,4 + 0,3
240	GUETER FUER VERKEHR UND NACHRICHTENUEBERMITTLUNG	144,03	0,81168	103,3	104,5	104,6	104,7	+ 0,2 + 0,1
241	KRAFTFAHRZEUGE UND FAHRRAEUER DARUNTER:	55,73	0,77453	112,4	112,7	114,7	114,7	+ 1,8 -
242	PERSONENKRAFTWAGEN (EINSCHL. KOMBINATIONSKRAFTWAGEN, ABER OHNE GEBRAUCHE KRAFTWAGEN)	50,38	0,77008	112,6	113,0	114,7	114,7	+ 1,5 -
243	KRAFTRAEDER UND FAHRRAEUER MIT HILFSMOTOR	2,28	0,86435	112,1	111,2	115,0	115,1	+ 3,5 + 0,1
244	DAR.: KRAFTRAEDER OHNE GESCHWINDIGKEITSGRENZUNG UEBER 50 CMG	1,72	0,89720	112,0	110,9	114,9	115,0	+ 3,7 + 0,1
245	FAHRRAEUER (OHNE KINDERSPORTFAHRZEUGE)	1,67	0,83866	110,0	108,8	114,0	114,7	+ 5,3 + 0,6
246	GEBRAUCHSGUETER FUER KRAFTFAHRZEUGE UND FAHRRAEUER DARUNTER:	5,38	0,85271	104,1	103,8	105,4	105,6	+ 1,7 + 0,2
247	REIFEN UND SCHLAEUCHE 1) FUER KRAFTFAHRZEUGE UND KRAFTWAGENANHAENGER 1)	1,79	0,82955	100,5	100,1	100,8	100,9	+ 0,8 -
248	ANDERE ZUBEHOER-, EINZEL- UND ERSATZTEILE FUER KRAFTFAHRZEUGE	2,48	0,87855	104,9	104,8	105,9	106,1	+ 1,2 + 0,2
249	ZUBEHOER, EINZEL- UND ERSATZTEILE FUER FAHRRAEUER	0,77	0,82431	106,7	105,1	110,8	111,4	+ 5,0 + 0,5
250	KRAFTSTOFFE	31,27	0,83729	82,9	87,8	81,7	81,6	- 7,1 - 0,1
251	DAR: NORMALBENZIN	6,62	0,83616	83,3	89,9	81,5	81,7	- 9,1 + 0,2
252	SUPERBENZIN	17,42	0,83052	86,2	92,3	84,9	85,0	- 7,9 + 0,1
253	DIESELKRAFTSTOFF	6,05	0,85567	71,8	75,2	73,0	71,6	- 4,8 - 1,9
254	VERBRAUCHSGUETER FUER KRAFTFAHRZEUGE UND FAHRRAEUER (OHNE KRAFTSTOFFE)	1,93	0,87148	104,6	104,4	105,8	106,0	+ 1,5 + 0,2
255	fremde Reparaturen an Kraftfahrzeugen und Fahrraedern 1), andere Dienstleistungen fuer Kraftfahrzeuge und Fahrraeder 1)	18,57	0,77241	110,2	109,7	113,7	114,1	+ 4,0 + 0,4
256	fremde Reparaturen an Kraftwagen und Kraftwagenanhaengern 1)	10,46	0,81117	112,2	111,9	115,2	115,7	+ 3,4 + 0,4
257	ANDERE Dienstleistungen fuer Kraftfahrzeuge und Fahrraeder 1)	9,11	0,72416	108,0	107,3	112,0	112,9	+ 4,7 + 0,3
258	KRAFTFAHRUNTERRICHT, GEBUEHREN FUER FUHRERSCHEINE	1,40	0,85186	106,1	106,8	108,6	108,6	+ 2,6 -
259	TUEV- UND ZULASSUNGSGEBUEHREN	0,17	0,78064	107,8	103,4	111,0	111,3	+ 7,6 + 0,3
260	GARAGENMIETEN (EINSCHL. MIETEN FUER STELLPLAETZE)	6,15	0,81452	106,5	106,0	110,9	110,7	+ 4,4 + 0,4
261	MIETE FUER KRAFTFAHRZEUGE UND FAHRRAEUER 1)	0,88	0,85205	112,6	109,6	121,5	121,5	+ 10,9 -
262	PARKGEBUEHREN, STRASSENBEWERTUNGSGEBUEHREN U.AE. 1)	0,60	0,26749	125,0	123,2	132,4	132,8	+ 7,8 + 0,3
263	SONSTIGE Dienstleistungen fuer Kraftfahrzeuge und Fahrraeder 1)	0,41	0,82625	109,0	108,5	110,6	110,8	+ 2,1 + 0,2

1) OHNE PREISREPRESENTANTEN FUER DIESE WARENART

1 PREISINDEX FUER DIE LEBENSHALTUNG

(AKTUELLE ERGEBNISSE)

1.1 ALLE PRIVATEN HAUSHALTE

1985 = 100

LFD. NR.	INDEX, INDEXGRUPPE	WAGUNGS- ANTEIL AM GESAMT- INDEX IN PROMILLE	VERKET- TUNGS- FAKTOR	1989 DURCH- SCHNITT	1989 1990			VERAENDERUNG APRIL 1990 GEGENUEBER APRIL MAERZ 1989 1990 IN PROZENT
					APRIL	MAERZ	APRIL	
GLIEDERUNG NACH GRUPPEN UND UNTERGRUPPEN (VERWENDUNGSZWECK)								
264	FRENDE VERKEHRSLEISTUNGEN (OHNE PAUSCHALREISEN)	11,88	0,77970	109,1	108,9	110,0	110,7	+ 1,7 + 0,6
285	PERSONENBEFORDERUNG MIT STADTBAHNEN (EINSCHL. HOCH- U-, SCHIEBE- STRASSENBAHNEN), OBUSSEN UND KRAFTOMNIBUSSEN	4,60	0,74719	109,6	108,6	110,0	110,1	+ 0,5 + 0,1
266	PERSONENBEFORDERUNG MIT ZUEGEN DER BUNDESBahn U.AE. (OHNE PERSONENBEFORDERUNG IM VERKEHRSVERBUND)	2,98	0,78555	111,3	111,4	115,1	115,1	+ 3,3 -
267	PERSONENBEFORDERUNG MIT ANDEREN VERKEHRSMITTELN	3,27	0,82179	108,1	107,3	107,2	109,7	+ 2,2 + 2,3
268	GUETERBEFORDERUNG (OHNE PAKETGEBUEHREN DER BUNDESPOST)	1,03	0,69727	103,5	103,9	104,1	104,1	+ 0,2 -
269	DAR.: MOEBELTRANSPORTE U.AE.	0,59	0,77682	105,1	106,8	107,2	107,2	+ 0,4 -
270	NACHRICHTENUEBERMITTLUNG	18,27	0,95798	89,5	99,5	99,7	98,9	- 0,6 - 0,8
271	FERNSPRECHGEBUEHREN	16,06	0,89209	97,1	96,5	96,5	95,5	- 1,0 - 1,0
272	GRUNDBUEHR (EINSCHL. GEBUEHREN FUER ZWEITAPPARATE, ZUSAETZLICHE KLINGELN U.AE. SOWIE GEBUEHREN FUER DIE EINRICHTUNG EINES FERNSPRECHANSCHLUSSES)	6,94	0,93500	88,7	98,7	98,7	98,7	- -
273	ZUBEHOER, EINZEL- UND ERSATZTEILE FUER FERNSEHPFANGS- UND FERNGESPRAECHS GEBUEHREN FUER ORTS- UND FERNGESPRAECHS	9,12	1,03306	95,8	94,8	94,8	93,0	- 1,9 - 1,9
274	BRIEF- UND PAKETBEFORDERUNG DURCH DIE BUNDESPOST (POSTDIENST)	1,99	0,77760	114,7	118,7	120,5	121,5	+ 2,4 + 0,9
275	SONSTIGE POSTGEBUEHREN (POSTGIRODIENST)	0,22	0,81766	141,8	147,8	147,8	147,8	- -
276	GUETER FUER BILDUNG, UNTERHALTUNG, FREIZEIT (OHNE DIENSTLEISTUNGEN DES GASTGEMERBES)	83,71	0,86254	103,8	103,8	106,5	105,8	+ 1,9 - 0,7
277	RUNDFUNK-, FERNSEH- U. PHONOGERAETE U. DEREN ZUBEHOERTEILE	11,90	1,06977	89,7	89,9	89,1	89,1	- 0,9 -
278	FERNSEHPFANGS-, RUNDFUNKPFANGS-, PHONO-, FOTO- UND KINOGERAETE	13,43	1,05981	91,0	81,1	90,5	80,4	- 0,8 - 0,1
279	FERNSEHPFANGSGERAETE (OHNE RUNDFUNK-/FERNSEHKOMBINATIONEN)	3,12	1,09355	81,9	82,0	91,6	91,6	- 0,4 -
280	RUNDFUNKPFANGSGERAETE	2,62	1,01216	88,1	88,4	87,2	87,3	- 1,2 + 0,1
281	PHONOGERAETE (EINSCHL. VIDEOGERAETEN)	2,85	1,08351	83,1	83,5	81,9	81,5	- 2,4 - 0,5
282	ZUBEHOER, EINZEL- UND ERSATZTEILE FUER FERNSEHPFANGS-, RUNDFUNKPFANGS- UND PHONOGERAETE (OHNE VERBRAUCHSGUETER)	2,80	1,07471	95,6	95,4	95,6	95,6	+ 0,2 + 0,1
283	FOTO- UND KINOAPPARATE UND DEREN ZUBEHOERTEILE	2,13	1,01427	97,3	97,3	97,6	97,6	+ 0,3 -
284	FOTO- UND KINOGERAETE	1,45	1,00302	95,6	95,7	95,2	95,1	- 0,6 - 0,1
285	ZUBEHOER, EINZEL- UND ERSATZTEILE FUER FOTO- UND KINOGERAETE (OHNE VERBRAUCHSGUETER)	0,68	1,04421	101,2	100,7	102,9	102,9	+ 2,2 -
286	ANDERE GEBRAUCHSGUETER FUER BILDUNG, UNTERHALTUNG, FREIZEIT (OHNE BUECHER, ZEITUNGEN, ZEITSCHRIFTEN)	14,42	0,89520	100,6	100,4	101,2	101,4	+ 1,0 + 0,2
287	SCHREIB- UND RECHENMASCHINEN, FOTOKOPIERGERAETE 1) U.AE.	2,45	1,12920	83,7	84,3	82,4	82,3	- 2,4 - 0,1
288	SCHREIB-, ZEICHEN- UND BUEROGERAETE (OHNE VERBRAUCHSGUETER)	1,38	0,87247	106,0	105,7	107,0	107,1	+ 1,3 + 0,1
289	DAR.: BUERDARTIKEL (OHNE VERBRAUCHSGUETER)	0,97	0,86285	106,9	106,6	107,9	108,0	+ 1,3 + 0,1
290	MUSIKINSTRUMENTE	1,78	0,82152	108,4	107,7	111,3	111,6	+ 3,6 + 0,3
291	SPIELWAEREN	2,93	0,89267	104,8	104,2	105,0	105,9	+ 1,1 + 0,9
292	SPORT- UND CAMPINGARTIKEL (OHNE SPORTBEKLEIDUNG UND -SCHUHE)	3,64	0,86998	102,5	102,1	103,9	103,4	+ 1,3 + 0,1
293	GEBRAUCHSGUETER SONSTIGER ART FUER BILDUNG, UNTERHALTUNG, FREIZEIT	2,24	0,86324	101,9	101,5	102,1	102,1	+ 0,6 -
294	BUECHER, ZEITUNGEN, ZEITSCHRIFTEN	14,42	0,79227	117,0	116,2	119,3	119,6	+ 2,9 + 0,3
295	VERBRAUCHSGUETER FUER BILDUNG, UNTERHALTUNG, FREIZEIT	4,57	0,82924	103,2	103,0	104,1	104,2	+ 1,2 + 0,1
296	VERBRAUCHSGUETER FUER FOTO- UND KINOZWECKE	1,09	0,84459	92,8	93,2	92,2	92,2	- 1,1 -
297	BRIEFPAPIERAUSSTATTUNGEN 1), BRIEFUMSCHLAEGE, ANSICHTSKARTEN 1) SCHREIB-, MAL- UND ZEICHENPAPIER U.AE.	1,53	0,79435	109,4	108,9	111,7	111,9	+ 2,8 + 0,2
298	ANDERE VERBRAUCHSGUETER FUER SCHREIB- UND BUEROZWECKE	0,55	0,86056	105,8	105,7	106,2	106,5	+ 0,8 + 0,3
299	ANDERE VERBRAUCHSGUETER FUER BILDUNG, UNTERHALTUNG, FREIZEIT	1,40	0,89027	103,5	103,2	104,4	104,4	+ 1,2 -
300	UNTERRICHTSLEISTUNGEN (OHNE FAHRSCULE)	6,50	0,77518	108,2	107,5	110,2	110,3	+ 2,6 + 0,1
301	DIENSTLEISTUNGEN FUER BILDUNG, UNTERHALTUNG, FREIZEIT (OHNE SOLCHES DES BEHERBERGUNGS- UND GASTSTAETTENGEWERBES UND UNTERRICHTSLEISTUNGEN)	15,69	0,84465	104,7	104,4	110,5	110,6	+ 5,9 + 0,1
302	DARUNTER: RUNDFUNK- UND FERNSEHGEBUEHREN	5,59	0,79808	102,1	102,1	117,0	117,0	+14,6 -
303	PFLANZEN, GUETER FUER DIE GARTENPFLEGE	9,31	0,84498	101,4	104,3	109,2	102,4	- 1,8 - 6,2
304	DARUNTER: SCHNITTBLUMEN UND TOPFPFLANZEN	4,58	0,83234	94,2	100,1	108,0	94,7	- 5,4 -12,3
305	GARTENGERAETE UND ANDERE GEBRAUCHSGUETER FUER DIE GARTENPFLEGE (OHNE PFLANZEN)	1,35	0,88513	101,8	101,6	102,6	102,7	+ 1,1 + 0,1
306	ANDERE VERBRAUCHSGUETER FUER DIE GARTENPFLEGE	0,78	0,85951	104,9	104,4	106,5	106,7	+ 2,2 + 0,2
307	TIERE, GUETER FUER DIE TIERHALTUNG	3,65	0,89128	104,5	104,1	105,1	105,1	+ 1,0 -
308	FRENDE INSTALLATIONEN 1) UND REPARATUREN AN GEBRAUCHSGUETERN FUER BILDUNG, UNTERHALTUNG, FREIZEIT	1,72	0,80569	108,2	107,3	110,5	110,6	+ 3,1 + 0,1
309	GUETER FUER DIE PERSOENLICHE AUSSTATTUNG, DIENSTLEISTUNGEN DES BEHERBERGUNGSGEWERBES SONNIE GUETER SONSTIGER ART	109,41	0,80097	113,1	112,5	115,9	115,9	+ 3,0 -
310	DARUNTER: GUETER FUER DIE PERSOENLICHE AUSSTATTUNG	7,30	0,89602	103,4	103,4	104,0	104,1	+ 0,7 + 0,1
311	DARUNTER: UHREN	1,61	1,02848	96,5	96,6	96,4	96,4	- 0,2 -
312	SCHMUCK	3,59	0,90800	106,1	105,1	105,6	105,7	+ 0,6 + 0,1
313	RAUCHERARTIKEL	0,27	0,90628	102,7	102,6	103,4	103,4	+ 0,8 -
314	ANDERE LEDER- UND TAGESMAREN	1,68	0,84841	106,2	106,8	107,4	107,6	+ 1,7 + 0,2
315	DIENSTLEISTUNGEN DES BEHERBERGUNGSGEWERBES (OHNE PAUSCHALREISEN)	13,84	0,79770	116,2	114,3	119,7	119,7	+ 4,7 -
316	PAUSCHALREISEN	12,34	0,76507	108,8	108,1	109,3	109,3	+ 1,1 -
317	DIENSTLEISTUNGEN DER KREDITINSTITUTE UND VERSICHERUNGEN	64,32	0,78585	112,7	112,0	117,7	117,7	+ 4,2 -
318	DIENSTLEISTUNGEN DER KREDITINSTITUTE	1,17	0,72780	114,6	114,6	120,9	120,9	+ 6,0 -
319	DIENSTLEISTUNGEN DER VERSICHERUNGEN (VERSICHERUNGSBEITRAEGE)	63,15	0,79712	113,6	113,0	117,7	117,7	+ 4,2 -
320	DIENSTLEISTUNGEN UND FRENDE REPARATUREN SONSTIGER ART	4,42	0,81916	110,2	110,0	111,9	112,2	+ 2,0 + 0,3
321	KFZ-STEERN UND SONSTIGE GEBUEHREN	6,26	0,98602	129,2	124,7	119,0	118,6	- 4,9 - 0,3

1) OHNE PREISREPRESENTANTEN FUER DIESE WARENART

1 PREISINDEX FÜR DIE LEBENSHALTUNG

(AKTUELLE ERGEBNISSE)

1.2 4-PERSONEN-HAUSHALTE VON BEAMTEN UND ANGESTELLTEN
MIT HÖHEREM EINKOMMEN

1985 = 100

LFD. NR.	INDEX, INDEXGRUPPE	WÄGUNG- ANTEIL AM GESAMT- INDEX IN PROMILLE	VERKET- TUNGS- FAKTOR	1989 DURCH- SCHNITT	1989		1990		VERÄNDERUNG APRIL 1990 GEGENÜBER APRIL MAERZ 1989 1990 IN PROZENT
					APRIL	MAERZ	APRIL	APRIL	
322	GESAMTINDEX	1000	0,82407	104,9	104,8	107,0	107,2	+ 2,3	+ 0,2
323	GESAMTINDEX OHNE BESONDERS ERNTE-, SAISON- UND WITTERUNGS- ABHÄNGIGE NAHRUNGSMITTEL SOWIE OHNE BLUMEN	978,92	0,82407	105,0	104,8	106,9	107,1	+ 2,2	+ 0,2
324	BESONDERS ERNTE-, SAISON- UND WITTERUNGSABHÄNGIGE NAHRUNGSMITTEL SOWIE BLUMEN	21,08	0,83903	100,5	106,4	112,6	113,7	+ 6,9	+ 1,0
325	GESAMTINDEX OHNE BESONDERS ERNTE-, SAISON- UND WITTERUNGS- ABHÄNGIGE NAHRUNGSMITTEL	985,53	0,82338	105,0	104,8	106,9	107,0	+ 2,1	+ 0,1
326	BESONDERS ERNTE-, SAISON- UND WITTERUNGSABHÄNGIGE NAHRUNGSMITTEL	14,47	0,84111	100,5	107,3	119,7	119,4	+ 11,3	+ 5,0
327	GESAMTINDEX OHNE WOHNUNGSMIETE	828,17	0,82544	104,1	104,1	106,2	106,3	+ 2,1	+ 0,1
328	GESAMTINDEX OHNE HEIZOEL	987,94	0,82461	105,5	105,5	107,7	107,9	+ 2,3	+ 0,2
329	GESAMTINDEX OHNE HEIZOEL UND KRAFTSTOFFE	955,60	0,82392	106,3	106,0	108,6	108,7	+ 2,5	+ 0,1
GLIEDERUNG NACH HAUPTGRUPPEN UND GRUPPEN (VERWENDUNGSZWECK)									
330	NAHRUNGSMITTEL, GETRÄENKE, TABAKWAREN	201,81	0,85764	102,4	102,4	105,2	105,7	+ 3,2	+ 0,5
331	BEKLEIDUNG, SCHUHE	79,93	0,84255	106,1	105,9	107,0	107,1	+ 1,1	+ 0,1
332	WOHNUNGSMIETEN, ENERGIE (OHNE KRAFTSTOFFE)	226,45	0,79313	102,0	101,5	104,3	104,6	+ 3,1	+ 0,3
333	WOHNUNGSMIETEN	171,83	0,81214	108,8	108,3	111,3	111,7	+ 3,1	+ 0,4
334	ENERGIE (OHNE KRAFTSTOFFE)	54,62	0,74074	80,5	80,1	82,1	82,1	+ 2,5	-
335	MOEBEL, HAUSHALTSGERÄTE U. A. GÜTER FÜR DIE HAUSHALTSFÜHRUNG	82,05	0,84569	104,9	104,5	106,4	106,7	+ 2,1	+ 0,3
336	GÜTER FÜR DIE GESUNDHEITS- UND KÖRPERPFLEGE	55,91	0,84380	107,7	107,6	108,8	108,8	+ 1,1	-
337	GÜTER FÜR VERKEHR UND NACHRICHTENÜBERMITTLUNG	144,87	0,81101	103,6	104,9	104,9	105,0	+ 0,1	+ 0,1
338	GÜTER FÜR BILDUNG, UNTERHALTUNG, FREIZEIT (OHNE DIENSTLEISTUNGEN DES GASTGEBERES)	97,27	0,85119	104,6	104,5	106,6	106,1	+ 1,5	- 0,5
339	GÜTER FÜR DIE PERSÖNLICHE AUSSTATTUNG, DIENSTLEISTUNGEN DES BEHERBERGUNGSGEWERBES SOWIE GÜTER SONSTIGER ART	131,71	0,77900	113,7	112,9	116,9	116,9	+ 3,5	-
GLIEDERUNG NACH DAUERHAFTIGKEIT UND WERT DER GÜTER									
340	VERBRAUCHSGÜTER UND REPARATUREN	352,92	0,83333	98,0	98,5	100,2	100,4	+ 1,9	+ 0,2
341	VERBRAUCHSGÜTER	337,57	0,83487	97,4	97,9	99,6	99,8	+ 1,9	+ 0,2
342	REPARATUREN	15,35	.	111,3	110,9	114,1	114,8	+ 3,5	+ 0,6
343	GEBRAUCHSGÜTER VON MITTLERER LEBENSDAUER UND/ODER BEGRENZTEM WERT	137,93	0,85052	106,1	105,8	107,0	107,1	+ 1,2	+ 0,1
344	LANGLEBIGE, HOCHWERTIGE GEBRAUCHSGÜTER	105,86	0,83109	106,9	107,0	108,6	108,6	+ 1,5	-
345	DIENSTLEISTUNGEN UND WOHNUNGSNUTZUNG	403,29	0,80210	110,0	109,5	112,6	112,8	+ 3,0	+ 0,2
346	DAR.: DIENSTLEISTUNGEN	231,46	0,79584	110,9	110,3	113,5	113,6	+ 3,0	+ 0,1
GLIEDERUNG NACH WAREN, LEISTUNGEN UND WOHNUNGSNUTZUNG									
347	VERBRAUCHS- UND GEBRAUCHSGÜTER	543,13	0,83797	100,8	101,1	102,5	102,7	+ 1,6	+ 0,2
348	NAHRUNGSMITTEL	130,04	0,87357	101,1	101,2	104,4	105,2	+ 4,0	+ 0,8
349	BESONDERS ERNTE-, SAISON- UND WITTERUNGSABHÄNGIGE NAHRUNGSMITTEL	14,47	0,84111	100,5	107,3	113,7	119,4	+ 11,3	+ 5,0
350	SONSTIGE NAHRUNGSMITTEL	115,57	0,87775	101,2	100,5	103,3	103,4	+ 2,9	+ 0,1
351	ANDERE VERBRAUCHS- UND GEBRAUCHSGÜTER	413,09	0,82736	100,7	101,0	101,9	101,9	+ 0,9	-
352	ANDERE VERBR.- U. GEBRAUCHSGÜTER OHNE BLUMEN, KOHLE U. HEIZOEL	394,22	0,82900	102,1	102,4	103,3	103,4	+ 1,0	+ 0,1
353	ANDERE VERBR.- U. GEBR.-GÜTER OHNE BLUMEN, KOHLE, HEIZOEL U. KRAFTST.	361,88	0,82831	103,8	103,6	105,2	105,3	+ 1,6	+ 0,1
354	DIENSTLEISTUNGEN UND REPARATUREN	278,17	0,80486	110,5	110,0	113,1	113,2	+ 2,9	+ 0,1
355	DAR.: GASTGEBERLEISTUNGEN	82,59	0,82992	110,8	109,8	113,5	113,6	+ 3,5	+ 0,1
356	VERZEHRE IN GASTSTÄTTEN	98,23	0,83305	107,3	107,0	109,5	109,7	+ 2,5	+ 0,2
357	ÜBERNACHTUNG	24,96	0,77485	116,2	114,3	119,6	119,7	+ 4,7	+ 0,1
358	HANDWERKERLEISTUNGEN (OHNE BAUHANDWERKER)	20,80	0,81132	110,6	110,1	113,4	113,8	+ 3,4	+ 0,4
359	VERKEHRSLEISTUNGEN	14,71	0,78385	108,6	108,4	109,3	110,1	+ 1,6	+ 0,7
360	UNTERRICHT UND KINDERGARTENBESUCH	13,60	0,74737	108,7	107,9	110,7	110,8	+ 2,7	+ 0,1
361	WOHNUNGS- UND GARABENNUTZUNG	178,70	0,80553	108,7	108,2	111,3	111,7	+ 3,2	+ 0,4

1 PREISINDEX FUER DIE LEBENSHALTUNG

(AKTUELLE ERGEBNISSE)

1.3 4-PERSONEN-HAUSHALTE VON ARBEITERN UND ANGESTELLTEN MIT MITTLEREN EINKOMMEN

1985 = 100

LFD. NR.	INDEX, INDEXGRUPPE	NÄHRUNGS- ANTEIL AM GESAMT- INDEX IN PROMILLE	VERKET- TUNGS- INDEX IN FAKTOR	1989 DURCH- SCHNITT	1989 1990			VERÄNDERUNG APRIL 1990 GEGENÜBER APRIL MAERZ 1989 IN PROZENT
					APRIL	MAERZ	APRIL	
362	GESAMTINDEX	1000	0,82819	103,8	103,9	106,0	106,2	+ 2,2 + 0,2
363	GESAMTINDEX OHNE BESONDERS ERNTE-, SAISON- UND WITTERUNGS- ABHÄNGIGE NAHRUNGSMITTEL SOWIE OHNE BLUMEN	977,97	0,82750	104,0	103,8	105,8	106,0	+ 2,1 + 0,2
364	BESONDERS ERNTE-, SAISON- UND WITTERUNGSABHÄNGIGE NAHRUNGSMITTEL SOWIE BLUMEN	22,03	0,83838	101,5	107,4	113,5	115,9	+ 7,9 + 2,1
365	GESAMTINDEX OHNE BESONDERS ERNTE-, SAISON- UND WITTERUNGS- ABHÄNGIGE NAHRUNGSMITTEL	983,70	0,82750	104,0	103,8	105,9	105,9	+ 2,0 -
366	BESONDERS ERNTE-, SAISON- UND WITTERUNGSABHÄNGIGE NAHRUNGSMITTEL	16,30	0,83781	101,9	106,5	114,6	121,1	+ 11,6 + 5,7
367	GESAMTINDEX OHNE WOHNUMGSMIETE	815,18	0,83166	102,7	102,8	104,7	104,8	+ 1,9 + 0,1
368	GESAMTINDEX OHNE HEIZOEL	988,92	0,82805	104,5	104,5	106,6	106,8	+ 2,2 + 0,2
369	GESAMTINDEX OHNE HEIZOEL UND KRAFTSTOFFE	951,16	0,82805	105,3	106,0	107,5	107,7	+ 2,6 + 0,2

GLIEDERUNG NACH HAUPTGRUPPEN UND GRUPPEN (VERWENDUNGSZWECK)

370	NAHRUNGSMITTEL, GETRAENKE, TABAKWAREN	259,54	0,85751	102,3	102,1	105,1	105,6	+ 3,4 + 0,5
371	BEKLEIDUNG, SCHUHE	76,97	0,83969	106,1	105,9	107,1	107,1	+ 1,1 -
372	WOHNUNGSMIETEN, ENERGIE (OHNE KRAFTSTOFFE)	253,22	0,78526	102,0	101,4	104,3	104,6	+ 3,2 + 0,3
373	WOHNUNGSMIETEN	184,82	0,80819	109,3	108,7	111,8	112,1	+ 3,1 + 0,3
374	ENERGIE (OHNE KRAFTSTOFFE)	68,40	0,73942	82,2	81,6	84,1	84,2	+ 3,2 + 0,1
375	MOEBEL, HAUSHALTSGERAETE U. A. GUETER FUER DIE HAUSHALTSFUHRUNG	66,01	0,85050	104,7	104,3	106,2	106,4	+ 2,0 + 0,2
376	GUETER FUER DIE GESUNDHEITS- UND KOERPERPFLEGE	29,41	0,81209	108,9	108,6	110,1	110,2	+ 1,5 + 0,1
377	GUETER FUER VERKEHR UND NACHRICHTENUEBERMITTLUNG	139,30	0,81788	101,9	103,6	103,0	103,0	- 0,5 -
378	GUETER FUER BILDUNG, UNTERHALTUNG, FREIZEIT (OHNE DIENSTLEISTUNGEN DES GASTGEMERBES)	94,07	0,85119	104,0	104,0	106,3	105,8	+ 1,7 - 0,5
379	GUETER FUER DIE PERSOENLICHE AUSSTATTUNG, DIENSTLEISTUNGEN DES BEHERBERGUNGSGEMERBES SOWIE GUETER SONSTIGER ART	81,48	0,80747	114,1	113,7	116,3	116,3	+ 2,3 -

GLIEDERUNG NACH BEDARFSGRUPPEN

380	ERNAEHRUNG	195,00	0,86824	101,8	101,6	104,8	105,5	+ 3,8 + 0,7
381	GETRAENKE UND TABAKWAREN	64,54	0,82623	103,9	103,7	106,1	106,1	+ 2,3 -
382	WOHNUNG	185,10	0,80619	109,3	108,7	111,8	112,1	+ 3,1 + 0,3
383	HEIZUNG UND BELEUCHTUNG	70,52	0,74273	82,8	82,2	84,7	84,7	+ 3,0 -
384	HAUSRAT	92,63	0,87424	103,8	103,8	105,8	105,3	+ 1,4 - 0,5
385	BEKLEIDUNG	79,00	0,83969	106,1	105,9	107,1	107,1	+ 1,1 -
386	REINIGUNG UND KOERPERPFLEGE	45,91	0,80829	109,6	109,3	111,6	111,8	+ 2,3 + 0,2
387	BILDUNG, UNTERHALTUNG UND ERHOLUNG	107,22	0,80519	109,3	108,6	111,6	111,7	+ 2,9 + 0,1
388	VERKEHR	160,08	0,82431	103,5	105,0	104,4	104,4	- 0,6 -

GLIEDERUNG NACH DAUERHAFTIGKEIT UND WERT DER GUETER

389	VERBRAUCHSGUETER UND REPARATUREN	433,44	0,83180	98,4	98,7	100,6	100,9	+ 2,2 + 0,3
390	VERBRAUCHSGUETER	419,38	0,83250	97,9	98,3	100,2	100,4	+ 2,1 + 0,2
391	REPARATUREN	14,06		111,2	110,8	114,0	114,7	+ 3,5 + 0,6
392	GEBRAUCHSGUETER VON MITTLERER LEBENSDAUER UND/ODER BEGRENZTEM WERT	134,67	0,84991	105,9	105,7	106,8	106,9	+ 1,1 + 0,1
393	LANGLEBIGE, HOCHWERTIGE GEBRAUCHSGUETER	89,39	0,83263	106,0	106,1	107,4	107,4	+ 1,2 -
394	DIENSTLEISTUNGEN UND WOHNUMGSMIETUNG	342,50	0,80980	109,7	109,2	112,1	112,3	+ 2,8 + 0,2
395	DAR.: DIENSTLEISTUNGEN	157,68	0,81424	110,1	109,7	112,5	112,5	+ 2,6 -

GLIEDERUNG NACH WAREN, LEISTUNGEN UND WOHNUMGSMIETUNG

396	VERBRAUCHS- UND GEBRAUCHSGUETER	609,13	0,83666	100,3	100,6	102,2	102,3	+ 1,7 + 0,1
397	NAHRUNGSMITTEL	172,60	0,87281	101,2	101,1	104,4	105,1	+ 4,0 + 0,7
398	BESONDERS ERNTE-, SAISON- UND WITTERUNGSABHÄNGIGE NAHRUNGSMITTEL	16,30	0,83781	101,9	108,5	114,6	121,1	+ 11,6 + 5,7
399	SONSTIGE NAHRUNGSMITTEL	156,30	0,87621	101,1	100,3	103,3	103,4	+ 3,1 + 0,1
400	ANDERE VERBRAUCHS- UND GEBRAUCHSGUETER	436,53	0,82187	100,0	100,4	101,3	101,3	+ 0,9 -
401	ANDERE VERBR.- U. GEBRAUCHSGUETER OHNE BLUMEN, KOHLE U. HEIZOEL	418,53	0,82431	101,2	101,5	102,5	102,6	+ 1,1 + 0,1
402	ANDERE VERBR.- U. GEBR.-GUET. OHNE BLUMEN, KOHLE, HEIZOEL U. KRAFTST.	380,77	0,82294	102,9	102,7	104,4	104,5	+ 1,8 + 0,1
403	DIENSTLEISTUNGEN UND REPARATUREN	198,27	0,81946	108,8	108,5	112,1	112,2	+ 2,5 + 0,1
404	DAR.: GASTGEMERBELEISTUNGEN	59,71	0,82874	110,7	109,7	113,3	113,5	+ 3,5 + 0,2
405	VERZEHR IN GASTSTAETTEN	34,31	0,83305	107,5	107,2	109,7	109,9	+ 2,5 + 0,2
406	UEBERNACHTUNG	19,40	0,77525	116,2	114,3	119,6	119,7	+ 4,7 + 0,1
407	HANDWERKERLEISTUNGEN (OHNE BAUHANDWERKER)	19,14	0,81132	110,5	110,1	113,4	113,8	+ 3,4 + 0,4
408	VERKEHRSLEISTUNGEN	12,73	0,76899	108,9	108,8	109,7	110,4	+ 1,5 + 0,6
409	UNTERRICHT UND KINDERGARTENBESUCH	13,33	0,76688	107,6	107,1	109,6	109,6	+ 2,3 -
410	WOHNUNGS- UND GARABENNUTZUNG	192,60	0,80857	109,2	108,6	111,8	112,1	+ 3,2 + 0,3

1 PREISINDEX FUER DIE LEBENSHALTUNG

(AKTUELLE ERGEBNISSE)

1.4 2-PERSONEN-HAUSHALTE VON RENTEN- UND SOZIALHILFEEMPFANGERN MIT GERINGEM EINKOMMEN

1985 = 100

LFD. NR.	INDEX, INDEXGRUPPE	NÄHRUNGS- ANTEIL AM GESAMT- INDEX IN PROMILLE	VERKET- TUNGS- FAKTOR	1989 DURCH- SCHNITT	1989			VERÄNDERUNG	
					1989	1990		APRIL 1989	APRIL 1990
					APRIL	MAERZ	APRIL	APRIL 1989	APRIL 1990
					IN PROZENT				
411	GESAMTINDEX	1000	0,82598	104,0	103,8	106,4	106,7	+ 2,8	+ 0,9
412	GESAMTINDEX OHNE BESONDERS ERNTE-, SAISON- UND WITTERUNGS- ABHAENIGIGE NAHRUNGSMITTEL SOWIE OHNE BLUMEN	962,09	0,82529	104,1	103,7	106,1	106,2	+ 2,4	+ 0,1
413	BESONDERS ERNTE-, SAISON- UND WITTERUNGSABHAENIGIGE NAHRUNGSMITTEL SOWIE BLUMEN	37,91	0,83829	103,1	108,0	114,3	118,3	+ 9,6	+ 3,5
414	GESAMTINDEX OHNE BESONDERS ERNTE-, SAISON- UND WITTERUNGS- ABHAENIGIGE NAHRUNGSMITTEL	969,50	0,82544	104,0	103,7	106,1	106,2	+ 2,4	+ 0,1
415	BESONDERS ERNTE-, SAISON- UND WITTERUNGSABHAENIGIGE NAHRUNGSMITTEL	30,50	0,84178	104,0	109,1	115,3	122,7	+12,5	+ 6,4
416	GESAMTINDEX OHNE WOHNUNGSMIETE	760,32	0,83375	102,1	102,0	104,4	104,7	+ 2,6	+ 0,8
417	GESAMTINDEX OHNE HEIZOEL	991,48	0,82667	104,4	104,3	106,9	107,2	+ 2,8	+ 0,3
418	GESAMTINDEX OHNE HEIZOEL UND KRAFTSTOFFE	978,33	0,82667	104,7	104,5	107,2	107,5	+ 2,9	+ 0,3

GLIEDERUNG NACH HAUPTGRUPPEN UND GRUPPEN (VERWENDUNGSZWECK)

419	NAHRUNGSMITTEL, GETRAENKE, TABAKHAREN	304,19	0,86123	101,5	101,5	104,3	105,1	+ 3,5	+ 0,8
420	BEKLEIDUNG, SCHUHE	62,42	0,84530	106,2	105,9	107,9	107,4	+ 1,4	+ 0,1
421	WOHNUNGSMIETEN, ENERGIE (OHNE KRAFTSTOFFE)	337,48	0,78385	102,6	102,0	105,1	105,3	+ 3,2	+ 0,2
422	WOHNUNGSMIETEN	239,68	0,80081	110,3	109,7	112,8	113,2	+ 3,2	+ 0,4
423	ENERGIE (OHNE KRAFTSTOFFE)	97,80	0,74232	83,7	83,2	86,1	86,2	+ 3,6	+ 0,1
424	MOEBEL, HAUSHALTSGERAETE U. A. GUETER FUER DIE HAUSHALTSFUEHRUNG	62,44	0,85163	105,8	105,4	107,4	107,7	+ 2,2	+ 0,3
425	GUETER FUER DIE GESUNDEITS- UND KOERPERPFLEGE	48,42	0,77839	113,4	113,2	114,6	114,7	+ 1,3	+ 0,1
426	GUETER FUER VERKEHR UND NACHRICHTENUEBERMITTLUNG	85,45	0,84081	103,1	104,0	104,2	104,1	+ 0,1	- 0,1
427	GUETER FUER BILDUNG, UNTERHALTUNG, FREIZEIT (OHNE DIENSTLEISTUNGEN DES GASTGEBERES)	57,42	0,83333	105,7	105,9	110,0	108,8	+ 2,7	- 1,1
428	GUETER FUER DIE PERSOENLICHE AUSSTATTUNG, DIENSTLEISTUNGEN DES BEHERBERGUNGSGEBERES SOWIE GUETER SONSTIGER ART	52,18	0,83939	114,9	114,2	117,0	117,0	+ 2,5	-

GLIEDERUNG NACH BEDARFSGRUPPEN

429	ERNAERHRUNG	241,38	0,86877	101,8	101,8	105,1	106,1	+ 4,2	+ 1,0
430	GETRAENKE UND TABAKHAREN	62,81	0,83193	100,6	100,4	101,4	101,4	+ 1,0	-
431	WOHNUNG	240,48	0,80081	110,3	109,7	112,8	113,2	+ 3,2	+ 0,4
432	HEIZUNG UND BELEUCHTUNG	99,45	0,74399	84,1	83,5	86,4	86,5	+ 3,6	+ 0,1
433	HAUSRAT	70,60	0,87013	104,0	104,2	106,4	105,6	+ 1,3	- 0,8
434	BEKLEIDUNG	53,54	0,84530	106,2	105,9	107,3	107,4	+ 1,4	+ 0,1
435	REINIGUNG UND KOERPERPFLEGE	68,38	0,79567	112,3	111,8	113,7	113,9	+ 1,9	+ 0,2
436	BILDUNG, UNTERHALTUNG UND ERMOLUNG	69,12	0,80750	112,4	111,6	115,8	115,9	+ 3,9	+ 0,1
437	VERKEHR	94,24	0,84309	104,1	104,9	105,1	105,0	+ 0,1	- 0,1

GLIEDERUNG NACH DAUERHAFTIGKEIT UND WERT DER GUETER

438	VERBRAUCHSGUETER UND REPARATUREN	491,65	0,82696	98,9	98,9	101,5	101,9	+ 3,0	+ 0,4
439	VERBRAUCHSGUETER	476,95	0,82696	98,6	98,6	101,1	101,6	+ 3,0	+ 0,5
440	REPARATUREN	14,70	-	110,1	109,6	112,9	113,8	+ 3,8	+ 0,8
441	GEBRAUCHSGUETER VON MITTLERER LEBENSDAUER UND/ODER BEGRENZTEM WERT	85,85	0,84906	105,9	105,7	106,9	107,0	+ 1,2	+ 0,1
442	LANGLEBIGE, HOCHWERTIGE GEBRAUCHSGUETER	34,65	0,88899	104,3	104,3	105,3	105,3	+ 1,0	-
443	DIENSTLEISTUNGEN UND WOHNUNGSNUTZUNG	387,86	0,81363	110,1	109,6	112,6	112,8	+ 2,9	+ 0,2
444	DAR.: DIENSTLEISTUNGEN	148,17	0,83684	108,8	109,4	112,2	112,2	+ 2,6	-

GLIEDERUNG NACH WAREN, LEISTUNGEN UND WOHNUNGSNUTZUNG

445	VERBRAUCHS- UND GEBRAUCHSGUETER	566,60	0,83375	99,5	99,6	101,8	102,2	+ 2,6	+ 0,4
446	NAHRUNGSMITTEL	221,82	0,87193	101,3	101,4	104,8	105,9	+ 4,4	+ 1,0
447	BESONDERS ERNTE-, SAISON- UND WITTERUNGSABHAENIGIGE NAHRUNGSMITTEL	30,50	0,84178	104,0	109,1	115,3	122,7	+12,5	+ 6,4
448	SONSTIGE NAHRUNGSMITTEL	191,32	0,87544	100,9	100,2	103,1	103,2	+ 3,0	+ 0,1
449	ANDERE VERBRAUCHS- UND GEBRAUCHSGUETER	344,78	0,80929	98,4	98,4	99,9	99,7	+ 1,3	- 0,2
450	ANDERE VERBR.- U. GEBRAUCHSGUETER OHNE BLUMEN, KOHLE U. HEIZOEL	324,28	0,80999	99,4	99,4	100,8	100,9	+ 1,5	+ 0,1
451	ANDERE VERBR.- U. GEBR.-GUET. OHNE BLUMEN, KOHLE, HEIZOEL U. KRAFTST.	311,18	0,80933	100,1	99,8	101,6	101,7	+ 1,9	+ 0,1
452	DIENSTLEISTUNGEN UND REPARATUREN	187,69	0,83670	109,5	109,1	111,9	112,0	+ 2,7	+ 0,1
453	DAR.: GASTGEBERBELEISTUNGEN	45,47	0,82998	110,4	109,5	112,9	113,1	+ 3,3	+ 0,2
454	VERZEHR IN GASTSTAETTEN	30,85	0,83291	107,6	107,2	109,8	110,0	+ 2,6	+ 0,2
455	UEBERNACHTUNG	14,62	0,78696	116,2	114,3	119,6	119,7	+ 4,7	+ 0,1
456	HANDWERKERLEISTUNGEN (OHNE BAUMHANDWERKER)	22,33	0,80867	109,3	108,7	112,0	112,3	+ 3,3	+ 0,3
457	VERKEHRSLAESTUNGEN	18,57	0,76715	109,6	108,5	110,8	111,1	+ 1,5	+ 0,2
458	UNTERRICHT UND KINDERGARTENBESUCH	0,06	0,89684	108,5	107,6	110,4	110,5	+ 2,7	+ 0,1
459	WOHNUNGS- UND GARAGENNUTZUNG	245,71	0,79951	110,2	109,6	112,8	113,2	+ 3,3	+ 0,4

1 PREISINDEX FUER DIE LEBENSHALTUNG
(AKTUELLE ERGEBNISSE)
1.5 EINFACHE LEBENSHALTUNG EINES KINDES
1985 = 100

LFD. NR.	INDEX, INDEXGRUPPE	WAEGLINGS- ANTEIL AM GESAMT- INDEX IN PROZENTE	VERKET- TUNGS- FAKTOR	1989 DURCH- SCHNITT	1989 1990			VERAENDERUNG APRIL 1990 GEGENUEBER APRIL MAERZ 1989 1990 IN PROZENT
					APRIL	MAERZ	APRIL	
460	GESAMTINDEX	1000	0,84412	104,6	104,4	107,0	107,8	+ 3,3 + 0,7
GLIEDERUNG NACH HAUPTGRUPPEN UND GRUPPEN (VERWENDUNGSZWECK)								
461	NAHRUNGSMITTEL, GETRAENKE	444,99	0,87159	103,2	103,2	106,5	108,2	+ 4,8 + 1,6
462	BEKLEIDUNG, SCHUHE	239,22	0,84027	106,3	106,1	107,6	107,6	+ 1,4 -
463	WOHNUNGSMIETEN, ENERGIE (OHNE KRAFTSTOFFE)	168,18	0,79077	103,8	103,2	105,9	106,0	+ 2,7 + 0,1
464	WOHNUNGSMIETEN	124,48	0,79806	110,8	110,2	113,5	113,9	+ 3,4 + 0,4
465	ENERGIE (OHNE KRAFTSTOFFE)	43,70	0,76982	83,8	83,5	84,1	83,7	+ 0,2 - 0,5
466	MOEBEL, HAUSHALTSGERAETE U. A. GUETER FUER DIE HAUSHALTSFUERUNG	50,38	0,84932	104,4	104,2	105,6	105,7	+ 1,4 + 0,1
467	GUETER FUER DIE GESUNDHEITS- UND KOERPERPFLEGE	32,44	0,84569	106,1	105,7	107,8	108,0	+ 2,2 + 0,2
468	GUETER FUER VERKEHR UND NACHRICHTENUEBERMITTLUNG	30,56	0,77125	111,5	112,4	114,5	114,8	+ 2,1 + 0,3
469	GUETER FUER BILDUNG, UNTERHALTUNG, FREIZEIT (OHNE DIENSTLEISTUNGEN DES GASTGEBERES)	23,41	0,82090	108,0	107,6	109,4	109,5	+ 1,8 + 0,1
470	GUETER FUER DIE PERSOENLICHE AUSSTATTUNG, DIENSTLEISTUNGEN DES BEHERBERGUNGSGEWERBES SOWIE GUETER SONSTIGER ART	10,83	0,83871	106,0	105,5	107,4	107,6	+ 2,0 + 0,2
GLIEDERUNG NACH BEDARFSGRUPPEN								
471	ERNAEHRUNG	436,03	0,87225	103,1	103,1	106,4	108,1	+ 4,8 + 1,6
472	GETRAENKE	8,86	0,81011	110,0	109,6	112,2	112,3	+ 2,5 + 0,1
473	WOHNUNG	124,48	0,79806	110,8	110,2	113,5	113,9	+ 3,4 + 0,4
474	HEIZUNG UND BELEUCHTUNG	43,85	0,77040	83,8	83,5	84,1	83,7	+ 0,2 - 0,5
475	HAUSRAT	45,28	0,84642	104,1	103,9	105,2	105,3	+ 1,3 + 0,1
476	BEKLEIDUNG	246,97	0,83956	106,3	106,0	107,5	107,6	+ 1,5 + 0,1
477	REINIGUNG UND KOERPERPFLEGE	39,65	0,85383	106,1	105,7	107,8	108,0	+ 2,2 + 0,2
478	BILDUNG UND UNTERHALTUNG	24,14	0,81871	108,3	107,9	109,8	109,9	+ 1,9 + 0,1
479	VERKEHR	30,64	0,77185	111,5	112,4	114,5	114,8	+ 2,1 + 0,3

2 INDEX DER EINZELHANDELSPREISE

(AKTUELLE ERGEBNISSE)

2.1 GLIEDERUNG NACH DER SYSTEMATIK DER WIRTSCHAFTSZEIGE (AUSGABE 1979)

1980 = 100

LFD. NR.	NR. DER SYSTEMATIK	INDEX, INDEXGRUPPE	WÄGUNGSGESAMT-INDEX IN PROMILLE	VERKEHRUNGSGESAMT-FAKTOR	1989 DURCHSCHNITT	1990			VERÄNDERUNG APRIL 1990 GEGENÜBER APRIL 1989 IN PROZENT
						APRIL	MAERZ	APRIL	
1	43	GESAMTINDEX	1000	0,86332	121,1	121,0	123,0	123,3	+ 1,9 + 0,2
NACH WIRTSCHAFTSGRUPPEN									
2	431	EH. M. NAHRUNGSMITTELN, GETRÄNKEN, TABAKMAREN	286,42	0,89354	118,1	118,4	122,2	123,2	+ 4,1 + 0,8
3	432	EH. M. TEXTILIEN, BEKLEIDUNG, SCHUHEN, LEDERMAREN	159,22	0,82937	124,1	123,9	125,3	125,4	+ 1,2 + 0,1
4	433	EH. M. EINRICHTUNGSBEGEGENSTÄNDEN (OHNE ELEKTROTECHNISCHE UND HAUSHALTSGRÖßGERÄTE)	72,56	0,83420	127,6	127,3	129,9	130,1	+ 2,2 + 0,2
5	434	EH. M. ELEKTROTECHNISCHEN ERZEUGNISSEN, HAUSHALTSGRÖßGERÄTEN, MUSIKINSTRUMENTEN	34,68	.	100,4	100,3	100,7	100,8	+ 0,5 + 0,1
6	435	EH. M. PAPIERMAREN, DRUCKERZEUGNISSEN, BUEROMASCHINEN	24,46	0,89781	127,1	126,7	128,0	128,2	+ 1,2 + 0,2
7	436	EH. M. PHARMAZEUTISCHEN UND KOSMETISCHEN ERZEUGNISSEN, MEDIZINISCHEN ARTIKELN, REINIGUNGSMITTELN, ANSTRICHBEDARF	59,58	0,88717	123,2	123,5	123,8	124,1	+ 0,5 + 0,2
8	437	EH. M. KRAFT- UND SCHMIERSTOFFEN (TANKSTELLEN)	15,61	0,75040	110,4	113,7	110,4	110,3	- 3,0 - 0,1
9	438	EH. M. FAHRZEUGEN, FAHRZEUGTEILEN, -ZUBEHOER UND -REIFEN	88,00	0,87011	141,7	142,2	144,2	144,2	+ 1,4 -
10	439	EH. M. SONSTIGEN MAREN, MAREN VERSCHIEDENER ART	249,48	.	114,0	114,0	115,4	115,2	+ 1,1 - 0,2
NACH WIRTSCHAFTSUNTERGRUPPEN UND -KLASSEN									
11	431	EH. M. NAHRUNGSMITTELN, GETRÄNKEN, TABAKMAREN	286,42	0,89354	118,1	118,4	122,2	123,2	+ 4,1 + 0,8
12	431 1	EH. M. NAHRUNGSMITTELN, GETRÄNKEN, TABAKMAREN (OHNE AUSGEPRÄGTE SCHWERPUNKT)	233,08	0,90000	117,6	117,0	120,8	121,2	+ 3,6 + 0,7
13	431 4	EH. M. NAHRUNGSMITTELN DARUNTER:	25,89	.	119,0	117,6	124,6	127,4	+ 8,3 + 2,2
14	431 41	EH. M. MILCH, MILCHERZEUGNISSEN, FETTMAREN, EIERN	3,44	0,91179	118,7	119,2	115,8	116,2	+ 2,7 + 0,3
15	431 42	EH. M. FISCHEN, FISCHERZEUGNISSEN	1,87	0,84349	144,1	141,9	151,6	152,3	+ 7,3 + 0,5
16	431 44	EH. M. SÜßMAREN	1,91	0,87578	111,9	111,8	112,0	112,1	+ 0,3 + 0,1
17	431 45	EH. M. KAFFEE, TEE, KAKAO	1,20	0,86725	105,4	105,7	103,2	103,1	- 2,5 - 0,1
18	431 46	EH. M. FLEISCH, FLEISCHMAREN	7,09	.	112,2	110,9	118,0	118,3	+ 6,7 + 0,3
19	431 48	EH. M. KARTOFFELN, GEMUESE, OBST	6,85	0,89082	127,4	125,2	140,3	150,8	+ 20,4 + 7,5
20	431 6	EH. M. GETRÄNKEN	10,67	0,89800	120,3	119,7	121,6	121,9	+ 1,8 + 0,2
21	431 9	EH. M. TABAKMAREN	16,67	0,83529	189,1	188,5	145,1	145,2	+ 4,8 + 0,1
22	432	EH. M. TEXTILIEN, BEKLEIDUNG, SCHUHEN, LEDERMAREN DARUNTER:	159,22	0,82937	124,1	123,9	125,3	125,4	+ 1,2 + 0,1
23	432 1-7	EH. M. TEXTILIEN, BEKLEIDUNG 1)	193,41	0,84265	123,5	123,3	124,5	124,6	+ 1,1 + 0,1
24	432 1	EH. M. TEXTILIEN, BEKLEIDUNG (OHNE AUSGEPRÄGTE SCHWERPUNKT)	98,60	0,84099	124,0	123,7	125,1	125,2	+ 1,2 + 0,1
25	432 3	EH. M. OBERBEKLEIDUNG (OHNE PULLOVER U.Ä. FUER HERREN UND DAMEN), KINDER- UND SÄUGLINGSBEKLEIDUNG	61,94	0,83532	124,5	124,3	125,4	125,5	+ 1,0 + 0,1
26	432 4	EH. M. PULLOVERN U.Ä., HAESCHE UND BEKLEIDUNGSZUBEHOER FUER HERREN UND DAMEN, KOPFBEDECKUNGEN	12,67	.	125,2	124,9	126,6	126,7	+ 1,4 + 0,1
27	432 7	EH. M. HEIM- UND HAUSTEXTILN, BODENBELAEGEN, BETTMAREN	11,86	.	116,3	116,1	117,2	117,4	+ 1,1 + 0,2
28	432 8	EH. M. SCHUHEN, LEDERMAREN	28,91	.	127,4	127,0	128,3	129,6	+ 2,0 + 0,2
29	433	EH. M. EINRICHTUNGSBEGEGENSTÄNDEN (OHNE ELEKTROTECHNISCHE UND HAUSHALTSGRÖßGERÄTE) DARUNTER:	72,56	0,83420	127,6	127,3	129,9	130,1	+ 2,2 + 0,2
30	433 1	EH. M. EISEN-, METALL- UND KUNSTSTOFFMAREN, A.N.G.	13,87	0,87230	123,0	122,5	124,9	125,0	+ 2,0 + 0,1
31	433 3	EH. M. FEINKERAMIK UND GLASMAREN FUER DEN HAUSHALT	3,06	0,80640	131,6	130,9	134,2	134,5	+ 2,8 + 0,2
32	433 4	EH. M. MOEBELN (OHNE BUEROMOEBEL)	42,84	0,82253	129,6	129,3	132,1	132,4	+ 2,4 + 0,2
33	434	EH. M. ELEKTROTECHNISCHEN ERZEUGNISSEN, HAUSHALTSGRÖßGERÄTEN, MUSIKINSTRUMENTEN DARUNTER:	34,68	.	100,4	100,3	100,7	100,8	+ 0,5 + 0,1
34	434 1	EH. M. ELEKTROTECHNISCHEN ERZEUGNISSEN, A.N.G., HAUSHALTSGRÖßGERÄTEN	12,57	.	106,6	106,5	107,1	107,2	+ 0,7 + 0,1
35	434 4	EH. M. RUNDFUNK-, FERNSEH- UND PHONOTECHNISCHEN GERÄTEN	18,54	.	91,6	91,6	91,4	91,4	- 0,2 -
36	435	EH. M. PAPIERMAREN, DRUCKERZEUGNISSEN, BUEROMASCHINEN	24,46	0,89781	127,1	126,7	128,0	128,2	+ 1,2 + 0,2
37	436	EH. M. PHARMAZEUTISCHEN UND KOSMETISCHEN ERZEUGNISSEN, MEDIZINISCHEN ARTIKELN, REINIGUNGSMITTELN, ANSTRICHBEDARF DARUNTER:	59,58	0,88717	123,2	123,5	123,8	124,1	+ 0,5 + 0,2
38	436 1	APOTHEKEN	43,43	0,87332	124,7	125,3	125,2	125,5	+ 0,2 + 0,2
39	436 6	EH. M. DROGERIEARTIKELN, REINIGUNGSMITTELN	14,08	0,82207	118,8	118,6	119,6	119,8	+ 1,0 + 0,2
40	437	EH. M. KRAFT- UND SCHMIERSTOFFEN (TANKSTELLEN)	15,61	0,75040	110,4	113,7	110,4	110,3	- 3,0 - 0,1
41	438	EH. M. FAHRZEUGEN, FAHRZEUGTEILEN, -ZUBEHOER UND -REIFEN DARUNTER:	88,00	0,87011	141,7	142,2	144,2	144,2	+ 1,4 -
42	438 1	EH. M. KRAFTMAGEN, KRAFTMAGENTEILEN, -ZUBEHOER UND -REIFEN	82,76	.	142,3	142,9	144,7	144,7	+ 1,3 -
43	439	EH. M. SONSTIGEN MAREN, MAREN VERSCHIEDENER ART DARUNTER:	249,48	.	114,0	114,0	115,4	115,2	+ 1,1 - 0,2
44	439 7	EH. M. BRENNSTOFFEN	28,27	0,68957	81,1	81,6	79,8	78,2	- 2,9 - 0,8

1) FRUEHERE BEZEICHNUNG: EH. M. TEXTILMAREN INSGESAMT

2 INDEX DER EINZELHANDELSPREISE

(AKTUELLE ERGEBNISSE)

2.2 GLIEDERUNG NACH DEM WARENVERZEICHNIS FÜR DIE BINNENHANDELSSTATISTIK (AUSGABE 1978)

1980 = 100

LFD. NR.	NR. DER SYSTEMATIK	HAUPTBEREICH BZM. WARENGRUPPE	WÄRBUNGS- ANTEIL AM GESAMT- INDEX IN PROMILLE	VERKETTUNGS- FAKTOR	1988	1989	1990		VERÄNDERUNG APRIL 1990 GEGENÜBER APRIL 1989 IN PROZENT
					DURCH- SCHNITT	APRIL	MÄRZ	APRIL	
45		GESAMTINDEX	1000	0,86332	121,1	121,0	123,0	123,8	+ 1,9 + 0,2
NACH HAUPTBEREICHEN									
46		NÄHRUNGSMITTEL, GETRÄNKE, TABAKWAREN	294,41	0,89435	118,6	117,8	121,8	122,9	+ 4,3 + 0,9
47		TEXTILIEN, BEKLEIDUNG, PELZWAREN, SCHUHE, LEDER- UND GALANTERIEWAREN	298,69	0,83791	124,0	129,8	125,2	125,3	+ 1,2 + 0,1
48		ELEKTROTECHNISCHE, FEINMECHANISCHE UND OPTISCHE ERZEUGNISSE (A.N.G.), UHREN, SCHMUCK, SPIELWAREN, MUSIKINSTRUMENTE	84,06	0,91597	103,2	103,1	103,4	103,5	+ 0,4 + 0,1
49		MOBEL, ANTIQUITÄTEN 1), HOLZ-, KORB-, KORK-1), FLECHT-1), SCHNITZ-1) UND FORMSTOFFWAREN (A.N.G.)	55,66	0,81733	130,4	130,1	133,0	133,3	+ 2,5 + 0,2
50		PAPIER, PAPIERWAREN, SCHREIB- UND ZEICHENARTIKEL, BUERO- ORGANISATIONSMITTEL 1), -MASCHINEN UND -MOBEL	35,87	0,91682	129,3	128,8	130,6	130,9	+ 1,6 + 0,2
51		EISENWAREN, HAUSRAT, INSTALLATIONSMATERIAL 1), BAUSTOFFE, HOLZ 1)	58,44	0,87253	121,0	120,4	122,4	122,5	+ 1,7 + 0,1
52		FAHRZEUGE, MASCHINEN 1), TECHNISCHER BEDARF 1), ANSTRICHFARBEN, TAPETEN	109,48	0,87244	140,7	141,1	143,2	143,2	+ 1,5 -
53		WASCH-, PUTZ-, KOERPERPFLEGEMITTEL, MEDIZINISCHE ERZEUGNISSE 1), ARZNEIMITTEL	75,02	0,89963	121,9	122,1	122,5	122,8	+ 0,6 + 0,2
54		ROHSTOFFE 1), BRENNSTOFFE, MINERALÖLERZEUGNISSE, SCHROTT 1), ALTMATERIAL 1)	40,20	0,64980	86,4	88,5	85,2	84,7	- 4,3 - 0,6
55		LEBENDE TIERE, PFLANZEN, PFLANZLICHE UND TIERISCHE ROHSTOFFE FÜR NÄHRUNGSMITTEL	18,18	0,89488	118,1	121,1	126,8	118,1	- 1,7 - 6,1
NACH WARENGRUPPEN									
56	00	FLEISCH, WURST, FISCH, FISCHERZEUGNISSE	46,74	0,92804	117,4	115,0	123,0	123,2	+ 7,1 + 0,2
57	01	OBST, GEMÜSE (OHNE TIEFGEFRORENES, DIAETETISCHES UND KONSERVEN)	23,85	0,89713	129,2	126,7	144,4	157,5	+24,3 + 9,1
58	02	MILCH, KÄSE, SPEISEFETTE UND -ÖLE, EIER	44,11	0,91111	113,3	113,0	115,1	115,2	+ 1,9 + 0,1
59	03	TIEFGEFRORENE UND BEFRORENE ERZEUGNISSE, SPEISEEIS	10,47	0,92272	110,5	110,4	111,2	111,1	+ 0,6 - 0,1
60	04	NÄHRMITTEL (OHNE SUPPEN, TIEFGEFRORENE UND DIAETETISCHE)	12,01	0,91179	114,9	114,2	115,1	115,1	+ 0,8 -
61	05	SUPPEN, GEWÜRZE, BROTAUFSTRICH, ZUCKER	16,01	0,92474	117,4	117,3	117,9	117,9	+ 0,5 -
62	06	FLEISCH-, WURST- UND FISCHKONSERVEN, MARINADEN	9,88	0,93045	108,1	108,0	109,2	109,3	+ 1,2 + 0,1
63	07	OBST- UND GEMÜSEKONSERVEN (OHNE DIAETETISCHE)	7,10	0,90367	115,6	115,7	115,7	115,8	+ 0,1 + 0,1
64	08	SÜSSWAREN (OHNE KAKAOPULVER UND DIAETETISCHE SÜSSWAREN)	17,77	0,89464	111,0	111,1	111,2	111,2	+ 0,1 -
65	10	WEINE, SCHAUMWEINE (OHNE SOLCHE FÜR DIABETIKER), SPIRITUOSEN	30,38	0,88561	121,4	121,3	121,7	121,8	+ 0,4 + 0,1
66	11	BIERE, ALKOHOLFREIE GETRÄNKE (OHNE DIAETETISCHE)	22,36	0,91228	120,3	118,6	121,9	122,3	+ 2,3 + 0,3
67	12	KAFFEE, TEE, KAKAO, TABAKWAREN	37,86	0,84034	126,2	126,0	129,3	129,2	+ 2,5 - 0,1
68	13	BACKWAREN (OHNE TIEFGEFRORENE, DIAETETISCHE UND DAUERBACKWAREN)	9,29	0,82653	126,4	124,5	128,2	128,5	+ 3,1 + 0,2
69	15	WASCH-, PUTZ- UND REINIGUNGSMITTEL	11,59	0,92931	116,4	116,1	117,7	117,8	+ 1,6 + 0,1
70	16	HYGIENEARTIKEL, VERBANDSTOFFE, KINDERKOERPERPFLEGEMITTEL	4,21	0,93846	118,3	117,9	119,3	119,5	+ 1,4 + 0,2
71	17	FEINSEIFEN, DESODORANTIEN, HAUT-, HAARPFLEGEMITTEL	9,01	0,85648	116,0	115,9	116,1	116,2	+ 0,3 + 0,1
72	19	HAUS-, TISCH- UND BETTWÄSCHE, BETTMÄREN	14,80	0,83362	122,0	121,8	122,9	123,1	+ 1,1 + 0,2
73	20	HEIMTEXTILIEN (OHNE BODENBELÄGE)	5,79	0,86690	125,1	125,0	126,9	127,2	+ 1,8 + 0,2
74	21	BODENBELÄGE	15,36	0,91867	109,1	108,0	109,6	109,7	+ 0,6 + 0,1
75	23	HERRENROBERBEKLEIDUNG AB GROSSE 38	27,12	0,85864	123,7	123,4	125,2	125,3	+ 1,5 + 0,1
76	24	DAMENROBERBEKLEIDUNG AB GROSSE 34	53,29	0,83433	123,6	123,6	124,2	124,1	+ 0,4 - 0,1
77	25	KINDERROBERBEKLEIDUNG AB GROSSE 104 BIS EINSCHL. 176	10,75	0,81667	123,0	123,2	122,8	122,8	- 0,3 -
78	26	PULLOVER, WESTEN U.A.E., GEMIRKT ODER GESTRIKT, SÄUGLINGSBEKLEIDUNG	19,53	0,83419	134,4	133,9	136,7	136,9	+ 2,2 + 0,1
79	27	HERREN-, DAMEN- UND KINDERWÄSCHE, MIEDERWAREN	15,85	0,85852	129,6	129,2	131,5	131,6	+ 1,9 + 0,1
80	29	STRUMPFWAREN, BEKLEIDUNGSZUBEHÖR, SCHIRME, STÖCKE 1)	8,33	0,84922	123,8	123,6	125,1	125,2	+ 1,3 + 0,1
81	31	HERRENSCHUHE (OHNE SPORTSCHUHE)	9,33	0,75591	129,2	128,7	131,6	131,9	+ 2,5 + 0,2
82	32	DAMENSCHUHE (OHNE SPORTSCHUHE)	15,53	0,75059	128,1	127,7	130,0	130,3	+ 2,0 + 0,2
83	33	KINDERSCHUHE (OHNE SPORTSCHUHE), SCHUHZUBEHÖR	5,63	0,75294	127,6	127,2	130,0	130,1	+ 2,3 + 0,1
84	34	LEDER- UND TAESCHNERWAREN (A.N.G.)	8,11	0,81203	124,2	123,9	125,6	125,9	+ 1,6 + 0,2
85	36	SPORTBEKLEIDUNG, SPORTSCHUHE (OHNE STRASSENSCHUHE)	9,62	0,86555	122,3	121,7	123,4	123,5	+ 1,5 + 0,1
86	37	RUNDFUNK-, FERNSEH- UND PHONOTECHNISCHE GERÄTE	29,81	1,07511	87,3	87,4	86,9	86,9	- 0,6 -
87	39	ELEKTROTECHNISCHE ERZEUGNISSE (A.N.G.)	11,22	0,92041	113,0	112,9	113,3	113,5	+ 0,5 + 0,2
88	40	FOTO- UND KINOGERÄTE, FOTOTECHNISCHES UND -CHEMISCHES 1) MATERIAL	8,59	0,89697	100,5	100,7	100,5	100,4	- 0,3 - 0,1
89	42	UHREN (OHNE ARMATURBRETTUHEN UND UHRENRADIOS)	6,17	1,01824	84,3	84,3	84,1	84,1	- 0,2 -
90	43	SCHMUCK, GOLD- UND SILBERSCHMIEDEWAREN, EDELSTEINE	10,15	0,60267	111,2	110,9	112,0	112,0	+ 1,0 -
91	45	SPIELWAREN, FEST- UND SCHERZARTIKEL 1) (A.N.G.)	8,20	0,88374	122,7	122,5	123,8	124,0	+ 1,2 + 0,2
92	47	MUSIKINSTRUMENTE (OHNE PHONOTECHNISCHE GERÄTE UND MUSIKSPIELWAREN), MUSIKALIEN	2,99	0,84038	131,6	130,8	135,2	135,6	+ 3,7 + 0,3
93	49	SCHUL-1), LADEN-1), MOHN- UND KÜCHENMOBEL	51,91	0,81579	131,3	130,9	134,0	134,3	+ 2,6 + 0,2
94	54	SCHREIB-, ZEICHEN- UND MALGERÄTE, LERNMITTEL 1) A.N.G. (OHNE DRUCKEREIERZEUGNISSE), ZEICHENMASCHINEN 1)	4,18	0,89862	129,0	128,6	130,9	131,1	+ 1,9 + 0,2
95	56	DRUCKEREIERZEUGNISSE (OHNE MUSIKALIEN, BEDRUCKTE BEHAELTER)	19,30	0,89101	141,6	140,8	144,0	144,3	+ 2,5 + 0,2
96	58	BUEROMASCHINEN, DATENVERARBEITUNGSGERÄTE UND -EINRICHTUNGEN 1), BUEROMOBEL	5,16	1,14138	92,3	92,8	88,7	88,6	- 4,5 - 0,1
97	65	SPIELPLATZGERÄTE 1), CAMPING- UND SPORTARTIKEL, HANDELSWAFFEN 1), BASTELSAETZE 1)	8,15	0,81439	114,7	114,6	115,2	115,2	+ 0,5 -
98	66	TAFEL-, KÜCHEN- U.A.E. HAUSHALTSGERÄTE (OHNE ELEKTRISCHE)	15,76	0,79899	134,6	133,8	137,7	138,0	+ 3,1 + 0,2
99	67	HEIZGERÄTE, KUEHLMOBEL, MASCHMASCHINEN FÜR DEN HAUSHALT	12,22	0,85072	113,2	112,8	114,0	114,2	+ 1,2 + 0,2
100	77	KRAFTWAGEN, KRAFTWAGENTEILE UND -ZUBEHÖR (A.N.G.), BEREIFUNGEN (A.N.G.)	86,37	0,87177	142,7	143,2	145,1	145,0	+ 1,3 - 0,1
101	78	ZWEIRADER, ZWEIRADTEILE UND -ZUBEHÖR (A.N.G.)	6,58	0,86210	131,4	130,5	135,3	135,8	+ 4,1 + 0,4
102	87	ARZNEIMITTEL UND SONSTIGE PHARMAZEUTISCHE ERZEUGNISSE (A.N.G.)	42,98	0,87253	124,8	125,4	125,6	125,6	+ 0,2 + 0,3
103	82	FESTE BRENNSTOFFE, MINERALÖLERZEUGNISSE	40,20	0,64894	86,4	88,5	85,2	84,7	- 4,3 - 0,6

1) OHNE PREISREPRESENTANTEN FÜR DIESE WARENART

2 INDEX DER EINZELHANDELSPREISE

(AKTUELLE ERGEBNISSE)

2.3 GLIEDERUNG NACH DEM GUETERVERZEICHNIS FUER DEN PRIVATEN VERBRAUCH (AUSGABE 1963)

1980 = 100

LFD. NR.	INDEX, INDEXGRUPPE	WAERBUNGS- ANTEIL AM GESAMT- INDEX IN PROMILLE	VERKE- TUNGS- FAKTOR	1989 DURCH- SCHNITT	1989			VERAENDERUNG APRIL 1989 GEGENUEBER APRIL 1988 IN PROZENT
					APRIL	MAERZ	APRIL	
104	GESAMTINDEX	1000	0,86332	121,1	121,0	123,0	123,3	+ 1,9 + 0,2
105	GESAMTINDEX OHNE BESONDERS ERNTE-, SAISON- UND WITTERUNGS- ABHAENIGIGE NAHRUNGSMITTEL SONDE OHNE BLUMEN	964,18	0,86344	120,8	120,7	122,2	122,3	+ 1,3 + 0,1
106	BESONDERS ERNTE-, SAISON- UND WITTERUNGSABHAENIGIGE NAHRUNGSMITTEL SONDE BLUMEN	95,82	0,86825	129,8	128,9	143,9	149,9	+16,3 + 4,2
107	GESAMTINDEX OHNE HEIZOEL	978,60	0,87166	122,3	122,1	124,3	124,6	+ 2,0 + 0,2
108	GESAMTINDEX OHNE HEIZOEL UND KRAFTSTOFFE	965,06	0,87333	122,6	122,3	124,6	124,9	+ 2,1 + 0,2
109	HEIZOEL UND KRAFTSTOFFE	34,92	0,59335	80,4	82,9	78,7	78,3	- 5,6 - 0,5
NACH HAUPTGRUPPEN								
110	NAHRUNGS- UND GENUSSMITTEL	294,41	0,89435	118,6	117,8	121,8	122,9	+ 4,3 + 0,9
111	KLEIDUNG, SCHUHE	189,90	0,83276	125,4	125,2	126,7	126,7	+ 1,2 -
112	BRENNSTOFFE	25,58	0,60927	77,7	77,4	76,4	75,8	- 2,1 - 0,8
113	UEBRIGE WAREN FUER DIE HAUSHALTSFUEHRUNG	178,90	0,86143	122,3	122,3	124,4	124,0	+ 1,4 - 0,3
114	WAREN FUER) VERKEHRSZECHE	118,75	0,85689	137,0	138,2	139,1	139,0	+ 0,6 - 0,1
115	WAREN FUER) DIE KOERPER- UND GESUNDHEITSPFLEGE	68,74	0,89122	122,8	123,1	123,4	123,6	+ 0,4 + 0,2
116) BILDUNGS- UND UNTERHALTUNGSZECHE	101,46	0,85543	112,4	112,1	113,2	113,3	+ 1,1 + 0,1
117	PERSOENLICHE AUSSTATTUNG, SONSTIGE WAREN	24,86	0,76057	111,0	110,8	111,7	111,8	+ 0,9 + 0,1
NACH GRUPPEN UND UNTERGRUPPEN								
118	NAHRUNGS- UND GENUSSMITTEL	294,41	0,89435	118,6	117,8	121,8	122,9	+ 4,3 + 0,9
119	NAHRUNGSMITTEL	218,21	0,90808	116,7	115,7	120,3	121,9	+ 5,4 + 1,3
120	FLEISCH UND FLEISCHWAREN, FISCHE UND FISCHWAREN	63,81	0,82797	115,4	113,6	118,8	119,9	+ 5,5 + 0,1
121	FLEISCH UND FLEISCHWAREN	58,39	0,83655	112,8	111,0	117,3	117,3	+ 5,7 -
122	FISCHE UND FISCHWAREN	8,42	0,88287	131,8	130,5	136,5	137,0	+ 5,0 + 0,4
123	EIER	4,01	0,89493	106,8	107,7	110,5	110,8	+ 2,9 + 0,3
124	MILCH, KAESE, BUTTER	31,41	0,91791	112,4	111,8	114,3	114,3	+ 2,2 -
125	SPEISEFETTE UND -OELE (OHNE BUTTER)	7,16	0,87890	119,8	119,9	120,7	120,6	+ 0,6 - 0,1
126	BROT UND BACKWAREN	14,48	0,85454	121,7	121,1	123,7	123,9	+ 2,3 + 0,2
127	MEHL, NAEHRMITTEL, KARTOFFELERZEUGNISSE	19,23	0,92300	116,8	116,7	117,8	117,8	+ 0,9 -
128	KARTOFFELN	3,96	1,57317	203,4	155,2	222,1	281,8	+80,4 +26,8
129	GEMUESE, OBST UND MARMELADE	31,10	0,86232	114,5	118,5	124,0	126,4	+ 6,7 + 1,9
130	FRISCHGEMUESE	8,61	0,82924	106,4	118,5	126,6	130,0	+ 8,7 + 2,7
131	GEMUESEKONSERVEN	7,00	0,89863	116,5	116,7	116,9	116,9	+ 0,2 -
132	FRISCHOBST	11,14	0,77340	120,8	122,8	131,2	135,3	+10,1 + 3,1
133	OBSTKONSERVEN, TROCKENOBST	2,46	0,82551	109,7	109,5	110,2	110,1	+ 0,5 - 0,1
134	MARMELADE	1,89	0,88330	112,0	112,0	113,5	113,4	+ 1,3 - 0,1
135	ZUCKER, SUESSWAREN	21,81	0,88241	109,8	110,0	109,6	109,6	- 0,4 -
136	GEMUERZE UND AEMNLICHE BACK- UND SPEISEZUTATEN	7,81	0,91983	116,5	116,5	116,9	116,9	+ 0,3 -
137	ALKOHOLFREIE GETRAENKE	11,48	0,81152	119,7	119,0	121,1	121,5	+ 2,1 + 0,3
138	GENUSSMITTEL	78,20	0,88372	123,8	123,7	125,9	125,9	+ 1,8 -
139	SOHNENKAFFEE	9,10	0,87047	88,2	89,4	81,6	81,1	- 8,3 - 0,6
140	ECHTER TEE	2,08	0,85969	119,5	119,3	119,9	120,0	+ 0,6 + 0,1
141	ALKOHOLISCHE GETRAENKE	42,04	0,89341	121,2	121,0	121,9	122,1	+ 0,9 + 0,2
142	TABAKWAREN	24,98	0,82988	141,8	141,1	149,1	149,1	+ 5,7 -
143	KLEIDUNG, SCHUHE	189,90	0,83276	125,4	125,2	126,7	126,7	+ 1,2 -
144	OBERBEKLEIDUNG	125,87	0,84483	123,8	123,8	124,8	124,8	+ 0,9 + 0,1
145	HERREN- UND KNABENBERBEKLEIDUNG	43,02	0,85330	125,3	124,9	125,9	127,0	+ 1,7 + 0,1
146	DAMEN- UND MAECHCHENBERBEKLEIDUNG	82,85	0,83877	123,2	123,1	123,8	123,8	+ 0,6 -
147	SONSTIGE BEKLEIDUNG	30,90	0,85266	128,3	127,9	128,9	128,9	+ 1,0 -
148	SCHUHE UND ZUBEHOER	32,53	0,75729	128,5	128,1	130,6	130,9	+ 2,2 + 0,2
149	BRENNSTOFFE	25,58	0,60927	77,7	77,4	76,4	75,8	- 2,1 - 0,8
150	UEBRIGE WAREN FUER DIE HAUSHALTSFUEHRUNG	178,90	0,86143	122,3	122,3	124,4	124,0	+ 1,4 - 0,3
151	MOEBEL	56,36	0,81988	129,9	129,7	132,2	132,4	+ 2,1 + 0,2
152	HEIMTEXTILIEN, HAUSHALTSMAESCHE	33,10	0,87168	116,9	116,1	117,1	117,3	+ 1,0 + 0,2
153	HEIZ- UND KOCHGERAETE, BELEUCHTUNGSKOERPER	7,20	0,90732	117,4	117,2	118,2	118,5	+ 1,1 + 0,3
154	HAUSHALTSMASCHINEN UND -GERAETE	40,32	0,86863	121,8	121,3	123,4	123,6	+ 1,9 + 0,2
DARUNTER:								
155	LANGLEBIGE, HOCHWERTIGE ELEKTR. HAUSHALTSMASCHINEN UND -GERAETE	15,46	0,85728	110,2	109,9	110,8	111,0	+ 1,0 + 0,2
156	TAPETEN, FARBEN, BAUSTOFFE	11,25	0,88808	120,5	118,7	121,3	121,5	+ 1,5 + 0,2
157	SONSTIGE WAREN FUER DIE HAUSHALTSFUEHRUNG	30,67	0,90793	117,4	118,5	121,9	118,7	+ 0,2 - 2,6
158	WAREN FUER VERKEHRSZECHE	118,75	0,85689	137,0	138,2	139,1	139,0	+ 0,6 - 0,1
159	KRAFTFAHRZEUGE UND FAHRRADER	90,77	0,86268	144,8	145,3	147,5	147,4	+ 1,4 - 0,1
160	KRAFTSTOFFE	13,52	0,76003	99,9	106,9	98,5	98,4	- 8,0 - 0,1
161	SONSTIGE WAREN FUER EIGENE KRAFTFAHRZEUGE	12,46	0,89444	120,4	120,0	121,8	122,0	+ 1,7 - 0,2
162	WAREN FUER DIE KOERPER- UND GESUNDHEITSPFLEGE	68,74	0,89122	122,8	123,1	123,4	123,6	+ 0,4 + 0,2
163	WAREN FUER DIE KOERPERPFLEGE	21,77	0,89435	118,9	118,7	119,7	119,8	+ 0,9 + 0,1
164	WAREN FUER DIE GESUNDHEITSPFLEGE	46,97	0,87253	124,5	125,1	125,1	125,4	+ 0,2 + 0,2
DARUNTER:								
165	PRAEPARATE ZUR INNEREN ANWENDUNG	41,06	0,87253	125,2	125,9	125,7	126,1	+ 0,2 + 0,3
166	WAREN FUER BILDUNGS- UND UNTERHALTUNGSZECHE	101,46	0,85543	112,4	112,1	113,2	113,3	+ 1,1 + 0,1
167	RUNDFUNK-, FERNSEH- UND PHONOGERAETE UND DEREN ZUBEHOERTEILE	28,95	1,07511	87,2	87,4	86,9	86,9	- 0,6 -
168	FOTO- UND KINOAPPARATE UND DEREN ZUBEHOERTEILE	5,47	1,03074	82,2	82,3	82,4	82,3	- - 0,1
169	BUECHER, ZEITUNGEN ZEITSCHRIFTEN	18,78	0,89101	142,2	141,4	144,6	144,9	+ 2,5 + 0,2
170	SONSTIGE WAREN FUER BILDUNGS- UND UNTERHALTUNGSZECHE	48,25	0,81223	118,1	117,8	118,1	119,2	+ 1,2 + 0,1
171	PERSOENLICHE AUSSTATTUNG, SONSTIGE WAREN	24,86	0,76057	111,0	110,8	111,7	111,8	+ 0,9 + 0,1
172	UHREN, ECHTER SCHMUCK	15,51	0,88888	104,5	104,4	104,9	105,0	+ 0,6 + 0,1
173	SONSTIGE PERSOENLICHE AUSSTATTUNG	9,35	0,84270	121,7	121,4	122,8	123,1	+ 1,4 + 0,2

3 Preisindex für die Lebenshaltung

(Mittelfristige Übersichten)

3.1 Preisindex für die Lebenshaltung aller privaten Haushalte

3.1.1 Gliederung nach Hauptgruppen

Absolute Werte 1985 = 100

Jahr Monat	Gesamt- index	Hauptgruppe									
		Nahrungs- mittel, Getränke, Tabak- waren	Beklei- dung, Schuhe	Wohnungsmieten, Energie (ohne Kraftstoffe)			Möbel, Haushalts- geräte und andere Güter für die Haus- halts- führung	Güter für			die pers. Ausstattung, Dienstlei- stungen des Beherber- gungsgewer- bes sowie Güter son- stiger Art
				zusammen	Woh- nungs- mieten	Energie (ohne Kraft- stoffe)		die Ge- sundheits- und Körper- pflege	Verkehr und Nach- richten- über- mittlung	Bildung, Unter- haltung, Freizeit	
1985 J0	100	100	100	100	100	100	100	100	100	100	100
1986 J0	99,9	100,6	101,9	97,9	101,8	88,5	101,1	101,4	96,4	100,9	103,6
1987 J0	100,1	100,1	103,2	96,7	103,4	80,3	102,2	103,2	97,4	101,6	106,0
1988 J0	101,4	100,3	104,5	97,7	105,6	78,1	103,3	104,7	98,9	102,7	110,0
1989 J0	104,2	102,6	106,0	101,1	108,8	82,0	104,9	108,6	103,3	103,8	113,1
1985 Januar	99,3	99,3	99,0	99,3	99,0	100,0	99,3	99,6	98,7	100,4	99,4
1985 Februar	99,7	100,3	99,1	99,7	99,2	101,0	99,4	99,6	99,0	100,4	99,4
1985 März	100,0	100,6	99,5	100,2	99,5	102,0	99,6	99,8	99,2	100,5	99,5
1985 April	100,2	101,1	99,6	99,8	99,7	100,2	99,7	99,8	100,2	100,3	99,6
1985 Mai	100,2	101,2	99,8	99,8	99,8	99,1	99,9	99,8	100,9	99,8	99,7
1985 Juni	100,2	100,9	99,8	99,5	99,9	98,4	100,0	99,9	100,8	100,0	100,2
1985 Juli	100,1	100,4	99,8	99,8	100,1	98,9	100,1	100,0	100,4	99,8	100,2
1985 August	99,8	99,2	100,0	100,0	100,3	99,1	100,2	100,0	99,8	99,6	100,2
1985 September	99,9	99,2	100,3	100,5	100,4	100,7	100,3	100,2	99,6	99,6	100,2
1985 Oktober	100,0	99,0	100,6	100,4	100,6	100,2	100,4	100,3	100,4	99,6	100,3
1985 November	100,2	99,2	101,2	100,7	100,6	100,9	100,6	100,4	100,4	99,9	100,4
1985 Dezember	100,3	99,5	101,2	100,4	100,8	99,5	100,6	100,5	100,5	100,2	100,8
1986 Januar	100,6	100,3	101,3	99,9	100,9	97,4	100,6	100,9	99,8	101,1	103,2
1986 Februar	100,5	100,9	101,5	99,4	101,1	95,1	100,8	101,1	98,1	101,3	103,3
1986 März	100,2	100,8	101,6	99,3	101,3	94,2	100,9	101,2	96,5	101,2	103,3
1986 April	100,1	101,2	101,7	98,9	101,4	92,7	101,0	101,2	95,9	101,2	103,3
1986 Mai	100,1	101,6	101,8	98,2	101,6	90,1	101,0	101,3	96,0	101,1	103,5
1986 Juni	100,2	101,8	101,8	97,8	101,7	88,4	101,1	101,3	96,9	100,9	103,7
1986 Juli	99,8	101,5	101,9	97,2	101,9	85,6	101,1	101,4	96,0	100,5	103,7
1986 August	99,5	100,2	102,0	97,5	102,0	86,3	101,2	101,4	95,5	100,3	103,7
1986 September	99,6	100,0	102,2	97,4	102,2	85,8	101,3	101,7	96,2	100,4	103,7
1986 Oktober	99,3	99,7	102,3	96,6	102,3	82,6	101,4	101,8	95,5	100,8	103,9
1986 November	99,2	99,6	102,5	96,4	102,3	82,0	101,6	101,9	95,3	100,8	103,9
1986 Dezember	99,3	99,9	102,5	96,3	102,4	81,4	101,6	101,9	95,5	101,2	104,0
1987 Januar	99,8	100,1	102,7	96,8	102,5	82,6	101,7	102,6	96,4	101,8	104,8
1987 Februar	99,9	100,8	102,8	96,4	102,8	80,8	101,8	102,7	96,3	101,9	104,9
1987 März	99,9	100,5	102,9	96,4	103,0	80,3	101,9	102,8	96,5	102,0	104,9
1987 April	100,1	100,8	103,0	96,3	103,1	79,5	102,1	103,0	97,4	101,8	105,2
1987 Mai	100,2	101,2	103,1	96,3	103,2	79,3	102,1	103,1	97,5	101,7	105,2
1987 Juni	100,3	101,0	103,1	96,6	103,3	80,1	102,2	103,2	97,8	101,6	105,8
1987 Juli	100,3	100,7	103,1	96,8	103,4	80,5	102,2	103,2	97,9	101,3	106,1
1987 August	100,2	99,7	103,2	97,0	103,6	81,0	102,3	103,2	98,1	101,1	106,4
1987 September	100,0	99,2	103,6	96,8	103,7	80,0	102,4	103,4	97,4	101,0	106,4
1987 Oktober	100,1	98,9	103,7	97,0	103,8	80,3	102,5	103,5	97,8	101,3	106,8
1987 November	100,2	98,9	103,7	96,9	103,9	79,8	102,6	103,5	97,8	101,6	107,4
1987 Dezember	100,3	99,3	103,8	96,9	104,0	79,6	102,6	103,6	97,8	101,9	107,5
1988 Januar	100,7	99,7	103,9	96,9	104,2	78,9	102,7	103,6	97,6	103,0	109,2
1988 Februar	100,9	100,3	104,1	97,0	104,5	78,4	102,9	103,7	97,9	103,0	109,2
1988 März	100,9	100,1	104,2	97,0	104,7	77,9	103,0	104,0	98,1	102,9	109,5
1988 April	101,2	100,5	104,3	97,3	104,9	78,6	103,1	104,2	98,5	103,0	109,4
1988 Mai	101,4	100,7	104,5	97,4	105,1	78,4	103,1	104,3	99,0	103,0	109,5
1988 Juni	101,5	101,1	104,4	97,4	105,3	78,2	103,2	104,4	99,2	102,7	109,8
1988 Juli	101,5	100,5	104,5	97,6	105,6	78,1	103,2	104,5	99,2	102,4	110,4
1988 August	101,4	99,9	104,5	98,0	106,0	78,2	103,4	104,8	99,4	102,1	110,4
1988 September	101,5	99,6	104,8	98,1	106,4	77,7	103,4	105,2	99,4	102,2	110,4
1988 Oktober	101,6	99,7	104,9	98,1	106,7	77,0	103,6	105,6	99,3	102,4	110,6
1988 November	101,9	100,4	105,0	98,4	107,0	77,2	103,7	105,8	99,4	102,8	110,8
1988 Dezember	102,1	100,7	105,0	98,7	107,1	78,0	103,7	106,0	99,6	103,1	111,0
1989 Januar	103,0	101,3	105,3	99,6	107,4	80,6	104,0	107,8	101,5	103,7	112,3
1989 Februar	103,4	101,9	105,4	99,8	107,7	80,6	104,1	107,9	102,3	103,8	112,5
1989 März	103,5	101,8	105,7	100,1	108,0	80,6	104,3	108,2	102,6	103,8	112,5
1989 April	104,1	102,4	105,8	100,5	108,3	81,6	104,5	108,4	104,5	103,8	112,5
1989 Mai	104,3	102,9	105,9	100,6	108,5	81,1	104,7	108,5	104,6	103,7	113,0
1989 Juni	104,4	103,2	106,0	100,7	108,7	81,1	104,9	108,6	104,0	103,5	113,4
1989 Juli	104,3	102,9	105,9	100,8	109,0	80,9	105,0	108,7	103,5	103,4	113,5
1989 August	104,2	102,3	106,0	101,2	109,2	81,6	105,3	108,7	103,1	103,4	113,5
1989 September	104,4	102,4	106,2	101,7	109,4	82,7	105,4	108,8	103,1	103,5	113,4
1989 Oktober	104,7	102,8	106,5	102,1	109,6	83,6	105,6	109,0	103,5	103,8	113,4
1989 November	104,9	103,1	106,5	102,4	109,9	83,9	105,7	109,1	103,2	104,3	113,6
1989 Dezember	105,2	103,6	106,5	103,1	110,1	85,8	105,8	109,2	103,4	104,6	113,7
1990 Januar	105,8	104,4	106,6	103,4	110,6	85,7	106,1	109,5	104,1	106,1	114,3
1990 Februar	106,2	105,3	106,7	103,0	111,0	83,5	106,3	109,7	104,7	106,5	115,5
1990 März	106,3	105,3	106,9	103,2	111,3	83,5	106,5	109,9	104,6	106,5	115,9
1990 April	106,5	105,9	107,0	103,5	111,7	83,4	106,8	110,0	104,7	105,8	115,9
1990 Mai											
1990 Juni											
1990 Juli											
1990 August											
1990 September											
1990 Oktober											
1990 November											
1990 Dezember											

3 Preisindex für die Lebenshaltung

(Mittelfristige Übersichten)

3.1 Preisindex für die Lebenshaltung aller privaten Haushalte

3.1.1 Gliederung nach Hauptgruppen

Relative Veränderungen gegenüber den entsprechenden Vorjahresergebnissen
Prozent

Jahr Monat	Gesamt- index	Hauptgruppe									
		Nahrungs- mittel, Getränke, Tabak- waren	Beklei- dung, Schuhe	Wohnungsmieten, Energie (ohne Kraftstoffe)			Möbel, Haushalts- geräte und andere Güter für die Haus- halts- führung	Güter für			
				zusammen	Wohn- ungs- mieten	Energie (ohne Kraft- stoffe)		die Ge- sundheits- und Nach- richten- über- mittlung	Verkehr und Nach- richten- über- mittlung	Bildung, Unter- haltung, Freizeit	die pers. Ausstattung, Dienstlei- stungen des Beherber- gungsgewer- bes sowie Güter son- stiger Art
1985 JD	+ 2,0	+ 0,8	+ 2,4				+ 3,3				
1986 JD	- 0,1	+ 0,6	+ 1,9	- 2,1	+ 1,8	- 11,5	+ 1,1	+ 1,4	- 3,6	+ 0,9	+ 3,6
1987 JD	+ 0,2	- 0,5	+ 1,3	- 1,2	+ 1,6	- 9,3	+ 1,1	+ 1,8	+ 1,0	+ 0,7	+ 2,3
1988 JD	+ 1,3	+ 0,2	+ 1,3	+ 1,0	+ 2,1	- 2,7	+ 1,1	+ 1,5	+ 1,5	+ 1,1	+ 3,8
1989 JD	+ 2,8	+ 2,3	+ 1,4	+ 3,5	+ 3,0	+ 5,0	+ 1,5	+ 3,7	+ 4,4	+ 1,1	+ 2,8
1985 Januar	+ 2,2	+ 0,7	+ 2,4	+ 3,8	+ 3,8	+ 3,8	+ 1,4	+ 1,5	+ 1,5	+ 1,9	+ 3,5
Februar	+ 2,3	+ 1,0	+ 2,4	+ 4,0	+ 3,8	+ 4,7	+ 1,3	+ 1,3	+ 1,9	+ 2,0	+ 3,5
März	+ 2,5	+ 1,0	+ 2,5	+ 4,7	+ 3,8	+ 7,1	+ 1,3	+ 1,2	+ 2,4	+ 1,9	+ 3,5
April	+ 2,6	+ 1,3	+ 2,5	+ 4,0	+ 3,5	+ 4,8	+ 1,3	+ 1,1	+ 3,4	+ 2,1	+ 3,6
Mai	+ 2,5	+ 1,3	+ 2,3	+ 3,6	+ 3,4	+ 4,0	+ 1,4	+ 1,0	+ 3,9	+ 1,6	+ 3,7
Juni	+ 2,1	+ 0,7	+ 2,3	+ 3,2	+ 3,2	+ 2,8	+ 1,4	+ 1,1	+ 3,4	+ 1,4	+ 3,4
Juli	+ 2,1	+ 0,6	+ 2,3	+ 3,4	+ 3,3	+ 3,5	+ 1,4	+ 1,2	+ 3,3	+ 1,6	+ 3,1
August	+ 2,0	+ 0,2	+ 2,4	+ 3,4	+ 3,1	+ 3,7	+ 1,4	+ 1,1	+ 3,2	+ 1,5	+ 3,1
September	+ 2,0	+ 0,8	+ 2,1	+ 3,3	+ 2,8	+ 4,2	+ 1,4	+ 1,1	+ 2,8	+ 1,5	+ 3,1
Oktober	+ 1,5	+ 0,6	+ 2,1	+ 2,0	+ 2,4	+ 1,4	+ 1,4	+ 1,1	+ 1,5	+ 1,0	+ 3,2
November	+ 1,6	+ 0,7	+ 2,4	+ 2,3	+ 2,1	+ 3,0	+ 1,5	+ 1,1	+ 1,4	+ 0,6	+ 3,2
Dezember	+ 1,6	+ 0,9	+ 2,4	+ 1,9	+ 2,1	+ 1,4	+ 1,5	+ 1,2	+ 1,6	+ 0,7	+ 3,3
1986 Januar	+ 1,3	+ 1,0	+ 2,3	+ 0,6	+ 1,9	- 2,6	+ 1,3	+ 1,3	+ 1,1	+ 0,7	+ 3,8
Februar	+ 0,8	+ 0,6	+ 2,4	+ 0,3	+ 1,9	- 5,8	+ 1,4	+ 1,5	- 0,9	+ 0,9	+ 3,9
März	+ 0,2	+ 0,2	+ 2,1	- 0,9	+ 1,8	- 7,6	+ 1,3	+ 1,4	- 2,7	+ 0,7	+ 3,8
April	- 0,1	+ 0,1	+ 2,1	- 0,9	+ 1,7	- 7,5	+ 1,3	+ 1,4	- 4,3	+ 0,9	+ 3,7
Mai	- 0,1	+ 0,4	+ 2,0	- 1,4	+ 1,8	- 9,1	+ 1,1	+ 1,5	- 4,9	+ 1,3	+ 3,8
Juni	- 0,3	+ 0,9	+ 2,0	- 1,7	+ 1,8	- 10,2	+ 1,1	+ 1,4	- 3,9	+ 0,9	+ 3,5
Juli	- 0,3	+ 1,1	+ 2,1	- 2,6	+ 1,8	- 13,4	+ 1,0	+ 1,4	- 4,4	+ 0,7	+ 3,5
August	- 0,3	+ 1,0	+ 2,0	- 2,5	+ 1,7	- 12,9	+ 1,0	+ 1,4	- 4,3	+ 0,7	+ 3,5
September	- 0,3	+ 0,8	+ 1,9	- 3,1	+ 1,8	- 14,8	+ 1,0	+ 1,5	- 3,4	+ 0,8	+ 3,5
Oktober	- 0,7	+ 0,7	+ 1,7	- 3,8	+ 1,7	- 17,6	+ 1,0	+ 1,5	- 4,9	+ 1,2	+ 3,6
November	- 1,0	+ 0,4	+ 1,3	- 4,3	+ 1,7	- 18,7	+ 1,0	+ 1,5	- 5,1	+ 0,9	+ 3,5
Dezember	- 1,0	+ 0,4	+ 1,3	- 4,1	+ 1,6	- 18,2	+ 1,0	+ 1,4	- 5,0	+ 1,0	+ 3,2
1987 Januar	- 0,8	- 0,2	+ 1,4	- 3,1	+ 1,6	- 15,2	+ 1,1	+ 1,7	- 3,4	+ 0,7	+ 1,6
Februar	- 0,6	- 0,1	+ 1,3	- 3,0	+ 1,7	- 15,0	+ 1,0	+ 1,6	- 1,8	+ 0,6	+ 1,5
März	- 0,3	- 0,3	+ 1,3	- 2,9	+ 1,7	- 14,8	+ 1,0	+ 1,6	-	+ 0,8	+ 1,5
April	-	- 0,4	+ 1,3	- 2,6	+ 1,7	- 14,2	+ 1,1	+ 1,8	+ 1,6	+ 0,6	+ 1,8
Mai	+ 0,1	- 0,4	+ 1,3	- 1,9	+ 1,6	- 12,0	+ 1,1	+ 1,8	+ 1,6	+ 0,6	+ 1,6
Juni	+ 0,1	- 0,8	+ 1,3	- 1,2	+ 1,6	- 9,4	+ 1,1	+ 1,9	+ 0,9	+ 0,7	+ 2,0
Juli	+ 0,5	- 0,8	+ 1,2	- 0,4	+ 1,5	- 6,0	+ 1,1	+ 1,8	+ 2,0	+ 0,8	+ 2,3
August	+ 0,7	- 0,5	+ 1,2	- 0,5	+ 1,6	- 6,1	+ 1,1	+ 1,8	+ 2,7	+ 0,8	+ 2,6
September	+ 0,4	- 0,8	+ 1,4	- 0,6	+ 1,5	- 6,8	+ 1,1	+ 1,7	+ 1,2	+ 0,6	+ 2,6
Oktober	+ 0,8	- 0,8	+ 1,4	+ 0,4	+ 1,5	- 2,8	+ 1,1	+ 1,7	+ 2,4	+ 0,5	+ 2,8
November	+ 1,0	- 0,7	+ 1,2	+ 0,5	+ 1,6	- 2,7	+ 1,0	+ 1,6	+ 2,6	+ 0,8	+ 3,4
Dezember	+ 1,0	- 0,6	+ 1,3	+ 0,6	+ 1,6	- 2,2	+ 1,0	+ 1,7	+ 2,4	+ 0,7	+ 3,4
1988 Januar	+ 0,9	- 0,4	+ 1,2	+ 0,1	+ 1,7	- 4,5	+ 1,0	+ 1,0	+ 1,2	+ 1,2	+ 4,2
Februar	+ 1,0	- 0,5	+ 1,3	+ 0,6	+ 1,7	- 3,0	+ 1,1	+ 1,0	+ 1,7	+ 1,1	+ 4,1
März	+ 1,0	- 0,4	+ 1,3	+ 0,6	+ 1,7	- 3,0	+ 1,1	+ 1,2	+ 1,7	+ 0,9	+ 4,4
April	+ 1,1	- 0,3	+ 1,3	+ 1,0	+ 1,7	- 1,1	+ 1,0	+ 1,2	+ 1,1	+ 1,2	+ 4,0
Mai	+ 1,2	- 0,5	+ 1,4	+ 1,1	+ 1,8	- 1,1	+ 1,0	+ 1,2	+ 1,5	+ 1,3	+ 4,1
Juni	+ 1,2	+ 0,1	+ 1,3	+ 0,8	+ 1,9	- 2,4	+ 1,0	+ 1,2	+ 1,4	+ 1,1	+ 3,8
Juli	+ 1,2	- 0,2	+ 1,4	+ 0,8	+ 2,1	- 3,0	+ 1,0	+ 1,3	+ 1,3	+ 1,1	+ 4,1
August	+ 1,2	+ 0,2	+ 1,3	+ 1,0	+ 2,3	- 3,5	+ 1,1	+ 1,6	+ 1,3	+ 1,0	+ 3,8
September	+ 1,5	+ 0,4	+ 1,2	+ 1,3	+ 2,6	- 2,9	+ 1,0	+ 1,7	+ 2,1	+ 1,2	+ 3,8
Oktober	+ 1,5	+ 0,8	+ 1,2	+ 1,1	+ 2,8	- 4,1	+ 1,1	+ 2,0	+ 1,5	+ 1,1	+ 3,6
November	+ 1,7	+ 1,5	+ 1,3	+ 1,5	+ 3,0	- 3,3	+ 1,1	+ 2,2	+ 1,6	+ 1,2	+ 3,2
Dezember	+ 1,8	+ 1,4	+ 1,2	+ 1,9	+ 3,0	- 2,0	+ 1,1	+ 2,3	+ 1,8	+ 1,2	+ 3,3
1989 Januar	+ 2,3	+ 1,6	+ 1,3	+ 2,8	+ 3,1	+ 2,2	+ 1,3	+ 4,1	+ 4,0	+ 0,7	+ 2,8
Februar	+ 2,5	+ 1,6	+ 1,2	+ 2,9	+ 3,1	+ 2,8	+ 1,2	+ 4,1	+ 4,5	+ 0,8	+ 3,0
März	+ 2,6	+ 1,7	+ 1,4	+ 3,2	+ 3,2	+ 3,5	+ 1,3	+ 4,0	+ 4,6	+ 0,9	+ 2,7
April	+ 2,9	+ 1,9	+ 1,4	+ 3,3	+ 3,2	+ 3,8	+ 1,4	+ 4,0	+ 6,1	+ 0,8	+ 2,8
Mai	+ 2,9	+ 2,2	+ 1,3	+ 3,3	+ 3,2	+ 3,4	+ 1,6	+ 4,0	+ 5,7	+ 0,7	+ 3,2
Juni	+ 2,9	+ 2,1	+ 1,5	+ 3,4	+ 3,2	+ 3,7	+ 1,6	+ 4,0	+ 4,8	+ 0,8	+ 3,3
Juli	+ 2,8	+ 2,4	+ 1,3	+ 3,3	+ 3,2	+ 3,6	+ 1,7	+ 4,0	+ 4,3	+ 1,0	+ 2,8
August	+ 2,8	+ 2,4	+ 1,4	+ 3,3	+ 3,0	+ 4,3	+ 1,8	+ 3,7	+ 3,7	+ 1,3	+ 2,8
September	+ 2,9	+ 2,8	+ 1,3	+ 3,7	+ 2,8	+ 6,4	+ 1,9	+ 3,4	+ 3,7	+ 1,3	+ 2,7
Oktober	+ 3,1	+ 3,1	+ 1,5	+ 4,1	+ 2,7	+ 8,6	+ 1,9	+ 3,2	+ 4,2	+ 1,4	+ 2,5
November	+ 2,9	+ 2,7	+ 1,4	+ 4,1	+ 2,7	+ 8,7	+ 1,9	+ 3,1	+ 3,8	+ 1,5	+ 2,5
Dezember	+ 3,0	+ 2,9	+ 1,4	+ 4,5	+ 2,8	+ 10,0	+ 2,0	+ 3,0	+ 3,8	+ 1,5	+ 2,4
1990 Januar	+ 2,7	+ 3,1	+ 1,2	+ 3,8	+ 3,0	+ 6,3	+ 2,0	+ 1,6	+ 2,6	+ 2,3	+ 1,8
Februar	+ 2,7	+ 3,3	+ 1,2	+ 3,2	+ 3,1	+ 3,6	+ 2,1	+ 1,7	+ 2,3	+ 2,6	+ 2,7
März	+ 2,7	+ 3,4	+ 1,1	+ 3,1	+ 3,1	+ 3,6	+ 2,1	+ 1,6	+ 1,9	+ 2,6	+ 3,0
April	+ 2,3	+ 3,4	+ 1,1	+ 3,0	+ 3,1	+ 2,2	+ 2,2	+ 1,5	+ 0,2	+ 1,9	+ 3,0
Mai											
Juni											
Juli											
August											
September											
Oktober											
November											
Dezember											

3 Preisindex für die Lebenshaltung

(Mittelfristige Übersichten)

3.1 Preisindex für die Lebenshaltung aller privaten Haushalte

3.1.2 Gliederung nach Waren, Leistungen und Wohnungsnutzung

Absolute Werte 1985 = 100

Jahr Monat	Gesamt- index	Gesamt- index ohne Saisonwaren und Blumen	Gesamt- index ohne Heizöl und Kraftstoffe	Verbrauchs- und Gebrauchsgüter						Dienst- leistungen und Repara- turen	Wohnungs- und Garagen- nutzung
				ins- gesamt	Nahrungsmittel		Andere Verbrauchs- und Gebrauchsgüter		insgesamt		
					ins- gesamt	Saison- waren	sonstige Nahrungs- mittel	insgesamt			
1985 JD	100	100	100	100	100	100	100	100	100	100	100
1986 JD	99,9	99,9	101,4	98,1	99,6	97,2	99,9	97,7	101,5	102,3	101,8
1987 JD	100,1	100,1	102,0	97,2	99,1	98,1	99,3	96,6	101,7	104,3	103,4
1988 JD	101,4	101,4	103,4	97,4	99,1	97,7	99,2	96,9	102,4	107,2	105,6
1989 JD	104,2	104,2	105,8	100,2	101,3	102,9	101,0	99,9	104,1	109,9	108,7
1985 Januar	99,3	99,3	99,2	99,3	99,5	96,8	99,8	99,3	99,5	99,4	99,0
Februar	99,7	99,5	99,6	100,0	101,0	109,8	99,8	99,6	99,6	99,5	99,2
März	100,0	99,7	99,8	100,3	101,4	113,1	99,9	100,0	99,8	99,6	99,5
April	100,2	99,8	100,1	100,5	102,1	118,2	99,9	100,0	99,8	99,7	99,7
Mai	100,2	99,9	100,2	100,6	102,4	120,6	99,9	100,0	99,8	99,8	99,8
Juni	100,2	100,0	100,2	100,3	101,8	115,5	99,9	99,9	99,9	100,1	99,9
Juli	100,1	100,0	100,2	100,0	100,7	105,9	100,0	99,8	99,9	100,2	100,1
August	99,8	100,0	99,9	99,4	98,6	87,3	100,1	99,7	99,8	100,2	100,3
September	99,9	100,3	100,1	99,7	98,2	83,6	100,2	100,1	100,2	100,2	100,4
Oktober	100,0	100,4	100,1	99,7	97,7	79,9	100,1	100,4	100,4	100,3	100,5
November	100,2	100,5	100,2	100,1	98,1	82,5	100,2	100,7	100,6	100,3	100,6
Dezember	100,3	100,5	100,5	100,1	98,5	86,8	100,1	100,5	100,7	100,5	100,8
1986 Januar	100,6	100,6	101,1	100,0	99,8	97,1	100,2	100,1	101,0	101,7	100,9
Februar	100,5	100,4	101,4	99,6	100,7	104,6	100,2	99,3	101,3	101,9	101,1
März	100,2	100,1	101,4	99,0	100,2	100,6	100,2	98,7	101,4	102,0	101,3
April	100,1	100,0	101,5	98,8	100,8	105,5	100,1	98,2	101,5	102,1	101,4
Mai	100,1	99,9	101,6	98,7	101,1	109,2	100,0	97,9	101,6	102,2	101,6
Juni	100,2	99,9	101,7	98,7	101,3	111,9	99,9	97,9	101,6	102,4	101,7
Juli	99,8	99,7	101,6	97,9	100,7	106,9	99,8	97,1	101,5	102,4	101,9
August	99,5	99,7	101,4	97,3	98,7	90,7	99,7	96,9	101,4	102,5	102,0
September	99,6	99,8	101,4	97,4	98,3	87,8	99,7	97,1	101,5	102,5	102,2
Oktober	99,3	99,5	101,3	96,8	97,9	84,3	99,7	96,4	101,6	102,7	102,3
November	99,2	99,5	101,2	96,6	97,5	82,1	99,6	96,3	101,7	102,8	102,3
Dezember	99,3	99,5	101,3	96,7	98,0	85,7	99,6	96,3	101,8	102,8	102,4
1987 Januar	99,8	99,9	101,5	97,3	98,5	90,8	99,6	96,9	102,0	103,4	102,5
Februar	99,9	99,8	101,8	97,3	99,7	101,4	99,5	96,6	102,0	103,5	102,8
März	99,8	99,8	101,8	97,2	99,4	99,0	99,4	96,5	102,0	103,6	103,0
April	100,1	99,9	101,9	97,4	100,2	105,7	99,4	96,6	101,9	103,8	103,1
Mai	100,2	99,9	102,0	97,6	101,0	113,5	99,3	96,5	101,8	103,9	103,2
Juni	100,3	100,1	102,2	97,6	100,7	111,9	99,2	96,7	101,7	104,2	103,3
Juli	100,3	100,2	102,1	97,5	100,1	107,5	99,1	96,7	101,6	104,4	103,4
August	100,2	100,3	102,0	97,2	98,7	96,1	99,1	96,7	101,4	104,6	103,6
September	100,0	100,2	101,9	96,7	98,0	89,9	99,1	96,7	101,5	104,6	103,7
Oktober	100,1	100,4	101,9	96,8	97,4	85,4	99,1	96,6	101,5	104,9	103,8
November	100,2	100,4	102,1	96,8	97,5	85,5	99,1	96,6	101,6	105,2	103,9
Dezember	100,3	100,5	102,3	97,0	98,1	90,6	99,1	96,6	101,8	105,3	104,0
1988 Januar	100,7	100,7	102,7	97,1	98,8	96,3	99,1	96,6	102,1	106,2	104,2
Februar	100,9	100,8	103,0	97,4	99,8	104,3	99,1	96,6	102,1	106,3	104,5
März	100,9	100,9	103,1	97,2	99,3	100,2	99,1	96,6	102,2	106,6	104,7
April	101,2	101,1	103,2	97,5	100,0	106,0	99,1	96,8	102,2	106,7	104,9
Mai	101,4	101,2	103,4	97,7	100,1	107,4	99,1	97,0	102,4	106,8	105,1
Juni	101,5	101,3	103,5	97,8	100,6	112,0	99,1	97,0	102,3	107,0	105,2
Juli	101,5	101,5	103,5	97,5	99,6	102,6	99,2	96,9	102,2	107,4	105,6
August	101,4	101,6	103,5	97,3	98,3	92,2	99,2	97,0	102,2	107,5	106,0
September	101,5	101,7	103,5	97,1	97,7	86,4	99,3	96,9	102,3	107,7	106,4
Oktober	101,6	101,8	103,7	97,1	98,0	87,1	99,4	96,9	102,4	107,9	106,7
November	101,9	102,1	104,0	97,5	98,1	87,7	99,5	97,3	103,0	108,0	107,0
Dezember	102,1	102,3	104,1	97,8	98,6	90,6	99,7	97,6	103,1	108,2	107,1
1989 Januar	103,0	103,1	104,8	99,1	99,6	97,6	99,9	98,9	103,6	108,9	107,3
Februar	103,4	103,4	105,1	99,5	100,5	104,4	100,0	99,2	103,7	109,1	107,6
März	103,5	103,5	105,2	99,6	100,3	101,9	100,1	99,3	103,9	109,2	107,9
April	104,1	104,0	105,5	100,4	101,2	108,7	100,2	100,1	103,9	109,4	108,2
Mai	104,3	104,2	105,7	100,6	102,1	114,9	100,3	100,1	104,0	109,8	108,4
Juni	104,4	104,2	105,9	100,5	102,4	116,5	100,5	99,9	104,0	110,1	108,6
Juli	104,3	104,3	105,9	100,2	101,7	108,7	100,8	99,7	104,0	110,1	108,9
August	104,2	104,4	105,9	99,9	100,7	97,5	101,1	99,7	104,0	110,2	109,1
September	104,4	104,6	105,9	100,1	100,8	93,6	101,8	99,9	104,1	110,3	109,3
Oktober	104,7	104,9	106,2	100,5	101,3	93,9	102,3	100,3	104,3	110,4	109,5
November	104,9	105,0	106,4	100,7	101,7	95,5	102,6	100,4	104,5	110,6	109,8
Dezember	105,2	105,3	106,7	101,3	102,7	102,1	102,8	100,8	104,6	110,7	110,0
1990 Januar	105,8	105,7	107,2	101,8	103,9	110,4	103,1	101,1	104,8	111,5	110,6
Februar	106,2	106,0	107,9	102,1	104,8	116,4	103,2	101,2	105,4	112,2	110,9
März	106,3	106,2	108,1	102,0	104,7	114,9	103,3	101,2	105,5	112,5	111,3
April	106,5	106,3	108,3	102,2	105,6	121,8	103,4	101,1	105,3	112,6	111,7
Mai											
Juni											
Juli											
August											
September											
Oktober											
November											
Dezember											

1) Und ohne die normalerweise nicht in der Wohnung gelagerten Güter.

3 Preisindex für die Lebenshaltung

(Mittelfristige Übersichten)

3.1 Preisindex für die Lebenshaltung aller privaten Haushalte

3.1.2 Gliederung nach Waren, Leistungen und Wohnungsnutzung

Relative Veränderungen gegenüber den entsprechenden Vorjahresergebnissen
Prozent

Jahr Monat	Gesamt- index	Gesamt- index ohne Saisonwaren und Blumen	Gesamt- index ohne Heizöl und Kraftstoffe	Verbrauchs- und Gebrauchsgüter						Dienst- leistungen und Repara- turen	Wohnungs- und Garagen- nutzung	
				ins- gesamt	Nahrungsmittel		Andere Verbrauchs- und Gebrauchsgüter		insgesamt			
					ins- gesamt	Saison- waren	sonstige Nahrungs- mittel	insgesamt				darunter ohne Nahrungs- mittel 1)
1985 JD	+ 2,0	+ 2,0	+ 2,0	+ 1,8	+ 0,2	- 2,2	+ 0,5	+ 2,2	+ 1,6	+ 2,1	+ 3,1	
1986 JD	- 0,1	- 0,1	+ 1,4	- 1,9	- 0,4	- 2,8	- 0,1	- 2,3	+ 1,5	+ 2,3	+ 1,8	
1987 JD	+ 0,2	+ 0,2	+ 0,6	- 0,9	- 0,5	+ 0,9	- 0,6	- 1,1	+ 0,2	+ 2,0	+ 1,6	
1988 JD	+ 1,3	+ 1,3	+ 1,4	+ 0,2	-	- 0,4	- 0,1	+ 0,3	+ 0,7	+ 2,8	+ 2,1	
1989 JD	+ 2,8	+ 2,8	+ 2,3	+ 2,9	+ 2,2	+ 6,3	+ 1,8	+ 3,1	+ 1,7	+ 2,5	+ 2,9	
1985 Januar	+ 2,2	+ 2,2	+ 2,1	+ 1,6	+ 0,3	- 1,6	+ 0,4	+ 2,0	+ 1,6	+ 2,4	+ 3,8	
Februar	+ 2,3	+ 2,2	+ 2,2	+ 2,0	+ 0,7	+ 2,5	+ 0,4	+ 2,3	+ 1,6	+ 2,3	+ 3,7	
März	+ 2,5	+ 2,4	+ 2,1	+ 2,3	+ 0,5	+ 1,4	+ 0,4	+ 2,9	+ 1,7	+ 2,4	+ 3,6	
April	+ 2,6	+ 2,3	+ 2,2	+ 2,4	+ 0,9	+ 4,5	+ 0,3	+ 2,8	+ 1,7	+ 2,4	+ 3,5	
Mai	+ 2,5	+ 2,4	+ 2,2	+ 2,4	+ 1,2	+ 5,1	+ 0,5	+ 2,7	+ 1,6	+ 2,4	+ 3,3	
Juni	+ 2,1	+ 2,2	+ 2,0	+ 1,8	+ 0,1	- 3,7	+ 0,5	+ 2,4	+ 1,5	+ 2,2	+ 3,2	
Juli	+ 2,1	+ 2,1	+ 2,0	+ 1,9	- 0,2	- 6,2	+ 0,6	+ 2,5	+ 1,7	+ 2,1	+ 3,2	
August	+ 2,0	+ 2,1	+ 1,9	+ 1,7	- 0,8	- 12,0	+ 0,7	+ 2,5	+ 1,5	+ 2,0	+ 3,0	
September	+ 2,0	+ 2,2	+ 2,1	+ 2,0	-	- 4,8	+ 0,7	+ 2,6	+ 1,8	+ 1,9	+ 2,7	
Oktober	+ 1,5	+ 1,6	+ 1,8	+ 1,2	- 0,5	- 7,4	+ 0,4	+ 1,7	+ 1,7	+ 2,0	+ 2,2	
November	+ 1,6	+ 1,6	+ 1,6	+ 1,4	- 0,3	- 6,1	+ 0,5	+ 1,8	+ 1,6	+ 2,0	+ 2,1	
Dezember	+ 1,6	+ 1,6	+ 1,8	+ 1,4	-	- 1,0	+ 0,3	+ 1,6	+ 1,5	+ 1,9	+ 2,1	
1986 Januar	+ 1,3	+ 1,3	+ 1,9	+ 0,7	+ 0,3	+ 0,3	+ 0,4	+ 0,8	+ 1,5	+ 2,3	+ 1,9	
Februar	+ 0,8	+ 0,9	+ 1,8	- 0,4	- 0,3	- 4,7	+ 0,4	- 0,3	+ 1,7	+ 2,4	+ 1,9	
März	+ 0,2	+ 0,4	+ 1,6	- 1,3	- 1,2	- 11,1	+ 0,3	- 1,3	+ 1,6	+ 2,4	+ 1,8	
April	- 0,1	+ 0,2	+ 1,4	- 1,7	- 1,3	- 10,7	+ 0,2	- 1,8	+ 1,7	+ 2,4	+ 1,7	
Mai	- 0,1	-	+ 1,4	- 1,9	- 1,3	- 9,5	+ 0,1	- 2,1	+ 1,8	+ 2,4	+ 1,8	
Juni	-	- 0,1	+ 1,5	- 1,6	- 0,5	- 3,1	-	- 2,0	+ 1,7	+ 2,3	+ 1,8	
Juli	- 0,3	- 0,3	+ 1,4	- 2,1	- 0,6	+ 0,9	-	- 0,2	+ 1,6	+ 2,2	+ 1,8	
August	- 0,3	- 0,3	+ 1,5	- 2,1	+ 0,1	+ 3,9	- 0,4	- 2,8	+ 1,6	+ 2,3	+ 1,7	
September	- 0,3	- 0,5	+ 1,3	- 2,3	+ 0,1	+ 5,0	- 0,5	- 3,0	+ 1,3	+ 2,3	+ 1,8	
Oktober	- 0,7	- 0,9	+ 1,2	- 2,9	+ 0,2	+ 5,5	- 0,4	- 4,0	+ 1,2	+ 2,4	+ 1,8	
November	- 1,0	- 1,0	+ 1,0	- 3,5	- 0,6	- 0,5	- 0,6	- 4,4	+ 1,1	+ 2,5	+ 1,7	
Dezember	- 1,0	- 1,0	+ 0,8	- 3,4	- 0,5	- 1,3	- 0,5	- 4,2	+ 1,1	+ 2,3	+ 1,6	
1987 Januar	- 0,8	- 0,7	+ 0,4	- 2,7	- 1,3	- 6,5	- 0,6	- 3,2	+ 1,0	+ 1,7	+ 1,6	
Februar	- 0,6	- 0,6	+ 0,4	- 2,3	- 1,0	- 3,1	- 0,7	- 2,7	+ 0,7	+ 1,6	+ 1,7	
März	- 0,3	- 0,3	+ 0,4	- 1,8	- 0,8	- 1,6	- 0,8	- 2,2	+ 0,6	+ 1,6	+ 1,7	
April	-	- 0,1	+ 0,4	- 1,4	- 0,6	+ 0,2	- 0,7	- 1,6	+ 0,4	+ 1,7	+ 1,7	
Mai	+ 0,1	-	+ 0,4	- 1,1	- 0,1	+ 3,9	- 0,7	- 1,4	+ 0,2	+ 1,7	+ 1,6	
Juni	+ 0,1	+ 0,2	+ 0,5	- 1,1	- 0,6	-	- 0,7	- 1,2	+ 0,1	+ 1,8	+ 1,6	
Juli	+ 0,5	+ 0,5	+ 0,5	- 0,4	- 0,6	+ 0,6	- 0,7	- 0,4	+ 0,1	+ 2,0	+ 1,5	
August	+ 0,7	+ 0,6	+ 0,6	- 0,1	-	+ 6,0	- 0,6	- 0,2	-	+ 2,0	+ 1,6	
September	+ 0,4	+ 0,4	+ 0,5	- 0,7	- 0,3	+ 2,4	- 0,6	- 0,7	-	+ 2,0	+ 1,5	
Oktober	+ 0,8	+ 0,9	+ 0,6	-	- 0,5	+ 1,3	- 0,6	+ 0,2	- 0,1	+ 2,1	+ 1,5	
November	+ 1,0	+ 0,9	+ 0,9	+ 0,2	-	+ 4,1	- 0,5	+ 0,3	- 0,1	+ 2,3	+ 1,6	
Dezember	+ 1,0	+ 1,0	+ 1,0	+ 0,3	+ 0,1	+ 5,7	- 0,5	+ 0,3	-	+ 2,4	+ 1,6	
1988 Januar	+ 0,9	+ 0,8	+ 1,2	- 0,2	+ 0,3	+ 6,1	- 0,5	- 0,3	+ 0,1	+ 2,7	+ 1,7	
Februar	+ 1,0	+ 1,0	+ 1,2	+ 0,1	+ 0,1	+ 2,9	- 0,4	-	+ 0,1	+ 2,7	+ 1,7	
März	+ 1,0	+ 1,1	+ 1,3	-	- 0,1	+ 1,2	- 0,3	+ 0,1	+ 0,2	+ 2,9	+ 1,7	
April	+ 1,1	+ 1,2	+ 1,3	+ 0,1	- 0,2	+ 0,3	- 0,3	+ 0,2	+ 0,3	+ 2,8	+ 1,7	
Mai	+ 1,2	+ 1,3	+ 1,4	+ 0,1	- 0,9	- 5,4	- 0,2	+ 0,5	+ 0,6	+ 2,8	+ 1,8	
Juni	+ 1,2	+ 1,2	+ 1,3	+ 0,2	- 0,1	+ 0,1	- 0,1	+ 0,3	+ 0,6	+ 2,7	+ 1,8	
Juli	+ 1,2	+ 1,3	+ 1,4	+ 0,1	- 0,5	- 4,6	+ 0,1	+ 0,2	+ 0,6	+ 2,9	+ 2,1	
August	+ 1,2	+ 1,3	+ 1,5	+ 0,1	- 0,4	- 4,1	+ 0,1	+ 0,3	+ 0,8	+ 2,8	+ 2,3	
September	+ 1,5	+ 1,5	+ 1,6	+ 0,4	- 0,3	+ 3,9	+ 0,2	+ 0,5	+ 0,8	+ 3,0	+ 2,6	
Oktober	+ 1,5	+ 1,4	+ 1,8	+ 0,3	+ 0,6	+ 2,0	+ 0,3	+ 0,3	+ 0,9	+ 2,9	+ 2,8	
November	+ 1,7	+ 1,7	+ 1,9	+ 0,7	+ 0,6	+ 2,6	+ 0,4	+ 0,7	+ 1,4	+ 2,7	+ 3,0	
Dezember	+ 1,8	+ 1,8	+ 1,8	+ 0,8	+ 0,5	-	+ 0,6	+ 1,0	+ 1,3	+ 2,8	+ 3,0	
1989 Januar	+ 2,3	+ 2,4	+ 2,0	+ 2,1	+ 0,8	+ 1,3	+ 0,8	+ 2,4	+ 1,5	+ 2,5	+ 3,0	
Februar	+ 2,5	+ 2,6	+ 2,0	+ 2,2	+ 0,7	+ 0,1	+ 0,9	+ 2,7	+ 1,6	+ 2,6	+ 3,0	
März	+ 2,6	+ 2,6	+ 2,0	+ 2,5	+ 1,0	+ 1,7	+ 1,0	+ 2,8	+ 1,7	+ 2,4	+ 3,1	
April	+ 2,9	+ 2,9	+ 2,2	+ 3,0	+ 1,2	+ 2,5	+ 1,1	+ 3,4	+ 1,7	+ 2,5	+ 3,1	
Mai	+ 2,9	+ 3,0	+ 2,2	+ 3,0	+ 2,0	+ 7,0	+ 1,2	+ 3,2	+ 1,6	+ 2,8	+ 3,1	
Juni	+ 2,9	+ 2,9	+ 2,3	+ 2,8	+ 1,8	+ 4,0	+ 1,4	+ 3,0	+ 1,7	+ 2,9	+ 3,2	
Juli	+ 2,8	+ 2,8	+ 2,3	+ 2,8	+ 2,1	+ 5,9	+ 1,6	+ 2,9	+ 1,8	+ 2,5	+ 3,1	
August	+ 2,8	+ 2,8	+ 2,3	+ 2,7	+ 2,4	+ 5,7	+ 1,9	+ 2,8	+ 1,8	+ 2,5	+ 2,9	
September	+ 2,9	+ 2,9	+ 2,3	+ 3,1	+ 3,2	+ 8,3	+ 2,5	+ 3,1	+ 1,8	+ 2,4	+ 2,7	
Oktober	+ 3,1	+ 3,0	+ 2,4	+ 3,5	+ 3,4	+ 7,8	+ 2,9	+ 3,5	+ 1,9	+ 2,3	+ 2,6	
November	+ 2,9	+ 2,8	+ 2,3	+ 3,3	+ 3,7	+ 8,9	+ 3,1	+ 3,2	+ 1,5	+ 2,4	+ 2,6	
Dezember	+ 3,0	+ 2,9	+ 2,5	+ 3,6	+ 4,2	+ 12,7	+ 3,1	+ 3,3	+ 1,5	+ 2,3	+ 2,7	
1990 Januar	+ 2,7	+ 2,5	+ 2,3	+ 2,7	+ 4,3	+ 13,1	+ 3,2	+ 2,2	+ 1,2	+ 2,4	+ 3,1	
Februar	+ 2,7	+ 2,5	+ 2,7	+ 2,6	+ 4,3	+ 11,5	+ 3,2	+ 2,0	+ 1,6	+ 2,8	+ 3,1	
März	+ 2,7	+ 2,6	+ 2,8	+ 2,4	+ 4,4	+ 12,8	+ 3,2	+ 1,9	+ 1,5	+ 3,0	+ 3,2	
April	+ 2,3	+ 2,2	+ 2,7	+ 1,8	+ 4,3	+ 12,1	+ 3,2	+ 1,0	+ 1,3	+ 2,9	+ 3,2	
Mai												
Juni												
Juli												
August												
September												
Oktober												
November												
Dezember												

1) Und ohne die normalerweise nicht in der Wohnung gelagerten Güter.

3 Preisindex für die Lebenshaltung

(Mittelfristige Übersichten)

3.1 Preisindex für die Lebenshaltung aller privaten Haushalte

3.1.3 Entwicklung der Wohnungsmieten

Absolute Werte 1985 = 100

Jahr Monat	Wohnungsmiete						
	insgesamt	Altbauwohnungen			Neubauwohnungen		
		zusammen	aus der Zeit		zusammen	sozialer Wohnungsbau aus der Zeit nach dem 20.6.1948	frei- finanzierter Wohnungsbau aus der Zeit nach dem 20.6.1948
			vor dem 1.4.1924	vom 1.4.1924 bis zum 20.6.1948			
1985 JD	100	100	100	100	100	100	100
1986 JD	101,8	102,7	102,8	102,6	101,6	101,7	101,6
1987 JD	103,4	105,1	104,9	105,2	103,2	103,3	103,1
1988 JD	105,6	108,4	108,1	108,5	105,3	106,0	105,1
1989 JD	108,8	112,1	111,8	112,2	108,4	110,1	107,9
1988 Juli	105,6	108,4	108,1	108,5	105,2	105,7	105,1
August	106,0	108,8	108,6	108,9	105,6	106,5	105,4
September	106,4	109,1	109,0	109,1	106,0	107,3	105,7
Oktober	106,7	109,4	109,2	109,5	106,3	108,0	105,9
November	107,0	109,8	109,4	109,9	106,7	108,3	106,2
Dezember	107,1	110,0	109,7	110,1	106,8	108,5	106,3
1989 Januar	107,4	110,2	110,0	110,3	107,0	108,8	106,5
Februar	107,7	110,6	110,4	110,7	107,3	109,1	106,8
März	108,0	110,9	110,7	111,0	107,6	109,4	107,1
April	108,3	111,4	111,1	111,5	107,9	109,6	107,4
Mai	108,5	111,7	111,3	111,8	108,1	109,9	107,6
Juni	108,7	112,1	111,6	112,2	108,3	110,0	107,8
Juli	109,0	112,5	112,1	112,6	108,5	110,3	108,0
August	109,2	112,8	112,5	112,9	108,7	110,5	108,2
September	109,4	112,9	112,7	113,0	109,0	110,6	108,5
Oktober	109,6	113,1	112,9	113,2	109,2	110,9	108,7
November	109,9	113,5	113,2	113,6	109,5	111,1	109,0
Dezember	110,1	113,8	113,6	113,9	109,7	111,3	109,2
1990 Januar	110,6	114,5	114,3	114,5	110,1	111,8	109,7
Februar	111,0	114,8	114,8	114,8	110,5	112,1	110,1
März	111,3	115,2	115,4	115,1	110,8	112,3	110,4
April	111,7	115,4	116,0	115,3	111,2	112,7	110,8
Mai							
Juni							

3.1.4 Kfz-Anschaffung und -Unterhaltung ("Kraftfahrer-Preisindex**")

Sonderrechnung aus dem Preisindex für die Lebenshaltung aller privaten Haushalte

Absolute Werte 1985 = 100

Jahr Monat	Gesamt- index	Davon								
		Personen- kraft- wagen	Kraft- räder	Kraft- stoffe	Ersatz- teile, Zubehör und Auto- pflege- mittel	Repara- turen, In- spektion, Wagen- wäsche	Garagen- miete	Fahr- schule	Kfz- Versi- cherung 1)	Kfz- Steuer
1985 JD	100	100	100	100	100	100	100	100	100	100
1986 JD	97,2	103,4	102,3	75,9	101,7	102,0	101,8	100,4	103,3	123,7
1987 JD	98,1	106,6	105,4	72,0	102,3	105,2	103,4	101,2	105,4	117,4
1988 JD	99,6	109,9	108,2	70,1	103,0	108,6	104,9	104,4	109,6	111,5
1989 JD	104,7	112,5	112,1	82,3	104,0	112,7	106,5	106,1	115,0	110,6
1988 Juli	100,0	109,7	108,1	71,1	103,1	109,0	105,1	104,7	111,3	111,2
August	100,3	110,2	108,4	71,5	103,2	109,2	105,2	104,8	111,3	110,4
September	100,3	110,7	108,7	70,5	103,2	109,4	105,2	104,8	111,3	109,7
Oktober	100,3	111,0	110,0	69,3	103,2	109,5	105,2	105,1	113,1	109,0
November	100,4	111,0	110,1	69,8	103,2	109,6	105,3	105,1	113,1	108,3
Dezember	100,6	111,0	110,1	70,7	103,2	109,6	105,4	105,1	113,1	107,8
1989 Januar	103,2	111,7	110,3	77,9	103,4	110,1	105,6	105,4	115,2	115,3
Februar	104,0	112,9	110,5	79,1	103,6	110,3	105,8	105,4	115,2	114,6
März	104,2	112,9	110,6	79,8	103,6	111,3	105,9	105,6	115,2	113,6
April	106,2	112,9	111,2	87,8	103,7	112,1	106,0	105,8	115,2	112,5
Mai	106,2	112,8	111,6	88,1	103,9	112,4	106,1	105,8	115,2	111,5
Juni	105,4	112,9	112,1	84,6	104,0	112,7	106,5	105,9	115,2	110,5
Juli	104,9	112,9	112,2	81,9	104,1	113,1	106,6	106,1	115,2	110,3
August	104,5	113,1	112,2	80,0	104,1	113,2	106,9	106,1	115,2	109,5
September	104,4	111,6	112,9	82,0	104,2	113,6	106,9	106,1	115,2	108,6
Oktober	104,8	112,1	113,5	82,9	104,4	114,0	106,9	106,3	115,2	107,7
November	104,4	112,1	113,6	81,6	104,5	114,5	107,2	107,0	113,8	106,6
Dezember	104,6	112,1	114,1	82,3	104,5	114,6	107,2	107,1	113,8	106,3
1990 Januar	105,3	112,5	114,1	83,9	104,7	115,2	108,3	108,1	114,4	105,9
Februar	105,8	114,9	114,2	82,1	104,9	115,6	108,5	108,2	114,4	105,5
März	106,1	114,7	115,0	81,7	104,9	116,1	110,3	108,6	117,3	105,0
April	106,1	114,7	115,1	81,6	105,0	116,5	110,7	108,6	117,3	104,5
Mai										
Juni										

*) Kraftfahrzeuge, Kraftstoffe, sonstige Waren und Dienstleistungen für eigene Kraftfahrzeuge, Kfz-Versicherung, Kfz-Steuer.

1) Bis 1979 nur Kfz-Haftpflichtversicherung.

3 Preisindex für die Lebenshaltung

(Mittelfristige Übersichten)

3.1 Preisindex für die Lebenshaltung aller privaten Haushalte

3.1.3 Entwicklung der Wohnungsmieten

Relative Veränderungen gegenüber den entsprechenden Vorjahresergebnissen

Prozent

Jahr Monat	Wohnungsmiete						
	insgesamt	Altbauwohnungen			Neubauwohnungen		
		zusammen	aus der Zeit		zusammen	sozialer Wohnungsbau aus der Zeit nach dem 20.6.1948	frei- finanzierter Wohnungsbau aus der Zeit nach dem 20.6.1948
vor dem 1.4.1924	vom 1.4.1924 bis zum 20.6.1948						
1985 JD	+ 3,1	+ 3,6	+ 3,6	+ 3,6	+ 3,0	+ 4,0	+ 2,2
1986 JD	+ 1,8	+ 2,7	+ 2,8	+ 2,6	+ 1,6	+ 1,7	+ 1,6
1987 JD	+ 1,6	+ 2,3	+ 2,0	+ 2,5	+ 1,6	+ 1,6	+ 1,5
1988 JD	+ 2,1	+ 3,1	+ 3,1	+ 3,1	+ 2,0	+ 2,6	+ 1,9
1989 JD	+ 3,0	+ 3,4	+ 3,4	+ 3,4	+ 2,9	+ 3,9	+ 2,7
1988 Juli	+ 2,1	+ 3,0	+ 3,0	+ 3,0	+ 1,9	+ 2,2	+ 1,9
1988 August	+ 2,3	+ 3,2	+ 3,3	+ 3,2	+ 2,1	+ 2,9	+ 2,0
1988 September	+ 2,6	+ 3,4	+ 3,5	+ 3,3	+ 2,4	+ 3,5	+ 2,2
1988 Oktober	+ 2,8	+ 3,5	+ 3,5	+ 3,5	+ 2,6	+ 4,0	+ 2,3
1988 November	+ 3,0	+ 3,8	+ 3,6	+ 3,8	+ 2,9	+ 4,2	+ 2,5
1988 Dezember	+ 3,0	+ 3,7	+ 3,8	+ 3,7	+ 2,9	+ 4,3	+ 2,5
1989 Januar	+ 3,1	+ 3,4	+ 3,4	+ 3,4	+ 3,0	+ 4,4	+ 2,6
1989 Februar	+ 3,1	+ 3,3	+ 3,6	+ 3,3	+ 3,0	+ 4,5	+ 2,6
1989 März	+ 3,2	+ 3,2	+ 3,4	+ 3,2	+ 3,1	+ 4,5	+ 2,7
1989 April	+ 3,2	+ 3,5	+ 3,4	+ 3,5	+ 3,2	+ 4,6	+ 2,8
1989 Mai	+ 3,2	+ 3,4	+ 3,4	+ 3,4	+ 3,1	+ 4,7	+ 2,8
1989 Juni	+ 3,2	+ 3,6	+ 3,5	+ 3,6	+ 3,2	+ 4,7	+ 2,9
1989 Juli	+ 3,2	+ 3,8	+ 3,7	+ 3,8	+ 3,1	+ 4,4	+ 2,8
1989 August	+ 3,0	+ 3,7	+ 3,6	+ 3,7	+ 2,9	+ 3,8	+ 2,7
1989 September	+ 2,8	+ 3,5	+ 3,4	+ 3,6	+ 2,8	+ 3,1	+ 2,6
1989 Oktober	+ 2,7	+ 3,4	+ 3,4	+ 3,4	+ 2,7	+ 2,7	+ 2,6
1989 November	+ 2,7	+ 3,4	+ 3,5	+ 3,4	+ 2,6	+ 2,6	+ 2,6
1989 Dezember	+ 2,8	+ 3,5	+ 3,6	+ 3,5	+ 2,7	+ 2,6	+ 2,7
1990 Januar	+ 3,0	+ 3,9	+ 3,9	+ 3,8	+ 2,9	+ 2,8	+ 3,0
1990 Februar	+ 3,1	+ 3,8	+ 4,0	+ 3,7	+ 3,0	+ 2,7	+ 3,1
1990 März	+ 3,1	+ 3,9	+ 4,2	+ 3,7	+ 3,0	+ 2,7	+ 3,1
1990 April	+ 3,1	+ 3,6	+ 4,4	+ 3,4	+ 3,1	+ 2,8	+ 3,2

3.1.4 Kfz-Anschaffung und -Unterhaltung (*Kraftfahrer-Preisindex**)

Sonderrechnung aus dem Preisindex für die Lebenshaltung aller privaten Haushalte

Relative Veränderungen gegenüber den entsprechenden Vorjahresergebnissen

Prozent

Jahr Monat	Gesamt- index	Davon								
		Personen- kraft- wagen	Kraft- räder	Kraft- stoffe	Ersatz- teile, Zubehör und Auto- pflege- mittel	Repara- turen, In- spektion, Wagen- wäsche	Garagen- miete	Fahr- schule	Kfz- Versi- cherung 1)	Kfz- Steuer
1985 JD	+ 3,2	+ 3,8	+ 1,7	+ 2,6	+ 1,7	+ 2,7	+ 1,0	+ 1,0	+ 6,6	-
1986 JD	- 2,8	+ 3,4	+ 2,3	- 24,1	+ 1,7	+ 2,0	+ 1,8	+ 0,4	+ 3,3	+ 23,7
1987 JD	+ 0,9	+ 3,1	+ 3,0	- 5,1	+ 0,6	+ 3,1	+ 1,6	+ 0,8	+ 2,0	- 5,1
1988 JD	+ 1,5	+ 3,1	+ 2,7	- 2,6	+ 0,7	+ 3,2	+ 1,5	+ 3,2	+ 4,0	- 5,0
1989 JD	+ 5,1	+ 2,4	+ 3,6	+ 17,4	+ 1,0	+ 3,8	+ 1,5	+ 1,6	+ 4,9	- 0,8
1988 Juli	+ 1,6	+ 2,5	+ 2,6	- 2,5	+ 0,8	+ 3,2	+ 1,5	+ 4,0	+ 6,1	- 5,1
1988 August	+ 1,7	+ 2,8	+ 2,8	- 2,7	+ 0,9	+ 3,2	+ 1,5	+ 4,1	+ 6,1	- 5,7
1988 September	+ 2,5	+ 3,3	+ 2,5	-	+ 0,8	+ 3,2	+ 1,5	+ 4,1	+ 6,1	- 6,2
1988 Oktober	+ 1,7	+ 3,3	+ 3,7	- 3,5	+ 0,8	+ 3,1	+ 1,3	+ 2,0	+ 5,7	- 6,7
1988 November	+ 1,7	+ 2,9	+ 3,8	- 2,1	+ 0,6	+ 3,2	+ 1,3	+ 1,8	+ 5,7	- 7,0
1988 Dezember	+ 1,9	+ 2,5	+ 3,7	-	+ 0,6	+ 3,1	+ 1,4	+ 1,8	+ 5,7	- 6,9
1989 Januar	+ 5,1	+ 2,9	+ 3,8	+ 13,9	+ 0,7	+ 3,3	+ 1,5	+ 1,9	+ 7,7	- 0,3
1989 Februar	+ 5,5	+ 3,5	+ 3,2	+ 15,3	+ 0,8	+ 3,4	+ 1,5	+ 1,8	+ 7,7	- 0,3
1989 März	+ 5,6	+ 3,2	+ 3,2	+ 16,2	+ 0,8	+ 3,5	+ 1,4	+ 2,0	+ 7,7	- 0,4
1989 April	+ 7,3	+ 3,1	+ 3,7	+ 26,1	+ 0,8	+ 3,7	+ 1,4	+ 1,8	+ 7,7	- 0,5
1989 Mai	+ 6,7	+ 3,0	+ 4,1	+ 23,9	+ 0,8	+ 3,4	+ 1,0	+ 1,1	+ 7,7	- 0,7
1989 Juni	+ 5,8	+ 3,1	+ 3,8	+ 18,0	+ 0,9	+ 3,6	+ 1,3	+ 1,1	+ 7,7	- 0,8
1989 Juli	+ 4,9	+ 2,9	+ 3,8	+ 15,2	+ 1,0	+ 3,8	+ 1,4	+ 1,3	+ 3,5	- 0,8
1989 August	+ 4,2	+ 2,6	+ 3,5	+ 11,9	+ 0,9	+ 3,7	+ 1,6	+ 1,2	+ 3,5	- 0,8
1989 September	+ 4,1	+ 0,8	+ 3,9	+ 16,3	+ 1,0	+ 3,8	+ 1,6	+ 1,2	+ 3,5	- 1,0
1989 Oktober	+ 4,5	+ 1,0	+ 3,2	+ 19,6	+ 1,2	+ 4,1	+ 1,6	+ 1,1	+ 1,9	- 1,2
1989 November	+ 4,0	+ 1,0	+ 3,2	+ 16,9	+ 1,3	+ 4,5	+ 1,8	+ 1,8	+ 0,6	- 1,6
1989 Dezember	+ 4,0	+ 1,0	+ 3,6	+ 16,4	+ 1,3	+ 4,6	+ 1,7	+ 1,9	+ 0,6	- 1,4
1990 Januar	+ 2,0	+ 0,7	+ 3,4	+ 7,7	+ 1,3	+ 4,6	+ 2,6	+ 2,6	- 0,7	- 8,2
1990 Februar	+ 1,7	+ 1,8	+ 3,3	+ 3,8	+ 1,3	+ 4,8	+ 2,6	+ 2,7	- 0,7	- 7,9
1990 März	+ 1,8	+ 1,6	+ 4,0	+ 2,4	+ 1,3	+ 4,3	+ 4,2	+ 2,8	+ 1,8	- 7,6
1990 April	- 0,1	+ 1,6	+ 3,5	- 7,1	+ 1,3	+ 3,9	+ 4,4	+ 2,6	+ 1,8	- 7,1

* Kraftfahrzeuge, Kraftstoffe, sonstige Waren und Dienstleistungen für eigene Kraftfahrzeuge, Kfz-Versicherung, Kfz-Steuer.

1) Bis 1979 nur Kfz-Haftpflichtversicherung.

3 Preisindex für die Lebenshaltung

(Mittelfristige Übersichten)

3.2 Preisindex für die Lebenshaltung abgegrenzter Verbrauchergruppen

3.2.1 Gliederung nach Hauptgruppen

Absolute Werte 1985 = 100

Jahr Monat	Gesamt- index	Hauptgruppe									
		Nahrungs- mittel, Getränke, Tabak- waren	Beklei- dung, Schuhe	Wohnungsmieten, Energie (ohne Kraftstoffe)			Möbel, Haushalts- geräte und andere Güter für die Haus- halts- führung	Güter für			
				zusammen	Moh- nungs- mieten	Energie (ohne Kraft- stoffe)		die Ge- sundheits- und Körper- pflege	Verkehr und Nach- richten- über- mittlung	Bildung, Unter- haltung, Freizeit	die pers. Ausstat- tung, Dienstlei- stungen des Beherber- gungsgewer- bes sowie Güter son- stiger Art

4-Personen-Haushalte von Beamten und Angestellten mit höherem Einkommen

1985 JD	100	100	100	100	100	100	100	100	100	100	100
1986 JD	100,1	100,5	102,0	98,5	101,7	88,2	101,2	101,5	96,3	101,1	103,6
1987 JD	100,6	100,1	103,3	97,4	103,3	78,8	102,3	102,9	97,4	102,0	106,0
1988 JD	102,1	100,3	104,6	98,6	105,6	76,5	103,3	104,7	98,9	103,2	110,7
1989 JD	104,9	102,4	106,1	102,0	108,8	80,5	104,9	107,7	103,6	104,6	113,7
1988 Juli	102,2	100,4	104,6	98,6	105,5	76,6	103,3	104,3	99,3	102,9	111,1
August	102,2	99,9	104,6	98,9	106,0	76,7	103,4	104,8	99,5	102,6	111,1
September	102,3	99,6	104,9	99,1	106,4	76,2	103,5	105,4	99,5	102,8	111,1
Oktober	102,4	99,8	105,1	99,2	106,7	75,4	103,6	106,1	99,3	103,0	111,2
November	102,7	100,3	105,1	99,4	107,0	75,6	103,7	106,3	99,4	103,4	111,5
Dezember	102,9	100,5	105,1	99,7	107,2	76,4	103,7	106,5	99,6	103,6	111,8
1989 Januar	103,8	101,2	105,4	100,6	107,4	79,0	103,9	107,1	101,7	104,3	112,8
Februar	104,1	101,8	105,5	100,8	107,7	79,0	104,2	107,2	102,5	104,5	112,9
März	104,3	101,7	105,7	101,0	108,0	79,1	104,3	107,4	102,9	104,5	112,9
April	104,8	102,4	105,9	101,5	108,3	80,1	104,5	107,6	104,9	104,5	112,9
Mai	105,1	102,8	106,0	101,5	108,5	79,6	104,8	107,7	105,1	104,5	113,5
Juni	105,1	102,9	106,1	101,7	108,7	79,6	104,9	107,8	104,6	104,3	114,0
Juli	105,0	102,6	106,0	101,8	109,0	79,5	105,0	107,8	104,0	104,3	114,0
August	104,9	102,0	106,1	102,2	109,2	80,1	105,2	107,8	103,5	104,3	114,0
September	105,1	102,2	106,3	102,6	109,4	81,2	105,3	107,9	103,4	104,4	114,0
Oktober	105,4	102,5	106,6	103,0	109,6	82,2	105,5	108,0	103,8	104,7	114,0
November	105,5	102,8	106,6	103,3	109,9	82,5	105,6	108,1	103,5	105,2	114,3
Dezember	105,9	103,4	106,6	103,9	110,1	84,4	105,7	108,2	103,6	105,4	114,5
1990 Januar	106,4	104,3	106,7	104,3	110,6	84,3	106,0	108,4	104,2	106,3	115,1
Februar	106,9	105,1	106,8	104,0	111,0	82,1	106,2	108,6	104,9	106,6	116,6
März	107,0	105,2	107,0	104,3	111,3	82,1	106,4	108,8	104,9	106,6	116,9
April	107,2	105,7	107,1	104,6	111,7	82,1	106,7	108,8	105,0	106,1	116,9
Mai											
Juni											

4-Personen-Haushalte von Arbeitern und Angestellten mit mittlerem Einkommen

1985 JD	100	100	100	100	100	100	100	100	100	100	100
1986 JD	99,8	100,5	102,1	98,8	101,8	90,6	101,1	101,2	94,9	100,9	104,4
1987 JD	99,9	99,9	103,4	97,4	103,4	81,2	102,2	102,4	95,5	101,6	107,0
1988 JD	101,0	100,0	104,7	98,6	105,9	79,0	103,2	103,2	96,7	102,8	110,6
1989 JD	103,9	102,3	106,1	102,0	109,3	82,2	104,7	108,9	101,9	104,0	114,1
1988 Juli	101,1	100,2	104,7	98,5	105,8	79,0	103,2	103,2	97,1	102,6	111,1
August	101,1	99,7	104,7	98,9	106,3	79,0	103,3	103,3	97,4	102,3	111,1
September	101,1	99,4	105,0	99,1	106,7	78,6	103,4	103,5	97,3	102,5	111,1
Oktober	101,2	99,6	105,1	99,2	107,1	78,0	103,5	103,6	97,0	102,6	111,4
November	101,5	100,2	105,2	99,5	107,4	78,1	103,6	103,6	97,2	103,0	111,4
Dezember	101,7	100,5	105,2	99,8	107,6	78,7	103,6	103,8	97,4	103,2	111,8
1989 Januar	102,7	101,0	105,4	100,5	107,8	80,7	103,8	108,1	99,9	103,8	113,5
Februar	103,1	101,5	105,6	100,7	108,1	80,7	104,0	108,3	100,6	103,9	113,7
März	103,3	101,5	105,8	101,0	108,4	80,9	104,2	108,5	101,0	104,0	113,7
April	103,9	102,1	105,9	101,4	108,7	81,6	104,3	108,6	103,5	104,0	113,7
Mai	104,1	102,6	106,1	101,5	109,0	81,4	104,6	108,7	103,8	103,9	113,8
Juni	104,1	102,8	106,1	101,7	109,2	81,4	104,7	108,8	103,0	103,8	114,4
Juli	104,0	102,5	106,1	101,9	109,4	81,4	104,8	108,9	102,2	103,7	114,5
August	103,9	102,1	106,2	102,2	109,7	81,9	105,0	109,0	101,6	103,7	114,4
September	104,1	102,3	106,4	102,5	109,9	82,7	105,1	109,1	101,7	103,9	114,4
Oktober	104,4	102,7	106,6	102,9	110,1	83,6	105,2	109,3	102,1	104,1	114,4
November	104,5	103,0	106,6	103,3	110,4	84,0	105,4	109,5	101,7	104,5	114,1
Dezember	104,9	103,5	106,6	103,8	110,6	85,5	105,5	109,6	101,8	104,8	114,4
1990 Januar	105,4	104,1	106,7	104,2	111,1	85,6	105,7	109,8	102,5	105,9	114,7
Februar	105,8	105,1	106,8	104,1	111,5	84,1	106,0	110,0	102,9	106,3	115,7
März	106,0	105,1	107,1	104,3	111,8	84,1	106,2	110,1	103,0	106,3	116,3
April	106,2	105,6	107,1	104,6	112,1	84,2	106,4	110,2	103,0	105,8	116,3
Mai											
Juni											

3 Preisindex für die Lebenshaltung

(Mittelfristige Übersichten)

3.2 Preisindex für die Lebenshaltung abgegrenzter Verbrauchergruppen

3.2.1 Gliederung nach Hauptgruppen

Relative Veränderung gegenüber den entsprechenden Vorjahresergebnissen
Prozent

Jahr Monat	Gesamt- index	Hauptgruppe										
		Nahrungs- mittel, Getränke, Tabak- waren	Beklei- dung, Schuhe	Wohnungsmieten, Energie (ohne Kraftstoffe)			Möbel, Haushalts- geräte und andere Güter für die Haus- halts- führung	Güter für				
				zusammen	Woh- nungs- mieten	Energie (ohne Kraft- stoffe)		die Ge- sundheits- und Körper- pflege	Verkehr und Nach- richten- über- mittlung	Bildung, Unter- haltung, Freizeit	die pers. Ausstattung, Dienstlei- stungen des Beherber- gungsgewer- bes sowie Güter son- stiger Art	

4-Personen-Haushalte von Beamten und Angestellten mit höherem Einkommen

1985 JD	+ 2,1	+ 0,8	+ 2,4	+ 3,2	+ 3,1	+ 4,0	+ 1,5	+ 1,4	+ 2,5	+ 1,6	+ 3,8
1986 JD	+ 0,1	+ 0,5	+ 2,0	- 1,5	+ 1,7	- 11,8	+ 1,2	+ 1,5	- 3,7	+ 1,1	+ 3,6
1987 JD	+ 0,5	- 0,4	+ 1,3	- 1,1	+ 1,6	- 10,7	+ 1,1	+ 1,4	+ 1,1	+ 0,9	+ 2,3
1988 JD	+ 1,5	+ 0,2	+ 1,3	+ 1,2	+ 2,2	- 2,9	+ 1,0	+ 1,7	+ 1,5	+ 1,2	+ 4,4
1989 JD	+ 2,7	+ 2,1	+ 1,4	+ 3,4	+ 3,0	+ 5,2	+ 1,5	+ 2,9	+ 4,8	+ 1,4	+ 2,7
1988 Juli	+ 1,4	- 0,2	+ 1,4	+ 1,1	+ 2,0	- 3,0	+ 1,0	+ 1,3	+ 1,4	+ 1,1	+ 4,6
August	+ 1,4	+ 0,2	+ 1,3	+ 1,2	+ 2,4	- 3,5	+ 1,0	+ 1,7	+ 1,5	+ 1,0	+ 4,2
September	+ 1,7	+ 0,3	+ 1,3	+ 1,5	+ 2,6	- 2,9	+ 1,0	+ 2,2	+ 2,3	+ 1,2	+ 4,1
Oktober	+ 1,7	+ 0,8	+ 1,3	+ 1,5	+ 2,8	- 4,3	+ 1,0	+ 2,8	+ 1,6	+ 1,2	+ 3,9
November	+ 1,9	+ 1,3	+ 1,3	+ 1,7	+ 3,0	- 3,3	+ 1,1	+ 2,9	+ 1,6	+ 1,4	+ 3,7
Dezember	+ 2,0	+ 1,1	+ 1,2	+ 2,0	+ 3,1	- 2,1	+ 1,1	+ 3,1	+ 1,8	+ 1,3	+ 3,8
1989 Januar	+ 2,4	+ 1,3	+ 1,3	+ 3,0	+ 3,2	+ 2,1	+ 1,1	+ 3,7	+ 4,3	+ 1,0	+ 2,6
Februar	+ 2,5	+ 1,3	+ 1,3	+ 3,1	+ 3,2	+ 2,7	+ 1,2	+ 3,7	+ 4,8	+ 1,2	+ 2,7
März	+ 2,6	+ 1,5	+ 1,3	+ 3,2	+ 3,2	+ 3,5	+ 1,2	+ 3,6	+ 4,9	+ 1,3	+ 2,5
April	+ 2,8	+ 1,8	+ 1,5	+ 3,5	+ 3,3	+ 3,9	+ 1,3	+ 3,6	+ 6,5	+ 1,2	+ 2,5
Mai	+ 2,9	+ 2,1	+ 1,3	+ 3,3	+ 3,2	+ 3,5	+ 1,6	+ 3,5	+ 6,2	+ 1,2	+ 2,9
Juni	+ 2,8	+ 1,9	+ 1,4	+ 3,5	+ 3,3	+ 3,6	+ 1,5	+ 3,5	+ 5,3	+ 1,2	+ 3,1
Juli	+ 2,7	+ 2,2	+ 1,3	+ 3,2	+ 3,3	+ 3,8	+ 1,6	+ 3,4	+ 4,7	+ 1,4	+ 2,6
August	+ 2,6	+ 2,1	+ 1,4	+ 3,3	+ 3,0	+ 4,4	+ 1,7	+ 2,9	+ 4,0	+ 1,7	+ 2,6
September	+ 2,7	+ 2,6	+ 1,3	+ 3,5	+ 2,8	+ 6,6	+ 1,7	+ 2,4	+ 3,9	+ 1,6	+ 2,6
Oktober	+ 2,9	+ 2,7	+ 1,4	+ 3,8	+ 2,7	+ 9,0	+ 1,8	+ 1,8	+ 4,5	+ 1,7	+ 2,5
November	+ 2,7	+ 2,5	+ 1,4	+ 3,9	+ 2,7	+ 9,1	+ 1,8	+ 1,7	+ 4,1	+ 1,7	+ 2,5
Dezember	+ 2,9	+ 2,9	+ 1,4	+ 4,2	+ 2,7	+ 10,5	+ 1,9	+ 1,6	+ 4,0	+ 1,7	+ 2,4
1990 Januar	+ 2,5	+ 3,1	+ 1,2	+ 3,7	+ 3,0	+ 6,7	+ 2,0	+ 1,2	+ 2,5	+ 1,9	+ 2,0
Februar	+ 2,7	+ 3,2	+ 1,2	+ 3,2	+ 3,1	+ 3,9	+ 1,9	+ 1,3	+ 2,3	+ 2,0	+ 3,3
März	+ 2,6	+ 3,4	+ 1,2	+ 3,3	+ 3,1	+ 3,8	+ 2,0	+ 1,3	+ 1,9	+ 2,0	+ 3,5
April	+ 2,3	+ 3,2	+ 1,1	+ 3,1	+ 3,1	+ 2,5	+ 2,1	+ 1,1	+ 0,1	+ 1,5	+ 3,5
Mai											
Juni											

4-Personen-Haushalte von Arbeitern und Angestellte mit mittlerem Einkommen

1985 JD	+ 2,0	+ 0,8	+ 2,5	+ 3,5	+ 3,2	+ 3,8	+ 1,4	+ 1,3	+ 2,6	+ 1,5	+ 3,4
1986 JD	- 0,2	+ 0,5	+ 2,1	- 1,2	+ 1,8	- 9,4	+ 1,1	+ 1,2	- 5,1	+ 0,9	+ 4,4
1987 JD	+ 0,1	- 0,6	+ 1,3	- 1,4	+ 1,6	- 10,4	+ 1,1	+ 1,2	+ 0,6	+ 0,7	+ 2,5
1988 JD	+ 1,1	+ 0,1	+ 1,3	+ 1,2	+ 2,4	- 2,7	+ 1,0	+ 0,8	+ 1,3	+ 1,2	+ 3,4
1989 JD	+ 2,9	+ 2,3	+ 1,3	+ 3,4	+ 3,2	+ 4,1	+ 1,5	+ 5,5	+ 5,4	+ 1,2	+ 3,2
1988 Juli	+ 1,0	- 0,2	+ 1,4	+ 1,0	+ 2,2	- 2,7	+ 1,0	+ 0,7	+ 1,1	+ 1,1	+ 3,4
August	+ 1,1	+ 0,1	+ 1,3	+ 1,2	+ 2,5	- 3,1	+ 1,0	+ 0,8	+ 1,2	+ 1,0	+ 3,3
September	+ 1,3	+ 0,2	+ 1,3	+ 1,5	+ 2,8	- 2,7	+ 1,0	+ 0,9	+ 2,1	+ 1,2	+ 3,3
Oktober	+ 1,3	+ 0,7	+ 1,3	+ 1,5	+ 3,1	- 3,6	+ 1,0	+ 0,9	+ 1,3	+ 1,2	+ 3,1
November	+ 1,6	+ 1,3	+ 1,3	+ 1,9	+ 3,3	- 3,0	+ 1,1	+ 0,9	+ 1,5	+ 1,3	+ 3,1
Dezember	+ 1,7	+ 1,3	+ 1,3	+ 2,1	+ 3,4	- 2,0	+ 1,1	+ 1,1	+ 1,7	+ 1,3	+ 3,1
1989 Januar	+ 2,4	+ 1,5	+ 1,3	+ 2,9	+ 3,4	+ 1,1	+ 1,1	+ 5,4	+ 4,8	+ 0,9	+ 3,4
Februar	+ 2,6	+ 1,4	+ 1,3	+ 3,0	+ 3,3	+ 1,6	+ 1,2	+ 5,4	+ 5,2	+ 1,0	+ 3,6
März	+ 2,8	+ 1,6	+ 1,4	+ 3,2	+ 3,4	+ 2,4	+ 1,2	+ 5,4	+ 5,4	+ 1,2	+ 3,6
April	+ 3,1	+ 1,8	+ 1,4	+ 3,4	+ 3,5	+ 2,8	+ 1,3	+ 5,3	+ 7,5	+ 1,1	+ 3,6
Mai	+ 3,1	+ 2,2	+ 1,3	+ 3,4	+ 3,6	+ 2,6	+ 1,5	+ 5,4	+ 7,1	+ 0,9	+ 3,6
Juni	+ 3,0	+ 2,1	+ 1,3	+ 3,5	+ 3,6	+ 2,9	+ 1,6	+ 5,4	+ 6,0	+ 1,0	+ 3,7
Juli	+ 2,9	+ 2,3	+ 1,3	+ 3,5	+ 3,4	+ 3,0	+ 1,6	+ 5,5	+ 5,3	+ 1,1	+ 3,1
August	+ 2,8	+ 2,4	+ 1,4	+ 3,3	+ 3,2	+ 3,7	+ 1,6	+ 5,5	+ 4,3	+ 1,4	+ 3,0
September	+ 3,0	+ 2,9	+ 1,3	+ 3,4	+ 3,0	+ 5,2	+ 1,6	+ 5,4	+ 4,5	+ 1,4	+ 3,0
Oktober	+ 3,2	+ 3,1	+ 1,4	+ 3,7	+ 2,8	+ 7,2	+ 1,6	+ 5,5	+ 5,3	+ 1,5	+ 2,7
November	+ 3,0	+ 2,8	+ 1,3	+ 3,8	+ 2,8	+ 7,6	+ 1,7	+ 5,7	+ 4,6	+ 1,5	+ 2,4
Dezember	+ 3,1	+ 3,0	+ 1,3	+ 4,0	+ 2,8	+ 8,6	+ 1,8	+ 5,6	+ 4,5	+ 1,6	+ 2,3
1990 Januar	+ 2,6	+ 3,1	+ 1,2	+ 3,7	+ 3,1	+ 6,1	+ 1,8	+ 1,6	+ 2,6	+ 2,0	+ 1,1
Februar	+ 2,6	+ 3,5	+ 1,1	+ 3,4	+ 3,1	+ 4,2	+ 1,9	+ 1,6	+ 2,3	+ 2,3	+ 1,8
März	+ 2,6	+ 3,5	+ 1,2	+ 3,3	+ 3,1	+ 4,0	+ 1,9	+ 1,5	+ 2,0	+ 2,2	+ 2,3
April	+ 2,2	+ 3,4	+ 1,1	+ 3,2	+ 3,1	+ 3,2	+ 2,0	+ 1,5	- 0,5	+ 1,7	+ 2,3
Mai											
Juni											

3 Preisindex für die Lebenshaltung

(Mittelfristige Übersichten)

3.2 Preisindex für die Lebenshaltung abgegrenzter Verbrauchergruppen

3.2.1 Gliederung nach Hauptgruppen

Absolute Werte 1985 = 100

Jahr Monat	Gesamt- index	Hauptgruppe										
		Nahrungs- mittel, Getränke, Tabak- waren	Beklei- dung, Schuhe	Wohnungsmieten, Energie (ohne Kraftstoffe)			Möbel, Haushalts- geräte und andere Güter für die Haus- halts- führung	Güter für				
				zu- sammen	Woh- nungs- mieten	Energie (ohne Kraft- stoffe)		die Ge- sundheits- und Körper- pflege	Verkehr und Nach- richten- über- mittlung	Bildung, Unter- haltung, Freizeit	die pers. Ausstattung, Dienstlei- stungen des Beherber- gungsgewer- bes sowie Güter son- stiger Art	
2-Personen-Haushalte von Renten- und Sozialhilfeempfängern mit geringem Einkommen												
1985 JD	100	100	100	100	100	100	100	100	100	100	100	100
1986 JD	100,3	100,3	101,9	99,6	102,0	93,7	101,4	101,3	97,4	101,6	103,7	103,7
1987 JD	100,0	99,3	103,2	97,9	103,8	83,5	102,7	103,6	98,1	102,9	107,2	107,2
1988 JD	101,0	99,2	104,6	99,3	106,5	81,6	104,0	104,9	99,4	104,6	111,2	111,2
1989 JD	104,0	101,5	106,2	102,6	110,3	83,7	105,8	113,4	103,1	105,7	114,9	114,9
1988 Juli	101,2	99,7	104,5	99,2	106,3	81,6	103,9	104,8	99,7	104,0	111,7	111,7
August	101,0	98,7	104,6	99,6	107,0	81,5	104,2	105,0	99,8	103,5	111,7	111,7
September ..	101,0	98,2	104,9	99,9	107,5	81,2	104,3	105,3	99,9	103,6	111,7	111,7
Oktober	101,2	98,4	105,0	100,1	107,9	80,9	104,4	105,5	99,7	103,9	111,9	111,9
November	101,4	98,8	105,1	100,3	108,3	80,9	104,6	105,7	99,8	104,4	112,0	112,0
Dezember	101,7	99,2	105,1	100,5	108,5	81,1	104,6	105,7	100,0	104,9	112,4	112,4
1989 Januar	102,8	100,0	105,4	101,1	108,7	82,4	104,8	112,7	101,4	105,8	113,9	113,9
Februar	103,2	100,8	105,6	101,4	109,1	82,6	105,0	112,8	101,9	105,9	114,2	114,2
März	103,3	100,6	105,8	101,6	109,4	82,7	105,2	113,0	102,1	105,9	114,2	114,2
April	103,8	101,5	105,9	102,0	109,7	83,2	105,4	113,2	102,1	105,9	114,2	114,2
Mai	104,2	102,3	106,1	102,1	109,9	83,1	105,5	113,3	104,0	105,9	114,2	114,2
Juni	104,3	102,6	106,1	102,3	110,1	83,2	105,6	113,4	104,1	105,6	114,4	114,4
Juli	104,2	102,1	106,1	102,6	110,5	83,2	105,7	113,5	103,8	105,3	115,3	115,3
August	104,0	101,1	106,2	102,9	110,7	83,6	105,7	113,5	103,4	105,1	115,4	115,4
September ..	104,1	101,1	106,4	103,1	110,9	84,1	106,2	113,7	103,0	104,9	115,4	115,4
Oktober	104,5	101,5	106,7	103,5	111,1	85,0	106,5	113,9	103,4	105,4	115,3	115,3
November	104,7	101,8	106,8	103,9	111,4	85,4	106,8	114,0	103,2	106,3	115,3	115,3
Dezember	105,2	102,6	106,8	104,3	111,6	86,4	106,8	114,1	103,3	106,8	115,7	115,7
1990 Januar	105,9	103,6	106,9	104,8	112,1	86,8	107,0	114,3	103,9	109,4	115,9	115,9
Februar	106,3	104,4	107,1	104,8	112,5	86,1	107,3	114,5	104,0	110,2	116,6	116,6
März	106,4	104,3	107,3	105,1	112,8	86,1	107,4	114,6	104,2	110,0	117,0	117,0
April	106,7	105,1	107,4	105,3	113,2	86,2	107,7	114,7	104,1	108,8	117,0	117,0
Mai												
Juni												

Einfache Lebenshaltung eines Kindes

Jahr Monat	Gesamt- index	Hauptgruppe											
		Nahrungs- mittel, Getränke	Beklei- dung, Schuhe	Wohnungsmieten, Energie (ohne Kraftstoffe)			Möbel, Haushalts- geräte und andere Güter für die Haus- halts- führung	Güter für					
				zu- sammen	Woh- nungs- mieten	Energie (ohne Kraft- stoffe)		die Ge- sundheits- und Körper- pflege	Verkehr und Nach- richten- über- mittlung	Bildung, Unter- haltung, Freizeit	die pers. Ausstattung, Dienstlei- stungen des Beherber- gungsgewer- bes sowie Güter son- stiger Art	Ge- glättete Reihe für den Gesamt- index	
1985 JD	100	100	100	100	100	100	100	100	100	100	100	100	100
1986 JD	100,2	99,8	102,0	97,6	102,2	84,7	101,3	101,7	101,4	101,9	102,3	100,2	100,2
1987 JD	100,8	99,8	103,3	97,9	104,0	80,6	102,3	102,9	104,7	103,3	103,5	100,7	100,7
1988 JD	101,8	100,2	104,7	99,5	106,9	78,3	103,3	104,2	106,6	105,6	104,5	101,8	101,8
1989 JD	104,6	103,2	106,3	103,8	110,8	83,8	104,4	106,1	111,5	108,0	106,0	104,3	104,3
1988 Juli	102,3	101,4	104,6	99,3	106,8	78,1	103,3	104,2	106,9	106,0	104,6	101,7	101,7
August	101,8	100,0	104,7	99,9	107,4	78,5	103,3	104,3	107,0	106,0	104,6	101,8	101,8
September ..	101,5	99,1	105,0	100,1	107,9	77,9	103,5	104,4	107,0	106,1	104,7	102,0	102,0
Oktober	101,7	99,3	105,2	100,2	108,3	77,1	103,6	104,5	107,0	106,3	104,7	102,2	102,2
November	101,8	99,4	105,3	100,6	108,7	77,7	103,6	104,6	107,1	106,6	104,8	102,4	102,4
Dezember	102,1	99,8	105,3	101,1	108,9	79,1	103,6	104,6	107,1	106,8	104,9	102,6	102,6
1989 Januar	102,8	100,7	105,5	102,3	109,2	82,8	103,8	105,0	107,5	107,0	105,1	103,0	103,0
Februar	103,3	101,5	105,7	102,5	109,5	82,5	104,0	105,2	108,2	107,2	105,4	103,1	103,1
März	103,4	101,5	105,9	102,7	109,8	82,4	104,1	105,5	108,2	107,4	105,6	103,3	103,3
April	104,4	103,2	106,1	103,2	110,2	83,5	104,2	105,7	112,4	107,6	105,5	103,7	103,7
Mai	105,3	105,0	106,1	103,1	110,4	82,4	104,3	105,8	112,4	107,8	105,7	103,9	103,9
Juni	105,5	105,4	106,2	103,3	110,7	82,3	104,4	106,1	112,5	107,9	106,1	104,0	104,0
Juli	105,0	104,2	106,2	103,4	111,0	81,9	104,4	106,1	112,5	108,1	106,1	104,2	104,2
August	104,6	103,0	106,3	103,9	111,3	82,8	104,5	106,3	112,5	108,2	106,1	104,4	104,4
September ..	104,7	102,9	106,6	104,5	111,4	84,5	104,7	106,5	113,0	108,4	106,3	104,9	104,9
Oktober	105,0	103,2	106,8	104,9	111,7	85,7	104,8	106,7	113,0	108,6	106,6	105,3	105,3
November	105,2	103,4	107,0	105,2	112,0	85,9	104,9	106,9	113,0	108,6	106,6	105,5	105,5
Dezember	105,8	104,5	107,0	106,1	112,2	88,5	105,0	107,1	113,0	108,7	107,0	105,8	105,8
1990 Januar	106,4	105,5	107,1	106,3	112,8	88,0	105,1	107,4	114,3	108,9	107,1	106,2	106,2
Februar	106,8	106,5	107,3	105,6	113,1	84,2	105,4	107,6	114,4	109,2	107,2	106,3	106,3
März	107,0	106,5	107,6	105,9	113,5	84,1	105,6	107,8	114,5	109,4	107,4	106,6	106,6
April	107,8	108,2	107,6	106,0	113,9	83,7	105,7	108,0	114,8	109,5	107,6	106,8	106,8
Mai													
Juni													

3 Preisindex für die Lebenshaltung

(Mittelfristige Übersichten)

3.2 Preisindex für die Lebenshaltung abgegrenzter Verbrauchergruppen

3.2.1 Gliederung nach Hauptgruppen

Relative Veränderungen gegenüber den entsprechenden Vorjahresergebnissen

Prozent

Jahr Monat	Gesamt- index	Hauptgruppe										
		Nahrungs- mittel, Getränke, Tabak- waren	Beklei- dung, Schuhe	Wohnungsmieten, Energie (ohne Kraftstoffe) Gruppe			Möbel, Haushalts- geräte und andere Güter für die Haus- halts- führung	Güter für				
				zusammen	Woh- nungs- mieten	Energie (ohne Kraft- stoffe)		die Ge- sundheits- und Nach- richten- über- mittlung	Verkehr und Nach- richten- über- mittlung	Bildung, Unter- haltung, Freizeit	die pers. Ausstat- tung, Dienstlei- stungen des Beherber- gungsgewer- bes sowie Güter son- stiger Art	
2-Personen-Haushalte von Renten- und Sozialhilfeempfängern mit geringem Einkommen												
1985 JD	+ 1,9	+ 0,6	+ 2,4	+ 3,4	+ 3,4	+ 3,5	+ 1,5	+ 1,3	+ 1,2	+ 2,5	+ 2,0	
1986 JD	+ 0,3	+ 0,3	+ 1,9	- 0,4	+ 2,0	- 6,3	+ 1,4	+ 1,3	- 2,6	+ 1,6	+ 3,7	
1987 JD	- 0,3	- 1,0	+ 1,3	- 1,7	+ 1,8	- 10,9	+ 1,3	+ 2,3	+ 0,7	+ 1,3	+ 3,4	
1988 JD	+ 1,0	- 0,1	+ 1,4	+ 1,4	+ 2,6	- 2,3	+ 1,3	+ 1,3	+ 1,3	+ 1,7	+ 3,7	
1989 JD	+ 3,0	+ 2,3	+ 1,5	+ 3,3	+ 3,6	+ 2,6	+ 1,7	+ 8,1	+ 3,7	+ 1,1	+ 3,3	
1988 Juli	+ 0,9	- 0,6	+ 1,3	+ 1,3	+ 2,3	- 2,0	+ 1,3	+ 1,2	+ 1,2	+ 1,5	+ 3,6	
August	+ 1,1	- 0,1	+ 1,3	+ 1,5	+ 2,9	- 2,4	+ 1,3	+ 1,4	+ 1,2	+ 1,4	+ 3,6	
September	+ 1,3	+ 0,1	+ 1,3	+ 1,9	+ 3,2	- 2,3	+ 1,4	+ 1,4	+ 1,8	+ 1,5	+ 3,6	
Oktober	+ 1,6	+ 0,8	+ 1,3	+ 2,0	+ 3,5	- 2,5	+ 1,4	+ 1,5	+ 1,3	+ 1,6	+ 3,4	
November	+ 1,7	+ 1,1	+ 1,3	+ 2,2	+ 3,7	- 2,3	+ 1,4	+ 1,6	+ 1,6	+ 1,4	+ 3,3	
Dezember	+ 1,8	+ 1,1	+ 1,3	+ 2,3	+ 3,8	- 1,9	+ 1,4	+ 1,6	+ 1,7	+ 1,4	+ 3,3	
1989 Januar	+ 2,4	+ 1,3	+ 1,4	+ 2,8	+ 3,7	-	+ 1,4	+ 8,4	+ 3,0	+ 0,4	+ 3,4	
Februar	+ 2,5	+ 1,2	+ 1,4	+ 3,0	+ 3,8	+ 0,6	+ 1,4	+ 8,4	+ 3,5	+ 0,6	+ 3,6	
März	+ 2,7	+ 1,4	+ 1,4	+ 3,0	+ 3,8	+ 1,0	+ 1,5	+ 8,2	+ 3,4	+ 0,9	+ 3,5	
April	+ 2,9	+ 1,7	+ 1,5	+ 3,3	+ 4,0	+ 1,6	+ 1,6	+ 8,3	+ 4,9	+ 0,9	+ 3,5	
Mai	+ 3,1	+ 2,3	+ 1,5	+ 3,3	+ 3,9	+ 1,6	+ 1,7	+ 8,3	+ 4,6	+ 0,6	+ 3,6	
Juni	+ 3,0	+ 2,0	+ 1,5	+ 3,4	+ 4,0	+ 1,8	+ 1,7	+ 8,4	+ 4,0	+ 0,6	+ 3,8	
Juli	+ 3,0	+ 2,4	+ 1,5	+ 3,4	+ 4,0	+ 2,0	+ 1,7	+ 8,3	+ 3,7	+ 1,1	+ 3,3	
August	+ 3,0	+ 2,4	+ 1,5	+ 3,3	+ 3,5	+ 2,6	+ 1,9	+ 8,1	+ 3,2	+ 1,4	+ 3,3	
September	+ 3,1	+ 3,0	+ 1,4	+ 3,2	+ 3,2	+ 3,6	+ 1,9	+ 8,0	+ 3,3	+ 1,4	+ 3,2	
Oktober	+ 3,3	+ 3,2	+ 1,6	+ 3,4	+ 3,0	+ 5,1	+ 2,0	+ 8,0	+ 3,7	+ 1,4	+ 3,0	
November	+ 3,3	+ 3,0	+ 1,6	+ 3,6	+ 2,9	+ 5,6	+ 2,1	+ 7,9	+ 3,4	+ 1,8	+ 2,9	
Dezember	+ 3,4	+ 3,4	+ 1,6	+ 3,8	+ 2,9	+ 6,5	+ 2,1	+ 7,9	+ 3,3	+ 1,8	+ 2,9	
1990 Januar	+ 3,0	+ 3,6	+ 1,4	+ 3,7	+ 3,1	+ 5,3	+ 2,1	+ 1,4	+ 2,5	+ 3,4	+ 1,8	
Februar	+ 3,0	+ 3,6	+ 1,4	+ 3,4	+ 3,1	+ 4,2	+ 2,2	+ 1,5	+ 2,1	+ 4,1	+ 2,1	
März	+ 3,0	+ 3,7	+ 1,4	+ 3,4	+ 3,1	+ 4,1	+ 2,1	+ 1,4	+ 2,1	+ 3,9	+ 2,5	
April	+ 2,8	+ 3,5	+ 1,4	+ 3,2	+ 3,2	+ 3,6	+ 2,2	+ 1,3	+ 0,1	+ 2,7	+ 2,5	
Mai												
Juni												

Einfache Lebenshaltung eines Kindes

Prozent

Jahr Monat	Gesamt- index	Hauptgruppe											
		Nahrungs- mittel, Getränke	Beklei- dung, Schuhe	Wohnungsmieten, Energie (ohne Kraftstoffe) Gruppe			Möbel, Haushalts- geräte und andere Güter für die Haus- halts- führung	Güter für					Ge- glättete Reihe für den Gesamt- index
				zu- sammen	Woh- nungs- mieten	Energie (ohne Kraft- stoffe)		die Ge- sundheits- und Kör- per- pflege	Verkehr und Nach- richten- über- mittlung	Bildung, Unter- haltung, Freizeit	die pers. Ausstat- tung, Dienstlei- stungen des Beherber- gungsgewer- bes sowie Güter son- stiger Art		
1985 JD	+ 1,3	- 0,2	+ 2,5	+ 3,5	+ 3,5	+ 3,4	+ 1,6	+ 1,5	+ 0,8	+ 1,7	+ 2,5	+ 1,6	
1986 JD	+ 0,2	- 0,2	+ 2,0	- 2,4	+ 2,2	- 15,3	+ 1,3	+ 1,7	+ 1,4	+ 1,9	+ 2,3	+ 0,2	
1987 JD	+ 0,6	-	+ 1,3	+ 0,3	+ 1,8	- 4,8	+ 1,0	+ 1,2	+ 3,3	+ 1,4	+ 1,2	+ 0,5	
1988 JD	+ 1,0	+ 0,4	+ 1,4	+ 1,6	+ 2,8	- 2,9	+ 1,0	+ 1,3	+ 1,8	+ 2,2	+ 1,0	+ 1,1	
1989 JD	+ 2,8	+ 3,0	+ 1,5	+ 4,3	+ 3,6	+ 7,0	+ 1,1	+ 1,8	+ 4,6	+ 2,3	+ 1,1	+ 2,5	
1988 Juli	+ 1,0	+ 0,7	+ 1,4	+ 1,2	+ 2,6	- 3,5	+ 1,0	+ 1,2	+ 1,2	+ 2,5	+ 1,0	+ 1,0	
August	+ 1,2	+ 0,9	+ 1,4	+ 1,5	+ 3,1	- 4,0	+ 0,9	+ 1,3	+ 1,1	+ 2,6	+ 1,0	+ 1,0	
September	+ 1,1	+ 0,7	+ 1,4	+ 1,9	+ 3,4	- 3,2	+ 1,0	+ 1,3	+ 1,1	+ 2,5	+ 0,9	+ 1,1	
Oktober	+ 1,5	+ 1,4	+ 1,3	+ 1,7	+ 3,6	- 5,3	+ 1,0	+ 1,3	+ 2,2	+ 2,5	+ 0,7	+ 1,2	
November	+ 1,6	+ 1,5	+ 1,3	+ 2,2	+ 3,9	- 3,5	+ 0,9	+ 1,3	+ 2,4	+ 2,8	+ 0,8	+ 1,4	
Dezember	+ 1,5	+ 1,2	+ 1,3	+ 2,7	+ 3,9	- 1,5	+ 0,9	+ 1,3	+ 2,3	+ 2,8	+ 0,8	+ 1,5	
1989 Januar	+ 1,9	+ 1,5	+ 1,4	+ 4,0	+ 3,9	+ 4,4	+ 1,0	+ 1,4	+ 1,8	+ 2,5	+ 1,1	+ 1,8	
Februar	+ 2,0	+ 1,7	+ 1,4	+ 4,1	+ 3,9	+ 4,8	+ 1,0	+ 1,4	+ 2,4	+ 2,6	+ 1,2	+ 1,8	
März	+ 2,2	+ 2,0	+ 1,5	+ 4,3	+ 3,9	+ 5,6	+ 1,0	+ 1,5	+ 2,4	+ 2,6	+ 1,2	+ 1,9	
April	+ 2,6	+ 2,6	+ 1,6	+ 4,3	+ 4,1	+ 5,7	+ 1,0	+ 1,7	+ 5,2	+ 2,3	+ 1,1	+ 2,2	
Mai	+ 2,9	+ 3,4	+ 1,4	+ 4,1	+ 4,0	+ 5,0	+ 1,1	+ 1,7	+ 5,1	+ 2,2	+ 1,1	+ 2,4	
Juni	+ 2,4	+ 2,2	+ 1,5	+ 4,3	+ 4,1	+ 5,2	+ 1,2	+ 1,9	+ 5,2	+ 2,3	+ 1,4	+ 2,4	
Juli	+ 2,6	+ 2,8	+ 1,5	+ 4,1	+ 3,9	+ 4,9	+ 1,1	+ 1,8	+ 5,2	+ 2,0	+ 1,4	+ 2,5	
August	+ 2,8	+ 3,0	+ 1,5	+ 4,0	+ 3,6	+ 5,5	+ 1,2	+ 1,9	+ 5,1	+ 2,1	+ 1,4	+ 2,6	
September	+ 3,2	+ 3,8	+ 1,5	+ 4,4	+ 3,2	+ 8,5	+ 1,2	+ 2,0	+ 5,6	+ 2,2	+ 1,5	+ 2,8	
Oktober	+ 3,2	+ 3,9	+ 1,5	+ 4,7	+ 3,1	+ 11,2	+ 1,2	+ 2,1	+ 5,6	+ 2,2	+ 1,8	+ 3,0	
November	+ 3,3	+ 4,0	+ 1,6	+ 4,6	+ 3,0	+ 10,6	+ 1,3	+ 2,2	+ 5,5	+ 1,9	+ 1,9	+ 3,0	
Dezember	+ 3,6	+ 4,7	+ 1,6	+ 4,9	+ 3,0	+ 11,9	+ 1,4	+ 2,4	+ 5,5	+ 1,8	+ 2,0	+ 3,1	
1990 Januar	+ 3,5	+ 4,8	+ 1,5	+ 3,9	+ 3,3	+ 6,3	+ 1,3	+ 2,3	+ 6,3	+ 1,8	+ 1,9	+ 3,1	
Februar	+ 3,4	+ 4,9	+ 1,5	+ 3,0	+ 3,3	+ 2,1	+ 1,3	+ 2,3	+ 5,7	+ 1,9	+ 1,7	+ 3,1	
März	+ 3,5	+ 4,9	+ 1,6	+ 3,1	+ 3,4	+ 2,1	+ 1,4	+ 2,2	+ 5,8	+ 1,9	+ 1,7	+ 3,2	
April	+ 3,3	+ 4,8	+ 1,4	+ 2,7	+ 3,4	+ 0,2	+ 1,4	+ 2,2	+ 2,1	+ 1,8	+ 2,0	+ 3,0	
Mai													
Juni													

3 Preisindex für die Lebenshaltung
(Mittelfristige Übersichten)
3.2 Preisindex für die Lebenshaltung abgegrenzter Verbrauchergruppen
3.2.2 Gliederung nach Waren, Leistungen und Wohnungsnutzung
Absolute Werte 1985 = 100

Jahr Monat	Gesamt- index	Gesamt- index ohne Saisonwaren und Blumen	Verbrauchs- und Gebrauchsgüter					Dienst- leistungen und Repara- turen	Wohnungs- und Garagen- nutzung
			ins- gesamt	Nahrungsmittel		andere Verbrauchs- und Gebrauchs- güter			
				ins- gesamt	Saison- waren		sonstige Nahrungs- mittel		
4-Personen-Haushalte von Beamten und Angestellten mit höherem Einkommen									
1985 JD	100	100	100	100	100	100	100	100	100
1986 JD	100,1	100,2	98,4	99,7	96,9	100,0	98,0	102,4	101,7
1987 JD	100,6	100,6	97,8	99,2	97,5	99,4	97,3	104,4	103,3
1988 JD	102,1	102,2	98,1	99,1	96,4	99,5	97,8	107,7	105,6
1989 JD	104,9	105,0	100,8	101,1	100,5	101,2	100,7	110,5	108,7
1989 Januar	103,8	103,9	99,7	99,7	96,2	100,1	99,7	109,5	107,3
Februar	104,1	104,1	100,1	100,5	103,0	100,2	100,0	109,7	107,6
März	104,3	104,3	100,2	100,4	100,9	100,3	100,2	109,8	107,9
April	104,8	104,8	101,1	101,2	107,3	100,5	101,0	110,0	108,2
Mai	105,1	105,0	101,3	101,8	111,7	100,6	101,1	110,3	108,4
Juni	105,1	105,1	101,1	102,0	112,3	100,7	100,8	110,7	108,6
Juli	105,0	105,1	100,8	101,4	104,6	101,0	100,6	110,8	108,9
August	104,9	105,2	100,5	100,5	94,4	101,3	100,5	110,9	109,1
September	105,1	105,3	100,6	100,7	90,9	101,9	100,6	110,9	109,3
Oktober	105,4	105,6	101,1	101,2	91,6	102,4	101,0	111,0	109,5
November	105,5	105,7	101,2	101,6	93,3	102,6	101,1	111,2	109,8
Dezember	105,9	106,0	101,7	102,5	100,0	102,8	101,4	111,4	110,0
1990 Januar	106,4	106,4	102,2	103,7	108,4	103,1	101,7	112,0	110,6
Februar	106,9	106,8	102,5	104,5	114,7	103,2	101,9	112,8	110,9
März	107,0	106,9	102,5	104,4	113,7	103,3	101,9	113,1	111,3
April	107,2	107,1	102,7	105,2	119,4	103,4	101,9	113,2	111,7
Mai									
Juni									
4-Personen-Haushalte von Arbeitern und Angestellten mit mittlerem Einkommen									
1985 JD	100	100	100	100	100	100	100	100	100
1986 JD	99,8	99,9	98,3	99,7	97,1	99,9	97,8	102,5	101,8
1987 JD	99,9	99,9	97,3	99,2	97,8	99,3	96,6	104,4	103,5
1988 JD	101,0	101,0	97,5	99,2	97,1	99,4	96,8	107,1	105,8
1989 JD	103,9	104,0	100,3	101,2	101,9	101,1	100,0	109,8	109,2
1989 Januar	102,7	102,8	99,2	99,6	96,1	100,0	99,0	108,9	107,7
Februar	103,1	103,1	99,6	100,3	102,5	100,1	99,3	109,1	108,1
März	103,3	103,3	99,7	100,3	101,2	100,2	99,5	109,3	108,4
April	103,9	103,8	100,6	101,1	108,5	100,3	100,4	109,5	108,6
Mai	104,1	103,9	100,8	101,7	113,8	100,4	100,4	109,6	108,9
Juni	104,1	104,0	100,6	101,9	114,8	100,6	100,1	110,0	109,1
Juli	104,0	104,0	100,3	101,4	106,6	100,9	99,9	110,1	109,3
August	103,9	104,1	100,1	100,7	96,5	101,2	99,8	110,1	109,6
September	104,1	104,4	100,3	101,0	93,0	101,8	100,0	110,2	109,8
Oktober	104,4	104,7	100,7	101,5	93,6	102,3	100,4	110,3	110,0
November	104,5	104,7	100,9	101,9	95,1	102,6	100,4	110,3	110,3
Dezember	104,9	105,0	101,3	102,7	101,4	102,8	100,8	110,5	110,5
1990 Januar	105,4	105,3	101,8	103,6	108,7	103,1	101,0	111,2	111,0
Februar	105,8	105,6	102,2	104,4	115,5	103,2	101,3	111,7	111,4
März	106,0	105,8	102,2	104,4	114,6	103,3	101,3	112,1	111,8
April	106,2	106,0	102,3	105,1	121,1	103,4	101,3	112,2	112,1
Mai									
Juni									
2-Personen-Haushalte von Renten- und Sozialhilfeempfängern mit geringem Einkommen									
1985 JD	100	100	100	100	100	100	100	100	100
1986 JD	100,3	100,3	98,9	99,6	97,7	99,9	98,5	102,1	102,0
1987 JD	100,0	100,0	96,9	99,1	98,4	99,2	95,5	104,4	103,8
1988 JD	101,0	101,1	96,8	99,0	98,2	99,2	95,3	106,9	106,5
1989 JD	104,0	104,1	99,5	101,3	104,0	100,9	98,4	109,5	110,2
1989 Januar	102,8	102,9	98,3	99,5	98,0	99,8	97,5	108,4	108,7
Februar	103,2	103,1	98,8	100,6	105,0	99,9	97,7	108,6	109,0
März	103,3	103,3	98,8	100,3	102,0	100,0	97,9	108,8	109,3
April	103,8	103,7	99,6	101,4	109,1	100,2	98,4	109,1	109,6
Mai	104,2	103,8	100,0	102,5	116,5	100,3	98,4	109,3	109,8
Juni	104,3	103,9	100,1	102,9	118,4	100,4	98,3	109,7	110,1
Juli	104,2	104,1	99,7	102,1	110,8	100,7	98,2	109,8	110,4
August	104,0	104,2	99,1	100,7	98,9	101,0	98,1	109,9	110,6
September	104,1	104,5	99,3	100,7	94,7	101,6	98,4	110,0	110,8
Oktober	104,5	104,8	99,7	101,1	94,8	102,1	98,8	110,2	111,0
November	104,7	105,0	100,1	101,6	96,7	102,4	99,1	110,3	111,3
Dezember	105,2	105,3	100,7	102,7	103,0	102,6	99,5	110,4	111,5
1990 Januar	105,9	105,7	101,4	104,1	111,4	102,9	99,7	111,3	112,1
Februar	106,3	105,9	101,9	104,9	117,0	103,0	99,9	111,6	112,4
März	106,4	106,1	101,8	104,8	115,3	103,1	99,9	111,9	112,8
April	106,7	106,2	102,2	105,9	122,7	103,2	99,7	112,0	113,2
Mai									
Juni									

3 Preisindex für die Lebenshaltung

(Mittelfristige Übersichten)

3.2 Preisindex für die Lebenshaltung abgegrenzter Verbrauchergruppen

3.2.2 Gliederung nach Waren, Leistungen und Wohnungsnutzung

Relative Veränderungen gegenüber den entsprechenden Vorjahresergebnissen
Prozent

Jahr Monat	Gesamt- index	Gesamt- index ohne Saisonwaren und Blumen	Verbrauchs- und Gebrauchsgüter					Dienst- leistungen und Repara- turen	Wohnungs- und Garagen- nutzung
			ins- gesamt	Nahrungsmittel		andere Verbrauchs- und Gebrauchs- güter			
				ins- gesamt	Saison- waren		sonstige Nahrungs- mittel		
4-Personen-Haushalte von Beamten und Angestellten mit höherem Einkommen									
1985 JD	+ 2,1	+ 2,1	+ 1,9	+ 0,4	- 0,3	+ 0,5	+ 2,5	+ 2,6	+ 3,0
1986 JD	+ 0,1	+ 0,2	- 1,6	- 0,3	- 3,1	-	- 2,0	+ 2,4	+ 1,7
1987 JD	+ 0,5	+ 0,4	- 0,6	- 0,5	+ 0,6	- 0,6	- 0,7	+ 2,0	+ 1,6
1988 JD	+ 1,5	+ 1,6	+ 0,3	- 0,1	- 1,1	+ 0,1	+ 0,5	+ 3,2	+ 2,2
1989 JD	+ 2,7	+ 2,7	+ 2,8	+ 2,0	+ 4,3	+ 1,7	+ 3,0	+ 2,6	+ 2,9
1989 Januar	+ 2,4	+ 2,5	+ 1,9	+ 0,7	- 0,2	+ 0,8	+ 2,4	+ 2,7	+ 3,1
Februar	+ 2,5	+ 2,6	+ 2,1	+ 0,6	- 1,2	+ 0,9	+ 2,6	+ 2,8	+ 3,1
März	+ 2,6	+ 2,7	+ 2,3	+ 0,9	+ 0,3	+ 1,0	+ 2,8	+ 2,5	+ 3,1
April	+ 2,8	+ 2,9	+ 3,0	+ 1,1	+ 1,5	+ 1,2	+ 3,4	+ 2,6	+ 3,2
Mai	+ 2,9	+ 2,9	+ 2,9	+ 1,8	+ 5,9	+ 1,3	+ 3,3	+ 2,8	+ 3,1
Juni	+ 2,8	+ 2,9	+ 2,6	+ 1,7	+ 3,8	+ 1,4	+ 3,0	+ 2,9	+ 3,2
Juli	+ 2,7	+ 2,7	+ 2,6	+ 2,0	+ 5,2	+ 1,6	+ 2,9	+ 2,7	+ 3,2
August	+ 2,6	+ 2,6	+ 2,6	+ 2,1	+ 4,9	+ 1,9	+ 2,7	+ 2,6	+ 2,9
September	+ 2,7	+ 2,6	+ 2,8	+ 2,9	+ 7,3	+ 2,4	+ 2,8	+ 2,4	+ 2,7
Oktober	+ 2,9	+ 2,8	+ 3,3	+ 3,2	+ 6,8	+ 2,7	+ 3,3	+ 2,3	+ 2,6
November	+ 2,7	+ 2,7	+ 3,1	+ 3,4	+ 7,5	+ 2,8	+ 3,0	+ 2,4	+ 2,6
Dezember	+ 2,9	+ 2,8	+ 3,2	+ 3,9	+ 12,0	+ 2,9	+ 3,0	+ 2,4	+ 2,7
1990 Januar	+ 2,5	+ 2,4	+ 2,5	+ 4,0	+ 12,7	+ 3,0	+ 2,0	+ 2,3	+ 3,1
Februar	+ 2,7	+ 2,6	+ 2,4	+ 4,0	+ 11,4	+ 3,0	+ 1,9	+ 2,8	+ 3,1
März	+ 2,6	+ 2,5	+ 2,3	+ 4,0	+ 12,7	+ 3,0	+ 1,7	+ 3,0	+ 3,2
April	+ 2,3	+ 2,2	+ 1,6	+ 4,0	+ 11,3	+ 2,9	+ 0,9	+ 2,9	+ 3,2
May									
Juni									
4-Personen-Haushalte von Arbeitern Angestellten mit mittlerem Einkommen									
1985 JD	+ 2,0	+ 2,1	+ 1,8	+ 0,3	- 0,9	+ 0,5	+ 2,4	+ 2,2	+ 3,2
1986 JD	- 0,2	- 0,1	- 1,7	- 0,3	- 2,9	- 0,1	- 2,2	+ 2,5	+ 1,8
1987 JD	+ 0,1	-	- 1,0	- 0,5	+ 0,7	- 0,6	- 1,2	+ 1,9	+ 1,7
1988 JD	+ 1,1	+ 1,1	+ 0,2	-	- 0,7	+ 0,1	+ 0,2	+ 2,6	+ 2,2
1989 JD	+ 2,9	+ 3,0	+ 2,9	+ 2,0	+ 4,9	+ 1,7	+ 3,3	+ 2,5	+ 3,2
1989 Januar	+ 2,4	+ 2,5	+ 2,2	+ 0,7	+ 0,4	+ 0,8	+ 2,7	+ 2,6	+ 3,3
Februar	+ 2,6	+ 2,7	+ 2,3	+ 0,7	- 0,8	+ 0,9	+ 2,9	+ 2,7	+ 3,3
März	+ 2,8	+ 2,8	+ 2,5	+ 1,0	+ 1,0	+ 1,0	+ 3,1	+ 2,8	+ 3,4
April	+ 3,1	+ 3,2	+ 3,1	+ 1,2	+ 2,6	+ 1,1	+ 3,9	+ 2,8	+ 3,4
Mai	+ 3,1	+ 3,1	+ 3,2	+ 1,8	+ 6,8	+ 1,2	+ 3,6	+ 2,7	+ 3,4
Juni	+ 3,0	+ 3,1	+ 2,8	+ 1,6	+ 3,9	+ 1,4	+ 3,3	+ 2,9	+ 3,5
Juli	+ 2,9	+ 2,9	+ 2,8	+ 1,9	+ 5,3	+ 1,6	+ 3,2	+ 2,5	+ 3,4
August	+ 2,8	+ 2,8	+ 2,8	+ 2,1	+ 5,3	+ 1,9	+ 3,0	+ 2,4	+ 3,2
September	+ 3,0	+ 3,0	+ 3,2	+ 3,0	+ 8,0	+ 2,4	+ 3,2	+ 2,4	+ 2,9
Oktober	+ 3,2	+ 3,2	+ 3,6	+ 3,2	+ 7,3	+ 2,8	+ 3,7	+ 2,4	+ 2,8
November	+ 3,0	+ 2,9	+ 3,4	+ 3,5	+ 8,8	+ 2,9	+ 3,2	+ 2,3	+ 2,8
Dezember	+ 3,1	+ 3,0	+ 3,5	+ 3,9	+ 13,3	+ 3,0	+ 3,4	+ 2,3	+ 2,8
1990 Januar	+ 2,6	+ 2,4	+ 2,6	+ 4,0	+ 13,1	+ 3,1	+ 2,0	+ 2,1	+ 3,1
Februar	+ 2,6	+ 2,4	+ 2,6	+ 4,1	+ 12,7	+ 3,1	+ 2,0	+ 2,4	+ 3,1
März	+ 2,6	+ 2,4	+ 2,5	+ 4,1	+ 13,2	+ 3,1	+ 1,8	+ 2,6	+ 3,1
April	+ 2,2	+ 2,1	+ 1,7	+ 4,0	+ 11,6	+ 3,1	+ 0,9	+ 2,5	+ 3,2
May									
Juni									
2-Personen-Haushalte von Renten- und Sozialhilfeempfängern mit geringem Einkommen									
1985 JD	+ 1,9	+ 2,0	+ 1,5	+ 0,1	- 1,7	+ 0,5	+ 2,5	+ 1,5	+ 3,3
1986 JD	+ 0,3	+ 0,3	- 1,1	- 0,4	- 2,3	- 0,1	- 1,5	+ 2,1	+ 2,0
1987 JD	- 0,3	- 0,3	- 2,0	- 0,5	+ 0,7	+ 0,7	- 3,1	+ 2,3	+ 1,8
1988 JD	+ 1,0	+ 1,1	- 0,1	- 0,1	- 0,2	-	- 0,2	+ 2,4	+ 2,6
1989 JD	+ 3,0	+ 3,0	+ 2,8	+ 2,3	+ 5,9	+ 1,7	+ 3,3	+ 2,4	+ 3,5
1989 Januar	+ 2,4	+ 2,5	+ 1,8	+ 0,8	+ 1,8	+ 0,7	+ 2,3	+ 2,4	+ 3,7
Februar	+ 2,5	+ 2,6	+ 1,9	+ 0,8	+ 0,9	+ 0,8	+ 2,6	+ 2,5	+ 3,7
März	+ 2,7	+ 2,7	+ 2,2	+ 1,1	+ 2,0	+ 0,9	+ 2,8	+ 2,4	+ 3,7
April	+ 2,9	+ 3,0	+ 2,6	+ 1,4	+ 3,0	+ 1,1	+ 3,4	+ 2,5	+ 3,9
Mai	+ 3,1	+ 3,0	+ 2,8	+ 2,3	+ 8,1	+ 1,3	+ 3,1	+ 2,6	+ 3,8
Juni	+ 3,0	+ 3,0	+ 2,6	+ 1,9	+ 4,4	+ 1,4	+ 3,1	+ 2,7	+ 4,0
Juli	+ 3,0	+ 3,0	+ 2,8	+ 2,4	+ 6,6	+ 1,6	+ 3,2	+ 2,5	+ 3,9
August	+ 3,0	+ 2,9	+ 2,8	+ 2,4	+ 6,0	+ 1,9	+ 3,0	+ 2,5	+ 3,5
September	+ 3,1	+ 3,0	+ 3,3	+ 3,3	+ 8,6	+ 2,4	+ 3,4	+ 2,5	+ 3,2
Oktober	+ 3,3	+ 3,1	+ 3,7	+ 3,5	+ 8,3	+ 2,8	+ 3,9	+ 2,5	+ 2,9
November	+ 3,3	+ 3,0	+ 3,8	+ 3,8	+ 9,6	+ 3,0	+ 3,8	+ 2,5	+ 2,9
Dezember	+ 3,4	+ 3,2	+ 4,0	+ 4,4	+ 12,9	+ 3,0	+ 4,0	+ 2,4	+ 2,9
1990 Januar	+ 3,0	+ 2,7	+ 3,2	+ 4,6	+ 13,7	+ 3,1	+ 2,3	+ 2,7	+ 3,1
Februar	+ 3,0	+ 2,7	+ 3,1	+ 4,3	+ 11,4	+ 3,1	+ 2,3	+ 2,8	+ 3,1
März	+ 3,0	+ 2,7	+ 3,0	+ 4,5	+ 13,0	+ 3,1	+ 2,0	+ 2,8	+ 3,2
April	+ 2,8	+ 2,4	+ 2,6	+ 4,4	+ 12,5	+ 3,0	+ 1,3	+ 2,7	+ 3,3
May									
Juni									

4 Index der Einzelhandelspreise

(Mittelfristige Übersichten)

4.1 Gliederung nach der Systematik der Wirtschaftszweige (Ausgabe 1979)

1980 = 100

Jahr Monat	Gesamt- index	Einzelhandel ¹⁾ mit								
		Nahrungs- mitteln, Getränken, Tabak- waren	Textilien, Beklei- dung, Schuhen, Lederwaren	Einrich- tungs- gegenstände (ohne elektro- technische und Haushalts- geräte)	elektro- techni- schen Erzeug- nissen, Haushalts- geräten, Musikin- strumenten	Papier- waren, Druck- erzeug- nissen, Büro- maschinen	pharma- zeut. u. kosmet. Erzeug- nissen, med. Artikeln, Reini- gungsmi- teln, An- strichbed.	Kraft- und Schmier- stoffen (Tank- stellen)	Fahr- zeugen, Fahrzeug- teilen- zubehör -reifen	sonstigen Maren, Maren ver- schiederer Art
Verkeftungsfaktoren										
Von 1980 auf 1976 . . .	1,15832	1,11914	1,20573	1,19876	.	1,11382	1,12718	1,33263	1,14928	.
1980 auf 1970 . . .	1,57712	1,48880	1,69294	1,61698	.	1,52947	1,44923	2,17107	1,55317	.
1980 auf 1962 . . .	1,75894	1,64053	1,93040	1,82505	.	2,00000	1,71179	2,30623	1,70654	.
1984 J0	115,6	115,6	115,2	118,3	103,9	115,2	113,7	118,0	123,3	113,9
1985 J0	117,5	116,3	117,7	120,6	103,1	117,3	116,7	121,2	127,3	116,0
1986 J0	117,3	116,9	119,7	122,1	102,2	121,0	118,4	103,0	130,7	112,1
1987 J0	117,8	116,1	121,1	123,7	101,4	123,4	119,6	100,9	134,5	111,7
1988 J0	118,5	116,2	122,4	125,3	100,5	125,1	121,4	100,0	138,3	111,3
1989 J0	121,1	119,1	124,1	127,6	100,4	127,1	123,2	110,4	141,7	114,0
1984 Juli	115,7	116,8	115,1	118,4	104,0	115,2	113,6	116,8	122,9	113,5
August	115,3	115,3	115,2	118,4	103,9	115,2	113,8	115,5	122,9	113,2
September	115,2	114,3	115,7	118,6	103,7	115,2	113,9	116,1	123,6	113,6
Oktober	115,7	114,2	116,0	118,8	103,6	115,4	114,3	121,4	124,2	114,7
November	115,9	114,3	116,3	119,0	103,5	115,6	114,4	120,6	125,1	114,5
Dezember	116,0	114,5	116,4	119,0	103,4	115,7	114,6	120,1	125,1	114,8
1985 Januar	116,6	115,3	116,5	119,3	103,3	116,0	114,8	120,2	125,1	115,9
Februar	117,1	116,3	116,8	119,7	103,3	116,2	115,5	121,1	125,2	116,5
März	117,6	116,8	117,2	120,1	103,3	116,5	116,0	121,7	125,2	117,2
April	117,8	117,6	117,3	120,2	103,2	116,6	116,3	122,0	126,9	116,3
Mai	118,1	118,2	117,4	120,4	103,1	116,6	116,6	122,5	128,0	115,9
Juni	117,9	117,8	117,5	120,6	103,2	117,2	116,8	123,8	128,0	115,7
Juli	117,6	116,9	117,5	120,7	103,2	117,4	116,9	121,5	128,0	115,3
August	117,0	115,2	117,7	120,8	103,0	117,8	117,1	119,8	128,0	115,0
September	117,3	115,4	118,0	121,0	102,9	118,1	117,2	118,8	128,0	115,8
Oktober	117,3	114,9	118,4	121,2	102,9	118,2	117,4	121,0	128,3	115,6
November	117,8	115,4	118,9	121,5	102,8	118,4	117,6	121,4	128,4	116,4
Dezember	117,8	115,7	118,9	121,3	102,5	118,4	117,7	120,2	129,0	115,9
1986 Januar	117,9	116,5	119,0	121,4	102,5	119,0	117,8	116,1	129,7	115,3
Februar	117,8	117,1	119,3	121,7	102,7	119,5	117,9	110,2	129,8	114,4
März	117,6	117,0	119,4	121,8	102,6	120,0	118,2	105,0	129,7	113,8
April	117,7	117,5	119,5	121,9	102,6	120,5	118,2	103,0	129,7	113,5
Mai	117,7	118,1	119,6	122,0	102,2	121,4	118,2	102,4	129,7	112,6
Juni	117,7	118,7	119,6	122,1	102,1	121,4	118,4	103,9	130,1	111,9
Juli	117,2	118,0	119,6	122,1	102,1	121,5	118,4	100,4	130,3	110,5
August	116,9	116,6	119,7	122,2	102,1	121,5	118,5	99,2	131,0	110,6
September	116,9	116,1	120,0	122,3	102,1	121,5	118,6	101,0	131,9	110,7
Oktober	116,7	115,7	120,2	122,4	102,0	121,9	118,6	98,1	132,0	110,4
November	116,8	115,4	120,3	122,5	101,7	122,0	118,7	97,9	132,1	110,6
Dezember	116,9	115,7	120,3	122,6	101,7	122,2	118,7	98,2	132,1	110,8
1987 Januar	117,5	116,0	120,5	122,8	101,7	122,3	118,7	101,2	132,7	112,3
Februar	117,7	116,7	120,7	123,1	101,7	122,9	119,0	99,8	133,3	111,8
März	117,7	116,4	120,8	123,3	101,7	122,9	119,3	99,6	133,6	111,7
April	117,9	116,9	120,9	123,5	101,7	123,1	119,4	101,8	133,7	111,8
Mai	118,2	117,7	121,0	123,7	101,5	123,2	119,5	101,7	134,0	111,7
Juni	118,0	116,8	121,0	123,7	101,4	123,4	119,5	101,3	134,7	111,7
Juli	117,8	115,6	121,1	123,9	101,3	123,8	119,6	101,5	134,7	111,6
August	117,5	115,0	121,5	124,0	101,2	123,8	119,8	102,2	135,0	111,7
September	117,6	114,7	121,6	124,1	101,2	123,9	120,0	99,9	135,0	111,2
Oktober	117,6	114,8	121,6	124,1	101,2	123,9	120,1	101,0	135,3	111,5
November	117,6	114,8	121,6	124,1	101,0	123,7	120,1	100,3	135,8	111,4
Dezember	117,8	115,2	121,7	124,1	100,9	124,0	120,2	100,1	136,4	111,5
1988 Januar	118,0	115,6	121,8	124,3	100,8	124,3	120,3	98,5	136,6	111,7
Februar	118,3	116,0	122,0	124,7	100,7	124,4	120,4	98,6	137,4	111,6
März	118,2	115,9	122,1	125,0	100,7	124,9	120,7	98,7	137,6	111,3
April	118,6	116,4	122,2	125,1	100,7	124,9	121,0	99,6	137,7	111,7
Mai	118,7	116,9	122,3	125,3	100,5	125,0	121,2	100,6	137,8	111,6
Juni	119,0	117,7	122,4	125,4	100,4	125,1	121,3	101,0	137,8	111,5
Juli	118,6	116,7	122,4	125,4	100,4	125,1	121,4	100,7	138,0	111,2
August	118,4	115,8	122,4	125,5	100,4	125,2	121,6	101,1	138,6	111,0
September	118,3	115,3	122,7	125,6	100,3	125,2	122,0	100,4	139,1	110,8
Oktober	118,4	115,4	122,9	125,7	100,3	125,3	122,0	99,6	139,5	110,7
November	118,7	115,9	123,0	125,8	100,2	125,7	122,1	100,1	139,6	111,1
Dezember	119,0	116,2	123,0	125,9	100,2	125,8	122,2	101,0	139,6	111,7
1989 Januar	119,8	117,0	123,3	126,3	100,2	126,0	122,3	106,9	140,8	113,1
Februar	120,2	117,5	123,5	126,7	100,3	126,4	122,8	107,8	142,0	113,2
März	120,4	117,6	123,8	127,0	100,3	126,5	123,0	108,3	142,0	113,3
April	121,0	118,4	123,9	127,3	100,3	126,7	123,5	113,7	142,2	114,0
Mai	121,2	119,3	124,0	127,4	100,4	126,9	123,6	113,9	142,1	113,9
Juni	121,7	119,7	124,1	127,6	100,4	127,2	123,7	111,8	142,2	113,6
Juli	121,4	120,2	124,1	127,8	100,4	127,7	124,0	109,9	142,2	113,6
August	121,2	119,3	124,1	127,9	100,5	127,7	124,2	108,9	142,3	113,6
September	121,2	119,2	124,4	128,1	100,4	127,9	122,6	110,3	140,8	114,2
Oktober	121,5	119,5	124,7	128,3	100,4	128,0	122,6	111,3	141,3	114,7
November	121,7	119,8	124,8	128,5	100,4	127,3	122,6	110,3	141,3	115,0
Dezember	122,2	120,5	124,8	128,7	100,4	127,4	122,9	111,1	141,4	115,9
1990 Januar	122,5	121,2	124,9	129,0	100,5	127,4	123,0	111,9	141,8	116,1
Februar	123,0	122,3	125,1	129,5	100,6	127,9	123,4	110,4	144,4	115,4
März	123,0	122,2	125,3	129,9	100,7	128,0	123,8	110,4	144,2	115,4
April	123,3	123,2	125,4	130,1	100,8	128,2	124,1	110,3	144,2	115,2

1) Nähere Beschreibung siehe S. 23.

4 Index der Einzelhandelspreise

(Mittelfristige Übersichten)

4.2 Gliederung nach dem Warenverzeichnis für die Binnenhandelsstatistik (Ausgabe 1978)

1980 = 100

Jahr Monat	Gesamt- index	Hauptbereich ¹⁾									
		Nahrungs- mittel, Ge- tränke, Tabak- waren	Textil- kleidung, Pelz- waren, Schuhe, Leder- und Galante- riewaren	Elektro- techn. u. optische Erzeug- nisse, Uhren, Schmuck, Spiel- waren, Musik- instru- mente	Möbel, Antiqui- täten, Holz-, Korb-, Kork-, Flecht-, Schnitz- und Form- stoff- waren	Papier, Papier- waren, Schreib- artikel, Drucke- reierzeug- nisse, Büro- maschinen	Eisen- waren, Hausrat, Instal- lations- material, Bau- stoffe, Holz	Fahr- zeuge, Ma- schinen, Tech- nischer Bedarf, Anstrich- farben, Tapeten	Masch- putz- mittel, Hygiene- artikel, Körper- pflege- und Arznei- mittel	Roh- stoffe, Brenn- stoffe, Mineral- ölerzeug- nisse, Schrott, Alt- material	Lebende Tiere, Pflanzen, pflanz- liche und tierische Roh- stoffe für Nahrungs- mittel
Verkettungs- faktoren von 1980 auf 1976	1,15832	1,11813	1,19345	1,09174	1,22349	1,09072	1,14609	1,14622	1,11157	1,53893	1,11747
1984 JD	115,6	115,7	115,2	104,7	120,0	116,1	114,8	122,7	113,3	119,4	113,3
1985 JD	117,5	116,3	117,7	104,8	122,4	118,3	116,7	126,5	115,7	123,9	117,0
1986 JD	117,3	116,7	119,8	104,6	124,0	122,3	118,4	130,1	117,3	83,6	118,3
1987 JD	117,8	115,7	121,2	104,0	125,9	125,1	119,0	133,8	118,6	76,8	119,4
1988 JD	118,5	115,6	122,4	103,3	128,0	126,9	119,2	137,5	120,2	71,7	120,4
1989 JD	121,1	118,6	124,0	103,2	130,4	129,3	121,0	140,7	121,9	86,4	118,1
1984 Juli	115,7	117,0	115,1	104,8	120,2	116,1	114,9	122,3	113,1	116,5	110,0
August	115,3	115,4	115,2	104,7	120,2	116,1	114,9	122,3	113,3	115,5	109,4
September	115,2	114,3	115,7	104,7	120,3	116,2	115,0	122,9	113,4	118,0	108,2
Oktober	115,7	114,2	116,0	104,7	120,5	116,3	115,2	123,5	113,8	125,5	111,2
November	115,9	114,3	116,4	104,7	120,7	116,6	115,3	124,3	113,9	121,9	115,1
Dezember	116,0	114,4	116,4	104,7	120,7	116,7	115,3	124,3	114,0	122,3	117,3
1985 Januar	116,6	115,3	116,6	104,7	121,1	117,0	115,6	124,4	114,2	126,2	123,4
Februar	117,1	116,3	116,8	104,7	121,5	117,3	115,8	124,4	114,7	129,1	123,1
März	117,6	116,8	117,2	104,8	122,0	117,6	116,0	124,5	115,1	131,9	122,5
April	117,8	117,6	117,4	104,8	122,2	117,8	116,1	126,1	115,4	126,3	119,7
Mai	118,1	118,4	117,5	104,9	122,3	117,8	116,2	127,1	115,7	124,0	117,0
Juni	117,9	117,9	117,6	105,0	122,4	118,2	116,9	127,1	115,8	121,4	116,6
Juli	117,6	116,9	117,6	104,9	122,6	118,5	116,9	127,2	115,9	120,0	114,5
August	117,0	115,1	117,7	104,8	122,7	118,8	117,0	127,2	116,1	119,0	112,2
September	117,3	115,3	118,1	104,8	123,0	119,0	117,0	127,2	116,2	122,6	111,6
Oktober	117,3	114,8	118,4	104,8	123,2	119,1	117,1	127,5	116,4	122,2	111,4
November	117,8	115,2	118,9	105,0	123,3	119,4	117,8	127,6	116,5	124,2	113,7
Dezember	117,8	115,5	119,0	104,8	123,0	119,5	117,8	128,1	116,6	119,4	118,0
1986 Januar	117,9	116,4	119,1	104,7	123,2	120,0	117,8	128,9	116,7	110,7	124,0
Februar	117,8	117,0	119,3	104,9	123,5	120,6	118,0	129,1	116,8	100,8	124,1
März	117,6	116,9	119,4	104,9	123,7	121,0	118,1	129,1	117,1	95,0	122,8
April	117,7	117,5	119,6	104,8	123,7	121,5	118,2	129,1	117,1	91,4	122,2
Mai	117,7	118,0	119,7	104,6	123,8	122,7	118,3	129,2	117,2	85,2	120,4
Juni	117,7	118,7	119,7	104,6	124,0	122,8	118,3	129,5	117,3	81,3	118,5
Juli	117,2	117,9	119,7	104,5	124,0	122,9	118,4	129,8	117,3	72,8	114,1
August	116,9	116,4	119,8	104,5	124,1	122,9	118,4	130,5	117,5	74,5	111,8
September	116,9	115,9	120,1	104,5	124,2	122,9	118,5	131,2	117,6	75,5	111,9
Oktober	116,7	115,4	120,3	104,5	124,3	123,3	118,6	131,5	117,6	71,4	115,1
November	116,8	115,1	120,4	104,3	124,5	123,4	118,9	131,5	117,7	72,2	115,7
Dezember	116,9	115,4	120,4	104,3	124,5	123,7	118,9	131,5	117,8	72,1	119,0
1987 Januar	117,5	115,6	120,6	104,3	124,7	123,8	118,9	132,1	117,8	80,7	125,0
Februar	117,7	116,3	120,7	104,3	125,2	124,4	119,0	132,7	118,1	76,0	123,9
März	117,7	116,1	120,9	104,3	125,4	124,5	119,1	133,0	118,3	75,3	124,0
April	117,9	116,6	121,0	104,3	125,6	124,7	119,2	133,1	118,4	76,7	121,2
Mai	118,2	117,4	121,0	104,1	126,0	124,9	118,8	133,3	118,5	76,5	120,4
Juni	118,2	117,2	121,1	104,0	126,1	125,1	118,9	134,0	118,5	76,3	119,7
Juli	118,0	116,4	121,1	104,0	126,2	125,5	118,9	134,0	118,6	77,6	116,5
August	117,8	115,1	121,2	104,0	126,2	125,5	119,0	134,2	118,8	79,6	114,0
September	117,5	114,5	121,5	103,9	126,4	125,5	119,0	134,3	118,9	75,6	113,5
Oktober	117,6	114,1	121,7	103,9	126,5	125,6	119,1	134,6	119,0	77,5	114,4
November	117,6	114,2	121,6	103,7	126,5	125,4	118,9	135,1	119,0	75,5	118,6
Dezember	117,8	114,6	121,7	103,7	126,5	125,7	118,9	135,6	119,2	74,8	121,7
1988 Januar	118,0	115,0	121,8	103,7	126,8	126,0	119,0	135,8	119,2	72,2	129,4
Februar	118,3	115,5	122,0	103,6	127,3	126,1	119,1	136,6	119,4	71,1	128,7
März	118,2	115,3	122,1	103,6	127,6	126,7	119,3	136,8	119,7	69,9	126,1
April	118,6	115,9	122,2	103,5	127,7	126,8	119,4	136,9	119,9	72,5	124,1
Mai	118,7	116,4	122,3	103,3	128,0	126,8	119,0	137,0	120,0	72,8	123,2
Juni	119,0	117,2	122,3	103,2	128,1	127,0	119,0	137,0	120,2	72,7	120,1
Juli	118,6	116,2	122,3	103,2	128,2	127,0	119,1	137,2	120,2	72,3	116,1
August	118,4	115,2	122,4	103,2	128,3	127,0	119,2	137,7	120,4	73,0	112,8
September	118,3	114,6	122,7	103,1	128,4	127,2	119,3	138,2	120,7	71,3	113,1
Oktober	118,4	114,7	122,9	103,1	128,4	127,3	119,3	138,7	120,8	69,1	114,6
November	118,7	115,3	122,9	103,1	128,6	127,5	119,6	138,8	120,9	70,2	117,1
Dezember	119,0	115,6	122,9	103,1	128,6	127,6	119,6	138,8	121,0	73,3	119,4
1989 Januar	119,8	116,3	123,2	103,1	129,0	127,8	119,8	139,8	121,1	82,6	122,9
Februar	120,2	116,9	123,4	103,1	129,5	128,4	120,0	140,9	121,5	82,4	122,4
März	120,4	117,0	123,6	103,1	129,9	128,6	120,2	141,0	121,7	82,6	122,3
April	121,0	117,8	123,8	103,1	130,1	128,8	120,4	141,1	122,1	88,5	121,1
Mai	121,2	118,8	123,9	103,1	130,2	129,0	120,9	141,0	122,2	87,2	119,1
Juni	121,7	120,5	124,0	103,1	130,4	129,3	121,1	141,1	122,3	85,4	116,4
Juli	121,4	119,8	123,9	103,2	130,5	129,8	121,2	141,2	122,5	83,4	114,0
August	121,2	118,8	124,0	103,2	130,7	129,8	121,3	141,4	122,7	84,1	112,3
September	121,2	118,8	124,3	103,2	130,9	130,0	121,4	139,9	121,4	88,0	112,6
Oktober	121,5	119,0	124,6	103,2	131,2	130,2	121,5	140,4	121,5	89,7	114,0
November	121,7	119,3	124,7	103,2	131,2	129,7	121,8	140,4	121,6	89,1	118,8
Dezember	122,2	120,1	124,7	103,2	131,5	129,9	121,8	140,5	121,8	93,9	121,5
1990 Januar	122,5	120,8	124,8	103,3	131,9	130,0	121,9	140,8	121,9	93,3	125,3
Februar	123,0	121,9	124,9	103,3	132,5	130,4	122,2	143,4	122,3	85,3	128,5
März	123,0	121,8	125,2	103,4	133,0	130,6	122,4	143,2	122,3	85,2	126,8
April	123,3	122,9	125,3	103,5	133,3	130,9	122,5	143,2	122,8	84,7	119,1
Mai											
Juni											

1) Nähere Beschreibung siehe S. 24.

4 Index der Einzelhandelspreise

(Mittelfristige Übersichten)

4.3 Gliederung nach dem Güterverzeichnis für den Privaten Verbrauch (Ausgabe 1963)

1980 = 100

Jahr Monat	Gesamt- index	Hauptgruppe ¹⁾							
		Nahrungs- und Genuß- mittel	Kleidung, Schuhe	Brenn- stoffe	Übrige Waren für die Haushalts- führung	Waren			Persö- nliche Aus- stattung; sonstige Waren
						für Verkehrs- zwecke	für die Körper- und Gesund- heits- pflege	für Bil- dungs- und Unter- haltungs- zwecke	
Verkettungsfaktoren von 1980 auf 1976	1,15832	1,11813	1,20082	1,64130	1,16086	1,16701	1,12205	1,04665	1,31480
1980 auf 1970	1,57712	1,49389	1,69057	3,39921	1,54713	1,59794	1,44718	1,28093	2,01364
1980 auf 1962	1,75894	1,64766	1,92828	4,19269	1,69160	1,73299	1,72205	1,37728	2,31689
1982 JD	110,3	111,4	109,8	122,8	110,3	111,8	107,6	107,0	104,6
1983 JD	113,2	114,0	113,0	115,1	113,3	117,8	111,3	108,3	106,6
1984 JD	115,6	115,7	115,5	121,1	115,5	122,4	113,8	109,0	108,2
1985 JD	117,5	116,3	118,2	126,3	117,5	126,3	116,6	109,8	109,4
1986 JD	117,3	116,7	120,5	78,6	118,9	126,2	118,2	111,1	109,9
1987 JD	117,8	115,7	122,1	70,2	120,0	129,1	119,4	111,7	110,0
1988 JD	118,5	115,6	123,6	63,2	121,0	132,2	121,0	111,7	110,3
1989 JD	121,1	118,6	125,4	77,7	122,3	137,0	122,8	112,4	111,0
1984 Juli	115,7	117,0	115,4	117,4	115,3	121,9	113,8	109,1	108,3
August	115,3	115,4	115,5	117,2	115,3	121,6	113,9	109,1	108,2
September	115,2	114,3	116,1	121,1	115,3	122,2	114,0	109,1	108,3
Oktober	115,7	114,2	116,4	128,0	115,6	123,8	114,5	109,1	108,5
November	115,9	114,3	116,8	122,8	116,1	124,4	114,6	109,2	108,6
Dezember	116,0	114,4	116,9	124,2	116,3	124,3	114,7	109,2	108,6
1985 Januar	116,6	115,3	117,0	131,0	117,0	124,1	114,9	109,3	108,9
Februar	117,1	116,3	117,2	134,9	117,2	124,3	115,5	109,4	108,9
März	117,6	116,8	117,7	139,2	117,5	124,4	115,9	109,5	109,1
April	117,8	117,6	117,9	129,5	117,4	126,1	116,3	109,6	109,2
Mai	118,1	118,4	118,0	123,9	117,3	127,4	116,5	109,6	109,3
Juni	117,9	117,9	118,0	120,3	117,6	127,4	116,7	109,8	109,6
Juli	117,6	116,9	118,0	119,3	117,5	127,1	116,8	109,9	109,4
August	117,0	115,1	118,2	119,8	117,4	126,7	117,0	110,0	109,4
September	117,3	115,3	118,6	127,1	117,5	126,4	117,1	110,0	109,5
Oktober	117,3	114,8	119,0	123,9	117,6	127,1	117,3	110,1	109,5
November	117,8	115,2	119,6	127,1	118,0	127,2	117,5	110,3	109,9
Dezember	117,8	115,5	119,6	120,1	118,2	127,6	117,5	110,2	110,0
1986 Januar	117,9	116,4	119,7	110,0	118,8	127,6	117,6	110,3	110,0
Februar	117,8	117,0	120,0	99,8	119,0	126,5	117,8	110,6	110,0
März	117,6	116,9	120,1	95,9	119,0	125,4	118,1	110,8	110,0
April	117,7	117,5	120,2	92,0	119,1	125,0	118,1	110,9	110,0
Mai	117,7	118,0	120,4	82,0	118,9	125,1	118,1	111,3	109,9
Juni	117,7	118,7	120,4	73,4	118,9	126,0	118,2	111,3	109,8
Juli	117,2	117,9	120,4	62,6	118,6	125,7	118,2	111,3	109,7
August	116,9	116,4	120,5	67,4	118,5	125,8	118,3	111,3	109,6
September	116,9	115,9	120,9	67,2	118,6	127,0	118,4	111,3	109,7
Oktober	116,7	115,4	121,1	63,4	118,9	126,6	118,5	111,4	109,8
November	116,8	115,1	121,2	65,0	119,1	126,5	118,5	111,3	110,1
Dezember	116,9	115,4	121,2	64,5	119,4	126,6	118,5	111,3	110,1
1987 Januar	117,5	115,6	121,4	76,1	120,0	127,5	118,6	111,4	110,2
Februar	117,7	116,3	121,6	69,7	120,1	127,9	118,8	111,6	110,2
März	117,7	116,1	121,8	68,9	120,2	128,1	119,1	111,7	110,2
April	117,9	116,6	121,9	68,6	120,1	128,7	119,2	111,7	110,2
Mai	118,2	117,4	122,0	68,5	120,1	128,9	119,3	111,7	109,8
Juni	118,2	117,2	122,0	68,8	120,1	129,4	119,3	111,7	109,8
Juli	118,0	116,4	122,0	70,9	119,9	129,4	119,3	111,8	109,8
August	117,8	115,1	122,1	73,5	119,7	129,7	119,6	111,8	109,8
September	117,5	114,5	122,5	69,2	119,8	129,4	119,7	111,8	109,8
Oktober	117,6	114,1	122,7	71,3	119,9	129,7	119,8	111,8	109,8
November	117,6	114,2	122,8	68,7	120,1	130,1	119,8	111,6	110,1
Dezember	117,8	114,6	122,8	68,0	120,3	130,6	120,0	111,6	110,1
1988 Januar	118,0	115,0	123,0	65,3	121,1	130,4	120,0	111,7	110,0
Februar	118,3	115,5	123,1	63,5	121,3	131,2	120,2	111,7	110,1
März	118,2	115,3	123,3	61,4	121,2	131,4	120,5	111,8	110,2
April	118,6	115,9	123,4	64,9	121,2	131,6	120,7	111,8	110,2
Mai	118,7	116,4	123,5	64,2	121,1	131,9	120,9	111,7	110,3
Juni	119,0	117,2	123,5	63,7	120,9	132,0	121,0	111,7	110,3
Juli	118,6	116,2	123,5	63,4	120,7	132,1	121,1	111,7	110,3
August	118,4	115,2	123,6	64,3	120,5	132,7	121,3	111,7	110,3
September	118,3	114,6	124,0	62,2	120,6	133,0	121,6	111,6	110,3
Oktober	118,4	114,7	124,2	59,5	120,8	133,3	121,7	111,6	110,3
November	118,7	115,3	124,2	60,9	121,0	133,4	121,7	111,7	110,5
Dezember	119,0	115,6	124,2	65,1	121,3	133,5	121,8	111,7	110,5
1989 Januar	119,8	116,3	124,5	74,7	121,7	135,5	121,9	111,8	110,6
Februar	120,2	116,9	124,7	73,6	122,0	136,8	122,4	112,0	110,7
März	120,4	117,0	125,0	73,6	122,2	136,9	122,6	112,1	110,8
April	121,0	117,8	125,2	77,4	122,3	138,2	123,1	112,1	110,8
Mai	121,2	118,8	125,3	74,8	122,3	138,2	123,1	112,2	110,8
Juni	121,7	120,5	125,4	74,4	122,2	137,8	123,3	112,3	110,9
Juli	121,4	119,8	125,3	73,1	122,2	137,4	123,5	112,5	111,0
August	121,2	118,8	125,4	75,7	122,2	137,2	123,7	112,5	111,0
September	121,2	118,8	125,7	80,6	122,3	136,1	122,3	112,6	111,1
Oktober	121,5	119,0	126,1	82,4	122,5	136,8	122,3	112,7	111,2
November	121,7	119,3	126,1	82,5	122,9	136,5	122,3	112,7	111,3
Dezember	122,2	120,1	126,1	90,0	123,2	136,6	122,6	112,8	111,4
1990 Januar	122,5	120,8	126,2	88,2	123,7	137,1	122,7	112,9	111,4
Februar	123,0	121,9	126,4	76,7	124,3	139,3	123,0	113,0	111,6
März	123,0	121,8	126,7	76,4	124,4	139,1	123,4	113,2	111,7
April	123,3	122,9	126,7	75,8	124,0	139,0	123,6	113,3	111,8
Mai									
Juni									

1) Nähere Beschreibung siehe S. 25.

5 Preisindex für die Lebenshaltung aller privaten Haushalte und für abgegrenzte Verbrauchergruppen

auf Originalbasis und umbasiert

(Langfristige Übersichten)

5.1 Gesamtindizes auf Originalbasis und umbasiert auf 1980, 1976, 1970 und 1962 (jeweils = 100)

Absolute Werte und relative Veränderungen gegenüber den entsprechenden Vorjahresergebnissen in Prozent *)

5.1.1 Alle privaten Haushalte und 4-Personen-Haushalte von Beamten und Angestellten mit höherem Einkommen

Jahr Monat	Preisindex für die Lebenshaltung											
	Aller privaten Haushalte						4-Personen-Haushalte von Beamten und Angestellten mit höherem Einkommen					
	1985 = 100	1980 = 100	1976 = 100	1970 = 100	1962 = 100	%	1985 = 100	1980 = 100	1976 = 100	1970 = 100	1962 = 100	%
1974 Jd	64,1	77,4	90,5	127,1	155,8	+ 7,0	63,6	77,2	90,5	127,1	154,6	+ 7,1
1975 Jd	67,9	82,0	95,9	134,7	165,1	+ 6,0	67,4	81,8	95,9	134,7	163,8	+ 6,0
1976 Jd	70,8	85,6	100	140,4	172,1	+ 4,3	70,3	85,3	100	140,4	170,8	+ 4,3
1977 Jd	73,4	88,7	103,7	145,6	178,5	+ 3,7	72,9	88,5	103,7	145,6	177,1	+ 3,7
1978 Jd	75,4	91,1	106,5	149,5	183,3	+ 2,7	75,0	91,0	106,7	149,8	182,2	+ 2,9
1979 Jd	78,5	94,9	110,9	155,7	190,8	+ 4,1	78,2	94,8	111,1	156,1	189,9	+ 4,1
1980 Jd	82,8	100	116,9	164,1	201,1	+ 5,4	82,4	100	117,2	164,6	200,2	+ 5,5
1981 Jd	88,0	106,3	124,3	174,5	213,9	+ 6,3	87,8	106,6	124,9	175,4	213,4	+ 6,6
1982 Jd	92,6	111,9	130,8	183,7	225,1	+ 5,3	92,5	112,2	131,5	184,7	224,6	+ 5,3
1983 Jd	95,7	115,6	135,1	189,7	232,5	+ 3,3	95,6	116,0	135,9	191,0	232,2	+ 3,4
1984 Jd	98,0	118,4	138,3	194,3	238,1	+ 2,4	97,9	118,7	139,1	195,5	237,7	+ 2,3
1985 Jd	100	120,8	141,2	198,4	243,1	+ 2,0	100	121,4	142,2	199,8	242,9	+ 2,1
1986 Jd	99,9	120,7	141,0	198,1	242,8	- 0,1	100,1	121,5	142,4	200,1	243,2	+ 0,1
1987 Jd	100,1	121,0	141,3	198,6	243,4	+ 0,2	100,6	122,1	143,0	201,0	244,4	+ 0,5
1988 Jd	101,4	122,5	143,2	201,2	246,5	+ 1,3	102,1	123,9	145,2	204,1	248,1	+ 1,5
1989 Jd	104,2	125,9	147,1	206,7	253,3	+ 2,8	104,9	127,3	149,2	209,6	254,8	+ 2,7
1980 Januar	80,5	97,3	113,7	159,7	195,7	+ 5,0	80,1	97,2	113,9	160,0	194,6	+ 5,0
Februar	81,5	98,5	115,1	161,7	198,1	+ 5,8	81,1	98,4	115,3	162,0	197,0	+ 5,8
März	81,9	99,0	115,7	162,5	199,1	+ 5,9	81,5	98,9	115,9	162,8	198,0	+ 5,8
April	82,3	99,4	116,2	163,1	199,9	+ 5,7	81,9	99,4	116,5	163,6	199,0	+ 5,7
Mai	82,7	99,9	116,7	164,0	200,9	+ 5,9	82,2	99,8	116,9	164,3	199,8	+ 5,9
Juni	83,0	100,3	117,2	164,6	201,7	+ 5,8	82,7	100,3	117,5	165,1	200,8	+ 5,8
Juli	83,1	100,4	117,3	164,8	201,9	+ 5,2	82,8	100,5	117,8	165,4	201,2	+ 5,5
August	83,2	100,5	117,4	165,0	202,1	+ 5,2	82,8	100,5	117,8	165,4	201,2	+ 5,1
September	83,2	100,5	117,4	165,0	202,1	+ 4,9	82,9	100,6	117,9	165,6	201,4	+ 5,0
Oktober	83,3	100,7	117,7	165,3	202,5	+ 4,9	83,1	100,8	118,1	165,9	201,8	+ 4,9
November	83,9	101,4	118,5	166,4	203,9	+ 5,2	83,6	101,5	118,9	167,1	203,2	+ 5,3
Dezember	84,5	102,1	119,3	167,6	205,4	+ 5,5	84,1	102,1	119,6	168,1	204,4	+ 5,5
1981 Januar	85,3	103,1	120,5	169,2	207,4	+ 6,0	85,2	103,4	121,2	170,2	207,0	+ 6,4
Februar	85,9	103,8	121,3	170,4	208,8	+ 5,4	85,8	104,1	122,0	171,4	208,4	+ 5,8
März	86,6	104,6	122,2	171,7	210,4	+ 5,7	86,4	104,8	122,8	172,5	209,8	+ 6,0
April	87,1	105,3	123,0	172,8	211,8	+ 5,9	86,9	105,5	123,6	173,7	211,2	+ 6,1
Mai	87,5	105,7	123,5	173,5	212,6	+ 5,8	87,3	105,9	124,1	174,3	212,0	+ 6,1
Juni	87,8	106,1	124,0	174,1	213,4	+ 5,8	87,7	106,4	124,7	175,1	213,0	+ 6,1
Juli	88,4	106,8	124,8	175,3	214,8	+ 6,4	88,3	107,1	125,5	176,3	214,4	+ 6,6
August	88,6	107,1	125,2	175,8	215,4	+ 6,6	88,4	107,3	125,7	176,6	214,8	+ 6,8
September	89,1	107,7	125,9	176,8	216,6	+ 7,2	89,0	108,0	126,6	177,8	216,2	+ 7,4
Oktober	89,5	108,1	126,3	177,4	217,4	+ 7,3	89,2	108,3	126,9	178,3	216,8	+ 7,4
November	89,9	108,6	126,9	178,4	218,4	+ 7,1	89,7	108,9	127,6	179,3	218,0	+ 7,3
Dezember	90,2	109,0	127,4	178,9	219,2	+ 6,8	90,0	109,2	128,0	179,8	218,6	+ 7,0
1982 Januar	90,9	109,8	128,3	180,2	220,8	+ 6,5	90,8	110,2	129,1	181,4	220,6	+ 6,6
Februar	91,1	110,1	128,7	180,7	221,4	+ 6,1	91,1	110,5	129,5	181,9	221,2	+ 6,1
März	91,1	110,1	128,7	180,7	221,4	+ 5,3	91,1	110,5	129,5	181,9	221,2	+ 5,4
April	91,4	110,4	129,0	181,2	222,0	+ 4,8	91,3	110,8	129,8	182,4	221,8	+ 5,0
Mai	92,0	111,2	129,9	182,5	223,7	+ 5,2	91,9	111,5	130,7	183,5	223,2	+ 5,3
Juni	93,0	112,4	131,3	184,5	226,1	+ 5,9	92,7	112,5	131,8	185,2	225,2	+ 5,7
Juli	93,2	112,6	131,6	184,8	226,5	+ 5,4	93,0	112,9	132,3	185,8	226,0	+ 5,4
August	93,1	112,5	131,5	184,6	226,3	+ 5,0	92,9	112,7	132,1	185,5	225,6	+ 5,0
September	93,4	112,9	131,9	185,3	227,1	+ 4,8	93,2	113,1	132,5	186,2	226,4	+ 4,7
Oktober	93,8	113,4	132,5	186,1	228,1	+ 4,9	93,6	113,6	133,1	187,0	227,4	+ 4,9
November	94,1	113,7	132,9	186,6	228,7	+ 4,7	93,9	113,9	133,5	187,5	228,0	+ 4,6
Dezember	94,3	114,0	133,2	187,1	229,3	+ 4,6	94,1	114,2	133,8	188,0	228,6	+ 4,6
1983 Januar	94,7	114,4	133,7	187,8	230,1	+ 4,2	94,6	114,8	134,5	189,0	229,8	+ 4,2
Februar	94,7	114,5	133,8	187,9	230,3	+ 4,0	94,7	114,9	134,6	189,1	230,0	+ 4,0
März	94,7	114,4	133,7	187,8	230,1	+ 3,9	94,6	114,8	134,5	189,0	229,8	+ 3,9
April	94,9	114,7	134,0	188,3	230,7	+ 3,9	94,9	115,1	134,9	189,5	230,4	+ 3,9
Mai	95,2	115,0	134,4	188,8	231,3	+ 3,4	95,1	115,4	135,2	190,0	231,0	+ 3,5
Juni	95,5	115,4	134,9	189,4	232,1	+ 2,7	95,5	115,9	135,8	190,8	232,0	+ 3,0
Juli	95,8	115,8	135,3	190,1	232,9	+ 2,8	95,8	116,3	136,3	191,4	232,8	+ 3,0
August	96,2	116,2	135,8	190,7	233,7	+ 3,3	96,1	116,6	136,6	191,9	233,4	+ 3,5
September	96,4	116,5	136,1	191,2	234,3	+ 3,2	96,3	116,9	137,0	192,4	234,0	+ 3,4
Oktober	96,4	116,5	136,1	191,2	234,3	+ 2,7	96,3	116,9	137,0	192,4	234,0	+ 2,9
November	96,6	116,7	136,4	191,5	234,7	+ 2,6	96,5	117,1	137,2	192,8	234,4	+ 2,8
Dezember	96,8	117,0	136,7	192,0	235,3	+ 2,6	96,7	117,4	137,6	193,3	235,0	+ 2,8
1984 Januar	97,2	117,5	137,3	192,9	236,3	+ 2,7	97,2	117,9	138,2	194,1	236,0	+ 2,7
Februar	97,5	117,8	137,7	193,3	236,9	+ 2,9	97,3	118,1	138,4	194,4	236,4	+ 2,8
März	97,6	117,9	137,8	193,5	237,1	+ 3,1	97,5	118,3	138,6	194,7	236,8	+ 3,0
April	97,7	118,1	138,0	193,8	237,5	+ 3,0	97,6	118,4	138,7	194,9	237,0	+ 2,9
Mai	97,8	118,2	138,1	194,0	237,7	+ 2,8	97,7	118,5	138,9	195,1	237,2	+ 2,7
Juni	98,1	118,6	138,6	194,7	238,5	+ 2,8	98,0	118,9	139,3	195,7	238,0	+ 2,6
Juli	98,0	118,4	138,4	194,3	238,1	+ 2,2	97,9	118,8	139,2	195,6	237,8	+ 2,1
August	97,8	118,2	138,2	194,0	237,7	+ 1,7	97,7	118,6	139,0	195,2	237,4	+ 1,7
September	97,9	118,3	138,2	194,2	237,9	+ 1,5	97,8	118,7	139,1	195,4	237,6	+ 1,5
Oktober	98,5	119,0	139,1	195,3	239,3	+ 2,1	98,4	119,4	139,9	196,5	239,0	+ 2,1
November	98,6	119,2	139,3	195,6	239,7	+ 2,1	98,6	119,6	140,1	196,9	239,4	+ 2,1
Dezember	98,7	119,3	139,4	195,8	239,9	+ 2,0	98,6	119,7	140,3	197,0	239,6	+ 2,0

*) Aus den Werten der jeweiligen Originalbasis errechnet.

5 Preisindex für die Lebenshaltung aller privaten Haushalte und für abgegrenzte Verbrauchergruppen
auf Originalbasis und umbasiert
 (Langfristige Übersichten)

5.1 Gesamtindizes auf Originalbasis und umbasiert auf 1980, 1976, 1970 und 1962 (jeweils = 100)
 Absolute Werte und relative Veränderungen gegenüber den entsprechenden Vorjahresergebnissen in Prozent *)
 5.1.1 Alle privaten Haushalte und 4-Personen-Haushalte von Beamten und Angestellten mit höherem Einkommen

Jahr Monat	Preisindex für die Lebenshaltung											
	Alle privaten Haushalte						4-Personen-Haushalte von Beamten und Angestellten mit höherem Einkommen					
	1985 = 100	1980 = 100	1976 = 100	1970 = 100	1962 = 100	%	1985 = 100	1980 = 100	1976 = 100	1970 = 100	1962 = 100	%
1985 Januar	99,3	120,0	140,2	197,0	241,4	+ 2,2	99,3	120,5	141,2	198,4	241,2	+ 2,2
1985 Februar	99,7	120,5	140,8	197,8	242,4	+ 2,3	99,7	121,0	141,8	199,2	242,2	+ 2,5
1985 März	100,0	120,8	141,2	198,4	243,1	+ 2,5	99,9	121,2	142,1	199,6	242,7	+ 2,5
1985 April	100,2	121,1	141,5	198,8	243,6	+ 2,6	100,1	121,5	142,3	200,0	243,1	+ 2,6
1985 Mai	100,2	121,1	141,5	198,8	243,6	+ 2,5	100,2	121,6	142,5	200,2	243,4	+ 2,6
1985 Juni	100,2	121,1	141,5	198,8	243,6	+ 2,1	100,2	121,6	142,5	200,2	243,4	+ 2,2
1985 Juli	100,1	121,0	141,3	198,6	243,3	+ 2,1	100,1	121,5	142,3	200,0	243,1	+ 2,2
1985 August	99,8	120,6	140,9	198,0	242,6	+ 2,0	99,8	121,1	141,9	199,4	242,4	+ 2,1
1985 September	99,9	120,7	141,0	198,2	242,9	+ 2,0	99,9	121,2	142,1	199,6	242,7	+ 2,1
1985 Oktober	100,0	120,8	141,2	198,4	243,1	+ 1,5	100,1	121,5	142,3	200,0	243,1	+ 1,7
1985 November	100,2	121,1	141,5	198,8	243,6	+ 1,6	100,3	121,7	142,6	200,4	243,6	+ 1,7
1985 Dezember	100,3	121,2	141,6	199,0	243,8	+ 1,6	100,4	121,8	142,8	200,6	243,9	+ 1,8
1986 Januar	100,6	121,6	142,0	199,6	244,6	+ 1,3	100,8	122,3	143,3	201,4	244,8	+ 1,5
1986 Februar	100,5	121,5	141,9	199,4	244,3	+ 0,8	100,7	122,2	143,2	201,2	244,6	+ 1,0
1986 März	100,2	121,1	141,5	198,8	243,6	+ 0,2	100,4	121,8	142,8	200,6	243,9	+ 0,5
1986 April	100,1	121,0	141,3	198,6	243,3	- 0,1	100,3	121,7	142,6	200,4	243,6	+ 0,2
1986 Mai	100,1	121,0	141,3	198,6	243,3	- 0,1	100,3	121,7	142,6	200,4	243,6	+ 0,1
1986 Juni	100,2	121,1	141,5	198,8	243,6	-	100,4	121,8	142,8	200,6	243,9	+ 0,2
1986 Juli	99,8	120,6	140,9	198,0	242,6	- 0,3	100,1	121,5	142,3	200,0	243,1	-
1986 August	99,5	120,2	140,5	197,4	241,9	- 0,3	99,8	121,1	141,9	199,4	242,4	-
1986 September	99,6	120,4	140,6	197,6	242,1	- 0,3	99,9	121,2	142,1	199,6	242,7	-
1986 Oktober	99,3	120,0	140,2	197,0	241,4	- 0,7	99,6	120,9	141,6	199,0	241,9	- 0,5
1986 November	99,2	119,9	140,1	196,8	241,2	- 1,0	99,6	120,9	141,6	199,0	241,9	- 0,7
1986 Dezember	99,3	120,0	140,2	197,0	241,4	- 1,0	99,7	121,0	141,8	199,2	242,2	- 0,7
1987 Januar	99,8	120,6	140,9	198,0	242,6	- 0,8	100,2	121,6	142,5	200,2	243,4	- 0,6
1987 Februar	99,9	120,7	141,0	198,2	242,9	- 0,6	100,3	121,7	142,6	200,4	243,6	- 0,4
1987 März	99,9	120,7	141,0	198,2	242,9	- 0,3	100,3	121,7	142,6	200,4	243,6	- 0,1
1987 April	100,1	121,0	141,3	198,6	243,3	-	100,5	122,0	142,9	200,8	244,1	+ 0,2
1987 Mai	100,2	121,1	141,5	198,8	243,6	+ 0,1	100,6	122,1	143,0	201,0	244,4	+ 0,3
1987 Juni	100,3	121,2	141,6	199,0	243,8	+ 0,1	100,8	122,3	143,3	201,4	244,8	+ 0,4
1987 Juli	100,3	121,2	141,6	199,0	243,8	+ 0,5	100,8	122,3	143,3	201,4	244,8	+ 0,7
1987 August	100,2	121,1	141,5	198,8	243,6	+ 0,7	100,8	122,3	143,3	201,4	244,8	+ 1,0
1987 September	100,0	120,8	141,2	198,4	243,1	+ 0,4	100,6	122,1	143,0	201,0	244,4	+ 0,7
1987 Oktober	100,1	121,0	141,3	198,6	243,3	+ 0,8	100,7	122,2	143,2	201,2	244,6	+ 1,1
1987 November	100,2	121,1	141,5	198,8	243,6	+ 1,0	100,8	122,3	143,3	201,4	244,8	+ 1,2
1987 Dezember	100,3	121,2	141,6	199,0	243,8	+ 1,0	100,9	122,4	143,5	201,6	245,1	+ 1,2
1988 Januar	100,7	121,7	142,2	199,8	244,8	+ 0,9	101,4	123,0	144,2	202,6	246,3	+ 1,2
1988 Februar	100,9	121,9	142,5	200,2	245,3	+ 1,0	101,6	123,3	144,5	203,0	246,8	+ 1,3
1988 März	100,9	121,9	142,5	200,2	245,3	+ 1,0	101,7	123,4	144,6	203,2	247,0	+ 1,4
1988 April	101,2	122,3	142,9	200,8	246,0	+ 1,1	101,9	123,7	144,9	203,6	247,5	+ 1,4
1988 Mai	101,4	122,5	143,2	201,2	246,5	+ 1,2	102,1	123,9	145,2	204,0	248,0	+ 1,5
1988 Juni	101,5	122,7	143,3	201,4	246,7	+ 1,2	102,2	124,0	145,3	204,2	248,2	+ 1,4
1988 Juli	101,5	122,7	143,3	201,4	246,7	+ 1,2	102,2	124,0	145,3	204,2	248,2	+ 1,4
1988 August	101,4	122,5	143,2	201,2	246,5	+ 1,2	102,2	124,0	145,3	204,2	248,2	+ 1,4
1988 September	101,5	122,7	143,3	201,4	246,7	+ 1,5	102,3	124,1	145,5	204,4	248,5	+ 1,7
1988 Oktober	101,6	122,8	143,4	201,6	247,0	+ 1,5	102,4	124,3	145,6	204,6	248,7	+ 1,7
1988 November	101,9	123,1	143,9	202,2	247,7	+ 1,7	102,7	124,6	146,0	205,2	249,5	+ 1,9
1988 Dezember	102,1	123,4	144,2	202,6	248,2	+ 1,8	102,9	124,9	146,3	205,6	249,9	+ 2,0
1989 Januar	103,0	124,5	145,4	204,3	250,4	+ 2,3	103,8	126,0	147,6	207,4	252,1	+ 2,4
1989 Februar	103,4	125,0	146,0	205,1	251,4	+ 2,5	104,1	126,3	148,0	208,0	252,9	+ 2,5
1989 März	103,5	125,1	146,1	205,3	251,6	+ 2,6	104,3	126,6	148,3	208,4	253,3	+ 2,6
1989 April	104,1	125,8	147,0	206,5	253,1	+ 2,9	104,8	127,2	149,0	209,4	254,6	+ 2,8
1989 Mai	104,3	126,0	147,3	206,9	253,6	+ 2,9	105,1	127,5	149,4	210,0	255,3	+ 2,9
1989 Juni	104,4	126,2	147,4	207,1	253,8	+ 2,9	105,1	127,5	149,4	210,0	255,3	+ 2,8
1989 Juli	104,3	126,0	147,3	206,9	253,6	+ 2,8	105,0	127,4	149,3	209,8	255,0	+ 2,7
1989 August	104,2	125,9	147,1	206,7	253,3	+ 2,8	104,9	127,3	149,2	209,6	254,8	+ 2,6
1989 September	104,4	126,2	147,4	207,1	253,8	+ 2,9	105,1	127,5	149,4	210,0	255,3	+ 2,7
1989 Oktober	104,7	126,5	147,8	207,7	254,5	+ 3,1	105,4	127,9	149,9	210,6	256,0	+ 2,9
1989 November	104,9	126,8	148,1	208,1	255,0	+ 2,9	105,5	128,0	150,0	210,8	256,3	+ 2,7
1989 Dezember	105,2	127,1	148,5	208,7	255,7	+ 3,0	105,9	128,5	150,6	211,6	257,2	+ 2,9
1990 Januar	105,8	127,9	149,4	209,9	257,2	+ 2,7	106,4	129,1	151,3	212,6	258,4	+ 2,5
1990 Februar	106,2	128,3	149,9	210,7	258,2	+ 2,7	106,9	129,7	152,0	213,6	259,7	+ 2,7
1990 März	106,3	128,5	150,1	210,9	258,4	+ 2,7	107,0	129,8	152,1	213,8	259,9	+ 2,6
1990 April	106,5	128,7	150,4	211,3	258,9	+ 2,3	107,2	130,1	152,4	214,2	260,4	+ 2,3
1990 Mai												
1990 Juni												
1990 Juli												
1990 August												
1990 September												
1990 Oktober												
1990 November												
1990 Dezember												

*) Aus den Werten der jeweiligen Originalbasis errechnet.

5 Preisindex für die Lebenshaltung aller privaten Haushalte und für abgegrenzte Verbrauchergruppen

auf Originalbasis und umbasiert

(Langfristige Übersichten)

5.1 Gesamtindizes auf Originalbasis und umbasiert auf 1980, 1976, 1970 und 1962 (jeweils = 100)

Absolute Werte und relative Veränderungen gegenüber den entsprechenden Vorjahresergebnissen in Prozent *)

5.1.2 4-Personen-Haushalte von Arbeitern und Angestellten mit mittlerem Einkommen und 2-Personen-Haushalte von Renten- und Sozialhilfeempfängern mit geringem Einkommen

Jahr Monat	Preisindex für die Lebenshaltung													
	4-Personen-Haushalte von Arbeitern und Angestellten mit mittlerem Einkommen							2-Personen-Haushalte von Renten- und Sozial- hilfeempfängern mit geringem Einkommen						
	1985 = 100	1980 = 100	1976 = 100	1970 = 100	1962 = 100	%	1985 = 100	1980 = 100	1976 = 100	1970 = 100	1962 = 100	%		
1974 Jd	64,5	77,9	90,3	126,3	154,1	+ 6,9	64,0	77,5	89,3	126,3	159,2	+ 6,6		
1975 Jd	68,4	82,6	95,8	134,0	163,5	+ 6,1	68,2	82,6	95,2	134,7	169,8	+ 6,7		
1976 Jd	71,5	86,3	100	139,9	170,6	+ 4,4	71,7	86,8	100	141,5	178,3	+ 5,0		
1977 Jd	73,9	89,3	103,5	144,8	176,6	+ 3,5	74,2	89,8	103,5	146,5	184,6	+ 3,5		
1978 Jd	75,8	91,6	106,1	148,4	181,1	+ 2,5	75,8	91,8	105,7	149,6	188,5	+ 2,1		
1979 Jd	78,7	95,0	110,2	154,0	188,0	+ 3,9	78,4	94,9	109,3	154,7	194,9	+ 3,4		
1980 Jd	82,8	100	115,9	162,1	197,9	+ 5,3	82,6	100	115,2	163,1	205,5	+ 5,4		
1981 Jd	88,1	106,3	123,3	172,3	210,4	+ 6,3	87,6	106,1	122,3	173,0	218,0	+ 6,1		
1982 Jd	92,7	112,0	129,8	181,5	221,5	+ 5,4	92,5	112,1	129,1	182,7	230,2	+ 5,7		
1983 Jd	95,8	115,6	134,0	187,4	228,8	+ 3,2	95,7	115,9	133,5	188,9	238,0	+ 3,4		
1984 Jd	98,0	118,4	137,2	191,9	234,2	+ 2,4	98,1	118,7	136,8	193,6	244,0	+ 2,4		
1985 Jd	100	120,7	140,0	196,7	238,9	+ 2,0	100	121,1	139,5	197,4	248,7	+ 1,9		
1986 Jd	99,8	120,5	139,7	196,3	238,5	- 0,2	100,3	121,4	139,9	197,9	249,3	+ 0,3		
1987 Jd	99,9	120,6	139,8	196,5	238,6	+ 0,1	100,0	121,1	139,5	197,4	248,6	- 0,3		
1988 Jd	101,0	122,0	141,4	197,6	241,3	+ 1,1	101,0	122,3	141,0	199,4	251,3	+ 1,0		
1989 Jd	103,9	125,5	145,5	203,3	248,2	+ 2,9	104,0	126,0	145,1	205,3	258,7	+ 3,0		
1990 Januar	80,6	97,3	112,8	157,7	192,5	+ 4,7	80,3	97,2	112,0	158,5	199,7	+ 4,5		
Februar	81,6	98,5	114,2	159,6	194,9	+ 5,6	81,2	98,3	113,3	160,3	202,0	+ 5,1		
März	82,0	99,0	114,8	160,5	195,9	+ 5,5	81,9	99,2	114,3	161,8	203,8	+ 5,5		
April	82,3	99,4	115,2	161,1	196,7	+ 5,4	82,3	99,6	114,8	162,4	204,6	+ 5,5		
Mai	82,7	99,9	115,8	161,9	197,6	+ 5,7	82,7	100,1	115,3	163,2	205,7	+ 5,6		
Juni	83,1	100,3	116,3	162,6	198,4	+ 5,6	83,0	100,5	115,8	163,9	206,5	+ 5,8		
Juli	83,2	100,5	116,5	162,9	198,8	+ 5,2	83,2	100,7	116,0	164,2	206,9	+ 5,7		
August	83,2	100,5	116,5	162,9	198,8	+ 5,0	83,0	100,5	115,8	163,9	206,5	+ 5,7		
September	83,2	100,5	116,5	162,9	198,8	+ 4,8	82,8	100,3	115,6	163,6	206,1	+ 5,2		
Oktober	83,4	100,7	116,7	163,2	199,2	+ 4,8	83,0	100,5	115,8	163,9	206,5	+ 5,1		
November	84,0	101,4	117,6	164,3	200,6	+ 5,2	83,6	101,2	116,6	165,0	207,9	+ 5,4		
Dezember	84,6	102,1	118,4	165,5	202,0	+ 5,4	84,2	101,9	117,4	166,2	209,4	+ 5,6		
1981 Januar	85,4	103,1	119,5	167,1	204,0	+ 6,0	85,2	103,1	118,8	168,1	211,8	+ 6,1		
Februar	86,0	103,8	120,3	168,2	205,4	+ 5,4	85,7	103,8	119,6	169,3	213,3	+ 5,6		
März	86,5	104,5	121,1	169,4	206,7	+ 5,6	86,4	104,6	120,5	170,6	214,9	+ 5,4		
April	87,2	105,3	122,1	170,7	208,3	+ 5,9	87,1	105,4	121,4	171,9	216,5	+ 5,8		
Mai	87,5	105,7	122,5	171,3	209,1	+ 5,8	87,5	105,9	122,0	172,7	217,6	+ 5,8		
Juni	87,9	106,1	123,0	172,0	209,9	+ 5,8	87,7	106,2	122,4	173,2	218,2	+ 5,7		
Juli	88,5	106,8	123,8	173,1	211,3	+ 6,3	88,0	106,6	122,8	173,8	219,0	+ 5,9		
August	88,7	107,1	124,2	173,6	211,9	+ 6,6	88,0	106,5	122,7	173,7	218,8	+ 6,0		
September	89,2	107,7	124,9	174,6	213,1	+ 7,2	88,2	106,8	123,1	174,2	219,4	+ 6,5		
Oktober	89,5	108,1	125,3	175,2	213,9	+ 7,3	88,7	107,4	123,8	175,1	220,7	+ 6,9		
November	90,0	108,7	126,0	176,2	215,1	+ 7,2	89,4	108,2	124,7	176,4	222,3	+ 6,9		
Dezember	90,3	109,0	126,4	176,7	215,6	+ 6,8	89,8	108,7	125,3	177,3	223,3	+ 6,7		
1982 Januar	91,0	109,9	127,4	178,1	217,4	+ 6,6	90,8	109,9	126,6	179,2	225,8	+ 6,6		
Februar	91,2	110,1	127,6	178,4	217,8	+ 6,1	91,2	110,4	127,2	180,0	226,8	+ 6,4		
März	91,2	110,1	127,6	178,4	217,8	+ 5,4	91,4	110,6	127,4	180,4	227,4	+ 5,7		
April	91,5	110,5	128,1	179,1	218,6	+ 4,9	91,8	111,2	128,1	181,3	228,5	+ 5,5		
Mai	92,1	111,2	128,9	180,2	220,0	+ 5,2	92,5	112,0	129,1	182,6	230,1	+ 5,8		
Juni	93,1	112,4	130,3	182,2	222,4	+ 5,9	93,3	113,0	130,2	184,3	232,2	+ 6,4		
Juli	93,4	112,8	130,8	182,8	223,2	+ 5,6	93,4	113,1	130,3	184,4	232,4	+ 6,1		
August	93,3	112,6	130,5	182,5	222,8	+ 5,1	92,8	112,4	129,5	183,3	230,9	+ 5,5		
September	93,5	112,9	130,9	183,0	223,4	+ 4,8	92,9	112,5	129,6	183,4	231,1	+ 5,3		
Oktober	93,9	113,4	131,5	183,8	224,4	+ 4,9	93,2	112,8	130,0	183,9	231,8	+ 5,0		
November	94,2	113,7	131,8	184,3	224,9	+ 4,6	93,5	113,2	130,4	184,6	232,6	+ 4,6		
Dezember	94,3	113,9	132,0	184,6	225,3	+ 4,5	93,7	113,5	130,8	185,1	233,2	+ 4,4		
1983 Januar	94,7	114,4	132,6	185,4	226,3	+ 4,1	94,6	114,5	131,9	186,7	235,2	+ 4,2		
Februar	94,8	114,5	132,7	185,6	226,5	+ 4,0	94,7	114,7	132,2	187,0	235,7	+ 3,9		
März	94,7	114,4	132,6	185,4	226,3	+ 3,9	94,9	114,9	132,4	187,4	236,1	+ 3,9		
April	95,1	114,8	133,1	186,1	227,1	+ 3,9	95,2	115,3	132,9	188,0	236,9	+ 3,7		
Mai	95,3	115,1	133,4	186,5	227,7	+ 3,5	95,5	115,6	133,2	188,5	237,5	+ 3,2		
Juni	95,7	115,5	133,9	187,2	228,5	+ 2,8	95,8	116,0	133,7	189,2	238,3	+ 2,7		
Juli	96,0	115,9	134,4	187,8	229,3	+ 2,7	96,1	116,3	134,0	189,6	238,9	+ 2,8		
August	96,2	116,2	134,7	188,3	229,9	+ 3,2	96,0	116,2	133,9	189,5	238,7	+ 3,4		
September	96,5	116,5	135,1	188,8	230,5	+ 3,2	96,1	116,4	134,1	189,8	239,1	+ 3,5		
Oktober	96,5	116,5	135,1	188,8	230,5	+ 2,7	96,1	116,4	134,1	189,8	239,1	+ 3,2		
November	96,6	116,7	135,3	189,1	230,9	+ 2,6	96,5	116,8	134,6	190,5	240,0	+ 3,2		
Dezember	96,9	117,0	135,6	189,6	231,5	+ 2,7	96,7	117,1	134,9	191,0	240,6	+ 3,2		
1984 Januar	97,3	117,5	136,2	190,4	232,5	+ 2,7	97,3	117,8	135,7	192,1	242,0	+ 2,9		
Februar	97,6	117,8	136,6	190,9	233,1	+ 2,9	97,7	118,3	136,3	192,9	243,1	+ 3,1		
März	97,6	117,9	136,7	191,1	233,3	+ 3,1	98,0	118,6	136,7	193,4	243,7	+ 3,2		
April	97,8	118,1	136,9	191,4	233,7	+ 2,9	98,0	118,7	136,8	193,6	243,9	+ 2,9		
Mai	97,9	118,2	137,0	191,6	233,8	+ 2,7	98,2	118,9	137,0	193,9	244,3	+ 2,9		
Juni	98,2	118,6	137,5	192,2	234,6	+ 2,7	98,5	119,3	137,5	194,5	245,1	+ 2,8		
Juli	98,1	118,4	137,3	191,9	234,2	+ 2,2	98,3	119,0	137,1	194,0	244,5	+ 2,3		
August	97,9	118,2	137,0	191,6	233,8	+ 1,7	97,9	118,5	136,5	193,2	243,5	+ 2,0		
September	97,9	118,2	137,0	191,6	233,8	+ 1,5	97,8	118,4	136,4	193,1	243,3	+ 1,7		
Oktober	98,6	119,0	138,0	192,9	235,4	+ 2,1	98,2	118,9	137,0	193,9	244,3	+ 2,1		
November	98,7	119,2	138,2	193,2	235,8	+ 2,1	98,5	119,2	137,3	194,4	244,9	+ 2,1		
Dezember	98,8	119,3	138,3	193,4	236,0	+ 2,0	98,5	119,3	137,5	194,5	245,1	+ 1,9		

*) Aus den Werten der jeweiligen Originalbasis errechnet.

**5 Preisindex für die Lebenshaltung aller privaten Haushalte und für abgegrenzte Verbrauchergruppen
auf Originalbasis und umbasiert**

(Langfristige Übersichten)

5.1 Gesamtindizes auf Originalbasis und umbasiert auf 1980, 1976, 1970 und 1962 (jeweils = 100)

Absolute Werte und relative Veränderungen gegenüber den entsprechenden Vorjahresergebnissen in Prozent *)

5.1.2 4-Personen-Haushalte von Arbeitern und Angestellten mit mittlerem Einkommen und 2-Personen-Haushalte
von Renten- und Sozialhilfeempfängern mit geringem Einkommen

Jahr Monat	Preisindex für die Lebenshaltung											
	4-Personen-Haushalte von Arbeitern und Angestellten mit mittlerem Einkommen						2-Personen-Haushalte von Renten- und Sozial- hilfeempfängern mit geringem Einkommen					
	1985 = 100	1980 = 100	1976 = 100	1970 = 100	1962 = 100	%	1985 = 100	1980 = 100	1976 = 100	1970 = 100	1962 = 100	%
1985 Januar	99,3	119,9	139,0	194,3	237,2	+ 2,1	99,2	120,1	138,4	195,8	246,7	+ 2,0
Februar	99,7	120,4	139,6	195,1	238,2	+ 2,2	99,8	120,8	139,2	197,0	248,2	+ 2,1
März	99,9	120,6	139,8	195,5	238,6	+ 2,4	100,1	121,2	139,7	197,6	248,9	+ 2,1
April	100,1	120,9	140,1	195,9	239,1	+ 2,4	100,3	121,4	139,9	198,0	249,4	+ 2,3
Mai	100,3	121,1	140,4	196,3	239,6	+ 2,5	100,5	121,7	140,2	198,4	249,9	+ 2,3
Juni	100,3	121,1	140,4	196,3	239,6	+ 2,1	100,4	121,6	140,1	198,2	249,7	+ 1,9
Juli	100,1	120,9	140,1	195,9	239,1	+ 2,0	100,2	121,3	139,8	197,8	249,2	+ 1,9
August	99,8	120,5	139,7	195,3	238,4	+ 1,9	99,7	120,7	139,1	196,8	247,9	+ 1,8
September	99,9	120,6	139,8	195,5	238,6	+ 2,0	99,8	120,8	139,2	197,0	248,2	+ 2,0
Oktober	100,0	120,7	140,0	195,7	238,9	+ 1,4	99,8	120,8	139,2	197,0	248,2	+ 1,6
November	100,2	121,0	140,3	196,1	239,3	+ 1,5	100,0	121,1	139,5	197,4	248,7	+ 1,5
Dezember	100,3	121,1	140,4	196,3	239,6	+ 1,5	100,2	121,3	139,8	197,8	249,2	+ 1,7
1986 Januar	100,6	121,5	140,8	196,8	240,3	+ 1,3	100,6	121,8	140,4	198,6	250,2	+ 1,4
Februar	100,5	121,3	140,7	196,6	240,1	+ 0,8	100,8	122,0	140,6	199,0	250,7	+ 1,0
März	100,1	120,9	140,1	195,9	239,1	+ 0,2	100,6	121,8	140,4	198,6	250,2	+ 0,5
April	100,0	120,7	140,0	195,7	238,9	- 0,1	100,7	121,9	140,5	198,8	250,4	+ 0,4
Mai	100,0	120,7	140,0	195,7	238,9	- 0,3	100,7	121,9	140,5	198,8	250,4	+ 0,2
Juni	100,2	121,0	140,3	196,1	239,3	- 0,1	100,9	122,2	140,8	199,2	250,9	+ 0,5
Juli	99,8	120,5	139,7	195,3	238,4	- 0,3	100,6	121,8	140,4	198,6	250,2	+ 0,4
August	99,5	120,1	139,3	194,7	237,7	- 0,3	100,0	121,1	139,5	197,4	248,7	+ 0,3
September	99,6	120,3	139,4	194,9	237,9	- 0,3	99,9	120,9	139,4	197,2	248,4	- 0,1
Oktober	99,3	119,9	139,0	194,3	237,2	- 0,7	99,5	120,5	138,8	196,4	247,4	- 0,3
November	99,1	119,7	138,7	193,9	236,7	- 1,1	99,3	120,2	138,5	196,0	246,9	- 0,7
Dezember	99,2	119,8	138,9	194,1	237,0	- 1,1	99,4	120,3	138,7	196,2	247,2	- 0,8
1987 Januar	99,6	120,3	139,4	194,9	237,9	- 1,0	99,8	120,8	139,2	197,0	248,2	- 0,8
Februar	99,7	120,4	139,6	195,1	238,2	- 0,8	100,0	121,1	139,5	197,4	248,7	- 0,8
März	99,7	120,4	139,6	195,1	238,2	- 0,4	100,0	121,1	139,5	197,4	248,7	- 0,6
April	99,9	120,6	139,8	195,5	238,6	- 0,1	100,1	121,2	139,7	197,6	248,9	- 0,6
Mai	100,0	120,7	140,0	195,7	238,9	-	100,4	121,6	140,1	198,2	249,7	- 0,3
Juni	100,1	120,9	140,1	195,9	239,1	- 0,1	100,4	121,6	140,1	198,2	249,7	- 0,5
Juli	100,1	120,9	140,1	195,9	239,1	+ 0,3	100,3	121,4	139,9	198,0	249,4	- 0,3
August	100,0	120,7	140,0	195,7	238,9	+ 0,5	99,9	120,9	139,4	197,2	248,4	- 0,1
September	99,8	120,5	139,7	195,3	238,4	+ 0,2	99,7	120,7	139,1	196,8	247,9	- 0,2
Oktober	99,9	120,6	139,8	195,5	238,6	+ 0,6	99,6	120,6	139,0	196,6	247,7	+ 0,1
November	99,9	120,6	139,8	195,5	238,6	+ 0,8	99,7	120,7	139,1	196,8	247,9	+ 0,4
Dezember	100,0	120,7	140,0	195,7	238,9	+ 0,8	99,9	120,9	139,4	197,2	248,4	+ 0,5
1988 Januar	100,3	121,1	140,4	196,3	239,6	+ 0,7	100,4	121,6	140,1	198,2	249,7	+ 0,6
Februar	100,5	121,3	140,7	196,6	240,1	+ 0,8	100,7	121,9	140,5	198,8	250,4	+ 0,7
März	100,5	121,3	140,7	196,6	240,1	+ 0,8	100,6	121,8	140,4	198,6	250,2	+ 0,6
April	100,8	121,7	141,1	197,2	240,8	+ 0,9	100,9	122,2	140,8	199,2	250,9	+ 0,8
Mai	101,0	122,0	141,4	197,6	241,3	+ 1,0	101,1	122,4	141,1	199,6	251,4	+ 0,7
Juni	101,1	122,1	141,5	197,8	241,5	+ 1,0	101,3	122,6	141,3	199,9	251,9	+ 0,9
Juli	101,1	122,1	141,5	197,8	241,5	+ 1,0	101,2	122,5	141,2	199,7	251,7	+ 0,9
August	101,1	122,1	141,5	197,8	241,5	+ 1,1	101,0	122,3	140,9	199,4	251,2	+ 1,1
September	101,1	122,1	141,5	197,8	241,5	+ 1,3	101,0	122,3	140,9	199,4	251,2	+ 1,3
Oktober	101,2	122,2	141,7	198,0	241,7	+ 1,3	101,2	122,5	141,2	199,7	251,7	+ 1,6
November	101,5	122,6	142,1	198,6	242,5	+ 1,6	101,4	122,8	141,5	200,1	252,2	+ 1,7
Dezember	101,7	122,8	142,4	199,0	242,9	+ 1,7	101,7	123,1	141,9	200,7	252,9	+ 1,8
1989 Januar	102,7	124,0	143,8	201,0	245,3	+ 2,4	102,8	124,5	143,4	202,9	255,7	+ 2,4
Februar	103,1	124,5	144,3	201,7	246,3	+ 2,6	103,2	124,9	144,0	203,7	256,6	+ 2,5
März	103,3	124,7	144,6	202,1	246,8	+ 2,8	103,3	125,1	144,1	203,9	256,9	+ 2,7
April	103,9	125,5	145,4	203,3	248,2	+ 3,1	103,8	125,7	144,8	204,9	258,1	+ 2,9
Mai	104,1	125,7	145,7	203,7	248,7	+ 3,1	104,2	126,2	145,4	205,7	259,1	+ 3,1
Juni	104,1	125,7	145,7	203,7	248,7	+ 3,0	104,3	126,3	145,5	205,9	259,4	+ 3,0
Juli	104,0	125,6	145,6	203,5	248,4	+ 2,9	104,2	126,2	145,4	205,7	259,1	+ 3,0
August	103,9	125,5	145,4	203,3	248,2	+ 2,8	104,0	125,9	145,1	205,3	258,6	+ 3,0
September	104,1	125,7	145,7	203,7	248,7	+ 3,0	104,1	126,0	145,2	205,5	258,9	+ 3,1
Oktober	104,4	126,1	146,1	204,3	249,4	+ 3,2	104,5	126,5	145,8	206,3	259,9	+ 3,3
November	104,5	126,2	146,3	204,5	249,6	+ 3,0	104,7	126,8	146,1	206,7	260,4	+ 3,3
Dezember	104,9	126,7	146,8	205,3	250,6	+ 3,1	105,2	127,4	146,8	207,6	261,6	+ 3,4
1990 Januar	105,4	127,3	147,5	206,2	251,8	+ 2,6	105,9	128,2	147,7	209,0	263,4	+ 3,0
Februar	105,8	127,7	148,1	207,0	252,7	+ 2,6	106,3	128,7	148,3	209,8	264,4	+ 3,0
März	106,0	128,0	148,4	207,4	253,2	+ 2,6	106,4	128,8	148,4	210,0	264,6	+ 3,0
April	106,2	128,2	148,7	207,8	253,7	+ 2,2	106,7	129,2	148,9	210,6	265,4	+ 2,8
Mai												
Juni												
Juli												
August												
September												
Oktober												
November												
Dezember												

*) Aus den Werten der jeweiligen Originalbasis errechnet.

5 Preisindex für die Lebenshaltung aller privaten Haushalte und für abgegrenzte Verbrauchergruppen

auf Originalbasis und umbasiert

(Langfristige Übersichten)

5.2 4-Personen-Haushalte von Arbeitern und Angestellten mit mittlerem Einkommen

5.2.1 Gesamtindex umbasiert auf 1958, 1950, 1938, 1913/14 (jeweils = 100)

Absolute Werte und relative Veränderungen gegenüber den entsprechenden Vorjahresergebnissen in Prozent *)

Jahr Monat	Gesamtindex					Jahr Monat	Gesamtindex				
	1958 = 100	1950 = 100	1938 = 100	1913/14 = 100	%		1958 = 100	1950 = 100	1938 = 100	1913/14 = 100	%
1949 JD	90,7	106,7	166,3	208,9	-	1970 Januar	130,2	153,1	239,0	300,1	+ 2,7
1950 JD	85,0	100	155,8	195,7	- 6,3	1970 Februar	130,6	153,6	239,7	301,1	+ 2,8
1951 JD	91,6	107,8	168,0	211,0	+ 7,8	1970 März	131,0	154,1	240,5	302,0	+ 3,0
1952 JD	93,5	110,0	171,5	215,4	+ 2,0	1970 April	131,3	154,4	240,9	302,6	+ 3,0
1953 JD	91,9	108,1	168,4	211,5	- 1,7	1970 Mai	131,4	154,5	241,2	302,9	+ 3,0
1954 JD	92,0	108,2	168,7	211,9	+ 0,1	1970 Juni	131,6	154,9	241,7	303,5	+ 3,1
1955 JD	93,5	110,0	171,5	215,4	+ 1,7	1970 Juli	131,6	154,9	241,7	303,5	+ 3,1
1956 JD	95,9	112,9	176,0	221,1	+ 2,6	1970 August	131,8	155,0	241,9	303,8	+ 3,4
1957 JD	97,9	115,2	179,5	225,5	+ 2,1	1970 September	131,8	155,0	241,9	303,8	+ 3,3
1958 JD	100	117,7	183,4	230,4	+ 2,1	1970 Oktober	132,3	155,6	242,9	305,0	+ 3,6
1959 JD	101,0	118,8	185,2	232,6	+ 1,0	1970 November	133,0	156,4	244,1	306,5	+ 3,8
1960 JD	102,4	120,5	187,9	236,0	+ 1,4	1970 Dezember	133,5	157,0	245,1	307,7	+ 3,8
1961 JD	104,7	123,2	192,3	241,5	+ 2,3	1971 Januar	135,2	159,0	248,2	311,7	+ 3,8
1962 JD	107,9	126,9	198,0	248,6	+ 3,0	1971 Februar	136,1	160,1	249,9	313,8	+ 4,2
1963 JD	111,1	130,7	204,0	256,2	+ 3,0	1971 März	137,0	161,2	251,6	315,9	+ 4,6
1964 JD	113,7	133,8	208,7	262,1	+ 2,3	1971 April	137,6	161,8	252,5	317,1	+ 4,8
1965 JD	117,5	138,3	215,8	271,0	+ 3,4	1971 Mai	138,0	162,3	253,3	318,0	+ 5,0
1966 JD	121,7	143,1	223,4	280,5	+ 3,5	1971 Juni	138,2	162,6	253,8	318,7	+ 5,0
1967 JD	123,4	145,2	226,5	284,5	+ 1,4	1971 Juli	138,8	163,2	254,7	319,9	+ 5,4
1968 JD	125,0	147,1	229,5	288,3	+ 1,3	1971 August	138,9	163,4	255,0	320,2	+ 5,4
1969 JD	127,6	150,1	234,2	294,1	+ 2,0	1971 September	139,4	164,0	255,9	321,4	+ 5,8
1970 JD	131,7	154,9	241,7	303,5	+ 3,2	1971 Oktober	139,9	164,6	256,9	322,6	+ 5,8
1971 JD	138,4	162,8	254,0	319,0	+ 5,1	1971 November	140,5	165,2	257,9	323,8	+ 5,6
1972 JD	145,8	171,5	267,6	336,0	+ 5,3	1971 Dezember	141,0	165,8	258,8	325,0	+ 5,6
1973 JD	155,7	183,1	285,8	358,8	+ 6,8	1972 Januar	142,4	167,5	261,5	328,4	+ 5,4
1974 JD	166,2	195,5	305,1	383,2	+ 6,9	1972 Februar	143,1	168,3	262,7	329,9	+ 5,1
1975 JD	176,4	207,5	323,8	406,6	+ 6,1	1972 März	143,9	169,3	264,1	331,7	+ 5,0
1976 JD	184,1	216,6	337,9	424,4	+ 4,4	1972 April	144,2	169,6	264,6	332,3	+ 4,8
1977 JD	190,5	224,2	349,8	439,3	+ 3,5	1972 Mai	144,4	169,9	265,1	332,9	+ 4,7
1978 JD	195,3	229,9	358,6	450,4	+ 2,5	1972 Juni	144,9	170,5	266,1	334,1	+ 4,9
1979 JD	202,7	238,6	372,2	467,5	+ 3,9	1972 Juli	145,7	171,4	267,5	336,0	+ 5,0
1980 JD	213,4	251,1	391,8	492,0	+ 5,3	1972 August	145,9	171,6	267,8	336,3	+ 5,0
1981 JD	226,9	267,0	416,6	523,1	+ 6,3	1972 September	147,6	173,6	270,9	340,2	+ 5,9
1982 JD	238,9	281,1	438,6	550,8	+ 5,4	1972 Oktober	148,4	174,5	272,4	342,0	+ 6,0
1983 JD	246,7	290,3	453,0	568,9	+ 3,2	1972 November	149,0	175,3	273,6	343,5	+ 6,1
1984 JD	252,5	297,2	463,7	582,3	+ 2,4	1972 Dezember	149,7	176,1	274,8	345,1	+ 6,2
1985 JD	257,6	303,1	473,0	594,0	+ 2,0	1973 Januar	151,1	177,8	277,4	348,4	+ 6,1
1986 JD	257,2	302,6	472,2	593,0	- 0,2	1973 Februar	152,2	179,0	279,4	350,8	+ 6,3
1987 JD	257,3	302,8	472,5	593,5	+ 0,1	1973 März	153,1	180,1	281,1	352,9	+ 6,4
1988 JD	260,2	306,1	477,7	600,0	+ 1,1	1973 April	154,2	181,3	283,0	355,4	+ 6,9
1989 JD	267,7	315,0	491,5	617,3	+ 2,9	1973 Mai	154,9	182,3	284,4	357,2	+ 7,3
1966 Januar	120,3	141,5	220,8	277,3	+ 4,2	1973 Juni	155,7	183,2	285,9	359,0	+ 7,4
1966 Februar	120,5	141,8	221,2	277,8	+ 4,3	1973 Juli	156,3	183,8	286,9	360,2	+ 7,2
1966 März	120,9	142,3	222,0	278,8	+ 4,3	1973 August	156,3	183,8	286,9	360,2	+ 7,1
1966 April	121,6	143,0	223,2	280,3	+ 4,5	1973 September	156,5	184,1	287,3	360,8	+ 6,1
1966 Mai	122,2	143,8	224,4	281,8	+ 4,4	1973 Oktober	157,7	185,5	289,5	363,6	+ 6,3
1966 Juni	122,2	143,8	224,4	281,8	+ 4,4	1973 November	159,4	187,5	292,7	367,5	+ 7,0
1966 Juli	122,2	143,8	224,4	281,8	+ 4,4	1973 Dezember	160,5	188,8	294,6	369,9	+ 7,2
1966 August	121,7	143,1	223,4	280,6	+ 2,9	1974 Januar	161,8	190,3	297,0	373,0	+ 7,1
1966 September	121,5	142,9	223,0	280,1	+ 2,8	1974 Februar	163,0	191,7	299,2	375,7	+ 7,1
1966 Oktober	121,7	143,1	223,4	280,6	+ 2,9	1974 März	163,6	192,5	300,4	377,2	+ 6,9
1966 November	122,4	144,0	224,8	282,3	+ 2,9	1974 April	164,8	193,9	302,6	380,0	+ 6,9
1966 Dezember	122,8	144,4	225,3	283,0	+ 2,6	1974 Mai	165,6	194,8	304,0	381,8	+ 6,9
1967 Januar	123,1	144,8	225,9	283,7	+ 2,3	1974 Juni	166,3	195,6	305,2	383,3	+ 6,8
1967 Februar	123,2	144,9	226,1	284,0	+ 2,2	1974 Juli	166,8	196,2	306,2	384,5	+ 6,7
1967 März	123,3	145,1	226,3	284,2	+ 2,2	1974 August	166,9	196,4	306,4	384,8	+ 6,8
1967 April	123,5	145,3	226,7	284,7	+ 1,6	1974 September	167,5	197,0	307,4	386,0	+ 7,0
1967 Mai	123,8	145,7	227,3	285,5	+ 1,3	1974 Oktober	168,4	198,1	309,1	388,2	+ 6,8
1967 Juni	124,1	145,9	227,7	286,0	+ 1,5	1974 November	169,7	199,6	311,5	391,2	+ 6,4
1967 Juli	124,2	146,1	227,9	286,2	+ 1,6	1974 Dezember	170,2	200,2	312,5	392,4	+ 6,1
1967 August	123,4	145,2	226,5	285,5	+ 1,4	1975 Januar	171,8	202,1	315,4	396,0	+ 6,2
1967 September	123,1	144,8	225,9	283,7	+ 1,3	1975 Februar	172,7	203,2	317,1	398,2	+ 6,0
1967 Oktober	123,0	144,7	225,7	283,5	+ 1,1	1975 März	173,6	204,2	318,8	400,3	+ 6,1
1967 November	123,2	144,9	226,1	284,0	+ 0,6	1975 April	175,0	205,8	321,2	403,3	+ 6,2
1967 Dezember	123,2	144,9	226,1	284,0	+ 0,4	1975 Mai	176,0	207,0	323,1	405,8	+ 6,3
1968 Januar	124,8	146,8	229,1	287,7	+ 1,4	1975 Juni	177,2	208,4	325,3	408,5	+ 6,6
1968 Februar	124,8	146,8	229,1	287,7	+ 1,3	1975 Juli	177,3	208,6	325,5	408,8	+ 6,3
1968 März	124,9	147,0	229,3	288,0	+ 1,3	1975 August	177,2	208,4	325,3	408,5	+ 6,2
1968 April	124,9	147,0	229,3	288,0	+ 1,2	1975 September	178,0	209,4	326,7	410,3	+ 6,3
1968 Mai	124,9	147,0	229,3	288,0	+ 0,9	1975 Oktober	178,6	210,1	327,9	411,8	+ 6,1
1968 Juni	125,1	147,1	229,6	288,3	+ 1,7	1975 November	179,2	210,8	328,9	413,0	+ 5,6
1968 Juli	124,9	147,0	229,3	288,0	+ 0,6	1975 Dezember	179,7	211,4	329,9	414,3	+ 5,6
1968 August	124,7	146,6	228,9	287,4	+ 1,1	1976 Januar	181,1	213,1	332,5	417,6	+ 5,5
1968 September	124,7	146,6	228,9	287,4	+ 1,3	1976 Februar	182,2	214,4	334,5	420,1	+ 5,5
1968 Oktober	125,1	147,1	229,6	288,3	+ 1,7	1976 März	182,8	215,0	335,5	421,4	+ 5,3
1968 November	125,7	147,9	230,8	289,8	+ 2,0	1976 April	183,9	216,3	337,6	424,0	+ 5,2
1968 Dezember	126,0	148,2	231,3	290,4	+ 2,2	1976 Mai	184,4	217,0	338,6	425,2	+ 4,8
1969 Januar	126,8	149,1	232,7	292,3	+ 1,6	1976 Juni	184,6	217,2	338,9	425,7	+ 4,2
1969 Februar	127,0	149,4	233,2	292,9	+ 1,8	1976 Juli	184,0	216,6	337,9	424,4	+ 3,8
1969 März	127,2	149,6	233,5	293,2	+ 1,8	1976 August	184,6	217,2	338,9	425,7	+ 4,2
1969 April	127,4	149,9	233,9	293,8	+ 2,0	1976 September	184,8	217,4	339,3	426,1	+ 3,8
1969 Mai	127,6	150,1	234,2	294,1	+ 2,1	1976 Oktober	185,0	217,6	339,6	426,5	+ 3,6
1969 Juni	127,7	150,2	234,4	294,4	+ 2,2	1976 November	185,3	218,1	340,3	427,4	+ 3,5
1969 Juli	127,7	150,2	234,4	294,4	+ 2,2	1976 Dezember	186,1	218,9	341,6	429,1	+ 3,6
1969 August	127,4	149,9	233,9	293,8	+ 2,2						
1969 September	127,6	150,1	234,2	294,1	+ 2,3						
1969 Oktober	127,7	150,2	234,4	294,4	+ 2,1						
1969 November	128,1	150,7	235,1	295,3	+ 1,9						
1969 Dezember	128,6	151,3	236,1	296,5	+ 2,1						

*) Aus den Werten der jeweiligen Originalbasis errechnet.

5 Preisindex für die Lebenshaltung aller privaten Haushalte und für abgegrenzte Verbraucherguppen
auf Originalbasis und umbasiert
(Langfristige Übersichten)

5.2 4-Personen-Haushalte von Arbeitern und Angestellten mit mittlerem Einkommen

5.2.1 Gesamtindex umbasiert auf 1958, 1950, 1938, 1913/14 (jeweils = 100)

Absolute Werte und relative Veränderungen gegenüber den entsprechenden Vorjahresergebnissen in Prozent *)

Jahr Monat	Gesamtindex					Jahr Monat	Gesamtindex				
	1958 = 100	1950 = 100	1938 = 100	1913/14 = 100	%		1958 = 100	1950 = 100	1938 = 100	1913/14 = 100	%
1977 Januar ...	187,9	221,1	345,0	433,3	+ 3,8	1984 Januar ...	250,7	295,0	460,3	578,1	+ 2,7
1977 Februar ...	188,6	222,0	346,4	435,0	+ 3,5	1984 Februar ...	251,3	295,8	461,5	579,6	+ 2,9
1977 März ...	189,2	222,6	347,4	436,3	+ 3,5	1984 März ...	251,6	296,0	461,9	580,0	+ 3,1
1977 April ...	190,1	223,7	349,1	438,4	+ 3,4	1984 April ...	252,0	296,5	462,7	581,0	+ 2,9
1977 Mai ...	190,7	224,4	350,1	439,7	+ 3,4	1984 Mai ...	252,2	296,8	463,1	581,5	+ 2,7
1977 Juni ...	191,2	225,0	351,1	440,9	+ 3,6	1984 Juni ...	253,0	297,8	464,6	583,5	+ 2,7
1977 Juli ...	191,0	224,8	350,7	440,5	+ 3,8	1984 Juli ...	252,6	297,3	463,9	582,5	+ 2,2
1977 August ...	191,0	224,8	350,7	440,5	+ 3,5	1984 August ...	252,2	296,8	463,1	581,5	+ 1,7
1977 September ...	191,0	224,8	350,7	440,5	+ 3,4	1984 September ...	252,2	296,8	463,1	581,5	+ 1,5
1977 Oktober ...	191,4	225,2	351,4	441,4	+ 3,5	1984 Oktober ...	253,9	298,8	466,2	585,5	+ 2,1
1977 November ...	191,6	225,4	351,8	441,8	+ 3,4	1984 November ...	254,3	299,3	467,0	586,4	+ 2,1
1977 Dezember ...	192,1	226,1	352,8	443,1	+ 3,3	1984 Dezember ...	254,5	299,5	467,4	586,9	+ 2,0
1978 Januar ...	193,2	227,4	354,8	445,6	+ 2,8	1985 Januar ...	255,8	301,0	469,7	589,9	+ 2,1
1978 Februar ...	194,2	228,5	356,5	447,7	+ 2,9	1985 Februar ...	256,8	302,2	471,6	592,3	+ 2,2
1978 März ...	194,7	229,1	357,5	449,0	+ 2,9	1985 März ...	257,3	302,8	472,5	593,5	+ 2,4
1978 April ...	195,3	229,8	358,5	450,3	+ 2,7	1985 April ...	257,9	303,4	473,5	594,7	+ 2,4
1978 Mai ...	195,8	230,4	359,5	451,6	+ 2,7	1985 Mai ...	258,4	304,0	474,4	595,8	+ 2,5
1978 Juni ...	196,2	230,9	360,2	452,4	+ 2,6	1985 Juni ...	258,4	304,0	474,4	595,8	+ 2,1
1978 Juli ...	195,8	230,4	359,5	451,6	+ 2,5	1985 Juli ...	257,9	303,4	473,5	594,7	+ 2,0
1978 August ...	195,5	230,0	358,9	450,7	+ 2,3	1985 August ...	257,1	302,5	472,1	592,9	+ 1,9
1978 September ...	195,3	229,8	358,5	450,3	+ 2,2	1985 September ...	257,3	302,8	472,5	593,5	+ 2,0
1978 Oktober ...	195,5	230,0	358,9	450,7	+ 2,1	1985 Oktober ...	257,6	303,1	473,0	594,1	+ 1,4
1978 November ...	196,0	230,6	359,9	452,0	+ 2,3	1985 November ...	258,1	303,7	474,0	595,2	+ 1,5
1978 Dezember ...	196,6	231,3	360,9	453,2	+ 2,3	1985 Dezember ...	258,4	304,0	474,4	595,8	+ 1,5
1979 Januar ...	198,2	233,2	363,9	457,1	+ 2,6	1986 Januar ...	259,1	304,9	475,8	597,6	+ 1,3
1979 Februar ...	199,1	234,3	365,6	459,2	+ 2,6	1986 Februar ...	258,9	304,6	475,4	597,0	+ 0,8
1979 März ...	200,1	235,4	367,3	461,3	+ 2,7	1986 März ...	257,9	303,4	473,5	594,7	+ 0,2
1979 April ...	201,2	236,7	369,3	463,9	+ 3,0	1986 April ...	257,6	303,1	473,0	594,1	- 0,1
1979 Mai ...	201,7	237,4	370,3	465,1	+ 3,0	1986 Mai ...	257,6	303,1	473,0	594,1	- 0,3
1979 Juni ...	202,6	238,4	372,0	467,3	+ 3,3	1986 Juni ...	258,1	303,7	474,0	595,2	- 0,1
1979 Juli ...	203,7	239,7	374,1	469,8	+ 4,0	1986 Juli ...	257,1	302,5	472,1	592,9	- 0,3
1979 August ...	204,1	240,2	374,7	470,6	+ 4,4	1986 August ...	256,3	301,6	470,6	591,1	- 0,3
1979 September ...	204,7	240,8	375,8	471,9	+ 4,8	1986 September ...	256,6	301,9	471,1	591,7	- 0,3
1979 Oktober ...	205,0	241,3	376,4	472,8	+ 4,9	1986 Oktober ...	255,8	301,0	469,7	589,9	- 0,7
1979 November ...	205,8	242,1	377,8	474,5	+ 5,0	1986 November ...	255,3	300,4	468,8	588,7	- 1,1
1979 Dezember ...	206,7	243,2	379,5	476,6	+ 5,1	1986 Dezember ...	255,5	300,7	469,2	589,3	- 1,1
1980 Januar ...	207,6	244,3	381,2	478,7	+ 4,7	1987 Januar ...	256,6	301,9	471,1	591,7	- 1,0
1980 Februar ...	210,2	247,3	385,9	484,6	+ 5,6	1987 Februar ...	256,8	302,2	471,6	592,3	- 0,8
1980 März ...	211,2	248,6	387,9	487,1	+ 5,5	1987 März ...	256,8	302,2	471,6	592,3	- 0,4
1980 April ...	212,1	249,6	389,4	489,0	+ 5,4	1987 April ...	257,3	302,8	472,5	593,5	- 0,1
1980 Mai ...	213,1	250,8	391,4	491,5	+ 5,7	1987 Mai ...	257,6	303,1	473,0	594,1	-
1980 Juni ...	214,0	251,8	393,0	493,5	+ 5,6	1987 Juni ...	257,9	303,4	473,5	594,7	- 0,1
1980 Juli ...	214,4	252,3	393,7	494,4	+ 5,2	1987 Juli ...	257,9	303,4	473,5	594,7	+ 0,3
1980 August ...	214,4	252,3	393,7	494,4	+ 5,0	1987 August ...	257,6	303,1	473,0	594,1	+ 0,5
1980 September ...	214,4	252,3	393,7	494,4	+ 4,8	1987 September ...	257,1	302,5	472,1	592,9	+ 0,2
1980 Oktober ...	214,9	252,8	394,5	495,4	+ 4,8	1987 Oktober ...	257,3	302,8	472,5	593,5	+ 0,6
1980 November ...	216,3	254,6	397,3	498,9	+ 5,2	1987 November ...	257,3	302,8	472,5	593,5	+ 0,8
1980 Dezember ...	217,8	256,4	400,0	502,3	+ 5,4	1987 Dezember ...	257,6	303,1	473,0	594,1	+ 0,8
1981 Januar ...	220,0	258,9	403,9	507,2	+ 6,0	1988 Januar ...	258,4	304,0	474,4	595,8	+ 0,7
1981 Februar ...	221,5	260,6	406,7	510,7	+ 5,4	1988 Februar ...	258,9	304,6	475,4	597,0	+ 0,8
1981 März ...	223,0	262,4	409,4	514,1	+ 5,6	1988 März ...	258,9	304,6	475,4	597,0	+ 0,8
1981 April ...	224,7	264,4	412,5	518,1	+ 5,9	1988 April ...	259,7	305,5	476,8	598,8	+ 0,9
1981 Mai ...	225,5	265,4	414,1	520,0	+ 5,8	1988 Mai ...	260,2	306,2	477,7	600,0	+ 1,0
1981 Juni ...	226,4	266,4	415,7	522,0	+ 5,8	1988 Juni ...	260,4	306,5	478,2	600,6	+ 1,0
1981 Juli ...	227,9	268,2	418,4	525,4	+ 6,3	1988 Juli ...	260,4	306,5	478,2	600,6	+ 1,1
1981 August ...	228,5	268,9	419,6	526,9	+ 6,6	1988 August ...	260,4	306,5	478,2	600,6	+ 1,3
1981 September ...	229,8	270,4	421,9	529,9	+ 7,2	1988 September ...	260,7	306,8	478,7	601,2	+ 1,3
1981 Oktober ...	230,6	271,4	423,5	531,8	+ 7,3	1988 Oktober ...	261,5	307,7	480,1	603,0	+ 1,6
1981 November ...	231,9	272,9	425,9	534,8	+ 7,2	1988 November ...	262,0	308,3	481,1	604,2	+ 1,7
1981 Dezember ...	232,6	273,7	427,0	536,3	+ 6,8	1988 Dezember ...	262,0	308,3	481,1	604,2	+ 1,7
1982 Januar ...	234,5	275,9	430,6	540,7	+ 6,6	1989 Januar ...	264,6	311,3	485,8	610,1	+ 2,4
1982 Februar ...	234,9	276,4	431,3	541,7	+ 6,1	1989 Februar ...	265,6	312,5	487,7	612,5	+ 2,6
1982 März ...	234,9	276,4	431,3	541,7	+ 5,4	1989 März ...	266,1	313,1	488,6	613,7	+ 2,8
1982 April ...	235,8	277,4	432,9	543,6	+ 4,9	1989 April ...	267,6	314,9	491,5	617,2	+ 3,1
1982 Mai ...	237,3	279,2	435,7	547,1	+ 5,2	1989 Mai ...	268,2	315,6	492,4	618,4	+ 3,1
1982 Juni ...	239,8	282,2	440,4	553,0	+ 5,9	1989 Juni ...	268,2	315,6	492,4	618,4	+ 3,0
1982 Juli ...	240,7	283,2	441,9	555,0	+ 5,6	1989 Juli ...	267,9	315,2	491,9	617,8	+ 2,9
1982 August ...	240,2	282,7	441,1	554,0	+ 5,1	1989 August ...	267,6	314,9	491,5	617,2	+ 2,8
1982 September ...	240,9	283,5	442,3	555,4	+ 4,8	1989 September ...	268,2	315,6	492,4	618,4	+ 3,0
1982 Oktober ...	242,0	284,7	444,3	557,9	+ 4,9	1989 Oktober ...	268,9	316,5	493,8	620,2	+ 3,2
1982 November ...	242,6	285,5	445,5	559,4	+ 4,6	1989 November ...	269,2	316,8	494,3	620,8	+ 3,0
1982 Dezember ...	243,0	286,0	446,2	560,4	+ 4,5	1989 Dezember ...	270,2	318,0	496,2	623,2	+ 3,1
1983 Januar ...	244,1	287,2	448,2	562,8	+ 4,1	1990 Januar ...	271,5	319,5	498,6	626,1	+ 2,6
1983 Februar ...	244,3	287,5	448,6	563,3	+ 4,0	1990 Februar ...	272,5	320,7	500,4	628,5	+ 2,6
1983 März ...	244,1	287,2	448,2	562,8	+ 3,9	1990 März ...	273,1	321,3	501,4	629,7	+ 2,6
1983 April ...	244,9	288,2	449,8	564,8	+ 3,9	1990 April ...	273,6	321,9	502,3	630,9	+ 2,2
1983 Mai ...	245,6	289,0	450,9	566,3	+ 3,5	1990 Mai ...					
1983 Juni ...	246,4	290,0	452,5	568,2	+ 2,8	1990 Juni ...					
1983 Juli ...	247,3	291,0	454,1	570,2	+ 2,7	1990 Juli ...					
1983 August ...	247,9	291,8	455,2	571,7	+ 3,2	1990 August ...					
1983 September ...	248,6	292,5	456,4	573,2	+ 3,2	1990 September ...					
1983 Oktober ...	248,6	292,5	456,4	573,2	+ 2,7	1990 Oktober ...					
1983 November ...	249,0	293,0	457,2	574,1	+ 2,6	1990 November ...					
1983 Dezember ...	249,6	293,8	458,4	575,6	+ 2,7	1990 Dezember ...					

*) Aus den Werten der jeweiligen Originalbasis errechnet.

5 Preisindex für die Lebenshaltung aller privaten Haushalte und für abgegrenzte Verbraucherguppen

auf Originalbasis und umbasiert

(Langfristige Übersichten)

5.2 4-Personen-Haushalte von Arbeitern und Angestellten mit mittlerem Einkommen

5.2.2 Gliederung nach Bedarfsgruppen

1970 = 100

Jahr Monat	Gesamt- index	Bedarfsgruppe								
		Er- nährung	Getränke und Tabak- waren	Wohnung	Heizung und Beleuch- tung	Hausrat	Beklei- dung	Reinigung und Körper- pflege	Bildung, Unter- haltung und Erholung	Ver- kehr
1962 JD	81,9	86,1	88,1	61,1	83,6	94,4	84,8	79,9	74,8	84,2
1963 JD	84,4	88,9	88,9	64,6	85,8	94,8	86,8	81,8	77,6	87,8
1964 JD	86,4	91,0	89,5	68,6	87,0	95,5	88,5	83,3	80,2	88,7
1965 JD	89,3	95,2	89,7	72,6	88,6	97,2	90,9	85,9	83,3	89,6
1966 JD	92,4	97,5	93,3	79,2	89,7	98,4	93,8	89,7	86,6	93,1
1967 JD	93,8	96,9	95,9	84,1	90,6	97,8	95,1	91,1	89,6	96,0
1968 JD	95,0	95,0	97,5	89,5	96,9	96,6	95,1	95,7	93,9	97,9
1969 JD	96,9	97,7	97,4	96,1	97,1	96,7	96,0	96,9	95,5	97,5
1970 JD	100	100	100	100	100	100	100	100	100	100
1971 JD	105,1	104,3	102,5	105,9	103,4	104,1	106,0	105,0	104,4	109,2
1972 JD	110,7	110,3	108,0	112,1	107,3	107,8	112,5	109,7	108,9	115,9
1973 JD	118,2	118,5	115,4	119,4	120,1	111,7	121,1	115,0	115,6	123,2
1974 JD	126,3	125,4	118,2	126,3	137,0	119,5	130,0	122,7	126,3	134,0
1975 JD	134,0	132,9	121,8	135,8	154,0	125,7	136,6	130,2	135,5	140,9
1976 JD	139,9	140,2	126,0	143,0	163,6	128,4	141,4	134,3	141,0	147,0
1977 JD	144,8	143,7	140,3	147,7	165,1	132,6	148,4	138,0	145,3	150,2
1978 JD	148,4	146,2	141,0	151,9	169,1	136,4	155,1	142,0	149,9	154,1
1979 JD	154,0	149,0	142,6	156,9	196,4	139,7	162,1	146,3	155,8	161,7
1980 JD	162,1	155,3	147,0	165,1	215,5	146,5	171,9	152,1	163,0	173,3
1981 JD	172,3	163,6	151,5	172,6	252,1	153,7	180,8	160,2	173,3	188,1
1982 JD	181,5	171,6	166,8	181,4	272,6	159,4	189,1	171,9	183,5	193,8
1983 JD	187,4	174,9	174,3	191,2	270,9	162,8	194,9	181,3	192,3	200,5
1984 JD	191,9	178,1	174,9	198,5	279,7	165,6	199,9	183,8	198,2	204,9
1985 JD	195,7	178,9	178,0	204,8	290,2	167,6	204,7	188,2	202,4	210,2
1986 JD	195,3	178,6	182,5	208,6	263,9	167,7	209,0	191,4	206,7	203,4
1987 JD	195,5	178,2	179,6	211,9	237,3	170,5	211,7	194,6	210,5	204,4
1988 JD	197,6	178,4	179,7	216,9	231,1	171,7	214,4	198,7	216,1	207,0
1989 JD	203,3	182,0	185,0	223,9	240,1	174,0	217,3	206,3	221,2	217,5
1985 Juli	195,9	179,8	177,4	205,1	288,4	167,5	204,3	188,2	202,8	211,3
1985 August	195,3	177,3	177,4	205,5	289,0	167,1	204,7	188,4	202,8	209,8
1985 September	195,5	176,9	179,9	205,7	292,5	167,1	205,2	188,6	203,0	208,9
1985 Oktober	195,7	176,2	180,1	206,1	291,3	167,3	205,8	188,8	203,2	210,6
1985 November	196,1	176,7	180,1	206,1	292,8	167,8	207,4	189,0	203,4	210,6
1985 Dezember	196,3	177,3	179,9	206,5	289,9	168,3	207,4	189,0	204,0	210,6
1986 Januar	196,8	178,9	180,1	206,9	285,8	169,0	207,6	190,5	205,1	211,5
1986 Februar	196,6	180,0	180,6	207,3	280,9	169,3	208,0	190,9	205,5	207,7
1986 März	195,9	179,4	181,7	207,7	278,6	169,1	208,2	190,9	205,7	203,5
1986 April	195,7	180,1	182,2	207,9	274,8	169,1	208,4	191,1	205,9	202,0
1986 Mai	195,7	180,5	183,1	208,1	268,7	168,8	208,8	191,3	206,1	202,4
1986 Juni	196,1	180,7	183,5	208,3	264,9	168,6	208,8	191,4	206,9	204,5
1986 Juli	195,3	179,8	183,8	208,7	258,5	168,1	208,8	191,4	207,1	202,6
1986 August	194,7	177,6	183,3	209,1	259,1	167,8	209,0	191,6	207,3	201,0
1986 September	194,9	177,1	182,9	209,4	257,4	168,0	209,7	191,8	207,3	202,6
1986 Oktober	194,3	176,6	182,9	209,6	248,4	168,5	209,9	192,0	207,5	201,2
1986 November	193,9	176,2	182,9	209,6	245,8	168,6	210,1	192,2	207,7	200,7
1986 Dezember	194,1	176,7	182,8	210,0	243,4	169,0	210,3	192,2	207,9	201,0
1987 Januar	194,9	177,5	182,2	210,2	244,3	170,6	210,5	193,3	208,3	202,8
1987 Februar	195,1	178,7	181,9	210,8	239,7	170,6	210,7	193,5	208,9	202,4
1987 März	195,1	178,5	181,3	211,0	237,9	170,8	211,1	193,7	209,1	202,6
1987 April	195,5	179,6	180,3	211,2	235,6	170,5	211,3	193,7	209,7	204,7
1987 Mai	195,7	180,5	179,9	211,6	234,7	170,5	211,5	193,9	209,9	204,9
1987 Juni	195,9	180,0	179,6	211,6	237,1	170,8	211,5	194,1	210,9	205,2
1987 Juli	195,9	179,3	179,4	212,0	237,4	170,3	211,5	194,6	211,1	205,2
1987 August	195,7	177,6	178,3	212,4	238,2	170,1	211,7	195,2	211,1	205,6
1987 September	195,3	176,9	178,0	212,6	236,2	170,0	212,3	195,4	211,3	203,9
1987 Oktober	195,5	176,2	178,0	212,8	236,5	170,1	212,5	195,6	211,7	205,2
1987 November	195,5	176,2	178,0	213,0	235,3	170,6	212,7	195,8	211,7	205,2
1987 Dezember	195,7	176,9	177,8	213,2	235,0	171,2	212,7	196,0	212,3	205,2
1988 Januar	196,3	177,8	177,8	213,7	233,6	172,5	212,9	197,8	214,0	204,3
1988 Februar	196,6	179,1	178,0	214,3	232,4	172,5	213,3	198,0	214,4	204,7
1988 März	196,6	178,5	178,0	214,9	231,3	172,3	213,6	198,2	214,6	205,2
1988 April	197,2	179,4	178,1	215,1	232,4	172,2	213,8	198,4	215,0	205,8
1988 Mai	197,6	179,6	179,0	215,5	232,1	172,0	214,4	198,4	215,6	206,8
1988 Juni	197,8	180,1	179,2	215,9	231,5	171,7	214,4	198,6	216,4	207,3
1988 Juli	197,8	178,9	179,4	216,7	231,3	171,2	214,4	198,6	216,6	208,1
1988 August	197,8	177,6	179,7	217,8	231,3	170,8	214,4	198,8	216,8	208,3
1988 September	197,8	176,9	179,9	218,6	230,1	170,8	215,0	199,0	217,0	208,3
1988 Oktober	198,0	177,3	180,1	219,4	228,4	171,2	215,2	199,2	217,2	208,1
1988 November	198,6	177,5	183,8	220,0	228,6	171,5	215,4	199,5	217,6	208,3
1988 Dezember	199,0	178,0	183,8	220,4	230,4	171,8	215,4	199,5	218,2	208,7
1989 Januar	201,0	179,3	184,0	220,8	235,9	173,5	215,8	205,2	219,0	214,2
1989 Februar	201,7	180,5	184,2	221,4	236,2	173,8	216,2	205,4	219,4	215,5
1989 März	202,1	180,5	184,2	222,1	236,5	174,0	216,6	205,6	219,6	216,1
1989 April	203,3	181,8	184,5	222,7	238,5	174,0	216,8	205,7	219,8	220,7
1989 Mai	203,7	182,8	184,5	223,3	237,9	174,0	217,0	205,9	220,2	220,9
1989 Juni	203,7	183,2	184,9	223,7	238,2	173,8	217,2	206,1	221,4	219,5
1989 Juli	203,5	182,5	185,3	224,1	237,9	173,7	217,2	206,3	221,9	218,0
1989 August	203,3	181,4	185,3	224,7	239,4	173,5	217,4	206,5	222,1	216,9
1989 September	203,7	181,8	185,4	225,1	241,7	173,7	217,9	206,7	222,5	216,9
1989 Oktober	204,3	182,7	185,8	225,5	244,3	174,0	218,3	207,1	222,7	217,6
1989 November	204,5	183,4	186,0	226,2	245,2	174,8	218,3	207,4	222,9	216,5
1989 Dezember	205,3	184,6	185,6	226,6	249,5	175,2	218,3	207,6	223,3	216,7
1990 Januar	206,2	186,2	185,6	227,6	249,8	176,0	218,5	208,4	225,1	218,0
1990 Februar	207,0	187,5	185,6	228,4	245,5	177,2	218,9	209,9	225,7	218,6
1990 März	207,4	187,5	188,8	229,0	245,8	177,4	219,3	210,1	225,9	219,5
1990 April	207,8	188,7	188,8	229,6	245,8	176,5	219,3	210,5	226,1	219,5
1990 Juni										

**5 Preisindex für die Lebenshaltung aller privaten Haushalte und für
abgegrenzte Verbrauchergruppen auf Originalbasis und umbasiert
(Langfristige Übersichten)**

**5.3 Entwicklung der Wohnungsmieten aus dem Preisindex für die Lebenshaltung aller privaten Haushalte
5.3.1 Umbasiert auf 1980 und 1976 (jeweils = 100)**

Jahr Monat	Wohnungsmiete													
	Insgesamt		Altbauwohnungen						Neubauwohnungen					
			zusammen		aus der Zeit				zusammen		sozialer Wohnungsbau aus der Zeit nach dem 20.6.1948		freifinanzierter Wohnungsbau aus der Zeit nach dem 20.6.1948	
	1980=100	1976=100	1980=100	1976=100	vor dem 1.4.1924	1980=100	1976=100	1980=100	1976=100	1980=100	1976=100	1980=100	1976=100	1980=100
1974 Jd	77,8	89,7	75,7	88,9	75,4	89,2	75,6	88,3	78,8	90,1	74,9	87,0	81,2	92,1
1975 Jd	82,7	95,3	80,7	94,8	80,2	94,8	81,0	94,6	83,6	95,5	81,4	94,6	84,9	96,3
1976 Jd	85,7	100	85,2	100	84,6	100	85,6	100	87,5	100	86,1	100	88,2	100
1977 Jd	89,6	103,4	88,7	104,2	88,2	104,3	89,1	104,0	90,1	102,9	88,8	103,1	90,7	102,9
1978 Jd	92,3	106,4	91,8	107,9	91,6	108,3	91,8	107,2	92,5	105,7	91,1	105,9	93,2	105,7
1979 Jd	95,3	109,8	95,0	111,6	94,7	112,0	95,1	111,1	95,4	109,0	94,2	109,4	96,0	108,8
1980 Jd	100	115,3	100	117,5	100	118,3	100	116,9	100	114,3	100	116,2	100	113,4
1981 Jd	104,4	120,4	105,0	123,3	105,1	124,3	104,9	122,5	104,2	119,1	104,6	121,6	103,9	117,7
1982 Jd	109,7	126,5	110,5	129,8	110,4	130,6	110,6	129,2	109,3	124,9	110,4	128,3	108,5	123,0
1983 Jd	115,6	133,3	117,4	137,9	117,2	138,6	117,5	137,3	114,7	131,1	117,1	136,1	112,8	127,9
1984 Jd	120,0	138,4	122,7	144,1	122,1	144,4	123,0	143,6	118,7	135,6	121,7	141,4	116,4	131,9
1985 Jd	123,7	142,7	127,1	149,3	126,5	149,7	127,4	148,8	122,2	139,6	126,6	147,1	119,0	134,8
1986 Jd	125,9	145,2	130,5	153,3	130,1	153,9	130,7	152,7	124,2	141,9	128,8	149,6	120,9	137,0
1987 Jd	127,9	147,5	133,5	156,9	132,6	156,9	134,0	156,5	126,1	144,1	130,8	151,9	122,6	139,0
1988 Jd	130,7	150,8	137,7	161,8	136,7	161,7	138,2	161,4	128,7	147,0	134,2	156,0	125,0	141,6
1989 Jd	134,7	155,3	142,5	167,4	141,5	167,4	142,9	167,0	132,5	151,4	139,4	162,0	128,4	145,5
1985 Januar ...	122,5	141,3	125,3	147,2	124,6	147,4	125,6	146,7	121,1	138,4	125,3	145,6	117,9	133,6
1985 Februar ...	122,7	141,6	125,7	147,6	125,0	147,8	126,0	147,1	121,3	138,7	125,4	145,7	118,1	133,9
1985 März	123,1	142,0	126,2	148,2	125,5	148,4	126,5	147,7	121,6	139,0	125,9	146,3	118,4	134,1
1985 April	123,4	142,3	126,3	148,4	125,9	148,9	126,6	147,9	121,8	139,2	126,2	146,6	118,6	134,4
1985 Mai	123,5	142,4	126,7	148,8	126,1	149,2	127,0	148,3	122,0	139,4	126,3	146,8	118,7	134,5
1985 Juni	123,6	142,6	127,0	149,1	126,6	149,8	127,1	148,5	122,1	139,5	126,6	147,1	118,9	134,7
1985 Juli	123,9	142,9	127,2	149,4	126,7	149,9	127,5	148,9	122,3	139,8	126,8	147,4	119,1	134,9
1985 August ...	124,1	143,2	127,6	149,9	127,0	150,2	127,9	149,4	122,6	140,1	126,9	147,5	119,3	135,2
1985 September ..	124,2	143,3	128,0	150,3	127,4	150,7	128,3	149,8	122,7	140,2	127,1	147,7	119,4	135,4
1985 Oktober ..	124,5	143,6	128,1	150,5	127,5	150,8	128,4	150,0	122,8	140,4	127,3	148,0	119,6	135,5
1985 November ..	124,5	143,6	128,3	150,8	127,9	151,3	128,7	150,3	122,8	140,4	127,5	148,1	119,6	135,5
1985 Dezember ..	124,7	143,9	128,5	150,9	128,0	151,4	128,8	150,4	123,1	140,6	127,7	148,4	119,8	135,8
1986 Januar ...	124,9	144,0	128,9	151,4	128,5	152,0	129,2	150,9	123,2	140,8	127,8	148,5	119,9	135,9
1986 Februar ...	125,1	144,3	129,4	152,0	128,9	152,5	129,7	151,5	123,4	141,1	128,1	148,8	120,2	136,2
1986 März	125,3	144,6	129,7	152,4	129,4	153,1	129,9	151,8	123,7	141,3	128,2	149,0	120,4	136,4
1986 April	125,5	144,7	130,0	152,7	129,7	153,4	130,2	152,1	123,8	141,5	128,3	149,1	120,5	136,6
1986 Mai	125,7	145,0	130,1	152,9	129,8	153,5	130,3	152,2	123,9	141,6	128,6	149,4	120,6	136,7
1986 Juni	125,8	145,2	130,3	153,0	130,0	153,8	130,4	152,4	124,0	141,8	128,7	149,6	120,8	136,8
1986 Juli	126,1	145,4	130,5	153,3	130,2	154,0	130,8	152,8	124,3	142,0	129,0	149,9	121,0	137,1
1986 August ...	126,2	145,6	130,9	153,8	130,5	154,4	131,1	153,1	124,5	142,3	129,1	150,0	121,2	137,4
1986 September ..	126,5	145,9	131,1	154,1	130,8	154,7	131,3	153,4	124,6	142,5	129,2	150,2	121,4	137,5
1986 Oktober ..	126,6	146,0	131,3	154,2	130,9	154,9	131,5	153,5	124,8	142,6	129,4	150,3	121,5	137,6
1986 November ..	126,6	146,0	131,4	154,4	131,1	155,0	131,7	153,8	124,8	142,6	129,4	150,3	121,5	137,6
1986 Dezember ..	126,7	146,2	131,8	154,8	131,3	155,3	132,1	154,3	124,9	142,7	129,5	150,5	121,6	137,8
1987 Januar ...	126,8	146,3	132,0	155,1	131,4	155,5	132,4	154,6	125,0	142,9	129,7	150,7	121,7	137,9
1987 Februar ...	127,2	146,7	132,5	155,7	131,7	155,8	133,0	155,3	125,4	143,3	130,0	151,0	122,1	138,3
1987 März	127,4	147,0	132,8	156,0	131,9	156,1	133,2	155,6	125,6	143,6	130,2	151,3	122,2	138,5
1987 April	127,6	147,2	133,2	156,5	132,2	156,4	133,6	156,1	125,7	143,7	130,4	151,5	122,3	138,6
1987 Mai	127,7	147,3	133,3	156,6	132,4	156,7	133,8	156,2	125,9	143,8	130,5	151,6	122,4	138,7
1987 Juni	127,8	147,4	133,3	156,6	132,4	156,7	133,8	156,2	126,0	144,0	130,6	151,8	122,5	138,9
1987 Juli	127,9	147,6	133,7	157,1	132,8	157,1	134,1	156,7	126,1	144,1	130,9	152,1	122,7	139,0
1987 August ...	128,2	147,9	133,9	157,4	132,9	157,3	134,4	157,0	126,4	144,4	131,0	152,2	122,9	139,3
1987 September ..	128,3	148,0	134,1	157,5	133,2	157,6	134,5	157,1	126,5	144,5	131,2	152,5	123,0	139,4
1987 Oktober ..	128,4	148,2	134,3	157,8	133,5	157,9	134,8	157,4	126,6	144,7	131,4	152,7	123,1	139,5
1987 November ..	128,6	148,3	134,4	157,9	133,6	158,0	134,9	157,6	126,7	144,8	131,5	152,8	123,3	139,7
1987 Dezember ..	128,7	148,4	134,8	158,4	133,7	158,2	135,3	158,0	126,8	145,0	131,6	153,0	123,4	139,8
1988 Januar ...	128,9	148,7	135,5	159,1	134,6	159,2	135,9	158,8	127,0	145,1	131,9	153,2	123,5	139,9
1988 Februar ...	129,3	149,1	136,1	159,9	134,8	159,5	136,6	159,5	127,3	145,5	132,1	153,5	123,8	140,3
1988 März	129,6	149,4	136,6	160,5	135,5	160,3	137,1	160,1	127,6	145,8	132,5	154,0	124,1	140,6
1988 April	129,8	149,7	136,7	160,6	135,9	160,7	137,2	160,2	127,8	146,1	132,6	154,1	124,3	140,9
1988 Mai	130,0	150,0	137,2	161,2	136,1	161,0	137,7	160,8	128,1	146,4	132,9	154,4	124,6	141,1
1988 Juni	130,3	150,3	137,5	161,5	136,4	161,3	138,0	161,1	128,2	146,5	133,0	154,6	124,7	141,3
1988 Juli	130,7	150,7	137,8	161,8	136,7	161,8	138,2	161,4	128,6	146,9	133,8	155,5	125,0	141,7
1988 August ...	131,2	151,3	138,3	162,4	137,4	162,5	138,7	162,0	129,0	147,5	134,8	156,6	125,4	142,1
1988 September ..	131,7	151,9	138,6	162,9	137,9	163,1	139,0	162,3	129,5	148,0	135,8	157,8	125,8	142,5
1988 Oktober ..	132,0	152,3	139,0	163,3	138,1	163,4	139,5	162,9	129,9	148,5	136,7	158,8	126,0	142,8
1988 November ..	132,4	152,7	139,5	163,9	138,4	163,7	140,0	163,5	130,4	149,0	137,1	159,3	126,3	143,2
1988 Dezember ..	132,5	152,9	139,8	164,2	138,8	164,2	140,2	163,8	130,5	149,2	137,3	159,6	126,5	143,3
1989 Januar ...	132,9	153,3	140,0	164,5	139,1	164,6	140,5	164,1	130,8	149,4	137,7	160,0	126,7	143,6
1989 Februar ...	133,3	153,7	140,5	165,1	139,7	165,2	141,0	164,7	131,1	149,9	138,1	160,5	127,1	144,0
1989 März	133,6	154,1	140,9	165,6	140,0	165,7	141,4	165,1	131,5	150,3	138,5	160,9	127,4	144,4
1989 April	134,0	154,6	141,6	166,3	140,5	166,3	142,0	165,9	131,9	150,7	138,7	161,2	127,8	144,8
1989 Mai	134,3	154,9	141,9	166,8	140,8	166,6	142,4	166,3	132,1	151,0	139,1	161,6	128,0	145,1
1989 Juni	134,5	155,1	142,5	167,4	141,2	167,0	142,9	166,9	132,3	151,2	139,2	161,8	128,3	145,3
1989 Juli	134,9	155,6	143,0	168,0	141,8	167,8	143,4	167,5	132,6	151,5	139,6	162,2	128,5	145,6
1989 August ...	135,1	155,9	143,3	168,4	142,3	168,4	143,8	168,0	132,8	151,8	139,9	162,5	128,7	145,9
1989 September ..	135,4	156,1	143,5	168,5	142,6	168,6	143,9	168,1	133,2	152,2	140,0	162,7	129,1	146,3
1989 Oktober ..	135,6	156,4	143,7	168,8	142,8	168,9	144,2	168,4	133,4	152,5	140,4	163,1	129,3	146,5
1989 November ..	136,0	156,9	144,2	169,4	143,2	169,4	144,7	169,0	133,8	152,9	140,6	163,4	129,7	146,9
1989 Dezember ..	136,2	157,1	144,6	169,9	143,7	170,0	145,1	169,5	134,1					

**5 Preisindex für die Lebenshaltung aller privaten Haushalte und für
abgegrenzte Verbrauchergruppen auf Originalbasis und umbasiert
(Langfristige Übersichten)**

**5.3 Entwicklung der Wohnungsmieten aus dem Preisindex für die Lebenshaltung aller privaten Haushalte
5.3.2 Umbasiert auf 1970 und 1962 (jeweils = 100)**

Jahr Monat	Wohnungsmiete													
	insgesamt		Altbauwohnungen						Neubauwohnungen				freifinanzierter Wohnungsbau aus der Zeit nach dem 20.6.1948	
			zusammen		aus der Zeit		zusammen		sozialer Wohnungsbau aus der Zeit nach dem 20.6.1948					
1970=100	1962=100	1970=100	1962=100	1970=100	1962=100	1970=100	1962=100	1970=100	1962=100	1970=100	1962=100	1970=100	1962=100	
1974 JD	124,6	201,4	124,7	218,6	123,4	218,5	126,9	218,1	124,5	192,1	125,5	198,3	123,9	189,2
1975 JD	132,4	214,0	133,0	233,1	131,2	232,4	135,9	233,6	132,0	203,8	136,4	215,4	129,5	197,7
1976 JD	138,9	224,6	140,4	246,1	138,4	245,1	143,7	247,1	138,2	213,2	144,2	227,8	134,5	205,4
1977 JD	143,6	232,2	146,3	256,4	144,3	255,6	149,5	257,0	142,2	219,5	148,7	235,0	138,4	211,3
1978 JD	147,8	239,0	151,4	265,3	149,9	265,4	154,0	264,8	146,1	225,5	152,7	241,2	142,1	217,0
1979 JD	152,6	246,7	156,7	274,6	154,9	274,4	159,6	274,4	150,7	232,5	157,8	249,3	146,4	223,5
1980 JD	160,2	259,1	164,9	289,0	163,7	289,9	167,8	288,6	157,9	243,7	167,5	264,7	152,5	232,8
1981 JD	167,3	270,5	173,1	303,3	172,1	304,7	176,0	302,6	164,5	253,9	175,3	276,9	150,4	241,8
1982 JD	175,7	284,2	182,2	319,4	180,7	319,9	185,6	319,2	172,6	266,4	185,0	292,2	165,4	252,6
1983 JD	185,2	299,5	193,5	339,2	191,8	339,7	197,2	339,1	181,2	279,6	196,3	310,1	172,1	262,7
1984 JD	192,2	310,9	202,2	354,4	199,8	353,9	206,3	354,8	187,4	289,2	203,9	322,1	177,4	270,9
1985 JD	198,2	320,5	209,5	367,2	207,0	366,7	213,7	367,6	192,9	297,8	212,2	335,1	181,4	277,0
1986 JD	201,7	326,2	215,1	377,0	212,9	377,0	219,2	377,2	196,0	302,5	215,8	340,9	184,3	281,4
1987 JD	204,8	331,3	220,2	385,9	217,1	384,4	224,8	386,7	199,0	307,2	219,1	346,1	187,0	285,5
1988 JD	209,4	338,5	227,1	398,0	223,7	396,2	231,8	398,8	203,1	313,5	224,9	355,3	190,6	291,0
1989 JD	215,6	348,8	234,9	411,8	231,5	410,0	239,8	412,6	209,1	322,8	233,6	369,0	195,8	298,9
1985 Januar ...	196,2	317,3	206,6	362,1	203,9	361,1	210,7	362,5	191,2	295,1	210,0	331,7	179,8	274,5
1985 Februar ...	196,6	317,9	207,2	363,2	204,5	362,2	211,3	363,6	191,6	295,7	210,2	332,0	180,2	275,1
1985 März	197,2	318,9	208,1	364,7	205,3	363,7	212,2	365,1	192,0	296,3	211,1	333,4	180,5	275,6
1985 April	197,6	319,5	208,3	365,0	206,0	364,8	212,4	365,4	192,4	296,9	211,5	334,0	180,9	276,2
1985 Mai	197,8	319,9	208,9	366,1	206,4	365,5	213,1	366,5	192,6	297,2	211,7	334,4	181,1	276,4
1985 Juni	198,0	320,2	209,3	366,9	207,2	367,0	213,3	366,9	192,7	297,5	212,1	335,1	181,3	276,7
1985 Juli	198,4	320,8	209,7	367,6	207,4	367,3	213,9	368,0	193,1	298,1	212,5	335,7	181,6	277,3
1985 August	198,8	321,5	210,4	368,7	207,8	368,1	214,5	369,1	193,5	298,7	212,8	336,1	182,0	277,8
1985 September ..	199,0	321,8	211,0	369,8	208,5	369,2	215,2	370,2	193,7	299,0	213,0	336,4	182,2	278,1
1985 Oktober ..	199,4	322,4	211,2	370,2	208,7	369,5	215,4	370,6	193,9	299,3	213,4	337,1	182,3	278,4
1985 November ..	199,4	322,4	211,6	370,9	209,3	370,6	215,8	371,3	193,9	299,3	213,6	337,4	182,3	278,4
1985 Dezember ..	199,8	323,1	211,8	371,3	209,5	371,0	216,0	371,7	194,3	299,9	214,0	338,1	182,7	278,9
1986 Januar ...	200,0	323,4	212,5	372,4	210,3	372,5	216,7	372,8	194,5	300,2	214,2	338,4	182,9	279,2
1986 Februar ...	200,4	324,0	213,3	373,9	210,9	373,6	217,5	374,3	194,9	300,8	214,7	339,1	183,2	279,8
1986 März	200,8	324,7	213,9	375,0	211,8	375,0	218,0	375,0	195,3	301,4	214,9	339,4	183,6	280,3
1986 April	201,0	325,0	214,4	375,7	212,2	375,8	218,4	375,7	195,4	301,7	215,1	339,7	183,8	280,6
1986 Mai	201,4	325,6	214,6	376,1	212,4	376,1	218,6	376,1	195,6	301,9	215,5	340,4	184,0	280,9
1986 Juni	201,6	326,0	214,8	376,4	212,8	376,9	218,8	376,5	195,8	302,2	215,7	340,7	184,2	281,1
1986 Juli	201,9	326,6	215,2	377,2	213,0	377,2	219,5	377,6	196,2	302,8	216,2	341,4	184,5	281,7
1986 August	202,1	326,9	215,8	378,3	213,6	378,3	219,9	378,3	196,6	303,4	216,4	341,8	184,9	282,3
1986 September ..	202,5	327,6	216,2	379,0	214,0	379,1	220,3	379,0	196,8	303,7	216,6	342,1	185,1	282,5
1986 Oktober ..	202,7	327,9	216,4	379,4	214,3	379,4	220,5	379,4	197,0	304,0	216,8	342,4	185,2	282,8
1986 November ..	202,7	327,9	216,7	379,7	214,5	379,8	221,0	380,1	197,0	304,0	216,8	342,4	185,2	282,8
1986 Dezember ..	202,9	328,2	217,3	380,8	214,9	380,5	221,6	381,2	197,2	304,3	217,0	342,8	185,4	283,1
1987 Januar ...	203,1	328,5	217,7	381,6	215,1	380,9	222,0	382,0	197,4	304,6	217,4	343,4	185,6	283,4
1987 Februar ...	203,7	329,5	218,5	383,0	215,5	381,6	223,1	383,8	198,0	305,5	217,8	344,1	186,2	284,2
1987 März	204,1	330,1	219,0	383,8	215,9	382,4	223,5	384,6	198,3	306,1	218,3	344,8	186,3	284,5
1987 April	204,3	330,4	219,6	384,9	216,3	383,1	224,2	385,7	198,5	306,4	218,5	345,1	186,5	284,7
1987 Mai	204,5	330,8	219,8	385,2	216,7	383,8	224,4	386,0	198,7	306,7	218,7	345,4	186,7	285,0
1987 Juni	204,7	331,1	219,8	385,2	216,7	383,8	224,4	386,0	198,9	307,0	218,9	345,8	186,9	285,3
1987 Juli	204,9	331,4	220,4	386,3	217,4	384,9	225,0	387,1	199,1	307,3	219,3	346,4	187,1	285,6
1987 August	205,3	332,0	220,8	387,1	217,6	385,3	225,4	387,9	199,5	307,9	219,5	346,8	187,4	286,1
1987 September ..	205,5	332,4	221,1	387,4	218,0	386,0	225,7	388,2	199,7	308,2	220,0	347,4	187,6	286,4
1987 Oktober ..	205,7	332,7	221,5	388,2	218,4	386,8	226,1	389,0	199,9	308,5	220,2	347,8	187,8	286,7
1987 November ..	205,9	333,0	221,7	388,5	218,6	387,1	226,3	389,3	200,1	308,8	220,4	348,1	188,0	287,0
1987 Dezember ..	206,1	333,3	222,3	389,6	218,8	387,5	226,9	390,4	200,3	309,1	220,6	348,5	188,1	287,2
1988 Januar ...	206,5	334,0	223,4	391,5	220,3	390,1	228,0	392,3	200,5	309,4	221,0	349,1	188,3	287,5
1988 Februar ...	207,1	334,9	224,4	393,3	220,7	390,8	229,1	394,1	201,0	310,3	221,5	349,8	188,9	288,3
1988 März	207,5	335,6	225,2	394,8	221,7	392,6	229,9	395,6	201,4	310,9	222,1	350,8	189,2	288,9
1988 April	207,9	336,2	225,5	395,2	222,3	393,7	230,1	396,0	201,8	311,5	222,3	351,1	189,6	289,5
1988 Mai	208,3	336,9	226,3	396,6	222,7	394,5	231,0	397,4	202,2	312,1	222,7	351,8	190,0	290,0
1988 Juni	208,7	337,5	226,7	397,4	223,2	395,2	231,4	398,2	202,4	312,4	222,9	352,1	190,1	290,3
1988 Juli	209,3	338,5	227,1	398,1	223,8	396,3	231,9	398,9	203,0	313,3	224,2	354,1	190,7	291,1
1988 August	210,1	339,7	228,0	399,6	224,8	398,1	232,7	400,4	203,7	314,5	225,9	356,8	191,2	292,0
1988 September ..	210,9	341,0	228,6	400,7	225,6	399,6	233,1	401,1	204,5	315,6	227,6	359,5	191,8	292,8
1988 Oktober ..	211,5	342,0	229,2	401,8	226,0	400,3	234,0	402,6	205,1	316,5	229,1	361,9	192,1	293,3
1988 November ..	212,1	342,9	230,1	403,2	226,5	401,1	234,8	404,0	205,9	317,7	229,7	362,9	192,7	294,2
1988 Dezember ..	212,3	343,3	230,5	404,0	227,1	402,2	235,3	404,8	206,1	318,0	230,2	363,5	192,9	294,4
1989 Januar ...	212,8	344,2	230,9	404,7	227,7	403,3	235,7	405,5	206,4	318,6	230,8	364,5	193,2	295,0
1989 Februar ...	213,4	345,2	231,7	406,2	228,5	404,7	236,6	407,0	207,0	319,5	231,4	365,5	193,8	295,8
1989 März	214,0	346,1	232,4	407,3	229,2	405,8	237,2	408,1	207,6	320,4	232,1	366,5	194,3	296,7
1989 April	214,6	347,1	233,4	409,1	230,0	407,3	238,3	409,9	208,2	321,3	232,5	367,2	194,9	297,5
1989 Mai	215,0	347,7	234,0	410,2	230,4	408,0	238,9	411,0	208,6	321,9	233,1	368,2	195,2	298,0
1989 Juni	215,4	348,4	234,9	411,7	231,0	409,1	239,8	412,5	208,9	322,5	233,3	368,6	195,6	298,6
1989 Juli	216,0	349,4	235,7	413,1	232,1	411,0	240,6	414,0	209,3	323,1	234,0	369,6	195,9	299,2
1989 August	216,4	350,0	236,4	414,2	232,9	412,4	241,3	415,1	209,7	323,7	234,4	370,2	196,3	299,7
1989 September ..	216,8	350,6	236,6	414,6	233,3	413,2	241,5	415,4	210,3	324,6	234,6	370,6	196,9	300,5
1989 Oktober ..	217,2	351,3	237,0	415,3	233,7	413,9	241,9	416,2	210,7	325,2	235,2	371,6	197,2	301,1
1989 November ..	217,8	352,2	237,8	416,8	234,3	415,0	242,8	417,6	211,3	326,1	235,7	372,2	197,8	301,9
1989 Dezember ..	218,2	352,9	238,4	417,										

6 Index der Einzelhandelspreise

(Langfristige Übersichten)

6.1 Gliederung nach der Systematik der Wirtschaftszweige

6.1.1 Umbasiert auf 1976, 1970, 1962 = 100

Jahr Monat	Gesamtindex			Einzelhandel ¹⁾ mit						
				Nahrungsmitteln, Getränken, Tabakwaren			Nahrungsmitteln, Getränken, Tabakwaren (ohne ausgeprägten Schwerpunkt)			
	1976 = 100	1970 = 100	1962 = 100	1976 = 100	1970 = 100	1962 = 100	1976 = 100	1970 = 100	1962 = 100	
1975 JD	96,9	131,9	147,1	96,4	128,3	141,4	96,4	128,7	142,0	
1976 JD	100	136,1	151,8	100	133,1	146,6	100	133,6	147,4	
1977 JD	103,9	141,5	157,8	105,6	140,5	154,8	104,8	140,1	154,5	
1978 JD	106,4	144,8	161,5	106,5	141,7	156,1	105,8	141,4	155,9	
1979 JD	110,1	149,9	167,2	107,7	143,3	157,9	106,9	142,9	157,6	
1980 JD	115,9	157,7	175,9	111,9	148,9	164,1	111,1	148,4	163,7	
1981 JD	122,0	166,1	185,3	117,3	156,0	172,0	116,6	155,7	171,8	
1982 JD	127,8	174,0	194,0	124,4	165,5	182,4	123,0	164,3	181,3	
1983 JD	131,1	178,5	199,1	127,4	169,4	186,7	125,6	167,9	185,1	
1984 JD	133,9	182,3	203,3	129,4	172,1	189,7	127,8	170,7	188,3	
1985 JD	136,1	185,3	206,7	130,1	173,1	190,8	128,5	171,7	189,4	
1986 JD	135,9	185,0	206,3	130,8	174,0	191,7	128,9	172,2	189,9	
1987 JD	136,4	185,8	207,2	129,9	172,9	190,5	127,9	170,8	188,4	
1988 JD	137,3	186,9	208,5	130,0	172,9	190,5	127,8	170,7	188,3	
1989 JD	140,3	191,0	213,1	133,3	177,3	195,4	130,7	174,6	192,6	
1978 Januar	105,3	143,3	159,9	106,1	141,2	155,5	105,3	140,7	155,2	
1978 Februar	105,9	144,2	160,8	106,7	142,0	156,4	106,0	141,6	156,2	
1978 März	106,1	144,4	161,1	106,9	142,2	156,7	106,2	141,9	156,5	
1978 April	106,4	144,8	161,5	107,5	143,0	157,6	106,8	142,7	157,4	
1978 Mai	106,7	145,3	162,0	107,8	143,4	158,0	107,1	143,1	157,8	
1978 Juni	106,9	145,5	162,3	107,8	143,4	158,0	107,1	143,1	157,8	
1978 Juli	106,9	145,5	162,3	107,8	143,4	158,0	107,1	143,1	157,8	
1978 August	106,4	144,8	161,5	106,4	141,6	156,0	105,7	141,2	155,8	
1978 September	106,2	144,6	161,2	105,4	140,2	154,5	104,7	139,9	154,3	
1978 Oktober	106,3	144,7	161,4	105,0	139,7	153,9	104,3	139,4	153,7	
1978 November	106,5	145,0	161,7	105,1	139,8	154,1	104,4	139,5	153,8	
1978 Dezember	106,9	145,5	162,3	105,7	140,6	154,9	105,0	140,3	154,7	
1979 Januar	107,5	146,3	163,2	106,3	141,4	155,8	105,6	141,1	155,6	
1979 Februar	108,2	147,3	164,3	106,8	142,1	156,6	106,2	141,9	156,5	
1979 März	108,8	148,1	165,2	107,4	142,9	157,4	106,7	142,6	157,2	
1979 April	109,4	148,9	166,1	107,9	143,6	158,2	107,3	143,4	158,1	
1979 Mai	109,7	149,3	166,5	108,4	144,2	158,9	107,8	144,0	158,8	
1979 Juni	110,1	149,9	167,2	108,3	144,1	158,8	107,7	143,9	158,7	
1979 Juli	110,9	151,0	168,4	108,7	144,6	159,3	107,7	143,9	158,7	
1979 August	110,7	150,7	168,1	107,6	143,2	157,7	106,7	142,6	157,2	
1979 September	110,9	151,0	168,4	107,2	142,6	157,1	106,3	142,0	156,6	
1979 Oktober	111,2	151,4	168,8	107,4	142,9	157,4	106,5	142,3	156,9	
1979 November	111,8	152,2	169,7	107,9	143,6	158,2	107,0	143,0	157,7	
1979 Dezember	112,2	152,7	170,3	108,6	144,5	159,2	107,7	143,9	158,7	
1980 Januar	113,4	154,4	172,2	109,9	146,2	161,1	109,0	145,6	160,6	
1980 Februar	114,1	155,3	173,3	110,5	146,9	161,9	109,7	146,5	161,6	
1980 März	114,6	156,0	174,0	110,8	147,4	162,4	110,0	146,9	162,1	
1980 April	115,3	156,9	175,0	111,8	148,7	163,9	110,9	148,1	163,4	
1980 Mai	115,9	157,9	176,1	112,5	149,6	164,9	111,7	149,2	164,5	
1980 Juni	116,3	158,3	176,6	113,4	150,8	166,2	112,4	150,2	165,7	
1980 Juli	116,3	158,3	176,6	113,4	150,8	166,2	112,4	150,2	165,7	
1980 August	116,4	158,5	176,8	112,8	150,1	165,4	112,0	149,6	165,0	
1980 September	116,3	158,3	176,6	111,9	148,9	164,1	111,1	148,4	163,7	
1980 Oktober	116,4	158,5	176,8	111,2	148,0	163,1	110,7	147,8	163,1	
1980 November	117,3	159,8	178,2	112,0	149,0	164,2	111,3	148,7	164,0	
1980 Dezember	117,9	160,6	179,1	112,7	149,9	165,2	112,0	149,6	165,0	
1981 Januar	118,8	161,8	180,5	114,3	152,0	167,5	113,4	151,5	167,1	
1981 Februar	119,5	162,8	181,5	114,9	152,9	168,5	114,1	152,4	168,1	
1981 März	120,3	163,9	182,8	115,9	154,2	170,0	115,1	153,8	169,6	
1981 April	121,2	165,0	184,0	117,6	156,5	172,4	116,8	156,0	172,1	
1981 Mai	122,0	166,1	185,2	119,0	158,3	174,4	118,0	157,6	173,9	
1981 Juni	122,1	166,2	185,4	118,9	158,1	174,2	118,0	157,6	173,9	
1981 Juli	122,4	166,7	185,9	118,3	157,4	173,4	117,6	157,0	173,2	
1981 August	122,3	166,5	185,7	116,7	155,3	171,1	116,1	155,1	171,1	
1981 September	123,0	167,5	186,8	116,8	155,4	171,3	116,3	155,4	171,4	
1981 Oktober	123,5	168,1	187,5	117,6	156,5	172,4	117,0	156,3	172,4	
1981 November	124,2	169,1	188,6	118,4	157,5	173,6	117,9	157,5	173,7	
1981 Dezember	124,5	169,5	189,1	119,1	158,4	174,6	118,4	158,2	174,5	
1982 Januar	125,3	170,6	190,3	120,1	159,7	176,0	119,4	159,6	176,0	
1982 Februar	125,7	171,1	190,8	121,0	160,9	177,3	120,3	160,7	177,3	
1982 März	125,8	171,3	191,0	121,7	161,8	178,3	121,0	161,6	178,3	
1982 April	126,5	172,2	192,1	123,3	164,1	180,8	122,7	163,9	180,7	
1982 Mai	127,6	173,8	193,8	125,2	166,6	183,6	124,4	166,2	183,4	
1982 Juni	129,0	175,7	195,9	129,0	171,7	189,2	126,9	169,5	187,0	
1982 Juli	128,8	175,4	195,6	127,9	170,2	187,5	126,9	169,5	187,0	
1982 August	128,2	174,6	194,7	125,5	166,9	183,9	125,8	168,0	185,3	
1982 September	128,6	175,1	195,2	124,8	166,0	182,9	123,6	165,0	182,0	
1982 Oktober	128,9	175,5	195,8	124,3	165,4	182,3	123,0	164,3	181,2	
1982 November	129,4	176,2	196,5	124,8	166,0	182,9	123,0	164,3	181,2	
1982 Dezember	129,6	176,5	196,8	125,2	166,6	183,6	123,6	165,0	182,0	
1983 Januar	129,8	176,8	197,2	126,0	167,6	184,7	124,2	165,9	183,0	
1983 Februar	130,0	177,0	197,4	126,6	168,4	185,5	124,8	166,7	183,8	
1983 März	130,0	177,0	197,4	126,9	168,8	186,0	125,0	167,0	184,2	
1983 April	130,4	177,6	198,1	127,6	169,7	187,0	125,8	168,0	185,3	
1983 Mai	130,9	178,2	198,8	128,3	170,6	188,0	126,3	168,8	186,1	
1983 Juni	131,1	178,5	199,1	128,7	171,2	188,7	126,9	169,5	187,0	
1983 Juli	131,4	178,8	199,5	128,1	170,5	187,8	126,4	168,9	186,3	
1983 August	131,5	179,0	199,6	127,0	169,0	186,2	125,4	167,6	184,8	
1983 September	131,8	179,5	200,2	127,1	169,1	186,4	125,6	167,7	185,0	
1983 Oktober	131,8	179,5	200,2	127,0	169,0	186,2	125,4	167,6	184,8	
1983 November	132,2	179,9	200,7	127,4	169,4	186,7	125,8	168,0	185,3	
1983 Dezember	132,4	180,3	201,0	127,7	169,9	187,2	126,1	168,5	185,8	

1) Nähere Beschreibung siehe S. 23.

6 Index der Einzelhandelspreise

(Langfristige Übersichten)

6.1 Gliederung nach der Systematik der Wirtschaftszweige

6.1.1 Umbasiert auf 1976, 1970, 1962 = 100

Jahr Monat	Gesamtindex			Einzelhandel ¹⁾ mit					
				Nahrungsmitteln, Getränken, Tabakwaren			Nahrungsmitteln, Getränken, Tabakwaren (ohne ausgeprägten Schwerpunkt)		
	1976 = 100	1970 = 100	1962 = 100	1976 = 100	1970 = 100	1962 = 100	1976 = 100	1970 = 100	1962 = 100
1984 Januar	133,0	181,1	201,9	128,5	170,9	188,3	126,9	169,5	187,0
1984 Februar	133,4	181,7	202,6	129,4	172,1	189,6	127,7	170,5	188,1
1984 März	133,8	182,2	203,2	130,2	173,1	190,8	128,4	171,6	189,2
1984 April	133,9	182,3	203,3	130,5	173,6	191,3	128,8	172,0	189,7
1984 Mai	134,1	182,6	203,7	130,9	174,2	191,9	129,2	172,6	190,4
1984 Juni	134,5	183,1	204,2	131,7	175,2	193,1	129,9	173,5	191,4
1984 Juli	134,0	182,5	203,5	130,7	173,9	191,6	129,0	172,3	190,1
1984 August	133,6	181,8	202,8	129,0	171,7	189,2	127,6	170,4	187,9
1984 September	133,4	181,7	202,6	127,9	170,2	187,5	126,4	168,9	186,3
1984 Oktober	134,0	182,5	203,5	127,8	170,0	187,3	126,4	168,9	186,3
1984 November	134,2	182,8	203,9	127,9	170,2	187,5	126,6	169,1	186,5
1984 Dezember	134,4	182,9	204,0	128,1	170,5	187,8	126,8	169,3	186,8
1985 Januar	135,1	183,9	205,1	129,0	171,7	189,2	127,6	170,4	187,9
1985 Februar	135,6	184,7	206,0	130,2	173,1	190,8	128,7	171,9	189,6
1985 März	136,2	185,5	206,9	130,7	173,9	191,6	129,1	172,5	190,2
1985 April	136,5	185,8	207,2	131,6	175,1	192,9	129,9	173,5	191,4
1985 Mai	136,8	186,3	207,7	132,3	176,0	193,9	130,6	174,4	192,4
1985 Juni	136,6	185,9	207,4	131,8	175,4	193,3	130,1	173,8	191,7
1985 Juli	136,2	185,5	206,9	130,8	174,0	191,8	129,2	172,6	190,4
1985 August	135,5	184,5	205,8	128,9	171,5	189,0	127,4	170,2	187,8
1985 September	135,9	185,0	206,3	129,1	171,8	189,3	127,4	170,2	187,8
1985 Oktober	135,9	185,0	206,3	128,6	171,1	188,5	127,0	169,6	187,1
1985 November	136,5	185,8	207,2	129,1	171,8	189,3	127,4	170,2	187,8
1985 Dezember	136,5	185,8	207,2	129,5	172,3	189,8	127,8	170,7	188,3
1986 Januar	136,6	185,9	207,4	130,4	173,4	191,1	128,6	171,7	189,4
1986 Februar	136,5	185,8	207,2	131,1	174,3	192,1	129,2	172,6	190,4
1986 März	136,2	185,5	206,9	130,9	174,2	191,9	129,1	172,5	190,2
1986 April	136,3	185,6	207,0	131,5	174,9	192,8	129,7	173,2	191,0
1986 Mai	136,3	185,6	207,0	132,2	175,8	193,7	130,1	173,8	191,7
1986 Juni	136,3	185,6	207,0	132,8	176,7	194,7	130,8	174,7	192,7
1986 Juli	135,8	184,8	206,1	132,1	175,7	193,6	130,0	173,7	191,5
1986 August	135,4	184,4	205,6	130,5	173,6	191,3	128,6	171,7	189,4
1986 September	135,4	184,4	205,6	129,9	172,8	190,5	128,1	171,1	188,8
1986 Oktober	135,2	184,0	205,3	129,5	172,3	189,8	127,6	170,4	187,9
1986 November	135,3	184,2	205,4	129,1	171,8	189,3	127,3	170,1	187,6
1986 Dezember	135,4	184,4	205,6	129,5	172,3	189,8	127,7	170,5	188,1
1987 Januar	136,1	185,3	206,7	129,8	172,7	190,3	127,9	170,8	188,4
1987 Februar	136,3	185,6	207,0	130,6	173,7	191,4	128,6	171,7	189,4
1987 März	136,3	185,6	207,0	130,3	173,3	191,0	128,3	171,4	189,1
1987 April	136,6	185,9	207,4	130,8	174,0	191,8	128,8	172,0	189,7
1987 Mai	136,9	186,4	207,9	131,7	175,2	193,1	129,6	173,1	190,9
1987 Juni	136,9	186,4	207,9	131,5	174,9	192,8	129,3	172,8	190,6
1987 Juli	136,7	186,1	207,6	130,7	173,9	191,6	128,6	171,7	189,4
1987 August	136,5	185,8	207,2	129,4	172,1	189,6	127,3	170,1	187,6
1987 September	136,1	185,3	206,7	128,7	171,2	188,7	126,7	169,2	186,6
1987 Oktober	136,2	185,5	206,9	128,4	170,8	188,2	126,4	168,9	186,3
1987 November	136,2	185,5	206,9	128,5	170,9	188,3	126,4	168,9	186,3
1987 Dezember	136,5	185,8	207,2	128,9	171,5	189,0	126,9	169,5	187,0
1988 Januar	136,7	186,1	207,6	129,4	172,1	189,6	127,3	170,1	187,6
1988 Februar	137,0	186,6	208,1	129,8	172,7	190,3	127,8	170,7	188,3
1988 März	136,9	186,4	207,9	129,7	172,6	190,1	127,6	170,4	187,9
1988 April	137,4	187,0	208,6	130,3	173,3	191,0	128,1	171,1	188,8
1988 Mai	137,5	187,2	208,8	130,8	174,0	191,8	128,6	171,7	189,4
1988 Juni	137,8	187,7	209,3	131,7	175,2	193,1	129,3	172,8	190,6
1988 Juli	137,4	187,0	208,6	130,6	173,7	191,4	128,4	171,6	189,2
1988 August	137,1	186,7	208,3	129,6	172,4	190,0	127,4	170,2	187,8
1988 September	137,0	186,6	208,1	129,0	171,7	189,2	126,9	169,5	187,0
1988 Oktober	137,1	186,7	208,3	129,1	171,8	189,3	127,0	169,6	187,1
1988 November	137,5	187,2	208,8	129,7	172,6	190,1	127,3	170,1	187,6
1988 Dezember	137,8	187,7	209,3	130,0	173,0	190,6	127,8	170,7	188,3
1989 Januar	138,8	188,9	210,7	130,9	174,2	191,9	128,4	171,6	189,2
1989 Februar	139,2	189,6	211,4	131,5	174,9	192,8	129,1	172,5	190,2
1989 März	139,5	189,9	211,8	131,6	175,1	192,9	129,1	172,5	190,2
1989 April	140,2	190,8	212,8	132,5	176,3	194,2	130,0	173,7	191,5
1989 Mai	140,4	191,1	213,2	133,5	177,6	195,6	131,0	175,0	193,0
1989 Juni	141,0	191,9	214,1	135,2	179,8	198,2	132,4	176,9	195,1
1989 Juli	140,6	191,5	213,5	134,5	179,0	197,2	131,8	176,0	194,2
1989 August	140,4	191,1	213,2	133,5	177,6	195,7	130,9	174,8	192,9
1989 September	140,4	191,1	213,2	133,4	177,5	195,6	130,9	174,8	192,9
1989 Oktober	140,7	191,6	213,7	133,7	177,9	196,0	131,1	175,1	193,2
1989 November	141,0	191,9	214,1	134,1	178,4	196,5	131,4	175,6	193,7
1989 Dezember	141,5	192,7	214,9	134,9	179,4	197,7	132,2	176,6	194,8
1990 Januar	141,9	193,2	215,5	135,6	180,4	198,8	132,9	177,5	195,8
1990 Februar	142,5	194,0	216,3	136,9	182,1	200,6	133,8	178,7	197,1
1990 März	142,5	194,0	216,3	136,8	181,9	200,5	133,7	178,5	196,9
1990 April	142,8	194,5	216,9	137,9	183,4	202,1	134,7	179,9	198,4
1990 Mai									
1990 Juni									
1990 Juli									
1990 August									
1990 September									
1990 Oktober									
1990 November									
1990 Dezember									

1) Nähere Beschreibung siehe S. 23.

7 VERBRAUCHERPREISE
7.1 AUSGEWAHLTE GÜTER IM BUNDESDURCHSCHNITT

MARE	EINHEIT	1989			1989		
		APRIL	MAERZ	APRIL	APRIL	MAERZ	APRIL
		P R E I S I N D M			1 9 8 5 = 1 0 0		
NAHRUNGSMITTEL, GETRAENKE, TABAKWAREN							
RINDFLEISCH ZUM KOCHEN, QUERRIPPE UND BRUST, MIT KNOCHEN	1 KILO	9,83	10,36	10,36	97,6	102,5	102,6
RINDFLEISCH Z. SCHMIGREN BZW. BRATEN, A.D.KEULE, OHNE KNOCHEN	1 KILO	17,44	18,22	18,27	98,9	103,2	103,3
RINDERROULADEN	1 KILO	19,15	19,98	20,00	99,5	103,7	103,8
RINDFLEISCH, LENDENFILET	1 KILO	40,40	43,20	43,30	103,5	109,9	109,9
KALBSSCHNITZEL	1 KILO	29,80	31,60	31,70	102,1	107,6	107,8
SCHWEINEBAUCHFLEISCH, FRISCH	1 KILO	7,34	8,19	8,20	95,0	105,5	105,6
SCHWEINEBRATEN, FRISCH, SCHULTER, MIT KNOCHEN UND FETT	1 KILO	8,99	9,99	10,01	92,0	100,9	101,1
SCHWEINEFLEISCH, KOTELETT, OHNE FILET	1 KILO	10,70	12,00	12,00	93,0	103,4	103,4
LAMMFLEISCH, FRISCH, AUS DER KEULE, OHNE KNOCHEN	1 KILO	21,90	22,80	22,80	101,0	104,7	104,6
HASENRUECKEN (TIEFKUEHLKOST)	1 KILO	15,55	16,06	15,97	105,4	107,2	106,9
PUTENSCHNITZEL, FRISCH	1 KILO	19,60	19,90	19,92	98,1	101,0	101,1
BRATHAEHNCHEN, BRATFERTIG, MANDELSKL. A (TIEFKUEHLKOST)	1 KILO	4,90	4,98	4,99	97,2	98,9	98,9
HACKFLEISCH, HALB RIND-, HALB SCHWEINEFLEISCH, NICHT MEHR ALS 30 PROZENT FETTGEHALT	1 KILO	10,57	11,17	11,19	97,3	102,7	102,8
RINDERLEBER, FRISCH	1 KILO	9,27	9,59	9,61	95,6	98,7	99,1
CERVELATHURST, IA BZW. FEIN	1 KILO	24,90	26,70	26,80	100,5	106,4	106,5
SALAMI INLAENDISCHER HERKUNFT, IA	1 KILO	23,80	25,60	25,60	100,8	106,9	107,0
FLEISCHWURST (BRUEHNWURST)	1 KILO	11,20	12,15	12,14	101,2	108,5	108,6
BRATWURST, GEBRUEHT, FEIN ODER GROB	1 KILO	11,60	12,36	12,40	100,0	106,5	106,6
JAGDWURST, MITTLERE QUALITAET	1 KILO	15,62	16,61	16,65	101,6	107,2	107,3
FEINE LEBERWURST, GUTE QUALITAET	1 KILO	15,39	16,32	16,36	101,4	106,9	107,1
BOCKWURST, IN DOSEN ODER GLAESERN ZU ETWA 300 G MURSTEINWAAGE	1 KILO	11,32	11,51	11,50	98,0	100,2	100,1
GEKOECHTER SCHINKEN (HINTERSCHINKEN)	1 KILO	23,40	24,90	24,90	101,2	106,8	106,8
SCHINKENSPECK, MAGER	1 KILO	22,00	23,20	23,20	100,2	105,3	105,4
BAUCHSPECK (DERRFLEISCH), GERAEUCHERT, MAGER	1 KILO	11,80	12,60	12,63	98,3	104,0	104,1
RINDSGULASCH, IN DOSEN ZU ETWA 150 G FRISCHFLEISCHINWAAGE	1 KILG	10,23	10,06	10,04	95,0	96,9	96,9
FLEISCHSALAT, IN PACKUNGEN ZU ETWA 200 G	1 KILO	8,23	8,43	8,43	101,7	103,7	103,7
SEEFISCH, KABELJAU (DORSCH) IN ANSCHNITT (KEIN FILET), FRISCH	1 KILO	16,03	17,24	17,32	124,7	134,7	135,4
SEELACHSFILET, FRISCH	1 KILO	13,00	14,55	14,51	136,3	152,7	152,4
ROTBARSCH-/GOLDBARSCHFILET, FRISCH	1 KILO	20,00	22,30	23,10	114,9	126,9	131,1
ROTBARSCH-/GOLDBARSCHFILET, IN PACKUNGEN ZU ETWA 400 G (TIEFKUEHLKOST)	1 KILO	13,71	13,87	14,03	114,3	114,9	115,4
HERINGE IN TOMATENSOSSE, IN DOSEN ZU 190-200 G	1 DOSE	1,80	1,80	1,80	99,6	99,6	99,5
DELSARDINEN OHNE HAUT UND GRAETEN (1/4 CLUB, 90 MM, DOSE NETTO 125 G)	1 DOSE	1,69	1,70	1,70	98,5	99,3	99,5
ROLLMOPS, IN GLAESERN ZU ETWA 250 G FISCHINWAAGE	1 KILO	10,95	10,74	10,72	96,2	96,4	96,5
MAKRELEN MIT KOPF, GERAEUCHERT, AUSGENOMMEN	1 KILO	7,70	8,00	7,98	106,5	110,7	110,4
FISCHSTAEBCHEN, IN PACKUNGEN ZU ETWA 300 G (TIEFKUEHLKOST)	1 KILO	9,81	9,86	9,81	102,5	103,3	103,3
FRISCHE VOLLMILCH, IN STANDFESTEN PACKUNGEN, 3,5 PROZENT FETTGEHALT	1 LITER	1,25	1,29	1,29	103,8	107,8	107,9
H-MILCH, IN STANDFESTEN PACKUNGEN, 3,5 PROZENT FETTGEHALT	1 LITER	1,16	1,22	1,22	105,3	109,7	109,7
KONDENSIERTE MILCH, UNGEZUCKERT, 7,5 PROZENT FETTGEHALT, IN DOSEN ZU ETWA 340 G	340 GRAMM	1,06	1,08	1,08	98,1	100,6	100,6
SAHNE, SUESS, IN PLASTIKBECHERN ZU ETWA 200 G, MINDESTENS 30 PROZENT FETTGEHALT	200 GRAMM	1,17	1,19	1,19	100,7	102,5	102,9
JOGHURT OHNE FRUCHTZUSATZ, IN PLASTIKBECHERN ZU ETWA 150 ODER 175 G, 3,5 PROZENT FETTGEHALT	1 KILO	3,31	3,32	3,33	99,0	99,9	100,1
FERTIGPUDDING (Z.B. PUDDING UND SAHNE, DESSERT MIT SAHNE), IN PLASTIKBECHERN ZU ETWA 125 G	125 GRAMM	0,54	0,54	0,54	97,4	100,1	99,8
DEUTSCHER EMMENTALER, 45 PROZENT FETT I. TR., IM ANSCHNITT ODER IM STUECK ABGEPACKT	1 KILO	15,60	15,80	15,83	102,9	104,1	104,4
EDAMER ODER GOUDA, ETWA 45 PROZENT FETT I. TR., IM ANSCHNITT ODER IM STUECK ABGEPACKT	1 KILO	12,39	12,67	12,66	104,8	107,6	107,0
CAMEMBERT, ETWA 45 PROZENT FETT I. TR., IN SCHNITTELN ZU 125 G	125 GRAMM	1,90	1,92	1,93	101,3	103,5	103,8
SPEISEQUARK, MAGERSTUFE, IN PACKUNGEN ZU 250 G	250 GRAMM	0,88	0,92	0,92	105,5	109,5	109,6
HARZER/MAINZER KAESE/HANDKAESE (SAERMILCHKAESE)	1 KILO	8,33	8,80	8,83	106,2	110,2	110,3
DEUTSCHE EIER, GUETEKL. A, GEMICHTSKL. 3, IN PACKG. ZU 10 ST	10 STUECK	2,60	2,67	2,68	100,0	102,6	102,9
DEUTSCHE MARKENBUTTER, IN PACKUNGEN ZU 250 G	250 GRAMM	2,17	2,15	2,14	93,3	93,0	92,5
MARGARINE, PFLANZEN-MARGARINE, IN BECHERN ZU 500 G	500 GRAMM	1,71	1,69	1,69	96,8	87,2	87,1
DIET-MARGARINE, IN BECHERN ZU 250 G	250 GRAMM	1,96	1,94	1,94	90,8	90,6	90,5
PFLANZENÖL (KEIN OLIVENÖL), IN DOSEN ODER FLASCHEN, MITTLERE QUALITAET	1 LITER	3,79	3,71	3,70	88,0	87,8	87,8
PFLANZENFETT ZUM BRATEN UND BACKEN, IN PACKUNGEN ZU 250 G, MARKENWARE	250 GRAMM	1,43	1,44	1,45	83,9	84,7	84,9
SCHWEINESCHMALZ INLAENDISCHER HERKUNFT, OHNE GRIEBEN	1 KILO	4,98	5,29	5,29	102,6	106,2	106,2
TAFELAPFEL	1 KILO	2,89	3,03	3,26	93,1	98,2	105,7
TAFELBIRNEN	1 KILO	3,63	4,09	3,93	111,4	125,5	120,9
WEINTRAUBEN	1 KILO	6,17	6,77	6,88	106,4	115,5	117,6
APFELSINEN (ORANGEN)	1 KILO	2,77	2,80	2,80	83,7	78,8	84,6
GRAPEFRUITS	1 KILO	2,74	2,83	2,94	84,2	87,5	91,0
ZITRONEN	1 KILO	2,79	2,81	2,80	77,0	77,3	77,1
BANANEN, NICHT UEBERREIF, MARKENWARE	1 KILO	2,75	2,98	2,98	101,4	110,0	105,9
SUESSE MANDELN, IN BEUTELN ZU ETWA 200 G	1 KILO	11,43	11,45	11,44	91,2	92,7	92,9
ERDNUESSE, GERUESTET, GESALZEN, IN BEUTELN ODER DOSEN ZU ETWA 200 G	1 KILO	9,38	9,33	9,32	99,4	100,1	100,0
SULTANINEN, IN BEUTELN ZU ETWA 250 G	1 KILO	5,06	5,02	5,03	97,2	97,2	97,2
APFELMUS, IN GLAESERN ZU ETWA 720 ML	720 ML	1,17	1,16	1,16	98,5	99,9	100,3
SAUERKIRSCHEN, IN GLAESERN (Z.B. SCHATTENMORELLEN)	720 ML	1,91	1,95	1,96	105,2	106,0	108,2
ANANAS, IN SCHEIBEN, IN DOSEN	850 ML	2,54	2,47	2,46	90,8	91,1	90,7
ERDBEEREN, IN PACKUNGEN ZU ETWA 300 G (TIEFKUEHLKOST)	1 KILO	11,51	11,30	11,31	99,4	99,9	99,8
SPEISEKARTOFFELN, IN 2 1/2-KG-PACKG. (VORWIEGEND FESTKOCHEND ODER MEHLIG KOCHEND), MANDELSKLASSE I	2 1/2 KILO	2,50	2,55	3,29	167,2	168,3	215,0
POMMES FRITES, VORFRIERT, IN PACKUNGEN ZU ETWA 1000 G (TIEFKUEHLKOST)	1 KILO	2,59	2,64	2,63	97,3	98,5	98,6
KARTOFFELCHIPS, IN BEUTELN ZU ETWA 150 G	1 KILO	14,04	14,06	14,11	101,6	103,1	103,2
BLUMENKOHLE	1 KILO	2,44	2,58	2,62	80,2	84,0	85,4
WEISSKOHLE	1 KILO	1,08	1,18	1,23	91,3	99,7	103,7
WIRTSINGKOHLE	1 KILO	1,65	1,87	1,86	83,6	94,0	98,5
CHINAKOHLE	1 KILO	2,74	2,09	2,49	111,8	84,8	89,5
KOPFSALAT	1 KILO	3,84	6,38	5,19	87,8	189,1	119,7

ZU DEN ABSOLUTEN PREISANGABEN BITTE ERLAEUTERUNGEN, ABSCHNITT 12, BEACHTEN

7 VERBRAUCHERPREISE
7.1 AUSGEWÄHLTE GÜTER IM BUNDESDURCHSCHNITT

MARE	EINHEIT	1989			1990		
		APRIL	MAERZ	APRIL	APRIL	MAERZ	APRIL
		PREIS IN DM			1985 = 100		
LAUCH (PORREE)	1 KILO	2,62	3,13	3,00	86,6	95,1	82,9
TOMATEN	1 KILO	6,53	6,12	6,36	164,4	153,4	159,9
GRUENE PAPRIKASCHOTEN	1 KILO	7,89	7,75	9,14	167,8	163,8	182,8
SALATBURKEN	1 KILO	3,87	4,23	3,38	100,8	124,8	89,7
ZWIEBELN	1 KILO	2,06	1,75	2,24	112,7	96,8	123,9
CHAMPIGNONS, FRISCH, IN KLEINEN BEHAELTERN ZU ETWA 250 G ODER LOESE	1 KILO	9,09	9,41	9,51	96,1	96,2	99,1
MOHRRUEBEN (SPEISEMOEHREN, GELBE RUEBEN, MURZELN)	1 KILO	1,78	1,85	2,15	95,4	99,3	115,6
SPINAT, IN PACKUNGEN ZU ETWA 450 G (TIEFKUEHLKOST)	1 KILO	3,78	3,76	3,78	101,1	102,5	102,5
ROTKOHL, TAFELFERTIG, IN GLAESERN, MARKENWARE	720 ML	1,66	1,66	1,67	96,4	99,3	99,5
DELIKATESSURKEN (NICHT IN SCHEIBEN), IN GLAESERN	720 ML	2,33	2,31	2,32	99,6	100,0	100,2
SALERKRAUT, IN DOSEN, MARKENWARE	850 ML	2,09	2,04	2,04	98,4	97,7	97,4
CHAMPIGNONS, IM STUECK, I. WAHL, IN DOSEN	425 ML	2,51	2,60	2,61	98,2	101,3	101,4
JUNGE ERBSEN, SEHR FEIN, IN DOSEN, EG-NORM	850 ML	2,03	2,01	2,01	97,8	97,6	97,7
ERBSEN MIT KAROTTEN (MOEHREN), IN DOSEN	850 ML	1,99	1,99	1,99	98,1	97,9	98,0
GRUENE BOHNEN (BRECHBOHNEN), IN DOSEN, EG-NORM	850 ML	1,48	1,49	1,48	99,1	98,9	99,1
STANGENSARGEL, IMPORTWARE, IN DOSEN	850 ML	6,34	6,30	6,22	96,1	95,6	95,3
TOMATENMARK, IN TUBEN ZU ETWA 200 G	200 GRAMM	1,89	1,91	1,91	101,1	102,7	102,8
LINSEN, MITTLERE GROESSE, IN PACKUNGEN ZU ETWA 500 G	1 KILO	2,84	2,72	2,72	96,0	95,7	95,6
WEISSBROT	500 GRAMM	2,23	2,30	2,31	106,4	109,6	109,9
TOASTBROT, IN SCHEIBEN, IN PACKUNGEN ZU 500 G	500 GRAMM	2,06	2,09	2,10	104,7	105,5	105,7
DRTSUEBLICHES ROGGENBROT	1 KILO	3,23	3,34	3,34	105,6	108,8	108,9
HELLES MISCHBROT	1 KILO	3,22	3,33	3,34	105,4	108,6	109,0
DUNKLES MISCHBROT	1 KILO	3,25	3,34	3,34	105,7	108,2	108,4
SCHNITTBROT, ROGGEN-VOLLKORNBROT, IN PACKUNGEN ZU 500 G	500 GRAMM	2,18	2,24	2,25	103,9	105,9	106,2
ROGGEN-KNAECKEBROT, IN PACKUNGEN ZU ETWA 200 ODER 250 G	1 KILO	7,45	7,47	7,49	103,1	103,7	103,8
BREITCHEN, SEMMEL (NUR MASSERHARE)	1 KILO	5,64	5,95	5,97	107,5	113,1	113,5
TORTENBODEN (F. OBSTBELAG), BISKUIT, DURCHMESSER ETWA 28 CM	1 STUECK	2,91	2,98	2,98	104,5	105,0	105,1
KAESESAHNETORTE, HOEHE ETWA 6 CM, DURCHMESSER ETWA 28 CM	1 TORTE	30,70	31,80	31,90	105,4	107,8	108,0
HEFEGEBAECK (Z.B. HOERNCHEN, WICKELCHEN, PLUNDER)	1 KILO	12,10	12,70	12,71	106,6	110,7	110,9
SANDKUCHEN, IN KASTENFORM, OHNE SCHOKOLADENBUSS, ETWA 500 G	500 GRAMM	4,81	4,89	4,90	102,9	103,8	103,9
ZWIEBACK, IN PACKUNGEN ZU ETWA 225 G, MARKENWARE	1 KILO	7,44	7,37	7,38	104,1	105,0	105,2
BUTTERKEKS (UNGEFUELLT), IN PACKG. ZU ETWA 175 G, MARKENWARE	1 KILO	10,69	10,68	10,72	100,1	100,9	101,1
SALZSTAEBCHEN, IN BEUTELN ZU ETWA 150 G	1 KILO	8,49	8,49	8,52	101,6	101,4	101,7
ZUCKER, KRISTALLRAFF., IN PACKG. ZU 1 KG, EG-KATEGORIE I	1 KILO	1,91	1,90	1,90	101,0	100,2	100,1
KAKAO-SCHNELLGETRAENK, IN PACKUNGEN ZU ETWA 400 G	1 KILO	7,65	7,73	7,71	99,1	99,5	99,6
VOLLMILCH-SCHOKOLADE, IN TAFELN, UNGEFUELLT, MARKENWARE	100 GRAMM	1,20	1,18	1,16	99,2	98,4	98,3
PRALLINEN, IN PACKUNGEN ZU ETWA 200-250 G, MARKENWARE	1 KILO	33,10	33,20	33,40	101,9	102,4	102,5
FRUCHTBONBONS, UNGEFUELLT, EINZELN VERPACKT, IN BEUTELN ZU 150-250 G	1 KILO	9,39	8,31	8,32	102,8	102,7	102,7
EISCREME, FUERST-PUECKLER-ART, HAUSHALTPACKUNG ZU ETWA 500 ML (TIEFKUEHLKOST)	500 ML	2,40	2,45	2,44	96,2	96,0	95,7
BIENENHONIG, IN GLAESERN ZU ETWA 500 G, MITTLERE QUALITAET	1 KILO	7,89	7,81	7,81	99,1	99,4	99,4
ERDBEER-KONFITURE, IN GLAESERN ZU 450 G	1 GLAS	2,33	2,35	2,35	100,9	102,3	102,2
KAKAOHALTIGER BROTAUFSTRICH, Z.B. NUSS-NOUGATCREME MIT KAKAO, IN GLAESERN ZU ETWA 400 G	1 KILO	6,98	6,92	6,96	99,7	99,4	99,9
WEIZENMEHL, TYPE 405, IN PACKUNGEN ZU 1 KG	1 KILO	1,25	1,25	1,25	96,9	96,0	97,9
HAFERFLOCKEN, I. SORTE, IN PACKG. ZU ETWA 500 G, MARKENWARE	1 KILO	3,55	3,48	3,49	100,2	99,9	100,2
REIS IM KOCHBEUTEL, SPITZENREIS, IN PACKUNGEN ZU 250 G	250 GRAMM	1,71	1,75	1,76	104,7	106,6	107,0
WEIZENRIESS, IN PACKUNGEN ZU 500 G	500 GRAMM	1,65	1,65	1,65	102,7	104,3	104,3
EIERNUDELN, IN PACKUNGEN ZU ETWA 500 G, MARKENWARE	500 GRAMM	2,20	2,23	2,23	99,3	100,3	100,4
SPAGHETTI, IN PACKUNGEN ZU ETWA 500 G	500 GRAMM	1,98	1,99	1,99	98,4	98,9	98,9
FERTIGE SUPPEN IN BEUTELN, Z.B. RINDFLEISCHSUPPE, BEUTEL FUER 4 TELLER	1 BEUTEL	1,32	1,36	1,36	103,8	105,9	106,1
PUDDINGPULVER ZUM KOECHEN, VANILLEGESCHMACK, IN BEUTELN FUER 1/2 L MILCH, IN PACKG. ZU ETWA 3 OD. 5 STUECK, MARKENWARE	15 BEUTEL	5,79	5,84	5,74	102,4	103,1	102,6
SPEISESTAERKE, IN PACKUNGEN ZU ETWA 400 G, MARKENWARE	1 KILO	4,96	4,96	4,95	103,1	103,5	103,6
CORNFLAKES, IN PACKUNGEN ZU ETWA 375 G	1 KILO	9,95	9,30	9,32	102,9	102,5	102,7
GEMAHLENER WEISSER PFEFFER, IN STREUDOSEN ODER GLAESERN MIT ETWA 40 G FUELLGENICHT	100 GRAMM	5,43	5,52	5,55	109,3	110,6	111,2
PAPRIKA, IN STREUDOSEN ODER GLAESERN	100 GRAMM	5,44	5,56	5,59	106,2	107,9	108,3
SPEISESALZ, OHNE ZUSATZETZ, IN PACKUNGEN ZU 500 G	500 GRAMM	0,49	0,48	0,48	106,1	108,0	107,7
WEINESSIG, IN FLASCHEN ZU 0,75 L	0,75 LITER	1,97	1,93	1,92	102,7	103,2	103,1
SUPPENMERZETZ, IN FLASCHEN ZU 250 G	250 GRAMM	2,27	2,28	2,29	103,9	104,2	104,4
TOMATENKETCHUP, IN FLASCHEN ZU ETWA 450 ML	1000 ML	5,30	5,36	5,33	102,2	103,4	103,3
MAYONNAISE, 50 PROZENT FETTGEHALT, IN GLAESERN ZU 250 G	250 GRAMM	1,64	1,63	1,63	99,7	99,6	99,8
SUESSTOFF-TABLETTEN, IN PACKUNGEN ZU ETWA 500 STUECK	1000 ST	7,13	7,04	7,05	101,0	100,8	100,8
BACKPULVER, IN PACKUNGEN ZU ETWA 3 ODER 5 BEUTELN	15 BEUTEL	3,01	3,15	3,15	100,5	100,7	100,7
SENF, IN GLAESERN ZU ETWA 250 ML	1000 ML	6,24	6,31	6,31	101,9	102,2	102,3
BABY-MILCHNAHRUNG, PULVERFORM, IN PACKUNGEN ZU ETWA 1000 G	1 KILO	17,99	18,33	18,45	106,8	107,2	107,3
KINDERKOST, SAEUGLINGSNAHRUNG (AB 5. MONAT), GEMUESE MIT FLEISCH, PUERTERT, IN GLAESERN ZU 190 G	190 GRAMM	1,73	1,73	1,73	103,9	104,2	104,2
SUPPE IN DOSEN, GUTE QUALITAET, Z.B. OCHSENSCHWANZSUPPE, DOSE ZU ETWA 400 G INHALT	1 KILO	5,80	5,81	5,80	101,4	101,7	101,5
EIER-RAVIOLI MIT PASTETENFUELLUNG IN TOMATENSOSSE	1/1 DOSE	2,57	2,54	2,54	98,3	98,6	98,7
PIZZA, IN PACKUNGEN ZU ETWA 300 G (TIEFKUEHLKOST)	1 KILO	10,40	10,30	10,27	97,6	97,5	97,8
APFELSAFT, IN 0,7- ODER 1-L-FLASCHEN (OHNE FL.-PFAND) ODER IN STANDFESTEN PACKUNGEN, MITTL. QUALITAET	1 LITER	1,37	1,35	1,36	103,3	103,2	103,5
ORANGENSAPFT, IN 0,7- ODER 1-L-FLASCHEN (OHNE FLASCHENPFAND) ODER IN STANDFESTEN PACKUNGEN, KEINE REFORMHAUSHARE	1 LITER	1,92	1,91	1,92	104,2	105,4	106,0
JOHANNISBEERENKTRAKT, SCHWARZ, NICHT AUS KONZENTRAT, SUESSMOST, IN 0,7-L-FLASCHEN (OHNE FLASCHENPFAND) ODER IN STANDFESTEN PACKUNGEN, KEINE REFORMHAUSHARE	0,7 LITER	2,44	2,43	2,43	98,7	99,2	99,3
KAROTTENSAPFT, CA. 0,5 L	1 LITER	3,03	2,97	2,96	101,5	101,7	101,7
MINERALWASSER, IN 0,7-L-FLASCHEN (OHNE FLASCHENPFAND)	0,7 LITER	0,82	0,83	0,84	103,1	106,9	107,4
ERFRISCHUNGSGETRAENK, MIT FRUCHTSAPFTZUSATZTEN, KOHLENSAEUREHALTIG, IN 0,7-L-FLASCHEN (OHNE FLASCHENPFAND)	0,7 LITER	0,85	0,86	0,86	103,2	104,9	106,3

ZU DEN ABSOLUTEN PREISANGABEN BITTE ERLEUTERUNGEN, ABSCHNITT 12, BEACHTEN

7 VERBRAUCHERPREISE
7.1 AUSGEWAHLTE GUETER IM BUNDESDURCHSCHNITT

WARE	EINHEIT	1989			1990		
		APRIL	MAERZ	APRIL	APRIL	MAERZ	APRIL
		P R E I S			I N D M		
		1 9 8 5 = 1 0 0					
ERFRISCHUNGSGETRAENK, KOFFEINHALTIG (OHNE FRUCHTSAFT-ZUSATZ), IN 1-L-FLASCHEN (OHNE FLASCHENPFAND)	1 LITER	1,35	1,36	1,37	102,5	103,1	103,3
PFEFFERMINZTEE, IN AUFGUSSBEUTELN ZU JE 2,5 G, IN PACKUNGEN ZU ETWA 25 BEUTELN	25 BEUTEL	2,74	2,77	2,74	101,7	101,8	101,6
BOHNENKAFFEE, GEMAHLEN, IN PACKUNGEN ZU 500 G, MITTLERE QUALITAET	500 GRAMM	9,12	8,19	8,17	78,5	70,7	70,3
BOHNENKAFFEE, ENTKOFFEINIERT, GEMAHLEN, IN PACKG. ZU 500 G	500 GRAMM	10,43	9,16	9,10	80,8	72,9	72,3
INSTANT-BOHNENKAFFEE, IN GLAESERN ZU 100 G	100 GRAMM	7,29	7,23	7,25	95,9	94,2	94,3
SCHWARZER CEYLON-TEE (ORANGE-PEKOE), IN PACKUNGEN ZU 100 G, MITTLERE QUALITAET (OHNE BRUS UND SPITZEN)	100 GRAMM	4,11	4,06	4,06	103,6	104,0	104,1
SCHWARZER TEE, III AUFGUSSBEUTELN ZU JE 1,75 G, IN PACKUNGEN ZU ETWA 25 BEUTELN	25 BEUTEL	3,09	3,10	3,09	101,8	102,3	102,4
WEINBRAND, IN 0,7-L-FLASCHEN, GUTE QUALITAET	0,7 LITER	14,56	14,51	14,53	99,1	99,2	99,3
DOPPELKORN ODER TAFELAKQUAVIT, 38 PROZENT, IN 0,7-L-FLASCHEN	0,7 LITER	12,38	12,27	12,28	100,2	100,2	100,3
KRAEUTERLIKOER, INLAENDISCH, MIT MINDESTENS 30 PROZENT ALKOHOLGEHALT, IN 0,7-L-FLASCHEN, MARKENWARE	0,7 LITER	15,97	15,93	15,95	99,9	100,0	100,1
SCOTCH WHISKY, IN 0,7-L-FLASCHEN, GUTE IMPORTHARE	0,7 LITER	18,19	18,31	18,34	99,9	101,4	101,5
FLASCHENBIER, GAENGIGE SORTE, 11-14 PROZENT STAMMHAERZGEMALT, IN 0,33- ODER 0,5-L-FLASCHEN (OHNE FLASCHENPFAND)	0,5 LITER	0,95	0,97	0,97	104,6	106,5	106,7
WEISSWEIN, INLAENDISCH, QUALITAETSWEIN MIT AMTLICHER PRUEFNR. (QBA-WEIN), IN 0,75-L-FLASCHEN, LETZTER JAHRGANG	0,75 LITER	5,18	5,15	5,13	102,8	103,4	103,6
ROTHWEIN, AUSLAENDISCH, TAFELWEIN, IN 0,75- ODER 1-L-FLASCHEN	1 LITER	3,84	3,95	3,97	101,1	102,4	102,5
DEUTSCHER SEKT (KEIN OBSTCHAUMWEIN), EINSCHL. SEKTSTEUER, IN 0,75-L-FLASCHEN, MARKENWARE	0,75 LITER	6,68	6,67	6,67	98,8	98,0	98,2
TABAK, FEINSCHNITT, GAENGIGE PREISLAGE	50 GRAMM	4,15	5,26	5,26	95,0	120,4	120,4
BEKLEIDUNG, SCHUHE							
STRASSENANZUG FUER HERREN, ZWEITEILIG, REINE SCHURWOLLE (IWS), VORDERHOSENPUTTER, GUTE VERARBEITUNG, GR. 50	1 STUECK	400,00	406,00	407,00	106,4	107,9	108,0
STRASSENANZUG FUER HERREN, ZWEITEILIG, MISCHGEBE AUS ETWA 55 PROZENT SYNTHETISCHER FASER UND ETWA 45 PROZENT REINER SCHURWOLLE, MITTLERE QUALITAET, GR. 50	1 STUECK	394,00	399,00	399,00	105,9	107,7	107,7
HERREN-SAKKO, BLAZER, REINE SCHURWOLLE (IWS), GUTE VERARBEITUNG, GR. 50	1 STUECK	259,00	263,00	264,00	106,6	107,6	107,9
HERREN-LEDERJACKE, NAPPLEDER, SPORTLICH-GERADER SCHNITT, BEFUETTERT, GR. 50	1 STUECK	447,00	444,00	446,00	104,7	105,0	105,3
HERREN-HOSE, MISCHGEBE AUS ETWA 55 PROZENT SYNTH. FASER UND ETWA 45 PROZENT SCHURWOLLE, MITTLERE QUALITAET, GR. 50	1 STUECK	107,00	109,00	109,00	106,7	108,6	108,6
HERREN-MANTEL, SPORTLICH, MISCHGEBE AUS ETWA 67 PROZENT SYNTHETISCHER FASER UND ETWA 33 PROZENT BAUMWOLLE, MITTLERE QUALITAET, GR. 50	1 STUECK	237,00	241,00	241,00	105,6	107,8	108,0
HERREN-PULLOVER MIT LANGEN AERMELN, REINE SCHURWOLLE (IWS), FEINE STRICKART, GUTE VERARBEITUNG, GR. 50	1 STUECK	103,00	104,00	104,00	110,7	113,0	113,2
HERREN-PULLI, MISCHGARN, GR. 50	1 STUECK	72,50	74,80	74,90	109,0	112,0	112,0
BERUFSANZUG, OVERALL, KOEPER ODER DRELL, INDIANTHREN, SANFOR, GR. 50	1 STUECK	62,70	63,50	63,50	104,4	105,8	105,8
DAMEN-KOSTUEM, REINE SCHURWOLLE (IWS), KAMMGARN ODER THEED, GAUZ AUF TAFT BEFUETTERT, KLASSISCHE FORM MIT VARIANTEN ENTSPRECHEND DER MODE, GUTE VERARBEITUNG, GR. 42	1 STUECK	385,00	387,00	389,00	103,7	103,9	104,0
DAMEN-KLEID MIT LANGEN AERMELN, ZWEITEILIG (JACKE UND ROCK), REINE SCHURWOLLE (IWS), BEFUETTERT, MOEGLICHT GLATTER STIL, GUTE VERARBEITUNG, GR. 42	1 STUECK	289,00	290,00	290,00	108,1	103,4	103,4
DAMEN-KLEID MIT HALBEN ODER LANGEN AERMELN, AUS MISCHGEBE, OHNE BESONDERE APPLIKATION, GERADER SCHNITT UND GUTE VERARBEITUNG, GUTE QUALITAET, GR. 42	1 STUECK	178,00	181,00	180,00	106,2	108,0	107,9
DAMEN-ROCK, AUS MISCHGEBE, AUF TAFT BEFUETTERT, MITTLERE QUALITAET, GR. 42	1 STUECK	100,00	101,00	101,00	106,1	106,3	106,2
JEANS FUER DAMEN, BAUMWOLLE, KOEPER, GR. 42	1 STUECK	77,60	78,20	78,10	105,2	104,8	104,7
DAMEN-HOSE, LANG, MISCHGEBE MIT WOLLE, GUTE VERARBEITUNG, GR. 42	1 STUECK	106,00	107,00	107,00	104,8	105,2	105,3
HEMdbluse MIT LANGEN AERMELN, BAUMWOLLE, PFLEGELEICHT, GR. 42	1 STUECK	67,30	68,00	67,90	107,4	107,7	107,7
DAMEN-PELZMANTEL, SHAKARA-PERSIANER, OHNE ZUSATZLICHEN FELLBESATZ, KLASSISCHE FORM, GR. 42	1 STUECK	2352,00	2482,00	2488,00	101,7	100,1	100,0
DAMEN-PULLOVER MIT LANGEN AERMELN, AUS MISCHGARN, MITTLERE BIS LEICHTE QUALITAET, GR. 42	1 STUECK	81,40	83,70	83,50	107,8	110,1	110,2
KLEIDERSCHUERZE OHNE AERML, NORMALE LAENGE, BAUMWOLLE, PFLEGELEICHT, MITTLERE QUALITAET, GR. 42	1 STUECK	32,00	31,80	31,90	102,6	103,7	103,8
ANORAK (PARKA) MIT KAPUZE, MISCHGEBE AUS ETWA 65 PROZENT SYNTHETISCHER FASER UND ETWA 35 PROZENT BAUMWOLLE, MITTLERE QUALITAET, GR. 152	1 STUECK	98,10	98,80	98,10	105,6	106,6	106,7
JEANS (NIETENHOSE) FUER KNABEN, BAUMWOLLE, KOEPER, GR. 152	1 STUECK	48,40	49,60	49,60	102,9	104,7	104,6
KNABEN-PULLOVER MIT LANGEN AERMELN, MISCHGARN, MITTLERE QUALITAET, GR. 152	1 STUECK	39,70	41,00	41,20	107,6	109,3	109,5
MAEDCHEN-KLEID MIT HALBEN ODER LANGEN AERMELN, BAUMWOLLE OD. MISCHGEBE, GERADER SCHNITT UND GUTE VERARBEITUNG, MITTLERE QUALITAET, GR. 128	1 STUECK	60,20	61,30	61,10	105,0	107,3	107,2
TRAININGS- ODER SPORTANZUG, ZWEITEILIG, AUS SYNTHETISCHER FASER UND BAUMWOLLE, GUTES ELASTISCHES MATERIAL, GUTE VERARBEITUNG, GR. 5	1 STUECK	104,00	107,00	107,00	105,1	105,5	105,9
BADEMANTEL FUER HERREN, VELOURS, BAUMWOLLE, GUTE QUALITAET, GR. 50	1 STUECK	166,00	168,00	167,00	104,8	106,0	105,9
SPORTHOSE, KURZ, FUER KNABEN, GR. 4	1 STUECK	20,60	20,20	20,20	106,6	107,7	107,6

ZU DEN ABSOLUTEN PREISANGABEN BITTE ERLAEUTERUNGEN, ABSCHNITT 12, BEACHTEN

7 VERBRAUCHERPREISE
7.1 AUSGEWÄHLTE GÜTER IM BUNDESURCHSCHNITT

MARE, LEISTUNG	EINHEIT	1989		1990		1989		1990	
		APRIL	MAERZ	APRIL	APRIL	MAERZ	APRIL		
		P R E I S		I N		D M		1 9 8 5 = 1 0 0	
HERREN-OBERHEMD, REINE BAUMWOLLE, PFLEGELEICHT, GUTE QUALITAET, GR. 40	1 STUECK	57,20	57,90	58,00	103,5	104,7	104,8		
HERREN-OBERHEMD, MISCHGEBE AUS BAUMWOLLE MIT SYNTHETISCHER FASER, MITTLERE QUALITAET, GR. 40	1 STUECK	49,60	44,10	44,30	106,9	108,0	108,1		
HERREN-UNTERHEMD OHNE ARM, BAUMWOLLE, DOPPELRIPP, MITTLERE QUALITAET, GR. 5	1 STUECK	12,46	12,89	12,88	110,2	112,6	112,7		
HERREN-UNTERHOSE, SLIP, MIT BREITEM MEICHELASTIKBUND, BAUMWOLLE, DOPPELRIPP, MARKENMARE, GR. 5	1 STUECK	13,31	13,58	13,59	108,6	111,0	111,3		
HOSENKORSETT, VOLLELASTISCH, SYNTHETISCHE FASER, VERSTAERKT, SPITZENEINSATZ, CUP B, GR. 80	1 STUECK	81,50	82,60	82,90	107,0	108,5	108,6		
MIEDERHOESCHEN, VOLLELASTISCH, SYNTHETISCHE FASER, VERSTAERKT, SPITZENEINSATZ, GR. 75	1 STUECK	35,60	34,60	34,70	105,5	107,0	107,2		
DAMEN-NACHTHEMD, BAUMWOLLE (EVTL. MISCHGEBE), GUTE QUALITAET, GR. 42	1 STUECK	54,20	54,40	54,40	107,1	107,1	107,3		
DAMEN-HEMD, BAUMWOLLE, MITTLERE QUALITAET, GR. 42	1 STUECK	13,04	13,27	13,35	110,0	111,8	112,2		
DAMEN-SLIP, BAUMWOLLE, GUTE QUALITAET, GR. 42	1 STUECK	7,67	7,77	7,83	109,7	112,1	112,5		
KNABEN-PULLHEMD (T-SHIRT), BAUMWOLLE, PFLEGELEICHT, GR. 152	1 STUECK	20,90	21,60	21,80	106,0	108,9	108,9		
KNABEN-SCHLAFANZUG, BAUMWOLLE (GGF. MISCHGEBE), GR. 152	1 STUECK	33,50	33,30	33,40	104,2	105,3	105,3		
MAEDCHEN-GARNITUR, ZWEITEILIG, BAUMWOLLE, MITTLERE QUALITAET, GR. 128	1 GARNITUR	12,82	12,84	12,85	107,2	108,4	108,4		
STRAMPELHOESCHEN AUS FROTTEESTRETCH, SYNTHETISCHE FASER MIT BAUMWOLLE, MITTLERE QUALITAET, GR. 68	1 STUECK	18,93	19,13	19,15	105,1	106,2	106,3		
HERREN-KNIESTRUEMPFE (-SOCKEN, KNIETLANG), SYNTHETISCHE FASER MIT WOLLE, GR. 11	1 PAAR	12,14	12,25	12,28	108,2	107,2	107,3		
HERREN-SOCKEN, KURZ, WOLLE BZW. BAUMWOLLE MIT SYNTHETISCHER FASER, GR. 11	1 PAAR	8,88	8,86	8,87	107,0	108,4	108,5		
DAMEN-FEINSTRUMPHOSE, MIT ZWICKEL, SYNTHETISCHE FASER, I. MAHL, GR. 42/44	1 STUECK	5,25	5,23	5,25	104,2	106,4	105,4		
KINDER-STRUEMPFE, KNIESTRUEMPFE, SYNTHETISCHE FASER MIT WOLLE BZW. BAUMWOLLE, GR. 8	1 PAAR	6,67	6,80	6,85	103,5	104,4	104,5		
KINDER-STRUMPHOSE, MISCHGEBE, MITTLERE QUALITAET, GR. 8	1 STUECK	12,30	12,36	12,39	101,2	102,9	102,9		
HERREN-MUT, HAARFILZ, MITTLERE QUALITAET	1 STUECK	75,40	75,60	76,70	109,4	110,9	110,9		
HERREN-HANDSCHUHE, SCHWEINSLEDER, UNBEFUETTERT, GR. 8	1 PAAR	85,80	89,80	90,10	108,7	110,0	110,2		
DAMEN-HANDSCHUHE, NAPPALDER, GUTE VERARBEITUNG, GR. 7	1 PAAR	67,60	69,10	69,30	105,0	106,3	106,6		
DAMEN-KLEIDERSTOFF, EINFACH GEMUSTERT, HOCHVEREDELTE BAUMWOLLE PFLEGELEICHT, MITTLERE QUALITAET, 150 CM BREIT	1 METER	23,30	23,90	24,00	104,0	105,9	105,9		
DAMEN-KLEIDERSTOFF, EINFARBIG, MISCHGEBE AUS ETHA 55 PROZENT SYNTHETISCHER FASER UND ETHA 45 PROZENT REINER SCHURWOLLE, MITTLERE QUALITAET, 140 CM BREIT	1 METER	33,80	33,60	33,80	105,1	105,7	106,0		
FUTTERTAFT, EINFARBIG, CHEMIEFASER (ZELLULOISISCHE ODER SYNTHETISCHE FASER), PFLEGELEICHT, CA. 140 CM BREIT	1 METER	10,34	10,72	10,68	107,9	110,6	110,7		
STRICKBARN, BABYGARN, MISCHGARN, MITTLERE QUALITAET	50 GRAMM	4,16	4,15	4,15	102,6	103,6	103,7		
STRICKBARN, REINE WOLLE, FARBIG, GUTE QUALITAET	50 GRAMM	4,80	4,82	4,79	102,3	103,3	103,1		
MASCHINENGARN, 200/4-FACH, STAERKE 40, WEISS	1 ROLLE	3,71	3,76	3,77	104,5	105,6	105,8		
REISSVERSCHLUSS AUS SYNTHETISCHEM MATERIAL ODER METALL, LAENGE ETHA 20 CM	1 STUECK	3,15	3,18	3,18	111,3	112,5	112,7		
GUMMIBAND, GEMEBT, STANDARDQUALITAET, SCHMAL, ZU ETHA 10 M LAENGE	10 METER	5,53	5,57	5,55	106,1	107,0	106,8		
HERREN-SCHNURHALBSCHUHE, WERTVOLLE AUSFUERUNG, KLASSISCHE FORM, BRAND- UND LAUFSoHLEN AUS LEDER, GR. 42	1 PAAR	145,00	149,00	149,00	106,3	108,5	108,6		
HERREN-SLIPPER, MITTLERE QUALITAET, OBERTEIL AUS LEDER, LAUFSoHLEN AUS GUMMI ODER SYNTHETISCHEM MATERIAL, GR. 42	1 PAAR	105,00	107,00	108,00	106,5	109,0	108,2		
DAMEN-SPORTHALBSCHUHE, MITTLERE QUALITAET, OBERMATERIAL AUS LEDER, LAUFSoHLEN AUS GUMMI ODER SYNTHETISCHEM MATERIAL, GR. 38	1 PAAR	101,00	102,00	102,00	105,7	107,9	108,1		
DAMEN-PUMPS, KLASSISCHE AUSFUERUNG, WERTVOLLES OBERMATERIAL, LEDERSoHLEN, GR. 38	1 PAAR	136,00	137,00	137,00	106,0	107,9	108,1		
KINDER-SCHNURHALBSCHUHE, OBERMATERIAL AUS LEDER, LAUFSoHLEN AUS GUMMI, GR. 35	1 PAAR	70,20	71,80	71,80	106,1	108,7	108,8		
KLEINKINDER-SCHNURHALBSCHUHE, OBERMATERIAL AUS LEDER, LAUFSoHLEN AUS GUMMI ODER SYNTHETISCHEM MATERIAL, GR. 26	1 PAAR	60,10	61,00	61,10	105,2	107,1	107,2		
KINDER-SCHLUPF-HAUSCHUHE, OBERTEIL AUS STOFF, SoHLE AUS SYNTHETISCHEM MATERIAL, GR. 30	1 PAAR	27,20	27,20	27,10	103,8	105,6	105,6		
TENNISCHUHE, LEDER, GR. 42	1 PAAR	76,40	78,30	79,50	103,9	105,8	106,0		
FUSSBALLSTIEFEL, GUTES RINDBOXLEDER, ANVULKANISIERTE NOECKENSoHLE, MITTLERE QUALITAET, GR. 42	1 PAAR	74,90	76,30	76,80	107,6	109,2	109,4		
SCHNURSENKEL FUER HERREN-HALBSCHUHE, ETWA 60 CM LANG	1 PAAR	2,20	2,17	2,18	108,0	111,0	111,1		
AENDERUNGSSCHNEIDERARBEIT, KUERZEN EINER HERRENHOSE	1 MAL	13,44	13,65	13,55	105,7	108,4	108,7		
SCHNEIDERARBEIT, ANFERTIGUNG EINES KOSTUEMS, PREIS OHNE STOFF, ABER MIT EINFACHEN ZUTATEN	1 MAL	561,00	611,00	616,00	110,6	115,0	115,6		
BESOHLEN MIT LEDERSoHLEN, EIN PAAR	1 MAL	25,10	25,70	25,80	105,4	107,3	107,5		
HERRENSCHUHE, GR. 43	1 MAL	22,60	23,10	23,20	106,1	108,0	108,2		
BESOHLEN MIT MERKSTOFFSoHLEN (GLATT), EIN PAAR	1 MAL	11,26	11,56	11,61	106,4	108,9	108,2		
BESOHLEN MIT ABSAETZEN, GUMMIABSATZ, EIN PAAR	1 MAL								
DAMENSCHUHE, GR. 39	1 MAL								

ZU DEN ABSOLUTEN PREISANGABEN BITTE ERLAEUTERUNGEN, ABSCHNITT 12, BEACHTEN

7 VERBRAUCHERPREISE
7.1 AUSGEWAHLTE GUETER IM BUNDESDURCHSCHNITT

LEISTUNG, TARIF, MARE	EINHEIT	1989		1990		1989		1990	
		APRIL	MAERZ	APRIL	APRIL	MAERZ	APRIL		
		PREIS		IN DM		1985 = 100			
WOHNUNGSMIETEN, ENERGIE									
MIETE FUER EINE ABGESCHLOSSENE, LEERVERMIETETE									
WOHNUNG MIT KUECHE									
FREIFINANZIERTER WOHNUNGSBAU, BIS 1948 ERBAUT									
3-RAUM-WOHNUNG OHNE BAD, EINZELRAUMHEIZUNG	MTS.-MIETE	224,00	233,00	235,00	111,1	116,4	116,0		
3-RAUM-WOHNUNG MIT BAD/DUSCHE, EINZELRAUMHEIZUNG	MTS.-MIETE	308,00	317,00	318,00	111,5	115,1	115,3		
FREIFINANZIERTER WOHNUNGSBAU, 1949 UND SPAETER ERBAUT									
4-RAUM-WOHNUNG MIT BAD/DUSCHE, ZENTRALHEIZUNG	MTS.-MIETE	559,00	571,00	573,00	107,4	110,4	110,8		
OEFFENTLICH BEFORDERTER WOHNUNGSBAU,									
1949 UND SPAETER ERBAUT									
3-RAUM-WOHNUNG MIT BAD, EINZELRAUMHEIZUNG	MTS.-MIETE	301,00	311,00	311,00	111,7	114,8	115,0		
3-RAUM-WOHNUNG MIT BAD, ZENTRALHEIZUNG	MTS.-MIETE	425,00	435,00	436,00	108,2	111,8	112,2		
ELEKTRISCHER STROM, GRUNDPREIS UND ARBEITSPREIS, FUER EINE									
WOHNUNG MIT KUECHE, GUNSTIGSTER TARIF, BEI EINEM									
MONATSVERBRAUCH VON									
75 KWH (3-RAUM-WOHNUNG EINSCHL. KUECHE)	75 KWH	32,10	32,20	32,20	108,2	108,5	108,4		
200 KWH (4-RAUM-WOHNUNG EINSCHL. KUECHE)	200 KWH	61,80	62,70	62,70	107,9	107,8	107,8		
325 KWH (5-RAUM-WOHNUNG EINSCHL. KUECHE)	325 KWH	82,20	82,40	82,40	107,7	107,9	107,8		
1275 KWH, DAVON 960 KWH NACHTSTROM (5-RAUM-WOHNUNG	1275 KWH	221,00	222,00	222,00	107,9	108,1	108,1		
EINSCHL. KUECHE)									
GAS, MIT GRUND-(VERRECHNUNGS-) UND ARBEITSPREIS, FUER EINE									
WOHNUNG MIT KUECHE, GUNSTIGSTER TARIF, BEI EINER									
ABNAHMENMENGE VON									
1000 KWH	MONATLICH	68,50	72,20	72,50	72,0	76,2	76,6		
1600 KWH	MONATLICH	85,10	101,00	102,00	69,4	74,3	74,7		
2300 KWH	MONATLICH	119,00	128,00	129,00	67,5	72,5	73,0		
FLUESSIGAS, FUELLUNG EINER 11-KG-FLASCHE									
EXTRA LEICHTES HEIZOEL, BEI ABNAHME VON 5000 L (TANKMARE)	1 FUELLUNG	27,50	28,00	28,10	91,8	93,6	93,6		
STEINKOEHLENRIKETTETS, INLAENDISCHER HERKUNFT, BEI	100 KILO	43,80	42,30	42,00	53,8	52,4	52,0		
ABNAHME VON ETHA 1000 KG, FREI KELLER	100 KILO	62,00	62,60	61,90	102,1	103,7	102,6		
ANTHRAZIT-NUSS 5/6, INLAENDISCHER HERKUNFT, BEI	100 KILO	67,10	68,00	67,40	101,6	103,6	102,7		
ABNAHME VON ETHA 3000 KG, FREI KELLER	100 KILO	60,80	61,50	60,80	97,7	99,7	98,5		
ZECHENBRECHKOKS 3, INLAENDISCHER HERKUNFT, BEI	100 KILO	56,00	58,20	57,40	100,4	103,9	102,6		
ABNAHME VON ETHA 3000 KG, FREI KELLER	100 KILO	41,10	42,30	41,80	104,9	107,8	106,4		
ZECHENBRECHKOKS 4, INLAENDISCHER HERKUNFT, BEI	100 KILO	23,70	24,10	24,10	107,0	108,7	108,8		
ABNAHME VON ETHA 3000 KG, FREI KELLER	50 KILO	41,10	42,30	41,80	104,9	107,8	106,4		
BRAUNKOEHLENRIKETTETS, BEI ABNAHME VON ETHA 1000 KG,	100 KILO	41,10	42,30	41,80	104,9	107,8	106,4		
FREI KELLER									
BRENNHOLZ, OFENFERTIG, FREI KELLER	50 KILO	23,70	24,10	24,10	107,0	108,7	108,8		
FERNWAERME, GRUNDPREIS, ARBEITSPREIS UND VERRECHNUNGSKOSTEN									
FUER EIN									
EINFAMILIENHAUS, 120 M2 WOHNFLAECHE 1)	1 GJ	22,50	23,10	23,10	83,2	85,4	85,6		
MEHRFAMILIENHAUS, 2000 M2 WOHNFLAECHE 2)	1 GJ	21,10	22,00	22,10	81,4	84,9	85,3		
HAUSHALTSGUETER									
STUHL AUS HOLZ, SCHAUMSTOFFPOLSTER, MIT	1 STUECK	192,00	200,00	201,00	109,0	112,0	112,4		
VELOUR- ODER BAUMWOLLBEZUG									
HAENGBESCHRANK AUS ANBAUKUECHE, KUNSTSTOFFBESCH. OD.FURNIERT,	1 STUECK	223,00	227,00	228,00	106,4	109,2	109,5		
2 TUEREN, 2 EINLEGEBOEDEN, ETHA 100 MAL 80 MAL 35 CM									
KUECHENBLOCK, ETHA 280 BIS 330 CM BREIT, EINSCHL.	1 STUECK	3226,00	3265,00	3263,00	105,0	107,2	107,5		
KUEHLSCHRANK, HERD, DUNSTABZUGSHAUBE UND SPUELE									
KLEIDERSCHRANK, TYPEN-REIHENSCHRANK, NATURHOLZ FURNIERT,	1 STUECK	672,00	695,00	696,00	107,7	110,4	110,6		
MATTIERTE ODER KUNSTSTOFFBESCHICHTETE OBERFLAECHE, 2 EIN-									
LEGEBOEDEN, KLEIDERSTANGE, ETHA 100 MAL 225 MAL 60 CM									
KASTENDOPPELBETT (OHNE MATRATZENBOEDEN), ETHA 200 MAL 200 CM,	1 STUECK	1399,00	1459,00	1476,00	106,5	107,6	107,9		
NATURHOLZ FURNIERT, MATTIERTE OD. KUNSTSTOFFBESCH. OBERFL.,									
U.A. MIT BETTUERBAU UND NACHTKORNSOLEN (ETHA 50 CM HOCH)									
MATRATZENBOEDEN, FEDERHOLZBRUND, MIT VERSTELLBAREM KOPF- UND	1 STUECK	195,00	204,00	204,00	107,8	109,7	110,2		
FUSSTEIL, ETHA 90 MAL 190 CM									
AUFLEGEMATRATZE, FEDERKERN, EINTEILIG, GUTE POLSTERUNG UND	1 STUECK	338,00	343,00	344,00	103,9	104,8	104,8		
VERARBEITUNG, ETHA 100 MAL 200 CM									
SCHAUMSTOFFMATRATZE, EINTEILIG, MITTLERES RAUMBEMICHT,	1 STUECK	288,00	292,00	292,00	104,7	106,2	106,3		
HOEHE ETHA 12 CM, ETHA 100 MAL 200 CM									
POLSTERGARNITUR, BESTEHEND AUS EINEM 3- UND 2-SITZIGEN SOFA	1 GARNI-	2800,00	2828,00	2835,00	106,8	109,8	109,5		
UND 1 SSEL, FEDERKERN, BEZUGSSTOFF AUS SYNTHET. FASER	TUR								
LIEGESOFA, 2-SITZIG, ZUM AUSZIEHEN, MIT SCHAUMSTOFF	1 STUECK	921,00	942,00	945,00	107,6	110,3	110,7		
WOHNZIMMERTISCH, NATURHOLZ FURNIERT, MATTIERTE OBERFLAECHE,	1 STUECK	637,00	659,00	660,00	107,5	110,1	110,3		
110 MAL 80 CM, AUSGEZOGEN ETHA 180 MAL 80 CM									
ANBAUTEIL AUS EINER WOHNWAND, NATURHOLZ FURNIERT, AUS DEM	1 STUECK	1377,00	1511,00	1520,00	106,4	110,0	110,2		
STILBEREICH ODER MODERN, MIT EINLEGEBOEDEN BZW.									
GESCHLOSSENEM (TV-) FACH, ETHA 100 MAL 225 MAL 45 CM									
SCHRANKWAND, MODERN, FURNIERT, U.A. MIT GESCHLOSSENEM	1 STUECK	3263,00	3417,00	3420,00	106,9	108,7	108,8		
(TV-) FACH, VITRINENTEIL, SCHREIBFACH, ETHA									
320 BIS 420 CM BREIT									
SPIEGELSCHRANK, MIT BELEUCHTUNG, FUER DAS BADEZIMMER	1 STUECK	255,00	251,00	245,00	104,7	106,6	106,6		
DIELEN-SPIEGEL ZUM AUFHAENGEN, KRISTALLGLAS MIT EINFACHER,	1 STUECK	138,00	141,00	141,00	108,2	110,8	110,9		
SCHNALER UMRANDUNG, ETHA 85 MAL 80 CM									
TUFTINGBELAG, POLYAMID, BAHNENWARE	1 M2	32,70	32,60	32,70	105,3	107,0	107,0		
SCHLINGENWARE, AUSLEHWARE, MOLLE, ETHA 1000 G PRO M2,	1 M2	50,40	50,60	50,50	102,9	103,1	103,2		
BAHNENWARE									
PVC-BODENBELAG (VERBUNDBELAG), MIT GEPRAEGTER OBERFLAECHE	1 M2	31,60	32,00	32,00	103,9	105,0	105,2		
AUF SCHAUMTRAEGER									
SCHLAFDECKE, REINE SCHURMOLLE (IMS), BANDEINFASSUNG,	1 STUECK	183,00	185,00	186,00	101,8	102,8	103,0		
ETHA 150 MAL 200 CM									
SCHLAFDECKE, SYNTHETISCHE FASER, MITTLERE QUALITAET,	1 STUECK	79,20	74,40	75,20	101,2	101,7	102,0		
ETHA 150 MAL 200 CM									
DAUNEN-EINZIEHDECKE, ORIGINAL DAUNENFUELLUNG,	1 STUECK	515,00	517,00	518,00	99,9	100,2	100,4		
ETHA 150 MAL 200 CM									
STEPPECKEN-SCHLAFSACK, AUSSENSEITE SYNTHETISCHE FASER,	1 STUECK	82,50	91,20	92,00	102,8	103,1	103,2		
INNENSEITE BAUMWOLLE, FUELLUNG AUS SYNTHETISCHER FASER,									
MASCHBAR, RUNDUM-REISSVERSCHLUSS, ETHA 180 MAL 75 CM									

1) 2) FUSSNOTE SIEME SEITE 63

ZU DEN ABSOLUTEN PREISANGABEN BITTE ERLAEUTERUNGEN, ABSCHNITT 12, BEACHTEN

7 VERBRAUCHERPREISE
7.1 AUSGEWAHLTE GÜTER IM BUNDESURCHSCHNITT

MARE	EINHEIT	1989			1990		
		APRIL	MAERZ	APRIL	APRIL	MAERZ	APRIL
		PREIS			IN DM		
		1985 = 100					
INLETT F. OBERBETTEN, MAKRODEPER, ETWA 130 BZW. 140 CM BREIT	1 METER	31,80	32,20	32,60	106,8	107,7	108,9
BETTFEDERN, ORIGINAL GAENSE-MALDANEN, MITTLERE QUALITAET	1 KILO	109,00	108,00	108,00	102,1	102,3	102,4
BETTBEZUG-GARNITUR, REINE BAUMWOLLE, GÜTE QUALITAET, ETWA 80 MAL 80 CM BZW. ETWA 135 MAL 200 CM	1 GARNITUR	78,10	78,40	78,40	101,6	102,1	102,2
SPANNBETTUCH, REINE BAUMWOLLE	1 STUECK	28,50	28,90	28,90	102,2	103,5	103,6
GARDINENTUELL, SYNTHETISCHE FASER, ETWA 240 CM BREIT	1 METER	23,80	23,90	24,00	104,7	105,5	106,8
MOEBELBEZUGSTOFF, SYNTHETISCHE FASER, MITTLERE QUALITAET, ETWA 130 CM BREIT	1 METER	58,70	60,50	60,50	106,2	108,0	108,1
DEKORATIONSTOFF, SYNTHETISCHE FASER, DICHTGEMEBT, MITTLERE QUALITAET, ETWA 120 CM BREIT	1 METER	25,90	26,20	26,20	104,4	105,7	105,9
FROTTIERHANDTUCH, BAUMWOLLE, MITTLERE QUALITAET, ETWA 50 MAL 100 CM	1 STUECK	12,04	11,99	11,98	103,4	104,1	104,1
GESCHIRRTUCH, HALBLEINEN, ETWA 55 MAL 75 CM	1 STUECK	5,48	5,54	5,53	103,6	104,8	104,8
TISCHDECKE, LEINENSTRUKTUR, PFLERGELEICHT, ETWA 130 MAL 160 CM	1 STUECK	51,10	51,50	51,50	103,4	104,7	104,7
RADIATOR MIT DELFUELLUNG UND THERMOSTAT, ANSCHLUSSWERT 2 KW	1 STUECK	151,00	150,00	151,00	100,8	101,3	101,4
GASHEIZOFEN FUER KAMINANSCHLUSS, NENNHEIZLEISTUNG ETWA 4,5 KW/H (ETWA 4000 KCAL/H), MIT WAERMERGLER	1 STUECK	1029,00	1055,00	1062,00	106,9	108,7	110,0
DAUERBRANDOFEN, WARMLUFTALLESBRENNER, AUS EMAILLIERTEM GUSS, NENNHEIZLEISTUNG ETWA 4,0 KW/H (ETWA 3000 KCAL/H), MIT UNTERLEGEPLATTE, MIT AUTOMATISCHEM REGLER	1 STUECK	935,00	878,00	880,00	104,4	107,2	107,2
OEFEN, NENNHEIZLEISTUNG ETWA 5,8 KW/H (ETWA 5000 KCAL/H), MIT EINGEBAUTEM TANK, KLAPPECKEL UND DELAUFFANGSCHALE, MIT VORLEGEPLATTE	1 STUECK	421,00	440,00	441,00	106,8	110,1	110,1
ELEKTROHERD, 4 KOCHPLATTEN, DAVON 2 BLITZKOCHPLATTEN ODER 1 BLITZKOCHPLATTE UND 1 AUTOMATIKPLATTE, 7-STUFENSCHALTER, BRATOFEN MIT THERMOSTAT, DURCH REGLER GESTEUERT, MIT BRATPFANNE, ANSCHLUSSWERT ETWA 10000 WATT	1 STUECK	708,00	731,00	734,00	101,6	102,7	103,0
GASHERD (MIT ZUENDSICHERUNG), 4-FLAMMIG, WEISS EMAILLIERT, BACKOFEN MIT THERMOSTAT, MIT ABDECKPLATTE UND GERAETEWAGEN	1 STUECK	788,00	795,00	788,00	105,5	108,6	108,0
ELEKTRISCHER KOCHENDWASSER-AUTOMAT MIT STUFENLOSEM TEMPERATURWAELHLER, ETWA 5 L NUTZINHALT, ETWA 2000 WATT	1 STUECK	193,00	197,00	187,00	102,8	103,9	104,2
GAS-DURCHLAUFERHITZER, LEISTUNG ETWA 22 KW/H, MIT TEMPERATURWAELHLER, WASSER- UND GASPENGENREGLER, FERNZAPPER, MIT AUSLAUFZUBEHOER	1 STUECK	816,00	850,00	860,00	106,1	107,9	108,4
ELEKTR. BROTRÖSTER FUER 2 SCHEIBEN, TOAST-AUTOMAT, MIT ROESTGRADWAELHLER U. SELBSTSTAETIGEM AUSSTOSS, ETWA 1000 WATT	1 STUECK	56,30	57,50	57,50	102,0	102,8	102,8
KAFFEEMASCHINE, 8-10 TASSEN, M. WARMHALTEPLATTE U. GLASKANNE	1 STUECK	70,20	70,40	70,60	99,0	99,0	99,2
KUEHLSCHRANK, TISCHFORM, KOMPRESSORSYSTEM, 3-STERN-GEFRIERFACH MIT ABTAU-AUTOMATIK, ETWA 160 L INHALT	1 STUECK	565,00	572,00	573,00	100,8	101,8	102,2
GEFRIERSCHRANK MIT VORGEFRIERFACH UND SCHNELLGEFRIER-EINRICHTUNG, ETWA 300 L INHALT	1 STUECK	1027,00	1048,00	1048,00	98,8	99,9	100,1
WASCHMASCHINE, VOLLAUTOMAT MIT PROGRAMMEINSTELLUNG, TROMMELSYSTEM, FUER 4-5 KG TROCKENWAESCHE	1 STUECK	1000,00	1013,00	1014,00	99,5	100,6	100,7
ELEKTRO-BOHRMASCHINE, 2-GANG-SCHLAGBOHRER, ETWA 300-400 WATT	1 STUECK	167,00	166,00	166,00	101,5	102,6	102,6
ELEKTRISCHE GESCHIRRSPELWASCHMASCHINE, SPELBEHAELTER AUS ROSTFREIEM EDELSTAHL, 2-4 SPELPROGRAMME, FASSUNGSVERMOEGEN 10-12 MASSGEDECKE	1 STUECK	1007,00	1015,00	1015,00	98,9	99,7	99,7
BODENSTAUBSAUGER MIT GLEITKUFEN ODER ROLLEN, STANDARD-ZUBEHOER, ETWA 800 WATT	1 STUECK	256,00	257,00	257,00	99,4	99,6	99,6
ELEKTRISCHE NUTZSTICH-NAEHMASCHINE, FREIARM, LEICHTMETALL, MIT KOEFFER	1 STUECK	675,00	703,00	707,00	100,7	102,4	102,8
HANDMIXER, STANDARD-AUSFUERUNG (2 QUIRLBESEN UND ZWEI KNETHAKEN), AUS ROSTFREIEM EDELSTAHL, 3-STUFEN-SCHALTUNG, ETWA 150 WATT	1 STUECK	85,80	66,90	67,10	101,5	102,6	102,6
REGLERBUEGELEISEN MIT KONTROLLLAMPE UND EINSTELLSKALA, LEICHTE AUSFUERUNG, ETWA 1000 WATT	1 STUECK	44,00	44,60	44,80	103,1	104,5	104,7
LICHTLEISTE MIT LEUCHTSTOFFROEHRE, EINF. AUSFUERUNG, OHNE ABDECKUNG, WEISS, P. DECKENBELEUCHTUNG, 120 CM LG., 40 WATT	1 STUECK	42,90	43,20	43,10	102,1	102,9	103,1
DECKENLEUCHTE, EINFACHE AUSFUERUNG, OPALGLAS	1 STUECK	29,10	28,40	28,50	104,2	104,6	104,9
SCHREIBTISCHLAMPE MIT VERSTELLBAREM METALLREFLEKTOR, HOEHE ETWA 40 CM	1 STUECK	47,30	45,80	46,00	102,2	102,4	102,9
TRINKGLAS AUS EINFACHEM PRESS- (ODER MASCHINENGEBLASENEM) GLAS, UNVERZIERT, ETWA 1/4 L INHALT	1 STUECK	1,95	2,03	2,07	106,4	108,9	109,0
KAFFEESERVICE, GUTES PORZELLAN, FUER 6 PERSONEN, 15-TEILIG, I. WAHL, MIT NACHKAUFGARANTIE (KEINE SPITZENQUALITAET)	1 SERVICE	191,00	201,00	202,00	110,2	113,5	113,8
KAFFEESERVICE, HARTSTEINGUT, FUER 6 PERSONEN, 15-TEILIG, SPELMASCHINENFEST, MARKENWARE	1 SERVICE	173,00	178,00	178,00	106,5	108,5	109,0
PORZELLANTASSE, HOEHE FORM, WEISS ODER MIT EINFACHEM DEKOR, MIT UNTERASSE, I. WAHL, ETWA 0,2 L INHALT	1 STUECK	7,22	7,58	7,58	110,3	114,2	114,5
SUPPENTELLER, PORZELLAN, WEISS ODER MIT EINFACHEM DEKOR, DURCHMESSER ETWA 24 CM, I. WAHL	1 STUECK	7,50	7,78	7,81	110,5	113,8	114,1
ESSBESTECK, 4-TEILIG, 90 6 VERSILBERT, MITTLERE QUALITAET	1 BESTECK	143,00	149,00	150,00	112,0	116,1	116,4
ESSBESTECK, 4-TEILIG, EDELSTAHL, ROSTFREI, 18/10, MIT GESCHMIEDETER KLINGE, MITTLERE QUALITAET	1 BESTECK	84,50	86,00	86,30	111,7	115,7	116,3
KUECHENMESSER, ROSTFREI, MITTLERE QUALITAET, KLINGENLAENGE ETWA 10 CM	1 STUECK	7,07	7,29	7,36	105,8	107,8	108,0
KUECHEN-ZEIGERWAEGE MIT SCHALE, ETWA 3-5 KG GEWICHTSANZEIGE	1 STUECK	36,40	35,60	35,80	104,7	106,4	106,5
KAFFEEFILTER, KUNSTSTOFF, SCHNELLFILTER FUER 4-6 TASSEN	1 STUECK	6,87	7,10	7,13	104,5	107,1	107,5
ZITRUSPRESSE, KUNSTSTOFF, MIT SAFTBECHER	1 STUECK	5,64	5,90	5,95	107,2	109,4	110,0
BRATPFANNE MIT DECKEL, ALUMINIUM, INNEN KUNSTSTOFF-BESCHICHTET, MIT ISOLIERGRIF, ETWA 24 CM DURCHMESSER	1 STUECK	52,30	54,80	55,20	106,2	109,9	110,4
FLEISCHTOPF MIT DECKEL, FUER KOEHL-, GAS- UND ELEKTROHERD, EMAILLIERT, SCHWERE QUALITAET, ETWA 20 CM DURCHMESSER (ETWA 4 L INHALT)	1 STUECK	55,80	57,50	57,50	107,2	109,6	110,0
KOCHTOPF MIT DECKEL, FUER ELEKTROHERD, EDELSTAHL, ROSTFREI, 18/10, MIT GESCHLIFFENEM BODEN, ETWA 20 CM DURCHMESSER (ETWA 3 L INHALT)	1 STUECK	81,60	85,10	85,80	108,3	112,2	112,7
WASSERKESSEL MIT ISOLIERGRIF, FUER ELEKTROHERD, EDELSTAHL, ETWA 3 L INHALT	1 STUECK	78,90	80,70	81,30	108,3	112,3	112,8
SCHUESSEL MIT SCHALENDECKEL, FEUERFEST, MITTLERE GROESSE, ETWA 2 L INHALT	1 STUECK	28,60	29,90	29,20	107,4	110,6	110,8
BABYFLASCHE AUS FEUERFESTEM GLAS, ETWA 250 CMS INHALT	1 STUECK	4,60	4,54	4,59	102,9	103,4	103,4

ZU DEN ABSOLUTEN PREISANGABEN BITTE ERLAEUTERUNGEN, ABSCHNITT 12, BEACHTEN

7 VERBRAUCHERPREISE
7.1 AUSGEWÄHLTE GÜTER IM BUNDESDURCHSCHNITT

MARE, LEISTUNG	EINHEIT	1989		1990		1989		1990	
		APRIL	MAERZ	APRIL	APRIL	MAERZ	APRIL	APRIL	
		PREIS		I N D M		1 9 8 5 = 1 0 0			
EIMER, KUNSTSTOFF, BESTAENDIG GEGEN KOECHENDES WASSER, DURCHMESSER ETWA 30 CM, ETWA 10 L INHALT	1 STUECK	5,16	5,16	5,20	105,7	107,4	107,7		
WAESCHKORB MIT GRIFFEN, KUNSTSTOFF, RECHTECKIG, OBEN ETWA 65 MAL 45 CM, HOEHE ETWA 28 CM	1 STUECK	16,01	16,21	16,20	104,0	105,6	105,9		
HAMMER (SCHLOSSERHAMMER), KOPF 500 G, POLIERTER STIEL	1 STUECK	9,75	9,80	9,83	104,8	106,0	106,0		
BEISSZANGE, KOPF, SCHULTER UND KANTEN POLIERT, 210 MM	1 STUECK	11,65	11,86	11,82	107,7	109,6	109,8		
FUCHSCHWANZ, 350 MM BLATTLAENGE	1 STUECK	14,09	14,43	14,41	105,7	107,9	108,2		
FARBROLLER, PERLONBEZUG, 20 CM, 18 MM SCHURLAENGE	1 STUECK	9,01	9,08	9,08	103,0	104,0	103,5		
HALEPPINSEL, NATURBORSTEN, DURCHMESSER 3-4 CM	1 STUECK	5,99	6,00	5,99	103,0	104,2	104,3		
KINDERWAGEN, FALTHAGEN MIT BEGRENZUNG, BETT UND VERDECK, BETT ABNEHMBAR FUER SPORTWAGENAUFSATZ, MITTLERE QUALITAET	1 STUECK	382,00	412,00	414,00	104,3	106,2	106,2		
ZIMMERTUER-EINSTECKSCHLOSS, 2 BUNDBARTSCHLUESSEL, EINTOURIG, 55 MM DORN	1 STUECK	10,68	10,92	10,96	105,7	107,3	107,7		
DRUECKERGARNITUR, LEICHTMETALL ELOXIERT, DRUECKER 105 MM, MIT LANGSCHILDERN, BEGOSSEN, 220 MAL 36 MM	1 GARNITUR	18,87	19,47	19,60	107,8	109,9	110,5		
VORWAENGESCHLOSS, 2 SCHLUESSEL, EINFACHE AUSFUEHRUNG, ETWA 40-45 MM	1 STUECK	5,97	6,22	6,23	106,0	111,0	111,3		
STUBENBESEN, KUNSTSTOFFHAAR ODER ROSSHAARMISCHUNG	1 STUECK	8,77	8,77	8,78	103,2	104,2	104,3		
KLEIDERBUERSTE, NATURBORSTEN, EINFACHE AUSFUEHRUNG	1 STUECK	5,64	5,70	5,71	104,1	105,9	105,9		
GERAETEZULEITUNG, KUNSTSTOFFSCHLAUCH, MIT GERAETE- UND SCHUKOSTECKER, 3 M LANG	1 STUECK	8,85	9,07	9,08	102,1	102,7	102,8		
TASCHENLAMPENHULSE, KLEINE STADFORM	1 STUECK	7,07	7,28	7,29	103,9	104,9	105,0		
GLUEHLAMPE, MATT, 100 WATT	1 STUECK	1,91	1,91	1,91	101,7	101,1	101,2		
KERZENLAMPE, MATT, 25 WATT	1 STUECK	2,37	2,34	2,34	102,1	101,7	101,8		
LEUCHTSTOFFROEHRE, 120 CM LANG, 40 WATT	1 STUECK	8,30	8,34	8,35	102,0	101,5	101,5		
KLARSICHT-FOLIE, MIT HAFTEFFEKT, ETWA 30 CM BREIT, ZU 15 ODER 20 M LAENGE	20 METER	2,79	2,82	2,82	101,5	102,9	103,0		
ALU-FOLIE (NICHT EXTRA STARK), ETWA 30 CM BREIT, ZU 10 ODER 20 M LAENGE	20 METER	4,54	4,68	4,69	103,8	106,3	106,4		
FILTERTUETEN FUER KAFFEEFILTER, 4-6 TASSEN, IN PACKUNGEN ZU 40 STUECK	1 PACKUNG	1,54	1,57	1,57	101,9	102,4	102,6		
MASCHPULVER FUER FEINWAESCHE, IN PACKUNGEN ZU ETWA 300 BIS 750 G	1 KILO	8,75	8,58	8,60	102,3	103,0	103,2		
MASCHPULVER FUER GROB-, WEISS- UND BUNTWASCHUNG, FUELLGEBICHT ETWA 3 KG	1 KILO	3,79	3,85	3,85	108,7	111,3	111,5		
WAESCHEWEICHSPUELMITTEL, IN BEHAELTERN ZU ETWA 4 L	4 LITER	5,48	5,58	5,58	104,6	106,7	107,0		
FUSSBODENPFLEGMITTEL, NACHSALTTIGE EMULSION, FUELLGEBICHT ETWA 500 ML	500 ML	5,77	5,93	5,92	103,6	104,4	104,9		
GESCHIRRSPUELMITTEL, FLUESSIG, IN PLASTIKFLASCHEN ZU ETWA 1000 ML	1 LITER	3,44	3,42	3,43	103,4	103,8	104,0		
REINIGUNGSMITTEL FUER TOILETTEN, DESINFIZIEREND, DESODORIEREND, IN PLASTIKBEHAELTERN ZU ETWA 600 G	1 KILO	4,70	4,73	4,74	102,4	103,3	103,4		
SCHUHCREME, FARBLOS	100 ML	3,26	3,30	3,29	102,5	103,2	103,2		
METALLPFLEGMITTEL FUER EDELMETALLE, IN BEHAELTERN ZU ETWA 250 G FUELLGEBICHT	250 GRAMM	4,19	4,26	4,27	103,8	106,2	106,3		
FLECKENENTFERNUNGSMITTEL, IN BEHAELTERN ZU ETWA 100 ML ODER 100 G FUELLGEBICHT	100 ML/G	4,27	4,23	4,25	101,5	101,7	101,8		
SCHUEWERTUCH, MITTLERE QUALITAET, ETWA 50 MAL 60 CM	1 STUECK	2,14	2,05	2,04	104,0	105,4	105,6		
SCHWAMMTUCH, ETWA 20 MAL 20 CM, IN PACKUNGEN ZU ETWA 2 BIS 5 STUECK	10 STUECK	5,54	5,44	5,43	99,4	99,6	99,7		
MOLZSCHRAUBEN, EISEN, FLACHKOPF, 3,5 MAL 25 MM, DIN 97, IN KLEINPACKUNGEN	100 STUECK	3,89	4,19	4,21	104,3	105,7	106,0		
DRAHT, VERZINKT, 2,2 MM	1 KILO	5,61	5,59	5,59	102,9	105,2	105,2		
DRAHTSTIFTE (NAGEL), 20-60 MM LANG	1 KILO	4,95	5,28	5,30	103,2	104,8	105,0		
KLEBESTREIFEN AUF ROLLEN, DURCSICHTIG, ETWA 12 MM MAL 10 M	1 ROLLE	1,72	1,79	1,80	106,0	108,3	108,8		
KLEBSTOFF (KEIN KONTAKTKLEBER), IN TUBEN MIT ETWA 50 CM FUELLGEBICHT	50 CM	3,15	3,22	3,23	105,6	107,8	108,4		
ZUENOELZER, IN PACKUNGEN ZU 10 SCHACHTELN	1 PACKUNG	0,96	0,87	0,87	100,9	101,1	101,1		
CHEMISCHE REINIGUNG (VOLLREINIGUNG) NEBST BUEGELN EINES ZWEITEILIGEN HERRENANZUGES	1 MAL	13,07	13,44	13,49	107,0	110,0	110,4		
MASCHEN UND MANGELN, GLATTWAESCHE, 6 TEILE (BETTWASCHUNG FUER 2 BETTEN), SCHRANKFERTIG	1 PAKET	14,36	14,90	14,93	107,4	111,2	111,4		
FENSTERDEKORATION IM AUSSENDIENST (U.A. ANBRINGEN VON GARDINEN UND GARDINENSTANGEN), PREIS EINER GESELENSTUNDE	1 STUNDE	42,40	43,40	43,50	108,0	110,5	110,7		
TAPETE, RAUMFASER, KOERNUNG MITTEL, WEISS	1 ROLLE	12,03	12,18	12,22	105,4	107,0	107,5		
KUNSTHARZLACKFARBE, WEISS, FUER INNEN- UND AUSSENANSTRICH, IN DOSEN ZU 750 ML	1 DOSE	15,94	16,17	16,25	107,1	109,1	109,5		
DISPERSIONSFARBE FUER INNEN, LICHTSICHT, GUT DECKEND, 1 L AUSREICHEND FUER CA. 5 M2 STREICHFLAECHE, IN EIMERN ZU ETWA 10 L FUELLMENGE	1 LITER	4,01	4,04	4,09	107,8	109,9	110,2		
TAPETENKLEISTER, IN BEUTELN ODER KARTONS ZU 125 G	1 PACKUNG	3,63	3,70	3,70	106,0	108,3	108,9		
ZELLULOSE-LEIMSTOFF (SPACHTEL), IN PAKETEN ZU 500 G	500 GRAMM	3,02	3,14	3,13	104,9	107,1	107,1		

GESUNDEHEITS- UND KOERPERPFLEGE

MELISSENGEIST, IN FLASCHEN ZU ETWA 100 ML	100 ML	9,57	9,74	9,76	105,9	107,0	107,2
VITAMIN-C-BRAUSETABLETTEN, IN PACKUNGEN ZU 10 TABLETTEN	1 PACKUNG	3,91	3,98	3,99	99,5	101,1	101,3
KRAFTWAGEN-VERBANDKASTEN NACH DIN 13164 B	1 STUECK	32,30	32,30	32,30	103,8	104,2	104,3
MUNDPLASTER, ELASTISCH, MIT ANTISEPTISCHEM MITTELSTREIFEN, ETWA 8 CM BREIT	1 METER	4,05	4,14	4,16	104,7	106,9	107,2
MULLBINDE, 6 CM BREIT, 4 M LANG	1 STUECK	1,72	1,79	1,79	107,2	107,9	107,9
VERBANDMATTE, IN PACKUNGEN ZU 200 G	200 GRAMM	3,18	3,26	3,23	104,3	105,7	105,8
FEINDESINFIZIATIONSMITTEL, IN FLASCHEN ZU 250 ML	250 ML	8,97	9,11	9,13	106,2	108,5	108,7
HEIZKISSEN MIT TEMPERATURREGLER, ETWA 30 MAL 40 CM, ETWA 60 WATT	1 STUECK	41,40	41,80	41,80	104,8	106,2	106,3
UVA-OBERKOERPERBRAEUNER, MITTLERE QUALITAET	1 STUECK	308,00	311,00	311,00	89,3	99,4	99,4
BRILLENFASSUNG FUER HERREN, HALB KASCHIERT, MIT METALL-EINLAGE, 4,5 MM STARK, MARKENWARE	1 STUECK	79,80	80,80	80,80	102,9	104,0	104,1
AUGENGLAS, WEISS, SPHAERISCH, BIS + 2,0, GUTE QUALITAET	1 GLAS	26,10	26,80	26,70	106,8	107,7	108,0
FIEBERTHERMOMETER, IN EINFACHER KUNSTSTOFFHULSE	1 STUECK	7,61	7,58	7,61	103,0	103,3	103,3
FORMHAERPFLEGE FLASCHE AUS SUMMI (2 L), ETWA 20 MAL 90 CM	1 STUECK	9,29	9,44	9,42	102,6	103,1	103,2

ZU DEN ABSOLUTEN PREISANGABEN BITTE ERLAEUTERUNGEN, ABSCHNITT 12, BEACHTEN

7 VERBRAUCHERPREISE
7.1 AUSGEWAHLTE GUETER IN BUNDESURSCHNITT

WARE, LEISTUNG	EINHEIT	1989			1990				
		APRIL	MAERZ	APRIL	APRIL	MAERZ	APRIL		
		PREIS			IN DM				
							1985 = 100		
GUMMISAUGER, FLASCHEN- ODER KAPPENSAUGER, EINHEITSGROSSE	1 STUECK	2,58	2,61	2,63	106,2	107,6	107,8		
KRANKENHAUSAUFENTHALT, ALLGEMEINER KRANKENHAUSPFLEGESATZ, EINSCHL. ZUSCHLAG FUER EIN ZWEIBETT-ZIMMER	1 TAG	352,00	365,00	365,00	114,8	119,1	119,1		
EAU DE COLOGNE, IN FLASCHEN ZU ETWA 100 ML, BEKANNTE MARKENWARE	100 ML	17,02	17,82	17,37	111,9	118,2	118,8		
SHAMPOO MIT EI, IN BEHAELTERN ZU ETWA 200 ML, MARKENWARE	200 ML	4,45	4,54	4,53	102,8	103,8	103,1		
HAARSPRAY, IN DOSEN ZU ETWA 300 ML INHALT, MARKENWARE	300 ML	5,10	5,10	5,12	104,8	104,8	106,2		
HAUTCREME, IN DOSEN ZU ETWA 150 ML	150 ML	3,83	3,84	3,85	104,8	108,7	108,8		
TABESCREME, IN TUBEN ODER DOSEN ZU ETWA 50 ML	50 ML	11,24	11,18	11,30	104,9	108,2	108,9		
KINDERCREME, IN DOSEN ZU ETWA 150 ML	150 ML	5,21	5,16	5,16	101,1	102,3	102,2		
ZAHNCREME (KEINE MEDIZINISCHE), IN TUBEN ZU ETWA 67,5-90 ML	67,5 ML	2,46	2,44	2,45	102,7	101,8	102,1		
ZAHNBUERSTE, MITTLERE QUALITAET, MARKENWARE	1 STUECK	2,85	2,89	2,90	102,9	103,6	103,7		
RASIERWASSER, AFTER SHAVE, IN FLASCHEN ZU ETWA 100 ML	100 ML	13,18	13,40	13,43	107,0	108,7	108,8		
RASIERKLINGEN, SPITZENQUALITAET, IN PACKUNGEN ZU 10 STUECK	1 PACKUNG	6,70	6,83	6,83	107,8	108,1	108,8		
LIPPENSTIFT, MARKENWARE	1 STUECK	10,27	10,95	10,40	104,0	108,8	106,1		
NAGELLACK (KEIN PERLMUTT), IN FLAESCHCHEN ZU ETWA 15 ML	1 FL.	8,84	8,95	9,08	104,2	105,7	106,8		
MAKE UP, FLUESSIG, IN TUBEN ODER FLASCHEN ZU ETWA 25 ML	25 ML	11,38	11,49	11,57	104,0	105,7	105,9		
AUGENBRAUENSTIFT, MARKENWARE	1 STUECK	5,08	5,09	5,08	104,1	105,2	105,4		
FEINSEIFE, FRISCHGEWICHT ETWA 150 G, MITTLERE QUALITAET, MARKENWARE	150 GRAMM	1,70	1,74	1,73	101,0	100,8	100,4		
BADEZUSATZ, IN PACKUNGEN ZU ETWA 500 ML, MARKENWARE	500 ML	6,11	6,04	5,99	100,3	99,8	99,8		
KOERPERSPRAY, DESODORIEREND, HAUTFREUNDLICH, OHNE ZUSATZ, IN DOSEN ZU ETWA 200 ML INHALT	200 ML	4,29	4,53	4,52	99,1	99,1	99,1		
TOILETTENPAPIER, WEICH, IN PACKUNGEN ZU 2 ROLLEN MIT JE 250 BLATT	1 PACKUNG	2,00	2,01	2,02	101,3	102,6	102,9		
PAPIERTASCHENTUECHER, HYGIENISCH, REIFEST, OHNE DUFT-ZUSATZ, IN PACKUNGEN ZU ETWA 60 STUECK	60 STUECK	1,44	1,48	1,48	104,2	106,9	107,2		
HOESCHENWINDLERN, IN PACKUNGEN ZU ETWA 80 STUECK	80 STUECK	24,80	25,60	25,50	98,6	100,7	100,7		
DAMENTAMPONS, IN PACKUNGEN ZU 20 STUECK	1 PACKUNG	4,51	4,52	4,53	104,6	105,2	105,9		
HAARTROCKNER, 1000 WATT, 2-STUFIG SCHALTBAR	1 STUECK	37,90	36,70	36,50	98,1	97,8	97,8		
ELEKTRISCHER RASIERAPPARAT FUER NETZANSCHLUSS, KASSETTE IN NORMALAUSFUHRUNG	1 STUECK	109,00	112,00	112,00	100,3	101,4	101,5		
NAGELSCHERE, GUTE QUALITAET	1 STUECK	18,52	18,42	18,48	106,2	108,2	108,9		
HAARBUERSTE, KUNSTSTOFF, BORSTEN AUS NYLON ODER AENLICHEM MATERIAL, 7-REIHIG	1 STUECK	5,28	5,35	5,32	103,8	105,2	105,0		
PERSONENWAEGE FUER BADEZIMMER, HOECHSTGEWICHTSANZEIGE 115-130 KG	1 STUECK	42,60	43,50	43,50	102,7	104,5	104,5		
KLINGEN-RASIERAPPARAT, MIT EINSTELLMOEGELICHKEIT	1 STUECK	7,71	7,74	7,76	102,9	102,8	102,9		
FRISEURLEISTUNGEN FUER HERREN, HAARSCHNEIDEN	1 MAL	13,11	13,80	13,85	112,8	117,8	118,2		
FRISEURLEISTUNGEN FUER DAMEN, WASCHEN, LEGEN, OHNE FESTIGER UND OHNE HAARSPRAY	1 MAL	17,68	18,24	18,33	108,0	111,0	111,4		
DAUERWELLEN EINSCHL. WASCHEN, SCHNEIDEN, LEGEN, MIT FESTIGER UND HAARSPRAY	1 MAL	64,20	68,20	66,50	106,3	108,8	108,2		
FAERDEN, OHNE ZUSATZLICHE LEISTUNGEN	1 MAL	28,90	29,00	29,10	106,8	109,5	109,7		

VERKEHR, NACHRICHTENUEBERMITTLUNG

MOFA, 49 CM3 HUBRAUM, 25 KM HOECHSTGESCHWINDIGKEIT	1 STUECK	1788,00	1855,00	1858,00	112,9	116,7	116,2
HERREN-SPORTRAD 28 ZOLL, MIT 9-GANG-SICHERHEITS-RUECKTRITT-BREMSSHAPE, LICHTANLAGE, BEPAECKTRAEGER, SCHLOSS UND PARKSTUETZE, MITTLERE QUALITAET	1 STUECK	411,00	436,00	440,00	108,8	114,0	114,7
PKW-STAHLLQUARTELREIFEN, SCHLAUCHLOS, 155 SR 13	1 STUECK	109,00	103,00	103,00	97,9	98,5	98,6
PKW-STAHLLQUARTELREIFEN, SCHLAUCHLOS, 165 SR 13	1 STUECK	114,00	114,00	114,00	99,1	99,5	99,5
PKW-STAHLLQUARTELREIFEN, SCHLAUCHLOS, 175 SR 14	1 STUECK	136,00	134,00	134,00	98,9	97,3	97,4
PKW-STAHLLQUARTELREIFEN, SCHLAUCHLOS, 185/70 HR 13	1 STUECK	173,00	174,00	173,00	105,4	108,5	108,0
LKW-STAHLLQUARTELREIFEN, 11,00 R 20, 16 PR	1 STUECK	943,00	860,00	860,00	100,6	102,7	102,7
AUTOBATTERIE, 36 AH, 12 V	1 STUECK	101,00	101,00	101,00	100,3	101,5	101,9
ZUENDKERZE, FUER MITTELKLASSENWAGEN, IN PACKS. ZU VIER STUECK	1 PACKUNG	13,24	13,59	13,72	106,7	107,5	107,8
AUTOFEUERLOESCHER, 2 KG, MIT AUTOMALTERUNG, BRANDKLASSEN A,B,C,E, DIN 14406	1 STUECK	65,10	65,90	66,00	108,1	110,5	110,8
ABSCHLEPPSEIL, KUNSTSTOFF, FUER PKW BIS ETWA 2000 KG, LAENGE ETWA 3 M	1 STUECK	18,75	18,72	18,69	106,2	106,8	106,9
WISCHERBLAETTER, ETWA 400 MM LANG, MARKENWARE	1 PAAR	22,10	22,00	22,10	104,2	105,3	105,5
SPURKREUZ-GLEITSCHEIT-SCHNEEKETTEN, HOCHWERTIGER KETTENSTAHL, GROSSE 155 SR 13	2 STUECK	218,00	210,00	210,00	102,5	102,6	102,6
FAHRRAD-BEREIFUNG, EINE DECKE (DRAHTREIFEN), EIN SCHLAUCH, 28 MAL 1,75, MITTLERE QUALITAET	1 BEREIF.	23,00	23,70	23,80	103,6	106,7	107,3
FAHRRAD-LICHTANLAGE, SCHEINWERFER VERCHROMT, MIT DYNAMO, 6 VOLT, 3 WATT	1 STUECK	20,80	21,60	21,80	107,9	113,7	114,4
NORMALBENZIN, BLEIFREI, MARKENWARE, SELBSTBEDIENUNG	10 LITER	11,91	10,77	10,78	90,7	82,0	82,1
NORMALBENZIN, BLEIFREI, RINGFREI, SELBSTBEDIENUNG	10 LITER	11,55	10,58	10,60	87,1	79,8	80,0
SUPERBENZIN, MARKENWARE, MIT BEDienung	10 LITER	13,45	12,43	12,39	90,5	83,7	83,6
SUPERBENZIN, MARKENWARE, SELBSTBEDIENUNG	10 LITER	13,28	12,24	12,25	93,6	86,1	86,2
SUPERBENZIN, RINGFREI, SELBSTBEDIENUNG	10 LITER	12,94	12,05	12,08	92,9	86,0	86,9
SUPERBENZIN, BLEIFREI, MARKENWARE, SELBSTBEDIENUNG	10 LITER	12,41	11,26	11,27	88,6	80,3	80,4
SUPERBENZIN, BLEIFREI, RINGFREI, SELBSTBEDIENUNG	10 LITER	12,06	11,11	11,14	88,8	82,1	82,2
DIESELKRAFTSTOFF, MARKENWARE, MIT BEDienung	10 LITER	10,18	9,87	9,70	75,9	73,0	71,7
DIESELKRAFTSTOFF, MARKENWARE, SELBSTBEDIENUNG	10 LITER	9,98	9,70	9,51	75,2	72,8	71,5
DIESELKRAFTSTOFF, RINGFREI, SELBSTBEDIENUNG	10 LITER	9,75	9,59	9,58	75,1	73,4	72,0
MOTORENÖL, HD-MEHRBEREICHÖL, SAE 15 W 40	1 LITER	10,09	10,25	10,27	103,7	105,7	105,8
AUTOWACHS, HARTWACHS, FLUESSIG, IN METALLKANNCHEN, MITTLERE GROSSE	300 CM3	7,93	7,83	7,90	104,8	106,3	106,6
CHROMPFLEGMITTEL, FLUESSIG ODER ALS PASTE, ZUM REINIGEN UND POLIEREN, IN METALLKANNCHEN (OO. IN TUBEN), MITTL. GROSSE	300 CM3	7,70	8,09	8,12	106,9	108,0	108,1

ZU DEN ABSOLUTEN PREISANGABEN BITTE ERLAEUTERUNGEN, ABSCHNITT 12, BEACHTEN

7 VERBRAUCHERPREISE
7.1 AUSGEWÄHLTE GÜTER IM BUNDESDURCHSCHNITT

LEISTUNG, GEBUEHR, TARIF, MARE	EINHEIT	1989		1990		1989		1990	
		APRIL	MAERZ	APRIL	APRIL	MAERZ	APRIL		
		PREIS		IN DM		1985 = 100			
LACKIEREN EINES VORDEREN KOTFLUEGELS, SPRITZLACKIERUNG, MIT NOTWENDIGEN VORARBEITEN, INCL. MATERIAL, BEI EINEM PKW MIT 1000 BIS 1200 CM3, DURCHSCHNITTLICHER ARBEITSAUFWAND	1 MAL	282,00	307,00	310,00	115,7	119,0	118,6		
BREMSFLUESSIGKEIT WECHSELN, INCL. MATERIAL, BEI EINEM PKW MIT 1500 BIS 2000 CM3	1 MAL	61,20	63,40	63,50	109,8	112,6	112,9		
BREMSKLOETZE VORNE ERSETZEN, INCL. MATERIAL, BEI EINEM PKW MIT 900 BIS 1500 CM3	1 MAL	128,00	137,00	138,00	113,1	116,4	117,0		
KOMPLETTER AUSTAUSCH EINER AUSPUFF-ANLAGE, INCL. MATERIAL, BEI EINEM PKW MIT 900 BIS 1500 CM3	1 MAL	401,00	409,00	413,00	110,8	113,5	113,9		
ZWEI STOSSDAEMPFER HINTEN ERNEuern, INCL. MATERIAL, BEI EINEM PKW MIT 1500 BIS 2000 CM3	1 MAL	256,00	257,00	267,00	111,3	115,9	116,3		
GROSSE INSPEKTION LT. HERSTELLERVORSCHRIFT, INCL. MATERIAL (PAKETPREIS), BEI EINEM PKW MIT 1500 BIS 2000 CM3	1 MAL	286,00	299,00	303,00	110,9	114,6	115,0		
MECHANISCHE KUPPLUNG (DRUCKPLATTE, DRUCKSCHEIBE, DRUCKLAGER) ERNEuern, INCL. MATERIAL, BEI EINEM PKW MIT 900 BIS 1500 CM3	1 MAL	463,00	489,00	484,00	109,3	112,4	112,9		
FAHRSCHULUNTERRICHT AUF MITTELKLASSENWAGEN (CA. 1600 CM3 HUB-Raum), EINE FAHRSTUNDE	45 MINUTEN	34,80	35,50	35,50	104,3	106,6	106,6		
MIETE FUER EINE GARAGE BEI BENUTZUNG DURCH DEN MIETER EINER FREIFINANZIERTEN WOHNUNG	MTS.-MIETE	45,00	45,80	45,80	105,1	106,4	106,7		
GARAGENMIETE FUER EINEN PKW MITTLERER GROSSE, BEI GEMERBLICHER VERMIETUNG	MTS.-MIETE	74,90	81,30	81,60	106,9	114,4	114,9		
PARKHURGEBUEHR FUER 1 STD., HAEUFIGSTER SATZ IM STADTZENTRUM	1 STUNDE	1,12	1,18	1,18	125,1	126,2	126,2		
EINFACHE PKW-OBERHAESCHE, MASCHINENHAESCHE	1 MAL	8,27	8,49	8,53	108,1	110,2	110,3		
MOTORTEST, (ZUEINDEINSTELLUNG, GEMISCHAUFBEREITUNG UND ABGAS) BEI EINEM PKW MIT 900 BIS 1500 CM3	1 MAL	64,50	65,10	65,00	113,0	116,3	117,0		
DB BUSVERKEHR, SCHUELERMONATSKARTE	12 KM	60,00	60,00	60,00	107,1	107,1	107,1		
STRASSENBAHN ODER OMNIBUS, MONATSKARTE	1 KARTE	61,10	61,20	61,30	105,0	104,2	104,3		
STRASSENBAHN ODER OMNIBUS, EINZELFAHRT, FUER EINEN ERWACHSENEN, OHNE UMSTIEGEN	1 FAHRT	2,10	2,16	2,17	108,8	109,6	109,8		
STRASSENBAHN ODER OMNIBUS, MEHRFAHRTENKARTE BZW. FAHRSCHEINHEFT FUER ETWA 6 FAHRTEN, FUER EINEN ERWACHSENEN	1 FAHRT	1,65	1,67	1,67	108,7	109,0	109,2		
DB BUSVERKEHR, REGELFAHRSCHEIN	5 KM	2,00	2,00	2,00	111,1	111,1	111,1		
DB SCHIENENVERKEHR, MONATSKARTE, 2. KLASSE	32 KM	128,00	132,00	132,00	108,7	110,0	110,0		
DB SCHIENENVERKEHR, SCHUELERMONATSKARTE, 2. KLASSE	12 KM	60,00	61,00	61,00	107,1	108,9	108,9		
DB SCHIENENVERKEHR, SUPER-SPARPREIS-KARTE (HIN- UND RUECKFAHRT), 2. KLASSE	1 KARTE	120,00	130,00	130,00	100,0	108,3	108,3		
DB SCHIENENVERKEHR, EINFACHE FAHRT, 2. KLASSE	30 KM	5,60	5,80	5,80	112,0	116,0	116,0		
DB SCHIENENVERKEHR, EINFACHE FAHRT, 2. KLASSE	229 KM	48,00	49,00	49,00	109,1	111,4	111,4		
DB SCHIENENVERKEHR, HIN- U. RUECKFAHRT, 2. KLASSE	40 KM	15,20	15,60	15,60	108,6	111,4	111,4		
DB SCHIENENVERKEHR, HIN- U. RUECKFAHRT, 2. KLASSE	229 KM	96,00	98,00	98,00	109,1	111,4	111,4		
TAXIFAHRT, ENTFERNUNG 9 KM, VON EINER TAXIMALTESTELLE AUS, MIT WARTZEITEN (VON INSGES. 3 MINUTEN)	1 FAHRT	9,24	8,53	8,53	106,2	108,5	108,5		
FLUGREISE FRANKFURT/M.-BERLIN/M.-FRANKFURT/M., SPARTARIF	1 FLUG	296,00	292,00	292,00	107,0	117,5	117,5		
FLUGREISE FRANKFURT/M.-LONDON-FRANKFURT/M., FLIEG-U. SPARTARIF	1 FLUG	537,00	537,00	548,00	108,3	108,3	110,6		
FLUGREISE FRANKFURT/M.-NEW YORK-FRANKFURT/M., NORMALTARIF	1 FLUG	3589,00	3674,00	3674,00	97,3	99,3	99,3		
FLUGREISE FRANKFURT/M.-NEW YORK-FRANKFURT/M., HOCHENENDEPREIS	1 FLUG	1398,00	1368,00	1418,00	105,3	102,3	105,8		
DBP FERNSPRECHDIENST, MONATLICHE GRUNDBUEHR FUER EINEN HAUPTANSCHLUSS; GRUPPE I = VOLLZAEHLER	1 MAL	22,90	22,90	22,90	99,4	99,4	99,4		
DBP FERNSPRECHDIENST, NEUANSCHLIESSUNG EINES HAUPTANSCHLUSSES; GRUPPE I = VOLLZAEHLER	1 MAL	65,00	65,00	65,00	100,0	100,0	100,0		
DBP FERNSPRECHDIENST, NACHGESPRACH VOM EIGENEN APPARAT, NORMALTARIF, 2 ZEITTAKE GESPRACHSDAUER	1 GESPR.	0,46	0,46	0,46	100,0	100,0	100,0		
DBP FERNSPRECHDIENST, NACHGESPRACH VOM MUENZFERNSPRECHER, NORMALTARIF, 2 ZEITTAKE GESPRACHSDAUER	1 GESPR.	0,60	0,60	0,60	120,0	120,0	120,0		
DBP FERNSPRECHDIENST, INLANDSPERNGESPRACH VOM HAUPTANSCHLUSS, III. ZONE	155 SEK.	2,53	2,53	2,07	84,6	84,6	89,2		
DBP POSTDIENST, INLAND, STANDARD BRIEF	1 BRIEF	1,00	1,00	1,00	125,0	125,0	125,0		
DBP POSTDIENST, INLAND, POSTKARTE	1 KARTE	0,60	0,60	0,60	100,0	100,0	100,0		
DBP POSTDIENST, INLAND, PAECKCHEN	1 PAECKCH.	3,50	3,50	3,50	118,7	116,7	116,7		
DBP POSTDIENST, INLAND, PAKET BIS 5 KG, I. ZONE (BIS 150 KM), OHNE ZUSTELLGEBUEHR	1 PAKET	4,40	5,20	5,20	100,0	118,2	118,2		
DBP GELDDIENST, INLAND, POSTANWEISUNG BIS DM 100,00	1 MAL	6,80	6,80	6,80	136,0	136,0	136,0		
DBP GELDDIENST, INLAND, ZAHLKARTE UEBER DM 10,00	1 MAL	2,00	2,00	2,00	133,3	133,3	133,3		

BILDUNG, UNTERHALTUNG, FREIZEIT

FARBfernsehempfänger, STEREO, Fernbedienung, Tischgeräet, Standardausführung, etwa 66 cm	1 STUECK	1542,00	1554,00	1556,00	92,0	91,6	91,6
Rundfunkgeräet, HIPI-STEREO-Steuergeräet, Musikleistung etwa 2 mal 50 Watt	1 STUECK	497,00	501,00	506,00	94,1	93,5	93,6
Uhren-RADIO, 2 Wellenbereiche, 24-Stunden LED-Daueranzeige	1 STUECK	60,40	58,30	58,50	88,6	87,4	87,5
STEREO-RADIO-RECORDER FUER NETZ- UND BATTERIEBETRIEB, 4-Wellenbereiche, ohne Batterien	1 STUECK	186,00	176,00	175,00	87,3	86,0	86,0
HIPI-STEREO-Plattenspieler, DIN 45600, Netzbetrieb, 2-3 Geschwindigkeiten	1 STUECK	256,00	255,00	267,00	97,9	98,1	98,0
Kassettenabspieler (Walk-Man), mit Kopfhörer	1 STUECK	80,00	66,30	68,30	89,2	87,5	87,4
VIDEO-RECORDER, VHS-System, programmierbar, mit Fernbedienung	1 STUECK	1002,00	989,00	984,00	78,3	76,7	76,2
VIDEO-KAMERA	1 STUECK	2467,00	2202,00	2178,00	87,2	82,6	82,3
TOMBANDKASSETTE, C 90	1 STUECK	4,14	4,13	4,13	83,8	82,9	83,0
VIDEO-BAND, VHS-System, etwa 180 Minuten Spieldauer	1 STUECK	10,65	10,34	10,31	74,3	74,3	74,3
Schallplatte, STEREO, LP, 30 cm, 33 1/3 UPM, Unterhaltungsmusik, Neuaufnahme	1 STUECK	17,70	17,86	17,86	98,8	99,0	99,0
Schallplatte, STEREO, LP, 30 cm, 33 1/3 UPM, Klassische Musik, Neuaufnahme	1 STUECK	22,00	22,40	22,40	100,3	100,5	100,5
Lautsprecherbox, DIN 45600, Nennbelastung etwa 50 Watt	1 STUECK	156,00	159,00	162,00	96,7	96,9	99,1
Spiegelreflex-Kamera, fuer mittlere Ansprüche	1 STUECK	493,00	482,00	491,00	95,8	96,6	96,6
Pocket-Kamera, fuer geringere Ansprüche	1 STUECK	47,10	44,30	44,50	88,2	86,1	86,1
Sofortbild-Kamera, mit Belichtungsaufomatik, fuer mittlere Ansprüche	1 STUECK	99,10	105,00	105,00	91,2	91,4	91,0
Kleinbild-Kamera (Nicht Spiegelreflex-Kamera), fuer mittlere Ansprüche	1 STUECK	220,00	223,00	225,00	94,1	93,0	92,7
Projektionsgeräet fuer Dias	1 STUECK	217,00	220,00	220,00	100,2	101,3	101,3

ZU DEN ABSOLUTEN PREISANGABEN BITTE ERLAUTERUNGEN, ABSCHNITT 12, BEACHTEN

7 VERBRAUCHERPREISE
7.1 AUSGEWAHLTE GÜTER IM BUNDESDURCHSCHNITT

WARE, LEISTUNG, GEBUEHR	EINHEIT	1989		1990		1989		1990	
		APRIL	MAERZ	APRIL	APRIL	MAERZ	APRIL	APRIL	
		P R E I S		I N		D M		1 9 8 5 - 1 0 0	
DIARAHMEN, 5 MAL 5 CM, IN PACKUNGEN ZU ETWA 100 STUECK	100 STUECK	9,27	9,51	9,47	100,9	102,8	102,8		
ELEKTROEN-BLITZGERAET, LEITZAHL CA. 25	1 STUECK	112,00	111,00	111,00	101,0	101,4	101,4		
SCHREIBMASCHINE, ELEKTRISCH/ELEKTRONISCH, MIT KUGELKOPF BZW. TYPENRAD, MIT KORREKTUREINRICHTUNG, OHNE SPEICHER	1 STUECK	1281,00	1214,00	1205,00	94,5	93,7	93,4		
REISESCHREIBMASCHINE, FLACHSCHREIBMASCHINE, BIS 9 CM HOEHE	1 STUECK	220,00	227,00	226,00	99,0	99,0	98,0		
ELEKTRONIK-TASCHENRECHNER, 8-STELLIG, NUR ANZEIGEND, 4 RECHENARTEN, MIT 2 BIS 3 FUNKTIONSTASTEN, MIT EINEM ODER MEHREREN SPEICHERN	1 STUECK	24,70	24,30	24,20	95,3	84,7	84,2		
ELEKTROEN-TISCHRECHNER, ANZEIGEND UND DRUCKEND, 12 STELLIG, 4 RECHENARTEN, MIT KONSTANTE UND SPEICHER	1 STUECK	231,00	225,00	225,00	96,1	96,1	96,1		
TISCHKOPIERGERAET, VORLAGENGROESSE BIS DIN A 3, NORMALPAPIER	1 STUECK	5860,00	5719,00	5709,00	98,8	98,6	98,2		
HEIMCOMPUTER, CA. 64 K-BYTE RAM	1 STUECK	710,00	642,00	646,00	75,4	72,4	72,6		
SCHULFUELLER, MITTLERE QUALITAET	1 STUECK	15,21	15,70	15,74	105,4	108,7	105,0		
KUGELSCHREIBER, MIT AUSTAUSCHBARER MINE, EINFACHE QUALITAET	1 STUECK	1,23	1,24	1,24	102,7	103,4	103,4		
REISSZEUG FUER SCHULE, ETWA 10 TEILE, DARUNTER 2 HAUPT-ZIRKEL UND 1 STECHZIRKEL, MITTLERE QUALITAET	1 GARNITUR	48,10	48,90	48,80	102,5	103,2	103,3		
BRIEFLOCHER, NORMALE LOCHUNG, EINFACHE AUSFUEHRUNG	1 STUECK	7,58	7,61	7,57	106,7	107,0	107,1		
HEFTMASCHINE, NORMAL (24/6), MITTLERE AUSFUEHRUNG	1 STUECK	18,06	19,13	19,14	106,1	107,5	107,6		
STEMPEL -DRUCKSACHE-, MITTLERE GROESSE	1 STUECK	4,95	5,00	4,99	104,7	105,4	105,1		
STEMPELKISSEN, MITTLERE GROESSE	1 STUECK	8,95	9,16	9,18	110,3	112,2	112,6		
HEBELORDNER, DIN A 4, 8 CM BREIT, OHNE REGISTER	1 STUECK	5,48	5,58	5,61	108,8	111,1	111,1		
RINGBUCH, KUNSTSTOFFEINBAND, NICHT WATTIERT, MIT EINLAGEN, 50 BLATT, DIN A 4, MITTLERE QUALITAET	1 STUECK	7,84	7,87	7,87	104,2	106,2	105,3		
ELEKTRONISCHE ORGEL (HEIMORGEL), MITTLERE QUALITAET	1 STUECK	3143,00	3096,00	3107,00	103,2	102,9	102,9		
PIANO, SPITZENMARKE	1 STUECK	14551,00	14997,00	15019,00	106,1	110,3	110,5		
AKKORDEON, 72 BAESSE, GUTES MARKENINSTRUMENT	1 STUECK	1977,00	2139,00	2152,00	110,9	115,3	115,9		
KLARINETTE AUS GRENADILLE-HOLZ MIT 17 NEUSTILBERKLAPPEN, 2 FIS-BRILLEN, H-CIS, TRILLER-DIS, HEBER, ROLLEN	1 STUECK	1167,00	1193,00	1206,00	106,6	108,1	108,6		
BLOCKFLOETE, C-SOPRAN, BIRNBAUMHOLZ, BRAUN GEBEIZT, POLIERT	1 STUECK	51,30	52,60	53,50	119,4	123,1	123,6		
GITARRE, NICHT ELEKTRISCH, 6-SAITIG (SCHUELEP- ODER WANDERGITARRE)	1 STUECK	248,00	256,00	268,00	106,2	108,5	109,1		
SCHUELERGEIGE, MIT BOGEN, FUTTERAL AUS KUNSTSTOFF	1 STUECK	580,00	597,00	599,00	108,8	111,1	111,5		
NOTENSTAEANDER, BODEN-STAEANDER AUS METALL	1 STUECK	29,70	29,90	29,90	104,1	105,6	105,8		
SKATSPIEL IN SCHACHTEL ODER BOX, MITTLERE QUALITAET	1 STUECK	3,24	3,29	3,29	100,8	101,6	101,7		
MENSCH-AERGERE-DICH-NICHT- SPIEL, FUER 4 UND 6 PERSONEN	1 STUECK	16,28	16,83	16,75	109,3	111,8	111,9		
TV-MULTISPIEL MIT TON, FERNBEDIENUNG UND NETZANSCHLUSS	1 STUECK	217,00	194,00	188,00	92,5	90,6	90,5		
TELEKASSETTE (KASSETTE FUER FERNSEHSPIELE)	1 STUECK	40,30	41,00	45,30	89,9	89,5	89,5		
ELEKTRISCHE EISENBAHN, SPUR HO, GRUNDAUSSTATTUNG	1 PACKUNG	126,00	128,00	130,00	104,4	105,7	105,9		
MIT TRANSFORMATOR									
KUNSTSTOFFBAUKASTEN, GRUNDAUSSTATTUNG, MARKENWARE	1 PACKUNG	55,60	56,50	55,80	106,0	106,6	106,8		
METALLBAUKASTEN, GRUNDAUSSTATTUNG	1 PACKUNG	79,40	83,70	84,50	109,5	110,4	111,0		
PUPPE, UNZERBRECHLICH, SCHLAFPAUGEN MIT WIMPERN, WASCH- UND KAEMMBARE HAARE, BERLEIDET, ETWA 40 CM GROSS, MARKENWARE	1 STUECK	53,10	56,00	55,60	105,4	106,9	107,1		
TEDDYBAER, ETWA 40 CM GROSS, MITTLERE QUALITAET	1 STUECK	65,10	65,30	65,90	108,7	110,4	110,8		
FUSSBALL, VOLLRINDLEDER, GUTE QUALITAET, GROESSE 5	1 STUECK	58,70	57,00	57,40	100,4	100,5	100,5		
SKI AUS KUNSTSTOFF, LAENGE 180-190 CM, OHNE BINDUNG, MITTLERE QUALITAET	1 PAAR	232,00	240,00	240,00	100,4	100,9	100,9		
TENNISCHLAEGER, MITTLERE QUALITAET, EINSCHL. BESPAUNUNG MIT KUNSTDARM	1 STUECK	189,00	192,00	193,00	100,8	100,7	100,7		
SPORT-TAUCHMASKE, MIT SICHERHEITSGLAS	1 STUECK	30,70	31,80	31,90	103,2	104,6	104,7		
ZUGGERAET ZUM MUSKELTRAINING (EXPANDER), MITTLERE QUALITAET	1 STUECK	93,40	44,80	45,00	101,7	103,6	103,9		
HAUSZELT MIT APIS FUER 4 PERSONEN, MIT NORMALEM ZUBEHOER, ETWA 280 MAL 180 CM, MITTLERE QUALITAET	1 STUECK	213,00	223,00	228,00	99,2	101,1	101,1		
CAMPING-LIEGE AUS STAHLROHR, DREIBEINLIEGE, MIT DRAHTFEDER-BESPAUNUNG UND SCHAUMUNGUAUFLAGE, LIEGEFLAECHE ETWA 65 MAL 195 CM	1 STUECK	83,60	84,40	83,50	101,8	103,8	103,5		
LUFTMATRATZE, SITZ- U. LIEGEMATRATZE, UNGEMUSTERT, 3-TEILIG, UNAUFGEBLASEN ETWA 70 MAL 200 CM, GUTE QUALITAET	1 STUECK	35,10	34,50	34,80	94,8	94,8	95,1		
SCHLAUCHBOOT FUER ZWEI PERSONEN, MIT VERSTAERKTEM BODEN, SEEWASSERFEST, OHNE ZUBEHOER, MITTLERE QUALITAET	1 STUECK	320,00	333,00	343,00	101,7	103,4	103,4		
FERNGLAS, PRISMENGLAS, 8 MAL 30, OHNE TASCHE, MIT TRAGRIEMEN	1 STUECK	103,00	102,00	102,00	100,1	101,3	101,2		
TAGESZEITUNG, OERTLICH BEVORZUGTES BLATT, ABOONEMENT	MTS.-BEZUG	21,80	22,50	22,60	115,9	119,9	120,3		
TAGESZEITUNG, OERTLICH BEVORZUGTES BLATT, EINZELVERKAUF	1 STUECK	1,02	1,04	1,05	114,7	117,6	118,2		
FARBUMKEHRFILM FUER DIAS, 24 MAL 36 MM, 36 AUFNAHMEN	1 STUECK	11,47	11,06	11,01	92,1	90,9	90,8		
UNIVERSAL-BLITZLICHTWERFER, IN PACKUNGEN ZU 3 STUECK	1 PACKUNG	5,89	5,96	5,98	104,4	105,3	105,7		
BRIEFBLOCK, WEISS, HOLZFREI, DIN A 4, 50 BLATT	1 STUECK	2,56	2,64	2,64	105,7	108,6	108,7		
BRIEFUMSCHLAEAGE, WEISS, UNGEFUETTERT, DIN C 6	25 STUECK	1,67	1,71	1,71	106,1	108,6	108,7		
SCHULHEFT, EINFACH LINIERT, DIN A 5, 16 BLATT	1 STUECK	0,51	0,52	0,52	109,7	112,2	112,5		
ZEICHENBLOCK, MITTELFEIN, KOPF- UND FUSSPERFORIERT, DIN A 3, 20 BLATT	1 STUECK	3,92	4,08	4,11	113,3	116,5	116,7		
SCHREIBMASCHINENPAPIER, WEISS, HOLZFREI, DIN A 4, 70 G JE M2	1000 BLATT	32,60	33,50	33,50	105,7	107,5	107,8		
DURCHSCHREIBBLOCK, DIN A 5, 2 MAL 50 BLATT MIT DRUCK	1 STUECK	4,96	5,15	5,16	111,4	114,5	114,7		
GESCHAFTSBUCH, HOLZFREI, KONTO LINIERT, PAPPBAND, DIN A 4, 96 BLATT	1 STUECK	42,00	42,80	42,90	111,1	114,3	114,5		
BLEISTIFT, MARKENWARE	1 STUECK	1,39	1,41	1,41	106,9	106,9	106,8		
FARBAND, CARBON/FILMBAND, EINFARBIG	1 STUECK	8,90	9,13	9,15	106,8	108,5	108,6		
FUELLHALTERPATRONEN, BLAU ODER SCHWARZ, PACKUNG ZU 6 STUECK	1 PACKUNG	1,15	1,15	1,15	105,1	105,8	106,3		
KOHLEPAPIER, DIN A 4, GUTE QUALITAET	100 BLATT	35,30	36,40	36,30	108,0	109,7	109,8		
HEFTKLAMMERN 24/6	1000 ST	1,07	1,12	1,12	103,5	103,9	104,3		
BATTERIE, MONOZELLE, 1,5 V, ALKALI-MANGAN, HOCHLEISTUNGSZELLE	1 STUECK	3,63	3,70	3,70	102,8	103,5	103,5		
HAUSHALTSKERZEN, KOMPOSITIONS-KRONENKERZEN, IN PACKUNGEN ZU ETWA 6 STUECK, NETTOGEWICHT ETWA 300 G	1 KILO	6,75	6,54	6,54	102,1	102,8	102,8		
FARBKASTEN, MIT 12 AUSWECHSELBAREN DECKFARBEN UND 1 TUBE DECKWEISS	1 STUECK	11,98	12,28	12,33	104,9	107,3	107,5		
MONATLICHES ENTGELT FUER VOLLTAEIGEN KINDERGARTENBESUCH (20 TAGE), EINSCHL. VERPFLEGEUNG	MONATS- GEBUEHR	151,00	154,00	154,00	104,8	106,8	106,8		
TENNISUNTERRICHT, 1 UNTERRICHTSSTUNDE	60 MINUTEN	45,80	49,10	49,40	106,7	110,3	110,9		
TANZUNTERRICHT, GRUPPENKURSUS FUER ANFAENGER	1 KURSUS	156,00	160,00	160,00	106,6	109,1	109,3		

ZU DEN ABSOLUTEN PREISANGABEN BITTE ERLAEUTERUNGEN, ABSCHNITT 12, BEACHTEN

7 VERBRAUCHERPREISE
7.1 AUSGEWAHLTE GUETER IM BUNDESDURCHSCHNITT

GEBUEHR, LEISTUNG, WARE	EINHEIT	1989			1990		
		APRIL	MAERZ	APRIL	APRIL	MAERZ	APRIL
		P R E I S I N D M			1 9 8 5 = 1 0 0		
LEHRGANGSGEBUEHR EINER VOLKSHOCHSCHULE, PREIS FUER 1 DOPPEL-STUNDE BEIM KAUF EINER HOERERKARTE FUER DEN BESUCH EINES LEHRGANGES VON 20 DOPPELSTUNDEN IN ENGLISCH (GRUNDKURS ODER UNTERSTUFE)	1 DOPPEL-STUNDE	4,31	4,42	4,42	109,9	112,8	112,8
THEATERKARTE (FUER SCHAUSPIEL), II. RANG MITTE, AN DER TAGESKASSE	1 KARTE	17,84	18,97	18,97	112,2	116,1	116,1
THEATERKARTE (FUER SCHAUSPIEL), II. RANG MITTE, IM ABONNEMENT (PLATZMIETE)	1 KARTE	15,02	15,53	15,53	121,9	123,8	123,8
OPERNKARTE (FUER OPER ODER OPERETTE), II. RANG MITTE, AN DER TAGESKASSE	1 KARTE	24,30	25,60	25,60	113,4	116,2	116,2
OPERNKARTE (FUER OPER ODER OPERETTE), II. RANG MITTE, IM ABONNEMENT (PLATZMIETE)	1 KARTE	18,14	19,17	19,17	114,2	117,4	117,4
KINOEINTRITTSKARTE, PLATZ IN DER MITTLEREN REIHE	1 KARTE	8,45	8,65	8,65	107,9	110,4	110,6
EINTRITTSKARTE ZUM FUSSBALLSPIEL (MEISTERSCHAFTSSPIEL DES KLASSENHOECHSTEN VEREINS IN DER LAUFENDEN SPIELPERIODE), BILLIGSTER SITZPLATZ	1 KARTE	18,77	18,97	18,97	104,3	108,8	108,8
HOERFUNKGEBUEHR (GRUNDGEBUEHR)	1 GEBUEHR	5,16	6,00	6,00	102,2	118,8	118,8
EINTRITTSKARTE INS HALLENBAD FUER EINEN ERWACHSENEN, OHNE EINZELKABINE, GUELTIG FUER 1 BESUCH	1 BESUCH	3,45	3,47	3,47	112,2	113,0	113,0
LEIHGEBUEHR EINES VIDEOFILMES FUER CA. 1-2 TAGE	1 MAL	6,85	6,07	6,07	89,4	87,4	87,4
FOTARBEITEN, ENTWICKLUNG EINES KLEINBILDFARBFILMES, 36 AUFNAHMEN	1 FILM	3,56	3,65	3,67	107,8	110,1	110,4
FOTARBEITEN, VERGROESSERUNG AUF 9 MAL 13 CM VON EINEM KLEINBILDFARBFILM	1 BILD	0,72	0,63	0,63	95,3	94,0	94,3
ELEKTRO-RASENMAEHER, 220 VOLT, 800 WATT	1 STUECK	327,00	319,00	319,00	101,4	102,1	102,2
ELEKTRISCHE HECKENSCHERE, 220 VOLT, 270 WATT, ETWA 45 CM ARBEITSBREITE	1 STUECK	238,00	236,00	236,00	102,8	103,7	103,8
SPATEN, GAERTNERSPATEN, MIT T-GRIFF	1 STUECK	44,50	44,90	45,00	104,3	106,1	106,3
GARTENSCHERE, GESCHMIEDET UND GEHAERTET	1 STUECK	28,70	28,10	28,40	104,0	105,3	105,8
BLUMENTOPF, TONTOPF, DURCHMESSER ETWA 13 CM	1 STUECK	1,06	1,08	1,10	101,6	102,5	102,8
GARTENSCHLAUCH, KUNSTSTOFF, 12 MAL 2,5 MM = 1/2 ZOLL, 20-M-ROLLE	1 ROLLE	26,20	27,10	27,20	100,6	101,2	101,0
GIESSKANNE, KUNSTSTOFF, 10 L INHALT	1 STUECK	8,71	8,68	8,72	100,7	100,9	100,9
BLUMENDUENGER, FLUESSIG, IN KUNSTSTOFF-FLASCHEN ZU ETWA 500 ML	500 ML	6,64	6,52	6,56	101,9	102,8	103,1
PFLANZENSCHUTZMITTEL GEGEN SCHADINSEKTEN (INSEKTIZIDE), IN PACKUNGEN ZU ETWA 100 CMG/ML	100 CMG	11,22	11,63	11,64	105,5	108,7	108,8
MITTEL GEGEN UNKRAEUTER IM ZIER- UND SPORTRASEN, SPRITZMITTEL, IN FLASCHEN ZU ETWA 60 ODER 240 CMG	240 CMG	18,79	19,54	19,50	106,7	109,6	109,6
MELLENSITTICH, MAENNLICHES JUNGTIER	1 TIER	32,30	32,50	32,10	103,3	104,4	104,3
ZIERFISCH, GUPPY, MAENNLICH	1 TIER	3,65	3,70	3,72	100,4	102,3	102,9
VOGELKAEFIG, RECHTECKIG, MIT SCHUBFACH, UNTERTEIL AUS KUNSTSTOFF	1 STUECK	36,30	37,40	37,40	102,9	103,6	103,6
HUNDEFUTTER, IN DOSEN ZU ETWA 400 G	400 GRAMM	1,73	1,72	1,71	99,5	98,8	99,8
VOGELFUTTER FUER WELLENSITTICHE, IN PACKUNGEN ZU ETWA 250 G	250 GRAMM	1,92	1,91	1,91	102,7	104,7	104,8
REPARATUR EINES FARBFERNSEHERS, PREIS EINER ARBEITSSTUNDE, OHNE MATERIALKOSTEN UND OHNE WEGEGELD	1 STUNDE	54,50	56,90	57,00	107,3	110,5	110,6
PERSOENLICHER BEDARF, SONSTIGES							
DAMEN-QUARZARMBANDUHR, DOUBLE ODER STAHLGEBAEUSE, SCHLICHTE AUSFUEHRUNG, MIT LEDERBAND	1 STUECK	95,30	94,70	93,10	95,9	95,9	95,9
HERRN-QUARZARMBANDUHR, EDELSTAHLGEBAEUSE, MIT STAHLBAND	1 STUECK	130,00	127,00	124,00	95,5	96,0	96,0
KUECHENUHR MIT QUARZWERK	1 STUECK	43,30	43,80	44,00	98,6	98,8	98,9
QUARZUECKER, EINFACHE AUSFUEHRUNG	1 STUECK	26,80	26,20	26,20	95,8	95,9	95,8
TRAURINGE, 1 PAAR, 585/000, SCHLICHTES DESIGN	1 GRAMM	53,40	60,10	60,10	97,1	97,6	97,7
DIAMANTRING, SOLITAER, 0,10 BIS 0,15 KARAT, LUPEINREI WEISS, EINFACHE (KRAPPEN-) FASSUNG, 585/000	1 STUECK	671,00	686,00	687,00	99,4	101,9	102,1
SILBERKETTE, ANKER, 835/000	1 GRAMM	6,89	6,70	6,69	98,9	99,4	99,4
HERRN-UMRARBAND, EDELSTAHL, ELASTISCH, MARKENWARE	1 STUECK	36,90	38,20	38,60	101,6	103,1	103,1
TABAKPFETZE, BRUYERE-HOLZ, SANDGESTRAHLT, MIT PARASPITZE, MITTLERE QUALITAET	1 STUECK	46,70	47,60	48,00	102,7	103,0	103,1
GASFEUERZEUG (TASCHENFEUERZEUG), MARKENWARE	1 STUECK	41,80	42,40	42,60	101,4	101,6	101,7
FEUERSTEINE FUER FEUERZEUGE, IN PACKUNGEN ZU 5 STUECK, MARKENWARE	1 PACKUNG	0,72	0,75	0,75	105,5	106,6	106,6
GASAMPULLE FUER FEUERZEUGE, AUSREICHEND F. 10-12 FUELLUNGEN	1 STUECK	3,57	3,59	3,60	102,0	103,1	103,1
AKTENTASCHE, BUEGELMAPPE, VOLLRINDLEDER, MIT ABSCHLIESSBAREM STECKSCHLOSS, ETWA 42 MAL 32 MAL 15 CM	1 STUECK	220,00	230,00	230,00	107,5	109,0	109,2
AKTENKOFFER, SYNTHETISCHES MATERIAL, MITTLERE QUALITAET	1 STUECK	79,50	81,30	81,50	103,5	105,6	105,8
SCHULMAPPE, SYNTHETISCHES MATERIAL EINFACHE AUSFUEHRUNG	1 STUECK	72,10	75,90	76,50	106,0	108,4	108,8
REISETASCHE (BORDCASE) MIT ZWEI KURZRIEMEN, SYNTHETISCHES MATERIAL, ETWA 45 CM LANG	1 STUECK	91,00	91,20	91,90	105,2	106,7	106,8
KOFFER MIT ZWEI RIEMEN, SYNTH. MATERIAL, ETWA 65 CM LANG	1 STUECK	101,00	105,00	107,00	103,1	104,0	104,2
SCHALENKOFFER (FLUGREISEKOFFER), BESONDERS WIDERSTANDSFAEHIGES MATERIAL, PROFILRAHMEN, ETWA 65 CM LANG	1 STUECK	219,00	217,00	217,00	102,9	103,9	104,1
GELDSCHENTASCHE FUER HERREN, MIT HARTGELDFACH, RINDLEDER	1 STUECK	49,60	49,00	49,10	105,5	106,9	107,1
HERRN-TASCHENSCHIRM, CHEMIEFASERBEZUG, MIT REISSVERSCHLUSS-FUTTERAL AUS SYNTHETISCHEM MATERIAL, MITTLERE QUALITAET	1 STUECK	47,60	47,70	47,90	104,0	105,2	105,3
DAMEN-SCHIRM, STUETZSCHIRM, CHEMIEFASERBEZUG, MIT EINFACHER KRUECKE AUS SYNTHETISCHEM MATERIAL, GUTE VERARBEITUNG, MITTLERE QUALITAET	1 STUECK	47,20	47,60	47,60	105,6	106,4	106,6
Sonnenbrille fuer Herren, Acetat-Fassung, geschliffenes Glas (ohne Wirkung), mittlere Qualitaet	1 STUECK	59,30	59,90	60,00	102,6	103,3	103,4
Kosten fuer den Druck einer Danksagungskarte zu einem Familienereignis, Format DIN A 6, einseitig, 100 Stueck (einschl. Papier und Umschlag)	100 STUECK	124,00	128,00	129,00	108,9	112,8	113,4
Kleinanzeige, oertlich bevorzugtes Blatt, ca. 15 Worte (3 Zeilen)	1 MAL	21,50	21,80	21,90	106,0	108,0	108,1
Reinigung einer Herren-Armbanduhr, automatisch	1 MAL	66,40	72,10	72,30	109,0	113,9	114,0

ZU DEN ABSOLUTEN PREISANGABEN BITTE ERLAEUTERUNGEN, ABSCHNITT 12, BEACHTEN

8 KOMMUNALE GEBUEHREN FUER WASSER, ABWASSERBESEITIGUNG, MUELLABFUHR UND STRASSENREINIGUNG
SOWIE SCHORNSTEINFEGERGEHUEHREN FUER PRIVATE HAUSHALTE

1985 = 100

J A H R	ALLGEMEINE WASSERTARIFE, OHNE GEMERBE- UND SONDERTARIFE, GRUND- UND ARBEITSPREIS				ABWASSERBESEITIGUNG			MUELLABFUHR, FUER DIE EINMALIGE HOECHSTLICHE LEERUNG EINER ORTS- UEBLICHEN TONNE			STRASSENREINIGUNG, FUER EINEN METER STRASSENFRONT ODER FUER EINE ANDERE BEZUGSEINHEIT			SCHORN- STEIN- FEGER- GE- BUEHR	
	M O N A T	BEI EINER ABNAHMEMENGE VON			ZU- SAM- MEN	BEI ABNAHME EINER		ZU- SAM- MEN	MIT EINEM		ZU- SAM- MEN	BEI			
		6	15	25 1)		KLEI- NEREN	GROES- SEREN		ZU- KLEI- NEREN	GROES- SEREN		ZU- ZWEI- MALIGER	SECHS- MALIGER		
1972	49.7	-	48.7	-	32.6	32.6	32.5	48.6	46.8	50.6	43.7	44.2	43.0	-	
1973	52.6	-	52.6	-	34.7	35.0	34.4	51.6	49.8	53.5	49.1	48.9	49.1	-	
1974	59.0	-	59.0	-	38.4	38.8	37.9	56.1	54.6	57.7	53.5	53.4	53.2	-	
1975	64.2	62.1	64.8	65.8	44.7	45.4	44.0	62.5	61.0	64.1	58.3	57.7	58.4	-	
1976	71.1	69.2	71.7	72.4	52.3	52.4	52.4	70.5	67.9	73.3	69.0	68.3	69.1	-	
1977	73.2	71.3	73.8	74.6	56.5	56.6	56.4	73.7	71.3	76.2	71.6	70.9	71.8	-	
1978	75.3	73.7	75.8	76.4	60.0	60.0	60.1	76.5	74.0	79.1	72.7	72.0	73.0	-	
1979	77.8	76.2	78.2	78.8	62.1	61.9	62.3	78.2	76.0	80.5	74.1	73.4	74.3	-	
1980	81.2	79.8	81.7	82.2	67.5	67.4	67.6	82.2	80.3	84.2	77.2	77.8	76.5	-	
1981	86.1	84.7	86.5	86.9	73.4	73.3	73.4	86.9	84.6	89.5	82.7	83.0	82.3	-	
1982	92.1	91.0	92.4	93.1	83.7	83.8	83.6	92.4	91.2	93.8	88.5	88.9	88.2	-	
1983	95.0	94.6	95.1	95.3	90.3	90.4	90.3	96.7	95.5	98.0	90.2	91.3	89.2	-	
1984	97.7	97.5	97.7	97.9	95.6	95.7	95.4	98.9	98.1	99.6	97.3	97.1	97.5	-	
1985	100.0	100.0	100.0	100.0	100.0	100.0	100.0	100.0	100.0	100.0	100.0	100.0	100.0	100.0	
1986	103.5	103.8	103.5	103.2	104.8	104.6	105.1	100.5	100.6	100.3	102.0	101.9	102.1	101.3	
1987	106.2	106.4	106.3	106.0	109.6	109.3	109.9	104.5	104.2	104.8	104.8	104.7	104.9	107.0	
1988	111.5	111.8	111.6	111.2	115.4	115.1	115.7	110.1	109.7	110.5	110.0	109.7	110.2	109.2	
1989	115.3	115.7	115.4	114.8	121.0	120.8	121.2	116.1	115.2	117.0	112.5	112.0	113.0	113.1	
1977	JANUAR	72.7	70.9	73.4	74.0	55.2	55.2	55.2	73.0	70.5	75.6	71.0	70.2	71.2	-
	FEBRUAR	72.9	71.0	73.4	74.2	55.5	55.6	55.4	73.4	70.9	75.9	71.3	70.6	71.4	-
	MAERZ	73.0	71.2	73.7	74.4	56.5	56.7	56.4	73.4	70.8	75.9	71.7	70.9	71.8	-
	APRIL	73.1	71.3	73.7	74.4	56.5	56.7	56.4	73.4	70.9	75.9	71.7	70.9	71.8	-
	MAI	73.1	71.3	73.7	74.4	56.6	56.7	56.5	73.6	71.2	76.1	71.7	70.9	71.8	-
	JUNI	73.2	71.4	73.8	74.5	56.6	56.7	56.5	73.6	71.2	76.1	71.7	70.9	71.8	-
	JULI	73.3	71.4	73.9	74.7	56.8	56.9	56.7	73.8	71.4	76.3	71.7	71.0	71.9	-
	AUGUST	73.3	71.4	73.9	74.7	56.8	56.9	56.7	73.8	71.4	76.3	71.7	71.0	71.9	-
	SEPTEMBER	73.3	71.4	73.9	74.7	56.8	56.9	56.7	73.8	71.5	76.3	71.7	71.0	71.8	-
	OKTOBER	73.4	71.5	73.9	74.7	56.8	56.9	56.8	74.0	71.7	76.4	71.8	71.1	72.0	-
	NOVEMBER	73.4	71.5	73.9	74.7	56.8	56.9	56.8	74.0	71.7	76.4	71.8	71.1	72.0	-
	DEZEMBER	73.4	71.5	73.9	74.7	56.8	56.9	56.8	74.1	71.8	76.6	71.8	71.1	72.0	-
1978	JANUAR	74.5	72.8	75.1	75.7	59.1	59.0	59.4	75.1	72.2	77.9	71.9	71.1	72.1	-
	FEBRUAR	74.9	73.4	75.4	76.0	59.8	59.8	59.9	76.1	73.6	78.6	72.7	72.0	72.8	-
	MAERZ	75.0	73.4	75.6	76.2	60.1	60.1	60.1	76.1	73.8	78.7	72.7	72.0	73.0	-
	APRIL	75.0	73.4	75.6	76.2	60.1	60.1	60.1	76.1	73.8	78.7	72.7	72.0	73.0	-
	MAI	75.0	73.4	75.6	76.2	60.1	60.1	60.1	76.1	73.8	78.7	72.7	72.0	73.0	-
	JUNI	75.1	73.5	75.6	76.2	60.1	60.1	60.2	76.8	74.4	79.4	72.7	72.0	73.0	-
	JULI	75.1	73.5	75.6	76.2	60.2	60.2	60.2	76.8	74.4	79.4	72.7	72.0	73.0	-
	AUGUST	75.6	74.2	76.1	76.7	60.2	60.2	60.2	76.8	74.4	79.4	72.7	72.0	73.0	-
	SEPTEMBER	75.8	74.2	76.3	76.8	60.2	60.2	60.2	76.8	74.4	79.4	72.7	72.0	73.0	-
	OKTOBER	75.9	74.3	76.3	76.9	60.2	60.2	60.3	76.9	74.4	79.5	72.7	72.0	73.0	-
	NOVEMBER	75.9	74.3	76.3	76.9	60.2	60.2	60.3	76.9	74.4	79.5	73.2	72.5	73.4	-
	DEZEMBER	75.9	74.3	76.3	76.9	60.2	60.2	60.3	77.0	74.5	79.5	73.2	72.5	73.4	-
1979	JANUAR	76.6	75.1	77.1	77.7	61.8	61.6	62.0	77.5	75.1	80.1	74.1	73.3	74.3	-
	FEBRUAR	76.9	75.4	77.4	77.9	61.9	61.7	62.1	77.9	75.8	80.3	74.1	73.4	74.3	-
	MAERZ	77.0	75.6	77.5	78.1	61.9	61.7	62.1	77.9	75.8	80.3	74.1	73.4	74.3	-
	APRIL	77.2	75.7	77.7	78.3	61.9	61.7	62.1	78.2	76.0	80.6	74.1	73.4	74.3	-
	MAI	77.6	75.9	78.0	78.6	61.9	61.7	62.1	78.2	76.0	80.6	74.1	73.4	74.3	-
	JUNI	77.6	75.9	78.0	78.6	61.9	61.8	62.2	78.2	76.0	80.6	74.1	73.4	74.3	-
	JULI	78.3	76.8	78.8	79.4	61.9	61.8	62.2	78.4	76.2	80.6	74.1	73.4	74.3	-
	AUGUST	78.3	76.8	78.8	79.4	62.2	62.0	62.4	78.4	76.2	80.6	74.1	73.4	74.3	-
	SEPTEMBER	78.3	76.8	78.8	79.4	62.2	62.0	62.4	78.4	76.2	80.6	74.1	73.4	74.3	-
	OKTOBER	78.4	76.9	78.9	79.5	62.3	62.1	62.5	78.4	76.2	80.6	74.1	73.4	74.3	-
	NOVEMBER	78.4	76.9	78.9	79.5	62.3	62.1	62.5	78.4	76.2	80.6	74.1	73.4	74.3	-
	DEZEMBER	78.5	76.9	79.0	79.5	62.4	62.2	62.6	78.4	76.2	80.6	74.4	73.7	74.7	-
1980	JANUAR	79.5	78.1	80.0	80.5	64.3	64.3	64.4	80.7	78.7	82.8	75.7	75.7	75.6	-
	FEBRUAR	79.9	78.5	80.5	80.9	65.8	65.8	65.7	81.8	78.9	83.8	76.7	77.4	76.0	-
	MAERZ	80.4	78.9	80.9	81.4	66.9	66.9	67.0	81.8	79.9	83.8	76.7	77.4	76.0	-
	APRIL	81.1	79.7	81.7	82.2	67.7	67.7	67.8	82.0	80.0	84.1	77.5	78.3	76.8	-
	MAI	81.2	79.7	81.7	82.3	67.7	67.7	67.8	82.1	80.0	84.2	77.3	78.0	76.6	-
	JUNI	81.4	79.9	81.8	82.4	68.2	68.1	68.2	82.2	80.3	84.3	77.4	78.1	76.7	-
	JULI	81.8	80.5	82.3	82.7	68.2	68.0	68.3	82.6	80.7	84.6	77.4	78.1	76.7	-
	AUGUST	81.8	80.5	82.3	82.7	68.2	68.0	68.3	82.6	80.7	84.6	77.4	78.1	76.7	-
	SEPTEMBER	81.8	80.5	82.3	82.7	68.2	68.0	68.3	82.6	80.7	84.6	77.5	78.2	76.7	-
	OKTOBER	81.8	80.4	82.3	82.7	68.2	68.1	68.3	82.6	80.7	84.6	77.4	78.1	76.7	-
	NOVEMBER	81.9	80.5	82.4	82.8	68.3	68.2	68.3	82.6	80.7	84.7	77.4	78.1	76.7	-
	DEZEMBER	82.0	80.7	82.5	82.9	68.4	68.4	68.4	82.6	80.7	84.7	77.4	78.1	76.7	-

1) BIS EINSCHL. JANUAR 1986 20 KUBIKMETER.

8 KOMMUNALE GEBUEHREN FUER WASSER, ABWASSERBESEITIGUNG, MUELLABFUHR UND STRASSENREINIGUNG
SOWIE SCHORNSTEINFEGERGEHUEHREN FUER PRIVATE HAUSHALTE

1985 = 100

J A H R	ALLGEMEINE WASSERTARIFE, OHNE GEWERBE- UND SONDERARTIFE, GRUND- UND ARBEITSPREIS				ABWASSERBESEITIGUNG			MUELLABFUHR, FUER DIE EINMALIGE WOECHENTLICHE LEERUNG EINER ORTS- UEBLICHEN TONNE			STRASSENREINIGUNG, FUER EINEN METER STRASSENFRONT ODER FUER EINE ANDERE BEZUGSWEITE			SCHORN- STEIN- FEGE- GE- BUEHR	
	M O N A T	ZU- SAM- MEN	BEI EINER ABNAHMENGE VON			ZU- SAM- MEN	BEI ABNAHME EINER		ZU- SAM- MEN	MIT EINEM		ZU- SAM- MEN	BEI		
			6	15	25 1)		KLEI- NEREN	GROES- SEREN		KLEI- NEREN	GROES- SEREN		ZWEI- MALIGER		SECHS- MALIGER
1981	JANUAR	83.4	82.0	83.9	84.3	71.6	71.5	71.6	85.8	83.3	88.3	82.3	82.7	81.9	-
	FEBRUAR	83.7	82.7	84.1	84.4	72.6	72.6	72.7	86.2	83.8	88.7	82.4	82.8	82.1	-
	MAERZ	84.1	82.9	84.5	85.0	72.7	72.6	72.8	87.0	84.5	89.6	82.5	82.9	82.2	-
	APRIL	84.8	83.4	85.3	85.7	73.5	73.4	73.5	87.1	84.7	89.7	82.6	82.9	82.3	-
	MAI	84.9	83.6	85.4	85.9	73.5	73.4	73.5	87.1	84.7	89.7	82.6	82.9	82.3	-
	JUNI	85.3	83.9	85.8	86.2	73.5	73.4	73.5	87.1	84.7	89.7	82.6	83.0	82.3	-
	JULI	87.2	86.0	87.8	88.0	73.6	73.5	73.6	87.1	84.7	89.7	82.7	83.1	82.4	-
	AUGUST	87.4	86.0	88.0	88.2	73.8	73.7	73.8	87.1	84.8	89.6	82.9	83.2	82.5	-
	SEPTEMBER ..	87.7	86.3	88.1	88.7	73.8	73.7	73.8	87.1	84.8	89.6	82.9	83.2	82.5	-
	OKTOBER	87.9	86.5	88.3	88.8	73.9	73.9	74.0	87.2	84.9	89.6	82.9	83.2	82.5	-
	NOVEMBER	88.1	86.8	88.5	89.0	74.1	74.1	74.2	87.2	84.9	89.6	82.9	83.2	82.5	-
	DEZEMBER	88.1	86.8	88.5	89.1	74.1	74.1	74.2	87.2	84.9	89.6	82.9	83.2	82.5	-
1982	JANUAR	90.3	89.1	90.6	91.3	79.5	79.5	79.5	89.2	87.0	91.6	85.4	85.8	85.0	-
	FEBRUAR	90.7	89.5	91.0	91.6	82.4	82.5	82.4	91.3	88.9	93.8	85.8	86.2	85.4	-
	MAERZ	90.8	89.6	91.1	91.7	83.4	83.4	83.4	91.3	89.0	93.7	86.5	86.8	86.1	-
	APRIL	82.1	90.8	92.4	93.1	83.7	83.8	83.6	92.6	81.3	94.0	89.0	89.5	88.6	-
	MAI	82.3	91.1	92.6	93.3	83.8	83.9	83.6	93.5	82.2	94.8	89.3	89.6	89.0	-
	JUNI	82.3	91.1	92.6	93.3	83.9	84.0	83.9	94.1	82.2	96.2	89.5	89.9	89.1	-
	JULI	92.7	91.6	93.0	93.7	84.3	84.4	84.3	92.8	92.2	93.5	89.5	89.9	89.1	-
	AUGUST	92.7	91.6	93.0	93.7	84.5	84.6	84.5	92.8	92.2	93.5	89.5	89.9	89.1	-
	SEPTEMBER ..	92.8	91.7	93.1	93.8	84.6	84.6	84.6	92.8	92.2	93.5	89.5	89.9	89.1	-
	OKTOBER	92.9	91.7	93.1	93.8	84.7	84.8	84.6	92.8	92.2	93.5	89.5	89.9	89.1	-
	NOVEMBER	93.0	91.8	93.3	94.0	84.7	84.8	84.6	92.8	92.2	93.5	89.5	89.9	89.1	-
	DEZEMBER	93.1	91.8	93.4	94.0	84.7	84.8	84.6	92.8	92.2	93.5	89.5	89.9	89.1	-
1983	JANUAR	94.4	93.9	94.4	94.7	87.8	87.9	87.7	95.6	94.3	96.9	89.6	90.9	88.5	-
	FEBRUAR	94.6	94.2	94.7	95.0	88.7	88.8	88.6	96.0	95.0	97.1	90.0	91.2	88.9	-
	MAERZ	94.7	94.2	94.8	95.1	89.0	89.0	88.8	96.4	95.4	97.6	90.0	91.2	89.0	-
	APRIL	94.7	94.2	94.7	95.2	89.1	89.0	89.1	96.4	95.4	97.6	90.0	91.2	89.0	-
	MAI	94.7	94.2	94.8	95.2	89.4	89.4	89.4	97.0	95.7	98.3	90.0	91.2	89.0	-
	JUNI	94.7	94.2	94.8	95.2	90.5	89.6	91.4	97.0	95.7	98.3	90.3	91.3	89.3	-
	JULI	94.7	94.2	94.8	95.2	91.5	91.6	91.4	97.0	95.7	98.3	90.3	91.3	89.3	-
	AUGUST	95.3	95.0	95.5	95.6	91.6	91.9	91.4	97.0	95.7	98.3	90.4	91.4	89.4	-
	SEPTEMBER ..	95.5	95.4	95.5	95.6	91.6	91.9	91.4	97.0	95.7	98.3	90.4	91.4	89.4	-
	OKTOBER	95.6	95.4	95.8	95.6	91.6	91.9	91.4	97.0	95.7	98.3	90.4	91.4	89.4	-
	NOVEMBER	95.6	95.4	95.8	95.6	91.6	91.9	91.4	97.0	95.7	98.3	90.4	91.4	89.4	-
	DEZEMBER	95.6	95.4	95.8	95.6	91.6	91.9	91.4	97.0	95.7	98.3	90.4	91.4	89.4	-
1984	JANUAR	96.9	96.6	97.0	97.2	92.3	92.5	92.0	98.2	97.0	99.4	92.6	92.7	92.6	-
	FEBRUAR	97.3	97.0	97.3	97.5	93.2	93.5	92.9	98.5	97.1	99.8	92.4	92.5	92.4	-
	MAERZ	97.5	97.3	97.6	97.8	95.2	95.5	94.9	98.6	97.5	99.8	95.7	95.8	95.5	-
	APRIL	97.6	97.4	97.6	97.8	95.2	95.5	94.9	98.6	97.5	99.8	95.7	95.8	95.5	-
	MAI	97.6	97.4	97.6	97.8	96.1	96.1	95.9	98.9	98.4	99.4	98.7	98.5	99.1	-
	JUNI	97.6	97.4	97.6	97.8	96.1	96.1	95.9	98.9	98.4	99.4	98.7	98.5	99.1	-
	JULI	97.9	97.8	97.9	98.0	96.4	96.5	96.3	99.2	98.6	99.7	98.7	98.5	99.1	-
	AUGUST	97.9	97.8	97.9	98.0	96.4	96.5	96.3	99.2	98.6	99.7	98.7	98.5	99.1	-
	SEPTEMBER ..	97.9	97.8	97.9	98.0	96.4	96.5	96.3	99.2	98.6	99.7	98.7	98.5	99.1	-
	OKTOBER	97.9	97.8	97.9	98.1	96.5	96.5	96.4	99.2	98.6	99.7	99.1	98.7	99.4	-
	NOVEMBER	97.9	97.8	97.9	98.1	96.5	96.5	96.4	99.1	98.6	99.6	99.1	98.7	99.4	-
	DEZEMBER	97.9	97.8	97.9	98.1	96.5	96.5	96.4	99.1	98.6	99.6	98.9	98.7	99.1	-
1985	JANUAR	99.0	98.9	99.0	99.1	98.2	98.4	98.1	99.8	99.6	100.1	98.8	98.8	98.9	100.0
	FEBRUAR	99.0	98.9	99.0	99.1	98.3	98.4	98.2	100.1	99.9	100.3	99.0	99.0	99.0	100.0
	MAERZ	99.2	99.1	99.2	99.2	98.3	98.4	98.2	100.1	100.0	100.3	99.0	99.0	99.0	100.0
	APRIL	99.7	99.7	99.7	99.7	100.0	100.0	100.0	100.7	100.8	100.6	99.0	99.0	99.0	100.0
	MAI	100.0	99.9	100.0	100.0	100.5	100.5	100.6	99.9	100.0	99.8	100.4	100.4	100.4	100.0
	JUNI	100.0	99.9	100.0	100.0	100.5	100.5	100.6	99.9	100.0	99.8	100.5	100.5	100.5	100.0
	JULI	100.1	100.1	100.1	100.1	100.7	100.6	100.8	99.9	100.0	99.8	100.5	100.5	100.5	100.0
	AUGUST	100.4	100.5	100.4	100.4	100.6	100.6	100.7	99.9	100.0	99.8	100.5	100.5	100.5	100.0
	SEPTEMBER ..	100.4	100.5	100.4	100.4	100.6	100.6	100.7	99.9	100.0	99.8	100.5	100.5	100.5	100.0
	OKTOBER	100.7	100.8	100.7	100.7	100.6	100.6	100.7	99.9	100.0	99.8	100.5	100.5	100.5	100.0
	NOVEMBER	100.8	100.9	100.7	100.7	100.6	100.6	100.7	99.9	100.0	99.8	100.5	100.5	100.5	100.0
	DEZEMBER	100.8	100.9	100.8	100.7	100.7	100.8	100.7	99.9	100.0	99.8	100.5	100.5	100.5	100.0

1) BIS EINSCHL. JANUAR 1986 20 KUBIKMETER.

**8 KOMMUNALE GEBUEHREN FUEHR WASSER, ABWASSERBESEITIGUNG, MUELLABFUHR UND STRASSENREINIGUNG
SOWIE SCHORNSTEINFEGERGEBUEHREN FUEHR PRIVATE HAUSHALTE**

1986 = 100

J A H R	ALLGEMEINE WASSERTARIFE, OHNE GEWERBE- UND SONDERTARIFE, GRUND- UND ARBEITSPREIS				ABWASSERBESEITIGUNG			MUELLABFUHR, FUEHR DIE EINMALIGE HOECHSTLICHE LEERUNG EINER ORTS- UEBLICHEN TONNE			STRASSENREINIGUNG, FUEHR EINEN METER STRASSENFRONT ODER FUEHR EINE ANDERE BEZUGSEINHEIT			SCHORN- STEIN- FEGER- GE- BUEHR	
	M O N A T	ZU- SAM- MEN	BEI EINER ABNAHMENMENGE VON			ZU- SAM- MEN	BEI ABNAHME EINER KLEI- NEREN GROES- FRISCH- SEREN WASSERMENGE		ZU- SAM- MEN	MIT EINEM KLEI- NEREN GROES- INHALT		ZU- SAM- MEN	BEI ZWEI- SECHS- MALIGER MALIGER REINIGUNG JE WOCHE		
			6	15	25 1)		JAHRESGEBUEHR JE KUBIKMETER	JAHRES- GEBUEHR		JAHRESGEBUEHR	JAHRESGEBUEHR		JAHRESGEBUEHR		
1986	JANUAR	102.1	102.5	102.1	101.8	103.1	103.0	103.2	100.3	100.4	100.2	101.2	101.2	101.2	101.0
	FEBRUAR	103.1	103.3	103.1	102.9	104.3	104.1	104.5	100.0	100.3	99.8	101.8	101.7	101.8	101.0
	MAERZ	103.2	103.4	103.2	102.9	104.3	104.1	104.5	100.0	100.3	99.8	101.8	101.7	101.9	101.0
	APRIL	103.3	103.6	103.3	103.0	104.6	104.4	104.9	100.3	100.5	100.0	101.8	101.7	101.9	101.0
	MAI	103.6	103.9	103.6	103.3	104.9	104.7	105.1	100.3	100.5	100.0	102.0	102.0	102.1	101.0
	JUNI	103.6	104.0	103.6	103.3	104.9	104.7	105.1	100.3	100.5	100.0	102.1	102.0	102.2	101.0
	JULI	103.7	104.1	103.7	103.4	105.3	105.1	105.6	100.3	100.5	100.1	102.1	102.0	102.2	101.6
	AUGUST	103.8	104.1	103.8	103.5	105.3	105.1	105.6	100.3	100.5	100.7	102.1	102.0	102.2	101.6
	SEPTEMBER ..	103.8	104.1	103.8	103.5	105.3	105.1	105.6	100.3	100.5	100.7	102.1	102.0	102.2	101.6
	OKTOBER	103.8	104.2	103.8	103.5	105.3	105.1	105.6	100.3	100.5	100.7	102.1	102.0	102.2	101.6
	NOVEMBER	103.8	104.3	103.8	103.5	105.3	105.1	105.6	100.3	100.5	100.7	102.1	102.0	102.2	101.6
	DEZEMBER ...	103.8	104.3	103.8	103.5	105.3	105.1	105.6	100.3	100.5	100.7	102.1	102.0	102.2	101.6
1987	JANUAR	104.6	104.9	104.6	104.3	107.1	106.9	107.4	102.9	102.7	103.2	103.4	103.3	103.6	106.6
	FEBRUAR	104.8	105.0	104.8	104.6	108.0	107.8	108.3	103.6	103.5	103.8	103.8	103.7	103.8	106.7
	MAERZ	105.3	105.6	105.3	105.0	108.3	108.0	108.5	103.7	103.5	103.9	103.8	103.7	103.8	106.7
	APRIL	105.8	106.2	105.8	105.5	109.0	108.8	109.3	104.3	104.0	104.8	104.0	103.9	104.2	106.7
	MAI	106.4	106.8	106.5	106.1	109.7	109.4	110.0	104.3	104.1	104.6	105.3	105.2	105.4	106.7
	JUNI	106.5	106.8	106.5	106.2	110.0	109.7	110.3	104.3	104.1	104.6	105.3	105.2	105.4	106.7
	JULI	106.7	106.9	106.8	106.4	110.4	110.1	110.7	104.4	104.1	104.8	105.3	105.2	105.4	107.4
	AUGUST	106.8	107.0	106.9	106.6	110.5	110.2	110.8	104.5	104.3	104.8	105.3	105.2	105.4	107.4
	SEPTEMBER ..	106.8	107.0	107.0	106.7	110.5	110.2	110.8	105.4	105.0	105.9	105.3	105.3	105.4	107.4
	OKTOBER	106.9	107.0	107.0	106.7	110.5	110.2	110.8	105.4	105.0	105.9	105.3	105.3	105.4	107.4
	NOVEMBER	106.9	107.0	107.0	106.7	110.5	110.2	110.8	105.4	105.0	105.9	105.3	105.3	105.4	107.4
	DEZEMBER ...	106.9	107.0	107.0	106.7	110.5	110.2	110.8	105.4	105.0	105.9	105.3	105.3	105.4	107.4
1988	JANUAR	110.0	110.2	110.1	109.7	114.4	114.1	114.8	107.9	107.3	108.5	107.4	107.4	107.5	109.2
	FEBRUAR	110.3	110.6	110.5	110.0	114.5	114.2	114.9	108.9	108.1	109.7	108.2	108.1	108.3	109.2
	MAERZ	110.6	110.7	110.7	110.3	114.6	114.3	114.9	109.6	108.8	110.5	108.7	108.4	109.0	109.2
	APRIL	111.1	111.2	111.2	110.8	115.3	115.0	115.6	109.7	108.9	110.6	109.1	108.8	109.5	109.2
	MAI	111.6	111.9	111.7	111.2	115.5	115.2	115.8	110.0	109.2	110.8	109.9	109.7	110.2	109.2
	JUNI	111.9	112.2	112.0	111.5	115.8	115.5	116.0	110.9	110.7	111.1	110.9	110.6	111.2	109.2
	JULI	112.0	112.3	112.1	111.6	115.8	115.5	116.0	110.6	110.5	110.8	110.9	110.6	111.2	109.2
	AUGUST	112.0	112.3	112.1	111.6	115.8	115.5	116.0	110.6	110.5	110.8	110.9	110.6	111.2	109.2
	SEPTEMBER ..	112.0	112.3	112.1	111.6	115.8	115.5	116.0	110.6	110.5	110.8	110.9	110.6	111.2	109.2
	OKTOBER	112.1	112.4	112.2	111.7	115.8	115.5	116.0	110.6	110.5	110.8	110.9	110.6	111.2	109.2
	NOVEMBER	112.2	112.4	112.3	111.8	115.8	115.5	116.0	110.6	110.5	110.8	110.9	110.6	111.2	109.2
	DEZEMBER ...	112.4	112.7	112.5	112.0	115.8	115.5	116.0	110.8	110.7	111.0	110.9	110.8	111.2	109.2
1989	JANUAR	114.0	114.2	114.1	113.6	119.4	119.2	119.7	114.0	113.2	114.8	112.0	111.8	112.5	113.1
	FEBRUAR	114.7	115.1	114.8	114.3	119.9	119.6	120.2	114.9	114.2	115.6	112.4	111.9	112.9	113.1
	MAERZ	115.0	115.4	115.0	114.5	119.9	119.6	120.2	114.9	114.2	115.6	112.4	111.9	112.9	113.1
	APRIL	115.1	115.6	115.1	114.6	120.4	120.1	120.7	115.9	115.2	116.6	112.6	112.0	113.1	113.1
	MAI	115.5	115.9	115.6	115.0	121.3	121.1	121.5	116.2	115.3	117.1	112.6	112.1	113.1	113.1
	JUNI	115.5	115.9	115.6	115.0	121.3	121.1	121.5	116.2	115.3	117.1	112.6	112.1	113.1	113.1
	JULI	115.5	115.9	115.6	115.0	121.3	121.1	121.5	116.2	115.3	117.1	112.6	112.1	113.1	113.1
	AUGUST	115.6	116.0	115.7	115.1	121.5	121.3	121.7	116.7	115.8	117.7	112.6	112.1	113.1	113.1
	SEPTEMBER ..	115.6	116.0	115.7	115.1	121.7	121.5	121.9	116.7	115.8	117.7	112.6	112.1	113.1	113.1
	OKTOBER	115.6	116.0	115.7	115.1	121.7	121.5	121.9	116.9	116.0	117.9	112.6	112.1	113.1	113.1
	NOVEMBER	115.6	116.0	115.7	115.1	121.7	121.5	121.9	116.9	116.0	117.9	112.6	112.1	113.0	113.1
	DEZEMBER ...	115.6	116.0	115.7	115.1	121.7	121.5	121.9	116.9	116.0	117.9	112.6	112.1	113.0	113.1
1990	JANUAR	118.0	118.1	118.1	117.9	125.0	124.7	125.3	120.9	119.7	122.2	113.9	113.5	114.4	113.1
	FEBRUAR	118.1	118.2	118.1	118.0	125.5	125.2	125.6	121.4	120.1	122.7	114.2	113.7	114.7	116.0
	MAERZ	118.0	118.2	118.2	117.7	126.2	125.9	126.5	121.6	120.3	123.0	114.2	113.7	114.7	116.0
	APRIL	118.3	118.5	118.5	118.0	126.7	126.4	127.0	121.9	120.6	123.2	114.3	113.8	114.7	116.0
	MAI	-	-	-	-	-	-	-	-	-	-	-	-	-	-
	JUNI	-	-	-	-	-	-	-	-	-	-	-	-	-	-
	JULI	-	-	-	-	-	-	-	-	-	-	-	-	-	-
	AUGUST	-	-	-	-	-	-	-	-	-	-	-	-	-	-
	SEPTEMBER ..	-	-	-	-	-	-	-	-	-	-	-	-	-	-
	OKTOBER	-	-	-	-	-	-	-	-	-	-	-	-	-	-
	NOVEMBER	-	-	-	-	-	-	-	-	-	-	-	-	-	-
	DEZEMBER ...	-	-	-	-	-	-	-	-	-	-	-	-	-	-

1) BIS EINSCHL. JANUAR 1986 20 KUBIKMETER.

Fußnoten

- 1) Einfamilienhaus, 15 kJ/s Anschlußwert nach DIN 4701, 120 m² Wohnfläche, 125 J/m² spezifischer Raumwärmebedarf, 1 500 h/a Ausnutzungsdauer des Anschlußwertes, 81 GJ/a Jahreswärmeverbrauch.
- 2) Mehrfamilienhaus, 200 kJ/s Anschlußwert nach DIN 4701, 2 000 m² Wohnfläche, 100 J/m² spezifischer Raumwärmebedarf, 1 500 h/a Ausnutzungsdauer des Anschlußwertes, 1 080 GJ/a Jahreswärmeverbrauch.
- 3) Ab Februar 1986 liegt den Preiserhebungen ein überarbeiteter Güterkatalog zugrunde. So sind die Preise aus der Zeit vor Februar 1986 mit denen aus der nachfolgenden Zeit vielfach nur bedingt vergleichbar. Für zeitliche Preisvergleiche sollten daher nur die Preismesszahlen herangezogen werden.