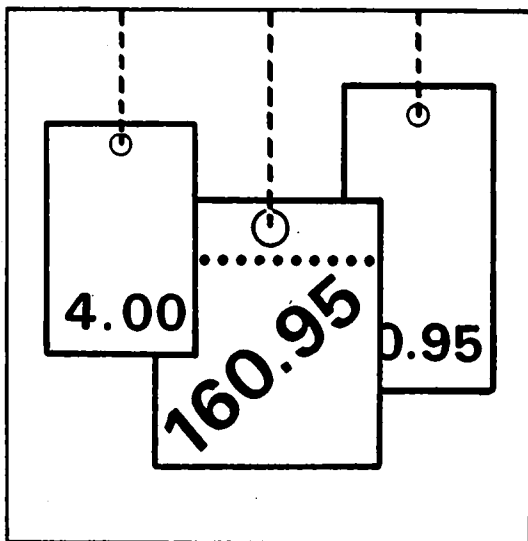


Statistisches Bundesamt

# Preise



Fachserie **17**

## Reihe 7

Preise und Preisindizes für die Lebenshaltung

März 1990

Statistisches Bundesamt  
Bibliothek + Dokumentation - Archiv

Metzler-Poeschel Stuttgart

**Herausgeber:**  
**Statistisches Bundesamt**  
**Gustav-Stresemann-Ring 11**  
**6200 Wiesbaden 1**

**Verlag:**  
**Metzler-Poeschel Stuttgart**

**Verlagsauslieferung:**  
**Hermann Leins GmbH & Co.**  
**Verlags-KG**  
**Holziesenstr. 2**  
**7408 Kusterdingen**  
**Telefon: 07071/33046**  
**Telex: 7 262 891 mepo d**  
**Telefax: 07071/33653**

**Erscheinungsfolge: monatlich**

**Erschienen im April 1990**

**Preis: DM 11,30**

**Bestellnummer: 2170700 - 90103**

**Copyright: Statistisches Bundesamt, Wiesbaden 1990**

**Vervielfältigung - außer für gewerbliche Zwecke -  
mit Quellenangabe gestattet.**

**Umweltfreundliches Papier aus 100 % Altpapier**

## Inhalt

Textteil	Seite
1 Erläuterungen .....	5
2 Aktuelle Ergebnisse .....	11
3 Schaubild .....	12
Tabelleenteil	Seite
1 Preisindex für die Lebenshaltung (Aktuelle Ergebnisse)	
1.1 Alle privaten Haushalte .....	14
Gliederung nach Hauptgruppen (Verwendungszweck)	
Gliederung nach Dauerhaftigkeit und Wert der Güter	
Gliederung nach Waren, Leistungen und Wohnungsnutzung	
Kraftfahrer-Preisindex	
Gliederung nach Gruppen und Untergruppen (Verwendungszweck)	
1.2 4-Personen-Haushalte von Beamten und Angestellten mit höherem Einkommen .....	19
Gliederung nach Hauptgruppen (Verwendungszweck)	
Gliederung nach Dauerhaftigkeit und Wert der Güter	
Gliederung nach Waren, Leistungen und Wohnungsnutzung	
1.3 4-Personen-Haushalte von Arbeitern und Angestellten mit mittlerem Einkommen .....	20
Gliederung nach Hauptgruppen (Verwendungszweck)	
Gliederung nach Bedarfsgruppen	
Gliederung nach Dauerhaftigkeit und Wert der Güter	
Gliederung nach Waren, Leistungen und Wohnungsnutzung	
1.4 2-Personen-Haushalte von Renten- und Sozialhilfeempfängern mit geringem Einkommen ..	21
Gliederung nach Hauptgruppen (Verwendungszweck)	
Gliederung nach Bedarfsgruppen	
Gliederung nach Dauerhaftigkeit und Wert der Güter	
Gliederung nach Waren, Leistungen und Wohnungsnutzung	
1.5 Einfache Lebenshaltung eines Kindes .....	22
Gliederung nach Hauptgruppen (Verwendungszweck)	
Gliederung nach Bedarfsgruppen	
2 Index der Einzelhandelspreise (Aktuelle Ergebnisse)	
2.1 Gliederung nach der Systematik der Wirtschaftszweige (Ausgabe 1979) .....	23
2.2 Gliederung nach dem Warenverzeichnis für die Binnenhandelsstatistik (Ausgabe 1978) .	24
2.3 Gliederung nach dem Güterverzeichnis für den Privaten Verbrauch (Ausgabe 1963) .....	25
3 Preisindex für die Lebenshaltung (Mittelfristige Übersichten)	
3.1 Preisindex für die Lebenshaltung aller privaten Haushalte Absolute Werte und Relative Veränderungen gegenüber den entsprechenden Vorjahresergebnissen	
3.1.1 Gliederung nach Hauptgruppen .....	26
3.1.2 Gliederung nach Waren, Leistungen und Wohnungsnutzung .....	28
3.1.3 Entwicklung der Wohnungsmieten .....	30
3.1.4 Kfz-Anschaffung und -Unterhaltung (Kraftfahrer-Preisindex) .....	30
3.2 Preisindex für die Lebenshaltung abgegrenzter Verbrauchergruppen Absolute Werte und Relative Veränderungen gegenüber den entsprechenden Vorjahresergebnissen	
3.2.1 Gliederung nach Hauptgruppen	
4-Personen-Haushalte von Beamten und Angestellten mit höherem Einkommen .....	32
4-Personen-Haushalte von Arbeitern und Angestellten mit mittlerem Einkommen .....	32
2-Personen-Haushalte von Renten- und Sozialhilfeempfängern mit geringem Einkommen ..	34
Einfache Lebenshaltung eines Kindes .....	34
3.2.2 Gliederung nach Waren, Leistungen und Wohnungsnutzung	
4-Personen-Haushalte von Beamten und Angestellten mit höherem Einkommen .....	36
4-Personen-Haushalte von Arbeitern und Angestellten mit mittlerem Einkommen .....	36
2-Personen-Haushalte von Renten- und Sozialhilfeempfängern mit geringem Einkommen ..	36

	Seite	
4	Index der Einzelhandelspreise (Mittelfristige Übersichten)	
4.1	Gliederung nach der Systematik der Wirtschaftszweige (Ausgabe 1979) .....	38
4.2	Gliederung nach dem Warenverzeichnis für die Binnenhandelsstatistik (Ausgabe 1978) .	39
4.3	Gliederung nach dem Güterverzeichnis für den Privaten Verbrauch (Ausgabe 1963) .....	40
5	Preisindex für die Lebenshaltung aller privaten Haushalte und für abgegrenzte Verbrauchergruppen auf Originalbasis und umbasiert (Langfristige Übersichten)	
5.1	Gesamtindizes auf Originalbasis und umbasiert auf 1980, 1976, 1970 und 1962 = 100 .....	41
	Absolute Werte und relative Veränderungen gegenüber den entsprechenden Vorjahresergebnissen	
5.1.1	Alle privaten Haushalte und 4-Personen-Haushalte von Beamten und Angestellten mit höheren Einkommen .....	41
5.1.2	4-Personen-Haushalte von Arbeitern und Angestellten mit mittlerem Einkommen und 2-Personen-Haushalte von Renten- und Sozialhilfeempfängern mit geringem Einkommen .	43
5.2	4-Personen-Haushalte von Arbeitern und Angestellten mit mittlerem Einkommen .....	45
5.2.1	Gesamtindex umbasiert auf 1958, 1950, 1938, 1913/14 = 100 .....	45
	Absolute Werte und relative Veränderungen gegenüber den entsprechenden Vorjahresergebnissen	
5.2.2	Gliederung nach Bedarfsgruppen umbasiert auf 1970 = 100 .....	47
5.3	Entwicklung der Wohnungsmieten aus dem Preisindex für die Lebenshaltung aller privaten Haushalte .....	48
5.3.1	Umbasiert auf 1980 und 1976 = 100	
5.3.2	Umbasiert auf 1970 und 1962 = 100 .....	49
6	Index der Einzelhandelspreise (Langfristige Übersichten)	
6.1	Gliederung nach der Systematik der Wirtschaftszweige	
6.1.1	Umbasiert auf 1976, 1970, 1962 = 100 .....	50
7	Verbraucherpreise	
7.1	Ausgewählte Güter der Lebenshaltung im Bundesdurchschnitt	
	Nahrungsmittel, Getränke, Tabakwaren .....	52
	Bekleidung, Schuhe .....	54
	Wohnungsmieten, Energie .....	56
	Haushaltsgüter .....	56
	Gesundheits- und Körperpflege .....	58
	Verkehr, Nachrichtenübermittlung .....	59
	Bildung, Unterhaltung, Freizeit .....	60
	Persönlicher Bedarf, Sonstiges .....	62
8	Kommunale Gebühren für Wasser, Abwasserbeseitigung, Müllabfuhr und Straßenreinigung	63
	Fußnoten zu Verbraucherpreis-Tabellen .....	65

Die Angaben beziehen sich auf das Bundesgebiet; sie schließen Berlin (West) ein.

#### Zeichenerklärung

r	=	berichtigte Zahl		=	grundsätzliche Änderung innerhalb einer Reihe, die den zeitlichen Vergleich beeinträchtigt.
-	=	nichts vorhanden			
.	=	Zahlenwert unbekannt oder geheimzuhalten			

JD	=	Jahresdurchschnitt	m <sup>3</sup>	=	Kubikmeter
Hj.	=	Halbjahr	km	=	Kilometer
EH.M.	=	Einzelhandel mit	g	=	Gramm
a.n.g.	=	anderweitig nicht genannt	kg	=	Kilogramm
i. Tr.	=	in Trockenmasse	ml	=	Milliliter
mm	=	Millimeter	l	=	Liter
cm	=	Zentimeter	hl	=	Hektoliter
cm <sup>3</sup>	=	Kubikzentimeter	kw	=	Kilowatt
dm <sup>2</sup>	=	Quadratdezimeter	kwh	=	Kilowattstunde
m	=	Meter	V	=	Volt
m <sup>2</sup>	=	Quadratmeter	GJ	=	Gigajoule

Ergebnisse der Länder werden in den "Statistischen Berichten" der Statistischen Landesämter unter der Kennziffer M I 2 veröffentlicht.

## 1 Erläuterungen

1 Die Preisindizes für die Lebenshaltung und der Index der Einzelhandelspreise messen die Preisentwicklung auf der Stufe des Privaten Verbrauchs bzw. auf der Stufe des Einzelhandelsverkaufs. Die Bezugsgröße dieser Indizes ist die Summe der Ausgaben für den Privaten Verbrauch bei den zugrunde liegenden privaten Haushalten bzw. die Summe der Umsätze im Einzelhandel im Basisjahr (gegenwärtig für die Preisindizes der Lebenshaltung: 1985 und dem Index der Einzelhandelspreise: 1980), wie sie durch die Statistik der Wirtschaftsrechnungen privater Haushalte bzw. durch die Statistik der Umsätze im Einzelhandel nachgewiesen wird. Im Hinblick auf die wesentlichen Rechenvorgänge kann der Index als der gewogene Durchschnitt aus den Preisveränderungszahlen (Durchschnittsmeßzahlen) bezeichnet werden, die für eine repräsentative Auswahl von Lebenshaltungsgütern bzw. Einzelhandelswaren gebildet werden. Als Wägungszahlen (= Indexgewichte) dienen die Ausgaben der privaten Haushalte bzw. die Umsatzzahlen für diejenigen Güter im Basisjahr, für die Einzelpreisreihen als repräsentativ angesehen werden. Die Liste dieser Güter mit den jeweiligen Wägungszahlen wird in der Öffentlichkeit oft auch einfach als der "Warenkorb" bezeichnet.

2 Die Preisreihen werden in der Form von Meßzahlen auf der Grundlage des Preisstandes im Basisjahr (= 100) dargestellt. Sie beruhen in der Regel auf den Ergebnissen monatlicher Preiserhebungen bei einer repräsentativen Auswahl von Unternehmen des Einzelhandels, des Handwerks, des Beherbergungs- und Gaststättengewerbes, der öffentlichen Versorgung bzw. von Dienstleistungsunternehmen, freien Berufen, Inhabern von Mietwohnungen (z.T. auch Vermietern) u.a.; Erhebungszeitpunkt ist die Monatsmitte. Damit die monatlichen Werte einer Preisreihe nur "reine" Preisveränderungen zum Ausdruck bringen, müssen alle für die Höhe des Preises maßgeblichen Faktoren, die sog. preisbestimmenden Merkmale, so lange wie möglich konstant gehalten werden. Dies gilt nicht nur für die Mengeneinheit der beobachteten Ware bzw. Leistung und deren qualitative Beschaffenheit, sondern auch für die verschiedenen Handels-, Liefer- und Zahlungsbedingungen. Ändert sich eines dieser Merkmale, so kann die Differenz zwischen dem neuen und dem zu-

letzt gemeldeten Preis eine unechte Preisveränderung enthalten, die eliminiert werden muß.

Die monatlich ermittelten Preise sind effektive Endverbraucherpreise (keine Listenpreise) einschl. Mehrwertsteuer sowie einschl. Verbrauchsteuern (z.B. Mineralölsteuer, Tabaksteuer) und anderer gesetzlicher Abgaben (z.B. Ausgleichsabgaben bei elektrischem Strom, Bevorratungsbeitrag bei Mineralölzeugnissen). Gegenwärtig erfassen die Statistischen Landesämter in 118 über das ganze Bundesgebiet verteilten Gemeinden mehr als 300 000 Einzelpreise für insgesamt rd. 750 Güter. Für die Berechnung der verbraucherpreisstatistischen Indizes werden also entsprechend viele Durchschnittsmeßzahlen gebildet. Die Berichtsstellen in den Gemeinden werden so ausgewählt, daß einerseits Geschäfts- und Wohnviertel, andererseits die verschiedenen Handels- und Betriebsformen des Einzelhandels (selbständige Fachgeschäfte, Filialbetriebe, Warenhäuser, Supermärkte etc.) in angemessener Weise repräsentiert werden.

3 Die verbraucherpreisstatistischen Indizes werden nach der sog. Laspeyres-Formel berechnet. Das bedeutet, daß die aus dem gegenwärtigen Basisjahr (1985) stammenden Wägungszahlen bis zur Umstellung der Indizes auf ein neueres Basisjahr unverändert bleiben. Das letzte Basisjahr vor dem gegenwärtigen Basisjahr war das Jahr 1980. Für längerfristige Vergleiche können durchlaufende Reihen durch Verkettung der gegenwärtigen Berechnungsergebnisse auf Basis 1985 = 100 mit den früheren Indexzahlen auf Basis 1980 = 100 für die Zeit vor 1985 gebildet werden. Zu diesem Zweck enthält der Tabellenteil Verkettungsfaktoren, mit denen die früher veröffentlichten Indexzahlen auf Basis 1980 = 100 für die Zeit vor 1985 zwecks Umbasierung auf 1985 = 100 zu multiplizieren sind.

Der Absatz 9 über das Rechnen mit Indexzahlen enthält dagegen eine Zusammenstellung von Verkettungsfaktoren, mit denen umgekehrt die verschiedenen Preisindizes für die Lebenshaltung auf Basis 1985 = 100, und zwar jeweils die Reihe für die Lebenshaltung insgesamt, auf ein früheres Basisjahr, z.B. auf 1980 oder 1976, umbasieren werden können. Entsprechendes gilt auch für den Index der Einzelhandelspreise.

4 Der wichtigste Preisindex für die Lebenshaltung ist der für die Gesamtheit aller privaten Haushalte berechnete Index. Daneben gibt es Indizes für verschiedene Haushaltstypen, und zwar für

- 4-Personen-Haushalte von Beamten und Angestellten mit höherem Einkommen,
- 4-Personen-Haushalte von Arbeitern und Angestellten mit mittlerem Einkommen,
- 2-Personen-Haushalte von Renten- und Sozialhilfeempfängern mit geringen Einkommen,
- die einfache Lebenshaltung eines Kindes.

Alle diese Indizes werden außer in der Darstellung für die Lebenshaltung insgesamt für

eine große Zahl von Gütergruppen verschiedener Aggregationsstufen ermittelt und veröffentlicht. Die dabei vorrangig angewandten Gliederungsprinzipien sind die der "Systematik der Einnahmen und Ausgaben der privaten Haushalte Ausgabe 1983 (SEA)", die in erster Linie die Unterschiede im Verwendungszweck der Güter berücksichtigt. Daneben wird z.T. eine Gruppierung nach Waren (darunter Nahrungsmittel und Saisonnahrungsmittel), Leistungen sowie Wohnungs- und Garagennutzung vorgenommen und eine frühere Gliederung nach "Bedarfsgruppen" angewandt. Wie sich die Haushalte unterscheiden, auf die sich die verschiedenen Preisindizes für die Lebenshaltung beziehen, ist der folgenden Übersicht über wichtige Haushaltsmerkmale zu entnehmen:

Preisindex für die Lebenshaltung	Zahl der Haushaltsmitglieder	Zusammensetzung der Haushalte	Verbrauchsausgaben in DM je Monat je Haushalt
			Basisjahr 1985
Alle privaten Haushalte .....	2,3	.	3 105 <sup>a)</sup>
Haushalte von Beamten und Angestellten mit höherem Einkommen .	4	2 Erwachsene 2 Kinder	4 964 <sup>b)</sup>
Haushalte von Arbeitern und Angestellten mit mittlerem Einkommen	4	2 Erwachsene 2 Kinder	3 044 <sup>c)</sup>
Haushalte von Renten- und Sozialhilfeempfängern mit geringem Einkommen .....	2	2 ältere Erwachsene	1 526 <sup>d)</sup>

a) Basisjahr 1980 (für die Zeit von Januar 1980 bis Januar 1985): 2 665 DM; Basisjahr 1976 (für die Zeit von Januar 1976 bis Januar 1980): 2 326 DM; Basisjahr 1970 (für die Zeit von Januar 1968 bis Januar 1976): 1 294 DM; Basisjahr 1962 (Januar 1962 bis Januar 1968): 740 DM.

b) Basisjahr 1980 (Januar 1980 bis Januar 1985): 4 148 DM; Basisjahr 1976 (Januar 1976 bis Januar 1980): 3 298 DM; Basisjahr 1970 (Januar 1968 bis Januar 1976): 1 996 DM; Basisjahr 1962 (Januar 1962 bis Januar 1968): 1 528 DM.

c) Basisjahr 1980 (Januar 1980 bis Januar 1985): 2 575 DM; Basisjahr 1976 (Januar 1976 bis Januar 1980): 2 053 DM; Basisjahr 1970 (Januar 1968 bis Januar 1976): 1 157 DM; Basisjahr 1962 (Januar 1961 bis Januar 1968): 742 DM; Basisjahr 1958 (Januar 1957 bis Januar 1961): 570 DM; Basisjahr 1950 (von 1945 bis Januar 1957): 300 DM.

d) Basisjahr 1980 (Januar 1980 bis Januar 1985): 1 192 DM; Basisjahr 1976 (Januar 1976 bis Januar 1980): 889 DM; Basisjahr 1970 (Januar 1968 bis Januar 1976): 532 DM; Basisjahr 1962 (Januar 1961 bis Januar 1968): 310 DM; Basisjahr 1958 (Januar 1957 bis Januar 1961): 260 DM.

Dem Preisindex für die einfache Lebenshaltung eines Kindes liegt nicht, wie den anderen Indizes, ein statistisch nachgewiesener "Warenkorb", sondern ein von Experten der Jugendhilfe und -betreuung entwickeltes Bedarfsschema zugrunde. Es berücksichtigt den Mindestbedarf von Kindern vom 1. bis 18. Lebensjahr, die als Erstkinde von der Mutter oder deren Verwandten

betreut werden; (dieses Bedarfsschema stammt aus dem Jahr 1976 und wurde mit der Preisentwicklung über 1980 auf 1985 fortgerechnet).

5 Der Index der Einzelhandelspreise wird sowohl institutionell nach der "Systematik der Wirtschaftszweige" (1979) als auch warenmäßig gegliedert. Die Gruppierung nach Waren erfolgt einmal nach dem "Warenverzeichnis für die Binnenhandelsstati-

stik" (1978), zum anderen nach dem "Güterverzeichnis für den Privaten Verbrauch" (1963).

Der durchlaufenden Reihe des Einzelhandelspreisindex liegt die Umsatzstruktur des Einzelhandels der nachfolgend genannten Jahre zugrunde: 1950 (für die Zeit bis Januar 1962); 1962 (von Januar 1962 bis Januar 1968); 1970 (von Januar 1968 bis Januar 1976); 1976 (von Januar 1976 bis Januar 1980) und 1980 (ab Januar 1980).

6 Während die Tabellenteile 1 und 2 dem kurzfristigen Vergleich dienen, enthalten die Tabellenteile 3 und 4 Reihen, die mit dem gegenwärtigen Basisjahr beginnen und für mittelfristige Vergleiche in Frage kommen. In den Tabellenteilen 5 und 6 werden langere Reihen des Preisindex für die Lebenshaltung bzw. des Einzelhandelspreisindex gebracht. Der jeweilige Gesamtindex wird auf Originalbasis und umbasiert auf 1980 = 100, 1976 = 100, 1970 = 100 und 1962 = 100 dargestellt. Die zusätzlich angegebenen relativen Veränderungen gegenüber dem Vorjahreszeitraum (Vorjahr bzw. Vorjahresmonat) sind aus den Werten der jeweiligen Originalbasis errechnet. Werden diese Veränderungszahlen aus den auf andere Basisjahre umbasierter Indizes errechnet, können Rundungsdifferenzen entstehen, die zu einer unterschiedlichen Interpretation der tatsächlichen Preisentwicklung führen können. Der Preisindex für die Lebenshaltung von 4-Personen-Haushalten von Arbeitern und Angestellten (frühere Bezeichnung Arbeitnehmerhaushalten) mit mittlerem Einkommen wird darüber hinaus für den Gesamtindex auch in der Umbasierung auf 1958 = 100, 1950 = 100, 1938 = 100 und 1913/14 = 100 dargeboten. Eine weitere langfristige Darstellung hat diesen Index in der Gliederung nach Bedarfgruppen zum Gegenstand. Die langfristigen Reihen des Index der Einzelhandelspreise liegen in institutioneller Gliederung in der Umbasierung auf 1976 = 100, 1970 = 100 und 1962 = 100 vor. Die Tabelle 8 ist eine langfristige Darstellung kommunaler Gebühren.

7 In der vorliegenden Reihe 7 der Fachserie 17 erscheinen auch Jahresberichte mit weiteren detaillierten Angaben, darunter über das Ausmaß der Preisstreuung. Ein monatlicher Bilbericht dient der kurzfristigen Unterrichtung über die neuesten Berechnungsergebnisse. Die Bilberichte erscheinen etwa

zwei Wochen, die Monatsberichte etwa vier Wochen, die Jahresberichte etwa drei Monate nach Ablauf des Berichtszeitraumes und sind zu beziehen durch den Buchhandel oder direkt durch den

Verlag:  
Metzler-Poeschel

Verlagsauslieferung:  
Hermann Leins GmbH & Co. KG  
Postfach 7  
7408 Kusterdingen  
Telefon: 07071/33046

Weitere methodische Fragen zur Verbraucherpreisstatistik wurden zuletzt in "Wirtschaft und Statistik" 7/1979, 11/1979, 4/1980, 7/1984 behandelt.

8 Für den Benutzer der verbraucherpreisstatistischen Veröffentlichungen könnte auch die Preisentwicklung auf anderen Wirtschaftsstufen bzw. für bestimmte Wirtschaftsbereiche von Interesse sein. Berechnet und veröffentlicht werden land- und forstwirtschaftliche Preisindizes (Bestell-Nr.: 2170100), Indizes der Erzeugerpreise gewerblicher Produkte (Bestell-Nr.: 2170200), Indizes der Grundstoffpreise (Bestell-Nr.: 2170300), der Ein- und Ausführpreise (Bestell-Nr.: 2170800), der Baupreise (Bestell-Nr.: 2170400) sowie der Großhandelsverkaufspreise (Bestell-Nr.: 2170600). Weitere Veröffentlichungen unterrichten über die Kaufwerte von Bauland (Bestell-Nr.: 2170500) und über die Preise in verschiedenen Verkehrsbereichen (Bestell-Nr.: 2170900).

Besonders sei auf die Ergebnisse internationaler Verbraucherpreisvergleiche (Kaufkraftparitäten auf der Stufe des Privaten Verbrauchs; Reisegeldparitäten) hingewiesen (Bestell-Nr.: 2171000). Hier wird das Niveau der deutschen Verbraucherpreise mit denen des Auslandes verglichen. Die Gegenüberstellung mit den Devisenkursen läßt erkennen, in welchen Ländern man billiger oder teurer lebt als in der Bundesrepublik Deutschland.

9 Nachstehend werden einige Erläuterungen zum Rechnen mit Indexzahlen gegeben.

#### Messung von Indexveränderungen in Punkten und in Prozent

Die Indexveränderung von einem Zeitpunkt zum anderen kann in Punkten oder in Prozent ausgedrückt werden.

Die Indexentwicklung nach **P u n k t e n** ergibt sich als Differenz zwischen dem neuen und dem alten Indexstand. Das Ergebnis für einen bestimmten Zeitraum ist je nach Wahl des Basisjahres unterschiedlich.

$$126,2 - 115,0 = 11,2 \text{ Punkte}$$

aber, ebenso wie auf Basis 1985, um

$$\left(\frac{126,2}{115,0} \times 100\right) - 100 = 9,7 \%$$

Die Indexentwicklung in **P r o z e n t** kann nach der Formel

$$\left(\frac{\text{neuer Indexstand}}{\text{alter Indexstand}} \times 100\right) - 100$$

berechnet werden. Das Ergebnis ist von der Wahl des Basisjahres unabhängig, wenn man von geringfügigen Rundungsdifferenzen absieht.

Hierzu zwei Beispiele:

- (1) Die Steigerung eines Index von 120 auf 132 bedeutet eine Zunahme um

$$132 - 120 = 12 \text{ Punkte,}$$

aber um

$$\left(\frac{132}{120} \times 100\right) - 100 = 10 \%$$

- (2) Der Preisindex für die Lebenshaltung aller privaten Haushalte belief sich auf Basis 1985 = 100 im Mai 1983 auf 95,2 und im September 1989 auf 104,4 (siehe Tabelle 5.1.1, absolute Werte, erste Spalte). Er hat sich also in dieser Zeit um

$$104,4 - 95,2 = 9,2 \text{ Punkte}$$

oder um

$$\left(\frac{104,4}{95,2} \times 100\right) - 100 = 9,7 \%$$

erhöht. Auf Basis 1980 (siehe Tabelle 5.1) ergibt sich dagegen für die gleiche Zeitspanne eine Zunahme um

#### Messungen von Veränderungen der Kaufkraft

Will man mit Hilfe des Preisindex für die Lebenshaltung aller privaten Haushalte die Veränderung der Kaufkraft des Geldes in den Händen der Verbraucher feststellen, so ist die Formel

$$\left(\frac{\text{alter Indexstand}}{\text{neuer Indexstand}} \times 100\right) - 100$$

zugrunde zu legen.

Auch hierzu zwei Beispiele:

- (1) Die Steigerung eines Index von 120 auf 132, also um 10,0 %, bedeutet, daß sich die Kaufkraft des Geldes in der Hand des Konsumenten um

$$\left(\frac{120}{132} \times 100\right) - 100 = 90,9 - 100 = -9,1 \%$$

verändert hat, d.h. um 9,1 % gesunken ist.

- (2) Der Preisindex für die Lebenshaltung aller privaten Haushalte auf Basis 1985 = 100 hat sich von 95,2 (Mai 1983) auf 104,4 (September 1989) - siehe Tabelle 5.1.1, absolute Werte, erste Spalte -, also um 9,7 % erhöht. Bei der Berechnung der Kaufkraft des Geldes in der Hand des Konsumenten ergibt sich eine Veränderung um

$$\left(\frac{95,2}{104,4} \times 100\right) - 100 = 91,2 - 100 = -8,8 \%$$

also ein Kaufkraftverlust von 8,8 %.

#### Umbasierung

Umrechnung von Indizes auf ein anderes Basisjahr: Die Preisindizes für die Lebenshaltung (Gesamtindex) und der Index der Einzelhandelspreise (Gesamtindex) können auf die verschiedenen früheren Basisjahre umbasiert werden, indem die Lebenshaltungsindexreihen 1985 = 100 bzw. der Index der Einzelhandelspreise 1980 (= 100) jeweils mit den nachstehenden Faktoren multipliziert werden:

	1980	1976	1970	1962	1958	1950	1938	1913/14
Preisindex für die Lebenshaltung aller privaten Haushalte .....	1,20846	1,41188	1,98389	2,43102	.	.	.	.
4-Personen-Haushalte von Beamten und Angestellten mit höherem Einkommen .....	1,21349	1,42195	1,99799	2,42900	.	.	.	.
4-Personen-Haushalte von Arbeitern und Angestellten mit mittlerem Einkommen .....	1,20745	1,39980	1,95670	2,38872	2,57603	3,03122	4,73011	5,94058
2-Personen-Haushalte von Renten- und Sozialhilfeempfängern mit geringem Einkommen .....	1,21069	1,39516	1,97379	2,48690	2,70565	.	.	.
Index der Einzelhandelspreise ...	.	1,15832	1,57712	1,75894	1,87028	2,07967	3,58836	.
Einzelhandel mit Nahrungsmitteln, Getränken, Tabakwaren (ohne ausgeprägten Schwerpunkt) .....	.	1,11111	1,48420	1,63710	.	.	.	.



Beispiele:

Der auf Originalbasis 1985 = 100 errechnete Preisindex für die Lebenshaltung von 4-Personen-Haushalten von Arbeitern und Angestellten mit mittlerem Einkommen hatte im September 1989 einen Stand von 104,1. In der Umbasierung ergeben sich folgende Indizes:

auf Basis 1980	(104,1 x 1,20745 =)	125,7
auf Basis 1976	(104,1 x 1,39980 =)	145,7
auf Basis 1970	(104,1 x 1,95670 =)	203,7
auf Basis 1962	(104,1 x 2,38872 =)	248,7
auf Basis 1958	(104,1 x 2,57603 =)	268,2
auf Basis 1950	(104,1 x 3,03122 =)	315,6
auf Basis 1938	(104,1 x 4,73011 =)	492,4
auf Basis 1913/14	(104,1 x 5,94058 =)	618,4

Soll ein Index für eine andere Zeitbasis berechnet werden, so braucht lediglich die Indexzahl in Prozent der Indexzahl für die gewünschte neue Basis ausgedrückt zu werden.

Um z.B. den Preisindex für die Lebenshaltung aller privaten Haushalte für September 1989 (Indexstand auf Basis 1985: 104,4) auf der Basis Mai 1983 (Indexstand auf Basis 1985: 95,2) zu berechnen, muß man 104,4 in Prozent von 95,2 ausdrücken:

$$\frac{104,4 \times 100}{95,2} = 109,7$$

Der Index für September 1989 auf Basis Mai 1983 = 100 beträgt also 109,7. Um eine längere Zahlenreihe auf die neue Basis Mai 1983 umzurechnen, empfiehlt es sich, zunächst den Bruch

$$\frac{100}{95,2} = 1,05042$$

auszurechnen und mit dem Ergebnis die umzubasierenden Werte nacheinander zu multiplizieren. Man erspart sich dadurch die lästigen Divisionen. Für September 1989 errechnet man auf diese Weise einen auf Mai 1983 umbasierten Index von (104,4 x 1,05042 =) 109,7 - wie oben - und für Januar 1988 einen Index von (100,7 x 1,05042 =) 105,8.

- 10 Die Tatsache, daß aus den Indexzahlen der Effekt von Qualitätsänderungen und anderen Änderungen in den preisbestimmenden Merkmalen der beobachteten Erzeugnisse herausgerechnet wurde, kann von besonderer Bedeutung sein, wenn die Indizes zur Ermittlung von Wiederbeschaffungswerten verwendet werden. Sind Güter in der ursprünglichen Qualität nicht mehr käuflich, weil von der betreffenden Güterart nur verbesserte Ausführungen am Markt sind, dann können sich bei der Verwendung der Preisindizes Wiederbeschaffungswerte

ergeben, die unter den Beträgen liegen, die bei der Wiederbeschaffung tatsächlich aufgewendet werden müssen.

- 11 Preisindizes für die Lebenshaltung bzw. der Index der Einzelhandelspreise dienen häufig als Bezugsgrößen von Wertsklauseln in Miet-, Pacht-, Übergabe-, Pensions- und anderen Verträgen über laufende Zahlungen. Das Statistische Bundesamt kann nicht über die währungsrechtliche Zulässigkeit solcher Klauseln befinden, sondern muß an die Deutsche Bundesbank oder die Landeszentralbanken verweisen, die für solche Fragen allein zuständig sind. Das Statistische Bundesamt kann auch keine Empfehlungen aussprechen, welcher Index bestimmten Vertragsverhältnissen zugrunde zu legen ist, da es sich dabei nicht um ein statistisches Problem, sondern um eine Ermessensfrage zu einem privatrechtlichen Vertrag handelt, die von den Vertragsparteien selbst zu entscheiden ist.

Beim Abschluß von Wertsicherungsklauseln, die sich auf den Preisindex für die Lebenshaltung bzw. den Einzelhandelspreisindex beziehen, empfiehlt es sich, die vorgesehenen Steigerungssätze in Prozent anzugeben, da das Ergebnis von der Wahl des Basisjahres unabhängig ist.

Bei Klauseln, die sich an der Indexveränderung in Punkten orientieren, sollte zur Vermeidung von Unklarheiten das Basisjahr unbedingt angegeben werden. Bei der Abfassung der Klauseln ist zu beachten, daß Indizes für Berichtsmonate vorliegen und nicht für bestimmte Stichtage.

- 12 Die Durchschnittspreise<sup>1)</sup>, die in diesem Bericht veröffentlicht werden (Abschnitt 7, S. 52 ff.), können im allgemeinen nur als grobe Anhaltspunkte für das absolute Preisniveau der betreffenden Waren angesehen werden, denn die Statistik der Verbraucherpreise ist, wie die gesamte amtliche Preisstatistik, auf den Nachweis von Preisveränderungen ausgerichtet. Deswegen sind ihre wichtigsten Ergebnisse Preisindizes und Preismaßzahlen und nicht etwa Durchschnittspreise. Wirklich zuverlässige Angaben über das absolute Preisniveau würden andere Erhebungsverfahren und vor allem eine viel größere Anzahl von Einzelpreisen (einzelner Berichtsstellen) voraussetzen.

- 13 Zum besseren Verständnis der mietenstatistischen Ergebnisse werden folgende Erläuterungen gegeben:

1) Siehe Anmerkung 3 S. 65.

Es werden drei Wohnungstypen des freifinanzierten und zwei Wohnungstypen des öffentlich geförderten Wohnungsbaus erfasst.

Zwei der drei freifinanzierten Wohnungstypen sind vor dem 20.6.1948 erbaute Altbauwohnungen, und zwar 2-Zimmer-Wohnungen mit Küche (3 Räume) und Einzelraumheizung. Nur einer dieser beiden Wohnungstypen verfügt über ein Bad oder eine Dusche. Bei der nach dem 20.6.1948 erbauten freifinanzierten Wohnung handelt es sich um eine 3-Zimmer-Wohnung mit Küche (4 Räume), Bad/Dusche, Zentralheizung sowie Balkon oder Loggia in guter Wohnlage.

Die beiden Wohnungstypen des öffentlich geförderten Wohnungsbaus sind 2-Zimmer-Wohnungen (3 Räume) mit Bad, davon eine mit Einzelraumheizung, die andere mit Zentralheizung.

Bei allen fünf Wohnungstypen wird die Miete einschließlich der Nebenkosten (Gebühren für Kanalisation, Straßenreinigung, Müllabfuhr, Kaminreinigung, Treppenbeleuchtung, Wasserverbrauch u.dgl.) für eine abgeschlossene, leer vermietete Wohnung erfragt. Nicht enthalten sind die Umlagen für Heizung und Warmwasser.

Die beiden mit Zentralheizung ausgestatteten Wohnungstypen sind erst ab 1968 in die Preisindizes für die Lebenshaltung von 4-Personen-Haushalten von Arbeitern und Angestellten mit mittlerem Einkommen und 2-Personen-Haushalten von Renten- und Sozialhilfeempfängern mit geringem Einkommen einbezogen worden, ab 1980 auch in den Preisindex für die einfache Lebenshaltung eines Kindes.

Der Teilindex "Wohnungsmiete" wird für den Preisindex für die Lebenshaltung aller privaten Haushalte in einer tieferen Gliederung veröffentlicht, wobei sowohl nach dem Baualter als auch nach dem Merkmal "öffentlich gefördert" unterschieden wird.

Der Erhebungsturnus bei den Wohnungsmieten weicht insofern vom Erhebungsturnus bei den anderen in den Preisindex für die Lebenshaltung einbezogenen Gütern ab, als in jedem Monat nur die Mieten in einem - wechselnden - Drittel der Berichtsgemeinden beobachtet werden. Erst nach Ablauf eines Vierteljahres sind also jeweils die Wohnungen in allen 118 Berichtsgemeinden erfasst. Eine eingehende Darstellung der rotierend vierteljährlichen Erhebung ist in "Wirtschaft und Statistik" 1967, Heft 6, zu finden.

14 Die Angaben über die am stärksten ernte-, saison- und witterungsabhängigen Nahrungsmittel beziehen sich auf Kartoffeln, Frischgemüse, Frischobst (einschl. Südfrüchte) und Frischfisch. Bei den Blumen handelt es sich um Schnittblumen, Topfpflanzen und lebende Pflanzen.

15 Die Berechnung von Preisindizes beruht zum einen auf den Preisen der im Index enthaltenen Güter, zum anderen auf dem Wägungsanteil, mit dem die verschiedenen Güter in den Index eingehen.

Wie bereits unter Punkt 3 ausgeführt, bleiben die Wägungsanteile bis zur Umstellung auf ein neues Basisjahr unverändert, d.h. es wird eine unveränderte Verbrauchsstruktur der privaten Haushalte (Preisindizes für die Lebenshaltung) bzw. eine unveränderte Umsatzstruktur des Einzelhandels (Index der Einzelhandelspreise) unterstellt.

Um die nach der Umstellung der Wägungsschemata **n e u b e r e c h n e t e n I n d i z e s** mit den bereits vorliegenden Indizes zu einer durchlaufenden Indexreihe verketten zu können, müssen die Neuberechneten Indizes auch für die Vergangenheit berechnet werden. Diese zurückgerechneten Indizes, sowohl die Originalreihe als auch die umbasierten Reihen, ersetzen die bis zum Zeitpunkt der Neuberechnung veröffentlichten Indexreihen, da sie die tatsächliche Preisentwicklung besser widerspiegeln als die nach dem älteren Wägungsschema berechneten Indizes.

Der Preisindex für die Lebenshaltung wurde letztmalig für das Basisjahr 1985 neu berechnet. Erstmals wurde er im Oktober 1989 veröffentlicht und gleichzeitig bis Januar 1985 zurück berechnet. Die für Januar 1985 bis September 1989 veröffentlichten Indizes auf der Originalbasis 1980 und in der Umbasierung auf frühere Basisjahre werden durch die neu berechneten Indizes Originalbasis 1985 und Umbasierungen ersetzt.

Der Index der Einzelhandelspreise wurde letztmalig für das Basisjahr 1980 neu berechnet. Erstmals wurde er im Februar 1985 veröffentlicht und gleichzeitig bis Januar 1980 zurück berechnet. Die für Januar 1980 bis Januar 1985 veröffentlichten Indizes auf der Originalbasis 1976 und in der Umbasierung auf frühere Basisjahre werden durch die neu berechneten Indizes Originalbasis 1980 und Umbasierungen ersetzt.

## 2 Aktuelle Ergebnisse

Der Preisindex für die Lebenshaltung aller privaten Haushalte lag Mitte März 1990 mit 106,3 (1985 = 100) um 0,1 % höher als Mitte Februar 1990 (106,2) und um 2,7 % über dem Stand von Mitte März 1989 (103,5). Damit wurde die aufgrund der Ergebnisse von vier Bundesländern errechnete Vorausschätzung des Statistischen Bundesamtes geringfügig korrigiert.

Der Gesamtindex ohne Heizöl und Kraftstoffe stieg im März 1990 gegenüber Februar 1990 um 0,2 % und lag damit um 2,8 % über dem entsprechenden Vorjahresmonat. In der Berechnung ohne Haushaltsenergie und Kraftstoffe (also auch ohne Gas, elektrischen Strom und feste Brennstoffe) betrug die Rate gegenüber Februar 1990 + 0,1 % und gegenüber März 1989 + 2,6 %.

In der Berechnung ohne die besonders ernte-, saison- und witterungsabhängigen Nahrungsmittel sowie ohne Blumen (aber einschließlich Haushaltsenergie und Kraftstoffe) stieg der Index im März 1990 im Vergleich zum Vormonat um 0,2 % und lag damit um 2,6 % über dem Stand des entsprechenden Vorjahresmonats.

Der Teilindex für Nahrungsmittel ging im März 1990 im Vergleich zum Vormonat um 0,1 % zurück (darunter Saisonwaren - 1,3 %). Der Abstand zum März 1989 betrug + 4,4 % (darunter Saisonwaren + 13 %). Bei den anderen Teilindizes ergaben sich folgende Veränderungen gegenüber Februar 1990 bzw. März 1989: Andere Verbrauchs- und Gebrauchsgüter (ohne Nahrungsmittel) +/- 0 bzw. + 1,9 %, Dienstleistungen und Reparaturen + 0,3 bzw. + 3,0 %, Wohnungs- und Garagennutzung + 0,4 bzw. + 3,2 %.

Im einzelnen errechneten sich für März 1990 u.a. folgende Preisveränderungen gegenüber dem Vormonat bzw. gegenüber März 1989: Frische Fische und Fischfilets - 1,5 bzw. + 6,1 %,

Käse + 0,2 bzw. + 2,5 %, Eier - 0,4 bzw. + 3,1 %, Butter - 0,7 bzw. - 0,4 %, Frischobst - 3,1 bzw. + 7,8 %, Kartoffeln - 0,3 bzw. + 33 %, Frischgemüse + 0,7 bzw. + 13 %, Kleingebäck aus Brotteig + 0,3 bzw. + 5,5 %, Frucht- und Gemüsesäfte + 0,4 bzw. + 0,7 %, Kaffee - 1,4 bzw. - 9,1 %, Herren- und Knabenoberbekleidung + 0,3 bzw. + 1,8 %, Schuhe + 0,4 bzw. + 2,2 %, fremde Änderungen und Reparaturen an Bekleidung und Schuhen + 0,4 bzw. + 2,7 %, leichtes Heizöl - 0,6 bzw. + 4,8 %, Möbel + 0,3 bzw. + 2,5 %, Friseurleistungen + 0,4 bzw. + 3,5 %, Fahrräder + 0,5 bzw. + 5,3 %, Kraftstoffe - 0,5 bzw. + 2,4 %, fremde Reparaturen an Kraftwagen + 0,3 bzw. + 3,9 %, Foto- und Kinogeräte - 0,2 bzw. - 0,6 % sowie Dienstleistungen der Versicherungen + 0,6 bzw. + 4,2 %.

Der Preisindex für die Lebenshaltung von 4-Personen-Haushalten von Beamten und Angestellten mit höherem Einkommen stieg im März 1990 gegenüber Februar 1990 um 0,1 % auf 107,0 (1985 = 100) und lag damit um 2,6 % höher als im März 1989. Für 4-Personen-Haushalte von Arbeitern und Angestellten mit mittlerem Einkommen lauten die entsprechenden Zahlen 106,0 (+ 0,2 bzw. + 2,6 %), für 2-Personen-Haushalte von Renten- und Sozialhilfeempfängern mit geringem Einkommen 106,4 (+ 0,1 bzw. + 3,0 %) und für die einfache Lebenshaltung eines Kindes 107,0 (+ 0,2 bzw. + 3,5 %). Der Preisindex für die Kraftfahrzeuganschaffung und -unterhaltung ("Kraftfahrer-Preisindex") erhöhte sich im März 1990 gegenüber dem Vormonat um 0,3 % auf einen Stand von 106,1 (1985 = 100) und lag damit um 1,8 % höher als im März 1989.

Der Index der Einzelhandelspreise blieb im März 1990 gegenüber Februar 1990 unverändert auf einem Stand von 123,0 (1980 = 100). Der Abstand zum entsprechenden Vorjahresmonat betrug + 2,2 %.

PREISINDEX FÜR DIE LEBENSHALTUNG ALLER PRIVATEN HAUSHALTE NACH AUSGEWÄHLTEN HAUPTGRUPPEN

PREISINDEX

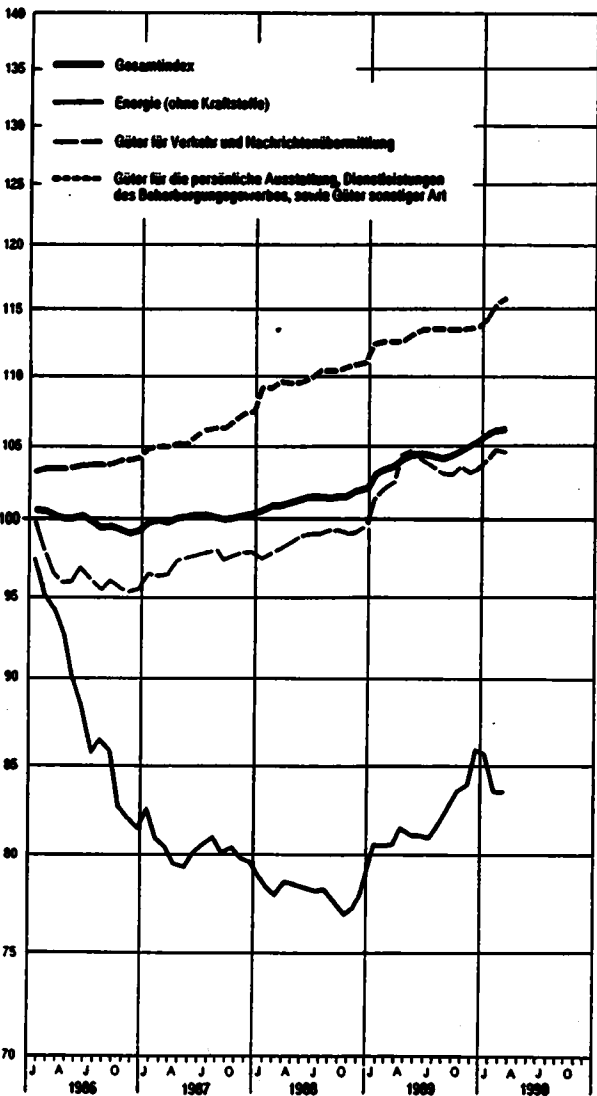
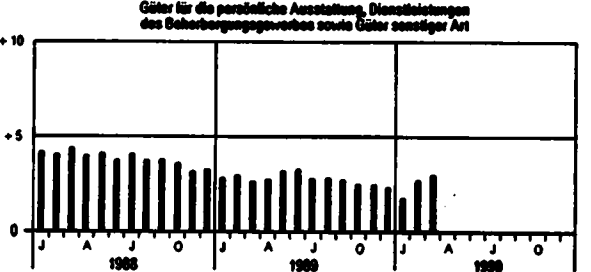
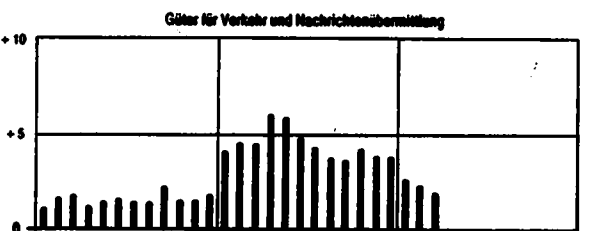
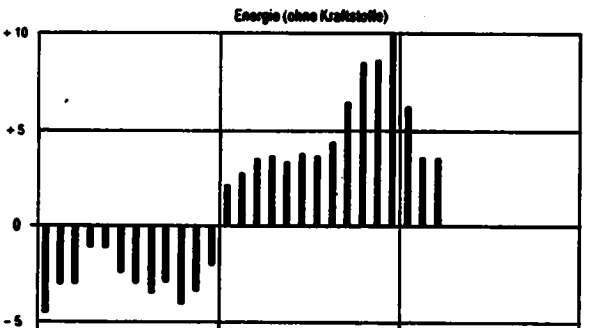
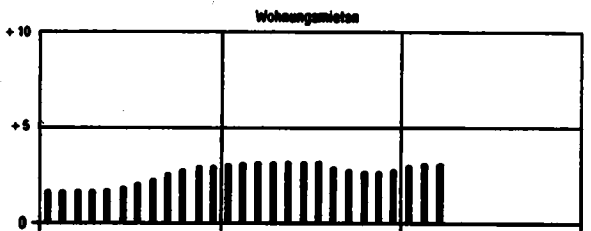
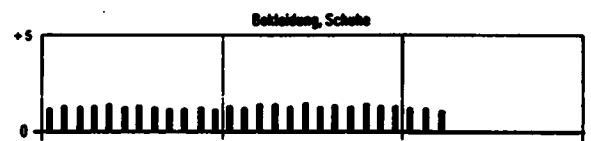
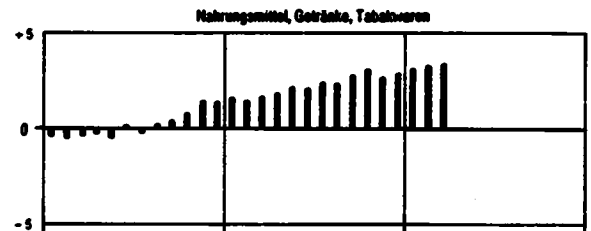
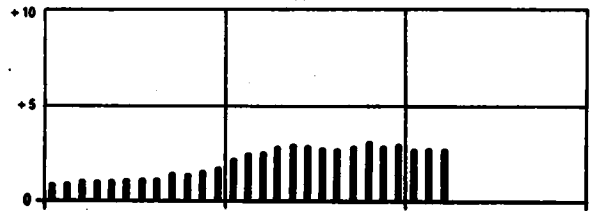
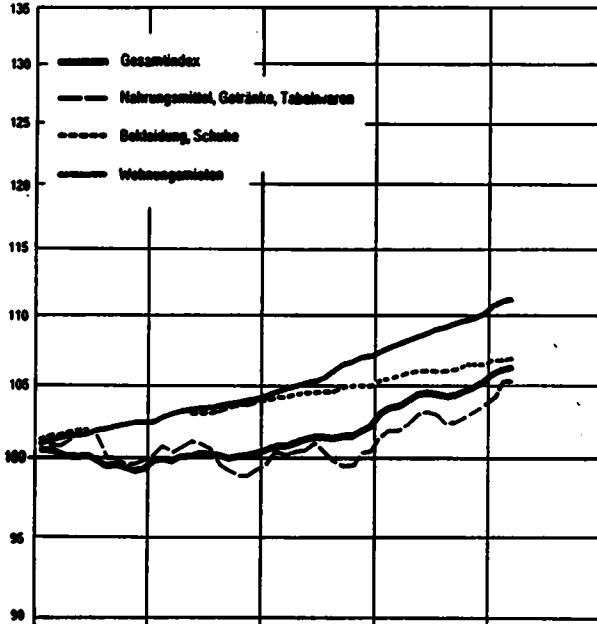
VERÄNDERUNG GEGENÜBER DEM JEWILIGEN VORJAHRESMONAT IN %

Log. Maßstab

1965 = 100

Arith. Maßstab

Gesamtindex



**T a b e l l e n t e i l**

## 1 PREISINDEX FUEER DIE LEBENSHALTUNG

(AKTUELLE ERGEBNISSE)

## 1.1 ALLE PRIVATEN HAUSHALTE

1985 = 100

LFD. NR.	INDEX, INDEXGRUPPE	WAEGUNGS- ANTEIL AM GESAMT- INDEX IN PROMILLE	VERKET- TUNGS- INDEX IN FAKTOR	1989 DURCH- SCHNITT	1990			VERAENDERUNG MAERZ 1990 GEGENUEBER MAERZ FEBR. 1989 1990 IN PROZENT	
					MAERZ	FEBR.	MAERZ		
1	GESAMTINDEX	1000	0,82750	104,2	103,5	106,2	106,3	+ 2,7	+ 0,1
2	GESAMTINDEX OHNE BESONDERS ERNTE-, SAISON- UND WITTERUNGS- ABHAENIGKE NAHRUNGSMITTEL SONNIE OHNE BLUMEN	977,15	0,82750	104,2	103,5	106,0	106,2	+ 2,6	+ 0,2
3	BESONDERS ERNTE-, SAISON- UND WITTERUNGSABHAENIGKE NAHRUNGSMITTEL SONNIE BLUMEN	22,85	0,84034	102,2	103,0	115,2	113,6	+10,3	- 1,4
4	GESAMTINDEX OHNE BESONDERS ERNTE-, SAISON- UND WITTERUNGS- ABHAENIGKE NAHRUNGSMITTEL	984,05	0,82681	104,2	103,5	106,0	106,2	+ 2,6	+ 0,2
5	BESONDERS ERNTE-, SAISON- UND WITTERUNGSABHAENIGKE NAHRUNGSMITTEL	15,95	0,84764	102,9	101,9	116,4	114,9	+12,8	- 1,3
6	GUETER DES TAEGLICHEN BEDARFS	393,14	0,85469	101,1	100,4	103,4	103,4	+ 3,0	-
7	GESAMTINDEX OHNE WOHNUMGSMIETE	822,23	0,83110	103,2	102,6	105,2	105,3	+ 2,6	+ 0,1
8	GESAMTINDEX OHNE HEIZOEL	983,75	0,82805	105,0	104,4	107,1	107,2	+ 2,7	+ 0,1
9	GESAMTINDEX OHNE HEIZOEL UND KRAFTSTOFFE	952,49	0,82805	105,8	105,2	107,9	108,1	+ 2,8	+ 0,2
10	HEIZOEL UND KRAFTSTOFFE	47,51	0,82085	72,7	69,6	72,0	71,7	+ 3,0	- 0,4

## GLIEDERUNG NACH HAUPTGRUPPEN UND GRUPPEN (VERWENDUNGSZWECK)

11	NAHRUNGSMITTEL, GETRAENKE, TABAKWAREN	229,89	0,85530	102,6	101,8	105,3	105,3	+ 3,4	-
12	BEKLEIDUNG, SCHUHE	69,47	0,84471	106,0	105,7	106,7	106,9	+ 1,1	+ 0,2
13	WOHNUMGSMIETEN, ENERGIE (OHNE KRAFTSTOFFE)	250,29	0,78872	101,1	100,1	103,0	103,2	+ 3,1	+ 0,2
14	WOHNUMGSMIETEN	177,77	0,80816	108,8	108,0	111,0	111,3	+ 3,1	+ 0,3
15	ENERGIE (OHNE KRAFTSTOFFE)	72,52	0,74850	82,0	80,6	83,5	83,5	+ 3,6	-
16	MOEBEL, HAUSHALTSGERAEETE U. A. GUETER FUEER DIE HAUSHALTSFUEHRUNG	72,21	0,85090	104,9	104,3	106,3	106,5	+ 2,1	+ 0,2
17	GUETER FUEER DIE GESUNDHEITS- UND KOERPERPFLEGE	40,89	0,83768	108,6	108,2	109,7	109,8	+ 1,6	+ 0,2
18	GUETER FUEER VERKEHR UND NACHRICHTENUEBERMITTLUNG	144,03	0,81168	103,3	102,6	104,7	104,6	+ 1,9	- 0,1
19	GUETER FUEER BILDUNG, UNTERHALTUNG, FREIZEIT (OHNE DIENSTLEISTUNGEN DES GASTGEBERBES)	83,71	0,86254	103,8	103,8	106,5	106,5	+ 2,6	-
20	GUETER FUEER DIE PERSOENLICHE AUSSTATTUNG, DIENSTLEISTUNGEN DES BEHERBERGUNGSGEBERBES SONNIE GUETER SONSTIGER ART	109,41	0,80097	113,1	112,5	115,5	115,9	+ 3,0	+ 0,3

## GLIEDERUNG NACH DAUERHAFTIGKEIT UND WERT DER GUETER

21	VERBRAUCHSGUETER UND REPARATUREN	402,38	0,83055	98,1	97,2	100,4	100,4	+ 3,3	-
22	VERBRAUCHSGUETER	381,79	0,83124	97,4	96,6	99,7	99,7	+ 3,2	-
23	REPARATUREN	20,59		110,8	109,4	113,4	113,7	+ 3,9	+ 0,3
24	GEBRAUCHSGUETER VON MITTLERER LEBENSDAUER UND/ODER BEGRENZTEM WERT	117,89	0,85271	105,9	105,6	106,7	106,8	+ 1,1	- 0,1
25	LANGLEBIGE, HOCHWERTIGE GEBRAUCHSGUETER	110,63	0,83474	106,4	106,3	108,0	108,0	+ 1,6	-
26	DIENSTLEISTUNGEN UND WOHNUMGSMIETUNG	369,10	0,81051	109,6	108,9	111,9	112,2	+ 3,0	+ 0,3
27	DAR.: DIENSTLEISTUNGEN	191,33	0,81224	110,3	109,7	112,6	113,0	+ 3,0	+ 0,4

## GLIEDERUNG NACH MAREN, LEISTUNGEN UND WOHNUMGSMIETUNG

28	VERBRAUCHS- UND GEBRAUCHSGUETER	566,37	0,83656	100,2	99,6	102,1	102,0	+ 2,4	- 0,1
29	NAHRUNGSMITTEL	133,73	0,87434	101,3	100,3	104,8	104,7	+ 4,4	- 0,1
30	BESONDERS ERNTE-, SAISON- UND WITTERUNGSABHAENIGKE NAHRUNGSMITTEL	15,95	0,84764	102,9	101,9	116,4	114,9	+12,8	- 1,3
31	SONSTIGE NAHRUNGSMITTEL	117,78	0,87775	101,0	100,1	103,2	103,3	+ 3,2	+ 0,1
32	ANDERE VERBRAUCHS- UND GEBRAUCHSGUETEP	432,64	0,82612	99,9	99,3	101,2	101,2	+ 1,9	-
33	ANDERE VERBR.- U. GEBRAUCHSGUETEP OHNE BLUMEN, KOHLE U. HEIZOEL	407,11	0,82692	101,7	101,2	102,9	103,0	+ 1,8	+ 0,1
34	ANDERE VERBR.- U. GEBR.-GUET. OHNE BLUMEN, KOHLE, HEIZOEL U. KRAFTST.	375,84	0,82707	103,3	103,0	104,7	104,7	+ 1,7	-
35	ANDERE VERBRAUCHS- UND GEBRAUCHSGUETEP OHNE DIE NORMALERWEISE NICHT IN DER WOHNUMG GELAGERTEN GUETER 1)	266,54	0,85261	104,1	103,9	105,4	105,5	+ 1,5	+ 0,1
36	DIENSTLEISTUNGEN UND REPARATUREN:	249,71	0,82013	109,9	109,2	112,2	112,5	+ 3,0	+ 0,3
37	D.-R.: GASTGEBERBELEISTUNGEN:	57,88	0,82945	109,9	108,9	111,5	111,8	+ 3,2	+ 0,3
38	VERZEHRE IN GASTSTAZETTEN	43,94	0,83305	107,1	106,5	108,9	108,3	+ 2,6	+ 0,4
39	UEBERNACHTUNG	13,94	0,77455	116,2	114,1	119,5	119,7	+ 4,9	+ 0,2
40	HANDWERKERLEISTUNGEN (OHNE BAUHANDWERKER)	21,84	0,80917	110,6	109,4	112,9	113,4	+ 3,7	+ 0,4
41	VERKEHRSL EISTUNGEN	11,88	0,77970	109,1	108,4	109,8	110,0	+ 1,5	+ 0,2
42	UNTERRICHT UND KINDERGARTENBESUCH	7,90	0,78329	107,8	107,2	109,7	109,8	+ 2,5	+ 0,2
43	WOHNUMGS- UND GARAGENMIETUNG	183,92	0,80292	108,7	107,9	110,9	111,3	+ 3,2	+ 0,4

## KFZ - ANSCHAFFUNG UND -UNTERHALTUNG (-KRAFTFAHRER - PREISINDEX-)

44	GESAMTINDEX	130,85	0,80621	104,7	104,2	105,8	106,1	+ 1,8	+ 0,3
	DAVON:								
45	KRAFTRAEDER	2,28	0,86435	112,1	110,6	114,2	115,0	+ 4,0	+ 0,7
46	PERSONENKRAFTWAGEN	51,78	0,77008	112,5	112,9	114,9	114,7	+ 1,6	- 0,2
47	KRAFTSTOFFE	31,27	0,83729	82,3	79,8	82,1	81,7	+ 2,4	- 0,5
48	ERSATZTEILE, ZUBEHOER UND AUTOPFLEGENMITTEL	6,59	0,86162	104,0	103,6	104,9	104,9	+ 1,3	-
49	REPARATUREN, INSPEKTION, WAGENWASCHE	12,02	0,72540	112,7	111,3	115,6	116,1	+ 4,3	+ 0,4
50	GARAGENMIETE	6,15	0,91452	106,6	106,9	108,5	110,3	+ 4,2	+ 1,7
51	FAHRSCULE (EINSCHL. FUEHRERSCHEINEGEBUEHR)	1,40	0,85166	106,1	105,6	108,2	108,6	+ 2,8	+ 0,4
52	KFZ-VERSICHERUNG	14,44	0,82508	115,0	115,2	114,4	117,3	+ 1,8	+ 2,5
53	KFZ-STEUER	4,92	1,00000	110,6	113,6	105,5	105,0	- 7,6	- 0,5

1) ELEKTRIZITAET, GAS, BRENNSTOFFE; GEBRAUCHSGUETER FUEER DIE GARTENPFLEGE; KLEINKRAFTRAEDER, MOTORRAEDER, PERSONEN- UND KOMBIKRAFTFAHRZEUGE, KRAFTSTOFFE, SONSTIGE GEBRAUCHSGUETER FUEER EIGENE KRAFTFAHRZEUGE; WASSER- UND LANDFAHRRZEUGE.











## 1 PREISINDEX FUER DIE LEBENSHALTUNG

(AKTUELLE ERGEBNISSE)

1.2 4-PERSONEN-HAUSHALTE VON BEAMTEN UND ANGESTELLTEN  
MIT HOEHEREM EINKOMMEN

1985 = 100

LFD. NR.	INDEX, INDEXGRUPPE	WAEGUNGS- ANTEIL AM GESAMT- INDEX IN PROZENT	VERKET- TUNGS- FAKTOR	1989 DURCH- SCHNITT	1989   1990			VERAENDERUNG MAERZ 1989 GEGENUEBER MAERZ 1990 IN PROZENT
					1989 MAERZ	1990 FEBR.	1990 MAERZ	
322	GESAMTINDEX	1000	0,82407	104,9	104,3	106,9	107,0	+ 2,6 + 0,1
323	GESAMTINDEX OHNE BESONDERS ERNTE-, SAISON- UND WITTERUNGS- ABHAENIGIGE NAHRUNGSMITTEL SOWIE OHNE BLUMEN	978,82	0,82407	105,0	104,3	106,8	106,9	+ 2,5 + 0,1
324	BESONDERS ERNTE-, SAISON- UND WITTERUNGSABHAENIGIGE NAHRUNGSMITTEL SOWIE BLUMEN	21,08	0,83909	100,5	102,3	114,0	112,6	+10,1 - 1,2
325	GESAMTINDEX OHNE BESONDERS ERNTE-, SAISON- UND WITTERUNGS- ABHAENIGIGE NAHRUNGSMITTEL	985,53	0,82338	105,0	104,3	106,8	106,9	+ 2,5 + 0,1
326	BESONDERS ERNTE-, SAISON- UND WITTERUNGSABHAENIGIGE NAHRUNGSMITTEL	14,47	0,84111	100,5	100,9	114,7	113,7	+12,7 - 0,9
327	GESAMTINDEX OHNE WOHNUNGSMIETE	828,17	0,82544	104,1	103,5	106,1	106,2	+ 2,6 + 0,1
328	GESAMTINDEX OHNE HEIZOEL	987,94	0,82461	105,5	104,9	107,6	107,7	+ 2,7 + 0,1
329	GESAMTINDEX OHNE HEIZOEL UND KRAFTSTOFFE	965,60	0,82392	106,3	105,8	108,4	108,6	+ 2,6 + 0,2
GLIEDERUNG NACH HAUPTGRUPPEN UND GRUPPEN (VERWENDUNGSZWECK)								
330	NAHRUNGSMITTEL, GETRAENKE, TABAKWAAREN	201,81	0,85764	102,4	101,7	105,1	105,2	+ 3,4 + 0,1
331	BEKLEIDUNG, SCHUHE	79,93	0,84255	106,1	105,7	106,8	107,0	+ 1,2 + 0,2
332	WOHNUNGSMIETEN, ENERGIE (OHNE KRAFTSTOFFE)	226,45	0,79313	102,0	101,0	104,0	104,3	+ 3,3 + 0,3
333	WOHNUNGSMIETEN	171,83	0,81214	108,8	108,0	111,0	111,3	+ 3,1 + 0,3
334	ENERGIE (OHNE KRAFTSTOFFE)	54,62	0,74074	80,5	79,1	82,1	82,1	+ 3,8 -
335	MOEBEL, HAUSHALTSGERAETE U. A. GUETER FUER DIE HAUSHALTSFUEHRUNG	62,05	0,84569	104,9	104,3	106,2	106,4	+ 2,0 + 0,2
336	GUETER FUER DIE GESUNDEITS- UND KOERPERPFLEGE	55,91	0,84380	107,7	107,4	108,6	108,8	+ 1,3 + 0,2
337	GUETER FUER VERKEHR UND NACHRICHTENUEBERMITTLUNG	144,87	0,81101	103,6	102,9	104,8	104,9	+ 1,9 -
338	GUETER FUER BILDUNG, UNTERHALTUNG, FREIZEIT (OHNE DIENSTLEISTUNGEN DES GASTGEMERBES)	97,27	0,85119	104,6	104,5	106,6	106,6	+ 2,0 -
339	GUETER FUER DIE PERSOENLICHE AUSSTATTUNG, DIENSTLEISTUNGEN DES BEHERBERGUNGSGEWERBES SOWIE GUETER SONSTIGER ART	131,71	0,77900	113,7	112,9	116,6	116,9	+ 3,5 + 0,3
GLIEDERUNG NACH DAUERHAFTIGKEIT UND WERT DER GUETER								
340	VERBRAUCHSGUETER UND REPARATUREN	352,92	0,83333	98,0	97,2	100,2	100,2	+ 3,1 -
341	VERBRAUCHSGUETER	337,57	0,83487	97,4	96,6	99,6	99,6	+ 3,1 -
342	REPARATUREN	15,35	.	111,3	110,0	113,8	114,1	+ 3,7 + 0,3
343	GEBRUCHSGUETER VON MITTLERER LEBENSDAUER UND/ODER BEGRENZTEM WERT	137,93	0,85052	106,1	105,7	106,8	107,0	+ 1,2 + 0,1
344	LANGLEBIGE, HOCHWERTIGE GEBRUCHSGUETER	105,86	0,83102	106,9	106,9	108,6	108,6	+ 1,6 -
345	DIENSTLEISTUNGEN UND WOHNUNGSNUTZUNG	403,29	0,80210	110,0	109,3	112,3	112,6	+ 3,0 + 0,3
346	DAR.: DIENSTLEISTUNGEN	231,46	0,79584	110,9	110,2	113,3	113,5	+ 3,0 + 0,2
GLIEDERUNG NACH WAREN, LEISTUNGEN UND WOHNUNGSNUTZUNG								
347	VERBRAUCHS- UND GEBRUCHSGUETER	543,13	0,83797	100,8	100,2	102,5	102,5	+ 2,3 -
348	NAHRUNGSMITTEL	130,04	0,87357	101,1	100,4	104,5	104,4	+ 4,0 - 0,1
349	BESONDERS ERNTE-, SAISON- UND WITTERUNGSABHAENIGIGE NAHRUNGSMITTEL	14,47	0,84111	100,5	100,9	114,7	113,7	+12,7 - 0,9
350	SONSTIGE NAHRUNGSMITTEL	115,57	0,87775	101,2	100,3	103,2	103,3	+ 3,0 + 0,1
351	ANDERE VERBRAUCHS- UND GEBRUCHSGUETER	413,09	0,82736	100,7	100,2	101,9	101,9	+ 1,7 -
352	ANDERE VERBR.- U. GEBRUCHSGUETER OHNE BLUMEN, KOHLE U. HEIZOEL	394,22	0,82900	102,1	101,6	103,3	103,3	+ 1,7 -
353	ANDERE VERBR.- U. GEBR.-GUET. OHNE BLUMEN, KOHLE, HEIZOEL U. KRAFTST.	361,88	0,82831	103,8	103,5	105,1	105,2	+ 1,6 + 0,1
354	DIENSTLEISTUNGEN UND REPARATUREN	278,17	0,80486	110,5	109,8	112,8	113,1	+ 3,0 + 0,3
355	DAR.: GASTGEMERBELEISTUNGEN	62,59	0,82392	110,8	109,6	113,2	113,5	+ 3,6 + 0,3
356	VERZEHR IN GASTSTAETTEN	38,23	0,83305	107,9	106,7	109,1	109,5	+ 2,6 + 0,4
357	UEBERNACHTUNG	24,36	0,77465	116,2	114,1	119,5	119,6	+ 4,8 + 0,1
358	HANDWERKERLEISTUNGEN (OHNE BAUHANDWERKER)	20,80	0,81132	110,6	109,5	113,0	113,4	+ 3,6 + 0,4
359	VERKEHRSLEISTUNGEN	14,71	0,78385	108,6	107,8	109,1	109,3	+ 1,4 + 0,2
360	UNTERRICHT UND KINDERGARTENBESUCH	13,80	0,74737	108,7	107,9	110,5	110,7	+ 2,6 + 0,2
361	WOHNUNGS- UND GARAGENNUTZUNG	178,70	0,80553	108,7	107,9	110,9	111,3	+ 3,2 + 0,4

1 PREISINDEX FÜR DIE LEBENSHALTUNG

(AKTUELLE ERGEBNISSE)

1.3 4-PERSONEN-HAUSHALTE VON ARBEITERN UND ANGESTELLTEN MIT MITTLEREM EINKOMMEN

1985 = 100

LFD. NR.	INDEX, INDEXGRUPPE	WÄBLINGS- ANTEIL AM GESAMT- INDEX IN PROMILLE	VERKET- TUNGS- FAKTOR	1989 DURCH- SCHNITT	1989 1990			VERÄNDERUNG MAERZ 1990 GEGENUEBER MAERZ 1989 IN PROZENT
					1989 MAERZ	1990 FEBR.	1990 MAERZ	
362	GESAMTINDEX	1000	0,82819	103,9	103,3	105,8	106,0	+ 2,6 + 0,2
363	GESAMTINDEX OHNE BESONDERS ERNTE-, SAISON- UND WITTERUNGS- ABHAENIGIGE NAHRUNGSMITTEL SOWIE OHNE BLUMEN	977,97	0,82750	104,0	103,3	105,8	105,8	+ 2,4 + 0,2
364	BESONDERS ERNTE-, SAISON- UND WITTERUNGSABHAENIGIGE NAHRUNGSMITTEL SOWIE BLUMEN	22,09	0,83898	101,5	102,3	114,8	113,5	+10,9 - 1,1
365	GESAMTINDEX OHNE BESONDERS ERNTE-, SAISON- UND WITTERUNGS- ABHAENIGIGE NAHRUNGSMITTEL	983,70	0,82750	104,0	103,3	105,7	105,9	+ 2,5 + 0,2
366	BESONDERS ERNTE-, SAISON- UND WITTERUNGSABHAENIGIGE NAHRUNGSMITTEL	16,30	0,83781	101,9	101,2	115,5	114,6	+13,2 - 0,8
367	GESAMTINDEX OHNE WOHNUNGSMIETE	815,18	0,83166	102,7	102,1	104,6	104,7	+ 2,5 + 0,1
368	GESAMTINDEX OHNE HEIZOEL	988,92	0,82805	104,5	103,9	106,4	106,6	+ 2,6 + 0,2
369	GESAMTINDEX OHNE HEIZOEL UND KRAFTSTOFFE	951,16	0,82805	105,3	104,8	107,4	107,5	+ 2,6 + 0,1

GLIEDERUNG NACH HAUPTGRUPPEN UND GRUPPEN (VERMENDUNGSSZWECK)

370	NAHRUNGSMITTEL, GETRAENKE, TABAKWAREN	259,54	0,85751	102,3	101,5	105,1	105,1	+ 3,5 -
371	BEKLEIDUNG, SCHUHE	76,87	0,83969	106,1	105,8	106,8	107,1	+ 1,2 + 0,3
372	WOHNUNGSMIETEN, ENERGIE (OHNE KRAFTSTOFFE)	253,22	0,78526	102,0	101,0	104,1	104,3	+ 3,3 + 0,2
373	WOHNUNGSMIETEN	184,82	0,80619	103,3	103,4	111,5	111,8	+ 3,1 + 0,3
374	ENERGIE (OHNE KRAFTSTOFFE)	68,40	0,73942	82,2	80,9	84,1	84,1	+ 4,0 -
375	MOEBEL, HAUSHALTSGERAETE U. A. GUETER FÜR DIE HAUSHALTSFUEHRUNG	66,01	0,85090	104,7	104,2	106,0	106,2	+ 1,9 + 0,2
376	GUETER FÜR DIE GESUNDHEITS- UND KOERPERPFLEGE	29,41	0,81209	108,9	108,5	110,0	110,1	+ 1,5 + 0,1
377	GUETER FÜR VERKEHR UND NACHRICHTENUEBERMITTLUNG	139,30	0,81798	101,9	101,0	102,9	103,0	+ 2,0 + 0,1
378	GUETER FÜR BILDUNG, UNTERHALTUNG, FREIZEIT (OHNE DIENSTLEISTUNGEN DES GASTGEBERBES)	94,07	0,85119	104,0	104,0	106,3	106,3	+ 2,2 -
379	GUETER FÜR DIE PERSOENLICHE AUSSTATTUNG, DIENSTLEISTUNGEN DES BEHERBERGUNGSGEWERBES SOWIE GUETER SONSTIGER ART	81,48	0,80747	114,1	113,7	115,7	116,3	+ 2,3 + 0,5

GLIEDERUNG NACH BEDARFSGRUPPEN

380	ERNAEHRUNG	195,00	0,86824	101,8	100,9	104,8	104,8	+ 3,9 -
381	GETRAENKE UND TABAKWAREN	64,54	0,82623	103,9	103,5	106,0	106,1	+ 2,5 + 0,1
382	WOHNUNG	185,10	0,80619	103,3	103,4	111,5	111,8	+ 3,1 + 0,3
383	HEIZUNG UND BELEUCHTUNG	70,52	0,74273	82,8	81,5	84,6	84,7	+ 3,9 + 0,1
384	HAUSRAT	92,63	0,87424	103,8	103,8	105,7	105,8	+ 1,9 + 0,1
385	BEKLEIDUNG	79,00	0,83969	106,1	105,8	106,9	107,1	+ 1,2 + 0,2
386	REINIGUNG UND KOERPERPFLEGE	45,81	0,80829	109,6	109,2	111,5	111,6	+ 2,2 + 0,1
387	BILDUNG, UNTERHALTUNG UND ERHOLUNG	107,22	0,80519	109,3	108,5	111,5	111,6	+ 2,9 + 0,1
388	VERKEHR	160,08	0,82431	103,5	102,8	104,0	104,4	+ 1,6 + 0,4

GLIEDERUNG NACH DAUERHAFTIGKEIT UND WERT DER GUETER

389	VERBRAUCHSGUETER UND REPARATUREN	433,44	0,83180	92,4	97,4	100,6	100,6	+ 3,3 -
390	VERBRAUCHSGUETER	419,38	0,83250	97,9	97,0	100,2	100,2	+ 3,3 -
391	REPARATUREN	14,06		111,2	109,9	113,8	114,0	+ 3,7 + 0,2
392	GEBRAUCHSGUETER VON MITTLERER LEBENSDAUER UND/ODER BEGRENZTEM WERT	134,67	0,84991	105,9	105,6	106,7	106,8	+ 1,1 + 0,1
393	LANGLEBIGE, HOCHWERTIGE GEBRAUCHSGUETER	89,39	0,83263	106,0	106,1	107,4	107,4	+ 1,2 -
394	DIENSTLEISTUNGEN UND WOHNUNGSNUTZUNG	342,50	0,80980	108,7	108,0	111,7	112,1	+ 2,8 + 0,4
395	DAR.: DIENSTLEISTUNGEN	157,58	0,81424	110,1	109,6	112,0	112,5	+ 2,6 + 0,4

GLIEDERUNG NACH WAREN, LEISTUNGEN UND WOHNUNGSNUTZUNG

396	VERBRAUCHS- UND GEBRAUCHSGUETER	609,13	0,83656	100,3	99,7	102,2	102,2	+ 2,5 -
397	NAHRUNGSMITTEL	172,60	0,87281	101,2	100,3	104,4	104,4	+ 4,1 -
398	BESONDERS ERNTE-, SAISON- UND WITTERUNGSABHAENIGIGE NAHRUNGSMITTEL	16,30	0,83781	101,9	101,2	115,5	114,6	+13,2 - 0,8
399	SONSTIGE NAHRUNGSMITTEL	156,30	0,87621	101,1	100,2	103,2	103,3	+ 3,1 + 0,1
400	ANDERE VERBRAUCHS- UND GEBRAUCHSGUETER	436,53	0,82187	100,0	99,5	101,3	101,3	+ 1,8 -
401	ANDERE VERBR. - U. GEBRAUCHSGUETER OHNE BLUMEN, KOHLE U. HEIZOEL	418,53	0,82431	101,2	100,7	102,4	102,5	+ 1,8 + 0,1
402	ANDERE VERBR. - U. GEBR.-GUET. OHNE BLUMEN, KOHLE, HEIZOEL U. KRAFTST.	380,77	0,82294	102,9	102,6	104,4	104,4	+ 1,8 -
403	DIENSTLEISTUNGEN UND REPARATUREN	198,27	0,81946	109,8	109,3	111,7	112,1	+ 2,6 + 0,4
404	DAR.: GASTGEBERBELEISTUNGEN	53,71	0,82874	110,7	109,5	113,0	113,3	+ 3,5 + 0,3
405	VERZEHRE IN GASTSTAETTEN	34,31	0,83305	107,5	106,8	109,3	109,7	+ 2,7 + 0,4
406	UEBERNACHTUNG	19,40	0,77525	116,2	114,1	119,5	119,6	+ 4,8 + 0,1
407	HANDWERKERLEISTUNGEN (OHNE BAUMHANDWERKER)	19,14	0,81132	110,5	109,5	112,9	113,4	+ 3,6 + 0,4
408	VERKEHRSLEISTUNGEN	12,73	0,76899	108,9	108,3	109,6	109,7	+ 1,3 + 0,1
409	UNTERRICHT UND KINDERGARTENBESUCH	13,39	0,76898	107,6	107,1	109,4	109,6	+ 2,3 + 0,2
410	WOHNUNGS- UND GARAGENNUTZUNG	182,60	0,80357	109,2	108,4	111,4	111,8	+ 3,1 + 0,4

1 PREISINDEX FÜR DIE LEBENSHALTUNG  
(AKTUELLE ERGEBNISSE)

1.4 2-PERSONEN-HAUSHALTE VON RENTEN- UND SOZIALHILFEEMPFAßERN MIT GERINGEM EINKOMMEN

1985 = 100

LFD. NR.	INDEX, INDEXGRUPPE	WÄGUNGSGEAMT- ANTEIL AM INDEX IN PROMILLE	VERKET- TUNGS-FAKTOR	1989 DURCHSCHNITT	1989 1990			VERÄNDERUNG MAERZ 1990 GEGENUEBER MAERZ 1989 IN PROZENT
					MAERZ	FEBR.	MAERZ	
411	GESAMTINDEX	1000	0,82598	104,0	103,3	106,3	106,4	+ 3,0 + 0,1
412	GESAMTINDEX OHNE BESONDERS ERNTE-, SAISON- UND WITTERUNGS- ABHAENIGIGE NAHRUNGSMITTEL SOWIE OHNE BLUMEN	962,09	0,82529	104,1	103,3	105,9	106,1	+ 2,7 + 0,2
413	BESONDERS ERNTE-, SAISON- UND WITTERUNGSABHAENIGIGE NAHRUNGSMITTEL SOWIE BLUMEN	37,91	0,83929	103,1	102,6	116,0	114,3	+11,4 - 1,5
414	GESAMTINDEX OHNE BESONDERS ERNTE-, SAISON- UND WITTERUNGS- ABHAENIGIGE NAHRUNGSMITTEL	969,60	0,82544	104,0	103,3	106,0	106,1	+ 2,7 + 0,1
415	BESONDERS ERNTE-, SAISON- UND WITTERUNGSABHAENIGIGE NAHRUNGSMITTEL	30,50	0,84178	104,0	102,0	117,0	115,3	+13,0 - 1,5
416	GESAMTINDEX OHNE WOHNUNGSMIETE	760,32	0,83375	102,1	101,3	104,3	104,4	+ 3,1 + 0,1
417	GESAMTINDEX OHNE HEIZOEL	991,48	0,82667	104,4	103,7	106,8	106,9	+ 3,1 + 0,1
418	GESAMTINDEX OHNE HEIZOEL UND KRAFTSTOFFE	978,33	0,82667	104,7	104,0	107,1	107,2	+ 3,1 + 0,1

GLIEDERUNG NACH HAUPTGRUPPEN UND GRUPPEN (VERWENDUNGSZWECK)

419	NAHRUNGSMITTEL, GETRAENKE, TABAKWAREN	304,19	0,86123	101,5	100,6	104,4	104,3	+ 3,7 - 0,1
420	BEKLEIDUNG, SCHUHE	52,42	0,84530	106,2	105,8	107,1	107,3	+ 1,4 + 0,2
421	WOHNUNGSMIETEN, ENERGIE (OHNE KRAFTSTOFFE)	337,48	0,78385	102,6	101,6	104,8	105,1	+ 3,4 + 0,3
422	WOHNUNGSMIETEN	239,68	0,80081	110,3	109,4	112,5	112,8	+ 3,1 + 0,3
423	ENERGIE (OHNE KRAFTSTOFFE)	97,80	0,74232	83,7	82,7	86,1	86,1	+ 4,1 -
424	MOEBEL, HAUSHALTSGERAETE U. A. GUETER FÜR DIE HAUSHALTSFUEHRUNG	62,44	0,85163	105,8	105,2	107,3	107,4	+ 2,1 + 0,1
425	GUETER FÜR DIE GESUNDHEITS- UND KOERPERPFLEGE	48,42	0,77839	113,4	113,0	114,5	114,6	+ 1,4 + 0,1
426	GUETER FÜR VERKEHR UND NACHRICHTENUEBERMITTLUNG	85,45	0,84081	103,1	102,1	104,0	104,2	+ 2,1 + 0,2
427	GUETER FÜR BILDUNG, UNTERHALTUNG, FREIZEIT (OHNE DIENSTLEISTUNGEN DES GASTGEBERES)	57,42	0,83333	105,7	105,9	110,2	110,0	+ 3,9 - 0,2
428	GUETER FÜR DIE PERSÖNLICHE AUSSTATTUNG, DIENSTLEISTUNGEN DES BEHERBERGUNGSGEWERBES SOWIE GUETER SONSTIGER ART	52,18	0,83938	114,9	114,2	116,6	117,0	+ 2,5 + 0,3

GLIEDERUNG NACH BEDARFSGRUPPEN

429	ERNAHRUNG	241,39	0,86877	101,8	100,7	105,2	105,1	+ 4,4 - 0,1
430	GETRAENKE UND TABAKWAREN	82,81	0,83193	100,6	100,3	101,5	101,4	+ 1,1 - 0,1
431	WOHNUNG	240,48	0,80081	110,3	109,4	112,5	112,8	+ 3,1 + 0,3
432	HEIZUNG UND BELEUCHTUNG	99,45	0,74399	84,1	83,1	86,3	86,4	+ 4,0 + 0,1
433	HAUSRAT	70,60	0,87013	104,0	104,2	106,5	106,4	+ 2,1 - 0,1
434	BEKLEIDUNG	53,54	0,84530	106,2	105,8	107,1	107,3	+ 1,4 + 0,2
435	REINIGUNG UND KOERPERPFLEGE	88,38	0,79567	112,3	111,7	113,6	113,7	+ 1,8 + 0,1
436	BILDUNG, UNTERHALTUNG UND ERHOLUNG	69,12	0,80750	112,4	111,5	115,7	115,8	+ 3,9 + 0,1
437	VERKEHR	94,24	0,84309	104,1	103,3	104,7	105,1	+ 1,7 + 0,4

GLIEDERUNG NACH DAUERHAFTIGKEIT UND WERT DER GUETER

438	VERBRAUCHSGUETER UND REPARATUREN:	491,65	0,82695	98,9	98,1	101,6	101,5	+ 3,5 - 0,1
439	VERBRAUCHSGUETER	476,95	0,82696	98,6	97,7	101,2	101,1	+ 3,5 - 0,1
440	REPARATUREN	14,70		110,1	108,8	112,7	112,9	+ 3,8 + 0,2
441	GEBRAUCHSGUETER VON MITTLERER LEBENSDAUER UND/ODER BEGRENZTEM WERT	85,85	0,84906	105,9	105,5	106,8	106,9	+ 1,3 + 0,1
442	LANGLEBIGE, HOCHWERTIGE GEBRAUCHSGUETER	34,65	0,88899	104,3	104,3	105,3	105,3	+ 1,0 -
443	DIENSTLEISTUNGEN UND WOHNUNGSNUTZUNG	397,85	0,81363	110,1	109,3	112,3	112,6	+ 3,0 + 0,3
444	DAR.: DIENSTLEISTUNGEN	148,17	0,83684	109,8	109,1	111,9	112,2	+ 2,8 + 0,3

GLIEDERUNG NACH WAREN, LEISTUNGEN UND WOHNUNGSNUTZUNG

445	VERBRAUCHS- UND GEBRAUCHSGUETER	586,60	0,83375	99,5	98,8	101,9	101,8	+ 3,0 - 0,1
446	NAHRUNGSMITTEL	221,82	0,87193	101,3	100,3	104,9	104,8	+ 4,5 - 0,1
447	BESONDERS ERNTE-, SAISON- UND WITTERUNGSABHAENIGIGE NAHRUNGSMITTEL	30,50	0,84178	104,0	102,0	117,0	115,3	+13,0 - 1,5
448	SONSTIGE NAHRUNGSMITTEL	191,32	0,87544	100,9	100,0	103,0	103,1	+ 3,1 + 0,1
449	ANDERE VERBRAUCHS- UND GEBRAUCHSGUETER	344,78	0,80929	98,4	97,9	98,9	98,9	+ 2,0 -
450	ANDERE VERBR.- U. GEBRAUCHSGUETER OHNE BLUMEN, KOHLE U. HEIZOEL	324,28	0,80999	99,4	98,9	100,8	100,8	+ 1,9 -
451	ANDERE VERBR.- U. GEBR.-GUET. OHNE BLUMEN, KOHLE, HEIZOEL U. KRAFTST.	311,13	0,80933	100,1	99,7	101,5	101,6	+ 1,9 + 0,1
452	DIENSTLEISTUNGEN UND REPARATUREN	187,69	0,89670	109,5	108,8	111,6	111,9	+ 2,8 + 0,3
453	DAR.: GASTGEBERBELEISTUNGEN	45,47	0,82998	110,4	109,2	112,6	112,9	+ 3,4 + 0,3
454	VERZEHR IN GASTSTAETTEN	30,85	0,83291	107,6	106,9	109,3	109,8	+ 2,7 + 0,5
455	UEBERNACHTUNG	14,62	0,78696	116,2	114,1	119,5	119,6	+ 4,8 + 0,1
456	HANDWERKERLEISTUNGEN (OHNE BAUHANDWERKER)	22,33	0,80867	109,3	108,3	111,6	112,0	+ 3,4 + 0,4
457	VERKEHRSLAESTUNGEN	19,57	0,76715	109,6	109,0	110,7	110,9	+ 1,7 + 0,2
458	UNTERRICHT UND KINDERGARTENBESUCH	0,05	0,69684	108,5	107,6	110,2	110,4	+ 2,6 + 0,2
459	WOHNUNGS- UND GARAGENNUTZUNG	245,71	0,78951	110,2	109,3	112,4	112,8	+ 3,2 + 0,4

1 PREISINDEX FUER DIE LEBENSHALTUNG  
(AKTUELLE ERGEBNISSE)  
1.5 EINFACHE LEBENSHALTUNG EINES KINDES  
1985 = 100

LFD. NR.	INDEX, INDEXGRUPPE	WAEGUNGS- ANTEIL AM GESAMT- INDEX IN PROMILLE	VERKET- TUNGS- FAKTOR	1989 DURCH- SCHNITT	1989		1990		VERAENDERUNG MAERZ 1990 GEGENUEBER MAERZ FEBR. 1989 1990 IN PROZENT
					MAERZ	FEBR.	MAERZ	FEBR.	
460	GESAMTINDEX	1000	0,84412	104,6	103,4	106,8	107,0	+ 3,5	+ 0,2
GLIEDERUNG NACH HAUPTGRUPPEN UND GRUPPEN (VERWENDUNGSZWECK)									
461	NAHRUNGSMITTEL, GETRAENKE	444,99	0,87159	103,2	101,5	106,5	106,5	+ 4,9	-
462	BEKLEIDUNG, SCHUHE	239,22	0,84027	106,3	105,9	107,3	107,6	+ 1,6	+ 0,3
463	WOHNUNGSMIETEN, ENERGIE (OHNE KRAFTSTOFFE)	168,18	0,79077	103,8	102,7	105,6	105,9	+ 3,1	+ 0,3
464	WOHNUNGSMIETEN	124,48	0,79806	110,8	109,8	113,1	113,5	+ 3,4	+ 0,4
465	ENERGIE (OHNE KRAFTSTOFFE)	43,70	0,76982	83,8	82,4	84,2	84,1	+ 2,1	- 0,1
466	MOEBEL, HAUSHALTSGERAETE U. A. GUETER FUER DIE HAUSHALTSFUEHRUNG	50,38	0,84932	104,4	104,1	105,4	105,6	+ 1,4	+ 0,2
467	GUETER FUER DIE GESUNDHEITS- UND KOERPERPFLEGE	32,44	0,84569	106,1	105,5	107,6	107,8	+ 2,2	+ 0,2
468	GUETER FUER VERKEHR UND NACHRICHTENUEBERMITTLUNG	30,55	0,77125	111,5	108,2	114,4	114,5	+ 5,8	+ 0,1
469	GUETER FUER BILDUNG, UNTERHALTUNG, FREIZEIT (OHNE DIENSTLEISTUNGEN DES GASTGEBERES)	23,41	0,82090	108,0	107,4	109,2	109,4	+ 1,9	+ 0,2
470	GUETER FUER DIE PERSOENLICHE AUSSTATTUNG, DIENSTLEISTUNGEN DES BEHERBERGUNGSGEWERBES SOWIE GUETER SONSTIGER ART	10,83	0,83871	106,0	105,6	107,2	107,4	+ 1,7	+ 0,2
GLIEDERUNG NACH BEDARFSGRUPPEN									
471	ERNAEHRUNG	436,03	0,87225	103,1	101,4	106,4	106,4	+ 4,9	-
472	GETRAENKE	8,96	0,81011	110,0	109,2	111,5	112,2	+ 2,7	+ 0,6
473	WOHNUNG	124,48	0,79806	110,8	109,8	113,1	113,5	+ 3,4	+ 0,4
474	HEIZUNG UND BELEUCHTUNG	43,85	0,77040	83,8	82,5	84,2	84,1	+ 1,9	- 0,1
475	HAUSRAT	45,28	0,84642	104,1	103,8	104,9	105,2	+ 1,3	+ 0,3
476	BEKLEIDUNG	246,97	0,83956	106,3	105,9	107,3	107,5	+ 1,5	+ 0,2
477	REINIGUNG UND KOERPERPFLEGE	39,65	0,85383	106,1	105,5	107,7	107,8	+ 2,2	+ 0,1
478	BILDUNG UND UNTERHALTUNG	24,14	0,81871	108,3	107,8	109,5	109,8	+ 1,9	+ 0,3
479	VERKEHR	30,64	0,77185	111,5	108,3	114,4	114,5	+ 5,7	+ 0,1

2 INDEX DER EINZELHANDELSPREISE

(AKTUELLE ERGEBNISSE)

2.1 GLIEDERUNG NACH DER SYSTEMATIK DER WIRTSCHAFTSZWEIGE (AUSGABE 1979)

1980 = 100

LFD. NR.	NR. DER SYSTEMATIK	INDEX, INDEXGRUPPE	WAERBUNGS- ANTEIL AM GESAMT- INDEX IN PROMILLE	VERKET- TUNGS- FAKTOR	1989 DURCH- SCHNITT	1989			VERAENDERUNG MAERZ 1990 GEGENUEBER MAERZ 1989 IN PROZENT	
						1989 MAERZ	FEBR.	MAERZ		
1	43	GESAMTINDEX	1000	0,86332	121,1	120,4	123,0	123,0	+ 2,2	-
NACH WIRTSCHAFTSGRUPPEN										
2	431	EH. M. NAHRUNGSMITTELN, GETRAENKEN, TABAKWAREN	286,42	0,89354	119,1	117,6	122,3	122,2	+ 3,9	- 0,1
3	432	EH. M. TEXTILIEN, BEKLEIDUNG, SCHUHEN, LEDERWAREN	159,22	0,82937	124,1	123,8	125,1	125,3	+ 1,2	+ 0,2
4	433	EH. M. EINRICHTUNGSGEGENSTAENDEN (OHNE ELEKTROTECHNISCHE UND HAUSHALTSGRUSSGERAETE)	72,55	0,83420	127,6	127,0	128,5	129,9	+ 2,3	+ 0,3
5	434	EH. M. ELEKTROTECHNISCHEN ERZEUGNISSEN, HAUSHALTS-GRUSSGERAETEN, MUSIKINSTRUMENTEN	34,68	.	100,4	100,3	100,6	100,7	+ 0,4	+ 0,1
6	435	EH. M. PAPIERWAREN, DRUCKERZEUGNISSEN, BUEROMASCHINEN	24,46	0,89781	127,1	126,5	127,9	128,0	+ 1,2	+ 0,1
7	436	EH. M. PHARMAZEUTISCHEN UND KOSMETISCHEN ERZEUGNISSEN, MEDIZINISCHEN ARTIKELN, REINIGUNGSMITTELN, ANSTRICHBEDARF	59,58	0,88717	123,2	123,0	123,4	123,8	+ 0,7	+ 0,3
8	437	EH. M. KRAFT- UND SCHMIERSTOFFEN (TANKSTELLEN)	15,61	0,75040	110,4	108,3	110,4	110,4	+ 1,9	-
9	438	EH. M. FAHRZEUGEN, FAHRZEUGTEILEN, -ZUBEHOER UND -REIFEN	98,00	0,87011	141,7	142,0	144,4	144,2	+ 1,5	- 0,1
10	439	EH. M. SONSTIGEN WAREN, WAREN VERSCHIEDENER ART	249,48	.	114,0	113,3	115,4	115,4	+ 1,9	-
NACH WIRTSCHAFTSUNTERGRUPPEN UND -KLASSEN										
11	431	EH. M. NAHRUNGSMITTELN, GETRAENKEN, TABAKWAREN	286,42	0,89354	119,1	117,6	122,3	122,2	+ 3,9	- 0,1
12	431 1	EH. M. NAHRUNGSMITTELN, GETRAENKEN, TABAKWAREN (OHNE AUSGEPRAEAGTEN SCHWERPUNKT)	233,09	0,90000	117,6	116,2	120,4	120,3	+ 3,5	- 0,1
13	431 4	EH. M. NAHRUNGSMITTELN DARUNTER:	25,99	.	119,0	115,5	124,8	124,6	+ 7,9	- 0,2
14	431 41	EH. M. MILCH, MILCHERZEUGNISSEN, FETTWAREN, EIERN	3,44	0,91179	113,7	112,7	115,8	115,8	+ 2,8	-
15	431 42	EH. M. FISCHEN, FISCHERZEUGNISSEN	1,87	0,84349	144,1	143,9	152,8	151,6	+ 5,8	- 0,8
16	431 44	EH. M. SUESSWAREN	1,81	0,87578	111,9	111,9	112,0	112,0	+ 0,1	-
17	431 45	EH. M. KAFFEE, TEE, KAKAO	1,20	0,86725	105,4	105,7	103,6	103,2	- 2,4	- 0,4
18	431 46	EH. M. FLEISCH, FLEISCHWAREN	7,09	.	113,2	110,6	118,0	118,0	+ 6,7	-
19	431 48	EH. M. KARTOFFELN, GEMUESE, OBST	6,95	0,89082	127,4	117,4	141,4	140,3	+ 19,5	- 0,8
20	431 6	EH. M. GETRAENKEN	10,67	0,89900	120,3	119,6	121,4	121,6	+ 1,7	+ 0,2
21	431 9	EH. M. TABAKWAREN	16,67	0,83529	139,1	138,6	144,9	145,1	+ 4,8	+ 0,1
22	432	EH. M. TEXTILIEN, BEKLEIDUNG, SCHUHEN, LEDERWAREN DARUNTER:	159,22	0,82937	124,1	123,8	125,1	125,3	+ 1,2	+ 0,2
23	432 1-7	EH. M. TEXTILIEN, BEKLEIDUNG 1)	138,41	0,84265	123,6	123,2	124,3	124,5	+ 1,1	+ 0,2
24	432 1	EH. M. TEXTILIEN, BEKLEIDUNG (OHNE AUSGEPRAEAGTEN SCHWERPUNKT)	88,50	0,84093	124,0	123,8	124,9	125,1	+ 1,2	+ 0,2
25	432 3	EH. M. OBERBEKLEIDUNG (OHNE PULLOVER U.AE. FUER HERREN UND DAMEN), KINDER- UND SAEBLINGSBEKLEIDUNG	61,94	0,83532	124,5	124,2	125,2	125,4	+ 1,0	+ 0,2
26	432 4	EH. M. PULLOVERN U.AE., WAESCHE UND BEKLEIDUNGSZUBEHOER FUER HERREN UND DAMEN, KOPFBEDECKUNGEN	12,67	.	125,2	124,8	126,4	126,6	+ 1,4	+ 0,2
27	432 7	EH. M. HEIM- UND HAUSTEXTILIEN, BODENBELAEGEN, BETTWAREN	11,66	.	116,3	116,0	117,1	117,2	+ 1,0	+ 0,1
28	432 8	EH. M. SCHUHEN, LEDERWAREN	25,81	.	127,4	126,8	129,0	129,3	+ 2,0	+ 0,2
29	433	EH. M. EINRICHTUNGSGEGENSTAENDEN (OHNE ELEKTROTECHNISCHE UND HAUSHALTSGRUSSGERAETE) DARUNTER:	72,55	0,83420	127,6	127,0	128,5	129,9	+ 2,3	+ 0,3
30	433 1	EH. M. EISEN-, METALL- UND KUNSTSTOFFWAREN, A.N.G.	19,87	0,87230	123,0	122,3	124,7	124,9	+ 2,1	+ 0,2
31	433 3	EH. M. FEINKERAMIK UND GLASWAREN FUER DEN HAUSHALT	3,05	0,80640	131,6	130,5	133,9	134,2	+ 2,8	+ 0,2
32	433 4	EH. M. MOEBELN (OHNE BUEROMOEBEL)	42,94	0,82253	129,8	129,0	131,6	132,1	+ 2,4	+ 0,4
33	434	EH. M. ELEKTROTECHNISCHEN ERZEUGNISSEN, HAUSHALTS-GRUSSGERAETEN, MUSIKINSTRUMENTEN DARUNTER:	34,68	.	100,4	100,3	100,6	100,7	+ 0,4	+ 0,1
34	434 1	EH. M. ELEKTROTECHNISCHEN ERZEUGNISSEN, A.N.G., HAUSHALTSGRUSSGERAETEN	12,57	.	106,6	106,5	107,0	107,1	+ 0,6	+ 0,1
35	434 4	EH. M. RUNDFUNK-, FERNSEH- UND PHONOTECHNISCHEN GERAETEN	18,54	.	91,6	91,7	91,4	91,4	- 0,3	-
36	435	EH. M. PAPIERWAREN, DRUCKERZEUGNISSEN, BUEROMASCHINEN	24,46	0,89781	127,1	126,5	127,9	128,0	+ 1,2	+ 0,1
37	436	EH. M. PHARMAZEUTISCHEN UND KOSMETISCHEN ERZEUGNISSEN, MEDIZINISCHEN ARTIKELN, REINIGUNGSMITTELN, ANSTRICHBEDARF DARUNTER:	59,58	0,88717	123,2	123,0	123,4	123,8	+ 0,7	+ 0,3
38	436 1	APOTHEKEN	49,43	0,87932	124,7	124,7	124,7	125,2	+ 0,4	+ 0,4
39	436 6	EH. M. DROGERIEARTIKELN, REINIGUNGSMITTELN	14,08	0,82207	118,8	118,5	119,6	119,6	+ 0,9	-
40	437	EH. M. KRAFT- UND SCHMIERSTOFFEN (TANKSTELLEN)	15,61	0,75040	110,4	108,3	110,4	110,4	+ 1,9	-
41	438	EH. M. FAHRZEUGEN, FAHRZEUGTEILEN, -ZUBEHOER UND -REIFEN DARUNTER:	98,00	0,87011	141,7	142,0	144,4	144,2	+ 1,5	- 0,1
42	438 1	EH. M. KRAFTWAGEN, KRAFTWAGENTEILEN, -ZUBEHOER UND -REIFEN	92,76	.	142,3	142,7	146,0	144,7	+ 1,4	- 0,2
43	439	EH. M. SONSTIGEN WAREN, WAREN VERSCHIEDENER ART DARUNTER:	249,48	.	114,0	113,3	115,4	115,4	+ 1,9	-
44	439 7	EH. M. BRENNSTOFFEN	26,27	0,63857	81,1	77,0	80,0	78,8	+ 3,6	- 0,2

1) FRUEHERE BEZEICHNUNG: EH. M. TEXTILWAREN INSGESAMT















### 3 Preisindex für die Lebenshaltung

(Mittelfristige Übersichten)

#### 3.1 Preisindex für die Lebenshaltung aller privaten Haushalte

##### 3.1.3 Entwicklung der Wohnungsmieten

Absolute Werte 1985 = 100

Jahr Monat	Wohnungsmiete						
	Insgesamt	Altbauwohnungen			Neubauwohnungen		
		zusammen	aus der Zeit		zusammen	sozialer Wohnungs- bau aus der Zeit nach dem 20.6.1948	frei- finanzierter Wohnungs- bau aus der Zeit nach dem 20.6.1948
vor dem 1.4.1924	vom 1.4.1924 bis zum 20.6.1948						
1985 JD .....	100	100	100	100	100	100	100
1986 JD .....	101,8	102,7	102,8	102,6	101,6	101,7	101,6
1987 JD .....	103,4	105,1	104,9	105,2	103,2	103,3	103,1
1988 JD .....	105,6	108,4	108,1	108,5	105,3	106,0	105,1
1989 JD .....	108,8	112,1	111,8	112,2	108,4	110,1	107,9
1988 Juli .....	105,6	108,4	108,1	108,5	105,2	105,7	105,1
August .....	106,0	108,8	108,6	108,9	105,6	106,5	105,4
September .....	106,4	109,1	109,0	109,1	106,0	107,3	105,7
Oktober .....	106,7	109,4	109,2	109,5	106,3	108,0	105,9
November .....	107,0	109,8	109,4	109,9	106,7	108,3	106,2
Dezember .....	107,1	110,0	109,7	110,1	106,8	108,5	106,3
1989 Januar .....	107,4	110,2	110,0	110,3	107,0	108,8	106,5
Februar .....	107,7	110,6	110,4	110,7	107,3	109,1	106,8
März .....	108,0	110,9	110,7	111,0	107,6	109,4	107,1
April .....	108,3	111,4	111,1	111,5	107,9	109,6	107,4
Mai .....	108,5	111,7	111,3	111,8	108,1	109,9	107,6
Juni .....	108,7	112,1	111,6	112,2	108,3	110,0	107,8
Juli .....	109,0	112,5	112,1	112,6	108,5	110,3	108,0
August .....	109,2	112,8	112,5	112,9	108,7	110,5	108,2
September .....	109,4	112,9	112,7	113,0	109,0	110,6	108,5
Oktober .....	109,6	113,1	112,9	113,2	109,2	110,9	108,7
November .....	109,9	113,5	113,2	113,6	109,5	111,1	109,0
Dezember .....	110,1	113,8	113,6	113,9	109,7	111,3	109,2
1990 Januar .....	110,6	114,5	114,3	114,5	110,1	111,8	109,7
Februar .....	111,0	114,8	114,8	114,8	110,5	112,1	110,1
März .....	111,3	115,2	115,4	115,1	110,8	112,3	110,4
April .....							
Mai .....							
Juni .....							

##### 3.1.4 Kfz-Anschaffung und -Unterhaltung ("Kraftfahrer-Preisindex"\*)

Sonderrechnung aus dem Preisindex für die Lebenshaltung aller privaten Haushalte

Absolute Werte 1985 = 100

Jahr Monat	Gesamt- index	Davon								
		Personen- kraft- wagen	Kraft- räder	Kraft- stoffe	Ersatz- teile, Zubehör und Auto- pflege- mittel	Repara- turen, In- spektion, Wagen- wäsche	Garagen- miete	Fahr- schule	Kfz- Versi- cherung 1)	Kfz- Steuer
1985 JD .....	100	100	100	100	100	100	100	100	100	100
1986 JD .....	97,2	103,4	102,3	75,9	101,7	102,0	101,8	100,4	103,3	123,7
1987 JD .....	98,1	106,6	105,4	72,0	102,3	105,2	103,4	101,2	105,4	117,4
1988 JD .....	99,6	109,9	108,2	70,1	103,0	108,6	104,9	104,4	109,6	111,5
1989 JD .....	104,7	112,5	112,1	82,3	104,0	112,7	106,5	106,1	115,0	110,6
1988 Juli .....	100,0	109,7	108,1	71,1	103,1	109,0	105,1	104,7	111,3	111,2
August .....	100,3	110,2	108,4	71,5	103,2	109,2	105,2	104,8	111,3	110,4
September .....	100,3	110,7	108,7	70,5	103,2	109,4	105,2	104,8	111,3	109,7
Oktober .....	100,3	111,0	110,0	69,3	103,2	109,5	105,2	105,1	113,1	109,0
November .....	100,4	111,0	110,1	69,8	103,2	109,6	105,3	105,1	113,1	108,3
Dezember .....	100,6	111,0	110,1	70,7	103,2	109,6	105,4	105,1	113,1	107,8
1989 Januar .....	103,2	111,7	110,3	77,9	103,4	110,1	105,6	105,4	115,2	115,3
Februar .....	104,0	112,9	110,5	79,1	103,6	110,3	105,8	105,4	115,2	114,6
März .....	104,2	112,9	110,6	79,8	103,6	111,3	105,9	105,6	115,2	113,6
April .....	106,2	112,9	111,2	87,8	103,7	112,1	106,0	105,8	115,2	112,5
Mai .....	106,2	112,8	111,6	88,1	103,9	112,4	106,1	105,8	115,2	112,5
Juni .....	105,4	112,9	112,1	84,6	104,0	112,7	106,5	105,9	115,2	111,5
Juli .....	104,9	112,9	112,2	81,9	104,1	113,1	106,6	106,1	115,2	110,5
August .....	104,5	113,1	112,2	80,0	104,1	113,2	106,9	106,1	115,2	110,3
September .....	104,4	111,6	112,9	82,0	104,2	113,6	106,9	106,1	115,2	109,5
Oktober .....	104,8	112,1	113,5	82,9	104,4	114,0	106,9	106,1	115,2	108,6
November .....	104,4	112,1	113,6	81,6	104,5	114,5	107,2	106,3	115,2	107,7
Dezember .....	104,6	112,1	114,1	82,3	104,5	114,6	107,2	107,0	113,8	106,6
1990 Januar .....	105,3	112,5	114,1	83,9	104,7	115,2	108,3	108,1	114,4	105,9
Februar .....	105,8	114,9	114,2	82,1	104,9	115,6	108,5	108,2	114,4	105,5
März .....	106,1	114,7	115,0	81,7	104,9	116,1	110,3	108,6	117,3	105,0
April .....										
Mai .....										
Juni .....										

\*) Kraftfahrzeuge, Kraftstoffe, sonstige Waren und Dienstleistungen für eigene Kraftfahrzeuge, Kfz-Versicherung, Kfz-Steuer.

1) Bis 1979 nur Kfz-Haftpflichtversicherung.

### 3 Preisindex für die Lebenshaltung

(Mittelfristige Übersichten)

#### 3.1 Preisindex für die Lebenshaltung aller privaten Haushalte

##### 3.1.3 Entwicklung der Wohnungsmieten

Relative Veränderungen gegenüber den entsprechenden Vorjahresergebnissen  
Prozent

Jahr Monat	Wohnungsmiete							
	insgesamt	Altbauwohnungen				Neubauwohnungen		
		zusammen	aus der Zeit		zusammen	sozialer Wohnungsbau aus der Zeit nach dem 20.6.1948	frei- finanzierter Wohnungsbau aus der Zeit nach dem 20.6.1948	
			vor dem 1.4.1924	vom 1.4.1924 bis zum 20.6.1948				
1985 JD .....	+ 3,1	+ 3,6	+ 3,6	+ 3,6	+ 3,0	+ 4,0	+ 2,2	
1986 JD .....	+ 1,8	+ 2,7	+ 2,8	+ 2,6	+ 1,6	+ 1,7	+ 1,6	
1987 JD .....	+ 1,6	+ 2,3	+ 2,0	+ 2,5	+ 1,6	+ 1,6	+ 1,5	
1988 JD .....	+ 2,1	+ 3,1	+ 3,1	+ 3,1	+ 2,0	+ 2,6	+ 1,9	
1989 JD .....	+ 3,0	+ 3,4	+ 3,4	+ 3,4	+ 2,9	+ 3,9	+ 2,7	
1988 Juli .....	+ 2,1	+ 3,0	+ 3,0	+ 3,0	+ 1,9	+ 2,2	+ 1,9	
August .....	+ 2,3	+ 3,2	+ 3,3	+ 3,2	+ 2,1	+ 2,9	+ 2,0	
September .....	+ 2,6	+ 3,4	+ 3,5	+ 3,3	+ 2,4	+ 3,5	+ 2,2	
Oktober .....	+ 2,8	+ 3,5	+ 3,5	+ 3,5	+ 2,6	+ 4,0	+ 2,3	
November .....	+ 3,0	+ 3,8	+ 3,6	+ 3,8	+ 2,9	+ 4,2	+ 2,5	
Dezember .....	+ 3,0	+ 3,7	+ 3,8	+ 3,7	+ 2,9	+ 4,3	+ 2,5	
1989 Januar .....	+ 3,1	+ 3,4	+ 3,4	+ 3,4	+ 3,0	+ 4,4	+ 2,6	
Februar .....	+ 3,1	+ 3,3	+ 3,6	+ 3,3	+ 3,0	+ 4,5	+ 2,6	
März .....	+ 3,2	+ 3,2	+ 3,4	+ 3,2	+ 3,1	+ 4,5	+ 2,7	
April .....	+ 3,2	+ 3,5	+ 3,4	+ 3,5	+ 3,2	+ 4,6	+ 2,8	
Mai .....	+ 3,2	+ 3,4	+ 3,4	+ 3,4	+ 3,1	+ 4,7	+ 2,8	
Juni .....	+ 3,2	+ 3,6	+ 3,5	+ 3,6	+ 3,2	+ 4,7	+ 2,9	
Juli .....	+ 3,2	+ 3,8	+ 3,7	+ 3,8	+ 3,1	+ 4,4	+ 2,8	
August .....	+ 3,0	+ 3,7	+ 3,6	+ 3,7	+ 2,9	+ 3,8	+ 2,7	
September .....	+ 2,8	+ 3,5	+ 3,4	+ 3,6	+ 2,8	+ 3,1	+ 2,6	
Oktober .....	+ 2,7	+ 3,4	+ 3,4	+ 3,4	+ 2,7	+ 2,7	+ 2,6	
November .....	+ 2,7	+ 3,4	+ 3,5	+ 3,4	+ 2,6	+ 2,6	+ 2,6	
Dezember .....	+ 2,8	+ 3,5	+ 3,6	+ 3,5	+ 2,7	+ 2,6	+ 2,7	
1990 Januar .....	+ 3,0	+ 3,9	+ 3,9	+ 3,8	+ 2,9	+ 2,8	+ 3,0	
Februar .....	+ 3,1	+ 3,8	+ 4,0	+ 3,7	+ 3,0	+ 2,7	+ 3,1	
März .....	+ 3,1	+ 3,9	+ 4,2	+ 3,7	+ 3,0	+ 2,7	+ 3,1	
April .....								
Mai .....								
Juni .....								

##### 3.1.4 Kfz-Anschaffung und -Unterhaltung ("Kraftfahrer-Preisindex"\*)

Sonderrechnung aus dem Preisindex für die Lebenshaltung aller privaten Haushalte

Relative Veränderungen gegenüber den entsprechenden Vorjahresergebnissen  
Prozent

Jahr Monat	Gesamt- index	Davon								
		Personen- kraft- wagen	Kraft- räder	Kraft- stoffe	Ersatz- teile, Zubehör und Auto- pflege- mittel	Repara- turen, In- spektion, Wagen- wäsche	Garagen- miete	Fahr- schule	Kfz- Verst- cherung 1)	Kfz- Steuer
1985 JD .....	+ 3,2	+ 3,8	+ 1,7	+ 2,6	+ 1,7	+ 2,7	+ 1,0	+ 1,0	+ 6,6	-
1986 JD .....	- 2,8	+ 3,4	+ 2,3	- 24,1	+ 1,7	+ 2,0	+ 1,8	+ 0,4	+ 3,3	+ 23,7
1987 JD .....	+ 0,9	+ 3,1	+ 3,0	- 5,1	+ 0,6	+ 3,1	+ 1,6	+ 0,8	+ 2,0	- 5,1
1988 JD .....	+ 1,5	+ 3,1	+ 2,7	- 2,6	+ 0,7	+ 3,2	+ 1,5	+ 3,2	+ 4,0	- 5,0
1989 JD .....	+ 5,1	+ 2,4	+ 3,6	+ 17,4	+ 1,0	+ 3,8	+ 1,5	+ 1,6	+ 4,9	- 0,8
1988 Juli .....	+ 1,6	+ 2,5	+ 2,6	- 2,5	+ 0,8	+ 3,2	+ 1,5	+ 4,0	+ 6,1	- 5,1
August .....	+ 1,7	+ 2,8	+ 2,8	- 2,7	+ 0,9	+ 3,2	+ 1,5	+ 4,1	+ 6,1	- 5,7
September .....	+ 2,5	+ 3,3	+ 2,5	-	+ 0,8	+ 3,2	+ 1,5	+ 4,1	+ 6,1	- 6,2
Oktober .....	+ 1,7	+ 3,3	+ 3,7	- 3,5	+ 0,8	+ 3,1	+ 1,3	+ 2,0	+ 5,7	- 6,7
November .....	+ 1,7	+ 2,9	+ 3,8	- 2,1	+ 0,6	+ 3,2	+ 1,3	+ 1,8	+ 5,7	- 7,0
Dezember .....	+ 1,9	+ 2,5	+ 3,7	-	+ 0,6	+ 3,1	+ 1,4	+ 1,8	+ 5,7	- 6,9
1989 Januar .....	+ 5,1	+ 2,9	+ 3,8	+ 13,9	+ 0,7	+ 3,3	+ 1,5	+ 1,9	+ 7,7	- 0,3
Februar .....	+ 5,5	+ 3,5	+ 3,2	+ 15,3	+ 0,8	+ 3,4	+ 1,5	+ 1,8	+ 7,7	- 0,3
März .....	+ 5,6	+ 3,2	+ 3,2	+ 16,2	+ 0,8	+ 3,5	+ 1,4	+ 2,0	+ 7,7	- 0,4
April .....	+ 7,3	+ 3,1	+ 3,7	+ 26,1	+ 0,8	+ 3,7	+ 1,4	+ 1,8	+ 7,7	- 0,5
Mai .....	+ 6,7	+ 3,0	+ 4,1	+ 23,9	+ 0,8	+ 3,4	+ 1,0	+ 1,1	+ 7,7	- 0,7
Juni .....	+ 5,8	+ 3,1	+ 3,8	+ 18,0	+ 0,9	+ 3,6	+ 1,3	+ 1,1	+ 7,7	- 0,8
Juli .....	+ 4,9	+ 2,9	+ 3,8	+ 15,2	+ 1,0	+ 3,8	+ 1,4	+ 1,3	+ 3,5	- 0,8
August .....	+ 4,2	+ 2,6	+ 3,5	+ 11,9	+ 0,9	+ 3,7	+ 1,6	+ 1,2	+ 3,5	- 0,8
September .....	+ 4,1	+ 0,8	+ 3,9	+ 16,3	+ 1,0	+ 3,8	+ 1,6	+ 1,2	+ 3,5	- 1,0
Oktober .....	+ 4,5	+ 1,0	+ 3,2	+ 19,6	+ 1,2	+ 4,1	+ 1,6	+ 1,1	+ 1,9	- 1,2
November .....	+ 4,0	+ 1,0	+ 3,2	+ 16,9	+ 1,3	+ 4,5	+ 1,8	+ 1,8	+ 0,6	- 1,6
Dezember .....	+ 4,0	+ 1,0	+ 3,6	+ 16,4	+ 1,3	+ 4,6	+ 1,7	+ 1,9	+ 0,6	- 1,4
1990 Januar .....	+ 2,0	+ 0,7	+ 3,4	+ 7,7	+ 1,3	+ 4,6	+ 2,6	+ 2,6	- 0,7	- 8,2
Februar .....	+ 1,7	+ 1,8	+ 3,3	+ 3,8	+ 1,3	+ 4,8	+ 2,6	+ 2,7	- 0,7	- 7,9
März .....	+ 1,8	+ 1,6	+ 4,0	+ 2,4	+ 1,3	+ 4,3	+ 4,2	+ 2,8	+ 1,8	- 7,6
April .....										
Mai .....										
Juni .....										

\*) Kraftfahrzeuge, Kraftstoffe, sonstige Waren und Dienstleistungen für eigene Kraftfahrzeuge, Kfz-Versicherung, Kfz-Steuer.

1) Bis 1979 nur Kfz-Haftpflichtversicherung.

3 Preisindex für die Lebenshaltung

(Mittelfristige Übersichten)

3.2 Preisindex für die Lebenshaltung abgegrenzter Verbrauchergruppen

3.2.1 Gliederung nach Hauptgruppen

Absolute Werte 1985 = 100

Jahr Monat	Gesamt- index	Hauptgruppe									
		Nahrungs- mittel, Getränke, Tabak- waren	Beklei- dung, Schuhe	Wohnungsmieten, Energie (ohne Kraftstoffe)			Möbel, Haushalts- geräte und andere Güter für die Haus- halts- führung	Güter für			
				zusammen	Woh- nungs- mieten	Energie (ohne Kraft- stoffe)		die Ge- sundheits- und Körper- pflege	Verkehr und Nach- richten- über- mittlung	Bildung, Unter- haltung, Freizeit	die pers. Ausstattung, Dienstlei- stungen des Beherber- gungsgewer- bes sowie Güter son- stiger Art

4-Personen-Kaushalte von Beamten und Angestellten mit höherem Einkommen

1985 JD	100	100	100	100	100	100	100	100	100	100	100
1986 JD	100,1	100,5	102,0	98,5	101,7	88,2	101,2	101,5	96,3	101,1	103,6
1987 JD	100,6	100,1	103,3	97,4	103,3	78,8	102,3	102,9	97,4	102,0	106,0
1988 JD	102,1	100,3	104,6	98,6	105,6	76,5	103,3	104,7	98,9	103,2	110,7
1989 JD	104,9	102,4	106,1	102,0	108,8	80,5	104,9	107,7	103,6	104,6	113,7
1988 Juli	102,2	100,4	104,6	98,6	105,5	76,6	103,3	104,3	99,3	102,9	111,1
August	102,2	99,9	104,6	98,9	106,0	76,7	103,4	104,8	99,5	102,6	111,1
September	102,3	99,6	104,9	99,1	106,4	76,2	103,5	105,4	99,5	102,8	111,1
Oktober	102,4	99,8	105,1	99,2	106,7	75,4	103,6	106,1	99,3	103,0	111,2
November	102,7	100,3	105,1	99,4	107,0	75,6	103,7	106,3	99,4	103,4	111,5
Dezember	102,9	100,5	105,1	99,7	107,2	76,4	103,7	106,5	99,6	103,6	111,8
1989 Januar	103,8	101,2	105,4	100,6	107,4	79,0	103,9	107,1	101,7	104,3	112,8
Februar	104,1	101,8	105,5	100,8	107,7	79,0	104,2	107,2	102,5	104,5	112,9
März	104,3	101,7	105,7	101,0	108,0	79,1	104,3	107,4	102,9	104,5	112,9
April	104,8	102,4	105,9	101,5	108,3	80,1	104,5	107,6	104,9	104,5	112,9
Mai	105,1	102,8	106,0	101,5	108,5	79,6	104,8	107,7	105,1	104,5	113,5
Juni	105,1	102,9	106,1	101,7	108,7	79,6	104,9	107,8	104,6	104,3	114,0
Juli	105,0	102,6	106,0	101,8	109,0	79,5	105,0	107,8	104,0	104,3	114,0
August	104,9	102,0	106,1	102,2	109,2	80,1	105,2	107,8	103,5	104,3	114,0
September	105,1	102,2	106,3	102,6	109,4	81,2	105,3	107,9	103,4	104,4	114,0
Oktober	105,4	102,5	106,6	103,0	109,6	82,2	105,5	108,0	103,8	104,7	114,0
November	105,5	102,8	106,6	103,3	109,9	82,5	105,6	108,1	103,5	105,2	114,3
Dezember	105,9	103,4	106,6	103,9	110,1	84,4	105,7	108,2	103,6	105,4	114,5
1990 Januar	106,4	104,3	106,7	104,3	110,6	84,3	106,0	108,4	104,2	106,3	115,1
Februar	106,9	105,1	106,8	104,0	111,0	82,1	106,2	108,6	104,9	106,6	116,6
März	107,0	105,2	107,0	104,3	111,3	82,1	106,4	108,8	104,9	106,6	116,9
April											
Mai											
Juni											

4-Personen-Haushalte von Arbeitern und Angestellten mit mittlerem Einkommen

1985 JD	100	100	100	100	100	100	100	100	100	100	100
1986 JD	99,8	100,5	102,1	98,8	101,8	90,6	101,1	101,2	94,9	100,9	104,4
1987 JD	99,9	99,9	103,4	97,4	103,4	81,2	102,2	102,4	95,5	101,6	107,0
1988 JD	101,0	100,0	104,7	98,6	105,9	79,0	103,2	103,2	96,7	102,8	110,6
1989 JD	103,9	102,3	106,1	102,0	109,3	82,2	104,7	108,9	101,9	104,0	114,1
1988 Juli	101,1	100,2	104,7	98,5	105,8	79,0	103,2	103,2	97,1	102,6	111,1
August	101,1	99,7	104,7	98,9	106,3	79,0	103,3	103,3	97,4	102,3	111,1
September	101,1	99,4	105,0	99,1	106,7	78,6	103,4	103,5	97,3	102,5	111,1
Oktober	101,2	99,6	105,1	99,2	107,1	78,0	103,5	103,6	97,0	102,6	111,4
November	101,5	100,2	105,2	99,5	107,4	78,1	103,6	103,6	97,2	103,0	111,4
Dezember	101,7	100,5	105,2	99,8	107,6	78,7	103,6	103,8	97,4	103,2	111,8
1989 Januar	102,7	101,0	105,4	100,5	107,8	80,7	103,8	108,1	99,9	103,8	113,5
Februar	103,1	101,5	105,6	100,7	108,1	80,7	104,0	108,3	100,6	103,9	113,7
März	103,3	101,5	105,8	101,0	108,4	80,9	104,2	108,5	101,0	104,0	113,7
April	103,9	102,1	105,9	101,4	108,7	81,6	104,3	108,6	103,5	104,0	113,7
Mai	104,1	102,6	106,1	101,5	109,0	81,4	104,6	108,7	103,8	103,9	113,8
Juni	104,1	102,8	106,1	101,7	109,2	81,4	104,7	108,8	103,0	103,8	114,4
Juli	104,0	102,5	106,1	101,9	109,4	81,4	104,8	108,9	102,2	103,7	114,4
August	103,9	102,1	106,2	102,2	109,7	81,9	105,0	109,0	101,6	103,7	114,4
September	104,1	102,3	106,4	102,5	109,9	82,7	105,1	109,1	101,7	103,9	114,4
Oktober	104,4	102,7	106,6	102,9	110,1	83,6	105,2	109,3	102,1	104,1	114,4
November	104,5	103,0	106,6	103,3	110,4	84,0	105,4	109,5	101,7	104,5	114,1
Dezember	104,9	103,5	106,6	103,8	110,6	85,5	105,5	109,6	101,8	104,8	114,4
1990 Januar	105,4	104,1	106,7	104,2	111,1	85,6	105,7	109,8	102,5	105,9	114,7
Februar	105,8	105,1	106,8	104,1	111,5	84,1	106,0	110,0	102,9	106,3	115,7
März	106,0	105,1	107,1	104,3	111,8	84,1	106,2	110,1	103,0	106,3	116,3
April											
Mai											
Juni											



3 Preisindex für die Lebenshaltung

(Mittelfristige Übersichten)

3.2 Preisindex für die Lebenshaltung abgegrenzter Verbrauchergruppen

3.2.1 Gliederung nach Hauptgruppen

Relative Veränderung gegenüber den entsprechenden Vorjahresergebnissen

Prozent

Jahr Monat	Gesamt- index	Hauptgruppe									
		Nahrungs- mittel, Getränke, Tabak- waren	Beklei- dung, Schuhe	Mohnungsmieten, Energie (ohne Kraftstoffe)			Möbel, Haushalts- geräte und andere Güter für die Haus- halts- führung	Güter für			
				zusammen	Wohn- mungs- mieten	Energie (ohne Kraft- stoffe)		die Ge- sundheits- und Körper- pflege	Verkehr und Nach- richten- über- mittlung	Bildung, Unter- haltung, Freizeit	die pers. Ausstat- tung, Dienstlei- stungen des Beherber- gungsgewer- bes sowie Güter son- stiger Art

4-Personen-Haushalte von Beamten und Angestellten mit höherem Einkommen

1985 JD .....	+ 2,1	+ 0,8	+ 2,4	+ 3,2	+ 3,1	+ 4,0	+ 1,5	+ 1,4	+ 2,5	+ 1,6	+ 3,8
1986 JD .....	+ 0,1	+ 0,5	+ 2,0	- 1,5	+ 1,7	- 11,8	+ 1,2	+ 1,5	- 3,7	+ 1,1	+ 3,6
1987 JD .....	+ 0,5	- 0,4	+ 1,3	- 1,1	+ 1,6	- 10,7	+ 1,1	+ 1,4	+ 1,1	+ 0,9	+ 2,3
1988 JD .....	+ 1,5	+ 0,2	+ 1,3	+ 1,2	+ 2,2	- 2,9	+ 1,0	+ 1,7	+ 1,5	+ 1,2	+ 4,4
1989 JD .....	+ 2,7	+ 2,1	+ 1,4	+ 3,4	+ 3,0	+ 5,2	+ 1,5	+ 2,9	+ 4,8	+ 1,4	+ 2,7
1988 Juli .....	+ 1,4	- 0,2	+ 1,4	+ 1,1	+ 2,0	- 3,0	+ 1,0	+ 1,3	+ 1,4	+ 1,1	+ 4,6
August .....	+ 1,4	+ 0,2	+ 1,3	+ 1,2	+ 2,4	- 3,5	+ 1,0	+ 1,7	+ 1,5	+ 1,0	+ 4,2
September ..	+ 1,7	+ 0,3	+ 1,3	+ 1,5	+ 2,6	- 2,9	+ 1,0	+ 2,2	+ 2,3	+ 1,2	+ 4,1
Oktober .....	+ 1,7	+ 0,8	+ 1,3	+ 1,5	+ 2,8	- 4,3	+ 1,0	+ 2,8	+ 1,6	+ 1,2	+ 3,9
November .....	+ 1,9	+ 1,3	+ 1,3	+ 1,7	+ 3,0	- 3,3	+ 1,1	+ 2,9	+ 1,6	+ 1,4	+ 3,7
Dezember .....	+ 2,0	+ 1,1	+ 1,2	+ 2,0	+ 3,1	- 2,1	+ 1,1	+ 3,1	+ 1,8	+ 1,3	+ 3,8
1989 Januar .....	+ 2,4	+ 1,3	+ 1,3	+ 3,0	+ 3,2	+ 2,1	+ 1,1	+ 3,7	+ 4,3	+ 1,0	+ 2,6
Februar .....	+ 2,5	+ 1,3	+ 1,3	+ 3,1	+ 3,2	+ 2,7	+ 1,2	+ 3,7	+ 4,8	+ 1,2	+ 2,7
März .....	+ 2,6	+ 1,6	+ 1,3	+ 3,2	+ 3,2	+ 3,5	+ 1,2	+ 3,6	+ 4,9	+ 1,3	+ 2,5
April .....	+ 2,8	+ 1,8	+ 1,5	+ 3,5	+ 3,3	+ 3,9	+ 1,3	+ 3,6	+ 6,5	+ 1,2	+ 2,5
Mai .....	+ 2,9	+ 2,1	+ 1,3	+ 3,3	+ 3,2	+ 3,5	+ 1,6	+ 3,5	+ 6,2	+ 1,2	+ 2,9
Juni .....	+ 2,8	+ 1,9	+ 1,4	+ 3,5	+ 3,3	+ 3,6	+ 1,5	+ 3,5	+ 5,3	+ 1,2	+ 3,1
Juli .....	+ 2,7	+ 2,2	+ 1,3	+ 3,2	+ 3,3	+ 3,8	+ 1,6	+ 3,4	+ 4,7	+ 1,4	+ 2,6
August .....	+ 2,6	+ 2,1	+ 1,4	+ 3,3	+ 3,0	+ 4,4	+ 1,7	+ 2,9	+ 4,0	+ 1,7	+ 2,6
September ..	+ 2,7	+ 2,6	+ 1,3	+ 3,5	+ 2,8	+ 6,6	+ 1,7	+ 2,4	+ 3,9	+ 1,6	+ 2,6
Oktober .....	+ 2,9	+ 2,7	+ 1,4	+ 3,8	+ 2,7	+ 9,0	+ 1,8	+ 1,8	+ 4,5	+ 1,7	+ 2,5
November .....	+ 2,7	+ 2,5	+ 1,4	+ 3,9	+ 2,7	+ 9,1	+ 1,8	+ 1,7	+ 4,1	+ 1,7	+ 2,5
Dezember .....	+ 2,9	+ 2,9	+ 1,4	+ 4,2	+ 2,7	+ 10,5	+ 1,9	+ 1,6	+ 4,0	+ 1,7	+ 2,4
1990 Januar .....	+ 2,5	+ 3,1	+ 1,2	+ 3,7	+ 3,0	+ 6,7	+ 2,0	+ 1,2	+ 2,5	+ 1,9	+ 2,0
Februar .....	+ 2,7	+ 3,2	+ 1,2	+ 3,2	+ 3,1	+ 3,9	+ 1,9	+ 1,3	+ 2,3	+ 2,0	+ 3,3
März .....	+ 2,6	+ 3,4	+ 1,2	+ 3,3	+ 3,1	+ 3,8	+ 2,0	+ 1,3	+ 1,9	+ 2,0	+ 3,5
April .....											
Mai .....											
Juni .....											

4-Personen-Haushalte von Arbeitern und Angestellte mit mittlerem Einkommen

1985 JD .....	+ 2,0	+ 0,8	+ 2,5	+ 3,5	+ 3,2	+ 3,8	+ 1,4	+ 1,3	+ 2,6	+ 1,5	+ 3,4
1986 JD .....	- 0,2	+ 0,5	+ 2,1	- 1,2	+ 1,8	- 9,4	+ 1,1	+ 1,2	- 5,1	+ 0,9	+ 4,4
1987 JD .....	+ 0,1	- 0,6	+ 1,3	- 1,4	+ 1,6	- 10,4	+ 1,1	+ 1,2	+ 0,6	+ 0,7	+ 2,5
1988 JD .....	+ 1,1	+ 0,1	+ 1,3	+ 1,2	+ 2,4	- 2,7	+ 1,0	+ 0,8	+ 1,3	+ 1,2	+ 3,4
1989 JD .....	+ 2,9	+ 2,3	+ 1,3	+ 3,4	+ 3,2	+ 4,1	+ 1,5	+ 5,5	+ 5,4	+ 1,2	+ 3,2
1988 Juli .....	+ 1,0	- 0,2	+ 1,4	+ 1,0	+ 2,2	- 2,7	+ 1,0	+ 0,7	+ 1,1	+ 1,1	+ 3,4
August .....	+ 1,1	+ 0,1	+ 1,3	+ 1,2	+ 2,5	- 3,1	+ 1,0	+ 0,8	+ 1,2	+ 1,0	+ 3,3
September ..	+ 1,3	+ 0,2	+ 1,3	+ 1,5	+ 2,8	- 2,7	+ 1,0	+ 0,9	+ 2,1	+ 1,2	+ 3,3
Oktober .....	+ 1,3	+ 0,7	+ 1,3	+ 1,5	+ 3,1	- 3,6	+ 1,0	+ 0,9	+ 1,3	+ 1,2	+ 3,1
November .....	+ 1,6	+ 1,3	+ 1,3	+ 1,9	+ 3,3	- 3,0	+ 1,1	+ 0,9	+ 1,5	+ 1,3	+ 3,1
Dezember .....	+ 1,7	+ 1,3	+ 1,3	+ 2,1	+ 3,4	- 2,0	+ 1,1	+ 1,1	+ 1,7	+ 1,3	+ 3,1
1989 Januar .....	+ 2,4	+ 1,5	+ 1,3	+ 2,9	+ 3,4	+ 1,1	+ 1,1	+ 5,4	+ 4,8	+ 0,9	+ 3,4
Februar .....	+ 2,6	+ 1,4	+ 1,3	+ 3,0	+ 3,3	+ 1,6	+ 1,2	+ 5,4	+ 5,2	+ 1,0	+ 3,6
März .....	+ 2,8	+ 1,6	+ 1,4	+ 3,2	+ 3,4	+ 2,4	+ 1,2	+ 5,4	+ 5,4	+ 1,2	+ 3,6
April .....	+ 3,1	+ 1,8	+ 1,4	+ 3,4	+ 3,5	+ 2,8	+ 1,3	+ 5,3	+ 7,5	+ 1,1	+ 3,6
Mai .....	+ 3,1	+ 2,2	+ 1,3	+ 3,4	+ 3,6	+ 2,6	+ 1,5	+ 5,4	+ 7,1	+ 0,9	+ 3,6
Juni .....	+ 3,0	+ 2,1	+ 1,3	+ 3,5	+ 3,6	+ 2,9	+ 1,6	+ 5,4	+ 6,0	+ 1,0	+ 3,7
Juli .....	+ 2,9	+ 2,3	+ 1,3	+ 3,5	+ 3,4	+ 3,0	+ 1,6	+ 5,5	+ 5,3	+ 1,1	+ 3,1
August .....	+ 2,8	+ 2,4	+ 1,4	+ 3,3	+ 3,2	+ 3,7	+ 1,6	+ 5,5	+ 4,3	+ 1,4	+ 3,0
September ..	+ 3,0	+ 2,9	+ 1,3	+ 3,4	+ 3,0	+ 5,2	+ 1,6	+ 5,4	+ 4,5	+ 1,4	+ 3,0
Oktober .....	+ 3,2	+ 3,1	+ 1,4	+ 3,7	+ 2,8	+ 7,2	+ 1,6	+ 5,5	+ 5,3	+ 1,5	+ 2,7
November .....	+ 3,0	+ 2,8	+ 1,3	+ 3,8	+ 2,8	+ 7,6	+ 1,7	+ 5,7	+ 4,6	+ 1,5	+ 2,4
Dezember .....	+ 3,1	+ 3,0	+ 1,3	+ 4,0	+ 2,8	+ 8,6	+ 1,8	+ 5,6	+ 4,5	+ 1,6	+ 2,3
1990 Januar .....	+ 2,6	+ 3,1	+ 1,2	+ 3,7	+ 3,1	+ 6,1	+ 1,8	+ 1,6	+ 2,6	+ 2,0	+ 1,1
Februar .....	+ 2,6	+ 3,5	+ 1,1	+ 3,4	+ 3,1	+ 4,2	+ 1,9	+ 1,6	+ 2,3	+ 2,3	+ 1,8
März .....	+ 2,6	+ 3,5	+ 1,2	+ 3,3	+ 3,1	+ 4,0	+ 1,9	+ 1,5	+ 2,0	+ 2,2	+ 2,3
April .....											
Mai .....											
Juni .....											

**3 Preisindex für die Lebenshaltung**  
(Mittelfristige Übersichten)

**3.2 Preisindex für die Lebenshaltung abgegrenzter Verbrauchergruppen**

**3.2.1 Gliederung nach Hauptgruppen**

Absolute Werte 1985 = 100

Jahr Monat	Gesamt- index	Hauptgruppe										
		Nahrungs- mittel, Getränke, Tabak- waren	Beklei- dung, Schuhe	Wohnungsmieten, Energie (ohne Kraftstoffe) Gruppe			Möbel, Haushalts- geräte und andere Güter für die Haus- halts- führung	Güter für				
				zu- sammen	Woh- nungs- mieten	Energie (ohne Kraft- stoffe)		die Ge- sundheits- und Körper- pflege	Verkehr und Nach- richten- Über- mittlung	Bildung, Unter- haltung, Freizeit	die pers. Ausstattung, Dienstlei- stungen des Beherber- gungsgewer- bes sowie Güter son- stiger Art	

**2-Personen-Haushalte von Renten- und Sozialhilfeempfängern mit geringem Einkommen**

1985 JD .....	100	100	100	100	100	100	100	100	100	100	100
1986 JD .....	100,3	100,3	101,9	99,6	102,0	93,7	101,4	101,3	97,4	101,6	103,7
1987 JD .....	100,0	99,3	103,2	97,9	103,8	83,5	102,7	103,6	98,1	102,9	107,2
1988 JD .....	101,0	99,2	104,6	99,3	106,5	81,6	104,0	104,9	99,4	104,6	111,2
1989 JD .....	104,0	101,5	106,2	102,6	110,3	83,7	105,8	113,4	103,1	105,7	114,9
1988 Juli .....	101,2	99,7	104,5	99,2	106,3	81,6	103,9	104,8	99,7	104,0	111,7
August .....	101,0	98,7	104,6	99,6	107,0	81,5	104,2	105,0	99,8	103,5	111,7
September .....	101,0	98,2	104,9	99,9	107,5	81,2	104,3	105,3	99,9	103,6	111,7
Oktober .....	101,2	98,4	105,0	100,1	107,9	80,9	104,4	105,5	99,7	103,9	111,9
November .....	101,4	98,8	105,1	100,3	108,3	80,9	104,6	105,7	99,8	104,4	112,0
Dezember .....	101,7	99,2	105,1	100,5	108,5	81,1	104,6	105,7	100,0	104,9	112,4
1989 Januar .....	102,8	100,0	105,4	101,1	108,7	82,4	104,8	112,7	101,4	105,8	113,9
Februar .....	103,2	100,8	105,6	101,4	109,1	82,6	105,0	112,8	101,9	105,9	114,2
März .....	103,3	100,6	105,8	101,6	109,4	82,7	105,2	113,0	102,1	105,9	114,2
April .....	103,8	101,5	105,9	102,0	109,7	83,2	105,4	113,2	104,0	105,9	114,2
Mai .....	104,2	102,3	106,1	102,1	109,9	83,1	105,5	113,3	104,1	105,6	114,4
Juni .....	104,3	102,6	106,1	102,3	110,1	83,2	105,6	113,4	103,8	105,3	115,3
Juli .....	104,2	102,1	106,1	102,6	110,5	83,2	105,7	113,5	103,4	105,1	115,4
August .....	104,0	101,1	106,2	102,9	110,7	83,6	106,2	113,5	103,0	104,9	115,4
September .....	104,1	101,1	106,4	103,1	110,9	84,1	106,3	113,7	103,2	105,0	115,3
Oktober .....	104,5	101,5	106,7	103,5	111,1	85,0	106,5	113,9	103,4	105,4	115,3
November .....	104,7	101,8	106,8	103,9	111,4	85,4	106,8	114,0	103,2	106,3	115,3
Dezember .....	105,2	102,6	106,8	104,3	111,6	86,4	106,8	114,1	103,3	106,8	115,7
1990 Januar .....	105,9	103,6	106,9	104,8	112,1	86,8	107,0	114,3	103,9	109,4	115,9
Februar .....	106,3	104,4	107,1	104,8	112,5	86,1	107,3	114,5	104,0	110,2	116,6
März .....	106,4	104,3	107,3	105,1	112,8	86,1	107,4	114,6	104,2	110,0	117,0
April .....											
Mai .....											
Juni .....											

**Einfache Lebenshaltung eines Kindes**

Jahr Monat	Gesamt- index	Hauptgruppe										
		Nahrungs- mittel, Getränke	Beklei- dung, Schuhe	Wohnungsmieten, Energie (ohne Kraftstoffe) Gruppe			Möbel, Haushalts- geräte und andere Güter für die Haus- halts- führung	Güter für				
				zu- sammen	Woh- nungs- mieten	Energie (ohne Kraft- stoffe)		die Ge- sundheits- und Körper- pflege	Verkehr und Nach- richten- Über- mittlung	Bildung, Unter- haltung, Freizeit	die pers. Ausstattung, Dienstlei- stungen des Beherber- gungsgewer- bes sowie Güter son- stiger Art	Ge- glättete Reihe für den Gesamt- index

1985 JD .....	100	100	100	100	100	100	100	100	100	100	100	100	100
1986 JD .....	100,2	99,8	102,0	97,6	102,2	84,7	101,3	101,7	101,4	101,9	102,3	102,3	100,2
1987 JD .....	100,8	99,8	103,3	97,9	104,0	80,6	102,3	102,9	104,7	103,3	103,5	103,5	100,7
1988 JD .....	101,8	100,2	104,7	99,5	106,9	78,3	103,3	104,2	106,6	105,6	104,5	104,5	101,8
1989 JD .....	104,6	103,2	106,3	103,8	110,8	83,8	104,4	106,1	111,5	108,0	106,0	106,0	104,3
1988 Juli .....	102,3	101,4	104,6	99,3	106,8	78,1	103,3	104,2	106,9	106,0	104,6	104,6	101,7
August .....	101,8	100,0	104,7	99,9	107,4	78,5	103,3	104,3	107,0	106,0	104,6	104,6	101,8
September .....	101,5	99,1	105,0	100,1	107,9	77,9	103,5	104,4	107,0	106,1	104,7	104,7	102,0
Oktober .....	101,7	99,3	105,2	100,2	108,3	77,1	103,6	104,5	107,0	106,3	104,7	104,7	102,2
November .....	101,8	99,4	105,3	100,6	108,7	77,7	103,6	104,6	107,1	106,6	104,8	104,8	102,4
Dezember .....	102,1	99,8	105,3	101,1	108,9	79,1	103,6	104,6	107,1	106,8	104,9	104,9	102,6
1989 Januar .....	102,8	100,7	105,5	102,3	109,2	82,8	103,8	105,0	107,5	107,0	105,1	105,1	103,0
Februar .....	103,3	101,5	105,7	102,5	109,5	82,5	104,0	105,2	108,2	107,2	105,4	105,4	103,1
März .....	103,4	101,5	105,9	102,7	109,8	82,4	104,1	105,5	108,2	107,4	105,6	105,6	103,3
April .....	104,4	103,2	106,1	103,2	110,2	83,5	104,2	105,7	112,4	107,6	105,5	105,5	103,7
Mai .....	105,3	105,0	106,1	103,1	110,4	82,4	104,3	105,8	112,4	107,8	105,7	105,7	103,9
Juni .....	105,5	105,4	106,2	103,3	110,7	82,3	104,4	106,1	112,5	107,9	106,1	106,1	104,0
Juli .....	105,0	104,2	106,2	103,4	111,0	81,9	104,4	106,1	112,5	108,1	106,1	106,1	104,2
August .....	104,6	103,0	106,3	103,9	111,3	82,8	104,5	106,3	112,5	108,2	106,1	106,1	104,4
September .....	104,7	102,9	106,6	104,5	111,4	84,5	104,7	106,5	113,0	108,4	106,3	106,3	104,9
Oktober .....	105,0	103,2	106,8	104,9	111,7	85,7	104,8	106,7	113,0	108,6	106,6	106,6	105,3
November .....	105,2	103,4	107,0	105,2	112,0	85,9	104,9	106,9	113,0	108,6	106,8	106,8	105,5
Dezember .....	105,8	104,5	107,0	106,1	112,2	88,5	105,0	107,1	113,0	108,7	107,0	107,0	105,8
1990 Januar .....	106,4	105,5	107,1	106,3	112,8	88,0	105,1	107,4	114,3	108,9	107,1	107,1	106,2
Februar .....	106,8	106,5	107,3	105,6	113,1	84,2	105,4	107,6	114,4	109,2	107,2	107,2	106,3
März .....	107,0	106,5	107,6	105,9	113,5	84,1	105,6	107,8	114,5	109,4	107,4	107,4	106,6
April .....													
Mai .....													
Juni .....													

3 Preisindex für die Lebenshaltung

(Mittelfristige Übersichten)

3.2 Preisindex für die Lebenshaltung abgegrenzter Verbrauchergruppen

3.2.1 Gliederung nach Hauptgruppen

Relative Veränderungen gegenüber den entsprechenden Vorjahresergebnissen

Prozent

Jahr Monat	Gesamt- index	Hauptgruppe									
		Nahrungs- mittel, Getränke, Tabak- waren	Beklei- dung, Schuhe	Wohnungsmieten, Energie (ohne Kraftstoffe)			Möbel, Haushalts- geräte und andere Güter für die Haus- halts- führung	Güter für			
				zu- sammen	Woh- nungs- mieten	Energie (ohne Kraft- stoffe)		die Ge- sundheits- und Körper- pflege	Verkehr und Nach- richten- über- mittlung	Bildung, Unter- haltung, Freizeit	die pers. Ausstattung, Dienstlei- stungen des Beherber- gungsgewer- bes sowie Güter son- stiger Art

2-Personen-Haushalte von Renten- und Sozialhilfeempfängern mit geringem Einkommen

1985 JD	+ 1,9	+ 0,6	+ 2,4	+ 3,4	+ 3,4	+ 3,5	+ 1,5	+ 1,3	+ 1,2	+ 2,5	+ 2,0
1986 JD	+ 0,3	+ 0,3	+ 1,9	- 0,4	+ 2,0	- 6,3	+ 1,4	+ 1,3	- 2,6	+ 1,6	+ 3,7
1987 JD	- 0,3	- 1,0	+ 1,3	- 1,7	+ 1,8	- 10,9	+ 1,3	+ 2,3	+ 0,7	+ 1,3	+ 3,4
1988 JD	+ 1,0	- 0,1	+ 1,4	+ 1,4	+ 2,6	- 2,3	+ 1,3	+ 1,3	+ 1,3	+ 1,7	+ 3,7
1989 JD	+ 3,0	+ 2,3	+ 1,5	+ 3,3	+ 3,6	+ 2,6	+ 1,7	+ 8,1	+ 3,7	+ 1,1	+ 3,3
1988 Juli	+ 0,9	- 0,6	+ 1,3	+ 1,3	+ 2,3	- 2,0	+ 1,3	+ 1,2	+ 1,2	+ 1,5	+ 3,6
August	+ 1,1	- 0,1	+ 1,3	+ 1,5	+ 2,9	- 2,4	+ 1,3	+ 1,4	+ 1,2	+ 1,4	+ 3,6
September	+ 1,3	+ 0,1	+ 1,3	+ 1,9	+ 3,2	- 2,3	+ 1,4	+ 1,4	+ 1,8	+ 1,5	+ 3,6
Oktober	+ 1,6	+ 0,8	+ 1,3	+ 2,0	+ 3,5	- 2,5	+ 1,4	+ 1,5	+ 1,3	+ 1,6	+ 3,4
November	+ 1,7	+ 1,1	+ 1,3	+ 2,2	+ 3,7	- 2,3	+ 1,4	+ 1,6	+ 1,6	+ 1,4	+ 3,3
Dezember	+ 1,8	+ 1,1	+ 1,3	+ 2,3	+ 3,8	- 1,9	+ 1,4	+ 1,6	+ 1,7	+ 1,4	+ 3,3
1989 Januar	+ 2,4	+ 1,3	+ 1,4	+ 2,8	+ 3,7	-	+ 1,4	+ 8,4	+ 3,0	+ 0,4	+ 3,4
Februar	+ 2,5	+ 1,2	+ 1,4	+ 3,0	+ 3,8	+ 0,6	+ 1,4	+ 8,4	+ 3,5	+ 0,6	+ 3,6
März	+ 2,7	+ 1,4	+ 1,4	+ 3,0	+ 3,8	+ 1,0	+ 1,5	+ 8,2	+ 3,4	+ 0,9	+ 3,5
April	+ 2,9	+ 1,7	+ 1,5	+ 3,3	+ 4,0	+ 1,6	+ 1,6	+ 8,3	+ 4,9	+ 0,9	+ 3,5
Mai	+ 3,1	+ 2,3	+ 1,5	+ 3,3	+ 3,9	+ 1,6	+ 1,7	+ 8,3	+ 4,6	+ 0,6	+ 3,6
Juni	+ 3,0	+ 2,0	+ 1,5	+ 3,4	+ 4,0	+ 1,8	+ 1,7	+ 8,4	+ 4,0	+ 0,6	+ 3,8
Juli	+ 3,0	+ 2,4	+ 1,5	+ 3,4	+ 4,0	+ 2,0	+ 1,7	+ 8,3	+ 3,7	+ 1,1	+ 3,3
August	+ 3,0	+ 2,4	+ 1,5	+ 3,3	+ 3,5	+ 2,6	+ 1,9	+ 8,1	+ 3,2	+ 1,4	+ 3,3
September	+ 3,1	+ 3,0	+ 1,4	+ 3,2	+ 3,2	+ 3,6	+ 1,9	+ 8,0	+ 3,3	+ 1,4	+ 3,2
Oktober	+ 3,3	+ 3,2	+ 1,6	+ 3,4	+ 3,0	+ 5,1	+ 2,0	+ 8,0	+ 3,7	+ 1,4	+ 3,0
November	+ 3,3	+ 3,0	+ 1,6	+ 3,6	+ 2,9	+ 5,6	+ 2,1	+ 7,9	+ 3,4	+ 1,8	+ 2,9
Dezember	+ 3,4	+ 3,4	+ 1,6	+ 3,8	+ 2,9	+ 6,5	+ 2,1	+ 7,9	+ 3,3	+ 1,8	+ 2,9
1990 Januar	+ 3,0	+ 3,6	+ 1,4	+ 3,7	+ 3,1	+ 5,3	+ 2,1	+ 1,4	+ 2,5	+ 3,4	+ 1,8
Februar	+ 3,0	+ 3,6	+ 1,4	+ 3,4	+ 3,1	+ 4,2	+ 2,2	+ 1,5	+ 2,1	+ 4,1	+ 2,1
März	+ 3,0	+ 3,7	+ 1,4	+ 3,4	+ 3,1	+ 4,1	+ 2,1	+ 1,4	+ 2,1	+ 3,9	+ 2,5
April											
Mai											
Juni											

Einfache Lebenshaltung eines Kindes  
Prozent

Jahr Monat	Gesamt- index	Hauptgruppe									
		Nahrungs- mittel, Getränke	Beklei- dung, Schuhe	Wohnungsmieten, Energie (ohne Kraftstoffe)			Möbel, Haushalts- geräte und andere Güter für die Haus- halts- führung	Güter für			
				zu- sammen	Woh- nungs- mieten	Energie (ohne Kraft- stoffe)		die Ge- sundheits- und Körper- pflege	Verkehr und Nach- richten- über- mittlung	Bildung, Unter- haltung, Freizeit	die pers. Ausstattung, Dienstlei- stungen des Beherber- gungsgewer- bes sowie Güter son- stiger Art

### 3 Preisindex für die Lebenshaltung

(Mittelfristige Übersichten)

#### 3.2 Preisindex für die Lebenshaltung abgegrenzter Verbraucherguppen

3.2.2 Gliederung nach Waren, Leistungen und Wohnungsnutzung

Absolute Werte 1985 = 100

Jahr Monat	Gesamt- index	Gesamt- index ohne Saisonwaren und Blumen	Verbrauchs- und Gebrauchsgüter				Dienst- leistungen und Repara- turen	Wohnungs- und Garagen- nutzung	
			ins- gesamt	Nahrungsmittel		andere Verbrauchs- und Gebrauchs- güter			
				ins- gesamt	Saison- waren				sonstige Nahrungs- mittel
<b>4-Personen-Haushalte von Beamten und Angestellten mit höherem Einkommen</b>									
1985 JD .....	100	100	100	100	100	100	100	100	100
1986 JD .....	100,1	100,2	98,4	99,7	96,9	100,0	98,0	102,4	101,7
1987 JD .....	100,6	100,6	97,8	99,2	97,5	99,4	97,3	104,4	103,3
1988 JD .....	102,1	102,2	98,1	99,1	96,4	99,5	97,8	107,7	105,6
1989 JD .....	104,9	105,0	100,8	101,1	100,5	101,2	100,7	110,5	108,7
1989 Januar .....	103,8	103,9	99,7	99,7	96,2	100,1	99,7	109,5	107,3
Februar .....	104,1	104,1	100,1	100,5	103,0	100,2	100,0	109,7	107,6
März .....	104,3	104,3	100,2	100,4	100,9	100,3	100,2	109,8	107,9
April .....	104,8	104,8	101,1	101,2	107,3	100,5	101,0	110,0	108,2
Mai .....	105,1	105,0	101,3	101,8	111,7	100,6	101,1	110,3	108,4
Juni .....	105,1	105,1	101,1	102,0	112,3	100,7	100,8	110,7	108,6
Juli .....	105,0	105,1	100,8	101,4	104,6	101,0	100,6	110,8	108,9
August .....	104,9	105,2	100,5	100,5	94,4	101,3	100,5	110,9	109,1
September .....	105,1	105,3	100,6	100,7	90,9	101,9	100,6	110,9	109,3
Oktober .....	105,4	105,6	101,1	101,2	91,6	102,4	101,0	111,0	109,5
November .....	105,5	105,7	101,2	101,6	93,3	102,6	101,1	111,2	109,8
Dezember .....	105,9	106,0	101,7	102,5	100,0	102,8	101,4	111,4	110,0
1990 Januar .....	106,4	106,4	102,2	103,7	108,4	103,1	101,7	112,0	110,6
Februar .....	106,9	106,8	102,5	104,5	114,7	103,2	101,9	112,8	110,9
März .....	107,0	106,9	102,5	104,4	113,7	103,3	101,9	113,1	111,3
April .....									
Mai .....									
Juni .....									
<b>4-Personen-Haushalte von Arbeitern und Angestellten mit mittlerem Einkommen</b>									
1985 JD .....	100	100	100	100	100	100	100	100	100
1986 JD .....	99,8	99,9	98,3	99,7	97,1	99,9	97,8	102,5	101,8
1987 JD .....	99,9	99,9	97,3	99,2	97,8	99,3	96,6	104,4	103,5
1988 JD .....	101,0	101,0	97,5	99,2	97,1	99,4	96,8	107,1	105,8
1989 JD .....	103,9	104,0	100,3	101,2	101,9	101,1	100,0	109,8	109,2
1989 Januar .....	102,7	102,8	99,2	99,6	96,1	100,0	99,0	108,9	107,7
Februar .....	103,1	103,1	99,6	100,3	102,5	100,1	99,3	109,1	108,1
März .....	103,3	103,3	99,7	100,3	101,2	100,2	99,5	109,3	108,4
April .....	103,9	103,8	100,6	101,1	108,5	100,3	100,4	109,5	108,6
Mai .....	104,1	103,9	100,8	101,7	113,8	100,4	100,4	109,6	108,9
Juni .....	104,1	104,0	100,6	101,9	114,8	100,6	100,1	110,0	109,1
Juli .....	104,0	104,0	100,3	101,4	106,6	100,9	99,9	110,1	109,3
August .....	103,9	104,1	100,1	100,7	96,5	101,2	99,8	110,1	109,6
September .....	104,1	104,4	100,3	101,0	93,0	101,8	100,0	110,2	109,8
Oktober .....	104,4	104,7	100,7	101,5	93,6	102,3	100,4	110,3	110,0
November .....	104,5	104,7	100,9	101,9	95,1	102,6	100,4	110,3	110,3
Dezember .....	104,9	105,0	101,3	102,7	101,4	102,8	100,8	110,5	110,5
1990 Januar .....	105,4	105,3	101,8	103,6	108,7	103,1	101,0	111,2	111,0
Februar .....	105,8	105,6	102,2	104,4	115,5	103,2	101,3	111,7	111,4
März .....	106,0	105,8	102,2	104,4	114,6	103,3	101,3	112,1	111,8
April .....									
Mai .....									
Juni .....									
<b>2-Personen-Haushalte von Renten- und Sozialhilfeempfängern mit geringem Einkommen</b>									
1985 JD .....	100	100	100	100	100	100	100	100	100
1986 JD .....	100,3	100,3	98,9	99,6	97,7	99,9	98,5	102,1	102,0
1987 JD .....	100,0	100,0	96,9	99,1	98,4	99,2	95,5	104,4	103,8
1988 JD .....	101,0	101,1	96,8	99,0	98,2	99,2	95,3	106,9	106,5
1989 JD .....	104,0	104,1	99,5	101,3	104,0	100,9	98,4	109,5	110,2
1989 Januar .....	102,8	102,9	98,3	99,5	98,0	99,8	97,5	108,4	108,7
Februar .....	103,2	103,1	98,8	100,6	105,0	99,9	97,7	108,6	109,0
März .....	103,3	103,3	98,8	100,3	102,0	100,0	97,9	108,8	109,3
April .....	103,8	103,7	99,6	101,4	109,1	100,2	98,4	109,1	109,6
Mai .....	104,2	103,8	100,0	102,5	116,5	100,3	98,4	109,3	109,8
Juni .....	104,3	103,9	100,1	102,9	118,4	100,4	98,3	109,7	110,1
Juli .....	104,2	104,1	99,7	102,1	110,8	100,7	98,2	109,8	110,4
August .....	104,0	104,2	99,1	100,7	98,9	101,0	98,1	109,9	110,6
September .....	104,1	104,5	99,3	100,7	94,7	101,6	98,4	110,0	110,8
Oktober .....	104,5	104,8	99,7	101,1	94,8	102,1	98,8	110,2	111,0
November .....	104,7	105,0	100,1	101,6	96,7	102,4	99,1	110,3	111,3
Dezember .....	105,2	105,3	100,7	102,7	103,0	102,6	99,5	110,4	111,5
1990 Januar .....	105,9	105,7	101,4	104,1	111,4	102,9	99,7	111,3	112,1
Februar .....	106,3	105,9	101,9	104,9	117,0	103,0	99,9	111,6	112,4
März .....	106,4	106,1	101,8	104,8	115,3	103,1	99,9	111,9	112,8
April .....									
Mai .....									
Juni .....									

### 3 Preisindex für die Lebenshaltung

(Mittelfristige Übersichten)

#### 3.2 Preisindex für die Lebenshaltung abgegrenzter Verbrauchergruppen

##### 3.2.2 Gliederung nach Maren, Leistungen und Wohnungsnutzung

Relative Veränderungen gegenüber den entsprechenden Vorjahresergebnissen

Prozent

Jahr Monat	Gesamt- index	Gesamt- index ohne Saisonwaren und Blumen	Verbrauchs- und Gebrauchsgüter					Dienst- leistungen und Repara- turen	Wohnungs- und Garagen- nutzung
			ins- gesamt	Nahrungsmittel		andere Verbrauchs- und Gebrauchs- güter			
				ins- gesamt	Saison- waren		sonstige Nahrungs- mittel		
<b>4-Personen-Haushalte von Beamten und Angestellten mit höherem Einkommen</b>									
1985 JD .....	+ 2,1	+ 2,1	+ 1,9	+ 0,4	- 0,3	+ 0,5	+ 2,5	+ 2,6	+ 3,0
1986 JD .....	+ 0,1	+ 0,2	- 1,6	- 0,3	- 3,1	-	- 2,0	+ 2,4	+ 1,7
1987 JD .....	+ 0,5	+ 0,4	- 0,6	- 0,5	+ 0,6	- 0,6	- 0,7	+ 2,0	+ 1,6
1988 JD .....	+ 1,5	+ 1,6	+ 0,3	- 0,1	- 1,1	+ 0,1	+ 0,5	+ 3,2	+ 2,2
1989 JD .....	+ 2,7	+ 2,7	+ 2,8	+ 2,0	+ 4,3	+ 1,7	+ 3,0	+ 2,6	+ 2,9
1989 Januar .....	+ 2,4	+ 2,5	+ 1,9	+ 0,7	- 0,2	+ 0,8	+ 2,4	+ 2,7	+ 3,1
Februar .....	+ 2,5	+ 2,6	+ 2,1	+ 0,6	- 1,2	+ 0,9	+ 2,6	+ 2,8	+ 3,1
März .....	+ 2,6	+ 2,7	+ 2,3	+ 0,9	+ 0,3	+ 1,0	+ 2,8	+ 2,5	+ 3,1
April .....	+ 2,8	+ 2,9	+ 3,0	+ 1,1	+ 1,5	+ 1,2	+ 3,4	+ 2,6	+ 3,2
Mai .....	+ 2,9	+ 2,9	+ 2,9	+ 1,8	+ 5,9	+ 1,3	+ 3,3	+ 2,8	+ 3,1
Juni .....	+ 2,8	+ 2,9	+ 2,6	+ 1,7	+ 3,8	+ 1,4	+ 3,0	+ 2,9	+ 3,2
Juli .....	+ 2,7	+ 2,7	+ 2,6	+ 2,0	+ 5,2	+ 1,6	+ 2,9	+ 2,7	+ 3,2
August .....	+ 2,6	+ 2,6	+ 2,6	+ 2,1	+ 4,9	+ 1,9	+ 2,7	+ 2,6	+ 2,9
September .....	+ 2,7	+ 2,6	+ 2,8	+ 2,9	+ 7,3	+ 2,4	+ 2,8	+ 2,4	+ 2,7
Oktober .....	+ 2,9	+ 2,8	+ 3,3	+ 3,2	+ 6,8	+ 2,7	+ 3,3	+ 2,3	+ 2,6
November .....	+ 2,7	+ 2,7	+ 3,1	+ 3,4	+ 7,5	+ 2,8	+ 3,0	+ 2,4	+ 2,6
Dezember .....	+ 2,9	+ 2,8	+ 3,2	+ 3,9	+ 12,0	+ 2,9	+ 3,0	+ 2,4	+ 2,7
1990 Januar .....	+ 2,5	+ 2,4	+ 2,5	+ 4,0	+ 12,7	+ 3,0	+ 2,0	+ 2,3	+ 3,1
Februar .....	+ 2,7	+ 2,6	+ 2,4	+ 4,0	+ 11,4	+ 3,0	+ 1,9	+ 2,8	+ 3,1
März .....	+ 2,6	+ 2,5	+ 2,3	+ 4,0	+ 12,7	+ 3,0	+ 1,7	+ 3,0	+ 3,2
April .....									
Mai .....									
Juni .....									
<b>4-Personen-Haushalte von Arbeitern Angestellten mit mittlerem Einkommen</b>									
1985 JD .....	+ 2,0	+ 2,1	+ 1,8	+ 0,3	- 0,9	+ 0,5	+ 2,4	+ 2,2	+ 3,2
1986 JD .....	- 0,2	- 0,1	- 1,7	- 0,3	- 2,9	- 0,1	- 2,2	+ 2,5	+ 1,8
1987 JD .....	+ 0,1	-	- 1,0	- 0,5	+ 0,7	- 0,6	- 1,2	+ 1,9	+ 1,7
1988 JD .....	+ 1,1	+ 1,1	+ 0,2	-	- 0,7	+ 0,1	+ 0,2	+ 2,6	+ 2,2
1989 JD .....	+ 2,9	+ 3,0	+ 2,9	+ 2,0	+ 4,9	+ 1,7	+ 3,3	+ 2,5	+ 3,2
1989 Januar .....	+ 2,4	+ 2,5	+ 2,2	+ 0,7	+ 0,4	+ 0,8	+ 2,7	+ 2,6	+ 3,3
Februar .....	+ 2,6	+ 2,7	+ 2,3	+ 0,7	- 0,8	+ 0,9	+ 2,9	+ 2,7	+ 3,3
März .....	+ 2,8	+ 2,8	+ 2,5	+ 1,0	+ 1,0	+ 1,0	+ 3,1	+ 2,8	+ 3,4
April .....	+ 3,1	+ 3,2	+ 3,1	+ 1,2	+ 2,6	+ 1,1	+ 3,9	+ 2,8	+ 3,4
Mai .....	+ 3,1	+ 3,1	+ 3,2	+ 1,8	+ 6,8	+ 1,2	+ 3,6	+ 2,7	+ 3,4
Juni .....	+ 3,0	+ 3,1	+ 2,8	+ 1,6	+ 3,9	+ 1,4	+ 3,3	+ 2,9	+ 3,5
Juli .....	+ 2,9	+ 2,9	+ 2,8	+ 1,9	+ 5,3	+ 1,6	+ 3,2	+ 2,5	+ 3,4
August .....	+ 2,8	+ 2,8	+ 2,8	+ 2,1	+ 5,3	+ 1,9	+ 3,0	+ 2,4	+ 3,2
September .....	+ 3,0	+ 3,0	+ 3,2	+ 3,0	+ 8,0	+ 2,4	+ 3,2	+ 2,4	+ 2,9
Oktober .....	+ 3,2	+ 3,2	+ 3,6	+ 3,2	+ 7,3	+ 2,8	+ 3,7	+ 2,4	+ 2,8
November .....	+ 3,0	+ 2,9	+ 3,4	+ 3,5	+ 8,8	+ 2,9	+ 3,2	+ 2,3	+ 2,8
Dezember .....	+ 3,1	+ 3,0	+ 3,5	+ 3,9	+ 13,3	+ 3,0	+ 3,4	+ 2,3	+ 2,8
1990 Januar .....	+ 2,6	+ 2,4	+ 2,6	+ 4,0	+ 13,1	+ 3,1	+ 2,0	+ 2,1	+ 3,1
Februar .....	+ 2,6	+ 2,4	+ 2,6	+ 4,1	+ 12,7	+ 3,1	+ 2,0	+ 2,4	+ 3,1
März .....	+ 2,6	+ 2,4	+ 2,5	+ 4,1	+ 13,2	+ 3,1	+ 1,8	+ 2,6	+ 3,1
April .....									
Mai .....									
Juni .....									
<b>2-Personen-Haushalte von Renten- und Sozialhilfeempfängern mit geringem Einkommen</b>									
1985 JD .....	+ 1,9	+ 2,0	+ 1,5	+ 0,1	- 1,7	+ 0,5	+ 2,5	+ 1,5	+ 3,3
1986 JD .....	+ 0,3	+ 0,3	- 1,1	- 0,4	- 2,3	- 0,1	- 1,5	+ 2,1	+ 2,0
1987 JD .....	- 0,3	- 0,3	- 2,0	- 0,5	+ 0,7	- 0,7	- 3,1	+ 2,3	+ 1,8
1988 JD .....	+ 1,0	+ 1,1	- 0,1	- 0,1	- 0,2	-	- 0,2	+ 2,4	+ 2,6
1989 JD .....	+ 3,0	+ 3,0	+ 2,8	+ 2,3	+ 5,9	+ 1,7	+ 3,3	+ 2,4	+ 3,5
1989 Januar .....	+ 2,4	+ 2,5	+ 1,8	+ 0,8	+ 1,8	+ 0,7	+ 2,3	+ 2,4	+ 3,7
Februar .....	+ 2,5	+ 2,6	+ 1,9	+ 0,8	+ 0,9	+ 0,8	+ 2,6	+ 2,5	+ 3,7
März .....	+ 2,7	+ 2,7	+ 2,2	+ 1,1	+ 2,0	+ 0,9	+ 2,8	+ 2,4	+ 3,7
April .....	+ 2,9	+ 3,0	+ 2,6	+ 1,4	+ 3,0	+ 1,1	+ 3,4	+ 2,5	+ 3,9
Mai .....	+ 3,1	+ 3,0	+ 2,8	+ 2,3	+ 8,1	+ 1,3	+ 3,1	+ 2,6	+ 3,8
Juni .....	+ 3,0	+ 3,0	+ 2,6	+ 1,9	+ 4,4	+ 1,4	+ 3,1	+ 2,7	+ 4,0
Juli .....	+ 3,0	+ 3,0	+ 2,8	+ 2,4	+ 6,6	+ 1,6	+ 3,2	+ 2,5	+ 3,9
August .....	+ 3,0	+ 2,9	+ 2,8	+ 2,4	+ 6,0	+ 1,9	+ 3,0	+ 2,5	+ 3,5
September .....	+ 3,1	+ 3,0	+ 3,3	+ 3,3	+ 8,6	+ 2,4	+ 3,4	+ 2,5	+ 3,2
Oktober .....	+ 3,3	+ 3,1	+ 3,7	+ 3,5	+ 8,3	+ 2,8	+ 3,9	+ 2,5	+ 2,9
November .....	+ 3,3	+ 3,0	+ 3,8	+ 3,8	+ 9,6	+ 3,0	+ 3,8	+ 2,5	+ 2,9
Dezember .....	+ 3,4	+ 3,2	+ 4,0	+ 4,4	+ 12,9	+ 3,0	+ 4,0	+ 2,4	+ 2,9
1990 Januar .....	+ 3,0	+ 2,7	+ 3,2	+ 4,6	+ 13,7	+ 3,1	+ 2,3	+ 2,7	+ 3,1
Februar .....	+ 3,0	+ 2,7	+ 3,1	+ 4,3	+ 11,4	+ 3,1	+ 2,3	+ 2,8	+ 3,1
März .....	+ 3,0	+ 2,7	+ 3,0	+ 4,5	+ 13,0	+ 3,1	+ 2,0	+ 2,8	+ 3,2
April .....									
Mai .....									
Juni .....									

4 Index der Einzelhandelspreise

(Mittelfristige Übersichten)

4.1 Gliederung nach der Systematik der Wirtschaftszweige (Ausgabe 1979)

1980 = 100

Jahr Monat	Gesamt- index	Einzelhandel <sup>1)</sup> mit								
		Nahrungs- mitteln, Getränken, Tabak- waren	Textilien, Beklei- dung, Schuhen, Lederwaren	Einrich- tungsge- genständen (ohne elektro- technische und Haushalts- geräte)	elektro- techni- schen Erzeug- nissen, Haushalts- geräten, Musikin- strumenten	Papier- waren, Druck- erzeug- nissen, Büro- maschinen	pharma- zeut. u. kosmet. Erzeug- nissen, med. Artikel, Reini- gungsmi- tteln, An- strichbed.	Kraft- und Schmier- stoffe (Tank- stellen)	Fahr- zeugen, Fahrzeug- teilen, zubehör und -reifen	sonstigen Waren, Waren- ver- schiederer Art
Verkettungsfaktoren										
Von 1980 auf 1976	1,15832	1,11914	1,20573	1,19876	.	1,11382	1,12718	1,33263	1,14928	.
1980 auf 1970	1,57712	1,48880	1,69294	1,61698	.	1,52947	1,44923	2,17107	1,55317	.
1980 auf 1962	1,75894	1,64053	1,93040	1,82505	.	2,00000	1,71179	2,30623	1,70654	.
1984 JD .....	115,6	115,6	115,2	118,3	103,9	115,2	113,7	118,0	123,3	113,9
1985 JD .....	117,5	116,3	117,7	120,6	103,1	117,3	116,7	121,2	127,3	116,0
1986 JD .....	117,3	116,9	119,7	122,1	102,2	121,0	118,4	103,0	130,7	112,1
1987 JD .....	117,8	116,1	121,1	123,7	101,4	123,4	119,6	100,9	134,5	111,7
1988 JD .....	118,5	116,2	122,4	125,3	100,5	125,1	121,4	100,0	138,3	111,3
1989 JD .....	121,1	119,1	124,1	127,6	100,4	127,1	123,2	110,4	141,7	114,0
1984 Juli .....	115,7	116,8	115,1	118,4	104,0	115,2	113,6	116,8	122,9	113,5
August .....	115,3	115,3	115,2	118,4	103,9	115,2	113,8	115,5	122,9	113,2
September .....	115,2	114,3	115,7	118,6	103,7	115,2	113,9	116,1	123,6	113,6
Oktober .....	115,7	114,2	116,0	118,8	103,6	115,4	114,3	121,4	124,2	114,7
November .....	115,9	114,3	116,3	119,0	103,5	115,6	114,4	120,6	125,1	114,5
Dezember .....	116,0	114,5	116,4	119,0	103,4	115,7	114,6	120,1	125,1	114,8
1985 Januar .....	116,6	115,3	116,5	119,3	103,3	116,0	114,8	120,2	125,1	115,9
Februar .....	117,1	116,3	116,8	119,7	103,3	116,2	115,5	121,1	125,2	116,5
März .....	117,6	116,8	117,2	120,1	103,3	116,5	116,0	121,7	125,2	117,2
April .....	117,8	117,6	117,3	120,2	103,2	116,6	116,3	122,0	126,9	116,3
Mai .....	118,1	118,2	117,4	120,4	103,1	116,6	116,6	123,5	128,0	115,9
Juni .....	117,9	117,8	117,5	120,6	103,2	117,2	116,8	122,8	128,0	115,7
Juli .....	117,6	116,9	117,5	120,7	103,2	117,4	116,9	121,5	128,0	115,3
August .....	117,0	115,2	117,7	120,8	103,0	117,8	117,1	119,8	128,0	115,0
September .....	117,3	115,4	118,0	121,0	102,9	118,1	117,2	118,8	128,0	115,8
Oktober .....	117,3	114,9	118,4	121,2	102,9	118,2	117,4	121,0	128,3	115,6
November .....	117,8	115,4	118,9	121,5	102,8	118,4	117,6	121,4	128,4	116,4
Dezember .....	117,8	115,7	118,9	121,3	102,5	118,4	117,7	120,2	129,0	115,9
1986 Januar .....	117,9	116,5	119,0	121,4	102,5	119,0	117,8	116,1	129,7	115,3
Februar .....	117,8	117,1	119,3	121,7	102,7	119,5	117,9	110,2	129,8	114,4
März .....	117,6	117,0	119,4	121,8	102,6	120,0	118,2	105,0	129,7	113,8
April .....	117,7	117,5	119,5	121,9	102,6	120,5	118,2	103,0	129,7	113,5
Mai .....	117,7	118,1	119,6	122,0	102,2	121,4	118,2	102,4	129,7	112,6
Juni .....	117,7	118,7	119,6	122,1	102,1	121,4	118,4	103,9	130,1	111,9
Juli .....	117,2	118,0	119,6	122,1	102,1	121,5	118,4	100,4	130,3	110,5
August .....	116,9	116,6	119,7	122,2	102,1	121,5	118,5	99,2	131,0	110,6
September .....	116,9	116,1	120,0	122,3	102,1	121,5	118,6	101,0	131,9	110,7
Oktober .....	116,7	115,7	120,2	122,4	102,0	121,9	118,6	98,1	132,0	110,4
November .....	116,8	115,4	120,3	122,5	101,7	122,0	118,7	97,9	132,1	110,6
Dezember .....	116,9	115,7	120,3	122,6	101,7	122,2	118,7	98,2	132,1	110,8
1987 Januar .....	117,5	116,0	120,5	122,8	101,7	122,3	118,7	101,2	132,7	112,3
Februar .....	117,7	116,7	120,7	123,1	101,7	122,9	119,0	99,8	133,3	111,8
März .....	117,7	116,4	120,8	123,3	101,7	122,9	119,3	99,6	133,6	111,7
April .....	117,9	116,9	120,9	123,5	101,7	123,1	119,4	101,8	133,7	111,8
Mai .....	118,2	117,7	121,0	123,7	101,5	123,2	119,5	101,7	134,0	111,7
Juni .....	118,2	117,5	121,0	123,7	101,4	123,4	119,5	101,3	134,7	111,7
Juli .....	118,0	116,8	121,0	123,8	101,3	123,8	119,6	101,5	134,7	111,6
August .....	117,8	115,6	121,1	123,9	101,3	123,8	119,8	102,2	135,0	111,7
September .....	117,5	115,0	121,5	124,0	101,2	123,8	120,0	99,9	135,0	111,2
Oktober .....	117,6	114,7	121,6	124,1	101,2	123,9	120,1	101,0	135,3	111,5
November .....	117,6	114,8	121,6	124,1	101,0	123,7	120,1	100,3	135,8	111,4
Dezember .....	117,8	115,2	121,7	124,1	100,9	124,0	120,2	100,1	136,4	111,5
1988 Januar .....	118,0	115,6	121,8	124,3	100,8	124,3	120,3	98,5	136,6	111,7
Februar .....	118,3	116,0	122,0	124,7	100,7	124,4	120,4	98,6	137,4	111,6
März .....	118,2	115,9	122,1	125,0	100,7	124,9	120,7	98,7	137,6	111,3
April .....	118,6	116,4	122,2	125,1	100,7	124,9	121,0	99,6	137,7	111,7
Mai .....	118,7	116,9	122,3	125,3	100,5	125,0	121,2	100,6	137,8	111,6
Juni .....	119,0	117,7	122,4	125,4	100,4	125,1	121,3	101,0	137,8	111,5
Juli .....	118,6	116,7	122,4	125,4	100,4	125,1	121,4	100,7	138,0	111,2
August .....	118,4	115,8	122,4	125,5	100,4	125,2	121,6	101,1	138,6	111,0
September .....	118,3	115,3	122,7	125,6	100,3	125,2	122,0	100,4	139,1	110,8
Oktober .....	118,4	115,4	122,9	125,7	100,3	125,3	122,0	99,6	139,5	110,7
November .....	118,7	115,9	123,0	125,8	100,2	125,7	122,1	100,1	139,6	111,1
Dezember .....	119,0	116,2	123,0	125,9	100,2	125,8	122,2	101,0	139,6	111,7
1989 Januar .....	119,8	117,0	123,3	126,3	100,2	126,0	122,3	106,9	140,8	113,1
Februar .....	120,2	117,5	123,5	126,7	100,3	126,4	122,8	107,8	142,0	113,2
März .....	120,4	117,6	123,8	127,0	100,3	126,5	123,0	108,3	142,0	113,3
April .....	121,0	118,4	123,9	127,3	100,3	126,7	123,5	113,7	142,2	114,0
Mai .....	121,2	119,3	124,0	127,4	100,4	126,9	123,6	113,9	142,1	113,9
Juni .....	121,7	120,8	124,1	127,6	100,4	127,2	123,7	111,8	142,2	113,9
Juli .....	121,4	120,2	124,1	127,8	100,4	127,7	124,0	109,9	142,2	113,6
August .....	121,2	119,3	124,1	127,9	100,5	127,7	124,2	108,9	142,3	113,6
September .....	121,2	119,2	124,4	128,1	100,4	127,9	122,6	110,3	140,8	114,2
Oktober .....	121,5	119,5	124,7	128,3	100,4	128,0	122,6	111,3	141,3	114,7
November .....	121,7	119,8	124,8	128,5	100,4	127,3	122,6	110,3	141,3	115,0
Dezember .....	122,2	120,5	124,8	128,7	100,4	127,4	122,9	111,1	141,4	115,9
1990 Januar .....	122,5	121,2	124,9	129,0	100,5	127,4	123,0	111,9	141,8	116,1
Februar .....	123,0	122,3	125,1	129,5	100,6	127,9	123,4	110,4	144,4	115,4
März .....	123,0	122,2	125,3	129,9	100,7	128,0	123,8	110,4	144,2	115,4
April .....										
Mai .....										
Juni .....										

1) Nähere Beschreibung siehe S. 23.

4 Index der Einzelhandelspreise

(Mittelfristige Übersichten)

4.2 Gliederung nach dem Warenverzeichnis für die Binnenhandelsstatistik (Ausgabe 1978)  
1980 = 100

Jahr Monat	Gesamt- index	Hauptbereich <sup>1)</sup>									
		Nahrungs- mittel, Ge- tränke, Tabak- waren	Textil- ien, Be- kleidung, Pelz- waren, Schuhe, Leder- und Galante- riewaren	Elektro- techn. u. optische Erzeug- nisse, Uhren, Schmuck, Spiel- waren, Musik- instru- mente	Möbel, Antiqui- täten, Holz-, Korb-, Kork-, Flecht-, Schnitz- und Form- stoff- waren	Papier, Papier- waren, Schreib- artikel, Drucke- reier- zeug- nisse, Büro- maschinen	Eisen- waren, Hausrat, Instal- lations- material, Bau- stoffe, Holz	Fahr- zeuge, Ma- schinen, Tech- nischer Bedarf, Anstrich- farben, Tapeten	Wasch- und Putz- mittel, Hygiene- artikel, Körper- pflege- und Arznei- mittel	Roh- stoffe, Brenn- stoffe, Mineral- ölerzeug- nisse, Schrott, Alt- material	Lebende Tiere, Pflanzen, pflanz- liche und tierische Roh- stoffe für Nahrungs- mittel
Verkettungs- faktoren von 1980 auf 1976	1,15832	1,11813	1,19345	1,09174	1,22349	1,09072	1,14609	1,14622	1,11157	1,53893	1,11747
1984 JD .....	115,6	115,7	115,2	104,7	120,0	116,1	114,8	122,7	113,3	119,4	113,3
1985 JD .....	117,5	116,3	117,7	104,8	122,4	118,3	116,7	126,5	115,7	123,9	117,0
1986 JD .....	117,3	116,7	119,8	104,6	124,0	122,3	118,4	130,1	117,3	83,6	118,3
1987 JD .....	117,8	115,7	121,2	104,0	125,9	125,1	119,0	133,8	118,6	76,8	119,4
1988 JD .....	118,5	115,6	122,4	103,3	128,0	126,9	119,2	137,5	120,2	71,7	120,4
1989 JD .....	121,1	118,6	124,0	103,2	130,4	129,3	121,0	140,7	121,9	86,4	118,1
1984 Juli .....	115,7	117,0	115,1	104,8	120,2	116,1	114,9	122,3	113,1	116,5	110,0
August .....	115,3	115,4	115,2	104,7	120,2	116,1	114,9	122,3	113,3	115,5	109,4
September .....	115,2	114,3	115,7	104,7	120,3	116,2	115,0	122,9	113,4	118,0	108,2
Oktober .....	115,7	114,2	116,0	104,7	120,5	116,3	115,2	123,5	113,8	125,5	111,2
November .....	115,9	114,3	116,4	104,7	120,7	116,6	115,3	124,3	113,9	121,9	115,1
Dezember .....	116,0	114,4	116,4	104,7	120,7	116,7	115,3	124,3	114,0	122,3	117,3
1985 Januar .....	116,6	115,3	116,6	104,7	121,1	117,0	115,6	124,4	114,2	126,2	123,4
Februar .....	117,1	116,3	116,8	104,7	121,5	117,3	115,8	124,4	114,7	129,1	123,1
März .....	117,6	116,8	117,2	104,8	122,0	117,6	116,0	124,5	115,1	131,9	122,5
April .....	117,8	117,6	117,4	104,8	122,2	117,8	116,1	126,1	115,4	126,3	119,7
Mai .....	118,1	118,4	117,5	104,9	122,3	117,8	116,2	127,1	115,7	124,0	117,0
Juni .....	117,9	117,9	117,6	105,0	122,4	118,2	116,9	127,1	115,8	121,4	116,6
Juli .....	117,6	116,9	117,6	104,9	122,6	118,5	116,9	127,2	115,9	120,0	114,5
August .....	117,0	115,1	117,7	104,8	122,7	118,8	117,0	127,2	116,1	119,0	112,2
September .....	117,3	115,3	118,1	104,8	123,0	119,0	117,0	127,2	116,2	122,6	111,6
Oktober .....	117,3	114,8	118,4	104,8	123,2	119,1	117,1	127,5	116,4	122,2	111,4
November .....	117,8	115,2	118,9	105,0	123,3	119,4	117,8	127,6	116,5	122,2	113,7
Dezember .....	117,8	115,5	119,0	104,8	123,0	119,5	117,8	128,1	116,6	119,4	118,0
1986 Januar .....	117,9	116,4	119,1	104,7	123,2	120,0	117,8	128,9	116,7	110,7	124,0
Februar .....	117,8	117,0	119,3	104,9	123,5	120,6	118,0	129,1	116,8	100,8	124,1
März .....	117,6	116,9	119,4	104,9	123,7	121,0	118,1	129,1	117,1	95,0	122,8
April .....	117,7	117,5	119,6	104,8	123,7	121,5	118,2	129,1	117,1	91,4	122,2
Mai .....	117,7	118,0	119,7	104,6	123,8	122,7	118,3	129,2	117,2	85,2	120,4
Juni .....	117,7	118,7	119,7	104,6	124,0	122,8	118,3	129,5	117,3	81,3	118,5
Juli .....	117,2	117,9	119,7	104,5	124,0	122,9	118,4	129,8	117,3	72,8	114,1
August .....	116,9	116,4	119,8	104,5	124,1	122,9	118,4	130,5	117,5	74,5	111,8
September .....	116,9	115,9	120,1	104,5	124,2	122,9	118,5	131,2	117,6	75,5	111,9
Oktober .....	116,7	115,4	120,3	104,5	124,3	123,3	118,6	131,5	117,6	71,4	115,1
November .....	116,8	115,1	120,4	104,3	124,5	123,4	118,9	131,5	117,7	72,2	115,7
Dezember .....	116,9	115,4	120,4	104,3	124,5	123,7	118,9	131,5	117,8	72,1	119,0
1987 Januar .....	117,5	115,6	120,6	104,3	124,7	123,8	118,9	132,1	117,8	80,7	125,0
Februar .....	117,7	116,3	120,7	104,3	125,2	124,4	119,0	132,7	118,1	76,0	123,9
März .....	117,7	116,1	120,9	104,3	125,4	124,5	119,1	133,0	118,3	75,3	124,0
April .....	117,9	116,6	121,0	104,3	125,6	124,7	119,2	133,1	118,4	76,7	121,2
Mai .....	118,2	117,4	121,0	104,1	126,0	124,9	118,8	133,3	118,5	76,5	120,4
Juni .....	118,2	117,2	121,1	104,0	126,1	125,1	118,9	134,0	118,5	76,3	119,7
Juli .....	118,0	116,4	121,1	104,0	126,2	125,5	118,9	134,0	118,6	77,6	116,5
August .....	117,8	115,1	121,2	104,0	126,2	125,5	119,0	134,2	118,8	79,6	114,0
September .....	117,5	114,5	121,5	103,9	126,4	125,5	119,0	134,3	118,9	75,6	113,5
Oktober .....	117,6	114,1	121,7	103,9	126,5	125,6	119,1	134,6	119,0	77,5	114,4
November .....	117,6	114,2	121,6	103,7	126,5	125,4	118,9	135,1	119,0	75,5	118,6
Dezember .....	117,8	114,6	121,7	103,7	126,5	125,7	118,9	135,6	119,2	74,8	121,7
1988 Januar .....	118,0	115,0	121,8	103,7	126,8	126,0	119,0	135,8	119,2	72,2	129,4
Februar .....	118,3	115,5	122,0	103,6	127,3	126,1	119,1	136,6	119,4	71,1	128,7
März .....	118,2	115,3	122,1	103,6	127,6	126,7	119,3	136,8	119,7	69,9	126,1
April .....	118,6	115,9	122,2	103,5	127,7	126,8	119,4	136,9	119,9	72,5	124,1
Mai .....	118,7	116,4	122,3	103,3	128,0	126,8	119,0	137,0	120,0	72,8	123,2
Juni .....	119,0	117,2	122,3	103,2	128,1	127,0	119,0	137,0	120,2	72,7	120,1
Juli .....	118,6	116,2	122,3	103,2	128,2	127,0	119,1	137,2	120,2	72,3	116,1
August .....	118,4	115,2	122,4	103,2	128,3	127,0	119,2	137,7	120,4	73,0	112,8
September .....	118,3	114,6	122,7	103,1	128,4	127,2	119,3	138,2	120,7	71,3	113,1
Oktober .....	118,4	114,7	122,9	103,1	128,4	127,3	119,3	138,7	120,8	69,1	114,6
November .....	118,7	115,3	122,9	103,1	128,6	127,5	119,6	138,8	120,9	70,2	117,1
Dezember .....	119,0	115,6	122,9	103,1	128,6	127,6	119,6	138,8	121,0	73,3	119,4
1989 Januar .....	119,8	116,3	123,2	103,1	129,0	127,8	119,8	139,8	121,1	82,6	122,9
Februar .....	120,2	116,9	123,4	103,1	129,5	128,4	120,0	140,9	121,5	82,4	122,4
März .....	120,4	117,0	123,6	103,1	129,9	128,6	120,2	141,0	121,7	82,6	122,3
April .....	121,0	117,8	123,8	103,1	130,1	128,8	120,4	141,1	122,1	88,5	121,1
Mai .....	121,2	118,8	123,9	103,1	130,2	129,0	120,9	141,0	122,2	87,2	119,1
Juni .....	121,7	120,5	124,0	103,1	130,4	129,3	121,1	141,1	122,3	85,4	116,4
Juli .....	121,4	119,8	124,0	103,2	130,5	129,8	121,2	141,2	122,5	83,4	114,0
August .....	121,2	118,8	124,0	103,2	130,7	129,8	121,3	141,4	122,7	84,1	112,3
September .....	121,2	118,8	124,3	103,2	130,9	130,0	121,4	139,9	121,4	88,0	112,6
Oktober .....	121,5	119,0	124,6	103,2	131,2	130,2	121,5	140,4	121,5	89,7	114,0
November .....	121,7	119,3	124,7	103,2	131,2	129,7	121,8	140,4	121,6	89,1	118,8
Dezember .....	122,2	120,1	124,7	103,2	131,5	129,9	121,8	140,5	121,8	93,9	121,5
1990 Januar .....	122,5	120,8	124,8	103,3	131,9	130,0	121,9	140,8	121,9	93,3	125,3
Februar .....	123,0	121,9	124,9	103,3	132,5	130,4	122,2	143,4	122,3	85,3	128,5
März .....	123,0	121,8	125,2	103,4	133,0	130,6	122,4	143,2	122,5	85,2	126,8
April .....											
Mai .....											
Juni .....											

1) Nähere Beschreibung siehe S. 24.

**4 Index der Einzelhandelspreise**

(Mittelfristige Übersichten)

4.3 Gliederung nach dem Güterverzeichnis für den Privaten Verbrauch (Ausgabe 1963)

1980 = 100

Jahr Monat	Gesamt- index	Hauptgruppe 1)							
		Nahrungs- und Genuß- mittel	Kleidung, Schuhe	Brenn- stoffe	Übrige Waren für die Haushalts- führung	Maren			Persön- liche Aus- stattung; sonstige Waren
						für Verkehrs- zwecke	für die Körper- und Gesund- heits- pflege	für Bil- dungs- und Unter- haltungs- zwecke	
Verkettungsfaktoren von 1980 auf 1976	1,15832	1,11813	1,20082	1,64130	1,16086	1,16701	1,12205	1,04665	1,31480
1980 auf 1970	1,57712	1,49389	1,69057	3,39921	1,54713	1,59794	1,44718	1,28093	2,01364
1980 auf 1962	1,75894	1,64766	1,92828	4,19269	1,69160	1,73299	1,72205	1,37728	2,31689
1982 JD .....	110,3	111,4	109,8	122,8	110,3	111,8	107,6	107,0	104,6
1983 JD .....	113,2	114,0	113,0	115,1	113,3	117,8	111,3	108,3	106,6
1984 JD .....	115,6	115,7	115,5	121,1	115,5	122,4	113,8	109,0	108,2
1985 JD .....	117,5	116,3	118,2	126,3	117,5	126,3	116,6	109,8	109,4
1986 JD .....	117,3	116,7	120,5	78,6	118,9	126,2	118,2	111,1	109,9
1987 JD .....	117,8	115,7	122,1	70,2	120,0	129,1	119,4	111,7	110,0
1988 JD .....	118,5	115,6	123,6	63,2	121,0	132,2	121,0	111,7	110,3
1989 JD .....	121,1	118,6	125,4	77,7	122,3	137,0	122,8	112,4	111,0
1984 Juli .....	115,7	117,0	115,4	117,4	115,3	121,9	113,8	109,1	108,3
August .....	115,3	115,4	115,5	117,2	115,3	121,6	113,9	109,1	108,2
September .....	115,2	114,3	116,1	121,1	115,3	122,2	114,0	109,1	108,3
Oktober .....	115,7	114,2	116,4	128,0	115,6	123,8	114,5	109,1	108,5
November .....	115,9	114,3	116,8	122,8	116,1	124,4	114,6	109,2	108,6
Dezember .....	116,0	114,4	116,9	124,2	116,3	124,3	114,7	109,2	108,6
1985 Januar .....	116,6	115,3	117,0	131,0	117,0	124,1	114,9	109,3	108,9
Februar .....	117,1	116,3	117,2	134,9	117,2	124,3	115,5	109,4	108,9
März .....	117,6	116,8	117,7	139,2	117,5	124,4	115,9	109,5	109,1
April .....	117,8	117,6	117,9	129,5	117,4	126,1	116,3	109,6	109,2
Mai .....	118,1	118,4	118,0	123,9	117,3	127,4	116,5	109,6	109,3
Juni .....	117,9	117,9	118,0	120,3	117,6	127,4	116,7	109,8	109,6
Juli .....	117,6	116,9	118,0	119,3	117,5	127,1	116,8	109,9	109,4
August .....	117,0	115,1	118,2	119,8	117,4	126,7	117,0	110,0	109,4
September .....	117,3	115,3	118,6	127,1	117,5	126,4	117,1	110,0	109,5
Oktober .....	117,3	114,8	119,0	123,9	117,6	127,1	117,3	110,1	109,5
November .....	117,8	115,2	119,6	127,1	118,0	127,2	117,5	110,3	109,9
Dezember .....	117,8	115,5	119,6	120,1	118,2	127,6	117,5	110,2	110,0
1986 Januar .....	117,9	116,4	119,7	110,0	118,8	127,6	117,6	110,3	110,0
Februar .....	117,8	117,0	120,0	99,8	119,0	126,5	117,8	110,6	110,0
März .....	117,6	116,9	120,1	95,9	119,0	125,4	118,1	110,8	110,0
April .....	117,7	117,5	120,2	92,0	119,1	125,0	118,1	110,9	110,0
Mai .....	117,7	118,0	120,4	82,0	118,9	125,1	118,1	111,3	109,9
Juni .....	117,7	118,7	120,4	73,4	118,9	126,0	118,2	111,3	109,8
Juli .....	117,2	117,9	120,4	62,6	118,6	125,7	118,2	111,3	109,7
August .....	116,9	116,4	120,5	67,4	118,5	125,8	118,3	111,3	109,6
September .....	116,9	115,9	120,9	67,2	118,6	127,0	118,4	111,3	109,7
Oktober .....	116,7	115,4	121,1	63,4	118,9	126,6	118,5	111,4	109,8
November .....	116,8	115,1	121,2	65,0	119,1	126,5	118,5	111,3	110,1
Dezember .....	116,9	115,4	121,2	64,5	119,4	126,6	118,5	111,3	110,1
1987 Januar .....	117,5	115,6	121,4	76,1	120,0	127,5	118,6	111,4	110,2
Februar .....	117,7	116,3	121,6	69,7	120,1	127,9	118,8	111,6	110,2
März .....	117,7	116,1	121,8	68,9	120,2	128,1	119,1	111,7	110,2
April .....	117,9	116,6	121,9	68,6	120,1	128,7	119,2	111,7	110,2
Mai .....	118,2	117,4	122,0	68,5	120,1	128,9	119,3	111,7	109,8
Juni .....	118,2	117,2	122,0	68,8	120,1	129,4	119,3	111,7	109,8
Juli .....	118,0	116,4	122,0	70,9	119,9	129,4	119,3	111,8	109,8
August .....	117,8	115,1	122,1	73,5	119,7	129,7	119,6	111,8	109,8
September .....	117,5	114,5	122,5	69,2	119,8	129,4	119,7	111,8	109,8
Oktober .....	117,6	114,1	122,7	71,3	119,9	129,7	119,8	111,8	109,8
November .....	117,6	114,2	122,8	68,7	120,1	130,1	119,8	111,6	110,1
Dezember .....	117,8	114,6	122,8	68,0	120,3	130,6	120,0	111,6	110,1
1988 Januar .....	118,0	115,0	123,0	65,3	121,1	130,4	120,0	111,7	110,0
Februar .....	118,3	115,5	123,1	63,5	121,3	131,2	120,2	111,7	110,1
März .....	118,2	115,3	123,3	61,4	121,2	131,4	120,5	111,8	110,2
April .....	118,6	115,9	123,4	64,9	121,2	131,6	120,7	111,8	110,2
Mai .....	118,7	116,4	123,5	64,2	121,1	131,9	120,9	111,7	110,3
Juni .....	119,0	117,2	123,5	63,7	120,9	132,0	121,0	111,7	110,3
Juli .....	118,6	116,2	123,5	63,4	120,7	132,1	121,1	111,7	110,3
August .....	118,4	115,2	123,6	64,3	120,5	132,7	121,3	111,7	110,3
September .....	118,3	114,6	124,0	62,2	120,6	133,0	121,6	111,6	110,3
Oktober .....	118,4	114,7	124,2	59,5	120,8	133,3	121,7	111,6	110,3
November .....	118,7	115,3	124,2	60,9	121,0	133,4	121,7	111,7	110,5
Dezember .....	119,0	115,6	124,2	65,1	121,3	133,5	121,8	111,7	110,5
1989 Januar .....	119,8	116,3	124,5	74,7	121,7	135,5	121,9	111,8	110,6
Februar .....	120,2	116,9	124,7	73,6	122,0	136,8	122,4	112,0	110,7
März .....	120,4	117,0	125,0	73,6	122,2	136,9	122,6	112,1	110,8
April .....	121,0	117,8	125,2	77,4	122,3	138,2	123,1	112,1	110,8
Mai .....	121,2	118,8	125,3	74,8	122,3	138,2	123,1	112,2	110,8
Juni .....	121,7	120,5	125,4	74,4	122,2	137,8	123,3	112,3	110,9
Juli .....	121,4	119,8	125,3	73,1	122,2	137,4	123,5	112,5	111,0
August .....	121,2	118,8	125,4	75,7	122,2	137,2	123,7	112,5	111,0
September .....	121,2	118,8	125,7	80,6	122,3	136,1	122,3	112,6	111,1
Oktober .....	121,5	119,0	126,1	82,4	122,5	136,8	122,3	112,7	111,2
November .....	121,7	119,3	126,1	82,5	122,9	136,5	122,3	112,7	111,3
Dezember .....	122,2	120,1	126,1	90,0	123,2	136,6	122,6	112,8	111,4
1990 Januar .....	122,5	120,8	126,2	88,2	123,7	137,1	122,7	112,9	111,4
Februar .....	123,0	121,9	126,4	76,7	124,3	139,3	123,0	113,0	111,6
März .....	123,0	121,8	126,7	76,4	124,4	139,1	123,4	113,2	111,7
April .....									
Mai .....									
Juni .....									

1) Nähere Beschreibung siehe S. 25.



5 Preisindex für die Lebenshaltung aller privaten Haushalte und für abgegrenzte Verbrauchergruppen

auf Originalbasis und umbasiert

(Langfristige Übersichten)

5.1 Gesamtindizes auf Originalbasis und umbasiert auf 1980, 1976, 1970 und 1962 (jeweils = 100)

Absolute Werte und relative Veränderungen gegenüber den entsprechenden Vorjahresergebnissen in Prozent<sup>\*)</sup>

5.1.1 Alle privaten Haushalte und 4-Personen-Haushalte von Beamten und Angestellten mit höherem Einkommen

Jahr Monat	Preisindex für die Lebenshaltung													
	Aller privaten Haushalte							4-Personen-Haushalte von Beamten und Angestellten mit höherem Einkommen						
	1985 = 100	1980 = 100	1976 = 100	1970 = 100	1962 = 100	%	1985 = 100	1980 = 100	1976 = 100	1970 = 100	1962 = 100	%		
1974	JU	64,1	77,4	90,5	127,1	155,8	+ 7,0	63,6	77,2	90,5	127,1	154,6	+ 7,1	
1975	JD	67,9	82,0	95,9	134,7	165,1	+ 6,0	67,4	81,8	95,9	134,7	163,8	+ 6,0	
1976	JD	70,8	85,6	100,7	140,4	172,1	+ 4,3	70,3	85,3	100,7	140,4	170,8	+ 4,3	
1977	JD	73,4	88,7	103,7	145,6	178,5	+ 3,7	72,9	88,5	103,7	145,6	177,1	+ 3,7	
1978	JD	75,4	91,1	106,5	149,5	183,3	+ 2,7	75,0	91,0	106,7	149,8	182,2	+ 2,9	
1979	JU	78,5	94,9	110,9	155,7	190,8	+ 4,1	78,2	94,8	111,1	156,1	189,9	+ 4,1	
1980	JD	82,8	100	116,9	164,1	201,1	+ 5,4	82,4	100	117,2	164,6	200,2	+ 5,5	
1981	JD	88,0	106,3	124,3	174,5	213,9	+ 6,3	87,8	106,6	124,9	175,4	213,4	+ 6,6	
1982	JD	92,6	111,9	130,8	183,7	225,1	+ 5,3	92,5	112,2	131,5	184,7	224,6	+ 5,3	
1983	JD	95,7	115,6	135,1	189,7	232,5	+ 3,3	95,6	116,0	135,9	191,0	232,2	+ 3,4	
1984	JD	98,0	118,4	138,3	194,3	238,1	+ 2,4	97,9	118,7	139,1	195,5	237,7	+ 2,3	
1985	JU	100	120,8	141,2	198,4	243,1	+ 2,0	100	121,4	142,2	199,8	242,9	+ 2,1	
1986	JD	99,9	120,7	141,0	198,1	242,8	- 0,1	100,1	121,5	142,4	200,1	243,2	+ 0,1	
1987	JD	100,1	121,0	141,3	198,6	243,4	+ 0,2	100,6	122,1	143,0	201,0	244,4	+ 0,5	
1988	JD	101,4	122,5	143,2	201,2	246,5	+ 1,3	102,1	123,9	145,2	204,1	248,1	+ 1,5	
1989	JD	104,2	125,9	147,1	206,7	253,3	+ 2,8	104,9	127,3	149,2	209,6	254,8	+ 2,7	
1980	Januar	80,5	97,3	113,7	159,7	195,7	+ 5,0	80,1	97,2	113,9	160,0	194,6	+ 5,0	
	Februar	81,5	98,5	115,1	161,7	198,1	+ 5,8	81,1	98,4	115,3	162,0	197,0	+ 5,8	
	März	81,9	99,0	115,7	162,5	199,1	+ 5,8	81,5	98,9	115,9	162,8	198,0	+ 5,8	
	April	82,3	99,4	116,2	163,1	199,9	+ 5,7	81,9	99,4	116,5	163,6	199,0	+ 5,7	
	Mai	82,7	99,9	116,7	164,0	200,9	+ 5,9	82,2	99,8	116,9	164,3	199,8	+ 5,9	
	Juni	83,0	100,3	117,2	164,6	201,7	+ 5,8	82,7	100,3	117,5	165,1	200,8	+ 5,8	
	Juli	83,1	100,4	117,3	164,8	201,9	+ 5,2	82,8	100,5	117,8	165,4	201,2	+ 5,5	
	August	83,2	100,5	117,4	165,0	202,1	+ 5,2	82,8	100,5	117,8	165,4	201,2	+ 5,1	
	September	83,2	100,5	117,4	165,0	202,1	+ 4,9	82,9	100,6	117,9	165,6	201,4	+ 5,0	
	Oktober	83,3	100,7	117,7	165,3	202,5	+ 4,9	83,1	100,8	118,1	165,9	201,8	+ 4,9	
	November	83,9	101,4	118,5	166,4	203,9	+ 5,2	83,6	101,5	118,9	167,1	203,2	+ 5,3	
	Dezember	84,5	102,1	119,3	167,6	205,4	+ 5,5	84,1	102,1	119,6	168,1	204,4	+ 5,5	
1981	Januar	85,3	103,1	120,5	169,2	207,4	+ 6,0	85,2	103,4	121,2	170,2	207,0	+ 6,4	
	Februar	85,9	103,8	121,3	170,4	208,8	+ 5,4	85,8	104,1	122,0	171,4	208,4	+ 5,8	
	März	86,6	104,6	122,2	171,7	210,4	+ 5,7	86,4	104,8	122,8	172,5	209,8	+ 6,0	
	April	87,1	105,3	123,0	172,8	211,8	+ 5,9	86,9	105,5	123,6	173,7	211,2	+ 6,1	
	Mai	87,5	105,7	123,5	173,5	212,6	+ 5,8	87,3	105,9	124,1	174,3	212,0	+ 6,1	
	Juni	87,8	106,1	124,0	174,1	213,4	+ 5,8	87,7	106,4	124,7	175,1	213,0	+ 6,1	
	Juli	88,4	106,8	124,8	174,1	214,8	+ 6,4	88,3	107,1	125,5	176,3	214,4	+ 6,6	
	August	88,6	107,1	125,2	175,8	215,4	+ 6,6	88,4	107,3	125,7	176,6	214,8	+ 6,8	
	September	89,1	107,7	125,9	176,8	216,6	+ 7,2	89,0	108,0	126,6	177,8	216,2	+ 7,4	
	Oktober	89,5	108,1	126,3	177,4	217,4	+ 7,3	89,2	108,3	126,9	178,3	216,8	+ 7,4	
	November	89,9	108,6	126,9	178,2	218,4	+ 7,1	89,7	108,9	127,6	179,3	218,0	+ 7,3	
	Dezember	90,2	109,0	127,4	178,9	219,2	+ 6,8	90,0	109,2	128,0	179,8	218,6	+ 7,0	
1982	Januar	90,9	109,8	128,3	180,2	220,8	+ 6,5	90,8	110,2	129,1	181,4	220,6	+ 6,6	
	Februar	91,1	110,1	128,7	180,7	221,4	+ 6,1	91,1	110,5	129,5	181,9	221,2	+ 6,1	
	März	91,1	110,1	128,7	180,7	221,4	+ 5,3	91,1	110,5	129,5	181,9	221,2	+ 5,4	
	April	91,4	110,4	129,0	181,2	222,0	+ 4,8	91,3	110,8	129,8	182,4	221,8	+ 5,0	
	Mai	92,0	111,2	129,9	182,5	223,7	+ 5,2	91,9	111,5	130,7	183,5	223,2	+ 5,3	
	Juni	93,0	112,4	131,3	184,5	226,1	+ 5,9	92,7	112,5	131,8	185,2	225,2	+ 5,7	
	Juli	93,2	112,6	131,6	184,8	226,5	+ 5,4	93,0	112,9	132,3	185,8	226,0	+ 5,4	
	August	93,1	112,5	131,5	184,6	226,3	+ 5,0	92,9	112,7	132,1	185,5	225,6	+ 5,0	
	September	93,4	112,9	131,9	185,3	227,1	+ 4,8	93,2	113,1	132,5	186,2	226,4	+ 4,7	
	Oktober	93,8	113,4	132,5	186,1	228,1	+ 4,9	93,6	113,6	133,1	187,0	227,4	+ 4,9	
	November	94,1	113,7	132,9	186,6	228,7	+ 4,7	93,9	113,9	133,5	187,5	228,0	+ 4,6	
	Dezember	94,3	114,0	133,2	187,1	229,3	+ 4,6	94,1	114,2	133,8	188,0	228,6	+ 4,6	
1983	Januar	94,7	114,4	133,7	187,8	230,1	+ 4,2	94,6	114,8	134,5	189,0	229,8	+ 4,2	
	Februar	94,7	114,5	133,8	187,9	230,3	+ 4,0	94,7	114,9	134,6	189,1	230,0	+ 4,0	
	März	94,7	114,4	133,7	187,8	230,1	+ 3,9	94,6	114,8	134,5	189,0	229,8	+ 3,9	
	April	94,9	114,7	134,0	188,3	230,7	+ 3,9	94,9	115,1	134,9	189,5	230,4	+ 3,9	
	Mai	95,2	115,0	134,4	188,8	231,3	+ 3,4	95,1	115,4	135,2	190,0	231,0	+ 3,5	
	Juni	95,5	115,4	134,9	189,4	232,1	+ 2,7	95,5	115,9	135,8	190,8	232,0	+ 3,0	
	Juli	95,8	115,8	135,3	190,1	232,9	+ 2,8	95,8	116,3	136,3	191,4	232,8	+ 3,0	
	August	96,2	116,2	135,8	190,7	233,7	+ 3,3	96,1	116,6	136,6	191,9	233,4	+ 3,5	
	September	96,4	116,5	136,1	191,2	234,3	+ 3,2	96,3	116,9	137,0	192,4	234,0	+ 3,4	
	Oktober	96,4	116,5	136,1	191,2	234,3	+ 2,7	96,3	116,9	137,0	192,4	234,0	+ 2,9	
	November	96,6	116,7	136,4	191,5	234,7	+ 2,6	96,5	117,1	137,2	192,8	234,4	+ 2,8	
	Dezember	96,8	117,0	136,7	192,0	235,3	+ 2,6	96,7	117,4	137,6	193,3	235,0	+ 2,8	
1984	Januar	97,2	117,5	137,3	192,9	236,3	+ 2,7	97,2	117,9	138,2	194,1	236,0	+ 2,7	
	Februar	97,5	117,8	137,7	193,3	236,9	+ 2,9	97,3	118,1	138,4	194,4	236,4	+ 2,8	
	März	97,6	117,9	137,8	193,5	237,1	+ 3,1	97,5	118,3	138,6	194,7	236,8	+ 3,0	
	April	97,7	118,1	138,0	193,8	237,5	+ 3,0	97,6	118,4	138,7	194,9	237,0	+ 2,9	
	Mai	97,8	118,2	138,1	194,0	237,7	+ 2,8	97,7	118,5	138,9	195,1	237,2	+ 2,7	
	Juni	98,1	118,6	138,6	194,7	238,5	+ 2,8	98,0	118,9	139,3	195,7	238,0	+ 2,6	
	Juli	98,0	118,4	138,4	194,3	238,1	+ 2,2	97,9	118,8	139,2	195,6	237,8	+ 2,1	
	August	97,8	118,2	138,1	194,0	237,7	+ 1,7	97,7	118,6	139,0	195,2	237,4	+ 1,7	
	September	97,9	118,3	138,2	194,2	237,9	+ 1,5	97,8	118,7	139,1	195,4	237,6	+ 1,5	
	Oktober	98,5	119,0	139,1	195,3	239,3	+ 2,1	98,4	119,4	139,9	196,5	239,0	+ 2,1	
	November	98,6	119,2	139,3	195,6	239,7	+ 2,1	98,6	119,6	140,1	196,9	239,4	+ 2,1	
	Dezember	98,7	119,3	139,4	195,8	239,9	+ 2,0	98,6	119,7	140,3	197,0	239,6	+ 2,0	

\*) Aus den Werten der jeweiligen Originalbasis errechnet.

**5 Preisindex für die Lebenshaltung aller privaten Haushalte und für abgegrenzte Verbrauchergruppen  
auf Originalbasis und umbasiert  
(Langfristige Übersichten)**

5.1 Gesamtindizes auf Originalbasis und umbasiert auf 1980, 1976, 1970 und 1962 (jeweils = 100)  
Absolute Werte und relative Veränderungen gegenüber den entsprechenden Vorjahresergebnissen in Prozent \*)  
5.1.1 Alle privaten Haushalte und 4-Personen-Haushalte von Beamten und Angestellten mit höherem Einkommen

Jahr Monat	Preisindex für die Lebenshaltung												
	Aller privaten Haushalte							4-Personen-Haushalte von Beamten und Angestellten mit höherem Einkommen					
	1985 = 100   1980 = 100   1976 = 100   1970 = 100   1962 = 100							1985 = 100   1980 = 100   1976 = 100   1970 = 100   1962 = 100					
						%						%	
1985 Januar	99,3	120,0	140,2	197,0	241,4	+ 2,2	99,3	120,5	141,2	198,4	241,2	+ 2,2	
1985 Februar	99,7	120,5	140,8	197,8	242,4	+ 2,3	99,7	121,0	141,8	199,2	242,2	+ 2,5	
1985 März	100,0	120,8	141,2	198,4	243,1	+ 2,5	99,9	121,2	142,1	199,6	242,7	+ 2,5	
1985 April	100,2	121,1	141,5	198,8	243,6	+ 2,6	100,1	121,5	142,3	200,0	243,1	+ 2,6	
1985 Mai	100,2	121,1	141,5	198,8	243,6	+ 2,5	100,2	121,6	142,5	200,2	243,4	+ 2,6	
1985 Juni	100,2	121,1	141,5	198,8	243,6	+ 2,1	100,2	121,6	142,5	200,2	243,4	+ 2,2	
1985 Juli	100,1	121,0	141,3	198,6	243,3	+ 2,1	100,1	121,5	142,3	200,0	243,1	+ 2,2	
1985 August	99,8	120,6	140,9	198,0	242,6	+ 2,0	99,8	121,1	141,9	199,4	242,4	+ 2,1	
1985 September	99,9	120,7	141,0	198,2	242,9	+ 2,0	99,9	121,2	142,1	199,6	242,7	+ 2,1	
1985 Oktober	100,0	120,8	141,2	198,4	243,1	+ 1,5	100,1	121,5	142,3	200,0	243,1	+ 1,7	
1985 November	100,2	121,1	141,5	198,8	243,6	+ 1,6	100,3	121,7	142,6	200,4	243,6	+ 1,7	
1985 Dezember	100,3	121,2	141,6	199,0	243,8	+ 1,6	100,4	121,8	142,8	200,6	243,9	+ 1,8	
1986 Januar	100,6	121,6	142,0	199,6	244,6	+ 1,3	100,8	122,3	143,3	201,4	244,8	+ 1,5	
1986 Februar	100,5	121,5	141,9	199,4	244,3	+ 0,8	100,7	122,2	143,2	201,2	244,6	+ 1,0	
1986 März	100,2	121,1	141,5	198,8	243,6	+ 0,2	100,4	121,8	142,8	200,6	243,9	+ 0,5	
1986 April	100,1	121,0	141,3	198,6	243,3	- 0,1	100,3	121,7	142,6	200,4	243,6	+ 0,2	
1986 Mai	100,1	121,0	141,3	198,6	243,3	- 0,1	100,3	121,7	142,6	200,4	243,6	+ 0,1	
1986 Juni	100,2	121,1	141,5	198,8	243,6	-	100,4	121,8	142,8	200,6	243,9	+ 0,2	
1986 Juli	99,8	120,6	140,9	198,0	242,6	- 0,3	100,1	121,5	142,3	200,0	243,1	-	
1986 August	99,5	120,2	140,5	197,4	241,9	- 0,3	99,8	121,1	141,9	199,4	242,4	-	
1986 September	99,6	120,4	140,6	197,6	242,1	- 0,3	99,9	121,2	142,1	199,6	242,7	-	
1986 Oktober	99,3	120,0	140,2	197,0	241,4	- 0,7	99,6	120,9	141,6	199,0	241,9	- 0,5	
1986 November	99,2	119,9	140,1	196,8	241,2	- 1,0	99,6	120,9	141,6	199,0	241,9	- 0,7	
1986 Dezember	99,3	120,0	140,2	197,0	241,4	- 1,0	99,7	121,0	141,8	199,2	242,2	- 0,7	
1987 Januar	99,8	120,6	140,9	198,0	242,6	- 0,8	100,2	121,6	142,5	200,2	243,4	- 0,6	
1987 Februar	99,9	120,7	141,0	198,2	242,9	- 0,6	100,3	121,7	142,6	200,4	243,6	- 0,4	
1987 März	99,9	120,7	141,0	198,2	242,9	- 0,3	100,3	121,7	142,6	200,4	243,6	- 0,1	
1987 April	100,1	121,0	141,3	198,6	243,3	-	100,5	122,0	142,9	200,8	244,1	+ 0,2	
1987 Mai	100,2	121,1	141,5	198,8	243,6	+ 0,1	100,6	122,1	143,0	201,0	244,4	+ 0,3	
1987 Juni	100,3	121,2	141,6	199,0	243,8	+ 0,1	100,8	122,3	143,3	201,4	244,8	+ 0,4	
1987 Juli	100,3	121,2	141,6	199,0	243,8	+ 0,5	100,8	122,3	143,3	201,4	244,8	+ 0,7	
1987 August	100,2	121,1	141,5	198,8	243,6	+ 0,7	100,8	122,3	143,3	201,4	244,8	+ 1,0	
1987 September	100,0	120,8	141,2	198,4	243,1	+ 0,4	100,6	122,1	143,0	201,0	244,4	+ 0,7	
1987 Oktober	100,1	121,0	141,3	198,6	243,3	+ 0,8	100,7	122,2	143,2	201,2	244,6	+ 1,1	
1987 November	100,2	121,1	141,5	198,8	243,6	+ 1,0	100,8	122,3	143,3	201,4	244,8	+ 1,2	
1987 Dezember	100,3	121,2	141,6	199,0	243,8	+ 1,0	100,9	122,4	143,5	201,6	245,1	+ 1,2	
1988 Januar	100,7	121,7	142,2	199,8	244,8	+ 0,9	101,4	123,0	144,2	202,6	246,3	+ 1,2	
1988 Februar	100,9	121,9	142,5	200,2	245,3	+ 1,0	101,6	123,3	144,5	203,0	246,8	+ 1,3	
1988 März	100,9	121,9	142,5	200,2	245,3	+ 1,0	101,7	123,4	144,6	203,2	247,0	+ 1,4	
1988 April	101,2	122,3	142,9	200,8	246,0	+ 1,1	101,9	123,7	144,9	203,6	247,5	+ 1,4	
1988 Mai	101,4	122,5	143,2	201,2	246,5	+ 1,2	102,1	123,9	145,2	204,0	248,0	+ 1,5	
1988 Juni	101,5	122,7	143,3	201,4	246,7	+ 1,2	102,2	124,0	145,3	204,2	248,2	+ 1,5	
1988 Juli	101,5	122,7	143,3	201,4	246,7	+ 1,2	102,2	124,0	145,3	204,2	248,2	+ 1,4	
1988 August	101,4	122,5	143,2	201,2	246,5	+ 1,2	102,2	124,0	145,3	204,2	248,2	+ 1,4	
1988 September	101,5	122,7	143,3	201,4	246,7	+ 1,5	102,3	124,1	145,5	204,4	248,5	+ 1,7	
1988 Oktober	101,6	122,8	143,4	201,6	247,0	+ 1,5	102,4	124,3	145,6	204,6	248,7	+ 1,7	
1988 November	101,9	123,1	143,9	202,2	247,7	+ 1,7	102,7	124,6	146,0	205,2	249,5	+ 1,9	
1988 Dezember	102,1	123,4	144,2	202,6	248,2	+ 1,8	102,9	124,9	146,3	205,6	249,9	+ 2,0	
1989 Januar	103,0	124,5	145,4	204,3	250,4	+ 2,3	103,8	126,0	147,6	207,4	252,1	+ 2,4	
1989 Februar	103,4	125,0	146,0	205,1	251,4	+ 2,5	104,1	126,3	148,0	208,0	252,9	+ 2,5	
1989 März	103,5	125,1	146,1	205,3	251,6	+ 2,6	104,3	126,6	148,3	208,4	253,3	+ 2,6	
1989 April	104,1	125,8	147,0	206,5	253,1	+ 2,9	104,8	127,2	149,0	209,4	254,6	+ 2,8	
1989 Mai	104,3	126,0	147,3	206,9	253,6	+ 2,9	105,1	127,5	149,4	210,0	255,3	+ 2,9	
1989 Juni	104,4	126,2	147,4	207,1	253,8	+ 2,9	105,1	127,5	149,4	210,0	255,3	+ 2,8	
1989 Juli	104,3	126,0	147,3	206,9	253,6	+ 2,8	105,0	127,4	149,3	209,8	255,0	+ 2,7	
1989 August	104,2	125,9	147,1	206,7	253,3	+ 2,8	104,9	127,3	149,2	209,6	254,8	+ 2,6	
1989 September	104,4	126,2	147,4	207,1	253,8	+ 2,9	105,1	127,5	149,4	210,0	255,3	+ 2,7	
1989 Oktober	104,7	126,5	147,8	207,7	254,5	+ 3,1	105,4	127,9	149,9	210,6	256,0	+ 2,9	
1989 November	104,9	126,8	148,1	208,1	255,0	+ 2,9	105,5	128,0	150,0	210,8	256,3	+ 2,7	
1989 Dezember	105,2	127,1	148,5	208,7	255,7	+ 3,0	105,9	128,5	150,6	211,6	257,2	+ 2,9	
1990 Januar	105,8	127,9	149,4	209,9	257,2	+ 2,7	106,4	129,1	151,3	212,6	258,4	+ 2,5	
1990 Februar	106,2	128,3	149,9	210,7	258,2	+ 2,7	106,9	129,7	152,0	213,6	259,7	+ 2,7	
1990 März	106,3	128,5	150,1	210,9	258,4	+ 2,7	107,0	129,8	152,1	213,8	259,9	+ 2,6	
1990 April													
1990 Mai													
1990 Juni													
1990 Juli													
1990 August													
1990 September													
1990 Oktober													
1990 November													
1990 Dezember													

\*) Aus den Werten der jeweiligen Originalbasis errechnet.

**5 Preisindex für die Lebenshaltung aller privaten Haushalte und für abgegrenzte Verbrauchergruppen**

auf Originalbasis und umbasiert

(Langfristige Übersichten)

5.1 Gesamtindizes auf Originalbasis und umbasiert auf 1980, 1976, 1970 und 1962 (jeweils = 100)

Absolute Werte und relative Veränderungen gegenüber den entsprechenden Vorjahresergebnissen in Prozent\*)

5.1.2 4-Personen-Haushalte von Arbeitern und Angestellten mit mittlerem Einkommen und 2-Personen-Haushalte von Renten- und Sozialhilfeempfängern mit geringem Einkommen

Jahr Monat	Preisindex für die Lebenshaltung											
	4-Personen-Haushalte von Arbeitern und Angestellten mit mittlerem Einkommen						2-Personen-Haushalte von Renten- und Sozial- hilfeempfängern mit geringem Einkommen					
	1985 = 100	1980 = 100	1976 = 100	1970 = 100	1962 = 100	%	1985 = 100	1980 = 100	1976 = 100	1970 = 100	1962 = 100	%
1974 JD	64,5	77,9	90,3	126,3	154,1	+ 6,9	64,0	77,5	89,3	126,3	159,2	+ 6,6
1975 JD	68,4	82,6	95,8	134,0	163,5	+ 6,1	68,2	82,6	95,2	134,7	169,8	+ 6,7
1976 JD	71,5	86,3	100	139,9	170,6	+ 4,4	71,7	86,8	100	141,5	178,3	+ 5,0
1977 JD	73,9	89,3	103,5	144,8	176,6	+ 3,5	74,2	89,8	103,5	146,5	184,6	+ 3,5
1978 JD	75,8	91,6	106,1	148,4	181,1	+ 2,5	75,8	91,8	105,7	149,6	188,5	+ 2,1
1979 JD	78,7	95,0	110,2	154,0	188,0	+ 3,9	78,4	94,9	109,3	154,7	194,9	+ 3,4
1980 JD	82,0	100	115,9	162,1	197,9	+ 5,3	82,6	100	115,2	163,1	205,5	+ 5,4
1981 JD	88,1	106,3	123,3	172,3	210,4	+ 6,3	87,6	106,1	122,3	173,0	218,0	+ 6,1
1982 JD	92,7	112,0	129,8	181,5	221,5	+ 5,4	92,5	112,1	129,1	182,7	230,2	+ 5,7
1983 JD	95,8	115,6	134,0	187,4	228,8	+ 3,2	95,7	115,9	133,5	188,9	238,0	+ 3,4
1984 JD	98,0	118,4	137,2	191,9	234,2	+ 2,4	98,1	118,7	136,8	193,6	244,0	+ 2,4
1985 JD	100	120,7	140,0	196,7	238,9	+ 2,0	100	121,1	139,5	197,4	248,7	+ 1,9
1986 JD	99,8	120,5	139,7	195,3	238,5	- 0,2	100,3	121,4	139,9	197,9	249,3	+ 0,3
1987 JD	99,9	120,6	139,8	195,5	238,6	+ 0,1	100,0	121,1	139,5	197,4	248,6	- 0,3
1988 JD	101,0	122,0	141,4	197,6	241,3	+ 1,1	101,0	122,3	141,0	199,4	251,3	+ 1,0
1989 JD	103,9	125,5	145,5	203,3	248,2	+ 2,9	104,0	126,0	145,1	205,3	258,7	+ 3,0
1980 Januar	80,6	97,3	112,0	157,7	192,5	+ 4,7	80,3	97,2	112,0	158,5	199,7	+ 4,5
1980 Februar	81,6	98,5	114,2	159,6	194,9	+ 5,6	81,2	98,3	113,3	160,3	202,0	+ 5,1
1980 März	82,0	99,0	114,8	160,5	195,9	+ 5,5	81,9	99,2	114,3	161,8	203,8	+ 5,5
1980 April	82,3	99,4	115,2	161,1	196,7	+ 5,4	82,3	99,6	114,8	162,4	204,6	+ 5,5
1980 Mai	82,7	99,9	115,8	161,9	197,6	+ 5,7	82,7	100,1	115,3	163,2	205,7	+ 5,6
1980 Juni	83,1	100,3	116,3	162,6	198,4	+ 5,6	83,0	100,5	115,8	163,9	206,5	+ 5,8
1980 Juli	83,2	100,5	116,5	162,9	198,8	+ 5,2	83,2	100,7	116,0	164,2	206,9	+ 5,7
1980 August	83,2	100,5	116,5	162,9	198,8	+ 5,0	83,0	100,5	115,8	163,9	206,5	+ 5,7
1980 September	83,2	100,5	116,5	162,9	198,8	+ 4,8	82,8	100,3	115,6	163,6	206,1	+ 5,2
1980 Oktober	83,4	100,7	116,7	163,2	199,2	+ 4,8	83,0	100,5	115,8	163,9	206,5	+ 5,1
1980 November	84,0	101,4	117,6	164,3	200,6	+ 5,2	83,6	101,2	116,6	165,0	207,9	+ 5,4
1980 Dezember	84,6	102,1	118,4	165,5	202,0	+ 5,4	84,2	101,9	117,4	166,2	209,4	+ 5,6
1981 Januar	85,4	103,1	119,5	167,1	204,0	+ 6,0	85,2	103,1	118,0	166,1	211,8	+ 6,1
1981 Februar	86,0	103,8	120,3	168,2	205,4	+ 5,4	85,7	103,8	119,6	169,3	213,3	+ 5,6
1981 März	86,5	104,5	121,1	169,4	206,7	+ 5,6	86,4	104,6	120,5	170,6	214,9	+ 5,4
1981 April	87,2	105,3	122,1	170,7	208,3	+ 5,9	87,1	105,4	121,4	171,9	216,5	+ 5,8
1981 Mai	87,5	105,7	122,5	171,3	209,1	+ 5,8	87,5	105,9	122,0	172,7	217,6	+ 5,8
1981 Juni	87,9	106,1	123,0	172,0	209,9	+ 5,8	87,7	106,2	122,4	173,2	218,2	+ 5,7
1981 Juli	88,5	106,8	123,8	173,1	211,3	+ 6,3	88,0	106,6	122,8	173,8	219,0	+ 5,9
1981 August	88,7	107,1	124,2	173,6	211,9	+ 6,6	88,0	106,5	122,7	173,7	218,8	+ 6,0
1981 September	89,2	107,7	124,9	174,6	213,1	+ 7,2	88,2	106,8	123,1	174,2	219,4	+ 6,5
1981 Oktober	89,5	108,1	125,3	175,2	213,9	+ 7,3	88,7	107,4	123,8	175,1	220,7	+ 6,9
1981 November	90,0	108,7	126,0	176,2	215,1	+ 7,2	89,4	108,2	124,7	176,4	222,3	+ 6,9
1981 Dezember	90,3	109,0	126,4	176,7	215,6	+ 6,8	89,8	108,7	125,3	177,3	223,3	+ 6,7
1982 Januar	91,0	109,9	127,4	178,1	217,4	+ 6,6	90,8	109,9	126,6	179,2	225,8	+ 6,6
1982 Februar	91,2	110,1	127,6	178,4	217,8	+ 6,1	91,2	110,4	127,2	180,0	226,8	+ 6,4
1982 März	91,2	110,1	127,6	178,4	217,8	+ 5,4	91,4	110,6	127,4	180,4	227,2	+ 5,7
1982 April	91,5	110,5	128,1	179,1	218,6	+ 4,9	91,8	111,2	128,1	181,3	228,5	+ 5,5
1982 Mai	92,1	111,2	128,9	180,2	220,0	+ 5,2	92,5	112,0	129,1	182,6	230,1	+ 5,8
1982 Juni	93,1	112,4	130,3	182,2	222,4	+ 5,9	93,3	113,0	130,2	184,3	232,2	+ 6,4
1982 Juli	93,4	112,8	130,8	182,8	222,2	+ 5,6	93,4	113,1	130,3	184,4	232,4	+ 6,1
1982 August	93,3	112,6	130,5	182,5	222,8	+ 5,1	92,8	112,4	129,5	183,3	230,9	+ 5,5
1982 September	93,5	112,9	130,9	183,0	223,4	+ 4,8	92,9	112,5	129,6	183,4	231,1	+ 5,3
1982 Oktober	93,9	113,4	131,5	183,8	224,4	+ 4,9	93,2	112,8	130,0	183,9	231,8	+ 5,0
1982 November	94,2	113,7	131,8	184,3	224,9	+ 4,6	93,5	113,2	130,4	184,6	232,6	+ 4,6
1982 Dezember	94,3	113,9	132,0	184,6	225,3	+ 4,5	93,7	113,5	130,8	185,1	233,2	+ 4,4
1983 Januar	94,7	114,4	132,6	185,4	226,3	+ 4,1	94,6	114,5	131,9	186,7	235,2	+ 4,2
1983 Februar	94,8	114,5	132,7	185,6	226,5	+ 4,0	94,7	114,7	132,2	187,0	235,7	+ 3,9
1983 März	94,7	114,4	132,6	185,4	226,3	+ 3,9	94,9	114,9	132,4	187,4	236,1	+ 3,9
1983 April	95,1	114,8	133,1	186,1	227,1	+ 3,9	95,2	115,3	132,9	188,0	236,9	+ 3,7
1983 Mai	95,3	115,1	133,4	186,5	227,7	+ 3,5	95,5	115,6	133,2	188,5	237,5	+ 3,2
1983 Juni	95,7	115,5	133,9	187,2	228,5	+ 2,8	95,8	116,0	133,7	189,2	238,3	+ 2,7
1983 Juli	96,0	115,9	134,4	187,8	229,3	+ 2,7	96,1	116,3	134,0	189,6	238,9	+ 2,8
1983 August	96,2	116,2	134,7	188,3	229,9	+ 3,2	96,0	116,2	133,9	189,5	238,7	+ 3,4
1983 September	96,5	116,5	135,1	188,8	230,5	+ 3,2	96,1	116,4	134,1	189,8	239,1	+ 3,5
1983 Oktober	96,5	116,5	135,1	188,8	230,5	+ 2,7	96,1	116,4	134,1	189,8	239,1	+ 3,2
1983 November	96,6	116,7	135,3	189,1	230,9	+ 2,6	96,5	116,8	134,6	190,5	240,0	+ 3,2
1983 Dezember	96,9	117,0	135,6	189,6	231,5	+ 2,7	96,7	117,1	134,9	191,0	240,6	+ 3,2
1984 Januar	97,3	117,5	136,2	190,4	232,5	+ 2,7	97,3	117,8	135,7	192,1	242,0	+ 2,9
1984 Februar	97,6	117,8	136,6	190,9	233,1	+ 2,9	97,7	118,3	136,3	192,9	243,1	+ 3,1
1984 März	97,6	117,9	136,7	191,1	233,3	+ 3,1	98,0	118,6	136,7	193,4	243,7	+ 3,2
1984 April	97,8	118,1	136,9	191,4	233,7	+ 2,9	98,0	118,7	136,8	193,6	243,9	+ 2,9
1984 Mai	97,9	118,2	137,0	191,6	233,8	+ 2,7	98,2	118,9	137,0	193,9	244,3	+ 2,9
1984 Juni	98,2	118,6	137,5	192,2	234,6	+ 2,7	98,5	119,3	137,5	194,5	245,1	+ 2,8
1984 Juli	98,1	118,4	137,3	191,9	234,2	+ 2,2	98,3	119,0	137,1	194,0	244,5	+ 2,3
1984 August	97,9	118,2	137,0	191,6	233,8	+ 1,7	97,9	118,5	136,5	193,2	243,5	+ 2,0
1984 September	97,9	118,2	137,0	191,6	233,8	+ 1,5	97,8	118,4	136,4	193,1	243,3	+ 1,7
1984 Oktober	98,6	119,0	138,0	192,9	235,4	+ 2,1	98,2	118,9	137,0	193,9	244,3	+ 2,1
1984 November	98,7	119,2	138,2	193,2	235,8	+ 2,1	98,5	119,2	137,3	194,4	244,9	+ 2,1
1984 Dezember	98,8	119,3	138,3	193,4	236,0	+ 2,0	98,5	119,3	137,5	194,5	245,1	+ 1,9

\*) Aus den Werten der jeweiligen Originalbasis errechnet.

**5 Preisindex für die Lebenshaltung aller privaten Haushalte und für abgegrenzte Verbraucherguppen  
auf Originalbasis und umbasiert  
(Langfristige Übersichten)**

5.1 Gesamtindizes auf Originalbasis und umbasiert auf 1980, 1976, 1970 und 1962 (jeweils = 100)  
Absolute Werte und relative Veränderungen gegenüber den entsprechenden Vorjahresergebnissen in Prozent \*)

5.1.2 4-Personen-Haushalte von Arbeitern und Angestellten mit mittlerem Einkommen und 2-Personen-Haushalte  
von Renten- und Sozialhilfeempfängern mit geringem Einkommen

Jahr Monat	Preisindex für die Lebenshaltung												
	4-Personen-Haushalte von Arbeitern und Angestellten mit mittlerem Einkommen						2-Personen-Haushalte von Renten- und Sozial- hilfeempfängern mit geringem Einkommen						
	1985 = 100   1980 = 100   1976 = 100   1970 = 100   1962 = 100						1985 = 100   1980 = 100   1976 = 100   1970 = 100   1962 = 100						
1985 Januar .....	99,3	119,9	139,0	194,3	237,2	+ 2,1	99,2	120,1	138,4	195,8	246,7	+ 2,0	
Februar .....	99,7	120,4	139,6	195,1	238,2	+ 2,2	99,8	120,8	139,2	197,0	248,2	+ 2,1	
März .....	99,9	120,6	139,8	195,5	238,6	+ 2,4	100,1	121,2	139,7	197,6	248,9	+ 2,1	
April .....	100,1	120,9	140,1	195,9	239,1	+ 2,4	100,3	121,4	139,9	198,0	249,4	+ 2,3	
Mai .....	100,3	121,1	140,4	196,3	239,6	+ 2,5	100,5	121,7	140,2	198,4	249,9	+ 2,3	
Juni .....	100,3	121,1	140,4	196,3	239,6	+ 2,1	100,4	121,6	140,1	198,2	249,7	+ 1,9	
Juli .....	100,1	120,9	140,1	195,9	239,1	+ 2,0	100,2	121,3	139,8	197,8	249,2	+ 1,9	
August .....	99,8	120,5	139,7	195,3	238,4	+ 1,9	99,7	120,7	139,1	196,8	247,9	+ 1,8	
September .....	99,9	120,6	139,8	195,5	238,6	+ 2,0	99,8	120,8	139,2	197,0	248,2	+ 2,0	
Oktober .....	100,0	120,7	140,0	195,7	238,9	+ 1,4	99,8	120,8	139,2	197,0	248,2	+ 1,6	
November .....	100,2	121,0	140,3	196,1	239,3	+ 1,5	100,0	121,1	139,5	197,4	248,7	+ 1,5	
Dezember .....	100,3	121,1	140,4	196,3	239,6	+ 1,5	100,2	121,3	139,8	197,8	249,2	+ 1,7	
1986 Januar .....	100,6	121,5	140,8	196,8	240,3	+ 1,3	100,6	121,8	140,4	198,6	250,2	+ 1,4	
Februar .....	100,5	121,3	140,7	196,6	240,1	+ 0,8	100,8	122,0	140,6	199,0	250,7	+ 1,0	
März .....	100,1	120,9	140,1	195,9	239,1	+ 0,2	100,6	121,8	140,4	198,6	250,2	+ 0,5	
April .....	100,0	120,7	140,0	195,7	238,9	- 0,1	100,7	121,9	140,5	198,8	250,4	+ 0,4	
Mai .....	100,0	120,7	140,0	195,7	238,9	- 0,3	100,7	121,9	140,5	198,8	250,4	+ 0,2	
Juni .....	100,2	121,0	140,3	196,1	239,3	- 0,1	100,9	122,2	140,8	199,2	250,9	+ 0,5	
Juli .....	99,8	120,5	139,7	195,3	238,4	- 0,3	100,6	121,8	140,4	198,6	250,2	+ 0,4	
August .....	99,5	120,1	139,3	194,7	237,7	- 0,3	100,0	121,1	139,5	197,4	248,7	+ 0,3	
September .....	99,6	120,3	139,4	194,9	237,9	- 0,3	99,9	120,9	139,4	197,2	248,4	+ 0,1	
Oktober .....	99,3	119,9	139,0	194,3	237,2	- 0,7	99,5	120,5	138,8	196,4	247,4	- 0,3	
November .....	99,1	119,7	138,7	193,9	236,7	- 1,1	99,3	120,2	138,5	196,0	246,9	- 0,7	
Dezember .....	99,2	119,8	138,9	194,1	237,0	- 1,1	99,4	120,3	138,7	196,2	247,2	- 0,8	
1987 Januar .....	99,6	120,3	139,4	194,9	237,9	- 1,0	99,8	120,8	139,2	197,0	248,2	- 0,8	
Februar .....	99,7	120,4	139,6	195,1	238,2	- 0,8	100,0	121,1	139,5	197,4	248,7	- 0,8	
März .....	99,7	120,4	139,6	195,1	238,2	- 0,4	100,0	121,1	139,5	197,4	248,7	- 0,6	
April .....	99,9	120,6	139,8	195,5	238,6	- 0,1	100,1	121,2	139,7	197,6	248,9	- 0,6	
Mai .....	100,0	120,7	140,0	195,7	238,9	-	100,4	121,6	140,1	198,2	249,7	- 0,3	
Juni .....	100,1	120,9	140,1	195,9	239,1	- 0,1	100,4	121,6	140,1	198,2	249,7	- 0,5	
Juli .....	100,1	120,9	140,1	195,9	239,1	+ 0,3	100,3	121,4	139,9	198,0	249,4	- 0,3	
August .....	100,0	120,7	140,0	195,7	238,9	+ 0,5	99,9	120,9	139,4	197,2	248,4	- 0,1	
September .....	99,8	120,5	139,7	195,3	238,4	+ 0,2	99,7	120,7	139,1	196,8	247,9	- 0,2	
Oktober .....	99,9	120,6	139,8	195,5	238,6	+ 0,6	99,6	120,6	139,0	196,6	247,7	+ 0,1	
November .....	99,9	120,6	139,8	195,5	238,6	+ 0,8	99,7	120,7	139,1	196,8	247,9	+ 0,4	
Dezember .....	100,0	120,7	140,0	195,7	238,9	+ 0,8	99,9	120,9	139,4	197,2	248,4	+ 0,5	
1988 Januar .....	100,3	121,1	140,4	196,3	239,6	+ 0,7	100,4	121,6	140,1	198,2	249,7	+ 0,6	
Februar .....	100,5	121,3	140,7	196,6	240,1	+ 0,8	100,7	121,9	140,5	198,8	250,4	+ 0,7	
März .....	100,5	121,3	140,7	196,6	240,1	+ 0,8	100,6	121,8	140,4	198,6	250,2	+ 0,6	
April .....	100,8	121,7	141,1	197,2	240,8	+ 0,9	100,9	122,2	140,8	199,2	250,9	+ 0,8	
Mai .....	101,0	122,0	141,4	197,6	241,3	+ 1,0	101,1	122,4	141,1	199,6	251,4	+ 0,7	
Juni .....	101,1	122,1	141,5	197,8	241,5	+ 1,0	101,3	122,6	141,3	199,9	251,9	+ 0,9	
Juli .....	101,1	122,1	141,5	197,8	241,5	+ 1,0	101,2	122,5	141,2	199,7	251,7	+ 0,9	
August .....	101,1	122,1	141,5	197,8	241,5	+ 1,1	101,0	122,3	140,9	199,4	251,2	+ 1,1	
September .....	101,1	122,1	141,5	197,8	241,5	+ 1,3	101,0	122,3	140,9	199,4	251,2	+ 1,3	
Oktober .....	101,2	122,2	141,7	198,0	241,7	+ 1,3	101,2	122,5	141,2	199,7	251,7	+ 1,6	
November .....	101,5	122,6	142,1	198,6	242,5	+ 1,6	101,4	122,8	141,5	200,1	252,2	+ 1,7	
Dezember .....	101,7	122,8	142,4	199,0	242,9	+ 1,7	101,7	123,1	141,9	200,7	252,9	+ 1,6	
1989 Januar .....	102,7	124,0	143,8	201,0	245,3	+ 2,4	102,8	124,5	143,4	202,9	255,7	+ 2,4	
Februar .....	103,1	124,5	144,3	201,7	246,3	+ 2,6	103,2	124,9	144,0	203,7	256,6	+ 2,5	
März .....	103,3	124,7	144,6	202,1	246,8	+ 2,8	103,3	125,1	144,1	203,9	256,9	+ 2,7	
April .....	103,9	125,5	145,4	203,3	248,2	+ 3,1	103,8	125,7	144,8	204,9	258,1	+ 2,9	
Mai .....	104,1	125,7	145,7	203,7	248,7	+ 3,1	104,2	126,2	145,4	205,7	259,1	+ 3,1	
Juni .....	104,1	125,7	145,7	203,7	248,7	+ 3,0	104,3	126,3	145,5	205,9	259,4	+ 3,0	
Juli .....	104,0	125,6	145,6	203,5	248,4	+ 2,9	104,2	126,2	145,4	205,7	259,1	+ 3,0	
August .....	103,9	125,5	145,4	203,3	248,2	+ 2,8	104,0	125,9	145,1	205,3	258,6	+ 3,0	
September .....	104,1	125,7	145,7	203,7	248,7	+ 3,0	104,1	126,0	145,2	205,5	258,9	+ 3,1	
Oktober .....	104,4	126,1	146,1	204,3	249,4	+ 3,2	104,5	126,5	145,8	206,3	259,9	+ 3,3	
November .....	104,5	126,2	146,3	204,5	249,6	+ 3,0	104,7	126,8	146,1	206,7	260,4	+ 3,3	
Dezember .....	104,9	126,7	146,8	205,3	250,6	+ 3,1	105,2	127,4	146,8	207,6	261,6	+ 3,4	
1990 Januar .....	105,4	127,3	147,5	206,2	251,8	+ 2,6	105,9	128,2	147,7	209,0	263,4	+ 3,0	
Februar .....	105,8	127,7	148,1	207,0	252,7	+ 2,6	106,3	128,7	148,3	209,8	264,4	+ 3,0	
März .....	106,0	128,0	148,4	207,4	253,2	+ 2,6	106,4	128,8	148,4	210,0	264,6	+ 3,0	
April .....													
Mai .....													
Juni .....													
Juli .....													
August .....													
September .....													
Oktober .....													
November .....													
Dezember .....													

\*) Aus den Werten der jeweiligen Originalbasis errechnet.

**5 Preisindex für die Lebenshaltung aller privaten Haushalte und für abgegrenzte Verbrauchergruppen  
auf Originalbasis und umbasiert  
(Langfristige Übersichten)**

**5.2 4-Personen-Haushalte von Arbeitern und Angestellten mit mittlerem Einkommen**

**5.2.1 Gesamtindex umbasiert auf 1958, 1950, 1938, 1913/14 (Jeweils = 100)**

Absolute Werte und relative Veränderungen gegenüber den entsprechenden Vorjahresergebnissen in Prozent \*)

Jahr Monat	Gesamtindex					Jahr Monat	Gesamtindex				
	1958 = 100	1950 = 100	1938 = 100	1913/14 = 100	%		1958 = 100	1950 = 100	1938 = 100	1913/14 = 100	%
1949 JD .....	90,7	106,7	166,3	208,9	-	1970 Januar ...	130,2	153,1	239,0	300,1	+ 2,7
1950 JD .....	85,0	100	155,8	195,7	- 6,3	Februar ..	130,6	153,6	239,7	301,1	+ 2,8
1951 JD .....	91,6	107,8	168,0	211,0	+ 7,8	März .....	131,0	154,1	240,5	302,0	+ 3,0
1952 JD .....	93,5	110,0	171,5	215,4	+ 2,0	April .....	131,3	154,4	240,9	302,6	+ 3,0
1953 JD .....	91,9	108,1	168,4	211,5	- 1,7	Mai .....	131,4	154,5	241,2	302,9	+ 3,0
1954 JD .....	92,0	108,2	168,7	211,9	+ 0,1	Juni .....	131,6	154,9	241,7	303,5	+ 3,1
1955 JD .....	93,5	110,0	171,5	215,4	+ 1,7	Juli .....	131,6	154,9	241,7	303,5	+ 3,1
1956 JD .....	95,9	112,9	176,0	221,1	+ 2,6	August ...	131,8	155,0	241,9	303,8	+ 3,4
1957 JD .....	97,9	115,2	179,5	225,5	+ 2,1	September ..	131,8	155,0	241,9	303,8	+ 3,3
1958 JD .....	100	117,7	183,4	230,4	+ 2,1	Oktober ..	132,3	155,6	242,9	305,0	+ 3,6
1959 JD .....	101,0	118,8	185,2	232,6	+ 1,0	November ..	133,0	156,4	244,1	306,5	+ 3,8
1960 JD .....	102,4	120,5	187,9	236,0	+ 1,4	Dezember ..	133,5	157,0	245,1	307,7	+ 3,8
1961 JD .....	104,7	123,2	192,3	241,5	+ 2,3	1971 Januar ...	135,2	159,0	248,2	311,7	+ 3,8
1962 JD .....	107,9	126,9	198,0	248,6	+ 3,0	Februar ..	136,1	160,1	249,9	313,8	+ 4,2
1963 JD .....	111,1	130,7	204,0	256,2	+ 3,0	März .....	137,0	161,2	251,6	315,9	+ 4,6
1964 JD .....	113,7	133,8	208,7	262,1	+ 2,3	April .....	137,6	161,8	252,5	317,1	+ 4,8
1965 JD .....	117,5	138,3	215,8	271,0	+ 3,4	Mai .....	138,0	162,3	253,3	318,0	+ 5,0
1966 JD .....	121,7	143,1	223,4	280,5	+ 3,5	Juni .....	138,2	162,6	253,8	318,7	+ 5,0
1967 JD .....	123,4	145,2	226,5	284,5	+ 1,4	Juli .....	138,8	163,2	254,7	319,9	+ 5,4
1968 JD .....	125,0	147,1	229,5	288,3	+ 1,3	August ...	138,9	163,4	255,0	320,2	+ 5,4
1969 JD .....	127,6	150,1	234,2	294,1	+ 2,0	September ..	139,4	164,0	255,9	321,4	+ 5,8
1970 JD .....	131,7	154,9	241,7	303,5	+ 3,2	Oktober ..	139,9	164,6	256,9	322,6	+ 5,8
1971 JD .....	138,4	162,8	254,0	319,0	+ 5,1	November ..	140,5	165,2	257,9	323,8	+ 5,6
1972 JD .....	145,8	171,5	267,6	336,0	+ 5,3	Dezember ..	141,0	165,8	258,8	325,0	+ 5,6
1973 JD .....	155,7	183,1	285,8	358,8	+ 6,8	1972 Januar ...	142,4	167,5	261,5	328,4	+ 5,4
1974 JD .....	166,2	195,5	305,1	383,2	+ 6,9	Februar ..	143,1	168,3	262,7	329,9	+ 5,1
1975 JD .....	176,4	207,5	323,8	406,6	+ 6,1	März .....	143,9	169,3	264,1	331,7	+ 5,0
1976 JD .....	184,1	216,6	337,9	424,4	+ 4,4	April .....	144,2	169,6	264,6	332,3	+ 4,8
1977 JD .....	190,5	224,2	349,8	439,3	+ 3,5	Mai .....	144,4	169,9	265,1	332,9	+ 4,7
1978 JD .....	195,3	229,9	358,6	450,4	+ 2,5	Juni .....	144,9	170,5	266,1	334,1	+ 4,9
1979 JD .....	202,7	238,6	372,2	467,5	+ 3,9	Juli .....	145,7	171,4	267,5	336,0	+ 5,0
1980 JD .....	213,4	251,1	391,8	492,0	+ 5,3	August ...	145,9	171,6	267,8	336,3	+ 5,0
1981 JD .....	226,9	267,0	416,6	523,1	+ 6,3	September ..	147,6	173,6	270,9	340,2	+ 5,9
1982 JD .....	238,9	281,1	438,6	550,8	+ 5,4	Oktober ..	148,4	174,5	272,4	342,0	+ 6,0
1983 JD .....	246,7	290,3	453,0	568,9	+ 3,2	November ..	149,0	175,3	273,6	343,5	+ 6,1
1984 JD .....	252,5	297,2	463,7	582,3	+ 2,4	Dezember ..	149,7	176,1	274,8	345,1	+ 6,2
1985 JD .....	257,6	303,1	473,0	594,0	+ 2,0	1973 Januar ...	151,1	177,8	277,4	348,4	+ 6,1
1986 JD .....	257,2	302,6	472,2	593,0	- 0,2	Februar ..	152,2	179,0	279,4	350,8	+ 6,3
1987 JD .....	257,3	302,8	472,5	593,5	+ 0,1	März .....	153,1	180,1	281,1	352,9	+ 6,4
1988 JD .....	260,2	306,1	477,7	600,0	+ 1,1	April .....	154,2	181,3	283,0	355,4	+ 6,9
1989 JD .....	267,7	315,0	491,5	617,3	+ 2,9	Mai .....	154,9	182,3	284,4	357,2	+ 7,3
1966 Januar ...	120,3	141,5	220,8	277,3	+ 4,2	Juni .....	155,7	183,2	285,9	359,0	+ 7,4
Februar ..	120,5	141,8	221,2	277,8	+ 4,3	Juli .....	156,3	183,8	286,9	360,2	+ 7,2
März .....	120,9	142,3	222,0	278,8	+ 4,3	August ...	156,3	183,8	286,9	360,2	+ 7,1
April .....	121,6	143,0	223,2	280,3	+ 4,5	September ..	156,5	184,1	287,3	360,8	+ 6,1
Mai .....	122,2	143,8	224,4	281,8	+ 4,4	Oktober ..	157,7	185,5	289,5	363,6	+ 6,3
Juni .....	122,2	143,8	224,4	281,8	+ 3,5	November ..	159,4	187,5	292,7	367,5	+ 7,0
Juli .....	122,2	143,8	224,4	281,8	+ 2,8	Dezember ..	160,5	188,8	294,6	369,9	+ 7,2
August ...	121,7	143,1	223,4	280,6	+ 2,9	1974 Januar ...	161,8	190,3	297,0	373,0	+ 7,1
September ..	121,5	142,9	223,0	280,1	+ 2,8	Februar ..	163,0	191,7	299,2	375,7	+ 7,1
Oktober ..	121,7	143,1	223,4	280,6	+ 2,8	März .....	163,6	192,5	300,4	377,2	+ 6,9
November ..	122,4	144,0	224,8	282,3	+ 2,9	April .....	164,8	193,9	302,6	380,0	+ 6,9
Dezember ..	122,8	144,4	225,3	283,0	+ 2,6	Mai .....	165,6	194,8	304,0	381,8	+ 6,9
1967 Januar ...	123,1	144,8	225,9	283,7	+ 2,3	Juni .....	166,3	195,6	305,2	383,3	+ 6,8
Februar ..	123,2	144,9	226,1	284,0	+ 0,4	Juli .....	166,8	196,2	306,2	384,5	+ 6,7
März .....	123,3	145,1	226,3	284,2	+ 2,2	August ...	166,9	196,4	306,4	384,8	+ 6,8
April .....	123,5	145,3	226,7	284,7	+ 1,6	September ..	167,5	197,0	307,4	386,0	+ 7,0
Mai .....	123,8	145,7	227,3	285,5	+ 1,3	Oktober ..	168,4	198,1	309,1	388,2	+ 6,8
Juni .....	124,1	145,9	227,7	286,0	+ 1,5	November ..	169,7	199,6	311,5	391,2	+ 6,4
Juli .....	124,2	146,1	227,9	286,2	+ 1,6	Dezember ..	170,2	200,2	312,5	392,4	+ 6,1
August ...	123,4	145,2	226,5	284,5	+ 1,4	1975 Januar ...	171,8	202,1	315,4	396,0	+ 6,2
September ..	123,1	144,8	225,9	283,7	+ 1,3	Februar ..	172,7	203,2	317,1	398,2	+ 6,0
Oktober ..	123,0	144,7	225,7	283,5	+ 1,1	März .....	173,6	204,2	318,8	400,3	+ 6,1
November ..	123,2	144,9	226,1	284,0	+ 0,6	April .....	175,0	205,8	321,2	403,3	+ 6,2
Dezember ..	123,2	144,9	226,1	284,0	+ 0,4	Mai .....	176,0	207,0	323,1	405,8	+ 6,3
1968 Januar ...	124,8	146,8	229,1	287,7	+ 1,4	Juni .....	177,2	208,4	325,3	408,5	+ 6,6
Februar ..	124,8	146,8	229,1	287,7	+ 1,3	Juli .....	177,3	208,6	325,5	408,8	+ 6,3
März .....	124,9	147,0	229,3	288,0	+ 1,3	August ...	177,2	208,4	325,3	408,5	+ 6,2
April .....	124,9	147,0	229,3	288,0	+ 1,2	September ..	178,0	209,4	326,7	410,3	+ 6,3
Mai .....	124,9	147,0	229,3	288,0	+ 0,9	Oktober ..	178,6	210,1	327,9	411,8	+ 6,1
Juni .....	125,1	147,1	229,6	288,3	+ 1,7	November ..	179,2	210,8	328,9	413,0	+ 5,6
Juli .....	124,9	147,0	229,3	288,0	+ 0,6	Dezember ..	179,7	211,4	329,9	414,3	+ 5,6
August ...	124,7	146,6	228,9	287,4	+ 1,1	1976 Januar ...	181,1	213,1	332,5	417,6	+ 5,5
September ..	124,7	146,6	228,9	287,4	+ 1,3	Februar ..	182,2	214,4	334,5	420,1	+ 5,5
Oktober ..	125,1	147,1	229,6	288,3	+ 1,7	März .....	182,8	215,0	335,5	421,4	+ 5,3
November ..	125,7	147,9	230,8	289,8	+ 2,0	April .....	183,9	216,3	337,6	424,0	+ 5,2
Dezember ..	126,0	148,2	231,3	290,4	+ 2,2	Mai .....	184,4	217,0	338,6	425,2	+ 4,8
1969 Januar ...	126,8	149,1	232,7	292,3	+ 1,6	Juni .....	184,6	217,2	338,9	425,7	+ 4,2
Februar ..	127,0	149,3	233,0	292,6	+ 1,8	Juli .....	184,0	216,6	337,9	424,4	+ 3,8
März .....	127,2	149,6	233,5	293,2	+ 1,8	August ...	184,6	217,2	338,9	425,7	+ 4,2
April .....	127,4	149,9	233,9	293,8	+ 2,0	September ..	184,8	217,4	339,3	426,1	+ 3,8
Mai .....	127,6	150,1	234,2	294,1	+ 2,1	Oktober ..	185,0	217,6	339,6	426,5	+ 3,6
Juni .....	127,7	150,2	234,4	294,4	+ 2,1	November ..	185,3	218,1	340,3	427,4	+ 3,5
Juli .....	127,7	150,2	234,4	294,4	+ 2,2	Dezember ..	186,1	218,9	341,6	429,1	+ 3,6
August ...	127,4	149,9	233,9	293,8	+ 2,2						
September ..	127,6	150,1	234,2	294,1	+ 2,3						
Oktober ..	127,7	150,2	234,4	294,4	+ 2,1						
November ..	128,1	150,7	235,1	295,3	+ 1,9						
Dezember ..	128,6	151,3	236,1	296,5	+ 2,1						

\*) Aus den Werten der jeweiligen Originalbasis errechnet.

**5 Preisindex für die Lebenshaltung aller privaten Haushalte und für abgegrenzte Verbrauchergruppen**  
**auf Originalbasis und umbasiert**  
 (Langfristige Übersichten)

**5.2 4-Personen-Haushalte von Arbeitern und Angestellten mit mittlerem Einkommen**

**5.2.1 Gesamtindex umbasiert auf 1958, 1950, 1938, 1913/14 (jeweils = 100)**

Absolute Werte und relative Veränderungen gegenüber den entsprechenden Vorjahresergebnissen in Prozent \*)

Jahr Monat	Gesamtindex					Jahr Monat	Gesamtindex						
	1958 = 100	1950 = 100	1938 = 100	1913/14 = 100	%		1958 = 100	1950 = 100	1938 = 100	1913/14 = 100	%		
1977	Januar ...	187,9	221,1	345,0	433,3	+ 3,8	1984	Januar ...	250,7	295,0	460,3	578,1	+ 2,7
	Februar ..	188,6	222,0	346,4	435,0	+ 3,5		Februar ..	251,3	295,8	461,5	579,6	+ 2,9
	März .....	189,2	222,6	347,4	436,3	+ 3,5		März .....	251,6	296,0	461,9	580,0	+ 3,1
	April .....	190,1	223,7	349,1	438,4	+ 3,4		April .....	252,0	296,5	462,7	581,0	+ 2,9
	Mai .....	190,7	224,4	350,1	439,7	+ 3,4		Mai .....	252,2	296,8	463,1	581,5	+ 2,7
	Juni .....	191,2	225,0	351,1	440,9	+ 3,6		Juni .....	253,0	297,8	464,6	583,5	+ 2,7
	Juli .....	191,0	224,8	350,7	440,5	+ 3,8		Juli .....	252,6	297,3	463,9	582,5	+ 2,2
	August ...	191,0	224,8	350,7	440,5	+ 3,5		August ...	252,2	296,8	463,1	581,5	+ 1,7
	September ..	191,0	224,8	350,7	440,5	+ 3,4		September ..	252,2	296,8	463,1	581,5	+ 1,5
	Oktober ..	191,4	225,2	351,4	441,4	+ 3,5		Oktober ..	253,9	298,8	466,2	585,5	+ 2,1
	November ..	191,6	225,4	351,8	441,8	+ 3,4		November ..	254,3	299,3	467,0	586,4	+ 2,1
	Dezember ..	192,1	226,1	352,8	443,1	+ 3,3		Dezember ..	254,5	299,5	467,4	586,9	+ 2,0
1978	Januar ...	193,2	227,4	354,8	445,6	+ 2,8	1985	Januar ...	255,8	301,0	469,7	589,9	+ 2,1
	Februar ..	194,2	228,5	356,5	447,7	+ 2,9		Februar ..	256,8	302,2	471,6	592,3	+ 2,2
	März .....	194,7	229,1	357,5	449,0	+ 2,9		März .....	257,3	302,8	472,5	593,5	+ 2,4
	April .....	195,3	229,8	358,5	450,3	+ 2,7		April .....	257,9	303,4	473,5	594,7	+ 2,4
	Mai .....	195,8	230,4	359,5	451,6	+ 2,7		Mai .....	258,4	304,0	474,4	595,8	+ 2,5
	Juni .....	196,2	230,9	360,2	452,4	+ 2,6		Juni .....	258,4	304,0	474,4	595,8	+ 2,1
	Juli .....	195,8	230,4	359,5	451,6	+ 2,5		Juli .....	257,9	303,4	473,5	594,7	+ 2,0
	August ...	195,5	230,0	358,9	450,7	+ 2,3		August ...	257,1	302,5	472,1	592,9	+ 1,9
	September ..	195,3	229,8	358,5	450,3	+ 2,2		September ..	257,3	302,8	472,5	593,5	+ 2,0
	Oktober ..	195,5	230,0	358,9	450,7	+ 2,1		Oktober ..	257,6	303,1	473,0	594,1	+ 1,4
	November ..	196,0	230,6	359,9	452,0	+ 2,3		November ..	258,1	303,7	474,0	595,2	+ 1,5
	Dezember ..	196,6	231,3	360,9	453,2	+ 2,3		Dezember ..	258,4	304,0	474,4	595,8	+ 1,5
1979	Januar ...	198,2	233,2	363,9	457,1	+ 2,6	1986	Januar ...	259,1	304,9	475,8	597,6	+ 1,3
	Februar ..	199,1	234,3	365,6	459,2	+ 2,6		Februar ..	258,9	304,6	475,4	597,0	+ 0,8
	März .....	200,1	235,4	367,3	461,3	+ 2,7		März .....	257,9	303,4	473,5	594,7	+ 0,2
	April .....	201,2	236,7	369,3	463,9	+ 3,0		April .....	257,6	303,1	473,0	594,1	- 0,1
	Mai .....	201,7	237,4	370,3	465,1	+ 3,0		Mai .....	257,6	303,1	473,0	594,1	- 0,3
	Juni .....	202,6	238,4	372,0	467,3	+ 3,3		Juni .....	258,1	303,7	474,0	595,2	- 0,1
	Juli .....	203,7	239,7	374,1	469,8	+ 4,0		Juli .....	257,1	302,5	472,1	592,9	- 0,3
	August ...	204,1	240,2	374,7	470,6	+ 4,4		August ...	256,3	301,6	470,6	591,1	- 0,3
	September ..	204,7	240,8	375,8	471,9	+ 4,8		September ..	256,6	301,9	471,1	591,7	- 0,3
	Oktober ..	205,0	241,3	376,4	472,8	+ 4,9		Oktober ..	255,8	301,0	469,7	589,9	- 0,7
	November ..	205,8	242,1	377,8	474,5	+ 5,0		November ..	255,3	300,4	468,8	588,7	- 1,1
	Dezember ..	206,7	243,2	379,5	476,6	+ 5,1		Dezember ..	255,5	300,7	469,2	589,3	- 1,1
1980	Januar ...	207,6	244,3	381,2	478,7	+ 4,7	1987	Januar ...	256,6	301,9	471,1	591,7	- 1,0
	Februar ..	210,2	247,3	385,9	484,6	+ 5,6		Februar ..	256,8	302,2	471,6	592,3	- 0,8
	März .....	211,2	248,6	387,9	487,1	+ 5,5		März .....	256,8	302,2	471,6	592,3	- 0,4
	April .....	212,1	249,6	389,4	489,0	+ 5,4		April .....	257,3	302,8	472,5	593,5	- 0,1
	Mai .....	213,1	250,8	391,4	491,5	+ 5,7		Mai .....	257,6	303,1	473,0	594,1	-
	Juni .....	214,0	251,8	393,0	493,5	+ 5,6		Juni .....	257,9	303,4	473,5	594,7	+ 0,1
	Juli .....	214,4	252,3	393,7	494,4	+ 5,2		Juli .....	257,9	303,4	473,5	594,7	+ 0,3
	August ...	214,4	252,3	393,7	494,4	+ 5,0		August ...	257,6	303,1	473,0	594,1	+ 0,5
	September ..	214,4	252,3	393,7	494,4	+ 4,8		September ..	257,1	302,5	472,1	592,9	+ 0,2
	Oktober ..	214,9	252,8	394,5	495,4	+ 4,8		Oktober ..	257,3	302,8	472,5	593,5	+ 0,6
	November ..	216,3	254,6	397,3	498,9	+ 5,2		November ..	257,3	302,8	472,5	593,5	+ 0,8
	Dezember ..	217,8	256,4	400,0	502,3	+ 5,4		Dezember ..	257,6	303,1	473,0	594,1	+ 0,8
1981	Januar ...	220,0	258,9	403,9	507,2	+ 6,0	1988	Januar ...	258,4	304,0	474,4	595,8	+ 0,7
	Februar ..	221,5	260,6	406,7	510,7	+ 5,4		Februar ..	258,9	304,6	475,4	597,0	+ 0,8
	März .....	223,0	262,4	409,4	514,1	+ 5,6		März .....	258,9	304,6	475,4	597,0	+ 0,8
	April .....	224,7	264,4	412,5	518,1	+ 5,9		April .....	259,7	305,5	476,8	598,8	+ 0,9
	Mai .....	225,5	265,4	414,1	520,0	+ 5,8		Mai .....	260,2	306,2	477,7	600,0	+ 1,0
	Juni .....	226,4	266,4	415,7	522,0	+ 5,8		Juni .....	260,4	306,5	478,2	600,6	+ 1,0
	Juli .....	227,9	268,2	418,4	525,4	+ 6,3		Juli .....	260,4	306,5	478,2	600,6	+ 1,1
	August ...	228,5	268,9	419,6	526,9	+ 6,6		August ...	260,4	306,5	478,2	600,6	+ 1,3
	September ..	229,8	270,4	421,9	529,9	+ 7,2		September ..	260,4	306,5	478,2	600,6	+ 1,3
	Oktober ..	230,6	271,4	423,5	531,8	+ 7,3		Oktober ..	260,7	306,8	478,7	601,2	+ 1,3
	November ..	231,9	272,9	425,9	534,8	+ 7,2		November ..	261,5	307,7	480,1	603,0	+ 1,6
	Dezember ..	232,6	273,7	427,0	536,3	+ 6,8		Dezember ..	262,0	308,3	481,1	604,2	+ 1,7
1982	Januar ...	234,5	275,9	430,6	540,7	+ 6,6	1989	Januar ...	264,6	311,3	485,8	610,1	+ 2,4
	Februar ..	234,9	276,4	431,3	541,7	+ 6,1		Februar ..	265,6	312,5	487,7	612,5	+ 2,6
	März .....	234,9	276,4	431,3	541,7	+ 5,4		März .....	266,1	313,1	488,6	613,7	+ 2,8
	April .....	235,8	277,4	432,9	543,6	+ 4,9		April .....	267,6	314,9	491,5	617,2	+ 3,1
	Mai .....	237,3	279,2	435,7	547,1	+ 5,2		Mai .....	268,2	315,6	492,4	618,4	+ 3,1
	Juni .....	239,8	282,2	440,4	553,0	+ 5,9		Juni .....	268,2	315,6	492,4	618,4	+ 3,0
	Juli .....	240,7	283,2	441,9	555,0	+ 5,6		Juli .....	267,9	315,2	491,9	617,8	+ 2,9
	August ...	240,2	282,7	441,1	554,0	+ 5,1		August ...	267,6	314,9	491,5	617,2	+ 2,8
	September ..	240,9	283,5	442,3	555,4	+ 4,8		September ..	268,2	315,6	492,4	618,4	+ 3,0
	Oktober ..	242,0	284,7	444,3	557,9	+ 4,9		Oktober ..	268,9	316,5	493,8	620,2	+ 3,2
	November ..	242,6	285,5	445,5	559,4	+ 4,6		November ..	269,2	316,8	494,3	620,8	+ 3,0
	Dezember ..	243,0	286,0	446,2	560,4	+ 4,5		Dezember ..	270,2	318,0	496,2	623,2	+ 3,1
1983	Januar ...	244,1	287,2	448,2	562,8	+ 4,1	1990	Januar ...	271,5	319,5	498,6	626,1	+ 2,6
	Februar ..	244,3	287,5	448,6	563,3	+ 4,0		Februar ..	272,5	320,7	500,4	628,5	+ 2,6
	März .....	244,1	287,2	448,2	562,8	+ 3,9		März .....	273,1	321,3	501,4	629,7	+ 2,6
	April .....	244,9	288,2	449,8	564,8	+ 3,9		April .....					
	Mai .....	245,6	289,0	450,9	566,3	+ 3,5		Mai .....					
	Juni .....	246,4	290,0	452,5	568,2	+ 2,8		Juni .....					
	Juli .....	247,3	291,0	454,1	570,2	+ 2,7		Juli .....					
	August ...	247,9	291,8	455,2	571,7	+ 3,2		August ...					
	September ..	248,6	292,5	456,4	573,2	+ 3,2		September ..					
	Oktober ..	248,6	292,5	456,4	573,2	+ 2,7		Oktober ..					
	November ..	249,0	293,0	457,2	574,1	+ 2,6		November ..					
	Dezember ..	249,6	293,8	458,4	575,6	+ 2,7		Dezember ..					

\*) Aus den Werten der jeweiligen Originalbasis errechnet.

5 Preisindex für die Lebenshaltung aller privaten Haushalte und für abgegrenzte Verbrauchergruppen

auf Originalbasis und umbasiert

(Langfristige Übersichten)

5.2 4-Personen-Haushalte von Arbeitern und Angestellten mit mittlerem Einkommen

5.2.2 Gliederung nach Bedarfgruppen

1970 = 100

Jahr Monat	Gesamt- index	Bedarfsgruppe								
		Er- nährung	Getränke und Tabak- waren	Wohnung	Heizung und Beleuch- tung	Hausrat	Beklei- dung	Reinigung und Körper- pflege	Bildung, Unter- haltung und Erholung	Ver- kehr
1962 JD	81,9	86,1	88,1	61,1	83,6	94,4	84,8	79,9	74,8	84,2
1963 JD	84,4	88,9	88,9	64,6	85,8	94,8	86,8	81,8	77,6	87,8
1964 JD	86,4	91,0	89,5	68,6	87,0	95,5	88,5	83,3	80,2	88,7
1965 JD	89,3	95,2	89,7	72,6	88,6	97,2	90,9	85,9	83,3	89,6
1966 JD	92,4	97,5	93,3	79,2	89,7	98,4	93,8	89,7	86,6	93,1
1967 JD	93,8	96,9	95,9	84,1	90,6	97,8	95,1	91,1	89,6	96,0
1968 JD	95,0	95,0	97,5	89,5	96,9	96,6	95,1	95,7	93,9	97,9
1969 JD	96,9	97,7	97,4	96,1	97,1	96,7	96,0	96,9	95,5	97,5
1970 JD	100	100	100	100	100	100	100	100	100	100
1971 JD	105,1	104,3	102,5	105,9	103,4	104,1	106,0	105,0	104,4	109,2
1972 JD	110,7	110,3	108,0	112,1	107,3	107,8	112,5	109,7	108,9	115,9
1973 JD	118,2	118,5	115,4	119,4	120,1	111,7	121,1	115,0	115,6	123,2
1974 JD	126,3	125,4	118,2	126,3	137,0	119,5	130,0	122,7	126,3	134,0
1975 JD	134,0	132,9	121,8	135,8	154,0	125,7	136,6	130,2	135,5	140,9
1976 JD	139,9	140,2	126,0	143,0	163,6	128,4	141,4	134,3	141,0	147,0
1977 JD	144,8	143,7	140,3	147,7	165,1	132,6	148,4	138,0	145,3	150,2
1978 JD	148,4	146,2	141,0	151,9	169,1	136,4	155,1	142,0	149,9	154,1
1979 JD	154,0	149,0	142,6	156,9	196,4	139,7	162,1	146,3	155,8	161,7
1980 JD	162,1	155,3	147,0	165,1	215,5	146,5	171,9	152,1	163,0	173,3
1981 JD	172,3	163,6	151,5	172,6	252,1	153,7	180,8	160,2	173,3	188,1
1982 JD	181,5	171,6	166,8	181,4	272,6	159,4	189,1	171,9	183,5	193,8
1983 JD	187,4	174,9	174,3	191,2	270,9	162,8	194,9	181,3	192,3	200,5
1984 JD	191,9	178,1	174,9	198,5	279,7	165,6	199,9	183,8	198,2	204,9
1985 JD	195,7	178,9	178,0	204,8	290,2	167,6	204,7	188,2	202,4	210,2
1986 JD	195,3	178,6	182,5	208,6	263,9	167,7	209,0	191,4	206,7	203,4
1987 JD	195,5	178,2	179,6	211,9	237,3	170,5	211,7	194,6	210,5	204,4
1988 JD	197,6	178,4	179,7	216,9	231,1	171,7	214,4	198,7	216,1	207,0
1989 JD	203,3	182,0	185,0	223,9	240,1	174,0	217,3	206,3	221,2	217,5
1985 Juli	195,9	179,8	177,4	205,1	288,4	167,5	204,3	188,2	202,8	211,3
1985 August	195,3	177,3	177,4	205,5	289,0	167,1	204,7	188,4	202,8	209,8
1985 September	195,5	176,9	179,9	205,7	292,5	167,1	205,2	188,6	203,0	208,9
1985 Oktober	195,7	176,2	180,1	206,1	291,3	167,3	205,8	188,8	203,2	210,6
1985 November	196,1	176,7	180,1	206,1	292,8	167,8	207,4	189,0	203,4	210,6
1985 Dezember	196,3	177,3	179,9	206,5	289,9	168,3	207,4	189,0	204,0	210,6
1986 Januar	196,8	178,9	180,1	206,9	285,8	169,0	207,6	190,5	205,1	211,5
1986 Februar	196,6	180,0	180,6	207,3	280,9	169,3	208,0	190,9	205,5	207,7
1986 März	195,9	179,4	181,7	207,7	278,6	169,1	208,2	190,9	205,7	203,5
1986 April	195,7	180,1	182,2	207,9	274,8	169,1	208,4	191,1	205,9	202,0
1986 Mai	195,7	180,5	183,1	208,1	268,7	168,8	208,8	191,3	206,1	202,4
1986 Juni	196,1	180,7	183,5	208,3	264,9	168,6	208,8	191,4	206,9	204,5
1986 Juli	195,3	179,8	183,8	208,7	258,5	168,1	208,8	191,4	207,1	202,6
1986 August	194,7	177,6	183,3	209,1	259,1	167,8	209,0	191,6	207,3	201,0
1986 September	194,9	177,1	182,9	209,4	257,4	168,0	209,7	191,8	207,3	202,6
1986 Oktober	194,3	176,6	182,9	209,6	248,4	168,5	209,9	192,0	207,5	201,2
1986 November	193,9	176,2	182,9	209,6	245,8	168,6	210,1	192,2	207,7	200,7
1986 Dezember	194,1	176,7	182,8	210,0	243,4	169,0	210,3	192,2	207,9	201,0
1987 Januar	194,9	177,5	182,2	210,2	244,3	170,6	210,5	193,3	208,3	202,8
1987 Februar	195,1	178,7	181,9	210,8	239,7	170,6	210,7	193,5	208,9	202,4
1987 März	195,1	178,5	181,3	211,0	237,9	170,8	211,1	193,7	209,1	202,6
1987 April	195,5	179,6	180,3	211,2	235,6	170,5	211,3	193,7	209,7	204,7
1987 Mai	195,7	180,5	179,9	211,6	234,7	170,5	211,5	193,9	209,9	204,9
1987 Juni	195,9	180,0	179,6	211,6	237,1	170,8	211,5	194,1	210,9	205,2
1987 Juli	195,9	179,3	179,4	212,0	237,4	170,3	211,5	194,6	211,1	205,2
1987 August	195,7	177,6	178,3	212,4	238,2	170,1	211,7	195,2	211,1	205,6
1987 September	195,3	176,9	178,0	212,6	236,2	170,0	212,3	195,4	211,3	203,9
1987 Oktober	195,5	176,2	178,0	212,8	236,5	170,1	212,5	195,6	211,7	205,2
1987 November	195,5	176,2	178,0	213,0	235,3	170,6	212,7	195,8	211,7	205,2
1987 Dezember	195,7	176,9	177,8	213,2	235,0	171,2	212,7	196,0	212,3	205,2
1988 Januar	196,3	177,8	177,8	213,7	233,6	172,5	212,9	197,8	214,0	204,3
1988 Februar	196,6	179,1	178,0	214,3	232,4	172,5	213,3	198,0	214,4	204,7
1988 März	196,6	178,5	178,0	214,9	231,3	172,3	213,6	198,2	214,6	205,2
1988 April	197,2	179,4	178,1	215,1	232,4	172,2	213,8	198,4	215,0	205,8
1988 Mai	197,6	179,6	179,0	215,5	232,1	172,0	214,4	198,4	215,6	206,8
1988 Juni	197,8	180,1	179,2	215,9	231,5	171,7	214,4	198,6	216,4	207,3
1988 Juli	197,8	178,9	179,4	216,7	231,3	171,2	214,4	198,6	216,6	208,1
1988 August	197,8	177,6	179,7	217,8	231,3	170,8	214,4	198,8	216,8	208,3
1988 September	197,8	176,9	179,9	218,6	230,1	170,8	215,0	199,0	217,0	208,3
1988 Oktober	198,0	177,3	180,1	219,4	228,4	171,2	215,2	199,2	217,2	208,1
1988 November	198,6	177,5	183,8	220,0	228,6	171,5	215,4	199,5	217,6	208,3
1988 Dezember	199,0	178,0	183,8	220,4	230,4	171,8	215,4	199,5	218,2	208,7
1989 Januar	201,0	179,3	184,0	220,8	235,9	173,5	215,8	205,2	219,0	214,2
1989 Februar	201,7	180,5	184,2	221,4	236,2	173,8	216,2	205,4	219,4	215,5
1989 März	202,1	180,5	184,2	222,1	236,5	174,0	216,6	205,6	219,6	216,1
1989 April	203,3	181,8	184,5	222,7	238,5	174,0	216,8	205,7	219,8	220,7
1989 Mai	203,7	182,8	184,5	223,3	237,9	174,0	217,0	205,9	220,2	220,9
1989 Juni	203,7	183,2	184,9	223,7	238,2	173,8	217,2	206,1	221,4	219,5
1989 Juli	203,5	182,5	185,3	224,1	237,9	173,7	217,2	206,3	221,9	218,0
1989 August	203,3	181,4	185,3	224,7	239,4	173,5	217,4	206,5	222,1	216,9
1989 September	203,7	181,8	185,4	225,1	241,7	173,7	217,9	206,7	222,5	216,9
1989 Oktober	204,3	182,7	185,8	225,5	244,3	174,0	218,3	207,1	222,7	217,6
1989 November	204,5	183,4	186,0	226,2	245,2	174,8	218,3	207,4	222,9	216,5
1989 Dezember	205,3	184,6	185,6	226,6	249,5	175,2	218,3	207,6	223,3	216,7
1990 Januar	206,2	186,2	185,6	227,6	249,8	176,0	218,5	208,4	225,1	218,0
1990 Februar	207,0	187,5	188,6	228,4	245,5	177,2	218,9	209,9	225,7	218,6
1990 März	207,4	187,5	188,8	229,0	245,8	177,4	219,3	210,1	225,9	219,5
1990 April										
1990 Mai										
1990 Juni										

**5 Preisindex für die Lebenshaltung aller privaten Haushalte und für  
abgegrenzte Verbrauchergruppen auf Originalbasis und umbasiert**

(Langfristige Übersichten)

5.3 Entwicklung der Wohnungsmieten aus dem Preisindex für die Lebenshaltung aller privaten Haushalte

5.3.1 Umbasiert auf 1980 und 1976 (jeweils = 100)

Jahr Monat	Wohnungsmiete													
	insgesamt		Altbauwohnungen						Neubauwohnungen					
			zusammen		aus der Zeit				zusammen		sozialer Wohnungsbau aus der Zeit nach dem 20.6.1948		freifinanzierter Wohnungsbau aus der Zeit nach dem 20.6.1948	
	1980=100	1976=100	1980=100	1976=100	1980=100	1976=100	1980=100	1976=100	1980=100	1976=100	1980=100	1976=100	1980=100	1976=100
1974 JD .....	77,8	89,7	75,7	88,9	75,4	89,2	75,6	88,3	78,8	90,1	74,9	87,0	81,2	92,1
1975 JD .....	82,7	95,3	80,7	94,8	80,2	94,8	81,0	94,6	83,6	95,5	81,4	94,6	84,9	96,3
1976 JD .....	86,7	100	85,2	100	84,6	100	85,6	100	87,5	100	86,1	100	88,2	100
1977 JD .....	89,6	103,4	88,7	104,2	88,2	104,3	89,1	104,0	90,1	102,9	88,8	103,1	90,7	102,9
1978 JD .....	92,3	106,4	91,8	107,9	91,6	108,3	91,8	107,2	92,5	105,7	91,1	105,9	93,2	105,7
1979 JD .....	95,3	109,8	95,0	111,6	94,7	112,0	95,1	111,1	95,4	109,0	94,2	109,4	96,0	108,8
1980 JD .....	100	115,3	100	117,5	100	118,3	100	116,9	100	114,3	100	116,2	100	113,4
1981 JD .....	104,4	120,4	105,0	123,3	105,1	124,3	104,9	122,5	104,2	119,1	104,6	121,6	103,9	117,7
1982 JD .....	109,7	126,5	110,5	129,8	110,4	130,6	110,6	129,2	109,3	124,9	110,4	128,3	108,5	123,0
1983 JD .....	115,6	133,3	117,4	137,9	117,2	138,6	117,5	137,3	114,7	131,1	117,1	136,1	112,8	127,9
1984 JD .....	120,0	138,4	122,7	144,1	122,1	144,4	123,0	143,6	118,7	135,6	121,7	141,4	116,4	131,9
1985 JD .....	123,7	142,7	127,1	149,3	126,5	149,7	127,4	148,8	122,2	139,6	126,6	147,1	119,0	134,8
1986 JD .....	125,9	145,2	130,5	153,3	130,1	153,9	130,7	152,7	124,2	141,9	128,8	149,6	120,9	137,0
1987 JD .....	127,9	147,5	133,5	156,9	132,6	156,9	134,0	156,5	126,1	144,1	130,8	151,9	122,6	139,0
1988 JD .....	130,7	150,8	137,7	161,8	136,7	161,7	138,2	161,4	128,7	147,0	134,2	156,0	125,0	141,6
1989 JD .....	134,7	155,3	142,5	167,4	141,5	167,4	142,9	167,0	132,5	151,4	139,4	162,0	128,4	145,5
1985 Januar ...	122,5	141,3	125,3	147,2	124,6	147,4	125,6	146,7	121,1	138,4	125,3	145,6	117,9	133,6
1985 Februar ..	122,7	141,6	125,7	147,6	125,0	147,8	125,6	147,1	121,3	138,7	125,4	145,7	118,1	133,9
1985 März .....	123,1	142,0	126,2	148,2	125,5	148,4	126,5	147,7	121,6	139,0	125,9	146,3	118,4	134,1
1985 April .....	123,4	142,3	126,3	148,4	125,9	148,9	126,6	147,9	121,8	139,2	126,2	146,6	118,6	134,4
1985 Mai .....	123,5	142,4	126,7	148,8	126,1	149,2	127,0	148,3	122,0	139,4	126,3	146,8	118,7	134,5
1985 Juni .....	123,6	142,6	127,0	149,1	126,6	149,8	127,1	148,5	122,1	139,5	126,6	147,1	118,9	134,7
1985 Juli .....	123,9	142,9	127,2	149,4	126,7	149,9	127,5	148,9	122,3	139,8	126,8	147,4	119,1	134,9
1985 August ...	124,1	143,2	127,6	149,9	127,0	150,2	127,9	149,4	122,6	140,1	126,9	147,5	119,3	135,2
1985 September.	124,2	143,3	128,0	150,3	127,4	150,7	128,3	149,8	122,7	140,2	127,1	147,7	119,4	135,4
1985 Oktober ..	124,5	143,6	128,1	150,5	127,5	150,8	128,4	150,0	122,8	140,4	127,3	148,0	119,6	135,5
1985 November.	124,5	143,6	128,3	150,8	127,9	151,3	128,7	150,3	122,8	140,4	127,5	148,1	119,6	135,5
1985 Dezember .	124,7	143,9	128,5	150,9	128,0	151,4	128,8	150,4	123,1	140,6	127,7	148,4	119,8	135,8
1986 Januar ...	124,9	144,0	128,9	151,4	128,5	152,0	129,2	150,9	123,2	140,8	127,8	148,5	119,9	135,9
1986 Februar ..	125,1	144,3	129,4	152,0	128,9	152,5	129,7	151,5	123,4	141,1	128,1	148,8	120,2	136,2
1986 März .....	125,3	144,6	129,7	152,4	129,4	153,1	129,9	151,8	123,7	141,3	128,2	149,0	120,4	136,4
1986 April .....	125,5	144,7	130,0	152,7	129,7	153,4	130,2	152,1	123,8	141,5	128,3	149,1	120,5	136,6
1986 Mai .....	125,7	145,0	130,1	152,9	129,8	153,5	130,3	152,2	123,9	141,6	128,6	149,4	120,6	136,7
1986 Juni .....	125,8	145,2	130,3	153,0	130,0	153,8	130,4	152,4	124,0	141,8	128,7	149,6	120,8	136,8
1986 Juli .....	126,1	145,4	130,5	153,3	130,2	154,0	130,8	152,8	124,3	142,0	129,0	149,9	121,0	137,1
1986 August ...	126,2	145,6	130,9	153,8	130,5	154,4	131,1	153,1	124,5	142,3	129,1	150,0	121,2	137,4
1986 September.	126,5	145,9	131,1	154,1	130,8	154,7	131,3	153,4	124,6	142,5	129,2	150,2	121,4	137,5
1986 Oktober ..	126,6	146,0	131,3	154,2	130,9	154,9	131,5	153,5	124,8	142,6	129,4	150,3	121,5	137,6
1986 November.	126,6	146,0	131,4	154,4	131,1	155,0	131,7	153,8	124,8	142,6	129,4	150,3	121,5	137,6
1986 Dezember .	126,7	146,2	131,8	154,8	131,3	155,3	132,1	154,3	124,9	142,7	129,5	150,5	121,6	137,8
1987 Januar ...	126,8	146,3	132,0	155,1	131,4	155,5	132,4	154,6	125,0	142,9	129,7	150,7	121,7	137,9
1987 Februar ..	127,2	146,7	132,5	155,7	131,7	155,8	133,0	155,3	125,4	143,3	130,0	151,0	122,1	138,3
1987 März .....	127,4	147,0	132,8	156,0	131,9	156,1	133,2	155,6	125,6	143,6	130,2	151,3	122,2	138,5
1987 April .....	127,6	147,2	133,2	156,5	132,2	156,4	133,6	156,1	125,7	143,7	130,4	151,5	122,3	138,6
1987 Mai .....	127,7	147,3	133,3	156,6	132,4	156,7	133,8	156,2	125,9	143,8	130,5	151,6	122,4	138,7
1987 Juni .....	127,8	147,4	133,3	156,6	132,4	156,7	133,8	156,2	126,0	144,0	130,6	151,8	122,5	138,9
1987 Juli .....	127,9	147,6	133,7	157,1	132,8	157,1	134,1	156,7	126,1	144,1	130,9	152,1	122,7	139,0
1987 August ...	128,2	147,9	133,9	157,4	132,9	157,3	134,4	157,0	126,4	144,4	131,0	152,2	122,9	139,3
1987 September.	128,3	148,0	134,1	157,5	133,2	157,6	134,5	157,1	126,5	144,5	131,2	152,5	123,0	139,4
1987 Oktober ..	128,4	148,2	134,3	157,8	133,5	157,9	134,8	157,4	126,6	144,7	131,4	152,7	123,1	139,5
1987 November.	128,6	148,3	134,4	157,9	133,6	158,0	134,9	157,6	126,7	144,8	131,5	152,8	123,3	139,7
1987 Dezember .	128,7	148,4	134,8	158,4	133,7	158,2	135,3	158,0	126,8	145,0	131,6	153,0	123,4	139,8
1988 Januar ...	128,9	148,7	135,5	159,1	134,6	159,2	135,9	158,8	127,0	145,1	131,9	153,2	123,5	139,9
1988 Februar ..	129,3	149,1	136,1	159,9	134,8	159,5	136,6	159,5	127,3	145,5	132,1	153,5	123,8	140,3
1988 März .....	129,6	149,4	136,6	160,5	135,5	160,3	137,1	160,1	127,6	145,8	132,5	154,0	124,1	140,6
1988 April .....	129,8	149,7	136,7	160,6	135,9	160,7	137,2	160,2	127,8	146,1	132,6	154,1	124,3	140,9
1988 Mai .....	130,0	150,0	137,2	161,2	136,1	161,0	137,7	160,8	128,1	146,4	132,9	154,4	124,6	141,1
1988 Juni .....	130,3	150,3	137,5	161,5	136,4	161,3	138,0	161,1	128,2	146,5	133,0	154,6	124,7	141,3
1988 Juli .....	130,7	150,7	137,8	161,8	136,7	161,8	138,2	161,4	128,6	146,9	133,3	155,5	125,0	141,7
1988 August ...	131,2	151,3	138,3	162,4	137,4	162,5	138,7	162,0	129,0	147,5	134,8	156,6	125,4	142,1
1988 September.	131,7	151,9	138,6	162,9	137,9	163,1	139,0	162,3	129,5	148,0	135,8	157,8	125,8	142,5
1988 Oktober ..	132,0	152,3	139,0	163,3	138,1	163,4	139,5	162,9	129,9	148,5	136,7	158,8	126,0	142,8
1988 November.	132,4	152,7	139,5	163,9	138,4	163,7	140,0	163,5	130,4	149,0	137,1	159,3	126,3	143,2
1988 Dezember .	132,5	152,9	139,8	164,2	138,8	164,2	140,2	163,8	130,5	149,2	137,3	159,6	126,5	143,3
1989 Januar ...	132,9	153,3	140,0	164,5	139,1	164,6	140,5	164,1	130,8	149,4	137,7	160,0	126,7	143,6
1989 Februar ..	133,3	153,7	140,5	165,1	139,7	165,2	141,0	164,7	131,1	149,9	138,1	160,5	127,1	144,0
1989 März .....	133,6	154,1	140,9	165,6	140,0	165,7	141,4	165,1	131,5	150,3	138,5	160,9	127,4	144,4
1989 April .....	134,0	154,6	141,6	166,3	140,5	166,3	142,0	165,9	131,9</					



**5 Preisindex für die Lebenshaltung aller privaten Haushalte und für  
abgegrenzte Verbrauchergruppen auf Originalbasis und umbasiert  
(Langfristige Übersichten)**

5.3 Entwicklung der Wohnungsmieten aus dem Preisindex für die Lebenshaltung aller privaten Haushalte

5.3.2 Umbasiert auf 1970 und 1962 (jeweils = 100)

Jahr Monat	Wohnungsmiete														
	insgesamt	Altbauwohnungen								Neubauwohnungen					
		zusammen		aus der Zeit				zusammen		sozialer Wohnungsbau aus der Zeit nach dem 20.6.1948		trefffinanzierter Wohnungsbau aus der Zeit nach dem 20.6.1948			
				vor dem 1.4.1924		vom 1.4.1924 bis zum 20.6.1948									
1970=100	1962=100	1970=100	1962=100	1970=100	1962=100	1970=100	1962=100	1970=100	1962=100	1970=100	1962=100	1970=100	1962=100		
1974 JO .....	124,6	201,4	124,7	218,6	123,4	218,5	126,9	218,1	124,5	192,1	125,5	198,3	123,9	189,2	
1975 JO .....	132,4	214,0	133,0	233,1	131,2	232,4	135,9	233,6	132,0	203,8	136,4	215,4	129,5	197,7	
1976 JO .....	138,9	224,6	140,4	246,1	138,4	245,1	143,7	247,1	138,2	213,2	144,2	227,8	134,5	205,4	
1977 JO .....	143,6	232,2	146,3	256,4	144,3	255,6	149,5	257,0	142,2	219,5	148,7	235,0	138,4	211,3	
1978 JO .....	147,8	239,0	151,4	265,3	149,9	265,4	154,0	264,8	146,1	225,5	152,7	241,2	142,1	217,0	
1979 JO .....	152,6	246,7	156,7	274,6	154,9	274,4	159,6	274,4	150,7	232,5	157,8	249,3	146,4	223,5	
1980 JO .....	160,2	259,1	164,9	289,0	163,7	289,9	167,8	288,6	157,9	243,7	167,5	264,7	152,5	232,8	
1981 JO .....	167,3	270,5	173,1	303,3	172,1	304,7	176,0	302,6	164,5	253,9	175,3	276,9	156,4	241,8	
1982 JO .....	175,7	284,2	182,2	319,4	180,7	319,9	185,6	319,2	172,6	266,4	185,0	292,2	165,4	252,6	
1983 JO .....	185,2	299,5	193,5	339,2	191,8	339,7	197,2	339,1	181,2	279,6	196,3	310,1	172,1	262,7	
1984 JO .....	192,2	310,9	202,2	354,4	199,8	353,9	206,3	354,8	187,4	289,2	203,9	322,1	177,4	270,9	
1985 JO .....	198,2	320,5	209,5	367,2	207,0	366,7	213,7	367,6	192,9	297,8	212,2	335,1	181,4	277,0	
1986 JO .....	201,7	326,2	215,1	377,0	212,9	377,0	219,2	377,2	196,0	302,5	215,8	340,9	184,3	281,4	
1987 JO .....	204,8	331,3	220,2	385,9	217,1	384,4	224,8	386,7	199,0	307,2	219,1	346,1	187,0	285,5	
1988 JO .....	209,4	338,5	227,1	398,0	223,7	396,2	231,8	398,8	203,1	313,5	224,9	355,3	190,6	291,0	
1989 JO .....	215,6	348,8	234,9	411,8	231,5	410,0	239,8	412,6	209,1	322,8	233,6	369,0	195,8	298,9	
1985															
Januar ...	196,2	317,3	206,6	362,1	203,9	361,1	210,7	362,5	191,2	295,1	210,0	331,7	179,8	274,5	
Februar ...	196,6	317,9	207,2	363,2	204,5	362,2	211,3	363,6	191,6	295,7	210,2	332,0	180,2	275,1	
März ....	197,2	318,9	208,1	364,7	205,3	363,7	212,2	365,1	192,0	296,3	211,1	333,4	180,5	275,6	
April ....	197,6	319,5	208,3	365,0	206,0	364,8	212,4	365,4	192,4	296,9	211,5	334,0	180,9	276,2	
Mai .....	197,8	319,9	208,9	366,1	206,4	365,5	213,1	366,5	192,6	297,2	211,7	334,4	181,1	276,4	
Juni .....	198,0	320,2	209,3	366,9	207,2	367,0	213,3	366,9	192,7	297,5	212,1	335,1	181,3	276,7	
Juli .....	198,4	320,8	209,7	367,6	207,4	367,3	213,9	368,0	193,1	298,1	212,5	335,7	181,6	277,3	
August ...	198,8	321,5	210,4	368,7	207,8	368,1	214,5	369,1	193,5	298,7	212,8	336,1	182,0	277,8	
September..	199,0	321,8	211,0	369,8	208,5	369,2	215,2	370,2	193,7	299,0	213,0	336,4	182,2	278,1	
Oktober ..	199,4	322,4	211,2	370,2	208,7	369,5	215,4	370,6	193,9	299,3	213,4	337,1	182,3	278,4	
November ..	199,4	322,4	211,6	370,9	209,3	370,6	215,8	371,3	193,9	299,3	213,6	337,4	182,3	278,4	
Dezember ..	199,8	323,1	211,8	371,3	209,5	371,0	216,0	371,7	194,3	299,9	214,0	338,1	182,7	278,9	
1986															
Januar ...	200,0	323,4	212,5	372,4	210,3	372,5	216,7	372,8	194,5	300,2	214,2	338,4	182,9	279,2	
Februar ...	200,4	324,0	213,3	373,9	210,9	373,6	217,5	374,3	194,9	300,8	214,7	339,1	183,2	279,8	
März ....	200,8	324,7	213,9	375,0	211,8	375,0	218,0	375,0	195,3	301,4	214,9	339,4	183,6	280,3	
April ....	201,0	325,0	214,4	375,7	212,2	375,8	218,4	375,7	195,4	301,7	215,1	339,7	183,8	280,6	
Mai .....	201,4	325,6	214,6	376,1	212,4	376,1	218,6	376,1	195,6	301,9	215,5	340,4	184,0	280,9	
Juni .....	201,6	326,0	214,8	376,4	212,8	376,9	218,8	376,5	195,8	302,2	215,7	340,7	184,2	281,1	
Juli .....	201,9	326,6	215,2	377,2	213,0	377,2	219,5	377,6	196,2	302,8	216,2	341,4	184,5	281,7	
August ...	202,1	326,9	215,8	378,3	213,6	378,3	219,9	378,3	196,6	303,4	216,4	341,8	184,9	282,3	
September..	202,5	327,6	216,2	379,0	214,0	379,1	220,3	379,0	196,8	303,7	216,6	342,1	185,1	282,5	
Oktober ..	202,7	327,9	216,4	379,4	214,3	379,4	220,5	379,4	197,0	304,0	216,8	342,4	185,2	282,8	
November ..	202,7	327,9	216,7	379,7	214,5	379,8	221,0	380,1	197,0	304,0	216,8	342,4	185,2	282,8	
Dezember ..	202,9	328,2	217,3	380,8	214,9	380,5	221,6	381,2	197,2	304,3	217,0	342,8	185,4	283,1	
1987															
Januar ...	203,1	328,5	217,7	381,6	215,1	380,9	222,0	382,0	197,4	304,6	217,4	343,4	185,6	283,4	
Februar ...	203,7	329,5	218,5	383,0	215,5	381,6	223,1	383,8	198,0	305,5	217,8	344,1	186,2	284,2	
März ....	204,1	330,1	219,0	383,8	215,9	382,4	223,5	384,6	198,3	306,1	218,3	344,8	186,3	284,5	
April ....	204,3	330,4	219,6	384,9	216,3	383,1	224,2	385,7	198,5	306,4	218,5	345,1	186,5	284,7	
Mai .....	204,5	330,8	219,8	385,2	216,7	383,8	224,4	386,0	198,7	306,7	218,7	345,4	186,7	285,0	
Juni .....	204,7	331,1	219,8	385,2	216,7	383,8	224,4	386,0	198,9	307,0	218,9	345,8	186,9	285,3	
Juli .....	204,9	331,4	220,4	386,3	217,4	384,9	225,0	387,1	199,1	307,3	219,3	346,4	187,1	285,6	
August ...	205,3	332,0	220,8	387,1	217,6	385,3	225,4	387,9	199,5	307,9	219,5	346,8	187,4	286,1	
September..	205,5	332,4	221,1	387,4	218,0	386,0	225,7	388,2	199,7	308,2	220,0	347,4	187,6	286,4	
Oktober ..	205,7	332,7	221,5	388,2	218,4	386,8	226,1	389,0	199,9	308,5	220,2	347,8	187,8	286,7	
November ..	205,9	333,0	221,7	388,5	218,6	387,1	226,3	389,3	200,1	308,8	220,4	348,1	188,0	287,0	
Dezember ..	206,1	333,3	222,3	389,6	218,8	387,5	226,9	390,4	200,3	309,1	220,6	348,5	188,1	287,2	
1988															
Januar ...	206,5	334,0	223,4	391,5	220,3	390,1	228,0	392,3	200,5	309,4	221,0	349,1	188,3	287,5	
Februar ...	207,1	334,9	224,4	393,3	220,7	390,8	229,1	394,1	201,0	310,3	221,5	349,8	188,9	288,3	
März ....	207,5	335,6	225,2	394,8	221,7	392,6	229,9	395,6	201,4	310,9	222,1	350,8	189,2	288,9	
April ....	207,9	336,2	225,5	395,2	222,3	393,7	230,1	396,0	201,8	311,5	222,3	351,1	189,6	289,5	
Mai .....	208,3	336,9	226,3	396,6	222,7	394,5	231,0	397,4	202,2	312,1	222,7	351,8	190,0	290,0	
Juni .....	208,7	337,5	226,7	397,4	223,2	395,2	231,4	398,2	202,4	312,4	222,9	352,1	190,1	290,3	
Juli .....	209,3	338,5	227,1	398,1	223,8	396,3	231,9	398,9	203,0	313,3	224,2	354,1	190,7	291,1	
August ...	210,1	339,7	228,0	399,6	224,8	398,1	232,7	400,4	203,7	314,5	225,9	356,8	191,2	292,0	
September..	210,9	341,0	228,6	400,7	225,6	399,6	233,1	401,1	204,5	315,6	227,6	359,5	191,8	292,8	
Oktober ..	211,5	342,0	229,2	401,8	226,0	400,3	234,0	402,6	205,1	316,5	229,1	361,9	192,1	293,3	
November ..	212,1	342,9	230,1	403,2	226,5	401,1	234,8	404,0	205,9	317,7	229,7	362,9	192,7	294,2	
Dezember ..	212,3	343,3	230,5	404,0	227,1	402,2	235,3	404,8	206,1	318,0	230,2	363,5	192,9	294,4	
1989															
Januar ...	212,8	344,2	230,9	404,7	227,7	403,3	235,7	405,5	206,4	318,6	230,8	364,5	193,2	295,0	
Februar ...	213,4	345,2	231,7	406,2	228,5	404,7	236,6	407,0	207,0	319,5	231,4	365,5	193,8	295,8	
März ....	214,0	346,1	232,4	407,3	229,2	405,8	237,2	408,1	207,6	320,4	232,1	366,5	194,3	296,7	
April ....	214,6	347,1	233,4	409,1	230,0	407,3	238,3	409,9	208,2	321,3	232,5	367,2	194,9	297,5	
Mai .....	215,0	347,7	234,0	410,2	230,4	408,0	238,9	411,0	208,6	321,9	233,1	368,2	195,2	298,0	
Juni .....	215,4	348,4	234,9	411,7	231,0	409,1	239,8	412,5	208,9	322,5	233,3	368,6	195,6	298,6	
Juli .....	216,0	349,4	235,7	413,1	232,1	411,0	240,6	414,0	209,3	323,1	234,0	369,6	195,9	299,2	
August ...	216,4	350,0	236,4	414,2	232,9	412,4	241,3	415,1	209,7	323,7	234,4	370,2	196,3	299,7	
September..	216,8	350,6	236,6	414,6	233,3	413,2	241,5	415,4	210,3	324,6	234,6	370,6	196,9	300,5	
Oktober ..	217,2	351,3	237,0	415,3	233,7	413,9	241,9	416,2	210,7	325,2	235,2	371,6	197,2		

6 Index der Einzelhandelspreise

(Langfristige Übersichten)

6.1 Gliederung nach der Systematik der Wirtschaftszweige

6.1.1 Umbasiert auf 1976, 1970, 1962 = 100

Jahr Monat	Gesamtindex			Einzelhandel <sup>1)</sup> mit					
				Nahrungsmitteln, Getränken, Tabakwaren			Nahrungsmitteln, Getränken, Tabakwaren (ohne ausgeprägten Schwerpunkt)		
	1976 = 100	1970 = 100	1962 = 100	1976 = 100	1970 = 100	1962 = 100	1976 = 100	1970 = 100	1962 = 100
1975 JD	96,9	131,9	147,1	96,4	128,3	141,4	96,4	128,7	142,0
1976 JD	100	136,1	151,8	100	133,1	146,6	100	133,6	147,4
1977 JD	103,9	141,5	157,8	105,6	140,5	154,8	104,8	140,1	154,5
1978 JD	106,4	144,8	161,5	106,5	141,7	156,1	105,8	141,4	155,9
1979 JD	110,1	149,9	167,2	107,7	143,3	157,9	106,9	142,9	157,6
1980 JD	115,9	157,7	175,9	111,9	148,9	164,1	111,1	148,4	163,7
1981 JD	122,0	166,1	185,3	117,3	156,0	172,0	116,6	155,7	171,8
1982 JD	127,8	174,0	194,0	124,4	165,5	182,4	123,0	164,3	181,3
1983 JD	131,1	178,5	199,1	127,4	169,4	186,7	125,6	167,9	185,1
1984 JD	133,9	182,3	203,3	129,4	172,1	189,7	127,8	170,7	188,3
1985 JD	136,1	185,3	206,7	130,1	173,1	190,8	128,5	171,7	189,4
1986 JD	135,9	185,0	206,3	130,8	174,0	191,7	128,9	172,2	189,9
1987 JD	136,4	185,8	207,2	129,9	172,9	190,5	127,9	170,8	188,4
1988 JD	137,3	186,9	208,5	130,0	172,9	190,5	127,8	170,7	188,3
1989 JD	140,3	191,0	213,1	133,3	177,3	195,4	130,7	174,6	192,6
1978 Januar	105,3	143,3	159,9	106,1	141,2	155,5	105,3	140,7	155,2
Februar	105,9	144,2	160,8	106,7	142,0	156,4	106,0	141,6	156,2
März	106,1	144,4	161,1	106,9	142,2	156,7	106,2	141,9	156,5
April	106,4	144,8	161,5	107,5	143,0	157,6	106,8	142,7	157,4
Mai	106,7	145,3	162,0	107,5	143,0	157,6	106,8	142,7	157,4
Juni	106,9	145,5	162,3	107,8	143,4	158,0	107,2	143,2	158,0
Juli	106,9	145,5	162,3	107,8	143,4	158,0	107,1	143,1	157,8
August	106,4	144,8	161,5	106,4	141,6	156,0	105,7	141,2	155,8
September	106,2	144,6	161,2	105,4	140,2	154,5	104,7	139,9	154,3
Oktober	106,3	144,7	161,4	105,0	139,7	153,9	104,3	139,4	153,7
November	106,5	145,0	161,7	105,1	139,8	154,1	104,4	139,5	153,8
Dezember	106,9	145,5	162,3	105,7	140,6	154,9	105,0	140,3	154,7
1979 Januar	107,5	146,3	163,2	106,3	141,4	155,8	105,6	141,1	155,6
Februar	108,2	147,3	164,3	106,8	142,1	156,6	106,2	141,9	156,5
März	108,8	148,1	165,2	107,4	142,9	157,4	106,7	142,6	157,2
April	109,4	148,9	166,1	107,9	143,6	158,2	107,3	143,4	158,1
Mai	109,7	149,3	166,5	108,4	144,2	158,9	107,8	144,0	158,8
Juni	110,1	149,9	167,2	108,3	144,1	158,8	107,7	143,9	158,7
Juli	110,9	151,0	168,4	108,7	144,6	159,3	107,7	143,9	158,7
August	110,7	150,7	168,1	107,6	143,2	157,7	106,7	142,6	157,2
September	110,9	151,0	168,4	107,2	142,6	157,1	106,3	142,0	156,6
Oktober	111,2	151,4	168,8	107,4	142,9	157,4	106,5	142,3	156,9
November	111,8	152,2	169,7	107,9	143,6	158,2	107,0	143,0	157,7
Dezember	112,2	152,7	170,3	108,6	144,5	159,2	107,7	143,9	158,7
1980 Januar	113,4	154,4	172,2	109,9	146,2	161,1	109,0	145,6	160,6
Februar	114,1	155,3	173,3	110,5	146,9	161,9	109,7	146,5	161,6
März	114,6	156,0	174,0	110,8	147,4	162,4	110,0	146,9	162,1
April	115,3	156,9	175,0	111,8	148,7	163,9	110,9	148,1	163,4
Mai	115,9	157,9	176,1	112,5	149,6	164,9	111,7	149,2	164,5
Juni	116,3	158,3	176,6	113,4	150,8	166,2	112,4	150,2	165,7
Juli	116,3	158,3	176,6	113,4	150,8	166,2	112,4	150,2	165,7
August	116,4	158,5	176,8	112,8	150,1	165,4	112,0	149,6	165,0
September	116,3	158,3	176,6	111,9	148,9	164,1	111,1	148,4	163,7
Oktober	116,4	158,5	176,8	111,2	148,0	163,1	110,7	147,8	163,1
November	117,3	159,8	178,2	112,0	149,0	164,2	111,3	148,7	164,0
Dezember	117,9	160,6	179,1	112,7	149,9	165,2	112,0	149,6	165,0
1981 Januar	118,8	161,8	180,5	114,3	152,0	167,5	113,4	151,5	167,1
Februar	119,5	162,8	181,5	114,9	152,9	168,5	114,1	152,4	168,1
März	120,3	163,9	182,8	115,9	154,2	170,0	115,1	153,8	169,6
April	121,2	165,0	184,0	117,6	156,5	172,4	116,8	156,0	172,1
Mai	122,0	166,1	185,2	119,0	158,3	174,4	118,0	157,6	173,9
Juni	122,1	166,2	185,4	118,9	158,1	174,2	118,0	157,6	173,9
Juli	122,4	166,7	185,9	118,3	157,4	173,4	117,6	157,0	173,2
August	122,3	166,5	185,7	116,7	155,3	171,1	116,1	155,1	171,1
September	123,0	167,5	186,8	116,8	155,4	171,3	116,3	155,4	171,4
Oktober	123,5	168,1	187,5	117,6	156,5	172,4	117,0	156,3	172,4
November	124,2	169,1	188,6	118,4	157,5	173,6	117,9	157,5	173,7
Dezember	124,5	169,5	189,1	119,1	158,4	174,6	118,4	158,2	174,5
1982 Januar	125,3	170,6	190,3	120,1	159,7	176,0	119,4	159,6	176,0
Februar	125,7	171,1	190,8	121,0	160,9	177,3	120,3	160,7	177,3
März	125,8	171,3	191,0	121,7	161,8	178,3	121,0	161,6	178,3
April	126,5	172,2	192,1	123,3	164,1	180,8	122,7	163,9	180,7
Mai	127,6	173,8	193,8	125,2	166,6	183,6	124,4	166,2	183,4
Juni	129,0	175,7	195,9	129,0	171,7	189,2	126,9	169,5	187,0
Juli	128,8	175,4	195,6	127,9	170,2	187,5	125,8	168,0	185,3
August	128,2	174,6	194,7	125,5	166,9	183,9	123,6	165,0	182,0
September	128,6	175,1	195,2	124,8	166,0	182,9	123,0	164,3	181,2
Oktober	128,9	175,5	195,8	124,3	165,4	182,3	122,7	163,9	180,7
November	129,4	176,2	196,5	124,8	166,0	182,9	123,0	164,3	181,2
Dezember	129,6	176,5	196,8	125,2	166,6	183,6	123,6	165,0	182,0
1983 Januar	129,8	176,8	197,2	126,0	167,6	184,7	124,2	165,9	183,0
Februar	130,0	177,0	197,4	126,6	168,4	185,5	124,8	166,7	183,8
März	130,0	177,0	197,4	126,9	168,8	186,0	125,0	167,0	184,2
April	130,4	177,6	198,1	127,6	169,7	187,0	125,8	168,0	185,3
Mai	130,9	178,2	198,8	128,3	170,6	188,0	126,3	168,8	186,1
Juni	131,1	178,5	199,1	128,7	171,2	188,7	126,9	169,5	187,0
Juli	131,4	178,8	199,5	128,1	170,5	187,8	126,4	168,9	186,3
August	131,5	179,0	199,6	127,0	169,0	186,2	125,4	167,6	184,8
September	131,8	179,5	200,2	127,1	169,1	186,4	125,6	167,7	185,0
Oktober	131,8	179,5	200,2	127,0	169,0	186,2	125,4	167,6	184,8
November	132,2	179,9	200,7	127,4	169,4	186,7	125,8	168,0	185,3
Dezember	132,4	180,3	201,0	127,7	169,9	187,2	126,1	168,5	185,8

1) Nähere Beschreibung siehe S. 23.

**6 Index der Einzelhandelspreise**

(Langfristige Übersichten)

6.1 Gliederung nach der Systematik der Wirtschaftszweige

6.1.1 Umbasiert auf 1976, 1970, 1962 = 100

Jahr Monat	Gesamtindex			Einzelhandel <sup>1)</sup> mit					
				Nahrungsmitteln, Getränken, Tabakwaren			Nahrungsmitteln, Getränken, Tabakwaren (ohne ausgeprägten Schwerpunkt)		
	1976 = 100	1970 = 100	1962 = 100	1976 = 100	1970 = 100	1962 = 100	1976 = 100	1970 = 100	1962 = 100
1984 Januar .....	133,0	181,1	201,9	128,5	170,9	188,3	126,9	169,5	187,0
Februar .....	133,4	181,7	202,6	129,4	172,1	189,6	127,7	170,5	188,1
März .....	133,8	182,2	203,2	130,2	173,1	190,8	128,4	171,6	189,2
April .....	133,9	182,3	203,3	130,5	173,6	191,3	128,8	172,0	189,7
Mai .....	134,1	182,6	203,7	130,9	174,2	191,9	129,2	172,6	190,4
Juni .....	134,5	183,1	204,2	131,7	175,2	193,1	129,9	173,5	191,4
Juli .....	134,0	182,5	203,5	130,7	173,9	191,6	129,0	172,3	190,1
August .....	133,6	181,8	202,8	129,0	171,7	189,2	127,6	170,4	187,9
September .....	133,4	181,7	202,6	127,9	170,2	187,5	126,4	168,9	186,3
Oktober .....	134,0	182,5	203,5	127,8	170,0	187,3	126,4	168,9	186,3
November .....	134,2	182,8	203,9	127,9	170,2	187,5	126,6	169,1	186,5
Dezember .....	134,4	182,9	204,0	128,1	170,5	187,8	126,8	169,3	186,8
1985 Januar .....	135,1	183,9	205,1	129,0	171,7	189,2	127,6	170,4	187,9
Februar .....	135,6	184,7	206,0	130,2	173,1	190,8	128,7	171,9	189,6
März .....	136,2	185,5	206,9	130,7	173,9	191,6	129,1	172,5	190,2
April .....	136,5	185,8	207,2	131,6	175,1	192,9	129,9	173,5	191,4
Mai .....	136,8	186,3	207,7	132,3	176,0	193,9	130,6	174,4	192,4
Juni .....	136,6	185,9	207,4	131,8	175,4	193,3	130,1	173,8	191,7
Juli .....	136,2	185,5	206,9	130,8	174,0	191,8	129,2	172,6	190,4
August .....	135,5	184,5	205,8	128,9	171,5	189,0	127,4	170,2	187,8
September .....	135,9	185,0	206,3	129,1	171,8	189,3	127,4	170,2	187,8
Oktober .....	135,9	185,0	206,3	128,6	171,1	188,5	127,0	169,6	187,1
November .....	136,5	185,8	207,2	129,1	171,8	189,3	127,4	170,2	187,8
Dezember .....	136,5	185,8	207,2	129,5	172,3	189,8	127,8	170,7	188,3
1986 Januar .....	136,6	185,9	207,4	130,4	173,4	191,1	128,6	171,7	189,4
Februar .....	136,5	185,8	207,2	131,1	174,3	192,1	129,2	172,6	190,4
März .....	136,2	185,5	206,9	130,9	174,2	191,9	129,1	172,5	190,2
April .....	136,3	185,6	207,0	131,5	174,9	192,8	129,7	173,2	191,0
Mai .....	136,3	185,6	207,0	132,2	175,8	193,7	130,1	173,8	191,7
Juni .....	136,3	185,6	207,0	132,8	176,7	194,7	130,8	174,7	192,7
Juli .....	135,8	184,8	206,1	132,1	175,7	193,6	130,0	173,7	191,5
August .....	135,4	184,4	205,6	130,5	173,6	191,3	128,6	171,7	189,4
September .....	135,4	184,4	205,6	129,9	172,8	190,5	128,1	171,1	188,8
Oktober .....	135,2	184,0	205,3	129,5	172,3	189,8	127,6	170,4	187,9
November .....	135,3	184,2	205,4	129,1	171,8	189,3	127,3	170,1	187,6
Dezember .....	135,4	184,4	205,6	129,5	172,3	189,8	127,7	170,5	188,1
1987 Januar .....	136,1	185,3	206,7	129,8	172,7	190,3	127,9	170,8	188,4
Februar .....	136,3	185,6	207,0	130,6	173,7	191,4	128,6	171,7	189,4
März .....	136,3	185,6	207,0	130,3	173,3	191,0	128,3	171,4	189,1
April .....	136,6	185,9	207,4	130,8	174,0	191,8	128,8	172,0	189,7
Mai .....	136,9	186,4	207,9	131,7	175,2	193,1	129,6	173,1	190,9
Juni .....	136,9	186,4	207,9	131,5	174,9	192,8	129,3	172,8	190,6
Juli .....	136,7	186,1	207,6	130,7	173,9	191,6	128,6	171,7	189,4
August .....	136,5	185,8	207,2	129,4	172,1	189,6	127,3	170,1	187,6
September .....	136,1	185,3	206,7	128,7	171,2	188,7	126,7	169,2	186,6
Oktober .....	136,2	185,5	206,9	128,4	170,8	188,2	126,4	168,9	186,3
November .....	136,2	185,5	206,9	128,5	170,9	188,3	126,4	168,9	186,3
Dezember .....	136,5	185,8	207,2	128,9	171,5	189,0	126,9	169,5	187,0
1988 Januar .....	136,7	186,1	207,6	129,4	172,1	189,6	127,3	170,1	187,6
Februar .....	137,0	186,6	208,1	129,8	172,7	190,3	127,8	170,7	188,3
März .....	136,9	186,4	207,9	129,7	172,6	190,1	127,6	170,4	187,9
April .....	137,4	187,0	208,6	130,3	173,3	191,0	128,1	171,1	188,8
Mai .....	137,5	187,2	208,8	130,8	174,0	191,8	128,6	171,7	189,4
Juni .....	137,8	187,7	209,3	131,7	175,2	193,1	129,3	172,8	190,6
Juli .....	137,4	187,0	208,6	130,6	173,7	191,4	128,4	171,6	189,2
August .....	137,1	186,7	208,3	129,6	172,4	190,0	127,4	170,2	187,8
September .....	137,0	186,6	208,1	129,0	171,7	189,2	126,9	169,5	187,0
Oktober .....	137,1	186,7	208,3	129,1	171,8	189,3	127,0	169,6	187,1
November .....	137,5	187,2	208,8	129,7	172,6	190,1	127,3	170,1	187,6
Dezember .....	137,8	187,7	209,3	130,0	173,0	190,6	127,8	170,7	188,3
1989 Januar .....	138,8	188,9	210,7	130,9	174,2	191,9	128,4	171,6	189,2
Februar .....	139,2	189,6	211,4	131,5	174,9	192,8	129,1	172,5	190,2
März .....	139,5	189,9	211,8	131,6	175,1	192,9	129,1	172,5	190,2
April .....	140,2	190,8	212,8	132,5	176,3	194,2	130,0	173,7	191,5
Mai .....	140,4	191,1	213,2	133,5	177,6	195,6	131,0	175,0	193,0
Juni .....	141,0	191,9	214,1	135,2	179,8	198,2	132,4	176,9	195,1
Juli .....	140,6	191,5	213,5	134,5	179,0	197,2	131,8	176,0	194,2
August .....	140,4	191,1	213,2	133,5	177,6	195,7	130,9	174,8	192,9
September .....	140,4	191,1	213,2	133,4	177,5	195,6	130,9	174,8	192,9
Oktober .....	140,7	191,6	213,7	133,7	177,9	196,0	131,1	175,1	193,2
November .....	141,0	191,9	214,1	134,1	178,4	196,5	131,4	175,6	193,7
Dezember .....	141,5	192,7	214,9	134,9	179,4	197,7	132,2	176,6	194,8
1990 Januar .....	141,9	193,2	215,5	135,6	180,4	198,8	132,9	177,5	195,8
Februar .....	142,5	194,0	216,3	136,9	182,1	200,6	133,8	178,7	197,1
März .....	142,5	194,0	216,3	136,8	181,9	200,5	133,7	178,5	196,9

1) Nähere Beschreibung siehe S. 23.

7 VERBRAUCHERPREISE  
7.1 AUSGEMAEHLTE GUETER IM BUNDESDURCHSCHNITT

WARE	EINHEIT	1989		1990		1989		1990	
		MAERZ	FEBR.	MAERZ	MAERZ	FEBR.	MAERZ	1989	1990
		PREIS		IN DM		1985 = 100			
NAHRUNGSMITTEL, GETRAENKE, TABAKWAREN									
RINDFLEISCH ZUM KOCHEN, QUERRIPPE UND BRUST, MIT KNOCHEN	1 KILO	9,81	10,35	10,96	87,3	102,5	102,5		
RINDFLEISCH Z. SCHMOREN BZW. BRATEN, A.D.KEULE, OHNE KNOCHEN	1 KILO	17,98	18,25	18,22	88,6	103,2	103,2		
RINDERROULADEN	1 KILO	19,08	19,97	19,98	89,1	103,7	103,7		
RINDFLEISCH, LENDENFILET	1 KILO	40,30	43,10	43,20	103,1	108,6	108,6		
KALBSSCHNITZEL	1 KILO	29,70	31,60	31,60	101,6	107,6	107,6		
SCHWEINEBAUCHFLEISCH, FRISCH	1 KILO	7,32	8,19	8,19	94,7	106,4	106,4		
SCHWEINEBRATEN, FRISCH, SCHULTER, MIT KNOCHEN UND FETT	1 KILO	8,98	9,95	9,99	91,7	100,8	100,9		
SCHWEINEFLEISCH, KOTELETT, OHNE FILET	1 KILO	10,70	12,09	12,00	92,9	103,7	103,4		
LAMMFLEISCH, FRISCH, AUS DER KEULE, OHNE KNOCHEN	1 KILO	22,00	22,60	22,80	101,2	104,2	104,7		
HASENRUECKEN (TIEFKUEHLKOST)	1 KILO	15,61	16,01	16,06	106,3	107,0	107,2		
PUTENSCHNITZEL, FRISCH	1 KILO	19,65	19,86	19,90	99,3	100,8	101,0		
BRATHAENDCHEN, BRATFERTIG, MANDELSKL. A (TIEFKUEHLKOST)	1 KILO	4,87	4,86	4,88	96,8	98,7	98,9		
HACKFLEISCH, HALB RIND-, HALB SCHWEINEFLEISCH, NICHT MEHR ALS 30 PROZENT FETTGEHALT	1 KILO	10,56	11,14	11,17	87,1	102,5	102,7		
RINDERLEBER, FRISCH	1 KILO	9,26	9,55	9,59	85,3	88,4	88,7		
CERVELATHURST, IA BZW. FEIN	1 KILO	24,90	26,70	26,70	100,4	106,3	106,4		
SALAMI INLAENDISCHER HERKUNFT, IA	1 KILO	23,80	25,60	25,80	100,7	106,8	106,9		
FLEISCHURST (BRUEHNURST)	1 KILO	11,15	12,13	12,15	100,9	108,4	108,5		
BRATHURST, GEBRUEHT, FEIN ODER GROB	1 KILO	11,56	12,32	12,96	99,9	106,3	106,5		
JAGDHURST, MITTLERE QUALITAET	1 KILO	15,59	16,60	16,61	101,4	107,2	107,2		
FEINE LEBERHURST, GUTE QUALITAET	1 KILO	16,33	16,31	16,32	101,2	106,7	106,9		
BOCKHURST, IN DOSEN ODER GLAESERN ZU ETWA 300 G HURSTEINMAAGE	1 KILO	11,27	11,47	11,51	97,8	99,9	100,2		
GEKOECHTER SCHINKEN (HINTERSCHINKEN)	1 KILO	23,40	24,90	24,90	101,1	106,8	106,8		
SCHINKENSPECK, MAGER	1 KILO	21,90	23,20	23,20	100,0	105,4	105,3		
BAUCHSPECK (DORRRFLEISCH), GERAUECHERT, MAGER	1 KILO	11,80	12,59	12,60	98,3	104,0	104,0		
RINDSGULASCH, IN DOSEN ZU ETWA 150 G FRISCHFLEISCHEINMAAGE	1 KILO	10,25	10,02	10,06	98,0	98,5	98,9		
FLEISCHSALAT, IN PACKUNGEN ZU ETWA 200 G	1 KILO	8,22	8,44	8,43	101,5	103,6	103,7		
SEEFISCH, KABELJAU (DORSCH) IM ANSCHNITT (KEIN FILET), FRISCH	1 KILO	16,14	17,44	17,24	125,5	135,8	134,7		
SEELACHSFILET, FRISCH	1 KILO	13,31	15,09	14,55	140,1	157,4	152,7		
ROTBARSCH-/GOLDBARSCHFILET, FRISCH	1 KILO	18,89	22,40	22,30	121,3	127,9	126,9		
ROTBARSCH-/GOLDBARSCHFILET, IN PACKUNGEN ZU ETWA 400 G (TIEFKUEHLKOST)	1 KILO	13,70	13,86	13,87	114,2	114,8	114,9		
HERINGE IN TOMATENSOSSE, IN DOSEN ZU 180-200 G	1 DOSE	1,80	1,80	1,80	99,6	99,6	99,6		
DELSARDINEN OHNE HAUT UND GRAETEN (1/4 CLUB, 80 MM, DOSE NETTO 125 G)	1 DOSE	1,69	1,70	1,70	98,5	99,0	99,3		
ROLLMOPS, IN GLAESERN ZU ETWA 250 G FISCHEINMAAGE	1 KILO	10,94	10,74	10,74	96,2	96,4	96,4		
MAKRELEN MIT KOPF, GERAUECHERT, AUSGENOMMEN	1 KILO	7,69	7,89	8,00	106,2	110,3	110,7		
FISCHSTAEBCHEIN, IN PACKUNGEN ZU ETWA 300 G (TIEFKUEHLKOST)	1 KILO	9,82	9,92	9,86	102,7	103,2	103,3		
FRISCHE VOLLMILCH, IN STANDFESTEN PACKUNGEN, 3,5 PROZENT FETTGEHALT	1 LITER	1,24	1,29	1,29	103,3	107,8	107,8		
H-MILCH, IN STANDFESTEN PACKUNGEN, 3,5 PROZENT FETTGEHALT	1 LITER	1,16	1,21	1,22	104,6	108,7	109,7		
KONDENSIERTE MILCH, UNGEZUCKERT, 7,5 PROZENT FETTGEHALT, IN DOSEN ZU ETWA 340 G	340 GRAMM	1,06	1,07	1,08	98,2	99,9	100,6		
SAMNE, SUESS, IN PLASTIKBECHERN ZU ETWA 200 G, MINDESTENS 30 PROZENT FETTGEHALT	200 GRAMM	1,16	1,19	1,19	100,5	102,4	102,5		
JOGHURT OHNE FRUCHTZUSATZETZE, IN PLASTIKBECHERN ZU ETWA 150 ODER 175 G, 3,5 PROZENT FETTGEHALT	1 KILO	3,30	3,33	3,32	99,0	100,1	99,9		
FERTIGPUDDING (Z.B. PUDDING UND SAMNE, DESSERT MIT SAMNE), IN PLASTIKBECHERN ZU ETWA 125 G	125 GRAMM	0,53	0,54	0,54	97,3	98,8	100,1		
DEUTSCHER EMENTALER, 45 PROZENT FETT I. TR., IM ANSCHNITT ODER IM STUECK ABGEPACKT	1 KILO	15,54	15,77	15,80	102,5	104,1	104,1		
EDAMER ODER Gouda, ETWA 45 PROZENT FETT I. TR., IM ANSCHNITT ODER IM STUECK ABGEPACKT	1 KILO	12,38	12,63	12,67	104,7	106,7	107,0		
CAMEMBERT, ETWA 45 PROZENT FETT I. TR., IN SCHACHTELN ZU 125 G	125 GRAMM	1,90	1,92	1,92	101,5	103,4	103,5		
SPEISEQUARK, MAGERSTUFE, IN PACKUNGEN ZU 250 G	250 GRAMM	0,88	0,91	0,92	105,2	109,2	109,5		
HARZER/HAINZER KAESE/HANDKAESE (SAUERMITLKKAESE)	1 KILO	8,20	8,76	8,80	105,0	110,0	110,2		
DEUTSCHE ETER, GUETEKL. 4, GEMICHTSKL. 3, IN PACKG. ZU 10 ST	10 STUECK	2,58	2,67	2,67	99,5	103,0	102,6		
DEUTSCHE MARKENBUTTER, IN PACKUNGEN ZU 250 G	250 GRAMM	2,17	2,17	2,15	93,4	93,7	93,0		
MARGARINE, PFLANZEN-MARGARINE, IN BECHERN ZU 500 G	500 GRAMM	1,70	1,70	1,69	86,5	87,2	87,2		
DIET-MARGARINE, IN BECHERN ZU 250 G	250 GRAMM	1,96	1,94	1,94	90,7	90,4	90,6		
PFLANZENOEEL (KEIN OLIVENOEEL), III DOSEN ODER FLASCHEN, MITTLERE QUALITAET	1 LITER	3,76	3,72	3,71	87,9	88,1	87,8		
PFLANZENFETT ZUM BRATEN UND BACKEN, IN PACKUNGEN ZU 250 G, MARKENWARE	250 GRAMM	1,44	1,45	1,44	83,9	85,0	84,7		
SCHWEINESCHMALZ INLAENDISCHER HERKUNFT, OHNE GRIEBEN	1 KILO	4,96	5,26	5,29	102,1	105,9	106,2		
TAFELAPFEL	1 KILO	2,71	2,94	3,03	87,5	95,3	98,2		
TAFELBIRNEN	1 KILO	3,76	4,48	4,09	115,4	137,4	125,5		
WEINTRAUBEN	1 KILO	7,00	8,15	6,77	120,9	138,4	115,5		
APFELSINEN (ORANGEN)	1 KILO	2,52	2,52	2,60	76,2	76,6	78,8		
GRAPEFRUITS	1 KILO	2,72	2,87	2,83	83,8	88,9	87,5		
ZITRONEN	1 KILO	2,77	2,97	2,81	76,5	81,3	77,3		
BANANEN, NICHT UEBERREIF, MARKENWARE	1 KILO	2,38	2,86	2,98	87,8	105,7	110,0		
SUESSE MANDELN, IN BEUTELN ZU ETWA 200 G	1 KILO	11,36	11,46	11,45	90,9	92,6	92,7		
EROUESSE, GERDESTET, GESALZEN, IN BEUTELN ODER DOSEN ZU ETWA 200 G	1 KILO	9,38	9,33	9,33	99,3	100,0	100,1		
SULTANINEN, IN BEUTELN ZU ETWA 250 G	1 KILO	5,08	5,02	5,02	97,1	96,8	97,2		
APFELMUS, IN GLAESERN ZU ETWA 720 ML	720 ML	1,17	1,15	1,16	88,5	99,9	99,9		
SAUERKIRSCHEN, IN GLAESERN (Z.B. SCHATTENMORELLEN)	720 ML	1,90	1,85	1,85	105,2	108,0	108,0		
ANANAS, IN SCHEIBEN, IN DOSEN	850 ML	2,55	2,48	2,47	91,2	91,0	91,1		
ERDBEEREN, IN PACKUNGEN ZU ETWA 300 G (TIEFKUEHLKOST)	1 KILO	11,45	11,94	11,30	99,5	99,7	99,9		
SPEISEKARTOFFELN, IN 2 1/2-KG-PACKG. (VORMIEGEND FESTKOCHEND ODER MEHLIG KOCHEND), MANDELSKLASSE I	2 1/2 KILO	2,13	2,55	2,55	126,2	168,8	168,3		
POMMES FRITES, VORFRIERT, IN PACKUNGEN ZU ETWA 1000 G (TIEFKUEHLKOST)	1 KILO	2,57	2,62	2,64	97,3	98,2	98,5		
KARTOFFELCHIPS, IN BEUTELN ZU ETWA 150 G	1 KILO	14,16	14,15	14,06	101,6	103,2	103,1		
BLUMENKOHLE	1 KILO	2,48	2,65	2,68	81,8	86,0	84,0		
WEISSKOHLE	1 KILO	1,03	1,14	1,18	87,3	96,7	98,7		
HIRSINKOHLE	1 KILO	1,56	1,72	1,87	78,7	86,6	94,0		
CHINAKOHLE	1 KILO	2,21	1,88	2,09	90,1	80,2	84,8		
KOPFSALAT	1 KILO	3,97	6,83	6,98	111,0	147,9	138,1		

ZU DEN ABSOLUTEN PREISANGABEN BITTE ERLAEUTERUNGEN, ABSCHNITT 12, BEACHTEN

7 VERBRAUCHERPREISE  
7.1 AUSGEWAHLTE GÜTER IM BUNDESDURCHSCHNITT

MARE	EINHEIT	1989	1990		1989	1990	
		MAERZ	FEBR.	MAERZ	MAERZ	FEBR.	MAERZ
		PREIS	IN DM		1985 = 100		
LAUCH (PORREE)	1 KILO	2,70	3,21	3,13	58,1	66,6	65,1
TOMATEN	1 KILO	5,46	6,10	6,12	136,8	152,8	153,4
GRÜNE PAPRIKASCHOTEN	1 KILO	5,22	6,62	7,75	111,2	140,8	163,8
SALATBURKEN	1 KILO	4,47	4,36	4,23	133,4	128,6	124,6
ZHIEBELN	1 KILO	1,62	1,71	1,75	89,1	84,4	86,6
CHAMPIGNONS, FRISCH, IN KLEINEN BENUELTERN ZU ETWA 250 G ODER LOSE	1 KILO	9,09	9,28	8,41	86,1	86,8	98,2
MOHRRÜBEN (SPEISEMOHREN, BELBE RÜBEN, MURZELN)	1 KILO	1,70	1,76	1,85	91,3	94,9	99,3
SPINAT, IN PACKUNGEN ZU ETWA 450 G (TIEFKUEHLKOST)	1 KILO	3,75	3,75	3,76	101,4	102,2	102,5
ROTKOHL, TAFELFERTIG, IN GLAESERN, MARKENWARE	720 ML	1,66	1,67	1,66	98,5	99,3	99,3
DELIKATESSBURKEN (NICHT IN SCHEIBEN), IN GLAESERN	720 ML	2,32	2,30	2,31	98,4	99,9	100,0
SAUERKRAUT, IN DOSEN, MARKENWARE	850 ML	2,10	2,05	2,04	98,3	87,8	87,7
CHAMPIGNONS, IM STUECK, I. MAHL, IN DOSEN	425 ML	2,52	2,61	2,60	98,3	101,3	101,3
JUNGE ERBSEN, SEHR FEIN, IN DOSEN, EG-NORM	850 ML	2,03	2,00	2,01	97,9	97,4	97,6
ERBSEN MIT KAROTTEN (MOEHREN), IN DOSEN	850 ML	1,99	1,98	1,99	98,1	97,6	97,9
GRÜNE BOHNEN (BRECHBOHNEN), IN DOSEN, EG-NORM	850 ML	1,48	1,48	1,49	99,1	98,6	98,9
STANGENSARGEL, IMPORTHARE, IN DOSEN	850 ML	6,34	6,34	6,30	96,2	96,7	95,6
TOMATENMARK, IN TUBEN ZU ETWA 200 G	200 GRAMM	1,89	1,91	1,91	101,0	102,5	102,7
LINSEN, MITTLERE GROESSE, IN PACKUNGEN ZU ETWA 500 G	1 KILO	2,85	2,73	2,72	96,0	95,7	95,7
HEISSBROT	500 GRAMM	2,23	2,30	2,30	105,2	109,5	109,6
TOASTBROT, IN SCHEIBEN, IN PACKUNGEN ZU 500 G	500 GRAMM	2,06	2,09	2,09	104,4	105,4	105,5
ORTSUEBLICHES ROGGENBROT	1 KILO	3,22	3,33	3,34	105,4	108,5	108,8
HELLES MISCHBROT	1 KILO	3,22	3,32	3,33	105,2	108,2	108,6
DUNKLES MISCHBROT	1 KILO	3,24	3,33	3,34	105,5	107,9	108,2
SCHNITTBROT, ROGGEN-VOLLKORNBROT, IN PACKUNGEN ZU 500 G	500 GRAMM	2,18	2,24	2,24	103,7	105,7	105,9
ROGGEN-KNAECKEBROT, IN PACKUNGEN ZU ETWA 200 ODER 250 G	1 KILO	7,43	7,47	7,47	103,1	103,7	103,7
BROETCHEN, SEMMEL (NUR WASSERHARE)	1 KILO	5,63	5,93	5,85	107,2	112,8	113,1
TORTENBODEN (F. OBSTBELAG), BISKUIT, DURCHMESSER ETWA 28 CM	1 STUECK	2,90	2,98	2,98	104,5	105,9	106,0
KAESESAHNETORTE, HOEHEN ETWA 6 CM, DURCHMESSER ETWA 28 CM	1 TORTE	30,70	31,60	31,80	105,3	107,6	107,8
HEFEZEBAECK (Z.B. HOERCHEN, WICKELCHEN, PLINDER)	1 KILC	12,05	12,64	12,70	106,3	110,2	110,7
SANDKUCHEN, IN KASTENFORM, OHNE SCHOKOLADENGUSS, ETWA 500 G	500 GRAMM	4,83	4,88	4,89	102,3	103,6	103,8
ZHIEBACK, IH PACKUNGEN ZU ETWA 225 G, MARKENWARE	1 KILO	7,46	7,34	7,37	104,1	104,8	105,0
BUTTERKES (UNGEFUELLT), IN PACKG. ZU ETWA 175 G, MARKENWARE	1 KILO	10,71	10,70	10,68	100,9	101,0	100,9
SALZSTAEBCHEN, IN BEUTELN ZU ETWA 150 G	1 KILO	8,47	8,45	8,49	101,2	101,3	101,4
ZUCKER, KRISTALLRAFF., IN PACKG. ZU 1 KG, EG-KATEGORIE I	1 KILC	1,92	1,90	1,90	100,9	100,2	100,2
KAKAO-SCHNELLGETRAENK, IN PACKUNGEN ZU ETWA 400 G	1 KILD	7,67	7,74	7,73	99,1	99,6	99,5
VOLLMILCH-SCHOKOLADE, IN TAFELN, UNGEFUELLT, MARKENWARE	100 GRAMM	1,20	1,16	1,16	99,2	98,4	98,4
PRALINEN, IN PACKUNGEN ZU ETWA 200-250 G, MARKENWARE	1 KILO	33,00	33,20	33,20	102,0	102,3	102,4
FRUCHTBOHNS, UNGEFUELLT, EINZELN VERPACKT, IN BEUTELN ZU 150-250 G	1 KILO	9,32	9,27	9,31	102,9	102,6	102,7
EISCREME, FUERST-PUECKLER-ART, MAUSHALTSPACKUNG ZU ETWA 500 ML (TIEFKUEHLKOST)	500 ML	2,40	2,44	2,45	96,3	95,9	96,0
BIENENHONIG, IN GLAESERN ZU ETWA 500 G, MITTLERE QUALITAET	1 KILO	7,84	7,84	7,81	99,2	99,6	98,4
ERDBEER-KONFITURE, IN GLAESERN ZU 450 G	1 GLAS	2,33	2,35	2,35	100,9	102,3	102,3
KAKAOMALTIGER BROTAUFSTRICH, Z.B. NUSS-NOUGATCREME	1 KILO	7,00	6,94	6,92	99,7	99,8	99,4
MIT KAKAO, IN GLAESERN ZU ETWA 400 G	1 KILO	1,25	1,25	1,25	97,0	97,6	98,0
HEIZENMEHL TYPE 405, IN PACKUNGEN ZU 1 KG	1 KILO	3,55	3,49	3,48	100,4	100,1	99,9
HAFERFLOCKEN, I. SORTE, IN PACKG. ZU ETWA 500 G, MARKENWARE	1 KILO	1,71	1,74	1,75	104,9	106,6	106,6
REIS IN KOCHBEUTEL, SPITZREIS, IN PACKUNGEN ZU 250 G	250 GRAMM	1,65	1,65	1,65	102,5	104,3	104,3
HEIZENBRIESS, IN PACKUNGEN ZU 500 G	500 GRAMM	2,19	2,22	2,23	99,3	100,3	100,3
ETERHUELLEN, IN PACKUNGEN ZU ETWA 500 G, MARKENWARE	500 GRAMM	1,97	1,99	1,99	98,4	98,8	98,9
SPAGHETTI, IN PACKUNGEN ZU ETWA 500 G	500 GRAMM	1,97	1,99	1,99	98,4	98,8	98,9
FERTIGE SUPPEN IN BEUTELN, Z.B. RINDFLEISCHSUPPE, BEUTEL FUER 4 TELLER	1 BEUTEL	1,32	1,35	1,36	103,5	105,4	105,9
PUDDINGPULVER ZUM KOECHEN, VANILLEGESCHMACK, IN BEUTELN FUER 1/2 L MILCH, IN PACKG. ZU ETWA 3 OD. 6 STUECK, MARKENWARE	15 BEUTEL	5,77	5,84	5,84	102,2	103,1	103,1
SPEISESTAERKE, IN PACKUNGEN ZU ETWA 400 G, MARKENWARE	1 KILO	4,86	4,97	4,96	102,9	103,5	103,5
CORNFLAKES, IN PACKUNGEN ZU ETWA 375 G	1 KILO	9,36	9,26	9,30	102,7	102,2	102,5
GEMAHLENER MEISSE PFEFFER, IN STREUDOSEN ODER GLAESERN MIT ETWA 40 G FUELLGEMICHT	100 GRAMM	5,42	5,48	5,52	109,3	110,2	110,6
PAPRIKA, III STREUDOSEN ODER GLAESERN	500 GRAMM	0,48	0,48	0,48	105,1	107,9	107,9
SPEISESALZ, OHNE ZUSATZE, IH PACKUNGEN ZU 500 G	500 GRAMM	1,93	1,92	1,93	102,6	102,9	103,2
HEHNESSIS, IN FLASCHEN ZU 0,75 L	0,75 LITER	2,29	2,28	2,28	103,7	104,3	104,2
SUPPENHUEERZE, IN FLASCHEN ZU 250 G	250 GRAMM	5,31	5,34	5,36	102,3	103,2	103,4
TOMATENKETCHUP, IN FLASCHEN ZU ETWA 450 ML	1000 ML	1,63	1,63	1,63	99,7	99,7	99,6
HYDROLYSE, 50 PROZENT FETTGEHALT, IH GLAESERN ZU 250 G	250 GRAMM	7,18	7,04	7,04	100,9	101,1	100,8
SUESSTOFF-TABLETTEN, IH PACKUNGEN ZU ETWA 500 STUECK	1000 ST	3,14	3,16	3,15	100,5	100,9	100,7
BACKPULVER, IN PACKUNGEN ZU ETWA 3 ODER 5 BEUTELN	15 BEUTEL	6,23	6,30	6,31	101,8	102,1	102,2
SEMF, IH GLAESERN ZU ETWA 250 ML	1000 ML	17,92	18,24	18,33	105,2	107,0	107,2
BABY-MILCHNAHRUNG, PULVERFORM, IH PACKUNGEN ZU ETWA 1000 G	1 KILO	1,72	1,73	1,73	103,8	104,3	104,2
KINDERKOST, SAUGLINGSNAHRUNG (AB 5. MONAT), GEMUESE MIT FLEISCH, PUERIERT, IN GLAESERN ZU 190 G	190 GRAMM	5,81	5,81	5,81	101,4	101,6	101,7
SUPPE IN DOSEN, GUTE QUALITAET, Z.B. OCHSENSCHWANZSUPPE, DOSE ZU ETWA 400 G INHALT	1 KILO	2,57	2,54	2,54	98,3	98,7	98,6
EIER-RAVIOLI MIT PASTETENFUELLUNG IN TOMATENSOSSE	1/1 DOSE	10,37	10,28	10,30	97,7	97,6	97,5
PIZZA, IN PACKUNGEN ZU ETWA 300 G (TIEFKUEHLKOST)	1 KILO	1,35	1,36	1,35	103,4	103,3	103,2
APFELSAFT, IN 0,7- ODER 1-L-FLASCHEN (OHNE FL.-PFAND) ODER IN STANDFESTEN PACKUNGEN, MITTL. QUALITAET	1 LITER	1,92	1,90	1,91	104,0	104,6	105,4
ORANGENSAPFT, IN 0,7- ODER 1-L-FLASCHEN (OHNE FLASCHENPFAND) ODER IN STANDFESTEN PACKUNGEN, KEINE REFORMHAUSHARE	1 LITER	2,45	2,42	2,43	98,8	99,0	99,2
JOHANNISBEEERNEKTAR, SCHWARZ, NICHT AUS KONZENTRAT, SUESSMOST, IN 0,7-L-FLASCHEN (OHNE FLASCHENPFAND) ODER IN STANDFESTEN PACKUNGEN, KEINE REFORMHAUSHARE	0,7 LITER	3,02	3,02	2,87	101,3	101,7	101,7
KAROTTENSAPFT, CA. 0,5 L	0,7 LITER	0,61	0,63	0,63	103,3	106,9	106,9
MINERALWASSER, IN 0,7-L-FLASCHEN (OHNE FLASCHENPFAND)	0,7 LITER	0,85	0,86	0,86	102,9	104,6	104,9
ERFRISCHUNGSGETRAENK, MIT FRUCHTSAPFTZUSATZEN, KOHLENSAUREHALTIG, IN 0,7-L-FLASCHEN (OHNE FLASCHENPFAND)	0,7 LITER						

ZU DEN ABSOLUTEN PREISANGABEN BITTE ERLAEUTERUNGEN, ABSCHNITT 12, BEACHTEN

7 VERBRAUCHERPREISE  
7.1 AUSGEWÄHLTE GÜTER IM BUNDESDURCHSCHNITT

WARE	EINHEIT	1989			1990		
		1989 MÄRZ	FEBR.	MÄRZ	1989 MÄRZ	FEBR.	MÄRZ
		1985 = 100					
ERFRISCHUNGSBETRAENK, KOFFEINHALTIG (OHNE FRUCHTSAFT-ZUSATZ), IN 1-L-FLASCHEN (OHNE FLASCHENPFAND)	1 LITER	1,35	1,37	1,38	102,6	103,0	103,1
PFEFFERMINZTEE, IN AUFBUSSBEUTELN ZU JE 2,5 G, IN PACKUNGEN ZU ETHA 25 BEUTELN	25 BEUTEL	2,76	2,77	2,77	101,8	101,8	101,9
BOHNENKAFFEE, GEMAHLEN, IN PACKUNGEN ZU 500 G, MITTLERE QUALITAET	500 GRAMM	9,11	8,32	8,19	78,5	71,8	70,7
BOHNENKAFFEE, ENTKOFFEINIERT, GEMAHLEN, IN PACKG. ZU 500 G	500 GRAMM	10,43	9,35	9,16	80,5	74,1	72,9
INSTANT-BOHNENKAFFEE, IN GLASERN ZU 100 G	100 GRAMM	7,29	7,25	7,23	85,9	84,3	84,2
SCHWARZER CEYLON-TEE (ORANGE-PEKOE), IN PACKUNGEN ZU 100 G, MITTLERE QUALITAET (OHNE BRUS UND SPITZEN)	100 GRAMM	4,12	4,06	4,06	103,5	104,0	104,0
SCHWARZER TEE, IN AUFBUSSBEUTELN ZU JE 1,75 G, IN PACKUNGEN ZU ETHA 25 BEUTELN	25 BEUTEL	3,09	3,11	3,10	101,7	102,3	102,3
WEINBRAND, IN 0,7-L-FLASCHEN, GUTE QUALITAET	0,7 LITER	14,55	14,53	14,51	89,1	89,1	89,2
DOPPELKORN ODER TAFELQUAVIT, 38 PROZENT, IN 0,7-L-FLASCHEN	0,7 LITER	12,33	12,26	12,27	100,4	100,2	100,2
KRAEUTERLIKOEER, INLAENDISCH, MIT MINDESTENS 30 PROZENT ALKOHOLGehALT, IN 0,7-L-FLASCHEN, MARKENWARE	0,7 LITER	15,95	15,92	15,83	89,7	89,9	100,0
SCOTCH WHISKY, IN 0,7-L-FLASCHEN, GUTE IMPORTWARE	0,7 LITER	18,11	18,24	18,31	89,9	101,0	101,4
FLASCHEMBIER, GAENGIGE SORTE, 11-14 PROZENT STAMMHAERZGehALT, IN 0,33- ODER 0,5-L-FLASCHEN (OHNE FLASCHENPFAND)	0,5 LITER	0,95	0,97	0,97	104,4	106,5	106,5
WEISSWEIN, INLAENDISCH, QUALITAETSWEIN MIT AMTLICHER PRUEFNR. (QBA-WEIN), IN 0,75-L-FLASCHEN, LETZTER JAHRGANG	0,75 LITER	5,19	5,14	5,15	102,8	103,4	103,4
ROTHEIN, AUSLAENDISCH, TAFELWEIN, IN 0,75- ODER 1-L-FLASCHEN	1 LITER	3,92	3,95	3,95	101,0	102,2	102,4
DEUTSCHER SEKT (KEIN OBSTSCHAUMWEIN), EINSCHL. SEKTSTEUER, IN 0,75-L-FLASCHEN, MARKENWARE	0,75 LITER	6,66	6,66	6,67	88,9	89,0	89,0
TABAK, FEINSCHNITT, GAENGIGE PREISLAGE	50 GRAMM	4,15	5,26	5,26	85,0	120,4	120,4
BEKLEIDUNG, SCHUHE							
STRASSENANZUG FUER HERREN, ZWEITEILIG, REINE SCHURWOLLE (IMS), VORDERHOSENFUETTER, GUTE VERARBEITUNG, GR. 50	1 STUECK	398,00	406,00	406,00	106,0	107,5	107,9
STRASSENANZUG FUER HERREN, ZWEITEILIG, MISCHGEWEBE AUS ETHA 55 PROZENT SYNTHETISCHER FASER UND ETHA 45 PROZENT REINER SCHURWOLLE, MITTLERE QUALITAET, GR. 50	1 STUECK	394,00	397,00	399,00	106,7	107,3	107,7
HERREN-SAKKO, BLAZER, REINE SCHURWOLLE (IMS), GUTE VERARBEITUNG, GR. 50	1 STUECK	259,00	263,00	263,00	106,4	107,6	107,6
HERREN-LEDERJACKE, NAPPALIEDER, SPORTLICH-BERADER SCHNITT, GEFUETTERT, GR. 50	1 STUECK	445,00	442,00	444,00	104,7	104,9	105,0
HERREN-HOSE, MISCHGEWEBE AUS ETHA 65 PROZENT SYNTH. FASER UND ETHA 35 PROZENT SCHURWOLLE, MITTLERE QUALITAET, GR. 50	1 STUECK	107,00	108,00	109,00	106,5	108,2	108,6
HERREN-MANTEL, SPORTLICH, MISCHGEWEBE AUS ETHA 67 PROZENT SYNTHETISCHER FASER UND ETHA 33 PROZENT BAUMWOLLE, MITTLERE QUALITAET, GR. 50	1 STUECK	237,00	240,00	241,00	105,5	107,5	107,9
HERREN-PULLOVER MIT LANGEN AERMELN, REINE SCHURWOLLE (IMS), FEINE STRICKART, GUTE VERARBEITUNG, GR. 50	1 STUECK	103,00	103,00	104,00	110,4	112,5	113,0
HERREN-PULLI, MISCHGARN, GR. 50	1 STUECK	72,50	74,50	74,80	108,8	111,5	112,0
BERUFSANZUG, OVERALL, KOEPEER ODER DRELL, INDIANTHREN, SANFOR, GR. 50	1 STUECK	62,70	63,30	63,50	104,3	106,5	106,8
DAMEN-KOESTUEM, REINE SCHURWOLLE (IMS), KAMMGARN ODER TWEED, GANZ AUF TAFT GEFUETTERT, KLASSISCHE FORM MIT VARIANTEN ENTSPRECHEND DER MODE, GUTE VERARBEITUNG, GR. 42	1 STUECK	386,00	382,00	387,00	103,8	103,9	103,9
DAMEN-KLEID MIT LANGEN AERMELN, ZWEITEILIG (JACKE UND ROCK), REINE SCHURWOLLE (IMS), GEFUETTERT, MOEGLICHT GLATTER STIL, GUTE VERARBEITUNG, GR. 42	1 STUECK	288,00	289,00	290,00	102,8	103,4	103,4
DAMEN-KLEID MIT HALBEN ODER LANGEN AERMELN, AUS MISCHGEWEBE, OHNE BESONDERE APPLIKATION, BERADER SCHNITT UND GUTE VERARBEITUNG, GUTE QUALITAET, GR. 42	1 STUECK	179,00	180,00	181,00	106,0	107,4	108,0
DAMEN-ROCK, AUS MISCHGEWEBE, AUF TAFT GEFUETTERT, MITTLERE QUALITAET, GR. 42	1 STUECK	100,00	101,00	101,00	106,1	106,2	106,3
JEANS FUER DAMEN, BAUMWOLLE, KOEPEER, GR. 42	1 STUECK	77,30	77,50	78,20	105,0	104,8	104,8
DAMEN-HOSE, LANG, MISCHGEWEBE MIT WOLLE, GUTE VERARBEITUNG, GR. 42	1 STUECK	106,00	106,00	107,00	104,8	105,0	105,2
HEMBLOUSE MIT LANGEN AERMELN, BAUMWOLLE, PFLEGELEICHT, GR. 42	1 STUECK	67,00	67,30	68,00	107,1	107,5	107,7
DAMEN-PELZMANTEL, SHAKARA-PERSIANER, OHNE ZUSATZLICHEN FELLBESATZ, KLASSISCHE FORM, GR. 42	1 STUECK	2394,00	2488,00	2492,00	101,4	100,1	100,1
DAMEN-PULLOVER MIT LANGEN AERMELN, AUS MISCHGARN, MITTLERE BIS LEICHTE QUALITAET, GR. 42	1 STUECK	81,60	83,30	83,70	108,0	109,8	110,1
KLEIDERSCHUERZE OHNE AERMELN, NORMALE LAENGE, BAUMWOLLE, PFLEGELEICHT, MITTLERE QUALITAET, GR. 42	1 STUECK	31,90	31,90	31,80	102,7	103,5	103,7
ANORAK (PARKA) MIT KAPUZE, MISCHGEWEBE AUS ETHA 65 PROZENT SYNTHETISCHER FASER UND ETHA 35 PROZENT BAUMWOLLE, MITTLERE QUALITAET, GR. 152	1 STUECK	98,20	98,80	98,80	105,5	106,5	106,5
JEANS (NIETENHOSE) FUER KNABEN, BAUMWOLLE, KOEPEER, GR. 152	1 STUECK	48,40	48,50	49,60	102,4	104,4	104,7
KNABEN-PULLOVER MIT LANGEN AERMELN, MISCHGARN, MITTLERE QUALITAET, GR. 152	1 STUECK	39,80	41,00	41,00	107,7	108,1	108,3
MAEDCHEN-KLEID MIT HALBEN ODER LANGEN AERMELN, BAUMWOLLE ODER MISCHGEWEBE, BERADER SCHNITT UND GUTE VERARBEITUNG, MITTLERE QUALITAET, GR. 128	1 STUECK	61,10	61,50	61,30	104,8	107,0	107,2
TRAININGS- ODER SPORTANZUG, ZWEITEILIG, AUS SYNTHETISCHER FASER UND BAUMWOLLE, GUTES ELASTISCHES MATERIAL, GUTE VERARBEITUNG, GR. 5	1 STUECK	104,00	107,00	107,00	105,1	105,4	105,5
BADEMANTEL FUER HERREN, VELOURS, BAUMWOLLE, GUTE QUALITAET, GR. 50	1 STUECK	165,00	168,00	168,00	104,7	106,0	106,0
SPORTHOSE, KURZ, FUER KNABEN, GR. 4	1 STUECK	20,70	19,88	20,20	106,9	107,1	107,7

ZU DEN ABSOLUTEN PREISANGABEN BITTE ERLAEUTERUNGEN, ABSCHNITT 12, BEACHTEN

7 VERBRAUCHERPREISE  
7.1 AUSGEWÄHLTE GÜTER IM BUNDESDURCHSCHNITT

WARE, LEISTUNG	EINHEIT	1989		1990		1989		1990	
		MAERZ	FEBR.	MAERZ	MAERZ	FEBR.	MAERZ		
		P R E I S		I N D M		1 9 8 5 = 1 0 0			
HERREN-OBERHEMD, REINE BAUMWOLLE, PFLEGELEICHT, GUTE QUALITAET, GR. 40	1 STUECK	57,20	57,70	57,90	103,7	104,6	104,7		
HERREN-OBERHEMD, MISCHGEBE AUS BAUMWOLLE MIT SYNTHETISCHER FASER, MITTLERE QUALITAET, GR. 40	1 STUECK	44,00	44,10	44,10	106,2	107,8	108,0		
HERREN-UNTERHEMD OHNE ARM, BAUMWOLLE, DOPPELRIPP, MITTLERE QUALITAET, GR. 5	1 STUECK	12,46	12,78	12,83	110,1	112,2	112,6		
HERREN-UNTERHOSE, SLIP, MIT BREITEM WEICHELASTIKBUND, BAUMWOLLE, DOPPELRIPP, MARKENWARE, GR. 5	1 STUECK	13,31	13,58	13,58	108,9	111,0	111,0		
HOSENKORSELETT, VOLLELASTISCH, SYNTHETISCHE FASER, VERSTAERKT, SPITZENEINSATZ, CUP 8, GR. 80	1 STUECK	81,20	82,20	82,60	106,8	108,9	108,5		
NIEDERHOESCHEN, VOLLELASTISCH, SYNTHETISCHE FASER, VERSTAERKT, SPITZENEINSATZ, GR. 75	1 STUECK	35,80	34,50	34,60	105,4	106,9	107,0		
DAMEN-NACHTHEMD, BAUMWOLLE (EVTL. MISCHGEBE), GUTE QUALITAET, GR. 42	1 STUECK	54,10	54,20	54,40	106,9	107,0	107,1		
DAMEN-HEMD, BAUMWOLLE, MITTLERE QUALITAET, GR. 42	1 STUECK	13,08	13,20	13,27	109,8	111,6	111,8		
DAMEN-SLIP, BAUMWOLLE, GUTE QUALITAET, GR. 42	1 STUECK	7,67	7,72	7,77	109,6	112,0	112,1		
KNABEN-PULLIHEMD (T-SHIRT), BAUMWOLLE, PFLEGELEICHT, GR. 152	1 STUECK	21,00	21,70	21,60	105,8	108,6	108,9		
KNABEN-SCHLAFANZUG, BAUMWOLLE (GGF. MISCHGEBE), GR. 152	1 STUECK	33,40	33,30	33,30	104,1	105,9	105,3		
MAEDCHEN-GARNITUR, ZWEITEILIG, BAUMWOLLE, MITTLERE QUALITAET, GR. 128	1 GARNITUR	13,07	12,85	12,84	107,1	108,1	108,4		
STRAPPELHOESCHEN AUS FROTTEEESTRETCH, SYNTHETISCHE FASER MIT BAUMWOLLE, MITTLERE QUALITAET, GR. 68	1 STUECK	18,96	19,14	19,13	105,0	105,9	106,2		
HERREN-KNIESTRUEMPFE (-SOCKEN, KNIELANG), SYNTHETISCHE FASER MIT WOLLE, GR. 11	1 PAAR	12,12	12,24	12,26	106,1	106,9	107,2		
HERREN-SOCKEN, KURZ, WOLLE BZW. BAUMWOLLE MIT SYNTHETISCHER FASER, GR. 11	1 PAAR	8,68	8,83	8,88	106,8	108,1	108,4		
DAMEN-FEINSTRUMPFHOSE, MIT ZWICKEL, SYNTHETISCHE FASER, I. WAHL, GR. 42/44	1 STUECK	5,24	5,21	5,23	104,0	105,3	105,4		
KINDER-STRUEMPFE, KNIESTRUEMPFE, SYNTHETISCHE FASER MIT WOLLE BZW. BAUMWOLLE, GR. 8	1 PAAR	6,70	6,82	6,80	103,6	104,4	104,4		
KINDER-STRUMPFHOSE, MISCHGEBE, MITTLERE QUALITAET, GR. 8	1 STUECK	12,39	12,35	12,36	101,9	102,2	102,3		
HERREN-HUT, HAARFILZ, MITTLERE QUALITAET	1 STUECK	75,10	76,90	76,60	108,9	110,8	110,9		
HERREN-HANDSCHUHE, SCHWEINSLEDER, UNGEFUETTERT, GR. 8	1 PAAR	86,70	89,80	89,80	108,6	109,9	110,0		
DAMEN-HANDSCHUHE, NAPPALEDER, GUTE VERARBEITUNG, GR. 7	1 PAAR	67,60	68,90	69,10	105,0	106,2	106,3		
DAMEN-KLEIDERSTOFF, EINFACH BEMUSTERT, HOCHVERDELTE BAUMWOLLE, PFLEGELEICHT, MITTLERE QUALITAET, 160 CM BREIT	1 METER	23,20	24,30	23,90	104,0	105,9	106,9		
DAMEN-KLEIDERSTOFF, EINFARBIG, MISCHGEBE AUS ETWA 55 PROZENT SYNTHETISCHER FASER UND ETWA 45 PROZENT REINER SCHURWOLLE, MITTLERE QUALITAET, 140 CM BREIT	1 METER	33,50	33,50	33,60	104,9	105,5	105,7		
FUTTERTAFT, EINFARBIG, CHEMIEFASER (ZELLULOSISCHE ODER SYNTHETISCHE FASER), PFLEGELEICHT, CA. 140 CM BREIT	1 METER	10,34	10,69	10,72	107,9	110,3	110,6		
STRICKGARN, BABYGARN, MISCHGARN, MITTLERE QUALITAET	50 GRAMM	4,15	4,18	4,15	102,4	103,5	103,6		
STRICKGARN, REINE WOLLE, FARBIG, GUTE QUALITAET	50 GRAMM	4,80	4,81	4,82	102,1	103,0	103,3		
MASCHINENGARN, 200/4-FACH, STAERKE 40, WEISS	1 ROLLE	3,70	3,77	3,76	104,4	105,6	105,6		
REISSVERSCHLUSS AUS SYNTHETISCHEM MATERIAL ODER METALL, LAENGE ETWA 20 CM	1 STUECK	3,15	3,18	3,18	111,2	112,5	112,5		
GUMMIKLEBSTRICH, BEHEBT, STANDARDQUALITAET, SCHMAL, ZU ETWA 10 M LAENGE	10 METER	5,53	5,57	5,57	106,1	107,0	107,0		
HERREN-SCHNUEHALBSCHUHE, WERTVOLLE AUSFUHRUNG, KLASSISCHE FORM, BRAND- UND LAUFSOHLEN AUS LEDER, GR. 42	1 PAAR	146,00	149,00	149,00	106,2	108,2	108,5		
HERREN-SLIPPER, MITTLERE QUALITAET, OBERTEIL AUS LEDER, LAUFSOHLEN AUS GUMMI ODER SYNTHETISCHEM MATERIAL, GR. 42	1 PAAR	105,00	107,00	107,00	106,2	108,6	109,0		
DAMEN-SPORTHALBSCHUHE, MITTLERE QUALITAET, OBERMATERIAL AUS LEDER, LAUFSOHLEN AUS GUMMI ODER SYNTHETISCHEM MATERIAL, GR. 38	1 PAAR	100,00	101,00	102,00	105,5	107,6	107,9		
DAMEN-PUMPS, KLASSISCHE AUSFUHRUNG, WERTVOLLES OBERMATERIAL, LEDERSOHNEN, GR. 38	1 PAAR	136,00	136,00	137,00	105,8	107,7	107,9		
KINDER-SCHNUEHALBSCHUHE, OBERMATERIAL AUS LEDER, LAUFSOHLEN AUS GUMMI, GR. 35	1 PAAR	70,20	71,60	71,80	106,0	108,3	108,7		
KLEINKINDER-SCHNUEHALBSCHUHE, OBERMATERIAL AUS LEDER, LAUFSOHLEN AUS GUMMI ODER SYNTHETISCHEM MATERIAL, GR. 26	1 PAAR	59,90	60,90	61,00	105,0	106,8	107,1		
KINDER-SCHLUPF-HAUSSCHUHE, OBERTEIL AUS STOFF, SOHLE AUS SYNTHETISCHEM MATERIAL, GR. 30	1 PAAR	26,90	27,20	27,20	103,6	105,5	105,6		
TENNISSCHUHE, LEDER, GR. 42	1 PAAR	75,90	78,40	79,30	103,8	105,4	105,8		
FUSSBALLSTIEFEL, GUTES RINDBOXLEDER, ANVULKANISIERTE HOCKENSOHLE, MITTLERE QUALITAET, GR. 42	1 PAAR	74,70	76,50	76,30	107,4	108,7	109,2		
SCHNUESENKEL FUEER HERREN-HALBSCHUHE, ETWA 60 CM LANG	1 PAAR	2,19	2,16	2,17	107,9	110,5	111,0		
AEANDERUNGSSCHNEIDERARBEIT, KUERZEN EINER HERRENHOSE	1 MAL	13,42	13,62	13,66	106,5	109,1	109,4		
SCHNEIDERARBEIT, ANFERTIGUNG EINES KOSTUEMS, PREIS OHNE STOFF, ABER MIT EINFACHEN ZUTATEN	1 MAL	560,00	608,00	611,00	110,6	114,6	115,0		
BESOHLEN MIT LEDERSOHNEN, EIN PAAR	1 MAL	26,10	26,60	26,70	105,3	107,0	107,3		
HERRENSCHUHE, GR. 43	1 MAL	22,60	23,00	23,10	106,0	107,7	108,0		
BESOHLEN MIT WERKSTOFFSOHNEN (GLATT), EIN PAAR	1 MAL	22,60	23,00	23,10	106,0	107,7	108,0		
HERRENSCHUHE, GR. 43	1 MAL	11,25	11,54	11,58	106,1	108,5	108,9		
BESOHLEN MIT ABSAETZEN, GUMMIABSAETZE, EIN PAAR	1 MAL	11,25	11,54	11,58	106,1	108,5	108,9		
DAMENSCHUHE, GR. 39	1 MAL								

ZU DEN ABSOLUTEN PREISANGABEN BITTE ERLAEUTERUNGEN, ABSCHNITT 12, BEACHTEN

7 VERBRAUCHERPREISE  
7.1 AUSGEWAHLTE GUETER IM BUNDESDURCHSCHNITT

LEISTUNG, TARIF, MARE	EINHEIT	1989		1989		1989		1989	
		MAERZ	FEBR.	MAERZ	MAERZ	FEBR.	MAERZ	1985 = 100	
<b>WOHNUNGSMIETEN, ENERGIE</b>									
<b>MIETE FUER EINE ABGESCHLOSSENE, LEERVERMIETETE WOHNUNG MIT KUECHE</b>									
<b>FREIFINANZIERTER WOHNUNGSBAU, BIS 1948 ERBAUT</b>									
3-RAUM-WOHNUNG OHNE BAD, EINZELRAUMHEIZUNG	MTS.-MIETE	229,00	231,00	239,00	110,7	114,8	115,4		
3-RAUM-WOHNUNG MIT BAD/DUSCHE, EINZELRAUMHEIZUNG	MTS.-MIETE	306,00	316,00	317,00	111,0	114,8	116,1		
<b>FREIFINANZIERTER WOHNUNGSBAU, 1949 UND SPAETER ERBAUT</b>									
<b>4-RAUM-WOHNUNG MIT BAD/DUSCHE, ZENTRALHEIZUNG</b>									
DEFFENTLICH GEFOERDERTER WOHNUNGSBAU, 1949 UND SPAETER ERBAUT		562,00	570,00	571,00	107,1	110,1	110,4		
<b>3-RAUM-WOHNUNG MIT BAD, EINZELRAUMHEIZUNG</b>									
3-RAUM-WOHNUNG MIT BAD, ZENTRALHEIZUNG	MTS.-MIETE	300,00	310,00	311,00	111,4	114,4	114,8		
ELEKTRISCHER STROM, GRUNDPREIS UND ARBEITSPREIS, FUER EINE WOHNUNG MIT KUECHE, GUESTIGSTER TARIF, BEI EINEM MONATSVERBRUCH VON		424,00	434,00	436,00	109,0	111,6	111,8		
75 KWH (3-RAUM-WOHNUNG EINSCHL. KUECHE)	75 KWH	32,10	32,20	32,20	108,2	108,5	108,5		
200 KWH (4-RAUM-WOHNUNG EINSCHL. KUECHE)	200 KWH	62,60	62,70	62,70	107,9	107,8	107,8		
325 KWH (5-RAUM-WOHNUNG EINSCHL. KUECHE)	325 KWH	92,20	92,40	92,40	107,7	107,9	107,9		
1275 KWH, DAVON 950 KWH NACHTSTROM (5-RAUM-WOHNUNG EINSCHL. KUECHE)	1275 KWH	221,00	222,00	222,00	107,9	108,1	108,1		
<b>GAS, MIT GRUND-(VERRECHNUNGS-) UND ARBEITSPREIS, FUER EINE WOHNUNG MIT KUECHE, GUESTIGSTER TARIF, BEI EINER ABNAHMENMENGE VON</b>									
1000 KWH	MONATLICH	68,50	72,20	72,20	72,1	76,2	76,2		
1600 KWH	MONATLICH	95,20	101,00	101,00	69,5	74,3	74,3		
2300 KWH	MONATLICH	119,00	128,00	128,00	67,5	72,5	72,5		
<b>FLUESSIGGAS, FUELLUNG EINER 11-KG-FLASCHE</b>									
<b>EXTRA LEICHTES HEIZOEL, BEI ABNAHME VON 5000 L (TANKWARE)</b>									
STEINKOHLENBRICKETTS, INLAENDISCHER HERKUNFT, BEI ABNAHME VON ETWA 1000 KG, FREI KELLER	1 FUELLUNG	27,40	28,00	28,00	91,7	93,4	93,5		
ANTHRAZIT-NUSS 5/6, INLAENDISCHER HERKUNFT, BEI ABNAHME VON ETWA 1000 KG, FREI KELLER	1 HL	40,30	42,50	42,30	50,0	52,7	52,4		
ZECHENRECHKOKS 3, INLAENDISCHER HERKUNFT, BEI ABNAHME VON ETWA 3000 KG, FREI KELLER	100 KILO	62,50	62,60	62,60	103,0	103,6	103,7		
ZECHENRECHKOKS 4, INLAENDISCHER HERKUNFT, BEI ABNAHME VON ETWA 3000 KG, FREI KELLER	100 KILO	67,90	68,00	68,00	102,6	103,6	103,6		
ZECHENRECHKOKS 5, INLAENDISCHER HERKUNFT, BEI ABNAHME VON ETWA 3000 KG, FREI KELLER	100 KILO	61,70	61,50	61,50	99,2	99,7	99,7		
ZECHENRECHKOKS 6, INLAENDISCHER HERKUNFT, BEI ABNAHME VON ETWA 3000 KG, FREI KELLER	100 KILO	56,70	58,20	58,20	101,6	103,9	103,9		
BRUNKOHLENBRICKETTS, BEI ABNAHME VON ETWA 1000 KG, FREI KELLER	100 KILO	41,80	42,30	42,30	106,0	107,8	107,8		
BRENNHOLZ, OFENFERTIG, FREI KELLER	50 KILO	29,50	24,10	24,10	106,8	108,6	108,7		
FERNWAERME, GRUNDPREIS, ARBEITSPREIS UND VERRECHNUNGSKOSTEN FUER EIN									
EINFAMILIENHAUS, 120 M2 WOHNFLAECHE 1)	1 GJ	22,30	23,10	23,10	82,4	85,6	85,4		
MEHRFAMILIENHAUS, 2000 M2 WOHNFLAECHE 2)	1 GJ	20,90	22,00	22,00	80,7	84,9	84,9		
<b>HAUSHALTSGUETER</b>									
STUHL AUS HOLZ, SCHAUMSTOFFPOLSTER, MIT VELOUR- ODER BAUMWOLLEBEZUG	1 STUECK	199,00	199,00	200,00	108,7	111,6	112,0		
HAENGESCHRANK AUS ANBAUKUECHE, KUNSTSTOFFBESCH. OD. FURNIERT, 2 TUEREN, 2 EINLEGEBOEDEN, ETWA 100 MAL 60 MAL 35 CM	1 STUECK	223,00	227,00	227,00	106,2	108,7	109,2		
KUECHENBLOCK, ETWA 280 BIS 330 CM BREIT, EINSCHL. KUEHLSCHRANK, HERD, DUNSTABZUGSHAUBE UND SPUELKLEIDERSCHRANK, TYPEN-REIHENSCHRANK, NATURHOLZ FURNIERT, MATTIERTE ODER KUNSTSTOFFBESCHICHTETE OBERFLAECHE, 2 EINLEGEBOEDEN, KLEIDERSTANGE, ETWA 100 MAL 225 MAL 60 CM	1 STUECK	3224,00	3267,00	3286,00	104,9	106,8	107,2		
KASTENDOPPELBETT (OHNE MATRATZENBOEDEN), ETWA 200 MAL 200 CM, NATURHOLZ FURNIERT, MATTIERTE OD. KUNSTSTOFFBESCH. OBERFL., U.A. MIT BETTUEBERBAU UND NACHTKONSOLEN (ETWA 50 CM HOCH)	1 STUECK	1393,00	1426,00	1459,00	105,3	107,0	107,6		
MATRATZENBOEDEN, FEDERHOLZGRUND, MIT VERSTELLBAREM KOPF- UND FUSSTEIL, ETWA 90 MAL 190 CM	1 STUECK	194,00	200,00	204,00	107,3	109,2	109,7		
AUFLEGEKUECHE, FEDERKERN, EINTEILIG, GUTE POLSTERUNG UND VERARBEITUNG, ETWA 100 MAL 200 CM	1 STUECK	343,00	342,00	343,00	103,9	104,7	104,8		
SCHAUMSTOFFMATRATZE, EINTEILIG, MITTLERES RAUMGEWICHT, HOEHE ETWA 12 CM, ETWA 100 MAL 200 CM	1 STUECK	287,00	294,00	292,00	104,6	106,1	106,2		
POLSTERGARNITUR, BESTEHEND AUS EINEM 3- UND 2-SITZIGEN SOFA UND 1 SESSEL, FEDERKERN, BEZUGSSTOFF AUS SYNTHET. FASER	1 GARNITUR	2761,00	2869,00	2828,00	106,5	108,8	109,3		
LIEGESOFA, 2-SITZIG, ZUM AUSZIEHEN, MIT SCHAUMSTOFF	1 STUECK	915,00	939,00	942,00	107,3	110,0	110,3		
WOHNZIMMERTISCH, NATURHOLZ FURNIERT, MATTIERTE OBERFLAECHE, 110 MAL 80 CM, AUSGEZOGEN ETWA 180 MAL 80 CM	1 STUECK	635,00	657,00	659,00	107,2	109,7	110,1		
ANBAUTEIL AUS EINER WOHNWAND, NATURHOLZ FURNIERT, AUS DEM STILBEREICH ODER MODERN, MIT EINLEGEBOEDEN 82H, GESCHLOSSENEM (TV-) FACH, ETWA 100 MAL 225 MAL 45 CM	1 STUECK	1378,00	1474,00	1511,00	106,2	109,5	110,0		
SCHRANKWAND, MODERN, FURNIERT, U.A. MIT GESCHLOSSENEM (TV-) FACH, VITRINTEIL, SCHRIBFACH, ETWA 320 BIS 420 CM BREIT	1 STUECK	3237,00	3396,00	3417,00	106,6	108,2	108,7		
SPIEGELSCHRANK, MIT BELEUCHTUNG, FUER DAS BADEZIMMER	1 STUECK	254,00	252,00	251,00	104,6	106,5	106,6		
DIELEN-SPIEGEL ZUM AUFHAENGEN, KRISTALLGLAS MIT EINFACHER, SCHMALER UMRANDUNG, ETWA 36 MAL 80 CM	1 STUECK	137,00	141,00	141,00	107,9	110,3	110,8		
TUFTINGBELAG, POLYAMID, BAHNNENWARE	1 M2	32,60	32,50	32,60	105,1	106,8	107,0		
SCHLINGENWARE, AUSLEHWARE, WOLLE, ETWA 1000 G PRO M2, BAHNNENWARE	1 M2	49,90	50,80	50,60	102,3	103,2	103,2		
PVC-BODENBELAG (VERBUNDBELAG), MIT GEPRAEGTER OBERFLAECHE AUF SCHAUMTRAEGER	1 M2	31,50	31,90	32,00	103,1	104,7	105,0		
SCHLAFDECKE, REINE SCHURHOLLE (IMS), BANDEINFASSUNG, ETWA 150 MAL 200 CM	1 STUECK	183,00	184,00	185,00	101,7	102,7	102,8		
SCHLAFDECKE, SYNTHETISCHE FASER, MITTLERE QUALITAET, ETWA 150 MAL 200 CM	1 STUECK	72,90	74,50	74,40	101,1	101,7	101,7		
DAUNEN-EINZIELDECKE, ORIGINAL DAUNENFUELLUNG, ETWA 150 MAL 200 CM	1 STUECK	515,00	520,00	517,00	99,2	100,1	100,2		
STAPPDECKEN-SCHLAFSACK, AUSSENSEITE SYNTHETISCHE FASER, INNENSEITE BAUMWOLLE, FUELLUNG AUS SYNTHETISCHER FASER, MASCHBAR, RUNDUM-REISSVERSCHLUSS, ETWA 180 MAL 75 CM	1 STUECK	82,50	91,00	91,20	102,8	103,1	103,1		

1) 2) FUSSNOTE SIEHE SEITE 69  
ZU DEN ABSOLUTEN PREISANGABEN BITTE ERLAEUTERUNGEN, ABSCHNITT 12, BEACHTEN



7 VERBRAUCHERPREISE  
7.1 AUSGEWAHLTE GÜTER IM BUNDESDURCHSCHNITT

WARE	EINHEIT	1989		1990		1989		1990	
		MAERZ	FEBR.	MAERZ	MAERZ	FEBR.	MAERZ		
		P R E I S		I N D M		1 9 8 5 - 1 0 0			
INLETT F. OBERBETTEN, MAKOKOEPEP, ETWA 130 BZM. 140 CM BREIT	1 METER	32,00	31,80	32,20	106,8	107,6	107,7		
BETTFEDERN, ORIGINAL GAENSE-HALBDÄUNEN, MITTLERE QUALITÄT	1 KILO	110,00	109,00	108,00	102,3	102,3	102,9		
BETTBEZUG-BARNITUR, REINE BAUMWOLLE, GUTE QUALITÄT, ETWA 80 MAL 80 CM BZM. ETWA 135 MAL 200 CM	1 BARNITUR	78,10	78,70	78,40	101,5	102,0	102,1		
SPANNBETTUCH, REINE BAUMWOLLE	1 STUECK	28,60	28,80	28,90	102,2	103,3	103,5		
GARDINENTUELL, SYNTHETISCHE FASER, ETWA 240 CM BREIT	1 METER	23,90	24,00	23,90	104,4	106,1	106,5		
MOEBELBEZUGSTOFF, SYNTHETISCHE FASER, MITTLERE QUALITÄT, ETWA 130 CM BREIT	1 METER	58,90	60,20	60,50	106,0	107,3	108,0		
DEKORATIONSSTOFF, SYNTHETISCHE FASER, DICHTGEWEBT, MITTLERE QUALITÄT, ETWA 120 CM BREIT	1 METER	25,80	26,30	26,20	104,0	105,0	105,7		
FROTTIERHANDTUCH, BAUMWOLLE, MITTLERE QUALITÄT, ETWA 50 MAL 100 CM	1 STUECK	12,02	11,96	11,99	103,4	103,9	104,1		
GESCHIRRTUCH, HALBLEINEN, ETWA 85 MAL 75 CM	1 STUECK	5,46	5,53	5,54	103,6	104,6	104,8		
TISCHDECKE, LEINENSTRUKTUR, PFLEGELEICHT, ETWA 190 MAL 160 CM	1 STUECK	51,10	51,60	51,50	103,8	104,4	104,7		
RADIATOR MIT OELFUELLUNG UND THERMOSTAT, ANSCHLUSSWERT 2 KW	1 STUECK	151,00	151,00	150,00	100,6	101,3	101,3		
GASHEIZOFEN FUER KAMINANNSCHLUSS, NENNHEIZLEISTUNG ETWA 4,5 KW/H (ETWA 4000 KCAL/H), MIT WAERMEREGLER	1 STUECK	1044,00	1048,00	1055,00	106,6	109,4	109,7		
DAUERBRANDOFEN, WARMLUFTALLESBRENNER, AUS EMAILLIERTEM GUSS, NENNHEIZLEISTUNG ETWA 4,0 KW/H (ETWA 3000 KCAL/H), MIT UNTERLEGEPLATTE, MIT AUTOMATISCHEM REGLER	1 STUECK	940,00	869,00	878,00	104,1	107,0	107,2		
OEFEN, NENNHEIZLEISTUNG ETWA 5,8 KW/H (ETWA 5000 KCAL/H), MIT EINGEBAUTEM TANK, KLAPPEDECKEL UND OELAUFFANGSCHALE, MIT VORLEGEPLATTE	1 STUECK	421,00	438,00	440,00	106,6	110,0	110,1		
ELEKTROHERD, 4 KOCHPLATTEN, DAVON 2 BLITZKOCHPLATTEN ODER 1 BLITZKOCHPLATTE UND 1 AUTOMATIKPLATTE, 7-STUFENSCHALTER, BRATOFEN MIT THERMOSTAT, DURCH REGLER GESTEUERT, MIT BRATPFANNE, ANSCHLUSSWERT ETWA 10000 WATT	1 STUECK	706,00	729,00	731,00	101,3	102,6	102,7		
GASHERD (MIT ZUENDSICHERUNG), 4-FLAMMIG, WEISS EMAILLIERT, BACKOFEN MIT THERMOSTAT, MIT ABDECKPLATTE UND GERAETEWAGEN	1 STUECK	788,00	791,00	795,00	105,2	108,4	108,6		
ELEKTRISCHER KOCHENDWASSER-AUTOMAT MIT STUFENLOSEM TEMPERATURWAELER, ETWA 5 L NUTZINHALT, ETWA 2000 WATT	1 STUECK	194,00	196,00	197,00	102,7	103,7	103,9		
GAS-DURCHLAUFERHITZER, LEISTUNG ETWA 22 KW/H, MIT TEMPERATURWAELER, WASSER- UND GASMENGENREGLER, FERNZAPPER, MIT AUSLAUFZUBEHOER	1 STUECK	812,00	847,00	850,00	106,7	107,7	107,9		
ELEKTR. BROTRÖSTER FUER 2 SCHEIBEN, TOAST-AUTOMAT, MIT RÖSTGRADWAELER U. SELBSTTÄTIGEM AUSSTOSS, ETWA 1000 WATT	1 STUECK	56,00	57,60	57,50	102,0	102,7	102,8		
KAFFEEMASCHINE, 8-10 TASSEN, M. WARMHALTEPLATTE U. GLASKANNE	1 STUECK	70,70	70,40	70,40	99,1	98,9	99,0		
KUEHLSCHRANK, TISCHFORM, KOMPRESSORSYSTEM, 3-STERN-GEFRIERFACH MIT ABTAU-AUTOMATIK, ETWA 160 L INHALT	1 STUECK	562,00	571,00	572,00	100,7	101,7	101,8		
GEFRIERSCHRANK MIT VORGEFRIERFACH UND SCHNELLEGFRIER-EINRICHTUNG, ETWA 300 L INHALT	1 STUECK	1025,00	1049,00	1048,00	98,8	99,8	99,9		
WASCHMASCHINE, VOLLAUTOMAT MIT PROGRAMMEINSTELLUNG, TROMMEL-SYSTEM, FUER 4-5 KG TROCKENWAESCHE	1 STUECK	990,00	1011,00	1013,00	98,5	100,6	100,6		
ELEKTRO-BOHRMASCHINE, 2-GANG-SCHLAGBOHRER, ETWA 300-400 WATT	1 STUECK	167,00	166,00	166,00	101,4	102,6	102,6		
ELEKTRISCHE GESCHIRRSPUELMASCHINE, SPUELBEHAELTER AUS ROST-FREIEM EDELSTAHL 2-4 SPUELPROGRAMME, FASSUNGSVERMOEGEN 10-12 MASSDECKE	1 STUECK	1002,00	1014,00	1015,00	98,9	99,6	99,7		
BODENSTAUBSAUGER MIT GLEITKUFEN ODER ROLLEN, STANDARD-ZUBEHOER, ETWA 800 WATT	1 STUECK	269,00	257,00	257,00	99,4	99,4	99,6		
ELEKTRISCHE NUTZSTICH-NAEMMASCHINE, FREIARM, LEICHTMETALL, MIT KOEFFER	1 STUECK	671,00	700,00	703,00	100,4	102,4	102,4		
HANDMIXER, STANDARD-AUSFUEHRUNG (2 QUIRLBESEN UND ZWEI KNET-HAKEN), AUS ROSTFREIEM EDELSTAHL, 3-STUFEN-SCHALTUNG, ETWA 150 WATT	1 STUECK	66,10	66,90	66,90	101,5	102,5	102,6		
REGLERBUEGELEISEN MIT KONTROLLAMPE UND EINSTELLSKALA, LEICHTE AUSFUEHRUNG, ETWA 1000 WATT	1 STUECK	43,40	44,50	44,60	102,9	104,4	104,5		
LICHTLEISTE MIT LEUCHTSTOFFROEHRE, EINF. AUSFUEHRUNG, OHNE ABDECKUNG, WEISS, F. DECKENBELEUCHTUNG, 120 CM LG., 40 WATT	1 STUECK	42,40	42,90	43,20	102,2	102,7	102,9		
DECKENLEUCHE, EINFACHE AUSFUEHRUNG, OPALGLAS	1 STUECK	28,10	29,30	29,40	104,2	104,5	104,6		
SCHREIBTISCHLAMPE MIT VERSTELLBAREM METALLREFLEKTOR, HOEHE ETWA 40 CM	1 STUECK	46,80	45,60	45,80	102,2	102,2	102,4		
TRINKGLAS AUS EINFACHEM PRESS- (ODER MASCHINENGEBLASENEM) GLAS, UNVERZIEPT, ETWA 1/4 L INHALT	1 STUECK	1,94	2,01	2,03	106,1	108,6	108,9		
KAFFEESERVICE, GUTES PORZELLAN, FUER 6 PERSOENEN, 15-TEILIG, I. WAHL, MIT NACHLAUFGARANTIE (KEINE SPITZELQUALITAET)	1 SERVICE	182,00	199,00	201,00	109,8	113,4	113,5		
KAFFEESERVICE, HAERTSTEINGUT, FUER 6 PERSOENEN, 15-TEILIG, SPUELEN-SCHNITT, MARKENWAERDE	1 SERVICE	173,00	177,00	178,00	106,4	108,3	108,5		
PORZELLANTASSE, HOME POPH, WEISS ODER MIT EINFACHEM DEKOR, MIT UNTERTASSE, I. WAHL, ETWA 0,2 L INHALT	1 STUECK	7,18	7,55	7,58	110,0	113,7	114,2		
SUPPENTELLER, PORZELLAN, WEISS ODER MIT EINFACHEM DEKOR, DURCHMESSER ETWA 24 CM, I. WAHL	1 STUECK	7,47	7,75	7,78	110,1	113,5	113,8		
ESSBESTECK, 4-TEILIG, 90 G VERSILBERT, MITTLERE QUALITAET	1 BESTECK	142,00	148,00	149,00	111,6	115,4	116,1		
ESSBESTECK, 4-TEILIG, EDELSTAHL, ROSTFREI, 18/10, MIT GESCHMIEDETER KLINGE, MITTLERE QUALITAET	1 BESTECK	34,40	35,80	36,00	111,2	115,0	115,7		
KUECHENMESSER, ROSTFREI, MITTLERE QUALITAET, KLINGENLAENGE ETWA 10 CM	1 STUECK	7,01	7,25	7,29	105,4	107,6	107,8		
KUECHEN-ZEIGERWAEGE MIT SCHALE, ETWA 3-5 KG GEWICHTSANZEIGE	1 STUECK	35,60	35,50	35,60	104,5	106,0	106,4		
KAFFEEFILTER, KUNSTSTOFF, SCHNELLFILTER FUER 4-6 TASSEN	1 STUECK	6,83	7,11	7,10	103,8	106,9	107,1		
ZITRUSPRESSE, KUNSTSTOFF, MIT SAFTBECHER	1 STUECK	5,62	5,75	5,90	106,8	109,2	109,4		
BRATPFANNE MIT DECKEL, ALUMINIUM, INNEN KUNSTSTOFF-BESCHICHTET, MIT ISOLIERGRIF, ETWA 24 CM DURCHMESSER	1 STUECK	52,50	54,70	54,80	105,9	109,5	109,9		
FLEISCHTOPF MIT DECKEL, FUER KOEHL-, GAS- UND ELEKTROHERD, EMAILLIERT, SCHWERE QUALITAET, ETWA 20 CM DURCHMESSER (ETWA 4 L INHALT)	1 STUECK	54,90	57,00	57,50	106,8	109,3	109,6		
KOCHTOPF MIT DECKEL, FUER ELEKTROHERD, EDELSTAHL, ROSTFREI, 18/10, MIT GESCHLIPPENEM BODEN, ETWA 20 CM DURCHMESSER (ETWA 3 L INHALT)	1 STUECK	80,70	84,50	85,10	107,7	111,8	112,2		
WASSERKESSEL MIT ISOLIERGRIF, FUER ELEKTROHERD, EDELSTAHL, ETWA 3 L INHALT	1 STUECK	76,00	80,10	80,70	107,9	111,6	112,3		
SCHUESSEL MIT SCHALENDECKEL, FEUERFEST, MITTLERE GROESSE, ETWA 2 L INHALT	1 STUECK	28,60	29,20	29,30	107,2	109,8	110,6		
BABYFLASCHE AUS FEUERFESTEM GLAS, ETWA 250 CM3 INHALT	1 STUECK	4,54	4,50	4,54	102,9	103,4	103,4		

ZU DEN ABSOLUTEN PREISANGABEN BITTE ERLAEUTERUNGEN, ABSCHNITT 12, BEACHTEN

7 VERBRAUCHERPREISE  
7.1 AUSGEWAHLTE GUETER IM BUNDESDURCHSCHNITT

WARE, LEISTUNG	EINHEIT	1989		1990		1989		1990	
		MAERZ	FEBR.	MAERZ	MAERZ	FEBR.	MAERZ		
		P R E I S		I N D M		1 9 8 5 = 1 0 0			
EIMER, KUNSTSTOFF, BESTAENDIG GEGEN KOECHENDES WASSER, DURCHMESSER ETWA 30 CM, ETWA 10 L INHALT	1 STUECK	5,12	5,15	5,16	105,1	107,1	107,4		
MAESCHKORB MIT GRIFFEN, KUNSTSTOFF, RECHTECKIG, OBEN ETWA 65 MAL 45 CM, HOEHE ETWA 28 CM	1 STUECK	15,96	16,25	16,21	103,6	105,3	105,6		
HAMMER (SCHLOSSERHAMMER), KOPF 500 G, POLIERTER STIEL	1 STUECK	9,73	9,80	9,80	104,5	105,8	106,0		
BEISSZANGE, KOPF, SCHULTER UND KANTEN POLIERT, 210 MM	1 STUECK	11,61	11,84	11,86	107,5	109,3	109,6		
FUCHSSCHWANZ, 350 MM BLATTLAENGE	1 STUECK	14,08	14,36	14,43	105,6	107,6	107,9		
FARBROLLER, PERLONBEZUG, 20 CM, 18 MM SCHURLAENGE	1 STUECK	9,03	9,06	9,08	102,5	103,9	104,0		
MALERPINSEL, NATURBORSTEN, DURCHMESSER 3-4 CM	1 STUECK	5,94	6,01	6,00	103,1	104,2	104,2		
KINDERHAGEN, FALTHAGEN MIT REGENDECKE, BETT UND VERDECK, BETT ABNEHMBAR FUER SPORTHAGENAUFSATZ, MITTLERE QUALITAET	1 STUECK	380,00	407,00	412,00	104,1	105,7	106,2		
ZIMMERTUER-EINSTECKSCHLOSS, 2 BUNDBARTSCHLUESSEL, EINTOURIG, 55 MM DORN	1 STUECK	10,64	10,87	10,92	105,3	107,0	107,3		
DRUECKERGARNITUR, LEICHTMETALL ELOXIERT, DRUECKER 105 MM, MIT LANGSCHILDERN, GEGOSSEN, 220 MAL 96 MM	1 GARNITUR	18,83	19,36	19,47	107,3	109,8	109,9		
VORHAENGESCHLOSS, 2 SCHLUESSEL, EINFACHE AUSFUERUNG, ETWA 40-45 MM	1 STUECK	5,95	6,14	6,22	107,7	110,6	111,0		
STUBENBESEN, KUNSTSTOFFHAAR ODER ROSSHAARMISCHUNG	1 STUECK	8,82	8,74	8,77	102,9	104,0	104,2		
KLEIDERBUERSTE, NATURBORSTEN, EINFACHE AUSFUERUNG	1 STUECK	5,62	5,76	5,70	103,8	105,5	105,9		
GERAETEZULEITUNG, KUNSTSTOFFSCHLAUCH, MIT GERAETE- UND SCHUKOSTECKER, 3 M LANG	1 STUECK	8,94	9,02	9,07	102,0	102,8	102,7		
TASCHENLAMPENHUELSE, KLEINE STABFORM	1 STUECK	7,06	7,27	7,28	103,6	104,9	104,9		
GLUEHLAMPE, MATT, 100 MATT	1 STUECK	1,92	1,91	1,91	101,6	101,2	101,1		
KERZENLAMPE, MATT, 25 MATT	1 STUECK	2,37	2,34	2,34	102,0	101,7	101,7		
LEUCHTSTOFFROEHRE, 120 CM LANG, 40 MATT	1 STUECK	8,28	8,36	8,34	102,0	101,5	101,5		
KLARSICHT-FOLIE, MIT HAFTEFFEKT, ETWA 30 CM BREIT, ZU 15 ODER 20 M LAENGE	20 METER	2,78	2,79	2,82	101,7	102,8	102,9		
ALU-FOLIE (NICHT EXTRA STARK), ETWA 30 CM BREIT, ZU 10 ODER 20 M LAENGE	20 METER	4,60	4,63	4,68	103,4	105,9	106,3		
FILTERTUETEN FUER KAFFEEFILTER, 4-6 TASSEN, IN PACKUNGEN ZU 40 STUECK	1 PACKUNG	1,54	1,56	1,57	101,5	102,2	102,4		
MASCHPULVER FUER FEINMAESCHE, IN PACKUNGEN ZU ETWA 300 BIS 750 G	1 KILO	8,80	8,59	8,58	102,3	103,0	103,0		
MASCHPULVER FUER GROB-, WEISS- UND BUNTHAESCHE, FUELLGEMICHT ETWA 3 KG	1 KILO	3,73	3,86	3,85	108,9	111,3	111,3		
HAESCHEMICHSPUELMITTEL, IN BEHAELTERN ZU ETWA 4 L	4 LITER	5,46	5,58	5,58	104,6	106,5	106,7		
FUSSBODENPFLEGE MITTEL, WACHSALTIGE EMULSION, FUELLGEMICHT ETWA 500 ML	500 ML	5,76	5,93	5,93	103,2	104,2	104,4		
GESCHIRRSPUELMITTEL, FLUESSIG, IN PLASTIKFLASCHEN ZU ETWA 1000 ML	1 LITER	3,43	3,43	3,42	103,3	103,8	103,8		
REINIGUNGSMITTEL FUER TOILETTE, DESINFIZIEREND, DESODORIEREND, IN PLASTIKBEHAELTERN ZU ETWA 600 G	1 KILO	4,71	4,70	4,73	102,4	103,4	103,3		
SCHUHCREME, FARBL0S	100 ML	3,23	3,30	3,30	102,5	103,2	103,2		
METALLPFLEGE MITTEL FUER EDELMETALLE, IN BEHAELTERN ZU ETWA 250 G	250 GRAMM	4,21	4,28	4,26	103,9	106,4	106,2		
FLECKENENTFERNUNGSMITTEL, IN BEHAELTERN ZU ETWA 100 ML ODER 100 G FUELLGEMICHT	100 ML/G	4,29	4,22	4,23	101,5	101,5	101,7		
SCHUEERTUCH, MITTLERE QUALITAET, ETWA 50 MAL 60 CM	1 STUECK	2,02	2,05	2,05	103,8	105,4	105,4		
SCHWAMMTUCH, ETWA 20 MAL 20 CM, IN PACKUNGEN ZU ETWA 2 BIS 6 STUECK	10 STUECK	5,58	5,42	5,44	99,5	99,5	99,6		
HOLZSCHRAUBEN, EISEN, FLACHKOPF, 3,5 MAL 25 MM, DIN 97, IN KLEINPACKUNGEN	100 STUECK	3,90	4,19	4,18	104,1	105,6	105,7		
DRAHT, VERZINKT, 2,2 MM	1 KILO	5,59	5,71	5,59	102,9	105,2	105,2		
DRAHTSTIFTE (NAEGL), 20-60 MM LANG	1 KILO	4,96	5,14	5,28	103,1	104,8	104,8		
KLEBSTREIFEN AUF ROLLEN, DURCHSICHTIG, ETWA 12 MM MAL 10 M	1 ROLLE	1,73	1,78	1,79	106,4	107,6	108,3		
KLEBSTOFF (KEIN KONTAKTKLEBER), IN TUBEN MIT ETWA 50 CM3 FUELLGEMICHT	50 CM3	3,13	3,21	3,22	105,1	107,8	107,8		
ZUENDHOELZER, IN PACKUNGEN ZU 10 SCHACHTELN	1 PACKUNG	0,96	0,97	0,97	100,8	101,1	101,1		
CHEMISCHE REINIGUNG (VOLLREINIGUNG) NEBST BUEGELN EINES ZWEITEILIGEN HERRENANZUGES	1 MAL	13,03	13,41	13,44	106,7	108,7	110,0		
MASCHEN UND MANGELN, GLATTWAESCHE, 6 TEILE (BETTWAESCHE FUER 2 BETTEN), SCHRANKFEITIG	1 PAKET	14,34	14,87	14,90	107,3	111,0	111,2		
FENSTERDEKORATION IM AUSSENDIENST (U.A. ANBRINGEN VON GARDINEI UND GARDINEI STANGEN), PREIS EINER GESELLENSTUNDE	1 STUNDE	42,90	43,20	43,40	107,9	109,9	110,5		
TAPETE, RAUHFASER, KOERNUNG MITTEL, WEISS	1 ROLLE	11,99	12,21	12,18	105,0	106,9	107,0		
KUNSTHAARZLACKEFARBE, WEISS, FUER INNEN- UND AUSSENANSTRICH, IN DOSEN ZU 750 ML	1 DOSE	15,94	16,09	16,17	107,0	108,7	109,1		
DISPERSIONSFARBE FUER INNEN, LICHTECHT, GUT DECKEND, 1 L AUSREICHEND FUER CA. 5 M2 STREICHFLAECHE, IN EIMERN ZU ETWA 10 L FUELLMENGE	1 LITER	4,04	4,03	4,04	107,6	109,7	109,9		
TAPETENKLEISTER, IN BEUTELN ODER KARTONS ZU 125 G	1 PACKUNG	3,62	3,69	3,70	105,6	107,9	108,3		
ZELLULOSE-MERKSTOFF (SPACHTEL), IN PAKETEN ZU 500 G	500 GRAMM	3,01	3,13	3,14	104,5	106,7	107,1		

GESUNDHEITS- UND KOERPERPFLEGE

MELISSENGEIST, IN FLASCHEN ZU ETWA 100 ML	100 ML	9,63	9,75	9,74	105,8	107,0	107,0		
VITAMIN-C-BRAUSETABLETTEN, IN PACKUNGEN ZU 10 TABLETTEN	1 PACKUNG	3,90	3,99	3,98	99,5	101,2	101,1		
KRAFTHAGEN-VERBANDKASTEN NACH DIN 13164 B	1 STUECK	32,30	32,20	32,30	103,5	104,1	104,2		
MUNDPLASTER, ELASTISCH, MIT ANTISEPTISCHEN MITTELSTREIFEN, ETWA 6 CM BREIT	1 METER	4,10	4,13	4,14	104,6	106,6	106,9		
MULLBINDE, 6 CM BREIT, 4 M LANG	1 STUECK	1,71	1,79	1,79	107,1	107,8	107,9		
VERBANDWATTE, IN PACKUNGEN ZU 200 G	200 GRAMM	3,22	3,24	3,26	104,1	105,5	105,7		
FEINDESINFIZIONSMITTEL, IN FLASCHEN ZU 250 ML	250 ML	8,98	9,08	9,11	106,0	108,2	108,5		
HEIZKISSEN MIT TEMPERATURREGLER, ETWA 30 MAL 40 CM, ETWA 60 MATT	1 STUECK	41,90	41,90	41,80	104,7	106,2	106,2		
UVA-OBERKOERPERBRAEUNER, MITTLERE QUALITAET	1 STUECK	319,00	310,00	311,00	99,4	99,4	99,4		
BRILLENFASSUNG FUER HERREN, HALB KASCHIERT, MIT METALL-EINLAGE, 4,5 MM STARK, MARKENWARE	1 STUECK	79,30	80,60	80,80	102,9	103,8	104,0		
AUGENGLAS, WEISS, SPHAERISCH, BIS + 2,0, GUTE QUALITAET	1 GLAS	26,00	26,50	26,60	106,5	107,7	107,7		
FIEBERTHERMOMETER, IN EINFACHER KUNSTSTOFFHUELSE	1 STUECK	7,66	7,59	7,58	103,0	103,2	103,3		
FORMWAERNFLASCHE AUS GUMMI (2 L), ETWA 20 MAL 30 CM	1 STUECK	9,34	9,43	9,44	102,6	102,9	103,1		

ZU DEN ABSOLUTEN PREISANGABEN BITTE ERLAEUTERUNGEN, ABSCHNITT 12, BEACHTEN

7 VERBRAUCHERPREISE  
7.1 AUSGEWÄHLTE GÜTER IM BUNDESDURCHSCHNITT

WARE, LEISTUNG	EINHEIT	1989		1990		1989		1990		
		MAERZ	FEBR.	MAERZ	MAERZ	FEBR.	MAERZ	MAERZ	FEBR.	MAERZ
		P R E I S		I N		D M		1 9 8 5 = 1 0 0		
GUMMISAUGER, FLASCHEN- ODER KAPPENSAUGER, EINHEITSGROSSE	1 STUECK	2,59	2,61	2,61	106,7	107,3	107,6			
KRANKENHAUSAUFENTHALT, ALLGEMEINER KRANKENHAUSPFLLEGESATZ, EINSCHL. ZUSCHLAG FUER EIN ZWEIBETT-ZIMMER	1 TAG	344,00	364,00	365,00	114,7	118,8	119,1			
EAU DE COLOGNE, IN FLASCHEN ZU ETWA 100 ML, BEKANNTE MARKENWARE	100 ML	16,91	17,30	17,32	110,5	113,2	113,2			
SHAMPOO MIT EI, IN BEHAELTERN ZU ETWA 200 ML, MARKENWARE	200 ML	4,41	4,54	4,54	102,8	103,3	103,3			
HAARSPRAY, IN DOSEN ZU ETWA 300 ML INHALT, MARKENWARE	300 ML	5,10	5,11	5,10	104,3	105,1	104,9			
HAUTCREME, IN DOSEN ZU ETWA 150 ML	150 ML	3,62	3,64	3,64	104,7	105,4	105,7			
TAGESCREME, IN TUBEN ODER DOSEN ZU ETWA 50 ML	50 ML	11,18	11,19	11,18	104,9	105,1	105,2			
KINDERCREME, IN DOSEN ZU ETWA 150 ML	150 ML	5,24	5,17	5,16	101,1	102,2	102,3			
ZAHNCREME (KEINE MEDIZINISCHE), IN TUBEN ZU ETWA 67,5-90 ML	67,5 ML	2,46	2,45	2,44	102,6	102,9	101,9			
ZAHNBUERSTE, MITTLERE QUALITAET, MARKENWARE	1 STUECK	2,86	2,89	2,89	102,4	103,3	103,6			
RASIERWASSER, APTER SHAVE, IN FLASCHEN ZU ETWA 100 ML	100 ML	13,09	13,43	13,40	106,7	108,7	108,7			
RASIERKLINGEN, SPITZENQUALITAET, IN PACKUNGEN ZU 10 STUECK	10 STUECK	6,68	6,82	6,83	107,7	109,0	109,1			
LIPPENSTIFT, MARKENWARE	1 STUECK	10,24	10,32	10,36	103,9	105,4	105,8			
NAGELLACK (KEIN PERLNUTT), IN FLAESCHCHEN ZU ETWA 15 ML	1 FL.	8,98	8,90	8,95	104,0	105,4	105,7			
MAKE UP, FLUESSIG, IN TUBEN ODER FLASCHEN ZU ETWA 25 ML	25 ML	11,36	11,48	11,49	103,9	105,6	105,7			
AUGENBRAUENSTIFT, MARKENWARE	1 STUECK	5,08	5,07	5,09	104,0	105,0	105,2			
FEINSEIFE, FRISCHGEWICHT ETWA 150 G, MITTLERE QUALITAET, MARKENWARE	150 GRAMM	1,73	1,74	1,74	101,0	100,7	100,6			
BADEZUSATZ, IN PACKUNGEN ZU ETWA 500 ML, MARKENWARE	500 ML	6,10	6,12	6,04	100,2	99,9	99,6			
KOERPERSPRAY, DESODORIEREND, HAUTFREUNDLICH, OHNE ZUSAETZE, IN DOSEN ZU ETWA 200 ML INHALT	200 ML	4,33	4,53	4,53	99,2	99,2	99,1			
TOILETTPAPIER, WEICH, IN PACKUNGEN ZU 2 ROLLEN MIT JE 250 BLATT	1 PACKUNG	2,03	2,02	2,01	101,5	102,8	102,6			
PAPIERTASCHENTUECHER, HYGIENISCH, REIBFEST, OHNE DUFT-ZUSAETZE, IN PACKUNGEN ZU ETWA 60 STUECK	60 STUECK	1,44	1,48	1,48	104,0	106,7	106,9			
HOESCHENWINDLERN, IN PACKUNGEN ZU ETWA 60 STUECK	60 STUECK	24,70	25,30	25,60	99,4	100,9	100,7			
DAMENTAMPONS, IN PACKUNGEN ZU 20 STUECK	1 PACKUNG	4,52	4,52	4,52	104,6	105,2	105,2			
HAARTROCKNER, 1000 WATT, 2-STUFIG SCHALTBAR	1 STUECK	37,80	36,70	36,70	98,4	97,9	97,8			
ELEKTRISCHER RASIERAPPARAT FUER NETZANSCHLUSS, KASSETTE IN NORMALAUSFUHRUNG	1 STUECK	108,00	112,00	112,00	100,3	101,4	101,4			
NAGELSCHERE, GUTE QUALITAET	1 STUECK	18,50	18,41	18,42	106,0	107,9	108,2			
HAARBUERSTE, KUNSTSTOFF, BORSTEN AUS NYLON ODER AENLICHEM MATERIAL, 7-REIHIG	1 STUECK	5,23	5,42	5,35	103,7	105,2	105,2			
PERSONENWAAGE FUER BADEZIMMER, HOECHSTGEWICHTSANZEIGE 115-130 KG	1 STUECK	42,50	43,30	43,50	102,5	104,4	104,5			
KLINGEN-RASIERAPPARAT, MIT EINSTELLMOEGELICHKEIT	1 STUECK	7,73	7,68	7,74	102,2	102,6	102,8			
FRISEURLEISTUNGEN FUER HERREN, HAARSCHNEIDEN	1 MAL	13,04	13,71	13,80	112,0	117,0	117,8			
FRISEURLEISTUNGEN FUER DAMEN, WASCHEN, LEGEN, OHNE FESTIGER UND OHNE HAARSPRAY	1 MAL	17,61	18,17	18,24	107,6	110,7	111,0			
DAUERHELLEN EINSCHL. WASCHEN, SCHNEIDEN, LEGEN, MIT FESTIGER UND HAARSPRAY	1 MAL	64,00	66,10	66,20	106,1	108,6	108,9			
FAERBEH, OHNE ZUSAETZLICHE LEISTUNGEN	1 MAL	28,20	29,10	29,00	106,7	109,3	109,5			

VERKEHR, NACHRICHTENUEBERMITTLUNG

MOFA, 49 CM3 HUBRAUM, 25 KM HOECHSTGESCHWINDIGKEIT	1 STUECK	1752,00	1836,00	1855,00	112,1	114,8	115,7		
HERREN-SPORTRAD 28 ZOLL, MIT 3-GANG-SICHERHEITS-RUECKTRITTBREMSNABE, LICHTANLAGE, GEPACCKTRAEGER, SCHLOSS UND PARKSTUETZE, MITTLERE QUALITAET	1 STUECK	409,00	434,00	436,00	108,3	113,4	114,0		
PKW-STAHLGUERTELREIFEN, SCHLAUCHLOS, 165 SR 13	1 STUECK	103,00	103,00	103,00	98,1	98,8	98,5		
PKW-STAHLGUERTELREIFEN, SCHLAUCHLOS, 165 SR 13	1 STUECK	115,00	113,00	114,00	99,3	99,8	99,5		
PKW-STAHLGUERTELREIFEN, SCHLAUCHLOS, 175 SR 14	1 STUECK	136,00	135,00	134,00	97,2	97,5	97,3		
PKW-STAHLGUERTELREIFEN, SCHLAUCHLOS, 185/70 HR 13	1 STUECK	173,00	174,00	174,00	105,4	105,5	105,5		
LKW-STAHLGUERTELREIFEN, 11.00 P. 20, 16 PR	1 STUECK	839,00	859,00	860,00	100,5	102,6	102,7		
AUTOBATTERIE, 36 AH, 12 V	1 STUECK	102,00	101,00	101,00	100,1	101,6	101,5		
ZUEHDKERZE, FUER MITTELKLASSENAGEN, IN PACKG. ZU VIER STUECK	4 PACKUNG	13,19	13,55	13,59	105,4	107,3	107,5		
AUTOFEUERLOESCHER, 2 KG, MIT AUTOMALTERUNG, BRANDKLASSEN A,B,C,E, DIN 14406	1 STUECK	65,00	65,50	65,90	108,9	110,2	110,5		
ABSCHLEPPSEIL, KUNSTSTOFF, FUER PKW BIS ETWA 2000 KG, LAENGE ETWA 4 M	1 STUECK	18,93	18,72	18,71	105,2	105,8	105,8		
WISCHERBLAETTER, ETWA 400 MM LANG, MARKENWARE	1 PAAR	22,10	21,80	22,00	104,0	105,2	105,3		
SPURKREUZ-GLEITSCHEUT-SCHNECKETTEN, HOCHWERTIGER KETTENSTAHL, GROESSE 155 SR 13	2 STUECK	219,00	211,00	210,00	102,4	102,6	102,6		
FAHRRAD-BEREIFUNG, EINE DECKE (DRAMTREFEN), EIN SCHLAUCH, 28 MAL 1,75, MITTLERE QUALITAET	1 BEREIF.	23,00	23,60	23,70	103,5	106,8	106,7		
FAHRRAD-LICHTANLAGE, SCHEINWERFER VERCHROMT, MIT DYNAMO, 6 VOLT, 3 WATT	1 STUECK	20,80	21,40	21,60	107,6	112,8	113,7		
NORMALBENZIN, BLEIFREI, MARKENWARE, SELBSTBEDIENUNG	10 LITER	10,60	10,72	10,77	80,7	81,7	82,0		
NORMALBENZIN, BLEIFREI, RINGFREI, SELBSTBEDIENUNG	10 LITER	10,52	10,66	10,58	79,3	79,6	79,8		
SUPERBENZIN, MARKENWARE, MIT BEDIENUNG	10 LITER	12,19	12,48	12,43	82,0	84,1	83,7		
SUPERBENZIN, MARKENWARE, SELBSTBEDIENUNG	10 LITER	11,98	12,18	12,24	84,4	85,8	86,1		
SUPERBENZIN, RINGFREI, SELBSTBEDIENUNG	10 LITER	11,77	12,03	12,05	84,0	85,9	86,0		
SUPERBENZIN, BLEIFREI, MARKENWARE, SELBSTBEDIENUNG	10 LITER	11,10	11,22	11,26	79,2	80,0	80,3		
SUPERBENZIN, BLEIFREI, RINGFREI, SELBSTBEDIENUNG	10 LITER	10,92	11,07	11,11	80,6	81,8	82,1		
DIESELKRAFTSTOFF, MARKENWARE, MIT BEDIENUNG	10 LITER	9,59	10,22	9,87	71,0	75,5	73,0		
DIESELKRAFTSTOFF, MARKENWARE, SELBSTBEDIENUNG	10 LITER	9,35	9,94	9,70	70,4	74,7	72,9		
DIESELKRAFTSTOFF, RINGFREI, SELBSTBEDIENUNG	10 LITER	9,17	9,78	9,53	70,6	75,3	73,4		
MOTORENDEL, HD-MEHRBEREICHSOEL, SAE 15 W 40	1 LITER	10,10	10,24	10,25	103,7	105,7	105,7		
AUTOWACHS, HARTWACHS, FLUESSIG, IN METALLKANNCHEN, MITTLERE GROESSE	300 CM3	7,90	7,89	7,83	104,4	105,3	105,3		
CHROMPFLUEGEMITTEL, FLUESSIG ODER ALS PASTE, ZUM REINIGEN UND POLIEREN, IN METALLKANNCHEN (OD. IN TUBEN), MITTL. GROESSE	300 CM3	7,62	8,12	8,09	106,3	108,0	108,0		

ZU DEN ABSOLUTEN PREISANGABEN BITTE ERLAEUTERUNGEN, ABSCHNITT 12, BEACHTEN

**7 VERBRAUCHERPREISE**  
**7.1 AUSGEMAEHLTE GUETER IM BUNDESDURCHSCHNITT**

LEISTUNG, GEBUEHR, TARIF, MARE	EINHEIT	1989			1990		
		MAERZ	FEBR.	MAERZ	MAERZ	FEBR.	MAERZ
		P R E I S			I N D E X		
					1 9 8 5 = 1 0 0		
LACKIEREN EINES VORDEREN KOTFLUEGELS, SPRITZLACKIERUNG, MIT NOTWENDIGEN VORARBEITEN, INCL. MATERIAL, BEI EINEM PKW MIT 1000 BIS 1200 CM3, DURCHSCHNITTLICHER ARBEITSAUFWAND	1 MAL	289,00	304,00	307,00	114,8	118,4	119,0
BREMSFLUESSIGKEIT WECHSELN, INCL. MATERIAL, BEI EINEM PKW MIT 1500 BIS 2000 CM3	1 MAL	60,80	62,80	63,40	108,0	112,3	112,6
BREMSKLOETZE VORNE ERSETZEN, INCL. MATERIAL, BEI EINEM PKW MIT 900 BIS 1500 CM3	1 MAL	126,00	136,00	137,00	111,9	116,3	116,4
KOMPLETTER AUSTAUSCH EINER AUSPUFF-ANLAGE, INCL. MATERIAL, BEI EINEM PKW MIT 900 BIS 1500 CM3	1 MAL	398,00	407,00	409,00	109,9	113,1	113,5
ZWEI STOSSDAEMPFER HINTEN ERNEuern, INCL. MATERIAL, BEI EINEM PKW MIT 1500 BIS 2000 CM3	1 MAL	255,00	265,00	267,00	110,5	115,1	115,9
GROSSE INSPEKTION LT. HERSTELLERVORSCHRIFT, INCL. MATERIAL (PAKETPREIS), BEI EINEM PKW MIT 1500 BIS 2000 CM3	1 MAL	284,00	293,00	299,00	110,2	113,9	114,6
MECHANISCHE KUPPLUNG (DRUCKPLATTE, DRUCKSCHEIBE, DRUCKLAGER) ERNEuern, INCL. MATERIAL, BEI EINEM PKW MIT 900 BIS 1500 CM3	1 MAL	460,00	483,00	489,00	108,7	111,6	112,4
FAHRSCHULUNTERRICHT AUF MITTELKLASSENWAGEN (CA. 1600 CM3 HUBRAUM) EINE FAHRSTUNDE	45 MINUTEN	34,70	35,40	35,50	104,1	106,1	106,5
MIETE FUER EINE GARAGE BEI BENUTZUNG DURCH DEN MIETER EINER FREIFINANZIIERTEN WOHNUNG	MTS.-MIETE	44,90	45,60	45,80	105,0	106,2	106,4
GARAGENMIETE FUER EINEN PKW MITTLERER GROSSE, BEI GEMEINLICHER VERMIETUNG	MTS.-MIETE	75,00	78,20	81,90	106,9	110,9	114,4
PARKURGEBUEHR FUER 1 STD., MAEFIGSTER SATZ IM STADTZENTRUM	1 STUNDE	1,12	1,18	1,18	125,2	135,2	135,2
EINFACHE PKW-OBERMAESCHE, MASCHINENMAESCHE	1 MAL	8,26	8,44	8,49	107,9	110,0	110,2
MOTORTEST, (ZUENDEINSTELLUNG, GEMISCHAUFBEREITUNG UND ABGAS), BEI EINEM PKW MIT 900 BIS 1500 CM3	1 MAL	63,90	64,70	65,10	111,9	115,7	116,3
DB BUSVERKEHR, SCHUELERMONATSKARTE	12 KM	60,00	60,00	60,00	107,1	107,1	107,1
STRASSENBAHN ODER OMNIBUS, MONATSKARTE	1 KARTE	61,10	61,20	61,20	105,0	104,1	104,2
STRASSENBAHN ODER OMNIBUS, EINZELFAHRT, FUER EINEN ERWACHSENEN, OHNE UMSTIEGEN	1 FAHRT	2,10	2,16	2,16	108,8	109,4	109,5
STRASSENBAHN ODER OMNIBUS, MEHRFAHRTENKARTE BZW. FAHRSCHEINHEFT FUER ETWA 6 FAHRTEN, FUER EINEN ERWACHSENEN	1 FAHRT	1,65	1,67	1,67	108,6	108,9	109,0
DB BUSVERKEHR, REGELFAHRSCHEIN	5 KM	2,00	2,00	2,00	111,1	111,1	111,1
DB SCHIENENVERKEHR, MONATSKARTE, 2. KLASSE	32 KM	128,00	132,00	132,00	106,7	110,0	110,0
DB SCHIENENVERKEHR, SCHUELERMONATSKARTE, 2. KLASSE	12 KM	60,00	61,00	61,00	107,1	108,9	108,9
DB SCHIENENVERKEHR, SUPER-SPARRPREIS-KARTE (HIN- UND RUECKFAHRT), 2. KLASSE	1 KARTE	120,00	130,00	130,00	100,0	108,3	108,3
DB SCHIENENVERKEHR, EINFACHE FAHRT, 2. KLASSE	30 KM	5,60	5,80	5,80	112,0	116,0	116,0
DB SCHIENENVERKEHR, EINFACHE FAHRT, 2. KLASSE	229 KM	48,00	49,00	49,00	109,1	111,4	111,4
DB SCHIENENVERKEHR, HIN- U. RUECKFAHRT, 2. KLASSE	40 KM	15,20	15,60	15,60	108,6	111,4	111,4
DB SCHIENENVERKEHR, HIN- U. RUECKFAHRT, 2. KLASSE	229 KM	96,00	98,00	98,00	108,1	111,4	111,4
TAXIFAHRT, ENTFERNUNG 3 KM, VON EINER TAXIHALTESTELLE AUS, MIT WARTENZEIT (VON INSGES. 3 MINUTEN)	1 FAHRT	9,17	9,51	9,53	105,4	108,2	108,5
FLUGREISE FRANKFURT/M. - BERLIN/M. - FRANKFURT/M., SPARTARIF	1 FLUG	254,00	292,00	292,00	102,2	117,5	117,5
FLUGREISE FRANKFURT/M. - LONDON - FRANKFURT/M., FLIEG-U. SPARTARIF	1 FLUG	537,00	537,00	537,00	108,3	108,3	108,3
FLUGREISE FRANKFURT/M. - NEW YORK - FRANKFURT/M., NORMALTARIF	1 FLUG	959,00	964,00	964,00	97,3	99,3	99,3
FLUGREISE FRANKFURT/M. - NEW YORK - FRANKFURT/M., HOCHSTPREIS	1 FLUG	1229,00	1358,00	1358,00	92,5	102,3	102,3
DB FERNSPRECHDIENST, MONATLICHE GRUNDGEBUEHR FUER EINEN HAUPTANSCHLUSS; GRUPPE I = VOLLZAEHLER	1 MAL	22,30	22,30	22,30	99,4	99,4	99,4
DB FERNSPRECHDIENST, NEUANSCHLIESSUNG EINES HAUPTANSCHLUSSES; GRUPPE I = VOLLZAEHLER	1 MAL	65,00	65,00	65,00	100,0	100,0	100,0
DB FERNSPRECHDIENST, NACHGESPRACH VOM EIGENEN APPARAT, NORMALTARIF, 2 ZEITTAKTE GESPRACHSDAUER	1 GESPR.	0,46	0,46	0,46	100,0	100,0	100,0
DB FERNSPRECHDIENST, NACHGESPRACH VOM MUENZFERNSPRECHER, NORMALTARIF, 2 ZEITTAKTE GESPRACHSDAUER	1 GESPR.	0,50	0,60	0,60	100,0	120,0	120,0
DB FERNSPRECHDIENST, INLANDSFERNGESPRACH VOM HAUPTANSCHLUSS, III. ZONE	155 SEK.	2,99	2,53	2,53	100,0	84,6	84,6
DB POSTDIENST, INLAND, STANDARD BRIEF	1 BRIEF	0,80	1,00	1,00	100,0	125,0	125,0
DB POSTDIENST, INLAND, POSTKARTE	1 KARTE	0,60	0,60	0,60	100,0	100,0	100,0
DB POSTDIENST, INLAND, PAECKCHEN	1 PAECKCH.	3,00	3,50	3,50	100,0	116,7	116,7
DB POSTDIENST, INLAND, PAKET BIS 5 KG, I. ZONE (BIS 150 KM), OHNE ZUSTELLGEBUEHR	1 PAKET	4,40	5,20	5,20	100,0	118,2	118,2
DBP GELDDIENST, INLAND, POSTANWEISUNG BIS DM 100,00	1 MAL	5,00	6,80	6,80	100,0	136,0	136,0
DBP GELDDIENST, INLAND, ZAHLKARTE UEBER DM 10,00	1 MAL	1,50	2,00	2,00	100,0	133,3	133,3
<b>BILDUNG, UNTERHALTUNG, FREIZEIT</b>							
FARBfernsehempfaenger, STEREO, Fernbedienung, Tischgeraet, Standardausfuhrung, etwa 66 cm	1 STUECK	1549,00	1555,00	1554,00	92,0	91,6	91,6
Rundfunkgeraet, HiFi-STEREO-Steuergeraet, Musikleistung etwa 2 mal 50 watt	1 STUECK	500,00	502,00	501,00	94,1	93,5	93,5
Uhren-RADIO, 2 Hellenbereiche, 24-Stunden LED-Daueranzeige	1 STUECK	59,60	58,80	58,30	88,8	87,4	87,4
STEREO-RADIO-RECORDER FUER NETZ- UND BATTERIEBETRIEB, 4-Hellenbereiche, OHNE BATTERIEN	1 STUECK	185,00	178,00	176,00	87,4	86,0	86,0
HiFi-STEREO-Plattenspieler, DIN 45500, Netzbetrieb, 2-3 Geschwindigkeit	1 STUECK	253,00	256,00	255,00	97,9	98,0	98,1
Kassettenabspieler (Walk-Man), mit Kopfhoeher	1 STUECK	61,60	56,80	56,30	89,3	87,6	87,5
VIDEO-RECORDER, VHS-SYSTEM, Programmierbar, mit Fernbedienung	1 STUECK	1004,00	990,00	989,00	78,6	76,6	76,7
VIDEO-KAMERA	1 STUECK	2495,00	2217,00	2202,00	87,6	82,8	82,5
TONBANDKASSETTE, C 90	1 STUECK	4,14	4,13	4,13	93,9	92,7	92,9
VIDEO-BAND, VHS-SYSTEM, etwa 180 Minuten Spieldauer	1 STUECK	10,75	10,37	10,34	74,4	74,5	74,3
SCHALLPLATTE, STEREO, LP, 30 CM, 33 1/3 UPM, UNTERHALTUNGSMUSIK, Neuaufnahme	1 STUECK	17,71	17,85	17,86	98,9	99,0	99,0
SCHALLPLATTE, STEREO, LP, 30 CM, 33 1/3 UPM, KLASDISCHE MUSIK, Neuaufnahme	1 STUECK	22,20	22,50	22,40	100,9	100,5	100,5
LAUTSPRECHERBOX, DIN 45500, Nennbelastung etwa 50 watt	1 STUECK	154,00	159,00	159,00	98,8	98,9	98,9
Spiegelreflex-Kamera, fuer mittlere ansprueche	1 STUECK	479,00	494,00	492,00	95,8	96,7	96,6
POCKET-KAMERA, fuer geringere ansprueche	1 STUECK	47,40	43,60	44,30	98,2	96,5	96,1
SOFORTBILD-KAMERA, MIT BELICHTUNGSAUTOMATIK, fuer mittlere ansprueche	1 STUECK	97,90	106,00	105,00	91,6	91,6	91,4
Kleinbild-Kamera (Nicht Spiegelreflex-Kamera), fuer mittlere ansprueche	1 STUECK	218,00	223,00	223,00	94,0	93,9	93,0
PROJEKTIONSGERAET FUER DIAS	1 STUECK	217,00	220,00	220,00	100,3	101,1	101,9

ZU DEN ABSOLUTEN PREISANGABEN BITTE ERLAUTERUNGEN, ABSCHNITT 12, BEACHTEN

**7 VERBRAUCHERPREISE**  
**7.1 AUSGEWAHLTE GUETER IM BUNDESDURCHSCHNITT**

WARE, LEISTUNG, GEBUEHR	EINHEIT	1989		1990		1989		1990	
		MAERZ	FEBR.	MAERZ	MAERZ	FEBR.	MAERZ		
		PREIS		I N D M		1 9 8 5 = 1 0 0			
DIARAHMEN, 5 MAL 5 CM, IN PACKUNGEN ZU ETWA 100 STUECK	100 STUECK	9,27	9,38	9,51	100,7	102,5	102,8		
ELEKTROEN-BLITZGERAET, LETZTAHL CA. 26	1 STUECK	113,00	112,00	111,00	101,0	101,4	101,4		
SCHREIBMASCHINE, ELEKTRISCH/ELEKTRONISCH, MIT KUGELKOPF	1 STUECK	1282,00	1229,00	1214,00	94,6	93,8	93,7		
BZW. TYPENRAD, MIT KORREKTUREINRICHTUNG, OHNE SPEICHER									
REISESCHREIBMASCHINE, FLACHSCHREIBMASCHINE, BIS 9 CM HOEHE	1 STUECK	219,00	216,00	227,00	99,1	98,1	99,0		
ELEKTRONIK-TASCHEURECHNER, 8-STELLIG, NUR ANZEIGEND,	1 STUECK	24,70	24,20	24,30	95,1	94,8	94,7		
4 RECHENARTEN, MIT 2 BIS 3 FUNKTIONSTASTEN, MIT									
EINEM ODER MEHREREN SPEICHERN									
ELEKTROEN-TISCHRECHNER, ANZEIGEND UND DRUCKEND, 12 STELLIG,	1 STUECK	231,00	227,00	226,00	96,8	96,3	96,1		
4 RECHENARTEN, MIT KONSTANTE UND SPEICHER									
TISCHKOPIERGERAET, VORLAGENGROSSE BIS DIN A 3,	1 STUECK	5892,00	5814,00	5719,00	98,8	98,5	98,6		
NORMALPAPIER									
HEIMCOMPUTER, CA. 64 K-BYTE RAH	1 STUECK	614,00	644,00	642,00	75,3	72,5	72,4		
SCHULFUELLER, MITTLERE QUALITAET	1 STUECK	15,13	15,62	15,70	104,9	108,3	108,7		
KUGELSCHREIBER, MIT AUSTAUSCHBARER MINE, EINFACHE QUALITAET	1 STUECK	1,22	1,24	1,24	102,3	103,4	103,4		
REISSZUEG FUER SCHULE, ETWA 10 TEILE, DARUNTER 2 HAUPT-	1 GARNITUR	48,00	48,40	48,90	102,5	103,0	103,2		
ZIRKEL UND 1 STECHZIRKEL, MITTLERE QUALITAET									
BRIEFLOECHER, NORMALE LOECHUNG, EINFACHE AUSFUEHRUNG	1 STUECK	7,58	7,66	7,61	106,7	106,9	107,0		
HEFTMASCHINE, NORMAL (24/6), MITTLERE AUSFUEHRUNG	1 STUECK	19,03	19,07	19,13	105,9	107,1	107,5		
STEMPEL -DRUCKSACHE-, MITTLERE GROESSE	1 STUECK	4,95	4,98	5,00	104,6	105,3	105,4		
STEMPELKISSEN, MITTLERE GROESSE	1 STUECK	8,95	9,11	9,16	110,3	111,6	112,2		
HEBELORDNER, DIN A 4, 8 CM BREIT, OHNE REGISTER	1 STUECK	5,45	5,80	5,59	107,9	111,1	111,1		
RINGBUCH, KUNSTSTOFFEINBAND, NICHT WATTIERT, MIT EINLAGEN,	1 STUECK	7,78	7,84	7,87	103,7	105,1	105,2		
50 BLATT, DIN A 4, MITTLERE QUALITAET									
ELEKTRONISCHE ORGEL (HEIMORGEL), MITTLERE QUALITAET	1 STUECK	3142,00	3085,00	3096,00	103,0	102,9	102,9		
PIANO, SPITZENMARKE	1 STUECK	14533,00	14902,00	14997,00	106,0	109,5	110,3		
AKKORDEON, 72 BAESSE, GUTES MARKENINSTRUMENT	1 STUECK	1974,00	2108,00	2139,00	110,8	114,0	115,3		
KLARINETTE AUS GRENADILLE-HOLZ MIT 17 NEUSILBERKLAPPEN,	1 STUECK	1165,00	1189,00	1193,00	106,5	107,7	108,1		
2 FIS-BRILLEN, M-CIS, TRILLER-DIS, HEBER, ROLLEN									
BLOCKFLOETE, C-SOPRAN, BIRNBAUMHOLZ, BRAUN GEBEIZT, POLIERT	1 STUECK	51,10	52,60	52,60	118,9	122,9	123,1		
GITARRE, NICHT ELEKTRISCH, 6-4STITIG	1 STUECK	246,00	256,00	256,00	106,0	108,4	108,5		
(SCHUELER- ODER HANDERGITARRE)									
SCHUELERGEIGE, MIT BOGEN, FUTTERAL AUS KUNSTSTOFF	1 STUECK	579,00	597,00	597,00	108,4	111,1	111,1		
NOTENSTAEANDER, BODEN-STAEANDER AUS METALL	1 STUECK	29,60	29,80	29,80	104,0	105,5	105,6		
SKATSPIEL IN SCHACHTEL ODER BOX, MITTLERE QUALITAET	1 STUECK	3,24	3,28	3,29	101,0	101,2	101,6		
MENSCH-AERGERE-DICH-NICHT- SPIEL, FUER 4 UND 6 PERSONEN	1 STUECK	16,26	16,74	16,83	109,2	111,1	111,8		
TV-MULTISPIEL MIT TON, FERNBEDIEHUNG UND NETZANSCHLUSS	1 STUECK	219,00	194,00	194,00	92,7	90,6	90,6		
TELEKASSETTE (KASSETTE FUER FERNSEHSPIELE)	1 STUECK	40,30	41,00	41,00	89,9	89,5	89,5		
ELEKTRISCHE EISENBAHN, SPUR HO, GRUNDAUSSTATTUNG	1 PACKUNG	126,00	128,00	128,00	104,5	105,2	105,7		
MIT TRANSFORMATOR									
KUNSTSTOFFBAUKASTEN, GRUNDAUSSTATTUNG, MARKENWARE	1 PACKUNG	55,80	56,40	56,50	106,2	106,3	106,6		
METALLBAUKASTEN, GRUNDAUSSTATTUNG	1 PACKUNG	79,30	83,10	83,70	109,4	110,5	110,4		
PUPPE, UNZERBRECHLICH, SCHLAFPAUSEN MIT WIMPERN,	1 STUECK	53,00	56,30	56,00	105,1	106,8	106,9		
MASCH- UND KAEMMBARE HAARE, BEKLEIDET, ETWA 40 CM GROSS,									
MARKENWARE									
TEDDYBAER, ETWA 40 CM GROSS, MITTLERE QUALITAET	1 STUECK	64,90	65,10	65,30	108,7	109,9	110,4		
FUSSBALL, VOLLRINDLEDER, GUTE QUALITAET, GROESSE 5	1 STUECK	59,10	57,30	57,00	100,3	100,6	100,5		
SKI AUS KUNSTSTOFF, LAENGE 180-190 CM, OHNE BINDUNG,	1 PAAR	232,00	237,00	240,00	100,4	101,1	100,9		
MITTLERE QUALITAET									
TEMNISCHLAEGER, MITTLERE QUALITAET, EINSCHL.	1 STUECK	188,00	190,00	192,00	100,7	100,7	100,7		
BESPANNUNG MIT KUNSTDARM									
SPORT-TAUCHMASKE, MIT SICHERHEITSGLAS	1 STUECK	31,00	32,00	31,80	103,2	104,6	104,6		
ZUGGERAET ZUM MUSKELTRAINING (EXPANDER), MITTLERE QUALITAET	1 STUECK	38,10	44,60	44,80	101,6	102,5	103,6		
HAUSZELT MIT APSIS FUER 4 PERSONEN, MIT NORMALEM ZUBEHOER,	1 STUECK	232,00	219,00	223,00	99,0	100,9	101,1		
ETWA 280 MAL 200 MAL 180 CM, MITTLERE QUALITAET									
CAMPING-LIEGE AUS STAHLROHR, DREIBEINLIEGE, MIT DRAHTFEDER-	1 STUECK	83,00	84,90	84,40	101,6	103,3	103,8		
BESPANNUNG UND SCHAUMGUMMIAUFLAGE, LIEGEFLAECHE									
ETWA 65 MAL 195 CM									
LUFTMATRATZE, SITZ- U. LIEGEMATRATZE, UNGEMUSTERT, 3-TEILIG,	1 STUECK	34,30	34,90	34,50	94,7	95,4	94,8		
UNAUFGEBLASEN; ETWA 70 MAL 200 CM, GUTE QUALITAET									
SCHLAUCHBOOT FUER ZWEI PERSONEN, MIT VERSTAERKTEM BODEN,	1 STUECK	332,00	334,00	333,00	101,5	103,4	103,4		
SEEWAESSERFEST, OHNE ZUBEHOER, MITTLERE QUALITAET									
FENIGLAS, PPISMEGLAS, 8 MAL 30, OHNE TASCHE, MIT TRAGRIEMEN	1 STUECK	103,00	102,00	102,00	100,3	101,2	101,3		
TAGESZEITUNG, OPTISCH BEVORZUGTES BLATT, ABONNEMENT	MTS.-BEZUG	21,70	22,40	22,50	115,4	119,6	119,9		
TAGESZEITUNG, OPTISCH BEVORZUGTES BLATT, EINZELVERKAUF	1 STUECK	1,02	1,04	1,04	114,6	117,6	117,6		
FARBUMKEHRFILM FUER DIAS, 24 MAL 36 MM, 36 AUFNAHMEN	1 STUECK	11,57	11,08	11,06	92,1	90,9	90,9		
UNIVERSAL-BLITZLICHTWERFEL, IN PACKUNGEN ZU 3 STUECK	1 PACKUNG	5,25	5,96	5,96	104,4	104,9	105,3		
BRIEFBLOCK, WEISS, HOLZFREI, DIN A 4, 50 BLATT	1 STUECK	2,56	2,65	2,64	105,5	106,5	106,6		
BRIEFUMSCHLAEGE, WEISS, UNGEFUETTERT, DIN C 6	25 STUECK	1,67	1,70	1,71	105,7	106,0	106,5		
SCHULHEFT, EINFACH LINIERT, DIN A 5, 16 BLATT	1 STUECK	0,50	0,52	0,52	108,8	112,1	112,2		
ZEICHENBLOCK, MITTELFEIN, KOPF- UND FUSSPERFORIERT,	1 STUECK	3,88	4,05	4,08	112,3	116,1	116,5		
DIN A 3, 20 BLATT									
SCHREIBMASCHINENPAPIER, WEISS, HOLZFREI, DIN A 4, 70 6 JE M2	1000 BLATT	32,30	33,40	33,50	105,2	107,5	107,5		
DURCHSCHREIBBLOCK, DIN A 5, 2 MAL 50 BLATT MIT DRUCK	1 STUECK	4,93	5,12	5,15	110,9	113,9	114,5		
GESCHAFTSBUCH, HOLZFREI, KONTO LINIERT, PAPPBAND,	1 STUECK	41,90	42,40	42,80	110,9	114,2	114,3		
DIN A 4, 96 BLATT									
BLEISTIFT, MARKENWARE	1 STUECK	1,38	1,41	1,41	106,5	106,9	106,9		
FARBAND, CARBON/FILMBAND, EINFARBIG	1 STUECK	8,87	9,13	9,13	106,4	108,3	108,5		
FUELLHALTERPATRONEN, BLAU ODER SCHWARZ, PACKUNG ZU 6 STUECK	1 PACKUNG	1,15	1,15	1,15	105,1	105,7	105,8		
KOHLPAPIER, DIN A 4, GUTE QUALITAET	100 BLATT	35,80	36,30	36,40	108,0	109,4	109,7		
HEFTKLAMMERN 24/6	1000 ST	1,07	1,11	1,12	103,5	103,8	103,9		
BATTERIE, MONOZELLE, 1,5 V, ALKALI-MANGAN,	1 STUECK	3,60	3,70	3,70	102,8	103,4	103,5		
HOCHLEISTUNGSZELLE									
HAUSHALTSKERZEN, KOMPOSITIONS-KRONENKERZEN, IN PACKUNGEN	1 KILO	6,75	6,57	6,54	102,2	102,6	102,8		
ZU ETWA 6 STUECK, NETTOGEWICHT ETWA 300 G									
FARBKASTEN, MIT 12 AUSWECHSELBAREN DECKFARBEN UND 1 TUBE	1 STUECK	11,92	12,22	12,28	104,6	106,8	107,3		
DECKWEISS									
MONATLICHES ENTGELT FUER VOLLTAEGIGEN KINDERGARTENBESUCH	MONATS-	152,00	163,00	154,00	104,8	106,4	106,8		
(20 TAGE), EINSCHL. VERPFLEGUNG	GEBUEHR								
TENNISUNTERRICHT, 1 UNTERRICHTSSTUNDE	60 MINUTEN	45,90	48,80	49,10	106,7	109,6	110,3		
TANZUNTERRICHT, GRUPPENKURSUS FUER ANFAEGER	1 KURSUS	156,00	160,00	160,00	106,5	109,2	109,1		

ZU DEN ABSOLUTEN PREISANGABEN BITTE ERLAEUTERUNGEN, ABSCHNITT 12, BEACHTEN

7 VERBRAUCHERPREISE  
7.1 AUSGEWÄHLTE GÜTER IM BUNDESDURCHSCHNITT

GEBUEHR, LEISTUNG, WARE	EINHEIT	1989	1990		1989	1990	
		MAERZ	FEBR.	MAERZ	MAERZ	FEBR.	MAERZ
		PREIS IN DM			1985 = 100		
LEHRGANGSGEBUEHR EINER VOLKSHOCHSCHULE, PREIS FUER 1 DOPPEL-1 DOPPEL- STUNDE BEIM KAUF EINER HOERERKARTE FUER DEN BESUCH EINES LEHRGANGES VON 20 DOPPELSTUNDEN IN ENGLISCH (GRUNDKURS ODER UNTERSTUFE)	1 DOPPEL- STUNDE	4,31	4,42	4,42	109,9	112,8	112,8
THEATERKARTE (FUER SCHAUSPIEL), II. RANG MITTE, AN DER TAGESKASSE	1 KARTE	17,84	18,97	18,97	112,2	116,1	116,1
THEATERKARTE (FUER SCHAUSPIEL), II. RANG MITTE, IM ABONNEMENT (PLATZMIETE)	1 KARTE	14,95	15,53	15,53	121,9	123,8	123,8
OPERNKARTE (FUER OPER ODER OPERETTE), II. RANG MITTE, AN DER TAGESKASSE	1 KARTE	24,30	25,60	25,60	113,4	116,2	116,2
OPERNKARTE (FUER OPER ODER OPERETTE), II. RANG MITTE, IM ABONNEMENT (PLATZMIETE)	1 KARTE	18,07	19,17	19,17	114,2	117,4	117,4
KINOEINTRITTSKARTE, PLATZ IN DER MITTLEREN REIHE	1 KARTE	8,48	8,60	8,65	107,7	109,8	110,4
EINTRITTSKARTE ZUM FUSSBALLSPIEL (MEISTERSCHAFTSSPIEL DES KLASSENHOECHSTEN VEREINS IN DER LAUFENDEN SPIEL- PERIODE), BILLIGSTER SITZPLATZ	1 KARTE	18,77	18,97	18,97	104,3	108,8	108,8
HOERFUNKGEBUEHR (GRUNDGEBUEHR)	1 GEBUEHR	5,16	6,00	6,00	102,2	118,8	118,8
EINTRITTSKARTE INS HALLENBAD FUER EINEN ERWACHSENEN, OHNE EINZELKABINE, GUELTIG FUER 1 BESUCH	1 BESUCH	3,45	3,47	3,47	112,2	113,0	113,0
LEIHGEBUEHR EINES VIDEOFILMES FUER CA. 1-2 TAGE	1 MAL	6,85	6,12	6,07	89,5	87,5	87,4
FOTOARBEITEN, ENTWICKLUNG EINES KLEINBILDFARBFILMES, 36 AUFNAHMEN	1 FILM	3,57	3,63	3,65	107,8	109,5	110,1
FOTOARBEITEN, VERGROESSERUNG AUF 9 MAL 13 CM VON EINEM KLEINBILDFARBFILM	1 BILD	0,72	0,63	0,63	95,3	94,0	94,0
ELEKTRO-RASENMAEHER, 220 VOLT, 800 WATT	1 STUECK	328,00	318,00	318,00	101,4	102,0	102,1
ELEKTRISCHE HECKENSCHERE, 220 VOLT, 270 WATT, ETWA 45 CM ARBEITSBREITE	1 STUECK	237,00	237,00	236,00	102,6	103,7	103,7
SPATEN, GAERTNERSPATEN, MIT T-GRIFF	1 STUECK	44,40	44,90	44,90	104,1	106,0	106,1
GARTENSCHERE, GESCHNIEDET UND GEHAERTET	1 STUECK	28,60	28,00	28,10	103,8	105,2	105,3
BLUMENTOPF, TONTOPF, DURCHMESSER ETWA 13 CM	1 STUECK	1,06	1,09	1,08	101,5	102,5	102,5
GARTENSCHLAUCH, KUNSTSTOFF, 12 MAL 2,5 MM = 1/2 ZOLL, 20-M-ROLLE	1 ROLLE	26,80	27,00	27,10	100,6	101,2	101,2
GIESSKANNE, KUNSTSTOFF, 10 L INHALT	1 STUECK	8,71	8,76	8,68	100,6	100,8	100,9
BLUMENDUENGER, FLUESSIG, IN KUNSTSTOFF-FLASCHEN ZU ETWA 500 ML	500 ML	6,48	6,50	6,52	102,1	102,6	102,8
PFLANZENSCHUTZMITTEL GEGEN SCHADINSEKTEN (INSEKTIZIDE), IN PACKUNGEN ZU ETWA 100 CM <sup>3</sup> /ML	100 CM <sup>3</sup>	11,24	11,59	11,63	105,1	107,9	108,7
MITTEL GEGEN UNKRAEUER IM ZIER- UND SPORTRASEN, SPRITZ- MITTEL, IN FLASCHEN ZU ETWA 60 ODER 240 CM <sup>3</sup>	240 CM <sup>3</sup>	18,66	19,27	19,54	106,4	108,8	109,6
MELLENSITTICH, MAENNLICHES JUNGTTIER	1 TIER	32,90	32,50	32,50	103,4	104,2	104,4
ZIERFISCH, GUPPY, MAENNLICH	1 TIER	3,65	3,70	3,70	100,4	102,2	102,3
VOGELKAEFIG, RECHTECKIG, MIT SCHUBFACH, UNTERTEIL AUS KUNSTSTOFF	1 STUECK	36,20	37,30	37,40	102,8	103,5	103,5
MUNDEFUTTER, IN DOSEN ZU ETWA 400 G	400 GRAMM	1,73	1,70	1,72	99,3	99,7	99,8
VOGELFUTTER FUER MELLENSITTICHE, IN PACKUNGEN ZU ETWA 250 G	250 GRAMM	1,91	1,92	1,91	102,5	104,7	104,7
REPARATUR EINES FARBFERNSEHERS, PREIS EINER ARBEITSSTUNDE, OHNE MATERIALKOSTEN UND OHNE MEGEGELD	1 STUNDE	54,50	56,90	56,90	107,3	110,5	110,5
PERSOENLICHER BEDARF, SONSTIGES							
DAMEN-QUARZARMBANDUHR, DOUBLE ODER STAHLGEBAEUSE, SCHLICHTE AUSFUEHRUNG, MIT LEDERBAND	1 STUECK	96,50	94,70	94,70	95,9	95,9	95,9
HERREN-QUARZARMBANDUHR, EDELSTAHLGEBAEUSE, MIT STAHLBAND	1 STUECK	130,00	127,00	127,00	96,5	96,2	96,0
KUECHENUHR MIT QUARZWERK	1 STUECK	44,50	43,80	43,80	98,8	98,9	98,8
QUARZWECKER, EINFACHE AUSFUEHRUNG	1 STUECK	26,90	26,20	26,20	95,8	95,9	95,9
TRAURINGE, 1 PAAR, 585/000, SCHLICHTES DESIGN	1 GRAMM	53,70	61,40	60,10	97,1	97,2	97,6
DIAMANTRING, SOLITAER, 0,10 BIS 0,15 KARAT, LUPENREIN WEISS, EINFACHE (KRAPPEN-) FASSUNG, 585/000	1 STUECK	663,00	686,00	686,00	99,2	102,0	101,9
SILBERKETTE ANKER, 835/000	1 GRAMM	6,87	7,11	6,70	98,6	99,4	99,4
HERREN-UHRARMBAND, EDELSTAHL, ELASTISCH, MARKENWARE	1 STUECK	36,80	36,20	36,20	101,4	102,9	103,1
TABAKPFEIFE, BRUYERE-HOLZ, SANDGESTRAHLT, MIT PARASPITZE, MITTLERE QUALITAET	1 STUECK	46,70	47,40	47,60	102,7	103,3	103,0
GAZFEUERZEUG (TASCHENFEUERZEUG), MARKENWARE	1 STUECK	41,90	42,20	42,40	101,3	101,5	101,6
FEUERSTEINE FUER FEUERZEUGE, IN PACKUNGEN ZU 5 STUECK, MARKENWARE	1 PACKUNG	0,72	0,74	0,75	105,5	106,6	106,6
6ASAMPULLE FUER FEUERZEUGE, AUSREICHEND F. 10-12 FUELLUNGEN	1 STUECK	3,56	3,58	3,59	101,9	103,0	103,1
AKTENTASCHE, BUEGELMAPPE, VOLLRINDLEDER, MIT ABSCHLIESSBAREM STECKSCHLOSS, ETWA 42 MAL 32 MAL 15 CM	1 STUECK	218,00	226,00	230,00	107,4	108,9	109,0
AKTENKOFFER, SYNTHETISCHES MATERIAL, MITTLERE QUALITAET	1 STUECK	79,90	80,90	81,30	103,5	105,4	105,6
SCHULMAPPE, SYNTHETISCHES MATERIAL, EINFACHE AUSFUEHRUNG	1 STUECK	71,00	75,60	75,90	106,0	107,9	108,4
REISETASCHE (BOROCASE) MIT ZWEI KURZRIEMEN, SYNTHETISCHES MATERIAL, ETWA 45 CM LANG	1 STUECK	90,40	92,00	91,20	105,4	106,5	106,7
KOFFER MIT ZWEI RIEHMEN, SYNTH. MATERIAL, ETWA 85 CM LANG	1 STUECK	99,30	105,00	105,00	103,1	104,0	104,0
SCHALENKOFFER (FLUGREISEKOFFER), BESONDERS WIDERSTANDS- FAEHIGES MATERIAL, PROFILRAHMEN, ETWA 65 CM LANG	1 STUECK	218,00	217,00	217,00	102,8	103,7	103,9
GELDSCHIEINTASCHE FUER HERREN, MIT HARTGELDFACH, RINDLEDER	1 STUECK	49,80	49,10	49,00	105,6	106,8	106,9
HERREN-TASCHENSCHIRM, CHEMIEFASERBEZUG, MIT REISSVERSCHLUSS- FUTTERAL AUS SYNTHETISCHEM MATERIAL, MITTLERE QUALITAET	1 STUECK	47,90	47,70	47,70	104,1	105,1	105,2
DAMEN-SCHIRM, STUETZSCHIRM, CHEMIEFASERBEZUG, MIT EINFACHER KRUECKE AUS SYNTHETISCHEM MATERIAL, GUTE VERARBEITUNG, MITTLERE QUALITAET	1 STUECK	47,90	47,50	47,60	105,6	106,4	106,4
Sonnenbrille fuer Herren, Acetat-Fassung, geschliffenes Glas (ohne Wirkung), mittlere Qualitaet	1 STUECK	59,30	59,80	59,90	102,7	103,3	103,3
Kosten fuer den Druck einer Danksagungskarte zu einem Familienergebnis, Format DIN A 6, einseitig, 100 Stueck (einschl. Papier und Umschlag)	100 STUECK	123,00	128,00	128,00	108,3	112,8	112,8
Kleinanzeigen, oertlich bevorzugtes Blatt, ca. 15 Worte (3 Zeilen)	1 MAL	21,50	21,90	21,80	105,9	108,2	108,0
Reinigung einer Herren-Armbanduhr, Automatik	1 MAL	66,30	71,60	72,10	108,9	113,1	113,9

ZU DEN ABSOLUTEN PREISANGABEN BITTE ERLAEUTERUNGEN, ABSCHNITT 12, BEACHTEN

8 Kommunale Gebühren für Wasser, Abwasserbeseitigung, Müllabfuhr und Straßenreinigung für private Haushalte

1985 = 100

Jahr Monat	Allgemeine Wassertarife (ohne Gewerbe- und Sondertarife)			Abwasserbeseitigung		Müllabfuhr	Straßenreinigung		
	Grund- und Arbeitspreis bei einer monatlichen Abnahmemenge von			bei Abnahme einer kleineren   größeren Frischwassermenge		für die einmalige wöchentliche Leerung einer ortsüblichen Tonne mit einem kleineren   größeren Inhalt	für einen Meter Straßen- front oder für eine andere Bezugseinheit bei zweimaliger/sechsmaliger Reinigung in der Woche		
	6 m <sup>3</sup>	15 m <sup>3</sup>	25 m <sup>3</sup> 1)	Jahresgebühr für 1 m <sup>3</sup>		Jahresgebühr			
1978 JD	73,7	75,8	76,4	60,0	60,1	74,0	79,1	72,0	73,0
1979 JD	76,2	78,2	78,8	61,9	62,3	76,0	80,5	73,4	74,3
1980 JD	79,8	81,7	82,2	67,4	67,6	80,3	84,2	77,8	76,5
1981 JD	84,7	86,5	86,9	73,3	73,4	84,6	89,5	83,0	82,3
1982 JD	91,0	92,4	93,1	83,8	83,6	91,2	93,8	88,9	88,2
1983 JD	94,6	95,1	95,3	90,4	90,1	95,5	98,0	91,3	89,2
1984 JD	97,5	97,7	97,9	95,7	95,4	98,1	99,6	97,1	97,5
1985 JD	100	100	100	100	100	100	100	100	100
1986 JD	103,8	103,5	103,2	104,6	105,1	100,6	100,3	101,9	102,1
1987 JD	106,4	106,3	106,0	109,3	109,9	104,2	104,8	104,7	104,9
1988 JD	111,8	111,6	111,2	115,1	115,7	109,7	110,5	109,7	110,2
1989 JD	115,7	115,4	114,8	120,8	121,2	115,2	117,0	112,0	113,0
1978 Januar	72,8	75,1	75,7	59,0	59,4	72,2	77,9	71,1	72,1
1978 Februar	73,4	75,4	76,0	59,8	59,9	73,6	78,6	72,0	72,8
1978 März	73,4	75,6	76,2	60,1	60,1	73,8	78,7	72,0	73,0
1978 April	73,4	75,6	76,2	60,1	60,1	73,8	78,7	72,0	73,0
1978 Mai	73,4	75,6	76,2	60,1	60,1	73,8	78,7	72,0	73,0
1978 Juni	73,5	75,6	76,2	60,1	60,2	74,4	79,4	72,0	73,0
1978 Juli	73,5	75,6	76,2	60,2	60,2	74,4	79,4	72,0	73,0
1978 August	74,2	76,1	76,7	60,2	60,2	74,4	79,4	72,0	73,0
1978 September	74,2	76,3	76,8	60,2	60,2	74,4	79,4	72,0	73,0
1978 Oktober	74,3	76,3	76,9	60,2	60,3	74,4	79,5	72,0	73,0
1978 November	74,3	76,3	76,9	60,2	60,3	74,4	79,5	72,5	73,4
1978 Dezember	74,3	76,3	76,9	60,2	60,3	74,5	79,5	72,5	73,4
1979 Januar	75,1	77,1	77,7	61,6	62,0	75,1	80,1	73,3	74,3
1979 Februar	75,4	77,4	77,9	61,7	62,1	75,8	80,3	73,4	74,3
1979 März	75,5	77,5	78,1	61,7	62,1	75,8	80,3	73,4	74,3
1979 April	75,7	77,7	78,3	61,7	62,1	76,0	80,6	73,4	74,3
1979 Mai	75,9	78,0	78,6	61,7	62,1	76,0	80,6	73,4	74,3
1979 Juni	75,9	78,0	78,6	61,8	62,2	76,0	80,6	73,4	74,3
1979 Juli	76,8	78,8	79,4	61,8	62,2	76,2	80,6	73,4	74,3
1979 August	76,8	78,8	79,4	62,0	62,4	76,2	80,6	73,4	74,3
1979 September	76,8	78,8	79,4	62,0	62,4	76,2	80,6	73,4	74,3
1979 Oktober	76,9	78,9	79,5	62,1	62,5	76,2	80,6	73,4	74,3
1979 November	76,9	78,9	79,5	62,1	62,5	76,2	80,6	73,4	74,3
1979 Dezember	76,9	79,0	79,5	62,2	62,6	76,2	80,6	73,7	74,7
1980 Januar	78,1	80,0	80,5	64,3	64,4	78,7	82,8	75,7	75,6
1980 Februar	78,5	80,5	80,9	65,8	65,7	79,9	83,8	77,4	76,0
1980 März	78,9	80,9	81,4	66,9	67,0	79,9	83,8	77,4	76,0
1980 April	79,7	81,7	82,2	67,7	67,8	80,0	84,1	78,3	76,8
1980 Mai	79,7	81,7	82,3	67,7	67,8	80,0	84,2	78,0	76,6
1980 Juni	79,9	81,8	82,4	68,1	68,2	80,3	84,3	78,1	76,7
1980 Juli	80,5	82,3	82,7	68,0	68,3	80,7	84,6	78,1	76,7
1980 August	80,5	82,3	82,7	68,0	68,3	80,7	84,6	78,1	76,7
1980 September	80,5	82,3	82,7	68,0	68,3	80,7	84,6	78,2	76,7
1980 Oktober	80,4	82,3	82,7	68,1	68,3	80,7	84,6	78,1	76,7
1980 November	80,5	82,4	82,8	68,2	68,3	80,7	84,7	78,1	76,7
1980 Dezember	80,7	82,5	82,9	68,4	68,4	80,7	84,7	78,1	76,7
1981 Januar	82,0	83,9	84,3	71,5	71,6	83,3	88,3	82,7	81,9
1981 Februar	82,7	84,1	84,4	72,6	72,7	83,8	88,7	82,8	82,1
1981 März	82,9	84,5	85,0	72,6	72,8	84,5	89,6	82,9	82,2
1981 April	83,4	85,3	85,7	73,4	73,5	84,7	89,7	82,9	82,3
1981 Mai	83,6	85,4	85,9	73,4	73,5	84,7	89,7	82,9	82,3
1981 Juni	83,9	85,8	86,2	73,4	73,5	84,7	89,7	83,0	82,3
1981 Juli	86,0	87,8	88,0	73,5	73,6	84,7	89,7	83,1	82,4
1981 August	86,0	88,0	88,2	73,7	73,8	84,8	89,6	83,2	82,5
1981 September	86,3	88,1	88,7	73,7	73,8	84,8	89,6	83,2	82,5
1981 Oktober	86,5	88,3	88,8	73,9	74,0	84,9	89,6	83,2	82,5
1981 November	86,8	88,5	89,0	74,1	74,2	84,9	89,6	83,2	82,5
1981 Dezember	86,8	88,5	89,1	74,1	74,2	84,9	89,6	83,2	82,5
1982 Januar	89,1	90,6	91,3	79,5	79,5	87,0	91,6	85,8	85,0
1982 Februar	89,5	91,0	91,6	82,5	82,4	88,9	93,8	86,2	85,4
1982 März	89,6	91,1	91,7	83,4	83,4	89,0	93,7	86,8	86,1
1982 April	90,8	92,4	93,1	83,8	83,6	91,3	94,0	89,5	88,6
1982 Mai	91,1	92,6	93,3	83,9	83,6	92,2	94,8	89,6	89,0
1982 Juni	91,1	92,6	93,3	84,0	83,9	92,2	96,2	89,9	89,1
1982 Juli	91,6	93,0	93,7	84,4	84,3	92,2	93,5	89,9	89,1
1982 August	91,6	93,0	93,7	84,6	84,5	92,2	93,5	89,9	89,1
1982 September	91,7	93,1	93,8	84,6	84,5	92,2	93,5	89,9	89,1
1982 Oktober	91,7	93,1	93,8	84,8	84,6	92,2	93,5	89,9	89,1
1982 November	91,8	93,3	94,0	84,8	84,6	92,2	93,5	89,9	89,1
1982 Dezember	91,8	93,4	94,0	84,8	84,6	92,2	93,5	89,9	89,1
1983 Januar	93,9	94,4	94,7	87,9	87,7	94,3	96,9	90,9	88,5
1983 Februar	94,2	94,7	95,0	88,8	88,6	95,0	97,1	91,2	88,9
1983 März	94,2	94,8	95,1	89,0	88,8	95,4	97,6	91,2	89,0
1983 April	94,2	94,7	95,2	89,0	88,8	95,4	97,6	91,2	89,0
1983 Mai	94,2	94,8	95,2	89,4	89,1	95,7	98,3	91,2	89,0
1983 Juni	94,2	94,8	95,2	89,6	89,4	95,7	98,3	91,3	89,3
1983 Juli	94,2	94,8	95,2	91,6	91,4	95,7	98,3	91,3	89,3
1983 August	95,0	95,5	95,6	91,9	91,4	95,7	98,3	91,4	89,4
1983 September	95,4	95,5	95,6	91,9	91,4	95,7	98,3	91,4	89,4
1983 Oktober	95,4	95,8	95,6	91,9	91,4	95,7	98,3	91,4	89,4
1983 November	95,4	95,8	95,6	91,9	91,4	95,7	98,3	91,4	89,4
1983 Dezember	95,4	95,8	95,6	91,9	91,4	95,7	98,3	91,4	89,4

1) Bis einschl. Januar 1986 20 m<sup>3</sup>.

**B Kommunale Gebühren für Wasser, Abwasserbeseitigung, Müllabfuhr und Straßenreinigung für private Haushalte**  
1985 = 100

Jahr Monat	Allgemeine Wassertarife (ohne Gewerbe- und Sondertarife) Grund- und Arbeitspreis bei einer monatlichen Abnahmemenge von			Abwasserbeseitigung bei Abnahme einer kleineren   größeren Frischwassermenge		Müllabfuhr für die einmalige wöchentliche Leerung einer ortsüblichen Tonne mit einem kleineren   größeren Inhalt		Straßenreinigung für einen Meter Straßen- front oder für eine andere Bezugseinheit bei zweimaliger sechsmaliger Reinigung in der Woche		
	6 m <sup>3</sup>	15 m <sup>3</sup>	25 m <sup>3</sup> 1)	Jahresgebühr für 1 m <sup>3</sup>		Jahresgebühr				
1984	Januar	96,6	97,0	97,2	92,5	92,0	97,0	99,4	92,7	92,6
	Februar	97,0	97,3	97,5	93,5	92,9	97,1	99,8	92,5	92,4
	März	97,3	97,6	97,8	95,5	94,9	97,5	99,8	95,8	95,5
	April	97,4	97,6	97,8	95,5	94,9	97,5	99,8	95,8	95,5
	Mai	97,4	97,6	97,8	96,1	95,9	98,4	99,4	98,5	99,1
	Juni	97,4	97,6	97,8	96,1	95,9	98,4	99,4	98,5	99,1
	Juli	97,8	97,9	98,0	96,5	96,3	98,6	99,7	98,5	99,1
	August	97,8	97,9	98,0	96,5	96,3	98,6	99,7	98,5	99,1
	September	97,8	97,9	98,0	96,5	96,3	98,6	99,7	98,5	99,1
	Oktober	97,8	97,9	98,1	96,5	96,4	98,6	99,7	98,7	99,4
	November	97,8	97,9	98,1	96,5	96,4	98,6	99,7	98,7	99,4
	Dezember	97,8	97,9	98,1	96,5	96,4	98,6	99,6	98,7	99,1
1985	Januar	98,9	99,0	99,1	98,4	98,1	99,6	100,1	98,8	98,9
	Februar	98,9	99,0	99,1	98,4	98,2	99,9	100,3	99,0	99,0
	März	99,1	99,2	99,2	98,4	98,2	100,0	100,3	99,0	99,0
	April	99,7	99,7	99,7	100,0	100,0	100,8	100,6	99,0	99,0
	Mai	99,9	100,0	100,0	100,5	100,6	100,0	99,8	100,4	100,4
	Juni	99,9	100,0	100,0	100,5	100,6	100,0	99,8	100,5	100,5
	Juli	100,1	100,1	100,1	100,6	100,8	100,0	99,8	100,5	100,5
	August	100,5	100,4	100,4	100,6	100,7	100,0	99,8	100,5	100,5
	September	100,5	100,4	100,4	100,6	100,7	100,0	99,8	100,5	100,5
	Oktober	100,8	100,7	100,7	100,6	100,7	100,0	99,8	100,5	100,5
	November	100,9	100,7	100,7	100,6	100,7	100,0	99,8	100,5	100,5
	Dezember	100,9	100,8	100,7	100,8	100,7	100,0	99,8	100,5	100,5
1986	Januar	102,5	102,1	101,8	103,0	103,2	100,4	100,2	101,2	101,2
	Februar	103,3	103,1	102,9	104,1	104,5	100,3	99,8	101,7	101,9
	März	103,4	103,2	102,9	104,1	104,5	100,3	99,8	101,7	101,9
	April	103,6	103,3	103,0	104,4	104,9	100,5	100,0	101,7	101,9
	Mai	103,9	103,6	103,3	104,7	105,1	100,5	100,0	102,0	102,1
	Juni	104,0	103,6	103,3	104,7	105,1	100,5	100,0	102,0	102,2
	Juli	104,1	103,7	103,4	105,1	105,6	100,5	100,1	102,0	102,2
	August	104,1	103,8	103,5	105,1	105,6	100,9	100,7	102,0	102,2
	September	104,1	103,8	103,5	105,1	105,6	100,9	100,7	102,0	102,2
	Oktober	104,2	103,8	103,5	105,1	105,6	100,9	100,7	102,0	102,2
	November	104,3	103,9	103,6	105,1	105,6	100,9	100,7	102,2	102,4
	Dezember	104,3	103,9	103,6	105,1	105,6	100,9	100,7	102,2	102,4
1987	Januar	104,9	104,6	104,3	106,9	107,4	102,7	103,2	103,3	103,6
	Februar	105,0	104,8	104,6	107,8	108,3	103,5	103,8	103,7	103,9
	März	105,6	105,3	105,0	108,0	108,5	103,5	103,9	103,7	103,9
	April	106,2	105,8	105,5	108,8	109,3	104,0	104,6	103,9	104,2
	Mai	106,6	106,5	106,1	109,4	110,0	104,1	104,6	105,2	105,4
	Juni	106,6	106,5	106,2	109,7	110,3	104,1	104,6	105,2	105,4
	Juli	106,8	106,8	106,4	110,1	110,7	104,1	104,8	105,2	105,4
	August	106,9	106,9	106,6	110,2	110,8	104,3	104,8	105,3	105,4
	September	107,0	107,0	106,7	110,2	110,8	105,0	105,9	105,3	105,4
	Oktober	107,0	107,0	106,7	110,2	110,8	105,0	105,9	105,3	105,4
	November	107,0	107,0	106,7	110,2	110,8	105,0	105,9	105,3	105,4
	Dezember	107,0	107,0	106,7	110,2	110,8	105,0	105,9	105,3	105,4
1988	Januar	110,2	110,1	109,7	114,1	114,8	107,3	108,5	107,4	107,5
	Februar	110,5	110,5	110,0	114,2	114,9	108,1	109,7	108,1	108,3
	März	110,7	110,7	110,3	114,3	114,9	108,8	110,5	108,4	109,0
	April	111,2	111,2	110,8	115,0	115,6	108,9	110,6	108,8	109,5
	Mai	111,9	111,7	111,2	115,2	115,8	109,2	110,8	109,7	110,2
	Juni	112,2	112,0	111,5	115,5	116,0	110,7	111,1	110,6	111,2
	Juli	112,3	112,1	111,6	115,5	116,0	110,5	110,8	110,6	111,2
	August	112,3	112,1	111,6	115,5	116,0	110,5	110,8	110,6	111,2
	September	112,3	112,1	111,6	115,5	116,0	110,5	110,8	110,6	111,2
	Oktober	112,4	112,2	111,7	115,5	116,0	110,5	110,8	110,6	111,2
	November	112,4	112,3	111,8	115,5	116,0	110,5	110,8	110,6	111,2
	Dezember	112,7	112,5	112,0	115,5	116,0	110,7	111,0	110,6	111,2
1989	Januar	114,2	114,1	113,6	119,2	119,7	113,2	114,8	111,6	112,5
	Februar	115,1	114,8	114,3	119,6	120,2	114,2	115,6	111,9	112,9
	März	115,4	115,0	114,5	119,6	120,2	114,2	115,6	111,9	112,9
	April	115,6	115,1	114,6	120,1	120,7	115,2	116,6	112,0	113,1
	Mai	115,9	115,6	115,0	121,1	121,5	115,3	117,1	112,1	113,1
	Juni	115,9	115,6	115,0	121,1	121,5	115,3	117,1	112,1	113,1
	Juli	115,9	115,6	115,0	121,3	121,7	115,8	117,7	112,1	113,1
	August	116,0	115,7	115,1	121,3	121,7	115,8	117,7	112,1	113,1
	September	116,0	115,7	115,1	121,5	121,9	115,8	117,7	112,1	113,1
	Oktober	116,0	115,7	115,1	121,5	121,9	116,0	117,9	112,1	113,1
	November	116,0	115,7	115,1	121,5	121,9	116,0	117,9	112,1	113,0
	Dezember	116,0	115,7	115,1	121,5	121,9	116,0	117,9	112,1	113,0
1990	Januar	118,1	118,1	117,5	124,7	125,3	119,7	122,2	113,5	114,4
	Februar	118,2	118,1	117,6	125,3	125,8	120,1	122,7	113,7	114,7
	März	118,2	118,2	117,7	125,9	126,5	120,3	123,0	113,7	114,7
	April									
	Mai									
	Juni									
	Juli									
	August									
	September									
	Oktober									
	November									
	Dezember									

1) Bis einschl. Januar 1986 20 m<sup>3</sup>.



### Fußnoten

- 1) Einfamilienhaus, 15 kJ/s Anschlußwert nach DIN 4701, 120 m<sup>2</sup> Wohnfläche, 125 J/m<sup>2</sup> spezifischer Raumwärmebedarf, 1 500 h/a Ausnutzungsdauer des Anschlußwertes, 81 GJ/a Jahreswärmeverbrauch.
- 2) Mehrfamilienhaus, 200 kJ/s Anschlußwert nach DIN 4701, 2 000 m<sup>2</sup> Wohnfläche, 100 J/m<sup>2</sup> spezifischer Raumwärmebedarf, 1 500 h/a Ausnutzungsdauer des Anschlußwertes, 1 080 GJ/a Jahreswärmeverbrauch.
- 3) Ab Februar 1986 liegt den Preiserhebungen ein überarbeiteter Güterkatalog zugrunde. So sind die Preise aus der Zeit vor Februar 1986 mit denen aus der nachfolgenden Zeit vielfach nur bedingt vergleichbar. Für zeitliche Preisvergleiche sollten daher nur die Preismesszahlen herangezogen werden.