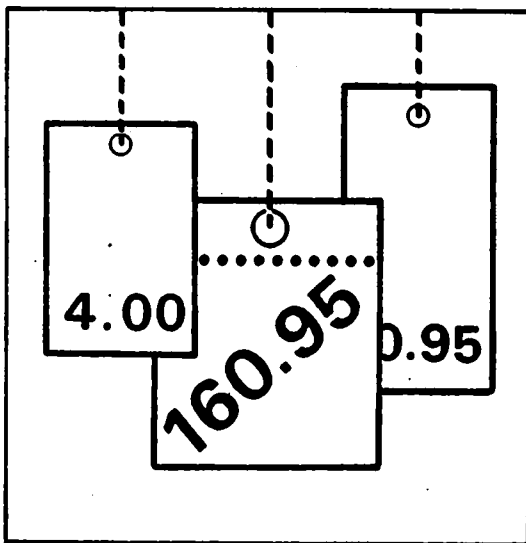


Statistisches Bundesamt

Preise



Fachserie **17**

Reihe 7

Preise und Preisindizes für die Lebenshaltung

Januar 1990

Statistisches Bundesamt
Bibliothek - Dokumentation - Archiv

Metzler - Poeschel Stuttgart

Herausgeber:
Statistisches Bundesamt
Gustav-Stresemann-Ring 11
6200 Wiesbaden 1

Verlag:
Metzler-Poeschel Stuttgart

Verlagsauslieferung:
Hermann Leins GmbH & Co.
Verlags-KG
Holzwiesenstr. 2
7408 Kusterdingen
Telefon: 07071/33046
Telex: 7 262 891 mepo d
Telefax: 07071/33653

Erscheinungsfolge: monatlich

Erschienen im März 1990

Preis: DM 11,30

Bestellnummer: 2170700 - 90101

Copyright: Statistisches Bundesamt, Wiesbaden 1990

Vervielfältigung - außer für gewerbliche Zwecke -
mit Quellenangabe gestattet.

Inhalt

Textteil	Seite
1 Erläuterungen	5
2 Aktuelle Ergebnisse	11
3 Schaubild	12
Tabelleenteil	
1 Preisindex für die Lebenshaltung (Aktuelle Ergebnisse)	
1.1 Alle privaten Haushalte	14
Gliederung nach Hauptgruppen (Verwendungszweck)	
Gliederung nach Dauerhaftigkeit und Wert der Güter	
Gliederung nach Waren, Leistungen und Wohnungsnutzung	
Kraftfahrer-Preisindex	
Gliederung nach Gruppen und Untergruppen (Verwendungszweck)	
1.2 4-Personen-Haushalte von Beamten und Angestellten mit höherem Einkommen	19
Gliederung nach Hauptgruppen (Verwendungszweck)	
Gliederung nach Dauerhaftigkeit und Wert der Güter	
Gliederung nach Waren, Leistungen und Wohnungsnutzung	
1.3 4-Personen-Haushalte von Arbeitern und Angestellten mit mittlerem Einkommen	20
Gliederung nach Hauptgruppen (Verwendungszweck)	
Gliederung nach Bedarfsgruppen	
Gliederung nach Dauerhaftigkeit und Wert der Güter	
Gliederung nach Waren, Leistungen und Wohnungsnutzung	
1.4 2-Personen-Haushalte von Renten- und Sozialhilfeempfängern mit geringem Einkommen ..	21
Gliederung nach Hauptgruppen (Verwendungszweck)	
Gliederung nach Bedarfsgruppen	
Gliederung nach Dauerhaftigkeit und Wert der Güter	
Gliederung nach Waren, Leistungen und Wohnungsnutzung	
1.5 Einfache Lebenshaltung eines Kindes	22
Gliederung nach Hauptgruppen (Verwendungszweck)	
Gliederung nach Bedarfsgruppen	
2 Index der Einzelhandelspreise (Aktuelle Ergebnisse)	
2.1 Gliederung nach der Systematik der Wirtschaftszweige (Ausgabe 1979)	23
2.2 Gliederung nach dem Warenverzeichnis für die Binnenhandelsstatistik (Ausgabe 1978) .	24
2.3 Gliederung nach dem Güterverzeichnis für den Privaten Verbrauch (Ausgabe 1963)	25
3 Preisindex für die Lebenshaltung (Mittelfristige Übersichten)	
3.1 Preisindex für die Lebenshaltung aller privaten Haushalte Absolute Werte und Relative Veränderungen gegenüber den entsprechenden Vorjahresergebnissen	
3.1.1 Gliederung nach Hauptgruppen	26
3.1.2 Gliederung nach Waren, Leistungen und Wohnungsnutzung	28
3.1.3 Entwicklung der Wohnungsmieten	30
3.1.4 Kfz-Anschaffung und -Unterhaltung (Kraftfahrer-Preisindex)	30
3.2 Preisindex für die Lebenshaltung abgegrenzter Verbrauchergruppen Absolute Werte und Relative Veränderungen gegenüber den entsprechenden Vorjahresergebnissen	
3.2.1 Gliederung nach Hauptgruppen	
4-Personen-Haushalte von Beamten und Angestellten mit höherem Einkommen	32
4-Personen-Haushalte von Arbeitern und Angestellten mit mittlerem Einkommen	32
2-Personen-Haushalte von Renten- und Sozialhilfeempfängern mit geringem Einkommen ..	34
Einfache Lebenshaltung eines Kindes	34
3.2.2 Gliederung nach Waren, Leistungen und Wohnungsnutzung	
4-Personen-Haushalte von Beamten und Angestellten mit höherem Einkommen	36
4-Personen-Haushalte von Arbeitern und Angestellten mit mittlerem Einkommen	36
2-Personen-Haushalte von Renten- und Sozialhilfeempfängern mit geringem Einkommen ..	36

	Seite	
4	Index der Einzelhandelspreise (Mittelfristige Übersichten)	
4.1	Gliederung nach der Systematik der Wirtschaftszweige (Ausgabe 1979)	38
4.2	Gliederung nach dem Warenverzeichnis für die Binnenhandelsstatistik (Ausgabe 1978) .	39
4.3	Gliederung nach dem Güterverzeichnis für den Privaten Verbrauch (Ausgabe 1963)	40
5	Preisindex für die Lebenshaltung aller privaten Haushalte und für abgegrenzte Verbrauchergruppen auf Originalbasis und umbasiert (Langfristige Übersichten)	
5.1	Gesamtindizes auf Originalbasis und umbasiert auf 1980, 1976, 1970 und 1962 = 100	41
	Absolute Werte und relative Veränderungen gegenüber den entsprechenden Vorjahresergebnissen	
5.1.1	Alle privaten Haushalte und 4-Personen-Haushalte von Beamten und Angestellten mit höheren Einkommen	41
5.1.2	4-Personen-Haushalte von Arbeitern und Angestellten mit mittlerem Einkommen und 2-Personen-Haushalte von Renten- und Sozialhilfeempfängern mit geringem Einkommen .	43
5.2	4-Personen-Haushalte von Arbeitern und Angestellten mit mittlerem Einkommen	45
5.2.1	Gesamtindex umbasiert auf 1958, 1950, 1938, 1913/14 = 100	45
	Absolute Werte und relative Veränderungen gegenüber den entsprechenden Vorjahresergebnissen	
5.2.2	Gliederung nach Bedarfsgruppen umbasiert auf 1970 = 100	47
5.3	Entwicklung der Wohnungsmieten aus dem Preisindex für die Lebenshaltung aller privaten Haushalte	48
5.3.1	Umbasiert auf 1980 und 1976 = 100	
5.3.2	Umbasiert auf 1970 und 1962 = 100	49
6	Index der Einzelhandelspreise (Langfristige Übersichten)	
6.1	Gliederung nach der Systematik der Wirtschaftszweige	
6.1.1	Umbasiert auf 1976, 1970, 1962 = 100	50
7	Verbraucherpreise	
7.1	Ausgewählte Güter der Lebenshaltung im Bundesdurchschnitt	
	Nahrungsmittel, Getränke, Tabakwaren	52
	Bekleidung, Schuhe	54
	Wohnungsmieten, Energie	56
	Haushaltsgüter	56
	Gesundheits- und Körperpflege	58
	Verkehr, Nachrichtenübermittlung	59
	Bildung, Unterhaltung, Freizeit	60
	Persönlicher Bedarf, Sonstiges	62
8	Kommunale Gebühren für Wasser, Abwasserbeseitigung, Müllabfuhr und Straßenreinigung	63
	Fußnoten zu Verbraucherpreis-Tabellen	65

Die Angaben beziehen sich auf das Bundesgebiet; sie schließen Berlin (West) ein.

Zeichenerklärung

r	=	berichtigte Zahl		=	grundsätzliche Änderung innerhalb einer Reihe, die den zeitlichen Vergleich beeinträchtigt.
-	=	nichts vorhanden			
.	=	Zahlenwert unbekannt oder geheimzuhalten			

D	=	Durchschnitt	m ³	=	Kubikmeter
Hj.	=	Halbjahr	km	=	Kilometer
EH.M.	=	Einzelhandel mit	g	=	Gramm
a.n.g.	=	anderweitig nicht genannt	kg	=	Kilogramm
i. Tr.	=	in Trockenmasse	ml	=	Milliliter
mm	=	Millimeter	l	=	Liter
cm	=	Zentimeter	hl	=	Hektoliter
cm ³	=	Kubikzentimeter	kw	=	Kilowatt
dm ²	=	Quadratdezimeter	kwh	=	Kilowattstunde
m	=	Meter	V	=	Volt
m ²	=	Quadratmeter	GJ	=	Gigajoule

Ergebnisse der Länder werden in den "Statistischen Berichten" der Statistischen Landesämter unter der Kennziffer M I 2 veröffentlicht.

1 Erläuterungen

1 Die Preisindizes für die Lebenshaltung und der Index der Einzelhandelspreise messen die Preisentwicklung auf der Stufe des Privaten Verbrauchs bzw. auf der Stufe des Einzelhandelsverkaufs. Die Bezugsgröße dieser Indizes ist die Summe der Ausgaben für den Privaten Verbrauch bei den zugrunde liegenden privaten Haushalten bzw. die Summe der Umsätze im Einzelhandel im Basisjahr (gegenwärtig für die Preisindizes der Lebenshaltung: 1985 und dem Index der Einzelhandelspreise: 1980), wie sie durch die Statistik der Wirtschaftsrechnungen privater Haushalte bzw. durch die Statistik der Umsätze im Einzelhandel nachgewiesen wird. Im Hinblick auf die wesentlichen Rechengänge kann der Index als der gewogene Durchschnitt aus den Preisveränderungszahlen (Durchschnittsmaßzahlen) bezeichnet werden, die für eine repräsentative Auswahl von Lebenshaltungsgütern bzw. Einzelhandelswaren gebildet werden. Als Wägungszahlen (= Indexgewichte) dienen die Ausgaben der privaten Haushalte bzw. die Umsatzzahlen für diejenigen Güter im Basisjahr, für die Einzelpreisreihen als repräsentativ angesehen werden. Die Liste dieser Güter mit den jeweiligen Wägungszahlen wird in der Öffentlichkeit oft auch einfach als der "Warenkorb" bezeichnet.

2 Die Preisreihen werden in der Form von Maßzahlen auf der Grundlage des Preisstandes im Basisjahr (= 100) dargestellt. Sie beruhen in der Regel auf den Ergebnissen monatlicher Preishebungen bei einer repräsentativen Auswahl von Unternehmen des Einzelhandels, des Handwerks, des Beherbergungs- und Gaststättengewerbes, der öffentlichen Versorgung bzw. von Dienstleistungsunternehmen, freien Berufen, Inhabern von Mietwohnungen (z.T. auch Vermietern) u.a.; Erhebungszeitpunkt ist die Monatsmitte. Damit die monatlichen Werte einer Preisreihe nur "reine" Preisveränderungen zum Ausdruck bringen, müssen alle für die Höhe des Preises maßgeblichen Faktoren, die sog. preisbestimmenden Merkmale, so lange wie möglich konstant gehalten werden. Dies gilt nicht nur für die Mengeneinheit der beobachteten Ware bzw. Leistung und deren qualitative Beschaffenheit, sondern auch für die verschiedenen Handels-, Liefer- und Zahlungsbedingungen. Ändert sich eines dieser Merkmale, so kann die Differenz zwischen dem neuen und dem zu-

letzt gemeldeten Preis eine unechte Preisveränderung enthalten, die eliminiert werden muß.

Die monatlich ermittelten Preise sind effektive Endverbraucherpreise (keine Listenpreise) einschl. Mehrwertsteuer sowie einschl. Verbrauchsteuern (z.B. Mineralölsteuer, Tabaksteuer) und anderer gesetzlicher Abgaben (z.B. Ausgleichsabgaben bei elektrischem Strom, Bevorratungsbeitrag bei Mineralölzeugnissen). Gegenwärtig erfassen die Statistischen Landesämter in 118 über das ganze Bundesgebiet verteilten Gemeinden mehr als 300 000 Einzelpreise für insgesamt rd. 750 Güter. Für die Berechnung der verbraucherpreisstatistischen Indizes werden also entsprechend viele Durchschnittsmaßzahlen gebildet. Die Berichtsstellen in den Gemeinden werden so ausgewählt, daß einerseits Geschäfts- und Wohnviertel, andererseits die verschiedenen Handels- und Betriebsformen des Einzelhandels (selbständige Fachgeschäfte, Filialbetriebe, Warenhäuser, Supermärkte etc.) in angemessener Weise repräsentiert werden.

3 Die verbraucherpreisstatistischen Indizes werden nach der sog. Laspeyres-Formel berechnet. Das bedeutet, daß die aus dem gegenwärtigen Basisjahr (1985) stammenden Wägungszahlen bis zur Umstellung der Indizes auf ein neueres Basisjahr unverändert bleiben. Das letzte Basisjahr vor dem gegenwärtigen Basisjahr war das Jahr 1980. Für längerfristige Vergleiche können durchlaufende Reihen durch Verkettung der gegenwärtigen Berechnungsergebnisse auf Basis 1985 = 100 mit den früheren Indizes auf Basis 1980 = 100 für die Zeit vor 1985 gebildet werden. Zu diesem Zweck enthält der Tabellenteil Verkettungsfaktoren, mit denen die früher veröffentlichten Indizes auf Basis 1980 = 100 für die Zeit vor 1985 zwecks Umbasierung auf 1985 = 100 zu multiplizieren sind.

Der Absatz 9 über das Rechnen mit Indizes enthält dagegen eine Zusammenstellung von Verkettungsfaktoren, mit denen umgekehrt die verschiedenen Preisindizes für die Lebenshaltung auf Basis 1985 = 100, und zwar jeweils die Reihe für die Lebenshaltung insgesamt, auf ein früheres Basisjahr, z.B. auf 1980 oder 1976, umbasiert werden können. Entsprechendes gilt auch für den Index der Einzelhandelspreise.

4 Der wichtigste Preisindex für die Lebenshaltung ist der für die Gesamtheit aller privaten Haushalte berechnete Index. Daneben gibt es Indizes für verschiedene Haushaltstypen, und zwar für

- 4-Personen-Haushalte von Beamten und Angestellten mit höherem Einkommen,
- 4-Personen-Haushalte von Arbeitern und Angestellten mit mittlerem Einkommen,
- 2-Personen-Haushalte von Renten- und Sozialhilfeempfängern mit geringen Einkommen,
- die einfache Lebenshaltung eines Kindes.

Alle diese Indizes werden außer in der Darstellung für die Lebenshaltung insgesamt für

eine große Zahl von Gütergruppen verschiedener Aggregationsstufen ermittelt und veröffentlicht. Die dabei vorrangig angewandten Gliederungsprinzipien sind die der "Systematik der Einnahmen und Ausgaben der privaten Haushalte Ausgabe 1983 (SEA)", die in erster Linie die Unterschiede im Verwendungszweck der Güter berücksichtigt. Daneben wird z.T. eine Gruppierung nach Waren (darunter Nahrungsmittel und Saisonnahrungsmittel), Leistungen sowie Wohnungs- und Garagennutzung vorgenommen und eine frühere Gliederung nach "Bedarfsgruppen" angewandt. Wie sich die Haushalte unterscheiden, auf die sich die verschiedenen Preisindizes für die Lebenshaltung beziehen, ist der folgenden Übersicht über wichtige Haushaltsmerkmale zu entnehmen:

Preisindex für die Lebenshaltung	Zahl der Haushaltsmitglieder	Zusammensetzung der Haushalte	Verbrauchsausgaben in DM je Monat je Haushalt
			Basisjahr 1985
Alle privaten Haushalte	2,3		3 105 ^{a)}
Haushalte von Beamten und Angestellten mit höherem Einkommen .	4	2 Erwachsene 2 Kinder	4 964 ^{b)}
Haushalte von Arbeitern und Angestellten mit mittlerem Einkommen	4	2 Erwachsene 2 Kinder	3 044 ^{c)}
Haushalte von Renten- und Sozialhilfeempfängern mit geringem Einkommen	2	2 ältere Erwachsene	1 526 ^{d)}

- a) Basisjahr 1980 (für die Zeit von Januar 1980 bis Januar 1985): 2 665 DM; Basisjahr 1976 (für die Zeit von Januar 1976 bis Januar 1980): 2 326 DM; Basisjahr 1970 (für die Zeit von Januar 1968 bis Januar 1976): 1 294 DM; Basisjahr 1962 (Januar 1962 bis Januar 1968): 740 DM.
- b) Basisjahr 1980 (Januar 1980 bis Januar 1985): 4 148 DM; Basisjahr 1976 (Januar 1976 bis Januar 1980): 3 298 DM; Basisjahr 1970 (Januar 1968 bis Januar 1976): 1 996 DM; Basisjahr 1962 (Januar 1962 bis Januar 1968): 1 528 DM.

- c) Basisjahr 1980 (Januar 1980 bis Januar 1985): 2 575 DM; Basisjahr 1976 (Januar 1976 bis Januar 1980): 2 053 DM; Basisjahr 1970 (Januar 1968 bis Januar 1976): 1 157 DM; Basisjahr 1962 (Januar 1961 bis Januar 1968): 742 DM; Basisjahr 1958 (Januar 1957 bis Januar 1961): 570 DM; Basisjahr 1950 (von 1945 bis Januar 1957): 300 DM.
- d) Basisjahr 1980 (Januar 1980 bis Januar 1985): 1 192 DM; Basisjahr 1976 (Januar 1976 bis Januar 1980): 889 DM; Basisjahr 1970 (Januar 1968 bis Januar 1976): 532 DM; Basisjahr 1962 (Januar 1961 bis Januar 1968): 310 DM; Basisjahr 1958 (Januar 1957 bis Januar 1961): 260 DM.

Dem Preisindex für die einfache Lebenshaltung eines Kindes liegt nicht, wie den anderen Indizes, ein statistisch nachgewiesener "Warenkorb", sondern ein von Experten der Jugendhilfe und -betreuung entwickeltes Bedarfsschema zugrunde. Es berücksichtigt den Mindestbedarf von Kindern vom 1. bis 18. Lebensjahr, die als Erstkin- der von der Mutter oder deren Verwandten

betreut werden; (dieses Bedarfsschema stammt aus dem Jahr 1976 und wurde mit der Preisentwicklung über 1980 auf 1985 fortgerechnet).

- 5 Der Index der Einzelhandelspreise wird sowohl institutionell nach der "Systematik der Wirtschaftszweige" (1979) als auch warenmäßig gegliedert. Die Gruppierung nach Waren erfolgt einmal nach dem "Warenverzeichnis für die Binnenhandelsstati-

stik" (1978), zum anderen nach dem "Güterverzeichnis für den Privaten Verbrauch" (1963).

Der durchlaufenden Reihe des Einzelhandelspreisindex liegt die Umsatzstruktur des Einzelhandels der nachfolgend genannten Jahre zugrunde: 1950 (für die Zeit bis Januar 1962); 1962 (von Januar 1962 bis Januar 1968); 1970 (von Januar 1968 bis Januar 1976); 1976 (von Januar 1976 bis Januar 1980) und 1980 (ab Januar 1980).

6 Während die Tabellenteile 1 und 2 dem kurzfristigen Vergleich dienen, enthalten die Tabellenteile 3 und 4 Reihen, die mit dem gegenwärtigen Basisjahr beginnen und für mittelfristige Vergleiche in Frage kommen. In den Tabellenteilen 5 und 6 werden langere Reihen des Preisindex für die Lebenshaltung bzw. des Einzelhandelspreisindex gebracht. Der jeweilige Gesamtindex wird auf Originalbasis und umbasiert auf 1980 = 100, 1976 = 100, 1970 = 100 und 1962 = 100 dargestellt. Die zusätzlich angegebenen relativen Veränderungen gegenüber dem Vorjahreszeitraum (Vorjahr bzw. Vorjahresmonat) sind aus den Werten der jeweiligen Originalbasis errechnet. Werden diese Veränderungszahlen aus den auf andere Basisjahre umbasierter Indizes errechnet, können Rundungsdifferenzen entstehen, die zu einer unterschiedlichen Interpretation der tatsächlichen Preisentwicklung führen können. Der Preisindex für die Lebenshaltung von 4-Personen-Haushalten von Arbeitern und Angestellten (frühere Bezeichnung Arbeitnehmerhaushalten) mit mittlerem Einkommen wird darüber hinaus für den Gesamtindex auch in der Umbasierung auf 1958 = 100, 1950 = 100, 1938 = 100 und 1913/14 = 100 dargeboten. Eine weitere langfristige Darstellung hat diesen Index in der Gliederung nach Bedarfsgruppen zum Gegenstand. Die langfristigen Reihen des Index der Einzelhandelspreise liegen in institutioneller Gliederung in der Umbasierung auf 1976 = 100, 1970 = 100 und 1962 = 100 vor. Die Tabelle 8 ist eine langfristige Darstellung kommunaler Gebühren.

7 In der vorliegenden Reihe 7 der Fachserie 17 erscheinen auch Jahresberichte mit weiteren detaillierten Angaben, darunter über das Ausmaß der Preisstreuung. Ein monatlicher Bilbericht dient der kurzfristigen Unterrichtung über die neuesten Berechnungsergebnisse. Die Bilberichte erscheinen etwa

zwei Wochen, die Monatsberichte etwa vier Wochen, die Jahresberichte etwa drei Monate nach Ablauf des Berichtszeitraumes und sind zu beziehen durch den Buchhandel oder direkt durch den

Verlag:
Metzler-Poeschel

Verlagsauslieferung:
Hermann Leins GmbH & Co. KG
Postfach 7
7408 Kusterdingen
Telefon: 07071/33046

Weitere methodische Fragen zur Verbraucherpreisstatistik wurden zuletzt in "Wirtschaft und Statistik" 7/1979, 11/1979, 4/1980, 7/1984 behandelt.

8 Für den Benutzer der verbraucherpreisstatistischen Veröffentlichungen könnte auch die Preisentwicklung auf anderen Wirtschaftsstufen bzw. für bestimmte Wirtschaftsbereiche von Interesse sein. Berechnet und veröffentlicht werden land- und forstwirtschaftliche Preisindizes (Bestell-Nr.: 2170100), Indizes der Erzeugerpreise gewerblicher Produkte (Bestell-Nr.: 2170200), Indizes der Grundstoffpreise (Bestell-Nr.: 2170300), der Ein- und Ausführpreise (Bestell-Nr.: 2170800), der Baupreise (Bestell-Nr.: 2170400) sowie der Großhandelsverkaufspreise (Bestell-Nr.: 2170600). Weitere Veröffentlichungen unterrichten über die Kaufwerte von Bauland (Bestell-Nr.: 2170500) und über die Preise in verschiedenen Verkehrsbereichen (Bestell-Nr.: 2170900).

Besonders sei auf die Ergebnisse internationaler Verbraucherpreisvergleiche (Kaufkraftparitäten auf der Stufe des Privaten Verbrauchs; Reisegeldparitäten) hingewiesen (Bestell-Nr.: 2171000). Hier wird das Niveau der deutschen Verbraucherpreise mit denen des Auslandes verglichen. Die Gegenüberstellung mit den Devisenkursen läßt erkennen, in welchen Ländern man billiger oder teurer lebt als in der Bundesrepublik Deutschland.

9 Nachstehend werden einige Erläuterungen zum Rechnen mit Indexzahlen gegeben.

Messung von Indexveränderungen in Punkten und in Prozent

Die Indexveränderung von einem Zeitpunkt zum anderen kann in Punkten oder in Prozent ausgedrückt werden.

Die Indexentwicklung nach P u n k t e n ergibt sich als Differenz zwischen dem neuen und dem alten Indexstand. Das Ergebnis für einen bestimmten Zeitraum ist je nach Wahl des Basisjahres unterschiedlich.

$$126,2 - 115,0 = 11,2 \text{ Punkte}$$

aber, ebenso wie auf Basis 1985, um

$$\left(\frac{126,2}{115,0} \times 100\right) - 100 = 9,7 \%$$

Die Indexentwicklung in P r o z e n t kann nach der Formel

$$\left(\frac{\text{neuer Indexstand}}{\text{alter Indexstand}} \times 100\right) - 100$$

berechnet werden. Das Ergebnis ist von der Wahl des Basisjahres unabhängig, wenn man von geringfügigen Rundungsdifferenzen absieht.

Hierzu zwei Beispiele:

- (1) Die Steigerung eines Index von 120 auf 132 bedeutet eine Zunahme um

$$132 - 120 = 12 \text{ Punkte,}$$

aber um

$$\left(\frac{132}{120} \times 100\right) - 100 = 10 \%$$

- (2) Der Preisindex für die Lebenshaltung aller privaten Haushalte belief sich auf Basis 1985 = 100 im Mai 1983 auf 95,2 und im September 1989 auf 104,4 (siehe Tabelle 5.1.1, absolute Werte, erste Spalte). Er hat sich also in dieser Zeit um

$$104,4 - 95,2 = 9,2 \text{ Punkte}$$

oder um

$$\left(\frac{104,4}{95,2} \times 100\right) - 100 = 9,7 \%$$

erhöht. Auf Basis 1980 (siehe Tabelle 5.1) ergibt sich dagegen für die gleiche Zeitspanne eine Zunahme um

Messungen von Veränderungen der Kaufkraft

Will man mit Hilfe des Preisindex für die Lebenshaltung aller privaten Haushalte die Veränderung der Kaufkraft des Geldes in den Händen der Verbraucher feststellen, so ist die Formel

$$\left(\frac{\text{alter Indexstand}}{\text{neuer Indexstand}} \times 100\right) - 100$$

zugrunde zu legen.

Auch hierzu zwei Beispiele:

- (1) Die Steigerung eines Index von 120 auf 132, also um 10,0 %, bedeutet, daß sich die Kaufkraft des Geldes in der Hand des Konsumenten um

$$\left(\frac{120}{132} \times 100\right) - 100 = 90,9 - 100 = -9,1 \%$$

verändert hat, d.h. um 9,1 % gesunken ist.

- (2) Der Preisindex für die Lebenshaltung aller privaten Haushalte auf Basis 1985 = 100 hat sich von 95,2 (Mai 1983) auf 104,4 (September 1989) - siehe Tabelle 5.1.1, absolute Werte, erste Spalte -, also um 9,7 % erhöht. Bei der Berechnung der Kaufkraft des Geldes in der Hand des Konsumenten ergibt sich eine Veränderung um

$$\left(\frac{95,2}{104,4} \times 100\right) - 100 = 91,2 - 100 = -8,8 \%$$

also ein Kaufkraftverlust von 8,8 %.

Umbasierung

Umrechnung von Indizes auf ein anderes Basisjahr: Die Preisindizes für die Lebenshaltung (Gesamtindex) und der Index der Einzelhandelspreise (Gesamtindex) können auf die verschiedenen früheren Basisjahre umbasiert werden, indem die Lebenshaltungsindexreihen 1985 = 100 bzw. der Index der Einzelhandelspreise 1980 (= 100) jeweils mit den nachstehenden Faktoren multipliziert werden:

	1980	1976	1970	1962	1958	1950	1938	1913/14
Preisindex für die Lebenshaltung aller privaten Haushalte	1,20846	1,41188	1,98389	2,43102
4-Personen-Haushalte von Beamten und Angestellten mit höherem Einkommen	1,21349	1,42195	1,99799	2,42900
4-Personen-Haushalte von Arbeitern und Angestellten mit mittlerem Einkommen	1,20745	1,39980	1,95670	2,38872	2,57603	3,03122	4,73011	5,94058
2-Personen-Haushalte von Renten- und Sozialhilfeempfängern mit geringem Einkommen	1,21069	1,39516	1,97379	2,48690	2,70565	.	.	.
Index der Einzelhandelspreise	1,15832	1,57712	1,75894	1,87028	2,07967	3,58836	.
Einzelhandel mit Nahrungsmitteln, Getränken, Tabakwaren (ohne ausgeprägten Schwerpunkt)	1,11111	1,48420	1,63710

Beispiele:

Der auf Originalbasis 1985 = 100 errechnete Preisindex für die Lebenshaltung von 4-Personen-Haushalten von Arbeitern und Angestellten mit mittlerem Einkommen hatte im September 1989 einen Stand von 104,1. In der Umbasierung ergeben sich folgende Indizes:

auf Basis 1980	(104,1 x 1,20745 =) 125,7
auf Basis 1976	(104,1 x 1,39980 =) 145,7
auf Basis 1970	(104,1 x 1,95670 =) 203,7
auf Basis 1962	(104,1 x 2,38872 =) 248,7
auf Basis 1958	(104,1 x 2,57603 =) 268,2
auf Basis 1950	(104,1 x 3,03122 =) 315,6
auf Basis 1938	(104,1 x 4,73011 =) 492,4
auf Basis 1913/14	(104,1 x 5,94058 =) 618,4

Soll ein Index für eine andere Zeitbasis berechnet werden, so braucht lediglich die Indexzahl in Prozent der Indexzahl für die gewünschte neue Basis ausgedrückt zu werden.

Um z.B. den Preisindex für die Lebenshaltung aller privaten Haushalte für September 1989 (Indexstand auf Basis 1985: 104,4) auf der Basis Mai 1983 (Indexstand auf Basis 1985: 95,2) zu berechnen, muß man 104,4 in Prozent von 95,2 ausdrücken:

$$\frac{104,4 \times 100}{95,2} = 109,7$$

Der Index für September 1989 auf Basis Mai 1983 = 100 beträgt also 109,7. Um eine längere Zahlenreihe auf die neue Basis Mai 1983 umzurechnen, empfiehlt es sich, zunächst den Bruch

$$\frac{100}{95,2} = 1,05042$$

auszurechnen und mit dem Ergebnis die umzubasierenden Werte nacheinander zu multiplizieren. Man erspart sich dadurch die lästigen Divisionen. Für September 1989 errechnet man auf diese Weise einen auf Mai 1983 umbasierten Index von (104,4 x 1,05042 =) 109,7 - wie oben - und für Januar 1988 einen Index von (100,7 x 1,05042 =) 105,8.

- 10 Die Tatsache, daß aus den Indexzahlen der Effekt von Qualitätsänderungen und anderen Änderungen in den preisbestimmenden Merkmalen der beobachteten Erzeugnisse herausgerechnet wurde, kann von besonderer Bedeutung sein, wenn die Indizes zur Ermittlung von Wiederbeschaffungswerten verwendet werden. Sind Güter in der ursprünglichen Qualität nicht mehr käuflich, weil von der betreffenden Güterart nur verbesserte Ausführungen am Markt sind, dann können sich bei der Verwendung der Preisindizes Wiederbeschaffungswerte

ergeben, die unter den Beträgen liegen, die bei der Wiederbeschaffung tatsächlich aufgewendet werden müssen.

- 11 Preisindizes für die Lebenshaltung bzw. der Index der Einzelhandelspreise dienen häufig als Bezugsgrößen von Wertungsklauseln in Miet-, Pacht-, Übergabe-, Pensions- und anderen Verträgen über laufende Zahlungen. Das Statistische Bundesamt kann nicht über die währungsrechtliche Zulässigkeit solcher Klauseln befinden, sondern muß an die Deutsche Bundesbank oder die Landeszentralbanken verweisen, die für solche Fragen allein zuständig sind. Das Statistische Bundesamt kann auch keine Empfehlungen aussprechen, welcher Index bestimmten Vertragsverhältnissen zugrunde zu legen ist, da es sich dabei nicht um ein statistisches Problem, sondern um eine Ermessensfrage zu einem privatrechtlichen Vertrag handelt, die von den Vertragsparteien selbst zu entscheiden ist.

Beim Abschluß von Wertsicherungsklauseln, die sich auf den Preisindex für die Lebenshaltung bzw. den Einzelhandelspreisindex beziehen, empfiehlt es sich, die vorgesehenen Steigerungssätze in Prozent anzugeben, da das Ergebnis von der Wahl des Basisjahres unabhängig ist.

Bei Klauseln, die sich an der Indexveränderung in Punkten orientieren, sollte zur Vermeidung von Unklarheiten das Basisjahr unbedingt angegeben werden. Bei der Abfassung der Klauseln ist zu beachten, daß Indizes für Berichtsmonate vorliegen und nicht für bestimmte Stichtage.

- 12 Die Durchschnittspreise¹⁾, die in diesem Bericht veröffentlicht werden (Abschnitt 7, S. 52 ff.), können im allgemeinen nur als grobe Anhaltspunkte für das absolute Preisniveau der betreffenden Waren angesehen werden, denn die Statistik der Verbraucherpreise ist, wie die gesamte amtliche Preisstatistik, auf den Nachweis von Preisveränderungen ausgerichtet. Deswegen sind ihre wichtigsten Ergebnisse Preisindizes und Preismesszahlen und nicht etwa Durchschnittspreise. Wirklich zuverlässige Angaben über das absolute Preisniveau würden andere Erhebungsverfahren und vor allem eine viel größere Anzahl von Einzelpreisen (einzelner Berichtsstellen) voraussetzen.
- 13 Zum besseren Verständnis der mietenstatistischen Ergebnisse werden folgende Erläuterungen gegeben:

1) Siehe Anmerkung 3 S. 65.

Es werden drei Wohnungstypen des freifinanzierten und zwei Wohnungstypen des öffentlich geförderten Wohnungsbaus erfaßt.

Zwei der drei freifinanzierten Wohnungstypen sind vor dem 20.6.1948 erbaute Altbauwohnungen, und zwar 2-Zimmer-Wohnungen mit Küche (3 Räume) und Einzelraumheizung. Nur einer dieser beiden Wohnungstypen verfügt über ein Bad oder eine Dusche. Bei der nach dem 20.6.1948 erbauten freifinanzierten Wohnung handelt es sich um eine 3-Zimmer-Wohnung mit Küche (4 Räume), Bad/Dusche, Zentralheizung sowie Balkon oder Loggia in guter Wohnlage.

Die beiden Wohnungstypen des öffentlich geförderten Wohnungsbaus sind 2-Zimmer-Wohnungen (3 Räume) mit Bad, davon eine mit Einzelraumheizung, die andere mit Zentralheizung.

Bei allen fünf Wohnungstypen wird die Miete einschließlich der Nebenkosten (Gebühren für Kanalisation, Straßenreinigung, Müllabfuhr, Kaminreinigung, Treppenbeleuchtung, Wasserverbrauch u.dgl.) für eine abgeschlossene, leer vermietete Wohnung erfragt. Nicht enthalten sind die Umlagen für Heizung und Warmwasser.

Die beiden mit Zentralheizung ausgestatteten Wohnungstypen sind erst ab 1968 in die Preisindizes für die Lebenshaltung von 4-Personen-Haushalten von Arbeitern und Angestellten mit mittlerem Einkommen und 2-Personen-Haushalten von Renten- und Sozialhilfeempfängern mit geringem Einkommen einbezogen worden, ab 1980 auch in den Preisindex für die einfache Lebenshaltung eines Kindes.

Der Teilindex "Wohnungsmiete" wird für den Preisindex für die Lebenshaltung aller privaten Haushalte in einer tieferen Gliederung veröffentlicht, wobei sowohl nach dem Baualter als auch nach dem Merkmal "öffentlich gefördert" unterschieden wird.

Der Erhebungsturnus bei den Wohnungsmieten weicht insofern vom Erhebungsturnus bei den anderen in den Preisindex für die Lebenshaltung einbezogenen Gütern ab, als in jedem Monat nur die Mieten in einem - wechselnden - Drittel der Berichtsgemeinden beobachtet werden. Erst nach Ablauf eines Vierteljahres sind also jeweils die Wohnungen in allen 118 Berichtsgemeinden erfaßt. Eine eingehende Darstellung der rotierend vierteljährlichen Erhebung ist in "Wirtschaft und Statistik" 1967, Heft 6, zu finden.

14 Die Angaben über die am stärksten erntee-, saison- und witterungsabhängigen Nahrungsmittel beziehen sich auf Kartoffeln, Frischgemüse, Frischobst (einschl. Südfrüchte) und Frischfisch. Bei den Blumen handelt es sich um Schnittblumen, Topfpflanzen und lebende Pflanzen.

15 Die Berechnung von Preisindizes beruht zum einen auf den Preisen der im Index enthaltenen Güter, zum anderen auf dem Wägungsanteil, mit dem die verschiedenen Güter in den Index eingehen.

Wie bereits unter Punkt 3 ausgeführt, bleiben die Wägungsanteile bis zur Umstellung auf ein neues Basisjahr unverändert, d.h. es wird eine unveränderte Verbrauchsstruktur der privaten Haushalte (Preisindizes für die Lebenshaltung) bzw. eine unveränderte Umsatzstruktur des Einzelhandels (Index der Einzelhandelspreise) unterstellt.

Um die nach der Umstellung der Wägungsschemata **n e u b e r e c h n e t e n I n d i z e s** mit den bereits vorliegenden Indizes zu einer durchlaufenden Indexreihe verketteten zu können, müssen die Neuberechneten Indizes auch für die Vergangenheit berechnet werden. Diese zurückgerechneten Indizes, sowohl die Originalreihe als auch die umbasierten Reihen, ersetzen die bis zum Zeitpunkt der Neuberechnung veröffentlichten Indexreihen, da sie die tatsächliche Preisentwicklung besser widerspiegeln als die nach dem älteren Wägungsschema berechneten Indizes.

Der Preisindex für die Lebenshaltung wurde letztmalig für das Basisjahr 1985 neu berechnet. Erstmals wurde er im Oktober 1989 veröffentlicht und gleichzeitig bis Januar 1985 zurück berechnet. Die für Januar 1985 bis September 1989 veröffentlichten Indizes auf der Originalbasis 1980 und in der Umbasierung auf frühere Basisjahre werden durch die neu berechneten Indizes Originalbasis 1985 und Umbasierungen ersetzt.

Der Index der Einzelhandelspreise wurde letztmalig für das Basisjahr 1980 neu berechnet. Erstmals wurde er im Februar 1985 veröffentlicht und gleichzeitig bis Januar 1980 zurück berechnet. Die für Januar 1980 bis Januar 1985 veröffentlichten Indizes auf der Originalbasis 1976 und in der Umbasierung auf frühere Basisjahre werden durch die neu berechneten Indizes Originalbasis 1980 und Umbasierungen ersetzt.

2 Aktuelle Ergebnisse

Der Preisindex für die Lebenshaltung aller privaten Haushalte lag Mitte Januar 1990 mit 105,8 (1985 = 100) um 0,6 % höher als Mitte Dezember 1989 (105,2) und um 2,7 % über dem Stand von Mitte Januar 1989 (103,0). Damit wurde die aufgrund der Ergebnisse von vier Bundesländern errechnete Vorausschätzung des Statistischen Bundesamtes geringfügig (+ 0,1 %) korrigiert.

Der Gesamtindex ohne Heizöl und Kraftstoffe stieg im Januar 1990 gegenüber Dezember 1989 um 0,5 % und lag damit um 2,3 % über dem entsprechenden Vorjahresmonat. In der Berechnung ohne Haushaltsenergie und Kraftstoffe (also auch ohne Gas, elektrischen Strom und feste Brennstoffe) betrug die Rate gegenüber Dezember 1989 + 0,6 % und gegenüber Januar 1989 + 2,4 %.

In der Berechnung ohne die besonders ernte-, saison- und witterungsabhängigen Nahrungsmittel sowie ohne Blumen (aber einschließlich Haushaltsenergie und Kraftstoffe) stieg der Index im Januar 1990 im Vergleich zum Vormonat um 0,4 % und lag damit um 2,5 % über dem Stand des entsprechenden Vorjahresmonats.

Der Teilindex für Nahrungsmittel erhöhte sich im Januar 1990 im Vergleich zum Vormonat um 1,2 % (darunter Saisonwaren + 8,1 %). Der Abstand zum Januar 1989 betrug + 4,3 % (darunter Saisonwaren + 13 %). Bei den anderen Teilindizes ergaben sich folgende Veränderungen gegenüber Dezember 1989 bzw. Januar 1989: Andere Verbrauchs- und Gebrauchsgüter (ohne Nahrungsmittel) + 0,3 bzw. + 2,2 %, Dienstleistungen und Reparaturen + 0,7 bzw. + 2,4 %, Wohnungs- und Garagennutzung + 0,5 bzw. + 3,1 %.

Im einzelnen errechneten sich für Januar 1990 u.a. folgende Preisveränderungen gegenüber dem Vormonat bzw. gegenüber Januar 1989: Rind-

fleisch + 0,4 bzw. + 5,1 %, Schweinefleisch + 0,3 bzw. + 11 %, Wurstwaren, Schinken, Speck + 0,5 bzw. + 5,8 %, frische Fische + 6,0 bzw. + 5,5 %, Trinkmilch + 0,7 bzw. + 4,5 %, Eier +/- 0 bzw. + 3,9 %, Frischobst + 8,8 bzw. + 12 %, Kartoffeln - 1,1 bzw. + 36 %, Frischgemüse + 12 bzw. + 9,0 %, Kleingebäck aus Brotteig + 0,9 bzw. + 4,9 %, Kaffee - 2,2 bzw. - 6,3 %, Bier + 0,5 bzw. + 2,0 %, Gas + 1,3 bzw. + 6,6 %, leichtes Heizöl - 2,7 bzw. + 25 %, Friseurleistungen + 0,5 bzw. + 3,4 %, Kraftstoffe + 1,9 bzw. + 7,7 %, Personenbeförderung der Bundesbahn + 3,2 bzw. + 4,8 %, Rundfunk- und Fernsehgebühren + 15 bzw. + 15 %, sowie Dienstleistungen der Versicherungen + 0,7 bzw. + 2,1 %.

Der Preisindex für die Lebenshaltung von 4-Personen-Haushalten von Beamten und Angestellten mit höherem Einkommen stieg im Januar 1990 gegenüber Dezember 1989 um 0,5 % auf 106,4 (1985 = 100) und lag damit um 2,5 % höher als im Januar 1989. Für 4-Personen-Haushalte von Arbeitern und Angestellten mit mittlerem Einkommen lauten die entsprechenden Zahlen 105,4 (+ 0,5 bzw. + 2,6 %), für 2-Personen-Haushalte von Renten- und Sozialhilfeempfängern mit geringem Einkommen 105,9 (+ 0,7 bzw. + 3,0 %) und für die einfache Lebenshaltung eines Kindes 106,4 (+ 0,6 bzw. + 3,5 %). Der Preisindex für die Kraftfahrzeuganschaffung und -unterhaltung ("Kraftfahrer-Preisindex") erhöhte sich im Januar 1990 gegenüber dem Vormonat um 0,7 % auf einen Stand von 105,3 (1985 = 100) und lag damit um 2,0 % höher als im Januar 1989.

Der Index der Einzelhandelspreise stieg im Januar 1990 gegenüber Dezember 1989 um 0,2 % auf einen Stand von 122,5 (1980 = 100). Der Abstand zum entsprechenden Vorjahresmonat betrug + 2,3 %.

PREISINDEX FÜR DIE LEBENSHALTUNG ALLER PRIVATEN HAUSHALTE NACH AUSGEWÄHLTEN HAUPTGRUPPEN

PREISINDEX

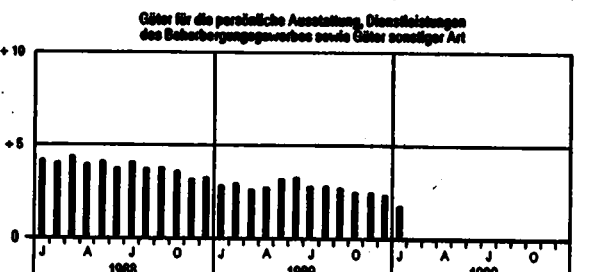
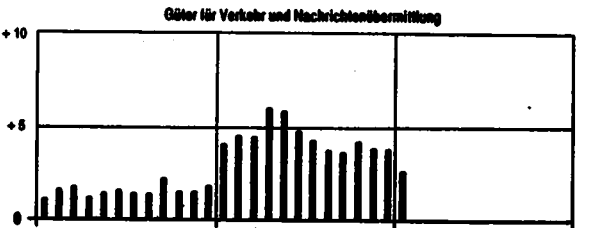
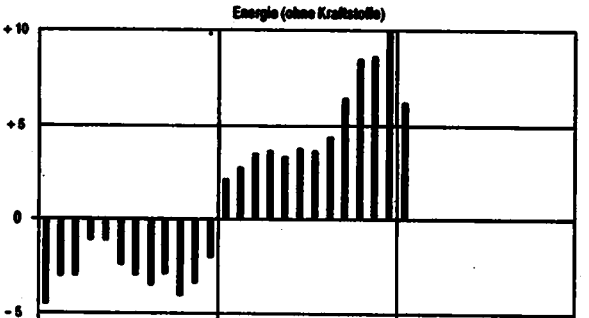
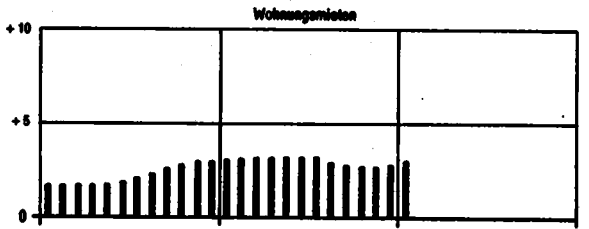
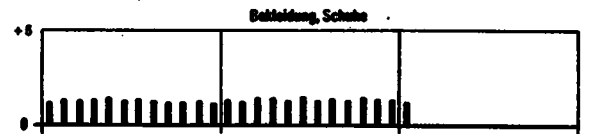
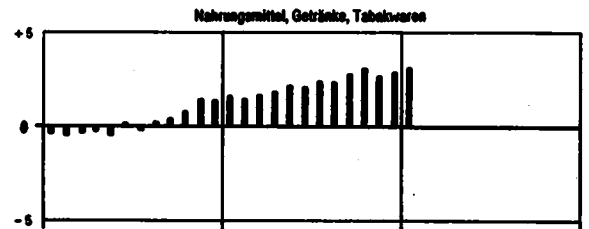
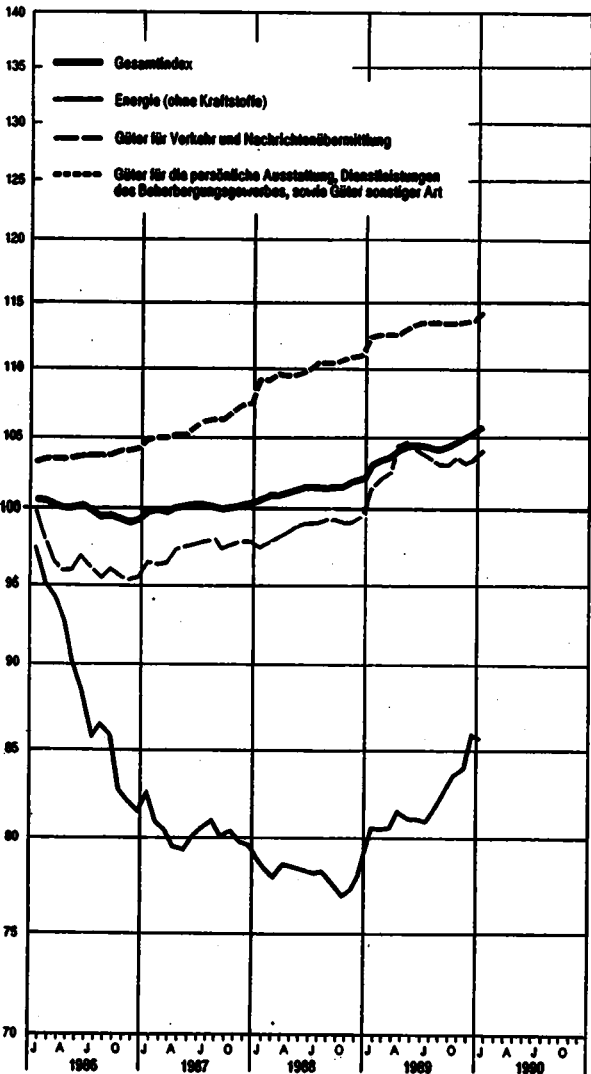
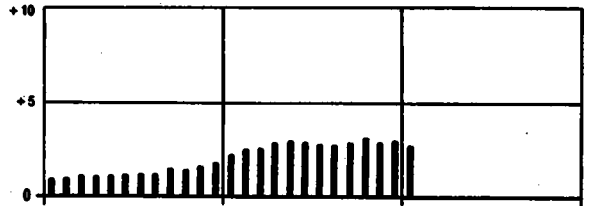
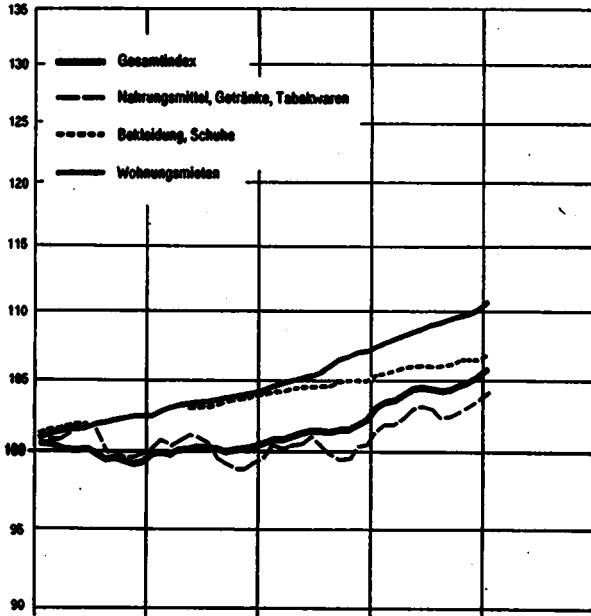
VERÄNDERUNG GEGENÜBER DEM JEWILIGEN VORJAHRSMONAT IN %

Log. Maßstab

1965 = 100

Arithm. Maßstab

Gesamtdex



Tabellenteil

1 PREISINDEX FUER DIE LEBENSHALTUNG

(AKTUELLE ERGEBNISSE)

1.1 ALLE PRIVATEN HAUSHALTE

1985 = 100

LFD. NR.	INDEX, INDEXGRUPPE	WÄGUNGS- ANTEIL AM GESAMT- INDEX IN PROMILLE	VERKET- TUNGS- INDEX IN FAKTOR	1989 DURCH- SCHNITT	1989		1990 JAN.	VERÄNDERUNG JAN. 1990 GEGENÜBER JAN. 1989 IN PROZENT	
					JAN.	DEZ.		JAN.	DEZ.
1	GESAMTINDEX	1000	0,82750	104,2	103,0	105,2	105,8	+ 2,7	+ 0,6
2	GESAMTINDEX OHNE BESONDERS ERNTE-, SAISON- UND WITTERUNGS- ABHÄNGIGE NAHRUNGSMITTEL SOWIE OHNE BLUMEN	977,15	0,82750	104,2	103,1	105,3	105,7	+ 2,5	+ 0,4
3	BESONDERS ERNTE-, SAISON- UND WITTERUNGSABHÄNGIGE NAHRUNGSMITTEL SOWIE BLUMEN	22,85	0,84034	102,2	100,9	102,7	109,9	+ 9,6	+ 7,0
4	GESAMTINDEX OHNE BESONDERS ERNTE-, SAISON- UND WITTERUNGS- ABHÄNGIGE NAHRUNGSMITTEL	984,05	0,82681	104,2	103,1	105,3	105,7	+ 2,5	+ 0,4
5	BESONDERS ERNTE-, SAISON- UND WITTERUNGSABHÄNGIGE NAHRUNGSMITTEL	15,95	0,84764	102,9	97,6	102,1	110,4	+13,1	+ 8,1
6	GUETER DES TÄGLICHEN BEDARFS	933,14	0,85469	101,1	99,8	102,1	102,9	+ 3,1	+ 0,8
7	GESAMTINDEX OHNE WOHNUNGSMIETE	822,23	0,83110	103,2	102,1	104,2	104,8	+ 2,6	+ 0,6
8	GESAMTINDEX OHNE HEIZOEL	983,76	0,82805	105,0	103,9	105,8	106,5	+ 2,5	+ 0,6
9	GESAMTINDEX OHNE HEIZOEL UND KRAFTSTOFFE	952,49	0,82805	105,8	104,8	106,7	107,2	+ 2,3	+ 0,5
10	HEIZOEL UND KRAFTSTOFFE	47,61	0,82085	72,7	68,7	76,5	77,0	+12,1	+ 0,7

GLIEDERUNG NACH HAUPTGRUPPEN UND GRUPPEN (VERWENDUNGSZWECK)

11	NAHRUNGSMITTEL, GETRÄNKE, TABAKHÄREN	229,89	0,85530	102,6	101,9	103,6	104,4	+ 3,1	+ 0,8
12	BEKLEIDUNG, SCHUHE	69,47	0,84471	106,0	105,9	106,5	106,6	+ 1,2	+ 0,1
13	WOHNUNGSMIETEN, ENERGIE (OHNE KRAFTSTOFFE)	260,29	0,78872	101,1	99,6	103,1	103,4	+ 3,8	+ 0,3
14	WOHNUNGSMIETEN	177,77	0,80816	108,8	107,4	110,1	110,6	+ 3,0	+ 0,5
15	ENERGIE (OHNE KRAFTSTOFFE)	72,52	0,74850	82,0	80,6	85,8	85,7	+ 6,3	- 0,1
16	MOBEL, HAUSHALTSGERÄTE U. A. GUETER FUER DIE HAUSHALTSFUHRUNG	72,21	0,85050	104,9	104,0	105,8	106,1	+ 2,0	+ 0,3
17	GUETER FUER DIE GESUNDHEITS- UND KOERPERPFLEGE	40,89	0,83768	106,6	107,8	109,2	109,5	+ 1,6	+ 0,3
18	GUETER FUER VERKEHR UND NACHRICHTENUEBERMITTLUNG	144,03	0,81168	103,3	101,5	103,4	104,1	+ 2,5	+ 0,7
19	GUETER FUER BILDUNG, UNTERHALTUNG, FREIZEIT (OHNE DIENSTLEISTUNGEN DES GASTGEBERBEREICHES)	83,71	0,86254	103,8	103,7	104,6	106,1	+ 2,3	+ 1,4
20	GUETER FUER DIE PERSOENLICHE AUSSTATTUNG, DIENSTLEISTUNGEN DES BEHERBERGUNGSGEWERBES SOWIE GUETER SONSTIGER ART	109,41	0,80097	113,1	112,8	113,7	114,3	+ 1,8	+ 0,5

GLIEDERUNG NACH DAUERHAFTIGKEIT UND WERT DER GUETER

21	VERBRAUCHSGUETER UND REPARATUREN	402,38	0,83055	98,1	96,7	99,6	100,3	+ 3,7	+ 0,7
22	VERBRAUCHSGUETER	381,79	0,83124	97,4	96,1	98,8	99,6	+ 3,6	+ 0,7
23	REPARATUREN	20,59		110,8	108,6	112,5	113,1	+ 4,1	+ 0,5
24	GEBRAUCHSGUETER VON MITTLERER LEBENSDAUER UND/ODER BEGRENZTEM WERT	117,89	0,85271	105,9	105,9	106,4	106,5	+ 1,1	+ 0,1
25	LANGLEBIGE, HOCHWERTIGE GEBRAUCHSGUETER	110,63	0,83474	106,4	105,6	106,6	106,7	+ 1,0	+ 0,2
26	DIENSTLEISTUNGEN UND WOHNUNGSNUTZUNG	369,10	0,81061	109,6	108,6	110,6	111,3	+ 2,6	+ 0,6
27	DAR.: DIENSTLEISTUNGEN	191,33	0,81224	110,3	109,5	111,0	111,9	+ 2,2	+ 0,8

GLIEDERUNG NACH WAREN, LEISTUNGEN UND WOHNUNGSNUTZUNG

28	VERBRAUCHS- UND GEBRAUCHSGUETER	566,37	0,83656	100,2	99,1	101,3	101,8	+ 2,7	+ 0,5
29	NAHRUNGSMITTEL	133,73	0,87434	101,3	99,6	102,7	103,9	+ 4,3	+ 1,2
30	BESONDERS ERNTE-, SAISON- UND WITTERUNGSABHÄNGIGE NAHRUNGSMITTEL	15,95	0,84764	102,9	97,6	102,1	110,4	+13,1	+ 8,1
31	SONSTIGE NAHRUNGSMITTEL	117,78	0,87775	101,0	99,9	102,8	103,1	+ 3,2	+ 0,3
32	ANDERE VERBRAUCHS- UND GEBRAUCHSGUETER	432,64	0,82612	99,9	98,9	100,8	101,1	+ 2,2	+ 0,3
33	ANDERE VERBR.- U. GEBRAUCHSGUETER OHNE BLUMEN, KOHLE U. HEIZOEL	407,11	0,82692	101,7	100,7	102,1	102,4	+ 1,7	+ 0,3
34	ANDERE VERBR.- U. GEBR.-GUET. OHNE BLUMEN, KOHLE, HEIZOEL U. KRAFTST.	375,84	0,82707	103,9	102,6	103,8	104,0	+ 1,4	+ 0,2
35	ANDERE VERBRAUCHS- UND GEBRAUCHSGUETER OHNE DIE NORMALERWEISE NICHT IN DER WOHNUNG BELAGERTEN GUETER 1)	268,54	0,85261	104,1	103,6	104,6	104,8	+ 1,2	+ 0,2
36	DIENSTLEISTUNGEN UND REPARATUREN	249,71	0,82013	109,9	108,9	110,7	111,5	+ 2,4	+ 0,7
37	DAR.: GASTGEBERLEISTUNGEN	57,88	0,82943	108,3	108,0	110,6	111,1	+ 2,9	+ 0,5
38	VERZEHR IN GASTSTAETTEN	43,94	0,83905	107,1	106,1	108,0	108,6	+ 2,4	+ 0,6
39	UEBERNACHTUNG	13,94	0,77465	116,2	113,9	118,8	119,3	+ 4,7	+ 0,4
40	HANDWERKERLEISTUNGEN (OHNE BAUHANDWERKER)	21,84	0,80917	110,5	108,4	111,9	112,5	+ 3,8	+ 0,5
41	VERKEHRSLAESTUNGEN	11,88	0,77970	108,1	107,5	108,0	109,7	+ 2,0	+ 0,6
42	UNTERRICHT UND KINDERGARTENBESUCH	7,90	0,78329	107,8	106,8	108,1	108,5	+ 2,4	+ 0,4
43	WOHNUNGS- UND GARAGENNUTZUNG	183,82	0,80282	108,7	107,3	110,0	110,6	+ 3,1	+ 0,5

KFZ - ANSCHAFFUNG UND -UNTERHALTUNG (-KRAFTFAHRER - PREISINDEX-)

44	GESAMTINDEX	180,85	0,80621	104,7	103,2	104,6	105,3	+ 2,0	+ 0,7
	DAVON:								
45	KRAFTRAEDER	2,28	0,86435	112,1	110,3	114,1	114,1	+ 3,4	-
46	PERSONENKRAFTWAGEN	51,78	0,77008	112,5	111,7	112,1	112,5	+ 0,7	+ 0,4
47	KRAFTSTOFFE	81,27	0,83729	82,3	77,8	82,3	83,9	+ 7,7	+ 1,8
48	ERSATZTEILE, ZUBEHOER UND AUTOPFLEGEMITTEL	6,59	0,86162	104,0	103,4	104,5	104,7	+ 1,3	+ 0,2
49	REPARATUREN, INSPEKTION, WAGENWASCHUNG	12,02	0,72540	112,7	110,1	114,6	115,2	+ 4,6	+ 0,5
50	GARAGENMIETE	6,15	0,81452	106,5	105,6	107,2	108,3	+ 2,6	+ 1,0
51	FAHRSCHULE (EINSCHL. FUHRERSCHNEINGEBUEHR)	1,40	0,85166	106,1	105,4	107,1	108,1	+ 2,6	+ 0,9
52	KFZ-VERSICHERUNG	14,44	0,82508	115,0	115,2	113,8	114,4	- 0,7	+ 0,5
53	KFZ-STEUER	4,82	1,00000	110,6	115,3	106,3	105,9	- 8,2	- 0,4

1) ELEKTRIZITAET, GAS, BRENNSTOFFE; GEBRAUCHSGUETER FUER DIE GARTENPFLEGE; KLEINKRAFTRAEDER, MOTORRAEDER, PERSONEN- UND KOMBIKRAFTFAHRZEUGE, KRAFTSTOFFE, SONSTIGE GEBRAUCHSGUETER FUER EIGENE KRAFTFAHRZEUGE; WASSER- UND LANDFAHRTSFAHRZEUGE.

1 PREISINDEX FUER DIE LEBENSHALTUNG

(AKTUELLE ERGEBNISSE)

1.1 ALLE PRIVATEN HAUSHALTE

1985 = 100

LFD. NR.	INDEX, INDEXGRUPPE	WAEGUNGS- ANTEIL AM GESAMT- INDEX IN PROMILLE	VERKET- TUNGS- FAKTOR	1989 DURCH- SCHNITT	1989			VERAENDERUNG	
					JAN.	DEZ.	JAN.	JAN. 1989	DEZ. 1989
GLIEDERUNG NACH GRUPPEN UND UNTERGRUPPEN (VERWENDUNGSZWECK)									
207	KOCH-, BACK- UND BRATGESCHIRR	0,65	0,84126	108,0	106,2	109,9	109,5	+ 3,1	+ 0,2
208	HAUSHALTSBEHAELTER (OHNE TAFELGESCHIRR)	0,50	0,84622	104,8	103,7	105,5	106,7	+ 1,9	+ 0,2
209	WERKZEUGE	0,48	0,87533	105,4	104,4	106,1	106,3	+ 1,8	+ 0,2
210	ANDERE GEBRAUCHSGUETER FUER DIE HAUSHALTSFUHRUNG	2,89	0,88198	104,2	103,2	104,6	104,6	+ 1,4	-
211	DAR.: ELEKTRISCHE GEBRAUCHSGUETER FUER DIE HAUSHALTSFUHRUNG, A.N.G.	1,90	0,89388	104,7	104,3	104,7	104,7	+ 0,4	-
212	VERBRAUCHSGUETER FUER DIE HAUSHALTSFUHRUNG	7,51	0,89257	104,0	103,5	104,7	104,9	+ 1,4	+ 0,2
DARUNTER:									
213	EINWEGGESCHIRR 1), KUNSTSTOFF- UND ALUFOLIEN, TUETEN U.A.E. 1)	1,16	0,92507	102,2	101,5	102,7	102,8	+ 1,4	+ 0,2
214	MASCH-, PUTZ- UND REINIGUNGSMITTEL	4,74	0,90063	104,2	103,8	104,8	105,0	+ 1,2	+ 0,2
215	ANDERE VERBRAUCHSGUETER FUER DIE HAUSHALTSFUHRUNG	1,44	0,82750	104,7	104,0	105,4	105,6	+ 1,5	+ 0,2
216	Dienstleistungen fuer die Haushaltsfuehrung (einschl. maeuslicher Dienste), fremde Reparaturen und Installationen von Gebrauchsgueteren fuer die Haushaltsfuehrung	6,31	0,82500	110,9	108,2	112,7	113,2	+ 3,7	+ 0,4
217	MAEUSLICHE DIENSTE	1,17	0,81137	117,4	115,6	120,1	120,1	+ 3,9	-
218	Dienstleistungen fuer die Haushaltsfuehrung (ohne mieten fuer Gueter fuer die Haushaltsfuehrung)	2,42	0,85603	107,9	106,4	109,4	108,7	+ 3,1	+ 0,3
219	Fremde Reparaturen an Gueteren fuer die Haushaltsfuehrung	2,26	0,80373	111,4	109,3	113,2	114,0	+ 4,3	+ 0,7
220	Tapeten, Anstrichfarben, Baustoffe, fremde Reparaturen an der Wohnung	7,47	0,83784	106,9	105,3	108,4	108,8	+ 3,3	+ 0,4
221	Tapeten, Anstrichfarben, Baustoffe u.a.e.	3,31	0,86312	103,8	102,6	104,3	104,6	+ 1,8	+ 0,3
222	Schoenheitsreparaturen an Miet- und Eigentuemernwohnungen auf Kosten des Wohnungsinhabers, sonstige fremde Reparaturen an der Wohnung auf Kosten des Mieters	4,16	0,81011	109,4	107,5	111,7	112,2	+ 4,4	+ 0,4
223	GUETER FUER DIE GESUNDHEITS- UND KOERPERPFLEGE	40,99	0,83768	108,6	107,8	109,2	108,5	+ 1,6	+ 0,3
224	VERBRAUCHSGUETER FUER DIE GESUNDHEITSPFLEGE	8,25	0,73692	115,9	115,5	115,6	115,6	+ 0,1	-
225	ARZNEIMITTEL (OHNE SOLCHE FUER TIERE)	4,98	0,72426	115,4	115,1	115,0	115,0	- 0,1	-
226	MEDIKAMENTE	3,78	0,84922	105,6	105,2	105,2	105,2	-	-
227	REZEPTGEBUEHR	1,21	0,50000	150,0	150,0	150,0	150,0	-	-
228	VERBANDSTOFFE UND ANDERE VERBRAUCHSGUETER FUER DIE GESUNDHEITSPFLEGE	0,26	0,87665	106,5	105,2	107,2	107,3	+ 2,0	+ 0,1
229	GEBRAUCHSGUETER FUER DIE GESUNDHEITSPFLEGE	1,71	0,86702	104,3	104,1	104,6	105,0	+ 0,9	+ 0,4
230	ELEKTRISCHE UND FEINMECHANISCHE 1) GEBRAUCHSGUETER FUER DIE GESUNDHEITSPFLEGE	0,20	0,84420	102,8	102,5	103,0	103,3	+ 0,8	+ 0,3
231	BRILLEN, BRILLENGLAESER, BRILLENFUTTERALE 1) (OHNE SONNENBRILLEN MIT OPTISCH NICHT BEARBEITETEN GLAESERN)	1,94	0,89393	104,7	104,4	105,0	105,4	+ 1,0	+ 0,4
232	ANDERE GEBRAUCHSGUETER FUER DIE GESUNDHEITSPFLEGE	0,17	0,84859	103,4	103,3	103,6	103,7	+ 0,4	+ 0,1
233	Dienstleistungen von Aerzten und anderen medizinischen Fachkraeften, fremde Reparaturen an Gebrauchsgueteren fuer die Gesundheitspflege 1)	10,24	0,83997	106,5	106,1	108,8	109,0	+ 0,8	+ 0,2
234	Dienstleistungen der Krankenhaeuser, Sanatorien 1), Pflegeheime 1) u.a.e. (stationaere Behandlungen)	9,98	0,89832	111,0	109,8	112,1	112,8	+ 2,7	+ 0,6
235	VERBRAUCHSGUETER FUER DIE KOERPERPFLEGE	9,01	0,87434	103,4	102,8	103,9	104,0	+ 1,1	+ 0,1
236	GEBRAUCHSGUETER FUER DIE KOERPERPFLEGE	0,92	0,89998	101,8	101,5	102,1	102,2	+ 0,7	+ 0,1
DARUNTER:									
237	NICHELEKTRISCHE GEBRAUCHSGUETER FUER DIE KOERPERPFLEGE	0,48	0,86222	103,6	103,0	104,1	104,2	+ 1,2	+ 0,1
238	Dienstleistungen fuer die Koerperpflege, fremde Reparaturen an Gebrauchsgueteren fuer die Koerperpflege 1)	8,98	0,79951	108,2	107,6	110,7	111,3	+ 3,4	+ 0,5
239	FRISURLEISTUNGEN	8,98	0,79951	108,2	107,6	110,7	111,3	+ 3,4	+ 0,5
240	GUETER FUER VERKEHR UND NACHRICHTENUEBERMITTLUNG	144,09	0,81168	108,3	101,5	103,4	104,1	+ 2,6	+ 0,7
241	KRAFTFAHRZEUGE UND FAHRRADER	55,79	0,77459	112,4	111,5	112,2	112,5	+ 0,9	+ 0,3
DARUNTER:									
242	PERSONENKRAFTWAGEN (EINSCHL. KOMBINATIONSKRAFTWAGEN, ABER OHNE GEBRAUCHE KRAFTWAGEN)	50,98	0,77008	112,6	111,7	112,1	112,4	+ 0,6	+ 0,3
243	KRAFTRAEDER UND FAHRRADER MIT HILFSMOTOR	2,28	0,86435	112,1	110,3	114,1	114,1	+ 3,4	-
244	DAR.: KRAFTRAEDER OHNE GESCHWINDIGKEITSGRENZUNG UEBER 50 CCM	1,72	0,89720	112,0	110,4	114,2	114,2	+ 3,4	-
245	FAHRRADER (OHNE KINDERSPORTFAHRZEUGE)	1,67	0,83866	110,0	107,5	111,9	112,3	+ 4,5	+ 0,4
246	GEBRAUCHSGUETER FUER KRAFTFAHRZEUGE UND FAHRRADER	5,38	0,85271	104,1	103,6	104,6	104,8	+ 1,2	+ 0,2
DARUNTER:									
247	REIFEN UND SCHLAEUCHE 1) FUER KRAFTFAHRZEUGE UND KRAFTWAGENANHAENGER 1)	1,79	0,82955	100,5	100,4	100,9	101,0	+ 0,6	+ 0,1
248	ANDERE ZUBehoER-, EINZEL- UND ERSAETZTEILE FUER KRAFTFAHRZEUGE	2,48	0,87855	104,9	104,3	105,3	105,4	+ 1,1	+ 0,1
249	ZUBehoER, EINZEL- UND ERSAETZTEILE FUER FAHRRADER	0,77	0,82431	106,7	105,3	107,4	107,9	+ 2,5	+ 0,5
250	KRAFTSTOFFE	31,27	0,83729	82,3	77,3	82,3	83,9	+ 7,7	+ 1,8
251	DAR: NORMALBENZIN	6,62	0,83616	83,3	78,2	81,2	82,5	+ 5,5	+ 1,6
252	SUPERBENZIN	17,42	0,89052	86,2	81,1	84,6	85,9	+ 5,9	+ 1,5
253	DIESELKRAFTSTOFF	6,06	0,85567	71,8	70,3	76,2	79,4	+ 12,9	+ 4,2
254	VERBRAUCHSGUETER FUER KRAFTFAHRZEUGE UND FAHRRADER (OHNE KRAFTSTOFFE)	1,93	0,87148	104,6	103,9	105,3	105,6	+ 1,6	+ 0,3
255	Fremde Reparaturen an Kraftfahrzeugen und Fahrraedern 1), andere Dienstleistungen fuer Kraftfahrzeuge und Fahrraeder 1)	19,57	0,77241	110,2	108,3	111,8	112,5	+ 3,9	+ 0,6
256	Fremde Reparaturen an Kraftwagen und Kraftwagenanhaengern 1)	9,11	0,81117	112,2	109,5	113,7	114,3	+ 4,4	+ 0,5
257	ANDERE Dienstleistungen fuer Kraftfahrzeuge und Fahrraeder 1)	10,46	0,72416	108,0	107,0	108,5	110,4	+ 3,2	+ 0,8
258	KRAFTFAHRUNTERRICHT, GEBUEHREN FUER FUERHRSCHHEINE	1,40	0,85168	106,1	105,4	107,1	108,1	+ 2,6	+ 0,9
259	TUV- UND ZULASSUNGSGBUEHREN	0,17	0,78064	107,8	103,4	111,0	111,0	+ 7,4	-
260	GARAGENMIETEN (EINSCHL. MIETEN FUER STELLPLAETZE)	6,15	0,91452	106,6	105,6	107,2	108,3	+ 2,8	+ 1,0
261	MIETE FUER KRAFTFAHRZEUGE UND FAHRRADER 1)	0,38	0,85205	112,6	109,2	118,7	118,7	+ 8,7	-
262	PARKGEBUEHREN, STRASSENBEWERTUNGSGBUEHREN U.A.E. 1)	0,80	0,26749	125,0	123,1	132,5	132,4	+ 7,6	- 0,1
263	Sonstige Dienstleistungen fuer Kraftfahrzeuge und Fahrraeder 1)	0,41	0,82525	109,0	107,8	109,8	110,2	+ 2,2	+ 0,4

1) OHNE PREISREPRESENTANTEN FUER DIESE WARENART

1 PREISINDEX FUER DIE LEBENSHALTUNG

(AKTUELLE ERGEBNISSE)

1.1 ALLE PRIVATEN HAUSHALTE

1985 = 100

LFD. NR.	INDEX, INDEXGRUPPE	WAEGUNGS- ANTEIL AM GESAMT- INDEX IN PROMILLE	VERKET- TUNGS- FAKTOR	1989 DURCH- SCHNITT	1989		1990 JAN.	VERAENDERUNG JAN. 1990 GEGENUEBER JAN. 1989 IN PROZENT	
					JAN.	DEZ.		JAN.	DEZ.
GLIEDERUNG NACH GRUPPEN UND UNTERGRUPPEN (VERMENDUNGSZWECK)									
264	FREUDE VERKEHRSLEISTUNGEN (OHNE PAUSCHALREISEN)	11,88	0,77970	109,1	107,5	108,0	109,7	+ 2,0	+ 0,6
265	PERSONENBEFORDERUNG MIT STADTBAHNEN (EINSCHL. HOCH-, U-, SCHWEBE-, STRASSENBAHNEN), OBUSSEN UND KRAFTOMNIBUSSEN	4,60	0,74719	108,6	108,6	108,6	109,7	+ 0,1	+ 0,2
266	PERSONENBEFORDERUNG MIT ZUGEN DER BUNDESBahn U.AE. (OHNE PERSONENBEFORDERUNG IM VERKEHRSVERBUND)	2,98	0,78656	111,3	108,8	111,6	115,1	+ 4,8	+ 3,2
267	PERSONENBEFORDERUNG MIT ANDEREN VERKEHRSMITTELN	3,27	0,82179	108,1	104,0	107,5	106,7	+ 2,6	- 0,7
268	GUETERBEFORDERUNG (OHNE PAKETGEBUEHREN DER BUNDESPOST)	1,03	0,65727	103,5	102,3	103,9	103,9	+ 1,6	-
269	DAR.: MOEBELTRANSPORTE U.AE.	0,59	0,77682	108,1	104,1	106,8	106,8	+ 2,6	-
270	NACHRICHTENUEBERMITTLUNG	18,27	0,95798	99,5	99,2	99,7	99,7	+ 0,5	-
271	FERNSPRECHGEBUEHREN	16,06	0,99209	97,1	98,8	96,5	96,5	- 2,3	-
272	GRUNDBUEHR (EINSCHL. GEBUEHREN FUER ZWEITAPPARATE, ZUSAEZTLICHE KLINGELN U.AE. SOWIE GEBUEHREN FUER DIE EINRICHTUNG EINES FERNSPRECHANSCHLUSSES)	6,94	0,93500	98,7	98,7	98,7	98,7	-	-
273	GEBUEHREN FUER ORTS- UND FERNGESPRACHE	9,12	1,03306	95,8	98,9	94,8	94,8	- 4,1	-
274	BRIEF- UND PAKETBEFORDERUNG DURCH DIE BUNDESPOST (POSTDIENST)	1,99	0,77760	114,7	99,9	120,5	120,5	+20,6	-
275	SONSTIGE POSTGEBUEHREN (POSTGIRODIENST)	0,22	0,81768	141,3	121,8	147,8	147,8	+21,3	-
276	GUETER FUER BILDUNG, UNTERHALTUNG, FREIZEIT (OHNE DIENSTLEISTUNGEN DES GASTGEBERES)	83,71	0,86254	103,8	103,7	104,6	106,1	+ 2,3	+ 1,4
277	RUNDFUNK-, FERNSEH- U. PHONOGERAETE U. DEREN ZUBEHOERTEILE	11,30	1,06977	89,7	90,2	89,9	89,2	- 1,1	- 0,1
278	FERNSEH- UND RUNDFUNKEMPFANGS-, PHONO-, FOTO- UND KINOGERAETE	13,43	1,05881	91,0	91,4	90,6	90,5	- 1,0	- 0,1
279	FERNSEH- UND RUNDFUNKEMPFANGS- (OHNE RUNDFUNK-/FERNSEHKOMBINATIONEN)	3,12	1,09355	91,9	92,2	91,7	91,6	- 0,7	- 0,1
280	RUNDFUNKEMPFANGSGERAETE	2,52	1,01216	88,1	88,8	87,3	87,2	- 1,8	- 0,1
281	PHONOGERAETE (EINSCHL. VIDEOGERAETEN)	2,86	1,08351	83,1	84,0	82,3	82,3	- 2,0	-
282	ZUBEHOER, EINZEL- UND ERSATZTEILE FUER FERNSEH- UND RUNDFUNK- EMPFANGS- UND PHONOGERAETE (OHNE VERBRAUCHSGUETER)	2,80	1,07471	95,6	95,7	95,4	95,4	- 0,3	-
283	FOTO- UND KINOAPPARATE UND DEREN ZUBEHOERTEILE	2,13	1,01427	97,3	97,3	97,7	97,7	+ 0,4	-
284	FOTO- UND KINOGERAETE	1,45	1,00302	95,5	95,7	95,3	95,2	- 0,5	- 0,1
285	ZUBEHOER, EINZEL- UND ERSATZTEILE FUER FOTO- UND KINOGERAETE (OHNE VERBRAUCHSGUETER)	0,68	1,04421	101,2	100,7	102,8	102,8	+ 2,1	-
286	ANDERE GEBRAUCHSGUETER FUER BILDUNG, UNTERHALTUNG, FREIZEIT (OHNE BUECHER, ZEITUNGEN, ZEITSCHRIFTEN)	14,42	0,89520	100,6	100,2	100,9	101,0	+ 0,8	+ 0,1
287	SCHREIB- UND RECHENMASCHINEN, FOTOKOPIERGERAETE 1) U.AE.	2,46	1,12920	93,7	94,5	92,6	92,5	- 2,4	- 0,1
288	SCHREIB-, ZEICHEN- UND BUEROGERAETE (OHNE VERBRAUCHSGUETER)	1,38	0,87247	106,0	105,1	106,6	106,7	+ 1,5	+ 0,1
289	DAR.: BUEROARTIKEL (OHNE VERBRAUCHSGUETER)	0,97	0,86285	106,9	106,0	107,5	107,6	+ 1,5	+ 0,1
290	MUSIKINSTRUMENTE	1,78	0,82152	108,4	107,1	109,6	110,3	+ 3,0	+ 0,6
291	SPIELWAERN	2,93	0,89267	104,3	103,8	104,6	104,7	+ 0,9	+ 0,1
292	SPORT- UND CAMPINGARTIKEL (OHNE SPORTBEKLEIDUNG UND -SCHUHE)	3,64	0,86998	102,6	101,8	103,0	103,2	+ 1,4	+ 0,2
293	GEBRAUCHSGUETER SONSTIGER ART FUER BILDUNG, UNTERHALTUNG, FREIZEIT	2,24	0,86324	101,9	101,5	102,1	102,1	+ 0,6	-
294	BUECHER, ZEITUNGEN, ZEITSCHRIFTEN	14,42	0,78227	117,0	115,4	118,3	118,7	+ 2,9	+ 0,3
295	VERBRAUCHSGUETER FUER BILDUNG, UNTERHALTUNG, FREIZEIT	4,67	0,82324	103,2	102,5	103,7	103,8	+ 1,3	+ 0,1
296	VERBRAUCHSGUETER FUER FOTO- UND KINOZWECKE	1,09	0,84459	92,8	93,4	92,4	92,3	- 1,2	- 0,1
297	BRIEFPAPIERAUSSTATTUNGEN 1), BRIEFUMSCHLAGGE, ANSICHTSKARTEN 1) SCHREIB-, MAL- UND ZEICHENPAPIER U.AE.	1,53	0,79436	109,4	107,5	110,8	111,1	+ 3,3	+ 0,3
298	ANDERE VERBRAUCHSGUETER FUER SCHREIB- UND BUEROZWECKE	0,55	0,85056	105,8	105,3	106,0	106,1	+ 0,8	+ 0,1
299	ANDERE VERBRAUCHSGUETER FUER BILDUNG, UNTERHALTUNG, FREIZEIT	1,40	0,83027	103,5	103,0	103,9	103,9	+ 0,9	-
300	UNTERRICHTSLEISTUNGEN (OHNE FAHRSCHULE)	6,50	0,77518	108,2	107,2	109,6	109,8	+ 2,4	+ 0,2
301	DIENSTLEISTUNGEN FUER BILDUNG, UNTERHALTUNG, FREIZEIT (OHNE SOLCHE DES BEHERBERGUNGSGEWERBES UND GASTSTAETTENGEWERBES UND UNTERRICHTSLEISTUNGEN) DARUNTER:	16,69	0,84465	104,7	104,1	105,1	110,4	+ 6,1	+ 5,0
302	RUNDFUNK- UND FERNSEHGEBUHREN	5,59	0,79808	102,1	102,1	102,1	117,0	+14,6	+14,6
303	PFLANZEN, GUETER FUER DIE GARTENPFLEGE DARUNTER:	9,31	0,84498	101,4	105,6	104,2	107,6	+ 1,9	+ 3,3
304	SCHNITTBLUMEN UND TOPFPFLANZEN	4,58	0,83234	94,2	102,4	99,1	105,3	+ 2,8	+ 6,3
305	GARTENGERAETE UND ANDERE GEBRAUCHSGUETER FUER DIE GARTENPFLEGE (OHNE PFLANZEN)	1,35	0,88513	101,8	101,2	102,1	102,2	+ 1,0	+ 0,1
306	ANDERE VERBRAUCHSGUETER FUER DIE GARTENPFLEGE	0,78	0,85951	104,9	104,0	105,7	105,8	+ 1,7	+ 0,1
307	TIERE, GUETER FUER DIE TIERHALTUNG	3,85	0,89128	104,5	104,0	105,0	104,9	+ 0,9	- 0,1
308	FREUDE INSTALLATIONEN 1) UND REPARATUREN AN GEBRAUCHSGUETERN FUER BILDUNG, UNTERHALTUNG, FREIZEIT	1,72	0,80569	108,2	106,8	109,3	110,0	+ 3,0	+ 0,6
309	GUETER FUER DIE PERSOENLICHE AUSSTATTUNG, DIENSTLEISTUNGEN DES BEHERBERGUNGSGEWERBES SOWIE GUETER SONSTIGER ART	109,41	0,80087	113,1	112,3	113,7	114,3	+ 1,8	+ 0,5
310	DARUNTER: GUETER FUER DIE PERSOENLICHE AUSSTATTUNG DARUNTER:	7,30	0,89602	103,4	103,2	103,8	103,8	+ 0,6	-
311	UHREN	1,51	1,02648	96,5	96,6	96,5	96,5	- 0,1	-
312	SCHMUCK	3,59	0,80800	105,1	105,0	105,5	105,5	+ 0,5	-
313	RAUCHERARTIKEL	0,27	0,90628	102,7	102,4	103,1	103,2	+ 0,8	+ 0,1
314	ANDERE LEDER- UND TAESCHNERWAERN	1,88	0,84841	106,2	105,5	108,9	107,0	+ 1,4	+ 0,1
315	DIENSTLEISTUNGEN DES BEHERBERGUNGSGEWERBES (OHNE PAUSCHALREISEN)	13,94	0,73770	116,2	113,9	118,8	118,9	+ 4,7	+ 0,4
316	PAUSCHALREISEN	12,34	0,76507	106,8	106,1	108,3	108,3	+ 1,1	-
317	DIENSTLEISTUNGEN DER KREDITINSTITUTE UND VERSICHERUNGEN	64,32	0,79586	113,7	112,8	114,3	115,1	+ 2,0	+ 0,7
318	DIENSTLEISTUNGEN DER KREDITINSTITUTE	1,17	0,72780	114,6	114,6	114,6	114,6	-	-
319	DIENSTLEISTUNGEN DER VERSICHERUNGEN (VERSICHERUNGSBEITRAEGE)	63,15	0,79712	113,6	112,7	114,3	115,1	+ 2,1	+ 0,7
320	DIENSTLEISTUNGEN UND FREUDE REPARATUREN SONSTIGER ART	4,42	0,81916	110,2	108,4	111,0	111,4	+ 2,8	+ 0,4
321	KFZ-STEUERN UND SONSTIGE GEBUEHREN	6,26	0,89602	123,2	126,8	118,8	118,8	- 5,7	- 0,2

1) OHNE PREISREPRESENTANTEN FUER DIESE WARENART

1 PREISINDEX FUER DIE LEBENSHALTUNG

(AKTUELLE ERGEBNISSE)

1.2 4-PERSONEN-HAUSHALTE VON BEAMTEN UND ANGESTELLTEN
MIT HOEHEREM EINKOMMEN

1985 = 100

LFD. NR.	INDEX, INDEXGRUPPE	WAEGUNGS- ANTEIL AM GESAMT- INDEX IN PROMILLE	VERKET- TUNGS- FAKTOR	1989 DURCH- SCHNITT	1989			VERAENDERUNG JAN. 1990 GEGENUEBER JAN. 1989 IN PROZENT
					JAN.	DEZ.	JAN.	
322	BESAMTINDEX	1000	0,82407	104,9	103,8	105,9	106,4	+ 2,5 + 0,5
323	GESAMTINDEX OHNE BESONDERS ERNTE-, SAISON- UND WITTERUNGS- ABHAENIGE NAHRUNGSMITTEL SOWIE OHNE BLUMEN	978,82	0,82407	105,0	103,9	106,0	106,4	+ 2,4 + 0,4
324	BESONDERS ERNTE-, SAISON- UND WITTERUNGSABHAENIGE NAHRUNGSMITTEL SOWIE BLUMEN	21,08	0,83903	100,5	99,4	101,9	108,4	+ 9,1 + 7,0
325	GESAMTINDEX OHNE BESONDERS ERNTE-, SAISON- UND WITTERUNGS- ABHAENIGE NAHRUNGSMITTEL	985,53	0,82398	105,0	103,9	106,0	106,4	+ 2,4 + 0,4
326	BESONDERS ERNTE-, SAISON- UND WITTERUNGSABHAENIGE NAHRUNGSMITTEL	14,47	0,84111	100,5	96,2	100,0	108,4	+12,7 + 8,4
327	GESAMTINDEX OHNE WOHNUNGSMIETE	828,17	0,82544	104,1	103,0	105,0	105,5	+ 2,4 + 0,5
328	GESAMTINDEX OHNE HEIZOEL	987,94	0,82461	105,5	104,4	106,4	106,9	+ 2,4 + 0,5
329	GESAMTINDEX OHNE HEIZOEL UND KRAFTSTOFFE	955,60	0,82992	106,3	105,3	107,2	107,7	+ 2,3 + 0,5
GLIEDERUNG NACH HAUPTGRUPPEN UND GRUPPEN (VERMENDUNGSZWECK)								
330	NAHRUNGSMITTEL, GETRAENKE, TABAKWAREN	201,81	0,85764	102,4	101,2	103,4	104,3	+ 3,1 + 0,9
331	BEKLEIDUNG, SCHUHE	79,93	0,84255	106,1	105,4	106,6	106,7	+ 1,2 + 0,1
332	WOHNUNGSMIETEN, ENERGIE (OHNE KRAFTSTOFFE)	226,46	0,79913	102,0	100,6	103,9	104,3	+ 3,7 + 0,4
333	WOHNUNGSMIETEN	171,83	0,81214	108,8	107,4	110,1	110,6	+ 3,0 + 0,5
334	ENERGIE (OHNE KRAFTSTOFFE)	54,62	0,74074	80,5	79,0	84,4	84,3	+ 6,7 - 0,1
335	MOEBEL, HAUSHALTSGERAETE U. A. GUETER FUER DIE HAUSHALTSFUEHRUNG	82,06	0,84569	104,9	103,9	105,7	106,0	+ 2,0 + 0,3
336	GUETER FUER DIE GESUNDEITS- UND KOERPERPFLEGE	55,91	0,84380	107,7	107,1	108,2	108,4	+ 1,2 + 0,2
337	GUETER FUER VERKEHR UND NACHRICHTENUEBERMITTLUNG	144,87	0,81101	103,6	101,7	103,6	104,2	+ 2,5 + 0,6
338	GUETER FUER BILDUNG, UNTERHALTUNG, FREIZEIT (OHNE DIENSTLEISTUNGEN DES GASTGEMERBES)	97,27	0,85119	104,6	104,3	105,4	106,3	+ 1,9 + 0,9
339	GUETER FUER DIE PERSOENLICHE AUSSTATTUNG, DIENSTLEISTUNGEN DES BEHERBERGUNGSGEMERBES SOWIE GUETER SONSTIGER ART	131,71	0,77900	113,7	112,8	114,5	115,1	+ 2,0 + 0,5
GLIEDERUNG NACH DAUERHAFTIGKEIT UND WERT DER GUETER								
340	VERBRAUCHSGUETER UND REPARATUREN	352,92	0,83333	98,0	96,6	99,4	100,1	+ 3,6 + 0,7
341	VERBRAUCHSGUETER	337,57	0,83487	97,4	96,0	98,8	99,5	+ 3,6 + 0,7
342	REPARATUREN	15,35	.	111,3	108,9	112,8	113,4	+ 4,1 + 0,5
343	GEBRAUCHSGUETER VON MITTLERER LEBENSDAUER UND/ODER BEGRENZTEM WERT	137,93	0,85052	106,1	105,4	106,6	106,7	+ 1,2 + 0,1
344	LANGLEBIGE, HOCHWERTIGE GEBRAUCHSGUETER	105,86	0,83109	106,9	106,2	107,0	107,2	+ 0,9 + 0,2
345	DIENSTLEISTUNGEN UND WOHNUNGSNUTZUNG	403,29	0,80210	110,0	108,9	111,0	111,6	+ 2,5 + 0,5
346	DAR.: DIENSTLEISTUNGEN	231,46	0,79584	110,9	110,0	111,7	112,4	+ 2,2 + 0,6
GLIEDERUNG NACH WAREN, LEISTUNGEN UND WOHNUNGSNUTZUNG								
347	VERBRAUCHS- UND GEBRAUCHSGUETER	543,13	0,83797	100,8	99,7	101,7	102,2	+ 2,5 + 0,5
348	NAHRUNGSMITTEL	130,04	0,87357	101,1	99,7	102,5	103,7	+ 4,0 + 1,2
349	BESONDERS ERNTE-, SAISON- UND WITTERUNGSABHAENIGE NAHRUNGSMITTEL	14,47	0,84111	100,5	96,2	100,0	108,4	+12,7 + 8,4
350	SONSTIGE NAHRUNGSMITTEL	115,57	0,87775	101,2	100,1	102,8	103,1	+ 3,0 + 0,3
351	ANDERE VERBRAUCHS- UND GEBRAUCHSGUETER	413,09	0,82736	100,7	99,7	101,4	101,7	+ 2,0 + 0,3
352	ANDERE VERBR.- U. GEBRAUCHSGUETER OHNE BLUMEN, KOHLE U. HEIZOEL	394,22	0,82900	102,1	101,1	102,5	102,8	+ 1,7 + 0,3
353	ANDERE VERBR.- U. GEBR.-GUET. OHNE BLUMEN, KOHLE, HEIZOEL U. KRAFTST.	361,88	0,82831	103,8	103,0	104,2	104,4	+ 1,4 + 0,2
354	DIENSTLEISTUNGEN UND REPARATUREN	278,17	0,80486	110,5	109,5	111,4	112,0	+ 2,3 + 0,5
355	DAR.: GASTGEMERBELEISTUNGEN	62,59	0,82392	110,8	109,2	112,3	112,8	+ 3,3 + 0,4
356	VERZEHR IN GASTSTAETTEN	38,23	0,83305	107,3	106,3	108,2	108,7	+ 2,3 + 0,5
357	UEBERNACHTUNG	24,366	0,77465	116,2	113,9	118,8	119,3	+ 4,7 + 0,4
358	HANDWERKERLEISTUNGEN (OHNE BAUHANDWERKER)	20,80	0,81132	110,6	108,5	112,1	112,6	+ 3,8 + 0,4
359	VERKEHRSLEISTUNGEN	14,71	0,78385	108,6	106,9	108,4	109,1	+ 2,1 + 0,6
360	UNTERRICHT UND KINDERGARTENBESUCH	13,80	0,74737	108,7	107,6	110,1	110,4	+ 2,6 + 0,3
361	WOHNUNGS- UND GARAGENNUTZUNG	178,70	0,80553	108,7	107,3	110,0	110,6	+ 3,1 + 0,5

1 PREISINDEX FUER DIE LEBENSHALTUNG

(AKTUELLE ERGEBNISSE)

1.3 4-PERSONEN-HAUSHALTE VON ARBEITERN UND ANGESTELLTEN MIT MITTLEREM EINKOMMEN

1985 = 100

LFD. NR.	INDEX, INDEXGRUPPE	WAERUNGS- ANTEIL AM GESAMT- INDEX IN PROMILLE	VERKET- TUNGS- INDEX IN PROMILLE	1989 DURCH- SCHNITT	1989		1990	VERAENDERUNG JAN. 1990 GEGENUEBER JAN. 1989 IN PROZENT
					JAN.	DEZ.		
362	GESAMTINDEX	1000	0,82819	103,9	102,7	104,9	105,4	+ 2,6 + 0,5
363	GESAMTINDEX OHNE BESONDERS ERNTE-, SAISON- UND WITTERUNGS- ABHAENIGE NAHRUNGSMITTEL SOWIE OHNE BLUMEN	977,97	0,82750	104,0	102,8	105,0	105,3	+ 2,4 + 0,3
364	BESONDERS ERNTE-, SAISON- UND WITTERUNGSABHAENIGE NAHRUNGSMITTEL SOWIE BLUMEN	22,03	0,83838	101,5	98,8	102,1	108,8	+10,1 + 6,6
365	GESAMTINDEX OHNE BESONDERS ERNTE-, SAISON- UND WITTERUNGS- ABHAENIGE NAHRUNGSMITTEL	989,70	0,82750	104,0	102,9	104,9	105,4	+ 2,4 + 0,5
366	BESONDERS ERNTE-, SAISON- UND WITTERUNGSABHAENIGE NAHRUNGSMITTEL	16,90	0,83781	101,9	96,1	101,4	108,7	+13,1 + 7,2
367	GESAMTINDEX OHNE WOHNUNGSMIETE	815,18	0,83166	102,7	101,6	103,6	104,1	+ 2,5 + 0,5
368	GESAMTINDEX OHNE HEIZOEL	988,92	0,82805	104,5	103,3	105,3	105,9	+ 2,5 + 0,6
369	GESAMTINDEX OHNE HEIZOEL UND KRAFTSTOFFE	951,16	0,82805	105,3	104,3	106,2	106,7	+ 2,3 + 0,5

GLIEDERUNG NACH HAUPTGRUPPEN UND GRUPPEN (VERWENDUNGSZWECK)

370	NAHRUNGSMITTEL, GETRAENKE, TABAKHAREN	259,54	0,85751	102,3	101,0	103,5	104,1	+ 3,1 + 0,6
371	BEKLEIDUNG, SCHUHE	76,97	0,83969	106,1	105,4	106,6	105,7	+ 1,2 + 0,1
372	WOHNUNGSMIETEN, ENERGIE (OHNE KRAFTSTOFFE)	259,22	0,78526	102,0	100,5	103,8	104,2	+ 3,7 + 0,4
373	WOHNUNGSMIETEN	184,82	0,80618	109,3	107,8	110,6	111,1	+ 3,1 + 0,5
374	ENERGIE (OHNE KRAFTSTOFFE)	68,40	0,73942	82,2	80,7	85,5	85,6	+ 6,1 + 0,1
375	MOEBEL, HAUSHALTSGERAETE U. A. GUETER FUER DIE HAUSHALTSFUHRUNG	66,01	0,85090	104,7	103,8	105,5	105,7	+ 1,8 + 0,2
376	GUETER FUER DIE GESUNDEITS- UND KOERPERPFLEGE	29,41	0,81208	108,9	108,1	109,6	109,8	+ 1,6 + 0,2
377	GUETER FUER VERKEHR UND NACHRICHTENUEBERMITTLUNG	139,30	0,81788	101,9	99,9	101,8	102,5	+ 2,6 + 0,7
378	GUETER FUER BILDUNG, UNTERHALTUNG, FREIZEIT (OHNE DIENSTLEISTUNGEN DES GASTGEBERBES)	94,07	0,85119	104,0	103,8	104,8	105,9	+ 2,0 + 1,0
379	GUETER FUER DIE PERSOENLICHE AUSSTATTUNG, DIENSTLEISTUNGEN DES BEHERBERGUNGSGEBERBES SOWIE GUETER SONSTIGER ART	81,48	0,80747	114,1	113,5	114,4	114,7	+ 1,1 + 0,3

GLIEDERUNG NACH BEDARFSGRUPPEN

380	ERNAHRUNG	185,00	0,86824	101,8	100,2	103,2	104,1	+ 3,9 + 0,9
381	GETRAENKE UND TABAKHAREN	84,54	0,82623	103,9	103,4	104,3	104,9	+ 0,9 -
382	WOHNUNG	185,10	0,80619	109,3	107,8	110,6	111,1	+ 3,1 + 0,5
383	HEIZUNG UND BELEUCHTUNG	70,52	0,74273	82,8	81,3	86,0	86,1	+ 5,8 + 0,1
384	HAUSRAT	92,93	0,87424	103,8	103,5	104,5	105,0	+ 1,4 + 0,5
385	BEKLEIDUNG	78,00	0,83969	106,1	105,4	106,6	106,7	+ 1,2 + 0,1
386	REINIGUNG UND KOERPERPFLEGE	45,91	0,80829	109,6	109,0	110,3	110,7	+ 1,6 + 0,4
387	BILDUNG, UNTERHALTUNG UND ERHOLUNG	107,22	0,80519	109,3	108,2	110,3	111,2	+ 2,8 + 0,8
388	VERKEHR	180,08	0,82431	103,5	101,8	103,1	103,7	+ 1,8 + 0,6

GLIEDERUNG NACH DAUERHAFTIGKEIT UND WERT DER GUETER

389	VERBRAUCHSGUETER UND REPARATUREN	439,44	0,83180	98,4	96,9	99,7	100,3	+ 3,5 + 0,6
390	VERBRAUCHSGUETER	419,98	0,83250	97,9	96,5	99,3	99,9	+ 3,5 + 0,6
391	REPARATUREN	14,06		111,2	108,9	112,8	113,4	+ 4,1 + 0,5
392	GEBRAUCHSGUETER VON MITTLERER LEBENSDAUER UND/ODER BEGRENZTEM WERT	134,67	0,84991	105,9	105,3	106,4	106,5	+ 1,1 + 0,1
393	LANGLEBIGE, HOCHWERTIGE GEBRAUCHSGUETER	89,39	0,83263	106,0	105,4	106,0	106,2	+ 0,8 + 0,2
394	DIENSTLEISTUNGEN UND WOHNUNGSNUTZUNG	342,50	0,80980	108,7	108,5	110,6	111,2	+ 2,5 + 0,6
395	DAR.: DIENSTLEISTUNGEN	157,88	0,81424	110,1	109,3	110,6	111,4	+ 1,9 + 0,7

GLIEDERUNG NACH WAREN, LEISTUNGEN UND WOHNUNGSNUTZUNG

396	VERBRAUCHS- UND GEBRAUCHSGUETER	609,13	0,83656	100,3	99,2	101,3	101,8	+ 2,6 + 0,5
397	NAHRUNGSMITTEL	172,60	0,87281	101,2	99,6	102,7	103,6	+ 4,0 + 0,9
398	BESONDERS ERNTE-, SAISON- UND WITTERUNGSABHAENIGE NAHRUNGSMITTEL	16,30	0,83781	101,9	96,1	101,4	108,7	+13,1 + 7,2
399	SONSTIGE NAHRUNGSMITTEL	156,30	0,87621	101,1	100,0	102,8	103,1	+ 3,1 + 0,3
400	ANDERE VERBRAUCHS- UND GEBRAUCHSGUETER	436,53	0,82167	100,0	99,0	100,8	101,0	+ 2,0 + 0,2
401	ANDERE VERBR.- U. GEBRAUCHSGUETER OHNE BLUMEN, KOHLE U. HEIZOEL	418,53	0,82431	101,2	100,1	101,6	101,9	+ 1,8 + 0,3
402	ANDERE VERBR.- U. GEBR.-GUET. OHNE BLUMEN, KOHLE, HEIZOEL U. KRAFTST.	380,77	0,82294	102,9	102,2	103,5	103,7	+ 1,5 + 0,2
403	DIENSTLEISTUNGEN UND REPARATUREN	188,27	0,81946	109,8	108,9	110,5	111,2	+ 2,1 + 0,6
404	DAR.: GASTGEBERBELEISTUNGEN	59,71	0,82874	110,7	109,1	112,2	112,7	+ 3,3 + 0,4
405	VERZEHR IN GASTSTAETTEN	94,31	0,83305	107,5	106,5	108,4	108,9	+ 2,3 + 0,5
406	UEBERNACHTUNG	19,40	0,77525	116,2	113,9	118,8	119,3	+ 4,7 + 0,4
407	HANDWERKERLEISTUNGEN (OHNE BAUHANDWERKER)	19,14	0,81132	110,5	108,6	112,0	112,5	+ 3,7 + 0,4
408	VERKEHRSLEISTUNGEN	12,73	0,76899	108,9	107,4	108,8	108,5	+ 2,0 + 0,6
409	UNTERRICHT UND KINDERGARTENBESUCH	13,33	0,76898	107,6	106,7	108,8	108,2	+ 2,3 + 0,4
410	WOHNUNGS- UND GARAGENNUTZUNG	182,60	0,80357	108,2	107,7	110,5	111,0	+ 3,1 + 0,5

I PREISINDEX FÜR DIE LEBENSHALTUNG

(AKTUELLE ERGEBNISSE)

1.4 2-PERSONEN-HAUSHALTE VON RENTEN- UND SOZIALHILFEEMPFÄNGERN MIT GERINGEM EINKOMMEN

1985 = 100

LFD. NR.	INDEX, INDEXGRUPPE	NÄHRUNGS- ANTEIL AM GESAMT- INDEX IN PROMILLE	VERKET- TUNGS- INDEX IN FAKTOR	1989 DURCH- SCHNITT	1989			VERÄNDERUNG JAN. 1990 GEGENÜBER JAN. 1989 IN PROZENT
					JAN.	DEZ.	JAN.	
411	GESAMTINDEX	1000	0,82598	104,0	102,8	105,2	105,8	+ 3,0 + 0,7
412	GESAMTINDEX OHNE BESONDERS ERNTE-, SAISON- UND MITTERUNGS- ABHÄNGIGE NAHRUNGSMITTEL SOWIE OHNE BLUMEN	962,09	0,82529	104,1	102,9	105,3	105,7	+ 2,7 + 0,4
413	BESONDERS ERNTE-, SAISON- UND MITTERUNGSABHÄNGIGE NAHRUNGSMITTEL SOWIE BLUMEN	37,91	0,83929	103,1	99,5	103,1	110,8	+11,4 + 7,5
414	GESAMTINDEX OHNE BESONDERS ERNTE-, SAISON- UND MITTERUNGS- ABHÄNGIGE NAHRUNGSMITTEL	969,50	0,82544	104,0	102,9	105,3	105,7	+ 2,7 + 0,4
415	BESONDERS ERNTE-, SAISON- UND MITTERUNGSABHÄNGIGE NAHRUNGSMITTEL	30,50	0,84178	104,0	98,0	103,0	111,4	+13,7 + 8,2
416	GESAMTINDEX OHNE WOHNUNGSMIETE	760,32	0,83975	102,1	100,9	103,2	103,9	+ 3,0 + 0,7
417	GESAMTINDEX OHNE HEIZÖL	891,48	0,82667	104,4	103,2	105,5	106,3	+ 3,0 + 0,8
418	GESAMTINDEX OHNE HEIZÖL UND KRAFTSTOFFE	978,33	0,82667	104,7	103,5	105,8	106,6	+ 3,0 + 0,8

GLIEDERUNG NACH HAUPTGRUPPEN UND GRUPPEN (VERWENDUNGSZWECK)

419	NAHRUNGSMITTEL, GETRÄENKE, TABAKHÄREN	304,19	0,86123	101,5	100,0	102,6	103,6	+ 3,6 + 1,0
420	BEKLEIDUNG, SCHUHE	52,42	0,84530	106,2	105,4	106,8	106,9	+ 1,4 + 0,1
421	WOHNUNGSMIETEN, ENERGIE (OHNE KRAFTSTOFFE)	837,48	0,78385	102,6	101,1	104,3	104,8	+ 3,7 + 0,6
422	WOHNUNGSMIETEN	239,68	0,80081	110,3	108,7	111,6	112,1	+ 3,1 + 0,4
423	ENERGIE (OHNE KRAFTSTOFFE)	97,80	0,74232	83,7	82,4	85,4	86,8	+ 5,3 + 0,5
424	MOBEL, HAUSHALTSGERÄTE U. A. GÜTER FÜR DIE HAUSHALTSFÜHRUNG	62,44	0,85163	105,8	104,8	106,8	107,0	+ 2,1 + 0,2
425	GÜTER FÜR DIE GESUNDHEITS- UND KÖRPERPFLEGE	48,42	0,77829	113,4	112,7	114,1	114,3	+ 1,4 + 0,2
426	GÜTER FÜR VERKEHR UND NACHRICHTENÜBERMITTLUNG	85,45	0,84081	103,1	101,4	103,3	103,9	+ 2,5 + 0,6
427	GÜTER FÜR BILDUNG, UNTERHALTUNG, FREIZEIT (OHNE DIENSTLEISTUNGEN DES GASTGEBERES)	57,42	0,83938	105,7	105,8	106,8	106,4	+ 3,4 + 2,4
428	GÜTER FÜR DIE PERSÖNLICHE AUSSTATTUNG, DIENSTLEISTUNGEN DES BEHERBERGUNGSBEWERBES SOWIE GÜTER SONSTIGER ART	52,18	0,83939	114,9	113,9	115,7	115,9	+ 1,8 + 0,2

GLIEDERUNG NACH BEDARFSGRUPPEN

429	ERNAHRUNG	241,98	0,86877	101,8	100,0	103,1	104,4	+ 4,4 + 1,3
430	GETRÄENKE UND TABAKHÄREN	62,81	0,83183	100,6	100,1	100,7	100,5	+ 0,4 - 0,2
431	WOHNUNG	240,48	0,80081	110,3	108,7	111,6	112,1	+ 3,1 + 0,4
432	HEIZUNG UND BELEUCHTUNG	99,45	0,74399	84,1	82,8	85,7	87,0	+ 5,1 + 0,3
433	HAUSRAT	70,50	0,87013	104,0	103,9	104,9	105,6	+ 1,6 + 0,7
434	BEKLEIDUNG	53,54	0,84530	106,2	105,4	106,8	106,9	+ 1,4 + 0,1
435	REINIGUNG UND KÖRPERPFLEGE	68,98	0,79667	112,3	111,4	113,2	113,4	+ 1,8 + 0,2
436	BILDUNG, UNTERHALTUNG UND ERHOLUNG	89,12	0,80750	112,4	111,2	113,6	115,4	+ 3,8 + 1,6
437	VERKEHR	94,24	0,84909	104,1	102,7	104,1	104,7	+ 1,9 + 0,6

GLIEDERUNG NACH DAUERHAFTIGKEIT UND WERT DER GÜTER

438	VERBRAUCHSGÜTER UND REPARATUREN	491,65	0,82696	98,9	97,6	100,3	101,1	+ 3,6 + 0,8
439	VERBRAUCHSGÜTER	476,95	0,82696	98,6	97,2	99,9	100,8	+ 3,7 + 0,9
440	REPARATUREN	14,70	.	110,1	108,2	111,7	112,4	+ 3,9 + 0,6
441	GEBRAUCHSGÜTER VON MITTLERER LEBENSDAUER UND/ODER BEGRENZTEM WERT	85,95	0,84906	105,9	105,2	106,5	106,6	+ 1,3 + 0,1
442	LANGLEBIGE, HOCHWERTIGE GEBRAUCHSGÜTER	34,65	0,88899	104,3	103,7	104,4	104,6	+ 0,9 + 0,2
443	DIENSTLEISTUNGEN UND WOHNUNGSNUTZUNG	387,85	0,81363	110,1	108,7	111,2	111,9	+ 2,9 + 0,6
444	DAR.: DIENSTLEISTUNGEN	148,17	0,83684	109,8	108,8	110,6	111,6	+ 2,6 + 0,9

GLIEDERUNG NACH WAREN, LEISTUNGEN UND WOHNUNGSNUTZUNG

445	VERBRAUCHS- UND GEBRAUCHSGÜTER	566,60	0,83975	98,5	98,3	100,7	101,4	+ 3,2 + 0,7
446	NAHRUNGSMITTEL	221,82	0,87189	101,3	99,5	102,7	104,1	+ 4,6 + 1,4
447	BESONDERS ERNTE-, SAISON- UND MITTERUNGSABHÄNGIGE NAHRUNGSMITTEL	30,50	0,84178	104,0	98,0	103,0	111,4	+13,7 + 8,2
448	SONSTIGE NAHRUNGSMITTEL	191,32	0,87544	100,9	99,8	102,8	102,9	+ 3,1 + 0,3
449	ANDERE VERBRAUCHS- UND GEBRAUCHSGÜTER	344,78	0,80929	98,4	97,5	99,5	99,7	+ 2,3 + 0,2
450	ANDERE VERBR.- U. GEBRAUCHSGÜTER OHNE BLUMEN, KOHLE U. HEIZÖL	324,28	0,80999	99,4	98,5	100,2	100,4	+ 1,9 + 0,2
451	ANDERE VERBR.- U. GEBR.-GÜTER OHNE BLUMEN, KOHLE, HEIZÖL U. KRAFTST.	311,13	0,80933	100,1	99,3	100,9	101,1	+ 1,8 + 0,2
452	DIENSTLEISTUNGEN UND REPARATUREN	187,69	0,83670	109,5	108,4	110,4	111,3	+ 2,7 + 0,8
453	DAR.: GASTGEBERBELEISTUNGEN	45,47	0,82998	110,4	109,0	111,9	112,4	+ 3,1 + 0,4
454	VERZEHR IN GASTSTÄTTEN	30,85	0,83291	107,6	106,5	108,6	109,1	+ 2,9 + 0,6
455	ÜBERNACHTUNG	14,62	0,78896	116,2	113,9	118,8	119,3	+ 4,7 + 0,4
456	HANDWERKERLEISTUNGEN (OHNE BAUHANDWERKER)	22,33	0,80867	109,3	107,6	110,7	111,2	+ 3,9 + 0,5
457	VERKEHRSLEISTUNGEN	19,57	0,76715	109,6	108,9	109,8	110,6	+ 2,1 + 0,7
458	UNTERRICHT UND KINDERGARTENBESUCH	0,06	0,86684	106,5	107,2	108,9	110,1	+ 2,7 + 0,2
459	WOHNUNGS- UND GARABENUTZUNG	245,71	0,79951	110,2	108,7	111,5	112,1	+ 3,1 + 0,6

1 PREISINDEX FUER DIE LEBENSHALTUNG
(AKTUELLE ERGEBNISSE)
1.5 EINFACHE LEBENSHALTUNG EINES KINDES
1985 = 100

LFD. NR.	INDEX, INDEXGRUPPE	WÄGUNGS- ANTEIL AM GESAMT- INDEX IN PROMILLE	VERKET- TUNGS- FAKTOR	1989 DURCH- SCHNITT	1989		1990	VERÄNDERUNG JAN. 1990 GEGENÜBER JAN. DEZ. 1989 IN PROZENT
					JAN.	DEZ.	JAN.	
460	GESAMTINDEX	1000	0,84412	104,6	102,8	105,8	106,4	+ 3,5 + 0,6
GLIEDERUNG NACH HAUPTGRUPPEN UND GRUPPEN (VERENDUNGSSZWECK)								
461	NAHRUNGSMITTEL, GETRÄENKE	444,99	0,87159	109,2	100,7	104,5	105,5	+ 4,8 + 1,0
462	BEKLEIDUNG, SCHUHE	239,22	0,84027	106,3	105,5	107,0	107,1	+ 1,5 + 0,1
463	WOHNUNGSMIETEN, ENERGIE (OHNE KRAFTSTOFFE)	168,18	0,79077	109,8	102,3	106,1	106,3	+ 3,9 + 0,2
464	WOHNUNGSMIETEN	124,48	0,79806	110,8	109,2	112,2	112,8	+ 3,3 + 0,5
465	ENERGIE (OHNE KRAFTSTOFFE)	43,70	0,76982	89,8	82,8	88,5	88,0	+ 6,3 - 0,6
466	MOEBEL, HAUSHALTSGERÄTE U. A. GÜTER FÜR DIE HAUSHALTFÜHRUNG	50,38	0,84932	104,4	103,8	105,0	105,1	+ 1,3 + 0,1
467	GÜTER FÜR DIE GESUNDHEITS- UND KÖRPERPFLEGE	32,44	0,84569	106,1	105,0	107,1	107,4	+ 2,3 + 0,3
468	GÜTER FÜR VERKEHR UND NACHRICHTENÜBERMITTLUNG	30,55	0,77125	111,5	107,5	119,0	114,3	+ 6,3 + 1,2
469	GÜTER FÜR BILDUNG, UNTERHALTUNG, FREIZEIT (OHNE DIENSTLEISTUNGEN DES GASTGEBERES)	23,41	0,82090	106,0	107,0	108,7	108,9	+ 1,8 + 0,2
470	GÜTER FÜR DIE PERSÖNLICHE AUSSTATTUNG, DIENSTLEISTUNGEN DES BEWERBUNGSGEBERES SOWIE GÜTER SONSTIGER ART	10,83	0,83871	106,0	105,1	107,0	107,1	+ 1,9 + 0,1
GLIEDERUNG NACH BEDARFSGRUPPEN								
471	ERNAHRUNG	436,03	0,87225	109,1	100,6	104,4	105,4	+ 4,8 + 1,0
472	GETRÄENKE	8,96	0,81011	110,0	108,7	110,8	111,3	+ 2,4 + 0,5
473	WOHNUNG	124,48	0,79806	110,8	109,2	112,2	112,8	+ 3,3 + 0,5
474	HEIZUNG UND BELEUCHTUNG	43,85	0,77040	89,8	82,8	88,6	88,0	+ 6,3 - 0,7
475	HAUSRAT	45,28	0,84642	104,1	103,5	104,5	104,7	+ 1,2 + 0,2
476	BEKLEIDUNG	246,97	0,83956	106,3	105,5	107,0	107,1	+ 1,5 + 0,1
477	REINIGUNG UND KÖRPERPFLEGE	39,65	0,85383	106,1	105,1	107,1	107,5	+ 2,3 + 0,4
478	BILDUNG UND UNTERHALTUNG	24,14	0,81871	108,3	107,3	109,1	109,3	+ 1,9 + 0,2
479	VERKEHR	30,64	0,77185	111,5	107,5	119,0	114,3	+ 6,3 + 1,2

2 INDEX DER EINZELHANDELSPREISE

(AKTUELLE ERGEBNISSE)

2.1 GLIEDERUNG NACH DER SYSTEMATIK DER WIRTSCHAFTSZWEIGE (AUSGABE 1979)

1980 = 100

LFD. NR.	NR. DER SYSTEMATIK	INDEX, INDEXGRUPPE	WAEGUNGS- ANTEIL AM GESAMT- INDEX III PROMILLE	VERKET- TUNGS- FAKTOR	1989 DURCH- SCHNITT	1989		1990 JAN.	VERAENDERUNG JAN. 1990 GEGENUEBER JAN. DEZ. 1989 IN PROZENT
						JAN.	DEZ.		
1	43	GESAMTINDEX	1000	0,86332	121,1	119,8	122,2	122,5	+ 2,3 + 0,2
NACH WIRTSCHAFTSGRUPPEN									
2	431	EH. M. NAHRUNGSMITTELN, GETRAENKEN, TABAKHAREN	286,42	0,89354	118,1	117,0	120,5	121,2	+ 3,6 + 0,6
3	432	EH. M. TEXTILIEN, BEKLEIDUNG, SCHUHEN, LEDERWAREN	159,22	0,82937	124,1	123,3	124,8	124,9	+ 1,3 + 0,1
4	433	EH. M. EINRICHTUNGSGEGENSTAENDEN (OHNE ELEKTROTECHNISCHE UND HAUSHALTSGROSSGERAETE)	72,55	0,83420	127,6	126,3	128,7	129,0	+ 2,1 + 0,2
5	434	EH. M. ELEKTROTECHNISCHEN ERZEUGNISSEN, HAUSHALTS- GROSSGERAETEN, MUSIKINSTRUMENTEN	34,68	.	100,4	100,2	100,4	100,5	+ 0,3 + 0,1
6	435	EH. M. PAPIERWAREN, DRUCKERZEUGNISSEN, BUEROMASCHINEN	24,46	0,89781	127,1	126,0	127,4	127,4	+ 1,1 -
7	436	EH. M. PHARMAZEUTISCHEN UND KOSMETISCHEN ERZEUGNISSEN, MEDIZINISCHEN ARTIKELN, REINIGUNGSMITTELN, ANSTRICHBEDARF	59,58	0,88717	123,2	122,3	122,9	123,0	+ 0,6 + 0,1
8	437	EH. M. KRAFT- UND SCHMIERSTOFFEN (TANKSTELLEN)	15,61	0,75040	110,4	106,9	111,1	111,9	+ 4,7 + 0,7
9	438	EH. M. FAHRZEUGEN, FAHRZEUGTEILEN, -ZUBEHOER UND -REIFEN	98,00	0,87011	141,7	140,8	141,4	141,8	+ 0,7 + 0,3
10	439	EH. M. SONSTIGEN WAREN, WAREN VERSCHIEDENER ART	249,48	.	114,0	113,1	115,9	116,1	+ 2,7 + 0,2
NACH WIRTSCHAFTSUNTERGRUPPEN UND -KLASSEN									
11	431	EH. M. NAHRUNGSMITTELN, GETRAENKEN, TABAKHAREN	286,42	0,89354	118,1	117,0	120,5	121,2	+ 3,6 + 0,6
12	431 1	EH. M. NAHRUNGSMITTELN, GETRAENKEN, TABAKHAREN (OHNE AUSGEPRAEGTEN SCHWERPUNKT)	233,09	0,90000	117,6	115,8	119,0	118,6	+ 3,5 + 0,5
13	431 4	EH. M. NAHRUNGSMITTELN DARUNTER:	25,99	.	119,0	114,3	121,7	123,4	+ 8,0 + 1,4
14	431 41	EH. M. MILCH, MILCHERZEUGNISSEN, FETTWAREN, EIERN	3,44	0,91179	113,7	112,2	115,3	115,7	+ 3,1 + 0,3
15	431 42	EH. M. FISCHEN, FISCHERZEUGNISSEN	1,87	0,84349	144,1	145,9	147,7	152,9	+ 4,8 + 3,5
16	431 44	EH. M. SUESSHAREN	1,91	0,87578	111,9	111,9	111,8	111,9	- + 0,1
17	431 45	EH. M. KAFFEE, TEE, KAKAO	1,20	0,86725	105,4	105,4	104,5	103,8	- 1,5 - 0,7
18	431 46	EH. M. FLEISCH, FLEISCHWAREN	7,09	.	113,2	110,2	117,4	117,8	+ 6,9 + 0,3
19	431 48	EH. M. KARTOFFELN, GEMUESE, OBST	6,35	0,89082	127,4	112,4	130,8	135,7	+ 20,7 + 3,7
20	431 6	EH. M. GETRAENKEN	10,67	0,89300	120,3	118,5	121,1	121,3	+ 1,5 + 0,2
21	431 9	EH. M. TABAKHAREN	16,67	0,83529	139,1	138,2	140,2	140,2	+ 1,4 -
22	432	EH. M. TEXTILIEN, BEKLEIDUNG, SCHUHEN, LEDERWAREN DARUNTER:	159,22	0,82937	124,1	123,3	124,8	124,9	+ 1,3 + 0,1
23	432 1-7	EH. M. TEXTILIEN, BEKLEIDUNG 1)	139,41	0,84265	129,5	122,7	124,1	124,2	+ 1,2 + 0,1
24	432 1	EH. M. TEXTILIEN, BEKLEIDUNG (OHNE AUSGEPRAEGTEN SCHWERPUNKT)	38,50	0,84093	124,0	123,1	124,6	124,7	+ 1,3 + 0,1
25	432 3	EH. M. OBERBEKLEIDUNG (OHNE PULLOVER U.A.E. FUER HERREN UND DAMEN), KINDER- UND SAEBLINGSBEKLEIDUNG	61,94	0,83532	124,5	123,7	125,1	125,1	+ 1,1 -
26	432 4	EH. M. PULLOVER/ U.A.E., HAESCHE UND BEKLEIDUNGSSZUBEHOER FUER HERREN/ UND DAMEN, KOPFBEDECKUNGEN/	12,67	.	125,2	124,3	126,1	126,2	+ 1,5 + 0,1
27	432 7	EH. M. HEIM- UND HAUSTEXTILIEN, BOEDENBELAEGEN, BETTWAREN/	11,66	.	116,3	115,8	116,7	116,9	+ 0,9 + 0,2
28	432 8	EH. M. SCHUHEN, LEDERWAREN	25,81	.	127,4	126,3	128,3	128,6	+ 1,6 + 0,2
29	433	EH. M. EINRICHTUNGSGEGENSTAENDEN (OHNE ELEKTROTECHNISCHE UND HAUSHALTSGROSSGERAETE) DARUNTER:	72,55	0,83420	127,6	126,9	128,7	129,0	+ 2,1 + 0,2
30	433 1	EH. M. EISEN-, METALL- UND KUNSTSTOFFWAREN, A.N.G.	18,87	0,87230	123,0	121,7	124,1	124,3	+ 2,1 + 0,2
31	433 3	EH. M. FEINKERAMIK UND GLASWAREN FUER DEN HAUSHALT	3,06	0,80640	131,6	129,7	133,2	133,4	+ 2,9 + 0,2
32	433 4	EH. M. MOEBELN (OHNE BUEROMOEBEL)	42,84	0,82253	129,6	128,1	130,7	131,1	+ 2,3 + 0,3
33	434	EH. M. ELEKTROTECHNISCHEN ERZEUGNISSEN, HAUSHALTS- GROSSGERAETEN, MUSIKINSTRUMENTEN DARUNTER:	34,68	.	100,4	100,2	100,4	100,5	+ 0,3 + 0,1
34	434 1	EH. M. ELEKTROTECHNISCHEN ERZEUGNISSEN, A.N.G., HAUSHALTSGROSSGERAETEN	12,57	.	106,8	106,9	106,8	106,9	+ 0,6 + 0,1
35	434 4	EH. M. RUNDFUNK-, FERNSEH- UND PHONOTECHNISCHEN GERAETEN	18,54	.	91,6	91,8	91,4	91,4	- 0,4 -
36	435	EH. M. PAPIERWAREN, DRUCKERZEUGNISSEN, BUEROMASCHINEN	24,46	0,89781	127,1	126,0	127,4	127,4	+ 1,1 -
37	436	EH. M. PHARMAZEUTISCHEN UND KOSMETISCHEN ERZEUGNISSEN, MEDIZINISCHEN ARTIKELN, REINIGUNGSMITTELN, ANSTRICHBEDARF DARUNTER:	59,58	0,88717	123,2	122,3	122,9	123,0	+ 0,6 + 0,1
38	436 1	APOTHEKEN	43,43	0,87332	124,7	123,8	124,1	124,1	+ 0,2 -
39	436 6	EH. M. DROGERIEARTIKELN, REINIGUNGSMITTELN	14,08	0,92207	118,8	118,1	119,3	119,4	+ 1,1 + 0,1
40	437	EH. M. KRAFT- UND SCHMIERSTOFFEN (TANKSTELLEN)	15,61	0,75040	110,4	106,9	111,1	111,9	+ 4,7 + 0,7
41	438	EH. M. FAHRZEUGEN, FAHRZEUGTEILEN, -ZUBEHOER UND -REIFEN	98,00	0,87011	141,7	140,8	141,4	141,8	+ 0,7 + 0,3
42	438 1	DARUNTER: EH. M. KRAFTWAGEN, KRAFTWAGENTEILEN, -ZUBEHOER UND -REIFEN	92,76	.	142,3	141,5	141,9	142,3	+ 0,6 + 0,3
43	439	EH. M. SONSTIGEN WAREN, WAREN VERSCHIEDENER ART DARUNTER:	249,48	.	114,0	113,1	115,9	116,1	+ 2,7 + 0,2
44	439 7	EH. M. BRENNSTOFFEN	26,27	0,63857	81,1	77,7	91,5	90,2	+ 16,1 - 1,4

1) FRUEHERE BEZEICHNUNG: EH. M. TEXTILWAREN INSGESAMT

2 INDEX DER EINZELHANDELSPREISE

(AKTUELLE ERGEBNISSE)

2.3 GLIEDERUNG NACH DEM GUETERVERZEICHNISS FUER DEN PRIVATEN VERBRAUCH (AUSGABE 1963)

1980 = 100

LFD. NR.	INDEX, INDEXGRUPPE	MÄSSIGUNGS- ANTEIL AM GESAMT- INDEX IN PROZENT	VERKETTUNGS- FAKTOR	1989 DURCH- SCHNITT	1989		1990	VERÄNDERUNG JAN. 1990 GEGENUEBER JAN. 1990 IN PROZENT
					JAN.	DEZ.	JAN.	
104	GESAMTINDEX	1000	0,86332	121,1	119,8	122,2	122,5	+ 2,3 + 0,2
105	GESAMTINDEX OHNE BESONDERS ERNTE-, SAISON- UND WITTERUNGS- ABHAENIGE NAHRUNGSMITTEL SOWIE OHNE BLUMEN	864,18	0,86344	120,8	119,8	121,7	121,9	+ 1,8 + 0,2
106	BESONDERS ERNTE-, SAISON- UND WITTERUNGSABHAENIGE NAHRUNGSMITTEL SOWIE BLUMEN	26,82	0,86825	129,8	119,7	134,0	139,9	+16,9 + 4,4
107	GESAMTINDEX OHNE HEIZOEL	978,60	0,87166	122,3	121,0	123,0	123,4	+ 2,0 + 0,3
108	GESAMTINDEX OHNE HEIZOEL UND KRAFTSTOFFE	965,08	0,87333	122,6	121,4	123,4	123,7	+ 1,9 + 0,2
109	HEIZOEL UND KRAFTSTOFFE	34,82	0,69335	80,4	76,0	88,8	88,1	+15,9 - 0,8
NACH HAUPTGRUPPEN								
110	NAHRUNGS- UND GENUSSMITTEL	294,41	0,89435	118,6	116,3	120,1	120,8	+ 3,9 + 0,6
111	KLEIDUNG, SCHUHE	189,30	0,83276	125,4	124,5	126,1	126,2	+ 1,4 + 0,1
112	BRENNSTOFFE	25,58	0,60927	77,7	74,7	90,0	88,2	+18,1 - 2,0
113	UEBRIGE WAREN FUER DIE HAUSHALTSFUEHRUNG	178,90	0,86143	122,3	121,7	123,2	123,7	+ 1,6 + 0,4
114	NAHRUNGS- UND GENUSSMITTEL) VERKEHRSZWECKE	116,75	0,85689	137,0	135,5	136,6	137,1	+ 1,2 + 0,4
115	WAREN FUER) DIE KOERPER- UND GESUNDHEITSPFLEGE	68,74	0,89122	122,8	121,9	122,6	122,7	+ 0,7 + 0,1
116	WAREN FUER) BILDUNGS- UND UNTERHALTUNGSZWECKE	101,46	0,85543	112,4	111,8	112,8	112,9	+ 1,0 + 0,1
117	PERSOENLICHE AUSSTATTUNG, SONSTIGE WAREN	24,86	0,76057	111,0	110,6	111,4	111,4	+ 0,7 -
NACH GRUPPEN UND UNTERGRUPPEN								
118	NAHRUNGS- UND GENUSSMITTEL	294,41	0,89435	118,6	116,3	120,1	120,8	+ 3,9 + 0,6
119	NAHRUNGSMITTEL	216,21	0,90808	116,7	113,7	118,6	119,6	+ 5,2 + 0,8
120	FLEISCH UND FLEISCHWAREN, FISCH UND FISCHWAREN	63,81	0,82787	115,4	113,5	118,9	119,7	+ 5,5 + 0,7
121	FLEISCH UND FLEISCHWAREN	55,39	0,93655	112,9	110,5	116,6	117,0	+ 5,9 + 0,3
122	FISCH UND FISCHWAREN	8,42	0,88287	131,8	132,8	134,0	137,3	+ 3,4 + 2,5
123	EIER	4,01	0,93493	106,9	106,7	110,7	110,6	+ 3,7 - 0,1
124	MILCH, KAESE, BUTTER	21,41	0,81791	112,4	111,0	113,8	114,3	+ 3,0 + 0,4
125	SPEISEFETTE UND -OELE (OHNE BUTTER)	7,16	0,87890	119,8	119,0	120,2	120,5	+ 1,3 + 0,2
126	BROT UND BACKWAREN	14,49	0,85464	121,7	120,8	122,8	123,2	+ 2,0 + 0,3
127	MEHL, NAEHRMITTEL, KARTOFFELERZEUGNISSE	19,23	0,92300	116,8	116,5	117,3	117,5	+ 0,9 + 0,2
128	KARTOFFELN	3,96	1,57317	203,4	114,8	222,0	220,1	+91,7 - 0,9
129	GEMUESE, OBST UND MARMELADE	81,10	0,86232	114,5	111,6	115,2	119,8	+ 7,3 + 4,0
130	FRISCHGEMUESE	8,61	0,92924	106,4	107,4	108,7	115,6	+ 7,6 + 6,3
131	GEMUESEKONSERVEN	7,00	0,89863	116,6	116,5	116,5	116,6	+ 0,1 + 0,1
132	FRISCHOBST	11,14	0,77340	120,9	112,2	121,0	128,5	+14,5 + 6,2
133	OBSTKONSERVEN, TROCKENOBST	2,46	0,92951	108,7	108,6	109,8	109,9	+ 0,3 + 0,1
134	MARMELADE	1,89	0,88330	112,0	112,0	112,2	112,7	+ 0,6 + 0,4
135	ZUCKER, SUESSWAREN	21,81	0,89241	109,9	110,2	109,5	109,7	- 0,5 + 0,2
136	GEMUERZE UND AEWILICHE BACK- UND SPEISEZUTATEN	7,81	0,81993	116,5	116,1	116,8	116,9	+ 0,7 + 0,1
137	ALKOHOLFREIE GETRAENKE	11,48	0,91152	119,7	118,9	120,6	120,6	+ 1,4 -
138	GENUSSMITTEL	78,20	0,86372	123,9	123,6	124,2	124,1	+ 0,4 - 0,1
139	BIMMELKAFEE	5,10	0,87047	88,2	89,0	85,5	85,6	- 6,1 - 2,2
140	ECHTER TEE	2,08	0,85989	119,5	119,3	119,7	119,8	+ 0,4 + 0,1
141	ALKOHOLISCHE GETRAENKE	42,04	0,89341	121,2	120,8	121,6	121,9	+ 0,9 + 0,2
142	TABAKWAREN	24,98	0,82988	141,8	141,1	142,9	142,9	+ 1,3 -
143	KLEIDUNG, SCHUHE	189,30	0,83276	125,4	124,5	126,1	126,2	+ 1,4 + 0,1
144	OBERBEKLEIDUNG	125,87	0,84483	123,8	123,1	124,5	124,5	+ 1,1 -
145	HERREN- UND KNABENBERBEKLEIDUNG	43,02	0,85330	125,3	124,1	126,3	126,4	+ 1,9 + 0,1
146	DAMEN- UND MAEDCHENBERBEKLEIDUNG	82,85	0,83877	123,2	122,6	123,5	123,5	+ 0,7 -
147	SONSTIGE BEKLEIDUNG	30,90	0,85266	128,3	127,3	129,3	129,5	+ 1,7 + 0,2
148	SCHUHE UND ZUBEHOER	82,63	0,75729	128,5	127,4	129,6	129,9	+ 2,0 + 0,2
149	BRENNSTOFFE	25,58	0,60927	77,7	74,7	90,0	88,2	+18,1 - 2,0
150	UEBRIGE WAREN FUER DIE HAUSHALTSFUEHRUNG	178,90	0,86143	122,3	121,7	123,2	123,7	+ 1,6 + 0,4
151	MOEBEL	56,36	0,81888	129,9	128,8	130,7	131,1	+ 1,9 + 0,3
152	HEIMTEXTILIEN, HAUSHALTSMAESCHIE	33,10	0,87168	116,3	115,8	116,7	116,8	+ 0,9 + 0,1
153	HEIZ- UND KOCHGERAETE, BELEUCHTUNGSKOERPER	7,20	0,90732	117,4	116,7	117,8	117,9	+ 1,0 + 0,1
154	HAUSHALTSMASCHINEN UND -GERAETE DARUNTER:	40,82	0,86863	121,8	120,6	122,7	122,9	+ 1,9 + 0,2
155	LANGLEBIGE, HOCHWERTIGE ELEKTR. HAUSHALTSMASCHINEN UND -GERAETE	15,46	0,85728	110,2	109,6	110,5	110,6	+ 0,9 + 0,1
156	TAPETEN, FARBEN, BAUSTOFFE	11,25	0,88808	120,5	119,3	120,9	121,1	+ 1,5 + 0,2
157	SONSTIGE WAREN FUER DIE HAUSHALTSFUEHRUNG	30,67	0,90793	117,4	119,2	119,3	121,1	+ 1,6 + 1,5
158	WAREN FUER VERKEHRSZWECKE	116,75	0,85689	137,0	135,5	136,6	137,1	+ 1,2 + 0,4
159	KRAFTFAHRZEUGE UND FAHRRAEDER	90,77	0,86266	144,8	143,9	144,3	144,7	+ 0,6 + 0,3
160	KRAFTSTOFFE	13,52	0,76003	95,9	94,3	98,7	100,5	+ 6,6 + 1,8
161	SONSTIGE WAREN FUER EIGENE KRAFTFAHRZEUGE	12,46	0,89444	120,4	119,7	121,0	121,3	+ 1,3 + 0,2
162	WAREN FUER DIE KOERPER- UND GESUNDHEITSPFLEGE	68,74	0,89122	122,8	121,9	122,6	122,7	+ 0,7 + 0,1
163	WAREN FUER DIE KOERPERPFLEGE	21,77	0,93435	118,9	118,2	119,4	119,6	+ 1,2 + 0,2
164	WAREN FUER DIE GESUNDHEITSPFLEGE DARUNTER:	46,97	0,87253	124,6	123,7	124,1	124,1	+ 0,3 -
165	PRAEPARATE ZUR INNEREN ANWENDUNG	41,06	0,87253	125,2	124,3	124,6	124,6	+ 0,2 -
166	WAREN FUER BILDUNGS- UND UNTERHALTUNGSZWECKE	101,46	0,85543	112,4	111,8	112,8	112,9	+ 1,0 + 0,1
167	RUNDFUNK-, FERNSEH- UND PHONOGERAETE UND DEREN ZUBEHOERTEILE	28,86	1,07511	87,2	87,6	86,9	86,9	- 0,8 -
168	FOTO- UND KINOAPPARATE UND DEREN ZUBEHOERTEILE	5,47	1,03074	82,2	82,2	82,4	82,3	+ 0,1 - 0,1
169	BUECHER, ZEITUNGEN ZEITSCHRIFTEN	18,78	0,89101	142,2	140,2	143,6	143,6	+ 2,4 -
170	SONSTIGE WAREN FUER BILDUNGS- UND UNTERHALTUNGSZWECKE	48,26	0,91223	118,1	117,4	118,7	118,8	+ 1,2 + 0,1
171	PERSOENLICHE AUSSTATTUNG, SONSTIGE WAREN	24,86	0,76057	111,0	110,6	111,4	111,4	+ 0,7 -
172	UHREN, ECHTER SCHMUCK	15,51	0,69888	104,5	104,4	104,8	104,9	+ 0,5 + 0,1
173	SONSTIGE PERSOENLICHE AUSSTATTUNG	9,35	0,84270	121,7	121,0	122,2	122,4	+ 1,2 + 0,2

3 Preisindex für die Lebenshaltung

(Mittelfristige Übersichten)

3.1 Preisindex für die Lebenshaltung aller privaten Haushalte

3.1.1 Gliederung nach Hauptgruppen

Absolute Werte 1985 = 100

Jahr Monat	Gesamt- index	Hauptgruppe									
		Nahrungs- mittel, Getränke, Tabak- waren	Beklei- dung, Schuhe	Wohnungsmieten, Energie (ohne Kraftstoffe)			Möbel, Haushalts- geräte und andere Güter für die Haus- halts- führung	Güter für			
				zusammen	Woh- nungs- mieten	Energie (ohne Kraft- stoffe)		die Ge- sundheits- und Körper- pflege	Verkehr und Nach- richten- über- mittlung	Bildung, Unter- haltung, Freizeit	die pers. Ausstat- tung, Dienstlei- stungen des Beherber- gungsgewer- bes sowie Güter son- stiger Art
1985 D	100	100	100				100				
1986 D	99,9	100,6	101,9	97,9	101,8	88,5	101,1	101,4	96,4	100,9	103,6
1987 D	100,1	100,1	103,2	96,7	103,4	80,3	102,2	103,2	97,4	101,6	106,0
1988 D	101,4	100,3	104,5	97,7	105,6	78,1	103,3	104,7	98,9	102,7	110,0
1989 D	104,2	102,6	106,0	101,1	108,8	82,0	104,9	108,6	103,3	103,8	113,1
1985 Januar	99,3	99,3	99,0	99,3	99,0	100,0	99,3	99,6	98,7	100,4	99,4
1985 Februar	99,7	100,3	99,1	99,7	99,2	101,0	99,4	99,6	99,0	100,4	99,4
1985 März	100,0	100,6	99,5	100,2	99,5	102,0	99,6	99,8	99,2	100,5	99,5
1985 April	100,2	101,1	99,6	99,8	99,7	100,2	99,7	99,8	100,2	100,3	99,6
1985 Mai	100,2	101,2	99,8	99,6	99,8	99,1	99,9	99,8	100,9	99,8	99,7
1985 Juni	100,2	100,9	99,8	99,5	99,9	98,4	100,0	99,9	100,8	100,0	100,2
1985 Juli	100,1	100,4	99,8	99,8	100,1	98,9	100,1	100,0	100,4	99,8	100,2
1985 August	99,8	99,2	100,0	100,0	100,3	99,1	100,2	100,0	99,8	99,6	100,2
1985 September	99,9	99,2	100,3	100,5	100,4	100,7	100,3	100,2	99,6	99,6	100,2
1985 Oktober	100,0	99,0	100,6	100,4	100,6	100,2	100,4	100,3	100,4	99,6	100,3
1985 November	100,2	99,2	101,2	100,7	100,6	100,9	100,6	100,4	100,4	99,9	100,4
1985 Dezember	100,3	99,5	101,2	100,4	100,8	99,5	100,6	100,5	100,5	100,2	100,8
1986 Januar	100,6	100,3	101,3	99,9	100,9	97,4	100,6	100,9	99,8	101,1	103,2
1986 Februar	100,5	100,9	101,5	99,4	101,1	95,1	100,8	101,1	98,1	101,3	103,3
1986 März	100,2	100,8	101,6	99,3	101,3	94,2	100,9	101,2	96,5	101,2	103,3
1986 April	100,1	101,2	101,7	98,9	101,4	92,7	101,0	101,2	95,9	101,2	103,3
1986 Mai	100,1	101,6	101,8	98,2	101,6	90,1	101,0	101,3	96,0	101,1	103,5
1986 Juni	100,2	101,8	101,8	97,8	101,7	88,4	101,1	101,3	96,9	100,9	103,7
1986 Juli	99,8	101,5	101,9	97,2	101,9	85,6	101,1	101,4	96,0	100,5	103,7
1986 August	99,5	100,2	102,0	97,5	102,0	86,3	101,2	101,4	95,5	100,3	103,7
1986 September	99,6	100,0	102,2	97,4	102,2	85,8	101,3	101,7	96,2	100,4	103,7
1986 Oktober	99,3	99,7	102,3	96,6	102,3	82,6	101,4	101,8	95,5	100,8	103,9
1986 November	99,2	99,6	102,5	96,4	102,3	82,0	101,6	101,9	95,3	100,8	103,9
1986 Dezember	99,3	99,9	102,5	96,3	102,4	81,4	101,6	101,9	95,5	101,2	104,0
1987 Januar	99,8	100,1	102,7	96,8	102,5	82,6	101,7	102,6	96,4	101,8	104,8
1987 Februar	99,9	100,8	102,8	96,4	102,8	80,8	101,8	102,7	96,3	101,9	104,9
1987 März	99,9	100,5	102,9	96,4	103,0	80,3	101,9	102,8	96,5	102,0	104,9
1987 April	100,1	100,8	103,0	96,3	103,1	79,5	102,1	103,0	97,4	101,8	105,2
1987 Mai	100,2	101,2	103,1	96,3	103,2	79,3	102,1	103,1	97,5	101,7	105,2
1987 Juni	100,3	101,0	103,1	96,6	103,3	80,1	102,2	103,2	97,8	101,6	105,8
1987 Juli	100,3	100,7	103,1	96,8	103,4	80,5	102,2	103,2	97,9	101,3	106,1
1987 August	100,2	99,7	103,2	97,0	103,6	81,0	102,3	103,2	98,1	101,1	106,4
1987 September	100,0	99,2	103,6	96,8	103,7	80,0	102,4	103,4	97,4	101,0	106,4
1987 Oktober	100,1	98,9	103,7	97,0	103,8	80,3	102,5	103,5	97,8	101,3	106,8
1987 November	100,2	98,9	103,7	96,9	103,9	79,8	102,6	103,5	97,8	101,6	107,4
1987 Dezember	100,3	99,3	103,8	96,9	104,0	79,6	102,6	103,6	97,8	101,9	107,5
1988 Januar	100,7	99,7	103,9	96,9	104,2	78,9	102,7	103,6	97,6	103,0	109,2
1988 Februar	100,9	100,3	104,1	97,0	104,5	78,4	102,9	103,7	97,9	103,0	109,2
1988 März	100,9	100,1	104,2	97,0	104,7	77,9	103,0	104,0	98,1	102,9	109,5
1988 April	101,2	100,5	104,3	97,3	104,9	78,6	103,1	104,2	98,5	103,0	109,4
1988 Mai	101,4	100,7	104,5	97,4	105,1	78,4	103,1	104,3	99,0	103,0	109,5
1988 Juni	101,5	101,1	104,4	97,4	105,3	78,2	103,2	104,4	99,2	102,7	109,8
1988 Juli	101,5	100,5	104,5	97,6	105,6	78,1	103,2	104,5	99,2	102,4	109,8
1988 August	101,4	99,9	104,5	97,0	106,0	78,2	103,4	104,8	99,4	102,1	110,4
1988 September	101,5	99,6	104,8	98,1	106,4	77,7	103,4	105,2	99,4	102,1	110,4
1988 Oktober	101,6	99,7	104,9	98,1	106,7	77,0	103,6	105,6	99,3	102,4	110,6
1988 November	101,9	100,4	105,0	98,4	107,0	77,2	103,7	105,8	99,4	102,8	110,8
1988 Dezember	102,1	100,7	105,0	98,7	107,1	78,0	103,7	106,0	99,6	103,1	111,0
1989 Januar	103,0	101,3	105,3	99,6	107,4	80,6	104,0	107,8	101,5	103,7	112,3
1989 Februar	103,4	101,9	105,4	99,8	107,7	80,6	104,1	107,9	102,3	103,8	112,5
1989 März	103,5	101,8	105,7	100,1	108,0	80,6	104,3	108,2	102,6	103,8	112,5
1989 April	104,1	102,4	105,8	100,5	108,3	81,6	104,5	108,4	104,5	103,8	112,5
1989 Mai	104,3	102,9	105,9	100,6	108,5	81,1	104,7	108,5	104,6	103,7	113,0
1989 Juni	104,4	103,2	106,0	100,7	108,7	81,1	104,9	108,6	104,0	103,5	113,4
1989 Juli	104,3	102,9	105,9	100,8	109,0	80,9	105,0	108,7	103,5	103,4	113,5
1989 August	104,2	102,3	106,0	101,2	109,2	81,6	105,3	108,7	103,1	103,4	113,5
1989 September	104,4	102,4	106,2	101,7	109,4	82,7	105,4	108,8	103,1	103,5	113,4
1989 Oktober	104,7	102,8	106,5	102,1	109,6	83,6	105,6	109,0	103,5	103,8	113,4
1989 November	104,9	103,1	106,5	102,4	109,9	83,9	105,7	109,1	103,2	104,3	113,6
1989 Dezember	105,2	103,6	106,5	103,1	110,1	85,8	105,8	109,2	103,4	104,6	113,7
1990 Januar	105,8	104,4	106,6	103,4	110,6	85,7	106,1	109,5	104,1	106,1	114,3
1990 Februar											
1990 März											
1990 April											
1990 Mai											
1990 Juni											
1990 Juli											
1990 August											
1990 September											
1990 Oktober											
1990 November											
1990 Dezember											

3 Preisindex für die Lebenshaltung

(Mittelfristige Übersichten)

3.1 Preisindex für die Lebenshaltung aller privaten Haushalte

3.1.1 Gliederung nach Hauptgruppen

Relative Veränderungen gegenüber den entsprechenden Vorjahresergebnissen in Prozent

Jahr Monat	Gesamt- index	Hauptgruppe										
		Nahrungs- mittel, Getränke, Tabak- waren	Beklei- dung, Schuhe	Wohnungsmieten, Energie (ohne Kraftstoffe)			Möbel, Haushalts- geräte und andere Güter für die Haus- halts- führung	Güter für				
				zusammen	Woh- nungs- mieten	Energie (ohne Kraft- stoffe)		die Ge- sundheits- und Körper- pflege	Verkehr und Nach- richten- über- mittlung	Bildung, Unter- haltung, Freizeit	die pers. Ausstat- tung, Dienstlei- stungen des Beherber- gungsgewer- bes sowie Güter son- stiger Art	
1985 D	+ 2,0	+ 0,8	+ 2,4				+ 3,3					+ 3,1
1986 D	- 0,1	+ 0,6	+ 1,9	- 2,1	+ 1,8	- 11,5	+ 1,1	+ 1,4	- 3,6	+ 0,9	+ 3,6	
1987 D	+ 0,2	- 0,5	+ 1,3	- 1,2	+ 1,6	- 9,3	+ 1,1	+ 1,8	+ 1,0	+ 0,7	+ 2,3	
1988 D	+ 1,3	+ 0,2	+ 1,3	+ 1,0	+ 2,1	- 2,7	+ 1,1	+ 1,5	+ 1,5	+ 1,1	+ 3,8	
1989 D	+ 2,8	+ 2,3	+ 1,4	+ 3,5	+ 3,0	+ 5,0	+ 1,5	+ 3,7	+ 4,4	+ 1,1	+ 2,8	
1985 Januar	+ 2,2	+ 0,7	+ 2,4	+ 3,8	+ 3,8	+ 3,8	+ 1,4	+ 1,5	+ 1,5	+ 1,9	+ 3,5	
Februar	+ 2,3	+ 1,0	+ 2,4	+ 4,0	+ 3,8	+ 4,7	+ 1,3	+ 1,3	+ 1,9	+ 2,0	+ 3,5	
März	+ 2,5	+ 1,0	+ 2,5	+ 4,7	+ 3,8	+ 7,1	+ 1,3	+ 1,2	+ 2,4	+ 1,9	+ 3,5	
April	+ 2,6	+ 1,3	+ 2,5	+ 4,0	+ 3,5	+ 4,8	+ 1,3	+ 1,1	+ 3,4	+ 2,1	+ 3,6	
Mai	+ 2,5	+ 1,3	+ 2,3	+ 3,6	+ 3,4	+ 4,0	+ 1,4	+ 1,0	+ 3,9	+ 1,6	+ 3,7	
Juni	+ 2,1	+ 0,7	+ 2,3	+ 3,2	+ 3,2	+ 2,8	+ 1,4	+ 1,1	+ 3,4	+ 1,4	+ 3,4	
Juli	+ 2,1	+ 0,6	+ 2,3	+ 3,4	+ 3,3	+ 3,5	+ 1,4	+ 1,2	+ 3,3	+ 1,6	+ 3,1	
August	+ 2,0	+ 0,2	+ 2,4	+ 3,4	+ 3,1	+ 3,7	+ 1,4	+ 1,1	+ 3,2	+ 1,5	+ 3,1	
September	+ 2,0	+ 0,8	+ 2,1	+ 3,3	+ 2,8	+ 4,2	+ 1,4	+ 1,1	+ 2,8	+ 1,5	+ 3,1	
Oktober	+ 1,5	+ 0,6	+ 2,1	+ 2,0	+ 2,4	+ 1,4	+ 1,4	+ 1,1	+ 1,5	+ 1,0	+ 3,2	
November	+ 1,6	+ 0,7	+ 2,4	+ 2,3	+ 2,1	+ 3,0	+ 1,5	+ 1,1	+ 1,4	+ 0,6	+ 3,2	
Dezember	+ 1,6	+ 0,9	+ 2,4	+ 1,9	+ 2,1	+ 1,4	+ 1,5	+ 1,2	+ 1,6	+ 0,7	+ 3,3	
1986 Januar	+ 1,3	+ 1,0	+ 2,3	+ 0,6	+ 1,9	- 2,6	+ 1,3	+ 1,3	+ 1,1	+ 0,7	+ 3,8	
Februar	+ 0,8	+ 0,6	+ 2,4	- 0,3	+ 1,9	- 5,8	+ 1,4	+ 1,5	- 0,9	+ 0,9	+ 3,9	
März	+ 0,2	+ 0,2	+ 2,1	- 0,9	+ 1,8	- 7,6	+ 1,3	+ 1,4	- 2,7	+ 0,7	+ 3,8	
April	- 0,1	+ 0,1	+ 2,1	- 0,9	+ 1,7	- 7,5	+ 1,3	+ 1,4	- 4,3	+ 0,9	+ 3,7	
Mai	- 0,1	+ 0,4	+ 2,0	- 1,4	+ 1,8	- 9,1	+ 1,1	+ 1,5	- 4,9	+ 1,3	+ 3,8	
Juni	- 0,3	+ 0,9	+ 2,0	- 1,7	+ 1,8	- 10,2	+ 1,1	+ 1,4	- 3,9	+ 0,9	+ 3,5	
Juli	- 0,3	+ 1,1	+ 2,1	- 2,6	+ 1,8	- 13,4	+ 1,0	+ 1,4	- 4,4	+ 0,7	+ 3,5	
August	- 0,3	+ 1,0	+ 2,0	- 2,5	+ 1,7	- 12,9	+ 1,0	+ 1,4	- 4,3	+ 0,7	+ 3,5	
September	- 0,3	+ 0,8	+ 1,9	- 3,1	+ 1,8	- 14,8	+ 1,0	+ 1,5	- 3,4	+ 0,8	+ 3,5	
Oktober	- 0,7	+ 0,7	+ 1,7	- 3,8	+ 1,7	- 17,6	+ 1,0	+ 1,5	- 4,9	+ 1,2	+ 3,6	
November	- 1,0	+ 0,4	+ 1,3	- 4,3	+ 1,7	- 18,7	+ 1,0	+ 1,5	- 5,1	+ 0,9	+ 3,5	
Dezember	- 1,0	+ 0,4	+ 1,3	- 4,1	+ 1,6	- 18,2	+ 1,0	+ 1,4	- 5,0	+ 1,0	+ 3,2	
1987 Januar	- 0,8	- 0,2	+ 1,4	- 3,1	+ 1,6	- 15,2	+ 1,1	+ 1,7	- 3,4	+ 0,7	+ 1,8	
Februar	- 0,6	- 0,1	+ 1,3	- 3,0	+ 1,7	- 15,0	+ 1,0	+ 1,6	- 1,8	+ 0,6	+ 1,5	
März	- 0,3	- 0,3	+ 1,3	- 2,9	+ 1,7	- 14,8	+ 1,0	+ 1,6	-	+ 0,8	+ 1,5	
April	-	- 0,4	+ 1,3	- 2,6	+ 1,7	- 14,2	+ 1,1	+ 1,8	+ 1,6	+ 0,6	+ 1,8	
Mai	+ 0,1	- 0,4	+ 1,3	- 1,9	+ 1,6	- 12,0	+ 1,1	+ 1,8	+ 1,6	+ 0,6	+ 1,6	
Juni	+ 0,1	- 0,8	+ 1,3	- 1,2	+ 1,6	- 9,4	+ 1,1	+ 1,9	+ 0,9	+ 0,7	+ 2,0	
Juli	+ 0,5	- 0,8	+ 1,2	- 0,4	+ 1,5	- 6,0	+ 1,1	+ 1,8	+ 2,0	+ 0,8	+ 2,3	
August	+ 0,7	- 0,5	+ 1,2	- 0,5	+ 1,6	- 6,1	+ 1,1	+ 1,8	+ 2,7	+ 0,8	+ 2,6	
September	+ 0,4	- 0,8	+ 1,4	- 0,6	+ 1,5	- 6,8	+ 1,1	+ 1,7	+ 1,2	+ 0,6	+ 2,6	
Oktober	+ 0,8	- 0,8	+ 1,4	+ 0,4	+ 1,5	- 2,8	+ 1,1	+ 1,7	+ 2,4	+ 0,5	+ 2,8	
November	+ 1,0	- 0,7	+ 1,2	+ 0,5	+ 1,6	- 2,7	+ 1,0	+ 1,6	+ 2,6	+ 0,8	+ 3,4	
Dezember	+ 1,0	- 0,6	+ 1,3	+ 0,6	+ 1,6	- 2,2	+ 1,0	+ 1,7	+ 2,4	+ 0,7	+ 3,4	
1988 Januar	+ 0,9	- 0,4	+ 1,2	+ 0,1	+ 1,7	- 4,5	+ 1,0	+ 1,0	+ 1,2	+ 1,2	+ 4,2	
Februar	+ 1,0	- 0,5	+ 1,3	+ 0,6	+ 1,7	- 3,0	+ 1,1	+ 1,0	+ 1,7	+ 1,1	+ 4,1	
März	+ 1,0	- 0,4	+ 1,3	+ 0,6	+ 1,7	- 3,0	+ 1,1	+ 1,2	+ 1,7	+ 0,9	+ 4,4	
April	+ 1,1	- 0,3	+ 1,3	+ 1,0	+ 1,7	- 1,1	+ 1,0	+ 1,2	+ 1,1	+ 1,2	+ 4,0	
Mai	+ 1,2	- 0,5	+ 1,4	+ 1,1	+ 1,8	- 1,1	+ 1,0	+ 1,2	+ 1,5	+ 1,3	+ 4,1	
Juni	+ 1,2	+ 0,1	+ 1,3	+ 0,8	+ 1,9	- 2,4	+ 1,0	+ 1,2	+ 1,4	+ 1,1	+ 3,8	
Juli	+ 1,2	+ 0,2	+ 1,4	+ 0,8	+ 2,1	- 3,0	+ 1,0	+ 1,3	+ 1,3	+ 1,1	+ 4,1	
August	+ 1,2	+ 0,2	+ 1,3	+ 1,0	+ 2,3	- 3,5	+ 1,1	+ 1,6	+ 1,3	+ 1,0	+ 3,8	
September	+ 1,5	+ 0,4	+ 1,2	+ 1,3	+ 2,6	- 2,9	+ 1,0	+ 1,7	+ 2,1	+ 1,2	+ 3,8	
Oktober	+ 1,5	+ 0,8	+ 1,2	+ 1,1	+ 2,8	- 4,1	+ 1,1	+ 2,0	+ 1,5	+ 1,1	+ 3,6	
November	+ 1,7	+ 1,5	+ 1,3	+ 1,5	+ 3,0	- 3,3	+ 1,1	+ 2,2	+ 1,6	+ 1,2	+ 3,2	
Dezember	+ 1,8	+ 1,4	+ 1,2	+ 1,9	+ 3,0	- 2,0	+ 1,1	+ 2,3	+ 1,8	+ 1,2	+ 3,3	
1989 Januar	+ 2,3	+ 1,6	+ 1,3	+ 2,8	+ 3,1	+ 2,2	+ 1,3	+ 4,1	+ 4,0	+ 0,7	+ 2,8	
Februar	+ 2,5	+ 1,6	+ 1,2	+ 2,9	+ 3,1	+ 2,8	+ 1,2	+ 4,1	+ 4,5	+ 0,8	+ 3,0	
März	+ 2,6	+ 1,7	+ 1,4	+ 3,2	+ 3,2	+ 3,5	+ 1,3	+ 4,0	+ 4,6	+ 0,9	+ 2,7	
April	+ 2,9	+ 1,9	+ 1,4	+ 3,3	+ 3,2	+ 3,8	+ 1,4	+ 4,0	+ 6,1	+ 0,8	+ 2,8	
Mai	+ 2,9	+ 2,2	+ 1,3	+ 3,3	+ 3,2	+ 3,4	+ 1,6	+ 4,0	+ 5,7	+ 0,7	+ 3,2	
Juni	+ 2,9	+ 2,1	+ 1,5	+ 3,4	+ 3,2	+ 3,7	+ 1,6	+ 4,0	+ 4,8	+ 0,8	+ 3,3	
Juli	+ 2,8	+ 2,4	+ 1,3	+ 3,3	+ 3,2	+ 3,6	+ 1,7	+ 4,0	+ 4,3	+ 1,0	+ 2,8	
August	+ 2,8	+ 2,4	+ 1,4	+ 3,3	+ 3,0	+ 4,3	+ 1,8	+ 3,7	+ 3,7	+ 1,3	+ 2,8	
September	+ 2,9	+ 2,8	+ 1,3	+ 3,7	+ 2,8	+ 6,4	+ 1,9	+ 3,4	+ 3,7	+ 1,3	+ 2,7	
Oktober	+ 3,1	+ 3,1	+ 1,5	+ 4,1	+ 2,7	+ 8,6	+ 1,9	+ 3,2	+ 4,2	+ 1,4	+ 2,5	
November	+ 2,9	+ 2,7	+ 1,4	+ 4,1	+ 2,7	+ 8,7	+ 1,9	+ 3,1	+ 3,8	+ 1,5	+ 2,5	
Dezember	+ 3,0	+ 2,9	+ 1,4	+ 4,5	+ 2,8	+ 10,0	+ 2,0	+ 3,0	+ 3,8	+ 1,5	+ 2,4	
1990 Januar	+ 2,7	+ 3,1	+ 1,2	+ 3,8	+ 3,0	+ 6,3	+ 2,0	+ 1,6	+ 2,6	+ 2,3	+ 1,8	
Februar												
März												
April												
Mai												
Juni												
Juli												
August												
September												
Oktober												
November												
Dezember												

3 Preisindex für die Lebenshaltung

(Mittelfristige Übersichten)

3.1 Preisindex für die Lebenshaltung aller privaten Haushalte

3.1.2 Gliederung nach Waren, Leistungen und Wohnungsnutzung

Absolute Werte 1985 = 100

Jahr monat	Gesamt- index	Gesamt- index ohne Saisonwaren und Blumen	Gesamt- index ohne Heizöl und Kraftstoffe	Verbrauchs- und Gebrauchsgüter						Dienst- leistungen und Repara- turen	Wohnungs- und Garagen- nutzung
				ins- gesamt	Nahrungsmittel		Andere Verbrauchs- und Gebrauchsgüter		insgesamt		
					ins- gesamt	Saison- waren	sonstige Nahrungs- mittel	insgesamt			
1985 U	100	100	100	100	100	100	100	100	100	100	100
1986 D	99,9	99,9	101,4	98,1	99,6	97,2	99,9	97,7	101,5	102,3	101,8
1987 D	100,1	100,1	102,0	97,2	99,1	98,1	99,3	96,6	101,7	104,3	103,4
1988 D	101,4	101,4	103,4	97,4	99,1	97,7	99,2	96,9	102,4	107,2	105,6
1989 D	104,2	104,2	105,8	100,2	101,3	102,9	101,0	99,9	104,1	109,9	108,7
1985 Januar	99,3	99,3	99,2	99,3	99,5	96,8	99,8	99,3	99,5	99,4	99,0
1985 Februar	99,7	99,5	99,6	100,0	101,0	109,8	99,8	99,6	99,6	99,5	99,2
1985 März	100,0	99,7	99,8	100,3	101,4	113,1	99,9	100,0	99,8	99,6	99,5
1985 April	100,2	99,8	100,1	100,5	102,1	118,2	99,9	100,0	99,8	99,7	99,7
1985 Mai	100,2	99,9	100,2	100,6	102,4	120,6	99,9	100,0	99,8	99,8	99,8
1985 Juni	100,2	100,0	100,2	100,3	101,8	115,5	99,9	99,9	99,9	100,1	99,9
1985 Juli	100,1	100,0	100,2	100,0	100,7	105,9	100,0	99,8	99,9	100,2	100,1
1985 August	99,8	100,0	99,9	99,4	98,6	87,3	100,1	99,7	99,8	100,2	100,3
1985 September ..	99,9	100,3	100,1	99,7	98,2	83,6	100,2	100,1	100,2	100,2	100,4
1985 Oktober	100,0	100,4	100,1	99,7	97,7	79,9	100,1	100,4	100,4	100,3	100,5
1985 November	100,2	100,5	100,2	100,1	98,1	82,5	100,2	100,7	100,6	100,3	100,6
1985 Dezember	100,3	100,5	100,5	100,1	98,5	86,8	100,1	100,5	100,7	100,5	100,8
1986 Januar	100,6	100,6	101,1	100,0	99,8	97,1	100,2	100,1	101,0	101,7	100,9
1986 Februar	100,5	100,4	101,4	99,6	100,7	104,6	100,2	99,3	101,3	101,9	101,1
1986 März	100,2	100,1	101,4	99,0	100,2	100,6	100,2	98,7	101,4	102,0	101,3
1986 April	100,1	100,0	101,5	98,8	100,8	105,5	100,1	98,2	101,5	102,1	101,4
1986 Mai	100,1	99,9	101,6	98,7	101,1	109,2	100,0	97,9	101,6	102,2	101,6
1986 Juni	100,2	99,9	101,7	98,7	101,3	111,9	99,9	97,9	101,6	102,4	101,7
1986 Juli	99,8	99,7	101,6	97,9	100,7	106,9	99,8	97,1	101,5	102,4	101,9
1986 August	99,5	99,7	101,4	97,3	98,7	90,7	99,7	96,9	101,4	102,5	102,0
1986 September ..	99,6	99,8	101,4	97,4	98,3	87,8	99,7	97,1	101,5	102,5	102,2
1986 Oktober	99,3	99,5	101,3	96,8	97,9	84,3	99,7	96,4	101,6	102,7	102,3
1986 November	99,2	99,5	101,2	96,6	97,5	82,1	99,6	96,3	101,7	102,8	102,3
1986 Dezember	99,3	99,5	101,3	96,7	98,0	85,7	99,6	96,3	101,8	102,8	102,4
1987 Januar	99,8	99,9	101,5	97,3	98,5	90,8	99,6	96,9	102,0	103,4	102,5
1987 Februar	99,9	99,8	101,8	97,3	99,7	101,4	99,5	96,6	102,0	103,5	102,8
1987 März	99,8	99,8	101,8	97,2	99,4	99,0	99,4	96,5	102,0	103,6	103,0
1987 April	100,1	99,9	101,9	97,4	100,2	105,7	99,4	96,6	101,9	103,8	103,1
1987 Mai	100,2	99,9	102,0	97,6	101,0	113,5	99,3	96,5	101,8	103,9	103,2
1987 Juni	100,3	100,1	102,2	97,6	100,7	111,9	99,2	96,7	101,7	104,2	103,3
1987 Juli	100,3	100,2	102,1	97,5	100,1	107,5	99,1	96,7	101,6	104,4	103,4
1987 August	100,2	100,3	102,0	97,2	99,7	96,1	99,1	96,7	101,4	104,6	103,6
1987 September ..	100,0	100,2	101,9	96,7	98,0	89,9	99,1	96,4	101,5	104,6	103,7
1987 Oktober	100,1	100,4	101,9	96,8	97,4	85,4	99,1	96,6	101,5	104,9	103,8
1987 November	100,2	100,4	102,1	96,8	97,5	85,5	99,1	96,6	101,6	105,2	103,9
1987 Dezember	100,3	100,5	102,3	97,0	98,1	90,6	99,1	96,6	101,8	105,3	104,0
1988 Januar	100,7	100,7	102,7	97,1	98,8	96,3	99,1	96,6	102,1	106,2	104,2
1988 Februar	100,9	100,8	103,0	97,4	99,8	104,3	99,1	96,6	102,1	106,3	104,5
1988 März	100,9	100,9	103,1	97,2	99,3	100,2	99,1	96,6	102,2	106,6	104,7
1988 April	101,2	101,1	103,2	97,5	100,0	106,0	99,1	96,8	102,2	106,7	104,9
1988 Mai	101,4	101,2	103,4	97,7	100,1	107,4	99,1	97,0	102,4	106,8	105,1
1988 Juni	101,5	101,3	103,5	97,8	100,6	112,0	99,1	97,0	102,3	107,0	105,2
1988 Juli	101,5	101,5	103,5	97,5	99,6	102,6	99,2	96,9	102,2	107,4	105,6
1988 August	101,4	101,6	103,5	97,3	98,3	92,2	99,2	97,0	102,2	107,5	106,0
1988 September ..	101,5	101,7	103,5	97,1	97,7	86,4	99,3	96,9	102,3	107,7	106,4
1988 Oktober	101,6	101,8	103,7	97,1	98,0	87,1	99,4	96,9	102,4	107,9	106,7
1988 November	101,9	102,1	104,0	97,5	98,1	87,7	99,5	97,3	103,0	108,0	107,0
1988 Dezember	102,1	102,3	104,1	97,8	98,6	90,6	99,7	97,6	103,1	108,2	107,1
1989 Januar	103,0	103,1	104,8	99,1	99,6	97,6	99,9	98,9	103,6	108,9	107,3
1989 Februar	103,4	103,4	105,1	99,5	100,5	104,4	100,0	99,2	103,7	109,1	107,6
1989 März	103,5	103,5	105,2	99,6	100,3	101,9	100,1	99,3	103,9	109,2	107,9
1989 April	104,1	104,0	105,5	100,4	101,2	108,7	100,2	100,1	103,9	109,4	108,2
1989 Mai	104,3	104,2	105,7	100,6	102,1	114,9	100,3	100,1	104,0	109,8	108,4
1989 Juni	104,4	104,2	105,9	100,5	102,4	116,5	100,5	99,9	104,0	110,1	108,6
1989 Juli	104,3	104,3	105,9	100,2	101,7	108,7	100,8	99,7	104,0	110,2	108,9
1989 August	104,2	104,4	105,9	99,9	100,7	97,5	101,1	99,7	104,0	110,3	109,1
1989 September ..	104,4	104,6	105,9	100,1	100,8	93,6	101,8	99,9	104,1	110,4	109,3
1989 Oktober	104,7	104,9	106,2	100,5	101,2	93,9	102,3	100,3	104,3	110,4	109,5
1989 November	104,9	105,0	106,4	100,7	101,7	95,5	102,6	100,4	104,5	110,6	109,8
1989 Dezember	105,2	105,3	106,7	101,3	102,7	102,1	102,8	100,8	104,6	110,7	110,0
1990 Januar	105,8	105,7	107,2	101,8	103,9	110,4	103,1	101,1	104,8	111,5	110,6
1990 Februar											
1990 März											
1990 April											
1990 Mai											
1990 Juni											
1990 Juli											
1990 August											
1990 September ..											
1990 Oktober											
1990 November											
1990 Dezember											

1) Und ohne die normalerweise nicht in der Wohnung gelagerten Güter.

3 Preisindex für die Lebenshaltung

(Mittelfristige Übersichten)

3.1 Preisindex für die Lebenshaltung aller privaten Haushalte

3.1.2 Gliederung nach Waren, Leistungen und Wohnungsnutzung

Relative Veränderungen gegenüber den entsprechenden Vorjahresergebnissen in Prozent

Jahr Monat	Gesamt- index	Gesamt- index ohne Saisonwaren und Blumen	Gesamt- index ohne Heizöl und Kraftstoffe	Verbrauchs- und Gebrauchsgüter						Dienst- leistungen und Keparaturen	Wohnungs- und Garagen- nutzung	
				ins- gesamt	Nahrungsmittel		Andere Verbrauchs- und Gebrauchsgüter		insgesamt			
					ins- gesamt	Saison- waren	sonstige Nahrungs- mittel	insgesamt				darunter ohne Nahrungs- mittel 1)
1985 D	+ 2,0	+ 2,0	+ 2,0	+ 1,8	+ 0,2	- 2,2	+ 0,5	+ 2,2	+ 1,6	+ 2,1	+ 3,1	
1986 D	- 0,1	- 0,1	+ 1,4	- 1,9	- 0,4	- 2,8	- 0,1	- 2,3	+ 1,5	+ 2,3	+ 1,8	
1987 D	+ 0,2	+ 0,2	+ 0,6	- 0,9	- 0,5	+ 0,9	- 0,6	- 1,1	+ 0,2	+ 2,0	+ 1,6	
1988 D	+ 1,3	+ 1,3	+ 1,4	+ 0,2	-	- 0,4	- 0,1	+ 0,3	+ 0,7	+ 2,8	+ 2,1	
1989 D	+ 2,8	+ 2,8	+ 2,3	+ 2,9	+ 2,2	+ 5,3	+ 1,8	+ 3,1	+ 1,7	+ 2,5	+ 2,9	
1985 Januar	+ 2,2	+ 2,2	+ 2,1	+ 1,6	+ 0,3	- 1,6	+ 0,4	+ 2,0	+ 1,6	+ 2,4	+ 3,8	
Februar	+ 2,3	+ 2,2	+ 2,2	+ 2,0	+ 0,7	+ 2,5	+ 0,4	+ 2,3	+ 1,6	+ 2,3	+ 3,7	
März	+ 2,5	+ 2,4	+ 2,1	+ 2,3	+ 0,5	+ 1,4	+ 0,4	+ 2,9	+ 1,7	+ 2,4	+ 3,6	
April	+ 2,6	+ 2,3	+ 2,2	+ 2,4	+ 0,9	+ 4,5	+ 0,3	+ 2,8	+ 1,7	+ 2,4	+ 3,5	
Mai	+ 2,5	+ 2,4	+ 2,2	+ 2,4	+ 1,2	+ 5,1	+ 0,5	+ 2,7	+ 1,6	+ 2,4	+ 3,3	
Juni	+ 2,1	+ 2,2	+ 2,0	+ 1,8	+ 0,1	- 3,7	+ 0,5	+ 2,4	+ 1,5	+ 2,2	+ 3,2	
Juli	+ 2,1	+ 2,1	+ 2,0	+ 1,9	- 0,2	- 6,2	+ 0,6	+ 2,5	+ 1,7	+ 2,1	+ 3,2	
August	+ 2,0	+ 2,1	+ 1,9	+ 1,7	- 0,8	- 12,0	+ 0,7	+ 2,5	+ 1,5	+ 2,0	+ 3,0	
September ..	+ 2,0	+ 2,2	+ 2,1	+ 2,0	-	- 4,8	+ 0,7	+ 2,6	+ 1,8	+ 1,9	+ 2,7	
Oktober	+ 1,5	+ 1,6	+ 1,8	+ 1,2	- 0,5	- 7,4	+ 0,4	+ 1,7	+ 1,7	+ 2,0	+ 2,2	
November	+ 1,6	+ 1,6	+ 1,6	+ 1,4	- 0,3	- 6,1	+ 0,5	+ 1,8	+ 1,6	+ 2,0	+ 2,1	
Dezember	+ 1,6	+ 1,6	+ 1,8	+ 1,4	-	- 1,0	+ 0,3	+ 1,6	+ 1,5	+ 1,9	+ 2,1	
1986 Januar	+ 1,3	+ 1,3	+ 1,9	+ 0,7	+ 0,3	+ 0,3	+ 0,4	+ 0,8	+ 1,5	+ 2,3	+ 1,9	
Februar	+ 0,8	+ 0,9	+ 1,8	- 0,4	- 0,3	- 4,7	+ 0,4	- 0,3	+ 1,7	+ 2,4	+ 1,9	
März	+ 0,2	+ 0,4	+ 1,6	- 1,3	- 1,2	- 11,1	+ 0,3	- 1,3	+ 1,6	+ 2,4	+ 1,8	
April	- 0,1	+ 0,2	+ 1,4	- 1,7	- 1,3	- 10,7	+ 0,2	- 1,8	+ 1,7	+ 2,4	+ 1,7	
Mai	- 0,1	-	+ 1,4	- 1,9	- 1,3	- 9,5	+ 0,1	- 2,1	+ 1,8	+ 2,4	+ 1,8	
Juni	-	- 0,1	+ 1,5	- 1,6	- 0,5	- 3,1	-	- 2,0	+ 1,7	+ 2,3	+ 1,8	
Juli	- 0,3	- 0,3	+ 1,4	- 2,1	- 0,6	+ 0,9	- 0,2	- 2,7	+ 1,6	+ 2,2	+ 1,8	
August	- 0,3	- 0,3	+ 1,5	- 2,1	+ 0,1	+ 3,9	- 0,4	- 2,8	+ 1,6	+ 2,3	+ 1,7	
September ..	- 0,3	- 0,5	+ 1,3	- 2,3	+ 0,1	+ 5,0	- 0,5	- 3,0	+ 1,3	+ 2,3	+ 1,8	
Oktober	- 0,7	- 0,9	+ 1,2	- 2,9	+ 0,2	+ 5,5	- 0,4	- 4,0	+ 1,2	+ 2,4	+ 1,8	
November	- 1,0	- 1,0	+ 1,0	- 3,5	- 0,6	- 0,5	- 0,6	- 4,4	+ 1,1	+ 2,5	+ 1,7	
Dezember	- 1,0	- 1,0	+ 0,8	- 3,4	- 0,5	- 1,3	- 0,5	- 4,2	+ 1,1	+ 2,3	+ 1,6	
1987 Januar	- 0,8	- 0,7	+ 0,4	- 2,7	- 1,3	- 6,5	- 0,6	- 3,2	+ 1,0	+ 1,7	+ 1,6	
Februar	- 0,6	- 0,6	+ 0,4	- 2,3	- 1,0	- 3,1	- 0,7	- 2,7	+ 0,7	+ 1,6	+ 1,7	
März	- 0,3	- 0,3	+ 0,4	- 1,8	- 0,8	- 1,6	- 0,8	- 2,2	+ 0,6	+ 1,6	+ 1,7	
April	-	- 0,1	+ 0,4	- 1,4	- 0,6	+ 0,2	- 0,7	- 1,6	+ 0,4	+ 1,7	+ 1,7	
Mai	+ 0,1	-	+ 0,4	- 1,1	- 0,1	+ 3,9	- 0,7	- 1,4	+ 0,2	+ 1,7	+ 1,6	
Juni	+ 0,1	+ 0,2	+ 0,5	- 1,1	- 0,6	-	- 0,7	- 1,2	+ 0,1	+ 1,8	+ 1,6	
Juli	+ 0,5	+ 0,5	+ 0,5	- 0,4	- 0,6	+ 0,6	- 0,7	- 0,4	+ 0,1	+ 2,0	+ 1,5	
August	+ 0,7	+ 0,6	+ 0,6	- 0,1	-	+ 6,0	- 0,6	- 0,2	-	+ 2,0	+ 1,6	
September ..	+ 0,4	+ 0,4	+ 0,5	- 0,7	- 0,3	+ 2,4	- 0,6	- 0,7	-	+ 2,0	+ 1,5	
Oktober	+ 0,8	+ 0,9	+ 0,6	-	- 0,5	+ 1,3	- 0,6	+ 0,2	- 0,1	+ 2,1	+ 1,5	
November	+ 1,0	+ 0,9	+ 0,9	+ 0,2	-	+ 4,1	- 0,5	+ 0,3	- 0,1	+ 2,3	+ 1,8	
Dezember	+ 1,0	+ 1,0	+ 1,0	+ 0,3	+ 0,1	+ 5,7	- 0,5	+ 0,3	-	+ 2,4	+ 1,6	
1988 Januar	+ 0,9	+ 0,8	+ 1,2	- 0,2	+ 0,3	+ 6,1	- 0,5	- 0,3	+ 0,1	+ 2,7	+ 1,7	
Februar	+ 1,0	+ 1,0	+ 1,2	+ 0,1	+ 0,1	+ 2,9	- 0,4	-	+ 0,1	+ 2,7	+ 1,7	
März	+ 1,0	+ 1,1	+ 1,3	-	- 0,1	+ 1,2	- 0,3	+ 0,1	+ 0,2	+ 2,9	+ 1,7	
April	+ 1,1	+ 1,2	+ 1,3	+ 0,1	- 0,2	+ 0,3	- 0,3	+ 0,2	+ 0,3	+ 2,8	+ 1,7	
Mai	+ 1,2	+ 1,3	+ 1,4	+ 0,1	- 0,9	- 5,4	- 0,2	+ 0,5	+ 0,6	+ 2,8	+ 1,8	
Juni	+ 1,2	+ 1,2	+ 1,3	+ 0,2	- 0,1	+ 0,1	- 0,1	+ 0,3	+ 0,6	+ 2,7	+ 1,8	
Juli	+ 1,2	+ 1,3	+ 1,4	-	- 0,5	- 4,6	+ 0,1	+ 0,2	+ 0,6	+ 2,9	+ 2,1	
August	+ 1,2	+ 1,3	+ 1,5	+ 0,1	- 0,4	- 4,1	+ 0,1	+ 0,3	+ 0,8	+ 2,8	+ 2,3	
September ..	+ 1,5	+ 1,5	+ 1,6	+ 0,4	- 0,3	- 3,9	+ 0,2	+ 0,5	+ 0,8	+ 3,0	+ 2,6	
Oktober	+ 1,5	+ 1,4	+ 1,8	+ 0,3	+ 0,6	+ 2,0	+ 0,3	+ 0,3	+ 0,9	+ 2,9	+ 2,8	
November	+ 1,7	+ 1,7	+ 1,9	+ 0,7	+ 0,6	+ 2,6	+ 0,4	+ 0,7	+ 1,4	+ 2,7	+ 3,0	
Dezember	+ 1,8	+ 1,8	+ 1,8	+ 0,8	+ 0,5	-	+ 0,6	+ 1,0	+ 1,3	+ 2,8	+ 3,0	
1989 Januar	+ 2,3	+ 2,4	+ 2,0	+ 2,1	+ 0,8	+ 1,3	+ 0,8	+ 2,4	+ 1,5	+ 2,5	+ 3,0	
Februar	+ 2,5	+ 2,6	+ 2,0	+ 2,2	+ 0,7	+ 0,1	+ 0,9	+ 2,7	+ 1,6	+ 2,6	+ 3,0	
März	+ 2,6	+ 2,6	+ 2,0	+ 2,5	+ 1,0	+ 1,7	+ 1,0	+ 2,8	+ 1,7	+ 2,4	+ 3,1	
April	+ 2,9	+ 2,9	+ 2,2	+ 3,0	+ 1,2	+ 2,5	+ 1,1	+ 3,4	+ 1,7	+ 2,5	+ 3,1	
Mai	+ 2,9	+ 3,0	+ 2,2	+ 3,0	+ 2,0	+ 7,0	+ 1,2	+ 3,2	+ 1,6	+ 2,8	+ 3,1	
Juni	+ 2,9	+ 2,9	+ 2,3	+ 2,8	+ 1,8	+ 4,0	+ 1,4	+ 3,0	+ 1,7	+ 2,9	+ 3,2	
Juli	+ 2,8	+ 2,8	+ 2,3	+ 2,8	+ 2,1	+ 5,9	+ 1,6	+ 2,9	+ 1,8	+ 2,5	+ 3,1	
August	+ 2,8	+ 2,8	+ 2,3	+ 2,7	+ 2,4	+ 5,7	+ 1,9	+ 2,8	+ 1,8	+ 2,5	+ 2,9	
September ..	+ 2,9	+ 2,9	+ 2,3	+ 3,1	+ 3,2	+ 8,3	+ 2,5	+ 3,1	+ 1,8	+ 2,4	+ 2,7	
Oktober	+ 3,1	+ 3,0	+ 2,4	+ 3,5	+ 3,4	+ 7,8	+ 2,9	+ 3,5	+ 1,9	+ 2,3	+ 2,6	
November	+ 2,9	+ 2,8	+ 2,3	+ 3,3	+ 3,7	+ 8,9	+ 3,1	+ 3,2	+ 1,5	+ 2,4	+ 2,6	
Dezember	+ 3,0	+ 2,9	+ 2,5	+ 3,6	+ 4,2	+ 12,7	+ 3,1	+ 3,3	+ 1,5	+ 2,3	+ 2,7	
1990 Januar	+ 2,7	+ 2,6	+ 2,3	+ 2,7	+ 4,3	+ 13,1	+ 3,2	+ 2,2	+ 1,2	+ 2,4	+ 3,1	

1) Und ohne die normalerweise nicht in der Wohnung gelagerten Güter.

3 Preisindex für die Lebenshaltung
(Mittelfristige Übersichten)
3.1 Preisindex für die Lebenshaltung aller privaten Haushalte
3.1.3 Entwicklung der Wohnungsmieten
Absolute Werte 1985 = 100

Jahr Monat	Wohnungsmiete						
	insgesamt	Altbauwohnungen			Neubauwohnungen		
		zusammen	aus der Zeit		zusammen	sozialer Wohnungsbau aus der Zeit nach dem 20.6.1948	frei- finanzierter Wohnungsbau aus der Zeit nach dem 20.6.1948
vor dem 1.4.1924	vom 1.4.1924 bis zum 20.6.1948						
1985 0	100	100	100	100	100	100	100
1986 0	101,8	102,7	102,8	102,6	101,6	101,7	101,6
1987 0	103,4	105,1	104,9	105,2	103,2	103,3	103,1
1988 0	105,6	108,4	108,1	108,5	105,3	106,0	105,1
1989 0	108,8	112,1	111,8	112,2	108,4	110,1	107,9
1988 Juli	105,6	108,4	108,1	108,5	105,2	105,7	105,1
1988 August	106,0	108,8	108,6	108,9	105,6	109,1	106,8
1988 September	106,4	109,1	109,0	109,1	106,0	107,3	105,7
1988 Oktober	106,7	109,4	109,2	109,5	106,3	108,0	105,9
1988 November	107,0	109,8	109,4	109,9	106,7	108,3	106,2
1988 Dezember	107,1	110,0	109,7	110,1	106,8	108,5	106,3
1989 Januar	107,4	110,2	110,0	110,3	107,0	108,8	106,5
1989 Februar	107,7	110,6	110,4	110,7	107,3	109,1	106,8
1989 März	108,0	110,9	110,7	111,0	107,6	109,4	107,1
1989 April	108,3	111,4	111,1	111,5	107,9	109,6	107,4
1989 Mai	108,5	111,7	111,3	111,8	108,1	109,9	107,6
1989 Juni	108,7	112,1	111,6	112,2	108,3	110,0	107,8
1989 Juli	109,0	112,5	112,1	112,6	108,5	110,3	108,0
1989 August	109,2	112,8	112,5	112,9	108,7	110,5	108,2
1989 September	109,4	112,9	112,7	113,0	109,0	110,6	108,5
1989 Oktober	109,6	113,1	112,9	113,2	109,2	110,9	108,7
1989 November	109,9	113,5	113,2	113,6	109,5	111,1	109,0
1989 Dezember	110,1	113,8	113,6	113,9	109,7	111,3	109,2
1990 Januar	110,6	114,5	114,3	114,5	110,1	111,8	109,7
1990 Februar							
1990 März							
1990 April							
1990 Mai							
1990 Juni							

3.1.4 Kfz-Anschaffung und -Unterhaltung ("Kraftfahrer-Preisindex"*)
Sonderrechnung aus dem Preisindex für die Lebenshaltung aller privaten Haushalte
Absolute Werte 1985 = 100

Jahr Monat	Gesamt- index	Davon								
		Personen- kraft- wagen	Kraft- räder	Kraft- stoffe	Ersatz- teile, Zubehör und Auto- pflege- mittel	Repara- turen, In- spektion, Wagen- wäsche	Garagen- miete	Fahr- schule	Kfz- Versi- cherung 1)	Kfz- Steuer
1985 0	100	100	100	100	100	100	100	100	100	100
1986 0	97,2	103,4	102,3	75,9	101,7	102,0	101,8	100,4	103,3	123,7
1987 0	98,1	106,6	105,4	72,0	102,3	105,2	103,4	101,2	105,4	117,4
1988 0	99,6	109,9	108,2	70,1	103,0	108,6	104,9	104,4	109,6	111,5
1989 0	104,7	112,5	112,1	82,3	104,0	112,7	106,5	106,1	115,0	110,6
1988 Juli	100,0	109,7	108,1	71,1	103,1	109,0	105,1	104,7	111,3	111,2
1988 August	100,3	110,2	108,4	71,5	103,2	109,2	105,2	104,8	111,3	110,4
1988 September	100,3	110,7	108,7	70,5	103,2	109,4	105,2	104,8	111,3	109,7
1988 Oktober	100,3	111,0	110,0	69,3	103,2	109,5	105,2	105,1	113,1	109,0
1988 November	100,4	111,0	110,1	69,8	103,2	109,6	105,3	105,1	113,1	108,3
1988 Dezember	100,6	111,0	110,1	70,7	103,2	109,6	105,4	105,1	113,1	107,8
1989 Januar	103,2	111,7	110,3	77,9	103,4	110,1	105,6	105,4	115,2	115,3
1989 Februar	104,0	112,9	110,5	79,1	103,6	110,3	105,8	105,4	115,2	114,6
1989 März	104,2	112,9	110,6	79,8	103,6	111,3	105,9	105,6	115,2	113,6
1989 April	106,2	112,9	111,2	87,8	103,7	112,1	106,0	105,8	115,2	112,5
1989 Mai	106,2	112,8	111,6	88,1	103,9	112,4	106,1	105,8	115,2	111,5
1989 Juni	105,4	112,9	112,1	84,6	104,0	112,7	106,5	105,9	115,2	110,5
1989 Juli	104,9	112,9	112,2	81,9	104,1	113,1	106,6	106,1	115,2	110,3
1989 August	104,5	113,1	112,2	80,0	104,1	113,2	106,9	106,1	115,2	109,5
1989 September	104,4	111,6	112,9	82,0	104,2	113,6	106,9	106,1	115,2	108,6
1989 Oktober	104,8	112,1	113,5	82,9	104,4	114,0	106,9	106,3	115,2	107,7
1989 November	104,4	112,1	113,6	81,6	104,5	114,5	107,2	107,0	113,8	106,6
1989 Dezember	104,6	112,1	114,1	82,3	104,5	114,6	107,2	107,1	113,8	106,3
1990 Januar	105,3	112,5	114,1	83,9	104,7	115,2	108,3	108,1	114,4	105,9
1990 Februar										
1990 März										
1990 April										
1990 Mai										
1990 Juni										

*) Kraftfahrzeuge, Kraftstoffe, sonstige Waren und Dienstleistungen für eigene Kraftfahrzeuge, Kfz-Versicherung, Kfz-Steuer.

1) Bis 1979 nur Kfz-Haftpflichtversicherung.

3 Preisindex für die Lebenshaltung

(Mittelfristige Übersichten)

3.1 Preisindex für die Lebenshaltung aller privaten Haushalte

3.1.3 Entwicklung der Wohnungsmieten

Relative Veränderungen gegenüber den entsprechenden Vorjahresergebnissen in Prozent

Jahr Monat	Wohnungsmiete						
	insgesamt	Altbauwohnungen				Neubauwohnungen	
		zusammen	aus der Zeit		zusammen	sozialer Wohnungsbau aus der Zeit nach dem 20.6.1948	frei- finanzierter Wohnungsbau aus der Zeit nach dem 20.6.1948
			vor dem 1.4.1924	vom 1.4.1924 bis zum 20.6.1948			
1985 D	+ 3,1	+ 3,6	+ 3,6	+ 3,6	+ 3,0	+ 4,0	+ 2,2
1986 D	+ 1,8	+ 2,7	+ 2,8	+ 2,6	+ 1,6	+ 1,7	+ 1,6
1987 D	+ 1,6	+ 2,3	+ 2,0	+ 2,5	+ 1,6	+ 1,6	+ 1,5
1988 D	+ 2,1	+ 3,1	+ 3,1	+ 3,1	+ 2,0	+ 2,6	+ 1,9
1989 D	+ 3,0	+ 3,4	+ 3,4	+ 3,4	+ 2,9	+ 3,9	+ 2,7
1988 Juli	+ 2,1	+ 3,0	+ 3,0	+ 3,0	+ 1,9	+ 2,2	+ 1,9
August	+ 2,3	+ 3,2	+ 3,3	+ 3,2	+ 2,1	+ 2,9	+ 2,0
September	+ 2,6	+ 3,4	+ 3,5	+ 3,3	+ 2,4	+ 3,5	+ 2,2
Oktober	+ 2,8	+ 3,5	+ 3,5	+ 3,5	+ 2,6	+ 4,0	+ 2,3
November	+ 3,0	+ 3,8	+ 3,6	+ 3,8	+ 2,9	+ 4,2	+ 2,5
Dezember	+ 3,0	+ 3,7	+ 3,8	+ 3,7	+ 2,9	+ 4,3	+ 2,5
1989 Januar	+ 3,1	+ 3,4	+ 3,4	+ 3,4	+ 3,0	+ 4,4	+ 2,6
Februar	+ 3,1	+ 3,3	+ 3,6	+ 3,3	+ 3,0	+ 4,5	+ 2,6
März	+ 3,2	+ 3,2	+ 3,4	+ 3,2	+ 3,1	+ 4,5	+ 2,7
April	+ 3,2	+ 3,5	+ 3,4	+ 3,5	+ 3,2	+ 4,6	+ 2,8
Mai	+ 3,2	+ 3,4	+ 3,4	+ 3,4	+ 3,1	+ 4,7	+ 2,8
Juni	+ 3,2	+ 3,6	+ 3,5	+ 3,6	+ 3,2	+ 4,7	+ 2,9
Juli	+ 3,2	+ 3,8	+ 3,7	+ 3,8	+ 3,1	+ 4,4	+ 2,8
August	+ 3,0	+ 3,7	+ 3,6	+ 3,7	+ 2,9	+ 3,8	+ 2,7
September	+ 2,8	+ 3,5	+ 3,4	+ 3,6	+ 2,8	+ 3,1	+ 2,6
Oktober	+ 2,7	+ 3,4	+ 3,4	+ 3,4	+ 2,7	+ 2,7	+ 2,6
November	+ 2,7	+ 3,4	+ 3,5	+ 3,4	+ 2,6	+ 2,6	+ 2,6
Dezember	+ 2,8	+ 3,5	+ 3,6	+ 3,5	+ 2,7	+ 2,6	+ 2,7
1990 Januar	+ 3,0	+ 3,9	+ 3,9	+ 3,8	+ 2,9	+ 2,8	+ 3,0
Februar							
März							
April							
Mai							
Juni							

3.1.4 Kfz-Anschaffung und -Unterhaltung ("Kraftfahrer-Preisindex")

Sonderrechnung aus dem Preisindex für die Lebenshaltung aller privaten Haushalte

Relative Veränderungen gegenüber den entsprechenden Vorjahresergebnissen in Prozent

Jahr Monat	Gesamt- index	Davon								
		Personen- kraft- wagen	Kraft- räder	Kraft- stoffe	Ersatz- teile, Zubehör und Auto- pflege- mittel	Repara- turen, In- spektion, Wagen- wäsche	Garagen- miete	Fahr- schule	Kfz- Versi- cherung 1)	Kfz- Steuer
1985 D	+ 3,2	+ 3,8	+ 1,7	+ 2,6	+ 1,7	+ 2,7	+ 1,0	+ 1,0	+ 6,6	-
1986 D	- 2,8	+ 3,4	+ 2,3	- 24,1	+ 1,7	+ 2,0	+ 1,8	+ 0,4	+ 3,3	+ 23,7
1987 D	+ 0,9	+ 3,1	+ 3,0	- 5,1	+ 0,6	+ 3,1	+ 1,6	+ 0,8	+ 2,0	- 5,1
1988 D	+ 1,5	+ 3,1	+ 2,7	- 2,6	+ 0,7	+ 3,2	+ 1,5	+ 3,2	+ 4,0	- 5,0
1989 D	+ 5,1	+ 2,4	+ 3,6	+ 17,4	+ 1,0	+ 3,8	+ 1,5	+ 1,6	+ 4,9	- 0,8
1988 Juli	+ 1,6	+ 2,5	+ 2,6	- 2,5	+ 0,8	+ 3,2	+ 1,5	+ 4,0	+ 6,1	- 5,1
August	+ 1,7	+ 2,8	+ 2,8	- 2,7	+ 0,9	+ 3,2	+ 1,5	+ 4,1	+ 6,1	- 5,7
September	+ 2,5	+ 3,3	+ 2,5	-	+ 0,8	+ 3,2	+ 1,5	+ 4,1	+ 6,1	- 6,2
Oktober	+ 1,7	+ 3,3	+ 3,7	- 3,5	+ 0,8	+ 3,1	+ 1,3	+ 2,0	+ 5,7	- 6,7
November	+ 1,7	+ 2,9	+ 3,8	- 2,1	+ 0,6	+ 3,2	+ 1,3	+ 1,8	+ 5,7	- 7,0
Dezember	+ 1,9	+ 2,5	+ 3,7	-	+ 0,6	+ 3,1	+ 1,4	+ 1,8	+ 5,7	- 6,9
1989 Januar	+ 5,1	+ 2,9	+ 3,8	+ 13,9	+ 0,7	+ 3,3	+ 1,5	+ 1,9	+ 7,7	- 0,3
Februar	+ 5,5	+ 3,5	+ 3,2	+ 15,3	+ 0,8	+ 3,4	+ 1,5	+ 1,8	+ 7,7	- 0,3
März	+ 5,6	+ 3,2	+ 3,2	+ 16,2	+ 0,8	+ 3,5	+ 1,4	+ 2,0	+ 7,7	- 0,4
April	+ 7,3	+ 3,1	+ 3,7	+ 26,1	+ 0,8	+ 3,7	+ 1,4	+ 1,8	+ 7,7	- 0,5
Mai	+ 6,7	+ 3,0	+ 4,1	+ 23,9	+ 0,8	+ 3,4	+ 1,0	+ 1,1	+ 7,7	- 0,7
Juni	+ 5,8	+ 3,1	+ 3,8	+ 18,0	+ 0,9	+ 3,6	+ 1,3	+ 1,1	+ 7,7	- 0,8
Juli	+ 4,9	+ 2,9	+ 3,8	+ 15,2	+ 1,0	+ 3,8	+ 1,4	+ 1,3	+ 3,5	- 0,8
August	+ 4,2	+ 2,6	+ 3,5	+ 11,9	+ 0,9	+ 3,7	+ 1,6	+ 1,2	+ 3,5	- 0,8
September	+ 4,1	+ 0,8	+ 3,9	+ 16,3	+ 1,0	+ 3,8	+ 1,6	+ 1,2	+ 3,5	- 1,0
Oktober	+ 4,5	+ 1,0	+ 3,2	+ 19,6	+ 1,2	+ 4,1	+ 1,6	+ 1,1	+ 1,9	- 1,2
November	+ 4,0	+ 1,0	+ 3,2	+ 16,9	+ 1,3	+ 4,5	+ 1,8	+ 1,8	+ 0,6	- 1,6
Dezember	+ 4,0	+ 1,0	+ 3,6	+ 16,4	+ 1,3	+ 4,6	+ 1,7	+ 1,9	+ 0,6	- 1,4
1990 Januar	+ 2,0	+ 0,7	+ 3,4	+ 7,7	+ 1,3	+ 4,6	+ 2,6	+ 2,6	- 0,7	- 8,2
Februar										
März										
April										
Mai										
Juni										

*) Kraftfahrzeuge, Kraftstoffe, sonstige Waren und Dienstleistungen für eigene Kraftfahrzeuge, Kfz-Versicherung, Kfz-Steuer.

1) Bis 1979 nur Kfz-Haftpflichtversicherung.

3 Preisindex für die Lebenshaltung

(Mittelfristige Übersichten)

3.2 Preisindex für die Lebenshaltung abgegrenzter Verbrauchergruppen

3.2.1 Gliederung nach Hauptgruppen

Absolute Werte 1985 = 100

Jahr Monat	Gesamt- index	Hauptgruppe									
		Nahrungs- mittel, Getränke, Tabak- waren	Beklei- dung, Schuhe	Wohnungsmieten, Energie (ohne Kraftstoffe)			Möbel, Haushalts- geräte und andere Güter für die Haus- haltung	Güter für			
				zusammen	Woh- nungs- mieten	Energie (ohne Kraft- stoffe)		die Ge- sundheits- und Körper- pflege	Verkehr und Nach- richten- über- mittlung	Bildung, Unter- haltung, Freizeit	die pers. Ausstattung, Dienstlei- stungen des Beherber- gungsgewer- bes sowie Güter son- stiger Art

4-Personen-Haushalte von Beamten und Angestellten mit höherem Einkommen

1985 D	100	100	100	100	100	100	100	100	100	100	100
1986 D	100,1	100,5	102,0	98,5	101,7	88,2	101,2	101,5	96,3	101,1	103,6
1987 D	100,6	100,1	103,3	97,4	103,3	78,8	102,3	102,9	97,4	102,0	106,0
1988 D	102,1	100,3	104,6	98,6	105,6	76,5	103,3	104,7	98,9	103,2	110,7
1989 D	104,9	102,4	106,1	102,0	108,8	80,5	104,9	107,7	103,6	104,6	113,7
1988 Juli	102,2	100,4	104,6	98,6	105,5	76,6	103,3	104,3	99,3	102,9	111,1
August	102,2	99,9	104,6	98,9	106,0	76,7	103,4	104,8	99,5	102,6	111,1
September ..	102,3	99,6	104,9	99,1	106,4	76,2	103,5	105,4	99,5	102,8	111,1
Oktober	102,4	99,8	105,1	99,2	106,7	75,4	103,6	106,1	99,3	103,0	111,2
November ...	102,7	100,3	105,1	99,4	107,0	75,6	103,7	106,3	99,4	103,4	111,5
Dezember ...	102,9	100,5	105,1	99,7	107,2	76,4	103,7	106,5	99,6	103,6	111,8
1989 Januar	103,8	101,2	105,4	100,6	107,4	79,0	103,9	107,1	101,7	104,3	112,8
Februar	104,1	101,8	105,5	100,8	107,7	79,0	104,2	107,2	102,5	104,5	112,9
März	104,3	101,7	105,7	101,0	108,0	79,1	104,3	107,4	102,9	104,5	112,9
April	104,8	102,4	105,9	101,5	108,3	80,1	104,5	107,6	104,9	104,5	112,9
Mai	105,1	102,8	106,0	101,5	108,5	79,6	104,8	107,7	105,1	104,5	113,5
Juni	105,1	102,9	106,1	101,7	108,7	79,6	104,9	107,8	104,6	104,3	114,0
Juli	105,0	102,6	106,0	101,8	109,0	79,5	105,0	107,8	104,0	104,3	114,0
August	104,9	102,0	106,1	102,2	109,2	80,1	105,2	107,8	103,5	104,3	114,0
September ..	105,1	102,2	106,3	102,6	109,4	81,2	105,3	107,9	103,4	104,4	114,0
Oktober	105,4	102,5	106,6	103,0	109,6	82,2	105,5	108,0	103,8	104,7	114,0
November ...	105,5	102,8	106,6	103,3	109,9	82,5	105,6	108,1	103,5	105,2	114,3
Dezember ...	105,9	103,4	106,6	103,9	110,1	84,4	105,7	108,2	103,6	105,4	114,5
1990 Januar	106,4	104,3	106,7	104,3	110,6	84,3	106,0	108,4	104,2	106,3	115,1
Februar											
März											
April											
Mai											
Juni											

4-Personen-Haushalte von Arbeitern und Angestellten mit mittlerem Einkommen

1985 D	100	100	100	100	100	100	100	100	100	100	100
1986 D	99,8	100,5	102,1	98,8	101,8	90,6	101,1	101,2	94,9	100,9	104,4
1987 D	99,9	99,9	103,4	97,4	103,4	81,2	102,2	102,4	95,5	101,6	107,0
1988 D	101,0	100,0	104,7	98,6	105,9	79,0	103,2	103,2	96,7	102,8	110,6
1989 D	103,9	102,3	106,1	102,0	109,3	82,2	104,7	108,9	101,9	104,0	114,1
1988 Juli	101,1	100,2	104,7	98,5	105,8	79,0	103,2	103,2	97,1	102,6	111,1
August	101,1	99,7	104,7	98,9	106,3	79,0	103,3	103,3	97,4	102,3	111,1
September ..	101,1	99,4	105,0	99,1	106,7	78,6	103,4	103,5	97,3	102,5	111,1
Oktober	101,2	99,6	105,1	99,2	107,1	78,0	103,5	103,6	97,0	102,6	111,4
November ...	101,5	100,2	105,2	99,5	107,4	78,1	103,6	103,6	97,2	103,0	111,4
Dezember ...	101,7	100,5	105,2	99,8	107,6	78,7	103,6	103,8	97,4	103,2	111,8
1989 Januar	102,7	101,0	105,4	100,5	107,8	80,7	103,8	108,1	99,9	103,8	113,5
Februar	103,1	101,5	105,6	100,7	108,1	80,7	104,0	108,3	100,6	103,9	113,7
März	103,3	101,5	105,8	101,0	108,4	80,9	104,2	108,5	101,0	104,0	113,7
April	103,9	102,1	105,9	101,4	108,7	81,6	104,3	108,6	103,5	104,0	113,7
Mai	104,1	102,6	106,1	101,5	109,0	81,4	104,6	108,7	103,8	103,9	113,8
Juni	104,1	102,8	106,1	101,7	109,2	81,4	104,7	108,8	103,0	103,8	114,4
Juli	104,0	102,5	106,1	101,9	109,4	81,4	104,8	108,9	102,2	103,7	114,5
August	103,9	102,1	106,2	102,2	109,7	81,9	105,0	109,0	101,6	103,7	114,4
September ..	104,1	102,3	106,4	102,5	109,9	82,7	105,1	109,1	101,7	103,9	114,4
Oktober	104,4	102,7	106,6	102,9	110,1	83,6	105,2	109,3	102,1	104,1	114,4
November ...	104,5	103,0	106,6	103,3	110,4	84,0	105,4	109,5	101,7	104,5	114,1
Dezember ...	104,9	103,5	106,6	103,8	110,6	85,5	105,5	109,6	101,8	104,8	114,4
1990 Januar	105,4	104,1	106,7	104,2	111,1	85,6	105,7	109,8	102,5	105,9	114,7
Februar											
März											
April											
Mai											
Juni											

3 Preisindex für die Lebenshaltung
(Mittelfristige Übersichten)

3.2 Preisindex für die Lebenshaltung abgegrenzter Verbraucherguppen

3.2.1 Gliederung nach Hauptgruppen

Relative Veränderung gegenüber den entsprechenden Vorjahresergebnissen in Prozent

Jahr Monat	Gesamt- index	Hauptgruppe										
		Nahrungs- mittel, Getränke, Tabak- waren	Beklei- dung, Schuhe	Wohnungsmieten, Energie (ohne Kraftstoffe)			Möbel, Haushalts- geräte und andere Güter für die Haus- halts- führung	Güter für				
				zusammen	Woh- nungs- mieten	Energie (ohne Kraft- stoffe)		die Ge- sundheits- und Körper- pflege	Verkehr und Nach- richten- über- mittlung	Bildung, Unter- haltung, Freizeit	die pers. Ausstattung, Dienstlei- stungen des Beherber- gungsgewer- bes sowie Güter son- stiger Art	

4-Personen-Haushalte von Beamten und Angestellten mit höherem Einkommen

1985 D	+ 2,1	+ 0,8	+ 2,4	+ 3,2	+ 3,1	+ 4,0	+ 1,5	+ 1,4	+ 2,5	+ 1,6	+ 3,8
1986 D	+ 0,1	+ 0,5	+ 2,0	- 1,5	+ 1,7	- 11,8	+ 1,2	+ 1,5	- 3,7	+ 1,1	+ 3,6
1987 D	+ 0,5	- 0,4	+ 1,3	- 1,1	+ 1,6	- 10,7	+ 1,1	+ 1,4	+ 1,1	+ 0,9	+ 2,3
1988 D	+ 1,5	+ 0,2	+ 1,3	+ 1,2	+ 2,2	- 2,9	+ 1,0	+ 1,7	+ 1,5	+ 1,2	+ 4,4
1989 D	+ 2,7	+ 2,1	+ 1,4	+ 3,4	+ 3,0	+ 5,2	+ 1,5	+ 2,9	+ 4,8	+ 1,4	+ 2,7
1988 Juli	+ 1,4	- 0,2	+ 1,4	+ 1,1	+ 2,0	- 3,0	+ 1,0	+ 1,3	+ 1,4	+ 1,1	+ 4,6
August	+ 1,4	+ 0,2	+ 1,3	+ 1,2	+ 2,4	- 3,5	+ 1,0	+ 1,7	+ 1,5	+ 1,0	+ 4,2
September ..	+ 1,7	+ 0,3	+ 1,3	+ 1,5	+ 2,6	- 2,9	+ 1,0	+ 2,2	+ 2,3	+ 1,2	+ 4,1
Oktober	+ 1,7	+ 0,8	+ 1,3	+ 1,5	+ 2,8	- 4,3	+ 1,0	+ 2,8	+ 1,6	+ 1,2	+ 3,9
November	+ 1,9	+ 1,3	+ 1,3	+ 1,7	+ 3,0	- 3,3	+ 1,1	+ 2,9	+ 1,6	+ 1,4	+ 3,7
Dezember	+ 2,0	+ 1,1	+ 1,2	+ 2,0	+ 3,1	- 2,1	+ 1,1	+ 3,1	+ 1,8	+ 1,3	+ 3,8
1989 Januar	+ 2,4	+ 1,3	+ 1,3	+ 3,0	+ 3,2	+ 2,1	+ 1,1	+ 3,7	+ 4,3	+ 1,0	+ 2,6
Februar	+ 2,5	+ 1,3	+ 1,3	+ 3,1	+ 3,2	+ 2,7	+ 1,2	+ 3,7	+ 4,8	+ 1,2	+ 2,7
März	+ 2,6	+ 1,5	+ 1,3	+ 3,2	+ 3,2	+ 3,5	+ 1,2	+ 3,6	+ 4,9	+ 1,3	+ 2,5
April	+ 2,8	+ 1,8	+ 1,5	+ 3,5	+ 3,3	+ 3,9	+ 1,3	+ 3,6	+ 6,5	+ 1,2	+ 2,5
Mai	+ 2,9	+ 2,1	+ 1,3	+ 3,3	+ 3,2	+ 3,5	+ 1,6	+ 3,5	+ 6,2	+ 1,2	+ 2,9
Juni	+ 2,8	+ 1,9	+ 1,4	+ 3,5	+ 3,3	+ 3,6	+ 1,5	+ 3,5	+ 5,3	+ 1,2	+ 3,1
Juli	+ 2,7	+ 2,2	+ 1,4	+ 3,2	+ 3,3	+ 3,8	+ 1,6	+ 3,4	+ 4,7	+ 1,4	+ 2,6
August	+ 2,6	+ 2,1	+ 1,4	+ 3,3	+ 3,0	+ 4,4	+ 1,7	+ 2,9	+ 4,0	+ 1,7	+ 2,6
September ..	+ 2,7	+ 2,6	+ 1,3	+ 3,5	+ 2,8	+ 6,6	+ 1,7	+ 2,4	+ 3,9	+ 1,6	+ 2,6
Oktober	+ 2,9	+ 2,7	+ 1,4	+ 3,8	+ 2,7	+ 9,0	+ 1,8	+ 1,8	+ 4,5	+ 1,7	+ 2,5
November	+ 2,7	+ 2,5	+ 1,4	+ 3,9	+ 2,7	+ 9,1	+ 1,8	+ 1,7	+ 4,1	+ 1,7	+ 2,5
Dezember	+ 2,9	+ 2,9	+ 1,4	+ 4,2	+ 2,7	+ 10,5	+ 1,9	+ 1,6	+ 4,0	+ 1,7	+ 2,4
1990 Januar	+ 2,5	+ 3,1	+ 1,2	+ 3,7	+ 3,0	+ 6,7	+ 2,0	+ 1,2	+ 2,5	+ 1,9	+ 2,0
Februar											
März											
April											
Mai											
Juni											

4-Personen-Haushalte von Arbeitern und Angestellte mit mittlerem Einkommen

1985 D	+ 2,0	+ 0,8	+ 2,5	+ 3,5	+ 3,2	+ 3,8	+ 1,4	+ 1,3	+ 2,6	+ 1,5	+ 3,4
1986 D	- 0,2	+ 0,5	+ 2,1	- 1,2	+ 1,8	- 9,4	+ 1,1	+ 1,2	- 5,1	+ 0,9	+ 4,4
1987 D	+ 0,1	- 0,6	+ 1,3	- 1,4	+ 1,6	- 10,4	+ 1,1	+ 1,2	+ 0,6	+ 0,7	+ 2,5
1988 D	+ 1,1	+ 0,1	+ 1,3	+ 1,2	+ 2,4	- 2,7	+ 1,0	+ 0,8	+ 1,3	+ 1,2	+ 3,4
1989 D	+ 2,9	+ 2,3	+ 1,3	+ 3,4	+ 3,2	+ 4,1	+ 1,5	+ 5,5	+ 5,4	+ 1,2	+ 3,2
1988 Juli	+ 1,0	- 0,2	+ 1,4	+ 1,0	+ 2,2	- 2,7	+ 1,0	+ 0,7	+ 1,1	+ 1,1	+ 3,4
August	+ 1,1	+ 0,1	+ 1,3	+ 1,2	+ 2,5	- 3,1	+ 1,0	+ 0,8	+ 1,2	+ 1,0	+ 3,3
September ..	+ 1,3	+ 0,2	+ 1,3	+ 1,5	+ 2,8	- 2,7	+ 1,0	+ 0,9	+ 2,1	+ 1,2	+ 3,3
Oktober	+ 1,3	+ 0,7	+ 1,3	+ 1,5	+ 3,1	- 3,6	+ 1,0	+ 0,9	+ 1,3	+ 1,2	+ 3,1
November	+ 1,6	+ 1,3	+ 1,3	+ 1,9	+ 3,3	- 3,0	+ 1,1	+ 0,9	+ 1,5	+ 1,3	+ 3,1
Dezember	+ 1,7	+ 1,3	+ 1,3	+ 2,1	+ 3,4	- 2,0	+ 1,1	+ 1,1	+ 1,7	+ 1,3	+ 3,1
1989 Januar	+ 2,4	+ 1,5	+ 1,3	+ 2,9	+ 3,4	+ 1,1	+ 1,1	+ 5,4	+ 4,8	+ 0,9	+ 3,4
Februar	+ 2,6	+ 1,4	+ 1,3	+ 3,0	+ 3,3	+ 1,6	+ 1,2	+ 5,4	+ 5,2	+ 1,0	+ 3,6
März	+ 2,8	+ 1,6	+ 1,4	+ 3,2	+ 3,4	+ 2,4	+ 1,2	+ 5,4	+ 5,4	+ 1,2	+ 3,6
April	+ 3,1	+ 1,8	+ 1,4	+ 3,4	+ 3,5	+ 2,8	+ 1,3	+ 5,3	+ 7,5	+ 1,1	+ 3,6
Mai	+ 3,1	+ 2,2	+ 1,3	+ 3,4	+ 3,6	+ 2,6	+ 1,5	+ 5,4	+ 7,1	+ 0,9	+ 3,6
Juni	+ 3,0	+ 2,1	+ 1,3	+ 3,5	+ 3,6	+ 2,9	+ 1,6	+ 5,4	+ 6,0	+ 1,0	+ 3,7
Juli	+ 2,9	+ 2,3	+ 1,3	+ 3,5	+ 3,4	+ 3,0	+ 1,6	+ 5,5	+ 5,3	+ 1,1	+ 3,1
August	+ 2,8	+ 2,4	+ 1,4	+ 3,3	+ 3,2	+ 3,7	+ 1,6	+ 5,5	+ 4,3	+ 1,4	+ 3,0
September ..	+ 3,0	+ 2,9	+ 1,3	+ 3,4	+ 3,0	+ 5,2	+ 1,6	+ 5,4	+ 4,5	+ 1,4	+ 3,0
Oktober	+ 3,2	+ 3,1	+ 1,4	+ 3,7	+ 2,8	+ 7,2	+ 1,6	+ 5,5	+ 5,3	+ 1,5	+ 2,7
November	+ 3,0	+ 2,8	+ 1,3	+ 3,8	+ 2,8	+ 7,6	+ 1,7	+ 5,7	+ 4,6	+ 1,5	+ 2,4
Dezember	+ 3,1	+ 3,0	+ 1,3	+ 4,0	+ 2,8	+ 8,6	+ 1,8	+ 5,6	+ 4,5	+ 1,6	+ 2,3
1990 Januar	+ 2,6	+ 3,1	+ 1,2	+ 3,7	+ 3,1	+ 6,1	+ 1,8	+ 1,6	+ 2,6	+ 2,0	+ 1,1
Februar											
März											
April											
Mai											
Juni											

3 Preisindex für die Lebenshaltung
(Mittelfristige Übersichten)

3.2 Preisindex für die Lebenshaltung abgegrenzter Verbraucherguppen

3.2.1 Gliederung nach Hauptgruppen

Absolute Werte 1985 = 100

Jahr Monat	Gesamt- index	Hauptgruppe									
		Nahrungs- mittel, Getränke, Tabak- waren	Beklei- dung, Schuhe	Wohnungsmieten, Energie (ohne Kraftstoffe) Gruppe			Möbel, Haushalts- geräte und andere Güter für die Haus- halts- führung	Güter für			
				zusammen	Woh- nungs- mieten	Energie (ohne Kraft- stoffe)		die Ge- sundheits- und Körper- pflege	Verkehr und Nach- richten- über- mittlung	Bildung, Unter- haltung, Freizeit	die pers. Ausstat- tung, Dienstlei- stungen des Beherber- gungsgewer- bes sowie Güter son- stiger Art
2-Personen-Haushalte von Renten- und Sozialhilfeempfängern mit geringem Einkommen											
1985 0	100	100	100	100	100	100	100	100	100	100	100
1986 0	100,3	100,3	101,9	99,6	102,0	93,7	101,4	101,3	97,4	101,6	103,7
1987 9	100,0	99,3	103,2	97,9	103,8	83,5	102,7	103,6	98,1	102,9	107,2
1988 0	101,0	99,2	104,6	99,3	106,5	81,6	104,0	104,9	99,4	104,6	111,2
1989 0	104,0	101,5	106,2	102,6	110,3	83,7	105,8	113,4	103,1	105,7	114,9
1988 Juli	101,2	99,7	104,5	99,2	106,3	81,6	103,9	104,8	99,7	104,0	111,7
August	101,0	98,7	104,6	99,6	107,0	81,5	104,2	105,0	99,8	103,5	111,7
September	101,0	98,2	104,9	99,9	107,5	81,2	104,3	105,3	99,9	103,6	111,7
Oktober	101,2	98,4	105,0	100,1	107,9	80,9	104,4	105,5	99,7	103,9	111,9
November	101,4	98,8	105,1	100,3	108,3	80,9	104,6	105,7	99,8	104,4	112,0
Dezember	101,7	99,2	105,1	100,5	108,5	81,1	104,6	105,7	100,0	104,9	112,4
1989 Januar	102,8	100,0	105,4	101,1	108,7	82,4	104,8	112,7	101,4	105,8	113,9
Februar	103,2	100,8	105,6	101,4	109,1	82,6	105,0	112,8	101,9	105,9	114,2
März	103,3	100,6	105,8	101,6	109,4	82,7	105,2	113,0	102,1	105,9	114,2
April	103,8	101,5	105,9	102,0	109,7	83,2	105,4	113,2	104,0	105,9	114,2
Mai	104,2	102,3	106,1	102,1	109,9	83,1	105,5	113,3	104,1	105,6	114,4
Juni	104,3	102,6	106,1	102,3	110,1	83,2	105,6	113,4	103,8	105,3	115,3
Juli	104,2	102,1	106,1	102,6	110,5	83,2	105,7	113,5	103,4	105,1	115,4
August	104,0	101,1	106,2	102,9	110,7	83,6	106,2	113,5	103,0	104,9	115,4
September	104,1	101,1	106,4	103,1	110,9	84,1	106,3	113,5	103,2	105,0	115,3
Oktober	104,5	101,5	106,7	103,5	111,1	85,0	106,5	113,7	103,4	105,4	115,3
November	104,7	101,8	106,8	103,9	111,4	85,4	106,8	114,0	103,2	106,3	115,3
Dezember	105,2	102,6	106,8	104,3	111,6	86,4	106,8	114,1	103,3	106,8	115,7
1990 Januar	105,9	103,6	106,9	104,8	112,1	86,8	107,0	114,3	103,9	109,4	115,9
Februar											
März											
April											
Mai											
Juni											

Einfache Lebenshaltung eines Kindes

Jahr Monat	Gesamt- index	Hauptgruppe										
		Nahrungs- mittel, Getränke	Beklei- dung, Schuhe	Wohnungsmieten, Energie (ohne Kraftstoffe) Gruppe			Möbel, Haushalts- geräte und andere Güter für die Haus- halts- führung	Güter für				Ge- glättete Reihe für den Gesamt- index
				zu- sammen	Woh- nungs- mieten	Energie (ohne Kraft- stoffe)		die Ge- sundheits- und Körper- pflege	Verkehr und Nach- richten- über- mittlung	Bildung, Unter- haltung, Freizeit	die pers. Ausstat- tung, Dienstlei- stungen des Beherber- gungsgewer- bes sowie Güter son- stiger Art	
1985 D	100	100	100	100	100	100	100	100	100	100	100	100
1986 U	100,2	99,8	102,0	97,6	102,2	84,7	101,3	101,7	101,4	101,9	102,3	100,2
1987 D	100,8	99,8	103,3	97,9	104,0	80,6	102,3	102,9	104,7	103,3	103,5	100,7
1988 D	101,8	100,2	104,7	99,5	106,9	78,3	103,3	104,2	106,6	105,6	104,5	101,8
1989 D	104,6	103,2	106,3	103,8	110,8	83,8	104,4	106,1	111,5	108,0	106,0	104,3
1988 Juli	102,3	101,4	104,6	99,3	106,8	78,1	103,3	104,2	106,9	106,0	104,6	101,7
August	101,8	100,0	104,7	99,9	107,4	78,5	103,3	104,3	107,0	106,0	104,6	101,8
September	101,5	99,1	105,0	100,1	107,9	77,9	103,5	104,4	107,0	106,1	104,7	102,0
Oktober	101,7	99,3	105,2	100,2	108,3	77,1	103,6	104,5	107,0	106,3	104,7	102,2
November	101,8	99,4	105,3	100,6	108,7	77,7	103,6	104,6	107,1	106,6	104,8	102,4
Dezember	102,1	99,8	105,3	101,1	108,9	79,1	103,6	104,6	107,1	106,8	104,9	102,6
1989 Januar	102,8	100,7	105,5	102,3	109,2	82,8	103,8	105,0	107,5	107,0	105,1	103,0
Februar	103,3	101,5	105,7	102,5	109,5	82,5	104,0	105,2	108,2	107,2	105,4	103,1
März	103,4	101,5	105,9	102,7	109,8	82,4	104,1	105,5	108,2	107,4	105,6	103,3
April	104,4	103,2	106,1	103,2	110,2	83,5	104,2	105,7	112,4	107,6	105,5	103,7
Mai	105,3	105,0	106,1	103,1	110,4	82,4	104,3	105,8	112,4	107,8	105,7	103,9
Juni	105,5	105,4	106,2	103,3	110,7	82,3	104,4	106,1	112,5	107,9	106,1	104,0
Juli	105,0	104,2	106,2	103,4	111,0	81,9	104,4	106,1	112,5	108,1	106,1	104,2
August	104,6	103,0	106,3	103,9	111,3	82,8	104,5	106,3	112,5	108,2	106,1	104,4
September	104,7	102,9	106,6	104,5	111,4	84,5	104,7	106,5	113,0	108,4	106,3	104,9
Oktober	105,0	103,2	106,8	104,9	111,7	85,7	104,8	106,7	113,0	108,6	106,6	105,3
November	105,2	103,4	107,0	105,2	112,0	85,9	104,9	106,9	113,0	108,6	106,8	105,5
Dezember	105,8	104,5	107,0	106,1	112,2	88,5	105,0	107,1	113,0	108,7	107,0	105,8
1990 Januar	106,4	105,5	107,1	106,3	112,8	88,0	105,1	107,4	114,3	108,9	107,1	106,2
Februar												
März												
April												
Mai												
Juni												

3 Preisindex für die Lebenshaltung

(Mittelfristige Übersichten)

3.2 Preisindex für die Lebenshaltung abgegrenzter Verbrauchergruppen

3.2.1 Gliederung nach Hauptgruppen

Relative Veränderungen gegenüber den entsprechenden Vorjahresergebnissen in Prozent

Jahr Monat	Gesamt- index	Hauptgruppe									
		Nahrungs- mittel, Getränke, Tabak- waren	Beklei- dung, Schuhe	Wohnungsmieten, Energie (ohne Kraftstoffe)			Möbel, Haushalts- geräte und andere Güter für die Haus- halts- führung	Güter für			
				zusammen	Wohn- ungs- mieten	Energie (ohne Kraft- stoffe)		die Ge- sundheits- und Körper- pflege	Verkehr und Nach- richten- über- mittlung	Bildung, Unter- haltung, Freizeit	die pers. Ausstattung, Dienstlei- stungen des Beherber- gungsgewer- bes sowie Güter son- stiger Art
2-Personen-Haushalte von Renten- und Sozialhilfeempfängern mit geringem Einkommen											
1985 D	+ 1,9	+ 0,6	+ 2,4	+ 3,4	+ 3,4	+ 3,5	+ 1,5	+ 1,3	+ 1,2	+ 2,5	+ 2,0
1986 D	+ 0,3	+ 0,3	+ 1,9	- 0,4	+ 2,0	- 6,3	+ 1,4	+ 1,3	- 2,6	+ 1,6	+ 3,7
1987 D	- 0,3	- 1,0	+ 1,3	- 1,7	+ 1,8	- 10,9	+ 1,3	+ 2,3	+ 0,7	+ 1,3	+ 3,4
1988 D	+ 1,0	- 0,1	+ 1,4	+ 1,4	+ 2,6	- 2,3	+ 1,3	+ 1,3	+ 1,3	+ 1,7	+ 3,7
1989 D	+ 3,0	+ 2,3	+ 1,5	+ 3,3	+ 3,6	+ 2,6	+ 1,7	+ 8,1	+ 3,7	+ 1,1	+ 3,3
1988 Juli	+ 0,9	- 0,6	+ 1,3	+ 1,3	+ 2,3	- 2,0	+ 1,3	+ 1,2	+ 1,2	+ 1,5	+ 3,6
August	+ 1,1	- 0,1	+ 1,3	+ 1,5	+ 2,9	- 2,4	+ 1,3	+ 1,4	+ 1,2	+ 1,4	+ 3,6
September ..	+ 1,3	+ 0,1	+ 1,3	+ 1,9	+ 3,2	- 2,3	+ 1,4	+ 1,4	+ 1,8	+ 1,5	+ 3,6
Oktober	+ 1,6	+ 0,8	+ 1,3	+ 2,0	+ 3,5	- 2,5	+ 1,4	+ 1,5	+ 1,3	+ 1,6	+ 3,4
November	+ 1,7	+ 1,1	+ 1,3	+ 2,2	+ 3,7	- 2,3	+ 1,4	+ 1,6	+ 1,6	+ 1,4	+ 3,3
Dezember	+ 1,8	+ 1,1	+ 1,3	+ 2,3	+ 3,8	- 1,9	+ 1,4	+ 1,6	+ 1,7	+ 1,4	+ 3,3
1989 Januar	+ 2,4	+ 1,3	+ 1,4	+ 2,8	+ 3,7	-	+ 1,4	+ 8,4	+ 3,0	+ 0,4	+ 3,4
Februar	+ 2,5	+ 1,2	+ 1,4	+ 3,0	+ 3,8	+ 0,6	+ 1,4	+ 8,4	+ 3,5	+ 0,6	+ 3,6
März	+ 2,7	+ 1,4	+ 1,4	+ 3,0	+ 3,8	+ 1,0	+ 1,5	+ 8,2	+ 3,4	+ 0,9	+ 3,5
April	+ 2,9	+ 1,7	+ 1,5	+ 3,3	+ 4,0	+ 1,6	+ 1,6	+ 8,3	+ 4,9	+ 0,9	+ 3,5
Mai	+ 3,1	+ 2,3	+ 1,5	+ 3,3	+ 3,9	+ 1,6	+ 1,7	+ 8,3	+ 4,6	+ 0,6	+ 3,6
Juni	+ 3,0	+ 2,0	+ 1,5	+ 3,4	+ 4,0	+ 1,8	+ 1,7	+ 8,4	+ 4,0	+ 0,6	+ 3,8
Juli	+ 3,0	+ 2,4	+ 1,5	+ 3,4	+ 4,0	+ 2,0	+ 1,7	+ 8,3	+ 3,7	+ 1,1	+ 3,3
August	+ 3,0	+ 2,4	+ 1,5	+ 3,3	+ 3,5	+ 2,6	+ 1,9	+ 8,1	+ 3,2	+ 1,4	+ 3,3
September ..	+ 3,1	+ 3,0	+ 1,4	+ 3,2	+ 3,2	+ 3,6	+ 1,9	+ 8,0	+ 3,3	+ 1,4	+ 3,2
Oktober	+ 3,3	+ 3,2	+ 1,6	+ 3,4	+ 3,0	+ 5,1	+ 2,0	+ 8,0	+ 3,7	+ 1,4	+ 3,0
November	+ 3,3	+ 3,0	+ 1,6	+ 3,6	+ 2,9	+ 5,6	+ 2,1	+ 7,9	+ 3,4	+ 1,8	+ 2,9
Dezember	+ 3,4	+ 3,4	+ 1,6	+ 3,8	+ 2,9	+ 6,5	+ 2,1	+ 7,9	+ 3,3	+ 1,8	+ 2,9
1990 Januar	+ 3,0	+ 3,6	+ 1,4	+ 3,7	+ 3,1	+ 5,3	+ 2,1	+ 1,4	+ 2,5	+ 3,4	+ 1,8
Februar											
März											
April											
Mai											
Juni											

Einfache Lebenshaltung eines Kindes in Prozent

Jahr Monat	Gesamt- index	Hauptgruppe										
		Nahrungs- mittel, Getränke	Beklei- dung, Schuhe	Wohnungsmieten, Energie (ohne Kraftstoffe)			Möbel, Haushalts- geräte und andere Güter für die Haus- halts- führung	Güter für				Ge- glättete Reihe für den Gesamt- index
				zu- sam- men	Wohn- ungs- mieten	Energie (ohne Kraft- stoffe)		die Ge- sundheits- und Körper- pflege	Verkehr und Nach- richten- über- mittlung	Bildung, Unter- haltung, Freizeit	die pers. Ausstattung, Dienstlei- stungen des Beherber- gungsgewer- bes sowie Güter son- stiger Art	
1985 D	+ 1,3	- 0,2	+ 2,5	+ 3,5	+ 3,5	+ 3,4	+ 1,6	+ 1,5	+ 0,8	+ 1,7	+ 2,5	+ 1,6
1986 D	+ 0,2	- 0,2	+ 2,0	- 2,4	+ 2,2	- 15,3	+ 1,3	+ 1,7	+ 1,4	+ 1,9	+ 2,3	+ 0,2
1987 D	+ 0,6	-	+ 1,3	+ 0,3	+ 1,8	- 4,8	+ 1,0	+ 1,2	+ 3,3	+ 1,4	+ 1,2	+ 0,5
1988 D	+ 1,0	+ 0,4	+ 1,4	+ 1,6	+ 2,8	- 2,9	+ 1,0	+ 1,3	+ 1,8	+ 2,2	+ 1,0	+ 1,1
1989 D	+ 2,8	+ 3,0	+ 1,5	+ 4,3	+ 3,6	+ 7,0	+ 1,1	+ 1,8	+ 4,6	+ 2,3	+ 1,4	+ 2,5
1988 Juli	+ 1,0	+ 0,7	+ 1,4	+ 1,2	+ 2,6	- 3,5	+ 1,0	+ 1,2	+ 1,2	+ 2,5	+ 1,0	+ 1,0
August	+ 1,2	+ 0,9	+ 1,4	+ 1,5	+ 3,1	- 4,0	+ 0,9	+ 1,3	+ 1,1	+ 2,6	+ 1,0	+ 1,0
September ..	+ 1,1	+ 0,7	+ 1,4	+ 1,9	+ 3,4	- 3,2	+ 1,0	+ 1,3	+ 1,1	+ 2,5	+ 0,9	+ 1,1
Oktober	+ 1,5	+ 1,4	+ 1,3	+ 1,7	+ 3,6	- 5,3	+ 1,0	+ 1,3	+ 2,2	+ 2,5	+ 0,7	+ 1,2
November	+ 1,6	+ 1,5	+ 1,3	+ 2,2	+ 3,9	- 3,5	+ 0,9	+ 1,3	+ 2,4	+ 2,8	+ 0,8	+ 1,4
Dezember	+ 1,5	+ 1,2	+ 1,3	+ 2,7	+ 3,9	- 1,5	+ 0,9	+ 1,3	+ 2,3	+ 2,6	+ 0,8	+ 1,5
1989 Januar	+ 1,9	+ 1,5	+ 1,4	+ 4,0	+ 3,9	+ 4,4	+ 1,0	+ 1,4	+ 1,8	+ 2,5	+ 1,1	+ 1,8
Februar	+ 2,0	+ 1,7	+ 1,4	+ 4,1	+ 3,9	+ 4,8	+ 1,0	+ 1,4	+ 2,4	+ 2,6	+ 1,2	+ 1,8
März	+ 2,2	+ 2,0	+ 1,5	+ 4,3	+ 3,9	+ 5,6	+ 1,0	+ 1,5	+ 2,4	+ 2,6	+ 1,2	+ 1,9
April	+ 2,6	+ 2,6	+ 1,6	+ 4,3	+ 4,1	+ 5,7	+ 1,0	+ 1,7	+ 5,2	+ 2,3	+ 1,1	+ 2,2
Mai	+ 2,9	+ 3,4	+ 1,4	+ 4,1	+ 4,0	+ 5,0	+ 1,1	+ 1,7	+ 5,1	+ 2,2	+ 1,1	+ 2,4
Juni	+ 2,4	+ 2,2	+ 1,5	+ 4,3	+ 4,1	+ 5,2	+ 1,2	+ 1,9	+ 5,2	+ 2,3	+ 1,4	+ 2,4
Juli	+ 2,6	+ 2,8	+ 1,5	+ 4,1	+ 3,9	+ 4,9	+ 1,1	+ 1,8	+ 5,2	+ 2,0	+ 1,4	+ 2,5
August	+ 2,8	+ 3,0	+ 1,5	+ 4,0	+ 3,6	+ 5,5	+ 1,2	+ 1,9	+ 5,1	+ 2,1	+ 1,4	+ 2,6
September ..	+ 3,2	+ 3,8	+ 1,5	+ 4,4	+ 3,2	+ 8,5	+ 1,2	+ 2,0	+ 5,6	+ 2,2	+ 1,5	+ 2,8
Oktober	+ 3,2	+ 3,9	+ 1,5	+ 4,7	+ 3,1	+ 11,2	+ 1,2	+ 2,1	+ 5,6	+ 2,2	+ 1,8	+ 3,0
November	+ 3,3	+ 4,0	+ 1,6	+ 4,6	+ 3,0	+ 10,6	+ 1,3	+ 2,2	+ 5,5	+ 1,9	+ 1,9	+ 3,0
Dezember	+ 3,6	+ 4,7	+ 1,6	+ 4,9	+ 3,0	+ 11,9	+ 1,4	+ 2,4	+ 5,5	+ 1,8	+ 2,0	+ 3,1
1990 Januar	+ 3,5	+ 4,8	+ 1,5	+ 3,9	+ 3,3	+ 6,3	+ 1,3	+ 2,3	+ 6,3	+ 1,8	+ 1,9	+ 3,1
Februar												
März												
April												
Mai												
Juni												

3 Preisindex für die Lebenshaltung

(Mittelfristige Übersichten)

3.2 Preisindex für die Lebenshaltung abgegrenzter Verbrauchergruppen

3.2.2 Gliederung nach Waren, Leistungen und Wohnungsnutzung

Absolute Werte 1985 = 100

Jahr Monat	Gesamt- index	Gesamt- index ohne Saisonwaren und Blumen	Verbrauchs- und Gebrauchsgüter				andere Verbrauchs- und Gebrauchs- güter	Dienst- leistungen und Repara- turen	Wohnungs- und Garagen- nutzung
			ins- gesamt	Nahrungsmittel		ins- gesamt			
				Saison- waren	sonstige Nahrungs- mittel				
4-Personen-Haushalte von Beamten und Angestellten mit höherem Einkommen									
1985 D	100	100	100	100	100	100	100	100	100
1986 D	100,1	100,2	98,4	99,7	96,9	100,0	98,0	102,4	101,7
1987 D	100,6	100,6	97,8	99,2	97,5	99,4	97,3	104,4	103,3
1988 D	102,1	102,2	98,1	99,1	96,4	99,5	97,8	107,7	105,6
1989 D	104,9	105,0	100,8	101,1	100,5	101,2	100,7	110,5	108,7
1989 Januar	103,8	103,9	99,7	99,7	96,2	100,1	99,7	109,5	107,3
Februar	104,1	104,1	100,1	100,5	103,0	100,2	100,0	109,7	107,6
März	104,3	104,3	100,2	100,4	100,9	100,3	100,2	109,8	107,9
April	104,8	104,8	101,1	101,2	107,3	100,5	101,0	110,0	108,2
Mai	105,1	105,0	101,3	101,8	111,7	100,6	101,1	110,3	108,4
Juni	105,1	105,1	101,1	102,0	112,3	100,7	100,8	110,7	108,6
Juli	105,0	105,1	100,8	101,4	104,6	101,0	100,6	110,8	108,9
August	104,9	105,2	100,5	100,5	94,4	101,3	100,5	110,9	109,1
September	105,1	105,3	100,6	100,7	90,9	101,9	100,6	110,9	109,3
Oktober	105,4	105,6	101,1	101,2	91,6	102,4	101,0	111,0	109,5
November	105,5	105,7	101,2	101,6	93,3	102,6	101,1	111,2	109,8
Dezember	105,9	106,0	101,7	102,5	100,0	102,8	101,4	111,4	110,0
1990 Januar	106,4	106,4	102,2	103,7	108,4	103,1	101,7	112,0	110,6
Februar									
März									
April									
Mai									
Juni									
4-Personen-Haushalte von Arbeitern und Angestellten mit mittlerem Einkommen									
1985 D	100	100	100	100	100	100	100	100	100
1986 D	99,8	99,9	98,3	99,7	97,1	99,9	97,8	102,5	101,8
1987 D	99,9	99,9	97,3	99,2	97,8	99,3	96,6	104,4	103,5
1988 D	101,0	101,0	97,5	99,2	97,1	99,4	96,8	107,1	105,8
1989 D	103,9	104,0	100,3	101,2	101,9	101,1	100,0	109,8	109,2
1989 Januar	102,7	102,8	99,2	99,6	96,1	100,0	99,0	108,9	107,7
Februar	103,1	103,1	99,6	100,3	102,5	100,1	99,3	109,1	108,1
März	103,3	103,3	99,7	100,3	101,2	100,2	99,5	109,3	108,4
April	103,9	103,8	100,6	101,1	108,5	100,3	100,4	109,5	108,6
Mai	104,1	103,9	100,8	101,7	113,8	100,4	100,4	109,6	108,9
Juni	104,1	104,0	100,6	101,9	114,8	100,6	100,1	110,0	109,1
Juli	104,0	104,0	100,3	101,4	106,6	100,9	99,9	110,1	109,3
August	103,9	104,1	100,1	100,7	96,5	101,2	99,8	110,1	109,6
September	104,1	104,4	100,3	101,0	93,0	101,8	99,0	110,2	109,8
Oktober	104,4	104,7	100,7	101,5	93,6	102,3	100,4	110,3	110,0
November	104,5	104,7	100,9	101,9	95,1	102,6	100,4	110,3	110,3
Dezember	104,9	105,0	101,3	102,7	101,4	102,8	100,8	110,5	110,5
1990 Januar	105,4	105,3	101,8	103,6	108,7	103,1	101,0	111,2	111,0
Februar									
März									
April									
Mai									
Juni									
2-Personen-Haushalte von Renten- und Sozialhilfeempfängern mit geringem Einkommen									
1985 D	100	100	100	100	100	100	100	100	100
1986 D	100,3	100,3	98,9	99,6	97,7	99,9	98,5	102,1	102,0
1987 D	100,0	100,0	96,9	99,1	98,4	99,2	95,5	104,4	103,8
1988 D	101,0	101,1	96,8	99,0	98,2	99,2	95,3	106,9	106,5
1989 D	104,0	104,1	99,5	101,3	104,0	100,9	98,4	109,5	110,2
1989 Januar	102,8	102,9	98,3	99,5	98,0	99,8	97,5	108,4	108,7
Februar	103,2	103,1	98,8	100,6	105,0	99,9	97,7	108,6	109,0
März	103,3	103,3	98,8	100,3	102,0	100,0	97,9	108,8	109,3
April	103,8	103,7	99,6	101,4	109,1	100,2	98,4	109,1	109,6
Mai	104,2	103,8	100,0	102,5	116,5	100,3	98,4	109,3	109,8
Juni	104,3	103,9	100,1	102,9	118,4	100,4	98,3	109,7	110,1
Juli	104,2	104,1	99,7	102,1	110,8	100,7	98,2	109,8	110,4
August	104,0	104,2	99,1	100,7	98,9	101,0	98,1	109,9	110,6
September	104,1	104,5	99,3	100,7	94,7	101,6	98,4	110,0	110,8
Oktober	104,5	104,8	99,7	101,1	94,8	102,1	98,8	110,2	111,0
November	104,7	105,0	100,1	101,6	96,7	102,4	99,1	110,3	111,3
Dezember	105,2	105,3	100,7	102,7	103,0	102,6	99,5	110,4	111,5
1990 Januar	105,9	105,7	101,4	104,1	111,4	102,9	99,7	111,3	112,1
Februar									
März									
April									
Mai									
Juni									

3 Preisindex für die Lebenshaltung
(Mittelfristige Übersichten)

3.2 Preisindex für die Lebenshaltung abgegrenzter Verbrauchergruppen

3.2.2 Gliederung nach Waren, Leistungen und Wohnungsnutzung

Relative Veränderungen gegenüber den entsprechenden Vorjahresergebnissen in Prozent

Jahr Monat	Gesamt- index	Gesamt- index ohne Saisonwaren und Blumen	Verbrauchs- und Gebrauchsgüter					Dienst- leistungen und Repara- turen	Wohnungs- und Garagen- nutzung
			ins- gesamt	Nahrungsmittel		andere Verbrauchs- und Gebrauchs- güter			
				ins- gesamt	Saison- waren		sonstige Nahrungs- mittel		
4-Personen-Haushalte von Beamten und Angestellten mit höherem Einkommen									
1985 D	+ 2,1	+ 2,1	+ 1,9	+ 0,4	- 0,3	+ 0,5	+ 2,5	+ 2,6	+ 3,0
1986 D	+ 0,1	+ 0,2	- 1,6	- 0,3	- 3,1	-	- 2,0	+ 2,4	+ 1,7
1987 D	+ 0,5	+ 0,4	- 0,6	- 0,5	+ 0,6	- 0,6	- 0,7	+ 2,0	+ 1,6
1988 D	+ 1,5	+ 1,6	+ 0,3	- 0,1	- 1,1	+ 0,1	+ 0,5	+ 3,2	+ 2,2
1989 D	+ 2,7	+ 2,7	+ 2,8	+ 2,0	+ 4,3	+ 1,7	+ 3,0	+ 2,6	+ 2,9
1989 Januar	+ 2,4	+ 2,5	+ 1,9	+ 0,7	- 0,2	+ 0,8	+ 2,4	+ 2,7	+ 3,1
Februar	+ 2,5	+ 2,6	+ 2,1	+ 0,6	- 1,2	+ 0,9	+ 2,6	+ 2,8	+ 3,1
März	+ 2,6	+ 2,7	+ 2,3	+ 0,9	+ 0,3	+ 1,0	+ 2,8	+ 2,5	+ 3,1
April	+ 2,8	+ 2,9	+ 3,0	+ 1,1	+ 1,5	+ 1,2	+ 3,4	+ 2,6	+ 3,2
Mai	+ 2,9	+ 2,9	+ 2,9	+ 1,8	+ 5,9	+ 1,3	+ 3,3	+ 2,8	+ 3,1
Juni	+ 2,8	+ 2,9	+ 2,6	+ 1,7	+ 3,8	+ 1,4	+ 3,0	+ 2,9	+ 3,2
Juli	+ 2,7	+ 2,7	+ 2,6	+ 2,0	+ 5,2	+ 1,6	+ 2,9	+ 2,7	+ 3,2
August	+ 2,6	+ 2,6	+ 2,6	+ 2,1	+ 4,9	+ 1,9	+ 2,7	+ 2,6	+ 2,9
September	+ 2,7	+ 2,6	+ 2,8	+ 2,9	+ 7,3	+ 2,4	+ 2,8	+ 2,4	+ 2,7
Oktober	+ 2,9	+ 2,8	+ 3,3	+ 3,2	+ 6,8	+ 2,7	+ 3,3	+ 2,3	+ 2,6
November	+ 2,7	+ 2,7	+ 3,1	+ 3,4	+ 7,5	+ 2,8	+ 3,0	+ 2,4	+ 2,6
Dezember	+ 2,9	+ 2,8	+ 3,2	+ 3,9	+ 12,0	+ 2,9	+ 3,0	+ 2,4	+ 2,7
1990 Januar	+ 2,5	+ 2,4	+ 2,5	+ 4,0	+ 12,7	+ 3,0	+ 2,0	+ 2,3	+ 3,1
Februar									
März									
April									
Mai									
Juni									
4-Personen-Haushalte von Arbeitern Angestellten mit mittlerem Einkommen									
1985 D	+ 2,0	+ 2,1	+ 1,8	+ 0,3	- 0,9	+ 0,5	+ 2,4	+ 2,2	+ 3,2
1986 D	- 0,2	- 0,1	- 1,7	- 0,3	- 2,9	- 0,1	- 2,2	+ 2,5	+ 1,8
1987 D	+ 0,1	-	- 1,0	- 0,5	+ 0,7	- 0,6	- 1,2	+ 1,9	+ 1,7
1988 D	+ 1,1	+ 1,1	+ 0,2	-	- 0,7	+ 0,1	+ 0,2	+ 2,6	+ 2,2
1989 D	+ 2,9	+ 3,0	+ 2,9	+ 2,0	+ 4,9	+ 1,7	+ 3,3	+ 2,5	+ 3,2
1989 Januar	+ 2,4	+ 2,5	+ 2,2	+ 0,7	+ 0,4	+ 0,8	+ 2,7	+ 2,6	+ 3,3
Februar	+ 2,6	+ 2,7	+ 2,3	+ 0,7	- 0,8	+ 0,9	+ 2,9	+ 2,7	+ 3,3
März	+ 2,8	+ 2,8	+ 2,5	+ 1,0	+ 1,0	+ 1,0	+ 3,1	+ 2,8	+ 3,4
April	+ 3,1	+ 3,2	+ 3,1	+ 1,2	+ 2,6	+ 1,1	+ 3,9	+ 2,8	+ 3,4
Mai	+ 3,1	+ 3,1	+ 3,2	+ 1,8	+ 6,8	+ 1,2	+ 3,6	+ 2,7	+ 3,4
Juni	+ 3,0	+ 3,1	+ 2,8	+ 1,6	+ 3,9	+ 1,4	+ 3,3	+ 2,9	+ 3,5
Juli	+ 2,9	+ 2,9	+ 2,8	+ 1,9	+ 5,3	+ 1,6	+ 3,2	+ 2,5	+ 3,4
August	+ 2,8	+ 2,8	+ 2,8	+ 2,1	+ 5,3	+ 1,9	+ 3,0	+ 2,4	+ 3,2
September	+ 3,0	+ 3,0	+ 3,2	+ 3,0	+ 6,0	+ 2,4	+ 3,2	+ 2,4	+ 2,9
Oktober	+ 3,2	+ 3,2	+ 3,6	+ 3,2	+ 7,3	+ 2,8	+ 3,7	+ 2,4	+ 2,8
November	+ 3,0	+ 2,9	+ 3,4	+ 3,5	+ 8,8	+ 2,9	+ 3,2	+ 2,3	+ 2,8
Dezember	+ 3,1	+ 3,0	+ 3,5	+ 3,9	+ 13,3	+ 3,0	+ 3,4	+ 2,3	+ 2,8
1990 Januar	+ 2,6	+ 2,4	+ 2,6	+ 4,0	+ 13,1	+ 3,1	+ 2,0	+ 2,1	+ 3,1
Februar									
März									
April									
Mai									
Juni									
2-Personen-Haushalte von Renten- und Sozialhilfeempfängern mit geringem Einkommen									
1985 D	+ 1,9	+ 2,0	+ 1,5	+ 0,1	- 1,7	+ 0,5	+ 2,5	+ 1,5	+ 3,3
1986 D	+ 0,3	+ 0,3	- 1,1	- 0,4	- 2,3	- 0,1	- 1,5	+ 2,1	+ 2,0
1987 D	- 0,3	- 0,3	- 2,0	- 0,5	+ 0,7	- 0,7	- 3,1	+ 2,3	+ 1,8
1988 D	+ 1,0	+ 1,1	- 0,1	- 0,1	- 0,2	-	- 0,2	+ 2,4	+ 2,6
1989 D	+ 3,0	+ 3,0	+ 2,8	+ 2,3	+ 5,9	+ 1,7	+ 3,3	+ 2,4	+ 3,5
1989 Januar	+ 2,4	+ 2,5	+ 1,8	+ 0,8	+ 1,8	+ 0,7	+ 2,3	+ 2,4	+ 3,7
Februar	+ 2,5	+ 2,6	+ 1,9	+ 0,8	+ 0,9	+ 0,8	+ 2,6	+ 2,5	+ 3,7
März	+ 2,7	+ 2,7	+ 2,2	+ 1,1	+ 2,0	+ 0,9	+ 2,8	+ 2,4	+ 3,7
April	+ 2,9	+ 3,0	+ 2,6	+ 1,4	+ 3,0	+ 1,1	+ 3,4	+ 2,5	+ 3,9
Mai	+ 3,1	+ 3,0	+ 2,8	+ 2,3	+ 8,1	+ 1,3	+ 3,1	+ 2,6	+ 3,8
Juni	+ 3,0	+ 3,0	+ 2,6	+ 1,9	+ 4,4	+ 1,4	+ 3,1	+ 2,7	+ 4,0
Juli	+ 3,0	+ 3,0	+ 2,8	+ 2,4	+ 6,6	+ 1,6	+ 3,2	+ 2,5	+ 3,9
August	+ 3,0	+ 2,9	+ 2,8	+ 2,4	+ 6,0	+ 1,9	+ 3,0	+ 2,5	+ 3,5
September	+ 3,1	+ 3,0	+ 3,3	+ 3,3	+ 8,6	+ 2,4	+ 3,4	+ 2,5	+ 3,2
Oktober	+ 3,3	+ 3,1	+ 3,7	+ 3,5	+ 8,3	+ 2,8	+ 3,9	+ 2,5	+ 2,9
November	+ 3,3	+ 3,0	+ 3,8	+ 3,8	+ 9,6	+ 3,0	+ 3,8	+ 2,5	+ 2,9
Dezember	+ 3,4	+ 3,2	+ 4,0	+ 4,4	+ 12,9	+ 3,0	+ 4,0	+ 2,4	+ 2,9
1990 Januar	+ 3,0	+ 2,7	+ 3,2	+ 4,6	+ 13,7	+ 3,1	+ 2,3	+ 2,7	+ 3,1
Februar									
März									
April									
Mai									
Juni									

4 Index der Einzelhandelspreise

(Mittelfristige Übersichten)

4.3 Gliederung nach dem Güterverzeichnis für den Privaten Verbrauch (Ausgabe 1963)

1980 = 100

Jahr Monat	Gesamt- index	Hauptgruppe ¹⁾							
		Nahrungs- und Genuß- mittel	Kleidung, Schuhe	Brenn- stoffe	Übrige Waren für die Haushalts- führung	für Verkehr- zwecke	Waren für die Körper- und Gesund- heits- pflege	für Bil- dungs- und Unter- haltungs- zwecke	Persön- liche Aus- stattung; sonstige Waren
Verkettungsfaktoren von 1980 auf 1976	1,15832	1,11813	1,20082	1,64130	1,16086	1,16701	1,12205	1,04665	1,31480
1980 auf 1970	1,57712	1,49389	1,69057	3,39921	1,54713	1,59794	1,44718	1,28093	2,01364
1980 auf 1962	1,75894	1,64766	1,92828	4,19269	1,69160	1,73299	1,72205	1,37728	2,31689
1982 0	110,3	111,4	109,8	122,8	110,3	111,8	107,6	107,0	104,6
1983 0	113,2	114,0	113,0	115,1	113,3	117,8	111,3	108,3	106,6
1984 0	115,6	115,7	115,5	121,1	115,5	122,4	113,8	109,0	108,2
1985 0	117,5	116,3	118,2	126,3	117,5	126,3	116,6	109,8	109,4
1986 0	117,3	116,7	120,5	78,6	118,9	126,2	118,2	111,1	109,9
1987 0	117,8	115,7	122,1	70,2	120,0	129,1	119,4	111,7	110,0
1988 0	118,5	115,6	123,6	63,2	121,0	132,2	121,0	111,7	110,3
1989 0	121,1	118,6	125,4	77,7	122,3	137,0	122,8	112,4	111,0
1984 Juli	115,7	117,0	115,4	117,4	115,3	121,9	113,8	109,1	108,3
August	115,3	115,4	115,5	117,2	115,3	121,6	113,9	109,1	108,2
September	115,2	114,3	116,1	121,1	115,3	122,2	114,0	109,1	108,3
Oktober	115,7	114,2	116,4	128,0	115,6	123,8	114,5	109,1	108,5
November	115,9	114,3	116,8	122,8	116,1	124,4	114,6	109,2	108,6
Dezember	116,0	114,4	116,9	124,2	116,3	124,3	114,7	109,2	108,6
1985 Januar	116,6	115,3	117,0	131,0	117,0	124,1	114,9	109,3	108,9
Februar	117,1	116,3	117,2	134,9	117,2	124,3	115,5	109,4	108,9
März	117,6	116,8	117,7	139,2	117,5	124,4	115,9	109,5	109,1
April	117,8	117,6	117,9	129,5	117,4	126,1	116,3	109,6	109,2
Mai	118,1	118,4	118,0	123,9	117,3	127,4	116,5	109,6	109,3
Juni	117,9	117,9	118,0	120,3	117,6	127,4	116,7	109,8	109,6
Juli	117,6	116,9	118,0	119,3	117,5	127,1	116,8	109,9	109,4
August	117,0	115,1	118,2	119,8	117,4	126,7	117,0	110,0	109,4
September	117,3	115,3	118,6	127,1	117,5	126,4	117,1	110,0	109,5
Oktober	117,3	114,8	119,0	123,9	117,6	127,1	117,3	110,1	109,5
November	117,8	115,2	119,6	127,1	118,0	127,2	117,5	110,3	109,9
Dezember	117,8	115,5	119,6	120,1	118,2	127,6	117,5	110,2	110,0
1986 Januar	117,9	116,4	119,7	110,0	118,8	127,6	117,6	110,3	110,0
Februar	117,8	117,0	120,0	99,8	119,0	126,5	117,8	110,6	110,0
März	117,6	116,9	120,1	95,9	119,0	125,4	118,1	110,8	110,0
April	117,7	117,5	120,2	92,0	119,1	125,0	118,1	110,9	110,0
Mai	117,7	118,0	120,4	82,0	118,9	125,1	118,1	111,3	109,9
Juni	117,7	118,7	120,4	73,4	118,9	126,0	118,2	111,3	109,8
Juli	117,2	117,9	120,4	62,6	118,6	125,7	118,2	111,3	109,7
August	116,9	116,4	120,5	67,4	118,5	125,8	118,3	111,3	109,6
September	116,9	115,9	120,9	67,2	118,6	127,0	118,4	111,3	109,7
Oktober	116,7	115,4	121,1	63,4	118,9	126,6	118,5	111,4	109,8
November	116,8	115,1	121,2	65,0	119,1	126,5	118,5	111,3	110,1
Dezember	116,9	115,4	121,2	64,5	119,4	126,6	118,5	111,3	110,1
1987 Januar	117,5	115,6	121,4	76,1	120,0	127,5	118,6	111,4	110,2
Februar	117,7	116,3	121,6	69,7	120,1	127,9	118,8	111,6	110,2
März	117,7	116,1	121,8	68,9	120,2	128,1	119,1	111,7	110,2
April	117,9	116,6	121,9	68,6	120,1	128,7	119,2	111,7	110,2
Mai	118,2	117,4	122,0	68,5	120,1	128,9	119,3	111,7	109,8
Juni	118,2	117,2	122,0	68,8	120,1	129,4	119,3	111,7	109,8
Juli	118,0	116,4	122,0	70,9	119,9	129,4	119,3	111,8	109,8
August	117,8	115,1	122,1	73,5	119,7	129,7	119,6	111,8	109,8
September	117,5	114,5	122,5	69,2	119,8	129,4	119,7	111,8	109,8
Oktober	117,6	114,1	122,7	71,3	119,9	129,7	119,8	111,8	109,8
November	117,6	114,2	122,8	68,7	120,1	130,1	119,8	111,6	110,1
Dezember	117,8	114,6	122,8	68,0	120,3	130,6	120,0	111,6	110,1
1988 Januar	118,0	115,0	123,0	65,3	121,1	130,4	120,0	111,7	110,0
Februar	118,3	115,5	123,1	63,5	121,3	131,2	120,2	111,7	110,1
März	118,2	115,3	123,3	61,4	121,2	131,4	120,5	111,8	110,2
April	118,6	115,9	123,4	64,9	121,2	131,6	120,7	111,8	110,2
Mai	118,7	116,4	123,5	64,2	121,1	131,9	120,9	111,7	110,3
Juni	119,0	117,2	123,5	63,7	120,9	132,0	121,0	111,7	110,3
Juli	118,6	116,2	123,5	63,4	120,7	132,1	121,1	111,7	110,3
August	118,4	115,2	123,6	64,3	120,5	132,7	121,3	111,7	110,3
September	118,3	114,6	124,0	62,2	120,6	133,0	121,6	111,6	110,3
Oktober	118,4	114,7	124,2	59,5	120,8	133,3	121,7	111,6	110,3
November	118,7	115,3	124,2	60,9	121,0	133,4	121,7	111,7	110,5
Dezember	119,0	115,6	124,2	65,1	121,3	133,5	121,8	111,7	110,5
1989 Januar	119,8	116,3	124,5	74,7	121,7	135,5	121,9	111,8	110,6
Februar	120,2	116,9	124,7	73,6	122,0	136,8	122,4	112,0	110,7
März	120,4	117,0	125,0	73,6	122,2	136,9	122,6	112,1	110,8
April	121,0	117,8	125,2	77,4	122,3	138,2	123,1	112,1	110,8
Mai	121,2	118,8	125,3	74,8	122,3	138,2	123,1	112,2	110,8
Juni	121,7	120,5	125,4	74,4	122,2	137,8	123,3	112,3	110,9
Juli	121,4	119,8	125,3	73,1	122,2	137,4	123,5	112,5	111,0
August	121,2	118,8	125,4	75,7	122,2	137,2	123,7	112,5	111,0
September	121,2	118,8	125,7	80,6	122,3	136,1	122,3	112,6	111,1
Oktober	121,5	119,0	126,1	82,4	122,5	136,8	122,3	112,7	111,2
November	121,7	119,3	126,1	82,5	122,9	136,5	122,3	112,7	111,3
Dezember	122,2	120,1	126,1	90,0	123,2	136,6	122,6	112,8	111,4
1990 Januar	122,5	120,8	126,2	88,2	123,7	137,1	122,7	112,9	111,4
Februar									
März									
April									
Mai									
Juni									

1) Nähere Beschreibung siehe S. 25.

**5 Preisindex für die Lebenshaltung aller privaten Haushalte und für abgegrenzte Verbrauchergruppen
auf Originalbasis und umbasiert
(Langfristige Übersichten)**

**5.1 Gesamtindizes auf Originalbasis und umbasiert auf 1980, 1976, 1970 und 1962 (jeweils = 100)
Absolute Werte und relative Veränderungen gegenüber den entsprechenden Vorjahresergebnissen in Prozent ^{*)}
5.1.1 Alle privaten Haushalte und 4-Personen-Haushalte von Beamten und Angestellten mit höherem Einkommen**

Jahr Monat	Preisindex für die Lebenshaltung											
	Aller privaten Haushalte						4-Personen-Haushalte von Beamten und Angestellten mit höherem Einkommen					
	1985 = 100	1980 = 100	1976 = 100	1970 = 100	1962 = 100	%	1985 = 100	1980 = 100	1976 = 100	1970 = 100	1962 = 100	%
1985 Januar	99,3	120,0	140,2	197,0	241,4	+ 2,2	99,3	120,5	141,2	198,4	241,2	+ 2,2
1985 Februar	99,7	120,5	140,8	197,8	242,4	+ 2,3	99,7	121,0	141,8	199,2	242,2	+ 2,5
1985 März	100,0	120,8	141,2	198,4	243,1	+ 2,5	99,9	121,2	142,1	199,6	242,7	+ 2,5
1985 April	100,2	121,1	141,5	198,8	243,6	+ 2,6	100,1	121,5	142,3	200,0	243,1	+ 2,6
1985 Mai	100,2	121,1	141,5	198,8	243,6	+ 2,5	100,2	121,6	142,5	200,2	243,4	+ 2,6
1985 Juni	100,2	121,1	141,5	198,8	243,6	+ 2,1	100,2	121,6	142,5	200,2	243,4	+ 2,2
1985 Juli	100,1	121,0	141,3	198,6	243,3	+ 2,0	100,1	121,5	142,3	200,0	243,1	+ 2,2
1985 August	99,8	120,8	140,9	198,0	242,6	+ 2,0	99,8	121,1	141,9	199,4	242,4	+ 2,1
1985 September	99,9	120,7	141,0	198,2	242,9	+ 2,0	99,9	121,2	142,1	199,6	242,7	+ 2,1
1985 Oktober	100,0	120,8	141,2	198,4	243,1	+ 1,5	100,1	121,5	142,3	200,0	243,1	+ 1,7
1985 November	100,2	121,1	141,5	198,8	243,6	+ 1,6	100,3	121,7	142,6	200,4	243,6	+ 1,7
1985 Dezember	100,3	121,2	141,6	199,0	243,8	+ 1,6	100,4	121,8	142,8	200,6	243,9	+ 1,8
1986 Januar	100,6	121,6	142,0	199,6	244,6	+ 1,3	100,8	122,3	143,3	201,4	244,8	+ 1,5
1986 Februar	100,5	121,5	141,9	199,4	244,3	+ 0,8	100,7	122,2	143,2	201,2	244,6	+ 1,0
1986 März	100,2	121,1	141,5	198,8	243,6	+ 0,2	100,4	121,8	142,8	200,6	243,9	+ 0,5
1986 April	100,1	121,0	141,3	198,6	243,3	- 0,1	100,3	121,7	142,6	200,4	243,6	+ 0,2
1986 Mai	100,1	121,0	141,3	198,6	243,3	- 0,1	100,3	121,7	142,6	200,4	243,6	+ 0,1
1986 Juni	100,2	121,1	141,5	198,8	243,6	-	100,4	121,8	142,8	200,6	243,9	+ 0,2
1986 Juli	99,8	120,6	140,9	198,0	242,6	- 0,3	100,1	121,5	142,3	200,0	243,1	-
1986 August	99,5	120,2	140,5	197,4	241,9	- 0,3	99,8	121,1	141,9	199,4	242,4	-
1986 September	99,6	120,4	140,6	197,6	242,1	- 0,3	99,9	121,2	142,1	199,6	242,7	-
1986 Oktober	99,3	120,0	140,2	197,0	241,4	- 0,7	99,6	120,9	141,6	199,0	241,9	- 0,5
1986 November	99,2	119,9	140,1	196,8	241,2	- 1,0	99,6	120,9	141,6	199,0	241,9	- 0,7
1986 Dezember	99,3	120,0	140,2	197,0	241,4	- 1,0	99,7	121,0	141,8	199,2	242,2	- 0,7
1987 Januar	99,8	120,6	140,9	198,0	242,6	- 0,8	100,2	121,6	142,5	200,2	243,4	- 0,6
1987 Februar	99,9	120,7	141,0	198,2	242,9	- 0,6	100,3	121,7	142,6	200,4	243,6	- 0,4
1987 März	99,9	120,7	141,0	198,2	242,9	- 0,3	100,3	121,7	142,6	200,4	243,6	- 0,1
1987 April	100,1	121,0	141,3	198,6	243,3	-	100,5	122,0	142,9	200,8	244,1	+ 0,2
1987 Mai	100,2	121,1	141,5	198,8	243,6	+ 0,1	100,6	122,1	143,0	201,0	244,4	+ 0,3
1987 Juni	100,3	121,2	141,6	199,0	243,8	+ 0,1	100,8	122,3	143,3	201,4	244,8	+ 0,4
1987 Juli	100,3	121,2	141,6	199,0	243,8	+ 0,5	100,8	122,3	143,3	201,4	244,8	+ 0,7
1987 August	100,2	121,1	141,5	198,8	243,6	+ 0,7	100,8	122,3	143,3	201,4	244,8	+ 1,0
1987 September	100,0	120,8	141,2	198,4	243,1	+ 0,4	100,6	122,1	143,0	201,0	244,4	+ 0,7
1987 Oktober	100,1	121,0	141,3	198,6	243,3	+ 0,8	100,7	122,2	143,2	201,2	244,6	+ 1,1
1987 November	100,2	121,1	141,5	198,8	243,6	+ 1,0	100,8	122,3	143,3	201,4	244,8	+ 1,2
1987 Dezember	100,3	121,2	141,6	199,0	243,8	+ 1,0	100,9	122,4	143,5	201,6	245,1	+ 1,2
1988 Januar	100,7	121,7	142,2	199,8	244,8	+ 0,9	101,4	123,0	144,2	202,6	246,3	+ 1,2
1988 Februar	100,9	121,9	142,5	200,2	245,3	+ 1,0	101,6	123,3	144,5	203,0	246,8	+ 1,3
1988 März	100,9	121,9	142,5	200,2	245,3	+ 1,0	101,7	123,4	144,6	203,2	247,0	+ 1,4
1988 April	101,2	122,3	142,9	200,8	246,0	+ 1,1	101,9	123,7	144,9	203,6	247,5	+ 1,4
1988 Mai	101,4	122,5	143,2	201,2	246,5	+ 1,2	102,1	123,9	145,2	204,0	248,0	+ 1,5
1988 Juni	101,5	122,7	143,3	201,4	246,7	+ 1,2	102,2	124,0	145,3	204,2	248,2	+ 1,4
1988 Juli	101,5	122,7	143,3	201,4	246,7	+ 1,2	102,2	124,0	145,3	204,2	248,2	+ 1,4
1988 August	101,4	122,5	143,2	201,2	246,5	+ 1,2	102,2	124,0	145,3	204,2	248,2	+ 1,4
1988 September	101,5	122,7	143,3	201,4	246,7	+ 1,5	102,3	124,1	145,5	204,4	248,5	+ 1,7
1988 Oktober	101,6	122,8	143,4	201,6	247,0	+ 1,5	102,4	124,3	145,6	204,6	248,7	+ 1,7
1988 November	101,9	123,1	143,9	202,2	247,7	+ 1,7	102,7	124,6	146,0	205,2	249,5	+ 1,9
1988 Dezember	102,1	123,4	144,2	202,6	248,2	+ 1,8	102,9	124,9	146,3	205,6	249,9	+ 2,0
1989 Januar	103,0	124,5	145,4	204,3	250,4	+ 2,3	103,8	126,0	147,6	207,4	252,1	+ 2,4
1989 Februar	103,4	125,0	146,0	205,1	251,4	+ 2,5	104,1	126,3	148,0	208,0	252,9	+ 2,5
1989 März	103,5	125,1	146,1	205,3	251,6	+ 2,6	104,3	126,6	148,3	208,4	253,3	+ 2,6
1989 April	104,1	125,8	147,0	206,5	253,1	+ 2,9	104,8	127,2	149,0	209,4	254,6	+ 2,8r
1989 Mai	104,3	126,0	147,3	206,9	253,6	+ 2,9	105,1	127,5	149,4	210,0	255,3	+ 2,9
1989 Juni	104,4	126,2	147,4	207,1	253,8	+ 2,9	105,1	127,5	149,4	210,0	255,3	+ 2,8r
1989 Juli	104,3	126,0	147,3	206,9	253,6	+ 2,8	105,0	127,4	149,3	209,8	255,0	+ 2,7
1989 August	104,2	125,9	147,1	206,7	253,3	+ 2,8	104,9	127,3	149,2	209,6	254,8	+ 2,6r
1989 September	104,4	126,2	147,4	207,1	253,8	+ 2,9	105,1	127,5	149,4	210,0	255,3	+ 2,7
1989 Oktober	104,7	126,5	147,8	207,7	254,5	+ 3,1	105,4	127,9	149,9	210,6	256,0	+ 2,9
1989 November	104,9	126,8	148,1	208,1	255,0	+ 2,9	105,5	128,0	150,0	210,8	256,3	+ 2,7
1989 Dezember	105,2	127,1	148,5	208,7	255,7	+ 3,0	105,9	128,5	150,6	211,6	257,2	+ 2,9
1990 Januar	105,8	127,9	149,4	209,9	257,2	+ 2,7	106,4	129,1	151,3	212,6	258,4	+ 2,5
1990 Februar												
1990 März												
1990 April												
1990 Mai												
1990 Juni												
1990 Juli												
1990 August												
1990 September												
1990 Oktober												
1990 November												
1990 Dezember												

^{*)} Aus den Werten der jeweiligen Originalbasis errechnet.

**5 Preisindex für die Lebenshaltung aller privaten Haushalte und für abgegrenzte Verbrauchergruppen
auf Originalbasis und umbasiert
(Langfristige Übersichten)**

5.1 Gesamtindizes auf Originalbasis und umbasiert auf 1980, 1976, 1970 und 1962 (jeweils = 100)
Absolute Werte und relative Veränderungen gegenüber den entsprechenden Vorjahresergebnissen in Prozent *)
5.1.2 4-Personen-Haushalte von Arbeitern und Angestellten mit mittlerem Einkommen und 2-Personen-Haushalte
von Renten- und Sozialhilfeempfängern mit geringem Einkommen

Jahr Monat	Preisindex für die Lebenshaltung													
	4-Personen-Haushalte von Arbeitern und Angestellten mit mittlerem Einkommen							2-Personen-Haushalte von Renten- und Sozial- hilfeempfängern mit geringem Einkommen						
	1985 = 100	1980 = 100	1976 = 100	1970 = 100	1962 = 100	%	1985 = 100	1980 = 100	1976 = 100	1970 = 100	1962 = 100	%		
1985 Januar	99,3	119,9	139,0	194,3	237,2	+ 2,1	99,2	120,1	138,4	195,8	246,7	+ 2,0		
1985 Februar	99,7	120,4	139,6	195,1	238,2	+ 2,2	99,8	120,8	139,2	197,0	246,2	+ 2,1		
1985 März	99,9	120,6	139,8	195,5	238,6	+ 2,4	100,1	121,2	139,7	197,6	248,9	+ 2,1		
1985 April	100,1	120,9	140,1	195,9	239,1	+ 2,4	100,3	121,4	139,9	198,0	249,4	+ 2,3		
1985 Mai	100,3	121,1	140,4	196,3	239,6	+ 2,5	100,5	121,7	140,2	198,4	249,9	+ 2,3		
1985 Juni	100,3	121,1	140,4	196,3	239,6	+ 2,1	100,4	121,6	140,1	198,2	249,7	+ 1,9		
1985 Juli	100,1	120,9	140,1	195,9	239,1	+ 2,0	100,2	121,3	139,8	197,8	249,2	+ 1,9		
1985 August	99,8	120,5	139,7	195,3	238,4	+ 1,9	99,7	120,7	139,1	196,8	247,9	+ 1,8		
1985 September	99,9	120,6	139,8	195,5	238,6	+ 2,0	99,8	120,8	139,2	197,0	248,2	+ 2,0		
1985 Oktober	100,0	120,7	140,0	195,7	238,9	+ 1,4	99,8	120,8	139,2	197,0	248,2	+ 1,6		
1985 November	100,2	121,0	140,3	196,1	239,3	+ 1,5	100,0	121,1	139,5	197,4	248,7	+ 1,5		
1985 Dezember	100,3	121,1	140,4	196,3	239,6	+ 1,5	100,2	121,3	139,8	197,8	249,2	+ 1,7		
1986 Januar	100,6	121,5	140,8	196,8	240,3	+ 1,3	100,6	121,8	140,4	198,6	250,2	+ 1,4		
1986 Februar	100,5	121,3	140,7	196,6	240,1	+ 0,8	100,8	122,0	140,6	199,0	250,7	+ 1,0		
1986 März	100,1	120,9	140,1	195,9	239,1	+ 0,2	100,6	121,8	140,4	198,6	250,2	+ 0,5		
1986 April	100,0	120,7	140,0	195,7	238,9	- 0,1	100,7	121,9	140,5	198,6	250,4	+ 0,4		
1986 Mai	100,0	120,7	140,0	195,7	238,9	- 0,3	100,7	121,9	140,5	198,6	250,4	+ 0,2		
1986 Juni	100,2	121,0	140,3	196,1	239,3	- 0,1	100,9	122,2	140,8	199,2	250,9	+ 0,5		
1986 Juli	99,8	120,5	139,7	195,3	238,4	- 0,3	100,6	121,8	140,4	198,6	250,2	+ 0,4		
1986 August	99,5	120,1	139,3	194,7	237,7	- 0,3	100,0	121,1	139,5	197,4	248,7	+ 0,3		
1986 September	99,6	120,3	139,4	194,9	237,9	- 0,3	99,9	120,9	139,4	197,2	248,4	+ 0,1		
1986 Oktober	99,3	119,9	139,0	194,3	237,2	- 0,7	99,5	120,5	138,8	196,4	247,4	- 0,3		
1986 November	99,1	119,7	138,7	193,9	236,7	- 1,1	99,3	120,2	138,5	196,0	246,9	- 0,7		
1986 Dezember	99,2	119,8	138,9	194,1	237,0	- 1,1	99,4	120,3	138,7	196,2	247,2	- 0,8		
1987 Januar	99,6	120,3	139,4	194,9	237,9	- 1,0	99,8	120,8	139,2	197,0	248,2	- 0,8		
1987 Februar	99,7	120,4	139,6	195,1	238,2	- 0,8	100,0	121,1	139,5	197,4	248,7	- 0,8		
1987 März	99,7	120,4	139,6	195,1	238,2	- 0,4	100,0	121,1	139,5	197,4	248,7	- 0,6		
1987 April	99,9	120,6	139,8	195,5	238,6	- 0,1	100,1	121,2	139,7	197,6	248,9	- 0,6		
1987 Mai	100,0	120,7	140,0	195,7	238,9	-	100,4	121,6	140,1	198,2	249,7	- 0,3		
1987 Juni	100,1	120,9	140,1	195,9	239,1	- 0,1	100,4	121,6	140,1	198,2	249,7	- 0,5		
1987 Juli	100,1	120,9	140,1	195,9	239,1	+ 0,3	100,3	121,4	139,9	198,0	249,4	- 0,3		
1987 August	100,0	120,7	140,0	195,7	238,9	+ 0,5	99,9	120,9	139,4	197,2	248,4	- 0,1		
1987 September	99,8	120,5	139,7	195,3	238,4	+ 0,2	99,7	120,7	139,1	196,8	247,9	- 0,2		
1987 Oktober	99,9	120,6	139,8	195,5	238,6	+ 0,6	99,6	120,6	139,0	196,6	247,7	+ 0,1		
1987 November	99,9	120,6	139,8	195,5	238,6	+ 0,8	99,7	120,7	139,1	196,8	247,9	+ 0,4		
1987 Dezember	100,0	120,7	140,0	195,7	238,9	+ 0,8	99,9	120,9	139,4	197,2	248,4	+ 0,5		
1988 Januar	100,3	121,1	140,4	196,3	239,6	+ 0,7	100,4	121,6	140,1	198,2	249,7	+ 0,6		
1988 Februar	100,5	121,3	140,7	196,6	240,1	+ 0,8	100,7	121,9	140,5	198,8	250,4	+ 0,7		
1988 März	100,5	121,3	140,7	196,6	240,1	+ 0,8	100,6	121,8	140,4	198,6	250,2	+ 0,6		
1988 April	100,8	121,7	141,1	197,2	240,8	+ 0,9	100,9	122,2	140,8	199,2	250,9	+ 0,8		
1988 Mai	101,0	122,0	141,4	197,6	241,3	+ 1,0	101,1	122,4	141,1	199,6	251,4	+ 0,7		
1988 Juni	101,1	122,1	141,5	197,8	241,5	+ 1,0	101,3	122,6	141,3	199,9	251,9	+ 0,9		
1988 Juli	101,1	122,1	141,5	197,8	241,5	+ 1,0	101,2	122,5	141,2	199,7	251,7	+ 0,9		
1988 August	101,1	122,1	141,5	197,8	241,5	+ 1,1	101,0	122,3	140,9	199,4	251,2	+ 1,1		
1988 September	101,1	122,1	141,5	197,8	241,5	+ 1,3	101,0	122,3	140,9	199,4	251,2	+ 1,3		
1988 Oktober	101,2	122,2	141,7	198,0	241,7	+ 1,3	101,2	122,5	141,2	199,7	251,7	+ 1,6		
1988 November	101,5	122,6	142,1	198,6	242,5	+ 1,6	101,4	122,8	141,5	200,1	252,2	+ 1,7		
1988 Dezember	101,7	122,8	142,4	199,0	242,9	+ 1,7	101,7	123,1	141,9	200,7	252,9	+ 1,8		
1989 Januar	102,7	124,0	143,8	201,0	245,3	+ 2,4	102,8	124,5	143,4	202,9	255,7	+ 2,4		
1989 Februar	103,1	124,5	144,3	201,7	246,3	+ 2,6	103,2	124,9	144,0	203,7	256,6	+ 2,5		
1989 März	103,3	124,7	144,6	202,1	246,8	+ 2,8	103,3	125,1	144,1	203,9	256,9	+ 2,7		
1989 April	103,9	125,5	145,4	203,3	248,2	+ 3,1	103,8	125,7	144,8	204,9	258,1	+ 2,9		
1989 Mai	104,1	125,7	145,7	203,7	248,7	+ 3,1	104,2	126,2	145,4	205,7	259,1	+ 3,1		
1989 Juni	104,1	125,7	145,7	203,7	248,7	+ 3,0	104,3	126,3	145,5	205,9	259,4	+ 3,0		
1989 Juli	104,0	125,6	145,6	203,5	248,4	+ 2,9	104,2	126,2	145,4	205,7	259,1	+ 3,0		
1989 August	103,9	125,5	145,4	203,3	248,2	+ 2,8	104,0	125,9	145,1	205,3	258,6	+ 3,0		
1989 September	104,1	125,7	145,7	203,7	248,7	+ 3,0	104,1	126,0	145,2	205,5	258,9	+ 3,1		
1989 Oktober	104,4	126,1	146,1	204,3	249,4	+ 3,2	104,5	126,5	145,8	206,3	259,9	+ 3,3		
1989 November	104,5	126,2	146,3	204,5	249,6	+ 3,0	104,7	126,8	146,1	206,7	260,4	+ 3,3		
1989 Dezember	104,9	126,7	146,8	205,3	250,6	+ 3,1	105,2	127,4	146,8	207,6	261,6	+ 3,4		
1990 Januar	105,4	127,3	147,5	206,2	251,8	+ 2,6	105,9	128,2	147,7	209,0	263,4	+ 3,0		
1990 Februar														
1990 März														
1990 April														
1990 Mai														
1990 Juni														
1990 Juli														
1990 August														
1990 September														
1990 Oktober														
1990 November														
1990 Dezember														

*) Aus den Werten der jeweiligen Originalbasis errechnet.

6 Index der Einzelhandelspreise

(Langfristige Übersichten)

6.1 Gliederung nach der Systematik der Wirtschaftszweige

6.1.1 Umbasiert auf 1976, 1970, 1962 = 100

Jahr Monat	Gesamtindex			Einzelhandel ¹⁾ mit					
				Nahrungsmitteln, Getränken, Tabakwaren			Nahrungsmitteln, Getränken, Tabakwaren (ohne ausgeprägten Schwerpunkt)		
	1976 = 100	1970 = 100	1962 = 100	1976 = 100	1970 = 100	1962 = 100	1976 = 100	1970 = 100	1962 = 100
1984 Januar	133,0	181,1	201,9	128,5	170,9	188,3	126,9	169,5	187,0
1984 Februar	133,4	181,7	202,6	129,4	172,1	189,6	127,7	170,5	188,1
1984 März	133,8	182,2	203,2	130,2	173,1	190,8	128,4	171,6	189,2
1984 April	133,9	182,3	203,3	130,5	173,6	191,3	128,8	172,0	189,7
1984 Mai	134,1	182,6	203,7	130,9	174,2	191,9	129,2	172,6	190,4
1984 Juni	134,5	183,1	204,2	131,7	175,2	193,1	129,9	173,5	191,4
1984 Juli	134,0	182,5	203,5	130,7	173,9	191,6	129,0	172,3	190,1
1984 August	133,6	181,8	202,8	129,0	171,7	189,2	127,6	170,4	187,9
1984 September	133,4	181,7	202,6	127,9	170,2	187,5	126,4	168,9	186,3
1984 Oktober	134,0	182,5	203,5	127,8	170,0	187,3	126,4	168,9	186,3
1984 November	134,2	182,8	203,9	127,9	170,2	187,5	126,6	169,1	186,5
1984 Dezember	134,4	182,9	204,0	128,1	170,5	187,8	126,8	169,3	186,8
1985 Januar	135,1	183,9	205,1	129,0	171,7	189,2	127,6	170,4	187,9
1985 Februar	135,6	184,7	206,0	130,2	173,1	190,8	128,7	171,9	189,6
1985 März	136,2	185,5	206,9	130,7	173,9	191,6	129,1	172,5	190,2
1985 April	136,5	185,8	207,2	131,6	175,1	192,9	129,9	173,5	191,4
1985 Mai	136,8	186,3	207,7	132,3	176,0	193,9	130,6	174,4	192,4
1985 Juni	136,6	185,9	207,4	131,8	175,4	193,3	130,1	173,8	191,7
1985 Juli	136,2	185,5	206,9	130,8	174,0	191,8	129,2	172,6	190,4
1985 August	135,5	184,5	205,8	128,9	171,5	189,0	127,4	170,2	187,8
1985 September	135,9	185,0	206,3	129,1	171,8	189,3	127,4	170,2	187,8
1985 Oktober	135,9	185,0	206,3	128,6	171,1	188,5	127,0	169,6	187,1
1985 November	136,5	185,8	207,2	129,1	171,8	189,3	127,4	170,2	187,8
1985 Dezember	136,5	185,8	207,2	129,5	172,3	189,8	127,8	170,7	188,3
1986 Januar	136,6	185,9	207,4	130,4	173,4	191,1	128,6	171,7	189,4
1986 Februar	136,5	185,8	207,2	131,1	174,3	192,1	129,2	172,6	190,4
1986 März	136,2	185,5	206,9	130,9	174,2	191,9	129,1	172,5	190,2
1986 April	136,3	185,6	207,0	131,5	174,9	192,8	129,7	173,2	191,0
1986 Mai	136,3	185,6	207,0	132,2	175,8	193,7	130,1	173,8	191,7
1986 Juni	136,3	185,6	207,0	132,8	176,7	194,7	130,8	174,7	192,7
1986 Juli	135,8	184,8	206,1	132,1	175,7	193,6	130,0	173,7	191,5
1986 August	135,4	184,4	205,6	130,5	173,6	191,3	128,6	171,7	189,4
1986 September	135,4	184,4	205,6	129,9	172,8	190,5	128,1	171,1	188,8
1986 Oktober	135,2	184,0	205,3	129,5	172,3	189,8	127,6	170,4	187,9
1986 November	135,3	184,2	205,4	129,1	171,8	189,3	127,3	170,1	187,6
1986 Dezember	135,4	184,4	205,6	129,5	172,3	189,8	127,7	170,5	188,1
1987 Januar	136,1	185,3	206,7	129,8	172,7	190,3	127,9	170,8	188,4
1987 Februar	136,3	185,6	207,0	130,6	173,7	191,4	128,6	171,7	189,4
1987 März	136,3	185,6	207,0	130,3	173,3	191,0	128,3	171,4	189,1
1987 April	136,6	185,9	207,4	130,8	174,0	191,8	128,8	172,0	189,7
1987 Mai	136,9	186,4	207,9	131,7	175,2	193,1	129,6	173,1	190,9
1987 Juni	136,9	186,4	207,9	131,5	174,9	192,8	129,3	172,8	190,6
1987 Juli	136,7	186,1	207,6	130,7	173,9	191,6	128,6	171,7	189,4
1987 August	136,5	185,8	207,2	129,4	172,1	189,6	127,3	170,1	187,6
1987 September	136,1	185,3	206,7	128,7	171,2	188,7	126,7	169,2	186,6
1987 Oktober	136,2	185,5	206,9	128,4	170,8	188,2	126,4	168,9	186,3
1987 November	136,2	185,5	206,9	128,5	170,9	188,3	126,4	168,9	186,3
1987 Dezember	136,5	185,8	207,2	128,9	171,6	189,0	126,9	169,5	187,0
1988 Januar	136,7	186,1	207,6	129,4	172,1	189,6	127,3	170,1	187,6
1988 Februar	137,0	186,6	208,1	129,8	172,7	190,3	127,8	170,7	188,3
1988 März	136,9	186,4	207,9	129,7	172,6	190,1	127,6	170,4	187,9
1988 April	137,4	187,0	208,6	130,3	173,3	191,0	128,1	171,1	188,8
1988 Mai	137,5	187,2	208,8	130,8	174,0	191,8	128,6	171,7	189,4
1988 Juni	137,8	187,7	209,3	131,7	175,2	193,1	129,3	172,8	190,6
1988 Juli	137,4	187,0	208,6	130,6	173,7	191,4	128,4	171,6	189,2
1988 August	137,1	186,7	208,3	129,6	172,4	190,0	127,4	170,2	187,8
1988 September	137,0	186,6	208,1	129,0	171,7	189,2	126,9	169,5	187,0
1988 Oktober	137,1	186,7	208,3	129,1	171,8	189,3	127,0	169,6	187,1
1988 November	137,5	187,2	208,8	129,7	172,6	190,1	127,3	170,1	187,6
1988 Dezember	137,8	187,7	209,3	130,0	173,0	190,6	127,8	170,7	188,3
1989 Januar	138,8	188,9	210,7	130,9	174,2	191,9	128,4	171,6	189,2
1989 Februar	139,2	189,6	211,4	131,5	174,9	192,8	129,1	172,5	190,2
1989 März	139,5	189,9	211,8	131,6	175,1	192,9	129,1	172,5	190,2
1989 April	140,2	190,8	212,8	132,5	176,3	194,2	130,0	173,7	191,5
1989 Mai	140,4	191,1	213,2	133,5	177,6	195,6	131,0	175,0	193,0
1989 Juni	141,0	191,9	214,1	135,2	179,8	198,2	132,4	176,9	195,1
1989 Juli	140,6	191,5	213,5	134,5	179,0	197,2	131,8	176,0	194,2
1989 August	140,4	191,1	213,2	133,5	177,6	195,7	130,9	174,8	192,9
1989 September	140,4	191,1	213,2	133,4	177,5	195,6	130,9	174,8	192,9
1989 Oktober	140,7	191,6	213,7	133,7	177,9	196,0	131,1	175,1	193,2
1989 November	141,0	191,9	214,1	134,1	178,4	196,5	131,4	175,6	193,7
1989 Dezember	141,5	192,7	214,9	134,9	179,4	197,7	132,2	176,6	194,8
1990 Januar	141,9	193,2	215,5	135,6	180,4	198,8	132,9	177,5	195,8
1990 Februar									
1990 März									
1990 April									
1990 Mai									
1990 Juni									
1990 Juli									
1990 August									
1990 September									
1990 Oktober									
1990 November									
1990 Dezember									

1) Nähere Beschreibung siehe S. 23.

7 VERBRAUCHERPREISE
7.1 AUSGEWAHLTE GÜTER IM BUNDESURCHSCHNITT

MARE	EINHEIT	1989		1990	1989		1990
		JAN.	DEZ.	JAN.	JAN.	DEZ.	JAN.
		PREIS		IN DM	1986 = 100		
ERFRISCHUNGSGETRÄNK, KOFFEINHALTIG (OHNE FRUCHTSAFT-ZUSATZ), IN 1-L-FLASCHEN (OHNE FLASCHENPFAND)	1 LITER	1,96	1,37	1,96	102,7	103,2	103,0
PEFFERMINZTEE, IN AUFGUSSBEUTELN ZU JE 2,5 G, IN PACKUNGEN ZU ETWA 25 BEUTELN	25 BEUTEL	2,75	2,77	2,77	101,4	101,6	101,7
BOHNENKAFFEE, GEMAHLEN, IN PACKUNGEN ZU 500 G, MITTLERE QUALITÄT	500 GRAMM	9,07	8,66	8,47	78,0	74,8	72,8
BOHNENKAFFEE, ENTKOFFEINIERT, GEMAHLEN, IN PACKG. ZU 500 G	500 GRAMM	10,44	9,81	9,64	80,7	76,8	75,3
INSTANT-BOHNENKAFFEE, IN GLÄSERN ZU 100 G	100 GRAMM	7,31	7,27	7,22	95,4	94,9	94,3
SCHWARZER CEYLON-TEE (ORANGE-PEKOE), IN PACKUNGEN ZU 100 G, MITTLERE QUALITÄT (OHNE GRUS UND SPITZEN)	100 GRAMM	4,11	4,08	4,06	103,7	103,9	103,9
SCHWARZER TEE, IN AUFGUSSBEUTELN ZU JE 1,75 G, IN PACKUNGEN ZU ETWA 25 BEUTELN	25 BEUTEL	3,09	3,11	3,11	101,8	102,1	102,9
WEINBRAND, IN 0,7-L-FLASCHEN, GUTE QUALITÄT	0,7 LITER	14,55	14,49	14,53	99,1	99,0	99,2
DOPPELKORN ODER TAFELQUAVIT, 38 PROZENT, IN 0,7-L-FLASCHEN	0,7 LITER	12,34	12,31	12,28	100,3	100,3	100,3
KRAUTERLIKOER, INLAENDISCH, MIT MINDESTENS 30 PROZENT ALKOHOLGEGHALT, IN 0,7-L-FLASCHEN, MARKENWARE	0,7 LITER	15,95	15,98	15,96	99,7	100,0	99,9
SCOTCH WHISKY, IN 0,7-L-FLASCHEN, GUTE IMPORTWARE	0,7 LITER	18,08	18,24	18,24	99,7	100,7	100,9
FLASCHENBIER, GAENGIGE SORTE, 11-14 PROZENT STAMMNERZEGEHALT, IN 0,33- ODER 0,5-L-FLASCHEN (OHNE FLASCHENPFAND)	0,5 LITER	0,96	0,96	0,97	104,5	106,1	106,6
WEISSWEIN, INLAENDISCH, QUALITAETSWEIN MIT AMTLICHER PRUEFNR. (QBA-WEIN), IN 0,75-L-FLASCHEN, LETZTER JAHRGANG	0,75 LITER	5,35	5,15	5,15	102,4	103,3	103,3
ROTHEIN, AUSLAENDISCH, TAFELWEIN, IN 0,75- ODER 1-L-FLASCHEN	1 LITER	3,91	3,94	3,93	100,8	101,7	101,8
DEUTSCHER SEKT (KEIN OBSTSCHAUMWEIN), EINSCHL. SEKTSTEUER, IN 0,75-L-FLASCHEN, MARKENWARE	0,75 LITER	6,68	6,66	6,67	98,9	98,8	99,0
TABAK, FEINSCHNITT, GAENGIGE PREISLAGE	50 GRAMM	4,15	5,30	5,30	95,0	121,3	121,3
BEKLEIDUNG, SCHUHE							
STRASSENANZUG FUER HERREN, ZWEITEILIG, REINE SCHURMOLLE (IMS), VORDERHOSENFUTTER, GUTE VERARBEITUNG, GR. 50	1 STUECK	396,00	405,00	405,00	105,4	107,5	107,5
STRASSENANZUG FUER HERREN, ZWEITEILIG, MISCHEWEBE AUS ETHA 55 PROZENT SYNTHETISCHER FASER UND ETWA 45 PROZENT REINER SCHURMOLLE, MITTLERE QUALITÄT, GR. 50	1 STUECK	332,00	338,00	338,00	105,1	107,3	107,3
HERREN-SAKKO, BLAZER, REINE SCHURMOLLE (IMS), GUTE VERARBEITUNG, GR. 50	1 STUECK	256,00	262,00	262,00	105,5	107,4	107,5
HERREN-LEDERJACKE, NAPPALEDER, SPORTLICH-BERADER SCHNITT, GEFUETTERT, GR. 50	1 STUECK	445,00	446,00	442,00	104,4	105,0	105,0
HERREN-HOSE, MISCHEWEBE AUS ETHA 55 PROZENT SYNTH. FASER UND ETWA 45 PROZENT SCHURMOLLE, MITTLERE QUALITÄT, GR. 50	1 STUECK	106,00	108,00	108,00	105,9	108,0	108,2
HERREN-HAEMTEL, SPORTLICH, MISCHEWEBE AUS ETHA 67 PROZENT SYNTHETISCHER FASER UND ETWA 33 PROZENT BAUMWOLLE, MITTLERE QUALITÄT, GR. 50	1 STUECK	235,00	241,00	241,00	105,2	107,2	107,3
HERREN-PULLOVER MIT LANGEN AERMELN, REINE SCHURMOLLE (IMS), FEINE STRICKART, GUTE VERARBEITUNG, GR. 50	1 STUECK	102,00	103,00	103,00	109,7	112,2	112,4
HERREN-PULLI, MISCHEWEBE, GR. 50	1 STUECK	72,10	74,10	74,20	107,8	111,2	111,3
BERUFSANZUG, OVERALL, KOEPER ODER DRELL, INDIANTHREN, SANFOR, GR. 50	1 STUECK	62,60	63,00	63,10	104,2	106,1	105,3
DAMEN-KOSTUEM, REINE SCHURMOLLE (IMS), KAMMGARN ODER THEED, GANZ AUF TAFT GEFUETTERT, KLASSISCHE FORM MIT VARIANTEN ENTSPRECHEND DER MODE, GUTE VERARBEITUNG, GR. 42	1 STUECK	383,00	381,00	379,00	103,3	103,8	103,8
DAMEN-KLEID MIT LANGEN AERMELN, ZWEITEILIG (JACKE UND ROCK), REINE SCHURMOLLE (IMS), GEFUETTERT, MOEGLICHT GLATTER STIL, GUTE VERARBEITUNG, GR. 42	1 STUECK	289,00	287,00	286,00	102,8	103,4	103,3
DAMEN-KLEID MIT HALBEN ODER LANGEN AERMELN, AUS MISCHEWEBE, OHNE BESONDERE APPLIKATION, BERADER SCHNITT UND GUTE VERARBEITUNG, GUTE QUALITÄT, GR. 42	1 STUECK	178,00	180,00	180,00	105,3	107,2	107,3
DAMEN-ROCK, AUS MISCHEWEBE, AUF TAFT GEFUETTERT, MITTLERE QUALITÄT, GR. 42	1 STUECK	99,70	101,00	100,00	105,5	106,4	106,2
JEANS FUER DAMEN, BAUMWOLLE, KOEPER, GR. 42	1 STUECK	77,30	77,60	77,10	104,8	105,1	104,8
DAMEN-HOSE, LANG, MISCHEWEBE MIT WOLLE, GUTE VERARBEITUNG, GR. 42	1 STUECK	105,00	107,00	106,00	104,3	105,3	105,0
MEMOBLUSE MIT LANGEN AERMELN, BAUMWOLLE, PFLEGELEICHT, GR. 42	1 STUECK	66,70	67,00	67,10	106,9	107,3	107,3
DAMEN-PELZMANTEL, SHAKARA-PERSIANER, OHNE ZUSATZLICHEN FELLBESATZ, KLASSISCHE FORM, GR. 42	1 STUECK	2377,00	2452,00	2469,00	101,4	100,1	100,1
DAMEN-PULLOVER MIT LANGEN AERMELN, AUS MISCHEWEBE, MITTLERE BIS LEICHTE QUALITÄT, GR. 42	1 STUECK	81,50	82,80	83,00	107,5	108,3	109,4
KLEIDERSCHUERZE OHNE AERMEL, NORMALE LAENGE, BAUMWOLLE, PFLEGELEICHT, MITTLERE QUALITÄT, GR. 42	1 STUECK	31,60	32,00	31,90	102,6	103,1	103,3
ANDRAK (PARKA) MIT KAPUZE, MISCHEWEBE AUS ETHA 65 PROZENT SYNTHETISCHER FASER UND ETWA 35 PROZENT BAUMWOLLE, MITTLERE QUALITÄT, GR. 152	1 STUECK	98,60	99,30	99,10	105,0	106,3	106,5
JEANS (NIETENHOSE) FUER KNABEN, BAUMWOLLE, KOEPER, GR. 152	1 STUECK	48,60	49,60	49,40	102,1	103,9	103,9
KNABEN-PULLOVER MIT LANGEN AERMELN, MISCHEWEBE, MITTLERE QUALITÄT, GR. 152	1 STUECK	39,60	40,80	40,80	107,3	108,8	108,8
MAEDCHEN-KLEID MIT HALBEN ODER LANGEN AERMELN, BAUMWOLLE OD. MISCHEWEBE, BERADER SCHNITT UND GUTE VERARBEITUNG, MITTLERE QUALITÄT, GR. 128	1 STUECK	61,40	61,50	61,40	104,3	106,7	106,9
TRAININGS- ODER SPORTANZUG, ZWEITEILIG, AUS SYNTHETISCHER FASER UND BAUMWOLLE, GUTES ELASTISCHES MATERIAL, GUTE VERARBEITUNG, GR. 5	1 STUECK	103,00	107,00	106,00	104,6	105,4	105,4
BADEMANTEL FUER HERREN, VELOURS, BAUMWOLLE, GUTE QUALITÄT, GR. 50	1 STUECK	165,00	168,00	168,00	104,4	106,1	106,2
SPORTHOSE, KURZ, FUER KNABEN, GR. 4	1 STUECK	20,70	19,87	19,88	106,1	107,0	107,1

ZU DEN ABSOLUTEN PREISANGABEN BITTE ERLAEUTERUNGEN, ABSCHNITT 12, BEACHTEN

7 VERBRAUCHERPREISE
7.1 AUSGEMAEHLTE GUETER IM BUNDESDURCHSCHNITT

WARE, LEISTUNG	EINHEIT	1989		1990		1989		1990	
		JAN.	DEZ.	JAN.	JAN.	DEZ.	JAN.		
		PREIS		I N D M		1985 = 100			
HERREN-OBERHEMD, REINE BAUMWOLLE, PFLEGELEICHT, GUTE QUALITAET, GR. 40	1 STUECK	57,10	57,50	57,60	103,6	104,4	104,4		
HERREN-OBERHEMD, MISCHGEBE AUS BAUMWOLLE MIT SYNTHETISCHER FASER, MITTLERE QUALITAET, GR. 40	1 STUECK	43,80	43,90	44,00	105,8	107,5	107,7		
HERREN-UNTERHEMD OHNE ARM, BAUMWOLLE, DOPPELRIPP, MITTLERE QUALITAET, GR. 5	1 STUECK	12,28	12,74	12,75	109,3	112,1	112,2		
HERREN-UNTERHOSE, SLIP, MIT BREITEM WEICHELASTIKBUND, BAUMWOLLE, DOPPELRIPP, MARKENWARE, GR. 5	1 STUECK	13,18	13,49	13,51	108,5	110,8	110,9		
HOSENKORSELETT, VOLLELASTISCH, SYNTHETISCHE FASER, VERSTAERKT, SPITZENEINSATZ, CUP 8, GR. 80	1 STUECK	80,90	81,90	81,90	105,8	108,0	108,2		
MIEDERHOESCHEN, VOLLELASTISCH, SYNTHETISCHE FASER, VERSTAERKT, SPITZENEINSATZ, GR. 76	1 STUECK	36,90	34,50	34,50	105,0	106,3	106,5		
DAMEN-NACHTHEMD, BAUMWOLLE (EVTL. MISCHGEBE), GUTE QUALITAET, GR. 42	1 STUECK	54,60	54,20	54,50	106,7	106,6	107,0		
DAMEN-HEMD, BAUMWOLLE, MITTLERE QUALITAET, GR. 42	1 STUECK	12,88	13,16	13,19	109,2	111,5	111,6		
DAMEN-SLIP, BAUMWOLLE, GUTE QUALITAET, GR. 42	1 STUECK	7,67	7,76	7,74	109,2	111,4	111,7		
KNABEN-PULLIHEMD (T-SHIRT), BAUMWOLLE, PFLEGELEICHT, GR. 152	1 STUECK	21,00	21,60	21,60	105,4	108,1	108,5		
KNABEN-SCHLAFANZUG, BAUMWOLLE (GGF. MISCHGEBE), GR. 152	1 STUECK	33,40	33,50	33,20	103,8	105,1	105,1		
MAEDCHEN-GARNITUR, ZWEITEILIG, BAUMWOLLE, MITTLERE QUALITAET, GR. 128	1 GARNITUR	13,08	12,86	12,85	106,5	108,1	108,1		
STRAMPELHOESCHEN AUS FROTTEESTRETCH, SYNTHETISCHE FASER MIT BAUMWOLLE, MITTLERE QUALITAET, GR. 68	1 STUECK	18,83	19,13	19,08	104,9	105,8	105,7		
HERREN-KNIESTRUEMPFE (-SOCKEN, KNIELANG), SYNTHETISCHE FASER MIT WOLLE, GR. 11	1 PAAR	12,07	12,23	12,24	105,7	106,7	106,9		
HERREN-SOCKEN, KURZ, WOLLE BZW. BAUMWOLLE MIT SYNTHETISCHER FASER, GR. 11	1 PAAR	8,83	8,76	8,79	106,3	107,7	107,9		
DAMEN-FEINSTRUMPFHOSE, MIT ZWICKEL, SYNTHETISCHE FASER, I. MAHL, GR. 42/44	1 STUECK	5,24	5,24	5,22	103,8	105,1	105,1		
KINDER-STRUEMPFE, KNIESTRUEMPFE, SYNTHETISCHE FASER MIT WOLLE BZW. BAUMWOLLE, GR. 8	1 PAAR	6,70	6,81	6,80	103,3	104,4	104,4		
KINDER-STRUMPFHOSE, MISCHGEBE, MITTLERE QUALITAET, GR. 8	1 STUECK	12,43	12,38	12,33	101,1	102,1	102,1		
HERREN-HUT, HAARFILZ, MITTLERE QUALITAET	1 STUECK	76,10	76,20	76,70	108,1	110,4	110,8		
HERREN-HANDSCHUHE, SCHWEINSLEDER, UNGEFUETTERT, GR. 8	1 PAAR	86,20	88,80	89,00	108,0	109,6	109,7		
DAMEN-HANDSCHUHE, NAPPLEDER, GUTE VERARBEITUNG, GR. 7	1 PAAR	67,10	68,80	68,90	104,5	106,1	106,3		
DAMEN-KLEIDERSTOFF, EINFACH GEMUSTERT, HOCHVERDELTE BAUMWOLLE, PFLEGELEICHT, MITTLERE QUALITAET, 160 CM BREIT	1 METER	23,10	23,90	23,90	103,8	105,4	105,4		
DAMEN-KLEIDERSTOFF, EINFARBIG, MISCHGEBE AUS ETHA 55 PROZENT SYNTHETISCHER FASER UND ETHA 45 PROZENT REINER SCHURWOLLE, MITTLERE QUALITAET, 140 CM BREIT	1 METER	33,10	33,60	33,50	104,6	105,6	105,5		
FUTTERTAFT, EINFARBIG, CHEMIEFASER (ZELLULOSISCHE ODER SYNTHETISCHE FASER), PFLEGELEICHT, CA. 140 CM BREIT	1 METER	10,25	10,58	10,58	107,5	109,2	109,2		
STRICKBARN, BABYBARN, MISCHBARN, MITTLERE QUALITAET	50 GRAMM	4,16	4,18	4,16	102,4	103,3	103,4		
STRICKBARN, REINE WOLLE, FARBIG, GUTE QUALITAET	50 GRAMM	4,76	4,81	4,81	102,0	102,7	102,8		
MASCHINENBARN, 200/4-FACH, STAERKE 40, WEISS	1 ROLLE	3,70	3,76	3,76	104,4	105,4	105,5		
REISSVERSCHLUSS AUS SYNTHETISCHEM MATERIAL ODER METALL, LAENGE ETHA 20 CM	1 STUECK	3,13	3,17	3,17	110,9	112,3	112,3		
GUMMIKLEBUNG, BEHEBT, STANDARDQUALITAET, SCHMAL, ZU ETHA 10 M LAENGE	10 METER	5,62	5,68	5,60	105,8	107,0	107,1		
HERREN-SCHNUEHALBSCHUHE, WERTVOLLE AUSFUEHRUNG, KLASSISCHE FORM, BRAND- UND LAUFSOHLEN AUS LEDER, GR. 42	1 PAAR	146,00	148,00	148,00	105,8	107,5	107,9		
HERREN-SLIPPER, MITTLERE QUALITAET, OBERTEIL AUS LEDER, LAUFSOHLEN AUS GUMMI ODER SYNTHETISCHEM MATERIAL, GR. 42	1 PAAR	105,00	107,00	107,00	105,9	108,1	108,2		
DAMEN-SPORTHALBSCHUHE, MITTLERE QUALITAET, OBERMATERIAL AUS LEDER, LAUFSOHLEN AUS GUMMI ODER SYNTHETISCHEM MATERIAL, GR. 39	1 PAAR	100,00	101,00	101,00	105,2	107,0	107,3		
DAMEN-PUMPS, KLASSISCHE AUSFUEHRUNG, WERTVOLLES OBERMATERIAL, LEDERSOHNEN, GR. 38	1 PAAR	135,00	136,00	136,00	105,4	107,2	107,4		
KINDER-SCHNUEHALBSCHUHE, OBERMATERIAL AUS LEDER, LAUFSOHLEN AUS GUMMI, GR. 35	1 PAAR	70,00	71,20	71,60	105,8	107,6	108,0		
KLEINKINDER-SCHNUEHALBSCHUHE, OBERMATERIAL AUS LEDER, LAUFSOHLEN AUS GUMMI ODER SYNTHETISCHEM MATERIAL, GR. 26	1 PAAR	89,60	60,70	60,90	104,5	106,2	106,5		
KINDER-SCHLUPF-HAUSSCHUHE, OBERTEIL AUS STOFF, SOHLE AUS SYNTHETISCHEM MATERIAL, GR. 30	1 PAAR	26,80	27,20	27,10	103,1	104,7	105,1		
TENNISCHUHE, LEDER, GR. 42	1 PAAR	76,60	78,20	78,20	103,6	105,2	105,3		
FUSSBALLSTIEFEL, GUTES RINDBOXLEDER, ANVULKANISIERTE NOCKENSOHLE, MITTLERE QUALITAET, GR. 42	1 PAAR	73,70	75,80	76,30	106,6	108,1	108,3		
SCHNUESENKEL FUR HERREN-HALBSCHUHE, ETHA 60 CM LANG	1 PAAR	2,18	2,15	2,15	107,2	109,9	110,2		
AENDERUNGSSCHNEIDERARBEIT, KUERZEN EINER HERRENHOSE	1 MAL	13,52	13,64	13,61	106,3	108,8	109,0		
SCHNEIDERARBEIT, ANFERTIGUNG EINES KOSTUEMS, PREIS OHNE STOFF ABER MIT EINFACHEN ZUTATEN	1 MAL	556,00	576,00	592,00	108,6	111,9	113,3		
BESOHLEN MIT LEDERSOHNEN, EIN PAAR	1 MAL	26,00	28,40	26,60	104,8	106,4	106,8		
HERRENSCHUHE, GR. 43	1 MAL	22,50	22,90	23,00	105,5	107,2	107,4		
BESOHLEN MIT WERKSTOFFSOHNEN (BLATT), EIN PAAR	1 MAL	22,50	22,90	23,00	105,5	107,2	107,4		
HERRENSCHUHE, GR. 43	1 MAL	11,18	11,49	11,51	105,8	108,0	108,3		
BESOHLEN MIT ABSAETZEN, GUMMIABSAETZE, EIN PAAR	1 MAL	11,18	11,49	11,51	105,8	108,0	108,3		
DAMENSCHUHE, GR. 39	1 MAL								

ZU DEN ABSOLUTEN PREISANBIBEN BITTE ERLAEUTERUNGEN, ABSCHNITT 12, BEACHTEN

7 VERBRAUCHERPREISE
7.1 AUSGEWAHLTE GUETER IM BUNDESDURCHSCHNITT

LEISTUNG, TARIF, MARE	EINHEIT	1989		1990	1989		1990
		JAN.	DEZ.	JAN.	JAN.	DEZ.	JAN.
		PREIS IN DM					
WOHNUNGSMIETEN, ENERGIE							
MIETE FUER EINE ABGESCHLOSSENE, LEERVERMIETETE WOHNUNG MIT KUECHE							
FREIFINANZIERTER WOHNUNGSBAU, BIS 1948 ERBAUT							
3-RAUM-WOHNUNG OHNE BAD, EINZELRAUMHEIZUNG	MTS.-MIETE	222,00	230,00	231,00	110,0	113,6	114,3
3-RAUM-WOHNUNG MIT BAD/DUSCHE, EINZELRAUMHEIZUNG	MTS.-MIETE	304,00	314,00	315,00	110,3	113,8	114,6
FREIFINANZIERTER WOHNUNGSBAU, 1949 UND SPAETER ERBAUT							
4-RAUM-WOHNUNG MIT BAD/DUSCHE, ZENTRALHEIZUNG	MTS.-MIETE	548,00	564,00	567,00	106,5	109,2	109,7
OEFFENTLICH GEFOERDERTER WOHNUNGSBAU, 1949 UND SPAETER ERBAUT							
3-RAUM-WOHNUNG MIT BAD, EINZELRAUMHEIZUNG	MTS.-MIETE	297,00	307,00	309,00	110,5	113,6	114,1
3-RAUM-WOHNUNG MIT BAD, ZENTRALHEIZUNG	MTS.-MIETE	422,00	430,00	432,00	108,6	110,9	111,3
ELEKTRISCHER STROM, GRUNDPREIS UND ARBEITSPREIS, FUER EINE WOHNUNG MIT KUECHE, GUENSTIGSTER TARIF, BEI EINEM MONATSVERBRAUCH VON							
75 KWH (3-RAUM-WOHNUNG EINSCHL. KUECHE)	75 KWH	32,10	32,20	32,20	108,3	108,6	108,5
200 KWH (4-RAUM-WOHNUNG EINSCHL. KUECHE)	200 KWH	62,60	62,80	62,70	107,9	108,0	107,8
325 KWH (5-RAUM-WOHNUNG EINSCHL. KUECHE)	325 KWH	92,20	92,60	92,40	107,6	108,1	107,9
1275 KWH, DAVON 950 KWH NACHTSTROM (5-RAUM-WOHNUNG EINSCHL. KUECHE)	1275 KWH	221,00	222,00	222,00	107,8	108,4	108,1
GAS, MIT GRUND-(VERRECHNUNGS-) UND ARBEITSPREIS, FUER EINE WOHNUNG MIT KUECHE, GUENSTIGSTER TARIF, BEI EINER ABNAEHMENGESAMMEN VON							
1000 KWH	MONATLICH	68,00	71,00	71,90	71,4	75,0	76,0
1600 KWH	MONATLICH	94,80	99,20	101,00	68,7	72,9	74,0
2300 KWH	MONATLICH	118,00	125,00	127,00	66,8	71,0	72,2
FLUESSIGGAS, FUELLUNG EINER 11-KG-FLASCHE	1 FUELLUNG	27,30	27,60	27,80	81,3	82,1	82,7
EXTRA LEICHTES HEIZOEL, BEI ABNAEHME VON 5000 L (TANKMARE)	1 ML	41,10	52,80	51,50	61,1	65,6	63,7
STEINKOEHLENBRIKETS, INLAENDISCHER HERKUNFT, BEI ABNAEHME VON ETWA 1000 KG, FREI KELLER	100 KILO	62,60	62,70	62,70	103,0	103,6	103,6
ANTHRACIT-HAUSS 5/6, INLAENDISCHER HERKUNFT, BEI ABNAEHME VON ETWA 3000 KG, FREI KELLER	100 KILO	67,90	68,00	67,70	102,5	103,2	103,4
ZECHENBRECKKOKS 3, INLAENDISCHER HERKUNFT, BEI ABNAEHME VON ETWA 3000 KG, FREI KELLER	100 KILO	61,80	61,60	61,70	99,2	99,6	99,6
ZECHENBRECKKOKS 4, INLAENDISCHER HERKUNFT, BEI ABNAEHME VON ETWA 3000 KG, FREI KELLER	100 KILO	56,90	58,00	58,10	101,7	103,8	103,9
BRAUNKOEHLENBRIKETS, BEI ABNAEHME VON ETWA 1000 KG, FREI KELLER	100 KILO	41,80	42,80	42,40	106,0	107,6	107,7
BRENNHOLZ, OFENFERTIG, FREI KELLER	50 KILO	23,70	24,00	24,10	106,8	108,1	108,4
FERNWAERME, GRUNDPREIS, ARBEITSPREIS UND VERRECHNUNGSKOSTEN FUER EIN							
EINFAMILIENHAUS, 120 QM WOHNFLAECHE 1)	1 6J	22,20	22,70	22,90	82,2	83,9	84,8
MEHRFAMILIENHAUS, 2000 QM WOHNFLAECHE 2)	1 6J	20,80	21,50	21,80	80,5	83,3	84,2
HAUSHALTSGUETER							
STUHL AUS HOLZ, SCHAUMSTOFFPOLSTER, MIT VELOUR- ODER BAUMWOLLEBEZUG	1 STUECK	190,00	197,00	198,00	107,8	110,7	111,1
HAENGESCHRANK AUS ANBAUKUECHE, KUNSTSTOFFBESCH. OD.FURNIERT, 2 TUEREN, 2 EINLEGEBOEDEN, ETWA 100 MAL 60 MAL 95 CM	1 STUECK	219,00	225,00	225,00	105,2	107,7	108,2
KUECHENBLOCK, ETWA 280 BIS 330 CM BREIT, EINSCHL. KUEHLSCHRANK, HERD, DUNSTABZUGSHAUBE UND SPUELE	1 STUECK	3192,00	3249,00	3258,00	104,2	106,0	106,6
KLEIDERSCHRANK, TYPEN-REIHENSCHRANK, NATURHOLZ FURNIERT, MATTIERTE ODER KUNSTSTOFFBESCHICHTETE OBERFLAECHE, 2 EINLEGEBOEDEN, KLEIDERSTANGE, ETWA 100 MAL 225 MAL 60 CM	1 STUECK	665,00	678,00	669,00	106,8	108,1	108,4
KASTENDOPPELBETT (OHNE MATRATZENBOEDEN), ETWA 200 MAL 200 CM, NATURHOLZ FURNIERT, MATTIERTE OD. KUNSTSTOFFBESCH. OBERFL., U.A. MIT BETTUEBERBAU UND NACHTKONSOLEN (ETWA 50 CM HOCH)	1 STUECK	1373,00	1404,00	1421,00	104,5	106,3	106,5
MATRATZENBOEDEN, FEDERHOLZBRUND, MIT VERSTELLBAREM KOPF- UND FUSSTEIL, ETWA 90 MAL 190 CM	1 STUECK	182,00	197,00	189,00	106,5	108,4	108,8
AUFLEGE-MATRATZE, FEDERKERN, EINTEILIG, GUTE POLSTERUNG UND VERARBEITUNG, ETWA 100 MAL 200 CM	1 STUECK	340,00	342,00	341,00	108,6	104,5	104,5
SCHAUMSTOFFMATRATZE, EINTEILIG, MITTLERES RAUMBEMICHT, HOEHE ETWA 12 CM, ETWA 100 MAL 200 CM	1 STUECK	294,00	292,00	294,00	104,4	106,0	106,0
POLSTERGARNITUR, BESTEHEND AUS EINEM 3- UND 2-SITZIGEN SOFA UND 1 SSEL, FEDERKERN, BEZUGSSTOFF AUS SYNTHET. FASER	1 GARNITUR	2712,00	2848,00	2856,00	106,8	107,9	108,4
LIEGESOFA, 2-SITZIG, ZUM AUSZIEHEN, MIT SCHAUMSTOFF	1 STUECK	904,00	925,00	933,00	106,6	108,0	109,5
WOHNZIMMERTISCH, NATURHOLZ FURNIERT, MATTIERTE OBERFLAECHE, 110 MAL 80 CM, AUSGEZOGEN ETWA 180 MAL 80 CM	1 STUECK	632,00	654,00	656,00	106,6	108,8	108,2
ANBAUTEIL AUS EINER HOHNHAND, NATURHOLZ FURNIERT, AUS DEM STILBEREICH ODER MODERN, MIT EINLEGEBOEDEN BZH. GESCHLOSSENEM (TV-) FACH, ETWA 100 MAL 225 MAL 45 CM	1 STUECK	1951,00	1478,00	1466,00	106,6	108,7	108,9
SCHRANKHAND, MODERN, FURNIERT, U.A. MIT GESCHLOSSENEM (TV-) FACH, VITRINENTEIL, SCHREIBFACH, ETWA 320 BIS 420 CM BREIT	1 STUECK	3209,00	3415,00	3367,00	104,7	107,3	107,7
SPIEGELSCHRANK, MIT BELEUCHTUNG, FUER DAS BADEZIMMER	1 STUECK	251,00	258,00	262,00	104,3	106,7	106,2
DIELEN-SPIEGEL ZUM AUFHAENGEN, KRISTALLGLAS MIT EINFACHER, SCHMALER UMRANDUNG, ETWA 95 MAL 80 CM	1 STUECK	136,00	139,00	140,00	107,1	109,4	110,0
TUFTINGBELAG, POLYAMID, BAHNENMARE	1 QM	32,80	32,60	32,70	104,7	106,3	106,7
SCHLINGENMARE, AUSLEGMARE, MOLLE, ETWA 1000 G PRO QM, BAHNENMARE	1 QM	50,00	50,50	50,80	102,3	102,6	102,8
PVC-BODENBELAG (VERBUNDBELAG), MIT GEPRAEGTER OBERFLAECHE AUF SCHAUMTRAEGER	1 QM	31,40	31,90	32,10	103,0	104,0	104,5
SCHLAFDECKE, REINE SCHURMOLLE (IMS), BANDEINFASSUNG, ETWA 150 MAL 200 CM	1 STUECK	182,00	185,00	185,00	101,3	102,6	102,5
SCHLAFDECKE, SYNTHETISCHE FASER, MITTLERE QUALITAET, ETWA 150 MAL 200 CM	1 STUECK	72,60	74,00	74,00	101,1	101,4	101,4
DAUNEN-EINZIELDECKE, ORIGINAL DAUNENFUELLUNG, ETWA 150 MAL 200 CM	1 STUECK	519,00	519,00	520,00	99,1	99,8	100,1
STAPPDECKEN-SCHLAFSACK, AUSSENSEITE SYNTHETISCHE FASER, INNENSEITE BAUMWOLLE, FUELLUNG AUS SYNTHETISCHER FASER, MASCHBAR, RUNDUM-REISSVERSCHLUSS, ETWA 180 MAL 75 CM	1 STUECK	85,00	80,10	81,10	102,8	103,0	103,0

1) 2) FUSSNOTE SIEME SEITE 63
ZU DEN ABSOLUTEN PREISANGABEN BITTE ERLAEUTERUNGEN, ABSCHNITT 12, BEACHTEN

7 VERBRAUCHERPREISE
7.1 AUSGEWÄHLTE GÜTER IM BUNDESDURCHSCHNITT

WARE	EINHEIT	1988		1990	1989		1990
		JAN.	DEZ.	JAN.	JAN.	DEZ.	JAN.
		P R E I S I N D M			1 9 8 5 - 1 0 0		
INLETT F. OBERBETTEN, MAKOKOEPER, ETHA 130 BZH. 140 CM BREIT	1 METER	82,00	81,70	81,70	106,5	107,3	107,4
BETT FEDERN, ORIGINAL GAENSE-HALDBAUMEN, MITTLERE QUALITAET	1 KILO	109,00	108,00	109,00	102,2	102,2	102,2
BETTBEZUG-GARNITUR, REINE BAUMWOLLE, GUTE QUALITAET, ETHA 80 MAL 80 CM BZH. ETHA 135 MAL 200 CM	1 GARNITUR	78,00	78,80	78,50	101,4	101,8	101,8
SPANNBETTUCH, REINE BAUMWOLLE	1 STUECK	28,50	28,70	28,70	102,1	103,1	103,2
GARDINENTUELL, SYNTHETISCHE FASER, ETHA 240 CM BREIT	1 METER	23,90	24,00	24,00	104,1	105,7	105,9
MOEBELBEZUGSTOFF, SYNTHETISCHE FASER, MITTLERE QUALITAET, ETHA 130 CM BREIT	1 METER	58,80	59,30	58,90	105,3	106,6	107,0
DEKORATIONSSTOFF, SYNTHETISCHE FASER, DICHTGEWEBT, MITTLERE QUALITAET, ETHA 120 CM BREIT	1 METER	25,80	26,10	26,20	103,7	104,7	104,9
FROTTERHANDTUCH, BAUMWOLLE, MITTLERE QUALITAET, ETHA 50 MAL 100 CM	1 STUECK	11,87	11,98	11,88	103,1	103,6	103,7
GESCHIRR TUCH, HALBLEINEN, ETHA 56 MAL 76 CM	1 STUECK	5,45	5,53	5,53	103,4	104,2	104,3
TISCHDECKE, LEINENSTRUKTUR, PFLEGELEICHT, ETHA 180 MAL 180 CM	1 STUECK	50,80	51,40	51,50	103,1	104,1	104,3
RADIATOR MIT OELFUELLUNG UND THERMOSTAT, ANSCHLUSSWERT 2 KW	1 STUECK	150,00	152,00	151,00	100,4	101,0	100,8
GASHEIZOFEN FUER KAMINANSCHLUSS, NENNHEIZLEISTUNG ETHA 4,5 KW/H (ETHA 4000 KCAL/H), MIT WAERHEREGLER	1 STUECK	1093,00	1041,00	1045,00	105,9	108,8	109,1
DAUERBRANDOFEN, WARMLUFTALLESBRENNER, AUS EMAILLIERTEM GUSS, NENNHEIZLEISTUNG ETHA 4,0 KW/H (ETHA 3000 KCAL/H), MIT UNTERLEGEPLATTE, MIT AUTOMATISCHEM REGLER	1 STUECK	947,00	859,00	862,00	103,8	106,5	106,8
OELFEN, NENNHEIZLEISTUNG ETHA 5,8 KW/H (ETHA 5000 KCAL/H), MIT EINGEBAUTEM TANK, KLAPPDECKEL UND DELAUFFANGSCHALE, MIT VORLEGEPLATTE	1 STUECK	423,00	435,00	436,00	106,4	109,8	110,0
ELEKTROHERD, 4 KOCHPLATTEN, DAVON 2 BLITZKOCHPLATTEN ODER 1 BLITZKOCHPLATTE UND 1 AUTOMATIKPLATTE, 7-STUFENSCHALTER, BRATOFEN MIT THERMOSTAT, DURCH REGLER GESTEUERT, MIT BRATPFANNE, ANSCHLUSSWERT ETHA 10000 WATT	1 STUECK	704,00	727,00	728,00	101,0	102,5	102,5
GASHERD (MIT ZUENDSICHERUNG), 4-FLAMMIG, WEISS EMAILLIERT, BACKOFEN MIT THERMOSTAT, MIT ABDECKPLATTE UND GERAETEHAGEN	1 STUECK	786,00	786,00	787,00	104,8	108,3	108,4
ELEKTRISCHER KOCHENWASSER-AUTOMAT MIT STUFENLOSEM TEMPERATURWAENHLER, ETHA 6 L NUTZINHALT, ETHA 2000 WATT	1 STUECK	192,00	196,00	196,00	102,2	103,3	103,4
GAS-DURCHLAUFERHITZER, LEISTUNG ETHA 22 KW/H, MIT TEMPERATURWAENHLER, WASSER- UND GASMENGENREGLER, FERNZAPPER, MIT AUSLAUFZUBEHOER	1 STUECK	812,00	833,00	834,00	106,1	107,5	107,7
ELEKTR. BROTRÖSTER FUER 2 SCHEIBEN, TOAST-AUTOMAT, MIT RÖSTGRADWAENHLER U. SELBSTAETIGEM AUSSTOSS, ETHA 1000 WATT	1 STUECK	56,10	57,00	57,30	101,9	102,4	102,5
KAFFEEMASCHINE, 8-10 TASSEN, M. WARMHALTEPLATTE U. GLASKANNE	1 STUECK	71,10	70,00	70,10	99,1	98,7	98,8
KUEHLSCHRANK, TISCHFORM, KOMPRESSORSYSTEM, 3-STERN-GEFRIERFACH MIT ABTAU-AUTOMATIK, ETHA 160 L INHALT	1 STUECK	659,00	570,00	570,00	100,2	101,5	101,5
GEFRIERSCHRANK MIT VORGEFRIERFACH UND SCHNELLGEFRIER-EINRICHTUNG, ETHA 300 L INHALT	1 STUECK	1019,00	1050,00	1050,00	98,6	99,7	99,7
MASCHINENWASCHMASCHINE, VOLLAUTOMAT MIT PROGRAMMEINSTELLUNG, TROMMELSYSTEM, FUER 4-5 KG TROCKENMASCHIE	1 STUECK	982,00	1010,00	1010,00	99,4	100,4	100,5
ELEKTRO-BOHRMASCHINE, 2-GANG-SCHLAGBOHRER, ETHA 300-400 WATT	1 STUECK	186,00	186,00	186,00	101,0	102,3	102,4
ELEKTRISCHE GESCHIRRSPUELMASCHINE, SPUELBEHAELTER AUS ROSTFREIEM EDELSTAHL, 2-4 SPUELPROGRAMME, FASSUNGSVERMOEGEN 10-12 MASSBEDECKE	1 STUECK	1002,00	1012,00	1011,00	99,0	99,5	99,5
BODENSTAUBSAUGER MIT GLEITKUFEN ODER ROLLEN, STANDARD-ZUBEHOER, ETHA 800 WATT	1 STUECK	257,00	256,00	256,00	99,1	99,2	99,3
ELEKTRISCHE NUTZSTICH-WAENNMASCHINE, FREIARM, LEICHTMETALL, MIT KOEFFER	1 STUECK	671,00	693,00	697,00	100,3	101,8	102,1
HANDMILCHER, STANDARDAUSFUEHRUNG (2 QUIRLBESEN UND ZWEI KNETHAKEN), AUS ROSTFREIEM EDELSTAHL, 3-STUFEN-SCHALTUNG, ETHA 150 WATT	1 STUECK	86,30	66,60	66,80	101,3	102,3	102,4
REGLERBUEGELEISEN MIT KONTROLLAMPE UND EINSTELLSKALA, LEICHTE AUSFUEHRUNG, ETHA 1000 WATT	1 STUECK	43,10	44,00	44,40	102,7	103,9	104,2
LICHTLEISTE MIT LEUCHTSTOFFROEHRE, EINF. AUSFUEHRUNG, OHNE ABDECKUNG, WEISS, F. DECKENBELEUCHTUNG, 120 CM LG., 40 WATT	1 STUECK	42,10	43,30	43,20	102,0	102,6	102,6
DECKENLEUCHTE, EINFACHE AUSFUEHRUNG, OPALGLAS	1 STUECK	28,00	29,00	29,00	103,8	104,4	104,4
SCHREIBTISCHLAMPE MIT VERSTELLBAREM METALLREFLEKTOR, HOEHEN ETHA 40 CM	1 STUECK	46,80	45,50	45,80	102,0	102,2	102,3
TRINKGLAS AUS EINFACHEM PRESS- (ODER MASCHINENGEBLASENEM) GLAS, UNVERZIERT, ETHA 1/4 L INHALT	1 STUECK	1,88	1,97	2,00	105,8	107,6	108,1
KAFFEESERVICE, GUTES PORZELLAN, FUER 6 PERSONEN, 16-TEILIG, I. MAHL, MIT NACHKAUFGARANTIE (KEINE SPITZENQUALITAET)	1 SERVICE	186,00	189,00	198,00	109,5	112,7	112,8
KAFFEESERVICE, HARTSTEINGUT, FUER 6 PERSONEN, 16-TEILIG, SPUELMASCHINENFEST, MARKENWARE	1 SERVICE	172,00	177,00	176,00	106,0	106,0	106,1
PORZELLANTASSE, HOEHEN FORM, WEISS ODER MIT EINFACHEM DEKOR, MIT UNTERTASSE, I. MAHL, ETHA 0,2 L INHALT	1 STUECK	7,15	7,49	7,53	109,3	113,0	113,2
SUPPENTELLER, PORZELLAN, WEISS ODER MIT EINFACHEM DEKOR, DURCHMESSER ETHA 24 CM, I. MAHL	1 STUECK	7,43	7,68	7,72	109,7	112,7	113,0
ESSBESTECK, 4-TEILIG, 90 8 VERSILBERT, MITTLERE QUALITAET	1 BESTECK	138,00	146,00	147,00	109,4	114,4	114,7
ESSBESTECK, 4-TEILIG, EDELSTAHL, ROSTFREI, 18/10, MIT GESCHMIEDETER KLINGE, MITTLERE QUALITAET	1 BESTECK	33,40	35,20	35,30	108,5	113,8	113,9
KUECHENMESSER, ROSTFREI, MITTLERE QUALITAET, KLINGENLAENGE ETHA 10 CM	1 STUECK	7,01	7,18	7,23	104,7	106,8	107,0
KUECHEN-ZEITBEREAHE MIT SCHALE, ETHA 3-5 KG GEWICHTSANZEIGE	1 STUECK	35,60	35,50	35,30	104,5	105,7	105,9
KAFFEEFILTER, KUNSTSTOFF, SCHNELLFILTER FUER 4-6 TASSEN	1 STUECK	6,75	7,06	7,08	103,0	106,6	106,7
ZITRUSPRESSE, KUNSTSTOFF, MIT SAFTBECHER	1 STUECK	5,53	5,76	5,76	108,2	108,5	108,7
BRATPFANNE MIT DECKEL, ALUMINIUM, INNEN KUNSTSTOFF-BESCHICHTET, MIT ISOLIERGRIF, ETHA 24 CM DURCHMESSER	1 STUECK	51,50	53,90	54,30	105,4	108,8	109,1
FLEISCHTOPF MIT DECKEL, FUER KOHLE-, GAS- UND ELEKTROHERD, EMAILLIERT, SCHWERE QUALITAET, ETHA 20 CM DURCHMESSER (ETHA 4 L INHALT)	1 STUECK	54,50	56,30	56,50	106,0	108,6	108,7
KOCHTOPF MIT DECKEL, FUER ELEKTROHERD, EDELSTAHL, ROSTFREI, 18/10, MIT GESCHLIFFENEM BODEN, ETHA 20 CM DURCHMESSER (ETHA 3 L INHALT)	1 STUECK	79,20	83,90	83,50	106,1	111,1	111,2
WASSERKESSEL MIT ISOLIERGRIF, FUER ELEKTROHERD, EDELSTAHL, ETHA 3 L INHALT	1 STUECK	76,00	79,40	79,70	107,2	111,0	111,2
SCHUESSEL MIT SCHALENDECKEL, FEUERFEST, MITTLERE GROSSE, ETHA 2 L INHALT	1 STUECK	28,50	29,10	29,00	106,5	108,7	108,7
BABYFLASCHE AUS FEUERFESTEM GLAS, ETHA 250 CCM INHALT	1 STUECK	4,50	4,65	4,63	102,8	103,4	103,4

ZU DEN ABSOLUTEN PREISANGABEN BITTE ERLAEUTERUNGEN, ABSCHNITT 12, BEACHTEN

7 VERBRAUCHERPREISE
7.1 AUSGEWAHLTE GUETER IM BUNDESDURCHSCHNITT

WARE, LEISTUNG	EINHEIT	1989		1990	1989		1990
		JAN.	DEZ.	JAN.	JAN.	DEZ.	JAN.
		PREIS IN DM			1985 = 100		
EIMER, KUNSTSTOFF, BESTAENDIG GEGEN KOECHENDES WASSER, DURCHMESSER ETWA 30 CM, ETWA 10 L INHALT	1 STUECK	5,08	5,15	5,08	104,5	106,5	106,8
WASCHKORB MIT GRIFFEN, KUNSTSTOFF, RECHTECKIG, OBEN ETWA 65 MAL 45 CM, HOEHE ETWA 28 CM	1 STUECK	15,84	16,18	16,20	103,1	104,7	104,9
HAMMER (SCHLOSSERHAMMER), KOPF 500 G, POLIERTER STIEL	1 STUECK	9,66	9,83	9,76	104,0	105,5	105,7
BEISSZANGE, KOPF, SCHULTER UND KANTEN POLIERT, 210 MM	1 STUECK	11,65	11,65	11,60	106,8	108,9	109,0
FUCHSSCHWANZ, 350 MM BLATTLAENGE	1 STUECK	13,87	14,43	14,50	104,9	107,4	107,4
FARBROLLER, PERLONBEZUG, 20 CM, 18 MM SCHURLAENGE	1 STUECK	9,16	8,99	9,01	102,1	103,5	103,7
MALERPINSSEL, NATURBORSTEN, DURCHMESSER 3-4 CM	1 STUECK	5,90	5,96	6,01	102,7	103,7	104,0
KINDERWAGEN, FALTHAGEN MIT REGENDECKE, BETT UND VERDECK, BETT ABNEHMBAR FUER SPORTWAGENAUFSATZ, MITTLERE QUALITAET	1 STUECK	374,00	402,00	405,00	104,0	105,1	105,5
ZIMMERTUER-EINSTECKSCHLOSS, 2 BUNDBARTSCHLUESSEL, EINTOURIG, 65 MM DORN	1 STUECK	10,57	11,11	10,96	104,9	106,5	106,8
DRUECKERGARNITUR, LEICHTMETALL ELOXIERT, DRUECKER 105 MM, MIT LANGSCHILDERN, GEGOSSEN, 220 MAL 36 MM	1 GARNITUR	18,88	19,51	19,39	106,2	108,9	109,2
VORHAENGESCHLOSS, 2 SCHLUESSEL, EINFACHE AUSFUEHRUNG, ETWA 40-45 MM	1 STUECK	5,89	6,13	6,15	106,5	109,7	110,0
STUBENSESEN, KUNSTSTOFFHAAR ODER ROSSHAARMISCHUNG	1 STUECK	8,71	8,73	8,74	102,4	103,5	103,9
KLEIDERBUERSTE, NATURBORSTEN, EINFACHE AUSFUEHRUNG	1 STUECK	5,64	5,72	5,79	103,9	105,2	105,2
GERAETEZULEITUNG, KUNSTSTOFFSCHLAUCH, MIT GERAETE- UND SCHUKOSTECKER, 3 M LANG	1 STUECK	8,90	9,03	9,02	101,6	102,5	102,5
TASCHENLAMPENHUELSE, KLEINE STABFORM	1 STUECK	7,01	7,23	7,23	103,2	104,8	104,7
BLUEHLAMPE, MATT, 100 WATT	1 STUECK	1,91	1,92	1,92	101,3	101,4	101,4
KERZENLAMPE, MATT, 25 WATT	1 STUECK	2,36	2,36	2,36	101,4	101,7	101,7
LEUCHTSTOFFROEHRE, 120 CM LANG, 40 WATT	1 STUECK	8,27	8,38	8,38	101,8	101,7	101,5
KLARSICHT-FOLIE, MIT HAFFEFFEKT, ETWA 30 CM BREIT, ZU 15 ODER 20 M LAENGE	20 METER	2,78	2,81	2,83	101,5	102,7	102,7
ALU-FOLIE (NICHT EXTRA STARK), ETWA 30 CM BREIT, ZU 10 ODER 20 M LAENGE	20 METER	4,51	4,61	4,66	102,4	105,4	105,7
FILTERTUETEN FUER KAFFEEFILTER, 4-6 TASSEN, IN PACKUNGEN ZU 40 STUECK	1 PACKUNG	1,53	1,56	1,58	101,2	102,0	102,2
MASCHPULVER FUER FEINWASCHUNG, IN PACKUNGEN ZU ETWA 300 BIS 750 G	1 KILO	8,86	8,86	8,63	102,3	102,7	102,8
MASCHPULVER FUER GROB-, WEISS- UND BUNTWASCHUNG, FUELLGEMICHT ETWA 3 KG	1 KILO	3,70	3,82	3,85	108,7	110,6	111,0
WASCHWEICHPUELMITTEL, IN BEHAELTERN ZU ETWA 4 L	4 LITER	5,45	5,58	5,58	104,4	106,2	106,5
FUSSBOEDENPFLEGMITTEL, WACHSALTIGE EMULSION, FUELLGEMICHT ETWA 500 ML	500 ML	5,77	5,82	5,88	103,0	104,2	104,2
GESCHIRRSPUELMITTEL, FLUESSIG, IN PLASTIKFLASCHEN ZU ETWA 1000 ML	1 LITER	3,43	3,43	3,44	103,3	103,6	103,7
REINIGUNGSMITTEL FUER TOILETTEN, DESINFIZIEREND, DESODORIEREND, IN PLASTIKBEHAELTERN ZU ETWA 600 G	1 KILO	4,68	4,71	4,72	102,0	102,9	103,4
SCHUMCREME, FARBL0S	100 ML	3,21	3,30	3,30	102,6	102,9	103,0
METALLPFLEGMITTEL FUER EDELMETALLE, IN BEHAELTERN ZU ETWA 250 G FUELLGEMICHT	250 GRAMM	4,17	4,27	4,29	103,6	105,7	105,1
FLECKENENTFERNUNGSMITTEL, IN BEHAELTERN ZU ETWA 100 ML ODER 100 G FUELLGEMICHT	100 ML/6	4,28	4,23	4,24	101,4	101,3	101,3
SCHUEERTUCH, MITTLERE QUALITAET, ETWA 50 MAL 80 CM	1 STUECK	2,01	2,04	2,04	103,6	104,6	104,8
SCHWAMMTUCH, ETWA 20 MAL 20 CM, IN PACKUNGEN ZU ETWA 2 BIS 5 STUECK	10 STUECK	5,64	5,46	5,45	99,3	99,5	99,5
HOLZSCHRAUBEN, EISEN, FLACHKOPF, 3,5 MAL 25 MM, DIN 97, IN KLEINPACKUNGEN	100 STUECK	3,96	4,09	4,16	103,5	105,4	105,6
DRAHT, VERZINKT, 2,2 MM	1 KILO	5,54	5,85	5,85	102,6	103,4	103,5
DRAHTSTIFTE (NAGEL), 20-60 MM LANG	1 KILO	5,00	5,13	5,16	102,9	104,1	104,4
KLEBESTREIFEN AUF ROLLEN, DURCHSICHTIG, ETWA 12 MM MAL 10 M	1 ROLLE	1,79	1,76	1,78	106,0	105,9	107,2
KLEBSTOFF (KEIN KONTAKTKLEBER), IN TUBEN MIT ETWA 60 CCM FUELLGEMICHT	60 CCM	3,12	3,21	3,21	104,9	107,3	107,6
ZUENDHOELZER, IN PACKUNGEN ZU 10 SCHACHTELN	1 PACKUNG	0,95	0,95	0,95	100,8	100,9	100,9
CHEMISCHE REINIGUNG (VOLLREINIGUNG) NEBST BUEGELN EINES ZWEITEILIGEN HERRENANZUGES	1 MAL	12,95	13,34	13,38	106,2	109,1	109,4
WASCHEN UND MANGELN, GLATTWASCHUNG, 6 TEILE (BETTWASCHUNG FUER 2 BETTEN), SCHRANKFERTIG	1 PAKET	14,25	14,77	14,80	107,0	110,3	110,5
FENSTERDEKORATION IM AUSSENDIENST (U.A. ANBRINGEN VON GARDINEN UND GARDINENSTANGEN), PREIS EINER GESELENSTUNDE	1 STUNDE	42,10	43,20	43,30	107,3	109,4	109,7
TAPETE, RAUHFASER, KOERNUNG MITTEL, WEISS	1 ROLLE	11,97	12,15	12,20	104,5	106,4	106,8
KUNSTHARZLACKFARBE, WEISS, FUER INNEN- UND AUSSENANSTRICH, IN DOSEN ZU 750 ML	1 DOSE	15,71	16,03	16,03	105,6	108,3	108,6
DISPERSIONSFARBE FUER INNEN, LICHTECHT, GUT DECKEND, 1 L AUSREICHEND FUER CA. 5 QM STREICHFLAECHE, IN EIMERN ZU ETWA 10 L FUELLMENGE	1 LITER	3,88	3,99	4,00	106,6	108,7	109,1
TAPETENKLEISTER, IN BEUTELN ODER KARTONS ZU 125 G	1 PACKUNG	3,59	3,66	3,66	104,5	107,0	107,3
ZELLULOSE-WERKSTOFF (SPACHTEL), IN PAKETEN ZU 500 G	500 GRAMM	3,02	3,05	3,03	104,0	105,8	106,2

GESUNDEHEITS- UND KOERPERPFLEGE

MELISSEGEIST, IN FLASCHEN ZU ETWA 100 ML	100 ML	9,64	9,76	9,76	105,6	106,8	106,7
VITAMIN-C-BRAUSETABLETTEN, IN PACKUNGEN ZU 10 TABLETTEN	1 PACKUNG	3,91	3,99	3,99	99,4	100,9	100,8
KRAFTHAGEN-VERBANDKASTEN NACH DIN 13164 B	1 STUECK	32,00	32,10	32,10	103,0	104,2	104,1
MUNDPLASTER, ELASTISCH, MIT ANTISEPTISCHEM MITTELSTREIFEN, ETWA 6 CM BREIT	1 METER	4,12	4,11	4,13	104,0	105,9	106,4
MULLBINDE, 6 CM BREIT, 4 M LANG	1 STUECK	1,70	1,71	1,72	106,7	107,6	107,7
VERBANDWAETTE, IN PACKUNGEN ZU 200 G	200 GRAMM	3,22	3,13	3,15	103,8	105,0	105,2
FEINDESINFIZIATIONSMITTEL, IN FLASCHEN ZU 250 ML	250 ML	8,94	9,12	9,13	105,7	108,0	108,1
HEIZKISSEN MIT TEMPERATURREGLER, ETWA 30 MAL 40 CM, ETWA 60 WATT	1 STUECK	40,70	42,00	42,20	104,4	105,6	106,0
UVA-OBERKOERPERBRAEUNER, MITTLERE QUALITAET	1 STUECK	321,00	311,00	311,00	99,6	99,2	99,2
BRILLENFASSUNG FUER HERREN, HALB KASCHIERT, MIT METALL-EINLAGE, 4,5 MM STARK, MARKENWARE	1 STUECK	78,60	79,90	80,50	102,9	103,4	103,7
AUGENGLAS, WEISS, SPHAERISCH, BIS + 2,0, GUTE QUALITAET	1 GLAS	25,80	26,50	26,50	106,4	107,1	107,7
FIEBERTHERMOMETER, IN EINFACHER KUNSTSTOFFHUELSE	1 STUECK	7,67	7,62	7,63	102,9	102,8	103,1
FORMWAERMFASCHUNG AUS GUMMI (2 L), ETWA 20 MAL 30 CM	1 STUECK	9,32	9,49	9,51	102,5	103,0	102,9

ZU DEN ABSOLUTEN PREISANGABEN BITTE ERLAEUTERUNGEN, ABSCHNITT 12, BEACHTEN

7 VERBRAUCHERPREISE
7.1 AUSGEWAHLTE GUETER IM BUNDESURCHSCHNITT

WARE, LEISTUNG	EINHEIT	1989		1990	1989		1990
		JAN.	DEZ.	JAN.	JAN.	DEZ.	JAN.
		PREIS IN DM					
GUMMISAUGER, FLASCHEN- ODER KAPPENSAUGER, EINHEITSGROSSE	1 STUECK	2,61	2,60	2,58	106,4	106,8	107,0
KRANKENHAUSAUFENTHALT, ALLGEMEINER KRANKENHAUSPFLEGESATZ, EINSCHL. ZUSCHLAG FUER EIN ZWEIBETT-ZIMMER	1 TAG	342,00	359,00	363,00	113,9	117,1	118,8
EAU DE COLOGNE, IN FLASCHEN ZU ETWA 100 ML, BEKANNTE MARKENWARE	100 ML	16,68	17,21	17,28	109,4	112,6	113,0
SHAMPOO MIT EI, IN BEHALTERN ZU ETWA 200 ML, MARKENWARE	200 ML	4,31	4,50	4,54	102,1	103,0	103,1
HAARSPRAY, IN DOSEN ZU ETWA 300 ML INHALT, MARKENWARE	300 ML	5,07	5,10	5,11	104,3	104,7	104,9
HAUTCREME, IN DOSEN ZU ETWA 150 ML	150 ML	3,63	3,65	3,66	104,3	105,0	105,4
TAGESCREME, IN TUBEN ODER DOSEN ZU ETWA 50 ML	50 ML	11,00	10,95	10,96	104,3	104,7	104,7
KINDERCREME, IN DOSEN ZU ETWA 150 ML	150 ML	5,24	5,16	5,15	101,3	101,8	101,9
ZAHNCREME (KEINE MEDIZINISCHE), IN TUBEN ZU ETWA 67,5-90 ML	67,5 ML	2,47	2,46	2,48	102,4	102,6	102,7
ZAHNBUERSTE, MITTLERE QUALITAET, MARKENWARE	1 STUECK	2,87	2,90	2,91	102,2	102,9	103,2
RASIERWASSER, AFTER SHAVE, IN FLASCHEN ZU ETWA 100 ML	100 ML	13,07	13,42	13,38	106,0	108,4	108,4
RASIERKLINGEN, SPITZENQUALITAET, IN PACKUNGEN ZU 10 STUECK	1 PACKUNG	6,62	6,78	6,80	107,2	108,2	108,4
LIPPENSTIFT, MARKENWARE	1 STUECK	10,37	10,40	10,40	103,4	105,0	105,1
NAGELLACK (KEIN PERLNUSS), IN FLAESCHCHEN ZU ETWA 15 ML	1 FL.	8,94	8,89	8,88	103,7	105,1	105,2
MAKE UP, FLUESSIG, IN TUBEN ODER FLASCHEN ZU ETWA 25 ML	25 ML	11,13	11,56	11,54	103,2	105,9	105,3
AUGENBRAUENSTIFT, MARKENWARE	1 STUECK	5,01	5,13	5,11	103,6	105,2	104,8
FEINSEIFE, FRISCHBENICHT ETWA 150 G, MITTLERE QUALITAET, MARKENWARE	150 GRAMM	1,73	1,74	1,76	100,4	101,0	101,0
BADEZUSATZ, IN PACKUNGEN ZU ETWA 500 ML, MARKENWARE	500 ML	6,08	6,01	6,03	100,5	99,7	99,7
KOERPERSPRAY, DESODORIEREND, HAUTFREUNDLICH, OHNE ZUSATZETZE, IN DOSEN ZU ETWA 200 ML INHALT	200 ML	4,27	4,42	4,46	99,2	99,2	99,3
TOILETTENPAPIER, WEICH, IN PACKUNGEN ZU 2 ROLLEN MIT JE 250 BLATT	1 PACKUNG	1,99	2,04	2,04	101,4	103,0	103,1
PAPIERTASCHENTUECHER, HYGIENISCH, REIBFEST, OHNE DUFT-ZUSATZETZE, IN PACKUNGEN ZU ETWA 60 STUECK	60 STUECK	1,43	1,47	1,46	103,6	105,7	106,4
HOESCHENWINDLERN, IN PACKUNGEN ZU ETWA 60 STUECK	60 STUECK	24,70	24,90	25,10	99,1	100,8	100,8
DAHNTAMPONS, IN PACKUNGEN ZU 20 STUECK	1 PACKUNG	4,52	4,54	4,53	104,4	105,5	105,4
HAARTROECNER, 1000 WATT, 2-STUFIG SCHALTBAR	1 STUECK	38,00	36,50	36,70	98,6	97,8	97,8
ELEKTRISCHER RASIERAPPARAT FUER NETZANSCHLUSS, KASSETTE IN NORMALAUSFUERUNG	1 STUECK	108,00	112,00	112,00	100,3	101,3	101,3
NAGELSCHERE, GUTE QUALITAET	1 STUECK	18,51	18,45	18,38	105,8	107,3	107,4
HAARBUERSTE, KUNSTSTOFF, BORSTEN AUS NYLON ODER AEHNLICHEM MATERIAL, 7-REINIG	1 STUECK	5,30	5,35	5,41	103,4	105,0	105,2
PERSONENWAAGE FUER BADEZIMMER, HOECHSTBENICHTSANZEIGE 115-130 KG	1 STUECK	42,40	42,80	43,30	102,2	103,8	104,0
KLINGEN-RASIERAPPARAT, MIT EINSTELLMOEGELICHKEIT	1 STUECK	7,87	7,74	7,72	102,1	102,5	102,6
FRISEURLEISTUNGEN FUER HERREN, HAARSCHNEIDEN	1 MAL	12,90	13,55	13,66	111,1	116,7	116,5
FRISEURLEISTUNGEN FUER DAMEN, WASCHEN, LEGEN, OHNE FESTIGER UND OHNE HAARSPRAY	1 MAL	17,46	18,05	18,14	107,0	110,0	110,5
DAUERHELLEN EINSCHL. WASCHEN, SCHNEIDEN, LEGEN, MIT FESTIGER UND HAARSPRAY	1 MAL	63,70	65,70	65,90	105,7	108,0	108,4
FAERBEN, OHNE ZUSATZLICHE LEISTUNGEN	1 MAL	28,00	28,90	29,00	106,1	108,6	109,1

VERKEHR, NACHRICHTENUEBERMITTLUNG

MOFA, 49 CCM HUBRAUM, 25 KM HOECHSTGESCHWINDIGKEIT	1 STUECK	1717,00	1810,00	1828,00	110,9	114,3	114,4
HERREN-SPORTRAD 28 ZOLL, MIT 3-BAND-SICHERHEITS-RUECKTRITTBREMSNAE, LICHTANLAGE, GEPACCKTRAEGER, SCHLOSS UND PARKSTUETZE, MITTLERE QUALITAET	1 STUECK	406,00	424,00	427,00	107,5	111,9	112,3
PKW-STAHLLGUELTELREIFEN, SCHLAUCHLOS, 155 SR 13	1 STUECK	104,00	104,00	103,00	98,3	99,0	98,8
PKW-STAHLLGUELTELREIFEN, SCHLAUCHLOS, 165 SR 13	1 STUECK	115,00	115,00	115,00	99,5	100,0	99,8
PKW-STAHLLGUELTELREIFEN, SCHLAUCHLOS, 175 SR 14	1 STUECK	137,00	136,00	135,00	97,5	97,8	97,5
PKW-STAHLLGUELTELREIFEN, SCHLAUCHLOS, 185/70 HR 13	1 STUECK	174,00	176,00	175,00	105,5	106,6	106,4
LKW-STAHLLGUELTELREIFEN, 11,00 R 20, 18 PR	1 STUECK	834,00	856,00	858,00	100,0	102,2	102,3
AUTOBATTERIE, 36 AH, 12 V	1 STUECK	102,00	101,00	101,00	100,1	101,1	101,3
ZUENDKERZE, FUER MITTELKLASSENWAGEN, IN PACKG. ZU VIER STUECK	1 PACKUNG	13,07	13,45	13,48	104,8	106,5	106,6
AUTOFEUERLOESCHER, 2 KG, MIT AUTOHALTERUNG, BRANDKLASSEN A,B,C,E, DIN 14406	1 STUECK	64,70	66,50	66,50	108,6	109,9	109,9
ABSCHLEPPSEIL, KUNSTSTOFF, FUER PKW BIS ETWA 2000 KG, LAENGE ETWA 4 M	1 STUECK	19,11	18,79	18,81	106,0	105,4	106,7
MISCHERBLAETTER, ETWA 400 MM LANG, MARKENWARE	1 PAAR	22,10	22,00	22,00	103,4	104,8	104,9
SPURKREUZ-BLEITTSCHUTZ-SCHNEEKETTEN, HOCHWERTIGER KETTENSTAHL, GROSSE 155 SR 13	2 STUECK	212,00	217,00	217,00	102,7	102,4	102,5
FAHRRAD-BEREIFUNG, EINE DECKE (DRAHTREIFEN), EIN SCHLAUCH, 28 MAL 1,75, MITTLERE QUALITAET	1 BEREIF.	23,00	23,30	23,50	103,4	105,3	106,1
FAHRRAD-LICHTANLAGE, SCHEINWERFER VERCHROMT, MIT DYNAMO, 6 VOLT, 3 WATT	1 STUECK	20,60	21,10	21,10	106,6	108,8	109,2
NORMALBENZIN, BLEIFREI, MARKENWARE, SELBSTBEDIENUNG	10 LITER	10,29	10,73	10,91	78,4	81,7	83,1
NORMALBENZIN, BLEIFREI, RINGFREI, SELBSTBEDIENUNG	10 LITER	10,13	10,53	10,65	77,3	79,4	80,4
SUPERBENZIN, MARKENWARE, MIT BEDIENUNG	10 LITER	11,86	12,50	12,69	79,9	84,2	85,5
SUPERBENZIN, MARKENWARE, SELBSTBEDIENUNG	10 LITER	11,66	12,19	12,39	82,2	85,8	87,2
SUPERBENZIN, RINGFREI, SELBSTBEDIENUNG	10 LITER	11,48	12,00	12,13	82,0	85,6	86,6
SUPERBENZIN, BLEIFREI, MARKENWARE, SELBSTBEDIENUNG	10 LITER	10,76	11,22	11,41	76,9	80,0	81,4
SUPERBENZIN, BLEIFREI, RINGFREI, SELBSTBEDIENUNG	10 LITER	10,62	11,07	11,21	78,6	81,6	82,6
DIESELKRAFTSTOFF, MARKENWARE, MIT BEDIENUNG	10 LITER	9,56	10,37	10,75	70,8	76,6	79,4
DIESELKRAFTSTOFF, MARKENWARE, SELBSTBEDIENUNG	10 LITER	9,31	10,13	10,57	70,2	76,2	79,4
DIESELKRAFTSTOFF, RINGFREI, SELBSTBEDIENUNG	10 LITER	9,16	9,87	10,35	70,4	78,0	79,8
MOTORENDEL, HO-MEHRBEREICHSDIEL, SAE 15 M 40	1 LITER	10,13	10,26	10,24	103,7	105,2	105,5
AUTOWACHS, HARTWACHS, FLUESSIG, IN METALLKANNCHEN, MITTLERE GROSSE	300 CCM	7,84	7,89	7,89	103,6	104,8	105,1
CHROMPFLEGMITTEL, FLUESSIG ODER ALS PASTE, ZUM REINIGEN UND POLIEREN, IN METALLKANNCHEN (OD. IN TUBEN), MITTL. GROSSE	300 CCM	7,68	8,10	8,08	106,6	107,7	107,8

ZU DEN ABSOLUTEN PREISANGABEN BITTE ERLAEUTERUNGEN, ABSCHNITT 12, BEACHTEN

7 VERBRAUCHERPREISE
7.1 AUSGEWAHLTE GÜTER IM BUNDESURCHSCHNITT

LEISTUNG, GEBUEHR, TARIF, WARE	EINHEIT	1989		1990		1989		1990	
		JAN.	DEZ.	JAN.	DEZ.	JAN.	DEZ.	JAN.	DEZ.
		P R E I S I N D M				1 9 8 5 = 1 0 0			
LACKIEREN EINES VORDEREN KOTFLUEGELS, SPRITZLACKIERUNG, MIT NOTWENDIGEN VORARBEITEN, INCL. MATERIAL, BEI EINEM PKM MIT 1000 BIS 1200 CCM, DURCHSCHNITTLICHER ARBEITSAUFWAND	1 MAL	288,00	298,00	302,00	112,8	117,2	117,7		
BREMSFLUESSIGKEIT WECHSELN, INCL. MATERIAL, BEI EINEM PKM MIT 1500 BIS 2000 CCM	1 MAL	60,50	62,20	62,80	108,2	111,0	111,7		
BREMSKLOETZE VORNE ERSETZEN, INCL. MATERIAL, BEI EINEM PKM MIT 900 BIS 1500 CCM	1 MAL	124,00	134,00	135,00	110,1	115,3	115,8		
KOMPLETTER AUSTAUSCH EINER AUSPUFF-ANLAGE, INCL. MATERIAL, BEI EINEM PKM MIT 900 BIS 1500 CCM	1 MAL	394,00	399,00	404,00	108,8	112,4	112,7		
ZWEI STOSSDAEMPFER HINTEN ERNEuern, INCL. MATERIAL, BEI EINEM PKM MIT 1500 BIS 2000 CCM	1 MAL	249,00	259,00	264,00	110,0	113,4	114,9		
GROSSE INSPEKTION LT. HERSTELLERVORSCHRIFT, INCL. MATERIAL (PAKETPREIS), BEI EINEM PKM MIT 1500 BIS 2000 CCM	1 MAL	281,00	291,00	292,00	108,9	112,6	113,4		
MECHANISCHE KUPPLUNG (DRUCKPLATTE, DRUCKSCHEIBE, DRUCKLAGER) ERNEuern, INCL. MATERIAL, BEI EINEM PKM MIT 900 BIS 1500 CCM	1 MAL	459,00	478,00	480,00	108,2	110,6	111,2		
FAHRSCHULUNTERRICHT AUF MITTELKLASSEWAGEN (CA. 1600 CCM HUBRAUM), EINE FAHRSTUNDE	45 MINUTEN	84,60	85,00	85,80	103,9	104,9	106,0		
MIETE FUER EINE GARAGE BEI BENUTZUNG DURCH DEN MIETER EINER FREIFINANZIIERTEN WOHNUNG	MTS.-MIETE	44,80	45,50	45,50	104,6	106,1	106,1		
GARAGENMIETE FUER EINEN PKM MITTLERER GROESSE, BEI GEMERBLICHER VERMIETUNG	MTS.-MIETE	74,90	75,90	77,80	106,7	108,4	110,5		
PARKUNGSGEBOEHR FUER 1 STD., HAEUFIGSTER SATZ IM STADTZENTRUM	1 STUNDE	1,12	1,18	1,18	125,2	135,2	135,2		
EINFACHE PKM-OBERMAESCHNE, MASCHINENMAESCHNE	1 MAL	8,31	8,37	8,42	107,5	109,4	109,8		
MOTORTEST, (ZUEINDEINSTELLUNG, GEMISCHAUFBEREITUNG UND ABGAS), BEI EINEM PKM MIT 900 BIS 1500 CCM	1 MAL	63,20	64,10	64,60	111,0	114,4	115,1		
DB BUSVERKEHR, SCHUELERMONATSKARTE	12 KM	60,00	60,00	60,00	107,1	107,1	107,1		
STRASSENBAHN ODER OMNIBUS, MONATSKARTE	1 KARTE	61,20	60,60	61,10	104,2	104,2	104,0		
STRASSENBAHN ODER OMNIBUS, EINZELFAHRT, FUER EINEN ERWACHSENEN, OHNE UMSTIEGEN	1 FAHRT	2,10	2,12	2,16	108,7	109,1	109,4		
STRASSENBAHN ODER OMNIBUS, MEHRFAHRTENKARTE BZH. FAHRSCHEINHEFT FUER ETWA 6 FAHRTEN, FUER EINEN ERWACHSENEN	1 FAHRT	1,85	1,88	1,67	108,4	108,5	108,8		
DB BUSVERKEHR, REGELFAHRSCHEIN	5 KM	2,00	2,00	2,00	111,1	111,1	111,1		
DB SCHIENENVERKEHR, MONATSKARTE, 2. KLASSE	32 KM	125,00	128,00	132,00	104,2	106,7	110,0		
DB SCHIENENVERKEHR, SCHUELERMONATSKARTE, 2. KLASSE	12 KM	60,00	60,00	61,00	107,1	107,1	108,9		
DB SCHIENENVERKEHR, SUPER-SPARPREIS-KARTE (HIN- UND RUECKFAHRT), 2. KLASSE	1 KARTE	120,00	120,00	130,00	100,0	100,0	108,3		
DB SCHIENENVERKEHR, EINFACHE FAHRT, 2. KLASSE	30 KM	5,40	5,60	5,80	108,0	112,0	116,0		
DB SCHIENENVERKEHR, EINFACHE FAHRT, 2. KLASSE	229 KM	47,00	48,00	49,00	106,8	109,1	111,4		
DB SCHIENENVERKEHR, HIN- U. RUECKFAHRT, 2. KLASSE	40 KM	14,80	15,20	15,60	105,7	106,6	111,4		
DB SCHIENENVERKEHR, HIN- U. RUECKFAHRT, 2. KLASSE	229 KM	94,00	96,00	98,00	106,8	109,1	111,4		
TAXIFAHR, ENTFERNUNG 3 KM, VON EINER TAXIHALTESTELLE AUS, MIT HARTEZEITEN (VON INSGES. 3 MINUTEN)	1 FAHRT	9,15	9,43	9,46	105,1	107,5	107,6		
FLUGREISE FRANKFURT/M.-BERLIN/M.-FRANKFURT/M., SPARTARIF	1 FLUG	254,00	284,00	284,00	102,2	114,3	114,3		
FLUGREISE FRANKFURT/M.-LONDON-FRANKFURT/M., FLIEG-U. SPARTARIF	1 FLUG	537,00	537,00	537,00	108,8	108,8	108,8		
FLUGREISE FRANKFURT/M.-NEW YORK-FRANKFURT/M., NORMALTARIF	1 FLUG	3599,00	3674,00	3674,00	97,3	99,3	99,3		
FLUGREISE FRANKFURT/M.-NEW YORK-FRANKFURT/M., WOCHENENDPREIS	1 FLUG	1228,00	1458,00	1358,00	92,5	110,6	102,3		
DBP FERNSPRECHDIENST, MONATLICHE GRUNDBEUHR FUER EINEN HAUPTANSCHLUSS; GRUPPE I = VOLLZAHLER	1 MAL	22,30	22,30	22,30	89,4	89,4	89,4		
DBP FERNSPRECHDIENST, NEUANSCHLIESSUNG EINES HAUPTANSCHLUSSES; GRUPPE I = VOLLZAHLER	1 MAL	65,00	65,00	65,00	100,0	100,0	100,0		
DBP FERNSPRECHDIENST, NACHGESPRAECH VOM EIGENEN APPARAT, NORMALTARIF, 2 ZEITAKTE GESPRAECHSDAUER	1 GESPR.	0,46	0,46	0,46	100,0	100,0	100,0		
DBP FERNSPRECHDIENST, NACHGESPRAECH VOM MUENZFERNSPRECHER, NORMALTARIF, 2 ZEITAKTE GESPRAECHSDAUER	1 GESPR.	0,50	0,60	0,60	100,0	120,0	120,0		
DBP FERNSPRECHDIENST, INLANDSFERNGESPRAECH VOM HAUPTANSCHLUSS, III. ZONE	185 SEK.	2,98	2,53	2,53	100,0	84,6	84,6		
DBP POSTDIENST, INLAND, STANDARDBRIEF	1 BRIEF	0,80	1,00	1,00	100,0	125,0	125,0		
DBP POSTDIENST, INLAND, POSTKARTE	1 KARTE	0,60	0,60	0,60	100,0	100,0	100,0		
DBP POSTDIENST, INLAND, PAECKCHEN	1 PAECKCH.	3,00	3,50	3,50	100,0	116,7	116,7		
DBP POSTDIENST, INLAND, PAKET BIS 5 KG, I. ZONE (BIS 150 KM), OHNE ZUSTELLGEBUEHR	1 PAKET	4,40	5,20	5,20	100,0	118,2	118,2		
DBP BELDDIENST, INLAND, POSTANWEISUNG BIS DM 100,00	1 MAL	5,00	6,80	6,80	100,0	136,0	136,0		
DBP BELDDIENST, INLAND, ZAHLKARTE UEBER DM 10,00	1 MAL	1,50	2,00	2,00	100,0	133,3	133,3		

BILDUNG, UNTERHALTUNG, FREIZEIT

FARBFERNSEHGERAET, STEREO, FERNBEDIENUNG, TISCHGERAET, STANDARDAUSFUHRUNG, ETWA 66 CM	1 STUECK	1556,00	1551,00	1552,00	92,2	91,7	91,6		
RUNDLUNGERAET, HI-FI-STEREO-STEUERGERAET, MUSIKLEISTUNG ETWA 2 MAL 50 WATT	1 STUECK	501,00	497,00	498,00	94,3	93,3	93,4		
UHREN-RADIO, 2 HELLENBEREICHE, 24-STUNDEN LED-DAUERANZEIGE	1 STUECK	59,80	58,10	58,30	89,1	87,6	87,5		
STEREO-RADIO-RECORDER FUER NETZ- UND BATTERIEBETRIEB, 4-HELLENBEREICHE, OHNE BATTERIEN	1 STUECK	187,00	178,00	177,00	87,7	86,1	86,0		
HI-FI-STEREO-PLATTENSPIELER, DIN 45600, NETZBETRIEB, 2-8 GESCHWINDIGKEITEN	1 STUECK	253,00	253,00	255,00	98,0	97,7	98,0		
KASSETTENABSPIELER (WALK-MAN), MIT KOPFHOERER	1 STUECK	62,00	57,90	58,90	89,7	88,1	88,1		
VIDEO-RECORDER, VHS-SYSTEM, PROGRAMMIERBAR, MIT FERNBEDIENUNG	1 STUECK	1013,00	1002,00	996,00	78,8	77,2	77,1		
VIDEO-KAMERA	1 STUECK	2699,00	2298,00	2262,00	88,0	83,5	83,4		
TONBANDKASSETTE, C 90	1 STUECK	4,20	4,15	4,13	94,2	92,6	92,6		
VIDEO-BAND, VHS-SYSTEM, ETWA 180 MINUTEN SPIELDauer	1 STUECK	10,88	10,40	10,41	75,0	74,2	74,3		
SCHALLPLATTE, STEREO, LP, 30 CM, 93 1/3 UPM, UNTERHALTUNGSMUSIK, NEUAUFNAHME	1 STUECK	17,81	17,73	17,75	88,8	88,8	88,8		
SCHALLPLATTE, STEREO, LP, 30 CM, 93 1/3 UPM, KLASSISCHE MUSIK, NEUAUFNAHME	1 STUECK	22,10	22,40	22,50	100,8	100,5	100,5		
LAUTSPRECHERBOX, DIN 45600, NENNBElastUNG ETWA 50 WATT	1 STUECK	153,00	157,00	158,00	88,8	88,8	88,8		
SPIEGELREFLEX-KAMERA, FUER MITTLERE ANSPRUECHE	1 STUECK	478,00	487,00	485,00	95,4	95,7	95,7		
POCKET-KAMERA, FUER GERINGERE ANSPRUECHE	1 STUECK	48,00	46,60	43,70	86,5	86,8	86,6		
SOFORTBILD-KAMERA, MIT BELICHTUNGSAUTOMATIK, FUER MITTLERE ANSPRUECHE	1 STUECK	98,40	104,00	106,00	92,0	91,3	91,3		
KLEINBILD-KAMERA (NICHT SPIEGELREFLEX-KAMERA), FUER MITTLERE ANSPRUECHE	1 STUECK	217,00	222,00	222,00	94,1	93,3	93,1		
PROJEKTIONSGERAET FUER DIAS	1 STUECK	217,00	219,00	219,00	100,1	100,8	100,8		

ZU DEN ABSOLUTEN PREISSANGABEN BITTE ERLAEUTERUNGEN, ABSCHNITT 12, BEACHTEN

7 VERBRAUCHERPREISE
7.1 AUSGEWÄHLTE GÜTER IM BUNDESDURCHSCHNITT

GEBUEHR, LEISTUNG, WARE	EINHEIT	1989		1990	1989		1990
		JAN.	DEZ.	JAN.	JAN.	DEZ.	JAN.
		P R E I S			I N D E X		
		1 9 8 5 = 1 0 0					
LEHRGANGSGEBUEHR EINER VOLKSHOCHSCHULE, PREIS FUER 1 DOPPELSTUNDE BEIM KAUF EINER HOERERKARTE FUER DEN BESUCH EINES LEHRGANGES VON 20 DOPPELSTUNDEN IN ENGLISCH (GRUNDKURS ODER UNTERSTUFE)	1 DOPPELSTUNDE	4,30	4,42	4,42	109,6	112,8	112,8
THEATERKARTE (FUER SCHAUSPIEL), II. RANG MITTE, AN DER TAGESKASSE	1 KARTE	17,74	18,29	18,29	111,5	116,1	116,1
THEATERKARTE (FUER SCHAUSPIEL), II. RANG MITTE, IM ABONNEMENT (PLATZMIETE)	1 KARTE	14,88	15,11	15,11	121,3	123,8	123,8
OPERNKARTE (FUER OPER ODER OPERETTE), II. RANG MITTE, AN DER TAGESKASSE	1 KARTE	23,80	24,90	24,90	111,4	116,2	116,2
OPERNKARTE (FUER OPER ODER OPERETTE), II. RANG MITTE, IM ABONNEMENT (PLATZMIETE)	1 KARTE	17,67	18,59	18,59	111,9	117,4	117,4
KINDEINTRITTSKARTE, PLATZ IN DER MITTLEREN REIHE	1 KARTE	8,33	8,56	8,59	107,0	109,3	109,7
EINTRITTSKARTE ZUM FUSSBALLSPIEL (MEISTERSCHAFTSSPIEL DES KLASSENHOECHSTEN VEREINS IN DER LAUFENDEN SPIELPERIODE), BILLIGSTER SITZPLATZ	1 KARTE	18,97	18,97	18,97	105,2	108,8	108,8
HOERFUNKGEBUEHR (GRUNDGEBUEHR)	1 GEBUEHR	5,16	5,16	6,00	102,2	102,2	118,8
EINTRITTSKARTE INS HALLENBAD FUER EINEN ERWACHSENEN, OHNE EINZELKABINE, GUELTIG FUER 1 BESUCH	1 BESUCH	3,41	3,47	3,47	111,3	112,8	113,0
LEIHGEBUEHR EINES VIDEOFILMES FUER CA. 1-2 TAGE	1 MAL	6,81	6,27	6,18	90,4	87,7	87,6
FOTODARBEITEN, ENTWICKLUNG EINES KLEINBILDFARBFILMES, 36 AUFNAHMEN	1 FILM	3,55	3,59	3,60	107,4	108,3	108,9
FOTODARBEITEN, VERGROESSERUNG AUF 9 MAL 13 CM VON EINEM KLEINBILDFARBFILM	1 BILD	0,67	0,64	0,63	95,4	94,7	94,2
ELEKTRO-RASENMAEHER, 220 VOLT, 800 WATT	1 STUECK	328,00	317,00	319,00	101,0	101,5	101,7
ELEKTRISCHE HECKENSCHERE, 220 VOLT, 270 WATT, ETWA 45 CM ARBEITSBREITE	1 STUECK	234,00	237,00	238,00	102,3	103,4	103,6
SPATEN, GAERTNERSPATEN, MIT T-GRIFF	1 STUECK	44,20	44,80	44,90	103,6	105,1	105,2
GARTENSCHERE, GESCHMIEDET UND GEHAERTET	1 STUECK	28,50	28,30	28,30	103,1	104,4	104,5
BLUMENTOPF, TONTOPF, DURCHMESSER ETWA 13 CM	1 STUECK	1,05	1,06	1,08	101,4	102,4	102,4
GARTENSCHLAUCH, KUNSTSTOFF, 12 MAL 2,5 MM = 1/2 ZOLL, 20-M-ROLLE	1 ROLLE	26,30	26,90	26,90	100,5	100,8	101,0
GIESSKANNE, KUNSTSTOFF, 10 L INHALT	1 STUECK	8,71	8,72	8,75	100,5	101,0	101,0
BLUMENDUENGER, FLUESSIG, IN KUNSTSTOFF-FLASCHEN ZU ETWA 500 ML	500 ML	6,53	6,52	6,53	102,1	102,7	102,8
PFLANZENSCHUTZMITTEL GEGEN SCHADINSEKTEN (INSEKTIZIDE), IN PACKUNGEN ZU ETWA 100 CCM/ML	100 CCM	11,18	11,30	11,56	104,8	107,5	107,5
MITTEL GEGEN UNKRAEUTER IM ZIER- UND SPORTRASEN, SPRITZMITTEL, IN FLASCHEN ZU ETWA 60 ODER 240 CCM	240 CCM	18,11	19,01	19,04	105,8	108,0	108,2
MELLENSTICKE, MAENNLICHES JUNGTIER	1 TIER	32,30	32,40	32,50	103,1	104,1	104,2
ZIERFISCH, GUPPY, MAENNLICH	1 TIER	3,64	3,70	3,70	100,2	102,1	102,1
VOBELKAEFIG, RECHTECKIG, MIT SCHUBFACH, UNTERTEIL AUS KUNSTSTOFF	1 STUECK	36,20	36,90	37,10	102,7	103,3	103,6
HUNDEFUTTER, IN DOSEN ZU ETWA 400 G	400 GRAMM	1,72	1,72	1,71	99,2	100,0	99,8
VOGELFUTTER FUER WELLENSTICKE, IN PACKUNGEN ZU ETWA 250 G	250 GRAMM	1,91	1,93	1,93	102,2	104,6	104,6
REPARATUR EINES FARBFERNEHERS, PREIS EINER ARBEITSSTUNDE, OHNE MATERIALKOSTEN UND OHNE NEGEBELD	1 STUNDE	54,20	56,10	56,50	106,8	109,3	110,0
PERSOENLICHER BEDARF, SONSTIGES							
DAMEN-QUARZARMBANDUHR, DOUBLE ODER STAHLGEBAEUSE, SCHLICHTE AUSFUEHRUNG, MIT LEDERBAND	1 STUECK	97,40	94,80	94,60	96,0	96,1	95,9
HERRN-QUARZARMBANDUHR, EDELSTAHLGEBAEUSE, MIT STAHLBAND	1 STUECK	130,00	127,00	127,00	96,4	96,2	96,2
KUECHENUHR MIT QUARZWERK	1 STUECK	44,60	43,90	43,80	99,0	98,7	98,7
QUARZUECKER, EINFACHE AUSFUEHRUNG	1 STUECK	26,90	26,20	26,20	95,7	95,8	95,9
TRAUFRINGE, 1 PAAR, 585/000, SCHLICHTES DESIGN	1 GRAMM	53,40	61,40	61,90	97,8	97,2	97,1
DIAMANTRING, SOLITAER, 0,10 BIS 0,15 KARAT, LUPENREIN WEISS, EINFACHE (KRAPPEN-) FASSUNG, 585/000	1 STUECK	659,00	687,00	687,00	88,8	101,9	102,0
SILBERKETTE, ANKER, 835/000	1 GRAMM	6,78	7,10	7,11	98,9	99,3	99,3
HERRN-UMHANG, EDELSTAHL, ELASTISCH, MARKENWARE	1 STUECK	36,60	38,20	38,20	101,2	102,8	102,8
TABAKPFEIFE, BRUYERE-HOLZ, SANDGESTRAHLT, MIT PARASPITZE, MITTLERE QUALITAET	1 STUECK	46,60	47,00	47,20	102,3	103,2	103,1
GASFEUERZEUG (TASCHENFEUERZEUG), MARKENWARE	1 STUECK	41,70	41,60	41,80	100,8	101,3	101,5
FEUERSTEINE FUER FEUERZEUGE, IN PACKUNGEN ZU 5 STUECK, MARKENWARE	1 PACKUNG	0,72	0,74	0,74	105,3	106,0	106,3
GASAMPULLE FUER FEUERZEUGE, AUSREICHEND F. 10-12 FUELLUNGEN	1 STUECK	3,56	3,58	3,58	102,1	102,8	102,9
AKTENTASCHE, BUEGELMAPPE, VOLLRINDLEDER, MIT ABSCHLIESSBAREM STECKSCHLOSS, ETWA 42 MAL 32 MAL 15 CM	1 STUECK	217,00	226,00	226,00	107,1	108,5	108,6
AKTENKOFFER, SYNTHETISCHES MATERIAL, MITTLERE QUALITAET	1 STUECK	80,10	81,70	81,60	103,3	105,3	105,3
SCHULMAPPE, SYNTHETISCHES MATERIAL, EINFACHE AUSFUEHRUNG	1 STUECK	70,50	74,70	74,50	105,1	107,7	107,8
REISETASCHE (BORDCASE) MIT ZWEI KURZRIEMEN, SYNTHETISCHES MATERIAL, ETWA 45 CM LANG	1 STUECK	90,10	90,80	91,00	105,2	105,9	106,2
KOFFER MIT ZWEI RIEMEN, SYNTH. MATERIAL, ETWA 65 CM LANG	1 STUECK	100,00	105,00	105,00	102,7	103,2	103,4
SCHALENKOFFER (FLUGREISEKOFFER), BESONDERS WIDERSTANDSFAEHIGES MATERIAL, PROFILRAHMEN, ETWA 65 CM LANG	1 STUECK	219,00	216,00	215,00	102,9	103,4	103,4
GELDSCHINTASCHE FUER HERREN, MIT HARTGELDFACH, RINDLEDER	1 STUECK	49,90	49,20	49,00	105,1	106,6	106,6
HERRN-TASCHENSCHIRM, CHEMIEFASERBEZUG, MIT REISSVERSCHLUSS-FUTTERAL AUS SYNTHETISCHEM MATERIAL, MITTLERE QUALITAET	1 STUECK	47,00	47,70	47,70	103,9	105,0	105,0
DAMEN-SCHIRM, STUETZSCHIRM, CHEMIEFASERBEZUG, MIT EINFACHER KRUECKE AUS SYNTHETISCHEM MATERIAL, GUTE VERARBEITUNG, MITTLERE QUALITAET	1 STUECK	47,50	47,90	47,40	105,4	106,2	106,3
SONNENBRILLE FUER HERREN, ACETAT-FASSUNG, GESCHLIFFENES GLAS (OHNE WIRKUNG), MITTLERE QUALITAET	1 STUECK	58,90	60,10	60,00	102,3	103,2	103,3
KOSTEN FUER DEN DRUCK EINER DANKSAGUNGSKARTE ZU EINEM FAMILIENEREIGNIS, FORMAT DIN A 6, EINSEITIG, 100 STUECK (EINSCHL. PAPIER UND UMSCHLAG)	100 STUECK	122,00	127,00	127,00	107,5	110,9	111,6
KLEINANZEIGE, OERTLICH BEVORZUGTES BLATT, CA. 15 WORTE (3 ZEILEN)	1 MAL	21,50	21,60	21,80	105,7	106,4	106,2
REINIGUNG EINER HERRN-ARMBANDUHR, AUTOMATIK	1 MAL	65,80	70,20	70,80	107,8	112,2	113,0

ZU DEN ABSOLUTEN PREISANGABEN BITTE ERLAEUTERUNGEN, ABSCHNITT 12, BEACHTEN

8 Kommunale Gebühren für Wasser, Abwasserbeseitigung, Müllabfuhr und Straßenreinigung für private Haushalte

1985 = 100

Jahr Monat	Allgemeine Wassertarife (ohne Gewerbe- und Sondertarife) Grund- und Arbeitspreis bei einer monatlichen Abnahmemenge von			Abwasserbeseitigung bei Abnahme einer kleineren größeren Frischwassermenge		Müllabfuhr für die einmalige wöchentliche Leerung einer ortsüblichen Tonne mit einem kleineren größeren Inhalt		Straßenreinigung für einen Meter Straßen- front oder für eine andere Bezugseinheit bei zweimaliger sechsmaliger Reinigung in der Woche	
	6 m ³	15 m ³	25 m ³ 1)	Jahresgebühr für 1 m ³		Jahresgebühr			
1978 D	73,7	75,8	76,4	60,0	60,1	74,0	79,1	72,0	73,0
1979 D	76,2	78,2	78,8	61,9	62,3	76,0	80,5	73,4	74,3
1980 D	79,8	81,7	82,2	67,4	67,6	80,3	84,2	77,8	76,5
1981 D	84,7	86,5	86,9	73,3	73,4	84,6	89,5	83,0	82,3
1982 D	91,0	92,4	93,1	83,8	83,6	91,2	93,8	88,9	88,2
1983 D	94,6	95,1	95,3	90,4	90,1	95,5	98,0	91,3	89,2
1984 D	97,5	97,7	97,9	95,7	95,4	98,1	99,6	97,1	97,5
1985 D	100	100	100	100	100	100	100	100	100
1986 D	103,8	103,5	103,2	104,6	105,1	100,6	100,3	101,9	102,1
1987 D	106,4	106,3	106,0	109,3	109,9	104,2	104,8	104,7	104,9
1988 D	111,8	111,6	111,2	115,1	115,7	109,7	110,5	109,7	110,2
1989 D	115,7	115,4	114,8	120,8	121,2	115,2	117,0	112,0	113,0
1978 Januar	72,8	75,1	75,7	59,0	59,4	72,2	77,9	71,1	72,1
1978 Februar	73,4	75,4	76,0	59,8	59,9	73,6	78,6	72,0	72,8
1978 März	73,4	75,6	76,2	60,1	60,1	73,8	78,7	72,0	73,0
1978 April	73,4	75,6	76,2	60,1	60,1	73,8	78,7	72,0	73,0
1978 Mai	73,4	75,6	76,2	60,1	60,1	73,8	78,7	72,0	73,0
1978 Juni	73,5	75,6	76,2	60,1	60,2	74,4	79,4	72,0	73,0
1978 Juli	73,5	75,6	76,2	60,2	60,2	74,4	79,4	72,0	73,0
1978 August	74,2	76,1	76,7	60,2	60,2	74,4	79,4	72,0	73,0
1978 September	74,2	76,3	76,8	60,2	60,2	74,4	79,4	72,0	73,0
1978 Oktober	74,3	76,3	76,9	60,2	60,3	74,4	79,5	72,0	73,0
1978 November	74,3	76,3	76,9	60,2	60,3	74,4	79,5	72,5	73,4
1978 Dezember	74,3	76,3	76,9	60,2	60,3	74,5	79,5	72,5	73,4
1979 Januar	75,1	77,1	77,7	61,6	62,0	75,1	80,1	73,3	74,3
1979 Februar	75,4	77,4	77,9	61,7	62,1	75,8	80,3	73,4	74,3
1979 März	75,5	77,5	78,1	61,7	62,1	75,8	80,3	73,4	74,3
1979 April	75,7	77,7	78,3	61,7	62,1	76,0	80,6	73,4	74,3
1979 Mai	75,9	78,0	78,6	61,7	62,1	76,0	80,6	73,4	74,3
1979 Juni	75,9	78,0	78,6	61,8	62,2	76,0	80,6	73,4	74,3
1979 Juli	76,8	78,8	79,4	61,8	62,2	76,2	80,6	73,4	74,3
1979 August	76,8	78,8	79,4	62,0	62,4	76,2	80,6	73,4	74,3
1979 September	76,8	78,8	79,4	62,0	62,4	76,2	80,6	73,4	74,3
1979 Oktober	76,9	78,9	79,5	62,1	62,5	76,2	80,6	73,4	74,3
1979 November	76,9	78,9	79,5	62,1	62,5	76,2	80,6	73,4	74,3
1979 Dezember	76,9	79,0	79,5	62,2	62,6	76,2	80,6	73,7	74,7
1980 Januar	78,1	80,0	80,5	64,3	64,4	78,7	82,8	75,7	75,6
1980 Februar	78,5	80,5	80,9	65,8	65,7	79,9	83,8	77,4	76,0
1980 März	78,9	80,9	81,4	66,9	67,0	79,9	83,8	77,4	76,0
1980 April	79,7	81,7	82,2	67,7	67,8	80,0	84,1	78,3	76,8
1980 Mai	79,7	81,7	82,3	67,7	67,8	80,0	84,2	78,0	76,6
1980 Juni	79,9	81,8	82,4	68,1	68,2	80,3	84,3	78,1	76,7
1980 Juli	80,5	82,3	82,7	68,0	68,3	80,7	84,6	78,1	76,7
1980 August	80,5	82,3	82,7	68,0	68,3	80,7	84,6	78,1	76,7
1980 September	80,5	82,3	82,7	68,0	68,3	80,7	84,6	78,2	76,7
1980 Oktober	80,4	82,3	82,7	68,1	68,3	80,7	84,6	78,1	76,7
1980 November	80,5	82,4	82,8	68,2	68,3	80,7	84,7	78,1	76,7
1980 Dezember	80,7	82,5	82,9	68,4	68,4	80,7	84,7	78,1	76,7
1981 Januar	82,0	83,9	84,3	71,5	71,6	83,3	88,3	82,7	81,9
1981 Februar	82,7	84,1	84,4	72,6	72,7	83,8	88,7	82,8	82,1
1981 März	82,9	84,5	85,0	72,6	72,8	84,5	89,6	82,9	82,2
1981 April	83,4	85,3	85,7	73,4	73,5	84,7	89,7	82,9	82,3
1981 Mai	83,6	85,4	85,9	73,4	73,5	84,7	89,7	82,9	82,3
1981 Juni	83,9	85,8	86,2	73,4	73,5	84,7	89,7	83,0	82,3
1981 Juli	86,0	87,8	88,0	73,5	73,6	84,7	89,7	83,1	82,4
1981 August	86,0	88,0	88,2	73,7	73,8	84,8	89,6	83,2	82,5
1981 September	86,3	88,1	88,7	73,7	73,8	84,8	89,6	83,2	82,5
1981 Oktober	86,5	88,3	88,8	73,9	74,0	84,9	89,6	83,2	82,5
1981 November	86,8	88,5	89,0	74,1	74,2	84,9	89,6	83,2	82,5
1981 Dezember	86,8	88,5	89,1	74,1	74,2	84,9	89,6	83,2	82,5
1982 Januar	89,1	90,6	91,3	79,5	79,5	87,0	91,6	85,8	85,0
1982 Februar	89,5	91,0	91,6	82,5	82,4	88,9	93,8	86,2	85,4
1982 März	89,6	91,1	91,7	83,4	83,4	89,0	93,7	86,8	86,1
1982 April	90,8	92,4	93,1	83,8	83,6	91,3	94,0	89,5	88,6
1982 Mai	91,1	92,6	93,3	83,9	83,6	92,2	94,8	89,6	89,0
1982 Juni	91,1	92,6	93,3	84,0	83,9	92,2	96,2	89,9	89,1
1982 Juli	91,6	93,0	93,7	84,4	84,3	92,2	93,5	89,9	89,1
1982 August	91,6	93,0	93,7	84,6	84,5	92,2	93,5	89,9	89,1
1982 September	91,7	93,1	93,8	84,6	84,5	92,2	93,5	89,9	89,1
1982 Oktober	91,7	93,1	93,8	84,8	84,6	92,2	93,5	89,9	89,1
1982 November	91,8	93,3	94,0	84,8	84,6	92,2	93,5	89,9	89,1
1982 Dezember	91,8	93,4	94,0	84,8	84,6	92,2	93,5	89,9	89,1
1983 Januar	93,9	94,4	94,7	87,9	87,7	94,3	96,9	90,9	88,5
1983 Februar	94,2	94,7	95,0	88,8	88,6	95,0	97,1	91,2	88,9
1983 März	94,2	94,8	95,1	89,0	88,8	95,4	97,6	91,2	89,0
1983 April	94,2	94,7	95,2	89,0	88,8	95,4	97,6	91,2	89,0
1983 Mai	94,2	94,8	95,2	89,4	89,1	95,7	96,3	91,2	89,0
1983 Juni	94,2	94,8	95,2	89,6	89,4	95,7	98,3	91,3	89,3
1983 Juli	94,2	94,8	95,2	91,6	91,4	95,7	98,3	91,3	89,3
1983 August	95,0	95,5	95,6	91,9	91,4	95,7	98,3	91,4	89,4
1983 September	95,4	95,5	95,6	91,9	91,4	95,7	98,3	91,4	89,4
1983 Oktober	95,4	95,8	95,6	91,9	91,4	95,7	98,3	91,4	89,4
1983 November	95,4	95,8	95,6	91,9	91,4	95,7	98,3	91,4	89,4
1983 Dezember	95,4	95,8	95,6	91,9	91,4	95,7	98,3	91,4	89,4

1) Bis einschl. Januar 1986 20 m³.

8 Kommunale Gebühren für Wasser, Abwasserbeseitigung, Müllabfuhr und Straßenreinigung für private Haushalte
1985 = 100

Jahr Monat	Allgemeine Wassertarife (ohne Gewerbe- und Sondertarife) Grund- und Arbeitspreis bei einer monatlichen Abnahmemenge von			Abwasserbeseitigung bei Abnahme einer kleineren größeren Frischwassermenge		Müllabfuhr für die einmalige wöchentliche Leerung einer ortsüblichen Tonne mit einem kleineren größeren Inhalt		Straßenreinigung für einen Meter Straßen- front oder für eine andere Bezugseinheit bei zweimaliger/sechsmaliger Reinigung in der Woche		
	6 m ³	15 m ³	25 m ³ 1)	Jahresgebühr für 1 m ³		Jahresgebühr				
1984	Januar	96,6	97,0	97,2	92,5	92,0	97,0	99,4	92,7	92,6
	Februar	97,0	97,3	97,5	93,5	92,9	97,1	99,8	92,5	92,4
	März	97,3	97,6	97,8	95,5	94,9	97,5	99,8	95,8	95,5
	April	97,4	97,6	97,8	95,5	94,9	97,5	99,8	95,8	95,5
	Mai	97,4	97,6	97,8	96,1	95,9	98,4	99,4	98,5	99,1
	Juni	97,4	97,6	97,8	96,1	95,9	98,4	99,4	98,5	99,1
	Juli	97,8	97,9	98,0	96,5	96,3	98,6	99,7	98,5	99,1
	August	97,8	97,9	98,0	96,5	96,3	98,6	99,7	98,5	99,1
	September	97,8	97,9	98,0	96,5	96,3	98,6	99,7	98,5	99,1
	Oktober	97,8	97,9	98,1	96,5	96,4	98,6	99,7	98,7	99,4
	November	97,8	97,9	98,1	96,5	96,4	98,6	99,5	98,7	99,4
	Dezember	97,8	97,9	98,1	96,5	96,4	98,6	99,6	98,7	99,1
1985	Januar	98,9	99,0	99,1	98,4	98,1	99,6	100,1	98,8	98,9
	Februar	98,9	99,0	99,1	98,4	98,2	99,9	100,3	99,0	99,0
	März	99,1	99,2	99,2	98,4	98,2	100,0	100,3	99,0	99,0
	April	99,7	99,7	99,7	100,0	100,0	100,8	100,6	99,0	99,0
	Mai	99,9	100,0	100,0	100,5	100,6	100,0	99,8	100,4	100,4
	Juni	99,9	100,0	100,0	100,5	100,6	100,0	99,8	100,5	100,5
	Juli	100,1	100,1	100,1	100,6	100,8	100,0	99,8	100,5	100,5
	August	100,5	100,4	100,4	100,6	100,7	100,0	99,8	100,5	100,5
	September	100,5	100,4	100,4	100,6	100,7	100,0	99,8	100,5	100,5
	Oktober	100,8	100,7	100,7	100,6	100,7	100,0	99,8	100,5	100,5
	November	100,9	100,7	100,7	100,6	100,7	100,0	99,8	100,5	100,5
	Dezember	100,9	100,8	100,7	100,8	100,7	100,0	99,8	100,5	100,5
1986	Januar	102,5	102,1	101,8	103,0	103,2	100,4	100,2	101,2	101,2
	Februar	103,3	103,1	102,9	104,1	104,5	100,3	99,8	101,7	101,9
	März	103,4	103,2	102,9	104,1	104,5	100,3	99,8	101,7	101,9
	April	103,6	103,3	103,0	104,4	104,9	100,5	100,0	101,7	101,9
	Mai	103,9	103,6	103,3	104,7	105,1	100,5	100,0	102,0	102,1
	Juni	104,0	103,6	103,3	104,7	105,1	100,5	100,0	102,0	102,2
	Juli	104,1	103,7	103,4	105,1	105,6	100,5	100,1	102,0	102,2
	August	104,1	103,8	103,5	105,1	105,6	100,9	100,7	102,0	102,2
	September	104,1	103,8	103,5	105,1	105,6	100,9	100,7	102,0	102,2
	Oktober	104,2	103,8	103,5	105,1	105,6	100,9	100,7	102,0	102,2
	November	104,3	103,9	103,6	105,1	105,6	100,9	100,7	102,2	102,4
	Dezember	104,3	103,9	103,6	105,1	105,6	100,9	100,7	102,2	102,4
1987	Januar	104,9	104,6	104,3	106,9	107,4	102,7	103,2	103,3	103,6
	Februar	105,0	104,8	104,6	107,8	108,3	103,5	103,8	103,7	103,9
	März	105,6	105,3	105,0	108,0	108,5	103,5	103,9	103,7	103,9
	April	106,2	105,8	105,5	108,8	109,3	104,0	104,6	103,9	104,2
	Mai	106,6	106,5	106,1	109,4	110,0	104,1	104,6	105,2	105,4
	Juni	106,6	106,5	106,2	109,7	110,3	104,1	104,6	105,2	105,4
	Juli	106,8	106,8	106,4	110,1	110,7	104,1	104,8	105,2	105,4
	August	106,9	106,9	106,6	110,2	110,8	104,3	104,8	105,3	105,4
	September	107,0	107,0	106,7	110,2	110,8	105,0	105,9	105,3	105,4
	Oktober	107,0	107,0	106,7	110,2	110,8	105,0	105,9	105,3	105,4
	November	107,0	107,0	106,7	110,2	110,8	105,0	105,9	105,3	105,4
	Dezember	107,0	107,0	106,7	110,2	110,8	105,0	105,9	105,3	105,4
1988	Januar	110,2	110,1	109,7	114,1	114,8	107,3	108,5	107,4	107,5
	Februar	110,5	110,5	110,0	114,2	114,9	108,1	109,7	108,1	108,3
	März	110,7	110,7	110,3	114,3	114,9	108,8	110,5	108,4	109,0
	April	111,2	111,2	110,8	115,0	115,6	108,9	110,6	108,8	109,5
	Mai	111,9	111,7	111,2	115,2	115,8	109,2	110,8	109,7	110,2
	Juni	112,2	112,0	111,5	115,5	116,0	110,7	111,1	110,6	111,2
	Juli	112,3	112,1	111,6	115,5	116,0	110,5	110,8	110,6	111,2
	August	112,3	112,1	111,6	115,5	116,0	110,5	110,8	110,6	111,2
	September	112,3	112,1	111,6	115,5	116,0	110,5	110,8	110,6	111,2
	Oktober	112,4	112,2	111,7	115,5	116,0	110,5	110,8	110,6	111,2
	November	112,4	112,3	111,8	115,5	116,0	110,5	110,8	110,6	111,2
	Dezember	112,7	112,5	112,0	115,5	116,0	110,7	111,0	110,6	111,2
1989	Januar	114,2	114,1	113,6	119,2	119,7	113,2	114,8	111,6	112,5
	Februar	115,1	114,8	114,3	119,6	120,2	114,2	115,6	111,9	112,9
	März	115,4	115,0	114,5	119,6	120,2	114,2	115,6	111,9	112,9
	April	115,6	115,1	114,6	120,1	120,7	115,2	116,6	112,0	113,1
	Mai	115,9	115,6	115,0	121,1	121,5	115,3	117,1	112,1	113,1
	Juni	115,9	115,6	115,0	121,1	121,5	115,3	117,1	112,1	113,1
	Juli	115,9	115,6	115,0	121,3	121,7	115,8	117,7	112,1	113,1
	August	116,0	115,7	115,1	121,3	121,7	115,8	117,7	112,1	113,1
	September	116,0	115,7	115,1	121,5	121,9	115,8	117,7	112,1	113,1
	Oktober	116,0	115,7	115,1	121,5	121,9	116,0	117,9	112,1	113,1
	November	116,0	115,7	115,1	121,5	121,9	116,0	117,9	112,1	113,0
	Dezember	116,0	115,7	115,1	121,5	121,9	116,0	117,9	112,1	113,0
1990	Januar	118,1	118,1	117,5	124,7	125,3	119,7	122,2	113,5	114,4
	Februar									
	März									
	April									
	Mai									
	Juni									
	Juli									
	August									
	September									
	Oktober									
	November									
	Dezember									

1) Bis einschl. Januar 1986 20 m³.

Fußnoten

- 1) Einfamilienhaus, 15 kJ/s Anschlußwert nach DIN 4701, 120 m² Wohnfläche, 125 J/m² spezifischer Raumwärmebedarf, 1 500 h/a Ausnutzungsdauer des Anschlußwertes, 81 GJ/a Jahreswärmeverbrauch.
- 2) Mehrfamilienhaus, 200 kJ/s Anschlußwert nach DIN 4701, 2 000 m² Wohnfläche, 100 J/m² spezifischer Raumwärmebedarf, 1 500 h/a Ausnutzungsdauer des Anschlußwertes, 1 080 GJ/a Jahreswärmeverbrauch.
- 3) Ab Februar 1986 liegt den Preiserhebungen ein überarbeiteter Güterkatalog zugrunde. So sind die Preise aus der Zeit vor Februar 1986 mit denen aus der nachfolgenden Zeit vielfach nur bedingt vergleichbar. Für zeitliche Preisvergleiche sollten daher nur die Preismesszahlen herangezogen werden.