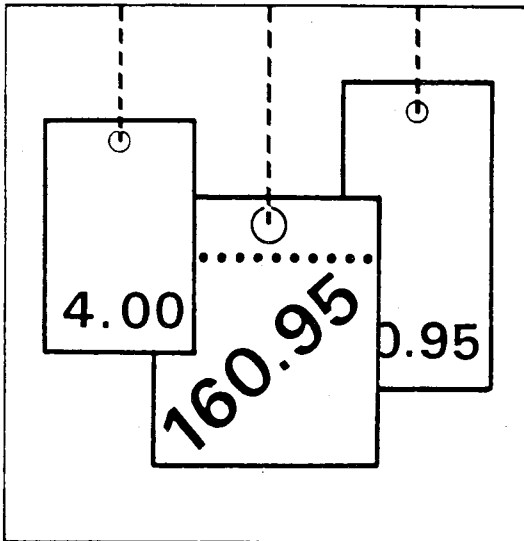


Statistisches Bundesamt

Preise



Fachserie **17**

Reihe 7

Preisindizes für die Lebenshaltung

Oktober 1995

Statistisches Bundesamt
Bibliothek · Dokumentations- und
Informationszentrum

**METZLER
POESCHEL**

Herausgeber:

Statistisches Bundesamt, Wiesbaden, Gustav-Stresemann-Ring 11

Postanschrift:

Statistisches Bundesamt
65180 Wiesbaden

Verlag:

Metzler-Poeschel, Stuttgart

Verlagsauslieferung:

Hermann Leins GmbH & Co. KG
Postfach 11 52
72125 Kusterdingen
Telefon: 07071/935350
Telex: 7 262 891 mepo d
Telefax: 07071/33653

Erscheinungsfolge: monatlich

Erschienen im Dezember 1995

Preis: DM 17,10

Bestellnummer: 2170700 - 95110

© Statistisches Bundesamt, Wiesbaden 1995

Alle Rechte vorbehalten. Es ist insbesondere nicht gestattet, ohne ausdrückliche Genehmigung des Statistischen Bundesamtes diese Veröffentlichung oder Teile daraus für gewerbliche Zwecke zu übersetzen, zu vervielfältigen, auf Mikrofilm/-fiche zu verfilmen oder in elektronische Systeme einzuspeichern.

Recyclingpapier aus 100 % Altpapier.

Inhalt

Seite

Textteil

1	Erläuterungen	6
---	---------------------	---

Tabellenteil

Teil I Deutschland

	Schaubild	15
1	Preisindex für die Lebenshaltung	
1.1	Alle privaten Haushalte	16
2	Index der Einzelhandelspreise	
2.1	Gliederung nach der Klassifikation der Wirtschaftszweige (Ausgabe 1993)	18
2.2	Gliederung nach der Systematik der Einnahmen und Ausgaben der privaten Haushalte (Ausgabe 1983)	20
2.3	Gliederung nach dem Warenverzeichnis für die Binnenhandelsstatistik (Ausgabe 1978)...	22
2.4	Aktuelle Ergebnisse (Alle Gliederungen)	24
3	Preisindex für das Gastgewerbe	26

Teil II Früheres Bundesgebiet

	Schaubild	29
1	Preisindex für die Lebenshaltung	
1.1	Alle privaten Haushalte	
1.1.1	Gliederung nach Hauptgruppen	30
1.1.2	Gliederung nach Waren, Leistungen und Wohnungsnutzung	32
1.1.3	Wohnungsmieten	34
1.1.4	Kfz-Anschaffung und -unterhaltung („Kraftfahrer-Preisindex“)	36
1.1.5	Administrierte Preise	38
1.1.6	Aktuelle Ergebnisse	39
1.2	4-Personen-Haushalte von Beamten und Angestellten mit höherem Einkommen	
1.2.1	Gliederung nach Hauptgruppen	44
1.2.2	Gliederung nach Waren, Leistungen und Wohnungsnutzung	45
1.2.3	Aktuelle Ergebnisse	46
1.3	4-Personen-Haushalte von Angestellten und Arbeitern mit mittlerem Einkommen	
1.3.1	Gliederung nach Hauptgruppen	47
1.3.2	Gliederung nach Waren, Leistungen und Wohnungsnutzung	48
1.3.3	Aktuelle Ergebnisse	49
1.4	2-Personen-Haushalte von Renten- und Sozialhilfeempfängern mit geringem Einkommen	
1.4.1	Gliederung nach Hauptgruppen	50
1.4.2	Gliederung nach Waren, Leistungen und Wohnungsnutzung	51
1.4.3	Aktuelle Ergebnisse	52

	Seite	
2	Meßzahlen ausgewählter Güter der Lebenshaltung	
	Nahrungsmittel, Getränke, Tabakwaren	53
	Bekleidung, Schuhe	55
	Wohnungsmieten, Energie	56
	Haushaltsgüter	57
	Gesundheits- und Körperpflege	59
	Verkehr, Nachrichtenübermittlung	59
	Bildung, Unterhaltung, Freizeit	60
	Persönliche Ausstattung, Sonstiges	62
3	Wohnungsnebenkosten für Wasser, Abwasser, Müllabfuhr Straßenreinigung und Schornsteinfegergebühren.....	64
Teil III	Neue Länder und Berlin-Ost	
	Schaubild.....	69
1	Preisindex für die Lebenshaltung	
1.1	Alle privaten Haushalte	
1.1.1	Gliederung nach Hauptgruppen.....	70
1.1.2	Gliederung nach Waren, Leistungen und Wohnungsnutzung	72
1.1.3	Wohnungsmieten	74
1.1.4	Kfz-Anschaffung und -unterhaltung („Kraftfahrer-Preisindex“)	76
1.1.5	Administrierte Preise.....	78
1.1.6	Aktuelle Ergebnisse	79
1.2	4-Personen-Arbeitnehmerhaushalte mit höherem Einkommen	
1.2.1	Gliederung nach Hauptgruppen.....	84
1.2.2	Gliederung nach Waren, Leistungen und Wohnungsnutzung	85
1.2.3	Aktuelle Ergebnisse	86
1.3	4-Personen-Arbeitnehmerhaushalte mit mittlerem Einkommen	
1.3.1	Gliederung nach Hauptgruppen.....	87
1.3.2	Gliederung nach Waren, Leistungen und Wohnungsnutzung	88
1.3.3	Aktuelle Ergebnisse	89
1.4	2-Personen-Rentnerhaushalte	
1.4.1	Gliederung nach Hauptgruppen.....	90
1.4.2	Gliederung nach Waren, Leistungen und Wohnungsnutzung	91
1.4.3	Aktuelle Ergebnisse	92
2	Meßzahlen ausgewählter Güter der Lebenshaltung	
	Nahrungsmittel, Getränke, Tabakwaren	93
	Bekleidung, Schuhe	95
	Wohnungsmieten, Energie	96
	Haushaltsgüter	97
	Gesundheits- und Körperpflege	99
	Verkehr, Nachrichtenübermittlung	99
	Bildung, Unterhaltung, Freizeit	100
	Persönliche Ausstattung, Sonstiges	102
3	Wohnungsnebenkosten für Wasser, Abwasser, Müllabfuhr Straßenreinigung und Schornsteinfegergebühren.....	104

Gebietsstand

Die Angaben in Teil I für Deutschland beziehen sich auf die Bundesrepublik Deutschland nach dem Gebietsstand seit dem 3.10.1990.

Die Angaben in Teil II für das „frühere Bundesgebiet“ beziehen sich auf die Bundesrepublik Deutschland nach dem Gebietsstand bis zum 3.10.1990, sie schließen Berlin-West ein.

Die Angaben in Teil III für die „neuen Länder und Berlin-Ost“ beziehen sich auf die Länder Brandenburg, Mecklenburg-Vorpommern, Sachsen, Sachsen-Anhalt, Thüringen sowie auf Berlin-Ost.

Ergebnisse der Länder werden in den „Statistischen Berichten“ der Statistischen Ämter der Länder unter der Kennziffer M I 2 veröffentlicht.

Abkürzungen

Maßeinheiten

mm	=	Millimeter	m ³	=	Kubikmeter
cm	=	Zentimeter	g	=	Gramm
dm	=	Dezimeter	kg	=	Kilogramm
m	=	Meter	kW	=	Kilowatt
km	=	Kilometer	kWh	=	Kilowattstunde
dm ²	=	Quadratdezimeter	MWh	=	Megawattstunde
m ²	=	Quadratmeter	%	=	Prozent
cm ³	=	Kubikzentimeter	P	=	Paar
ml	=	Milliliter	St	=	Stück
l	=	Liter	V	=	Volt
hl	=	Hektoliter	W	=	Watt

Sonstige Abkürzungen

a.n.g.	=	anderweitig nicht genannt	i.Tr.	=	in Trockenmasse
EH.M.	=	Einzelhandel mit	JD	=	Jahresdurchschnitt

Zeichenerklärung

•	=	Zahlenwert unbekannt oder Geheimzuhalten	Stelle, jedoch mehr als nichts
	=	grundsätzliche Änderung innerhalb einer Reihe, die den zeitlichen Vergleich beeinträchtigt	r = berichtigte Zahl - = nichts vorhanden 0 = weniger als die Hälfte von 1 in der letzten

Erläuterungen

- 1 Die Preisindizes für die Lebenshaltung und der Index der Einzelhandelspreise messen die Preisentwicklung auf der Stufe des Privaten Verbrauchs bzw. auf der Stufe des Einzelhandelsverkaufs. Die Bezugsgröße dieser Indizes ist die Summe der Ausgaben für den Privaten Verbrauch bei den zugrunde liegenden privaten Haushalten bzw. die Summe der Umsätze im Einzelhandel im Basisjahr (gegenwärtig 1991), wie sie durch die Statistik der Wirtschaftsrechnungen privater Haushalte bzw. durch die Statistik der Umsätze im Einzelhandel nachgewiesen wird. Im Hinblick auf die wesentlichen Rechenvorgänge kann der Index als der gewogene Durchschnitt aus den Preisveränderungszahlen (Durchschnittsmeßzahlen) bezeichnet werden, die für eine repräsentative Auswahl von Lebenshaltungsgütern bzw. Einzelhandelswaren gebildet werden. Als Wägungszahlen (= Indexgewichte) dienen die Ausgaben der privaten Haushalte bzw. die Umsatzzahlen für diejenigen Güter im Basisjahr, für die Einzelpreisreihen als repräsentativ angesehen werden. Die Liste dieser Güter mit den jeweiligen Wägungszahlen wird in der Öffentlichkeit oft auch einfach als der „Warenkorb“ bezeichnet.
 - 2 Die Preisreihen werden in der Form von Meßzahlen auf der Grundlage des Preisstandes im Basisjahr (= 100) dargestellt. Sie beruhen in der Regel auf den Ergebnissen monatlicher Preiserhebungen bei einer repräsentativen Auswahl von Unternehmen des Einzelhandels, des Handwerks, des Beherbergungs- und Gaststättengewerbes, der öffentlichen Versorgung bzw. von Dienstleistungsunternehmen, freien Berufen, Inhabern von Mietwohnungen (z.T. auch Vermietern) u.a. Erhebungszeitpunkt ist die Monatsmitte. Damit die monatlichen Werte einer Preisreihe nur „reine“ Preisveränderungen zum Ausdruck bringen, müssen alle für die Höhe des Preises maßgeblichen Faktoren, die sogenannten preisbestimmenden Merkmale, so lange wie möglich konstant gehalten werden. Dies gilt nicht nur für die Mengeneinheit der beobachteten Ware bzw. Leistung und deren qualitative Beschaffenheit, sondern auch für die verschiedenen Handels-, Liefer- und Zahlungsbedingungen. Ändert sich eines dieser Merkmale, so kann die Differenz zwischen dem neuen und dem zuletzt gemeldeten Preis eine unechte Preisveränderung enthalten, die eliminiert werden muß.
 - Die monatlich ermittelten Preise sind effektive Endverbraucherpreise (keine Listenpreise) einschließlich Mehrwertsteuer sowie einschließlich Verbrauchsteuern (z.B. Mineralölsteuer, Tabaksteuer) und anderer gesetzlicher Abgaben (z.B. Ausgleichsabgaben bei elektrischem Strom, Bevorratungsbeitrag bei Mineralölerzeugnissen). Gegenwärtig erfassen die Statistischen Landesämter in 118 Gemeinden des früheren Bundesgebietes und 72 Gemeinden der neuen Länder mehr als 450 000 Einzelpreise für insgesamt rd. 750 Güter. Für die Berechnung der Verbraucherpreisindizes werden also entsprechend viele Durchschnittsmeßzahlen gebildet. Berichtsstellen in den Gemeinden werden so ausgewählt, daß einerseits Geschäfts- und Wohnviertel, andererseits die verschiedenen Handels- und Betriebsformen des Einzelhandels (selbständige Fachgeschäfte, Filialbetriebe, Warenhäuser, Supermärkte etc.) in angemessener Weise repräsentiert werden.
 - 3 Die Verbraucherpreisindizes werden nach der Laspeyres-Formel berechnet. Das bedeutet, daß die aus dem gegenwärtigen Basisjahr 1991 stammenden Wägungszahlen bis zur Umstellung der Indizes auf ein neueres Basisjahr unverändert bleiben. Das letzte Basisjahr vor dem gegenwärtigen Basisjahr war im früheren Bundesgebiet das Jahr 1985 und für die neuen Länder und Berlin-Ost 2. Halbjahr 1990 / 1. Halbjahr 1991. Für längerfristige Vergleiche können durchlaufende Reihen durch Verkettung der gegenwärtigen Berechnungsergebnisse auf Basis 1991 = 100 mit den früheren Indexzahlen auf Basis 1985 = 100 für die Zeit vor 1991 gebildet werden. Zu diesem Zweck enthält der Tabellenteil Verkettungsfaktoren, mit denen die früher veröffentlichten Indexzahlen auf Basis 1985 = 100 für die Zeit vor 1991 zwecks Umbasierung auf 1991 = 100 zu multiplizieren sind.
- Der Absatz 8 über das Rechnen mit Indexzahlen enthält darüber hinaus gegen eine Zusammenstellung von Verkettungsfaktoren, mit denen umgekehrt die verschiedenen Preisindizes für die Lebenshaltung auf Basis 1991 = 100, und zwar jeweils die Reihe für die Lebenshaltung insgesamt, auf ein früheres Basisjahr, z.B. auf 1985 oder 1980, umbasieren werden können.

4 Der wichtigste Preisindex für die Lebenshaltung für das frühere Bundesgebiet, für die neuen Länder und Berlin-Ost und für die Bundesrepublik Deutschland insgesamt ist der für die Gesamtheit aller privaten Haushalte berechnete Index. Daneben gibt es Indizes für verschiedene Haushaltstypen, und zwar

- für das frühere Bundesgebiet den Preisindex für die Lebenshaltung
 - von 4-Personen-Haushalten von Beamten und Angestellten mit höherem Einkommen
 - von 4-Personen-Haushalten von Arbeitern und Angestellten mit mittlerem Einkommen
 - von 2-Personen-Haushalten von Renten- und Sozialhilfeempfängern mit geringem Einkommen
- für die neuen Länder und Berlin-Ost den Preisindex für die Lebenshaltung
 - von 4-Personen-Arbeitnehmerhaushalten mit höherem Einkommen
 - von 4-Personen-Arbeitnehmerhaushalten mit mittlerem Einkommen
 - von 2-Personen-Rentnerhaushalten

Für die Bundesrepublik Deutschland insgesamt wird nur der Preisindex für die Lebenshaltung aller privaten Haushalte und der Index der Einzelhandelspreise berechnet.

Alle diese Indizes werden außer in der Darstellung für die Lebenshaltung insgesamt für eine große Zahl von Gütergruppen verschiedener Aggregationsstufen ermittelt und veröffentlicht. Die dabei vorrangig angewandten Gliederungsprinzipien sind die der „Systematik der Einnahmen und Ausgaben der privaten Haushalte Ausgabe 1983 (SEA)“, die in erster Linie die Unterschiede im Verwendungszweck der Güter berücksichtigt. Daneben wird z.T. eine Gruppierung nach Waren (darunter Nahrungsmittel und Saisonnahrungsmittel), Leistungen sowie Wohnungs- und Garagennutzung vorgenommen und eine frühere Gliederung nach „Bedarfsgruppen“ angewandt. Wie sich die Haushalte unterscheiden, auf die sich die verschiedenen Preisindizes für die Lebenshaltung beziehen, ist der folgenden Übersicht über wichtige Haushaltsmerkmale zu entnehmen:

Auswahlmerkmale	Früheres Bundesgebiet			Neue Länder und Berlin-Ost		
	Haushaltstyp			Haushaltstyp		
Haushaltsgröße	2 Personen	4 Personen	4 Personen	2 Personen	4 Personen	4 Personen
Personelle Zusammensetzung	Alleinstehendes Ehepaar	Ehepaar mit 2 Kindern, dar. mind. 1 Kind unter 15 Jahren	Ehepaar mit 2 Kindern, dar. mind. 1 Kind unter 15 Jahren	Alleinstehendes Ehepaar	Ehepaar mit 2 Kindern, dar. mind. 1 Kind unter 15 Jahren	Ehepaar mit 2 Kindern, dar. mind. 1 Kind unter 15 Jahren
Soziale Stellung des Hauptverdieners	Renten- und Sozialhilfeempfänger	Arbeiter und Angestellte	Angestellte und Beamte	Renten- und Sozialhilfeempfänger	Arbeiter und Angestellte	Angestellte und Beamte
Einkommensniveau	geringes Einkommen	mittleres Einkommen	höheres Einkommen	geringes Einkommen	mittleres Einkommen	höheres Einkommen
Einkommensbezieher	eine oder beide Personen	1 Alleinverdiener, geringes, unregelmäßiges Einkommen des anderen Ehepartners ist zulässig	1 Hauptverdiener, Ehepartner darf mitverdienen	eine oder beide Personen	Bezugsperson bezieht Einkommen aus Berufstätigkeit. Der Ehepartner kann regelmäßiges Einkommen aus Berufstätigkeit oder laufenden Übertragungen erzielen	
Einkommensgrenzen	für die laufenden Bruttoeinkommensübertragungen von Staat und Arbeitgeber 1991: 1 550 DM bis 2 200 DM	für das Bruttoeinkommen aus hauptberuflicher nichtselbständiger Arbeit der Bezugsperson 1991: 3 350 DM bis 4 900 DM	für das Bruttoeinkommen aus hauptberuflicher nichtselbständiger Arbeit der Bezugsperson 1991: 5 750 DM bis 7 800 DM	für die laufenden Bruttoeinkommensübertragungen von Staat und Arbeitgeber 1991: 1 350 DM bis 1 800 DM	für das Bruttoeinkommen aus hauptberuflicher nichtselbständiger Arbeit der Bezugsperson 1991: 2 300 DM bis 3 800 DM	für das Bruttoeinkommen aus hauptberuflicher nichtselbständiger Arbeit der Bezugsperson 1991: 4 200 DM bis 5 600 DM
Haushaltsbruttoeinkommen	darf individuell höchstens um 40 % über dem vorgenannten Haupteinkommen liegen			darf individuell höchstens um 40 % über dem vorgenannten Haupteinkommen liegen		

- 5 Der Index der Einzelhandelspreise auf der Basis 1991 = 100 wurde erstmalig für Deutschland insgesamt berechnet. Außerdem sind die Ergebnisse in der institutionellen Gliederung nun an die international abgestimmte Klassifikation der Wirtschaftszweige, Ausgabe 1993 angelehnt. Entsprechend der bisherigen Praxis enthält der Index der Einzelhandelspreise auch den Einzelhandel mit Kraftwagen, den Einzelhandel mit Kraftwagen-teilen und Zubehör, den Einzelhandel mit Kraft-rädern, Teilen und Zubehör sowie die Tankstellen. Trotzdem sind die in der Vergangenheit berechneten Preisindizes für den Einzelhandel in dieser Gliederung mit den neuen Ergebnissen nur unter sehr großen Einschränkungen vergleichbar.

Der Index der Einzelhandelspreise in der Gliederung nach dem Güterverzeichnis für den Privaten Verbrauch, Ausgabe 1963 wurde ebenfalls umgestellt, und zwar auf die Gliederung nach der Systematik der Einnahmen und Ausgabe der privaten Haushalte, Ausgabe 1983.

- 6 In der vorliegenden Reihe 7 der Fachserie 17 erscheinen auch Jahresberichte mit weiteren detaillierten Angaben. Ein monatlicher Eilbericht dient der kurzfristigen Unterrichtung über die neuesten Berechnungsergebnisse. Die Eilberichte erscheinen etwa zwei Wochen, die Monatsberichte etwa vier Wochen, die Jahresberichte etwa drei Monate nach Ablauf des Berichtszeitraumes und sind zu beziehen durch den Buchhandel oder direkt durch den

Verlag
Metzler-Poeschel
Verlagsauslieferung:
Hermann Leins GmbH & Co. KG
Postfach 11 52

72125 Kusterdingen
Telefon 07071 / 93 53 50

Telefax 07071 / 3 36 53

Aktuelle Ergebnisse werden vom Statistischen Bundesamt auch über einen automatischen Anrufbeantworter bekanntgegeben.

Telefon 0611 / 75 28 88

Weitere methodische Fragen zur Verbraucherpreisstatistik wurden zuletzt in „Wirtschaft und Statistik“ 7/1979, 11/1979, 4/1980, 7/1984, 1/1990 und 12/1994 behandelt.

- 7 Für den Benutzer der Veröffentlichungen der Verbraucherpreisstatistik könnte auch die Preisentwicklung auf anderen Wirtschaftsstufen bzw. für bestimmte Wirtschaftsbereiche von Interesse

sein. Berechnet und veröffentlicht werden land- und forstwirtschaftliche Preisindizes (Fachserie 17 Reihe 1), Indizes der Erzeugerpreise gewerblicher Produkte (Fachserie 17 Reihe 2), der Preisindex für den Wareneingang des Produzierenden Gewerbes (Fachserie 17 Reihe 3), der Ein- und Ausführpreise (Fachserie 17 Reihe 8), der Baupreise (Fachserie 17 Reihe 4) sowie der Großhandelsverkaufspreise (Fachserie 17 Reihe 6). Weitere Veröffentlichungen unterrichten über die Kaufwerte von Bauland (Fachserie 17 Reihe 5) und über die Preise in verschiedenen Verkehrsbereichen (Fachserie 17 Reihe 9). Besonders sei auf die Ergebnisse internationaler Verbraucherpreisvergleiche (Kaufkraftparitäten auf der Stufe des Privaten Verbrauchs) hingewiesen (Fachserie 17 Reihe 10). Hier wird das Niveau der deutschen Verbraucherpreise mit denen des Auslandes verglichen. Die Gegenüberstellung mit den Devisenkursen läßt erkennen, in welchen Ländern man billiger oder teurer lebt als in der Bundesrepublik Deutschland.

- 8 Nachstehend werden einige Erläuterungen zum Rechnen mit Indexzahlen gegeben.

Messung von Indexveränderungen in Punkten und in Prozent

Die Indexveränderung von einem Zeitpunkt zum anderen kann in Punkten oder in Prozent ausgedrückt werden.

Die Indexentwicklung nach Punkten ergibt sich als Differenz zwischen dem neuen und dem alten Indexstand. Das Ergebnis für einen bestimmten Zeitraum ist je nach Wahl des Basisjahres unterschiedlich.

Die Indexentwicklung in Prozent kann nach der Formel

$$\left(\frac{\text{neuer Indexstand}}{\text{alter Indexstand}} \times 100 \right) - 100$$

berechnet werden. Das Ergebnis ist von der Wahl des Basisjahres unabhängig, wenn man von geringfügigen Rundungsdifferenzen absieht.

Hierzu zwei Beispiele:

- (1) Die Steigerung eines Index von 120 auf 132 bedeutet eine Zunahme um $132 - 120 = 12$ Punkte, aber um

$$\left(\frac{132}{120} \times 100 \right) - 100 = 10 \%$$

(2) Der Preisindex für die Lebenshaltung aller privaten Haushalte im früheren Bundesgebiet belief sich auf der Basis 1991 = 100 im Mai 1991 auf 99,2 und im August 1995 auf 112,9 (siehe Teil II, Tabelle 1.1.1, 1991 = 100, erste Spalte). Er hat sich also in dieser Zeit um

$$112,9 - 99,2 = 13,7 \text{ Punkte}$$

oder um

$$\left(\frac{112,9}{99,2} \times 100 \right) - 100 = 13,8 \%$$

erhöht. Umgerechnet auf Basis 1985 (Umrechnungsfaktoren siehe unten) ergeben sich dagegen für die gleiche Zeitspanne eine Zunahme um

$$125,2 - 110,0 = 15,2 \text{ Punkte}$$

aber, ebenso wie auf Basis 1991, um

$$\left(\frac{125,2}{110,0} \times 100 \right) - 100 = 13,8 \%$$

Messungen von Veränderungen der Kaufkraft

Will man mit Hilfe des Preisindex für die Lebenshaltung aller privaten Haushalte die Veränderung der Kaufkraft des Geldes in den Händen der Verbraucher feststellen, ist die Formel

$$\left(\frac{\text{alter Indexstand}}{\text{neuer Indexstand}} \times 100 \right) - 100$$

zugrunde zu legen.

Auch hierzu zwei Beispiele:

(1) Die Steigerung eines Index von 120 auf 132 also um 10,0 %, bedeutet, daß sich die Kaufkraft des Geldes in der Hand des Konsumenten um

$$\left(\frac{120}{132} \times 100 \right) - 100 = 90,9 - 100 = -9,1 \%$$

verändert hat, d.h. um 9,1 % gesunken ist.

(2) Der Preisindex für die Lebenshaltung aller privaten Haushalte im früheren Bundesgebiet, 1991 = 100, hat sich von 99,2 im Mai 1991 auf 112,9 im August 1995 (siehe Teil II, Tabelle 1.1.1, 1991 = 100, erste Spalte) also um 9,7 % erhöht. Bei der Berechnung der Kaufkraft des Geldes in der Hand des Konsumenten ergibt sich eine Veränderung um

$$\left(\frac{99,2}{112,9} \times 100 \right) - 100 = -12,1 \%$$

also ein Kaufkraftverlust von 12,1 %.

Umrechnung von Indizes auf ein anderes Basisjahr

Die Preisindizes für die Lebenshaltung (Gesamtindex) können auf die verschiedenen früheren Basisjahre umbasiert werden, indem die Indexreihen 1991 = 100 jeweils mit den nachstehenden Faktoren multipliziert werden. Um die nach der Umstellung der Wägungsschemata Neuberechneten Indizes mit den bereits vorliegenden Indizes zu einer durchlaufenden Indexreihe verketteten zu können, müssen die Neuberechneten Indizes auch für die Vergangenheit berechnet werden. Diese zurückgerechneten Indizes, sowohl die Originalreihe als auch umbasierte Indizes ersetzen die bis zum Zeitpunkt der Neuberechnung veröffentlichten Indexreihen. So weichen die von der Basis 1991 umbasierten Zahlen gegenüber den früher veröffentlichten Indizes der Originalbasis 1985 bzw. daraus abgeleiteten Indizes früherer Basisjahre zwangsläufig ab.

Preisindex für die Lebenshaltung		1985	1980	1976	1970	1962	1958	1950	1938	1913/14
aller privaten Haushalte	a)	0,90165	0,74601	0,63867	0,45459	0,37089				
	b)	1,10907	1,34047	1,56575	2,19980	2,69623				
von 4-Personen-Haushalten von Beamten und Angestellten mit höherem Einkommen	a)	0,89661	0,73906	0,63063	0,44872	0,36911				
	b)	1,11531	1,35306	1,58571	2,22857	2,70918				
von 4-Personen-Haushalten von Arbeitern und Angestellten mit mittlerem Einkommen	a)	0,90323	0,74809	0,64516	0,46161	0,37809	0,35063	0,29796	0,19096	0,15203
	b)	1,10714	1,33673	1,55000	2,16633	2,64490	2,85204	3,35612	5,23673	6,57755
von 2-Personen-Haushalten von Renten- und Sozialhilfeempfängern mit geringem Einkommen	a)	0,90156	0,74468	0,64601	0,45666	0,36256	0,33322			
	b)	1,10918	1,34286	1,54796	2,18980	2,75816	3,00102			

- a) Mit Hilfe der angegebenen Faktoren können Werte **v o r Januar 1991** umbasiert werden auf die neue Preisbasis 1991 = 100

Beispiele:

Der für Januar 1986 veröffentlichte Wert für alle privaten Haushalte von der jeweiligen Basis umbasiert auf die neue Preisbasis 1991 = 100 lautet 90,7.

von Basis 1985	$(100,6 \times 0,90165) = 90,7$
von Basis 1980	$(121,6 \times 0,74601) = 90,7$
von Basis 1976	$(142,0 \times 0,63867) = 90,7$
von Basis 1970	$(199,6 \times 0,45459) = 90,7$
von Basis 1962	$(244,6 \times 0,37089) = 90,7$

- b) **A b Januar 1991** kann man Werte der Originalbasis auf die jeweiligen älteren Basisjahre 1985 bis 1913/14 umbasieren.

Beispiele:

Der auf Originalbasis 1991 = 100 errechnete Preisindex für die Lebenshaltung von 4-Personen-Haushalten von Arbeitern und Angestellten mit mittlerem Einkommen hat im Januar 1995 einen Stand von 111,9 (Früheres Bundesgebiet). In der Umbasierung ergeben sich folgende Indizes:

auf Basis 1985	$(111,9 \times 1,10714) = 123,9$
auf Basis 1980	$(111,9 \times 1,33673) = 149,6$
auf Basis 1976	$(111,9 \times 1,55000) = 173,4$
auf Basis 1970	$(111,9 \times 2,16633) = 242,4$
auf Basis 1962	$(111,9 \times 2,64490) = 296,0$
auf Basis 1958	$(111,9 \times 2,85204) = 319,1$
auf Basis 1950	$(111,9 \times 3,35612) = 375,5$
auf Basis 1938	$(111,9 \times 5,23673) = 586,0$
auf Basis 1913/14	$(111,9 \times 6,57755) = 736,0$

Soll ein Index für eine andere Zeitbasis berechnet werden, so braucht lediglich die Indexzahl in Prozent der Indexzahl für die gewünschte neue Basis ausgedrückt zu werden.

Um z.B. den Preisindex für die Lebenshaltung aller privaten Haushalte im früheren Bundesgebiet für August 1995 (Indexstand auf Basis 1991: 112,9) auf der Basis Mai 1991 (Indexstand auf Basis 1991: 99,2) zu berechnen, muß man 112,9 in Prozent von 99,2 ausdrücken.:

$$\frac{112,9 \times 100}{99,2} = 113,8$$

Der Index für August 1995 auf Basis Mai 1991 = 100 beträgt also 113,8. Um eine längere

Zahlenreihe auf die neue Basis Mai 1991 umzurechnen, empfiehlt es sich, zunächst den Bruch

$$\frac{100}{99,2} = 1,00806$$

auszurechnen und mit dem Ergebnis die umzubasierenden Werte nacheinander zu multiplizieren. Man erspart sich dadurch die lästigen Divisionen. Für September 1995 errechnet man auf diese Weise einen auf Mai 1991 umbasierten Index von $(112,8 \times 1,00806) = 113,7$ - wie oben - und für Januar 1991 einen Index von $(111,5 \times 1,00806) = 112,4$.

- 9 Die Tatsache, daß aus den Indexzahlen der Effekt von Qualitätsänderungen und anderen Änderungen in den preisbestimmenden Merkmalen der beobachteten Erzeugnisse herausgerechnet wurde, kann von besonderer Bedeutung sein, wenn die Indizes zur Ermittlung von Wiederbeschaffungswerten verwendet werden. Sind Güter in der ursprünglichen Qualität nicht mehr käuflich, weil von der betreffenden Güterart nur verbesserte Ausführungen am Markt sind, dann können sich bei der Verwendung der Preisindizes Wiederbeschaffungswerte ergeben., die unter den Beträgen liegen, die bei der Wiederbeschaffung tatsächlich aufgewendet werden müssen.

- 10 Preisindizes für die Lebenshaltung bzw. der Index der Einzelhandelspreise dienen häufig als Bezugsgrößen von Wertsicherungsklauseln in Miet-, Pacht-, Übergabe-, Pensions- und anderen Verträgen über laufende Zahlungen. Das Statistische Bundesamt kann nicht über die währungsrechtliche Zulässigkeit solcher Klauseln befinden, sondern muß an die Deutsche Bundesbank oder die Landeszentralbanken verweisen, die für solche Fragen allein zuständig sind. Das Statistische Bundesamt kann auch keine Empfehlungen aussprechen, welcher Index bestimmten Vertragsverhältnissen zugrunde zu legen ist, da es sich dabei nicht um ein statistisches Problem, sondern um eine Ermessensfrage zu einem privatrechtlichen Vertrag handelt, die von den Vertragsparteien selbst zu entscheiden ist.

Beim Abschluß von Wertsicherungsklauseln, die sich auf den Preisindex für die Lebenshaltung bzw. den Einzelhandelspreisindex beziehen, empfiehlt es sich, die vorgesehenen Steigerungssätze in **Prozent** anzugeben, da das Ergebnis von der Wahl des Basisjahres unabhängig ist.

Bei Klauseln, die sich an der Indexveränderung in **Punkten** orientieren, sollte zur Vermeidung von Unklarheiten das Basisjahr unbedingt angegeben werden. Bei der Abfassung der Klauseln ist zu be-

achten, daß Indizes für Berichtsmonate vorliegen und nicht für bestimmte Stichtage.

- 11 Zum besseren Verständnis der Ergebnisse für die Wohnungsmiete werden folgende Erläuterungen gegeben:

Es werden drei Wohnungstypen des freifinanzierten und drei Wohnungstypen des öffentlich geförderten Wohnungsbaus erfaßt.

Zwei der drei freifinanzierten Wohnungstypen sind vor dem 20.6.1948 erbaute Altbauwohnungen, und zwar 2-Zimmer-Wohnungen mit Küche (3 Räume) und Einzelraumheizung. Nur einer dieser beiden Wohnungstypen verfügt über ein Bad oder eine Dusche. Bei der nach dem 20.6.1948 erbauten freifinanzierten Wohnung handelt es sich um eine 3-Zimmer-Wohnung mit Küche (4 Räume), Bad/Dusche, Zentralheizung sowie Balkon oder Loggia in guter Wohnlage. Zwei der drei Wohnungstypen des öffentlich geförderten Wohnungsbaus sind 2-Zimmer-Wohnungen (3 Räume) mit Bad, davon eine mit Einzelraumheizung, die andere mit Zentralheizung. Die dritte Wohnung verfügt über 2 und mehr Zimmer und ist ebenfalls mit einer Zentralheizung ausgestattet. Bei allen fünf Wohnungstypen wird die Miete einschließlich der Nebenkosten (Gebühren für Kanalisation, Straßenreinigung, Müllabfuhr, Kaminreinigung, Treppenhausbeleuchtung, Wasserverbrauch u.dgl.) für eine abgeschlossene, leer vermietete Wohnung erfragt. Nicht enthalten sind die Umlagen für Heizung und Warmwasser. Die beiden mit Zentralheizung ausgestatteten Wohnungstypen sind erst ab 1968 in die Preisindizes für die Lebenshaltung von 4-Personen-Haushalten von Arbeitern und Angestellten mit mittlerem Einkommen und 2-Personen-Haushalten von Renten- und Sozialhilfeempfängern mit geringem Einkommen einbezogen worden. Der Teilindex „Wohnungsmiete“ wird für den Preisindex für die Lebenshaltung aller privaten Haushalte in einer tieferen Gliederung veröf-

fentlicht, wobei sowohl nach dem Baualter als auch nach dem Merkmal „öffentlich gefördert“ unterschieden wird.

Der Erhebungsturnus bei den Wohnungsmieten im früheren Bundesgebiet weicht insofern vom Erhebungsturnus bei den anderen in den Preisindex für die Lebenshaltung einbezogenen Gütern ab, als in jedem Monat nur die Mieten in einem - wechselnden - Drittel der Berichtsgemeinden beobachtet werden. Erst nach Ablauf eines Vierteljahres sind also jeweils die Wohnungen in allen 118 Berichtsgemeinden erfaßt. Eine eingehende Darstellung der rotierend vierteljährlichen Erhebung ist in „Wirtschaft und Statistik“ 1967, Heft 6, zu finden.

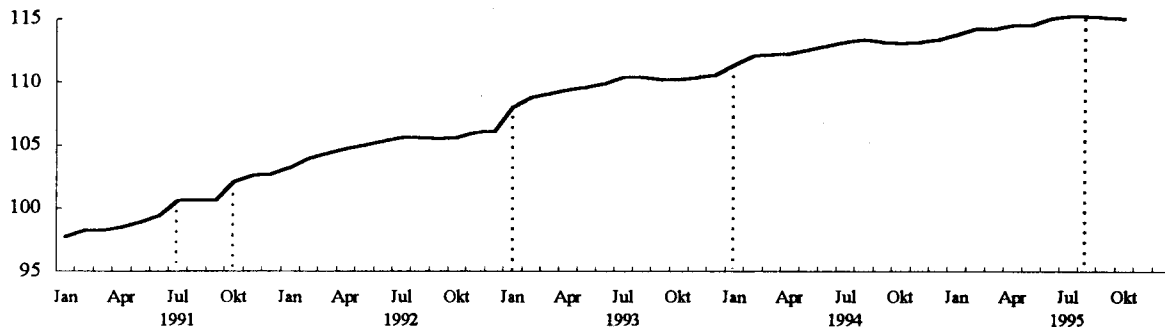
- 12 Die Berechnung der Indizes der administrierten Preise (Tabellen 1.1.5 in Teil II und III) erfolgt aufgrund der Abgrenzung des Sachverständigenrates zur Begutachtung der gesamtwirtschaftlichen Entwicklung in „Jahresgutachten 1994/95“, (Anhang 5, Teil D). In den beiden Teilindizes sind folgende Güter enthalten:

- (1) Direkt administrierte Preise
 - Verkehrstarife,
 - Preise für die Güterbeförderung,
 - Nachrichtenübermittlung,
 - Rundfunk- und Fernsehgebühren,
 - Gebühren für den Besuch von kulturellen Einrichtungen, Sportanlagen oder Bildungseinrichtungen,
 - verschiedenen andere Gebühren, z.B. Ausstellung eines Reisepasses
- (2) Teiladministrierte Preise:
 - Versorgungstarife,
 - Mieten im sozialen Wohnungsbau,
 - Versicherungstarife,
 - Güter der Gesundheitspflege,
 - Rechtsberatung und
 - Flugverkehrstarife.

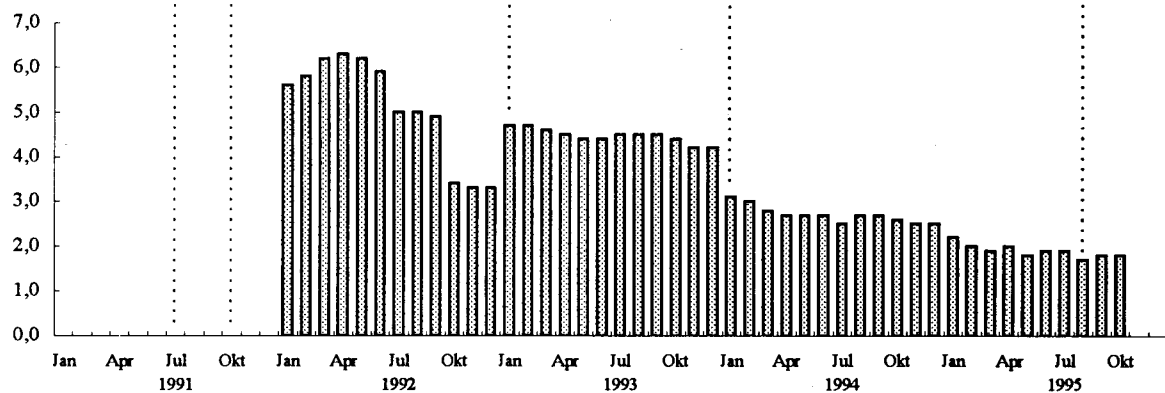
Teil I
Deutschland

Preisindex für die Lebenshaltung aller privaten Haushalte Deutschland

1991 = 100



Veränderung gegenüber dem Vorjahr in %



① ②

③

④

⑤

Ausgewählte preisbestimmende Ereignisse:

- ① - Anhebung der Mineralölsteuer und der Versicherungssteuer
- ② - erste Grundmietenverordnung in den neuen Ländern
- ③ - zweite Grundmietenverordnung in den neuen Ländern;
Erhöhung des vollen Mehrwertsteuersatzes von 14 auf 15 %
- ④ - 2. Stufe der zweiten Grundmietenverordnung in den neuen Ländern;
Erhöhung der Mineralölsteuer
- ⑤ - Mieterhöhungen entsprechend des Mietüberleitungsgesetzes in den neuen Ländern

DEUTSCHLAND
1 PREISINDEX FUER DIE LEBENSHALTUNG
1.1 ALLE PRIVATEN HAUSHALTE
GLIEDERUNG NACH HAUPTGRUPPEN
1991 = 100

J A H R — M O N A T	GE- SAMT- INDEX	HAUPTGRUPPE / GRUPPE										
		NAH- RUNGS- MITTEL, GE- TRAENKE, TABAK- WAREN	BE- KLEI- DUNG, SCHUHE	WOHNUNGSMIETEN, ENERGIE (OHNE KRAFTSTOFFE)			MOEBEL, HAUS- HALTSGE- RAETE UND ANDERE GUETER FUER DIE HAUS- HALTS- FUEHRUNG	GUETER FUER				
				ZU- SAMMEN	WOH- NUNGS- MIETEN	ENERGIE (OHNE KRAFT- STOFFE)		GE- SUND- HEITS- UND KOERPER- PFLEGE	VERKEHR UND NACH- RICHTEN- UEBER- MITT- LUNG	BIL- DUNG, UNTER- HALTUNG, FREI- ZEIT	PERSOENL. AUSSTATT., DIENSTL. O. BEHER- BERGUNGS- GEW. SOW. GUETER SON. ART	
1991 JD	100.0	100.0	100.0	100.0	100.0	100.0	100.0	100.0	100.0	100.0	100.0	100.0
1992 JD	105.1	103.2	102.7	109.0	110.3	104.5	103.1	104.1	104.7	103.9	106.6	
1993 JD	109.8	105.2	105.5	118.1	121.7	106.1	105.9	107.6	109.0	106.8	114.4	
1994 JD	112.8	106.9	106.8	123.0	128.1	105.6	107.8	110.8	112.2	108.9	119.3	
1995 JD	-	-	-	-	-	-	-	-	-	-	-	
1991 JANUAR	97.7	98.3	98.8	97.0	96.1	100.0	98.4	98.4	96.5	99.5	95.2	
FEBRUAR	98.2	98.8	99.0	97.5	96.5	100.7	98.8	98.7	96.3	99.7	99.1	
MAERZ	98.2	99.3	99.3	96.7	97.0	95.7	99.1	99.0	96.7	99.8	98.2	
APRIL	98.5	99.7	99.6	97.1	97.4	96.2	99.3	99.3	97.8	99.8	95.3	
MAI	98.9	99.9	99.8	97.9	97.9	97.8	99.8	99.5	98.2	99.7	97.3	
JUNI	99.4	100.4	99.8	98.1	98.3	97.6	100.0	99.7	98.4	100.1	99.9	
JULI	100.6	100.8	99.8	98.7	98.7	98.5	100.0	100.1	102.3	99.9	105.3	
AUGUST	100.6	100.2	100.0	98.9	99.0	98.4	100.4	100.4	102.4	99.7	105.4	
SEPTEMBER	100.6	100.0	100.5	99.3	99.3	99.4	100.6	100.8	102.8	99.8	102.0	
OKTOBER	102.1	100.0	100.8	106.1	106.3	105.5	100.8	101.0	103.0	100.2	100.2	
NOVEMBER	102.6	101.2	101.3	106.3	106.6	105.6	101.2	101.5	103.0	100.8	100.5	
DEZEMBER	102.7	101.4	101.4	106.4	106.9	104.6	101.5	101.7	102.6	101.0	101.4	
1992 JANUAR	103.2	102.1	101.5	106.6	107.5	103.9	101.6	102.4	102.5	103.4	101.2	
FEBRUAR	103.9	102.9	101.8	107.3	108.1	104.6	102.1	103.0	103.0	103.7	104.5	
MAERZ	104.3	103.1	102.0	107.6	108.6	104.1	102.3	103.3	104.0	103.7	104.4	
APRIL	104.7	103.5	102.2	108.1	109.2	104.4	102.5	103.7	104.7	103.6	104.6	
MAI	105.0	103.8	102.5	108.6	109.7	104.7	103.0	103.9	105.1	103.8	103.8	
JUNI	105.3	104.0	102.5	108.8	110.1	104.6	103.1	104.1	105.4	103.4	106.9	
JULI	105.6	103.7	102.6	109.1	110.5	104.3	103.2	104.3	105.3	103.4	111.1	
AUGUST	105.6	103.1	102.9	109.5	111.0	104.3	103.5	104.5	105.2	103.5	111.1	
SEPTEMBER	105.5	102.9	103.3	109.8	111.4	104.5	103.6	104.6	105.2	104.0	108.2	
OKTOBER	105.6	102.8	103.6	110.4	112.0	104.9	103.8	104.8	105.3	104.4	106.6	
NOVEMBER	106.0	103.0	103.8	110.9	112.7	105.0	104.1	105.0	105.6	105.0	107.5	
DEZEMBER	106.1	103.1	103.9	111.1	113.0	104.5	104.2	105.1	105.6	105.2	108.7	
1993 JANUAR	108.0	104.4	104.3	116.2	119.2	105.9	104.6	105.7	106.9	105.9	109.1	
FEBRUAR	108.8	105.0	104.6	116.5	119.7	105.9	105.0	106.8	107.8	106.2	112.7	
MAERZ	109.1	105.1	105.0	117.2	120.4	106.3	105.3	107.0	108.4	106.3	112.3	
APRIL	109.4	105.5	105.1	117.5	120.8	106.3	105.5	107.2	109.0	106.4	111.8	
MAI	109.6	105.7	105.4	117.8	121.2	106.1	105.8	107.3	109.0	106.5	111.9	
JUNI	109.8	105.8	105.4	117.9	121.5	105.7	105.9	107.5	109.5	106.5	114.9	
JULI	110.4	105.6	105.5	118.2	121.9	106.0	106.1	108.0	109.7	106.6	119.6	
AUGUST	110.4	105.2	105.6	118.5	122.3	105.9	106.2	108.1	109.6	106.7	120.5	
SEPTEMBER	110.2	105.0	105.9	118.9	122.7	105.8	106.3	108.3	109.3	107.2	116.2	
OKTOBER	110.2	105.0	106.1	119.3	123.1	106.3	106.4	108.4	109.5	107.5	113.9	
NOVEMBER	110.4	105.2	106.4	119.5	123.5	106.2	106.6	108.6	109.6	107.8	114.1	
DEZEMBER	110.6	105.4	106.4	119.7	123.7	106.2	106.6	108.7	109.2	107.9	115.8	
1994 JANUAR	111.4	105.6	106.4	121.1	125.7	105.9	107.0	110.1	111.5	108.4	114.8	
FEBRUAR	112.1	106.3	106.4	121.6	126.2	105.8	107.3	110.3	111.8	108.7	119.1	
MAERZ	112.2	106.5	106.6	122.0	126.9	105.7	107.4	110.5	111.7	108.7	118.2	
APRIL	112.3	106.9	106.7	122.5	127.4	105.8	107.6	110.5	111.9	108.8	115.4	
MAI	112.6	107.3	106.8	122.7	127.7	105.8	107.7	110.6	112.2	108.8	117.1	
JUNI	112.9	107.6	106.8	122.9	128.0	105.7	107.8	110.8	112.4	108.7	119.5	
JULI	113.2	107.4	106.7	123.1	128.4	105.5	107.8	110.9	112.3	108.6	124.5	
AUGUST	113.4	107.2	106.8	123.4	128.7	105.6	107.9	111.0	113.0	108.7	124.5	
SEPTEMBER	113.2	107.2	107.0	123.6	129.0	105.4	107.9	111.1	112.3	109.1	121.1	
OKTOBER	113.1	107.2	107.1	124.0	129.4	105.4	108.0	111.2	112.2	109.4	119.0	
NOVEMBER	113.2	107.0	107.3	124.2	129.8	105.3	108.3	111.3	112.4	109.6	118.5	
DEZEMBER	113.4	107.1	107.4	124.4	130.1	105.2	108.3	111.4	112.5	109.7	120.3	
1995 JANUAR	113.8	107.8	107.4	124.9	130.8	105.3	108.6	111.9	112.8	110.3	118.8	
FEBRUAR	114.3	108.5	107.4	125.3	131.3	105.2	108.7	112.1	113.0	110.4	122.2	
MAERZ	114.3	108.5	107.5	125.6	131.7	104.8	108.9	112.3	112.9	110.3	121.5	
APRIL	114.6	108.7	107.5	126.0	132.3	104.9	109.1	112.5	113.4	110.2	121.5	
MAI	114.6	109.1	107.7	126.2	132.5	104.8	109.2	112.6	113.4	110.1	119.9	
JUNI	115.1	109.4	107.6	126.5	132.9	105.1	109.3	112.7	113.9	110.1	122.9	
JULI	115.3	108.9	107.6	126.6	133.1	104.4	109.4	112.8	113.4	110.1	128.9	
AUGUST	115.3	108.1	107.6	127.7	134.6	104.4	109.4	112.7	113.5	110.2	127.7	
SEPTEMBER	115.2	107.9	107.9	128.1	134.9	105.0	109.5	113.0	113.8	110.6	123.8	
OKTOBER	115.1	107.7	108.0	128.3	135.3	104.7	109.6	113.1	113.5	111.0	121.8	
NOVEMBER	-	-	-	-	-	-	-	-	-	-	-	
DEZEMBER	-	-	-	-	-	-	-	-	-	-	-	

DEUTSCHLAND

1 PREISINDEX FUER DIE LEBENSHALTUNG

1.1 ALLE PRIVATEN HAUSHALTE

GLIEDERUNG NACH HAUPTGRUPPEN

RELATIVE VERAENDERUNGEN GEGENUEBER DEN ENTSPRECHENDEN VORJAHRESERGEBNISSEN IN PROZENT

J A H R --- M O N A T	GE- SAMT- INDEX	HAUPTGRUPPE / GRUPPE									
		NAH- RUNGS- MITTEL, GE- TRAENKE, TABAK- WAREN	BE- KLEI- DUNG, SCHUHE	WOHNUNGSMIETEN, ENERGIE (OHNE KRAFTSTOFFE)			MOEBEL, HAUS- HALTSGE- RAETE UND ANDERE GUETER FUER DIE HAUS- HALT- FUEHRUNG	GUETER FUER			
				ZU- SAMMEN	WOH- NUNGS- MIETEN	ENERGIE (OHNE KRAFT- STOFFE)		GE- SUND- HEITS- UND KOERPER- PFLEGE	VERKEHR UND NACH- RICHTEN- UEBER- MITT- LUNG	BIL- DUNG, UNTER- HALTUNG, FREI- ZEIT	PERSOENL. AUSSTATT., DIENSTL., D. BEHER- BERGUNGS- GEW. SON. GUETER SON. ART
1991 JD	-	-	-	-	-	-	-	-	-	-	-
1992 JD	5.1	3.2	2.7	9.0	10.3	4.5	3.1	4.1	4.7	3.9	6.6
1993 JD	4.5	1.9	2.7	8.3	10.3	1.5	2.7	3.4	4.1	2.8	7.3
1994 JD	2.7	1.6	1.2	4.1	5.3	-0.5	1.8	3.0	2.9	2.0	4.3
1995 JD	-	-	-	-	-	-	-	-	-	-	-
1991 JANUAR	-	-	-	-	-	-	-	-	-	-	-
1991 FEBRUAR	-	-	-	-	-	-	-	-	-	-	-
1991 MAERZ	-	-	-	-	-	-	-	-	-	-	-
1991 APRIL	-	-	-	-	-	-	-	-	-	-	-
1991 MAI	-	-	-	-	-	-	-	-	-	-	-
1991 JUNI	-	-	-	-	-	-	-	-	-	-	-
1991 JULI	-	-	-	-	-	-	-	-	-	-	-
1991 AUGUST	-	-	-	-	-	-	-	-	-	-	-
1991 SEPTEMBER	-	-	-	-	-	-	-	-	-	-	-
1991 OKTOBER	-	-	-	-	-	-	-	-	-	-	-
1991 NOVEMBER	-	-	-	-	-	-	-	-	-	-	-
1991 DEZEMBER	-	-	-	-	-	-	-	-	-	-	-
1992 JANUAR	5.6	3.9	2.7	9.9	11.9	3.9	3.3	4.1	6.2	3.9	6.3
1992 FEBRUAR	5.8	4.1	2.8	10.1	12.0	3.9	3.3	4.4	7.0	4.0	6.4
1992 MAERZ	6.2	3.8	2.7	11.3	12.0	8.8	3.2	4.3	7.5	3.9	6.3
1992 APRIL	6.3	3.8	2.6	11.3	12.1	8.5	3.2	4.4	7.1	3.8	9.8
1992 MAI	6.2	3.9	2.7	10.9	12.1	7.1	3.2	4.4	7.0	4.1	6.7
1992 JUNI	5.9	3.6	2.7	10.9	12.0	7.2	3.1	4.4	7.1	3.3	7.0
1992 JULI	5.0	2.9	2.8	10.5	12.0	5.9	3.2	4.2	2.9	3.5	5.5
1992 AUGUST	5.0	2.9	2.9	10.7	12.1	6.0	3.1	4.1	2.7	3.8	5.4
1992 SEPTEMBER	4.9	2.9	2.8	10.6	12.2	5.1	3.0	3.8	2.3	4.2	6.1
1992 OKTOBER	3.4	2.8	2.8	4.1	5.4	-0.6	3.0	3.8	2.2	4.2	6.4
1992 NOVEMBER	3.3	1.8	2.5	4.3	5.7	-0.6	2.9	3.4	2.5	4.2	7.0
1992 DEZEMBER	3.3	1.7	2.5	4.4	5.7	-0.1	2.7	3.3	2.9	4.2	7.2
1993 JANUAR	4.7	2.3	2.8	9.0	10.9	1.9	3.0	3.2	4.3	2.4	7.8
1993 FEBRUAR	4.7	2.0	2.8	8.6	10.7	1.2	2.8	3.7	4.7	2.4	7.8
1993 MAERZ	4.6	1.9	2.9	8.9	10.9	2.1	2.9	3.6	4.2	2.5	7.6
1993 APRIL	4.5	1.9	2.8	8.7	10.6	1.8	2.9	3.4	4.1	2.7	6.9
1993 MAI	4.4	1.8	2.8	8.5	10.5	1.3	2.7	3.3	3.7	2.6	7.8
1993 JUNI	4.4	1.7	2.8	8.4	10.4	1.1	2.7	3.3	3.9	3.0	7.5
1993 JULI	4.5	1.8	2.8	8.3	10.3	1.6	2.8	3.5	4.2	3.1	7.7
1993 AUGUST	4.5	2.0	2.6	8.2	10.2	1.5	2.6	3.4	4.2	3.1	8.5
1993 SEPTEMBER	4.5	2.0	2.5	8.3	10.1	1.2	2.6	3.5	3.9	3.1	7.4
1993 OKTOBER	4.4	2.1	2.4	8.1	9.9	1.3	2.5	3.4	4.0	3.0	6.8
1993 NOVEMBER	4.2	2.1	2.5	7.8	9.6	1.1	2.4	3.4	3.8	2.7	6.1
1993 DEZEMBER	4.2	2.2	2.4	7.7	9.5	1.6	2.3	3.4	3.4	2.6	6.5
1994 JANUAR	3.1	1.1	2.0	4.2	5.5	-	2.3	4.2	4.3	2.4	5.2
1994 FEBRUAR	3.0	1.2	1.7	4.4	5.4	-0.1	2.2	3.3	3.7	2.4	5.7
1994 MAERZ	2.8	1.3	1.5	4.1	5.4	-0.6	2.0	3.3	3.0	2.3	5.3
1994 APRIL	2.7	1.3	1.5	4.3	5.5	-0.5	2.0	3.1	2.7	2.3	3.2
1994 MAI	2.7	1.5	1.3	4.2	5.4	-0.3	1.8	3.1	2.9	2.2	4.6
1994 JUNI	2.7	1.7	1.3	4.2	5.3	-	1.8	3.1	2.6	2.1	4.0
1994 JULI	2.5	1.7	1.1	4.1	5.3	-0.5	1.6	2.7	2.4	1.9	4.1
1994 AUGUST	2.7	1.9	1.1	4.1	5.2	-0.3	1.6	2.7	3.1	1.9	3.3
1994 SEPTEMBER	2.7	2.1	1.0	4.0	5.1	-0.4	1.5	2.6	2.7	1.8	4.2
1994 OKTOBER	2.6	2.1	0.9	3.9	5.1	-0.8	1.5	2.6	2.5	1.8	4.5
1994 NOVEMBER	2.5	1.7	0.8	3.9	5.1	-0.8	1.6	2.5	2.6	1.7	3.9
1994 DEZEMBER	2.5	1.6	0.9	3.9	5.2	-0.9	1.6	2.5	3.0	1.7	3.9
1995 JANUAR	2.2	2.1	0.9	3.1	4.1	-0.6	1.5	1.6	1.2	1.8	3.5
1995 FEBRUAR	2.0	2.1	0.9	3.0	4.0	-0.6	1.3	1.6	1.1	1.6	2.6
1995 MAERZ	1.9	1.9	0.8	3.0	3.8	-0.9	1.4	1.6	1.1	1.5	2.8
1995 APRIL	2.0	1.7	0.7	2.9	3.8	-0.9	1.4	1.8	1.3	1.3	5.3
1995 MAI	1.8	1.7	0.8	2.9	3.8	-0.9	1.4	1.8	1.1	1.2	2.4
1995 JUNI	1.9	1.7	0.7	2.9	3.8	-0.6	1.4	1.7	1.3	1.3	2.8
1995 JULI	1.9	1.4	0.8	2.8	3.7	-1.0	1.5	1.7	1.0	1.4	3.5
1995 AUGUST	1.7	0.8	0.7	3.5	4.6	-1.1	1.4	1.5	0.4	1.4	2.6
1995 SEPTEMBER	1.8	0.7	0.8	3.6	4.6	-0.4	1.5	1.7	1.3	1.4	2.2
1995 OKTOBER	1.8	0.5	0.8	3.5	4.6	-0.7	1.5	1.7	1.2	1.5	2.4
1995 NOVEMBER	-	-	-	-	-	-	-	-	-	-	-
1995 DEZEMBER	-	-	-	-	-	-	-	-	-	-	-

DEUTSCHLAND

2 INDEX DER EINZELHANDELSPREISE

2.1 GLIEDERUNG NACH DER KLASSIFIKATION DER WIRTSCHAFTSZWEIGE (AUSGABE 1993)

1991 = 100

J A H R — M O N A T	GESAMT- INDEX	EINZEL- HANDEL MIT WAREN VER- SCHIEDENER ART 1)	FACH- EINZEL- HANDEL MIT NAHRUNGS- MITTELN, GETRAEN- KEN, TABAK- WAREN 1)	APOTHEKEN, FACHEIN- ZELHANDEL MIT MEDI- ZINISCHEN, ORTHOPAE- DISCHEN U. UND KOS- METISCHEN ART. 1)	SONSTIGER FACH- EINZEL- HANDEL 1)	EINZEL- HANDEL (NICHT IN VERKAUFS- RAEUMEN)	EINZEL- HANDEL MIT KRAFTWAGEN TEILEN UND ZUBEHOER	EINZEL- HANDEL MIT KRAFT- WAGEN- TEILEN UND ZUBEHOER	EINZEL- HANDEL MIT KRAFT- RAEDERN, TEILEN UND ZUBEHOER	TANK- STELLEN
NUMMER DER WIRT- SCHAFTSZWEIGE		52.1	52.2	52.3	52.4	52.6	TEILE AUS 50.1	TEILE AUS 50.3	TEILE AUS 50.4	50.5
1991 JD	100.0	100.0	100.0	100.0	100.0	100.0	100.0	100.0	100.0	100.0
1992 JD	102.6	102.5	103.6	102.4	102.1	100.2	104.6	104.8	103.2	103.9
1993 JD	104.7	103.9	105.7	102.0	104.3	102.3	103.2	108.0	106.4	105.8
1994 JD	105.8	105.3	107.0	102.1	105.5	102.6	109.4	109.3	109.5	111.5
1995 JD	-	-	-	-	-	-	-	-	-	-
1991 JANUAR	98.9	98.7	98.5	98.9	99.1	102.6	97.6	97.5	98.3	96.2
FEBRUAR	99.1	99.0	98.9	99.3	99.4	102.9	97.6	97.8	98.5	95.1
MAERZ	99.0	99.3	99.2	99.4	99.6	97.2	98.3	98.3	98.9	93.6
APRIL	99.3	99.7	99.6	99.7	99.7	97.6	99.3	98.9	99.3	94.5
MAI	99.6	99.8	99.7	99.8	99.8	98.7	99.6	99.1	99.5	95.6
JUNI	99.8	100.2	100.3	99.8	99.9	98.5	99.8	99.3	99.7	95.4
JULI	100.3	100.5	100.6	100.0	99.9	99.7	100.3	99.7	99.8	104.8
AUGUST	100.2	100.2	100.2	100.3	100.0	99.3	100.6	100.3	100.4	104.6
SEPTEMBER	100.4	100.1	99.9	100.4	100.2	100.3	100.9	101.5	100.9	105.7
OKTOBER	100.8	100.3	100.1	100.7	100.5	101.1	101.8	102.0	101.2	105.2
NOVEMBER	101.3	101.1	101.5	100.8	100.9	101.8	101.9	102.7	101.7	105.6
DEZEMBER	101.3	101.2	101.6	100.8	101.0	100.4	101.9	102.9	101.8	103.8
1992 JANUAR	101.4	101.7	102.3	101.0	101.3	99.2	102.0	103.0	102.1	102.1
FEBRUAR	101.9	102.3	102.9	101.8	101.6	100.1	102.1	103.3	102.4	103.3
MAERZ	102.2	102.3	103.4	101.9	101.7	99.6	104.0	103.8	102.7	103.2
APRIL	102.6	102.6	103.9	102.2	101.8	100.2	104.9	104.0	103.0	104.0
MAI	102.9	102.9	104.1	102.4	102.0	100.7	104.9	104.4	103.2	104.9
JUNI	102.9	103.0	104.4	102.4	101.9	100.7	105.1	104.7	103.2	105.1
JULI	102.8	102.8	104.2	102.6	102.0	100.1	105.2	105.1	103.3	104.2
AUGUST	102.7	102.4	103.7	102.8	102.1	99.8	105.3	105.3	103.5	103.6
SEPTEMBER	102.8	102.4	103.6	102.9	102.3	99.9	105.4	105.6	103.7	103.6
OKTOBER	102.9	102.4	103.6	102.9	102.6	100.7	105.4	105.7	103.8	103.8
NOVEMBER	103.2	102.5	103.6	103.1	102.9	101.0	105.5	106.4	104.0	104.6
DEZEMBER	103.2	102.6	103.8	103.1	103.0	100.6	105.5	106.7	104.0	104.3
1993 JANUAR	103.8	103.3	105.1	101.9	103.4	101.7	106.9	107.5	105.1	105.4
FEBRUAR	104.3	103.6	105.6	102.0	103.8	101.9	108.2	107.9	105.5	105.7
MAERZ	104.6	103.8	105.6	102.0	104.0	102.6	109.1	107.9	105.8	106.2
APRIL	104.8	104.0	105.9	102.1	104.1	102.5	109.3	107.8	106.0	106.8
MAI	104.9	104.2	106.0	102.1	104.3	102.6	109.4	107.7	106.2	106.4
JUNI	105.0	104.3	106.2	102.2	104.3	102.2	109.6	107.7	106.3	106.3
JULI	104.9	104.1	106.0	101.9	104.3	102.2	109.8	107.9	106.4	106.3
AUGUST	104.8	103.9	105.6	101.9	104.4	102.0	109.8	107.8	106.5	105.9
SEPTEMBER	104.8	103.7	105.5	102.0	104.6	101.8	109.6	107.9	106.5	105.0
OKTOBER	104.9	103.8	105.5	101.9	104.8	102.5	109.6	108.2	107.0	105.5
NOVEMBER	105.0	104.0	105.8	102.1	105.0	102.6	109.4	108.9	107.6	105.9
DEZEMBER	105.1	104.1	105.8	102.1	105.0	102.5	109.4	108.9	108.1	104.4
1994 JANUAR	105.3	104.3	105.9	101.9	105.1	102.5	109.6	109.1	108.2	110.6
FEBRUAR	105.6	104.8	106.6	102.0	105.3	102.6	109.4	109.2	108.7	111.2
MAERZ	105.6	105.0	106.7	102.0	105.4	102.3	109.4	109.2	109.1	110.7
APRIL	105.8	105.2	107.0	101.9	105.4	102.7	109.4	109.1	109.5	111.2
MAI	105.9	105.5	107.3	102.1	105.5	103.0	109.4	109.2	109.5	111.7
JUNI	106.0	105.6	107.6	102.0	105.5	102.9	109.4	109.2	109.6	111.6
JULI	105.9	105.5	107.5	102.2	105.4	102.6	109.4	109.2	109.7	111.3
AUGUST	105.9	105.4	107.1	102.2	105.5	102.7	109.4	109.3	109.7	113.4
SEPTEMBER	106.0	105.6	107.1	102.2	105.6	102.5	109.4	109.4	109.7	111.6
OKTOBER	106.0	105.6	107.1	102.3	105.7	102.6	109.2	109.4	109.8	111.5
NOVEMBER	106.0	105.5	106.9	102.3	105.9	102.6	109.2	109.5	110.1	111.9
DEZEMBER	106.1	105.6	107.0	102.4	106.0	102.6	109.7	109.7	110.2	111.7
1995 JANUAR	106.4	106.1	107.6	102.8	106.1	102.7	110.1	109.8	110.4	111.3
FEBRUAR	106.6	106.4	108.3	103.2	106.2	102.8	110.0	109.9	110.5	111.6
MAERZ	106.6	106.4	108.3	103.1	106.3	102.5	110.0	110.0	110.5	111.0
APRIL	106.8	106.5	108.5	103.2	106.4	102.9	110.1	110.1	110.6	112.0
MAI	106.9	106.8	108.9	103.2	106.4	103.0	110.1	110.2	110.7	112.1
JUNI	107.0	106.9	109.2	103.2	106.4	103.1	110.4	110.4	110.8	112.7
JULI	106.8	106.6	108.8	103.3	106.4	102.4	110.4	110.4	110.9	110.7
AUGUST	106.5	106.1	108.1	102.4	106.4	102.2	110.5	110.5	111.0	110.9
SEPTEMBER	106.6	106.0	107.9	102.4	106.5	102.9	110.5	110.6	110.9	111.8
OKTOBER	106.6	105.9	107.8	102.5	106.7	102.6	110.4	111.2	111.0	111.2
NOVEMBER	-	-	-	-	-	-	-	-	-	-
DEZEMBER	-	-	-	-	-	-	-	-	-	-

1) IN VERKAUFSRAEUMEN.

DEUTSCHLAND

2 INDEX DER EINZELHANDELSPREISE

2.1 GLIEDERUNG NACH DER KLASSIFIKATION DER WIRTSCHAFTSZWEIGE (AUSGABE 1993)

RELATIVE VERAENDERUNGEN GEGENUEBER DEN ENTSPRECHENDEN VORJAHRESERGEBNISSEN IN PROZENT

J A H R	GESAMT- INDEX	EINZEL- HANDEL MIT WAREN VER- SCHIEDENER ART 1)	FACH- EINZEL- HANDEL MIT NAHRUNGS- MITTELN, GETRAEN- KEN, TABAK- WAREN 1)	APOTHEKEN, FACHEIN- ZELHANDEL MIT MEDI- ZINISCHEN, ORTHOPAE- DISCHEN U. UND KOS- METISCHEN ART. 1)	SONSTIGER FACH- EINZEL- HANDEL 1)	EINZEL- HANDEL (NICHT IN VERKAUFS- RAEUMEN)	EINZEL- HANDEL MIT KRAFTWAGEN	EINZEL- HANDEL MIT KRAFT- WAGEN- TEILEN UND ZUBEHOER	EINZEL- HANDEL MIT KRAFT- RAEDERN, TEILEN UND ZUBEHOER	TANK- STELLEN
M O N A T										
NUMMER DER WIRT- SCHAFTSZWEIGE		52.1	52.2	52.3	52.4	52.6	TEILE AUS 50.1	TEILE AUS 50.3	TEILE AUS 50.4	50.5
1991 JD	-	-	-	-	-	-	-	-	-	-
1992 JD	2.6	2.5	3.6	2.4	2.1	0.2	4.6	4.8	3.2	3.9
1993 JD	2.0	1.4	2.0	-0.4	2.2	2.1	4.4	3.1	3.1	1.8
1994 JD	1.1	1.3	1.2	0.1	1.2	0.3	0.2	1.2	2.9	5.4
1995 JD	-	-	-	-	-	-	-	-	-	-
1991 JANUAR	-	-	-	-	-	-	-	-	-	-
FEBRUAR	-	-	-	-	-	-	-	-	-	-
MAERZ	-	-	-	-	-	-	-	-	-	-
APRIL	-	-	-	-	-	-	-	-	-	-
MAI	-	-	-	-	-	-	-	-	-	-
JUNI	-	-	-	-	-	-	-	-	-	-
JULI	-	-	-	-	-	-	-	-	-	-
AUGUST	-	-	-	-	-	-	-	-	-	-
SEPTEMBER	-	-	-	-	-	-	-	-	-	-
OKTOBER	-	-	-	-	-	-	-	-	-	-
NOVEMBER	-	-	-	-	-	-	-	-	-	-
DEZEMBER	-	-	-	-	-	-	-	-	-	-
1992 JANUAR	2.5	3.0	3.9	2.1	2.2	-3.3	4.5	5.6	3.9	6.1
FEBRUAR	2.8	3.3	4.0	2.5	2.2	-2.7	4.6	5.6	4.0	8.6
MAERZ	3.2	3.0	4.2	2.5	2.1	2.5	5.8	5.6	3.8	10.3
APRIL	3.3	2.9	4.3	2.5	2.1	2.7	5.6	5.2	3.7	10.1
MAI	3.3	3.1	4.4	2.6	2.2	2.0	5.3	5.3	3.7	9.7
JUNI	3.1	2.8	4.1	2.6	2.0	2.2	5.3	5.4	3.5	10.2
JULI	2.5	2.3	3.6	2.6	2.1	0.4	4.9	5.4	3.5	-0.6
AUGUST	2.5	2.2	3.5	2.5	2.1	0.5	4.7	5.0	3.1	-1.0
SEPTEMBER	2.4	2.3	3.7	2.5	2.1	-0.4	4.5	4.0	2.8	-2.0
OKTOBER	2.1	2.1	3.5	2.2	2.1	-0.4	3.5	3.6	2.6	-1.3
NOVEMBER	1.9	1.4	2.1	2.3	2.0	-0.8	3.5	3.6	2.3	-0.9
DEZEMBER	1.9	1.4	2.2	2.3	2.0	0.2	3.5	3.7	2.2	0.5
1993 JANUAR	2.4	1.6	2.7	0.9	2.1	2.5	4.8	4.4	2.9	3.2
FEBRUAR	2.4	1.3	2.6	0.2	2.2	1.8	6.0	4.5	3.0	2.3
MAERZ	2.3	1.5	2.1	0.1	2.3	3.0	4.9	3.9	3.0	2.9
APRIL	2.1	1.4	1.9	-0.1	2.3	2.3	4.2	3.7	2.9	2.7
MAI	1.9	1.3	1.8	-0.3	2.3	1.9	4.3	3.2	2.9	1.4
JUNI	2.0	1.3	1.7	-0.2	2.4	1.5	4.3	2.9	3.0	1.1
JULI	2.0	1.3	1.7	-0.7	2.3	2.1	4.4	2.7	3.0	2.0
AUGUST	2.0	1.5	1.8	-0.9	2.3	2.2	4.3	2.4	2.9	2.2
SEPTEMBER	1.9	1.3	1.8	-0.9	2.2	1.9	4.0	2.2	2.7	1.4
OKTOBER	1.9	1.4	1.8	-1.0	2.1	1.8	4.0	2.4	3.1	1.6
NOVEMBER	1.7	1.5	1.9	-1.0	2.0	1.6	3.7	2.3	3.5	1.2
DEZEMBER	1.8	1.5	1.9	-1.0	1.9	1.9	3.7	2.1	3.9	0.1
1994 JANUAR	1.4	1.0	0.8	-	1.6	0.8	2.5	1.5	2.9	4.9
FEBRUAR	1.2	1.2	0.9	-	1.4	0.7	1.1	1.2	3.0	5.2
MAERZ	1.0	1.2	1.0	-	1.3	-0.3	0.3	1.2	3.1	4.2
APRIL	1.0	1.2	1.0	-0.2	1.2	0.2	0.1	1.2	3.3	4.1
MAI	1.0	1.2	1.2	-	1.2	0.4	-	1.4	3.1	5.0
JUNI	1.0	1.2	1.3	-0.2	1.2	0.7	-0.2	1.4	3.1	5.0
JULI	1.0	1.3	1.4	0.3	1.1	0.4	-0.4	1.2	3.1	4.7
AUGUST	1.0	1.4	1.4	0.3	1.1	0.7	-0.4	1.4	3.0	7.1
SEPTEMBER	1.1	1.8	1.5	0.2	1.0	0.7	-0.2	1.4	3.0	6.9
OKTOBER	1.0	1.7	1.5	0.4	0.9	0.1	-0.4	1.1	2.6	5.7
NOVEMBER	1.0	1.4	1.2	0.2	0.9	-	-0.2	0.6	2.3	5.7
DEZEMBER	1.0	1.4	1.1	0.3	1.0	0.1	0.3	0.7	1.9	7.0
1995 JANUAR	1.0	1.7	1.6	0.9	1.0	0.2	0.5	0.6	2.0	0.6
FEBRUAR	0.9	1.5	1.6	1.2	0.9	0.2	0.5	0.5	1.7	0.4
MAERZ	0.9	1.3	1.5	1.1	0.9	0.2	0.5	0.7	1.3	0.3
APRIL	0.9	1.2	1.4	1.3	0.9	0.2	0.6	0.9	1.0	0.7
MAI	0.9	1.2	1.5	1.1	0.9	-	0.6	0.9	1.1	0.4
JUNI	0.9	1.2	1.5	1.2	0.9	0.2	0.9	1.1	1.1	1.0
JULI	0.8	1.0	1.2	1.1	0.9	-0.2	0.9	1.1	1.1	-0.5
AUGUST	0.6	0.7	0.9	0.2	0.9	-0.5	1.0	1.1	1.2	-2.2
SEPTEMBER	0.6	0.4	0.7	0.2	0.9	0.4	1.0	1.1	1.1	0.2
OKTOBER	0.6	0.3	0.7	0.2	0.9	-	1.1	1.6	1.1	-0.3
NOVEMBER	-	-	-	-	-	-	-	-	-	-
DEZEMBER	-	-	-	-	-	-	-	-	-	-

1) IN VERKAUFSRAEUMEN.

DEUTSCHLAND

2 INDEX DER EINZELHANDELSPREISE

2.2 GLIEDERUNG NACH DER SYSTEMATIK DER EINNAHMEN UND AUSGABEN DER PRIVATEN HAUSHALTE 1983

1991 = 100

J A H R M O N A T	GE- SAMT- INDEX	HAUPTGRUPPE 1)							
		NAHRUNGS- MITTEL, GETRAENKE, TABAKWAREN	BEKLEIDUNG, SCHUHE	BRENN- STOFFE	MOEBEL, HAUSHALTS- GER. U. A. GUETER F. D. HAUSHALTS- FUEHRUNG	WAREN FUER			
						DIE GE- SUNDHEITS- UND KOER- PERPFLEGE	VERKEHR U. NACHRICHTEN- UEBER- MITTLUNG	BILDUNG, UNTERHAL- TUNG, FREIZEIT	DIE PER- SDENLICHE AUSSTAT- TUNG
1991 JD	100.0	100.0	100.0	100.0	100.0	100.0	100.0	100.0	100.0
1992 JD	102.6	102.7	102.6	91.1	102.6	102.6	104.6	101.3	101.2
1993 JD	104.7	103.8	105.2	92.9	105.2	102.7	108.8	102.7	102.6
1994 JD	105.8	105.2	106.5	87.5	106.8	103.0	110.0	103.5	103.5
1995 JD	-	-	-	-	-	-	-	-	-
1991 JANUAR	98.9	98.6	98.8	119.8	98.5	98.8	97.1	100.1	99.3
FEBRUAR	99.1	99.0	99.1	120.3	98.8	99.2	97.0	100.2	99.6
MAERZ	99.0	99.4	99.3	88.7	99.3	99.3	97.6	100.1	99.6
APRIL	99.3	99.8	99.6	89.4	99.6	99.6	98.6	100.0	99.8
MAI	99.6	99.9	99.8	94.6	99.9	99.8	98.9	99.7	99.9
JUNI	99.8	100.4	99.8	92.7	100.0	99.8	99.2	99.9	99.9
JULI	100.3	100.6	99.8	96.4	100.1	100.0	101.1	99.8	100.0
AUGUST	100.2	100.2	100.0	94.8	100.3	100.3	101.4	99.5	100.2
SEPTEMBER	100.4	99.9	100.5	99.2	100.6	100.5	101.8	99.6	100.3
OKTOBER	100.8	100.0	100.8	103.3	100.7	100.7	102.5	99.9	100.5
NOVEMBER	101.3	101.1	101.2	104.2	101.0	100.8	102.5	100.5	100.5
DEZEMBER	101.3	101.3	101.3	96.6	101.2	100.9	102.3	100.7	100.5
1992 JANUAR	101.4	102.0	101.4	89.2	101.4	101.1	102.1	101.3	100.5
FEBRUAR	101.9	102.6	101.7	92.2	101.8	101.9	102.4	101.4	100.8
MAERZ	102.2	102.7	101.9	89.4	102.0	102.0	104.0	101.4	100.9
APRIL	102.6	103.1	102.1	91.3	102.1	102.3	104.9	101.2	101.0
MAI	102.9	103.4	102.4	92.8	102.5	102.5	105.1	101.4	101.1
JUNI	102.9	103.5	102.4	92.6	102.6	102.6	105.3	100.8	101.2
JULI	102.8	103.2	102.5	90.2	102.7	102.8	105.2	100.8	101.2
AUGUST	102.7	102.6	102.7	89.1	102.9	102.9	105.2	100.7	101.3
SEPTEMBER	102.8	102.4	103.1	89.2	103.0	103.1	105.2	101.1	101.3
OKTOBER	102.9	102.3	103.4	92.5	103.2	103.1	105.2	101.4	101.5
NOVEMBER	103.2	102.3	103.6	93.3	103.5	103.2	105.5	101.9	101.7
DEZEMBER	103.2	102.4	103.7	90.8	103.6	103.3	105.5	102.1	101.7
1993 JANUAR	103.8	103.3	104.1	94.0	104.0	102.3	106.7	102.5	101.9
FEBRUAR	104.3	103.7	104.3	93.3	104.5	102.6	107.9	102.7	102.2
MAERZ	104.6	103.8	104.7	95.9	104.7	102.6	108.7	102.7	102.3
APRIL	104.8	104.1	104.9	94.6	104.9	102.7	109.0	102.6	102.4
MAI	104.9	104.2	105.1	94.1	105.2	102.8	109.0	102.6	102.5
JUNI	105.0	104.3	105.2	91.7	105.3	102.8	109.2	102.5	102.5
JULI	104.9	104.1	105.2	92.0	105.4	102.6	109.4	102.6	102.6
AUGUST	104.8	103.7	105.3	91.2	105.5	102.7	109.3	102.5	102.7
SEPTEMBER	104.8	103.4	105.7	90.0	105.6	102.7	108.9	102.7	102.8
OKTOBER	104.9	103.4	105.9	92.9	105.7	102.7	109.1	102.9	102.9
NOVEMBER	105.0	103.6	106.1	92.6	105.8	102.8	109.0	103.1	103.0
DEZEMBER	105.1	103.8	106.1	92.1	105.9	102.9	108.8	103.2	103.0
1994 JANUAR	105.3	103.9	106.1	90.1	106.1	102.8	110.0	103.4	103.2
FEBRUAR	105.6	104.6	106.1	89.5	106.3	102.9	110.0	103.4	103.3
MAERZ	105.6	104.7	106.3	87.4	106.5	102.9	109.9	103.4	103.3
APRIL	105.8	105.2	106.4	88.2	106.6	102.8	109.9	103.4	103.4
MAI	105.9	105.5	106.5	88.6	106.8	102.9	110.0	103.4	103.4
JUNI	106.0	105.7	106.4	87.8	106.8	102.9	110.1	103.3	103.5
JULI	105.9	105.6	106.4	86.7	106.8	103.0	110.0	103.2	103.5
AUGUST	105.9	105.4	106.4	87.4	106.9	103.1	110.3	103.1	103.5
SEPTEMBER	106.0	105.5	106.6	86.0	106.9	103.1	110.0	103.4	103.7
OKTOBER	106.0	105.5	106.8	86.5	107.0	103.1	109.8	103.7	103.7
NOVEMBER	106.0	105.2	107.0	86.0	107.2	103.2	109.9	103.8	103.8
DEZEMBER	106.1	105.4	107.0	85.5	107.3	103.2	110.2	104.0	103.8
1995 JANUAR	106.4	106.0	107.0	85.2	107.4	103.6	110.5	104.3	103.8
FEBRUAR	106.6	106.6	107.0	84.5	107.6	103.9	110.4	104.4	103.8
MAERZ	106.6	106.5	107.1	82.5	107.8	104.0	110.4	104.2	103.8
APRIL	106.8	106.7	107.1	84.3	108.0	104.0	110.6	104.1	103.9
MAI	106.9	107.1	107.2	84.1	108.1	104.1	110.7	104.0	103.9
JUNI	107.0	107.3	107.2	84.1	108.2	104.1	111.0	103.9	103.9
JULI	106.8	106.8	107.2	81.7	108.3	104.1	110.6	103.9	103.9
AUGUST	106.5	106.0	107.2	81.7	108.3	103.4	110.8	103.8	103.9
SEPTEMBER	106.6	105.8	107.5	84.9	108.4	103.4	110.9	104.0	103.9
OKTOBER	106.6	105.6	107.6	83.3	108.4	103.5	110.7	104.4	104.0
NOVEMBER	-	-	-	-	-	-	-	-	-
DEZEMBER	-	-	-	-	-	-	-	-	-

DEUTSCHLAND

2 INDEX DER EINZELHANDELSPREISE

2.2 GLIEDERUNG NACH DER SYSTEMATIK DER EINKÄUFE UND AUSGABEN DER PRIVATEN HAUSHALTE 1983

RELATIVE VERÄNDERUNGEN GEGENÜBER DEN ENTSPRECHENDEN VORJAHRESERGEBNISSEN IN PROZENT

J A H R M O N A T	GE- SAMT- INDEX	HAUPTGRUPPE 1)							
		NAHRUNGS- MITTEL, GETRÄENKE, TABAKWAREN	BEKLEIDUNG, SCHUHE	BRENN- STOFFE	MOEBEL, HAUSHALTS- GER. U.A. GÜTER F.D. HAUSHALTS- FÜHRUNG	WAREN FUER			
						DIE GE- SUNDHEITS- UND KOER- PERPFLEGE	VERKEHR U. NACHRICHT- TENUEBER- MITTLUNG	BILDUNG, UNTERHAL- TUNG, FREIZEIT	DIE PER- SOENLICHE AUSSTAT- TUNG
1991 JD	-	-	-	-	-	-	-	-	-
1992 JD	2.6	2.7	2.6	-8.9	2.6	2.6	4.6	1.3	1.2
1993 JD	2.0	1.1	2.5	2.0	2.5	0.1	4.0	1.4	1.4
1994 JD	1.1	1.3	1.2	-5.8	1.5	0.3	1.1	0.8	0.9
1995 JD	-	-	-	-	-	-	-	-	-
1991 JANUAR	-	-	-	-	-	-	-	-	-
FEBRUAR	-	-	-	-	-	-	-	-	-
MAERZ	-	-	-	-	-	-	-	-	-
APRIL	-	-	-	-	-	-	-	-	-
MAI	-	-	-	-	-	-	-	-	-
JUNI	-	-	-	-	-	-	-	-	-
JULI	-	-	-	-	-	-	-	-	-
AUGUST	-	-	-	-	-	-	-	-	-
SEPTEMBER	-	-	-	-	-	-	-	-	-
OKTOBER	-	-	-	-	-	-	-	-	-
NOVEMBER	-	-	-	-	-	-	-	-	-
DEZEMBER	-	-	-	-	-	-	-	-	-
1992 JANUAR	2.5	3.4	2.6	-25.5	2.9	2.3	5.1	1.2	1.2
FEBRUAR	2.8	3.6	2.6	-23.4	3.0	2.7	5.6	1.2	1.2
MAERZ	3.2	3.3	2.6	0.8	2.7	2.7	6.6	1.3	1.3
APRIL	3.3	3.3	2.5	2.1	2.5	2.7	6.4	1.2	1.2
MAI	3.3	3.5	2.6	-1.9	2.6	2.7	6.3	1.7	1.2
JUNI	3.1	3.1	2.6	-0.1	2.6	2.8	6.1	0.9	1.3
JULI	2.5	2.6	2.7	-6.4	2.6	2.8	4.1	1.0	1.2
AUGUST	2.5	2.4	2.7	-6.0	2.6	2.6	3.7	1.2	1.1
SEPTEMBER	2.4	2.5	2.6	-10.1	2.4	2.6	3.3	1.5	1.0
OKTOBER	2.1	2.3	2.6	-10.5	2.5	2.4	2.6	1.5	1.0
NOVEMBER	1.9	1.2	2.4	-10.5	2.5	2.4	2.9	1.4	1.2
DEZEMBER	1.9	1.1	2.4	-6.0	2.4	2.4	3.1	1.4	1.2
1993 JANUAR	2.4	1.3	2.7	5.4	2.6	1.2	4.5	1.2	1.4
FEBRUAR	2.4	1.1	2.6	1.2	2.7	0.7	5.4	1.3	1.4
MAERZ	2.3	1.1	2.7	7.3	2.6	0.6	4.5	1.3	1.4
APRIL	2.1	1.0	2.7	3.6	2.7	0.4	3.9	1.4	1.4
MAI	1.9	0.8	2.6	1.4	2.6	0.3	3.7	1.2	1.4
JUNI	2.0	0.8	2.7	-1.0	2.6	0.2	3.7	1.7	1.3
JULI	2.0	0.9	2.6	2.0	2.6	-0.2	4.0	1.8	1.4
AUGUST	2.0	1.1	2.5	2.4	2.5	-0.2	3.9	1.8	1.4
SEPTEMBER	1.9	1.0	2.5	0.9	2.5	-0.4	3.5	1.6	1.5
OKTOBER	1.9	1.1	2.4	0.4	2.4	-0.4	3.7	1.5	1.4
NOVEMBER	1.7	1.3	2.4	-0.8	2.2	-0.4	3.3	1.2	1.3
DEZEMBER	1.8	1.4	2.3	1.4	2.2	-0.4	3.1	1.1	1.3
1994 JANUAR	1.4	0.6	1.9	-4.1	2.0	0.5	3.1	0.9	1.3
FEBRUAR	1.2	0.9	1.7	-4.1	1.7	0.3	1.9	0.7	1.1
MAERZ	1.0	0.9	1.5	-8.9	1.7	0.3	1.1	0.7	1.0
APRIL	1.0	1.1	1.4	-6.8	1.6	0.1	0.8	0.8	1.0
MAI	1.0	1.2	1.3	-5.8	1.5	0.1	0.9	0.8	0.9
JUNI	1.0	1.3	1.1	-4.3	1.4	0.1	0.8	0.8	1.0
JULI	1.0	1.4	1.1	-5.8	1.3	0.4	0.5	0.6	0.9
AUGUST	1.0	1.6	1.0	-4.2	1.3	0.4	0.9	0.6	0.8
SEPTEMBER	1.1	2.0	0.9	-4.4	1.2	0.4	1.0	0.7	0.9
OKTOBER	1.0	2.0	0.8	-6.9	1.2	0.4	0.6	0.8	0.8
NOVEMBER	1.0	1.5	0.8	-7.1	1.3	0.4	0.8	0.7	0.8
DEZEMBER	1.0	1.5	0.8	-7.2	1.3	0.3	1.3	0.8	0.8
1995 JANUAR	1.0	2.0	0.8	-5.4	1.2	0.8	0.5	0.9	0.6
FEBRUAR	0.9	1.9	0.8	-5.6	1.2	1.0	0.4	1.0	0.5
MAERZ	0.9	1.7	0.8	-5.6	1.2	1.1	0.5	0.8	0.5
APRIL	0.9	1.4	0.7	-4.4	1.3	1.2	0.6	0.7	0.5
MAI	0.9	1.5	0.7	-5.1	1.2	1.2	0.6	0.6	0.5
JUNI	0.9	1.5	0.8	-4.2	1.3	1.2	0.8	0.6	0.4
JULI	0.8	1.1	0.8	-5.8	1.4	1.1	0.5	0.7	0.4
AUGUST	0.6	0.6	0.8	-6.5	1.3	0.3	0.5	0.7	0.4
SEPTEMBER	0.6	0.3	0.8	-1.3	1.4	0.3	0.8	0.6	0.2
OKTOBER	0.6	0.1	0.7	-3.7	1.3	0.4	0.8	0.7	0.3
NOVEMBER	-	-	-	-	-	-	-	-	-
DEZEMBER	-	-	-	-	-	-	-	-	-

DEUTSCHLAND

2 INDEX DER EINZELHANDELSPREISE

2.3 GLIEDERUNG NACH DEM WARENVERZEICHNIS FÜR DIE BINNENHANDELSSTATISTIK (AUSGABE 1978)

1991 = 100

J A H R — M O N A T	GE- SAMT- INDEX	HAUPTBEREICH 1)										
		NAH- RUNGS- MITTEL, GE- TRAENKE, TABAK- WAREN	TEXTI- LIEN, BE- KLEIDUNG, PELZ- WAREN, SCHUHE, LEDER- U. GALANTE- RIEWAREN	ELEKTRO- TECHN., FEINME- CHAN. UND OPTISCHE, ERZEUGN., UHREN, SCHMUCK, SPIEL- WAREN, MUSIK- INSTRUM.	MOEBEL, ANTIQUI- TÄTEN, HOLZ-, KORB-, KORK-, FLECHT-, SCHNITZ- U. FORM- STOFFW.	PAPIER, PAPIER- WAREN, SCHREIB- U. ZEICH. ARTIKEL, BUERDOR- GANISAT.- MITTEL, -MASCHI- NEN UND -MOEBEL	EISEN- WAREN, HAUS- RAT, INSTAL- LATIONS- MATERIAL, BAU- STOFFE, HOLZ	FAHR- ZEUGE, MA- SCHINEN, TECH- NISCHER BEDARF, ANSTRICH- FARBEN, TAPETEN	WASCH- U. PUTZ- MITTEL, HYGIENE- ARTIKEL, KOERPER- PFLEGE- UND ARZNEI- MITTEL	ROH- STOFFE, BRENN- STOFFE, MINERAL- OELERZ., SCHROTT, ALT- MA- TERIAL	LEBENDE TIERE, PFLANZEN, PFLANZ- LICHE UND TIERISCHE ROHSTOFFE FÜR NAHRUNGS- MITTEL	
1991 JD	100.0	100.0	100.0	100.0	100.0	100.0	100.0	100.0	100.0	100.0	100.0	100.0
1992 JD	102.6	102.7	102.5	100.4	102.5	102.0	102.6	104.6	102.5	98.3	103.6	
1993 JD	104.7	103.8	105.1	101.2	105.8	104.2	104.7	109.1	102.7	99.5	106.2	
1994 JD	105.8	105.2	106.4	101.3	107.8	106.0	105.7	109.4	103.1	102.6	107.7	
1995 JD	-	-	-	-	-	-	-	-	-	-	-	
1991 JANUAR	98.9	98.6	98.9	99.8	98.3	99.0	98.6	97.7	98.8	105.3	103.6	
FEBRUAR	99.1	99.0	99.1	99.9	99.0	99.2	98.7	97.7	99.1	104.3	103.2	
MAERZ	99.0	99.4	99.4	100.0	99.3	99.3	99.4	98.5	99.4	99.2	102.5	
APRIL	99.3	99.8	99.6	100.0	99.6	99.4	99.6	99.4	99.6	90.3	101.0	
MAI	99.6	99.9	99.8	100.0	99.9	99.8	99.9	99.6	99.8	93.4	98.3	
JUNI	99.8	100.4	99.8	99.9	100.0	99.9	100.0	99.9	99.8	92.4	100.6	
JULI	100.3	100.6	99.8	100.0	100.0	100.0	100.1	100.2	100.0	103.4	98.7	
AUGUST	100.2	100.2	100.1	100.1	100.4	100.1	100.3	100.5	100.3	102.4	95.5	
SEPTEMBER	100.4	99.9	100.5	100.0	100.6	100.6	100.5	100.9	100.5	105.1	95.0	
OKTOBER	100.8	100.0	100.7	100.0	100.8	100.8	100.6	101.7	100.7	106.1	97.7	
NOVEMBER	101.3	101.1	101.1	100.1	101.0	100.9	101.1	101.9	100.9	106.6	101.3	
DEZEMBER	101.3	101.3	101.2	100.2	101.2	101.1	101.2	101.9	100.9	101.6	102.6	
1992 JANUAR	101.4	102.0	101.3	100.2	101.4	101.2	101.3	102.0	101.1	96.5	107.0	
FEBRUAR	101.9	102.6	101.6	100.3	101.8	101.5	101.7	102.2	101.8	98.9	106.6	
MAERZ	102.2	102.7	101.9	100.4	102.0	101.6	101.9	104.0	102.0	97.2	106.0	
APRIL	102.6	103.1	102.0	100.5	102.1	101.7	102.1	104.8	102.2	98.6	103.7	
MAI	102.9	103.4	102.4	100.5	102.3	101.7	102.6	104.8	102.5	100.1	105.0	
JUNI	102.9	103.5	102.4	100.4	102.4	101.6	102.6	105.0	102.6	100.2	100.8	
JULI	102.8	103.2	102.5	100.4	102.5	101.7	102.8	105.1	102.7	98.1	100.3	
AUGUST	102.7	102.6	102.7	100.4	102.6	101.8	102.9	105.2	102.9	97.0	99.5	
SEPTEMBER	102.8	102.4	103.0	100.4	102.8	102.2	103.1	105.3	103.0	97.0	100.9	
OKTOBER	102.9	102.3	103.3	100.4	103.1	102.7	103.2	105.4	103.1	98.5	102.0	
NOVEMBER	103.2	102.3	103.5	100.6	103.5	102.8	103.4	105.6	103.2	99.6	105.3	
DEZEMBER	103.2	102.4	103.6	100.6	103.6	103.0	103.5	105.6	103.2	98.1	106.1	
1993 JANUAR	103.8	103.3	104.0	100.9	104.2	103.4	103.7	106.9	102.4	100.1	107.8	
FEBRUAR	104.3	103.7	104.2	101.0	105.0	103.6	104.0	108.2	102.5	99.8	108.0	
MAERZ	104.6	103.8	104.6	101.1	105.3	103.8	104.2	108.9	102.6	101.3	107.6	
APRIL	104.8	104.1	104.7	101.2	105.6	104.0	104.4	109.1	102.7	101.2	106.0	
MAI	104.9	104.2	105.0	101.2	105.8	104.0	104.6	109.2	102.8	100.6	105.9	
JUNI	105.0	104.3	105.1	101.3	105.9	104.2	104.7	109.4	102.8	99.5	104.3	
JULI	104.9	104.1	105.1	101.3	106.0	104.4	104.8	109.6	102.6	99.6	103.9	
AUGUST	104.8	103.7	105.2	101.3	106.2	104.4	104.9	109.7	102.7	98.8	103.9	
SEPTEMBER	104.8	103.4	105.5	101.3	106.2	104.5	105.0	109.4	102.7	97.4	104.8	
OKTOBER	104.9	103.4	105.7	101.3	106.4	104.7	105.0	109.5	102.8	99.1	106.0	
NOVEMBER	105.0	103.6	105.9	101.3	106.5	104.8	105.2	109.4	102.9	99.3	107.6	
DEZEMBER	105.1	103.8	106.0	101.3	106.5	104.9	105.3	109.4	103.0	97.6	108.5	
1994 JANUAR	105.3	103.9	105.9	101.4	106.8	104.9	105.4	109.5	102.9	102.9	109.5	
FEBRUAR	105.6	104.6	106.0	101.4	107.4	105.0	105.4	109.4	103.0	103.2	110.2	
MAERZ	105.6	104.7	106.1	101.4	107.6	105.1	105.6	109.4	103.0	101.8	109.4	
APRIL	105.8	105.2	106.2	101.4	107.8	105.7	105.7	109.3	102.9	102.6	108.1	
MAI	105.9	105.5	106.4	101.3	107.8	105.9	105.7	109.3	103.1	103.4	107.8	
JUNI	106.0	105.7	106.4	101.3	107.9	106.1	105.7	109.4	103.0	102.9	106.7	
JULI	105.9	105.6	106.3	101.3	107.9	106.2	105.7	109.4	103.1	102.1	105.1	
AUGUST	105.9	105.4	106.4	101.3	108.0	106.3	105.8	109.3	103.1	104.5	104.3	
SEPTEMBER	106.0	105.5	106.6	101.3	108.1	106.3	105.8	109.4	103.2	102.0	106.0	
OKTOBER	106.0	105.5	106.7	101.3	108.2	106.7	105.8	109.3	103.2	102.1	107.3	
NOVEMBER	106.0	105.2	106.9	101.2	108.3	106.9	106.1	109.3	103.2	102.3	108.7	
DEZEMBER	106.1	105.4	106.9	101.3	108.3	107.0	106.2	109.7	103.3	101.7	109.7	
1995 JANUAR	106.4	106.0	106.9	101.2	108.6	107.5	106.3	110.1	103.7	101.2	111.1	
FEBRUAR	106.6	106.6	107.0	101.2	108.9	107.6	106.4	110.0	103.9	101.0	111.6	
MAERZ	106.6	106.5	107.1	101.2	109.3	107.8	106.5	110.1	103.9	99.6	110.5	
APRIL	106.8	106.7	107.1	101.2	109.6	107.9	106.5	110.1	104.0	101.3	109.2	
MAI	106.9	107.1	107.2	101.1	109.8	108.0	106.6	110.2	104.0	101.3	108.1	
JUNI	107.0	107.3	107.2	101.1	109.9	108.0	106.6	110.5	104.0	101.9	107.5	
JULI	106.8	106.8	107.2	101.1	110.0	108.2	106.7	110.5	104.0	98.8	106.4	
AUGUST	106.5	106.0	107.2	101.1	110.1	108.4	106.7	110.6	103.4	99.0	105.9	
SEPTEMBER	106.6	105.8	107.4	101.0	110.2	108.6	106.8	110.6	103.4	101.2	106.8	
OKTOBER	106.6	105.6	107.5	101.0	110.2	109.0	106.8	110.5	103.4	99.9	108.9	
NOVEMBER	-	-	-	-	-	-	-	-	-	-	-	
DEZEMBER	-	-	-	-	-	-	-	-	-	-	-	

DEUTSCHLAND

2 INDEX DER EINZELHANDELSPREISE

2.3 GLIEDERUNG NACH DEM WARENVERZEICHNIS FUER DIE BINNENHANDELSSTATISTIK (AUSGABE 1978)

RELATIVE VERÄNDERUNGEN GEGENUEBER DEN ENTSPRECHENDEN VORJAHRESERGEBNISSEN IN PROZENT

J A H R	GE- SAMT- INDEX	HAUPTBEREICH 1)									
		NAH- RUNGS- MITTEL, GE- TRAENKE, TABAK- WAREN	TEXTI- LIEN, BE- KLEIDUNG, PELZ- WAREN, SCHUHE, LEDER- U. GALANTE- RIEWAREN	ELEKTRO- TECHN., FEINME- CHAN. UND OPTISCHE ERZEUGN., UHREN, SCHMUCK, SPIEL- WAREN, MUSIK- INSTRUM.	MOEBEL, ANTIQUI- TAETEN, HOLZ-, KORB-, KORK-, FLECHT- U. FORM- STOFFW.	PAPIER, PAPIER- WAREN, SCHREIB- U. ZEICH. ARTIKEL, BUEROOR- GANISAT.- MITTEL, -MASCHI- NEN UND -MOEBEL	EISEN- WAREN, HAUS- RAT, INSTAL- LATIONS- MATERIAL, BAU- STOFFE, HOLZ	FAHR- ZEUGE, MA- SCHINEN, TECH- NISCHER BEDARF, ANSTRICH- FARBEN, TAPETEN	WASCH- U. PUTZ- MITTEL, HYGIENE- ARTIKEL, KOERPER- PFLEGE- UND ARZNEI- MITTEL	ROH- STOFFE, BRENN- STOFFE, MINERAL- DELERZ, SCHROTT, ALT- MA- TERIAL	LEBENDE TIERE, PFLANZEN, PFLANZ- LICHE UND TIERISCHE ROHSTOFFE FUER NAHRUNGS- MITTEL
1991 JD	-	-	-	-	-	-	-	-	-	-	-
1992 JD	2.6	2.7	2.5	0.4	2.5	2.0	2.6	4.6	2.5	-1.7	3.6
1993 JD	2.0	1.1	2.5	0.8	3.2	2.2	2.0	4.3	0.2	1.2	2.5
1994 JD	1.1	1.3	1.2	0.1	1.9	1.7	1.0	0.3	0.4	3.1	1.4
1995 JD	-	-	-	-	-	-	-	-	-	-	-
1991 JANUAR	-	-	-	-	-	-	-	-	-	-	-
FEBRUAR	-	-	-	-	-	-	-	-	-	-	-
MAERZ	-	-	-	-	-	-	-	-	-	-	-
APRIL	-	-	-	-	-	-	-	-	-	-	-
MAI	-	-	-	-	-	-	-	-	-	-	-
JUNI	-	-	-	-	-	-	-	-	-	-	-
JULI	-	-	-	-	-	-	-	-	-	-	-
AUGUST	-	-	-	-	-	-	-	-	-	-	-
SEPTEMBER	-	-	-	-	-	-	-	-	-	-	-
OKTOBER	-	-	-	-	-	-	-	-	-	-	-
NOVEMBER	-	-	-	-	-	-	-	-	-	-	-
DEZEMBER	-	-	-	-	-	-	-	-	-	-	-
1992 JANUAR	2.5	3.4	2.4	0.4	3.2	2.2	2.7	4.4	2.3	-8.4	3.3
FEBRUAR	2.8	3.6	2.5	0.4	2.8	2.3	3.0	4.6	2.7	-5.2	3.3
MAERZ	3.2	3.3	2.5	0.4	2.7	2.3	2.5	5.6	2.6	3.0	3.4
APRIL	3.3	3.3	2.4	0.5	2.5	2.3	2.5	5.4	2.6	7.2	2.7
MAI	3.3	3.5	2.6	0.5	2.4	1.9	2.7	5.2	2.7	7.2	6.8
JUNI	3.1	3.1	2.6	0.5	2.4	1.7	2.6	5.1	2.8	8.4	0.2
JULI	2.5	2.6	2.7	0.4	2.5	1.7	2.7	4.9	2.7	-5.1	1.6
AUGUST	2.5	2.4	2.6	0.3	2.2	1.7	2.6	4.7	2.6	-5.3	4.2
SEPTEMBER	2.4	2.5	2.5	0.4	2.2	1.6	2.6	4.4	2.5	-7.7	6.2
OKTOBER	2.1	2.3	2.6	0.4	2.3	1.9	2.6	3.6	2.4	-7.2	4.4
NOVEMBER	1.9	1.2	2.4	0.5	2.5	1.9	2.3	3.6	2.3	-6.6	3.9
DEZEMBER	1.9	1.1	2.4	0.4	2.4	1.9	2.3	3.6	2.3	-3.4	3.4
1993 JANUAR	2.4	1.3	2.7	0.7	2.8	2.2	2.4	4.8	1.3	3.7	0.7
FEBRUAR	2.4	1.1	2.6	0.7	3.1	2.1	2.3	5.9	0.7	0.9	1.3
MAERZ	2.3	1.1	2.6	0.7	3.2	2.2	2.3	4.7	0.6	4.2	1.5
APRIL	2.1	1.0	2.6	0.7	3.4	2.3	2.3	4.1	0.5	2.6	2.2
MAI	1.9	0.8	2.5	0.7	3.4	2.3	1.9	4.2	0.3	0.5	0.9
JUNI	2.0	0.8	2.6	0.9	3.4	2.6	2.0	4.2	0.2	-0.7	3.5
JULI	2.0	0.9	2.5	0.9	3.4	2.7	1.9	4.3	-0.1	1.5	3.6
AUGUST	2.0	1.1	2.4	0.9	3.5	2.6	1.9	4.3	-0.2	1.9	4.4
SEPTEMBER	1.9	1.0	2.4	0.9	3.3	2.3	1.8	3.9	-0.3	0.4	3.9
OKTOBER	1.9	1.1	2.3	0.9	3.2	1.9	1.7	3.9	-0.3	0.6	3.9
NOVEMBER	1.7	1.3	2.3	0.7	2.9	1.9	1.7	3.6	-0.3	-0.3	2.2
DEZEMBER	1.8	1.4	2.3	0.7	2.8	1.8	1.7	3.6	-0.2	-0.5	2.3
1994 JANUAR	1.4	0.6	1.8	0.5	2.5	1.5	1.6	2.4	0.5	2.8	1.6
FEBRUAR	1.2	0.9	1.7	0.4	2.3	1.4	1.3	1.1	0.5	3.4	2.0
MAERZ	1.0	0.9	1.4	0.3	2.2	1.3	1.3	0.5	0.4	0.5	1.7
APRIL	1.0	1.1	1.4	0.2	2.1	1.6	1.2	0.2	0.2	1.4	2.0
MAI	1.0	1.2	1.3	0.1	1.9	1.8	1.1	0.1	0.3	2.8	1.8
JUNI	1.0	1.3	1.2	-	1.9	1.8	1.0	-	0.2	3.4	2.3
JULI	1.0	1.4	1.1	-	1.8	1.7	0.9	-0.2	0.5	2.5	1.2
AUGUST	1.0	1.6	1.1	-	1.7	1.8	0.9	-0.4	0.4	5.8	0.4
SEPTEMBER	1.1	2.0	1.0	-	1.8	1.7	0.8	-	0.5	4.7	1.1
OKTOBER	1.0	2.0	0.9	-	1.7	1.9	0.8	-0.2	0.4	3.0	1.2
NOVEMBER	1.0	1.5	0.9	-0.1	1.7	2.0	0.9	-0.1	0.3	3.0	1.0
DEZEMBER	1.0	1.5	0.8	-	1.7	2.0	0.9	0.3	0.3	4.2	1.1
1995 JANUAR	1.0	2.0	0.9	-0.2	1.7	2.5	0.9	0.5	0.8	-1.7	1.5
FEBRUAR	0.9	1.9	0.9	-0.2	1.4	2.5	0.9	0.5	0.9	-2.1	1.2
MAERZ	0.9	1.7	0.9	-0.2	1.6	2.6	0.9	0.6	0.9	-2.2	1.0
APRIL	0.9	1.4	0.8	-0.2	1.7	2.1	0.8	0.7	1.1	-1.3	1.0
MAI	0.9	1.5	0.8	-0.2	1.9	2.0	0.9	0.8	0.9	-2.0	0.3
JUNI	0.9	1.5	0.8	-0.2	1.9	1.8	0.9	1.0	1.0	-1.0	0.7
JULI	0.8	1.1	0.8	-0.2	1.9	1.9	0.9	1.0	0.9	-3.2	1.2
AUGUST	0.6	0.6	0.8	-0.2	1.9	2.0	0.9	1.2	0.3	-5.3	1.5
SEPTEMBER	0.6	0.3	0.8	-0.3	1.9	2.2	0.9	1.1	0.2	-0.8	0.8
OKTOBER	0.6	0.1	0.7	-0.3	1.8	2.2	0.9	1.1	0.2	-2.2	1.5
NOVEMBER	-	-	-	-	-	-	-	-	-	-	-
DEZEMBER	-	-	-	-	-	-	-	-	-	-	-

DEUTSCHLAND
2 INDEX DER EINZELHANDELSPREISE
2.4 AKTUELLE ERGEBNISSE

1991 = 100

LFD. NR.	KLASSIFIKATION DER WIRTSCHAFTS- ZWEIGE	INDEX, INDEXGRUPPE	WAEGUNGS- ANTEIL AM GESAMT- INDEX IN PROMILLE	VERKET- TUNGS- FAKTOR	1994 DURCH- SCHNITT	1995			VERAENDERUNG OKT. 1995 GEGENUEBER OKT. 1994 IN PROZENT
						OKT.	SEPT.	OKT.	
1		GESAMTINDEX 1)	1000		105,8	106,0	106,6	106,6	+ 0,6 -
NACH WIRTSCHAFTSGRUPPEN									
2	52.1	EH.M.WAREN VERSCHIEDENER ART (IN VERKAUFSRAEUMEN)	331,75		105,3	105,6	106,0	105,9	+ 0,3 - 0,1
3	52.2	FACHEINZELHANDEL MIT NAHRUNGSMITTELN, GETRAENKEN UND TABAKWAREN (IN VERKAUFSRAEUMEN)	34,92		107,0	107,1	107,9	107,8	+ 0,7 - 0,1
4	52.3	APOTHEKEN; FACHEINZELHANDEL MIT MEDIZ., ORTHOP. UND KOSM. ARTIKELN (IN VERKAUFSRAEUMEN)	67,99		102,1	102,3	102,4	102,5	+ 0,2 + 0,1
5	52.4	SONSTIGER FACHEINZELHANDEL (IN VERKAUFSRAEUMEN)	304,77		105,5	105,7	106,6	106,7	+ 0,9 + 0,1
6	52.6	EINZELHANDEL (NICHT IN VERKAUFSRAEUMEN)	73,62		102,6	102,6	102,9	102,6	- - 0,3
7 TA.	50.1	EH.M.KRAFTWAGEN	153,12		109,4	109,2	110,5	110,4	+ 1,1 - 0,1
8 TA.	50.3	EH.M.KRAFTWAGENTEILEN UND ZUBEHOER	8,68		109,3	109,4	110,6	111,2	+ 1,6 + 0,5
9 TA.	50.4	EH.M.KRAFTRAEDERN, TEILEN UND ZUBEHOER	2,69		109,5	109,8	110,9	111,0	+ 1,1 + 0,1
10	50.5	TANKSTELLEN	22,46		111,5	111,5	111,8	111,2	- 0,3 - 0,5
NACH WIRTSCHAFTSUNTERGRUPPEN UND -KLASSEN									
11	52.1	EH.M.WAREN VERSCHIEDENER ART (IN VERKAUFSRAEUMEN)	331,75		105,3	105,6	106,0	105,9	+ 0,3 - 0,1
12	52.11	EH.M.WAREN VERSCHIEDENER ART, HAUPTRICHTUNG NAHRUNGSMITTEL, GETRAENKE UND TABAKWAREN	265,94		105,3	105,6	105,9	105,8	+ 0,2 - 0,1
13	52.11.1	DARUNTER: EH.M.NAHRUNGSMITTELN, GETRAENKEN UND TABAK- WAREN O.A.S.	200,79		105,2	105,5	105,8	105,6	+ 0,1 - 0,2
14	52.11.2	SONSTIGER EH.M. WAREN VERSCHIEDENER ART, HAUPT- RICHTUNG NAHRUNGSM., GETRAENKE UND TABAKWAREN	65,15		105,6	105,8	106,2	106,2	+ 0,4 -
15	52.12	SONSTIGER EINZELHANDEL MIT WAREN VERSCHIEDENER ART	65,81		105,5	105,7	106,4	106,4	+ 0,7 -
16	52.12.2	DARUNTER: EH.M.WAREN VERSCHIEDENER ART, HAUPTRICHTUNG NICHT-NAHRUNGSMITTEL	50,61		105,5	105,7	106,3	106,3	+ 0,6 -
17	52.2	FACHEINZELHANDEL MIT NAHRUNGSMITTELN, GETRAENKEN UND TABAKWAREN (IN VERKAUFSRAEUMEN)	34,92		107,0	107,1	107,9	107,8	+ 0,7 - 0,1
18	52.21	EH.M.OBST, GEMUESE UND KARTOFFELN	2,72		98,7	96,8	95,8	94,2	- 2,7 - 1,7
19	52.22	EH.M.FLEISCH, FLEISCHW., GEFLUEGEL UND WILD	7,87		105,2	105,3	105,6	105,6	+ 0,3 -
20	52.23	EH.M.FISCH UND FISCHERZEUGNISSEN	0,58		100,7	100,8	102,0	101,6	+ 0,8 - 0,4
21	52.24	EH.M.BACKWAREN UND SUESSWAREN	2,51		108,2	109,1	110,0	110,1	+ 0,9 + 0,1
22	52.25	EH.M.GETRAENKEN	11,20		107,8	108,0	109,1	109,2	+ 1,1 + 0,1
23	52.26	EH.M.TABAKWAREN	7,45		111,7	111,9	113,6	113,6	+ 1,5 -
24	52.27	SONSTIGER FACHEINZELHANDEL MIT NAHRUNGSMITTELN	2,59		104,7	105,4	105,5	105,5	+ 0,1 -
25	52.3	APOTHEKEN; FACHEINZELHANDEL MIT MEDIZ., ORTHOP. UND KOSM. ARTIKELN (IN VERKAUFSRAEUMEN)	67,99		102,1	102,3	102,4	102,5	+ 0,2 + 0,1
26	52.31	APOTHEKEN	50,33		100,6	100,7	100,6	100,7	- + 0,1
27	52.32	EH.M.MEDIZINISCHEN UND ORTHOPAEDISCHEN ARTIKELN	2,23		109,5	110,1	111,2	111,1	+ 0,9 - 0,1
28	52.33	EH.M.KOSMETISCHEN ARTIKELN UND KOERPERPFLEGE MITTELN	15,43		106,2	106,3	106,9	106,9	+ 0,6 -
29	52.4	SONSTIGER FACHEINZELHANDEL (IN VERKAUFSRAEUMEN)	304,77		105,5	105,7	106,6	106,7	+ 0,9 + 0,1
30	52.41	EH.M.TEXTILIEN	3,97		105,9	106,1	107,0	107,1	+ 0,9 + 0,1
31	52.42	EH.M.BEKLEIDUNG	83,29		106,2	106,5	107,1	107,1	+ 0,6 -
32	52.42.1	DARUNTER: EH.M.BEKLEIDUNG OHNE AUSGEPRAEGTEN SCHWERPUNKT	43,75		106,4	106,7	107,4	107,5	+ 0,7 + 0,1
33	52.43	EH.M.SCHUHEN UND LEDERWAREN	19,18		107,0	107,3	108,2	108,4	+ 1,0 + 0,2
34	52.44	EH.M.MOEBELN, EINRICHTUNGSGEGENSTAENDEN UND HAUSRAT, A.N.G.	62,86		107,6	107,9	109,8	109,8	+ 1,8 -
35	52.44.1	DARUNTER: EH.M.WOHNMOEBELN	50,61		107,8	108,1	110,1	110,1	+ 1,9 -
36	52.45	EH.M.ELEKTRISCHEN HAUSHALTS-, RUNDFUNK- UND FERN- SEHGERAETEN SOWIE MUSIKINSTRUMENTEN	32,46		99,9	99,7	99,0	99,0	- 0,7 -
37	52.46	EH.M.METALLWAREN, ANSTRICHMITTELN, BAU- U. HEIMWERKERBEDARF	30,03		105,8	106,0	107,1	107,1	+ 1,0 -
38	52.47	EH.M.BUECHERN, ZEITSCHRIFTEN, ZEITUNGEN, SCHREIB- WAREN UND BUEROBEDARF	11,85		107,5	108,6	111,0	111,5	+ 2,7 + 0,5
39	52.48	FACHEINZELHANDEL A.N.G. (IN VERKAUFSRAEUMEN)	61,13		104,5	104,5	104,8	105,2	+ 0,7 + 0,4
40	52.6	EINZELHANDEL (NICHT IN VERKAUFSRAEUMEN)	73,62		102,6	102,6	102,9	102,6	- - 0,3
41	50.10.3	EINZELHANDEL MIT KRAFTWAGEN	153,12		109,4	109,2	110,5	110,4	+ 1,1 - 0,1
42	50.30.3	EH.M.KRAFTWAGENTEILEN UND ZUBEHOER	8,68		109,3	109,4	110,6	111,2	+ 1,6 + 0,5
43	50.40.3	EH.M.KRAFTRAEDERN, TEILEN UND ZUBEHOER	2,69		109,5	109,8	110,9	111,0	+ 1,1 + 0,1
44	50.50	TANKSTELLEN	22,46		111,5	111,5	111,8	111,2	- 0,3 - 0,5

1) ENTHAELT DIE WIRTSCHAFTSGRUPPEN 52.1, 52.2, 52.3, 52.4, 52.6 BZW. WIRTSCHAFTSUNTERKLASSEN 50.10.3, 50.30.3, 50.40.3, 50.50.1, 50.50.2.

DEUTSCHLAND
2 INDEX DER EINZELHANDELSPREISE
2.4 AKTUELLE ERGEBNISSE

1991 = 100

LFD. NR.	INDEX, INDEXGRUPPE	WAEGUNGS- ANTEIL AM GESAMT- INDEX IN PROMILLE	VERKET- TUNGS- FAKTOR	1994 DURCH- SCHNITT	1995			VERAENDERUNG OKT. 1995 GEGENUEBER OKT. SEPT. 1994 1995 IN PROZENT
					1994 OKT.	1995 SEPT.	1995 OKT.	

GLIEDERUNG NACH DER SYSTEMATIK DER EINKAUFEN UND AUSGABEN DER PRIVATEN HAUSHALTE (AUSGABE 1983)

45	GESAMTINDEX 1)	1000		105,8	106,0	106,6	106,6	+ 0,6	-
46	GESAMTINDEX OHNE SAISONWAREN 2)	972,30		106,0	106,2	106,9	106,9	+ 0,7	-
47	SAISONWAREN 2)	27,70		99,9	97,9	96,5	95,9	- 2,0	- 0,6
48	GESAMTINDEX OHNE HEIZOEL	985,71		106,2	106,3	107,0	107,0	+ 0,7	-
49	GESAMTINDEX OHNE HEIZOEL UND KRAFTSTOFFE	968,40		106,0	106,1	106,8	106,9	+ 0,8	+ 0,1
50	HEIZOEL UND KRAFTSTOFFE	31,60		102,0	101,4	100,3	98,8	- 2,6	- 1,5

NACH HAUPTGRUPPEN UND GRUPPEN (VERWENDUNGSZWECK)

51	NAHRUNGSMITTEL, GETRAENKE, TABAKWAREN	262,35		105,2	105,5	105,8	105,6	+ 0,1	- 0,2
52	BEKLEIDUNG, SCHUHE	155,85		106,5	106,8	107,5	107,6	+ 0,7	+ 0,1
53	BRENNSTOFFE	16,02		87,5	86,5	84,9	83,3	- 3,7	- 1,9
54	MOEBEL, HAUSHALTSGERAETE U.A. WAREN FUER DIE HAUSHALTSFUEHRUNG	165,40		106,8	107,0	108,4	108,4	+ 1,3	-
55	WAREN FUER DIE GESUNDHEITS- UND KOERPERPFLEGE	80,73		103,0	103,1	103,4	103,5	+ 0,4	+ 0,1
56	WAREN FUER VERKEHR UND NACHRICHTENUEBERMITTLUNG	183,17		110,0	109,8	110,9	110,7	+ 0,8	- 0,2
57	WAREN FUER BILDUNG, UNTERHALTUNG, FREIZEIT	116,79		103,5	103,7	104,0	104,4	+ 0,7	+ 0,4
58	WAREN FUER DIE PERSOENLICHE AUSSTATTUNG	19,69		103,5	103,7	103,9	104,0	+ 0,3	+ 0,1

GLIEDERUNG NACH DEM WARENVERZEICHNIS FUER DIE BINNENHANDELSSTATISTIK (AUSGABE 1978)
NACH HAUPTBEREICHEN

59	GESAMTINDEX 1)	1000		105,8	106,0	106,6	106,6	+ 0,6	-
60	NAHRUNGSMITTEL, GETRAENKE, TABAKWAREN	262,35		105,2	105,5	105,8	105,6	+ 0,1	- 0,2
61	TEXTILIEN, BEKLEIDUNG, PELZWAREN, SCHUHE, LEDER- UND GALANTERIEWAREN	192,17		106,4	106,7	107,4	107,5	+ 0,7	+ 0,1
62	ELEKTROTECHNISCHE, FEINMECHANISCHE UND OPTISCHE ERZEUGNISSE (A.N.G.), UHREN, SCHMUCK, SPIELWAREN, MUSIKINSTRUMENTE	75,93		101,3	101,3	101,0	101,0	- 0,3	-
63	MOEBEL, ANTIQUITAETEN 3), HOLZ-, KORB-, KORK- 3), FLECHT- 3) SCHNITZ- 3) UND FORMSTOFFWAREN (A.N.G.)	58,19		107,8	108,2	110,2	110,2	+ 1,8	-
64	PAPIER, PAPIERWAREN, SCHREIB- UND ZEICHENART., BUEROOR- GANISATIONSMITTEL 3), -MASCHINEN UND -MOEBEL	31,58		106,0	106,7	108,6	109,0	+ 2,2	+ 0,4
65	EISENWAREN, HAUSRAT, INSTALLATIONSMATERIAL 3), BAUSTOFFE, HOLZ 3)	69,03		105,7	105,8	106,8	106,8	+ 0,9	-
66	FAHRZEUGE, MASCHINEN 3), TECHNISCHE BEDARF 3), ANSTRICHFARBEN, TAPETEN	174,20		109,4	109,3	110,6	110,5	+ 1,1	- 0,1
67	WASCH-, PUTZ-, KOERPERPFLEGEMITTEL, MEDIZINISCHE ERZEUGNISSE 3), ARZNEIMITTEL	88,32		103,1	103,2	103,4	103,4	+ 0,2	-
68	ROHSTOFFE 3), BRENNSTOFFE, MINERALOELERZEUGNISSE, SCHROTT 3), ALTMATERIAL 3)	34,39		102,6	102,1	101,2	99,9	- 2,2	- 1,3
69	LEBENDE TIERE, PFLANZEN, PFLANZLICHE UND TIERISCHE ROHSTOFFE FUER NAHRUNGSMITTEL	13,84		107,7	107,3	106,8	108,9	+ 1,5	+ 2,0

1) ENTHAELT DIE WIRTSCHAFTSGRUPPEN 52.1, 52.2, 52.3, 52.4, 52.6 BZW. WIRTSCHAFTSUNTERKLASSEN 50.10.3, 50.30.3, 50.40.3, 50.50.1, 50.50.2.

2) KARTOFFELN, FRISCHGEMUESE, FRISCHBOBST EINSCHL. SUEDFRUECHTE, FRISCHFISCH UND BLUMEN.

3) OHNE PREISREPRESENTANTEN FUER DIESE WARENART.

Deutschland

3 Preisindex für das Gastgewerbe

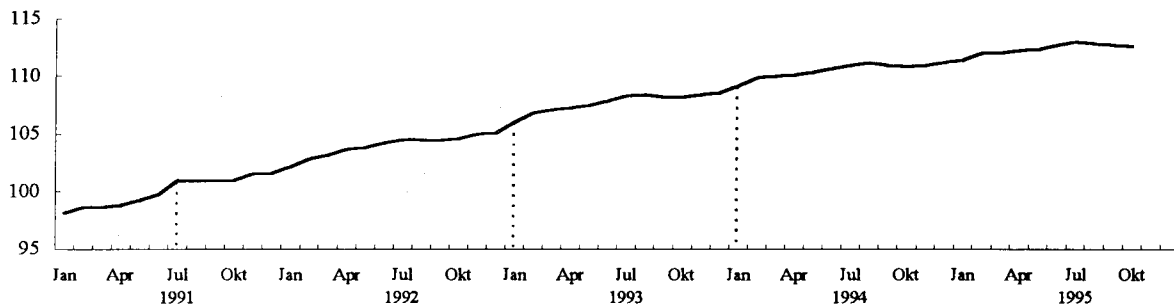
1991 = 100

Z.Z. liegen noch keine Ergebnisse vor

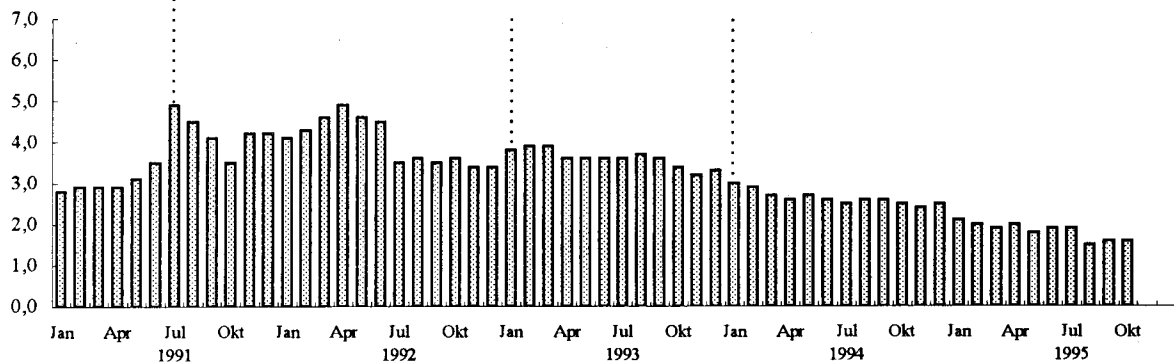
Teil II
Früheres Bundesgebiet

Preisindex für die Lebenshaltung aller privaten Haushalte Früheres Bundesgebiet

1991 = 100



Veränderung gegenüber dem Vorjahr in %



①

②

③

④

Ausgewählte preisbestimmende Ereignisse:

- ① - Anhebung der Mineralölsteuer und der Versicherungssteuer, sowie von Gebühren im Telefon- und Postdienst
- ② - Gebührenerhöhungen für kommunale Dienstleistungen (Wasser, Abwasser, Müllabfuhr), Rundfunk- und Fernsehgebühren, Parkgebühren
- ③ - Erhöhung des vollen Mehrwertsteuersatzes von 14 auf 15 %
- ④ - Erhöhung der Mineralölsteuer

FRUEHERES BUNDESGBIET
1 PREISINDEX FUER DIE LEBENSHALTUNG
1.1 ALLE PRIVATEN HAUSHALTE
1.1.1 GLIEDERUNG NACH HAUPTGRUPPEN
1991 = 100

J A H R --- M O N A T	GE- SAMT- INDEX	HAUPTGRUPPE / GRUPPE									
		NAH- RUNGS- MITTEL, GE- TRAENKE, TABAK- WAREN	BE- KLEI- DUNG, SCHUHE	WOHNUNGSMIETEN, ENERGIE (OHNE KRAFTSTOFFE)			MOEBEL, HAUS- HALTSGE- RAETE UND ANDERE GUETER FUER DIE HAUS- HALTS- FUEHRUNG	GUETER FUER			
				ZU- SAMMEN	WOH- NUNGS- MIETEN	ENERGIE (OHNE KRAFT- STOFFE)		GE- SUND- HEITS- UND KOERPER- PFLEGE	VERKEHR UND NACH- RICHTEN- UEBER- MITTLUNG	BIL- DUNG, UNTER- HALTUNG, FREI- ZEIT	PERSOENL. AUSSTATT., DIENSTL. D. BEHER- BERGUNGS- GEW. SON. GUETER SON. ART
1991 JD	100.0	100.0	100.0	100.0	100.0	100.0	100.0	100.0	100.0	100.0	100.0
1992 JD	104.0	103.3	102.9	104.4	105.4	100.6	103.2	103.2	104.5	104.0	106.4
1993 JD	107.7	105.4	105.9	109.5	111.6	102.0	106.2	106.2	108.5	106.5	113.9
1994 JD	110.6	107.1	107.4	113.5	116.7	102.2	108.2	108.9	111.8	108.4	118.5
1995 JD	-	-	-	-	-	-	-	-	-	-	-
1991 JANUAR	98.1	98.4	98.8	98.7	97.7	102.0	98.3	98.5	96.7	99.8	95.4
FEBRUAR	98.6	98.9	98.9	99.1	98.1	102.7	98.7	98.9	96.6	99.8	99.2
MAERZ	98.6	99.2	99.2	98.3	98.6	97.1	99.0	99.1	96.7	99.9	98.3
APRIL	98.8	99.6	99.4	98.7	99.0	97.7	99.3	99.4	97.7	99.8	95.4
MAI	99.2	99.9	99.7	99.4	99.6	98.7	99.8	99.5	98.1	99.7	97.3
JUNI	99.7	100.4	99.8	99.6	99.9	98.5	100.0	99.7	98.4	100.1	100.0
JULI	101.0	100.7	99.9	100.2	100.4	99.6	100.1	100.1	102.3	100.0	105.4
AUGUST	100.9	100.3	100.1	100.4	100.7	99.3	100.5	100.5	102.3	99.6	105.4
SEPTEMBER	100.9	100.0	100.6	100.8	101.0	100.3	100.7	100.8	102.8	99.7	102.0
OKTOBER	101.0	100.1	100.9	101.4	101.3	101.7	100.8	101.0	102.9	100.1	100.1
NOVEMBER	101.5	101.2	101.3	101.7	101.6	101.8	101.3	101.2	103.0	100.6	100.4
DEZEMBER	101.6	101.4	101.4	101.7	102.0	100.6	101.5	101.3	102.5	100.8	101.3
1992 JANUAR	102.1	102.2	101.6	102.0	102.6	100.0	101.7	101.6	102.3	103.6	101.0
FEBRUAR	102.8	102.9	101.9	102.6	103.1	100.7	102.2	102.2	102.8	103.7	104.4
MAERZ	103.1	103.1	102.2	102.9	103.6	100.1	102.4	102.5	103.7	103.8	104.3
APRIL	103.6	103.6	102.4	103.4	104.2	100.5	102.7	102.8	104.5	103.7	104.4
MAI	103.8	103.9	102.7	103.9	104.8	100.9	103.1	103.0	104.8	103.9	103.5
JUNI	104.2	104.1	102.8	104.2	105.2	100.9	103.2	103.2	105.1	103.5	106.6
JULI	104.5	103.8	102.9	104.5	105.6	100.6	103.4	103.4	105.1	103.5	110.9
AUGUST	104.5	103.2	103.1	105.0	106.2	100.4	103.6	103.6	104.9	103.5	110.9
SEPTEMBER	104.4	103.0	103.5	105.3	106.6	100.5	103.8	103.7	105.0	104.1	108.0
OKTOBER	104.6	102.9	103.9	105.8	107.2	100.9	104.0	103.9	105.0	104.5	106.4
NOVEMBER	105.0	103.1	104.1	106.4	107.9	101.0	104.3	104.1	105.3	105.0	107.3
DEZEMBER	105.1	103.2	104.2	106.6	108.3	100.5	104.4	104.2	105.3	105.1	108.5
1993 JANUAR	106.0	104.5	104.7	107.5	109.0	101.9	104.8	104.4	106.6	105.7	108.8
FEBRUAR	106.8	105.1	105.0	107.9	109.6	101.8	105.3	105.6	107.4	105.9	112.5
MAERZ	107.1	105.3	105.4	108.5	110.2	102.3	105.5	105.8	108.0	108.1	112.1
APRIL	107.3	105.6	105.5	108.8	110.7	102.2	105.8	106.0	108.6	108.1	111.2
MAI	107.5	105.9	105.9	109.1	111.1	102.1	106.2	106.1	108.6	106.3	111.3
JUNI	107.9	106.0	105.9	109.3	111.5	101.6	106.3	106.3	109.0	106.3	114.3
JULI	108.3	105.8	106.0	109.7	111.9	101.9	106.4	106.3	109.2	106.3	119.1
AUGUST	108.4	105.4	106.1	110.0	112.3	101.8	106.5	106.5	109.2	106.4	120.0
SEPTEMBER	108.2	105.2	106.4	110.4	112.8	101.6	106.6	106.6	108.8	106.9	115.7
OKTOBER	108.2	105.2	106.6	110.8	113.2	102.3	106.8	106.8	109.0	107.2	113.2
NOVEMBER	108.4	105.4	106.8	111.1	113.5	102.2	106.9	106.9	109.1	107.4	113.3
DEZEMBER	108.6	105.7	106.8	111.2	113.8	102.2	107.0	107.1	108.8	107.6	115.2
1994 JANUAR	109.2	105.8	106.9	111.7	114.3	102.4	107.5	108.3	111.1	107.9	114.0
FEBRUAR	109.9	106.5	107.0	112.1	114.9	102.3	107.7	108.4	111.4	108.2	118.4
MAERZ	110.0	106.7	107.1	112.6	115.5	102.1	107.9	108.6	111.3	108.2	117.4
APRIL	110.1	107.1	107.2	113.1	116.0	102.4	108.0	108.6	111.5	108.3	114.6
MAI	110.4	107.4	107.3	113.3	116.3	102.5	108.2	108.7	111.8	108.3	116.3
JUNI	110.7	107.6	107.3	113.5	116.6	102.4	108.2	108.9	111.9	108.2	118.7
JULI	111.0	107.5	107.3	113.7	116.9	102.1	108.3	109.0	111.9	108.1	123.8
AUGUST	111.2	107.3	107.4	114.0	117.3	102.2	108.4	109.1	112.6	108.2	123.8
SEPTEMBER	111.0	107.4	107.6	114.2	117.6	102.0	108.5	109.2	112.0	108.5	120.2
OKTOBER	110.9	107.4	107.7	114.5	118.0	102.1	108.5	109.3	111.8	108.8	118.0
NOVEMBER	111.0	107.2	107.9	114.8	118.3	102.0	108.8	109.4	111.9	109.0	117.5
DEZEMBER	111.3	107.3	107.9	115.0	118.7	101.9	108.8	109.5	112.1	109.2	119.5
1995 JANUAR	111.5	108.0	108.0	115.4	119.2	101.9	109.1	109.8	112.3	109.5	117.9
FEBRUAR	112.1	108.6	108.1	115.8	119.7	101.8	109.3	110.1	112.5	109.7	121.4
MAERZ	112.1	108.7	108.1	116.1	120.1	101.4	109.5	110.3	112.4	109.6	120.7
APRIL	112.3	108.9	108.2	116.5	120.7	101.6	109.7	110.4	112.9	109.5	120.6
MAI	112.4	109.2	108.3	116.7	120.9	101.5	109.8	110.5	112.9	109.4	119.0
JUNI	112.8	109.5	108.3	117.0	121.3	101.8	109.9	110.6	113.5	109.4	122.1
JULI	113.1	109.1	108.3	117.1	121.5	101.0	110.0	110.7	112.9	109.4	128.2
AUGUST	112.9	108.4	108.4	117.3	121.8	101.0	110.0	110.6	113.0	109.5	126.9
SEPTEMBER	112.8	108.2	108.6	117.7	122.1	101.5	110.1	110.8	113.3	109.9	123.0
OKTOBER	112.7	108.1	108.7	117.8	122.4	101.1	110.3	111.0	113.1	110.2	120.8
NOVEMBER	-	-	-	-	-	-	-	-	-	-	-
DEZEMBER	-	-	-	-	-	-	-	-	-	-	-

FRUEHERES BUNDESGBIET
1 PREISINDEX FUER DIE LEBENSHALTUNG
1.1 ALLE PRIVATEN HAUSHALTE
1.1.1 GLIEDERUNG NACH HAUPTGRUPPEN

RELATIVE VERAENDERUNGEN GEGENUEBER DEN ENTSPRECHENDEN VORJAHRESERGEBNISSEN IN PROZENT

J A H R — M O N A T	GE- S A M T- I N D E X	H A U P T G R U P P E / G R U P P E									
		N A H- R U N G S- M I T T E L, G E- T R A E N K E, T A B A K- W A R E N	B E- K L E I- D U N G, S C H U H E	W O H N U N G S M I E T E N, E N E R G I E (O H N E K R A F T S T O F F E)			M O E B E L, H A U S- H A L T S G E- R A E T E U N D A N D E R E G U E T E R F U E R D I E H A U S- H A L T S- F U E H R U N G	G U E T E R F U E R			
				Z U- S A M M E N	W O H- N U N G S- M I E T E N	E N E R G I E (O H N E K R A F T- S T O F F E)		G E- S U N D- H E I T S- U N D K O E R P E R- P F L E G E	V E R K E H R U N D N A C H- R I C H T E N- U E B E R- M I T T L U N G	B I L- D U N G, U N T E R- H A L T U N G, F R E I- Z E I T	P E R S O E N L. A U S S T A T T., D I E N S T L., D. B E H E R- B E R G U N G S- G E W. S O N. G U E T E R S O N. A R T
1991 JD	3.6	2.7	2.5	4.4	4.3	4.5	2.9	2.8	5.3	1.7	5.6
1992 JD	4.0	3.3	2.9	4.4	5.4	0.6	3.2	3.2	4.5	4.0	6.4
1993 JD	3.6	2.0	2.9	4.9	5.9	1.4	2.9	2.9	3.8	2.4	7.0
1994 JD	2.7	1.6	1.4	3.7	4.6	0.2	1.9	2.5	3.0	1.8	4.0
1995 JD	-	-	-	-	-	-	-	-	-	-	-
1991 JANUAR	2.8	2.2	2.1	4.2	3.6	6.3	2.3	2.0	3.9	1.5	1.7
FEBRUAR	2.9	1.9	2.1	5.1	3.7	9.8	2.5	2.3	3.1	1.1	4.6
MAERZ	2.9	2.2	2.2	4.0	3.9	3.9	2.6	2.3	3.3	1.2	3.3
APRIL	2.9	1.9	2.3	4.1	4.0	4.6	2.6	2.5	4.3	1.8	0.2
MAI	3.1	1.9	2.5	4.7	4.3	6.1	2.9	2.5	4.7	1.4	2.3
JUNI	3.5	2.6	2.6	5.0	4.4	6.4	3.0	2.5	5.0	1.9	4.9
JULI	4.9	3.1	2.6	5.3	4.5	7.7	2.8	2.9	9.2	2.1	10.6
AUGUST	4.5	3.0	2.7	4.3	4.5	3.2	3.1	3.2	7.3	1.7	11.9
SEPTEMBER	4.1	3.0	2.8	4.1	4.4	3.0	3.2	3.4	6.1	1.7	8.3
OKTOBER	3.5	2.9	2.7	3.5	4.6	-	3.0	3.5	4.7	1.8	6.2
NOVEMBER	4.2	3.9	2.7	4.1	4.6	2.2	3.4	3.3	5.7	1.9	6.5
DEZEMBER	4.2	3.7	2.7	4.0	4.7	1.4	3.5	3.3	6.4	1.8	7.1
1992 JANUAR	4.1	3.9	2.8	3.3	5.0	-2.0	3.5	3.1	5.8	3.8	5.9
FEBRUAR	4.3	4.0	3.0	3.5	5.1	-1.9	3.5	3.3	6.4	3.9	5.2
MAERZ	4.6	3.9	3.0	4.7	5.1	3.1	3.4	3.4	7.2	3.9	6.1
APRIL	4.9	4.0	3.0	4.8	5.3	2.9	3.4	3.4	7.0	3.9	9.4
MAI	4.6	4.0	3.0	4.5	5.2	2.2	3.3	3.5	6.8	4.2	6.4
JUNI	4.5	3.7	3.0	4.6	5.3	2.4	3.2	3.5	6.8	3.4	6.6
JULI	3.5	3.1	3.0	4.3	5.2	1.0	3.3	3.3	2.7	3.5	5.2
AUGUST	3.6	2.9	3.0	4.6	5.5	1.1	3.1	3.1	2.5	3.9	5.2
SEPTEMBER	3.5	3.0	2.9	4.5	5.5	0.2	3.1	2.9	2.1	4.4	5.9
OKTOBER	3.6	2.8	3.0	4.3	5.8	-0.8	3.2	2.9	2.0	4.4	6.3
NOVEMBER	3.4	1.9	2.8	4.6	6.2	-0.8	3.0	2.9	2.2	4.4	6.9
DEZEMBER	3.4	1.8	2.8	4.8	6.2	-0.1	2.9	2.9	2.7	4.3	7.1
1993 JANUAR	3.8	2.3	3.1	5.4	6.2	1.9	3.0	2.8	4.2	2.0	7.7
FEBRUAR	3.9	2.1	3.0	5.2	6.3	1.1	3.0	3.3	4.5	2.1	7.8
MAERZ	3.9	2.1	3.1	5.4	6.4	2.2	3.0	3.2	4.1	2.2	7.5
APRIL	3.6	1.9	3.0	5.2	6.2	1.7	3.0	3.1	3.9	2.3	6.5
MAI	3.6	1.9	3.1	5.0	6.0	1.2	3.0	3.0	3.6	2.3	7.5
JUNI	3.6	1.8	3.0	4.9	6.0	0.7	3.0	3.0	3.7	2.7	7.2
JULI	3.6	1.9	3.0	5.0	6.0	1.3	2.9	2.8	3.9	2.7	7.4
AUGUST	3.7	2.1	2.9	4.8	5.7	1.4	2.8	2.8	4.1	2.8	8.2
SEPTEMBER	3.6	2.1	2.8	4.8	5.8	1.1	2.7	2.8	3.6	2.7	7.1
OKTOBER	3.4	2.2	2.6	4.7	5.6	1.4	2.7	2.8	3.8	2.6	6.4
NOVEMBER	3.2	2.2	2.6	4.4	5.2	1.2	2.5	2.7	3.6	2.3	5.6
DEZEMBER	3.3	2.4	2.5	4.3	5.1	1.7	2.5	2.8	3.3	2.4	6.2
1994 JANUAR	3.0	1.2	2.1	3.9	4.9	0.5	2.6	3.7	4.2	2.1	4.8
FEBRUAR	2.9	1.3	1.9	3.9	4.8	0.5	2.3	2.7	3.7	2.2	5.2
MAERZ	2.7	1.3	1.6	3.8	4.8	-0.2	2.3	2.6	3.1	2.0	4.7
APRIL	2.6	1.4	1.6	4.0	4.8	0.2	2.1	2.5	2.7	2.1	3.1
MAI	2.7	1.4	1.3	3.8	4.7	0.4	1.9	2.5	2.9	1.9	4.5
JUNI	2.6	1.5	1.3	3.8	4.6	0.8	1.8	2.4	2.7	1.8	3.8
JULI	2.5	1.6	1.2	3.6	4.5	0.2	1.8	2.5	2.5	1.7	3.9
AUGUST	2.6	1.8	1.2	3.6	4.5	0.4	1.8	2.4	3.1	1.7	3.2
SEPTEMBER	2.6	2.1	1.1	3.4	4.3	0.4	1.8	2.4	2.9	1.5	3.9
OKTOBER	2.5	2.1	1.0	3.3	4.2	-0.2	1.6	2.3	2.6	1.5	4.2
NOVEMBER	2.4	1.7	1.0	3.3	4.2	-0.2	1.8	2.3	2.6	1.5	3.7
DEZEMBER	2.5	1.5	1.0	3.4	4.3	-0.3	1.7	2.2	3.0	1.5	3.7
1995 JANUAR	2.1	2.1	1.0	3.3	4.3	-0.5	1.5	1.4	1.1	1.5	3.4
FEBRUAR	2.0	2.0	1.0	3.3	4.2	-0.5	1.5	1.6	1.0	1.4	2.5
MAERZ	1.9	1.9	0.9	3.1	4.0	-0.7	1.5	1.6	1.0	1.3	2.8
APRIL	2.0	1.7	0.9	3.0	4.1	-0.8	1.6	1.7	1.3	1.1	5.2
MAI	1.8	1.7	0.9	3.0	4.0	-1.0	1.5	1.7	1.0	1.0	2.3
JUNI	1.9	1.8	0.9	3.1	4.0	-0.6	1.6	1.6	1.4	1.1	2.9
JULI	1.9	1.5	0.9	3.0	3.9	-1.1	1.6	1.6	0.9	1.2	3.6
AUGUST	1.5	1.0	0.9	2.9	3.8	-1.2	1.5	1.4	0.4	1.2	2.6
SEPTEMBER	1.6	0.7	0.9	2.9	3.8	-0.5	1.5	1.5	1.2	1.3	2.3
OKTOBER	1.6	0.7	0.9	2.9	3.7	-1.0	1.7	1.6	1.2	1.3	2.4
NOVEMBER	-	-	-	-	-	-	-	-	-	-	-
DEZEMBER	-	-	-	-	-	-	-	-	-	-	-

FRUEHERES BUNDESGBIET
1 PREISINDEX FUER DIE LEBENSHALTUNG

1.1 ALLE PRIVATEN HAUSHALTE

1.1.2 GLIEDERUNG NACH WAREN, LEISTUNGEN UND WOHNUNGSNUTZUNG

1991 = 100

J A H R ----- M O N A T	GESAMT- INDEX	GESAMT- INDEX OHNE SAISON- WAREN 1)	GESAMT- INDEX OHNE HEIZOEL UND KRAFT- STOFFE	VERBRAUCHS- UND GEBRAUCHSGUETER						DIENST- LEI- STUNGEN UND REPARA- TUREN	WOHNUNGS- UND GARAGEN- NUTZUNG
				INSGE- SAMT	DARUNTER : NAHRUNGSMITTEL		ANDERE VERBRAUCHS- UND GEBRAUCHSGUETER				
					INSGE- SAMT	SAISON- WAREN	SONSTIGE NAHRUNGS- MITTEL	INSGE- SAMT	DAR. OHNE NAHRUNGS- MITTEL 2)		
1991 JD	100.0	100.0	100.0	100.0	100.0	100.0	100.0	100.0	100.0	100.0	100.0
1992 JD	104.0	104.2	104.1	102.8	102.4	93.2	103.7	103.0	102.8	105.7	105.4
1993 JD	107.7	108.1	108.0	105.1	103.1	88.4	105.3	105.7	105.5	111.1	111.5
1994 JD	110.6	110.8	110.6	106.9	104.5	94.2	106.0	107.6	107.2	114.6	116.5
1995 JD	-	-	-	-	-	-	-	-	-	-	-
1991 JANUAR	98.1	98.1	98.1	98.6	98.2	94.7	98.7	98.8	99.1	97.2	97.8
FEBRUAR	98.6	98.6	98.6	98.9	99.0	99.6	98.9	98.9	99.3	98.5	98.1
MAERZ	98.6	98.5	98.9	98.5	99.3	101.0	99.1	98.3	99.4	98.5	98.6
APRIL	98.8	98.6	99.1	99.0	99.9	104.1	99.3	98.7	98.6	98.0	99.0
MAI	99.2	99.2	99.5	99.3	100.2	104.7	99.5	99.1	99.7	98.8	99.6
JUNI	99.7	99.5	100.0	99.6	101.0	109.6	99.7	99.2	99.9	99.7	99.9
JULI	101.0	100.8	100.7	100.8	101.3	110.5	100.0	100.6	99.9	102.0	100.4
AUGUST	100.9	101.0	100.8	100.5	100.2	100.0	100.3	100.6	100.0	102.2	100.7
SEPTEMBER	100.9	101.1	100.6	100.7	99.6	92.5	100.6	101.0	100.2	101.4	101.0
OKTOBER	101.0	101.3	100.8	101.0	99.6	90.2	101.0	101.4	100.5	101.0	101.3
NOVEMBER	101.5	101.6	101.3	101.6	100.7	96.5	101.3	101.9	101.1	101.2	101.6
DEZEMBER	101.6	101.7	101.5	101.5	101.0	96.7	101.6	101.6	101.3	101.6	102.0
1992 JANUAR	102.1	102.0	102.2	101.7	102.0	101.6	102.0	101.6	101.7	102.7	102.6
FEBRUAR	102.8	102.7	102.9	102.2	102.8	104.8	102.6	102.1	102.0	104.1	103.1
MAERZ	103.1	103.1	103.3	102.5	102.5	100.7	102.8	102.5	102.4	104.3	103.6
APRIL	103.6	103.6	103.6	102.9	103.2	102.7	103.2	102.8	102.4	104.7	104.1
MAI	103.8	103.8	103.9	103.2	103.5	103.6	103.5	103.2	102.7	104.6	104.7
JUNI	104.2	104.2	104.2	103.3	103.7	103.4	103.8	103.1	102.6	105.7	105.1
JULI	104.5	104.7	104.6	103.1	103.1	97.0	104.0	103.1	102.8	107.2	105.5
AUGUST	104.5	104.9	104.7	102.8	101.9	86.2	104.2	103.1	102.9	107.4	106.1
SEPTEMBER	104.4	104.9	104.6	102.8	101.5	81.2	104.4	103.2	103.1	106.7	106.5
OKTOBER	104.6	105.0	104.7	102.9	101.2	78.5	104.5	103.4	103.3	106.5	107.1
NOVEMBER	105.0	105.4	105.1	103.2	101.4	78.9	104.6	103.7	103.6	106.9	107.8
DEZEMBER	105.1	105.6	105.3	103.2	101.5	79.6	104.7	103.7	103.8	107.4	108.1
1993 JANUAR	106.0	106.3	106.2	104.1	102.5	85.9	104.9	104.6	104.5	108.2	108.9
FEBRUAR	106.8	107.0	106.9	104.7	103.1	91.0	104.9	105.2	104.9	109.6	109.4
MAERZ	107.1	107.4	107.2	105.0	103.2	90.7	105.0	105.6	105.2	109.7	110.1
APRIL	107.3	107.6	107.5	105.3	103.7	93.5	105.2	105.7	105.3	109.8	110.5
MAI	107.5	107.8	107.7	105.4	103.9	94.9	105.2	105.8	105.5	110.0	110.9
JUNI	107.9	108.1	108.1	105.4	104.0	95.6	105.2	105.8	105.5	111.2	111.3
JULI	108.3	108.7	108.6	105.4	103.5	91.5	105.3	105.9	105.6	112.9	111.7
AUGUST	108.4	108.8	108.7	105.2	102.9	85.8	105.3	105.9	105.7	113.3	112.1
SEPTEMBER	108.2	108.7	108.5	105.0	102.4	82.0	105.4	105.8	105.8	112.2	112.6
OKTOBER	108.2	108.7	108.5	105.2	102.5	81.5	105.5	106.1	106.0	111.6	113.0
NOVEMBER	108.4	108.9	108.7	105.4	102.7	83.0	105.6	106.2	106.1	111.7	113.3
DEZEMBER	108.6	109.0	109.0	105.4	103.2	85.8	105.7	106.0	106.2	112.4	113.6
1994 JANUAR	109.2	109.6	109.2	106.2	103.4	86.6	105.8	107.1	106.5	112.4	114.1
FEBRUAR	109.9	110.2	109.9	106.6	104.1	91.9	105.9	107.3	106.8	114.0	114.7
MAERZ	110.0	110.3	110.1	106.6	104.2	92.2	106.0	107.3	106.9	113.8	115.3
APRIL	110.1	110.3	110.1	106.8	104.9	97.4	106.0	107.4	107.0	113.1	115.8
MAI	110.4	110.5	110.4	107.0	105.3	101.1	105.9	107.5	107.0	113.8	116.1
JUNI	110.7	110.8	110.7	107.1	105.7	103.8	106.0	107.5	107.0	114.6	116.4
JULI	111.0	111.2	111.1	107.0	105.4	101.5	106.0	107.4	107.0	116.3	116.7
AUGUST	111.2	111.5	111.2	107.1	104.6	95.0	106.0	107.8	107.1	116.5	117.1
SEPTEMBER	111.0	111.3	111.0	106.9	104.4	92.7	106.1	107.7	107.4	115.5	117.4
OKTOBER	110.9	111.3	111.0	107.0	104.3	91.2	106.1	107.8	107.6	114.9	117.7
NOVEMBER	111.0	111.4	111.1	107.0	103.9	87.8	106.2	107.9	107.8	114.8	118.1
DEZEMBER	111.3	111.6	111.4	107.1	104.1	89.2	106.2	108.0	107.9	115.5	118.4
1995 JANUAR	111.5	111.8	111.7	107.4	105.1	97.2	106.3	108.1	108.0	115.4	118.9
FEBRUAR	112.1	112.2	112.2	107.7	105.8	102.6	106.3	108.3	108.2	116.6	119.5
MAERZ	112.1	112.3	112.3	107.6	105.7	101.3	106.4	108.2	108.3	116.6	119.9
APRIL	112.3	112.5	112.5	107.8	106.0	102.8	106.4	108.4	108.3	116.7	120.4
MAI	112.4	112.5	112.5	108.0	106.5	106.5	106.5	108.4	108.4	116.3	120.6
JUNI	112.8	112.9	113.0	108.2	106.9	109.2	106.5	108.6	108.4	117.4	121.0
JULI	113.1	113.3	113.4	107.8	106.2	103.2	106.6	108.2	108.4	119.3	121.2
AUGUST	112.9	113.3	113.2	107.5	105.0	93.8	106.6	108.3	108.4	119.0	121.5
SEPTEMBER	112.8	113.3	113.0	107.6	104.7	90.8	106.7	108.5	108.5	118.1	121.8
OKTOBER	112.7	113.2	112.9	107.5	104.5	88.5	106.9	108.4	108.6	117.6	122.1
NOVEMBER	-	-	-	-	-	-	-	-	-	-	-
DEZEMBER	-	-	-	-	-	-	-	-	-	-	-

1) KARTOFFELN, FRISCHGEMUESE, FRISCHOBST EINSCHL. SUEDFRUECHTE, FRISCHFISCH UND BLUMEN. - 2) UND OHNE DIE NORMALERWEISE NICHT IN DER WOHNUNG GELAGERTEN GUETER.

FRUEHERES BUNDESGBEIT
1 PREISINDEX FUER DIE LEBENSHALTUNG
1.1 ALLE PRIVATEN HAUSHALTE
1.1.2 GLIEDERUNG NACH WAREN, LEISTUNGEN UND WOHNUNGSNUTZUNG
RELATIVE VERAENDERUNGEN GEGENUEBER DEN ENTSPRECHENDEN VORJAHRESERGEBNISSEN IN PROZENT

J A H R ----- M O N A T	GESAMT- INDEX	GESAMT- INDEX OHNE SAISON- WAREN 1)	GESAMT- INDEX OHNE HEIZOEL UND KRAFT- STOFFE	VERBRAUCHS- UND GEBRAUCHSGUETER						DIENST- LEI- STUNGEN UND REPARA- TUREN	WOHNUNGS- UND GARAGEN- NUTZUNG
				INSGE- SAMT	DARUNTER : NAHRUNGSMITTEL		ANDERE VERBRAUCHS- UND GEBRAUCHSGUETER				
					INSGE- SAMT	SAISON- WAREN	SONSTIGE NAHRUNGS- MITTEL	INSGE- SAMT	DAR. OHNE NAHRUNGS- MITTEL 2)		
1991 JD	3.6	3.6	3.3	3.3	2.9	7.3	2.2	3.3	1.9	4.2	4.2
1992 JD	4.0	4.2	4.1	2.8	2.4	-6.8	3.7	3.0	2.8	5.7	5.4
1993 JD	3.6	3.7	3.7	2.2	0.7	-5.2	1.5	2.6	2.6	5.1	5.8
1994 JD	2.7	2.5	2.4	1.7	1.4	6.6	0.7	1.8	1.6	3.2	4.5
1995 JD	-	-	-	-	-	-	-	-	-	-	-
1991 JANUAR	2.8	2.8	2.6	2.7	2.0	4.2	1.6	3.0	1.8	2.2	3.6
FEBRUAR	2.9	3.0	2.5	2.8	2.0	3.9	1.7	3.0	1.4	2.9	3.7
MAERZ	2.9	2.8	2.6	2.5	2.4	6.8	1.8	2.4	1.4	2.7	3.8
APRIL	2.9	2.8	2.6	2.8	2.1	3.8	2.0	2.9	1.8	2.1	3.9
MAI	3.1	3.3	2.8	2.9	1.8	0.6	2.1	3.2	1.7	2.9	4.2
JUNI	3.5	3.5	3.2	3.4	2.9	8.1	2.0	3.4	1.9	3.5	4.3
JULI	4.9	4.7	3.9	4.9	3.8	15.6	2.1	5.0	1.9	5.8	4.4
AUGUST	4.5	4.4	4.1	3.7	3.2	10.5	2.3	3.8	2.0	6.6	4.4
SEPTEMBER	4.1	4.1	3.8	3.4	3.2	8.3	2.5	3.3	2.0	5.6	4.3
OKTOBER	3.5	3.7	3.8	2.6	3.0	4.9	2.7	2.5	2.1	5.0	4.5
NOVEMBER	4.2	4.1	4.1	3.7	4.1	13.3	2.9	3.6	2.5	5.1	4.5
DEZEMBER	4.2	4.2	4.0	3.8	3.9	9.4	3.1	3.6	2.5	5.3	4.6
1992 JANUAR	4.1	4.0	4.2	3.1	3.9	7.3	3.3	2.8	2.6	5.7	4.9
FEBRUAR	4.3	4.2	4.4	3.3	3.8	5.2	3.7	3.2	2.7	5.7	5.1
MAERZ	4.6	4.7	4.4	4.1	3.2	-0.3	3.7	4.3	3.0	5.9	5.1
APRIL	4.9	5.1	4.5	3.9	3.3	-1.3	3.9	4.2	2.8	6.8	5.2
MAI	4.6	4.6	4.4	3.9	3.3	-1.1	4.0	4.1	3.0	5.9	5.1
JUNI	4.5	4.7	4.2	3.7	2.7	-5.7	4.1	3.9	2.7	6.0	5.2
JULI	3.5	3.9	3.9	2.3	1.8	-12.2	4.0	2.5	2.9	5.1	5.1
AUGUST	3.6	3.9	3.9	2.3	1.7	-13.8	3.9	2.5	2.9	5.1	5.4
SEPTEMBER	3.5	3.8	4.0	2.1	1.9	-12.2	3.8	2.2	2.9	5.2	5.4
OKTOBER	3.6	3.7	3.9	1.9	1.6	-13.0	3.5	2.0	2.8	5.4	5.7
NOVEMBER	3.4	3.7	3.8	1.6	0.7	-18.2	3.3	1.8	2.5	5.6	6.1
DEZEMBER	3.4	3.8	3.7	1.7	0.5	-17.7	3.1	2.1	2.5	5.7	6.0
1993 JANUAR	3.8	4.2	3.9	2.4	0.5	-15.5	2.8	3.0	2.8	5.4	6.1
FEBRUAR	3.9	4.2	3.9	2.4	0.3	-13.2	2.2	3.0	2.8	5.3	6.1
MAERZ	3.9	4.2	3.8	2.4	0.7	-9.9	2.1	3.0	2.7	5.2	6.3
APRIL	3.6	3.9	3.8	2.3	0.5	-9.0	1.9	2.8	2.8	4.9	6.1
MAI	3.6	3.9	3.7	2.1	0.4	-8.4	1.6	2.5	2.7	5.2	5.9
JUNI	3.6	3.7	3.7	2.0	0.3	-7.5	1.3	2.6	2.8	5.2	5.9
JULI	3.6	3.8	3.8	2.2	0.4	-5.7	1.3	2.7	2.7	5.3	5.9
AUGUST	3.7	3.7	3.8	2.3	1.0	-0.5	1.1	2.7	2.7	5.5	5.7
SEPTEMBER	3.6	3.6	3.7	2.1	0.9	1.0	1.0	2.5	2.6	5.2	5.7
OKTOBER	3.4	3.5	3.6	2.2	1.3	3.8	1.0	2.6	2.6	4.8	5.5
NOVEMBER	3.2	3.3	3.4	2.1	1.3	5.2	1.0	2.4	2.4	4.5	5.1
DEZEMBER	3.3	3.2	3.5	2.1	1.7	7.8	1.0	2.2	2.3	4.7	5.1
1994 JANUAR	3.0	3.1	2.8	2.0	0.9	0.8	0.9	2.4	1.9	3.9	4.8
FEBRUAR	2.9	3.0	2.8	1.8	1.0	1.0	1.0	2.0	1.8	4.0	4.8
MAERZ	2.7	2.7	2.7	1.5	1.0	1.7	1.0	1.6	1.6	3.7	4.7
APRIL	2.6	2.5	2.4	1.4	1.2	4.2	0.8	1.6	1.6	3.0	4.8
MAI	2.7	2.5	2.5	1.5	1.3	6.5	0.7	1.6	1.4	3.5	4.7
JUNI	2.6	2.5	2.4	1.6	1.6	8.6	0.8	1.6	1.4	3.1	4.6
JULI	2.5	2.3	2.3	1.5	1.8	10.9	0.7	1.4	1.3	3.0	4.5
AUGUST	2.6	2.5	2.3	1.8	1.7	10.7	0.7	1.8	1.3	2.8	4.5
SEPTEMBER	2.6	2.4	2.3	1.8	2.0	13.0	0.7	1.8	1.5	2.9	4.3
OKTOBER	2.5	2.4	2.3	1.7	1.8	11.9	0.6	1.6	1.5	3.0	4.2
NOVEMBER	2.4	2.3	2.2	1.5	1.2	5.8	0.6	1.6	1.6	2.8	4.2
DEZEMBER	2.5	2.4	2.2	1.6	0.9	4.0	0.5	1.9	1.6	2.8	4.2
1995 JANUAR	2.1	2.0	2.3	1.1	1.6	12.2	0.5	0.9	1.4	2.7	4.2
FEBRUAR	2.0	1.8	2.1	1.0	1.6	11.6	0.4	0.9	1.3	2.3	4.2
MAERZ	1.9	1.8	2.0	0.9	1.4	9.9	0.4	0.8	1.3	2.5	4.0
APRIL	2.0	2.0	2.2	0.9	1.0	5.5	0.4	0.9	1.2	3.2	4.0
MAI	1.8	1.8	1.9	0.9	1.1	5.3	0.6	0.8	1.3	2.2	3.9
JUNI	1.9	1.9	2.1	1.0	1.1	5.2	0.5	1.0	1.3	2.4	4.0
JULI	1.9	1.9	2.1	0.7	0.8	1.7	0.6	0.7	1.3	2.6	3.9
AUGUST	1.5	1.6	1.8	0.4	0.4	-1.3	0.6	0.5	1.2	2.1	3.8
SEPTEMBER	1.6	1.8	1.8	0.7	0.3	-2.0	0.6	0.7	1.0	2.3	3.7
OKTOBER	1.6	1.7	1.7	0.5	0.2	-3.0	0.8	0.6	0.9	2.3	3.7
NOVEMBER	-	-	-	-	-	-	-	-	-	-	-
DEZEMBER	-	-	-	-	-	-	-	-	-	-	-

1) KARTOFFELN, FRISCHGEMUESE, FRISCHOBST EINSCHL. SUEDFRUECHTE, FRISCHFISCH UND BLUMEN. - 2) UND OHNE DIE NORMALERWEISE NICHT IN DER WOHNUNG GELAGERTEN GUETER.

FRUEHERES BUNDESGBIET
 1 PREISINDEX FUER DIE LEBENSHALTUNG
 1.1 ALLE PRIVATEN HAUSHALTE
 1.1.3 WOHNUNGSMIETEN
 1991 = 100

J A H R	M O N A T	WOHNUNGSMIETE				
		INSGESAMT	ALTBAUWOHNUNGEN VOR DEM 20.06.1948 ERBAUT	ZUSAMMEN	DAVON	
					NEUBAUWOHNUNGEN AB DEM 20.06.1948 ERBAUT	
				SOZIALER WOHNUNGSBAU	FREIFINANZIERTER WOHNUNGSBAU	
1991	JD	100.0	100.0	100.0	100.0	100.0
1992	JD	105.4	106.3	105.4	105.3	105.4
1993	JD	111.6	112.4	111.5	112.7	111.3
1994	JD	116.7	118.9	116.5	117.5	116.3
1995	JD	-	-	-	-	-
1991	JANUAR	97.7	97.1	97.8	98.2	97.7
	FEBRUAR	98.1	97.5	98.2	98.4	98.1
	MAERZ	98.6	98.3	98.6	98.8	98.6
	APRIL	99.0	98.9	99.0	99.1	99.0
	MAI	99.6	99.4	99.6	99.6	99.6
	JUNI	99.9	100.0	99.9	100.0	99.9
	JULI	100.4	100.4	100.4	100.3	100.4
	AUGUST	100.7	100.8	100.7	100.5	100.7
	SEPTEMBER	101.0	101.1	101.0	100.8	101.0
	OKTOBER	101.3	101.7	101.3	101.1	101.3
	NOVEMBER	101.6	102.3	101.6	101.4	101.6
	DEZEMBER	102.0	102.7	102.0	101.7	102.0
1992	JANUAR	102.6	103.3	102.6	102.3	102.6
	FEBRUAR	103.1	103.9	103.0	102.7	103.1
	MAERZ	103.6	104.5	103.6	103.3	103.6
	APRIL	104.2	105.2	104.1	103.7	104.2
	MAI	104.8	105.7	104.7	104.2	104.8
	JUNI	105.2	106.0	105.1	104.6	105.2
	JULI	105.6	106.3	105.5	105.0	105.6
	AUGUST	106.2	107.3	106.1	105.7	106.2
	SEPTEMBER	106.6	107.7	106.5	106.6	106.5
	OKTOBER	107.2	108.0	107.1	107.0	107.0
	NOVEMBER	107.9	108.5	107.9	108.8	107.7
	DEZEMBER	108.3	109.0	108.2	109.2	108.0
1993	JANUAR	109.0	109.6	109.0	110.0	108.8
	FEBRUAR	109.6	110.1	109.5	110.6	109.3
	MAERZ	110.2	111.0	110.1	111.4	109.9
	APRIL	110.7	111.3	110.6	111.7	110.4
	MAI	111.1	111.7	111.0	112.2	110.8
	JUNI	111.5	112.0	111.4	112.5	111.2
	JULI	111.9	112.5	111.8	113.0	111.6
	AUGUST	112.3	113.1	112.2	113.5	112.0
	SEPTEMBER	112.8	113.7	112.7	113.8	112.5
	OKTOBER	113.2	114.0	113.1	114.3	112.9
	NOVEMBER	113.5	114.5	113.4	114.6	113.2
	DEZEMBER	113.8	115.2	113.6	114.9	113.4
1994	JANUAR	114.3	115.8	114.1	115.4	113.9
	FEBRUAR	114.9	116.3	114.7	115.9	114.5
	MAERZ	115.5	117.0	115.4	116.4	115.2
	APRIL	116.0	117.7	115.9	116.7	115.7
	MAI	116.3	118.0	116.2	117.0	116.0
	JUNI	116.6	118.5	116.5	117.3	116.3
	JULI	116.9	119.1	116.8	117.5	116.6
	AUGUST	117.3	119.7	117.1	118.0	116.9
	SEPTEMBER	117.6	120.3	117.4	118.4	117.2
	OKTOBER	118.0	120.9	117.7	118.5	117.6
	NOVEMBER	118.3	121.3	118.1	119.1	117.9
	DEZEMBER	118.7	121.8	118.4	119.6	118.2
1995	JANUAR	119.2	122.3	118.9	119.9	118.7
	FEBRUAR	119.7	122.9	119.5	120.3	119.3
	MAERZ	120.1	123.3	119.9	120.8	119.7
	APRIL	120.7	123.6	120.4	121.0	120.3
	MAI	120.9	124.1	120.6	121.3	120.5
	JUNI	121.3	124.6	121.0	121.6	120.9
	JULI	121.5	124.9	121.2	121.9	121.1
	AUGUST	121.8	125.4	121.5	122.2	121.4
	SEPTEMBER	122.1	125.8	121.8	122.6	121.7
	OKTOBER	122.4	126.0	122.1	122.8	122.0
	NOVEMBER	-	-	-	-	-
	DEZEMBER	-	-	-	-	-

FRUEHERES BUNDESGBIET
1 PREISINDEX FUER DIE LEBENSHALTUNG

1.1 ALLE PRIVATEN HAUSHALTE

1.1.3 WOHNUNGSMIETEN

RELATIVE VERAENDERUNGEN GEGENUEBER DEN ENTSPRECHENDEN VORJAHRESERGEBNISSEN IN PROZENT

J A H R M O N A T	WOHNUNGSMIETE				
	INSGESAMT	DAVON			
		ALTBAUWOHNUNGEN VOR DEM 20.06.1948 ERBAUT	NEUBAUWOHNUNGEN AB DEM 20.06.1948 ERBAUT		
			ZUSAMMEN	DAVON	
			SOZIALER WOHNUNGSBAU	FREIFINANZIERTER WOHNUNGSBAU	
1991 JD	4.3	4.4	4.3	3.4	4.5
1992 JD	5.4	6.3	5.4	5.3	5.4
1993 JD	5.9	5.7	5.8	7.0	5.6
1994 JD	4.6	5.8	4.5	4.3	4.5
1995 JD	-	-	-	-	-
1991 JANUAR	3.6	2.8	3.7	2.9	3.9
1991 FEBRUAR	3.7	3.0	3.8	2.9	3.9
1991 MAERZ	3.9	3.5	3.9	3.1	4.2
1991 APRIL	4.0	3.9	4.0	3.0	4.2
1991 MAI	4.3	4.2	4.2	3.3	4.5
1991 JUNI	4.4	4.5	4.3	3.5	4.5
1991 JULI	4.5	4.7	4.5	3.6	4.7
1991 AUGUST	4.5	4.8	4.5	3.5	4.7
1991 SEPTEMBER	4.4	4.9	4.4	3.6	4.7
1991 OKTOBER	4.6	5.3	4.5	3.6	4.8
1991 NOVEMBER	4.6	5.7	4.6	3.7	4.9
1991 DEZEMBER	4.7	6.0	4.6	3.9	4.8
1992 JANUAR	5.0	6.4	4.9	4.2	5.0
1992 FEBRUAR	5.1	6.6	4.9	4.4	5.1
1992 MAERZ	5.1	6.3	5.1	4.6	5.1
1992 APRIL	5.3	6.4	5.2	4.6	5.3
1992 MAI	5.2	6.3	5.1	4.6	5.2
1992 JUNI	5.3	6.0	5.2	4.6	5.3
1992 JULI	5.2	5.9	5.1	4.7	5.2
1992 AUGUST	5.5	6.4	5.4	5.2	5.5
1992 SEPTEMBER	5.5	6.5	5.4	5.8	5.4
1992 OKTOBER	5.8	6.2	5.7	6.5	5.6
1992 NOVEMBER	6.2	6.1	6.2	7.3	6.0
1992 DEZEMBER	6.2	6.1	6.1	7.4	5.9
1993 JANUAR	6.2	6.1	6.2	7.5	6.0
1993 FEBRUAR	6.3	6.0	6.3	7.7	6.0
1993 MAERZ	6.4	6.2	6.3	7.8	6.1
1993 APRIL	6.2	5.8	6.2	7.7	6.0
1993 MAI	6.0	5.7	6.0	7.7	5.7
1993 JUNI	6.0	5.7	6.0	7.6	5.7
1993 JULI	6.0	5.8	6.0	7.6	5.7
1993 AUGUST	5.7	5.4	5.7	7.4	5.5
1993 SEPTEMBER	5.8	5.6	5.8	6.8	5.6
1993 OKTOBER	5.6	5.6	5.6	6.1	5.5
1993 NOVEMBER	5.2	5.5	5.1	5.3	5.1
1993 DEZEMBER	5.1	5.7	5.0	5.2	5.0
1994 JANUAR	4.9	5.7	4.7	4.9	4.7
1994 FEBRUAR	4.8	5.6	4.7	4.8	4.8
1994 MAERZ	4.8	5.4	4.8	4.5	4.8
1994 APRIL	4.8	5.8	4.8	4.5	4.8
1994 MAI	4.7	5.6	4.7	4.3	4.7
1994 JUNI	4.6	5.8	4.6	4.3	4.6
1994 JULI	4.5	5.9	4.5	4.0	4.5
1994 AUGUST	4.5	5.8	4.4	4.0	4.4
1994 SEPTEMBER	4.3	5.8	4.2	4.0	4.2
1994 OKTOBER	4.2	6.1	4.1	3.7	4.2
1994 NOVEMBER	4.2	5.9	4.1	3.9	4.2
1994 DEZEMBER	4.3	5.7	4.2	4.1	4.2
1995 JANUAR	4.3	5.6	4.2	3.9	4.2
1995 FEBRUAR	4.2	5.7	4.2	3.8	4.2
1995 MAERZ	4.0	5.4	3.9	3.8	3.9
1995 APRIL	4.1	5.0	3.9	3.7	4.0
1995 MAI	4.0	5.2	3.8	3.7	3.9
1995 JUNI	4.0	5.1	3.9	3.7	4.0
1995 JULI	3.9	4.9	3.8	3.7	3.9
1995 AUGUST	3.8	4.8	3.8	3.6	3.8
1995 SEPTEMBER	3.8	4.6	3.7	3.5	3.8
1995 OKTOBER	3.7	4.2	3.7	3.6	3.7
1995 NOVEMBER	-	-	-	-	-
1995 DEZEMBER	-	-	-	-	-

FRUEHERES BUNDESGBIET

1 PREISINDEX FUER DIE LEBENSHALTUNG

1.1 ALLE PRIVATEN HAUSHALTE

1.1.4 KFZ-ANSCHAFFUNG UND UNTERHALTUNG ("KRAFTFAHRER-PREISINDEX")

1991 = 100

J A H R — M O N A T	GE- SAMT- INDEX	DAVON								
		PER- SONEN- KRAFT- WAGEN	KRAFT- RAEDER	KRAFT- STOFFE	ERSATZ- TEILE, ZUBEHOER U. AUTO- PFLEGE- MITTEL	REPARA- TUREN, INSPEK- TION, WAGEN- WAESCHE	GARAGEN- MIETE	FAHR- SCHULE	KRAFT- FAHR- ZEUGVER- SICHE- RUNG	KRAFT- FAHR- ZEUG- STEUER
1991 JD	100.0	100.0	100.0	100.0	100.0	100.0	100.0	100.0	100.0	100.0
1992 JD	105.6	104.8	103.6	104.6	104.4	106.6	103.2	104.7	107.6	124.8
1993 JD	110.4	109.6	107.0	105.3	107.3	114.8	107.2	110.4	115.9	141.9
1994 JD	114.6	109.4	113.2	116.8	109.2	119.8	110.8	117.1	127.0	161.2
1995 JD	-	-	-	-	-	-	-	-	-	-
1991 JANUAR	96.2	97.5	98.6	92.3	97.9	97.2	98.4	98.0	97.2	88.2
FEBRUAR	96.0	97.6	98.6	90.6	98.2	97.7	98.9	98.2	97.2	88.2
MAERZ	96.2	98.4	98.8	88.8	98.7	98.3	99.5	98.5	97.2	88.2
APRIL	97.3	99.4	98.8	90.2	99.1	99.5	99.6	99.1	97.2	91.1
MAI	97.8	99.6	98.8	91.9	99.3	99.7	99.7	99.1	97.2	91.1
JUNI	97.9	100.0	99.1	91.6	99.5	100.0	100.1	99.2	97.2	91.1
JULI	102.2	100.3	99.3	110.2	99.8	100.2	100.3	100.1	99.9	98.3
AUGUST	102.7	100.5	100.7	109.4	100.3	100.6	100.5	100.7	99.9	111.7
SEPTEMBER	103.3	100.8	101.0	110.9	101.2	101.3	100.7	101.1	99.9	111.7
OKTOBER	103.6	101.9	101.4	109.1	101.6	101.6	100.8	101.7	105.7	111.7
NOVEMBER	103.8	101.9	102.4	109.2	102.1	101.9	100.9	102.1	105.7	114.6
DEZEMBER	103.2	101.9	102.4	106.0	102.3	102.1	100.9	102.3	105.7	114.6
1992 JANUAR	102.9	102.1	102.9	102.7	102.5	103.0	101.4	102.6	106.1	119.0
FEBRUAR	103.5	102.1	103.6	104.9	103.0	103.5	101.6	103.7	106.1	119.0
MAERZ	104.6	104.3	103.6	103.8	103.4	104.8	101.9	103.9	106.1	120.7
APRIL	105.4	105.3	103.6	104.9	103.7	105.2	102.1	104.3	106.1	120.7
MAI	105.9	105.3	103.6	106.6	104.0	105.9	102.7	104.3	106.1	120.7
JUNI	106.2	105.4	103.6	106.9	104.3	106.5	103.3	104.6	106.1	120.7
JULI	105.9	105.5	103.6	104.8	104.6	107.3	103.5	104.8	106.1	120.7
AUGUST	106.0	105.5	103.7	103.7	104.9	107.8	103.8	104.9	106.1	127.7
SEPTEMBER	106.3	105.6	103.8	103.8	105.0	108.3	104.2	105.2	106.1	130.6
OKTOBER	106.4	105.5	103.8	103.7	105.1	108.8	104.3	105.6	111.9	130.6
NOVEMBER	106.9	105.7	103.8	105.0	105.7	109.0	104.5	105.9	111.9	133.5
DEZEMBER	106.9	105.7	103.8	104.4	106.0	109.2	104.6	106.0	111.9	133.5
1993 JANUAR	108.3	107.0	106.0	105.4	106.6	111.1	105.4	108.6	113.4	138.0
FEBRUAR	109.3	108.6	106.0	105.5	107.0	112.3	106.1	109.5	113.4	138.0
MAERZ	110.0	109.5	106.1	106.0	107.0	112.9	106.3	109.7	113.4	139.7
APRIL	110.5	109.7	106.2	107.1	107.0	113.8	106.5	109.8	113.4	139.7
MAI	110.5	109.9	106.4	106.4	107.0	114.4	106.5	109.8	113.4	139.7
JUNI	110.7	110.2	106.4	106.4	107.0	114.9	106.9	109.9	113.4	139.7
JULI	110.9	110.3	106.4	106.3	107.1	115.5	107.0	110.1	115.5	139.7
AUGUST	110.9	110.4	106.4	105.4	107.1	115.8	107.1	110.2	115.5	142.2
SEPTEMBER	110.6	110.0	106.5	103.7	107.4	116.0	108.1	110.3	115.5	145.2
OKTOBER	111.0	110.0	107.6	104.5	107.7	116.5	108.3	110.8	121.2	145.2
NOVEMBER	111.2	109.8	109.3	105.2	108.3	116.7	108.8	111.3	121.2	148.1
DEZEMBER	110.7	109.8	110.7	102.1	108.4	117.1	109.0	114.4	121.2	148.1
1994 JANUAR	113.8	109.8	110.8	114.8	108.6	117.6	110.0	115.6	126.8	158.2
FEBRUAR	114.2	109.6	111.9	116.0	108.9	118.7	110.3	115.9	126.8	158.2
MAERZ	114.1	109.6	112.9	115.1	109.0	118.8	110.4	116.3	126.8	159.9
APRIL	114.3	109.5	113.5	116.1	109.0	119.2	110.5	116.5	126.8	160.7
MAI	114.6	109.4	113.5	117.2	109.1	119.6	110.7	117.2	126.8	160.7
JUNI	114.6	109.4	113.5	117.0	109.2	119.8	110.8	117.2	126.8	160.7
JULI	114.5	109.4	113.5	116.4	109.3	120.1	110.9	117.6	126.8	160.7
AUGUST	115.4	109.3	113.5	120.6	109.4	120.6	111.0	117.5	126.8	160.7
SEPTEMBER	114.8	109.4	113.5	116.8	109.4	120.6	111.1	117.8	126.8	163.5
OKTOBER	114.7	109.1	113.5	116.7	109.4	120.8	111.2	118.0	127.6	163.5
NOVEMBER	114.9	109.1	114.0	117.5	109.4	120.9	111.2	118.0	127.6	163.5
DEZEMBER	115.0	109.6	114.2	116.8	109.6	121.0	111.3	118.1	127.6	163.5
1995 JANUAR	115.2	110.1	114.5	115.9	109.7	121.1	111.8	118.2	133.6	163.5
FEBRUAR	115.4	110.0	114.5	116.4	109.7	121.8	112.1	118.4	133.6	163.5
MAERZ	115.3	110.0	114.5	115.3	110.0	122.0	112.4	118.8	133.6	163.5
APRIL	115.7	110.0	114.5	117.1	110.1	122.6	112.8	119.1	132.9	164.3
MAI	115.8	110.1	114.6	117.2	110.3	122.6	112.9	119.0	132.9	164.3
JUNI	116.3	110.4	114.8	118.5	110.4	122.9	113.2	119.1	132.9	164.3
JULI	115.5	110.4	114.8	114.5	110.3	123.3	113.4	119.1	132.9	164.3
AUGUST	115.7	110.4	114.8	114.9	110.5	123.3	113.5	119.3	132.9	164.3
SEPTEMBER	116.1	110.4	114.9	116.6	110.4	123.9	113.6	119.5	132.9	164.3
OKTOBER	115.8	110.3	114.9	115.2	110.8	124.1	113.8	119.4	132.9	164.3
NOVEMBER	-	-	-	-	-	-	-	-	-	-
DEZEMBER	-	-	-	-	-	-	-	-	-	-

FRUEHERES BUNDESGBEIT

1 PREISINDEX FUER DIE LEBENSHALTUNG

1.1 ALLE PRIVATEN HAUSHALTE

1.1.4 KFZ-ANSCHAFFUNG UND UNTERHALTUNG ("KRAFTFAHRER-PREISINDEX")

RELATIVE VERAENDERUNGEN GEGENUEBER DEN ENTSPRECHENDEN VORJAHRESERGEBNISSEN IN PROZENT

J A H R — M O N A T	GE- S A M T- I N D E X	D A V O N								
		P E R- S O N E N- K R A F T- W A G E N	K R A F T- R A E D E R	K R A F T- S T O F F E	E R S A T Z- T E I L E, Z U B E H O E R U. A U T O- P F L E G E- M I T T E L	R E P A R A- T U R E N, I N S P E K- T I O N, W A G E N- W A E S C H E	G A R A G E N- M I E T E	F A H R- S C H U L E	K R A F T- F A H R- Z E U G V E R- S I C H E- R U N G	K R A F T- F A H R- Z E U G- S T E U E R
1991 JD	6.0	4.8	3.2	11.2	2.9	5.5	4.0	3.5	3.3	17.0
1992 JD	5.6	4.8	3.6	4.6	4.4	6.6	3.2	4.7	7.6	24.8
1993 JD	4.5	4.6	3.3	0.7	2.8	7.7	3.9	5.4	7.7	13.7
1994 JD	3.8	-0.2	5.8	10.9	1.8	4.4	3.4	6.1	9.6	13.6
1995 JD	-	-	-	-	-	-	-	-	-	-
1991 JANUAR	4.2	4.7	3.2	5.7	1.2	4.4	5.6	2.1	2.5	-0.6
FEBRUAR	3.4	2.6	3.1	6.1	1.3	4.6	6.0	2.2	2.5	-0.2
MAERZ	3.4	3.7	2.6	4.5	1.9	4.8	4.8	2.1	-	0.3
APRIL	4.6	4.7	2.6	6.2	2.2	5.7	4.6	2.7	-	4.1
MAI	5.2	5.0	2.2	9.0	2.2	5.3	3.6	2.7	-	6.4
JUNI	5.4	5.4	2.5	8.9	2.3	5.5	3.5	3.0	-	8.6
JULI	10.0	5.7	2.7	31.2	2.6	5.4	3.6	3.8	2.8	18.4
AUGUST	8.7	5.9	4.1	18.8	3.1	5.7	3.5	4.4	2.8	35.9
SEPTEMBER	7.3	5.2	4.4	11.9	4.0	6.2	3.6	4.7	2.8	35.9
OKTOBER	5.8	5.3	3.0	5.4	4.3	5.9	3.2	5.1	8.7	33.3
NOVEMBER	7.1	4.5	4.0	12.2	4.9	6.0	3.2	4.9	8.7	34.3
DEZEMBER	7.7	4.5	4.0	16.0	4.9	6.0	3.0	5.0	8.7	31.4
1992 JANUAR	7.0	4.7	4.4	11.3	4.7	6.0	3.0	4.7	9.2	34.9
FEBRUAR	7.8	4.6	5.1	15.8	4.9	5.9	2.7	5.6	9.2	34.9
MAERZ	8.7	6.0	4.9	16.9	4.8	6.6	2.4	5.5	9.2	36.8
APRIL	8.3	5.9	4.9	16.3	4.6	5.7	2.5	5.2	9.2	32.5
MAI	8.3	5.7	4.9	16.0	4.7	6.2	3.0	5.2	9.2	32.5
JUNI	8.5	5.4	4.5	16.7	4.8	6.5	3.2	5.4	9.2	32.5
JULI	3.6	5.2	4.3	-4.9	4.8	7.1	3.2	4.7	6.2	22.8
AUGUST	3.2	5.0	3.0	-5.2	4.6	7.2	3.3	4.2	6.2	14.3
SEPTEMBER	2.9	4.8	2.8	-6.4	3.8	6.9	3.5	4.1	6.2	16.9
OKTOBER	2.7	3.5	2.4	-4.9	3.4	7.1	3.5	3.8	5.9	16.9
NOVEMBER	3.0	3.7	1.4	-3.8	3.5	7.0	3.6	3.7	5.9	16.5
DEZEMBER	3.6	3.7	1.4	-1.5	3.6	7.0	3.7	3.6	5.9	16.5
1993 JANUAR	5.2	4.8	3.0	2.6	4.0	7.9	3.9	5.8	6.9	16.0
FEBRUAR	5.6	6.4	2.3	0.6	3.9	8.5	4.4	5.6	6.9	16.0
MAERZ	5.2	5.0	2.4	2.1	3.5	7.7	4.3	5.6	6.9	15.7
APRIL	4.8	4.2	2.5	2.1	3.2	8.2	4.3	5.3	6.9	15.7
MAI	4.3	4.4	2.7	-0.2	2.9	8.0	3.7	5.3	6.9	15.7
JUNI	4.2	4.6	2.7	-0.5	2.6	7.9	3.5	5.1	6.9	15.7
JULI	4.7	4.5	2.7	1.4	2.4	7.6	3.4	5.1	8.9	15.7
AUGUST	4.6	4.6	2.6	1.6	2.1	7.4	3.2	5.1	8.9	11.4
SEPTEMBER	4.0	4.2	2.6	-0.1	2.3	7.1	3.7	4.8	8.9	11.2
OKTOBER	4.3	4.3	3.7	0.8	2.5	7.1	3.8	4.9	8.3	11.2
NOVEMBER	4.0	3.9	5.3	0.2	2.5	7.1	4.1	5.1	8.3	10.9
DEZEMBER	3.6	3.9	6.6	-2.2	2.3	7.2	4.2	7.9	8.3	10.9
1994 JANUAR	5.1	2.6	4.5	8.9	1.9	5.9	4.4	6.4	11.8	14.6
FEBRUAR	4.5	0.9	5.6	10.0	1.8	5.7	4.0	5.8	11.8	14.6
MAERZ	3.7	0.1	6.4	8.6	1.9	5.2	3.9	6.0	11.8	14.5
APRIL	3.4	-0.2	6.9	8.4	1.9	4.7	3.8	6.1	11.8	15.0
MAI	3.7	-0.5	6.7	10.2	2.0	4.5	3.9	6.7	11.8	15.0
JUNI	3.5	-0.7	6.7	10.0	2.1	4.3	3.6	6.6	11.8	15.0
JULI	3.2	-0.8	6.7	9.5	2.1	4.0	3.6	6.8	9.8	15.0
AUGUST	4.1	-1.0	6.7	14.4	2.1	4.1	3.6	6.6	9.8	13.0
SEPTEMBER	3.8	-0.5	6.6	12.6	1.9	4.0	2.8	6.8	9.8	12.6
OKTOBER	3.3	-0.8	5.5	11.7	1.6	3.7	2.7	6.5	5.3	12.6
NOVEMBER	3.3	-0.6	4.3	11.7	1.0	3.6	2.2	6.0	5.3	10.4
DEZEMBER	3.9	-0.2	3.2	14.4	1.1	3.3	2.1	3.2	5.3	10.4
1995 JANUAR	1.2	0.3	3.3	1.0	1.0	3.0	1.6	2.2	5.4	3.4
FEBRUAR	1.1	0.4	2.3	0.3	0.7	2.6	1.6	2.2	5.4	3.4
MAERZ	1.1	0.4	1.4	0.2	0.9	2.7	1.8	2.1	5.4	2.3
APRIL	1.2	0.5	0.9	0.9	1.0	2.9	2.1	2.2	4.8	2.2
MAI	1.0	0.6	1.0	-	1.1	2.5	2.0	1.5	4.8	2.2
JUNI	1.5	0.9	1.1	1.3	1.1	2.6	2.2	1.6	4.8	2.2
JULI	0.9	0.9	1.1	-1.6	0.9	2.7	2.3	1.3	4.8	2.2
AUGUST	0.3	1.0	1.1	-4.7	1.0	2.2	2.3	1.5	4.8	2.2
SEPTEMBER	1.1	0.9	1.2	-0.2	0.9	2.7	2.3	1.4	4.8	0.5
OKTOBER	1.0	1.1	1.2	-1.3	1.3	2.7	2.3	1.2	4.2	0.5
NOVEMBER	-	-	-	-	-	-	-	-	-	-
DEZEMBER	-	-	-	-	-	-	-	-	-	-

FRUEHERES BUNDESGBIET
1 PREISINDEX FUER DIE LEBENSHALTUNG
1.1 ALLE PRIVATEN HAUSHALTE
1.1.5 ADMINISTRIERTE PREISE

J A H R	GESAMTINDEX	DAVON		GESAMTINDEX	DAVON	
		GESAMTINDEX OHNE ADMINISTRIERTE PREISE	ADMINISTRIERTE PREISE		GESAMTINDEX OHNE ADMINISTRIERTE PREISE	ADMINISTRIERTE PREISE
M O N A T	1991 = 100			VERAENDERUNGEN GEGENUEBER DEN ENTSPRECHENDEN VORJAHRESERGEBNISSEN IN PROZENT		
1991 JD	100.0	100.0	100.0	-	-	-
1992 JD	104.0	103.6	105.5	4.0	3.6	5.5
1993 JD	107.7	107.2	110.5	3.6	3.5	4.7
1994 JD	110.6	109.7	114.6	2.7	2.3	3.7
1995 JD	-	-	-	-	-	-
1991 JANUAR	98.1	98.1	98.0	-	-	-
FEBRUAR	98.6	98.7	98.3	-	-	-
MAERZ	98.6	98.6	98.5	-	-	-
APRIL	98.8	98.7	98.9	-	-	-
MAI	99.2	99.3	99.0	-	-	-
JUNI	99.7	99.8	99.4	-	-	-
JULI	101.0	101.1	100.5	-	-	-
AUGUST	100.9	100.9	101.0	-	-	-
SEPTEMBER	100.9	100.8	101.2	-	-	-
OKTOBER	101.0	100.9	101.6	-	-	-
NOVEMBER	101.5	101.5	101.7	-	-	-
DEZEMBER	101.6	101.6	101.9	-	-	-
1992 JANUAR	102.1	101.7	103.8	4.1	3.7	5.9
FEBRUAR	102.8	102.5	104.1	4.3	3.9	5.9
MAERZ	103.1	102.9	104.5	4.6	4.4	6.1
APRIL	103.6	103.3	104.7	4.9	4.7	5.9
MAI	103.8	103.6	104.8	4.6	4.3	5.9
JUNI	104.2	104.0	105.0	4.5	4.2	5.6
JULI	104.5	104.3	105.3	3.5	3.2	4.8
AUGUST	104.5	104.2	105.9	3.6	3.3	4.9
SEPTEMBER	104.4	104.0	106.4	3.5	3.2	5.1
OKTOBER	104.6	104.1	107.0	3.6	3.2	5.3
NOVEMBER	105.0	104.5	107.4	3.4	3.0	5.6
DEZEMBER	105.1	104.6	107.5	3.4	3.0	5.5
1993 JANUAR	106.0	105.4	108.7	3.8	3.6	4.7
FEBRUAR	106.8	106.3	109.2	3.9	3.7	4.9
MAERZ	107.1	106.6	109.5	3.9	3.6	4.8
APRIL	107.3	106.8	109.8	3.6	3.4	4.9
MAI	107.5	107.0	110.0	3.6	3.3	5.0
JUNI	107.9	107.4	110.3	3.6	3.3	5.0
JULI	108.3	107.9	110.7	3.6	3.5	5.1
AUGUST	108.4	107.9	110.9	3.7	3.6	4.7
SEPTEMBER	108.2	107.5	111.3	3.6	3.4	4.6
OKTOBER	108.2	107.5	111.6	3.4	3.3	4.3
NOVEMBER	108.4	107.7	111.8	3.2	3.1	4.1
DEZEMBER	108.6	107.9	112.1	3.3	3.2	4.3
1994 JANUAR	109.2	108.3	113.5	3.0	2.8	4.4
FEBRUAR	109.9	109.1	113.7	2.9	2.6	4.1
MAERZ	110.0	109.1	114.0	2.7	2.3	4.1
APRIL	110.1	109.2	114.2	2.6	2.2	4.0
MAI	110.4	109.6	114.3	2.7	2.4	3.9
JUNI	110.7	109.9	114.5	2.6	2.3	3.8
JULI	111.0	110.3	114.7	2.5	2.2	3.6
AUGUST	111.2	110.4	114.8	2.6	2.3	3.5
SEPTEMBER	111.0	110.1	115.1	2.6	2.4	3.4
OKTOBER	110.9	110.0	115.2	2.5	2.3	3.2
NOVEMBER	111.0	110.1	115.4	2.4	2.2	3.2
DEZEMBER	111.3	110.4	115.6	2.5	2.3	3.1
1995 JANUAR	111.5	110.5	116.4	2.1	2.0	2.6
FEBRUAR	112.1	111.1	116.6	2.0	1.8	2.6
MAERZ	112.1	111.2	116.7	1.9	1.9	2.4
APRIL	112.3	111.4	116.9	2.0	2.0	2.4
MAI	112.4	111.4	116.9	1.8	1.6	2.3
JUNI	112.8	111.9	117.2	1.9	1.8	2.4
JULI	113.1	112.2	117.3	1.9	1.7	2.3
AUGUST	112.9	112.0	117.4	1.5	1.4	2.3
SEPTEMBER	112.8	111.8	117.6	1.6	1.5	2.2
OKTOBER	112.7	111.7	117.8	1.6	1.5	2.3
NOVEMBER	-	-	-	-	-	-
DEZEMBER	-	-	-	-	-	-

FRUEHERES BUNDESGBEIT
1 PREISINDEX FUER DIE LEBENSHALTUNG
(AKTUELLE ERGEBNISSE)
1.1.6 ALLE PRIVATEN HAUSHALTE
1991 = 100

LFD. NR.	INDEX, INDEXGRUPPE	WAEGUNGS- ANTEIL AM GESAMT- INDEX IN PROMILLE	VERKET- TUNGS- INDEX FAKTOR	1994 DURCH- SCHNITT	1995			VERAENDERUNG OKT. 1995 GEGENUEBER OKT. 1994 IN PROZENT
					OKT.	SEPT.	OKT.	
1	GESAMTINDEX	1000	0,90165	110,6	110,9	112,8	112,7	+ 1,6 - 0,1
2	GESAMTINDEX OHNE SAISONWAREN 1)	976,61	0,90248	110,8	111,3	113,3	113,2	+ 1,7 - 0,1
3	SAISONWAREN 1)	23,39	0,86684	98,2	95,7	94,9	94,2	- 1,6 - 0,7
4	GESAMTINDEX OHNE SAISONABHAENGIGE NAHRUNGSMITTEL	983,29	0,90340	110,8	111,3	113,2	113,1	+ 1,6 - 0,1
5	SAISONABHAENGIGE NAHRUNGSMITTEL	16,71	0,82348	94,2	91,2	90,8	88,5	- 3,0 - 2,5
6	GESAMTINDEX OHNE ADMINISTRIERTE PREISE	828,18	0,90749	109,7	110,0	111,8	111,7	+ 1,5 - 0,1
7	ADMINISTRIERTE PREISE	171,82	0,87971	114,6	115,2	117,6	117,8	+ 2,3 + 0,2
8	GUETER DES TAEGLICHEN BEDARFS	332,70	0,93251	108,5	108,7	109,7	109,7	+ 0,9 -
9	GESAMTINDEX OHNE WOHNUNGSMIETE	808,07	0,91349	109,1	109,2	110,6	110,4	+ 1,1 - 0,2
10	GESAMTINDEX OHNE HEIZOEL	991,30	0,89570	110,8	111,2	113,1	113,0	+ 1,6 - 0,1
11	GESAMTINDEX OHNE HEIZOEL UND KRAFTSTOFFE	963,03	0,89182	110,6	111,0	113,0	112,9	+ 1,7 - 0,1
12	HEIZOEL UND KRAFTSTOFFE	36,97	1,16628	109,2	108,9	108,3	106,8	- 1,9 - 1,4

GLIEDERUNG NACH HAUPTGRUPPEN UND GRUPPEN (VERWENDUNGSZWECK)

13	NAHRUNGSMITTEL, GETRAENKE, TABAKWAREN	224,90	0,92221	107,1	107,4	108,2	108,1	+ 0,7 - 0,1
14	BEKLEIDUNG, SCHUHE	73,83	0,90809	107,4	107,7	108,6	108,7	+ 0,9 + 0,1
15	WOHNUNGSMIETEN, ENERGIE (OHNE KRAFTSTOFFE)	245,34	0,91558	113,5	114,5	117,7	117,8	+ 2,9 + 0,1
16	WOHNUNGSMIETEN	191,93	0,85253	116,7	118,0	122,1	122,4	+ 3,7 + 0,2
17	ENERGIE (OHNE KRAFTSTOFFE)	53,41	1,11965	102,2	102,1	101,5	101,1	- 1,0 - 0,4
18	MOEBEL, HAUSHALTSGERAETE U. A. GUETER FUER DIE HAUSHALTSFUEHRUNG	76,99	0,90599	108,2	108,5	110,1	110,3	+ 1,7 + 0,2
19	GUETER FUER DIE GESUNDHEITS- UND KOERPERPFLEGE	53,53	0,88183	108,9	109,3	110,8	111,0	+ 1,6 + 0,2
20	GUETER FUER VERKEHR UND NACHRICHTENUEBERMITTLUNG	167,85	0,89454	111,8	111,8	113,3	113,1	+ 1,2 - 0,2
21	GUETER FUER BILDUNG, UNTERHALTUNG, FREIZEIT (OHNE DIENSTLEISTUNGEN DES GASTGEBERES)	91,66	0,92665	108,4	108,8	109,9	110,2	+ 1,3 + 0,3
22	GUETER FUER DIE PERSOENLICHE AUSSTATTUNG, DIENSTLEISTUNGEN DES BEHERBERGUNGSGEWERBES SOWIE GUETER SONSTIGER ART	65,90	0,82100	118,5	118,0	123,0	120,8	+ 2,4 - 1,8

GLIEDERUNG NACH DAUERHAFTIGKEIT UND WERT DER GUETER

23	VERBRAUCHSGUETER UND REPARATUREN	383,48	0,95169	107,9	108,2	108,9	108,8	+ 0,6 - 0,1
24	VERBRAUCHSGUETER	356,98	0,96008	107,3	107,5	108,1	107,9	+ 0,4 - 0,2
25	REPARATUREN	26,50	0,82513	115,7	116,7	120,0	120,3	+ 3,1 + 0,3
26	GEBRAUCHSGUETER VON MITTLERER LEBENSDAUER UND/ODER BEGRENZTEM WERT	129,16	0,90976	107,2	107,6	108,5	108,7	+ 1,0 + 0,2
27	LANGLEBIGE, HOCHWERTIGE GEBRAUCHSGUETER	132,74	0,89364	106,7	106,6	107,5	107,4	+ 0,8 - 0,1
28	DIENSTLEISTUNGEN UND WOHNUNGSNUTZUNG	354,62	0,85214	116,0	116,8	120,6	120,4	+ 3,1 - 0,2
29	DAR.: DIENSTLEISTUNGEN	162,69	0,85000	115,2	115,4	118,9	118,1	+ 2,3 - 0,7

GLIEDERUNG NACH WAREN, LEISTUNGEN UND WOHNUNGSNUTZUNG

30	VERBRAUCHS- UND GEBRAUCHSGUETER	573,04	0,94264	106,9	107,0	107,6	107,5	+ 0,5 - 0,1
31	NAHRUNGSMITTEL	131,80	0,92642	104,5	104,3	104,7	104,5	+ 0,2 - 0,2
32	SAISONABHAENGIGE NAHRUNGSMITTEL	16,71	0,82348	94,2	91,2	90,8	88,5	- 3,0 - 2,5
33	SONSTIGE NAHRUNGSMITTEL	115,09	0,94179	106,0	106,1	106,7	106,9	+ 0,8 + 0,2
34	ANDERE VERBRAUCHS- UND GEBRAUCHSGUETER	441,24	0,94818	107,6	107,8	108,5	108,4	+ 0,6 - 0,1
35	ANDERE VERBR.- U. GEBRAUCHSGUETER OHNE BLUMEN, KOHLE U. HEIZOEL	424,68	0,93340	108,0	108,3	109,1	109,0	+ 0,6 - 0,1
36	ANDERE VERBR.- U. GEBR.-GUET. OHNE BLUMEN, KOHLE, HEIZOEL U. KRAFTST.	396,41	0,92575	107,4	107,7	108,5	108,5	+ 0,7 -
37	ANDERE VERBRAUCHS- UND GEBRAUCHSGUETER OHNE DIE NORMALERWEISE NICHT IN DER WOHNUNG GELAGERTEN GUETER 2)	282,20	0,92877	107,2	107,6	108,5	108,6	+ 0,9 + 0,1
38	DIENSTLEISTUNGEN UND REPARATUREN	227,64	0,85263	114,6	114,9	118,1	117,6	+ 2,3 - 0,4
39	DAR.: GASTGEBERLEISTUNGEN	58,44	0,84028	112,9	113,8	115,6	115,5	+ 1,5 - 0,1
40	VERZEHR IN GASTSTAETTEN	46,84	0,87433	111,1	111,9	113,5	113,5	+ 1,4 -
41	UEBERNACHTUNG	12,60	0,79718	119,7	120,8	123,2	122,6	+ 1,5 - 0,5
42	HANDWERKERLEISTUNGEN (OHNE BAUHANDWERKER)	31,01	0,89077	116,4	117,4	121,0	121,3	+ 3,3 + 0,2
43	VERKEHRSLAESTUNGEN	14,02	0,87655	112,3	112,5	117,5	117,3	+ 4,3 - 0,2
44	UNTERRICHT UND KINDERGARTENBESUCH	7,19	0,87287	122,4	124,3	128,8	128,9	+ 3,7 + 0,1
45	WOHNUNGS- UND GARAGENNUTZUNG	189,32	0,85340	116,5	117,7	121,8	122,1	+ 3,7 + 0,2

KFZ - ANSCHAFFUNG UND -UNTERHALTUNG (-KRAFTFAHRER - PREISINDEX-)

46	GESAMTINDEX	139,22	0,87694	114,6	114,7	116,1	115,8	+ 1,0 - 0,3
47	DAVON: KRAFTRAEDER	1,68	0,83701	113,2	113,5	114,9	114,9	+ 1,2 -
48	PERSONENKRAFTWAGEN	67,17	0,82767	109,4	109,1	110,4	110,3	+ 1,1 - 0,1
49	KRAFTSTOFFE	28,27	1,04059	116,8	116,7	116,6	115,2	- 1,3 - 1,2
50	ERSATZTEILE, ZUBEHOER UND AUTOPFLEGEMITTEL	5,66	0,92358	109,2	109,4	110,4	110,8	+ 1,3 + 0,4
51	REPARATUREN, INSPEKTION, WAGENWAESCHE	21,31	0,80798	119,8	120,8	123,9	124,1	+ 2,7 + 0,2
52	GARAGENMIETE	7,39	0,86014	110,8	111,2	113,6	113,8	+ 2,3 + 0,2
53	FAHRSCULE (EINSCHL. FUEHRERSCHENGEBUHR)	0,81	0,88849	117,1	118,0	119,5	119,4	+ 1,2 - 0,1
54	KFZ-VERSICHERUNG	2,66	0,82864	127,0	127,6	132,9	132,9	+ 4,2 -
55	KFZ-STEUER	4,27	0,83761	161,2	163,5	164,3	164,3	+ 0,5 -

- 1) KARTOFFELN, FRISCHGEMUESE, FRISCHOBST EINSCHL. SUEDFRUECHTE, FRISCHFISCH UND BLUMEN.
2) ELEKTRIZITAET, GAS, BRENNSTOFFE; GEBRAUCHSGUETER FUER DIE GARTENPFLEGE; KLEINKRAFTRAEDER, MOTORRAEDER, PERSONEN- UND KOMBIKRAFTFAHRZEUGE, KRAFTSTOFFE, SONSTIGE GEBRAUCHSGUETER FUER EIGENE KRAFTFAHRZEUGE; WASSER- UND LANDFAHREZEUGE.

FRUEHERES BUNDESGBIET
1 PREISINDEX FUER DIE LEBENSHALTUNG
(AKTUELLE ERGEBNISSE)
1.1.6 ALLE PRIVATEN HAUSHALTE
1991 = 100

LFD. NR.	INDEX, INDEXGRUPPE	WAEGUNGS- ANTEIL AM GESAMT- INDEX IN PROMILLE	VERKET- TUNGS- FAKTOR	1994 DURCH- SCHNITT	1994		1995		VERAENDERUNG OKT. 1995 GEGENUEBER OKT. SEPT. 1994 IN PROZENT
					OKT.	SEPT.	OKT.	SEPT.	
GLIEDERUNG NACH GRUPPEN UND UNTERGRUPPEN (VERWENDUNGSZWECK)									
56	NAHRUNGSMITTEL, GETRAENKE, TABAKWAREN	224,90	0,92221	107,1	107,4	108,2	108,1	+ 0,7	- 0,1
57	FLEISCH, FLEISCHERZEUGNISSE, FISCH, FISCHERZEUGNISSE	36,57	0,92516	105,3	105,4	106,0	106,0	+ 0,6	-
	DARUNTER:								
58	FRISCHES FLEISCH UND FLEISCHWAREN	36,98	0,93827	105,7	105,8	106,2	106,3	+ 0,5	+ 0,1
59	FLEISCH, FRISCH, GEFROREN ODER TIEFGEFROREN (OHNE GEFLUEGEL- UND HACKFLEISCH SOWIE INNEREIEN)	10,47	0,95101	104,4	104,5	104,9	104,8	+ 0,3	- 0,1
60	DAR.: RINDFLEISCH	4,25	0,95106	104,7	104,7	105,2	105,1	+ 0,4	- 0,1
61	SCHWEINEFLEISCH (AUCH FRISCHER SPECK 1)	5,51	0,95652	103,9	104,1	104,4	104,4	+ 0,3	-
62	GEFLUEGELFLEISCH (OHNE WILDGEFLUEGELFLEISCH, INNEREIEN UND ANDERE SCHLACHTNEBENPRODUKTE)	2,39	0,97935	100,2	100,2	99,1	99,3	- 0,9	+ 0,2
63	HACKFLEISCH, INNEREIEN UND ANDERE SCHLACHTNEBENPRODUKTE 1), FRISCH, GEFROREN ODER TIEFGEFROREN (OHNE ZUBEREITETES HACKFL.)	2,40	0,96967	104,3	104,5	104,0	104,1	- 0,4	+ 0,1
64	WURSTWAREN, SCHINKEN, SPECK U.AE., GERAEUCHERT, GETROCKNET ODER GEKOCHT	16,77	0,91304	107,5	107,6	108,7	108,8	+ 1,1	+ 0,1
65	FRISCHER FISCH UND FISCHWAREN	3,93	0,81276	101,0	101,0	101,5	101,4	+ 0,4	- 0,1
66	FISCHE UND FISCHFILETS, FRISCH (AUCH LEBEND) ODER TIEFGEFROREN	1,26	0,68133	97,0	96,7	98,2	97,5	+ 0,8	- 0,7
67	FISCHKONSERVEN, KONSERVEN VON KREBS- UND WEICHTIEREN 1)	0,92	0,99198	103,9	103,8	103,7	103,8	-	+ 0,1
68	ANDERE FISCHERZEUGNISSE, KREBS- UND WEICHTIERE 1)	1,17	0,88686	103,1	103,2	103,6	103,5	+ 0,3	- 0,1
69	MILCH, MILCHERZEUGNISSE, EIER, SPEISEFETTE UND -OELE	22,80	0,97456	104,2	104,0	104,1	104,2	+ 0,2	+ 0,1
	DARUNTER:								
70	TRINKMILCH	4,02	0,91674	103,8	103,2	103,7	103,9	+ 0,7	+ 0,2
71	ANDERE MILCHERZEUGNISSE (OHNE KAESE, BUTTER, MILCHHALBFETT UND BUTTERSCHMALZ)	4,54	0,97544	104,8	104,8	105,1	105,0	+ 0,2	- 0,1
72	KAESE	7,42	0,92365	104,7	104,6	104,6	104,6	-	- 0,9
73	EIER	2,08	0,94208	105,6	104,7	102,1	103,0	- 1,6	+ 0,9
74	BUTTER (AUCH MILCHHALBFETT 1) UND BUTTERSCHMALZ 1)	2,29	1,05945	100,0	99,9	100,1	100,5	+ 0,6	+ 0,4
75	ANDERE SPEISEFETTE UND -OELE	1,69	1,13167	105,5	106,2	108,1	108,0	+ 1,7	- 0,1
76	MARGARINE	1,04	1,13813	105,6	106,5	109,2	109,1	+ 2,4	- 0,1
77	SPEISEOELE PFLANZLICHEN URSPRUNGS	0,46	1,14171	103,9	104,2	104,3	104,3	+ 0,1	-
78	ANDERE SPEISEFETTE PFLANZLICHEN URSPRUNGS	0,14	1,16393	109,7	110,5	112,5	112,6	+ 1,9	+ 0,1
79	ANDERE SPEISEFETTE TIERISCHEN URSPRUNGS	0,05	0,92063	107,1	107,0	108,0	108,1	+ 1,0	+ 0,1
80	OBST, OBSTERZEUGNISSE (OHNE GETRAENKE UND MARMLADE)	9,77	0,90319	93,8	91,1	91,3	91,1	-	- 0,2
81	DAR.: FRISCHOBST	8,05	0,89100	91,8	88,5	88,8	88,5	-	- 0,3
82	KERNOBST, FRISCH	3,17	0,75334	80,1	78,8	82,0	81,5	+ 3,4	- 0,6
83	DAR.: AEPFEL	2,76	0,75435	80,1	79,5	83,7	82,4	+ 3,6	- 1,6
84	SUED- UND ZITRUSFRUECHTE, FRISCH (AUCH MELONEN 1)	3,41	1,06158	107,5	113,2	109,8	109,8	- 3,0	-
85	SCHALEN- UND TROCKENOBST	0,88	1,01861	104,9	105,5	103,0	103,0	- 2,4	-
86	OBSTKONSERVEN	0,75	0,89262	101,0	100,9	102,8	103,7	+ 2,8	+ 0,9
87	KARTOFFELN, GEMUESE, KARTOFFEL- UND GEMUESEERZEUGNISSE (OHNE GETRAENKE)	11,22	0,85297	98,3	96,1	95,6	92,5	- 3,7	- 3,2
	DARUNTER:								
88	KARTOFFELN, FRISCH	1,64	0,46178	121,2	119,9	135,6	129,9	+ 8,3	- 4,2
89	KARTOFFELERZEUGNISSE	0,97	0,97335	105,2	105,1	110,9	111,0	+ 5,6	+ 0,1
90	FRISCHGEMUESE	5,76	0,92615	89,3	85,6	79,1	74,7	- 12,7	- 5,6
91	SPEISEKOHL, FRISCH	0,69	0,85438	86,7	82,2	88,0	76,6	- 6,8	- 13,0
92	BLATT- UND STENDELGEMUESE, FRISCH	1,68	1,01291	85,7	82,9	69,7	66,4	- 19,9	- 4,7
93	GEMUESEKONSERVEN	2,08	0,98796	100,0	99,6	99,8	99,9	+ 0,3	+ 0,1
94	BROT UND ANDERE BACKWAREN	17,94	0,88134	111,0	111,5	113,2	113,4	+ 1,7	+ 0,2
95	BROT UND ANDERE BACKWAREN AUS BROTTTEIG	9,17	0,86210	112,7	113,4	115,1	115,3	+ 1,7	+ 0,2
96	DAR.: WEISSBROT (AUCH TOASTBROT)	1,17	0,86929	111,7	112,4	113,7	114,0	+ 1,4	+ 0,3
97	ROGGEN- UND MISCHBROT (OHNE SCHROT- UND VOLLKORNBROT)	4,36	0,86953	111,6	112,3	113,8	114,0	+ 1,5	+ 0,2
98	KLEINGEBAECK AUS BROTTTEIG	1,93	0,97971	119,0	120,1	122,4	122,6	+ 2,1	+ 0,2
99	FEINE BACKWAREN (OHNE DAUERBACKWAREN)	6,04	0,88475	111,6	112,3	114,4	114,5	+ 2,0	+ 0,1
100	DAUERBACKWAREN	2,73	0,95538	103,6	103,5	104,3	104,3	+ 0,8	-
101	ZUCKER, SUESSWAREN, MARMLADE	10,27	0,99500	103,1	103,1	103,3	103,4	+ 0,3	+ 0,1
102	ZUCKER (RUEBEN- UND ROHRZUCKER)	0,88	0,99900	101,4	101,2	102,6	102,6	+ 1,4	-
103	KAKADERZEUGNISSE (OHNE SCHOKOLADENERZEUGNISSE)	0,23	0,98207	106,7	106,8	106,3	106,6	- 0,2	+ 0,3
104	SCHOKOLADEN UND SCHOKOLADENERZEUGNISSE	3,84	1,00403	99,6	99,4	99,0	99,4	-	+ 0,4
105	ZUCKERWAREN (OHNE KANDIERTE FRUECHTE)	2,02	0,96128	106,5	106,8	107,2	107,2	+ 0,4	-
106	SPEISEEIS	1,92	1,03750	105,6	105,7	106,0	106,2	+ 0,5	+ 0,2
107	BIENENHONIG, MARMLADE, OBSTKRAUT 1), RUEBENSIRUP 1) U.AE.	1,38	0,97824	104,8	104,9	105,5	105,3	+ 0,4	- 0,2
108	ANDERE NAHRUNGSMITTEL (EINSCHL. FERTIGGERICHTEN)	12,87	0,96016	105,9	106,0	105,9	106,0	-	+ 0,1
109	MEHL, GRIESS U.AE. GETREIDEERZEUGNISSE (MUEHLENERZEUGNISSE)	1,10	0,96206	103,2	103,2	102,8	102,7	- 0,5	- 0,1
110	DAR.: WEIZENMEHL	0,44	1,01015	98,9	98,8	97,7	97,5	- 1,3	- 0,2
111	REIS	0,31	0,91043	106,5	106,7	107,0	107,1	+ 0,4	+ 0,1
112	TEIGWAREN UND NAEHRMITTEL SONSTIGER ART	2,97	0,95745	106,1	106,3	106,3	106,4	+ 0,1	+ 0,1
113	DAR.: TEIGWAREN	0,84	0,99006	102,4	102,2	101,1	101,2	- 1,0	+ 0,1
114	GEWUERZE, SOSSEN UND VERWANDTE BACK- UND SPEISEZUTATEN	2,66	0,93396	108,5	109,0	109,9	109,9	+ 0,8	-
115	SAEUGLINGS- UND KLEINKINDERNAHRUNG	0,81	0,92179	106,4	106,0	106,9	107,0	+ 0,9	+ 0,1
116	FERTIGGERICHTE (OHNE FLEISCH-, FISCH-, KARTOFFEL-, GEMUESE- UND OBSTALAT)	5,33	0,98108	105,0	105,0	104,2	104,3	- 0,7	+ 0,1
117	GETRAENKE, TABAKWAREN	57,62	0,94641	110,0	111,1	112,3	112,2	+ 1,0	- 0,1
118	FRUCHT- UND GEMUESESAEFTE, FRUCHTNEKTARE, -SIRUPE 1), -SAFTKONZENTRATE 1)	3,50	0,93214	102,9	102,6	102,6	103,1	+ 0,5	+ 0,5
119	ANDERE ALKOHOLFREIE GETRAENKE (OHNE MILCH, KAFFEE, TEE, KAKAO)	6,86	0,90397	110,5	110,9	112,6	112,8	+ 1,7	+ 0,2
120	KAFFEE MITTEL 1) UND TEEAENLICHE ERZEUGNISSE	0,48	0,94503	112,3	112,8	113,3	113,6	+ 0,7	+ 0,3
121	GENUSSMITTEL	46,78	0,95192	110,4	111,7	112,9	112,8	+ 1,0	- 0,1
122	KAFFEE	4,64	1,42553	108,2	119,5	118,1	116,4	- 2,6	- 1,4
123	TEE	0,51	0,94269	106,2	106,2	106,6	106,6	+ 0,4	-
124	SPIRITUOSEN	2,68	0,97140	105,3	105,4	105,6	105,5	+ 0,1	- 0,1
125	BIER	11,68	0,90683	111,3	111,6	113,6	113,7	+ 1,9	+ 0,1
126	TRAUBEN- UND FRUCHTWEINE 1)	5,95	0,95441	105,0	105,1	105,8	105,8	+ 0,7	-
127	TABAKWAREN	21,32	0,86348	112,8	112,9	114,5	114,5	+ 1,4	-
128	ZIGARETTEN	20,33	0,86498	112,4	112,5	114,0	114,0	+ 1,3	-
129	ZIGARREN, ZIGARILLOS UND STUMPEN 1)	0,23	0,92279	119,5	119,9	126,5	126,5	+ 5,5	-
130	RAUCH- KAU- 1) UND SCHNUPFTABAK 1)	0,76	0,82724	120,6	120,9	125,6	125,6	+ 3,9	-
131	VERZEHVON SPEISEN UND GETRAENKEN IN KANTINEN, GASTSTAETTEN U.AE.	45,84	0,87433	111,1	111,9	113,5	113,5	+ 1,4	-
132	VERZEHVON SPEISEN IN KANTINEN	3,63	0,90842	109,8	113,8	113,8	113,8	-	-
133	VERZEHVON SPEISEN IN GASTSTAETTEN U.AE.	26,47	0,88050	109,8	110,3	111,8	111,9	+ 1,5	+ 0,1
134	VERZEHVON GETRAENKEN IN KANTINEN, GASTSTAETTEN U.AE.	15,74	0,85082	113,5	114,1	116,2	116,2	+ 1,8	-

1) OHNE PREISREPRESENTANTEN FUER DIESE WARENART

FRUEHERES BUNDESGBIET
1 PREISINDEX FUER DIE LEBENSHALTUNG
(AKTUELLE ERGEBNISSE)
1.1.6 ALLE PRIVATEN HAUSHALTE
1991 = 100

LFD. NR.	INDEX, INDEXGRUPPE	WAEGLINGS- ANTEIL AM GESAMT- INDEX IN PROMILLE	VERKET- TUNGS- FAKTOR	1994 DURCH- SCHNITT	1994		1995		VERAENDERUNG OKT. 1995 GEGENUEBER OKT. 1994 IN PROZENT
					OKT.	SEPT.	OKT.	SEPT.	
GLIEDERUNG NACH GRUPPEN UND UNTERGRUPPEN (VERWENDUNGSZWECK)									
135	BEKLEIDUNG, SCHUHE	73,83	0,90809	107,4	107,7	108,6	108,7	+ 0,9	+ 0,1
136	HERREN-UND KNABENOBERBEKLEIDUNG	17,21	0,89809	107,0	107,2	108,0	108,1	+ 0,8	+ 0,1
137	DAMEN-UND MAEDCHENOBERBEKLEIDUNG	30,04	0,91822	106,8	107,1	107,8	107,9	+ 0,7	+ 0,1
138	HERRENOBERBEKLEIDUNG (OHNE SPORTBEKLEIDUNG)	13,45	0,89231	107,2	107,4	108,4	108,5	+ 1,0	+ 0,1
139	DAR.: ANZUEGE (OHNE ARBEITS- UND SPORTBEKLEIDUNG)	1,66	0,90037	107,1	107,2	108,4	108,5	+ 1,2	+ 0,1
140	SAKKOS UND JACKEN (OHNE STRICKJACKEN, ARBEITS- UND SPORTBEKLEIDUNG)	3,72	0,90884	106,7	106,8	107,5	107,6	+ 0,7	+ 0,1
141	PULLOVER, TWINSETS 1), STRICKWESTEN 1) UND -JACKEN 1)	3,22	0,85208	107,3	107,6	108,5	108,6	+ 0,9	+ 0,1
142	DAMENOBERBEKLEIDUNG (OHNE SPORTBEKLEIDUNG)	26,11	0,92344	106,8	107,2	107,7	107,9	+ 0,7	+ 0,2
143	DAR.: KLEIDER (OHNE ARBEITS- UND SPORTBEKLEIDUNG)	5,24	0,91907	105,9	106,3	106,5	106,6	+ 0,3	+ 0,1
144	HOSEN, LANG (OHNE ARBEITS- UND SPORTBEKLEIDUNG)	3,71	0,93390	105,9	106,4	107,1	107,3	+ 0,8	+ 0,2
145	KNABENOBERBEKLEIDUNG (OHNE SPORTBEKLEIDUNG)	2,01	0,91505	106,0	106,1	106,2	106,4	+ 0,3	+ 0,2
146	MAEDCHENOBERBEKLEIDUNG (OHNE SPORTBEKLEIDUNG)	2,83	0,88628	107,6	107,8	109,8	109,8	+ 1,9	-
147	SPORTBEKLEIDUNG	1,79	0,92393	104,5	104,6	105,8	105,7	+ 1,1	- 0,1
148	DAR.: BADE- UND STRANDBEKLEIDUNG	0,80	0,95420	103,6	103,6	105,2	105,2	+ 1,5	-
149	HERREN-, DAMEN- UND KINDERWASCHBE, SAEUGLINGSBEKLEIDUNG	9,34	0,89863	109,2	109,5	110,6	110,7	+ 1,1	+ 0,1
150	HERRENWASCHBE	4,20	0,90101	108,3	108,6	109,5	109,6	+ 0,9	+ 0,1
151	DAMENWASCHBE (EINSCHL. MIEDERWAREN)	3,66	0,87300	110,8	111,3	112,6	112,6	+ 1,2	-
152	KINDERWASCHBE (OHNE SAEUGLINGSBEKLEIDUNG)	1,01	0,91844	107,5	107,5	108,8	108,8	+ 1,2	-
153	SAEUGLINGSBEKLEIDUNG	0,47	0,90800	107,9	108,3	108,9	109,1	+ 0,7	+ 0,2
154	STRUMPFWAREN, KOPFBEDECKUNGEN, BEKLEIDUNGSZUBEHOER UND -STOFFE, KURZWAREN	6,30	0,92358	107,5	107,9	108,9	109,1	+ 1,1	+ 0,2
155	DAR.: STRUMPFWAREN	3,13	0,92078	109,0	109,3	110,6	110,8	+ 1,4	+ 0,2
156	BEKLEIDUNGSSTOFFE (METERWARE)	0,68	0,91009	104,0	104,1	104,8	105,1	+ 1,0	+ 0,3
157	KURZWAREN	1,55	0,94307	106,6	107,0	107,8	107,9	+ 0,8	+ 0,1
158	SCHUHE	10,95	0,89665	107,8	108,1	109,2	109,3	+ 1,1	+ 0,1
159	STRASSENSCHUHE FUER HERREN	2,57	0,89079	108,3	108,7	109,9	110,0	+ 1,2	+ 0,1
160	STRASSENSCHUHE FUER DAMEN	4,80	0,90073	107,6	107,9	109,0	109,1	+ 1,1	+ 0,1
161	STRASSENSCHUHE FUER KINDER	1,70	0,89341	108,0	108,3	109,7	109,8	+ 1,4	+ 0,1
162	HAUSSCHUHE	0,39	0,92372	107,6	107,8	109,1	109,2	+ 1,3	+ 0,1
163	ANDERE SCHUHE	1,38	0,89279	106,7	106,8	107,5	107,6	+ 0,7	+ 0,1
164	SCHUHZUBEHOER	0,11	0,87522	113,1	113,7	117,0	117,4	+ 3,3	+ 0,3
165	FREMDE AENDERUNGEN UND REPARATUREN AN BEKLEIDUNG UND SCHUHEN, MIETE FUER BEKLEIDUNG 1) UND SCHUHE 1)	1,05	0,87355	110,8	111,5	113,9	114,1	+ 2,3	+ 0,2
166	FREMDE AENDERUNGEN BEIM KAUF VON BEKLEIDUNG	0,38	0,84709	109,6	110,2	111,9	112,1	+ 1,7	+ 0,2
167	FREMDE AENDERUNGEN 1) UND REPARATUREN AN SCHUHEN	0,67	0,88889	111,5	112,2	115,0	115,3	+ 2,8	+ 0,3
168	WOHNUNGSMIETEN, ENERGIE (OHNE KRAFTSTOFFE)	245,34	0,91558	113,5	114,5	117,7	117,8	+ 2,9	+ 0,1
169	WOHNUNGSMIETEN EINSCHL. NEBENKOSTEN (AUCH MIETWERT DER EIGENTUMERWOHNUNGEN U.AE. 1)	191,93	0,85253	116,7	118,0	122,1	122,4	+ 3,7	+ 0,2
170	ALTBAUWOHNUNGEN (BIS ZUM 20.6.1948 ERBAUT)	15,11	0,82498	118,9	120,9	125,8	126,0	+ 4,2	+ 0,2
171	NEUBAUWOHNUNGEN (NACH DEM 20.6.1948 ERBAUT)	176,82	0,85639	116,5	117,7	121,8	122,1	+ 3,7	+ 0,2
172	SOZIALER WOHNUNGSBAU	28,48	0,85317	117,5	118,5	122,6	122,8	+ 3,6	+ 0,2
173	FREIFINANZIERTER WOHNUNGSBAU	148,34	0,85702	116,3	117,6	121,7	122,0	+ 3,7	+ 0,2
174	NACHRICHTLICH: WOHNUNGSNEBENKOSTEN (OHNE ENERGIEKOSTEN)								
175	WASSERGEBUEHREN			122,6	123,4	126,6	126,8	+ 2,8	+ 0,2
176	ABWASSERBESEITIGUNG			140,3	141,3	152,4	152,9	+ 8,2	+ 0,3
177	MUELLABFUHR			169,5	172,3	185,7	185,7	+ 7,8	-
178	STRASSENREINIGUNG			121,4	122,4	123,5	123,5	+ 0,9	-
179	SCHORNSTEINFEGERGEBUEHREN			123,1	123,4	126,8	126,8	+ 2,8	-
180	ENERGIE (OHNE KRAFTSTOFFE)	53,41	1,11965	102,2	102,1	101,5	101,1	- 1,0	- 0,4
181	ELEKTRIZITAET	26,49	0,91497	108,6	109,1	109,5	109,5	+ 0,4	-
182	GAS (OHNE GAS FUER KRAFTFAHRZEUGE)	7,64	1,18642	100,0	99,4	98,1	97,7	- 1,7	- 0,4
183	FLUESSIGE BRENNSTOFFE (OHNE KRAFTSTOFFE)	8,70	1,55879	84,5	83,3	81,4	79,5	- 4,6	- 2,3
184	FESTE BRENNSTOFFE	1,69	0,92365	108,0	109,1	109,5	110,2	+ 1,0	+ 0,6
185	DAR.: STEINKOEHLE (OHNE KOKS)	0,38	0,94948	107,2	108,1	108,7	109,4	+ 1,2	+ 0,6
186	UMLAGEN FUER ZENTRALHEIZUNG, WARMWASSER 1), FERNWAERME	8,89	1,25722	101,3	100,9	98,7	98,6	- 2,3	- 0,1
186	MOEBEL, HAUSHALTSGERAETE U. A. GUETER FUER DIE HAUSHALTSFUEHRUNG	76,99	0,90599	108,2	108,5	110,1	110,3	+ 1,7	+ 0,2
187	MOEBEL	22,34	0,89507	107,9	108,3	110,3	110,3	+ 1,8	-
188	KUECHENMOEBEL	5,10	0,88899	109,4	109,8	113,0	113,1	+ 3,0	+ 0,1
189	SCHLAFZIMMERMUEBEL (EINSCHL. MATRATZEN)	2,89	0,90616	107,5	107,8	109,5	109,6	+ 1,7	+ 0,1
190	POLSTERMOEBEL	4,18	0,87221	110,5	110,9	113,0	113,0	+ 1,9	-
191	WOHN-, ESS- UND JUGENDZIMMERMUEBEL 1)	5,72	0,88129	108,2	108,6	110,9	111,0	+ 2,2	+ 0,1
192	SONSTIGE MOEBEL	4,45	0,93390	103,9	103,9	104,2	104,2	+ 0,3	-
193	BODENBELAEGE, HEIMTEXTILIEN, HAUSHALTSWASCHBE	11,58	0,96491	106,2	106,5	107,9	107,9	+ 1,3	-
194	TEPPICHE UND ANDERE BODENBELAEGE	5,50	0,97727	107,3	107,7	109,4	109,4	+ 1,6	-
195	BETTWAREN UND BETTFEDERN (OHNE MATRATZEN)	1,41	0,97266	103,1	103,2	103,9	103,9	+ 0,7	-
196	BETTWAESCHBE	1,08	0,95837	105,9	106,3	106,8	106,8	+ 0,5	-
197	GARDINEN 1) UND VORHAENGE, GARDINEN-, MOEBEL- UND DEKO-STOFFE	1,76	0,96206	105,5	105,8	107,1	107,2	+ 1,3	+ 0,1
198	ANDERE HEIMTEXTILIEN	1,83	0,93478	106,3	106,6	107,6	107,7	+ 1,0	+ 0,1
199	HEIZ- UND KOCHGERAETE, ANDERE ELEKTRISCHE HAUSHALTSGERAETE	13,52	0,94540	105,3	105,4	105,5	105,5	+ 0,1	-
200	DARUNTER: RAUMHEIZGERAETE	1,05	0,89772	109,1	109,5	110,4	110,5	+ 0,9	+ 0,1
201	HEIZ-UND KOCHGERAETE (OHNE RAUMHEIZGERAETE)	2,57	0,94061	105,4	105,5	105,4	105,5	-	+ 0,1
202	ELEKTRISCHE KUEHL- UND GEFRIERMUEBEL	2,33	0,95627	108,3	108,5	108,6	108,6	+ 0,1	-
203	ANDERE HOECHWERTIGE ELEKTRISCHE HAUSHALTSGERAETE	2,17	0,98313	103,4	103,3	103,1	103,1	- 0,2	-
204	ELEKTRISCHE LEUCHTEN (OHNE BATTERIELEUCHTEN)	1,20	0,95014	105,6	106,0	106,3	106,4	+ 0,4	+ 0,1
205	GESCHIRR UND ANDERE GEBRAUCHSGUETER FUER DIE HAUSHALTSFUEHRUNG	8,30	0,88608	108,5	108,7	110,1	110,2	+ 1,4	+ 0,1
206	DARUNTER: TAFELGESCHIRR AUS GLAS	0,56	0,85789	107,9	107,8	114,1	114,1	+ 5,8	-
207	TAFELGESCHIRR AUS FEINKERAMISCHEN STOFFEN	0,81	0,84535	113,2	113,9	116,0	116,1	+ 1,9	+ 0,1
208	BESTECKE UND SCHNEIDWAREN (OHNE EINWEGBESTECKE)	0,42	0,85890	112,8	113,5	115,9	116,1	+ 2,3	+ 0,2
209	NICHTELEKTRISCHE KUECHENMASCHINEN 1) UND -GERAETE	0,24	0,89192	112,5	113,6	115,5	115,6	+ 1,8	+ 0,1

1) OHNE PREISREPRESENTANTEN FUER DIESE WARENART

FRUEHERES BUNDESGBIET
1 PREISINDEX FUER DIE LEBENSHALTUNG
(AKTUELLE ERGEBNISSE)
1.1.6 ALLE PRIVATEN HAUSHALTE
1991 = 100

LFD. NR.	INDEX, INDEXGRUPPE	WAEGUNGS- ANTEIL AM GESAMT- INDEX IN PROMILLE	VERKET- TUNGS- FAKTOR	1994 DURCH- SCHNITT	1995			VERAENDERUNG OKT. 1995 GEGENUEBER OKT. 1994 IN PROZENT	
					OKT.	SEPT.	OKT.	OKT.	SEPT.
GLIEDERUNG NACH GRUPPEN UND UNTERGRUPPEN (VERWENDUNGSZWECK)									
210	KOCH-, BACK- UND BRATGESCHIRR	0,76	0,86779	109,9	110,4	111,9	112,0	+ 1,4	+ 0,1
211	HAUSHALTSBEHAELTER (OHNE TAFELGESCHIRR)	0,76	0,91095	106,9	107,2	108,2	108,1	+ 0,8	- 0,1
212	WERKZEUGE	0,83	0,90507	110,2	110,6	112,2	112,4	+ 1,6	+ 0,2
213	ANDERE VERBRAUCHSGUETER FUER DIE HAUSHALTSFUEHRUNG	3,75	0,91932	106,9	106,8	107,4	107,4	+ 0,6	-
214	DAR.: ELEKTRISCHE GEBRAUCHSGUETER FUER DIE HAUSHALTSFUEHRUNG, A.N.G.	2,80	0,91846	106,4	106,4	108,0	108,0	+ 1,5	-
215	VERBRAUCHSGUETER FUER DIE HAUSHALTSFUEHRUNG DARUNTER:	6,92	0,92495	106,7	106,7	107,2	107,2	+ 0,5	-
216	EINWEGGESCHIRR 1), KUNSTSTOFF- UND ALUFOLIEN, TUETEN U.AE. 1)	1,19	0,93619	107,1	107,2	108,5	108,7	+ 1,4	+ 0,2
217	WASCH-, PUTZ- UND REINIGUNGSMITTEL	4,50	0,92951	105,9	105,8	105,7	105,6	- 0,2	- 0,1
218	ANDERE VERBRAUCHSGUETER FUER DIE HAUSHALTSFUEHRUNG	1,18	0,90749	108,4	108,7	110,6	110,8	+ 1,9	+ 0,2
219	Dienstleistungen fuer die Haushaltsfuehrung (einschl. haeuslicher Dienste), fremde Reparaturen und Installationen von Gebrauchsgueteren fuer die Haushaltsfuehrung	6,57	0,82224	116,9	117,4	120,2	121,4	+ 3,4	+ 1,0
220	HAeusliche Dienste	2,64	0,77628	115,9	116,0	118,7	121,3	+ 4,6	+ 2,2
221	Dienstleistungen fuer die Haushaltsfuehrung (ohne mieten fuer Gueter fuer die Haushaltsfuehrung)	1,90	0,84769	118,7	119,8	122,7	122,9	+ 2,6	+ 0,2
222	Fremde Reparaturen an Gueteren fuer die Haushaltsfuehrung	1,58	0,80869	116,1	116,7	119,5	120,0	+ 3,8	+ 0,4
223	Tapeten, Anstrichfarben, Baustoffe, fremde Reparaturen an der Wohnung	7,76	0,86891	111,1	111,5	114,8	115,4	+ 2,5	+ 0,5
224	Tapeten, Anstrichfarben, Baustoffe u. ae.	4,71	0,91280	107,9	108,2	111,2	111,4	+ 3,0	+ 0,2
225	Schoenheitsreparaturen an Miet- und Eigentuemernwohnungen auf Kosten des Wohnungsinhabers, sonstige fremde Reparaturen an der Wohnung auf Kosten des Mieters	3,05	0,83562	116,1	116,5	120,4	121,5	+ 4,3	+ 0,9
226	Gueter fuer die Gesundheits- und Koerperpflege	53,53	0,88183	108,9	109,3	110,8	111,0	+ 1,6	+ 0,2
227	Verbrauchsgueter fuer die Gesundheitspflege	7,11	0,85271	113,4	113,5	113,5	113,6	+ 0,1	+ 0,1
228	Arzneimittel (ohne solche fuer Tiere)	6,69	0,85137	113,6	113,6	113,6	113,7	+ 0,1	+ 0,1
229	Medikamente	5,41	0,93567	99,9	100,0	99,9	100,0	-	+ 0,1
230	Rezeptgebuehr	1,28	0,66667	171,3	171,3	171,3	171,3	-	-
231	Verbandstoffe und andere Verbrauchsgueter fuer die Gesundheitspflege	0,42	0,90533	110,6	111,4	112,7	112,7	+ 1,2	-
232	Gebrauchsgueter fuer die Gesundheitspflege	2,92	0,92322	108,7	109,1	109,8	110,0	+ 0,8	+ 0,2
233	Elektrische und feinmechanische 1) Gebrauchsgueter fuer die Gesundheitspflege	0,36	0,94450	104,0	104,2	104,5	104,5	+ 0,3	-
234	Brillen, Brillenglaeser, Brillenfutterale 1) (ohne Sonnenbrillen mit optisch nicht bearbeiteten Glaesern)	2,34	0,91806	109,8	110,3	111,1	111,2	+ 0,8	+ 0,1
235	Andere Verbrauchsgueter fuer die Gesundheitspflege	0,22	0,94481	104,4	104,6	105,6	105,5	+ 0,9	- 0,1
236	Dienstleistungen von Aerzten und anderen medizinischen Fachkraefte, fremde Reparaturen an Gebrauchsgueteren fuer die Gesundheitspflege 1)	18,32	0,89360	103,2	103,3	104,3	104,3	+ 1,0	-
237	Dienstleistungen der Krankenhaeuser, Sanatorien 1), Pflegeheime 1) u. ae. (stationaere Behandlung)	4,58	0,82975	113,9	115,1	119,7	120,9	+ 5,0	+ 1,0
238	Verbrauchsgueter fuer die Koerperpflege	11,41	0,94023	106,5	106,5	107,2	107,2	+ 0,7	-
239	Gebrauchsgueter fuer die Koerperpflege	1,03	0,96221	105,3	105,7	106,1	106,1	+ 0,4	-
240	Darunter: Nichtelektrische Verbrauchsgueter fuer die Koerperpflege	0,48	0,93744	107,6	108,4	109,4	109,4	+ 0,9	-
241	Dienstleistungen fuer die Koerperpflege, fremde Reparaturen an Gebrauchsgueteren fuer die Koerperpflege 1)	8,16	0,83997	118,9	120,0	124,4	124,7	+ 3,9	+ 0,2
242	Friseurleistungen	8,16	0,83997	118,9	120,0	124,4	124,7	+ 3,9	+ 0,2
243	Gueter fuer Verkehr und Nachrichtenuebermittlung	167,85	0,89454	111,8	111,8	113,3	113,1	+ 1,2	- 0,2
244	Kraftfahrzeuge und Fahrraeder	70,98	0,82852	109,5	109,2	110,5	110,3	+ 1,0	- 0,2
245	Darunter: Personenkraftwagen (einschl. Kombinationskraftwagen, aber ohne gebrauchte Kraftwagen)	66,97	0,82767	109,4	109,1	110,4	110,3	+ 1,1	- 0,1
246	Kraftraeder und Fahrraeder mit Hilfsmotor	1,68	0,83701	113,2	113,5	114,9	114,9	+ 1,2	-
247	Dar.: Kraftraeder ohne Geschwindigkeitbegrenzung ueber 50 cm/s	1,06	0,83929	113,5	113,8	115,2	115,2	+ 1,2	-
248	Fahrraeder (ohne Kindersportfahrzeuge)	2,13	0,83149	107,4	107,8	108,8	108,9	+ 1,0	+ 0,1
249	Gebrauchsgueter fuer Kraftfahrzeuge und Fahrraeder	5,20	0,91839	109,3	109,5	110,4	110,9	+ 1,3	+ 0,5
250	Darunter: Reifen und Schlaeuche 1) fuer Kraftfahrzeuge und Kraftwagenanhaenger 1)	1,68	0,96311	109,8	109,3	110,0	111,4	+ 1,9	+ 1,3
251	Andere Zuehoer-, Einzel- und Ersatzteile fuer Kraftfahrzeuge	2,74	0,91628	109,3	109,9	110,5	110,5	+ 0,5	-
252	Zuehoer, Einzel- und Ersatzteile fuer Fahrraeder	0,63	0,86026	109,6	110,1	111,8	111,9	+ 1,6	+ 0,1
253	Kraftstoffe	28,27	1,04059	116,8	116,7	116,6	115,2	- 1,3	- 1,2
254	Dar.: Normalbenzin	9,09	1,03417	118,8	118,7	118,7	116,8	- 1,6	- 1,6
255	Superbenzin	15,47	1,00554	117,8	118,0	118,1	116,4	- 1,4	- 1,4
256	Dieselmotorkraftstoff	3,71	1,24117	107,2	106,6	105,1	106,4	- 0,2	+ 1,2
257	Verbrauchsgueter fuer Kraftfahrzeuge und Fahrraeder (ohne Kraftstoffe)	1,06	0,90732	109,2	109,6	111,5	111,3	+ 1,6	- 0,2
258	Fremde Reparaturen an Kraftfahrzeugen und Fahrraedern 1), andere Dienstleistungen fuer Kraftfahrzeuge und Fahrraeder 1)	29,51	0,82898	117,5	118,3	121,2	121,4	+ 2,6	+ 0,2
259	Fremde Reparaturen an Kraftwagen und Kraftwagenanhaengern 1)	18,64	0,81460	116,0	117,1	120,5	120,8	+ 3,2	+ 0,2
260	Andere Dienstleistungen fuer Kraftfahrzeuge und Fahrraeder 1)	10,87	0,84582	120,0	120,3	122,3	122,4	+ 1,7	+ 0,1
261	Kraftfahrunterricht, Gebuehren fuer Fuehrerscheine	0,81	0,88849	117,1	118,0	119,5	119,4	+ 1,2	- 0,1
262	Kraftfahrzeugpruefung und -zulassung	0,97	0,87796	120,6	121,3	122,1	122,1	+ 0,7	-
263	Garagenmieten (einschl. mieten fuer Stellplaetze)	7,99	0,86014	110,8	111,2	113,6	113,8	+ 2,3	+ 0,2
264	Miete fuer Kraftfahrzeuge und Fahrraeder 1)	0,71	0,73547	118,5	116,4	110,1	110,1	- 5,4	-
265	Parkgebuehren, Strassenbenutzungsgebuehren u. ae. 1)	0,57	0,67689	249,8	251,1	259,7	259,7	+ 3,4	-
266	Sonstige Dienstleistungen fuer Kraftfahrzeuge und Fahrraeder 1)	0,42	0,87100	111,6	112,1	114,7	114,7	+ 2,3	-

1) OHNE PREISREPRESENTANTEN FUER DIESE WARENART

FRUEHERES BUNDESGBIET
1 PREISINDEX FUER DIE LEBENSHALTUNG
(AKTUELLE ERGEBNISSE)
1.1.6 ALLE PRIVATEN HAUSHALTE
1991 = 100

LFD. NR.	INDEX, INDEXGRUPPE	WAEGUNGS- ANTEIL AM GESAMT- INDEX IN PROMILLE	VERKET- TUNGS- FAKTOR	1994 DURCH- SCHNITT	1994 1995			VERAENDERUNG OKT. 1995 GEGENUEBER OKT. 1994 1995 IN PROZENT
					OKT.	SEPT.	OKT.	
GLIEDERUNG NACH GRUPPEN UND UNTERGRUPPEN (VERWENDUNGSZWECK)								
267	FREMDE VERKEHRSLEISTUNGEN (OHNE PAUSCHALREISEN)	14,02	0,87655	112,3	112,5	117,5	117,3	+ 4,3 - 0,2
268	PERSONENBEFORDERUNG MIT STADTBAHNEN (EINSCHL. HOCH-, U-, SCHWEBE-, STRASSENBAHNEN), OBUSSEN UND KRAFTOMNIBUSSEN	8,45	0,90751	113,0	113,7	119,5	119,5	+ 5,1 -
269	PERSONENBEFORDERUNG MIT ZUEGEN DER DEUTSCHEN BAHN U.AE. (OHNE PERSONENBEFORDERUNG IM VERKEHRSVERBUND)	2,31	0,84537	110,8	110,3	113,2	113,2	+ 2,6 -
270	PERSONENBEFORDERUNG MIT ANDEREN VERKEHRSMITTELN	2,91	0,84642	110,2	109,7	113,6	112,7	+ 2,7 - 0,8
271	GUETERBEFORDERUNG (OHNE PAKETGEBUEHREN DER DEUTSCHEN POST)	0,35	0,92991	125,3	124,7	128,2	128,2	+ 2,8 -
272	NACHRICHTENUEBERMITTLUNG	18,81	0,97877	104,5	104,5	104,5	104,5	- -
273	FERNSPRECHGEBUEHREN	16,76	1,01258	102,3	102,3	102,1	102,1	- 0,2 -
274	GRUNDGEBUEHR (EINSCHL. GEBUEHREN FUER ZWEITAPPARATE, ZUSAETZLICHE KLINGELN U.AE. SOWIE GEBUEHREN FUER DIE EINRICHTUNG EINES FERNSPRECHANSCHLUSSES)	7,87	0,96349	105,1	105,1	105,1	105,1	- -
275	GEBUEHREN FUER ORTS- UND FERNGESPRAECH	8,89	1,05376	99,8	99,8	99,5	99,5	- 0,3 -
276	BRIEF- UND PAKETBEFORDERUNG DURCH DIE DEUTSCHE POST (POSTDIENST)	1,95	0,81743	118,5	119,3	120,7	120,7	+ 1,2 -
277	SONSTIGE POSTGEBUEHREN (POSTGIRODIENST)	0,10	0,58119	192,3	192,3	192,3	192,3	- -
278	GUETER FUER BILDUNG, UNTERHALTUNG, FREIZEIT (OHNE DIENSTLEISTUNGEN DES GASTGEBERES)	91,66	0,92665	108,4	108,8	109,9	110,2	+ 1,3 + 0,3
279	RUNDFUNK-, FERNSEH- U. PHONOGERAETE U. DEREN ZUBEHOERTEILE	13,29	1,13801	95,9	95,6	94,5	94,4	- 1,3 - 0,1
280	FERNSEHEMPFANGS-, RUNDFUNKEMPFANGS-, PHONO-, FOTO- UND KINOGERAETE	15,45	1,12027	96,6	96,3	95,4	95,3	- 1,0 - 0,1
281	FERNSEHEMPFANGSGERAETE (OHNE RUNDFUNK-/FERNSEHKOMBINATIONEN)	3,38	1,10463	94,8	94,3	93,1	93,0	- 1,4 - 0,1
282	RUNDFUNKEMPFANGSGERAETE	1,92	1,15880	96,9	96,5	94,7	94,6	- 2,0 - 0,1
283	PHONOGERAETE (EINSCHL. VIDEOGERAETEN)	4,17	1,27284	91,6	91,2	89,4	89,2	- 2,2 - 0,2
284	ZUBEHOER, EINZEL- UND ERSATZTEILE FUER FERNSEHEMPFANGS-, RUNDFUNKEMPFANGS- UND PHONOGERAETE (OHNE VERBRAUCHSGUETER)	4,08	1,04284	100,6	100,6	100,4	100,4	- 0,2 -
285	FOTO- UND KINOAPPARATE UND DEREN ZUBEHOERTEILE	1,90	1,03814	102,3	102,1	102,3	102,2	+ 0,1 - 0,1
286	FOTO- UND KINOGERAETE	1,36	1,07333	102,2	102,3	101,1	101,0	- 1,3 - 0,1
287	ZUBEHOER, EINZEL- UND ERSATZTEILE FUER FOTO- UND KINOGERAETE (OHNE VERBRAUCHSGUETER)	0,54	0,96802	102,6	101,5	105,3	105,4	+ 3,8 + 0,1
288	ANDERE GEBRAUCHSGUETER FUER BILDUNG, UNTERHALTUNG, FREIZEIT (OHNE BUECHER, ZEITUNGEN, ZEITSCHRIFTEN)	19,00	0,97551	102,3	102,4	102,4	102,4	- -
289	SCHREIB- UND RECHENMASCHINEN, FOTOKOPIERGERAETE 1) U.AE.	3,29	1,24723	87,4	86,1	82,7	82,5	- 4,2 - 0,2
290	SCHREIB-, ZEICHEN- UND BUEROGERAETE (OHNE VERBRAUCHSGUETER)	0,54	0,90884	108,4	108,7	109,8	110,1	+ 1,3 + 0,3
291	DAR.: BUEROARTIKEL (OHNE VERBRAUCHSGUETER)	0,29	0,89790	109,4	109,7	110,7	110,9	+ 1,1 + 0,2
292	MUSIKINSTRUMENTE	1,20	0,86778	108,3	108,7	109,8	109,9	+ 1,1 + 0,1
293	SPIELWAREN	3,08	0,92318	107,6	108,2	109,9	110,0	+ 1,7 + 0,1
294	SPORT- UND CAMPINGARTIKEL (OHNE SPORTBEKLEIDUNG UND -SCHUHE)	3,08	0,94737	105,5	106,1	107,2	107,4	+ 1,2 + 0,2
295	GEBRAUCHSGUETER SONSTIGER ART FUER BILDUNG, UNTERHALTUNG, FREIZEIT	7,81	0,97266	103,9	104,1	104,1	104,1	- -
296	BUECHER, ZEITUNGEN, ZEITSCHRIFTEN	12,72	0,79725	111,1	112,4	115,6	116,3	+ 3,5 + 0,6
297	BUECHER	4,58	0,78162	108,4	110,3	113,3	114,0	+ 3,4 + 0,6
298	ZEITUNGEN	4,83	0,79288	114,5	115,7	119,7	120,8	+ 4,4 + 0,9
299	ZEITSCHRIFTEN	3,31	0,81947	110,0	110,5	112,7	112,7	+ 2,0 -
300	VERBRAUCHSGUETER FUER BILDUNG, UNTERHALTUNG, FREIZEIT	5,18	0,94466	106,3	106,7	108,3	108,7	+ 1,9 + 0,4
301	VERBRAUCHSGUETER FUER FOTO- UND KINOZWECKE	0,65	1,09890	100,5	100,7	100,4	100,4	- 0,3 -
302	BRIEFPAPIERAUSSTATTUNGEN 1), BRIEFUMSCHLAEGE, ANSICHTSKARTEN 1) SCHREIB-, MAL- UND ZEICHENPAPIER U.AE.	2,07	0,89030	106,9	107,1	109,8	110,5	+ 3,2 + 0,6
303	ANDERE VERBRAUCHSGUETER FUER SCHREIB- UND BUEROZWECKE	0,44	0,92071	106,2	106,4	107,5	107,7	+ 1,2 + 0,2
304	ANDERE VERBRAUCHSGUETER FUER BILDUNG, UNTERHALTUNG, FREIZEIT	2,02	0,94747	107,7	108,3	109,4	109,8	+ 1,4 + 0,4
305	UNTERRICHTSLEISTUNGEN (OHNE FAHRSCULE)	6,38	0,86964	123,0	125,1	130,0	130,1	+ 4,0 + 0,1
306	DIENSTLEISTUNGEN FUER BILDUNG, UNTERHALTUNG, FREIZEIT (OHNE SOLCHE DES BEHERBERGUNGS- UND GASTSTAETTENGEWERBES UND UNTERRICHTSLEISTUNGEN)	17,91	0,88949	119,1	119,8	121,8	121,9	+ 1,8 + 0,1
307	DARUNTER: RUNDFUNK- UND FERNSEHGEBUEHREN	7,07	0,85470	125,8	125,8	125,8	125,8	- -
308	PFLANZEN, GUETER FUER DIE GARTENPFLEGE	10,39	0,95680	107,6	106,9	106,2	108,3	+ 1,3 + 2,0
309	DARUNTER: SCHNITTBLUMEN UND TOPFPFLANZEN	4,60	1,03933	106,1	104,8	101,8	105,9	+ 1,0 + 4,0
310	GARTENGERAETE UND ANDERE GEBRAUCHSGUETER FUER DIE GARTENPFLEGE (OHNE PFLANZEN)	1,94	0,95568	104,8	104,8	104,4	104,4	- 0,4 -
311	ANDERE VERBRAUCHSGUETER FUER DIE GARTENPFLEGE	1,21	0,91010	107,4	107,9	108,5	108,7	+ 0,7 + 0,2
312	TIERE, GUETER FUER DIE TIERHALTUNG	3,39	0,93585	105,9	106,0	106,9	107,0	+ 0,9 + 0,1
313	FREMDE INSTALLATIONEN 1) UND REPARATUREN AN GEBRAUCHSGUETERN FUER BILDUNG, UNTERHALTUNG, FREIZEIT	1,24	0,85652	113,1	114,2	115,7	115,8	+ 1,4 + 0,1
314	GUETER FUER DIE PERSOENLICHE AUSSTATTUNG, DIENSTLEISTUNGEN DES BEHERBERGUNGSGEWERBES SOWIE GUETER SONSTIGER ART	65,90	0,82100	118,5	118,0	123,0	120,8	+ 2,4 - 1,8
315	DARUNTER: GUETER FUER DIE PERSOENLICHE AUSSTATTUNG	6,65	0,94487	103,6	103,8	104,1	104,2	+ 0,4 + 0,1
316	DARUNTER: UHREN	1,14	1,03742	102,0	102,2	102,1	102,1	- 0,1 -
317	SCHMUCK	3,23	0,93891	102,2	102,4	102,6	102,7	+ 0,3 + 0,1
318	RAUCHERARTIKEL	0,13	0,94157	106,0	106,4	107,7	107,7	+ 1,2 -
319	ANDERE LEDER- UND TAESCHNERWAREN	1,81	0,91152	106,3	106,5	107,0	107,1	+ 0,6 + 0,1
320	DIENSTLEISTUNGEN DES BEHERBERGUNGSGEWERBES (OHNE PAUSCHALREISEN)	12,60	0,73718	119,7	120,8	123,2	122,6	+ 1,5 - 0,5
321	PAUSCHALREISEN	16,64	0,85649	105,3	100,5	108,8	100,3	- 0,2 - 7,8
322	DIENSTLEISTUNGEN DER KREDITINSTITUTE UND VERSICHERUNGEN	19,60	0,83832	125,0	125,5	132,7	132,9	+ 5,9 + 0,2
323	DIENSTLEISTUNGEN DER KREDITINSTITUTE	1,31	0,72923	136,4	137,6	142,6	142,6	+ 3,6 -
324	DIENSTLEISTUNGEN DER VERSICHERUNGEN	18,29	0,84220	124,2	124,7	132,0	132,2	+ 6,0 + 0,2
325	DIENSTLEISTUNGEN UND FREMDE REPARATUREN SONSTIGER ART	3,32	0,86114	118,6	120,5	123,5	123,6	+ 2,6 + 0,1
326	KFZ-STEUERN UND SONSTIGE GEBUEHREN	5,95	0,76505	146,1	148,5	149,2	149,2	+ 0,5 -

1) OHNE PREISREPRESENTANTEN FUER DIESE WARENART.

FRUEHERES BUNDESGBIET

1 PREISINDEX FUER DIE LEBENSHALTUNG

1.2 4-PERSONEN-HAUSHALTEN VON BEAMTEN UND ANGESTELLTEN MIT HOEHEREM EINKOMMEN

1.2.1 GLIEDERUNG NACH HAUPTGRUPPEN

J A H R --- M O N A T	GE- SAMT- INDEX	HAUPTGRUPPE / GRUPPE									
		NAH- RUNGS- MITTEL, GE- TRAENKE, TABAK- WAREN	BE- KLEI- DUNG, SCHUHE	WOHNUNGSMIETEN, ENERGIE (OHNE KRAFTSTOFFE)			MOEBEL, HAUS- HALTSGE- RAETE UND ANDERE GUETER FUER DIE HAUS- HALTS- FUERUNG	GUETER FUER			
				ZU- SAMMEN	WOH- NUNGS- MIETEN	ENERGIE (OHNE KRAFT- STOFFE)		GE- SUND- HEITS- UND KOERPER- PFLEGE	VERKEHR UND NACH- RICHTEN- UEBER- MITTLUNG	BIL- DUNG, UNTER- HALTUNG, FREI- ZEIT	PERSOENL. AUSSTATT., DIENSTL. D. BEHER- BERGUNGSG- GEW. SOW. GUETER SON. ART

1991 = 100

1991 JD	100.0	100.0	100.0	100.0	100.0	100.0	100.0	100.0	100.0	100.0	100.0	100.0
1992 JD	104.0	103.1	102.9	104.7	105.4	101.3	103.1	102.6	104.7	103.3	107.0	107.0
1993 JD	107.8	104.9	105.8	109.9	111.6	102.7	106.1	104.7	108.9	106.2	115.7	115.7
1994 JD	110.7	106.5	107.3	114.2	116.7	103.3	108.1	106.4	112.2	108.6	121.7	121.7
1995 JD	-	-	-	-	-	-	-	-	-	-	-	-
1994 JANUAR	109.3	105.4	106.8	112.2	114.2	103.3	107.2	105.9	111.4	107.9	116.7	116.7
FEBRUAR	110.0	106.0	106.9	112.7	114.8	103.2	107.5	106.0	111.8	108.2	120.3	120.3
MAERZ	110.1	106.2	107.1	113.2	115.5	103.2	107.7	106.2	111.7	108.2	119.4	119.4
APRIL	110.3	106.6	107.2	113.7	116.0	103.5	107.8	106.2	111.9	108.4	118.6	118.6
MAI	110.6	106.8	107.3	113.9	116.3	103.6	108.0	106.2	112.2	108.5	120.4	120.4
JUNI	110.9	107.1	107.3	114.1	116.6	103.5	108.1	106.4	112.4	108.5	122.6	122.6
JULI	111.4	107.0	107.3	114.4	116.9	103.3	108.1	106.5	112.3	108.4	128.5	128.5
AUGUST	111.5	106.7	107.3	114.7	117.3	103.3	108.2	106.5	113.1	108.5	128.2	128.2
SEPTEMBER	111.2	106.8	107.5	114.9	117.6	103.1	108.3	106.6	112.4	108.9	123.6	123.6
OKTOBER	111.2	106.7	107.6	115.2	118.0	103.3	108.3	106.7	112.3	109.2	122.0	122.0
NOVEMBER	111.1	106.5	107.9	115.5	118.3	103.1	108.7	106.8	112.4	109.4	119.4	119.4
DEZEMBER	111.3	106.6	107.9	115.7	118.6	103.0	108.7	106.9	112.5	109.5	120.7	120.7
1995 JANUAR	111.6	107.3	107.9	116.1	119.1	103.1	108.9	107.3	112.7	109.9	120.5	120.5
FEBRUAR	112.1	107.9	108.0	116.6	119.7	103.0	109.1	107.5	112.9	110.1	122.9	122.9
MAERZ	112.1	107.9	108.1	116.9	120.1	102.8	109.3	107.6	112.8	110.0	122.2	122.2
APRIL	112.5	108.1	108.1	117.3	120.6	102.8	109.5	107.7	113.3	110.0	124.2	124.2
MAI	112.6	108.4	108.3	117.5	120.9	102.8	109.7	107.9	113.3	109.9	123.3	123.3
JUNI	113.0	108.6	108.3	117.9	121.3	102.9	109.8	107.9	113.9	109.9	126.0	126.0
JULI	113.4	108.2	108.3	117.9	121.5	102.4	109.9	108.0	113.3	110.1	132.4	132.4
AUGUST	113.3	107.6	108.4	118.2	121.8	102.4	109.9	107.9	113.4	110.2	131.4	131.4
SEPTEMBER	113.1	107.4	108.6	118.5	122.1	102.7	110.0	108.1	113.7	110.7	126.1	126.1
OKTOBER	113.0	107.3	108.7	118.7	122.4	102.4	110.1	108.3	113.4	111.0	125.0	125.0
NOVEMBER	-	-	-	-	-	-	-	-	-	-	-	-
DEZEMBER	-	-	-	-	-	-	-	-	-	-	-	-

RELATIVE VERAENDERUNGEN GEGENUEBER DEN ENTSPRECHENDEN VORJAHRESERGEBNISSEN IN PROZENT

1991 JD	3.6	2.9	2.6	4.7	4.3	5.9	2.9	2.2	5.3	1.9	6.2	6.2
1992 JD	4.0	3.1	2.9	4.7	5.4	1.3	3.1	2.6	4.7	3.3	7.0	7.0
1993 JD	3.7	1.7	2.8	5.0	5.9	1.4	2.9	2.0	4.0	2.8	8.1	8.1
1994 JD	2.7	1.5	1.4	3.9	4.6	0.6	1.9	1.6	3.0	2.3	5.2	5.2
1995 JD	-	-	-	-	-	-	-	-	-	-	-	-
1994 JANUAR	3.1	1.2	2.2	4.1	4.8	0.9	2.4	2.2	4.2	2.6	6.2	6.2
FEBRUAR	3.1	1.2	2.0	4.2	4.8	0.8	2.2	1.8	3.8	2.6	6.4	6.4
MAERZ	2.9	1.3	1.8	4.0	4.8	0.4	2.1	1.8	3.1	2.4	6.3	6.3
APRIL	2.7	1.3	1.7	4.2	4.9	0.8	1.9	1.7	2.8	2.5	4.0	4.0
MAI	2.8	1.4	1.4	4.0	4.8	1.0	1.8	1.6	2.9	2.5	5.7	5.7
JUNI	2.7	1.6	1.4	4.0	4.7	1.2	1.8	1.5	2.7	2.5	5.1	5.1
JULI	2.7	1.7	1.3	3.9	4.6	0.6	1.6	1.6	2.4	2.3	5.1	5.1
AUGUST	2.7	1.7	1.2	3.8	4.5	0.7	1.6	1.5	3.2	2.2	4.4	4.4
SEPTEMBER	2.7	2.1	1.1	3.7	4.3	0.6	1.6	1.5	2.9	1.9	5.4	5.4
OKTOBER	2.6	1.9	1.1	3.5	4.2	0.3	1.5	1.5	2.7	2.0	5.4	5.4
NOVEMBER	2.5	1.5	1.1	3.6	4.2	0.2	1.7	1.5	2.6	2.0	4.5	4.5
DEZEMBER	2.5	1.3	1.1	3.6	4.3	0.1	1.7	1.4	3.1	2.0	4.3	4.3
1995 JANUAR	2.1	1.8	1.0	3.5	4.3	-0.2	1.6	1.3	1.2	1.9	3.3	3.3
FEBRUAR	1.9	1.8	1.0	3.5	4.3	-0.2	1.5	1.4	1.0	1.8	2.2	2.2
MAERZ	1.8	1.6	0.9	3.3	4.0	-0.4	1.5	1.3	1.0	1.7	2.3	2.3
APRIL	2.0	1.4	0.8	3.2	4.0	-0.7	1.6	1.4	1.3	1.5	4.7	4.7
MAI	1.8	1.5	0.9	3.2	4.0	-0.8	1.6	1.6	1.0	1.9	2.4	2.4
JUNI	1.9	1.4	0.9	3.3	4.0	-0.6	1.6	1.4	1.3	1.3	2.8	2.8
JULI	1.8	1.1	0.9	3.1	3.9	-0.9	1.7	1.4	0.9	1.6	3.0	3.0
AUGUST	1.6	0.8	1.0	3.1	3.8	-0.9	1.6	1.3	0.3	1.6	2.5	2.5
SEPTEMBER	1.7	0.6	1.0	3.1	3.8	-0.4	1.6	1.4	1.2	1.7	2.0	2.0
OKTOBER	1.6	0.6	1.0	3.0	3.7	-0.9	1.7	1.5	1.0	1.6	2.5	2.5
NOVEMBER	-	-	-	-	-	-	-	-	-	-	-	-
DEZEMBER	-	-	-	-	-	-	-	-	-	-	-	-

FRUEHERES BUNDESGBEIT

1 PREISINDEX FUER DIE LEBENSHALTUNG

1.2 4-PERSONEN-HAUSHALTE VON BEAMTEN UND ANGESTELLTEN MIT HOEHEREM EINKOMMEN

1.2.2 GLIEDERUNG NACH WAREN, LEISTUNGEN UND WOHNUNGSNUTZUNG

J A H R ----- M O N A T	GESAMT- INDEX	GESAMT- INDEX OHNE SAISON- WAREN 1)	GESAMT- INDEX OHNE HEIZOEL UND KRAFT- STOFFE	VERBRAUCHS- UND GEBRAUCHSGUETER				DIENST- LEI- STUNGEN UND REPARA- TUREN	WOHNUNGS- UND GARAGEN- NUTZUNG	
				INSGE- SAMT	DARUNTER : NAHRUNGSMITTEL		ANDERE VER- BRAUCHS- UND GE- BRAUCHS- GUETER			
					INSGE- SAMT	SAISON- WAREN				SONSTIGE NAHRUNGS- MITTEL
1991 = 100										
1991 JD	100.0	100.0	100.0	100.0	100.0	100.0	100.0	100.0	100.0	100.0
1992 JD	104.0	104.1	104.0	102.8	102.4	92.9	103.7	102.9	105.6	105.4
1993 JD	107.8	108.1	108.0	104.9	103.2	87.7	105.3	105.5	111.6	111.4
1994 JD	110.7	111.0	110.7	106.7	104.5	93.5	106.0	107.3	115.6	116.5
1995 JD	-	-	-	-	-	-	-	-	-	-
1994 JANUAR	109.3	109.7	109.3	106.0	103.5	86.3	105.8	106.8	113.2	114.1
FEBRUAR	110.0	110.2	109.9	106.4	104.2	91.7	105.9	107.0	114.6	114.6
MAERZ	110.1	110.3	110.1	106.4	104.4	92.5	106.0	107.0	114.4	115.3
APRIL	110.3	110.5	110.2	106.7	104.9	97.4	106.0	107.2	114.3	115.8
MAI	110.6	110.8	110.5	106.8	105.2	99.8	105.9	107.3	115.0	116.1
JUNI	110.9	111.1	110.9	106.9	105.5	102.2	106.0	107.3	115.9	116.4
JULI	111.4	111.6	111.4	106.8	105.3	100.4	106.0	107.2	117.8	116.7
AUGUST	111.5	111.8	111.4	106.9	104.6	94.1	106.0	107.6	118.0	117.0
SEPTEMBER	111.2	111.5	111.2	106.7	104.4	92.1	106.1	107.4	116.7	117.3
OKTOBER	111.2	111.5	111.2	106.8	104.3	90.6	106.1	107.5	116.2	117.7
NOVEMBER	111.1	111.5	111.0	106.8	103.9	86.9	106.2	107.7	115.4	118.1
DEZEMBER	111.3	111.7	111.3	106.9	104.0	88.0	106.2	107.8	115.9	118.4
1995 JANUAR	111.6	111.9	111.7	107.2	105.0	95.5	106.3	107.9	116.1	118.9
FEBRUAR	112.1	112.3	112.2	107.5	105.6	100.8	106.3	108.1	117.1	119.4
MAERZ	112.1	112.3	112.2	107.4	105.5	99.6	106.3	108.0	117.0	119.8
APRIL	112.5	112.7	112.6	107.6	105.7	100.7	106.4	108.2	117.8	120.3
MAI	112.6	112.8	112.6	107.7	105.7	103.8	106.5	108.2	117.6	120.6
JUNI	113.0	113.2	113.0	107.9	106.4	105.7	106.5	108.4	118.6	121.0
JULI	113.4	113.6	113.5	107.6	105.9	100.6	106.6	108.1	120.8	121.2
AUGUST	113.3	113.7	113.4	107.3	104.9	92.3	106.6	108.1	120.5	121.5
SEPTEMBER	113.1	113.5	113.1	107.5	104.6	89.6	106.7	108.3	119.2	121.8
OKTOBER	113.0	113.5	113.1	107.4	104.5	87.4	106.8	108.3	118.9	122.1
NOVEMBER	-	-	-	-	-	-	-	-	-	-
DEZEMBER	-	-	-	-	-	-	-	-	-	-

RELATIVE VERAENDERUNGEN GEGENUEBER DEN ENTSPRECHENDEN VORJAHRESERGEBNISSEN IN PROZENT

1991 JD	3.6	3.6	3.4	3.3	3.0	7.8	2.2	3.3	4.3	4.4
1992 JD	4.0	4.1	4.0	2.8	2.4	-7.1	3.7	2.9	5.6	5.4
1993 JD	3.7	3.8	3.8	2.0	0.8	-5.6	1.5	2.5	5.7	5.7
1994 JD	2.7	2.7	2.5	1.7	1.3	6.6	0.7	1.7	3.6	4.6
1995 JD	-	-	-	-	-	-	-	-	-	-
1994 JANUAR	3.1	3.2	3.0	1.9	1.0	0.8	1.0	2.2	4.5	4.8
FEBRUAR	3.1	3.1	2.9	1.8	1.0	1.4	1.0	2.0	4.6	4.8
MAERZ	2.9	2.9	2.8	1.5	1.2	2.3	1.0	1.6	4.3	4.8
APRIL	2.7	2.6	2.5	1.6	1.2	5.0	0.9	1.6	3.4	4.8
MAI	2.8	2.8	2.6	1.5	1.3	7.2	0.7	1.6	3.9	4.7
JUNI	2.7	2.7	2.6	1.6	1.5	8.7	0.8	1.6	3.6	4.6
JULI	2.7	2.5	2.5	1.5	1.7	11.2	0.7	1.4	3.4	4.6
AUGUST	2.7	2.6	2.4	1.8	1.7	10.6	0.7	1.8	3.3	4.4
SEPTEMBER	2.7	2.6	2.5	1.7	1.9	12.9	0.7	1.7	3.5	4.2
OKTOBER	2.6	2.5	2.4	1.6	1.7	11.6	0.6	1.6	3.4	4.2
NOVEMBER	2.5	2.4	2.2	1.5	1.1	5.2	0.6	1.6	3.0	4.2
DEZEMBER	2.5	2.5	2.2	1.6	0.7	3.0	0.5	1.9	2.9	4.3
1995 JANUAR	2.1	2.0	2.2	1.1	1.4	10.7	0.5	1.0	2.6	4.2
FEBRUAR	1.9	1.9	2.1	1.0	1.3	9.9	0.4	1.0	2.2	4.2
MAERZ	1.8	1.8	1.9	0.9	1.1	7.7	0.3	0.9	2.3	3.9
APRIL	2.0	2.0	2.2	0.8	0.8	3.4	0.4	0.9	3.1	3.9
MAI	1.8	1.8	1.9	0.8	0.9	4.0	0.6	0.8	2.3	3.9
JUNI	1.9	1.9	1.9	0.9	0.9	3.4	0.5	1.0	2.3	4.0
JULI	1.8	1.8	1.9	0.7	0.6	0.2	0.6	0.8	2.5	3.9
AUGUST	1.6	1.7	1.8	0.4	0.3	-1.9	0.6	0.5	2.1	3.8
SEPTEMBER	1.7	1.8	1.7	0.7	0.2	-2.7	0.6	0.8	2.1	3.8
OKTOBER	1.6	1.8	1.7	0.6	0.2	-3.5	0.7	0.7	2.3	3.7
NOVEMBER	-	-	-	-	-	-	-	-	-	-
DEZEMBER	-	-	-	-	-	-	-	-	-	-

1) KARTOFFELN, FRISCHGEMUESE, FRISCHOBST EINSCHL. SUEDFRUECHTE, FRISCHFISCH UND BLUMEN.

FRUEHERES BUNDESGBIET
1 PREISINDEX FUER DIE LEBENSHALTUNG
(AKTUELLE ERGEBNISSE)

1.2.3 4-PERSONEN-HAUSHALTE VON BEAMTEN UND ANGESTELLTEN
MIT HOEHEREM EINKOMMEN

1991 = 100

LFD. NR.	INDEX, INDEXGRUPPE	WAEGUNGS- ANTEIL AM GESAMT- INDEX IN PROMILLE	VERKET- TUNGS- FAKTOR	1994 DURCH- SCHNITT	1995			VERAENDERUNG OKT. 1995 GEGENUEBER OKT. 1994 IN PROZENT
					OKT.	SEPT.	OKT.	
327	GESAMTINDEX	1000	0,89661	110,7	111,2	113,1	113,0	+ 1,6 - 0,1
328	GESAMTINDEX OHNE SAISONWAREN 1)	977,65	0,89661	111,0	111,5	113,5	113,5	+ 1,8 -
329	SAISONWAREN 1)	22,35	0,87968	97,9	95,6	94,4	93,8	- 1,9 - 0,6
330	GESAMTINDEX OHNE SAISONABHAENGIGE NAHRUNGSMITTEL	984,31	0,89753	111,0	111,5	113,4	113,4	+ 1,7 -
331	SAISONABHAENGIGE NAHRUNGSMITTEL	15,69	0,83862	93,5	90,6	89,6	87,4	- 3,5 - 2,5
332	GESAMTINDEX OHNE WOHNUNGSMIETE	813,52	0,90665	109,4	109,6	111,0	110,9	+ 1,2 - 0,1
333	GESAMTINDEX OHNE HEIZOEL	994,92	0,89243	110,9	111,3	113,2	113,2	+ 1,7 -
334	GESAMTINDEX OHNE HEIZOEL UND KRAFTSTOFFE	966,58	0,88768	110,7	111,2	113,1	113,1	+ 1,7 -
GLIEDERUNG NACH HAUPTGRUPPEN UND GRUPPEN (VERWENDUNGSZWECK)								
335	NAHRUNGSMITTEL, GETRAENKE, TABAKWAREN	200,68	0,92214	106,5	106,7	107,4	107,3	+ 0,6 - 0,1
336	BEKLEIDUNG, SCHUHE	80,19	0,90642	107,3	107,6	108,6	108,7	+ 1,0 + 0,1
337	WOHNUNGSMIETEN, ENERGIE (OHNE KRAFTSTOFFE)	229,06	0,90432	114,2	115,2	118,5	118,7	+ 3,0 + 0,2
338	WOHNUNGSMIETEN	186,48	0,85253	116,7	118,0	122,1	122,4	+ 3,7 + 0,2
339	ENERGIE (OHNE KRAFTSTOFFE)	42,58	1,12125	103,3	103,3	102,7	102,4	- 0,9 - 0,3
340	MOEBEL, HAUSHALTSGERAETE U. A. GUETER FUER DIE HAUSHALTSFUEHRUNG	76,44	0,90766	108,1	108,3	110,0	110,1	+ 1,7 + 0,1
341	GUETER FUER DIE GESUNDEITS- UND KOERPERPFLEGE	65,44	0,89655	106,4	106,7	108,1	108,3	+ 1,5 + 0,2
342	GUETER FUER VERKEHR UND NACHRICHTENUEBERMITTLUNG	161,19	0,89207	112,2	112,3	113,7	113,4	+ 1,0 - 0,3
343	GUETER FUER BILDUNG, UNTERHALTUNG, FREIZEIT (OHNE DIENSTLEISTUNGEN DES GASTGEBERES)	113,36	0,92130	108,6	109,2	110,7	111,0	+ 1,6 + 0,3
344	GUETER FUER DIE PERSOENLICHE AUSSTATTUNG, DIENSTLEISTUNGEN DES BEHERBERGUNGSGEWERBES SOWIE GUETER SONSTIGER ART	73,64	0,81111	121,7	122,0	126,1	125,0	+ 2,5 - 0,9
GLIEDERUNG NACH DAUERHAFTIGKEIT UND WERT DER GUETER								
345	VERBRAUCHSGUETER UND REPARATUREN	346,27	0,95252	107,8	108,0	108,6	108,5	+ 0,5 - 0,1
346	VERBRAUCHSGUETER	322,37	0,96000	107,1	107,3	107,8	107,6	+ 0,3 - 0,2
347	REPARATUREN	23,90	0,82458	115,8	116,8	119,9	120,2	+ 2,9 + 0,3
348	GEBRAUCHSGUETER VON MITTLERER LEBENSDAUER UND/ODER BEGRENZTEM WERT	149,64	0,90725	107,2	107,5	108,6	108,8	+ 1,2 + 0,2
349	LANGLEBIGE, HOCHWERTIGE GEBRAUCHSGUETER	133,74	0,88889	106,2	106,2	107,1	107,0	+ 0,8 - 0,1
350	DIENSTLEISTUNGEN UND WOHNUNGSNUTZUNG	370,35	0,84978	116,6	117,5	121,2	121,1	+ 3,1 - 0,1
351	DAR.: DIENSTLEISTUNGEN	183,87	0,84689	116,5	117,0	120,2	119,8	+ 2,4 - 0,3
GLIEDERUNG NACH WAREN, LEISTUNGEN UND WOHNUNGSNUTZUNG								
352	VERBRAUCHS- UND GEBRAUCHSGUETER	565,65	0,93720	106,7	106,8	107,5	107,4	+ 0,6 - 0,1
353	NAHRUNGSMITTEL	131,46	0,92911	104,5	104,3	104,6	104,5	+ 0,2 - 0,1
354	SAISONABHAENGIGE NAHRUNGSMITTEL	15,69	0,83862	93,5	90,6	89,6	87,4	- 3,5 - 2,5
355	SONSTIGE NAHRUNGSMITTEL	115,77	0,94179	106,0	106,1	106,7	106,8	+ 0,7 + 0,1
356	ANDERE VERBRAUCHS- UND GEBRAUCHSGUETER	434,19	0,94084	107,3	107,5	108,3	108,3	+ 0,7 -
357	ANDERE VERBR.- U. GEBRAUCHSGUETER OHNE BLUMEN, KOHLE U. HEIZOEL	422,34	0,93081	107,6	107,8	108,7	108,6	+ 0,7 - 0,1
358	ANDERE VERBR.- U. GEBR.-GUET. OHNE BLUMEN, KOHLE, HEIZOEL U. KRAFTST.	394,00	0,92150	106,9	107,2	108,1	108,1	+ 0,8 -
359	DIENSTLEISTUNGEN UND REPARATUREN	240,46	0,84864	115,6	116,2	119,2	118,9	+ 2,3 - 0,3
360	DAR.: GASTGEBERBELEISTUNGEN	62,55	0,81485	114,4	115,3	117,0	116,8	+ 1,3 - 0,2
361	VERZEHR IN GASTSTAETTEN	40,10	0,87278	110,8	111,7	113,2	113,3	+ 1,4 + 0,1
362	UEBERNACHTUNG	22,45	0,72756	120,7	121,7	123,7	123,0	+ 1,1 - 0,6
363	HANDWERKERLEISTUNGEN (OHNE BAUHANDWERKER)	28,81	0,83077	116,3	117,4	120,8	121,1	+ 3,2 + 0,2
364	VERKEHRSLEISTUNGEN	12,10	0,88046	111,5	111,6	116,3	116,0	+ 3,9 - 0,3
365	UNTERRICHT UND KINDERGARTENBESUCH	16,49	0,86732	121,8	123,8	128,7	128,8	+ 4,0 + 0,1
366	WOHNUNGS- UND GARAGENNUTZUNG	193,89	0,85179	116,5	117,7	121,8	122,1	+ 3,7 + 0,2

1) KARTOFFELN, FRISCHGEMUESE, FRISCHOBST EINSCHL. SUEDFRUECHTE, FRISCHFISCH UND BLUMEN.

FRUEHERES BUNDESGBEIT

1 PREISINDEX FUER DIE LEBENSHALTUNG

1.3 4-PERSONEN-HAUSHALTE VON ARBEITERN UND ANGESTELLTEN MIT MITTLEREM EINKOMMEN

1.3.1 GLIEDERUNG NACH HAUPTGRUPPEN

J A H R --- M O N A T	GE- SAMT- INDEX	HAUPTGRUPPE / GRUPPE										
		NAH- RUNGS- MITTEL, GE- TRAENKE, TABAK- WAREN	BE- KLEI- DUNG, SCHUHE	WOHNUNGSMIETEN, ENERGIE (OHNE KRAFTSTOFFE)			MOEBEL, HAUS- HALTSGE- RAETE UND ANDERE GUETER FUER DIE HAUS- HALTS- FUEHRUNG	GUETER FUER				
				ZU- SAMMEN	WOH- NUNGS- MIETEN	ENERGIE (OHNE KRAFT- STOFFE)		GE- SUND- HEITS- UND KOERPER- PFLEGE	VERKEHR UND NACH- RICHTEN- UEBER- MITT- LUNG	BIL- DUNG, UNTER- HALTUNG, FREI- ZEIT	PERSOENL. AUSSTATT., DIENSTL. D. BEHER- BERGUNGS- GEW. SOM. GUETER SON. ART	
1991 = 100												
1991 JD	100.0	100.0	100.0	100.0	100.0	100.0	100.0	100.0	100.0	100.0	100.0	100.0
1992 JD	104.1	103.3	102.9	104.7	105.5	101.3	103.0	103.1	104.7	103.9	107.6	107.6
1993 JD	108.0	105.2	105.8	110.0	111.9	102.7	106.0	108.3	108.7	107.0	115.3	115.3
1994 JD	111.0	106.8	107.3	114.3	117.0	103.3	107.7	113.3	112.0	109.5	120.9	120.9
1995 JD	-	-	-	-	-	-	-	-	-	-	-	-
1994 JANUAR	109.6	105.6	106.8	112.3	114.6	103.4	106.9	112.8	111.3	108.7	115.9	115.9
FEBRUAR	110.2	106.3	106.9	112.8	115.1	103.3	107.2	113.0	111.6	109.1	119.7	119.7
MAERZ	110.3	106.4	107.1	113.3	115.8	103.2	107.4	113.1	111.5	109.1	118.5	118.5
APRIL	110.6	106.9	107.2	113.7	116.2	103.5	107.5	113.1	111.7	109.3	117.9	117.9
MAI	110.9	107.1	107.3	113.9	116.5	103.6	107.6	113.2	112.0	109.4	119.8	119.8
JUNI	111.1	107.3	107.3	114.2	116.9	103.5	107.6	113.3	112.1	109.3	121.7	121.7
JULI	111.5	107.2	107.3	114.4	117.2	103.3	107.7	113.4	112.0	109.2	127.9	127.9
AUGUST	111.6	107.0	107.3	114.7	117.6	103.3	107.8	113.5	112.9	109.3	127.6	127.6
SEPTEMBER	111.4	107.0	107.5	115.0	118.0	103.1	107.8	113.6	112.1	109.8	122.8	122.8
OKTOBER	111.4	107.0	107.6	115.3	118.3	103.3	107.9	113.6	112.0	110.0	121.1	121.1
NOVEMBER	111.4	106.8	107.9	115.6	118.7	103.2	108.2	113.7	112.1	110.2	118.6	118.6
DEZEMBER	111.6	107.0	107.9	115.9	119.1	103.0	108.2	113.8	112.3	110.3	119.6	119.6
1995 JANUAR	111.9	107.5	108.0	116.2	119.5	103.1	108.4	114.1	112.4	110.8	119.6	119.6
FEBRUAR	112.4	108.1	108.0	116.7	120.1	103.0	108.6	114.3	112.6	110.9	122.3	122.3
MAERZ	112.4	108.2	108.1	116.9	120.5	102.8	108.8	114.5	112.5	110.9	121.4	121.4
APRIL	112.8	108.4	108.2	117.3	120.9	102.8	109.0	114.6	113.0	110.8	123.6	123.6
MAI	112.9	108.7	108.4	117.5	121.2	102.7	109.1	114.6	113.0	110.8	122.7	122.7
JUNI	113.2	108.9	108.4	117.9	121.6	103.1	109.2	114.7	113.5	110.8	125.2	125.2
JULI	113.4	108.5	108.4	118.0	121.9	102.4	109.3	114.8	112.8	110.9	131.8	131.8
AUGUST	113.3	108.0	108.4	118.2	122.2	102.4	109.3	114.8	112.9	111.0	130.8	130.8
SEPTEMBER	113.2	107.8	108.6	118.5	122.5	102.6	109.4	115.0	113.3	111.4	125.0	125.0
OKTOBER	113.2	107.7	108.7	118.7	122.8	102.3	109.5	115.1	113.0	111.7	123.8	123.8
NOVEMBER	-	-	-	-	-	-	-	-	-	-	-	-
DEZEMBER	-	-	-	-	-	-	-	-	-	-	-	-

RELATIVE VERAENDERUNGEN GEGENUEBER DEN ENTSPRECHENDEN VORJAHRESENERGEBNISSEN IN PROZENT

1991 JD	3.7	2.6	2.6	4.5	4.3	4.9	2.8	2.5	5.3	1.9	7.8	7.8
1992 JD	4.1	3.3	2.9	4.7	5.5	1.3	3.0	3.1	4.7	3.9	7.6	7.6
1993 JD	3.7	1.8	2.8	5.1	6.1	1.4	2.9	5.0	3.8	3.0	7.2	7.2
1994 JD	2.8	1.5	1.4	3.9	4.6	0.6	1.6	4.6	3.0	2.3	4.9	4.9
1995 JD	-	-	-	-	-	-	-	-	-	-	-	-
1994 JANUAR	3.3	1.1	2.2	4.1	4.8	1.0	2.2	7.8	4.3	2.7	5.8	5.8
FEBRUAR	3.1	1.3	2.0	4.2	4.8	0.9	2.0	4.8	3.7	2.8	6.1	6.1
MAERZ	2.9	1.3	1.8	4.0	4.9	0.4	1.9	4.6	3.0	2.6	6.1	6.1
APRIL	2.8	1.4	1.7	4.1	4.8	0.8	1.8	4.4	2.7	2.7	3.7	3.7
MAI	2.9	1.4	1.4	3.9	4.7	0.9	1.6	4.4	2.9	2.6	5.6	5.6
JUNI	2.8	1.6	1.4	4.0	4.7	1.1	1.5	4.3	2.7	2.5	4.7	4.7
JULI	2.7	1.7	1.3	3.8	4.5	0.6	1.4	4.3	2.4	2.2	4.6	4.6
AUGUST	2.7	1.7	1.2	3.7	4.4	0.7	1.4	4.3	3.3	2.1	3.9	3.9
SEPTEMBER	2.8	1.9	1.1	3.7	4.4	0.6	1.3	4.3	2.9	2.0	5.0	5.0
OKTOBER	2.6	1.9	1.0	3.6	4.3	0.3	1.3	4.2	2.7	1.9	4.8	4.8
NOVEMBER	2.5	1.5	1.1	3.6	4.3	0.3	1.4	4.2	2.7	1.9	3.9	3.9
DEZEMBER	2.6	1.5	1.0	3.7	4.4	0.1	1.4	4.2	3.2	1.9	4.0	4.0
1995 JANUAR	2.1	1.8	1.1	3.5	4.3	-0.3	1.4	1.2	1.0	1.9	3.2	3.2
FEBRUAR	2.0	1.7	1.0	3.5	4.3	-0.3	1.3	1.2	0.9	1.6	2.2	2.2
MAERZ	1.9	1.7	0.9	3.2	4.1	-0.4	1.3	1.2	0.9	1.6	2.4	2.4
APRIL	2.0	1.4	0.9	3.2	4.0	-0.7	1.4	1.3	1.2	1.4	4.8	4.8
MAI	1.8	1.5	1.0	3.2	4.0	-0.9	1.4	1.2	0.9	1.3	2.4	2.4
JUNI	1.9	1.5	1.0	3.2	4.0	-0.4	1.5	1.2	1.2	1.4	2.9	2.9
JULI	1.7	1.2	1.0	3.1	4.0	-0.9	1.5	1.2	0.7	1.6	3.0	3.0
AUGUST	1.5	0.9	1.0	3.1	3.9	-0.9	1.4	1.1	-	1.6	2.5	2.5
SEPTEMBER	1.6	0.7	1.0	3.0	3.8	-0.5	1.5	1.2	1.1	1.5	1.8	1.8
OKTOBER	1.6	0.7	1.0	2.9	3.8	-1.0	1.5	1.3	0.9	1.5	2.2	2.2
NOVEMBER	-	-	-	-	-	-	-	-	-	-	-	-
DEZEMBER	-	-	-	-	-	-	-	-	-	-	-	-

FRUEHERES BUNDESGBIET

1 PREISINDEX FUER DIE LEBENSHALTUNG

1.3 4-PERSONEN-HAUSHALTE VON ARBEITERN UND ANGESTELLTEN MIT MITTLEREM EINKOMMEN

1.3.2 GLIEDERUNG NACH WAREN, LEISTUNGEN UND WOHNUNGSNUTZUNG

J A H R ----- M O N A T	GESAMT- INDEX	GESAMT- INDEX OHNE SAISON- WAREN 1)	GESAMT- INDEX OHNE HEIZOEL UND KRAFT- STOFFE	VERBRAUCHS- UND GEBRAUCHSGUETER				DIENST- LEI- STUNGEN UND REPARA- TUREN	WOHNUNGS- UND GARAGEN- NUTZUNG
				INSGE- SAMT	DARUNTER : NAHRUNGSMITTEL		ANDERE VER- BRAUCHS- UND GE- BRAUCHS- GUETER		
					INSGE- SAMT	SAISON- WAREN			
1991 = 100									
1991 JD	100.0	100.0	100.0	100.0	100.0	100.0	100.0	100.0	100.0
1992 JD	104.1	104.3	104.2	103.0	102.7	93.2	103.7	103.1	106.4
1993 JD	108.0	108.3	108.1	105.3	103.6	88.0	105.4	106.0	112.5
1994 JD	111.0	111.3	110.9	107.3	105.0	94.6	106.1	108.1	116.7
1995 JD	-	-	-	-	-	-	-	-	-
1994 JANUAR	109.6	110.0	109.5	106.6	103.9	86.2	105.9	107.6	114.1
FEBRUAR	110.2	110.5	110.1	106.9	104.6	91.8	106.0	107.8	115.7
MAERZ	110.3	110.6	110.3	107.0	104.7	92.8	106.1	107.8	115.4
APRIL	110.6	110.8	110.5	107.3	105.3	98.4	106.1	108.0	115.4
MAI	110.9	111.0	110.8	107.4	105.6	101.6	106.1	108.1	116.1
JUNI	111.1	111.3	111.1	107.5	105.9	103.8	106.1	108.1	116.9
JULI	111.5	111.7	111.5	107.4	105.7	101.8	106.1	108.0	118.9
AUGUST	111.6	112.0	111.5	107.5	105.1	95.7	106.1	108.3	119.0
SEPTEMBER	111.4	111.7	111.4	107.3	104.9	93.6	106.2	108.2	117.7
OKTOBER	111.4	111.8	111.4	107.4	104.8	92.0	106.3	108.3	117.3
NOVEMBER	111.4	111.8	111.3	107.4	104.5	88.3	106.3	108.5	116.5
DEZEMBER	111.6	111.9	111.6	107.5	104.6	89.3	106.3	108.5	116.9
1995 JANUAR	111.9	112.2	111.9	107.8	105.4	96.3	106.4	108.7	117.2
FEBRUAR	112.4	112.5	112.4	108.1	106.0	102.1	106.4	108.8	118.3
MAERZ	112.4	112.6	112.5	108.0	105.9	101.2	106.5	108.8	118.1
APRIL	112.8	112.9	112.8	108.2	106.2	103.2	106.5	108.9	119.0
MAI	112.9	113.0	112.9	108.4	106.6	106.6	106.6	109.0	118.7
JUNI	113.2	113.3	113.3	108.5	106.9	108.8	106.7	109.2	119.7
JULI	113.4	113.7	113.6	108.1	106.3	102.8	106.7	108.8	121.9
AUGUST	113.3	113.7	113.5	107.9	105.5	94.3	106.8	108.8	121.6
SEPTEMBER	113.2	113.6	113.3	108.0	105.3	91.3	106.9	109.0	120.1
OKTOBER	113.2	113.6	113.3	108.0	105.2	89.0	107.0	109.0	119.8
NOVEMBER	-	-	-	-	-	-	-	-	-
DEZEMBER	-	-	-	-	-	-	-	-	-

RELATIVE VERAENDERUNGEN GEGENUEBER DEN ENTSPRECHENDEN VORJAHRESERGEBNISSEN IN PROZENT

1991 JD	3.7	3.7	3.5	3.2	2.9	7.6	2.4	3.4	5.0	4.3
1992 JD	4.1	4.3	4.2	3.0	2.7	-6.8	3.7	3.1	6.4	5.4
1993 JD	3.7	3.8	3.7	2.2	0.9	-5.6	1.6	2.8	5.7	6.0
1994 JD	2.8	2.8	2.6	1.9	1.4	7.5	0.7	2.0	3.7	4.5
1995 JD	-	-	-	-	-	-	-	-	-	-
1994 JANUAR	3.3	3.3	3.1	2.3	1.0	1.5	1.0	2.8	4.7	4.9
FEBRUAR	3.1	3.2	2.9	1.9	1.2	2.1	1.0	2.3	4.8	4.8
MAERZ	2.9	2.9	2.8	1.7	1.2	3.3	1.0	1.9	4.5	4.7
APRIL	2.8	2.7	2.6	1.8	1.3	5.9	0.9	1.9	3.6	4.8
MAI	2.9	2.7	2.7	1.7	1.4	8.2	0.8	1.9	4.1	4.7
JUNI	2.8	2.7	2.6	1.8	1.6	10.2	0.8	1.9	3.7	4.6
JULI	2.7	2.6	2.5	1.7	1.8	12.6	0.7	1.7	3.5	4.6
AUGUST	2.7	2.7	2.4	2.0	1.6	11.3	0.7	2.0	3.3	4.5
SEPTEMBER	2.8	2.6	2.5	1.9	1.7	13.3	0.7	2.0	3.4	4.3
OKTOBER	2.6	2.6	2.4	1.8	1.6	11.9	0.7	1.9	3.3	4.2
NOVEMBER	2.5	2.5	2.2	1.7	1.1	6.0	0.6	2.0	3.0	4.2
DEZEMBER	2.6	2.6	2.3	1.8	0.9	4.2	0.5	2.1	3.0	4.4
1995 JANUAR	2.1	2.0	2.2	1.1	1.4	11.7	0.5	1.0	2.7	4.2
FEBRUAR	2.0	1.8	2.1	1.1	1.3	11.2	0.4	0.9	2.2	4.3
MAERZ	1.9	1.8	2.0	0.9	1.1	9.1	0.4	0.9	2.3	4.0
APRIL	2.0	1.9	2.1	0.8	0.9	4.9	0.4	0.8	3.1	4.0
MAI	1.8	1.8	1.9	0.9	0.9	4.9	0.5	0.8	2.2	4.0
JUNI	1.9	1.8	2.0	0.9	0.9	4.8	0.6	1.0	2.4	4.0
JULI	1.7	1.8	1.9	0.7	0.6	1.0	0.6	0.7	2.5	3.8
AUGUST	1.5	1.5	1.8	0.4	0.4	-1.5	0.7	0.5	2.2	3.8
SEPTEMBER	1.6	1.7	1.7	0.7	0.4	-2.5	0.7	0.7	2.0	3.8
OKTOBER	1.6	1.6	1.7	0.6	0.4	-3.3	0.7	0.6	2.1	3.8
NOVEMBER	-	-	-	-	-	-	-	-	-	-
DEZEMBER	-	-	-	-	-	-	-	-	-	-

1) KARTOFFELN, FRISCHGEMUESE, FRISCHOBST EINSCHL. SUEDFRUECHTE, FRISCHFISCH UND BLUMEN.

FRUEHERES BUNDESGBIET
1 PREISINDEX FUER DIE LEBENSHALTUNG

(AKTUELLE ERGEBNISSE)

1.3.3 4-PERSONEN-HAUSHALTE VON ARBEITERN UND ANGESTELLTEN MIT MITTLEREM EINKOMMEN

1991 = 100

LFD. NR.	INDEX, INDEXGRUPPE	WAEGUNGS- ANTEIL AM GESAMT- INDEX IN PROMILLE	VERKET- TUNGS- INDEX IN FAKTOR	1994 DURCH- SCHNITT	1995		VERAENDERUNG OKT. 1995 GEGENUEBER OKT. 1994 IN PROZENT		
					OKT.	SEPT.	OKT.	SEPT.	
367	GESAMTINDEX	1000	0,90323	111,0	111,4	113,2	113,2	+ 1,6	-
368	GESAMTINDEX OHNE SAISONWAREN 1)	977,59	0,90406	111,3	111,8	113,6	113,6	+ 1,6	-
369	SAISONWAREN 1)	22,41	0,86513	98,1	95,9	95,0	94,1	- 1,9	- 0,9
370	GESAMTINDEX OHNE SAISONABHAENIGE NAHRUNGSMITTEL	983,48	0,90406	111,2	111,7	113,6	113,6	+ 1,7	-
371	SAISONABHAENIGE NAHRUNGSMITTEL	16,52	0,82674	94,6	92,0	91,3	89,0	- 3,3	- 2,5
372	GESAMTINDEX OHNE WOHNUNGSMIETE	797,56	0,91589	109,4	109,6	110,8	110,7	+ 1,0	- 0,1
373	GESAMTINDEX OHNE HEIZOEL	994,27	0,89890	111,1	111,6	113,4	113,3	+ 1,5	- 0,1
374	GESAMTINDEX OHNE HEIZOEL UND KRAFTSTOFFE	962,30	0,89416	110,9	111,4	113,3	113,3	+ 1,7	-

GLIEDERUNG NACH HAUPTGRUPPEN UND GRUPPEN (VERWENDUNGSZWECK)

375	NAHRUNGSMITTEL, GETRAENKE, TABAKWAREN	237,69	0,92481	106,8	107,0	107,8	107,7	+ 0,7	- 0,1
376	BEKLEIDUNG, SCHUHE	76,14	0,90559	107,3	107,6	108,6	108,7	+ 1,0	+ 0,1
377	WOHNUNGSMIETEN, ENERGIE (OHNE KRAFTSTOFFE)	253,16	0,90683	114,3	115,3	118,5	118,7	+ 2,9	+ 0,2
378	WOHNUNGSMIETEN	202,44	0,84957	117,0	118,3	122,5	122,8	+ 3,8	+ 0,2
379	ENERGIE (OHNE KRAFTSTOFFE)	50,72	1,11160	103,3	103,3	102,6	102,3	- 1,0	- 0,3
380	MOEBEL, HAUSHALTSGERAETE U. A. GUETER FUER DIE HAUSHALTSFUHRUNG	71,09	0,91019	107,7	107,9	109,4	109,5	+ 1,5	+ 0,1
381	GUETER FUER DIE GESUNDHEITS- UND KOERPERPFLEGE	36,33	0,88204	113,3	113,6	115,0	115,1	+ 1,3	+ 0,1
382	GUETER FUER VERKEHR UND NACHRICHTENUEBERMITTLUNG	170,00	0,90704	112,0	112,0	113,3	113,0	+ 0,9	- 0,3
383	GUETER FUER BILDUNG, UNTERHALTUNG, FREIZEIT (OHNE DIENSTLEISTUNGEN DES GASTGEWERBES)	100,84	0,92472	109,5	110,0	111,4	111,7	+ 1,5	+ 0,3
384	GUETER FUER DIE PERSOENLICHE AUSSTATTUNG, DIENSTLEISTUNGEN DES BEHERBERGUNGSGEWERBES SOWIE GUETER SONSTIGER ART	54,75	0,79848	120,9	121,1	125,0	123,8	+ 2,2	- 1,0

GLIEDERUNG NACH BEDARFSGRUPPEN

385	ERNAEHRUNG	187,09	0,92380	105,6	105,6	106,2	106,1	+ 0,5	- 0,1
386	GETRAENKE UND TABAKWAREN	50,74	0,92603	111,2	112,4	113,8	113,7	+ 1,2	- 0,1
387	WOHNUNG	202,86	0,84957	117,0	118,3	122,5	122,8	+ 3,8	+ 0,2
388	HEIZUNG UND BELEUCHTUNG	52,99	1,10671	103,5	103,5	102,9	102,6	- 0,9	- 0,3
389	HAUSRAT	98,07	0,92451	106,7	106,8	108,5	108,7	+ 1,8	+ 0,2
390	BEKLEIDUNG	78,42	0,90559	107,3	107,6	108,6	108,7	+ 1,0	+ 0,1
391	REINIGUNG UND KOERPERPFLEGE	45,02	0,87578	113,5	113,7	115,1	115,2	+ 1,3	+ 0,1
392	BILDUNG, UNTERHALTUNG UND ERHOLUNG	108,67	0,85250	113,3	113,8	116,2	115,7	+ 1,7	- 0,4
393	VERKEHR	178,28	0,89665	113,8	113,9	115,2	114,9	+ 0,9	- 0,3

GLIEDERUNG NACH DAUERHAFTIGKEIT UND WERT DER GUETER

394	VERBRAUCHSGUETER UND REPARATUREN	393,10	0,95160	108,2	108,4	109,1	108,9	+ 0,5	- 0,2
395	VERBRAUCHSGUETER	372,67	0,95623	107,8	108,0	108,5	108,3	+ 0,3	- 0,2
396	REPARATUREN	20,43	0,82528	115,8	116,8	119,9	120,2	+ 2,9	+ 0,3
397	GEBRAUCHSGUETER VON MITTLERER LEBENSDAUER UND/ODER BEGRENZTEM WERT	140,43	0,90809	107,2	107,5	108,6	108,7	+ 1,1	+ 0,1
398	LANGLEBIGE, HOCHWERTIGE GEBRAUCHSGUETER	130,90	0,89762	106,8	106,6	107,6	107,5	+ 0,8	- 0,1
399	DIENSTLEISTUNGEN UND WOHNUNGSNUTZUNG	335,71	0,84743	117,4	118,4	122,1	122,1	+ 3,1	-
400	DAR.: DIENSTLEISTUNGEN	133,27	0,84339	117,9	118,4	121,5	121,1	+ 2,3	- 0,3

GLIEDERUNG NACH WAREN, LEISTUNGEN UND WOHNUNGSNUTZUNG

401	VERBRAUCHS- UND GEBRAUCHSGUETER	608,95	0,94163	107,3	107,4	108,0	108,0	+ 0,6	-
402	NAHRUNGSMITTEL	162,43	0,92904	105,0	104,8	105,3	105,2	+ 0,4	- 0,1
403	SAISONABHAENIGE NAHRUNGSMITTEL	16,52	0,82674	94,6	92,0	91,3	89,0	- 3,3	- 2,5
404	SONSTIGE NAHRUNGSMITTEL	145,91	0,94090	106,1	106,3	106,9	107,0	+ 0,7	+ 0,1
405	ANDERE VERBRAUCHS- UND GEBRAUCHSGUETER	446,52	0,94621	108,1	108,3	109,0	109,0	+ 0,6	-
406	ANDERE VERBR.- U. GEBRAUCHSGUETER OHNE BLUMEN, KOHLE U. HEIZOEL	434,63	0,93786	108,4	108,6	109,5	109,4	+ 0,7	- 0,1
407	ANDERE VERBR.- U. GEBR.-GUET. OHNE BLUMEN, KOHLE, HEIZOEL U. KRAFTST.	402,66	0,92750	107,7	108,0	108,9	108,9	+ 0,8	-
408	DIENSTLEISTUNGEN UND REPARATUREN	179,63	0,84676	116,7	117,3	120,1	119,8	+ 2,1	- 0,2
409	DAR.: GASTGEWERBELEISTUNGEN	50,82	0,81709	114,1	115,0	116,7	116,5	+ 1,3	- 0,2
410	VERZEHR IN GASTSTAETTEN	34,91	0,87123	111,0	111,8	113,3	113,4	+ 1,4	+ 0,1
411	UEBERNACHTUNG	15,91	0,72035	121,1	122,1	124,0	123,2	+ 0,9	- 0,6
412	HANDWERKERLEISTUNGEN (OHNE BAUHANDWERKER)	25,06	0,83148	116,3	117,4	120,9	121,1	+ 3,2	+ 0,2
413	VERKEHRSLAESTUNGEN	8,17	0,87811	112,0	112,2	117,1	116,8	+ 4,1	- 0,3
414	UNTERRICHT UND KINDERGARTENBESUCH	14,81	0,87612	123,9	126,0	130,4	130,5	+ 3,6	+ 0,1
415	WOHNUNGS- UND GARAGENNUTZUNG	211,42	0,84957	116,7	118,0	122,2	122,5	+ 3,8	+ 0,2

1) KARTOFFELN, FRISCHGEMUESE, FRISCHOBST EINSCHL. SUEDFRUECHTE, FRISCHFISCH UND BLUMEN.

FRUEHERES BUNDESGBIET

1 PREISINDEX FUER DIE LEBENSHALTUNG

1.4 2-PERSONEN-HAUSHALTE VON RENTEN- UND SOZIALHILFEEMPAENGERN MIT GERINGEM EINKOMMEN

1.4.1 GLIEDERUNG NACH HAUPTGRUPPEN

J A H R --- M O N A T	GE- SAMT- INDEX	HAUPTGRUPPE / GRUPPE										
		NAH- RUNGS- MITTEL, GE- TRAENKE, TABAK- WAREN	BE- KLEI- DUNG, SCHUHE	WOHNUNGSMIETEN, ENERGIE (OHNE KRAFTSTOFFE)			MOEBEL, HAUS- HALTSGE- RAETE UND ANDERE GUETER FUER DIE HAUS- HALTS- FUHRUNG	GUETER FUER				
				ZU- SAMMEN	WOH- NUNGS- MIETEN	ENERGIE (OHNE KRAFT- STOFFE)		GE- SUND- HEITS- UND KOERPER- PFLEGE	VERKEHR UND NACH- RICHTEN- UEBER- MITT- LUNG	BIL- DUNG, UNTER- HALTUNG, FREI- ZEIT	PERSOENL. AUSSTATT., DIENSTL. D. BEHER- BERGUNGS- GEW. SOW. GUETER SON. ART	
1991 = 100												
1991 JD	100.0	100.0	100.0	100.0	100.0	100.0	100.0	100.0	100.0	100.0	100.0	100.0
1992 JD	104.1	102.7	103.0	104.7	105.7	101.4	103.4	103.3	104.5	105.8	107.3	107.3
1993 JD	108.1	104.2	106.0	109.9	112.1	102.4	106.5	111.4	108.4	108.3	116.2	116.2
1994 JD	111.4	106.0	107.5	114.2	117.4	102.9	108.6	120.7	111.7	109.9	121.3	121.3
1995 JD	-	-	-	-	-	-	-	-	-	-	-	-
1994 JANUAR	109.9	104.5	107.0	112.2	114.9	103.0	107.8	119.9	111.0	109.6	116.7	116.7
FEBRUAR	110.5	105.3	107.1	112.7	115.5	103.0	108.0	120.2	111.2	109.8	121.0	121.0
MAERZ	110.7	105.4	107.2	113.1	116.1	103.0	108.2	120.3	111.2	109.7	119.4	119.4
APRIL	111.0	106.0	107.3	113.6	116.6	103.1	108.4	120.4	111.4	109.9	118.6	118.6
MAI	111.3	106.5	107.4	113.8	116.9	103.1	108.5	120.5	111.7	109.9	119.7	119.7
JUNI	111.6	106.9	107.4	114.1	117.2	103.0	108.6	120.6	111.8	109.7	121.7	121.7
JULI	111.9	106.7	107.4	114.3	117.6	102.9	108.7	120.7	111.8	109.5	126.7	126.7
AUGUST	111.9	106.2	107.5	114.6	118.0	102.9	108.7	120.9	112.5	109.4	126.6	126.6
SEPTEMBER	111.8	106.2	107.7	114.9	118.4	102.8	108.8	121.0	111.8	109.7	122.4	122.4
OKTOBER	111.9	106.2	107.8	115.2	118.8	102.9	108.9	121.0	111.8	110.1	120.7	120.7
NOVEMBER	111.9	105.9	108.0	115.5	119.2	102.8	109.1	121.1	111.9	110.4	120.4	120.4
DEZEMBER	112.2	106.1	108.0	115.8	119.6	102.7	109.1	121.2	111.9	110.7	121.2	121.2
1995 JANUAR	112.6	107.1	108.1	116.1	120.0	102.7	109.4	121.6	112.2	111.3	120.5	120.5
FEBRUAR	113.2	107.8	108.2	116.5	120.6	102.6	109.5	121.8	112.4	111.5	123.8	123.8
MAERZ	113.2	107.8	108.3	116.8	121.0	102.3	109.7	122.0	112.3	111.4	122.3	122.3
APRIL	113.5	108.0	108.3	117.1	121.4	102.4	109.9	122.2	112.8	111.2	123.8	123.8
MAI	113.7	108.6	108.5	117.3	121.7	102.2	109.9	122.3	112.8	111.1	122.3	122.3
JUNI	114.1	109.0	108.4	117.7	122.1	102.7	110.0	122.4	113.2	111.0	124.9	124.9
JULI	114.1	108.3	108.5	117.8	122.4	102.0	110.1	122.5	112.8	110.9	130.4	130.4
AUGUST	113.9	107.1	108.5	118.1	122.7	101.9	110.1	122.5	112.8	110.9	129.7	129.7
SEPTEMBER	113.7	106.8	108.7	118.4	123.1	102.1	110.2	122.7	113.1	111.2	124.9	124.9
OKTOBER	113.7	106.6	108.8	118.5	123.4	101.9	110.4	122.9	112.9	111.8	123.3	123.3
NOVEMBER	-	-	-	-	-	-	-	-	-	-	-	-
DEZEMBER	-	-	-	-	-	-	-	-	-	-	-	-
RELATIVE VERAENDERUNGEN GEGENUEBER DEN ENTSPRECHENDEN VORJAHRESERGEBNISSEN IN PROZENT												
1991 JD	3.6	2.7	2.5	4.1	4.0	4.1	3.1	3.0	4.9	2.0	7.3	7.3
1992 JD	4.1	2.7	3.0	4.7	5.7	1.4	3.4	3.3	4.5	5.8	7.3	7.3
1993 JD	3.8	1.5	2.9	5.0	6.1	1.0	3.0	7.8	3.7	2.4	8.3	8.3
1994 JD	3.1	1.7	1.4	3.9	4.7	0.5	2.0	8.3	3.0	1.5	4.4	4.4
1995 JD	-	-	-	-	-	-	-	-	-	-	-	-
1994 JANUAR	3.6	1.2	2.1	4.1	4.9	0.8	2.6	14.4	4.2	1.7	6.1	6.1
FEBRUAR	3.2	1.3	1.9	4.2	5.0	0.8	2.3	8.1	3.8	1.7	6.0	6.0
MAERZ	3.1	1.2	1.5	4.0	4.9	0.5	2.2	8.0	3.2	1.5	5.6	5.6
APRIL	3.0	1.2	1.5	4.1	5.0	0.7	2.2	7.9	2.8	1.8	3.6	3.6
MAI	3.1	1.4	1.3	3.9	4.8	0.7	1.9	7.9	3.0	1.6	4.9	4.9
JUNI	3.0	1.9	1.3	4.0	4.7	0.8	1.9	7.8	2.9	1.6	4.2	4.2
JULI	3.0	2.0	1.2	3.8	4.7	0.5	1.8	7.8	2.6	1.5	4.1	4.1
AUGUST	3.0	2.1	1.2	3.7	4.6	0.6	1.7	7.9	3.3	1.3	3.4	3.4
SEPTEMBER	3.1	2.5	1.1	3.7	4.5	0.5	1.7	7.7	2.7	1.3	4.1	4.1
OKTOBER	3.0	2.5	1.0	3.6	4.5	0.2	1.6	7.7	2.5	1.4	3.8	3.8
NOVEMBER	2.8	1.9	1.0	3.6	4.5	0.1	1.7	7.6	2.6	1.3	3.3	3.3
DEZEMBER	2.9	1.7	1.0	3.7	4.5	-	1.6	7.5	2.9	1.4	3.4	3.4
1995 JANUAR	2.5	2.5	1.0	3.5	4.4	-0.3	1.5	1.4	1.1	1.6	3.3	3.3
FEBRUAR	2.4	2.4	1.0	3.4	4.4	-0.4	1.4	1.3	1.1	1.5	2.3	2.3
MAERZ	2.3	2.3	1.0	3.3	4.2	-0.7	1.4	1.4	1.0	1.5	2.4	2.4
APRIL	2.3	1.9	0.9	3.1	4.1	-0.7	1.4	1.5	1.3	1.2	4.4	4.4
MAI	2.2	2.0	1.0	3.1	4.1	-0.9	1.3	1.5	1.0	1.1	2.2	2.2
JUNI	2.2	2.0	0.9	3.2	4.2	-0.3	1.3	1.5	1.3	1.2	2.6	2.6
JULI	2.0	1.5	1.0	3.1	4.1	-0.9	1.3	1.5	0.9	1.3	2.9	2.9
AUGUST	1.8	0.8	0.9	3.1	4.0	-1.0	1.3	1.3	0.3	1.4	2.4	2.4
SEPTEMBER	1.7	0.6	0.9	3.0	4.0	-0.7	1.3	1.4	1.2	1.4	2.0	2.0
OKTOBER	1.6	0.4	0.9	2.9	3.9	-1.0	1.4	1.6	1.0	1.5	2.2	2.2
NOVEMBER	-	-	-	-	-	-	-	-	-	-	-	-
DEZEMBER	-	-	-	-	-	-	-	-	-	-	-	-

FRUEHERES BUNDESGBEIT

1 PREISINDEX FUER DIE LEBENSHALTUNG

1.4 2-PERSONEN-HAUSHALTE VON RENTEN- UND SOZIALHILFEEMPFANGERN MIT GERINGEM EINKOMMEN

1.4.2 GLIEDERUNG NACH WAREN, LEISTUNGEN UND WOHNUNGSNUTZUNG

J A H R ----- M O N A T	GESAMT- INDEX	GESAMT- INDEX OHNE SAISON- WAREN 1)	GESAMT- INDEX OHNE HEIZOEL UND KRAFT- STOFFE	VERBRAUCHS- UND GEBRAUCHSGUETER				DIENST- LEI- STUNGEN UND REPARA- TUREN	WOHNUNGS- UND GARAGEN- NUTZUNG	
				INSGE- SAMT	DARUNTER : NAHRUNGSMITTEL		ANDERE VER- BRAUCHS- UND GE- BRAUCHS- GUETER			
					INSGE- SAMT	SAISON- WAREN				SONSTIGE NAHRUNGS- MITTEL
1991 = 100										
1991 JD	100.0	100.0	100.0	100.0	100.0	100.0	100.0	100.0	100.0	100.0
1992 JD	104.1	104.4	104.2	102.6	102.2	93.6	103.7	102.8	106.6	105.6
1993 JD	108.1	108.7	108.2	104.9	102.8	88.9	105.2	106.1	111.9	111.9
1994 JD	111.4	111.9	111.5	107.3	104.4	95.0	106.0	108.9	115.2	117.2
1995 JD	-	-	-	-	-	-	-	-	-	-
1994 JANUAR	109.9	110.6	110.0	106.4	103.1	87.3	105.8	108.4	113.2	114.7
FEBRUAR	110.5	111.1	110.6	106.9	103.9	92.3	105.9	108.6	114.6	115.3
MAERZ	110.7	111.2	110.8	106.9	103.9	92.0	106.0	108.6	114.3	115.9
APRIL	111.0	111.4	111.1	107.3	104.7	97.4	106.0	108.8	114.3	116.4
MAI	111.3	111.6	111.4	107.6	105.4	102.1	105.9	108.8	114.7	116.7
JUNI	111.6	111.9	111.7	107.7	105.8	104.7	106.0	108.8	115.4	117.0
JULI	111.9	112.2	112.0	107.5	105.5	102.5	106.0	108.7	116.9	117.4
AUGUST	111.9	112.5	112.0	107.4	104.5	96.0	106.0	109.1	117.0	117.8
SEPTEMBER	111.8	112.4	111.9	107.3	104.2	93.6	106.1	109.1	115.9	118.2
OKTOBER	111.9	112.5	111.9	107.4	104.1	92.2	106.1	109.3	115.5	118.5
NOVEMBER	111.9	112.7	112.0	107.3	103.6	88.9	106.2	109.4	115.4	118.9
DEZEMBER	112.2	112.8	112.3	107.4	103.9	90.5	106.2	109.5	115.7	119.3
1995 JANUAR	112.6	113.0	112.7	108.0	105.2	98.7	106.3	109.6	115.8	119.8
FEBRUAR	113.2	113.4	113.3	108.4	105.9	103.9	106.3	109.8	117.0	120.3
MAERZ	113.2	113.5	113.4	108.3	105.8	102.8	106.4	109.7	116.8	120.7
APRIL	113.5	113.8	113.6	108.5	106.1	104.4	106.4	109.8	117.3	121.1
MAI	113.7	113.8	113.8	108.7	106.8	108.7	106.5	109.8	117.0	121.4
JUNI	114.1	114.2	114.2	109.0	107.3	111.8	106.6	109.9	117.9	121.8
JULI	114.1	114.5	114.3	108.4	106.4	105.2	106.6	109.6	119.5	122.1
AUGUST	113.9	114.5	114.1	107.9	104.9	94.8	106.6	109.6	119.4	122.4
SEPTEMBER	113.7	114.5	113.9	107.8	104.5	91.6	106.7	109.8	118.1	122.8
OKTOBER	113.7	114.5	113.9	107.7	104.3	89.5	106.9	109.7	117.8	123.0
NOVEMBER	-	-	-	-	-	-	-	-	-	-
DEZEMBER	-	-	-	-	-	-	-	-	-	-

RELATIVE VERAENDERUNGEN GEGENUEBER DEN ENTSPRECHENDEN VORJAHRESERGEBNISSEN IN PROZENT

1991 JD	3.6	3.5	3.5	3.0	2.9	6.7	2.2	3.0	5.0	4.1
1992 JD	4.1	4.4	4.2	2.6	2.2	-6.4	3.7	2.8	6.6	5.6
1993 JD	3.8	4.1	3.8	2.2	0.6	-5.0	1.4	3.2	5.0	6.0
1994 JD	3.1	2.9	3.0	2.3	1.6	6.9	0.8	2.6	2.9	4.7
1995 JD	-	-	-	-	-	-	-	-	-	-
1994 JANUAR	3.6	3.7	3.6	2.7	1.0	1.2	1.0	3.8	3.9	4.9
FEBRUAR	3.2	3.3	3.2	2.2	1.0	1.0	1.0	2.8	3.8	4.9
MAERZ	3.1	3.1	3.1	1.9	0.9	0.8	1.0	2.5	3.6	4.9
APRIL	3.0	3.0	3.0	2.0	1.1	3.3	0.8	2.4	2.9	5.0
MAI	3.1	3.0	3.0	2.1	1.4	6.2	0.7	2.4	3.2	4.8
JUNI	3.0	2.9	3.0	2.3	1.9	9.4	0.8	2.4	2.9	4.7
JULI	3.0	2.7	2.9	2.2	2.1	11.3	0.8	2.3	2.7	4.7
AUGUST	3.0	2.9	2.9	2.4	2.1	11.6	0.7	2.6	2.6	4.6
SEPTEMBER	3.1	2.8	3.0	2.5	2.3	13.9	0.8	2.6	2.7	4.5
OKTOBER	3.0	2.8	2.8	2.4	2.1	12.9	0.6	2.6	2.6	4.4
NOVEMBER	2.8	2.8	2.8	2.1	1.3	6.3	0.6	2.6	2.4	4.4
DEZEMBER	2.9	2.8	2.7	2.1	1.1	5.0	0.5	2.8	2.3	4.5
1995 JANUAR	2.5	2.2	2.5	1.5	2.0	13.1	0.5	1.1	2.3	4.4
FEBRUAR	2.4	2.1	2.4	1.4	1.9	12.6	0.4	1.1	2.1	4.3
MAERZ	2.3	2.1	2.3	1.3	1.8	11.7	0.4	1.0	2.2	4.1
APRIL	2.3	2.2	2.3	1.1	1.3	7.2	0.4	0.9	2.6	4.0
MAI	2.2	2.0	2.2	1.0	1.3	6.5	0.6	0.9	2.0	4.0
JUNI	2.2	2.1	2.2	1.2	1.4	6.8	0.6	1.0	2.2	4.1
JULI	2.0	2.0	2.1	0.8	0.9	2.6	0.6	0.8	2.2	4.0
AUGUST	1.8	1.8	1.9	0.5	0.4	-1.2	0.6	0.5	2.1	3.9
SEPTEMBER	1.7	1.9	1.8	0.5	0.3	-2.1	0.6	0.6	1.9	3.9
OKTOBER	1.6	1.8	1.8	0.3	0.2	-2.9	0.8	0.4	2.0	3.8
NOVEMBER	-	-	-	-	-	-	-	-	-	-
DEZEMBER	-	-	-	-	-	-	-	-	-	-

1) KARTOFFELN, FRISCHGEMUESE, FRISCHOBST EINSCHL. SUEDFRUECHTE, FRISCHFISCH UND BLUMEN.

FRUEHERES BUNDESGBIET
1 PREISINDEX FUER DIE LEBENSHALTUNG
(AKTUELLE ERGEBNISSE)

1.4.3 2-PERSONEN-HAUSHALTE VON RENTEN- UND SOZIALHILFEEMPFANGERN MIT GERINGEM EINKOMMEN

1991 = 100

LFD. NR.	INDEX, INDEXGRUPPE	WAEGUNGS- ANTEIL AM GESAMT- INDEX IN PROMILLE	VERKET- TUNGS- FAKTOR	1994 DURCH- SCHNITT	1995		VERAENDERUNG OKT. 1995 GEGENUEBER OKT. SEPT. 1994 1995 IN PROZENT		
					1994 OKT.	1995 SEPT. OKT.			
416	GESAMTINDEX	1000	0,90156	111,4	111,9	113,7	113,7	+ 1,6	-
417	GESAMTINDEX OHNE SAISONWAREN 1)	962,63	0,90415	111,9	112,5	114,5	114,5	+ 1,8	-
418	SAISONWAREN 1)	37,37	0,85140	97,6	95,2	94,4	93,4	- 1,9	- 1,1
419	GESAMTINDEX OHNE SAISONABHAENGIGE NAHRUNGSMITTEL	970,32	0,90415	111,9	112,5	114,4	114,4	+ 1,7	-
420	SAISONABHAENGIGE NAHRUNGSMITTEL	29,68	0,81936	95,0	92,2	91,6	89,5	- 2,9	- 2,3
421	GESAMTINDEX OHNE WOHNUNGSMIETE	734,53	0,92207	108,2	109,3	110,4	110,2	+ 0,8	- 0,2
422	GESAMTINDEX OHNE HEIZOEL	933,32	0,89817	111,6	112,0	114,0	113,9	+ 1,7	- 0,1
423	GESAMTINDEX OHNE HEIZOEL UND KRAFTSTOFFE	976,46	0,89661	111,5	111,9	113,9	113,9	+ 1,8	-

GLIEDERUNG NACH HAUPTGRUPPEN UND GRUPPEN (VERWENDUNGSZWECK)

424	NAHRUNGSMITTEL, GETRAENKE, TABAKWAREN	270,75	0,93087	106,0	106,2	106,8	106,6	+ 0,4	- 0,2
425	BEKLEIDUNG, SCHUHE	52,78	0,90559	107,5	107,8	108,7	108,8	+ 0,9	+ 0,1
426	WOHNUNGSMIETEN, ENERGIE (OHNE KRAFTSTOFFE)	342,34	0,90507	114,2	115,2	118,4	118,5	+ 2,9	+ 0,1
427	WOHNUNGSMIETEN	265,47	0,84443	117,4	118,8	123,1	123,4	+ 3,9	+ 0,2
428	ENERGIE (OHNE KRAFTSTOFFE)	76,87	1,10254	102,9	102,9	102,1	101,9	- 1,0	- 0,2
429	MOEBEL, HAUSHALTSGERAETE U. A. GUETER FUER DIE HAUSHALTSFUHRUNG	58,54	0,89526	108,6	108,9	110,2	110,4	+ 1,4	+ 0,2
430	GUETER FUER DIE GESUNDHEITS- UND KOERPERPFLEGE	49,54	0,84274	120,7	121,0	122,7	122,9	+ 1,6	+ 0,2
431	GUETER FUER VERKEHR UND NACHRICHTENUEBERMITTLUNG	111,39	0,90516	111,7	111,8	113,1	112,9	+ 1,0	- 0,2
432	GUETER FUER BILDUNG, UNTERHALTUNG, FREIZEIT (OHNE DIENSTLEISTUNGEN DES GASTGEWERBES)	65,35	0,89776	109,9	110,1	111,2	111,8	+ 1,5	+ 0,5
433	GUETER FUER DIE PERSOENLICHE AUSSTATTUNG, DIENSTLEISTUNGEN DES BEHERBERGUNGSGEWERBES SOWIE GUETER SONSTIGER ART	49,31	0,79233	121,3	120,7	124,9	123,3	+ 2,2	- 1,3

GLIEDERUNG NACH BEDARFSGRUPPEN

434	ERNAEHRUNG	221,93	0,92026	105,0	104,7	105,3	105,1	+ 0,4	- 0,2
435	GETRAENKE UND TABAKWAREN	48,82	0,96961	110,7	112,7	113,9	113,7	+ 0,9	- 0,2
436	WOHNUNG	266,10	0,84443	117,4	118,8	123,1	123,4	+ 3,9	+ 0,2
437	HEIZUNG UND BELEUCHTUNG	79,08	1,09901	103,0	103,0	102,3	102,1	- 0,9	- 0,2
438	HAUSRAT	74,96	0,92215	107,1	107,2	108,6	109,0	+ 1,7	+ 0,4
439	BEKLEIDUNG	53,94	0,90559	107,5	107,8	108,7	108,8	+ 0,9	+ 0,1
440	REINIGUNG UND KOERPERPFLEGE	61,89	0,84549	119,1	119,5	121,2	121,4	+ 1,6	+ 0,2
441	BILDUNG, UNTERHALTUNG UND ERHOLUNG	76,32	0,81719	115,7	115,6	118,3	117,5	+ 1,6	- 0,7
442	VERKEHR	116,96	0,89729	113,5	113,6	115,0	114,8	+ 1,1	- 0,2

GLIEDERUNG NACH DAUERHAFTIGKEIT UND WERT DER GUETER

443	VERBRAUCHSGUETER UND REPARATUREN	447,23	0,94986	107,9	108,1	108,6	108,5	+ 0,4	- 0,1
444	VERBRAUCHSGUETER	427,75	0,95353	107,6	107,7	108,1	108,0	+ 0,3	- 0,1
445	REPARATUREN	19,48	0,83234	115,4	116,4	119,4	119,7	+ 2,8	+ 0,3
446	GEBRAUCHSGUETER VON MITTLERER LEBENSDAUER UND/ODER BEGRENZTEM WERT	92,92	0,90976	107,8	108,1	109,1	109,2	+ 1,0	+ 0,1
447	LANGLEBIGE, HOCHWERTIGE GEBRAUCHSGUETER	60,33	0,92127	106,5	106,3	107,0	106,9	+ 0,6	- 0,1
448	DIENSTLEISTUNGEN UND WOHNUNGSNUTZUNG	399,52	0,84389	116,9	117,8	121,6	121,6	+ 3,2	-
449	DAR.: DIENSTLEISTUNGEN	134,05	0,84293	115,8	115,8	118,6	118,2	+ 2,1	- 0,3

GLIEDERUNG NACH WAREN, LEISTUNGEN UND WOHNUNGSNUTZUNG

450	VERBRAUCHS- UND GEBRAUCHSGUETER	550,68	0,94990	107,3	107,4	107,8	107,7	+ 0,3	- 0,1
451	NAHRUNGSMITTEL	201,19	0,92460	104,4	104,1	104,5	104,3	+ 0,2	- 0,2
452	SAISONABHAENGIGE NAHRUNGSMITTEL	29,68	0,81936	95,0	92,2	91,6	89,5	- 2,9	- 2,3
453	SONSTIGE NAHRUNGSMITTEL	171,51	0,94359	106,0	106,1	106,7	106,9	+ 0,8	+ 0,2
454	ANDERE VERBRAUCHS- UND GEBRAUCHSGUETER	349,49	0,96676	108,9	109,3	109,8	109,7	+ 0,4	- 0,1
455	ANDERE VERBR.- U. GEBRAUCHSGUETER OHNE BLUMEN, KOHLE U. HEIZOEL	322,67	0,95618	109,4	109,8	110,4	110,4	+ 0,5	-
456	ANDERE VERBR.- U. GEBR.-GUET. OHNE BLUMEN, KOHLE, HEIZOEL U. KRAFTST.	315,81	0,95353	109,0	109,4	110,0	110,1	+ 0,6	+ 0,1
457	DIENSTLEISTUNGEN UND REPARATUREN	174,46	0,84615	115,2	115,5	118,1	117,8	+ 2,0	- 0,3
458	DAR.: GASTGEWERBELEISTUNGEN	45,68	0,82504	114,2	114,9	116,7	116,5	+ 1,4	- 0,2
459	VERZEHR IN GASTSTAETTEN	30,32	0,86868	111,5	112,1	113,7	113,8	+ 1,5	+ 0,1
460	UEBERNACHTUNG	15,36	0,74439	119,5	120,4	122,4	121,9	+ 1,2	- 0,4
461	HANDWERKERLEISTUNGEN (OHNE BAUHANDWERKER)	27,85	0,84315	116,6	117,7	121,3	121,5	+ 3,2	+ 0,2
462	VERKEHRSLEISTUNGEN	11,85	0,87500	112,8	113,0	117,5	117,4	+ 3,9	- 0,1
463	UNTERRICHT UND KINDERGARTENBESUCH	0,23	0,86643	122,1	124,2	129,5	129,6	+ 4,3	+ 0,1
464	WOHNUNGS- UND GARAGENNUTZUNG	274,86	0,84370	117,2	118,5	122,8	123,0	+ 3,8	+ 0,2

1) KARTOFFELN, FRISCHGEMUESE, FRISCHOBST EINSCHL. SUEDFRUECHTE, FRISCHFISCH UND BLUMEN.

FRUEHERES BUNDESGBEIT
2 MESSZAHLEN AUSGEWAHLTER GUETER DER LEBENSHALTUNG

1991 = 100

LFD. NR.	GUETERBESCHREIBUNG	EINHEIT	1994 JD	1995			VERAENDERUNG OKTOBER 1995 GEGENUEBER OKT. SEP. 1994 1995 IN PROZENT	
				OKT.	SEP.	OKT.	1994	1995
NAHRUNGSMITTEL, GETRAENKE, TABAKWAREN								
1	RINDFLEISCH ZUM KOCHEN, QUERRIPPE UND BRUST, MIT KNOCHEN	1 KILO	105.5	105.7	106.5	106.5	0.8	-
2	RINDFLEISCH Z. SCHMOREN BZW. BRATEN, A.D.KEULE, OHNE KNOCHEN	1 KILO	104.1	104.1	104.5	104.3	0.2	-0.2
3	RINDERROULADEN	1 KILO	104.2	104.3	104.7	104.6	0.3	-0.1
4	RINDFLEISCH, LENDE (FILET)	1 KILO	106.4	106.5	107.3	107.4	0.8	0.1
5	KALBSSCHNITZEL	1 KILO	106.2	106.3	107.0	106.9	0.6	-0.1
6	SCHWEINEBAUCHFLEISCH, FRISCH	1 KILO	104.7	104.5	105.4	105.4	0.9	-
7	SCHWEINEBRATEN, FRISCH, SCHULTER, MIT KNOCHEN UND FETT	1 KILO	104.1	104.4	104.6	104.6	0.2	-
8	SCHWEINEFLEISCH, KOTELETT, OHNE FILET	1 KILO	103.3	103.4	103.5	103.5	0.1	-
9	LAMMFLEISCH, FRISCH, AUS DER KEULE, OHNE KNOCHEN	1 KILO	103.8	104.3	104.1	104.1	-0.2	-
10	HASENRUECKEN (TIEFKUEHLKOST)	1 KILO	103.4	103.5	103.1	103.7	0.2	0.5
11	PUTENSCHNITZEL, FRISCH	1 KILO	99.5	99.6	98.2	98.3	-1.3	0.1
12	BRATHAEHNCHEN, BRATFERTIG, HANDELSKL. A (TIEFKUEHLKOST)	1 KILO	101.3	101.2	100.4	100.7	-0.5	0.3
13	HACKFLEISCH, HALB RIND-, HALB SCHWEINEFLEISCH, NICHT MEHR ALS 30 PROZENT FETTGEHALT	1 KILO	104.3	104.5	103.9	104.0	-0.5	0.1
14	RINDERLEBER, FRISCH	1 KILO	104.0	104.2	104.6	104.8	0.6	0.2
15	CERVELATWURST, IA BZW. FEIN	1 KILO	108.0	108.3	109.2	109.2	0.8	-
16	SALAMI INLAENDISCHER HERKUNFT, IA	1 KILO	107.8	107.9	109.0	109.2	1.2	0.2
17	FLEISCHWURST (BRUEHWURST)	1 KILO	109.2	109.5	111.0	111.2	1.6	0.2
18	BRATWURST, GEBRUEHT, FEIN ODER GROB	1 KILO	107.2	107.1	107.5	107.6	0.5	0.1
19	JAGDWURST, MITTLERE QUALITAET	1 KILO	107.2	107.5	108.6	108.8	1.2	0.2
20	FEINE LEBERWURST, GUTE QUALITAET	1 KILO	108.0	108.1	109.8	110.0	1.8	0.2
21	BOCKWURST, IN DOSEN ODER GLAESERN ZU ETWA 300 G WURSTEINWAAGE	1 KILO	103.2	102.9	102.6	102.5	-0.4	-0.1
22	GEKOECHTER SCHINKEN (HINTERSCHINKEN)	1 KILO	106.2	106.4	107.1	107.0	0.6	-0.1
23	SCHINKENSPECK, MAGER	1 KILO	106.3	106.5	107.3	107.4	0.8	0.1
24	BAUCHSPECK (DOERRFLEISCH), GERAUECHERT, MAGER	1 KILO	106.7	106.7	107.5	107.6	0.8	0.1
25	RINDSGULASCH, IN DOSEN ZU ETWA 150 G FRISCHFLEISCHINWAAGE	1 KILO	102.7	102.8	102.0	102.0	-0.8	-
26	FLEISCHSALAT, IN PACKUNGEN ZU ETWA 200 G	1 KILO	108.1	108.2	109.3	109.4	1.1	0.1
27	SEEFISCH, KABELJAU (DORSCH) IM ANSCHNITT (KEIN FILET), FRISCH	1 KILO	98.9	98.8	99.5	99.5	-0.3	-
28	SEELACHSFILET, FRISCH	1 KILO	92.2	90.7	93.3	92.8	2.3	-0.5
29	ROTBARSCH-/GOLDBARSCHFILET, FRISCH	1 KILO	102.2	100.0	106.3	102.3	2.3	-3.8
30	SEEHECHT-/LACHS MIT/IN KRAEUERSOSSE (SCHLEMMERFILET), IN PACKUNGEN ZU 400 G (TIEFKUEHLKOST)	400 GRAMM	101.0	101.4	101.1	101.4	-	0.3
31	HERINGE IN TOMATENSOSSE, IN DOSEN ZU 190-200 G	1 DOSE	105.4	105.4	105.4	105.5	0.1	0.1
32	DELSARDINEN OHNE HAUT UND GRAETEN (1/4 CLUB, 30 MM, DOSE NETTO 125 G)	1 DOSE	107.1	107.3	108.7	108.8	1.4	0.1
33	ROLLMOPS (FEINER), IN GLAESERN ZU ETWA 250 G FISCHINWAAGE	1 KILO	101.6	101.2	100.6	100.7	-0.5	0.1
34	MAKRELEN MIT KOPF, GERAUECHERT, AUSGENOMMEN	1 KILO	108.3	108.3	110.7	110.5	1.1	-0.2
35	FISCHSTAEBCHEN, IN PACKUNGEN ZU ETWA 300 G (TIEFKUEHLKOST)	1 KILO	98.1	97.4	96.9	96.9	-0.5	-
36	FRISCHE VOLLMILCH, IN STANDFESTEN PACKUNGEN, 3,5 PROZENT FETTGEHALT	1 LITER	104.0	103.5	104.2	104.7	1.2	0.5
37	H-MILCH, IN STANDFESTEN PACKUNGEN, 3,5 PROZENT FETTGEHALT KONDENSIERTE MILCH, UNGEZUCKERT, 7,5 PROZENT FETTGEHALT, IN DOSEN ZU ETWA 340 G	1 LITER 340 GRAMM	103.3 103.7	102.6 103.4	102.6 103.7	102.2 103.6	-0.4 0.2	-0.4 -0.1
39	SAHNE, SUESS, IN PLASTIKBECHERN ZU ETWA 200 G, MINDESTENS 30 PROZENT FETTGEHALT	200 GRAMM	102.7	102.8	102.8	102.9	0.1	0.1
40	JOGHURT MIT FRUCHTZUSATZ, IN PLASTIKBECHERN ZU ETWA 175 G	1 KILO	104.9	104.8	105.2	105.1	0.3	-0.1
41	FERTIGPUDDING (Z.B. PUDDING UND SAHNE, DESSERT MIT SAHNE), IN PLASTIKBECHERN ZU ETWA 125 G	125 GRAMM	107.1	107.1	107.5	107.3	0.2	-0.2
42	DEUTSCHER EMMENTALER, 45 PROZENT FETT I. TR., IM ANSCHNITT ODER IM STUECK ABGEPACKT	1 KILO	103.4	103.4	103.3	103.6	0.2	0.3
43	EDAMER ODER GOUDA, ETWA 45 PROZENT FETT I. TR., IM ANSCHNITT ODER IM STUECK ABGEPACKT	1 KILO	103.5	103.4	103.7	103.6	0.2	-0.1
44	CAMEMBERT, ETWA 45 PROZENT FETT I. TR., IN SCHACHTELN ZU 125 G	125 GRAMM	105.5	105.4	105.0	104.9	-0.5	-0.1
45	SPEISEQUARK, MAGERSTUFE, IN PACKUNGEN ZU 250 G	250 GRAMM	107.2	107.0	106.8	107.1	0.1	0.3
46	HARZER/MAINZER KAESE/HANDKAESE (SAUERMITLCHKAESE)	1 KILO	105.4	104.8	103.8	103.6	-1.1	-0.2
47	DEUTSCHE EIER, GUETEKL. A, GEWICHTSKL. 3, IN PACKG. ZU 10 ST	10 STUECK	105.6	104.7	102.1	103.0	-1.6	0.9
48	DEUTSCHE MARKENBUTTER, IN PACKUNGEN ZU 250 G	250 GRAMM	100.0	99.9	100.1	100.5	0.6	0.4
49	MARGARINE, PFLANZEN-MARGARINE, IN BECHERN ZU 500 G	500 GRAMM	106.4	107.4	110.4	110.3	2.7	-0.1
50	DIAET-MARGARINE, IN BECHERN ZU 250 G	250 GRAMM	102.4	103.0	104.5	104.3	1.3	-0.2
51	PFLANZENOEEL (KEIN OLIVENOEEL), IN DOSEN ODER FLASCHEN, MITTLERE QUALITAET	1 LITER	103.9	104.2	104.3	104.3	0.1	-
52	PFLANZENFETT ZUM BRATEN UND BACKEN, IN PACKUNGEN ZU 250 G, MARKENWARE	250 GRAMM	109.7	110.5	112.5	112.6	1.9	0.1
53	SCHWEINESCHMALZ INLAENDISCHER HERKUNFT, OHNE GRIEBEN	1 KILO	107.1	107.0	108.0	108.1	1.0	0.1
54	TAFELAEPFEL	1 KILO	80.1	79.5	83.7	82.4	3.6	-1.6
55	TAFELBIRNEN	1 KILO	80.1	74.3	70.6	75.7	1.9	7.2
56	WEINTRAUBEN	1 KILO	80.4	51.9	54.6	54.2	4.4	-0.7
57	APFELSINEN (DRANGEN)	1 KILO	92.8	101.0	105.4	103.7	2.7	-1.6
58	GRAPEFRUITS	1 KILO	96.2	100.4	100.2	98.9	-1.5	-1.3
59	ZITRONEN	1 KILO	108.7	123.8	112.1	116.5	-5.9	3.9
60	BANANEN, NICHT UEBERREIF, MARKENWARE	1 KILO	130.3	131.9	118.2	118.6	-10.1	0.3
61	KIWI	1 STUECK	83.1	91.6	99.7	100.7	9.9	1.0
62	SUESSE MANDELN, VERPACKT, ZU ETWA 200 G	1 KILO	110.9	112.2	107.0	107.8	-3.9	0.7
63	ERDNUESSE, GERDESTET, GESALZEN, IN BEUTELN ODER DOSEN ZU ETWA 200 G	1 KILO	103.6	103.9	102.7	102.7	-1.2	-
64	SULTANINEN, VERPACKT, ZU ETWA 200 G	1 KILO	100.0	100.1	98.6	97.8	-2.3	-0.8
65	APFELMUS, IN GLAESERN ZU ETWA 720 ML	720 ML	108.6	108.7	108.7	108.9	0.2	0.2
66	SAUERKIRSCHEN, IN GLAESERN (Z.B. SCHATTENMORELLEN)	720 ML	96.7	96.8	101.0	103.0	6.4	2.0
67	ANANAS, IN SCHEIBEN, IN DOSEN	850 ML	101.3	100.7	100.8	100.9	0.2	0.1
68	ERDBEEREN, IN PACKUNGEN ZU ETWA 300 G (TIEFKUEHLKOST)	1 KILO	103.7	104.5	104.6	104.6	0.1	-
69	SPEISEKARTOFFELN, IN 2 1/2-KG-PACKG. (VORWIEGEND FESTKOCHEND ODER MEHLIG KOCHEND), HANDELSKLASSE I	2 1/2 KILO	121.2	119.9	135.6	129.9	8.3	-4.2
70	POMMES FRITES, VORFRIERT, IN PACKUNGEN ZU ETWA 1000 G (TIEFKUEHLKOST)	1 KILO	105.5	105.6	115.1	115.2	9.1	0.1

FUSSNOTEN SIEHE SEITE 63.

FRUEHERES BUNDESGBIET

2 MESSZAHLEN AUSGEWAHLTER GUETER DER LEBENSHALTUNG

1991 = 100

LFD. NR.	GUETERBESCHREIBUNG	EINHEIT	1991 JD	1994			VERAENDERUNG OKTOBER 1995 GEGENUEBER OKT. 1994 SEP. 1995 IN PROZENT	
				1994 OKT.	1994 SEP.	1995 OKT.	1994 OKT.	1995 SEP.
71	KARTOFFELCHIPS, IN BEUTELN ZU ETWA 150 G	1 KILO	104.6	104.4	104.7	104.7	0.3	-
72	BLUMENKOHL	1 KILO	83.4	79.0	84.3	68.5	-13.3	-18.7
73	WEISSKOHL	1 KILO	82.4	79.2	87.9	79.5	0.4	-9.6
74	WIRSINGKOHL	1 KILO	95.2	87.3	89.6	86.5	-0.9	-3.5
75	CHINAKOHL	1 KILO	99.9	95.0	99.2	91.1	-4.1	-8.2
76	KOPFSALAT	1 KILO	88.3	92.9	67.6	64.7	-30.4	-4.3
77	LAUCH (PORREE)	1 KILO	83.0	72.7	71.9	68.1	-6.3	-5.3
78	TOMATEN	1 KILO	85.3	89.1	69.0	69.0	-22.6	-
79	GRUENE PAPRIKASCHOTEN	1 KILO	96.1	80.6	90.4	80.7	0.1	-10.7
80	SALATGURKEN	1 KILO	85.2	80.9	78.4	70.6	-12.7	-9.9
81	ZWIEBELN	1 KILO	100.6	93.4	90.1	87.5	-6.3	-2.9
82	CHAMPIGNONS, FRISCH, IN KLEINEN BEHAELTERN ZU ETWA 250 G ODER LOESE	1 KILO	102.2	102.3	102.5	101.2	-1.1	-1.3
83	MOHRRUEBEN (SPEISEMDEHREN, GELBE RUEBEN, WURZELN)	1 KILO	90.8	86.0	81.1	79.5	-7.6	-2.0
84	RAHMSPINAT, IN PACKUNGEN ZU ETWA 450 G (TIEFKUEHLKOST)	1 KILO	103.9	103.7	103.6	103.4	-0.3	-0.2
85	ROTKOHL, IN GLAESERN, TAFELFERTIG, MARKENWARE	720 ML	103.7	103.9	104.8	104.1	0.2	-0.7
86	DELIKATESSGURKEN (NICHT IN SCHEIBEN), IN GLAESERN	670 ML	101.9	101.9	102.6	102.5	0.6	-0.1
87	SAUERKRAUT, IN DOSEN, MARKENWARE	850 ML	104.6	104.6	103.8	103.6	-1.0	-0.2
88	CHAMPIGNONS, I. WAHL, IN DOSEN ODER GLAESERN	425 ML	95.2	95.6	97.4	97.7	2.2	0.3
89	JUNGE ERBSEN, SEHR FEIN, IN DOSEN ODER GLAESERN	850/720 ML	105.8	105.6	107.4	107.2	1.5	-0.2
90	ERBSEN MIT KAROTTEN (MOEHREN), IN DOSEN ODER GLAESERN	850/720 ML	104.2	104.3	105.0	105.1	0.8	0.1
91	GRUENE BOHNEN (BRECHBOHNEN), IN DOSEN ODER GLAESERN	850/720 ML	106.9	107.0	107.2	107.3	0.3	0.1
92	STANGENSPIRGEL, IMPORTWARE, IN DOSEN	850 ML	93.9	92.3	91.0	91.2	-1.2	0.2
93	TOMATENMARK, IN TUBEN ZU ETWA 200 G	200 GRAMM	103.8	103.6	102.5	102.6	-1.0	0.1
94	LINSEN, IN PACKUNGEN ZU ETWA 500 G	1 KILO	101.6	101.5	101.5	101.5	-	-
95	WEISSBROT	500 GRAMM	113.4	114.2	115.0	116.3	1.8	0.3
96	TOASTBROT, IN SCHEIBEN, IN PACKUNGEN ZU 500 G	500 GRAMM	109.1	109.6	110.2	110.5	0.8	0.3
97	ORTSUEBLICHES ROGGENBROT	1 KILO	111.2	111.9	113.9	114.1	2.0	0.2
98	KOERNERBROT	1 KILO	109.9	110.5	112.5	112.8	2.1	0.3
99	DUNKLES MISCHBROT	1 KILO	112.0	112.6	113.7	113.9	1.2	0.2
100	SCHNITTBROT, ROGGEN-VOLLKORNBROT, IN PACKUNGEN ZU 500 G	500 GRAMM	109.5	110.0	111.3	111.4	1.3	0.1
101	ROGGEN-KWAECKEBROT, IN PACKUNGEN ZU ETWA 200 ODER 250 G	1 KILO	105.7	106.2	107.6	107.7	1.4	0.1
102	BROETCHEN, SEMMEL (NUR WASSERWARE)	1 KILO	119.0	120.1	122.4	122.6	2.1	0.2
103	TORTENBODEN (F. OBSTBELAG), BISKUIT, DURCHMESSER ETWA 28 CM	1 STUECK	109.1	109.5	111.1	111.1	1.5	-
104	KAESESAHNETORTE, HOEHE ETWA 6 CM, DURCHMESSER ETWA 28 CM	1 TORTE	110.3	110.8	112.4	112.5	1.5	0.1
105	HEFEGEBAECK (Z.B. HOERNCHEN, WICKELCHEN, PLUNDER)	1 KILO	116.0	117.0	120.1	120.4	2.9	0.2
106	SANDKUCHEN, IN KASTENFORM, OHNE SCHOKLADENGUSS, ETWA 500 G	500 GRAMM	108.0	108.4	109.7	109.8	1.3	0.1
107	ZWIEBACK, IN PACKUNGEN ZU ETWA 225 G, MARKENWARE	1 KILO	106.9	107.4	109.1	108.9	1.4	-0.2
108	BUTTERKEKS (UNGEFUELLT), IN PACKG. ZU ETWA 175 G, MARKENWARE	1 KILO	102.0	101.6	102.4	102.5	0.9	0.1
109	SALZSTAEBCHEN, IN BEUTELN ZU ETWA 150 G	150 GRAMM	104.1	104.2	104.3	104.3	0.1	-
110	ZUCKER, FEIN (EG-KATEGORIE I), IN PACKUNGEN ZU 1 KG	1 KILO	101.4	101.2	102.6	102.6	1.4	-
111	KAKAO-SCHNELLGETRAENK, PULVERISIERT, IN PACKG. ZU ETWA 400 G	1 KILO	106.7	106.8	106.3	106.6	-0.2	0.3
112	VOLLMILCH-SCHOKOLADE, IN TAFELN, UNGEFUELLT, MARKENWARE	100 GRAMM	96.6	96.2	95.1	95.6	-0.6	0.5
113	PRALINEN, IN PACKUNGEN ZU ETWA 200-250 G, MARKENWARE	1 KILO	105.1	105.4	106.3	106.3	0.9	-
114	FRUCHTBONBONS, UNGEFUELLT, EINZELN VERPACKT, IN BEUTELN ZU 150-250 G	1 KILO	106.5	106.8	107.2	107.2	0.4	-
115	EISCREME, VANILLE, HAUSHALTSPACKUNG ZU ETWA 500 ML (TIEFKUEHLKOST)	500 ML	105.6	105.7	106.0	106.2	0.5	0.2
116	BIENENHONIG, IN GLAESERN ZU 500 G, MITTLERE QUALITAET	500 GRAMM	102.7	102.9	102.5	102.5	-0.4	-
117	ERDBEER-KONFITURE, IN GLAESERN ZU 450 G	1 GLAS	108.5	108.6	110.6	110.4	1.7	-0.2
118	KAKAOHALTIGER BROTAUFSTRICH, Z.B. NUSS-NOUGATCREME MIT KAKAO, IN GLAESERN ZU 400 G	400 GRAMM	101.9	101.7	101.4	101.2	-0.5	-0.2
119	WEIZENMEHL, TYPE 405, IN PACKUNGEN ZU 1 KG	1 KILO	98.9	98.8	97.7	97.5	-1.3	-0.2
120	HAFERFLOCKEN, IN PACKUNGEN ZU ETWA 500 G, MARKENWARE	1 KILO	107.0	107.4	107.3	107.3	-0.1	-
121	LANGKORNREIS, PARBOILED, IN PACKUNGEN ZU 250 G	250 GRAMM	106.5	106.7	107.0	107.1	0.4	0.1
122	WEIZENGRIESS, IN PACKUNGEN ZU 500 G	500 GRAMM	104.8	104.6	104.1	104.1	-0.5	-
123	EIERNUEDELN, IN PACKUNGEN ZU ETWA 250 G, MARKENWARE	250 GRAMM	102.4	102.2	101.1	101.2	-1.0	0.1
124	FERTIGE SUPPEN IN BEUTELN, Z.B. RINDFLEISCHSUPPE, BEUTEL FUER 4 TELLER	1 BEUTEL	112.9	113.4	114.0	113.7	0.3	-0.3
125	PUDDINGPULVER ZUM KOECHEN, VANILLEGESCHMACK, IN BEUTELN FUER 1/2 L MILCH, IN PACKG. ZU ETWA 3 ODER 5 STUECK, MARKENWARE	15 BEUTEL	110.2	111.0	111.2	111.6	0.5	0.4
126	SPEISESTAERKE, IN PACKUNGEN ZU ETWA 400 G, MARKENWARE	1 KILO	107.3	107.6	107.4	107.5	-0.1	0.1
127	CORNFLAKES, IN PACKUNGEN ZU ETWA 375 G	1 KILO	104.4	104.5	105.1	105.3	0.8	0.2
128	GEMAHLENER WEISSER PFEFFER, IN BEUTELN ZU ETWA 20 G FUELLGEWICHT	100 GRAMM	105.9	106.4	107.7	107.7	1.2	-
129	PAPRIKA, IN BEUTELN ZU ETWA 20 G FUELLGEWICHT	100 GRAMM	106.8	107.6	109.7	109.7	2.0	-
130	SPEISESALZ, OHNE ZUSATZE, IN PACKUNGEN ZU 500 G	500 GRAMM	111.4	112.3	110.9	111.6	-0.6	0.6
131	BRANNTWEINESSIG, IN FLASCHEN ZU ETWA 0,75 L	0,75 LITER	103.1	102.9	102.3	102.5	-0.4	0.2
132	SUPPENWUERZE, IN FLASCHEN ZU 250 G	250 GRAMM	117.7	118.6	121.3	121.2	2.2	-0.1
133	TOMATENKETCHUP, IN FLASCHEN ZU ETWA 500 ML	500 ML	102.4	102.5	100.9	100.7	-1.8	-0.2
134	SALATMAYONNAISE, ETWA 50 PROZENT FETTGEHALT, IN GLAESERN ZU 250 G	250 GRAMM	107.7	107.9	110.3	110.3	2.2	-
135	SUESSTOFF-TABLETTEN, IN PACKUNGEN ZU ETWA 650 STUECK	1000 ST	103.8	103.7	103.1	103.0	-0.7	-0.1
136	BACKPULVER, IN PACKUNGEN ZU ETWA 3 ODER 6 BEUTELN	6 BEUTEL	110.3	110.6	111.1	111.5	0.8	0.4
137	SENF, IN GLAESERN ZU ETWA 250 ML	250 ML	106.2	107.0	108.2	108.1	1.0	-0.1
138	BABY-MILCHNAHRUNG, PULVERFORM, IN PACKUNGEN ZU ETWA 1000 G	1 KILO	104.9	104.5	105.7	105.7	1.1	-
139	KINDERKOST, SAEUGLINGSNAHRUNG, GEMUESE MIT FLEISCH, PUERIERT, IN GLAESERN ZU 190 G	190 GRAMM	108.8	108.4	108.9	109.0	0.6	0.1
140	SUPPE IN DOSEN, GUTE QUALITAET, Z.B. OCHSENSCHWANZSUPPE, DOSE ZU ETWA 400 ML INHALT	1 LITER	104.4	104.2	103.4	103.4	-0.8	-
141	EIER-RAVIOLI MIT PASTETENFUELLUNG IN TOMATENSOSSE, IN DOSEN	850 ML	106.4	106.4	106.8	106.9	0.5	0.1
142	PIZZA, IN PACKUNGEN ZU ETWA 300 G (TIEFKUEHLKOST)	1 KILO	105.7	105.6	104.5	104.6	-0.9	0.1
143	APFELSAFT, IN 0,7- ODER 1-L-FLASCHEN (OHNE FL.-PFAND) ODER IN STANDFESTEN PACKUNGEN, MITTL. QUALITAET	1 LITER	109.0	109.0	108.9	110.2	1.1	1.2
144	ORANGENSAFT, IN 0,7- ODER 1-L-FLASCHEN (OHNE FLASCHENPFAND) ODER IN STANDFESTEN PACKUNGEN, KEINE REFORMHAUSWARE	1 LITER	99.1	98.6	98.7	98.7	0.1	-
145	JOHANNISBEERNEKTAR, SCHWARZ, NICHT AUS KONZENTRAT, SUESSMOST, IN 0,7-L-FLASCHEN (OHNE FLASCHENPFAND) ODER IN STANDFESTEN PACKUNGEN, KEINE REFORMHAUSWARE	0,7 LITER	101.2	101.1	101.0	101.5	0.4	0.5

FUSSNOTEN SIEHE SEITE 63.

FRUEHERES BUNDESGBIET

2 MESSZAHLEN AUSGEWAHLTER GUETER DER LEBENSHALTUNG

1991 = 100

LFD. NR.	GUETERBESCHREIBUNG	EINHEIT	1994		1995		VERAENDERUNG OKTOBER 1995 GEGENUEBER		
			JD	OKT.	SEP.	OKT.	OKT. 1994	SEP. 1995	
146	KAROTTENSAFT, ETWA 0,5 L	1 LITER	103.2	103.1	102.9	102.8	-0.2	-	
147	MINERALWASSER, IN 0,7-L-FLASCHEN (OHNE FLASCHENPFAND)	0,7 LITER	112.1	112.5	114.8	114.9	2.1	0.1	
148	ERFRISCHUNGSGETRAENK, MIT FRUCHTSAFTZUSAETZEN, KOHLENSAEURE- HALTIG, IN 0,7-L-FLASCHEN (OHNE FLASCHENPFAND)	0,7 LITER	109.6	109.9	110.6	110.7	0.7	0.1	
149	ERFRISCHUNGSGETRAENK, KOFFEINHALTIG (OHNE FRUCHTSAFT- ZUSAETZE), IN 1-L-FLASCHEN (OHNE FLASCHENPFAND)	1 LITER	107.7	108.3	109.9	110.2	1.8	0.3	
150	PFEFFERMINZTEE, IN AUFGUSSBEUTELN ZU JE 2,5 G, IN PACKUNGEN ZU ETWA 25 BEUTELN	25 BEUTEL	112.3	112.8	113.3	113.6	0.7	0.3	
151	BOHNENKAFFEE, GEMAHLEN, IN PACKUNGEN ZU 500 G, MITTLERE QUALITAET	500 GRAMM	108.6	120.7	118.8	116.9	-3.1	-1.6	
152	BOHNENKAFFEE, ENTKOFFEINIERT, GEMAHLEN, IN PACKG. ZU 500 G	500 GRAMM	107.7	118.3	115.9	114.3	-3.4	-1.4	
153	INSTANT-BOHNENKAFFEE, IN GLAESERN ZU 100 G	100 GRAMM	104.9	108.1	113.6	113.6	5.1	-	
154	SCHWARZER CEYLON-TEE (ORANGE-PEKOE), IN PACKUNGEN ZU 100 G, MITTLERE QUALITAET	100 GRAMM	104.4	104.3	104.8	104.8	0.5	-	
155	SCHWARZER TEE, IN AUFGUSSBEUTELN ZU JE 1,75 G, IN PACKUNGEN ZU ETWA 25 BEUTELN	25 BEUTEL	107.6	107.7	107.9	107.9	0.2	-	
156	WEINBRAND, IN 0,7-L-FLASCHEN, GUTE QUALITAET	0,7 LITER	103.5	103.4	104.0	103.9	0.5	-0.1	
157	KORN (32 PROZENT VOL) ODER KORNBRAEND (37,5 PROZENT VOL), IN 0,7-L-FLASCHEN	0,7 LITER	103.5	103.5	104.0	103.9	0.4	-0.1	
158	KRAEUTERLIKOER, INLAENDISCH, MIT MINDESTENS 30 PROZENT ALKOHOLGEGHALT, IN 0,7-L-FLASCHEN, MARKENWARE	0,7 LITER	102.4	102.5	102.6	102.6	0.1	-	
159	SCOTCH WHISKY, IN 0,7-L-FLASCHEN, GUTE IMPORTWARE	0,7 LITER	108.5	108.7	108.5	108.3	-0.4	-0.2	
160	FLASCHENBIEER, GAENGIGE SORTE, 11-14 PROZENT STAMMWUERZE- GEGHALT, IN 0,33- ODER 0,5-L-FLASCHEN (OHNE FLASCHENPFAND)	0,5 LITER	111.3	111.6	113.6	113.7	1.9	0.1	
161	FLASCHENBIEER, ALKOHOLFREI, 0,5-L-FLASCHE (OHNE FLASCHENPFAND)	0,5 LITER	109.1	109.3	110.6	110.6	1.2	-	
162	WEISSWEIN, INLAENDISCH, QUALITAETSWEIN MIT AMTLICHER PRUEFNR. (QBA-WEIN), IN 0,75-L-FLASCHEN, LETZTER JAHRGANG	0,75 LITER	104.7	104.7	105.3	105.4	0.7	0.1	
163	ROTWEIN, AUSLAENDISCH, TAFELWEIN, IN 0,75- ODER 1-L-FLASCHEN	1 LITER	105.8	105.8	106.6	106.7	0.9	0.1	
164	DEUTSCHER SEKT (KEIN OBSTSCHAUMWEIN), EINSCHL. SEKTSTEUER, IN 0,75-L-FLASCHEN, MARKENWARE	0,75 LITER	104.8	105.0	105.8	105.7	0.7	-0.1	
165	TABAK, FEINSCHNITT, GAENGIGE PREISLAGE	40 GRAMM	120.6	120.9	125.6	125.6	3.9	-	
BEKLEIDUNG, SCHUHE									
166	STRASSENANZUG FUER HERREN, ZWEITEILIG, REINE SCHURWOLLE (IWS), VORDERHOSENFUETTER, GUTE VERARBEITUNG, GR. 50	1 STUECK	107.0	107.1	108.3	108.4	1.2	0.1	
167	STRASSENANZUG FUER HERREN, ZWEITEILIG, MISCHGEWEBE AUS ETWA 55 PROZENT SYNTHETISCHER FASER UND ETWA 45 PROZENT REINER SCHURWOLLE, MITTLERE QUALITAET, GR. 50	1 STUECK	107.4	107.6	108.6	108.7	1.0	0.1	
168	HERREN-SAKKO, BLAZER, REINE SCHURWOLLE (IWS), GUTE VERARBEITUNG, GR. 50	1 STUECK	107.5	107.6	108.4	108.5	0.8	0.1	
169	HERREN-LEDERJACKE, NAPPALEDER, SPORTLICH-GERADER SCHNITT, GEFUETTERT, GR. 50	1 STUECK	102.8	102.8	103.0	103.2	0.4	0.2	
170	HERREN-HOSE, MISCHGEWEBE, MITTLERE QUALITAET, GR. 50	1 STUECK	107.8	108.1	109.3	109.3	1.1	-	
171	HERREN-MANTEL, SPORTLICH, MISCHGEWEBE ODER BAUMWOLLE, MITTLERE QUALITAET, GR. 50	1 STUECK	107.7	107.9	108.7	108.8	0.8	0.1	
172	HERREN-PULLOVER MIT LANGEN AERMELN, MISCHGARN, MITTLERE QUALITAET, GR. 50	1 STUECK	107.5	107.8	108.8	108.9	1.0	0.1	
173	HERREN-PULLI ODER SWEAT-SHIRT, MISCHGARN, GR. 50	1 STUECK	106.6	106.9	107.6	107.7	0.7	0.1	
174	BERUFSSANZUG, OVERALL, KOEPER ODER DRELL, INDIANTHREN, SANFOR, GR. 50	1 STUECK	106.0	106.1	107.0	107.1	0.9	0.1	
175	DAMEN-KOSTUEM, REINE SCHURWOLLE (IWS), GANZ AUF TAFT GEFUETTERT, KLASSISCHE FORM MIT VARIANTEN ENTSPRECHEND DER MODE, GUTE VERARBEITUNG, GR. 42	1 STUECK	105.2	105.2	105.8	105.9	0.7	0.1	
176	DAMEN-KLEID MIT LANGEN AERMELN, ZWEITEILIG (JACKE UND ROCK), REINE SCHURWOLLE (IWS), GEFUETTERT, MOEGLICHT GLATTER STIL, GUTE VERARBEITUNG, GR. 42	1 STUECK	104.1	104.6	104.5	104.6	-	0.1	
177	DAMEN-KLEID MIT HALBEN ODER LANGEN AERMELN, MISCHGEWEBE, OHNE BESONDERE APPLIKATION, GERADER SCHNITT UND GUTE VERARBEITUNG, GUTE QUALITAET, GR. 42	1 STUECK	108.1	108.6	109.2	109.2	0.6	-	
178	DAMEN-ROCK, MISCHGEWEBE, AUF TAFT GEFUETTERT, MITTLERE QUALITAET, GR. 42	1 STUECK	105.5	105.7	106.3	106.3	0.6	-	
179	JEANSHOSE FUER DAMEN, BAUMWOLLE, KOEPER, ETWA INCH-GR. 32/32 ODER DEUTSCHE GR. 40	1 STUECK	105.9	106.4	107.2	107.5	1.0	0.3	
180	DAMEN-HOSE, LANG, MISCHGEWEBE MIT WOLLE, GUTE VERARBEITUNG, GR. 42	1 STUECK	105.8	106.3	106.7	106.7	0.4	-	
181	HEMDBLUSE MIT LANGEN AERMELN, BAUMWOLLE, PFLEGELEICHT, GR. 42	1 STUECK	107.8	108.6	108.9	109.0	0.4	0.1	
182	DAMEN-MANTEL, WOLLE, OHNE ZUSAETZLICHEN FELLBESATZ, KLASSISCHE FORM, MITTLERE QUALITAET, GR. 42	1 STUECK	103.7	103.9	103.6	103.8	-0.1	0.2	
183	DAMEN-PULLOVER MIT LANGEN AERMELN, MISCHGARN, MITTLERE BIS LEICHTE QUALITAET, GR. 42	1 STUECK	110.2	110.5	111.8	111.9	1.3	0.1	
184	KLEIDERSCHUERZE OHNE AERMEL, NORMALE LAENGE, BAUMWOLLE, PFLEGELEICHT, MITTLERE QUALITAET, GR. 42	1 STUECK	102.7	102.6	103.1	103.0	0.4	-0.1	
185	ANDRAK (PARKA) MIT KAPUZE, FUER KNABEN, MISCHGEWEBE, MITTLERE QUALITAET, GR. 152	1 STUECK	106.7	106.8	106.5	106.6	-0.2	0.1	
186	JEANS (NIETENHOSE) FUER KNABEN, BAUMWOLLE, KOEPER, GR. 152	1 STUECK	104.5	104.4	104.3	104.5	0.1	0.2	
187	SWEAT-SHIRT FUER KNABEN (BAUMWOLLE), GR. 152	1 STUECK	107.1	107.5	108.0	108.1	0.6	0.1	
188	MAEDCHEN-KLEID MIT HALBEN ODER LANGEN AERMELN, BAUMWOLLE OD. MISCHGEWEBE, GERADER SCHNITT UND GUTE VERARBEITUNG, MITTLERE QUALITAET, GR. 128	1 STUECK	106.3	106.8	107.9	107.9	1.0	-	
189	JOGGING- ODER SPORTANZUG, ZWEITEILIG, AUS SYNTHETISCHER FASER ODER BAUMWOLLE, GUTES ELASTISCHES MATERIAL, GUTE VERARBEITUNG, GR. M	1 STUECK	105.5	105.6	106.3	106.1	0.5	-0.2	
190	BADEMANTEL FUER HERREN, VELOURS, BAUMWOLLE, GUTE QUALITAET, GR. 50	1 STUECK	103.5	103.7	104.0	104.1	0.4	0.1	
191	SPORTHOSE FUER KNABEN, KURZ, GR. 4	1 STUECK	104.6	104.9	106.1	106.1	1.1	-	
192	HERREN-OBERHEMD, REINE BAUMWOLLE, PFLEGELEICHT, GUTE QUALITAET, GR 40	1 STUECK	106.7	107.1	107.5	107.6	0.5	0.1	
193	HERREN-OBERHEMD, MISCHGEWEBE, MITTLERE QUALITAET, GR. 40	1 STUECK	108.5	108.9	110.2	110.3	1.3	0.1	

FUSSNOTEN SIEHE SEITE 63.

FRUEHERES BUNDESGBIET

2 MESSZAHLEN AUSGEWAELTER GUETER DER LEBENSHALTUNG

1991 = 100

LFD. NR.	GUETERBESCHREIBUNG	EINHEIT	1994	1994	1995		VERAENDERUNG OKTOBER 1995 GEGENUEBER OKT. SEP. 1994 1995 IN PROZENT		
			JD	OKT.	SEP.	OKT.			
194	HERREN-UNTERHEMD OHNE ARM, BAUMWOLLE, DOPPELRIPP, MITTLERE QUALITAET, GR. 5	1 STUECK	110.8	111.3	112.6	112.6	1.2	-	
195	HERREN-UNTERHOSE, SLIP, MIT BREITEM WEICHELASTIKBUND, BAUM- WOLLE, DOPPELRIPP, MARKENWARE, GR. 5	1 STUECK	109.9	110.0	111.3	111.5	1.4	0.2	
196	HOSENKORSELETT, VOLLELASTISCH, SYNTHETISCHE FASER, VERSTAERKT, SPITZENEINSATZ, CUP B, GR. 80	1 STUECK	111.0	111.4	111.9	112.1	0.6	0.2	
197	MIEDERHOESCHEN, VOLLELASTISCH, SYNTHETISCHE FASER, VERSTAERKT, SPITZENEINSATZ, GR. 75	1 STUECK	107.5	107.6	108.8	108.9	1.2	0.1	
198	DAMEN-NACHTHEMD, BAUMWOLLE (EVTL. MISCHGEWEBE), GUTE QUALITAET, GR. 42	1 STUECK	105.7	106.0	107.0	107.0	0.9	-	
199	DAMEN-UNTERHEMD, BAUMWOLLE, MITTLERE QUALITAET, GR. 42	1 STUECK	110.0	110.3	111.5	111.6	1.2	0.1	
200	DAMEN-SLIP, BAUMWOLLE, GUTE QUALITAET, GR. 42	1 STUECK	112.4	113.0	115.0	115.0	1.8	-	
201	KNABEN-PULLI ODER T-SHIRT, BAUMWOLLE, PFLEGELEICHT, GR. 152	1 STUECK	108.5	108.5	110.3	110.4	1.8	0.1	
202	KNABEN-SCHLAFANZUG, BAUMWOLLE (GGF. MISCHGEWEBE), GR. 152	1 STUECK	104.6	104.6	104.7	104.7	0.1	-	
203	MAEDCHEN-GARNITUR, ZWEITEILIG, BAUMWOLLE, MITTLERE QUALITAET, GR. 128	1 GARNITUR	109.7	110.0	110.7	110.7	0.6	-	
204	STRAMPELANZUG, BAUMWOLLE ODER MISCHFASER, MITTLERE QUALITAET, GR. 68	1 STUECK	107.9	108.3	108.9	109.1	0.7	0.2	
205	HERREN-KNIESTRUEMPFE, BAUMWOLLE MIT SYNTHETISCHER FASER, GR. 42	1 PAAR	107.6	107.9	109.1	109.1	1.1	-	
206	HERREN-SOCKEN, KURZ, WOLLE BZW. BAUMWOLLE MIT SYNTHETISCHER FASER, GR. 43-46	1 PAAR	109.6	109.8	111.4	111.4	1.5	-	
207	DAMEN-FEINSTRUMPFHOSE, MIT ZWICKEL, SYNTHETISCHE FASER, I. WAHL, GR. 42/44	1 STUECK	111.5	112.1	113.8	114.2	1.9	0.4	
208	KINDER-STRUEMPFE, KNIESTRUEMPFE, SYNTHETISCHE FASER MIT WOLLE BZW. BAUMWOLLE, GR. 27-30	1 PAAR	107.4	107.8	108.7	108.8	0.9	0.1	
209	KINDER-STRUMPFHOSE, MISCHGEWEBE, MITTLERE QUALITAET, Gr. 110-128	1 STUECK	105.0	105.0	105.5	105.6	0.6	0.1	
210	HERREN-HUT, HAARFILZ, MITTLERE QUALITAET	1 STUECK	106.1	106.5	107.5	107.6	1.0	0.1	
211	HERREN-HANDSCHUHE, SCHWEINSLEDER, GR. 8	1 PAAR	106.4	106.6	107.1	107.2	0.6	0.1	
212	DAMEN-HANDSCHUHE, NAPPALEDER, GUTE VERARBEITUNG, GR. 7	1 PAAR	105.6	105.8	106.7	106.7	0.9	-	
213	DAMEN-KLEIDERSTOFF, BEDRUCKT, HOCHVEREDELTE BAUMWOLLE, PFLEGELEICHT, MITTLERE QUALITAET, 150 CM BREIT	1 METER	102.8	102.9	103.6	103.8	0.9	0.2	
214	DAMEN-KLEIDERSTOFF, UNI, MISCHGEWEBE, MITTLERE QUALITAET, 140 CM BREIT	1 METER	103.8	103.8	104.2	104.5	0.7	0.3	
215	FUTTERTAFT, UNI, CHEMIEFASER (ZELLULOISCHE ODER SYNTHETISCHE FASER), PFLEGELEICHT, CA. 140 CM BREIT	1 METER	108.3	108.4	109.8	110.3	1.8	0.5	
216	STRICKGARN, MISCHGARN, FARBIG, GUTE QUALITAET	50 GRAMM	103.5	103.8	104.1	104.1	0.3	-	
217	MASCHINENGARN, 200/4-FACH, STAERKE 40, WEISS	1 ROLLE	107.6	107.8	108.3	108.3	0.5	-	
218	REISSVERSCHLUSS AUS SYNTHETISCHEM MATERIAL ODER METALL, LAENGE ETWA 20 CM	1 STUECK	110.9	111.4	112.8	113.0	1.4	0.2	
219	GUMMIBAND, GEMEBT, STANDARDQUALITAET, SCHMAL, ZU ETWA 10 M LAENGE	10 METER	107.8	108.3	109.6	109.6	1.2	-	
220	HERREN-SCHNUEERHALBSCHUHE, WERTVOLLE AUSFUEHRUNG, KLASSISCHE FORM, BRAND- UND LAUFSOELEN AUS LEDER, GR. 42	1 PAAR	106.9	107.2	108.3	108.4	1.1	0.1	
221	HERREN-SLIPPER, MITTLERE QUALITAET, OBERTEIL AUS LEDER, LAUFSOELEN AUS GUMMI ODER SYNTHETISCHEM MATERIAL, GR. 42	1 PAAR	109.2	109.7	110.9	111.1	1.3	0.2	
222	DAMEN-SPORTHALBSCHUHE, MITTLERE QUALITAET, OBERMATERIAL AUS LEDER, LAUFSOELEN AUS GUMMI ODER SYNTHETISCHEM MATERIAL, GR. 38	1 PAAR	108.9	109.2	110.7	110.9	1.6	0.2	
223	DAMEN-PUMPS, KLASSISCHE AUSFUEHRUNG, WERTVOLLES OBERMATERIAL, LEDERSOEHLEN, GR. 38	1 PAAR	106.7	107.0	107.8	107.9	0.8	0.1	
224	KINDER-SCHNUEERHALBSCHUHE, OBERMATERIAL AUS LEDER, LAUFSOELEN AUS GUMMI, GR. 35	1 PAAR	107.6	107.9	109.2	109.3	1.3	0.1	
225	KLEINKINDER-SCHNUEERHALBSCHUHE, OBERMATERIAL AUS LEDER, LAUFSOELEN AUS GUMMI ODER SYNTHETISCHEM MATERIAL, GR. 26	1 PAAR	108.9	109.1	110.7	110.8	1.6	0.1	
226	KINDER-SCHLUPF-HAUSSCHUHE, OBERTEIL AUS STOFF, SOEHLE AUS SYNTHETISCHEM MATERIAL, GR. 30	1 PAAR	107.6	107.8	109.1	109.2	1.3	0.1	
227	TENNIS-/TRAININGS- ODER JOGGINGSCHUHE, GR. 42	1 PAAR	108.0	108.1	109.0	109.2	1.0	0.2	
228	FUSSBALLSTIEFEL, GUTES RINDBOXLEDER, ANVULKANISIERTE NOCKENSOEHLE, MITTLERE QUALITAET, GR. 42	1 PAAR	108.5	108.6	109.2	109.3	0.6	0.1	
229	SCHNUEERSENKEL FUER HERREN-HALBSCHUHE, ETWA 60 CM LANG	1 PAAR	113.1	113.7	117.0	117.4	3.3	0.3	
230	AENDERUNGSSCHNEIDERARBEIT, KUERZEN EINER HERRENHOSE	1 MAL	109.6	110.2	111.9	112.1	1.7	0.2	
231	BESOELEN MIT LEDERSOEHLEN, EIN PAAR HERRENSCHUHE, GR. 43	1 MAL	111.1	111.8	114.4	114.6	2.5	0.2	
232	BESOELEN MIT WERKSTOFFSOEHLEN (GLATT), EIN PAAR HERRENSCHUHE, GR. 43	1 MAL	110.9	111.4	113.7	113.8	2.2	0.1	
233	ABSAETZE FUER EIN PAAR DAMENSCHUHE ERSETZEN, WERKSTOFFABSATZ	1 MAL	112.1	113.0	116.1	116.5	3.1	0.3	
WOHNUNGSMIETEN, ENERGIE									
MIETE FUER EINE ABGESCHLOSSENE WOHNUNG MIT KUECHE ALTBAUWOHNUNGEN, BIS 1948 ERBAUT									
234	3-RAUM-WOHNUNG OHNE BAD, EINZELRAUMHEIZUNG	MTS.-MIETE	121.4	123.3	128.9	129.1	4.7	0.2	
235	3-RAUM-WOHNUNG MIT BAD/DUSCHE, EINZELRAUMHEIZUNG NEUBAUWOHNUNGEN, 1949 UND SPAETER ERBAUT	MTS.-MIETE	118.3	120.3	125.0	125.2	4.1	0.2	
236	4-RAUM-WOHNUNG MIT BAD/DUSCHE, ZENTRALHEIZUNG, FREIFINANZIERT	MTS.-MIETE	116.3	117.6	121.7	122.0	3.7	0.2	
237	3-RAUM-WOHNUNG MIT BAD, EINZELRAUMHEIZUNG, OEFFENTLICH GEFORDERDERT	MTS.-MIETE	122.0	123.6	127.9	128.3	3.8	0.3	
238	3-RAUM-WOHNUNG MIT BAD, ZENTRALHEIZUNG, OEFFENTLICH GEFORDERDERT ELEKTRISCHER STROM, HAUSHALTSBEDARF, ARBEITS-, LEISTUNGS- UND VERRECHNUNGSPREIS BEI EINEM MONATSVERBRAUCH VON	MTS.-MIETE	116.5	117.4	121.4	121.6	3.6	0.2	
239	75 KWH	75 KWH	105.8	106.1	105.9	105.9	-0.2	-	
240	200 KWH	200 KWH	108.6	109.1	109.5	109.5	0.4	-	
241	325 KWH	325 KWH	109.7	110.3	110.8	110.8	0.5	-	
242	1275 KWH, DAVON 950 KWH NACHTSTROM GAS, MIT GRUND-(VERRECHNUNGS-) UND ARBEITSPREIS, FUER EINE WOHNUNG MIT KUECHE, GUNSTIGSTER TARIF, BEI EINER ABNAHMEMENGE VON ... KWH	1275 KWH	107.3	107.5	108.0	108.1	0.6	0.1	
243	1000 KWH	MONATLICH	99.9	99.3	98.0	97.5	-1.8	-0.5	
244	1600 KWH	MONATLICH	99.8	99.1	97.7	97.2	-1.9	-0.5	
245	2300 KWH	MONATLICH	99.8	99.2	97.6	97.1	-2.1	-0.5	
246	FLUESSIGGAS, FUELLUNG EINER 11-KG-FLASCHE	1 FUELLUNG	102.2	102.4	102.7	102.7	0.3	-	
247	EXTRA LEICHTES HEIZOEL, BEI ABNAHME VON 3000 L (TANKWARE)	1 HL	84.5	83.3	81.4	79.5	-4.6	-2.3	
248	STEINKOEHLENBRIKETT, INLAENDISCHER HERKUNFT, BEI ABNAHME VON ETWA 1000 KG, FREI KELLER	100 KILO	107.2	108.1	108.7	109.4	1.2	0.6	
249	ZECHENBRECHKOKS 3, INLAENDISCHER HERKUNFT, BEI ABNAHME VON ETWA 3000 KG, FREI KELLER	100 KILO	104.6	105.7	105.5	105.9	0.2	0.4	
250	BRAUNKOEHLENBRIKETT, BEI ABNAHME VON ETWA 1000 KG, FREI KELLER	100 KILO	113.3	114.7	115.1	116.6	1.7	1.3	
251	BRENNHOLZ, OFENFERTIG, FREI KELLER FERNWAERME, GRUNDPREIS, ARBEITSPREIS UND VERRECHNUNGSKOSTEN FUER EIN EINFAMILIENHAUS 1)	50 KILO	105.5	106.4	107.1	107.3	0.8	0.2	
252	MEHRFAMILIENHAUS 2)	1 MAH	104.0	103.9	104.1	103.9	-	-0.2	
253		1 MAH	103.9	103.9	104.1	104.0	0.1	-0.1	

FUSSNOTEN SIEHE SEITE 63.

FRUEHERES BUNDESGBIET

2 MESSZAHLEN AUSGEWAHLTER GUETER DER LEBENSHALTUNG

1991 = 100

LFD. NR.	GUETERBESCHREIBUNG	EINHEIT	1994	1995		VERAENDERUNG OKTOBER 1995 GEGENUEBER OKT. 1994		
			JD	OKT.	SEP.	OKT.	OKT. 1995	SEP. 1995 IN PROZENT
HAUSHALTSGUETER								
254	STUHL AUS HOLZ, SCHAUMSTOFFPOLSTER, MIT VELOURS- ODER BAUMWOLLBEZUG	1 STUECK	111.3	111.8	114.5	114.6	2.5	0.1
255	HAENGESCHRANK AUS EINBAUKUECHE, KUNSTSTOFFBESCHICHTET ODER FURNIERT, EINTUERIG, 2 EINLEGEBOEDEN, ETWA 60 MAL 60 MAL 35 CM	1 STUECK	108.6	109.2	112.1	112.2	2.7	0.1
256	KUECHENBLOCK, KUNSTSTOFFBESCHICHTET, ETWA 280 BIS 300 CM BREIT, EINSCHL. KUEHLSCHRANK, HERD, DUNSTABZUGSHAUBE UND SPUELE, EVTL. MIT SPUELMASCHINE	1 STUECK	109.3	109.7	112.9	113.0	3.0	0.1
257	KLEIDERSCHRANK, TYPEN-REIHENSCHRANK, FURNIERT ODER KUNSTSTOFFBESCHICHTETE OBERFLAECHE, 2 EINLEGEBOEDEN, KLEIDERSTANGE, ETWA 100 MAL 225 MAL 80 CM	1 STUECK	109.8	110.3	113.3	113.4	2.8	0.1
258	DOPPELBETT, BESTEHEND AUS 2 EINZELBETTEN, JE 100 MAL 200 CM, FURNIERT ODER KUNSTSTOFFBESCHICHTETE OBERFLAECHE, MIT 2 NACHTKONSOLEN (ETWA 50 CM HOCH)	1 STUECK	107.7	107.8	109.9	109.9	1.9	-
259	LATTENROST, MIT VERSTELLBAREM KOPF- UND FUSSTEIL, ETWA 90 MAL 190 CM	1 STUECK	108.6	109.1	111.3	111.5	2.2	0.2
260	AUFLEGMATRATZE, FEDERKERN, EINTEILIG, GUTE POLSTERUNG UND VERARBEITUNG, ETWA 100 MAL 200 CM	1 STUECK	105.2	105.4	105.9	105.9	0.5	-
261	LATEXMATRATZE, HOEHE ETWA 12 CM, ETWA 100 MAL 200 CM	1 STUECK	105.9	106.1	106.6	106.6	0.5	-
262	POLSTERGARNITUR, BESTEHEND AUS EINEM 3- UND 2-SITZIGEN SOFA UND 1 SESSSEL, FEDERKERN, BEZUGSTOFF AUS SYNTHET. FASER	1 GARNITUR	110.4	110.8	112.9	112.9	1.9	-
263	LIEGESOFA, 2-SITZIG, ZUM AUSZIEHEN, MIT SCHAUMSTOFF	1 STUECK	110.8	111.4	113.4	113.5	1.9	0.1
264	ESSTISCH, FURNIERT, 110 MAL 80 CM, AUSGEZOGEN ETWA 180 MAL 80 CM	1 STUECK	109.7	110.3	112.6	112.6	2.1	-
265	ANBAUTEIL AUS EINER WOHNWAND, FURNIERT, ETWA 90 MAL 120 MAL 45 CM	1 STUECK	108.2	108.5	110.9	110.9	2.2	-
266	VITRINE MIT GLASTUEREN, FURNIERT, ETWA 100 MAL 200 MAL 45 CM	1 STUECK	107.3	107.6	109.8	110.0	2.2	0.2
267	SPIEGELSCHRANK, MIT BELEUCHTUNG, FUER DAS BADEZIMMER	1 STUECK	107.5	107.9	109.5	109.5	1.5	-
268	DIELEN-SPIEGEL ZUM AUFHAENGEN, KRISTALLGLAS MIT EINFACHER, SCHMALER UMRANDUNG, ETWA 35 MAL 80 CM	1 STUECK	110.8	111.6	114.0	114.1	2.2	0.1
269	TUFTINGBELAG, POLYAMID, BAHNENWARE	1 M2	106.4	106.5	107.8	107.8	1.2	-
270	SCHLINGENWARE, WOLLE, ETWA 1000 G PRO M2, BAHNENWARE	1 M2	106.9	106.8	107.4	107.5	0.7	0.1
271	PVC-BODENBELAG (VERBUNDBELAG), MIT GEPRÄGTER OBERFLAECHE AUF SCHAUMTRAEGER	1 M2	106.6	106.8	108.0	108.1	1.2	0.1
272	SCHLAFDECKE, REINE SCHURWOLLE (IWS), BANDEINFASSUNG, ETWA 150 MAL 200 CM	1 STUECK	104.9	105.1	105.7	105.7	0.6	-
273	SCHLAFDECKE, SYNTHETISCHE FASER, MITTLERE QUALITAET, ETWA 150 MAL 200 CM	1 STUECK	105.2	105.7	106.1	106.1	0.4	-
274	DAUNEN-EINZIEHDECKE, ORIGINAL DAUNENFUELLUNG, ETWA 150 MAL 200 CM	1 STUECK	102.8	102.9	103.5	103.5	0.6	-
275	STAPPDECKEN-SCHLAFSACK, AUSSENSEITE SYNTHETISCHE FASER,	1 STUECK	102.6	102.5	103.0	103.0	0.5	-
276	INLETT FUER OBERBETTEN, ETWA 130 BZW. 140 CM BREIT	1 METER	106.8	107.5	109.2	109.2	1.6	-
277	BETTFEDERN, ORIGINAL GAENSE-HALBDAUNEN, MITTLERE QUALITAET	1 KILO	102.4	102.6	103.3	103.3	0.7	-
278	BETTBEZUG-GARNITUR, REINE BAUMWOLLE, GUTE QUALITAET, ETWA 80 MAL 80 CM BZW. 135 MAL 200 CM	1 GARNITUR	105.8	106.2	106.6	106.7	0.5	0.1
279	SPANNBETTUCH, REINE BAUMWOLLE	1 STUECK	106.3	106.7	107.2	107.2	0.5	-
280	GARDINENTUELL, SYNTHETISCHE FASER, ETWA 240 CM BREIT	1 METER	108.6	109.0	110.7	110.9	1.7	0.2
281	MOEBELBEZUGSTOFF, SYNTHETISCHE FASER, MITTLERE QUALITAET, CA. 130 CM BREIT	1 METER	106.6	106.8	108.2	108.4	1.5	0.2
282	DEKORATIONSSTOFF, SYNTHETISCHE FASER, DICHTGEWEBT, MITTLERE QUALITAET, ETWA 120 CM BREIT	1 METER	108.5	109.0	110.7	110.6	1.5	-0.1
283	FROTTIERHANDTUCH, BAUMWOLLE, MITTLERE QUALITAET, ETWA 50 MAL 100 CM	1 STUECK	106.9	107.1	108.1	108.2	1.0	0.1
284	GESCHIRRTUCH, HALBLEINEN, ETWA 55 MAL 75 CM	1 STUECK	106.5	106.9	108.2	108.3	1.3	0.1
285	TISCHDECKE, BAUMWOLLE, PFLEGELEICHT, ETWA 130 MAL 160 CM	1 STUECK	105.7	106.0	107.1	107.1	1.0	-
286	HEIZLUEFTER, STUFENLOS, 2000 WATT	1 STUECK	103.8	103.9	104.0	104.1	0.2	0.1
287	GASHEIZOFEN FUER KAMINANSCHLUSS, NENNHEIZLEISTUNG ETWA 4,5 KW/H (ETWA 4000 KCAL/H), MIT WAERMEREGLER	1 STUECK	110.3	110.9	112.0	112.1	1.1	0.1
288	DAUERBRANDOFEN, WARMLUFTALLESBRENNER, AUS EMAILLIERTEM GUSS, NENNHEIZLEISTUNG ETWA 4,0 KW/H (ETWA 3000 KCAL/H), MIT UNTERLEGEPLATTE, MIT AUTOMATISCHEM REGLER	1 STUECK	110.3	110.5	111.9	112.0	1.4	0.1
289	OEFEN, NENNHEIZLEISTUNG ETWA 5,8 KW/H (ETWA 5000 KCAL/H), MIT EINGEBAUTEM TANK, KLAPPDECKEL UND OELAUFFANGSCHALE, MIT VORLEGEPLATTE	1 STUECK	114.3	115.3	116.4	116.7	1.2	0.3
290	ELEKTROHERD, 4 KOCHPLATTEN, DAVON MINDESTENS 1 BLITZKOCHPLATTE UND EVTL. 1 AUTOMATIKPLATTE, MEHRSTUFENSCHALTER, BRATOFEN MIT THERMOSTAT, DURCH REGLER GESTEUERT, MIT BRATPFANNE, ANSCHLUSSWERT ETWA 10.000 WATT	1 STUECK	107.6	107.8	107.8	107.9	0.1	0.1
291	MIKROWELLENHERD MIT DREHTELLER, CA. 600 WATT	1 STUECK	99.3	98.9	98.2	98.2	-0.7	-
292	GASHERD (MIT ZUENDSICHERUNG), 4-FLAMMIG, WEISS EMAILLIERT, BACKOFEN MIT THERMOSTAT, MIT ABDECKPLATTE UND GERAEETEWAGEN	1 STUECK	111.0	111.6	112.1	112.4	0.7	0.3
293	ELEKTRISCHER KOCHENDWASSER-AUTOMAT MIT STUFENLOSEM TEMPERATURWAELHLER, ETWA 5 L NUTZINHALT, ETWA 2000 WATT	1 STUECK	110.5	110.8	111.3	111.4	0.5	0.1
294	GAS-DURCHLAUFERHITZER, LEISTUNG ETWA 22 KW/H, MIT TEMPERATURWAELHLER, WASSER- UND GASMENGENREGLER, FERNZAPFER, MIT AUSLAUFZUBEHOER	1 STUECK	110.8	111.1	112.8	112.7	1.4	-0.1
295	ELEKTR. BROTRÖESTER FUER 2 SCHEIBEN, TOAST-AUTOMAT, MIT RÖESTGRADWAELHLER U. SELBSTTÄTIGEM AUSSTOSS, ETWA 1000 WATT	1 STUECK	104.6	104.6	104.3	104.3	-0.3	-
296	KAFFEEMASCHINE, 8-10 TASSEN, M. WARMHALTEPLATTE U. GLASKANNE	1 STUECK	102.6	102.5	102.3	102.3	-0.2	-
297	KUEHLSCHRANK, TISCHHOEHE, KOMPRESSORSYSTEM, 3-STERN-GEFRIERFACH MIT ABTAU-AUTOMATIK, ETWA 160 L INHALT	1 STUECK	109.6	109.7	109.6	109.6	-0.1	-
298	GEFRIERSCHRANK MIT VORGEFRIERFACH UND SCHNELLGEFRIER-EINRICHTUNG, ETWA 300 L INHALT	1 STUECK	107.3	107.5	107.7	107.7	0.2	-
299	WASCHVOLLAUTOMAT FUER 4-5 KG TROCKENWAESCHE	1 STUECK	103.9	103.8	103.8	103.7	-0.1	-0.1
300	ELEKTRO-BOHRMASCHINE, 2-GANG-SCHLAGBOHRER, ETWA 600-800 WATT	1 STUECK	103.8	103.8	104.2	104.2	0.4	-
301	ELEKTRISCHE GESCHIRRSPUELMASCHINE, SPUELBEHAELTER AUS ROSTFREIEM EDELSTAHL, 2-4 SPUELPROGRAMME, FASSUNGSVERMOEGEN 10-12 MASSGEDECKE	1 STUECK	104.2	104.1	104.1	104.1	-	-
302	BODENSTAUBSAUGER MIT GLEITKUFEN ODER ROLLEN, STANDARDZUBEH., ETWA 1100 W	1 STUECK	102.7	102.4	101.8	101.9	-0.5	0.1
303	ELEKTRISCHE NUTZSTICH-NAEMMASCHINE, FREIARM, LEICHTMETALL, MIT KOFFER	1 STUECK	102.6	103.0	102.4	102.4	-0.6	-
304	HANDMIXER, STANDARDANSFUEHRUNG (2 QUIRLBESEN UND ZWEI KNETHAKEN), AUS ROSTFREIEM EDELSTAHL, 3-STUFEN-SCHALTUNG, ETWA 150 WATT	1 STUECK	102.9	103.0	102.8	102.7	-0.3	-0.1
305	DAMPFBUEGELEISEN MIT SPRUEHDOESE UND ABNEHMBAREM TANK, ETWA 1000 WATT	1 STUECK	102.2	101.8	102.5	102.5	0.7	-
306	LICHTLEISTE MIT LEUCHTSTOFFROEHRE, EINF. AUSFUEHRUNG, OHNE ABDECKUNG, WEISS, F. DECKENBELEUCHTUNG, 120 CM LG., 36 WATT	1 STUECK	106.2	106.8	107.0	107.0	0.4	-
307	DECKENLEUCHE, EINFACHE AUSFUEHRUNG, OPALGLAS	1 STUECK	106.9	107.3	107.9	108.0	0.7	0.1
308	SCHREIBTISCHLAMPE MIT VERSTELLBAREM METALLREFLEKTOR, HOEHE ETWA 40 CM	1 STUECK	103.9	104.3	104.4	104.5	0.2	0.1
309	TRINKGLAS AUS EINFACHEM PRESS- (ODER MASCHINENGEBLASENEM) GLAS, UNVERZIERT, ETWA 1/4 L INHALT	1 STUECK	111.6	112.3	114.8	114.8	2.2	-
310	KAFFEESERVICE, GUTES PORZELLAN, FUER 6 PERSONEN, 15-TEILIG, I. WAHL, MIT NACHKAUFGARANTIE (KEINE SPITZENQUALITAET)	1 SERVICE	113.9	114.8	116.6	116.8	1.7	0.2
311	KAFFEESERVICE, HARTSTEINGUT, FUER 6 PERSONEN, 15-TEILIG, SPUELMASCHINENFEST, MARKENWARE	1 SERVICE	111.9	112.4	114.3	114.3	1.7	-

FUSSNOTEN SIEHE SEITE 63.

FRUEHERES BUNDESGBIET

2 MESSZAHLEN AUSGEWAHLTER GUETER DER LEBENSHALTUNG

1991 = 100

LFD. NR.	GUETERBESCHREIBUNG	EINHEIT	1994 JD	1995			VERAENDERUNG OKTOBER 1995 GEGENUEBER OKT. 1994 SEP. 1995 IN PROZENT	
				OKT.	SEP.	OKT.	OKT. 1994	SEP. 1995
312	MENUETELLER, KUNSTSTOFF, FUER MIKROWELLENHERD GEEIGNET, DURCHMESSER ETWA 25 CM	1 STUECK	103.9	104.0	106.0	106.0	1.9	-
313	SUPPENTELLER, PORZELLAN, WEISS ODER MIT EINFACHEM DEKOR, DURCHMESSER ETWA 24 CM, I. WAHL	1 STUECK	113.9	114.7	117.7	117.8	2.7	0.1
314	ESSBESTECK, 4-TEILIG, 90 G VERSILBERT, MITTLERE QUALITAET	1 BESTECK	111.7	112.3	114.4	114.5	2.0	0.1
315	ESSBESTECK, 4-TEILIG, EDELSTAHL, ROSTFREI, 18/10, MIT GESCHMIEDETER KLINGE, MITTLERE QUALITAET	1 BESTECK	115.0	115.7	118.6	118.7	2.6	0.1
316	KUECHENMESSER, ROSTFREI, MITTLERE QUALITAET, KLINGENLAENGE ETWA 10 CM	1 STUECK	111.6	112.4	114.8	115.0	2.3	0.2
317	KUECHEN-ZEIGERWAAGE MIT SCHALE, ETWA 3-5 KG GEWICHTSANZEIGE	1 STUECK	109.3	109.6	110.1	110.0	0.4	-0.1
318	KAFFEEFILTER, KUNSTSTOFF, SCHNELLFILTER FUER 4-6 TASSEN	1 STUECK	115.1	116.5	119.1	119.1	2.2	-
319	ZITRUSPRESSE, KUNSTSTOFF, MIT SAFTBECHER	1 STUECK	111.1	112.1	113.9	114.2	1.9	0.3
320	BRATPFANNE OHNE DECKEL, EDELSTAHL, ETWA 24 CM DURCHMESSER	1 STUECK	109.7	110.2	111.6	111.7	1.4	0.1
321	FLEISCHTOPF MIT DECKEL, FUER KOHLE-, GAS- UND ELEKTROHERD, EMAILLIERT SCHWERE QUALITAET, ETWA 20 CM DURCHMESSER (ETWA 4 L INHALT)	1 STUECK	112.1	112.6	114.5	114.7	1.9	0.2
322	KOCHTOPF MIT DECKEL, FUER ELEKTROHERD, EDELSTAHL, ROSTFREI, 18/10, MIT GESCHLIFFENEM BODEN, ETWA 20 CM DURCHMESSER (ETWA 3 L INHALT)	1 STUECK	111.2	111.8	113.3	113.3	1.3	-
323	WASSERKESSEL MIT ISOLIERGRIFF, FUER ELEKTROHERD, EDELSTAHL, CA. 3 L INHALT	1 STUECK	110.0	110.3	111.4	111.5	1.1	0.1
324	SCHUESSEL MIT SCHALENDECKEL, FEUERFEST, MITTLERE GROESSE, ETWA 2 L INHALT	1 STUECK	107.6	108.4	110.0	110.1	1.6	0.1
325	BABYFLASCHE AUS FEUERFESTEM GLAS, ETWA 250 CM3 INHALT	1 STUECK	106.2	106.0	107.2	107.4	1.3	0.2
326	EIMER, KUNSTSTOFF, BESTAENDIG GEGEN KOECHENDES WASSER, DURCHMESSER ETWA 30 CM, ETWA 10 L INHALT	1 STUECK	106.8	107.4	108.4	108.4	0.9	-
327	WAESCHKORB MIT GRIFFEN, KUNSTSTOFF, RECHTECKIG, OBEN ETWA 65 MAL 45 CM, HOEHE ETWA 28 CM	1 STUECK	107.0	107.2	108.1	107.9	0.7	-0.2
328	HAMMER (SCHLOSSERHAMMER), KOPF 500 G, POLIERTER STIEL	1 STUECK	110.0	110.4	111.5	111.6	1.1	0.1
329	BEISSZANGE, KOPF, SCHULTER UND KANTEN POLIERT, 210 MM	1 STUECK	113.2	113.8	115.5	115.7	1.7	0.2
330	FUCHSSCHWANZ, 350 MM BLATTLAENGE	1 STUECK	110.2	110.4	112.1	112.3	1.7	0.2
331	FARBROLLER, PERLONBEZUG, 20 CM, 18 MM SCHURLAENGE	1 STUECK	107.6	108.2	109.6	109.5	1.2	-0.1
332	MALERPINSEL, NATURBORSTEN, DURCHMESSER 3-4 CM	1 STUECK	107.7	108.0	110.1	110.3	2.1	0.2
333	KINDERWAGEN, FALTWAGEN MIT REGENDECKE, BETT UND VERDECK, BETT ABNEHMBAR FUER SPORTWAGENAUFSATZ, MITTLERE QUALITAET	1 STUECK	106.5	106.8	106.5	106.6	-0.2	0.1
334	ZIMMERTUER-EINSTECKSCHLOSS, 2 BUNDBARTSCHLUESSEL, EINTOURIG, 55 MM DORN	1 STUECK	112.6	113.2	114.9	114.8	1.4	-0.1
335	DRUECKERGARNITUR, LEICHTMETALL ELOXIERT, DRUECKER 105 MM, MIT LANGSCHILDERN, GEGOSSEN, 220 MAL 36 MM	1 GARNITUR	110.2	110.5	112.0	112.1	1.4	0.1
336	VORHAENGESCHLOSS, 2 SCHLUESSEL, EINFACHE AUSFUEHRUNG, ETWA 40-45 MM	1 STUECK	112.3	112.6	115.0	115.5	2.6	0.4
337	STUBENBESEN, KUNSTSTOFFHAAR ODER ROSSHAARMISCHUNG	1 STUECK	109.4	109.7	111.4	111.6	1.7	0.2
338	KLEIDERBUERSTE, NATURBORSTEN, EINFACHE AUSFUEHRUNG	1 STUECK	106.9	107.3	108.5	108.5	1.1	-
339	GERAETEZULEITUNG, KUNSTSTOFFSCHLAUCH, MIT GERAETE- UND SCHUKOSTECKER, 3 M LANG	1 STUECK	106.9	107.2	107.4	107.4	0.2	-
340	TASCHENLAMPENHUELSE, KLEINE STABFORM	1 STUECK	106.1	106.4	107.1	107.1	0.7	-
341	GLUEHLAMPE, MATT, 100 WATT	1 STUECK	104.2	104.4	104.5	104.5	0.1	-
342	KERZENLAMPE, MATT, 25 WATT	1 STUECK	105.1	105.1	105.4	105.5	0.4	0.1
343	LEUCHTSTOFFROEHRE, ENERGIESPAREND, 120 CM LANG, 36 WATT	1 STUECK	103.1	103.3	103.8	103.7	0.4	-0.1
344	KLARSICHT-FOLIE, MIT HAFTEFFEKT, ETWA 30 CM BREIT, ZU 15 ODER 20 M LAENGE	20 METER	105.8	105.4	105.9	105.9	0.5	-
345	ALU-FOLIE (NICHT EXTRA STARK), ETWA 30 CM BREIT, ZU 10 ODER 20 M LAENGE	20 METER	101.8	101.9	103.1	103.3	1.4	0.2
346	FILTERTUETEN FUER KAFFEEFILTER, 4-6 TASSEN, IN PACKUNGEN ZU ETWA 40 STUECK	40 STUECK	108.9	109.2	110.7	110.9	1.6	0.2
347	WASCHMITTEL FUER FEINWAESCHE, FLUESSIG, IN PACKUNGEN ZU ETWA 2L	1 LITER	106.1	106.2	106.3	106.3	0.1	-
348	WASCHMITTEL, UNIVERSAL, KOMPAKT, FUELLGEWICHT ETWA 2 KG	2KILO	104.8	104.6	103.9	103.7	-0.9	-0.2
349	WEICHSPIELMITTELKONZENTRAT, 1 L ENTSpricht 4 L, IN PACKUNGEN ZU ETWA 1 L	1 LITER	102.7	102.1	100.0	99.4	-2.6	-0.6
350	FUSSBODENPFLEGEMITTEL, WACHSALTIGE EMULSION, FUELLGEWICHT ETWA 500 ML	500 ML	108.5	108.4	108.6	108.7	0.3	0.1
351	GESCHIRRSPUELMITTEL, FLUESSIG, IN PLASTIKFLASCHEN ZU ETWA 1000 ML	1 LITER	102.9	102.0	100.2	100.1	-1.9	-0.1
352	REINIGUNGSMITTEL FUER TOILETTEN, DESINFIZIEREND, DESODORIEREND, IN PLASTIKBEHAELTERN ZU ETWA 750 G	1 KILO	107.2	107.2	108.7	108.5	1.2	-0.2
353	SCHUHCREME, FARBLOS	75 ML	109.4	110.0	110.5	110.5	0.5	-
354	METALLPFLEGEMITTEL FUER EDELMETALLE, IN BEHAELTERN ZU ETWA 250 G FUELLGEWICHT	250 GRAMM	108.0	107.6	110.1	110.2	2.4	0.1
355	FLECKENENTFERNUNGSMITTEL, IN BEHAELTERN ZU ETWA 100 ML ODER 100 G FUELLGEWICHT	100 ML/G	107.9	108.2	109.1	109.0	0.7	-0.1
356	SCHUEWERTUCH, MITTLERE QUALITAET, ETWA 50 MAL 60 CM	1 STUECK	108.6	109.1	110.2	110.2	1.0	-
357	SCHWAMMTUCH, ETWA 20 MAL 20 CM, IN PACKUNGEN ZU ETWA 2 BIS 5 STUECK	10 STUECK	106.1	106.1	106.9	107.0	0.8	0.1
358	HOLZSCHRAUBEN, EISEN, FLACHKOPF, 3,5 MAL 25 MM, DIN 97, IN KLEINPACKUNGEN	100 STUECK	109.4	109.7	111.9	112.0	2.1	0.1
359	DRAHT, VERZINKT, 2,2 MM	1 KILO	104.3	104.4	105.8	105.7	1.2	-0.1
360	DRAHTSTIFTE (NAEGEL), 20-60 MM LANG	1 KILO	108.6	108.8	110.5	110.5	1.6	-
361	KLEBSTREIFEN AUF ROLLEN, DURCHSICHTIG, ETWA 12 MM MAL 10 M	1 ROLLE	107.7	107.8	109.8	110.3	2.3	0.5
362	KLEBSTOFF (KEIN KONTAKTLEBER), IN TUBEN ZU ETWA 50 G FUELLGEWICHT	50 GRAMM	110.6	111.5	113.6	114.2	2.4	0.5
363	ZUENDHUELZER, IN PACKUNGEN ZU 10 SCHACHTELN	1 PACKUNG	108.9	109.3	111.0	111.3	1.8	0.3
364	CHEMISCHE REINIGUNG (VOLLREINIGUNG) NEBST BUEGELN EINES ZWEITEILIGEN HERRENANZUGS	1 MAL	119.7	120.9	124.1	124.3	2.8	0.2
365	WASCHEN UND MANGELN, GLATTWAESCHE, 6 TEILE (BETTWAESCHE FUER 2 BETTEN), SCHRANKFERTIG	1 PAKET	115.6	116.3	118.3	118.4	1.8	0.1
366	FENSTERDEKORATION IM AUSSENDENDST (U.A. ANBRINGEN VON GARDINEN UND GARDINENSTANGEN), PREIS EINER GESELLENSTUNDE	1 STUNDE	117.4	118.3	121.3	121.3	2.5	-
367	TAPETE, RAUHFASER, KOERNUNG MITTEL, WEISS	1 ROLLE	109.4	110.1	112.5	112.5	2.2	-
368	KUNSTHARZLACKFARBE, WEISS, FUER INNEN- UND AUSSENANSTRICH, IN DOSEN ZU 750 ML	1 DOSE	109.9	110.6	113.2	113.4	2.5	0.2
369	DISPERSIONSFARBE FUER INNEN, LICHTTECHT, GUT DECKEND, 1 L AUSREICHEND FUER CA. 5 M2 STREICHFLAECHE, IN EIMERN ZU ETWA 10 L FUELLMENGE	1 LITER	110.8	111.8	115.0	115.4	3.2	0.3
370	TAPETENKLEISTER, IN BEUTELN ODER KARTONS ZU 125 G	1 PACKUNG	114.9	115.9	119.8	120.0	3.5	0.2
371	ZELLULOSE-WERKSTOFF (SPACHTEL), IN PAKETEN ZU 500 G	500 GRAMM	110.8	111.5	114.1	114.8	3.0	0.6

FUSSNOTEN SIEHE SEITE 63.

FRUEHERES BUNDESGBIET
2 MESSZAHLEN AUSGEWAHLTER GUETER DER LEBENSHALTUNG
1991 = 100

LFD. NR.	GUETERBESCHREIBUNG	EINHEIT	1994 JD	1995			VERAENDERUNG OKTOBER 1995 GEGENUEBER OKT. 1994 SEP. 1995 IN PROZENT	
				OKT.	SEP.	OKT.		
GESUNDHEITS- UND- UND KOERPERPFLEGE								
372	MELISSEGEIST, IN FLASCHEN ZU ETWA 100 ML	100 ML	108.4	108.8	110.1	110.1	1.2	-
373	VITAMIN-C-BRAUSETABLETTEN, IN PACKUNGEN ZU 10 TABLETTEN	1 PACKUNG	104.7	103.7	104.2	104.5	0.8	0.3
374	KRAFTWAGEN-VERBANDKASTEN NACH DIN 13164 B	1 STUECK	102.2	102.1	101.5	101.5	-0.6	-
375	HUNDPLASTER, ELASTISCH, MIT ANTISEPTISCHEM MITTELSTREIFEN, CA. 6 CM BREIT	1 METER	106.8	107.4	108.5	108.7	1.2	0.2
376	MULLBINDE, 6 CM BREIT, 4 M LANG	1 STUECK	108.6	108.9	110.0	110.0	1.0	-
377	VERBANDWATTE, IN PACKUNGEN ZU 200 G	200 GRAMM	108.7	108.7	110.2	110.1	1.3	-0.1
378	FEINDESINFEKTIONSMITTEL, IN FLASCHEN ZU 250 ML	250 ML	113.7	114.7	116.3	116.2	1.3	-0.1
379	HEIZDECKE MIT TEMPERATURREGLER, ETWA 150 MAL 180 CM, ETWA 50 WATT	1 STUECK	104.0	104.2	104.5	104.5	0.3	-
380	BRILLENFASSUNG FUER HERREN, HALB KASCHIERT, MIT METALL-EINLAGE, 4,5 MM STARK, MARKENWARE	1 STUECK	107.6	108.1	108.8	108.6	0.5	-
381	AUGENGLAS, WEISS, SPHAERISCH, BIS + 2,0, GUTE QUALITAET	1 GLAS	112.7	113.1	114.3	114.7	1.4	0.3
382	FIEBERTHERMOMETER, IN EINFACHER KUNSTSTOFFHUELSE	1 STUECK	102.5	102.5	103.2	103.2	0.7	-
383	FORMWAERMFASCHEN AUS GUMMI (2 L), ETWA 20 MAL 30 CM	1 STUECK	105.3	105.6	106.4	106.3	0.7	-0.1
384	GUMMISAUGER, FLASCHEN- ODER KAPPENSAUGER, EINHEITSGROSSE	1 STUECK	103.9	104.2	105.9	105.9	1.6	-
385	KRANKENHAUSAUFENTHALT, ALLGEMEINER KRANKENHAUSPFLEGESATZ, EINSCHL. ZUSCHLAG FUER EIN ZWEIBETT-ZIMMER	1 TAG	123.1	125.3	132.0	134.0	6.9	1.5
386	EAU DE TOILETTE FUER DIE DAME, 45-100 ML IM ZERSTAEUBER	100 ML	109.7	110.4	110.7	110.8	0.4	0.1
387	HAAR-SHAMPOO, IN BEHAELTERN ZU ETWA 200 ML, MARKENWARE	200 ML	106.6	106.4	106.0	106.1	-0.3	0.1
388	HAARSPRAY, IN DOSEN ZU ETWA 300 ML INHALT, MARKENWARE	300 ML	106.7	106.7	106.7	106.7	-	-
389	HAUTCREME, IN DOSEN ZU ETWA 150 ML	150 ML	108.3	108.9	111.0	111.0	1.9	-
390	TAGESCREME, IN TUBEN ODER DOSEN ZU ETWA 50 ML	50 ML	109.4	109.8	110.6	110.6	0.7	-
391	KINDERCREME, IN DOSEN ZU ETWA 150 ML	150 ML	104.5	104.8	104.6	104.6	-0.2	-
392	ZAHNCREME (KEINE MEDIZINISCHE), IN TUBEN ZU ETWA 75 ML	75 ML	104.2	103.4	102.9	102.9	-0.5	-
393	ZAHNBUEHRSTE, MITTLERE QUALITAET, MARKENWARE	1 STUECK	107.8	107.9	109.1	109.3	1.3	0.2
394	RASIERWASSER, AFTER SHAVE, IN FLASCHEN ZU ETWA 100 ML	100 ML	111.5	112.1	112.9	113.0	0.8	0.1
395	RASIERKLINGEN/KLINGENKOEPE FUER EINEN NASSRASIERER, IN PACKUNGEN ZU ETWA 6 BIS 10 STUECK	10 STUECK	109.8	110.7	112.2	112.0	1.2	-0.2
396	LIPPENSTIFT, MARKENWARE	1 STUECK	111.8	111.6	112.6	112.7	1.0	0.1
397	NAGELLACK (KEIN PERLMUTT), IN FLAESCHCHEN ZU ETWA 15 ML	1 FL.	109.2	109.2	110.0	109.9	0.6	-0.1
398	MAKE UP, FLUESSIG, IN TUBEN ODER FLASCHEN ZU ETWA 25 ML	25 ML	110.4	111.0	111.4	111.4	0.4	-
399	AUGENBRAEUENSTIFT, MARKENWARE	1 STUECK	112.7	113.4	114.0	114.1	0.6	0.1
400	FEINSEIFE, FRISCHGEWICHT ETWA 150 G, MITTLERE QUALITAET, MARKENWARE	150 GRAMM	108.0	108.1	107.4	107.3	-0.7	-0.1
401	BADEZUSATZ, IN PACKUNGEN ZU ETWA 500 ML, MARKENWARE	500 ML	107.7	107.9	108.5	108.5	0.6	-
402	KOERPERSPRAY, PUMPSPRAY, DESODORIEREND, HAUTFREUNDLICH, OHNE ZUSATZE, IN DOSEN ZU ETWA 150-200 ML INHALT	200 ML	101.9	101.7	102.1	102.2	0.5	0.1
403	TOILETTENPAPIER, WEICH, IN PACKUNGEN ZU 8 ROLLEN	1 PACKUNG	102.8	102.8	105.2	105.6	2.7	0.4
404	PAPIERTASCHENTUECHER, HYGIENISCH, REIBFEST, OHNE DUFT-ZUSATZE, IN PACKUNGEN ZU ETWA 180 STUECK	180 STUECK	105.3	105.1	108.0	108.0	2.8	-
405	HOESCHENWINDLERN, IN PACKUNGEN ZU ETWA 60 STUECK	60 STUECK	100.2	99.5	99.3	99.2	-0.3	-0.1
406	DAMENTAMPONS, IN PACKUNGEN ZU ETWA 40 STUECK	40 STUECK	107.2	107.5	108.4	108.5	0.9	0.1
407	HAARTROCKNER, 1200 WATT, 2-STUFIG SCHALTBAR	1 STUECK	103.2	102.9	103.1	102.9	-	-0.2
408	ELEKTRISCHER RASIERAPPARAT FUER NETZANSCHLUSS, KASSETTE IN NORMALAUSFUHRUNG	1 STUECK	103.2	103.5	103.5	103.6	0.1	0.1
409	NAGELSCHERE, GUTE QUALITAET	1 STUECK	107.6	108.2	109.0	109.0	0.7	-
410	HAARBUERSTE, KUNSTSTOFF, BORSTEN AUS NYLON ODER AEHNLICHEM MATERIAL, 7-REIHIG	1 STUECK	107.8	108.5	109.1	109.2	0.6	0.1
411	PERSONENWAAGE, HOECHSTGEWICHTSANZEIGE 115-130 KG	1 STUECK	106.6	107.3	108.2	108.4	1.0	0.2
412	NASSRASIERER MIT AUSWECHSELBAREM KOPF	1 STUECK	107.8	108.8	110.0	109.9	1.0	-0.1
413	FRISEURLEISTUNGEN FUER HERREN, HAARSCHNEIDEN EINSCHL. WASCHEN	1 MAL	118.1	119.1	123.1	123.3	3.5	0.2
414	FRISEURLEISTUNGEN FUER DAMEN, WASCHEN, LEGEN, OHNE FESTIGER UND OHNE HAARSPRAY	1 MAL	119.9	121.0	125.7	126.0	4.1	0.2
415	FRISEURLEISTUNGEN FUER DAMEN, DAUERNELLEN EINSCHL. WASCHEN, SCHNEIDEN, LEGEN, MIT FESTIGER UND HAARSPRAY	1 MAL	119.1	120.4	124.8	125.1	3.9	0.2
416	FRISEURLEISTUNGEN FUER DAMEN, FAERBEN, OHNE ZUSATZLICHE LEISTUNGEN	1 MAL	117.7	118.7	123.3	123.6	4.1	0.2
VERKEHR, NACHRICHTENUEBERMITTLUNG								
417	HERREN-SPORTRAD 28 ZOLL, MIT LICHTANLAGE, GEPAECKTRAEGER, SCHLOSS UND PARKSTUETZE, MITTLERE QUALITAET	1 STUECK	107.4	107.8	108.8	108.9	1.0	0.1
418	PKW-STAHLGUERTELREIFEN, SCHLAUCHLOS, 155 R 13 T	1 STUECK	106.6	106.2	106.2	106.2	-	-
419	PKW-STAHLGUERTELREIFEN, SCHLAUCHLOS, 185/60 R 14 H	1 STUECK	108.2	107.6	107.1	107.1	-0.5	-
420	PKW-STAHLGUERTELREIFEN, SCHLAUCHLOS, 175/70 SR 13	1 STUECK	106.5	105.8	106.4	106.5	0.7	0.1
421	PKW-STAHLGUERTELREIFEN, SCHLAUCHLOS, 185/70 HR 13	1 STUECK	110.7	110.4	112.6	112.5	1.9	-0.1
422	AUTOBATTERIE, 36 AH, 12 V	1 STUECK	107.2	107.1	107.5	107.5	0.4	-
423	ZUENDKERZE, FUER MITTELKLASSEWAGEN, IN PACKG. ZU VIER STUECK	1 PACKUNG	111.1	111.7	113.4	113.4	1.5	-
424	AUTOFEUERLOESCHER, 2 KG, MIT AUTOHALTERUNG, BRANDKLASSE A,B,C,D, DIN 14406	1 STUECK	110.6	111.2	111.1	111.1	-0.1	-
425	ABSCHLEPPSEIL, KUNSTSTOFF, FUER PKW BIS ETWA 2000 KG, LAENGE ETWA 4 M	1 STUECK	108.9	109.2	109.8	109.8	0.5	-
426	WISCHERBLAETTER, ETWA 400 MM LANG, MARKENWARE	1 PAAR	111.2	112.1	112.9	112.9	0.7	-
427	SPURKREUZ-GLEITSCHUTZ-SCHNEEKETTEN, HOCHWERTIGER KETTENSTAHL, GROESSE 175/70 SR 13	2 STUECK	104.9	105.1	105.6	105.6	0.5	-
428	FAHRRAD-BEREIFUNG, EINE DECKE (DRAHTREIFEN), EIN SCHLAUCH, 28 MAL 1,75, MITTLERE QUALITAET	1 BEREIF.	109.0	109.5	109.5	109.5	-	-
429	FAHRRAD-LICHTANLAGE, SCHEINWERFER VERCHROMT, MIT DYNAMO, 6 VOLT, 3 WATT	1 STUECK	109.7	110.2	112.1	112.3	1.9	0.2
430	INTEGRALHELM, MITTLERE KATEGORIE	1 STUECK	108.5	109.0	109.7	109.7	0.6	-
431	NORMALBENZIN, BLEIFREI, MARKENWARE, SELBSTBEDIENUNG	10 LITER	118.8	118.7	118.8	118.8	-1.6	-1.7
432	NORMALBENZIN, BLEIFREI, RINGFREI, SELBSTBEDIENUNG	10 LITER	118.5	118.7	118.0	116.9	-1.5	-0.9
433	SUPERBENZIN-PLUS, BLEIFREI, MARKENWARE, SELBSTBEDIENUNG	10 LITER	117.2	117.2	117.1	115.3	-1.6	-1.5
434	SUPERBENZIN, MARKENWARE, SELBSTBEDIENUNG	10 LITER	117.7	118.1	118.5	117.0	-0.9	-1.3
435	SUPERBENZIN, RINGFREI, SELBSTBEDIENUNG	10 LITER	117.6	118.2	117.6	117.1	-0.9	-0.4
436	SUPERBENZIN, BLEIFREI, MARKENWARE, SELBSTBEDIENUNG	10 LITER	118.1	118.1	118.1	116.2	-1.6	-1.6
437	SUPERBENZIN, BLEIFREI, RINGFREI, SELBSTBEDIENUNG	10 LITER	117.8	117.9	117.3	116.4	-1.3	-0.8
438	DIESELKRAFTSTOFF, MARKENWARE, SELBSTBEDIENUNG	10 LITER	107.2	106.7	105.2	106.4	-0.3	1.1
439	DIESELKRAFTSTOFF, RINGFREI, SELBSTBEDIENUNG	10 LITER	107.1	106.2	104.5	106.4	0.2	1.8
440	MOTORENDEL, HD-MEHRBEREICHDEL, SAE 15 W 40	1 LITER	108.4	108.7	110.5	110.5	1.7	-
441	AUTOWACHS, HARTWACHS, FLUESSIG, IN METALLKANNCHEN, MITTLERE GROESSE	300 CM3	110.4	111.1	113.1	112.8	1.5	-0.3

FUSSNOTEN SIEHE SEITE 63.

FRUEHERES BUNDESGBIET

2 MESSZAHLEN AUSGEWAHLTER GUETER DER LEBENSHALTUNG

1991 = 100

LFD. NR.	GUETERBESCHREIBUNG	EINHEIT	1994	1995		VERAENDERUNG OKTOBER 1995 GEGENUEBER		
			JD	OKT.	SEP.	OKT.	OKT. 1994	SEP. 1995
442	LACKIEREN EINES VORDEREN KOTFLUEGELS, SPRITZLACKIERUNG, MIT NOTWENDIGEN VORARBEITEN, INCL. MATERIAL, BEI EINEM PKW MIT 900 BIS 2000 CM3, DURCHSCHNITTLICHER ARBEITSAUFWAND	1 MAL	118.1	119.3	123.1	123.4	3.4	0.2
443	BREMSFLUESSIGKEIT WECHSELN, INCL. MATERIAL, BEI EINEM PKW MIT 900 BIS 2000 CM3	1 MAL	114.8	115.5	119.0	119.3	3.3	0.3
444	BREMSKLOETZE VORNE ERSETZEN, INCL. MATERIAL, BEI EINEM PKW MIT 900 BIS 2000 CM3	1 MAL	117.3	118.6	121.5	121.9	2.8	0.3
445	KOMPLETTER AUSTAUSCH EINER AUSPUFF-ANLAGE, INCL. MATERIAL, BEI EINEM KAT-PKW MIT 900 BIS 2000 CM3	1 MAL	110.8	111.7	113.4	113.4	1.5	-
446	ZWEI STOSSDAEMPFER HINTEN ERNEuern, INCL. MATERIAL, BEI EINEM PKW MIT 900 BIS 2000 CM3	1 MAL	115.5	116.7	120.4	120.6	3.3	0.2
447	GROSSE INSPEKTION LT. HERSTELLERVORSCHRIFT, INCL. MATERIAL (PAKETPREIS), BEI EINEM PKW MIT 900 BIS 2000 CM3	1 MAL	115.8	116.6	121.0	121.1	3.9	0.1
448	MECHANISCHE KUPPLUNG (DRUCKPLATTE, DRUCKSCHEIBE, DRUCKLAGER) ERNEuern, INCL. MATERIAL, BEI EINEM PKW MIT 900 BIS 2000 CM3	1 MAL	115.1	116.4	118.6	118.7	2.0	0.1
449	FAHRSCHULUNTERRICHT AUF MITTELKLASSEWAGEN (CA. 1600 CM3 HUB-RAUM), ORTSUEBLICH HAEUFIGSTE FAHRSTUNDE	45 MINUTEN	114.2	115.2	116.7	116.7	1.3	-
450	GRUNDGEBUEHR FUER THEORETISCHEN FAHRUNTERRICHT (PKW)	1 MAL	115.2	116.1	118.2	118.0	1.6	-0.2
451	MIETE FUER EINE GARAGE BEI BENUTZUNG DURCH DEN MIETER EINER FREIFINANZIIERTEN WOHNUNG	MTS.-MIETE	109.3	109.9	112.5	112.6	2.5	0.1
452	GARAGENMIETE FUER EINEN PKW MITTLERER GROSSE BEI GEHEBLICHER VERMIETUNG	MTS.-MIETE	112.2	112.4	114.6	115.0	2.3	0.3
453	PARKUHRGEBUEHR FUER 1 STD., HAEUFIGSTER SATZ IM STADTZENTRUM	1 STUNDE	249.8	251.1	259.7	259.7	3.4	-
454	EINFACHE PKW-OBERWAESCHE, MASCHINENWAESCHE	1 MAL	113.2	113.8	117.0	117.0	2.8	-
455	ABGASUNTERSUCHUNG (AU-TEST) FUER EINEN MITTELKLASSEWAGEN MIT GEREGLTEM 3-WEGE-KATALYSATOR (1400 BIS 1999 CM3)	1 MAL	109.1	109.7	111.3	111.4	1.5	0.1
456	STRASSENBAHN ODER OMNIBUS, MONATSKARTE	1 KARTE	112.6	113.2	118.4	118.4	4.6	-
457	STRASSENBAHN ODER OMNIBUS, EINZELFAHRT, FUER EINEN ERWACHSENEN, OHNE UMSTIEGEN	1 FAHRT	113.8	115.0	118.6	118.6	3.1	-
458	STRASSENBAHN ODER OMNIBUS, MEHRFAHRTENKARTE BZW. FAHRSCHEIN-HEFT FUER ETWA 6 FAHRTEN, FUER EINEN ERWACHSENEN	1 FAHRT	113.0	114.0	118.9	118.9	4.3	-
459	DB SCHIENENVERKEHR, ABO-MONATSKARTE, 2. KLASSE	69 KM	106.8	106.8	110.9	110.9	3.8	-
460	DB SCHIENENVERKEHR, SCHUELERMONATSKARTE, 2. KLASSE	12 KM	106.4	106.4	111.1	111.1	4.4	-
461	DB SCHIENENVERKEHR, HIN- U. RUECKFAHRT, 2. KLASSE	241 KM	109.4	109.4	113.2	113.2	3.5	-
462	DB SCHIENENVERKEHR, EINFACHE FAHRT, 2. KLASSE	26 KM	110.0	110.0	113.3	113.3	3.0	-
463	DB SCHIENENVERKEHR, EINFACHE FAHRT, 2. KLASSE	241 KM	109.4	109.4	113.2	113.2	3.5	-
464	DB SCHIENENVERKEHR, HIN- U. RUECKFAHRT, 2. KLASSE	26 KM	110.0	110.0	113.3	113.3	3.0	-
465	TAXIFAHRT, ENTFERNUNG 3 KM, VON EINER TAXIHALTESTELLE AUS, MIT WARTENZEITEN (VON INSGES. 3 MINUTEN)	1 FAHRT	114.5	115.6	117.8	118.6	2.6	0.7
466	FLUGREISE FRANKFURT/M.-BERLIN-FRANKFURT/M., SPARTARIF 7 - EXPRESS	1 FLUG	131.0	131.0	131.0	131.0	-	-
467	FLUGREISE FRANKFURT/M.-LONDON-FRANKFURT/M., FLIEG-U. SPARTARIF	1 FLUG	88.2	89.9	89.9	89.9	-	-
468	FLUGREISE FRANKFURT/M.-NEW YORK-FRANKFURT/M., NORMALTARIF	1 FLUG	101.3	102.3	105.4	105.4	3.0	-
469	FLUGREISE FRANKFURT/M.-NEW YORK-FRANKFURT/M., WOCHESENDPREIS	1 FLUG	86.2	78.3	91.3	91.3	16.6	-
470	DP FERNSPRECHDIENST, MONATLICHE GRUNDGEBUEHR FUER EINEN HAUPTANSCHLUSS	1 MAL	105.2	105.2	105.2	105.2	-	-
471	DP FERNSPRECHDIENST, NEUANSCHLIESSUNG EINES HAUPTANSCHLUSSES	1 MAL	100.0	100.0	100.0	100.0	-	-
472	DP FERNSPRECHDIENST, NAHGESPRAECH VOM HAUPTANSCHLUSS, NORMALTARIF, 2 ZEITAKTE GESPRAECHSDAUER	1 GESPR.	100.0	100.0	100.0	100.0	-	-
473	DP FERNSPRECHDIENST, NAHGESPRAECH VOM MUENZFERNSPRECHER, NORMALTARIF, 2 ZEITAKTE GESPRAECHSDAUER	1 GESPR.	100.0	100.0	100.0	100.0	-	-
474	DP FERNSPRECHDIENST, WEITGESPRAECH VOM HAUPTANSCHLUSS, NORMALTARIF	160 SEK.	96.9	96.9	96.9	96.9	-	-
475	DP POSTDIENST, INLAND, STANDARDBRIEF	1 BRIEF	105.3	105.3	105.3	105.3	-	-
476	DP POSTDIENST, INLAND, POSTKARTE	1 KARTE	133.3	133.3	133.3	133.3	-	-
477	DP POSTDIENST, INLAND, PAECKCHEN	1 PAECKCH.	140.0	146.7	170.7	170.7	16.4	-
478	DP POSTDIENST, INLAND, PAKET BIS 5 KG, OHNE ZUSTELLGEBUEHR	1 PAKET	129.5	135.7	167.8	167.8	23.7	-
479	DP GELDDIENST, INLAND, POSTANWEISUNG UEBER DM 100 - DM 500	1 MAL	163.3	163.3	163.3	163.3	-	-
480	DP GELDDIENST, INLAND, EINZAHLUNG AUF EIN GIROKONTO BEI DER POSTBANK UEBER DM 10	1 MAL	240.0	240.0	240.0	240.0	-	-
BILDUNG, UNTERHALTUNG, FREIZEIT								
481	FARBFERNSEHEMPFAENGER, STEREO, FERNBEDIENUNG, TISCHGERAET, STANDARDAUSFUERHRUNG, VIDEOTEXT, ETWA 70 CM	1 STUECK	94.8	94.3	93.1	93.0	-1.4	-0.1
482	STEREO-KOMPAKTANLAGE, MIT CD-PLAYER UND FERNBEDIENUNG, MUSIKLEISTUNG ETWA 2 MAL 60 WATT	1 STUECK	95.6	95.1	93.4	93.3	-1.9	-0.1
483	UHREN-RADIO, 2 WELLENBEREICHE, 24-STUNDEN LED-DAUERANZEIGE	1 STUECK	98.8	98.4	97.5	97.5	-0.9	-
484	STEREO-RADIO-RECORDER FUER NETZ- UND BATTERIEBETRIEB, 3-4 WELLENBEREICHE OHNE BATTERIEN	1 STUECK	97.2	96.9	94.6	94.6	-2.4	-
485	CD-PLAYER, MITTLERE ANSPRUECHE	1 STUECK	95.6	95.0	93.8	93.7	-1.4	-0.1
486	KASSETTENABSPIELER (WALK-MAN), MIT KOPFHUERER	1 STUECK	96.7	96.4	96.0	96.0	-0.4	-
487	VIDEO-RECORDER, VHS-SYSTEM, PROGRAMMIERBAR, MIT FERNBEDIENUNG	1 STUECK	89.9	89.5	87.7	87.4	-2.3	-0.3
488	VIDEO-KAMERA-RECORDER, 8 MM ODER VHS-4	1 STUECK	90.7	90.3	87.7	87.5	-3.1	-0.2
489	TONBANDKASSETTE, C 90	1 STUECK	98.3	98.0	97.2	97.2	-0.8	-
490	VIDEO-BAND, VHS-SYSTEM, ETWA 180 MINUTEN SPIELDAUER	1 STUECK	92.6	91.7	90.4	90.4	-1.4	-
491	DISKETTEN, 3,5 ZOLL; 1,44 MB, PACKUNGEN ZU 10 STUECK	10 STUECK	92.1	91.1	89.1	89.0	-2.3	-0.1
492	CD, UNTERHALTUNGSMUSIK	1 STUECK	105.2	105.5	105.6	105.6	0.1	-
493	CD, KLASSISCHE MUSIK	1 STUECK	103.8	103.8	104.4	104.4	0.6	-
494	LAUTSPRECHERBOX, DIN 45500, NENNBELASTUNG ETWA 100 WATT	1 STUECK	99.1	99.1	99.1	99.1	-	-
495	SPIEGELREFLEX-KAMERA, FUER MITTLERE ANSPRUECHE	1 STUECK	103.6	103.7	102.1	102.0	-1.6	-0.1
496	SOFORTBILD-KAMERA, MIT BELICHTUNGSAUTOMATIK, FUER MITTLERE ANSPRUECHE	1 STUECK	100.0	100.5	99.8	99.5	-1.0	-0.3
497	KLEINBILD-KAMERA (NICHT SPIEGELREFLEX-KAMERA), FUER MITTLERE ANSPRUECHE	1 STUECK	100.2	99.9	98.5	98.3	-1.6	-0.2
498	PROJEKTIONSGERAET FUER DIAS	1 STUECK	102.7	103.0	103.8	103.9	0.9	0.1
499	ELEKTROEN-BLITZGERAET, LEITZAHL CA. 26	1 STUECK	103.8	104.0	105.2	105.3	1.3	0.1
500	SCHREIBMASCHINE, ELEKTRISCH/ELEKTRONISCH, MIT KORREKTUREINRICHTUNG	1 STUECK	92.7	92.0	90.7	90.6	-1.5	-0.1
501	REISESCHREIBMASCHINE, FLACHSCHREIBMASCHINE, BIS 9 CM HOEHE	1 STUECK	98.2	97.3	95.9	95.9	-1.4	-
502	ELEKTRONIK-TASCHENRECHNER, 8-STELLIG, NUR ANZEIGEND, 4 RECHENARTEN, MIT 2 BIS 3 FUNKTIONSTASTEN, MIT EINEM ODER MEHREREN SPEICHERN	1 STUECK	97.9	98.0	97.5	97.4	-0.6	-0.1
503	ELEKTROEN-TISCHRECHNER, ANZEIGEND UND DRUCKEND, 12-STELLIG, 4 RECHENARTEN, MIT KONSTANTE UND SPEICHER	1 STUECK	95.4	95.1	93.8	93.7	-1.5	-0.1
504	DISKOPIERGERAET, VORLAGENGROSSE BIS DIN A 3, NORMALPAPIER	1 STUECK	97.5	97.0	95.9	95.8	-1.2	-0.1
505	PC IBM KOMPATIBEL (AT 486/386), MIT 4 MB ARBEITSSPEICHER UND 170 MB FESTPLATTE, MIT S-VGA MONITOR, TASTATUR UND BETRIEBSSYSTEM (MS-DOS), 3,5 ZOLL DISKETTENLAUFWERK	1 STUECK	86.7	85.3	81.7	81.5	-4.5	-0.2

FUSSNOTEN SIEHE SEITE 63.

FRUEHERES BUNDESGBIET

2 MESSZAHLEN AUSGEWAHLTER GUETER DER LEBENSHALTUNG

1991 = 100

LFD. NR.	GUETERBESCHREIBUNG	EINHEIT	1994 JD	1995			VERAENDERUNG OKTOBER 1995 GEGENUEBER OKT. 1994 IN PROZENT	
				OKT.	SEP.	OKT.	SEP. 1995	1995
506	SCHULFUELLER, MITTLERE QUALITAET	1 STUECK	107.4	107.6	108.9	108.9	1.2	-
507	KUGELSCHREIBER, MIT AUSTAUSCHBARER MINE, EINFACHE QUALITAET	1 STUECK	107.1	107.8	109.1	109.6	1.7	0.5
508	REISSZEUG FUER SCHULE, ETWA 10 TEILE, DARUNTER 2 HAUPT- ZIRKEL UND 1 STECHZIRKEL, MITTLERE QUALITAET	1 GARNITUR	107.0	107.3	108.6	108.8	1.4	0.2
509	BRIEFLOECHER, NORMALE LOCHUNG, EINFACHE AUSFUERHUNG	1 STUECK	113.4	114.0	114.9	115.2	1.1	0.3
510	HEFTMASCHINE, NORMAL (24/6), MITTLERE AUSFUERHUNG	1 STUECK	108.1	108.2	108.9	108.9	0.6	-
511	STEMPEL -DRUCKSACHE-, MITTLERE GROESSE	1 STUECK	106.0	106.1	108.1	108.3	2.1	0.2
512	STEMPELKISSEN, MITTLERE GROESSE	1 STUECK	112.6	112.9	113.8	113.9	0.9	0.1
513	HEBELORDNER, DIN A 4, 8 CM BREIT, OHNE REGISTER	1 STUECK	109.4	109.5	110.5	110.9	1.3	0.4
514	RINGBUCH, KUNSTSTOFFEINBAND, NICHT WATTIERT, MIT EINLAGEN, 50 BLATT, DIN A 4, MITTLERE QUALITAET	1 STUECK	106.6	106.8	107.7	108.0	1.1	0.3
515	KEYBOARD, 5 OKTAVEN, DYNAMISCHER ANSCHLAG, MIT RHYTHMUSAUTOMATIK, MIDI-ANSCHLUSS	1 STUECK	99.9	99.7	98.9	98.4	-1.3	-0.5
516	PIANO, SPITZENMARKE	1 STUECK	113.5	114.1	116.3	116.6	2.2	0.3
517	AKKORDEON, 72 BAESSE, GUTES MARKENINSTRUMENT	1 STUECK	107.1	107.3	107.4	107.5	0.2	0.1
518	KLARINETTE AUS GRENADILLE-HOLZ MIT 17 NEUSILBERKLAPPEN, 2 FIS-BRILLEN, H-CIS, TRILLER-DIS, HEBER, ROLLEN	1 STUECK	112.1	112.5	115.0	115.0	2.2	-
519	BLOCKFLOETE, C-SOPRAN, BIRNBAUMHOLZ, BRAUN GEBEIZT, POLIERT	1 STUECK	115.2	116.0	119.1	119.3	2.8	0.2
520	GITARRE, NICHT ELEKTRISCH, 6-SAITIG (SCHUELER- ODER WANDERGITARRE)	1 STUECK	112.0	113.0	115.9	116.2	2.8	0.3
521	SCHUELERGEIGE, MIT BOGEN, FUTERAL AUS KUNSTSTOFF	1 STUECK	109.3	109.3	111.0	111.1	1.6	0.1
522	NOTENSTAEANDER, BODEN-STAEANDER AUS METALL	1 STUECK	106.7	107.2	108.7	108.7	1.4	-
523	SKATSPIEL IN SCHACHTEL ODER BOX, MITTLERE QUALITAET	1 STUECK	104.2	104.4	104.8	104.7	0.3	-0.1
524	MENSCH-AERGERE-DICH-NICHT- SPIEL, FUER 4 UND 6 PERSONEN	1 STUECK	112.2	113.3	116.1	116.3	2.6	0.2
525	ELEKTRISCHE EISENBAHN, SPUR HO, GRUNDAUSSTATTUNG MIT TRANSFORMATOR	1 PACKUNG	110.3	111.5	113.7	113.9	2.2	0.2
526	KUNSTSTOFFBAUKASTEN, GRUNDAUSSTATTUNG, MARKENWARE	1 PACKUNG	103.4	103.6	105.0	104.9	1.3	-0.1
527	METALLBAUKASTEN, GRUNDAUSSTATTUNG	1 PACKUNG	105.6	105.9	106.7	106.7	0.8	-
528	PUPPE, UNZERBRECHLICH, SCHLAFANGEN MIT WIMPERN, WASCH- UND KAEMMBARE HAARE, BEKLEIDET, ETWA 40 CM GROSS, MARKENWARE	1 STUECK	110.9	111.5	115.1	115.1	3.2	-
529	TEDDYBAER, ETWA 40 CM GROSS, MITTLERE QUALITAET	1 STUECK	105.5	105.8	106.8	106.7	0.9	-0.1
530	SPIELZEUGAUTO, FUNKFERNGESTEUERT (RC), MIT ELEKTROMOTOR	1 STUECK	110.2	111.0	112.2	112.1	1.0	-0.1
531	FUSSBALL, VOLLRINDLEDER, GUTE QUALITAET, GROESSE 5	1 STUECK	102.2	102.5	101.8	101.8	-0.7	-
532	SKI AUS KUNSTSTOFF, LAENGE 180-190 CM, OHNE BINDUNG, MITTLERE QUALITAET	1 PAAR	103.7	103.8	103.8	103.6	-0.2	-0.2
533	TENNIS-SCHLAEGER, MITTLERE QUALITAET, EINSCHL. BESPANNUNG MIT KUNSTDARM	1 STUECK	102.5	102.4	102.8	102.8	0.4	-
534	SPORT-TAUCHMASKE, MIT SICHERHEITSGLAS	1 STUECK	104.6	104.9	105.5	105.5	0.6	-
535	ZUGGERAET MIT MUSKELTRAINING (EXPANDER), MITTLERE QUALITAET	1 STUECK	103.6	103.9	103.8	103.8	-0.1	-
536	HAUSZELT MIT APSIS FUER 4 PERSONEN, MIT NORMALEM ZUBEHOER, ETWA 280 MAL 200 MAL 180 CM, MITTLERE QUALITAET	1 STUECK	105.4	105.4	105.1	105.3	-0.1	0.2
537	CAMPING-LIEGE AUS STAHLROHR, DREIBEINLIEGE, MIT DRAHTFEDER- BESPANNUNG UND SCHAUMGUMMIAUFLAGE, LIEGEFLAECHTE ETWA 65 MAL 195 CM	1 STUECK	102.8	102.7	102.7	102.7	-	-
538	LUFTMATRATZE, SITZ- U. LIEGEMATRATZE, UNGEMUSTERT, 3-TEILIG, UNAUFGEBLASEN ETWA 70 MAL 200 CM, GUTE QUALITAET	1 STUECK	100.7	100.4	101.0	101.1	0.7	0.1
539	SCHLAUCHBOOT FUER ZWEI PERSONEN, MIT VERSTAERKTEM BODEN, SEEWASSERFEST, OHNE ZUBEHOER, MITTLERE QUALITAET	1 STUECK	103.6	103.3	104.0	104.0	0.7	-
540	FERNGLAS, PRISMENGLAS, 8 MAL 30, OHNE TASCHEN, MIT TRAGRIEMEN	1 STUECK	103.8	103.9	104.6	104.6	0.7	-
541	TAGESZEITUNG, OERTLICH BEVORZUGTES BLATT, ABOONNEMENT	MTS.-BEZUG	115.6	117.0	121.6	122.6	4.8	0.8
542	TAGESZEITUNG, OERTLICH BEVORZUGTES BLATT, EINZELVERKAUF	1 STUECK	115.6	116.6	121.7	122.6	5.1	0.7
543	FARBNEGATIVFILM, 24 MAL 35, 36 AUFNAHMEN, 100/21G ISO	1 STUECK	100.5	100.6	100.4	100.4	-0.3	-
544	BRIEFBLOCK, WEISS, HOLZFREI, DIN A 4, 50 BLATT	1 STUECK	107.4	107.7	111.1	111.7	3.7	0.5
545	BRIEFUMSCHLAEGE, WEISS, UNGEFUETTERT, DIN C 6	25 STUECK	108.2	108.1	111.5	112.2	3.8	0.6
546	SCHULHEFT, EINFACH LINIERT, DIN A 5, 16 BLATT	1 STUECK	109.8	110.2	111.6	112.7	2.3	1.0
547	ZEICHENBLOCK, MITTELFEIN, KOPF- UND FUSSPERFORIERT, DIN A 3, 20 BLATT	1 STUECK	105.0	105.2	107.3	107.9	2.6	0.6
548	SCHREIBMASCHINENPAPIER, WEISS, HOLZFREI, DIN A 4, 70 G JE M2	1000 BLATT	103.2	103.4	106.6	107.2	3.7	0.6
549	DURCHSCHREIBBLOCK, DIN A 5, 2 MAL 50 BLATT MIT DRUCK	1 STUECK	107.3	107.7	109.9	110.9	3.0	0.9
550	GESCHAFTSBUCH, HOLZFREI, KONTO LINIERT, PAPPBAND, DIN A 4, 96 BLATT	1 STUECK	109.7	109.9	113.0	113.6	3.4	0.5
551	BLEISTIFT, MARKENWARE	1 STUECK	106.9	107.4	107.9	108.2	0.7	0.3
552	FARBAND, CARBON/FILMBAND, EINFARBIG	1 STUECK	104.6	104.5	105.9	106.1	1.5	0.2
553	FUELLHALTERPATRONEN, BLAU ODER SCHWARZ, PACKUNG ZU 6 STUECK	1 PACKUNG	105.6	105.8	107.0	107.1	1.2	0.1
554	KOHLPAPIER, DIN A 4, GUTE QUALITAET	100 BLATT	108.9	109.1	110.9	111.1	1.8	0.2
555	HEFTKLAMMERN, 24/6	1000 ST	106.7	106.8	108.7	108.9	2.0	0.2
556	BATTERIE, MONOZELLE, 1,5 V, ALKALI-MANGAN, HOCHLEISTUNGSZELLE	1 STUECK	108.8	109.3	109.9	110.0	0.6	0.1
557	TAFELKERZEN, IN VERPACKUNGEN ZU ETWA 6-8 STUECK	1 KERZE	104.0	104.8	106.1	106.4	1.5	0.3
558	FARBKASTEN, MIT 12 AUSWECHSELBAREN DECKFARBEN UND 1 TUBE DECKWEISS	1 STUECK	107.8	108.5	110.1	110.8	2.1	0.6
559	MONATLICHES ENTGELT FUER VOLLTAEIGIGEN KINDERGARTENBESUCH (20 TAGE), EINSCHL. VERPFLEGUNG	MONATS- GEBUEHR	127.3	129.6	131.8	132.1	1.9	0.2
560	TENNISUNTERRICHT, 1 UNTERRICHTSSTUNDE, EINZELUNTERRICHT	60 MINUTEN	107.7	107.8	108.7	108.9	1.0	0.2
561	TANZUNTERRICHT, GRUPPENKURSUS FUER ANFAENGER	1 KURSUS	109.9	110.8	111.9	112.2	1.3	0.3
562	LEHRGANGSGEBUEHR EINER VOLKSHOCHSCHULE, PREIS FUER 1 DOPPEL- STUNDE BEIM KAUF EINER HOERERKARTE FUER DEN BESUCH EINES LEHRGANGES VON 20 DOPPELSTUNDEN IN ENGLISCH (GRUNDKURS ODER UNTERSTUFE)	1 DOPPEL- STUNDE	124.3	126.7	134.0	134.0	5.8	-
563	THEATERKARTE (FUER SCHAUSPIEL), II. RANG MITTE, AN DER TAGESKASSE	1 KARTE	121.6	123.7	128.9	129.0	4.3	0.1
564	THEATERKARTE (FUER SCHAUSPIEL), II. RANG MITTE, IM ABOONNEMENT (PLATZMIETE)	1 KARTE	124.7	128.1	133.9	134.0	4.6	0.1
565	OPERNKARTE (FUER OPER ODER OPERETTE), II. RANG MITTE, AN DER TAGESKASSE	1 KARTE	118.7	119.9	125.0	125.0	4.3	-
566	OPERNKARTE (FUER OPER ODER OPERETTE), II. RANG MITTE, IM ABOONNEMENT (PLATZMIETE)	1 KARTE	123.6	124.9	134.4	134.6	7.8	0.1
567	KINDEINTRITTSKARTE, PLATZ IN DER MITTLEREN REIHE	1 KARTE	112.0	112.6	115.4	115.6	2.7	0.2
568	EINTRITTSKARTE ZUM FUSSBALLSPIEL (MEISTERSCHAFTSSPIEL DES KLASSENHOECHSTEN VEREINS IN DER LAUFENDEN SPIELPERIODE), BILLIGSTER SITZPLATZ	1 KARTE	109.2	114.5	117.2	117.2	2.4	-
569	HOERFUNKGEBUEHR (GRUNDGEBUEHR)	1 GEBUEHR	137.5	137.5	137.5	137.5	-	-
570	EINTRITTSKARTE INS HALLENBAD FUER EINEN ERWACHSENEN, OHNE EINZELKABINE, GUELTIG FUER 1 BESUCH	1 BESUCH	126.2	126.6	130.1	130.1	2.8	-
571	LEIHGEBUEHR EINES VIDEOFILMES FUER CA. 1-2 TAGE	1 MAL	104.5	103.6	103.3	103.7	0.1	0.4
572	FOTOARBEITEN, ENTWICKLUNG EINES KLEINBILDFARBFILMES, 36 AUFNAHMEN	1 FILM	108.4	109.0	110.1	110.1	1.0	-
573	FOTOARBEITEN, VERGROESSERUNG AUF 9 MAL 13 CM VON EINEM KLEINBILDFARBFILM	1 BILD	99.0	98.4	97.8	98.3	-0.1	0.5
574	ELEKTRO-RASENMAEHER, 220 VOLT, 800 WATT	1 STUECK	103.6	103.5	100.9	100.7	-2.7	-0.2
575	ELEKTRISCHE HECKENSCHERE, 220 VOLT, 380 WATT, ETWA 45 CM ARBEITSBREITE	1 STUECK	104.3	104.0	103.3	103.5	-0.5	0.2
576	SPATEN, GAERTNERSPATEN, MIT T-GRIFF	1 STUECK	108.4	108.6	109.0	109.2	0.6	0.2
577	GARTENSCHERE, GESCHMIEDET UND GEHAERTET	1 STUECK	107.1	107.4	108.1	108.2	0.7	0.1
578	BLUMENTOPF, TONTOPF, DURCHMESSER ETWA 13 CM	1 STUECK	108.2	108.0	107.1	106.8	-1.1	-0.3
579	GARTENSCHLAUCH, KUNSTSTOFF, 12 MAL 2,5 MM = 1/2 ZOLL, 20-M-ROLLE	1 ROLLE	104.5	104.7	107.1	107.0	2.2	-0.1
580	GIESSKANNE, KUNSTSTOFF, 10 L INHALT	1 STUECK	106.1	106.0	105.7	105.8	-0.2	0.1
581	BLUMENDUENGER, FLUESSIG, IN KUNSTSTOFF-FLASCHEN ZU ETWA 500 ML	500 ML	108.8	108.8	109.6	109.6	0.7	-
582	BLUMENERDE, IN VERPACKUNGEN ZU ETWA 20 L	20 LITER	106.5	107.2	107.7	108.0	0.7	0.3

FUSSNOTEN SIEHE SEITE 63.

FRUEHERES BUNDESGBIET

2 MESSZAHLEN AUSGEWAHLTER GUETER DER LEBENSHALTUNG

1991 = 100

LFD. NR.	GUETERBESCHREIBUNG	EINHEIT	1994	1994	1995		VERAENDERUNG OKTOBER 1995 GEGENUEBER OKT. SEP. 1994 1995 IN PROZENT		
			JD	OKT.	SEP.	OKT.	OKT. 1994	SEP. 1995	
583	WELLENSITTICH, MAENNLICHES JUNGTIER	1 TIER	109.0	109.6	111.1	111.5	1.7	0.4	
584	ZIERFISCH, GUPPY, MAENNLICH	1 TIER	106.3	106.5	108.4	108.9	2.3	0.5	
585	VOGELKAEFIG, RECHTECKIG, MIT SCHUBFACH, UNTERTEIL AUS KUNSTSTOFF	1 STUECK	109.6	110.1	112.2	112.3	2.0	0.1	
586	HUNDEFUTTER, IN DOSEN ZU ETWA 400 G	400 GRAMM	105.1	105.1	106.1	106.1	1.0	-	
587	VOGELFUTTER FUER WELLENSITTICHE, IN PACKUNGEN ZU ETWA 250 G	250 GRAMM	106.0	106.5	107.8	107.8	1.2	-	
588	REPARATUR EINES FARBFERNSEHERS, PREIS EINER ARBEITSSTUNDE, OHNE MATERIALKOSTEN UND OHNE WEGEGELD	1 STUNDE	113.1	114.2	115.7	115.8	1.4	0.1	
PERSOENLICHE AUSSTATTUNG, SONSTIGES									
589	DAMEN-QUARZARMBANDUHR, DOUBLE ODER STAHLGEHAEUSE, SCHLICHTE AUSFUEHRUNG, MIT LEDERBAND	1 STUECK	102.1	102.4	102.1	102.2	-0.2	0.1	
590	HERREN-QUARZARMBANDUHR, EDELSTAHLGEHAEUSE, MIT STAHLBAND	1 STUECK	101.7	101.8	101.8	101.8	-	-	
591	KUECHENUHR MIT QUARZWERK	1 STUECK	104.6	105.0	104.9	104.9	-0.1	-	
592	QUARZWECKER, EINFACHE AUSFUEHRUNG	1 STUECK	101.0	101.1	101.1	101.2	0.1	0.1	
593	TRAURINGE, 1 PAAR, 585/000, SCHLICHTES DESIGN	1 GRAMM	102.7	102.9	102.9	103.2	0.3	0.3	
594	DIAMANTRING, SOLITAER, 0,10 BIS 0,15 KARAT, LUPENREIN WEISS, EINFACHE (KRAPPEN-) FASSUNG, 585/000	1 STUECK	104.2	104.4	104.8	104.8	0.4	-	
595	SILBERKETTE, ANKER, 835/000	1 GRAMM	102.7	103.4	104.2	104.2	0.8	-	
596	HERREN-UHRARMBAND, EDELSTAHL, ELASTISCH, MARKENWARE	1 STUECK	104.2	104.4	104.6	104.6	0.2	-	
597	TABAKPFEIFE, BRUYERE-HOLZ, SANDGESTRAHLT, MIT PARASPITZE, MITTLERE QUALITAET	1 STUECK	106.5	106.8	107.7	107.7	0.8	-	
598	GASFUEHRZEUG (TASCHENFUEHRZEUG), MARKENWARE	1 STUECK	105.2	105.5	106.4	106.5	0.9	0.1	
599	EINWEGFUEHRZEUG	1 STUECK	106.2	106.6	108.0	108.0	1.3	-	
600	AKTENTASCHE, VOLLRINDLEDER, MIT ABSCHLIESSBAREM STECKSCHLOSS, ETWA 42 MAL 32 MAL 15 CM	1 STUECK	106.2	106.5	106.8	107.0	0.5	0.2	
601	AKTENKOFFER, SYNTHETISCHES MATERIAL, MITTLERE QUALITAET	1 STUECK	104.2	104.2	104.8	105.0	0.8	0.2	
602	SCHULMAPPE, SYNTHETISCHES MATERIAL, EINFACHE AUSFUEHRUNG	1 STUECK	106.1	105.9	106.7	106.7	0.8	-	
603	REISETASCHE (BORDCASE) MIT ZWEI KURZRIEMEN, ETWA 45 CM LANG	1 STUECK	105.9	106.1	106.6	106.6	0.5	-	
604	KOFFER MIT ZWEI RIEMEN, SYNTH. MATERIAL, ETWA 65 CM LANG	1 STUECK	107.4	107.5	107.8	107.8	0.3	-	
605	SCHALENKOFFER, BESONDERS WIDERSTANDSFAEHIGES MATERIAL, PROFILRAHMEN, ETWA 65 CM LANG	1 STUECK	103.3	103.1	102.7	102.7	-0.4	-	
606	GELDSCHINTASCHE FUER HERREN, MIT HARTGELDFACH, RINDLEDER	1 STUECK	109.5	110.1	111.2	111.3	1.1	0.1	
607	HERREN-TASCHENSCHIRM, CHEMIEFASERBEZUG, MIT REISSVERSCHLUSS-FUTTERAL AUS SYNTHETISCHEM MATERIAL, MITTLERE QUALITAET	1 STUECK	106.5	107.1	107.3	107.4	0.3	0.1	
608	DAMEN-SCHIRM, STOCKSCHIRM, CHEMIEFASERBEZUG, MITTLERE QUALITAET	1 STUECK	106.2	106.4	107.4	107.4	0.9	-	
609	Sonnenbrille fuer Herren, Acetat-Fassung, geschliffenes Glas (ohne Wirkung), mittlere Qualitaet	1 STUECK	107.9	108.2	109.2	109.2	0.9	-	
610	Kosten fuer den Druck einer Danksagungskarte zu einem Familienergebnis, Format DIN A 6, einseitig, 100 Stueck (einschl. Papier und Umschlag)	100 STUECK	112.3	113.2	116.1	116.2	2.7	0.1	
611	Kleinanzeige, dertlich bevorzugtes Blatt, Preis fuer eine Zeile	1 ZEILE	108.7	109.2	112.1	112.3	2.8	0.2	
612	Reinigung einer Herren-Armbanduhr, Automatik	1 MAL	116.6	117.7	121.7	122.3	3.9	0.5	

FUSSNOTEN SIEHE SEITE 63.

Fußnoten zu den Seiten 53 bis 62:

- 1) Einfamilienhaus, 15 kW Anschlußwert nach DIN 4701, 120 m² Wohnfläche, 125 W/m² spezifischer Raumwärmebedarf, 22.500 kWh Jahreswärmeverbrauch
- 2) Mehrfamilienhaus, 200 kW Anschlußwert nach DIN 4701, 2000 m² Wohnfläche, 100 W/m² spezifischer Raumwärmebedarf, 300.000 kWh Jahreswärmeverbrauch

FRUEHERES BUNDESGBIET

3 WOHNUNGSNEBENKOSTEN

WASSER, ABWASSERBESEITIGUNG, MUELLABFUHR, STRASSENREINIGUNG UND SCHORNSTEINFEGERGEBUEHREN

1991 = 100

J A H R — M O N A T	ALLGEMEINE WASSERTARIFE, GRUND- UND ARBEITSPREIS (OHNE GEWERBE- SONDERTARIFE)	ABWASSER- BESEITIGUNG	MUELLABFUHR BEI WOCHEENTLICHER LEERUNG EINER ORTSUEBLICHEN TONNE	STRASSENREINIGUNG, EINMAL WOCHEENTLICH	SCHORNSTEIN- FEGERGEBUEHREN
1991 JD	100.0	100.0	100.0	100.0	100.0
1992 JD	106.9	110.0	119.8	105.5	100.0
1993 JD	114.8	125.6	147.8	114.8	113.1
1994 JD	122.6	140.3	169.5	121.4	123.1
1995 JD	-	-	-	-	-
1991 JANUAR	98.3	97.5	95.9	99.3	100.0
FEBRUAR	99.0	98.5	97.7	99.9	100.0
MAERZ	99.1	99.3	98.2	100.0	100.0
APRIL	99.8	99.3	98.7	100.0	100.0
MAI	100.1	99.8	99.7	100.0	100.0
JUNI	100.4	99.9	99.8	100.1	100.0
JULI	100.2	100.5	101.3	100.1	100.0
AUGUST	100.4	101.1	101.3	100.1	100.0
SEPTEMBER	100.6	101.1	101.3	100.1	100.0
OKTOBER	100.6	101.1	102.1	100.1	100.0
NOVEMBER	100.7	101.1	102.1	100.1	100.0
DEZEMBER	100.7	101.1	102.4	100.1	100.0
1992 JANUAR	103.5	106.8	113.7	104.6	100.0
FEBRUAR	104.4	108.4	115.7	104.8	100.0
MAERZ	104.7	108.9	115.8	105.0	100.0
APRIL	105.3	109.9	118.6	105.0	100.0
MAI	105.5	109.9	120.1	105.0	100.0
JUNI	105.7	109.9	120.6	105.0	100.0
JULI	107.7	110.0	121.8	105.7	100.0
AUGUST	107.9	110.7	122.1	105.7	100.0
SEPTEMBER	107.9	111.0	122.1	105.7	100.0
OKTOBER	109.9	111.4	122.1	106.4	100.0
NOVEMBER	109.9	111.4	122.5	106.4	100.0
DEZEMBER	110.1	111.5	122.5	106.4	100.0
1993 JANUAR	112.5	120.2	140.0	109.7	100.0
FEBRUAR	113.2	121.3	141.1	110.6	105.0
MAERZ	113.3	121.5	141.5	111.1	110.3
APRIL	113.3	121.8	143.7	111.1	115.8
MAI	113.7	121.8	143.9	111.1	115.8
JUNI	114.5	126.6	148.4	114.8	115.8
JULI	115.6	128.4	151.4	116.6	115.8
AUGUST	115.8	128.8	152.5	117.9	115.8
SEPTEMBER	116.0	129.0	152.5	117.9	115.8
OKTOBER	116.3	129.1	152.8	117.9	115.8
NOVEMBER	116.4	129.1	152.8	117.9	115.8
DEZEMBER	116.7	129.3	152.8	117.9	115.8
1994 JANUAR	121.0	137.1	163.6	119.5	122.1
FEBRUAR	121.0	137.8	165.1	119.5	122.1
MAERZ	121.5	138.9	165.8	119.8	122.1
APRIL	121.9	140.2	167.7	120.9	123.4
MAI	122.8	141.2	169.6	121.8	123.4
JUNI	122.9	141.2	170.7	121.8	123.4
JULI	123.1	141.2	171.4	122.2	123.4
AUGUST	123.3	141.1	171.4	122.2	123.4
SEPTEMBER	123.3	141.1	172.2	122.2	123.4
OKTOBER	123.4	141.3	172.3	122.4	123.4
NOVEMBER	123.4	141.3	172.3	122.4	123.4
DEZEMBER	123.6	141.3	172.3	122.4	123.4
1995 JANUAR	125.7	149.4	179.5	124.3	126.5
FEBRUAR	126.3	150.2	181.1	124.6	126.5
MAERZ	126.4	151.1	183.4	124.7	126.7
APRIL	126.5	151.6	185.2	124.7	126.8
MAI	126.5	151.6	185.5	124.9	126.8
JUNI	126.5	151.6	185.5	124.9	126.8
JULI	126.6	152.1	185.6	124.9	126.8
AUGUST	126.6	152.4	185.7	124.7	126.8
SEPTEMBER	126.6	152.4	185.7	123.5	126.8
OKTOBER	126.8	152.9	185.7	123.5	126.8
NOVEMBER	-	-	-	-	-
DEZEMBER	-	-	-	-	-

FRUEHERES BUNDESGBIET

3 WOHNUNGSNEBENKOSTEN

WASSER, ABWASSERBESEITIGUNG, MUELLABFUHR, STRASSENREINIGUNG UND SCHORNSTEINFEGERGEBUEHREN

RELATIVE VERAENDERUNGEN GEGENUEBER DEN ENTSPRECHENDEN VORJAHRESENERGEBNISSEN IN PROZENT

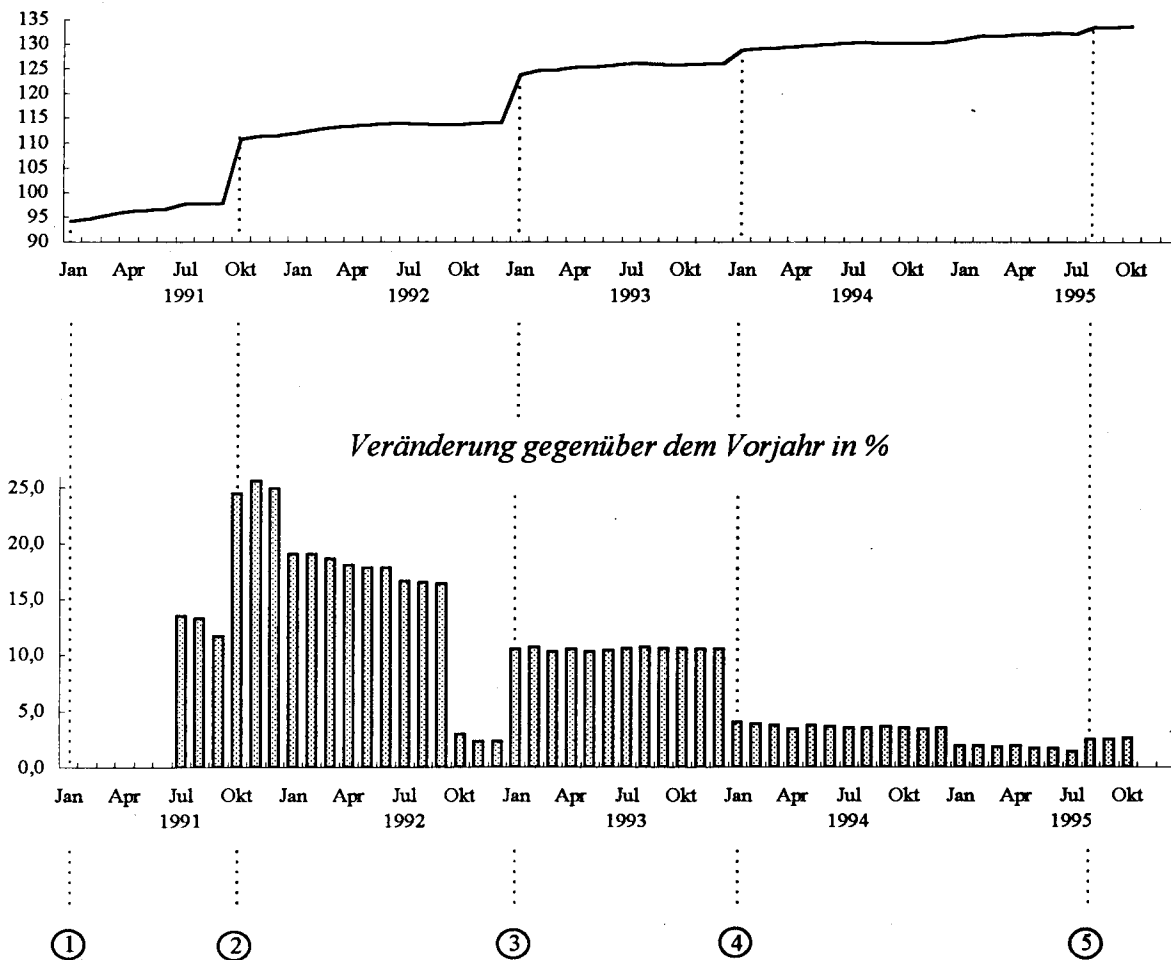
J A H R — M O N A T	ALLGEMEINE WASSERTARIFE, GRUND- UND ARBEITSPREIS (OHNE GEWERBE- SONDERTARIFE)	ABWASSER- BESEITIGUNG	MUELLABFUHR BEI WOCHEENTLICHER LEERUNG EINER ORTSUEBLICHEN TONNE	STRASSENREINIGUNG, EINMAL WOCHEENTLICH	SCHORNSTEIN- FEGERGEBUEHREN
1991 JD	4.0	8.7	15.2	1.7	5.3
1992 JD	6.9	10.0	19.8	5.5	-
1993 JD	7.4	14.2	23.4	8.5	13.1
1994 JD	6.8	11.7	14.7	6.0	8.8
1995 JD	-	-	-	-	-
1991 JANUAR	2.7	7.5	12.2	1.3	7.6
FEBRUAR	3.3	8.0	13.9	1.7	5.0
MAERZ	3.4	8.4	14.2	1.8	5.0
APRIL	4.0	7.9	14.6	1.7	5.0
MAI	4.3	8.4	15.7	1.7	5.0
JUNI	4.6	8.5	15.6	1.9	5.0
JULI	4.3	8.9	16.0	1.9	5.0
AUGUST	4.1	9.5	15.6	1.7	5.0
SEPTEMBER	4.4	9.5	15.5	1.7	5.0
OKTOBER	3.9	9.5	16.4	1.7	5.0
NOVEMBER	4.0	9.5	16.4	1.7	5.0
DEZEMBER	3.9	9.5	16.8	1.7	5.0
1992 JANUAR	5.3	9.5	18.6	5.3	-
FEBRUAR	5.5	10.1	18.4	4.9	-
MAERZ	5.7	9.7	17.9	5.0	-
APRIL	5.5	10.7	20.2	5.0	-
MAI	5.4	10.1	20.5	5.0	-
JUNI	5.3	10.0	20.8	4.9	-
JULI	7.5	9.5	20.2	5.6	-
AUGUST	7.5	9.5	20.5	5.6	-
SEPTEMBER	7.3	9.8	20.5	5.6	-
OKTOBER	9.2	10.2	19.6	6.3	-
NOVEMBER	9.1	10.2	20.0	6.3	-
DEZEMBER	9.3	10.3	19.6	6.3	-
1993 JANUAR	8.7	12.5	23.1	4.9	-
FEBRUAR	8.4	11.9	22.0	5.5	5.0
MAERZ	8.2	11.6	22.2	5.8	10.3
APRIL	7.6	10.8	21.2	5.8	15.8
MAI	7.8	10.8	19.8	5.8	15.8
JUNI	8.3	15.2	23.1	9.3	15.8
JULI	7.3	16.7	24.3	10.3	15.8
AUGUST	7.3	16.4	24.9	11.5	15.8
SEPTEMBER	7.5	16.2	24.9	11.5	15.8
OKTOBER	5.8	15.9	25.1	10.8	15.8
NOVEMBER	5.9	15.9	24.7	10.8	15.8
DEZEMBER	6.0	16.0	24.7	10.8	15.8
1994 JANUAR	7.6	14.1	16.9	8.9	22.1
FEBRUAR	6.9	13.6	17.0	8.0	16.3
MAERZ	7.2	14.3	17.2	7.8	10.7
APRIL	7.6	15.1	16.7	8.8	6.6
MAI	8.0	15.9	17.9	9.6	6.6
JUNI	7.3	11.5	15.0	6.1	6.6
JULI	6.5	10.0	13.2	4.8	6.6
AUGUST	6.5	9.5	12.4	3.6	6.6
SEPTEMBER	6.3	9.4	12.9	3.6	6.6
OKTOBER	6.1	9.5	12.8	3.8	6.6
NOVEMBER	6.0	9.5	12.8	3.8	6.6
DEZEMBER	5.9	9.3	12.8	3.8	6.6
1995 JANUAR	3.9	9.0	9.7	4.0	3.6
FEBRUAR	4.4	9.0	9.7	4.3	3.6
MAERZ	4.0	8.8	10.6	4.1	3.8
APRIL	3.8	8.1	10.4	3.1	2.8
MAI	3.0	7.4	9.4	2.5	2.8
JUNI	2.9	7.4	8.7	2.5	2.8
JULI	2.8	7.7	8.3	2.2	2.8
AUGUST	2.7	8.0	8.3	2.0	2.8
SEPTEMBER	2.7	8.0	7.8	1.1	2.8
OKTOBER	2.8	8.2	7.8	0.9	2.8
NOVEMBER	-	-	-	-	-
DEZEMBER	-	-	-	-	-

Teil III

Neue Länder und Berlin-Ost

Preisindex für die Lebenshaltung aller privaten Haushalte Neue Länder und Berlin-Ost

1991 = 100



Ausgewählte preisbestimmende Ereignisse:

- ① - Erhöhung der Energiepreise (Strom, Gas), Wasser und Abwasser, Verkehrstarife, Kfz-Haftpflichtversicherung
- ② - erste Grundmietenverordnung in den neuen Ländern
- ③ - zweite Grundmietenverordnung in den neuen Ländern; Erhöhung des vollen Mehrwertsteuersatzes von 14 auf 15 %
- ④ - 2. Stufe der zweiten Grundmietenverordnung; Erhöhung der Mineralölsteuer
- ⑤ - Mieterhöhungen entsprechend des Mietenüberleitungsgesetzes

NEUE LAENDER UND BERLIN-OST
1 PREISINDEX FUER DIE LEBENSHALTUNG
1.1 ALLE PRIVATEN HAUSHALTE
1.1.1 GLIEDERUNG NACH HAUPTGRUPPEN
1991 = 100

J A H R — M O N A T	GE- SAMT- INDEX	HAUPTGRUPPE / GRUPPE										
		NAH- RUNGS- MITTEL, GE- TRAENKE, TABAK- WAREN	BE- KLEI- DUNG, SCHUHE	WOHNUNGSMIETEN, ENERGIE (OHNE KRAFTSTOFFE)			MOEBEL, HAUS- HALTSGE- RAETE UND ANDERE GUETER FUER DIE HAUS- HALTS- FUEHRUNG	GUETER FUER				
				ZU- SAMMEN	WOH- NUNGS- MIETEN	ENERGIE (OHNE KRAFT- STOFFE)		GE- SUND- HEITS- UND KOERPER- PFLEGE	VERKEHR UND NACH- RICHTEN- UEBER- MITTLUNG	BIL- DUNG, UNTER- HALTUNG, FREI- ZEIT	PERSOENL. AUSSTATT., DIENSTL. D. BEHER- BERGUNGS- GEN. SON. GUETER SON. ART	
1991 JD	100.0	100.0	100.0	100.0	100.0	100.0	100.0	100.0	100.0	100.0	100.0	100.0
1992 JD	113.5	102.7	101.2	190.7	228.3	140.1	102.2	114.0	106.4	103.5	108.4	108.4
1993 JD	125.4	104.3	102.5	270.5	365.2	143.1	104.0	124.2	112.0	108.8	119.4	119.4
1994 JD	130.0	106.0	103.1	290.3	404.5	136.6	104.9	132.3	115.0	112.8	127.6	127.6
1995 JD	-	-	-	-	-	-	-	-	-	-	-	-
1991 JANUAR	94.1	98.0	98.8	68.2	57.7	82.2	98.7	96.6	95.2	97.3	93.8	93.8
FEBRUAR	94.6	98.5	99.6	68.3	57.8	82.4	99.1	97.2	94.6	98.8	98.1	98.1
MAERZ	95.4	99.5	99.9	68.3	57.8	82.5	99.3	98.0	96.4	99.3	97.3	97.3
APRIL	96.1	100.2	100.4	68.6	57.8	83.1	99.6	98.7	98.7	99.6	95.2	95.2
MAI	96.4	99.8	100.1	71.3	57.8	89.5	100.1	99.0	98.8	99.9	97.1	97.1
JUNI	96.7	100.5	99.7	71.2	57.8	89.3	99.9	99.4	98.9	99.7	99.6	99.6
JULI	97.7	100.9	99.1	71.2	57.8	89.2	99.7	99.3	102.3	99.6	104.4	104.4
AUGUST	97.7	100.2	99.4	71.3	57.8	89.5	100.2	99.5	102.7	99.9	105.9	105.9
SEPTEMBER	97.7	99.8	100.0	72.0	57.8	91.3	100.4	99.9	102.8	100.7	102.5	102.5
OKTOBER	110.6	99.9	100.5	189.9	226.8	140.3	100.5	100.5	103.2	101.1	101.6	101.6
NOVEMBER	111.4	101.4	101.0	189.9	226.8	140.3	101.1	105.7	103.2	101.9	102.0	102.0
DEZEMBER	111.5	101.3	101.4	189.9	226.8	140.3	101.3	106.0	103.0	102.2	102.4	102.4
1992 JANUAR	112.0	102.0	101.1	188.7	225.1	139.8	101.4	111.4	103.7	102.4	102.8	102.8
FEBRUAR	112.6	102.5	100.7	190.7	228.3	140.2	101.7	112.2	104.1	103.1	105.5	105.5
MAERZ	113.1	102.9	100.8	190.9	228.4	140.6	101.7	112.7	105.6	103.0	105.3	105.3
APRIL	113.4	103.2	100.9	190.8	228.8	139.6	101.8	113.3	106.4	102.8	106.2	106.2
MAI	113.6	103.4	101.1	190.4	228.5	139.2	102.1	113.8	106.7	103.1	106.4	106.4
JUNI	113.9	103.7	101.0	190.2	228.4	138.8	102.2	114.2	107.2	102.8	109.2	109.2
JULI	113.9	103.0	100.9	190.2	228.5	138.7	102.2	114.4	107.2	102.9	112.6	112.6
AUGUST	113.8	102.5	101.0	190.7	228.6	139.8	102.4	114.7	107.1	103.1	113.0	113.0
SEPTEMBER	113.7	102.3	101.5	191.4	228.6	141.3	102.5	114.9	106.8	103.7	110.2	110.2
OKTOBER	113.8	102.2	101.8	191.4	228.7	141.1	102.6	115.1	106.9	104.2	109.3	109.3
NOVEMBER	114.0	102.0	102.0	191.4	228.8	141.1	102.9	115.2	107.4	104.9	109.7	109.7
DEZEMBER	114.1	102.1	102.1	191.5	228.9	141.1	102.9	115.6	107.4	105.5	110.3	110.3
1993 JANUAR	123.8	103.5	102.0	270.3	364.9	142.9	103.2	120.4	109.3	107.2	111.6	111.6
FEBRUAR	124.6	104.2	102.0	270.5	365.3	143.1	103.6	120.8	110.7	107.8	114.9	114.9
MAERZ	124.8	104.1	102.2	271.0	366.4	142.8	103.7	121.1	111.5	107.8	114.1	114.1
APRIL	125.3	104.5	102.2	270.7	365.1	143.7	103.8	121.4	112.1	108.3	117.4	117.4
MAI	125.3	104.6	102.3	270.8	365.5	143.4	104.0	121.4	112.1	108.3	117.7	117.7
JUNI	125.7	105.2	102.2	270.7	365.5	143.3	104.0	121.5	112.5	108.3	120.6	120.6
JULI	126.0	104.7	102.0	270.3	365.0	143.0	104.1	126.7	112.8	108.6	124.7	124.7
AUGUST	126.0	104.4	102.0	270.3	364.8	143.2	104.0	126.8	112.7	108.7	125.3	125.3
SEPTEMBER	125.8	104.2	102.8	270.4	364.7	143.5	104.1	127.0	112.4	109.5	122.0	122.0
OKTOBER	125.9	104.2	103.2	270.3	365.1	142.8	104.3	127.3	112.6	110.0	121.2	121.2
NOVEMBER	126.0	104.1	103.5	270.3	365.1	142.8	104.5	127.6	112.6	110.4	121.4	121.4
DEZEMBER	126.1	104.2	103.7	270.3	365.1	142.8	104.5	127.9	112.3	110.7	122.3	122.3
1994 JANUAR	128.8	104.1	103.2	288.9	401.5	137.4	104.6	131.2	114.7	112.1	122.5	122.5
FEBRUAR	129.3	105.2	102.8	288.9	401.5	137.5	104.7	131.5	114.7	112.4	126.1	126.1
MAERZ	129.4	105.3	103.2	289.1	401.5	137.9	104.8	131.9	114.7	112.4	125.6	125.6
APRIL	129.6	106.0	103.2	289.6	403.1	136.8	104.8	132.0	114.7	112.5	124.2	124.2
MAI	129.9	106.7	103.2	289.4	403.1	136.3	104.9	132.1	115.0	112.5	125.3	125.3
JUNI	130.2	107.1	103.0	289.3	403.2	136.2	104.9	132.2	115.3	112.6	127.7	127.7
JULI	130.4	106.8	102.6	290.6	405.3	136.3	104.9	132.4	115.1	112.4	131.7	131.7
AUGUST	130.4	106.3	102.7	290.8	405.4	136.6	104.8	132.6	115.7	112.4	131.5	131.5
SEPTEMBER	130.3	106.4	103.1	291.0	405.5	137.0	104.9	132.7	114.9	113.3	130.0	130.0
OKTOBER	130.3	106.3	103.3	291.8	408.0	135.5	104.9	132.8	114.7	113.7	128.8	128.8
NOVEMBER	130.3	105.9	103.5	292.0	408.0	136.0	105.2	133.0	115.0	113.8	128.4	128.4
DEZEMBER	130.5	106.0	103.4	292.1	408.0	136.2	105.3	133.3	115.1	114.0	129.2	129.2
1995 JANUAR	131.2	106.6	103.3	294.0	411.4	136.1	105.4	135.3	115.7	115.7	127.9	127.9
FEBRUAR	131.8	107.7	103.1	294.1	411.5	136.2	105.5	135.7	116.2	115.8	130.8	130.8
MAERZ	131.7	107.5	103.2	294.1	411.5	136.1	105.6	135.9	116.1	115.6	129.8	129.8
APRIL	132.0	107.9	103.2	294.6	413.1	135.2	105.7	136.2	116.7	115.4	130.5	130.5
MAI	132.1	108.4	103.2	294.7	413.3	135.2	105.9	136.6	116.8	115.3	129.1	129.1
JUNI	132.4	108.8	103.2	294.7	413.3	135.2	105.9	136.8	117.0	115.2	131.7	131.7
JULI	132.2	107.8	102.8	294.8	413.3	135.4	105.9	136.9	116.4	115.3	136.2	136.2
AUGUST	133.6	106.3	102.7	312.2	443.6	135.2	105.9	136.9	116.6	115.3	135.5	135.5
SEPTEMBER	133.5	106.0	103.1	312.9	443.6	137.1	105.9	137.1	116.7	115.9	131.9	131.9
OKTOBER	133.7	105.8	103.3	314.6	446.2	137.5	106.0	137.2	116.5	116.6	132.4	132.4
NOVEMBER	-	-	-	-	-	-	-	-	-	-	-	-
DEZEMBER	-	-	-	-	-	-	-	-	-	-	-	-

NEUE LAENDER UND BERLIN-OST
1 PREISINDEX FUER DIE LEBENSHALTUNG

1.1 ALLE PRIVATEN HAUSHALTE

1.1.1 GLIEDERUNG NACH HAUPTGRUPPEN

RELATIVE VERAENDERUNGEN GEGENUEBER DEN ENTSPRECHENDEN VORJAHRESERGEBNISSEN IN PROZENT

J A H R --- M O N A T	GE- SAMT- INDEX	HAUPTGRUPPE / GRUPPE									
		NAH- RUNGS- MITTEL, GE- TRAENKE, TABAK- WAREN	BE- KLEI- DUNG, SCHUHE	WOHNUNGSMIETEN, ENERGIE (OHNE KRAFTSTOFFE)			MOEBEL, HAUS- HALTSGE- RAETE UND ANDERE GUETER FUER DIE HAUS- HALTS- FUEHRUNG	GUETER FUER			
				ZU- SAMMEN	WOH- NUNGS- MIETEN	ENERGIE (OHNE KRAFT- STOFFE)		GE- SUND- HEITS- UND KOERPER- PFLEGE	VERKEHR UND NACH- RICHTEN- UEBER- MITT- LUNG	BIL- DUNG, UNTER- HALTUNG, FREI- ZEIT	PERSOENL. AUSSTATT., DIENSTL. D. BEHER- BERGUNGS- GEW. SOW. GUETER SON. ART
1991 JD	-	-	-	-	-	-	-	-	-	-	-
1992 JD	13.5	2.7	1.2	90.7	128.3	40.1	2.2	14.0	6.4	3.5	8.4
1993 JD	10.5	1.6	1.3	41.8	60.0	2.1	1.8	8.9	5.3	5.1	10.1
1994 JD	3.7	1.6	0.6	7.3	10.8	-4.5	0.9	6.5	2.7	3.7	6.9
1995 JD	-	-	-	-	-	-	-	-	-	-	-
1991 JANUAR	-	-	-	-	-	-	-	-	-	-	-
FEBRUAR	-	-	-	-	-	-	-	-	-	-	-
MAERZ	-	-	-	-	-	-	-	-	-	-	-
APRIL	-	-	-	-	-	-	-	-	-	-	-
MAI	-	-	-	-	-	-	-	-	-	-	-
JUNI	-	-	-	-	-	-	-	-	-	-	-
JULI	13.5	1.3	20.9	50.5	2.7	121.9	7.4	9.8	14.8	16.1	49.1
AUGUST	13.3	4.8	15.0	50.7	2.7	122.6	5.9	8.2	13.0	14.6	51.3
SEPTEMBER	11.7	4.7	7.9	52.2	2.7	127.1	4.9	7.4	11.4	11.5	45.4
OKTOBER	24.4	4.6	4.6	301.5	302.8	249.0	4.8	7.4	9.1	7.8	42.9
NOVEMBER	25.6	6.3	3.3	301.5	302.8	249.0	4.9	12.7	11.3	8.2	43.1
DEZEMBER	24.9	4.5	1.7	299.8	302.8	245.6	4.2	10.6	12.0	7.7	43.6
1992 JANUAR	19.0	4.1	2.3	176.7	290.1	70.1	2.7	15.3	8.9	5.2	9.6
FEBRUAR	19.0	4.1	1.1	179.2	295.0	70.1	2.6	15.4	10.0	4.4	7.5
MAERZ	18.6	3.4	0.9	179.5	295.2	70.4	2.4	15.0	9.5	3.7	8.2
APRIL	18.0	3.0	0.5	178.1	295.8	68.0	2.2	14.8	7.8	3.2	11.6
MAI	17.8	3.6	1.0	167.0	295.3	55.5	2.0	14.9	8.0	3.2	9.6
JUNI	17.8	3.2	1.3	167.1	295.2	55.4	2.3	14.9	8.4	3.1	9.6
JULI	16.6	2.1	1.8	167.1	295.3	55.5	2.5	15.2	4.8	3.3	7.9
AUGUST	16.5	2.3	1.6	167.5	295.5	56.2	2.2	15.3	4.3	3.2	6.7
SEPTEMBER	16.4	2.5	1.5	165.8	295.5	54.8	2.1	15.0	3.9	3.0	7.5
OKTOBER	2.9	2.3	1.3	0.8	0.8	0.6	2.1	14.5	3.6	3.1	7.6
NOVEMBER	2.3	0.6	1.0	0.8	0.9	0.6	1.8	9.0	4.1	2.9	7.5
DEZEMBER	2.3	0.8	0.7	0.8	0.9	0.6	1.6	9.1	4.3	3.2	7.7
1993 JANUAR	10.5	1.5	0.9	43.2	62.1	2.2	1.8	8.1	5.4	4.7	8.6
FEBRUAR	10.7	1.7	1.3	41.8	60.0	2.1	1.9	7.7	6.3	4.6	8.9
MAERZ	10.3	1.2	1.4	42.0	60.4	1.6	2.0	7.5	5.6	4.7	8.4
APRIL	10.5	1.3	1.3	41.9	59.6	2.9	2.0	7.1	5.4	5.4	10.5
MAI	10.3	1.2	1.2	42.2	60.0	3.0	1.9	6.7	5.1	5.0	10.6
JUNI	10.4	1.4	1.2	42.3	60.0	3.2	1.8	6.4	4.9	5.4	10.4
JULI	10.6	1.7	1.1	42.1	59.7	3.1	1.9	10.8	5.2	5.5	10.7
AUGUST	10.7	1.9	1.0	41.7	59.6	2.4	1.6	10.5	5.2	5.4	10.9
SEPTEMBER	10.6	1.9	1.3	41.3	59.5	1.6	1.6	10.5	5.2	5.6	10.7
OKTOBER	10.6	2.0	1.4	41.2	59.6	1.2	1.7	10.6	5.3	5.6	10.9
NOVEMBER	10.5	2.1	1.5	41.2	59.6	1.2	1.6	10.8	4.8	5.2	10.7
DEZEMBER	10.5	2.1	1.6	41.1	59.5	1.2	1.6	10.6	4.6	4.9	10.9
1994 JANUAR	4.0	0.6	1.2	6.9	10.0	-3.8	1.4	9.0	4.9	4.6	9.8
FEBRUAR	3.8	1.0	0.8	6.8	9.9	-3.9	1.1	8.9	3.6	4.3	9.7
MAERZ	3.7	1.2	1.0	6.7	9.6	-3.4	1.1	8.9	2.9	4.3	10.1
APRIL	3.4	1.4	1.0	7.0	10.4	-4.8	1.0	8.7	2.3	3.9	5.8
MAI	3.7	2.0	0.9	6.9	10.3	-5.0	0.9	8.8	2.6	3.9	6.5
JUNI	3.6	1.8	0.8	6.9	10.3	-5.0	0.9	8.8	2.5	4.0	5.9
JULI	3.5	2.0	0.6	7.5	11.0	-4.7	0.8	4.5	2.0	3.5	5.6
AUGUST	3.5	1.8	0.7	7.6	11.1	-4.6	0.8	4.6	2.7	3.4	4.9
SEPTEMBER	3.6	2.1	0.3	7.6	11.2	-4.5	0.8	4.5	2.2	3.5	6.8
OKTOBER	3.5	2.0	0.1	8.0	11.8	-5.1	0.6	4.3	1.9	3.4	6.3
NOVEMBER	3.4	1.7	-	8.0	11.8	-4.8	0.7	4.2	2.1	3.1	5.8
DEZEMBER	3.5	1.7	-0.3	8.1	11.8	-4.6	0.8	4.2	2.5	3.0	5.6
1995 JANUAR	1.9	2.4	0.1	1.8	2.5	-0.9	0.8	3.1	0.9	3.2	4.4
FEBRUAR	1.9	2.4	0.3	1.8	2.5	-0.9	0.8	3.2	1.3	3.0	3.7
MAERZ	1.8	2.1	-	1.7	2.5	-1.3	0.8	3.0	1.2	2.8	3.3
APRIL	1.9	1.8	-	1.7	2.5	-1.2	0.9	3.2	1.7	2.6	5.1
MAI	1.7	1.6	-	1.8	2.5	-0.8	1.0	3.4	1.6	2.5	3.0
JUNI	1.7	1.6	0.2	1.9	2.5	-0.7	1.0	3.5	1.5	2.3	3.1
JULI	1.4	0.9	0.2	1.4	2.0	-0.7	1.0	3.4	1.1	2.6	3.4
AUGUST	2.5	-	-	7.4	9.4	-1.0	1.0	3.2	0.8	2.6	3.0
SEPTEMBER	2.5	-0.4	-	7.5	9.4	0.1	1.0	3.3	1.6	2.3	1.5
OKTOBER	2.6	-0.5	-	7.8	9.4	1.5	1.0	3.3	1.6	2.6	2.8
NOVEMBER	-	-	-	-	-	-	-	-	-	-	-
DEZEMBER	-	-	-	-	-	-	-	-	-	-	-

NEUE LAENDER UND BERLIN-OST
1 PREISINDEX FUER DIE LEBENSHALTUNG

1.1 ALLE PRIVATEN HAUSHALTE

1.1.2 GLIEDERUNG NACH WAREN, LEISTUNGEN UND WOHNUNGSNUTZUNG

1991 = 100

J A H R — M O N A T	GESAMT- INDEX	GESAMT- INDEX OHNE SAISON- WAREN 1)	GESAMT- INDEX OHNE HEIZOEL UND KRAFT- STOFFE	VERBRAUCHS- UND GEBRAUCHSGUETER						DIENST- LEI- STUNGEN UND REPARA- TUREN	WOHNUNGS- UND GARAGEN- NUTZUNG
				INSGE- SAMT	DARUNTER : NAHRUNGSMITTEL		ANDERE VERBRAUCHS- UND GEBRAUCHSGUETER				
					INSGE- SAMT	SAISON- WAREN	SONSTIGE NAHRUNGS- MITTEL	INSGE- SAMT	DAR. OHNE NAHRUNGS- MITTEL 2)		
1991 JD	100.0	100.0	100.0	100.0	100.0	100.0	100.0	100.0	100.0	100.0	100.1
1992 JD	113.5	114.2	113.8	105.0	101.2	91.8	102.7	106.3	102.7	110.1	223.3
1993 JD	125.4	126.6	126.3	107.0	101.2	93.2	102.5	109.1	105.0	121.1	355.4
1994 JD	130.0	130.9	130.6	108.0	102.5	104.8	102.1	109.9	106.4	128.6	393.2
1995 JD	-	-	-	-	-	-	-	-	-	-	-
1991 JANUAR	94.1	94.0	94.1	97.2	98.2	93.7	99.0	96.9	99.0	93.0	59.5
FEBRUAR	94.6	94.4	94.9	97.3	98.9	97.4	99.1	96.7	99.3	95.9	59.5
MAERZ	95.4	95.1	95.5	98.1	100.1	102.9	99.6	97.4	99.6	96.8	59.5
APRIL	96.1	95.7	96.3	98.7	101.0	107.7	99.9	97.9	99.8	98.4	59.5
MAI	96.4	96.2	96.6	98.9	100.2	103.6	99.6	98.5	99.8	99.3	59.5
JUNI	96.7	96.4	96.9	99.1	101.1	109.6	99.7	98.4	99.6	100.2	59.5
JULI	97.7	97.3	97.2	100.0	101.3	111.2	99.7	99.5	99.5	101.8	59.5
AUGUST	97.7	97.7	97.3	99.8	100.0	101.1	99.8	99.8	99.8	102.8	59.5
SEPTEMBER	97.7	97.9	97.2	99.9	99.2	93.7	100.2	100.2	100.1	102.2	59.5
OKTOBER	110.6	111.3	110.7	103.1	99.2	90.0	100.7	104.6	100.5	102.1	221.6
NOVEMBER	111.4	111.9	111.6	103.9	100.5	96.1	101.2	105.1	101.4	103.6	221.7
DEZEMBER	111.5	112.1	111.7	103.9	100.3	92.9	101.5	105.2	101.6	103.9	221.8
1992 JANUAR	112.0	112.4	112.3	104.2	101.2	97.5	101.9	105.3	102.1	105.7	220.1
FEBRUAR	112.6	113.0	112.9	104.5	101.9	100.8	102.1	105.4	102.2	107.2	223.2
MAERZ	113.1	113.6	113.4	105.0	101.7	97.3	102.5	106.1	102.5	107.9	223.3
APRIL	113.4	113.9	113.7	105.1	102.1	99.3	102.6	106.2	102.4	108.8	223.7
MAI	113.6	114.1	113.9	105.3	102.4	100.0	102.7	106.3	102.6	109.2	223.5
JUNI	113.9	114.4	114.2	105.4	102.7	101.8	102.8	106.3	102.5	110.5	223.5
JULI	113.9	114.6	114.2	105.0	101.5	93.2	102.9	106.3	102.5	111.8	223.5
AUGUST	113.8	114.7	114.2	104.9	100.7	87.4	102.9	106.4	102.6	112.3	223.6
SEPTEMBER	113.7	114.7	114.2	104.9	100.3	83.7	103.0	106.5	102.8	111.7	223.6
OKTOBER	113.8	114.8	114.2	104.9	100.1	82.1	103.1	106.7	103.0	111.7	223.7
NOVEMBER	114.0	115.0	114.3	105.1	99.7	79.6	103.1	107.0	103.3	112.1	223.8
DEZEMBER	114.1	115.1	114.5	105.1	99.6	79.1	103.1	107.1	103.5	112.6	223.9
1993 JANUAR	123.8	125.0	124.6	106.2	100.6	85.4	103.1	108.2	104.5	115.4	354.4
FEBRUAR	124.6	125.7	125.4	106.8	101.4	92.0	103.0	108.7	104.7	117.1	355.7
MAERZ	124.8	125.9	125.6	106.9	101.1	90.5	102.9	109.0	104.8	117.3	356.4
APRIL	125.3	126.3	126.0	107.2	101.6	94.6	102.8	109.2	104.9	119.1	355.2
MAI	125.3	126.4	126.1	107.2	101.6	96.0	102.6	109.1	104.9	119.6	355.7
JUNI	125.7	126.6	126.5	107.4	102.6	103.2	102.4	109.1	104.8	120.8	355.6
JULI	126.0	127.1	126.9	107.2	101.8	98.3	102.4	109.1	104.8	123.5	355.2
AUGUST	126.0	127.1	126.8	107.1	101.2	94.8	102.3	109.1	104.8	123.9	355.1
SEPTEMBER	125.8	127.0	126.7	107.0	100.8	92.0	102.3	109.2	105.1	123.6	354.9
OKTOBER	125.9	127.1	126.8	107.0	100.7	91.6	102.2	109.2	105.3	123.9	355.4
NOVEMBER	126.0	127.2	126.9	107.0	100.5	90.3	102.2	109.4	105.5	124.2	355.4
DEZEMBER	126.1	127.3	127.1	107.0	100.6	90.1	102.3	109.3	105.7	124.7	355.4
1994 JANUAR	128.8	130.1	129.4	107.3	100.4	89.1	102.3	109.8	105.9	125.8	390.3
FEBRUAR	129.3	130.4	130.0	107.7	101.6	98.0	102.3	109.8	106.0	127.3	390.3
MAERZ	129.4	130.4	130.1	107.8	101.7	98.6	102.3	109.9	106.2	127.3	390.3
APRIL	129.6	130.5	130.3	108.0	102.8	106.6	102.2	109.9	106.2	127.0	391.9
MAI	129.9	130.6	130.6	108.3	103.8	113.7	102.1	109.9	106.2	127.5	391.9
JUNI	130.2	130.8	130.9	108.4	104.5	118.6	102.1	109.8	106.2	128.7	391.9
JULI	130.4	131.1	131.1	108.2	103.9	115.1	102.0	109.7	106.1	130.1	394.0
AUGUST	130.4	131.3	130.9	108.1	102.6	106.5	102.0	110.0	106.2	130.1	394.1
SEPTEMBER	130.3	131.2	131.0	108.1	102.6	106.2	102.0	110.1	106.6	129.9	394.2
OKTOBER	130.3	131.3	131.0	108.0	102.3	104.6	102.0	109.9	106.7	129.6	396.6
NOVEMBER	130.3	131.4	131.0	107.9	101.6	99.6	102.0	110.2	106.9	129.8	396.6
DEZEMBER	130.5	131.5	131.2	108.0	101.7	100.5	101.9	110.2	107.0	130.2	396.6
1995 JANUAR	131.2	132.0	131.9	108.4	102.5	106.1	101.9	110.4	107.1	131.4	399.9
FEBRUAR	131.8	132.3	132.6	108.8	104.0	116.8	101.9	110.4	107.2	133.3	400.0
MAERZ	131.7	132.3	132.5	108.6	103.8	115.1	101.9	110.4	107.2	133.1	400.0
APRIL	132.0	132.6	132.8	108.8	104.3	119.3	101.8	110.4	107.1	133.8	401.6
MAI	132.1	132.6	132.9	109.0	105.1	124.0	101.9	110.4	107.1	133.5	401.7
JUNI	132.4	132.8	133.2	109.2	105.6	128.0	101.9	110.4	107.1	134.5	401.8
JULI	132.2	132.9	133.1	108.5	104.0	116.7	101.9	110.1	107.0	136.0	401.8
AUGUST	133.6	134.8	134.6	108.0	101.9	101.9	101.9	110.1	106.9	135.9	430.9
SEPTEMBER	133.5	134.8	134.5	108.1	101.4	98.8	101.9	110.4	107.1	135.0	430.9
OKTOBER	133.7	135.0	134.7	108.0	101.0	95.9	101.9	110.5	107.2	135.3	433.4
NOVEMBER	-	-	-	-	-	-	-	-	-	-	-
DEZEMBER	-	-	-	-	-	-	-	-	-	-	-

1) KARTOFFELN, FRISCHGEMUESE, FRISCHOBST EINSCHL. SUEDFRUECHTE, FRISCHFISCH UND BLUMEN. - 2) UND OHNE DIE NORMALERWEISE NICHT IN DER WOHNUNG GELAGERTEN GUETER.

NEUE LAENDER UND BERLIN-OST
1 PREISINDEX FUER DIE LEBENSHALTUNG

1.1 ALLE PRIVATEN HAUSHALTE

1.1.2 GLIEDERUNG NACH WAREN, LEISTUNGEN UND WOHNUNGSNUTZUNG

RELATIVE VERAENDERUNGEN GEGENUEBER DEN ENTSPRECHENDEN VORJAHRESENERGEBNISSEN IN PROZENT

J A H R ----- M O N A T	GESAMT- INDEX	GESAMT- INDEX OHNE SAISON- WAREN 1)	GESAMT- INDEX OHNE HEIZOEL UND KRAFT- STOFFE	VERBRAUCHS- UND GEBRAUCHSGUETER						DIENST- LEI- STUNGEN UND REPARA- TUREN	WOHNUNGS- UND GARAGEN- NUTZUNG
				INSGE- SAMT	DARUNTER : NAHRUNGSMITTEL		ANDERE VERBRAUCHS- UND GEBRAUCHSGUETER				
					INSGE- SAMT	SAISON- WAREN	SONSTIGE NAHRUNGS- MITTEL	INSGE- SAMT	DAR. OHNE NAHRUNGS- MITTEL 2)		
1991 JD	-	-	-	-	-	-	-	-	-	-	-
1992 JD	13.5	14.2	13.8	5.0	1.2	-8.2	2.7	6.3	2.7	10.1	123.1
1993 JD	10.5	10.9	11.0	1.9	-	1.5	-0.2	2.6	2.2	10.0	59.2
1994 JD	3.7	3.4	3.4	0.9	1.3	12.4	-0.4	0.7	1.3	6.2	10.6
1995 JD	-	-	-	-	-	-	-	-	-	-	-
1991 JANUAR	-	-	-	-	-	-	-	-	-	-	-
FEBRUAR	-	-	-	-	-	-	-	-	-	-	-
MAERZ	-	-	-	-	-	-	-	-	-	-	-
APRIL	-	-	-	-	-	-	-	-	-	-	-
MAI	-	-	-	-	-	-	-	-	-	-	-
JUNI	-	-	-	-	-	-	-	-	-	-	-
JULI	13.5	13.5	12.8	9.6	0.4	5.7	-0.5	13.1	8.4	36.1	2.2
AUGUST	13.3	13.5	13.3	9.8	4.4	7.8	3.7	11.8	7.4	34.0	2.2
SEPTEMBER	11.7	11.9	11.7	8.2	4.5	7.0	4.3	9.5	4.6	31.4	2.2
OKTOBER	24.4	25.2	25.7	10.3	4.2	0.2	4.8	12.5	3.9	27.1	280.8
NOVEMBER	25.6	26.2	26.2	11.6	6.1	11.1	5.3	13.4	4.1	28.2	280.9
DEZEMBER	24.9	25.7	25.1	10.5	3.5	4.3	3.3	13.1	3.4	28.3	281.1
1992 JANUAR	19.0	19.6	19.3	7.2	3.1	4.1	2.9	8.7	3.1	13.7	269.9
FEBRUAR	19.0	19.7	19.0	7.4	3.0	3.5	3.0	9.0	2.9	11.8	275.1
MAERZ	18.6	19.5	18.7	7.0	1.6	-5.4	2.9	8.9	2.9	11.5	275.3
APRIL	18.0	19.0	18.1	6.5	1.1	-7.8	2.7	8.5	2.6	10.6	276.0
MAI	17.8	18.6	17.9	6.5	2.2	-3.5	3.1	7.9	2.8	10.0	275.6
JUNI	17.8	18.7	17.9	6.4	1.6	-7.1	3.1	8.0	2.9	10.3	275.6
JULI	16.6	17.8	17.5	5.0	0.2	-16.2	3.2	6.8	3.0	9.8	275.6
AUGUST	16.5	17.4	17.4	5.1	0.7	-13.6	3.1	6.6	2.8	9.2	275.8
SEPTEMBER	16.4	17.2	17.5	5.0	1.1	-10.7	2.8	6.3	2.7	9.3	275.8
OKTOBER	2.9	3.1	3.2	1.7	0.9	-8.8	2.4	2.0	2.5	9.4	0.9
NOVEMBER	2.3	2.8	2.4	1.2	-0.8	-17.2	1.9	1.8	1.9	8.2	0.9
DEZEMBER	2.3	2.7	2.5	1.2	-0.7	-14.9	1.6	1.8	1.9	8.4	0.9
1993 JANUAR	10.5	11.2	11.0	1.9	-0.6	-12.4	1.2	2.8	2.4	9.2	61.0
FEBRUAR	10.7	11.2	11.1	2.2	-0.5	-8.7	0.9	3.1	2.4	9.2	59.4
MAERZ	10.3	10.8	10.8	1.8	-0.6	-7.0	0.4	2.7	2.2	8.7	59.6
APRIL	10.5	10.9	10.8	2.0	-0.5	-4.7	0.2	2.8	2.4	9.5	58.8
MAI	10.3	10.8	10.7	1.8	-0.8	-4.0	-0.1	2.6	2.2	9.5	59.1
JUNI	10.4	10.7	10.8	1.9	-0.1	1.4	-0.4	2.6	2.2	9.3	59.1
JULI	10.6	10.9	11.1	2.1	0.3	5.5	-0.5	2.6	2.2	10.5	58.9
AUGUST	10.7	10.8	11.0	2.1	0.5	8.5	-0.6	2.5	2.1	10.3	58.8
SEPTEMBER	10.6	10.7	10.9	2.0	0.5	9.9	-0.7	2.5	2.2	10.7	58.7
OKTOBER	10.6	10.7	11.0	2.0	0.6	11.6	-0.9	2.3	2.2	10.9	58.9
NOVEMBER	10.5	10.6	11.0	1.8	0.8	13.4	-0.9	2.2	2.1	10.8	58.8
DEZEMBER	10.5	10.6	11.0	1.8	1.0	13.9	-0.8	2.1	2.1	10.7	58.7
1994 JANUAR	4.0	4.1	3.9	1.0	-0.2	4.3	-0.8	1.5	1.3	9.0	10.1
FEBRUAR	3.8	3.7	3.7	0.8	0.2	6.5	-0.7	1.0	1.2	8.7	9.7
MAERZ	3.7	3.6	3.6	0.8	0.6	9.0	-0.6	0.8	1.3	8.5	9.5
APRIL	3.4	3.3	3.4	0.7	1.2	12.7	-0.6	0.6	1.2	6.6	10.3
MAI	3.7	3.3	3.6	1.0	2.2	18.4	-0.5	0.7	1.2	6.6	10.2
JUNI	3.6	3.3	3.5	0.9	1.9	14.9	-0.3	0.6	1.3	6.5	10.2
JULI	3.5	3.1	3.3	0.9	2.1	17.1	-0.4	0.5	1.2	5.3	10.9
AUGUST	3.5	3.3	3.2	0.9	1.4	12.3	-0.3	0.8	1.3	5.0	11.0
SEPTEMBER	3.6	3.3	3.4	1.0	1.8	15.4	-0.3	0.8	1.4	5.1	11.1
OKTOBER	3.5	3.3	3.3	0.9	1.6	14.2	-0.2	0.6	1.3	4.6	11.6
NOVEMBER	3.4	3.3	3.2	0.8	1.1	10.3	-0.2	0.7	1.3	4.5	11.6
DEZEMBER	3.5	3.3	3.2	0.9	1.1	11.5	-0.4	0.8	1.2	4.4	11.6
1995 JANUAR	1.9	1.5	1.9	1.0	2.1	19.1	-0.4	0.5	1.1	4.5	2.5
FEBRUAR	1.9	1.5	2.0	1.0	2.4	19.2	-0.4	0.5	1.1	4.7	2.5
MAERZ	1.8	1.5	1.8	0.7	2.1	16.7	-0.4	0.5	0.9	4.6	2.5
APRIL	1.9	1.6	1.9	0.7	1.5	11.9	-0.4	0.5	0.8	5.4	2.5
MAI	1.7	1.5	1.8	0.6	1.3	9.1	-0.2	0.5	0.8	4.7	2.5
JUNI	1.7	1.5	1.8	0.7	1.1	7.9	-0.2	0.5	0.8	4.5	2.5
JULI	1.4	1.4	1.5	0.3	0.1	1.4	-0.1	0.4	0.8	4.5	2.0
AUGUST	2.5	2.7	2.8	-0.1	-0.7	-4.3	-0.1	0.1	0.7	4.5	9.3
SEPTEMBER	2.5	2.7	2.7	-	-1.2	-7.0	-0.1	0.3	0.5	3.9	9.3
OKTOBER	2.6	2.8	2.8	-	-1.3	-8.3	-0.1	0.5	0.5	4.4	9.3
NOVEMBER	-	-	-	-	-	-	-	-	-	-	-
DEZEMBER	-	-	-	-	-	-	-	-	-	-	-

1) KARTOFFELN, FRISCHGEMUESE, FRISCHOBST EINSCHL. SUEDFRUECHTE, FRISCHFISCH UND BLUMEN. - 2) UND OHNE DIE NORMALERWEISE NICHT IN DER WOHNUNG GELAGERTEN GUETER.

NEUE LAENDER UND BERLIN-OST
1 PREISINDEX FUER DIE LEBENSHALTUNG
1.1 ALLE PRIVATEN HAUSHALTE
1.1.3 WOHNUNGSMIETEN
1991 = 100

J A H R M O N A T	WOHNUNGSMIETE				
	INSGESAMT	DARUNTER			
		ALTBAUWOHNUNGEN VOR DEM 20.06.1948 ERBAUT	NEUBAUWOHNUNGEN AB DEM 20.06.1948 ERBAUT		
			ZUSAMMEN	DAVON	
			SOZIALER WOHNUNGSBAU	FREIFINANZIERTER WOHNUNGSBAU	
1991 JD	100.0	100.0	100.0	-	-
1992 JD	228.3	237.6	222.0	-	-
1993 JD	365.2	388.0	349.8	-	-
1994 JD	404.5	424.0	391.4	-	-
1995 JD	-	-	-	-	-
1991 JANUAR	57.7	55.9	59.0	-	-
FEBRUAR	57.8	55.9	59.0	-	-
MAERZ	57.8	55.9	59.0	-	-
APRIL	57.8	55.9	59.0	-	-
MAI	57.8	55.9	59.0	-	-
JUNI	57.8	55.9	59.0	-	-
JULI	57.8	55.9	59.0	-	-
AUGUST	57.8	55.9	59.0	-	-
SEPTEMBER	57.8	55.9	59.0	-	-
OKTOBER	226.8	232.2	223.1	-	-
NOVEMBER	226.8	232.2	223.1	-	-
DEZEMBER	226.8	232.2	223.1	-	-
1992 JANUAR	225.1	237.2	216.9	-	-
FEBRUAR	228.3	237.1	222.4	-	-
MAERZ	228.4	237.2	222.4	-	-
APRIL	228.8	237.5	222.9	-	-
MAI	228.5	237.5	222.3	-	-
JUNI	228.4	237.5	222.3	-	-
JULI	228.5	237.4	222.5	-	-
AUGUST	228.6	237.4	222.6	-	-
SEPTEMBER	228.6	237.4	222.6	-	-
OKTOBER	228.7	238.2	222.3	-	-
NOVEMBER	228.8	238.0	222.6	-	-
DEZEMBER	228.9	238.2	222.6	-	-
1993 JANUAR	364.9	391.3	347.1	-	-
FEBRUAR	365.3	393.1	346.5	-	-
MAERZ	366.4	392.1	349.0	-	-
APRIL	365.1	387.8	349.8	-	-
MAI	365.5	387.9	350.4	-	-
JUNI	365.5	388.0	350.2	-	-
JULI	365.0	386.8	350.2	-	-
AUGUST	364.8	386.7	350.0	-	-
SEPTEMBER	364.7	386.5	349.9	-	-
OKTOBER	365.1	385.2	351.5	-	-
NOVEMBER	365.1	385.2	351.5	-	-
DEZEMBER	365.1	385.2	351.5	-	-
1994 JANUAR	401.5	421.6	387.9	-	-
FEBRUAR	401.5	421.6	387.9	-	-
MAERZ	401.5	421.6	387.9	-	-
APRIL	403.1	422.9	389.8	-	-
MAI	403.1	422.9	389.8	-	-
JUNI	403.2	422.9	389.8	-	-
JULI	405.3	424.6	392.3	-	-
AUGUST	405.4	424.7	392.4	-	-
SEPTEMBER	405.5	424.7	392.5	-	-
OKTOBER	408.0	426.7	395.4	-	-
NOVEMBER	408.0	426.7	395.4	-	-
DEZEMBER	408.0	426.7	395.4	-	-
1995 JANUAR	411.4	429.7	399.0	-	-
FEBRUAR	411.5	429.9	399.1	-	-
MAERZ	411.5	429.9	399.1	-	-
APRIL	413.1	432.0	400.4	-	-
MAI	413.3	432.3	400.4	-	-
JUNI	413.3	432.3	400.4	-	-
JULI	413.3	432.3	400.4	-	-
AUGUST	443.6	458.0	433.9	-	-
SEPTEMBER	443.6	458.0	433.9	-	-
OKTOBER	446.2	460.6	436.5	-	-
NOVEMBER	-	-	-	-	-
DEZEMBER	-	-	-	-	-

NEUE LAENDER UND BERLIN-OST
1 PREISINDEX FUER DIE LEBENSHALTUNG

1.1 ALLE PRIVATEN HAUSHALTE

1.1.3 WOHNUNGSMIETEN

RELATIVE VERAENDERUNGEN GEGENUEBER DEN ENTSPRECHENDEN VORJAHRESENERGEBNISSEN IN PROZENT

J A H R — M O N A T	INSGESAMT	WOHNUNGSMIETE			
		DARUNTER			
		ALTBAUWOHNUNGEN VOR DEM 20.06.1948 ERBAUT	NEUBAUWOHNUNGEN AB DEM 20.06.1948 ERBAUT		
			ZUSAMMEN	DAVON	
		SOZIALER WOHNUNGSBAU	FREIFINANZIERTER WOHNUNGSBAU		
1991 JD	-	-	-	-	-
1992 JD	128.3	137.6	122.0	-	-
1993 JD	60.0	63.3	57.6	-	-
1994 JD	10.8	9.3	11.9	-	-
1995 JD	-	-	-	-	-
1991 JANUAR	-	-	-	-	-
1991 FEBRUAR	-	-	-	-	-
1991 MAERZ	-	-	-	-	-
1991 APRIL	-	-	-	-	-
1991 MAI	-	-	-	-	-
1991 JUNI	-	-	-	-	-
1991 JULI	2.7	-	-	-	-
1991 AUGUST	2.7	-	-	-	-
1991 SEPTEMBER	2.7	-	-	-	-
1991 OKTOBER	302.8	315.4	278.1	-	-
1991 NOVEMBER	302.8	315.4	278.1	-	-
1991 DEZEMBER	302.8	315.4	278.1	-	-
1992 JANUAR	290.1	324.3	267.6	-	-
1992 FEBRUAR	295.0	324.2	276.9	-	-
1992 MAERZ	295.2	324.3	276.9	-	-
1992 APRIL	295.8	324.9	277.8	-	-
1992 MAI	295.3	324.9	276.8	-	-
1992 JUNI	295.2	324.9	276.8	-	-
1992 JULI	295.3	324.7	277.1	-	-
1992 AUGUST	295.5	324.7	277.3	-	-
1992 SEPTEMBER	295.5	324.7	277.3	-	-
1992 OKTOBER	0.8	2.6	-0.4	-	-
1992 NOVEMBER	0.9	2.5	-0.2	-	-
1992 DEZEMBER	0.9	2.6	-0.2	-	-
1993 JANUAR	62.1	65.0	60.0	-	-
1993 FEBRUAR	60.0	65.8	55.8	-	-
1993 MAERZ	60.4	65.3	56.9	-	-
1993 APRIL	59.6	63.3	56.9	-	-
1993 MAI	60.0	63.3	57.6	-	-
1993 JUNI	60.0	63.4	57.5	-	-
1993 JULI	59.7	62.9	57.4	-	-
1993 AUGUST	59.6	62.9	57.2	-	-
1993 SEPTEMBER	59.5	62.8	57.2	-	-
1993 OKTOBER	59.6	61.7	58.1	-	-
1993 NOVEMBER	59.6	61.8	57.9	-	-
1993 DEZEMBER	59.5	61.7	57.9	-	-
1994 JANUAR	10.0	7.7	11.8	-	-
1994 FEBRUAR	9.9	7.3	11.9	-	-
1994 MAERZ	9.6	7.5	11.1	-	-
1994 APRIL	10.4	9.1	11.4	-	-
1994 MAI	10.3	9.0	11.2	-	-
1994 JUNI	10.3	9.0	11.3	-	-
1994 JULI	11.0	9.8	12.0	-	-
1994 AUGUST	11.1	9.8	12.1	-	-
1994 SEPTEMBER	11.2	9.9	12.2	-	-
1994 OKTOBER	11.8	10.8	12.5	-	-
1994 NOVEMBER	11.8	10.8	12.5	-	-
1994 DEZEMBER	11.8	10.8	12.5	-	-
1995 JANUAR	2.5	1.9	2.9	-	-
1995 FEBRUAR	2.5	2.0	2.9	-	-
1995 MAERZ	2.5	2.0	2.9	-	-
1995 APRIL	2.5	2.2	2.7	-	-
1995 MAI	2.5	2.2	2.7	-	-
1995 JUNI	2.5	2.2	2.7	-	-
1995 JULI	2.0	1.8	2.1	-	-
1995 AUGUST	9.4	7.8	10.6	-	-
1995 SEPTEMBER	9.4	7.8	10.5	-	-
1995 OKTOBER	9.4	7.9	10.4	-	-
1995 NOVEMBER	-	-	-	-	-
1995 DEZEMBER	-	-	-	-	-

NEUE LAENDER UND BERLIN-OST
1 PREISINDEX FUER DIE LEBENSHALTUNG

1.1 ALLE PRIVATEN HAUSHALTE

1.1.4 KFZ-ANSCHAFFUNG UND UNTERHALTUNG ("KRAFTFAHRER-PREISINDEX")

1991 = 100

J A H R — M O N A T	GE- SAMT- INDEX	DAVON								
		PER- SONEN- KRAFT- WAGEN	KRAFT- RAEDER	KRAFT- STOFFE	ERSATZ- TEILE, ZUBEHOER U. AUTO- PFLEGE- MITTEL	REPARA- TUREN, INSPEK- TION, WAGEN- WAESCHE	GARAGEN- MIETE	FAHR- SCHULE	KRAFT- FAHR- ZEUGVER- SICHE- RUNG	KRAFT- FAHR- ZEUG- STEUER
1991 JD	100.0	100.0	100.0	100.0	100.0	100.0	100.0	100.0	100.0	100.0
1992 JD	105.9	104.8	103.7	105.5	102.6	107.4	106.1	99.6	111.2	124.8
1993 JD	111.1	110.1	107.2	105.4	104.7	115.4	125.2	99.9	141.8	141.9
1994 JD	114.3	109.7	113.1	113.9	105.4	120.3	129.3	102.1	165.6	161.2
1995 JD	-	-	-	-	-	-	-	-	-	-
1991 JANUAR	96.3	97.4	98.6	92.8	94.4	99.6	99.4	100.0	96.7	88.2
FEBRUAR	95.0	97.4	98.6	86.5	94.8	100.2	99.4	100.3	96.7	88.2
MAERZ	96.6	98.3	98.7	90.9	99.1	100.3	99.4	100.3	96.7	88.2
APRIL	97.7	99.6	98.7	92.2	100.5	100.1	99.4	100.3	96.7	91.1
MAI	97.8	100.0	98.8	92.3	100.5	98.5	99.4	100.3	96.7	91.1
JUNI	97.9	100.1	99.0	92.1	100.5	99.0	99.4	100.2	96.7	91.1
JULI	102.0	100.4	99.2	109.1	100.3	99.3	99.4	100.3	99.4	98.3
AUGUST	102.8	100.6	100.8	109.4	101.8	100.0	99.4	100.3	99.4	111.7
SEPTEMBER	103.0	100.8	101.2	109.7	102.0	100.3	99.4	99.9	99.4	111.7
OKTOBER	103.5	101.8	101.4	108.9	102.2	100.6	99.4	99.4	107.1	111.7
NOVEMBER	103.7	101.8	102.4	108.8	102.0	100.7	101.9	99.4	107.1	114.6
DEZEMBER	103.4	101.8	102.4	107.2	102.1	101.4	104.3	99.4	107.1	114.6
1992 JANUAR	103.3	101.9	103.0	104.7	102.1	103.3	104.3	99.3	108.4	119.0
FEBRUAR	103.5	101.9	103.6	105.4	101.9	103.9	104.3	99.7	108.4	119.0
MAERZ	105.1	104.3	103.6	105.6	102.0	103.9	104.7	99.7	108.4	120.7
APRIL	105.8	105.1	103.6	105.7	102.0	106.7	104.7	100.2	108.4	120.7
MAI	106.1	105.1	103.6	106.7	102.5	107.3	106.8	100.2	108.4	120.7
JUNI	106.5	105.4	103.6	107.2	102.6	108.1	106.8	99.7	108.4	120.7
JULI	106.4	105.4	103.6	106.6	102.8	108.3	106.8	99.5	108.4	120.7
AUGUST	106.5	105.6	103.8	106.6	102.7	108.8	106.8	99.2	108.4	127.7
SEPTEMBER	106.3	105.6	103.8	103.7	102.8	109.2	106.8	99.2	108.4	130.6
OKTOBER	106.6	105.7	103.9	104.0	103.1	109.6	106.8	99.6	119.5	130.6
NOVEMBER	107.2	105.8	103.9	105.8	103.6	109.8	106.9	99.5	119.5	133.5
DEZEMBER	107.1	105.9	103.9	105.2	103.5	110.3	107.6	99.7	119.5	133.5
1993 JANUAR	108.8	107.4	106.2	105.8	104.4	111.9	108.4	100.1	136.2	138.0
FEBRUAR	110.1	109.0	106.2	105.5	104.6	112.9	131.8	100.1	136.2	138.0
MAERZ	110.9	110.0	106.3	106.4	104.7	113.6	123.5	99.4	136.2	139.7
APRIL	111.3	110.2	106.4	107.5	104.6	113.7	124.4	99.4	136.2	139.7
MAI	111.2	110.3	106.6	106.4	104.5	114.4	125.3	99.3	136.2	139.7
JUNI	111.4	110.5	106.6	106.8	104.3	115.0	125.4	99.6	136.2	139.7
JULI	111.6	110.7	106.6	106.4	104.4	116.1	126.8	99.6	138.7	139.7
AUGUST	111.6	110.8	106.6	105.4	104.5	116.3	126.8	99.6	138.7	142.2
SEPTEMBER	111.3	110.6	106.7	104.0	104.7	116.8	126.9	99.9	138.7	145.2
OKTOBER	111.6	110.6	107.6	103.9	104.8	117.7	127.5	99.9	155.9	145.2
NOVEMBER	111.7	110.3	109.4	104.2	105.2	118.2	127.5	100.0	155.9	148.1
DEZEMBER	111.4	110.3	110.7	102.2	105.3	118.5	127.5	101.8	155.9	148.1
1994 JANUAR	114.3	110.3	110.7	113.2	105.2	119.2	128.3	102.3	164.5	158.2
FEBRUAR	114.2	109.9	111.8	113.8	105.0	119.5	128.8	102.3	164.5	158.2
MAERZ	114.2	110.0	112.9	113.3	105.1	119.6	128.9	102.6	164.5	159.9
APRIL	114.2	109.9	113.4	113.1	105.1	119.8	129.2	102.6	164.5	160.7
MAI	114.5	109.9	113.4	114.5	105.2	120.1	129.2	102.7	164.5	160.7
JUNI	114.4	109.9	113.4	114.2	105.5	120.2	129.3	102.1	164.5	160.7
JULI	114.2	109.9	113.4	113.1	105.6	120.5	129.4	101.9	164.5	160.7
AUGUST	114.9	109.5	113.4	117.0	105.7	120.6	129.4	101.9	164.5	160.7
SEPTEMBER	114.2	109.4	113.4	113.7	105.7	120.6	129.4	101.8	164.5	163.5
OKTOBER	114.0	109.2	113.4	113.1	105.6	120.9	130.0	101.8	168.7	163.5
NOVEMBER	114.3	109.2	114.0	114.3	105.6	121.4	130.0	101.8	168.7	163.5
DEZEMBER	114.4	109.6	114.1	113.3	105.6	121.4	130.0	101.9	168.7	163.5
1995 JANUAR	114.7	110.2	114.4	112.9	105.6	121.7	132.0	101.8	172.4	163.5
FEBRUAR	114.6	109.9	114.4	112.9	105.6	122.0	132.0	101.8	172.4	163.5
MAERZ	114.5	110.0	114.4	111.9	105.8	122.8	132.0	101.9	172.4	163.5
APRIL	115.0	110.0	114.4	113.9	106.1	123.2	132.1	102.0	171.3	164.3
MAI	115.1	110.0	114.5	114.2	106.4	123.4	132.2	102.2	171.3	164.3
JUNI	115.2	110.2	114.8	113.9	106.5	123.6	132.3	102.0	171.3	164.3
JULI	114.5	110.2	114.8	110.3	106.6	123.9	132.3	102.0	171.3	164.3
AUGUST	114.7	110.3	114.8	111.2	106.8	124.0	133.4	102.0	171.3	164.3
SEPTEMBER	114.8	110.2	114.8	111.5	107.0	124.1	133.4	102.0	171.3	164.3
OKTOBER	114.6	110.1	114.8	110.9	107.3	124.6	133.4	102.0	171.3	164.3
NOVEMBER	-	-	-	-	-	-	-	-	-	-
DEZEMBER	-	-	-	-	-	-	-	-	-	-

NEUE LAENDER UND BERLIN-OST
1 PREISINDEX FUER DIE LEBENSHALTUNG

1.1 ALLE PRIVATEN HAUSHALTE

1.1.4 KFZ-ANSCHAFFUNG UND UNTERHALTUNG ("KRAFTFAHRER-PREISINDEX")

RELATIVE VERAENDERUNGEN GEGENUEBER DEN ENTSPRECHENDEN VORJAHRESERGEBNISSEN IN PROZENT

J A H R M O N A T	GE- SAMT- INDEX	DAVON								
		PER- SONEN- KRAFT- WAGEN	KRAFT- RAEDER	KRAFT- STOFFE	ERSATZ- TEILE, ZUBEHOER U. AUTO- PFLEGE- MITTEL	REPARA- TUREN, INSPEK- TION, WAGEN- WAESCHE	GARAGEN- MIETE	FAHR- SCHULE	KRAFT- FAHR- ZEUGVER- SICHER- UNG	KRAFT- FAHR- ZEUG- STEUER
1991 JD	-	-	-	-	-	-	-	-	-	-
1992 JD	5.9	4.8	3.7	5.5	2.6	7.4	6.1	-0.4	11.2	24.8
1993 JD	4.9	5.1	3.4	-0.1	2.0	7.4	18.0	0.3	27.5	13.7
1994 JD	2.9	-0.4	5.5	8.1	0.7	4.2	3.3	2.2	16.8	13.6
1995 JD	-	-	-	-	-	-	-	-	-	-
1991 JANUAR	-	-	-	-	-	-	-	-	-	-
FEBRUAR	-	-	-	-	-	-	-	-	-	-
MAERZ	-	-	-	-	-	-	-	-	-	-
APRIL	-	-	-	-	-	-	-	-	-	-
MAI	-	-	-	-	-	-	-	-	-	-
JUNI	-	-	-	-	-	-	-	-	-	-
JULI	19.6	5.9	2.0	33.2	9.3	7.1	-	6.4	251.2	11.5
AUGUST	18.0	6.1	3.6	20.9	10.9	3.7	-	5.0	251.2	26.6
SEPTEMBER	16.5	5.3	4.0	15.0	14.2	4.0	-	4.6	251.2	26.6
OKTOBER	13.9	5.3	2.8	4.9	11.9	2.7	-	1.8	260.6	25.6
NOVEMBER	16.5	4.7	3.9	18.6	9.3	2.9	-	1.9	260.6	29.9
DEZEMBER	17.1	4.7	3.9	21.8	9.4	3.7	2.5	2.8	260.6	29.9
1992 JANUAR	7.3	4.6	4.5	12.8	8.2	3.7	4.9	-0.7	12.1	34.9
FEBRUAR	8.9	4.6	5.1	21.8	7.5	3.7	4.9	-0.6	12.1	34.9
MAERZ	8.8	6.1	5.0	16.2	2.9	3.6	5.3	-0.6	12.1	36.8
APRIL	8.3	5.5	5.0	14.6	1.5	6.6	5.3	-0.1	12.1	32.5
MAI	8.5	5.1	4.9	15.6	2.0	8.9	7.4	-0.1	12.1	32.5
JUNI	8.8	5.3	4.6	16.4	2.1	9.2	7.4	-0.5	12.1	32.5
JULI	4.3	5.0	4.4	-2.3	2.5	9.1	7.4	-0.8	9.1	22.8
AUGUST	3.6	5.0	3.0	-3.5	0.9	8.8	7.4	-1.1	9.1	14.3
SEPTEMBER	3.2	4.8	2.6	-5.5	0.8	8.9	7.4	-0.7	9.1	16.9
OKTOBER	3.0	3.8	2.5	-4.5	0.9	8.9	7.4	0.2	11.6	16.9
NOVEMBER	3.4	3.9	1.5	-2.8	1.6	9.0	4.9	0.1	11.6	16.5
DEZEMBER	3.6	4.0	1.5	-1.9	1.4	8.8	3.2	0.3	11.6	16.5
1993 JANUAR	5.3	5.4	3.1	1.1	2.3	8.3	3.9	0.8	25.6	16.0
FEBRUAR	6.4	7.0	2.5	0.1	2.6	8.7	26.4	0.4	25.6	16.0
MAERZ	5.5	5.5	2.6	0.8	2.6	9.3	18.0	-0.3	25.6	15.7
APRIL	5.2	4.9	2.7	1.7	2.5	6.6	18.8	-0.8	25.6	15.7
MAI	4.8	4.9	2.9	-0.3	2.0	6.6	17.3	-0.9	25.6	15.7
JUNI	4.6	4.8	2.9	-0.4	1.7	6.4	17.4	-0.1	25.6	15.7
JULI	4.9	5.0	2.9	-0.2	1.6	7.2	18.7	0.1	28.0	15.7
AUGUST	4.8	4.9	2.7	-0.2	1.8	6.9	18.7	0.4	28.0	11.4
SEPTEMBER	4.7	4.7	2.8	0.3	1.8	7.0	18.8	0.7	28.0	11.2
OKTOBER	4.7	4.6	3.6	-0.1	1.6	7.4	19.4	0.3	30.5	11.2
NOVEMBER	4.2	4.3	5.3	-1.5	1.5	7.7	19.3	0.5	30.5	10.9
DEZEMBER	4.0	4.2	6.5	-2.9	1.7	7.4	18.5	2.1	30.5	10.9
1994 JANUAR	5.1	2.7	4.2	7.0	0.8	6.5	18.4	2.2	20.8	14.6
FEBRUAR	3.7	0.8	5.3	7.9	0.4	5.8	-2.3	2.2	20.8	14.6
MAERZ	3.0	-	6.2	6.5	0.4	5.3	4.4	3.2	20.8	14.5
APRIL	2.6	-0.3	6.6	5.2	0.5	5.4	3.9	3.2	20.8	15.0
MAI	3.0	-0.4	6.4	7.6	0.7	5.0	3.1	3.4	20.8	15.0
JUNI	2.7	-0.5	6.4	6.9	1.2	4.5	3.1	2.5	20.8	15.0
JULI	2.3	-0.7	6.4	6.3	1.1	3.8	2.1	2.3	18.6	15.0
AUGUST	3.0	-1.2	6.4	11.0	1.1	3.7	2.1	2.3	18.6	13.0
SEPTEMBER	2.6	-1.1	6.3	9.3	1.0	3.3	2.0	1.9	18.6	12.6
OKTOBER	2.2	-1.3	5.4	8.9	0.8	2.7	2.0	1.9	8.2	12.6
NOVEMBER	2.3	-1.0	4.2	9.7	0.4	2.7	2.0	1.8	8.2	10.4
DEZEMBER	2.7	-0.6	3.1	10.9	0.3	2.4	2.0	0.1	8.2	10.4
1995 JANUAR	0.3	-0.1	3.3	-0.3	0.4	2.1	2.9	-0.5	4.8	3.4
FEBRUAR	0.4	-	2.3	-0.8	0.6	2.1	2.5	-0.5	4.8	3.4
MAERZ	0.3	-	1.3	-1.2	0.7	2.7	2.4	-0.7	4.8	2.3
APRIL	0.7	0.1	0.9	0.7	1.0	2.8	2.2	-0.6	4.1	2.2
MAI	0.5	0.1	1.0	-0.3	1.1	2.7	2.3	-0.5	4.1	2.2
JUNI	0.7	0.3	1.2	-0.3	0.9	2.8	2.3	-0.1	4.1	2.2
JULI	0.3	0.3	1.2	-2.5	0.9	2.8	2.2	0.1	4.1	2.2
AUGUST	-0.2	0.7	1.2	-5.0	1.0	2.8	3.1	0.1	4.1	2.2
SEPTEMBER	0.5	0.7	1.2	-1.9	1.2	2.9	3.1	0.2	4.1	0.5
OKTOBER	0.5	0.8	1.2	-1.9	1.6	3.1	2.6	0.2	1.5	0.5
NOVEMBER	-	-	-	-	-	-	-	-	-	-
DEZEMBER	-	-	-	-	-	-	-	-	-	-

NEUE LAENDER UND BERLIN-OST
1 PREISINDEX FUER DIE LEBENSHALTUNG
1.1 ALLE PRIVATEN HAUSHALTE
1.1.5 ADMINISTRIERTE PREISE

J A H R	GESAMTINDEX	DAVON		GESAMTINDEX	DAVON	
		GESAMTINDEX OHNE ADMINISTRIERTE PREISE	ADMINISTRIERTE PREISE		GESAMTINDEX OHNE ADMINISTRIERTE PREISE	ADMINISTRIERTE PREISE
MONAT	1991 = 100			VERAENDERUNGEN GEGENUEBER DEN ENTSPRECHENDEN VORJAHRESEERGEBNISSEN IN PROZENT		
1991 JD	-	-	-	-	-	-
1992 JD	100.0	100.0	100.0	-	-	-
1993 JD	113.5	103.1	166.1	13.5	3.1	66.1
1994 JD	125.4	105.7	225.4	10.5	2.5	35.7
1995 JD	130.0	107.4	244.2	3.7	1.6	8.3
1991 JANUAR	94.1	97.7	75.5	-	-	-
FEBRUAR	94.6	98.2	76.2	-	-	-
MAERZ	95.4	99.0	76.9	-	-	-
APRIL	96.1	99.4	79.3	-	-	-
MAI	96.4	99.5	81.2	-	-	-
JUNI	96.7	99.8	81.3	-	-	-
JULI	97.7	100.9	81.5	-	-	-
AUGUST	97.7	100.8	82.3	-	-	-
SEPTEMBER	97.7	100.6	83.0	-	-	-
OKTOBER	110.6	100.8	160.1	-	-	-
NOVEMBER	111.4	101.6	161.3	-	-	-
DEZEMBER	111.5	101.6	161.4	-	-	-
1992 JANUAR	112.0	101.8	163.2	19.0	4.2	116.2
FEBRUAR	112.6	102.3	164.9	19.0	4.2	116.4
MAERZ	113.1	102.8	165.4	18.6	3.8	115.1
APRIL	113.4	103.1	165.6	18.0	3.7	108.8
MAI	113.6	103.3	165.4	17.8	3.8	103.7
JUNI	113.9	103.7	165.6	17.8	3.9	103.7
JULI	113.9	103.6	165.7	16.6	2.7	103.3
AUGUST	113.8	103.4	166.5	16.5	2.6	102.3
SEPTEMBER	113.7	103.2	167.2	16.4	2.6	101.4
OKTOBER	113.8	103.1	167.6	2.9	2.9	4.7
NOVEMBER	114.0	103.3	167.7	2.3	1.7	4.0
DEZEMBER	114.1	103.5	167.9	2.3	1.9	4.0
1993 JANUAR	123.8	104.4	222.0	10.5	2.6	36.0
FEBRUAR	124.6	105.3	222.5	10.7	2.9	34.9
MAERZ	124.8	105.4	223.2	10.3	2.5	34.9
APRIL	125.3	105.7	224.6	10.5	2.5	35.6
MAI	125.3	105.7	224.8	10.3	2.3	35.9
JUNI	125.7	106.1	225.0	10.4	2.3	35.9
JULI	126.0	106.3	226.1	10.6	2.6	36.5
AUGUST	126.0	106.1	226.3	10.7	2.6	35.9
SEPTEMBER	125.8	105.9	227.0	10.6	2.6	35.8
OKTOBER	125.9	105.9	227.6	10.6	2.7	35.8
NOVEMBER	126.0	105.9	227.7	10.5	2.5	35.8
DEZEMBER	126.1	106.0	227.9	10.5	2.4	35.7
1994 JANUAR	128.8	106.4	242.2	4.0	1.9	9.1
FEBRUAR	129.3	107.0	242.4	3.8	1.6	8.9
MAERZ	129.4	107.0	242.7	3.7	1.5	8.7
APRIL	129.6	107.2	243.0	3.4	1.4	8.2
MAI	129.9	107.6	243.0	3.7	1.8	8.1
JUNI	130.2	107.9	243.2	3.6	1.7	8.1
JULI	130.4	107.9	244.2	3.5	1.5	8.0
AUGUST	130.4	107.8	244.4	3.5	1.6	8.0
SEPTEMBER	130.3	107.6	245.3	3.6	1.6	8.1
OKTOBER	130.3	107.4	246.3	3.5	1.4	8.2
NOVEMBER	130.3	107.4	246.5	3.4	1.4	8.3
DEZEMBER	130.5	107.5	246.6	3.5	1.4	8.2
1995 JANUAR	131.2	107.8	249.4	1.9	1.3	3.0
FEBRUAR	131.8	108.4	250.3	1.9	1.3	3.3
MAERZ	131.7	108.2	250.4	1.8	1.1	3.2
APRIL	132.0	108.5	251.1	1.9	1.2	3.3
MAI	132.1	108.6	251.2	1.7	0.9	3.4
JUNI	132.4	108.9	251.4	1.7	0.9	3.4
JULI	132.2	108.7	251.5	1.4	0.7	3.0
AUGUST	133.6	108.1	262.8	2.5	0.3	7.5
SEPTEMBER	133.5	107.9	263.4	2.5	0.3	7.4
OKTOBER	133.7	107.7	265.2	2.6	0.3	7.7
NOVEMBER	-	-	-	-	-	-
DEZEMBER	-	-	-	-	-	-

NEUE LAENDER UND BERLIN-OST
1 PREISINDEX FUER DIE LEBENSHALTUNG

1.1 ALLE PRIVATEN HAUSHALTE

1.1.6 AKTUELLE ERGEBNISSE

1991 = 100

LFD. NR.	INDEX, INDEXGRUPPE	WAEGUNGS- ANTEIL AM GESAMT- INDEX IN PROMILLE	VERKET- TUNGS- INDEX IN FAKTOR	1994 DURCH- SCHNITT	1995			VERAENDERUNG OKT. 1995 GEGENUEBER OKT. 1994 IN PROZENT
					OKT.	SEPT.	OKT.	
1	GESAMTINDEX	1000	0,91805	130,0	130,3	133,5	133,7	+ 2,6 + 0,1
2	GESAMTINDEX OHNE SAISONWAREN 1)	963,66	0,91618	130,9	131,3	134,8	135,0	+ 2,8 + 0,1
3	SAISONWAREN 1)	36,34	0,95892	105,8	105,8	101,0	99,6	- 5,9 - 1,4
4	GESAMTINDEX OHNE SAISONABHAENGIGE NAHRUNGSMITTEL	971,57	0,91626	130,7	131,1	134,6	134,8	+ 2,8 + 0,1
5	SAISONABHAENGIGE NAHRUNGSMITTEL	28,43	0,96998	104,8	104,6	98,8	95,9	- 8,3 - 2,9
6	GESAMTINDEX OHNE ADMINISTRIERTE PREISE	835,02		107,4	107,4	107,9	107,7	+ 0,3 - 0,2
7	ADMINISTRIERTE PREISE	164,98		244,2	246,3	263,4	265,2	+ 7,7 + 0,7
8	GUETER DES TAEGLICHEN BEDARFS	437,68	0,96614	108,9	109,2	109,5	109,4	+ 0,2 - 0,1
9	GESAMTINDEX OHNE WOHNUNGSMIETE	938,25	0,94055	111,9	112,1	113,1	113,1	+ 0,9 -
10	GESAMTINDEX OHNE HEIZOEL	999,15	0,91805	130,0	130,4	133,6	133,8	+ 2,6 + 0,1
11	GESAMTINDEX OHNE HEIZOEL UND KRAFTSTOFFE	960,56	0,91715	130,6	131,0	134,5	134,7	+ 2,8 + 0,1
12	HEIZOEL UND KRAFTSTOFFE	39,44	0,91429	113,5	112,7	111,0	110,5	- 2,0 - 0,5

GLIEDERUNG NACH HAUPTGRUPPEN UND GRUPPEN (VERWENDUNGSZWECK)

13	NAHRUNGSMITTEL, GETRAENKE, TABAKWAREN	316,52	0,98098	106,0	106,3	106,0	105,8	- 0,5 - 0,2
14	BEKLEIDUNG, SCHUHE	88,58	0,96109	103,1	103,3	103,1	103,3	- + 0,2
15	WOHNUNGSMIETEN, ENERGIE (OHNE KRAFTSTOFFE)	107,65	0,59150	290,3	291,8	312,9	314,6	+ 7,8 + 0,5
16	WOHNUNGSMIETEN	61,75	0,57700	404,5	408,0	443,6	446,2	+ 9,4 + 0,6
17	ENERGIE (OHNE KRAFTSTOFFE)	45,90	0,63085	136,6	135,5	137,1	137,5	+ 1,5 + 0,3
18	MOEBEL, HAUSHALTSGERAETE U. A. GUETER FUER DIE HAUSHALTSFUEHRUNG	105,44	0,97530	104,9	104,9	105,9	106,0	+ 1,0 + 0,1
19	GUETER FUER DIE GESUNDHEITS- UND KOERPERPFLEGE	36,62	0,95644	132,3	132,8	137,1	137,2	+ 3,3 + 0,1
20	GUETER FUER VERKEHR UND NACHRICHTENUEBERMITTLUNG	198,54	0,94538	115,0	114,7	116,7	116,5	+ 1,6 - 0,2
21	GUETER FUER BILDUNG, UNTERHALTUNG, FREIZEIT (OHNE DIENSTLEISTUNGEN DES GASTGEBERES)	96,09	0,95392	112,8	113,7	115,9	116,6	+ 2,6 + 0,6
22	GUETER FUER DIE PERSOENLICHE AUSSTATTUNG, DIENSTLEISTUNGEN DES BEHERBERGUNGSGEWERBES SOWIE GUETER SONSTIGER ART	50,56	0,82498	127,6	128,8	131,9	132,4	+ 2,8 + 0,4

GLIEDERUNG NACH DAUERHAFTIGKEIT UND WERT DER GUETER

23	VERBRAUCHSGUETER UND REPARATUREN	479,07	0,93836	111,7	111,8	112,0	111,9	+ 0,1 - 0,1
24	VERBRAUCHSGUETER	456,38	0,93659	111,1	111,2	111,3	111,1	- 0,1 - 0,2
25	REPARATUREN	22,69	0,97333	123,3	124,0	127,6	128,0	+ 3,2 + 0,3
26	VERBRAUCHSGUETER VON MITTLERER LEBENSDAUER UND/ODER BEGRENZTEM WERT	188,18	0,97056	103,8	104,0	104,5	104,7	+ 0,7 + 0,2
27	LANGLEBIGE, HOCHWERTIGE VERBRAUCHSGUETER	177,36	0,98008	106,2	105,8	106,2	106,1	+ 0,3 - 0,1
28	DIENSTLEISTUNGEN UND WOHNUNGSNUTZUNG	175,39	0,74720	229,0	231,0	247,8	248,9	+ 7,7 + 0,4
29	DAR.: DIENSTLEISTUNGEN	113,64	0,84665	133,6	134,8	141,5	141,8	+ 5,2 + 0,2

GLIEDERUNG NACH WAREN, LEISTUNGEN UND WOHNUNGSNUTZUNG

30	VERBRAUCHS- UND GEBRAUCHSGUETER	760,93	0,95388	108,0	108,0	108,1	108,0	- - 0,1
31	NAHRUNGSMITTEL	198,98	0,98102	102,5	102,3	101,4	101,0	- 1,3 - 0,4
32	SAISONABHAENGIGE NAHRUNGSMITTEL	28,43	0,96998	104,8	104,6	98,8	95,9	- 8,3 - 2,9
33	SONSTIGE NAHRUNGSMITTEL	170,55	0,98312	102,1	102,0	101,9	101,9	- 0,1 -
34	ANDERE VERBRAUCHS- UND GEBRAUCHSGUETER	561,95	0,94537	109,9	109,9	110,4	110,5	+ 0,5 + 0,1
35	ANDERE VERBR.- U. GEBRAUCHSGUETER OHNE BLUMEN, KOHLE U. HEIZOEL	544,74	0,94824	109,7	109,6	110,1	110,0	+ 0,4 - 0,1
36	ANDERE VERBR.- U. GEBR.-GUET. OHNE BLUMEN, KOHLE, HEIZOEL U. KRAFTST.	506,15	0,95117	109,3	109,4	110,0	110,0	+ 0,5 -
37	ANDERE VERBRAUCHS- UND GEBRAUCHSGUETER OHNE DIE NORMALERWEISE NICHT IN DER WOHNUNG GELAGERTEN GUETER 2)	363,51	0,97633	106,4	106,7	107,1	107,2	+ 0,5 + 0,1
38	DIENSTLEISTUNGEN UND REPARATUREN	174,68	0,87902	128,6	129,6	135,0	135,3	+ 4,4 + 0,2
39	DAR.: GASTGEBERLEISTUNGEN	58,24	0,93906	118,9	119,7	122,9	122,2	+ 2,1 - 0,1
40	VERZEHR IN GASTSTAETTEN	40,99	0,94800	117,8	118,4	121,2	121,3	+ 2,4 + 0,1
41	UEBERNACHTUNG	17,25	0,99602	121,3	122,8	124,9	124,4	+ 1,3 - 0,4
42	HANDWERKERLEISTUNGEN (OHNE BAUHANDWERKER)	28,67	0,97245	125,6	126,6	131,2	131,5	+ 3,9 + 0,2
43	VERKEHRSLAUFLEISTUNGEN	12,76	0,77747	161,4	163,2	184,4	184,0	+ 12,7 - 0,2
44	UNTERRICHT UND KINDERGARTENBESUCH	8,11	0,87141	152,5	153,6	161,7	162,6	+ 5,9 + 0,6
45	WOHNUNGS- UND GARAGENNUTZUNG	64,39	0,59739	393,2	396,6	430,9	433,4	+ 9,3 + 0,6

KFZ - ANSCHAFFUNG UND -UNTERHALTUNG (-KRAFTFAHRER - PREISINDEX-)

46	GESAMTINDEX	180,82	0,92507	114,3	114,0	114,8	114,6	+ 0,5 - 0,2
47	DAVON: KRAFTRAEDER	0,45	0,98501	113,1	113,4	114,8	114,8	+ 1,2 -
48	PERSONENKRAFTWAGEN	105,33	0,97206	109,7	109,2	110,2	110,1	+ 0,8 - 0,1
49	KRAFTSTOFFE	38,59	0,91429	113,9	113,1	111,5	110,9	- 1,9 - 0,5
50	ERSATZTEILE, ZUBEHOER UND AUTOPFLEGEMITTEL	5,06	0,97119	105,4	105,6	107,0	107,3	+ 1,6 + 0,3
51	REPARATUREN, INSPEKTION, WAGENWAESCHE	16,64	0,99006	120,3	120,9	124,1	124,6	+ 3,1 + 0,4
52	GARAGENMIETE	2,64	0,99400	129,3	130,0	133,4	133,4	+ 2,6 -
53	FAHRSCHULE (EINSCHL. FUEHRERSCHEINEGEBUEHR)	2,93	0,98232	102,1	101,8	102,0	102,0	+ 0,2 -
54	KFZ-VERSICHERUNG	2,92	0,62833	165,6	168,7	171,3	171,3	+ 1,5 -
55	KFZ-STEUER	6,26	0,88200	161,2	163,5	164,3	164,3	+ 0,5 -

1) KARTOFFELN, FRISCHGEMUESE, FRISCHOBST EINSCHL. SUEDFRUECHTE, FRISCHFISCH UND BLUMEN.

2) ELEKTRIZITAET, GAS, BRENNSTOFFE; GEBRAUCHSGUETER FUER DIE GARTENPFLEGE; KLEINKRAFTRAEDER, MOTORRAEDER, PERSONEN- UND KOMBIKRAFTFAHRZEUGE, KRAFTSTOFFE, SONSTIGE GEBRAUCHSGUETER FUER EIGENE KRAFTFAHRZEUGE; WASSER- UND LANDFAHRZEUGE.

NEUE LAENDER UND BERLIN-OST
1 PREISINDEX FUER DIE LEBENSHALTUNG

1.1 ALLE PRIVATEN HAUSHALTE

1.1.6 AKTUELLE ERGEBNISSE

1991 = 100

LFD. NR.	INDEX, INDEXGRUPPE	WAEGUNGS- ANTEIL AM GESAMT- INDEX IN PROMILLE	VERKET- TUNGS- FAKTOR	1994 DURCH- SCHNITT	1995			VERAENDERUNG OKT. 1995 GEGENUEBER OKT. 1994		SEPT. 1995 IN PROZENT	
					OKT.	SEPT.	OKT.	1994	1995		
GLIEDERUNG NACH GRUPPEN UND UNTERGRUPPEN (VERWENDUNGSZWECK)											
56	NAHRUNGSMITTEL, GETRAENKE, TABAKWAREN	316,52	0,98098	106,0	106,3	106,0	105,8	- 0,5	- 0,2		
57	FLEISCH, FLEISCHERZEUGNISSE, FISCHE, FISCHERZEUGNISSE	62,16	0,97305	103,1	102,9	102,8	102,7	- 0,2	- 0,1		
	DARUNTER:										
58	FRISCHES FLEISCH UND FLEISCHWAREN	57,30	0,97403	103,5	103,4	103,2	103,1	- 0,3	- 0,1		
59	FLEISCH, FRISCH, GEFROREN ODER TIEFGEFROREN (OHNE GEFLUEGEL- UND HACKFLEISCH SOWIE INNEREIEN)	18,39	0,97789	102,5	102,5	101,8	101,8	- 0,7	-		
60	DAR.: RINDFLEISCH	6,42	0,97480	103,5	103,6	104,0	103,7	+ 0,1	- 0,3		
61	SCHWEINEFLEISCH (AUCH FRISCHER SPECK 1)	11,15	0,98185	101,4	101,3	100,0	100,0	- 1,3	-		
62	GEFLUEGELFLEISCH (OHNE WILDGEFLUEGELFLEISCH, INNEREIEN UND ANDERE SCHLACHTNEBENPRODUKTE)	4,65	0,96818	96,0	95,7	94,1	94,1	- 1,7	-		
63	HACKFLEISCH, INNEREIEN UND ANDERE SCHLACHTNEBENPRODUKTE 1), FRISCH, GEFROREN ODER TIEFGEFROREN (OHNE ZUBEREITETES HACKFL.)	4,77	1,00600	98,2	97,9	98,3	98,6	+ 0,7	+ 0,3		
64	WURSTWAREN, SCHINKEN, SPECK U.A.E., GERAUEUCHERT, GETROCKNET ODER GEKOCHT	26,35	0,96590	106,7	106,6	106,9	106,9	+ 0,3	-		
65	FRISCHER FISCH UND FISCHWAREN	6,26	0,97822	99,4	98,7	98,1	98,1	- 0,6	-		
66	FISCHE UND FISCHFILETS, FRISCH (AUCH LEBEND) ODER TIEFGEFROREN	1,60	0,98622	99,9	99,1	100,2	100,1	+ 1,0	- 0,1		
67	FISCHKONSERVEN, KONSERVEN VON KREBS- UND WEICHTIEREN 1)	1,96	0,98528	96,6	96,1	95,3	95,2	- 0,9	- 0,1		
68	ANDERE FISCHERZEUGNISSE, KREBS- UND WEICHTIERE 1)	2,15	0,96278	102,8	101,9	100,9	100,9	- 1,0	-		
69	MILCH, MILCHERZEUGNISSE, EIER, SPEISEFETTE UND -OELE	34,52	0,99112	100,0	99,6	99,2	99,5	- 0,1	+ 0,3		
	DARUNTER:										
70	TRINKMILCH	6,26	1,01173	97,0	95,7	95,8	96,1	+ 0,4	+ 0,3		
71	ANDERE MILCHERZEUGNISSE (OHNE KAESE, BUTTER, MILCHHALBFETT UND BUTTERSCHMALZ)	6,21	1,03189	100,6	100,3	100,3	99,7	- 0,6	- 0,6		
72	KAESE	9,55	0,96460	100,7	100,4	99,2	99,3	- 1,1	+ 0,1		
73	EIER	3,12	0,99232	99,4	97,5	96,1	97,7	+ 0,2	+ 1,7		
74	BUTTER (AUCH MILCHHALBFETT 1) UND BUTTERSCHMALZ 1)	4,37	1,00708	98,5	98,5	98,2	99,1	+ 0,6	+ 0,9		
75	ANDERE SPEISEFETTE UND -OELE	3,83	0,95648	105,2	106,3	107,5	108,0	+ 1,6	+ 0,5		
76	MARGARINE	3,11	0,95551	106,0	107,3	108,6	109,3	+ 1,9	+ 0,6		
77	SPEISEDELE PFLANZLICHEN URSPRUNGS	0,25	0,97909	99,7	100,8	101,3	100,9	+ 0,1	- 0,4		
78	ANDERE SPEISEFETTE PFLANZLICHEN URSPRUNGS	0,33	0,95631	101,7	102,4	104,2	104,1	+ 1,7	- 0,1		
79	ANDERE SPEISEFETTE TIERISCHEN URSPRUNGS	0,14	0,95751	104,4	104,8	103,0	102,6	- 2,1	- 0,4		
80	OBST, OBSTERZEUGNISSE (OHNE GETRAENKE UND MARMELADE)	18,95	0,96544	102,1	103,2	98,6	96,9	- 6,1	- 1,7		
81	DAR.: FRISCHOBST	15,87	0,95838	102,9	104,3	99,2	97,0	- 7,0	- 2,2		
82	KERNOBST, FRISCH	4,37	0,87086	85,4	87,8	87,0	85,0	- 3,2	- 2,3		
83	DAR.: AEPFEL	3,73	0,87417	85,5	89,3	89,1	86,2	- 3,5	- 3,3		
84	SUED- UND ZITRUSFRUECHTE, FRISCH (AUCH MELONEN 1)	9,53	0,98989	116,3	123,5	115,2	112,4	- 9,0	- 2,4		
85	SCHALEN- UND TROCKENOBST	0,98	1,00101	98,9	98,7	94,1	94,4	- 4,4	+ 0,3		
86	OBSTKONSERVEN	2,05	0,93698	97,1	96,3	96,4	97,5	+ 1,2	+ 1,1		
87	KARTOFFELN, GEMUESE, KARTOFFEL- UND GEMUESEERZEUGNISSE (OHNE GETRAENKE)	15,57	0,96827	104,7	103,1	97,8	94,7	- 8,1	- 3,2		
	DARUNTER:										
88	KARTOFFELN, FRISCH	2,86	0,91917	170,8	177,2	162,1	162,8	- 8,1	+ 0,4		
89	KARTOFFELERZEUGNISSE	1,38	0,95356	99,9	100,0	101,9	102,0	+ 2,0	+ 0,1		
90	FRISCHGEMUESE	8,10	0,98651	86,0	80,7	75,4	69,3	- 14,1	- 8,1		
91	DAR.: SPEISEKOHL, FRISCH	1,28	0,97927	82,0	76,7	84,5	74,4	- 3,0	- 12,0		
92	BLATT- UND STENDELGEMUESE, FRISCH	0,86	0,96952	86,6	82,7	70,1	66,6	- 19,5	- 5,0		
93	GEMUESEKONSERVEN	2,80	0,97530	95,0	94,8	95,4	95,2	+ 0,4	- 0,2		
94	BROT UND ANDERE BACKWAREN	23,72	0,98999	107,0	107,3	108,1	108,1	+ 0,7	-		
95	BROT UND ANDERE BACKWAREN AUS BROTTTEIG	13,60	0,99798	107,5	107,8	108,8	108,9	+ 1,0	+ 0,1		
96	DAR.: WEISSBROT (AUCH TOASTBROT)	1,80	1,05109	104,8	104,9	105,4	105,5	+ 0,6	+ 0,1		
97	ROGGEN- UND MISCHBROT (OHNE SCHROT- UND VOLLKORNBROT)	6,68	0,99398	106,2	106,6	107,7	107,8	+ 1,1	+ 0,1		
98	KLEINGEBACK AUS BROTTTEIG	4,00	0,97978	113,1	113,4	114,7	114,7	+ 1,1	-		
99	FEINE BACKWAREN (OHNE DAUERBACKWAREN)	6,03	0,99500	107,1	107,7	108,6	108,6	+ 0,8	-		
100	DAUERBACKWAREN	4,09	0,92837	105,2	104,9	104,7	104,6	- 0,3	- 0,1		
101	ZUCKER, SUESSWAREN, MARMELADE	19,03	0,98815	99,6	99,4	99,2	99,0	- 0,4	- 0,2		
102	ZUCKER (RUEBEN- UND ROHRZUCKER)	0,98	1,01804	97,0	96,8	96,8	96,7	- 1,1	- 0,1		
103	KAKAOERZEUGNISSE (OHNE SCHOKOLADENERZEUGNISSE)	0,30	0,96749	103,6	103,2	101,4	101,5	- 0,6	+ 0,1		
104	SCHOKOLADEN UND SCHOKOLADENERZEUGNISSE	8,26	0,96970	101,4	101,3	101,4	101,1	- 0,2	- 0,3		
105	ZUCKERWAREN (OHNE KANDIERTE FRUECHTE)	2,84	0,92654	98,5	98,3	98,5	98,4	+ 0,1	- 0,1		
106	SPEISEEIS	4,80	1,03647	96,4	96,1	94,7	94,6	- 1,6	- 0,1		
107	BIENENHONIG, MARMELADE, OBSTKRAUT 1), RUEBENSIRUP 1) U.AE.	1,85	0,94922	102,3	102,3	103,1	102,9	+ 0,6	- 0,2		
108	ANDERE NAHRUNGSMITTEL (EINSCHL. FERTIGGERICHTEN)	10,20	0,97668	101,8	101,8	101,3	101,3	- 0,5	-		
109	MEHL, GRIESS U.AE. GETREIDERZEUGNISSE (MUEHLENERZEUGNISSE)	1,37	1,04476	95,5	95,2	94,8	94,9	+ 0,3	+ 0,1		
110	DAR.: WEIZENMEHL	0,70	1,12381	86,8	86,7	85,5	85,7	- 1,2	+ 0,2		
111	REIS	0,26	0,99104	105,1	104,8	106,4	106,7	+ 1,8	+ 0,3		
112	TEIGWAREN UND NAEHRMITTEL SONSTIGER ART	2,78	0,98740	101,9	102,0	101,4	101,3	- 0,7	- 0,1		
113	DAR.: TEIGWAREN	0,77	1,08140	98,4	98,5	97,8	98,1	- 0,4	+ 0,3		
114	GEWUERZE, SOSSEN UND VERWANDTE BACK- UND SPEISEZUTATEN	3,13	0,93149	104,7	104,7	105,5	105,5	+ 0,8	-		
115	SAEUGLINGS- UND KLEINKINDERNAEHRUNG	0,48	0,93545	104,2	104,1	104,7	105,0	+ 0,9	+ 0,3		
116	FERTIGGERICHTE (OHNE FLEISCH-, FISCH-, KARTOFFEL-, GEMUESE- UND OBSTALAT)	2,44	1,00895	101,3	101,2	98,9	98,9	- 2,3	-		
117	GETRAENKE, TABAKWAREN	91,38	0,99799	107,5	108,4	108,5	108,3	- 0,1	- 0,2		
118	FRUCHT- UND GEMUESESAEFTE, FRUCHTNEKTARE, -SIRUPE 1), -SAFTKONZENTRATE 1)	5,41	1,03119	94,3	93,7	94,6	94,8	+ 1,2	+ 0,2		
119	ANDERE ALKOHOLFREIE GETRAENKE (OHNE MILCH, KAFFEE, TEE, KAKAO)	9,85	0,97148	103,2	103,9	103,7	103,5	- 0,4	- 0,2		
120	KAFFEE MITTEL 1) UND TEEAEBNHLICHE ERZEUGNISSE	0,36	0,96524	114,9	115,4	115,0	115,3	- 0,1	+ 0,3		
121	GENUSSMITTEL	75,76	1,00000	108,9	109,9	110,0	109,8	- 0,1	- 0,2		
122	KAFFEE	6,63	1,04849	114,6	127,1	118,1	116,6	- 8,3	- 1,3		
123	TEE	0,47	0,97233	106,1	106,7	106,1	106,9	+ 0,2	+ 0,8		
124	SPIRITUOSEN	7,44	0,97197	102,3	102,4	101,6	101,5	- 0,9	- 0,1		
125	BIER	21,30	1,01109	106,6	106,4	107,1	106,8	+ 0,4	- 0,3		
126	TRAUBEN- UND FRUCHTWEINE 1)	6,57	0,98207	100,2	100,1	99,8	100,0	- 0,1	+ 0,2		
127	TABAKWAREN	33,35	0,98806	112,5	112,7	114,2	114,2	+ 1,3	-		
128	ZIGARETTEN	32,68	0,98806	112,4	112,5	114,0	114,0	+ 1,3	-		
129	ZIGARREN, ZIGARILLOS UND STUMPEN 1)	0,62	0,99200	119,5	119,9	126,5	126,5	+ 5,5	-		
130	RAUCH-, KAU- 1) UND SCHNUPFTABAK 1)	0,05	0,99104	120,8	121,3	125,6	125,6	+ 3,5	-		
131	VERZEHVON SPEISEN UND GETRAENKEN IN KANTINEN, GASTSTAETTEN U.AE.	40,99	0,94800	117,8	118,4	121,2	121,3	+ 2,4	+ 0,1		
132	VERZEHVON SPEISEN IN KANTINEN	11,58	0,91120	132,4	133,1	137,4	137,8	+ 3,5	+ 0,3		
133	VERZEHVON SPEISEN IN GASTSTAETTEN U.AE.	19,58	0,95821	111,9	112,4	114,4	114,5	+ 1,9	+ 0,1		
134	VERZEHVON GETRAENKEN IN KANTINEN, GASTSTAETTEN U.AE.	9,83	0,95294	112,4	113,0	115,5	115,2	+ 1,9	- 0,3		

1) OHNE PREISREPRESENTANTEN FUER DIESE WARENART

NEUE LAENDER UND BERLIN-OST
1 PREISINDEX FUER DIE LEBENSHALTUNG

1.1 ALLE PRIVATEN HAUSHALTE

1.1.6 AKTUELLE ERGEBNISSE

1991 = 100

LFD. NR.	INDEX, INDEXGRUPPE	WAEGUNGS- ANTEIL AM GESAMT- INDEX IN PROMILLE	VERKET- TUNGS- FAKTOR	1994 DURCH- SCHNITT	1995			VERAENDERUNG OKT. 1995 GEGENUEBER OKT. SEPT. 1994 IN PROZENT	
					OKT.	SEPT.	OKT.	1994	1995
GLIEDERUNG NACH GRUPPEN UND UNTERGRUPPEN (VERWENDUNGSZWECK)									
135	BEKLEIDUNG, SCHUHE	88,58	0,96109	103,1	103,3	103,1	103,3	-	+ 0,2
136	HERREN-UND KNABENOVERBEKLEIDUNG	21,57	0,97151	102,9	103,1	103,0	103,2	+ 0,1	+ 0,2
137	DAMEN-UND MAEDCHENOVERBEKLEIDUNG	32,01	0,97165	101,1	101,3	100,2	100,4	- 0,9	+ 0,2
138	HERRENOVERBEKLEIDUNG (OHNE SPORTBEKLEIDUNG)	16,18	0,97927	102,5	102,6	102,4	102,6	-	+ 0,2
139	DAR.: ANZUEGE (OHNE ARBEITS- UND SPORTBEKLEIDUNG)	3,00	0,99298	101,8	101,8	101,9	101,8	-	- 0,1
140	SAKKOS UND JACKEN (OHNE STRICKJACKEN, ARBEITS- UND SPORTBEKLEIDUNG)	4,60	0,98784	102,1	101,7	100,4	100,5	- 1,2	+ 0,1
141	PULLOVER, TWINSETS 1), STRICKWESTEN 1) UND -JACKEN 1)	3,29	0,93954	103,6	104,3	103,7	104,2	- 0,1	+ 0,5
142	DAMENOVERBEKLEIDUNG (OHNE SPORTBEKLEIDUNG)	28,49	0,96970	100,9	101,2	99,8	99,9	- 1,3	+ 0,1
143	DAR.: KLEIDER (OHNE ARBEITS- UND SPORTBEKLEIDUNG)	2,47	0,99011	99,9	100,0	97,8	97,7	- 2,3	- 0,1
144	HOSEN, LANG (OHNE ARBEITS- UND SPORTBEKLEIDUNG)	3,75	0,95129	104,6	104,5	104,5	104,1	- 0,4	- 0,4
145	KNABENOVERBEKLEIDUNG (OHNE SPORTBEKLEIDUNG)	2,68	0,95039	102,8	103,2	102,8	103,1	- 0,1	+ 0,3
146	MAEDCHENOVERBEKLEIDUNG (OHNE SPORTBEKLEIDUNG)	2,81	0,97860	102,7	102,6	102,8	103,2	+ 0,6	+ 0,4
147	SPORTBEKLEIDUNG	2,67	0,96035	102,8	102,9	103,8	103,9	+ 1,0	+ 0,1
148	DAR.: BADE- UND STRANDBEKLEIDUNG	0,75	0,98348	102,7	103,3	104,4	104,5	+ 1,2	+ 0,1
149	HERREN-, DAMEN- UND KINDERWAEISCHE, SAEUGLINGSBEKLEIDUNG	10,35	0,94027	104,4	104,4	104,8	105,0	+ 0,6	+ 0,2
150	HERRENWAEISCHE	4,22	0,94701	103,0	103,4	103,5	103,7	+ 0,3	+ 0,2
151	DAMENWAEISCHE (EINSCHL. MIEDERWAREN)	3,69	0,96000	105,9	105,8	106,8	107,2	+ 1,3	+ 0,4
152	KINDERWAEISCHE (OHNE SAEUGLINGSBEKLEIDUNG)	2,15	0,92150	104,2	103,5	103,9	104,0	+ 0,5	+ 0,1
153	SAEUGLINGSBEKLEIDUNG	0,29	0,89342	106,3	106,4	105,7	105,3	- 1,0	- 0,4
154	STRUMPFWAREN, KOPFBEDECKUNGEN, BEKLEIDUNGSZUBEHOER UND -STOFFE, KURZWAREN	7,40	0,94691	106,6	106,9	107,6	107,6	+ 0,7	-
155	DAR.: STRUMPFWAREN	3,34	0,95311	107,2	107,5	108,0	108,4	+ 0,8	+ 0,4
156	BEKLEIDUNGSSTOFFE (METERWARE)	0,35	0,97157	104,5	104,6	106,3	106,5	+ 1,8	+ 0,2
157	KURZWAREN	2,26	0,93053	106,1	106,6	107,0	107,1	+ 0,5	+ 0,1
158	SCHUHE	16,38	0,94540	104,0	104,3	104,9	105,1	+ 0,8	+ 0,2
159	STRASSENSCHUHE FUER HERREN	3,27	0,96784	104,5	104,7	104,9	105,3	+ 0,6	+ 0,4
160	STRASSENSCHUHE FUER DAMEN	7,20	0,96508	105,4	105,9	106,8	106,9	+ 0,9	+ 0,1
161	STRASSENSCHUHE FUER KINDER	3,08	0,90331	99,8	100,2	100,3	100,4	+ 0,2	+ 0,1
162	HAUSSCHUHE	1,55	0,86691	104,2	104,4	105,8	105,9	+ 1,4	+ 0,1
163	ANDERE SCHUHE	1,23	0,98330	103,6	103,3	103,6	103,6	+ 0,3	-
164	SCHUHZUBEHOER	0,05	0,86647	111,7	112,2	115,3	115,5	+ 2,9	+ 0,2
165	FREMDE AENDERUNGEN UND REPARATUREN AN BEKLEIDUNG UND SCHUHEN, MIETE FUER BEKLEIDUNG 1) UND SCHUHE 1)	1,62	0,93510	117,1	117,7	120,3	120,5	+ 2,4	+ 0,2
166	FREMDE AENDERUNGEN BEIM KAUF VON BEKLEIDUNG	0,40	0,92864	123,1	123,9	125,4	125,5	+ 1,3	+ 0,1
167	FREMDE AENDERUNGEN 1) UND REPARATUREN AN SCHUHEN	1,22	0,93817	115,2	115,7	118,6	118,9	+ 2,8	+ 0,3
168	WOHNUNGSMIETEN, ENERGIE (OHNE KRAFTSTOFFE)	107,65	0,59150	290,3	291,8	312,9	314,6	+ 7,8	+ 0,5
169	WOHNUNGSMIETEN EINSCHL. NEBENKOSTEN (AUCH MIETWERT DER EIGENTUMERWOHNUNGEN U.AE. 1))	61,75	0,57932	404,5	408,0	443,6	446,2	+ 9,4	+ 0,6
170	ALTBAUWOHNUNGEN (BIS ZUM 20.6.1948 ERBAUT)	24,91	0,55900	424,0	426,7	458,0	460,6	+ 7,9	+ 0,6
171	NEUBAUWOHNUNGEN (NACH DEM 20.6.1948 ERBAUT)	36,84	0,59000	391,4	395,4	433,9	436,5	+10,4	+ 0,6
172				-					
173				-					
NACHRICHTLICH: WOHNUNGNEBENKOSTEN (OHNE ENERGIEKOSTEN)									
174	WASSERGEBUEHREN			153,6	156,7	166,8	166,8	+ 6,4	-
175	ABWASSERBESEITIGUNG			165,5	167,1	186,1	186,5	+11,6	+ 0,2
176	MUELLABFUHR			152,4	152,8	173,7	174,2	+14,0	+ 0,3
177	STRASSENREINIGUNG			139,3	134,9	137,9	138,4	+ 2,6	+ 0,4
178	SCHORNSTEINFEGERGEBUEHREN			373,3	374,7	402,6	402,6	+ 7,4	-
179	ENERGIE (OHNE KRAFTSTOFFE)	45,90	0,63085	136,6	135,5	137,1	137,5	+ 1,5	+ 0,3
180	ELEKTRIZITAET	19,77	0,65162	112,0	112,5	118,5	118,7	+ 5,5	+ 0,2
181	GAS (OHNE GAS FUER KRAFTFAHRZEUGE)	5,71	0,69323	88,3	79,5	77,4	77,4	- 2,6	-
182	FLUESSIGE BRENNSTOFFE (OHNE KRAFTSTOFFE)	0,85		95,1	93,9	90,4	89,4	- 4,8	- 1,1
183	FESTE BRENNSTOFFE	9,33	0,77338	127,2	128,1	130,7	134,3	+ 4,8	+ 2,8
184	DAR.: STEINKOEHLE (OHNE KOKS)	0,73	0,71614	130,6	130,7	131,6	132,2	+ 1,1	+ 0,5
185	UMLAGEN FUER ZENTRALHEIZUNG, WARMWASSER 1), FERNWAERME	10,24	0,46100	223,2	221,3	215,9	214,2	- 3,2	- 0,8
186	MOEBEL, HAUSHALTSGERAETE U. A. GUETER FUER DIE HAUSHALTSFUEHRUNG	105,44	0,97530	104,9	104,9	105,9	106,0	+ 1,0	+ 0,1
187	MOEBEL	23,22	0,97566	102,9	102,9	104,1	104,1	+ 1,2	-
188	KUECHENMOEBEL	1,90	0,99513	109,2	109,2	111,3	111,6	+ 2,2	+ 0,3
189	SCHLAFZIMMERMUEBEL (EINSCHL. MATRATZEN)	3,64	0,95594	103,5	103,2	104,0	104,1	+ 0,9	+ 0,1
190	POLSTERMOEBEL	7,17	0,98824	102,7	102,6	104,3	104,2	+ 1,6	- 0,1
191	WOHN-, ESS- UND JUGENDZIMMERMUEBEL 1)	6,60	0,96890	101,5	101,7	103,2	103,2	+ 1,5	-
192	SONSTIGE MOEBEL	3,91	0,93700	101,9	101,8	101,9	101,9	+ 0,1	-
193	BODENBELAEGE, HEIMTEXTILIEN, HAUSHALTSWAESCHE	18,02	0,99601	103,1	103,2	104,5	104,6	+ 1,4	+ 0,1
194	TEPPICHE UND ANDERE BODENBELAEGE	6,27	1,01001	103,8	104,1	105,8	105,9	+ 1,7	+ 0,1
195	BETTWAREN UND BETTFEDERN (OHNE MATRATZEN)	3,17	0,98010	104,5	104,5	105,6	105,6	+ 1,1	-
196	BETTWAESCHE	2,34	1,02977	98,3	98,7	98,9	99,2	+ 0,5	+ 0,3
197	GARDINEN 1) UND VORHAENGE, GARDINEN-, MOEBEL- UND DEKO-STOFFE	4,59	0,98709	103,4	103,3	104,7	104,7	+ 1,4	-
198	ANDERE HEIMTEXTILIEN	1,65	0,95192	103,6	103,7	104,6	104,6	+ 0,9	-
199	HEIZ- UND KOCHGERAETE, ANDERE ELEKTRISCHE HAUSHALTSGERAETE DARUNTER:	22,00	0,97614	103,7	103,6	102,8	102,7	- 0,9	- 0,1
200	RAUMHEIZGERAETE	2,08	1,00000	102,0	102,4	100,6	100,9	- 1,5	+ 0,3
201	HEIZ-UND KOCHGERAETE (OHNE RAUMHEIZGERAETE)	4,83	0,98504	102,0	102,3	102,7	102,7	+ 0,4	-
202	ELEKTRISCHE KUEHL- UND GEFRIERMUEBEL	3,84	0,98574	108,9	108,1	106,8	106,8	- 1,2	-
203	ANDERE HOCHWERTIGE ELEKTRISCHE HAUSHALTSGERAETE	1,93	0,96590	103,1	103,0	101,4	100,9	- 2,0	- 0,5
204	ELEKTRISCHE LEUCHTEN (OHNE BATTERIELEUCHTEN)	2,31	0,96176	103,1	103,0	102,5	102,5	- 0,5	-
205	GESCHIRR UND ANDERE GEBRAUCHSGUETER FUER DIE HAUSHALTSFUEHRUNG DARUNTER:	10,36	0,96726	104,5	104,6	105,8	105,9	+ 1,2	+ 0,1
206	TAFELGESCHIRR AUS GLAS	0,63	0,99399	103,3	102,9	110,3	110,2	+ 7,1	- 0,1
207	TAFELGESCHIRR AUS FEINKERAMISCHEN STOFFEN	1,48	0,95468	107,7	108,0	109,7	110,0	+ 1,9	+ 0,3
208	BESTECKE UND SCHNEIDWAREN (OHNE EINWEGBESTECKE)	0,84	0,94483	109,8	110,4	112,1	112,1	+ 1,5	-
209	NICHTELEKTRISCHE KUECHENMASCHINEN 1) UND -GERAETE	0,26	0,93832	103,6	104,0	105,9	105,8	+ 1,7	- 0,1

1) OHNE PREISREPRESENTANTEN FUER DIESE WARENART

NEUE LAENDER UND BERLIN-OST
1 PREISINDEX FUER DIE LEBENSHALTUNG
1.1 ALLE PRIVATEN HAUSHALTE
1.1.6 AKTUELLE ERGEBNISSE
1991 = 100

LFD. NR.	INDEX, INDEXGRUPPE	WAEGUNGS- ANTEIL AM GESAMT- INDEX IN PROMILLE	VERKET- TUNGS- FAKTOR	1994 DURCH- SCHNITT	1994		1995		VERAENDERUNG OKT. 1995 GEGENUEBER OKT. 1994 IN PROZENT	
					OKT.	SEPT.	OKT.	SEPT.	OKT.	SEPT.
GLIEDERUNG NACH GRUPPEN UND UNTERGRUPPEN (VERWENDUNGSZWECK)										
210	KOCH-, BACK- UND BRATGESCHIRR	1,65	0,98510	101,3	101,4	102,0	101,8	+ 0,4	- 0,2	
211	HAUSHALTSBEHAELTER (OHNE TAFELGESCHIRR)	0,60	0,98811	96,4	95,8	96,1	96,5	+ 0,7	+ 0,4	
212	WERKZEUGE	1,34	0,96247	109,1	109,2	109,3	109,2	-	- 0,1	
213	ANDERE GEBRAUCHSGUETER FUER DIE HAUSHALTSFUEHRUNG	3,18	0,95271	104,2	104,2	104,8	105,2	+ 1,0	+ 0,4	
214	DAR.: ELEKTRISCHE GEBRAUCHSGUETER FUER DIE HAUSHALTSFUEHRUNG, A.N.G.	1,29	0,95464	104,6	104,3	104,8	105,1	+ 0,8	+ 0,3	
215	VERBRAUCHSGUETER FUER DIE HAUSHALTSFUEHRUNG DARUNTER:	11,62	0,94266	106,2	106,1	105,9	105,8	- 0,3	- 0,1	
216	EINWEGGESCHIRR 1), KUNSTSTOFF- UND ALUFOLIEN, TUETEN U.AE. 1)	1,12	0,97203	107,0	107,5	107,8	107,7	+ 0,2	- 0,1	
217	WASCH-, PUTZ- UND REINIGUNGSMITTEL	9,41	0,93895	105,8	105,5	105,1	104,9	- 0,6	- 0,2	
218	ANDERE VERBRAUCHSGUETER FUER DIE HAUSHALTSFUEHRUNG	0,93	0,95525	106,9	107,7	109,4	109,4	+ 1,6	-	
219	Dienstleistungen fuer die Haushaltsfuehrung (einschl. haeuslicher Dienste), fremde Reparaturen und Installationen von Gebrauchsgueter fuer die Haushaltsfuehrung	3,40	0,97120	115,8	116,9	121,1	121,9	+ 4,3	+ 0,7	
220	HAeusliche Dienste	0,65	0,97421	115,9	116,0	118,7	121,3	+ 4,6	+ 2,2	
221	Dienstleistungen fuer die Haushaltsfuehrung (ohne mieten fuer Gueter fuer die Haushaltsfuehrung)	1,64	0,99698	112,6	114,1	118,5	118,6	+ 3,9	+ 0,1	
222	Fremde Reparaturen an Guetern fuer die Haushaltsfuehrung	1,05	0,93719	119,0	120,1	125,2	125,6	+ 4,6	+ 0,3	
223	Tapeten, Anstrichfarben, Baustoffe, fremde Reparaturen an der Wohnung	16,82	0,97809	108,2	108,0	111,2	111,5	+ 3,2	+ 0,3	
224	Tapeten, Anstrichfarben, Baustoffe u.ae.	14,02	0,99102	103,7	103,3	106,3	106,4	+ 3,0	+ 0,1	
225	Schoenheitsreparaturen an Miet- und Eigentuemernwohnungen auf Kosten des Wohnungsinhabers, sonstige fremde Reparaturen an der Wohnung auf Kosten des Mieters	2,80	0,91897	130,9	131,5	135,9	136,9	+ 4,1	+ 0,7	
226	Gueter fuer die Gesundheits- und Koerperpflege	36,62	0,95644	132,3	132,8	137,1	137,2	+ 3,3	+ 0,1	
227	Verbrauchsgueter fuer die Gesundheitspflege	3,47	0,94727	216,6	216,6	216,6	216,7	-	-	
228	Arzneimittel (ohne solche fuer Tiere)	3,04	0,99005	232,0	232,0	232,0	232,0	-	-	
229	Medikamente	1,26	0,98308	100,1	100,2	100,1	100,2	-	+ 0,1	
230	Rezeptgebuehr	1,78	0,00000	325,3	325,3	325,3	325,3	-	-	
231	Verbandstoffe und andere Verbrauchsgueter fuer die Gesundheitspflege	0,43	0,89524	107,8	108,0	108,4	108,4	+ 0,4	-	
232	Gebrauchsgueter fuer die Gesundheitspflege	1,97	0,98325	108,1	108,1	108,8	108,9	+ 0,7	+ 0,1	
233	Elektrische und feinmechanische 1) Gebrauchsgueter fuer die Gesundheitspflege	0,56	1,01100	106,7	106,5	106,0	106,0	- 0,5	-	
234	Brillen, Brillenglaeser, Brillenfutterale 1) (ohne Sonnenbrillen mit optisch nicht bearbeiteten Glaesern)	1,22	0,97568	108,6	108,8	110,0	110,1	+ 1,2	+ 0,1	
235	Andere Verbrauchsgueter fuer die Gesundheitspflege	0,19	0,88476	108,6	108,7	109,6	109,9	+ 1,1	+ 0,3	
236	Dienstleistungen von Aerzten und anderen medizinischen Fachkraefte, fremde Reparaturen an Gebrauchsgueter fuer die Gesundheitspflege 1)	6,02		155,9	155,9	168,2	168,2	+ 7,9	-	
237	Dienstleistungen der Krankenhaeuser, Sanatorien 1), Pflegeheime 1) u.ae. (stationaere Behandlung)	0,46		135,9	139,9	149,9	154,9	+ 10,7	+ 3,3	
238	Verbrauchsgueter fuer die Koerperpflege	14,35	0,95379	106,8	106,9	107,6	107,6	+ 0,7	-	
239	Gebrauchsgueter fuer die Koerperpflege darunter:	1,38	0,96124	104,5	104,7	104,5	104,6	- 0,1	+ 0,1	
240	Nichtelektrische Gebrauchsgueter fuer die Koerperpflege	0,58	0,94798	106,6	106,9	108,3	108,4	+ 1,4	+ 0,1	
241	Dienstleistungen fuer die Koerperpflege, fremde Reparaturen an Gebrauchsgueter fuer die Koerperpflege 1)	8,97	0,95678	134,0	135,7	143,1	143,2	+ 5,5	+ 0,1	
242	Friseurleistungen	8,97	0,95678	134,0	135,7	143,1	143,2	+ 5,5	+ 0,1	
243	Gueter fuer Verkehr und Nachrichtenuebermittlung	198,54	0,94538	115,0	114,7	116,7	116,5	+ 1,6	- 0,2	
244	Kraftfahrzeuge und Fahrraeder	107,40	0,97305	109,7	109,1	110,2	110,0	+ 0,8	- 0,2	
245	Darunter: Personenkraftwagen (einschl. Kombinationskraftwagen, aber ohne gebrauchte Kraftwagen)	105,22	0,97303	109,7	109,2	110,2	110,1	+ 0,8	- 0,1	
246	Kraftraeder und Fahrraeder mit Hilfsmotor	0,45	0,98501	113,1	113,4	114,8	114,8	+ 1,2	-	
247	Dar.: Kraftraeder ohne Geschwindigkeitbegrenzung ueber 50 cmh	0,25	0,98503	113,5	113,8	115,2	115,2	+ 1,2	-	
248	Fahrraeder (ohne Kindersportfahrzeuge)	1,62	1,01779	106,1	105,9	105,8	106,0	+ 0,1	+ 0,2	
249	Gebrauchsgueter fuer Kraftfahrzeuge und Fahrraeder darunter:	5,27	0,98198	104,3	104,5	105,8	106,1	+ 1,5	+ 0,3	
250	Reifen und Schlaeuche 1) fuer Kraftfahrzeuge und Kraftwagenanhaenger 1)	1,23	0,95156	109,7	109,3	110,5	111,9	+ 2,4	+ 1,3	
251	Andere Zuehoer-, Einzel- und Ersatzteile fuer Kraftfahrzeuge	3,30	0,96984	102,3	102,7	103,9	103,9	+ 1,2	-	
252	Zuehoer, Einzel- und Ersatzteile fuer Fahrraeder	0,67	0,97787	104,6	104,7	106,1	105,9	+ 1,1	- 0,2	
253	Kraftstoffe	38,59	0,91429	113,9	113,1	111,5	110,9	- 1,9	- 0,5	
254	Dar.: Normalbenzin	12,65	0,90625	115,0	114,1	112,6	111,5	- 2,3	- 1,0	
255	Superbenzin	21,54	0,90419	115,2	114,5	113,1	112,4	- 1,8	- 0,6	
256	Dieselmotorkraftstoff	4,40	0,96108	104,2	103,2	100,3	101,9	- 1,3	+ 1,6	
257	Verbrauchsgueter fuer Kraftfahrzeuge und Fahrraeder (ohne Kraftstoffe)	0,37	0,60136	121,9	122,5	125,0	124,9	+ 2,0	- 0,1	
258	Fremde Reparaturen an Kraftfahrzeugen und Fahrraedern 1), andere Dienstleistungen fuer Kraftfahrzeuge und Fahrraeder 1)	22,21	0,99007	119,0	119,5	122,3	122,6	+ 2,6	+ 0,2	
259	Fremde Reparaturen an Kraftwagen und Kraftwagenanhaengern 1)	14,19	1,00504	121,3	122,0	125,4	125,9	+ 3,2	+ 0,4	
260	Andere Dienstleistungen fuer Kraftfahrzeuge und Fahrraeder 1)	8,02	0,97451	114,8	114,9	116,8	116,8	+ 1,7	-	
261	Kraftfahrunterricht, Gebuehren fuer Fuehrerscheine	2,93	0,98232	102,1	101,8	102,0	102,0	+ 0,2	-	
262	Kraftfahrzeugpruefung und -zulassung	0,99	0,92115	112,6	113,1	117,3	117,3	+ 3,7	-	
263	Garagenmieten (einschl. mieten fuer Stellplaetze)	2,64	0,99400	129,3	130,0	133,4	133,4	+ 2,6	-	
264	Miete fuer Kraftfahrzeuge und Fahrraeder 1)	0,34	0,97270	118,5	116,4	110,1	110,1	- 5,4	-	
265	Parkgebuehren, Strassenbenutzungsgebuehren u.ae. 1)	0,26	0,98249	133,5	133,8	139,9	139,9	+ 4,6	-	
266	Sonstige Dienstleistungen fuer Kraftfahrzeuge und Fahrraeder 1)	0,86	0,94891	108,7	109,3	111,5	111,8	+ 2,3	+ 0,3	

1) OHNE PREISREPRESENTANTEN FUER DIESE WARENART

NEUE LAENDER UND BERLIN-OST
1 PREISINDEX FUER DIE LEBENSHALTUNG

1.1 ALLE PRIVATEN HAUSHALTE

1.1.6 AKTUELLE ERGEBNISSE

1991 = 100

LFD. NR.	INDEX, INDEXGRUPPE	WAEGUNGS- ANTEIL AM GESAMT- INDEX IN PROMILLE	VERKET- TUNGS- FAKTOR	1994 DURCH- SCHNITT	1995			VERAENDERUNG OKT. 1995 GEGENUEBER OKT. 1994 IN PROZENT	
					OKT.	SEPT.	OKT.	OKT. 1995	SEPT. 1995
GLIEDERUNG NACH GRUPPEN UND UNTERGRUPPEN (VERWENDUNGSZWECK)									
267	FREMDE VERKEHRSLEISTUNGEN (OHNE PAUSCHALREISEN)	12,76	0,77747	161,4	163,2	184,4	184,0	+12,7	- 0,2
268	PERSONENBEFORDERUNG MIT STADTBAHNEN (EINSCHL. HOCH-, U-, SCHWEBE-, STRASSENBAHNEN), OBUSSEN UND KRAFTOMNIBUSSEN	6,07	0,73838	200,6	202,7	226,6	226,7	+11,8	-
269	PERSONENBEFORDERUNG MIT ZUEGEN DER DEUTSCHEN BAHN U.AE. (OHNE PERSONENBEFORDERUNG IM VERKEHRSVERBUND)	4,11	0,78206	125,1	128,9	153,2	153,2	+18,9	-
270	PERSONENBEFORDERUNG MIT ANDEREN VERKEHRSMITTELN	2,18	1,01408	117,8	115,9	124,7	122,4	+ 5,6	- 1,8
271	GUETERBEFORDERUNG (OHNE PAKETGEBUEHREN DER DEUTSCHEN POST)	0,40	0,98419	178,2	176,1	188,9	188,9	+ 7,3	-
272	NACHRICHTENUEBERMITTLUNG	11,94	0,89315	113,2	113,4	113,4	113,4	-	-
273	FERNSPRECHGEBUEHREN	7,23	0,99600	95,2	95,2	94,9	94,9	- 0,3	-
274	GRUNDBUEHR (EINSCHL. GEBUEHREN FUER ZWEITAPPARATE, ZUSAETZLICHE KLINGELN U.AE. SOWIE GEBUEHREN FUER DIE EINRICHTUNG EINES FERNSPRECHANSCHLUSSES)	2,01	1,05700	85,3	85,3	85,3	85,3	-	-
275	GEBUEHREN FUER ORTS- UND FERNGESPRAECH	5,22	0,97200	99,0	99,0	98,6	98,6	- 0,4	-
276	BRIEF- UND PAKETBEFORDERUNG DURCH DIE DEUTSCHE POST (POSTDIENST)	4,32	0,71379	126,3	126,8	127,3	127,3	+ 0,4	-
277	SONSTIGE POSTGEBUEHREN (POSTGIRODIENST)	0,39	1,07300	301,8	301,8	301,8	301,8	-	-
278	GUETER FUER BILDUNG, UNTERHALTUNG, FREIZEIT (OHNE DIENSTLEISTUNGEN DES GASTGEWERBES)	96,09	0,95392	112,8	113,7	115,9	116,6	+ 2,6	+ 0,6
279	RUNDFUNK-, FERNSEH- U. PHONOGERAETE U. DEREN ZUBEHOERTEILE	18,45	0,99702	98,1	97,8	95,6	95,5	- 2,4	- 0,1
280	FERNSEHEMPFANGS-, RUNDFUNKEMPFANGS-, PHONO-, FOTO- UND KINGOGERAETE	19,54	0,99702	98,2	97,9	95,8	95,6	- 2,3	- 0,2
281	FERNSEHEMPFANGSGERAETE (OHNE RUNDFUNK-/FERNSEHKOMBINATIONEN)	6,84	0,98819	100,2	99,7	96,9	96,7	- 3,0	- 0,2
282	RUNDFUNKEMPFANGSGERAETE	3,09	1,01117	96,5	96,1	93,8	93,9	- 2,3	+ 0,1
283	PHONOGERAETE (EINSCHL. VIDEOGERAETEN)	4,34	1,02610	90,3	89,9	86,7	86,6	- 3,7	- 0,1
284	ZUBEHOER, EINZEL- UND ERSATZTEILE FUER FERNSEHEMPFANGS-, RUNDFUNKEMPFANGS- UND PHONOGERAETE (OHNE VERBRAUCHSGUETER)	4,33	0,98020	103,3	103,4	103,1	102,8	- 0,6	- 0,3
285	FOTO- UND KINGOGERAETE UND DEREN ZUBEHOERTEILE	0,94	0,99202	102,5	102,2	102,5	102,4	+ 0,2	- 0,1
286	FOTO- UND KINGOGERAETE	0,55	0,98601	101,4	101,6	99,2	98,9	- 2,7	- 0,3
287	ZUBEHOER, EINZEL- UND ERSATZTEILE FUER FOTO- UND KINGOGERAETE (OHNE VERBRAUCHSGUETER)	0,39	0,99307	104,0	103,1	107,0	107,3	+ 4,1	+ 0,3
288	ANDERE GEBRAUCHSGUETER FUER BILDUNG, UNTERHALTUNG, FREIZEIT (OHNE BUECHER, ZEITUNGEN, ZEITSCHRIFTEN)	17,94	0,99103	100,4	100,4	99,6	99,6	- 0,8	-
289	SCHREIB- UND RECHENMASCHINEN, FOTOKOPIERGERAETE 1) U.AE.	4,88	1,01712	89,1	88,3	83,9	83,7	- 5,2	- 0,2
290	SCHREIB-, ZEICHEN- UND BUEROGERAETE (OHNE VERBRAUCHSGUETER)	0,75	0,96098	104,7	105,1	105,5	105,5	+ 0,4	-
291	DAR.: BUEROARTIKEL (OHNE VERBRAUCHSGUETER)	0,33	0,97649	103,5	104,0	104,4	104,4	+ 0,4	-
292	MUSIKINSTRUMENTE	0,25	0,96829	103,5	102,9	102,8	102,3	- 0,6	- 0,5
293	SPIELWAEREN	5,10	0,95144	105,6	105,8	107,8	108,1	+ 1,2	+ 0,3
294	SPORT- UND CAMPINGARTIKEL (OHNE SPORTBEKLEIDUNG UND -SCHUHE)	2,34	1,04868	103,5	103,9	105,0	105,3	+ 1,3	+ 0,3
295	GEBRAUCHSGUETER SONSTIGER ART FUER BILDUNG, UNTERHALTUNG, FREIZEIT	4,62	1,00000	103,2	103,4	103,2	103,2	- 0,2	-
296	BUECHER, ZEITUNGEN, ZEITSCHRIFTEN	20,51	0,98695	116,8	119,0	124,3	125,1	+ 5,1	+ 0,6
297	BUECHER	8,85	0,99500	108,0	110,0	113,0	113,8	+ 3,5	+ 0,7
298	ZEITUNGEN	7,53	0,97581	130,8	134,2	143,9	145,3	+ 8,3	+ 1,0
299	ZEITSCHRIFTEN	4,13	0,98896	110,0	110,5	112,7	112,7	+ 2,0	-
300	VERBRAUCHSGUETER FUER BILDUNG, UNTERHALTUNG, FREIZEIT	2,93	0,92372	106,4	106,7	106,9	107,3	+ 0,6	+ 0,4
301	VERBRAUCHSGUETER FUER FOTO- UND KINGOGERAETE	0,38	1,01176	98,8	98,5	97,8	97,9	- 0,6	+ 0,1
302	BRIEFPAPIERAUSSTATTUNGEN 1), BRIEFUMSCHLAEGE, ANSICHTSKARTEN 1) SCHREIB-, MAL- UND ZEICHENPAPIER U.AE.	1,07	0,89076	107,6	108,4	108,4	108,8	+ 0,4	+ 0,4
303	ANDERE VERBRAUCHSGUETER FUER SCHREIB- UND BUEROZWECKE	0,52	0,95351	104,2	104,9	105,7	105,7	+ 0,8	-
304	ANDERE VERBRAUCHSGUETER FUER BILDUNG, UNTERHALTUNG, FREIZEIT	0,96	0,92564	109,0	109,0	109,4	110,1	+ 1,0	+ 0,6
305	UNTERRICHTSLEISTUNGEN (OHNE FAHRSCHULE)	5,18	0,78814	180,9	182,9	195,5	196,8	+ 7,6	+ 0,7
306	DIENSTLEISTUNGEN FUER BILDUNG, UNTERHALTUNG, FREIZEIT (OHNE SOLCHE DES BEHERBERGUNGS- UND GASTSTAETTENGEWERBES UND UNTERRICHTSLEISTUNGEN)	15,91	0,91308	119,9	121,4	127,9	128,1	+ 5,5	+ 0,2
307	DARUNTER: RUNDFUNK- UND FERNSEHGEBUEHREN	7,89	0,84246	116,7	116,7	125,1	125,1	+ 7,2	-
308	PFLANZEN, GUETER FUER DIE GARTENPFLEGE	10,68	0,94357	107,5	108,0	107,1	110,1	+ 1,9	+ 2,8
309	DARUNTER: SCHNITTBLUMEN UND TOPFPFLANZEN	5,95	0,94394	108,4	109,2	107,6	112,6	+ 3,1	+ 4,6
310	GARTENGERAETE UND ANDERE GEBRAUCHSGUETER FUER DIE GARTENPFLEGE (OHNE PFLANZEN)	2,03	0,97431	101,8	101,9	100,6	100,5	- 1,4	- 0,1
311	ANDERE VERBRAUCHSGUETER FUER DIE GARTENPFLEGE	0,74	1,02240	103,4	103,8	105,0	105,2	+ 1,3	+ 0,2
312	TIERE, GUETER FUER DIE TIERHALTUNG	1,04	0,98485	107,2	107,5	107,9	107,9	+ 0,4	-
313	FREMDE INSTALLATIONEN 1) UND REPARATUREN AN GEBRAUCHSGUETERN FUER BILDUNG, UNTERHALTUNG, FREIZEIT	2,36	0,915004	131,6	131,9	134,4	134,4	+ 1,9	-
314	GUETER FUER DIE PERSOENLICHE AUSSTATTUNG, DIENSTLEISTUNGEN DES BEHERBERGUNGSGEWERBES SOWIE GUETER SONSTIGER ART	50,56	0,82498	127,6	128,8	131,9	132,4	+ 2,8	+ 0,4
315	DARUNTER: GUETER FUER DIE PERSOENLICHE AUSSTATTUNG	7,31	0,97018	104,0	104,0	104,1	104,2	+ 0,2	+ 0,1
316	DARUNTER: UHREN	1,40	0,99601	101,9	102,3	101,9	101,9	- 0,4	-
317	SCHMUCK	2,53	0,97900	104,3	104,1	103,9	104,1	-	+ 0,2
318	RAUCHERARTIKEL	0,10	0,99698	102,6	102,8	103,2	103,4	+ 0,6	+ 0,2
319	ANDERE LEDER- UND TAESCHNERWAEREN	2,69	0,93990	104,8	104,8	105,2	105,2	+ 0,4	-
320	DIENSTLEISTUNGEN DES BEHERBERGUNGSGEWERBES (OHNE PAUSCHALREISEN)	17,25	0,89602	121,3	122,8	124,9	124,4	+ 1,3	- 0,4
321	PAUSCHALREISEN	9,68	0,93387	109,7	104,3	111,0	103,5	- 0,8	- 6,8
322	DIENSTLEISTUNGEN DER KREDITINSTITUTE UND VERSICHERUNGEN	6,21	0,68064	166,3	175,4	180,6	197,4	+12,5	+ 9,3
323	DIENSTLEISTUNGEN DER KREDITINSTITUTE	0,43	0,92669	136,4	137,6	142,6	142,6	+ 3,6	-
324	DIENSTLEISTUNGEN DER VERSICHERUNGEN	5,78	0,68061	168,5	178,2	183,4	201,5	+13,1	+ 9,9
325	DIENSTLEISTUNGEN UND FREMDE REPARATUREN SONSTIGER ART	1,96	0,96542	121,9	123,7	129,0	129,7	+ 4,9	+ 0,5
326	KFZ-STEUERN UND SONSTIGE GEBUEHREN	7,50	0,90200	157,2	160,5	162,2	162,2	+ 1,1	-

1) OHNE PREISREPRESENTANTEN FUER DIESE WARENART.

NEUE LAENDER UND BERLIN-OST

1 PREISINDEX FUER DIE LEBENSHALTUNG

1.2 4-PERSONEN-ARBEITNEHMERHAUSHALTE MIT HOEHEREM EINKOMMEN

1.2.1 GLIEDERUNG NACH HAUPTGRUPPEN

J A H R — M O N A T	GE- SAMT- INDEX	HAUPTGRUPPE / GRUPPE									
		NAH- RUNGS- MITTEL, GE- TRAENKE, TABAK- WAREN	BE- KLEI- DUNG, SCHUHE	WOHNUNGSMIETEN, ENERGIE (OHNE KRAFTSTOFFE)			MOEBEL, HAUS- HALTSGE- RAETE UND ANDERE GUETER DIE FUER DIE HAUS- HALTS- FUEHRUNG	GUETER FUER			
				ZU- SAMMEN	WOH- NUNGS- MIETEN	ENERGIE (OHNE KRAFT- STOFFE)		GE- SUND- HEITS- UND KOEERPER- PFLEGE	VERKEHR UND NACH- RICHTEN- UEBER- MITT- LUNG	BIL- DUNG, UNTER- HALTUNG, FREI- ZEIT	PERSOENL. AUSSTATT., DIENSTL. D. BEHER- BERGUNGS- GEW. SOW. GUETER SON. ART

1991 = 100

1991 JD	100.0	100.0	100.0	100.0	100.0	100.0	100.0	100.0	100.0	100.0	100.0
1992 JD	112.3	103.1	101.2	193.6	228.0	150.0	102.1	108.0	105.5	103.5	107.9
1993 JD	123.3	104.9	102.3	287.4	364.6	152.6	103.5	113.9	110.4	108.7	117.7
1994 JD	127.4	106.7	102.8	309.4	404.0	144.1	104.3	118.1	112.7	112.6	124.9
1995 JD	-	-	-	-	-	-	-	-	-	-	-
1994 JANUAR	126.4	105.1	103.0	307.7	400.9	145.0	104.1	117.2	112.6	111.9	119.9
FEBRUAR	126.9	106.1	102.5	307.8	400.9	145.1	104.2	117.4	112.6	112.2	123.4
MAERZ	126.9	106.2	102.9	307.9	400.9	145.5	104.2	117.8	112.5	112.3	122.6
APRIL	127.0	106.8	102.9	308.5	402.6	144.2	104.3	117.9	112.5	112.3	121.1
MAI	127.3	107.3	102.9	308.4	402.6	143.8	104.2	117.9	112.8	112.4	122.7
JUNI	127.6	107.6	102.6	308.3	402.7	143.6	104.2	118.0	112.9	112.5	125.3
JULI	127.8	107.4	102.3	309.8	404.9	143.8	104.2	118.2	112.7	112.3	129.9
AUGUST	127.8	106.9	102.3	309.9	404.9	144.0	104.1	118.3	113.2	112.3	129.5
SEPTEMBER	127.7	107.1	102.8	310.1	405.0	144.4	104.1	118.4	112.5	113.0	127.3
OKTOBER	127.7	106.9	103.0	311.2	407.5	143.0	104.1	118.5	112.3	113.2	126.0
NOVEMBER	127.7	106.5	103.2	311.4	407.5	143.4	104.8	118.7	112.6	113.3	124.8
DEZEMBER	127.8	106.6	103.2	311.4	407.5	143.6	104.8	118.9	112.7	113.4	125.8
1995 JANUAR	128.4	107.2	103.0	313.5	411.0	143.4	104.9	120.4	113.1	114.9	124.4
FEBRUAR	128.9	108.3	102.9	313.6	411.1	143.4	104.9	120.7	113.2	115.1	127.1
MAERZ	128.8	108.1	103.0	313.6	411.1	143.4	105.1	120.9	113.2	114.9	126.3
APRIL	129.1	108.5	102.9	314.3	412.7	142.5	105.2	121.1	113.7	114.8	127.1
MAI	129.2	108.9	103.0	314.4	412.8	142.4	105.4	121.4	113.8	114.7	126.0
JUNI	129.4	109.2	102.9	314.4	412.8	142.4	105.4	121.6	113.9	114.5	128.8
JULI	129.4	108.5	102.5	314.4	412.8	142.6	105.5	121.6	113.3	114.5	133.7
AUGUST	130.7	107.2	102.4	333.8	443.4	142.3	105.4	121.6	113.5	114.6	132.8
SEPTEMBER	130.6	107.0	102.9	334.4	443.4	144.0	105.5	121.7	113.5	115.0	129.0
OKTOBER	130.7	106.7	103.0	336.1	446.0	144.3	105.5	121.7	113.4	115.4	128.8
NOVEMBER	-	-	-	-	-	-	-	-	-	-	-
DEZEMBER	-	-	-	-	-	-	-	-	-	-	-

RELATIVE VERAENDERUNGEN GEGENUEBER DEN ENTSPRECHENDEN VORJAHRESERGEBNISSEN IN PROZENT

1991 JD	-	-	-	-	-	-	-	-	-	-	-
1992 JD	12.3	3.1	1.2	99.6	128.0	50.0	2.1	8.0	5.5	3.5	7.9
1993 JD	9.8	1.7	1.1	44.0	59.9	1.7	1.4	5.5	4.6	5.0	9.1
1994 JD	3.3	1.7	0.5	7.7	10.8	-5.6	0.8	3.7	2.1	3.6	6.1
1995 JD	-	-	-	-	-	-	-	-	-	-	-
1994 JANUAR	3.9	1.1	1.2	7.1	10.0	-5.0	1.1	5.4	4.3	5.0	8.3
FEBRUAR	3.6	1.4	0.7	7.1	9.9	-5.0	1.0	5.3	3.0	4.6	8.5
MAERZ	3.4	1.5	1.0	6.9	9.6	-4.6	0.9	5.5	2.1	4.6	8.5
APRIL	3.2	1.8	0.9	7.3	10.5	-5.9	0.9	5.3	1.6	3.8	5.0
MAI	3.3	2.2	0.8	7.2	10.3	-6.0	0.7	5.2	2.0	3.9	6.1
JUNI	3.2	1.9	0.7	7.2	10.4	-6.0	0.7	5.2	1.8	3.8	5.4
JULI	3.1	2.0	0.5	7.9	11.1	-5.6	0.6	2.2	1.3	3.3	5.3
AUGUST	3.1	1.8	0.6	7.9	11.2	-5.6	0.6	2.2	1.9	3.2	4.4
SEPTEMBER	3.2	2.0	0.3	8.0	11.2	-5.6	0.5	2.2	1.5	3.1	6.0
OKTOBER	3.2	1.7	0.1	8.4	11.8	-6.0	0.4	2.1	1.3	2.9	5.8
NOVEMBER	3.1	1.4	-	8.4	11.8	-5.8	0.8	2.1	1.5	2.7	5.1
DEZEMBER	3.1	1.4	-0.2	8.4	11.8	-5.7	0.7	2.0	1.9	2.5	5.0
1995 JANUAR	1.6	2.0	-	1.9	2.5	-1.1	0.8	2.7	0.4	2.7	3.8
FEBRUAR	1.6	2.1	0.4	1.9	2.5	-1.2	0.7	2.8	0.5	2.6	3.0
MAERZ	1.5	1.8	0.1	1.9	2.5	-1.4	0.9	2.6	0.6	2.3	3.0
APRIL	1.7	1.6	-	1.9	2.5	-1.2	0.9	2.7	1.1	2.2	5.0
MAI	1.5	1.5	0.1	1.9	2.5	-1.0	1.2	3.0	0.9	2.0	2.7
JUNI	1.4	1.5	0.3	2.0	2.5	-0.8	1.2	3.1	0.9	1.8	2.8
JULI	1.3	1.0	0.2	1.5	2.0	-0.8	1.2	2.9	0.5	2.0	2.9
AUGUST	2.3	0.3	0.1	7.7	9.5	-1.2	1.2	2.8	0.3	2.0	2.5
SEPTEMBER	2.3	-0.1	0.1	7.8	9.5	-0.3	1.3	2.8	0.9	1.8	1.3
OKTOBER	2.3	-0.2	-	8.0	9.4	0.9	1.3	2.7	1.0	1.9	2.2
NOVEMBER	-	-	-	-	-	-	-	-	-	-	-
DEZEMBER	-	-	-	-	-	-	-	-	-	-	-

NEUE BUNDESLÄNDER UND BERLIN-OST

1 PREISINDEX FUER DIE LEBENSHALTUNG

1.2 4-PERSONEN-ARBEITNEHMERHAUSHALTE MIT HOEHEREM EINKOMMEN

1.2.2 GLIEDERUNG NACH WAREN, LEISTUNGEN UND WOHNUNGSNUTZUNG

J A H R ----- M O N A T	GESAMT- INDEX	GESAMT- INDEX OHNE SAISON- WAREN 1)	GESAMT- INDEX OHNE HEIZOEL UND KRAFT- STOFFE	VERBRAUCHS- UND GEBRAUCHSGUETER					DIENST- LEI- STUNGEN UND REPARA- TUREN	WOHNUNGS- UND GARAGEN- NUTZUNG
				INSGE- SAMT	DARUNTER : NAHRUNGSMITTEL		ANDERE VER- BRAUCHS- UND GE- BRAUCHS- GUETER			
					INSGE- SAMT	SAISON- WAREN				

1991 = 100

1991 JD	100.0	100.0	100.0	100.0	100.0	100.0	100.0	100.0	100.0	100.0
1992 JD	112.3	112.9	112.7	104.5	101.2	91.9	102.6	105.4	109.8	223.4
1993 JD	123.3	124.1	124.2	106.3	101.2	92.5	102.5	107.8	120.4	355.7
1994 JD	127.4	128.0	128.0	107.0	102.3	103.4	102.1	108.3	127.6	393.8
1995 JD	-	-	-	-	-	-	-	-	-	-
1994 JANUAR	126.4	127.3	127.0	106.6	100.4	88.6	102.2	108.4	124.8	390.7
FEBRUAR	126.9	127.6	127.5	106.9	101.7	97.9	102.2	108.3	126.4	390.8
MAERZ	126.9	127.6	127.6	107.0	101.8	98.7	102.2	108.4	126.3	390.8
APRIL	127.0	127.6	127.7	107.1	102.7	106.0	102.2	108.3	125.9	392.4
MAI	127.3	127.8	127.9	107.3	103.4	111.8	102.1	108.4	126.6	392.4
JUNI	127.6	128.0	128.2	107.3	103.9	115.7	102.1	108.3	127.7	392.4
JULI	127.8	128.3	128.5	107.1	103.4	112.7	102.0	108.1	129.3	394.6
AUGUST	127.8	128.5	128.3	107.1	102.4	104.8	102.0	108.4	129.4	394.6
SEPTEMBER	127.7	128.3	128.3	107.0	102.4	104.8	102.0	108.3	129.0	394.7
OKTOBER	127.7	128.3	128.3	106.9	102.1	103.2	101.9	108.2	128.6	397.2
NOVEMBER	127.7	128.4	128.3	106.9	101.4	97.8	101.9	108.5	128.4	397.2
DEZEMBER	127.8	128.5	128.5	107.0	101.5	98.4	101.9	108.5	129.0	397.2
1995 JANUAR	128.4	129.0	129.1	107.3	102.2	104.0	101.9	108.7	129.8	400.5
FEBRUAR	128.9	129.3	129.6	107.5	103.5	114.2	101.9	108.7	131.4	400.6
MAERZ	128.8	129.2	129.6	107.4	103.2	112.1	101.9	108.6	131.4	400.6
APRIL	129.1	129.5	129.8	107.6	103.7	115.8	101.8	108.6	132.0	402.2
MAI	129.2	129.5	129.9	107.8	104.3	119.8	101.9	108.7	131.7	402.3
JUNI	129.4	129.7	130.2	107.8	104.7	123.1	101.9	108.7	132.8	402.3
JULI	129.4	129.9	130.3	107.3	103.5	113.7	101.9	108.4	134.6	402.3
AUGUST	130.7	131.6	131.6	106.9	101.7	100.3	101.9	108.4	134.4	431.8
SEPTEMBER	130.6	131.5	131.5	107.0	101.3	97.7	101.9	108.6	133.3	431.8
OKTOBER	130.7	131.6	131.7	106.9	100.9	94.8	101.9	108.6	133.4	434.3
NOVEMBER	-	-	-	-	-	-	-	-	-	-
DEZEMBER	-	-	-	-	-	-	-	-	-	-

RELATIVE VERAENDERUNGEN GEGENUEBER DEN ENTSPRECHENDEN VORJAHRESERGEBNISSEN IN PROZENT

1991 JD	-	-	-	-	-	-	-	-	-	-
1992 JD	12.3	12.9	12.7	4.5	1.2	-8.1	2.6	5.4	9.8	123.4
1993 JD	9.8	9.9	10.2	1.7	-	0.7	-0.1	2.3	9.7	59.2
1994 JD	3.3	3.1	3.1	0.7	1.1	11.8	-0.4	0.5	6.0	10.7
1995 JD	-	-	-	-	-	-	-	-	-	-
1994 JANUAR	3.9	3.9	3.8	1.0	-0.2	4.2	-0.8	1.4	8.8	10.1
FEBRUAR	3.6	3.6	3.5	0.8	0.3	6.6	-0.7	0.8	8.5	9.8
MAERZ	3.4	3.3	3.3	0.7	0.7	9.7	-0.6	0.6	8.3	9.6
APRIL	3.2	3.0	3.1	0.6	1.2	13.2	-0.5	0.4	6.3	10.3
MAI	3.3	3.1	3.1	0.8	2.0	18.9	-0.4	0.5	6.4	10.2
JUNI	3.2	3.0	3.1	0.6	1.7	14.6	-0.3	0.4	6.1	10.3
JULI	3.1	2.9	3.0	0.6	1.7	15.9	-0.3	0.2	5.3	11.0
AUGUST	3.1	3.0	2.9	0.7	1.2	11.3	-0.3	0.6	5.0	11.0
SEPTEMBER	3.2	3.0	2.9	0.7	1.6	14.3	-0.2	0.5	5.0	11.1
OKTOBER	3.2	2.9	2.8	0.5	1.4	12.7	-0.2	0.3	4.6	11.7
NOVEMBER	3.1	2.9	2.8	0.5	0.8	8.8	-0.3	0.5	4.3	11.7
DEZEMBER	3.1	3.0	2.8	0.6	0.9	9.8	-0.4	0.5	4.3	11.7
1995 JANUAR	1.6	1.3	1.7	0.7	1.8	17.4	-0.3	0.3	4.0	2.5
FEBRUAR	1.6	1.3	1.6	0.6	1.8	16.6	-0.3	0.4	4.0	2.5
MAERZ	1.5	1.3	1.6	0.4	1.4	13.6	-0.3	0.2	4.0	2.5
APRIL	1.7	1.5	1.6	0.5	1.0	9.2	-0.4	0.3	4.8	2.5
MAI	1.5	1.3	1.6	0.5	0.9	7.2	-0.2	0.3	4.0	2.5
JUNI	1.4	1.3	1.6	0.5	0.8	6.4	-0.2	0.4	4.0	2.5
JULI	1.3	1.2	1.4	0.2	0.1	0.9	-0.1	0.3	4.1	2.0
AUGUST	2.3	2.4	2.6	-0.2	-0.7	-4.3	-0.1	-	3.9	9.4
SEPTEMBER	2.3	2.5	2.5	-	-1.1	-6.8	-0.1	0.3	3.3	9.4
OKTOBER	2.3	2.6	2.7	-	-1.2	-8.1	-	0.4	3.7	9.3
NOVEMBER	-	-	-	-	-	-	-	-	-	-
DEZEMBER	-	-	-	-	-	-	-	-	-	-

1) KARTOFFELN, FRISCHGEMUESE, FRISCHOBST EINSCHL. SUEDFRUECHTE, FRISCHFISCH UND BLUMEN.

NEUE LAENDER UND BERLIN-OST
1 PREISINDEX FUER DIE LEBENSHALTUNG
1.2 4-PERSONEN-HAUSHALTE VON ARBEITNEHMERN
MIT HOEHEREM EINKOMMEN
1.2.3 AKTUELLE ERGEBNISSE
1991 = 100

LFD. NR.	INDEX, INDEXGRUPPE	WAEGUNGS- ANTEIL AM GESAMT- INDEX IN PROMILLE	VERKET- TUNGS- FAKTOR	1994 DURCH- SCHNITT	1994		1995		VERAENDERUNG OKT. 1995 GEGENUEBER OKT. 1994 IN PROZENT	
					OKT.	SEPT.	OKT.	SEPT.		
327	GESAMTINDEX	1000	0,92180	127,4	127,7	130,6	130,7	+ 2,3	+ 0,1	
328	GESAMTINDEX OHNE SAISONWAREN 1)	972,32	0,92090	128,0	128,3	131,5	131,6	+ 2,6	+ 0,1	
329	SAISONWAREN 1)	27,68	0,95888	104,6	104,5	100,1	98,6	- 5,6	- 1,5	
330	GESAMTINDEX OHNE SAISONABHAENGIGE NAHRUNGSMITTEL	978,10	0,92000	127,9	128,2	131,3	131,5	+ 2,6	+ 0,2	
331	SAISONABHAENGIGE NAHRUNGSMITTEL	21,90	0,96995	103,4	103,2	97,7	94,8	- 8,1	- 3,0	
332	GESAMTINDEX OHNE WOHNUNGSMIETE	944,11	0,94238	111,0	111,1	112,1	112,1	+ 0,9	-	
333	GESAMTINDEX OHNE HEIZDEL	999,48	0,92180	127,4	127,7	130,6	130,7	+ 2,3	+ 0,1	
334	GESAMTINDEX OHNE HEIZDEL UND KRAFTSTOFFE	955,65	0,92188	128,0	128,3	131,5	131,7	+ 2,7	+ 0,2	
GLIEDERUNG NACH HAUPTGRUPPEN UND GRUPPEN (VERWENDUNGSZWECK)										
335	NAHRUNGSMITTEL, GETRAENKE, TABAKWAREN	258,43	0,97502	106,7	106,9	107,0	106,7	- 0,2	- 0,3	
336	BEKLEIDUNG, SCHUHE	96,30	0,95926	102,8	103,0	102,9	103,0	-	+ 0,1	
337	WOHNUNGSMIETEN, ENERGIE (OHNE KRAFTSTOFFE)	87,90	0,57608	309,4	311,2	334,4	336,1	+ 8,0	+ 0,5	
338	WOHNUNGSMIETEN	55,89	0,57900	404,0	407,5	443,4	446,0	+ 9,4	+ 0,6	
339	ENERGIE (OHNE KRAFTSTOFFE)	32,01	0,61068	144,1	143,0	144,0	144,3	+ 0,9	+ 0,2	
340	MOEBEL, HAUSHALTSGERAETE U. A. GUETER FUER DIE HAUSHALTSFUEHRUNG	111,09	0,97727	104,3	104,1	105,5	105,5	+ 1,3	-	
341	GUETER FUER DIE GESUNDHEITS- UND KOERPERPFLEGE	26,42	0,95652	118,1	118,5	121,7	121,7	+ 2,7	-	
342	GUETER FUER VERKEHR UND NACHRICHTENUEBERMITTLUNG	249,98	0,95717	112,7	112,3	113,5	113,4	+ 1,0	- 0,1	
343	GUETER FUER BILDUNG, UNTERHALTUNG, FREIZEIT (OHNE DIENSTLEISTUNGEN DES GASTGEWERBES)	111,51	0,95455	112,6	113,2	115,0	115,4	+ 1,9	+ 0,3	
344	GUETER FUER DIE PERSOENLICHE AUSSTATTUNG, DIENSTLEISTUNGEN DES BEHERBERGUNGSGEWERBES SOWIE GUETER SONSTIGER ART	58,37	0,80792	124,9	126,0	129,0	128,8	+ 2,2	- 0,2	
GLIEDERUNG NACH DAUERHAFTIGKEIT UND WERT DER GUETER										
345	VERBRAUCHSGUETER UND REPARATUREN	402,57	0,93725	111,8	111,8	112,1	112,0	+ 0,2	- 0,1	
346	VERBRAUCHSGUETER	379,49	0,93444	111,1	111,1	111,3	111,1	-	- 0,2	
347	REPARATUREN	23,08	0,99082	122,5	123,2	126,8	127,2	+ 3,2	+ 0,3	
348	GEBRAUCHSGUETER VON MITTLERER LEBENSDAUER UND/ODER BEGRENZTEM WERT	192,31	0,96961	103,6	103,8	104,5	104,7	+ 0,9	+ 0,2	
349	LANGLEBIGE, HOCHWERTIGE GEBRAUCHSGUETER	241,46	0,97908	106,0	105,5	105,8	105,7	+ 0,2	- 0,1	
350	DIENSTLEISTUNGEN UND WOHNUNGSNUTZUNG	163,66	0,74143	225,3	227,3	243,3	244,2	+ 7,4	+ 0,4	
351	DAR.: DIENSTLEISTUNGEN	107,77	0,83409	132,6	133,8	139,6	139,6	+ 4,3	-	
GLIEDERUNG NACH WAREN, LEISTUNGEN UND WOHNUNGSNUTZUNG										
352	VERBRAUCHS- UND GEBRAUCHSGUETER	761,76	0,95768	107,0	106,9	107,0	106,9	-	- 0,1	
353	NAHRUNGSMITTEL	164,66	0,98204	102,3	102,1	101,3	100,9	- 1,2	- 0,4	
354	SAISONABHAENGIGE NAHRUNGSMITTEL	21,90	0,96995	103,4	103,2	97,7	94,8	- 8,1	- 3,0	
355	SONSTIGE NAHRUNGSMITTEL	142,76	0,98313	102,1	101,9	101,9	101,9	-	-	
356	ANDERE VERBRAUCHS- UND GEBRAUCHSGUETER	597,10	0,95098	108,3	108,2	108,6	108,6	+ 0,4	-	
357	ANDERE VERBR.- U. GEBRAUCHSGUETER OHNE BLUMEN, KOHLE U. HEIZDEL	584,59	0,95388	108,1	108,0	108,3	108,3	+ 0,3	-	
358	ANDERE VERBR.- U. GEBR.-GUET. OHNE BLUMEN, KOHLE, HEIZDEL U. KRAFTST.	540,76	0,95682	107,7	107,6	108,1	108,1	+ 0,5	-	
359	DIENSTLEISTUNGEN UND REPARATUREN	180,18	0,87559	127,6	128,6	133,3	133,4	+ 3,7	+ 0,1	
360	DAR.: GASTGEWERBELEISTUNGEN	75,52	0,92949	119,9	120,7	123,3	123,3	+ 2,2	-	
361	VERZEHR IN GASTSTAETTEN	51,50	0,93545	119,6	120,1	123,1	123,2	+ 2,6	+ 0,1	
362	UEBERNACHTUNG	24,02	0,89699	120,6	122,0	123,9	123,4	+ 1,1	- 0,4	
363	HANDWERKERLEISTUNGEN (OHNE BAUHANDWERKER)	26,93	0,98479	123,6	124,5	128,6	129,0	+ 3,6	+ 0,3	
364	VERKEHRSLEISTUNGEN	7,03	0,79121	158,0	159,7	179,6	179,3	+ 12,3	- 0,2	
365	UNTERRICHT UND KINDERGARTENBESUCH	14,28	0,85189	161,1	162,5	172,0	173,0	+ 6,5	+ 0,6	
366	WOHNUNGS- UND GARAGENNUTZUNG	58,06	0,59341	393,8	397,2	431,8	434,3	+ 9,3	+ 0,6	

1) KARTOFFELN, FRISCHGEMUESE, FRISCHOBST EINSCHL. SUEDFRUECHTE, FRISCHFISCH UND BLUMEN.

NEUE LAENDER UND BERLIN-OST

1 PREISINDEX FUER DIE LEBENSHALTUNG

1.3 4-PERSONEN-ARBEITNEHMERHAUSHALTE MIT MITTLEREM EINKOMMEN

1.3.1 GLIEDERUNG NACH HAUPTGRUPPEN

JAHR — MONAT	GE- SAMT- INDEX	HAUPTGRUPPE / GRUPPE									
		NAH- RUNGS- MITTEL, GE- TRAENKE, TABAK- WAREN	BE- KLEI- DUNG, SCHUHE	WOHNUNGSMIETEN, ENERGIE (OHNE KRAFTSTOFFE)			MOEBEL, HAUS- HALTSGE- RAETE UND ANDERE GUETER FUER DIE HAUS- HALTS- FUEHRUNG	GUETER FUER			
				ZU- SAMMEN	WOH- NUNGS- MIETEN	ENERGIE (OHNE KRAFT- STOFFE)		GE- SUND- HEITS- UND KOERPER- PFLEGE	VERKEHR UND NACH- RICHTEN- UEBER- MITT- LUNG	BIL- DUNG, UNTER- HALTUNG, FREI- ZEIT	PERSOENL. AUSSTATT., DIENSTL., D. BEHER- BERGUNGS- GEW. SOW. GUETER SON. ART

1991 = 100

1991 JD	100.0	100.0	100.0	100.0	100.0	100.0	100.0	100.0	100.0	100.0	100.0
1992 JD	112.1	102.9	101.2	185.7	228.0	136.4	102.2	114.7	105.8	105.6	109.3
1993 JD	122.7	104.7	102.4	260.8	364.6	139.6	103.9	125.0	110.9	112.7	121.0
1994 JD	127.0	106.4	103.0	279.3	404.0	133.7	104.7	133.2	113.4	118.1	130.1
1995 JD	-	-	-	-	-	-	-	-	-	-	-
1994 JANUAR	125.9	104.7	103.2	278.0	400.9	134.5	104.5	132.4	113.3	117.2	125.1
FEBRUAR	126.4	105.7	102.7	278.0	400.9	134.7	104.6	132.6	113.3	117.5	127.9
MAERZ	126.5	105.8	103.1	278.2	400.9	135.0	104.6	132.9	113.3	117.6	127.9
APRIL	126.7	106.5	103.1	278.6	402.6	133.8	104.6	133.0	113.2	117.7	126.8
MAI	127.0	107.0	103.1	278.4	402.6	133.4	104.6	133.1	113.5	117.8	128.1
JUNI	127.2	107.4	102.8	278.3	402.7	133.2	104.6	133.1	113.6	117.9	130.4
JULI	127.3	107.1	102.5	279.6	404.9	133.3	104.6	133.3	113.4	117.8	134.1
AUGUST	127.3	106.7	102.5	279.7	404.9	133.6	104.6	133.4	114.0	117.8	133.8
SEPTEMBER	127.3	106.8	103.0	280.0	405.0	134.1	104.6	133.5	113.2	118.7	132.9
OKTOBER	127.3	106.7	103.2	280.7	407.5	132.7	104.6	133.6	113.0	119.0	131.9
NOVEMBER	127.3	106.3	103.4	280.9	407.5	133.2	105.1	133.8	113.3	119.2	130.9
DEZEMBER	127.4	106.4	103.4	281.0	407.5	133.4	105.1	134.0	113.4	119.3	131.7
1995 JANUAR	128.1	107.0	103.2	282.9	411.0	133.4	105.2	135.7	113.9	121.4	130.8
FEBRUAR	128.6	108.1	103.0	282.9	411.1	133.4	105.3	136.1	114.1	121.7	133.0
MAERZ	128.5	107.9	103.2	282.9	411.1	133.3	105.5	136.2	114.0	121.7	132.4
APRIL	128.9	108.3	103.1	283.4	412.7	132.5	105.6	136.5	114.5	121.6	133.2
MAI	129.0	108.7	103.2	283.4	412.8	132.4	105.7	136.8	114.6	121.6	132.5
JUNI	129.3	109.0	103.2	283.4	412.8	132.4	105.7	137.0	114.8	121.5	134.8
JULI	129.0	108.1	102.8	283.5	412.8	132.6	105.8	137.1	114.1	121.6	138.9
AUGUST	130.2	106.8	102.6	293.9	443.4	132.4	105.7	137.1	114.3	121.7	138.1
SEPTEMBER	130.1	106.6	103.1	300.8	443.4	134.3	105.8	137.2	114.4	122.2	135.0
OKTOBER	130.3	106.3	103.3	302.4	446.0	134.8	105.8	137.3	114.2	122.8	135.9
NOVEMBER	-	-	-	-	-	-	-	-	-	-	-
DEZEMBER	-	-	-	-	-	-	-	-	-	-	-

RELATIVE VERÄNDERUNGEN GEGENUEBER DEN ENTSPRECHENDEN VORJAHRESERGEBCNISSEN IN PROZENT

1991 JD	-	-	-	-	-	-	-	-	-	-	-
1992 JD	12.1	2.9	1.2	85.7	128.0	36.4	2.2	14.7	5.8	5.6	9.3
1993 JD	9.5	1.7	1.2	40.4	59.9	2.3	1.7	9.0	4.8	6.7	10.7
1994 JD	3.5	1.6	0.6	7.1	10.8	-4.2	0.8	6.6	2.3	4.8	7.5
1995 JD	-	-	-	-	-	-	-	-	-	-	-
1994 JANUAR	4.1	0.9	1.3	6.7	10.0	-3.6	1.3	8.7	4.4	6.8	10.3
FEBRUAR	3.9	1.2	0.7	6.6	9.9	-3.5	1.1	8.6	3.2	6.3	10.4
MAERZ	3.7	1.3	1.0	6.5	9.6	-3.1	1.0	8.6	2.4	6.3	10.8
APRIL	3.4	1.7	1.0	6.7	10.5	-4.5	0.9	8.5	1.9	5.1	6.6
MAI	3.6	2.1	0.9	6.7	10.3	-4.5	0.7	8.6	2.2	4.9	7.2
JUNI	3.4	1.9	0.7	6.7	10.4	-4.6	0.8	8.5	2.0	4.8	6.7
JULI	3.2	2.0	0.6	7.3	11.1	-4.4	0.7	4.8	1.5	4.4	6.4
AUGUST	3.3	1.8	0.6	7.3	11.2	-4.3	0.7	4.9	2.2	4.2	5.7
SEPTEMBER	3.3	2.0	0.4	7.4	11.2	-4.1	0.6	4.8	1.7	4.0	7.4
OKTOBER	3.2	1.9	0.1	7.7	11.8	-4.7	0.5	4.6	1.4	3.8	6.9
NOVEMBER	3.2	1.5	-	7.8	11.8	-4.4	0.7	4.7	1.7	3.7	6.3
DEZEMBER	3.2	1.6	-0.2	7.8	11.8	-4.3	0.7	4.6	2.1	3.4	6.3
1995 JANUAR	1.7	2.2	-	1.8	2.5	-0.8	0.7	2.5	0.5	3.6	4.6
FEBRUAR	1.7	2.3	0.3	1.8	2.5	-1.0	0.7	2.6	0.7	3.6	4.0
MAERZ	1.6	2.0	0.1	1.7	2.5	-1.3	0.9	2.5	0.6	3.5	3.5
APRIL	1.7	1.7	-	1.7	2.5	-1.0	1.0	2.6	1.1	3.3	5.0
MAI	1.6	1.6	0.1	1.8	2.5	-0.7	1.1	2.8	1.0	3.2	3.4
JUNI	1.7	1.5	0.4	1.8	2.5	-0.6	1.1	2.9	1.1	3.1	3.4
JULI	1.3	0.9	0.3	1.4	2.0	-0.5	1.1	2.9	0.6	3.2	3.6
AUGUST	2.3	0.1	0.1	7.2	9.5	-0.9	1.1	2.8	0.3	3.3	3.2
SEPTEMBER	2.2	-0.2	0.1	7.4	9.5	0.1	1.1	2.8	1.1	2.9	1.6
OKTOBER	2.4	-0.4	0.1	7.7	9.4	1.6	1.1	2.8	1.1	3.2	3.0
NOVEMBER	-	-	-	-	-	-	-	-	-	-	-
DEZEMBER	-	-	-	-	-	-	-	-	-	-	-

NEUE BUNDESLÄNDER UND BERLIN-OST

1 PREISINDEX FUER DIE LEBENSHALTUNG

1.3 4-PERSONEN-ARBEITNEHMERHAUSHALTE MIT MITTLEREM EINKOMMEN

1.3.2 GLIEDERUNG NACH WAREN, LEISTUNGEN UND WOHNUNGSNUTZUNG

J A H R — M O N A T	GESAMT- INDEX	GESAMT- INDEX OHNE SAISON- WAREN 1)	GESAMT- INDEX OHNE HEIZOEL UND KRAFT- STOFFE	VERBRAUCHS- UND GEBRAUCHSGUETER				DIENST- LEI- STUNGEN UND REPARA- TUREN	WOHNUNGS- UND GARAGEN- NUTZUNG	
				INSGE- SAMT	DARUNTER : NAHRUNGSMITTEL		ANDERE VER- BRAUCHS- UND GE- BRAUCHS- GUETER			
					INSGE- SAMT	SAISON- WAREN				SONSTIGE NAHRUNGS- MITTEL
1991 = 100										
1991 JD	100.0	100.0	100.0	100.0	100.0	100.0	100.0	100.0	100.0	100.0
1992 JD	112.1	112.6	112.4	104.8	101.3	91.7	102.7	106.0	111.2	222.3
1993 JD	122.7	123.6	123.6	107.0	101.3	92.9	102.5	108.8	123.2	353.6
1994 JD	127.0	127.6	127.6	108.0	102.5	104.8	102.1	109.8	131.6	391.3
1995 JD	-	-	-	-	-	-	-	-	-	-
1994 JANUAR	125.9	127.0	126.6	107.5	100.5	88.9	102.3	109.7	129.0	388.3
FEBRUAR	126.4	127.2	127.0	107.8	101.8	98.2	102.3	109.7	130.2	388.3
MAERZ	126.5	127.3	127.1	107.8	101.8	98.8	102.3	109.8	130.4	388.3
APRIL	126.7	127.3	127.3	108.0	102.8	106.7	102.2	109.7	130.1	390.0
MAI	127.0	127.4	127.6	108.3	103.6	113.7	102.2	109.8	130.7	390.0
JUNI	127.2	127.5	127.8	108.4	104.2	118.2	102.1	109.7	131.7	390.0
JULI	127.3	127.8	128.0	108.1	103.7	114.8	102.0	109.6	132.8	392.1
AUGUST	127.3	128.0	127.9	108.1	102.6	106.6	102.0	109.9	132.9	392.2
SEPTEMBER	127.3	127.9	128.0	108.0	102.6	106.5	102.0	109.8	133.0	392.2
OKTOBER	127.3	128.0	128.0	107.9	102.4	105.0	102.0	109.7	132.8	394.7
NOVEMBER	127.3	128.1	128.0	107.9	101.7	99.8	102.0	110.0	132.8	394.7
DEZEMBER	127.4	128.2	128.1	108.0	101.8	100.7	102.0	110.0	133.2	394.7
1995 JANUAR	128.1	128.7	128.9	108.3	102.5	106.3	102.0	110.2	134.7	398.0
FEBRUAR	128.6	129.0	129.4	108.6	103.9	117.1	102.0	110.2	136.2	398.1
MAERZ	128.5	129.0	129.4	108.5	103.6	115.1	101.9	110.1	136.3	398.2
APRIL	128.9	129.2	129.6	108.7	104.1	119.1	101.9	110.2	136.9	399.7
MAI	129.0	129.3	129.8	108.9	104.7	123.6	101.9	110.3	136.8	399.8
JUNI	129.3	129.4	130.0	109.0	105.2	127.2	101.9	110.3	137.7	399.8
JULI	129.0	129.5	130.0	108.4	103.8	116.1	102.0	109.9	139.0	399.8
AUGUST	130.2	131.0	131.1	108.0	101.9	101.7	101.9	110.0	138.9	429.1
SEPTEMBER	130.1	131.1	131.1	108.1	101.5	98.8	101.9	110.2	138.2	429.1
OKTOBER	130.3	131.3	131.3	108.0	101.1	95.8	101.9	110.2	138.7	431.5
NOVEMBER	-	-	-	-	-	-	-	-	-	-
DEZEMBER	-	-	-	-	-	-	-	-	-	-
RELATIVE VERAENDERUNGEN GEGENUEBER DEN ENTSPRECHENDEN VORJAHRESERGEBNISSEN IN PROZENT										
1991 JD	-	-	-	-	-	-	-	-	-	-
1992 JD	12.1	12.6	12.4	4.8	1.3	-8.3	2.7	6.0	11.2	122.3
1993 JD	9.5	9.8	10.0	2.1	-	1.3	-0.2	2.6	10.8	59.1
1994 JD	3.5	3.2	3.2	0.9	1.2	12.8	-0.4	0.9	6.8	10.7
1995 JD	-	-	-	-	-	-	-	-	-	-
1994 JANUAR	4.1	4.2	4.0	1.3	-0.2	4.8	-0.8	1.7	10.3	10.2
FEBRUAR	3.9	3.8	3.7	1.0	0.3	7.1	-0.6	1.2	9.8	9.7
MAERZ	3.7	3.6	3.6	0.8	0.6	9.9	-0.5	0.9	9.7	9.5
APRIL	3.4	3.2	3.2	0.7	1.2	13.6	-0.6	0.6	7.3	10.4
MAI	3.6	3.2	3.4	1.1	2.1	19.9	-0.3	0.8	7.2	10.2
JUNI	3.4	3.1	3.2	1.0	1.8	15.8	-0.3	0.6	7.0	10.2
JULI	3.2	3.0	3.1	0.8	1.9	17.5	-0.4	0.6	5.9	11.0
AUGUST	3.3	3.1	3.1	0.9	1.3	12.4	-0.3	0.9	5.6	11.0
SEPTEMBER	3.3	3.1	3.1	1.0	1.6	15.6	-0.3	0.8	5.6	11.1
OKTOBER	3.2	3.1	3.1	0.8	1.5	14.3	-0.2	0.6	5.0	11.6
NOVEMBER	3.2	3.1	3.0	0.8	1.0	10.4	-0.2	0.8	4.8	11.6
DEZEMBER	3.2	3.1	2.9	0.9	1.0	11.6	-0.4	0.9	4.7	11.6
1995 JANUAR	1.7	1.3	1.8	0.7	2.0	19.6	-0.3	0.5	4.4	2.5
FEBRUAR	1.7	1.4	1.9	0.7	2.1	19.2	-0.3	0.5	4.6	2.5
MAERZ	1.6	1.3	1.8	0.6	1.8	16.5	-0.4	0.3	4.5	2.5
APRIL	1.7	1.5	1.8	0.6	1.3	11.6	-0.3	0.5	5.2	2.5
MAI	1.6	1.5	1.7	0.6	1.1	8.7	-0.3	0.5	4.7	2.5
JUNI	1.7	1.5	1.7	0.6	1.0	7.6	-0.2	0.5	4.6	2.5
JULI	1.3	1.3	1.6	0.3	0.1	1.1	-	0.3	4.7	2.0
AUGUST	2.3	2.3	2.5	-0.1	-0.7	-4.6	-0.1	0.1	4.5	9.4
SEPTEMBER	2.2	2.5	2.4	0.1	-1.1	-7.2	-0.1	0.4	3.9	9.4
OKTOBER	2.4	2.6	2.6	0.1	-1.3	-8.8	-0.1	0.5	4.4	9.3
NOVEMBER	-	-	-	-	-	-	-	-	-	-
DEZEMBER	-	-	-	-	-	-	-	-	-	-

1) KARTOFFELN, FRISCHGEMUESE, FRISCHOBST EINSCHL. SUEDFRUECHTE, FRISCHFISCH UND BLUMEN.

NEUE LAENDER UND BERLIN-OST
1 PREISINDEX FUER DIE LEBENSHALTUNG

1.3 4-PERSONEN-HAUSHALTE VON ARBEITERN UND ANGESTELLTEN MIT MITTLEREM EINKOMMEN

1.3.3 AKTUELLE ERGEBNISSE

1991 = 100

LFD. NR.	INDEX, INDEXGRUPPE	WAEGUNGS- ANTEIL AM GESAMT- INDEX IN PROMILLE	VERKET- TUNGS- INDEX IN FAKTOR	1994 DURCH- SCHNITT	1995		VERAENDERUNG OKT. 1995 GEGENUEBER OKT. 1994 IN PROZENT
					OKT.	SEPT. OKT.	
367	GESAMTINDEX	1000	0,92000	127,0	127,3	130,1	130,3 + 2,4 + 0,2
368	GESAMTINDEX OHNE SAISONWAREN 1)	969,70	0,91910	127,6	128,0	131,1	131,3 + 2,6 + 0,2
369	SAISONWAREN 1)	30,30	0,95875	105,8	106,0	100,8	99,2 - 6,4 - 1,6
370	GESAMTINDEX OHNE SAISONABHAENIGE NAHRUNGSMITTEL	975,52	0,91821	127,5	127,8	130,9	131,2 + 2,7 + 0,2
371	SAISONABHAENIGE NAHRUNGSMITTEL	24,48	0,96891	104,8	105,0	98,8	95,8 - 8,8 - 3,0
372	GESAMTINDEX OHNE WOHNUNGSMIETE	949,94	0,93762	112,4	112,5	113,6	113,7 + 1,1 + 0,1
373	GESAMTINDEX OHNE HEIZOEL	998,07	0,92000	127,0	127,4	130,2	130,4 + 2,4 + 0,2
374	GESAMTINDEX OHNE HEIZOEL UND KRAFTSTOFFE	955,33	0,92098	127,6	128,0	131,1	131,3 + 2,6 + 0,2

GLIEDERUNG NACH HAUPTGRUPPEN UND GRUPPEN (VERWENDUNGSZWECK)

375	NAHRUNGSMITTEL, GETRAENKE, TABAKWAREN	294,12	0,97702	106,4	106,7	106,6	106,3 - 0,4 - 0,3
376	BEKLEIDUNG, SCHUHE	87,84	0,95736	103,0	103,2	103,1	103,3 + 0,1 + 0,2
377	WOHNUNGSMIETEN, ENERGIE (OHNE KRAFTSTOFFE)	92,96	0,60260	279,3	280,7	300,8	302,4 + 7,7 + 0,5
378	WOHNUNGSMIETEN	50,06	0,57900	404,0	407,5	443,4	446,0 + 9,4 + 0,6
379	ENERGIE (OHNE KRAFTSTOFFE)	42,90	0,63902	133,7	132,7	134,3	134,8 + 1,6 + 0,4
380	MOEBEL, HAUSHALTSGERAETE U. A. GUETER FUER DIE HAUSHALTSFUEHRUNG	88,74	0,97431	104,7	104,6	105,8	105,8 + 1,1 -
381	GUETER FUER DIE GESUNDHEITS- UND KOERPERPFLEGE	28,82	0,95553	133,2	133,6	137,2	137,3 + 2,8 + 0,1
382	GUETER FUER VERKEHR UND NACHRICHTENUEBERMITTLUNG	253,21	0,95328	113,4	113,0	114,4	114,2 + 1,1 - 0,2
383	GUETER FUER BILDUNG, UNTERHALTUNG, FREIZEIT (OHNE DIENSTLEISTUNGEN DES GASTGEBERES)	105,17	0,93960	118,1	119,0	122,2	122,8 + 3,2 + 0,5
384	GUETER FUER DIE PERSOENLICHE AUSSTATTUNG, DIENSTLEISTUNGEN DES BEHERBERGUNGSGEWERBES SOWIE GUETER SONSTIGER ART	49,14	0,80120	130,1	131,9	135,0	135,9 + 3,0 + 0,7

GLIEDERUNG NACH BEDARFSGRUPPEN

385	ERNAEHRUNG	227,74	0,97405	105,6	105,6	105,4	105,1 - 0,5 - 0,3
386	GETRAENKE UND TABAKWAREN	66,38	0,99396	109,4	110,4	110,7	110,5 + 0,1 - 0,2
387	WOHNUNG	50,16	0,58191	403,5	407,0	442,8	445,4 + 9,4 + 0,6
388	HEIZUNG UND BELEUCHTUNG	44,20	0,65340	132,9	131,9	133,5	134,0 + 1,6 + 0,4
389	HAUSRAT	106,20	0,97820	105,9	106,3	107,1	108,3 + 1,9 + 1,1
390	BEKLEIDUNG	91,31	0,95732	103,1	103,2	103,2	103,3 + 0,1 + 0,1
391	REINIGUNG UND KOERPERPFLEGE	39,71	0,95276	126,1	126,3	129,0	129,1 + 2,2 + 0,1
392	BILDUNG, UNTERHALTUNG UND ERHOLUNG	109,94	0,92864	121,7	122,7	127,0	126,8 + 3,3 - 0,2
393	VERKEHR	264,36	0,92019	115,4	115,2	116,6	116,4 + 1,0 - 0,2

GLIEDERUNG NACH DAUERHAFTIGKEIT UND WERT DER GUETER

394	VERBRAUCHSGUETER UND REPARATUREN	461,67	0,93738	111,9	112,0	112,3	112,2 + 0,2 - 0,1
395	VERBRAUCHSGUETER	436,12	0,93555	111,3	111,3	111,4	- - - 0,1
396	REPARATUREN	25,55	0,99383	122,6	123,3	126,8	127,3 + 3,2 + 0,4
397	GEBRAUCHSGUETER VON MITTLERER LEBENSDAUER UND/ODER BEGRENZTEM WERT	166,00	0,96768	103,7	103,9	104,5	104,7 + 0,8 + 0,2
398	LANGLEBIGE, HOCHWERTIGE GEBRAUCHSGUETER	216,21	0,97709	107,1	106,7	107,2	107,1 + 0,4 - 0,1
399	DIENSTLEISTUNGEN UND WOHNUNGSNUTZUNG	156,12	0,74188	223,7	225,9	242,0	243,2 + 7,7 + 0,5
400	DAR.: DIENSTLEISTUNGEN	106,06	0,82541	138,6	140,2	146,9	147,5 + 5,2 + 0,4

GLIEDERUNG NACH WAREN, LEISTUNGEN UND WOHNUNGSNUTZUNG

401	VERBRAUCHS- UND GEBRAUCHSGUETER	773,78	0,95481	108,0	107,9	108,1	108,0 + 0,1 - 0,1
402	NAHRUNGSMITTEL	191,36	0,98104	102,5	102,4	101,5	101,1 - 1,3 - 0,4
403	SAISONABHAENIGE NAHRUNGSMITTEL	24,48	0,96891	104,8	105,0	98,8	95,8 - 8,8 - 3,0
404	SONSTIGE NAHRUNGSMITTEL	166,88	0,98312	102,1	102,0	101,9	101,9 - 0,1 -
405	ANDERE VERBRAUCHS- UND GEBRAUCHSGUETER	582,42	0,94531	109,8	109,7	110,2	110,2 + 0,5 -
406	ANDERE VERBR.- U. GEBRAUCHSGUETER OHNE BLUMEN, KOHLE U. HEIZOEL	566,14	0,94819	109,6	109,5	110,0	109,9 + 0,4 - 0,1
407	ANDERE VERBR.- U. GEBR.-GUET. OHNE BLUMEN, KOHLE, HEIZOEL U. KRAFTST.	518,65	0,95117	109,2	109,1	109,8	109,8 + 0,6 -
408	DIENSTLEISTUNGEN UND REPARATUREN	173,73	0,86805	131,6	132,8	138,2	138,7 + 4,4 + 0,4
409	DAR.: GASTGEBERLEISTUNGEN	62,08	0,92850	120,8	121,8	124,7	124,6 + 2,3 - 0,1
410	VERZEHR IN GASTSTAETTEN	44,55	0,93545	120,1	120,7	123,8	124,0 + 2,7 + 0,2
411	UEBERNACHTUNG	17,53	0,89213	122,7	124,4	126,8	126,4 + 1,6 - 0,3
412	HANDWERKERLEISTUNGEN (OHNE BAUHANDWERKER)	28,71	0,99079	123,8	124,7	128,8	129,1 + 3,5 + 0,2
413	VERKEHRSLAESTUNGEN	7,54	0,75641	170,5	172,2	194,8	194,4 + 12,9 - 0,2
414	UNTERRICHT UND KINDERGARTENBESUCH	17,08	0,81947	166,0	167,3	177,8	179,0 + 7,0 + 0,7
415	WOHNUNGS- UND GARAGENNUTZUNG	52,49	0,60040	391,3	394,7	429,1	431,5 + 9,3 + 0,6

1) KARTOFFELN, FRISCHGEMUESE, FRISCHOBST EINSCHL. SUEDFRUECHTE, FRISCHFISCH UND BLUMEN.

NEUE LAENDER UND BERLIN-OST
1 PREISINDEX FUER DIE LEBENSHALTUNG
1.4 2-PERSONEN-RENTNERHAUSHALTE
1.4.1 GLIEDERUNG NACH HAUPTGRUPPEN

J A H R — M O N A T	GE- SAMT- INDEX	HAUPTGRUPPE / GRUPPE									
		NAH- RUNGS- MITTEL, GE- TRAENKE, TABAK- WAREN	BE- KLEI- DUNG, SCHUHE	WOHNUNGSMIETEN, ENERGIE (OHNE KRAFTSTOFFE)			MOEBEL, HAUS- HALTSGE- RAETE UND ANDERE GUETER FUER DIE HAUS- HALTS- FUEHRUNG	GUETER FUER			
				ZU- SAMMEN	WOH- NUNGS- MIETEN	ENERGIE (OHNE KRAFT- STOFFE)		GE- SUND- HEITS- UND KOERPER- PFLEGE	VERKEHR UND NACH- RICHTEN- UEBER- MITT- LUNG	BIL- DUNG, UNTER- BERGUNG, FREI- ZEIT	PERSOENL. AUSSTATT., DIENSTL. D. BEHER- BERGUNGS- GEW. SON. GUETER SON. ART

1991 = 100

1991 JD	100.0	100.0	100.0	100.0	100.0	100.0	100.0	100.0	100.0	100.0	100.0
1992 JD	114.0	101.8	101.4	185.9	229.3	132.6	102.8	119.4	105.7	103.1	106.8
1993 JD	126.7	102.8	102.8	263.2	367.0	136.3	104.8	133.7	111.4	108.0	116.9
1994 JD	131.5	104.5	103.5	282.6	406.1	131.6	105.9	145.6	114.0	111.4	123.0
1995 JD	-	-	-	-	-	-	-	-	-	-	-
1994 JANUAR	130.1	102.3	103.6	281.3	403.2	132.3	105.5	144.4	113.7	110.8	117.3
FEBRUAR	130.8	103.3	103.2	281.4	403.2	132.4	105.7	144.7	113.7	111.1	123.6
MAERZ	130.9	103.5	103.5	281.6	403.2	132.8	105.7	145.1	113.7	111.0	122.1
APRIL	131.1	104.4	103.6	281.9	404.8	131.6	105.8	145.2	113.7	111.1	119.8
MAI	131.4	105.3	103.6	281.7	404.8	131.1	105.9	145.4	113.9	110.9	119.9
JUNI	131.8	105.9	103.4	281.6	404.8	130.9	105.9	145.6	114.4	111.1	122.5
JULI	132.1	105.5	103.1	282.9	406.9	131.2	105.9	145.8	114.3	110.6	127.3
AUGUST	132.0	104.8	103.2	283.1	406.9	131.5	105.9	146.0	114.7	110.5	127.4
SEPTEMBER	131.9	105.0	103.5	283.3	407.0	131.9	106.0	146.1	114.0	111.7	124.3
OKTOBER	131.8	104.8	103.7	284.0	409.5	130.5	106.1	146.3	113.9	112.3	122.1
NOVEMBER	131.9	104.3	103.9	284.3	409.5	131.1	106.4	146.4	114.1	112.5	124.6
DEZEMBER	132.1	104.4	103.8	284.4	409.5	131.3	106.4	146.7	114.2	112.8	125.3
1995 JANUAR	132.7	105.1	103.7	286.2	412.7	131.4	106.6	148.7	114.8	114.4	122.1
FEBRUAR	133.6	106.3	103.5	286.3	412.9	131.4	106.7	149.2	115.4	114.4	127.7
MAERZ	133.4	106.2	103.6	286.3	412.9	131.4	106.9	149.4	115.3	114.1	125.2
APRIL	133.7	106.7	103.6	286.8	414.5	130.5	107.0	149.7	115.8	113.6	125.4
MAI	133.7	107.3	103.6	286.9	414.7	130.5	107.0	150.1	115.9	113.4	122.2
JUNI	134.1	107.8	103.6	286.9	414.7	130.5	107.1	150.4	116.1	113.4	125.6
JULI	134.0	106.5	103.4	287.0	414.7	130.7	107.2	150.5	115.7	113.5	131.1
AUGUST	135.3	104.5	103.2	303.3	444.4	130.7	107.1	150.6	115.9	113.5	130.5
SEPTEMBER	135.1	104.1	103.6	304.2	444.4	132.6	107.1	150.8	115.9	114.3	125.5
OKTOBER	135.2	103.8	103.8	305.8	446.9	133.2	107.2	151.0	115.7	115.1	124.8
NOVEMBER	-	-	-	-	-	-	-	-	-	-	-
DEZEMBER	-	-	-	-	-	-	-	-	-	-	-

RELATIVE VERAENDERUNGEN GEGENUEBER DEN ENTSPRECHENDEN VORJAHRESERGEBNISSEN IN PROZENT

1991 JD	-	-	-	-	-	-	-	-	-	-	-
1992 JD	14.0	1.8	1.4	85.9	129.3	32.6	2.8	19.4	5.7	3.1	6.8
1993 JD	11.1	1.0	1.4	41.6	60.1	2.8	1.9	12.0	5.4	4.8	9.5
1994 JD	3.8	1.7	0.7	7.4	10.7	-3.4	1.0	8.9	2.3	3.1	5.2
1995 JD	-	-	-	-	-	-	-	-	-	-	-
1994 JANUAR	4.1	0.3	1.4	7.0	10.0	-2.7	1.5	11.2	4.7	3.2	8.5
FEBRUAR	3.8	0.6	0.9	6.9	9.8	-2.8	1.2	11.0	3.4	3.1	8.4
MAERZ	3.8	0.8	1.0	6.8	9.5	-2.3	1.1	11.0	2.7	3.1	8.8
APRIL	3.6	1.2	1.1	7.0	10.4	-3.7	1.1	10.8	2.1	3.3	4.0
MAI	3.9	1.9	1.0	6.9	10.2	-3.8	1.0	11.0	2.2	3.4	4.9
JUNI	3.7	1.7	0.9	6.9	10.2	-3.9	1.0	11.0	2.2	3.8	4.0
JULI	3.7	2.0	0.7	7.5	10.9	-3.6	1.0	7.1	1.8	3.1	3.9
AUGUST	3.7	1.9	0.8	7.6	11.0	-3.6	1.0	7.1	2.1	2.8	3.3
SEPTEMBER	3.8	2.4	0.3	7.7	11.1	-3.5	1.0	7.0	1.7	3.2	4.7
OKTOBER	3.8	2.4	0.1	7.9	11.6	-4.2	0.9	6.9	1.4	3.2	4.4
NOVEMBER	3.7	2.0	0.1	8.1	11.6	-3.8	0.9	6.8	1.7	2.8	4.5
DEZEMBER	3.7	2.1	-0.3	8.1	11.6	-3.7	0.9	6.7	1.9	2.8	4.3
1995 JANUAR	2.0	2.7	0.1	1.7	2.4	-0.7	1.0	3.0	1.0	3.2	4.1
FEBRUAR	2.1	2.9	0.3	1.7	2.4	-0.8	0.9	3.1	1.5	3.0	3.3
MAERZ	1.9	2.6	0.1	1.7	2.4	-1.1	1.1	3.0	1.4	2.8	2.5
APRIL	2.0	2.2	-	1.7	2.4	-0.8	1.1	3.1	1.8	2.3	4.7
MAI	1.8	1.9	-	1.8	2.4	-0.5	1.0	3.2	1.8	2.3	1.9
JUNI	1.7	1.8	0.2	1.9	2.4	-0.3	1.1	3.3	1.5	2.1	2.5
JULI	1.4	0.9	0.3	1.4	1.9	-0.4	1.2	3.2	1.2	2.6	3.0
AUGUST	2.5	-0.3	-	7.1	9.2	-0.6	1.1	3.2	1.0	2.7	2.4
SEPTEMBER	2.4	-0.9	0.1	7.4	9.2	0.5	1.0	3.2	1.7	2.3	1.0
OKTOBER	2.6	-1.0	0.1	7.7	9.1	2.1	1.0	3.2	1.6	2.5	2.2
NOVEMBER	-	-	-	-	-	-	-	-	-	-	-
DEZEMBER	-	-	-	-	-	-	-	-	-	-	-

NEUE BUNDESLÄNDER UND BERLIN-OST

1 PREISINDEX FUER DIE LEBENSHALTUNG

1.4 2-PERSONEN-RENTNERHAUSHALTE

1.4.2 GLIEDERUNG NACH WAREN, LEISTUNGEN UND WOHNUNGSNUTZUNG

J A H R ----- M O N A T	GESAMT- INDEX	GESAMT- INDEX OHNE SAISON- WAREN 1)	GESAMT- INDEX OHNE HEIZÖL UND KRAFT- STOFFE	VERBRAUCHS- UND GEBRAUCHSGÜTER				DIENST- LEI- STUNGEN UND REPARA- TUREN	WOHNUNGS- UND GARAGEN- NUTZUNG
				INSGE- SAMT	DARUNTER : NAHRUNGSMITTEL		ANDERE VER- BRAUCHS- UND GE- BRAUCHS- GÜTER		
					INSGE- SAMT	SAISON- WAREN			

1991 = 100

1991 JD	100.0	100.0	100.0	100.0	100.0	100.0	100.0	100.0	100.0	100.0
1992 JD	114.0	114.9	114.2	105.2	101.0	91.8	102.7	107.1	108.5	225.4
1993 JD	126.7	128.1	127.2	107.7	101.3	94.3	102.6	110.5	118.4	359.2
1994 JD	131.5	132.7	131.9	109.0	102.6	105.4	102.1	111.9	124.9	397.2
1995 JD	-	-	-	-	-	-	-	-	-	-
1994 JANUAR	130.1	131.7	130.5	108.2	100.4	90.0	102.3	111.6	121.7	394.3
FEBRUAR	130.8	132.2	131.2	108.6	101.6	97.9	102.3	111.7	124.1	394.4
MAERZ	130.9	132.2	131.3	108.7	101.7	98.5	102.3	111.8	123.8	394.4
APRIL	131.1	132.2	131.5	109.0	102.9	106.7	102.2	111.7	123.2	395.9
MAI	131.4	132.2	131.8	109.3	104.0	114.6	102.2	111.7	123.5	395.9
JUNI	131.8	132.5	132.2	109.6	104.9	120.5	102.1	111.6	125.0	395.9
JULI	132.1	133.0	132.5	109.3	104.2	116.4	102.1	111.6	126.7	398.0
AUGUST	132.0	133.2	132.3	109.1	102.8	107.2	102.0	111.9	126.9	398.0
SEPTEMBER	131.9	133.0	132.3	109.2	102.7	106.6	102.1	112.1	125.9	398.1
OKTOBER	131.8	133.0	132.2	109.0	102.5	105.1	102.0	112.0	125.3	400.5
NOVEMBER	131.9	133.3	132.4	109.0	101.8	100.3	102.0	112.2	126.3	400.5
DEZEMBER	132.1	133.4	132.6	109.1	101.9	101.4	102.0	112.3	126.7	400.5
1995 JANUAR	132.7	133.8	133.2	109.5	102.7	106.8	102.0	112.6	127.0	403.7
FEBRUAR	133.6	134.3	134.0	110.0	104.3	117.0	102.0	112.6	129.8	403.8
MAERZ	133.4	134.2	133.9	109.9	104.2	116.4	102.0	112.5	129.1	403.9
APRIL	133.7	134.4	134.1	110.0	104.8	120.9	101.9	112.4	129.5	405.5
MAI	133.7	134.2	134.2	110.3	105.7	126.1	102.0	112.4	128.6	405.6
JUNI	134.1	134.5	134.6	110.6	106.4	130.9	102.0	112.4	130.0	405.6
JULI	134.0	134.8	134.5	109.9	104.6	118.8	102.0	112.3	132.0	405.6
AUGUST	135.3	136.8	135.9	109.1	102.1	102.8	101.9	112.2	131.9	434.4
SEPTEMBER	135.1	136.7	135.6	109.1	101.6	99.5	102.0	112.5	130.3	434.4
OKTOBER	135.2	136.9	135.8	109.1	101.2	96.8	102.0	112.7	130.2	436.8
NOVEMBER	-	-	-	-	-	-	-	-	-	-
DEZEMBER	-	-	-	-	-	-	-	-	-	-

RELATIVE VERÄNDERUNGEN GEGENUEBER DEN ENTSPRECHENDEN VORJAHRESENERGEBNISSEN IN PROZENT

1991 JD	-	-	-	-	-	-	-	-	-	-
1992 JD	14.0	14.9	14.2	5.2	1.0	-8.2	2.7	7.1	8.5	125.4
1993 JD	11.1	11.5	11.4	2.4	0.3	2.7	-0.1	3.2	9.1	59.4
1994 JD	3.8	3.6	3.7	1.2	1.3	11.8	-0.5	1.3	5.5	10.6
1995 JD	-	-	-	-	-	-	-	-	-	-
1994 JANUAR	4.1	4.1	4.1	1.3	-0.1	4.4	-0.8	1.8	8.0	10.0
FEBRUAR	3.8	3.8	3.8	1.1	0.2	6.0	-0.7	1.5	7.7	9.7
MAERZ	3.8	3.7	3.8	1.1	0.5	7.4	-0.6	1.3	7.8	9.5
APRIL	3.6	3.4	3.5	1.0	1.0	10.8	-0.7	1.0	5.8	10.2
MAI	3.9	3.4	3.8	1.3	2.1	16.6	-0.4	1.1	6.2	10.1
JUNI	3.7	3.4	3.7	1.3	1.8	14.0	-0.4	1.0	6.0	10.1
JULI	3.7	3.3	3.6	1.3	2.1	16.3	-0.3	0.9	4.5	10.8
AUGUST	3.7	3.4	3.5	1.3	1.5	12.5	-0.3	1.2	4.3	10.9
SEPTEMBER	3.8	3.4	3.7	1.5	1.9	15.5	-0.2	1.4	4.3	11.0
OKTOBER	3.8	3.4	3.6	1.3	1.9	14.6	-0.2	1.1	4.1	11.5
NOVEMBER	3.7	3.5	3.6	1.3	1.3	10.6	-0.2	1.2	4.0	11.5
DEZEMBER	3.7	3.5	3.7	1.3	1.4	11.9	-0.3	1.3	3.9	11.5
1995 JANUAR	2.0	1.6	2.1	1.2	2.3	18.7	-0.3	0.9	4.4	2.4
FEBRUAR	2.1	1.6	2.1	1.3	2.7	19.5	-0.3	0.8	4.6	2.4
MAERZ	1.9	1.5	2.0	1.1	2.5	18.2	-0.3	0.6	4.3	2.4
APRIL	2.0	1.7	2.0	0.9	1.8	13.3	-0.3	0.6	5.1	2.4
MAI	1.8	1.5	1.8	0.9	1.6	10.0	-0.2	0.6	4.1	2.5
JUNI	1.7	1.5	1.8	0.9	1.4	8.6	-0.1	0.7	4.0	2.5
JULI	1.4	1.4	1.5	0.5	0.4	2.1	-0.1	0.6	4.2	1.9
AUGUST	2.5	2.7	2.7	-	-0.7	-4.1	-0.1	0.3	3.9	9.1
SEPTEMBER	2.4	2.8	2.5	-0.1	-1.1	-6.7	-0.1	0.4	3.5	9.1
OKTOBER	2.6	2.9	2.7	0.1	-1.3	-7.9	-	0.6	3.9	9.1
NOVEMBER	-	-	-	-	-	-	-	-	-	-
DEZEMBER	-	-	-	-	-	-	-	-	-	-

1) KARTOFFELN, FRISCHGEMÜSE, FRISCHOBST EINSCHL. SÜEDFRÜCHTE, FRISCHFISCH UND BLUMEN.

NEUE LAENDER UND BERLIN-OST
1 PREISINDEX FUER DIE LEBENSHALTUNG
1.4 2-PERSONEN-RENTNERHAUSHALTE
1.4.3 AKTUELLE ERGEBNISSE
1991 = 100

LFD. NR.	INDEX, INDEXGRUPPE	WAEGUNGS- ANTEIL AM GESAMT- INDEX IN PROMILLE	VERKET- TUNGS- INDEX IN FAKTOR	1994 DURCH- SCHNITT	1995			VERAENDERUNG DKT. 1995 GEGENUEBER DKT. 1994 IN PROZENT	
					1994 OKT.	1995 SEPT.	1995 OKT.	OKT.	SEPT.
416	GESAMTINDEX	1000	0,91610	131,5	131,8	135,1	135,2	+ 2,6	+ 0,1
417	GESAMTINDEX OHNE SAISONWAREN 1)	955,45	0,91423	132,7	133,0	136,7	136,9	+ 2,9	+ 0,1
418	SAISONWAREN 1)	44,55	0,95709	106,1	106,0	101,3	100,1	- 5,6	- 1,2
419	GESAMTINDEX OHNE SAISONABHAENIGE NAHRUNGSMITTEL	964,48	0,91431	132,5	132,8	136,4	136,6	+ 2,9	+ 0,1
420	SAISONABHAENIGE NAHRUNGSMITTEL	35,52	0,97004	105,4	105,1	99,5	96,8	- 7,9	- 2,7
421	GESAMTINDEX OHNE WOHNUNGSMIETE	934,02	0,94146	112,1	112,2	113,3	113,2	+ 0,9	- 0,1
422	GESAMTINDEX OHNE HEIZOEL	999,35	0,91610	131,5	131,8	135,1	135,3	+ 2,7	+ 0,1
423	GESAMTINDEX OHNE HEIZOEL UND KRAFTSTOFFE	978,17	0,91610	131,9	132,2	135,6	135,8	+ 2,7	+ 0,1

GLIEDERUNG NACH HAUPTGRUPPEN UND GRUPPEN (VERWENDUNGSZWECK)

424	NAHRUNGSMITTEL, GETRAENKE, TABAKWAREN	317,28	0,98297	104,5	104,8	104,1	103,8	- 1,0	- 0,3
425	BEKLEIDUNG, SCHUHE	67,95	0,96376	103,5	103,7	103,6	103,8	+ 0,1	+ 0,2
426	WOHNUNGSMIETEN, ENERGIE (OHNE KRAFTSTOFFE)	119,90	0,59064	282,6	284,0	304,2	305,8	+ 7,7	+ 0,5
427	WOHNUNGSMIETEN	65,98	0,57400	406,1	409,5	444,4	446,9	+ 9,1	+ 0,6
428	ENERGIE (OHNE KRAFTSTOFFE)	53,92	0,64198	131,6	130,5	132,6	133,2	+ 2,1	+ 0,5
429	MOEBEL, HAUSHALTSGERAETE U. A. GUETER FUER DIE HAUSHALTSFUEHRUNG	126,64	0,97329	105,9	106,1	107,1	107,2	+ 1,0	+ 0,1
430	GUETER FUER DIE GESUNDHEITS- UND KOERPERPFLEGE	53,67	0,95747	145,6	146,3	150,8	151,0	+ 3,2	+ 0,1
431	GUETER FUER VERKEHR UND NACHRICHTENUEBERMITTLUNG	175,18	0,94836	114,0	113,9	115,9	115,7	+ 1,6	- 0,2
432	GUETER FUER BILDUNG, UNTERHALTUNG, FREIZEIT (OHNE DIENSTLEISTUNGEN DES GASTGEMERBES)	79,80	0,95490	111,4	112,3	114,3	115,1	+ 2,5	+ 0,7
433	GUETER FUER DIE PERSOENLICHE AUSSTATTUNG, DIENSTLEISTUNGEN DES BEHERBERGUNGSGEMERBES SOWIE GUETER SONSTIGER ART	59,58	0,86673	123,0	122,1	125,5	124,8	+ 2,2	- 0,6

GLIEDERUNG NACH BEDARFSGRUPPEN

434	ERNAEHRUNG	252,35	0,98000	103,4	103,3	102,7	102,3	- 1,0	- 0,4
435	GETRAENKE UND TABAKWAREN	64,93	0,99596	108,5	110,3	109,7	109,5	- 0,7	- 0,2
436	WOHNUNG	68,24	0,58417	397,1	400,4	434,3	436,7	+ 9,1	+ 0,6
437	HEIZUNG UND BELEUCHTUNG	55,53	0,65301	130,8	129,8	131,9	132,5	+ 2,1	+ 0,5
438	HAUSRAT	148,37	0,96934	107,2	107,7	108,5	109,6	+ 1,8	+ 1,0
439	BEKLEIDUNG	70,58	0,96278	103,6	103,8	103,7	103,8	-	+ 0,1
440	REINIGUNG UND KOERPERPFLEGE	66,49	0,95562	138,5	139,0	142,9	143,0	+ 2,9	+ 0,1
441	BILDUNG, UNTERHALTUNG UND ERHOLUNG	92,25	0,95356	114,9	114,3	118,0	116,6	+ 2,0	- 1,2
442	VERKEHR	181,26	0,91908	115,6	115,6	117,6	117,4	+ 1,6	- 0,2

GLIEDERUNG NACH DAUERHAFTIGKEIT UND WERT DER GUETER

443	VERBRAUCHSGUETER UND REPARATUREN	489,57	0,93379	112,5	112,7	112,8	112,8	+ 0,1	-
444	VERBRAUCHSGUETER	460,29	0,93398	111,7	111,8	111,8	111,7	- 0,1	- 0,1
445	REPARATUREN	29,28	0,92646	125,3	126,1	129,7	130,2	+ 3,3	+ 0,4
446	GEBRAUCHSGUETER VON MITTLERER LEBENSDAUER UND/ODER BEGRENZTEM WERT	145,68	0,97050	104,3	104,5	105,0	105,2	+ 0,7	+ 0,2
447	LANGLEBIGE, HOCHWERTIGE GEBRAUCHSGUETER	173,54	0,97908	106,5	106,2	106,7	106,6	+ 0,4	- 0,1
448	DIENSTLEISTUNGEN UND WOHNUNGSNUTZUNG	191,21	0,77407	223,6	224,9	240,9	241,6	+ 7,4	+ 0,3
449	DAR.: DIENSTLEISTUNGEN	125,23	0,88491	127,4	127,7	133,7	133,4	+ 4,5	- 0,2

GLIEDERUNG NACH WAREN, LEISTUNGEN UND WOHNUNGSNUTZUNG

450	VERBRAUCHS- UND GEBRAUCHSGUETER	752,75	0,95108	109,0	109,0	109,1	109,1	+ 0,1	-
451	NAHRUNGSMITTEL	233,12	0,98200	102,6	102,5	101,6	101,2	- 1,3	- 0,4
452	SAISONABHAENIGE NAHRUNGSMITTEL	35,52	0,97004	105,4	105,1	99,5	96,8	- 7,9	- 2,7
453	SONSTIGE NAHRUNGSMITTEL	197,60	0,98410	102,1	102,0	102,0	102,0	-	-
454	ANDERE VERBRAUCHS- UND GEBRAUCHSGUETER	519,63	0,93611	111,9	112,0	112,5	112,7	+ 0,6	+ 0,2
455	ANDERE VERBR.- U. GEBRAUCHSGUETER OHNE BLUMEN, KOHLE U. HEIZOEL	497,74	0,94180	111,5	111,6	112,1	112,1	+ 0,4	-
456	ANDERE VERBR.- U. GEBR.-GUET. OHNE BLUMEN, KOHLE, HEIZOEL U. KRAFTST.	474,21	0,94283	111,4	111,5	112,1	112,1	+ 0,5	-
457	DIENSTLEISTUNGEN UND REPARATUREN	179,08	0,90087	124,9	125,3	130,3	130,2	+ 3,9	- 0,1
458	DAR.: GASTGEMERBELEISTUNGEN	42,28	0,94831	114,8	115,6	117,2	117,1	+ 1,3	- 0,1
459	VERZEHR IN GASTSTAETTEN	26,76	0,95631	113,1	113,7	115,7	115,8	+ 1,8	+ 0,1
460	UEBERNACHTUNG	15,52	0,95719	117,9	118,9	119,9	119,5	+ 0,5	- 0,3
461	HANDWERKERLEISTUNGEN (OHNE BAUHANDWERKER)	36,17	0,94959	127,9	129,1	134,1	134,3	+ 4,0	+ 0,1
462	VERKEHRSLAESTUNGEN	14,50	0,82002	146,6	148,5	165,0	164,6	+ 10,8	- 0,2
463	UNTERRICHT UND KINDERGARTENBESUCH	0,67	0,85589	114,2	114,4	116,4	116,5	+ 1,8	+ 0,1
464	WOHNUNGS- UND GARAGENNUTZUNG	68,17	0,58700	397,2	400,5	434,4	436,8	+ 9,1	+ 0,6

1) KARTOFFELN, FRISCHGEMUESE, FRISCHOBST EINSCHL. SUEDFRUECHTE, FRISCHFISCH UND BLUMEN.

NEUE LAENDER UND BERLIN-OST

2 MESSZAHLEN AUSGEWAHLTER GUETER DER LEBENSHALTUNG

1991 = 100

LFD. NR.	GUETERBESCHREIBUNG	EINHEIT	1994	1995		VERAENDERUNG OKTOBER 1995 GEGENUEBER OKT. 1994 IN PROZENT		
			JD	OKT.	SEP.	OKT.	OKT. 1994	SEP. 1995
NAHRUNGSMITTEL, GETRAENKE, TABAKWAAREN								
1	RINDFLEISCH ZUM KOCHEN, QUERRIPPE UND BRUST, MIT KNOCHEN	1 KILO	105.6	106.0	108.0	107.5	1.4	-0.5
2	RINDFLEISCH Z. SCHMOREN BZW. BRATEN, A.D.KEULE, OHNE KNOCHEN	1 KILO	102.5	102.6	102.4	102.0	-0.6	-0.4
3	RINDERROULADEN	1 KILO	100.8	100.6	100.7	101.0	0.4	0.3
4	RINDFLEISCH, LENDE (FILET)	1 KILO	112.0	112.3	112.2	112.3	-	0.1
5	KALBSSCHNITZEL	1 KILO	109.4	110.0	110.8	110.6	0.5	-0.2
6	SCHWEINEBAUCHFLEISCH, FRISCH	1 KILO	113.6	113.3	114.5	114.7	1.2	0.2
7	SCHWEINEBRATEN, FRISCH, SCHULTER, MIT KNOCHEN UND FETT	1 KILO	95.0	94.4	92.0	91.9	-2.6	-0.1
8	SCHWEINEFLEISCH, KOTELETT, OHNE FILET	1 KILO	101.4	101.5	100.0	100.1	-1.4	0.1
9	LAMMFLEISCH, FRISCH, AUS DER KEULE, OHNE KNOCHEN	1 KILO	106.4	106.8	105.7	106.1	-0.7	0.4
10	HASENRUECKEN (TIEFKUEHLKOST)	1 KILO	111.2	110.5	111.0	111.0	0.5	-
11	PUTENSCHNITZEL, FRISCH	1 KILO	103.0	103.0	100.8	100.5	-2.4	-0.3
12	BRATHAEHNCHEN, BRATFERTIG, HANDELSKL. A (TIEFKUEHLKOST)	1 KILO	93.1	92.7	91.3	91.4	-1.4	0.1
13	HACKFLEISCH, HALB RIND-, HALB SCHWEINEFLEISCH, NICHT MEHR ALS 30 PROZENT FETTGEHALT	1 KILO	94.0	93.5	93.6	93.9	0.4	0.3
14	RINDERLEBER, FRISCH	1 KILO	106.4	106.3	107.4	107.6	1.2	0.2
15	CERVELATHURST, IA BZW. FEIN	1 KILO	106.5	106.6	107.8	107.4	0.8	-0.4
16	SALAMI INLAENDISCHER HERKUNFT, IA	1 KILO	107.9	107.8	108.6	108.4	0.6	-0.2
17	FLEISCHWURST (BRUEHWURST)	1 KILO	109.1	108.7	109.2	109.4	0.6	0.2
18	BRATWURST, GEBRUEHT, FEIN ODER GROB	1 KILO	104.1	103.6	102.5	102.9	-0.7	0.4
19	JAGDWURST, MITTLERE QUALITAET	1 KILO	104.8	104.8	103.5	103.3	-1.4	-0.2
20	FEINE LEBERWURST, GUTE QUALITAET	1 KILO	107.2	107.2	110.5	110.2	2.8	-0.3
21	BOCKWURST, IN DOSEN ODER GLAESERN ZU ETWA 300 G WURSTEINWAAGE	1 KILO	100.7	100.4	99.4	99.5	-0.9	0.1
22	GEKOECHTER SCHINKEN (HINTERSCHINKEN)	1 KILO	106.4	106.5	106.0	106.1	-0.4	0.1
23	SCHINKENSPECK, MAGER	1 KILO	110.9	110.1	110.2	110.5	0.4	0.3
24	BAUCHSPECK (DOERRFLEISCH), GERAUEUCHERT, MAGER	1 KILO	111.3	110.9	110.6	110.6	-0.3	-
25	RINDSGULASCH, IN DOSEN ZU ETWA 150 G FRISCHFLEISCHINWAAGE	1 KILO	98.1	97.8	97.5	97.7	-0.1	0.2
26	FLEISCHSALAT, IN PACKUNGEN ZU ETWA 200 G	1 KILO	100.1	100.3	100.3	99.9	-0.4	-0.4
27	SEEFISCH, KABELJAU (DORSCH) IM ANSCHNITT (KEIN FILET), FRISCH	1 KILO	100.2	99.8	100.5	100.6	0.8	0.1
28	SEELACHSFILET, FRISCH	1 KILO	95.4	93.5	93.3	93.1	-0.4	-0.2
29	ROTBARSCH-/GOLDBARSCHFILET, FRISCH	1 KILO	103.8	102.6	106.5	106.1	3.4	-0.4
30	SEEHECHT/-LACHS MIT/IN KRAEUTERSOSSE (SCHLEMMERFILET), IN PACKUNGEN ZU 400 G (TIEFKUEHLKOST)	400 GRAMM	94.3	93.8	91.1	91.9	-2.0	0.9
31	HERINGE IN TOMATENSOSS, IN DOSEN ZU 190-200 G	1 DOSE	97.8	97.5	97.6	97.2	-0.3	-0.4
32	DELSARDINEN OHNE HAUT UND GRAETEN (1/4 CLUB, 30 MM, DOSE NETTO 125 G)	1 DOSE	100.5	100.0	99.5	99.3	-0.7	-0.2
33	ROLLMOPS (FEINER), IN GLAESERN ZU ETWA 250 G FISCHINWAAGE	1 KILO	94.1	93.5	92.0	92.0	-1.6	-
34	MAKRELEN MIT KOPF, GERAUEUCHERT, AUSGENOMMEN	1 KILO	103.9	103.4	103.3	103.4	-	0.1
35	FISCHSTAEBCHEN, IN PACKUNGEN ZU ETWA 300 G (TIEFKUEHLKOST)	1 KILO	101.6	100.1	98.2	98.0	-2.1	-0.2
36	FRISCHE VOLLMILCH, IN STANDFESTEN PACKUNGEN, 3,5 PROZENT FETTGEHALT	1 LITER	101.3	101.1	101.2	101.5	0.4	0.3
37	H-MILCH, IN STANDFESTEN PACKUNGEN, 3,5 PROZENT FETTGEHALT	1 LITER	94.8	92.9	92.9	93.2	0.3	0.3
38	KONDENSIERTE MILCH, UNGEZUCKERT, 7,5 PROZENT FETTGEHALT, IN DOSEN ZU ETWA 340 G	340 GRAMM	98.1	97.8	96.8	97.2	-0.6	0.4
39	SAHNE, SUESS, IN PLASTIKBECHERN ZU ETWA 200 G, MINDESTENS 30 PROZENT FETTGEHALT	200 GRAMM	97.8	96.9	94.8	94.2	-2.8	-0.6
40	JOGHURT MIT FRUCHTZUSATZ, IN PLASTIKBECHERN ZU ETWA 175 G	1 KILO	100.4	100.2	100.4	99.9	-0.3	-0.5
41	FERTIGPUDDING (Z.B. PUDDING UND SAHNE, DESSERT MIT SAHNE), IN PLASTIKBECHERN ZU ETWA 125 G	125 GRAMM	106.5	106.0	108.2	107.0	0.9	-1.1
42	DEUTSCHER EMMENTALER, 45 PROZENT FETT I. TR., IM ANSCHNITT ODER IM STUECK ABGEPACKT	1 KILO	101.1	101.2	99.6	99.4	-1.8	-0.2
43	EDAMER ODER GOUDA, ETWA 45 PROZENT FETT I. TR., IM ANSCHNITT ODER IM STUECK ABGEPACKT	1 KILO	100.8	100.6	99.8	100.1	-0.5	0.3
44	CAMEMBERT, ETWA 45 PROZENT FETT I. TR., IN SCHACHTELN ZU 125 G	125 GRAMM	99.8	99.5	99.0	98.8	-0.7	-0.2
45	SPEISEQUARK, MAGERSTUFE, IN PACKUNGEN ZU 250 G	250 GRAMM	99.7	99.1	97.0	96.7	-2.4	-0.3
46	HARZER/MAINZER KAESE/HANDKAESE (SAUERMITLCHKAESE)	1 KILO	103.8	103.2	101.0	101.1	-2.0	0.1
47	DEUTSCHE EIER, GUETEKL. A, GEWICHTSKL. 3, IN PACKG. ZU 10 ST	10 STUECK	98.4	97.5	96.1	97.7	0.2	1.7
48	DEUTSCHE MARKENBUTTER, IN PACKUNGEN ZU 250 G	250 GRAMM	98.5	98.5	98.2	99.1	0.6	0.9
49	MARGARINE, PFLANZEN-MARGARINE, IN BECHERN ZU 500 G	500 GRAMM	104.5	105.9	107.2	107.7	1.7	0.5
50	DIET-MARGARINE, IN BECHERN ZU 250 G	250 GRAMM	112.1	113.0	114.3	115.8	2.5	1.3
51	PFLANZENOEL (KEIN OLIVENOEL), IN DOSEN ODER FLASCHEN, MITTLERE QUALITAET	1 LITER	99.7	100.8	101.3	100.9	0.1	-0.4
52	PFLANZENFETT ZUM BRATEN UND BACKEN, IN PACKUNGEN ZU 250 G, MARKENWARE	250 GRAMM	101.7	102.4	104.2	104.1	1.7	-0.1
53	SCHWEINESCHMALZ INLAENDISCHER HERKUNFT, OHNE GRIEBEN	1 KILO	104.4	104.8	103.0	102.6	-2.1	-0.4
54	TAFELAPFEL	1 KILO	85.5	89.3	89.1	86.2	-3.5	-3.3
55	TAFELBIRNEN	1 KILO	85.1	79.1	75.1	77.8	-1.6	3.6
56	WEINTRAUBEN	1 KILO	76.6	48.4	48.5	49.4	2.1	1.9
57	APFELSINEN (ORANGEN)	1 KILO	96.4	108.0	114.3	111.4	3.1	-2.5
58	GRAPEFRUITS	1 KILO	103.2	106.3	104.1	100.1	-5.8	-3.8
59	ZITRONEN	1 KILO	123.3	135.6	128.6	128.7	-5.1	0.1
60	BANANEN, NICHT UEBERREIF, MARKENWARE	1 KILO	137.2	140.5	116.2	113.2	-19.4	-2.6
61	KIWI	1 STUECK	88.8	99.2	113.2	111.1	12.0	-1.9
62	SUESSE MANDELN, VERPACKT, ZU ETWA 200 G	1 KILO	107.7	107.5	99.4	100.7	-6.3	1.3
63	ERDNUESSE, GERUESTET, GESALZEN, IN BEUTELN ODER DOSEN ZU ETWA 200 G	1 KILO	96.1	96.3	94.5	94.6	-1.8	0.1
64	SULTANINEN, VERPACKT, ZU ETWA 200 G	1 KILO	89.9	89.4	86.7	85.8	-4.0	-1.0
65	APFELMUS, IN GLAESERN ZU ETWA 720 ML	720 ML	102.6	101.7	101.6	101.6	-0.1	-
66	SAUERKIRSCHEN, IN GLAESERN (Z.B. SCHATTENMORELLEN)	720 ML	89.9	89.1	93.7	97.6	9.5	4.2
67	ANANAS, IN SCHEIBEN, IN DOSEN	850 ML	98.7	97.9	95.6	95.5	-2.5	-0.1
68	ERDBEEREN, IN PACKUNGEN ZU ETWA 300 G (TIEFKUEHLKOST)	1 KILO	104.5	105.3	105.1	104.9	-0.4	-0.2
69	SPEISEKARTOFFELN, IN 2 1/2-KG-PACKG. (VORWIEGEND FESTKOCHEND ODER MEHLIG KOCHEND), HANDELSKLASSE I	2 1/2 KILO	170.8	177.2	162.1	162.8	-8.1	0.4
70	POMMES FRITES, VORFRITTIERT, IN PACKUNGEN ZU ETWA 1000 G (TIEFKUEHLKOST)	1 KILO	99.6	99.9	104.6	104.7	4.8	0.1

FUSSNOTEN SIEHE SEITE 103.

NEUE LAENDER UND BERLIN-OST

2 MESSZAHLEN AUSGEWAHLTER GUETER DER LEBENSHALTUNG

1991 = 100

LFD. NR.	GUETERBESCHREIBUNG	EINHEIT	1994	1994	1995		VERAENDERUNG OKTOBER 1995 GEGENUEBER OKT. 1994 IN PROZENT	
			JD	OKT.	SEP.	OKT.	OKT. 1995	SEP. 1995
71	KARTOFFELCHIPS, IN BEUTELN ZU ETWA 150 G	1 KILO	100.2	100.2	99.1	99.2	-1.0	0.1
72	BLUMENKOHL	1 KILO	76.2	70.6	80.3	67.3	-4.7	-16.2
73	WEISSKOHL	1 KILO	83.6	82.5	87.8	81.6	-1.1	-7.1
74	WIRSINGKOHL	1 KILO	96.3	86.9	89.1	85.4	-1.7	-4.2
75	CHINAKOHL	1 KILO	93.4	85.0	93.6	83.6	-1.6	-10.7
76	KOPF SALAT	1 KILO	86.6	87.8	66.6	63.0	-28.2	-5.4
77	LAUCH (PORREE)	1 KILO	86.6	76.3	74.5	71.2	-6.7	-4.4
78	TOMATEN	1 KILO	81.8	85.4	62.5	59.0	-30.9	-5.6
79	GRUENE PAPRIKASCHOTEN	1 KILO	104.6	85.1	94.8	84.7	-0.5	-10.7
80	SALATGURKEN	1 KILO	75.2	68.4	65.8	57.1	-16.5	-13.2
81	ZWIEBELN	1 KILO	99.9	89.6	88.6	85.5	-4.6	-3.5
82	CHAMPIGNONS, FRISCH, IN KLEINEN BEHAELTERN ZU ETWA 250 G ODER LOSE	1 KILO	95.0	95.1	94.4	93.6	-1.6	-0.8
83	MOHRRUEBEN (SPEISEMUEHREN, GELBE RUEBEN, WURZELN)	1 KILO	89.9	84.6	79.5	77.9	-7.9	-2.0
84	RAHMSPINAT, IN PACKUNGEN ZU ETWA 450 G (TIEFKUEHLKOST)	1 KILO	97.3	97.4	94.8	93.8	-3.7	-1.1
85	ROTKOHL, IN GLAESERN, TAFELFERTIG, MARKENWARE	720 ML	98.2	97.5	98.9	97.8	0.3	-1.1
86	DELIKATESSGURKEN (NICHT IN SCHEIBEN), IN GLAESERN	670 ML	97.5	97.9	98.0	97.7	-0.2	-0.3
87	SAUERKRAUT, IN DOSEN, MARKENWARE	850 ML	96.8	96.6	96.4	96.0	-0.6	-0.4
88	CHAMPIGNONS, I. WAHL, IN DOSEN ODER GLAESERN	425 ML	93.3	93.6	96.8	96.7	3.3	-0.1
89	JUNGE ERBSEN, SEHR FEIN, IN DOSEN ODER GLAESERN	850/720 ML	95.8	96.0	96.3	96.4	0.4	0.1
90	ERBSEN MIT KAROTTEN (MOEHRN), IN DOSEN ODER GLAESERN	850/720 ML	96.9	97.2	98.8	98.5	1.3	-0.3
91	GRUENE BOHNEN (BRECHBOHNEN), IN DOSEN ODER GLAESERN	850/720 ML	96.7	96.4	97.1	97.4	1.0	0.3
92	STANGENS PARGEL, IMPORTWARE, IN DOSEN	850 ML	84.7	83.7	80.8	80.7	-3.6	-0.1
93	TOMATENMARK, IN TUBEN ZU ETWA 200 G	200 GRAMM	101.2	99.7	100.9	101.3	1.6	0.4
94	LINSEN, IN PACKUNGEN ZU ETWA 500 G	1 KILO	95.7	95.6	95.8	95.9	0.3	0.1
95	WEISSBROT	500 GRAMM	110.1	110.7	111.6	111.7	0.9	0.1
96	TOASTBROT, IN SCHEIBEN, IN PACKUNGEN ZU 500 G	500 GRAMM	97.6	97.1	97.1	97.3	0.2	0.2
97	ORTSUEBLICHES ROGGENBROT	1 KILO	106.5	106.4	107.8	107.6	1.1	-0.2
98	KOERNERBROT	1 KILO	101.7	101.6	103.3	103.2	1.6	-0.1
99	DUNKLES MISCHBROT	1 KILO	106.2	106.6	107.7	107.8	1.1	0.1
100	SCHNITTBROT, ROGGEN-VOLLKORNBROT, IN PACKUNGEN ZU 500 G	500 GRAMM	100.6	100.9	101.1	101.1	0.2	-
101	ROGGEN-KNAECKEBROT, IN PACKUNGEN ZU ETWA 200 ODER 250 G	1 KILO	94.6	93.7	92.5	92.2	-1.6	-0.3
102	BROETCHEN, SEMMEL (NUR WASSERWARE)	1 KILO	113.1	113.4	114.7	114.7	1.1	-
103	TORTENBODEN (F. OBSTBELAG), BISKUIT, DURCHMESSER ETWA 28 CM	1 STUECK	98.6	98.9	99.5	99.9	1.0	0.4
104	KAESESAHNERTORTE, HOEHE ETWA 6 CM, DURCHMESSER ETWA 28 CM	1 TORTE	107.4	108.3	109.2	109.2	0.8	-
105	HEFEGETAECK (Z.B. HOERNCHEN, WICKELCHEN, PLUNDER)	1 KILO	110.6	111.3	112.8	112.8	1.3	-
106	SANDKUCHEN, IN KASTENFORM, OHNE SCHOKOLADENGUSS, ETWA 500 G	500 GRAMM	104.1	104.1	104.2	104.2	0.1	-
107	ZWIEBACK, IN PACKUNGEN ZU ETWA 225 G, MARKENWARE	1 KILO	103.3	103.2	104.5	104.7	1.5	0.2
108	BUTTERKECKS (UNGEFUELLT), IN PACKG. ZU ETWA 175 G, MARKENWARE	1 KILO	100.5	100.1	99.2	99.0	-1.1	-0.2
109	SALZSTAEBCHEN, IN BEUTELN ZU ETWA 150 G	150 GRAMM	101.4	101.5	100.1	99.9	-1.6	-0.2
110	ZUCKER, FEIN (EG-KATEGORIE I), IN PACKUNGEN ZU 1 KG	1 KILO	97.0	96.8	96.8	96.7	-0.1	-0.1
111	KAKAO-SCHNELLGETRAENK, PULVERISIERT, IN PACKG. ZU ETWA 400 G	1 KILO	103.6	103.2	101.4	101.5	-1.6	0.1
112	VOLLMILCH-SCHOKOLADE, IN TAFELN, UNGEFUELLT, MARKENWARE	100 GRAMM	93.7	93.2	92.1	91.7	-1.6	-0.4
113	PRALINEN, IN PACKUNGEN ZU ETWA 200-250 G, MARKENWARE	1 KILO	111.1	111.4	113.0	112.9	1.3	-0.1
114	FRUCHTBONBONS, UNGEFUELLT, EINZELN VERPACKT, IN BEUTELN ZU 150-250 G	1 KILO	98.5	98.3	98.5	98.4	0.1	-0.1
115	EISCREME, VANILLE, HAUSHALTSPACKUNG ZU ETWA 500 ML (TIEFKUEHLKOST)	500 ML	96.4	96.1	94.7	94.6	-1.6	-0.1
116	BIENENHONIG, IN GLAESERN ZU 500 G, MITTLERE QUALITAET	500 GRAMM	101.8	101.5	101.7	101.5	-	-0.2
117	ERDBEER-KONFITURE, IN GLAESERN ZU 450 G	1 GLAS	105.3	105.7	107.6	107.4	1.6	-0.2
118	KAKAOHALTIGER BROTAUFSTRICH, Z.B. NUSS-NOUGATCREME MIT KAKAO, IN GLAESERN ZU 400 G	400 GRAMM	97.7	97.1	96.4	96.4	-0.7	-
119	WEIZENMEHL, TYPE 405, IN PACKUNGEN ZU 1 KG	1 KILO	86.8	86.7	85.5	85.7	-1.2	0.2
120	HANF FLOCKEN, IN PACKUNGEN ZU ETWA 500 G, MARKENWARE	1 KILO	98.1	97.1	94.1	94.7	-2.5	0.6
121	LANGKORNEREIS, PARBOILED, IN FLASCHEN ZU 250 G	250 GRAMM	105.1	104.8	106.4	106.7	1.8	0.3
122	WEIZENGRIESS, IN PACKUNGEN ZU 500 G	500 GRAMM	105.3	104.7	105.0	104.6	-0.1	-0.4
123	EIERNUEDELN, IN PACKUNGEN ZU ETWA 250 G, MARKENWARE	250 GRAMM	98.4	98.5	97.8	98.1	-0.4	0.3
124	FERTIGE SUPPEN IN BEUTELN, Z.B. RINDFLEISCHSUPPE, BEUTEL FUER 4 TELLER	1 BEUTEL	106.9	107.0	106.3	106.1	-0.8	-0.2
125	PUDDINGPULVER ZUM KOCHEN, VANILLEGESCHMACK, IN BEUTELN FUER 1/2 L MILCH, IN PACKG. ZU ETWA 3 ODER 5 STUECK, MARKENWARE	15 BEUTEL	97.7	98.3	99.0	99.1	0.8	0.1
126	SPEISESTAERKE, IN PACKUNGEN ZU ETWA 400 G, MARKENWARE	1 KILO	102.9	103.3	102.5	102.1	-1.2	-0.4
127	CORNFLAKES, IN PACKUNGEN ZU ETWA 375 G	1 KILO	101.6	101.6	100.8	100.4	-1.2	-0.4
128	GEMAHLENER WEISSER PFEFFER, IN BEUTELN ZU ETWA 20 G FUELLGEWICHT	100 GRAMM	101.7	102.9	105.5	105.4	2.4	-0.1
129	PAPRIKA, IN BEUTELN ZU ETWA 20 G FUELLGEWICHT	100 GRAMM	108.2	109.4	112.1	112.0	2.4	-0.1
130	SPEISESALZ, OHNE ZUSAETZE, IN PACKUNGEN ZU 500 G	500 GRAMM	106.5	106.9	103.1	102.6	-4.0	-0.5
131	BRANNWEINESSIG, IN FLASCHEN ZU ETWA 0,75 L	0,75 LITER	100.1	99.7	102.5	101.2	1.5	-1.3
132	SUPPENWUERZE, IN FLASCHEN ZU 250 G	250 GRAMM	111.5	112.0	112.2	112.2	0.2	-
133	TOMATENKETCHUP, IN FLASCHEN ZU ETWA 500 ML	500 ML	106.1	105.5	106.1	106.1	0.6	-
134	SALATMAYONNAISE, ETWA 50 PROZENT FETTGEHALT, IN GLAESERN ZU 250 G	250 GRAMM	105.9	106.2	109.2	109.6	3.2	0.4
135	SUESSTOFF-TABLETTEN, IN PACKUNGEN ZU ETWA 650 STUECK	1000 ST	100.9	99.4	97.9	97.5	-1.9	-0.4
136	BACKPULVER, IN PACKUNGEN ZU ETWA 3 ODER 6 BEUTELN	6 BEUTEL	96.1	97.1	100.0	100.0	3.0	-
137	SENF, IN GLAESERN ZU ETWA 250 ML	250 ML	105.4	104.6	102.6	102.6	-1.9	-
138	BABY-MILCHNAHRUNG, PULVERFORM, IN PACKUNGEN ZU ETWA 1000 G	1 KILO	103.0	102.8	103.5	103.9	1.1	0.4
139	KINDERKOST, SAEUGLINGSNAHRUNG, GEMUESE MIT FLEISCH, PUERIERT, IN GLAESERN ZU 190 G	190 GRAMM	105.8	105.8	106.2	106.3	0.5	0.1
140	SUPPE IN DOSEN, GUTE QUALITAET, Z.B. OCHSENSCHWANZSUPPE, DOSE ZU ETWA 400 ML INHALT	1 LITER	101.5	101.5	99.3	99.0	-2.5	-0.3
141	EIER-RAVIOLI MIT PASTETENFUELLUNG IN TOMATENSOSSE, IN DOSEN	850 ML	101.0	101.4	99.1	98.9	-2.5	-0.2
142	PIZZA, IN PACKUNGEN ZU ETWA 300 G (TIEFKUEHLKOST)	1 KILO	108.6	108.7	106.4	106.2	-2.3	-0.2
143	APFELSAFT, IN 0,7- ODER 1-L-FLASCHEN (OHNE FL.-PFAND) ODER IN STANDFESTEN PACKUNGEN, MITTL. QUALITAET	1 LITER	96.0	95.3	96.1	96.6	1.4	0.5
144	ORANGENSAFT, IN 0,7- ODER 1-L-FLASCHEN (OHNE FLASCHENPFAND) ODER IN STANDFESTEN PACKUNGEN, KEINE REFORMHAUSWARE	1 LITER	91.8	91.2	93.2	93.1	2.1	-0.1
145	JOHANNISBEERNEKTAR, SCHWARZ, NICHT AUS KONZENTRAT, SUESSMOST, IN 0,7-L-FLASCHEN (OHNE FLASCHENPFAND) ODER IN STANDFESTEN PACKUNGEN, KEINE REFORMHAUSWARE	0,7 LITER	96.9	96.5	95.3	95.7	-0.8	0.4

FUSSNOTEN SIEHE SEITE 103.

NEUE LAENDER UND BERLIN-OST

2 MESSZAHLEN AUSGEWAHLTER GUETER DER LEBENSHALTUNG

1991 = 100

LFD. NR.	GUETERBESCHREIBUNG	EINHEIT	1994 JD	1995			VERAENDERUNG OKTOBER 1995 GEGENUEBER OKT. SEP. 1994 1995 IN PROZENT	
				OKT.	SEP.	OKT.	1994	1995
146	KAROTTENSAFT, ETWA 0,5 L	1 LITER	96.0	95.8	95.0	95.1	-0.7	0.1
147	MINERALWASSER, IN 0,7-L-FLASCHEN (OHNE FLASCHENPFAND)	0,7 LITER	101.2	102.1	103.0	103.2	1.1	0.2
148	ERFRISCHUNGSGETRAENK, MIT FRUCHTSAFTZUSAEETZEN, KOHLENSAEURE- HALTIG, IN 0,7-L-FLASCHEN (OHNE FLASCHENPFAND)	0,7 LITER	104.7	105.6	105.0	104.5	-1.0	-0.5
149	ERFRISCHUNGSGETRAENK, KOFFEINHALTIG (OHNE FRUCHTSAFT- ZUSAEETZE), IN 1-L-FLASCHEN (OHNE FLASCHENPFAND)	1 LITER	102.2	102.3	101.4	101.3	-1.0	-0.1
150	PFEFFERMINZTEE, IN AUFGUSSBEUTELN ZU JE 2,5 G, IN PACKUNGEN ZU ETWA 25 BEUTELN	25 BEUTEL	114.9	115.4	115.0	115.3	-0.1	0.3
151	BOHNENKAFFEE, GEMAHLEN, IN PACKUNGEN ZU 500 G, MITTLERE QUALITAET	500 GRAMM	115.1	127.9	118.3	116.7	-8.8	-1.4
152	BOHNENKAFFEE, ENTKOFFEINIERT, GEMAHLEN, IN PACKG. ZU 500 G	500 GRAMM	110.6	122.9	114.8	114.7	-6.7	-0.1
153	INSTANT-BOHNENKAFFEE, IN GLAESERN ZU 100 G	100 GRAMM	107.8	110.9	117.5	117.4	5.9	-0.1
154	SCHWARZER CEYLON-TEE (ORANGE-PEKOE), IN PACKUNGEN ZU 100 G, MITTLERE QUALITAET	100 GRAMM	101.7	102.8	101.4	101.8	-1.0	0.4
155	SCHWARZER TEE, IN AUFGUSSBEUTELN ZU JE 1,75 G, IN PACKUNGEN ZU ETWA 25 BEUTELN	25 BEUTEL	109.0	109.3	109.3	110.4	1.0	1.0
156	WEINBRAND, IN 0,7-L-FLASCHEN, GUTE QUALITAET	0,7 LITER	102.0	101.9	100.7	100.5	-1.4	-0.2
157	KORN (32 PROZENT VOL) ODER KORNBRAEND (37,5 PROZENT VOL), IN 0,7-L-FLASCHEN	0,7 LITER	99.4	99.2	98.7	98.5	-0.7	-0.2
158	KRAEUTERLIKOER, INLAENDISCH, MIT MINDESTENS 30 PROZENT ALKOHOLGEHALT, IN 0,7-L-FLASCHEN, MARKENWARE	0,7 LITER	102.9	103.1	103.2	103.2	0.1	-
159	SCOTCH WHISKY, IN 0,7-L-FLASCHEN, GUTE IMPORTWARE	0,7 LITER	106.2	106.3	105.4	105.4	-0.8	-
160	FLASCHENBIER, GAENGIGE SORTE, 11-14 PROZENT STAMMWUERZE- GEHALT, IN 0,33- ODER 0,5-L-FLASCHEN (OHNE FLASCHENPFAND)	0,5 LITER	106.8	106.4	107.1	106.8	0.4	-0.3
161	FLASCHENBIER, ALKOHOLFREI, 0,5-L-FLASCHE (OHNE FLASCHENPFAND)	0,5 LITER	101.8	102.1	103.9	104.0	1.9	0.1
162	WEISSWEIN, INLAENDISCH, QUALITAETSWEIN MIT AMTLICHER PRUEFNR. (QBA-WEIN), IN 0,75-L-FLASCHEN, LETZTER JAHRGANG	0,75 LITER	100.9	100.9	100.6	100.6	-0.3	-
163	ROTWEIN, AUSLAENDISCH, TAFELWEIN, IN 0,75- ODER 1-L-FLASCHEN	1 LITER	96.9	96.0	96.6	97.1	1.1	0.5
164	DEUTSCHER SEKT (KEIN OBSTSCHAUMWEIN), EINSCHL. SEKTSTEUER, IN 0,75-L-FLASCHEN, MARKENWARE	0,75 LITER	102.2	101.9	101.2	101.4	-0.5	0.2
165	TABAK, FEINSCHNITT, GAENGIGE PREISLAGE	40 GRAMM	120.8	121.3	125.6	125.6	3.5	-
BEKLEIDUNG, SCHUHE								
166	STRASSENANZUG FUER HERREN, ZWEITEILIG, REINE SCHURWOLLE (IWS), VORDERHOSENFUETTER, GUTE VERARBEITUNG, GR. 50	1 STUECK	101.9	101.5	101.3	101.6	0.1	0.3
167	STRASSENANZUG FUER HERREN, ZWEITEILIG, MISCHGEWEBE AUS ETWA 55 PROZENT SYNTHETISCHER FASER UND ETWA 45 PROZENT REINER SCHURWOLLE, MITTLERE QUALITAET, GR. 50	1 STUECK	101.6	102.0	102.5	102.0	-	-0.5
168	HERREN-SAKKO, BLAZER, REINE SCHURWOLLE (IWS), GUTE VERARBEITUNG, GR. 50	1 STUECK	105.1	104.4	104.8	104.7	0.3	-0.1
169	HERREN-LEDERJACKE, NAPPALEDER, SPORTLICH-GERADER SCHNITT, GEFUETTERT, GR. 50	1 STUECK	101.2	100.8	99.0	99.2	-1.6	0.2
170	HERREN-HOSE, MISCHGEWEBE, MITTLERE QUALITAET, GR. 50	1 STUECK	103.2	103.6	104.8	104.9	1.3	0.1
171	HERREN-MANTEL, SPORTLICH, MISCHGEWEBE ODER BAUMWOLLE, MITTLERE QUALITAET, GR. 50	1 STUECK	99.9	100.6	100.0	100.6	-	0.6
172	HERREN-PULLOVER MIT LANGEN AERMELN, MISCHGARN, MITTLERE QUALITAET, GR. 50	1 STUECK	104.0	104.6	104.2	104.7	0.1	0.5
173	HERREN-PULLI ODER SWEAT-SHIRT, MISCHGARN, GR. 50	1 STUECK	102.3	103.4	102.2	102.7	-0.7	0.5
174	BERUFSANZUG, OVERALL, KOEPER ODER DRELL, INDIANTHREN, SANFOR, GR. 50	1 STUECK	106.2	105.7	105.6	105.5	-0.2	-0.1
175	DAMEN-KOSTUEM, REINE SCHURWOLLE (IWS), GANZ AUF TAFT GEFUETTERT, KLASSISCHE FORM MIT VARIANTEN ENTSPRECHEND DER MODE, GUTE VERARBEITUNG, GR. 42	1 STUECK	102.3	102.5	100.6	100.3	-2.1	-0.3
176	DAMEN-KLEID MIT LANGEN AERMELN, ZWEITEILIG (JACKE UND ROCK), REINE SCHURWOLLE (IWS), GEFUETTERT, MOEGLICHST GLATTER STIL, GUTE VERARBEITUNG, GR. 42	1 STUECK	100.2	100.8	99.7	98.6	-2.2	-1.1
177	DAMEN-KLEID MIT HALBEN ODER LANGEN AERMELN, MISCHGEWEBE, OHNE BESONDERE APPLIKATION, GERADER SCHNITT UND GUTE VERARBEITUNG, GUTE QUALITAET, GR. 42	1 STUECK	99.6	99.3	96.0	96.9	-2.4	0.9
178	DAMEN-ROCK, MISCHGEWEBE, AUF TAFT GEFUETTERT, MITTLERE QUALITAET, GR. 42	1 STUECK	101.2	101.2	98.5	98.3	-2.9	-0.2
179	JEANSHOSE FUER DAMEN, BAUMWOLLE, KOEPER, ETWA INCH-GR. 32/32 ODER DEUTSCHE GR. 40	1 STUECK	105.7	105.4	106.0	105.8	0.4	-0.2
180	DAMEN-HOSE, LANG, MISCHGEWEBE MIT WOLLE, GUTE VERARBEITUNG, GR. 42	1 STUECK	102.8	102.9	102.1	101.4	-1.5	-0.7
181	HEMDBLUSE MIT LANGEN AERMELN, BAUMWOLLE, PFLEGELEICHT, GR. 42	1 STUECK	100.2	100.5	99.6	99.5	-1.0	-0.1
182	DAMEN-MANTEL, WOLLE, OHNE ZUSAETZLICHEN FELLBESATZ, KLASSISCHE FORM, MITTLERE QUALITAET, GR. 42	1 STUECK	94.9	95.1	93.6	94.3	-0.8	0.7
183	DAMEN-PULLOVER MIT LANGEN AERMELN, MISCHGARN, MITTLERE BIS LEICHTE QUALITAET, GR. 42	1 STUECK	102.8	103.3	102.0	102.6	-0.7	0.6
184	KLEIDERSCHUERZE OHNE AERMEL, NORMALE LAENGE, BAUMWOLLE, PFLEGELEICHT, MITTLERE QUALITAET, GR. 42	1 STUECK	99.1	98.9	99.4	99.2	0.3	-0.2
185	ANORAK (PARKA) MIT KAPUZE, FUER KNABEN, MISCHGEWEBE, MITTLERE QUALITAET, GR. 152	1 STUECK	102.3	102.5	100.3	100.7	-1.8	0.4
186	JEANS (NIETENHOSE) FUER KNABEN, BAUMWOLLE, KOEPER, GR. 152	1 STUECK	100.0	100.1	100.5	100.5	0.4	-
187	SWEAT-SHIRT FUER KNABEN (BAUMWOLLE), GR. 152	1 STUECK	105.4	106.1	106.0	106.5	0.4	0.5
188	MAEDCHEN-KLEID MIT HALBEN ODER LANGEN AERMELN, BAUMWOLLE OD. MISCHGEWEBE, GERADER SCHNITT UND GUTE VERARBEITUNG, MITTLERE QUALITAET, GR. 128	1 STUECK	96.8	96.6	94.7	95.5	-1.1	0.8
189	JOGGING- ODER SPORTANZUG, ZWEITEILIG, AUS SYNTHETISCHER FASER ODER BAUMWOLLE, GUTES ELASTISCHES MATERIAL, GUTE VERARBEITUNG, GR. M	1 STUECK	101.0	100.9	101.5	101.6	0.7	0.1
190	BADEMANTEL FUER HERREN, VELOURS, BAUMWOLLE, GUTE QUALITAET, GR. 50	1 STUECK	101.2	102.8	102.7	103.0	0.2	0.3
191	SPORTHOSE FUER KNABEN, KURZ, GR. 4	1 STUECK	106.3	106.0	108.0	108.4	2.3	0.4
192	HERREN-OBERHEMD, REINE BAUMWOLLE, PFLEGELEICHT, GUTE QUALITAET, GR 40	1 STUECK	99.4	99.7	99.1	99.4	-0.3	0.3
193	HERREN-OBERHEMD, MISCHGEWEBE, MITTLERE QUALITAET, GR. 40	1 STUECK	102.4	103.1	103.1	103.0	-0.1	-0.1

FUSSNOTEN SIEHE SEITE 103.

NEUE LAENDER UND BERLIN-OST

2 MESSZAHLEN AUSGEWAHLTER GUETER DER LEBENSHALTUNG

1991 = 100

LFD. NR.	GUETERBESCHREIBUNG	EINHEIT	1994 JD	1995			VERAENDERUNG OKTOBER 1995 GEGENUEBER OKT. 1994 SEP. 1995 IN PROZENT	
				OKT.	SEP.	OKT.	OKT. 1994	SEP. 1995
194	HERREN-UNTERHEMD OHNE ARM, BAUMWOLLE, DOPPELRIPP, MITTLERE QUALITAET, GR. 5	1 STUECK	107.7	107.7	108.4	109.1	1.3	0.6
195	HERREN-UNTERHOSE, SLIP, MIT BREITEM WEICHELASTIKBUND, BAUMWOLLE, DOPPELRIPP, MARKENWARE, GR. 5	1 STUECK	104.1	104.0	104.9	105.3	1.3	0.4
196	HOSENKORSELETT, VOLLELASTISCH, SYNTHETISCHE FASER, VERSTAERKT, SPITZENEINSATZ, CUP B, GR. 80	1 STUECK	105.1	105.6	106.2	106.3	0.7	0.1
197	MIEDERHOESCHEN, VOLLELASTISCH, SYNTHETISCHE FASER, VERSTAERKT, SPITZENEINSATZ, GR. 75	1 STUECK	103.1	103.6	104.5	104.9	1.3	0.4
198	DAMEN-NACHTHEMD, BAUMWOLLE (EVTL. MISCHGEWEBE), GUTE QUALITAET, GR. 42	1 STUECK	101.3	101.0	101.3	102.0	1.0	0.7
199	DAMEN-UNTERHEMD, BAUMWOLLE, MITTLERE QUALITAET, GR. 42	1 STUECK	105.5	105.3	106.4	106.5	1.1	0.1
200	DAMEN-SLIP, BAUMWOLLE, GUTE QUALITAET, GR. 42	1 STUECK	103.0	102.0	103.8	104.4	2.4	0.6
201	KNABEN-PULLI ODER T-SHIRT, BAUMWOLLE, PFLEGELEICHT, GR. 152	1 STUECK	101.0	100.2	100.4	101.1	0.9	0.7
202	KNABEN-SCHLAFANZUG, BAUMWOLLE (GGF. MISCHGEWEBE), GR. 152	1 STUECK	100.2	99.1	99.3	98.3	-0.8	-1.0
203	MAEDCHEN-GARNITUR, ZWEITEILIG, BAUMWOLLE, MITTLERE QUALITAET, GR. 128	1 GARNITUR	112.2	112.0	112.4	112.7	0.6	0.3
204	STRAMPELANZUG, BAUMWOLLE ODER MISCHFASER, MITTLERE QUALITAET, GR. 68	1 STUECK	106.3	106.4	105.7	105.3	-1.0	-0.4
205	HERREN-KNIESTRUEMPFE, BAUMWOLLE MIT SYNTHETISCHER FASER, GR. 42	1 PAAR	107.4	107.5	108.4	108.4	0.8	-
206	HERREN-SOCKEN, KURZ, WOLLE BZW. BAUMWOLLE MIT SYNTHETISCHER FASER, GR. 43-46	1 PAAR	106.1	106.7	106.8	106.8	0.1	-
207	DAMEN-FEINSTRUMPFHOSE, MIT ZWICKEL, SYNTHETISCHE FASER, I. WAHL, GR. 42/44	1 STUECK	108.0	108.2	109.2	109.8	1.5	0.5
208	KINDER-STRUEMPFE, KNIESTRUEMPFE, SYNTHETISCHE FASER MIT WOLLE BZW. BAUMWOLLE, GR. 27-30	1 PAAR	107.2	107.1	107.7	108.1	0.9	0.4
209	KINDER-STRUMPFHOSE, MISCHGEWEBE, MITTLERE QUALITAET, GR. 110-128	1 STUECK	104.2	104.9	103.8	104.0	-0.9	0.2
210	HERREN-HUT, HAARFILZ, MITTLERE QUALITAET	1 STUECK	105.6	105.8	107.0	105.3	-0.5	-1.6
211	HERREN-HANDSCHUHE, SCHWEINSLEDER, GR. 8	1 PAAR	109.3	109.8	109.9	110.6	0.7	0.6
212	DAMEN-HANDSCHUHE, NAPPALEDER, GUTE VERARBEITUNG, GR. 7	1 PAAR	109.8	110.0	112.1	112.8	2.5	0.6
213	DAMEN-KLEIDERSTOFF, BEDRUCKT, HOCHVERDELTE BAUMWOLLE, PFLEGELEICHT, MITTLERE QUALITAET, 150 CM BREIT	1 METER	98.1	97.9	99.2	99.0	1.1	-0.2
214	DAMEN-KLEIDERSTOFF, UNI, MISCHGEWEBE, MITTLERE QUALITAET, 140 CM BREIT	1 METER	104.8	105.4	107.2	107.2	1.7	-
215	FUTTERTAFT, UNI, CHEMIEFASER (ZELLULOSSISCHE ODER SYNTHETISCHE FASER), PFLEGELEICHT, CA. 140 CM BREIT	1 METER	111.8	111.9	114.0	114.7	2.5	0.6
216	STRICKGARN, MISCHGARN, FARBIG, GUTE QUALITAET	50 GRAMM	104.8	105.1	105.0	105.3	0.2	0.3
217	MASCHNENGARN, 200/4-FACH, STAERKE 40, WEISS	1 ROLLE	109.1	109.5	109.0	109.1	-0.4	0.1
218	REISSVERSCHLUSS AUS SYNTHETISCHEM MATERIAL ODER METALL, LAENGE ETWA 20 CM	1 STUECK	111.6	112.4	113.3	113.4	0.9	0.1
219	GUMMIBAND, GEMEBT, STANDARDQUALITAET, SCHMAL, ZU ETWA 10 M LAENGE	10 METER	97.1	97.1	98.2	97.7	0.6	-0.5
220	HERREN-SCHNURHALBSCHUHE, WERTVOLLE AUSFUEHRUNG, KLASSISCHE FORM, BRAND- UND LAUFSOHLEN AUS LEDER, GR. 42	1 PAAR	105.4	105.6	105.1	105.4	-0.2	0.3
221	HERREN-SLIPPER, MITTLERE QUALITAET, OBERTEIL AUS LEDER, LAUFSOHLEN AUS GUMMI ODER SYNTHETISCHEM MATERIAL, GR. 42	1 PAAR	103.8	103.9	104.7	105.3	1.3	0.6
222	DAMEN-SPORTHALBSCHUHE, MITTLERE QUALITAET, OBERMATERIAL AUS LEDER, LAUFSOHLEN AUS GUMMI ODER SYNTHETISCHEM MATERIAL, GR. 38	1 PAAR	105.4	106.0	106.7	106.9	0.8	0.2
223	DAMEN-PUMPS, KLASSISCHE AUSFUEHRUNG, WERTVOLLES OBERMATERIAL, LEDERSOHNEN, GR. 38	1 PAAR	105.5	105.9	106.8	106.9	0.9	0.1
224	KINDER-SCHNURHALBSCHUHE, OBERMATERIAL AUS LEDER, LAUFSOHLEN AUS GUMMI, GR. 35	1 PAAR	99.4	99.9	100.1	100.2	0.3	0.1
225	KLEINKINDER-SCHNURHALBSCHUHE, OBERMATERIAL AUS LEDER, LAUFSOHLEN AUS GUMMI ODER SYNTHETISCHEM MATERIAL, GR. 26	1 PAAR	101.0	101.0	101.0	101.2	0.2	0.2
226	KINDER-SCHLUPF-HAUSCHUHE, OBERTEIL AUS STOFF, SOHLE AUS SYNTHETISCHEM MATERIAL, GR. 30	1 PAAR	104.2	104.4	105.8	105.9	1.4	0.1
227	TENNIS-/TRAININGS- ODER JOGGINGSCHUHE, GR. 42	1 PAAR	108.5	107.8	108.5	108.6	0.7	0.1
228	FUSSBALLSTIEFEL, GUTES RINDBOXLEDER, ANVULKANISIERTE NOCKENSOHLE, MITTLERE QUALITAET, GR. 42	1 PAAR	108.3	108.5	108.8	108.8	0.3	-
229	SCHNURSENKEL FUER HERREN-HALBSCHUHE, ETWA 60 CM LANG	1 PAAR	111.7	112.2	115.3	115.5	2.9	0.2
230	AENDERUNGSSCHNEIDERARBEIT, KUERZEN EINER HERRENHOSE	1 MAL	123.1	123.9	125.4	125.5	1.3	0.1
231	BESOHLEN MIT LEDERSOHNEN, EIN PAAR HERRENSCHUHE, GR. 43	1 MAL	120.4	121.2	125.2	125.3	3.4	0.1
232	BESOHLEN MIT WERKSTOFFSOHNEN (GLATT), EIN PAAR HERRENSCHUHE, GR. 43	1 MAL	114.9	115.6	118.5	118.7	2.7	0.2
233	ABSATZ FUER EIN PAAR DAMENSCHUHE ERSETZEN, WERKSTOFFABSATZ	1 MAL	114.4	114.8	117.5	117.8	2.6	0.3
WOHNUNGSMIETEN, ENERGIE								
MIETE FUER EINE ABGESCHLOSSENE WOHNUNG MIT KUECHE								
ALTBAUWOHNUNGEN, BIS 1948 ERBAUT								
234	2-3-RAUM-WOHNUNG OHNE BAD, EINZELRAUMHEIZUNG	MTS.-MIETE	421.0	423.1	447.0	449.6	6.3	0.6
235	2-3-RAUM-WOHNUNG MIT BAD/DUSCHE, EINZELRAUMHEIZUNG	MTS.-MIETE	436.3	439.5	473.4	475.4	8.2	0.4
NEUBAUWOHNUNGEN, 1949 UND SPAETER ERBAUT								
236	2-3-RAUM-WOHNUNG MIT BAD, EINZELRAUMHEIZUNG	MTS.-MIETE	430.6	435.5	472.5	475.5	9.2	0.6
237	2-3-RAUM-WOHNUNG MIT BAD, ZENTRALHEIZUNG	MTS.-MIETE	379.3	382.6	420.8	423.0	10.6	0.5
ELEKTRISCHER STROM, HAUSHALTSBEDARF, ARBEITS-, LEISTUNGS- UND VERRECHNUNGSPREIS BEI EINEM MONATSVERBRAUCH VON								
238	75 KWH	75 KWH	107.7	108.1	111.9	112.0	3.6	0.1
239	200 KWH	200 KWH	110.9	111.5	117.3	117.5	5.4	0.2
240	325 KWH	325 KWH	112.2	112.9	119.7	119.9	6.2	0.2
241	1275 KWH, DAVON 950 KWH NACHTSTROM	1275 KWH	120.9	121.2	130.0	130.0	7.3	-
GAS, MIT GRUND-(VERRECHNUNGS-) UND ARBEITSPREIS, FUER EINE WOHNUNG MIT KUECHE, GUESTIGSTER TARIF, BEI EINER ABNAHMEMENGE VON ... KWH								
242	1000 KWH	MONATLICH	85.2	75.4	72.7	72.7	-3.6	-
243	1600 KWH	MONATLICH	85.5	74.1	70.7	70.7	-4.6	-
244	2300 KWH	MONATLICH	97.3	81.9	79.3	79.3	-3.2	-
245	FLUESSIGGAS, FUELLUNG EINER 11-KG-FLASCHE	1 FUELLUNG	105.3	105.3	107.2	107.2	1.8	-
246	EXTRA LEICHTES HEIZOEL, BEI ABNAHME VON 3000 L (TANKWARE)	1 HL	95.1	93.9	90.4	89.4	-4.8	-1.1
247	STEINKOHLBRIKETS, INLAENDISCHER HERKUNFT, BEI ABNAHME VON ETWA 1000 KG, FREI KELLER	100 KILO	130.6	130.7	131.6	132.2	1.1	0.5
248	ZECHENBRECHKOKS 3, INLAENDISCHER HERKUNFT, BEI ABNAHME VON ETWA 3000 KG, FREI KELLER	100 KILO	117.8	117.8	119.3	120.7	2.5	1.2
249	BRAUNKOHLBRIKETS, BEI ABNAHME VON ETWA 1000 KG, FREI KELLER	100 KILO	130.4	131.4	134.2	138.7	5.6	3.4
250	BRENNHOLZ, OFENFERTIG, FREI KELLER	50 KILO	102.9	103.8	107.1	107.2	3.3	0.1
FERNWAERME, GRUNDPREIS, ARBEITSPREIS UND VERRECHNUNGSKOSTEN FUER EIN								
251	EINFAMILIENHAUS 1)	1 MWH	250.3	250.8	243.7	243.7	-2.8	-
252	MEHRFAMILIENHAUS 2)	1 MWH	247.5	247.5	253.8	253.8	2.5	-

FUSSNOTEN SIEHE SEITE 103.

NEUE LAENDER UND BERLIN-OST

2 MESSZAHLEN AUSGEWAHLTER GUETER DER LEBENSHALTUNG

1991 = 100

LFD. NR.	GUETERBESCHREIBUNG	EINHEIT	1994	1994	1995		VERAENDERUNG	
			JD	OKT.	SEP.	OKT.	OKT. 1994	SEP. 1995
HAUSHALTSGUETER								
253	STUHL AUS HOLZ, SCHAUMSTOFFPOLSTER, MIT VELOURS- ODER BAUMWOLLBEZUG	1 STUECK	107.1	107.3	110.3	110.5	3.0	0.2
254	HAENGESCHRANK AUS EINBAUKUECHE, KUNSTSTOFFBESCHICHTET ODER FURNIERT, EINTUERIG, 2 EINLEGEBOEDEN, ETWA 60 MAL 60 MAL 35 CM	1 STUECK	106.5	106.5	109.9	110.5	3.8	0.5
255	KUECHENBLOCK, KUNSTSTOFFBESCHICHTET, ETWA 280 BIS 300 CM BREIT, EINSCHL. KUEHLSCHRANK, HERD, DUNSTABZUGSHAUBE UND SPUELE, EVTL. MIT SPUELMASCHINE	1 STUECK	111.6	111.6	112.6	112.8	1.1	0.2
256	KLEIDERSCHRANK, TYPEN-REIHENSCHRANK, FURNIERT ODER KUNSTSTOFFBESCHICHTETE OBERFLAECHE, 2 EINLEGEBOEDEN, KLEIDERSTANGE, ETWA 100 MAL 225 MAL 60 CM	1 STUECK	102.5	101.9	102.8	103.1	1.2	0.3
257	DOPPELBETT, BESTEHEND AUS 2 EINZELBETTEN, JE 100 MAL 200 CM, FURNIERT ODER KUNSTSTOFFBESCHICHTETE OBERFLAECHE, MIT 2 NACHTKONSOLEN (ETWA 50 CM HOCH)	1 STUECK	103.7	103.5	103.8	103.9	0.4	0.1
258	LATTENROST, MIT VERSTELLBAREM KOPF- UND FUSSTEIL, ETWA 90 MAL 190 CM	1 STUECK	106.1	106.0	107.4	107.4	1.3	-
259	AUFLEGEMATRAATZE, FEDERKERN, EINTUELLIG, GUTE POLSTERUNG UND VERARBEITUNG, ETWA 100 MAL 200 CM	1 STUECK	102.5	102.2	103.3	103.3	1.1	-
260	LATEXMATRAATZE, HOEHE ETWA 12 CM, ETWA 100 MAL 200 CM	1 STUECK	104.1	104.5	104.7	104.7	0.2	-
261	POLSTERGARNITUR, BESTEHEND AUS EINEM 3- UND 2-SITZIGEN SOFA UND 1 SESSEL, FEDERKERN, BEZUGSTOFF AUS SYNTHET. FASER	1 GARNITUR	104.0	104.2	106.0	106.0	1.7	-
262	LIEGESOFA, 2-SITZIG, ZUM AUSZIEHEN, MIT SCHAUMSTOFF	1 STUECK	100.9	100.5	101.9	101.8	1.3	-0.1
263	ESSTISCH, FURNIERT, 110 MAL 80 CM, AUSGEZOGEN ETWA 180 MAL 80 CM	1 STUECK	105.5	105.7	107.9	107.9	2.1	-
264	ANBAUTEIL AUS EINER WOHNWAND, FURNIERT, ETWA 90 MAL 120 MAL 45 CM	1 STUECK	102.7	103.0	104.7	104.7	1.7	-
265	VITRINE MIT GLASTUEREN, FURNIERT, ETWA 100 MAL 200 MAL 45 CM	1 STUECK	96.0	96.2	96.9	96.9	0.7	-
266	SPIEGELSCHRANK, MIT BELEUCHTUNG, FUER DAS BADEZIMMER	1 STUECK	101.0	101.4	102.6	102.8	1.4	0.2
267	DIELEN-SPIEGEL ZUM AUFHAENGEN, KRISTALLGLAS MIT EINFACHER, SCHMALER UMRANDUNG, ETWA 95 MAL 80 CM	1 STUECK	100.4	100.1	100.1	100.0	-0.1	-0.1
268	TUFTINGBELAG, POLYAMID, BAHNENWARE	1 M2	103.2	103.4	105.0	105.3	1.8	0.3
269	SCHLINGENWARE, WOLLE, ETWA 1000 G PRO M2, BAHNENWARE	1 M2	98.7	98.6	99.3	99.5	0.9	0.2
270	PVC-BODENBELAG (VERBUNDBELAG), MIT GEPRAEGTER OBERFLAECHE AUF SCHAUMTRAEGER	1 M2	104.8	104.7	105.5	105.3	0.6	-0.2
271	SCHLAFDECKE, REINE SCHURWOLLE (IWS), BANDEINFASSUNG, ETWA 150 MAL 200 CM	1 STUECK	104.0	104.6	105.8	105.1	0.5	-0.7
272	SCHLAFDECKE, SYNTHETISCHE FASER, MITTLERE QUALITAET, ETWA 150 MAL 200 CM	1 STUECK	102.0	102.2	102.9	102.8	0.6	-0.1
273	DAUNEN-EINZIEHDECKE, ORIGINAL DAUNENFUELLUNG, ETWA 150 MAL 200 CM	1 STUECK	104.7	104.6	105.9	105.9	1.2	-
274	STIEPDECKEN-SCHLAFSACK, AUSSENSEITE SYNTHETISCHE FASER,	1 STUECK	102.0	102.5	102.0	102.1	-0.4	0.1
275	INLETT FUER OBERBETTEN, ETWA 130 BZW. 140 CM BREIT	1 METER	113.0	113.1	114.1	114.2	1.0	0.1
276	BETT FEDERN, ORIGINAL GAENSE-HALBDAUNEN, MITTLERE QUALITAET	1 KILO	102.0	102.2	103.0	103.1	0.9	0.1
277	BETTBEZUG-GARNITUR, REINE BAUMWOLLE, GUTE QUALITAET, ETWA 80 MAL 80 CM BZW. 135 MAL 200 CM	1 GARNITUR	98.0	98.6	98.6	98.9	0.3	0.3
278	SPANNBETTUCH, REINE BAUMWOLLE	1 STUECK	99.1	99.0	100.1	100.2	1.2	0.1
279	GARDINENTUELL, SYNTHETISCHE FASER, ETWA 240 CM BREIT	1 METER	105.0	104.8	106.8	106.8	1.9	-
280	MOEBELBEZUGSTOFF, SYNTHETISCHE FASER, MITTLERE QUALITAET, CA. 130 CM BREIT	1 METER	104.7	103.5	104.4	104.5	1.0	0.1
281	DEKORATIONSTOFF, SYNTHETISCHE FASER, DICHTGEWEBT, MITTLERE QUALITAET, ETWA 120 CM BREIT	1 METER	102.3	102.5	103.4	103.4	0.9	-
282	FROTTIERHANDTUCH, BAUMWOLLE, MITTLERE QUALITAET, ETWA 50 MAL 100 CM	1 STUECK	105.8	105.9	105.7	105.7	-0.2	-
283	GESCHIRRTUCH, HALBLEINEN, ETWA 55 MAL 75 CM	1 STUECK	105.3	105.3	105.2	105.3	-	0.1
284	TISCHDECKE, BAUMWOLLE, PFLEGELEICHT, ETWA 130 MAL 160 CM	1 STUECK	102.5	102.7	104.1	104.1	1.4	-
285	HEIZLUEFTER, STUFENLOS, 2000 WATT	1 STUECK	100.2	100.0	98.0	98.1	-1.9	0.1
286	GASHEIZOFEN FUER KAMINANNSCHLUSS, NENNHEIZLEISTUNG ETWA 4,5 KW/H (ETWA 4000 KCAL/H), MIT WAERMEREGLER	1 STUECK	102.3	102.8	99.5	99.9	-2.8	0.4
287	DAUERBRANDOFEN, WARMLUFTALLESBRENNER, AUS EMAILLIERTEM GUSS, NENNHEIZLEISTUNG ETWA 4,0 KW/H (ETWA 3000 KCAL/H), MIT UNTERLEGEPLATTE, MIT AUTOMATISCHEM REGLER	1 STUECK	102.0	102.9	103.5	103.8	0.9	0.3
288	OEFOFEN, NENNHEIZLEISTUNG ETWA 5,8 KW/H (ETWA 5000 KCAL/H), MIT EINGEBAUTEM TANK, KLAPPEDECKEL UND OELAUFFANGSCHALE, MIT VORLEGEPLATTE	1 STUECK	106.5	106.6	105.4	105.4	-1.1	-
289	ELEKTROHERD, 4 KOCHPLATTEN, DAVON MINDESTENS 1 BLITZKOCHPLATTE UND EVTL. 1 AUTOMATIKPLATTE, MEHRSTUFENSCHALTER, BRATOFEN MIT THERMOSTAT, DURCH REGLER GESTEUERT, MIT BRATPFANNE, ANSCHLUSSWERT ETWA 10.000 WATT	1 STUECK	103.1	103.1	101.6	101.5	-1.6	-0.1
290	MIKROWELLENHERD MIT DREHTELLER, CA. 600 WATT	1 STUECK	95.1	94.9	94.6	94.7	-0.2	0.1
291	GASHERD (MIT ZUENDSICHERUNG), 4-FLAMMIG, WEISS EMAILLIERT, BAKOFEN MIT THERMOSTAT, MIT ABDECKPLATTE UND GERAETEWAGEN	1 STUECK	103.3	104.3	105.5	105.5	1.2	-
292	ELEKTRISCHER KOCHENDWASSER-AUTOMAT MIT STUFENLOSEM TEMPERATURWAELHLER, ETWA 5 L NUTZINHALT, ETWA 2000 WATT	1 STUECK	105.5	105.7	104.4	104.3	-1.3	-0.1
293	GAS-DURCHLAUFERHITZER, LEISTUNG ETWA 22 KW/H, MIT TEMPERATURWAELHLER, WASSER- UND GASMENGENREGLER, FERNZAPFER, MIT AUSLAUFZUBEHOER	1 STUECK	102.7	102.9	104.2	104.2	1.3	-
294	ELEKTR. BROTROESTER FUER 2 SCHEIBEN, TOAST-AUTOMAT, MIT ROESTGRADWAELHLER U. SELBSTAETIGEM AUSSTOSS, ETWA 1000 WATT	1 STUECK	104.4	104.7	103.8	104.0	-0.7	0.2
295	KAFFEEMASCHINE, 8-10 TASSEN, M. WARMHALTEPLATTE U. GLASKANNE	1 STUECK	99.2	99.0	98.1	98.2	-0.8	0.1
296	KUEHLSCHRANK, TISCHHOEHE, KOMPRESSORSYSTEM, 3-STERN-GEFRIERFACH MIT ABTAU-AUTOMATIK, ETWA 160 L INHALT	1 STUECK	106.9	106.8	106.3	106.3	-0.5	-
297	GEFRIERSCHRANK MIT VORGEFRIERFACH UND SCHNELLGEFRIER-EINRICHTUNG, ETWA 300 L INHALT	1 STUECK	112.2	110.2	107.7	107.6	-2.4	-0.1
298	WASCHVOLLAUTOMAT FUER 4-5 KG TROCKENWAESCHE	1 STUECK	102.2	101.9	100.6	100.2	-1.7	-0.4
299	ELEKTRO-BOHRMASCHINE, 2-GANG-SCHLAGBOHRER, ETWA 600-800 WATT	1 STUECK	103.6	103.6	102.9	103.2	-0.4	0.3
300	ELEKTRISCHE GESCHIRRSPUELMASCHINE, SPUELBEHAELTER AUS ROSTFREIEM EDELSTAHL, 2-4 SPUELPROGRAMME, FASSUNGSVERMOEGEN 10-12 MASSGEDECKE	1 STUECK	100.7	100.5	99.5	99.4	-1.1	-0.1
301	BODENSTAUBSAUGER MIT GLEITKUFEN ODER ROLLEN, STANDARDZUBEH., CA. 1100 WATT	1 STUECK	104.0	103.9	102.0	101.3	-2.5	-0.7
302	ELEKTRISCHE NUTZSTICH-WAEMMASCHINE, FREIARM, LEICHTMETALL, MIT KOFFER	1 STUECK	99.9	100.3	100.2	99.9	-0.4	-0.3
303	HANDMIXER, STANDARDAUSFUEHRUNG (2 QUIRLBESEN UND ZWEI KNETHAKEN), AUS ROSTFREIEM EDELSTAHL, 3-STUFEN-SCHALTUNG, etwa 150 WATT	1 STUECK	103.0	103.0	101.5	101.1	-1.8	-0.4
304	DAMPFBUEGELEISEN MIT SPRUEHDIESE UND ABNEHMBAREM TANK, ETWA 1000 WATT	1 STUECK	106.2	106.4	106.0	105.9	-0.5	-0.1
305	LICHTLEISTE MIT LEUCHTSTOFFROEHR, EINF. AUSFUEHRUNG OHNE ABDECKUNG, WEISS, F. DECKENBELEUCHTUNG, 120 CM LG., 36 WATT	1 STUECK	106.3	106.6	106.7	107.0	0.4	0.3
306	DECKENLEUCHE, EINFACHE AUSFUEHRUNG, OPALGLAS	1 STUECK	104.8	104.2	105.0	105.0	0.8	-
307	SCHREIBTISCHLAMPE MIT VERSTELLBAREM METALLREFLEKTOR, HOEHE ETWA 40 CM	1 STUECK	99.8	100.2	97.9	97.8	-2.4	-0.1
308	TRINKGLAS AUS EINFACHEM PRESS- (ODER MASCHINENGEBLASENEM) GLAS, UNVERZIERT, ETWA 1/4 L INHALT	1 STUECK	101.3	101.9	103.1	102.7	0.8	-0.4
309	KAFFEESERVICE, GUTES PORZELLAN, FUER 6 PERSONEN, 15-TEILIG, I. WAHL, MIT NACHKAUFGARANTIE (KEINE SPITZENQUALITAET)	1 SERVICE	107.7	107.9	109.9	110.3	2.2	0.4
310	KAFFEESERVICE, HARTSTEINGUT, FUER 6 PERSONEN, 15-TEILIG, SPUELMASCHINENFEST, MARKENWARE	1 SERVICE	114.5	115.2	116.6	116.8	1.4	0.2

FUSSNOTEN SIEHE SEITE 103.

NEUE LAENDER UND BERLIN-OST
2 MESSZAHLEN AUSGEWAHLTER GUETER DER LEBENSHALTUNG

1991 = 100

LFD. NR.	GUETERBESCHREIBUNG	EINHEIT	1994			1995		VERAENDERUNG OKTOBER 1995 GEGENUEBER OKT. 1994 IN PROZENT	
			JD	OKT.	SEP.	OKT.	OKT.	SEP.	
311	MENUETELLER, KUNSTSTOFF, FUER MIKROWELLENHERD GEEIGNET, DURCHMESSER ETWA 25 CM	1 STUECK	99.1	99.5	100.2	100.7	1.2	0.5	
312	SUPPENTELLER, PORZELLAN, WEISS ODER MIT EINFACHEM DEKOR, DURCHMESSER ETWA 24 CM, I. WAHL	1 STUECK	103.7	103.9	104.8	104.8	0.9	-	
313	ESSBESTECK, 4-TEILIG, 90 G VERSILBERT, MITTLERE QUALITAET	1 BESTECK	110.5	110.9	113.3	113.4	2.3	0.1	
314	ESSBESTECK, 4-TEILIG, EDELSTAHL, ROSTFREI, 18/10, MIT GESCHMIEDETER KLINGE, MITTLERE QUALITAET	1 BESTECK	107.5	107.7	109.1	109.4	1.6	0.3	
315	KUECHENMESSER, ROSTFREI, MITTLERE QUALITAET, KLINGENLAENGE ETWA 10 CM	1 STUECK	110.5	111.4	112.7	112.5	1.0	-0.2	
316	KUECHEN-ZEIGERWAAGE MIT SCHALE, ETWA 3-5 KG GEWICHTSANZEIGE	1 STUECK	101.8	101.9	104.4	104.1	2.2	-0.3	
317	KAFFEEFILTER, KUNSTSTOFF, SCHNELLFILTER FUER 4-6 TASSEN	1 STUECK	101.7	102.7	104.9	104.6	1.9	-0.3	
318	ZITRUSPRESSE, KUNSTSTOFF, MIT SAFTBECHER	1 STUECK	105.4	105.5	107.0	107.2	1.6	0.2	
319	BRATPFANNE OHNE DECKEL, EDELSTAHL, ETWA 24 CM DURCHMESSER	1 STUECK	107.5	107.5	108.2	108.3	0.7	0.1	
320	FLAISCHTOPF MIT DECKEL, FUER KOEHLE-, GAS- UND ELEKTROHERD, EMAILLIERT SCHWERE QUALITAET, ETWA 20 CM DURCHMESSER (ETWA 4 L INHALT)	1 STUECK	98.9	99.0	99.8	99.4	0.4	-0.4	
321	KOCHTOPF MIT DECKEL, FUER ELEKTROHERD, EDELSTAHL, ROSTFREI, 18/10, GESCHLIFFENEM BODEN, ETWA 20 CM DURCHMESSER (ETWA 3 L INHALT)	1 STUECK	99.7	100.1	100.0	99.6	-0.5	-0.4	
322	WASSERKESSEL MIT ISOLIERGRIFF, FUER ELEKTROHERD, EDELSTAHL, CA. 3 L INHALT	1 STUECK	104.8	104.9	106.1	106.2	1.2	0.1	
323	SCHUESSEL MIT SCHALENDECKEL, FEUERFEST, MITTLERE GROESSE, ETWA 2 L INHALT	1 STUECK	103.1	103.2	103.1	103.1	-0.1	-	
324	BABYFLASCHE AUS FEUERFESTEM GLAS, ETWA 250 CM3 INHALT	1 STUECK	107.7	108.0	110.0	109.8	1.7	-0.2	
325	EIMER, KUNSTSTOFF, BESTAENDIG GEGEN KOECHENDES WASSER, DURCHMESSER ETWA 30 CM, ETWA 10 L INHALT	1 STUECK	95.0	94.4	93.1	93.3	-1.2	0.2	
326	WAESCHEKORB MIT GRIFFEN, KUNSTSTOFF, RECHTECKIG, OBEN ETWA 65 MAL 45 CM, HOEHE ETWA 28 CM	1 STUECK	96.3	95.5	97.6	98.4	3.0	0.8	
327	HAMMER (SCHLOSSERHAMMER), KOPF 500 G, POLIERTER STIEL	1 STUECK	114.4	115.3	114.8	115.4	0.1	0.5	
328	BEISSZANGE, KOPF, SCHULTER UND KANTEN POLIERT, 210 MM	1 STUECK	113.7	113.6	113.3	113.3	-0.3	-	
329	FUCHSSCHWANZ, 350 MM BLATTLAENGE	1 STUECK	107.0	107.6	106.7	106.6	-0.9	-0.1	
330	FARBROLLER, PERLONBEZUG, 20 CM, 18 MM SCHURLAENGE	1 STUECK	103.4	102.5	102.0	102.2	-0.3	0.2	
331	MALERPINSEL, NATURBORSTEN, DURCHMESSER 3-4 CM	1 STUECK	106.0	106.1	106.9	106.6	0.5	-0.3	
332	KINDERWAGEN, FALTWAGEN MIT REGENDECKE, BETT UND VERDECK, BETT ABNEHMBAR FUER SPORTWAGENAUFSATZ, MITTLERE QUALITAET	1 STUECK	97.6	97.4	97.7	97.6	0.2	-0.1	
333	ZIMMERTUER-EINSTECKSCHLOSS, 2 BUNDBARTSCHLUESSEL, EINTOURIG, 55 MM DORN	1 STUECK	105.8	106.6	108.6	109.4	2.6	0.7	
334	DRUECKERGARNITUR, LEICHTMETALL ELOXIERT, DRUECKER 105 MM, MIT LANGSCHILDERN, GEGOSSEN, 220 MAL 36 MM	1 GARNITUR	103.5	104.0	105.7	106.4	2.3	0.7	
335	VORHAENGESCHLOSS, 2 SCHLUESSEL, EINFACHE AUSFUEHRUNG, ETWA 40-45 MM	1 STUECK	101.9	102.5	104.1	104.5	2.0	0.4	
336	STUBENBESSEN, KUNSTSTOFFHAAR ODER ROSSHAARMISCHUNG	1 STUECK	108.0	108.0	110.1	110.5	2.3	0.4	
337	KLEIDERBUERSTE, NATURBORSTEN, EINFACHE AUSFUEHRUNG	1 STUECK	110.6	110.5	111.3	111.3	0.7	-	
338	GERAETEZULEITUNG, KUNSTSTOFFSCHLAUCH, MIT GERAETE- UND SCHUKOSTECKER, 3 M LANG	1 STUECK	108.4	108.0	108.3	108.5	0.5	0.2	
339	TASCHENLAMPENHUELSE, KLEINE STABFORM	1 STUECK	103.8	104.0	104.4	104.5	0.5	0.1	
340	GLUEHLAMPE, MATT, 100 WATT	1 STUECK	100.4	100.2	98.6	99.8	-0.4	1.2	
341	KERZENLAMPE, MATT, 25 WATT	1 STUECK	103.2	102.4	101.6	102.1	-0.3	0.5	
342	LEUCHTSTOFFROEHRE, ENERGIESPAREND, 120 CM LANG, 36 WATT	1 STUECK	107.0	107.2	107.6	107.4	0.2	-0.2	
343	KLARSICHT-FOLIE, MIT HAFTEFFEKT, ETWA 30 CM BREIT, ZU 15 ODER 20 M LAENGE	20 METER	101.8	102.3	104.7	105.5	3.1	0.8	
344	ALU-FOLIE (NICHT EXTRA STARK), ETWA 30 CM BREIT, ZU 10 ODER 20 M LAENGE	20 METER	101.0	101.4	101.5	101.5	0.1	-	
345	FILTERTUETEN FUER KAFFEEFILTER, 4-6 TASSEN, IN PACKUNGEN ZU ETWA 40 STUECK	40 STUECK	109.1	109.6	109.6	109.4	-0.2	-0.2	
346	WASCHMITTEL FUER FEINWAESCHE, FLUESSIG, IN PACKUNGEN ZU ETWA 2L	1 LITER	106.3	106.6	107.1	107.2	0.6	0.1	
347	WASCHMITTEL, UNIVERSAL, KOMPAKT, FUELLGEWICHT ETWA 2 KG	2KILO	105.0	104.4	103.9	103.6	-0.8	-0.3	
348	WEICHSPUELMITTELKONZENTRAT, 1 L ENTSpricht 4 L, IN PACKUNGEN ZU ETWA 1 L	1 LITER	98.0	97.4	91.0	90.3	-7.3	-0.8	
349	FUSSBODENPFLEGEMITTEL, WACHSHALTIGE EMULSION, FUELLGEWICHT ETWA 500 ML	500 ML	105.4	105.3	105.9	106.1	0.8	0.2	
350	GESCHIRRSPUELMITTEL, FLUESSIG, IN PLASTIKFLASCHEN ZU ETWA 1000 ML	1 LITER	105.8	104.1	104.2	103.4	-0.7	-0.8	
351	REINIGUNGSMITTEL FUER TOILET TEN, DESINFIZIEREND, DESODORIEREND, IN PLASTIKBEHAELTERN ZU ETWA 750 G	1 KILO	107.2	107.4	107.8	108.1	0.7	0.3	
352	SCHUHCREME, FARBLOS	75 ML	106.6	106.4	108.0	108.1	1.6	0.1	
353	METALLPFLEGEMITTEL FUER EDELMETALLE, IN BEHAELTERN ZU ETWA 250 G FUELLGEWICHT	250 GRAMM	111.8	111.9	112.8	112.8	0.8	-	
354	FLECKENENTFERNUNGSMITTEL, IN BEHAELTERN ZU ETWA 100 ML ODER 100 G FUELLGEWICHT	100 ML/G	109.9	109.8	111.3	111.7	1.7	0.4	
355	SCHUEWERTUCH, MITTLERE QUALITAET, ETWA 50 MAL 60 CM	1 STUECK	109.8	110.1	110.6	110.3	0.2	-0.3	
356	SCHWAMMTUCH, ETWA 20 MAL 20 CM, IN PACKUNGEN ZU ETWA 2 BIS 5 STUECK	10 STUECK	101.3	101.3	101.7	101.6	0.3	-0.1	
357	HOLZSCHRAUBEN, EISEN, FLACKHOPF, 3,5 MAL 25 MM, DIN 97, IN KLEINPACKUNGEN	100 STUECK	112.7	113.1	114.2	114.3	1.1	0.1	
358	DRAHT, VERZINKT, 2,2 MM	1 KILO	99.8	99.9	100.8	102.5	2.6	1.7	
359	DRAHTSTIFTE (NAEGEL), 20-60 MM LANG	1 KILO	106.8	107.1	110.9	110.9	3.5	-	
360	KLEBESTREIFEN AUF ROLLEN, DURCHSICHTIG, ETWA 12 MM MAL 10 M	1 ROLLE	101.0	100.9	101.5	101.8	0.9	0.3	
361	KLEBSTOFF (KEIN KONTAKTKLEBER), IN TUBEN ZU ETWA 50 G FUELLGEWICHT	50 GRAMM	113.8	114.2	116.8	116.6	2.1	-0.2	
362	ZUENDHUELZER, IN PACKUNGEN ZU 10 SCHACHTELN	1 PACKUNG	102.6	104.3	104.1	104.1	-0.2	-	
363	CHEMISCHE REINIGUNG (VOLLREINIGUNG) NEBST BUEGELN EINES ZWEITEILIGEN HERRENANZUGES	1 MAL	113.0	114.4	117.2	117.4	2.6	0.2	
364	WASCHEN UND MANGELN, GLATTWAESCHE, 6 TEILE (BETTWAESCHE FUER 2 BETTEN), SCHRANKFERTIG	1 PAKET	112.3	113.9	119.7	119.8	5.2	0.1	
365	FENSTERDEKORATION IM AUSSENDIENST (U.A. ANBRINGEN VON GARDINEN UND GARDINENSTANGEN), PREIS EINER GESELLENSTUNDE	1 STUNDE	142.4	143.8	150.8	151.1	5.1	0.2	
366	TAPETE, RAUHFASER, KOERNUNG MITTEL, WEISS	1 ROLLE	101.9	101.8	103.3	103.7	1.9	0.4	
367	KUNSTHARZLACKFARBE, WEISS, FUER INNEN- UND AUSSENANSTRICH, IN DOSEN ZU 750 ML	1 DOSE	107.6	108.1	109.9	109.5	1.3	-0.4	
368	DISPERSIONSFARBE FUER INNEN, LICHTTECHT, GUT DECKEND, 1 L AUSREICHEND FUER CA. 5 M2 STREICHFLAECHE, IN EIMERN ZU ETWA 1 L FUELLMENGE	1 LITER	104.2	104.6	107.3	107.5	2.8	0.2	
369	TAPETENKLEISTER, IN BEUTELN ODER KARTONS ZU 125 G	1 PACKUNG	106.8	106.8	107.7	107.8	0.9	0.1	
370	ZELLULOSE-WERKSTOFF (SPACHTEL), IN PAKETEN ZU 500 G	500 GRAMM	108.7	108.8	111.3	112.0	2.9	0.6	

FUSSNOTEN SIEHE SEITE 103.

NEUE LAENDER UND BERLIN-OST

2 MESSZAHLEN AUSGEWAHLTER GUETER DER LEBENSHALTUNG

1991 = 100

LFD. NR.	GUETERBESCHREIBUNG	EINHEIT	1994 JD	1995			VERAENDERUNG OKTOBER 1995 GEGENUEBER OKT. 1994 SEP. 1995 IN PROZENT	
				OKT.	SEP.	OKT.	OKT. 1994	SEP. 1995
GESUNDHEITS UND- UND KOERPERPFLEGE								
371	MELISSEGEIST, IN FLASCHEN ZU ETWA 100 ML	100 ML	107.2	107.4	107.8	107.9	0.5	0.1
372	VITAMIN-C-BRAUSETABLETTEN, IN PACKUNGEN ZU 10 TABLETTEN	1 PACKUNG	107.4	107.0	106.3	106.2	-0.7	-0.1
373	KRAFTWAAGEN-VERBANDKASTEN NACH DIN 13164 B	1 STUECK	98.4	98.0	96.9	97.0	-1.0	0.1
374	WUNDPLASTER, ELASTISCH, MIT ANTISEPTISCHEM MITTELSTREIFEN, CA. 6 CM BREIT	1 METER	107.4	108.3	110.6	110.1	1.7	-0.5
375	MULLBINDE, 6 CM BREIT, 4 M LANG	1 STUECK	109.9	110.0	110.3	110.5	0.5	0.2
376	VERBANDWATTE, IN PACKUNGEN ZU 200 G	200 GRAMM	99.3	99.0	99.0	99.2	0.2	0.2
377	FEINDESINFektionsMITTEL, IN FLASCHEN ZU 250 ML	250 ML	112.3	112.4	112.7	112.7	0.3	-
378	HEIZDECKE MIT TEMPERATURREGLER, ETWA 150 MAL 180 CM, ETWA 50 WATT	1 STUECK	106.7	106.5	106.0	106.0	-0.5	-
379	BRILLENFASSUNG FUER HERREN, HALB KASCHIERT, MIT METALL-EINLAGE, 4,5 MM STARK, MARKENWARE	1 STUECK	107.4	107.4	107.8	107.8	0.4	-
380	AUGENGLAS, WEISS, SPHAERISCH, BIS + 2,0, GUTE QUALITAET	1 GLAS	109.9	110.3	112.5	112.6	2.1	0.1
381	FIEBERTHERMOMETER, IN EINFACHER KUNSTSTOFFHUELSE	1 STUECK	117.6	117.3	118.7	118.7	1.2	-
382	FORMWAERMFLASCHE AUS GUMMI (2 L), ETWA 20 MAL 30 CM	1 STUECK	104.8	105.0	104.8	105.2	0.2	0.4
383	GUMMISAUGER, FLASCHEN- ODER KAPPENSAUGER, EINHEITSGROSSE	1 STUECK	106.5	106.9	109.3	109.5	2.4	0.2
384	KRANKENHAUSAUFENTHALT, ALLGEMEINER KRANKENHAUSPFLEGESATZ, EINSCHL. ZUSCHLAG FUER EIN ZWEIBETT-ZIMMER	1 TAG	135.0	139.1	148.8	154.1	10.8	3.6
385	EAU DE TOILETTE FUER DIE DAME, 45-100 ML IM ZERSTAEUBER	100 ML	117.2	117.8	119.5	119.2	1.2	-0.3
386	HAAR-SHAMPOO, IN BEHAELTERN ZU ETWA 200 ML, MARKENWARE	200 ML	110.5	110.5	110.7	110.6	0.1	-0.1
387	HAARSPRAY, IN DOSEN ZU ETWA 300 ML INHALT, MARKENWARE	300 ML	106.5	106.3	106.3	106.3	-	-
388	HAUTCREME, IN DOSEN ZU ETWA 150 ML	150 ML	104.3	104.8	105.5	105.8	1.0	0.3
389	TAGESCREME, IN TUBEN ODER DOSEN ZU ETWA 50 ML	50 ML	112.2	112.6	112.1	112.1	-0.4	-
390	KINDERCREME, IN DOSEN ZU ETWA 150 ML	150 ML	103.4	103.4	104.0	104.0	0.6	-
391	ZAHNCREME (KEINE MEDIZINISCHE), IN TUBEN ZU ETWA 75 ML	75 ML	100.5	100.4	99.1	98.3	-2.1	-0.8
392	ZAHNBUEHRSTE, MITTLERE QUALITAET, MARKENWARE	1 STUECK	109.9	110.3	111.8	111.9	1.5	0.1
393	RASIERWASSER, AFTER SHAVE, IN FLASCHEN ZU ETWA 100 ML	100 ML	106.8	107.3	107.1	106.4	-0.8	-0.7
394	RASIERKLINGEN/KLINGENKOEPE FUER EINEN NASSRASIERER, IN PACKUNGEN ZU ETWA 6 BIS 10 STUECK	10 STUECK	111.2	111.5	113.9	114.1	2.3	0.2
395	LIPPENSTIFT, MARKENWARE	1 STUECK	113.5	113.9	114.7	115.3	1.2	0.5
396	NAGELLACK (KEIN PERLMUTT), IN FLAESCHCHEN ZU ETWA 15 ML	1 FL.	115.3	115.7	116.5	116.2	0.4	-0.3
397	MAKE UP, FLUESSIG, IN TUBEN ODER FLASCHEN ZU ETWA 25 ML	25 ML	111.1	111.5	112.4	112.0	0.4	-0.4
398	AUGENBRAUENSTIFT, MARKENWARE	1 STUECK	111.8	112.2	111.7	111.8	-0.4	0.1
399	FEINSEIFE, FRISCHGEWICHT ETWA 150 G, MITTLERE QUALITAET, MARKENWARE	150 GRAMM	103.2	102.3	101.1	100.8	-1.5	-0.3
400	BADEZUSATZ, IN PACKUNGEN ZU ETWA 500 ML, MARKENWARE	500 ML	103.1	103.2	104.3	104.3	1.1	-
401	KOERPERSPRAY, PUMPSPRAY, DESODORIEREND, HAUTFREUNDLICH, OHNE ZUSATZE, IN DOSEN ZU ETWA 150-200 ML INHALT	200 ML	110.3	110.9	109.9	110.5	-0.4	0.5
402	TOILETTENPAPIER, WEICH, IN PACKUNGEN ZU 8 ROLLEN	1 PACKUNG	103.6	102.9	106.5	107.4	4.4	0.8
403	PAPIERTASCHENTUECHER, HYGIENISCH, REIBFEST, OHNE DUFT-ZUSATZE, IN PACKUNGEN ZU ETWA 180 STUECK	180 STUECK	105.2	105.2	109.3	108.8	3.4	-0.5
404	HOESCHENWAEDELN, IN PACKUNGEN ZU ETWA 60 STUECK	60 STUECK	96.1	95.7	95.9	95.4	-0.3	-0.5
405	DAMENTAMPONS, IN PACKUNGEN ZU ETWA 40 STUECK	40 STUECK	113.2	113.7	114.6	115.1	1.2	0.4
406	HAARTROCKNER, 1200 WATT, 2-STUFIG SCHALTBAR	1 STUECK	98.0	97.9	96.8	95.8	-2.1	-
407	ELEKTRISCHER RASIERAPPARAT FUER NETZANSCHLUSS, KASSETTE IN NORMALAUSFUEHRUNG	1 STUECK	108.3	108.6	108.2	108.1	-0.5	-0.1
408	NAGELSCHERE, GUTE QUALITAET	1 STUECK	107.8	108.1	110.0	110.1	1.9	0.1
409	HAARBUEHRSTE, KUNSTSTOFF, BORSTEN AUS NYLON ODER AEHNLICHEM MATERIAL, 7-REIHIG	1 STUECK	109.2	109.6	108.8	108.8	-0.7	-
410	PERSONENWAAGE, HOECHSTGEWICHTSANZEIGE 115-130 KG	1 STUECK	104.5	104.1	105.7	105.7	1.5	-
411	NASSRASIERER MIT AUSWECHSELBAREM KOPF	1 STUECK	103.5	103.9	107.5	107.7	3.7	0.2
412	FRISURLEISTUNGEN FUER HERREN, HAARSCHNEIDEN EINSCHL. WASCHEN	1 MAL	137.2	138.2	145.0	145.3	5.1	0.2
413	FRISURLEISTUNGEN FUER DAMEN, WASCHEN, LEGEN, OHNE FESTIGER UND OHNE HAARSPRAY	1 MAL	139.4	142.0	150.6	150.6	6.1	-
414	FRISURLEISTUNGEN FUER DAMEN, DAUERWELLEN EINSCHL. WASCHEN, SCHNEIDEN, LEGEN, MIT FESTIGER UND HAARSPRAY	1 MAL	128.4	129.5	136.5	136.6	5.5	0.1
415	FRISURLEISTUNGEN FUER DAMEN, FAERBEN, OHNE ZUSATZLICHE LEISTUNGEN	1 MAL	123.6	124.5	129.9	129.9	4.3	-
VERKEHR, NACHRICHTENUEBERMITTLUNG								
416	HERREN-SPORTRAD 28 ZOLL, MIT LICHTANLAGE, GEPAECKTRAEGER, SCHLOSS UND PARKSTUETZE, MITTLERE QUALITAET	1 STUECK	106.1	105.9	105.8	106.0	0.1	0.2
417	PKW-STAHLGUERTELREIFEN, SCHLAUCHLOS, 155 R 13 T	1 STUECK	106.3	105.7	106.0	106.2	0.5	0.2
418	PKW-STAHLGUERTELREIFEN, SCHLAUCHLOS, 185/60 R 14 H	1 STUECK	107.0	106.4	106.4	106.2	-0.2	-0.2
419	PKW-STAHLGUERTELREIFEN, SCHLAUCHLOS, 175/70 SR 13	1 STUECK	104.9	104.5	106.0	106.0	1.4	-
420	PKW-STAHLGUERTELREIFEN, SCHLAUCHLOS, 185/70 HR 13	1 STUECK	114.8	114.3	115.9	116.7	2.1	-0.2
421	AUTOBATTERIE, 36 AH, 12 V	1 STUECK	104.3	104.4	102.9	102.9	-1.4	-
422	ZUENDKERZE, FUER MITTELKLASSEWAGEN, IN PACKG. ZU VIER STUECK	1 PACKUNG	104.6	104.9	106.0	106.0	1.0	-
423	AUTOFEUERLOESCHER, 2 KG, MIT AUTOHALTERUNG, BRAND-KLASSEN A,B,C,D, DIN 14406	1 STUECK	101.6	102.2	103.6	103.5	1.3	-0.1
424	ABSCHLEPPSEIL, KUNSTSTOFF, FUER PKW BIS ETWA 2000 KG, LAENGE ETWA 4 M	1 STUECK	103.8	103.8	104.7	104.8	1.0	0.1
425	WISCHERBLAETTER, ETWA 400 MM LANG, MARKENWARE	1 PAAR	100.1	100.8	103.0	103.0	2.2	-
426	SPURKREUZ-GLEITSCHUTZ-SCHNEEKETTEN, HOCHWERTIGER KETTEN-STAHL, GROESSE 175/70 SR 13	2 STUECK	104.7	104.7	104.8	104.6	-0.1	-0.2
427	FAHRRAD-BEREIFUNG, EINE DECKE (DRAHTREIFEN), EIN SCHLAUCH, 28 MAL 1,75, MITTLERE QUALITAET	1 BEREIF.	105.7	105.8	107.3	107.3	1.4	-
428	FAHRRAD-LICHTANLAGE, SCHEINWERFER VERCHROMT, MIT DYNAMO, 6 VOLT, 3 WATT	1 STUECK	104.4	104.4	105.8	105.6	1.1	-0.2
429	INTEGRALHELM, MITTLERE KATEGORIE	1 STUECK	104.5	105.9	107.8	108.3	2.3	0.5
430	NORMALBENZIN, BLEIFREI, MARKENWARE, SELBSTBEDIENUNG	10 LITER	115.0	114.1	112.6	111.5	-2.3	-1.0
431	NORMALBENZIN, BLEIFREI, RINGFREI, SELBSTBEDIENUNG	10 LITER	114.8	114.4	112.8	111.9	-2.2	-0.8
432	SUPERBENZIN-PLUS, BLEIFREI, MARKENWARE, SELBSTBEDIENUNG	10 LITER	115.9	115.2	113.6	112.7	-2.2	-0.8
433	SUPERBENZIN, MARKENWARE, SELBSTBEDIENUNG	10 LITER	114.4	113.9	112.7	112.3	-1.4	-0.4
434	SUPERBENZIN, RINGFREI, SELBSTBEDIENUNG	10 LITER	116.2	116.7	115.6	114.9	-1.5	-0.6
435	SUPERBENZIN, BLEIFREI, MARKENWARE, SELBSTBEDIENUNG	10 LITER	115.6	114.7	113.2	112.3	-2.1	-0.8
436	SUPERBENZIN, BLEIFREI, RINGFREI, SELBSTBEDIENUNG	10 LITER	114.8	114.5	112.6	112.1	-2.1	-0.4
437	DIESELKRAFTSTOFF, MARKENWARE, SELBSTBEDIENUNG	10 LITER	104.1	103.0	100.2	101.8	-1.2	1.6
438	DIESELKRAFTSTOFF, RINGFREI, SELBSTBEDIENUNG	10 LITER	105.4	105.2	101.3	102.6	-2.5	1.3
439	MOTORENDEL, HD-MEHRBEREICHSDIENST, SAE 15 W 40	1 LITER	118.9	119.7	123.0	122.9	2.7	-0.1
440	AUTOWACHS, HARTWACHS, FLUESSIG, IN METALLKAEHNCHEN, MITTLERE GROESSE	300 CM3	126.9	127.0	128.2	128.1	0.9	-0.1

FUSSNOTEN SIEHE SEITE 103.

1991 = 100

LFD. NR.	GUETERBESCHREIBUNG	EINHEIT	1994 JD	1995			VERAENDERUNG OKTOBER 1995 GEGENUEBER 1994 SEP. 1995 IN PROZENT	
				OKT.	SEP.	OKT.	OKT.	SEP.
441	LACKIEREN EINES VORDEREN KOTFLUEGELS, SPRITZLACKIERUNG, MIT NOTWENDIGEN VORARBEITEN, INCL. MATERIAL, BEI EINEM PKW MIT 900 BIS 2000 CM3, DURCHSCHNITTLICHER ARBEITSAUFWAND	1 MAL	136.7	138.0	143.6	145.3	5.3	1.2
442	BREMSFLUESSIGKEIT WECHSELN, INCL. MATERIAL, BEI EINEM PKW MIT 900 BIS 2000 CM3	1 MAL	121.3	121.0	123.0	123.1	1.7	0.1
443	BREMSKLOETZE VORNE ERSETZEN, INCL. MATERIAL, BEI EINEM PKW MIT 900 BIS 2000 CM3	1 MAL	120.8	121.4	125.0	125.3	3.2	0.2
444	KOMPLETTER AUSTAUSCH EINER AUSPUFF-ANLAGE, INCL. MATERIAL, BEI EINEM KAT-PKW MIT 900 BIS 2000 CM3	1 MAL	111.7	112.4	114.0	114.1	1.5	0.1
445	ZWEI STOSSDAEMPFER HINTEN ERNEuern, INCL. MATERIAL, BEI EINEM PKW MIT 900 BIS 2000 CM3	1 MAL	119.7	120.5	122.8	122.8	1.9	-
446	GROSSE INSPEKTION LT. HERSTELLERVORSCHRIFT, INCL. MATERIAL (PAKETPREIS), BEI EINEM PKW MIT 900 BIS 2000 CM3	1 MAL	115.3	115.7	119.9	120.0	3.7	0.1
447	MECHANISCHE KUPPLUNG (DRUCKPLATTE, DRUCKSCHEIBE, DRUCKLAGER) ERNEuern, INCL. MATERIAL, BEI EINEM PKW MIT 900 BIS 2000 CM3	1 MAL	113.3	113.5	115.0	115.0	1.3	-
448	FAHRSCHULUNTERRICHT AUF MITTELKLASSEWAGEN (CA. 1600 CM3 HUB-RAUM), ORTSUEBLICH HAEUFIGSTE FAHRSTUNDE	45 MINUTEN	100.0	99.5	99.7	99.8	0.3	0.1
449	GRUNDGEBUEHR FUER THEORETISCHEN FAHRUNTERRICHT (PKW)	1 MAL	95.1	95.3	95.8	95.6	0.3	-0.2
450	MIETE FUER EINE GARAGE BEI BENUTZUNG DURCH DEN MIETER EINER FREIFINANZIERTEN WOHNUNG	MTS.-MIETE	117.2	117.8	122.6	122.6	4.1	-
451	GARAGENMIETE FUER EINEN PKW MITTLERER GROSSE BEI GEBERLICHER VERMIETUNG	MTS.-MIETE	142.0	142.7	144.6	144.6	1.3	-
452	PARKUHRGEBUEHR FUER 1 STD., HAEUFIGSTER SATZ IM STADTZENTRUM	1 STUNDE	133.5	133.8	139.9	139.9	4.6	-
453	EINFACHE PKW-OBERHAESCHE, MASCHINENHAESCHE	1 MAL	107.4	108.2	110.4	110.8	2.4	0.4
454	ABGASUNTERSUCHUNG (AU-TEST) FUER EINEN MITTELKLASSEWAGEN MIT GEREGLTEM 3-WEGE-KATALYSATOR (1400 BIS 1999 CM3)	1 MAL	111.6	111.6	113.7	113.8	2.0	0.1
455	STRASSENBAHN ODER OMNIBUS, MONATSKARTE	1 KARTE	178.1	180.4	202.2	202.2	12.1	-
456	STRASSENBAHN ODER OMNIBUS, EINZELFAHRT, FUER EINEN ERWACHSENEN, OHNE UMSTEIGEN	1 FAHRT	244.2	246.9	275.4	276.0	11.8	0.2
457	STRASSENBAHN ODER OMNIBUS, MEHRFAHRTENKARTE BZW. FAHRSCHEIN-HEFT FUER ETWA 6 FAHRTEN, FUER EINEN ERWACHSENEN	1 FAHRT	211.7	214.0	239.6	239.6	12.0	-
458	DB SCHIENENVERKEHR, ABD-MONATSKARTE, 2.KLASSE	69 KM	150.6	168.8	308.9	308.9	83.0	-
459	DB SCHIENENVERKEHR, SCHUELERMONATSKARTE, 2.KLASSE	12 KM	150.0	166.7	333.3	333.3	99.9	-
460	DB SCHIENENVERKEHR, HIN- U. RUECKFAHRT, 2.KLASSE	241 KM	136.9	142.9	171.4	171.4	19.9	-
461	DB SCHIENENVERKEHR, EINFACHE FAHRT, 2.KLASSE	26 KM	136.1	150.0	183.3	183.3	22.2	-
462	DB SCHIENENVERKEHR, EINFACHE FAHRT, 2.KLASSE	241 KM	136.9	142.9	171.4	171.4	19.9	-
463	DB SCHIENENVERKEHR, HIN- U. RUECKFAHRT, 2.KLASSE	26 KM	136.1	150.0	183.3	183.3	22.2	-
464	TAXIFAHRT, ENTFERNUNG 3 KM, VON EINER TAXIHALTESTELLE AUS, MIT WARTENZEITEN (VON INSGES. 3 MINUTEN)	1 FAHRT	122.1	125.8	129.4	129.4	2.9	-
465	FLUGREISE FRANKFURT/M.-BERLIN-FRANKFURT/M., SPARTARIF 7 - EXPRESS	1 FLUG	131.0	131.0	131.0	131.0	-	-
466	FLUGREISE FRANKFURT/M.-LONDON-FRANKFURT/M., FLIEG-U. SPARTARIF	1 FLUG	88.2	89.9	89.9	89.9	-	-
467	FLUGREISE FRANKFURT/M.-NEW YORK-FRANKFURT/M., NORMALTARIF	1 FLUG	101.3	102.3	105.4	105.4	3.0	-
468	FLUGREISE FRANKFURT/M.-NEW YORK-FRANKFURT/M., WOCHEKENPREIS	1 FLUG	86.2	78.3	91.3	91.3	16.6	-
469	DP FERNSPRECHDIENST, MONATLICHE GRUNDGEBUEHR FUER EINEN HAUPTANSCHLUSS	1 MAL	86.3	86.3	86.3	86.3	-	-
470	DP FERNSPRECHDIENST, NEUANSCHLIESSUNG EINES HAUPTANSCHLUSSES	1 MAL	60.5	60.5	60.5	60.5	-	-
471	DP FERNSPRECHDIENST, NACHGESPRECH VOM HAUPTANSCHLUSS, NORMALTARIF, 2 ZEITAKTE GESPRACHSDAUER	1 GESPR.	100.0	100.0	100.0	100.0	-	-
472	DP FERNSPRECHDIENST, NACHGESPRECH VOM MUENZERNSPRECHER, NORMALTARIF, 2 ZEITAKTE GESPRACHSDAUER	1 GESPR.	100.0	100.0	100.0	100.0	-	-
473	DP FERNSPRECHDIENST, WEITGESPRECH VOM HAUPTANSCHLUSS, NORMALTARIF	160 SEK.	100.0	100.0	100.0	100.0	-	-
474	DP POSTDIENST, INLAND, STANDARD BRIEF	1 BRIEF	114.3	114.3	114.3	114.3	-	-
475	DP POSTDIENST, INLAND, POSTKARTE	1 KARTE	152.4	152.4	152.4	152.4	-	-
476	DP POSTDIENST, INLAND, PAECKCHEN	1 PAECKCH.	161.5	169.2	169.2	196.9	16.4	16.4
477	DP POSTDIENST, INLAND, PAKET BIS 5 KG, OHNE ZUSTELLGEBUEHR	1 PAKET	155.6	163.1	201.7	201.7	23.7	-
478	DP GELDDIENST, INLAND, POSTANWEISUNG UEBER DM 100 - DM 500	1 MAL	412.4	412.4	412.4	412.4	-	-
479	DP GELDDIENST, INLAND, EINZAHLUNG AUF EIN GIROKONTO BEI DER POSTBANK UEBER DM 10	1 MAL	233.9	233.9	233.9	233.9	-	-
BILDUNG, UNTERHALTUNG, FREIZEIT								
480	FARBfernsehempfaenger, STEREO, fernbedienung, TISCHGERAET, STANDARDAUSFUHRUNG, VIDEOTEXT, ETWA 70 CM	1 STUECK	100.2	99.7	96.9	96.7	-3.0	-0.2
481	STEREO-KOMPAKTANLAGE, MIT CD-PLAYER UND fernbedienung, MUSIKLEISTUNG ETWA 2 MAL 60 WATT	1 STUECK	94.1	93.7	90.7	90.8	-3.1	0.1
482	UHREN-RADIO, 2 WELLENBEREICHE, 24-STUNDEN LED-DAUERANZEIGE	1 STUECK	103.6	103.3	102.8	103.0	-0.3	0.2
483	STEREO-RADIO-RECORDER FUER NETZ- UND BATTERIEBETRIEB, 3-4 WELLENBEREICHE OHNE BATTERIEN	1 STUECK	97.7	97.3	95.6	95.4	-2.0	-0.2
484	CD-PLAYER, MITTLERE ANSPRUECHE	1 STUECK	97.5	96.9	94.7	94.4	-2.6	-0.3
485	KASSETTENABSPIELER (WALK-MAN), MIT KOPFHUERER	1 STUECK	106.8	106.9	105.6	106.1	-0.7	0.5
486	VIDEO-RECORDER, VHS-SYSTEM, PROGRAMMIERBAR, MIT fernbedienung	1 STUECK	87.9	87.5	84.3	84.1	-3.9	-0.2
487	VIDEO-KAMERA-RECORDER, 8 MM ODER VHS-4	1 STUECK	92.2	91.9	87.6	87.9	-4.4	0.3
488	TONBANDKASSETTE, C 90	1 STUECK	100.1	100.1	100.5	100.7	0.6	0.2
489	VIDEO-BAND, VHS-SYSTEM, ETWA 180 MINUTEN SPIELDAUER	1 STUECK	89.1	88.3	85.1	85.0	-3.7	-0.1
490	DISKETTEN, 3,5 ZOLL; 1,44 MB, PACKUNGEN ZU 10 STUECK	10 STUECK	86.1	84.6	77.1	77.0	-9.0	-0.1
491	CD, UNTERHALTUNGSMUSIK	1 STUECK	106.9	107.1	108.6	108.3	1.1	-0.3
492	CD, KLASSISCHE MUSIK	1 STUECK	102.2	102.3	100.0	99.3	-2.9	-0.7
493	LAUTSPRECHERBOX, DIN 45500, NENNBELASTUNG ETWA 100 WATT	1 STUECK	104.1	105.2	102.2	102.2	-2.9	-
494	SPIEGELREFLEX-KAMERA, FUER MITTLERE ANSPRUECHE	1 STUECK	103.3	103.7	100.4	100.4	-3.2	-
495	SOFORTBILD-KAMERA, MIT BELICHTUNGSAUTOMATIK, FUER MITTLERE ANSPRUECHE	1 STUECK	99.5	100.0	99.1	98.1	-1.9	-1.0
496	KLEINBILD-KAMERA (NICHT SPIEGELREFLEX-KAMERA), FUER MITTLERE ANSPRUECHE	1 STUECK	101.1	101.3	98.8	98.5	-2.8	-0.3
497	PROJEKTIONSGERAET FUER DIAS	1 STUECK	102.7	102.9	104.2	104.2	1.3	-
498	ELEKTROENEN-BLITZGERAET, LEITZAHL CA. 26	1 STUECK	106.9	107.4	109.9	110.5	2.9	0.5
499	SCHREIBMASCHINE, ELEKTRISCH/ELEKTRONISCH, MIT KORREKTUREINRICHTUNG	1 STUECK	91.0	89.7	86.5	86.4	-3.7	-0.1
500	REISESCHREIBMASCHINE, FLACHSCHREIBMASCHINE, BIS 9 CM HOEHE	1 STUECK	98.7	99.6	96.0	96.0	-3.6	-
501	ELEKTRONIK-TASCHENRECHNER, 8-STELLIG, NUR ANZEIGEND, 4 RECHENARTEN, MIT 2 BIS 3 FUNKTIONSTASTEN, MIT EINEM ODER MEHREREN SPEICHERN	1 STUECK	99.5	99.6	98.1	98.1	-1.5	-
502	ELEKTRONIK-TISCHRECHNER, ANZEIGEND UND DRUCKEND, 12-STELLIG, 4 RECHENARTEN, MIT KONSTANTE UND SPEICHER	1 STUECK	93.8	93.5	91.5	91.1	-2.6	-0.4
503	TISCHKOPIERGERAET, VORLAGENGROSSE BIS DIN A 3, NORMALPAPIER	1 STUECK	-	-	-	-	-	-
504	PC IBM KOMPATIBEL (AT 486/386), MIT 4 MB ARBEITSSPEICHER UND 170 MB FESTPLATTE, MIT S-VGA MONITOR, TASTATUR UND BETRIEBSSYSTEM (MS-DOS), 3,5 ZOLL DISKETTENLAUFWERK	1 STUECK	87.9	86.9	82.2	82.0	-5.6	-0.2

FUSSNOTEN SIEHE SEITE 103.

NEUE LAENDER UND BERLIN-OST

2 MESSZAHLEN AUSGEWAHLTER GUETER DER LEBENSHALTUNG

1991 = 100

LFD. NR.	GUETERBESCHREIBUNG	EINHEIT	1994			1995		VERAENDERUNG	
			JD	OKT.	SEP.	OKT.	OKT. 1994	SEP. 1995	
								IN PROZENT	
505	SCHULFUELLER, MITTLERE QUALITAET	1 STUECK	112.9	112.9	113.7	113.9	0.9	0.2	
506	KUGELSCHREIBER, MIT AUSTAUSCHBARER MINE, EINFACHE QUALITAET	1 STUECK	103.1	104.2	103.6	103.0	-1.2	-0.6	
507	REISSZEUG FUER SCHULE, ETWA 10 TEILE, DARUNTER 2 HAUPT-ZIRKEL UND 1 STECHZIRKEL, MITTLERE QUALITAET	1 GARNITUR	104.5	104.3	105.6	105.8	1.4	0.2	
508	BRIEFLOCHER, NORMALE LOCHUNG, EINFACHE AUSFUEHRUNG	1 STUECK	108.6	108.7	108.5	108.5	-0.2	-	
509	HEFTMASCHINE, NORMAL (24/6), MITTLERE AUSFUEHRUNG	1 STUECK	104.4	104.5	104.4	104.3	-0.2	-0.1	
510	STEMPEL -DRUCKSACHE-, MITTLERE GROESSE	1 STUECK	105.2	106.3	105.8	105.8	-0.5	-	
511	STEMPELKISSEN, MITTLERE GROESSE	1 STUECK	110.9	111.0	111.2	111.6	0.5	0.4	
512	HEBELORDNER, DIN A 4, 8 CM BREIT, OHNE REGISTER	1 STUECK	99.0	99.9	100.1	99.9	-	-0.2	
513	RINGBUCH, KUNSTSTOFFEINBAND, NICHT WATTIERT, MIT EINLAGEN, 50 BLATT, DIN A 4, MITTLERE QUALITAET	1 STUECK	106.0	106.2	108.9	109.3	2.9	0.4	
514	KEYBOARD, 5 OKTAVEN, DYNAMISCHER ANSCHLAG, MIT RHYTHMUSAUTOMATIK, MIDI-ANSCHLUSS	1 STUECK	98.4	96.7	95.0	93.9	-2.9	-1.2	
515	PIANO, SPITZENMARKE	1 STUECK	107.1	107.4	109.3	109.3	1.8	-	
516	AKKORDEON, 72 BAESSE, GUTES MARKENINSTRUMENT	1 STUECK	105.1	105.0	112.6	112.6	7.2	-	
517	KLARINETTE AUS GRENADILLE-HOLZ MIT 17 NEUSILBERKLAPPEN, 2 FIS-BRILLEN, H-CIS, TRILLER-DIS, HEBER, ROLLEN	1 STUECK	102.9	103.4	104.9	104.9	1.5	-	
518	BLOCKFLOETE, C-SOPRAN, BIRNBAUMHOLZ, BRAUN GEBEIZT, WANDER	1 STUECK	112.6	113.2	115.9	115.9	2.4	-	
519	GITARRE, NICHT ELEKTRISCH, 6-SAITIG (SCHUELER- ODER WANDERGITARRE)	1 STUECK	108.4	109.2	108.5	108.5	-0.6	-	
520	SCHUELERGEIGE, MIT BOGEN, FUTERAL AUS KUNSTSTOFF	1 STUECK	109.1	109.3	109.5	109.5	0.2	-	
521	NOTENSTAENDER, BODEN-STAENDER AUS METALL	1 STUECK	110.4	111.3	110.9	110.8	-0.4	-0.1	
522	SKATSPIEL IN SCHACHTEL ODER BOX, MITTLERE QUALITAET	1 STUECK	94.8	94.9	94.5	94.5	-0.4	-	
523	MENSCH-AERGERE-DICH-NICHT- SPIEL, FUER 4 UND 6 PERSONEN	1 STUECK	111.3	111.9	113.3	113.3	1.3	-	
524	ELEKTRISCHE EISENBahn, SPUR H0, GRUNDAUSSTATTUNG MIT TRANSFORMATOR	1 PACKUNG	106.9	107.2	106.5	106.5	-0.7	-	
525	KUNSTSTOFFBAUKASTEN, GRUNDAUSSTATTUNG, MARKENWAERE	1 PACKUNG	101.6	101.4	101.7	102.0	0.6	0.3	
526	METALLBAUKASTEN, GRUNDAUSSTATTUNG	1 PACKUNG	102.5	102.8	104.1	104.8	1.9	0.7	
527	PUPPE, UNZERBRECHLICH, SCHLAF AUGEN MIT WIMPERN, WASCH- UND KAEMMBARE HAARE, BEKLEIDET, ETWA 40 CM GROSS, MARKENWAERE	1 STUECK	107.7	108.0	111.0	111.6	3.3	0.5	
528	TEDDYBAER, ETWA 40 CM GROSS, MITTLERE QUALITAET	1 STUECK	107.5	108.2	108.6	109.0	0.7	0.4	
529	SPIELZEUGAUTO, FUNKFERNGESTEUERT (RC), MIT ELEKTROMOTOR	1 STUECK	108.0	107.7	107.7	107.8	0.1	0.1	
530	FUSSBALL, VOLLRINDLEDER, GUTE QUALITAET, GROESSE 5	1 STUECK	96.8	96.3	96.8	96.8	0.5	-	
531	SKI AUS KUNSTSTOFF, LAENGE 180-190 CM, OHNE BINDUNG, MITTLERE QUALITAET	1 PAAR	103.0	103.3	102.6	102.7	-0.6	0.1	
532	TENNIS-SCHLAEGER, MITTLERE QUALITAET, EINSCHL. BESpanNUNG MIT KUNSTDARM	1 STUECK	99.7	99.6	101.1	100.9	1.3	-0.2	
533	SPORT-TAUCHMASKE, MIT SICHERHEITSGLAS	1 STUECK	107.0	107.5	107.1	107.1	-0.4	-	
534	ZUGGERAET ZUM MUSKELTRAINING (EXPANDER), MITTLERE QUALITAET	1 STUECK	100.0	100.3	100.3	100.4	0.1	0.1	
535	HAUSZELT MIT APSIS FUER 4 PERSONEN, MIT NORMALEM ZUBEHOER, ETWA 280 MAL 200 MAL 180 CM, MITTLERE QUALITAET	1 STUECK	103.7	103.9	103.4	103.4	-0.5	-	
536	CAMPING-LIEGE AUS STAHLROHR, DREIBEINLIEGE, MIT DRAHTFEDER-BESpanNUNG UND SCHAUMGUMMAUFLAGE, LIEGEFLAECHE ETWA 65 MAL 195 CM	1 STUECK	93.7	93.1	90.1	90.1	-3.2	-	
537	LUFTMATRATZE, SITZ- U. LIEGEMATRATZE, UNGEMUSTERT, 3-TEILIG, UNAUFGEBLASEN ETWA 70 MAL 200 CM, GUTE QUALITAET	1 STUECK	103.9	103.4	104.2	104.2	0.8	-	
538	SCHLAUCHBOOT FUER ZWEI PERSONEN, MIT VERSTAERKTEM BODEN, SEEWASSERFEST, OHNE ZUBEHOER, MITTLERE QUALITAET	1 STUECK	100.0	99.5	98.8	98.8	-0.7	-	
539	FERNGLAS, PRISMENGlas, 8 MAL 30, OHNE TASCHEN, MIT TRAGRIEMEN	1 STUECK	107.9	108.7	109.0	109.0	0.3	-	
540	TAGESZEITUNG, DERTLICH BEVORZUGTES BLATT, ABONNEMENT	MTS.-BEZUG	136.2	140.3	152.6	154.1	9.8	1.0	
541	TAGESZEITUNG, DERTLICH BEVORZUGTES BLATT, EINZELVERKAUF	1 STUECK	140.9	145.9	156.6	157.4	7.9	0.5	
542	FARBNEGATIVFILM, 24 MAL 35, 36 AUFNAHMEN, 100/21G ISO	1 STUECK	98.8	98.5	97.8	97.9	-0.6	0.1	
543	BRIEFBLOCK, WEISS, HOLZFREI, DIN A 4, 50 BLATT	1 STUECK	100.2	100.6	101.3	101.7	1.1	0.4	
544	BRIEFUMSCHLAEGER, WEISS, UNGEFUEHRT, DIN C 6	25 STUECK	116.2	116.2	118.2	118.4	1.9	0.2	
545	SCHULHEFT, EINFACH LINIERT, DIN A 5, 16 BLATT	1 STUECK	116.1	116.1	113.6	113.9	-1.9	0.3	
546	ZEICHENBLOCK, MITTELFEIN, KOPF- UND FUSSPERFORIERT, DIN A 3, 20 BLATT	1 STUECK	111.4	113.3	112.4	113.0	-0.3	0.5	
547	SCHREIBMASCHINENPAPIER, WEISS, HOLZFREI, DIN A 4, 70 G JE M2	1000 BLATT	102.3	102.9	104.2	104.2	1.3	-	
548	DURCHSCHREIBEBLOCK, DIN A 5, 2 MAL 50 BLATT MIT DRUCK	1 STUECK	105.7	106.1	107.9	108.0	1.8	0.1	
549	GESCHAEFTSBUCH, HOLZFREI, KONTO LINIERT, PAPPBAND, DIN A 4, 96 BLATT	1 STUECK	113.1	113.2	114.4	114.5	1.1	0.1	
550	BLEISTIFT, MARKENWAERE	1 STUECK	103.4	103.4	106.5	106.7	3.2	0.2	
551	FARBAND, CARBON/FILMBAND, EINFARBIG	1 STUECK	104.3	104.9	106.1	106.0	1.0	-0.1	
552	FUELLHALTERPATRONEN, BLAU ODER SCHWARZ, PACKUNG ZU 6 STUECK	1 PACKUNG	102.9	104.1	103.6	103.5	-0.6	-0.1	
553	KOHLERPAPIER, DIN A 4, GUTE QUALITAET	100 BLATT	109.4	109.9	109.4	109.6	-0.3	0.2	
554	HEFTKLAMMERN, 24/6	1000 ST	115.0	117.0	109.5	109.8	-6.2	0.3	
555	BATTERIE, MONOZELLE, 1,5 V, ALKALI-MANGAN, HOCHLEISTUNGSZELLE	1 STUECK	110.0	109.1	111.0	112.1	2.7	1.0	
556	TAFELKERZEN, IN VERPACKUNGEN ZU ETWA 6-8 STUECK	1 KERZE	106.5	107.4	105.5	105.9	-1.4	0.4	
557	FARBKASTEN, MIT 12 AUSWECHSELBAREN DECKFARBEN UND 1 TUBE DECKWEISS	1 STUECK	115.3	115.5	117.6	118.0	2.2	0.3	
558	MONATLICHES ENTGELT FUER VOLLTAEGIGEN KINDERGARTENBESUCH (20 TAGE), EINSCHL. VERPFLEGUNG	MONATS- GEBUEHR	194.6	195.9	211.5	213.5	9.0	0.9	
559	TENNISUNTERRICHT, 1 UNTERRICHTSTUNDE, EINZELUNTERRICHT	60 MINUTEN	113.1	113.6	117.2	117.8	3.7	0.5	
560	TANZUNTERRICHT, GRUPPENKURSUS FUER ANFAENGER	1 KURSUS	116.9	121.0	127.2	127.2	5.1	-	
561	LEHRGANGSGEBUEHR EINER VOLKSHOCHSCHULE, PREIS FUER 1 DOPPEL-STUNDE BEIM KAUF EINER HOERERKARTE FUER DEN BESUCH EINES LEHRGANGES VON 20 DOPPELSTUNDEN IN ENGLISCH (GRUNDKURS ODER UNTERSTUFE)	1 DOPPEL-STUNDE	169.6	173.3	180.7	180.7	4.3	-	
562	THEATERKARTE (FUER SCHAUSPIEL), II. RANG MITTE, AN DER TAGESKASSE	1 KARTE	147.2	156.0	167.5	168.0	7.7	0.3	
563	THEATERKARTE (FUER SCHAUSPIEL), II. RANG MITTE, IM ABONNEMENT (PLATZMIETE)	1 KARTE	136.2	139.3	149.7	149.7	7.5	-	
564	OPERNKARTE (FUER OPER ODER OPERETTE), II. RANG MITTE, AN DER TAGESKASSE	1 KARTE	141.3	145.0	148.2	148.8	2.6	0.4	
565	OPERNKARTE (FUER OPER ODER OPERETTE), II. RANG MITTE, IM ABONNEMENT (PLATZMIETE)	1 KARTE	145.7	150.7	154.2	154.3	2.4	0.1	
566	KINDEINTRITTSKARTE, PLATZ IN DER MITTLEREN REIHE	1 KARTE	131.5	136.0	142.0	142.8	5.0	0.6	
567	EINTRITTSKARTE ZUM FUSSBALLSPIEL (MEISTERSCHAFTSSPIEL DES KLASSENHOECHSTEN VEREINS IN DER LAUFENDEN SPIELPERIODE), BILLIGSTER SITZPLATZ	1 KARTE	129.6	132.5	136.4	136.4	2.9	-	
568	HOERFUNKGEBUEHR (GRUNDGEBUEHR)	1 GEBUEHR	125.0	125.0	137.5	137.5	10.0	-	
569	EINTRITTSKARTE INS HALLENBAD FUER EINEN ERWACHSENEN, OHNE EINZELKABINE, GUELTIG FUER 1 BESUCH	1 BESUCH	127.4	128.3	129.0	129.0	0.5	-	
570	LEIHGEBUEHR EINES VIDEOFILMES FUER CA. 1-2 TAGE	1 MAL	97.1	96.8	99.9	99.3	2.6	-0.6	
571	FOTOARBEITEN, ENTWICKLUNG EINES KLEINBILDFARBFILMES, 36 AUFNAHMEN	1 FILM	110.6	111.2	113.2	113.8	2.3	0.5	
572	FOTOARBEITEN, VERGROESSERUNG AUF 9 MAL 13 CM VON EINEM KLEINBILDFARBFILM	1 BILD	93.1	92.8	92.8	93.2	0.4	0.4	
573	ELEKTRO-RASENMAECHER, 220 VOLT, 800 WATT	1 STUECK	97.2	97.3	94.9	94.6	-2.8	-0.3	
574	ELEKTRISCHE HECKENSCHERE, 220 VOLT, 380 WATT, ETWA 45 CM ARBEITSBREITE	1 STUECK	101.0	100.8	100.4	100.5	-0.3	0.1	
575	SPATEN, GAERTNERSPATEN, MIT T-GRIF	1 STUECK	110.1	109.5	109.6	109.3	-0.2	-0.3	
576	GARTENSCHERE, GESCHMIEDET UND GEHAERTET	1 STUECK	107.8	108.1	106.8	106.8	-1.2	-	
577	BLUMENTOPF, TONTOPF, DURCHMESSER ETWA 13 CM	1 STUECK	109.0	109.5	110.4	110.5	0.9	0.1	
578	GARTENSCHLAUCH, KUNSTSTOFF, 12 MAL 2,5 MM = 1/2 ZOLL, 20-M-ROLLE	1 ROLLE	103.1	103.9	103.2	102.8	-1.1	-0.4	
579	GISSKANNE, KUNSTSTOFF, 10 L INHALT	1 STUECK	104.2	103.5	100.9	100.8	-2.6	-0.1	
580	BLUMENDUENGER, FLUESSIG, IN KUNSTSTOFF-FLASCHEN ZU ETWA 500 ML	500 ML	108.2	109.0	110.4	110.5	1.4	0.1	
581	BLUMENERDE, IN VERPACKUNGEN ZU ETWA 20 L	20 LITER	100.5	100.6	101.7	102.0	1.4	0.3	

FUSSNOTEN SIEHE SEITE 103.

NEUE LAENDER UND BERLIN-OST
2 MESSZAHLEN AUSGEWAHLTER GUETER DER LEBENSHALTUNG

1991 = 100

LFD. NR.	GUETERBESCHREIBUNG	EINHEIT	1994 JD	1995			VERAENDERUNG OKTOBER 1995 GEGENUEBER OKT. SEP. 1994 1995 IN PROZENT	
				OKT.	SEP.	OKT.	OKT.	SEP.
582	WELLENSITTICH, MAENNLICHES JUNGTIER	1 TIER	113.5	114.4	113.3	113.4	-0.9	0.1
583	ZIERFISCH, GUPPY, MAENNLICH	1 TIER	109.8	111.2	112.4	112.4	1.1	-
584	VOGELKAEFIG, RECHTECKIG, MIT SCHUBFACH, UNTERTEIL AUS KUNSTSTOFF	1 STUECK	106.7	107.4	108.2	108.4	0.9	0.2
585	HUNDEFUTTER, IN DOSEN ZU ETWA 400 G	400 GRAMM	108.8	108.9	109.1	108.7	-0.2	-0.4
586	VOGELFUTTER FUER WELLENSITTICHE, IN PACKUNGEN ZU ETWA 250 G	250 GRAMM	98.7	99.0	98.8	99.0	-	0.2
587	REPARATUR EINES FARBFERNSEHERS, PREIS EINER ARBEITSSTUNDE, OHNE MATERIALKOSTEN UND OHNE WEGEGELD	1 STUNDE	131.6	131.9	134.4	134.4	1.9	-
PERSOENLICHE AUSSTATTUNG, SONSTIGES								
588	DAMEN-QUARZARMBANDUHR, DOUBLE ODER STAHLGEHAEUSE, SCHLICHTE AUSFUEHRUNG, MIT LEDERBAND	1 STUECK	104.0	104.3	103.2	103.2	-1.1	-
589	HERREN-QUARZARMBANDUHR, EDELSTAHLGEHAEUSE, MIT STAHLBAND	1 STUECK	102.5	102.8	102.5	102.5	-0.3	-
590	KUECHENUHR MIT QUARZWERK	1 STUECK	99.0	99.5	100.1	100.2	0.7	0.1
591	QUARZWECKER, EINFACHE AUSFUEHRUNG	1 STUECK	99.6	99.8	99.8	99.8	-	-
592	TRAURINGE, 1 PAAR, 585/000, SCHLICHTES DESIGN	1 GRAMM	107.0	106.4	105.7	106.0	-0.4	0.3
593	DIAMANTRING, SOLITAER, 0,10 BIS 0,15 KARAT, LUPENREIN WEISS, EINFACHE (KRAPPEN-) FASSUNG, 585/000	1 STUECK	103.1	103.1	103.2	103.6	0.5	0.4
594	SILBERKETTE, ANKER, 835/000	1 GRAMM	108.3	108.3	108.3	107.5	-0.7	-0.7
595	HERREN-UHRRARMBAND, EDELSTAHL, ELASTISCH, MARKENWARE	1 STUECK	105.4	105.5	106.2	106.1	0.6	-0.1
596	TABAKPFEIFE, BRUYERE-HOLZ, SANDGESTRAHLT, MIT PARASPITZE, MITTLERE QUALITAET	1 STUECK	106.3	106.3	109.4	109.4	2.9	-
597	GASFEUERZEUG (TASCHENFEUERZEUG), MARKENWARE	1 STUECK	105.2	105.4	103.8	103.9	-1.4	0.1
598	EINWEGFEUERZEUG	1 STUECK	100.6	100.8	100.9	101.2	0.4	0.3
599	AKTENTASCHE, VOLLRINDLEDER, MIT ABSCHLIESSBAREM STECKSCHLOSS, ETWA 42 MAL 32 MAL 15 CM	1 STUECK	108.4	108.5	107.9	107.9	-0.6	-
600	AKTENKOFFER, SYNTHETISCHES MATERIAL, MITTLERE QUALITAET	1 STUECK	102.5	102.9	100.7	100.9	-1.9	0.2
601	SCHULMAPPE, SYNTHETISCHES MATERIAL, EINFACHE AUSFUEHRUNG	1 STUECK	102.4	102.1	103.8	103.7	1.6	-0.1
602	REISETASCHE (BORDCASE) MIT ZWEI KURZRIEMEN, ETWA 45 CM LANG	1 STUECK	107.8	108.1	107.2	107.6	-0.5	0.4
603	KOFFER MIT ZWEI RIEMEN, SYNTH. MATERIAL, ETWA 65 CM LANG	1 STUECK	101.6	101.7	101.4	101.7	-	0.3
604	SCHALENKOFFER, BESONDERS WIDERSTANDSFAEHIGES MATERIAL, PROFILRAHMEN, ETWA 65 CM LANG	1 STUECK	105.8	105.6	103.9	103.4	-2.1	-0.5
605	GELDSCHIEINTASCHE FUER HERREN, MIT HARTGELDFACH, RINDLEDER	1 STUECK	104.7	105.1	105.3	105.4	0.3	0.1
606	HERREN-TASCHENSCHIRM, CHEMIEFASERBEZUG, MIT REISSVERSCHLUSS-FUTTERAL AUS SYNTHETISCHEM MATERIAL, MITTLERE QUALITAET	1 STUECK	105.6	106.4	106.7	107.0	0.6	0.3
607	DAMEN-SCHIRM, STOCKSCHIRM, CHEMIEFASERBEZUG, MITTLERE QUALITAET	1 STUECK	103.7	103.3	103.4	104.6	1.3	1.2
608	SONNENBRILLE FUER HERREN, ACETAT-FASSUNG, GESCHLIFFENES GLAS (OHNE WIRKUNG), MITTLERE QUALITAET	1 STUECK	103.8	104.1	105.7	105.7	1.5	-
609	KOSTEN FUER DEN DRUCK EINER DANKSAGUNGSKARTE ZU EINEM FAMILIENEREIGNIS, FORMAT DIN A 6, EINSEITIG, 100 STUECK (EINSCHL. PAPIER UND UMSCHLAG)	100 STUECK	111.2	111.6	114.4	114.4	2.5	-
610	KLEINANZEIGE, OERTLICH BEVORZUGTES BLATT, PREIS FUER EINE ZEILE	1 ZEILE	109.6	110.7	114.3	115.9	4.7	1.4
611	REINIGUNG EINER HERREN-ARMBANDUHR, AUTOMATIK	1 MAL	123.0	125.6	134.4	134.4	7.0	-

FUSSNOTEN SIEHE SEITE 103.

Fußnoten zu den Seiten 93 bis 102:

- 1) Einfamilienhaus, 15 kW Anschlußwert nach DIN 4701, 120 m² Wohnfläche, 125 W/m² spezifischer Raumwärmebedarf, 22.500 kWh Jahreswärmeverbrauch
- 2) Mehrfamilienhaus, 200 kW Anschlußwert nach DIN 4701, 2000 m² Wohnfläche, 100 W/m² spezifischer Raumwärmebedarf, 300.000 kWh Jahreswärmeverbrauch

NEUE LAENDER UND BERLIN-OST

3 WOHNUNGSNEBENKOSTEN

WASSER, ABWASSERBESEITIGUNG, MUELLABFUHR, STRASSENREINIGUNG UND SCHORNSTEINFEGERGEBUEHREN

1991 = 100

J A H R M O N A T	ALLGEMEINE WASSERTARIFE, GRUND- UND ARBEITSPREIS (OHNE GEWERBE- SONDERTARIFE)	ABWASSER- BESEITIGUNG	MUELLABFUHR BEI WOCHEENTLICHER LEERUNG EINER ORTSUEBLICHEN TONNE	STRASSENREINIGUNG, EINMAL WOCHEENTLICH	SCHORNSTEIN- FEGERGEBUEHREN
1991 JD	100.0	100.0	100.0	100.0	100.0
1992 JD	116.0	122.0	117.1	108.3	294.6
1993 JD	133.6	150.6	135.4	121.7	345.7
1994 JD	153.6	165.5	152.4	133.3	373.3
1995 JD	-	-	-	-	-
1991 JANUAR	98.7	94.3	30.0	100.0	100.1
FEBRUAR	98.5	96.5	98.9	100.0	100.1
MAERZ	98.5	96.5	104.4	100.0	100.1
APRIL	98.5	96.5	104.4	100.0	100.1
MAI	100.6	97.8	104.4	100.0	100.1
JUNI	100.6	97.8	104.4	100.0	100.1
JULI	100.8	103.4	106.9	100.0	100.1
AUGUST	100.8	103.4	108.0	100.0	100.1
SEPTEMBER	100.8	103.4	108.0	100.0	99.5
OKTOBER	100.8	103.4	110.2	100.0	99.5
NOVEMBER	100.8	103.4	110.2	100.0	100.1
DEZEMBER	100.8	103.4	110.2	100.0	100.1
1992 JANUAR	103.1	107.4	112.9	105.2	259.8
FEBRUAR	108.6	114.9	113.2	105.2	268.6
MAERZ	114.6	120.1	113.2	105.2	300.7
APRIL	117.5	121.4	113.2	105.2	300.7
MAI	117.5	121.4	113.4	105.2	300.7
JUNI	117.5	121.4	114.1	105.2	300.7
JULI	117.6	123.7	115.1	105.2	300.7
AUGUST	117.6	123.7	117.8	111.1	300.7
SEPTEMBER	117.6	123.7	117.8	111.1	300.7
OKTOBER	120.2	128.7	124.5	113.8	300.7
NOVEMBER	120.2	128.7	124.8	113.8	300.7
DEZEMBER	120.2	128.7	124.8	113.8	300.7
1993 JANUAR	124.3	137.8	131.2	114.0	344.6
FEBRUAR	125.6	138.7	134.4	114.6	345.5
MAERZ	130.1	148.4	134.9	116.2	345.8
APRIL	130.1	148.4	135.5	124.0	345.8
MAI	132.5	151.2	135.3	124.0	345.8
JUNI	133.7	153.0	135.8	124.0	345.8
JULI	135.2	154.1	136.3	124.0	345.8
AUGUST	135.2	154.1	136.3	124.0	345.8
SEPTEMBER	137.5	154.1	136.3	124.0	345.8
OKTOBER	137.8	154.1	136.3	122.8	345.8
NOVEMBER	140.5	156.4	136.3	124.3	345.8
DEZEMBER	140.5	156.4	136.3	124.3	345.8
1994 JANUAR	145.2	161.0	150.9	128.3	358.6
FEBRUAR	145.8	162.0	151.3	128.6	373.6
MAERZ	148.6	163.5	151.6	128.6	374.7
APRIL	151.6	164.0	152.8	134.9	374.7
MAI	155.8	165.6	152.8	134.9	374.7
JUNI	155.8	165.6	152.8	134.9	374.7
JULI	156.1	165.6	152.8	134.9	374.7
AUGUST	155.8	166.2	152.8	134.9	374.7
SEPTEMBER	155.8	166.2	152.8	134.9	374.7
OKTOBER	156.7	167.1	152.8	134.9	374.7
NOVEMBER	157.8	169.7	152.8	134.9	374.7
DEZEMBER	157.8	169.7	152.8	134.9	374.7
1995 JANUAR	162.2	179.2	157.2	135.7	402.1
FEBRUAR	163.6	185.4	166.7	136.0	402.1
MAERZ	163.6	185.4	171.4	136.0	402.1
APRIL	164.7	186.5	173.8	136.0	402.1
MAI	165.3	185.8	173.8	136.0	402.6
JUNI	164.9	186.1	173.8	136.0	402.6
JULI	165.5	186.1	173.7	136.0	402.6
AUGUST	165.8	186.1	173.7	137.7	402.6
SEPTEMBER	168.8	186.1	173.7	137.9	402.6
OKTOBER	166.8	186.5	174.2	138.4	402.6
NOVEMBER	-	-	-	-	-
DEZEMBER	-	-	-	-	-

NEUE LAENDER UND BERLIN-OST

3 WOHNUNGSNEBENKOSTEN

WASSER, ABWASSERBESEITIGUNG, MUELLABFUHR, STRASSENREINIGUNG UND SCHORNSTEINFEGERGEBUEHREN

RELATIVE VERAEANDERUNGEN GEGENUEBER DEN ENTSPRECHENDEN VORJAHRESERGEBNISSEN IN PROZENT

J A H R — M O N A T	ALLGEMEINE WASSERTARIFE, GRUND- UND ARBEITSPREIS (OHNE GEWERBE- SONDERTARIFE)	ABWASSER- BESEITIGUNG	MUELLABFUHR BEI WOCHEENTLICHER LEERUNG EINER ORTSUEBLICHEN TONNE	STRASSENREINIGUNG, EINMAL WOCHEENTLICH	SCHORNSTEIN- FEGERGEBUEHREN
1991 JD	-	-	-	-	-
1992 JD	16.0	22.0	17.1	8.3	194.6
1993 JD	15.2	23.4	15.6	12.4	17.3
1994 JD	15.0	9.9	12.6	9.5	8.0
1995 JD	-	-	-	-	-
1991 JANUAR	-	-	-	-	-
FEBRUAR	-	-	-	-	-
MAERZ	-	-	-	-	-
APRIL	-	-	-	-	-
MAI	-	-	-	-	-
JUNI	-	-	-	-	-
JULI	313.1	285.8	266.1	-	-
AUGUST	313.1	285.8	269.9	-	-
SEPTEMBER	313.1	285.8	269.9	-	-0.6
OKTOBER	313.1	285.8	277.4	-	-0.6
NOVEMBER	313.1	285.8	277.4	-	-
DEZEMBER	313.1	285.8	277.4	-	-
1992 JANUAR	4.5	13.9	276.3	5.2	159.5
FEBRUAR	10.3	19.1	14.5	5.2	168.3
MAERZ	16.3	24.5	8.4	5.2	200.4
APRIL	19.3	25.8	8.4	5.2	200.4
MAI	16.8	24.1	8.6	5.2	200.4
JUNI	16.8	24.1	9.3	5.2	200.4
JULI	16.7	19.6	7.7	5.2	200.4
AUGUST	16.7	19.6	9.1	11.1	200.4
SEPTEMBER	16.7	19.6	9.1	11.1	202.2
OKTOBER	19.2	24.5	13.0	13.8	202.2
NOVEMBER	19.2	24.5	13.2	13.8	200.4
DEZEMBER	19.2	24.5	13.2	13.8	200.4
1993 JANUAR	20.6	28.3	16.2	8.4	32.6
FEBRUAR	15.7	20.7	18.7	8.9	28.6
MAERZ	13.5	23.6	19.2	10.5	15.0
APRIL	10.7	22.2	19.7	17.9	15.0
MAI	12.8	24.5	19.3	17.9	15.0
JUNI	13.8	26.0	19.0	17.9	15.0
JULI	15.0	24.6	18.4	17.9	15.0
AUGUST	15.0	24.6	15.7	11.6	15.0
SEPTEMBER	16.9	24.6	15.7	11.6	15.0
OKTOBER	14.6	19.7	9.5	7.9	15.0
NOVEMBER	16.9	21.5	9.2	9.2	15.0
DEZEMBER	16.9	21.5	9.2	9.2	15.0
1994 JANUAR	16.8	16.8	15.0	12.5	4.1
FEBRUAR	16.1	16.8	12.6	12.2	8.1
MAERZ	14.2	10.2	12.4	10.7	8.4
APRIL	16.5	10.5	12.8	8.8	8.4
MAI	17.6	9.5	12.9	8.8	8.4
JUNI	16.5	8.2	12.5	8.8	8.4
JULI	15.5	7.5	12.1	8.8	8.4
AUGUST	15.2	7.9	12.1	8.8	8.4
SEPTEMBER	13.3	7.9	12.1	8.8	8.4
OKTOBER	13.7	8.4	12.1	9.9	8.4
NOVEMBER	12.3	8.5	12.1	8.5	8.4
DEZEMBER	12.3	8.5	12.1	8.5	8.4
1995 JANUAR	11.7	11.3	4.2	5.8	12.1
FEBRUAR	12.2	14.4	10.2	5.8	7.6
MAERZ	10.1	13.4	13.1	5.8	7.3
APRIL	8.6	13.7	13.7	0.8	7.3
MAI	6.1	12.2	13.7	0.8	7.4
JUNI	5.8	12.4	13.7	0.8	7.4
JULI	6.0	12.4	13.7	0.8	7.4
AUGUST	6.4	12.0	13.7	2.1	7.4
SEPTEMBER	7.1	12.0	13.7	2.2	7.4
OKTOBER	6.4	11.6	14.0	2.6	7.4
NOVEMBER	-	-	-	-	-
DEZEMBER	-	-	-	-	-

Fachserie 17: Preise

Reihe 1: Preise und Preisindizes für die Land- und Forstwirtschaft

Der etwa 8 Wochen nach dem Berichtsmonat erscheinende *Monatsbericht* enthält Angaben über Erzeugerpreise landwirtschaftlicher und forstwirtschaftlicher Produkte sowie über Einkaufspreise landwirtschaftlicher Betriebsmittel. Im *Jahresbericht* sind zu allen Veröffentlichungspositionen die Indexzahlen für einen mehrjährigen Zeitraum aufgeführt.

Zur Berechnung des Index der Erzeugerpreise landwirtschaftlicher Produkte werden ca. 1 150 Preisreihen für 161 Waren, beim Index der Erzeugerpreise forstwirtschaftlicher Produkte (aller Besitzarten) ca. 3 500 Preisreihen für 75 Waren und beim Index der Einkaufspreise landwirtschaftlicher Betriebsmittel ca. 4 500 Preisreihen für 195 Waren und Leistungen herangezogen.

Reihe 2: Preise und Preisindizes für gewerbliche Produkte (Erzeugerpreise)

In dem etwa 4 Wochen nach dem Berichtszeitraum vorliegenden *Monatsbericht* sind Angaben über Erzeugerpreise im Inlandsabsatz für rd. 950 Positionen nach dem „Systematischen Güterverzeichnis für Produktionsstatistiken“ – für ausgewählte Gütergruppen einschl. des Auslandsabsatzes – enthalten. Im *Jahresbericht* werden überwiegend Vergleichsdaten zurückliegender Jahre veröffentlicht. Zur Berechnung der Indizes werden ca. 13 500 Preisreihen für rd. 2 250 Waren verwendet.

Reihe 2.S.2: Index der Erzeugerpreise gewerblicher Produkte - Lange Reihen auf Basis 1991 -

Dieser Sonderband enthält neben ausführlichen methodischen Informationen auch Hinweise zum Berechnen langer Reihen und zum Rechnen mit Preisgleichheitsklauseln Jahresindizes auf der Basis 1991 (=100), die vielfach bis 1949 und für 1938 zurückgerechnet wurden. Die Darstellung der Monatsindizes reicht von 1976 bis 1990.

Reihe 3: Preisindex für den Wareneingang des Produzierenden Gewerbes

Erfaßt werden Einkaufspreise der vom Produzierenden Gewerbe bezogenen Rohstoffe und Zwischenprodukte inländischer und ausländischer Herkunft. Der ca. 7 Wochen nach dem Berichtszeitraum verfügbare *Monatsbericht* enthält nach der Herkunft, dem Bearbeitungsgrad sowie dem vorwiegenden Verwendungsbereich gegliederte Indizes. Im *Jahresbericht* werden bei gleicher fachlicher Gliederung wie im Monatsbericht umfangreichere Zeitreihen für mehrere Jahre gebracht.

Reihe 4: Meßzahlen für Bauleistungspreise und Preisindizes für Bauwerke

Für die Monate Februar, Mai, August und November werden neben einem *vierteljährlichen* Eilbericht mit den wichtigsten Eckdaten ausführliche *vierteljahresberichte* herausgegeben. Die Nachweisungen enthalten Preisindizes für den Neubau von Wohngebäuden, Nichtwohngebäuden und Sonstigen Bauwerken, für Einfamilien-Fertighäuser sowie für die Instandhaltung von Wohngebäuden. Den Indexberechnungen liegen rd. 35 000 Preisreihen für 220 Bauleistungen zugrunde.

Reihe 5: Kaufwerte für Bauland

Angaben zu Baulandveräußerungen wie Fälle, Flächen, Kaufsummen werden *vierteljährlich* nach Baugebieten, Baulandarten sowie Gemeindegrößenklassen für Bund und Länder veröffentlicht. Der *Jahresbericht* ist zusätzlich u.a. nach Veräußerer und Erwerbern aufgegliedert und enthält die Ergebnisse ausgewählter Städte.

Reihe 6: Index der Großhandelsverkaufspreise

Der etwa 4 Wochen nach dem Berichtszeitraum erscheinende *Monatsbericht* zeigt die Entwicklung der bei Großhandelsunternehmen und -märkten ermittelten Verkaufspreise im Inlandsabsatz in institutioneller Gliederung nach 89 Wirtschaftsklassen sowie in zwei waren-systematischen Gliederungen nach rund 540 Warengruppen und Warenarten. Im *Jahresbericht* werden langfristige Übersichten veröffentlicht. In die Berechnung des Index werden ca. 6 850 Preisreihen für rund 1 030 Waren einbezogen.

Reihe 7: Preisindizes für die Lebenshaltung

Preisindizes für die Lebenshaltung aller privaten Haushalte werden für Deutschland insgesamt, das frühere Bundesgebiet und die neuen Länder und Berlin-Ost veröffentlicht. Für das frühere Bundesgebiet und die neuen Länder werden zusätzlich jeweils Verbraucherpreisindizes für drei eng (aber in West und Ost) unterschiedlich abgegrenzte Haushaltstypen berechnet. Preisindizes für den Einzelhandel werden nur noch für Deutschland insgesamt bereitgestellt.

Während ein etwa 14 Tage nach dem Berichtszeitraum erscheinender *monatlicher Eilbericht* ausgewählte Eckdaten der Lebenshaltungsindizes und des Index der Einzelhandelspreise (zum Teil) enthält, sind im *Monatsbericht* weit-umfassendere Nachweisungen veröffentlicht. Außer den verschiedenen Indizes, die in tiefer fachlicher Gliederung dargeboten werden, enthält der Monatsbericht ab Januar 1991 Meßzahlen für rd. 630 Güter der Lebenshaltung. Ausführliche Ergebnisse in tiefer fachlicher Gliederung mit einem z.T. weit zurückreichenden zeitlichen Nachweisungen bringt der *Jahresbericht*.

Reihe 8: Preisindizes für die Ein- und Ausfuhr

Im *Monatsbericht*, der etwa 6 Wochen nach dem Berichtszeitraum vorliegt, werden der Einfuhrpreisindex für etwa 650, der Ausfuhrpreisindex für etwa 570 Warengruppen und Waren sowie die Terms of Trade veröffentlicht. Der *Jahresbericht* bringt langfristige Übersichten. Für die Berechnung des Einfuhrpreisindex werden ca. 7 650 Preisrepräsentanten, für den Ausfuhrpreisindex 7 100 herangezogen.

Reihe 9: Preise und Preisindizes für Verkehr und Nachrichtenübermittlung

Der *Jahresbericht* enthält Angaben über Eisenbahnfahrpreise, Flugpreise und Frachtsätze des Luftverkehrs und der Spedition; ferner werden Indizes der Seefrachten und Preisindizes für Post-, Postbank- und Telekommunikationsdienstleistungen nachgewiesen.

Reihe 10: Internationaler Vergleich der Preise für die Lebenshaltung

Die Verbrauchergeldparitäten sowie Devisenkurse werden in einem etwa 4 Wochen nach dem Berichtszeitraum erscheinenden *Monatsbericht* und einem *Jahresbericht* veröffentlicht; letzterer enthält umfangreichere Nachweisungen sowie längerfristige Zeitreihen. Verbrauchergeldparitäten werden monatlich für ca. 40 Länder dargestellt.

Reihe 11: Preise und Preisindizes im Ausland

Der etwa 6 Wochen nach dem Berichtszeitraum erscheinende *Monatsbericht* enthält neben Angaben von Preisindizes für die Lebenshaltung (z.Z. für mehr als 80 Länder), für Erzeugnisse des Großhandels und der gewerblichen Produktion sowie für Baustoffe und Bauwerke auch absolute Preise für Welthandelsgüter in Originalwährung. Im *Jahresbericht* werden außerdem umfassende Informationen über Verbraucherpreise (für rd. 80 Länder) nachgewiesen.

Klassifikationen

- Klassifikation der Wirtschaftszweige mit Erläuterungen, Ausgabe 1993
- Systematik der Wirtschaftszweige mit Erläuterungen, Ausgabe 1979
- Systematisches Güterverzeichnis für Produktionsstatistiken, Ausgaben 1982 und 1989
- Systematik der Einnahmen und Ausgaben der privaten Haushalte, Ausgabe 1983
- Systematik der Bauwerke, Ausgabe 1978
- Warenverzeichnis für die Binnenhandelsstatistik, Ausgabe 1978



Statistisches Bundesamt
Gustav-Stresemann-Ring 11
65189 Wiesbaden

Veröffentlichungen und Prospekte sind durch den Verlag METZLER-POESCHEL, Verlagsauslieferung Hermann Leins, Postfach 11 52, 72125 Kusterdingen, erhältlich.