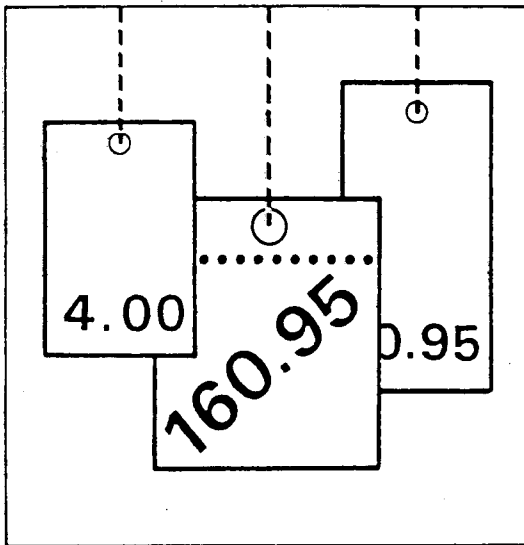


Statistisches Bundesamt

Preise



Fachserie 17

Reihe 7

Preise und Preisindizes für die Lebenshaltung

März 1995

Statistisches Bundesamt
Bibliothek - Dokumentation - Archiv

**METZLER
POESCHEL**

Herausgeber:

Statistisches Bundesamt, Wiesbaden, Gustav-Stresemann-Ring 11

Postanschrift:

Statistisches Bundesamt
65180 Wiesbaden

Verlag:

Metzler-Poeschel, Stuttgart

Verlagsauslieferung:

Hermann Leins GmbH & Co. KG
Postfach 11 52
72125 Kusterdingen
Telefon: 07071/935350
Telex: 7 262 891 mepo d
Telefax: 07071/33653

Erscheinungsfolge: monatlich

Erschienen im April 1995

Preis: DM 14,80

Bestellnummer: 2170700 - 95103

© Statistisches Bundesamt, Wiesbaden 1995

Alle Rechte vorbehalten. Es ist insbesondere nicht gestattet, ohne ausdrückliche Genehmigung des Statistischen Bundesamtes diese Veröffentlichung oder Teile daraus für gewerbliche Zwecke zu übersetzen, zu vervielfältigen, auf Mikrofilm/-fiche zu verfilmen oder in elektronische Systeme einzuspeichern.

Umweltfreundliches Papier aus 100 % Altpapier.

Inhalt

Teil I	Früheres Bundesgebiet	Seite
Textteil		
1	Erläuterungen.....	6
2	Aktuelle Ergebnisse.....	12
3	Schaubild.....	13
Tabellenteil		
1	Preisindizes für die Lebenshaltung (Aktuelle Ergebnisse)	
1.1	Alle privaten Haushalte	14
	Gliederung nach Hauptgruppen (Verwendungszweck)	
	Gliederung nach Dauerhaftigkeit und Wert der Güter	
	Gliederung nach Waren, Leistungen und Wohnungsnutzung	
	Kfz-Anschaffung und -Unterhaltung (Kraftfahrer-Preisindex)	
	Gliederung nach Gruppen und Untergruppen	
1.2	4-Personen-Haushalte von Beamten und Angestellten mit höherem Einkommen	19
	Gliederung nach Hauptgruppen (Verwendungszweck)	
	Gliederung nach Dauerhaftigkeit und Wert der Güter	
	Gliederung nach Waren, Leistungen und Wohnungsnutzung	
1.3	4-Personen-Haushalte von Arbeitern und Angestellten mit mittlerem Einkommen.....	20
	Gliederung nach Hauptgruppen (Verwendungszweck)	
	Gliederung nach Bedarfsgruppen	
	Gliederung nach Dauerhaftigkeit und Wert der Güter	
	Gliederung nach Waren, Leistungen und Wohnungsnutzung	
1.4	2-Personen-Haushalte von Renten- und Sozialhilfeempfängern mit geringem Einkommen	21
	Gliederung nach Hauptgruppen (Verwendungszweck)	
	Gliederung nach Bedarfsgruppen	
	Gliederung nach Dauerhaftigkeit und Wert der Güter	
	Gliederung nach Waren, Leistungen und Wohnungsnutzung	
1.5	Einfache Lebenshaltung eines Kindes.....	22
	Gliederung nach Hauptgruppen (Verwendungszweck)	
	Gliederung nach Bedarfsgruppen	
2	Index der Einzelhandelspreise (Aktuelle Ergebnisse)	
2.1	Gliederung nach der Systematik der Wirtschaftszweige (Ausgabe 1979).....	23
2.2	Gliederung nach dem Warenverzeichnis für die Binnenhandelsstatistik (Ausgabe 1978).....	24
2.3	Gliederung nach dem Güterverzeichnis für den privaten Verbrauch (Ausgabe 1963).....	25

3	Preisindizes für die Lebenshaltung und relative Veränderungen gegenüber den entsprechenden Vorjahresergebnissen (Mittelfristige Übersichten)	
3.1	Preisindex für die Lebenshaltung aller privaten Haushalte	
3.1.1	Gliederung nach Hauptgruppen (Verwendungszweck)	26
3.1.2	Gliederung nach Waren, Leistungen und Wohnungsnutzung	28
3.1.3	Entwicklung der Wohnungsmieten	30
3.1.4	Kfz-Anschaffung und -Unterhaltung (Kraftfahrer-Preisindex)	32
3.2	Preisindizes für die Lebenshaltung abgegrenzter Verbrauchergruppen	
3.2.1	Gliederung nach Hauptgruppen (Verwendungszweck)	
	4-Personen-Haushalte von Beamten und Angestellten mit höherem Einkommen	34
	4-Personen-Haushalte von Arbeitern und Angestellten mit mittlerem Einkommen	35
	2-Personen-Haushalte von Renten- und Sozialhilfeempfängern mit geringem Einkommen	36
	Einfache Lebenshaltung eines Kindes	37
3.2.2	Gliederung nach Waren, Leistungen und Wohnungsnutzung	
	4-Personen-Haushalte von Beamten und Angestellten mit höherem Einkommen	38
	4-Personen-Haushalte von Arbeitern und Angestellten mit mittlerem Einkommen	39
	2-Personen-Haushalte von Renten- und Sozialhilfeempfängern mit geringem Einkommen	40
4	Index der Einzelhandelspreise (Mittelfristige Übersichten)	
4.1	Gliederung nach der Systematik der Wirtschaftszweige (Ausgabe 1979)	41
4.2	Gliederung nach dem Warenverzeichnis für die Binnenhandelsstatistik (Ausgabe 1978)	42
4.3	Gliederung nach dem Güterverzeichnis für den privaten Verbrauch (Ausgabe 1963)	43
5	Preisindex für die Lebenshaltung aller privaten Haushalte und für abgegrenzte Verbrauchergruppen auf Originalbasis und umbasiert auf 1980, 1976, 1970 und 1962 sowie relative Veränderungen gegenüber den entsprechenden Vorjahresergebnissen (Langfristige Übersichten)	44
6	Index der Einzelhandelspreise auf Originalbasis und umbasiert auf 1980, 1976, 1970 und 1962 sowie relative Veränderungen gegenüber den entsprechenden Vorjahresergebnissen (Langfristige Übersichten)	50
7	Verbraucherpreise ausgewählter Güter der Lebenshaltung im Bundesdurchschnitt	
	Nahrungsmittel, Getränke, Tabakwaren	56
	Bekleidung, Schuhe	58
	Wohnungsmieten, Energie	60
	Haushaltsgüter	60
	Gesundheits- und Körperpflege	62
	Verkehr, Nachrichtenübermittlung	63
	Bildung, Unterhaltung, Freizeit	64
	Persönliche Ausstattung, Sonstiges	66
8	Kommunale Gebühren für Wasser, Abwasser, Müllabfuhr, Straßenreinigung und Schornsteinfegergebühren	67
9	Preisindex für das Gastgewerbe	70
	Fußnoten zu 7	71

Textteil

1 Erläuterungen..... 72
 2 Aktuelle Ergebnisse..... 73

Tabellenteil

1 Preisindex für die Lebenshaltung (Aktuelle Ergebnisse)
 1.1 Alle Arbeitnehmerhaushalte..... 74
 1.2 4-Personen-Haushalte von Beamten und Angestellten mit höherem Einkommen 79
 1.3 4-Personen-Haushalte von Arbeitern und Angestellten mit mittlerem Einkommen..... 80
 1.4 2-Personen-Rentnerhaushalte..... 81
 2 Preisindizes für die Lebenshaltung und relative Veränderungen gegenüber den entsprechenden Vorjahresergebnissen (Mittelfristige Übersichten)
 2.1 Alle Arbeitnehmerhaushalte in der Gliederung nach Hauptgruppen (Verwendungszweck) 82
 2.2 4-Personen-Haushalte von Beamten und Angestellten mit höherem Einkommen 84 in der Gliederung nach Hauptgruppen (Verwendungszweck)
 2.3 4-Personen-Haushalte von Arbeitern und Angestellten mit mittlerem Einkommen..... 85 in der Gliederung nach Hauptgruppen (Verwendungszweck)
 2.4 2-Personen-Rentnerhaushalte in der Gliederung nach Hauptgruppen (Verwendungszweck) 86
 2.5 Alle Arbeitnehmerhaushalte und für abgegrenzte Verbrauchergruppen..... 87

Die Angaben in Teil I für das "frühere Bundesgebiet" beziehen sich auf die Bundesrepublik nach dem Gebietsstand bis zum 3.10.1990; sie schließen Berlin-West ein.

Die Angaben in Teil II für die "neuen Länder und Berlin-Ost" beziehen sich auf Länder Brandenburg, Mecklenburg-Vorpommern, Sachsen, Sachsen-Anhalt, Thüringen sowie auf Berlin-Ost.

Abkürzungen

Maßeinheiten

m ² = Quadratmeter	g = Gramm	kg = Kilogramm
kWh = Kilowattstunde	hl = Hektoliter	km = Kilometer
mm = Millimeter	kW = Kilowatt	m ³ = Kubikmeter
m = Meter	cm = Zentimeter	ml = Milliliter
dm ² = Quadratdezimeter	cm ³ = Kubikzentimeter	MWh = Megawattstunde
l = Liter	V = Volt	

Sonstige Abkürzungen

JD = Jahresdurchschnitt	EH.M. = Einzelhandel mit	a.n.g. = anderweitig nicht genannt
i. Tr. = in Trockenmasse		

Zeichenerklärung

• = Zahlenwert unbekannt oder geheimzuhalten	= grundsätzliche Änderung innerhalb einer Reihe, die den zeitlichen Vergleich beeinträchtigt	- = nichts vorhanden
		r = berichtigte Zahl

Ergebnisse der Länder werden in den "Statistischen Berichten" der Statistischen Ämter der Länder unter der Kennziffer M I 2 veröffentlicht.

1 Erläuterungen

1 Die Preisindizes für die Lebenshaltung und der Index der Einzelhandelspreise messen die Preisentwicklung auf der Stufe des Privaten Verbrauchs bzw. auf der Stufe des Einzelhandelsverkaufs. Die Bezugsgröße dieser Indizes ist die Summe der Ausgaben für den Privaten Verbrauch bei den zugrunde liegenden privaten Haushalten bzw. die Summe der Umsätze im Einzelhandel im Basisjahr (gegenwärtig 1985), wie sie durch die Statistik der Wirtschaftsrechnungen privater Haushalte bzw. durch die Statistik der Umsätze im Einzelhandel nachgewiesen wird. Im Hinblick auf die wesentlichen Rechenvorgänge kann der Index als der gewogene Durchschnitt aus den Preisveränderungszahlen (Durchschnittsmeßzahlen) bezeichnet werden, die für eine repräsentative Auswahl von Lebenshaltungsgütern bzw. Einzelhandelswaren gebildet werden. Als Wägungszahlen (= Indexgewichte) dienen die Ausgaben der privaten Haushalte bzw. die Umsatzzahlen für diejenigen Güter im Basisjahr, für die Einzelpreisreihen als repräsentativ angesehen werden. Die Liste dieser Güter mit den jeweiligen Wägungszahlen wird in der Öffentlichkeit oft auch einfach als der "Warenkorb" bezeichnet.

2 Die Preisreihen werden in der Form von Meßzahlen auf der Grundlage des Preisstandes im Basisjahr (= 100) dargestellt. Sie beruhen in der Regel auf den Ergebnissen monatlicher Preiserhebungen bei einer repräsentativen Auswahl von Unternehmen des Einzelhandels, des Handwerks, des Beherbergungs- und Gaststättengewerbes, der öffentlichen Versorgung bzw. von Dienstleistungsunternehmen, freien Berufen, Inhabern von Mietwohnungen (z.T. auch Vermietern) u.a.; Erhebungszeitpunkt ist die Monatsmitte. Damit die monatlichen Werte einer Preisreihe nur "reine" Preisveränderungen zum Ausdruck bringen, müssen alle für die Höhe des Preises maßgeblichen Faktoren, die sog. preisbestimmenden Merkmale, so lange wie möglich konstant gehalten werden. Dies gilt nicht nur für die Mengeneinheit der beobachteten Ware bzw. Leistung und deren qualitative Beschaffenheit, sondern auch für die verschiedenen Handels-, Liefer- und Zahlungsbedingungen. Ändert sich eines dieser Merkmale, so kann die Differenz zwischen dem neuen und dem zu-

letzt gemeldeten Preis eine unechte Preisveränderung enthalten, die eliminiert werden muß.

Die monatlich ermittelten Preise sind effektive Endverbraucherpreise (keine Listenpreise) einschl. Mehrwertsteuer sowie einschl. Verbrauchsteuern (z.B. Mineralölsteuer, Tabaksteuer) und anderer gesetzlicher Abgaben (z.B. Ausgleichsabgaben bei elektrischem Strom, Bevorratungsbeitrag bei Mineralölzeugnissen). Gegenwärtig erfassen die Statistischen Landesämter in 118 über das ganze Bundesgebiet verteilten Gemeinden mehr als 300 000 Einzelpreise für insgesamt rd. 750 Güter. Für die Berechnung der verbraucherpreisstatistischen Indizes werden also entsprechend viele Durchschnittsmeßzahlen gebildet. Die Berichtsstellen in den Gemeinden werden so ausgewählt, daß einerseits Geschäfts- und Wohnviertel, andererseits die verschiedenen Handels- und Betriebsformen des Einzelhandels (selbständige Fachgeschäfte, Filialbetriebe, Warenhäuser, Supermärkte etc.) in angemessener Weise repräsentiert werden.

3 Die verbraucherpreisstatistischen Indizes werden nach der sog. Laspeyres-Formel berechnet. Das bedeutet, daß die aus dem gegenwärtigen Basisjahr (1985) stammenden Wägungszahlen bis zur Umstellung der Indizes auf ein neueres Basisjahr unverändert bleiben. Das letzte Basisjahr vor dem gegenwärtigen Basisjahr war das Jahr 1980. Für längerfristige Vergleiche können durchlaufende Reihen durch Verkettung der gegenwärtigen Berechnungsergebnisse auf Basis 1985 = 100 mit den früheren Indexzahlen auf Basis 1980 = 100 für die Zeit vor 1985 gebildet werden. Zu diesem Zweck enthält der Tabellenteil Verkettungsfaktoren, mit denen die früher veröffentlichten Indexzahlen auf Basis 1980 = 100 für die Zeit vor 1985 zwecks Umbasierung auf 1985 = 100 zu multiplizieren sind.

Der Absatz 9 über das Rechnen mit Indexzahlen enthält dagegen eine Zusammenstellung von Verkettungsfaktoren, mit denen umgekehrt die verschiedenen Preisindizes für die Lebenshaltung auf Basis 1985 = 100, und zwar jeweils die Reihe für die Lebenshaltung insgesamt, auf ein früheres Basisjahr, z.B. auf 1980 oder 1976, umbasiert werden können. Entsprechendes gilt auch für den Index der Einzelhandelspreise.

4 Der wichtigste Preisindex für die Lebenshaltung ist der für die Gesamtheit aller privaten Haushalte berechnete Index. Daneben gibt es Indizes für verschiedene Haushaltstypen, und zwar für

- 4-Personen-Haushalte von Beamten und Angestellten mit höherem Einkommen,
- 4-Personen-Haushalte von Arbeitern und Angestellten mit mittlerem Einkommen,
- 2-Personen-Haushalte von Renten- und Sozialhilfeempfängern mit geringem Einkommen,
- die einfache Lebenshaltung eines Kindes.

Alle diese Indizes werden außer in der Darstellung für die Lebenshaltung insgesamt für

eine große Zahl von Gütergruppen verschiedener Aggregationsstufen ermittelt und veröffentlicht. Die dabei vorrangig angewandten Gliederungsprinzipien sind die der "Systematik der Einnahmen und Ausgaben der privaten Haushalte Ausgabe 1983 (SEA)", die in erster Linie die Unterschiede im Verwendungszweck der Güter berücksichtigt. Daneben wird z.T. eine Gruppierung nach Waren (darunter Nahrungsmittel und Saisonnahrungsmittel), Leistungen sowie Wohnungs- und Garagennutzung vorgenommen und eine frühere Gliederung nach "Bedarfsgruppen" angewandt. Wie sich die Haushalte unterscheiden, auf die sich die verschiedenen Preisindizes für die Lebenshaltung beziehen, ist der folgenden Übersicht über wichtige Haushaltsmerkmale zu entnehmen:

Preisindex für die Lebenshaltung	Zahl der Haushaltsmitglieder	Zusammensetzung der Haushalte	Verbrauchsausgaben in DM je Monat je Haushalt
			Basisjahr 1985
Alle privaten Haushalte	2,3	.	3 105 ^{a)}
Haushalte von Beamten und Angestellten mit höherem Einkommen .	4	2 Erwachsene 2 Kinder	4 964 ^{b)}
Haushalte von Arbeitern und Angestellten mit mittlerem Einkommen	4	2 Erwachsene 2 Kinder	3 044 ^{c)}
Haushalte von Renten- und Sozialhilfeempfängern mit geringem Einkommen	2	2 ältere Erwachsene	1 526 ^{d)}

- a) Basisjahr 1980 (für die Zeit von Januar 1980 bis Januar 1985): 2 665 DM; Basisjahr 1976 (für die Zeit von Januar 1976 bis Januar 1980): 2 326 DM; Basisjahr 1970 (für die Zeit von Januar 1968 bis Januar 1976): 1 294 DM; Basisjahr 1962 (Januar 1962 bis Januar 1968): 740 DM.
- b) Basisjahr 1980 (Januar 1980 bis Januar 1985): 4 148 DM; Basisjahr 1976 (Januar 1976 bis Januar 1980): 3 298 DM; Basisjahr 1970 (Januar 1968 bis Januar 1976): 1 996 DM; Basisjahr 1962 (Januar 1962 bis Januar 1968): 1 528 DM.

- c) Basisjahr 1980 (Januar 1980 bis Januar 1985): 2 575 DM; Basisjahr 1976 (Januar 1976 bis Januar 1980): 2 053 DM; Basisjahr 1970 (Januar 1968 bis Januar 1976): 1 157 DM; Basisjahr 1962 (Januar 1961 bis Januar 1968): 742 DM; Basisjahr 1958 (Januar 1957 bis Januar 1961): 570 DM; Basisjahr 1950 (von 1945 bis Januar 1957): 300 DM.
- d) Basisjahr 1980 (Januar 1980 bis Januar 1985): 1 192 DM; Basisjahr 1976 (Januar 1976 bis Januar 1980): 889 DM; Basisjahr 1970 (Januar 1968 bis Januar 1976): 532 DM; Basisjahr 1962 (Januar 1961 bis Januar 1968): 310 DM; Basisjahr 1958 (Januar 1957 bis Januar 1961): 260 DM.

Dem Preisindex für die einfache Lebenshaltung eines Kindes liegt nicht, wie den anderen Indizes, ein statistisch nachgewiesener "Warenkorb", sondern ein von Experten der Jugendhilfe und -betreuung entwickeltes Bedarfsschema zugrunde. Es berücksichtigt den Mindestbedarf von Kindern vom 1. bis 18. Lebensjahr, die als Erstkinde von der Mutter oder deren Verwandten

betreut werden; (dieses Bedarfsschema stammt aus dem Jahr 1976 und wurde mit der Preisentwicklung über 1980 auf 1985 fortgerechnet).

- 5 Der Index der Einzelhandelspreise wird sowohl institutionell nach der "Systematik der Wirtschaftszweige" (1979) als auch warenmäßig gegliedert. Die Gruppierung nach Waren erfolgt einmal nach dem "Warenverzeichnis für die Binnenhandelsstati-

stik" (1978), zum anderen nach dem "Güterverzeichnis für den Privaten Verbrauch" (1963).

Der durchlaufenden Reihe des Einzelhandelspreisindex liegt die Umsatzstruktur des Einzelhandels der nachfolgend genannten Jahre zugrunde: 1950 (für die Zeit bis Januar 1962); 1962 (von Januar 1962 bis Januar 1968); 1970 (von Januar 1968 bis Januar 1976); 1976 (von Januar 1976 bis Januar 1980); 1980 (von Januar 1980 bis Januar 1985) und 1985 (ab Januar 1985).

6 Während die Tabellenteile 1 und 2 dem kurzfristigen Vergleich dienen, enthalten die Tabellenteile 3 und 4 Reihen, die mit dem gegenwärtigen Basisjahr beginnen und für mittelfristige Vergleiche in Frage kommen. In den Tabellenteilen 5 und 6 werden langfristige Reihen des Preisindex für die Lebenshaltung bzw. des Einzelhandelspreisindex gebracht. Der jeweilige Gesamtindex wird auf Originalbasis und umbasiert auf 1980 = 100, 1976 = 100, 1970 = 100 und 1962 = 100 dargestellt. Die zusätzlich angegebenen relativen Veränderungen gegenüber dem Vorjahreszeitraum (Vorjahr bzw. Vorjahresmonat) sind aus den Werten der jeweiligen Originalbasis errechnet. Werden diese Veränderungszahlen aus den auf andere Basisjahre umbasierter Indizes errechnet, können Rundungsdifferenzen entstehen, die zu einer unterschiedlichen Interpretation der tatsächlichen Preisentwicklung führen können. Die Tabelle 7 enthält Verbraucherpreise ausgewählter Güter im Bundesdurchschnitt. Die langfristigen Reihen des Index der Einzelhandelspreise liegen in institutioneller Gliederung in der Originalbasis und in Umbasierung auf 1980 = 100, 1976 = 100, 1970 = 100 und 1962 = 100 vor, Tabelle 8 ist eine langfristige Darstellung kommunaler Gebühren.

7 In der vorliegenden Reihe 7 der Fachserie 17 erscheinen auch Jahresberichte mit weiteren detaillierten Angaben. Ein monatlicher Eilbericht dient der kurzfristigen Unterrichtung über die neuesten Berechnungsergebnisse. Die Eilberichte erscheinen etwa zwei Wochen, die Monatsberichte etwa vier Wochen, die Jahresberichte etwa drei Monate nach Ablauf des Berichtszeitraumes und sind

zu beziehen durch den Buchhandel oder direkt durch den

Verlag:
Metzler-Poeschel

Verlagsauslieferung:
Hermann Leins GmbH & Co. KG
Postfach 11 52
7408 Kusterdingen
Telefon: 07071/935350

Weitere methodische Fragen zur Verbraucherpreisstatistik wurden zuletzt in "Wirtschaft und Statistik" 7/1979, 11/1979, 4/1980, 7/1984 und 1/1990 behandelt.

8 Für den Benutzer der verbraucherpreisstatistischen Veröffentlichungen könnte auch die Preisentwicklung auf anderen Wirtschaftsstufen bzw. für bestimmte Wirtschaftsbereiche von Interesse sein. Berechnet und veröffentlicht werden land- und forstwirtschaftliche Preisindizes (Bestell-Nr.: 2170100), Indizes der Erzeugerpreise gewerblicher Produkte (Bestell-Nr.: 2170200), Preisindex für den Wareneingang des Produzierenden Gewerbes (Bestell-Nr.: 2170300), der Ein- und Ausführpreise (Bestell-Nr.: 2170800), der Baupreise (Bestell-Nr.: 2170400) sowie der Großhandelsverkaufspreise (Bestell-Nr.: 2170600). Weitere Veröffentlichungen unterrichten über die Kaufwerte von Bauland (Bestell-Nr.: 2170500) und über die Preise in verschiedenen Verkehrsbereichen (Bestell-Nr.: 2170900).

Besonders sei auf die Ergebnisse internationaler Preisvergleiche (Kaufkraftparitäten auf der Stufe des Privaten Verbrauchs; Reisegeldparitäten) hingewiesen (Bestell-Nr.: 2171000). Hier wird das Niveau der deutschen Verbraucherpreise mit denen des Auslandes verglichen. Die Gegenüberstellung mit den Devisenkursen läßt erkennen, in welchen Ländern man billiger oder teurer lebt als in der Bundesrepublik Deutschland.

9 Nachstehend werden einige Erläuterungen zum Rechnen mit Indexzahlen gegeben.

Messung von Indexveränderungen in Punkten und in Prozent

Die Indexveränderung von einem Zeitpunkt zum anderen kann in Punkten oder in Prozent ausgedrückt werden.

Die Indexentwicklung nach P u n k t e n ergibt sich als Differenz zwischen dem neuen und dem alten Indexstand. Das Ergebnis für einen bestimmten Zeitraum ist je nach Wahl des Basisjahres unterschiedlich.

$$126,2 - 115,0 = 11,2 \text{ Punkte}$$

aber, ebenso wie auf Basis 1985, um

$$\left(\frac{126,2}{115,0} \times 100\right) - 100 = 9,7 \%$$

Die Indexentwicklung in P r o z e n t kann nach der Formel

$$\left(\frac{\text{neuer Indexstand}}{\text{alter Indexstand}} \times 100\right) - 100$$

berechnet werden. Das Ergebnis ist von der Wahl des Basisjahres unabhängig, wenn man von geringfügigen Rundungsdifferenzen absieht.

Hierzu zwei Beispiele:

- (1) Die Steigerung eines Index von 120 auf 132 bedeutet eine Zunahme um

$$132 - 120 = 12 \text{ Punkte,}$$

aber um

$$\left(\frac{132}{120} \times 100\right) - 100 = 10 \%$$

- (2) Der Preisindex für die Lebenshaltung aller privaten Haushalte belief sich auf Basis 1985 = 100 im Mai 1983 auf 95,2 und im September 1989 auf 104,4 (siehe Tabelle 5.1.1, absolute Werte, erste Spalte). Er hat sich also in dieser Zeit um

$$104,4 - 95,2 = 9,2 \text{ Punkte}$$

oder um

$$\left(\frac{104,4}{95,2} \times 100\right) - 100 = 9,7 \%$$

erhöht. Auf Basis 1980 (siehe Tabelle 5.1) ergibt sich dagegen für die gleiche Zeitspanne eine Zunahme um

Messungen von Veränderungen der Kaufkraft

Will man mit Hilfe des Preisindex für die Lebenshaltung aller privaten Haushalte die Veränderung der Kaufkraft des Geldes in den Händen der Verbraucher feststellen, so ist die Formel

$$\left(\frac{\text{alter Indexstand}}{\text{neuer Indexstand}} \times 100\right) - 100$$

zugrunde zu legen.

Auch hierzu zwei Beispiele:

- (1) Die Steigerung eines Index von 120 auf 132, also um 10,0 %, bedeutet, daß sich die Kaufkraft des Geldes in der Hand des Konsumenten um

$$\left(\frac{120}{132} \times 100\right) - 100 = 90,9 - 100 = - 9,1 \%$$

verändert hat, d.h. um 9,1 % gesunken ist.

- (2) Der Preisindex für die Lebenshaltung aller privaten Haushalte auf Basis 1985 = 100 hat sich von 95,2 (Mai 1983) auf 104,4 (September 1989) - siehe Tabelle 5.1.1, absolute Werte, erste Spalte -, also um 9,7 % erhöht. Bei der Berechnung der Kaufkraft des Geldes in der Hand des Konsumenten ergibt sich eine Veränderung um

$$\left(\frac{95,2}{104,4} \times 100\right) - 100 = 91,2 - 100 = - 8,8 \%$$

also ein Kaufkraftverlust von 8,8 %.

Umbasierung

Umrechnung von Indizes auf ein anderes Basisjahr: Die Preisindizes für die Lebenshaltung (Gesamtindex) und der Index der Einzelhandelspreise (Gesamtindex) ab Januar 1985 können auf die verschiedenen früheren Basisjahre umbasiert werden, indem die Indexreihen 1985 = 100 jeweils mit den nachstehenden Faktoren multipliziert werden:

	1980	1976	1970	1962	1958	1950	1938	1913/14
Preisindex für die Lebenshaltung aller privaten Haushalte	1,20846	1,41188	1,98389	2,43102
4-Personen-Haushalte von Beamten und Angestellten mit höherem Einkommen	1,21349	1,42195	1,99799	2,42900
4-Personen-Haushalte von Arbeitern und Angestellten mit mittlerem Einkommen	1,20745	1,39980	1,95670	2,38872	2,57603	3,03122	4,73011	5,94058
2-Personen-Haushalte von Renten- und Sozialhilfeempfängern mit geringem Einkommen	1,21069	1,39516	1,97379	2,48690	2,70565	.	.	.
Index der Einzelhandelspreise ...	1,17422	1,36052	1,85196	2,06546	2,19637	2,44209	4,21349	.
Einzelhandel mit Nahrungsmitteln, Getränken, Tabakwaren (ohne ausgeprägten Schwerpunkt)	1,15377	1,28241	1,71256	1,88844

Beispiele:

Der auf Originalbasis 1985 = 100 errechnete Preisindex für die Lebenshaltung von 4-Personen-Haushalten von Arbeitern und Angestellten mit mittlerem Einkommen hatte im September 1989 einen Stand von 104,1. In der Umbasierung ergeben sich folgende Indizes:

auf Basis 1980	(104,1 x 1,20745 =)	125,7
auf Basis 1976	(104,1 x 1,39980 =)	145,7
auf Basis 1970	(104,1 x 1,95670 =)	203,7
auf Basis 1962	(104,1 x 2,38872 =)	248,7
auf Basis 1958	(104,1 x 2,57603 =)	268,2
auf Basis 1950	(104,1 x 3,03122 =)	315,6
auf Basis 1938	(104,1 x 4,73011 =)	492,4
auf Basis 1913/14	(104,1 x 5,94058 =)	618,4

Soll ein Index für eine andere Zeitbasis berechnet werden, so braucht lediglich die Indexzahl in Prozent der Indexzahl für die gewünschte neue Basis ausgedrückt zu werden.

Um z.B. den Preisindex für die Lebenshaltung aller privaten Haushalte für September 1989 (Indexstand auf Basis 1985: 104,4) auf der Basis Mai 1983 (Indexstand auf Basis 1985: 95,2) zu berechnen, muß man 104,4 in Prozent von 95,2 ausdrücken:

$$\frac{104,4 \times 100}{95,2} = 109,7$$

Der Index für September 1989 auf Basis Mai 1983 = 100 beträgt also 109,7. Um eine längere Zahlenreihe auf die neue Basis Mai 1983 umzurechnen, empfiehlt es sich, zunächst den Bruch

$$\frac{100}{95,2} = 1,05042$$

auszurechnen und mit dem Ergebnis die umzubasierenden Werte nacheinander zu multiplizieren. Man erspart sich dadurch die lästigen Divisionen. Für September 1989 errechnet man auf diese Weise einen auf Mai 1983 umbasierten Index von (104,4 x 1,05042 =) 109,7 - wie oben - und für Januar 1988 einen Index von (100578 x 1,05042 =) 105,8.

- 10 Die Tatsache, daß aus den Indexzahlen der Effekt von Qualitätsänderungen und anderen Änderungen in den preisbestimmenden Merkmalen der beobachteten Erzeugnisse herausgerechnet wurde, kann von besonderer Bedeutung sein, wenn die Indizes zur Ermittlung von Wiederbeschaffungswerten verwendet werden. Sind Güter in der ursprünglichen Qualität nicht mehr käuflich, weil von der betreffenden Güterart nur verbesserte Ausführungen am Markt sind, dann können sich bei der Verwendung der Preisindizes Wiederbeschaffungswerte

ergeben, die unter den Beträgen liegen, die bei der Wiederbeschaffung tatsächlich aufgewendet werden müssen.

- 11 Preisindizes für die Lebenshaltung bzw. der Index der Einzelhandelspreise dienen häufig als Bezugsgrößen von Wertsicherungsklauseln in Miet-, Pacht-, Übergabe-, Pensions- und anderen Verträgen über laufende Zahlungen. Das Statistische Bundesamt kann nicht über die währungsrechtliche Zulässigkeit solcher Klauseln befinden, sondern muß an die Deutsche Bundesbank oder die Landeszentralbanken verweisen, die für solche Fragen allein zuständig sind. Das Statistische Bundesamt kann auch keine Empfehlungen aussprechen, welcher Index bestimmten Vertragsverhältnissen zugrunde zu legen ist, da es sich dabei nicht um ein statistisches Problem, sondern um eine Ermessensfrage zu einem privatrechtlichen Vertrag handelt, die von den Vertragsparteien selbst zu entscheiden ist.

Beim Abschluß von Wertsicherungsklauseln, die sich auf den Preisindex für die Lebenshaltung bzw. den Einzelhandelspreisindex beziehen, empfiehlt es sich, die vorgesehenen Steigerungssätze in Prozent anzugeben, da das Ergebnis von der Wahl des Basisjahres unabhängig ist.

Bei Klauseln, die sich an der Indexveränderung in Punkten orientieren, sollte zur Vermeidung von Unklarheiten das Basisjahr unbedingt angegeben werden. Bei der Abfassung der Klauseln ist zu beachten, daß Indizes für Berichtsmonate vorliegen und nicht für bestimmte Stichtage.

- 12 Die Durchschnittspreise, die in diesem Bericht veröffentlicht werden (Abschnitt 7, S. 56 ff.), können im allgemeinen nur als grobe Anhaltspunkte für das absolute Preisniveau der betreffenden Waren angesehen werden, denn die Statistik der Verbraucherpreise ist, wie die gesamte amtliche Preisstatistik, auf den Nachweis von Preisveränderungen ausgerichtet. Deswegen sind ihre wichtigsten Ergebnisse Preisindizes und Preisemesszahlen und nicht etwa Durchschnittspreise. Wirklich zuverlässige Angaben über das absolute Preisniveau würden andere Erhebungsverfahren und vor allem eine viel größere Anzahl von Einzelpreisen (einzelner Berichtsstellen) voraussetzen. Darüber hinaus liegt den Preiserhebungen ab Februar 1992 ein überarbeiteter Güterkatalog zugrunde. So sind die Preise aus der Zeit vor Februar

1992 mit neuen aus der nachfolgenden Zeit vielfach nur bedingt vergleichbar. Für zeitliche Preisvergleiche sollten daher nur die Preismaßzahlen herangezogen werden.

- 13 Zum besseren Verständnis der mietenstatistischen Ergebnisse werden folgende Erläuterungen gegeben:
- Es werden drei Wohnungstypen des freifinanzierten und zwei Wohnungstypen des öffentlich geförderten Wohnungsbaus erfaßt. Zwei der drei freifinanzierten Wohnungstypen sind vor dem 20.6.1948 erbaute Altbauwohnungen, und zwar 2-Zimmer-Wohnungen mit Küche (3 Räume) und Einzelraumheizung. Nur einer dieser beiden Wohnungstypen verfügt über ein Bad oder eine Dusche. Bei der nach dem 20.6.1948 erbauten freifinanzierten Wohnung handelt es sich um eine 3-Zimmer-Wohnung mit Küche (4 Räume), Bad/Dusche, Zentralheizung sowie Balkon oder Loggia in guter Wohnlage. Die beiden Wohnungstypen des öffentlich geförderten Wohnungsbaus sind 2-Zimmer-Wohnungen (3 Räume) mit Bad, davon eine mit Einzelraumheizung, die andere mit Zentralheizung. Bei allen fünf Wohnungstypen wird die Miete einschließlich der Nebenkosten (Gebühren für Kanalisation, Straßenreinigung, Müllabfuhr, Kaminreinigung, Treppenbeleuchtung, Wasserverbrauch u.dgl.) für eine abgeschlossene, leer vermietete Wohnung erfragt. Nicht enthalten sind die Umlagen für Heizung und Warmwasser.
- Die beiden mit Zentralheizung ausgestatteten Wohnungstypen sind erst ab 1968 in die Preisindizes für die Lebenshaltung von 4-Personen-Haushalten von Arbeitern und Angestellten mit mittlerem Einkommen und 2-Personen-Haushalten von Renten- und Sozialhilfeempfängern mit geringem Einkommen einbezogen worden, ab 1980 auch in den Preisindex für die einfache Lebenshaltung eines Kindes. Der Teilindex "Wohnungsmiete" wird für den Preisindex für die Lebenshaltung aller privaten Haushalte in einer tieferen Gliederung veröffentlicht, wobei sowohl nach dem Baualter als auch nach dem Merkmal "öffentlich gefördert" unterschieden wird.
- Der Erhebungsturnus bei den Wohnungsmieten weicht insofern vom Erhebungsturnus bei den anderen in den Preisindex für die Lebenshaltung einbezogenen Gütern ab, als in jedem Monat nur die Mieten in einem - wechselnden - Drittel der Berichtsgemeinden beobachtet werden. Erst nach Ablauf eines Vierteljahres sind also jeweils die Wohnungen in

allen 118 Berichtsgemeinden erfaßt. Eine eingehende Darstellung der rotierend vierteljährlichen Erhebung ist in "Wirtschaft und Statistik" 1967, Heft 6, zu finden.

- 14 Zu den Saisonwaren gehören die saisonabhängigen Nahrungsmittel (Kartoffeln, Frischgemüse, Frischobst - einschl. Südfrüchte - und Frischfisch) und die Blumen (Schnittblumen, Topfpflanzen und lebende Pflanzen).
- 15 Die Berechnung von Preisindizes beruht zum einen auf den Preisen der im Index enthaltenen Güter, zum anderen auf dem Wägungsanteil, mit dem die verschiedenen Güter in den Index eingehen.
- Wie bereits unter Punkt 3 ausgeführt, bleiben die Wägungsanteile bis zur Umstellung auf ein neues Basisjahr unverändert, d.h. es wird eine unveränderte Verbrauchsstruktur der privaten Haushalte (Preisindizes für die Lebenshaltung) bzw. eine unveränderte Umsatzstruktur des Einzelhandels (Index der Einzelhandelspreise) unterstellt. Um die nach der Umstellung der Wägungsschemata n e u b e r e c h n e t e n I n d i z e s mit den bereits vorliegenden Indizes zu einer durchlaufenden Indexreihe verketteten zu können, müssen die neuberechneten Indizes auch für die Vergangenheit berechnet werden. Diese zurückgerechneten Indizes, sowohl die Originalreihe als auch die umbasierten Reihen, ersetzen die bis zum Zeitpunkt der Neuberechnung veröffentlichten Indexreihen, da sie die tatsächliche Preisentwicklung besser widerspiegeln als die nach dem älteren Wägungsschema berechneten Indizes. Der Preisindex für die Lebenshaltung wurde letztmalig für das Basisjahr 1985 neu berechnet. Erstmals wurde er im Oktober 1989 veröffentlicht und gleichzeitig bis Januar 1985 zurück berechnet. Die für Januar 1985 bis September 1989 veröffentlichten Indizes auf der Originalbasis 1980 und in der Umbasierung auf frühere Basisjahre werden durch die neu berechneten Indizes Originalbasis 1985 und Umbasierungen ersetzt. Der Index der Einzelhandelspreise wurde letztmalig für das Basisjahr 1985 neu berechnet. Erstmals wurde er im Januar 1991 veröffentlicht und gleichzeitig bis Januar 1985 zurück berechnet, die für Januar 1985 bis Dezember 1990 veröffentlichten Indizes auf der Originalbasis 1980 und in der Umbasierung auf frühere Basisjahre werden durch die neu berechneten Indizes Originalbasis 1985 und Umbasierungen ersetzt.

Früheres Bundesgebiet

2 Aktuelle Ergebnisse

Der Preisindex für die Lebenshaltung aller privaten Haushalte im früheren Bundesgebiet lag Mitte März 1995 mit 125,6 (1985 = 100) um 0,1 Prozent höher als Mitte Februar 1995 (125,5) und um 2,3 Prozent über dem Stand von Mitte März 1994 (122,8).

Damit wurde die auf den Ergebnissen von vier Bundesländern basierende Vorausschätzung des Statistischen Bundesamtes geringfügig korrigiert (vorläufiges Ergebnis für März 1995: + 0,2 Prozent bzw. + 2,4 Prozent).

Der Gesamtindex ohne Heizöl und Kraftstoffe stieg im März 1995 gegenüber Februar 1995 um 0,2 Prozent. Der Abstand zum entsprechenden Vorjahresmonat betrug + 2,4 Prozent.

In der Berechnung ohne Saisonwaren (aber einschließlich Haushaltsenergie und Kraftstoffe) stieg der Index im März 1995 im Vergleich zum Vormonat um 0,1 Prozent und lag damit um 2,1 Prozent über dem Stand des entsprechenden Vorjahresmonats.

Ohne Wohnungsmieten stieg der Preisindex für die Lebenshaltung im Vergleich zum Vormonat um 0,1 Prozent, gegenüber März 1994 wurde eine Preissteigerung von 1,8 Prozent ermittelt.

Der Teilindex für Nahrungsmittel blieb im März 1995 im Vergleich zum Vormonat unverändert (darunter saisonabhängige Nahrungsmittel - 0,5 Prozent), der Abstand zum März 1994 betrug + 2,0 Prozent (darunter saisonabhängige Nahrungsmittel + 14,7 Prozent). Bei den anderen Teilindizes ergaben sich folgende Veränderungen gegenüber Februar 1995 bzw. März 1994: Andere Verbrauchs- und Gebrauchsgüter (ohne Nahrungsmittel) - 0,1 bzw. + 0,9 Prozent, Dienstleistungen und Reparaturen + 0,2 bzw. + 3,2 Prozent, Wohnungs- und Garagennutzung + 0,4 bzw. + 4,1 Prozent.

Im einzelnen errechneten sich für März 1995 u.a. folgende Preisveränderungen gegenüber dem Vormonat bzw. gegenüber März 1994:

	März 1995 gegenüber	
	Feb. 1995	März 1994
	Prozent	
Parkgebühren	4,6	5,4
Dienstleistungen der Krankenhäuser	0,9	3,7
Verzehr von Getränken in Kantinen, Gaststätten u.ä.	0,5	2,0
Reparaturen an Schuhen	0,5	2,5
Friseurleistungen	0,4	3,9
Bier	0,3	1,0
Personenbeförderung mit Stadtbahnen und Bussen	0,2	4,6
Damenoberbekleidung	± 0,0	0,9
feste Brennstoffe	- 0,1	1,6
Geflügelfleisch	- 0,5	- 0,7
Kraftstoffe	- 0,9	0,3
Frischobst	- 1,9	4,7
Frischgemüse	- 2,0	5,0
Heizöl, leicht	- 2,7	- 6,5
Fische und Fischfilets, frisch oder tiefgefroren	- 3,4	4,4

Preisindizes für die Lebenshaltung unterschiedlicher Haushaltstypen

	Indexstand März 1995 (1985=100)	März 1995 gegenüber	
		Feb. 1995	März 1994
		Prozent	
4-Personen-Haushalte von Beamten und Angestellten mit höherem Einkommen	126,6	0,1	2,2
4-Personen-Haushalte von Arbeitern und Angestellten mit mittlerem Einkommen	124,8	0,1	2,1
2-Personen-Haushalte von Renten- u. Sozialhilfeempfängern mit geringem Einkommen	125,6	0,2	2,5
Weitere Indizes			
Einfache Lebenshaltung eines Kindes	122,9	0,2	2,8
Kraftfahrpreisindex	130,3	± 0,0	1,6
Index der Einzelhandelspreise	114,4	± 0,0	1,1

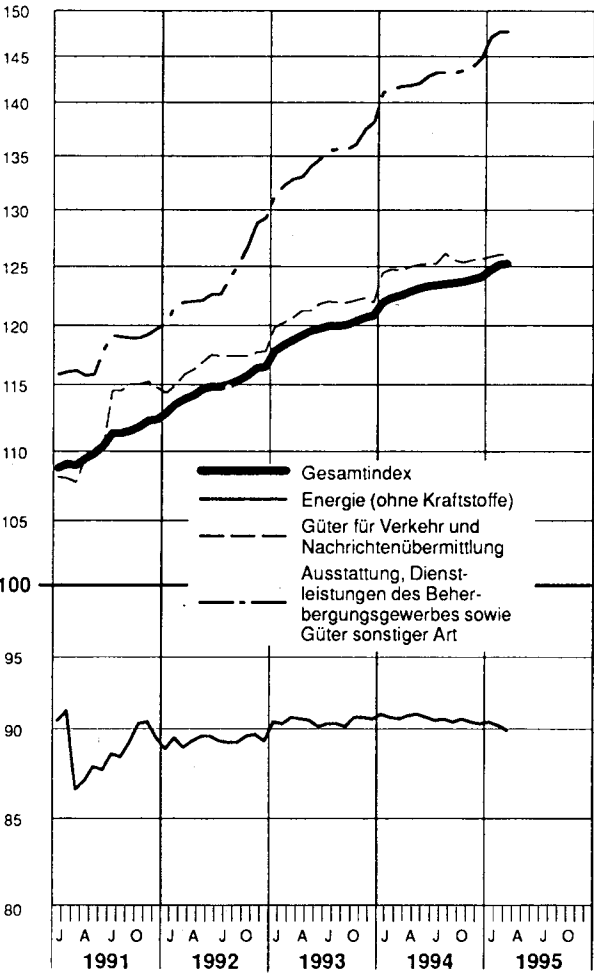
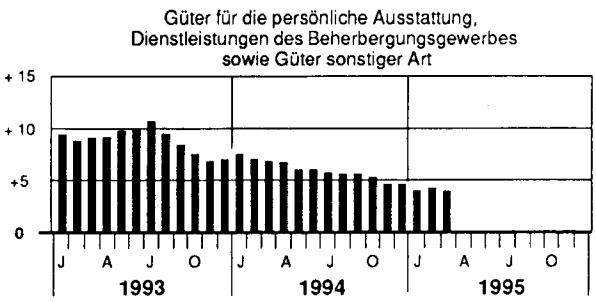

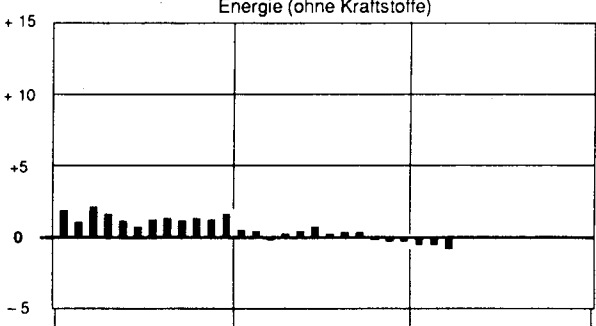


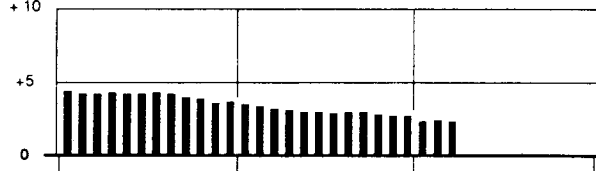
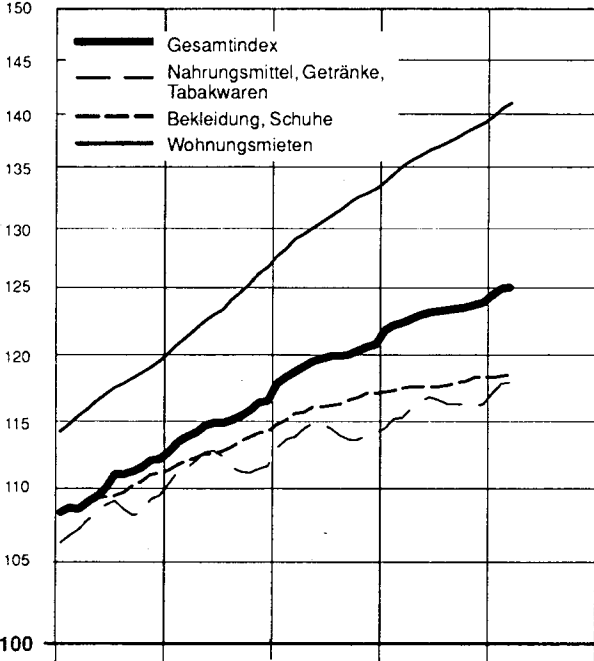
Früheres Bundesgebiet
**PREISINDEX FÜR DIE LEBENSHALTUNG ALLER PRIVATEN HAUSHALTE
 NACH AUSGEWÄHLTEN HAUPTGRUPPEN**
 1985 = 100

PREISINDEX

VERÄNDERUNG
 GEGENÜBER DEM JEWEILIGEN VORJAHRESMONAT IN %

Log. Maßstab

Arithm. Maßstab



FRUEHERES BUNDESGBEIT
1 PREISINDEX FUER DIE LEBENSHALTUNG
(AKTUELLE ERGEBNISSE)
1.1 ALLE PRIVATEN HAUSHALTE
1985 = 100

LFD. NR.	INDEX, INDEXGRUPPE	WAEGUNGS- ANTEIL AM GESAMT- INDEX IN PROMILLE	VERKET- TUNGS- INDEX IN FAKTOR	1994 DURCH- SCHNITT	1995			VERAENDERUNG MAERZ 1995 GEGENUEBER MAERZ 1994 IN PROZENT
					1994 MAERZ	1995 FEBR.	1995 MAERZ	
1	GESAMTINDEX	1000	0,82750	123,5	122,8	125,5	125,6	+ 2,3 + 0,1
2	GESAMTINDEX OHNE SAISONWAREN 1)	977,15	0,82750	123,7	123,0	125,5	125,6	+ 2,1 + 0,1
3	SAISONWAREN 1)	22,85	0,84034	115,7	112,6	125,2	124,3	+10,4 - 0,7
4	GESAMTINDEX OHNE SAISONABHAENGIGE NAHRUNGSMITTEL	984,05	0,82681	123,6	122,9	125,4	125,5	+ 2,1 + 0,1
5	SAISONABHAENGIGE NAHRUNGSMITTEL	15,95	0,84764	117,5	111,9	129,1	128,4	+14,7 - 0,5
6	GUETER DES TAEGLICHEN BEDARFS	333,14	0,85469	116,6	116,0	118,2	118,2	+ 1,9 -
7	GESAMTINDEX OHNE WOHNUNGSMIETE	822,23	0,83110	120,5	120,0	122,1	122,2	+ 1,8 + 0,1
8	GESAMTINDEX OHNE HEIZOEL	983,76	0,82805	124,6	123,9	126,7	126,8	+ 2,3 + 0,1
9	GESAMTINDEX OHNE HEIZOEL UND KRAFTSTOFFE	952,49	0,82805	125,1	124,4	127,2	127,4	+ 2,4 + 0,2
10	HEIZOEL UND KRAFTSTOFFE	47,51	0,82085	91,6	90,6	90,7	89,6	- 1,1 - 1,2
GLIEDERUNG NACH HAUPTGRUPPEN UND GRUPPEN (VERWENDUNGSZWECK)								
11	NAHRUNGSMITTEL, GETRAENKE, TABAKWAREN	229,89	0,85530	116,3	115,6	118,1	118,2	+ 2,2 + 0,1
12	BEKLEIDUNG, SCHUHE	68,47	0,84471	118,0	117,8	118,7	118,8	+ 0,8 + 0,1
13	WOHNUNGSMIETEN, ENERGIE (OHNE KRAFTSTOFFE)	250,29	0,78872	123,8	122,8	126,3	126,5	+ 3,0 + 0,2
14	WOHNUNGSMIETEN	177,77	0,80816	137,1	135,7	140,8	141,3	+ 4,1 + 0,4
15	ENERGIE (OHNE KRAFTSTOFFE)	72,52	0,74850	91,2	91,2	90,8	90,5	- 0,8 - 0,3
16	MOEBEL, HAUSHALTSGERAETE U. A. GUETER FUER DIE HAUSHALTSFUERUNG	72,21	0,85090	120,4	119,9	121,6	121,8	+ 1,6 + 0,2
17	GUETER FUER DIE GESUNDHEITS- UND KOERPERPFLEGE	40,99	0,83768	126,7	126,2	128,3	128,7	+ 2,0 + 0,3
18	GUETER FUER VERKEHR UND NACHRICHTENUEBERMITTLUNG	144,03	0,81168	125,6	125,0	126,4	126,4	+ 1,1 -
19	GUETER FUER BILDUNG, UNTERHALTUNG, FREIZEIT (OHNE DIENSTLEISTUNGEN DES GASTGEWERBES)	83,71	0,86254	118,1	117,8	119,7	119,7	+ 1,6 -
20	GUETER FUER DIE PERSENLICHE AUSSTATTUNG, DIENSTLEISTUNGEN DES BEHERBERGUNGSGEWERBES SOWIE GUETER SONSTIGER ART	109,41	0,80097	143,2	142,3	147,9	147,9	+ 3,9 -
GLIEDERUNG NACH DAUERHAFTIGKEIT UND WERT DER GUETER								
21	VERBRAUCHSGUETER UND REPARATUREN	402,38	0,83055	113,1	112,5	114,4	114,3	+ 1,6 - 0,1
22	VERBRAUCHSGUETER	381,79	0,83124	111,7	111,1	112,9	112,8	+ 1,5 - 0,1
23	REPARATUREN	20,59	.	139,9	138,6	142,5	142,7	+ 3,0 + 0,1
24	GEBRAUCHSGUETER VON MITTLERER LEBENSDAUER UND/ODER BEGRENZTEM WERT	117,89	0,85271	117,7	117,4	118,5	118,7	+ 1,1 + 0,2
25	LANGLEBIGE, HOCHWERTIGE GEBRAUCHSGUETER	110,63	0,83474	120,1	120,0	120,7	120,8	+ 0,7 + 0,1
26	DIENSTLEISTUNGEN UND WOHNUNGSNUTZUNG	369,10	0,81061	137,6	136,5	141,2	141,5	+ 3,7 + 0,2
27	DAR.: DIENSTLEISTUNGEN	191,33	0,81224	138,0	137,2	141,5	141,7	+ 3,3 + 0,1
GLIEDERUNG NACH WAREN, LEISTUNGEN UND WOHNUNGSNUTZUNG								
28	VERBRAUCHS- UND GEBRAUCHSGUETER	566,37	0,83656	113,4	113,0	114,4	114,3	+ 1,2 - 0,1
29	NAHRUNGSMITTEL	133,73	0,87434	113,2	112,5	114,8	114,8	+ 2,0 -
30	SAISONABHAENGIGE NAHRUNGSMITTEL	15,95	0,84764	117,5	111,9	129,1	128,4	+14,7 - 0,5
31	SONSTIGE NAHRUNGSMITTEL	117,78	0,87775	112,6	112,5	112,9	112,9	+ 0,4 -
32	ANDERE VERBRAUCHS- UND GEBRAUCHSGUETER	432,64	0,82612	113,5	113,2	114,3	114,2	+ 0,9 - 0,1
33	ANDERE VERBR.- U. GEBRAUCHSGUETER OHNE BLUMEN, KOHLE U. HEIZOEL	407,11	0,82692	115,9	115,5	116,7	116,7	+ 1,0 -
34	ANDERE VERBR.- U. GEBR.-GUET. OHNE BLUMEN, KOHLE, HEIZOEL U. KRAFTST.	375,84	0,82707	116,3	116,0	117,2	117,3	+ 1,1 + 0,1
35	ANDERE VERBRAUCHS- UND GEBRAUCHSGUETER OHNE DIE NORMALERWEISE NICHT IN DER WOHNUNG GELAGERTEN GUETER 2)	266,54	0,85261	116,0	115,7	117,3	117,4	+ 1,5 + 0,1
36	DIENSTLEISTUNGEN UND REPARATUREN	249,71	0,82013	136,4	135,5	139,5	139,8	+ 3,2 + 0,2
37	DAR.: GASTGEWERBELEISTUNGEN	57,88	0,82943	131,2	130,4	132,6	132,9	+ 1,9 + 0,2
38	VERZEHR IN GASTSTAETTEN	49,94	0,83305	126,6	125,9	128,2	128,6	+ 2,1 + 0,3
39	UEBERNACHTUNG	13,94	0,77465	145,6	144,8	146,4	146,4	+ 1,1 -
40	HANDWERKERLEISTUNGEN (OHNE BAUHANDWERKER)	21,84	0,80917	140,0	138,8	143,0	143,4	+ 3,3 + 0,3
41	VERKEHRSLEISTUNGEN	11,88	0,77970	129,7	128,9	133,3	133,7	+ 3,7 + 0,3
42	UNTERRICHT UND KINDERGARTENBESUCH	7,90	0,78329	138,0	136,6	141,1	141,3	+ 3,4 + 0,1
43	WOHNUNGS- UND GARAGENNUTZUNG	183,92	0,80292	136,9	135,4	140,4	140,9	+ 4,1 + 0,4
KFZ - ANSCHAFFUNG UND -UNTERHALTUNG (-KRAFTFAHRER - PREISINDEX-)								
44	GESAMTINDEX	130,85	0,80621	128,7	128,2	130,3	130,3	+ 1,6 -
DAVON:								
45	KRAFTRAEDER	2,28	0,86435	134,4	133,9	135,6	135,6	+ 1,3 -
46	PERSONENKRAFTWAGEN	51,78	0,77008	131,5	131,5	132,1	132,2	+ 0,5 + 0,1
47	KRAFTSTOFFE	31,27	0,83729	111,1	109,6	110,9	109,9	+ 0,3 - 0,9
48	ERSATZTEILE, ZUBEHOER UND AUTOPFLEGEMITTEL	6,59	0,86162	118,1	117,9	118,9	119,3	+ 1,2 + 0,3
49	REPARATUREN, INSPEKTION, WAGENWAESCHE	12,02	0,72540	151,1	149,9	153,5	154,6	+ 3,1 + 0,7
50	GARAGENMIETE	6,15	0,91452	129,0	128,6	130,4	130,7	+ 1,6 + 0,2
51	FAHRSCHULE (EINSCHL. FUHRERSCHEINGEBUEHR)	1,40	0,85166	130,7	129,7	132,2	132,6	+ 2,2 + 0,3
52	KFZ-VERSICHERUNG 3)	14,44	0,82508	147,0	147,1	156,5	156,7	+ 6,5 + 0,1
53	KFZ-STEUER	4,92	1,00000	113,5	113,5	113,5	113,5	-

- 1) KARTOFFELN, FRISCHGEMUESE, FRISCHOBST EINSCHL. SUEDFRUECHTE, FRISCHFISCH UND BLUMEN.
2) ELEKTRIZITAET, GAS, BRENNSTOFFE; GEBRAUCHSGUETER FUER DIE GARTENPFLEGE; KLEINKRAFTRAEDER, MOTORRAEDER, PERSONEN- UND KOMBIKRAFTFAHRZEUGE, KRAFTSTOFFE, SONSTIGE GEBRAUCHSGUETER FUER EIGENE KRAFTFAHRZEUGE; WASSER- UND LANDFAHRZEUGE.
3) EINSCHL. DER ERSTATTUNGEN IM VERSICHERUNGSFALL.

FRUEHERES BUNDESGBIET
1 PREISINDEX FUER DIE LEBENSHALTUNG
(AKTUELLE ERGEBNISSE)
1.1 ALLE PRIVATEN HAUSHALTE
1985 = 100

LFD. NR.	INDEX, INDEXGRUPPE	WAEGUNGS- ANTEIL AM GESAMT- INDEX IN PROMILLE	VERKET- TUNGS- FAKTOR	1994 DURCH- SCHNITT	1994		1995		VERAENDERUNG MAERZ 1995 GEGENUEBER MAERZ FEBR. 1994 1995 IN PROZENT
					MAERZ	FEBR.	MAERZ	FEBR.	
GLIEDERUNG NACH GRUPPEN UND UNTERGRUPPEN (VERWENDUNGSZWECK)									
54	NAHRUNGSMITTEL, GETRAENKE, TABAKWAAREN	229,89	0,85530	116,3	115,6	118,1	118,2	+ 2,2	+ 0,1
55	FLEISCH, FLEISCHERZEUGNISSE, FISCH, FISCHERZEUGNISSE	43,52	0,88106	113,7	113,6	114,2	114,1	+ 0,4	- 0,1
56	DARUNTER:								
56	FRISCHES FLEISCH UND FLEISCHWAAREN	43,23	0,88261	112,6	112,6	112,9	112,9	+ 0,3	-
57	FLEISCH, FRISCH, GEFROREN ODER TIEFGEFROREN (OHNE GEFLUEGEL- UND HACKFLEISCH SOWIE INNEREIEN)	15,03	0,88899	109,9	109,9	110,1	110,1	+ 0,2	-
58	DAR.: RINDFLEISCH	5,16	0,86690	109,9	109,8	110,0	109,9	+ 0,1	- 0,1
59	SCHWEINEFLEISCH (AUCH FRISCHER SPECK 1)	8,68	0,90588	108,9	109,0	109,0	109,1	+ 0,1	+ 0,1
60	GEFLUEGELFLEISCH (OHNE WILDGEFLUEGELFLEISCH, INNEREIEN UND ANDERE SCHLACHTNEBENPRODUKTE)	2,29	0,88948	103,2	103,2	103,0	102,5	- 0,7	- 0,5
61	HACKFLEISCH, INNEREIEN UND ANDERE SCHLACHTNEBENPRODUKTE 1), FRISCH, GEFROREN ODER TIEFGEFROREN (OHNE ZUBEREITETES HACKFL.)	3,10	0,92103	107,5	107,6	107,3	107,2	- 0,4	- 0,1
62	WURSTWAAREN, SCHINKEN, SPECK U.AE., GERAEUCHERT, GETROCKNET ODER GEKOECHT	18,88	0,86557	117,6	117,5	118,2	118,3	+ 0,7	+ 0,1
63	FRISCHER FISCH UND FISCHWAAREN	3,11	0,88742	122,8	121,9	126,4	124,3	+ 2,0	- 1,7
64	FISCHE UND FISCHFILETS, FRISCH (AUCH LEBEND) ODER TIEFGEFROREN	1,23	0,84934	142,0	139,6	150,9	145,7	+ 4,4	- 3,4
65	FISCHKONSERVEN, KONSERVEN VON KREBS- UND WEICHTIEREN 1)	1,04	0,91484	105,1	105,3	105,1	105,0	- 0,3	- 0,1
66	ANDERE FISCHERZEUGNISSE, KREBS- UND WEICHTIERE 1)	0,84	0,90136	116,7	116,6	116,9	116,8	+ 0,2	- 0,1
67	MILCH, MILCHERZEUGNISSE, EIER, SPEISEFETTE UND -OELE DARUNTER:	24,57	0,88292	106,9	107,2	106,7	106,7	- 0,5	-
68	TRINKMILCH	3,95	0,89658	113,1	113,7	112,4	112,4	- 1,1	-
69	ANDERE MILCHERZEUGNISSE (OHNE KAESE, BUTTER, MILCHHALBFETT UND BUTTERSCHMALZ)	4,07	0,88028	107,3	107,3	107,6	107,3	-	- 0,3
70	KAESE	6,84	0,88731	113,5	113,7	113,3	113,4	- 0,3	+ 0,1
71	EIER	2,90	0,92982	112,3	114,1	111,0	111,2	- 2,5	+ 0,2
72	BUTTER (AUCH MILCHHALBFETT 1) UND BUTTERSCHMALZ 1)	3,26	0,94981	90,9	91,0	90,7	90,9	- 0,1	+ 0,2
73	ANDERE SPEISEFETTE UND -OELE	2,54	0,73820	93,4	92,4	93,9	94,0	+ 1,7	+ 0,1
74	MARGARINE	1,49	0,71013	92,9	91,5	93,6	93,7	+ 2,4	+ 0,1
75	SPEISEOELE PFLANZLICHEN URSPRUNGS	0,69	0,83181	91,2	91,0	91,3	91,3	+ 0,3	-
76	ANDERE SPEISEFETTE PFLANZLICHEN URSPRUNGS	0,27	0,73368	94,2	93,0	94,8	94,8	+ 1,9	-
77	ANDERE SPEISEFETTE TIERISCHEN URSPRUNGS	0,99	0,82742	116,6	116,5	117,2	117,2	+ 0,6	-
78	OBST, OBSTERZEUGNISSE (OHNE GETRAENKE UND MARMELADE)	9,44	0,82165	102,0	101,2	106,3	104,7	+ 3,5	- 1,5
79	DAR.: FRISCHOBST	7,64	0,80906	100,8	99,7	106,4	104,4	+ 4,7	- 1,9
80	KERNOBST, FRISCH	2,93	0,77560	106,1	97,6	104,4	104,7	+ 7,3	+ 0,3
81	DAR.: AEPFEL	2,52	0,76441	106,1	95,8	102,0	102,9	+ 7,4	+ 0,9
82	SUED- UND ZITRUSFRUECHTE, FRISCH (AUCH MELONEN 1)	3,24	0,73684	101,1	97,4	98,2	102,0	+ 4,7	+ 3,9
83	SCHALEN- UND TROCKENOBST	1,00	0,93227	102,9	102,8	100,6	100,7	- 2,0	+ 0,1
84	OBSTKONSERVEN	0,76	0,81690	113,1	113,4	112,7	112,6	- 0,7	- 0,1
85	KARTOFFELN, GEMUESE, KARTOFFEL- UND GEMUESEERZEUGNISSE (OHNE GETRAENKE) DARUNTER:	11,34	0,88066	121,5	114,7	133,0	134,1	+ 16,9	+ 0,8
86	KARTOFFELN, FRISCH	1,51	1,03189	261,6	193,7	302,8	318,3	+ 64,3	+ 5,1
87	KARTOFFELERZEUGNISSE	0,87	0,90142	108,3	108,1	110,7	112,5	+ 4,1	+ 1,6
88	FRISCHGEMUESE	5,89	0,83750	97,2	101,4	108,7	106,5	+ 5,0	- 2,0
89	SPEISEKOHL, FRISCH	0,65	0,81960	103,9	98,9	105,8	112,2	+ 13,4	+ 6,0
90	BLATT- UND STENDELGEMUESE, FRISCH	1,66	0,69585	81,7	91,9	100,3	96,1	+ 4,6	- 4,2
91	GEMUESEKONSERVEN	2,39	0,84885	101,8	101,9	101,5	101,5	- 0,4	-
92	BROT UND ANDERE BACKWAAREN	16,99	0,84957	126,1	125,5	127,5	127,6	+ 1,7	+ 0,1
93	BROT UND ANDERE BACKWAAREN AUS BROTTTEIG	9,12	0,83656	130,5	129,9	132,1	132,3	+ 1,8	+ 0,2
94	DAR.: WEISSBROT (AUCH TOASTBROT)	1,16	0,84224	128,5	127,8	129,9	130,1	+ 1,8	+ 0,2
95	ROGGEN- UND MISCHBROT (OHNE SCHROT- UND VOLLKORNBROT)	4,92	0,84380	128,6	127,9	130,0	130,1	+ 1,7	+ 0,1
96	KLEINGEBAECK AUS BROTTTEIG	1,47	0,81549	149,2	148,2	151,8	152,1	+ 2,6	+ 0,2
97	FEINE BACKWAAREN (OHNE DAUERBACKWAAREN)	5,43	0,87052	126,3	125,5	127,9	128,1	+ 2,1	+ 0,2
98	DAUERBACKWAAREN	2,44	0,87676	108,9	108,9	109,3	109,4	+ 0,5	+ 0,1
99	ZUCKER, SUESSWAAREN, MARMELADE	9,80	0,91042	103,6	103,7	103,6	103,7	-	+ 0,1
100	ZUCKER (RUEBEN- UND ROHRZUCKER)	1,30	0,87144	101,6	101,8	101,3	101,6	- 0,2	+ 0,3
101	KAKADERZEUGNISSE (OHNE SCHOKOLADENERZEUGNISSE)	0,34	1,00000	108,6	108,7	109,0	109,0	+ 0,3	-
102	SCHOKOLADEN UND SCHOKOLADENERZEUGNISSE	3,46	0,93649	99,3	99,8	98,8	98,9	- 0,9	+ 0,1
103	ZUCKERWAAREN (OHNE KANDIERTE FRUECHTE)	1,80	0,89088	110,8	110,5	111,6	111,8	+ 1,2	+ 0,2
104	SPEISEIS	1,34	0,89928	101,8	101,7	102,0	101,6	- 0,1	- 0,4
105	BIENENHONIG, MARMELADE, OBSTKRAUT 1), RUEBENSIRUP 1) U.AE.	1,56	0,90162	107,0	106,8	107,3	107,4	+ 0,6	+ 0,1
106	ANDERE NAHRUNGSMITTEL (EINSCHL. FERTIGGERICHTEN)	9,96	0,87919	110,6	110,4	110,8	110,8	+ 0,4	-
107	MEHL, GRIESS U.AE. GETREIDEERZEUGNISSE (MUEHLENERZEUGNISSE)	1,41	0,89474	107,4	107,6	107,0	106,9	- 0,7	- 0,1
108	DAR.: WEIZENMEHL	0,57	0,92616	97,9	98,3	96,7	96,7	- 1,6	-
109	REIS	0,39	0,86036	116,9	116,9	117,2	117,1	+ 0,2	- 0,1
110	TEIGWAAREN UND NAEHRMITTEL SONSTIGER ART	2,53	0,85214	110,8	110,7	111,1	111,0	+ 0,3	- 0,1
111	DAR.: TEIGWAAREN	0,80	0,89235	104,1	104,3	103,6	103,4	- 0,9	- 0,2
112	GEWUERZE, SOSSEN UND VERWANDTE BACK- UND SPEISEZUTATEN	2,31	0,86249	116,5	116,1	117,6	117,6	+ 1,3	-
113	SAEUGLINGS- UND KLEINKINDERNAEHRUNG	0,14	0,86736	115,2	115,5	115,0	115,2	- 0,3	+ 0,2
114	FERTIGGERICHTE (OHNE FLEISCH-, FISCH-, KARTOFFEL-, GEMUESE- UND OBSTALAT)	3,57	0,90571	107,7	107,6	107,5	107,5	- 0,1	-
115	GETRAENKE, TABAKWAAREN	60,33	0,83404	116,1	115,4	118,2	118,4	+ 2,6	+ 0,2
116	FRUCHT- UND GEMUESESAEFTE, FRUCHTNEKTARE, -SIRUPE 1), -SAFTKONZENTRATE 1)	2,69	0,83816	110,8	111,3	110,1	110,1	- 1,1	-
117	ANDERE ALKOHOLFREIE GETRAENKE (OHNE MILCH, KAFFEE, TEE, KAKAO)	5,07	0,87986	122,4	122,0	123,2	123,6	+ 1,3	+ 0,3
118	KAFFEE MITTEL 1) UND TEEAEMHLICHE ERZEUGNISSE	0,35	0,85201	118,8	118,7	120,0	119,7	+ 0,8	- 0,2
119	GENUSSMITTEL	52,22	0,82984	115,8	115,0	118,2	118,3	+ 2,9	+ 0,1
120	KAFFEE	8,10	0,90266	76,0	71,5	86,0	86,1	+ 20,4	+ 0,1
121	TEE	0,63	0,86065	112,7	112,6	113,2	113,3	+ 0,6	+ 0,1
122	SPIRITUOSEN	3,47	0,79888	108,4	108,5	108,5	108,5	-	-
123	BIER	12,42	0,87063	122,8	122,5	123,3	123,7	+ 1,0	+ 0,3
124	TRAUBEN- UND FRUCHTWEINE 1)	6,62	0,87313	110,1	109,9	110,1	110,3	+ 0,4	+ 0,2
125	TABAKWAAREN	20,98	0,77273	130,0	130,1	131,8	131,8	+ 1,3	-
126	ZIGARETTEN	19,68	0,78085	129,2	129,3	131,0	131,0	+ 1,3	-
127	ZIGARREN, ZIGARILLOS UND STUMPEN 1)	0,21	0,75930	127,6	126,6	133,7	133,7	+ 5,6	-
128	RAUCH- KAU- 1) UND SCHNUPFTABAK 1)	1,09	0,62645	145,8	145,8	145,4	146,4	+ 0,4	-
129	VERZEHR VON SPEISEN UND GETRAENKEN IN KANTINEN, GASTSTAETTEN U.AE.	49,94	0,83236	126,6	125,9	128,2	128,6	+ 2,1	+ 0,3
130	VERZEHR VON SPEISEN IN KANTINEN	3,85	0,83403	120,9	117,8	125,3	125,3	+ 6,4	-
131	VERZEHR VON SPEISEN IN GASTSTAETTEN U.AE.	28,87	0,83305	124,7	124,2	126,0	126,4	+ 1,8	+ 0,3
132	VERZEHR VON GETRAENKEN IN KANTINEN, GASTSTAETTEN U.AE.	11,22	0,83138	133,4	132,9	134,8	135,5	+ 2,0	+ 0,5

1) OHNE PREISREPRESENTANTEN FUER DIESE WARENART

FRUEHERES BUNDESGBIET
1 PREISINDEX FUER DIE LEBENSHALTUNG

(AKTUELLE ERGEBNISSE)

1.1 ALLE PRIVATEN HAUSHALTE

1985 = 100

LFD. NR.	INDEX, INDEXGRUPPE	WAEGUNGS- ANTEIL AM GESAMT- INDEX IN PROMILLE	VERKET- TUNGS- FAKTOR	1984 DURCH- SCHNITT	1995			VERAENDERUNG GEGENUEBER MAERZ FEBR. 1994 1995 IN PROZENT	
					1994 MAERZ	1995 FEBR.	1995 MAERZ	1994	1995
GLIEDERUNG NACH GRUPPEN UND UNTERGRUPPEN (VERWENDUNGSZWECK)									
133	BEKLEIDUNG, SCHUHE	69,47	0,84471	118,0	117,8	118,7	118,8	+ 0,8	+ 0,1
134	HERREN-UND KNABENBERBEKLEIDUNG	15,35	0,85554	118,9	118,7	119,4	119,6	+ 0,8	+ 0,2
135	DAMEN-UND MAEDCHENBERBEKLEIDUNG	27,85	0,85579	116,3	115,9	117,0	117,0	+ 0,9	-
136	HERRENBERBEKLEIDUNG (OHNE SPORTBEKLEIDUNG)	10,84	0,85480	120,3	120,1	120,9	121,0	+ 0,7	+ 0,1
137	DAR.: ANZUEGE (OHNE ARBEITS- UND SPORTBEKLEIDUNG)	1,59	0,87379	119,0	118,9	119,4	119,7	+ 0,7	+ 0,3
138	SAKKOS UND JACKEN (OHNE STRICKJACKEN, ARBEITS- UND SPORTBEKLEIDUNG)	2,70	0,86186	117,5	117,3	118,2	118,3	+ 0,9	+ 0,1
139	PULLOVER, TWINSETS 1), STRICKWESTEN 1) UND -JACKEN 1)	1,70	0,81917	126,1	125,9	126,6	126,8	+ 0,7	+ 0,2
140	DAMENBERBEKLEIDUNG (OHNE SPORTBEKLEIDUNG)	23,64	0,85566	115,7	115,4	116,4	116,4	+ 0,9	-
141	DAR.: KLEIDER (OHNE ARBEITS- UND SPORTBEKLEIDUNG)	5,43	0,86186	115,6	115,3	116,1	116,1	+ 0,7	-
142	HOSEN, LANG (OHNE ARBEITS- UND SPORTBEKLEIDUNG)	4,08	0,85752	113,6	113,1	114,5	114,5	+ 1,2	-
143	KNABENBERBEKLEIDUNG (OHNE SPORTBEKLEIDUNG)	2,19	0,84914	115,6	115,5	115,7	115,8	+ 0,3	+ 0,1
144	MAEDCHENBERBEKLEIDUNG (OHNE SPORTBEKLEIDUNG)	2,81	0,86313	121,5	120,7	123,2	123,2	+ 2,1	-
145	SPORTBEKLEIDUNG	2,56	0,86918	113,5	113,3	113,9	114,0	+ 0,6	+ 0,1
146	DAR.: BADE- UND STRANDBEKLEIDUNG	0,89	0,86702	108,5	108,4	108,6	108,6	+ 0,2	-
147	HERREN-, DAMEN- UND KINDERWAEESCHE, SAEUGLINGSBEKLEIDUNG	7,46	0,82030	120,2	120,0	121,0	121,1	+ 0,9	+ 0,1
148	HERRENWAEESCHE	2,75	0,84695	119,9	119,8	120,6	120,7	+ 0,8	+ 0,1
149	DAMENWAEESCHE (EINSCHL. MIEDERWAREN)	1,79	0,81697	126,3	125,6	127,5	127,6	+ 1,6	+ 0,1
150	KINDERWAEESCHE (OHNE SAEUGLINGSBEKLEIDUNG)	2,56	0,80735	116,5	116,5	117,1	117,2	+ 0,6	+ 0,1
151	SAEUGLINGSBEKLEIDUNG	0,36	0,80785	119,0	118,7	119,7	119,7	+ 0,8	-
152	STRUMPFWAREN, KOPFBEDECKUNGEN, BEKLEIDUNGSZUBEHOER UND -STOFFE, KURZWAREN	7,12	0,83983	115,3	115,1	116,0	116,1	+ 0,9	+ 0,1
153	DAR.: STRUMPFWAREN	2,55	0,86510	118,4	118,2	119,3	119,5	+ 1,1	+ 0,2
154	BEKLEIDUNGSSTOFFE (METERWARE)	0,76	0,85160	113,8	113,7	114,3	114,3	+ 0,5	-
155	KURZWAREN	2,85	0,79968	111,6	111,4	112,2	112,3	+ 0,8	+ 0,1
156	SCHUHE	11,73	0,82872	120,5	120,3	121,2	121,4	+ 0,9	+ 0,2
157	STRASSENSCHUHE FUER HERREN	2,81	0,82663	121,5	121,3	122,1	122,4	+ 0,9	+ 0,2
158	STRASSENSCHUHE FUER DAMEN	4,37	0,82886	119,8	119,6	120,5	120,7	+ 0,9	+ 0,2
159	STRASSENSCHUHE FUER KINDER	2,52	0,82982	121,2	121,0	122,1	122,3	+ 1,1	+ 0,2
160	HAUSSCHUHE	0,40	0,84825	116,6	116,4	117,4	117,5	+ 0,9	+ 0,1
161	ANDERE SCHUHE	1,49	0,82431	119,5	119,4	119,8	119,8	+ 0,3	-
162	SCHUHZUBEHOER	0,14	0,78282	129,4	129,0	131,4	132,0	+ 2,3	+ 0,5
163	FREMDE AENDERUNGEN UND REPARATUREN AN BEKLEIDUNG UND SCHUHEN, MIETE FUER BEKLEIDUNG 1) UND SCHUHE 1)	1,12	0,83969	127,1	126,6	129,0	129,5	+ 2,3	+ 0,4
164	FREMDE AENDERUNGEN BEIM KAUF VON BEKLEIDUNG	0,40	0,83319	130,0	129,5	131,9	132,0	+ 1,9	+ 0,1
165	FREMDE AENDERUNGEN 1) UND REPARATUREN AN SCHUHEN	0,72	0,84340	125,5	124,9	127,4	128,0	+ 2,5	+ 0,5
166	WOHNUNGSMIETEN, ENERGIE (OHNE KRAFTSTOFFE)	250,29	0,78872	123,8	122,8	126,3	126,5	+ 3,0	+ 0,2
167	WOHNUNGSMIETEN EINSCHL. NEBENKOSTEN (AUCH MIETWERT DER EIGENTUMERWOHNUNGEN U.AE. 1)	177,77	0,80816	137,1	135,7	140,8	141,3	+ 4,1	+ 0,4
168	OEFFENTLICH GEFORDERTER WOHNUNGSBAU, 1949 UND SPAETER ERBAUT	33,78	0,79010	137,7	136,5	141,2	141,9	+ 4,0	+ 0,5
169	FREIFINANZIERTER WOHNUNGSBAU (EINSCHL. ALTBAU)	143,99	0,81549	137,0	135,5	140,7	141,1	+ 4,1	+ 0,3
170	ALTBAUWOHNUNGEN (BIS ZUM 20.6.1948 ERBAUT)	20,62	0,78691	144,2	142,0	149,0	149,5	+ 5,3	+ 0,3
171	VOR DEM 1.4.1924 ERBAUT	3,91	0,79053	147,3	145,2	152,9	154,0	+ 6,1	+ 0,7
172	VOM 1.4.1924 BIS ZUM 20.6.1948 ERBAUT	16,71	0,78503	143,5	141,2	148,1	148,5	+ 5,2	+ 0,3
173	NEUBAUWOHNUNGEN (NACH DEM 20.6.1948 ERBAUT)	157,15	0,81833	136,2	134,8	139,7	140,2	+ 4,0	+ 0,4
174	SOZIALER WOHNUNGSBAU	33,78	0,79010	137,7	136,5	141,2	141,9	+ 4,0	+ 0,5
175	FREIFINANZIERTER WOHNUNGSBAU	123,37	0,84054	135,8	134,4	139,3	139,7	+ 3,9	+ 0,3
	NACHRICHTLICH: WOHNUNGSNEBENKOSTEN (OHNE ENERGIEKOSTEN)	.	.	151,1	149,7	155,7	155,8	+ 4,1	+ 0,1
	WASSERGEBUEHREN	.	.	195,6	193,6	210,0	211,0	+ 9,0	+ 0,5
	ABWASSERBESEITIGUNG	.	.	238,6	233,2	254,3	257,4	+ 10,4	+ 1,2
	MUELLABFUHR	.	.	141,1	139,3	144,8	144,9	+ 4,0	+ 0,1
	STRASSENREINIGUNG	.	.	142,8	141,6	146,7	147,0	+ 3,8	+ 0,2
	SCHORNSTEINFEGERGEBUEHREN	.	.	142,8	141,6	146,7	147,0	+ 3,8	+ 0,2
176	ENERGIE (OHNE KRAFTSTOFFE)	72,52	0,74850	91,2	91,2	90,8	90,5	- 0,8	- 0,3
177	ELEKTRIZITAET	27,12	0,74642	118,6	118,2	119,6	119,6	+ 1,2	-
178	GAS (OHNE GAS FUER KRAFTFAHRZEUGE)	11,90	0,72868	84,3	84,7	83,4	83,4	- 1,5	-
179	FLUESSIGE BRENNSTOFFE (OHNE KRAFTSTOFFE)	16,24	0,79303	54,1	54,0	51,9	50,5	- 6,5	- 2,7
180	FESTE BRENNSTOFFE	3,48	0,78668	117,1	116,9	118,9	118,8	+ 1,6	- 0,1
181	DAR.: STEINKOEHLE (OHNE KOKS)	0,87	0,79426	112,5	112,6	114,1	114,1	+ 1,3	-
182	UMLAGEN FUER ZENTRALHEIZUNG, WARMWASSER 1), FERNWAERME	13,78	0,70259	80,4	80,9	79,4	79,2	- 2,1	- 0,3
183	MOEBEL, HAUSHALTSGERAETE U. A. GUETER FUER DIE HAUSHALTSFUEHRUNG	72,21	0,85090	120,4	119,9	121,6	121,8	+ 1,6	+ 0,2
184	MOEBEL	19,50	0,81818	121,1	120,8	122,4	122,8	+ 1,7	+ 0,3
185	KUECHENMOEBEL	4,21	0,82119	123,3	122,9	125,3	125,7	+ 2,3	+ 0,3
186	SCHLAFZIMMERMUEBEL (EINSCHL. MATRATZEN)	3,17	0,81916	118,3	118,1	119,3	119,6	+ 1,3	+ 0,3
187	POLSTERMOEBEL	3,07	0,80359	126,7	126,4	128,1	128,6	+ 1,7	+ 0,4
188	WOHN-, ESS- UND JUGENDZIMMERMUEBEL 1)	5,46	0,81992	123,9	123,5	125,5	126,2	+ 2,2	+ 0,6
189	SONSTIGE MOEBEL	3,59	0,82750	111,8	111,8	112,0	112,1	+ 0,3	+ 0,1
190	BODENBELAEGE, HEIMTEXTILIEN, HAUSHALTSWAEESCHE	10,88	0,87489	110,0	109,4	111,1	111,2	+ 1,6	+ 0,1
191	TEPPICHE UND ANDERE BODENBELAEGE	4,71	0,92151	109,8	108,7	111,3	111,5	+ 2,6	+ 0,2
192	BETTWAREN UND BETTFEDERN (OHNE MATRATZEN)	1,54	0,80519	106,2	106,1	106,6	106,7	+ 0,6	+ 0,1
193	BETTWAEESCHE	1,39	0,87006	110,2	110,0	110,5	110,7	+ 0,6	+ 0,2
194	GARDINEN 1) UND VORHAENGE, GARDINEN-, MOEBEL- UND DEKO-STOFFE	1,55	0,83517	110,8	110,4	112,3	112,3	+ 1,7	-
195	ANDERE HEIMTEXTILIEN	1,69	0,83558	113,4	113,1	114,1	114,2	+ 1,0	+ 0,1
196	HEIZ- UND KOCHGERAETE, ANDERE ELEKTRISCHE HAUSHALTSGERAETE	13,14	0,89901	113,0	112,9	113,3	113,4	+ 0,4	+ 0,1
	DARUNTER:								
197	RAUMHEIZGERAETE	2,87	0,88592	122,6	122,3	123,8	123,9	+ 1,3	+ 0,1
198	HEIZ-UND KOCHGERAETE (OHNE RAUMHEIZGERAETE)	3,13	0,87898	114,0	113,8	114,1	114,2	+ 0,4	+ 0,1
199	ELEKTRISCHE KUEHL- UND GEFRIERMUEBEL	1,17	0,87566	112,8	112,7	113,1	113,3	+ 0,5	+ 0,2
200	ANDERE HOECHWERTIGE ELEKTRISCHE HAUSHALTSGERAETE	1,86	0,93036	105,5	105,6	105,3	105,5	- 0,1	+ 0,2
201	ELEKTRISCHE LEUCHTEN (OHNE BATTERIELEUCHTEN)	1,06	0,87401	110,7	110,5	111,3	111,3	+ 0,7	-
202	GESCHIRR UND ANDERE GEBRAUCHSGUETER FUER DIE HAUSHALTSFUEHRUNG	7,40	0,83672	122,3	121,9	123,8	124,2	+ 1,9	+ 0,3
	DARUNTER:								
203	TAFELGESCHIRR AUS GLAS	0,60	0,79566	125,7	124,9	129,3	129,6	+ 3,8	+ 0,2
204	TAFELGESCHIRR AUS FEINKERAMISCHEN STOFFEN	1,11	0,80130	134,2	133,5	135,9	136,8	+ 2,5	+ 0,7
205	BESTECKE UND SCHNEIDWAREN (OHNE EINWEGBESTECKE)	0,76	0,78986	130,9	130,4	132,9	133,6	+ 2,5	+ 0,5
206	NICHELEKTRISCHE KUECHENMASCHINEN 1) UND -GERAETE	0,19	0,82363	126,0	125,1	127,8	128,4	+ 2,6	+ 0,5

1) OHNE PREISREPRESENTANTEN FUER DIESE WARENART

FRUEHERES BUNDESGBIET
1 PREISINDEX FUER DIE LEBENSHALTUNG
(AKTUELLE ERGEBNISSE)
1.1 ALLE PRIVATEN HAUSHALTE
1985 = 100

LFD. NR.	INDEX, INDEXGRUPPE	WAEGUNGS- ANTEIL AM GESAMT- INDEX IN PROMILLE	VERKET- TUNGS- FAKTOR	1994 DURCH- SCHNITT	1994 1995			VERAENDERUNG MAERZ 1995 GEGENUEBER MAERZ 1994 1995 IN PROZENT
					MAERZ	FEBR.	MAERZ	
GLIEDERUNG NACH GRUPPEN UND UNTERGRUPPEN (VERWENDUNGSZWECK)								
207	KÖCH-, BACK- UND BRATGESCHIRR	0,85	0,84126	126,1	125,5	127,2	127,8	+ 1,8 + 0,5
208	HAUSHALTSBEHALTER (OHNE TAFELGESCHIRR)	0,50	0,84622	117,4	117,1	118,1	118,3	+ 1,0 + 0,2
209	WERKZEUGE	0,48	0,87533	121,8	121,5	123,1	123,3	+ 1,5 + 0,2
210	ANDERE GEBRAUCHSGUETER FUER DIE HAUSHALTSFUEHRUNG	2,69	0,88199	116,7	116,4	117,9	118,0	+ 1,4 + 0,1
211	DAR.: ELEKTRISCHE GEBRAUCHSGUETER FUER DIE HAUSHALTSFUEHRUNG, A.N.G.	1,90	0,89388	116,5	116,2	118,1	118,1	+ 1,6 -
212	VERBRAUCHSGUETER FUER DIE HAUSHALTSFUEHRUNG DARUNTER:	7,51	0,89257	115,7	115,8	116,1	116,2	+ 0,3 + 0,1
213	EINWEGGESCHIRR 1), KUNSTSTOFF- UND ALUFOLIEN, TUETEN U.AE. 1)	1,16	0,92507	114,4	114,5	115,4	115,6	+ 1,0 + 0,2
214	WASCH-, PUTZ- UND REINIGUNGSMITTEL	4,74	0,90063	113,9	114,1	113,7	113,8	- 0,3 + 0,1
215	ANDERE VERBRAUCHSGUETER FUER DIE HAUSHALTSFUEHRUNG	1,44	0,82750	120,4	119,9	121,8	122,1	+ 1,8 + 0,2
216	Dienstleistungen fuer die Haushaltsfuehrung (einschl. haeuslicher Dienste), fremde Reparaturen und Installationen von Gebrauchsgueteren fuer die Haushaltsfuehrung	6,31	0,82500	142,8	141,7	145,2	145,4	+ 2,6 + 0,1
217	haeusliche Dienste	1,17	0,81137	149,2	149,4	152,6	152,6	+ 2,1 -
218	Dienstleistungen fuer die Haushaltsfuehrung (ohne mieten fuer Gueter fuer die Haushaltsfuehrung)	2,42	0,85603	139,9	138,5	142,6	143,1	+ 3,3 + 0,4
219	fremde Reparaturen an Gueteren fuer die Haushaltsfuehrung	2,26	0,80373	143,8	142,4	145,4	145,4	+ 2,1 -
220	Tapeten, Anstrichfarben, Baustoffe, fremde Reparaturen an der Wohnung	7,47	0,83784	130,2	129,2	132,7	132,8	+ 2,8 + 0,1
221	Tapeten, Anstrichfarben, Baustoffe u.ae.	3,31	0,86312	119,4	118,7	121,5	121,8	+ 2,6 + 0,2
222	Schoenheitsreparaturen an Miet- und Eigentuemernwohnungen auf Kosten des Wohnungsinhabers, sonstige fremde Reparaturen an der Wohnung auf Kosten des Mieters	4,16	0,81011	138,9	137,5	141,5	141,5	+ 2,9 -
223	Gueter fuer die Gesundheits- und Koerperpflege	40,99	0,83768	126,7	126,2	128,3	128,7	+ 2,0 + 0,3
224	Verbrauchsgueter fuer die Gesundheitspflege	5,25	0,73692	142,2	142,2	143,3	143,3	+ 0,8 -
225	Arzneimittel (ohne solche fuer Tiere)	4,99	0,72426	143,3	143,3	144,3	144,3	+ 0,7 -
226	Medikamente	3,78	0,84922	106,9	106,9	108,2	108,2	+ 1,2 -
227	Rezeptgebuehr	1,21	0,50000	257,0	257,0	257,0	257,0	- -
228	Verbandstoffe und andere Verbrauchsgueter fuer die Gesundheitspflege	0,26	0,87665	121,9	121,1	123,5	123,7	+ 2,1 + 0,2
229	Gebrauchsgueter fuer die Gesundheitspflege	1,71	0,86702	117,5	117,2	118,2	118,3	+ 0,9 + 0,1
230	Elektrische und feinmechanische 1) Gebrauchsgueter fuer die Gesundheitspflege	0,20	0,84420	108,7	108,5	108,9	108,9	+ 0,4 -
231	Brillen, Brillenglaeser, Brillenfutterale 1) (ohne Sonnenbrillen mit optisch nicht bearbeiteten Glaesern)	1,34	0,88393	119,7	119,4	120,5	120,6	+ 1,0 + 0,1
232	Andere Verbrauchsgueter fuer die Gesundheitspflege	0,17	0,84859	110,5	110,2	111,1	111,3	+ 1,0 + 0,2
233	Dienstleistungen von Aerzten und anderen medizinischen Fachkraeften, fremde Reparaturen an Gebrauchsgueteren fuer die Gesundheitspflege 1)	10,24	0,83997	115,0	114,9	116,2	116,2	+ 1,1 -
234	Dienstleistungen der Krankenhaeuser, Sanatorien 1), Pflegeheime 1) u.ae. (stationaere Behandlung)	6,98	0,89832	139,2	137,6	141,4	142,7	+ 3,7 + 0,9
235	Verbrauchsgueter fuer die Koerperpflege	9,01	0,87434	113,2	113,2	113,6	113,7	+ 0,4 + 0,1
236	Gebrauchsgueter fuer die Koerperpflege darunter:	0,82	0,88998	110,2	109,9	110,8	110,9	+ 0,9 + 0,1
237	Nichtelektrische Verbrauchsgueter fuer die Koerperpflege	0,48	0,86222	114,8	114,3	116,0	116,1	+ 1,6 + 0,1
238	Dienstleistungen fuer die Koerperpflege, fremde Reparaturen an Gebrauchsgueteren fuer die Koerperpflege 1)	6,98	0,79951	141,6	140,3	145,2	145,8	+ 3,9 + 0,4
239	Friseurleistungen	6,98	0,79951	141,6	140,3	145,2	145,8	+ 3,9 + 0,4
240	Gueter fuer Verkehr und Nachrichtenuebermittlung	144,03	0,81168	125,6	125,0	126,4	126,4	+ 1,1 -
241	Kraftfahrzeuge und Fahrraeder	55,73	0,77453	131,5	131,5	132,2	132,3	+ 0,6 + 0,1
242	Darunter: Personenkraftwagen (einschl. Kombinationskraftwagen, aber ohne gebrauchte Kraftwagen)	50,38	0,77008	131,4	131,5	132,0	132,1	+ 0,5 + 0,1
243	Kraftraeder und Fahrraeder mit Hilfsmotor	2,28	0,86435	134,4	133,9	135,6	135,6	+ 1,3 -
244	Dar.: Kraftraeder ohne Geschwindigkeitbegrenzung ueber 50 cm/s	1,72	0,89720	134,9	134,3	136,3	136,3	+ 1,5 -
245	Fahrraeder (ohne Kindersportfahrzeuge)	1,67	0,83866	129,2	128,6	130,4	130,3	+ 1,3 - 0,1
246	Gebrauchsgueter fuer Kraftfahrzeuge und Fahrraeder darunter:	5,38	0,85271	118,6	118,4	119,2	119,8	+ 1,2 + 0,5
247	Reifen und Schlaeuche 1) fuer Kraftfahrzeuge und Kraftwagenanhaenger 1)	1,79	0,82955	114,1	114,7	113,9	114,0	- 0,6 + 0,1
248	Andere Zubehoer-, Einzel- und Ersatzteile fuer Kraftfahrzeuge	2,48	0,87855	119,5	119,0	120,3	120,4	+ 1,2 + 0,1
249	Zubehoer, Einzel- und Ersatzteile fuer Fahrraeder	0,77	0,82431	127,1	126,7	128,1	128,1	+ 1,1 -
250	Kraftstoffe	31,27	0,83729	111,1	109,6	110,9	109,9	+ 0,3 - 0,9
251	Dar.: Normalbenzin	6,62	0,83616	114,8	113,0	114,4	113,4	+ 0,4 - 0,9
252	Superbenzin	17,42	0,83052	117,7	115,8	117,7	116,7	+ 0,8 - 0,8
253	Dieselmotorkraftstoff	6,05	0,85567	86,4	86,1	85,8	84,5	- 1,9 - 1,5
254	Verbrauchsgueter fuer Kraftfahrzeuge und Fahrraeder (ohne Kraftstoffe)	1,93	0,87148	120,5	120,1	121,8	121,8	+ 1,4 -
255	Fremde Reparaturen an Kraftfahrzeugen und Fahrraedern 1), andere Dienstleistungen fuer Kraftfahrzeuge und Fahrraeder 1)	19,57	0,77241	142,7	141,7	144,7	145,5	+ 2,7 + 0,6
256	Fremde Reparaturen an Kraftwagen und Kraftwagenanhaengern 1)	10,46	0,81117	142,3	141,0	145,1	145,5	+ 3,2 + 0,3
257	Andere Dienstleistungen fuer Kraftfahrzeuge und Fahrraeder 1)	9,11	0,72416	143,0	142,5	144,3	145,5	+ 2,1 + 0,8
258	Kraftfahrunterricht, Gebuehren fuer Fuehrerscheine	1,40	0,85166	130,7	129,7	132,2	132,6	+ 2,2 + 0,3
259	Kraftfahrzeugpruefung und -zulassung	0,17	0,78064	142,3	141,7	143,6	143,6	+ 1,3 -
260	Garagenmieten (einschl. mieten fuer Stellplaetze)	6,15	0,91452	129,0	128,6	130,4	130,7	+ 1,6 + 0,2
261	Miete fuer Kraftfahrzeuge und Fahrraeder 1)	0,38	0,85205	157,6	158,8	153,7	153,7	- 3,2 -
262	Parkgebuehren, Strassenbenutzungsgebuehren u.ae. 1)	0,60	0,26749	315,9	314,9	317,2	331,9	+ 5,4 + 4,6
263	Sonstige Dienstleistungen fuer Kraftfahrzeuge und Fahrraeder 1)	0,41	0,82525	129,3	128,7	131,8	132,0	+ 2,6 + 0,2

1) OHNE PREISREPRESENTANTEN FUER DIESE WARENART

FRUEHERES BUNDESGBIET
1 PREISINDEX FUER DIE LEBENSHALTUNG
(AKTUELLE ERGEBNISSE)
1.1 ALLE PRIVATEN HAUSHALTE
1985 = 100

LFD. NR.	INDEX, INDEXGRUPPE	WAEGUNGS- ANTEIL AM GESAMT- INDEX IN PROMILLE	VERKET- TUNGS- FAKTOR	1994 DURCH- SCHNITT	1995			VERAENDERUNG MAERZ 1995 GEGENUEBER MAERZ FEBR. 1994 IN PROZENT	
					MAERZ	FEBR.	MAERZ	1994	1995
GLIEDERUNG NACH GRUPPEN UND UNTERGRUPPEN (VERWENDUNGSZWECK)									
264	FRENDE VERKEHRSLEISTUNGEN (OHNE PAUSCHALREISEN)	11,88	0,77970	129,7	128,9	133,3	133,7	+ 3,7	+ 0,3
265	PERSONENBEFORDERUNG MIT STADTBAHNEN (EINSCHL. HOCH-, U-, SCHWEBE- STRASSENBAHNEN), OBUSSEN UND KRAFTOMNIBUSSEN	4,60	0,74719	124,5	123,8	129,2	129,5	+ 4,6	+ 0,2
266	PERSONENBEFORDERUNG MIT ZUEGEN DER BUNDESBahn U.AE. (OHNE PERSONENBEFORDERUNG IM VERKEHRVERBUND)	2,98	0,78555	129,1	129,9	131,3	131,3	+ 1,1	-
267	PERSONENBEFORDERUNG MIT ANDEREN VERKEHRSMITTELN	3,27	0,82179	131,9	129,5	134,0	135,0	+ 4,2	+ 0,7
268	GUETERBEFORDERUNG (OHNE PAKETGEBUEHREN DER BUNDESPost)	1,03	0,69727	146,7
269	DAR.: MOEBELTRANSPORTE U.AE.	0,59	0,77682	130,6
270	NACHRICHTENUEBERMITTLUNG	18,27	0,95798	113,7	113,6	113,8	113,8	+ 0,2	-
271	FERNSPRECHGEBUEHREN	16,06	0,99209	107,1	107,1	107,1	107,1	-	-
272	GRUNDGEBUEHR (EINSCHL. GEBUEHREN FUER ZWEITAPPARATE, ZUSAETZLICHE KLINGELN U.AE. SOWIE GEBUEHREN FUER DIE EINRICHTUNG EINES FERNSPRECHANSCHLUSSES)	6,94	0,93500	108,7	108,7	108,7	108,7	-	-
273	GEBUEHREN FUER ORTS- UND FERNGESPRAECH	9,12	1,03306	105,8	105,8	105,8	105,8	-	-
274	BRIEF- UND PAKETBEFORDERUNG DURCH DIE BUNDESPost (POSTDIENST)	1,99	0,77760	143,3	142,1	144,7	144,7	+ 1,8	-
275	SONSTIGE POSTGEBUEHREN (POSTGIRODIENST)	0,22	0,81766	330,2	330,2	330,2	330,2	-	-
276	GUETER FUER BILDUNG, UNTERHALTUNG, FREIZEIT (OHNE DIENSTLEISTUNGEN DES GASTGEWERBES)	83,71	0,86254	118,1	117,8	119,7	119,7	+ 1,6	-
277	RUNDFUNK-, FERNSEH- U. PHONOGERAETE U. DEREN ZUBEHOERTEILE	11,30	1,06977	85,2	85,6	84,5	84,4	- 1,4	- 0,1
278	FERNSEHEMPFANGS-, RUNDFUNKEMPFANGS-, PHONO-, FOTO- UND KINOGERAETE	13,43	1,05981	87,3	87,6	86,7	86,6	- 1,1	- 0,1
279	FERNSEHEMPFANGSGERAETE (OHNE RUNDFUNK-/FERNSEHKOMBINATIONEN)	3,12	1,09355	85,9	86,5	84,9	84,9	- 1,8	-
280	RUNDFUNKEMPFANGSGERAETE	2,52	1,01216	84,5	85,0	83,5	83,2	- 2,1	- 0,4
281	PHONOGERAETE (EINSCHL. VIDEOGERAEATEN)	2,86	1,08351	72,7	73,2	71,9	71,8	- 1,9	- 0,1
282	ZUBEHOER, EINZEL- UND ERSATZTEILE FUER FERNSEHEMPFANGS-, RUNDFUNKEMPFANGS- UND PHONOGERAETE (OHNE VERBRAUCHSGUETER)	2,80	1,07471	97,7	97,7	97,7	97,6	- 0,1	- 0,1
283	FOTO- UND KINOAPPARATE UND DEREN ZUBEHOERTEILE	2,13	1,01427	98,3	98,7	98,8	98,7	-	- 0,1
284	FOTO- UND KINOGERAETE	1,45	1,00302	95,5	95,5	95,2	95,1	- 0,4	- 0,1
285	ZUBEHOER, EINZEL- UND ERSATZTEILE FUER FOTO- UND KINOGERAETE (OHNE VERBRAUCHSGUETER)	0,68	1,04421	104,4	105,3	106,4	106,5	+ 1,1	+ 0,1
286	ANDERE GEBRAUCHSGUETER FUER BILDUNG, UNTERHALTUNG, FREIZEIT (OHNE BUECHER, ZEITUNGEN, ZEITSCHRIFTEN)	14,42	0,89520	107,6	107,4	108,1	108,2	+ 0,7	+ 0,1
287	SCHREIB- UND RECHENMASCHINEN, FOTOKOPIERGERAETE 1) U.AE.	2,45	1,12920	74,4	75,0	73,1	72,9	- 2,8	- 0,3
288	SCHREIB-, ZEICHEN- UND BUEROGERAETE (OHNE VERBRAUCHSGUETER)	1,38	0,87247	119,7	119,4	120,5	120,6	+ 1,0	+ 0,1
289	DAR.: BUEROARTIKEL (OHNE VERBRAUCHSGUETER)	0,97	0,86285	121,7	121,5	122,5	122,5	+ 0,8	-
290	MUSIKINSTRUMENTE	1,78	0,82152	128,5	127,8	130,4	130,7	+ 2,3	+ 0,2
291	SPIELWAREN	2,93	0,89267	114,2	113,7	115,0	115,3	+ 1,4	+ 0,3
292	SPORT- UND CAMPINGARTIKEL (OHNE SPORTBEKLEIDUNG UND -SCHUHE)	3,64	0,86998	110,6	110,4	111,6	111,5	+ 1,0	- 0,1
293	GEBRAUCHSGUETER SONSTIGER ART FUER BILDUNG, UNTERHALTUNG, FREIZEIT	2,24	0,86324	106,5	106,3	106,6	106,6	+ 0,3	-
294	BUECHER, ZEITUNGEN, ZEITSCHRIFTEN	14,42	0,79227	137,2	135,7	140,1	140,5	+ 3,5	+ 0,3
295	VERBRAUCHSGUETER FUER BILDUNG, UNTERHALTUNG, FREIZEIT	4,57	0,82324	112,0	111,5	112,9	113,1	+ 1,4	+ 0,2
296	VERBRAUCHSGUETER FUER FOTO- UND KINOZWECKE	1,09	0,84459	91,4	91,1	92,0	91,8	+ 0,8	- 0,2
297	BRIEFPAPIERAUSSTATTUNGEN 1), BRIEFUMSCHLAEGE, ANSICHTSKARTEN 1) SCHREIB-, MAL- UND ZEICHENPAPIER U.AE.	1,53	0,79435	124,1	123,6	125,2	125,7	+ 1,7	+ 0,4
298	ANDERE VERBRAUCHSGUETER FUER SCHREIB- UND BUEROZWECKE	0,55	0,85056	115,3	115,0	115,8	116,0	+ 0,9	+ 0,2
299	ANDERE VERBRAUCHSGUETER FUER BILDUNG, UNTERHALTUNG, FREIZEIT	1,40	0,83027	113,6	112,8	114,6	114,6	+ 1,6	-
300	UNTERRICHTSLEISTUNGEN (OHNE FAHRSCHULE)	6,50	0,77518	139,6	138,1	143,1	143,1	+ 3,6	-
301	DIENSTLEISTUNGEN FUER BILDUNG, UNTERHALTUNG, FREIZEIT (OHNE SOLCHE DES BEHERBERGUNGS- UND GASTSTAETTENGEBWERBES UND UNTERRICHTSLEISTUNGEN)	15,69	0,84465	132,3	131,8	133,8	133,8	+ 1,5	-
302	DARUNTER: RUNDFUNK- UND FERNSEHGEBUEHREN	5,59	0,79808	147,2	147,2	147,2	147,2	-	-
303	PFLANZEN, GUETER FUER DIE GARTENPFLEGE	9,31	0,84498	112,6	114,6	116,4	115,3	+ 0,6	- 0,9
304	DARUNTER: SCHNITTBLUMEN UND TOPFPFLANZEN	4,58	0,83234	101,5	105,6	108,1	106,0	+ 0,4	- 1,9
305	GARTENGERAETE UND ANDERE GEBRAUCHSGUETER FUER DIE GARTENPFLEGE (OHNE PFLANZEN)	1,35	0,88513	110,6	110,5	110,6	110,5	-	- 0,1
306	ANDERE VERBRAUCHSGUETER FUER DIE GARTENPFLEGE	0,78	0,85951	118,0	116,9	118,9	119,3	+ 2,1	+ 0,3
307	TIERE, GUETER FUER DIE TIERHALTUNG	3,65	0,89128	113,2	112,9	113,8	113,8	+ 0,8	-
308	FRENDE INSTALLATIONEN 1) UND REPARATUREN AN GEBRAUCHSGUETERN FUER BILDUNG, UNTERHALTUNG, FREIZEIT	1,72	0,80569	131,9	130,5	134,5	134,5	+ 3,1	-
309	GUETER FUER DIE PERSOENLICHE AUSSTATTUNG, DIENSTLEISTUNGEN DES BEHERBERGUNGSGEWERBES SOWIE GUETER SONSTIGER ART	109,41	0,80097	143,2	142,3	147,9	147,9	+ 3,9	-
310	DARUNTER: GUETER FUER DIE PERSOENLICHE AUSSTATTUNG	7,30	0,89602	108,8	108,6	109,2	109,2	+ 0,6	-
311	DARUNTER: UHREN	1,51	1,02648	98,5	98,3	98,7	98,7	+ 0,4	-
312	SCHMUCK	3,53	0,90800	108,7	108,5	108,9	109,0	+ 0,5	+ 0,1
313	RAUCHERARTIKEL	0,27	0,90628	112,7	112,3	113,2	113,2	+ 0,8	-
314	ANDERE LEDER- UND TAESCHNERWAREN	1,68	0,84841	116,7	116,5	117,3	117,3	+ 0,7	-
315	DIENSTLEISTUNGEN DES BEHERBERGUNGSGEWERBES (OHNE PAUSCHALREISEN)	13,94	0,73770	145,6	144,8	146,4	146,4	+ 1,1	-
316	PAUSCHALREISEN	12,34	0,76507	119,4	119,5	119,3	119,3	- 0,2	-
317	DIENSTLEISTUNGEN DER KREDITINSTITUTE UND VERSICHERUNGEN	64,32	0,79585	153,6	152,4	160,9	161,0	+ 5,6	+ 0,1
318	DIENSTLEISTUNGEN DER KREDITINSTITUTE	1,17	0,72780	187,1	188,8	188,8	188,8	-	-
319	DIENSTLEISTUNGEN DER VERSICHERUNGEN (VERSICHERUNGSBEITRAEGE 2)	63,15	0,79712	152,9	151,7	160,4	160,5	+ 5,8	+ 0,1
320	DIENSTLEISTUNGEN UND FRENDE REPARATUREN SONSTIGER ART	4,42	0,81916	130,7	128,2	134,8	134,9	+ 5,2	+ 0,1
321	KFZ-STEUEERN UND SONSTIGE GEBUEHREN	6,26	0,99602	128,3	127,6	129,2	129,2	+ 1,3	-

1) OHNE PREISREPRESENTANTEN FUER DIESE WARENART.
2) EINSCHL. DER ERSTATTUNGEN IM VERSICHERUNGSFALL.

FRUEHERES BUNDESGBIET
1 PREISINDEX FUER DIE LEBENSHALTUNG
(AKTUELLE ERGEBNISSE)

1.2 4-PERSONEN-HAUSHALTE VON BEAMTEN UND ANGESTELLTEN
MIT HOEHEREM EINKOMMEN

1985 = 100

LFD. NR.	INDEX, INDEXGRUPPE	WAEGUNGS- ANTEIL AM GESAMT- INDEX IN PROMILLE	VERKET- TUNGS- FAKTOR	1994 DURCH- SCHNITT	1994		1995		VERAENDERUNG MAERZ 1995 GEGENUEBER MAERZ FEBR. 1994 1995 IN PROZENT
					MAERZ	FEBR.	MAERZ	FEBR.	
322	GESAMTINDEX	1000	0,82407	124,5	123,9	126,5	126,6	+ 2,2	+ 0,1
323	GESAMTINDEX OHNE SAISONWAREN 1)	978,92	0,82407	124,8	124,1	126,6	126,8	+ 2,2	+ 0,2
324	SAISONWAREN 1)	21,08	0,83903	112,4	110,9	121,1	119,9	+ 8,1	- 1,0
325	GESAMTINDEX OHNE SAISONABHAENIGE NAHRUNGSMITTEL	985,53	0,82338	124,7	124,1	126,5	126,7	+ 2,1	+ 0,2
326	SAISONABHAENIGE NAHRUNGSMITTEL	14,47	0,84111	113,1	109,6	123,4	122,4	+ 11,7	- 0,8
327	GESAMTINDEX OHNE WOHNUNGSMIETE	828,17	0,82544	121,9	121,4	123,5	123,6	+ 1,8	+ 0,1
328	GESAMTINDEX OHNE HEIZOEL	987,94	0,82461	125,4	124,7	127,4	127,5	+ 2,2	+ 0,1
329	GESAMTINDEX OHNE HEIZOEL UND KRAFTSTOFFE	955,60	0,82392	125,8	125,1	127,9	128,0	+ 2,3	+ 0,1
GLIEDERUNG NACH HAUPTGRUPPEN UND GRUPPEN (VERWENDUNGSZWECK)									
330	NAHRUNGSMITTEL, GETRAENKE, TABAKWAREN	201,81	0,85764	115,7	115,1	117,3	117,3	+ 1,9	-
331	BEKLEIDUNG, SCHUHE	79,93	0,84255	118,2	117,9	118,9	119,0	+ 0,9	+ 0,1
332	WOHNUNGSMIETEN, ENERGIE (OHNE KRAFTSTOFFE)	226,45	0,79313	125,9	124,8	128,5	128,8	+ 3,2	+ 0,2
333	WOHNUNGSMIETEN	171,83	0,81214	137,3	135,8	140,9	141,4	+ 4,1	+ 0,4
334	ENERGIE (OHNE KRAFTSTOFFE)	54,62	0,74074	90,0	90,0	89,6	89,2	- 0,9	- 0,4
335	MOEBEL, HAUSHALTSGERAETE U. A. GUETER FUER DIE HAUSHALTSFUEHRUNG	62,05	0,84569	119,4	119,0	120,5	120,8	+ 1,5	+ 0,2
336	GUETER FUER DIE GESUNDEITS- UND KOERPERPFLEGE	55,91	0,84380	119,8	119,5	121,2	121,4	+ 1,6	+ 0,2
337	GUETER FUER VERKEHR UND NACHRICHTENUEBERMITTLUNG	144,87	0,81101	127,0	126,4	127,9	128,0	+ 1,3	+ 0,1
338	GUETER FUER BILDUNG, UNTERHALTUNG, FREIZEIT (OHNE DIENSTLEISTUNGEN DES GASTGEBERBES)	97,27	0,85119	118,5	118,1	120,2	120,2	+ 1,8	-
339	GUETER FUER DIE PERSOENLICHE AUSSTATTUNG, DIENSTLEISTUNGEN DES BEHERBERGUNGSGEWERBES SOWIE GUETER SONSTIGER ART	131,71	0,77900	145,8	145,0	149,8	149,9	+ 3,4	+ 0,1
GLIEDERUNG NACH DAUERHAFTIGKEIT UND WERT DER GUETER									
340	VERBRAUCHSGUETER UND REPARATUREN	352,92	0,83333	112,7	112,2	113,9	113,8	+ 1,4	- 0,1
341	VERBRAUCHSGUETER	337,57	0,83487	111,5	111,0	112,6	112,5	+ 1,4	- 0,1
342	REPARATUREN	15,35	.	140,0	138,7	142,5	142,8	+ 3,0	+ 0,2
343	GEBRAUCHSGUETER VON MITTLERER LEBENSDAUER UND/ODER BEGRENZTEM WERT	137,93	0,85052	117,8	117,5	118,6	118,7	+ 1,0	+ 0,1
344	LANGLEBIGE, HOCHWERTIGE GEBRAUCHSGUETER	105,86	0,83109	121,0	120,9	121,7	121,9	+ 0,8	+ 0,2
345	DIENSTLEISTUNGEN UND WOHNUNGSNUTZUNG	403,29	0,80210	138,1	137,0	141,5	141,8	+ 3,5	+ 0,2
346	DAR.: DIENSTLEISTUNGEN	231,46	0,79584	138,8	138,0	141,9	142,1	+ 3,0	+ 0,1
GLIEDERUNG NACH WAREN, LEISTUNGEN UND WOHNUNGSNUTZUNG									
347	VERBRAUCHS- UND GEBRAUCHSGUETER	543,13	0,83797	113,8	113,5	114,8	114,7	+ 1,1	- 0,1
348	NAHRUNGSMITTEL	130,04	0,87357	112,6	112,2	114,0	114,0	+ 1,6	-
349	SAISONABHAENIGE NAHRUNGSMITTEL	14,47	0,84111	113,1	109,6	123,4	122,4	+ 11,7	- 0,8
350	SONSTIGE NAHRUNGSMITTEL	115,57	0,87775	112,6	112,5	112,9	112,9	+ 0,4	-
351	ANDERE VERBRAUCHS- UND GEBRAUCHSGUETER	413,09	0,82736	114,2	113,9	115,0	115,0	+ 1,0	-
352	ANDERE VERBR.- U. GEBRAUCHSGUETER OHNE BLUMEN, KOHLE U. HEIZOEL	394,22	0,82900	116,1	115,7	116,9	116,9	+ 1,0	-
353	ANDERE VERBR.- U. GEBR.-GUET. OHNE BLUMEN, KOHLE, HEIZOEL U. KRAFTST.	361,88	0,82831	116,3	116,0	117,2	117,3	+ 1,1	+ 0,1
354	DIENSTLEISTUNGEN UND REPARATUREN	278,17	0,80486	137,4	136,6	140,4	140,6	+ 2,9	+ 0,1
355	DAR.: GASTGEBERBELEISTUNGEN	62,59	0,82392	134,3	133,5	135,6	135,9	+ 1,8	+ 0,2
356	VERZEHR IN GASTSTAETTEN	38,23	0,83305	127,1	126,3	128,7	129,2	+ 2,3	+ 0,4
357	UEBERNACHTUNG	24,36	0,77465	145,6	144,8	146,4	146,4	+ 1,1	-
358	HANDWERKERLEISTUNGEN (OHNE BAUHANDWERKER)	20,60	0,81132	139,8	138,6	142,8	143,2	+ 3,3	+ 0,3
359	VERKEHRSLEISTUNGEN	14,71	0,78385	129,4	128,3	133,2	133,7	+ 4,2	+ 0,4
360	UNTERRICHT UND KINDERGARTENBESUCH	13,60	0,74737	139,7	138,1	143,0	143,0	+ 3,5	-
361	WOHNUNGS- UND GARAGENNUTZUNG	178,70	0,80553	137,0	135,6	140,5	141,0	+ 4,0	+ 0,4

1) KARTOFFELN, FRISCHGEMUESE, FRISCHOBST EINSCHL. SUEDFRUECHTE, FRISCHFISCH UND BLUMEN.

FRUEHERES BUNDESGBIET
1 PREISINDEX FUER DIE LEBENSHALTUNG

(AKTUELLE ERGEBNISSE)

1.3 4-PERSONEN-HAUSHALTE VON ARBEITERN UND ANGESTELLTEN MIT MITTLEREM EINKOMMEN

1985 = 100

LFD. NR.	INDEX, INDEXGRUPPE	WAEGUNGS- ANTEIL AM GESAMT- INDEX IN PROMILLE	VERKET- TUNGS- FAKTOR	1994 DURCH- SCHNITT	1995			VERAENDERUNG MAERZ 1995 GEGENUEBER MAERZ FEBR. 1994 IN PROZENT	
					1994 MAERZ	1995 FEBR.	1995 MAERZ	1994	1995
362	GESAMTINDEX	1000	0,82819	122,8	122,2	124,7	124,8	+ 2,1	+ 0,1
363	GESAMTINDEX OHNE SAISONWAREN 1)	977,97	0,82750	123,0	122,4	124,7	124,8	+ 2,0	+ 0,1
364	SAISONWAREN 1)	22,03	0,83838	115,3	112,2	124,7	123,9	+10,4	- 0,6
365	GESAMTINDEX OHNE SAISONABHAENIGE NAHRUNGSMITTEL	983,70	0,82750	123,0	122,4	124,6	124,8	+ 2,0	+ 0,2
366	SAISONABHAENIGE NAHRUNGSMITTEL	16,30	0,83781	116,7	111,4	127,6	127,0	+14,0	- 0,5
367	GESAMTINDEX OHNE WOHNUNGSMIETE	815,18	0,83166	119,4	118,9	120,8	120,8	+ 1,6	-
368	GESAMTINDEX OHNE HEIZOEL	988,92	0,82805	123,6	123,0	125,5	125,6	+ 2,1	+ 0,1
369	GESAMTINDEX OHNE HEIZOEL UND KRAFTSTOFFE	951,16	0,82805	124,0	123,4	126,0	126,2	+ 2,3	+ 0,2

GLIEDERUNG NACH HAUPTGRUPPEN UND GRUPPEN (VERWENDUNGSZWECK)

370	NAHRUNGSMITTEL, GETRAENKE, TABAKWAREN	259,54	0,85751	115,8	115,2	117,4	117,5	+ 2,0	+ 0,1
371	BEKLEIDUNG, SCHUHE	76,97	0,83969	118,4	118,2	119,2	119,3	+ 0,9	+ 0,1
372	WOHNUNGSMIETEN, ENERGIE (OHNE KRAFTSTOFFE)	253,22	0,78526	125,8	124,7	128,4	128,7	+ 3,2	+ 0,2
373	WOHNUNGSMIETEN	184,82	0,80619	138,1	136,6	141,8	142,3	+ 4,2	+ 0,4
374	ENERGIE (OHNE KRAFTSTOFFE)	68,40	0,73942	92,4	92,4	92,1	91,8	- 0,6	- 0,3
375	MOEBEL, HAUSHALTSGERAETE U. A. GUETER FUER DIE HAUSHALTSFUHRUNG	66,01	0,85090	119,0	118,7	120,1	120,3	+ 1,3	+ 0,2
376	GUETER FUER DIE GESUNDHEITS- UND KOERPERPFLEGE	29,41	0,81209	131,9	131,5	133,1	133,4	+ 1,4	+ 0,2
377	GUETER FUER VERKEHR UND NACHRICHTENUEBERMITTLUNG	139,30	0,81788	125,2	124,5	126,0	125,9	+ 1,1	- 0,1
378	GUETER FUER BILDUNG, UNTERHALTUNG, FREIZEIT (OHNE DIENSTLEISTUNGEN DES GASTGEWERBES)	94,07	0,85119	119,2	118,8	120,9	120,9	+ 1,8	-
379	GUETER FUER DIE PERSOENLICHE AUSSTATTUNG, DIENSTLEISTUNGEN DES BEHERBERGUNGSGEWERBES SOWIE GUETER SONSTIGER ART	81,48	0,80747	140,3	139,9	144,4	144,4	+ 3,2	-

GLIEDERUNG NACH BEDARFSGRUPPEN

380	ERNAEHRUNG	195,00	0,86824	114,4	113,9	115,8	115,9	+ 1,8	+ 0,1
381	GETRAENKE UND TABAKWAREN	64,54	0,82623	120,0	119,3	122,2	122,5	+ 2,7	+ 0,2
382	WOHNUNG	185,10	0,80619	138,1	136,6	141,8	142,3	+ 4,2	+ 0,4
383	HEIZUNG UND BELEUCHTUNG	70,52	0,74273	93,0	93,0	92,7	92,5	- 0,5	- 0,2
384	HAUSRAT	92,63	0,87424	117,6	117,5	119,8	119,9	+ 2,0	+ 0,1
385	BEKLEIDUNG	79,00	0,83969	118,4	118,1	119,1	119,2	+ 0,9	+ 0,1
386	REINIGUNG UND KOERPERPFLEGE	45,91	0,80829	134,3	134,0	136,0	136,2	+ 1,6	+ 0,1
387	BILDUNG, UNTERHALTUNG UND ERHOLUNG	107,22	0,80519	130,1	129,4	131,7	131,8	+ 1,9	+ 0,1
388	VERKEHR	160,08	0,82431	126,8	126,2	128,4	128,3	+ 1,7	- 0,1

GLIEDERUNG NACH DAUERHAFTIGKEIT UND WERT DER GUETER

389	VERBRAUCHSGUETER UND REPARATUREN	433,44	0,83180	113,7	113,1	114,8	114,8	+ 1,5	-
390	VERBRAUCHSGUETER	419,38	0,83250	112,8	112,3	113,9	113,8	+ 1,3	- 0,1
391	REPARATUREN	14,06		140,0	138,7	142,4	142,7	+ 2,9	+ 0,2
392	GEBRAUCHSGUETER VON MITTLERER LEBENSDAUER UND/ODER BEGRENZTEM WERT	134,67	0,84991	117,8	117,5	118,6	118,8	+ 1,1	+ 0,2
393	LANGLEBIGE, HOCHWERTIGE GEBRAUCHSGUETER	89,39	0,83263	119,4	119,4	120,0	120,1	+ 0,6	+ 0,1
394	DIENSTLEISTUNGEN UND WOHNUNGSNUTZUNG	342,50	0,80980	137,3	136,2	140,7	141,1	+ 3,6	+ 0,3
395	DAR.: DIENSTLEISTUNGEN	157,68	0,81424	136,3	135,8	139,5	139,7	+ 2,9	+ 0,1

GLIEDERUNG NACH WAREN, LEISTUNGEN UND WOHNUNGSNUTZUNG

396	VERBRAUCHS- UND GEBRAUCHSGUETER	609,13	0,83656	114,1	113,7	115,0	115,0	+ 1,1	-
397	NAHRUNGSMITTEL	172,60	0,87281	113,2	112,6	114,5	114,5	+ 1,7	-
398	SAISONABHAENIGE NAHRUNGSMITTEL	16,30	0,83781	116,7	111,4	127,6	127,0	+14,0	- 0,5
399	SONSTIGE NAHRUNGSMITTEL	156,30	0,87621	112,8	112,8	113,1	113,2	+ 0,4	+ 0,1
400	ANDERE VERBRAUCHS- UND GEBRAUCHSGUETER	436,53	0,82187	114,4	114,1	115,2	115,1	+ 0,9	- 0,1
401	ANDERE VERBR.- U. GEBRAUCHSGUETER OHNE BLUMEN, KOHLE U. HEIZOEL	418,53	0,82431	116,1	115,7	116,8	116,9	+ 1,0	+ 0,1
402	ANDERE VERBR.- U. GEBR.-GUET. OHNE BLUMEN, KOHLE, HEIZOEL U. KRAFTST.	380,77	0,82294	116,3	116,0	117,1	117,3	+ 1,1	+ 0,2
403	DIENSTLEISTUNGEN UND REPARATUREN	198,27	0,81946	135,2	134,6	138,2	138,4	+ 2,8	+ 0,1
404	DAR.: GASTGEWERBELEISTUNGEN	53,71	0,82874	134,0	133,2	135,3	135,6	+ 1,8	+ 0,2
405	VERZEHR IN GASTSTAETTEN	34,31	0,83305	127,5	126,7	129,1	129,5	+ 2,2	+ 0,3
406	UEBERNACHTUNG	19,40	0,77525	145,6	144,8	146,4	146,4	+ 1,1	-
407	HANDWERKERLEISTUNGEN (OHNE BAUHANDWERKER)	19,14	0,81132	139,9	138,7	142,9	143,3	+ 3,3	+ 0,3
408	VERKEHRSLAESTUNGEN	12,73	0,76899	127,5	126,7	131,0	131,3	+ 3,6	+ 0,2
409	UNTERRICHT UND KINDERGARTENBESUCH	13,33	0,76698	140,9	139,4	144,7	144,7	+ 3,8	-
410	WOHNUNGS- UND GARAGENNUTZUNG	192,60	0,80357	137,8	136,4	141,5	142,0	+ 4,1	+ 0,4

1) KARTOFFELN, FRISCHGEMUESE, FRISCHOBST EINSCHL. SUEDFRUECHTE, FRISCHFISCH UND BLUMEN.

FRUEHERES BUNDESGBEIT
1 PREISINDEX FUER DIE LEBENSHALTUNG
(AKTUELLE ERGEBNISSE)

1.4 2-PERSONEN-HAUSHALTE VON RENTEN- UND SOZIALHILFEEMPFANGERN MIT GERINGEM EINKOMMEN

1985 = 100

LFD. NR.	INDEX, INDEXGRUPPE	WAEGUNGS- ANTEIL AM GESAMT- INDEX IN PROMILLE	VERKET- TUNGS- FAKTOR	1994 DURCH- SCHNITT	1995			VERAENDERUNG MAERZ 1995 GEGENUEBER MAERZ 1994 IN PROZENT	
					MAERZ	FEBR.	MAERZ	MAERZ 1995	FEBR. 1995
411	GESAMTINDEX	1000	0,82598	123,3	122,5	125,4	125,6	+ 2,5	+ 0,2
412	GESAMTINDEX OHNE SAISONWAREN 1)	962,09	0,82529	123,5	122,9	125,3	125,5	+ 2,1	+ 0,2
413	SAISONWAREN 1)	37,91	0,83929	117,4	113,1	129,0	127,2	+12,5	- 0,6
414	GESAMTINDEX OHNE SAISONABHAENIGE NAHRUNGSMITTEL	969,50	0,82544	123,4	122,8	125,2	125,5	+ 2,2	+ 0,2
415	SAISONABHAENIGE NAHRUNGSMITTEL	30,50	0,84178	119,3	113,3	131,2	130,6	+15,3	- 0,5
416	GESAMTINDEX OHNE WOHNUNGSMIETE	70,50	0,83375	118,1	117,6	119,7	119,7	+ 1,8	-
417	GESAMTINDEX OHNE HEIZOEL	991,48	0,82667	123,9	123,1	126,1	126,3	+ 2,6	+ 0,2
418	GESAMTINDEX OHNE HEIZOEL UND KRAFTSTOFFE	978,33	0,82667	124,0	123,2	126,2	126,4	+ 2,6	+ 0,2

GLIEDERUNG NACH HAUPTGRUPPEN UND GRUPPEN (VERWENDUNGSZWECK)

419	NAHRUNGSMITTEL, GETRAENKE, TABAKWAREN	304,19	0,86123	114,2	113,3	116,3	116,3	+ 2,6	-
420	BEKLEIDUNG, SCHUHE	52,42	0,84530	118,9	118,7	119,7	119,8	+ 0,9	+ 0,1
421	WOHNUNGSMIETEN, ENERGIE (OHNE KRAFTSTOFFE)	337,48	0,78385	126,6	125,5	129,3	129,7	+ 3,3	+ 0,3
422	WOHNUNGSMIETEN	239,68	0,80081	139,7	138,2	143,7	144,3	+ 4,4	+ 0,4
423	ENERGIE (OHNE KRAFTSTOFFE)	97,80	0,74232	94,4	94,5	94,1	94,0	- 0,5	- 0,1
424	MOEBEL, HAUSHALTSGERAETE U. A. GUETER FUER DIE HAUSHALTSFUERUNG	62,44	0,85163	122,6	122,2	123,9	124,1	+ 1,6	+ 0,2
425	GUETER FUER DIE GESUNDHEITS- UND KOERPERPFLEGE	48,42	0,77839	142,9	142,4	144,6	144,8	+ 1,7	+ 0,1
426	GUETER FUER VERKEHR UND NACHRICHTENUEBERMITTLUNG	85,45	0,84081	123,5	123,0	124,5	124,5	+ 1,2	-
427	GUETER FUER BILDUNG, UNTERHALTUNG, FREIZEIT (OHNE DIENSTLEISTUNGEN DES GASTGEWERBES)	57,42	0,83333	123,5	123,2	125,5	125,4	+ 1,8	- 0,1
428	GUETER FUER DIE PERSOENLICHE AUSSTATTUNG, DIENSTLEISTUNGEN DES BEHERBERGUNGSGEWERBES SOWIE GUETER SONSTIGER ART	52,18	0,83939	141,2	140,7	144,8	144,9	+ 3,0	+ 0,1

GLIEDERUNG NACH BEDARFSGRUPPEN

429	ERNAEHRUNG	241,38	0,86877	114,3	113,5	116,2	116,2	+ 2,4	-
430	GETRAENKE UND TABAKWAREN	62,81	0,83193	113,9	112,8	116,8	117,0	+ 3,7	+ 0,2
431	WOHNUNG	240,48	0,80081	139,8	138,2	143,7	144,3	+ 4,4	+ 0,4
432	HEIZUNG UND BELEUCHTUNG	99,45	0,74399	94,7	94,8	94,5	94,3	- 0,5	- 0,2
433	HAUSRAT	70,60	0,87013	118,4	118,3	120,8	120,8	+ 2,1	-
434	BEKLEIDUNG	53,54	0,84530	118,9	118,6	119,7	119,8	+ 1,0	+ 0,1
435	REINIGUNG UND KOERPERPFLEGE	68,38	0,79567	140,7	140,2	142,5	142,8	+ 1,9	+ 0,2
436	BILDUNG, UNTERHALTUNG UND ERHOLUNG	69,12	0,80750	136,3	135,5	137,8	137,9	+ 1,8	+ 0,1
437	VERKEHR	94,24	0,84309	124,7	124,3	126,3	126,3	+ 1,6	-

GLIEDERUNG NACH DAUERHAFTIGKEIT UND WERT DER GUETER

438	VERBRAUCHSGUETER UND REPARATUREN	491,65	0,82696	113,5	112,9	115,0	115,0	+ 1,9	-
439	VERBRAUCHSGUETER	476,95	0,82696	112,8	112,2	114,3	114,2	+ 1,8	- 0,1
440	REPARATUREN	14,70	0,84906	137,8	136,6	140,2	140,4	+ 2,8	+ 0,1
441	GEBRAUCHSGUETER VON MITTLERER LEBENSDAUER UND/ODER BEGRENZTEM WERT	85,85	0,84906	118,4	118,1	119,2	119,3	+ 1,0	+ 0,1
442	LANGLEBIGE, HOCHWERTIGE GEBRAUCHSGUETER	34,65	0,88899	115,8	115,8	116,0	116,1	+ 0,3	+ 0,1
443	DIENSTLEISTUNGEN UND WOHNUNGSNUTZUNG	387,85	0,81363	137,4	136,2	140,8	141,3	+ 3,7	+ 0,4
444	DAR.: DIENSTLEISTUNGEN	148,17	0,83684	133,6	133,1	136,2	136,4	+ 2,5	+ 0,1

GLIEDERUNG NACH WAREN, LEISTUNGEN UND WOHNUNGSNUTZUNG

445	VERBRAUCHS- UND GEBRAUCHSGUETER	566,60	0,83375	113,0	112,4	114,3	114,3	+ 1,7	-
446	NAHRUNGSMITTEL	221,82	0,87193	113,3	112,4	115,2	115,2	+ 2,5	-
447	SAISONABHAENIGE NAHRUNGSMITTEL	30,50	0,84178	119,3	113,3	131,2	130,6	+15,3	- 0,5
448	SONSTIGE NAHRUNGSMITTEL	191,32	0,87544	112,3	112,3	112,6	112,7	+ 0,4	+ 0,1
449	ANDERE VERBRAUCHS- UND GEBRAUCHSGUETER	344,78	0,80929	112,7	112,4	113,7	113,7	+ 1,2	-
450	ANDERE VERBR.- U. GEBRAUCHSGUETER OHNE BLUMEN, KOHLE U. HEIZOEL	324,28	0,80998	114,3	113,9	115,3	115,3	+ 1,2	-
451	ANDERE VERBR.- U. GEBR.-GUET. OHNE BLUMEN, KOHLE, HEIZOEL U. KRAFTST.	311,13	0,80933	114,3	114,0	115,3	115,4	+ 2,2	+ 0,1
452	DIENSTLEISTUNGEN UND REPARATUREN	187,69	0,83670	133,1	132,5	135,4	135,7	+ 2,4	+ 0,2
453	DAR.: GASTGEWERBELEISTUNGEN	45,47	0,82998	133,9	133,3	135,0	135,4	+ 1,6	+ 0,3
454	VERZEHR IN GASTSTAETTEN	30,85	0,83231	128,4	127,9	129,7	130,2	+ 1,8	+ 0,4
455	UEBERNACHTUNG	14,62	0,78696	145,5	144,7	146,4	146,4	+ 1,2	-
456	HANDWERKERLEISTUNGEN (OHNE BAUHANDWERKER)	22,33	0,80867	138,5	137,3	141,7	142,1	+ 3,5	+ 0,3
457	VERKEHRSLAESTUNGEN	19,57	0,76715	128,7	128,4	132,0	132,3	+ 3,0	+ 0,2
458	UNTERRICHT UND KINDERGARTENBESUCH	0,05	0,69684	136,2	134,9	139,2	139,3	+ 3,3	+ 0,1
459	WOHNUNGS- UND GARAGENNUTZUNG	245,71	0,79951	139,6	138,1	143,5	144,1	+ 4,3	+ 0,4

1) KARTOFFELN, FRISCHGEMUESE, FRISCHOBST EINSCHL. SUEDFRUECHTE, FRISCHFISCH UND BLUMEN.

FRUEHERES BUNDESGBIET
1 PREISINDEX FUER DIE LEBENSHALTUNG
(AKTUELLE ERGEBNISSE)
1.5 EINFACHE LEBENSHALTUNG EINES KINDES
1985 = 100

LFD. NR.	INDEX, INDEXGRUPPE	WAEGUNGS- ANTEIL AM GESAMT- INDEX IN PROMILLE	VERKET- TUNGS- FAKTOR	1994 DURCH- SCHNITT	1995		VERAENDERUNG MAERZ 1995 GEGENUEBER MAERZ FEBR. 1994 1995 IN PROZENT
					1994 MAERZ	1995 FEBR. MAERZ	
460	GESAMTINDEX	1000	0,84412	120,7	119,5	122,6	122,9 + 2,8 + 0,2
GLIEDERUNG NACH HAUPTGRUPPEN UND GRUPPEN (VERWENDUNGSZWECK)							
461	NAHRUNGSMITTEL, GETRAENKE	444,99	0,87159	117,7	115,6	120,0	120,5 + 4,2 + 0,4
462	BEKLEIDUNG, SCHUHE	239,22	0,84027	119,4	119,2	120,1	120,2 + 0,8 + 0,1
463	WOHNUNGSMIETEN, ENERGIE (OHNE KRAFTSTOFFE)	168,18	0,79077	128,2	126,9	131,3	131,7 + 3,8 + 0,3
464	WOHNUNGSMIETEN	124,48	0,79806	141,8	140,0	146,0	146,7 + 4,8 + 0,5
465	ENERGIE (OHNE KRAFTSTOFFE)	43,70	0,76982	89,8	89,7	89,4	88,9 - 0,9 - 0,6
466	MOEBEL, HAUSHALTSGERAETE U. A. GUETER FUER DIE HAUSHALTSFUEHRUNG	50,38	0,84932	116,5	116,2	117,1	117,3 + 0,9 + 0,2
467	GUETER FUER DIE GESUNDHEITS- UND KOERPERPFLEGE	32,44	0,84569	124,0	123,6	125,5	125,8 + 1,8 + 0,2
468	GUETER FUER VERKEHR UND NACHRICHTENUEBERMITTLUNG	30,55	0,77125	130,6	130,6	132,7	132,8 + 1,7 + 0,1
469	GUETER FUER BILDUNG, UNTERHALTUNG, FREIZEIT (OHNE DIENSTLEISTUNGEN DES GASTGWERBES)	23,41	0,82090	129,8	129,1	132,3	132,5 + 2,6 + 0,2
470	GUETER FUER DIE PERSOENLICHE AUSSTATTUNG, DIENSTLEISTUNGEN DES BEHERBERGUNGSGEWERBES SOWIE GUETER SONSTIGER ART	10,83	0,83871	117,3	117,2	117,9	117,9 + 0,6 -
GLIEDERUNG NACH BEDARFSGRUPPEN							
471	ERNAEHRUNG	436,03	0,87225	117,2	115,2	119,7	120,1 + 4,3 + 0,3
472	GETRAENKE	8,96	0,81011	137,2	136,3	138,8	139,2 + 2,1 + 0,3
473	WOHNUNG	124,48	0,79806	141,8	140,0	146,0	146,7 + 4,8 + 0,5
474	HEIZUNG UND BELEUCHTUNG	43,85	0,77040	89,9	89,8	89,5	89,0 - 0,9 - 0,6
475	HAUSRAT	45,28	0,84642	115,3	115,1	116,0	116,2 + 1,0 + 0,2
476	BEKLEIDUNG	246,97	0,83956	119,3	119,1	120,0	120,1 + 0,8 + 0,1
477	REINIGUNG UND KOERPERPFLEGE	39,65	0,85383	123,8	123,4	125,1	125,4 + 1,6 + 0,2
478	BILDUNG UND UNTERHALTUNG	24,14	0,81871	130,1	129,3	132,5	132,7 + 2,6 + 0,2
479	VERKEHR	30,64	0,77185	130,7	130,6	132,7	132,8 + 1,7 + 0,1

FRUEHERES BUNDESGBIET
2 INDEX DER EINZELHANDELSPREISE
(AKTUELLE ERGEBNISSE)

2.1 GLIEDERUNG NACH DER SYSTEMATIK DER WIRTSCHAFTSZWEIGE (AUSGABE 1979)

1985 = 100

LFD. NR.	NR. DER SYSTEMATIK	INDEX, INDEXGRUPPE	WAEGUNGS- ANTEIL AM GESAMT- INDEX IN PROMILLE	VERKET- TUNGS- FAKTOR	1994 DURCH- SCHNITT	1995			VERAENDERUNG MAERZ 1995 GEGENUEBER MAERZ FEBR. 1994 IN PROZENT	
						MAERZ	FEBR.	MAERZ		
1	43	GESAMTINDEX	1000	0,85163	113,4	113,1	114,4	114,4	+ 1,1	-
NACH WIRTSCHAFTSGRUPPEN										
2	431	EH.M.NAHRUNGSMITTELN, GETRAENKEN, TABAKWAREN	298,56	0,86210	112,9	112,4	114,4	114,4	+ 1,8	-
3	432	EH.M.TEXTILIEN, BEKLEIDUNG, SCHUHEN, LEDERWAREN	149,34	0,84979	116,9	116,6	117,7	117,7	+ 0,9	-
4	433	EH.M.EINRICHTUNGSGEGENSTAENDEN (OHNE ELEKTROTECHNISCHE UND HAUSHALTSGROSSGERAEETE)	68,30	0,83068	120,4	120,1	121,6	122,0	+ 1,6	+ 0,3
5	434	EH.M.ELEKTROTECHNISCHEN ERZEUGNISSEN, HAUSHALTS- GROSSGERAEATEN, MUSIKINSTRUMENTEN	33,77	0,97386	97,1	97,2	96,8	96,9	- 0,3	+ 0,1
6	435	EH.M.PAPIERWAREN, DRUCKERZEUGNISSEN, BUEROMASCHINEN	19,41	0,85517	124,8	124,2	126,5	126,9	+ 2,2	+ 0,3
7	436	EH.M.PHARMAZEUTISCHEN UND KOSMETISCHEN ERZEUGNISSEN, MEDIZINISCHEN ARTIKELN, REINIGUNGSMITTELN, ANSTRICHBEDARF	68,33	0,85801	108,7	108,6	109,8	109,7	+ 1,0	- 0,1
8	437	EH.M.KRAFT- UND SCHMIERSTOFFEN (TANKSTELLEN)	12,68	0,82363	113,4	112,5	113,6	113,1	+ 0,5	- 0,4
9	438	EH.M.FAHRZEUGEN, FAHRZEUGTEILEN, -ZUBEHOER UND -REIFEN	107,32	0,78497	128,8	128,7	129,6	129,7	+ 0,8	+ 0,1
10	439	EH.M.SONSTIGEN WAREN, WAREN VERSCHIEDENER ART	242,29	0,86454	105,8	105,6	106,3	106,2	+ 0,6	- 0,1
NACH WIRTSCHAFTSUNTERGRUPPEN UND -KLASSEN										
11	431	EH.M.NAHRUNGSMITTELN, GETRAENKEN, TABAKWAREN	298,56	0,86210	112,9	112,4	114,4	114,4	+ 1,8	-
12	431 1	EH.M.NAHRUNGSMITTELN, GETRAENKEN, TABAKWAREN (OHNE AUSGEPRAEAGTEN SCHWERPUNKT)	249,41	0,86672	111,5	110,9	112,9	112,9	+ 1,8	-
13	431 4	EH.M.NAHRUNGSMITTELN DARUNTER:	18,96	0,87876	113,8	112,4	117,0	116,8	+ 3,9	- 0,2
14	431 41	EH.M.MILCH, MILCHERZEUGNISSEN, FETTWAREN, EIERN	1,40	0,89057	109,3	109,4	109,6	109,6	+ 0,2	-
15	431 42	EH.M.FISCHEN, FISCHERZEUGNISSEN	1,09	0,83868	139,6	136,8	147,9	143,5	+ 4,9	- 3,0
16	431 44	EH.M.SUESSWAREN	1,49	0,89369	103,9	103,6	104,7	104,8	+ 1,2	+ 0,1
17	431 45	EH.M.KAFFEE, TEE, KAKAO	0,82	0,88057	97,1	95,3	101,3	101,4	+ 6,4	+ 0,1
18	431 46	EH.M.FLEISCH, FLEISCHWAREN	7,15	0,88095	113,1	112,9	113,5	113,6	+ 0,6	+ 0,1
19	431 48	EH.M.KARTOFFELN, GEMUESE, OBST	4,83	0,88416	113,9	109,9	122,0	121,8	+ 10,8	- 0,2
20	431 6	EH.M.GETRAENKEN	11,09	0,85616	116,9	116,7	117,2	117,4	+ 0,6	+ 0,2
21	431 9	EH.M.TABAKWAREN	19,10	0,78520	128,6	128,5	130,3	130,4	+ 1,5	+ 0,1
22	432	EH.M.TEXTILIEN, BEKLEIDUNG, SCHUHEN, LEDERWAREN DARUNTER:	149,34	0,84979	116,9	116,6	117,7	117,7	+ 0,9	-
23	432 1-7	EH.M.TEXTILIEN, BEKLEIDUNG 1)	125,91	0,85284	116,4	116,1	117,2	117,2	+ 0,9	-
24	432 1	EH.M.TEXTILIEN, BEKLEIDUNG (OHNE AUSGEPRAEAGTEN SCHWERPUNKT)	32,00	0,84833	117,1	116,8	117,9	118,0	+ 1,0	+ 0,1
25	432 3	EH.M.OBERBEKLEIDUNG (OHNE PULLOVER U.AE. FUER HERREN UND DAMEN), KINDER- UND SAEUGLINGSBEKLEIDUNG	73,88	0,85052	116,9	116,6	117,6	117,6	+ 0,9	-
26	432 4	EH.M.PULLOVERN U.AE., WAESCHE UND BEKLEIDUNGSZUBEHOER FUER HERREN UND DAMEN, KOPFBEDECKUNGEN	3,54	0,84734	119,9	119,6	120,7	120,8	+ 1,0	+ 0,1
27	432 7	EH.M.HEIM- UND HAUSTEXTILIEN, BODENBELAEGEN, BETTWAREN	10,42	0,87965	112,1	111,3	113,5	113,6	+ 2,1	+ 0,1
28	432 8	EH.M.SCHUHEN, LEDERWAREN	23,43	0,83291	119,5	119,3	120,2	120,3	+ 0,8	+ 0,1
29	433	EH.M.EINRICHTUNGSGEGENSTAENDEN (OHNE ELEKTROTECHNISCHE UND HAUSHALTSGROSSGERAEETE) DARUNTER:	68,30	0,83068	120,4	120,1	121,6	122,0	+ 1,6	+ 0,3
30	433 1	EH.M.EISEN-, METALL- UND KUNSTSTOFFWAREN, A.N.G.	14,75	0,85591	114,7	114,5	115,6	115,8	+ 1,1	+ 0,2
31	433 3	EH.M.FEINKERAMIK UND GLASWAREN FUER DEN HAUSHALT	3,38	0,82387	125,0	124,5	126,6	127,2	+ 2,2	+ 0,5
32	433 4	EH.M.MOEBELN (OHNE BUEROMOEBEL)	42,85	0,82090	122,4	122,1	123,8	124,3	+ 1,8	+ 0,4
33	434	EH.M.ELEKTROTECHNISCHEN ERZEUGNISSEN, HAUSHALTS- GROSSGERAEATEN, MUSIKINSTRUMENTEN DARUNTER:	33,77	0,97386	97,1	97,2	96,8	96,9	- 0,3	+ 0,1
34	434 1	EH.M.ELEKTROTECHNISCHEN ERZEUGNISSEN, A.N.G., HAUSHALTSGROSSGERAEATEN	8,23	0,93545	107,1	107,1	107,2	107,2	+ 0,1	-
35	434 4	EH.M.RUNDFUNK-, FERHSEH- UND PHONOTECHNISCHEN GERAETEN	22,29	1,02744	89,7	90,0	89,1	89,0	- 1,1	- 0,1
36	435	EH.M.PAPIERWAREN, DRUCKERZEUGNISSEN, BUEROMASCHINEN	19,41	0,85517	124,8	124,2	126,5	126,9	+ 2,2	+ 0,3
37	436	EH.M.PHARMAZEUTISCHEN UND KOSMETISCHEN ERZEUGNISSEN, MEDIZINISCHEN ARTIKELN, REINIGUNGSMITTELN, ANSTRICHBEDARF DARUNTER:	68,33	0,85801	108,7	108,6	109,8	109,7	+ 1,0	- 0,1
38	436 1	APOTHEKEN	50,42	0,85317	107,2	107,1	108,5	108,4	+ 1,2	- 0,1
39	436 6	EH.M.DROGERIEARTIKELN, REINIGUNGSMITTELN	10,37	0,87270	112,0	111,9	112,5	112,6	+ 0,6	+ 0,1
40	437	EH.M.KRAFT- UND SCHMIERSTOFFEN (TANKSTELLEN)	12,68	0,82363	113,4	112,5	113,6	113,1	+ 0,5	- 0,4
41	438	EH.M.FAHRZEUGEN, FAHRZEUGTEILEN, -ZUBEHOER UND -REIFEN	107,32	0,78497	128,8	128,7	129,6	129,7	+ 0,8	+ 0,1
42	438 1	EH.M.KRAFTWAGEN, KRAFTWAGENTEILEN, -ZUBEHOER UND -REIFEN	103,41	0,78167	128,8	128,7	129,5	129,6	+ 0,7	+ 0,1
43	439	EH.M.SONSTIGEN WAREN, WAREN VERSCHIEDENER ART DARUNTER:	242,29	0,86454	105,8	105,6	106,3	106,2	+ 0,6	- 0,1
44	439 7	EH.M.BRENNSTOFFEN	32,87	0,80093	66,3	66,0	64,6	63,4	- 3,9	- 1,9

1) FRUEHERE BEZEICHNUNG: EH.M.TEXTILWAREN INSGESAMT

FRUEHERES BUNDESGBIET
2 INDEX DER EINZELHANDELSPREISE

(AKTUELLE ERGEBNISSE)

2.2 GLIEDERUNG NACH DEM WARENVERZEICHNIS FUER DIE BINNENHANDELSSTATISTIK (AUSGABE 1978)

1985 = 100

LFD. NR.	NR. DER SYSTEMATIK	HAUPTBEREICH BZW. WARENGRUPPE	WAEGUNGS- ANTEIL AM GESAMT- INDEX IN PROMILLE	VERKET- TUNGS- FAKTOR	1994 DURCH- SCHNITT	1995			VERAENDERUNG MAERZ 1995 GEGENUEBER MAERZ 1994 IN PROZENT
						MAERZ	FEBR.	MAERZ	
45		GESAMTINDEX	1000	0,85163	113,4	113,1	114,4	114,4	+ 1,1 -
NACH HAUPTBEREICHEN									
46		NAHRUNGSMITTEL, GETRAENKE, TABAKWAREN	305,70	0,86210	112,1	111,5	113,7	113,6	+ 1,9 - 0,1
47		TEXTILIEN, BEKLEIDUNG, PELZWAREN, SCHUHE, LEDER- UND GALANTERIEWAREN	215,35	0,84906	116,7	116,4	117,5	117,5	+ 0,9 -
48		ELEKTROTECHNISCHE, FEINMECHANISCHE UND OPTISCHE ERZEUGNISSE (A.N.G.), UHREN, SCHMUCK, SPIELWAREN, MUSIKINSTRUMENTE	71,56	0,95606	99,5	99,5	99,5	99,5	- -
49		MOEBEL, ANTIQUITAETEN 1), HOLZ-, KORB-, KORK-1), FLECHT-1), SCHNITZ-1) UND FORMSTOFFWAREN (A.N.G.)	51,34	0,81751	122,5	122,2	124,0	124,4	+ 1,8 + 0,3
50		PAPIER, PAPIERWAREN, SCHREIB- UND ZEICHENARTIKEL, BUERO- ORGANISATIONSMITTEL 1), -MASCHINEN UND -MOEBEL	34,23	0,84786	124,8	124,3	126,5	126,9	+ 2,1 + 0,3
51		EISENWAREN, HAUSRAT, INSTALLATIONSMATERIAL 1), BAUSTOFFE, HOLZ 1)	56,43	0,85813	113,5	113,4	114,3	114,4	+ 0,9 + 0,1
52		FAHRZEUGE, MASCHINEN 1), TECHNISCHER BEDARF 1), ANSTRICHFARBEN, TAPETEN	116,79	0,78939	128,9	128,7	129,7	129,8	+ 0,9 + 0,1
53		WASCH-, PUTZ-, KOERPERPFLEGEMITTEL, MEDIZINISCHE ERZEUGNISSE 1), ARZNEIMITTEL	89,44	0,86515	109,8	109,8	110,7	110,7	+ 0,8 -
54		ROHSTOFFE 1), BRENNSTOFFE, MINERALOELERZEUGNISSE, SCHROTT 1), ALTMATERIAL 1)	44,75	0,81062	76,9	76,3	75,6	74,4	- 2,5 - 1,6
55		LEBENDE TIERE, PFLANZEN, PFLANZLICHE UND TIERISCHE ROHSTOFFE FUER NAHRUNGSMITTEL	14,41	0,85089	111,3	113,1	114,8	113,9	+ 0,7 - 0,8
NACH WARENGRUPPEN									
56	00	FLEISCH, WURST, FISCH, FISCHERZEUGNISSE	53,63	0,87347	115,3	115,1	116,2	116,0	+ 0,8 - 0,2
57	01	OBST, GEMUESE (OHNE TIEFGEFRORENES, DIAETETISCHES UND KONSERVEN)	20,52	0,88359	115,4	109,7	126,7	126,4	+ 15,2 - 0,2
58	02	MILCH, KAESE, SPEISEFETTE UND -OELE, EIER	40,19	0,87142	106,1	106,3	106,0	106,0	- 0,3 -
59	03	TIEFGEFRORENE UND GEFRORENE ERZEUGNISSE, SPEISEEIS	9,34	0,89206	105,5	105,5	105,4	105,4	- 0,1 - 0,1
60	04	NAHRMITTEL (OHNE SUPPEN, TIEFGEFRORENE UND DIAETETISCHE)	13,58	0,87852	107,7	107,6	107,3	107,3	- 0,3 -
61	05	SUPPEN, GEWUERZE, BROTAUFSTRICH, ZUCKER	21,25	0,86533	112,6	112,4	113,1	113,1	+ 0,6 -
62	06	FLEISCH-, WURST- UND FISCHKONSERVEN, MARINADEN	9,51	0,90679	106,0	106,1	105,9	105,7	- 0,4 - 0,2
63	07	OBST- UND GEMUESEKONSERVEN (OHNE DIAETETISCHE)	6,82	0,84211	104,5	104,7	104,2	104,2	- 0,5 -
64	08	SUESSWAREN (OHNE KAKAOPULVER UND DIAETETISCHE SUESSWAREN)	18,52	0,90768	105,3	105,4	105,3	105,4	- + 0,1
65	10	WEINE, SCHAUMWEINE (OHNE SOLCHE FUER DIABETIKER), SPIRITUOSEN	27,22	0,82601	108,7	108,6	108,8	108,9	+ 0,3 + 0,1
66	11	BIERE, ALKOHOLFREIE GETRAENKE (OHNE DIAETETISCHE)	25,70	0,86888	120,8	120,6	121,2	121,5	+ 0,7 + 0,2
67	12	KAFFEE, TEE, KAKAO, TABAKWAREN	49,16	0,81204	114,2	113,1	118,1	118,1	+ 4,4 -
68	13	BACKWAREN (OHNE TIEFGEFRORENE, DIAETETISCHE UND DAUERBACKWAREN)	10,60	0,84524	129,0	128,3	130,6	130,8	+ 1,9 + 0,2
69	15	WASCH-, PUTZ- UND REINIGUNGSMITTEL	12,09	0,89820	114,0	114,2	113,9	114,0	- 0,2 + 0,1
70	16	HYGIENEARTIKEL, VERBANDSTOFFE, KINDERKOERPERPFLEGEMITTEL	8,44	0,87511	109,3	109,3	109,7	109,8	+ 0,5 + 0,1
71	17	FEINSEIFEN, DESODORANTIEN, HAUT-, HAARPFLEGEMITTEL	11,69	0,88544	112,7	112,7	113,0	113,1	+ 0,4 + 0,1
72	19	HAUS-, TISCH- UND BETTWAESCHE, BETTWAREN	11,59	0,84081	111,3	111,1	111,8	111,9	+ 0,7 + 0,1
73	20	HEIMTEXTILIEN (OHNE BODENBELAEGE)	2,96	0,83687	118,9	118,5	120,8	120,9	+ 2,0 + 0,1
74	21	BODENBELAEGE	12,08	0,92151	109,8	108,7	111,3	111,4	+ 2,5 + 0,1
75	23	HERRENBERBEKLEIDUNG AB GROESSE 38	27,41	0,86099	119,2	119,0	119,8	120,0	+ 0,8 + 0,2
76	24	DAMENBERBEKLEIDUNG AB GROESSE 34	65,42	0,85198	114,8	114,5	115,4	115,4	+ 0,8 -
77	25	KINDERBERBEKLEIDUNG AB GROESSE 104 BIS EINSCHL. 176	7,85	0,85264	118,8	118,3	120,1	120,1	+ 1,5 -
78	26	PULLOVER, WESTEN U.A.E., GEWIRKT ODER GESTRIKT, -SAEUGLINGSBEKLEIDUNG	17,66	0,81070	125,3	125,1	126,3	126,4	+ 1,0 + 0,1
79	27	HERREN-, DAMEN- UND KINDERWAESCHE, MIEDERWAREN	12,71	0,82030	120,3	120,0	121,0	121,2	+ 1,0 + 0,2
80	29	STRUMPFWAREN, BEKLEIDUNGSZUBEHOER, SCHIRME, STUECKE 1)	5,89	0,85739	118,4	118,1	119,2	119,4	+ 1,1 + 0,2
81	31	HERRENSCHUHE (OHNE SPORTSCHUHE)	6,60	0,82663	121,5	121,3	122,1	122,4	+ 0,9 + 0,2
82	32	DAMENSCHUHE (OHNE SPORTSCHUHE)	12,72	0,82886	119,8	119,6	120,5	120,7	+ 0,9 + 0,2
83	33	KINDERSCHUHE (OHNE SPORTSCHUHE), SCHUHZUBEHOER	3,91	0,83151	121,0	120,8	121,9	122,1	+ 1,1 + 0,2
84	34	LEDER- UND TAESCHNERWAREN (A.N.G.)	6,53	0,84841	116,8	116,5	117,4	117,4	+ 0,8 -
85	36	SPORTBEKLEIDUNG, SPORTSCHUHE (OHNE STRASSENSCHUHE)	9,09	0,86399	116,1	115,9	116,3	116,4	+ 0,4 + 0,1
86	37	RUNDFUNK-, FERNSEH- UND PHONOTECHNISCHE GERAETE	29,46	1,05417	86,1	86,5	85,4	85,3	- 1,4 - 0,1
87	39	ELEKTROTECHNISCHE ERZEUGNISSE (A.N.G.)	7,29	0,90619	106,7	106,7	106,7	106,7	- -
88	40	FOTO- UND KINOGERAETE, FOTOTECHNISCHES UND -CHEMISCHES 1) MATERIAL	6,77	0,94687	94,6	94,7	94,9	94,8	+ 0,1 - 0,1
89	42	UHREN (OHNE ARMATURBRETTUHREN UND UHRENRADIOS)	5,11	1,02648	98,4	98,3	98,7	98,7	+ 0,4 -
90	43	SCHMUCK, GOLD- UND SILBERSCHMIEDEWAREN, EDELSTEINE	8,94	0,89809	108,7	108,5	108,9	109,0	+ 0,5 + 0,1
91	45	SPIELWAREN, FESTE- UND SCHERZARTIKEL 1) (A.N.G.)	7,19	0,86451	120,1	119,3	121,1	121,5	+ 1,8 + 0,3
92	47	MUSIKINSTRUMENTE (OHNE PHONOTECHNISCHE GERAETE UND MUSIKSPIELWAREN), MUSIKALIEN	2,22	0,82235	128,8	127,8	130,6	131,4	+ 2,8 + 0,6
93	49	SCHUL-1), LADEN-1), WOHN- UND KUECHENMOEBEL	48,47	0,81549	123,7	123,4	125,2	125,7	+ 1,9 + 0,4
94	54	SCHREIB-, ZEICHEN- UND MALGERAETE, LERNMITTEL 1) A.N.G. (OHNE DRUCKEREIERZEUGNISSE), ZEICHENMASCHINEN 1)	2,90	0,83969	120,1	119,6	121,0	121,3	+ 1,4 + 0,2
95	56	DRUCKEREIERZEUGNISSE (OHNE MUSIKALIEN, BEDRUCKTE BEHAELTER)	20,34	0,80656	134,7	133,9	137,1	137,6	+ 2,8 + 0,4
96	58	BUEROMASCHINEN, DATENVERARBEITUNGSGERAETE UND -EINRICHTUNGEN 1), BUEROMOEBEL	2,98	1,06484	81,7	82,2	80,6	80,5	- 2,1 - 0,1
97	65	SPIELPLATZGERAETE 1), CAMPING- UND SPORTARTIKEL, HANDELSWAFFEN 1), BASTELSAETZE 1)	7,35	0,87831	105,8	105,7	106,1	106,0	+ 0,3 - 0,1
98	66	TAFEL-, KUECHEN- U.A.E. HAUSHALTSGERAETE (OHNE ELEKTRISCHE)	15,05	0,81623	126,3	125,7	128,0	128,5	+ 2,2 + 0,4
99	67	HEIZGERAETE, KUEHLMOEBEL, WASCHMASCHINEN FUER DEN HAUSHALT	9,70	0,89047	111,8	112,0	111,9	112,0	- + 0,1
100	77	KRAFTWAGEN, KRAFTWAAGENTEILE UND -ZUBEHOER (A.N.G.), BEREIFUNGEN (A.N.G.)	106,83	0,78167	129,1	129,0	129,8	130,0	+ 0,8 + 0,2
101	78	ZWEIRADER, ZWEIRADTEILE UND -ZUBEHOER (A.N.G.)	4,77	0,84825	131,4	130,9	132,6	132,6	+ 1,3 -
102	87	ARZNEIMITTEL UND SONSTIGE PHARMAZEUTISCHE ERZEUGNISSE (A.N.G.)	49,22	0,85304	107,0	106,9	108,3	108,2	+ 1,2 - 0,1
103	92	FESTE BRENNSTOFFE, MINERALOELERZEUGNISSE	44,45	0,81062	76,7	76,1	75,3	74,2	- 2,5 - 1,5

1) OHNE PREISREPRESENTANTEN FUER DIESE WARENART

FRUEHERES BUNDESGBIET
2 INDEX DER EINZELHANDELSPREISE

(AKTUELLE ERGEBNISSE)

2.3 GLIEDERUNG NACH DEM GUETERVERZEICHNIS FUER DEN PRIVATEN VERBRAUCH (AUSGABE 1963)

1985 = 100

LFD. NR.	INDEX, INDEXGRUPPE	WAEGUNGS- ANTEIL AM GESAMT- INDEX IN PROMILLE	VERKET- TUNGS- FAKTOR	1994 DURCH- SCHNITT	1994 1995			VERAENDERUNG MAERZ 1995 GEGENUEBER MAERZ FEBR. 1994 1995 IN PROZENT	
					MAERZ	FEBR.	MAERZ		
104	GESAMTINDEX	1000	0,85163	113,4	113,1	114,4	114,4	+ 1,1	-
105	GESAMTINDEX OHNE SAISONWAREN 1)	967,75	0,85163	113,3	113,1	114,0	114,0	+ 0,8	-
106	SAISONWAREN 1)	32,25	0,86690	116,6	113,6	126,1	125,1	+10,1	- 0,8
107	GESAMTINDEX OHNE HEIZOEL	972,94	0,85370	115,1	114,7	116,1	116,2	+ 1,3	+ 0,1
108	GESAMTINDEX OHNE HEIZOEL UND KRAFTSTOFFE	958,63	0,85370	115,1	114,8	116,2	116,3	+ 1,3	+ 0,1
109	HEIZOEL UND KRAFTSTOFFE	41,37	0,81107	73,8	73,3	72,3	71,1	- 3,0	- 1,7
NACH HAUPTGRUPPEN									
110	NAHRUNGS- UND GENUSSMITTEL	305,70	0,86210	112,1	111,5	113,7	113,6	+ 1,9	- 0,1
111	KLEIDUNG, SCHUHE	178,78	0,84615	117,6	117,4	118,3	118,4	+ 0,9	+ 0,1
112	BRENNSTOFFE	29,66	0,79466	59,3	59,2	57,4	56,1	- 5,2	- 2,3
113	UEBRIGE WAREN FUER DIE HAUSHALTSFUEHRUNG	165,53	0,85214	116,3	116,2	117,5	117,7	+ 1,3	+ 0,2
114) VERKEHRZWECKE	123,74	0,79130	127,0	126,7	127,5	127,6	+ 0,7	+ 0,1
115	WAREN FUER) DIE KOERPER- UND GESUNDHEITSPFLEGE	81,00	0,85814	109,6	109,6	110,6	110,7	+ 1,0	+ 0,1
116) BILDUNGS- UND UNTERHALTUNGSZWECKE	95,52	0,91400	108,1	107,9	108,8	108,9	+ 0,9	+ 0,1
117	PERSOENLICHE AUSSTATTUNG, SONSTIGE WAREN	20,07	0,91001	108,4	108,2	108,7	108,8	+ 0,6	+ 0,1
NACH GRUPPEN UND UNTERGRUPPEN									
118	NAHRUNGS- UND GENUSSMITTEL	305,70	0,86210	112,1	111,5	113,7	113,6	+ 1,9	- 0,1
119	NAHRUNGSMITTEL	223,63	0,87743	111,5	110,9	112,8	112,8	+ 1,7	-
120	FLEISCH UND FLEISCHWAREN, FISCHE UND FISCHWAREN	68,67	0,88039	113,5	113,4	114,2	114,0	+ 0,5	- 0,2
121	FLEISCH UND FLEISCHWAREN	63,08	0,88417	112,4	112,3	112,6	112,7	+ 0,4	+ 0,1
122	FISCHE UND FISCHWAREN	5,59	0,86116	126,8	125,3	131,6	128,9	+ 2,9	- 2,1
123	EIER	3,84	0,92982	112,3	114,1	111,0	111,2	- 2,5	+ 0,2
124	MILCH, KAESE, BUTTER	28,98	0,90117	107,7	107,9	107,5	107,5	- 0,4	-
125	SPEISEFETTE UND -OELE (OHNE BUTTER)	8,11	0,73929	93,1	92,1	93,7	93,8	+ 1,8	+ 0,1
126	BROT UND BACKWAREN	15,95	0,85628	122,3	121,8	123,4	123,6	+ 1,5	+ 0,2
127	MEHL, NAEHRMITTEL, KARTOFFELERZEUGNISSE	23,48	0,86998	112,5	112,4	112,9	113,0	+ 0,5	+ 0,1
128	KARTOFFELN	2,05	1,03189	261,6	193,7	302,8	318,3	+64,3	+ 5,1
129	GEMUESE, OBST UND MARMELADE	30,83	0,85442	101,9	102,6	106,4	105,2	+ 2,5	- 1,1
130	FRISCHGEMUESE	7,90	0,92248	97,1	101,4	108,7	106,5	+ 5,0	- 2,0
131	GEMUESEKONSERVEN	7,59	0,84511	103,7	103,8	103,3	103,2	- 0,6	- 0,1
132	FRISCHOBST	10,26	0,79425	100,8	99,7	106,4	104,4	+ 4,7	- 1,9
133	OBSTKONSERVEN, TROCKENOBST	3,91	0,87456	107,1	107,1	105,3	105,3	- 1,7	-
134	MARMELADE	1,17	0,90180	114,7	114,4	116,1	116,3	+ 1,7	+ 0,2
135	ZUCKER, SUESSWAREN	21,49	0,90793	103,0	103,1	102,9	102,9	- 0,2	-
136	GEWUERZE UND AEHNLICHE BACK- UND SPEISEZUTATEN	7,24	0,87423	111,4	111,2	111,6	111,6	+ 0,4	-
137	ALKOHOLFREIE GETRAENKE	12,99	0,86463	118,4	118,4	118,8	119,0	+ 0,5	+ 0,2
138	GENUSSMITTEL	82,07	0,82309	113,8	113,2	115,9	116,1	+ 2,6	+ 0,2
139	BOHNENKAFFEE	11,40	0,90266	76,0	71,4	86,0	86,1	+20,6	+ 0,1
140	ECHTER TEE	1,89	0,86140	112,7	112,6	113,2	113,3	+ 0,6	+ 0,1
141	ALKOHOLISCHE GETRAENKE	40,98	0,83782	113,4	113,3	113,6	113,9	+ 0,5	+ 0,3
142	TABAKWAREN	27,80	0,77273	130,0	130,1	131,8	131,8	+ 1,3	-
143	KLEIDUNG, SCHUHE	178,78	0,84615	117,6	117,4	118,3	118,4	+ 0,9	+ 0,1
144	OBERBEKLEIDUNG	128,55	0,85418	117,0	116,7	117,7	117,7	+ 0,9	-
145	HERREN- UND KNABENOBEBEKLEIDUNG	40,85	0,85406	119,2	119,0	119,7	119,8	+ 0,7	+ 0,1
146	DAMEN- UND MAECHCHENOBEBEKLEIDUNG	87,70	0,85505	116,0	115,7	116,7	116,7	+ 0,9	-
147	SONSTIGE BEKLEIDUNG	24,10	0,82747	118,1	117,8	118,9	119,0	+ 1,0	+ 0,1
148	SCHUHE UND ZUBEHOER	26,13	0,82816	120,4	120,2	121,0	121,2	+ 0,8	+ 0,2
149	BRENNSTOFFE	29,66	0,79466	59,3	59,2	57,4	56,1	- 5,2	- 2,3
150	UEBRIGE WAREN FUER DIE HAUSHALTSFUEHRUNG	165,53	0,85214	116,3	116,2	117,5	117,7	+ 1,3	+ 0,2
151	MOEBEL	52,65	0,81818	122,4	122,1	123,7	124,2	+ 1,7	+ 0,4
152	HEIMTEXTILIEN, HAUSHALTSWAESCHE	25,84	0,87654	111,1	110,5	112,3	112,4	+ 1,7	+ 0,1
153	HEIZ- UND KOCHGERAETE, BELEUCHTUNGSKOERPER	9,05	0,87753	115,5	115,3	116,0	116,0	+ 0,6	-
154	HAUSHALTSMASCHINEN UND -GERAETE	32,61	0,85962	117,7	117,4	118,6	118,9	+ 1,3	+ 0,3
	DARUNTER:								
155	LANGLEBIGE, HOCHWERTIGE ELEKTR. HAUSHALTSMASCHINEN UND -GERAETE	11,37	0,91166	108,8	109,0	108,8	108,9	- 0,1	+ 0,1
156	TAPETEN, FARBEN, BAUSTOFFE	13,87	0,84359	106,4	106,1	107,6	107,7	+ 1,5	+ 0,1
157	SONSTIGE WAREN FUER DIE HAUSHALTSFUEHRUNG	31,71	0,87479	113,7	114,5	115,3	115,0	+ 0,4	- 0,3
158	WAREN FUER VERKEHRZWECKE	123,74	0,79130	127,0	126,7	127,5	127,6	+ 0,7	+ 0,1
159	KRAFTFAHRZEUGE UND FAHRRADER	89,71	0,77514	131,3	131,3	132,0	132,2	+ 0,7	+ 0,2
160	KRAFTSTOFFE	14,31	0,83729	111,1	109,7	110,9	110,0	+ 0,3	- 0,8
161	SONSTIGE WAREN FUER EIGENE KRAFTFAHRZEUGE	19,72	0,85875	118,7	118,4	119,4	119,5	+ 0,9	+ 0,1
162	WAREN FUER DIE KOERPER- UND GESUNDHEITSPFLEGE	81,00	0,85814	109,6	109,6	110,6	110,7	+ 1,0	+ 0,1
163	WAREN FUER DIE KOERPERPFLEGE	26,46	0,87204	113,1	113,1	113,5	113,7	+ 0,5	+ 0,2
164	WAREN FUER DIE GESUNDHEITSPFLEGE	54,54	0,85169	108,0	107,9	109,2	109,2	+ 1,2	-
	DARUNTER:								
165	PRAEPARATE ZUR INNEREN ANWENDUNG	47,36	0,84922	106,9	106,8	108,2	108,2	+ 1,3	-
166	WAREN FUER BILDUNGS- UND UNTERHALTUNGSZWECKE	95,52	0,91400	108,1	107,9	108,8	108,9	+ 0,9	+ 0,1
167	RUNDFUNK-, FERNSEH- UND PHONOGERAETE UND DEREN ZUBEHOERTEILE	28,82	1,05422	86,3	86,6	85,5	85,4	- 1,4	- 0,1
168	FOTO- UND KINDAPPARATE UND DEREN ZUBEHOERTEILE	4,32	1,01529	96,4	96,8	96,7	96,6	- 0,2	- 0,1
169	BUECHER, ZEITUNGEN ZEITSCHRIFTEN	19,89	0,80524	135,0	134,3	137,5	138,1	+ 2,8	+ 0,4
170	SONSTIGE WAREN FUER BILDUNGS- UND UNTERHALTUNGSZWECKE	42,49	0,87852	111,6	111,2	112,5	112,5	+ 1,2	-
171	PERSOENLICHE AUSSTATTUNG, SONSTIGE WAREN	20,07	0,91001	108,4	108,2	108,7	108,8	+ 0,6	+ 0,1
172	UHREN, ECHTER SCHMUCK	13,30	0,94307	104,7	104,5	105,0	105,0	+ 0,5	-
173	SONSTIGE PERSOENLICHE AUSSTATTUNG	6,77	0,85963	115,6	115,3	116,2	116,2	+ 0,8	-

1) KARTOFFELN, FRISCHGEMUESE, FRISCHOBST EINSCHL. SUEDFRUECHTE, FRISCHFISCH UND BLUMEN.

FRUEHERES BUNDESGBEIT

3 PREISINDEX FUER DIE LEBENSHALTUNG

(MITTELFRISTIGE UEBERSICHTEN)

3.1 PREISINDEX FUER DIE LEBENSHALTUNG ALLER PRIVATEN HAUSHALTE

3.1.1 GLIEDERUNG NACH HAUPTGRUPPEN

ABSOLUTE WERTE 1985 = 100

J A H R --- M O N A T	GE- SAMT- INDEX	HAUPTGRUPPE / GRUPPE										
		NAH- RUNGS- MITTEL, GE- TRAENKE, TABAK- WAREN	BE- KLEI- DUNG, SCHUHE	WOHNUNGSMIETEN, ENERGIE (OHNE KRAFTSTOFFE)			MOEBEL, HAUS- HALTSGE- RAETE UND ANDERE GUETER FUER DIE HAUS- HALTS- FUEHRUNG	GUETER FUER				
				ZU- SAMMEN	WOH- NUNGS- MIETEN	ENERGIE (OHNE KRAFT- STOFFE)		GE- SUND- HEITS- UND KOERPER- PFLEGE	VERKEHR UND NACH- RICHTEN- UEBER- MITT- LUNG	BIL- DUNG, UNTER- HALTUNG, FREI- ZEIT	PERSOENL. AUSSTATT., DIENSTL. D. BEHER- BERGUNGS- GEW. SOW. GUETER SON. ART	
1990 JD	107.0	105.6	107.5	104.7	112.5	85.5	107.3	110.3	106.1	106.1	115.3	
1991 JD	110.7	108.6	110.1	109.2	117.3	89.4	110.5	113.8	112.1	108.1	118.0	
1992 JD	115.1	112.1	113.3	113.9	123.8	89.8	114.4	117.9	117.1	112.7	124.3	
1993 JD	119.9	114.4	116.4	119.5	131.1	91.0	118.0	122.4	121.7	115.9	135.2	
1994 JD	123.5	116.3	118.0	123.8	137.1	91.2	120.4	126.7	125.6	118.1	143.2	
1991 JANUAR	108.8	106.7	108.8	107.8	114.6	91.1	108.5	111.7	108.1	107.7	116.2	
FEBRUAR	109.1	107.2	108.9	108.3	115.1	91.7	108.9	112.1	108.0	107.7	116.4	
MAERZ	109.0	107.6	109.2	107.3	115.7	86.8	109.3	112.5	107.7	107.8	116.5	
APRIL	109.5	108.2	109.5	107.9	116.2	87.3	109.6	112.7	109.5	107.8	116.1	
MAI	109.9	108.7	109.8	108.5	116.8	88.2	110.3	112.9	110.0	107.8	116.2	
JUNI	110.5	109.3	109.9	108.8	117.3	88.0	110.5	113.3	110.4	108.2	118.2	
JULI	111.5	109.6	110.0	109.5	117.8	89.0	110.6	113.9	114.9	108.1	119.4	
AUGUST	111.5	109.0	110.2	109.6	118.1	88.8	111.1	114.5	114.9	107.9	119.3	
SEPTEMBER	111.7	108.6	110.7	110.2	118.5	89.7	111.3	115.2	115.4	107.9	119.2	
OKTOBER	112.0	108.7	111.0	110.8	118.9	90.9	111.5	115.4	115.4	108.5	119.2	
NOVEMBER	112.5	109.7	111.5	111.1	119.3	91.0	112.2	115.6	115.6	108.9	119.5	
DEZEMBER	112.6	110.0	111.6	111.1	119.8	90.0	112.4	115.8	115.1	109.3	120.0	
1992 JANUAR	113.1	110.8	111.8	111.4	120.4	89.3	112.6	116.2	114.7	112.0	120.5	
FEBRUAR	113.8	111.7	112.2	112.0	121.1	90.0	113.1	116.8	115.3	112.3	122.0	
MAERZ	114.2	111.9	112.5	112.3	121.7	89.4	113.4	117.1	116.2	112.4	122.2	
APRIL	114.5	112.5	112.7	112.9	122.3	89.8	113.8	117.3	116.6	112.3	122.3	
MAI	115.0	113.1	113.0	113.4	122.9	90.1	114.2	117.6	117.2	112.6	122.4	
JUNI	115.2	113.2	113.0	113.8	123.4	90.1	114.4	117.8	117.8	112.2	122.9	
JULI	115.2	112.8	113.2	114.0	123.8	89.8	114.5	118.1	117.7	112.2	122.9	
AUGUST	115.4	112.0	113.5	114.5	124.6	89.7	114.9	118.3	117.7	112.2	124.3	
SEPTEMBER	115.7	111.7	113.9	114.9	125.2	89.7	115.1	118.6	117.7	112.9	125.5	
OKTOBER	116.1	111.6	114.2	115.5	125.9	90.1	115.4	118.8	117.7	113.4	127.1	
NOVEMBER	116.7	111.9	114.5	116.2	126.7	90.2	115.7	119.0	118.0	114.0	129.2	
DEZEMBER	116.8	112.1	114.6	116.3	127.2	89.8	115.8	119.1	118.1	114.1	129.7	
1993 JANUAR	118.1	113.4	115.1	117.3	128.1	91.0	116.3	119.6	120.1	114.8	131.8	
FEBRUAR	118.6	114.0	115.4	117.7	128.7	90.9	116.9	121.4	120.5	115.1	132.7	
MAERZ	119.0	114.2	115.9	118.4	129.5	91.3	117.2	121.7	120.9	115.2	133.3	
APRIL	119.4	114.8	116.0	118.7	129.9	91.2	117.5	121.9	121.5	115.3	133.5	
MAI	119.8	115.2	116.4	119.0	130.4	91.1	118.0	122.1	121.5	115.5	134.5	
JUNI	120.0	115.1	116.4	119.3	130.9	90.7	118.1	122.5	122.1	115.6	135.2	
JULI	120.2	114.8	116.5	119.6	131.4	90.9	118.3	122.6	122.3	115.7	136.0	
AUGUST	120.2	114.3	116.6	120.0	131.9	90.9	118.5	122.8	122.2	115.9	136.1	
SEPTEMBER	120.3	114.0	116.9	120.4	132.5	90.7	118.5	123.1	122.2	116.4	136.1	
OKTOBER	120.6	114.0	117.1	120.9	133.0	91.3	118.8	123.4	122.4	116.7	136.6	
NOVEMBER	120.9	114.3	117.4	121.1	133.3	91.3	119.0	123.6	122.6	117.0	138.0	
DEZEMBER	121.1	114.5	117.4	121.4	133.7	91.2	119.1	123.7	122.2	117.1	138.8	
1994 JANUAR	122.2	114.8	117.5	121.9	134.3	91.5	119.4	125.8	124.8	117.5	141.7	
FEBRUAR	122.6	115.5	117.6	122.3	135.0	91.3	119.7	126.0	125.1	117.8	142.0	
MAERZ	122.8	115.6	117.8	122.8	135.7	91.2	119.9	126.2	125.0	117.8	142.3	
APRIL	123.1	116.3	117.9	123.3	136.2	91.4	120.1	126.3	125.3	117.9	142.4	
MAI	123.4	116.8	117.9	123.5	136.6	91.5	120.3	126.4	125.5	118.0	142.6	
JUNI	123.6	117.1	117.9	123.8	137.1	91.3	120.3	126.7	125.6	117.8	143.3	
JULI	123.7	116.9	117.9	124.0	137.4	91.1	120.5	126.8	125.6	117.7	143.7	
AUGUST	123.8	116.6	118.0	124.3	137.8	91.2	120.5	126.9	125.5	117.9	143.7	
SEPTEMBER	123.9	116.6	118.2	124.5	138.2	91.0	120.6	127.2	125.9	118.3	143.7	
OKTOBER	124.0	116.6	118.3	124.9	138.7	91.2	120.7	127.3	125.7	118.6	143.9	
NOVEMBER	124.2	116.4	118.6	125.2	139.1	91.0	121.1	127.4	125.9	118.9	144.3	
DEZEMBER	124.4	116.6	118.6	125.4	139.5	90.9	121.1	127.5	126.0	119.0	145.2	
1995 JANUAR	125.0	117.4	118.6	125.8	140.1	91.0	121.3	128.0	126.2	119.5	147.3	
FEBRUAR	125.5	118.1	118.7	126.3	140.8	90.8	121.6	128.3	126.4	119.7	147.9	
MAERZ	125.6	118.2	118.8	126.5	141.3	90.5	121.8	128.7	126.4	119.7	147.9	
APRIL	-	-	-	-	-	-	-	-	-	-	-	
MAI	-	-	-	-	-	-	-	-	-	-	-	
JUNI	-	-	-	-	-	-	-	-	-	-	-	
JULI	-	-	-	-	-	-	-	-	-	-	-	
AUGUST	-	-	-	-	-	-	-	-	-	-	-	
SEPTEMBER	-	-	-	-	-	-	-	-	-	-	-	
OKTOBER	-	-	-	-	-	-	-	-	-	-	-	
NOVEMBER	-	-	-	-	-	-	-	-	-	-	-	
DEZEMBER	-	-	-	-	-	-	-	-	-	-	-	

FRUEHERES BUNDESGBEIT

3 PREISINDEX FUER DIE LEBENSHALTUNG

(MITTELFRISTIGE UEBERSICHTEN)

3.1 PREISINDEX FUER DIE LEBENSHALTUNG ALLER PRIVATEN HAUSHALTE

3.1.1 GLIEDERUNG NACH HAUPTGRUPPEN

RELATIVE VERAENDERUNGEN GEGENUEBER DEN ENTSPRECHENDEN VORJAHRESENERGEBNISSEN IN PROZENT

J A H R --- M O N A T	GE- SAMT- INDEX	HAUPTGRUPPE / GRUPPE									
		NAH- RUNGS- MITTEL, GE- TRAENKE, TABAK- WAREN	BE- KLEI- DUNG, SCHUHE	WOHNUNGSMIETEN, ENERGIE (OHNE KRAFTSTOFFE)			MOEBEL, HAUS- HALTSGE- RAETE UND ANDERE GUETER FUER DIE HAUS- HALTS- FUHRUNG	GUETER FUER			
				ZU- SAMMEN	WOH- NUNGS- MIETEN	ENERGIE (OHNE KRAFT- STOFFE)		GE- SUND- HEITS- UND KOEPPER- PFLEGE	VERKEHR UND NACH- RICHTEN- UEBER- MITT- LUNG	BIL- DUNG, UNTER- HALTUNG, FREI- ZEIT	PERSOENL. AUSSTATT., DIENSTL. D. BEHER- BERGUNGS- GEW. SOW. GUETER SON. ART
1990 JD	2.7	2.9	1.4	3.6	3.4	4.3	2.3	1.6	2.7	2.2	1.9
1991 JD	3.5	2.8	2.4	4.3	4.3	4.6	3.0	3.2	5.7	1.9	2.3
1992 JD	4.0	3.2	2.9	4.3	5.5	0.4	3.5	3.6	4.5	4.3	5.3
1993 JD	4.2	2.1	2.7	4.9	5.9	1.3	3.1	3.8	3.9	2.8	8.8
1994 JD	3.0	1.7	1.4	3.6	4.6	0.2	2.0	3.5	3.2	1.9	5.9
1991 JANUAR	2.8	2.2	2.1	4.3	3.6	6.3	2.3	2.0	3.8	1.5	1.7
FEBRUAR	2.7	1.8	2.1	5.1	3.7	9.8	2.4	2.2	3.2	1.1	0.8
MAERZ	2.5	2.2	2.2	4.0	4.0	4.0	2.6	2.4	3.0	1.2	0.5
APRIL	2.8	2.2	2.3	4.3	4.0	4.7	2.6	2.5	4.6	1.9	0.2
MAI	3.0	2.9	2.4	4.6	4.3	6.1	3.0	2.5	5.1	1.6	0.3
JUNI	3.5	2.9	2.5	4.9	4.5	6.4	3.1	2.7	5.3	2.1	1.8
JULI	4.4	3.5	2.5	5.3	4.5	7.7	2.9	3.3	9.6	2.3	2.8
AUGUST	4.1	3.2	2.6	4.2	4.4	3.4	3.3	3.7	7.9	2.2	4.0
SEPTEMBER	3.9	3.1	2.7	4.3	4.5	3.1	3.3	4.2	6.6	2.0	3.9
OKTOBER	3.5	3.0	2.7	3.6	4.7	0.1	3.1	4.2	5.0	2.3	3.8
NOVEMBER	4.2	3.9	2.7	4.1	4.7	2.2	3.7	4.1	6.2	2.3	4.0
DEZEMBER	4.2	3.8	2.7	4.0	4.9	1.6	3.8	4.0	6.9	2.3	4.2
1992 JANUAR	4.0	3.8	2.8	3.3	5.1	-2.0	3.8	4.0	6.1	4.0	3.7
FEBRUAR	4.3	4.2	3.0	3.4	5.2	-1.9	3.9	4.2	6.8	4.3	4.8
MAERZ	4.8	4.0	3.0	4.7	5.2	3.0	3.8	4.1	7.9	4.3	4.9
APRIL	4.6	4.0	2.9	4.6	5.2	2.9	3.8	4.1	6.5	4.2	5.3
MAI	4.6	4.0	2.9	4.5	5.2	2.2	3.5	4.2	6.5	4.5	5.3
JUNI	4.3	3.6	2.8	4.6	5.2	2.4	3.5	4.0	6.7	3.7	4.0
JULI	3.3	2.9	2.9	4.1	5.1	0.9	3.5	3.7	2.4	3.8	2.9
AUGUST	3.5	2.8	3.0	4.5	5.5	1.0	3.4	3.3	2.4	4.0	4.2
SEPTEMBER	3.6	2.9	2.9	4.3	5.7	-	3.4	3.0	2.0	4.6	5.3
OKTOBER	3.7	2.7	2.9	4.2	5.9	-0.9	3.5	2.9	2.0	4.5	6.6
NOVEMBER	3.7	2.0	2.7	4.6	6.2	-0.9	3.1	2.9	2.1	4.7	8.1
DEZEMBER	3.7	1.9	2.7	4.7	6.2	-0.2	3.0	2.8	2.6	4.4	8.1
1993 JANUAR	4.4	2.3	3.0	5.3	6.4	1.9	3.3	2.9	4.7	2.5	9.4
FEBRUAR	4.2	2.1	2.9	5.1	6.3	1.0	3.4	3.9	4.5	2.5	8.8
MAERZ	4.2	2.1	3.0	5.4	6.4	2.1	3.4	3.9	4.0	2.5	9.1
APRIL	4.3	2.0	2.9	5.1	6.2	1.6	3.3	3.9	4.2	2.7	9.2
MAI	4.2	1.9	3.0	4.9	6.1	1.1	3.3	3.8	3.7	2.6	9.9
JUNI	4.2	1.7	3.0	4.8	6.1	0.7	3.2	4.0	3.7	3.0	10.0
JULI	4.3	1.8	2.9	4.9	6.1	1.2	3.3	3.8	3.9	3.1	10.7
AUGUST	4.2	2.1	2.7	4.8	5.9	1.3	3.1	3.8	3.8	3.3	9.5
SEPTEMBER	4.0	2.1	2.6	4.8	5.8	1.1	3.0	3.8	3.8	3.1	8.4
OKTOBER	3.9	2.2	2.5	4.7	5.6	1.3	2.9	3.9	4.0	2.9	7.5
NOVEMBER	3.6	2.1	2.5	4.2	5.2	1.2	2.9	3.9	3.9	2.6	6.8
DEZEMBER	3.7	2.1	2.4	4.4	5.1	1.6	2.8	3.9	3.5	2.6	7.0
1994 JANUAR	3.5	1.2	2.1	3.9	4.8	0.5	2.7	5.2	3.9	2.4	7.5
FEBRUAR	3.4	1.3	1.9	3.9	4.9	0.4	2.4	3.8	3.8	2.3	7.0
MAERZ	3.2	1.2	1.6	3.7	4.8	-0.1	2.3	3.7	3.4	2.3	6.8
APRIL	3.1	1.3	1.6	3.9	4.8	0.2	2.2	3.6	3.1	2.3	6.7
MAI	3.0	1.4	1.3	3.8	4.8	0.4	1.9	3.5	3.3	2.2	6.0
JUNI	3.0	1.7	1.3	3.8	4.7	0.7	1.9	3.4	2.9	1.9	6.0
JULI	2.9	1.8	1.2	3.7	4.6	0.2	1.9	3.4	2.7	1.7	5.7
AUGUST	3.0	2.0	1.2	3.6	4.5	0.3	1.7	3.3	3.5	1.7	5.6
SEPTEMBER	3.0	2.3	1.1	3.4	4.3	0.3	1.8	3.3	3.0	1.6	5.6
OKTOBER	2.8	2.3	1.0	3.3	4.3	-0.1	1.6	3.2	2.7	1.6	5.3
NOVEMBER	2.7	1.8	1.0	3.4	4.4	-0.3	1.8	3.1	2.7	1.6	4.6
DEZEMBER	2.7	1.8	1.0	3.3	4.3	-0.3	1.7	3.1	3.1	1.6	4.6
1995 JANUAR	2.3	2.3	0.9	3.2	4.3	-0.5	1.6	1.7	1.1	1.7	4.0
FEBRUAR	2.4	2.3	0.9	3.3	4.3	-0.5	1.6	1.8	1.0	1.6	4.2
MAERZ	2.3	2.2	0.8	3.0	4.1	-0.8	1.6	2.0	1.1	1.6	3.9
APRIL	-	-	-	-	-	-	-	-	-	-	-
MAI	-	-	-	-	-	-	-	-	-	-	-
JUNI	-	-	-	-	-	-	-	-	-	-	-
JULI	-	-	-	-	-	-	-	-	-	-	-
AUGUST	-	-	-	-	-	-	-	-	-	-	-
SEPTEMBER	-	-	-	-	-	-	-	-	-	-	-
OKTOBER	-	-	-	-	-	-	-	-	-	-	-
NOVEMBER	-	-	-	-	-	-	-	-	-	-	-
DEZEMBER	-	-	-	-	-	-	-	-	-	-	-

FRUEHERES BUNDESGBIET
3 PREISINDEX FUER DIE LEBENSHALTUNG

(MITTELFRISTIGE UEBERSICHTEN)

3.1 PREISINDEX FUER DIE LEBENSHALTUNG ALLER PRIVATEN HAUSHALTE

3.1.2 GLIEDERUNG NACH WAREN, LEISTUNGEN UND WOHNUNGSNUTZUNG

ABSOLUTE WERTE 1985 = 100

J A H R ----- M O N A T	GESAMT- INDEX	GESAMT- INDEX OHNE SAISON- WAREN 1)	GESAMT- INDEX OHNE HEIZUEL UND KRAFT- STOFFE	VERBRAUCHS- UND GEBRAUCHSGUETER						DIENST- LEI- STUNGEN UND REPARA- TUREN	WOHNUNGS- UND GARAGEN- NUTZUNG
				INSGE- S A M T	DARUNTER : NAHRUNGSMITTEL		ANDERE VERBRAUCHS- UND GEBRAUCHSGUETER				
					INSGE- S A M T	SAISON- W A R E N	SONSTIGE N A H R U N G S - M I T T E L	INSGE- S A M T	DAR. OHNE N A H R U N G S - M I T T E L 2)		
1990 JD	107.0	106.9	108.5	102.8	104.9	113.2	103.8	102.1	105.6	112.6	112.5
1991 JD	110.7	110.6	112.0	106.0	108.2	122.9	106.2	105.4	107.7	116.5	117.3
1992 JD	115.1	115.2	116.6	109.0	110.8	115.6	110.2	108.4	110.9	122.9	123.7
1993 JD	119.9	120.1	121.5	111.5	111.5	109.1	111.8	111.5	114.1	130.8	130.9
1994 JD	123.5	123.7	125.1	113.4	113.2	117.5	112.6	113.5	116.0	136.4	136.9
1991 JANUAR	108.8	108.7	110.0	104.6	106.0	115.0	104.8	104.2	106.7	114.0	114.6
FEBRUAR	109.1	108.9	110.3	104.9	106.7	119.4	105.0	104.3	106.9	114.2	115.1
MAERZ	109.0	108.8	110.6	104.3	107.1	120.6	105.2	103.5	107.1	114.5	115.7
APRIL	109.5	109.3	111.2	104.9	108.0	126.9	105.5	104.0	107.2	115.0	116.2
MAI	109.9	109.7	111.5	105.4	108.7	130.8	105.7	104.3	107.4	115.3	116.8
JUNI	110.5	110.1	112.1	105.7	109.6	137.1	105.9	104.5	107.6	116.4	117.2
JULI	111.5	111.2	112.6	106.9	109.8	137.3	106.1	106.0	107.7	117.4	117.8
AUGUST	111.5	111.4	112.6	106.6	108.6	124.4	106.5	106.0	107.8	117.7	118.1
SEPTEMBER	111.7	111.8	112.7	106.8	107.7	114.5	106.8	106.5	108.0	117.9	118.5
OKTOBER	112.0	112.1	113.0	107.0	107.7	111.4	107.2	106.8	108.3	118.0	118.9
NOVEMBER	112.5	112.4	113.5	107.7	109.0	118.7	107.6	107.3	108.9	118.3	119.2
DEZEMBER	112.6	112.5	113.8	107.6	109.3	119.1	108.0	107.0	109.1	118.7	119.7
1992 JANUAR	113.1	112.9	114.5	107.7	110.4	124.7	108.4	106.9	109.5	119.9	120.3
FEBRUAR	113.8	113.6	115.2	108.4	111.2	128.0	109.0	107.5	109.9	120.9	121.0
MAERZ	114.2	114.0	115.6	108.6	111.0	123.8	109.2	107.9	110.4	121.2	121.6
APRIL	114.5	114.4	116.0	109.0	111.8	127.8	109.7	108.1	110.5	121.5	122.2
MAI	115.0	114.8	116.4	109.5	112.6	131.8	110.0	108.5	110.8	121.7	122.8
JUNI	115.2	115.1	116.6	109.5	112.7	130.7	110.2	108.6	110.7	122.2	123.3
JULI	115.2	115.2	116.7	109.3	111.8	121.1	110.5	108.5	110.9	122.4	123.7
AUGUST	115.4	115.6	116.9	108.9	110.3	107.0	110.7	108.5	111.0	123.3	124.5
SEPTEMBER	115.7	116.0	117.2	108.9	109.6	99.7	110.9	108.7	111.3	124.0	125.1
OKTOBER	116.1	116.5	117.6	109.0	109.3	96.6	111.1	108.9	111.5	125.0	125.7
NOVEMBER	116.7	117.0	118.2	109.3	109.5	97.4	111.2	109.2	111.9	126.1	126.6
DEZEMBER	116.8	117.2	118.4	109.3	109.7	98.5	111.3	109.2	112.0	126.4	127.0
1993 JANUAR	118.1	118.3	119.6	110.5	110.7	105.5	111.4	110.4	112.8	128.0	127.9
FEBRUAR	118.6	118.8	120.2	111.0	111.4	111.0	111.5	110.9	113.4	128.7	128.5
MAERZ	119.0	119.2	120.6	111.3	111.5	110.9	111.5	111.2	113.7	129.1	129.3
APRIL	119.4	119.5	121.0	111.6	112.3	116.9	111.7	111.4	113.8	129.5	129.7
MAI	119.8	119.8	121.4	111.8	113.0	121.8	111.8	111.5	114.1	130.1	130.2
JUNI	120.0	120.1	121.7	111.8	112.6	118.9	111.8	111.5	114.1	130.7	130.7
JULI	120.2	120.4	121.8	111.7	111.9	113.0	111.8	111.6	114.1	131.4	131.1
AUGUST	120.2	120.5	121.9	111.5	111.1	105.2	111.9	111.6	114.2	131.5	131.7
SEPTEMBER	120.3	120.7	122.1	111.3	110.6	100.5	111.9	111.6	114.4	131.8	132.3
OKTOBER	120.6	121.0	122.3	111.5	110.5	99.5	112.0	111.8	114.6	132.2	132.8
NOVEMBER	120.9	121.3	122.7	111.7	110.9	101.4	112.1	112.0	114.8	132.9	133.1
DEZEMBER	121.1	121.5	123.0	111.7	111.3	104.4	112.3	111.9	114.8	133.3	133.5
1994 JANUAR	122.2	122.5	123.7	112.6	111.6	106.2	112.4	113.0	115.3	134.9	134.1
FEBRUAR	122.6	122.8	124.1	113.0	112.4	111.8	112.5	113.2	115.6	135.2	134.8
MAERZ	123.0	123.0	124.4	113.0	112.5	111.9	112.5	113.2	115.7	135.5	135.4
APRIL	123.1	123.2	124.7	113.4	113.5	120.7	112.5	113.3	115.8	135.7	136.0
MAI	123.4	123.4	124.9	113.6	114.4	128.4	112.5	113.4	115.8	135.9	136.4
JUNI	123.6	123.6	125.2	113.7	114.8	131.4	112.5	113.4	115.8	136.4	136.8
JULI	123.7	123.7	125.3	113.6	114.4	128.4	112.5	113.3	115.8	136.6	137.1
AUGUST	123.8	124.0	125.3	113.6	113.4	119.9	112.6	113.7	116.0	136.9	137.5
SEPTEMBER	123.9	124.1	125.5	113.5	113.0	115.9	112.6	113.6	116.3	137.0	137.9
OKTOBER	124.0	124.3	125.6	113.5	112.8	113.9	112.7	113.8	116.5	137.2	138.4
NOVEMBER	124.2	124.5	125.8	113.6	112.4	110.0	112.7	113.9	116.7	137.4	138.8
DEZEMBER	124.4	124.7	126.1	113.7	112.7	111.9	112.8	114.0	116.8	137.9	139.2
1995 JANUAR	125.0	125.1	126.7	114.1	113.9	121.8	112.8	114.1	117.0	139.1	139.7
FEBRUAR	125.5	125.5	127.2	114.4	114.8	129.1	112.9	114.3	117.3	139.5	140.4
MAERZ	125.6	125.6	127.4	114.3	114.8	128.4	112.9	114.2	117.4	139.8	140.9
APRIL	-	-	-	-	-	-	-	-	-	-	-
MAI	-	-	-	-	-	-	-	-	-	-	-
JUNI	-	-	-	-	-	-	-	-	-	-	-
JULI	-	-	-	-	-	-	-	-	-	-	-
AUGUST	-	-	-	-	-	-	-	-	-	-	-
SEPTEMBER	-	-	-	-	-	-	-	-	-	-	-
OKTOBER	-	-	-	-	-	-	-	-	-	-	-
NOVEMBER	-	-	-	-	-	-	-	-	-	-	-
DEZEMBER	-	-	-	-	-	-	-	-	-	-	-

1) KARTOFFELN, FRISCHGEMUESE, FRISCHOBST EINSCHL. SUEDFRUECHTE, FRISCHFISCH UND BLUMEN. - 2) UND OHNE DIE NORMALERWEISE NICHT IN DER WOHNUNG GELAGERTEN GUETER.

FRUEHERES BUNDESGBIET
3 PREISINDEX FUER DIE LEBENSHALTUNG

(MITTELFRISTIGE UEBERSICHTEN)

3.1 PREISINDEX FUER DIE LEBENSHALTUNG ALLER PRIVATEN HAUSHALTE

3.1.2 GLIEDERUNG NACH WAREN, LEISTUNGEN UND WOHNUNGSNUTZUNG

RELATIVE VERAENDERUNGEN GEGENUEBER DEN ENTSPRECHENDEN VORJAHRESENERGEBNISSEN IN PROZENT

J A H R ----- M O N A T	GESAMT- INDEX	GESAMT- INDEX OHNE SAISON- WAREN 1)	GESAMT- INDEX OHNE HEIZOEL UND KRAFT- STOFFE	VERBRAUCHS- UND GEBRAUCHSGUETER						DIENST- LEI- STUNGEN UND REPARA- TUREN	WOHNUNGS- UND GARAGEN- NUTZUNG
				INSGE- S A M T	DARUNTER : NAHRUNGSMITTEL		ANDERE VERBRAUCHS- UND GEBRAUCHSGUETER				
					INSGE- S A M T	SAISON- WAREN	SONSTIGE NAHRUNGS- MITTEL	INSGE- S A M T	DAR. OHNE NAHRUNGS- MITTEL 2)		
1990 JD	2.7	2.6	2.6	2.6	3.6	10.0	2.8	2.2	1.4	2.5	3.5
1991 JD	3.5	3.5	3.2	3.1	3.1	8.6	2.3	3.2	2.0	3.5	4.3
1992 JD	4.0	4.2	4.1	2.8	2.4	-5.9	3.8	2.8	3.0	5.5	5.5
1993 JD	4.2	4.3	4.2	2.3	0.6	-5.6	1.5	2.9	2.9	6.4	5.8
1994 JD	3.0	3.0	3.0	1.7	1.5	7.7	0.7	1.8	1.7	4.3	4.6
1991 JANUAR	2.8	2.8	2.6	2.8	2.0	4.2	1.6	3.1	1.8	2.2	3.6
FEBRUAR	2.7	2.7	2.2	2.7	1.8	2.6	1.7	3.1	1.4	1.8	3.8
MAERZ	2.5	2.4	2.3	2.3	2.3	5.0	1.8	2.3	1.5	1.8	4.0
APRIL	2.8	2.8	2.7	2.6	2.3	4.2	2.0	2.9	1.8	2.1	4.0
MAI	3.0	3.1	2.8	2.9	2.4	3.5	2.1	3.1	1.8	2.4	4.3
JUNI	3.5	3.4	3.2	3.4	3.4	11.4	2.1	3.4	2.0	3.1	4.4
JULI	4.4	4.2	3.7	4.8	4.3	18.3	2.1	5.0	2.1	3.8	4.5
AUGUST	4.1	4.0	3.8	3.7	3.6	13.2	2.3	3.7	2.2	4.6	4.4
SEPTEMBER	3.9	3.9	3.8	3.4	3.4	10.4	2.5	3.3	2.2	4.7	4.5
OKTOBER	3.5	3.5	3.8	2.5	3.2	6.7	2.7	2.4	2.3	4.6	4.7
NOVEMBER	4.2	3.9	4.0	3.6	4.4	14.7	3.0	3.4	2.5	4.7	4.7
DEZEMBER	4.2	4.1	4.0	3.7	4.2	10.9	3.3	3.4	2.5	4.9	4.8
1992 JANUAR	4.0	3.9	4.1	3.0	4.2	8.4	3.4	2.6	2.6	5.2	5.0
FEBRUAR	4.3	4.3	4.4	3.3	4.2	7.2	3.8	3.1	2.8	5.9	5.1
MAERZ	4.8	4.8	4.5	4.1	3.6	2.7	3.8	4.3	3.1	5.9	5.1
APRIL	4.6	4.7	4.3	3.9	3.5	0.7	4.0	3.9	3.1	5.7	5.2
MAI	4.6	4.6	4.4	3.9	3.6	0.8	4.1	4.0	3.2	5.6	5.1
JUNI	4.3	4.5	4.0	3.6	2.8	-4.7	4.1	3.9	2.9	5.0	5.2
JULI	3.3	3.6	3.6	2.2	1.8	-11.8	4.1	2.4	3.0	4.3	5.0
AUGUST	3.5	3.8	3.8	2.2	1.6	-14.0	3.9	2.4	3.0	4.8	5.4
SEPTEMBER	3.6	3.8	4.0	2.0	1.8	-12.9	3.8	2.1	3.1	5.2	5.6
OKTOBER	3.7	3.9	4.1	1.9	1.5	-13.3	3.6	2.0	3.0	5.9	5.7
NOVEMBER	3.7	4.1	4.1	1.5	0.5	-17.9	3.3	1.8	2.8	6.6	6.2
DEZEMBER	3.7	4.2	4.0	1.6	0.4	-17.3	3.1	2.1	2.7	6.5	6.1
1993 JANUAR	4.4	4.8	4.5	2.6	0.3	-15.4	2.8	3.3	3.0	6.8	6.3
FEBRUAR	4.2	4.6	4.3	2.4	0.2	-13.3	2.3	3.2	3.2	6.5	6.2
MAERZ	4.2	4.6	4.3	2.5	0.5	-10.4	2.1	3.1	3.0	6.5	6.3
APRIL	4.3	4.5	4.3	2.4	0.4	-8.5	1.8	3.1	3.0	6.6	6.1
MAI	4.2	4.4	4.3	2.1	0.4	-7.6	1.6	2.8	3.0	6.9	6.0
JUNI	4.2	4.3	4.4	2.1	-0.1	-9.0	1.5	2.7	3.1	7.0	6.0
JULI	4.3	4.5	4.4	2.2	0.1	-6.7	1.2	2.9	2.9	7.4	6.0
AUGUST	4.2	4.2	4.3	2.4	0.7	-1.7	1.1	2.9	2.9	6.7	5.8
SEPTEMBER	4.0	4.1	4.2	2.2	0.9	0.8	0.9	2.7	2.8	6.3	5.8
OKTOBER	3.9	3.9	4.0	2.3	1.1	3.0	0.8	2.7	2.8	5.8	5.6
NOVEMBER	3.6	3.7	3.8	2.2	1.3	4.1	0.8	2.6	2.6	5.4	5.1
DEZEMBER	3.7	3.7	3.9	2.2	1.5	6.0	0.9	2.5	2.5	5.5	5.1
1994 JANUAR	3.5	3.6	3.4	1.9	0.8	0.7	0.9	2.4	2.2	5.4	4.8
FEBRUAR	3.4	3.4	3.2	1.8	0.9	0.7	0.9	2.1	1.9	5.1	4.9
MAERZ	3.2	3.2	3.2	1.5	0.9	0.9	0.9	1.8	1.8	5.0	4.7
APRIL	3.1	3.1	3.1	1.6	1.1	3.3	0.7	1.7	1.8	4.8	4.9
MAI	3.0	3.0	2.9	1.6	1.2	5.4	0.6	1.7	1.5	4.5	4.8
JUNI	3.0	2.9	2.9	1.7	2.0	10.5	0.6	1.7	1.5	4.4	4.7
JULI	2.9	2.7	2.9	1.7	2.2	13.6	0.6	1.5	1.5	4.0	4.6
AUGUST	3.0	2.9	2.8	1.9	2.1	14.0	0.6	1.9	1.6	4.1	4.4
SEPTEMBER	3.0	2.8	2.8	2.0	2.2	15.3	0.6	1.8	1.7	3.9	4.2
OKTOBER	2.8	2.7	2.7	1.8	2.1	14.5	0.6	1.8	1.7	3.8	4.2
NOVEMBER	2.7	2.6	2.5	1.7	1.4	8.5	0.5	1.7	1.7	3.4	4.3
DEZEMBER	2.7	2.6	2.5	1.8	1.3	7.2	0.4	1.9	1.7	3.5	4.3
1995 JANUAR	2.3	2.1	2.4	1.3	2.1	14.7	0.4	1.0	1.5	3.1	4.2
FEBRUAR	2.4	2.2	2.5	1.2	2.1	15.5	0.4	1.0	1.5	3.2	4.2
MAERZ	2.3	2.1	2.4	1.2	2.0	14.7	0.4	0.9	1.5	3.2	4.1
APRIL	-	-	-	-	-	-	-	-	-	-	-
MAI	-	-	-	-	-	-	-	-	-	-	-
JUNI	-	-	-	-	-	-	-	-	-	-	-
JULI	-	-	-	-	-	-	-	-	-	-	-
AUGUST	-	-	-	-	-	-	-	-	-	-	-
SEPTEMBER	-	-	-	-	-	-	-	-	-	-	-
OKTOBER	-	-	-	-	-	-	-	-	-	-	-
NOVEMBER	-	-	-	-	-	-	-	-	-	-	-
DEZEMBER	-	-	-	-	-	-	-	-	-	-	-

1) KARTOFFELN, FRISCHGEMUESE, FRISCHOBST EINSCHL. SUEDFRUECHTE, FRISCHFISCH UND BLUMEN. - 2) UND OHNE DIE NORMALERWEISE NICHT IN DER WOHNUNG GELAGERTEN GUETER.

FRUEHERES BUNDESGBIET

3. PREISINDEX FUER DIE LEBENSHALTUNG

(MITTELFRISTIGE UEBERSICHTEN)

3.1 PREISINDEX FUER DIE LEBENSHALTUNG ALLER PRIVATEN HAUSHALTE

3.1.3 ENTWICKLUNG DER WOHNUNGSMIETEN

ABSOLUTE WERTE 1985 = 100

J A H R	W O H N U N G S M I E T E								
	M O N A T	INSGESAMT	D A V O N						FREI-FINANZIERTER WOHNUNGSBAU
			ALTBAUWOHNUNGEN			NEUBAUWOHNUNGEN AUS DER ZEIT NACH DEM 20.6.1948			
			ZU-SAMMEN	D A V O N		ZU-SAMMEN	D A V O N		
ERBAUT VOR DEM 1.4.1924	ERBAUT ZWISCHEN DEM 1.4.1924 UND DEM 20.6.1948	SOZIALER WOHNUNGSBAU		D A V O N W O H N U N G E N M I T					
						ZU-SAMMEN	OFEN-HEIZUNG	SAMMEL-HEIZUNG	
1990 JD	112.5	116.1	116.5	116.0	112.0	113.4	115.7	112.9	111.7
1991 JD	117.3	121.3	121.5	121.3	116.9	117.3	120.0	116.8	116.7
1992 JD	123.8	128.9	129.1	128.9	123.1	123.5	128.5	122.5	123.0
1993 JD	131.1	136.3	137.6	136.0	130.4	132.2	139.0	130.8	130.0
1994 JD	137.1	144.2	147.3	143.5	136.2	137.7	146.4	136.1	135.8
1991 JANUAR	114.6	117.7	118.3	117.6	114.2	115.1	117.3	114.7	114.0
FEBRUAR	115.1	118.2	118.7	118.1	114.7	115.5	117.8	115.1	114.5
MAERZ	115.7	119.2	119.5	119.1	115.3	115.9	118.4	115.4	115.1
APRIL	116.2	119.9	119.9	119.9	115.8	116.3	118.9	115.8	115.6
MAI	116.8	120.6	120.5	120.6	116.3	116.8	119.4	116.3	116.2
JUNI	117.3	121.3	121.0	121.4	116.7	117.3	119.8	116.8	116.6
JULI	117.8	121.8	122.1	121.7	117.3	117.6	120.3	117.1	117.2
AUGUST	118.1	122.2	122.7	122.1	117.6	118.0	120.9	117.4	117.5
SEPTEMBER	118.5	122.6	123.1	122.5	118.0	118.3	121.3	117.7	117.9
OKTOBER	118.9	123.3	123.5	123.3	118.4	118.6	121.6	118.0	118.3
NOVEMBER	119.3	124.1	124.0	124.1	118.7	119.0	121.9	118.4	118.6
DEZEMBER	119.8	124.6	124.2	124.7	119.2	119.4	122.7	118.7	119.1
1992 JANUAR	120.4	125.3	125.2	125.3	119.8	120.1	124.0	119.3	119.7
FEBRUAR	121.1	126.0	125.8	126.1	120.4	120.4	124.5	119.6	120.4
MAERZ	121.7	126.7	126.9	126.6	121.0	121.1	125.3	120.3	121.0
APRIL	122.3	127.6	127.5	127.6	121.6	121.6	126.0	120.8	121.6
MAI	122.9	128.2	128.4	128.2	122.3	122.1	126.6	121.2	122.3
JUNI	123.4	128.6	128.9	128.5	122.8	122.6	127.2	121.7	122.8
JULI	123.8	129.0	129.4	128.9	123.2	123.0	128.0	122.0	123.2
AUGUST	124.6	130.2	130.5	130.1	123.9	123.9	129.2	122.9	123.9
SEPTEMBER	125.2	130.6	130.8	130.6	124.5	125.0	130.6	123.9	124.4
OKTOBER	125.9	131.1	131.3	131.0	125.2	125.4	132.3	125.9	124.9
NOVEMBER	126.7	131.6	132.0	131.5	126.1	127.6	133.7	126.4	125.7
DEZEMBER	127.2	132.4	132.6	132.3	126.5	128.0	134.4	126.8	126.1
1993 JANUAR	128.1	133.0	133.8	132.8	127.4	129.1	135.5	127.8	127.0
FEBRUAR	128.7	133.6	134.9	133.3	128.1	129.7	136.4	128.4	127.6
MAERZ	129.5	134.5	136.0	134.2	128.8	130.6	137.2	129.3	128.3
APRIL	129.9	134.9	136.3	134.6	129.3	131.0	137.6	129.7	128.8
MAI	130.4	135.5	136.8	135.2	129.8	131.5	138.1	130.2	129.3
JUNI	130.9	135.9	137.0	135.6	130.3	131.9	138.8	130.6	129.8
JULI	131.4	136.5	137.6	136.2	130.7	132.4	139.3	131.1	130.2
AUGUST	131.9	137.2	138.3	136.9	131.3	132.9	139.8	131.6	130.8
SEPTEMBER	132.5	137.8	138.9	137.6	131.8	133.4	140.4	132.0	131.4
OKTOBER	133.0	138.2	139.3	138.0	132.3	134.1	141.2	132.7	131.8
NOVEMBER	133.3	138.9	140.0	138.6	132.6	134.4	141.8	133.0	132.1
DEZEMBER	133.7	139.8	142.3	139.2	132.9	134.9	142.4	133.4	132.4
1994 JANUAR	134.3	140.6	143.4	139.9	133.5	135.3	143.1	133.8	133.0
FEBRUAR	135.0	141.1	144.0	140.4	134.2	135.9	143.8	134.4	133.7
MAERZ	135.7	142.0	145.2	141.2	134.8	136.5	144.6	134.9	134.4
APRIL	136.2	142.7	145.8	142.0	135.4	136.8	145.2	135.2	135.0
MAI	136.6	143.1	146.5	142.3	135.8	137.1	145.6	135.5	135.4
JUNI	137.1	143.7	146.9	143.0	136.2	137.5	146.0	135.9	135.8
JULI	137.4	144.5	147.2	143.9	136.5	137.8	146.4	136.1	136.1
AUGUST	137.8	145.2	148.0	144.6	136.8	138.3	147.1	136.6	136.4
SEPTEMBER	138.2	146.0	148.9	145.3	137.2	138.7	147.9	136.9	136.8
OKTOBER	138.7	146.6	149.7	145.9	137.7	138.9	148.4	137.1	137.3
NOVEMBER	139.1	147.1	150.6	146.3	138.1	139.7	149.2	137.9	137.6
DEZEMBER	139.5	147.8	151.3	147.0	138.4	140.2	149.6	138.4	137.9
1995 JANUAR	140.1	148.4	152.6	147.4	139.0	140.6	150.1	138.8	138.5
FEBRUAR	140.8	149.0	152.9	148.1	139.7	141.2	150.8	139.3	139.3
MAERZ	141.3	149.5	154.0	148.5	140.2	141.9	151.2	140.1	141.1
APRIL	-	-	-	-	-	-	-	-	-
MAI	-	-	-	-	-	-	-	-	-
JUNI	-	-	-	-	-	-	-	-	-
JULI	-	-	-	-	-	-	-	-	-
AUGUST	-	-	-	-	-	-	-	-	-
SEPTEMBER	-	-	-	-	-	-	-	-	-
OKTOBER	-	-	-	-	-	-	-	-	-
NOVEMBER	-	-	-	-	-	-	-	-	-
DEZEMBER	-	-	-	-	-	-	-	-	-

FRUEHERES BUNDESGBIET

3 PREISINDEX FUER DIE LEBENSHALTUNG

(MITTELFRISTIGE UEBERSICHTEN)

3.1 PREISINDEX FUER DIE LEBENSHALTUNG ALLER PRIVATEN HAUSHALTE

3.1.3 ENTWICKLUNG DER WOHNUNGSMIETEN

RELATIVE VERAENDERUNGEN GEGENUEBER DEN ENTSPRECHENDEN VORJAHRESERGEBNISSEN IN PROZENT

J A H R	W O H N U N G S M I E T E									
	M O N A T	I N S G E S A M T	D A V O N							F R E I - F I N A N - Z I E R T E R W O H - N U N G S - B A U
			A L T B A U W O H N U N G E N			N E U B A U W O H N U N G E N A U S D E R Z E I T N A C H D E M 2 0 . 6 . 1 9 4 8				
			Z U - S A M M E N	D A V O N		Z U - S A M M E N	D A V O N			
ERBAUT VOR DEM 1.4.1924	ERBAUT ZWISCHEN DEM 1.4.1924 UND DEM 20.6.1948	ZU-SAMMEN		SOZIALER WOHNUNGSBAU						
								DAVON WOHNUNGEN MIT		
								OFEN-HEIZUNG	SAMMEL-HEIZUNG	
1990	JD	3.4	3.6	4.2	3.4	3.3	3.0	3.0	2.9	3.5
1991	JD	4.3	4.5	4.3	4.6	4.4	3.4	3.7	3.5	4.5
1992	JD	5.5	6.3	6.3	6.3	5.3	5.3	7.1	4.9	5.4
1993	JD	5.9	5.7	6.6	5.5	5.9	7.0	8.2	6.8	5.7
1994	JD	4.6	5.8	7.0	5.5	4.4	4.2	5.3	4.1	4.5
1991	JANUAR	3.6	2.8	3.5	2.7	3.7	3.0	2.8	3.1	3.9
	FEBRUAR	3.7	3.0	3.4	2.9	3.8	3.0	3.0	3.1	4.0
	MAERZ	4.0	3.5	3.6	3.5	4.1	3.2	3.1	3.2	4.3
	APRIL	4.0	3.9	3.4	4.0	4.1	3.2	3.4	3.2	4.3
	MAI	4.3	4.3	3.7	4.4	4.2	3.4	3.6	3.4	4.5
	JUNI	4.5	4.6	3.7	4.8	4.3	3.6	3.6	3.6	4.6
	JULI	4.5	4.8	4.5	4.8	4.5	3.6	3.9	3.6	4.7
	AUGUST	4.4	4.8	4.6	4.9	4.4	3.7	4.1	3.5	4.6
	SEPTEMBER	4.5	4.9	4.8	5.0	4.5	3.7	4.2	3.6	4.7
	OKTOBER	4.7	5.3	4.9	5.4	4.7	3.7	4.2	3.6	4.9
	NOVEMBER	4.7	5.8	5.3	5.9	4.7	3.8	4.4	3.7	4.9
	DEZEMBER	4.9	6.0	5.3	6.2	4.7	4.0	4.9	3.8	4.9
1992	JANUAR	5.1	6.5	5.8	6.5	4.9	4.3	5.7	4.0	5.0
	FEBRUAR	5.2	6.6	6.0	6.8	5.0	4.2	5.7	3.9	5.2
	MAERZ	5.2	6.3	6.2	6.3	4.9	4.5	5.8	4.2	5.1
	APRIL	5.2	6.4	6.3	6.4	5.0	4.6	6.0	4.3	5.2
	MAI	5.2	6.3	6.6	6.3	5.2	4.5	6.0	4.2	5.2
	JUNI	5.2	6.0	6.5	5.8	5.2	4.5	6.2	4.2	5.3
	JULI	5.1	5.9	6.0	5.9	5.0	4.6	6.4	4.2	5.1
	AUGUST	5.5	6.5	6.4	6.6	5.4	5.0	6.9	4.7	5.4
	SEPTEMBER	5.7	6.5	6.3	6.6	5.5	5.7	7.7	5.3	5.5
	OKTOBER	5.9	6.3	6.3	6.2	5.7	6.6	8.8	6.1	5.6
	NOVEMBER	6.2	6.0	6.5	6.0	6.2	7.2	9.7	6.8	6.0
	DEZEMBER	6.2	6.3	6.8	6.1	6.1	7.2	9.5	6.8	5.9
1993	JANUAR	6.4	6.1	6.9	6.0	6.3	7.5	9.3	7.1	6.1
	FEBRUAR	6.3	6.0	7.2	5.7	6.4	7.7	9.6	7.4	6.0
	MAERZ	6.4	6.2	7.2	6.0	6.4	7.8	9.5	7.5	6.0
	APRIL	6.2	5.7	6.9	5.5	6.3	7.7	9.2	7.4	5.9
	MAI	6.1	5.7	6.5	5.5	6.1	7.7	9.1	7.4	5.7
	JUNI	6.1	5.7	6.3	5.5	6.1	7.6	9.1	7.3	5.7
	JULI	6.1	5.8	6.3	5.7	6.1	7.6	8.8	7.5	5.7
	AUGUST	5.9	5.4	6.0	5.2	6.0	7.3	8.2	7.1	5.6
	SEPTEMBER	5.8	5.5	6.2	5.4	5.9	6.7	7.5	6.5	5.6
	OKTOBER	5.6	5.4	6.1	5.3	5.7	6.1	6.7	6.0	5.5
	NOVEMBER	5.2	5.5	6.1	5.4	5.2	5.3	6.1	5.2	5.1
	DEZEMBER	5.1	5.6	7.3	5.2	5.1	5.4	6.0	5.2	5.0
1994	JANUAR	4.8	5.7	7.2	5.3	4.8	4.8	5.6	4.7	4.7
	FEBRUAR	4.9	5.6	6.7	5.3	4.8	4.8	5.4	4.7	4.8
	MAERZ	4.8	5.6	6.8	5.2	4.7	4.5	5.4	4.3	4.8
	APRIL	4.8	5.8	7.0	5.5	4.7	4.4	5.5	4.2	4.8
	MAI	4.8	5.6	7.1	5.3	4.6	4.3	5.4	4.1	4.7
	JUNI	4.7	5.7	7.2	5.5	4.5	4.2	5.2	4.1	4.6
	JULI	4.6	5.9	7.0	5.7	4.4	4.1	5.1	3.8	4.5
	AUGUST	4.5	5.8	7.0	5.6	4.2	4.1	5.2	3.8	4.3
	SEPTEMBER	4.3	6.0	7.2	5.6	4.1	4.0	5.3	3.7	4.1
	OKTOBER	4.3	6.1	7.5	5.7	4.1	3.6	5.1	3.3	4.2
	NOVEMBER	4.4	5.9	7.6	5.6	4.1	3.9	5.2	3.7	4.2
	DEZEMBER	4.3	5.7	6.3	5.6	4.1	3.9	5.1	3.7	4.2
1995	JANUAR	4.3	5.5	6.4	5.4	4.1	3.9	4.9	3.7	4.1
	FEBRUAR	4.3	5.6	6.2	5.5	4.1	3.9	4.9	3.6	4.2
	MAERZ	4.1	5.3	6.1	5.2	4.0	4.0	4.6	3.9	5.0
	APRIL	-	-	-	-	-	-	-	-	-
	MAI	-	-	-	-	-	-	-	-	-
	JUNI	-	-	-	-	-	-	-	-	-
	JULI	-	-	-	-	-	-	-	-	-
	AUGUST	-	-	-	-	-	-	-	-	-
	SEPTEMBER	-	-	-	-	-	-	-	-	-
	OKTOBER	-	-	-	-	-	-	-	-	-
	NOVEMBER	-	-	-	-	-	-	-	-	-
	DEZEMBER	-	-	-	-	-	-	-	-	-

FRUEHERES BUNDESGBIET

3 PREISINDEX FUER DIE LEBENSHALTUNG

(MITTELFRISTIGE UEBERSICHTEN)

3.1 PREISINDEX FUER DIE LEBENSHALTUNG ALLER PRIVATEN HAUSHALTE

3.1.4 KFZ-ANSCHAFFUNG UND -UNTERHALTUNG ("KRAFTFAHRER-PREISINDEX" *)

SONDERRECHNUNG AUS DEM PREISINDEX FUER DIE LEBENSHALTUNG ALLER PRIVATEN HAUSHALTE

ABSOLUTE WERTE 1985 = 100

J A H R M O N A T	GE- S A M T- I N D E X	D A V O N								
		P E R- S O N E N- K R A F T- W A G E N	K R A F T- R A E D E R	K R A F T- S T O F F E	E R S A T Z- T E I L E, Z U B E H O E R U. A U T O- P F L E G E- M I T T E L	R E P A R A- T U R E N, I N S P E K- T I O N, W A G E N- W A E S C H E	G A R A G E N- M I E T E	F A H R- S C H U L E	K R A F T- F A H R- Z E U G V E R- S I C H E- R U N G	K R A F T- F A H R- Z E U G- S T E U E R
1990 JD	107.5	115.3	115.7	86.4	105.2	117.4	111.8	108.7	116.8	102.1
1991 JD	112.9	120.2	119.7	95.8	108.4	123.9	116.3	112.7	116.1	106.7
1992 JD	118.0	124.9	124.2	100.4	113.1	133.6	120.0	118.4	121.7	109.4
1993 JD	123.3	131.2	128.5	101.1	116.0	144.3	124.8	124.3	131.0	111.1
1994 JD	128.7	131.5	134.4	111.1	118.1	151.1	129.0	130.7	147.0	113.5
1991 JANUAR	109.7	117.8	117.8	88.7	106.0	120.3	114.4	110.3	117.3	105.3
FEBRUAR	109.6	117.8	117.8	87.7	106.3	120.9	115.1	110.5	117.3	105.8
MAERZ	109.3	117.8	118.6	85.8	106.9	121.7	115.7	110.9	117.3	106.3
APRIL	110.0	119.5	118.7	86.7	107.2	123.3	115.8	111.6	113.1	107.8
MAI	110.4	119.7	118.8	88.1	107.8	123.6	116.0	111.6	113.1	107.5
JUNI	110.7	120.4	118.8	87.8	108.0	124.0	116.4	111.7	113.1	106.2
JULI	115.6	121.2	118.8	104.5	108.4	124.3	116.6	112.7	116.3	111.4
AUGUST	115.5	121.3	120.4	104.0	108.8	124.8	116.9	113.5	116.3	107.8
SEPTEMBER	116.0	121.3	120.5	105.9	109.7	125.6	117.0	114.0	116.3	104.8
OKTOBER	116.0	121.9	121.3	104.4	110.2	126.1	117.2	114.6	116.3	105.3
NOVEMBER	116.3	122.0	122.6	104.6	110.8	126.2	117.3	115.1	117.5	105.9
DEZEMBER	115.9	122.0	122.7	101.8	111.0	126.5	117.4	115.3	119.7	106.7
1992 JANUAR	115.4	122.0	123.4	98.8	111.2	127.9	117.9	115.7	119.7	107.3
FEBRUAR	116.1	122.0	123.9	100.7	111.7	128.7	118.2	117.3	120.9	107.8
MAERZ	117.2	124.6	124.1	99.7	112.2	130.8	118.4	117.7	120.9	108.3
APRIL	117.5	124.6	124.1	100.6	112.4	131.4	118.8	118.1	120.9	108.7
MAI	118.3	125.2	124.1	102.1	112.8	132.6	119.5	118.1	120.9	109.0
JUNI	118.6	125.6	124.1	102.4	113.1	133.4	120.2	118.5	120.9	109.3
JULI	118.4	125.9	124.1	100.5	113.4	134.4	120.4	118.6	120.9	109.6
AUGUST	118.4	125.9	124.3	99.6	113.7	135.3	120.8	118.7	120.9	110.1
SEPTEMBER	118.5	126.0	124.3	99.6	113.8	136.1	121.2	119.1	120.9	110.4
OKTOBER	118.5	125.7	124.5	99.6	114.0	137.1	121.4	119.6	120.9	110.4
NOVEMBER	119.5	125.8	124.5	100.8	114.5	137.4	121.5	119.9	126.1	110.7
DEZEMBER	119.4	125.8	124.5	100.3	114.8	137.7	121.7	120.0	126.1	110.9
1993 JANUAR	121.6	129.4	127.3	101.2	115.1	139.6	122.7	122.5	127.5	111.0
FEBRUAR	122.1	130.0	127.3	101.3	115.6	141.1	123.5	123.3	128.0	111.1
MAERZ	122.5	130.5	127.3	101.7	115.7	141.8	123.6	123.6	128.0	111.1
APRIL	122.9	130.8	127.7	102.7	115.7	143.0	123.9	123.7	128.0	111.1
MAI	122.9	131.0	128.1	102.0	115.5	143.6	124.0	123.8	128.0	111.1
JUNI	123.3	131.8	128.1	102.0	115.6	144.4	124.4	123.9	128.0	111.1
JULI	123.7	131.8	128.3	101.9	115.8	145.3	124.5	124.0	130.4	111.1
AUGUST	123.5	131.8	128.3	101.0	115.8	145.8	124.6	124.2	130.4	111.1
SEPTEMBER	123.3	131.9	128.4	99.6	116.1	146.2	126.0	124.3	130.4	111.1
OKTOBER	124.0	131.9	128.4	100.4	116.4	146.8	126.2	124.7	133.5	111.1
NOVEMBER	124.8	131.7	130.1	101.0	117.0	147.0	126.7	125.3	139.8	111.1
DEZEMBER	124.4	131.8	133.1	98.3	117.1	147.4	127.0	127.8	140.4	111.1
1994 JANUAR	127.9	131.8	133.1	109.4	117.4	148.0	128.1	128.9	145.9	113.5
FEBRUAR	128.5	131.7	133.4	110.5	117.7	149.7	128.5	129.2	147.1	113.5
MAERZ	128.2	131.5	133.9	109.6	117.9	149.9	128.6	129.7	147.1	113.5
APRIL	128.4	131.4	134.5	110.5	117.9	150.3	128.7	130.0	147.1	113.5
MAI	128.7	131.4	134.5	111.4	118.0	150.8	128.9	130.8	147.1	113.5
JUNI	128.7	131.4	134.5	111.2	118.1	151.2	129.0	130.8	147.1	113.5
JULI	128.6	131.3	134.5	110.7	118.1	151.5	129.1	131.1	147.1	113.5
AUGUST	129.6	131.4	134.5	114.5	118.4	151.9	129.2	131.1	147.1	113.5
SEPTEMBER	128.9	131.6	134.5	111.2	118.4	152.1	129.4	131.5	147.1	113.5
OKTOBER	128.8	131.3	134.5	111.2	118.4	152.3	129.5	131.7	147.1	113.5
NOVEMBER	129.0	131.3	135.0	111.9	118.4	152.4	129.5	131.7	147.2	113.5
DEZEMBER	129.1	131.8	135.3	111.3	118.6	152.5	129.6	131.8	147.2	113.5
1995 JANUAR	129.8	132.2	135.6	110.4	118.7	152.7	130.2	132.1	153.4	113.5
FEBRUAR	130.3	132.1	135.6	110.9	118.9	153.5	130.4	132.2	156.5	113.5
MAERZ	130.3	132.2	135.6	109.9	119.3	154.6	130.7	132.6	156.7	113.5
APRIL	-	-	-	-	-	-	-	-	-	-
MAI	-	-	-	-	-	-	-	-	-	-
JUNI	-	-	-	-	-	-	-	-	-	-
JULI	-	-	-	-	-	-	-	-	-	-
AUGUST	-	-	-	-	-	-	-	-	-	-
SEPTEMBER	-	-	-	-	-	-	-	-	-	-
OKTOBER	-	-	-	-	-	-	-	-	-	-
NOVEMBER	-	-	-	-	-	-	-	-	-	-
DEZEMBER	-	-	-	-	-	-	-	-	-	-

*) KRAFTFAHRZEUGE, KRAFTSTOFFE, SONSTIGE WAREN UND DIENSTLEISTUNGEN FUER EIGENE KRAFTFAHRZEUGE, KFZ-VERSICHERUNG, KFZ-STEUER.

FRUEHERES BUNDESGBIET
3 PREISINDEX FUER DIE LEBENSHALTUNG

(MITTELFRISTIGE UEBERSICHTEN)

3.1 PREISINDEX FUER DIE LEBENSHALTUNG ALLER PRIVATEN HAUSHALTE

3.1.4 KFZ-ANSCHAFFUNG UND -UNTERHALTUNG ("KRAFTFAHRER-PREISINDEX" *)

SONDERRECHNUNG AUS DEM PREISINDEX FUER DIE LEBENSHALTUNG ALLER PRIVATEN HAUSHALTE

RELATIVE VERAENDERUNGEN GEGENUEBER DEN ENTSPRECHENDEN VORJAHRESERGEBNISSEN IN PROZENT

J A H R --- M O N A T	GE- S A M T- I N D E X	D A V O N								
		P E R- S O N E N- K R A F T- W A G E N	K R A F T- R A E D E R	K R A F T- S T O F F E	E R S A T Z- T E I L E, Z U B E H O E R U. A U T O- P F L E G E- M I T T E L	R E P A R A- T U R E N, I N S P E K- T I O N, W A G E N- W A E S C H E	G A R A G E N- M I E T E	F A H R- S C H U L E	K R A F T- F A H R- Z E U G V E R- S I C H E- R U N G	K R A F T- F A H R- Z E U G- S T E U E R
1990 JD	2.7	2.5	3.2	5.0	1.2	4.2	5.0	2.5	1.6	-7.7
1991 JD	5.0	4.2	3.5	10.9	3.0	5.5	4.0	3.7	-0.6	4.5
1992 JD	4.5	3.9	3.8	4.8	4.3	7.8	3.2	5.1	4.8	2.5
1993 JD	4.5	5.0	3.5	0.7	2.6	8.0	4.0	5.0	7.6	1.6
1994 JD	4.4	0.2	4.6	9.9	1.8	4.7	3.4	5.1	12.2	2.2
1991 JANUAR	4.2	4.7	3.2	5.7	1.2	4.4	5.6	2.0	2.5	-0.6
FEBRUAR	3.6	2.5	3.2	6.8	1.3	4.6	6.1	2.1	2.5	0.3
MAERZ	3.0	2.7	3.1	5.0	1.9	4.8	4.9	2.1	-	1.2
APRIL	3.7	4.2	3.1	6.3	2.1	5.8	4.6	2.8	-3.6	3.2
MAI	4.2	4.4	2.9	8.8	2.5	5.5	3.8	2.8	-3.6	5.2
JUNI	4.5	5.0	2.9	8.7	2.6	5.7	3.6	3.0	-3.6	6.0
JULI	9.2	5.7	2.9	29.5	2.9	5.6	3.6	3.9	-0.9	12.4
AUGUST	7.1	5.8	4.2	17.5	3.2	5.9	3.5	4.5	-0.9	9.9
SEPTEMBER	5.6	4.7	4.3	11.2	4.2	6.4	3.5	4.9	-0.9	6.8
OKTOBER	3.9	4.2	3.1	4.9	4.5	6.2	3.2	5.1	-0.9	5.2
NOVEMBER	5.2	3.6	4.2	11.9	5.1	6.1	3.2	5.1	0.2	4.0
DEZEMBER	6.0	3.6	4.2	15.9	5.1	6.1	3.1	5.2	2.0	2.5
1992 JANUAR	5.2	3.6	4.8	11.4	4.9	6.3	3.1	4.9	2.0	1.9
FEBRUAR	5.9	3.6	5.2	14.8	5.1	6.5	2.7	6.2	3.1	1.9
MAERZ	7.2	5.8	4.6	16.2	5.0	7.5	2.3	6.1	3.1	1.9
APRIL	6.8	4.3	4.5	16.0	4.9	6.6	2.6	5.8	6.9	0.8
MAI	7.2	4.6	4.5	15.9	4.6	7.3	3.0	5.8	6.9	1.4
JUNI	7.1	4.3	4.5	16.6	4.7	7.6	3.3	6.1	6.9	2.9
JULI	2.4	3.9	4.5	-3.8	4.6	8.1	3.3	5.2	4.0	-1.6
AUGUST	2.5	3.8	3.2	-4.2	4.5	8.4	3.3	4.6	4.0	2.1
SEPTEMBER	2.2	3.9	3.2	-5.9	3.7	8.4	3.6	4.5	4.0	5.3
OKTOBER	2.2	3.1	2.6	-4.6	3.4	8.7	3.6	4.4	4.0	4.8
NOVEMBER	2.8	3.1	1.5	-3.6	3.3	8.9	3.6	4.2	7.3	4.5
DEZEMBER	3.0	3.1	1.5	-1.5	3.4	8.9	3.7	4.1	5.3	3.9
1993 JANUAR	5.4	6.1	3.2	2.4	3.5	9.1	4.1	5.9	6.5	3.4
FEBRUAR	5.2	6.6	2.7	0.6	3.5	9.6	4.5	5.1	5.9	3.1
MAERZ	4.5	4.7	2.6	2.0	3.1	8.4	4.4	5.0	5.9	2.6
APRIL	4.6	5.0	2.9	2.1	2.9	8.8	4.3	4.7	5.9	2.2
MAI	3.9	4.6	3.2	-0.1	2.4	8.3	3.8	4.8	5.9	1.9
JUNI	4.0	4.9	3.2	-0.4	2.2	8.2	3.5	4.6	5.9	1.6
JULI	4.5	4.7	3.4	1.4	2.1	8.1	3.4	4.6	7.9	1.4
AUGUST	4.3	4.7	3.2	1.4	1.8	7.8	3.1	4.6	7.9	0.9
SEPTEMBER	4.1	4.7	3.3	-	2.0	7.4	4.0	4.4	7.9	0.6
OKTOBER	4.6	4.9	3.1	0.8	2.1	7.1	4.0	4.3	10.4	0.6
NOVEMBER	4.4	4.7	4.5	0.2	2.2	7.0	4.3	4.5	10.9	0.4
DEZEMBER	4.2	4.8	6.9	-2.0	2.0	7.0	4.4	6.5	11.3	0.2
1994 JANUAR	5.2	1.9	4.6	8.1	2.0	6.0	4.4	5.2	14.4	2.3
FEBRUAR	5.2	1.3	4.8	9.1	1.8	6.1	4.0	4.8	14.9	2.2
MAERZ	4.7	0.8	5.2	7.8	1.9	5.7	4.0	4.9	14.9	2.2
APRIL	4.5	0.5	5.3	7.6	1.9	5.1	3.9	5.1	14.9	2.2
MAI	4.7	0.3	5.0	9.2	2.2	5.0	4.0	5.7	14.9	2.2
JUNI	4.4	-0.3	5.0	9.0	2.2	4.7	3.7	5.6	14.9	2.2
JULI	4.0	-0.4	4.8	8.6	2.0	4.3	3.7	5.7	12.8	2.2
AUGUST	4.9	-0.3	4.8	13.4	2.2	4.2	3.7	5.6	12.8	2.2
SEPTEMBER	4.5	-0.2	4.8	11.6	2.0	4.0	2.7	-5.8	12.8	2.2
OKTOBER	3.9	-0.5	4.8	10.8	1.7	3.7	2.6	5.6	10.2	2.2
NOVEMBER	3.4	-0.3	3.8	10.8	1.2	3.7	2.2	5.1	5.3	2.2
DEZEMBER	3.8	-	1.7	13.2	1.3	3.5	2.0	3.1	4.8	2.2
1995 JANUAR	1.5	0.3	1.9	0.9	1.1	3.2	1.6	2.5	5.1	-
FEBRUAR	1.4	0.3	1.6	0.4	1.0	2.5	1.5	2.3	6.4	-
MAERZ	1.6	0.5	1.3	0.3	1.2	3.1	1.6	2.2	6.5	-
APRIL	-	-	-	-	-	-	-	-	-	-
MAI	-	-	-	-	-	-	-	-	-	-
JUNI	-	-	-	-	-	-	-	-	-	-
JULI	-	-	-	-	-	-	-	-	-	-
AUGUST	-	-	-	-	-	-	-	-	-	-
SEPTEMBER	-	-	-	-	-	-	-	-	-	-
OKTOBER	-	-	-	-	-	-	-	-	-	-
NOVEMBER	-	-	-	-	-	-	-	-	-	-
DEZEMBER	-	-	-	-	-	-	-	-	-	-

*) KRAFTFAHRZEUGE, KRAFTSTOFFE, SONSTIGE WAREN UND DIENSTLEISTUNGEN FUER EIGENE KRAFTFAHRZEUGE, KFZ-VERSICHERUNG, KFZ-STEUER.

FRUEHERES BUNDESGBIET

3 PREISINDEX FUER DIE LEBENSHALTUNG

(MITTELFRISTIGE UEBERSICHTEN)

3.2 PREISINDEX FUER DIE LEBENSHALTUNG ABGEGRENZTER VERBRAUCHERGRUPPEN

3.2.1 4-PERSONEN-HAUSHALTE VON BEAMTEN UND ANGESTELLTEN MIT HOEHEREM EINKOMMEN

GLIEDERUNG NACH HAUPTGRUPPEN

J A H R --- M O N A T	GE- SAMT- INDEX	HAUPTGRUPPE / GRUPPE									
		NAH- RUNGS- MITTEL, GE- TRAENKE, TABAK- WAREN	BE- KLEI- DUNG, SCHUHE	WOHNUNGSMIETEN, ENERGIE (OHNE KRAFTSTOFFE)			MOEBEL, HAUS- HALTSGE- RAETE UND ANDERE GUETER FUER DIE HAUS- HALTS- FUEHRUNG	GUETER FUER			
				ZU- SAMMEN	WOH- NUNGS- MIETEN	ENERGIE (OHNE KRAFT- STOFFE)		GE- SUND- HEITS- UND KOERPER- PFLEGE	VERKEHR UND NACH- RICHTEN- UEBER- MITT- LUNG	BIL- DUNG, UNTER- HALTUNG, FREI- ZEIT	PERSOENL. AUSSTATT., DIENSTL. D. BEHER- BERGUNGS- GEW. SOW. GUETER SON. ART

ABSOLUTE WERTE 1985 = 100

1990 JD	107.6	105.4	107.6	105.7	112.5	84.1	107.1	109.1	106.5	106.5	116.2
1991 JD	111.3	108.4	110.3	110.4	117.3	88.4	110.2	111.7	112.6	108.7	118.9
1992 JD	115.8	111.8	113.5	115.3	123.8	88.8	113.7	115.0	118.0	112.5	125.6
1993 JD	120.7	113.8	116.6	121.2	131.2	89.9	117.2	117.6	122.8	115.9	137.2
1994 JD	124.5	115.7	118.2	125.9	137.3	90.0	119.4	119.8	127.0	118.5	145.8
1994 JANUAR	123.2	114.3	117.7	123.8	134.4	90.3	118.4	119.1	126.1	117.8	144.3
FEBRUAR	123.6	115.0	117.7	124.3	135.1	90.2	118.8	119.3	126.4	118.1	144.5
MAERZ	123.9	115.1	117.9	124.8	135.8	90.0	119.0	119.5	126.4	118.1	145.0
APRIL	124.2	115.7	118.1	125.2	136.4	90.3	119.2	119.5	126.6	118.3	145.1
MAI	124.4	116.1	118.1	125.6	136.8	90.3	119.3	119.6	126.9	118.4	145.3
JUNI	124.7	116.3	118.1	125.8	137.2	90.2	119.4	119.8	127.1	118.2	146.0
JULI	124.7	116.2	118.1	126.0	137.5	90.0	119.5	119.9	127.1	118.2	146.3
AUGUST	124.9	115.9	118.2	126.3	137.9	90.1	119.6	120.0	128.0	118.3	146.3
SEPTEMBER	125.0	115.9	118.4	126.6	138.3	89.8	119.7	120.1	127.4	118.8	146.4
OKTOBER	125.1	115.9	118.5	127.0	138.8	89.9	119.7	120.2	127.1	119.1	146.6
NOVEMBER	125.2	115.6	118.8	127.3	139.2	89.8	120.0	120.4	127.3	119.4	146.8
DEZEMBER	125.5	115.8	118.8	127.6	139.6	89.6	120.1	120.5	127.5	119.5	147.5
1995 JANUAR	126.1	116.6	118.8	128.0	140.2	89.7	120.3	120.9	127.6	120.0	149.5
FEBRUAR	126.5	117.3	118.9	128.5	140.9	89.6	120.5	121.2	127.9	120.2	149.8
MAERZ	126.6	117.3	119.0	128.8	141.4	89.2	120.8	121.4	128.0	120.2	149.9
APRIL	-	-	-	-	-	-	-	-	-	-	-
MAI	-	-	-	-	-	-	-	-	-	-	-
JUNI	-	-	-	-	-	-	-	-	-	-	-
JULI	-	-	-	-	-	-	-	-	-	-	-
AUGUST	-	-	-	-	-	-	-	-	-	-	-
SEPTEMBER	-	-	-	-	-	-	-	-	-	-	-
OKTOBER	-	-	-	-	-	-	-	-	-	-	-
NOVEMBER	-	-	-	-	-	-	-	-	-	-	-
DEZEMBER	-	-	-	-	-	-	-	-	-	-	-

RELATIVE VERAENDERUNGEN GEGENUEBER DEN ENTSPRECHENDEN VORJAHRESERGEBNISSEN IN PROZENT

1990 JD	2.6	2.9	1.4	3.6	3.4	4.5	2.1	1.3	2.8	1.8	2.2
1991 JD	3.4	2.8	2.5	4.4	4.3	5.1	2.9	2.4	5.7	2.1	2.3
1992 JD	4.0	3.1	2.9	4.4	5.5	0.5	3.2	3.0	4.8	3.5	5.6
1993 JD	4.2	1.8	2.7	5.1	6.0	1.2	3.1	2.3	4.1	3.0	9.2
1994 JD	3.1	1.7	1.4	3.9	4.6	0.1	1.9	1.9	3.4	2.2	6.3
1994 JANUAR	3.5	1.2	2.2	4.1	4.8	0.6	2.5	2.5	4.2	2.7	7.4
FEBRUAR	3.4	1.3	1.9	4.1	4.9	0.6	2.3	2.1	4.0	2.6	7.2
MAERZ	3.3	1.2	1.6	3.9	4.8	-0.1	2.1	2.1	3.7	2.5	7.0
APRIL	3.3	1.3	1.7	4.0	4.9	0.3	2.1	2.0	3.3	2.6	6.8
MAI	3.2	1.4	1.4	4.1	4.8	0.4	1.8	2.0	3.5	2.4	6.5
JUNI	3.2	1.7	1.3	4.0	4.7	0.8	1.8	1.8	3.1	2.2	6.5
JULI	3.1	1.8	1.3	3.8	4.6	0.2	1.7	1.9	2.9	2.2	6.1
AUGUST	3.1	1.9	1.2	3.7	4.5	0.3	1.7	1.8	3.7	2.0	6.0
SEPTEMBER	3.1	2.1	1.1	3.6	4.3	0.2	1.7	1.7	3.2	1.8	6.1
OKTOBER	3.0	2.1	1.0	3.5	4.3	-0.2	1.5	1.6	2.8	1.9	5.8
NOVEMBER	2.8	1.7	1.1	3.5	4.3	-0.3	1.6	1.7	2.9	1.9	5.2
DEZEMBER	2.8	1.6	1.0	3.5	4.3	-0.4	1.7	1.7	3.5	1.9	5.0
1995 JANUAR	2.4	2.0	0.9	3.4	4.3	-0.7	1.6	1.5	1.2	1.9	3.6
FEBRUAR	2.3	2.0	1.0	3.4	4.3	-0.7	1.4	1.6	1.2	1.8	3.7
MAERZ	2.2	1.9	0.9	3.2	4.1	-0.9	1.5	1.6	1.3	1.8	3.4
APRIL	-	-	-	-	-	-	-	-	-	-	-
MAI	-	-	-	-	-	-	-	-	-	-	-
JUNI	-	-	-	-	-	-	-	-	-	-	-
JULI	-	-	-	-	-	-	-	-	-	-	-
AUGUST	-	-	-	-	-	-	-	-	-	-	-
SEPTEMBER	-	-	-	-	-	-	-	-	-	-	-
OKTOBER	-	-	-	-	-	-	-	-	-	-	-
NOVEMBER	-	-	-	-	-	-	-	-	-	-	-
DEZEMBER	-	-	-	-	-	-	-	-	-	-	-

FRUEHERES BUNDESGBIET

3 PREISINDEX FUER DIE LEBENSHALTUNG

(MITTELFRISTIGE UEBERSICHTEN)

3.2 PREISINDEX FUER DIE LEBENSHALTUNG ABGEGRENZTER VERBRAUCHERGRUPPEN

3.2.1 4-PERSONEN-HAUSHALTE VON ARBEITERN UND ANGESTELLTEN MIT MITTLEREM EINKOMMEN

GLIEDERUNG NACH HAUPTGRUPPEN

J A H R --- M O N A T	GE- SAMT- INDEX	HAUPTGRUPPE / GRUPPE									
		NAH- RUNGS- MITTEL, GE- TRAEKNE, TABAK- WAREN	BE- KLEI- DUNG, SCHUHE	WOHNUNGSMIETEN, ENERGIE (OHNE KRAFTSTOFFE)			MOEBEL, HAUS- HALTSGE- RAETE UND ANDERE GUETER FUER DIE HAUS- HALTS- FUEHRUNG	GUETER FUER			
				ZU- SAMMEN	WOH- NUNGS- MIETEN	ENERGIE (OHNE KRAFT- STOFFE)		GE- SUND- HEITS- UND KOERPER- PFLEGE	VERKEHR UND NACH- RICHTEN- UEBER- MITT- LUNG	BIL- DUNG, UNTER- HALTUNG, FREI- ZEIT	PERSOENL. AUSSTATT., DIENSTL. D. BEHER- BERGUNGS- GEH. SOW. GUETER SON. ART

ABSOLUTE WERTE 1985 = 100

1990 JD	106.7	105.4	107.7	105.6	112.9	85.7	106.9	110.7	104.7	106.1	116.3
1991 JD	110.5	108.2	110.5	110.2	117.7	90.0	110.0	113.6	111.0	108.3	119.8
1992 JD	114.9	111.8	113.6	115.2	124.2	90.8	113.6	117.5	116.2	112.7	125.8
1993 JD	119.3	114.0	116.8	121.1	131.9	92.0	117.0	124.7	120.6	116.4	133.8
1994 JD	122.8	115.8	118.4	125.8	138.1	92.4	119.0	131.9	125.2	119.2	140.3
1994 JANUAR	121.5	114.4	117.9	123.7	135.2	92.6	118.2	131.1	124.2	118.3	139.2
FEBRUAR	122.0	115.1	118.0	124.2	135.9	92.5	118.5	131.3	124.7	118.7	139.5
MAERZ	122.2	115.2	118.2	124.7	136.6	92.4	118.7	131.5	124.5	118.8	139.9
APRIL	122.5	115.8	118.3	125.1	137.1	92.6	118.8	131.6	124.9	119.0	140.0
MAI	122.8	116.3	118.4	125.4	137.5	92.6	118.9	131.7	125.2	119.0	140.1
JUNI	123.0	116.5	118.4	125.7	137.9	92.5	119.0	131.8	125.3	118.9	140.2
JULI	123.0	116.4	118.4	125.9	138.3	92.4	119.1	131.9	125.3	118.9	140.6
AUGUST	123.2	116.1	118.4	126.2	138.7	92.4	119.2	132.1	126.4	119.1	140.6
SEPTEMBER	123.2	116.1	118.6	126.5	139.2	92.2	119.3	132.2	125.5	119.5	140.6
OKTOBER	123.4	116.1	118.7	126.9	139.6	92.3	119.3	132.3	125.3	119.8	140.6
NOVEMBER	123.5	115.9	119.0	127.2	140.1	92.2	119.6	132.4	125.5	120.1	141.1
DEZEMBER	123.7	116.1	119.0	127.5	140.5	92.1	119.6	132.5	125.6	120.2	141.1
1995 JANUAR	124.2	116.7	119.1	127.9	141.1	92.2	119.9	132.9	125.7	120.7	143.6
FEBRUAR	124.7	117.4	119.2	128.4	141.8	92.1	120.1	133.1	126.0	120.9	144.4
MAERZ	124.8	117.5	119.3	128.7	142.3	91.8	120.3	133.4	125.9	120.9	144.4
APRIL	-	-	-	-	-	-	-	-	-	-	-
MAI	-	-	-	-	-	-	-	-	-	-	-
JUNI	-	-	-	-	-	-	-	-	-	-	-
JULI	-	-	-	-	-	-	-	-	-	-	-
AUGUST	-	-	-	-	-	-	-	-	-	-	-
SEPTEMBER	-	-	-	-	-	-	-	-	-	-	-
OKTOBER	-	-	-	-	-	-	-	-	-	-	-
NOVEMBER	-	-	-	-	-	-	-	-	-	-	-
DEZEMBER	-	-	-	-	-	-	-	-	-	-	-

RELATIVE VERAENDERUNGEN GEGENUEBER DEN ENTSPRECHENDEN VORJAHRESEERGEBNISSEN IN PROZENT

1990 JD	2.7	3.0	1.5	3.5	3.3	4.3	2.1	1.7	2.7	2.0	1.9
1991 JD	3.6	2.7	2.6	4.4	4.3	5.0	2.9	2.6	6.0	2.1	3.0
1992 JD	4.0	3.3	2.8	4.5	5.5	0.9	3.3	3.4	4.7	4.1	5.0
1993 JD	3.8	2.0	2.8	5.1	6.2	1.3	3.0	6.1	3.8	3.3	6.4
1994 JD	2.9	1.6	1.4	3.9	4.7	0.4	1.7	5.8	3.8	2.4	4.9
1994 JANUAR	3.4	1.1	2.2	4.1	5.0	0.9	2.4	9.8	4.5	2.9	6.4
FEBRUAR	3.3	1.3	2.0	4.1	4.9	0.8	2.2	5.9	4.4	2.9	5.7
MAERZ	3.1	1.2	1.8	4.0	4.8	0.3	2.1	5.7	3.9	2.8	5.8
APRIL	3.0	1.3	1.7	4.0	4.9	0.7	1.9	5.5	3.7	2.8	5.8
MAI	3.0	1.4	1.5	4.0	4.8	0.7	1.6	5.5	4.0	2.6	5.7
JUNI	3.0	1.7	1.4	4.0	4.7	0.9	1.6	5.4	3.6	2.5	5.0
JULI	2.8	1.8	1.4	3.8	4.7	0.5	1.6	5.4	3.4	2.3	4.6
AUGUST	3.0	1.9	1.2	3.7	4.5	0.5	1.5	5.3	4.5	2.3	4.5
SEPTEMBER	2.9	2.1	1.1	3.6	4.4	0.4	1.5	5.3	3.7	2.0	4.5
OKTOBER	2.8	2.0	1.0	3.5	4.3	0.1	1.4	5.3	3.4	2.0	3.9
NOVEMBER	2.7	1.7	1.1	3.6	4.4	-	1.4	5.2	3.4	2.1	3.4
DEZEMBER	2.7	1.7	1.0	3.5	4.4	-0.1	1.4	5.2	4.0	2.0	3.3
1995 JANUAR	2.2	2.0	1.0	3.4	4.4	-0.4	1.4	1.4	1.2	2.0	3.2
FEBRUAR	2.2	2.0	1.0	3.4	4.3	-0.4	1.4	1.4	1.0	1.9	3.5
MAERZ	2.1	2.0	0.9	3.2	4.2	-0.6	1.3	1.4	1.1	1.8	3.2
APRIL	-	-	-	-	-	-	-	-	-	-	-
MAI	-	-	-	-	-	-	-	-	-	-	-
JUNI	-	-	-	-	-	-	-	-	-	-	-
JULI	-	-	-	-	-	-	-	-	-	-	-
AUGUST	-	-	-	-	-	-	-	-	-	-	-
SEPTEMBER	-	-	-	-	-	-	-	-	-	-	-
OKTOBER	-	-	-	-	-	-	-	-	-	-	-
NOVEMBER	-	-	-	-	-	-	-	-	-	-	-
DEZEMBER	-	-	-	-	-	-	-	-	-	-	-

FRUEHERES BUNDESGBIET

3. PREISINDEX FUER DIE LEBENSHALTUNG

(MITTELFRISTIGE UEBERSICHTEN)

3.2 PREISINDEX FUER DIE LEBENSHALTUNG ABGEGRENZTER VERBRAUCHERGRUPPEN

3.2.1 2-PERSONEN-HAUSHALTE VON RENTEN- UND SOZIALHILFEEMPAENGERN MIT GERINGEM EINKOMMEN

GLIEDERUNG NACH HAUPTGRUPPEN

J A H R --- M O N A T	GE- SAMT- INDEX	HAUPTGRUPPE / GRUPPE									
		NAH- RUNGS- MITTEL, GE- TRAENKE, TABAK- WAREN	BE- KLEI- DUNG, SCHUHE	WOHNUNGSMIETEN, ENERGIE (OHNE KRAFTSTOFFE)			MOEBEL, HAUS- HALTSGE- RAETE UND ANDERE GUETER FUER DIE HAUS- HALTS- FUEHRUNG	GUETER FUER			
				ZU- SAMMEN	WOH- NUNGS- MIETEN	ENERGIE (OHNE KRAFT- STOFFE)		GE- SUND- HEITS- UND KOERPER- PFLEGE	VERKEHR UND NACH- RICHTEN- UEBER- MITT- LUNG	BIL- DUNG, UNTER- BERGUNG, FREI- ZEIT	PERSOENL. AUSSTATT., DIENSTL. D. BEHER- BERGUNGS- GEW. SON. GUETER SON. ART

ABSOLUTE WERTE 1985 = 100

1990 JD	107.0	104.6	107.8	106.1	113.9	87.2	108.3	115.3	105.2	109.2	117.6
1991 JD	110.8	107.7	110.5	110.6	118.4	91.4	111.7	118.9	110.3	111.5	122.1
1992 JD	115.2	110.7	113.9	115.8	125.2	92.8	116.0	122.9	114.8	118.2	128.0
1993 JD	119.5	112.1	117.3	121.8	133.2	93.8	119.4	132.4	119.2	121.4	136.1
1994 JD	123.3	114.2	118.9	126.6	139.7	94.4	122.6	142.9	123.5	123.5	141.2
1994 JANUAR	121.7	112.4	118.3	124.6	136.8	94.5	121.7	142.0	122.5	123.1	140.0
FEBRUAR	122.2	113.2	118.4	125.0	137.4	94.5	121.9	142.2	122.8	123.3	140.2
MAERZ	122.5	113.3	118.7	125.5	138.2	94.5	122.2	142.4	123.0	123.2	140.7
APRIL	123.0	114.3	118.8	125.9	138.7	94.6	122.4	142.5	123.3	123.5	140.7
MAI	123.4	115.1	118.9	126.2	139.1	94.5	122.5	142.6	123.5	123.4	140.8
JUNI	123.6	115.5	118.9	126.5	139.5	94.4	122.6	142.8	123.6	123.2	141.1
JULI	123.6	115.2	118.9	126.7	139.9	94.4	122.7	143.0	123.6	123.0	141.6
AUGUST	123.6	114.5	118.9	127.1	140.4	94.3	122.8	143.1	124.2	122.9	141.6
SEPTEMBER	123.7	114.4	119.2	127.4	141.0	94.3	122.8	143.3	123.7	123.3	141.7
OKTOBER	123.8	114.3	119.3	127.8	141.4	94.4	122.9	143.4	123.7	123.8	141.7
NOVEMBER	124.0	114.0	119.5	128.2	142.0	94.3	123.2	143.5	123.8	124.2	142.2
DEZEMBER	124.2	114.3	119.5	128.5	142.5	94.2	123.2	143.6	123.9	124.5	142.4
1995 JANUAR	124.9	115.4	119.6	128.9	143.1	94.2	123.7	144.3	124.2	125.2	144.3
FEBRUAR	125.4	116.3	119.7	129.3	143.7	94.1	123.9	144.6	124.5	125.5	144.8
MAERZ	125.6	116.3	119.8	129.7	144.3	94.0	124.1	144.8	124.5	125.4	144.9
APRIL	-	-	-	-	-	-	-	-	-	-	-
MAI	-	-	-	-	-	-	-	-	-	-	-
JUNI	-	-	-	-	-	-	-	-	-	-	-
JULI	-	-	-	-	-	-	-	-	-	-	-
AUGUST	-	-	-	-	-	-	-	-	-	-	-
SEPTEMBER	-	-	-	-	-	-	-	-	-	-	-
OKTOBER	-	-	-	-	-	-	-	-	-	-	-
NOVEMBER	-	-	-	-	-	-	-	-	-	-	-
DEZEMBER	-	-	-	-	-	-	-	-	-	-	-

RELATIVE VERAENDERUNGEN GEGENUEBER DEN ENTSPRECHENDEN VORJAHRESERGEBNISSEN IN PROZENT

1990 JD	2.9	3.1	1.5	3.4	3.3	4.2	2.4	1.7	2.0	3.3	2.3
1991 JD	3.6	3.0	2.5	4.2	4.0	4.8	3.1	3.1	4.8	2.1	3.8
1992 JD	4.0	2.8	3.1	4.7	5.7	1.5	3.8	3.4	4.1	6.0	4.8
1993 JD	3.7	1.3	3.0	5.2	6.4	1.1	2.9	7.7	3.8	2.7	6.3
1994 JD	3.2	1.9	1.4	3.9	4.9	0.6	2.7	7.9	3.6	1.7	3.7
1994 JANUAR	3.6	1.2	2.1	4.3	5.2	1.1	3.3	13.8	4.4	2.0	5.7
FEBRUAR	3.3	1.3	1.9	4.2	5.1	1.0	3.0	7.8	4.4	2.0	4.8
MAERZ	3.2	1.2	1.7	4.1	5.0	0.7	3.0	7.6	4.2	1.7	4.8
APRIL	3.2	1.3	1.6	4.1	5.1	1.0	2.9	7.5	3.8	2.1	4.6
MAI	3.2	1.4	1.5	4.0	5.0	0.9	2.7	7.5	4.0	1.7	4.4
JUNI	3.2	2.0	1.5	4.1	4.9	1.0	2.7	7.4	3.5	1.7	3.6
JULI	3.2	2.2	1.4	3.9	4.8	0.6	2.5	7.4	3.3	1.7	3.3
AUGUST	3.2	2.3	1.2	3.8	4.8	0.5	2.5	7.4	3.8	1.5	3.1
SEPTEMBER	3.2	2.7	1.2	3.7	4.8	0.5	2.4	7.3	2.8	1.5	3.2
OKTOBER	3.1	2.6	1.1	3.7	4.7	0.3	2.3	7.3	2.7	1.6	2.8
NOVEMBER	3.0	2.1	1.1	3.7	4.7	0.2	2.3	7.2	2.7	1.6	2.6
DEZEMBER	2.9	2.0	1.1	3.6	4.6	0.1	2.3	7.2	3.0	1.5	2.6
1995 JANUAR	2.6	2.7	1.1	3.5	4.6	-0.3	1.6	1.6	1.4	1.7	3.1
FEBRUAR	2.6	2.7	1.1	3.4	4.6	-0.4	1.6	1.7	1.4	1.8	3.3
MAERZ	2.5	2.6	0.9	3.3	4.4	-0.5	1.6	1.7	1.2	1.8	3.0
APRIL	-	-	-	-	-	-	-	-	-	-	-
MAI	-	-	-	-	-	-	-	-	-	-	-
JUNI	-	-	-	-	-	-	-	-	-	-	-
JULI	-	-	-	-	-	-	-	-	-	-	-
AUGUST	-	-	-	-	-	-	-	-	-	-	-
SEPTEMBER	-	-	-	-	-	-	-	-	-	-	-
OKTOBER	-	-	-	-	-	-	-	-	-	-	-
NOVEMBER	-	-	-	-	-	-	-	-	-	-	-
DEZEMBER	-	-	-	-	-	-	-	-	-	-	-

FRUEHERES BUNDESGBIET

3 PREISINDEX FUER DIE LEBENSHALTUNG

(MITTELFRISTIGE UEBERSICHTEN)

3.2 PREISINDEX FUER DIE LEBENSHALTUNG ABGEGRENZTER VERBRAUCHERGRUPPEN

3.2.1 EINFACHE LEBENSHALTUNG EINES KINDES

GLIEDERUNG NACH HAUPTGRUPPEN

J A H R --- M O N A T	GE- SAMT- INDEX	HAUPTGRUPPE / GRUPPE										GE- GLAETTETE REIHE FUER DEN GESAMT- INDEX 1)	
		NAH- RUNGS- MITTEL, GE- TRAENKE	BE- KLEI- DUNG, SCHUHE	WOHNUNGSMIETEN, ENERGIE (OHNE KRAFTSTOFFE)			MOEBEL, HAUS- HALTSGE- RAETE U. ANDERE GUETER FUER DIE HAUS- HALTS- FUEHRUNG	GUETER FUER					
				ZU- SAMMEN	WOH- NUNGS- MIETEN	ENERGIE (OHNE KRAFT- STOFFE)		GE- SUND- HEITS- UND KOERPER- PFLEGE	VERKEHR U. NACH- RICHTEN- UEBER- MITT- LUNG	BIL- DUNG, UNTER- HALTUNG, FREI- ZEIT	PERSOENL. AUSSTATT., DIENSTL. D. BEHER- BERGUNGS- GEW. SOWIE GUETER SONST. ART		

ABSOLUTE WERTE 1985 = 100

1990 JD	107.7	107.2	108.1	107.3	114.6	86.8	106.1	108.5	114.9	110.1	108.1	107.5
1991 JD	111.3	111.1	110.9	111.4	119.2	89.4	108.6	112.2	117.2	113.3	109.9	110.8
1992 JD	114.7	113.9	114.3	116.6	126.3	88.9	111.7	116.8	120.3	117.8	112.8	115.1
1993 JD	117.8	114.9	117.8	123.1	134.6	90.3	114.7	121.3	127.4	124.4	115.8	117.8
1994 JD	120.7	117.7	119.4	128.2	141.8	89.8	116.5	124.0	130.6	129.8	117.3	120.2
1994 JANUAR	118.8	114.9	118.9	126.0	138.6	90.3	115.8	123.1	130.2	127.6	117.0	119.1
FEBRUAR	119.2	115.5	119.0	126.5	139.2	90.1	116.0	123.3	130.4	128.7	117.0	119.3
MAERZ	119.5	115.6	119.2	126.9	140.0	89.7	116.2	123.6	130.6	129.1	117.2	119.5
APRIL	120.5	117.7	119.3	127.4	140.6	89.9	116.4	123.7	130.6	129.3	117.3	119.7
MAI	121.7	120.1	119.3	127.7	141.0	89.9	116.4	123.9	130.7	129.4	117.4	119.8
JUNI	121.9	120.6	119.4	128.0	141.5	89.7	116.5	124.0	130.1	129.5	117.4	120.0
JULI	121.5	119.6	119.3	128.2	141.9	89.4	116.5	124.1	130.6	129.6	117.2	120.2
AUGUST	121.1	118.3	119.4	128.7	142.5	89.6	116.6	124.3	130.7	130.1	117.2	120.4
SEPTEMBER	120.9	117.7	119.5	129.1	143.1	89.4	116.7	124.4	130.9	130.9	117.3	120.7
OKTOBER	121.0	117.5	119.7	129.6	143.6	89.9	116.8	124.4	130.9	131.1	117.4	121.0
NOVEMBER	120.9	117.0	120.0	130.1	144.3	89.7	116.8	124.7	130.9	131.2	117.7	121.2
DEZEMBER	121.1	117.3	120.0	130.5	144.8	89.7	116.8	124.9	130.9	131.3	117.7	121.4
1995 JANUAR	121.8	118.6	120.0	130.9	145.5	89.6	116.9	125.2	131.7	132.2	117.7	121.7
FEBRUAR	122.6	120.0	120.1	131.3	146.0	89.4	117.1	125.5	132.7	132.3	117.9	122.0
MAERZ	122.9	120.5	120.2	131.7	146.7	88.9	117.3	125.8	132.8	132.5	117.9	122.3
APRIL	-	-	-	-	-	-	-	-	-	-	-	-
MAI	-	-	-	-	-	-	-	-	-	-	-	-
JUNI	-	-	-	-	-	-	-	-	-	-	-	-
JULI	-	-	-	-	-	-	-	-	-	-	-	-
AUGUST	-	-	-	-	-	-	-	-	-	-	-	-
SEPTEMBER	-	-	-	-	-	-	-	-	-	-	-	-
OKTOBER	-	-	-	-	-	-	-	-	-	-	-	-
NOVEMBER	-	-	-	-	-	-	-	-	-	-	-	-
DEZEMBER	-	-	-	-	-	-	-	-	-	-	-	-

RELATIVE VERAENDERUNGEN GEGENUEBER DEN ENTSPRECHENDEN VORJAHRESERGEBNISSEN IN PROZENT

1990 JD	3.0	3.9	1.7	3.4	3.4	3.6	1.6	2.3	3.0	1.9	2.0	3.1
1991 JD	3.3	3.6	2.6	3.8	4.0	3.0	2.4	3.4	2.0	2.9	1.7	3.1
1992 JD	3.1	2.5	3.1	4.7	6.0	-0.6	2.9	4.1	2.6	4.0	2.6	3.9
1993 JD	2.7	0.9	3.1	5.6	6.6	1.6	2.7	3.9	5.9	5.6	2.7	2.3
1994 JD	2.5	2.4	1.4	4.1	5.3	-0.6	1.6	2.2	2.5	4.3	1.3	2.0
1994 JANUAR	2.3	1.2	2.1	4.4	5.6	-0.2	2.1	3.2	4.7	4.9	2.0	2.0
FEBRUAR	2.2	1.3	2.0	4.4	5.5	-0.3	1.8	2.7	4.8	5.6	1.7	2.1
MAERZ	2.1	1.0	1.7	4.0	5.3	-1.5	1.8	2.5	4.9	5.6	1.6	2.0
APRIL	2.1	1.4	1.6	4.3	5.5	-0.8	1.7	2.2	2.9	4.9	1.6	1.9
MAI	2.3	1.7	1.4	4.2	5.4	-0.3	1.5	2.3	2.9	4.7	1.8	1.9
JUNI	2.8	3.3	1.4	4.3	5.4	0.1	1.6	2.1	1.8	4.7	1.5	2.0
JULI	3.0	3.8	1.3	4.1	5.3	-0.4	1.4	2.1	1.6	3.8	1.1	2.0
AUGUST	2.8	3.4	1.3	4.2	5.2	-0.1	1.4	2.1	1.6	4.1	1.0	2.1
SEPTEMBER	2.7	3.3	1.1	4.2	5.3	-0.2	1.3	2.1	1.4	3.9	1.0	2.1
OKTOBER	2.6	3.3	1.0	4.1	5.2	-0.8	1.3	1.8	1.2	3.6	1.0	2.2
NOVEMBER	2.4	2.5	1.1	4.2	5.3	-1.0	1.1	1.8	1.2	3.6	0.9	2.1
DEZEMBER	2.2	2.3	1.0	3.9	5.0	-0.9	1.1	1.9	1.2	3.5	0.9	2.1
1995 JANUAR	2.5	3.2	0.9	3.9	5.0	-0.8	0.9	1.7	1.2	3.6	0.6	2.2
FEBRUAR	2.9	3.9	0.9	3.8	4.9	-0.8	0.9	1.8	1.8	2.8	0.8	2.3
MAERZ	2.8	4.2	0.8	3.8	4.8	-0.9	0.9	1.8	1.7	2.6	0.6	2.3
APRIL	-	-	-	-	-	-	-	-	-	-	-	-
MAI	-	-	-	-	-	-	-	-	-	-	-	-
JUNI	-	-	-	-	-	-	-	-	-	-	-	-
JULI	-	-	-	-	-	-	-	-	-	-	-	-
AUGUST	-	-	-	-	-	-	-	-	-	-	-	-
SEPTEMBER	-	-	-	-	-	-	-	-	-	-	-	-
OKTOBER	-	-	-	-	-	-	-	-	-	-	-	-
NOVEMBER	-	-	-	-	-	-	-	-	-	-	-	-
DEZEMBER	-	-	-	-	-	-	-	-	-	-	-	-

1) SUMME AUS DEM GESAMTINDEX OHNE SAISONWAREN UND DEM DURCHSCHNITT FUER SAISONWAREN AUS DEN LETZTEN 12 MONATEN.

FRUEHERES BUNDESGBIET

3 PREISINDEX FUER DIE LEBENSHALTUNG

(MITTELFRISTIGE UEBERSICHTEN)

3.2 PREISINDEX FUER DIE LEBENSHALTUNG ABGEGRENZTER VERBRAUCHERGRUPPEN

3.2.2 4-PERSONEN-HAUSHALTE VON BEAMTEN UND ANGESTELLTEN MIT HOEHEREM EINKOMMEN

GLIEDERUNG NACH WAREN, LEISTUNGEN UND WOHNUNGSNUTZUNG

J A H R ----- M O N A T	GESAMT- INDEX	GESAMT- INDEX OHNE SAISON- WAREN 1)	GESAMT- INDEX OHNE HEIZOEL UND KRAFT- STOFFE	VERBRAUCHS- UND GEBRAUCHSGUETER					DIENST- LEI- STUNGEN UND REPARA- TUREN	WOHNUNGS- UND GARAGEN- NUTZUNG
				INSGE- SAMT	DARUNTER : NAHRUNGSMITTEL		ANDERE VER- BRAUCHS- UND GE- BRAUCHS- GUETER			
					INSGE- SAMT	SAISON- WAREN		SONSTIGE NAHRUNGS- MITTEL		
ABSOLUTE WERTE 1985 = 100										
1990 JD	107.6	107.6	108.9	103.2	104.6	110.6	103.8	102.8	113.1	112.5
1991 JD	111.3	111.3	112.4	106.6	107.7	119.7	106.2	106.3	116.6	117.3
1992 JD	115.8	115.9	117.0	109.6	110.4	112.3	110.2	109.3	122.9	123.6
1993 JD	120.7	121.0	122.1	112.0	111.1	105.3	111.8	112.2	131.3	131.0
1994 JD	124.5	124.8	125.8	113.8	112.6	113.1	112.6	114.2	137.4	137.0
1994 JANUAR	123.2	123.6	124.5	113.1	111.3	103.3	112.4	113.7	135.9	134.2
FEBRUAR	123.6	123.9	124.9	113.5	112.1	109.2	112.4	113.9	136.2	134.9
MAERZ	123.9	124.1	125.1	113.5	112.2	109.6	112.5	113.9	136.6	135.6
APRIL	124.2	124.4	125.4	113.8	113.1	117.2	112.5	114.1	136.8	136.1
MAI	124.4	124.5	125.6	114.0	113.6	122.3	112.5	114.2	137.0	136.5
JUNI	124.7	124.8	125.9	114.1	113.9	124.6	112.5	114.1	137.5	136.9
JULI	124.7	124.9	126.0	114.0	113.7	122.4	112.6	114.1	137.7	137.2
AUGUST	124.9	125.2	126.0	114.1	112.8	114.7	112.6	114.5	137.9	137.6
SEPTEMBER	125.0	125.3	126.2	113.9	112.5	111.4	112.6	114.4	138.1	138.0
OKTOBER	125.1	125.4	126.3	113.9	112.4	109.5	112.7	114.4	138.2	138.5
NOVEMBER	125.2	125.6	126.5	114.0	111.9	105.4	112.7	114.6	138.3	138.9
DEZEMBER	125.5	125.8	126.8	114.1	112.1	107.0	112.8	114.7	138.8	139.3
1995 JANUAR	126.1	126.3	127.5	114.5	113.2	116.5	112.8	114.8	140.0	139.8
FEBRUAR	126.5	126.6	127.9	114.8	114.0	123.4	112.9	115.0	140.4	140.5
MAERZ	126.6	126.8	128.0	114.7	114.0	122.4	112.9	115.0	140.6	141.0
APRIL	-	-	-	-	-	-	-	-	-	-
MAI	-	-	-	-	-	-	-	-	-	-
JUNI	-	-	-	-	-	-	-	-	-	-
JULI	-	-	-	-	-	-	-	-	-	-
AUGUST	-	-	-	-	-	-	-	-	-	-
SEPTEMBER	-	-	-	-	-	-	-	-	-	-
OKTOBER	-	-	-	-	-	-	-	-	-	-
NOVEMBER	-	-	-	-	-	-	-	-	-	-
DEZEMBER	-	-	-	-	-	-	-	-	-	-

RELATIVE VERAENDERUNGEN GEGENUEBER DEN ENTSPRECHENDEN VORJAHRESERGEBNISSEN IN PROZENT

1990 JD	2.6	2.5	2.4	2.4	3.5	10.0	2.6	2.1	2.4	3.5
1991 JD	3.4	3.4	3.2	3.3	3.0	8.2	2.3	3.4	3.1	4.3
1992 JD	4.0	4.1	4.1	2.8	2.5	-6.2	3.8	2.8	5.4	5.4
1993 JD	4.2	4.4	4.4	2.2	0.6	-6.2	1.5	2.7	6.8	6.0
1994 JD	3.1	3.1	3.0	1.6	1.4	7.4	0.7	1.8	4.6	4.6
1994 JANUAR	3.5	3.6	3.5	1.9	0.8	0.7	0.9	2.2	6.7	4.8
FEBRUAR	3.4	3.5	3.4	1.8	0.9	1.1	0.9	2.1	5.4	4.9
MAERZ	3.3	3.3	3.2	1.5	1.0	1.2	0.9	1.7	5.3	4.8
APRIL	3.3	3.3	3.2	1.5	1.2	3.9	0.7	1.8	5.1	4.9
MAI	3.2	3.1	3.0	1.6	1.2	6.0	0.6	1.7	5.0	4.8
JUNI	3.2	3.1	3.0	1.6	1.8	10.2	0.6	1.5	4.8	4.7
JULI	3.1	3.0	2.9	1.6	2.1	13.1	0.7	1.5	4.5	4.6
AUGUST	3.1	3.0	2.9	1.9	1.9	13.3	0.7	1.9	4.5	4.4
SEPTEMBER	3.1	3.0	2.9	1.8	2.1	14.8	0.6	1.8	4.3	4.2
OKTOBER	3.0	2.8	2.7	1.6	1.9	13.5	0.6	1.6	4.1	4.2
NOVEMBER	2.8	2.7	2.6	1.6	1.2	6.9	0.5	1.6	3.8	4.3
DEZEMBER	2.8	2.8	2.6	1.7	0.9	5.3	0.5	1.9	3.7	4.3
1995 JANUAR	2.4	2.2	2.4	1.2	1.7	12.8	0.4	1.0	3.0	4.2
FEBRUAR	2.3	2.2	2.4	1.1	1.7	13.0	0.4	1.0	3.1	4.2
MAERZ	2.2	2.2	2.3	1.1	1.6	11.7	0.4	1.0	2.9	4.0
APRIL	-	-	-	-	-	-	-	-	-	-
MAI	-	-	-	-	-	-	-	-	-	-
JUNI	-	-	-	-	-	-	-	-	-	-
JULI	-	-	-	-	-	-	-	-	-	-
AUGUST	-	-	-	-	-	-	-	-	-	-
SEPTEMBER	-	-	-	-	-	-	-	-	-	-
OKTOBER	-	-	-	-	-	-	-	-	-	-
NOVEMBER	-	-	-	-	-	-	-	-	-	-
DEZEMBER	-	-	-	-	-	-	-	-	-	-

1) KARTOFFELN, FRISCHGEMUESE, FRISCHOBST EINSCHL. SUEDFRUECHTE, FRISCHFISCH UND BLUMEN.

FRUEHERES BUNDESGBEIT
3 PREISINDEX FUER DIE LEBENSHALTUNG

(MITTELFRISTIGE UEBERSICHTEN)

3.2 PREISINDEX FUER DIE LEBENSHALTUNG ABGEGRENZTER VERBRAUCHERGRUPPEN

3.2.2 4-PERSONEN-HAUSHALTE VON ARBEITERN UND ANGESTELLTEN MIT MITTLEREM EINKOMMEN

GLIEDERUNG NACH WAREN, LEISTUNGEN UND WOHNUNGSNUTZUNG

J A H R ----- M O N A T	GESAMT- INDEX	GESAMT- INDEX OHNE SAISON- WAREN 1)	GESAMT- INDEX OHNE HEIZOEL UND KRAFT- STOFFE	VERBRAUCHS- UND GEBRAUCHSGUETER				DIENST- LEI- STUNGEN UND REPARA- TUREN	WOHNUNGS- UND GARAGEN- NUTZUNG
				INSGE- SAMT	DARUNTER : NAHRUNGSMITTEL		ANDERE VER- BRAUCHS- UND GE- BRAUCHS- GUETER		
					INSGE- SAMT	SAISON- WAREN			

ABSOLUTE WERTE 1985 = 100

1990 JD	106.7	106.7	108.0	102.9	104.7	112.4	103.8	102.2	112.5	112.9
1991 JD	110.5	110.4	111.5	106.2	107.7	121.8	106.3	105.7	116.6	117.7
1992 JD	114.9	115.0	116.1	109.4	110.7	114.6	110.3	108.8	123.1	124.1
1993 JD	119.3	119.5	120.6	111.8	111.6	107.8	112.0	111.9	130.0	131.7
1994 JD	122.8	123.0	124.0	114.1	113.2	117.7	112.8	114.4	135.2	137.8
1994 JANUAR	121.5	121.8	122.7	113.2	111.9	105.1	112.6	113.8	133.8	135.1
FEBRUAR	122.0	122.2	123.1	113.6	112.5	110.9	112.7	114.1	134.2	135.7
MAERZ	122.2	122.4	123.4	113.7	112.6	111.4	112.8	114.1	134.6	136.4
APRIL	122.5	122.7	123.7	114.0	113.5	120.1	112.8	114.2	134.8	136.9
MAI	122.8	122.8	124.0	114.3	114.1	127.2	112.7	114.4	134.9	137.3
JUNI	123.0	122.9	124.1	114.4	114.4	129.7	112.8	114.3	135.1	137.7
JULI	123.0	123.0	124.2	114.2	114.2	127.1	112.8	114.3	135.4	138.0
AUGUST	123.2	123.4	124.2	114.3	113.4	119.2	112.8	114.7	135.6	138.5
SEPTEMBER	123.2	123.5	124.4	114.2	113.1	115.5	112.9	114.6	135.9	138.9
OKTOBER	123.4	123.6	124.5	114.2	113.0	113.6	113.0	114.7	135.9	139.4
NOVEMBER	123.5	123.8	124.7	114.2	112.7	109.5	113.0	114.9	136.1	139.8
DEZEMBER	123.7	123.9	124.9	114.3	112.8	111.0	113.0	114.9	136.3	140.2
1995 JANUAR	124.2	124.4	125.5	114.7	113.7	120.0	113.1	115.0	137.6	140.8
FEBRUAR	124.7	124.7	126.0	115.0	114.5	127.6	113.1	115.2	138.2	141.5
MAERZ	124.8	124.8	126.2	115.0	114.5	127.0	113.2	115.1	138.4	142.0
APRIL	-	-	-	-	-	-	-	-	-	-
MAI	-	-	-	-	-	-	-	-	-	-
JUNI	-	-	-	-	-	-	-	-	-	-
JULI	-	-	-	-	-	-	-	-	-	-
AUGUST	-	-	-	-	-	-	-	-	-	-
SEPTEMBER	-	-	-	-	-	-	-	-	-	-
OKTOBER	-	-	-	-	-	-	-	-	-	-
NOVEMBER	-	-	-	-	-	-	-	-	-	-
DEZEMBER	-	-	-	-	-	-	-	-	-	-

RELATIVE VERAENDERUNGEN GEGENUEBER DEN ENTSPRECHENDEN VORJAHRESERGEBNISSEN IN PROZENT

1990 JD	2.7	2.6	2.6	2.6	3.5	10.3	2.7	2.2	2.5	3.4
1991 JD	3.6	3.5	3.2	3.2	2.9	8.4	2.4	3.4	3.6	4.3
1992 JD	4.0	4.2	4.1	3.0	2.8	-5.9	3.8	2.9	5.6	5.4
1993 JD	3.8	3.9	3.9	2.2	0.8	-5.9	1.5	2.8	5.6	6.1
1994 JD	2.9	2.9	2.8	2.1	1.4	8.3	0.7	2.2	4.0	4.6
1994 JANUAR	3.4	3.5	3.3	2.2	1.0	1.3	0.9	2.7	5.2	5.0
FEBRUAR	3.3	3.3	3.1	2.0	1.0	1.6	1.0	2.4	4.8	4.9
MAERZ	3.1	3.1	3.0	1.9	1.0	1.8	1.0	2.1	4.8	4.8
APRIL	3.0	3.1	3.0	1.8	1.2	4.4	0.8	2.1	4.7	4.9
MAI	3.0	3.0	2.9	1.9	1.3	6.6	0.7	2.1	4.5	4.8
JUNI	3.0	2.8	2.8	2.1	1.8	11.5	0.8	2.0	4.0	4.7
JULI	2.8	2.7	2.7	1.9	2.1	14.5	0.7	2.0	3.7	4.6
AUGUST	3.0	2.9	2.6	2.1	1.9	14.1	0.7	2.3	3.7	4.5
SEPTEMBER	2.9	2.8	2.6	2.1	1.9	15.3	0.7	2.2	3.6	4.4
OKTOBER	2.8	2.7	2.6	2.1	1.8	14.3	0.7	2.1	3.3	4.3
NOVEMBER	2.7	2.6	2.5	1.9	1.3	8.2	0.6	2.1	3.0	4.3
DEZEMBER	2.7	2.7	2.4	2.0	1.0	6.8	0.4	2.3	2.9	4.3
1995 JANUAR	2.2	2.1	2.3	1.3	1.6	14.2	0.4	1.1	2.8	4.2
FEBRUAR	2.2	2.0	2.4	1.2	1.8	15.1	0.4	1.0	3.0	4.3
MAERZ	2.1	2.0	2.3	1.1	1.7	14.0	0.4	0.9	2.8	4.1
APRIL	-	-	-	-	-	-	-	-	-	-
MAI	-	-	-	-	-	-	-	-	-	-
JUNI	-	-	-	-	-	-	-	-	-	-
JULI	-	-	-	-	-	-	-	-	-	-
AUGUST	-	-	-	-	-	-	-	-	-	-
SEPTEMBER	-	-	-	-	-	-	-	-	-	-
OKTOBER	-	-	-	-	-	-	-	-	-	-
NOVEMBER	-	-	-	-	-	-	-	-	-	-
DEZEMBER	-	-	-	-	-	-	-	-	-	-

1) KARTOFFELN, FRISCHGEMUESE, FRISCHOBST EINSCHL. SUEDFRUECHTE, FRISCHFISCH UND BLUMEN.

FRUEHERES BUNDESGBIET

3. PREISINDEX FUER DIE LEBENSHALTUNG

(MITTELFRISTIGE UEBERSICHTEN)

3.2 PREISINDEX FUER DIE LEBENSHALTUNG ABGEGRENZTER VERBRAUCHERGRUPPEN

3.2.2 2-PERSONEN-HAUSHALTE VON RENTEN- UND SOZIALHILFEEMPFANGERN MIT GERINGEM EINKOMMEN

GLIEDERUNG NACH WAREN, LEISTUNGEN UND WOHNUNGSNUTZUNG

J A H R ----- M O N A T	GESAMT- INDEX	GESAMT- INDEX OHNE SAISON- WAREN 1)	GESAMT- INDEX OHNE HEIZOEL UND KRAFT- STOFFE	VERBRAUCHS- UND GEBRAUCHSGUETER					DIENST- LEI- STUNGEN UND REPARA- TUREN	WOHNUNGS- UND GARAGEN- NUTZUNG
				INSGE- S A M T	DARUNTER : NAHRUNGSMITTEL		ANDERE VER- BRAUCHS- UND GE- BRAUCHS- GUETER			
					INSGE- S A M T	SAISON- WAREN		SONSTIGE NAHRUNGSMITTEL		

ABSOLUTE WERTE 1985 = 100

1990 JD	107.0	106.9	107.7	102.2	105.1	114.3	103.6	100.4	112.5	113.9
1991 JD	110.8	110.5	111.4	105.5	108.5	124.4	106.0	103.5	117.0	118.5
1992 JD	115.2	115.2	115.9	108.1	110.9	117.4	109.9	106.3	123.5	125.1
1993 JD	119.5	119.9	120.2	110.4	111.4	110.4	111.6	109.8	129.1	133.1
1994 JD	123.3	123.5	124.0	113.0	113.3	119.3	112.3	112.7	133.1	139.6
1994 JANUAR	121.7	122.3	122.4	111.9	111.5	107.4	112.1	112.1	131.9	136.7
FEBRUAR	122.2	122.6	122.9	112.4	112.3	113.0	112.2	112.4	132.1	137.4
MAERZ	122.5	122.9	123.2	112.4	112.4	113.3	112.3	112.4	132.5	138.1
APRIL	123.0	123.1	123.7	113.0	113.7	122.3	112.3	112.6	132.7	138.6
MAI	123.4	123.2	124.1	113.5	114.8	130.8	112.3	112.6	132.9	138.9
JUNI	123.6	123.4	124.3	113.6	115.3	134.1	112.3	112.6	133.1	139.4
JULI	123.6	123.6	124.4	113.4	114.9	130.8	112.3	112.5	133.3	139.8
AUGUST	123.6	123.8	124.3	113.2	113.7	122.0	112.3	112.8	133.4	140.3
SEPTEMBER	123.7	124.0	124.4	113.0	113.1	117.5	112.4	113.0	133.6	140.8
OKTOBER	123.8	124.2	124.6	113.1	112.9	115.3	112.5	113.2	133.6	141.2
NOVEMBER	124.0	124.5	124.7	113.0	112.4	111.6	112.5	113.3	133.8	141.8
DEZEMBER	124.2	124.6	125.0	113.1	112.7	113.6	112.6	113.4	134.0	142.3
1995 JANUAR	124.9	125.0	125.7	113.8	114.1	123.7	112.6	113.5	135.0	142.9
FEBRUAR	125.4	125.3	126.2	114.3	115.2	131.2	112.6	113.7	135.4	143.5
MAERZ	125.6	125.5	126.4	114.3	115.2	130.6	112.7	113.7	135.7	144.1
APRIL	-	-	-	-	-	-	-	-	-	-
MAI	-	-	-	-	-	-	-	-	-	-
JUNI	-	-	-	-	-	-	-	-	-	-
JULI	-	-	-	-	-	-	-	-	-	-
AUGUST	-	-	-	-	-	-	-	-	-	-
SEPTEMBER	-	-	-	-	-	-	-	-	-	-
OKTOBER	-	-	-	-	-	-	-	-	-	-
NOVEMBER	-	-	-	-	-	-	-	-	-	-
DEZEMBER	-	-	-	-	-	-	-	-	-	-

RELATIVE VERAENDERUNGEN GEGENUEBER DEN ENTSPRECHENDEN VORJAHRESERGEBNISSEN IN PROZENT

1990 JD	2.9	2.7	2.9	2.7	3.8	9.9	2.7	2.0	2.7	3.4
1991 JD	3.6	3.4	3.4	3.2	3.2	8.8	2.3	3.1	4.0	4.0
1992 JD	4.0	4.3	4.0	2.5	2.2	-5.6	3.7	2.7	5.6	5.6
1993 JD	3.7	4.1	3.7	2.1	0.5	-8.0	1.5	3.3	4.5	6.4
1994 JD	3.2	3.0	3.2	2.4	1.7	8.1	0.6	2.6	3.1	4.9
1994 JANUAR	3.6	3.7	3.6	2.7	0.9	1.2	0.8	3.7	4.2	5.2
FEBRUAR	3.3	3.4	3.2	2.1	0.9	1.1	0.9	2.8	3.8	5.1
MAERZ	3.2	3.3	3.2	1.9	1.0	1.4	0.9	2.6	3.8	5.0
APRIL	3.2	3.2	3.2	2.0	1.2	3.5	0.7	2.6	3.7	5.1
MAI	3.2	3.0	3.1	2.1	1.4	5.4	0.7	2.6	3.5	4.9
JUNI	3.2	3.0	3.2	2.3	2.2	10.7	0.7	2.6	3.1	5.0
JULI	3.2	2.9	3.2	2.4	2.6	13.8	0.7	2.4	2.8	4.9
AUGUST	3.2	2.9	3.2	2.6	2.5	14.4	0.6	2.6	2.8	4.8
SEPTEMBER	3.2	2.9	3.1	2.6	2.5	15.6	0.8	2.7	2.6	4.7
OKTOBER	3.1	2.8	3.1	2.6	2.5	14.6	0.6	2.7	2.4	4.6
NOVEMBER	3.0	2.8	2.9	2.3	1.6	9.1	0.5	2.6	2.3	4.6
DEZEMBER	2.9	2.7	2.9	2.3	1.4	7.8	0.5	2.8	2.4	4.6
1995 JANUAR	2.6	2.2	2.7	1.7	2.3	15.2	0.4	1.2	2.4	4.5
FEBRUAR	2.6	2.2	2.7	1.7	2.6	16.1	0.4	1.2	2.5	4.4
MAERZ	2.5	2.1	2.6	1.7	2.5	15.3	0.4	1.2	2.4	4.3
APRIL	-	-	-	-	-	-	-	-	-	-
MAI	-	-	-	-	-	-	-	-	-	-
JUNI	-	-	-	-	-	-	-	-	-	-
JULI	-	-	-	-	-	-	-	-	-	-
AUGUST	-	-	-	-	-	-	-	-	-	-
SEPTEMBER	-	-	-	-	-	-	-	-	-	-
OKTOBER	-	-	-	-	-	-	-	-	-	-
NOVEMBER	-	-	-	-	-	-	-	-	-	-
DEZEMBER	-	-	-	-	-	-	-	-	-	-

1) KARTOFFELN, FRISCHGEMUESE, FRISCHOBST EINSCHL. SUEDFRUECHTE, FRISCHFISCH UND BLUMEN.

FRUEHERES BUNDESGBEIT

4 INDEX DER EINZELHANDELSPREISE

(MITTELFRISTIGE UEBERSICHTEN)

4.1 GLIEDERUNG NACH DER SYSTEMATIK DER WIRTSCHAFTSZWEIGE (AUSGABE 1979)

1985 = 100

J A H R — M O N A T	GESAMT- INDEX	EINZELHANDEL 1) MIT								
		NAHRUNGS- MITTELN, GE- TRAENKEN, TABAK- WAREN	TEXTILIEN, BEKLEI- DUNG, SCHUHEN, LEDER- WAREN	EIN- RICH- TUNGS- GEGEN- STAENDEN 2)	ELEKTRO- TECH- NISCHEN ERZEUGN., HAUSHALTS- GROSSGER., MUSIKIN- STRUMENTEN	PAPIER- WAREN, DRUCK- ERZEUG- NISSEN, BUERO- MASCHI- NEN	PHARMA- ZEUT. U. KOSMET. ERZ., MED. ART., REI- NIGUNGSM., ANSTRICH- BEDARF	KRAFT- UND SCHMIER- STOFFEN (TANK- STELLEN)	FAHR- ZEUGEN, FAHRZEUG- TEILEN, -ZUBEHOER, UND -REIFEN	SONS- TIGEN WAREN, VER- SCHIEDENER ART
NUMMER DER WIRT- SCHAFTSZWEIGE VERKETTUNGSFAKTOREN	43	431	432	433	434	435	436	437	438	439
VON 1985 AUF 1980	1.17422	1.15996	1.17677	1.20383	1.02684	1.16935	1.16548	1.21414	1.27393	1.15669
VON 1985 AUF 1976	1.36052	1.29779	1.41919	1.44299	.	1.30242	1.31371	1.61818	1.46436	.
VON 1985 AUF 1970	1.86196	1.72736	1.99192	1.94652	.	1.78831	1.68934	2.63636	1.97862	.
VON 1985 AUF 1962	2.06546	1.90342	2.27172	2.19677	.	2.33871	1.99492	2.80000	2.17413	.
1990 JD	104.4	104.2	106.9	108.0	95.4	114.7	105.3	94.9	113.2	98.9
1991 JD	107.1	106.7	109.3	111.3	95.9	118.5	106.6	101.5	117.8	101.2
1992 JD	109.8	109.7	112.4	114.6	96.6	121.0	109.2	105.6	122.4	102.8
1993 JD	112.1	111.3	115.4	118.1	97.3	123.4	108.6	107.7	128.0	104.9
1994 JD	113.4	112.9	116.9	120.4	97.1	124.8	108.7	113.4	128.8	105.8
1991 JANUAR	106.0	105.1	108.0	109.2	95.6	117.0	105.5	97.6	115.4	102.0
FEBRUAR	106.3	105.5	108.2	109.8	95.7	117.3	105.9	97.1	115.5	102.1
MAERZ	105.8	105.7	108.4	110.3	95.8	117.6	106.1	95.3	115.5	99.7
APRIL	106.3	106.3	108.7	110.7	95.8	117.9	106.3	96.1	117.0	99.9
MAI	106.7	106.7	109.0	111.1	96.0	118.4	106.5	97.1	117.2	100.4
JUNI	107.0	107.3	109.1	111.3	95.9	118.5	106.4	97.0	117.7	100.5
JULI	107.5	107.6	109.2	111.5	95.9	118.7	106.6	106.1	118.6	101.2
AUGUST	107.3	107.0	109.4	111.7	96.0	118.9	106.9	105.9	118.7	100.9
SEPTEMBER	107.4	106.6	109.9	112.0	96.0	119.2	107.1	107.1	118.9	101.4
OKTOBER	107.7	106.7	110.2	112.3	96.0	119.4	107.3	106.6	119.5	101.9
NOVEMBER	108.3	107.6	110.6	112.6	96.1	119.6	107.5	107.0	119.7	102.5
DEZEMBER	108.3	107.9	110.7	112.8	96.2	119.8	107.5	105.3	119.7	102.1
1992 JANUAR	108.5	108.7	110.9	113.0	96.2	119.9	107.7	103.7	119.8	101.9
FEBRUAR	109.1	109.4	111.3	113.6	96.4	120.3	108.5	104.9	119.9	102.5
MAERZ	109.4	109.6	111.6	113.9	96.5	120.5	108.6	104.9	122.0	102.4
APRIL	109.7	110.1	111.8	114.0	96.6	120.6	109.0	105.5	122.0	102.7
MAI	110.2	110.6	112.1	114.4	96.6	120.7	109.2	106.4	122.6	103.2
JUNI	110.2	110.8	112.2	114.5	96.5	120.8	109.2	106.7	122.9	103.0
JULI	110.1	110.4	112.3	114.7	96.5	120.9	109.4	105.8	123.2	102.8
AUGUST	109.9	109.6	112.6	114.8	96.6	121.0	109.6	105.4	123.3	102.6
SEPTEMBER	109.9	109.3	113.0	115.0	96.6	121.4	109.7	105.4	123.4	102.7
OKTOBER	110.1	109.2	113.3	115.3	96.6	121.8	109.7	105.6	123.2	103.2
NOVEMBER	110.4	109.4	113.5	115.7	96.8	121.9	109.8	106.3	123.4	103.6
DEZEMBER	110.4	109.6	113.6	115.8	96.8	122.1	109.9	106.0	123.5	103.5
1993 JANUAR	111.3	110.6	114.1	116.4	97.1	122.4	108.4	107.4	126.4	104.2
FEBRUAR	111.7	111.1	114.5	117.2	97.3	122.8	108.6	107.5	127.0	104.5
MAERZ	111.9	111.2	114.9	117.6	97.3	122.9	108.6	108.0	127.4	104.9
APRIL	112.2	111.7	115.0	117.9	97.4	123.1	108.7	108.5	127.6	104.9
MAI	112.4	112.1	115.3	118.0	97.3	123.2	108.7	108.1	127.7	105.0
JUNI	112.4	111.9	115.4	118.2	97.4	123.4	108.8	108.2	128.4	104.8
JULI	112.3	111.6	115.5	118.3	97.3	123.5	108.5	108.2	128.4	104.8
AUGUST	112.1	111.1	115.6	118.5	97.3	123.6	108.5	107.7	128.5	104.7
SEPTEMBER	112.1	110.9	115.9	118.5	97.3	123.7	108.6	107.0	128.5	104.7
OKTOBER	112.3	110.9	116.1	118.7	97.3	123.8	108.5	107.6	128.6	105.1
NOVEMBER	112.4	111.1	116.3	118.8	97.3	123.9	108.6	107.9	128.6	105.3
DEZEMBER	112.5	111.4	116.3	118.9	97.2	124.0	108.7	106.6	128.7	105.3
1994 JANUAR	112.8	111.6	116.4	119.2	97.3	124.1	108.5	112.4	128.9	105.5
FEBRUAR	113.1	112.3	116.4	119.8	97.3	124.1	108.5	113.0	128.8	105.7
MAERZ	113.1	112.4	116.6	120.1	97.2	124.2	108.6	112.5	128.7	105.6
APRIL	113.3	113.0	116.7	120.2	97.2	124.4	108.4	113.0	128.7	105.8
MAI	113.6	113.4	116.9	120.3	97.0	124.5	108.6	113.5	128.7	105.9
JUNI	113.6	113.7	116.8	120.4	97.0	124.5	108.5	113.4	128.7	105.9
JULI	113.5	113.5	116.8	120.5	97.0	124.5	108.7	113.1	128.7	105.7
AUGUST	113.5	113.1	116.9	120.5	97.0	124.8	108.7	115.1	128.9	105.7
SEPTEMBER	113.5	113.1	117.1	120.6	97.0	125.0	108.8	113.4	129.0	105.7
OKTOBER	113.6	113.1	117.3	120.7	97.0	125.4	108.8	113.5	128.8	105.9
NOVEMBER	113.6	112.9	117.5	121.0	96.8	125.7	108.8	113.8	128.8	106.0
DEZEMBER	113.7	113.1	117.5	121.0	96.8	126.0	108.9	113.6	129.2	106.0
1995 JANUAR	114.1	113.8	117.5	121.3	96.8	126.3	109.3	113.3	129.6	106.2
FEBRUAR	114.4	114.4	117.7	121.6	96.8	126.5	109.8	113.6	129.6	106.3
MAERZ	114.4	114.4	117.7	122.0	96.9	126.9	109.7	113.1	129.7	106.2
APRIL	-	-	-	-	-	-	-	-	-	-
MAI	-	-	-	-	-	-	-	-	-	-
JUNI	-	-	-	-	-	-	-	-	-	-
JULI	-	-	-	-	-	-	-	-	-	-
AUGUST	-	-	-	-	-	-	-	-	-	-
SEPTEMBER	-	-	-	-	-	-	-	-	-	-
OKTOBER	-	-	-	-	-	-	-	-	-	-
NOVEMBER	-	-	-	-	-	-	-	-	-	-
DEZEMBER	-	-	-	-	-	-	-	-	-	-

1) NAEHERE BESCHREIBUNG SIEHE SEITE 23. 2) OHNE ELEKTROTECHNISCHE UND HAUSHALTSGROSSGERAETE.

FRUEHERES BUNDESGBEIT

4 INDEX DER EINZELHANDELSPREISE

(MITTELFRISTIGE UEBERSICHTEN)

4.2 GLIEDERUNG NACH DEM WARENVERZEICHNIS FUER DIE BINNENHANDELSSTATISTIK (AUSGABE 1978)

1985 = 100

J A H R — M O N A T	GE- S A M T- I N D E X	HAUPTBEREICH 1)									
		NAH- R U N G S- M I T T E L, G E- T R A E N K E, T A B A K- W A R E N	T E X T I- L I E N, B E- K L E I D U N G, P E L Z- W A R E N, S C H U H E, L E D E R- U. G A L A N T E- R I E W A R E N	E L E K T R O- T E C H N. U. O P T I S C H E E R Z E U G N., U H R E N, S C H M U C K, S P I E L- W A R E N, M U S I K- I N S T R U M.	M O E B E L, A N T I Q U I- T A E T E N, H O L Z-, K O R B-, K O R K-, F L E C H T-, S C H N I T Z- U. F O R M- S T O F F W.	P A P I E R, P A P I E R- W A R E N, S C H R E I B- A R T I K E L, D R U C K E- R E I E R- Z E U G N., B U E R O- M A S C H I N E N	E I S E N- W A R E N, H A U S- R A T, I N S T A L- L A T I O N S- M A T E R I A L, B A U- S T O F F E, H O L Z	F A H R- Z E U G E, M A- S C H I N E N, T E C H- N I S C H E R B E D A R F, A N S T R I C H- F A R B E N, T A P E T E N	W A S C H- U. P U T Z- M I T T E L, H Y G I E N E- A R T I K E L, K O E R P E R- P F L E G E- U N D A R Z N E I- M I T T E L	R O H- S T O F F E, B R E N N- S T O F F E, M I N E R A L- O E L E R Z, S C H R O T T, A L T- M A- T E R I A L	L E B E N D E T I E R E, P F L A N Z E N, P F L A N Z- L I C H E U N D T I E R I S C H E R O H S T O F F E F U E R N A H R U N G S- M I T T E L
VERKETTUNGSFAKTOREN VON 1985 AUF 1980	1.17422	1.15996	1.17778	1.04595	1.22323	1.17944	1.16532	1.26680	1.15587	1.23363	1.17524
VON 1985 AUF 1976	1.36052	1.29678	1.40606	1.14186	1.49697	1.28629	1.33569	1.45214	1.28441	1.89834	1.31333
1990 JD	104.4	103.7	106.8	97.3	109.2	114.4	104.5	113.3	105.3	72.0	101.5
1991 JD	107.1	106.1	109.1	97.7	112.9	118.0	106.9	117.8	106.8	77.5	103.0
1992 JD	109.8	109.1	112.2	98.3	116.2	120.7	109.8	122.4	109.4	74.9	106.8
1993 JD	112.1	110.5	115.2	99.2	120.0	123.3	112.3	127.9	109.5	75.9	109.9
1994 JD	113.4	112.1	116.7	99.5	122.5	124.8	113.5	128.9	109.8	76.9	111.3
1991 JANUAR	106.0	104.5	107.8	97.4	110.6	116.4	105.5	115.4	105.7	84.2	107.4
FEBRUAR	106.3	104.9	108.0	97.5	111.4	116.7	105.7	115.5	106.0	84.1	106.3
MAERZ	105.8	105.2	108.3	97.6	111.9	117.1	106.0	115.7	106.2	89.5	105.4
APRIL	106.3	105.8	108.5	97.6	112.3	117.4	106.3	117.0	106.4	70.1	104.5
MAI	106.7	106.2	108.9	97.7	112.7	117.9	106.7	117.3	106.6	72.5	101.3
JUNI	107.0	106.8	109.0	97.7	112.9	118.0	106.9	117.8	106.6	71.6	104.3
JULI	107.5	107.0	109.0	97.7	113.1	118.2	107.0	118.5	106.8	78.6	102.2
AUGUST	107.3	106.4	109.3	97.8	113.4	118.5	107.2	118.6	107.1	77.7	98.3
SEPTEMBER	107.4	105.9	109.8	97.8	113.7	118.7	107.4	118.8	107.3	80.3	97.3
OKTOBER	107.7	106.0	110.0	97.8	113.9	119.0	107.6	119.4	107.5	81.5	100.2
NOVEMBER	108.3	107.0	110.5	97.9	114.3	119.1	108.1	119.6	107.7	82.0	103.1
DEZEMBER	108.3	107.3	110.6	97.9	114.5	119.3	108.2	119.7	107.7	77.8	105.4
1992 JANUAR	108.5	108.1	110.8	98.0	114.8	119.5	108.3	119.8	108.0	73.6	110.2
FEBRUAR	109.1	108.8	111.2	98.1	115.3	119.9	108.8	119.9	108.7	75.5	109.6
MAERZ	109.4	109.0	111.5	98.2	115.6	120.1	109.0	121.9	108.8	73.9	109.4
APRIL	109.7	109.6	111.6	98.3	115.7	120.2	109.3	122.0	109.1	75.1	107.4
MAI	110.2	110.2	111.9	98.4	116.0	120.3	109.8	122.5	109.3	76.2	108.6
JUNI	110.2	110.3	112.0	98.3	116.1	120.4	109.9	122.9	109.4	76.3	104.0
JULI	110.1	109.9	112.1	98.3	116.3	120.5	110.1	123.1	109.6	74.7	103.4
AUGUST	109.9	109.0	112.4	98.3	116.4	120.6	110.3	123.3	109.8	73.8	102.4
SEPTEMBER	109.9	108.6	112.8	98.3	116.6	121.2	110.4	123.4	109.9	73.9	103.8
OKTOBER	110.1	108.5	113.1	98.4	116.9	121.6	110.5	123.3	110.0	75.2	104.9
NOVEMBER	110.4	108.7	113.3	98.5	117.4	121.8	110.7	123.4	110.1	76.0	108.7
DEZEMBER	110.4	108.8	113.4	98.5	117.6	122.0	110.8	123.5	110.2	74.8	109.5
1993 JANUAR	111.3	109.9	113.9	98.8	118.3	122.2	111.1	126.3	109.1	76.5	111.3
FEBRUAR	111.7	110.4	114.2	99.0	119.3	122.6	111.5	126.9	109.3	76.2	111.3
MAERZ	111.9	110.4	114.7	99.1	119.7	122.8	111.8	127.4	109.4	77.4	110.9
APRIL	112.2	111.0	114.8	99.2	120.0	123.0	112.1	127.6	109.5	77.2	109.4
MAI	112.4	111.4	115.2	99.2	119.8	123.2	112.3	127.7	109.5	76.7	109.8
JUNI	112.4	111.2	115.2	99.3	119.9	123.4	112.4	128.3	109.6	75.7	108.2
JULI	112.3	110.8	115.3	99.3	120.1	123.5	112.4	128.3	109.4	75.8	107.7
AUGUST	112.1	110.3	115.4	99.3	120.3	123.6	112.5	128.4	109.5	75.2	107.6
SEPTEMBER	112.1	110.0	115.7	99.4	120.4	123.7	112.6	128.5	109.6	74.3	108.5
OKTOBER	112.3	110.0	115.9	99.4	120.5	123.8	112.6	128.6	109.6	75.8	109.8
NOVEMBER	112.4	110.2	116.1	99.4	120.7	123.9	112.9	128.6	109.7	75.8	111.5
DEZEMBER	112.5	110.5	116.1	99.3	120.7	124.0	112.9	128.7	109.8	74.7	112.4
1994 JANUAR	112.8	110.7	116.2	99.5	121.2	124.2	113.0	128.8	109.7	77.5	113.3
FEBRUAR	113.1	111.4	116.3	99.5	121.9	124.2	113.2	128.8	109.7	77.5	113.9
MAERZ	113.1	111.5	116.4	99.5	122.2	124.3	113.4	128.7	109.8	76.3	113.1
APRIL	113.3	112.2	116.5	99.6	122.4	124.5	113.4	128.7	109.6	77.0	111.8
MAI	113.6	112.7	116.7	99.4	122.5	124.6	113.5	128.7	109.8	77.5	111.5
JUNI	113.6	112.9	116.7	99.5	122.6	124.6	113.5	128.8	109.7	77.1	110.2
JULI	113.5	112.8	116.7	99.5	122.7	124.7	113.5	128.7	109.8	76.5	108.7
AUGUST	113.5	112.3	116.7	99.5	122.7	124.9	113.5	128.9	109.9	77.9	107.9
SEPTEMBER	113.5	112.3	116.9	99.6	122.9	125.0	113.6	129.0	109.9	76.3	109.2
OKTOBER	113.6	112.3	117.1	99.5	123.0	125.3	113.7	128.9	109.9	76.5	110.6
NOVEMBER	113.6	112.0	117.3	99.5	123.2	125.6	114.0	128.9	109.9	76.5	112.2
DEZEMBER	113.7	112.2	117.3	99.6	123.2	125.9	114.0	129.3	110.0	76.1	113.2
1995 JANUAR	114.1	113.0	117.3	99.5	123.6	126.3	114.2	129.7	110.4	75.7	114.4
FEBRUAR	114.4	113.7	117.5	99.5	124.0	126.5	114.3	129.7	110.7	75.6	114.8
MAERZ	114.4	113.6	117.5	99.5	124.4	126.9	114.4	129.8	110.7	74.4	113.9
APRIL	-	-	-	-	-	-	-	-	-	-	-
MAI	-	-	-	-	-	-	-	-	-	-	-
JUNI	-	-	-	-	-	-	-	-	-	-	-
JULI	-	-	-	-	-	-	-	-	-	-	-
AUGUST	-	-	-	-	-	-	-	-	-	-	-
SEPTEMBER	-	-	-	-	-	-	-	-	-	-	-
OKTOBER	-	-	-	-	-	-	-	-	-	-	-
NOVEMBER	-	-	-	-	-	-	-	-	-	-	-
DEZEMBER	-	-	-	-	-	-	-	-	-	-	-

1) NAEHERE BESCHREIBUNG SIEHE SEITE 24.

FRUEHERES BUNDESGBEIT
4 INDEX DER EINZELHANDELSPREISE

(MITTELFRISTIGE UEBERSICHTEN)

4.3 GLIEDERUNG NACH DEM GUETERVERZEICHNIS FUER DIE PRIVATEN VERBRAUCH (AUSGABE 1963)

1985 = 100

J A H R M O N A T	GE- SAMT- INDEX	HAUPTGRUPPE 1)							
		N A H R U N G S- U N D G E N U S S- M I T T E L	K L E I D U N G, S C H U H E	B R E N N- S T O F F E	U E B R I G E W A R E N F U E R D I E H A U S H A L T S- F U E H R U N G	W A R E N			P E R- S O E N L I C H E A U S S T A T- T U N G, S O N S T I G E- W A R E N
					F U E R V E R K E H R S- Z W E C K E	F U E R D I E K O E R P E R U. G E S U N D- H E I T S P F L E G E	F U E R B I L- D U N G S- U. U N T E R H A L- T U N G S Z W E C K E		
VERKETTUNGSFAKTOREN									
VON 1985 AUF 1980	1.17422	1.15996	1.18182	1.25841	1.17352	1.26375	1.16531	1.09409	1.09889
VON 1985 AUF 1976	1.36052	1.29678	1.41919	2.06532	1.36209	1.47454	1.30730	1.14515	1.44501
VON 1985 AUF 1970	1.85196	1.73239	1.99798	4.27762	1.81545	2.01935	1.68661	1.40140	2.21292
VON 1985 AUF 1962	2.06546	1.91147	2.27879	5.27570	1.98495	2.19043	2.00710	1.50651	2.54591
1990 JD	104.4	103.7	107.3	64.2	105.8	110.4	105.3	103.0	103.9
1991 JD	107.1	106.1	109.9	67.8	108.4	115.5	106.8	104.5	104.8
1992 JD	109.8	109.1	113.0	61.6	111.5	120.1	109.4	105.9	106.0
1993 JD	112.1	110.5	116.1	62.8	114.5	125.1	109.4	107.5	107.5
1994 JD	113.4	112.1	117.6	59.3	116.3	127.0	109.6	108.1	108.4
1991 JANUAR	106.0	104.5	108.6	81.4	107.2	112.5	105.6	103.8	104.3
FEBRUAR	106.3	104.9	108.8	81.7	107.5	112.5	106.0	104.0	104.4
MAERZ	105.8	105.2	109.0	60.5	107.8	112.4	106.1	104.1	104.4
APRIL	106.3	105.8	109.3	61.1	108.0	113.7	106.4	104.3	104.5
MAI	106.7	106.2	109.6	64.1	108.1	114.1	106.6	104.5	104.6
JUNI	107.0	106.8	109.7	62.8	108.5	114.6	106.5	104.5	104.7
JULI	107.5	107.0	109.8	65.2	108.5	117.1	106.8	104.6	104.8
AUGUST	107.3	106.4	110.0	64.2	108.4	117.2	107.1	104.7	104.9
SEPTEMBER	107.4	105.9	110.5	67.1	108.5	117.5	107.2	104.8	105.1
OKTOBER	107.7	106.0	110.8	69.7	108.9	117.9	107.5	104.9	105.1
NOVEMBER	108.3	107.0	111.3	70.3	109.5	118.1	107.6	105.1	105.2
DEZEMBER	108.3	107.3	111.4	65.3	109.9	117.8	107.6	105.2	105.2
1992 JANUAR	108.5	108.1	111.6	60.4	110.4	117.5	107.9	105.3	105.3
FEBRUAR	109.1	108.8	112.0	62.4	110.9	117.9	108.7	105.5	105.6
MAERZ	109.4	109.0	112.3	60.4	111.1	118.6	108.8	105.6	105.7
APRIL	109.7	109.6	112.5	61.8	111.1	119.8	109.1	105.7	105.7
MAI	110.2	110.2	112.7	62.8	111.6	120.4	109.3	105.8	105.9
JUNI	110.2	110.3	112.8	62.7	111.3	120.8	109.4	105.8	106.0
JULI	110.1	109.9	112.9	61.2	111.4	120.8	109.6	105.8	106.0
AUGUST	109.9	109.0	113.2	60.4	111.5	120.8	109.8	105.8	106.1
SEPTEMBER	109.9	108.6	113.7	60.4	111.8	120.9	109.9	106.1	106.2
OKTOBER	110.1	108.5	114.0	62.5	112.0	120.7	110.0	106.4	106.3
NOVEMBER	110.4	108.7	114.2	63.1	112.6	121.0	110.1	106.5	106.6
DEZEMBER	110.4	108.8	114.3	61.5	112.8	121.0	110.2	106.6	106.6
1993 JANUAR	111.3	109.9	114.8	63.6	113.4	123.7	109.0	106.8	106.7
FEBRUAR	111.7	110.4	115.2	63.1	113.9	124.2	109.2	107.1	107.1
MAERZ	111.9	110.4	115.6	64.7	114.2	124.7	109.3	107.2	107.3
APRIL	112.2	111.0	115.8	64.0	114.3	124.9	109.4	107.3	107.3
MAI	112.4	111.4	116.1	63.6	114.5	125.0	109.4	107.4	107.4
JUNI	112.4	111.2	116.1	62.0	114.4	125.6	109.5	107.5	107.4
JULI	112.3	110.8	116.2	62.2	114.5	125.6	109.3	107.6	107.6
AUGUST	112.1	110.3	116.3	61.7	114.6	125.5	109.4	107.6	107.7
SEPTEMBER	112.1	110.0	116.6	61.0	114.7	125.4	109.4	107.7	107.7
OKTOBER	112.3	110.0	116.8	62.9	115.0	125.6	109.4	107.8	107.8
NOVEMBER	112.4	110.2	117.1	62.6	115.3	125.6	109.5	107.8	107.9
DEZEMBER	112.5	110.5	117.1	62.3	115.4	125.5	109.6	107.8	107.9
1994 JANUAR	112.8	110.7	117.1	61.0	115.7	126.8	109.5	107.9	108.0
FEBRUAR	113.1	111.4	117.2	60.6	116.1	126.9	109.5	107.9	108.1
MAERZ	113.1	111.5	117.4	59.2	116.2	126.7	109.6	107.9	108.2
APRIL	113.3	112.2	117.5	59.8	116.2	126.8	109.4	108.1	108.2
MAI	113.6	112.7	117.6	60.1	116.3	126.9	109.6	108.0	108.3
JUNI	113.6	112.9	117.6	59.6	116.3	126.9	109.5	108.0	108.4
JULI	113.5	112.8	117.5	58.9	116.2	126.8	109.7	108.0	108.4
AUGUST	113.5	112.3	117.6	59.3	116.2	127.4	109.7	108.1	108.4
SEPTEMBER	113.5	112.3	117.8	58.4	116.3	127.1	109.7	108.2	108.6
OKTOBER	113.6	112.3	118.0	58.7	116.5	126.9	109.7	108.3	108.6
NOVEMBER	113.6	112.0	118.2	58.3	116.9	127.0	109.8	108.5	108.7
DEZEMBER	113.7	112.2	118.2	58.0	117.0	127.3	109.9	108.6	108.7
1995 JANUAR	114.1	113.0	118.2	57.9	117.3	127.5	110.3	108.8	108.7
FEBRUAR	114.4	113.7	118.3	57.4	117.5	127.5	110.6	108.8	108.7
MAERZ	114.4	113.6	118.4	56.1	117.7	127.6	110.7	108.9	108.8
APRIL	-	-	-	-	-	-	-	-	-
MAI	-	-	-	-	-	-	-	-	-
JUNI	-	-	-	-	-	-	-	-	-
JULI	-	-	-	-	-	-	-	-	-
AUGUST	-	-	-	-	-	-	-	-	-
SEPTEMBER	-	-	-	-	-	-	-	-	-
OKTOBER	-	-	-	-	-	-	-	-	-
NOVEMBER	-	-	-	-	-	-	-	-	-
DEZEMBER	-	-	-	-	-	-	-	-	-

1) NAEHERE BESCHREIBUNG SIEHE SEITE 25.

5 PREISINDEX FUER DIE LEBENSHALTUNG ALLER PRIVATEN HAUSHALTE UND

(LANGFRISTIGE

GESAMTINDIZES AUF ORIGINALBASIS UND UMBASIERT AUF 1980, 1976, 1970 UND 1962 SOWIE

JAHR MONAT	PREISINDEX FUER											
	ALLER PRIVATEN HAUSHALTE						4-PERSONEN-HAUSHALTE VON BEAMTEN UND ANGESTELLTEN MIT HOEHEREM EINKOMMEN					
	1985=100	1980=100	1976=100	1970=100	1962=100	%	1985=100	1980=100	1976=100	1970=100	1962=100	%
1962 JD	41.1	49.7	58.1	81.6	100.0	-	41.2	50.0	58.5	82.2	100.0	-
1963 JD	42.4	51.2	59.8	84.0	102.9	2.9	42.2	51.2	60.0	84.3	102.5	2.5
1964 JD	43.3	52.4	61.2	85.9	105.4	2.4	43.0	52.2	61.1	85.9	104.4	1.9
1965 JD	44.7	54.1	63.2	88.7	108.7	3.1	44.1	53.5	62.7	88.1	107.2	2.7
1966 JD	46.3	56.0	65.4	91.9	112.7	3.7	45.6	55.3	64.8	91.0	110.7	3.3
1967 JD	47.1	56.9	66.5	93.4	114.6	1.7	46.6	56.5	66.2	93.0	113.1	2.2
1968 JD	47.8	57.8	67.6	94.9	116.4	1.6	47.6	57.8	67.7	95.1	115.7	2.3
1969 JD	48.8	58.9	68.9	96.7	118.6	1.9	48.5	58.8	68.9	96.8	117.7	1.8
1970 JD	50.4	61.0	71.2	100.0	122.6	3.4	50.1	60.8	71.2	100.0	121.6	3.3
1971 JD	53.1	64.1	74.9	105.3	129.0	5.3	52.8	64.1	75.1	105.4	128.2	5.4
1972 JD	56.0	67.7	79.1	111.1	136.1	5.5	55.7	67.5	79.1	111.1	135.2	5.4
1973 JD	59.9	72.4	84.6	118.8	145.7	6.9	59.4	72.1	84.5	118.7	144.3	6.8
1974 JD	64.1	77.4	90.5	127.1	155.8	7.0	63.6	77.2	90.5	127.1	154.6	7.1
1975 JD	67.9	82.0	95.9	134.7	165.1	6.0	67.4	81.8	95.9	134.7	163.8	6.0
1976 JD	70.8	85.6	100.0	140.4	172.1	4.3	70.3	85.3	100.0	140.4	170.8	4.3
1977 JD	73.4	88.7	103.7	145.6	178.5	3.7	72.9	88.5	103.7	145.6	177.1	3.7
1978 JD	75.4	91.1	106.5	149.5	183.3	2.7	75.0	91.0	106.7	149.8	182.2	2.9
1979 JD	78.5	94.9	110.9	155.7	190.8	4.1	78.2	94.8	111.1	156.1	189.9	4.1
1980 JD	82.8	100.0	116.9	164.1	201.1	5.4	82.4	100.0	117.2	164.6	200.2	5.5
1981 JD	88.0	106.3	124.3	174.5	213.9	6.3	87.8	106.6	124.9	175.4	213.4	6.6
1982 JD	92.6	111.9	130.8	183.7	225.1	5.3	92.5	112.2	131.5	184.7	224.6	5.3
1983 JD	95.7	115.6	135.1	189.7	232.5	3.3	95.6	116.0	135.9	191.0	232.2	3.4
1984 JD	98.0	118.4	138.3	194.3	238.1	2.4	97.9	118.7	139.1	195.5	237.7	2.3
1985 JD	100.0	120.8	141.2	198.4	243.1	2.0	100.0	121.4	142.2	199.8	242.9	2.1
1986 JD	99.9	120.7	141.0	198.1	242.8	-0.1	100.1	121.5	142.4	200.1	243.2	0.1
1987 JD	100.1	121.0	141.3	198.6	243.4	0.2	100.6	122.1	143.0	201.0	244.4	0.5
1988 JD	101.4	122.5	143.2	201.2	246.5	1.3	102.1	123.9	145.2	204.1	248.1	1.5
1989 JD	104.2	125.9	147.1	206.7	253.3	2.8	104.9	127.3	149.2	209.6	254.8	2.7
1990 JD	107.0	129.3	151.1	212.3	260.1	2.7	107.6	130.6	153.0	215.1	261.4	2.6
1991 JD	110.7	133.8	156.3	219.6	269.2	3.5	111.9	135.1	158.3	222.4	270.4	3.4
1992 JD	115.1	139.1	162.6	228.4	279.9	4.0	115.8	140.5	164.6	231.4	281.2	4.0
1993 JD	119.9	144.8	169.2	237.8	291.4	4.2	120.7	146.5	171.7	241.3	293.3	4.2
1994 JD	123.5	149.2	174.3	245.0	300.2	3.0	124.5	151.1	177.1	248.8	302.5	3.1
1983 JANUAR	94.7	114.4	133.7	187.8	230.1	4.2	94.6	114.8	134.5	189.0	229.8	4.2
FEBRUAR	94.7	114.5	133.8	187.9	230.3	4.0	94.7	114.9	134.6	189.1	230.0	4.0
MAERZ	94.7	114.4	133.7	187.8	230.1	3.9	94.6	114.8	134.5	189.0	229.8	3.9
APRIL	94.9	114.7	134.0	188.3	230.7	3.9	94.9	115.1	134.9	189.5	230.4	3.9
MAI	95.2	115.0	134.4	188.8	231.3	3.4	95.1	115.4	135.2	190.0	231.0	3.5
JUNI	95.5	115.4	134.9	189.4	232.1	2.7	95.5	115.9	135.8	190.8	232.0	3.0
JULI	95.8	115.8	135.3	190.1	232.9	2.8	95.8	116.3	136.3	191.4	232.8	3.0
AUGUST	96.2	116.2	135.8	190.7	233.7	3.3	96.1	116.6	136.6	191.9	233.4	3.5
SEPTEMBER	96.4	116.5	136.1	191.2	234.3	3.2	96.3	116.9	137.0	192.4	234.0	3.4
OKTOBER	96.4	116.5	136.1	191.2	234.3	2.7	96.3	116.9	137.0	192.4	234.0	2.9
NOVEMBER	96.6	116.7	136.4	191.5	234.7	2.6	96.5	117.1	137.2	192.8	234.4	2.8
DEZEMBER	96.8	117.0	136.7	192.0	235.3	2.6	96.7	117.4	137.6	193.3	235.0	2.8
1984 JANUAR	97.2	117.5	137.3	192.9	236.3	2.7	97.2	117.9	138.2	194.1	236.0	2.7
FEBRUAR	97.5	117.8	137.7	193.3	236.9	2.9	97.3	118.1	138.4	194.4	236.4	2.8
MAERZ	97.6	117.9	137.8	193.5	237.1	3.1	97.5	118.3	138.6	194.7	236.8	3.0
APRIL	97.7	118.1	138.0	193.8	237.5	3.0	97.6	118.4	138.7	194.9	237.0	2.9
MAI	97.8	118.2	138.1	194.0	237.7	2.8	97.7	118.5	138.9	195.1	237.2	2.7
JUNI	98.1	118.6	138.6	194.7	238.5	2.8	98.0	118.9	139.3	195.7	238.0	2.6
JULI	98.0	118.4	138.4	194.3	238.1	2.2	97.9	118.8	139.2	195.6	237.8	2.1
AUGUST	97.8	118.2	138.1	194.0	237.7	1.7	97.7	118.6	139.0	195.2	237.4	1.7
SEPTEMBER	97.9	118.3	138.2	194.2	237.9	1.5	97.8	118.7	139.1	195.4	237.6	1.5
OKTOBER	98.5	119.0	139.1	195.3	239.3	2.1	98.4	119.4	139.9	196.5	239.0	2.1
NOVEMBER	98.6	119.2	139.3	195.6	239.7	2.1	98.6	119.6	140.1	196.9	239.4	2.1
DEZEMBER	98.7	119.3	139.4	195.8	239.9	2.0	98.6	119.7	140.3	197.0	239.6	2.0
1985 JANUAR	99.3	120.0	140.2	197.0	241.4	2.2	99.3	120.5	141.2	198.4	241.2	2.2
FEBRUAR	99.7	120.5	140.8	197.8	242.4	2.3	99.7	121.0	141.8	199.2	242.2	2.5
MAERZ	100.0	120.8	141.2	198.4	243.1	2.5	99.9	121.2	142.1	199.6	242.7	2.5
APRIL	100.2	121.1	141.5	198.8	243.6	2.6	100.1	121.5	142.3	200.0	243.1	2.6
MAI	100.2	121.1	141.5	198.8	243.6	2.5	100.2	121.6	142.5	200.2	243.4	2.6
JUNI	100.2	121.1	141.5	198.8	243.6	2.1	100.2	121.6	142.5	200.2	243.4	2.2
JULI	100.1	121.0	141.3	198.6	243.3	2.1	100.1	121.5	142.3	200.0	243.1	2.2
AUGUST	99.8	120.6	140.9	198.0	242.6	2.0	99.8	121.1	141.9	199.4	242.4	2.1
SEPTEMBER	99.9	120.7	141.0	198.2	242.9	2.0	99.9	121.2	142.1	199.6	242.7	2.1
OKTOBER	100.0	120.8	141.2	198.4	243.1	1.5	100.1	121.5	142.3	200.0	243.1	1.7
NOVEMBER	100.2	121.1	141.5	198.8	243.6	1.6	100.3	121.7	142.6	200.4	243.6	1.7
DEZEMBER	100.3	121.2	141.6	199.0	243.8	1.6	100.4	121.8	142.8	200.6	243.9	1.8

*) AUS DEN WERTEN DER JEWEILIGEN ORIGINALBASIS ERRECHNET.

BUNDESGBIET

FUER ABGEGRENZTE VERBRAUCHERGRUPPEN AUF ORIGINALBASIS UND UMBASIIERT

UEBERSICHTEN)

RELATIVE VERAENDERUNGEN GEGENUEBER DEN ENTSPRECHENDEN VORJAHRESEERGEBNISSEN IN PROZENT *)

DIE LEBENSHALTUNG

4-PERSONEN-HAUSHALTE VON ARBEITERN UND ANGESTELLTEN MIT MITTLEREM EINKOMMEN						2-PERSONEN-HAUSHALTE VON RENTEN- UND SOZIALHILFEEMPAENGERN MIT GERINGEM EINKOMMEN						JAHR MONAT
1985=100	1980=100	1976=100	1970=100	1962=100	%	1985=100	1980=100	1976=100	1970=100	1962=100	%	
41.8	50.5	58.6	81.9	100.0	-	40.2	48.7	56.1	79.3	100.0	- 1962 JD
43.1	52.1	60.3	84.4	103.0	3.0	41.6	50.4	58.0	82.1	103.5	3.5 1963 JD
44.1	53.3	61.8	86.4	105.4	2.3	42.8	51.8	59.7	84.4	106.4	2.8 1964 JD
45.6	55.1	63.8	89.3	109.0	3.4	44.5	53.8	62.0	87.8	110.7	4.0 1965 JD
47.2	57.0	66.1	92.4	112.8	3.5	46.3	56.1	64.6	91.4	115.2	4.1 1966 JD
47.9	57.8	67.0	93.8	114.4	1.4	46.9	56.8	65.5	92.7	116.8	1.4 1967 JD
48.5	58.6	67.9	95.0	115.9	1.3	47.7	57.7	66.5	94.0	118.5	1.4 1968 JD
49.5	59.8	69.3	96.9	118.3	2.0	49.0	59.4	68.4	96.8	122.0	3.0 1969 JD
51.1	61.7	71.5	100.0	122.1	3.2	50.7	61.3	70.7	100.0	126.0	3.3 1970 JD
53.7	64.8	75.2	105.1	128.3	5.1	53.0	64.2	74.0	104.7	131.9	4.7 1971 JD
56.6	68.3	79.2	110.7	135.1	5.3	56.0	67.8	78.1	110.6	139.4	5.6 1972 JD
60.4	72.9	84.6	118.2	144.3	6.8	60.0	72.7	83.8	118.5	149.4	7.1 1973 JD
64.5	77.9	90.3	126.3	154.1	6.9	64.0	77.5	89.3	126.3	159.2	6.6 1974 JD
68.4	82.6	95.8	134.0	163.5	6.1	68.2	82.6	95.2	134.7	169.8	6.7 1975 JD
71.5	86.3	100.0	139.9	170.6	4.4	71.7	86.8	100.0	141.5	178.3	5.0 1976 JD
73.9	89.3	103.5	144.8	176.6	3.5	74.2	89.8	103.5	146.5	184.6	3.5 1977 JD
75.8	91.6	106.1	148.4	181.1	2.5	75.8	91.8	105.7	149.6	188.5	2.1 1978 JD
78.7	95.0	110.2	154.0	188.0	3.9	78.4	94.9	109.3	154.7	194.9	3.4 1979 JD
82.8	100.0	115.9	162.1	197.9	5.3	82.6	100.0	115.2	163.1	205.5	5.4 1980 JD
88.1	106.3	123.3	172.3	210.4	6.3	87.6	106.1	122.3	173.0	218.0	6.1 1981 JD
92.7	112.0	129.8	181.5	221.5	5.4	92.5	112.1	129.1	182.7	230.2	5.7 1982 JD
95.8	115.6	134.0	187.4	228.8	3.2	95.7	115.9	133.5	188.9	238.0	3.4 1983 JD
98.0	118.4	137.2	191.9	234.2	2.4	98.1	118.7	136.8	193.6	244.0	2.4 1984 JD
100.0	120.7	140.0	195.7	238.9	2.0	100.0	121.1	139.5	197.4	248.7	1.9 1985 JD
99.8	120.5	139.7	195.3	238.5	-0.2	100.3	121.4	139.9	197.9	249.3	0.3 1986 JD
99.9	120.6	139.8	195.5	238.6	0.1	100.0	121.1	139.5	197.4	248.6	-0.3 1987 JD
101.0	122.0	141.4	197.6	241.3	1.1	101.0	122.3	141.0	199.4	251.3	1.0 1988 JD
103.9	125.5	145.5	203.3	248.2	2.9	104.0	126.0	145.1	205.3	258.7	3.0 1989 JD
106.7	128.9	149.4	208.8	254.9	2.7	107.0	129.6	149.3	211.3	266.2	2.9 1990 JD
110.5	133.4	154.7	216.2	264.0	3.6	110.8	134.2	154.6	218.7	275.6	3.6 1991 JD
114.9	138.7	160.9	224.9	274.5	4.0	115.2	139.4	160.7	227.4	286.5	4.0 1992 JD
119.3	144.0	167.0	233.4	284.9	3.8	119.5	144.7	166.7	235.9	297.1	3.7 1993 JD
122.8	148.3	172.0	240.4	293.4	2.9	123.3	149.2	172.0	243.3	306.6	3.2 1994 JD
94.7	114.4	132.6	185.4	226.3	4.1	94.6	114.5	131.9	186.7	235.2	4.2 JANUAR 1983
94.8	114.5	132.7	185.6	226.5	4.0	94.7	114.7	132.2	187.0	235.7	3.9 FEBRUAR
94.7	114.4	132.6	185.4	226.3	3.9	94.9	114.9	132.4	187.4	236.1	3.9 MAERZ
95.1	114.8	133.1	186.1	227.1	3.9	95.2	115.3	132.9	188.0	236.9	3.7 APRIL
95.3	115.1	133.4	186.5	227.7	3.5	95.5	115.6	133.2	188.5	237.5	3.2 MAI
95.7	115.5	133.9	187.2	228.5	2.8	95.8	116.0	133.7	189.2	238.3	2.7 JUNI
96.0	115.9	134.4	187.8	229.3	2.7	96.1	116.3	134.0	189.6	238.9	2.8 JULI
96.2	116.2	134.7	188.3	229.9	3.2	96.0	116.2	133.9	189.5	238.7	3.4 AUGUST
96.5	116.5	135.1	188.8	230.5	3.2	96.1	116.4	134.1	189.8	239.1	3.5	.. SEPTEMBER
96.5	116.5	135.1	188.8	230.5	2.7	96.1	116.4	134.1	189.8	239.1	3.2 OKTOBER
96.6	116.7	135.3	189.1	230.9	2.6	96.5	116.8	134.6	190.5	240.0	3.2	... NOVEMBER
96.9	117.0	135.6	189.6	231.5	2.7	96.7	117.1	134.9	191.0	240.6	3.2	... DEZEMBER
97.3	117.5	136.2	190.4	232.5	2.7	97.3	117.8	135.7	192.1	242.0	2.9 JANUAR 1984
97.6	117.8	136.6	190.9	233.1	2.9	97.7	118.3	136.3	192.9	243.1	3.1 FEBRUAR
97.6	117.9	136.7	191.1	233.3	3.1	98.0	118.6	136.7	193.4	243.7	3.2 MAERZ
97.8	118.1	136.9	191.4	233.7	2.9	98.0	118.7	136.8	193.6	243.9	2.9 APRIL
97.9	118.2	137.0	191.6	233.8	2.7	98.2	118.9	137.0	193.9	244.3	2.9 MAI
98.2	118.6	137.5	192.2	234.6	2.7	98.5	119.3	137.5	194.5	245.1	2.8 JUNI
98.1	118.4	137.3	191.9	234.2	2.2	98.3	119.0	137.1	194.0	244.5	2.3 JULI
97.9	118.2	137.0	191.6	233.8	1.7	97.9	118.5	136.5	193.2	243.5	2.0 AUGUST
97.9	118.2	137.0	191.6	233.8	1.5	97.8	118.4	136.4	193.1	243.3	1.7	.. SEPTEMBER
98.6	119.0	138.0	192.9	235.4	2.1	98.2	118.9	137.0	193.9	244.3	2.1 OKTOBER
98.7	119.2	138.2	193.2	235.8	2.1	98.5	119.2	137.3	194.4	244.9	2.1	... NOVEMBER
98.8	119.3	138.3	193.4	236.0	2.0	98.5	119.3	137.5	194.5	245.1	1.9	... DEZEMBER
99.3	119.9	139.0	194.3	237.2	2.1	99.2	120.1	138.4	195.8	246.7	2.0 JANUAR 1985
99.7	120.4	139.6	195.1	238.2	2.2	99.8	120.8	139.2	197.0	248.2	2.1 FEBRUAR
99.9	120.6	139.8	195.5	238.6	2.4	100.1	121.2	139.7	197.6	248.9	2.1 MAERZ
100.1	120.9	140.1	195.9	239.1	2.4	100.3	121.4	139.9	198.0	249.4	2.3 APRIL
100.3	121.1	140.4	196.3	239.6	2.5	100.5	121.7	140.2	198.4	249.9	2.3 MAI
100.3	121.1	140.4	196.3	239.6	2.1	100.4	121.6	140.1	198.2	249.7	1.9 JUNI
100.1	120.9	140.1	195.9	239.1	2.0	100.2	121.3	139.8	197.8	249.2	1.9 JULI
99.8	120.5	139.7	195.3	238.4	1.9	99.7	120.7	139.1	196.8	247.9	1.8 AUGUST
99.9	120.6	139.8	195.5	238.6	2.0	99.8	120.8	139.2	197.0	248.2	2.0	.. SEPTEMBER
100.0	120.7	140.0	195.7	238.9	1.4	99.8	120.8	139.2	197.0	248.2	1.6 OKTOBER
100.2	121.0	140.3	196.1	239.3	1.5	100.0	121.1	139.5	197.4	248.7	1.5	... NOVEMBER
100.3	121.1	140.4	196.3	239.6	1.5	100.2	121.3	139.8	197.8	249.2	1.7	... DEZEMBER

5 PREISINDEX FUER DIE LEBENSHALTUNG ALLER PRIVATEN HAUSHALTE UND

(LANGFRISTIGE

GESAMTINDIZES AUF ORIGINALBASIS UND UMBASIIERT AUF 1980, 1976, 1970 UND 1962 SOWIE

JAHR --- MONAT	PREISINDEX FUER												
	ALLER PRIVATEN HAUSHALTE						4-PERSONEN-HAUSHALTE VON BEAMTEN UND ANGESTELLTEN MIT HOEHEREM EINKOMMEN						
	1985=100	1980=100	1976=100	1970=100	1962=100	%	1985=100	1980=100	1976=100	1970=100	1962=100	%	
1986	JANUAR	100.6	121.6	142.0	199.6	244.6	1.3	100.8	122.3	143.3	201.4	244.8	1.5
	FEBRUAR	100.5	121.5	141.9	199.4	244.3	0.8	100.7	122.2	143.2	201.2	244.6	1.0
	MAERZ	100.2	121.1	141.5	198.8	243.6	0.2	100.4	121.8	142.8	200.6	243.9	0.5
	APRIL	100.1	121.0	141.3	198.6	243.3	-0.1	100.3	121.7	142.6	200.4	243.6	0.2
	MAI	100.1	121.0	141.3	198.6	243.3	-0.1	100.3	121.7	142.6	200.4	243.6	0.1
	JUNI	100.2	121.1	141.5	198.8	243.6	-	100.4	121.8	142.8	200.6	243.9	0.2
	JULI	99.8	120.6	140.9	198.0	242.6	-0.3	100.1	121.5	142.3	200.0	243.1	-
	AUGUST	99.5	120.2	140.5	197.4	241.9	-0.3	99.8	121.1	141.9	199.4	242.4	-
	SEPTEMBER ..	99.6	120.4	140.6	197.6	242.1	-0.3	99.9	121.2	142.1	199.6	242.7	-
	OKTOBER	99.3	120.0	140.2	197.0	241.4	-0.7	99.6	120.9	141.6	199.0	241.9	-0.5
	NOVEMBER	99.2	119.9	140.1	196.8	241.2	-1.0	99.6	120.9	141.6	199.0	241.9	-0.7
	DEZEMBER	99.3	120.0	140.2	197.0	241.4	-1.0	99.7	121.0	141.8	199.2	242.2	-0.7
1987	JANUAR	99.8	120.6	140.9	198.0	242.6	-0.8	100.2	121.6	142.5	200.2	243.4	-0.6
	FEBRUAR	99.9	120.7	141.0	198.2	242.9	-0.6	100.3	121.7	142.6	200.4	243.6	-0.4
	MAERZ	99.9	120.7	141.0	198.2	242.9	-0.3	100.3	121.7	142.6	200.4	243.6	-0.1
	APRIL	100.1	121.0	141.3	198.6	243.3	-	100.5	122.0	142.9	200.8	244.1	0.2
	MAI	100.2	121.1	141.5	198.8	243.6	0.1	100.6	122.1	143.0	201.0	244.4	0.3
	JUNI	100.3	121.2	141.6	199.0	243.8	0.1	100.8	122.3	143.3	201.4	244.8	0.4
	JULI	100.3	121.2	141.6	199.0	243.8	0.5	100.8	122.3	143.3	201.4	244.8	0.7
	AUGUST	100.2	121.1	141.5	198.8	243.6	0.7	100.8	122.3	143.3	201.4	244.8	1.0
	SEPTEMBER ..	100.0	120.8	141.2	198.4	243.1	0.4	100.6	122.1	143.0	201.0	244.4	0.7
	OKTOBER	100.1	121.0	141.3	198.6	243.3	0.8	100.7	122.2	143.2	201.2	244.6	1.1
	NOVEMBER	100.2	121.1	141.5	198.8	243.6	1.0	100.8	122.3	143.3	201.4	244.8	1.2
	DEZEMBER	100.3	121.2	141.6	199.0	243.8	1.0	100.9	122.4	143.5	201.6	245.1	1.2
1988	JANUAR	100.7	121.7	142.2	199.8	244.8	0.9	101.4	123.0	144.2	202.6	246.3	1.2
	FEBRUAR	100.9	121.9	142.5	200.2	245.3	1.0	101.6	123.3	144.5	203.0	246.8	1.3
	MAERZ	100.9	121.9	142.5	200.2	245.3	1.0	101.7	123.4	144.6	203.2	247.0	1.4
	APRIL	101.2	122.3	142.9	200.8	246.0	1.1	101.9	123.7	144.9	203.6	247.5	1.4
	MAI	101.4	122.5	143.2	201.2	246.5	1.2	102.1	123.9	145.2	204.0	248.0	1.5
	JUNI	101.5	122.7	143.3	201.4	246.7	1.2	102.2	124.0	145.3	204.2	248.2	1.4
	JULI	101.5	122.7	143.3	201.4	246.7	1.2	102.2	124.0	145.3	204.2	248.2	1.4
	AUGUST	101.4	122.5	143.2	201.2	246.5	1.2	102.2	124.0	145.3	204.2	248.2	1.4
	SEPTEMBER ..	101.5	122.7	143.3	201.4	246.7	1.5	102.3	124.1	145.5	204.4	248.5	1.7
	OKTOBER	101.6	122.8	143.4	201.6	247.0	1.5	102.4	124.3	145.6	204.6	248.7	1.7
	NOVEMBER	101.9	123.1	143.9	202.2	247.7	1.7	102.7	124.6	146.0	205.2	249.5	1.9
	DEZEMBER	102.1	123.4	144.2	202.6	248.2	1.8	102.9	124.9	146.3	205.6	249.9	2.0
1989	JANUAR	103.0	124.5	145.4	204.3	250.4	2.3	103.8	126.0	147.6	207.4	252.1	2.4
	FEBRUAR	103.4	125.0	146.0	205.1	251.4	2.5	104.1	126.3	148.0	208.0	252.9	2.5
	MAERZ	103.5	125.1	146.1	205.3	251.6	2.6	104.3	126.6	148.3	208.4	253.3	2.6
	APRIL	104.1	125.8	147.0	206.5	253.1	2.9	104.8	127.2	149.0	209.4	254.6	2.8
	MAI	104.3	126.0	147.3	206.9	253.6	2.9	105.1	127.5	149.4	210.0	255.3	2.9
	JUNI	104.4	126.2	147.4	207.1	253.8	2.9	105.1	127.5	149.4	210.0	255.3	2.8
	JULI	104.3	126.0	147.3	206.9	253.6	2.8	105.0	127.4	149.3	209.8	255.0	2.7
	AUGUST	104.2	125.9	147.1	206.7	253.3	2.8	104.9	127.3	149.2	209.6	254.8	2.6
	SEPTEMBER ..	104.4	126.2	147.4	207.1	253.8	2.9	105.1	127.5	149.4	210.0	255.3	2.7
	OKTOBER	104.7	126.5	147.8	207.7	254.5	3.1	105.4	127.9	149.9	210.6	256.0	2.9
	NOVEMBER	104.9	126.8	148.1	208.1	255.0	2.9	105.5	128.0	150.0	210.8	256.3	2.7
	DEZEMBER	105.2	127.1	148.5	208.7	255.7	3.0	105.9	128.5	150.6	211.6	257.2	2.9
1990	JANUAR	105.8	127.9	149.4	209.9	257.2	2.7	106.4	129.1	151.3	212.6	258.4	2.5
	FEBRUAR	106.2	128.3	149.9	210.7	258.2	2.7	106.9	129.7	152.0	213.6	259.7	2.7
	MAERZ	106.3	128.5	150.1	210.9	258.4	2.7	107.0	129.8	152.1	213.8	259.9	2.6
	APRIL	106.5	128.7	150.4	211.3	258.9	2.3	107.2	130.1	152.4	214.2	260.4	2.3
	MAI	106.7	128.9	150.6	211.7	259.4	2.3	107.4	130.3	152.7	214.6	260.9	2.2
	JUNI	106.8	129.1	150.8	211.9	259.6	2.3	107.5	130.5	152.9	214.8	261.1	2.3
	JULI	106.8	129.1	150.8	211.9	259.6	2.4	107.5	130.5	152.9	214.8	261.1	2.4
	AUGUST	107.1	129.4	151.2	212.5	260.4	2.8	107.7	130.7	153.1	215.2	261.6	2.7
	SEPTEMBER ..	107.5	129.9	151.8	213.3	261.3	3.0	108.1	131.2	153.7	216.0	262.6	2.9
	OKTOBER	108.2	130.8	152.8	214.7	263.0	3.3	108.7	131.9	154.6	217.2	264.0	3.1
	NOVEMBER	108.0	130.5	152.5	214.3	262.6	3.0	108.6	131.8	154.4	217.0	263.8	2.9
	DEZEMBER	108.1	130.6	152.6	214.5	262.8	2.8	108.6	131.8	154.4	217.0	263.8	2.5

*) AUS DEN WERTEN DER JEWEILIGEN ORIGINALBASIS ERRECHNET.

BUNDESGBIET

EUER ABGEGRENZTE VERBRAUCHERGRUPPEN AUF ORIGINALBASIS UND UMBASIIERT

UEBERSICHTEN)

RELATIVE VERAENDERUNGEN GEGENUEBER DEN ENTSPRECHENDEN VORJAHRESEERGEBNISSEN IN PROZENT *)

D I E L E B E N S H A L T U N G												JAHR MONAT
4-PERSONEN-HAUSHALTE VON ARBEITERN UND ANGESTELLTEN MIT MITTLEREM EINKOMMEN						2-PERSONEN-HAUSHALTE VON RENTEN- UND SOZIALHILFEEMPFAENGERN MIT GERINGEM EINKOMMEN						
1985=100	1980=100	1976=100	1970=100	1962=100	%	1985=100	1980=100	1976=100	1970=100	1962=100	%	
100.6	121.5	140.8	196.8	240.3	1.3	100.6	121.8	140.4	198.6	250.2	1.4 JANUAR 1986
100.5	121.3	140.7	196.6	240.1	0.8	100.8	122.0	140.6	199.0	250.7	1.0 FEBRUAR
100.1	120.9	140.1	195.9	239.1	0.2	100.6	121.8	140.4	198.6	250.2	0.5 MAERZ
100.0	120.7	140.0	195.7	238.9	-0.1	100.7	121.9	140.5	198.8	250.4	0.4 APRIL
100.0	120.7	140.0	195.7	238.9	-0.3	100.7	121.9	140.5	198.8	250.4	0.2 MAI
100.2	121.0	140.3	196.1	239.3	-0.1	100.9	122.2	140.8	199.2	250.9	0.5 JUNI
99.8	120.5	139.7	195.3	238.4	-0.3	100.6	121.8	140.4	198.6	250.2	0.4 JULI
99.5	120.1	139.3	194.7	237.7	-0.3	100.0	121.1	139.5	197.4	248.7	0.3 AUGUST
99.6	120.3	139.4	194.9	237.9	-0.3	99.9	120.9	139.4	197.2	248.4	0.1 SEPTEMBER
99.3	119.9	139.0	194.3	237.2	-0.7	99.5	120.5	138.8	196.4	247.4	-0.3 OKTOBER
99.1	119.7	138.7	193.9	236.7	-1.1	99.3	120.2	138.5	196.0	246.9	-0.7	... NOVEMBER
99.2	119.8	138.9	194.1	237.0	-1.1	99.4	120.3	138.7	196.2	247.2	-0.8	... DEZEMBER
99.6	120.3	139.4	194.9	237.9	-1.0	99.8	120.8	139.2	197.0	248.2	-0.8 JANUAR 1987
99.7	120.4	139.6	195.1	238.2	-0.8	100.0	121.1	139.5	197.4	248.7	-0.8 FEBRUAR
99.7	120.4	139.6	195.1	238.2	-0.4	100.0	121.1	139.5	197.4	248.7	-0.6 MAERZ
99.9	120.6	139.8	195.5	238.6	-0.1	100.1	121.2	139.7	197.6	248.9	-0.6 APRIL
100.0	120.7	140.0	195.7	238.9	-	100.4	121.6	140.1	198.2	249.7	-0.3 MAI
100.1	120.9	140.1	195.9	239.1	-0.1	100.4	121.6	140.1	198.2	249.7	-0.5 JUNI
100.1	120.9	140.1	195.9	239.1	0.3	100.3	121.4	139.9	198.0	249.4	-0.3 JULI
100.0	120.7	140.0	195.7	238.9	0.5	99.9	120.9	139.4	197.2	248.4	-0.1 AUGUST
99.8	120.5	139.7	195.3	238.4	0.2	99.7	120.7	139.1	196.8	247.9	-0.2	.. SEPTEMBER
99.9	120.6	139.8	195.5	238.6	0.6	99.6	120.6	139.0	196.6	247.7	0.1 OKTOBER
99.9	120.6	139.8	195.5	238.6	0.8	99.7	120.7	139.1	196.8	247.9	0.4	... NOVEMBER
100.0	120.7	140.0	195.7	238.9	0.8	99.9	120.9	139.4	197.2	248.4	0.5	... DEZEMBER
100.3	121.1	140.4	196.3	239.6	0.7	100.4	121.6	140.1	198.2	249.7	0.6 JANUAR 1988
100.5	121.3	140.7	196.6	240.1	0.8	100.7	121.9	140.5	198.8	250.4	0.7 FEBRUAR
100.5	121.3	140.7	196.6	240.1	0.8	100.6	121.8	140.4	198.6	250.2	0.6 MAERZ
100.8	121.7	141.1	197.2	240.8	0.9	100.9	122.2	140.8	199.2	250.9	0.8 APRIL
101.0	122.0	141.4	197.6	241.3	1.0	101.1	122.4	141.1	199.6	251.4	0.7 MAI
101.1	122.1	141.5	197.8	241.5	1.0	101.3	122.6	141.3	199.9	251.9	0.9 JUNI
101.1	122.1	141.5	197.8	241.5	1.0	101.2	122.5	141.2	199.7	251.7	0.9 JULI
101.1	122.1	141.5	197.8	241.5	1.1	101.0	122.3	140.9	199.4	251.2	1.1 AUGUST
101.1	122.1	141.5	197.8	241.5	1.3	101.0	122.3	140.9	199.4	251.2	1.3	.. SEPTEMBER
101.2	122.2	141.7	198.0	241.7	1.3	101.2	122.5	141.2	199.7	251.7	1.6 OKTOBER
101.5	122.6	142.1	198.6	242.5	1.6	101.4	122.8	141.5	200.1	252.2	1.7	... NOVEMBER
101.7	122.8	142.4	199.0	242.9	1.7	101.7	123.1	141.9	200.7	252.9	1.8	... DEZEMBER
102.7	124.0	143.8	201.0	245.3	2.4	102.8	124.5	143.4	202.9	255.7	2.4 JANUAR 1989
103.1	124.5	144.3	201.7	246.3	2.6	103.2	124.9	144.0	203.7	256.6	2.5 FEBRUAR
103.3	124.7	144.6	202.1	246.8	2.8	103.3	125.1	144.1	203.9	256.9	2.7 MAERZ
103.9	125.5	145.4	203.3	248.2	3.1	103.8	125.7	144.8	204.9	258.1	2.9 APRIL
104.1	125.7	145.7	203.7	248.7	3.1	104.2	126.2	145.4	205.7	259.1	3.1 MAI
104.1	125.7	145.7	203.7	248.7	3.0	104.3	126.3	145.5	205.9	259.4	3.0 JUNI
104.0	125.6	145.6	203.5	248.4	2.9	104.2	126.2	145.4	205.7	259.1	3.0 JULI
103.9	125.5	145.4	203.3	248.2	2.8	104.0	125.9	145.1	205.3	258.6	3.0 AUGUST
104.1	125.7	145.7	203.7	248.7	3.0	104.1	126.0	145.2	205.5	258.9	3.1	.. SEPTEMBER
104.4	126.1	146.1	204.3	249.4	3.2	104.5	126.5	145.8	206.3	259.9	3.3 OKTOBER
104.5	126.2	146.3	204.5	249.6	3.0	104.7	126.8	146.1	206.7	260.4	3.3	... NOVEMBER
104.9	126.7	146.8	205.3	250.6	3.1	105.2	127.4	146.8	207.6	261.6	3.4	... DEZEMBER
105.4	127.3	147.5	206.2	251.8	2.6	105.9	128.2	147.7	209.0	263.4	3.0 JANUAR 1990
105.8	127.7	148.1	207.0	252.7	2.6	106.3	128.7	148.3	209.8	264.4	3.0 FEBRUAR
106.0	128.0	148.4	207.4	253.2	2.6	106.4	128.8	148.4	210.0	264.6	3.0 MAERZ
106.2	128.2	148.7	207.8	253.7	2.2	106.7	129.2	148.9	210.6	265.4	2.8 APRIL
106.4	128.5	148.9	208.2	254.2	2.2	107.0	129.5	149.3	211.2	266.1	2.7 MAI
106.5	128.6	149.1	208.4	254.4	2.3	107.1	129.7	149.4	211.4	266.3	2.7 JUNI
106.5	128.6	149.1	208.4	254.4	2.4	107.0	129.5	149.3	211.2	266.1	2.7 JULI
106.9	129.1	149.6	209.2	255.4	2.9	107.2	129.8	149.6	211.6	266.6	3.1 AUGUST
107.4	129.7	150.3	210.1	256.5	3.2	107.3	129.9	149.7	211.8	266.8	3.1	.. SEPTEMBER
108.0	130.4	151.2	211.3	258.0	3.4	107.7	130.4	150.3	212.6	267.8	3.1 OKTOBER
107.8	130.2	150.9	210.9	257.5	3.2	107.8	130.5	150.4	212.8	268.1	3.0	... NOVEMBER
107.8	130.2	150.9	210.9	257.5	2.8	108.0	130.8	150.7	213.2	268.6	2.7	... DEZEMBER

5. PREISINDEX FUER DIE LEBENSHALTUNG ALLER PRIVATEN HAUSHALTE UND

(LANGFRISTIGE

GESAMTINDIZES AUF ORIGINALBASIS UND UMBASIERT AUF 1980, 1976, 1970 UND 1962 SOWIE

JAHR MONAT	PREISINDEX FUER											
	ALLER PRIVATEN HAUSHALTE						4-PERSONEN-HAUSHALTE VON BEAMTEN UND ANGESTELLTEN MIT HOEHEREM EINKOMMEN					
	1985=100	1980=100	1976=100	1970=100	1962=100	%	1985=100	1980=100	1976=100	1970=100	1962=100	%
1991 JANUAR	108.8	131.5	153.6	215.8	264.5	2.8	109.3	132.6	155.4	218.4	265.5	2.7
FEBRUAR	109.1	131.8	154.0	216.4	265.2	2.7	109.6	133.0	155.8	219.0	266.2	2.5
MAERZ	109.0	131.7	153.9	216.2	265.0	2.5	109.6	133.0	155.8	219.0	266.2	2.4
APRIL	109.5	132.3	154.6	217.2	266.2	2.8	110.1	133.6	156.6	220.0	267.4	2.7
MAI	109.9	132.8	155.2	218.0	267.2	3.0	110.5	134.1	157.1	220.8	268.4	2.9
JUNI	110.5	133.5	156.0	219.2	268.6	3.5	111.1	134.8	158.0	222.0	269.9	3.3
JULI	111.5	134.7	157.4	221.2	271.1	4.4	112.2	136.2	159.5	224.2	272.5	4.4
AUGUST	111.5	134.7	157.4	221.2	271.1	4.1	112.2	136.2	159.5	224.2	272.5	4.2
SEPTEMBER ..	111.7	135.0	157.7	221.6	271.5	3.9	112.4	136.4	159.8	224.6	273.0	4.0
OKTOBER	112.0	135.3	158.1	222.2	272.3	3.5	112.6	136.6	160.1	225.0	273.5	3.6
NOVEMBER	112.5	136.0	158.8	223.2	273.5	4.2	113.0	137.1	160.7	225.8	274.5	4.1
DEZEMBER	112.6	136.1	159.0	223.4	273.7	4.2	113.2	137.4	161.0	226.2	275.0	4.2
1992 JANUAR	113.1	136.7	159.7	224.4	274.9	4.0	113.6	137.9	161.5	227.0	275.9	3.9
FEBRUAR	113.8	137.5	160.7	225.8	276.7	4.3	114.4	138.8	162.7	228.6	277.9	4.4
MAERZ	114.2	138.0	161.2	226.6	277.6	4.8	114.7	139.2	163.1	229.2	278.6	4.7
APRIL	114.5	138.4	161.7	227.2	278.4	4.6	115.1	139.7	163.7	230.0	279.6	4.5
MAI	115.0	139.0	162.4	228.1	279.6	4.6	115.5	140.2	164.2	230.8	280.5	4.5
JUNI	115.2	139.2	162.6	228.5	280.1	4.3	115.8	140.5	164.7	231.4	281.3	4.2
JULI	115.2	139.2	162.6	228.5	280.1	3.3	115.8	140.5	164.7	231.4	281.3	3.2
AUGUST	115.4	139.5	162.9	228.9	280.5	3.5	116.0	140.8	164.9	231.8	281.8	3.4
SEPTEMBER ..	115.7	139.8	163.4	229.5	281.3	3.6	116.4	141.3	165.5	232.6	282.7	3.6
OKTOBER	116.1	140.3	163.9	230.3	282.2	3.7	116.9	141.9	166.2	233.6	284.0	3.8
NOVEMBER	116.7	141.0	164.8	231.5	283.7	3.7	117.5	142.6	167.1	234.8	285.4	4.0
DEZEMBER	116.8	141.1	164.9	231.7	283.9	3.7	117.7	142.8	167.4	235.2	285.9	4.0
1993 JANUAR	118.1	142.7	166.7	234.3	287.1	4.4	119.0	144.4	169.2	237.8	289.1	4.8
FEBRUAR	118.6	143.3	167.4	235.3	288.3	4.2	119.5	145.0	169.9	238.8	290.3	4.5
MAERZ	119.0	143.8	168.0	236.1	289.3	4.2	119.9	145.5	170.5	239.6	291.2	4.5
APRIL	119.4	144.3	168.6	236.9	290.3	4.3	120.2	145.9	170.9	240.2	292.0	4.4
MAI	119.8	144.8	169.1	237.7	291.2	4.2	120.6	146.3	171.5	241.0	292.9	4.4
JUNI	120.0	145.0	169.4	238.1	291.7	4.2	120.8	146.6	171.8	241.4	293.4	4.3
JULI	120.2	145.3	169.7	238.5	292.2	4.3	121.0	146.8	172.1	241.8	293.9	4.5
AUGUST	120.2	145.3	169.7	238.5	292.2	4.2	121.1	147.0	172.2	242.0	294.2	4.4
SEPTEMBER ..	120.3	145.4	169.8	238.7	292.5	4.0	121.2	147.1	172.3	242.2	294.4	4.1
OKTOBER	120.6	145.7	170.3	239.3	293.2	3.9	121.5	147.4	172.8	242.8	295.1	3.9
NOVEMBER	120.9	146.1	170.7	239.9	293.9	3.6	121.8	147.8	173.2	243.4	295.9	3.7
DEZEMBER	121.1	146.3	171.0	240.2	294.4	3.7	122.1	148.2	173.6	244.0	296.6	3.7
1994 JANUAR	122.2	147.7	172.5	242.4	297.1	3.5	123.2	149.5	175.2	246.2	299.3	3.5
FEBRUAR	122.6	148.2	173.1	243.2	298.0	3.4	123.6	150.0	175.8	247.0	300.2	3.4
MAERZ	122.8	148.4	173.4	243.6	298.5	3.2	123.9	150.4	176.2	247.6	301.0	3.3
APRIL	123.1	148.8	173.8	244.2	299.3	3.1	124.2	150.7	176.6	248.2	301.7	3.3
MAI	123.4	149.1	174.2	244.8	300.0	3.0	124.4	151.0	176.9	248.5	302.2	3.2
JUNI	123.6	149.4	174.5	245.2	300.5	3.0	124.7	151.3	177.3	249.1	302.9	3.2
JULI	123.7	149.5	174.6	245.4	300.7	2.9	124.7	151.3	177.3	249.1	302.9	3.1
AUGUST	123.8	149.6	174.8	245.6	301.0	3.0	124.9	151.6	177.6	249.5	303.4	3.1
SEPTEMBER ..	123.9	149.7	174.9	245.8	301.2	3.0	125.0	151.7	177.7	249.7	303.6	3.1
OKTOBER	124.0	149.8	175.1	246.0	301.4	2.8	125.1	151.8	177.9	249.9	303.9	3.0
NOVEMBER	124.2	150.1	175.4	246.4	301.9	2.7	125.2	151.9	178.0	250.1	304.1	2.8
DEZEMBER	124.4	150.3	175.6	246.8	302.4	2.7	125.5	152.3	178.5	250.7	304.8	2.8
1995 JANUAR	125.0	151.1	176.5	248.0	303.9	2.3	126.1	153.0	179.3	251.9	306.3	2.4
FEBRUAR	125.5	151.7	177.2	249.0	305.1	2.4	126.5	153.5	179.9	252.7	307.3	2.3
MAERZ	125.6	151.8	177.3	249.2	305.3	2.3	126.6	153.6	180.0	252.9	307.5	2.2
APRIL	-	-	-	-	-	-	-	-	-	-	-	-
MAI	-	-	-	-	-	-	-	-	-	-	-	-
JUNI	-	-	-	-	-	-	-	-	-	-	-	-
JULI	-	-	-	-	-	-	-	-	-	-	-	-
AUGUST	-	-	-	-	-	-	-	-	-	-	-	-
SEPTEMBER ..	-	-	-	-	-	-	-	-	-	-	-	-
OKTOBER	-	-	-	-	-	-	-	-	-	-	-	-
NOVEMBER	-	-	-	-	-	-	-	-	-	-	-	-
DEZEMBER	-	-	-	-	-	-	-	-	-	-	-	-

*) AUS DEN WERTEN DER JEWEILIGEN ORIGINALBASIS ERRECHNET.

BUNDESGBEIT

FUER ABGEGRENZTE VERBRAUCHERGRUPPEN AUF ORIGINALBASIS UND UMBASIIERT

UEBERSICHTEN)

RELATIVE VERAENDERUNGEN GEGENUEBER DEN ENTSPRECHENDEN VORJAHRESERGEBNISSEN IN PROZENT *)

DIE LEBENSHALTUNG

4-PERSONEN-HAUSHALTE VON ARBEITERN UND ANGESTELLTEN MIT MITTLEREM EINKOMMEN						2-PERSONEN-HAUSHALTE VON RENTEN- UND SOZIALHILFEEMPAEANGERN MIT GERINGEM EINKOMMEN						JAHR MONAT
1985=100	1980=100	1976=100	1970=100	1962=100	%	1985=100	1980=100	1976=100	1970=100	1962=100	%	
108.5	131.0	151.9	212.3	259.2	2.9	108.7	131.6	151.7	214.6	270.3	2.6 JANUAR 1991
108.7	131.2	152.2	212.7	259.7	2.7	109.1	132.1	152.2	215.3	271.3	2.6 FEBRUAR
108.8	131.4	152.3	212.9	259.9	2.6	109.3	132.3	152.5	215.7	271.8	2.7 MAERZ
109.3	132.0	153.0	213.9	261.1	2.9	109.9	133.1	153.3	216.9	273.3	3.0 APRIL
109.8	132.6	153.7	214.8	262.3	3.2	110.4	133.7	154.0	217.9	274.6	3.2 MAI
110.2	133.1	154.3	215.6	263.2	3.5	111.0	134.4	154.9	219.1	276.0	3.6 JUNI
111.4	134.5	155.9	218.0	266.1	4.6	111.6	135.1	155.7	220.3	277.5	4.3 JULI
111.3	134.4	155.8	217.8	265.9	4.1	111.5	135.0	155.6	220.1	277.3	4.0 AUGUST
111.5	134.6	156.1	218.2	266.3	3.8	111.5	135.0	155.6	220.1	277.3	3.9	.. SEPTEMBER
111.8	135.0	156.5	218.8	267.1	3.5	111.8	135.4	156.0	220.7	278.0	3.8 OKTOBER
112.3	135.6	157.2	219.7	268.3	4.2	112.4	136.1	156.8	221.9	279.5	4.3	... NOVEMBER
112.4	135.7	157.3	219.9	268.5	4.3	112.6	136.3	157.1	222.2	280.0	4.3	... DEZEMBER
112.9	136.3	158.0	220.9	269.7	4.1	113.5	137.4	158.4	224.0	282.3	4.4 JANUAR 1992
113.6	137.2	159.0	222.3	271.4	4.5	114.1	138.1	159.2	225.2	283.8	4.6 FEBRUAR
114.0	137.6	159.6	223.1	272.3	4.8	114.3	138.4	159.5	225.6	284.3	4.6 MAERZ
114.4	138.1	160.1	223.8	273.3	4.7	114.8	139.0	160.2	226.6	285.5	4.5 APRIL
114.9	138.7	160.8	224.8	274.5	4.6	115.3	139.6	160.9	227.6	286.7	4.4 MAI
115.2	139.1	161.3	225.4	275.2	4.5	115.5	139.8	161.1	228.0	287.2	4.1 JUNI
115.1	139.0	161.1	225.2	274.9	3.3	115.4	139.7	161.0	227.8	287.0	3.4 JULI
115.2	139.1	161.3	225.4	275.2	3.5	115.3	139.6	160.9	227.6	286.7	3.4 AUGUST
115.4	139.3	161.5	225.8	275.7	3.5	115.5	139.8	161.1	228.0	287.2	3.6	.. SEPTEMBER
115.7	139.7	162.0	226.4	276.4	3.5	115.8	140.2	161.6	228.6	288.0	3.6 OKTOBER
116.2	140.3	162.7	227.4	277.6	3.5	116.2	140.7	162.1	229.4	289.0	3.4	... NOVEMBER
116.4	140.5	162.9	227.8	278.0	3.6	116.5	141.0	162.5	229.9	289.7	3.5	... DEZEMBER
117.5	141.9	164.5	229.9	280.7	4.1	117.5	142.3	163.9	231.9	292.2	3.5 JANUAR 1993
118.1	142.6	165.3	231.1	282.1	4.0	118.3	143.2	165.0	233.5	294.2	3.7 FEBRUAR
118.5	143.1	165.9	231.9	283.1	3.9	118.7	143.7	165.6	234.3	295.2	3.8 MAERZ
118.9	143.6	166.4	232.7	284.0	3.9	119.2	144.3	166.3	235.3	296.4	3.8 APRIL
119.2	143.9	166.9	233.2	284.7	3.7	119.6	144.8	166.9	236.1	297.4	3.7 MAI
119.4	144.2	167.1	233.6	285.2	3.6	119.8	145.0	167.1	236.5	297.9	3.7 JUNI
119.6	144.4	167.4	234.0	285.7	3.9	119.8	145.0	167.1	236.5	297.9	3.8 JULI
119.6	144.4	167.4	234.0	285.7	3.8	119.8	145.0	167.1	236.5	297.9	3.9 AUGUST
119.7	144.5	167.6	234.2	285.9	3.7	119.9	145.2	167.3	236.7	298.2	3.8	.. SEPTEMBER
120.0	144.9	168.0	234.8	286.6	3.7	120.1	145.4	167.6	237.1	298.7	3.7 OKTOBER
120.3	145.3	168.4	235.4	287.4	3.5	120.4	145.8	168.0	237.6	299.4	3.6	... NOVEMBER
120.4	145.4	168.5	235.6	287.6	3.4	120.7	146.1	168.4	238.2	300.2	3.6	... DEZEMBER
121.5	146.7	170.1	237.7	290.2	3.4	121.7	147.3	169.8	240.2	302.7	3.6 JANUAR 1994
122.0	147.3	170.8	238.7	291.4	3.3	122.2	147.9	170.5	241.2	303.9	3.2 FEBRUAR
122.2	147.6	171.1	239.1	291.9	3.1	122.5	148.3	170.9	241.8	304.6	3.2 MAERZ
122.5	147.9	171.5	239.7	292.6	3.0	123.0	148.9	171.6	242.8	305.9	3.2 APRIL
122.8	148.3	171.9	240.3	293.3	3.0	123.4	149.4	172.2	243.6	306.9	3.2 MAI
123.0	148.5	172.2	240.7	293.8	3.0	123.6	149.6	172.4	244.0	307.4	3.2 JUNI
123.0	148.5	172.2	240.7	293.8	2.8	123.6	149.6	172.4	244.0	307.4	3.2 JULI
123.2	148.8	172.5	241.1	294.3	3.0	123.6	149.6	172.4	244.0	307.4	3.2 AUGUST
123.2	148.8	172.5	241.1	294.3	2.9	123.7	149.8	172.6	244.2	307.6	3.2	.. SEPTEMBER
123.4	149.0	172.7	241.5	294.8	2.8	123.8	149.9	172.7	244.4	307.9	3.1 OKTOBER
123.5	149.1	172.9	241.7	295.0	2.7	124.0	150.1	173.0	244.7	308.4	3.0	... NOVEMBER
123.7	149.4	173.2	242.0	295.5	2.7	124.2	150.4	173.3	245.1	308.9	2.9	... DEZEMBER
124.2	150.0	173.9	243.0	296.7	2.2	124.9	151.2	174.3	246.5	310.6	2.6 JANUAR 1995
124.7	150.6	174.6	244.0	297.9	2.2	125.4	151.8	175.0	247.5	311.9	2.6 FEBRUAR
124.8	150.7	174.7	244.2	298.1	2.1	125.6	152.1	175.2	247.9	312.4	2.5 MAERZ
-	-	-	-	-	-	-	-	-	-	-	- APRIL
-	-	-	-	-	-	-	-	-	-	-	- MAI
-	-	-	-	-	-	-	-	-	-	-	- JUNI
-	-	-	-	-	-	-	-	-	-	-	- JULI
-	-	-	-	-	-	-	-	-	-	-	- AUGUST
-	-	-	-	-	-	-	-	-	-	-	-	.. SEPTEMBER
-	-	-	-	-	-	-	-	-	-	-	- OKTOBER
-	-	-	-	-	-	-	-	-	-	-	-	... NOVEMBER
-	-	-	-	-	-	-	-	-	-	-	-	... DEZEMBER

JAHR MONAT	EINZELHANDEL INSGESAMT						NAHRUNGSMITTELN, GETRAENKEN, TABAKWAAREN 1) - WIRTSCHAFTSGRUPPE 431 -					
	1985=100	1980=100	1976=100	1970=100	1962=100	%	1985=100	1980=100	1976=100	1970=100	1962=100	%
	1962 JD	48.4	56.9	65.9	89.7	100.0	-	52.5	60.9	68.2	90.7	100.0
1963 JD	49.1	57.7	66.8	91.0	101.5	1.5	53.5	62.0	69.4	92.4	101.8	1.8
1964 JD	49.7	58.3	67.6	92.0	102.6	1.1	53.9	62.5	70.0	93.1	102.6	0.8
1965 JD	50.7	59.5	68.9	93.8	104.6	1.9	55.3	64.1	71.7	95.5	105.2	2.5
1966 JD	51.7	60.7	70.3	95.7	106.7	2.0	56.3	65.3	73.1	97.2	107.2	1.9
1967 JD	51.9	61.0	70.7	96.2	107.2	0.5	56.5	65.5	73.3	97.5	107.5	0.3
1968 JD	51.8	60.9	70.5	96.0	107.1	-0.2	55.9	64.8	72.6	96.6	106.5	-0.9
1969 JD	52.4	61.5	71.2	97.0	108.2	1.0	56.9	65.9	73.8	98.2	108.2	1.7
1970 JD	54.0	63.4	73.5	100.0	111.5	3.1	57.9	67.2	75.2	100.0	110.2	1.8
1971 JD	56.5	66.3	76.8	104.6	116.7	4.6	59.8	69.4	77.7	103.3	113.9	3.3
1972 JD	59.1	69.4	80.4	109.5	122.1	4.7	62.9	72.9	81.6	108.6	119.7	5.1
1973 JD	63.0	74.0	85.7	116.6	130.1	6.5	67.0	77.7	87.0	115.8	127.6	6.6
1974 JD	67.6	79.3	91.9	125.1	139.5	7.3	70.3	81.5	91.3	121.4	133.8	4.8
1975 JD	71.3	83.7	96.9	131.9	147.1	5.4	74.3	86.1	96.4	128.3	141.4	5.7
1976 JD	73.5	86.3	100.0	136.1	151.8	3.2	77.0	89.3	100.0	133.1	146.6	3.7
1977 JD	76.4	89.7	103.9	141.5	157.8	3.9	81.4	94.4	105.6	140.5	154.8	5.6
1978 JD	78.2	91.8	106.4	144.8	161.5	2.4	82.0	95.2	106.5	141.7	156.1	0.9
1979 JD	81.0	95.1	110.1	149.9	167.2	3.5	83.0	96.2	107.7	143.3	157.9	1.1
1980 JD	85.2	100.0	115.9	157.7	175.9	5.2	86.2	100.0	111.9	148.9	164.1	4.0
1981 JD	89.7	105.3	122.0	166.1	185.3	5.3	90.3	104.8	117.3	156.0	172.0	4.8
1982 JD	94.0	110.3	127.8	174.0	194.0	4.7	95.8	111.2	124.4	165.5	182.4	6.1
1983 JD	96.4	113.2	131.1	178.5	199.1	2.6	98.1	113.8	127.4	169.4	186.7	2.3
1984 JD	98.4	115.6	133.9	182.3	203.3	2.1	99.7	115.6	129.4	172.1	189.7	1.6
1985 JD	100.0	117.5	136.1	185.2	206.6	1.6	100.0	116.0	129.8	172.8	190.4	0.3
1986 JD	99.6	116.9	135.5	184.4	205.6	-0.4	100.4	116.5	130.3	173.4	191.1	0.4
1987 JD	99.7	117.1	135.7	184.7	206.0	0.1	99.6	115.6	129.3	172.1	189.7	-0.8
1988 JD	100.3	117.7	136.4	185.7	207.1	0.6	99.6	115.6	129.3	172.1	189.6	-
1989 JD	102.3	120.2	139.2	189.5	211.3	2.0	101.6	117.8	131.8	175.5	193.3	2.0
1990 JD	104.4	122.6	142.0	193.3	215.6	2.1	104.2	120.9	135.2	180.0	198.3	2.6
1991 JD	107.1	125.7	145.6	198.3	221.1	2.6	106.7	123.7	138.4	184.2	203.0	2.4
1992 JD	109.8	129.0	149.4	203.4	226.8	2.5	109.7	127.3	142.4	189.5	208.8	2.8
1993 JD	112.1	131.7	152.6	207.7	231.6	2.1	111.3	129.1	144.4	192.3	211.9	1.5
1994 JD	113.4	133.2	154.3	210.0	234.2	1.2	112.9	131.0	146.6	195.1	215.0	1.4
1983 JANUAR	95.5	112.1	129.8	176.8	197.2	3.6	97.1	112.6	126.0	167.6	184.7	4.9
FEBRUAR	95.6	112.2	130.0	177.0	197.4	3.4	97.5	113.1	126.6	168.4	185.5	4.6
MAERZ	95.6	112.2	130.0	177.0	197.4	3.3	97.8	113.4	126.9	168.8	186.0	4.3
APRIL	95.9	112.6	130.4	177.6	198.1	3.1	98.3	114.0	127.6	169.7	187.0	3.4
MAI	96.2	113.0	130.9	178.2	198.8	2.5	98.8	114.6	128.3	170.6	188.0	2.4
JUNI	96.4	113.2	131.1	178.5	199.1	1.6	99.1	115.0	128.7	171.2	188.7	-0.3
JULI	96.6	113.4	131.4	178.8	199.5	2.0	98.7	114.5	128.1	170.5	187.8	0.2
AUGUST	96.7	113.5	131.5	179.0	199.6	2.5	97.8	113.5	127.0	169.0	186.2	1.2
SEPTEMBER	96.9	113.8	131.8	179.5	200.2	2.5	97.9	113.6	127.1	169.1	186.4	1.9
OKTOBER	96.9	113.8	131.8	179.5	200.2	2.2	97.8	113.5	127.0	169.0	186.2	2.2
NOVEMBER	97.2	114.1	132.2	179.9	200.7	2.1	98.1	113.8	127.4	169.4	186.7	2.1
DEZEMBER	97.3	114.3	132.4	180.3	201.0	2.1	98.4	114.1	127.7	169.9	187.2	2.0
1984 JANUAR	97.8	114.8	133.0	181.1	201.9	2.4	99.0	114.8	128.5	170.9	188.3	2.0
FEBRUAR	98.1	115.2	133.4	181.7	202.6	2.7	99.7	115.6	129.4	172.1	189.6	2.2
MAERZ	98.4	115.5	133.8	182.2	203.2	2.9	100.3	116.3	130.2	173.1	190.8	2.6
APRIL	98.4	115.6	133.9	182.3	203.3	2.7	100.5	116.6	130.5	173.6	191.3	2.3
MAI	98.6	115.8	134.1	182.6	203.7	2.5	100.9	117.0	130.9	174.2	191.9	2.1
JUNI	98.9	116.1	134.5	183.1	204.2	2.6	101.5	117.7	131.7	175.2	193.1	2.3
JULI	98.5	115.7	134.0	182.5	203.5	2.0	100.7	116.8	130.7	173.9	191.6	2.0
AUGUST	98.2	115.3	133.6	181.8	202.8	1.6	99.4	115.3	129.0	171.7	189.2	1.6
SEPTEMBER	98.1	115.2	133.4	181.7	202.6	1.2	98.5	114.3	127.9	170.2	187.5	0.6
OKTOBER	98.5	115.7	134.0	182.5	203.5	1.7	98.5	114.2	127.8	170.0	187.3	0.6
NOVEMBER	98.7	115.9	134.2	182.8	203.9	1.6	98.5	114.3	127.9	170.2	187.5	0.4
DEZEMBER	98.8	116.0	134.4	182.9	204.0	1.5	98.7	114.5	128.1	170.5	187.8	0.4
1985 JANUAR	99.3	116.6	135.1	183.9	205.1	1.5	99.4	115.3	129.0	171.7	189.2	0.4
FEBRUAR	99.9	117.3	135.9	185.0	206.3	1.8	100.3	116.3	130.2	173.3	190.9	0.6
MAERZ	100.2	117.7	136.3	185.6	207.0	1.8	100.6	116.7	130.6	173.8	191.5	0.3
APRIL	100.3	117.8	136.5	185.8	207.2	1.9	101.0	117.2	131.1	174.5	192.2	0.5
MAI	100.4	117.9	136.6	185.9	207.4	1.8	101.2	117.4	131.3	174.8	192.6	0.3
JUNI	100.2	117.7	136.3	185.6	207.0	1.3	100.9	117.0	130.9	174.3	192.1	-0.6
JULI	100.0	117.4	136.1	185.2	206.5	1.5	100.3	116.3	130.2	173.3	190.9	-0.4
AUGUST	99.6	117.0	135.5	184.5	205.7	1.4	99.2	115.1	128.7	171.4	188.8	-0.2
SEPTEMBER	99.9	117.3	135.9	185.0	206.3	1.8	99.3	115.2	128.9	171.5	189.0	0.8
OKTOBER	99.9	117.3	135.9	185.0	206.3	1.4	99.1	115.0	128.6	171.2	188.6	0.6
NOVEMBER	100.2	117.7	136.3	185.6	207.0	1.5	99.3	115.2	128.9	171.5	189.0	0.8
DEZEMBER	100.2	117.7	136.3	185.6	207.0	1.4	99.5	115.4	129.1	171.9	189.4	0.8

*) AUS DEN WERTEN DER JEWEILIGEN ORIGINALBASIS ERRECHNET. - 1) FRUEHERE BEZEICHNUNG: "EINZELHANDEL MIT NAHRUNGS- UND GENUSS- (OHNE AUSGEPRAEGTEN SCHWERPUNKT) UND GEMISCHTWAREN (SYSTEMATIK NR 431 0)".

BUNDESGBIET

AUSGEWAHLTE WIRTSCHAFTSGRUPPEN UND UNTERGRUPPEN

UEBERSICHTEN)

VERAENDERUNGEN GEGENUEBER DEN ENTSPRECHENDEN VORJAHRESERGEBNISSEN IN PROZENT *)

E I N Z E L H A N D E L M I T												JAHR MONAT	
NAHRUNGSMITTELN, GETRAENKEN, TABAKWAREN (OHNE AUSGEPRAEGTEN SCHWERPUNKT) - 2)						TEXTILIEN, BEKLEIDUNG 3)							
- WIRTSCHAFTSUNTERGRUPPE 431 1 -						- UNTERGRUPPEN 1-7 DER WIRTSCHAFTSGRUPPE 432 -							
1985=100	1980=100	1976=100	1970=100	1962=100	%	1985=100	1980=100	1976=100	1970=100	1962=100	%		
52.9	61.1	67.8	90.6	100.0	-	46.2	54.2	64.3	88.9	100.0	- 1962 JD	
54.0	62.3	69.2	92.4	102.0	2.0	47.1	55.3	65.6	90.6	102.0	2.0 1963 JD	
54.4	62.8	69.8	93.2	102.9	0.9	47.8	56.1	66.6	92.0	103.5	1.5 1964 JD	
55.9	64.4	71.6	95.6	105.5	2.5	48.8	57.2	67.9	93.8	105.5	1.9 1965 JD	
56.9	65.6	72.9	97.4	107.5	1.9	49.8	58.3	69.2	95.7	107.6	2.0 1966 JD	
56.9	65.6	72.9	97.4	107.5	-	49.9	58.5	69.4	95.9	107.9	0.3 1967 JD	
56.3	65.0	72.2	96.4	106.4	-1.0	49.9	58.5	69.4	95.9	107.9	- 1968 JD	
57.3	66.1	73.4	98.0	108.1	1.7	50.3	58.9	70.0	96.7	108.8	0.8 1969 JD	
58.4	67.4	74.8	100.0	110.3	2.0	52.0	61.0	72.4	100.0	112.5	3.4 1970 JD	
60.5	69.8	77.5	103.6	114.2	3.6	54.7	64.1	76.1	105.2	118.3	5.2 1971 JD	
63.5	73.2	81.3	108.7	119.9	4.9	57.7	67.7	80.3	111.0	124.9	5.5 1972 JD	
67.3	77.6	86.2	115.2	127.1	6.0	61.6	72.3	85.8	118.5	133.3	6.8 1973 JD	
71.0	81.9	91.0	121.6	134.2	5.6	66.5	78.0	92.5	127.9	143.9	7.9 1974 JD	
75.2	86.7	96.4	128.7	142.0	5.8	69.8	81.9	97.2	134.3	151.1	5.0 1975 JD	
78.0	90.0	100.0	133.6	147.4	3.7	71.9	84.9	100.0	138.2	155.5	2.9 1976 JD	
81.8	94.4	104.8	140.1	154.5	4.8	74.9	87.8	104.2	144.0	162.1	4.2 1977 JD	
82.5	95.2	105.8	141.4	155.9	1.0	78.1	91.6	108.7	150.2	169.0	4.3 1978 JD	
83.4	96.2	106.9	142.9	157.6	1.0	81.3	95.3	113.1	156.3	175.9	4.0 1979 JD	
86.7	100.0	111.1	148.4	163.7	4.0	85.3	100.0	118.7	164.0	184.6	4.9 1980 JD	
90.9	104.9	116.6	155.7	171.8	4.9	89.4	104.9	124.4	172.0	193.6	4.9 1981 JD	
96.0	110.7	123.0	164.3	181.3	5.5	93.5	109.6	130.1	179.8	202.3	4.5 1982 JD	
98.0	113.1	125.6	167.9	185.1	2.2	96.1	112.7	133.8	184.8	208.1	2.8 1983 JD	
99.7	115.0	127.8	170.7	188.3	1.7	98.0	115.0	136.4	188.5	212.2	2.0 1984 JD	
100.0	115.4	128.2	171.3	188.8	0.3	100.0	117.3	139.2	192.2	216.4	2.0 1985 JD	
100.2	115.6	128.5	171.6	189.2	0.2	101.7	119.2	141.5	195.5	220.1	1.7 1986 JD	
99.3	114.6	127.4	170.1	187.6	-0.9	102.8	120.5	143.1	197.6	222.5	1.1 1987 JD	
99.2	114.4	127.2	169.9	187.3	-0.1	104.0	121.9	144.7	199.9	225.0	1.2 1988 JD	
100.9	116.4	129.4	172.8	190.6	1.7	105.4	123.6	146.6	202.5	228.0	1.3 1989 JD	
103.3	119.2	132.4	176.9	195.0	2.4	106.6	124.9	148.3	204.8	230.6	1.1 1990 JD	
105.7	122.0	135.6	181.0	199.6	2.3	108.9	127.7	151.6	209.4	235.8	2.2 1991 JD	
108.6	125.3	139.2	185.9	205.0	2.7	112.0	131.3	155.8	215.2	242.4	2.8 1992 JD	
109.9	126.8	140.9	188.2	207.5	1.2	115.0	134.8	160.0	221.0	248.8	2.7 1993 JD	
111.5	128.6	143.0	190.9	210.5	1.5	116.4	136.5	162.0	223.8	252.0	1.2 1994 JD	
96.9	111.8	124.2	165.9	183.0	4.0	95.2	111.6	132.4	183.0	206.0	3.8 JANUAR 1983	
97.3	112.3	124.8	166.7	183.8	3.7	95.3	111.8	132.7	183.3	206.4	3.4 FEBRUAR	
97.5	112.5	125.0	167.0	184.2	3.3	95.5	112.0	132.9	183.7	206.7	3.2 MAERZ	
98.1	113.2	125.8	168.0	185.3	2.5	95.7	112.2	133.2	184.0	207.1	3.1 APRIL	
98.5	113.7	126.3	168.8	186.1	1.5	95.9	112.5	133.5	184.5	207.7	2.7 MAI	
99.0	114.2	126.9	169.5	187.0	-	96.0	112.6	133.6	184.6	207.9	2.7 JUNI	
98.6	113.8	126.4	168.9	186.3	0.5	96.2	112.8	133.9	185.0	208.2	2.8 JULI	
97.9	112.9	125.4	167.6	184.8	1.5	96.3	112.9	134.0	185.1	208.4	2.7 AUGUST	
97.9	113.0	125.6	167.7	185.0	2.1	96.6	113.3	134.5	185.8	209.1	2.6	.. SEPTEMBER	
97.9	112.9	125.4	167.6	184.8	1.5	96.3	112.9	134.0	185.1	208.4	2.7 OKTOBER	
98.1	113.2	125.8	168.0	185.3	2.3	97.0	113.7	134.9	186.4	209.9	2.2 NOVEMBER	
98.4	113.5	126.1	168.5	185.8	2.1	97.1	113.8	135.0	186.6	210.1	2.2 DEZEMBER	
99.0	114.2	126.9	169.5	187.0	2.1	97.2	114.0	135.3	186.9	210.4	2.2 JANUAR 1984	
99.6	114.9	127.7	170.5	188.1	2.3	97.4	114.2	135.5	187.3	210.8	2.1 FEBRUAR	
100.2	115.6	128.4	171.6	189.2	2.8	97.6	114.4	135.8	187.6	211.2	2.1 MAERZ	
100.5	115.9	128.8	172.0	189.7	2.4	97.7	114.6	136.0	187.9	211.5	2.1 APRIL	
100.8	116.3	129.2	172.6	190.4	2.3	97.9	114.8	136.2	188.2	211.9	2.0 MAI	
101.3	116.9	129.9	173.5	191.4	2.4	97.9	114.8	136.2	188.2	211.9	2.0 JUNI	
100.6	116.1	129.0	172.3	190.0	0.4	99.6	116.8	138.6	191.5	215.6	2.0 MAERZ	
101.0	116.5	129.5	173.0	190.7	0.5	99.7	116.9	138.7	191.7	215.8	2.0 APRIL	
101.2	116.8	129.8	173.3	191.1	0.4	99.8	117.0	138.9	191.8	216.0	1.9 MAI	
100.9	116.4	129.4	172.8	190.5	-0.4	99.9	117.1	139.0	192.0	216.2	2.0 JUNI	
100.4	115.8	128.8	171.9	189.6	-0.2	99.8	117.0	138.9	191.8	216.0	1.8 JULI	
99.3	114.6	127.3	170.1	187.5	-0.2	100.0	117.3	139.2	192.2	216.4	2.0 AUGUST	
99.2	114.5	127.2	169.9	187.3	0.6	100.3	117.6	139.6	192.8	217.1	1.9	.. SEPTEMBER	
99.0	114.2	127.0	169.5	187.0	0.4	100.6	118.0	140.0	193.4	217.7	2.0 OKTOBER	
99.2	114.5	127.2	169.9	187.3	0.5	101.0	118.4	140.5	194.2	218.6	2.1 NOVEMBER	
99.4	114.7	127.5	170.2	187.7	0.5	101.0	118.4	140.5	194.2	218.6	2.1 DEZEMBER	

MITTELN UND GEMISCHTWAREN", - 2) FRUEHERE BEZEICHNUNG: "EINZELHANDEL MIT NAHRUNGS- UND GENUSSMITTELN VERSCHIEDENER ART
3) FRUEHERE BEZEICHNUNG: "EINZELHANDEL MIT TEXTILWAREN INSGESAMT".

6 INDEX DER EINZELHANDELSPREISE INSGESAMT UND FUER

(LANGFRISTIGE

ORIGINALBASIS UND UMBASIERT AUF 1980, 1976, 1970 UND 1962 = 100 SOWIE RELATIVE

JAHR --- MONAT	EINZELHANDEL INSGESAMT						NAHRUNGSMITTELN, GETRAENKEN, TABAKWAREN 1) - WIRTSCHAFTSGRUPPE 431 -					
	1985=100	1980=100	1976=100	1970=100	1962=100	%	1985=100	1980=100	1976=100	1970=100	1962=100	%
	1986 JANUAR	100.3	117.8	136.5	185.8	207.2	1.0	100.3	116.3	130.2	173.3	190.9
FEBRUAR	100.3	117.8	136.5	185.8	207.2	0.4	100.9	117.0	130.9	174.3	192.1	0.6
MAERZ	100.0	117.4	136.1	185.2	206.5	-0.2	100.7	116.8	130.7	173.9	191.7	0.1
APRIL	100.0	117.4	136.1	185.2	206.5	-0.9	101.0	117.2	131.1	174.5	192.2	-
MAI	99.9	117.3	135.9	185.0	206.3	-0.5	101.3	117.5	131.5	175.0	192.8	0.1
JUNI	99.8	117.2	135.8	184.8	206.1	-0.4	101.5	117.7	131.7	175.3	193.2	0.6
JULI	99.3	116.6	135.1	183.9	205.1	-0.7	101.1	117.3	131.2	174.6	192.4	0.8
AUGUST	99.0	116.2	134.7	183.3	204.5	-0.6	100.0	116.0	129.8	172.7	190.3	0.8
SEPTEMBER ..	99.1	116.4	134.8	183.5	204.7	-0.8	99.7	115.6	129.4	172.2	189.8	0.4
OKTOBER	98.9	116.1	134.6	183.2	204.3	-1.0	99.5	115.4	129.1	171.9	189.4	0.4
NOVEMBER	99.0	116.2	134.7	183.3	204.5	-1.2	99.3	115.2	128.9	171.5	189.0	-
DEZEMBER	99.1	116.4	134.8	183.5	204.7	-1.1	99.6	115.5	129.3	172.0	189.6	0.1
1987 JANUAR	99.7	117.1	135.6	184.6	205.9	-0.6	99.8	115.8	129.5	172.4	190.0	-0.5
FEBRUAR	99.8	117.2	135.8	184.8	206.1	-0.5	100.4	116.5	130.3	173.4	191.1	-0.5
MAERZ	99.7	117.1	135.6	184.6	205.9	-0.3	100.1	116.1	129.9	172.9	190.5	-0.6
APRIL	99.9	117.3	135.9	185.0	206.3	-0.1	100.4	116.5	130.3	173.4	191.1	-0.6
MAI	100.0	117.4	136.1	185.2	206.5	0.1	100.7	116.8	130.7	173.9	191.7	-0.6
JUNI	100.0	117.4	136.1	185.2	206.5	0.2	100.5	116.6	130.4	173.6	191.3	-1.0
JULI	99.9	117.3	135.9	185.0	206.3	0.6	100.2	116.2	130.0	173.1	190.7	-0.9
AUGUST	99.7	117.1	135.6	184.6	205.9	0.7	99.2	115.1	128.7	171.4	188.8	-0.8
SEPTEMBER ..	99.5	116.8	135.4	184.3	205.5	0.4	98.7	114.5	128.1	170.5	187.9	-1.0
OKTOBER	99.5	116.8	135.4	184.3	205.5	0.6	98.4	114.1	127.7	170.0	187.3	-1.1
NOVEMBER	99.5	116.8	135.4	184.3	205.5	0.5	98.5	114.3	127.8	170.1	187.5	-0.8
DEZEMBER	99.7	117.1	135.6	184.6	205.9	0.6	98.8	114.6	128.2	170.7	188.1	-0.8
1988 JANUAR	99.9	117.3	135.9	185.0	206.3	0.2	99.2	115.1	128.7	171.4	188.8	-0.6
FEBRUAR	100.1	117.5	136.2	185.4	206.8	0.3	99.8	115.8	129.5	172.4	190.0	-0.6
MAERZ	100.0	117.4	136.1	185.2	206.5	0.3	99.5	115.4	129.1	171.9	189.4	-0.6
APRIL	100.3	117.8	136.5	185.8	207.2	0.4	99.9	115.9	129.6	172.6	190.2	-0.5
MAI	100.4	117.9	136.6	185.9	207.4	0.4	100.1	116.1	129.9	172.9	190.5	-0.6
JUNI	100.5	118.0	136.7	186.1	207.6	0.5	100.4	116.5	130.3	173.4	191.1	-0.1
JULI	100.3	117.8	136.5	185.8	207.2	0.4	99.8	115.8	129.5	172.4	188.8	-0.4
AUGUST	100.1	117.5	136.2	185.4	206.8	0.4	99.2	115.1	128.7	171.4	188.8	-
SEPTEMBER ..	100.1	117.5	136.2	185.4	206.8	0.6	98.9	114.7	128.4	170.8	188.2	0.2
OKTOBER	100.1	117.5	136.2	185.4	206.8	0.6	99.1	115.0	128.6	171.2	188.6	0.7
NOVEMBER	100.5	118.0	136.7	186.1	207.6	1.0	99.6	115.5	129.3	172.0	189.6	1.1
DEZEMBER	100.7	118.2	137.0	186.5	208.0	1.0	99.9	115.9	129.6	172.6	190.2	1.1
1989 JANUAR	101.5	119.2	138.1	188.0	209.6	1.6	100.5	116.6	130.4	173.6	191.3	1.3
FEBRUAR	101.8	119.5	138.5	188.5	210.3	1.7	101.0	117.2	131.1	174.5	192.2	1.2
MAERZ	101.9	119.7	138.6	188.7	210.5	1.9	101.0	117.2	131.1	174.5	192.2	1.5
APRIL	102.3	120.1	139.2	189.5	211.3	2.0	101.5	117.7	131.7	175.3	193.2	1.6
MAI	102.5	120.4	139.5	189.8	211.7	2.1	102.0	118.3	132.4	176.2	194.1	1.9
JUNI	102.5	120.4	139.5	189.8	211.7	2.0	102.2	118.5	132.6	176.5	194.5	1.8
JULI	102.3	120.1	139.2	189.5	211.3	2.0	101.8	118.1	132.1	175.8	193.8	2.0
AUGUST	102.2	120.0	139.0	189.3	211.1	2.1	101.3	117.5	131.5	175.0	192.8	2.1
SEPTEMBER ..	102.3	120.1	139.2	189.5	211.3	2.2	101.4	117.6	131.6	175.2	193.0	2.5
OKTOBER	102.6	120.5	139.6	190.0	211.9	2.5	101.7	118.0	132.0	175.7	193.6	2.6
NOVEMBER	102.7	120.6	139.7	190.2	212.1	2.2	102.0	118.3	132.4	176.2	194.1	2.4
DEZEMBER	103.2	121.2	140.4	191.1	213.2	2.5	102.5	118.9	133.0	177.1	195.1	2.6
1990 JANUAR	103.5	121.5	140.8	191.7	213.8	2.0	103.2	119.7	133.9	178.3	196.4	2.7
FEBRUAR	103.8	121.9	141.2	192.2	214.4	2.0	104.1	120.8	135.1	179.8	198.1	3.1
MAERZ	103.8	121.9	141.2	192.2	214.4	1.9	104.0	120.6	135.0	179.6	198.0	3.0
APRIL	104.0	122.1	141.5	192.6	214.8	1.7	104.5	121.2	135.6	180.5	198.9	3.0
MAI	104.2	122.4	141.8	193.0	215.2	1.7	104.9	121.7	136.1	181.2	199.7	2.8
JUNI	104.1	122.2	141.6	192.8	215.0	1.6	104.7	121.4	135.9	180.9	199.3	2.4
JULI	103.9	122.0	141.4	192.4	214.6	1.6	104.4	121.1	135.5	180.3	198.7	2.6
AUGUST	104.4	122.6	142.0	193.3	215.6	2.2	104.1	120.8	135.1	179.8	198.1	2.8
SEPTEMBER ..	104.7	122.9	142.4	193.9	216.3	2.3	103.9	120.5	134.8	179.5	197.8	2.5
OKTOBER	105.5	123.9	143.5	195.4	217.9	2.8	104.1	120.8	135.1	179.8	198.1	2.4
NOVEMBER	105.4	123.8	143.4	195.2	217.7	2.6	104.1	120.8	135.1	179.8	198.1	2.1
DEZEMBER	105.4	123.8	143.4	195.2	217.7	2.1	104.4	121.1	135.5	180.3	198.7	1.9

*) AUS DEN WERTEN DER JEWEILIGEN ORIGINALBASIS ERRECHNET. - 1) FRUEHERE BEZEICHNUNG: "EINZELHANDEL MIT NAHRUNGS- UND GENUSS- (OHNE AUSGEPRAGTEN SCHWERPUNKT) UND GEMISCHTWAREN (SYSTEMATIK NR 431 0)".

AUSGEWAHLTE WIRTSCHAFTSGRUPPEN UND UNTERGRUPPEN

UEBERSICHTEN)

VERAENDERUNGEN GEGENUEBER DEN ENTSPRECHENDEN VORJAHRESENERGEBNISSEN IN PROZENT *)

E I N Z E L H A N D E L M I T												JAHR MONAT	
NAHRUNGSMITTELN, GETRAENKEN, TABAKWAREN (OHNE AUSGEPRÄGTE SCHWERPUNKT) 2)						TEXTILIEN, BEKLEIDUNG 3)							
- WIRTSCHAFTSUNTERGRUPPE 431 1 -						- UNTERGRUPPEN 1-7 DER WIRTSCHAFTSGRUPPE 432 -							
1985=100	1980=100	1976=100	1970=100	1962=100	%	1985=100	1980=100	1976=100	1970=100	1962=100	%		
100.1	115.5	128.4	171.4	189.0	0.6	101.1	118.5	140.7	194.3	218.8	2.0 JANUAR 1986	
100.7	116.2	129.1	172.5	190.2	0.4	101.3	118.8	141.0	194.7	219.3	2.1 FEBRUAR	
100.6	116.1	129.0	172.3	190.0	-	101.4	118.9	141.1	194.9	219.5	1.8 MAERZ	
100.9	116.4	129.4	172.8	190.5	-0.1	101.5	119.0	141.2	195.1	219.7	1.8 APRIL	
101.1	116.6	129.7	173.1	190.9	-0.1	101.6	119.1	141.4	195.3	219.9	1.8 MAI	
101.3	116.9	129.9	173.5	191.3	0.4	101.6	119.1	141.4	195.3	219.9	1.7 JUNI	
100.9	116.4	129.4	172.8	190.5	0.5	101.6	119.1	141.4	195.3	219.9	1.8 JULI	
99.8	115.1	128.0	170.9	188.5	0.5	101.7	119.2	141.5	195.5	220.1	1.7 AUGUST	
99.5	114.8	127.6	170.4	187.9	0.3	101.9	119.5	141.8	195.9	220.6	1.6	... SEPTEMBER	
99.3	114.6	127.3	170.1	187.5	0.3	102.1	119.7	142.1	196.3	221.0	1.5 OKTOBER	
99.1	114.3	127.1	169.7	187.1	-0.1	102.2	119.8	142.2	196.5	221.2	1.2	... NOVEMBER	
99.3	114.6	127.3	170.1	187.5	-0.1	102.2	119.8	142.2	196.5	221.2	1.2	... DEZEMBER	
99.5	114.8	127.6	170.4	187.9	-0.6	102.3	120.0	142.4	196.7	221.4	1.2 JANUAR 1987	
100.1	115.5	128.4	171.4	189.0	-0.6	102.4	120.1	142.5	196.8	221.6	1.1 FEBRUAR	
99.8	115.1	128.0	170.9	188.5	-0.8	102.5	120.2	142.6	197.0	221.9	1.1 MAERZ	
100.0	115.4	128.2	171.3	188.8	-0.9	102.6	120.3	142.8	197.2	222.1	1.1 APRIL	
100.4	115.8	128.8	171.9	189.6	-0.7	102.7	120.4	142.9	197.4	222.3	1.1 MAI	
100.2	115.6	128.5	171.6	189.2	-1.1	102.7	120.4	142.9	197.4	222.3	1.1 JUNI	
99.8	115.1	128.0	170.9	188.5	-1.1	102.7	120.4	142.9	197.4	222.3	1.1 JULI	
99.9	114.1	126.8	169.4	186.8	-0.9	102.8	120.5	143.0	197.6	222.5	1.1 AUGUST	
99.4	113.5	126.2	168.5	185.8	-1.1	103.1	120.9	143.5	198.2	223.2	1.2	... SEPTEMBER	
98.1	113.2	125.8	168.0	185.3	-1.2	103.3	121.1	143.7	198.6	223.6	1.2 OKTOBER	
98.2	113.3	125.9	168.2	185.4	-0.9	103.3	121.1	143.7	198.6	223.6	1.1	... NOVEMBER	
98.5	113.6	126.3	168.7	186.0	-0.8	103.3	121.1	143.7	198.6	223.6	1.1	... DEZEMBER	
98.9	114.1	126.8	169.4	186.8	-0.6	103.4	121.2	143.9	198.8	223.8	1.1 JANUAR 1988	
99.4	114.7	127.5	170.2	187.7	-0.7	103.6	121.5	144.2	199.2	224.2	1.2 FEBRUAR	
99.1	114.3	127.1	169.7	187.1	-0.7	103.7	121.6	144.3	199.3	224.5	1.2 MAERZ	
99.5	114.8	127.6	170.4	187.9	-0.5	103.7	121.6	144.3	199.3	224.5	1.1 APRIL	
99.6	114.9	127.7	170.6	188.1	-0.8	103.9	121.8	144.6	199.7	224.9	1.2 MAI	
100.0	115.4	128.2	171.3	188.8	-0.2	103.9	121.8	144.6	199.7	224.9	1.2 JUNI	
99.4	114.7	127.5	170.2	187.7	-0.4	103.9	121.8	144.6	199.7	224.9	1.2 JULI	
98.8	114.0	126.7	169.2	186.6	-0.1	103.9	121.8	144.6	199.7	224.9	1.1 AUGUST	
98.5	113.6	126.3	168.7	186.0	0.1	104.2	122.2	145.0	200.3	225.5	1.1	.. SEPTEMBER	
98.7	113.9	126.6	169.0	186.4	0.6	104.4	122.4	145.3	200.7	226.0	1.1 OKTOBER	
99.0	114.2	127.0	169.5	187.0	0.8	104.5	122.5	145.4	200.9	226.2	1.2	... NOVEMBER	
99.3	114.6	127.3	170.1	187.5	0.8	104.5	122.5	145.4	200.9	226.2	1.2	... DEZEMBER	
99.9	115.3	128.1	171.1	188.7	1.0	104.8	122.9	145.8	201.5	226.8	1.4 JANUAR 1989	
100.4	115.8	128.8	171.9	189.6	1.0	104.9	123.0	146.0	201.6	227.1	1.3 FEBRUAR	
100.3	115.7	128.6	171.8	189.4	1.2	105.1	123.2	146.2	202.0	227.5	1.4 MAERZ	
100.9	116.4	129.4	172.8	190.5	1.4	105.2	123.4	146.4	202.2	227.7	1.4 APRIL	
101.3	116.9	129.9	173.5	191.3	1.7	105.3	123.5	146.5	202.4	227.9	1.3 MAI	
101.5	117.1	130.2	173.8	191.7	1.5	105.4	123.6	146.7	202.6	228.1	1.4 JUNI	
101.2	116.8	129.8	173.3	191.1	1.8	105.3	123.5	146.5	202.4	227.9	1.3 JULI	
100.6	116.1	129.0	172.3	190.0	1.8	105.4	123.6	146.7	202.6	228.1	1.4 AUGUST	
100.7	116.2	129.1	172.5	190.2	2.2	105.5	123.7	146.8	202.8	228.4	1.2	.. SEPTEMBER	
101.0	116.5	129.5	173.0	190.7	2.3	105.8	124.1	147.2	203.4	229.0	1.3 OKTOBER	
101.3	116.9	129.9	173.5	191.3	2.3	105.8	124.1	147.2	203.4	229.0	1.2	... NOVEMBER	
101.8	117.5	130.5	174.3	192.2	2.5	105.8	124.1	147.2	203.4	229.0	1.2	... DEZEMBER	
102.5	118.3	131.4	175.5	193.6	2.6	105.8	124.1	147.2	203.4	229.0	1.0 JANUAR 1990	
103.1	119.0	132.2	176.6	194.7	2.7	105.9	124.2	147.4	203.6	229.2	1.0 FEBRUAR	
103.0	118.8	132.1	176.4	194.5	2.7	106.1	124.4	147.6	204.0	229.7	1.0 MAERZ	
103.5	119.4	132.7	177.2	195.5	2.6	106.1	124.4	147.6	204.0	229.7	0.9 APRIL	
103.9	119.9	133.2	177.9	196.2	2.6	106.3	124.6	147.9	204.3	230.1	0.9 MAI	
103.8	119.8	133.1	177.8	196.0	2.3	106.3	124.6	147.9	204.3	230.1	0.9 JUNI	
103.4	119.3	132.6	177.1	195.3	2.2	106.4	124.8	148.1	204.5	230.3	1.0 JULI	
103.2	119.1	132.3	176.7	194.9	2.6	106.5	124.9	148.2	204.7	230.5	1.0 AUGUST	
103.0	118.8	132.1	176.4	194.5	2.3	106.9	125.3	148.8	205.5	231.4	1.3	.. SEPTEMBER	
103.2	119.1	132.3	176.7	194.9	2.2	107.2	125.7	149.2	206.1	232.0	1.3 OKTOBER	
103.2	119.1	132.3	176.7	194.9	1.9	107.5	126.0	149.6	206.6	232.7	1.6	... NOVEMBER	
103.5	119.4	132.7	177.2	195.5	1.7	107.6	126.2	149.7	206.8	232.9	1.7	... DEZEMBER	

MITTELN UND GEMISCHTWAREN". - 2) FRUEHERE BEZEICHNUNG: "EINZELHANDEL MIT NAHRUNGS- UND GENUSSMITTELN VERSCHIEDENER ART
3) FRUEHERE BEZEICHNUNG: "EINZELHANDEL MIT TEXTILWAREN INSGESAMT".

6 INDEX DER EINZELHANDELSPREISE INSGESAMT UND FUER

(LANGFRISTIGE

ORIGINALBASIS UND UMBASIIERT AUF 1980, 1976, 1970 UND 1962 = 100 SOWIE RELATIVE

JAHR MONAT	EINZELHANDEL INSGESAMT						NAHRUNGSMITTELN, GETRAENKEN, TABAKWAAREN 1) - WIRTSCHAFTSGRUPPE 431 -					
	1985=100	1980=100	1976=100	1970=100	1962=100	%	1985=100	1980=100	1976=100	1970=100	1962=100	%
	1991 JANUAR	106.0	124.5	144.2	196.3	218.9	2.4	105.1	121.9	136.4	181.5	200.0
FEBRUAR	106.3	124.8	144.6	196.9	219.6	2.4	105.5	122.4	136.9	182.2	200.8	1.3
MAERZ	105.8	124.2	143.9	195.9	218.5	1.9	105.7	122.6	137.2	182.6	201.2	1.6
APRIL	106.3	124.8	144.6	196.9	219.6	2.2	106.3	123.3	138.0	183.6	202.3	1.7
MAI	106.7	125.3	145.2	197.6	220.4	2.4	106.7	123.8	138.5	184.3	203.1	1.7
JUNI	107.0	125.6	145.6	198.2	221.0	2.8	107.3	124.5	139.3	185.3	204.2	2.5
JULI	107.5	126.2	146.3	199.1	222.0	3.5	107.6	124.8	139.6	185.9	204.8	3.1
AUGUST	107.3	126.0	146.0	198.7	221.6	2.8	107.0	124.1	138.9	184.8	203.7	2.8
SEPTEMBER ..	107.4	126.1	146.1	198.9	221.8	2.6	106.6	123.7	138.3	184.1	202.9	2.6
OKTOBER	107.7	126.5	146.5	199.5	222.5	2.1	106.7	123.8	138.5	184.3	203.1	2.5
NOVEMBER	108.3	127.2	147.3	200.6	223.7	2.8	107.6	124.8	139.6	185.9	204.8	3.4
DEZEMBER	108.3	127.2	147.3	200.6	223.7	2.8	107.9	125.2	140.0	186.4	205.4	3.4
1992 JANUAR	108.5	127.4	147.6	200.9	224.1	2.4	108.7	126.1	141.1	187.8	206.9	3.4
FEBRUAR	109.1	128.1	148.4	202.0	225.3	2.6	109.4	126.9	142.0	189.0	208.2	3.7
MAERZ	109.4	128.5	148.8	202.6	226.0	3.4	109.6	127.1	142.2	189.3	208.6	3.7
APRIL	109.7	128.8	149.2	203.2	226.6	3.2	110.1	127.7	142.9	190.2	209.6	3.6
MAI	110.2	129.4	149.9	204.1	227.6	3.3	110.6	128.3	143.5	191.0	210.5	3.7
JUNI	110.2	129.4	149.9	204.1	227.6	3.0	110.8	128.5	143.8	191.4	210.9	3.3
JULI	110.1	129.3	149.8	203.9	227.4	2.4	110.4	128.1	143.3	190.7	210.1	2.6
AUGUST	109.9	129.0	149.5	203.5	227.0	2.4	109.6	127.1	142.2	189.3	208.6	2.4
SEPTEMBER ..	109.9	129.0	149.5	203.5	227.0	2.3	109.3	126.8	141.8	188.8	208.0	2.5
OKTOBER	110.1	129.3	149.8	203.9	227.4	2.2	109.2	126.7	141.7	188.6	207.9	2.3
NOVEMBER	110.4	129.6	150.2	204.5	228.0	1.9	109.4	126.9	142.0	189.0	208.2	1.7
DEZEMBER	110.4	129.6	150.2	204.5	228.0	1.9	109.6	127.1	142.2	189.3	208.6	1.6
1993 JANUAR	111.3	130.7	151.4	206.1	229.9	2.6	110.6	128.3	143.5	191.0	210.5	1.7
FEBRUAR	111.7	131.2	152.0	206.9	230.7	2.4	111.1	128.9	144.2	191.9	211.5	1.6
MAERZ	111.9	131.4	152.2	207.2	231.1	2.3	111.2	129.0	144.3	192.1	211.7	1.5
APRIL	112.2	131.7	152.7	207.8	231.7	2.3	111.7	129.6	145.0	192.9	212.6	1.5
MAI	112.4	132.0	152.9	208.2	232.2	2.0	112.1	130.0	145.5	193.6	213.4	1.4
JUNI	112.4	132.0	152.9	208.2	232.2	2.0	111.9	129.8	145.2	193.3	213.0	1.0
JULI	112.3	131.9	152.8	208.0	232.0	2.0	111.6	129.5	144.8	192.8	212.4	1.1
AUGUST	112.1	131.6	152.5	207.6	231.5	2.0	111.1	128.9	144.2	191.9	211.5	1.4
SEPTEMBER ..	112.1	131.6	152.5	207.6	231.5	2.0	110.9	128.6	143.9	191.6	211.1	1.5
OKTOBER	112.3	131.9	152.8	208.0	232.0	2.0	110.9	128.6	143.9	191.6	211.1	1.6
NOVEMBER	112.4	132.0	152.9	208.2	232.2	1.8	111.1	128.9	144.2	191.9	211.5	1.6
DEZEMBER	112.5	132.1	153.1	208.3	232.4	1.9	111.4	129.2	144.6	192.4	212.0	1.6
1994 JANUAR	112.8	132.5	153.5	208.9	233.0	1.3	111.6	129.5	144.8	192.8	212.4	0.9
FEBRUAR	113.1	132.8	153.9	209.5	233.6	1.3	112.3	130.3	145.7	194.0	213.8	1.1
MAERZ	113.1	132.8	153.9	209.5	233.6	1.1	112.4	130.4	145.9	194.2	213.9	1.1
APRIL	113.3	133.0	154.1	209.8	234.0	1.0	113.0	131.1	146.7	195.2	215.1	1.2
MAI	113.6	133.4	154.6	210.4	234.6	1.1	113.4	131.5	147.2	195.9	215.8	1.2
JUNI	113.6	133.4	154.6	210.4	234.6	1.1	113.7	131.9	147.6	196.4	216.4	1.6
JULI	113.5	133.3	154.4	210.2	234.4	1.1	113.5	131.7	147.3	196.1	216.0	1.7
AUGUST	113.5	133.3	154.4	210.2	234.4	1.2	113.1	131.2	146.8	195.4	215.3	1.8
SEPTEMBER ..	113.5	133.3	154.4	210.2	234.4	1.2	113.1	131.2	146.8	195.4	215.3	2.0
OKTOBER	113.6	133.4	154.6	210.4	234.6	1.2	113.1	131.2	146.8	195.4	215.3	2.0
NOVEMBER	113.6	133.4	154.6	210.4	234.6	1.1	112.9	131.0	146.5	195.0	214.9	1.6
DEZEMBER	113.7	133.5	154.7	210.6	234.8	1.1	113.1	131.2	146.8	195.4	215.3	1.5
1995 JANUAR	114.1	134.0	155.2	211.3	235.7	1.2	113.8	132.0	147.7	196.6	216.6	2.0
FEBRUAR	114.4	134.3	155.6	211.9	236.3	1.1	114.4	132.7	148.5	197.6	217.8	1.9
MAERZ	114.4	134.3	155.6	211.9	236.3	1.1	114.4	132.7	148.5	197.6	217.8	1.8
APRIL	-	-	-	-	-	-	-	-	-	-	-	-
MAI	-	-	-	-	-	-	-	-	-	-	-	-
JUNI	-	-	-	-	-	-	-	-	-	-	-	-
JULI	-	-	-	-	-	-	-	-	-	-	-	-
AUGUST	-	-	-	-	-	-	-	-	-	-	-	-
SEPTEMBER ..	-	-	-	-	-	-	-	-	-	-	-	-
OKTOBER	-	-	-	-	-	-	-	-	-	-	-	-
NOVEMBER	-	-	-	-	-	-	-	-	-	-	-	-
DEZEMBER	-	-	-	-	-	-	-	-	-	-	-	-

*) AUS DEN WERTEN DER JEWEILIGEN ORIGINALBASIS ERRECHNET. - 1) FRUEHERE BEZEICHNUNG: "EINZELHANDEL MIT NAHRUNGS- UND GENUSS- (OHNE AUSGEPRAGTEN SCHWERPUNKT) UND GEMISCHTWAREN (SYSTEMATIK NR 431 0)".

AUSGEWAHLTE WIRTSCHAFTSGRUPPEN UND UNTERGRUPPEN

UEBERSICHTEN)

VERAENDERUNGEN GEGENUEBER DEN ENTSPRECHENDEN VORJAHRESERGEBNISSEN IN PROZENT *)

E I N Z E L H A N D E L M I T												JAHR MONAT	
NAHRUNGSMITTELN, GETRAENKEN, TABAKWAREN (OHNE AUSGEPRÄGTE SCHWERPUNKT) 2)						TEXTILIEN, BEKLEIDUNG 3)							
- WIRTSCHAFTSUNTERGRUPPE 431 1 -						- UNTERGRUPPEN 1-7 DER WIRTSCHAFTSGRUPPE 432 -							
1985=100	1980=100	1976=100	1970=100	1962=100	%	1985=100	1980=100	1976=100	1970=100	1962=100	%		
104.1	120.1	133.5	178.3	196.6	1.6	107.6	126.2	149.7	206.8	232.9	1.7 JANUAR 1991	
104.6	120.7	134.1	179.1	197.5	1.5	107.8	126.4	150.0	207.2	233.3	1.8 FEBRUAR	
104.8	120.9	134.4	179.5	197.9	1.7	108.1	126.8	150.4	207.8	234.0	1.9 MAERZ	
105.4	121.6	135.2	180.5	199.0	1.8	108.3	127.0	150.7	208.2	234.4	2.1 APRIL	
105.7	122.0	135.6	181.0	199.6	1.7	108.7	127.5	151.3	209.0	235.3	2.3 MAI	
106.3	122.6	136.3	182.0	200.7	2.4	108.7	127.5	151.3	209.0	235.3	2.3 JUNI	
106.6	123.0	136.7	182.6	201.3	3.1	108.8	127.6	151.4	209.1	235.5	2.3 JULI	
106.0	122.3	135.9	181.5	200.2	2.7	109.1	127.9	151.8	209.7	236.1	2.4 AUGUST	
105.7	122.0	135.6	181.0	199.6	2.6	109.6	128.5	152.5	210.7	237.2	2.5	... SEPTEMBER	
105.8	122.1	135.7	181.2	199.8	2.5	109.8	128.7	152.8	211.1	237.7	2.4 OKTOBER	
106.7	123.1	136.8	182.7	201.5	3.4	110.3	129.3	153.5	212.0	238.7	2.6	... NOVEMBER	
106.9	123.3	137.1	183.1	201.9	3.3	110.4	129.4	153.6	212.2	239.0	2.6	... DEZEMBER	
107.7	124.3	138.1	184.4	203.4	3.5	110.6	129.7	153.9	212.6	239.4	2.8 JANUAR 1992	
108.3	125.0	138.9	185.5	204.5	3.5	111.0	130.2	154.5	213.4	240.3	3.0 FEBRUAR	
108.4	125.1	139.0	185.6	204.7	3.4	111.2	130.4	154.7	213.8	240.7	2.9 MAERZ	
109.0	125.8	139.8	186.7	205.8	3.4	111.4	130.6	155.0	214.1	241.1	2.9 APRIL	
109.5	126.3	140.4	187.5	206.8	3.6	111.7	131.0	155.4	214.7	241.8	2.8 MAI	
109.5	126.3	140.4	187.5	206.8	3.0	111.8	131.1	155.6	214.9	242.0	2.9 JUNI	
109.1	125.9	139.9	186.8	206.0	2.3	111.9	131.2	155.7	215.1	242.2	2.8 JULI	
108.4	125.1	139.0	185.6	204.7	2.3	112.2	131.6	156.1	215.7	242.9	2.8 AUGUST	
108.1	124.7	138.6	185.1	204.1	2.3	112.6	132.0	156.7	216.5	243.7	2.7	... SEPTEMBER	
108.1	124.7	138.6	185.1	204.1	2.2	112.9	132.4	157.1	217.0	244.4	2.8 OKTOBER	
108.2	124.8	138.8	185.3	204.3	1.4	113.1	132.6	157.4	217.4	244.8	2.5	... NOVEMBER	
108.4	125.1	139.0	185.6	204.7	1.4	113.2	132.7	157.5	217.6	245.0	2.5	... DEZEMBER	
109.2	126.0	140.0	187.0	206.2	1.4	113.7	133.3	158.2	218.6	246.1	2.8 JANUAR 1993	
109.6	126.5	140.6	187.7	207.0	1.2	114.0	133.7	158.6	219.1	246.8	2.7 FEBRUAR	
109.8	126.7	140.8	188.0	207.4	1.3	114.5	134.3	159.3	220.1	247.8	3.0 MAERZ	
110.3	127.3	141.4	188.9	208.3	1.2	114.6	134.4	159.5	220.3	248.0	2.9 APRIL	
110.7	127.7	142.0	189.6	209.1	1.1	114.9	134.7	159.9	220.9	248.7	2.9 MAI	
110.5	127.5	141.7	189.2	208.7	0.9	115.0	134.8	160.0	221.1	248.9	2.9 JUNI	
110.1	127.0	141.2	188.6	207.9	0.9	115.0	134.8	160.0	221.1	248.9	2.8 JULI	
109.7	126.6	140.7	187.9	207.2	1.2	115.1	135.0	160.2	221.3	249.1	2.6 AUGUST	
109.5	126.3	140.4	187.5	206.8	1.3	115.4	135.3	160.6	221.8	249.8	2.5	... SEPTEMBER	
109.5	126.3	140.4	187.5	206.8	1.3	115.6	135.5	160.9	222.2	250.2	2.4 OKTOBER	
109.7	126.6	140.7	187.9	207.2	1.4	115.8	135.8	161.1	222.6	250.6	2.4	... NOVEMBER	
110.0	126.9	141.1	188.4	207.7	1.5	115.9	135.9	161.3	222.8	250.9	2.4	... DEZEMBER	
110.3	127.3	141.4	188.9	208.3	1.0	115.9	135.9	161.3	222.8	250.9	1.9 JANUAR 1994	
110.8	127.8	142.1	189.8	209.2	1.1	116.0	136.0	161.4	223.0	251.1	1.8 FEBRUAR	
110.9	128.0	142.2	189.9	209.4	1.0	116.1	136.1	161.6	223.2	251.3	1.4 MAERZ	
111.5	128.6	143.0	191.0	210.6	1.1	116.2	136.3	161.7	223.4	251.5	1.4 APRIL	
112.0	129.2	143.6	191.8	211.5	1.2	116.4	136.5	162.0	223.8	251.9	1.3 MAI	
112.2	129.5	143.9	192.1	211.9	1.5	116.4	136.5	162.0	223.8	251.9	1.2 JUNI	
112.0	129.2	143.6	191.8	211.5	1.7	116.4	136.5	162.0	223.8	251.9	1.2 JULI	
111.7	128.9	143.2	191.3	210.9	1.8	116.4	136.5	162.0	223.8	251.9	1.1 AUGUST	
111.7	128.9	143.2	191.3	210.9	2.0	116.6	136.7	162.3	224.1	252.4	1.0	... SEPTEMBER	
111.6	128.8	143.1	191.1	210.7	1.9	116.8	137.0	162.5	224.5	252.8	1.0 OKTOBER	
111.5	128.6	143.0	191.0	210.6	1.6	117.0	137.2	162.8	224.9	253.2	1.0	... NOVEMBER	
111.6	128.8	143.1	191.1	210.7	1.5	117.0	137.2	162.8	224.9	253.2	0.9	... DEZEMBER	
112.4	129.7	144.1	192.5	212.3	1.9	117.1	137.3	162.9	225.1	253.5	1.0 JANUAR 1995	
112.9	130.3	144.8	193.3	213.2	1.9	117.2	137.4	163.1	225.3	253.7	1.0 FEBRUAR	
112.9	130.3	144.8	193.3	213.2	1.8	117.2	137.4	163.1	225.3	253.7	0.9 MAERZ	
-	-	-	-	-	-	-	-	-	-	-	- APRIL	
-	-	-	-	-	-	-	-	-	-	-	- MAI	
-	-	-	-	-	-	-	-	-	-	-	- JUNI	
-	-	-	-	-	-	-	-	-	-	-	- JULI	
-	-	-	-	-	-	-	-	-	-	-	- AUGUST	
-	-	-	-	-	-	-	-	-	-	-	-	... SEPTEMBER	
-	-	-	-	-	-	-	-	-	-	-	- OKTOBER	
-	-	-	-	-	-	-	-	-	-	-	-	... NOVEMBER	
-	-	-	-	-	-	-	-	-	-	-	-	... DEZEMBER	

MITTELN UND GEMISCHTWAREN". - 2) FRUEHERE BEZEICHNUNG: "EINZELHANDEL MIT NAHRUNGS- UND GENUSSMITTELEN VERSCHIEDENER ART
3) FRUEHERE BEZEICHNUNG: "EINZELHANDEL MIT TEXTILWAREN INSGESAMT".

FRUEHERES BUNDESGBEIT

7 VERBRAUCHERPREISE
7.1 AUSGEWAHLTE GUETER IM BUNDESDURCHSCHNITT

WARE	EINHEIT	1994		1995		1994		1995		
		MAERZ	FEBR.	MAERZ	MAERZ	FEBR.	MAERZ			
		P R E I S		I N		D M		1 9 8 5 = 1 0 0		
NAHRUNGSMITTEL, GETRAENKE, TABAKWAREN										
RINDFLEISCH ZUM KOECHEN, QUERRIPPE UND BRUST, MIT KNOCHEN	1 KILO	11,04	11,15	11,13	109,7	110,4	110,2			
RINDFLEISCH Z. SCHMOREN BZW. BRATEN, A.D.KEULE, OHNE KNOCHEN	1 KILO	19,20	19,18	19,17	109,3	109,4	109,3			
RINDERROULADEN	1 KILO	21,00	21,00	20,90	109,7	109,5	109,6			
RINDFLEISCH,LENDE (FILET)	1 KILO	47,30	47,50	47,60	120,4	121,1	121,3			
KALBSSCHNITZEL	1 KILO	34,10	34,20	34,30	116,9	117,5	117,6			
SCHWEINEBAUCHFLEISCH, FRISCH	1 KILO	8,84	8,85	8,88	113,7	114,0	114,5			
SCHWEINEBRATEN, FRISCH, SCHULTER, MIT KNOCHEN UND FETT	1 KILO	10,56	10,54	10,57	107,2	107,2	107,1			
SCHWEINEFLEISCH, KOTELETT, OHNE FILET	1 KILO	12,70	12,65	12,66	110,0	109,6	109,7			
LAMMFLEISCH, FRISCH, AUS DER KEULE, OHNE KNOCHEN	1 KILO	25,00	25,20	24,90	110,4	111,0	111,0			
HASENRUECKEN (TIEFKUEHLKOST)	1 KILO	19,69	19,90	19,80	121,3	122,4	122,2			
PUTENSCHNITZEL, FRISCH	1 KILO	20,20	20,10	19,92	102,3	102,6	101,6			
BRATHAEHNCHEN, BRATFERTIG, HANDELSKL. A (TIEFKUEHLKOST)	1 KILO	5,02	4,95	4,93	103,4	103,1	102,7			
HACKFLEISCH, HALB RIND-, HALB SCHWEINEFLEISCH, NICHT MEHR ALS 30 PROZENT FETTGEHALT	1 KILO	11,65	11,56	11,55	108,3	107,9	107,8			
RINDERLEBER, FRISCH	1 KILO	10,03	10,05	10,08	104,4	104,5	104,7			
CERVELATHURST, IA BZW. FEIN	1 KILO	29,90	30,10	30,20	118,0	118,9	119,1			
SALAMI INLAENDISCHER HERKUNFT, IA	1 KILO	28,40	28,50	28,50	118,4	119,2	119,4			
FLEISCHWURST (BRUEHWURST)	1 KILO	13,97	14,01	14,03	122,6	123,7	123,9			
BRATWURST, GEBRUEHT, FEIN ODER GROB	1 KILO	13,60	13,52	13,56	117,6	117,2	117,4			
JAGDWURST, MITTLERE QUALITAET	1 KILO	18,42	18,57	18,57	118,1	119,5	119,7			
FEINE LEBERWURST, GUTE QUALITAET	1 KILO	18,31	18,42	18,44	118,4	119,4	119,7			
BOCKWURST, IN DOSEN ODER GLAESERN ZU ETWA 300 G WURSTEINWAAGE	1 KILO	11,60	11,49	11,48	106,5	106,0	105,7			
GEKOECHTER SCHINKEN (HINTERSCHINKEN)	1 KILO	27,10	27,30	27,30	116,7	117,5	117,4			
SCHINKENSPECK, MAGER	1 KILO	25,30	25,50	25,50	114,8	115,7	115,6			
BAUCHSPECK (DDERRFLEISCH), GERAEUCHERT, MAGER	1 KILO	13,88	13,94	13,93	113,6	114,0	114,0			
RINDSGULASCH, IN DOSEN ZU ETWA 150 G FRISCHFLEISCHINWAAGE	1 KILO	10,53	10,26	10,24	103,6	103,3	103,3			
FLEISCHSALAT, IN PACKUNGEN ZU ETWA 200 G	1 KILO	9,45	9,36	9,35	117,7	118,1	118,2			
SEEFISCH, KABELJAU (DORSCH) IM ANSCHNITT (KEIN FILET), FRISCH	1 KILO	18,47	19,50	18,92	142,8	150,9	147,0			
SEELACHSFILET, FRISCH	1 KILO	14,27	16,40	15,77	153,7	177,7	167,5			
ROTBARSCH-/GOLDBARSCHFILET, FRISCH	1 KILO	24,70	27,70	26,70	136,5	151,6	145,9			
SEEHECHT/-LACHS MIT/IN KRAEUERSOSSE (SCHLEMMERFILET), IN PACKUNGEN ZU 400 G (TIEFKUEHLKOST)	400 GRAMM	5,25	5,24	5,23	102,3	103,5	103,3			
HERINGE IN TOMATENOSSE, IN DOSEN ZU 190-200 G	1 DOSE	1,89	1,88	1,89	107,7	107,8	107,7			
OELSARDINEN OHNE HAUT UND GRAETEN (1/4 CLUB, 30 MM, DOSE NETTO 125 G)	1 DOSE	1,92	1,92	1,92	111,0	111,7	111,8			
ROLLMOPS (FEINER), IN GLAESERN ZU ETWA 250 G FISCHEINWAAGE	1 KILO	10,34	9,99	9,94	100,6	99,9	99,7			
MAKRELEN MIT KOPF, GERAEUCHERT, AUSGENOMMEN	1 KILO	8,92	9,26	9,23	124,9	128,6	128,3			
FISCHSTAEBCHEN, IN PACKUNGEN ZU ETWA 300 G (TIEFKUEHLKOST)	1 KILO	10,27	10,05	9,99	107,8	104,7	104,8			
FRISCHE VOLLMILCH, IN STANDFESTEN PACKUNGEN, 3,5 PROZENT FETTGEHALT	1 LITER	1,33	1,30	1,30	113,3	112,5	112,5			
H-MILCH, IN STANDFESTEN PACKUNGEN, 3,5 PROZENT FETTGEHALT KONDENSIERTE MILCH, UNGEZUCKERT, 7,5 PROZENT FETTGEHALT, IN DOSEN ZU ETWA 340 G	340 GRAMM	1,13	1,11	1,11	106,3	106,5	106,7			
SAHNE, SUESS, IN PLASTIKBECHERN ZU ETWA 200 G, MINDESTENS 30 PROZENT FETTGEHALT	200 GRAMM	1,11	1,09	1,08	106,7	107,1	106,5			
JOGHURT MIT FRUCHTZUSATZ, IN PLASTIKBECHERN ZU ETWA 175 G	1 KILO	4,43	4,40	4,39	106,5	107,2	107,1			
FERTIGPUDDING (Z.B. PUDDING UND SAHNE, DESSERT MIT SAHNE), IN PLASTIKBECHERN ZU ETWA 125 G	125 GRAMM	0,56	0,56	0,55	110,1	109,3	109,0			
DEUTSCHER EMMENTALER, 45 PROZENT FETT I. TR., IM ANSCHNITT ODER IM STUECK ABGEPACKT	1 KILO	16,47	16,37	16,35	110,1	110,3	110,6			
EDAMER ODER GOUDA, ETWA 45 PROZENT FETT I. TR., IM ANSCHNITT ODER IM STUECK ABGEPACKT	1 KILO	12,92	12,84	12,85	112,1	112,5	112,6			
CAMEMBERT, ETWA 45 PROZENT FETT I. TR., IN SCHACHTELN ZU 125 G	125 GRAMM	1,99	1,96	1,96	111,8	111,0	111,2			
SPEISEQUARK, MAGERSTUFE, IN PACKUNGEN ZU 250 G	250 GRAMM	0,93	0,90	0,89	119,8	118,3	118,1			
HARZER/MAINZER KAESE/HANDKAESE (SAUERMILCHKAESE)	1 KILO	10,33	9,97	9,96	123,7	122,2	122,3			
DEUTSCHE EIER, GUETEKL. A, GEWICHTSKL. 3, IN PACKG. ZU 10 ST	10 STUECK	2,87	2,78	2,79	114,1	111,0	111,2			
DEUTSCHE MARKENBUTTER, IN PACKUNGEN ZU 250 G	250 GRAMM	2,01	1,98	1,99	91,0	90,7	90,9			
MARGARINE, PFLANZEN-MARGARINE, IN BECHERN ZU 500 G	500 GRAMM	1,67	1,71	1,71	91,7	93,9	93,9			
DIET-MARGARINE, IN BECHERN ZU 250 G	250 GRAMM	1,85	1,89	1,89	90,7	92,5	92,7			
PFLANZENOEL (KEIN OLIVENOEL), IN DOSEN ODER FLASCHEN, MITTLERE QUALITAET	1 LITER	3,54	3,50	3,50	91,0	91,3	91,3			
PFLANZENFETT ZUM BRATEN UND BACKEN, IN PACKUNGEN ZU 250 G, MARKENWARE	250 GRAMM	1,53	1,56	1,56	93,0	94,8	94,8			
SCHWEINESCHMALZ INLAENDISCHER HERKUNFT, OHNE GRIEBEN	1 KILO	6,38	6,54	6,50	116,5	117,2	117,2			
TAFELAEPFEL	1 KILO	2,88	3,07	3,09	95,8	102,0	102,9			
TAFELBIRNEN	1 KILO	3,53	3,85	3,74	109,0	118,8	115,5			
WEINTRAUBEN	1 KILO	6,53	7,85	6,69	109,1	128,4	109,2			
APFELSINEN (ORANGEN)	1 KILO	2,48	2,47	2,67	74,6	75,6	81,5			
GRAPEFRUITS	1 KILO	2,88	2,90	2,91	88,0	89,3	89,2			
ZITRONEN	1 KILO	3,35	3,58	3,58	89,2	95,2	95,1			
BANANEN, NICHT UEBERREIF, MARKENWARE	1 KILO	3,48	3,46	3,53	130,5	130,0	132,8			
KIWI	1 STUECK	0,38	0,43	0,43	63,2	70,5	71,2			
SUESSE MANDELN, VERPACKT, ZU ETWA 200 G	1 KILO	11,61	10,66	10,58	99,0	94,6	94,6			
ERDNUESSE, GERDESTET, GESALZEN, IN BEUTELN ODER DOSEN ZU ETWA 200 G	1 KILO	9,63	9,24	9,19	107,4	106,4	106,5			
SULTANINEN, VERPACKT, ZU ETWA 200 G	1 KILO	4,71	4,55	4,55	98,7	97,3	97,5			
APFELMUS, IN GLAESERN ZU ETWA 720 ML	720 ML	1,34	1,33	1,33	113,7	113,4	113,0			
SAUERKIRSCHEN, IN GLAESERN (Z.B. SCHATTEMORELLEN)	720 ML	2,16	2,03	2,02	119,4	119,0	118,9			
ANANAS, IN SCHEIBEN, IN DOSEN	850 ML	2,46	2,34	2,34	95,2	93,1	93,4			
ERDBEEREN, IN PACKUNGEN ZU ETWA 300 G (TIEFKUEHLKOST)	1 KILO	11,29	11,50	11,74	105,2	106,2	106,5			
SPEISEKARTOFFELN, IN 2 1/2-KG-PACKG. (VORWIEGEND FESTKOCHEND ODER MEHLIG KOCHEND), HANDELSKLASSE I	2 1/2 KILO	2,49	3,93	4,12	193,7	302,8	318,3			
POMMES FRITES, VORFRIERT, IN PACKUNGEN ZU ETWA 1000 G (TIEFKUEHLKOST)	1 KILO	2,74	2,84	2,90	106,7	110,5	112,9			
KARTOFFELCHIPS, IN BEUTELN ZU ETWA 150 G	1 KILO	15,19	15,00	15,03	111,5	111,3	111,4			
BLUMENKOHL	1 KILO	2,84	2,92	3,18	83,4	85,9	93,4			
WEISSKOHL	1 KILO	1,93	1,55	1,62	111,4	127,9	133,4			
WIRSINGKOHL	1 KILO	2,02	1,94	2,13	98,8	93,9	102,9			
CHINAKOHL	1 KILO	2,86	2,16	2,22	109,5	86,0	88,8			
KOPFSALAT	1 KILO	4,97	6,49	6,05	103,7	132,7	124,0			

ZU DEN ABSOLUTEN PREISANGABEN BITTE ERLAEUTERUNGEN, ABSCHNITT 12, BEACHTEN

FRUEHERES BUNDESGBIET
7 VERBRAUCHERPREISE
7.1 AUSGEWAHLTE GUETER IM BUNDESDURCHSCHNITT

WARE	EINHEIT	1994		1995		1994		1995	
		MAERZ	FEBR.	MAERZ	MAERZ	FEBR.	MAERZ	MAERZ	FEBR.
		P R E I S		I N		D M		1 9 8 5 = 1 0 0	
LAUCH (PORREE)	1 KILO	3,89	3,02	3,10	76,8	59,1	60,6		
TOMATEN	1 KILO	3,88	3,71	3,97	97,3	92,8	99,6		
GRUENE PAPRIKASCHOTEN	1 KILO	7,49	6,26	6,42	154,2	128,6	131,7		
SALATGURKEN	1 KILO	3,37	5,34	3,84	98,3	152,9	110,2		
ZWIEBELN	1 KILO	1,79	2,09	2,25	97,9	113,4	122,5		
CHAMPIGNONS, FRISCH, IN KLEINEN BEHAELTERN ZU ETWA 250 G ODER LOSE	1 KILO	9,30	9,54	9,49	101,1	103,5	103,1		
MOHRRUEBEN (SPEISEMOEHREN, GELBE RUEBEN, WURZELN)	1 KILO	2,04	2,00	1,99	106,8	104,1	103,8		
RAHMSPINAT, IN PACKUNGEN ZU ETWA 450 G (TIETKUEHLKOST)	1 KILO	4,09	4,02	4,01	108,0	107,2	106,8		
ROTKOHL, IN GLAESERN, TAFELFERTIG, MARKENWARE	720 ML	1,78	1,79	1,79	105,2	106,0	106,2		
DELIKATESSGURKEN (NICHT IN SCHEIBEN), IN GLAESERN	670 ML	2,51	2,51	2,51	107,5	108,1	108,1		
SAUERKRAUT, IN DOSEN, MARKENWARE	850 ML	2,14	2,10	2,10	103,8	103,4	103,2		
CHAMPIGNONS, I. WAHL, IN DOSEN ODER GLAESERN	425 ML	2,20	2,26	2,26	96,2	98,0	98,3		
JUNGE ERBSEN, SEHR FEIN, IN DOSEN ODER GLAESERN	850/720 ML	2,13	2,14	2,14	106,9	107,0	107,3		
ERBSEN MIT KAROTTEN (MOEHREN), IN DOSEN ODER GLAESERN	850/720 ML	2,04	2,09	2,04	105,0	105,0	105,4		
GRUENE BOHNEN (BRECHBOHNEN), IN DOSEN ODER GLAESERN	850/720 ML	1,76	1,74	1,74	112,0	112,2	112,4		
STANGENSPIEGEL, IMPORTWARE, IN DOSEN	850 ML	5,25	4,69	4,69	91,0	87,6	87,4		
TOMATENMARK, IN TUBEN ZU ETWA 200 G	200 GRAMM	1,93	1,89	1,89	109,3	108,0	108,0		
LINSEN, IN PACKUNGEN ZU ETWA 500 G	1 KILO	2,46	2,45	2,45	99,3	99,4	99,4		
WEISSBROT	500 GRAMM	2,73	2,79	2,80	132,0	134,5	134,7		
TOASTBROT, IN SCHEIBEN, IN PACKUNGEN ZU 500 G	500 GRAMM	2,37	2,38	2,38	121,9	123,5	123,5		
ORTSUEBLICHES ROGGENBROT	1 KILO	3,89	3,95	3,96	127,2	129,6	129,6		
KOERNERBROT	1 KILO	5,10	5,17	5,18	122,1	124,2	124,6		
DUNKLES MISCHBROT	1 KILO	3,96	4,00	4,01	128,2	129,9	130,0		
SCHNITTBROT, ROGGEN-VOLLKORNBROT, IN PACKUNGEN ZU 500 G	500 GRAMM	2,51	2,53	2,53	121,7	123,4	123,5		
ROGGEN-KNAECKEBROT, IN PACKUNGEN ZU ETWA 200 ODER 250 G	1 KILO	8,05	8,04	8,04	113,2	114,4	114,4		
BROETCHEN, SEMMEL (NUR WASSERWARE)	1 KILO	7,75	7,92	7,94	148,2	151,8	152,1		
TORTENBODEN (F. OBSTBELAG), BISKUIT, DURCHMESSER ETWA 28 CM	1 STUECK	3,41	3,44	3,45	119,8	121,3	121,5		
KAESESAHNERTORTE, HOEHE ETWA 6 CM, DURCHMESSER ETWA 28 CM	1 TORTE	37,10	37,70	37,80	123,6	125,4	125,5		
HEFEGEBAECK (Z.B. HOERNCHEN, WICKELCHEN, PLUNDER)	1 KILO	15,73	16,15	16,18	136,3	139,9	140,2		
SANDKUCHEN, IN KASTENFORM, OHNE SCHOKOLADENGUSS, ETWA 500 G	500 GRAMM	5,29	5,39	5,39	115,9	117,4	117,6		
ZWIEBACK, IN PACKUNGEN ZU ETWA 225 G, MARKENWARE	1 KILO	8,05	7,96	8,00	116,2	117,4	117,3		
BUTTERKEKS (UNGEFUELLT), IN PACKG. ZU ETWA 175 G, MARKENWARE	1 KILO	10,30	10,38	10,41	105,5	105,7	105,9		
SALZSTAEBCHEN, IN BEUTELN ZU ETWA 150 G	150 GRAMM	1,45	1,43	1,43	110,7	110,8	110,8		
ZUCKER, FEIN (EG-KATEGORIE I), IN PACKUNGEN ZU 1 KG	1 KILO	1,91	1,89	1,89	101,8	101,3	101,6		
KAKAO-SCHNELLGETRAENK, PULVERISIERT, IN PACKG. ZU ETWA 400 G	1 KILO	7,99	7,74	7,66	108,7	109,0	109,0		
VOLLMILCH-SCHOKOLADE, IN TAFELN, UNGEFUELLT, MARKENWARE	100 GRAMM	1,05	1,02	1,02	95,3	93,4	93,4		
PRALINEN, IN PACKUNGEN ZU ETWA 200-250 G, MARKENWARE	1 KILO	37,80	37,80	37,50	108,4	109,3	109,4		
FRUCHTBONBONS, UNGEFUELLT, EINZELN VERPACKT, IN BEUTELN ZU 150-250 G	1 KILO	10,27	10,41	10,43	110,5	111,6	111,8		
EISCREME, VANILLE, HAUSHALTSPACKUNG ZU ETWA 500 ML (TIEFKUEHLKOST)	500 ML	2,52	2,63	2,62	101,7	102,0	101,6		
BIENENHONIG, IN GLAESERN ZU 500 G, MITTLERE QUALITAET	500 GRAMM	4,12	4,08	4,09	102,8	102,7	102,8		
ERDBEER-KONFITURE, IN GLAESERN ZU 450 G	1 GLAS	2,56	2,58	2,59	114,4	116,1	116,3		
KAKAOHALTIGER BROTAUFSTRICH, Z.B. NUSS-NOUGATCREME MIT KAKAO, IN GLAESERN ZU 400 G	400 GRAMM	2,86	2,84	2,84	102,0	101,6	101,6		
WEIZENMEHL, TYPE 405, IN PACKUNGEN ZU 1 KG	1 KILO	1,18	1,14	1,14	98,3	96,7	96,7		
HAFERFLOCKEN, IN PACKUNGEN ZU ETWA 500 G, MARKENWARE	1 KILO	3,65	3,65	3,64	108,4	109,1	109,0		
LANGKORNREIS, PARBOILED, IN PACKUNGEN ZU 250 G	250 GRAMM	1,72	1,70	1,71	116,9	117,2	117,1		
WEIZENGRIESS, IN PACKUNGEN ZU 500 G	500 GRAMM	1,75	1,72	1,72	113,2	112,4	112,5		
EIERNUEDELN, IN PACKUNGEN ZU ETWA 250 G, MARKENWARE	250 GRAMM	1,37	1,35	1,35	104,7	104,0	103,8		
FERTIGE SUPPEN IN BEUTELN, Z.B. RINDFLEISCHSUPPE, BEUTEL FUER 4 TELLER	1 BEUTEL	1,57	1,55	1,54	124,1	125,2	125,1		
PUDDINGPULVER ZUM KOECHEN, VANILLEGESCHMACK, IN BEUTELN FUER 1/2 L MILCH, IN PACKG. ZU ETWA 3 ODER 5 STUECK, MARKENWARE	15 BEUTEL	6,61	6,69	6,69	114,4	116,3	116,2		
SPEISESTAERKE, IN PACKUNGEN ZU ETWA 400 G, MARKENWARE	1 KILO	5,68	5,64	5,62	116,3	116,4	116,6		
CORNFLAKES, IN PACKUNGEN ZU ETWA 375 G	1 KILO	9,76	9,79	9,74	109,3	109,9	109,8		
GEMAHLENER WEISSER PFEFFER, IN BEUTELN ZU ETWA 20 G FUELLGEWICHT	100 GRAMM	6,29	5,93	5,94	122,7	124,4	124,6		
PAPRIKA, IN BEUTELN ZU ETWA 20 G FUELLGEWICHT	100 GRAMM	6,09	6,01	5,99	120,5	123,0	123,2		
SPEISESALZ, OHNE ZUSATZE, IN PACKUNGEN ZU 500 G	500 GRAMM	0,55	0,55	0,55	121,2	121,8	121,6		
BRANNWEINESSIG, IN FLASCHEN ZU ETWA 0,75 L	0,75 LITER	1,67	1,62	1,62	109,7	108,8	108,9		
SUPPENWUERZE, IN FLASCHEN ZU 250 G	250 GRAMM	2,80	2,86	2,86	127,1	130,9	131,0		
TOMATENKETCHUP, IN FLASCHEN ZU ETWA 500 ML	500 ML	2,93	2,86	2,86	107,4	106,6	106,3		
SALATMAYONNAISE, ETWA 50 PROZENT FETTGEHALT, IN GLAESERN ZU 250 G	250 GRAMM	1,73	1,74	1,74	110,3	111,6	111,6		
SUESSTOFF-TABLETTEN, IN PACKUNGEN ZU ETWA 650 STUECK	1000 ST	7,11	6,94	6,94	106,7	105,9	105,9		
BACKPULVER, IN PACKUNGEN ZU ETWA 3 ODER 6 BEUTELN	6 BEUTEL	1,32	1,31	1,30	111,2	112,1	112,1		
SENF, IN GLAESERN ZU ETWA 250 ML	250 ML	1,85	1,88	1,88	110,5	112,8	112,7		
BABY-MILCHNAHRUNG, PULVERFORM, IN PACKUNGEN ZU ETWA 1000 G	1 KILO	19,32	19,05	19,02	114,6	114,2	114,4		
KINDERKOST, SAEUGLINGSNAHRUNG, GEMUESE MIT FLEISCH, PUERIERT, IN GLAESERN ZU 190 G	190 GRAMM	1,93	1,96	1,96	117,1	116,4	116,5		
SUPPE IN DOSEN, GUTE QUALITAET, Z.B. OCHSENSCHWANZSUPPE, DOSE ZU ETWA 400 ML INHALT	1000 ML	6,17	6,06	6,08	108,3	107,8	107,7		
EIER-RAVIOLI MIT PASTETENFUELLUNG IN TOMATENSOSSE, IN DOSEN	850 ML	2,69	2,68	2,68	107,7	108,0	108,2		
PIZZA, IN PACKUNGEN ZU ETWA 300 G (TIEFKUEHLKOST)	1 KILO	12,31	12,21	12,23	107,2	107,0	106,9		
APFELSAFT, IN 0,7- ODER 1-L-FLASCHEN (OHNE FL.-PFAND) ODER IN STANDFESTEN PACKUNGEN, MITTL. QUALITAET	1 LITER	1,59	1,55	1,55	119,1	117,8	118,0		
ORANGENSAFT, IN 0,7- ODER 1-L-FLASCHEN (OHNE FLASCHENPFAND) ODER IN STANDFESTEN PACKUNGEN, KEINE REFORMHAUSWARE	1 LITER	1,90	1,87	1,86	109,1	107,6	107,4		
JOHANNISBEERNEKTAR, SCHWARZ, NICHT AUS KONZENTRAT, SUESSMOST, IN 0,7-L-FLASCHEN (OHNE FLASCHENPFAND) ODER IN STANDFESTEN PACKUNGEN, KEINE REFORMHAUSWARE	0,7 LITER	2,36	2,33	2,33	102,9	102,7	102,8		
KAROTTENSAFT, ETWA 0,5 L	1 LITER	3,03	3,04	3,08	106,9	107,0	107,0		
MINERALWASSER, IN 0,7-L-FLASCHEN (OHNE FLASCHENPFAND)	0,7 LITER	0,75	0,75	0,76	125,1	126,2	127,0		
ERFRISCHUNGSGETRAENK, MIT FRUCHTSAFTZUSATZEN, KOHLENSAEUREHALTIG, IN 0,7-L-FLASCHEN (OHNE FLASCHENPFAND)	0,7 LITER	1,04	1,04	1,05	120,5	121,4	121,4		

ZU DEN ABSOLUTEN PREISANGABEN BITTE ERLAEUTERUNGEN, ABSCHNITT 12, BEACHTEN

FRUEHERES BUNDESGBIET

7. VERBRAUCHERPREISE
7.1 AUSGEWAHLTE GUETER IM BUNDESDURCHSCHNITT

WARE	EINHEIT	1994			1995		
		MAERZ	FEBR.	MAERZ	MAERZ	FEBR.	MAERZ
		P R E I S			I N D E X		
		1 9 8 5 = 1 0 0					
ERFRISCHUNGSGETRAENK, KOFFEINHALTIG (OHNE FRUCHTSAFT-ZUSATZ), IN 1-L-FLASCHEN (OHNE FLASCHENPFAND)	1 LITER	1,54	1,55	1,55	116,4	118,0	118,0
PFEFFERMINZTEE, IN AUFGUSSBEUTELN ZU JE 2,5 G, IN PACKUNGEN ZU ETWA 25 BEUTELN	25 BEUTEL	3,18	3,14	3,13	118,7	120,0	119,7
BOHNENKAFFEE, GEMAHLEN, IN PACKUNGEN ZU 500 G, MITTLERE QUALITAET	500 GRAMM	7,71	9,41	9,41	69,4	84,5	84,6
BOHNENKAFFEE, ENTKOFFEINIERT, GEMAHLEN, IN PACKG. ZU 500 G	500 GRAMM	8,49	10,16	10,19	71,0	84,5	84,7
INSTANT-BOHNENKAFFEE, IN GLAESERN ZU 100 G	100 GRAMM	7,26	7,99	8,01	96,9	106,2	106,7
SCHWARZER CEYLON-TEE (ORANGE-PEKOE), IN PACKUNGEN ZU 100 G, MITTLERE QUALITAET	100 GRAMM	4,18	4,09	4,09	111,1	111,4	111,4
SCHWARZER TEE, IN AUFGUSSBEUTELN ZU JE 1,75 G, IN PACKUNGEN ZU ETWA 25 BEUTELN	25 BEUTEL	3,56	3,53	3,54	113,7	114,5	114,6
WEINBRAND, IN 0,7-L-FLASCHEN, GUTE QUALITAET	0,7 LITER	15,27	15,10	15,12	104,3	104,2	104,5
KORN (32 PROZENT VOL) ODER KORNBRAEND (37,5 PROZENT VOL), IN 0,7-L-FLASCHEN	0,7 LITER	11,33	11,24	11,27	105,4	105,6	105,8
KRAEUTERLIKOER, INLAENDISCH, MIT MINDESTENS 30 PROZENT ALKOHOLGEHALT, IN 0,7-L-FLASCHEN, MARKENWARE	0,7 LITER	16,10	16,05	16,02	102,8	103,0	102,9
SCOTCH WHISKY, IN 0,7-L-FLASCHEN, GUTE IMPORTWARE	0,7 LITER	21,50	21,40	21,40	115,0	115,0	114,9
FLASCHENBIER, GAENGIGE SORTE, 11-14 PROZENT STAMMWUERZE-GEHALT, IN 0,33- ODER 0,5-L-FLASCHEN (OHNE FLASCHENPFAND)	0,5 LITER	1,12	1,13	1,14	122,5	123,3	123,7
FLASCHENBIER, ALKOHOLFREI, 0,5-L-FLASCHE (OHNE FLASCHENPFAND)	0,5 LITER	1,24	1,25	1,25	120,4	121,1	121,0
WEISSWEIN, INLAENDISCH, QUALITAETSWEIN MIT AMTLICHER PRUEFNR. (QBA-WEIN), IN 0,75-L-FLASCHEN, LETZTER JAHRGANG	0,75 LITER	5,46	5,45	5,47	110,5	110,6	110,8
ROTWEIN, AUSLAENDISCH, TAFELWEIN, IN 0,75- ODER 1-L-FLASCHEN	1 LITER	4,42	4,40	4,41	111,8	112,2	112,4
DEUTSCHER SEKT (KEIN OBSTSCHAUMWEIN), EINSCHL. SEKTSTEUER, IN 0,75-L-FLASCHEN, MARKENWARE	0,75 LITER	7,14	7,13	7,17	106,3	106,5	106,7
TABAK, FEINSCHNITT, GAENGIGE PREISLAGE	50 GRAMM	6,37	6,40	6,40	145,8	146,4	146,4
BEKLEIDUNG, SCHUHE							
STRASSENANZUG FUER HERREN, ZWEITEILIG, REINE SCHURWOLLE (IWS), VORDERHOSENFUTTER, GUTE VERARBEITUNG, GR. 50	1 STUECK	454,00	455,00	456,00	118,8	119,2	119,5
STRASSENANZUG FUER HERREN, ZWEITEILIG, MISCHGEWEBE AUS ETWA 55 PROZENT SYNTHETISCHER FASER UND ETWA 45 PROZENT REINER SCHURWOLLE, MITTLERE QUALITAET, GR. 50	1 STUECK	377,00	377,00	379,00	119,2	119,8	120,0
HERREN-SAKKO, BLAZER, REINE SCHURWOLLE (IWS), GUTE VERARBEITUNG, GR. 50	1 STUECK	307,00	307,00	308,00	119,1	120,2	120,3
HERREN-LEDERJACKE, NAPPALIEDER, SPORTLICH-GERADER SCHNITT, GEFUETTERT, GR. 50	1 STUECK	467,00	460,00	462,00	109,4	109,4	109,6
HERREN-HOSE, MISCHGEWEBE, MITTLERE QUALITAET, GR. 50	1 STUECK	119,00	120,00	120,00	120,4	121,4	121,5
HERREN-MANTEL, SPORTLICH, MISCHGEWEBE ODER BAUMWOLLE, MITTLERE QUALITAET, GR. 50	1 STUECK	284,00	283,00	283,00	120,6	120,8	120,9
HERREN-PULLOVER MIT LANGEN AERMELN, MISCHGARN, MITTLERE QUALITAET, GR. 50	1 STUECK	111,00	111,00	111,00	126,7	127,3	127,5
HERREN-PULLI ODER SWEAT-SHIRT, MISCHGARN, GR. 50	1 STUECK	75,00	73,70	73,50	123,6	124,7	124,8
BERUFSANZUG, OVERALL, KOEPER ODER DRELL, INDIANTHREN, SANFOR, GR. 50	1 STUECK	67,60	68,80	68,80	113,8	114,6	114,6
DAMEN-KOSTUEM, REINE SCHURWOLLE (IWS), GANZ AUF TAFT GEFUETTERT, KLASSISCHE FORM MIT VARIANTEN ENTSPRECHEND DER MODE, GUTE VERARBEITUNG, GR. 42	1 STUECK	436,00	427,00	429,00	111,2	111,3	111,3
DAMEN-KLEID MIT LANGEN AERMELN, ZWEITEILIG (JACKE UND ROCK), REINE SCHURWOLLE (IWS), GEFUETTERT, MOEGLICHT GLATTER STIL, GUTE VERARBEITUNG, GR. 42	1 STUECK	324,00	320,00	320,00	110,1	110,6	110,5
DAMEN-KLEID MIT HALBEN ODER LANGEN AERMELN, MISCHGEWEBE, OHNE BESONDERE APPLIKATION, GERADER SCHNITT UND GUTE VERARBEITUNG, GUTE QUALITAET, GR. 42	1 STUECK	204,00	203,00	202,00	121,4	122,6	122,6
DAMEN-ROCK, MISCHGEWEBE, AUF TAFT GEFUETTERT, MITTLERE QUALITAET, GR. 42	1 STUECK	110,00	110,00	110,00	113,9	114,6	114,8
JEANSHOSE FUER DAMEN, BAUMWOLLE, KOEPER, ETWA INCH-GR. 32/32 ODER DEUTSCHE GR. 40	1 STUECK	92,90	94,70	94,80	113,3	114,7	114,7
DAMEN-HOSE, LANG, MISCHGEWEBE MIT WOLLE, GUTE VERARBEITUNG, GR. 42	1 STUECK	117,00	117,00	117,00	112,6	113,8	113,8
HEMDBLUSE MIT LANGEN AERMELN, BAUMWOLLE, PFLEGELEICHT, GR. 42	1 STUECK	80,00	80,30	80,30	119,7	121,6	121,4
DAMEN-MANTEL, WOLLE, OHNE ZUSAETZLICHEN FELLBESATZ, KLASSISCHE FORM, MITTLERE QUALITAET, GR. 42	1 STUECK	384,00	375,00	377,00	102,8	102,8	102,6
DAMEN-PULLOVER MIT LANGEN AERMELN, MISCHGARN, MITTLERE BIS LEICHTE QUALITAET, GR. 42	1 STUECK	96,40	95,70	95,50	126,0	127,4	127,5
KLEIDERSCHUERZE OHNE AERMELN, NORMALE LAENGE, BAUMWOLLE, PFLEGELEICHT, MITTLERE QUALITAET, GR. 42	1 STUECK	33,20	32,70	32,80	109,1	109,0	109,3
ANDRAK (PARKA) MIT KAPUZE, FUER KNABEN, MISCHGEWEBE, MITTLERE QUALITAET, GR. 152	1 STUECK	113,00	111,00	111,00	118,0	117,7	117,9
JEANS (NIETENHOSE) FUER KNABEN, BAUMWOLLE, KOEPER, GR. 152	1 STUECK	54,20	52,10	52,30	111,2	110,9	111,1
SWEAT-SHIRT FUER KNABEN (BAUMWOLLE), GR. 152	1 STUECK	40,90	40,80	40,60	120,0	121,5	121,4
MAEDCHEN-KLEID MIT HALBEN ODER LANGEN AERMELN, BAUMWOLLE OD. MISCHGEWEBE, GERADER SCHNITT UND GUTE VERARBEITUNG, MITTLERE QUALITAET, GR. 128	1 STUECK	65,90	66,50	66,40	116,6	118,1	118,0
JOGGING- ODER SPORTANZUG, ZWEITEILIG, AUS SYNTHETISCHER FASER ODER BAUMWOLLE, GUTES ELASTISCHES MATERIAL, GUTE VERARBEITUNG, GR. M	1 STUECK	115,00	116,00	115,00	113,6	114,5	114,5
BADEMANTEL FUER HERREN, VELOURS, BAUMWOLLE, GUTE QUALITAET, GR. 50	1 STUECK	172,00	171,00	170,00	111,3	112,3	112,0
SPORTHOSE FUER KNABEN, KURZ, GR. 4	1 STUECK	22,10	22,90	22,90	113,8	115,2	115,6

ZU DEN ABSOLUTEN PREISANGABEN BITTE ERLAEUTERUNGEN, ABSCHNITT 12, BEACHTEN

FRUEHERES BUNDESGBIET

7 VERBRAUCHERPREISE
7.1 AUSGEWAHLTE GUETER IM BUNDESDURCHSCHNITT

WARE, LEISTUNG	EINHEIT	1994			1995		
		MAERZ	FEBR.	MAERZ	MAERZ	FEBR.	MAERZ
		P R E I S			I N D M		
		1 9 8 5 = 1 0 0					
HERREN-OBERHEMD, REINE BAUMWOLLE, PFLEGELEICHT, GUTE QUALITAET, GR. 40	1 STUECK	66,30	66,20	66,00	115,0	115,6	115,6
HERREN-OBERHEMD, MISCHGEWEBE, MITTLERE QUALITAET, GR. 40	1 STUECK	50,90	51,40	51,50	121,1	122,2	122,4
HERREN-UNTERHEMD OHNE ARM, BAUMWOLLE, DOPPELRIPP, MITTLERE QUALITAET, GR. 5	1 STUECK	14,91	14,96	15,03	129,9	131,4	131,7
HERREN-UNTERHOSE, SLIP, MIT BREITEM WEICHELASTIKBUND, BAUMWOLLE, DOPPELRIPP, MARKENWARE, GR. 5	1 STUECK	16,29	16,49	16,56	126,0	127,0	127,2
HOSENKORSELETT, VOLLELASTISCH, SYNTHETISCHE FASER, VERSTAERKT, SPITZENEINSATZ, CUP B, GR. 80	1 STUECK	91,10	90,70	90,40	123,3	124,8	124,8
MIEDERHOESCHEN, VOLLELASTISCH, SYNTHETISCHE FASER, VERSTAERKT, SPITZENEINSATZ, GR. 75	1 STUECK	38,70	38,20	38,50	117,7	118,7	118,8
DAMEN-NACHTHEMD, BAUMWOLLE (EVTL. MISCHGEWEBE), GUTE QUALITAET, GR. 42	1 STUECK	58,40	59,30	59,50	115,6	116,5	116,5
DAMEN-UNTERHEMD, BAUMWOLLE, MITTLERE QUALITAET, GR. 42	1 STUECK	15,66	15,64	15,58	128,2	129,8	129,4
DAMEN-SLIP, BAUMWOLLE, GUTE QUALITAET, GR. 42	1 STUECK	9,69	9,90	9,95	130,7	133,2	133,6
KNABEN-PULLI ODER T-SHIRT, BAUMWOLLE, PFLEGELEICHT, GR. 152	1 STUECK	26,20	26,30	26,30	120,4	121,6	122,0
KNABEN-SCHLAFANZUG, BAUMWOLLE (GGF. MISCHGEWEBE), GR. 152	1 STUECK	38,00	37,00	37,10	111,7	111,9	111,7
MAEDCHEN-GARNITUR, ZWEIFTEILIG, BAUMWOLLE, MITTLERE QUALITAET, GR. 128	1 GARNITUR	14,99	14,97	14,98	122,6	123,1	123,4
STRAMPELANZUG, BAUMWOLLE ODER MISCHFASER, MITTLERE QUALITAET, GR. 68	1 STUECK	24,30	24,40	24,40	118,7	119,7	119,7
HERREN-KNIESTRUEMPFE, BAUMWOLLE MIT SYNTHETISCHER FASER, GR. 42	1 PAAR	13,76	13,86	13,92	117,8	119,2	119,3
HERREN-SOCKEN, KURZ, WOLLE BZW. BAUMWOLLE MIT SYNTHETISCHER FASER, GR. 43-46	1 PAAR	10,38	10,50	10,55	121,6	122,5	122,8
DAMEN-FEINSTRUMPFHOSE, MIT ZWICKEL, SYNTHETISCHE FASER, I. WAHL, GR. 42/44	1 STUECK	6,29	6,34	6,34	121,7	123,3	123,6
KINDER-STRUEMPFE, KNIESTRUEMPFE, SYNTHETISCHE FASER MIT WOLLE BZW. BAUMWOLLE, GR. 27-30	1 PAAR	7,67	7,70	7,70	114,8	116,2	116,3
KINDER-STRUMPFHOSE, MISCHGEWEBE, MITTLERE QUALITAET, GR. 110-128	1 STUECK	12,60	12,33	12,30	109,9	110,1	110,2
HERREN-HUT, HAARFILZ, MITTLERE QUALITAET	1 STUECK	89,00	90,60	90,60	120,3	121,7	121,7
HERREN-HANDSCHUHE, SCHWEINSLEDER, GR. 8	1 PAAR	99,30	101,00	101,00	118,7	119,7	119,5
DAMEN-HANDSCHUHE, NAPPALIEDER, GUTE VERARBEITUNG, GR. 7	1 PAAR	80,50	82,10	82,50	115,9	116,7	116,9
DAMEN-KLEIDERSTOFF, BEDRUCKT, HOCHVEREDELTE BAUMWOLLE, PFLEGELEICHT, MITTLERE QUALITAET, 150 CM BREIT	1 METER	32,40	32,90	32,90	111,7	112,4	112,4
DAMEN-KLEIDERSTOFF, UNI, MISCHGEWEBE, MITTLERE QUALITAET, 140 CM BREIT	1 METER	35,60	34,90	34,90	113,6	114,0	113,9
FUTTERTAFT, UNI, CHEMIEFASER (ZELLULOSSISCHE ODER SYNTHETISCHE FASER), PFLEGELEICHT, CA. 140 CM BREIT	1 METER	12,41	12,59	12,54	125,5	126,2	125,9
STRICKGARN, MISCHGARN, FARBIG, GUTE QUALITAET	50 GRAMM	4,56	4,54	4,54	108,0	108,7	108,8
MASCHINGARN, 200/4-FACH, STAERKE 40, WEISS	1 ROLLE	4,69	4,62	4,64	114,6	115,4	115,7
REISSVERSCHLUSS AUS SYNTHETISCHEM MATERIAL ODER METALL, LAENGE ETWA 20 CM	1 STUECK	3,61	3,68	3,68	125,4	126,7	126,7
GUMMIBAND, GEWEBT, STANDARDQUALITAET, SCHMAL, ZU ETWA 10 M LAENGE	10 METER	6,13	6,27	6,28	115,8	117,0	117,1
HERREN-SCHNUEERHALBSCHUHE, WERTVOLLE AUSFUEHRUNG, KLASSISCHE FORM, BRAND- UND LAUFSOHLEN AUS LEDER, GR. 42	1 PAAR	163,00	163,00	163,00	119,0	119,6	119,8
HERREN-SLIPPER, MITTLERE QUALITAET, OBERTEIL AUS LEDER, LAUFSOHLEN AUS GUMMI ODER SYNTHETISCHEM MATERIAL, GR. 42	1 PAAR	121,00	122,00	121,00	122,8	123,8	124,1
DAMEN-SPORTHALBSCHUHE, MITTLERE QUALITAET, OBERMATERIAL AUS LEDER, LAUFSOHLEN AUS GUMMI ODER SYNTHETISCHEM MATERIAL, GR. 38	1 PAAR	114,00	114,00	115,00	121,6	122,6	122,8
DAMEN-PUMPS, KLASSISCHE AUSFUEHRUNG, WERTVOLLES OBERMATERIAL, LEDERSOHLN, GR. 38	1 PAAR	147,00	146,00	147,00	118,3	119,1	119,3
KINDER-SCHNUEERHALBSCHUHE, OBERMATERIAL AUS LEDER, LAUFSOHLEN AUS GUMMI, GR. 35	1 PAAR	81,10	81,30	81,50	121,2	122,4	122,6
KLEINKINDER-SCHNUEERHALBSCHUHE, OBERMATERIAL AUS LEDER, LAUFSOHLEN AUS GUMMI ODER SYNTHETISCHEM MATERIAL, GR. 26	1 PAAR	69,50	69,20	69,30	120,7	121,4	121,8
KINDER-SCHLUPF-HAUSCHUHE, OBERTEIL AUS STOFF, SOHLE AUS SYNTHETISCHEM MATERIAL, GR. 30	1 PAAR	31,00	31,30	31,40	116,4	117,4	117,5
TENNIS-/TRAININGS- ODER JOGGINGSCHUHE, GR. 42	1 PAAR	100,00	102,00	102,00	118,6	119,0	119,1
FUSSBALLSTIEFEL, GUTES RINDBOXLEDER, ANVULKANISIERTE NOCKENSOHLE, MITTLERE QUALITAET, GR. 42	1 PAAR	93,40	93,30	92,90	123,6	124,1	124,0
SCHNUEERSENKEL FUER HERREN-HALBSCHUHE, ETWA 60 CM LANG	1 PAAR	2,71	2,76	2,78	129,0	131,4	132,0
AENDERUNGSSCHNEIDERARBEIT, KUERZEN EINER HERRENHOSE	1 MAL	15,10	15,15	15,20	124,5	126,6	126,7
BESOHLEN MIT LEDERSOHLN, EIN PAAR	1 MAL	31,10	31,80	31,90	123,6	125,8	126,4
HERRENSCHUHE, GR. 43	1 PAAR	26,60	27,00	27,20	123,6	125,6	126,2
BESOHLEN MIT WERKSTOFFSOHLN (GLATT), EIN PAAR	1 MAL	26,60	27,00	27,20	123,6	125,6	126,2
HERRENSCHUHE, GR. 43	1 PAAR	11,80	12,13	12,20	126,6	129,5	130,2
ABSAETZE FUER EIN PAAR DAMENSCHUHE ERSETZEN, WERKSTOFFABSATZ	1 MAL	11,80	12,13	12,20	126,6	129,5	130,2

ZU DEN ABSOLUTEN PREISANGABEN BITTE ERLAEUTERUNGEN, ABSCHNITT 12, BEACHTEN

FRUEHERES BUNDESGBIET

7 VERBRAUCHERPREISE
7.1 AUSGEWAHLTE GUETER IM BUNDESDURCHSCHNITT

LEISTUNG, TARIF, WARE	EINHEIT	1995			1994		
		1994 MAERZ	FEBR.	MAERZ	1994 MAERZ	FEBR.	1994 MAERZ
		P R E I S I N D M			1 9 8 5 = 1 0 0		
WOHNUNGSMIETEN, ENERGIE 1)							
MIETE FUER EINE ABGESCHLOSSENE, LEERVERMIETETE WOHNUNG MIT KUECHE							
FREIFINANZIERTER WOHNUNGSBAU, BIS 1948 ERBAUT							
3-RAUM-WOHNUNG OHNE BAD, EINZELRAUMHEIZUNG	MTS.-MIETE	306,00	325,00	326,00	145,2	152,9	154,0
3-RAUM-WOHNUNG MIT BAD/DUSCHE, EINZELRAUMHEIZUNG	MTS.-MIETE	412,00	442,00	444,00	141,2	148,1	148,5
FREIFINANZIERTER WOHNUNGSBAU, 1949 UND SPAETER ERBAUT							
4-RAUM-WOHNUNG MIT BAD/DUSCHE, ZENTRALHEIZUNG	MTS.-MIETE	727,00	754,00	758,00	134,4	139,3	139,7
OEFFENTLICH GEFORDERTER WOHNUNGSBAU, 1949 UND SPAETER ERBAUT							
3-RAUM-WOHNUNG MIT BAD, EINZELRAUMHEIZUNG	MTS.-MIETE	403,00	421,00	422,00	144,6	150,8	151,2
3-RAUM-WOHNUNG MIT BAD, ZENTRALHEIZUNG	MTS.-MIETE	560,00	578,00	579,00	134,9	139,3	140,1
ELEKTRISCHER STROM, HAUSHALTSBEDARF, ARBEITS-, LEISTUNGS- UND VERRECHNUNGSPREIS BEI EINEM MONATSVERBRAUCH VON							
75 KWH	75 KWH	33,70	34,00	33,90	114,1	114,8	114,8
200 KWH	200 KWH	68,30	69,20	69,10	116,9	118,5	118,5
325 KWH	325 KWH	103,00	104,00	104,00	119,2	121,0	121,0
1275 KWH, DAVON 950 KWH NACHTSTROM	1275 KWH	247,00	247,00	247,00	119,1	119,8	119,8
GAS, MIT GRUND-(VERRECHNUNGS-) UND ARBEITSPREIS, FUER EINE WOHNUNG MIT KUECHE, GUENSTIGSTER TARIF, BEI EINER ABNAHMENMENGE VON							
1000 KWH	MONATLICH	79,00	77,90	77,90	83,6	82,1	82,1
1600 KWH	MONATLICH	112,00	110,00	110,00	82,2	80,7	80,7
2300 KWH	MONATLICH	143,00	141,00	141,00	81,1	79,5	79,5
FLUESSIGGAS, FUELLUNG EINER 11-KG-FLASCHE							
EXTRA LEICHTES HEIZOEL, BEI ABNAHME VON 3000 L (TANKWARE)	1 FUELLUNG	30,20	30,10	30,10	102,3	102,4	102,4
STEINKOHLLENBRIKETS, INLAENDISCHER HERKUNFT, BEI ABNAHME VON ETWA 1000 KG, FREI KELLER	1 HL	45,00	43,20	42,10	54,0	51,9	50,5
ZECHENBRECHKOKS 3, INLAENDISCHER HERKUNFT, BEI ABNAHME VON ETWA 3000 KG, FREI KELLER	100 KILO	68,20	69,00	69,10	113,0	114,4	114,4
BRAUNKOHLLENBRIKETS, BEI ABNAHME VON ETWA 1000 KG, FREI KELLER	100 KILO	65,10	65,70	66,00	105,1	106,5	106,5
BRENNHOLZ, OFENFERTIG, FREI KELLER	100 KILO	50,30	51,40	51,30	126,5	128,9	128,7
FERNWAERME, GRUNDPREIS, ARBEITSPREIS UND VERRECHNUNGSKOSTEN FUER EIN	50 KILO	27,00	28,40	28,40	116,5	118,8	118,9
EINFAMILIENHAUS 2)	1 MWH	91,40	90,60	90,60	94,5	94,1	94,1
MEHRFAMILIENHAUS 3)	1 MWH	86,80	86,40	86,50	93,5	93,0	93,2
HAUSHALTSGUETER							
STUHL AUS HOLZ, SCHAUMSTOFFPOLSTER, MIT VELOURS- ODER BAUMWOLLBEZUG	1 STUECK	271,00	280,00	281,00	131,0	133,5	134,2
HAENGESCHRANK AUS EINBAUKUECHE, KUNSTSTOFFBESCHICHTET ODER FURNIERT, EINTUERIG, 2 EINLEGEBOEDEN, ETWA 60 MAL 60 MAL 35 CM	1 STUECK	237,00	243,00	244,00	124,3	127,2	127,6
KUECHENBLOCK, KUNSTSTOFFBESCHICHTET, ETWA 280 BIS 300 CM BREIT, EINSCHL. KUEHLSCHRANK, HERD, DUNSTABZUGSHAUBE UND SPUELE, EVTL. MIT SPUELMASCHINE	1 STUECK	3698,00	3753,00	3772,00	121,5	123,9	124,3
KLEIDERSCHRANK, TYPEN-RETHENSCHRANK, FURNIERT ODER KUNSTSTOFFBESCHICHTETE OBERFLAECHE, 2 EINLEGEBOEDEN, KLEIDERSTANGE, ETWA 100 MAL 225 MAL 60 CM	1 STUECK	800,00	824,00	835,00	125,2	127,6	128,5
DOPPELBETT, BESTEHEND AUS 2 EINZELBETTEN, JE 100 MAL 200 CM, FURNIERT ODER KUNSTSTOFFBESCHICHTETE OBERFLAECHE, MIT 2 NACHTKONSOLEN (ETWA 50 CM HOECH)	1 STUECK	1669,00	1729,00	1746,00	119,8	120,7	121,2
LATTENROST, MIT VERSTELLBAREM KOPF- UND FUSSTEIL, ETWA 90 MAL 190 CM	1 STUECK	246,00	253,00	255,00	123,9	125,8	126,2
AUFLEGEMATRATZE, FEDERKERN, EINTEILIG, GUTE POLSTERUNG UND VERARBEITUNG, ETWA 100 MAL 200 CM	1 STUECK	387,00	392,00	392,00	112,5	113,2	113,2
LATEXMATRATZE, HOEHE ETWA 12 CM, ETWA 100 MAL 200 CM	1 STUECK	534,00	558,00	557,00	116,7	117,3	117,1
POLSTERGARNITUR, BESTEHEND AUS EINEM 3- UND 2-SITZIGEN SOFA UND 1 SSEL, FEDERKERN, BEZUGSTOFF AUS SYNTHET. FASER	1 GARNITUR	3716,00	3759,00	3772,00	126,0	127,7	128,1
LIEGESOFA, 2-SITZIG, ZUM AUSZIEHEN, MIT SCHAUMSTOFF	1 STUECK	1226,00	1241,00	1249,00	127,5	129,4	130,0
ESSTISCH, FURNIERT, 110 MAL 80 CM, AUSGEZOGEN ETWA 180 MAL 80 CM	1 STUECK	843,00	880,00	884,00	125,5	127,9	128,4
ANBAUTEIL AUS EINER WOHNWAND, FURNIERT, ETWA 90 MAL 120 MAL 45 CM	1 STUECK	1233,00	1242,00	1256,00	123,1	125,0	125,8
VITRINE MIT GLASTUEREN, FURNIERT, ETWA 100 MAL 200 MAL 45 CM	1 STUECK	1541,00	1574,00	1589,00	122,1	123,7	124,4
SPIEGELSCHRANK, MIT BELEUCHTUNG, FUER DAS BADEZIMMER	1 STUECK	289,00	300,00	302,00	117,7	119,6	119,7
DIELEN-SPIEGEL ZUM AUFHAENGEN, KRISTALLGLAS MIT EINFACHER, SCHMALER UMRANDUNG, ETWA 35 MAL 80 CM	1 STUECK	173,00	179,00	180,00	127,0	129,0	129,5
TUFTINGBELAG, POLYAMID, BAHNENWARE	1 M2	37,20	37,30	37,40	117,8	119,0	119,2
SCHLINGENWARE, WOLLE, ETWA 1000 G PRO M2, BAHNENWARE	1 M2	57,20	56,80	56,90	113,7	114,2	114,4
PVC-BODENBELAG (VERBUNDBELAG), MIT GEPRAEGTER OBERFLAECHE AUF SCHAUMTRAEGER	1 M2	35,80	36,30	36,40	115,6	116,7	117,0
SCHLAFDECKE, REINE SCHURWOLLE (IWS), BANDEINFASSUNG, ETWA 150 MAL 200 CM	1 STUECK	199,00	201,00	201,00	109,2	109,7	109,7
SCHLAFDECKE, SYNTHETISCHE FASER, MITTLERE QUALITAET, ETWA 150 MAL 200 CM	1 STUECK	82,30	81,50	81,70	107,7	108,2	108,6
DAUNEN-EINZIEHDECKE, ORIGINAL DAUNENFUELLUNG, ETWA 150 MAL 200 CM	1 STUECK	527,00	532,00	533,00	103,5	104,0	104,1
STIEPPDECKEN-SCHLAFSACK, AUSSENSEITE SYNTHETISCHE FASER, INNENSEITE BAUMWOLLE, FUELLUNG AUS SYNTHETISCHER FASER, WASCHBAR, RUNDUM-REISSVERSCHLUSS, ETWA 180 MAL 75 CM	1 STUECK	99,40	99,50	99,40	107,6	108,1	108,1

FUSSNOTEN SIEHE SEITE 71

ZU DEN ABSOLUTEN PREISANGABEN BITTE ERLAEUTERUNGEN, ABSCHNITT 12, BEACHTEN

FRUEHERES BUNDESGBIET
7 VERBRAUCHERPREISE
7.1 AUSGEWAHLTE GUETER IM BUNDESDURCHSCHNITT

WARE	EINHEIT	1994		1995		1994		1995	
		MAERZ	FEBR.	MAERZ	MAERZ	FEBR.	MAERZ	1985 = 100	1985 = 100
INLETT F. OBERBETTEN, MAKOKOEPER, ETWA 130 BZW. 140 CM BREIT	1 METER	36,20	36,90	36,90	118,2	119,6	120,2		
BETT FEDERN, ORIGINAL GAENSE-HALBDAUNEN, MITTLERE QUALITAET	1 KILO	113,00	113,00	113,00	105,2	105,8	105,9		
BETTBEZUG-GARNITUR, REINE BAUMWOLLE, GUTE QUALITAET, ETWA 80 MAL 80 CM BZW. 135 MAL 200 CM	1 GARNITUR	85,70	85,70	85,80	109,2	109,8	109,9		
SPANNBETTUCH, REINE BAUMWOLLE	1 STUECK	31,10	31,00	31,00	111,8	112,3	112,5		
GARDINENTUELL, SYNTHETISCHE FASER, ETWA 240 CM BREIT	1 METER	28,60	28,40	28,40	118,7	121,0	121,0		
MOEBELBEZUGSTOFF, SYNTHETISCHE FASER, MITTLERE QUALITAET, ETWA 130 CM BREIT	1 METER	65,30	64,50	65,00	118,0	119,5	119,9		
DEKORATIONSTOFF, SYNTHETISCHE FASER, DICHTGEWEBT, MITTLERE QUALITAET, ETWA 120 CM BREIT	1 METER	29,90	30,50	30,90	117,8	120,3	120,4		
FROTTIERHANDTUCH, BAUMWOLLE, MITTLERE QUALITAET, ETWA 50 MAL 100 CM	1 STUECK	13,15	13,02	12,96	114,0	114,7	114,8		
GESCHIRRUCH, HALBLEINEN, ETWA 55 MAL 75 CM	1 STUECK	6,07	6,19	6,21	114,2	115,2	115,2		
TISCHDECKE, BAUMWOLLE, PFLEGELEICHT, ETWA 130 MAL 160 CM	1 STUECK	55,90	56,10	56,10	112,1	113,3	113,5		
HEIZLUEFTER, STUFENLOS, 2000 WATT	1 STUECK	81,10	80,60	80,60	107,3	107,6	107,5		
GASHEIZOFEN FUER KAMINANNSCHLUSS, NENNHEIZLEISTUNG ETWA 4,5 KW/H (ETWA 4000 KCAL/H), MIT WAERMEREGLER	1 STUECK	1307,00	1324,00	1325,00	127,0	128,7	128,7		
DAUERBRANDOFEN, WARMLUFTALLESBRENNER, AUS EMAILLIERTEM GUSS, NENNHEIZLEISTUNG ETWA 4,0 KW/H (ETWA 3000 KCAL/H), MIT UNTERLEGEPLATTE, MIT AUTOMATISCHEM REGLER	1 STUECK	1236,00	1235,00	1235,00	124,2	125,8	125,8		
DELUFEN, NENNHEIZLEISTUNG ETWA 5,8 KW/H (ETWA 5000 KCAL/H), MIT EINGEBAUTEM TANK, KLAPPDECKEL UND DELAUFFANGSCHALE, MIT VORLEGEPLATTE	1 STUECK	607,00	597,00	602,00	134,7	137,6	137,8		
ELEKTROHERD, 4 KOCHPLATTEN, DAVON MINDESTENS 1 BLITZKOCH-PLATTE UND EVTL. 1 AUTOMATIKPLATTE, MEHRSTUFENSCHALTER, BRATOFEN MIT THERMOSTAT, DURCH REGLER GESTEUERT, MIT BRATPFANNE, ANSCHLUSSHERT ETWA 10000 WATT	1 STUECK	835,00	839,00	843,00	115,2	115,5	115,7		
MIKROWELLENHERD MIT DREHTELLER, CA. 600 WATT	1 STUECK	449,00	443,00	442,00	106,6	105,8	105,8		
GASHERD (MIT ZUENDSICHERUNG), 4-FLAMMIG, WEISS EMAILLIERT, BACKOFEN MIT THERMOSTAT, MIT ABDECKPLATTE UND GERAETEWAGEN	1 STUECK	1046,00	1066,00	1052,00	126,6	128,2	128,3		
ELEKTRISCHER KOCHENDWASSER-AUTOMAT MIT STUFENLOSEM TEMPERATURWAEHLENER, ETWA 5 L NUTZINHALT, ETWA 2000 WATT	1 STUECK	233,00	231,00	232,00	118,8	119,7	119,7		
GAS-DURCHLAUFERHITZER, LEISTUNG ETWA 22 KW/H, MIT TEMPERATURWAEHLENER, WASSER- UND GASMENGENREGLER, FERNZAPFER, MIT AUSLAUFZUBEHOER	1 STUECK	996,00	1001,00	1002,00	125,3	126,8	126,8		
ELEKTR. BROTRUESTER FUER 2 SCHEIBEN, TOAST-AUTOMAT, MIT ROESTGRADWAEHLENER U. SELBSTSTAETIGEM AUSSTOSS, ETWA 1000 WATT	1 STUECK	66,60	66,60	66,70	109,8	109,5	109,6		
KAFFEEMASCHINE, 8-10 TASSEN, M. WARMHALTEPLATTE U. GLASKANNE	1 STUECK	70,70	70,40	70,30	102,9	102,7	102,6		
KUEHLSCHRANK, TISCHHOEHE, KOMPRESSORSYSTEM, 3-STERN-GEFRIER-FACH MIT ABTAU-AUTOMATIK, ETWA 160 L INHALT	1 STUECK	700,00	712,00	714,00	116,4	116,5	116,6		
GEFRIERSCHRANK MIT VORGEFRIERFACH UND SCHNELLGEFRIER-EINRICHTUNG, ETWA 300 L INHALT	1 STUECK	1257,00	1263,00	1261,00	110,2	110,8	111,0		
WASCHVOLLAUTOMAT FUER 4-5 KG TROCKENWAESCHE	1 STUECK	1212,00	1200,00	1203,00	108,9	108,0	108,1		
ELEKTR.-BOHRMASCHINE, 2-GANG-SCHLAGBOHRER, ETWA 600-800 WATT	1 STUECK	220,00	223,00	222,00	108,7	108,8	109,1		
ELEKTRISCHE GESCHIRRSPUELMASCHINE, SPUELBEHAELTER AUS ROST-FREIEM EDELSTAHL, 2-4 SPUELPROGRAMME, FASSUNGSVERMOEGEN 10-12 MASSGEDECKE	1 STUECK	1092,00	1067,00	1067,00	106,5	106,2	106,3		
BODENSTAUBSAUGER MIT GLEITKUFEN ODER ROLLEN, STANDARD-ZUBEHOER, ETWA 1100 WATT	1 STUECK	281,00	274,00	274,00	103,9	103,1	103,3		
ELEKTRISCHE NUTZSTICH-NAEHMASCHINE, FREIARM, LEICHTMETALL, MIT KOFFER	1 STUECK	745,00	775,00	770,00	106,3	108,6	108,7		
HANDMIXER, STANDARD-AUSFUEHRUNG (2 QUIRLBESEN UND ZWEI KNET-HAKEN), AUS ROSTFREIEM EDELSTAHL, 3-STUFEN-SCHALTUNG, ETWA 150 WATT	1 STUECK	66,80	66,10	66,00	106,4	106,4	106,4		
DAMPFBUEGELEISEN MIT SPRUEHUESE UND ABNEHMBAREM TANK, 1000 WATT	1 STUECK	84,30	83,60	83,70	109,8	109,1	109,3		
LICHTLEISTE MIT LEUCHTSTOFFROEHRE, EINF. AUSFUEHRUNG, OHNE ABDECKUNG, WEISS, F. DECKENBELEUCHTUNG, 120 CM LG., 36 WATT	1 STUECK	52,20	52,10	50,20	110,3	111,2	111,2		
DECKENLEUCHE, EINFACHE AUSFUEHRUNG, OPALGLAS	1 STUECK	35,90	35,70	35,10	114,2	115,3	115,3		
SCHREIBTISCHLAMPE MIT VERSTELBAREM METALLREFLEKTOR, HOEHE ETWA 40 CM	1 STUECK	52,30	56,00	56,10	107,6	108,2	108,2		
TRINKGLAS AUS EINFACHEM PRESS- (ODER MASCHINENGEBLASENEM) GLAS, UNVERZIERT, ETWA 1/4 L INHALT	1 STUECK	2,56	2,68	2,70	126,2	128,4	129,0		
KAFFEESERVICE, GUTES PORZELLAN, FUER 6 PERSONEN, 15-TEILIG, I. WAHL, MIT NACHKAUFGARANTIE (KEINE SPITZENQUALITAET)	1 SERVICE	257,00	259,00	265,00	135,5	138,4	139,1		
KAFFEESERVICE, HARTSTEINGUT, FUER 6 PERSONEN, 15-TEILIG, SPUELMASCHINENFEST, MARKENWARE	1 SERVICE	220,00	229,00	232,00	128,0	129,6	130,5		
MENUETELLER, KUNSTSTOFF, FUER MIKROWELLENHERD GEEIGNET, DURCHMESSER ETWA 25 CM	1 STUECK	14,68	13,98	14,00	121,1	122,3	122,5		
SUPPENTELLER, PORZELLAN, WEISS ODER MIT EINFACHEM DEKOR, DURCHMESSER ETWA 24 CM, I. WAHL	1 STUECK	10,29	10,76	10,89	137,3	140,2	141,3		
ESSBESTECK, 4-TEILIG, 90 G VERSILBERT, MITTLERE QUALITAET	1 BESTECK	169,00	173,00	173,00	132,5	134,7	135,2		
ESSBESTECK, 4-TEILIG, EDELSTAHL, ROSTFREI, 18/10, MIT GESCHMIEDETER KLINGE, MITTLERE QUALITAET	1 BESTECK	44,60	45,40	45,40	139,6	142,3	143,3		
KUECHENMESSER, ROSTFREI, MITTLERE QUALITAET, KLINGENLAENGE ETWA 10 CM	1 STUECK	9,03	9,41	9,51	124,7	127,3	127,9		
KUECHEN-ZEIGERWAAGE MIT SCHALE, ETWA 3-5 KG GEWICHTSANZEIGE	1 STUECK	41,90	40,10	40,10	119,2	120,1	120,6		
KAFFEEFILTER, KUNSTSTOFF, SCHNELLFILTER FUER 4-6 TASSEN	1 STUECK	8,36	8,58	8,63	126,8	130,6	131,3		
ZITRUSPRESSE, KUNSTSTOFF, MIT SAFTBECHER	1 STUECK	7,43	7,89	8,27	126,4	128,9	129,6		
BRATPFANNE OHNE DECKEL, EDELSTAHL, ETWA 24 CM DURCHMESSER	1 STUECK	76,90	79,20	80,10	125,5	126,8	127,6		
FLEISCHTOPF MIT DECKEL, FUER KOHLE-, GAS- UND ELEKTROHERD, EMAILLIERT, SCHWERE QUALITAET, ETWA 20 CM DURCHMESSER (ETWA 4 L INHALT)	1 STUECK	76,10	81,60	82,90	128,3	130,2	130,9		
KOCHTOPF MIT DECKEL, FUER ELEKTROHERD, EDELSTAHL, ROSTFREI, 18/10, MIT GESCHLIFFENEM BODEN, ETWA 20 CM DURCHMESSER (ETWA 3 L INHALT)	1 STUECK	101,00	103,00	104,00	129,3	131,4	131,6		
WASSERKESSEL MIT ISOLIERGRIF, FUER ELEKTROHERD, EDELSTAHL, ETWA 3 L INHALT	1 STUECK	91,50	93,60	94,00	128,6	129,3	129,7		
SCHUESSEL MIT SCHALENDECKEL, FEUERFEST, MITTLERE GROESSE, ETWA 2 L INHALT	1 STUECK	32,60	32,40	32,90	122,1	124,4	125,1		
BABYFLASCHE AUS FEUERFESTEM GLAS, ETWA 250 CM3 INHALT	1 STUECK	5,87	5,73	6,03	112,1	112,7	113,1		

ZU DEN ABSOLUTEN PREISANGABEN BITTE ERLAEUTERUNGEN, ABSCHNITT 12, BEACHTEN

FRUEHERES BUNDESGBIET

7 VERBRAUCHERPREISE
7.1 AUSGEWAHLTE GUETER IM BUNDESDURCHSCHNITT

WARE, LEISTUNG	EINHEIT	1994			1995		
		MAERZ	FEBR.	MAERZ	MAERZ	FEBR.	MAERZ
		P R E I S			I N D E X		
		1 9 8 5 = 1 0 0					
EIMER, KUNSTSTOFF, BESTAENDIG GEGEN KOCHENDES WASSER, DURCHMESSER ETWA 30 CM, ETWA 10 L INHALT	1 STUECK	6,07	5,99	6,02	118,2	119,7	120,1
WAESCHKORB MIT GRIFFEN, KUNSTSTOFF, RECHTECKIG, OBEN ETWA 65 MAL 45 CM, HOEHE ETWA 28 CM	1 STUECK	18,09	17,68	17,50	116,6	117,3	117,3
HAMMER (SCHLOSSERHAMMER), KOPF 500 G, POLIERTER STIEL	1 STUECK	11,66	11,95	11,94	121,1	121,7	121,9
BEISSZANGE, KOPF, SCHULTER UND KANTEN POLIERT, 210 MM	1 STUECK	14,67	14,89	15,06	129,4	131,4	131,7
FUCHSSCHWANZ, 350 MM BLATTLAENGE	1 STUECK	18,00	18,28	18,38	124,0	125,6	125,8
FARBROLLER, PERLONBEZUG, 20 CM, 18 MM SCHURLAENGE	1 STUECK	10,65	11,06	11,00	113,6	115,5	115,7
MALERPINSSEL, NATURBORSTEN, DURCHMESSER 3-4 CM	1 STUECK	6,38	6,51	6,55	114,1	116,0	116,1
KINDERWAGEN, FALTHAGEN MIT REGENDECKE, BETT UND VERDECK, BETT ABNEHMBAR FUER SPORTWAGENAUFSAETZ, MITTLERE QUALITAET	1 STUECK	493,00	503,00	501,00	115,5	116,0	116,1
ZIMMERTUER-EINSTECKSCHLOSS, 2 BUNDBARTSCHLUESSEL, EINTOURIG, 55 MM DORN	1 STUECK	13,40	13,48	13,54	126,3	128,1	128,0
DRUECKERGARNITUR, LEICHTMETALL ELOXIERT, DRUECKER 105 MM, MIT LANGSCHILDERN, GEGOSSEN, 220 MAL 36 MM	1 GARNITUR	23,20	23,60	23,70	125,7	127,4	127,8
VORHAENGESCHLOSS, 2 SCHLUESSEL, EINFACHE AUSFUEHRUNG, ETWA 40-45 MM	1 STUECK	8,09	8,27	8,29	129,0	130,9	131,0
STUBENBESEN, KUNSTSTOFFHAAR ODER ROSSHAARMISCHUNG	1 STUECK	10,14	10,11	10,14	117,5	118,8	119,1
KLEIDERBUERSTE, NATURBORSTEN, EINFACHE AUSFUEHRUNG	1 STUECK	6,22	6,22	6,25	116,2	117,5	117,6
GERAETEZULEITUNG, KUNSTSTOFFSCHLAUCH, MIT GERAETE- UND SCHUKOSTECKER, 3 M LANG	1 STUECK	10,30	10,34	10,22	111,6	111,9	111,9
TASCHENLAMPENHUELSE, KLEINE STABFORM	1 STUECK	8,25	8,45	8,42	113,6	114,1	114,4
GLUEHLAMPE, MATT, 100 WATT	1 STUECK	2,09	2,12	2,08	108,8	107,2	107,2
KERZENLAMPE, MATT, 25 WATT	1 STUECK	2,46	2,45	2,42	107,8	108,2	108,0
LEUCHTSTOFFROEHRE, ENERGIESPAREND, 120 CM LANG, 36 WATT	1 STUECK	8,73	8,61	8,72	105,7	106,0	106,0
KLARSICHT-FOLIE, MIT HAFTEFFEKT, ETWA 30 CM BREIT, ZU 15 ODER 20 M LAENGE	20 METER	2,69	2,66	2,66	112,0	111,0	110,9
ALU-FOLIE (NICHT EXTRA STARK), ETWA 30 CM BREIT, ZU 10 ODER 20 M LAENGE	20 METER	4,72	4,67	4,63	110,3	111,2	111,0
FILTERTUETEN FUER KAFFEEFILTER, 4-6 TASSEN, IN PACKUNGEN ZU ETWA 40 STUECK	40 STUECK	1,77	1,79	1,79	116,3	117,7	118,1
WASCHMITTEL FUER FEINWAESCHE, FLUESSIG, IN PACKUNGEN ZU ETWA 2 L	1 LITER	7,22	7,34	7,38	111,0	111,5	111,6
WASCHMITTEL, UNIVERSAL, KOMPAKT, FUELLGEWICHT ETWA 2 KG	2KILO	11,70	11,57	11,62	121,2	119,9	120,1
WEICHSPIELMITTELKONZENTRAT, 1 L ENTSpricht 4 L, IN PACKUNGEN ZU ETWA 1 L	1 LITER	4,92	4,79	4,72	112,5	111,0	110,8
FUSSBODENPFLEGEMITTEL, WACHSHALTIGE EMULSION, FUELLGEWICHT ETWA 500 ML	500 ML	6,24	6,24	6,25	116,3	116,1	116,3
GESCHIRRSPUELMITTEL, FLUESSIG, IN PLASTIKFLASCHEN ZU ETWA 1000 ML	1 LITER	3,51	3,36	3,36	110,9	108,4	108,4
REINIGUNGSMITTEL FUER TOILETTE, DESINFIZIEREND, DESODORIEREND, IN PLASTIKBEHAELTERN ZU ETWA 750 G	1 KILO	4,64	4,55	4,53	113,3	114,5	114,5
SCHUHCREME, FARBL0S	75 ML	2,80	2,82	2,77	114,7	115,6	115,6
METALLPFLEGEMITTEL FUER EDELMETALLE, IN BEHAELTERN ZU ETWA 250 G FUELLGEWICHT	250 GRAMM	4,70	4,70	4,64	117,9	118,3	118,9
FLECKENENTFERNUNGSMITTEL, IN BEHAELTERN ZU ETWA 100 ML ODER 100 G FUELLGEWICHT	100 ML/G	4,42	4,34	4,30	111,1	111,6	111,5
SCHUEWERTUCH, MITTLERE QUALITAET, ETWA 50 MAL 60 CM	1 STUECK	2,22	2,24	2,24	117,0	118,4	118,7
SCHWAMMTUCH, ETWA 20 MAL 20 CM, IN PACKUNGEN ZU ETWA 2 BIS 5 STUECK	10 STUECK	5,43	5,44	5,44	107,8	108,4	108,4
HOLZSCHRAUBEN, EISEN, FLACHKOPF, 3,5 MAL 25 MM, DIN 97, IN KLEINPACKUNGEN	100 STUECK	5,56	6,19	6,38	120,4	122,0	123,1
DRAHT, VERZINKT, 2,2 MM	1 KILO	6,70	6,84	7,68	111,1	112,3	112,5
DRAHTSTIFTE (NAEGL), 20-60 MM LANG	1 KILO	6,82	7,47	7,53	118,3	119,1	119,4
KLEBSTREIFEN AUF ROLLEN, DURCHSICHTIG, ETWA 12 MM MAL 10 M	1 ROLLE	2,10	2,09	2,10	122,2	122,9	123,1
KLEBSTOFF (KEIN KONTAKTKLEBER), IN TUBEN ZU ETWA 50 G FUELLGEWICHT	50 GRAMM	4,24	4,33	4,36	122,9	126,8	126,1
ZUENDHOELZER, IN PACKUNGEN ZU 10 SCHACHTELN	1 PACKUNG	1,22	1,26	1,26	114,0	115,4	115,6
CHEMISCHE REINIGUNG (VOLLREINIGUNG) NEBST BUEGELN EINES ZWEITEILIGEN HERRENANZUGES	1 MAL	17,44	18,11	18,13	139,6	144,3	144,9
WASCHEN UND MANGELN, GLATTWAESCHE, 6 TEILE (BETTWAESCHE FUER 2 BETTEN), SCHRANKFERTIG	1 PAKET	18,22	18,56	18,60	135,1	137,6	137,8
FENSTERDEKORATION IM AUSSENDIENST (U.A. ANBRINGEN VON GARDINEN UND GARDINENSTANGEN), PREIS EINER GESELLENSTUNDE	1 STUNDE	54,50	56,30	56,60	136,0	139,2	139,4
TAPETE, RAUHFASER, KOERNUNG MITTEL, WEISS	1 ROLLE	14,15	14,53	14,53	122,0	124,5	124,8
KUNSTHARZLACKFARBE, WEISS, FUER INNEN- UND AUSSENANSTRICH, IN DOSEN ZU 750 ML	1 DOSE	18,92	19,26	19,37	124,0	126,7	127,2
DISPERSIONSFARBE FUER INNEN, LICHTECHT, GUT DECKEND, 1 L AUSREICHEND FUER CA. 5 M2 STREICHFLAECHE, IN EIMERN ZU ETWA 10 L FUELLMENGE	1 LITER	5,02	5,15	5,15	126,0	129,5	130,2
TAPETENKLEISTER, IN BEUTELN ODER KARTONS ZU 125 G	1 PACKUNG	4,66	4,85	4,84	130,0	134,7	135,2
ZELLULOSE-WERKSTOFF (SPACHTEL), IN PAKETEN ZU 500 G	500 GRAMM	3,49	3,60	3,66	122,0	125,1	125,3

GESUNDHEITS- UND KOERPERPFLEGE

MELISSENGEIST, IN FLASCHEN ZU ETWA 100 ML	100 ML	10,87	10,92	10,90	120,8	122,4	122,7
VITAMIN-C-BRAUSETABLETTEN, IN PACKUNGEN ZU 10 TABLETTEN	1 PACKUNG	4,09	3,98	3,96	107,4	105,7	105,7
KRAFTWAGEN-VERBANDKASTEN NACH DIN 13164 B	1 STUECK	32,20	31,50	31,30	107,6	107,3	107,2
WUNDPFLASTER, ELASTISCH, MIT ANTISEPTISCHEM MITTELSTREIFEN, ETWA 6 CM BREIT	1 METER	4,50	4,55	4,54	116,4	117,6	117,9
MULLBINDE, 6 CM BREIT, 4 M LANG	1 STUECK	2,46	2,54	2,52	120,2	120,9	121,0
VERBANDWATTE, IN PACKUNGEN ZU 200 G	200 GRAMM	3,56	3,59	3,62	119,1	119,5	120,1
FEINDESINFIZIATIONSMITTEL, IN FLASCHEN ZU 250 ML	250 ML	10,95	11,11	11,21	126,5	129,2	129,5
HEIZDECKE MIT TEMPERATURREGLER, ETWA 150 MAL 180 CM, ETWA 50 WATT	1 STUECK	93,50	94,10	94,30	113,7	114,0	114,1
BRILLENFASSUNG FUER HERREN, HALB KASCHIERT, MIT METALL-EINLAGE, 4,5 MM STARK, MARKENWARE	1 STUECK	98,90	99,70	100,00	115,3	116,0	116,2
AUGENGLAS, WEISS, SPHAERISCH, BIS + 2,0, GUTE QUALITAET	1 GLAS	32,10	32,60	32,60	125,0	126,6	126,6
FIEBERTHERMOMETER, IN EINFACHER KUNSTSTOFFHUELSE	1 STUECK	8,22	8,61	8,67	106,9	107,3	107,3
FORMWAERMFLASCHE AUS GUMMI (2 L), ETWA 20 MAL 30 CM	1 STUECK	10,10	10,35	10,30	110,7	111,7	111,8

ZU DEN ABSOLUTEN PREISANGABEN BITTE ERLAEUTERUNGEN, ABSCHNITT 12, BEACHTEN

FRUEHERES BUNDESGBIET

7 VERBRAUCHERPREISE
7.1 AUSGEWAHLTE GUETER IM BUNDESDURCHSCHNITT

WARE, LEISTUNG	EINHEIT	1994			1995		
		MAERZ	FEBR.	MAERZ	MAERZ	FEBR.	MAERZ
		P R E I S			I N D M		
							1 9 8 5 = 1 0 0
GUMMISAUGER, FLASCHEN- ODER KAPPENSAUGER, EINHEITSGROSSE	1 STUECK	3,17	3,22	3,24	112,7	114,4	114,7
KRANKENHAUSAUFENTHALT, ALLGEMEINER KRANKENHAUSPFLEGESATZ, EINSCHL. ZUSCHLAG FUER EIN ZWEIBETT-ZIMMER	1 TAG	496,00	517,00	519,00	160,4	166,9	168,1
EAU DE TOILETTE FUER DIE DAME, 45-100 ML IM ZERSTAEUBER	100 ML	39,80	41,80	42,10	129,2	131,0	131,0
HAAR-SHAMPOO, IN BEHAELTERN ZU ETWA 200 ML, MARKENWARE	200 ML	5,42	5,35	5,31	113,0	112,4	112,3
HAARSPRAY, IN DOSEN ZU ETWA 300 ML INHALT, MARKENWARE	300 ML	5,86	5,71	5,70	115,8	115,9	116,0
HAUTCREME, IN DOSEN ZU ETWA 150 ML	150 ML	3,98	3,97	3,99	117,4	119,5	120,2
TAGESCREME, IN TUBEN ODER DOSEN ZU ETWA 50 ML	50 ML	13,72	13,96	13,81	117,8	119,0	119,0
KINDERCREME, IN DOSEN ZU ETWA 150 ML	150 ML	5,30	5,25	5,22	107,4	108,2	107,9
ZAHNCREME (KEINE MEDIZINISCHE), IN TUBEN ZU ETWA 75 ML	75 ML	2,69	2,58	2,58	109,0	107,7	107,9
ZAHNBUEHRSTE, MITTLERE QUALITAET, MARKENWARE	1 STUECK	3,05	3,06	3,07	113,5	114,1	114,3
RASIERWASSER, AFTER SHAVE, IN FLASCHEN ZU ETWA 100 ML	100 ML	15,81	15,85	15,76	124,6	126,2	126,3
RASIERKLINGEN/KLINGENKOEPE FUER EINEN NASSRASIERER, IN PACKUNGEN ZU ETWA 6 BIS 10 STUECK	10 STUECK	10,01	10,35	10,39	123,8	125,8	125,9
LIPPENSTIFT, MARKENWARE	1 STUECK	12,33	12,27	12,31	122,4	122,3	122,7
NAGELACK (KEIN PERLMUTT), IN FLAESCHCHEN ZU ETWA 15 ML	1 FL.	10,96	10,92	10,85	118,0	118,7	118,8
MAKE UP, FLUESSIG, IN TUBEN ODER FLASCHEN ZU ETWA 25 ML	25 ML	14,09	14,58	14,46	118,8	120,7	120,7
AUGENBRAEUENSTIFT, MARKENWARE	1 STUECK	5,73	5,92	5,92	120,8	122,2	122,3
FEINSEIFE, FRISCHGEWICHT ETWA 150 G, MITTLERE QUALITAET, MARKENWARE	150 GRAMM	1,84	1,80	1,81	110,6	110,8	110,4
BADEZUSATZ, IN PACKUNGEN ZU ETWA 500 ML, MARKENWARE	500 ML	6,29	6,26	6,28	108,9	109,5	109,9
KOERPERSPRAY, PUMPSPRAY, DESODORIEREND, HAUTFREUNDLICH, OHNE ZUSATZE, IN DOSEN ZU ETWA 150-200 ML INHALT	200 ML	9,13	8,48	8,72	102,0	101,5	101,8
TOILETTENPAPIER, WEICH, IN PACKUNGEN ZU 8 ROLLEN	1 PACKUNG	4,81	4,88	4,98	107,9	108,7	108,9
PAPIERTASCHENTUECHER, HYGIENISCH, REIBFEST, OHNE DUFT-ZUSATZE, IN PACKUNGEN ZU ETWA 180 STUECK	180 STUECK	3,69	3,73	3,74	116,6	117,0	117,7
HOESCHENWINDLUNGEN, IN PACKUNGEN ZU ETWA 60 STUECK	60 STUECK	25,50	26,00	26,00	102,4	100,4	100,4
DAMENTAMPONS, IN PACKUNGEN ZU ETWA 40 STUECK	40 STUECK	8,24	8,34	8,37	114,0	114,6	114,9
HAARTROCKNER, 1200 WATT, 2-STUFIG SCHALTBAR	1 STUECK	40,80	39,80	39,80	102,0	101,3	101,5
ELEKTRISCHER RASIERAPPARAT FUER NETZANSCHLUSS, KASSETTE IN NORMALAUSFUEHRUNG	1 STUECK	128,00	131,00	131,00	105,9	106,3	106,3
NAGELSCHERE, GUTE QUALITAET	1 STUECK	21,60	21,90	21,90	119,5	121,1	121,3
HAARBUEHRSTE, KUNSTSTOFF, BORSTEN AUS NYLON ODER AEHNLICHEM MATERIAL, 7-REIHIG	1 STUECK	6,48	6,53	6,62	115,0	116,6	116,7
PERSONENWAAGE, HOECHSTGEWICHTSANZEIGE 115-130 KG	1 STUECK	49,10	50,30	50,30	112,9	114,8	115,1
NASSRASIERER MIT AUSWECHSELBAREM KOPF	1 STUECK	8,26	8,30	8,21	112,6	114,3	114,4
FRISEURLEISTUNGEN FUER HERREN, HAARSCHNEIDEN EINSCHL. WASCHEN	1 MAL	28,50	29,50	29,60	148,6	153,6	154,1
FRISEURLEISTUNGEN FUER DAMEN, WASCHEN, LEGEN, OHNE FESTIGER UND OHNE HAARSPRAY	1 MAL	23,90	24,70	24,90	140,0	145,0	145,6
DAUERWELLEN EINSCHL. WASCHEN, SCHNEIDEN, LEGEN, MIT FESTIGER UND HAARSPRAY	1 MAL	87,80	91,60	92,00	135,5	140,4	141,0
FAERBEN, OHNE ZUSATZLICHE LEISTUNGEN	1 MAL	36,40	37,60	37,70	135,1	139,6	140,2

VERKEHR, NACHRICHTENUEBERMITTLUNG

HERREN-SPORTRAD 28 ZOLL, MIT LICHTANLAGE, GEPAECKTRAEGER, SCHLOSS UND PARKSTUETZE, MITTLERE QUALITAET	1 STUECK	562,00	575,00	575,00	128,6	130,4	130,3
PKW-STAHLGUERTELREIFEN, SCHLAUCHLOS, 155 R 13 T	1 STUECK	109,00	108,00	107,00	110,5	110,2	110,2
PKW-STAHLGUERTELREIFEN, SCHLAUCHLOS, 185/60 R 14 H	1 STUECK	178,00	171,00	170,00	113,5	112,1	112,1
PKW-STAHLGUERTELREIFEN, SCHLAUCHLOS, 175/70 SR 13	1 STUECK	134,00	129,00	129,00	109,4	108,5	108,6
PKW-STAHLGUERTELREIFEN, SCHLAUCHLOS, 185/70 HR 13	1 STUECK	197,00	190,00	192,00	124,0	123,6	123,8
AUTOBATTERIE, 36 AH, 12 V	1 STUECK	108,00	108,00	107,00	112,8	112,7	112,6
ZUENDKERZE, FUER MITTELKLASSEWAGEN, IN PACKG. ZU VIER STUECK	1 PACKUNG	16,46	17,07	17,11	122,8	124,7	124,9
AUTOFEUERLOESCHER, 2 KG, MIT AUTOHALTERUNG, BRANDKLASSE A,B,C,D, DIN 14406	1 STUECK	80,70	81,20	81,00	126,1	127,7	127,7
ABSCHLEPPSEIL, KUNSTSTOFF, FUER PKW BIS ETWA 2000 KG, LAENGE ETWA 4 M	1 STUECK	22,20	22,20	22,30	118,6	119,2	119,3
WISCHERBLAETTER, ETWA 400 MM LANG, MARKENWARE	1 PAAR	26,90	27,40	27,30	119,3	121,6	121,7
SPURKREUZ-GLEITSCHUTZ-SCHNEEEKETTEN, HOCHWERTIGER KETTENSTAHL, GROESSE 175/70 SR 13	2 STUECK	237,00	232,00	232,00	109,1	109,8	110,0
FAHRRAD-BEREIFUNG, EINE DECKE (DRAHTREIFEN), EIN SCHLAUCH, 28 MAL 1,75, MITTLERE QUALITAET	1 BEREIF.	27,00	26,70	26,60	120,6	120,9	120,8
FAHRRAD-LICHTANLAGE, SCHEINWERFER VERCHROMT, MIT DYNAMO, 6 VOLT, 3 WATT	1 STUECK	26,00	26,90	27,00	131,1	133,2	133,3
INTEGRALHELM, MITTLERE KATEGORIE	1 STUECK	163,00	162,00	162,00	123,2	124,9	124,8
NORMALBENZIN, BLEIFREI, MARKENWARE, SELBSTBEDIENUNG	10 LITER	14,87	15,04	14,91	113,6	115,0	114,0
NORMALBENZIN, BLEIFREI, RINGFREI, SELBSTBEDIENUNG	10 LITER	14,70	14,88	14,74	110,9	112,3	111,3
SUPERBENZIN-PLUS, BLEIFREI, MARKENWARE, SELBSTBEDIENUNG	10 LITER	15,97	16,13	16,01	109,2	110,5	109,6
SUPERBENZIN, MARKENWARE, SELBSTBEDIENUNG	10 LITER	16,67	16,94	16,80	117,3	119,3	118,3
SUPERBENZIN, RINGFREI, SELBSTBEDIENUNG	10 LITER	16,47	16,76	16,65	117,3	119,5	118,6
SUPERBENZIN, BLEIFREI, MARKENWARE, SELBSTBEDIENUNG	10 LITER	15,37	15,55	15,43	110,0	111,3	110,5
SUPERBENZIN, BLEIFREI, RINGFREI, SELBSTBEDIENUNG	10 LITER	15,21	15,39	15,25	113,1	114,4	113,5
DIESELKRAFTSTOFF, MARKENWARE, SELBSTBEDIENUNG	10 LITER	11,41	11,36	11,20	86,0	85,7	84,4
DIESELKRAFTSTOFF, RINGFREI, SELBSTBEDIENUNG	10 LITER	11,24	11,17	11,01	86,6	86,2	84,9
MOTORENOEL, HD-MEHRBEREICHSOEL, SAE 15 W 40	1 LITER	11,85	11,99	11,99	120,5	121,6	121,7
AUTOWACHS, HARTWACHS, FLUESSIG, IN METALLKANNCHEN, MITTLERE GROESSE	300 CM3	9,85	10,37	10,37	118,8	121,1	120,9

ZU DEN ABSOLUTEN PREISANGABEN BITTE ERLAEUTERUNGEN, ABSCHNITT 12, BEACHTEN

FRUEHERES BUNDESGBIET

7 VERBRAUCHERPREISE
7.1 AUSGEWAHLTE GUETER IM BUNDESDURCHSCHNITT

LEISTUNG, GEBUEHR, TARIF, WARE	EINHEIT	1994			1995		
		MAERZ	FEBR.	MAERZ	MAERZ	FEBR.	MAERZ
		P R E I S I N D M			1 9 8 5 = 1 0 0		
LACKIEREN EINES VORDEREN KOTFLUEGELS, SPRITZLACKIERUNG, MIT NOTWENDIGEN VORARBEITEN, INCL. MATERIAL, BEI EINEM PKW MIT 900 BIS 2000 CM3, DURCHSCHNITTLICHER ARBEITSAUFWAND	1 MAL	441,00	461,00	462,00	150,7	155,4	155,8
BREMSFLUESSIGKEIT WECHSELN, INCL. MATERIAL, BEI EINEM PKW MIT 900 BIS 2000 CM3	1 MAL	79,80	81,00	81,40	134,1	137,9	138,2
BREMSKLOETZE VORNE ERSETZEN, INCL. MATERIAL, BEI EINEM PKW MIT 900 BIS 2000 CM3	1 MAL	196,00	202,00	202,00	143,5	147,6	148,0
KOMPLETTER AUSTAUSCH EINER AUSPUFF-ANLAGE, INCL. MATERIAL, BEI EINEM KAT-PKW MIT 900 BIS 2000 CM3	1 MAL	905,00	909,00	909,00	132,1	134,9	135,2
ZWEI STOSSDAEMPFER HINTEN ERNEUERN, INCL. MATERIAL, BEI EINEM PKW MIT 900 BIS 2000 CM3	1 MAL	352,00	364,00	365,00	139,8	144,2	144,3
GROSSE INSPEKTION LT. HERSTELLERVORSCHRIFT, INCL. MATERIAL (PAKETPREIS), BEI EINEM PKW MIT 900 BIS 2000 CM3	1 MAL	398,00	414,00	418,00	141,1	145,4	146,0
MECHANISCHE KUPPLUNG (DRUCKPLATTE, DRUCKSCHEIBE, DRUCKLAGER) ERNEUERN, INCL. MATERIAL, BEI EINEM PKW MIT 900 BIS 2000 CM3	1 MAL	690,00	717,00	722,00	135,6	139,5	139,8
FAHRSCHULUNTERRICHT AUF MITTELKLASSEWAGEN (CA. 1600 CM3 HUB- RAUM), ORTSUEBLICH HAEUFIGSTE FAHRSTUNDE	45 MINUTEN	41,70	42,50	42,60	125,4	128,0	128,4
GRUNDGEBUEHR FUER THEORETISCHEN FAHRUNTERRICHT (PKW)	1 MAL	262,00	267,00	268,00	126,5	129,1	129,6
MIETE FUER EINE GARAGE BEI BE- NUTZUNG DURCH DEN MIETER EINER FREIFINANZIERTEN WOHNUNG	MTS.-MIETE	52,90	54,60	54,90	120,8	122,8	123,4
GARAGENMIETE FUER EINEN PKW MITTLERER GROESSE, BEI GEWERB- LICHER VERMIETUNG	MTS.-MIETE	123,00	124,00	124,00	136,7	138,4	138,4
PARKURHGEUEHR FUER 1 STD., HAEUFIGSTER SATZ IM STADTZENTRUM	1 STUNDE	2,98	3,01	3,08	336,7	339,3	355,8
EINFACHE PKW-OBERWAESCHE, MASCHINENWAESCHE	1 MAL	10,01	10,64	10,67	128,2	131,3	131,5
ABGASUNTERSUCHUNG (AU-TEST) FUER EINEN MITTELKLASSEWAGEN MIT GEREGELTEM 3-WEGE-KATALYSATOR (1400 BIS 1999 CM3)	1 MAL	73,20	78,00	78,10	135,7	137,7	137,9
STRASSENBAHN ODER OMNIBUS, MONATSKARTE	1 KARTE	64,20	66,90	67,00	112,0	116,7	117,0
STRASSENBAHN ODER OMNIBUS, EINZELFAHRT, FUER EINEN ERWACHSENEN, OHNE UMSTEIFEN	1 FAHRT	2,49	2,57	2,58	127,9	132,8	133,0
STRASSENBAHN ODER OMNIBUS, MEHRFAHRTENKARTE BZW. FAHRSCHEIN- HEFT FUER ETWA 6 FAHRTEN, FUER EINEN ERWACHSENEN	1 FAHRT	1,92	1,99	2,00	127,4	132,6	133,0
DB SCHIENENVERKEHR, MONATSKARTE, 2.KLASSE	35 KM	148,00	154,00	154,00	123,3	128,3	128,3
DB SCHIENENVERKEHR, SCHUELERMONATSKARTE, 2.KLASSE	12 KM	67,00	70,00	70,00	119,6	125,0	125,0
DB SCHIENENVERKEHR, EINFACHE FAHRT, 2.KLASSE	30 KM	6,80	6,80	6,80	132,0	136,0	136,0
DB SCHIENENVERKEHR, EINFACHE FAHRT, 2.KLASSE	229 KM	55,00	57,00	57,00	125,0	129,5	129,5
DB SCHIENENVERKEHR, HIN- U. RUECKFAHRT, 2.KLASSE	40 KM	17,20	18,00	18,00	122,9	128,6	128,6
DB SCHIENENVERKEHR, HIN- U. RUECKFAHRT, 2.KLASSE	229 KM	110,00	114,00	114,00	125,0	129,5	129,5
TAXIFAHRT, ENTFERNUNG 3 KM, VON EINER TAXIHALTESTELLE AUS, MIT WARTENZEITEN (VON INSGES. 3 MINUTEN)	1 FAHRT	11,39	11,65	11,76	128,8	131,8	133,0
FLUGREISE FRANKFURT/M.-BERLIN/W.-FRANKFURT/M., FLIEG-U. SPART	1 FLUG	496,00	496,00	496,00	199,6	199,6	199,6
FLUGREISE FRANKFURT/M.-LONDON-FRANKFURT/M., FLIEG-U. SPARTARIF	1 FLUG	660,00	700,00	700,00	133,1	141,1	141,1
FLUGREISE FRANKFURT/M.-NEW YORK-FRANKFURT/M., NORMALTARIF	1 FLUG	4196,00	4322,00	4322,00	113,4	116,8	116,8
FLUGREISE FRANKFURT/M.-NEW YORK-FRANKFURT/M., WOCHEMENTPREIS	1 FLUG	1199,00	1199,00	1199,00	90,3	90,3	90,3
DBP FERNSPRECHDIENST, MONATLICHE GRUNDGEBUEHR FUER EINEN HAUPTANSCHLUSS; GRUPPE I = VOLLZAHLER	1 MAL	22,30	22,30	22,30	99,3	99,3	99,3
DBP FERNSPRECHDIENST, NEUANSCHLISSUNG EINES HAUPT- ANSCHLUSSES; GRUPPE I = VOLLZAHLER	1 MAL	65,00	65,00	65,00	100,0	100,0	100,0
DBP FERNSPRECHDIENST, NAHGESPRAECH VOM EIGENEN APPARAT, NORMALTARIF, 3 ZEITTAKTE GESPRAECHSDAUER 1)	1 GESPR.	0,69	0,69	0,69	150,0	150,0	150,0
DBP FERNSPRECHDIENST, NAHGESPRAECH VOM MUENZERNFERNSPRECHER, NORMALTARIF, 3 ZEITTAKTE GESPRAECHSDAUER 1)	1 GESPR.	0,90	0,90	0,90	180,0	180,0	180,0
DBP FERNSPRECHDIENST, INLANDSFERNGESPRAECH VOM HAUPTANSCHLUSS, III. ZONE	155 SEK.	1,84	1,84	1,84	61,5	61,5	61,5
DBP POSTDIENST, INLAND, BRIEF BIS 20G	1 BRIEF	1,00	1,00	1,00	125,0	125,0	125,0
DBP POSTDIENST, INLAND, POSTKARTE	1 KARTE	0,80	0,80	0,80	133,3	133,3	133,3
DBP POSTDIENST, INLAND, PAECKCHEN	1 PAECKCH.	5,00	5,50	5,50	166,7	183,3	183,3
DBP POSTDIENST, INLAND, PAKET BIS 5 KG	1 PAKET	6,90	7,60	7,60	156,8	172,7	172,7
DBP GELDDIENST, INLAND, POSTANWEISUNG BIS DM 100.00	1 MAL	13,00	13,00	13,00	260,0	260,0	260,0
DBP GELDDIENST, INLAND, ZAHLKARTE UEBER DM 10.00	1 MAL	6,00	6,00	6,00	400,0	400,0	400,0
BILDUNG, UNTERHALTUNG, FREIZEIT							
FARBFERNSEHEMPPFAENGER, STEREO, FERNBEDIENUNG, TISCHGERAET, STANDARDAUSFUEHRUNG, VIDEOTEXT, ETWA 70 CM	1 STUECK	1515,00	1444,00	1442,00	86,5	84,9	84,9
STEREO-KOMPAKTANLAGE, MIT CD-PLAYER UND FERNBEDIENUNG, MUSIKLEISTUNG ETWA 2 MAL 60 WATT	1 STUECK	927,00	906,00	900,00	81,6	80,3	79,9
JHREN-RADIO, 2 WELLENBEREICHE, 24-STUNDEN LED-DAUERANZEIGE	1 STUECK	56,20	53,60	53,60	86,5	85,6	85,4
STEREO-RADIO-RECORDER FUER NETZ- UND BATTERIEBETRIEB, 3-4 WELLENBEREICHE, OHNE BATTERIEN	1 STUECK	153,00	139,00	138,00	83,3	81,8	81,5
CD-PLAYER, MITTLERE ANSPRUECHE	1 STUECK	302,00	305,00	306,00	93,9	92,2	92,5
KASSETTENABSPIELER (WALK-MAN), MIT KOPFHOERER	1 STUECK	61,80	62,00	60,20	82,6	81,3	81,3
VIDEO-RECORDER, VHS-SYSTEM, PROGRAMMIERBAR, MIT FERNBEDIENUNG	1 STUECK	682,00	675,00	672,00	65,8	64,5	64,3
VIDEO-KAMERA-RECORDER, 8 MM ODER VHS-4	1 STUECK	1499,00	1460,00	1449,00	72,3	71,2	71,0
TONBANDKASSETTE, C 90	1 STUECK	3,83	3,80	3,80	89,5	88,7	88,6
VIDEO-BAND, VHS-SYSTEM, ETWA 180 MINUTEN SPIELDAUER	1 STUECK	8,57	8,20	8,14	66,7	65,0	64,9
DISKETTEN, 3,5 ZOLL; 1,44 MB, PACKUNGEN ZU 10 STUECK	10 STUECK	25,40	21,30	21,30	66,1	64,9	64,9
CD, UNTERHALTUNGSMUSIK	1 STUECK	27,00	27,00	27,20	106,1	106,7	106,7
CD, KLASSISCHE MUSIK	1 STUECK	29,40	29,40	29,80	105,2	105,6	105,8
LAUTSPRECHERBOX, DIN 45500, NENNBELASTUNG ETWA 100 WATT	1 STUECK	230,00	237,00	236,00	98,6	98,5	98,4
SPIEGELREFLEX-KAMERA, FUER MITTLERE ANSPRUECHE	1 STUECK	585,00	620,00	615,00	98,3	98,0	97,6
SOFORTBILD-KAMERA, MIT BELICHTUNGSAUTOMATIK, FUER MITTLERE ANSPRUECHE	1 STUECK	103,00	110,00	110,00	87,5	88,7	88,6
KLEINBILD-KAMERA (NICHT SPIEGELREFLEX-KAMERA), FUER MITTLERE ANSPRUECHE	1 STUECK	232,00	234,00	233,00	91,9	90,7	90,7
PROJEKTIONSGERAET FUER DIAS	1 STUECK	229,00	238,00	239,00	103,6	104,6	105,0

1) BIS EINSCHL. MAERZ 1991: 2 ZEITTAKTE A 8 MIN. = 16 MIN. = 3 ZEITTAKTE A 6 MIN. (AB APRIL 1991)

ZU DEN ABSOLUTEN PREISANGABEN BITTE ERLAEUTERUNGEN, ABSCHNITT 12, BEACHTEN

FRUEHERES BUNDESGBEIT
7 VERBRAUCHERPREISE
7.1 AUSGEWAELHTE GUETER IM BUNDESDURCHSCHNITT

WARE, LEISTUNG, GEBUEHR	EINHEIT	1994		1995		1994		1995		
		MAERZ	FEBR.	MAERZ	MAERZ	FEBR.	MAERZ	MAERZ	FEBR.	MAERZ
		P R E I S		I N D E X		1 9 8 5 = 1 0 0				
ELEKTRONEN-BLITZGERAET, LEITZAHL CA. 26	1 STUECK	116,00	122,00	121,00	105,9	106,5	106,7			
SCHREIBMASCHINE, ELEKTRISCH/ELEKTRONISCH, MIT KORREKTUREINRICHTUNG	1 STUECK	676,00	603,00	601,00	86,0	84,1	83,9			
REISESCHREIBMASCHINE, FLACHSCHREIBMASCHINE, BIS 9 CM HOEHE	1 STUECK	236,00	218,00	217,00	98,1	95,9	95,8			
ELEKTRONIK-TASCHENRECHNER, 8-STELLIG, NUR ANZEIGEND, 4 RECHENARTEN, MIT 2 BIS 3 FUNKTIONSTASTEN, MIT EINEM ODER MEHREREN SPEICHERN	1 STUECK	22,80	22,60	22,60	91,2	90,8	90,6			
ELEKTRONEN-TISCHRECHNER, ANZEIGEND UND DRUCKEND, 12-STELLIG, 4 RECHENARTEN, MIT KONSTANTE UND SPEICHER	1 STUECK	195,00	181,00	180,00	90,5	89,3	89,1			
TISCHKOPIERGERAET, VORLAGENGROESSE BIS DIN A 3, NORMALPAPIER	1 STUECK	4712,00	4401,00	4397,00	95,8	94,6	94,5			
PC IBM KOMPATIBEL (AT 486/386), MIT 4 MB ARBEITSSPEICHER UND 170 MB FESTPLATTE, MIT S-VGA MONITOR, TASTATUR UND BETRIEBSSYSTEM (MS-DOS), 3,5 ZOLL DISKETTENLAUFWERK	1 STUECK	2164,00	2283,00	2260,00	62,0	59,6	59,4			
SCHULFUELLER, MITTLERE QUALITAET	1 STUECK	17,80	17,97	18,03	120,1	120,7	121,0			
KUGELSCHREIBER, MIT AUSTAUSCHBARER MINE, EINFACHE QUALITAET	1 STUECK	1,39	1,42	1,43	112,1	113,6	113,9			
REISSZEUG FUER SCHULE, ETWA 10 TEILE, DARUNTER 2 HAUPT- ZIRKEL UND 1 STECHZIRKEL, MITTLERE QUALITAET	1 GARNITUR	52,20	52,20	52,50	112,7	114,2	114,3			
BRIEFLOECHER, NORMALE LOECHUNG, EINFACHE AUSFUEHRUNG	1 STUECK	8,95	8,88	8,90	126,2	127,9	127,9			
HEFTMASCHINE, NORMAL (24/6), MITTLERE AUSFUEHRUNG	1 STUECK	20,60	19,73	19,78	120,1	120,2	120,2			
STEMPEL -DRUCKSACHE-, MITTLERE GROESSE	1 STUECK	5,67	5,86	5,87	114,0	115,5	115,6			
STEMPELKISSEN, MITTLERE GROESSE	1 STUECK	10,62	10,73	10,75	130,8	132,1	132,3			
HEBELORDNER, DIN A 4, 8 CM BREIT, OHNE REGISTER	1 STUECK	6,27	6,24	6,25	125,8	126,3	126,5			
RINGBUCH, KUNSTSTOFFEINBAND, NICHT WATTIERT, MIT EINLAGEN, 50 BLATT, DIN A 4, MITTLERE QUALITAET	1 STUECK	8,31	8,38	8,35	113,7	115,0	114,8			
KEYBOARD, 5 OKTAVEN, DYNAMISCHER ANSCHLAG, MIT RHYTHMUSAUTOMATIK, MIDI-ANSCHLUSS	1 STUECK	1059,00	999,00	997,00	103,2	102,9	102,4			
PIANO, SPITZENMARKE	1 STUECK	19800,00	20159,00	20244,00	129,3	132,6	133,2			
AKKORDEON, 72 BAESSE, GUTES MARKENINSTRUMENT	1 STUECK	2406,00	2418,00	2398,00	127,6	128,7	128,4			
KLARINETTE AUS GRENADILLE-HOLZ MIT 17 NEUSILBERKLAPPEN, 2 FIS-BRILLEN, H-CIS, TRILLER-DIS, HEBER, ROLLEN	1 STUECK	1461,00	1499,00	1506,00	124,7	127,2	127,6			
BLOCKFLOETE, C-SOPRAN, BIRNBAUMHOLZ, BRAUN GEBEIZT, POLIERT	1 STUECK	66,30	68,20	68,50	149,1	153,3	153,5			
GITARRE, NICHT ELEKTRISCH, 6-SAITIG (SCHUELER- ODER WANDERGITARRE)	1 STUECK	303,00	309,00	310,00	124,7	129,1	129,2			
SCHUELERGEIGE, MIT BOGEN, FUTTERAL AUS KUNSTSTOFF	1 STUECK	707,00	710,00	710,00	125,3	126,5	126,5			
NOTENSTAENDER, BODEN-STAENDER AUS METALL	1 STUECK	33,00	33,40	33,60	115,4	117,1	117,2			
SKATSPIEL IN SCHACHTEL ODER BOX, MITTLERE QUALITAET	1 STUECK	3,22	3,17	3,16	107,8	107,9	108,0			
MENSCH-AERGERE-DICH-NICHT- SPIEL, FUER 4 UND 6 PERSONEN	1 STUECK	21,90	22,80	22,90	129,9	133,8	134,5			
ELEKTRISCHE EISENBAHN, SPUR HO, GRUNDAUSSTATTUNG MIT TRANSFORMATOR	1 PACKUNG	172,00	180,00	180,00	119,6	122,2	123,0			
KUNSTSTOFFBAUKASTEN, GRUNDAUSSTATTUNG, MARKENWARE	1 PACKUNG	58,70	57,40	57,60	114,4	114,8	114,8			
METALLBAUKASTEN, GRUNDAUSSTATTUNG	1 PACKUNG	110,00	116,00	118,00	128,9	131,2	131,9			
PUPPE, UNZERBRECHLICH, SCHLAFANGEN MIT WIMPERN, WASCH- UND KAEMMBARE HAARE, BEKLEIDET, ETWA 40 CM GROSS, MARKENWARE	1 STUECK	65,10	66,20	66,70	115,1	116,5	116,5			
TEDDYBAER, ETWA 40 CM GROSS, MITTLERE QUALITAET	1 STUECK	77,50	77,70	77,60	124,8	127,5	127,7			
SPIELZEUGAUTO, FUNKFERNGESTEUERT (RC), MIT ELEKTROMOTOR	1 STUECK	117,00	106,00	108,00	112,6	113,8	114,4			
FUSSBALL, VOLLRINDLEDER, GUTE QUALITAET, GROESSE 5	1 STUECK	61,50	62,00	61,60	103,5	104,1	103,6			
SKI AUS KUNSTSTOFF, LAENGE 180-190 CM, OHNE BINDUNG, MITTLERE QUALITAET	1 PAAR	272,00	288,00	287,00	105,4	106,0	106,2			
TENNISCHLAEGER, MITTLERE QUALITAET, EINSCHL. BESpannung MIT KUNSTDARM	1 STUECK	218,00	219,00	217,00	103,6	104,1	103,9			
SPORT-TAUCHMASKE, MIT SICHERHEITSGLAS	1 STUECK	35,00	36,70	36,70	111,0	112,2	112,3			
ZUGGERAET ZUM MUSKELTRAINING (EXPANDER), MITTLERE QUALITAET	1 STUECK	49,60	49,80	49,80	108,2	108,9	109,0			
HAUSZELT MIT APSIS FUER 4 PERSONEN, MIT NORMALEM ZUBEHOER, ETWA 280 MAL 200 MAL 180 CM, MITTLERE QUALITAET	1 STUECK	239,00	261,00	262,00	108,9	109,1	109,3			
CAMPING-LIEGE AUS STAHLROHR, DREIBEINLIEGE, MIT DRAHTFEDER- BESpannung UND SCHAUMGUMMIAUFLAGE, LIEGEFLAECHE ETWA 65 MAL 195 CM	1 STUECK	89,00	91,20	92,00	108,3	108,1	108,1			
LUFTMATRATZE, SITZ- U. LIEGEMATRATZE, UNGEMUSTERT, 3-TEILIG, UNAUFGEBLASEN ETWA 70 MAL 200 CM, GUTE QUALITAET	1 STUECK	35,80	35,70	35,40	95,9	95,4	95,4			
SCHLAUCHBOOT FUER ZWEI PERSONEN, MIT VERSTAERKTEM BODEN, SEEWASSERFEST, OHNE ZUBEHOER, MITTLERE QUALITAET	1 STUECK	232,00	235,00	242,00	108,6	107,8	107,8			
FERNGLAS, PRISMENGLAS, 8 MAL 30, OHNE TASCHE, MIT TRAGRIEMEN	1 STUECK	131,00	141,00	147,00	106,2	106,3	106,4			
TAGESZEITUNG, OERTLICH BEVORZUGTES BLATT, ABONNEMENT MTS.-BEZUG	1 STUECK	27,10	28,30	28,30	143,8	150,4	150,5			
TAGESZEITUNG, OERTLICH BEVORZUGTES BLATT, EINZELVERKAUF	1 STUECK	1,25	1,31	1,31	141,2	148,1	148,4			
FARBNEGATIVFILM, 24 MAL 35, 36 AUFNAHMEN, 100/216 ISO	1 STUECK	7,30	7,41	7,27	89,2	90,0	89,9			
BRIEFBLOCK, WEISS, HOLZFREI, DIN A 4, 50 BLATT	1 STUECK	2,93	2,92	2,92	120,6	122,3	122,5			
BRIEFUMSCHLAEGE, WEISS, UNGEFUETTERT, DIN C 6	25 STUECK	2,00	2,00	2,02	121,7	122,6	122,9			
SCHULHEFT, EINFACH LINIERT, DIN A 5, 16 BLATT	1 STUECK	0,58	0,59	0,59	127,1	128,7	130,0			
ZEICHENBLOCK, MITTELFEIN, KOPF- UND FUSSPERFORIERT, DIN A 3, 20 BLATT	1 STUECK	4,50	4,57	4,59	126,4	128,1	128,3			
SCHREIBMASCHINENPAPIER, WEISS, HOLZFREI, DIN A 4, 70 G JE M2	1000 BLATT	34,50	34,40	34,50	113,8	116,0	116,4			
DURCHSCHREIBEBLOCK, DIN A 5, 2 MAL 50 BLATT MIT DRUCK	1 STUECK	6,00	6,32	6,36	126,4	128,4	128,6			
GESCHAFTSBUCH, HOLZFREI, KONTO LINIERT, PAPPBAND, DIN A 4, 96 BLATT	1 STUECK	48,60	50,60	50,60	129,8	132,1	132,3			
BLEISTIFT, MARKENWARE	1 STUECK	1,51	1,51	1,51	114,6	116,0	116,2			
FARBAND, CARBON/FILMBAND, EINFARBIG	1 STUECK	9,77	9,79	9,85	115,1	115,3	115,7			
FUELLHALTERPATRONEN, BLAU ODER SCHWARZ, PACKUNG ZU 6 STUECK	1 PACKUNG	1,28	1,30	1,30	114,8	115,3	115,4			
KOHLERPAPIER, DIN A 4, GUTE QUALITAET	100 BLATT	42,90	43,10	43,10	122,6	124,0	124,1			
HEFTKLAMMERN, 24/6	1000 ST	1,21	1,19	1,20	114,2	115,3	115,5			
BATTERIE, MONOZELLE, 1,5 V, ALKALI-MANGAN, HOCHLEISTUNGSZELLE	1 STUECK	4,06	4,26	4,19	113,1	114,4	114,4			
TAFELKERZEN, IN VERPACKUNGEN ZU ETWA 6-8 STUECK	1 KERZE	0,65	0,67	0,66	105,5	107,7	108,0			
FARBKASTEN, MIT 12 AUSWECHSELBAREN DECKFARBEN UND 1 TUBE DECKWEISS	1 STUECK	13,29	13,68	13,69	117,2	119,7	119,8			
MONATLICHES ENTGELT FUER VOLLTAEIGEN KINDERGARTENBESUCH (20 TAGE), EINSCHL. VERPFLEGEUNG	MONATS- GEBUEHR	209,00	216,00	216,00	140,2	145,6	145,6			
TENNISUNTERRICHT, 1 UNTERRICHTSSTUNDE, EINZELUNTERRICHT	60 MINUTEN	55,90	56,30	56,50	123,6	124,6	124,9			
TANZUNTERRICHT, GRUPPENKURSUS FUER ANFAENGER	1 KURSUS	184,00	190,00	190,00	123,3	125,8	125,9			

ZU DEN ABSOLUTEN PREISANGABEN BITTE ERLAEUTERUNGEN, ABSCHNITT 12, BEACHTEN

FRUEHERES BUNDESGBIET

7. VERBRAUCHERPREISE
7.1 AUSGEWAHLTE GUETER IM BUNDESDURCHSCHNITT

GEBUEHR, LEISTUNG, WARE	EINHEIT	1994	1995		1994	1995	
		MAERZ	FEBR.	MAERZ	MAERZ	FEBR.	MAERZ
		P R E I S I N D M			1 9 8 5 = 1 0 0		
LEHRGANGSGEBUEHR EINER VOLKSHOCHSCHULE, PREIS FUER 1 DOPPEL- STUNDE BEIM KAUF EINER HOERERKARTE FUER DEN BESUCH EINES LEHRGANGES VON 20 DOPPELSTUNDEN IN ENGLISCH (GRUNDKURS ODER UNTERSTUFE)	1 DOPPEL- STUNDE	5,69	5,93	5,93	143,7	150,0	150,0
THEATERKARTE (FUER SCHAUSPIEL), II. RANG MITTE, AN DER TAGESKASSE	1 KARTE	24,70	27,40	27,40	147,0	151,7	151,7
THEATERKARTE (FUER SCHAUSPIEL), II. RANG MITTE, IM ABONNEMENT (PLATZMIETE)	1 KARTE	21,10	22,20	22,20	163,9	172,9	172,9
OPERNKARTE (FUER OPER ODER OPERETTE), II. RANG MITTE, AN DER TAGESKASSE	1 KARTE	32,60	33,80	33,80	142,3	146,9	146,9
OPERNKARTE (FUER OPER ODER OPERETTE), II. RANG MITTE, IM ABONNEMENT (PLATZMIETE)	1 KARTE	23,70	24,60	24,60	147,0	151,2	151,2
KINOEINTRITTSKARTE, PLATZ IN DER MITTLEREN REIHE	1 KARTE	9,97	10,24	10,30	126,9	129,9	130,6
EINTRITTSKARTE ZUM FUSSBALLSPIEL (MEISTERSCHAFTSSPIEL DES KLASSENHOECHSTEN VEREINS IN DER LAUFENDEN SPIEL- PERIODE), BILLIGSTER SITZPLATZ	1 KARTE	18,58	21,20	21,20	114,3	125,3	125,3
HOERFUNKGEBUEHR (GRUNDGEBUEHR)	1 GEBUEHR	8,25	8,25	8,25	163,4	163,4	163,4
EINTRITTSKARTE INS HALLENBAD FUER EINEN ERWACHSENEN, OHNE EINZELKABINE, GUELTIG FUER 1 BESUCH	1 BESUCH	4,49	4,59	4,59	145,8	150,1	150,1
LEIHGEBUEHR EINES VIDEOFILMES FUER CA. 1-2 TAGE	1 MAL	6,00	5,94	5,93	91,1	90,2	90,1
FOTOARBEITEN, ENTWICKLUNG EINES KLEINBILDFARBFILMES, 36 AUFNAHMEN	1 FILM	4,38	4,45	4,47	124,2	126,3	126,5
FOTOARBEITEN, VERGROESSERUNG AUF 9 MAL 13 CM VON EINEM KLEINBILDFARBFILM	1 BILD	0,60	0,59	0,59	94,0	92,5	92,4
ELEKTRO-RASENMAEHER, 220 VOLT, 800 WATT	1 STUECK	349,00	342,00	334,00	107,5	106,6	106,1
ELEKTRISCHE HECKENSCHERE, 220 VOLT, 380 WATT, ETWA 45 CM ARBEITSBREITE	1 STUECK	253,00	252,00	247,00	111,0	110,3	110,1
SPATEN, GAERTNERSPATEN, MIT T-GRIFF	1 STUECK	51,00	51,80	51,40	117,7	118,9	118,8
GARTENSCHERE, GESCHMIEDET UND GEHAERTET	1 STUECK	33,60	34,50	34,10	115,8	117,1	117,2
BLUMENTOPF, TONTOPF, DURCHMESSER ETWA 13 CM	1 STUECK	1,17	1,18	1,18	113,3	112,5	112,8
GARTENSCHLAUCH, KUNSTSTOFF, 12 MAL 2,5 MM = 1/2 ZOLL, 20-M-ROLLE	1 ROLLE	29,90	31,70	31,60	108,3	108,5	108,7
GIESSKANNE, KUNSTSTOFF, 10 L INHALT	1 STUECK	9,31	9,13	9,09	108,3	108,1	108,3
BLUMENDUENGER, FLUESSIG, IN KUNSTSTOFF-FLASCHEN ZU ETWA 500 ML	500 ML	7,20	6,96	6,80	114,7	115,4	115,7
BLUMENERDE, IN VERPACKUNGEN ZU ETWA 20 L	20 LITER	6,56	6,59	6,59	118,3	121,0	121,5
WELLENSITTICH, MAENNLICHES JUNGTIER	1 TIER	35,80	36,20	36,20	114,8	116,5	117,0
ZIERFISCH, GUPPY, MAENNLICH	1 TIER	4,11	4,20	4,22	110,2	111,3	111,6
VOGELKAEFIG, RECHTECKIG, MIT SCHUBFACH, UNTERTEIL AUS KUNSTSTOFF	1 STUECK	46,60	47,90	48,80	115,5	116,9	117,2
HUNDEFUTTER, IN DOSEN ZU ETWA 400 G	400 GRAMM	1,77	1,72	1,73	106,0	106,6	106,8
VOGELFUTTER FUER WELLENSITTICHE, IN PACKUNGEN ZU ETWA 250 G	250 GRAMM	2,24	1,92	1,90	113,0	114,3	114,3
REPARATUR EINES FARBFERNSEHERS, PREIS EINER ARBEITSSTUNDE, OHNE MATERIALKOSTEN UND OHNE WEGEGELD	1 STUNDE	69,30	74,30	74,50	130,5	134,5	134,5
PERSOENLICHER BEDARF, SONSTIGES							
DAMEN-QUARZARMBANDUHR, DOUBLE ODER STAHLGEHAEUSE, SCHLICHTE AUSFUEHRUNG, MIT LEDERBAND	1 STUECK	99,90	99,30	99,40	97,5	97,9	97,9
HERREN-QUARZARMBANDUHR, EDELSTAHLGEHAEUSE, MIT STAHLBAND	1 STUECK	134,00	134,00	134,00	97,7	98,0	98,0
KUECHENUHR MIT QUARZWERK	1 STUECK	47,60	49,10	48,80	103,0	104,0	104,0
QUARZWECKER, EINFACHE AUSFUEHRUNG	1 STUECK	26,10	26,20	26,10	96,5	96,8	96,7
TRAUERINGE, 1 PAAR, 585/000, SCHLICHTES DESIGN	1 GRAMM	67,30	71,00	69,50	99,3	99,6	99,6
DIAMANTRING, SOLITAER, 0,10 BIS 0,15 KARAT, LUPENREIN WEISS, EINFACHE (KRAPPEN-) FASSUNG, 585/000	1 STUECK	718,00	720,00	718,00	107,4	107,9	108,1
SILBERKETTE, ANKER, 835/000	1 GRAMM	7,26	7,66	7,57	102,4	104,2	104,5
HERREN-UHRARMBAND, EDELSTAHL, ELASTISCH, MARKENWARE	1 STUECK	44,50	45,90	46,40	108,9	109,3	109,3
TABAKPFEIFE, BRUYERE-HOLZ, SANDGESTRAHLT, MIT PARASPIITZE, MITTLERE QUALITAET	1 STUECK	57,80	60,60	60,80	111,5	112,3	112,3
GASFEUERZEUG (TASCHENFEUERZEUG), MARKENWARE	1 STUECK	48,30	49,10	49,30	107,6	108,4	108,5
EINWEGFEUERZEUG	1 STUECK	1,56	1,61	1,62	112,2	113,2	113,1
AKTENTASCHE, VOLLRINDLEDER, MIT ABSCHLIESSBAREM STECKSCHLOSS, ETWA 42 MAL 32 MAL 15 CM	1 STUECK	261,00	263,00	265,00	117,6	118,6	118,6
AKTENKOFFER, SYNTHETISCHES MATERIAL, MITTLERE QUALITAET	1 STUECK	84,80	83,80	83,80	112,6	112,6	112,6
SCHULMAPPE, SYNTHETISCHES MATERIAL, EINFACHE AUSFUEHRUNG	1 STUECK	89,20	87,70	87,80	117,9	118,0	118,1
REISETASCHE (BORDCASE) MIT ZWEI KURZRIEMEN, ETWA 45 CM LANG	1 STUECK	111,00	110,00	109,00	115,7	116,2	116,2
KOFFER MIT ZWEI RIEMEN, SYNTH. MATERIAL, ETWA 65 CM LANG	1 STUECK	135,00	134,00	136,00	114,8	116,0	116,0
SCHALENKOFFER, BESONDERS WIDERSTANDSFAEHIGES MATERIAL, PROFILRAHMEN, ETWA 65 CM LANG	1 STUECK	221,00	217,00	215,00	109,4	109,2	109,0
GELDSCHENKASCHE FUER HERREN, MIT HARTGELDFACH, RINDLEDER	1 STUECK	58,60	60,90	61,20	119,6	121,8	121,8
HERREN-TASCHENSCHIRM, CHEMIEFASERBEZUG, MIT REISSVERSCHLUSS- FUTTERAL AUS SYNTHETISCHEM MATERIAL, MITTLERE QUALITAET	1 STUECK	51,40	50,20	50,20	112,7	114,2	114,3
DAMEN-SCHIRM, STOCKSCHIRM, CHEMIEFASERBEZUG, MITTLERE QUALITAET	1 STUECK	50,00	48,90	48,90	113,7	115,2	115,2
SONNENBRILLE FUER HERREN, ACETAT-FASSUNG, GESCHLIFFENES GLAS (OHNE WIRKUNG), MITTLERE QUALITAET	1 STUECK	70,40	71,60	71,70	113,4	114,6	114,6
KOSTEN FUER DEN DRUCK EINER DANKSAGUNGSKARTE ZU EINEM FAMILIENEREIGNIS, FORMAT DIN A 6, EINSEITIG, 100 STUECK (EINSCHL. PAPIER UND UMSCHLAG)	100 STUECK	166,00	171,00	171,00	133,0	136,6	136,9
KLEINANZEIGE, OERTLICH BEVORZUGTES BLATT, PREIS FUER EINE ZEILE	1 ZEILE	10,90	9,13	9,13	119,8	123,7	123,7
REINIGUNG EINER HERREN-ARMBANDUHR, AUTOMATIK	1 MAL	94,70	100,00	100,00	138,6	143,1	143,3

ZU DEN ABSOLUTEN PREISANGABEN BITTE ERLAEUTERUNGEN, ABSCHNITT 12, BEACHTEN

FRUEHERES BUNDESGBIET

8 KOMMUNALE GEBUEHREN FUER WASSER, ABWASSERBESEITIGUNG, MUELLABFUHR UND STRASSENREINIGUNG
SOWIE SCHORNSTEINFEGERGEHUEHREN FUER PRIVATE HAUSHALTE

1985 = 100

J A H R	ALLGEMEINE WASSERTARIFE, OHNE GEWERBE- UND SONDERTARIFE, GRUND- UND ARBEITSPREIS				ABWASSERBESEITIGUNG			MUELLABFUHR, FUER DIE EINMALIGE WOECHENTLICHE LEERUNG EINER ORTS- UEBLICHEN TONNE			STRASSENREINIGUNG, FUER EINEN METER STRASSENFRONT ODER FUER EINE ANDERE BEZUGSEINHEIT			SCHORN- STEIN- FEGE- GE- BUEHR
	M O N A T	BEI EINER ABNAHMEMENGE VON			ZU- SAM- MEN	BEI ABNAHME EINER KLEI- GROES- NEREN SEREN FRISCH- WASSERMENGE		ZU- SAM- MEN	MIT EINEM KLEI- GROES- NEREN SEREN INHALT		ZU- SAM- MEN	BEI ZWEI- SECHS- MALIGER MALIGER REINIGUNG JE WOCHE		
		6 KUBIKMETERN	15 JE	25 1)		JAHRESGEBUEHR JE KUBIKMETER	JAHRES- GEBUEHR		JAHRESGEBUEHR	JAHRESGEBUEHR				
1972 JD	48.7	-	48.7	-	32.6	32.6	32.5	48.6	46.8	50.6	43.6	44.2	43.0	-
1973 JD	52.6	-	52.6	-	34.7	35.0	34.4	51.7	49.8	53.5	49.0	48.9	49.1	-
1974 JD	59.0	-	59.0	-	38.4	38.8	37.9	56.1	54.6	57.7	53.3	53.4	53.2	-
1975 JD	64.2	62.1	64.8	65.8	44.7	45.4	44.0	62.5	61.0	64.1	58.1	57.7	58.4	-
1976 JD	71.1	69.2	71.7	72.4	52.4	52.4	52.4	70.5	67.9	73.3	68.7	68.3	69.1	-
1977 JD	73.2	71.3	73.8	74.5	56.5	56.6	56.4	73.7	71.3	76.2	71.4	70.9	71.8	-
1978 JD	75.3	73.7	75.8	76.4	60.1	60.0	60.1	76.5	74.0	79.1	72.6	72.0	73.0	-
1979 JD	77.8	76.2	78.2	78.8	62.1	61.9	62.3	78.2	76.0	80.5	73.9	73.4	74.3	-
1980 JD	81.2	79.8	81.7	82.2	67.5	67.4	67.6	82.2	80.3	84.2	77.2	77.8	76.5	-
1981 JD	86.1	84.7	86.5	86.9	73.4	73.3	73.4	87.0	84.6	89.5	82.7	83.0	82.3	-
1982 JD	92.1	91.0	92.4	93.1	83.7	83.8	83.6	92.5	91.2	93.8	88.6	88.9	88.2	-
1983 JD	95.0	94.6	95.1	95.3	90.3	90.4	90.1	96.7	95.5	98.0	90.2	91.3	89.2	-
1984 JD	97.7	97.5	97.7	97.9	95.6	95.7	95.4	98.9	98.1	99.6	97.3	97.1	97.5	-
1985 JD	100.0	100.0	100.0	100.0	100.0	100.0	100.0	100.0	100.0	100.0	100.0	100.0	100.0	100.0
1986 JD	103.5	103.8	103.5	103.2	104.9	104.6	105.1	100.5	100.6	100.3	102.0	101.9	102.1	101.3
1987 JD	106.2	106.4	106.3	106.0	109.6	109.3	109.9	104.6	104.2	104.8	104.8	104.7	104.9	107.0
1988 JD	111.5	111.8	111.6	111.2	115.4	115.1	115.7	110.1	109.7	110.5	110.0	109.7	110.2	109.2
1989 JD	115.3	115.7	115.4	114.8	121.0	120.8	121.2	116.1	115.2	117.0	112.5	112.0	113.0	113.1
1990 JD	118.6	118.9	118.7	118.2	126.6	126.4	126.9	122.8	121.8	123.8	114.3	113.7	114.8	115.8
1991 JD	123.1	122.8	123.2	123.3	138.1	137.9	138.2	141.7	138.4	145.0	116.4	115.5	117.2	121.8
1992 JD	131.5	129.8	132.0	132.9	151.9	151.8	151.9	169.7	165.9	173.5	122.1	121.5	122.6	132.9
1993 JD	141.4	138.5	142.3	143.5	174.6	174.5	174.6	208.5	203.8	213.4	132.7	132.1	133.3	139.5
1994 JD	151.1	147.4	152.1	153.8	195.6	195.5	195.6	238.6	230.6	246.6	141.1	140.4	141.8	142.8
1983 JANUAR	94.4	93.9	94.4	94.7	87.8	87.9	87.7	95.6	94.3	96.9	89.7	90.9	88.5	-
1983 FEBRUAR	94.6	94.2	94.7	95.0	88.8	88.8	88.6	96.0	95.0	97.1	90.0	91.2	88.9	-
1983 MAERZ	94.7	94.2	94.8	95.1	89.0	89.0	88.8	96.5	95.4	97.6	90.1	91.2	89.0	-
1983 APRIL	94.7	94.2	94.7	95.2	89.0	89.0	88.8	96.5	95.4	97.6	90.1	91.2	89.0	-
1983 MAI	94.7	94.2	94.8	95.2	89.3	89.4	89.1	97.0	95.7	98.3	90.1	91.2	89.0	-
1983 JUNI	94.7	94.2	94.8	95.2	89.5	89.6	89.4	97.0	95.7	98.3	90.3	91.3	89.3	-
1983 JULI	94.7	94.2	94.8	95.2	91.5	91.6	91.4	97.0	95.7	98.3	90.3	91.3	89.3	-
1983 AUGUST	95.3	95.0	95.5	95.6	91.7	91.9	91.4	97.0	95.7	98.3	90.4	91.4	89.4	-
1983 SEPTEMBER	95.5	95.4	95.5	95.6	91.7	91.9	91.4	97.0	95.7	98.3	90.4	91.4	89.4	-
1983 OKTOBER	95.6	95.4	95.8	95.6	91.7	91.9	91.4	97.0	95.7	98.3	90.4	91.4	89.4	-
1983 NOVEMBER	95.6	95.4	95.8	95.6	91.7	91.9	91.4	97.0	95.7	98.3	90.4	91.4	89.4	-
1983 DEZEMBER	95.6	95.4	95.8	95.6	91.7	91.9	91.4	97.0	95.7	98.3	90.4	91.4	89.4	-
1984 JANUAR	96.9	96.6	97.0	97.2	92.3	92.5	92.0	98.3	97.0	99.4	92.7	92.7	92.6	-
1984 FEBRUAR	97.3	97.0	97.3	97.5	93.2	93.5	92.9	98.5	97.1	99.8	92.5	92.5	92.4	-
1984 MAERZ	97.5	97.3	97.6	97.8	95.2	95.5	94.9	98.7	97.5	99.8	95.7	95.8	95.5	-
1984 APRIL	97.6	97.4	97.6	97.8	95.2	95.5	94.9	98.7	97.5	99.8	95.7	95.8	95.5	-
1984 MAI	97.6	97.4	97.6	97.8	96.1	96.1	95.9	98.9	98.4	99.4	98.8	98.5	99.1	-
1984 JUNI	97.6	97.4	97.6	97.8	96.1	96.1	95.9	98.9	98.4	99.4	98.8	98.5	99.1	-
1984 JULI	97.9	97.8	97.9	98.0	96.5	96.5	96.3	99.2	98.6	99.7	98.8	98.5	99.1	-
1984 AUGUST	97.9	97.8	97.9	98.0	96.5	96.5	96.3	99.2	98.6	99.7	98.8	98.5	99.1	-
1984 SEPTEMBER	97.9	97.8	97.9	98.0	96.5	96.5	96.3	99.2	98.6	99.7	98.8	98.5	99.1	-
1984 OKTOBER	97.9	97.8	97.9	98.1	96.5	96.5	96.4	99.2	98.6	99.7	99.1	98.7	99.4	-
1984 NOVEMBER	97.9	97.8	97.9	98.1	96.5	96.5	96.4	99.1	98.6	99.5	99.1	98.7	99.4	-
1984 DEZEMBER	97.9	97.8	97.9	98.1	96.5	96.5	96.4	99.2	98.6	99.6	98.9	98.7	99.1	-
1985 JANUAR	99.0	98.9	99.0	99.1	98.3	98.4	98.1	99.9	99.6	100.1	98.9	98.8	98.9	100.0
1985 FEBRUAR	99.0	98.9	99.0	99.1	98.3	98.4	98.2	100.1	99.9	100.3	99.0	99.0	99.0	100.0
1985 MAERZ	99.2	99.1	99.2	99.2	98.3	98.4	98.2	100.2	100.0	100.3	99.0	99.0	99.0	100.0
1985 APRIL	99.7	99.7	99.7	99.7	100.0	100.0	100.0	100.7	100.8	100.6	99.0	99.0	99.0	100.0
1985 MAI	100.0	99.9	100.0	100.0	100.6	100.5	100.6	99.9	100.0	99.8	100.4	100.4	100.4	100.0
1985 JUNI	100.0	99.9	100.0	100.0	100.6	100.5	100.6	99.9	100.0	99.8	100.5	100.5	100.5	100.0
1985 JULI	100.1	100.1	100.1	100.1	100.7	100.6	100.8	99.9	100.0	99.8	100.5	100.5	100.5	100.0
1985 AUGUST	100.4	100.5	100.4	100.4	100.7	100.6	100.7	99.9	100.0	99.8	100.5	100.5	100.5	100.0
1985 SEPTEMBER	100.4	100.5	100.4	100.4	100.7	100.6	100.7	99.9	100.0	99.8	100.5	100.5	100.5	100.0
1985 OKTOBER	100.7	100.8	100.7	100.7	100.7	100.6	100.7	99.9	100.0	99.8	100.5	100.5	100.5	100.0
1985 NOVEMBER	100.8	100.9	100.7	100.7	100.7	100.6	100.7	99.9	100.0	99.8	100.5	100.5	100.5	100.0
1985 DEZEMBER	100.8	100.9	100.8	100.7	100.8	100.8	100.7	99.9	100.0	99.8	100.5	100.5	100.5	100.0

1) BIS EINSCHLIESSLICH JANUAR 1986 20 KUBIKMETER.

FRUEHERES BUNDESGBIET

8 KOMMUNALE GEBUEHREN FUER WASSER, ABWASSERBESEITIGUNG, MUELLABFUHR UND STRASSENREINIGUNG
SOWIE SCHORNSTEINFEGERGEBUEHREN FUER PRIVATE HAUSHALTE

1985 = 100

J A H R	ALLGEMEINE WASSERTARIFE, OHNE GEWERBE- UND SONDER TARIFE, GRUND- UND ARBEITSPREIS				ABWASSERBESEITIGUNG			MUELLABFUHR, FUER DIE EINMALIGE HOECHSTLICHE LEERUNG EINER ORTS- UEBLICHEN TONNE			STRASSENREINIGUNG, FUER EINEN METER STRASSENFRONT ODER FUER EINE ANDERE BEZUGSEINHEIT			SCHORN- STEIN- FEGER- GE- BUEHR	
	M O N A T	ZU- SAM- MEN	BEI EINER ABNAHMEMENGE VON			ZU- SAM- MEN	BEI ABNAHME EINER		ZU- SAM- MEN	MIT EINEM		ZU- SAM- MEN	BEI		
6			15	25 1)	KLEI- NEREN		GROES- SEREN FRISCH- WASSERMENGE	KLEI- NEREN		GROES- SEREN INHALT	ZWEI- MALIGER		SECHS- MALIGER		
1986	JANUAR	102.1	102.5	102.1	101.8	103.1	103.0	103.2	100.3	100.4	100.2	101.2	101.2	101.2	101.0
	FEBRUAR	103.1	103.3	103.1	102.9	104.3	104.1	104.5	100.1	100.3	99.8	101.8	101.7	101.9	101.0
	MAERZ	103.2	103.4	103.2	102.9	104.3	104.1	104.5	100.1	100.3	99.8	101.8	101.7	101.9	101.0
	APRIL	103.3	103.6	103.3	103.0	104.7	104.4	104.9	100.3	100.5	100.0	101.8	101.7	101.9	101.0
	MAI	103.6	103.9	103.6	103.3	104.9	104.7	105.1	100.3	100.5	100.0	102.1	102.0	102.1	101.0
	JUNI	103.6	104.0	103.6	103.3	104.9	104.7	105.1	100.3	100.5	100.0	102.1	102.0	102.2	101.0
	JULI	103.7	104.1	103.7	103.4	105.4	105.1	105.6	100.3	100.5	100.1	102.1	102.0	102.2	101.6
	AUGUST	103.8	104.1	103.8	103.5	105.4	105.1	105.6	100.8	100.9	100.7	102.1	102.0	102.2	101.6
	SEPTEMBER ..	103.8	104.1	103.8	103.5	105.4	105.1	105.6	100.8	100.9	100.7	102.1	102.0	102.2	101.6
	OKTOBER	103.8	104.2	103.8	103.5	105.4	105.1	105.6	100.8	100.9	100.7	102.1	102.0	102.2	101.6
	NOVEMBER	103.9	104.3	103.9	103.6	105.4	105.1	105.6	100.8	100.9	100.7	102.3	102.2	102.4	101.6
	DEZEMBER	103.9	104.3	103.9	103.6	105.4	105.1	105.6	100.8	100.9	100.7	102.3	102.2	102.4	101.6
1987	JANUAR	104.6	104.9	104.6	104.3	107.2	106.9	107.4	103.0	102.7	103.2	103.5	103.3	103.6	106.6
	FEBRUAR	104.8	105.0	104.8	104.6	108.1	107.8	108.3	103.7	103.5	103.8	103.8	103.7	103.9	106.7
	MAERZ	105.3	105.6	105.3	105.0	108.3	108.0	108.5	103.7	103.5	103.9	103.8	103.7	103.9	106.7
	APRIL	105.8	106.2	105.8	105.5	109.1	108.8	109.3	104.3	104.0	104.6	104.1	103.9	104.2	106.7
	MAI	106.4	106.6	106.5	106.1	109.7	109.4	110.0	104.4	104.1	104.6	105.3	105.2	105.4	106.7
	JUNI	106.4	106.6	106.5	106.2	110.0	109.7	110.3	104.4	104.1	104.6	105.3	105.2	105.4	106.7
	JULI	106.7	106.8	106.8	106.4	110.4	110.1	110.7	104.5	104.1	104.8	105.3	105.2	105.4	107.4
	AUGUST	106.8	106.9	106.9	106.6	110.5	110.2	110.8	104.6	104.3	104.8	105.4	105.3	105.4	107.4
	SEPTEMBER ..	106.9	107.0	107.0	106.7	110.5	110.2	110.8	105.5	105.0	105.9	105.4	105.3	105.4	107.4
	OKTOBER	106.9	107.0	107.0	106.7	110.5	110.2	110.8	105.5	105.0	105.9	105.4	105.3	105.4	107.4
	NOVEMBER	106.9	107.0	107.0	106.7	110.5	110.2	110.8	105.5	105.0	105.9	105.4	105.3	105.4	107.4
	DEZEMBER	106.9	107.0	107.0	106.7	110.5	110.2	110.8	105.5	105.0	105.9	105.4	105.3	105.4	107.4
1988	JANUAR	110.0	110.2	110.1	109.7	114.5	114.1	114.8	107.9	107.3	108.5	107.5	107.4	107.5	109.2
	FEBRUAR	110.3	110.5	110.5	110.0	114.6	114.2	114.9	108.9	108.1	109.7	108.2	108.1	108.3	109.2
	MAERZ	110.6	110.7	110.7	110.3	114.6	114.3	114.9	109.7	108.8	110.5	108.7	108.4	109.0	109.2
	APRIL	111.1	111.2	111.2	110.8	115.3	115.0	115.6	109.8	108.9	110.6	109.2	108.8	109.5	109.2
	MAI	111.6	111.9	111.7	111.2	115.5	115.2	115.8	110.0	109.2	110.8	110.0	109.7	110.2	109.2
	JUNI	111.9	112.2	112.0	111.5	115.8	115.5	116.0	110.9	110.7	111.1	110.9	110.6	111.2	109.2
	JULI	112.0	112.3	112.1	111.6	115.8	115.5	116.0	110.7	110.5	110.8	110.9	110.6	111.2	109.2
	AUGUST	112.0	112.3	112.1	111.6	115.8	115.5	116.0	110.7	110.5	110.8	110.9	110.6	111.2	109.2
	SEPTEMBER ..	112.0	112.3	112.1	111.6	115.8	115.5	116.0	110.7	110.5	110.8	110.9	110.6	111.2	109.2
	OKTOBER	112.1	112.4	112.2	111.7	115.8	115.5	116.0	110.7	110.5	110.8	110.9	110.6	111.2	109.2
	NOVEMBER	112.2	112.4	112.3	111.8	115.8	115.5	116.0	110.7	110.5	110.8	110.9	110.6	111.2	109.2
	DEZEMBER	112.4	112.7	112.5	112.0	115.8	115.5	116.0	110.9	110.7	111.0	110.9	110.6	111.2	109.2
1989	JANUAR	114.0	114.2	114.1	113.6	119.5	119.2	119.7	114.0	113.2	114.8	112.1	111.6	112.5	113.1
	FEBRUAR	114.7	115.1	114.8	114.3	119.9	119.6	120.2	114.9	114.2	115.6	112.4	111.9	112.9	113.1
	MAERZ	115.0	115.4	115.0	114.5	119.9	119.6	120.2	114.9	114.2	115.6	112.4	111.9	112.9	113.1
	APRIL	115.1	115.6	115.1	114.6	120.4	120.1	120.7	115.9	115.2	116.6	112.6	112.0	113.1	113.1
	MAI	115.5	115.9	115.6	115.0	121.3	121.1	121.5	116.2	115.3	117.1	112.6	112.1	113.1	113.1
	JUNI	115.5	115.9	115.6	115.0	121.3	121.1	121.5	116.2	115.3	117.1	112.6	112.1	113.1	113.1
	JULI	115.5	115.9	115.6	115.0	121.5	121.3	121.7	116.8	115.8	117.7	112.6	112.1	113.1	113.1
	AUGUST	115.6	116.0	115.7	115.1	121.5	121.3	121.7	116.8	115.8	117.7	112.6	112.1	113.1	113.1
	SEPTEMBER ..	115.6	116.0	115.7	115.1	121.7	121.5	121.9	116.8	115.8	117.7	112.6	112.1	113.1	113.1
	OKTOBER	115.6	116.0	115.7	115.1	121.7	121.5	121.9	117.0	116.0	117.9	112.6	112.1	113.0	113.1
	NOVEMBER	115.6	116.0	115.7	115.1	121.7	121.5	121.9	117.0	116.0	117.9	112.6	112.1	113.0	113.1
	DEZEMBER	115.6	116.0	115.7	115.1	121.7	121.5	121.9	117.0	116.0	117.9	112.6	112.1	113.0	113.1
1990	JANUAR	117.9	118.1	118.1	117.5	125.0	124.7	125.3	121.0	119.7	122.2	114.0	113.5	114.4	113.1
	FEBRUAR	118.0	118.2	118.1	117.6	125.6	125.3	125.8	121.4	120.1	122.7	114.2	113.7	114.7	116.0
	MAERZ	118.0	118.2	118.2	117.7	126.2	125.9	126.5	121.7	120.3	123.0	114.2	113.7	114.7	116.0
	APRIL	118.3	118.5	118.5	118.0	126.7	126.4	127.0	121.9	120.6	123.2	114.3	113.8	114.7	116.0
	MAI	118.3	118.5	118.5	118.0	126.8	126.6	127.0	122.0	120.8	123.2	114.3	113.8	114.7	116.0
	JUNI	118.3	118.5	118.5	118.0	126.8	126.6	127.0	122.1	121.0	123.2	114.2	113.7	114.7	116.0
	JULI	118.4	118.5	118.6	118.1	127.1	126.8	127.3	123.5	122.7	124.2	114.2	113.7	114.7	116.0
	AUGUST	118.7	119.2	118.7	118.3	127.1	126.8	127.3	124.0	123.2	124.7	114.4	113.8	114.9	116.0
	SEPTEMBER ..	118.7	119.2	118.7	118.3	127.1	126.8	127.3	124.1	123.3	124.8	114.4	113.8	114.9	116.0
	OKTOBER	119.3	119.8	119.3	118.9	127.1	126.8	127.3	124.1	123.3	124.8	114.4	113.8	114.9	116.0
	NOVEMBER	119.3	119.8	119.3	118.9	127.1	126.8	127.3	124.1	123.3	124.8	114.4	113.8	114.9	116.0
	DEZEMBER	119.4	119.8	119.4	119.0	127.1	126.8	127.3	124.1	123.3	124.8	114.4	113.8	114.9	116.0

1) BIS EINSCHLIESSLICH JANUAR 1986 20 KUBIKMETER.

FRUEHERES BUNDESGBIET 1)
 9 PREISINDEX FUER DAS GASTGEWERBE
 ERGEBNISSE FUER DAS J A H R 1 9 9 5

SYSTEMATIK DER WIRTSCHAFTSZWEIGE	JAN.	FEBR.	MAERZ	APRIL	MAI	JUNI	JULI	AUG.	SEPT.	OKT.	NOV.	DEZ.	JD
71 GASTGEWERBE	131.5	131.6	132.1	-	-	-	-	-	-	-	-	-	-
711 BEHERBERGUNGS- GEWERBE	137.6	137.7	138.1	-	-	-	-	-	-	-	-	-	-
711 1 HOTELS, GASTHOEFE, PENSIONEN, HOTELS GARNI	136.3	136.5	136.9	-	-	-	-	-	-	-	-	-	-
711 11 DARUNTER: HOTELS	137.0	137.2	137.5	-	-	-	-	-	-	-	-	-	-
711 13 GASTHOEFE	132.2	132.4	132.8	-	-	-	-	-	-	-	-	-	-
711 9 SONSTIGE BEHERBER- GUNGSTAETTEN	145.5	145.6	145.8	-	-	-	-	-	-	-	-	-	-
711 95 DARUNTER: FERIENHAEUSER, FERIENWOHNUNGEN..	135.0	135.0	135.1	-	-	-	-	-	-	-	-	-	-
711 96 HUETTEN	138.1	138.3	138.7	-	-	-	-	-	-	-	-	-	-
711 97 CAMPINGPLAETZE....	138.2	138.2	138.5	-	-	-	-	-	-	-	-	-	-
711 98 PRIVATQUARTIERE...	145.0	145.1	145.3	-	-	-	-	-	-	-	-	-	-
713 GASTSTAETTEN- GEWERBE	128.8	129.0	129.5	-	-	-	-	-	-	-	-	-	-
713 1 SPEISEWIRTSCHAFTEN, IMBISSHALLEN	127.4	127.6	128.0	-	-	-	-	-	-	-	-	-	-
713 11 DARUNTER: SPEISEWIRTSCHAFTEN.	128.7	128.8	129.3	-	-	-	-	-	-	-	-	-	-
713 9 SONSTIGE BEWIRTUNGS STAETTEN	131.0	131.2	131.8	-	-	-	-	-	-	-	-	-	-
713 95 DARUNTER: CAFES	127.1	127.3	127.7	-	-	-	-	-	-	-	-	-	-
715 KANTINEN	123.1	123.2	123.4	-	-	-	-	-	-	-	-	-	-
717 SCHLAF- UND SPEI- SEWAGENBETRIEBE ..	130.9	131.0	131.4	-	-	-	-	-	-	-	-	-	-

1) BERECHNET AUS DEN INDIZES DES PREISINDEX FUER DIE LEBENSHALTUNG ALLER PRIVATEN HAUSHALTE.

Fußnoten

1. Den absoluten Preisen für die genannten Energieträger liegen unterschiedliche Verbrauchsfälle zugrunde, sie sind deshalb nicht direkt vergleichbar.

spezifischer Raumwärmebedarf,
22 500/ kWh Jahreswärmeverbrauch.

2. Einfamilienhaus, 15 kW Anschlußwert nach DIN 4701, 120 m² Wohnfläche, 125 W/m²

3. Mehrfamilienhaus, 200 kW Anschlußwert nach DIN 4701, 2000 m² Wohnfläche, 100 W/m² spezifischer Raumwärmebedarf, 300 000 kWh Jahreswärmeverbrauch.

1 Erläuterungen

1. Seit Mai 1990 werden für die neuen Länder Brandenburg, Mecklenburg-Vorpommern, Sachsen, Sachsen-Anhalt, Thüringen sowie Berlin-Ost monatlich Preisindizes für die Lebenshaltung berechnet und veröffentlicht. Den Berechnungen lagen bis November 1991 die Verbrauchsgewohnheiten der ostdeutschen Haushalte aus dem Jahre 1989 zugrunde.

2. Diese Verbrauchsgewohnheiten waren jedoch seit der Währungs-, Wirtschafts- und Sozialunion zum 1. Juli 1990 großen Veränderungen unterworfen und entsprachen nicht mehr der Realität. Ursachen für die starken Verschiebungen in den Verbrauchsstrukturen sind u.a.

- völlig neues Güterangebot
- Starke Veränderungen der Preisrelation
- Veränderung der Einkommenssituation der Haushalte

Die Anpassung der für den Warenkorb zusammengestellten repräsentativen Güterliste an die veränderten Verbrauchsgewohnheiten konnte bis Mai 1991 abgeschlossen werden. Die Berechnung der neuen Gewichtung war erst möglich, als die Ergebnisse der Statistik des Haushaltsbudgets für das erste volle Jahr nach Einführung der DM (d.h. 2. Halbjahr 1990, 1. Halbjahr 1991) zur Verfügung standen. Sie wurden den Berechnungen der neuen Wägungsschemata (Warenkörbe") zugrundegelegt. Von der allgemeinen üblichen Praxis, ein Kalenderjahr als Wägungszeitraum zu verwenden, wurde abge-

wichen, um möglichst schnell einen wirklichkeitsnahen Index berechnen zu können. Der vorliegende "Warenkorb" ist auch zum jetzigen Zeitpunkt nur als Momentaufnahme zu verstehen, da die starken Veränderungen der Verbrauchsstrukturen in den ostdeutschen Haushalten noch nicht abgeschlossen sind.

Für das Jahr nach der Währungsunion (2. Halbjahr 1990, 1. Halbjahr 1991) wurden für

- alle Arbeitnehmerhaushalte
- 4-Personen-Arbeitnehmerhaushalte mit höherem Einkommen
- 4-Personen-Arbeitnehmerhaushalte mit mittlerem Einkommen
- 2-Personen-Rentnerhaushalte

differenzierte Wägungsschemata ermittelt.

Dabei wurden folgende Abgrenzungen vorgenommen:

Preisindizes für die Lebenshaltung	Anzahl der Personen im Haushalt	Zusammensetzung der Haushalte	Verbrauchsausgaben in DM je Monat je Haushalt
Alle Arbeitnehmerhaushalte	2.9		1 976 a)
4-Personen-Arbeitnehmerhaushalte mit höherem Einkommen	4	2 Erwachs. 2 Kinder	2 888 b)
4-Personen-Arbeitnehmerhaushalte mit mittlerem Einkommen	4	2 Erwachs. 2 Kinder	2 296 c)
2-Personen-Rentnerhaushalte	2	2 Erwachs.	1 441 d)

Die Wägungsschemata und Indexergebnisse sind nach der Systematik der Einnahmen und Ausgaben der privaten Haushalte, Ausgabe 1983, gegliedert.

- a) Basisjahr 1989: 1 632 Mark
- b) Basisjahr 1989: 2 312 Mark
- c) Basisjahr 1989: 1 795 Mark
- d) Basisjahr 1989: 951 Mark

Neue Länder und Berlin-Ost

2 Aktuelle Ergebnisse

Der Preisindex für die Lebenshaltung aller Arbeitnehmerhaushalte in den neuen Ländern und Berlin-Ost blieb Mitte März 1995 mit 137,4 (2. Halbj. 1990/1. Halbj. 1991 = 100) gegenüber Mitte Februar 1995 unverändert und lag um 1,9 Prozent über dem Stand von Mitte März 1994 (134,8). Im Februar 1995 hatte der Abstand zum Februar 1994 + 2,0 Prozent betragen.

Der Gesamtindex ohne Kraftstoffe blieb im März 1995 gegenüber Februar 1995 ebenfalls unverändert. Der Abstand zum entsprechenden Vorjahresmonat betrug + 2,0 Prozent.

In der Berechnung ohne Saisonwaren (aber einschließlich Kraftstoffe) stieg der Index im März 1995 im Vergleich zum Vormonat um 0,1 Prozent und lag um 1,5 Prozent über dem Stand des entsprechenden Vorjahresmonats.

Ohne Wohnungsmieten blieb der Preisindex für die Lebenshaltung im März 1995 im Vergleich zum Vormonat unverändert, gegenüber März 1994 wurde eine Preissteigerung von 1,8 Prozent ermittelt.

Der Teilindex für Nahrungsmittel sank im März 1995 im Vergleich zum Vormonat um 0,2 Prozent (darunter saisonabhängige Nahrungsmittel - 0,8 Prozent), der Abstand zum März 1994 betrug + 2,2 Prozent (darunter saisonabhängige Nahrungsmittel + 18,7 Prozent).

Bei den anderen Teilindizes ergaben sich folgende Veränderungen gegenüber Februar 1995 bzw. März 1994: Andere Verbrauchs- und Gebrauchsgüter (ohne Nahrungsmittel) - 0,1 bzw. + 0,2 Prozent, Dienstleistungen und Reparaturen + 0,2 bzw. + 5,8 Prozent, Wohnungs- und Garagennutzung ± 0,0 bzw. + 2,4 Prozent.

Im einzelnen errechneten sich für März 1995 u.a. folgende Preisveränderungen gegenüber dem Vormonat bzw. März 1994:

	März 1995 gegenüber	
	Feb. 1995	März 1994
	Prozent	
Frischobst	1,5	5,4
Eier	1,3	- 5,0
Küchenmöbel	1,0	2,1
Fremde Reparaturen an Kraftwagen	0,7	2,7
Personenbeförderung mit Stadtbahnen und Bussen	0,6	9,7
Friseurleistungen	0,4	5,5
Sportbekleidung	0,3	0,7
Feste Brennstoffe	- 0,1	0,5
Hackfleisch	- 0,3	- 1,7
Foto- und Kinogeräte	- 0,4	- 1,1
Fische und Fischfilets, frisch oder tiefgefroren	- 0,7	1,2
Kaffee	- 0,8	21,6
Kraftstoffe	- 0,9	- 1,2
Schnittblumen und Topfpflanzen	- 4,0	2,6
Frischgemüse	- 8,9	5,0

Preisindizes für die Lebenshaltung unterschiedlicher Haushaltstypen

	Indexstand März 1995 (2. Hj. 1990/ 1. Hj. 1991 = 100)	März 1995 gegenüber	
		Feb. 1995	März 1994
		Prozent	
4-Personen-Arbeitnehmerhaushalte mit höherem Einkommen	135,4	± 0,0	+ 1,7
4-Personen-Arbeitnehmerhaushalte mit mittlerem Einkommen	136,0	- 0,1	+ 1,8
2-Personen-Rentnerhaushalte	138,3	- 0,1	+ 2,1

NEUE LAENDER UND BERLIN-OST
1 PREISINDEX FUER DIE LEBENSHALTUNG

(AKTUELLE ERGEBNISSE)

1.1 ALLE ARBEITNEHMERHAUSHALTE

2. HALBJAHR 1990 / 1. HALBJAHR 1991 = 100

LFD. NR.	INDEX, INDEXGRUPPE	WAEGUNGS- ANTEIL AM GESAMT- INDEX IN PROMILLE	VERKET- TUNGS- FAKTOR	1994 DURCH- SCHNITT	1995			VERAENDERUNG MAERZ 1995 GEGENUEBER MAERZ 1994 IN PROZENT
					1994 MAERZ	1995 FEBR.	1995 MAERZ	
1	GESAMTINDEX	1000		135,4	134,8	137,4	137,4	+ 1,9 -
2	GESAMTINDEX OHNE SAISONWAREN 1)	963,37		136,3	136,0	138,0	138,1	+ 1,5 + 0,1
3	SAISONWAREN 1)	36,63		110,9	104,6	121,6	119,9	+14,6 - 1,4
4	GESAMTINDEX OHNE SAISONABHAENGIGE NAHRUNGSMITTEL	970,93		136,2	135,9	138,0	138,0	+ 1,5 -
5	SAISONABHAENGIGE NAHRUNGSMITTEL	29,07		108,8	99,6	119,1	118,2	+18,7 - 0,8
6	GUETER DES TAEGLICHEN BEDARFS	408,71		113,8	112,9	115,7	115,4	+ 2,2 - 0,3
7	GESAMTINDEX OHNE WOHNUNGSMIETE	972,56		119,4	119,0	121,2	121,2	+ 1,8 -
8	GESAMTINDEX OHNE HEIZOEL	1000,00		135,4	134,8	137,4	137,4	+ 1,9 -
9	GESAMTINDEX OHNE HEIZOEL UND KRAFTSTOFFE	958,19		135,9	135,4	138,1	138,1	+ 2,0 -
10	KRAFTSTOFFE	41,81		123,2	122,5	122,1	121,0	- 1,2 - 0,9
GLIEDERUNG NACH HAUPTGRUPPEN UND GRUPPEN (VERWENDUNGSZWECK)								
11	NAHRUNGSMITTEL, GETRAENKE, TABAKWAREN	299,37		108,7	107,7	110,5	110,4	+ 2,5 - 0,1
12	BEKLEIDUNG, SCHUHE	96,27		107,4	107,6	107,3	107,5	- 0,1 + 0,2
13	WOHNUNGSMIETEN, ENERGIE (OHNE KRAFTSTOFFE)	56,40		445,5	444,8	449,1	449,2	+ 1,0 -
14	WOHNUNGSMIETEN	27,44		700,1	695,6	712,0	712,3	+ 2,4 -
15	ENERGIE (OHNE KRAFTSTOFFE)	28,96		204,2	207,2	199,9	199,8	- 3,6 - 0,1
16	MOEBEL, HAUSHALTSGERAETE U. A. GUETER FUER DIE HAUSHALTSFUEHRUNG	115,25		108,9	108,7	109,7	109,9	+ 1,1 + 0,2
17	GUETER FUER DIE GESUNDHEITS- UND KOERPERPFLEGE	29,48		121,8	121,2	124,0	124,3	+ 2,6 + 0,2
18	GUETER FUER VERKEHR UND NACHRICHTENUEBERMITTLUNG	229,06		122,6	122,2	124,5	124,5	+ 1,9 -
19	GUETER FUER BILDUNG, UNTERHALTUNG, FREIZEIT (OHNE DIENSTLEISTUNGEN DES GASTGEBERES)	111,61		123,9	123,5	127,4	127,2	+ 3,0 - 0,2
20	GUETER FUER DIE PERSOENLICHE AUSSTATTUNG, DIENSTLEISTUNGEN DES BEHERBERGUNGSGEWERBES SOWIE GUETER SONSTIGER ART	62,56		148,8	148,2	154,7	154,8	+ 4,5 + 0,1
GLIEDERUNG NACH DAUERHAFTIGKEIT UND WERT DER GUETER								
21	VERBRAUCHSGUETER UND REPARATUREN	444,73		118,3	117,7	119,5	119,3	+ 1,4 - 0,2
22	VERBRAUCHSGUETER	424,77		117,5	117,0	118,7	118,4	+ 1,2 - 0,3
23	REPARATUREN	19,96		134,4	133,1	137,1	137,6	+ 3,4 + 0,4
24	GEBRAUCHSGUETER VON MITTLERER LEBENSDAUER UND/ODER BEGRENZTEM WERT	182,01		108,9	108,9	109,2	109,4	+ 0,5 + 0,2
25	LANGLEBIGE, HOCHWERTIGE GEBRAUCHSGUETER	224,45		109,2	109,2	109,3	109,3	+ 0,1 -
26	DIENSTLEISTUNGEN UND WOHNUNGSNUTZUNG	149,81		258,4	256,5	268,1	268,3	+ 4,6 + 0,1
27	DAR.: DIENSTLEISTUNGEN	121,37		158,5	157,2	167,8	168,0	+ 6,9 + 0,1
GLIEDERUNG NACH WAREN, LEISTUNGEN UND WOHNUNGSNUTZUNG								
28	VERBRAUCHS- UND GEBRAUCHSGUETER	789,93		112,5	112,2	113,0	113,0	+ 0,7 -
29	NAHRUNGSMITTEL	206,14		104,5	103,4	105,9	105,7	+ 2,2 - 0,2
30	SAISONABHAENGIGE NAHRUNGSMITTEL	29,07		108,8	99,6	119,1	118,2	+18,7 - 0,8
31	SONSTIGE NAHRUNGSMITTEL	177,07		103,8	104,0	103,7	103,7	- 0,3 -
32	ANDERE VERBRAUCHS- UND GEBRAUCHSGUETER	583,79		115,3	115,3	115,6	115,5	+ 0,2 - 0,1
33	ANDERE VERBR.- U. GEBRAUCHSGUETER OHNE BLUMEN, KOHLE U. HEIZOEL	570,41		114,6	114,5	114,6	114,6	+ 0,1 -
34	ANDERE VERBR.- U. GEBR.-GUET. OHNE BLUMEN, KOHLE, HEIZOEL U. KRAFTST.	528,60		113,9	113,9	114,1	114,1	+ 0,2 -
35	ANDERE VERBRAUCHS- UND GEBRAUCHSGUETER OHNE DIE NORMALERWEISE NICHT IN DER WOHNUNG GELAGERTEN GUETER 2)	365,15		108,7	108,6	109,4	109,5	+ 0,8 + 0,1
36	DIENSTLEISTUNGEN UND REPARATUREN	179,57		149,8	148,7	157,0	157,3	+ 5,8 + 0,2
37	DAR.: GASTGEBERLEISTUNGEN	42,77		130,7	130,1	133,6	133,8	+ 2,8 + 0,1
38	VERZEHR IN GASTSTAETTEN	41,30		130,7	130,1	133,7	133,9	+ 2,9 + 0,1
39	UEBERNACHTUNG	1,47		131,2	128,9	132,7	132,6	+ 2,9 - 0,1
40	HANDWERKERLEISTUNGEN (OHNE BAUHANDWERKER)	26,35		133,7	132,6	137,2	137,9	+ 4,0 + 0,5
41	VERKEHRSLEISTUNGEN	11,98		238,1	233,0	273,6	274,6	+17,9 + 0,4
42	UNTERRICHT UND KINDERGARTENBESUCH	6,74		233,2	232,3	247,4	247,5	+ 6,5 -
43	WOHNUNGS- UND GARAGENNUTZUNG	30,50		643,4	639,3	654,3	654,6	+ 2,4 -
KFZ - ANSCHAFFUNG UND -UNTERHALTUNG (-KRAFTFAHRER - PREISINDEX-)								
44	GESAMTINDEX	226,88		123,7	123,6	124,8	124,7	+ 0,9 - 0,1
DAVON:								
45	KRAFTRAEDER	0,48		113,5	113,4	114,4	114,4	+ 0,9 -
46	PERSONENKRAFTWAGEN	137,84		112,1	112,2	112,4	112,5	+ 0,3 + 0,1
47	KRAFTSTOFFE	41,81		123,2	122,5	122,1	121,0	- 1,2 - 0,9
48	ERSATZTEILE, ZUBEHOER UND AUTOPFLEGEMITTEL	6,49		119,6	119,7	119,6	120,2	+ 0,4 + 0,5
49	REPARATUREN, INSPEKTION, WAGENWAESCHE	12,11		126,2	125,5	127,3	128,0	+ 2,0 + 0,5
50	GARAGENMIETE	3,06		134,6	134,1	137,0	137,1	+ 2,2 + 0,1
51	FAHRSCHULE (EINSCHL. FUEHRERSCHEINGEBUEHR)	1,93		121,5	122,0	121,2	121,2	- 0,7 -
52	KFZ-VERSICHERUNG 3)	15,74		231,0	231,6	246,3	246,5	+ 6,4 + 0,1
53	KFZ-STEUER	7,42		109,0	109,0	109,0	109,0	- -

1) KARTOFFELN, FRISCHGEMUESE, FRISCHOBST EINSCHL. SUEDFRUECHTE, FRISCHFISCH UND BLUMEN.

2) ELEKTRIZITAET, GAS, BRENNSTOFFE; GEBRAUCHSGUETER FUER DIE GARTENPFLEGE; KLEINKRAFTRAEDER, MOTORAEDER, PERSONEN- UND KOMBIKRAFTFAHRZEUGE, KRAFTSTOFF, SONSTIGE GEBRAUCHSGUETER FUER EIGENE KRAFTFAHRZEUGE; WASSER- UND LANDFAHRZEUGE.

3) EINSCHL. DER ERSTATTUNGEN IM VERSICHERUNGSFALL.

NEUE LAENDER UND BERLIN-OST
 1 PREISINDEX FUER DIE LEBENSHALTUNG
 (AKTUELLE ERGEBNISSE)
 1.1 ALLE ARBEITNEHMERHAUSHALTE
 2. HALBJAHR 1990 / 1. HALBJAHR 1991 = 100

LFD. NR.	INDEX, INDEXGRUPPE	WAEGUNGS- ANTEIL AM GESAMT- INDEX IN PROMILLE	VERKET- TUNGS- FAKTOR	1994 DURCH- SCHNITT	1995			VERAENDERUNG MAERZ 1995 GEGENUEBER MAERZ FEBR. 1994 1995 IN PROZENT
					1994 MAERZ	1995 FEBR.	1995 MAERZ	
GLIEDERUNG NACH GRUPPEN UND UNTERGRUPPEN (VERWENDUNGSZWECK)								
54	NAHRUNGSMITTEL, GETRAENKE, TABAKWAREN	299,37		108,7	107,7	110,5	110,4	+ 2,5 - 0,1
55	FLEISCH, FLEISCHERZEUGNISSE, FISCH, FISCHERZEUGNISSE	63,86		105,6	105,8	105,3	105,1	- 0,7 - 0,2
	DARUNTER:							
56	FRISCHES FLEISCH UND FLEISCHWAREN	58,40		105,9	106,1	105,6	105,5	- 0,6 - 0,1
57	FLEISCH, FRISCH, GEFROREN ODER TIEFGEFROREN (OHNE GEFLUEGEL- UND HACKFLEISCH SOWIE INNEREIEN)	18,93		105,1	105,1	104,4	104,4	- 0,7 -
	DAR.: RINDFLEISCH	6,12		106,0	106,3	106,1	106,0	- 0,3 - 0,1
59	SCHWEINEFLEISCH (AUCH FRISCHER SPECK 1))	11,17		103,4	103,2	102,3	102,4	- 0,8 + 0,1
60	GEFLUEGELFLEISCH (OHNE WILDGEFLUEGELFLEISCH, INNEREIEN UND ANDERE SCHLACHTNEBENPRODUKTE)	4,53		98,6	98,8	97,6	96,9	- 1,9 - 0,7
61	HACKFLEISCH, INNEREIEN UND ANDERE SCHLACHTNEBENPRODUKTE 1), FRISCH, GEFROREN ODER TIEFGEFROREN (OHNE ZUBEREITETES HACKFL.)	6,63		94,6	95,0	93,7	93,4	- 1,7 - 0,3
62	WURSTWAREN, SCHINKEN, SPECK U.AE., GERAEUCHERT, GETROCKNET ODER GEKOCHT	26,47		110,8	111,0	111,0	111,0	- -
63	FRISCHER FISCH UND FISCHWAREN	6,29		102,6	102,8	102,0	101,8	- 1,0 - 0,2
64	FISCHE UND FISCHFILETS, FRISCH (AUCH LEBEND) ODER TIEFGEFROREN	1,39		101,1	100,6	102,5	101,8	+ 1,2 - 0,7
65	FISCHKONSERVEN, KONSERVEN VON KREBS- UND WEICHTIERE 1)	2,72		99,4	99,6	98,7	98,6	- 1,0 - 0,1
66	ANDERE FISCHERZEUGNISSE, KREBS- UND WEICHTIERE 1)	2,18		107,5	108,2	105,8	105,6	- 2,4 - 0,2
67	MILCH, MILCHERZEUGNISSE, EIER, SPEISEFETTE UND -OELE	37,36		101,7	102,2	101,3	101,4	- 0,8 + 0,1
	DARUNTER:							
68	TRINKMILCH	7,64		98,4	99,2	98,3	98,3	- 0,9 -
69	ANDERE MILCHERZEUGNISSE (OHNE KAESE, BUTTER, MILCHHALBFETT UND BUTTERSCHMALZ)	5,85		100,9	100,9	101,1	101,3	+ 0,4 + 0,2
70	KAESE	9,69		104,3	104,5	103,7	103,6	- 0,9 - 0,1
71	EIER	3,60		100,1	104,2	97,7	99,0	- 5,0 + 1,3
72	BUTTER (AUCH MILCHHALBFETT 1) UND BUTTERSCHMALZ 1))	4,44		97,9	98,2	97,5	97,8	- 0,4 + 0,3
73	ANDERE SPEISEFETTE UND -OELE	4,14		109,9	108,1	110,6	110,4	+ 2,1 - 0,2
74	MARGARINE	3,19		110,9	108,8	111,7	111,4	+ 2,4 - 0,3
75	SPEISEDELE PFLANZLICHEN URSPRUNGS	0,20		102,1	100,8	103,9	104,1	+ 3,3 + 0,2
76	ANDERE SPEISEFETTE PFLANZLICHEN URSPRUNGS	0,38		106,2	104,9	107,3	107,3	+ 2,3 -
77	ANDERE SPEISEFETTE TIERISCHEN URSPRUNGS	0,37		109,1	108,8	108,0	107,6	- 1,1 - 0,4
78	OBST, OBSTERZEUGNISSE (OHNE GETRAENKE UND MARMELADE)	20,58		105,1	101,7	104,3	105,7	+ 3,9 + 1,3
79	DAR.: FRISCHOBST	17,32		106,3	102,1	106,0	107,6	+ 5,4 + 1,5
80	KERNOBST, FRISCH	5,22		97,1	88,6	98,3	97,8	+10,4 - 0,5
81	DAR.: AEPFEL	4,10		98,1	86,7	95,5	96,3	+11,1 + 0,8
82	SUED- UND ZITRUSFRUECHTE, FRISCH (AUCH MELONEN 1))	10,83		113,9	108,7	110,3	114,0	+ 4,9 + 3,4
83	SCHALEN- UND TROCKENOBST	1,03		100,2	101,0	93,8	94,2	- 6,7 + 0,4
84	OBSTKONSERVEN	2,12		97,5	98,2	95,7	95,7	- 2,5 -
85	KARTOFFELN, GEMUESE, KARTOFFEL- UND GEMUESEERZEUGNISSE (OHNE GETRAENKE)	13,70		110,4	96,3	132,6	128,6	+33,5 - 3,0
	DARUNTER:							
86	KARTOFFELN, FRISCH	2,75		187,1	109,1	251,2	257,2	135,7 + 2,4
87	KARTOFFELERZEUGNISSE	0,65		105,1	105,1	106,3	106,7	+ 1,5 + 0,4
88	FRISCHGEMUESE	7,74		87,8	90,6	104,4	95,1	+ 5,0 - 8,9
89	SPEISEKOHLE, FRISCH	1,48		86,3	86,6	89,6	98,4	+13,6 + 9,8
90	BLATT- UND STENGELGEMUESE, FRISCH	0,27		89,4	101,5	108,6	101,6	+ 0,1 - 6,4
91	GEMUESEKONSERVEN	2,37		97,2	97,3	97,2	97,2	- 0,1 -
92	BROT UND ANDERE BACKWAREN	24,06		107,0	106,6	107,9	108,0	+ 1,3 + 0,1
93	BROT UND ANDERE BACKWAREN AUS BROTTIEG	14,77		106,3	105,9	107,2	107,3	+ 1,3 + 0,1
94	DAR.: WEISSBROT (AUCH TOASTBROT)	2,19		99,8	99,6	100,8	100,7	+ 1,1 - 0,1
95	ROGGEN- UND MISCHBROT (OHNE SCHROT- UND VOLLKORNBROT)	6,96		105,0	104,5	105,9	106,0	+ 1,4 + 0,1
96	KLEINGEBAECK AUS BROTTIEG	3,97		115,5	115,0	116,9	117,3	+ 2,0 + 0,3
97	FEINE BACKWAREN (OHNE DAUERBACKWAREN)	7,33		106,9	106,4	108,3	108,2	+ 1,7 - 0,1
98	DAUERBACKWAREN	1,96		112,3	112,5	112,1	112,0	- 0,4 - 0,1
99	ZUCKER, SUESSWAREN, MARMELADE	18,66		101,6	102,1	101,4	101,3	- 0,8 - 0,1
100	ZUCKER (RUEBEN- UND ROHRZUCKER)	3,17		95,3	95,7	94,8	94,9	- 0,8 + 0,1
101	KAKADERZEUGNISSE (OHNE SCHOKOLADENERZEUGNISSE)	0,10		107,5	108,7	106,2	105,9	- 2,6 - 0,3
102	SCHOKOLADEN UND SCHOKOLADENERZEUGNISSE	8,55		106,4	107,0	106,6	106,5	- 0,5 - 0,1
103	ZUCKERWAREN (OHNE KANDIERTE FRUECHTE)	0,71		106,5	106,5	106,5	106,4	- 0,1 - 0,1
104	SPEISEEIS	4,34		92,7	93,3	91,4	91,3	- 2,1 - 0,1
105	BIENENHONIG, MARMELADE, OBSTKRAUT 1), RUEBENSIRUP 1) U.AE.	1,79		109,4	109,2	110,1	109,9	+ 0,6 - 0,2
106	ANDERE NAHRUNGSMITTEL (EINSCHL. FERTIGGERICHTEN)	11,63		104,8	104,9	104,9	104,9	- -
107	MEHL, GRIESS U.AE. GETREIDEERZEUGNISSE (MUEHLENERZEUGNISSE)	1,63		90,8	91,2	89,3	89,3	- 2,1 -
108	DAR.: WEIZENMEHL	0,69		77,2	77,7	75,7	75,6	- 2,7 - 0,1
109	REIS	0,37		106,9	107,4	106,5	106,7	+ 0,7 + 0,2
110	TEIGWAREN UND NAEHRMITTEL SONSTIGER ART	5,28		103,6	103,5	104,2	104,0	+ 0,5 - 0,2
111	DAR.: TEIGWAREN	1,22		89,7	89,6	89,8	90,1	+ 0,6 + 0,3
112	GEMUERZE, SOSSEN UND VERWANDTE BACK- UND SPEISEZUTATEN	3,07		112,4	112,5	112,8	113,0	+ 0,4 + 0,2
113	SAEUGLINGS- UND KLEINKINDERNNAHRUNG	0,72		111,6	111,8	111,5	111,3	- 0,4 - 0,2
114	FERTIGGERICHTE (OHNE FLEISCH-, FISCH-, KARTOFFEL-, GEMUESE- UND OBSTALAT)	0,93		106,6	106,6	105,6	105,4	- 1,1 - 0,2
115	GETRAENKE, TABAKWAREN	68,22		106,3	105,7	108,0	107,8	+ 2,0 - 0,2
116	FRUCHT- UND GEMUESESAEFTE, FRUCHTNEKTARE, -SIRUPE 1), -SAFTKONZENTRATE 1)	6,04		90,6	91,0	90,4	90,5	- 0,5 + 0,1
117	ANDERE ALKOHOLFREIE GETRAENKE (OHNE MILCH, KAFFEE, TEE, KAKAO)	10,15		106,3	106,0	107,1	107,0	+ 0,9 - 0,1
118	KAFFEE MITTEL 1) UND TEEAENLICHE ERZEUGNISSE	0,10		119,4	118,9	119,9	119,6	+ 0,6 - 0,3
119	GENUSSMITTEL	51,93		108,0	107,3	110,1	110,0	+ 2,5 - 0,1
120	KAFFEE	6,14		108,8	100,7	123,5	122,5	+21,6 - 0,8
121	TEE	0,45		109,2	108,8	109,3	109,2	+ 0,4 - 0,1
122	SPIRITUOSEN	7,65		105,3	105,4	104,9	105,0	- 0,4 + 0,1
123	BIER	14,09		105,7	106,1	105,6	105,4	- 0,7 - 0,2
124	TRAUBEN- UND FRUCHTWEINE 1)	6,83		102,4	102,8	101,9	102,0	- 0,8 + 0,1
125	TABAKWAREN	16,77		113,2	113,3	114,9	114,9	+ 1,4 -
126	ZIGARETTEN	16,43		113,1	113,2	114,7	114,7	+ 1,3 -
127	ZIGAREN, ZIGARILLOS UND STUMPEN 1)	0,13		118,6	117,6	124,2	124,2	+ 5,6 -
128	RAUCH-, KAU- 1) UND SCHNUPFTABAK 1)	0,21		121,9	121,9	122,4	122,4	+ 0,4 -
129	VERZEHVON SPEISEN UND GETRAENKEN IN KANTINEN, GASTSTAETTEN U.AE.	41,30		130,7	130,1	133,7	133,9	+ 2,9 + 0,1
130	VERZEHVON SPEISEN IN KANTINEN	20,69		146,7	146,0	150,7	150,8	+ 3,3 + 0,1
131	VERZEHVON SPEISEN IN GASTSTAETTEN U.AE.	15,75		114,2	113,9	116,4	116,8	+ 2,5 + 0,3
132	VERZEHVON GETRAENKEN IN KANTINEN, GASTSTAETTEN U.AE.	4,86		115,7	115,2	117,1	117,3	+ 1,8 + 0,2

1) OHNE PREISREPRESENTANTEN FUER DIESE WARENART

NEUE LAENDER UND BERLIN-OST
1 PREISINDEX FUER DIE LEBENSHALTUNG

(AKTUELLE ERGEBNISSE)

1.1 ALLE ARBEITNEHMERHAUSHALTE

2. HALBJAHR 1990 / 1. HALBJAHR 1991 = 100

LFD. NR.	INDEX, INDEXGRUPPE	WAEGUNGS- ANTEIL AM GESAMT- INDEX IN PROMILLE	VERKET- TUNGS- FAKTOR	1994 DURCH- SCHNITT	1995			VERAENDERUNG MAERZ 1995 GEGENUEBER MAERZ FEBR. 1994 IN PROZENT
					MAERZ	FEBR.	MAERZ	
GLIEDERUNG NACH GRUPPEN UND UNTERGRUPPEN (VERWENDUNGSZWECK)								
133	BEKLEIDUNG, SCHUHE	96,27		107,4	107,6	107,3	107,5	- 0,1 + 0,2
134	HERREN-UND KNABENOBERBEKLEIDUNG	25,98		106,5	106,5	106,4	106,6	+ 0,1 + 0,2
135	DAMEN-UND MAEDCHENOBERBEKLEIDUNG	32,54		103,7	104,0	103,1	103,2	- 0,8 + 0,1
136	HERRENBERBEKLEIDUNG (OHNE SPORTBEKLEIDUNG)	19,54		105,7	105,7	105,6	105,8	+ 0,1 + 0,2
137	DAR.: ANZUEGE (OHNE ARBEITS- UND SPORTBEKLEIDUNG)	1,93		103,2	103,1	103,4	103,9	+ 0,8 + 0,5
138	SAKKOS UND JACKEN (OHNE STRICKJACKEN, ARBEITS- UND SPORTBEKLEIDUNG)	7,97		104,5	104,6	103,8	103,9	- 0,7 + 0,1
139	PULLOVER, TWINSETS 1), STRICKWESTEN 1) UND -JACKEN 1)	3,95		111,4	111,4	111,0	111,6	+ 0,2 + 0,5
140	DAMENBERBEKLEIDUNG (OHNE SPORTBEKLEIDUNG)	28,63		103,3	103,7	102,5	102,6	- 1,1 + 0,1
141	DAR.: KLEIDER (OHNE ARBEITS- UND SPORTBEKLEIDUNG)	2,26		100,8	101,4	100,9	100,3	- 1,1 - 0,6
142	HOESEN, LANG (OHNE ARBEITS- UND SPORTBEKLEIDUNG)	3,66		110,9	111,3	110,7	110,5	- 0,7 - 0,2
143	KNABENBERBEKLEIDUNG (OHNE SPORTBEKLEIDUNG)	3,28		108,4	108,6	108,0	108,0	- 0,6 -
144	MAEDCHENBERBEKLEIDUNG (OHNE SPORTBEKLEIDUNG)	3,01		106,0	105,8	106,9	107,1	+ 1,2 + 0,2
145	SPORTBEKLEIDUNG	3,32		107,4	107,4	107,9	108,2	+ 0,7 + 0,3
146	DAR.: BADE- UND STRANDBEKLEIDUNG	0,77		104,6	104,2	105,3	105,3	+ 1,1 -
147	HERREN-, DAMEN- UND KINDERWAEISCHE, SAEUGLINGSBEKLEIDUNG	11,54		110,9	110,9	111,3	111,2	+ 0,3 - 0,1
148	HERRENWAEISCHE	4,32		109,4	109,2	110,2	110,2	+ 0,9 -
149	DAMENWAEISCHE (EINSCHL. MIEDERWAREN)	3,39		111,2	110,9	111,2	111,3	+ 0,4 + 0,1
150	KINDERWAEISCHE (OHNE SAEUGLINGSBEKLEIDUNG)	3,43		111,3	112,1	111,7	111,1	- 0,9 - 0,5
151	SAEUGLINGSBEKLEIDUNG	0,40		120,7	119,9	121,2	121,9	+ 1,7 + 0,6
152	STRUMPFWAREN, KOPFBEDECKUNGEN, BEKLEIDUNGSZUBEHOER UND -STOFFE, KURZWAREN	6,91		112,1	112,0	112,6	112,6	+ 0,5 -
153	DAR.: STRUMPFWAREN	3,60		113,1	112,9	113,6	113,5	+ 0,5 - 0,1
154	BEKLEIDUNGSSTOFFE (METERWARE)	0,42		106,1	106,4	106,8	106,8	+ 0,4 -
155	KURZWAREN	1,95		111,6	111,6	111,9	111,8	+ 0,2 - 0,1
156	SCHUHE	18,76		110,4	110,7	110,4	111,0	+ 0,3 + 0,5
157	STRASSENSCHUHE FUER HERREN	4,00		108,1	108,6	108,2	108,4	- 0,2 + 0,2
158	STRASSENSCHUHE FUER DAMEN	7,73		109,5	109,6	109,5	110,4	+ 0,7 + 0,8
159	STRASSENSCHUHE FUER KINDER	3,99		110,3	110,7	110,1	110,5	- 0,2 + 0,4
160	HAUSSCHUHE	1,29		120,9	121,0	121,9	121,8	+ 0,7 - 0,1
161	ANDERE SCHUHE	1,66		110,9	111,7	110,6	111,1	- 0,5 + 0,5
162	SCHUHZUBEHOER	0,09		130,6	130,8	133,1	133,3	+ 1,9 + 0,2
163	FREMDE AENDERUNGEN UND REPARATUREN AN BEKLEIDUNG UND SCHUHEN, MIETE FUER BEKLEIDUNG 1) UND SCHUHE 1)	1,28		124,2	123,7	126,4	126,5	+ 2,3 + 0,1
164	FREMDE AENDERUNGEN BEIM KAUF VON BEKLEIDUNG	0,32		129,6	128,8	131,0	131,0	+ 1,7 -
165	FREMDE AENDERUNGEN 1) UND REPARATUREN AN SCHUHEN	0,96		122,5	122,0	124,9	125,0	+ 2,5 + 0,1
166	WOHNUNGSMIETEN, ENERGIE (OHNE KRAFTSTOFFE)	56,40		445,5	444,8	449,1	449,2	+ 1,0 -
167	WOHNUNGSMIETEN EINSCHL. NEBENKOSTEN	27,44		700,1	695,6	712,0	712,3	+ 2,4 -
168	ALTBAUWOHNUNGEN (BIS 1948 ERBAUT)	12,80		783,6	779,8	793,0	793,0	+ 1,7 -
169	NEUBAUWOHNUNGEN (NACH 1948 ERBAUT)	12,81		679,5	673,9	692,5	692,6	+ 2,8 -
170	WOHNUNGNEBENKOSTEN (OHNE ENERGIEKOSTEN)	1,83		261,4	258,5	282,7	286,0	+ 10,6 + 1,2
171	WASSERGEBUEHREN	0,42		250,2	241,7	266,9	266,9	+ 10,4 -
172	ABWASSERBESEITIGUNG	0,14		275,7	272,5	312,4	312,4	+ 14,6 -
173	MUELLABFUHR	0,88		254,0	252,8	277,0	284,0	+ 12,3 + 2,5
174	STRASSENREINIGUNG	0,11		134,4	129,5	137,0	137,0	+ 5,8 -
175	SCHORNSTEINFUEHRGEBUEHREN	0,28		343,6	345,0	366,5	366,5	+ 6,2 -
176	ENERGIE (OHNE KRAFTSTOFFE)	28,96		204,2	207,2	199,9	199,8	- 3,6 - 0,1
177	ELEKTRIZITAET	9,72		168,3	168,0	171,4	171,4	+ 2,0 -
178	GAS (OHNE GAS FUER KRAFTFAHRZEUGE)	9,17		137,9	149,1	122,0	122,0	- 14,7 -
179	FESTE BRENNSTOFFE	6,06		177,8	181,9	183,1	182,9	+ 0,5 - 0,1
180	DAR.: STEINKOEHLE (OHNE KOKS)	0,09		183,8	186,2	184,3	184,5	- 0,9 + 0,1
181	UMLAGEN FUER HEIZUNG UND WARMWASSER	4,01		482,6	486,6	472,5	472,5	- 2,9 -
182	MOEBEL, HAUSHALTSGERAETE U. A. GUETER FUER DIE HAUSHALTSFUEHRUNG	115,25		108,9	108,7	109,7	109,9	+ 1,1 + 0,2
183	MOEBEL	23,78		106,1	106,0	106,5	107,0	+ 0,9 + 0,5
184	KUECHENMOEBEL	2,23		107,7	107,6	108,8	109,9	+ 2,1 + 1,0
185	SCHLAFZIMMERMUEBEL (EINSCHL. MATRATZEN)	4,29		107,5	108,0	107,1	107,5	- 0,5 + 0,4
186	POLSTERMOEBEL	6,74		103,7	103,5	104,1	104,6	+ 1,1 + 0,5
187	WOHN-, ESS- UND JUGENDZIMMERMUEBEL 1)	9,03		107,3	107,1	107,9	108,5	+ 1,3 + 0,6
188	SONSTIGE MOEBEL	1,49		102,5	102,7	102,5	102,6	- 0,1 + 0,1
189	BODENBELAEGE, HEIMTEXTILIEN, HAUSHALTSWAESCHE	19,78		104,2	103,7	105,3	105,4	+ 1,6 + 0,1
190	TEPPICHE UND ANDERE BODENBELAEGE	7,47		103,6	102,5	105,0	105,2	+ 2,6 + 0,2
191	BETTWAREN UND BETTFEDERN (OHNE MATRATZEN)	3,44		109,0	108,7	110,0	109,7	+ 0,9 - 0,3
192	BETTWAESCHE	2,48		95,7	95,7	96,5	96,7	+ 1,0 + 0,2
193	GARDINEN 1) UND VORHAENGE, GARDINEN-, MOEBEL- UND DEKO-STOFFE	4,79		104,1	104,1	104,9	105,2	+ 1,1 + 0,3
194	ANDERE HEIMTEXTILIEN	1,60		110,0	110,2	110,6	110,7	+ 0,5 + 0,1
195	HEIZ- UND KOCHGERAETE, ANDERE ELEKTRISCHE HAUSHALTSGERAETE	21,55		106,5	106,6	109,9	109,9	- 0,7 -
	DARUNTER:							
196	RAUMHEIZGERAETE	2,26		99,9	99,4	100,3	100,5	+ 1,1 + 0,2
197	HEIZ-UND KOCHGERAETE (OHNE RAUMHEIZGERAETE)	4,21		104,7	104,4	105,1	105,1	+ 0,7 -
198	ELEKTRISCHE KUEHL- UND GEFRIERMUEBEL	4,16		112,5	113,4	109,7	109,7	- 3,3 -
199	ANDERE HOCHWERTIGE ELEKTRISCHE HAUSHALTSGERAETE	1,91		105,1	105,0	105,0	105,1	+ 0,1 + 0,1
200	ELEKTRISCHE LEUCHTEN (OHNE BATTERIELEUCHTEN)	2,51		108,4	108,1	108,6	108,7	+ 0,6 + 0,1
201	GESCHIRR UND ANDERE GEBRAUCHSGUETER FUER DIE HAUSHALTSFUEHRUNG	11,23		109,9	109,7	110,9	111,0	+ 1,2 + 0,1
	DARUNTER:							
202	TAFELGESCHIRR AUS GLAS	1,85		104,4	103,6	107,9	107,9	+ 4,2 -
203	TAFELGESCHIRR AUS FEINKERAMISCHEN STOFFEN	1,51		113,2	113,1	114,2	114,3	+ 1,1 + 0,1
204	BESTECKE UND SCHNEIDWAREN (OHNE EINWEGBESTECKE)	1,85		117,7	117,2	119,5	119,6	+ 2,0 + 0,1
205	NICHELEKTRISCHE KUECHENMASCHINEN 1) UND -GERAETE	0,06		110,8	110,7	112,1	112,1	+ 1,3 -

1) OHNE PREISREPRESENTANTEN FUER DIESE WARENART

NEUE LAENDER UND BERLIN-OST
1 PREISINDEX FUER DIE LEBENSHALTUNG

(AKTUELLE ERGEBNISSE)

1.1 ALLE ARBEITNEHMERHAUSHALTE

2. HALBJAHR 1990 / 1. HALBJAHR 1991 = 100

LFD. NR.	INDEX, INDEXGRUPPE	WAEGUNGS- ANTEIL AM GESAMT- INDEX IN PROMILLE	VERKET- TUNGS- FAKTOR	1994			VERAENDERUNG MAERZ 1995 GEGENUEBER MAERZ FEBR. 1994 1995 IN PROZENT		
				1994	1995	DURCH- SCHNITT	MAERZ	FEBR.	MAERZ
GLIEDERUNG NACH GRUPPEN UND UNTERGRUPPEN (VERWENDUNGSZWECK)									
206	KOCH-, BACK- UND BRATGESCHIRR	0,84		102,7	102,6	103,0	103,4	+ 0,8	+ 0,4
207	HAUSHALTSBEHAELTER (OHNE TAFELGESCHIRR)	0,89		98,5	98,8	96,9	97,2	- 1,6	+ 0,3
208	WERKZEUGE	1,60		113,1	113,1	112,6	112,9	- 0,2	+ 0,3
209	ANDERE GEBRAUCHSGUETER FUER DIE HAUSHALTSFUEHRUNG	2,78		110,4	110,3	111,1	111,2	+ 0,8	+ 0,1
210	DAR.: ELEKTRISCHE GEBRAUCHSGUETER FUER DIE HAUSHALTSFUEHRUNG, A.N.G.	1,21		110,3	110,3	110,9	111,0	+ 0,6	+ 0,1
211	VERBRAUCHSGUETER FUER DIE HAUSHALTSFUEHRUNG	11,64		111,3	111,8	110,9	110,9	- 0,8	-
	DARUNTER:								
212	EINWEGGESCHIRR 1), KUNSTSTOFF- UND ALUFOLIEN, TUETEN U.A.E. 1)	1,08		108,2	107,8	109,8	109,7	+ 1,8	- 0,1
213	WASCH-, PUTZ- UND REINIGUNGSMITTEL	9,82		111,0	111,6	110,3	110,2	- 1,3	- 0,1
214	ANDERE VERBRAUCHSGUETER FUER DIE HAUSHALTSFUEHRUNG	0,67		119,0	119,1	120,5	120,4	+ 1,1	- 0,1
215	Dienstleistungen fuer die Haushaltsfuehrung (einschl. haeuslicher Dienste), fremde Reparaturen und Installationen von Gebrauchsgueteren fuer die Haushaltsfuehrung	4,56		126,2	123,6	130,5	130,8	+ 5,8	+ 0,2
216	HAeusLICHE DIENSTE	0,02		119,0	119,1	121,6	121,6	+ 2,1	-
217	Dienstleistungen fuer die Haushaltsfuehrung (ohne mieten fuer Gueter fuer die Haushaltsfuehrung)	1,54		113,1	111,7	116,6	117,5	+ 5,2	+ 0,8
218	Fremde Reparaturen an Gueteren fuer die Haushaltsfuehrung	2,47		129,7	126,2	134,0	134,0	+ 6,2	-
219	TAPETEN, ANSTRICHFARBEN, BAUSTOFFE, Fremde Reparaturen an der Wohnung	22,71		113,2	112,9	115,2	115,2	+ 2,0	-
220	TAPETEN, ANSTRICHFARBEN, BAUSTOFFE U.A.E.	18,13		105,1	105,2	106,8	106,9	+ 1,6	+ 0,1
221	SCHOENHEITSREPARATUREN AN MIET- UND EIGENTUEMERWOHNUNGEN AUF KOSTEN DES WOHNUNGSINHABERS, SONSTIGE Fremde Reparaturen an der Wohnung auf Kosten des Mieters	4,58		145,0	143,4	148,5	148,5	+ 3,6	-
222	GUETER FUER DIE GESUNDHEITS- UND KOERPERPFLEGE	29,48		121,8	121,2	124,0	124,3	+ 2,6	+ 0,2
223	VERBRAUCHSGUETER FUER DIE GESUNDHEITSPFLEGE	0,65		115,8	115,5	116,5	116,5	+ 0,9	-
224	ARZNEIMITTEL (OHNE SOLCHE FUER TIERE)	0,11		104,4	104,6	105,4	105,4	+ 0,8	-
225	MEDIKAMENTE	0,11		104,4	104,6	105,4	105,4	+ 0,8	-
226	VERBANDSTOFFE UND ANDERE VERBRAUCHSGUETER FUER DIE GESUNDHEITSPFLEGE	0,54		118,1	117,7	118,7	118,8	+ 0,9	+ 0,1
227	GEBRAUCHSGUETER FUER DIE GESUNDHEITSPFLEGE	0,87		115,8	115,8	115,4	115,5	- 0,3	+ 0,1
228	ELEKTRISCHE UND FEINMECHANISCHE 1) GEBRAUCHSGUETER FUER DIE GESUNDHEITSPFLEGE	0,41		119,1	119,3	117,4	117,3	- 1,7	- 0,1
229	BRILLEN, BRILLENGLAESER, BRILLENFUTTERALE 1) (OHNE SONNEN- BRILLEN MIT OPTISCH NICHT BEARBEITETEN GLAESERN)	0,43		111,7	111,6	112,5	112,8	+ 1,1	+ 0,3
230	ANDERE GEBRAUCHSGUETER FUER DIE GESUNDHEITSPFLEGE	0,03		127,8	127,6	128,6	128,6	+ 0,8	-
231	VERBRAUCHSGUETER FUER DIE KOERPERPFLEGE	15,34		110,3	110,4	110,5	110,6	+ 0,2	+ 0,1
232	GEBRAUCHSGUETER FUER DIE KOERPERPFLEGE	1,52		106,4	106,2	107,0	107,0	+ 0,8	-
	DARUNTER:								
233	NICHTELEKTRISCHE GEBRAUCHSGUETER FUER DIE KOERPERPFLEGE	0,96		108,5	108,1	109,8	109,7	+ 1,5	- 0,1
234	Dienstleistungen fuer die Koerperpflege, fremde Reparaturen an Gebrauchsgueteren fuer die Koerperpflege 1)	11,10		140,7	139,0	146,1	146,7	+ 5,5	+ 0,4
235	FRISEURLEISTUNGEN	11,10		140,7	139,0	146,1	146,7	+ 5,5	+ 0,4
236	GUETER FUER VERKEHR UND NACHRICHTENUEBERMITTLUNG	229,06		122,6	122,2	124,5	124,5	+ 1,9	-
237	KRAFTFAHRZEUGE UND FAHRRADER	140,78		112,0	112,1	112,3	112,4	+ 0,3	+ 0,1
	DARUNTER:								
238	PERSONENKRAFTWAGEN (EINSCHL. KOMBINATIONSKRAFTWAGEN, ABER OHNE GEBRAUCHTE KRAFTWAGEN)	134,28		112,0	112,2	112,3	112,4	+ 0,2	+ 0,1
239	KRAFTRAEDER UND FAHRRADER MIT HILFSMOTOR	0,48		113,5	113,4	114,4	114,4	+ 0,9	-
240	DAR.: KRAFTRAEDER OHNE GESCHWINDIGKEITSBEGRENZUNG UEBER 50 CM3	0,19		114,8	114,3	116,0	116,0	+ 1,5	-
241	FAHRRADER (OHNE KINDERSPORTFAHRZEUGE)	2,46		104,2	104,1	104,4	104,6	+ 0,5	+ 0,2
242	GEBRAUCHSGUETER FUER KRAFTFAHRZEUGE UND FAHRRADER	5,91		112,6	112,7	112,4	113,1	+ 0,4	+ 0,6
	DARUNTER:								
243	REIFEN UND SCHLAEUCHE 1) FUER KRAFTFAHRZEUGE UND KRAFTWAGENANHAENGER 1)	4,07		115,7	116,3	115,3	115,3	- 0,9	-
244	ANDERE ZUBEHOER-, EINZEL- UND ERSATZTEILE FUER KRAFTFAHRZEUGE	1,18		106,9	106,2	106,9	107,1	+ 0,8	+ 0,2
245	ZUBEHOER, EINZEL- UND ERSATZTEILE FUER FAHRRADER	0,11		106,8	107,0	107,3	107,5	+ 0,5	+ 0,2
246	KRAFTSTOFFE	41,81		123,2	122,5	122,1	121,0	- 1,2	- 0,9
247	DAR: NORMALBENZIN	22,91		122,3	121,7	121,1	119,8	- 1,6	- 1,1
248	SUPERBENZIN	18,48		124,6	123,7	123,8	122,8	- 0,7	- 0,8
249	DIESELKRAFTSTOFF	0,42		108,3	108,8	107,4	106,2	- 2,4	- 1,1
250	VERBRAUCHSGUETER FUER KRAFTFAHRZEUGE UND FAHRRADER (OHNE KRAFTSTOFFE)	0,68		179,3	178,5	180,5	180,6	+ 1,2	+ 0,1
251	Fremde Reparaturen an Kraftfahrzeugen und Fahrraedern 1), andere Dienstleistungen fuer Kraftfahrzeuge und Fahrraeder 1)	17,10		127,2	126,7	128,3	128,8	+ 1,7	+ 0,4
252	Fremde Reparaturen an Kraftwagen und Kraftwagenanhaengern 1)	8,64		129,1	128,4	131,0	131,9	+ 2,7	+ 0,7
253	andere Dienstleistungen fuer Kraftfahrzeuge und Fahrraeder 1)	8,46		125,2	124,9	125,7	125,7	+ 0,6	-
254	KRAFTFAHRUNTERRICHT, GEBUEHREN FUER FUEHRERSCHINE	1,93		121,5	122,0	123,2	121,2	- 0,7	-
255	KRAFTFAHRZEUGPRUEFUNG UND -ZULASSUNG	0,31		121,8	121,5	122,5	122,5	+ 0,8	-
256	GARAGENMIETEN (EINSCHL. MIETEN FUER STELLPLAETZE)	3,06		134,6	134,1	137,0	137,1	+ 2,2	+ 0,1
257	MIETE FUER KRAFTFAHRZEUGE UND FAHRRADER 1)	0,17		119,3	120,2	116,3	116,3	- 3,2	-
258	PARKGEBUEHREN, STRASSENBENUTZUNGSGEBUEHREN U.A.E. 1)	0,65		138,7	138,5	127,2	127,2	- 8,2	-
259	SONSTIGE Dienstleistungen fuer Kraftfahrzeuge und Fahrraeder 1)	2,34		113,3	112,4	115,2	115,4	+ 2,7	+ 0,2

1) OHNE PREISREPRESENTANTEN FUER DIESE WARENART

NEUE LAENDER UND BERLIN-OST
1 PREISINDEX FUER DIE LEBENSHALTUNG

(AKTUELLE ERGEBNISSE)

1.1 ALLE ARBEITNEHMERHAUSHALTE

2. HALBJAHR 1990 / 1. HALBJAHR 1991 = 100

LFD. NR.	INDEX, INDEXGRUPPE	WAEGUNGS- ANTEIL AM GESAMT- INDEX IN PROMILLE	VERKET- TUNGS- FAKTOR	1994 DURCH- SCHNITT	1995			VERAENDERUNG MAERZ 1995 GEGENUEBER MAERZ 1994 IN PROZENT
					MAERZ	FEBR.	MAERZ	
GLIEDERUNG NACH GRUPPEN UND UNTERGRUPPEN (VERWENDUNGSZWECK)								
260	FREMDE VERKEHRSLEISTUNGEN (OHNE PAUSCHALREISEN)	11,98		238,1	233,0	273,6	274,6	+17,9 + 0,4
261	PERSONENBEFOERDERUNG MIT STADTBAHNEN (EINSCHL. HOCH-, U-, SCHWEBE-, STRASSENBAHNEN), OBUSSEN UND KRAFTOMNIBUSSEN	6,04		312,9	311,3	339,5	341,4	+ 9,7 + 0,6
262	PERSONENBEFOERDERUNG MIT ZUEGEN DER DB U.AE. (OHNE PERSONENBEFOERDERUNG IM VERKEHRSVERBUND)	5,76		162,4	153,6	208,1	208,1	+35,5 -
263	PERSONENBEFOERDERUNG MIT ANDEREN VERKEHRSMITTELN (GUETERBEFOERDERUNG (OHNE PAKETGEBUEHREN DER BUNDESPOST) DAR.: MOEBELTRANSPORTE U.AE.)	0,15 0,03 0,02		126,4 263,0 118,6	123,3	131,5	131,9	+ 7,0 + 0,3
264	NACHRICHTENUEBERMITTLUNG	10,80		124,4	123,8	125,1	125,1	+ 1,1 -
265	FERNSPRECHGEBUEHREN	7,27		81,4	81,4	81,4	81,4	- -
266	GRUNDGEBUEHR (EINSCHL. GEBUEHREN FUER ZWEITAPPARATE, ZUSAETZLICHE KLINGELN U.AE. SOWIE GEBUEHREN FUER DIE EINRICHTUNG EINES FERNSPRECHANSCHLUSSES) GEBUEHREN FUER ORTS- UND FERNGESPRAECH	1,58		81,1	81,1	81,1	81,1	- -
267	BRIEF- UND PAKETBEFOERDERUNG DURCH DIE BUNDESPOST (POSTDIENST)	5,69		81,5	81,5	81,5	81,5	- -
268	SONSTIGE POSTGEBUEHREN (POSTGIRODIENST)	2,84		180,2	177,9	182,7	182,7	+ 2,7 -
269		0,69		348,1	348,1	348,1	348,1	- -
270	GUETER FUER BILDUNG, UNTERHALTUNG, FREIZEIT (OHNE DIENSTLEISTUNGEN DES GASTGEBERES)	111,61		123,9	123,5	127,4	127,2	+ 3,0 - 0,2
271	RUNDFUNK-, FERNSEH- U. PHONOGERAETE U. DEREN ZUBEHOERTEILE	31,28		104,0	104,0	102,9	102,8	- 1,2 - 0,1
272	FERNSEHEMPFANGS- RUNDFUNKEMPFANGS-, PHONO-, FOTO- UND KINOGERAETE	33,74		104,0	104,1	103,1	102,9	- 1,2 - 0,2
273	FERNSEHEMPFANGSGERAETE (OHNE RUNDFUNK-/FERNSEHKOMBINATIONEN)	12,94		103,0	103,4	101,1	100,8	- 2,5 - 0,3
274	RUNDFUNKEMPFANGSGERAETE	4,04		99,2	99,7	98,2	97,9	- 1,8 - 0,3
275	PHONOGERAETE (EINSCHL. VIDEOGERAETEN)	6,17		104,0	104,1	103,7	103,6	- 0,5 - 0,1
276	ZUBEHOER, EINZEL- UND ERSATZTEILE FUER FERNSEHEMPFANGS-, RUNDFUNKEMPFANGS- UND PHONOGERAETE (OHNE VERBRAUCHSGUETER)	8,13		107,7	107,2	107,7	107,6	+ 0,4 - 0,1
277	FOTO- UND KINOAPPARATE UND DEREN ZUBEHOERTEILE	2,46		104,8	105,1	104,6	104,2	- 0,9 - 0,4
278	FOTO- UND KINOGERAETE	2,19		105,2	105,4	104,6	104,2	- 1,1 - 0,4
279	ZUBEHOER, EINZEL- UND ERSATZTEILE FUER FOTO- UND KINOGERAETE (OHNE VERBRAUCHSGUETER)	0,27		101,3	102,6	104,1	104,2	+ 1,6 + 0,1
280	ANDERE GEBRAUCHSGUETER FUER BILDUNG, UNTERHALTUNG, FREIZEIT (OHNE BUECHER, ZEITUNGEN, ZEITSCHRIFTEN)	13,55		104,6	104,5	104,6	104,6	+ 0,1 -
281	SCHREIB- UND RECHENMASCHINEN, FOTOKOPIERGERAETE 1) U.AE.	3,04		94,2	94,4	93,3	92,9	- 1,6 - 0,4
282	SCHREIB-, ZEICHEN- UND BUEROGERAETE (OHNE VERBRAUCHSGUETER)	0,88		110,4	110,1	111,3	111,5	+ 1,3 + 0,2
283	DAR.: BUEROARTIKEL (OHNE VERBRAUCHSGUETER)	0,29		106,7	106,2	107,1	107,4	+ 1,1 + 0,3
284	MUSIKINSTRUMENTE	0,38		108,6	108,5	108,8	108,8	+ 0,3 -
285	SPIELWAEREN	6,31		110,2	110,0	110,4	110,7	+ 0,6 + 0,3
286	SPORT- UND CAMPINGARTIKEL (OHNE SPORTBEKLEIDUNG UND -SCHUHE)	1,41		96,1	96,5	96,2	96,1	- 0,4 - 0,1
287	GEBRAUCHSGUETER SONSTIGER ART FUER BILDUNG, UNTERHALTUNG, FREIZEIT	1,53		105,5	105,2	105,8	105,8	+ 0,6 -
288	BUECHER, ZEITUNGEN, ZEITSCHRIFTEN	21,59		128,7	126,4	131,6	132,4	+ 4,7 + 0,6
289	VERBRAUCHSGUETER FUER BILDUNG, UNTERHALTUNG, FREIZEIT	2,73		117,0	116,8	117,2	117,1	+ 0,3 - 0,1
290	VERBRAUCHSGUETER FUER FOTO- UND KINOZWECKE	0,20		96,9	97,1	96,1	95,5	- 1,6 - 0,6
291	BRIEFPAPIERAUSSTATTUNGEN 1), BRIEFUMSCHLAEGE, ANSICHTSKARTEN 1) SCHREIB- U. ZEICHENPAPIER U.AE.	0,68		122,3	122,3	122,5	123,4	+ 0,9 + 0,7
292	ANDERE VERBRAUCHSGUETER FUER SCHREIB- UND BUEROZWECKE	0,30		108,6	108,1	110,2	110,3	+ 2,0 + 0,1
293	ANDERE VERBRAUCHSGUETER FUER BILDUNG, UNTERHALTUNG, FREIZEIT	1,55		118,8	118,6	118,9	118,5	- 0,1 - 0,3
294	UNTERRICHTSLEISTUNGEN (OHNE FAHRSCHULE)	4,81		278,0	276,6	298,0	298,2	+ 7,8 + 0,1
295	DIENSTLEISTUNGEN FUER BILDUNG, UNTERHALTUNG, FREIZEIT (OHNE SOLICHE DES BEHERBERGUNGSGEWERBES UND GASTSTAETTENGEWERBES UND UNTERRICHTSLEISTUNGEN)	20,59		193,6	192,3	141,3	141,3	+ 6,8 -
296	DARUNTER: RUNDFUNK- UND FERNSEHGEBUEHREN	8,17		141,0	141,0	152,5	152,5	+ 8,2 -
297	PFLANZEN, GUETER FUER DIE GARTENPFLEGE	11,67		114,0	117,3	122,0	119,1	+ 1,5 - 2,4
298	DARUNTER: SCHNITTBLUMEN UND TOPFPFLANZEN	6,40		115,6	121,4	129,8	124,6	+ 2,6 - 4,0
299	GARTENGERAETE UND ANDERE GEBRAUCHSGUETER FUER DIE GARTENPFLEGE (OHNE PFLANZEN)	3,42		105,8	105,8	105,7	105,5	- 0,3 - 0,2
300	ANDERE VERBRAUCHSGUETER FUER DIE GARTENPFLEGE	0,69		102,5	102,2	103,6	103,6	+ 1,4 -
301	TIERE, GUETER FUER DIE TIERHALTUNG	0,97		110,5	110,0	111,3	111,4	+ 1,3 + 0,1
302	FREMDE INSTALLATIONEN 1) UND REPARATUREN AN GEBRAUCHSGUETERN FUER BILDUNG, UNTERHALTUNG, FREIZEIT	1,96		144,0	144,0	146,1	146,3	+ 1,6 + 0,1
303	GUETER FUER DIE PERSOENLICHE AUSSTATTUNG, DIENSTLEISTUNGEN DES BEHERBERGUNGSGEWERBES SOWIE GUETER SONSTIGER ART	62,56		148,8	148,2	154,7	154,8	+ 4,5 + 0,1
304	DARUNTER: GUETER FUER DIE PERSOENLICHE AUSSTATTUNG	9,97		109,1	108,9	109,1	109,1	+ 0,2 -
305	DARUNTER: UHREN	1,76		102,6	102,3	102,6	102,6	+ 0,3 -
306	SCHMUCK	2,80		107,7	108,0	107,4	107,4	- 0,6 -
307	RAUCHERARTIKEL	1,27		105,4	105,0	104,2	104,4	- 0,6 + 0,2
308	ANDERE LEDER- UND TAE SCHNERWAREN	3,47		115,0	114,6	115,5	115,5	+ 0,8 -
309	DIENSTLEISTUNGEN DES BEHERBERGUNGSGEWERBES (OHNE PAUSCHALREISEN)	1,47		131,2	128,9	132,7	132,6	+ 2,9 - 0,1
310	PAUSCHALREISEN	20,73		109,9	110,2	109,7	109,7	- 0,5 -
311	DIENSTLEISTUNGEN DER KREDITINSTITUTE UND VERSICHERUNGEN	19,69		229,5	227,7	248,2	248,3	+ 9,0 -
312	DIENSTLEISTUNGEN DER KREDITINSTITUTE	0,16		147,5	148,8	148,8	148,8	- -
313	DIENSTLEISTUNGEN DER VERSICHERUNGEN (VERSICHERUNGSBEITRAEGE 2)	19,53		230,3	228,4	249,0	249,2	+ 9,1 + 0,1
314	DIENSTLEISTUNGEN UND FREMDE REPARATUREN SONSTIGER ART	2,39		128,0	126,8	131,2	131,4	+ 3,6 + 0,2
315	KFZ-STEUERN UND SONSTIGE GEBUEHREN	8,20		110,9	110,9	110,9	110,9	- -

1) OHNE PREISREPRESENTANTEN FUER DIESE WARENART.
2) EINSCHL. DER ERSTATTUNGEN IM VERSICHERUNGSFALL.

NEUE LAENDER UND BERLIN-OST
1 PREISINDEX FUER DIE LEBENSHALTUNG
(AKTUELLE ERGEBNISSE)
1.2 4-PERSONEN-ARBEITNEHMERHAUSHALTE
MIT HOEHEREM EINKOMMEN

2. HALBJAHR 1990 / 1. HALBJAHR 1991 = 100

LFD. NR.	INDEX, INDEXGRUPPE	WAEGUNGS- ANTEIL AM GESAMT- INDEX IN PROMILLE	VERKET- TUNGS- FAKTOR	1994 DURCH- SCHNITT	1995			VERAENDERUNG MAERZ 1995 GEGENUEBER MAERZ FEBR. 1994 1995 IN PROZENT
					1994 MAERZ	1995 FEBR.	1995 MAERZ	
316	GESAMTINDEX	1000		133,6	133,2	135,4	135,4	+ 1,7 -
317	GESAMTINDEX OHNE SAISONWAREN	971,25		134,3	134,1	135,8	135,9	+ 1,3 + 0,1
318	SAISONWAREN	28,75		110,1	104,6	120,0	118,3	+13,1 - 1,4
319	GESAMTINDEX OHNE SAISONABHAENGIGE NAHRUNGSMITTEL	977,17		134,2	134,0	135,8	135,8	+ 1,3 -
320	SAISONABHAENGIGE NAHRUNGSMITTEL	22,83		107,8	99,6	117,1	116,2	+16,7 - 0,8
321	GESAMTINDEX OHNE WOHNUNGSMIETE	975,24		118,9	118,6	120,4	120,4	+ 1,5 -
322	GESAMTINDEX OHNE HEIZOEL	1000,00		133,6	133,2	135,4	135,4	+ 1,7 -
323	GESAMTINDEX OHNE HEIZOEL UND KRAFTSTOFFE	957,97		134,1	133,7	136,0	136,0	+ 1,7 -
GLIEDERUNG NACH HAUPTGRUPPEN UND GRUPPEN (VERWENDUNGSZWECK)								
324	NAHRUNGSMITTEL, GETRAENKE, TABAKWAREN	258,24		109,7	108,9	111,3	111,3	+ 2,2 -
325	BEKLEIDUNG, SCHUHE	98,95		107,8	107,9	107,7	107,9	- + 0,2
326	WOHNUNGSMIETEN, ENERGIE (OHNE KRAFTSTOFFE)	46,56		478,0	477,1	481,5	481,6	+ 0,9 -
327	WOHNUNGSMIETEN	24,76		715,3	710,6	726,8	726,9	+ 2,3 -
328	ENERGIE (OHNE KRAFTSTOFFE)	21,80		208,6	211,8	202,9	202,9	- 4,2 -
329	MOEBEL, HAUSHALTSGERAETE U. A. GUETER FUER DIE HAUSHALTSFUEHRUNG	108,97		108,1	108,0	108,8	109,0	+ 0,9 + 0,2
330	GUETER FUER DIE GESUNDEHEITS- UND KOERPERPFLEGE	24,00		120,4	119,9	122,3	122,5	+ 2,2 + 0,2
331	GUETER FUER VERKEHR UND NACHRICHTENUEBERMITTLUNG	289,98		118,7	118,5	119,8	119,8	+ 1,1 -
332	GUETER FUER BILDUNG, UNTERHALTUNG, FREIZEIT (OHNE DIENSTLEISTUNGEN DES GASTGEWERBES)	116,66		125,7	125,2	129,0	128,9	+ 3,0 - 0,1
333	GUETER FUER DIE PERSOENLICHE AUSSTATTUNG, DIENSTLEISTUNGEN DES BEHERBERGUNGSGEWERBES SOWIE GUETER SONSTIGER ART	56,64		152,2	151,8	158,4	158,5	+ 4,4 + 0,1
GLIEDERUNG NACH DAUERHAFTIGKEIT UND WERT DER GUETER								
334	VERBRAUCHSGUETER UND REPARATUREN	390,35		118,6	118,1	119,6	119,5	+ 1,2 - 0,1
335	VERBRAUCHSGUETER	371,45		117,9	117,5	118,9	118,7	+ 1,0 - 0,2
336	REPARATUREN	18,90		131,5	130,2	134,2	134,8	+ 3,5 + 0,4
337	GEBRAUCHSGUETER VON MITTLERER LEBENSDAUER UND/ODER BEGRENZTEM WERT	186,89		109,2	109,2	109,5	109,7	+ 0,5 + 0,2
338	LANGLEBIGE, HOCHWERTIGE GEBRAUCHSGUETER	292,14		109,7	109,7	109,8	109,9	+ 0,2 + 0,1
339	DIENSTLEISTUNGEN UND WOHNUNGSNUTZUNG	130,62		267,2	265,4	276,7	276,9	+ 4,3 + 0,1
340	DAR.: DIENSTLEISTUNGEN	105,86		162,4	161,3	171,5	171,7	+ 6,4 + 0,1
GLIEDERUNG NACH WAREN, LEISTUNGEN UND WOHNUNGSNUTZUNG								
341	VERBRAUCHS- UND GEBRAUCHSGUETER	805,91		112,1	112,0	112,5	112,5	+ 0,4 -
342	NAHRUNGSMITTEL	174,65		104,5	103,6	105,6	105,5	+ 1,8 - 0,1
343	SAISONABHAENGIGE NAHRUNGSMITTEL	22,83		107,8	99,6	117,1	116,2	+16,7 - 0,8
344	SONSTIGE NAHRUNGSMITTEL	151,82		104,0	104,2	103,9	103,9	- 0,3 -
345	ANDERE VERBRAUCHS- UND GEBRAUCHSGUETER	631,26		114,2	114,3	114,4	114,4	+ 0,1 -
346	ANDERE VERBR.- U. GEBRAUCHSGUETER OHNE BLUMEN, KOHLE U. HEIZOEL	621,59		113,8	113,8	113,8	113,8	- -
347	ANDERE VERBR.- U. GEBR.-GUET. OHNE BLUMEN, KOHLE, HEIZOEL U. KRAFTST.	579,56		113,1	113,1	113,2	113,3	+ 0,2 + 0,1
348	DIENSTLEISTUNGEN UND REPARATUREN	166,25		151,3	150,3	158,2	158,4	+ 5,4 + 0,1
349	DAR.: GASTGEWERBELEISTUNGEN	45,70		132,1	131,5	135,3	135,5	+ 3,0 + 0,1
350	VERZEHR IN GASTSTAETTEN	44,57		132,2	131,6	135,3	135,6	+ 3,0 + 0,2
351	UEBERNACHTUNG	1,13		131,2	128,9	132,7	132,6	+ 2,9 - 0,1
352	HANDWERKERLEISTUNGEN (OHNE BAUHANDWERKER)	23,60		132,7	131,6	135,9	136,6	+ 3,8 + 0,5
353	VERKEHRSLAESTUNGEN	7,70		238,0	233,0	273,7	274,7	+17,9 + 0,4
354	UNTERRICHT UND KINDERGARTENBESUCH	9,31		249,8	248,8	265,9	266,0	+ 6,9 -
355	WOHNUNGS- UND GARAGENNUTZUNG	27,84		651,0	646,9	661,6	661,7	+ 2,3 -

NEUE LAENDER UND BERLIN-OST

1 PREISINDEX FUER DIE LEBENSHALTUNG

(AKTUELLE ERGEBNISSE)

1.3 4-PERSONEN-ARBEITNEHMERHAUSHALTE MIT MITTLEREM EINKOMMEN

2. HALBJAHR 1990 / 1. HALBJAHR 1991 = 100

LFD. NR.	INDEX, INDEXGRUPPE	WAEGUNGS- ANTEIL AM GESAMT- INDEX IN PROMILLE	VERKET- TUNGS- INDEX IN FAKTOR	1994	1995		VERAENDERUNG MAERZ 1995 GEGENUEBER MAERZ 1994 IN PROZENT
				DURCH- SCHNITT	MAERZ	FEBR. MAERZ	
356	GESAMTINDEX	1000		134,1	133,6	136,1	136,0 + 1,8 - 0,1
357	GESAMTINDEX OHNE SAISONWAREN	966,45		134,9	134,6	136,6	136,6 + 1,5 -
358	SAISONWAREN	33,55		110,4	104,2	120,7	119,2 +14,4 - 1,2
359	GESAMTINDEX OHNE SAISONABHAENGIGE NAHRUNGSMITTEL	972,63		134,8	134,5	136,6	136,6 + 1,6 -
360	SAISONABHAENGIGE NAHRUNGSMITTEL	27,37		108,5	99,8	118,4	117,5 +17,7 - 0,8
361	GESAMTINDEX OHNE WOHNUNGSMIETE	975,56		119,9	119,5	121,6	121,6 + 1,8 -
362	GESAMTINDEX OHNE HEIZOEL	1000,00		134,1	133,6	136,1	136,0 + 1,8 - 0,1
363	GESAMTINDEX OHNE HEIZOEL UND KRAFTSTOFFE	953,12		134,6	134,1	136,7	136,8 + 2,0 + 0,1

GLIEDERUNG NACH HAUPTGRUPPEN UND GRUPPEN (VERWENDUNGSZWECK)

364	NAHRUNGSMITTEL, GETRAENKE, TABAKWAREN	301,68		108,8	108,0	110,4	110,3 + 2,1 - 0,1
365	BEKLEIDUNG, SCHUHE	95,42		107,8	108,0	107,8	107,9 - 0,1 + 0,1
366	WOHNUNGSMIETEN, ENERGIE (OHNE KRAFTSTOFFE)	51,13		439,9	439,2	443,7	443,8 + 1,0 -
367	WOHNUNGSMIETEN	24,44		699,6	695,1	711,5	711,8 + 2,4 -
368	ENERGIE (OHNE KRAFTSTOFFE)	26,69		202,1	205,0	198,5	198,4 - 3,2 - 0,1
369	MOEBEL, HAUSHALTSGERAETE U. A. GUETER FUER DIE HAUSHALTSFUHRUNG	105,72		108,9	108,7	109,7	109,8 + 1,0 + 0,1
370	GUETER FUER DIE GESUNDHEITS- UND KOERPERPFLEGE	26,11		120,0	119,5	121,9	122,1 + 2,2 + 0,2
371	GUETER FUER VERKEHR UND NACHRICHTENUEBERMITTLUNG	244,55		120,0	119,7	121,3	121,2 + 1,3 - 0,1
372	GUETER FUER BILDUNG, UNTERHALTUNG, FREIZEIT (OHNE DIENSTLEISTUNGEN DES GASTGEBERES)	117,73		131,5	130,9	135,6	135,5 + 3,5 - 0,1
373	GUETER FUER DIE PERSOENLICHE AUSSTATTUNG, DIENSTLEISTUNGEN DES BEHERBERGUNGSGEWERBES SOWIE GUETER SONSTIGER ART	57,66		155,6	155,0	162,5	162,6 + 4,9 + 0,1

GLIEDERUNG NACH DAUERHAFTIGKEIT UND WERT DER GUETER

374	VERBRAUCHSGUETER UND REPARATUREN	448,84		117,7	117,2	118,9	118,7 + 1,3 - 0,2
375	VERBRAUCHSGUETER	428,40		117,0	116,5	118,0	117,8 + 1,1 - 0,2
376	REPARATUREN	20,44		133,2	131,8	136,0	136,5 + 3,6 + 0,4
377	GEBRAUCHSGUETER VON MITTLERER LEBENSDAUER UND/ODER BEGRENZTEM WERT	183,27		109,2	109,2	109,6	109,7 + 0,5 + 0,1
378	LANGLEBIGE, HOCHWERTIGE GEBRAUCHSGUETER	229,14		109,5	109,6	109,6	109,7 + 0,1 + 0,1
379	DIENSTLEISTUNGEN UND WOHNUNGSNUTZUNG	138,75		260,3	258,5	270,4	270,6 + 4,7 + 0,1
380	DAR.: DIENSTLEISTUNGEN	114,31		166,4	165,1	176,1	176,3 + 6,8 + 0,1

GLIEDERUNG NACH WAREN, LEISTUNGEN UND WOHNUNGSNUTZUNG

381	VERBRAUCHS- UND GEBRAUCHSGUETER	799,04		112,2	112,0	112,7	112,7 + 0,6 -
382	NAHRUNGSMITTEL	208,63		104,3	103,3	105,5	105,3 + 1,9 - 0,2
383	SAISONABHAENGIGE NAHRUNGSMITTEL	27,37		108,5	99,8	118,4	117,5 +17,7 - 0,8
384	SONSTIGE NAHRUNGSMITTEL	181,26		103,6	103,8	103,5	103,5 - 0,3 -
385	ANDERE VERBRAUCHS- UND GEBRAUCHSGUETER	590,41		115,1	115,1	115,3	115,2 + 0,1 - 0,1
386	ANDERE VERBR.- U. GEBRAUCHSGUETER OHNE BLUMEN, KOHLE U. HEIZOEL	578,31		114,4	114,3	114,4	114,4 + 0,1 -
387	ANDERE VERBR.- U. GEBR.-GUET. OHNE BLUMEN, KOHLE, HEIZOEL U. KRAFTST.	531,43		113,6	113,6	113,7	113,8 + 0,2 + 0,1
388	DIENSTLEISTUNGEN UND REPARATUREN	173,53		154,9	153,8	162,4	162,6 + 5,7 + 0,1
389	DAR.: GASTGEBERBELEISTUNGEN	43,22		132,5	131,9	135,8	136,0 + 3,1 + 0,1
390	VERZEHR IN GASTSTAETTEN	41,77		132,6	132,0	135,9	136,1 + 3,1 + 0,1
391	UEBERNACHTUNG	1,45		131,0	128,7	132,5	132,4 + 2,9 - 0,1
392	HANDWERKERLEISTUNGEN (OHNE BAUHANDWERKER)	25,80		132,6	131,6	135,8	136,5 + 3,7 + 0,5
393	VERKEHRSLEISTUNGEN	8,19		238,2	233,2	273,5	274,5 +17,7 + 0,4
394	UNTERRICHT UND KINDERGARTENBESUCH	12,31		257,9	256,6	275,4	275,5 + 7,4 -
395	WOHNUNGS- UND GARAGENNUTZUNG	27,43		638,0	633,9	648,9	649,1 + 2,4 -

NEUE LAENDER UND BERLIN-OST
1 PREISINDEX FUER DIE LEBENSHALTUNG

(AKTUELLE ERGEBNISSE)

1.4 2-PERSONEN-RENTNERHAUSHALTE

2. HALBJAHR 1990 / 1. HALBJAHR 1991 = 100

LFD. NR.	INDEX, INDEXGRUPPE	WAEGUNGS- ANTEIL AM GESAMT- INDEX IN PROMILLE	VERKET- TUNGS- FAKTOR	1994 DURCH- SCHNITT	1995			VERAENDERUNG MAERZ 1995 GEGENUEBER MAERZ FEBR. 1994 1995 IN PROZENT	
					1994 MAERZ	1995 FEBR.	1995 MAERZ	1994	1995
396	GESAMTINDEX	1000		136,1	135,4	138,4	138,3	+ 2,1	- 0,1
397	GESAMTINDEX OHNE SAISONWAREN	947,11		137,5	137,1	139,2	139,3	+ 1,6	+ 0,1
398	SAISONWAREN	52,89		111,5	105,2	122,6	120,8	+14,8	- 1,5
399	GESAMTINDEX OHNE SAISONABHAENGIGE NAHRUNGSMITTEL	958,80		137,3	136,9	139,1	139,2	+ 1,7	+ 0,1
400	SAISONABHAENGIGE NAHRUNGSMITTEL	41,20		109,5	99,9	120,2	119,2	+19,3	- 0,8
401	GESAMTINDEX OHNE WOHNUNGSMIETE	969,47		118,9	118,2	120,7	120,7	+ 2,1	-
402	GESAMTINDEX OHNE HEIZOEL	1000,00		136,1	135,4	138,4	138,3	+ 2,1	- 0,1
403	GESAMTINDEX OHNE HEIZOEL UND KRAFTSTOFFE	976,37		136,4	135,7	138,8	138,8	+ 2,3	-

GLIEDERUNG NACH HAUPTGRUPPEN UND GRUPPEN (VERWENDUNGSZWECK)

404	NAHRUNGSMITTEL, GETRAENKE, TABAKWAREN	335,48		106,0	104,7	107,8	107,7	+ 2,9	- 0,1
405	BEKLEIDUNG, SCHUHE	71,46		107,0	107,1	106,8	107,0	- 0,1	+ 0,2
406	WOHNUNGSMIETEN, ENERGIE (OHNE KRAFTSTOFFE)	70,27		410,4	410,0	414,2	414,3	+ 1,0	-
407	WOHNUNGSMIETEN	30,53		686,0	681,5	698,2	698,4	+ 2,5	-
408	ENERGIE (OHNE KRAFTSTOFFE)	39,74		198,7	201,4	196,1	196,0	- 2,7	- 0,1
409	MOEBEL, HAUSHALTSGERAETE U. A. GUETER FUER DIE HAUSHALTSFUEHRUNG	136,12		111,6	111,0	112,7	112,8	+ 1,6	+ 0,1
410	GUETER FUER DIE GESUNDHEITS- UND KOERPERPFLEGE	43,17		123,8	123,2	126,1	126,5	+ 2,7	+ 0,3
411	GUETER FUER VERKEHR UND NACHRICHTENUEBERMITTLUNG	184,30		126,5	125,9	129,5	129,5	+ 2,9	-
412	GUETER FUER BILDUNG, UNTERHALTUNG, FREIZEIT (OHNE DIENSTLEISTUNGEN DES GASTGEMERBES)	88,74		118,3	118,1	121,3	120,8	+ 2,3	- 0,4
413	GUETER FUER DIE PERSOENLICHE AUSSTATTUNG, DIENSTLEISTUNGEN DES BEHERBERGUNGSGEWERBES SOWIE GUETER SONSTIGER ART	70,46		138,0	137,5	142,6	142,6	+ 3,7	-

GLIEDERUNG NACH DAUERHAFTIGKEIT UND WERT DER GUETER

414	VERBRAUCHSGUETER UND REPARATUREN	498,34		117,5	116,7	119,0	118,8	+ 1,8	- 0,2
415	VERBRAUCHSGUETER	463,30		116,1	115,4	117,6	117,3	+ 1,6	- 0,3
416	REPARATUREN	35,04		135,1	133,4	138,4	138,6	+ 3,9	+ 0,1
417	GEBRAUCHSGUETER VON MITTLERER LEBENSDAUER UND/ODER BEGRENZTEM WERT	152,67		108,5	108,5	108,9	109,0	+ 0,5	+ 0,1
418	LANGLEBIGE, HOCHWERTIGE GEBRAUCHSGUETER	183,53		109,0	109,0	109,1	109,2	+ 0,2	+ 0,1
419	DIENSTLEISTUNGEN UND WOHNUNGSNUTZUNG	165,46		247,8	246,0	256,3	256,5	+ 4,3	+ 0,1
420	DAR.: DIENSTLEISTUNGEN	134,93		148,7	147,4	156,3	156,5	+ 6,2	+ 0,1

GLIEDERUNG NACH WAREN, LEISTUNGEN UND WOHNUNGSNUTZUNG

421	VERBRAUCHS- UND GEBRAUCHSGUETER	774,18		112,9	112,5	113,8	113,7	+ 1,1	- 0,1
422	NAHRUNGSMITTEL	254,62		104,7	103,3	106,3	106,1	+ 2,7	- 0,2
423	SAISONABHAENGIGE NAHRUNGSMITTEL	41,20		109,5	99,9	120,2	119,2	+19,3	- 0,8
424	SONSTIGE NAHRUNGSMITTEL	213,42		103,8	104,0	103,6	103,6	- 0,4	-
425	ANDERE VERBRAUCHS- UND GEBRAUCHSGUETER	519,56		117,0	117,0	117,5	117,4	+ 0,3	- 0,1
426	ANDERE VERBR.- U. GEBRAUCHSGUETER OHNE BLUMEN, KOHLE U. HEIZOEL	497,67		115,6	115,5	115,8	115,8	+ 0,3	-
427	ANDERE VERBR.- U. GEBR.-GUET. OHNE BLUMEN, KOHLE, HEIZOEL U. KRAFTST.	474,04		115,2	115,1	115,5	115,6	+ 0,4	+ 0,1
428	DIENSTLEISTUNGEN UND REPARATUREN	193,45		142,2	140,9	148,3	148,5	+ 5,4	+ 0,1
429	DAR.: GASTGEMERBELEISTUNGEN	26,84		116,7	116,3	118,6	118,9	+ 2,2	+ 0,3
430	VERZEHR IN GASTSTAETTEN	25,32		116,4	116,0	118,5	118,9	+ 2,5	+ 0,3
431	UEBERNACHTUNG	1,52		120,8	121,0	120,7	120,6	- 0,3	- 0,1
432	HANDWERKERLEISTUNGEN (OHNE BAUHANDWERKER)	36,30		135,5	134,3	139,2	139,9	+ 4,2	+ 0,5
433	VERKEHRSLEISTUNGEN	16,08		238,8	233,7	271,0	272,1	+16,4	+ 0,4
434	UNTERRICHT UND KINDERGARTENBESUCH	0,26		199,7	201,5	209,1	210,0	+ 4,2	+ 0,4
435	WOHNUNGS- UND GARAGENNUTZUNG	32,37		654,6	650,3	666,2	666,5	+ 2,5	-

NEUE LAENDER UND BERLIN-OST
2. PREISINDEX FUER DIE LEBENSHALTUNG

(MITTELFRISTIGE UEBERSICHTEN)

2.1 PREISINDEX FUER DIE LEBENSHALTUNG ALLER ARBEITNEHMERHAUSHALTE IN DER GLIEDERUNG NACH HAUPTGRUPPEN

ABSOLUTE WERTE 2. HALBJAHR 1990 / 1. HALBJAHR 1991 = 100

J A H R --- M O N A T	GE- SAMT- INDEX	HAUPTGRUPPE / GRUPPE									
		NAH- RUNGS- MITTEL, GE- TRAENKE, TABAK- WAREN	BE- KLEI- DUNG, SCHUHE	WOHNUNGSMIETEN, ENERGIE 1) (OHNE KRAFTSTOFFE)			MOEBEL, HAUS- HALTSGE- RAETE UND ANDERE GUETER FUER DIE HAUS- HALTS- FUEHRUNG	GUETER FUER			
				ZU- SAMMEN	WOH- NUNGS- MIETEN	ENERGIE (OHNE KRAFT- STOFFE 1)		GE- SUND- HEITS- UND KOEPRER- PFLEGE	VERKEHR UND NACH- RICHTEN- UEBER- MITT- LUNG	BIL- DUNG, UNTER- HALTUNG, FREI- ZEIT	PERSOENL. AUSSTATT., DIENSTL. D. BEHER- BERUNGS- GEW. SOW. GUETER SON. ART
1990 JD	-	-	-	-	-	-	-	-	-	-	-
1991 JD	108.3	102.7	104.1	167.6	176.6	159.2	102.8	104.1	105.3	106.0	115.7
1992 JD	120.4	105.7	105.5	304.7	400.0	214.3	105.6	111.6	112.1	113.0	122.5
1993 JD	131.0	107.0	106.9	419.6	634.4	216.2	107.8	118.2	118.8	119.4	137.1
1994 JD	135.4	108.7	107.4	445.5	700.1	204.2	108.9	121.8	122.6	123.9	148.8
1991 JANUAR	102.5	99.9	102.8	115.3	99.6	130.3	101.2	101.0	100.7	102.0	113.7
FEBRUAR	102.9	100.5	103.5	117.2	103.3	130.5	101.8	101.4	99.9	103.4	114.1
MAERZ	104.1	101.8	104.1	117.4	103.6	130.6	102.1	102.3	102.1	104.3	114.1
APRIL	105.1	102.6	104.7	118.1	103.6	131.9	102.4	103.2	104.3	105.5	114.4
MAI	105.6	102.4	104.1	125.8	103.6	146.9	102.8	103.6	104.5	106.2	114.3
JUNI	105.9	103.2	103.6	125.7	103.6	146.7	102.7	104.2	104.7	105.9	115.0
JULI	106.7	103.8	103.0	125.7	103.8	146.5	102.6	104.4	107.4	106.0	116.8
AUGUST	106.8	103.3	103.4	126.0	103.9	147.0	102.9	104.8	107.9	106.4	116.8
SEPTEMBER	107.1	103.0	104.2	127.5	103.9	149.8	103.3	105.5	108.0	107.2	116.9
OKTOBER	117.3	103.1	104.9	304.2	396.7	216.5	103.7	105.9	108.2	107.7	117.1
NOVEMBER	118.0	104.3	105.4	304.3	396.8	216.6	104.2	106.4	108.3	108.6	117.2
DEZEMBER	118.0	104.2	105.9	304.2	396.8	216.5	104.4	106.7	108.1	108.8	117.6
1992 JANUAR	118.8	104.9	105.4	304.4	397.9	215.9	104.8	107.6	109.3	111.3	118.0
FEBRUAR	119.2	105.4	105.0	304.6	397.7	216.4	105.0	108.9	109.7	112.5	118.1
MAERZ	119.8	105.9	105.1	305.3	399.6	215.9	105.0	109.6	111.4	112.4	118.2
APRIL	120.0	106.2	105.2	304.8	400.4	214.1	105.3	110.8	111.8	112.2	118.3
MAI	120.6	106.4	105.4	304.3	400.1	213.5	105.5	111.4	112.4	112.7	123.5
JUNI	120.8	106.7	105.3	303.7	400.0	212.4	105.5	111.9	112.8	112.5	123.9
JULI	120.7	106.1	105.2	303.6	400.1	212.1	105.7	112.3	113.0	112.6	124.1
AUGUST	120.6	105.6	105.2	304.4	400.3	213.5	105.8	112.7	112.8	112.8	124.3
SEPTEMBER	120.7	105.3	105.7	305.4	400.3	215.5	105.8	113.0	112.7	113.5	124.3
OKTOBER	120.8	105.3	106.1	305.1	401.2	214.2	106.1	113.3	112.7	113.9	124.3
NOVEMBER	121.1	105.1	106.3	305.2	401.3	214.2	106.3	113.5	113.2	114.6	126.1
DEZEMBER	121.3	105.1	106.4	305.4	401.6	214.2	106.3	114.1	113.1	115.3	126.8
1993 JANUAR	129.4	106.1	106.4	418.3	631.7	216.2	106.9	116.7	116.3	117.3	133.4
FEBRUAR	130.1	106.7	106.4	420.2	634.1	217.5	107.0	117.2	117.3	118.0	133.4
MAERZ	130.3	106.6	106.6	420.5	636.1	216.2	107.2	117.5	117.9	118.1	133.5
APRIL	130.8	107.1	106.7	420.0	634.1	217.3	107.6	117.9	118.5	118.7	135.4
MAI	130.9	107.3	106.6	420.4	635.4	216.7	107.7	117.9	118.4	118.9	135.5
JUNI	131.4	107.8	106.5	420.5	635.7	216.6	107.8	118.1	119.5	119.0	136.9
JULI	131.4	107.4	106.3	419.9	634.8	216.2	107.9	118.2	119.7	119.3	138.2
AUGUST	131.3	107.0	106.3	419.8	634.3	216.7	107.9	118.3	119.6	119.5	138.3
SEPTEMBER	131.4	107.0	107.2	419.8	634.1	216.8	108.0	118.5	119.6	120.4	138.4
OKTOBER	131.6	107.0	107.7	418.7	634.1	214.6	108.2	119.0	119.7	120.8	138.4
NOVEMBER	131.9	106.9	108.0	418.7	634.2	214.6	108.4	119.2	119.8	121.2	142.0
DEZEMBER	131.9	106.9	108.3	418.8	634.2	214.7	108.5	119.7	119.5	121.6	142.3
1994 JANUAR	134.3	106.8	107.7	444.4	695.3	206.6	108.6	120.3	122.0	123.3	146.3
FEBRUAR	134.7	107.6	107.1	444.6	695.5	206.9	108.7	120.6	122.2	123.6	148.1
MAERZ	134.8	107.7	107.6	444.8	695.6	207.2	108.7	121.2	122.2	123.5	148.2
APRIL	135.1	108.6	107.6	445.1	698.0	205.4	108.9	121.4	122.1	123.5	148.2
MAI	135.4	109.4	107.6	444.8	698.1	204.9	108.9	121.5	122.4	123.6	148.2
JUNI	135.6	109.9	107.3	444.7	698.1	204.6	108.9	121.6	122.8	123.7	148.2
JULI	135.6	109.8	106.8	446.5	701.4	204.9	109.0	122.0	122.6	123.4	148.2
AUGUST	135.7	109.3	106.8	446.7	701.6	205.2	108.9	122.2	123.5	123.4	148.2
SEPTEMBER	135.9	109.3	107.4	447.2	701.7	206.0	108.9	122.4	122.9	124.4	150.4
OKTOBER	135.7	109.1	107.6	445.4	705.4	199.0	108.9	122.5	122.6	124.8	150.4
NOVEMBER	135.8	108.6	107.7	445.8	705.5	199.8	109.4	122.9	122.8	124.9	150.5
DEZEMBER	135.8	108.7	107.6	445.9	705.5	199.9	109.4	123.3	122.9	125.1	150.5
1995 JANUAR	136.7	109.2	107.5	448.6	711.2	199.8	109.7	123.8	123.6	127.2	153.5
FEBRUAR	137.4	110.5	107.3	449.1	712.0	199.9	109.7	124.0	124.5	127.4	154.7
MAERZ	137.4	110.4	107.5	449.2	712.3	199.8	109.9	124.3	124.5	127.2	154.8
APRIL	-	-	-	-	-	-	-	-	-	-	-
MAI	-	-	-	-	-	-	-	-	-	-	-
JUNI	-	-	-	-	-	-	-	-	-	-	-
JULI	-	-	-	-	-	-	-	-	-	-	-
AUGUST	-	-	-	-	-	-	-	-	-	-	-
SEPTEMBER	-	-	-	-	-	-	-	-	-	-	-
OKTOBER	-	-	-	-	-	-	-	-	-	-	-
NOVEMBER	-	-	-	-	-	-	-	-	-	-	-
DEZEMBER	-	-	-	-	-	-	-	-	-	-	-

1) OHNE PREISREPRESENTANTE FUER EXTRA LEICHTES HEIZOEL.

NEUE LAENDER UND BERLIN-OST
2 PREISINDEX FUER DIE LEBENSHALTUNG

(MITTELFRISTIGE UEBERSICHTEN)

2.1 PREISINDEX FUER DIE LEBENSHALTUNG ALLER ARBEITNEHMERHAUSHALTE IN DER GLIEDERUNG NACH HAUPTGRUPPEN
RELATIVE VERAENDERUNGEN GEGENUEBER DEN ENTSPRECHENDEN VORJAHRESERGEBNISSEN IN PROZENT

J A H R --- M O N A T	GE- SAMT- INDEX	HAUPTGRUPPE / GRUPPE									
		NAH- RUNGS- MITTEL, GE- TRAENKE, TABAK- WAREN	BE- KLEI- DUNG, SCHUHE	WOHNUNGSMIETEN, ENERGIE 1) (OHNE KRAFTSTOFFE)			MOEBEL, HAUS- HALTSGE- RAETE UND ANDERE GUETER FUER DIE HAUS- HALTS- FUEHRUNG	GUETER FUER			
				ZU- SAMMEN	WOH- NUNGS- MIETEN	ENERGIE (OHNE KRAFT- STOFFE) 1)		GE- SUND- HEITS- UND KOERPER- PFLEGE	VERKEHR UND NACH- RICHTEN- UEBER- MITTLUNG	BIL- DUNG, UNTER- HALTUNG, FREI- ZEIT	PERSOENL. AUSSTATT., DIENSTL. D. BEHER- BERGUNGS- GEW. SOW. GUETER SON. ART
1990 JD	-	-	-	-	-	-	-	-	-	-	-
1991 JD	-	-	-	-	-	-	-	-	-	-	-
1992 JD	11.2	2.9	1.3	81.8	126.5	34.6	2.7	7.2	6.5	6.6	5.9
1993 JD	8.8	1.2	1.3	37.7	58.6	0.9	2.1	5.9	6.0	5.7	11.9
1994 JD	3.4	1.6	0.5	6.2	10.4	-5.6	1.0	3.0	3.2	3.8	8.5
1991 JANUAR	-	-	-	-	-	-	-	-	-	-	-
FEBRUAR	-	-	-	-	-	-	-	-	-	-	-
MAERZ	-	-	-	-	-	-	-	-	-	-	-
APRIL	-	-	-	-	-	-	-	-	-	-	-
MAI	-	-	-	-	-	-	-	-	-	-	-
JUNI	-	-	-	-	-	-	-	-	-	-	-
JULI	13.8	2.3	20.8	57.1	6.9	129.6	7.9	10.5	13.9	17.9	37.7
AUGUST	13.7	5.9	15.0	57.5	7.0	130.4	6.1	8.9	12.2	16.4	37.6
SEPTEMBER	12.4	6.1	8.0	59.4	7.0	134.8	5.3	8.5	10.7	13.2	36.9
OKTOBER	21.2	5.9	4.9	280.3	308.5	239.3	5.5	8.2	8.1	9.6	35.8
NOVEMBER	22.2	7.2	3.5	280.4	308.7	239.5	5.5	8.5	10.4	10.0	35.6
DEZEMBER	21.3	5.5	2.1	278.8	308.7	236.2	4.7	6.5	11.1	9.3	36.1
1992 JANUAR	15.9	5.0	2.5	164.0	299.5	65.7	3.6	6.5	8.5	9.1	3.8
FEBRUAR	15.8	4.9	1.4	159.9	295.0	65.8	3.1	7.4	9.8	8.8	3.5
MAERZ	15.1	4.0	1.0	160.1	285.7	65.3	2.8	7.1	9.1	7.8	3.6
APRIL	14.2	3.5	0.5	158.1	286.5	62.3	2.8	7.4	7.2	6.4	3.4
MAI	14.2	3.9	1.2	141.9	286.2	45.3	2.6	7.5	7.6	6.1	8.0
JUNI	14.1	3.4	1.6	141.6	286.1	44.8	2.7	7.4	7.7	6.2	7.7
JULI	13.1	2.2	2.1	141.5	285.5	44.8	3.0	7.6	5.2	6.2	6.3
AUGUST	12.9	2.2	1.7	141.6	285.3	45.2	2.8	7.5	4.5	6.0	6.4
SEPTEMBER	12.7	2.2	1.4	139.5	285.3	43.9	2.4	7.1	4.4	5.9	6.3
OKTOBER	3.0	2.1	1.1	0.3	1.1	-1.1	2.3	7.0	4.2	5.8	6.1
NOVEMBER	2.6	0.8	0.9	0.3	1.1	-1.1	2.0	6.7	4.5	5.5	7.6
DEZEMBER	2.8	0.9	0.5	0.4	1.2	-1.1	1.8	6.9	4.6	6.0	7.8
1993 JANUAR	8.9	1.1	0.9	37.4	58.8	0.1	2.0	8.5	6.4	5.4	13.1
FEBRUAR	9.1	1.2	1.3	38.0	59.4	0.5	1.9	7.6	6.9	4.9	13.0
MAERZ	8.8	0.7	1.4	37.7	59.2	0.1	2.1	7.2	5.8	5.1	12.9
APRIL	9.0	0.8	1.4	37.8	58.4	1.5	2.2	6.4	6.0	5.8	14.5
MAI	8.5	0.8	1.1	38.2	58.8	1.5	2.1	5.8	5.3	5.5	9.7
JUNI	8.8	1.0	1.1	38.5	58.9	2.0	2.2	5.5	5.9	5.8	10.5
JULI	8.9	1.2	1.0	38.3	58.7	1.9	2.1	5.3	5.9	6.0	11.4
AUGUST	8.9	1.3	1.0	37.9	58.5	1.5	2.0	5.0	6.0	5.9	11.3
SEPTEMBER	8.9	1.6	1.4	37.5	58.4	0.6	2.1	4.9	6.1	6.1	11.3
OKTOBER	8.9	1.6	1.5	37.2	58.1	0.2	2.0	5.0	6.2	6.1	11.3
NOVEMBER	8.9	1.7	1.6	37.2	58.0	0.2	2.0	5.0	5.8	5.8	12.6
DEZEMBER	8.7	1.7	1.8	37.1	57.9	0.2	2.1	4.9	5.7	5.5	12.2
1994 JANUAR	3.8	0.7	1.2	6.2	10.1	-4.4	1.6	3.1	4.9	5.1	9.7
FEBRUAR	3.5	0.8	0.7	5.8	9.7	-4.9	1.6	2.9	4.2	4.7	11.0
MAERZ	3.5	1.0	0.9	5.8	9.4	-4.2	1.4	3.1	3.6	4.6	11.0
APRIL	3.3	1.4	0.8	6.0	10.1	-5.5	1.2	3.0	3.0	4.0	9.5
MAI	3.4	2.0	0.9	5.8	9.9	-5.4	1.1	3.1	3.4	4.0	9.4
JUNI	3.2	1.9	0.8	5.8	9.8	-5.5	1.0	3.0	2.8	3.9	8.3
JULI	3.2	2.2	0.5	6.3	10.5	-5.2	1.0	3.2	2.4	3.4	7.2
AUGUST	3.4	2.1	0.5	6.4	10.6	-5.3	0.9	3.3	3.3	3.3	7.2
SEPTEMBER	3.4	2.1	0.2	6.5	10.7	-5.0	0.8	3.3	2.8	3.3	8.7
OKTOBER	3.1	2.0	-0.1	6.4	11.2	-7.3	0.6	2.9	2.4	3.3	8.7
NOVEMBER	3.0	1.6	-0.3	6.5	11.2	-6.9	0.9	3.1	2.5	3.1	6.0
DEZEMBER	3.0	1.7	-0.6	6.5	11.2	-6.9	0.8	3.0	2.8	2.9	5.8
1995 JANUAR	1.8	2.2	-0.2	0.9	2.3	-3.3	1.0	2.9	1.3	3.2	4.9
FEBRUAR	2.0	2.7	0.2	1.0	2.4	-3.4	0.9	2.8	1.9	3.1	4.5
MAERZ	1.9	2.5	-0.1	1.0	2.4	-3.6	1.1	2.6	1.9	3.0	4.5
APRIL	-	-	-	-	-	-	-	-	-	-	-
MAI	-	-	-	-	-	-	-	-	-	-	-
JUNI	-	-	-	-	-	-	-	-	-	-	-
JULI	-	-	-	-	-	-	-	-	-	-	-
AUGUST	-	-	-	-	-	-	-	-	-	-	-
SEPTEMBER	-	-	-	-	-	-	-	-	-	-	-
OKTOBER	-	-	-	-	-	-	-	-	-	-	-
NOVEMBER	-	-	-	-	-	-	-	-	-	-	-
DEZEMBER	-	-	-	-	-	-	-	-	-	-	-

1) OHNE PREISREPRESENTANTE FUER EXTRA LEICHTES HEIZOEL.

NEUE LAENDER UND BERLIN-OST
2. PREISINDEX FUER DIE LEBENSHALTUNG

(MITTELFRISTIGE UEBERSICHTEN)

2.2 PREISINDEX FUER DIE LEBENSHALTUNG VON 4-PERSONEN-ARBEITNEHMERHAUSHALTEN MIT HOEHEREM EINKOMMEN
IN DER GLIEDERUNG NACH HAUPTGRUPPEN

J A H R --- M O N A T	GE- SAMT- INDEX	HAUPTGRUPPE / GRUPPE									
		NAH- RUNGS- MITTEL, GE- TRAENKE, TABAK- WAREN	BE- KLEI- DUNG, SCHUHE	WOHNUNGSMIETEN, ENERGIE 1) (OHNE KRAFTSTOFFE)			MOEBEL, HAUS- HALTSGE- RAETE UND ANDERE GUETER FUER DIE HAUS- HALTS- FUEHRUNG	GUETER FUER			
				ZU- SAMMEN	WOH- NUNGS- MIETEN	ENERGIE (OHNE KRAFT- STOFFE) 1)		GE- SUND- HEITS- UND KOERPER- PFLEGE	VERKEHR UND NACH- RICHTEN- UEBER- MITT- LUNG	BIL- DUNG, UNTER- HALTUNG, FREI- ZEIT	PERSOENL. AUSSTATT., DIENSTL. D. BEHER- BERGUNGS- GEW. SOW. GUETER SON. ART

ABSOLUTE WERTE 2. HALBJAHR 1990 / 1. HALBJAHR 1991 = 100

1990 JD	-	-	-	-	-	-	-	-	-	-	-
1991 JD	107.9	103.0	104.5	169.9	177.5	161.3	102.7	104.2	104.3	106.4	118.2
1992 JD	119.2	106.3	105.9	319.4	407.0	219.8	105.1	111.3	110.0	114.3	124.2
1993 JD	125.5	108.0	107.2	448.5	648.2	221.7	107.1	117.1	116.0	121.0	139.4
1994 JD	133.6	109.7	107.8	478.0	715.3	208.6	108.1	120.4	118.7	125.7	152.2
1994 JANUAR	132.8	108.0	108.1	476.7	710.5	211.3	107.9	119.0	118.5	125.0	149.6
FEBRUAR	133.1	108.8	107.5	476.9	710.6	211.5	108.0	119.3	118.5	125.2	151.7
MAERZ	133.2	108.9	107.9	477.1	710.6	211.8	108.0	119.9	118.5	125.2	151.8
APRIL	133.4	109.6	107.9	477.6	713.0	210.2	108.1	120.0	118.4	125.2	151.8
MAI	133.7	110.3	107.9	477.4	713.1	209.7	108.1	120.1	118.6	125.4	151.9
JUNI	133.8	110.7	107.6	477.3	713.2	209.5	108.1	120.2	118.8	125.5	151.8
JULI	133.8	110.6	107.2	479.3	716.6	209.7	108.2	120.5	118.7	125.2	151.9
AUGUST	133.9	110.2	107.2	479.5	716.7	210.1	108.1	120.6	119.3	125.3	151.9
SEPTEMBER	134.0	110.3	107.8	479.9	716.8	210.7	108.1	120.9	118.9	126.2	153.5
OKTOBER	133.9	110.1	108.0	477.9	720.7	202.2	108.1	120.9	118.6	126.5	153.6
NOVEMBER	134.0	109.7	108.1	478.3	720.7	202.9	108.5	121.3	118.8	126.6	153.7
DEZEMBER	134.0	109.7	108.0	478.3	720.7	203.0	108.5	121.7	118.9	126.7	153.7
1995 JANUAR	134.9	110.2	107.9	481.2	726.3	202.9	108.8	122.1	119.4	128.7	157.0
FEBRUAR	135.4	111.3	107.7	481.5	726.8	202.9	108.8	122.3	119.8	129.0	158.4
MAERZ	135.4	111.3	107.9	481.6	726.9	202.9	109.0	122.5	119.8	128.9	158.5
APRIL	-	-	-	-	-	-	-	-	-	-	-
MAI	-	-	-	-	-	-	-	-	-	-	-
JUNI	-	-	-	-	-	-	-	-	-	-	-
JULI	-	-	-	-	-	-	-	-	-	-	-
AUGUST	-	-	-	-	-	-	-	-	-	-	-
SEPTEMBER	-	-	-	-	-	-	-	-	-	-	-
OKTOBER	-	-	-	-	-	-	-	-	-	-	-
NOVEMBER	-	-	-	-	-	-	-	-	-	-	-
DEZEMBER	-	-	-	-	-	-	-	-	-	-	-

RELATIVE VERAENDERUNGEN GEGENUEBER DEN ENTSPRECHENDEN VORJAHRESERGEBNISSEN IN PROZENT

1990 JD	-	-	-	-	-	-	-	-	-	-	-
1991 JD	-	-	-	-	-	-	-	-	-	-	-
1992 JD	10.5	3.2	1.3	88.0	129.3	36.3	2.3	6.8	5.5	7.4	5.1
1993 JD	8.6	1.6	1.2	40.4	59.3	0.9	1.9	5.2	5.5	5.9	12.2
1994 JD	3.2	1.6	0.6	6.6	10.4	-5.9	0.9	2.8	2.3	3.9	9.2
1994 JANUAR	3.8	0.9	1.3	6.7	10.1	-4.5	1.5	2.8	4.1	5.7	10.0
FEBRUAR	3.6	1.1	0.7	6.2	9.6	-5.2	1.4	2.6	3.3	5.2	11.6
MAERZ	3.5	1.2	0.9	6.1	9.3	-4.5	1.3	2.8	2.9	5.1	11.6
APRIL	3.3	1.5	0.8	6.4	10.0	-5.7	1.1	2.7	2.3	4.1	10.4
MAI	3.4	1.9	0.8	6.2	9.8	-5.8	1.0	2.7	2.6	4.1	10.4
JUNI	3.1	1.9	0.7	6.2	9.8	-5.8	0.8	2.7	2.0	4.0	9.4
JULI	3.1	2.0	0.6	6.8	10.5	-5.5	0.9	2.9	1.7	3.4	8.3
AUGUST	3.2	1.9	0.6	6.9	10.6	-5.5	0.8	2.9	2.3	3.4	8.2
SEPTEMBER	3.1	2.0	0.3	7.0	10.7	-5.2	0.7	3.0	2.0	3.3	9.3
OKTOBER	2.9	1.8	-	6.8	11.3	-8.0	0.6	2.6	1.6	3.2	9.3
NOVEMBER	2.8	1.5	-0.3	6.9	11.2	-7.7	0.7	2.8	1.7	2.9	6.2
DEZEMBER	2.7	1.5	-0.6	6.9	11.2	-7.7	0.7	2.7	2.1	2.7	6.0
1995 JANUAR	1.6	2.0	-0.2	0.9	2.2	-4.0	0.8	2.6	0.8	3.0	4.9
FEBRUAR	1.7	2.3	0.2	1.0	2.3	-4.1	0.7	2.5	1.1	3.0	4.4
MAERZ	1.7	2.2	-	0.9	2.3	-4.2	0.9	2.2	1.1	3.0	4.4
APRIL	-	-	-	-	-	-	-	-	-	-	-
MAI	-	-	-	-	-	-	-	-	-	-	-
JUNI	-	-	-	-	-	-	-	-	-	-	-
JULI	-	-	-	-	-	-	-	-	-	-	-
AUGUST	-	-	-	-	-	-	-	-	-	-	-
SEPTEMBER	-	-	-	-	-	-	-	-	-	-	-
OKTOBER	-	-	-	-	-	-	-	-	-	-	-
NOVEMBER	-	-	-	-	-	-	-	-	-	-	-
DEZEMBER	-	-	-	-	-	-	-	-	-	-	-

1) OHNE PREISREPRESENTANTE FUER EXTRA LEICHTES HEIZOEL

NEUE LAENDER UND BERLIN-OST
2. PREISINDEX FUER DIE LEBENSHALTUNG

(MITTELFRISTIGE UEBERSICHTEN)

2.3 PREISINDEX FUER DIE LEBENSHALTUNG VON 4-PERSONEN-ARBEITNEHMERHAUSHALTEN MIT MITTLEREM EINKOMMEN
IN DER GLIEDERUNG NACH HAUPTGRUPPEN

J A H R --- M O N A T	GE- SAMT- INDEX	HAUPTGRUPPE / GRUPPE									
		NAH- RUNGS- MITTEL, GE- TRAENKE, TABAK- WAREN	BE- KLEI- DUNG, SCHUHE	WOHNUNGSMIETEN, ENERGIE 1) (OHNE KRAFTSTOFFE)			MOEBEL, HAUS- HALTSGE- RAETE UND ANDERE GUETER FUER DIE HAUS- HALTS- FUEHRUNG	GUETER FUER			
				ZU- SAMMEN	WOH- NUNGS- MIETEN	ENERGIE (OHNE KRAFT- STOFFE) 1)		GE- SUND- HEITS- UND KOERPER- PFLEGE	VERKEHR UND NACH- RICHTEN- UND UEBER- MITT- LUNG	BIL- DUNG, UNTER- HALTUNG, FREI- ZEIT	PERSOENL. AUSSTATT., DIENSTL. D. BEHER- BERGUNGS- GEW. SOW. GUETER SON. ART

ABSOLUTE WERTE 2. HALBJAHR 1990 / 1. HALBJAHR 1991 = 100

1990 JD	-	-	-	-	-	-	-	-	-	-	-	-
1991 JD	108.2	102.6	104.5	166.8	176.6	158.0	102.8	104.1	104.7	108.1	118.7	118.7
1992 JD	119.6	105.7	105.9	301.5	399.8	211.5	105.6	111.1	110.7	117.2	125.7	125.7
1993 JD	129.7	107.2	107.2	414.4	633.9	219.5	107.7	116.9	116.6	125.5	142.1	142.1
1994 JD	134.1	108.8	107.8	439.9	699.6	202.1	108.9	120.0	120.0	131.5	155.6	155.6
1994 JANUAR	133.1	107.1	108.1	438.8	694.8	204.5	108.7	118.7	119.6	130.7	152.7	152.7
FEBRUAR	133.5	107.8	107.5	439.0	695.0	204.7	108.8	119.0	119.8	130.9	154.9	154.9
MAERZ	133.6	108.0	108.0	439.2	695.1	205.0	108.7	119.5	119.7	130.9	155.0	155.0
APRIL	133.8	108.7	108.0	439.4	697.5	203.1	108.9	119.7	119.6	131.0	155.1	155.1
MAI	134.1	109.4	108.0	439.1	697.6	202.5	108.8	119.7	119.9	131.1	155.1	155.1
JUNI	134.3	109.8	107.7	439.0	697.6	202.2	108.8	119.8	120.2	131.2	155.0	155.0
JULI	134.2	109.8	107.2	440.8	700.9	202.6	109.0	120.1	120.0	131.0	155.1	155.1
AUGUST	134.3	109.3	107.2	441.0	701.0	202.9	108.8	120.3	120.9	131.1	155.1	155.1
SEPTEMBER	134.5	109.4	107.8	441.5	701.2	203.7	108.9	120.5	120.2	132.1	157.3	157.3
OKTOBER	134.4	109.2	108.1	440.0	704.9	197.5	108.9	120.6	119.9	132.4	157.3	157.3
NOVEMBER	134.5	108.7	108.2	440.5	704.9	198.3	109.4	120.9	120.2	132.6	157.5	157.5
DEZEMBER	134.5	108.8	108.1	440.6	704.9	198.5	109.4	121.3	120.3	132.7	157.5	157.5
1995 JANUAR	135.4	109.3	108.0	443.3	710.7	198.4	109.6	121.7	120.7	135.2	161.0	161.0
FEBRUAR	136.1	110.4	107.8	443.7	711.5	198.5	109.7	121.9	121.3	135.6	162.5	162.5
MAERZ	136.0	110.3	107.9	443.8	711.8	198.4	109.8	122.1	121.2	135.5	162.6	162.6
APRIL	-	-	-	-	-	-	-	-	-	-	-	-
MAI	-	-	-	-	-	-	-	-	-	-	-	-
JUNI	-	-	-	-	-	-	-	-	-	-	-	-
JULI	-	-	-	-	-	-	-	-	-	-	-	-
AUGUST	-	-	-	-	-	-	-	-	-	-	-	-
SEPTEMBER	-	-	-	-	-	-	-	-	-	-	-	-
OKTOBER	-	-	-	-	-	-	-	-	-	-	-	-
NOVEMBER	-	-	-	-	-	-	-	-	-	-	-	-
DEZEMBER	-	-	-	-	-	-	-	-	-	-	-	-

RELATIVE VERAENDERUNGEN GEGENUEBER DEN ENTSPRECHENDEN VORJAHRESENERGEBNISSEN IN PROZENT

1990 JD	-	-	-	-	-	-	-	-	-	-	-	-
1991 JD	-	-	-	-	-	-	-	-	-	-	-	-
1992 JD	10.5	3.0	1.3	80.8	126.4	33.9	2.7	6.7	5.7	8.4	5.9	5.9
1993 JD	8.4	1.4	1.2	37.4	58.6	0.9	2.0	5.2	5.3	7.1	13.0	13.0
1994 JD	3.4	1.5	0.6	6.2	10.4	-5.3	1.1	2.7	2.9	4.8	9.5	9.5
1994 JANUAR	4.0	0.8	1.3	6.2	10.1	-4.3	1.8	2.7	4.5	7.1	10.5	10.5
FEBRUAR	3.8	0.8	0.7	5.8	9.7	-4.7	1.7	2.6	3.8	6.5	12.1	12.1
MAERZ	3.7	1.1	1.0	5.8	9.4	-4.0	1.5	2.7	3.3	6.3	12.1	12.1
APRIL	3.4	1.3	0.9	5.9	10.1	-5.3	1.3	2.6	2.7	5.1	10.6	10.6
MAI	3.5	1.8	0.9	5.8	9.9	-5.3	1.0	2.6	3.0	4.9	10.5	10.5
JUNI	3.3	1.8	0.7	5.7	9.8	-5.4	0.9	2.6	2.6	4.7	9.5	9.5
JULI	3.2	2.0	0.6	6.3	10.5	-5.1	1.0	2.7	2.2	4.2	8.5	8.5
AUGUST	3.4	1.9	0.6	6.4	10.6	-5.1	0.9	2.8	3.1	4.1	8.4	8.4
SEPTEMBER	3.4	2.1	0.4	6.5	10.7	-4.8	0.9	2.9	2.6	3.9	9.8	9.8
OKTOBER	3.1	1.8	0.1	6.4	11.3	-6.8	0.7	2.6	2.1	3.8	9.8	9.8
NOVEMBER	2.9	1.4	-0.1	6.5	11.2	-6.5	0.9	2.6	2.4	3.6	6.7	6.7
DEZEMBER	2.9	1.5	-0.5	6.5	11.2	-6.5	0.8	2.6	2.8	3.3	6.5	6.5
1995 JANUAR	1.7	2.1	-0.1	1.0	2.3	-3.0	0.8	2.5	0.9	3.4	5.4	5.4
FEBRUAR	1.9	2.4	0.3	1.1	2.4	-3.0	0.8	2.4	1.3	3.6	4.9	4.9
MAERZ	1.8	2.1	-0.1	1.0	2.4	-3.2	1.0	2.2	1.3	3.5	4.9	4.9
APRIL	-	-	-	-	-	-	-	-	-	-	-	-
MAI	-	-	-	-	-	-	-	-	-	-	-	-
JUNI	-	-	-	-	-	-	-	-	-	-	-	-
JULI	-	-	-	-	-	-	-	-	-	-	-	-
AUGUST	-	-	-	-	-	-	-	-	-	-	-	-
SEPTEMBER	-	-	-	-	-	-	-	-	-	-	-	-
OKTOBER	-	-	-	-	-	-	-	-	-	-	-	-
NOVEMBER	-	-	-	-	-	-	-	-	-	-	-	-
DEZEMBER	-	-	-	-	-	-	-	-	-	-	-	-

1) OHNE PREISREPRESENTANTE FUER EXTRA LEICHTES HEIZOEL

NEUE LAENDER UND BERLIN-OST
2. PREISINDEX FUER DIE LEBENSHALTUNG

(MITTELFRISTIGE UEBERSICHTEN)

2.4 PREISINDEX FUER DIE LEBENSHALTUNG VON 2-PERSONEN-RENTNERHAUSHALTEN IN DER GLIEDERUNG NACH HAUPTGRUPPEN

J A H R --- M O N A T	GE- SAMT- INDEX	HAUPTGRUPPE / GRUPPE									
		NAH- RUNGS- MITTEL, GE- TRAENKE, TABAK- WAREN	BE- KLEI- DUNG, SCHUHE	WOHNUNGSMIETEN, ENERGIE 1) (OHNE KRAFTSTOFFE)			MOEBEL, HAUS- HALTSGE- RAETE UND ANDERE GÜTER FÜR DIE HAUS- HALTS- FÜHRUNG	GÜTER FÜR			
				ZU- SAMMEN	WOH- NUNGS- MIETEN	ENERGIE (OHNE KRAFT- STOFFE) 1)		GE- SUND- HEITS- UND KÖRPER- PFLEGE	VERKEHR UND NACH- RICHTEN- UND UEBER- MITT- LUNG	BIL- DUNG, UNTER- HALTUNG, FREI- ZEIT	PERSÖNL. AUSSTATT., DIENSTL., D. BEHER- BERGUNGS- GEW. SON. GÜTER SON. ART

ABSOLUTE WERTE 2. HALBJAHR 1990 / 1. HALBJAHR 1991 = 100

1990 JD	-	-	-	-	-	-	-	-	-	-	-
1991 JD	108.3	102.1	103.7	164.4	175.0	156.2	103.3	104.6	105.9	104.2	110.6
1992 JD	121.0	103.9	105.1	287.9	393.5	206.7	107.0	112.7	113.7	109.8	117.3
1993 JD	131.9	104.4	106.6	388.2	621.6	208.9	110.0	119.9	122.3	114.9	129.4
1994 JD	136.1	106.0	107.0	410.4	686.0	198.7	111.6	123.8	126.5	118.3	138.0
1994 JANUAR	134.8	103.7	107.3	409.4	680.9	200.9	110.9	122.2	125.7	117.9	136.2
FEBRUAR	135.3	104.5	106.7	409.7	681.3	201.1	111.0	122.7	125.9	118.3	137.4
MAERZ	135.4	104.7	107.1	410.0	681.5	201.4	111.0	123.2	125.9	118.1	137.5
APRIL	135.8	105.8	107.2	409.8	683.9	199.3	111.3	123.4	125.8	118.0	137.5
MAI	136.1	106.8	107.2	409.5	684.0	198.6	111.4	123.5	126.0	117.9	137.5
JUNI	136.5	107.5	106.9	409.3	684.1	198.3	111.5	123.7	126.7	118.0	137.3
JULI	136.5	107.3	106.5	411.0	687.3	198.7	111.8	124.0	126.7	117.3	137.4
AUGUST	136.4	106.7	106.5	411.2	687.4	199.1	111.7	124.2	127.3	117.2	137.4
SEPTEMBER	136.7	106.8	107.0	411.8	687.5	200.1	111.8	124.4	126.9	118.5	139.5
OKTOBER	136.6	106.5	107.2	410.5	691.1	194.9	111.8	124.5	126.7	119.1	139.5
NOVEMBER	136.5	105.8	107.3	411.1	691.2	195.8	112.2	124.9	126.9	119.4	139.6
DEZEMBER	136.6	105.8	107.1	411.1	691.2	196.0	112.2	125.4	127.1	119.7	139.7
1995 JANUAR	137.6	106.5	107.0	413.8	697.2	196.0	112.6	125.9	128.1	121.3	141.8
FEBRUAR	138.4	107.8	106.8	414.2	698.2	196.1	112.7	126.1	129.5	121.3	142.6
MAERZ	138.3	107.7	107.0	414.3	698.4	196.0	112.8	126.5	129.5	120.8	142.6
APRIL	-	-	-	-	-	-	-	-	-	-	-
MAI	-	-	-	-	-	-	-	-	-	-	-
JUNI	-	-	-	-	-	-	-	-	-	-	-
JULI	-	-	-	-	-	-	-	-	-	-	-
AUGUST	-	-	-	-	-	-	-	-	-	-	-
SEPTEMBER	-	-	-	-	-	-	-	-	-	-	-
OKTOBER	-	-	-	-	-	-	-	-	-	-	-
NOVEMBER	-	-	-	-	-	-	-	-	-	-	-
DEZEMBER	-	-	-	-	-	-	-	-	-	-	-

RELATIVE VERAENDERUNGEN GEGENUEBER DEN ENTSPRECHENDEN VORJAHRESERGEBNISSEN IN PROZENT

1990 JD	-	-	-	-	-	-	-	-	-	-	-
1991 JD	-	-	-	-	-	-	-	-	-	-	-
1992 JD	11.7	1.8	1.4	75.1	124.9	32.3	3.6	7.7	7.4	5.4	6.1
1993 JD	9.0	0.5	1.4	34.8	58.0	1.1	2.8	6.4	7.6	4.6	10.3
1994 JD	3.2	1.5	0.4	5.7	10.4	-4.9	1.5	3.3	3.4	3.0	6.6
1994 JANUAR	3.4	-	1.2	5.7	10.1	-4.2	1.9	3.4	5.7	3.2	8.4
FEBRUAR	3.3	0.1	0.6	5.4	9.7	-4.3	1.8	3.4	4.9	3.0	9.3
MAERZ	3.3	0.5	0.8	5.4	9.4	-3.6	1.7	3.4	4.3	3.1	9.3
APRIL	3.1	1.0	0.8	5.5	10.1	-4.9	1.3	3.3	3.6	3.2	7.7
MAI	3.3	1.7	0.8	5.4	9.9	-4.9	1.2	3.3	3.8	3.1	7.5
JUNI	3.1	1.8	0.7	5.3	9.8	-5.0	1.3	3.3	2.9	3.5	5.9
JULI	3.2	2.3	0.5	5.9	10.5	-4.7	1.4	3.4	2.7	2.5	5.0
AUGUST	3.2	2.1	0.5	5.9	10.6	-4.8	1.3	3.5	3.2	2.3	5.0
SEPTEMBER	3.3	2.5	0.1	6.0	10.6	-4.5	1.3	3.5	2.8	2.9	6.5
OKTOBER	3.2	2.3	-0.2	5.9	11.2	-6.2	1.1	3.1	2.3	2.9	6.5
NOVEMBER	2.9	1.7	-0.3	6.1	11.2	-5.8	1.4	3.1	2.4	2.6	4.7
DEZEMBER	2.9	1.8	-0.6	6.0	11.2	-5.8	1.3	3.1	2.8	2.5	4.6
1995 JANUAR	2.1	2.7	-0.3	1.1	2.4	-2.4	1.5	3.0	1.9	2.9	4.1
FEBRUAR	2.3	3.2	0.1	1.1	2.5	-2.5	1.5	2.8	2.9	2.5	3.8
MAERZ	2.1	2.9	-0.1	1.0	2.5	-2.7	1.6	2.7	2.9	2.3	3.7
APRIL	-	-	-	-	-	-	-	-	-	-	-
MAI	-	-	-	-	-	-	-	-	-	-	-
JUNI	-	-	-	-	-	-	-	-	-	-	-
JULI	-	-	-	-	-	-	-	-	-	-	-
AUGUST	-	-	-	-	-	-	-	-	-	-	-
SEPTEMBER	-	-	-	-	-	-	-	-	-	-	-
OKTOBER	-	-	-	-	-	-	-	-	-	-	-
NOVEMBER	-	-	-	-	-	-	-	-	-	-	-
DEZEMBER	-	-	-	-	-	-	-	-	-	-	-

1) OHNE PREISREPRESENTANTE FUER EXTRA LEICHTES HEIZOEL

NEUE LAENDER UND BERLIN-OST
2 PREISINDEX FUER DIE LEBENSHALTUNG

(MITTELFRISTIGE UEBERSICHTEN)

2.5 PREISINDEX FUER DIE LEBENSHALTUNG ALLER ARBEITNEHMERHAUSHALTE UND FUER ABGEGRENZTE VERBRAUCHERGRUPPEN

ABSOLUTE WERTE 2. HALBJAHR 1990 / 1. HALBJAHR 1991 = 100

JAHR — MONAT	ALLER ARBEITNEHMER- HAUSHALTE	4-PERSONEN- ARBEITNEHMER- HAUSHALTE MIT HOEHEREM EINKOMMEN	4-PERSONEN- ARBEITNEHMER- HAUSHALTE MIT MITTLEREM EINKOMMEN	2-PERSONEN- RENTNERHAUSHALTE
	1	2	3	4
1990 JD	—	—	—	—
1991 JD	108.3	107.9	108.2	108.3
1992 JD	120.4	119.2	119.6	121.0
1993 JD	131.0	129.5	129.7	131.9
1994 JD	135.4	133.6	134.1	136.1
1991 JANUAR	102.5	102.3	102.5	102.5
FEBRUAR	102.9	102.6	102.8	103.2
MAERZ	104.1	103.7	104.0	104.1
APRIL	105.1	104.8	105.2	105.1
MAI	105.6	105.4	105.7	105.5
JUNI	105.9	105.6	105.9	105.9
JULI	106.7	106.5	107.0	106.2
AUGUST	106.8	106.7	107.1	106.2
SEPTEMBER	107.1	107.0	107.4	106.4
OKTOBER	117.3	116.3	116.6	117.8
NOVEMBER	118.0	116.9	117.2	118.5
DEZEMBER	118.0	116.9	117.3	118.5
1992 JANUAR	118.8	117.6	117.9	119.5
FEBRUAR	119.2	118.0	118.4	119.9
MAERZ	119.8	118.7	119.0	120.4
APRIL	120.0	118.9	119.2	120.7
MAI	120.6	119.4	119.8	121.3
JUNI	120.8	119.6	120.0	121.4
JULI	120.7	119.5	119.9	121.3
AUGUST	120.6	119.5	119.8	121.2
SEPTEMBER	120.7	119.5	119.9	121.3
OKTOBER	120.8	119.6	120.0	121.5
NOVEMBER	121.1	119.9	120.4	121.7
DEZEMBER	121.3	120.1	120.5	121.8
1993 JANUAR	129.4	127.9	128.0	130.4
FEBRUAR	130.1	128.5	128.6	131.0
MAERZ	130.3	128.7	128.8	131.1
APRIL	130.8	129.2	129.4	131.7
MAI	130.9	129.3	129.6	131.8
JUNI	131.4	129.8	130.0	132.4
JULI	131.4	129.8	130.0	132.3
AUGUST	131.3	129.7	129.9	132.2
SEPTEMBER	131.4	130.0	130.1	132.3
OKTOBER	131.6	130.1	130.3	132.4
NOVEMBER	131.9	130.4	130.7	132.6
DEZEMBER	131.9	130.5	130.7	132.7
1994 JANUAR	134.3	132.8	133.1	134.8
FEBRUAR	134.7	133.1	133.5	135.3
MAERZ	134.8	133.2	133.6	135.4
APRIL	135.1	133.4	133.8	135.8
MAI	135.4	133.7	134.1	136.1
JUNI	135.6	133.8	134.3	136.5
JULI	135.6	133.8	134.2	136.5
AUGUST	135.7	133.9	134.3	136.4
SEPTEMBER	135.9	134.0	134.5	136.7
OKTOBER	135.7	133.9	134.4	136.6
NOVEMBER	135.8	134.0	134.5	136.5
DEZEMBER	135.8	134.0	134.5	136.6
1995 JANUAR	136.7	134.9	135.4	137.6
FEBRUAR	137.4	135.4	136.1	138.4
MAERZ	137.4	135.4	136.0	138.3
APRIL	—	—	—	—
MAI	—	—	—	—
JUNI	—	—	—	—
JULI	—	—	—	—
AUGUST	—	—	—	—
SEPTEMBER	—	—	—	—
OKTOBER	—	—	—	—
NOVEMBER	—	—	—	—
DEZEMBER	—	—	—	—

Fachserie 17: Preise

Reihe 1: Preise und Preisindizes für die Land- und Forstwirtschaft

Der etwa 8 Wochen nach dem Berichtszeitraum erscheinende Monatsbericht enthält Angaben über Erzeugerpreise landwirtschaftlicher und forstwirtschaftlicher Produkte sowie über Einkaufspreise landwirtschaftlicher Betriebsmittel. Im Jahresbericht sind zu allen Veröffentlichungspositionen die Indexzahlen für einen mehrjährigen Zeitraum aufgeführt.

Zur Berechnung des Index der Erzeugerpreise landwirtschaftlicher Produkte werden ca. 1 150 Preisreihen für 161 Waren, beim Index der Erzeugerpreise forstwirtschaftlicher Produkte (aller Besitzarten) ca. 3 350 Preisreihen für 73 Waren und beim Index der Einkaufspreise landwirtschaftlicher Betriebsmittel ca. 4 500 Preisreihen für 195 Waren und Leistungen herangezogen.

Reihe 2: Preise und Preisindizes für gewerbliche Produkte (Erzeugerpreise)

In dem etwa 4 Wochen nach dem Berichtszeitraum vorliegenden Monatsbericht sind Angaben über Erzeugerpreise im Inlandsabsatz für rd. 950 Positionen nach dem „Systematischen Güterverzeichnis für Produktionsstatistiken“ – für ausgewählte Gütergruppen einschl. des Auslandsabsatzes – enthalten. Im Jahresbericht werden überwiegend Vergleichsdaten zurückliegender Jahre veröffentlicht. Zur Berechnung der Indizes werden ca. 13 500 Preisreihen für rd. 2 200 Waren verwendet.

Reihe 2.S.2: Index der Erzeugerpreise gewerblicher Produkte – Lange Reihen auf Basis 1991 –

Dieser Sonderband enthält neben ausführlichen methodischen Informationen auch Hinweise zum Berechnen langer Reihen und zum Rechnen mit Preisgleitklauseln Jahresindizes auf der Basis 1991 (=100), die vielfach bis 1949 und für 1938 zurückgerechnet wurden. Die Darstellung der Monatsindizes reicht von 1976 bis 1990.

Reihe 3: Preisindex für den Wareneingang des Produzierenden Gewerbes

Erfasst werden Einkaufspreise der vom Produzierenden Gewerbe bezogenen Rohstoffe und Zwischenprodukte inländischer und ausländischer Herkunft. Der ca. 7 Wochen nach dem Berichtszeitraum verfügbare Monatsbericht enthält nach der Herkunft, dem Bearbeitungsgrad sowie dem vorwiegenden Verwendungsbereich gegliederte Indizes. Im Jahresbericht werden bei gleicher fachlicher Gliederung wie im Monatsbericht umfangreichere Zeitreihen für mehrere Jahre gebracht.

Reihe 4: Maßzahlen für Bauleistungspreise und Preisindizes für Bauwerke

Für die Monate Februar, Mai, August und November werden neben einem vierteljährlichen Eilbericht mit den wichtigsten Eckdaten ausführliche Vierteljahresberichte herausgegeben. Die Nachweisungen enthalten Preisindizes für den Neubau von Wohngebäuden, Nichtwohngebäuden und Sonstigen Bauwerken, für Einfamilien-Fertighäuser sowie für die Instandhaltung von Wohngebäuden. Den Indexberechnungen liegen rd. 35 000 Preisreihen für 220 Bauleistungen zugrunde.

Reihe 5: Kaufwerte für Bauland

Angaben zu Baulandveräußerungen wie Fälle, Flächen, Kaufsummen werden vierteljährlich nach Baugebieten, Baulandarten sowie Gemeindegrößenklassen für Bund und Länder veröffentlicht. Der Jahresbericht ist zusätzlich u.a. nach Veräußerern und Erwerbern aufgliedert und enthält die Ergebnisse ausgewählter Städte.

Reihe 6: Index der Großhandelsverkaufspreise

Der etwa 4 Wochen nach dem Berichtszeitraum erscheinende Monatsbericht zeigt die Entwicklung der bei Großhandelsunternehmen und -märkten ermittelten Verkaufspreise im Inlandsabsatz in institutioneller Gliederung nach 89 Wirtschaftsklassen sowie in zwei warensystematischen Gliederungen nach rund 540 Warengruppen und Warenarten. Im Jahresbericht werden langfristige Übersichten veröffentlicht. In die Berechnung des Index werden ca. 6 850 Preisreihen für rund 1 030 Waren einbezogen.

Reihe 7: Preise und Preisindizes für die Lebenshaltung

Der Preisindex für die Lebenshaltung wird für alle privaten Haushalte und für drei abgegrenzte Haushaltstypen (Vier-Personen-Haushalte von Beamten und Angestellten mit höherem Einkommen, Vier-Personen-Haushalte von Arbeitern und Angestellten mit mittlerem Einkommen, Zwei-Personen-Haushalte von Renten- und Sozialhilfeempfängern mit geringem Einkommen) berechnet; darüber hinaus für die einfache Lebenshaltung eines Kindes.

Während ein etwa 14 Tage nach dem Berichtszeitraum erscheinender monatlicher Eilbericht ausgewählte Eckdaten der Lebenshaltungsindizes und des Index der Einzelhandelspreise (zum Teil Durchschnittswerte über 30 Jahre und bis zu 120 Monatszahlen) enthält, sind im Monatsbericht weitaus umfangreichere Nachweisungen veröffentlicht. Außer den verschiedenen Indizes, die in tiefer fachlicher Gliederung dargeboten werden, enthält der Monatsbericht Bundesdurchschnittspreise und -maßzahlen für rd. 630 Güter der Lebenshaltung. Ausführliche Ergebnisse in tiefer fachlicher Gliederung mit einem z.T. weit zurückreichenden zeitlichen Nachweis bringt der Jahresbericht.

Reihe 8: Preisindizes für die Ein- und Ausfuhr

Im Monatsbericht, der etwa 6 Wochen nach dem Berichtszeitraum vorliegt, werden der Einfuhrpreisindex für etwa 690, der Ausfuhrpreisindex für etwa 580 Warengruppen und Waren sowie die Terms of Trade veröffentlicht. Der Jahresbericht bringt langfristige Übersichten. Für die Berechnung des Einfuhrpreisindex werden ca. 6 500 Preisrepräsentanten, für den Ausfuhrpreisindex 6 600 herangezogen.

Reihe 9: Preise und Preisindizes für Verkehrsleistungen

Der Jahresbericht enthält Angaben über Fahrpreise, Flugpreise und Frachtsätze des Eisenbahn-, Straßen-, Schiffs- und Luftverkehrs sowie der Spedition; ferner werden Indizes der Seefrachten und der Gebühren des Post- und Fernmeldewesens in langfristiger Übersicht nachgewiesen.

Reihe 10: Internationaler Vergleich der Preise für die Lebenshaltung

Die Verbrauchergeldparitäten sowie Devisenkurse werden in einem etwa 4 Wochen nach dem Berichtszeitraum erscheinenden Monatsbericht und einem Jahresbericht veröffentlicht; letzterer enthält umfangreichere Nachweisungen sowie längerfristige Zeitreihen. Verbrauchergeldparitäten werden monatlich für ca. 40 Länder dargestellt.

Reihe 11: Preise und Preisindizes im Ausland

Der etwa 6 Wochen nach dem Berichtszeitraum erscheinende Monatsbericht enthält neben Angaben von Preisindizes für die Lebenshaltung (z.Z. für mehr als 80 Länder), für Erzeugnisse des Großhandels und der gewerblichen Produktion sowie für Baustoffe und Bauwerke auch absolute Preise für Welthandelsgüter in Originalwährung. Im Jahresbericht werden außerdem umfassende Informationen über Verbraucherpreise (für rd. 80 Länder) nachgewiesen.

Klassifikationen

Systematik der Wirtschaftszweige mit Erläuterungen, Ausgabe 1979
Systematisches Güterverzeichnis für Produktionsstatistiken, Ausgaben 1982 und 1989

Systematik der Einnahmen und Ausgaben der privaten Haushalte, Ausgabe 1983

Systematik der Bauwerke, Ausgabe 1978

Warenverzeichnis für die Binnenhandelsstatistik, Ausgabe 1978



STATISTISCHES BUNDESAMT
GUSTAV-STRESEMANN-RING 11
65189 WIESBADEN

Veröffentlichungen und Prospekte sind durch den Verlag METZLER-POESCHEL, Verlagsauslieferung Hermann Leins, Postfach 11 52, 72125 Kusterdingen, erhältlich.