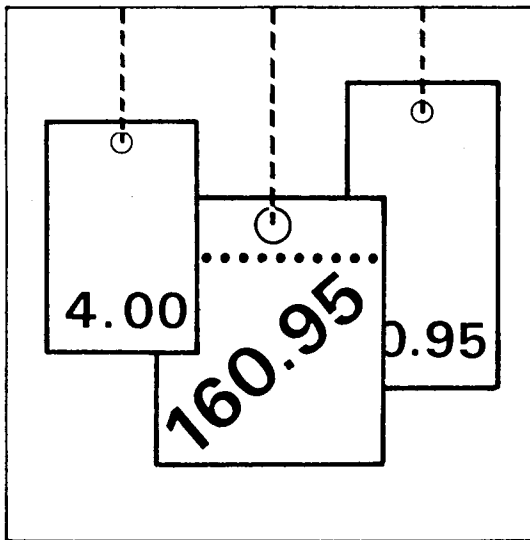


Statistisches Bundesamt

# Preise



Fachserie **17**

Reihe 7

Preise und Preisindizes für die Lebenshaltung

**Januar 1995**

**Herausgeber:**

Statistisches Bundesamt, Wiesbaden, Gustav-Stresemann-Ring 11

**Postanschrift:**

Statistisches Bundesamt  
65180 Wiesbaden

**Verlag:**

Metzler-Poeschel, Stuttgart

**Verlagsauslieferung:**

Hermann Leins GmbH & Co. KG  
Postfach 11 52  
72125 Kusterdingen  
Telefon: 07071/935350  
Telex: 7 262 891 mepo d  
Telefax: 07071/33653

Erscheinungsfolge: monatlich

Erschienen im Februar 1995

Preis: DM 14,80

Bestellnummer: 2170700 - 95101

© Statistisches Bundesamt, Wiesbaden 1995

Alle Rechte vorbehalten. Es ist insbesondere nicht gestattet, ohne ausdrückliche Genehmigung des Statistischen Bundesamtes diese Veröffentlichung oder Teile daraus für gewerbliche Zwecke zu übersetzen, zu vervielfältigen, auf Mikrofilm/-fiche zu verfilmen oder in elektronische Systeme einzuspeichern.

Umweltfreundliches Papier aus 100 % Altpapier

# Inhalt

<b>Teil I</b>	<b>Früheres Bundesgebiet</b>	<b>Seite</b>
<b>Textteil</b>		
1	Erläuterungen.....	6
2	Aktuelle Ergebnisse.....	12
3	Schaubild.....	13
<b>Tabellenteil</b>		
1	Preisindizes für die Lebenshaltung (Aktuelle Ergebnisse)	
1.1	Alle privaten Haushalte .....	14
	Gliederung nach Hauptgruppen (Verwendungszweck)	
	Gliederung nach Dauerhaftigkeit und Wert der Güter	
	Gliederung nach Waren, Leistungen und Wohnungsnutzung	
	Kfz-Anschaffung und -Unterhaltung (Kraftfahrer-Preisindex)	
	Gliederung nach Gruppen und Untergruppen	
1.2	4-Personen-Haushalte von Beamten und Angestellten mit höherem Einkommen .....	19
	Gliederung nach Hauptgruppen (Verwendungszweck)	
	Gliederung nach Dauerhaftigkeit und Wert der Güter	
	Gliederung nach Waren, Leistungen und Wohnungsnutzung	
1.3	4-Personen-Haushalte von Arbeitern und Angestellten mit mittlerem Einkommen.....	20
	Gliederung nach Hauptgruppen (Verwendungszweck)	
	Gliederung nach Bedarfsgruppen	
	Gliederung nach Dauerhaftigkeit und Wert der Güter	
	Gliederung nach Waren, Leistungen und Wohnungsnutzung	
1.4	2-Personen-Haushalte von Renten- und Sozialhilfeempfängern mit geringem Einkommen .....	21
	Gliederung nach Hauptgruppen (Verwendungszweck)	
	Gliederung nach Bedarfsgruppen	
	Gliederung nach Dauerhaftigkeit und Wert der Güter	
	Gliederung nach Waren, Leistungen und Wohnungsnutzung	
1.5	Einfache Lebenshaltung eines Kindes.....	22
	Gliederung nach Hauptgruppen (Verwendungszweck)	
	Gliederung nach Bedarfsgruppen	
2	Index der Einzelhandelspreise (Aktuelle Ergebnisse)	
2.1	Gliederung nach der Systematik der Wirtschaftszweige (Ausgabe 1979).....	23
2.2	Gliederung nach dem Warenverzeichnis für die Binnenhandelsstatistik (Ausgabe 1978) .....	24
2.3	Gliederung nach dem Güterverzeichnis für den privaten Verbrauch (Ausgabe 1963) .....	25

3	Preisindizes für die Lebenshaltung und relative Veränderungen gegenüber den entsprechenden Vorjahresergebnissen (Mittelfristige Übersichten)	
3.1	Preisindex für die Lebenshaltung aller privaten Haushalte	
3.1.1	Gliederung nach Hauptgruppen (Verwendungszweck) .....	26
3.1.2	Gliederung nach Waren, Leistungen und Wohnungsnutzung .....	28
3.1.3	Entwicklung der Wohnungsmieten .....	30
3.1.4	Kfz-Anschaffung und -Unterhaltung (Kraftfahrer-Preisindex) .....	32
3.2	Preisindizes für die Lebenshaltung abgegrenzter Verbrauchergruppen	
3.2.1	Gliederung nach Hauptgruppen (Verwendungszweck)	
	4-Personen-Haushalte von Beamten und Angestellten mit höherem Einkommen .....	34
	4-Personen-Haushalte von Arbeitern und Angestellten mit mittlerem Einkommen .....	35
	2-Personen-Haushalte von Renten- und Sozialhilfeempfängern mit geringem Einkommen .....	36
	Einfache Lebenshaltung eines Kindes .....	37
3.2.2	Gliederung nach Waren, Leistungen und Wohnungsnutzung	
	4-Personen-Haushalte von Beamten und Angestellten mit höherem Einkommen .....	38
	4-Personen-Haushalte von Arbeitern und Angestellten mit mittlerem Einkommen .....	39
	2-Personen-Haushalte von Renten- und Sozialhilfeempfängern mit geringem Einkommen .....	40
4	Index der Einzelhandelspreise (Mittelfristige Übersichten)	
4.1	Gliederung nach der Systematik der Wirtschaftszweige (Ausgabe 1979) .....	41
4.2	Gliederung nach dem Warenverzeichnis für die Binnenhandelsstatistik (Ausgabe 1978) .....	42
4.3	Gliederung nach dem Güterverzeichnis für den privaten Verbrauch (Ausgabe 1963) .....	43
5	Preisindex für die Lebenshaltung aller privaten Haushalte und für abgegrenzte Verbrauchergruppen auf Originalbasis und umbasiert auf 1980, 1976, 1970 und 1962 sowie relative Veränderungen gegenüber den entsprechenden Vorjahresergebnissen (Langfristige Übersichten)	44
6	Index der Einzelhandelspreise auf Originalbasis und umbasiert auf 1980, 1976, 1970 und 1962 sowie relative Veränderungen gegenüber den entsprechenden Vorjahresergebnissen (Langfristige Übersichten)	50
7	Verbraucherpreise ausgewählter Güter der Lebenshaltung im Bundesdurchschnitt	
	Nahrungsmittel, Getränke, Tabakwaren .....	56
	Bekleidung, Schuhe .....	58
	Wohnungsmieten, Energie .....	60
	Haushaltsgüter .....	60
	Gesundheits- und Körperpflege .....	62
	Verkehr, Nachrichtenübermittlung .....	63
	Bildung, Unterhaltung, Freizeit .....	64
	Persönliche Ausstattung, Sonstiges .....	66
8	Kommunale Gebühren für Wasser, Abwasser, Müllabfuhr, Straßenreinigung und Schornsteinfegergebühren	67
9	Preisindex für das Gastgewerbe .....	70
	Fußnoten zu 7 .....	71

Textteil

1 Erläuterungen..... 72  
 2 Aktuelle Ergebnisse..... 73

Tabellenteil

1 Preisindex für die Lebenshaltung (Aktuelle Ergebnisse)  
 1.1 Alle Arbeitnehmerhaushalte..... 74  
 1.2 4-Personen-Haushalte von Beamten und Angestellten mit höherem Einkommen ..... 79  
 1.3 4-Personen-Haushalte von Arbeitern und Angestellten mit mittlerem Einkommen..... 80  
 1.4 2-Personen-Rentnerhaushalte..... 81  
 2 Preisindizes für die Lebenshaltung und relative Veränderungen gegenüber den entsprechenden Vorjahresergebnissen (Mittelfristige Übersichten)  
 2.1 Alle Arbeitnehmerhaushalte in der Gliederung nach Hauptgruppen (Verwendungszweck) ..... 82  
 2.2 4-Personen-Haushalte von Beamten und Angestellten mit höherem Einkommen ..... 84 in der Gliederung nach Hauptgruppen (Verwendungszweck)  
 2.3 4-Personen-Haushalte von Arbeitern und Angestellten mit mittlerem Einkommen..... 85 in der Gliederung nach Hauptgruppen (Verwendungszweck)  
 2.4 2-Personen-Rentnerhaushalte in der Gliederung nach Hauptgruppen (Verwendungszweck) ..... 86  
 2.5 Alle Arbeitnehmerhaushalte und für abgegrenzte Verbrauchergruppen..... 87

Die Angaben in Teil I für das "frühere Bundesgebiet" beziehen sich auf die Bundesrepublik nach dem Gebietsstand bis zum 3.10.1990; sie schließen Berlin-West ein.

Die Angaben in Teil II für die "neuen Länder und Berlin-Ost" beziehen sich auf Länder Brandenburg, Mecklenburg-Vorpommern, Sachsen, Sachsen-Anhalt, Thüringen sowie auf Berlin-Ost.

Abkürzungen

Maßeinheiten

m <sup>2</sup> = Quadratmeter	g = Gramm	kg = Kilogramm
kWh = Kilowattstunde	hl = Hektoliter	km = Kilometer
mm = Millimeter	kW = Kilowatt	m <sup>3</sup> = Kubikmeter
m = Meter	cm = Zentimeter	ml = Milliliter
dm <sup>2</sup> = Quadratdezimeter	cm <sup>3</sup> = Kubikzentimeter	MWh = Megawattstunde
l = Liter	V = Volt	

Sonstige Abkürzungen

JD = Jahresdurchschnitt	EH.M. = Einzelhandel mit	a.n.g. = anderweitig nicht genannt
i. Tr. = in Trockenmasse		

Zeichenerklärung

• = Zahlenwert unbekannt oder geheimzuhalten	= grundsätzliche Änderung innerhalb einer Reihe, die den zeitlichen Vergleich beeinträchtigt	- = nichts vorhanden	r = berichtigte Zahl
--	--	----------------------	----------------------

Ergebnisse der Länder werden in den "Statistischen Berichten" der Statistischen Ämter der Länder unter der Kennziffer M I 2 veröffentlicht.

1 Erläuterungen

1 Die Preisindizes für die Lebenshaltung und der Index der Einzelhandelspreise messen die Preisentwicklung auf der Stufe des Privaten Verbrauchs bzw. auf der Stufe des Einzelhandelsverkaufs. Die Bezugsgröße dieser Indizes ist die Summe der Ausgaben für den Privaten Verbrauch bei den zugrunde liegenden privaten Haushalten bzw. die Summe der Umsätze im Einzelhandel im Basisjahr (gegenwärtig 1985), wie sie durch die Statistik der Wirtschaftsrechnungen privater Haushalte bzw. durch die Statistik der Umsätze im Einzelhandel nachgewiesen wird. Im Hinblick auf die wesentlichen Rechenvorgänge kann der Index als der gewogene Durchschnitt aus den Preisveränderungszahlen (Durchschnittsmeßzahlen) bezeichnet werden, die für eine repräsentative Auswahl von Lebenshaltungsgütern bzw. Einzelhandelswaren gebildet werden. Als Wägungszahlen (= Indexgewichte) dienen die Ausgaben der privaten Haushalte bzw. die Umsatzzahlen für diejenigen Güter im Basisjahr, für die Einzelpreisreihen als repräsentativ angesehen werden. Die Liste dieser Güter mit den jeweiligen Wägungszahlen wird in der Öffentlichkeit oft auch einfach als der "Warenkorb" bezeichnet.

2 Die Preisreihen werden in der Form von Meßzahlen auf der Grundlage des Preisstandes im Basisjahr (= 100) dargestellt. Sie beruhen in der Regel auf den Ergebnissen monatlicher Preisserhebungen bei einer repräsentativen Auswahl von Unternehmen des Einzelhandels, des Handwerks, des Beherbergungs- und Gaststättengewerbes, der öffentlichen Versorgung bzw. von Dienstleistungsunternehmen, freien Berufen, Inhabern von Mietwohnungen (z.T. auch Vermietern) u.a.; Erhebungszeitpunkt ist die Monatsmitte. Damit die monatlichen Werte einer Preisreihe nur "reine" Preisveränderungen zum Ausdruck bringen, müssen alle für die Höhe des Preises maßgeblichen Faktoren, die sog. preisbestimmenden Merkmale, so lange wie möglich konstant gehalten werden. Dies gilt nicht nur für die Mengeneinheit der beobachteten Ware bzw. Leistung und deren qualitative Beschaffenheit, sondern auch für die verschiedenen Handels-, Liefer- und Zahlungsbedingungen. Ändert sich eines dieser Merkmale, so kann die Differenz zwischen dem neuen und dem zu-

letzt gemeldeten Preis eine unechte Preisveränderung enthalten, die eliminiert werden muß.

Die monatlich ermittelten Preise sind effektive Endverbraucherpreise (keine Listenpreise) einschl. Mehrwertsteuer sowie einschl. Verbrauchsteuern (z.B. Mineralölsteuer, Tabaksteuer) und anderer gesetzlicher Abgaben (z.B. Ausgleichsabgaben bei elektrischem Strom, Bevorratungsbeitrag bei Mineralölzeugnissen). Gegenwärtig erfassen die Statistischen Landesämter in 118 über das ganze Bundesgebiet verteilten Gemeinden mehr als 300 000 Einzelpreise für insgesamt rd. 750 Güter. Für die Berechnung der verbraucherpreisstatistischen Indizes werden also entsprechend viele Durchschnittsmeßzahlen gebildet. Die Berichtsstellen in den Gemeinden werden so ausgewählt, daß einerseits Geschäfts- und Wohnviertel, andererseits die verschiedenen Handels- und Betriebsformen des Einzelhandels (selbständige Fachgeschäfte, Filialbetriebe, Warenhäuser, Supermärkte etc.) in angemessener Weise repräsentiert werden.

3 Die verbraucherpreisstatistischen Indizes werden nach der sog. Laspeyres-Formel berechnet. Das bedeutet, daß die aus dem gegenwärtigen Basisjahr (1985) stammenden Wägungszahlen bis zur Umstellung der Indizes auf ein neueres Basisjahr unverändert bleiben. Das letzte Basisjahr vor dem gegenwärtigen Basisjahr war das Jahr 1980. Für längerfristige Vergleiche können durchlaufende Reihen durch Verkettung der gegenwärtigen Berechnungsergebnisse auf Basis 1985 = 100 mit den früheren Indexzahlen auf Basis 1980 = 100 für die Zeit vor 1985 gebildet werden. Zu diesem Zweck enthält der Tabellenteil Verkettungsfaktoren, mit denen die früher veröffentlichten Indexzahlen auf Basis 1980 = 100 für die Zeit vor 1985 zwecks Umbasierung auf 1985 = 100 zu multiplizieren sind.

Der Absatz 9 über das Rechnen mit Indexzahlen enthält dagegen eine Zusammenstellung von Verkettungsfaktoren, mit denen umgekehrt die verschiedenen Preisindizes für die Lebenshaltung auf Basis 1985 = 100, und zwar jeweils die Reihe für die Lebenshaltung insgesamt, auf ein früheres Basisjahr, z.B. auf 1980 oder 1976, umbasieren können. Entsprechendes gilt auch für den Index der Einzelhandelspreise.

4 Der wichtigste Preisindex für die Lebenshaltung ist der für die Gesamtheit aller privaten Haushalte berechnete Index. Daneben gibt es Indizes für verschiedene Haushaltstypen, und zwar für

- 4-Personen-Haushalte von Beamten und Angestellten mit höherem Einkommen,
- 4-Personen-Haushalte von Arbeitern und Angestellten mit mittlerem Einkommen,
- 2-Personen-Haushalte von Renten- und Sozialhilfeempfängern mit geringem Einkommen,
- die einfache Lebenshaltung eines Kindes.

Alle diese Indizes werden außer in der Darstellung für die Lebenshaltung insgesamt für

eine große Zahl von Gütergruppen verschiedener Aggregationsstufen ermittelt und veröffentlicht. Die dabei vorrangig angewandten Gliederungsprinzipien sind die der "Systematik der Einnahmen und Ausgaben der privaten Haushalte Ausgabe 1983 (SEA)", die in erster Linie die Unterschiede im Verwendungszweck der Güter berücksichtigt. Daneben wird z.T. eine Gruppierung nach Waren (darunter Nahrungsmittel und Saisonnahrungsmittel), Leistungen sowie Wohnungs- und Garagennutzung vorgenommen und eine frühere Gliederung nach "Bedarfsgruppen" angewandt. Wie sich die Haushalte unterscheiden, auf die sich die verschiedenen Preisindizes für die Lebenshaltung beziehen, ist der folgenden Übersicht über wichtige Haushaltsmerkmale zu entnehmen:

Preisindex für die Lebenshaltung	Zahl der Haushaltsmitglieder	Zusammensetzung der Haushalte	Verbrauchsausgaben in DM je Monat je Haushalt
			Basisjahr 1985
Alle privaten Haushalte .....	2,3	.	3 105 <sup>a)</sup>
Haushalte von Beamten und Angestellten mit höherem Einkommen .	4	2 Erwachsene 2 Kinder	4 964 <sup>b)</sup>
Haushalte von Arbeitern und Angestellten mit mittlerem Einkommen	4	2 Erwachsene 2 Kinder	3 044 <sup>c)</sup>
Haushalte von Renten- und Sozialhilfeempfängern mit geringem Einkommen .....	2	2 ältere Erwachsene	1 526 <sup>d)</sup>

- a) Basisjahr 1980 (für die Zeit von Januar 1980 bis Januar 1985): 2 665 DM; Basisjahr 1976 (für die Zeit von Januar 1976 bis Januar 1980): 2 326 DM; Basisjahr 1970 (für die Zeit von Januar 1968 bis Januar 1976): 1 294 DM; Basisjahr 1962 (Januar 1962 bis Januar 1968): 740 DM.
- b) Basisjahr 1980 (Januar 1980 bis Januar 1985): 4 148 DM; Basisjahr 1976 (Januar 1976 bis Januar 1980): 3 298 DM; Basisjahr 1970 (Januar 1968 bis Januar 1976): 1 996 DM; Basisjahr 1962 (Januar 1962 bis Januar 1968): 1 528 DM.

- c) Basisjahr 1980 (Januar 1980 bis Januar 1985): 2 575 DM; Basisjahr 1976 (Januar 1976 bis Januar 1980): 2 053 DM; Basisjahr 1970 (Januar 1968 bis Januar 1976): 1 157 DM; Basisjahr 1962 (Januar 1961 bis Januar 1968): 742 DM; Basisjahr 1958 (Januar 1957 bis Januar 1961): 570 DM; Basisjahr 1950 (von 1945 bis Januar 1957): 300 DM.
- d) Basisjahr 1980 (Januar 1980 bis Januar 1985): 1 192 DM; Basisjahr 1976 (Januar 1976 bis Januar 1980): 889 DM; Basisjahr 1970 (Januar 1968 bis Januar 1976): 532 DM; Basisjahr 1962 (Januar 1961 bis Januar 1968): 310 DM; Basisjahr 1958 (Januar 1957 bis Januar 1961): 260 DM.

Dem Preisindex für die einfache Lebenshaltung eines Kindes liegt nicht, wie den anderen Indizes, ein statistisch nachgewiesener "Warenkorb", sondern ein von Experten der Jugendhilfe und -betreuung entwickeltes Bedarfsschema zugrunde. Es berücksichtigt den Mindestbedarf von Kindern vom 1. bis 18. Lebensjahr, die als Erstkin- der von der Mutter oder deren Verwandten

betreut werden; (dieses Bedarfsschema stammt aus dem Jahr 1976 und wurde mit der Preisentwicklung über 1980 auf 1985 fortgerechnet).

- 5 Der Index der Einzelhandelspreise wird sowohl institutionell nach der "Systematik der Wirtschaftszweige" (1979) als auch warenmäßig gegliedert. Die Gruppierung nach Waren erfolgt einmal nach dem "Warenverzeichnis für die Binnenhandelsstati-

stik" (1978), zum anderen nach dem "Güterverzeichnis für den Privaten Verbrauch" (1963).

Der durchlaufenden Reihe des Einzelhandelspreisindex liegt die Umsatzstruktur des Einzelhandels der nachfolgend genannten Jahre zugrunde: 1950 (für die Zeit bis Januar 1962); 1962 (von Januar 1962 bis Januar 1968); 1970 (von Januar 1968 bis Januar 1976); 1976 (von Januar 1976 bis Januar 1980); 1980 (von Januar 1980 bis Januar 1985) und 1985 (ab Januar 1985).

6 Während die Tabellenteile 1 und 2 dem kurzfristigen Vergleich dienen, enthalten die Tabellenteile 3 und 4 Reihen, die mit dem gegenwärtigen Basisjahr beginnen und für mittelfristige Vergleiche in Frage kommen. In den Tabellenteilen 5 und 6 werden langfristige Reihen des Preisindex für die Lebenshaltung bzw. des Einzelhandelspreisindex gebracht. Der jeweilige Gesamtindex wird auf Originalbasis und umbasiert auf 1980 = 100, 1976 = 100, 1970 = 100 und 1962 = 100 dargestellt. Die zusätzlich angegebenen relativen Veränderungen gegenüber dem Vorjahreszeitraum (Vorjahr bzw. Vorjahresmonat) sind aus den Werten der jeweiligen Originalbasis errechnet. Werden diese Veränderungszahlen aus den auf andere Basisjahre umbasierter Indizes errechnet, können Rundungsdifferenzen entstehen, die zu einer unterschiedlichen Interpretation der tatsächlichen Preisentwicklung führen können. Die Tabelle 7 enthält Verbraucherpreise ausgewählter Güter im Bundesdurchschnitt. Die langfristigen Reihen des Index der Einzelhandelspreise liegen in institutioneller Gliederung in der Originalbasis und in Umbasierung auf 1980 = 100, 1976 = 100, 1970 = 100 und 1962 = 100 vor, Tabelle 8 ist eine langfristige Darstellung kommunaler Gebühren.

7 In der vorliegenden Reihe 7 der Fachserie 17 erscheinen auch Jahresberichte mit weiteren detaillierten Angaben. Ein monatlicher Eilbericht dient der kurzfristigen Unterrichtung über die neuesten Berechnungsergebnisse. Die Eilberichte erscheinen etwa zwei Wochen, die Monatsberichte etwa vier Wochen, die Jahresberichte etwa drei Monate nach Ablauf des Berichtszeitraumes und sind

zu beziehen durch den Buchhandel oder direkt durch den

Verlag:  
Metzler-Poeschel

Verlagsauslieferung:  
Hermann Leins GmbH & Co. KG  
Postfach 11 52  
7408 Kusterdingen  
Telefon: 07071/935350

Weitere methodische Fragen zur Verbraucherpreisstatistik wurden zuletzt in "Wirtschaft und Statistik" 7/1979, 11/1979, 4/1980, 7/1984 und 1/1990 behandelt.

8 Für den Benutzer der verbraucherpreisstatistischen Veröffentlichungen könnte auch die Preisentwicklung auf anderen Wirtschaftsstufen bzw. für bestimmte Wirtschaftsbereiche von Interesse sein. Berechnet und veröffentlicht werden land- und forstwirtschaftliche Preisindizes (Bestell-Nr.: 2170100), Indizes der Erzeugerpreise gewerblicher Produkte (Bestell-Nr.: 2170200), Preisindex für den Wareneingang des Produzierenden Gewerbes (Bestell-Nr.: 2170300), der Ein- und Ausführpreise (Bestell-Nr.: 2170800), der Baupreise (Bestell-Nr.: 2170400) sowie der Großhandelsverkaufspreise (Bestell-Nr.: 2170600). Weitere Veröffentlichungen unterrichten über die Kaufwerte von Bauland (Bestell-Nr.: 2170500) und über die Preise in verschiedenen Verkehrsbereichen (Bestell-Nr.: 2170900).

Besonders sei auf die Ergebnisse internationaler Preisvergleiche (Kaufkraftparitäten auf der Stufe des Privaten Verbrauchs; Reisegeldparitäten) hingewiesen (Bestell-Nr.: 2171000). Hier wird das Niveau der deutschen Verbraucherpreise mit denen des Auslandes verglichen. Die Gegenüberstellung mit den Devisenkursen läßt erkennen, in welchen Ländern man billiger oder teurerer lebt als in der Bundesrepublik Deutschland.

9 Nachstehend werden einige Erläuterungen zum Rechnen mit Indexzahlen gegeben.

#### Messung von Indexveränderungen in Punkten und in Prozent

Die Indexveränderung von einem Zeitpunkt zum anderen kann in Punkten oder in Prozent ausgedrückt werden.



Die Indexentwicklung nach P u n k t e n ergibt sich als Differenz zwischen dem neuen und dem alten Indexstand. Das Ergebnis für einen bestimmten Zeitraum ist je nach Wahl des Basisjahres unterschiedlich.

$$126,2 - 115,0 = 11,2 \text{ Punkte}$$

aber, ebenso wie auf Basis 1985, um

$$\left(\frac{126,2}{115,0} \times 100\right) - 100 = 9,7 \%$$

Die Indexentwicklung in P r o z e n t kann nach der Formel

$$\left(\frac{\text{neuer Indexstand}}{\text{alter Indexstand}} \times 100\right) - 100$$

berechnet werden. Das Ergebnis ist von der Wahl des Basisjahres unabhängig, wenn man von geringfügigen Rundungsdifferenzen absieht.

Hierzu zwei Beispiele:

- (1) Die Steigerung eines Index von 120 auf 132 bedeutet eine Zunahme um

$$132 - 120 = 12 \text{ Punkte,}$$

aber um

$$\left(\frac{132}{120} \times 100\right) - 100 = 10 \%$$

- (2) Der Preisindex für die Lebenshaltung aller privaten Haushalte belief sich auf Basis 1985 = 100 im Mai 1983 auf 95,2 und im September 1989 auf 104,4 (siehe Tabelle 5.1.1, absolute Werte, erste Spalte). Er hat sich also in dieser Zeit um

$$104,4 - 95,2 = 9,2 \text{ Punkte}$$

oder um

$$\left(\frac{104,4}{95,2} \times 100\right) - 100 = 9,7 \%$$

erhöht. Auf Basis 1980 (siehe Tabelle 5.1) ergibt sich dagegen für die gleiche Zeitspanne eine Zunahme um

#### Messungen von Veränderungen der Kaufkraft

Will man mit Hilfe des Preisindex für die Lebenshaltung aller privaten Haushalte die Veränderung der Kaufkraft des Geldes in den Händen der Verbraucher feststellen, so ist die Formel

$$\left(\frac{\text{alter Indexstand}}{\text{neuer Indexstand}} \times 100\right) - 100$$

zugrunde zu legen.

Auch hierzu zwei Beispiele:

- (1) Die Steigerung eines Index von 120 auf 132, also um 10,0 %, bedeutet, daß sich die Kaufkraft des Geldes in der Hand des Konsumenten um

$$\left(\frac{120}{132} \times 100\right) - 100 = 90,9 - 100 = -9,1 \%$$

verändert hat, d.h. um 9,1 % gesunken ist.

- (2) Der Preisindex für die Lebenshaltung aller privaten Haushalte auf Basis 1985 = 100 hat sich von 95,2 (Mai 1983) auf 104,4 (September 1989) - siehe Tabelle 5.1.1, absolute Werte, erste Spalte -, also um 9,7 % erhöht. Bei der Berechnung der Kaufkraft des Geldes in der Hand des Konsumenten ergibt sich eine Veränderung um

$$\left(\frac{95,2}{104,4} \times 100\right) - 100 = 91,2 - 100 = -8,8 \%$$

also ein Kaufkraftverlust von 8,8 %.

#### Umbasierung

Umrechnung von Indizes auf ein anderes Basisjahr: Die Preisindizes für die Lebenshaltung (Gesamtindex) und der Index der Einzelhandelspreise (Gesamtindex) ab Januar 1985 können auf die verschiedenen früheren Basisjahre umbasieren werden, indem die Indexreihen 1985 = 100 jeweils mit den nachstehenden Faktoren multipliziert werden:

	1980	1976	1970	1962	1958	1950	1938	1913/14
Preisindex für die Lebenshaltung aller privaten Haushalte .....	1,20846	1,41188	1,98389	2,43102	.	.	.	.
4-Personen-Haushalte von Beamten und Angestellten mit höherem Einkommen .....	1,21349	1,42195	1,99799	2,42900	.	.	.	.
4-Personen-Haushalte von Arbeitern und Angestellten mit mittlerem Einkommen .....	1,20745	1,39980	1,95670	2,38872	2,57603	3,03122	4,73011	5,94058
2-Personen-Haushalte von Renten- und Sozialhilfeempfängern mit geringem Einkommen .....	1,21069	1,39516	1,97379	2,48690	2,70565	.	.	.
Index der Einzelhandelspreise ...	1,17422	1,36052	1,85196	2,06546	2,19637	2,44209	4,21349	.
Einzelhandel mit Nahrungsmitteln, Getränken, Tabakwaren (ohne ausgeprägten Schwerpunkt) .....	1,15377	1,28241	1,71256	1,88844	.	.	.	.

## Beispiele:

Der auf Originalbasis 1985 = 100 errechnete Preisindex für die Lebenshaltung von 4-Personen-Haushalten von Arbeitern und Angestellten mit mittlerem Einkommen hatte im September 1989 einen Stand von 104,1. In der Umbasierung ergeben sich folgende Indizes:

auf Basis 1980	(104,1 x 1,20745 =)	125,7
auf Basis 1976	(104,1 x 1,39980 =)	145,7
auf Basis 1970	(104,1 x 1,95670 =)	203,7
auf Basis 1962	(104,1 x 2,38872 =)	248,7
auf Basis 1958	(104,1 x 2,57603 =)	268,2
auf Basis 1950	(104,1 x 3,03122 =)	315,6
auf Basis 1938	(104,1 x 4,73011 =)	492,4
auf Basis 1913/14	(104,1 x 5,94058 =)	618,4

Soll ein Index für eine andere Zeitbasis berechnet werden, so braucht lediglich die Indexzahl in Prozent der Indexzahl für die gewünschte neue Basis ausgedrückt zu werden.

Um z.B. den Preisindex für die Lebenshaltung aller privaten Haushalte für September 1989 (Indexstand auf Basis 1985: 104,4) auf der Basis Mai 1983 (Indexstand auf Basis 1985: 95,2) zu berechnen, muß man 104,4 in Prozent von 95,2 ausdrücken:

$$\frac{104,4 \times 100}{95,2} = 109,7$$

Der Index für September 1989 auf Basis Mai 1983 = 100 beträgt also 109,7. Um eine längere Zahlenreihe auf die neue Basis Mai 1983 umzurechnen, empfiehlt es sich, zunächst den Bruch

$$\frac{100}{95,2} = 1,05042$$

auszurechnen und mit dem Ergebnis die umzubasierenden Werte nacheinander zu multiplizieren. Man erspart sich dadurch die lästigen Divisionen. Für September 1989 errechnet man auf diese Weise einen auf Mai 1983 umbasierten Index von (104,4 x 1,05042 =) 109,7 - wie oben - und für Januar 1988 einen Index von (100578 x 1,05042 =) 105,8.

- 10 Die Tatsache, daß aus den Indexzahlen der Effekt von Qualitätsänderungen und anderen Änderungen in den preisbestimmenden Merkmalen der beobachteten Erzeugnisse herausgerechnet wurde, kann von besonderer Bedeutung sein, wenn die Indizes zur Ermittlung von Wiederbeschaffungswerten verwendet werden. Sind Güter in der ursprünglichen Qualität nicht mehr käuflich, weil von der betreffenden Güterart nur verbesserte Ausführungen am Markt sind, dann können sich bei der Verwendung der Preisindizes Wiederbeschaffungswerte

ergeben, die unter den Beträgen liegen, die bei der Wiederbeschaffung tatsächlich aufgewendet werden müssen.

- 11 Preisindizes für die Lebenshaltung bzw. der Index der Einzelhandelspreise dienen häufig als Bezugsgrößen von Wertsicherungsklauseln in Miet-, Pacht-, Übergabe-, Pensions- und anderen Verträgen über laufende Zahlungen. Das Statistische Bundesamt kann nicht über die währungsrechtliche Zulässigkeit solcher Klauseln befinden, sondern muß an die Deutsche Bundesbank oder die Landeszentralbanken verweisen, die für solche Fragen allein zuständig sind. Das Statistische Bundesamt kann auch keine Empfehlungen aussprechen, welcher Index bestimmten Vertragsverhältnissen zugrunde zu legen ist, da es sich dabei nicht um ein statistisches Problem, sondern um eine Ermessensfrage zu einem privatrechtlichen Vertrag handelt, die von den Vertragsparteien selbst zu entscheiden ist.

Beim Abschluß von Wertsicherungsklauseln, die sich auf den Preisindex für die Lebenshaltung bzw. den Einzelhandelspreisindex beziehen, empfiehlt es sich, die vorgesehenen Steigerungssätze in Prozent anzugeben, da das Ergebnis von der Wahl des Basisjahres unabhängig ist.

Bei Klauseln, die sich an der Indexveränderung in Punkten orientieren, sollte zur Vermeidung von Unklarheiten das Basisjahr unbedingt angegeben werden. Bei der Abfassung der Klauseln ist zu beachten, daß Indizes für Berichtsmonate vorliegen und nicht für bestimmte Stichtage.

- 12 Die Durchschnittspreise, die in diesem Bericht veröffentlicht werden (Abschnitt 7, S. 56 ff.), können im allgemeinen nur als grobe Anhaltspunkte für das absolute Preisniveau der betreffenden Waren angesehen werden, denn die Statistik der Verbraucherpreise ist, wie die gesamte amtliche Preisstatistik, auf den Nachweis von Preisveränderungen ausgerichtet. Deswegen sind ihre wichtigsten Ergebnisse Preisindizes und Preisemesszahlen und nicht etwa Durchschnittspreise. Wirklich zuverlässige Angaben über das absolute Preisniveau würden andere Erhebungsverfahren und vor allem eine viel größere Anzahl von Einzelpreisen (einzelner Berichtsstellen) voraussetzen. Darüber hinaus liegt den Preiserhebungen ab Februar 1992 ein überarbeiteter Güterkatalog zugrunde. So sind die Preise aus der Zeit vor Februar

1992 mit neuen aus der nachfolgenden Zeit vielfach nur bedingt vergleichbar. Für zeitliche Preisvergleiche sollten daher nur die Preismaßzahlen herangezogen werden.

- 13 Zum besseren Verständnis der mietenstatistischen Ergebnisse werden folgende Erläuterungen gegeben:
- Es werden drei Wohnungstypen des freifinanzierten und zwei Wohnungstypen des öffentlich geförderten Wohnungsbaus erfaßt. Zwei der drei freifinanzierten Wohnungstypen sind vor dem 20.6.1948 erbaute Altbauwohnungen, und zwar 2-Zimmer-Wohnungen mit Küche (3 Räume) und Einzelraumheizung. Nur einer dieser beiden Wohnungstypen verfügt über ein Bad oder eine Dusche. Bei der nach dem 20.6.1948 erbauten freifinanzierten Wohnung handelt es sich um eine 3-Zimmer-Wohnung mit Küche (4 Räume), Bad/Dusche, Zentralheizung sowie Balkon oder Loggia in guter Wohnlage. Die beiden Wohnungstypen des öffentlich geförderten Wohnungsbaus sind 2-Zimmer-Wohnungen (3 Räume) mit Bad, davon eine mit Einzelraumheizung, die andere mit Zentralheizung. Bei allen fünf Wohnungstypen wird die Miete einschließlich der Nebenkosten (Gebühren für Kanalisation, Straßenreinigung, Müllabfuhr, Kaminreinigung, Treppenbeleuchtung, Wasserverbrauch u.dgl.) für eine abgeschlossene, leer vermietete Wohnung erfragt. Nicht enthalten sind die Umlagen für Heizung und Warmwasser.
- Die beiden mit Zentralheizung ausgestatteten Wohnungstypen sind erst ab 1968 in die Preisindizes für die Lebenshaltung von 4-Personen-Haushalten von Arbeitern und Angestellten mit mittlerem Einkommen und 2-Personen-Haushalten von Renten- und Sozialhilfeempfängern mit geringem Einkommen einbezogen worden, ab 1980 auch in den Preisindex für die einfache Lebenshaltung eines Kindes. Der Teilindex "Wohnungsmiete" wird für den Preisindex für die Lebenshaltung aller privaten Haushalte in einer tieferen Gliederung veröffentlicht, wobei sowohl nach dem Baualter als auch nach dem Merkmal "öffentlich gefördert" unterschieden wird.
- Der Erhebungsturnus bei den Wohnungsmieten weicht insofern vom Erhebungsturnus bei den anderen in den Preisindex für die Lebenshaltung einbezogenen Gütern ab, als in jedem Monat nur die Mieten in einem - wechselnden - Drittel der Berichtsgemeinden beobachtet werden. Erst nach Ablauf eines Vierteljahres sind also jeweils die Wohnungen in

allen 118 Berichtsgemeinden erfaßt. Eine eingehende Darstellung der rotierend vierteljährlichen Erhebung ist in "Wirtschaft und Statistik" 1967, Heft 6, zu finden.

- 14 Zu den Saisonwaren gehören die saisonabhängigen Nahrungsmittel (Kartoffeln, Frischgemüse, Frischobst - einschl. Südfrüchte - und Frischfisch) und die Blumen (Schnittblumen, Topfpflanzen und lebende Pflanzen).
- 15 Die Berechnung von Preisindizes beruht zum einen auf den Preisen der im Index enthaltenen Güter, zum anderen auf dem Wägungsanteil, mit dem die verschiedenen Güter in den Index eingehen.
- Wie bereits unter Punkt 3 ausgeführt, bleiben die Wägungsanteile bis zur Umstellung auf ein neues Basisjahr unverändert, d.h. es wird eine unveränderte Verbrauchsstruktur der privaten Haushalte (Preisindizes für die Lebenshaltung) bzw. eine unveränderte Umsatzstruktur des Einzelhandels (Index der Einzelhandelspreise) unterstellt. Um die nach der Umstellung der Wägungsschemata n e u b e r e c h n e t e n I n d i z e s mit den bereits vorliegenden Indizes zu einer durchlaufenden Indexreihe verketten zu können, müssen die neuberechneten Indizes auch für die Vergangenheit berechnet werden. Diese zurückgerechneten Indizes, sowohl die Originalreihe als auch die umbasierten Reihen, ersetzen die bis zum Zeitpunkt der Neuberechnung veröffentlichten Indexreihen, da sie die tatsächliche Preisentwicklung besser widerspiegeln als die nach dem älteren Wägungsschema berechneten Indizes. Der Preisindex für die Lebenshaltung wurde letztmalig für das Basisjahr 1985 neu berechnet. Erstmals wurde er im Oktober 1989 veröffentlicht und gleichzeitig bis Januar 1985 zurück berechnet. Die für Januar 1985 bis September 1989 veröffentlichten Indizes auf der Originalbasis 1980 und in der Umbasierung auf frühere Basisjahre werden durch die neu berechneten Indizes Originalbasis 1985 und Umbasierungen ersetzt. Der Index der Einzelhandelspreise wurde letztmalig für das Basisjahr 1985 neu berechnet. Erstmals wurde er im Januar 1991 veröffentlicht und gleichzeitig bis Januar 1985 zurück berechnet, die für Januar 1985 bis Dezember 1990 veröffentlichten Indizes auf der Originalbasis 1980 und in der Umbasierung auf frühere Basisjahre werden durch die neu berechneten Indizes Originalbasis 1985 und Umbasierungen ersetzt.

## Früheres Bundesgebiet

### 2 Aktuelle Ergebnisse

Der Preisindex für die Lebenshaltung aller privaten Haushalte im früheren Bundesgebiet lag Mitte Januar 1995 mit 125,0 (1985 = 100) um 0,5 Prozent höher als Mitte Dezember 1994 (124,4) und um 2,3 Prozent über dem Stand von Mitte Januar 1994 (122,2). Dies ist die niedrigste Jahresveränderungsrate seit Juni 1990. Im Dezember 1994 hatte der Abstand zum Dezember 1993 + 2,7 Prozent betragen.

Damit wurde die auf den Ergebnissen von vier Bundesländern basierende Vorausschätzung des Statistischen Bundesamtes bestätigt.

Der Gesamtindex ohne Heizöl und Kraftstoffe stieg im Januar 1995 gegenüber Dezember 1994 ebenfalls um 0,5 Prozent. Der Abstand zum entsprechenden Vorjahresmonat betrug + 2,4 Prozent.

In der Berechnung ohne Saisonwaren (aber einschließlich Haushaltenergie und Kraftstoffe) stieg der Index im Januar 1995 im Vergleich zum Vormonat um 0,3 Prozent und lag damit um 2,1 Prozent über dem Stand des entsprechenden Vorjahresmonats.

Ohne Wohnungsmieten stieg der Preisindex für die Lebenshaltung im Vergleich zum Vormonat um 0,6 Prozent, gegenüber Januar 1994 wurde eine Preissteigerung von 1,9 Prozent ermittelt.

Der Teilindex für Nahrungsmittel stieg im Januar 1995 im Vergleich zum Vormonat um 1,1 Prozent (darunter saisonabhängige Nahrungsmittel + 8,8 Prozent), der Abstand zum Januar 1994 betrug + 2,1 Prozent (darunter saisonabhängige Nahrungsmittel + 14,7 Prozent).

Bei den anderen Teilindizes ergaben sich folgende Veränderungen gegenüber Dezember 1994 bzw. Januar 1994: Andere Verbrauchs- und Gebrauchsgüter (ohne Nahrungsmittel) + 0,1 bzw. + 1,0 Prozent, Dienstleistungen und Reparaturen + 0,9 bzw. + 3,1 Prozent, Wohnungs- und Garagennutzung + 0,4 bzw. + 4,2 Prozent.

Im einzelnen errechneten sich für Januar 1995 u.a. folgende Preisveränderungen gegenüber dem Vormonat bzw. gegenüber Januar 1994:

	Januar 1995 gegenüber	
	Dez. 1994	Jan. 1994
	Prozent	
Frischgemüse	12,0	5,4
Frischobst	10,0	13,5
Fische und Fischfilets, frisch oder tiefgefroren	5,1	4,4
Personenbeförderung mit Stadtbahnen und Bussen	2,6	4,6
Versicherungsbeiträge	2,3	5,6
Schnittblumen und Topfpflanzen	2,3	1,2
Friseurleistungen	0,8	3,8
Kaffee	0,7	24,5
Medikamente	0,6	0,7
Wohnungsmieten (einschl. Nebenkosten)	0,4	4,3
Damenoberbekleidung	0,0	0,8
Fernsehempfangsgeräte	-0,2	-2,6
Heizöl, leicht	-0,4	-6,4
Kraftstoffe	-0,8	0,9
Eier	-0,8	-2,0

Preisindizes für die Lebenshaltung unterschiedlicher Haushaltstypen

	Indexstand Januar 1995 (1985=100)	Januar 1995 gegenüber	
		Dez. 1994	Jan. 1994
		Prozent	
4-Personen-Haushalte von Beamten und Angestellten mit höherem Einkommen	126,1	0,5	2,4
4-Personen-Haushalte von Arbeitern und Angestellten mit mittlerem Einkommen	124,2	0,4	2,2
2-Personen-Haushalte von Renten- u. Sozialhilfeempfängern mit geringem Einkommen	124,9	0,6	2,6
Weitere Indizes			
Einfache Lebenshaltung eines Kindes	121,8	0,6	2,5
Kraftfahrerpreisindex	129,8	0,5	1,5
Index der Einzelhandelspreise	114,1	0,4	1,2

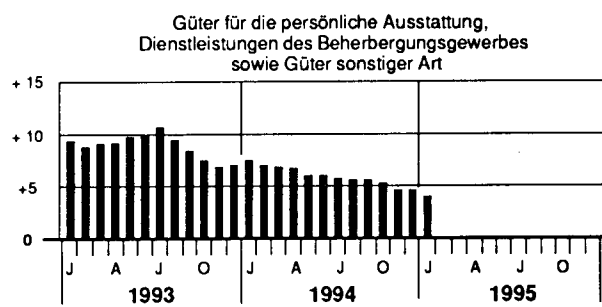

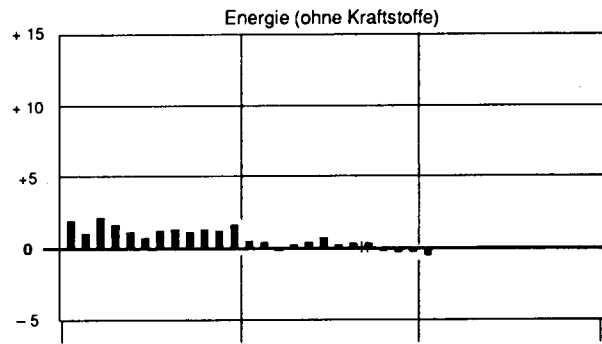
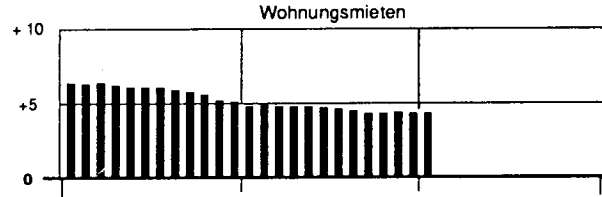

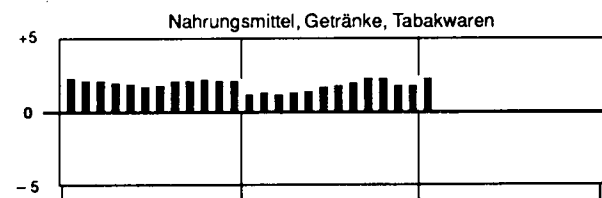
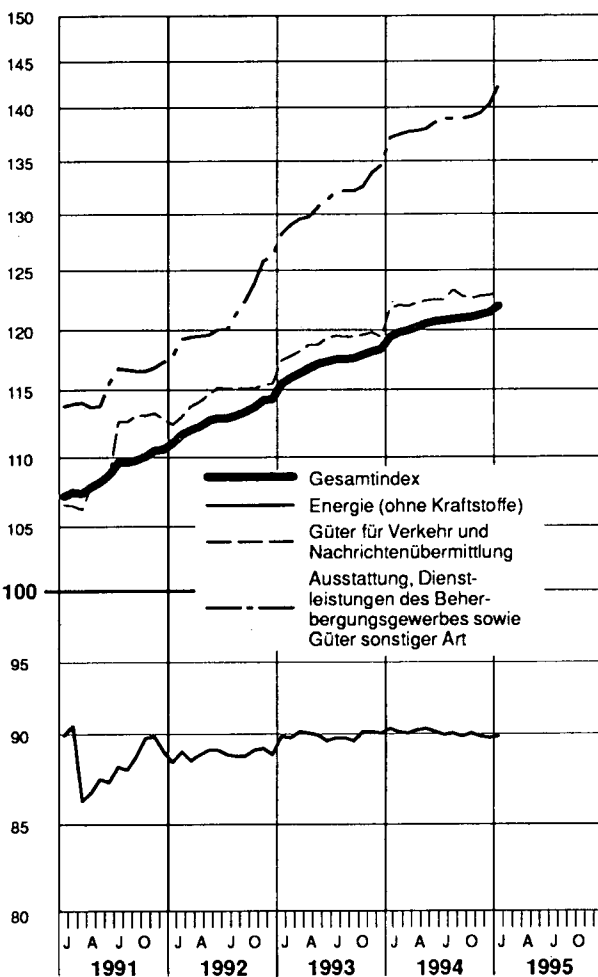
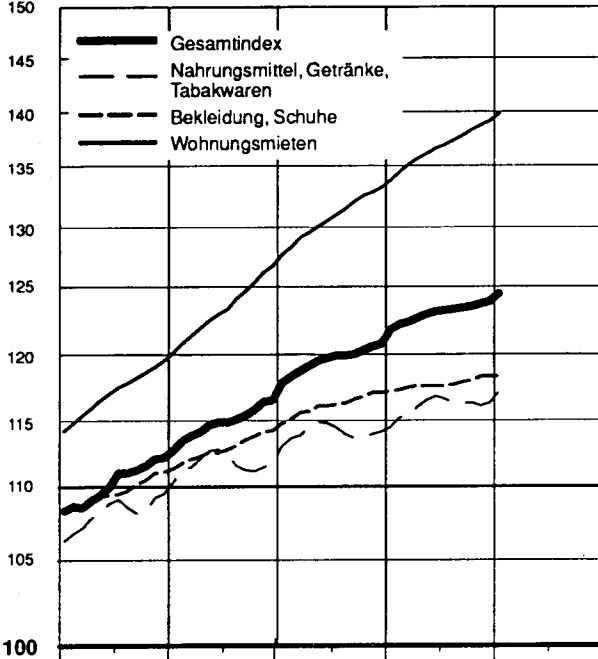
Früheres Bundesgebiet  
**PREISINDEX FÜR DIE LEBENSHALTUNG ALLER PRIVATEN HAUSHALTE  
 NACH AUSGEWÄHLTEN HAUPTGRUPPEN**  
 1985 = 100

PREISINDEX

VERÄNDERUNG  
 GEGENÜBER DEM JEWEILIGEN VORJAHRESMONAT IN %

Log. Maßstab

Arithm. Maßstab



FRUEHERES BUNDESGBIET  
1 PREISINDEX FUER DIE LEBENSHALTUNG  
(AKTUELLE ERGEBNISSE)  
1.1 ALLE PRIVATEN HAUSHALTE  
1985 = 100

LFD. NR.	INDEX, INDEXGRUPPE	WAEGUNGS- ANTEIL AM GESAMT- INDEX IN PROMILLE	VERKET- TUNGS- INDEX IN FAKTOR	1994 DURCH- SCHNITT	1994			VERAENDERUNG JAN. 1995 GEGENUEBER JAN. 1994 IN PROZENT
					JAN.	DEZ.	JAN.	
1	GESAMTINDEX	1000	0,82750	123,5	122,2	124,4	125,0	+ 2,3 + 0,5
2	GESAMTINDEX OHNE SAISONWAREN 1)	977,15	0,82750	123,7	122,5	124,7	125,1	+ 2,1 + 0,3
3	SAISONWAREN 1)	22,85	0,84034	115,7	108,7	112,5	119,9	+10,3 + 6,6
4	GESAMTINDEX OHNE SAISONABHAENGIGE NAHRUNGSMITTEL	984,05	0,82681	123,6	122,4	124,6	125,1	+ 2,2 + 0,4
5	SAISONABHAENGIGE NAHRUNGSMITTEL	15,95	0,84764	117,5	106,2	111,9	121,8	+14,7 + 8,8
6	GUETER DES TAEGLICHEN BEDARFS	333,14	0,85469	116,6	115,3	117,0	117,6	+ 2,0 + 0,5
7	GESAMTINDEX OHNE WOHNUNGSMIETE	822,23	0,83110	120,5	119,5	121,1	121,8	+ 1,9 + 0,6
8	GESAMTINDEX OHNE HEIZOEL	983,76	0,82805	124,6	123,2	125,6	126,2	+ 2,4 + 0,5
9	GESAMTINDEX OHNE HEIZOEL UND KRAFTSTOFFE	952,49	0,82805	125,1	123,7	126,1	126,7	+ 2,4 + 0,5
10	HEIZOEL UND KRAFTSTOFFE	47,51	0,82085	91,6	91,1	91,2	90,6	- 0,5 - 0,7
GLIEDERUNG NACH HAUPTGRUPPEN UND GRUPPEN (VERWENDUNGSZWECK)								
11	NAHRUNGSMITTEL, GETRAENKE, TABAKWAREN	229,89	0,85530	116,3	114,8	116,6	117,4	+ 2,3 + 0,7
12	BEKLEIDUNG, SCHUHE	69,47	0,84471	118,0	117,5	118,6	118,6	+ 0,9 -
13	WOHNUNGSMIETEN, ENERGIE (OHNE KRAFTSTOFFE)	250,29	0,78872	123,8	121,9	125,4	125,8	+ 3,2 + 0,3
14	WOHNUNGSMIETEN	177,77	0,80816	137,1	134,3	139,5	140,1	+ 4,3 + 0,4
15	ENERGIE (OHNE KRAFTSTOFFE)	72,52	0,74850	91,2	91,5	90,9	91,0	- 0,5 + 0,1
16	MOEBEL, HAUSHALTSGERAETE U. A. GUETER FUER DIE HAUSHALTSFUEHRUNG	72,21	0,85090	120,4	119,4	121,1	121,3	+ 1,6 + 0,2
17	GUETER FUER DIE GESUNDHEITS- UND KOERPERPFLEGE	40,99	0,83768	126,7	125,8	127,5	128,0	+ 1,7 + 0,4
18	GUETER FUER VERKEHR UND NACHRICHTENUEBERMITTLUNG	144,03	0,81168	125,6	124,8	126,0	126,2	+ 1,1 + 0,2
19	GUETER FUER BILDUNG, UNTERHALTUNG, FREIZEIT (OHNE DIENSTLEISTUNGEN DES GASTGEBERES)	83,71	0,86254	118,1	117,5	119,0	119,5	+ 1,7 + 0,4
20	GUETER FUER DIE PERSOENLICHE AUSSTATTUNG, DIENSTLEISTUNGEN DES BEHERBERGUNGSGEWERBES SOWIE GUETER SONSTIGER ART	109,41	0,80097	143,2	141,7	145,2	147,3	+ 4,0 + 1,4
GLIEDERUNG NACH DAUERHAFTIGKEIT UND WERT DER GUETER								
21	VERBRAUCHSGUETER UND REPARATUREN	402,38	0,83055	113,1	112,0	113,4	113,9	+ 1,7 + 0,4
22	VERBRAUCHSGUETER	381,79	0,83124	111,7	110,6	111,9	112,4	+ 1,6 + 0,4
23	REPARATUREN	20,59	0,83768	139,9	137,8	141,5	141,7	+ 2,8 + 0,1
24	GEBRAUCHSGUETER VON MITTLERER LEBENSDAUER UND/ODER BEGRENZTEM WERT	117,89	0,85271	117,7	117,1	118,4	118,4	+ 1,1 -
25	LANGLEBIGE, HOCHWERTIGE GEBRAUCHSGUETER	110,63	0,83474	120,1	120,0	120,4	120,7	+ 0,6 + 0,2
26	DIENSTLEISTUNGEN UND WOHNUNGSNUTZUNG	369,10	0,81061	137,6	135,5	139,5	140,6	+ 3,8 + 0,8
27	DAR.: DIENSTLEISTUNGEN	191,33	0,81224	138,0	136,6	139,6	141,1	+ 3,3 + 1,1
GLIEDERUNG NACH WAREN, LEISTUNGEN UND WOHNUNGSNUTZUNG								
28	VERBRAUCHS- UND GEBRAUCHSGUETER	566,37	0,83656	113,4	112,6	113,7	114,1	+ 1,3 + 0,4
29	NAHRUNGSMITTEL	133,73	0,87434	113,2	111,6	112,7	113,9	+ 2,1 + 1,1
30	SAISONABHAENGIGE NAHRUNGSMITTEL	15,95	0,84764	117,5	106,2	111,9	121,8	+14,7 + 8,8
31	SONSTIGE NAHRUNGSMITTEL	117,78	0,87775	112,6	112,4	112,8	112,8	+ 0,4 -
32	ANDERE VERBRAUCHS- UND GEBRAUCHSGUETER	432,64	0,82612	113,5	113,0	114,0	114,1	+ 1,0 + 0,1
33	ANDERE VERBR.- U. GEBRAUCHSGUETER OHNE BLUMEN, KOHLE U. HEIZOEL	407,11	0,82692	115,9	115,2	116,4	116,5	+ 1,1 + 0,1
34	ANDERE VERBR.- U. GEBR.-GUET. OHNE BLUMEN, KOHLE, HEIZOEL U. KRAFTST.	375,84	0,82707	116,3	115,7	116,8	117,0	+ 1,1 + 0,2
35	ANDERE VERBRAUCHS- UND GEBRAUCHSGUETER OHNE DIE NORMALERWEISE NICHT IN DER WOHNUNG GELAGERTEN GUETER 2)	266,54	0,85261	116,0	115,3	116,8	117,0	+ 1,5 + 0,2
36	DIENSTLEISTUNGEN UND REPARATUREN	249,71	0,82013	136,4	134,9	137,9	139,1	+ 3,1 + 0,9
37	DAR.: GASTGEBERBELEISTUNGEN	57,88	0,82943	131,2	130,0	132,1	132,4	+ 1,8 + 0,2
38	VERZEHR IN GASTSTAETTEN	43,94	0,83305	126,6	125,4	127,7	128,0	+ 2,1 + 0,2
39	UEBERNACHTUNG	13,94	0,77465	145,8	144,5	146,0	146,3	+ 1,2 + 0,2
40	HANDWERKERLEISTUNGEN (OHNE BAUHANDWERKER)	21,84	0,80917	140,0	137,6	141,7	142,2	+ 3,3 + 0,4
41	VERKEHRSLEISTUNGEN	11,88	0,77970	129,7	127,9	130,8	132,1	+ 3,3 + 1,0
42	UNTERRICHT UND KINDERGARTENBESUCH	7,90	0,78329	138,0	135,0	140,1	140,8	+ 4,3 + 0,5
43	WOHNUNGS- UND GARAGENNUTZUNG	183,92	0,80292	136,9	134,1	139,2	139,7	+ 4,2 + 0,4
KFZ - ANSCHAFFUNG UND -UNTERHALTUNG (-KRAFTFAHRER - PREISINDEX-)								
44	GESAMTINDEX	130,85	0,80621	128,7	127,9	129,1	129,8	+ 1,5 + 0,5
DAVON:								
45	KRAFTRAEDER	2,28	0,86435	134,4	133,1	135,3	135,6	+ 1,9 + 0,2
46	PERSONENKRAFTWAGEN	51,78	0,77008	131,5	131,8	131,8	132,2	+ 0,3 + 0,3
47	KRAFTSTOFFE	31,27	0,83729	111,1	109,4	111,3	110,4	+ 0,9 - 0,8
48	ERSATZTEILE, ZUBEHOER UND AUTOPFLEGEMITTEL	6,59	0,86162	118,1	117,4	118,6	118,7	+ 1,1 + 0,1
49	REPARATUREN, INSPEKTION, WAGENWAESCHE	12,02	0,72540	151,1	148,0	152,5	152,7	+ 3,2 + 0,1
50	GARAGENMIETE	6,15	0,91452	129,0	128,1	129,6	130,2	+ 1,6 + 0,5
51	FAHRSCHULE (EINSCHL. FUEHRERSCHEINGEBUEHR)	1,40	0,85166	130,7	128,9	131,8	132,1	+ 2,5 + 0,2
52	KFZ-VERSICHERUNG 3)	14,44	0,82508	147,0	145,9	147,2	153,4	+ 5,1 + 4,2
53	KFZ-STEUER	4,92	1,00000	113,5	113,5	113,5	113,5	- -

- 1) KARTOFFELN, FRISCHGEMUESE, FRISCHOBST EINSCHL. SUEDFRUECHTE, FRISCHFISCH UND BLUMEN.  
2) ELEKTRIZITAET, GAS, BRENNSTOFFE; GEBRAUCHSGUETER FUER DIE GARTENPFLEGE; KLEINKRAFTRAEDER, MOTORRAEDER, PERSONEN- UND KOMBIKRAFTFAHRZEUGE, KRAFTSTOFFE, SONSTIGE GEBRAUCHSGUETER FUER EIGENE KRAFTFAHRZEUGE; WASSER- UND LANDFAHRZEUGE.  
3) EINSCHL. DER ERSTATTUNGEN IM VERSICHERUNGSFALL.







FRUEHERES BUNDESGBIET  
1 PREISINDEX FUER DIE LEBENSHALTUNG  
(AKTUELLE ERGEBNISSE)  
1.1 ALLE PRIVATEN HAUSHALTE  
1985 = 100

LFD. NR.	INDEX, INDEXGRUPPE	WAEGUNGS- ANTEIL AM GESAMT- INDEX IN PROMILLE	VERKET- TUNGS- FAKTOR	1994 DURCH- SCHNITT	1994		1995	VERAENDERUNG JAN. 1995 GEGENUEBER JAN. 1994 IN PROZENT
					JAN.	DEZ.	JAN.	
GLIEDERUNG NACH GRUPPEN UND UNTERGRUPPEN (VERWENDUNGSZWECK)								
207	KOCH-, BACK- UND BRATGESCHIRR	0,65	0,84126	126,1	124,4	126,9	127,1	+ 2,2 + 0,2
208	HAUSHALTSBEHAELTER (OHNE TAFELGESCHIRR)	0,50	0,84622	117,4	116,7	117,9	118,1	+ 1,2 + 0,2
209	WERKZEUGE	0,48	0,87533	121,8	120,4	122,5	122,7	+ 1,9 + 0,2
210	ANDERE GEBRAUCHSGUETER FUER DIE HAUSHALTSFUEHRUNG	2,69	0,88199	116,7	116,2	117,8	117,9	+ 1,5 + 0,1
211	DAR.: ELEKTRISCHE GEBRAUCHSGUETER FUER DIE HAUSHALTSFUEHRUNG, A.N.G.	1,90	0,89388	116,5	115,9	118,0	118,0	+ 1,8 -
212	VERBRAUCHSGUETER FUER DIE HAUSHALTSFUEHRUNG DARUNTER:	7,51	0,89257	115,7	115,5	115,8	116,0	+ 0,4 + 0,2
213	EINWEGGESCHIRR 1), KUNSTSTOFF- UND ALUFOLIEN, TUETEN U.AE. 1)	1,16	0,92507	114,4	114,0	114,8	115,0	+ 0,9 + 0,2
214	WASCH-, PUTZ- UND REINIGUNGSMITTEL	4,74	0,90063	113,9	113,9	113,8	113,8	- 0,1 -
215	ANDERE VERBRAUCHSGUETER FUER DIE HAUSHALTSFUEHRUNG	1,44	0,82750	120,4	119,4	121,0	121,5	+ 1,8 + 0,4
216	Dienstleistungen fuer die Haushaltsfuehrung (einschl. haeuslicher Dienste), fremde Reparaturen und Installationen von Gebrauchsguetern fuer die Haushaltsfuehrung	6,31	0,82500	142,8	141,1	144,1	144,9	+ 2,7 + 0,6
217	HAeusLICHE DIENSTE	1,17	0,81137	149,2	148,4	149,4	152,6	+ 2,8 + 2,1
218	Dienstleistungen fuer die Haushaltsfuehrung (ohne mieten fuer Gueter fuer die Haushaltsfuehrung)	2,42	0,85603	139,9	137,4	141,8	142,2	+ 3,5 + 0,3
219	Fremde Reparaturen an Guetern fuer die Haushaltsfuehrung	2,26	0,80373	143,8	142,4	144,9	144,9	+ 1,8 -
220	TAPETEN, ANSTRICHFARBEN, BAUSTOFFE, fremde Reparaturen an der Wohnung	7,47	0,83784	130,2	128,9	131,9	131,9	+ 2,3 -
221	TAPETEN, ANSTRICHFARBEN, BAUSTOFFE U.AE.	3,31	0,86312	119,4	118,1	120,9	121,0	+ 2,5 + 0,1
222	SCHoENHEITSREPARATUREN AN MIET- UND EIGENTUEMERWohnUNGEN AUF KOSTEN DES WOhNUNGSINHABERS, SONSTIGE fremde Reparaturen an der Wohnung auf Kosten des Mieters	4,16	0,81011	138,9	137,5	140,7	140,7	+ 2,3 -
223	GUETER FUER DIE GESUNDHEITS- UND KOERPERPFLEGE	40,99	0,83768	126,7	125,8	127,5	128,0	+ 1,7 + 0,4
224	VERBRAUCHSGUETER FUER DIE GESUNDHEITSPFLEGE	5,25	0,73692	142,2	142,1	142,4	142,8	+ 0,5 + 0,3
225	ARZNEIMITTEL (OHNE SOLCHE FUER TIERE)	4,99	0,72426	143,3	143,3	143,4	143,9	+ 0,4 + 0,3
226	MEDIKAMENTE	3,78	0,84922	106,9	106,9	107,0	107,6	+ 0,7 + 0,6
227	REZEPTGEBUEHR	1,21	0,50000	257,0	257,0	257,0	257,0	- -
228	VERBANDSTOFFE UND ANDERE VERBRAUCHSGUETER FUER DIE GESUNDHEITSPFLEGE	0,26	0,87665	121,9	120,4	122,8	122,9	+ 2,1 + 0,1
229	GEBRAUCHSGUETER FUER DIE GESUNDHEITSPFLEGE	1,71	0,86702	117,5	116,3	118,1	118,2	+ 1,6 + 0,1
230	ELEKTRISCHE UND FEINMECHANISCHE 1) GEBRAUCHSGUETER FUER DIE GESUNDHEITSPFLEGE	0,20	0,84420	108,7	108,3	108,8	108,9	+ 0,6 + 0,1
231	BRILLEN, BRILLENGLAESER, BRILLENFUTTERALE 1) (OHNE SONNENBRILLEN MIT OPTISCH NICHT BEARBEITETEN GLAESERN)	1,34	0,88393	119,7	118,3	120,5	120,5	+ 1,9 -
232	ANDERE GEBRAUCHSGUETER FUER DIE GESUNDHEITSPFLEGE	0,17	0,84859	110,5	110,0	110,9	111,0	+ 0,9 + 0,1
233	Dienstleistungen von Aerzten und anderen medizinischen FachkraefteN, fremde Reparaturen an Gebrauchsguetern fuer die Gesundheitspflege 1)	10,24	0,83997	115,0	114,8	115,3	116,0	+ 1,0 + 0,6
234	Dienstleistungen der Krankenhaeuser, Sanatorien 1), Pflgeheime 1) U.AE. (stationaere Behandlung)	6,98	0,89832	139,2	137,2	141,0	141,0	+ 2,8 -
235	VERBRAUCHSGUETER FUER DIE KOERPERPFLEGE	9,01	0,87434	113,2	112,9	113,4	113,5	+ 0,5 + 0,1
236	GEBRAUCHSGUETER FUER DIE KOERPERPFLEGE DARUNTER:	0,82	0,88998	110,2	109,5	110,7	110,7	+ 1,1 -
237	NICHELEKTRISCHE GEBRAUCHSGUETER FUER DIE KOERPERPFLEGE	0,48	0,86222	114,8	113,7	115,8	115,9	+ 1,9 + 0,1
238	Dienstleistungen fuer die Koerperpflege, fremde Reparaturen an Gebrauchsguetern fuer die Koerperpflege 1)	6,98	0,79951	141,6	139,2	143,4	144,5	+ 3,8 + 0,8
239	FRISEURLEISTUNGEN	6,98	0,79951	141,6	139,2	143,4	144,5	+ 3,8 + 0,8
240	GUETER FUER VERKEHR UND NACHRICHTENUEBERMITTLUNG	144,03	0,81168	125,6	124,8	126,0	126,2	+ 1,1 + 0,2
241	KRAFTFAHRZEUGE UND FAHRRADER DARUNTER:	55,73	0,77453	131,5	131,8	131,9	132,3	+ 0,4 + 0,3
242	PERSONENKRAFTWAGEN (EINSCHL. KOMBINATIONSKRAFTWAGEN, ABER OHNE GEBRAUCHE KRAFTWAGEN)	50,38	0,77008	131,4	131,8	131,7	132,1	+ 0,2 + 0,3
243	KRAFTRAEDER UND FAHRRADER MIT HILFSMOTOR	2,28	0,86435	134,4	133,1	135,3	135,6	+ 1,9 + 0,2
244	DAR.: KRAFTRAEDER OHNE GESCHWINDIGKEITSBEGRENZUNG UEBER 50 CM/S	1,72	0,89720	134,9	133,6	135,9	136,3	+ 2,0 + 0,3
245	FAHRRADER (OHNE KINDERSPORTFAHRZEUGE)	1,67	0,83866	129,2	128,3	130,0	130,2	+ 1,5 + 0,2
246	GEBRAUCHSGUETER FUER KRAFTFAHRZEUGE UND FAHRRADER DARUNTER:	5,38	0,85271	118,6	118,0	119,0	119,1	+ 0,9 + 0,1
247	REIFEN UND SCHLAEUCHE 1) FUER KRAFTFAHRZEUGE UND KRAFTWAGENANHAENGER 1)	1,79	0,82955	114,1	114,7	113,8	114,0	- 0,6 + 0,2
248	ANDERE ZUBEHOER-, EINZEL- UND ERSATZTEILE FUER KRAFTFAHRZEUGE	2,48	0,87855	119,5	118,2	120,2	120,2	+ 1,7 -
249	ZUBEHOER, EINZEL- UND ERSATZTEILE FUER FAHRRADER	0,77	0,82431	127,1	126,1	127,4	127,7	+ 1,3 + 0,2
250	KRAFTSTOFFE	31,27	0,83729	111,1	109,4	111,3	110,4	+ 0,9 - 0,8
251	DAR.: NORMALBENZIN	6,62	0,83616	114,8	112,3	114,9	113,8	+ 1,3 - 1,0
252	SUPERBENZIN	17,42	0,83052	117,7	115,2	118,2	117,1	+ 1,6 - 0,9
253	DIESELKRAFTSTOFF	6,05	0,85567	86,4	87,3	85,7	85,4	- 2,2 - 0,4
254	VERBRAUCHSGUETER FUER KRAFTFAHRZEUGE UND FAHRRADER (OHNE KRAFTSTOFFE)	1,93	0,87148	120,5	119,3	121,0	121,4	+ 1,8 + 0,3
255	Fremde Reparaturen an Kraftfahrzeugen und Fahrraedern 1), andere Dienstleistungen fuer Kraftfahrzeuge und Fahrraeder 1)	19,57	0,77241	142,7	140,4	143,8	144,1	+ 2,6 + 0,2
256	Fremde Reparaturen an Kraftwagen und Kraftwagenanhaengern 1)	10,46	0,81117	142,3	139,6	144,0	144,2	+ 3,3 + 0,1
257	Andere Dienstleistungen fuer Kraftfahrzeuge und Fahrraeder 1)	9,11	0,72416	143,0	141,3	143,6	144,1	+ 2,0 + 0,3
258	KRAFTFAHRUNTERRICHT, GEBUEHREN FUER FUEHRERSCHHEINE	1,40	0,85166	130,7	128,9	131,8	132,1	+ 2,5 + 0,2
259	KRAFTFAHRZEUGPRUEFUNG UND -ZULASSUNG	0,17	0,78084	142,3	141,7	143,6	143,6	+ 1,3 -
260	GARAGENMIETEN (EINSCHL. MIETEN FUER STELLPLAETZE)	6,15	0,91452	129,0	128,1	129,6	130,2	+ 1,6 + 0,5
261	MIETE FUER KRAFTFAHRZEUGE UND FAHRRADER 1)	0,38	0,85205	157,6	155,7	153,7	153,7	- 1,3 -
262	PARKGEBUEHREN, STRASSENBEWERTUNGSGEBUEHREN U.AE. 1)	0,60	0,26749	315,9	305,9	317,3	317,2	+ 3,7 -
263	SONSTIGE Dienstleistungen fuer Kraftfahrzeuge und Fahrraeder 1)	0,41	0,82525	129,3	126,4	130,8	130,8	+ 3,5 -

1) OHNE PREISREPRaesENTANTEN FUER DIESE WARENART

FRUEHERES BUNDESGBEIT  
1 PREISINDEX FUER DIE LEBENSHALTUNG  
(AKTUELLE ERGEBNISSE)  
1.1 ALLE PRIVATEN HAUSHALTE  
1985 = 100

LFD. NR.	INDEX, INDEXGRUPPE	WAEGUNGS- ANTEIL AM GESAMT- INDEX IN PROMILLE	VERKET- TUNGS- FAKTOR	1994 DURCH- SCHNITT	1994		1995		VERAENDERUNG JAN. 1995 GEGENUEBER JAN. 1994 IN PROZENT
					JAN.	DEZ.	JAN.	DEZ.	
GLIEDERUNG NACH GRUPPEN UND UNTERGRUPPEN (VERWENDUNGSZWECK)									
264	FREMDE VERKEHRSLEISTUNGEN (OHNE PAUSCHALREISEN)	11,88	0,77970	129,7	127,9	130,8	132,1	+ 3,3	+ 1,0
265	PERSONENBEFORDERUNG MIT STADTBAHNEN (EINSCHL. HOCH-, U-, SCHIEBE-, STRASSENBAHNEN), OBUSSEN UND KRAFTOMNIBUSSEN	4,60	0,74719	124,5	122,9	125,4	128,6	+ 4,6	+ 2,6
266	PERSONENBEFORDERUNG MIT ZUEGEN DER BUNDESBahn U.AE. (OHNE PERSONENBEFORDERUNG IM VERKEHRSVERBUND)	2,98	0,78555	129,1	129,9	128,5	128,5	- 1,1	-
267	PERSONENBEFORDERUNG MIT ANDEREN VERKEHRSMITTELN	3,27	0,82179	131,9	127,3	132,8	133,2	+ 4,6	+ 0,3
268	GUETERBEFORDERUNG (OHNE PAKETGEBUEHREN DER BUNDESPOST)	1,03	0,69727	146,7	.	.	.	.	.
269	DAR.: MOEBELTRANSPORTE U.AE.	0,59	0,77682	130,6	.	.	.	.	.
270	NACHRICHTENUEBERMITTLUNG	18,27	0,95798	113,7	113,6	113,8	113,8	+ 0,2	.
271	FERNSPRECHGEBUEHREN	16,06	0,99209	107,1	107,1	107,1	107,1	-	-
272	GRUNDBUEHR (EINSCHL. GEBUEHREN FUER ZWEITAPPARATE, ZUSAETZLICHE KLINGELN U.AE. SOWIE GEBUEHREN FUER DIE EINRICHTUNG EINES FERNSPRECHANSCHLUSSES)	6,94	0,93500	108,7	108,7	108,7	108,7	-	-
273	GEBUEHREN FUER ORTS- UND FERNGESPRACHE	9,12	1,03306	105,8	105,8	105,8	105,8	-	-
274	BRIEF- UND PAKETBEFORDERUNG DURCH DIE BUNDESPOST (POSTDIENST)	1,99	0,77760	143,3	142,1	144,7	144,7	+ 1,8	-
275	SONSTIGE POSTGEBUEHREN (POSTGIRODIENST)	0,22	0,81766	330,2	330,2	330,2	330,2	-	-
276	GUETER FUER BILDUNG, UNTERHALTUNG, FREIZEIT (OHNE DIENSTLEISTUNGEN DES GASTGEBERES)	83,71	0,86254	118,1	117,5	119,0	119,5	+ 1,7	+ 0,4
277	RUNDFUNK-, FERNSEH- U. PHONOGERAETE U. DEREN ZUBEHOERTEILE	11,30	1,06977	85,2	85,8	84,7	84,6	- 1,4	- 0,1
278	FERNSEHEMPFANGS-, RUNDFUNKEMPFANGS-, PHONO-, FOTO- UND KINGOGERAETE	13,43	1,05981	87,3	87,8	86,9	86,8	- 1,1	- 0,1
279	FERNSEHEMPFANGSGERAETE (OHNE RUNDFUNK-/FERNSEHKOMBINATIONEN)	3,12	1,09355	85,9	87,1	85,0	84,8	- 2,6	- 0,2
280	RUNDFUNKEMPFANGSGERAETE	2,52	1,01216	84,5	85,1	83,9	83,8	- 1,5	- 0,1
281	PHONOGERAETE (EINSCHL. VIDEOGERAETEN)	2,86	1,08351	72,7	73,3	72,1	72,0	- 1,8	- 0,1
282	ZUBEHOER, EINZEL- UND ERSATZTEILE FUER FERNSEHEMPFANGS-, RUNDFUNKEMPFANGS- UND PHONOGERAETE (OHNE VERBRAUCHSGUETER)	2,80	1,07471	97,7	97,6	97,8	97,8	+ 0,2	-
283	FOTO- UND KINGOGERAETE UND DEREN ZUBEHOERTEILE	2,13	1,01427	98,3	98,4	98,9	98,9	+ 0,5	-
284	FOTO- UND KINGOGERAETE	1,45	1,00302	95,5	95,2	95,4	95,4	+ 0,2	-
285	ZUBEHOER, EINZEL- UND ERSATZTEILE FUER FOTO- UND KINGOGERAETE (OHNE VERBRAUCHSGUETER)	0,68	1,04421	104,4	105,2	106,4	106,4	+ 1,1	-
286	ANDERE GEBRAUCHSGUETER FUER BILDUNG, UNTERHALTUNG, FREIZEIT (OHNE BUECHER, ZEITUNGEN, ZEITSCHRIFTEN)	14,42	0,89520	107,6	107,2	107,9	108,0	+ 0,7	+ 0,1
287	SCHREIB- UND RECHENMASCHINEN, FOTOKOPIERGERAETE 1) U.AE.	2,45	1,12920	74,4	75,1	73,5	73,3	- 2,4	- 0,3
288	SCHREIB-, ZEICHEN- UND BUEROGERAETE (OHNE VERBRAUCHSGUETER)	1,38	0,87247	119,7	119,1	120,2	120,2	+ 0,9	-
289	DAR.: BUEROARTIKEL (OHNE VERBRAUCHSGUETER)	0,97	0,86286	121,7	121,2	122,2	122,3	+ 0,9	+ 0,1
290	MUSIKINSTRUMENTE	1,78	0,82152	128,5	127,2	129,4	129,9	+ 2,1	+ 0,4
291	SPIELWAEREN	2,93	0,89267	114,2	113,2	114,9	114,8	+ 1,4	- 0,1
292	SPORT- UND CAMPINGARTIKEL (OHNE SPORTBEKLEIDUNG UND -SCHUHE)	3,64	0,86998	110,6	110,3	111,2	111,5	+ 1,1	+ 0,3
293	GEBRAUCHSGUETER SONSTIGER ART FUER BILDUNG, UNTERHALTUNG, FREIZEIT	2,24	0,86324	106,5	106,3	106,5	106,6	+ 0,3	+ 0,1
294	BUECHER, ZEITUNGEN, ZEITSCHRIFTEN	14,42	0,79227	137,2	135,5	139,0	139,8	+ 3,2	+ 0,6
295	VERBRAUCHSGUETER FUER BILDUNG, UNTERHALTUNG, FREIZEIT	4,57	0,82324	112,0	111,3	112,5	112,6	+ 1,2	+ 0,1
296	VERBRAUCHSGUETER FUER FOTO- UND KINOZWECKE	1,09	0,84459	91,4	91,1	91,8	91,8	+ 0,8	-
297	BRIEFPAPIERAUSSTATTUNGEN 1), BRIEFUMSCHLAEGE, ANSICHTSKARTEN 1) SCHREIB-, MAL- UND ZEICHENPAPIER U.AE.	1,53	0,79435	124,1	123,3	124,4	124,6	+ 1,1	+ 0,2
298	ANDERE VERBRAUCHSGUETER FUER SCHREIB- UND BUEROZWECKE	0,55	0,85056	115,3	114,7	115,8	115,9	+ 1,0	+ 0,1
299	ANDERE VERBRAUCHSGUETER FUER BILDUNG, UNTERHALTUNG, FREIZEIT	1,40	0,83027	113,6	112,7	114,3	114,4	+ 1,5	+ 0,1
300	UNTERRICHTSLEISTUNGEN (OHNE FAHRSCULE)	6,50	0,77518	139,6	136,3	141,9	142,7	+ 4,7	+ 0,6
301	DIENSTLEISTUNGEN FUER BILDUNG, UNTERHALTUNG, FREIZEIT (OHNE SOLCHE DES BEHERBERGUNGS- UND GASTSTAETTENGEWERBES UND UNTERRICHTSLEISTUNGEN)	15,69	0,84465	132,3	131,5	133,1	133,5	+ 1,5	+ 0,3
302	DARUNTER: RUNDFUNK- UND FERNSEHGEBUEHREN	5,59	0,79808	147,2	147,2	147,2	147,2	-	-
303	DARUNTER: PFLANZEN, GUETER FUER DIE GARTENPFLEGE	9,31	0,84498	112,6	114,7	114,7	115,9	+ 1,0	+ 1,0
304	DARUNTER: SCHNITTLUMEN UND TOPFPFLANZEN	4,58	0,83234	101,5	106,0	104,9	107,3	+ 1,2	+ 2,3
305	DARUNTER: GARTENGERAETE UND ANDERE GEBRAUCHSGUETER FUER DIE GARTENPFLEGE (OHNE PFLANZEN)	1,35	0,88513	110,6	110,2	110,6	110,6	+ 0,4	-
306	DARUNTER: ANDERE VERBRAUCHSGUETER FUER DIE GARTENPFLEGE	0,78	0,85951	118,0	116,3	118,5	118,7	+ 2,1	+ 0,2
307	DARUNTER: TIERE, GUETER FUER DIE TIERHALTUNG	3,65	0,89128	113,2	112,9	113,7	113,8	+ 0,8	+ 0,1
308	DARUNTER: FREMDE INSTALLATIONEN 1) UND REPARATUREN AN GEBRAUCHSGUETERN FUER BILDUNG, UNTERHALTUNG, FREIZEIT	1,72	0,80569	131,9	130,0	133,6	133,9	+ 3,0	+ 0,2
309	GUETER FUER DIE PERSOENLICHE AUSSTATTUNG, DIENSTLEISTUNGEN DES BEHERBERGUNGSGEWERBES SOWIE GUETER SONSTIGER ART	109,41	0,80097	143,2	141,7	145,2	147,3	+ 4,0	+ 1,4
310	DARUNTER: GUETER FUER DIE PERSOENLICHE AUSSTATTUNG	7,30	0,89602	108,8	108,4	109,1	109,1	+ 0,6	-
311	DARUNTER: UHREN	1,51	1,02648	98,5	98,3	98,7	98,8	+ 0,5	+ 0,1
312	SCHMUCK	3,53	0,90800	108,7	108,4	108,9	108,9	+ 0,5	-
313	RAUCHERARTIKEL	0,27	0,90628	112,7	112,2	113,1	113,2	+ 0,9	+ 0,1
314	ANDERE LEDER- UND TAESCHNERWAEREN	1,68	0,84841	116,7	116,1	117,2	117,2	+ 0,9	-
315	DIENSTLEISTUNGEN DES BEHERBERGUNGSGEWERBES (OHNE PAUSCHALREISEN)	13,94	0,73770	145,6	144,5	146,0	146,3	+ 1,2	+ 0,2
316	PAUSCHALREISEN	12,34	0,76507	119,4	119,5	119,3	119,3	- 0,2	-
317	DIENSTLEISTUNGEN DER KREDITINSTITUTE UND VERSICHERUNGEN	64,32	0,79585	153,6	151,6	156,5	160,0	+ 5,5	+ 2,2
318	DIENSTLEISTUNGEN DER KREDITINSTITUTE	1,17	0,72780	187,1	178,7	188,8	188,8	+ 5,7	-
319	DIENSTLEISTUNGEN DER VERSICHERUNGEN (VERSICHERUNGSBEITRAEGE 2)	63,15	0,79712	152,9	151,1	155,9	159,5	+ 5,6	+ 2,3
320	DIENSTLEISTUNGEN UND FREMDE REPARATUREN SONSTIGER ART	4,42	0,81916	130,7	128,8	133,9	134,6	+ 6,2	+ 0,5
321	KFZ-STEUEERN UND SONSTIGE GEBUEHREN	6,26	0,99602	128,3	127,6	129,0	129,2	+ 1,3	+ 0,2

1) OHNE PREISREPRESENTANTEN FUER DIESE WARENART.  
2) EINSCHL. DER ERSTATTUNGEN IM VERSICHERUNGSFALL.

FRUEHERES BUNDESGBIET  
1 PREISINDEX FUER DIE LEBENSHALTUNG  
(AKTUELLE ERGEBNISSE)

1.2 4-PERSONEN-HAUSHALTE VON BEAMTEN UND ANGESTELLTEN  
MIT HOEHEREM EINKOMMEN

1985 = 100

LFD. NR.	INDEX, INDEXGRUPPE	WAEGUNGS- ANTEIL AM GESAMT- INDEX IN PROMILLE	VERKET- TUNGS- FAKTOR	1994 DURCH- SCHNITT	1994		1995	VERAENDERUNG JAN. 1995 GEGENUEBER JAN. DEZ. 1994 IN PROZENT
					JAN.	DEZ.	JAN.	
322	GESAMTINDEX	1000	0,82407	124,5	123,2	125,5	126,1	+ 2,4 + 0,5
323	GESAMTINDEX OHNE SAISONWAEREN 1)	978,92	0,82407	124,8	123,6	125,8	126,3	+ 2,2 + 0,4
324	SAISONWAEREN 1)	21,08	0,83903	112,4	106,7	109,1	116,1	+ 8,8 + 6,4
325	GESAMTINDEX OHNE SAISONABHAENGIGE NAHRUNGSMITTEL	985,53	0,82338	124,7	123,5	125,7	126,2	+ 2,2 + 0,4
326	SAISONABHAENGIGE NAHRUNGSMITTEL	14,47	0,84111	113,1	103,3	107,0	116,5	+12,8 + 8,9
327	GESAMTINDEX OHNE WOHNUNGSMIETE	828,17	0,82544	121,9	120,9	122,5	123,2	+ 1,9 + 0,6
328	GESAMTINDEX OHNE HEIZOEL	987,94	0,82461	125,4	124,1	126,4	127,0	+ 2,3 + 0,5
329	GESAMTINDEX OHNE HEIZOEL UND KRAFTSTOFFE	955,60	0,82392	125,8	124,5	126,8	127,5	+ 2,4 + 0,6
GLIEDERUNG NACH HAUPTGRUPPEN UND GRUPPEN (VERWENDUNGSZWECK)								
330	NAHRUNGSMITTEL, GETRAENKE, TABAKWAEREN	201,81	0,85764	115,7	114,3	115,8	116,6	+ 2,0 + 0,7
331	BEKLEIDUNG, SCHUHE	79,93	0,84255	118,2	117,7	118,8	118,8	+ 0,9 -
332	WOHNUNGSMIETEN, ENERGIE (OHNE KRAFTSTOFFE)	226,45	0,79313	125,9	123,8	127,6	128,0	+ 3,4 + 0,3
333	WOHNUNGSMIETEN	171,83	0,81214	137,3	134,4	139,6	140,2	+ 4,3 + 0,4
334	ENERGIE (OHNE KRAFTSTOFFE)	54,62	0,74074	90,0	90,3	89,6	89,7	- 0,7 + 0,1
335	MOEBEL, HAUSHALTSGERAETE U. A. GUETER FUER DIE HAUSHALTSFUEHRUNG	62,05	0,84569	119,4	118,4	120,1	120,3	+ 1,6 + 0,2
336	GUETER FUER DIE GESUNDHEITS- UND KOERPERPFLEGE	55,91	0,84380	119,8	119,1	120,5	120,9	+ 1,5 + 0,3
337	GUETER FUER VERKEHR UND NACHRICHTENUEBERMITTLUNG	144,87	0,81101	127,0	126,1	127,5	127,6	+ 1,2 + 0,1
338	GUETER FUER BILDUNG, UNTERHALTUNG, FREIZEIT (OHNE DIENSTLEISTUNGEN DES GASTGEWERBES)	97,27	0,85119	118,5	117,8	119,5	120,0	+ 1,9 + 0,4
339	GUETER FUER DIE PERSOENLICHE AUSSTATTUNG, DIENSTLEISTUNGEN DES BEHERBERGUNGSGEWERBES SOWIE GUETER SONSTIGER ART	131,71	0,77900	145,8	144,3	147,5	149,5	+ 3,6 + 1,4
GLIEDERUNG NACH DAUERHAFTIGKEIT UND WERT DER GUETER								
340	VERBRAUCHSGUETER UND REPARATUREN	352,92	0,83333	112,7	111,7	113,0	113,4	+ 1,5 + 0,4
341	VERBRAUCHSGUETER	337,57	0,83487	111,5	110,5	111,7	112,1	+ 1,4 + 0,4
342	REPARATUREN	15,35	.	140,0	137,5	141,5	141,8	+ 3,1 + 0,2
343	GEBRAUCHSGUETER VON MITTLERER LEBENSDAUER UND/ODER BEGRENZTEM WERT	137,93	0,85052	117,8	117,2	118,4	118,5	+ 1,1 + 0,1
344	LANGLEBIGE, HOCHWERTIGE GEBRAUCHSGUETER	105,86	0,83109	121,0	120,9	121,3	121,7	+ 0,7 + 0,3
345	DIENSTLEISTUNGEN UND WOHNUNGSNUTZUNG	403,29	0,80210	138,1	136,1	139,9	140,9	+ 3,5 + 0,7
346	DAR.: DIENSTLEISTUNGEN	231,46	0,79584	138,8	137,3	140,1	141,5	+ 3,1 + 1,0
GLIEDERUNG NACH WAEREN, LEISTUNGEN UND WOHNUNGSNUTZUNG								
347	VERBRAUCHS- UND GEBRAUCHSGUETER	543,13	0,83797	113,8	113,1	114,1	114,5	+ 1,2 + 0,4
348	NAHRUNGSMITTEL	130,04	0,87357	112,6	111,3	112,1	113,2	+ 1,7 + 1,0
349	SAISONABHAENGIGE NAHRUNGSMITTEL	14,47	0,84111	113,1	103,3	107,0	116,5	+12,8 + 8,9
350	SONSTIGE NAHRUNGSMITTEL	115,57	0,87775	112,6	112,4	112,8	112,8	+ 0,4 -
351	ANDERE VERBRAUCHS- UND GEBRAUCHSGUETER	413,09	0,82736	114,2	113,7	114,7	114,8	+ 1,0 + 0,1
352	ANDERE VERBR.- U. GEBRAUCHSGUETER OHNE BLUMEN, KOHLE U. HEIZOEL	394,22	0,82900	116,1	115,5	116,6	116,7	+ 1,0 + 0,1
353	ANDERE VERBR.- U. GEBR.-GUET. OHNE BLUMEN, KOHLE, HEIZOEL U. KRAFTST.	361,88	0,82831	116,3	115,8	116,9	117,1	+ 1,1 + 0,2
354	DIENSTLEISTUNGEN UND REPARATUREN	278,17	0,80486	137,4	135,9	138,8	140,0	+ 3,0 + 0,9
355	DAR.: GASTGEWERBELEISTUNGEN	62,59	0,82392	134,3	133,0	135,2	135,5	+ 1,9 + 0,2
356	VERZEHR IN GASTSTAETTEN	38,23	0,83305	127,1	125,8	128,2	128,6	+ 2,2 + 0,3
357	UEBERNACHTUNG	24,36	0,77465	145,6	144,5	146,0	146,3	+ 1,2 + 0,2
358	HANDWERKERLEISTUNGEN (OHNE BAUHANDWERKER)	20,60	0,81132	139,8	137,3	141,5	142,1	+ 3,5 + 0,4
359	VERKEHRSLAESTUNGEN	14,71	0,78385	129,4	127,4	130,6	131,9	+ 3,5 + 1,0
360	UNTERRICHT UND KINDERGARTENBESUCH	13,60	0,74737	139,7	136,6	141,9	142,5	+ 4,3 + 0,4
361	WOHNUNGS- UND GARAGENNUTZUNG	178,70	0,80553	137,0	134,2	139,3	139,8	+ 4,2 + 0,4

1) KARTOFFELN, FRISCHGEMUESE, FRISCHOBST EINSCHL. SUEDFRUECHTE, FRISCHFISCH UND BLUMEN.

FRUEHERES BUNDESGBEIT  
1 PREISINDEX FUER DIE LEBENSHALTUNG  
(AKTUELLE ERGEBNISSE)

1.3 4-PERSONEN-HAUSHALTE VON ARBEITERN UND ANGESTELLTEN MIT MITTLEREM EINKOMMEN

1985 = 100

LFD. NR.	INDEX, INDEXGRUPPE	WAEGUNGS- ANTEIL AM GESAMT- INDEX IN PROMILLE	VERKET- TUNGS- FAKTOR	1994 DURCH- SCHNITT	1994		1995 JAN.	VERAENDERUNG JAN. 1995 GEGENUEBER JAN. 1994 IN PROZENT
					JAN.	DEZ.		
362	GESAMTINDEX	1000	0,82819	122,8	121,5	123,7	124,2	+ 2,2 + 0,4
363	GESAMTINDEX OHNE SAISONWAREN 1)	977,97	0,82750	123,0	121,8	123,9	124,4	+ 2,1 + 0,4
364	SAISONWAREN 1)	22,03	0,83838	115,3	107,6	111,8	118,9	+10,5 + 6,4
365	GESAMTINDEX OHNE SAISONABHAENGIGE NAHRUNGSMITTEL	983,70	0,82750	123,0	121,8	123,9	124,3	+ 2,1 + 0,3
366	SAISONABHAENGIGE NAHRUNGSMITTEL	16,30	0,83781	116,7	105,1	111,0	120,0	+14,2 + 8,1
367	GESAMTINDEX OHNE WOHNUNGSMIETE	815,18	0,83166	119,4	118,4	119,8	120,4	+ 1,7 + 0,5
368	GESAMTINDEX OHNE HEIZOEL	988,92	0,82805	123,6	122,3	124,5	125,0	+ 2,2 + 0,4
369	GESAMTINDEX OHNE HEIZOEL UND KRAFTSTOFFE	951,16	0,82805	124,0	122,7	124,9	125,5	+ 2,3 + 0,5

GLIEDERUNG NACH HAUPTGRUPPEN UND GRUPPEN (VERWENDUNGSZWECK)

370	NAHRUNGSMITTEL, GETRAENKE, TABAKWAREN	259,54	0,85751	115,8	114,4	116,1	116,7	+ 2,0 + 0,5
371	BEKLEIDUNG, SCHUHE	76,97	0,83969	118,4	117,9	119,0	119,1	+ 1,0 + 0,1
372	WOHNUNGSMIETEN, ENERGIE (OHNE KRAFTSTOFFE)	253,22	0,78526	125,8	123,7	127,5	127,9	+ 3,4 + 0,3
373	WOHNUNGSMIETEN	184,82	0,80619	138,1	135,2	140,5	141,1	+ 4,4 + 0,4
374	ENERGIE (OHNE KRAFTSTOFFE)	68,40	0,73942	92,4	92,6	92,1	92,2	- 0,4 + 0,1
375	MOEBEL, HAUSHALTSGERAETE U. A. GUETER FUER DIE HAUSHALTSFUEHRUNG	66,01	0,85090	119,0	118,2	119,6	119,9	+ 1,4 + 0,3
376	GUETER FUER DIE GESUNDHEITS- UND KOERPERPFLEGE	29,41	0,81209	131,9	131,1	132,5	132,9	+ 1,4 + 0,3
377	GUETER FUER VERKEHR UND NACHRICHTENUEBERMITTLUNG	139,30	0,81788	125,2	124,2	125,6	125,7	+ 1,2 + 0,1
378	GUETER FUER BILDUNG, UNTERHALTUNG, FREIZEIT (OHNE DIENSTLEISTUNGEN DES GASTGEBERBES)	94,07	0,85119	119,2	118,3	120,2	120,7	+ 2,0 + 0,4
379	GUETER FUER DIE PERSOENLICHE AUSSTATTUNG, DIENSTLEISTUNGEN DES BEHERBERGUNGSGEWERBES SOWIE GUETER SONSTIGER ART	81,48	0,80747	140,3	139,2	141,1	143,6	+ 3,2 + 1,8

GLIEDERUNG NACH BEDARFSGRUPPEN

380	ERNAEHRUNG	195,00	0,86824	114,4	113,2	114,3	115,1	+ 1,7 + 0,7
381	GETRAENKE UND TABAKWAREN	64,54	0,82623	120,0	118,1	121,4	121,6	+ 3,0 + 0,2
382	WOHNUNG	185,10	0,80619	138,1	135,2	140,6	141,1	+ 4,4 + 0,4
383	HEIZUNG UND BELEUCHTUNG	70,52	0,74273	93,0	93,2	92,7	92,8	- 0,4 + 0,1
384	HAUSRAT	32,63	0,87424	117,6	117,1	118,4	119,5	+ 2,0 + 0,9
385	BEKLEIDUNG	79,00	0,83969	118,4	117,8	119,0	119,0	+ 1,0 -
386	REINIGUNG UND KOERPERPFLEGE	45,91	0,80829	134,3	133,6	135,0	135,9	+ 1,7 + 0,7
387	BILDUNG, UNTERHALTUNG UND ERHOLUNG	107,22	0,80519	130,1	128,7	131,1	131,6	+ 2,3 + 0,4
388	VERKEHR	160,08	0,82431	126,8	125,8	127,2	127,8	+ 1,6 + 0,5

GLIEDERUNG NACH DAUERHAFTIGKEIT UND WERT DER GUETER

389	VERBRAUCHSGUETER UND REPARATUREN	433,44	0,83180	113,7	112,6	114,0	114,3	+ 1,5 + 0,3
390	VERBRAUCHSGUETER	419,38	0,83250	112,8	111,7	113,0	113,4	+ 1,5 + 0,4
391	REPARATUREN	14,06	.	140,0	137,6	141,5	141,8	+ 3,1 + 0,2
392	GEBRAUCHSGUETER VON MITTLERER LEBENSDAUER UND/ODER BEGRENZTEM WERT	134,67	0,84991	117,8	117,2	118,5	118,6	+ 1,2 + 0,1
393	LANGLEBIGE, HOCHWERTIGE GEBRAUCHSGUETER	89,39	0,83263	119,4	119,3	119,6	120,0	+ 0,6 + 0,3
394	DIENSTLEISTUNGEN UND WOHNUNGSNUTZUNG	342,50	0,80980	137,3	135,1	139,0	140,1	+ 3,7 + 0,8
395	DAR.: DIENSTLEISTUNGEN	157,68	0,81424	136,3	135,0	137,3	138,9	+ 2,9 + 1,2

GLIEDERUNG NACH WAREN, LEISTUNGEN UND WOHNUNGSNUTZUNG

396	VERBRAUCHS- UND GEBRAUCHSGUETER	609,13	0,83656	114,1	113,2	114,3	114,7	+ 1,3 + 0,3
397	NAHRUNGSMITTEL	172,60	0,87281	113,2	111,9	112,8	113,7	+ 1,6 + 0,8
398	SAISONABHAENGIGE NAHRUNGSMITTEL	16,30	0,83781	116,7	105,1	111,0	120,0	+14,2 + 8,1
399	SONSTIGE NAHRUNGSMITTEL	156,30	0,87621	112,8	112,6	113,0	113,1	+ 0,4 + 0,1
400	ANDERE VERBRAUCHS- UND GEBRAUCHSGUETER	436,53	0,82187	114,4	113,8	114,9	115,0	+ 1,1 + 0,1
401	ANDERE VERBR.- U. GEBRAUCHSGUETER OHNE BLUMEN, KOHLE U. HEIZOEL	418,53	0,82431	116,1	115,3	116,6	116,7	+ 1,2 + 0,1
402	ANDERE VERBR.- U. GEBR.-GUET. OHNE BLUMEN, KOHLE, HEIZOEL U. KRAFTST.	380,77	0,82294	116,3	115,6	116,8	117,0	+ 1,2 + 0,2
403	DIENSTLEISTUNGEN UND REPARATUREN	198,27	0,81946	135,2	133,8	136,3	137,6	+ 2,8 + 1,0
404	DAR.: GASTGEBERLEISTUNGEN	53,71	0,82874	134,0	132,8	134,9	135,2	+ 1,8 + 0,2
405	VERZEHR IN GASTSTAETTEN	34,31	0,83305	127,5	126,2	128,6	128,9	+ 2,1 + 0,2
406	UEBERNACHTUNG	19,40	0,77525	145,6	144,5	146,0	146,3	+ 1,2 + 0,2
407	HANDWERKERLEISTUNGEN (OHNE BAUHANDWERKER)	19,14	0,81132	139,9	137,4	141,6	142,1	+ 3,4 + 0,4
408	VERKEHRSLEISTUNGEN	12,73	0,76899	127,5	125,8	128,5	129,8	+ 3,2 + 1,0
409	UNTERRICHT UND KINDERGARTENBESUCH	13,33	0,76698	140,9	137,2	143,4	144,4	+ 5,2 + 0,7
410	WOHNUNGS- UND GARAGENNUTZUNG	192,60	0,80357	137,8	135,1	140,2	140,8	+ 4,2 + 0,4

1) KARTOFFELN, FRISCHGEMUESE, FRISCHOBST EINSCHL. SUEDFRUECHTE, FRISCHFISCH UND BLUMEN.

FRUEHERES BUNDESGBIET  
1 PREISINDEX FUER DIE LEBENSHALTUNG  
(AKTUELLE ERGEBNISSE)

1.4 2-PERSONEN-HAUSHALTE VON RENTEN- UND SOZIALHILFEEMPPFAENGERN MIT GERINGEM EINKOMMEN  
1985 = 100

LFD. NR.	INDEX, INDEXGRUPPE	WAEGUNGS- ANTEIL AM GESAMT- INDEX IN PROMILLE	VERKET- TUNGS- INDEX IN FAKTOR	1994 DURCH- SCHNITT	1994			VERAENDERUNG JAN. 1995 GEGENUEBER JAN. 1994 IN PROZENT
					JAN.	DEZ.	JAN.	
411	GESAMTINDEX	1000	0,82598	123,3	121,7	124,2	124,9	+ 2,6 + 0,6
412	GESAMTINDEX OHNE SAISONWAREN 1)	962,09	0,82529	123,5	122,3	124,6	125,0	+ 2,2 + 0,3
413	SAISONWAREN 1)	37,91	0,83929	117,4	108,5	113,3	121,8	+12,3 + 7,5
414	GESAMTINDEX OHNE SAISONABHAENGIGE NAHRUNGSMITTEL	969,50	0,82544	123,4	122,2	124,6	125,0	+ 2,3 + 0,3
415	SAISONABHAENGIGE NAHRUNGSMITTEL	30,50	0,84178	119,3	107,4	113,6	123,7	+15,2 + 8,9
416	GESAMTINDEX OHNE WOHNUNGSMIETE	760,32	0,83375	118,1	117,0	118,5	119,2	+ 1,9 + 0,6
417	GESAMTINDEX OHNE HEIZOEL	991,48	0,82667	123,9	122,3	124,8	125,5	+ 2,6 + 0,6
418	GESAMTINDEX OHNE HEIZOEL UND KRAFTSTOFFE	978,33	0,82667	124,0	122,4	125,0	125,7	+ 2,7 + 0,6

GLIEDERUNG NACH HAUPTGRUPPEN UND GRUPPEN (VERWENDUNGSZWECK)

419	NAHRUNGSMITTEL, GETRAENKE, TABAKWAREN	304,19	0,86123	114,2	112,4	114,3	115,4	+ 2,7 + 1,0
420	BEKLEIDUNG, SCHUHE	52,42	0,84530	118,9	118,3	119,5	119,6	+ 1,1 + 0,1
421	WOHNUNGSMIETEN, ENERGIE (OHNE KRAFTSTOFFE)	337,48	0,78385	126,6	124,6	128,5	128,9	+ 3,5 + 0,3
422	WOHNUNGSMIETEN	239,68	0,80081	139,7	136,8	142,5	143,1	+ 4,6 + 0,4
423	ENERGIE (OHNE KRAFTSTOFFE)	97,80	0,74232	94,4	94,5	94,2	94,2	- 0,3 -
424	MOEBEL, HAUSHALTSGERAETE U. A. GUETER FUER DIE HAUSHALTSFUEHRUNG	62,44	0,85163	122,6	121,7	123,2	123,7	+ 1,6 + 0,4
425	GUETER FUER DIE GESUNDEITS- UND KOERPERPFLEGE	48,42	0,77839	142,9	142,0	143,6	144,3	+ 1,6 + 0,5
426	GUETER FUER VERKEHR UND NACHRICHTENUEBERMITTLUNG	85,45	0,84081	123,5	122,5	123,9	124,2	+ 1,4 + 0,2
427	GUETER FUER BILDUNG, UNTERHALTUNG, FREIZEIT (OHNE DIENSTLEISTUNGEN DES GASTGEBERBES)	57,42	0,83333	123,5	123,1	124,5	125,2	+ 1,7 + 0,6
428	GUETER FUER DIE PERSOENLICHE AUSSTATTUNG, DIENSTLEISTUNGEN DES BEHERBERGUNGSGEWERBES SOWIE GUETER SONSTIGER ART	52,18	0,83939	141,2	140,0	142,4	144,3	+ 3,1 + 1,3

GLIEDERUNG NACH BEDARFSGRUPPEN

429	ERNAEHRUNG	241,38	0,86877	114,3	112,6	113,8	115,2	+ 2,3 + 1,2
430	GETRAENKE UND TABAKWAREN	62,81	0,83193	113,9	111,6	116,1	116,3	+ 4,2 + 0,2
431	WOHNUNG	240,48	0,80081	139,8	136,8	142,5	143,1	+ 4,6 + 0,4
432	HEIZUNG UND BELEUCHTUNG	99,45	0,74399	94,7	94,8	94,5	94,6	- 0,2 + 0,1
433	HAUSRAT	70,60	0,87013	118,4	118,1	119,4	120,4	+ 1,9 + 0,8
434	BEKLEIDUNG	53,54	0,84530	118,9	118,3	119,5	119,5	+ 1,0 -
435	REINIGUNG UND KOERPERPFLEGE	68,38	0,79587	140,7	139,7	141,5	142,3	+ 1,9 + 0,6
436	BILDUNG, UNTERHALTUNG UND ERHOLUNG	69,12	0,80750	136,3	135,0	137,1	137,6	+ 1,9 + 0,4
437	VERKEHR	94,24	0,84309	124,7	123,8	125,1	125,8	+ 1,6 + 0,6

GLIEDERUNG NACH DAUERHAFTIGKEIT UND WERT DER GUETER

438	VERBRAUCHSGUETER UND REPARATUREN	491,65	0,82696	113,5	112,2	113,7	114,4	+ 2,0 + 0,6
439	VERBRAUCHSGUETER	476,95	0,82696	112,8	111,5	112,9	113,7	+ 2,0 + 0,7
440	REPARATUREN	14,70		137,8	135,9	139,3	139,5	+ 2,6 + 0,1
441	GEBRAUCHSGUETER VON MITTLERER LEBENSDAUER UND/ODER BEGRENZTEM WERT	85,85	0,84906	118,4	117,8	119,0	119,1	+ 1,1 + 0,1
442	LANGLEBIGE, HOCHWERTIGE GEBRAUCHSGUETER	34,65	0,88899	115,8	115,8	115,8	116,0	+ 0,2 + 0,2
443	DIENSTLEISTUNGEN UND WOHNUNGSNUTZUNG	387,85	0,81363	137,4	135,2	139,5	140,3	+ 3,8 + 0,6
444	DAR.: DIENSTLEISTUNGEN	148,17	0,83684	133,6	132,5	134,5	135,7	+ 2,4 + 0,9

GLIEDERUNG NACH WAREN, LEISTUNGEN UND WOHNUNGSNUTZUNG

445	VERBRAUCHS- UND GEBRAUCHSGUETER	566,60	0,83375	113,0	111,9	113,1	113,8	+ 1,7 + 0,6
446	NAHRUNGSMITTEL	221,82	0,87193	113,3	111,5	112,7	114,1	+ 2,3 + 1,2
447	SAISONABHAENGIGE NAHRUNGSMITTEL	30,50	0,84178	119,3	107,4	113,6	123,7	+15,2 + 8,9
448	SONSTIGE NAHRUNGSMITTEL	191,32	0,87544	112,3	112,1	112,6	112,6	+ 0,4 -
449	ANDERE VERBRAUCHS- UND GEBRAUCHSGUETER	344,78	0,80929	112,7	112,1	113,4	113,5	+ 1,2 + 0,1
450	ANDERE VERBR.- U. GEBRAUCHSGUETER OHNE BLUMEN, KOHLE U. HEIZOEL	324,28	0,80999	114,3	113,5	115,0	115,1	+ 1,4 + 0,1
451	ANDERE VERBR.- U. GEBR.-GUET. OHNE BLUMEN, KOHLE, HEIZOEL U. KRAFTST.	311,13	0,80933	114,3	113,6	115,0	115,2	+ 1,4 + 0,2
452	DIENSTLEISTUNGEN UND REPARATUREN	187,69	0,83670	133,1	131,9	134,0	135,0	+ 2,4 + 0,7
453	DAR.: GASTGEBERBELEISTUNGEN	45,47	0,82998	133,9	132,8	134,6	134,9	+ 1,6 + 0,2
454	VERZEHR IN GASTSTAETTEN	30,85	0,83291	128,4	127,3	129,1	129,5	+ 1,7 + 0,3
455	UEBERNACHTUNG	14,62	0,78696	145,5	144,5	146,0	146,3	+ 1,2 + 0,2
456	HANDWERKERLEISTUNGEN (OHNE BAUHANDWERKER)	22,33	0,80867	138,5	136,2	140,2	140,9	+ 3,5 + 0,5
457	VERKEHRSLEISTUNGEN	19,57	0,76715	128,7	127,0	129,8	131,1	+ 3,2 + 1,0
458	UNTERRICHT UND KINDERGARTENBESUCH	0,05	0,69684	136,2	133,6	138,2	138,7	+ 3,8 + 0,4
459	WOHNUNGS- UND GARAGENNUTZUNG	245,71	0,79951	139,6	136,7	142,3	142,9	+ 4,5 + 0,4

1) KARTOFFELN, FRISCHGEMUESE, FRISCHOBST EINSCHL. SUEDFRUECHTE, FRISCHFISCH UND BLUMEN.

FRUEHERES BUNDESGBIET  
 1 PREISINDEX FUER DIE LEBENSHALTUNG  
 (AKTUELLE ERGEBNISSE)  
 1.5 EINFACHE LEBENSHALTUNG EINES KINDES  
 1985 = 100

LFD. NR.	INDEX, INDEXGRUPPE	WAEGUNGS- ANTEIL AM GESAMT- INDEX IN PROMILLE	VERKET- TUNGS- FAKTOR	1994 DURCH- SCHNITT	1994		1995		VERAENDERUNG JAN. 1995 GEGENUEBER JAN. DEZ. 1994 IN PROZENT
					JAN.	DEZ.	JAN.	DEZ.	
460	GESAMTINDEX	1000	0,84412	120,7	118,8	121,1	121,8	+ 2,5	+ 0,6
GLIEDERUNG NACH HAUPTGRUPPEN UND GRUPPEN (VERWENDUNGSZWECK)									
461	NAHRUNGSMITTEL, GETRAENKE	444,99	0,87159	117,7	114,9	117,3	118,6	+ 3,2	+ 1,1
462	BEKLEIDUNG, SCHUHE	239,22	0,84027	119,4	118,9	120,0	120,0	+ 0,9	-
463	WOHNUNGSMIETEN, ENERGIE (OHNE KRAFTSTOFFE)	168,18	0,79077	128,2	126,0	130,5	130,9	+ 3,9	+ 0,3
464	WOHNUNGSMIETEN	124,48	0,79806	141,8	138,6	144,8	145,5	+ 5,0	+ 0,5
465	ENERGIE (OHNE KRAFTSTOFFE)	43,70	0,76982	89,8	90,3	89,7	89,6	- 0,8	- 0,1
466	MOEBEL, HAUSHALTSGERAETE U. A. GUETER FUER DIE HAUSHALTSFUEHRUNG	50,38	0,84932	116,5	115,8	116,8	116,9	+ 0,9	+ 0,1
467	GUETER FUER DIE GESUNDHEITS- UND KOERPERPFLEGE	32,44	0,84569	124,0	123,1	124,9	125,2	+ 1,7	+ 0,2
468	GUETER FUER VERKEHR UND NACHRICHTENUEBERMITTLUNG	30,55	0,77125	130,6	130,2	130,9	131,7	+ 1,2	+ 0,6
469	GUETER FUER BILDUNG, UNTERHALTUNG, FREIZEIT (OHNE DIENSTLEISTUNGEN DES GASTGEWERBES)	23,41	0,82090	129,8	127,6	131,3	132,2	+ 3,6	+ 0,7
470	GUETER FUER DIE PERSOENLICHE AUSSTATTUNG, DIENSTLEISTUNGEN DES BEHERBERGUNGSGEWERBES SOWIE GUETER SONSTIGER ART	10,83	0,83871	117,3	117,0	117,7	117,7	+ 0,6	-
GLIEDERUNG NACH BEDARFSGRUPPEN									
471	ERNAEHRUNG	436,03	0,87225	117,2	114,4	116,8	118,2	+ 3,3	+ 1,2
472	GETRAENKE	8,96	0,81011	137,2	135,4	138,4	138,6	+ 2,4	+ 0,1
473	WOHNUNG	124,48	0,79806	141,8	138,6	144,8	145,5	+ 5,0	+ 0,5
474	HEIZUNG UND BELEUCHTUNG	43,85	0,77040	89,9	90,4	89,7	89,6	- 0,9	- 0,1
475	HAUSRAT	45,28	0,84642	115,3	114,6	115,7	115,8	+ 1,0	+ 0,1
476	BEKLEIDUNG	246,97	0,83956	119,3	118,8	119,9	119,9	+ 0,9	-
477	REINIGUNG UND KOERPERPFLEGE	39,65	0,85383	123,8	123,0	124,6	124,9	+ 1,5	+ 0,2
478	BILDUNG UND UNTERHALTUNG	24,14	0,81871	130,1	128,0	131,5	132,4	+ 3,4	+ 0,7
479	VERKEHR	30,64	0,77185	130,7	130,2	131,0	131,8	+ 1,2	+ 0,6

FRUEHERES BUNDESGBIET  
2 INDEX DER EINZELHANDELSPREISE  
(AKTUELLE ERGEBNISSE)

2.1 GLIEDERUNG NACH DER SYSTEMATIK DER WIRTSCHAFTSZWEIGE (AUSGABE 1979)  
1985 = 100

LFD. NR.	NR. DER SYSTEMATIK	INDEX, INDEXGRUPPE	WAEGUNGS- ANTEIL AM GESAMT- INDEX IN PROMILLE	VERKET- TUNGS- FAKTOR	1994 DURCH- SCHNITT	1994			VERAENDERUNG JAN. 1995 GEGENUEBER JAN. 1994 IN PROZENT
						JAN.	DEZ.	JAN.	
1	43	GESAMTINDEX	1000	0,85163	113,4	112,8	113,7	114,1	+ 1,2 + 0,4
NACH WIRTSCHAFTSGRUPPEN									
2	431	EH.M.NAHRUNGSMITTELN, GETRAENKEN, TABAKWAREN	298,56	0,86210	112,9	111,6	113,1	113,8	+ 2,0 + 0,6
3	432	EH.M.TEXTILIEN, BEKLEIDUNG, SCHUHEN, LEDERWAREN	149,34	0,84979	116,9	116,4	117,5	117,5	+ 0,9 -
4	433	EH.M.EINRICHTUNGSGEGENSTAENDEN (OHNE ELEKTROTECHNISCHE UND HAUSHALTSGROSSGERAEETE)	68,30	0,83068	120,4	119,2	121,0	121,3	+ 1,8 + 0,2
5	434	EH.M.ELEKTROTECHNISCHEN ERZEUGNISSEN, HAUSHALTS- GROSSGERAEETEN, MUSIKINSTRUMENTEN	33,77	0,97386	97,1	97,3	96,8	96,8	- 0,5 -
6	435	EH.M.PAPIERWAREN, DRUCKERZEUGNISSEN, BUEROMASCHINEN	19,41	0,85517	124,8	124,1	126,0	126,3	+ 1,8 + 0,2
7	436	EH.M.PHARMAZEUTISCHEN UND KOSMETISCHEN ERZEUGNISSEN, MEDIZINISCHEN ARTIKELN, REINIGUNGSMITTELN, ANSTRICHBEDARF	68,33	0,85801	108,7	108,5	108,9	109,3	+ 0,7 + 0,4
8	437	EH.M.KRAFT- UND SCHMIERSTOFFEN (TANKSTELLEN)	12,68	0,82363	113,4	112,4	113,6	113,3	+ 0,8 - 0,3
9	438	EH.M.FAHRZEUGEN, FAHRZEUGTEILEN, -ZUBEHOER UND -REIFEN	107,32	0,78497	128,8	128,9	129,2	129,6	+ 0,5 + 0,3
10	439	EH.M.SONSTIGEN WAREN, WAREN VERSCHIEDENER ART	242,29	0,86454	105,8	105,5	106,0	106,2	+ 0,7 + 0,2
NACH WIRTSCHAFTSUNTERGRUPPEN UND -KLASSEN									
11	431	EH.M.NAHRUNGSMITTELN, GETRAENKEN, TABAKWAREN	298,56	0,86210	112,9	111,6	113,1	113,8	+ 2,0 + 0,6
12	431 1	EH.M.NAHRUNGSMITTELN, GETRAENKEN, TABAKWAREN (OHNE AUSGEPRAEGTEN SCHWERPUNKT)	249,41	0,86672	111,5	110,3	111,6	112,4	+ 1,9 + 0,7
13	431 4	EH.M.NAHRUNGSMITTELN DARUNTER:	18,96	0,87876	113,8	111,5	113,4	115,6	+ 3,7 + 1,9
14	431 41	EH.M.MILCH, MILCHERZEUGNISSEN, FETTWAREN, EIERN	1,40	0,89057	109,3	109,2	109,7	109,6	+ 0,4 - 0,1
15	431 42	EH.M.FISCHEN, FISCHERZEUGNISSEN	1,09	0,83868	139,6	142,9	143,5	149,7	+ 4,8 + 4,3
16	431 44	EH.M.SUESSWAREN	1,49	0,89369	103,9	103,4	104,5	104,7	+ 1,3 + 0,2
17	431 45	EH.M.KAFFEE, TEE, KAKAO	0,82	0,88057	97,1	94,3	100,9	101,2	+ 7,3 + 0,3
18	431 46	EH.M.FLEISCH, FLEISCHWAREN	7,15	0,88095	113,1	112,8	113,3	113,4	+ 0,5 + 0,1
19	431 48	EH.M.KARTOFFELN, GEMUESE, OBST	4,83	0,88416	113,9	105,4	109,8	116,6	+ 10,6 + 6,2
20	431 6	EH.M.GETRAENKEN	11,09	0,85616	116,9	116,5	117,1	117,0	+ 0,4 - 0,1
21	431 9	EH.M.TABAKWAREN	19,10	0,78520	128,6	127,1	128,9	129,0	+ 1,5 + 0,1
22	432	EH.M.TEXTILIEN, BEKLEIDUNG, SCHUHEN, LEDERWAREN DARUNTER:	149,34	0,84979	116,9	116,4	117,5	117,5	+ 0,9 -
23	432 1-7	EH.M.TEXTILIEN, BEKLEIDUNG 1)	125,91	0,85284	116,4	115,9	117,0	117,1	+ 1,0 + 0,1
24	432 1	EH.M.TEXTILIEN, BEKLEIDUNG (OHNE AUSGEPRAEGTEN SCHWERPUNKT)	32,00	0,84833	117,1	116,6	117,7	117,8	+ 1,0 + 0,1
25	432 3	EH.M.OBERBEKLEIDUNG (OHNE PULLOVER U.AE. FUER HERREN UND DAMEN), KINDER- UND SAEUGLINGSBEKLEIDUNG	73,88	0,85052	116,9	116,4	117,5	117,5	+ 0,9 -
26	432 4	EH.M.PULLOVERN U.AE., HAESCHE UND BEKLEIDUNGSZUBEHOER FUER HERREN UND DAMEN, KOPFBEDECKUNGEN	3,54	0,84734	119,9	119,3	120,5	120,5	+ 1,0 -
27	432 7	EH.M.HEIM- UND HAUSTEXTILIEN, BODENBELAEGEN, BETTWAREN	10,42	0,87965	112,1	111,1	113,0	113,2	+ 1,9 + 0,2
28	432 8	EH.M.SCHUHEN, LEDERWAREN	23,43	0,83291	119,5	118,9	120,1	120,1	+ 1,0 -
29	433	EH.M.EINRICHTUNGSGEGENSTAENDEN (OHNE ELEKTROTECHNISCHE UND HAUSHALTSGROSSGERAEETE) DARUNTER:	68,30	0,83068	120,4	119,2	121,0	121,3	+ 1,8 + 0,2
30	433 1	EH.M.EISEN-, METALL- UND KUNSTSTOFFWAREN, A.N.G.	14,75	0,85591	114,7	114,1	115,4	115,5	+ 1,2 + 0,1
31	433 3	EH.M.FEINKERAMIK UND GLASWAREN FUER DEN HAUSHALT	3,38	0,82387	125,0	123,4	126,1	126,3	+ 2,4 + 0,2
32	433 4	EH.M.MOEBELN (OHNE BUEROMOEBEL)	42,85	0,82090	122,4	121,1	123,0	123,4	+ 1,9 + 0,3
33	434	EH.M.ELEKTROTECHNISCHEN ERZEUGNISSEN, HAUSHALTS- GROSSGERAEETEN, MUSIKINSTRUMENTEN DARUNTER:	33,77	0,97386	97,1	97,3	96,8	96,8	- 0,5 -
34	434 1	EH.M.ELEKTROTECHNISCHEN ERZEUGNISSEN, A.N.G., HAUSHALTSGROSSGERAEETEN	8,23	0,93545	107,1	107,0	107,1	107,2	+ 0,2 + 0,1
35	434 4	EH.M.RUNDFUNK-, FERHSEH- UND PHONOTECHNISCHEN GERAETEN	22,29	1,02744	89,7	90,2	89,2	89,1	- 1,2 - 0,1
36	435	EH.M.PAPIERWAREN, DRUCKERZEUGNISSEN, BUEROMASCHINEN	19,41	0,85517	124,8	124,1	126,0	126,3	+ 1,8 + 0,2
37	436	EH.M.PHARMAZEUTISCHEN UND KOSMETISCHEN ERZEUGNISSEN, MEDIZINISCHEN ARTIKELN, REINIGUNGSMITTELN, ANSTRICHBEDARF DARUNTER:	68,33	0,85801	108,7	108,5	108,9	109,3	+ 0,7 + 0,4
38	436 1	APOTHEKEN	50,42	0,85317	107,2	107,1	107,4	107,9	+ 0,7 + 0,5
39	436 6	EH.M.DROGERIEARTIKELN, REINIGUNGSMITTELN	10,37	0,87270	112,0	111,6	112,3	112,4	+ 0,7 + 0,1
40	437	EH.M.KRAFT- UND SCHMIERSTOFFEN (TANKSTELLEN)	12,68	0,82363	113,4	112,4	113,6	113,3	+ 0,8 - 0,3
41	438	EH.M.FAHRZEUGEN, FAHRZEUGTEILEN, -ZUBEHOER UND -REIFEN DARUNTER:	107,32	0,78497	128,8	128,9	129,2	129,6	+ 0,5 + 0,3
42	438 1	EH.M.KRAFTWAGEN, KRAFTWAGENTEILEN, -ZUBEHOER UND -REIFEN	103,41	0,78167	128,8	128,9	129,2	129,6	+ 0,5 + 0,3
43	439	EH.M.SONSTIGEN WAREN, WAREN VERSCHIEDENER ART DARUNTER:	242,29	0,86454	105,8	105,5	106,0	106,2	+ 0,7 + 0,2
44	439 7	EH.M.BRENNSTOFFEN	32,87	0,80093	66,3	67,6	65,2	65,0	- 3,8 - 0,3

1) FRUEHERE BEZEICHNUNG: EH.M.TEXTILWAREN INSGESAMT





FRUEHERES BUNDESGBIET  
2 INDEX DER EINZELHANDELSPREISE  
(AKTUELLE ERGEBNISSE)

2.3 GLIEDERUNG NACH DEM GUETERVERZEICHNIS FUER DEN PRIVATEN VERBRAUCH (AUSGABE 1963)

1985 = 100

LFD. NR.	INDEX, INDEXGRUPPE	WAEGUNGS- ANTEIL AM GESAMT- INDEX IN PROMILLE	VERKET- TUNGS- FAKTOR	1994 DURCH- SCHNITT	1994		1995 JAN.	VERAENDERUNG JAN. 1995 GEGENUEBER JAN. DEZ. 1995 IN PROZENT
					JAN.	DEZ.		
104	GESAMTINDEX	1000	0,85163	113,4	112,8	113,7	114,1	+ 1,2 + 0,4
105	GESAMTINDEX OHNE SAISONWAREN 1)	967,75	0,85163	113,3	112,9	113,7	113,9	+ 0,9 + 0,2
106	SAISONWAREN 1)	32,25	0,86690	116,6	110,2	113,8	121,2	+10,0 + 6,5
107	GESAMTINDEX OHNE HEIZOEL	972,94	0,85370	115,1	114,4	115,4	115,8	+ 1,2 + 0,3
108	GESAMTINDEX OHNE HEIZOEL UND KRAFTSTOFFE	958,63	0,85370	115,1	114,4	115,5	115,9	+ 1,3 + 0,3
109	HEIZOEL UND KRAFTSTOFFE	41,37	0,81107	73,8	74,5	72,9	72,5	- 2,7 - 0,5
NACH HAUPTGRUPPEN								
110	NAHRUNGS- UND GENUSSMITTEL	305,70	0,86210	112,1	110,7	112,2	113,0	+ 2,1 + 0,7
111	KLEIDUNG, SCHUHE	178,78	0,84615	117,6	117,1	118,2	118,2	+ 0,9 -
112	BRENNSTOFFE	29,66	0,79466	59,3	61,0	58,0	57,9	- 5,1 - 0,2
113	UEBRIGE WAREN FUER DIE HAUSHALTSFUEHRUNG	165,53	0,85214	116,3	115,7	117,0	117,3	+ 1,4 + 0,3
114	) VERKEHRSSZWECKE	123,74	0,79130	127,0	126,8	127,3	127,5	+ 0,6 + 0,2
115	WAREN FUER ) DIE KOERPER- UND GESUNDHEITSPFLEGE	81,00	0,85814	109,6	109,5	109,9	110,3	+ 0,7 + 0,4
116	) BILDUNGS- UND UNTERHALTUNGSZWECKE	95,52	0,91400	108,1	107,9	108,6	108,8	+ 0,8 + 0,2
117	PERSOENLICHE AUSSTATTUNG, SONSTIGE WAREN	20,07	0,91001	108,4	108,0	108,7	108,7	+ 0,6 -
NACH GRUPPEN UND UNTERGRUPPEN								
118	NAHRUNGS- UND GENUSSMITTEL	305,70	0,86210	112,1	110,7	112,2	113,0	+ 2,1 + 0,7
119	NAHRUNGSMITTEL	223,63	0,87743	111,5	110,2	111,1	112,1	+ 1,7 + 0,9
120	FLEISCH UND FLEISCHWAREN, FISCHE UND FISCHWAREN	68,67	0,88039	113,5	113,7	113,9	114,2	+ 0,4 + 0,3
121	FLEISCH UND FLEISCHWAREN	63,08	0,88417	112,4	112,3	112,6	112,6	+ 0,3 -
122	FISCHE UND FISCHWAREN	5,59	0,86116	126,8	129,0	128,9	132,7	+ 2,9 + 2,9
123	EIER	3,84	0,92982	112,3	113,3	111,9	111,0	- 2,0 - 0,8
124	MILCH, KAESE, BUTTER	28,98	0,90117	107,7	107,9	107,5	107,6	- 0,3 + 0,1
125	SPEISEFETTE UND -OELE (OHNE BUTTER)	8,11	0,73929	93,1	91,7	93,8	93,8	+ 2,3 -
126	BROT UND BACKWAREN	15,95	0,85628	122,3	121,5	123,2	123,4	+ 1,6 + 0,2
127	MEHL, NAEHRMITTEL, KARTOFFELERZEUGNISSE	23,48	0,86998	112,5	111,9	112,7	112,9	+ 0,9 + 0,2
128	KARTOFFELN	2,05	1,03189	261,6	194,9	262,2	271,1	+39,1 + 3,4
129	GEMUESE, OBST UND MARMELADE	30,83	0,85442	101,9	98,1	97,5	103,4	+ 5,4 + 6,1
130	FRISCHGEMUESE	7,90	0,92248	97,1	94,9	89,2	100,0	+ 5,4 +12,1
131	GEMUESEKONSERVEN	7,59	0,84511	103,7	104,0	103,4	103,5	- 0,5 + 0,1
132	FRISCHOBST	10,26	0,79425	100,8	91,4	94,3	103,7	+13,5 +10,0
133	OBSTKONSERVEN, TROCKENOBST	3,91	0,87456	107,1	106,3	105,5	105,2	- 1,0 - 0,3
134	MARMELADE	1,17	0,90180	114,7	114,2	115,6	116,0	+ 1,6 + 0,3
135	ZUCKER, SUESSWAREN	21,49	0,90793	103,0	103,0	102,8	102,9	- 0,1 + 0,1
136	GEWUERZE UND AEHNLICHE BACK- UND SPEISEZUTATEN	7,24	0,87423	111,4	110,8	111,6	111,6	+ 0,7 -
137	ALKOHOLFREIE GETRAENKE	12,99	0,86463	118,4	118,0	118,6	118,6	+ 0,5 -
138	GENUSSMITTEL	82,07	0,82309	113,8	112,2	115,3	115,4	+ 2,9 + 0,1
139	BOHNENKAFFEE	11,40	0,90266	76,0	69,0	85,4	86,0	+24,6 + 0,7
140	ECHTER TEE	1,89	0,86140	112,7	112,5	113,0	113,0	+ 0,4 -
141	ALKOHOHLISCHE GETRAENKE	40,98	0,83782	113,4	113,2	113,5	113,6	+ 0,4 + 0,1
142	TABAKWAREN	27,80	0,77273	130,0	128,3	130,2	130,2	+ 1,5 -
143	KLEIDUNG, SCHUHE	178,78	0,84615	117,6	117,1	118,2	118,2	+ 0,9 -
144	OBERBEKLEIDUNG	128,55	0,85418	117,0	116,5	117,6	117,6	+ 0,9 -
145	HERREN- UND KNABENOBERBEKLEIDUNG	40,85	0,85406	119,2	118,7	119,6	119,6	+ 0,8 -
146	DAMEN- UND MAEDCHENOBERBEKLEIDUNG	87,70	0,85505	116,0	115,5	116,6	116,6	+ 1,0 -
147	SONSTIGE BEKLEIDUNG	24,10	0,82747	118,1	117,5	118,7	118,8	+ 1,1 + 0,1
148	SCHUHE UND ZUBEHOER	26,13	0,82816	120,4	119,8	120,9	121,0	+ 1,0 + 0,1
149	BRENNSTOFFE	29,66	0,79466	59,3	61,0	58,0	57,9	- 5,1 - 0,2
150	UEBRIGE WAREN FUER DIE HAUSHALTSFUEHRUNG	165,53	0,85214	116,3	115,7	117,0	117,3	+ 1,4 + 0,3
151	MOEBEL	52,65	0,81818	122,4	121,1	123,0	123,3	+ 1,8 + 0,2
152	HEIMTEXTILIEN, HAUSHALTSWAESCHE	25,64	0,87654	111,1	110,3	111,9	112,1	+ 1,6 + 0,2
153	HEIZ- UND KOCHGERAETE, BELEUCHTUNGSKOERPER	9,05	0,87753	115,5	115,1	115,8	115,9	+ 0,7 + 0,1
154	HAUSHALTSMASCHINEN UND -GERAETE	32,61	0,85962	117,7	116,7	118,3	118,4	+ 1,5 + 0,1
	DARUNTER:							
155	LANGLEBIGE, HOCHWERTIGE ELEKTR. HAUSHALTSMASCHINEN UND -GERAETE	11,37	0,91166	108,8	108,9	108,8	108,8	- 0,1 -
156	TAPETEN, FARBEN, BAUSTOFFE	13,87	0,84359	106,4	105,9	107,3	107,4	+ 1,4 + 0,1
157	SONSTIGE WAREN FUER DIE HAUSHALTSFUEHRUNG	31,71	0,87479	113,7	114,5	114,5	115,1	+ 0,5 + 0,5
158	WAREN FUER VERKEHRSSZWECKE	123,74	0,79130	127,0	126,8	127,3	127,5	+ 0,6 + 0,2
159	KRAFTFAHRZEUGE UND FAHRRADER	89,71	0,77514	131,3	131,5	131,7	132,1	+ 0,5 + 0,3
160	KRAFTSTOFFE	14,31	0,83729	111,1	109,4	111,3	110,4	+ 0,9 - 0,8
161	SONSTIGE WAREN FUER EIGENE KRAFTFAHRZEUGE	19,72	0,85875	118,7	117,8	119,1	119,2	+ 1,2 + 0,1
162	WAREN FUER DIE KOERPER- UND GESUNDHEITSPFLEGE	81,00	0,85814	109,6	109,5	109,9	110,3	+ 0,7 + 0,4
163	WAREN FUER DIE KOERPERPFLEGE	26,46	0,87204	113,1	112,8	113,4	113,5	+ 0,6 + 0,1
164	WAREN FUER DIE GESUNDHEITSPFLEGE	54,54	0,85169	108,0	107,8	108,2	108,7	+ 0,8 + 0,5
	DARUNTER:							
165	PRAEPARATE ZUR INNEREN ANWENDUNG	47,36	0,84922	106,9	106,9	107,0	107,6	+ 0,7 + 0,6
166	WAREN FUER BILDUNGS- UND UNTERHALTUNGSZWECKE	95,52	0,91400	108,1	107,9	108,6	108,8	+ 0,8 + 0,2
167	RUNDFUNK-, FERNSEH- UND PHONOGERAETE UND DEREN ZUBEHOERTEILE	28,82	1,05422	86,3	86,9	85,7	85,6	- 1,5 - 0,1
168	FOTO- UND KINOAPPARATE UND DEREN ZUBEHOERTEILE	4,32	1,01529	98,4	96,5	96,7	96,8	+ 0,3 + 0,1
169	BUECHER, ZEITUNGEN ZEITSCHRIFTEN	19,89	0,80524	135,0	134,1	136,7	137,3	+ 2,4 + 0,4
170	SONSTIGE WAREN FUER BILDUNGS- UND UNTERHALTUNGSZWECKE	42,49	0,87852	111,6	111,0	112,1	112,3	+ 1,2 + 0,2
171	PERSOENLICHE AUSSTATTUNG, SONSTIGE WAREN	20,07	0,91001	108,4	108,0	108,7	108,7	+ 0,6 -
172	UHREN, ECHTER SCHMUCK	13,30	0,94307	104,7	104,5	105,0	105,0	+ 0,5 -
173	SONSTIGE PERSOENLICHE AUSSTATTUNG	6,77	0,85963	115,6	114,9	116,0	116,0	+ 1,0 -

1) KARTOFFELN, FRISCHGEMUESE, FRISCHOBST EINSCHL. SUEDFRUECHTE, FRISCHFISCH UND BLUMEN.

## FRUEHERES BUNDESGBIET

## 3 PREISINDEX FUER DIE LEBENSHALTUNG

(MITTELFRISTIGE UEBERSICHTEN)

## 3.1 PREISINDEX FUER DIE LEBENSHALTUNG ALLER PRIVATEN HAUSHALTE

## 3.1.1 GLIEDERUNG NACH HAUPTGRUPPEN

ABSOLUTE WERTE 1985 = 100

J A H R --- M O N A T	GE- SAMT- INDEX	HAUPTGRUPPE / GRUPPE									
		NAH- RUNGS- MITTEL, GE- TRAENKE, TABAK- WAREN	BE- KLEI- DUNG, SCHUHE	WOHNUNGSMIETEN, ENERGIE (OHNE KRAFTSTOFFE)			MOEBEL, HAUS- HALTSGE- RAETE UND ANDERE GUETER FUER DIE HAUS- HALTS- FUEHRUNG	GUETER FUER			
				ZU- SAMMEN	WOH- NUNGS- MIETEN	ENERGIE (OHNE KRAFT- STOFFE)		GE- SUND- HEITS- UND KOERPER- PFLEGE	VERKEHR UND NACH- RICHTEN- UEBER- MITT- LUNG	BIL- DUNG, UNTER- BERGUNG- HALTUNG, FREI- ZEIT	PERSOENL. AUSSTATT., DIENSTL. D. BEHER- BERGUNG- GEW. SON. GUETER SON. ART
1990 JD	107.0	105.6	107.5	104.7	112.5	85.5	107.3	110.3	106.1	106.1	115.3
1991 JD	110.7	108.6	110.1	109.2	117.3	89.4	110.5	113.8	112.1	108.1	118.0
1992 JD	115.1	112.1	113.3	113.9	123.8	89.8	114.4	117.9	117.1	112.7	124.3
1993 JD	119.9	114.4	116.4	119.5	131.1	91.0	118.0	122.4	121.7	115.9	135.2
1994 JD	123.5	116.3	118.0	123.8	137.1	91.2	120.4	126.7	125.6	118.1	143.2
1991 JANUAR	108.8	106.7	108.8	107.8	114.6	91.1	108.5	111.7	108.1	107.7	116.2
FEBRUAR	109.1	107.2	108.9	108.3	115.1	91.7	108.9	112.1	108.0	107.7	116.4
MAERZ	109.0	107.6	109.2	107.3	115.7	86.8	109.3	112.5	107.7	107.8	116.5
APRIL	109.5	108.2	109.5	107.9	116.2	87.3	109.6	112.7	109.5	107.8	116.1
MAI	109.9	108.7	109.8	108.5	116.8	88.2	110.3	112.9	110.0	107.8	116.2
JUNI	110.5	109.3	109.9	108.8	117.3	88.0	110.5	113.3	110.4	108.2	118.2
JULI	111.5	109.6	110.0	109.5	117.8	89.0	110.6	113.9	114.9	108.1	119.4
AUGUST	111.5	109.0	110.2	109.6	118.1	88.8	111.1	114.5	114.9	107.9	119.3
SEPTEMBER	111.7	108.6	110.7	110.2	118.5	89.7	111.3	115.2	115.4	107.9	119.2
OKTOBER	112.0	108.7	111.0	110.8	118.9	90.9	111.5	115.4	115.4	108.5	119.2
NOVEMBER	112.5	109.7	111.5	111.1	119.3	91.0	112.2	115.6	115.6	108.9	119.5
DEZEMBER	112.6	110.0	111.6	111.1	119.8	90.0	112.4	115.8	115.1	109.3	120.0
1992 JANUAR	113.1	110.8	111.8	111.4	120.4	89.3	112.6	116.2	114.7	112.0	120.5
FEBRUAR	113.8	111.7	112.2	112.0	121.1	90.0	113.1	116.8	115.3	112.3	122.0
MAERZ	114.2	111.9	112.5	112.3	121.7	89.4	113.4	117.1	116.2	112.4	122.2
APRIL	114.5	112.5	112.7	112.9	122.3	89.8	113.8	117.3	116.6	112.3	122.3
MAI	115.0	113.1	113.0	113.4	122.9	90.1	114.2	117.6	117.2	112.6	122.4
JUNI	115.2	113.2	113.0	113.8	123.4	90.1	114.4	117.8	117.8	112.2	122.9
JULI	115.2	112.8	113.2	114.0	123.8	89.8	114.5	118.1	117.7	112.2	122.9
AUGUST	115.4	112.0	113.5	114.5	124.6	89.7	114.9	118.3	117.7	112.2	124.3
SEPTEMBER	115.7	111.7	113.9	114.9	125.2	89.7	115.1	118.6	117.7	112.9	125.5
OKTOBER	116.1	111.6	114.2	115.5	125.9	90.1	115.4	118.8	117.7	113.4	127.1
NOVEMBER	116.7	111.9	114.5	116.2	126.7	90.2	115.7	119.0	118.0	114.0	129.2
DEZEMBER	116.8	112.1	114.6	116.3	127.2	89.8	115.8	119.1	118.1	114.1	129.7
1993 JANUAR	118.1	113.4	115.1	117.3	128.1	91.0	116.3	119.6	120.1	114.8	131.8
FEBRUAR	118.6	114.0	115.4	117.7	128.7	90.9	116.9	121.4	120.5	115.1	132.7
MAERZ	119.0	114.2	115.9	118.4	129.5	91.3	117.2	121.7	120.9	115.2	133.3
APRIL	119.4	114.8	116.0	118.7	129.9	91.2	117.5	121.9	121.5	115.3	133.5
MAI	119.8	115.2	116.4	119.0	130.4	91.1	118.0	122.1	121.5	115.5	134.5
JUNI	120.0	115.1	116.4	119.3	130.9	90.7	118.1	122.5	122.1	115.6	135.2
JULI	120.2	114.8	116.5	119.6	131.4	90.9	118.3	122.6	122.3	115.7	136.0
AUGUST	120.2	114.3	116.6	120.0	131.9	90.9	118.5	122.8	122.2	115.9	136.1
SEPTEMBER	120.3	114.0	116.9	120.4	132.5	90.7	118.5	123.1	122.2	116.4	136.1
OKTOBER	120.6	114.0	117.1	120.9	133.0	91.3	118.8	123.4	122.4	116.7	136.6
NOVEMBER	120.9	114.3	117.4	121.1	133.3	91.3	119.0	123.6	122.6	117.0	138.0
DEZEMBER	121.1	114.5	117.4	121.4	133.7	91.2	119.1	123.7	122.2	117.1	138.8
1994 JANUAR	122.2	114.8	117.5	121.9	134.3	91.5	119.4	125.8	124.8	117.5	141.7
FEBRUAR	122.6	115.5	117.6	122.3	135.0	91.3	119.7	126.0	125.1	117.8	142.0
MAERZ	122.8	115.6	117.8	122.8	135.7	91.2	119.9	126.2	125.0	117.8	142.3
APRIL	123.1	116.3	117.9	123.3	136.2	91.4	120.1	126.3	125.3	117.9	142.4
MAI	123.4	116.8	117.9	123.5	136.6	91.5	120.3	126.4	125.5	118.0	142.6
JUNI	123.6	117.1	117.9	123.8	137.1	91.3	120.3	126.7	125.6	117.8	143.3
JULI	123.7	116.9	117.9	124.0	137.4	91.1	120.5	126.8	125.6	117.7	143.7
AUGUST	123.8	116.6	118.0	124.3	137.8	91.2	120.5	126.9	126.5	117.9	143.7
SEPTEMBER	123.9	116.6	118.2	124.5	138.2	91.0	120.6	127.2	125.9	118.3	143.7
OKTOBER	124.0	116.6	118.3	124.9	138.7	91.2	120.7	127.3	125.7	118.6	143.9
NOVEMBER	124.2	116.4	118.6	125.2	139.1	91.0	121.1	127.4	125.9	118.9	144.3
DEZEMBER	124.4	116.6	118.6	125.4	139.5	90.9	121.1	127.5	126.0	119.0	145.2
1995 JANUAR	125.0	117.4	118.6	125.8	140.1	91.0	121.3	128.0	126.2	119.5	147.3
FEBRUAR	-	-	-	-	-	-	-	-	-	-	-
MAERZ	-	-	-	-	-	-	-	-	-	-	-
APRIL	-	-	-	-	-	-	-	-	-	-	-
MAI	-	-	-	-	-	-	-	-	-	-	-
JUNI	-	-	-	-	-	-	-	-	-	-	-
JULI	-	-	-	-	-	-	-	-	-	-	-
AUGUST	-	-	-	-	-	-	-	-	-	-	-
SEPTEMBER	-	-	-	-	-	-	-	-	-	-	-
OKTOBER	-	-	-	-	-	-	-	-	-	-	-
NOVEMBER	-	-	-	-	-	-	-	-	-	-	-
DEZEMBER	-	-	-	-	-	-	-	-	-	-	-

## FRUEHERES BUNDESGBIET

## 3 PREISINDEX FUER DIE LEBENSHALTUNG

(MITTELFRISTIGE UEBERSICHTEN)

## 3.1 PREISINDEX FUER DIE LEBENSHALTUNG ALLER PRIVATEN HAUSHALTE

## 3.1.1 GLIEDERUNG NACH HAUPTGRUPPEN

RELATIVE VERAENDERUNGEN GEGENUEBER DEN ENTSPRECHENDEN VORJAHRESERGEBNISSEN IN PROZENT

J A H R --- M O N A T	GE- S A M T- I N D E X	H A U P T G R U P P E / G R U P P E										
		N A H- R U N G S- M I T T E L, G E- T R A E N K E, T A B A K- W A R E N	B E- K L E I- D U N G, S C H U H E	W O H N U N G S M I E T E N, E N E R G I E (O H N E K R A F T S T O F F E)			M O E B E L, H A U S- H A L T S G E- R A E T E U N D A N D E R E G U E T E R F U E R D I E H A U S- H A L T S- F U E H R U N G	G U E T E R F U E R				
				Z U- S A M M E N	W O H- N U N G S- M I E T E N	E N E R G I E (O H N E K R A F T- S T O F F E)		G E- S U N D- H E I T S- U N D K O E R P E R- P F L E G E	V E R K E H R U N D N A C H- R I C H T E N- U E B E R- M I T T- L U N G	B I L- D U N G, U N T E R- H A L T U N G, F R E I- Z E I T	P E R S O E N L. A U S S T A T T., D I E N S T L. D. B E H E R- B E R G U N G S- G E W. S O W. G U E T E R S O N. A R T	
1990 JD	2.7	2.9	1.4	3.6	3.4	4.3	2.3	1.6	2.7	2.2	1.9	
1991 JD	3.5	2.8	2.4	4.3	4.3	4.6	3.0	3.2	5.7	1.9	2.3	
1992 JD	4.0	3.2	2.9	4.3	5.5	0.4	3.5	3.6	4.5	4.3	5.3	
1993 JD	4.2	2.1	2.7	4.9	5.9	1.3	3.1	3.8	3.9	2.8	8.8	
1994 JD	3.0	1.7	1.4	3.6	4.6	0.2	2.0	3.5	3.2	1.9	5.9	
1991 JANUAR	2.8	2.2	2.1	4.3	3.6	6.3	2.3	2.0	3.8	1.5	1.7	
FEBRUAR	2.7	1.8	2.1	5.1	3.7	9.8	2.4	2.2	3.2	1.1	0.8	
MAERZ	2.5	2.2	2.2	4.0	4.0	4.0	2.6	2.4	3.0	1.2	0.5	
APRIL	2.8	2.2	2.3	4.3	4.0	4.7	2.6	2.5	4.6	1.9	0.2	
MAI	3.0	2.3	2.4	4.6	4.3	6.1	3.0	2.5	5.1	1.6	0.3	
JUNI	3.5	2.9	2.5	4.9	4.5	6.4	3.1	2.7	5.3	2.1	1.8	
JULI	4.4	3.5	2.5	5.3	4.5	7.7	2.9	3.3	9.6	2.3	2.8	
AUGUST	4.1	3.2	2.6	4.2	4.4	3.4	3.3	3.7	7.9	2.2	4.0	
SEPTEMBER	3.9	3.1	2.7	4.3	4.5	3.1	3.3	4.2	6.6	2.0	3.9	
OKTOBER	3.5	3.0	2.7	3.6	4.7	0.1	3.1	4.2	5.0	2.3	3.8	
NOVEMBER	4.2	3.9	2.7	4.1	4.7	2.2	3.7	4.1	6.2	2.3	4.0	
DEZEMBER	4.2	3.8	2.7	4.0	4.9	1.6	3.8	4.0	6.9	2.3	4.2	
1992 JANUAR	4.0	3.8	2.8	3.3	5.1	-2.0	3.8	4.0	6.1	4.0	3.7	
FEBRUAR	4.3	4.2	3.0	3.4	5.2	-1.9	3.9	4.2	6.8	4.3	4.8	
MAERZ	4.8	4.0	3.0	4.7	5.2	3.0	3.8	4.1	7.9	4.3	4.9	
APRIL	4.6	4.0	2.9	4.6	5.2	2.9	3.8	4.1	6.5	4.2	5.3	
MAI	4.6	4.0	2.9	4.5	5.2	2.2	3.5	4.2	6.5	4.5	5.3	
JUNI	4.3	3.6	2.8	4.6	5.2	2.4	3.5	4.0	6.7	3.7	4.0	
JULI	3.3	2.9	2.9	4.1	5.1	0.9	3.5	3.7	2.4	3.8	2.9	
AUGUST	3.5	2.8	3.0	4.5	5.5	1.0	3.4	3.3	2.4	4.0	4.2	
SEPTEMBER	3.6	2.9	2.9	4.3	5.7	-	3.4	3.0	2.0	4.6	5.3	
OKTOBER	3.7	2.7	2.9	4.2	5.9	-0.9	3.5	2.9	2.0	4.5	6.6	
NOVEMBER	3.7	2.0	2.7	4.6	6.2	-0.9	3.1	2.9	2.1	4.7	8.1	
DEZEMBER	3.7	1.9	2.7	4.7	6.2	-0.2	3.0	2.8	2.6	4.4	8.1	
1993 JANUAR	4.4	2.3	3.0	5.3	6.4	1.9	3.3	2.9	4.7	2.5	9.4	
FEBRUAR	4.2	2.1	2.9	5.1	6.3	1.0	3.4	3.9	4.5	2.5	8.8	
MAERZ	4.2	2.1	3.0	5.4	6.4	2.1	3.4	3.9	4.0	2.5	9.1	
APRIL	4.3	2.0	2.9	5.1	6.2	1.6	3.3	3.9	4.2	2.7	9.2	
MAI	4.2	1.9	3.0	4.9	6.1	1.1	3.3	3.8	3.7	2.6	9.9	
JUNI	4.2	1.7	3.0	4.8	6.1	0.7	3.2	4.0	3.7	3.0	10.0	
JULI	4.3	1.8	2.9	4.9	6.1	1.2	3.3	3.8	3.9	3.1	10.7	
AUGUST	4.2	2.1	2.7	4.8	5.9	1.3	3.1	3.8	3.8	3.3	9.5	
SEPTEMBER	4.0	2.1	2.6	4.8	5.8	1.1	3.0	3.8	3.8	3.1	8.4	
OKTOBER	3.9	2.2	2.5	4.7	5.6	1.3	2.9	3.9	4.0	2.9	7.5	
NOVEMBER	3.6	2.1	2.5	4.2	5.2	1.2	2.9	3.9	3.9	2.6	6.8	
DEZEMBER	3.7	2.1	2.4	4.4	5.1	1.6	2.8	3.9	3.5	2.6	7.0	
1994 JANUAR	3.5	1.2	2.1	3.9	4.8	0.5	2.7	5.2	3.9	2.4	7.5	
FEBRUAR	3.4	1.3	1.9	3.9	4.9	0.4	2.4	3.8	3.8	2.3	7.0	
MAERZ	3.2	1.2	1.6	3.7	4.8	-0.1	2.3	3.7	3.4	2.3	6.8	
APRIL	3.1	1.3	1.6	3.9	4.8	0.2	2.2	3.6	3.1	2.3	6.7	
MAI	3.0	1.4	1.3	3.8	4.8	0.4	1.9	3.5	3.3	2.2	6.0	
JUNI	3.0	1.7	1.3	3.8	4.7	0.7	1.9	3.4	2.9	1.9	6.0	
JULI	2.9	1.8	1.2	3.7	4.6	0.2	1.9	3.4	2.7	1.7	5.7	
AUGUST	3.0	2.0	1.2	3.6	4.5	0.3	1.7	3.3	3.5	1.7	5.6	
SEPTEMBER	3.0	2.3	1.1	3.4	4.3	0.3	1.8	3.3	3.0	1.6	5.6	
OKTOBER	2.8	2.3	1.0	3.3	4.3	-0.1	1.6	3.2	2.7	1.6	5.3	
NOVEMBER	2.7	1.8	1.0	3.4	4.4	-0.3	1.8	3.1	2.7	1.6	4.6	
DEZEMBER	2.7	1.8	1.0	3.3	4.3	-0.3	1.7	3.1	3.1	1.6	4.6	
1995 JANUAR	2.3	2.3	0.9	3.2	4.3	-0.5	1.6	1.7	1.1	1.7	4.0	
FEBRUAR	-	-	-	-	-	-	-	-	-	-	-	
MAERZ	-	-	-	-	-	-	-	-	-	-	-	
APRIL	-	-	-	-	-	-	-	-	-	-	-	
MAI	-	-	-	-	-	-	-	-	-	-	-	
JUNI	-	-	-	-	-	-	-	-	-	-	-	
JULI	-	-	-	-	-	-	-	-	-	-	-	
AUGUST	-	-	-	-	-	-	-	-	-	-	-	
SEPTEMBER	-	-	-	-	-	-	-	-	-	-	-	
OKTOBER	-	-	-	-	-	-	-	-	-	-	-	
NOVEMBER	-	-	-	-	-	-	-	-	-	-	-	
DEZEMBER	-	-	-	-	-	-	-	-	-	-	-	

## FRUEHERES BUNDESGBIET

## 3 PREISINDEX FUER DIE LEBENSHALTUNG

(MITTELFRISTIGE UEBERSICHTEN)

## 3.1 PREISINDEX FUER DIE LEBENSHALTUNG ALLER PRIVATEN HAUSHALTE

## 3.1.2 GLIEDERUNG NACH WAREN, LEISTUNGEN UND WOHNUNGSNUTZUNG

ABSOLUTE WERTE 1985 = 100

J A H R — M O N A T	GESAMT- INDEX	GESAMT- INDEX OHNE SAISON- WAREN 1)	GESAMT- INDEX OHNE HEIZDEL UND KRAFT- STOFFE	VERBRAUCHS- UND GEBRAUCHSGUETER						DIENST- LEI- STUNGEN UND REPARA- TUREN	WOHNUNGS- UND GARAGEN- NUTZUNG
				INSGE- S A M T	DARUNTER : NAHRUNGSMITTEL		ANDERE VERBRAUCHS- UND GEBRAUCHSGUETER				
					INSGE- S A M T	SAISON- WAREN	SONSTIGE NAHRUNGSMITTEL	INSGE- S A M T	DAR. OHNE NAHRUNGSMITTEL 2)		
1990 JD	107.0	106.9	108.5	102.8	104.9	113.2	103.8	102.1	105.6	112.6	112.5
1991 JD	110.7	110.6	112.0	106.0	108.2	122.9	106.2	105.4	107.7	116.5	117.3
1992 JD	115.1	115.2	116.6	109.0	110.8	115.6	110.2	108.4	110.9	122.9	123.7
1993 JD	119.9	120.1	121.5	111.5	111.5	109.1	111.8	111.5	114.1	130.8	130.9
1994 JD	123.5	123.7	125.1	113.4	113.2	117.5	112.6	113.5	116.0	136.4	136.9
1991 JANUAR	108.8	108.7	110.0	104.6	106.0	115.0	104.8	104.2	106.7	114.0	114.6
FEBRUAR	109.1	108.9	110.3	104.9	106.7	119.4	105.0	104.3	106.9	114.2	115.1
MAERZ	109.0	108.8	110.6	104.3	107.1	120.6	105.2	103.5	107.1	114.5	115.7
APRIL	109.5	109.3	111.2	104.9	108.0	126.9	105.5	104.0	107.2	115.0	116.2
MAI	109.9	109.7	111.5	105.4	108.7	130.8	105.7	104.3	107.4	115.3	116.8
JUNI	110.5	110.1	112.1	105.7	109.6	137.1	105.9	104.5	107.6	116.4	117.2
JULI	111.5	111.2	112.6	106.9	109.8	137.3	106.1	106.0	107.7	117.4	117.8
AUGUST	111.5	111.4	112.6	106.6	108.6	124.4	106.5	106.0	107.8	117.7	118.1
SEPTEMBER	111.7	111.8	112.7	106.8	107.7	114.5	106.8	106.5	108.0	117.9	118.5
OKTOBER	112.0	112.1	113.0	107.0	107.7	111.4	107.2	106.8	108.3	118.0	118.9
NOVEMBER	112.5	112.4	113.5	107.7	109.0	118.7	107.6	107.3	108.9	118.3	119.2
DEZEMBER	112.6	112.5	113.8	107.6	109.3	119.1	108.0	107.0	109.1	118.7	119.7
1992 JANUAR	113.1	112.9	114.5	107.7	110.4	124.7	108.4	106.9	109.5	119.9	120.3
FEBRUAR	113.8	113.6	115.2	108.4	111.2	128.0	109.0	107.5	109.9	120.9	121.0
MAERZ	114.2	114.0	115.6	108.6	111.0	123.8	109.2	107.9	110.4	121.2	121.6
APRIL	114.5	114.4	116.0	109.0	111.8	127.8	109.7	108.1	110.5	121.5	122.2
MAI	115.0	114.8	116.4	109.5	112.6	131.8	110.0	108.5	110.8	121.7	122.8
JUNI	115.2	115.1	116.6	109.5	112.7	130.7	110.2	108.6	110.7	122.2	123.3
JULI	115.2	115.2	116.7	109.3	111.8	121.1	110.5	108.5	110.9	122.4	123.7
AUGUST	115.4	115.6	116.9	108.9	110.3	107.0	110.7	108.5	111.0	123.3	124.5
SEPTEMBER	115.7	116.0	117.2	108.9	109.6	99.7	110.9	108.7	111.3	124.0	125.1
OKTOBER	116.1	116.5	117.6	109.0	109.3	96.6	111.1	108.9	111.5	125.0	125.7
NOVEMBER	116.7	117.0	118.2	109.3	109.5	97.4	111.2	109.2	111.9	126.1	126.6
DEZEMBER	116.8	117.2	118.4	109.3	109.7	98.5	111.3	109.2	112.0	126.4	127.0
1993 JANUAR	118.1	118.3	119.6	110.5	110.7	105.5	111.4	110.4	112.8	128.0	127.9
FEBRUAR	118.6	118.8	120.2	111.0	111.4	111.0	111.5	110.9	113.4	128.7	128.5
MAERZ	119.0	119.2	120.6	111.3	111.5	110.9	111.5	111.2	113.7	129.1	129.3
APRIL	119.4	119.5	121.0	111.6	112.3	116.9	111.7	111.4	113.8	129.5	129.7
MAI	119.8	119.8	121.4	111.8	113.0	121.8	111.8	111.5	114.1	130.1	130.2
JUNI	120.0	120.1	121.7	111.8	112.6	118.9	111.8	111.5	114.1	130.7	130.7
JULI	120.2	120.4	121.8	111.7	111.9	113.0	111.8	111.6	114.1	131.4	131.1
AUGUST	120.2	120.5	121.9	111.5	111.1	105.2	111.9	111.6	114.2	131.5	131.7
SEPTEMBER	120.3	120.7	122.1	111.3	110.6	100.5	111.9	111.6	114.4	131.8	132.3
OKTOBER	120.6	121.0	122.3	111.5	110.5	99.5	112.0	111.8	114.6	132.2	132.8
NOVEMBER	120.9	121.3	122.7	111.7	110.9	101.4	112.1	112.0	114.8	132.9	133.1
DEZEMBER	121.1	121.5	123.0	111.7	111.3	104.4	112.3	111.9	114.8	133.3	133.5
1994 JANUAR	122.2	122.5	123.7	112.6	111.6	106.2	112.4	113.0	115.3	134.9	134.1
FEBRUAR	122.6	122.8	124.1	113.0	112.4	111.8	112.5	113.2	115.6	135.2	134.8
MAERZ	122.8	123.0	124.4	113.0	112.5	111.9	112.5	113.2	115.7	135.5	135.4
APRIL	123.1	123.2	124.7	113.4	113.5	120.7	112.5	113.3	115.8	135.7	136.0
MAI	123.4	123.4	124.9	113.6	114.4	128.4	112.5	113.4	115.8	135.9	136.4
JUNI	123.6	123.6	125.2	113.7	114.8	131.4	112.5	113.4	115.8	136.4	136.8
JULI	123.7	123.7	125.3	113.6	114.4	128.4	112.5	113.3	115.8	136.6	137.1
AUGUST	123.8	124.0	125.3	113.6	113.4	119.9	112.6	113.7	116.0	136.9	137.5
SEPTEMBER	123.9	124.1	125.5	113.5	113.0	115.9	112.6	113.6	116.3	137.0	137.9
OKTOBER	124.0	124.3	125.6	113.5	112.8	113.9	112.7	113.8	116.5	137.2	138.4
NOVEMBER	124.2	124.5	125.8	113.6	112.4	110.0	112.7	113.9	116.7	137.4	138.8
DEZEMBER	124.4	124.7	126.1	113.7	112.7	111.9	112.8	114.0	116.8	137.9	139.2
1995 JANUAR	125.0	125.1	126.7	114.1	113.9	121.8	112.8	114.1	117.0	139.1	139.7
FEBRUAR	-	-	-	-	-	-	-	-	-	-	-
MAERZ	-	-	-	-	-	-	-	-	-	-	-
APRIL	-	-	-	-	-	-	-	-	-	-	-
MAI	-	-	-	-	-	-	-	-	-	-	-
JUNI	-	-	-	-	-	-	-	-	-	-	-
JULI	-	-	-	-	-	-	-	-	-	-	-
AUGUST	-	-	-	-	-	-	-	-	-	-	-
SEPTEMBER	-	-	-	-	-	-	-	-	-	-	-
OKTOBER	-	-	-	-	-	-	-	-	-	-	-
NOVEMBER	-	-	-	-	-	-	-	-	-	-	-
DEZEMBER	-	-	-	-	-	-	-	-	-	-	-

1) KARTOFFELN, FRISCHGEMUESE, FRISCHOBST EINSCHL. SUEDFRUECHTE, FRISCHFISCH UND BLUMEN. - 2) UND OHNE DIE NORMALERWEISE NICHT IN DER WOHNUNG GELAGERTEN GUETER.

## FRUEHERES BUNDESGBIET

3 PREISINDEX FUER DIE LEBENSHALTUNG

(MITTELFRISTIGE UEBERSICHTEN)

## 3.1 PREISINDEX FUER DIE LEBENSHALTUNG ALLER PRIVATEN HAUSHALTE

## 3.1.2 GLIEDERUNG NACH WAREN, LEISTUNGEN UND WOHNUNGSNUTZUNG

RELATIVE VERAENDERUNGEN GEGENUEBER DEN ENTSPRECHENDEN VORJAHRESERGEBNISSEN IN PROZENT

J A H R — M O N A T	GESAMT- INDEX	GESAMT- INDEX OHNE SAISON- WAREN 1)	GESAMT- INDEX OHNE HEIZOEL UND KRAFT- STOFFE	VERBRAUCHS- UND GEBRAUCHSGUETER						DIENST- LEI- STUNGEN UND REPARA- TUREN	WOHNUNGS- UND GARAGEN- NUTZUNG
				INSGE- S A M T	DARUNTER : NAHRUNGSMITTEL		ANDERE VERBRAUCHS- UND GEBRAUCHSGUETER				
					INSGE- S A M T	SAISON- WAREN	SONSTIGE NAHRUNGS- MITTEL	INSGE- S A M T	DAR. OHNE NAHRUNGS- MITTEL 2)		
1990 JD	2.7	2.6	2.6	2.6	3.6	10.0	2.8	2.2	1.4	2.5	3.5
1991 JD	3.5	3.5	3.2	3.1	3.1	8.6	2.3	3.2	2.0	3.5	4.3
1992 JD	4.0	4.2	4.1	2.8	2.4	-5.9	3.8	2.8	3.0	5.5	5.5
1993 JD	4.2	4.3	4.2	2.3	0.6	-5.6	1.5	2.9	2.9	6.4	5.8
1994 JD	3.0	3.0	3.0	1.7	1.5	7.7	0.7	1.8	1.7	4.3	4.6
1991 JANUAR	2.8	2.8	2.6	2.8	2.0	4.2	1.6	3.1	1.8	2.2	3.6
FEBRUAR	2.7	2.7	2.2	2.7	1.8	2.6	1.7	3.1	1.4	1.8	3.8
MAERZ	2.5	2.4	2.3	2.3	2.3	5.0	1.8	2.3	1.5	1.8	4.0
APRIL	2.8	2.8	2.7	2.6	2.3	4.2	2.0	2.9	1.8	2.1	4.0
MAI	3.0	3.1	2.8	2.9	2.4	3.5	2.1	3.1	1.8	2.4	4.3
JUNI	3.5	3.4	3.2	3.4	3.4	11.4	2.1	3.4	2.0	3.1	4.4
JULI	4.4	4.2	3.7	4.8	4.3	18.3	2.1	5.0	2.1	3.8	4.5
AUGUST	4.1	4.0	3.8	3.7	3.6	13.2	2.3	3.7	2.2	4.6	4.4
SEPTEMBER	3.9	3.9	3.8	3.4	3.4	10.4	2.5	3.3	2.2	4.7	4.5
OKTOBER	3.5	3.5	3.8	2.5	3.2	6.7	2.7	2.4	2.3	4.6	4.7
NOVEMBER	4.2	3.9	4.0	3.6	4.4	14.7	3.0	3.4	2.5	4.7	4.7
DEZEMBER	4.2	4.1	4.0	3.7	4.2	10.9	3.3	3.4	2.5	4.9	4.8
1992 JANUAR	4.0	3.9	4.1	3.0	4.2	8.4	3.4	2.6	2.6	5.2	5.0
FEBRUAR	4.3	4.3	4.4	3.3	4.2	7.2	3.8	3.1	2.8	5.9	5.1
MAERZ	4.8	4.8	4.5	4.1	3.6	2.7	3.8	4.3	3.1	5.9	5.1
APRIL	4.6	4.7	4.3	3.9	3.5	0.7	4.0	3.9	3.1	5.7	5.2
MAI	4.6	4.6	4.4	3.9	3.6	0.8	4.1	4.0	3.2	5.6	5.1
JUNI	4.3	4.5	4.0	3.6	2.8	-4.7	4.1	3.9	2.9	5.0	5.2
JULI	3.3	3.6	3.6	2.2	1.8	-11.8	4.1	2.4	3.0	4.3	5.0
AUGUST	3.5	3.8	3.8	2.2	1.6	-14.0	3.9	2.4	3.0	4.8	5.4
SEPTEMBER	3.6	3.8	4.0	2.0	1.8	-12.9	3.8	2.1	3.1	5.2	5.6
OKTOBER	3.7	3.9	4.1	1.9	1.5	-13.3	3.6	2.0	3.0	5.9	5.7
NOVEMBER	3.7	4.1	4.1	1.5	0.5	-17.9	3.3	1.8	2.8	6.6	6.2
DEZEMBER	3.7	4.2	4.0	1.6	0.4	-17.3	3.1	2.1	2.7	6.5	6.1
1993 JANUAR	4.4	4.8	4.5	2.6	0.3	-15.4	2.8	3.3	3.0	6.8	6.3
FEBRUAR	4.2	4.6	4.3	2.4	0.2	-13.3	2.3	3.2	3.2	6.6	6.2
MAERZ	4.2	4.6	4.3	2.5	0.5	-10.4	2.1	3.1	3.0	6.5	6.3
APRIL	4.3	4.5	4.3	2.4	0.4	-8.5	1.8	3.1	3.0	6.6	6.1
MAI	4.2	4.4	4.3	2.1	0.4	-7.6	1.6	2.8	3.0	6.9	6.0
JUNI	4.2	4.3	4.4	2.1	-0.1	-9.0	1.5	2.7	3.1	7.0	6.0
JULI	4.3	4.5	4.4	2.2	0.1	-6.7	1.2	2.9	2.9	7.4	6.0
AUGUST	4.2	4.2	4.3	2.4	0.7	-1.7	1.1	2.9	2.9	6.7	5.8
SEPTEMBER	4.0	4.1	4.2	2.2	0.9	0.8	0.9	2.7	2.8	6.3	5.8
OKTOBER	3.9	3.9	4.0	2.3	1.1	3.0	0.8	2.7	2.8	5.8	5.6
NOVEMBER	3.6	3.7	3.8	2.2	1.3	4.1	0.8	2.6	2.6	5.4	5.1
DEZEMBER	3.7	3.7	3.9	2.2	1.5	6.0	0.9	2.5	2.5	5.5	5.1
1994 JANUAR	3.5	3.6	3.4	1.9	0.8	0.7	0.9	2.4	2.2	5.4	4.8
FEBRUAR	3.4	3.4	3.2	1.8	0.9	0.7	0.9	2.1	1.9	5.1	4.9
MAERZ	3.2	3.2	3.2	1.5	0.9	0.9	0.9	1.8	1.8	5.0	4.7
APRIL	3.1	3.1	3.1	1.6	1.1	3.3	0.7	1.7	1.8	4.8	4.9
MAI	3.0	3.0	2.9	1.6	1.2	5.4	0.6	1.7	1.5	4.5	4.8
JUNI	3.0	2.9	2.9	1.7	2.0	10.5	0.6	1.7	1.5	4.4	4.7
JULI	2.9	2.7	2.9	1.7	2.2	13.6	0.6	1.5	1.5	4.0	4.6
AUGUST	3.0	2.9	2.8	1.9	2.1	14.0	0.6	1.9	1.6	4.1	4.4
SEPTEMBER	3.0	2.8	2.8	2.0	2.2	15.3	0.6	1.8	1.7	3.9	4.2
OKTOBER	2.8	2.7	2.7	1.8	2.1	14.5	0.6	1.8	1.7	3.8	4.2
NOVEMBER	2.7	2.6	2.5	1.7	1.4	8.5	0.5	1.7	1.7	3.4	4.3
DEZEMBER	2.7	2.6	2.5	1.8	1.3	7.2	0.4	1.9	1.7	3.5	4.3
1995 JANUAR	2.3	2.1	2.4	1.3	2.1	14.7	0.4	1.0	1.5	3.1	4.2
FEBRUAR	-	-	-	-	-	-	-	-	-	-	-
MAERZ	-	-	-	-	-	-	-	-	-	-	-
APRIL	-	-	-	-	-	-	-	-	-	-	-
MAI	-	-	-	-	-	-	-	-	-	-	-
JUNI	-	-	-	-	-	-	-	-	-	-	-
JULI	-	-	-	-	-	-	-	-	-	-	-
AUGUST	-	-	-	-	-	-	-	-	-	-	-
SEPTEMBER	-	-	-	-	-	-	-	-	-	-	-
OKTOBER	-	-	-	-	-	-	-	-	-	-	-
NOVEMBER	-	-	-	-	-	-	-	-	-	-	-
DEZEMBER	-	-	-	-	-	-	-	-	-	-	-

1) KARTOFFELN, FRISCHGEMUESE, FRISCHOBST EINSCHL. SUEDFRUECHTE, FRISCHFISCH UND BLUMEN. - 2) UND OHNE DIE NORMALERWEISE NICHT IN DER WOHNUNG GELAGERTEN GUETER.

## FRUEHERES BUNDESGBIET

## 3 PREISINDEX FUER DIE LEBENSHALTUNG

(MITTELFRISTIGE UEBERSICHTEN)

## 3.1 PREISINDEX FUER DIE LEBENSHALTUNG ALLER PRIVATEN HAUSHALTE

## 3.1.3 ENTWICKLUNG DER WOHNUNGSMIETEN

ABSOLUTE WERTE 1985 = 100

J A H R	W O H N U N G S M I E T E									
	M O N A T	I N S G E S A M T	D A V O N						F R E I - F I N A N - Z I E R T E R H O H - N U N G S - B A U	
			A L T B A U W O H N U N G E N			N E U B A U W O H N U N G E N A U S D E R Z E I T N A C H D E M 2 0 . 6 . 1 9 4 8				
			Z U - S A M M E N	D A V O N		Z U - S A M M E N	D A V O N			
ERBAUT VOR DEM 1.4.1924	ERBAUT ZWISCHEN DEM 1.4.1924 UND DEM 20.6.1948	Z U - S A M M E N		S O Z I A L E R W O H N U N G S B A U						
				D A V O N W O H N U N G E N M I T						
				OFEN-HEIZUNG	SAMMEL-HEIZUNG					
1990	JD	112.5	116.1	116.5	116.0	112.0	113.4	115.7	112.9	111.7
1991	JD	117.3	121.3	121.5	121.3	116.9	117.3	120.0	116.8	116.7
1992	JD	123.8	128.9	129.1	128.9	123.1	123.5	128.5	122.5	123.0
1993	JD	131.1	136.3	137.6	136.0	130.4	132.2	139.0	130.8	130.0
1994	JD	137.1	144.2	147.3	143.5	136.2	137.7	146.4	136.1	135.8
1991	JANUAR	114.6	117.7	118.3	117.6	114.2	115.1	117.3	114.7	114.0
	FEBRUAR	115.1	118.2	118.7	118.1	114.7	115.5	117.8	115.1	114.5
	MAERZ	115.7	119.2	119.5	119.1	115.3	115.9	118.4	115.4	115.1
	APRIL	116.2	119.9	119.9	119.9	115.8	116.3	118.9	115.8	115.6
	MAI	116.8	120.6	120.5	120.6	116.3	116.8	119.4	116.3	116.2
	JUNI	117.3	121.3	121.0	121.4	116.7	117.3	119.8	116.8	116.6
	JULI	117.8	121.8	122.1	121.7	117.3	117.6	120.3	117.1	117.2
	AUGUST	118.1	122.2	122.7	122.1	117.6	118.0	120.9	117.4	117.5
	SEPTEMBER	118.5	122.6	123.1	122.5	118.0	118.3	121.3	117.7	117.9
	OKTOBER	118.9	123.3	123.5	123.3	118.4	118.6	121.6	118.0	118.3
	NOVEMBER	119.3	124.1	124.0	124.1	118.7	119.0	121.9	118.4	118.6
	DEZEMBER	119.8	124.6	124.2	124.7	119.2	119.4	122.7	118.7	119.1
1992	JANUAR	120.4	125.3	125.2	125.3	119.8	120.1	124.0	119.3	119.7
	FEBRUAR	121.1	126.0	125.8	126.1	120.4	120.4	124.5	119.6	120.4
	MAERZ	121.7	126.7	126.9	126.6	121.0	121.1	125.3	120.3	121.0
	APRIL	122.3	127.6	127.5	127.6	121.6	121.6	128.0	120.8	121.6
	MAI	122.9	128.2	128.4	128.2	122.3	122.1	126.6	121.2	122.3
	JUNI	123.4	128.6	128.9	128.5	122.8	122.6	127.2	121.7	122.8
	JULI	123.8	129.0	129.4	128.9	123.2	123.0	128.0	122.0	123.2
	AUGUST	124.6	130.2	130.5	130.1	123.9	123.9	129.2	122.9	123.9
	SEPTEMBER	125.2	130.6	130.8	130.6	124.5	125.0	130.6	123.9	124.4
	OKTOBER	125.9	131.1	131.3	131.0	125.2	126.4	132.3	125.2	124.9
	NOVEMBER	126.7	131.6	132.0	131.5	126.1	127.6	133.7	126.4	125.7
	DEZEMBER	127.2	132.4	132.6	132.3	126.5	128.0	134.4	126.8	126.1
1993	JANUAR	128.1	133.0	133.8	132.8	127.4	129.1	135.5	127.8	127.0
	FEBRUAR	128.7	133.6	134.9	133.3	128.1	129.7	136.4	128.4	127.6
	MAERZ	129.5	134.5	136.0	134.2	128.8	130.6	137.2	129.3	128.3
	APRIL	129.9	134.9	136.3	134.6	129.3	131.0	137.6	129.7	128.8
	MAI	130.4	135.5	136.8	135.2	129.8	131.5	138.1	130.2	129.3
	JUNI	130.9	135.9	137.0	135.6	130.3	131.9	138.8	130.6	129.8
	JULI	131.4	136.5	137.6	136.2	130.7	132.4	139.3	131.1	130.2
	AUGUST	131.9	137.2	138.3	136.9	131.3	132.9	139.8	131.6	130.8
	SEPTEMBER	132.5	137.8	138.9	137.6	131.8	133.4	140.4	132.0	131.4
	OKTOBER	133.0	138.2	139.3	138.0	132.3	134.1	141.2	132.7	131.8
	NOVEMBER	133.3	138.9	140.0	138.6	132.6	134.4	141.8	133.0	132.1
	DEZEMBER	133.7	139.8	142.3	139.2	132.9	134.9	142.4	133.4	132.4
1994	JANUAR	134.3	140.6	143.4	139.9	133.5	135.3	143.1	133.8	133.0
	FEBRUAR	135.0	141.1	144.0	140.4	134.2	135.9	143.8	134.4	133.7
	MAERZ	135.7	142.0	145.2	141.2	134.8	136.5	144.6	134.9	134.4
	APRIL	136.2	142.7	145.8	142.0	135.4	136.8	145.2	135.2	135.0
	MAI	136.6	143.1	146.5	142.3	135.8	137.1	145.6	135.5	135.4
	JUNI	137.1	143.7	146.9	143.0	136.2	137.5	146.0	135.9	135.8
	JULI	137.4	144.5	147.2	143.9	136.5	137.8	146.4	136.1	136.1
	AUGUST	137.8	145.2	148.0	144.6	136.8	138.3	147.1	136.6	136.4
	SEPTEMBER	138.2	146.0	148.9	145.3	137.2	138.7	147.9	136.9	136.8
	OKTOBER	138.7	146.6	149.7	145.9	137.7	138.9	148.4	137.1	137.3
	NOVEMBER	139.1	147.1	150.6	146.3	138.1	139.7	149.2	137.9	137.6
	DEZEMBER	139.5	147.8	151.3	147.0	138.4	140.2	149.6	138.4	137.9
1995	JANUAR	140.1	148.4	152.6	147.4	139.0	140.6	150.1	138.8	138.5
	FEBRUAR	-	-	-	-	-	-	-	-	-
	MAERZ	-	-	-	-	-	-	-	-	-
	APRIL	-	-	-	-	-	-	-	-	-
	MAI	-	-	-	-	-	-	-	-	-
	JUNI	-	-	-	-	-	-	-	-	-
	JULI	-	-	-	-	-	-	-	-	-
	AUGUST	-	-	-	-	-	-	-	-	-
	SEPTEMBER	-	-	-	-	-	-	-	-	-
	OKTOBER	-	-	-	-	-	-	-	-	-
	NOVEMBER	-	-	-	-	-	-	-	-	-
	DEZEMBER	-	-	-	-	-	-	-	-	-

## FRUEHERES BUNDESGBIET

## 3 PREISINDEX FUER DIE LEBENSHALTUNG

(MITTELFRISTIGE UEBERSICHTEN)

## 3.1 PREISINDEX FUER DIE LEBENSHALTUNG ALLER PRIVATEN HAUSHALTE

## 3.1.3 ENTWICKLUNG DER WOHNUNGSMIETEN

RELATIVE VERAENDERUNGEN GEGENUEBER DEN ENTSPRECHENDEN VORJAHRESENERGEBNISSEN IN PROZENT

J A H R	W O H N U N G S M I E T E									
	M O N A T	INSGESAMT	D A V O N							FREI-FINANZIERTER WOHNUNGSBAU
			ALTBAUWOHNUNGEN			NEUBAUWOHNUNGEN AUS DER ZEIT NACH DEM 20.6.1948				
			ZU-SAMMEN	D A V O N		ZU-SAMMEN	D A V O N			
ERBAUT VOR 1.4.1924	ERBAUT ZWISCHEN DEM 1.4.1924 UND DEM 20.6.1948	SOZIALER WOHNUNGSBAU		D A V O N W O H N U N G E N M I T						
							ZU-SAMMEN	OFEN-HEIZUNG	SAMMEL-HEIZUNG	
1990	JD	3.4	3.6	4.2	3.4	3.3	3.0	3.0	2.9	3.5
1991	JD	4.3	4.5	4.3	4.6	4.4	3.4	3.7	3.5	4.5
1992	JD	5.5	6.3	6.3	6.3	5.3	5.3	7.1	4.9	5.4
1993	JD	5.9	5.7	6.6	5.5	5.9	7.0	8.2	6.8	5.7
1994	JD	4.6	5.8	7.0	5.5	4.4	4.2	5.3	4.1	4.5
1991	JANUAR	3.6	2.8	3.5	2.7	3.7	3.0	2.8	3.1	3.9
	FEBRUAR	3.7	3.0	3.4	2.9	3.8	3.0	3.0	3.1	4.0
	MAERZ	4.0	3.5	3.6	3.5	4.1	3.2	3.1	3.2	4.3
	APRIL	4.0	3.9	3.4	4.0	4.1	3.2	3.4	3.2	4.3
	MAI	4.3	4.3	3.7	4.4	4.2	3.4	3.6	3.4	4.5
	JUNI	4.5	4.6	3.7	4.8	4.3	3.6	3.6	3.6	4.6
	JULI	4.5	4.8	4.5	4.8	4.5	3.6	3.9	3.6	4.7
	AUGUST	4.4	4.8	4.6	4.9	4.4	3.7	4.1	3.5	4.6
	SEPTEMBER	4.5	4.9	4.8	5.0	4.5	3.7	4.2	3.6	4.7
	OKTOBER	4.7	5.3	4.9	5.4	4.7	3.7	4.2	3.6	4.9
	NOVEMBER	4.7	5.8	5.3	5.9	4.7	3.8	4.4	3.7	4.9
	DEZEMBER	4.9	6.0	5.3	6.2	4.7	4.0	4.9	3.8	4.9
1992	JANUAR	5.1	6.5	5.8	6.5	4.9	4.3	5.7	4.0	5.0
	FEBRUAR	5.2	6.6	6.0	6.8	5.0	4.2	5.7	3.9	5.2
	MAERZ	5.2	6.3	6.2	6.3	4.9	4.5	5.8	4.2	5.1
	APRIL	5.2	6.4	6.3	6.4	5.0	4.6	6.0	4.3	5.2
	MAI	5.2	6.3	6.6	6.3	5.2	4.5	6.0	4.2	5.2
	JUNI	5.2	6.0	6.5	5.8	5.2	4.5	6.2	4.2	5.3
	JULI	5.1	5.9	6.0	5.9	5.0	4.6	6.4	4.2	5.1
	AUGUST	5.5	6.5	6.4	6.6	5.4	5.0	6.9	4.7	5.4
	SEPTEMBER	5.7	6.5	6.3	6.6	5.5	5.7	7.7	5.3	5.5
	OKTOBER	5.9	6.3	6.3	6.2	5.7	6.6	8.8	6.1	5.6
	NOVEMBER	6.2	6.0	6.5	6.0	6.2	7.2	9.7	6.8	6.0
	DEZEMBER	6.2	6.3	6.8	6.1	6.1	7.2	9.5	6.8	5.9
1993	JANUAR	6.4	6.1	6.9	6.0	6.3	7.5	9.3	7.1	6.1
	FEBRUAR	6.3	6.0	7.2	5.7	6.4	7.7	9.6	7.4	6.0
	MAERZ	6.4	6.2	7.2	6.0	6.4	7.8	9.5	7.5	6.0
	APRIL	6.2	5.7	6.9	5.5	6.3	7.7	9.2	7.4	5.9
	MAI	6.1	5.7	6.5	5.5	6.1	7.7	9.1	7.4	5.7
	JUNI	6.1	5.7	6.3	5.5	6.1	7.6	9.1	7.3	5.7
	JULI	6.1	5.8	6.3	5.7	6.1	7.6	8.8	7.5	5.7
	AUGUST	5.9	5.4	6.0	5.2	6.0	7.3	8.2	7.1	5.6
	SEPTEMBER	5.8	5.5	6.2	5.4	5.9	6.7	7.5	6.5	5.6
	OKTOBER	5.6	6.4	6.1	5.3	5.7	6.1	6.7	6.0	5.5
	NOVEMBER	5.2	5.5	6.1	5.4	5.2	5.3	6.1	5.2	5.1
	DEZEMBER	5.1	5.6	7.3	5.2	5.1	5.4	6.0	5.2	5.0
1994	JANUAR	4.8	5.7	7.2	5.3	4.8	4.8	5.6	4.7	4.7
	FEBRUAR	4.9	5.6	6.7	5.3	4.8	4.8	5.4	4.7	4.8
	MAERZ	4.8	5.6	6.8	5.2	4.7	4.5	5.4	4.3	4.8
	APRIL	4.8	5.8	7.0	5.5	4.7	4.4	5.5	4.2	4.8
	MAI	4.8	5.6	7.1	5.3	4.6	4.3	5.4	4.1	4.7
	JUNI	4.7	5.7	7.2	5.5	4.5	4.2	5.2	4.1	4.6
	JULI	4.6	5.9	7.0	5.7	4.4	4.1	5.1	3.8	4.5
	AUGUST	4.5	5.8	7.0	5.6	4.2	4.1	5.2	3.8	4.3
	SEPTEMBER	4.3	6.0	7.2	5.6	4.1	4.0	5.3	3.7	4.1
	OKTOBER	4.3	6.1	7.5	5.7	4.1	3.6	5.1	3.3	4.2
	NOVEMBER	4.4	5.9	7.6	5.6	4.1	3.9	5.2	3.7	4.2
	DEZEMBER	4.3	5.7	6.3	5.6	4.1	3.9	5.1	3.7	4.2
1995	JANUAR	4.3	5.5	6.4	5.4	4.1	3.9	4.9	3.7	4.1
	FEBRUAR	-	-	-	-	-	-	-	-	-
	MAERZ	-	-	-	-	-	-	-	-	-
	APRIL	-	-	-	-	-	-	-	-	-
	MAI	-	-	-	-	-	-	-	-	-
	JUNI	-	-	-	-	-	-	-	-	-
	JULI	-	-	-	-	-	-	-	-	-
	AUGUST	-	-	-	-	-	-	-	-	-
	SEPTEMBER	-	-	-	-	-	-	-	-	-
	OKTOBER	-	-	-	-	-	-	-	-	-
	NOVEMBER	-	-	-	-	-	-	-	-	-
	DEZEMBER	-	-	-	-	-	-	-	-	-

## FRUEHERES BUNDESGBIET

## 3 PREISINDEX FUER DIE LEBENSHALTUNG

(MITTELFRISTIGE UEBERSICHTEN)

## 3.1 PREISINDEX FUER DIE LEBENSHALTUNG ALLER PRIVATEN HAUSHALTE

## 3.1.4 KFZ-ANSCHAFFUNG UND -UNTERHALTUNG ("KRAFTFAHRER-PREISINDEX" \*)

SONDERRECHNUNG AUS DEM PREISINDEX FUER DIE LEBENSHALTUNG ALLER PRIVATEN HAUSHALTE

ABSOLUTE WERTE 1985 = 100

J A H R M O N A T	GE- SAMT- INDEX	DAVON								
		PER- SONEN- KRAFT- WAGEN	KRAFT- RAEDER	KRAFT- STOFFE	ERSATZ- TEILE, ZUBEHOER U. AUTO- PFLEGE- MITTEL	REPARA- TUREN, INSPEK- TION, WAGEN- WAESCHE	GARAGEN- MIETE	FAHR- SCHULE	KRAFT- FAHR- ZEUGVER- SICHER- UNG	KRAFT- FAHR- ZEUG- STEUER
1990 JD	107.5	115.3	115.7	86.4	105.2	117.4	111.8	108.7	116.8	102.1
1991 JD	112.9	120.2	119.7	95.8	108.4	123.9	116.3	112.7	116.1	106.7
1992 JD	118.0	124.9	124.2	100.4	113.1	133.6	120.0	118.4	121.7	109.4
1993 JD	123.3	131.2	128.5	101.1	116.0	144.3	124.8	124.3	131.0	111.1
1994 JD	128.7	131.5	134.4	111.1	118.1	151.1	129.0	130.7	147.0	113.5
1991 JANUAR	109.7	117.8	117.8	88.7	106.0	120.3	114.4	110.3	117.3	105.3
FEBRUAR	109.6	117.8	117.8	87.7	106.3	120.9	115.1	110.5	117.3	105.8
MAERZ	109.3	117.8	118.6	85.8	106.9	121.7	115.7	110.9	117.3	106.3
APRIL	110.0	119.5	118.7	86.7	107.2	123.3	115.8	111.6	113.1	107.8
MAI	110.4	119.7	118.8	88.1	107.8	123.6	116.0	111.6	113.1	107.5
JUNI	110.7	120.4	118.8	87.8	108.0	124.0	116.4	111.7	113.1	106.2
JULI	115.6	121.2	118.8	104.5	108.4	124.3	116.6	112.7	116.3	111.4
AUGUST	115.5	121.3	120.4	104.0	108.8	124.8	116.9	113.5	116.3	107.8
SEPTEMBER	116.0	121.3	120.5	105.9	109.7	125.6	117.0	114.0	116.3	104.8
OKTOBER	116.0	121.9	121.3	104.4	110.2	126.1	117.2	114.6	116.3	105.3
NOVEMBER	116.3	122.0	122.6	104.6	110.8	126.2	117.3	115.1	117.5	105.9
DEZEMBER	115.9	122.0	122.7	101.8	111.0	126.5	117.4	115.3	119.7	106.7
1992 JANUAR	115.4	122.0	123.4	98.8	111.2	127.9	117.9	115.7	119.7	107.3
FEBRUAR	116.1	122.0	123.9	100.7	111.7	128.7	118.2	117.3	120.9	107.8
MAERZ	117.2	124.6	124.1	99.7	112.2	130.8	118.4	117.7	120.9	108.3
APRIL	117.5	124.6	124.1	100.6	112.4	131.4	118.8	118.1	120.9	108.7
MAI	118.3	125.2	124.1	102.1	112.8	132.6	119.5	118.1	120.9	109.0
JUNI	118.6	125.6	124.1	102.4	113.1	133.4	120.2	118.5	120.9	109.3
JULI	118.4	125.9	124.1	100.5	113.4	134.4	120.4	118.6	120.9	109.6
AUGUST	118.4	125.9	124.3	99.6	113.7	135.3	120.8	118.7	120.9	110.1
SEPTEMBER	118.5	126.0	124.3	99.6	113.8	136.1	121.2	119.1	120.9	110.4
OKTOBER	118.5	125.7	124.5	99.6	114.0	137.1	121.4	119.6	120.9	110.4
NOVEMBER	119.5	125.8	124.5	100.8	114.5	137.4	121.5	119.9	126.1	110.7
DEZEMBER	119.4	125.8	124.5	100.3	114.8	137.7	121.7	120.0	126.1	110.9
1993 JANUAR	121.6	129.4	127.3	101.2	115.1	139.6	122.7	122.5	127.5	111.0
FEBRUAR	122.1	130.0	127.3	101.3	115.6	141.1	123.5	123.3	128.0	111.1
MAERZ	122.5	130.5	127.3	101.7	115.7	141.8	123.6	123.6	128.0	111.1
APRIL	122.9	130.8	127.7	102.7	115.7	143.0	123.9	123.7	128.0	111.1
MAI	122.9	131.0	128.1	102.0	115.5	143.6	124.0	123.8	128.0	111.1
JUNI	123.3	131.8	128.1	102.0	115.6	144.4	124.4	123.9	128.0	111.1
JULI	123.7	131.8	128.3	101.9	115.8	145.3	124.5	124.0	130.4	111.1
AUGUST	123.5	131.8	128.3	101.0	115.8	145.8	124.6	124.2	130.4	111.1
SEPTEMBER	123.3	131.9	128.4	99.6	116.1	146.2	126.0	124.3	130.4	111.1
OKTOBER	124.0	131.9	128.4	100.4	116.4	146.8	126.2	124.7	133.5	111.1
NOVEMBER	124.8	131.7	130.1	101.0	117.0	147.0	126.7	125.3	139.8	111.1
DEZEMBER	124.4	131.8	133.1	98.3	117.1	147.4	127.0	127.8	140.4	111.1
1994 JANUAR	127.9	131.8	133.1	109.4	117.4	148.0	128.1	128.9	145.9	113.5
FEBRUAR	128.5	131.7	133.4	110.5	117.7	149.7	128.5	129.2	147.1	113.5
MAERZ	128.2	131.5	133.9	109.6	117.9	149.9	128.6	129.7	147.1	113.5
APRIL	128.4	131.4	134.5	110.5	117.9	150.3	128.7	130.0	147.1	113.5
MAI	128.7	131.4	134.5	111.4	118.0	150.8	128.9	130.8	147.1	113.5
JUNI	128.7	131.4	134.5	111.2	118.1	151.2	129.0	130.8	147.1	113.5
JULI	128.6	131.3	134.5	110.7	118.1	151.5	129.1	131.1	147.1	113.5
AUGUST	129.6	131.4	134.5	114.5	118.4	151.9	129.2	131.1	147.1	113.5
SEPTEMBER	128.9	131.6	134.5	111.2	118.4	152.1	129.4	131.5	147.1	113.5
OKTOBER	128.8	131.3	134.5	111.2	118.4	152.3	129.5	131.7	147.1	113.5
NOVEMBER	129.0	131.3	135.0	111.9	118.4	152.4	129.5	131.7	147.2	113.5
DEZEMBER	129.1	131.8	135.3	111.3	118.6	152.5	129.6	131.8	147.2	113.5
1995 JANUAR	129.8	132.2	135.6	110.4	118.7	152.7	130.2	132.1	153.4	113.5
FEBRUAR	-	-	-	-	-	-	-	-	-	-
MAERZ	-	-	-	-	-	-	-	-	-	-
APRIL	-	-	-	-	-	-	-	-	-	-
MAI	-	-	-	-	-	-	-	-	-	-
JUNI	-	-	-	-	-	-	-	-	-	-
JULI	-	-	-	-	-	-	-	-	-	-
AUGUST	-	-	-	-	-	-	-	-	-	-
SEPTEMBER	-	-	-	-	-	-	-	-	-	-
OKTOBER	-	-	-	-	-	-	-	-	-	-
NOVEMBER	-	-	-	-	-	-	-	-	-	-
DEZEMBER	-	-	-	-	-	-	-	-	-	-

\*) KRAFTFAHRZEUGE, KRAFTSTOFFE, SONSTIGE WAREN UND DIENSTLEISTUNGEN FUER EIGENE KRAFTFAHRZEUGE, KFZ-VERSICHERUNG, KFZ-STEUER.



## FRUEHERES BUNDESGBIET

## 3 PREISINDEX FUER DIE LEBENSHALTUNG

(MITTELFRISTIGE UEBERSICHTEN)

## 3.1 PREISINDEX FUER DIE LEBENSHALTUNG ALLER PRIVATEN HAUSHALTE

## 3.1.4 KFZ-ANSCHAFFUNG UND -UNTERHALTUNG ("KRAFTFAHRER-PreisINDEX" \*)

SONDERRECHNUNG AUS DEM PREISINDEX FUER DIE LEBENSHALTUNG ALLER PRIVATEN HAUSHALTE

RELATIVE VERAENDERUNGEN GEGENUEBER DEN ENTSPRECHENDEN VORJAHRESErGEBNISSEN IN PROZENT

J A H R M O N A T	GE- SAMT- INDEX	DAVON								
		PER- SONEN- KRAFT- WAGEN	KRAFT- RAEDER	KRAFT- STOFFE	ERSATZ- TEILE, ZUBEHOER U. AUTO- PFLEGE- MITTEL	REPARA- TUREN, INSPEK- TION, WAGEN- WAESCHE	GARAGEN- MIETE	FAHR- SCHULE	KRAFT- FAHR- ZEUGVER- SICHER- UNG	KRAFT- FAHR- ZEUG- STEUER
1930 JD	2.7	2.5	3.2	5.0	1.2	4.2	5.0	2.5	1.6	-7.7
1991 JD	5.0	4.2	3.5	10.9	3.0	5.5	4.0	3.7	-0.6	4.5
1992 JD	4.5	3.9	3.8	4.8	4.3	7.8	3.2	5.1	4.8	2.5
1993 JD	4.5	5.0	3.5	0.7	2.6	8.0	4.0	5.0	7.6	1.6
1994 JD	4.4	0.2	4.6	9.9	1.8	4.7	3.4	5.1	12.2	2.2
1991 JANUAR	4.2	4.7	3.2	5.7	1.2	4.4	5.6	2.0	2.5	-0.6
FEBRUAR	3.6	2.5	3.2	6.8	1.3	4.6	6.1	2.1	2.5	0.3
MAERZ	3.0	2.7	3.1	5.0	1.9	4.8	4.9	2.1	-	1.2
APRIL	3.7	4.2	3.1	6.3	2.1	5.8	4.6	2.8	-3.6	3.2
MAI	4.2	4.4	2.9	8.8	2.5	5.5	3.8	2.8	-3.6	5.2
JUNI	4.5	5.0	2.9	8.7	2.6	5.7	3.6	3.0	-3.6	6.0
JULI	9.2	5.7	2.9	29.5	2.9	5.6	3.6	3.9	-0.9	12.4
AUGUST	7.1	5.8	4.2	17.5	3.2	5.9	3.5	4.5	-0.9	9.9
SEPTEMBER	5.6	4.7	4.3	11.2	4.2	6.4	3.5	4.9	-0.9	6.8
OKTOBER	3.9	4.2	3.1	4.9	4.5	6.2	3.2	5.1	-0.9	5.2
NOVEMBER	5.2	3.6	4.2	11.9	5.1	6.1	3.2	5.1	0.2	4.0
DEZEMBER	6.0	3.6	4.2	15.9	5.1	6.1	3.1	5.2	2.0	2.5
1992 JANUAR	5.2	3.6	4.8	11.4	4.9	6.3	3.1	4.9	2.0	1.9
FEBRUAR	5.9	3.6	5.2	14.8	5.1	6.5	2.7	6.2	3.1	1.9
MAERZ	7.2	5.8	4.6	16.2	5.0	7.5	2.3	6.1	3.1	1.9
APRIL	6.8	4.3	4.5	16.0	4.9	6.6	2.6	5.8	6.9	0.8
MAI	7.2	4.6	4.5	15.9	4.6	7.3	3.0	5.8	6.9	1.4
JUNI	7.1	4.3	4.5	16.6	4.7	7.6	3.3	6.1	6.9	2.9
JULI	2.4	3.9	4.5	-3.8	4.6	8.1	3.3	5.2	4.0	-1.6
AUGUST	2.5	3.8	3.2	-4.2	4.5	8.4	3.3	4.6	4.0	2.1
SEPTEMBER	2.2	3.9	3.2	-5.9	3.7	8.4	3.6	4.5	4.0	5.3
OKTOBER	2.2	3.1	2.6	-4.6	3.4	8.7	3.6	4.4	4.0	4.8
NOVEMBER	2.8	3.1	1.5	-3.6	3.3	8.9	3.6	4.2	7.3	4.5
DEZEMBER	3.0	3.1	1.5	-1.5	3.4	8.9	3.7	4.1	5.3	3.9
1993 JANUAR	5.4	6.1	3.2	2.4	3.5	9.1	4.1	5.9	6.5	3.4
FEBRUAR	5.2	6.6	2.7	0.6	3.5	9.6	4.5	5.1	5.9	3.1
MAERZ	4.5	4.7	2.6	2.0	3.1	8.4	4.4	5.0	5.9	2.6
APRIL	4.6	5.0	2.9	2.1	2.9	8.8	4.3	4.7	5.9	2.2
MAI	3.9	4.6	3.2	-0.1	2.4	8.3	3.8	4.8	5.9	1.9
JUNI	4.0	4.9	3.2	-0.4	2.2	8.2	3.5	4.6	5.9	1.6
JULI	4.5	4.7	3.4	1.4	2.1	8.1	3.4	4.6	7.9	1.4
AUGUST	4.3	4.7	3.2	1.4	1.8	7.8	3.1	4.6	7.9	0.9
SEPTEMBER	4.1	4.7	3.3	-	2.0	7.4	4.0	4.4	7.9	0.6
OKTOBER	4.6	4.9	3.1	0.8	2.1	7.1	4.0	4.3	10.4	0.6
NOVEMBER	4.4	4.7	4.5	0.2	2.2	7.0	4.3	4.5	10.9	0.4
DEZEMBER	4.2	4.8	6.9	-2.0	2.0	7.0	4.4	6.5	11.3	0.2
1994 JANUAR	5.2	1.9	4.6	8.1	2.0	6.0	4.4	5.2	14.4	2.3
FEBRUAR	5.2	1.3	4.8	9.1	1.8	6.1	4.0	4.8	14.9	2.2
MAERZ	4.7	0.8	5.2	7.8	1.9	5.7	4.0	4.9	14.9	2.2
APRIL	4.5	0.5	5.3	7.6	1.9	5.1	3.9	5.1	14.9	2.2
MAI	4.7	0.3	5.0	9.2	2.2	5.0	4.0	5.7	14.9	2.2
JUNI	4.4	-0.3	5.0	9.0	2.2	4.7	3.7	5.6	14.9	2.2
JULI	4.0	-0.4	4.8	8.6	2.0	4.3	3.7	5.7	12.8	2.2
AUGUST	4.9	-0.3	4.8	13.4	2.2	4.2	3.7	5.6	12.8	2.2
SEPTEMBER	4.5	-0.2	4.8	11.6	2.0	4.0	2.7	5.8	12.8	2.2
OKTOBER	3.9	-0.5	4.8	10.8	1.7	3.7	2.6	5.6	10.2	2.2
NOVEMBER	3.4	-0.3	3.8	10.8	1.2	3.7	2.2	5.1	5.3	2.2
DEZEMBER	3.8	-	1.7	13.2	1.3	3.5	2.0	3.1	4.8	2.2
1995 JANUAR	1.5	0.3	1.9	0.9	1.1	3.2	1.6	2.5	5.1	-
FEBRUAR	-	-	-	-	-	-	-	-	-	-
MAERZ	-	-	-	-	-	-	-	-	-	-
APRIL	-	-	-	-	-	-	-	-	-	-
MAI	-	-	-	-	-	-	-	-	-	-
JUNI	-	-	-	-	-	-	-	-	-	-
JULI	-	-	-	-	-	-	-	-	-	-
AUGUST	-	-	-	-	-	-	-	-	-	-
SEPTEMBER	-	-	-	-	-	-	-	-	-	-
OKTOBER	-	-	-	-	-	-	-	-	-	-
NOVEMBER	-	-	-	-	-	-	-	-	-	-
DEZEMBER	-	-	-	-	-	-	-	-	-	-

\*) KRAFTFAHRZEUGE, KRAFTSTOFFE, SONSTIGE WAREN UND DIENSTLEISTUNGEN FUER EIGENE KRAFTFAHRZEUGE, KFZ-VERSICHERUNG, KFZ-STEUER.

## FRUEHERES BUNDESGBIET

## 3 PREISINDEX FUER DIE LEBENSHALTUNG

(MITTELFRISTIGE UEBERSICHTEN)

## 3.2 PREISINDEX FUER DIE LEBENSHALTUNG ABGEGRENZTER VERBRAUCHERGRUPPEN

## 3.2.1 4-PERSONEN-HAUSHALTE VON BEAMTEN UND ANGESTELLTEN MIT HOEHEREM EINKOMMEN

GLIEDERUNG NACH HAUPTGRUPPEN

J A H R — M O N A T	GE- SAMT- INDEX	HAUPTGRUPPE / GRUPPE									
		NAH- RUNGS- MITTEL, GE- TRAEKNE, TABAK- WAREN	BE- KLEI- DUNG, SCHUHE	WOHNUNGSMIETEN, ENERGIE (OHNE KRAFTSTOFFE)			MOEBEL, HAUS- HALTSGE- RAETE UND ANDERE GUETER FUER DIE HAUS- HALTS- FUEHRUNG	GUETER FUER			
				ZU- SAMMEN	WOH- NUNGS- MIETEN	ENERGIE (OHNE KRAFT- STOFFE)		GE- SUND- HEITS- UND KOERPER- PFLEGE	VERKEHR UND NACH- RICHTEN- UEBER- MITT- LUNG	BIL- DUNG, UNTER- HALTUNG, FREI- ZEIT	PERSOENL. AUSSTATT., DIENSTL. D. BEHER- BERGUNGS- GEW. SON. GUETER SON. ART

ABSOLUTE WERTE 1985 = 100

1990 JD	107.6	105.4	107.6	105.7	112.5	84.1	107.1	109.1	106.5	106.5	116.2
1991 JD	111.3	108.4	110.3	110.4	117.3	88.4	110.2	111.7	112.6	108.7	118.9
1992 JD	115.8	111.8	113.5	115.3	123.8	88.8	113.7	115.0	118.0	112.5	125.6
1993 JD	120.7	113.8	116.6	121.2	131.2	89.9	117.2	117.6	122.8	115.9	137.2
1994 JD	124.5	115.7	118.2	125.9	137.3	90.0	119.4	119.8	127.0	118.5	145.8
1994 JANUAR	123.2	114.3	117.7	123.8	134.4	90.3	118.4	119.1	126.1	117.8	144.3
FEBRUAR	123.6	115.0	117.7	124.3	135.1	90.2	118.8	119.3	126.4	118.1	144.5
MAERZ	123.9	115.1	117.9	124.8	135.8	90.0	119.0	119.5	126.4	118.1	145.0
APRIL	124.2	115.7	118.1	125.2	136.4	90.3	119.2	119.5	126.6	118.3	145.1
MAI	124.4	116.1	118.1	125.6	136.8	90.3	119.3	119.6	126.9	118.4	145.3
JUNI	124.7	116.3	118.1	125.8	137.2	90.2	119.4	119.8	127.1	118.2	146.0
JULI	124.7	116.2	118.1	126.0	137.5	90.0	119.5	119.9	127.1	118.2	146.3
AUGUST	124.9	115.9	118.2	126.3	137.9	90.1	119.6	120.0	128.0	118.3	146.3
SEPTEMBER	125.0	115.9	118.4	126.6	138.3	89.8	119.7	120.1	127.4	118.8	146.4
OKTOBER	125.1	115.9	118.5	127.0	138.8	89.9	119.7	120.2	127.1	119.1	146.6
NOVEMBER	125.2	115.6	118.8	127.3	139.2	89.8	120.0	120.4	127.3	119.4	146.8
DEZEMBER	125.5	115.8	118.8	127.6	139.6	89.6	120.1	120.5	127.5	119.5	147.5
1995 JANUAR	126.1	116.6	118.8	128.0	140.2	89.7	120.3	120.9	127.6	120.0	149.5
FEBRUAR	-	-	-	-	-	-	-	-	-	-	-
MAERZ	-	-	-	-	-	-	-	-	-	-	-
APRIL	-	-	-	-	-	-	-	-	-	-	-
MAI	-	-	-	-	-	-	-	-	-	-	-
JUNI	-	-	-	-	-	-	-	-	-	-	-
JULI	-	-	-	-	-	-	-	-	-	-	-
AUGUST	-	-	-	-	-	-	-	-	-	-	-
SEPTEMBER	-	-	-	-	-	-	-	-	-	-	-
OKTOBER	-	-	-	-	-	-	-	-	-	-	-
NOVEMBER	-	-	-	-	-	-	-	-	-	-	-
DEZEMBER	-	-	-	-	-	-	-	-	-	-	-

RELATIVE VERAENDERUNGEN GEGENUEBER DEN ENTSPRECHENDEN VORJAHRESERGEBNISSEN IN PROZENT

1990 JD	2.6	2.9	1.4	3.6	3.4	4.5	2.1	1.9	2.8	1.8	2.2
1991 JD	3.4	2.8	2.5	4.4	4.3	5.1	2.9	2.4	5.7	2.1	2.3
1992 JD	4.0	3.1	2.9	4.4	5.5	0.5	3.2	3.0	4.8	3.5	5.6
1993 JD	4.2	1.8	2.7	5.1	6.0	1.2	3.1	2.3	4.1	3.0	9.2
1994 JD	3.1	1.7	1.4	3.9	4.6	0.1	1.9	1.9	3.4	2.2	6.3
1994 JANUAR	3.5	1.2	2.2	4.1	4.8	0.6	2.5	2.5	4.2	2.7	7.4
FEBRUAR	3.4	1.3	1.9	4.1	4.9	0.6	2.3	2.1	4.0	2.6	7.2
MAERZ	3.3	1.2	1.6	3.9	4.8	-0.1	2.1	2.1	3.7	2.5	7.0
APRIL	3.3	1.3	1.7	4.0	4.9	0.3	2.1	2.0	3.3	2.6	6.8
MAI	3.2	1.4	1.4	4.1	4.8	0.4	1.8	2.0	3.5	2.4	6.5
JUNI	3.2	1.7	1.3	4.0	4.7	0.8	1.8	1.8	3.1	2.2	6.5
JULI	3.1	1.8	1.3	3.8	4.6	0.2	1.7	1.9	2.9	2.2	6.1
AUGUST	3.1	1.9	1.2	3.7	4.5	0.3	1.7	1.8	3.7	2.0	6.0
SEPTEMBER	3.1	2.1	1.1	3.6	4.3	0.2	1.7	1.7	3.2	1.8	6.1
OKTOBER	3.0	2.1	1.0	3.5	4.3	-0.2	1.5	1.6	2.8	1.9	5.8
NOVEMBER	2.8	1.7	1.1	3.5	4.3	-0.3	1.6	1.7	2.9	1.9	5.2
DEZEMBER	2.8	1.6	1.0	3.5	4.3	-0.4	1.7	1.7	3.5	1.9	5.0
1995 JANUAR	2.4	2.0	0.9	3.4	4.3	-0.7	1.6	1.5	1.2	1.9	3.6
FEBRUAR	-	-	-	-	-	-	-	-	-	-	-
MAERZ	-	-	-	-	-	-	-	-	-	-	-
APRIL	-	-	-	-	-	-	-	-	-	-	-
MAI	-	-	-	-	-	-	-	-	-	-	-
JUNI	-	-	-	-	-	-	-	-	-	-	-
JULI	-	-	-	-	-	-	-	-	-	-	-
AUGUST	-	-	-	-	-	-	-	-	-	-	-
SEPTEMBER	-	-	-	-	-	-	-	-	-	-	-
OKTOBER	-	-	-	-	-	-	-	-	-	-	-
NOVEMBER	-	-	-	-	-	-	-	-	-	-	-
DEZEMBER	-	-	-	-	-	-	-	-	-	-	-

## FRUEHERES BUNDESGBIET

## 3 PREISINDEX FUER DIE LEBENSHALTUNG

(MITTELFRISTIGE UEBERSICHTEN)

## 3.2 PREISINDEX FUER DIE LEBENSHALTUNG ABGEGRENZTER VERBRAUCHERGRUPPEN

## 3.2.1 4-PERSONEN-HAUSHALTE VON ARBEITERN UND ANGESTELLTEN MIT MITTLEREM EINKOMMEN

GLIEDERUNG NACH HAUPTGRUPPEN

J A H R — M O N A T	GE- SAMT- INDEX	HAUPTGRUPPE / GRUPPE									
		NAH- RUNGS- MITTEL, GE- TRAEKNE, TABAK- WAREN	BE- KLEI- DUNG, SCHUHE	WOHNUNGSMIETEN, ENERGIE (OHNE KRAFTSTOFFE)			MOEBEL, HAUS- HALTSGE- RAETE UND ANDERE GUETER FUER DIE HAUS- HALTS- FUEHRUNG	GUETER FUER			
				ZU- SAMMEN	WOH- NUNGS- MIETEN	ENERGIE (OHNE KRAFT- STOFFE)		GE- SUND- HEITS- UND KOERPER- PFLEGE	VERKEHR UND NACH- RICHTEN- UEBER- MITT- LUNG	BIL- DUNG, UNTER- HALTUNG, FREI- ZEIT	PERSOENL. AUSSTATT., DIENSTL. D. BEHER- BERGUNGS- GEW. SOW. GUETER SON. ART

ABSOLUTE WERTE 1985 = 100

1990 JD	106.7	105.4	107.7	105.6	112.9	85.7	106.9	110.7	104.7	106.1	116.3
1991 JD	110.5	108.2	110.5	110.2	117.7	90.0	110.0	113.6	111.0	108.3	119.8
1992 JD	114.9	111.8	113.6	115.2	124.2	90.8	113.6	117.5	116.2	112.7	125.8
1993 JD	119.3	114.0	116.8	121.1	131.9	92.0	117.0	124.7	120.6	116.4	133.8
1994 JD	122.8	115.8	118.4	125.8	138.1	92.4	119.0	131.9	125.2	119.2	140.3
1994 JANUAR	121.5	114.4	117.9	123.7	135.2	92.6	118.2	131.1	124.2	118.3	139.2
FEBRUAR	122.0	115.1	118.0	124.2	135.9	92.5	118.5	131.3	124.7	118.7	139.5
MAERZ	122.2	115.2	118.2	124.7	136.6	92.4	118.7	131.5	124.5	118.8	139.9
APRIL	122.5	115.8	118.3	125.1	137.1	92.6	118.8	131.6	124.9	119.0	140.0
MAI	122.8	116.3	118.4	125.4	137.5	92.6	118.9	131.7	125.2	119.0	140.1
JUNI	123.0	116.5	118.4	125.7	137.9	92.5	119.0	131.8	125.3	118.9	140.2
JULI	123.0	116.4	118.4	125.9	138.3	92.4	119.1	131.9	125.3	118.9	140.6
AUGUST	123.2	116.1	118.4	126.2	138.7	92.4	119.2	132.1	126.4	119.1	140.6
SEPTEMBER	123.2	116.1	118.6	126.5	139.2	92.2	119.3	132.2	125.5	119.5	140.6
OKTOBER	123.4	116.1	118.7	126.9	139.6	92.3	119.3	132.3	125.3	119.8	140.6
NOVEMBER	123.5	115.9	119.0	127.2	140.1	92.2	119.6	132.4	125.5	120.1	141.1
DEZEMBER	123.7	116.1	119.0	127.5	140.5	92.1	119.6	132.5	125.6	120.2	141.1
1995 JANUAR	124.2	116.7	119.1	127.9	141.1	92.2	119.9	132.9	125.7	120.7	143.6
FEBRUAR	-	-	-	-	-	-	-	-	-	-	-
MAERZ	-	-	-	-	-	-	-	-	-	-	-
APRIL	-	-	-	-	-	-	-	-	-	-	-
MAI	-	-	-	-	-	-	-	-	-	-	-
JUNI	-	-	-	-	-	-	-	-	-	-	-
JULI	-	-	-	-	-	-	-	-	-	-	-
AUGUST	-	-	-	-	-	-	-	-	-	-	-
SEPTEMBER	-	-	-	-	-	-	-	-	-	-	-
OKTOBER	-	-	-	-	-	-	-	-	-	-	-
NOVEMBER	-	-	-	-	-	-	-	-	-	-	-
DEZEMBER	-	-	-	-	-	-	-	-	-	-	-

RELATIVE VERAENDERUNGEN GEGENUEBER DEN ENTSPRECHENDEN VORJAHRESENERGEBNISSEN IN PROZENT

1990 JD	2.7	3.0	1.5	3.5	3.3	4.3	2.1	1.7	2.7	2.0	1.9
1991 JD	3.6	2.7	2.6	4.4	4.3	5.0	2.9	2.6	6.0	2.1	3.0
1992 JD	4.0	3.3	2.8	4.5	5.5	0.9	3.3	3.4	4.7	4.1	6.0
1993 JD	3.8	2.0	2.8	5.1	6.2	1.3	3.0	6.1	3.8	3.3	6.4
1994 JD	2.9	1.6	1.4	3.9	4.7	0.4	1.7	5.8	3.8	2.4	4.9
1994 JANUAR	3.4	1.1	2.2	4.1	5.0	0.9	2.4	9.8	4.5	2.9	6.4
FEBRUAR	3.3	1.3	2.0	4.1	4.9	0.8	2.2	5.9	4.4	2.9	5.7
MAERZ	3.1	1.2	1.8	4.0	4.8	0.3	2.1	5.7	3.9	2.8	5.8
APRIL	3.0	1.3	1.7	4.0	4.9	0.7	1.9	5.5	3.7	2.8	5.8
MAI	3.0	1.4	1.5	4.0	4.8	0.7	1.6	5.5	4.0	2.6	5.7
JUNI	3.0	1.7	1.4	4.0	4.7	0.9	1.6	5.4	3.6	2.5	5.0
JULI	2.8	1.8	1.4	3.8	4.7	0.5	1.6	5.4	3.4	2.3	4.6
AUGUST	3.0	1.9	1.2	3.7	4.5	0.5	1.5	5.3	4.5	2.3	4.5
SEPTEMBER	2.9	2.1	1.1	3.6	4.4	0.4	1.5	5.3	3.7	2.0	4.5
OKTOBER	2.8	2.0	1.0	3.5	4.3	0.1	1.4	5.3	3.4	2.0	3.9
NOVEMBER	2.7	1.7	1.1	3.6	4.4	-	1.4	5.2	3.4	2.1	3.4
DEZEMBER	2.7	1.7	1.0	3.5	4.4	-0.1	1.4	5.2	4.0	2.0	3.3
1995 JANUAR	2.2	2.0	1.0	3.4	4.4	-0.4	1.4	1.4	1.2	2.0	3.2
FEBRUAR	-	-	-	-	-	-	-	-	-	-	-
MAERZ	-	-	-	-	-	-	-	-	-	-	-
APRIL	-	-	-	-	-	-	-	-	-	-	-
MAI	-	-	-	-	-	-	-	-	-	-	-
JUNI	-	-	-	-	-	-	-	-	-	-	-
JULI	-	-	-	-	-	-	-	-	-	-	-
AUGUST	-	-	-	-	-	-	-	-	-	-	-
SEPTEMBER	-	-	-	-	-	-	-	-	-	-	-
OKTOBER	-	-	-	-	-	-	-	-	-	-	-
NOVEMBER	-	-	-	-	-	-	-	-	-	-	-
DEZEMBER	-	-	-	-	-	-	-	-	-	-	-

FRUEHERES BUNDESGBIET  
3 PREISINDEX FUER DIE LEBENSHALTUNG

(MITTELFRISTIGE UEBERSICHTEN)

3.2 PREISINDEX FUER DIE LEBENSHALTUNG ABGEGRENZTER VERBRAUCHERGRUPPEN

3.2.1 2-PERSONEN-HAUSHALTE VON RENTEN- UND SOZIALHILFEEMPPFANGERN MIT GERINGEM EINKOMMEN

GLIEDERUNG NACH HAUPTGRUPPEN

J A H R — M O N A T	GE- SAMT- INDEX	HAUPTGRUPPE / GRUPPE									
		NAH- RUNGS- MITTEL, GE- TRAENKE, TABAK- WAREN	BE- KLEI- DUNG, SCHUHE	WOHNUNGSMIETEN, ENERGIE (OHNE KRAFTSTOFFE)			MOEBEL, HAUS- HALTSGE- RAETE UND ANDERE GUETER FUER DIE HAUS- HALTS- FUEHRUNG	GUETER FUER			
				ZU- SAMMEN	WOH- NUNGS- MIETEN	ENERGIE (OHNE KRAFT- STOFFE)		GE- SUND- HEITS- UND KOERPER- PFLEGE	VERKEHR UND NACH- RICHTEN- UEBER- MITT- LUNG	BIL- DUNG, UNTER- BERGUNG- HALTUNG, FREI- ZEIT	PERSOENL. AUSSTATT., DIENSTL. D. BEHER- BERGUNG- GEW. SOW. GUETER SON. ART

ABSOLUTE WERTE 1985 = 100

1990 JD	107.0	104.6	107.8	106.1	113.9	87.2	108.3	115.3	105.2	109.2	117.6
1991 JD	110.8	107.7	110.5	110.6	118.4	91.4	111.7	118.9	110.3	111.5	122.1
1992 JD	115.2	110.7	113.9	115.8	125.2	92.8	116.0	122.9	114.8	118.2	128.0
1993 JD	119.5	112.1	117.3	121.8	133.2	93.8	119.4	132.4	119.2	121.4	136.1
1994 JD	123.3	114.2	118.9	126.6	139.7	94.4	122.6	142.9	123.5	123.5	141.2
1994 JANUAR	121.7	112.4	118.3	124.6	136.8	94.5	121.7	142.0	122.5	123.1	140.0
FEBRUAR	122.2	113.2	118.4	125.0	137.4	94.5	121.9	142.2	122.8	123.3	140.2
MAERZ	122.5	113.3	118.7	125.5	138.2	94.5	122.2	142.4	123.0	123.2	140.7
APRIL	123.0	114.3	118.8	125.9	138.7	94.6	122.4	142.5	123.3	123.5	140.7
MAI	123.4	115.1	118.9	126.2	139.1	94.5	122.5	142.6	123.5	123.4	140.8
JUNI	123.6	115.5	118.9	126.5	139.5	94.4	122.6	142.8	123.6	123.2	141.1
JULI	123.6	115.2	118.9	126.7	139.9	94.4	122.7	143.0	123.6	123.0	141.6
AUGUST	123.6	114.5	118.9	127.1	140.4	94.3	122.8	143.1	124.2	122.9	141.6
SEPTEMBER	123.7	114.4	119.2	127.4	141.0	94.3	122.8	143.3	123.7	123.3	141.7
OKTOBER	123.8	114.3	119.3	127.8	141.4	94.4	122.9	143.4	123.7	123.8	141.7
NOVEMBER	124.0	114.0	119.5	128.2	142.0	94.3	123.2	143.5	123.8	124.2	142.2
DEZEMBER	124.2	114.3	119.5	128.5	142.5	94.2	123.2	143.6	123.9	124.5	142.4
1995 JANUAR	124.9	115.4	119.6	128.9	143.1	94.2	123.7	144.3	124.2	125.2	144.3
FEBRUAR	-	-	-	-	-	-	-	-	-	-	-
MAERZ	-	-	-	-	-	-	-	-	-	-	-
APRIL	-	-	-	-	-	-	-	-	-	-	-
MAI	-	-	-	-	-	-	-	-	-	-	-
JUNI	-	-	-	-	-	-	-	-	-	-	-
JULI	-	-	-	-	-	-	-	-	-	-	-
AUGUST	-	-	-	-	-	-	-	-	-	-	-
SEPTEMBER	-	-	-	-	-	-	-	-	-	-	-
OKTOBER	-	-	-	-	-	-	-	-	-	-	-
NOVEMBER	-	-	-	-	-	-	-	-	-	-	-
DEZEMBER	-	-	-	-	-	-	-	-	-	-	-

RELATIVE VERAENDERUNGEN GEGENUEBER DEN ENTSPRECHENDEN VORJAHRESERGEBNISSEN IN PROZENT

1990 JD	2.9	3.1	1.5	3.4	3.3	4.2	2.4	1.7	2.0	3.3	2.3
1991 JD	3.6	3.0	2.5	4.2	4.0	4.8	3.1	3.1	4.8	2.1	3.8
1992 JD	4.0	2.8	3.1	4.7	5.7	1.5	3.8	3.4	4.1	6.0	4.8
1993 JD	3.7	1.3	3.0	5.2	6.4	1.1	2.9	7.7	3.8	2.7	6.3
1994 JD	3.2	1.9	1.4	3.9	4.9	0.6	2.7	7.9	3.6	1.7	3.7
1994 JANUAR	3.6	1.2	2.1	4.3	5.2	1.1	3.3	13.8	4.4	2.0	5.7
FEBRUAR	3.3	1.3	1.9	4.2	5.1	1.0	3.0	7.8	4.4	2.0	4.8
MAERZ	3.2	1.2	1.7	4.1	5.0	0.7	3.0	7.6	4.2	1.7	4.8
APRIL	3.2	1.3	1.6	4.1	5.1	1.0	2.9	7.5	3.8	2.1	4.6
MAI	3.2	1.4	1.5	4.0	5.0	0.9	2.7	7.5	4.0	1.7	4.4
JUNI	3.2	2.0	1.5	4.1	4.9	1.0	2.7	7.4	3.5	1.7	3.6
JULI	3.2	2.2	1.4	3.9	4.8	0.6	2.5	7.4	3.3	1.7	3.3
AUGUST	3.2	2.3	1.2	3.8	4.8	0.5	2.5	7.4	3.8	1.5	3.1
SEPTEMBER	3.2	2.7	1.2	3.7	4.8	0.5	2.4	7.3	2.8	1.5	3.2
OKTOBER	3.1	2.6	1.1	3.7	4.7	0.3	2.3	7.3	2.7	1.6	2.8
NOVEMBER	3.0	2.1	1.1	3.7	4.7	0.2	2.3	7.2	2.7	1.6	2.6
DEZEMBER	2.9	2.0	1.1	3.6	4.6	0.1	2.3	7.2	3.0	1.5	2.6
1995 JANUAR	2.6	2.7	1.1	3.5	4.6	-0.3	1.6	1.6	1.4	1.7	3.1
FEBRUAR	-	-	-	-	-	-	-	-	-	-	-
MAERZ	-	-	-	-	-	-	-	-	-	-	-
APRIL	-	-	-	-	-	-	-	-	-	-	-
MAI	-	-	-	-	-	-	-	-	-	-	-
JUNI	-	-	-	-	-	-	-	-	-	-	-
JULI	-	-	-	-	-	-	-	-	-	-	-
AUGUST	-	-	-	-	-	-	-	-	-	-	-
SEPTEMBER	-	-	-	-	-	-	-	-	-	-	-
OKTOBER	-	-	-	-	-	-	-	-	-	-	-
NOVEMBER	-	-	-	-	-	-	-	-	-	-	-
DEZEMBER	-	-	-	-	-	-	-	-	-	-	-

FRUEHERES BUNDESGBIET

3 PREISINDEX FUER DIE LEBENSHALTUNG

(MITTELFRISTIGE UEBERSICHTEN)

3.2 PREISINDEX FUER DIE LEBENSHALTUNG ABGEGRENZTER VERBRAUCHERGRUPPEN

3.2.1 EINFACHE LEBENSHALTUNG EINES KINDES

GLIEDERUNG NACH HAUPTGRUPPEN

J A H R --- M O N A T	GE- SAMT- INDEX	HAUPTGRUPPE / GRUPPE										GE- GLAETTETE REIHE FUER DEN GESAMT- INDEX 1)
		NAH- RUNGS- MITTEL, GE- TRAENKE	BE- KLEI- DUNG, SCHUHE	WOHNUNGSMIETEN, ENERGIE (OHNE KRAFTSTOFFE)			MOEBEL, HAUS- RAETE U. ANDERE GUETER FUER DIE HAUS- HALTS- FUEHRUNG	GUETER FUER				
				ZU- SAMMEN	WOH- NUNGS- MIETEN	ENERGIE (OHNE KRAFT- STOFFE)		GE- SUND- HEITS- UND KOERPER- PFLEGE	VERKEHR U. NACH- RICHTEN- UEBER- MITT- LUNG	BIL- DUNG, UNTER- HALTUNG, FREI- ZEIT	PERSOENL. AUSSTATT., DIENSTL. D. BEHER- BERGUNG- GEW. SOWIE GUETER SONST. ART	

ABSOLUTE WERTE 1985 = 100

1990 JD	107.7	107.2	108.1	107.3	114.6	86.8	106.1	108.5	114.9	110.1	108.1	107.5
1991 JD	111.3	111.1	110.9	111.4	119.2	89.4	108.6	112.2	117.2	113.3	109.9	110.8
1992 JD	114.7	113.9	114.3	116.6	126.3	88.9	111.7	116.8	120.3	117.8	112.8	115.1
1993 JD	117.8	114.9	117.8	123.1	134.6	90.3	114.7	121.3	127.4	124.4	115.8	117.8
1994 JD	120.7	117.7	119.4	128.2	141.8	89.8	116.5	124.0	130.6	129.8	117.3	120.2
1994 JANUAR	118.8	114.9	118.9	126.0	138.6	90.3	115.8	123.1	130.2	127.6	117.0	119.1
FEBRUAR	119.2	115.5	119.0	126.5	139.2	90.1	116.0	123.3	130.4	128.7	117.0	119.3
MAERZ	119.5	115.6	119.2	126.9	140.0	89.7	116.2	123.6	130.6	129.1	117.2	119.5
APRIL	120.5	117.7	119.3	127.4	140.6	89.9	116.4	123.7	130.6	129.3	117.3	119.7
MAI	121.7	120.1	119.3	127.7	141.0	89.9	116.4	123.9	130.7	129.4	117.4	119.8
JUNI	121.9	120.6	119.4	128.0	141.5	89.7	116.5	124.0	130.1	129.5	117.4	120.0
JULI	121.5	119.6	119.3	128.2	141.9	89.4	116.5	124.1	130.6	129.6	117.2	120.2
AUGUST	121.1	118.3	119.4	128.7	142.5	89.6	116.6	124.3	130.7	130.1	117.2	120.4
SEPTEMBER	120.9	117.7	119.5	129.1	143.1	89.4	116.7	124.4	130.9	130.9	117.3	120.7
OKTOBER	121.0	117.5	119.7	129.6	143.6	89.9	116.8	124.4	130.9	131.1	117.4	121.0
NOVEMBER	120.9	117.0	120.0	130.1	144.3	89.7	116.8	124.7	130.9	131.2	117.7	121.2
DEZEMBER	121.1	117.3	120.0	130.5	144.8	89.7	116.8	124.9	130.9	131.3	117.7	121.4
1995 JANUAR	121.8	118.6	120.0	130.9	145.5	89.6	116.9	125.2	131.7	132.2	117.7	121.7
FEBRUAR	-	-	-	-	-	-	-	-	-	-	-	-
MAERZ	-	-	-	-	-	-	-	-	-	-	-	-
APRIL	-	-	-	-	-	-	-	-	-	-	-	-
MAI	-	-	-	-	-	-	-	-	-	-	-	-
JUNI	-	-	-	-	-	-	-	-	-	-	-	-
JULI	-	-	-	-	-	-	-	-	-	-	-	-
AUGUST	-	-	-	-	-	-	-	-	-	-	-	-
SEPTEMBER	-	-	-	-	-	-	-	-	-	-	-	-
OKTOBER	-	-	-	-	-	-	-	-	-	-	-	-
NOVEMBER	-	-	-	-	-	-	-	-	-	-	-	-
DEZEMBER	-	-	-	-	-	-	-	-	-	-	-	-

RELATIVE VERAENDERUNGEN GEGENUEBER DEN ENTSPRECHENDEN VORJAHRESERGEBNISSEN IN PROZENT

1990 JD	3.0	3.9	1.7	3.4	3.4	3.6	1.6	2.3	3.0	1.9	2.0	3.1
1991 JD	3.3	3.6	2.6	3.8	4.0	3.0	2.4	3.4	2.0	2.9	1.7	3.1
1992 JD	3.1	2.5	3.1	4.7	6.0	-0.6	2.9	4.1	2.6	4.0	2.6	3.9
1993 JD	2.7	0.9	3.1	5.6	6.6	1.6	2.7	3.9	5.9	5.6	2.7	2.3
1994 JD	2.5	2.4	1.4	4.1	5.3	-0.6	1.6	2.2	2.5	4.3	1.3	2.0
1994 JANUAR	2.3	1.2	2.1	4.4	5.6	-0.2	2.1	3.2	4.7	4.9	2.0	2.0
FEBRUAR	2.2	1.3	2.0	4.4	5.5	-0.3	1.8	2.7	4.8	5.6	1.7	2.1
MAERZ	2.1	1.0	1.7	4.0	5.3	-1.5	1.8	2.5	4.9	5.6	1.6	2.0
APRIL	2.1	1.4	1.6	4.3	5.5	-0.8	1.7	2.2	2.9	4.9	1.6	1.9
MAI	2.3	1.7	1.4	4.2	5.4	-0.3	1.5	2.3	2.9	4.7	1.8	1.9
JUNI	2.8	3.3	1.4	4.3	5.4	0.1	1.6	2.1	1.8	4.7	1.5	2.0
JULI	3.0	3.8	1.9	4.1	5.3	-0.4	1.4	2.1	1.6	3.8	1.1	2.0
AUGUST	2.8	3.4	1.3	4.2	5.2	-0.1	1.4	2.1	1.6	4.1	1.0	2.1
SEPTEMBER	2.7	3.3	1.1	4.2	5.3	-0.2	1.3	2.1	1.4	3.9	1.0	2.1
OKTOBER	2.6	3.3	1.0	4.1	5.2	-0.8	1.3	1.8	1.2	3.6	1.0	2.2
NOVEMBER	2.4	2.5	1.1	4.2	5.3	-1.0	1.1	1.8	1.2	3.6	0.9	2.1
DEZEMBER	2.2	2.3	1.0	3.9	5.0	-0.9	1.1	1.9	1.2	3.5	0.9	2.1
1995 JANUAR	2.5	3.2	0.9	3.9	5.0	-0.8	0.9	1.7	1.2	3.6	0.6	2.2
FEBRUAR	-	-	-	-	-	-	-	-	-	-	-	-
MAERZ	-	-	-	-	-	-	-	-	-	-	-	-
APRIL	-	-	-	-	-	-	-	-	-	-	-	-
MAI	-	-	-	-	-	-	-	-	-	-	-	-
JUNI	-	-	-	-	-	-	-	-	-	-	-	-
JULI	-	-	-	-	-	-	-	-	-	-	-	-
AUGUST	-	-	-	-	-	-	-	-	-	-	-	-
SEPTEMBER	-	-	-	-	-	-	-	-	-	-	-	-
OKTOBER	-	-	-	-	-	-	-	-	-	-	-	-
NOVEMBER	-	-	-	-	-	-	-	-	-	-	-	-
DEZEMBER	-	-	-	-	-	-	-	-	-	-	-	-

) SUMME AUS DEM GESAMTINDEX OHNE SAISONWAREN UND DEM DURCHSCHNITT FUER SAISONWAREN AUS DEN LETZTEN 12 MONATEN.

## FRUEHERES BUNDESGBIET

## 3 PREISINDEX FUER DIE LEBENSHALTUNG

(MITTELFRISTIGE UEBERSICHTEN)

## 3.2 PREISINDEX FUER DIE LEBENSHALTUNG ABGEGRENZTER VERBRAUCHERGRUPPEN

## 3.2.2 4-PERSONEN-HAUSHALTE VON BEAMTEN UND ANGESTELLTEN MIT HOEHEREM EINKOMMEN

GLIEDERUNG NACH WAREN, LEISTUNGEN UND WOHNUNGSNUTZUNG

J A H R ----- M O N A T	GESAMT- INDEX	GESAMT- INDEX OHNE SAISON- WAREN 1)	GESAMT- INDEX OHNE HEIZOEL UND KRAFT- STOFFE	VERBRAUCHS- UND GEBRAUCHSGUETER				DIENST- LEI- STUNGEN UND REPARA- TUREN	WOHNUNGS- UND GARAGEN- NUTZUNG	
				INSGE- SAMT	DARUNTER : NAHRUNGSMITTEL		ANDERE VER- BRAUCHS- UND GE- BRAUCHS- GUETER			
					INSGE- SAMT	SAISON- WAREN				SONSTIGE NAHRUNGS- MITTEL
ABSOLUTE WERTE 1985 = 100										
1990 JD	107.6	107.6	108.9	103.2	104.6	110.6	103.8	102.8	113.1	112.5
1991 JD	111.3	111.3	112.4	106.6	107.7	119.7	106.2	106.3	116.6	117.3
1992 JD	115.8	115.9	117.0	109.6	110.4	112.3	110.2	109.3	122.9	123.6
1993 JD	120.7	121.0	122.1	112.0	111.1	105.3	111.8	112.2	131.3	131.0
1994 JD	124.5	124.8	125.8	113.8	112.6	113.1	112.6	114.2	137.4	137.0
1994 JANUAR	123.2	123.6	124.5	113.1	111.3	103.3	112.4	113.7	135.9	134.2
FEBRUAR	123.6	123.9	124.9	113.5	112.1	109.2	112.4	113.9	136.2	134.9
MAERZ	123.9	124.1	125.1	113.5	112.2	109.6	112.5	113.9	136.6	135.6
APRIL	124.2	124.4	125.4	113.8	113.1	117.2	112.5	114.1	136.8	136.1
MAI	124.4	124.5	125.6	114.0	113.6	122.3	112.5	114.2	137.0	136.5
JUNI	124.7	124.8	125.9	114.1	113.9	124.6	112.5	114.1	137.5	136.9
JULI	124.7	124.9	126.0	114.0	113.7	122.4	112.6	114.1	137.7	137.2
AUGUST	124.9	125.2	126.0	114.1	112.8	114.7	112.6	114.5	137.9	137.6
SEPTEMBER	125.0	125.3	126.2	113.9	112.5	111.4	112.6	114.4	138.1	138.0
OKTOBER	125.1	125.4	126.3	113.9	112.4	109.5	112.7	114.4	138.2	138.5
NOVEMBER	125.2	125.6	126.5	114.0	111.9	105.4	112.7	114.6	138.3	138.9
DEZEMBER	125.5	125.8	126.8	114.1	112.1	107.0	112.8	114.7	138.8	139.3
1995 JANUAR	126.1	126.3	127.5	114.5	113.2	116.5	112.8	114.8	140.0	139.8
FEBRUAR	-	-	-	-	-	-	-	-	-	-
MAERZ	-	-	-	-	-	-	-	-	-	-
APRIL	-	-	-	-	-	-	-	-	-	-
MAI	-	-	-	-	-	-	-	-	-	-
JUNI	-	-	-	-	-	-	-	-	-	-
JULI	-	-	-	-	-	-	-	-	-	-
AUGUST	-	-	-	-	-	-	-	-	-	-
SEPTEMBER	-	-	-	-	-	-	-	-	-	-
OKTOBER	-	-	-	-	-	-	-	-	-	-
NOVEMBER	-	-	-	-	-	-	-	-	-	-
DEZEMBER	-	-	-	-	-	-	-	-	-	-

## RELATIVE VERAENDERUNGEN GEGENUEBER DEN ENTSPRECHENDEN VORJAHRESERGEBNISSEN IN PROZENT

1990 JD	2.6	2.5	2.4	2.4	3.5	10.0	2.6	2.1	2.4	3.5
1991 JD	3.4	3.4	3.2	3.3	3.0	8.2	2.3	3.4	3.1	4.3
1992 JD	4.0	4.1	4.1	2.8	2.5	-6.2	3.8	2.8	5.4	5.4
1993 JD	4.2	4.4	4.4	2.2	0.6	-6.2	1.5	2.7	6.8	6.0
1994 JD	3.1	3.1	3.0	1.6	1.4	7.4	0.7	1.8	4.6	4.6
1994 JANUAR	3.5	3.6	3.5	1.9	0.8	0.7	0.9	2.2	5.7	4.8
FEBRUAR	3.4	3.5	3.4	1.8	0.9	1.1	0.9	2.1	5.4	4.9
MAERZ	3.3	3.3	3.2	1.5	1.0	1.2	0.9	1.7	5.3	4.8
APRIL	3.3	3.3	3.2	1.5	1.2	3.9	0.7	1.8	5.1	4.9
MAI	3.2	3.1	3.0	1.6	1.2	6.0	0.6	1.7	5.0	4.8
JUNI	3.2	3.1	3.0	1.6	1.8	10.2	0.6	1.5	4.8	4.7
JULI	3.1	3.0	2.9	1.6	2.1	13.1	0.7	1.5	4.5	4.6
AUGUST	3.1	3.0	2.9	1.9	1.9	13.3	0.7	1.9	4.5	4.4
SEPTEMBER	3.1	3.0	2.9	1.8	2.1	14.8	0.6	1.8	4.3	4.2
OKTOBER	3.0	2.8	2.7	1.6	1.9	13.5	0.6	1.6	4.1	4.2
NOVEMBER	2.8	2.7	2.6	1.6	1.2	6.9	0.5	1.6	3.8	4.3
DEZEMBER	2.8	2.8	2.6	1.7	0.9	5.3	0.5	1.9	3.7	4.3
1995 JANUAR	2.4	2.2	2.4	1.2	1.7	12.8	0.4	1.0	3.0	4.2
FEBRUAR	-	-	-	-	-	-	-	-	-	-
MAERZ	-	-	-	-	-	-	-	-	-	-
APRIL	-	-	-	-	-	-	-	-	-	-
MAI	-	-	-	-	-	-	-	-	-	-
JUNI	-	-	-	-	-	-	-	-	-	-
JULI	-	-	-	-	-	-	-	-	-	-
AUGUST	-	-	-	-	-	-	-	-	-	-
SEPTEMBER	-	-	-	-	-	-	-	-	-	-
OKTOBER	-	-	-	-	-	-	-	-	-	-
NOVEMBER	-	-	-	-	-	-	-	-	-	-
DEZEMBER	-	-	-	-	-	-	-	-	-	-

1) KARTOFFELN, FRISCHGEMUESE, FRISCHOBST EINSCHL. SUEDFRUECHTE, FRISCHFISCH UND BLUMEN.

## FRUEHERES BUNDESGBIET

## 3. PREISINDEX FUER DIE LEBENSHALTUNG

(MITTELFRISTIGE UEBERSICHTEN)

## 3.2 PREISINDEX FUER DIE LEBENSHALTUNG ABGEGRENZTER VERBRAUCHERGRUPPEN

## 3.2.2 4-PERSONEN-HAUSHALTE VON ARBEITERN UND ANGESTELLTEN MIT MITTLEREM EINKOMMEN

GLIEDERUNG NACH WAREN, LEISTUNGEN UND WOHNUNGSNUTZUNG

J A H R — M O N A T	GESAMT- INDEX	GESAMT- INDEX OHNE SAISON- WAREN 1)	GESAMT- INDEX OHNE HEIZOEL UND KRAFT- STOFFE	VERBRAUCHS- UND GEBRAUCHSGUETER				DIENST- LEI- STUNGEN UND REPARA- TUREN	WOHNUNGS- UND GARAGEN- NUTZUNG
				INSGE- S A M T	DARUNTER : NAHRUNGSMITTEL		ANDERE VER- BRAUCHS- UND GE- BRAUCHS- GUETER		
					INSGE- S A M T	SAISON- W A R E N			

ABSOLUTE WERTE 1985 = 100

1990 JD	106.7	106.7	108.0	102.9	104.7	112.4	103.8	102.2	112.5	112.9
1991 JD	110.5	110.4	111.5	106.2	107.7	121.8	106.3	105.7	116.6	117.7
1992 JD	114.9	115.0	116.1	109.4	110.7	114.6	110.3	108.8	123.1	124.1
1993 JD	119.3	119.5	120.6	111.8	111.6	107.8	112.0	111.9	130.0	131.7
1994 JD	122.8	123.0	124.0	114.1	113.2	116.7	112.8	114.4	135.2	137.8
1994 JANUAR	121.5	121.8	122.7	113.2	111.9	105.1	112.6	113.8	133.8	135.1
FEBRUAR	122.0	122.2	123.1	113.6	112.5	110.9	112.7	114.1	134.2	135.7
MAERZ	122.2	122.4	123.4	113.7	112.6	111.4	112.8	114.1	134.6	136.4
APRIL	122.5	122.7	123.7	114.0	113.5	120.1	112.8	114.2	134.8	136.9
MAI	122.8	122.8	124.0	114.3	114.1	127.2	112.7	114.4	134.9	137.3
JUNI	123.0	122.9	124.1	114.4	114.4	129.7	112.8	114.3	135.1	137.7
JULI	123.0	123.0	124.2	114.2	114.2	127.1	112.8	114.3	135.4	138.0
AUGUST	123.2	123.4	124.2	114.3	113.4	119.2	112.8	114.7	135.6	138.5
SEPTEMBER	123.2	123.5	124.4	114.2	113.1	115.5	112.9	114.6	135.9	138.9
OKTOBER	123.4	123.6	124.5	114.2	113.0	113.6	113.0	114.7	135.9	139.4
NOVEMBER	123.5	123.8	124.7	114.2	112.7	109.5	113.0	114.9	136.1	139.8
DEZEMBER	123.7	123.9	124.9	114.3	112.8	111.0	113.0	114.9	136.3	140.2
1995 JANUAR	124.2	124.4	125.5	114.7	113.7	120.0	113.1	115.0	137.6	140.8
FEBRUAR	-	-	-	-	-	-	-	-	-	-
MAERZ	-	-	-	-	-	-	-	-	-	-
APRIL	-	-	-	-	-	-	-	-	-	-
MAI	-	-	-	-	-	-	-	-	-	-
JUNI	-	-	-	-	-	-	-	-	-	-
JULI	-	-	-	-	-	-	-	-	-	-
AUGUST	-	-	-	-	-	-	-	-	-	-
SEPTEMBER	-	-	-	-	-	-	-	-	-	-
OKTOBER	-	-	-	-	-	-	-	-	-	-
NOVEMBER	-	-	-	-	-	-	-	-	-	-
DEZEMBER	-	-	-	-	-	-	-	-	-	-

RELATIVE VERAENDERUNGEN GEGENUEBER DEN ENTSPRECHENDEN VORJAHRESERGEBNISSEN IN PROZENT

1990 JD	2.7	2.6	2.6	2.6	3.5	10.3	2.7	2.2	2.5	3.4
1991 JD	3.6	3.5	3.2	3.2	2.9	8.4	2.4	3.4	3.6	4.3
1992 JD	4.0	4.2	4.1	3.0	2.8	-5.9	3.8	2.9	5.6	5.4
1993 JD	3.8	3.9	3.9	2.2	0.8	-5.9	1.5	2.8	5.6	6.1
1994 JD	2.9	2.9	2.8	2.1	1.4	8.3	0.7	2.2	4.0	4.6
1994 JANUAR	3.4	3.5	3.3	2.2	1.0	1.3	0.9	2.7	5.2	5.0
FEBRUAR	3.3	3.3	3.1	2.0	1.0	1.6	1.0	2.4	4.8	4.9
MAERZ	3.1	3.1	3.0	1.9	1.0	1.8	1.0	2.1	4.8	4.8
APRIL	3.0	3.1	3.0	1.8	1.2	4.4	0.8	2.1	4.7	4.9
MAI	3.0	3.0	2.9	1.9	1.3	6.6	0.7	2.1	4.5	4.8
JUNI	3.0	2.8	2.8	2.1	1.8	11.5	0.8	2.0	4.0	4.7
JULI	2.8	2.7	2.7	1.9	2.1	14.5	0.7	2.0	3.7	4.6
AUGUST	3.0	2.9	2.6	2.1	1.9	14.1	0.7	2.3	3.7	4.5
SEPTEMBER	2.9	2.8	2.6	2.1	1.9	15.3	0.7	2.2	3.6	4.4
OKTOBER	2.8	2.7	2.6	2.1	1.8	14.3	0.7	2.1	3.3	4.3
NOVEMBER	2.7	2.6	2.5	1.9	1.3	8.2	0.6	2.1	3.0	4.3
DEZEMBER	2.7	2.7	2.4	2.0	1.0	6.8	0.4	2.3	2.9	4.3
1995 JANUAR	2.2	2.1	2.3	1.3	1.6	14.2	0.4	1.1	2.8	4.2
FEBRUAR	-	-	-	-	-	-	-	-	-	-
MAERZ	-	-	-	-	-	-	-	-	-	-
APRIL	-	-	-	-	-	-	-	-	-	-
MAI	-	-	-	-	-	-	-	-	-	-
JUNI	-	-	-	-	-	-	-	-	-	-
JULI	-	-	-	-	-	-	-	-	-	-
AUGUST	-	-	-	-	-	-	-	-	-	-
SEPTEMBER	-	-	-	-	-	-	-	-	-	-
OKTOBER	-	-	-	-	-	-	-	-	-	-
NOVEMBER	-	-	-	-	-	-	-	-	-	-
DEZEMBER	-	-	-	-	-	-	-	-	-	-

1) KARTOFFELN, FRISCHGEMUESE, FRISCHOBST EINSCHL. SUEDFRUECHTE, FRISCHFISCH UND BLUMEN.

FRUEHERES BUNDESGBEIT

3 PREISINDEX FUER DIE LEBENSHALTUNG

(MITTELFRISTIGE UEBERSICHTEN)

3.2 PREISINDEX FUER DIE LEBENSHALTUNG ABGEGRENZTER VERBRAUCHERGRUPPEN

3.2.2 2-PERSONEN-HAUSHALTE VON RENTEN- UND SOZIALHILFEEMPPFAENGERN MIT GERINGEM EINKOMMEN

GLIEDERUNG NACH WAREN, LEISTUNGEN UND WOHNUNGSNUTZUNG

J A H R ----- M O N A T	GESAMT- INDEX	GESAMT- INDEX OHNE SAISON- WAREN 1)	GESAMT- INDEX OHNE HEIZOEL UND KRAFT- STOFFE	VERBRAUCHS- UND GEBRAUCHSGUETER					DIENST- LEI- STUNGEN UND REPARA- TUREN	WOHNUNGS- UND GARAGEN- NUTZUNG
				INSGE- SAMT	DARUNTER : NAHRUNGSMITTEL		ANDERE VER- BRAUCHS- UND GE- BRAUCHS- GUETER			
					INSGE- SAMT	SAISON- WAREN				

ABSOLUTE WERTE 1985 = 100

1990 JD	107.0	106.9	107.7	102.2	105.1	114.3	103.6	100.4	112.5	113.9
1991 JD	110.8	110.5	111.4	105.5	108.5	124.4	106.0	103.5	117.0	118.5
1992 JD	115.2	115.2	115.9	108.1	110.9	117.4	109.9	106.3	123.5	125.1
1993 JD	119.5	119.9	120.2	110.4	111.4	110.4	111.6	109.8	129.1	133.1
1994 JD	123.3	123.5	124.0	113.0	113.3	119.3	112.3	112.7	133.1	139.6
1994 JANUAR	121.7	122.3	122.4	111.9	111.5	107.4	112.1	112.1	131.9	136.7
FEBRUAR	122.2	122.6	122.9	112.4	112.3	113.0	112.2	112.4	132.1	137.4
MAERZ	122.5	122.9	123.2	112.4	112.4	113.3	112.3	112.4	132.5	138.1
APRIL	123.0	123.1	123.7	113.0	113.7	112.3	112.3	112.6	132.7	138.6
MAI	123.4	123.2	124.1	113.5	114.8	130.8	112.3	112.6	132.9	138.9
JUNI	123.6	123.4	124.3	113.6	115.3	134.1	112.3	112.6	133.1	139.4
JULI	123.6	123.6	124.4	113.4	114.9	130.8	112.3	112.5	133.3	139.8
AUGUST	123.6	123.8	124.3	113.2	113.7	122.0	112.3	112.8	133.4	140.3
SEPTEMBER	123.7	124.0	124.4	113.0	113.1	117.5	112.4	113.0	133.6	140.8
OKTOBER	123.8	124.2	124.6	113.1	112.9	115.3	112.5	113.2	133.6	141.2
NOVEMBER	124.0	124.5	124.7	113.0	112.4	111.6	112.5	113.3	133.8	141.8
DEZEMBER	124.2	124.6	125.0	113.1	112.7	113.6	112.6	113.4	134.0	142.3
1995 JANUAR	124.9	125.0	125.7	113.8	114.1	123.7	112.6	113.5	135.0	142.9
FEBRUAR	-	-	-	-	-	-	-	-	-	-
MAERZ	-	-	-	-	-	-	-	-	-	-
APRIL	-	-	-	-	-	-	-	-	-	-
MAI	-	-	-	-	-	-	-	-	-	-
JUNI	-	-	-	-	-	-	-	-	-	-
JULI	-	-	-	-	-	-	-	-	-	-
AUGUST	-	-	-	-	-	-	-	-	-	-
SEPTEMBER	-	-	-	-	-	-	-	-	-	-
OKTOBER	-	-	-	-	-	-	-	-	-	-
NOVEMBER	-	-	-	-	-	-	-	-	-	-
DEZEMBER	-	-	-	-	-	-	-	-	-	-

RELATIVE VERAENDERUNGEN GEGENUEBER DEN ENTSPRECHENDEN VORJAHRESERGEBNISSEN IN PROZENT

1990 JD	2.9	2.7	2.9	2.7	3.8	9.9	2.7	2.0	2.7	3.4
1991 JD	3.6	3.4	3.4	3.2	3.2	8.8	2.3	3.1	4.0	4.0
1992 JD	4.0	4.3	4.0	2.5	2.2	-5.6	3.7	2.7	5.6	5.6
1993 JD	3.7	4.1	3.7	2.1	0.5	-6.0	1.5	3.3	4.5	6.4
1994 JD	3.2	3.0	3.2	2.4	1.7	8.1	0.6	2.6	3.1	4.9
1994 JANUAR	3.6	3.7	3.6	2.7	0.9	1.2	0.8	3.7	4.2	5.2
FEBRUAR	3.3	3.4	3.2	2.1	0.9	1.1	0.9	2.8	3.8	5.1
MAERZ	3.2	3.3	3.2	1.9	1.0	1.4	0.9	2.6	3.8	5.0
APRIL	3.2	3.2	3.2	2.0	1.2	3.5	0.7	2.6	3.7	5.1
MAI	3.2	3.0	3.1	2.1	1.4	5.4	0.7	2.6	3.5	4.9
JUNI	3.2	3.0	3.2	2.3	2.2	10.7	0.7	2.6	3.1	5.0
JULI	3.2	2.9	3.2	2.4	2.6	13.8	0.7	2.4	2.8	4.9
AUGUST	3.2	2.9	3.2	2.6	2.5	14.4	0.6	2.6	2.8	4.8
SEPTEMBER	3.2	2.9	3.1	2.6	2.5	15.6	0.6	2.7	2.6	4.7
OKTOBER	3.1	2.8	3.1	2.6	2.5	14.6	0.6	2.7	2.4	4.6
NOVEMBER	3.0	2.8	2.9	2.3	1.6	9.1	0.5	2.6	2.3	4.6
DEZEMBER	2.9	2.7	2.9	2.3	1.4	7.8	0.5	2.8	2.4	4.6
1995 JANUAR	2.6	2.2	2.7	1.7	2.3	15.2	0.4	1.2	2.4	4.5
FEBRUAR	-	-	-	-	-	-	-	-	-	-
MAERZ	-	-	-	-	-	-	-	-	-	-
APRIL	-	-	-	-	-	-	-	-	-	-
MAI	-	-	-	-	-	-	-	-	-	-
JUNI	-	-	-	-	-	-	-	-	-	-
JULI	-	-	-	-	-	-	-	-	-	-
AUGUST	-	-	-	-	-	-	-	-	-	-
SEPTEMBER	-	-	-	-	-	-	-	-	-	-
OKTOBER	-	-	-	-	-	-	-	-	-	-
NOVEMBER	-	-	-	-	-	-	-	-	-	-
DEZEMBER	-	-	-	-	-	-	-	-	-	-

1) KARTOFFELN, FRISCHGEMUESE, FRISCHOBST EINSCHL. SUEDFRUECHTE, FRISCHFISCH UND BLUMEN.



## FRUEHERES BUNDESGBIET

## 4 INDEX DER EINZELHANDELSPREISE

(MITTELFRISTIGE UEBERSICHTEN)

## 4.1 GLIEDERUNG NACH DER SYSTEMATIK DER WIRTSCHAFTSZWEIGE (AUSGABE 1979)

1985 = 100

J A H R  M O N A T	GESAMT- INDEX	EINZELHANDEL 1) MIT								
		NAHRUNGS- MITTELN, GE- TRAENKEN, TABAK- WAREN	TEXTILIEN, BEKLEI- DUNG, SCHUHEN, LEDER- WAREN	EIN- RICH- TUNGS- GEGEN- STAENDEN 2)	ELEKTRO- TECH- NISCHEN ERZEUGN., HAUSHALTS- GROSSGER., MUSIKIN- STRUMENTEN	PAPIER- WAREN, DRUCK- ERZEUG- NISSEN, BUERO- MASCHI- NEN	PHARMA- ZEUT. U. KOSMET. ERZ., MED. ART., REI- NIGUNGSM., ANSTRICH- BEDARF	KRAFT- UND SCHMIER- STOFFEN (TANK- STELLEN)	FAHR- ZEUGEN, FAHRZEUG- TEILEN, -ZUBEHOER, UND -REIFEN	SONS- TIGEN WAREN, VER- SCHIEDENER ART
NUMMER DER WIRT- SCHAFTSZWEIGE VERKETTUNGSFAKTOREN	43	431	432	433	434	435	436	437	438	439
VON 1985 AUF 1980	1.17422	1.15996	1.17677	1.20383	1.02684	1.16935	1.16548	1.21414	1.27393	1.15669
VON 1985 AUF 1976	1.36052	1.29779	1.41919	1.44299	.	1.30242	1.31371	1.61818	1.46436	.
VON 1985 AUF 1970	1.85196	1.72736	1.99192	1.94652	.	1.78831	1.68934	2.63636	1.97862	.
VON 1985 AUF 1962	2.06546	1.90342	2.27172	2.19677	.	2.33871	1.99492	2.80000	2.17413	.
1990 JD	104.4	104.2	106.9	108.0	95.4	114.7	105.3	94.9	113.2	98.9
1991 JD	107.1	106.7	109.3	111.3	95.9	118.5	106.6	101.5	117.8	101.2
1992 JD	109.8	109.7	112.4	114.6	96.6	121.0	109.2	105.6	122.4	102.8
1993 JD	112.1	111.3	115.4	118.1	97.3	123.4	108.6	107.7	128.0	104.9
1994 JD	113.4	112.9	116.9	120.4	97.1	124.8	108.7	113.4	128.8	105.8
1991 JANUAR	106.0	105.1	108.0	109.2	95.6	117.0	105.5	97.6	115.4	102.0
FEBRUAR	106.3	105.5	108.2	109.8	95.7	117.3	105.9	97.1	115.5	102.1
MAERZ	105.8	105.7	108.4	110.3	95.8	117.6	106.1	95.3	115.5	99.7
APRIL	106.3	106.3	108.7	110.7	95.8	117.9	106.3	96.1	117.0	99.9
MAI	106.7	106.7	109.0	111.1	96.0	118.4	106.5	97.1	117.2	100.4
JUNI	107.0	107.3	109.1	111.3	95.9	118.5	106.4	97.0	117.7	100.5
JULI	107.5	107.6	109.2	111.5	95.9	118.7	106.6	106.1	118.6	101.2
AUGUST	107.3	107.0	109.4	111.7	96.0	118.9	106.9	105.9	118.7	100.9
SEPTEMBER	107.4	106.6	109.9	112.0	96.0	119.2	107.1	107.1	118.9	101.4
OKTOBER	107.7	106.7	110.2	112.3	96.0	119.4	107.3	106.6	119.5	101.9
NOVEMBER	108.3	107.6	110.6	112.6	96.1	119.6	107.5	107.0	119.7	102.5
DEZEMBER	108.3	107.9	110.7	112.8	96.2	119.8	107.5	105.3	119.7	102.1
1992 JANUAR	108.5	108.7	110.9	113.0	96.2	119.9	107.7	103.7	119.8	101.9
FEBRUAR	109.1	109.4	111.3	113.6	96.4	120.3	108.5	104.9	119.9	102.5
MAERZ	109.4	109.6	111.6	113.9	96.5	120.5	108.6	104.9	122.0	102.4
APRIL	109.7	110.1	111.8	114.0	96.6	120.6	109.0	105.5	122.0	102.7
MAI	110.2	110.6	112.1	114.4	96.6	120.7	109.2	106.4	122.6	103.2
JUNI	110.2	110.8	112.2	114.5	96.5	120.8	109.2	106.7	122.9	103.0
JULI	110.1	110.4	112.3	114.7	96.5	120.9	109.4	105.8	123.2	102.8
AUGUST	109.9	109.6	112.6	114.8	96.6	121.0	109.6	105.4	123.3	102.6
SEPTEMBER	109.9	109.3	113.0	115.0	96.6	121.4	109.7	105.4	123.4	102.7
OKTOBER	110.1	109.2	113.3	115.3	96.6	121.8	109.7	105.6	123.2	103.2
NOVEMBER	110.4	109.4	113.5	115.7	96.8	121.9	109.8	106.3	123.4	103.6
DEZEMBER	110.4	109.6	113.6	115.8	96.8	122.1	109.9	106.0	123.5	103.5
1993 JANUAR	111.3	110.6	114.1	116.4	97.1	122.4	108.4	107.4	126.4	104.2
FEBRUAR	111.7	111.1	114.5	117.2	97.3	122.8	108.6	107.5	127.0	104.5
MAERZ	111.9	111.2	114.9	117.6	97.3	122.9	108.6	108.0	127.4	104.9
APRIL	112.2	111.7	115.0	117.9	97.4	123.1	108.7	108.5	127.6	104.9
MAI	112.4	112.1	115.3	118.0	97.3	123.2	108.7	108.1	127.7	105.0
JUNI	112.4	111.9	115.4	118.2	97.4	123.4	108.8	108.2	128.4	104.8
JULI	112.3	111.6	115.5	118.3	97.3	123.5	108.5	108.2	128.4	104.8
AUGUST	112.1	111.1	115.6	118.5	97.3	123.6	108.5	107.7	128.5	104.7
SEPTEMBER	112.1	110.9	115.9	118.5	97.3	123.7	108.6	107.0	128.5	104.7
OKTOBER	112.3	110.9	116.1	118.7	97.3	123.8	108.5	107.6	128.6	105.1
NOVEMBER	112.4	111.1	116.3	118.8	97.3	123.9	108.6	107.9	128.6	105.3
DEZEMBER	112.5	111.4	116.3	118.9	97.2	124.0	108.7	106.6	128.7	105.3
1994 JANUAR	112.8	111.6	116.4	119.2	97.3	124.1	108.5	112.4	128.9	105.5
FEBRUAR	113.1	112.3	116.4	119.8	97.3	124.1	108.5	113.0	128.8	105.7
MAERZ	113.1	112.4	116.6	120.1	97.2	124.2	108.6	112.5	128.7	105.6
APRIL	113.3	113.0	116.7	120.2	97.2	124.4	108.4	113.0	128.7	105.8
MAI	113.6	113.4	116.9	120.3	97.0	124.5	108.6	113.5	128.7	105.9
JUNI	113.6	113.7	116.8	120.4	97.0	124.5	108.5	113.4	128.7	105.9
JULI	113.5	113.5	116.8	120.5	97.0	124.5	108.7	113.1	128.7	105.7
AUGUST	113.5	113.1	116.9	120.5	97.0	124.8	108.7	115.1	128.9	105.7
SEPTEMBER	113.5	113.1	117.1	120.6	97.0	125.0	108.8	113.4	129.0	105.7
OKTOBER	113.6	113.1	117.3	120.7	97.0	125.4	108.8	113.5	128.8	105.9
NOVEMBER	113.6	112.9	117.5	121.0	96.8	125.7	108.8	113.8	128.8	106.0
DEZEMBER	113.7	113.1	117.5	121.0	96.8	126.0	108.9	113.6	129.2	106.0
1995 JANUAR	114.1	113.8	117.5	121.3	96.8	126.3	109.3	113.3	129.6	106.2
FEBRUAR	-	-	-	-	-	-	-	-	-	-
MAERZ	-	-	-	-	-	-	-	-	-	-
APRIL	-	-	-	-	-	-	-	-	-	-
MAI	-	-	-	-	-	-	-	-	-	-
JUNI	-	-	-	-	-	-	-	-	-	-
JULI	-	-	-	-	-	-	-	-	-	-
AUGUST	-	-	-	-	-	-	-	-	-	-
SEPTEMBER	-	-	-	-	-	-	-	-	-	-
OKTOBER	-	-	-	-	-	-	-	-	-	-
NOVEMBER	-	-	-	-	-	-	-	-	-	-
DEZEMBER	-	-	-	-	-	-	-	-	-	-

1) NAEHERE BESCHREIBUNG SIEHE SEITE 23. 2) OHNE ELEKTROTECHNISCHE UND HAUSHALTS-GROSSGERAETE.

FRUEHERES BUNDESGBIET  
4 INDEX DER EINZELHANDELSPREISE

(MITTELFRISTIGE UEBERSICHTEN)

4.2 GLIEDERUNG NACH DEM WARENVERZEICHNIS FUER DIE BINNENHANDELSSTATISTIK (AUSGABE 1978)

1985 = 100

J A H R	GE- SAMT- INDEX	HAUPTBEREICH 1)									
		NAH- RUNGS- MITTEL, GE- TRAENKE, TABAK- WAREN	TEXTI- LIEN, BE- KLEIDUNG, PELZ- WAREN, SCHUHE, LEDER- U. GALANTE- RIEWAREN	ELEKTRO- TECHN. U. OPTISCHE ERZEUGN., UHREN, SCHMUCK, SPIEL- WAREN, MUSIK- INSTRUM.	MOEBEL, ANTIQUI- TAETEN, HOLZ-, KORB-, KORK-, FLECHT-, SCHNITZ- U. FORM- STOFFW.	PAPIER, PAPIER- WAREN, SCHREIB- ARTIKEL, DRUCKE- REIER- ZEUGN., BUERO- MASCHINEN	EISEN- WAREN, HAUS- RAT, INSTAL- LATIONS- MATERIAL, BAU- STOFFE, HOLZ	FAHR- ZEUGE, MA- SCHINEN, TECH- NISCHER BEDARF, ANSTRICH- FARBEN, TAPETEN	WASCH- U. PUTZ- MITTEL, HYGIENE- ARTIKEL, KOERPER- PFLEGE- UND ARZNEI- MITTEL	ROH- STOFFE, BRENN- STOFFE, MINERAL- OLEERZ., SCHROTT, ALT- MA- TERIAL	LEBENDE TIERE, PFLANZEN, PFLANZ- LICHE UND TIERISCHE ROHSTOFFE FUER NAHRUNGS- MITTEL
VERKETTUNGSFAKTOREN VON 1985 AUF 1980	1.17422	1.15996	1.17778	1.04595	1.22323	1.17944	1.16532	1.26680	1.15587	1.23363	1.17524
VON 1985 AUF 1976	1.36052	1.29678	1.40606	1.14186	1.49697	1.28629	1.33569	1.45214	1.28441	1.89834	1.31333
1990 JD	104.4	103.7	106.8	97.3	109.2	114.4	104.5	113.3	105.3	72.0	101.5
1991 JD	107.1	106.1	109.1	97.7	112.9	118.0	106.9	117.8	106.8	77.5	103.0
1992 JD	109.8	109.1	112.2	98.3	116.2	120.7	109.8	122.4	109.4	74.9	106.8
1993 JD	112.1	110.5	115.2	99.2	120.0	123.3	112.3	127.9	109.5	75.9	109.9
1994 JD	113.4	112.1	116.7	99.5	122.5	124.8	113.5	128.9	109.8	76.9	111.3
1991 JANUAR	106.0	104.5	107.8	97.4	110.6	116.4	105.5	115.4	105.7	84.2	107.4
FEBRUAR	106.3	104.9	108.0	97.5	111.4	116.7	105.7	115.5	106.0	84.1	106.3
MAERZ	105.8	105.2	108.3	97.6	111.9	117.1	106.0	115.7	106.2	69.5	105.4
APRIL	106.3	105.8	108.5	97.6	112.3	117.4	106.3	117.0	106.4	70.1	104.5
MAI	106.7	106.2	108.9	97.7	112.7	117.9	106.7	117.3	106.6	72.5	101.3
JUNI	107.0	106.8	109.0	97.7	112.9	118.0	106.9	117.8	106.6	71.6	104.3
JULI	107.5	107.0	109.0	97.7	113.1	118.2	107.0	118.5	106.8	78.6	102.2
AUGUST	107.3	106.4	109.3	97.8	113.4	118.5	107.2	118.6	107.1	77.7	98.3
SEPTEMBER	107.4	105.9	109.8	97.8	113.7	118.7	107.4	118.8	107.3	80.3	97.3
OKTOBER	107.7	106.0	110.0	97.8	113.9	119.0	107.6	119.4	107.5	81.5	100.2
NOVEMBER	108.3	107.0	110.5	97.9	114.3	119.1	108.1	119.6	107.7	82.0	103.1
DEZEMBER	108.3	107.3	110.6	97.9	114.5	119.3	108.2	119.7	107.7	77.8	105.4
1992 JANUAR	108.5	108.1	110.8	98.0	114.8	119.5	108.3	119.8	108.0	73.6	110.2
FEBRUAR	109.1	108.8	111.2	98.1	115.3	119.9	108.8	119.9	108.7	75.5	109.6
MAERZ	109.4	109.0	111.5	98.2	115.6	120.1	109.0	121.9	108.8	73.9	109.4
APRIL	109.7	109.6	111.6	98.3	115.7	120.2	109.3	122.0	109.1	75.1	107.4
MAI	110.2	110.2	111.9	98.4	116.0	120.3	109.8	122.5	109.3	76.2	108.6
JUNI	110.2	110.3	112.0	98.3	116.1	120.4	109.9	122.9	109.4	76.3	104.0
JULI	110.1	109.9	112.1	98.3	116.3	120.5	110.1	123.1	109.6	74.7	103.4
AUGUST	109.9	109.0	112.4	98.3	116.4	120.6	110.3	123.3	109.8	73.8	102.4
SEPTEMBER	109.9	108.6	112.8	98.3	116.6	121.2	110.4	123.4	109.9	73.9	103.8
OKTOBER	110.1	108.5	113.1	98.4	116.9	121.6	110.5	123.3	110.0	75.2	104.9
NOVEMBER	110.4	108.7	113.3	98.5	117.4	121.8	110.7	123.4	110.1	76.0	108.7
DEZEMBER	110.4	108.8	113.4	98.5	117.6	122.0	110.8	123.5	110.2	74.8	109.5
1993 JANUAR	111.3	109.9	113.9	98.8	118.3	122.2	111.1	126.3	109.1	76.5	111.3
FEBRUAR	111.7	110.4	114.2	99.0	119.3	122.6	111.5	126.9	109.3	76.2	111.3
MAERZ	111.9	110.4	114.7	99.1	119.7	122.8	111.8	127.4	109.4	77.4	110.9
APRIL	112.2	111.0	114.8	99.2	120.0	123.0	112.1	127.6	109.5	77.2	109.4
MAI	112.4	111.4	115.2	99.2	119.8	123.2	112.3	127.7	109.5	76.7	109.8
JUNI	112.4	111.2	115.2	99.3	119.9	123.4	112.4	128.3	109.6	75.7	108.2
JULI	112.3	110.8	115.3	99.3	120.1	123.5	112.4	128.3	109.4	75.8	107.7
AUGUST	112.1	110.3	115.4	99.3	120.3	123.6	112.5	128.4	109.5	75.2	107.6
SEPTEMBER	112.1	110.0	115.7	99.4	120.4	123.7	112.6	128.5	109.6	74.3	108.5
OKTOBER	112.3	110.0	115.9	99.4	120.5	123.8	112.6	128.6	109.6	75.8	109.8
NOVEMBER	112.4	110.2	116.1	99.4	120.7	123.9	112.9	128.6	109.7	75.8	111.5
DEZEMBER	112.5	110.5	116.1	99.3	120.7	124.0	112.9	128.7	109.8	74.7	112.4
1994 JANUAR	112.8	110.7	116.2	99.5	121.2	124.2	113.0	128.8	109.7	77.5	113.3
FEBRUAR	113.1	111.4	116.3	99.5	121.9	124.2	113.2	128.8	109.7	77.5	113.9
MAERZ	113.1	111.5	116.4	99.5	122.2	124.3	113.4	128.7	109.8	76.3	113.1
APRIL	113.3	112.2	116.5	99.6	122.4	124.5	113.4	128.7	109.6	77.0	111.8
MAI	113.6	112.7	116.7	99.4	122.5	124.6	113.5	128.7	109.8	77.5	111.5
JUNI	113.6	112.9	116.7	99.5	122.6	124.6	113.5	128.8	109.7	77.1	110.2
JULI	113.5	112.8	116.7	99.5	122.7	124.7	113.5	128.7	109.8	76.5	108.7
AUGUST	113.5	112.3	116.7	99.5	122.7	124.9	113.5	128.9	109.9	77.9	107.9
SEPTEMBER	113.5	112.3	116.9	99.6	122.9	125.0	113.6	129.0	109.9	76.3	109.2
OKTOBER	113.6	112.3	117.1	99.5	123.0	125.3	113.7	128.9	109.9	76.5	110.6
NOVEMBER	113.6	112.0	117.3	99.5	123.2	125.6	114.0	128.9	109.9	76.5	112.2
DEZEMBER	113.7	112.2	117.3	99.6	123.2	125.9	114.0	129.3	110.0	76.1	113.2
1995 JANUAR	114.1	113.0	117.3	99.5	123.6	126.3	114.2	129.7	110.4	75.7	114.4
FEBRUAR	-	-	-	-	-	-	-	-	-	-	-
MAERZ	-	-	-	-	-	-	-	-	-	-	-
APRIL	-	-	-	-	-	-	-	-	-	-	-
MAI	-	-	-	-	-	-	-	-	-	-	-
JUNI	-	-	-	-	-	-	-	-	-	-	-
JULI	-	-	-	-	-	-	-	-	-	-	-
AUGUST	-	-	-	-	-	-	-	-	-	-	-
SEPTEMBER	-	-	-	-	-	-	-	-	-	-	-
OKTOBER	-	-	-	-	-	-	-	-	-	-	-
NOVEMBER	-	-	-	-	-	-	-	-	-	-	-
DEZEMBER	-	-	-	-	-	-	-	-	-	-	-

1) NAEHERE BESCHREIBUNG SIEHE SEITE 24.

## FRUEHERES BUNDESGBEIT

## 4 INDEX DER EINZELHANDELSPREISE

(MITTELFRISTIGE UEBERSICHTEN)

4.3 GLIEDERUNG NACH DEM GUETERVERZEICHNIS FUER DIE PRIVATEN VERBRAUCH (AUSGABE 1983)

1985 = 100

J A H R M O N A T	GE- SAMT- INDEX	HAUPTGRUPPE 1)							PER- SOENLICHE AUSSTAT- TUNG, SONSTIGE- WAREN
		N A H R U N G S- U N D G E N U S S- M I T T E L	K L E I D U N G, S C H U H E	B R E N N- S T O F F E	U E B R I G E W A R E N F U E R D I E H A U S H A L T S- F U E H R U N G	W A R E N			
						F U E R V E R K E H R S- Z W E C K E	F U E R D I E K O E R P E R U. G E S U N D- H E I T S P F L E G E	F U E R B I L- D U N G S- U. U N T E R H A L- T U N G S Z W E C K E	
VERKETTUNGSFAKTOREN									
VON 1985 AUF 1980	1.17422	1.15996	1.18182	1.25841	1.17352	1.26375	1.16531	1.09409	1.09889
VON 1985 AUF 1976	1.36052	1.29678	1.41919	2.06532	1.36209	1.47454	1.30730	1.14515	1.44501
VON 1985 AUF 1970	1.85196	1.73239	1.99798	4.27762	1.81545	2.01935	1.68661	1.40140	2.21292
VON 1985 AUF 1962	2.06546	1.91147	2.27879	5.27570	1.98495	2.19043	2.00710	1.50651	2.54591
1990 JD	104.4	103.7	107.3	64.2	105.8	110.4	105.3	103.0	103.9
1991 JD	107.1	106.1	109.9	67.8	108.4	115.5	106.8	104.5	104.8
1992 JD	109.8	109.1	113.0	61.6	111.5	120.1	109.4	105.9	106.0
1993 JD	112.1	110.5	116.1	62.8	114.5	125.1	109.4	107.5	107.5
1994 JD	113.4	112.1	117.6	59.3	116.3	127.0	109.6	108.1	108.4
1991 JANUAR	106.0	104.5	108.6	81.4	107.2	112.5	105.6	103.8	104.3
FEBRUAR	106.3	104.9	108.8	81.7	107.5	112.5	106.0	104.0	104.4
MAERZ	105.8	105.2	109.0	60.5	107.8	112.4	106.1	104.1	104.4
APRIL	106.3	105.8	109.3	61.1	108.0	113.7	106.4	104.3	104.5
M AI	106.7	106.2	109.6	64.1	108.1	114.1	106.6	104.5	104.6
J U N I	107.0	106.8	109.7	62.8	108.5	114.6	106.5	104.5	104.7
J U L I	107.5	107.0	109.8	65.2	108.5	117.1	106.8	104.6	104.8
AUGUST	107.3	106.4	110.0	64.2	108.4	117.2	107.1	104.7	104.9
SEPTEMBER	107.4	105.9	110.5	67.1	108.5	117.5	107.2	104.8	105.1
OKTOBER	107.7	106.0	110.8	69.7	108.9	117.9	107.5	104.9	105.1
NOVEMBER	108.3	107.0	111.3	70.3	109.5	118.1	107.6	105.1	105.2
DEZEMBER	108.3	107.3	111.4	65.3	109.9	117.8	107.6	105.2	105.2
1992 JANUAR	108.5	108.1	111.6	60.4	110.4	117.5	107.9	105.3	105.3
FEBRUAR	109.1	108.8	112.0	62.4	110.9	117.9	108.7	105.5	105.6
MAERZ	109.4	109.0	112.3	60.4	111.1	119.6	108.8	105.6	105.7
APRIL	109.7	109.6	112.5	61.8	111.1	119.8	109.1	105.7	105.7
M AI	110.2	110.2	112.7	62.8	111.6	120.4	109.3	105.8	105.9
J U N I	110.2	110.3	112.8	62.7	111.3	120.8	109.4	105.8	106.0
J U L I	110.1	109.9	112.9	61.2	111.4	120.8	109.6	105.8	106.0
AUGUST	109.9	109.0	113.2	60.4	111.5	120.8	109.8	105.8	106.1
SEPTEMBER	109.9	108.6	113.7	60.4	111.8	120.9	109.9	106.1	106.2
OKTOBER	110.1	108.5	114.0	62.5	112.0	120.7	110.0	106.4	106.3
NOVEMBER	110.4	108.7	114.2	63.1	112.6	121.0	110.1	106.5	106.6
DEZEMBER	110.4	108.8	114.3	61.5	112.8	121.0	110.2	106.6	106.6
1993 JANUAR	111.3	109.9	114.8	63.6	113.4	123.7	109.0	106.8	106.7
FEBRUAR	111.7	110.4	115.2	63.1	113.9	124.2	109.2	107.1	107.1
MAERZ	111.9	110.4	115.6	64.7	114.2	124.7	109.3	107.2	107.3
APRIL	112.2	111.0	115.8	64.0	114.3	124.9	109.4	107.3	107.3
M AI	112.4	111.4	116.1	63.6	114.5	125.0	109.4	107.4	107.4
J U N I	112.4	111.2	116.1	62.0	114.4	125.6	109.5	107.5	107.4
J U L I	112.3	110.8	116.2	62.2	114.5	125.6	109.3	107.6	107.6
AUGUST	112.1	110.3	116.3	61.7	114.6	125.5	109.4	107.6	107.7
SEPTEMBER	112.1	110.0	116.6	61.0	114.7	125.4	109.4	107.7	107.7
OKTOBER	112.3	110.0	116.8	62.9	115.0	125.6	109.4	107.8	107.8
NOVEMBER	112.4	110.2	117.1	62.6	115.3	125.6	109.5	107.8	107.9
DEZEMBER	112.5	110.5	117.1	62.3	115.4	125.5	109.6	107.8	107.9
1994 JANUAR	112.8	110.7	117.1	61.0	115.7	126.8	109.5	107.9	108.0
FEBRUAR	113.1	111.4	117.2	60.6	116.1	126.9	109.5	107.9	108.1
MAERZ	113.1	111.5	117.4	59.2	116.2	126.7	109.6	107.9	108.2
APRIL	113.3	112.2	117.5	59.8	116.2	126.8	109.4	108.1	108.2
M AI	113.6	112.7	117.6	60.1	116.3	126.9	109.6	108.0	108.3
J U N I	113.6	112.9	117.6	59.6	116.3	126.9	109.5	108.0	108.4
J U L I	113.5	112.8	117.5	58.9	116.2	126.8	109.7	108.0	108.4
AUGUST	113.5	112.3	117.6	59.3	116.2	127.4	109.7	108.1	108.4
SEPTEMBER	113.5	112.3	117.8	58.4	116.3	127.1	109.7	108.2	108.6
OKTOBER	113.6	112.3	118.0	58.7	116.5	126.9	109.7	108.3	108.6
NOVEMBER	113.6	112.0	118.2	58.3	116.9	127.0	109.8	108.5	108.7
DEZEMBER	113.7	112.2	118.2	58.0	117.0	127.3	109.9	108.6	108.7
1995 JANUAR	114.1	113.0	118.2	57.9	117.3	127.5	110.3	108.8	108.7
FEBRUAR	-	-	-	-	-	-	-	-	-
MAERZ	-	-	-	-	-	-	-	-	-
APRIL	-	-	-	-	-	-	-	-	-
M AI	-	-	-	-	-	-	-	-	-
J U N I	-	-	-	-	-	-	-	-	-
J U L I	-	-	-	-	-	-	-	-	-
AUGUST	-	-	-	-	-	-	-	-	-
SEPTEMBER	-	-	-	-	-	-	-	-	-
OKTOBER	-	-	-	-	-	-	-	-	-
NOVEMBER	-	-	-	-	-	-	-	-	-
DEZEMBER	-	-	-	-	-	-	-	-	-

1) NAEHERE BESCHREIBUNG SIEHE SEITE 25.

## 5 PREISINDEX FUER DIE LEBENSHALTUNG ALLER PRIVATEN HAUSHALTE UND

(LANGFRISTIGE

GESAMTINDIZES AUF ORIGINALBASIS UND UMBASIIERT AUF 1980, 1976, 1970 UND 1962 SOWIE

JAHR MONAT	PREISINDEX FUER											
	ALLER PRIVATEN HAUSHALTE						4-PERSONEN-HAUSHALTE VON BEAMTEN UND ANGESTELLTEN MIT HOEHEREM EINKOMMEN					
	1985=100	1980=100	1976=100	1970=100	1962=100	%	1985=100	1980=100	1976=100	1970=100	1962=100	%
1962 JD	41.1	49.7	58.1	81.6	100.0	-	41.2	50.0	58.5	82.2	100.0	-
1963 JD	42.4	51.2	59.8	84.0	102.9	2.9	42.2	51.2	60.0	84.3	102.5	2.5
1964 JD	43.3	52.4	61.2	85.9	105.4	2.4	43.0	52.2	61.1	85.9	104.4	1.9
1965 JD	44.7	54.1	63.2	88.7	108.7	3.1	44.1	53.5	62.7	88.1	107.2	2.7
1966 JD	46.3	56.0	65.4	91.9	112.7	3.7	45.6	55.3	64.8	91.0	110.7	3.3
1967 JD	47.1	56.9	66.5	93.4	114.6	1.7	46.6	56.5	66.2	93.0	113.1	2.2
1968 JD	47.8	57.8	67.6	94.9	116.4	1.6	47.6	57.8	67.7	95.1	115.7	2.3
1969 JD	48.8	58.9	68.9	96.7	118.6	1.9	48.5	58.8	68.9	96.8	117.7	1.8
1970 JD	50.4	61.0	71.2	100.0	122.6	3.4	50.1	60.8	71.2	100.0	121.6	3.3
1971 JD	53.1	64.1	74.9	105.3	129.0	5.3	52.8	64.1	75.1	105.4	128.2	5.4
1972 JD	56.0	67.7	79.1	111.1	136.1	5.5	55.7	67.5	79.1	111.1	135.2	5.4
1973 JD	59.9	72.4	84.6	118.8	145.7	6.9	59.4	72.1	84.5	118.7	144.3	6.8
1974 JD	64.1	77.4	90.5	127.1	155.8	7.0	63.6	77.2	90.5	127.1	154.6	7.1
1975 JD	67.9	82.0	95.9	134.7	165.1	6.0	67.4	81.8	95.9	134.7	163.8	6.0
1976 JD	70.8	85.6	100.0	140.4	172.1	4.3	70.3	85.3	100.0	140.4	170.8	4.3
1977 JD	73.4	88.7	103.7	145.6	178.5	3.7	72.9	88.5	103.7	145.6	177.1	3.7
1978 JD	75.4	91.1	106.5	149.5	183.3	2.7	75.0	91.0	106.7	149.8	182.2	2.9
1979 JD	78.5	94.9	110.9	155.7	190.8	4.1	78.2	94.8	111.1	156.1	189.9	4.1
1980 JD	82.8	100.0	116.9	164.1	201.1	5.4	82.4	100.0	117.2	164.6	200.2	5.5
1981 JD	88.0	106.3	124.3	174.5	213.9	6.8	87.8	106.6	124.9	175.4	213.4	6.6
1982 JD	92.6	111.9	130.8	183.7	225.1	5.3	92.5	112.2	131.5	184.7	224.6	5.3
1983 JD	95.7	115.6	135.1	189.7	232.5	3.3	95.6	116.0	135.9	191.0	232.2	2.4
1984 JD	98.0	118.4	138.3	194.3	238.1	2.4	97.9	118.7	139.1	195.5	237.7	2.3
1985 JD	100.0	120.8	141.2	198.4	243.1	2.0	100.0	121.4	142.2	199.8	242.9	2.1
1986 JD	99.9	120.7	141.0	198.1	242.8	-0.1	100.1	121.5	142.4	200.1	243.2	0.1
1987 JD	100.1	121.0	141.3	198.6	243.4	0.2	100.6	122.1	143.0	201.0	244.4	0.5
1988 JD	101.4	122.5	143.2	201.2	246.5	1.3	102.1	123.9	145.2	204.1	248.1	1.5
1989 JD	104.2	125.9	147.1	206.7	253.3	2.8	104.9	127.3	149.2	209.6	254.8	2.7
1990 JD	107.0	129.3	151.1	212.3	260.1	2.7	107.6	130.6	153.0	215.1	261.4	2.6
1991 JD	110.7	133.8	156.3	219.6	269.2	3.5	111.3	135.1	158.3	222.4	270.4	3.4
1992 JD	115.1	139.1	162.6	228.4	279.9	4.0	115.8	140.5	164.6	231.4	281.2	4.0
1993 JD	119.9	144.8	169.2	237.8	291.4	4.2	120.7	146.5	171.7	241.3	293.3	4.2
1994 JD	123.5	149.2	174.3	245.0	300.2	3.0	124.5	151.1	177.1	248.8	302.5	3.1
1983 JANUAR	94.7	114.4	133.7	187.8	230.1	4.2	94.6	114.8	134.5	189.0	229.8	4.2
1983 FEBRUAR	94.7	114.5	133.8	187.9	230.3	4.0	94.7	114.9	134.6	189.1	230.0	4.0
1983 MAERZ	94.7	114.4	133.7	187.8	230.1	3.9	94.6	114.8	134.5	189.0	229.8	3.9
1983 APRIL	94.9	114.7	134.0	188.3	230.7	3.9	94.9	115.1	134.9	189.5	230.4	3.9
1983 MAI	95.2	115.0	134.4	188.8	231.3	3.4	95.1	115.4	135.2	190.0	231.0	3.5
1983 JUNI	95.5	115.4	134.9	189.4	232.1	2.7	95.5	115.9	135.8	190.8	232.0	3.0
1983 JULI	95.8	115.8	135.3	190.1	232.9	2.8	95.8	116.3	136.3	191.4	232.8	3.0
1983 AUGUST	96.2	116.2	135.8	190.7	233.7	3.3	96.1	116.6	136.6	191.9	233.4	3.5
1983 SEPTEMBER	96.4	116.5	136.1	191.2	234.3	3.2	96.3	116.9	137.0	192.4	234.0	3.4
1983 OKTOBER	96.4	116.5	136.1	191.2	234.3	2.7	96.3	116.9	137.0	192.4	234.0	2.9
1983 NOVEMBER	96.6	116.7	136.4	191.5	234.7	2.6	96.5	117.1	137.2	192.8	234.4	2.8
1983 DEZEMBER	96.8	117.0	136.7	192.0	235.3	2.6	96.7	117.4	137.6	193.3	235.0	2.8
1984 JANUAR	97.2	117.5	137.3	192.9	236.3	2.7	97.2	117.9	138.2	194.1	236.0	2.7
1984 FEBRUAR	97.5	117.8	137.7	193.3	236.9	2.9	97.3	118.1	138.4	194.4	236.4	2.8
1984 MAERZ	97.6	117.9	137.8	193.5	237.1	3.1	97.5	118.3	138.6	194.7	236.8	3.0
1984 APRIL	97.7	118.1	138.0	193.8	237.5	3.0	97.6	118.4	138.7	194.9	237.0	2.9
1984 MAI	97.8	118.2	138.1	194.0	237.7	2.8	97.7	118.5	138.9	195.1	237.2	2.7
1984 JUNI	98.1	118.6	138.6	194.7	238.5	2.8	98.0	118.9	139.3	195.7	238.0	2.6
1984 JULI	98.0	118.4	138.4	194.3	238.1	2.2	97.9	118.8	139.2	195.6	237.8	2.1
1984 AUGUST	97.8	118.2	138.1	194.0	237.7	1.7	97.7	118.6	139.0	195.2	237.4	1.7
1984 SEPTEMBER	97.9	118.3	138.2	194.2	237.9	1.5	97.8	118.7	139.1	195.4	237.6	1.5
1984 OKTOBER	98.5	119.0	139.1	195.3	239.3	2.1	98.4	119.4	139.9	196.5	239.0	2.1
1984 NOVEMBER	98.6	119.2	139.3	195.6	239.7	2.1	98.6	119.6	140.1	196.9	239.4	2.1
1984 DEZEMBER	98.7	119.3	139.4	195.8	239.9	2.0	98.6	119.7	140.3	197.0	239.6	2.0
1985 JANUAR	99.3	120.0	140.2	197.0	241.4	2.2	99.3	120.5	141.2	198.4	241.2	2.2
1985 FEBRUAR	99.7	120.5	140.8	197.8	242.4	2.3	99.7	121.0	141.8	199.2	242.2	2.5
1985 MAERZ	100.0	120.8	141.2	198.4	243.1	2.5	99.9	121.2	142.1	199.6	242.7	2.5
1985 APRIL	100.2	121.1	141.5	198.8	243.6	2.6	100.1	121.5	142.3	200.0	243.1	2.6
1985 MAI	100.2	121.1	141.5	198.8	243.6	2.5	100.2	121.6	142.5	200.2	243.4	2.6
1985 JUNI	100.2	121.1	141.5	198.8	243.6	2.1	100.2	121.6	142.5	200.2	243.4	2.2
1985 JULI	100.1	121.0	141.3	198.6	243.3	2.1	100.1	121.5	142.3	200.0	243.1	2.2
1985 AUGUST	99.8	120.6	140.9	198.0	242.6	2.0	99.8	121.1	141.9	199.4	242.4	2.1
1985 SEPTEMBER	99.9	120.7	141.0	198.2	242.9	2.0	99.9	121.2	142.1	199.6	242.7	2.1
1985 OKTOBER	100.0	120.8	141.2	198.4	243.1	1.5	100.1	121.5	142.3	200.0	243.1	1.7
1985 NOVEMBER	100.2	121.1	141.5	198.8	243.6	1.6	100.3	121.7	142.6	200.4	243.6	1.7
1985 DEZEMBER	100.3	121.2	141.6	199.0	243.8	1.6	100.4	121.8	142.8	200.6	243.9	1.8

\*) AUS DEN WERTEN DER JEWEILIGEN ORIGINALBASIS ERRECHNET.

BUNDESGBIET

EUER ABGEGRENZTE VERBRAUCHERGRUPPEN AUF ORIGINALBASIS UND UMBASIIERT

UEBERSICHTEN)

RELATIVE VERAENDERUNGEN GEGENUEBER DEN ENTSPRECHENDEN VORJAHRESERGEBNISSEN IN PROZENT \*)

D I E L E B E N S H A L T U N G

4-PERSONEN-HAUSHALTE VON ARBEITERN UND ANGESTELLTEN MIT MITTLEREM EINKOMMEN						2-PERSONEN-HAUSHALTE VON RENTEN- UND SOZIALHILFEEMPAENGERN MIT GERINGEM EINKOMMEN						JAHR --- MONAT
1985=100	1980=100	1976=100	1970=100	1962=100	%	1985=100	1980=100	1976=100	1970=100	1962=100	%	
41.8	50.5	58.6	81.9	100.0	-	40.2	48.7	56.1	79.3	100.0	-	..... 1962 JD
43.1	52.1	60.3	84.4	103.0	3.0	41.8	50.4	58.0	82.1	103.5	3.5	..... 1963 JD
44.1	53.3	61.8	86.4	105.4	2.3	42.8	51.8	59.7	84.4	106.4	2.8	..... 1964 JD
45.6	55.1	63.8	89.3	109.0	3.4	44.5	53.8	62.0	87.8	110.7	4.0	..... 1965 JD
47.2	57.0	66.1	92.4	112.8	3.5	46.3	56.1	64.6	91.4	115.2	4.1	..... 1966 JD
47.9	57.8	67.0	93.8	114.4	1.4	46.9	56.8	65.5	92.7	116.8	1.4	..... 1967 JD
48.5	58.6	67.9	95.0	115.9	1.3	47.7	57.7	66.5	94.0	118.5	1.4	..... 1968 JD
49.5	59.8	69.3	96.9	118.3	2.0	49.0	59.4	68.4	96.8	122.0	3.0	..... 1969 JD
51.1	61.7	71.5	100.0	122.1	3.2	50.7	61.3	70.7	100.0	126.0	3.3	..... 1970 JD
53.7	64.8	75.2	105.1	128.3	5.1	53.0	64.2	74.0	104.7	131.9	4.7	..... 1971 JD
56.6	68.3	79.2	110.7	135.1	5.3	56.0	67.8	78.1	110.6	139.4	5.6	..... 1972 JD
60.4	72.9	84.6	118.2	144.3	6.8	60.0	72.7	83.8	118.5	149.4	7.1	..... 1973 JD
64.5	77.9	90.3	126.3	154.1	6.9	64.0	77.5	89.3	126.3	159.2	6.6	..... 1974 JD
68.4	82.6	95.8	134.0	163.5	6.1	68.2	82.6	95.2	134.7	169.8	6.7	..... 1975 JD
71.5	86.3	100.0	139.9	170.6	4.4	71.7	86.8	100.0	141.5	178.3	5.0	..... 1976 JD
73.9	89.3	103.5	144.8	176.6	3.5	74.2	89.8	103.5	146.5	184.6	3.5	..... 1977 JD
75.8	91.6	106.1	148.4	181.1	2.5	75.8	91.8	105.7	149.6	188.5	2.1	..... 1978 JD
78.7	95.0	110.2	154.0	188.0	3.9	78.4	94.9	109.3	154.7	194.9	3.4	..... 1979 JD
82.8	100.0	115.9	162.1	197.9	5.3	82.6	100.0	115.2	163.1	205.5	5.4	..... 1980 JD
88.1	106.3	123.3	172.3	210.4	6.3	87.6	106.1	122.3	173.0	218.0	6.1	..... 1981 JD
92.7	112.0	129.8	181.5	221.5	5.4	92.5	112.1	129.1	182.7	230.2	5.7	..... 1982 JD
95.8	115.6	134.0	187.4	228.8	3.2	95.7	115.9	133.5	188.9	238.0	3.4	..... 1983 JD
98.0	118.4	137.2	191.9	234.2	2.4	98.1	118.7	136.8	193.6	244.0	2.4	..... 1984 JD
100.0	120.7	140.0	195.7	238.9	2.0	100.0	121.1	139.5	197.4	248.7	1.9	..... 1985 JD
99.8	120.5	139.7	195.3	238.5	-0.2	100.3	121.4	139.9	197.9	249.3	0.3	..... 1986 JD
99.9	120.6	139.8	195.5	238.6	0.1	100.0	121.1	139.5	197.4	248.6	-0.3	..... 1987 JD
101.0	122.0	141.4	197.6	241.3	1.1	101.0	122.3	141.0	199.4	251.3	1.0	..... 1988 JD
103.9	125.5	145.5	203.3	248.2	2.9	104.0	126.0	145.1	205.3	258.7	3.0	..... 1989 JD
106.7	128.9	149.4	208.8	254.9	2.7	107.0	129.6	149.3	211.3	266.2	2.9	..... 1990 JD
110.5	133.4	154.7	216.2	264.0	3.6	110.8	134.2	154.6	218.7	275.6	3.6	..... 1991 JD
114.9	138.7	160.9	224.9	274.5	4.0	115.2	139.4	160.7	227.4	286.5	4.0	..... 1992 JD
119.3	144.0	167.0	233.4	284.9	3.8	119.5	144.7	166.7	235.9	297.1	3.7	..... 1993 JD
122.8	148.3	172.0	240.4	293.4	2.9	123.3	149.2	172.0	243.3	306.6	3.2	..... 1994 JD
94.7	114.4	132.6	185.4	226.3	4.1	94.6	114.5	131.9	186.7	235.2	4.2	.... JANUAR 1983
94.8	114.5	132.7	185.6	226.5	4.0	94.7	114.7	132.2	187.0	235.7	3.9	.... FEBRUAR
94.7	114.4	132.6	185.4	226.3	3.9	94.9	114.9	132.4	187.4	236.1	3.9	.... MAERZ
95.1	114.8	133.1	186.1	227.1	3.9	95.2	115.3	132.9	188.0	236.9	3.7	.... APRIL
95.3	115.1	133.4	186.5	227.7	3.5	95.5	115.6	133.2	188.5	237.5	3.2	.... MAI
95.7	115.5	133.9	187.2	228.5	2.8	95.8	116.0	133.7	189.2	238.3	2.7	.... JUNI
96.0	115.9	134.4	187.8	229.3	2.7	96.1	116.3	134.0	189.6	238.9	2.8	.... JULI
96.2	116.2	134.7	188.3	229.9	3.2	96.0	116.2	133.9	189.5	238.7	3.4	.... AUGUST
96.5	116.5	135.1	188.8	230.5	3.2	96.1	116.4	134.1	189.8	239.1	3.5	.. SEPTEMBER
96.5	116.5	135.1	188.8	230.5	2.7	96.1	116.4	134.1	189.8	239.1	3.2	.... OKTOBER
96.6	116.7	135.3	189.1	230.9	2.6	96.5	116.8	134.6	190.5	240.0	3.2	... NOVEMBER
96.9	117.0	135.6	189.6	231.5	2.7	96.7	117.1	134.9	191.0	240.6	3.2	... DEZEMBER
97.3	117.5	136.2	190.4	232.5	2.7	97.3	117.8	135.7	192.1	242.0	2.9	.... JANUAR 1984
97.6	117.8	136.6	190.9	233.1	2.9	97.7	118.3	136.3	192.9	243.1	3.1	.... FEBRUAR
97.6	117.9	136.7	191.1	233.3	3.1	98.0	118.6	136.7	193.4	243.7	3.2	.... MAERZ
97.8	118.1	136.9	191.4	233.7	2.9	98.0	118.7	136.8	193.6	243.9	2.9	.... APRIL
97.9	118.2	137.0	191.6	233.8	2.7	98.2	118.9	137.0	193.9	244.3	2.9	.... MAI
98.2	118.6	137.5	192.2	234.6	2.7	98.5	119.3	137.5	194.5	245.1	2.8	.... JUNI
98.1	118.4	137.3	191.9	234.2	2.2	98.3	119.0	137.1	194.0	244.5	2.3	.... JULI
97.9	118.2	137.0	191.6	233.8	1.7	97.9	118.5	136.5	193.2	243.5	2.0	.... AUGUST
97.9	118.2	137.0	191.6	233.8	1.5	97.8	118.4	136.4	193.1	243.3	1.7	.. SEPTEMBER
98.6	119.0	138.0	192.9	235.4	2.1	98.2	118.9	137.0	193.9	244.3	2.1	.... OKTOBER
98.7	119.2	138.2	193.2	235.8	2.1	98.5	119.2	137.3	194.4	244.9	2.1	... NOVEMBER
98.8	119.3	138.3	193.4	236.0	2.0	98.5	119.3	137.5	194.5	245.1	1.9	... DEZEMBER
99.3	119.9	139.0	194.3	237.2	2.1	99.2	120.1	138.4	195.8	246.7	2.0	.... JANUAR 1985
99.7	120.4	139.6	195.1	238.2	2.2	99.8	120.8	139.2	197.0	248.2	2.1	.... FEBRUAR
99.9	120.6	139.8	195.5	238.6	2.4	100.1	121.2	139.7	197.6	248.9	2.1	.... MAERZ
100.1	120.9	140.1	195.9	239.1	2.4	100.3	121.4	139.9	198.0	249.4	2.3	.... APRIL
100.3	121.1	140.4	196.3	239.6	2.5	100.5	121.7	140.2	198.4	249.9	2.3	.... MAI
100.3	121.1	140.4	196.3	239.6	2.1	100.4	121.6	140.1	198.2	249.7	1.9	.... JUNI
100.1	120.9	140.1	195.9	239.1	2.0	100.2	121.3	139.8	197.8	249.2	1.9	.... JULI
99.8	120.5	139.7	195.3	238.4	1.9	99.7	120.7	139.1	196.8	247.9	1.8	.... AUGUST
99.9	120.6	139.8	195.5	238.6	2.0	99.8	120.8	139.2	197.0	248.2	2.0	.. SEPTEMBER
100.0	120.7	140.0	195.7	238.9	1.4	99.8	120.8	139.2	197.0	248.2	1.6	.... OKTOBER
100.2	121.0	140.3	196.1	239.3	1.5	100.0	121.1	139.5	197.4	248.7	1.5	... NOVEMBER
100.3	121.1	140.4	196.3	239.6	1.5	100.2	121.3	139.8	197.8	249.2	1.7	... DEZEMBER

## 5 PREISINDEX FUER DIE LEBENSHALTUNG ALLER PRIVATEN HAUSHALTE UND

(LANGFRISTIGE

GESAMTINDIZES AUF ORIGINALBASIS UND UMBASIIERT AUF 1980, 1976, 1970 UND 1962 SOWIE

JAHR MONAT	PREISINDEX FUER											
	ALLER PRIVATEN HAUSHALTE						4-PERSONEN-HAUSHALTE VON BEAMTEN UND ANGESTELLTEN MIT HOEHEREM EINKOMMEN					
	1985=100	1980=100	1976=100	1970=100	1962=100	%	1985=100	1980=100	1976=100	1970=100	1962=100	%
1986 JANUAR .....	100.6	121.6	142.0	199.6	244.6	1.3	100.8	122.3	143.3	201.4	244.8	1.5
FEBRUAR .....	100.5	121.5	141.9	199.4	244.3	0.8	100.7	122.2	143.2	201.2	244.6	1.0
MAERZ .....	100.2	121.1	141.5	198.8	243.6	0.2	100.4	121.8	142.8	200.6	243.9	0.5
APRIL .....	100.1	121.0	141.3	198.6	243.3	-0.1	100.3	121.7	142.6	200.4	243.6	0.2
MAI .....	100.1	121.0	141.3	198.6	243.3	-0.1	100.3	121.7	142.6	200.4	243.6	0.1
JUNI .....	100.2	121.1	141.5	198.8	243.6	-	100.4	121.8	142.8	200.6	243.9	0.2
JULI .....	99.8	120.6	140.9	198.0	242.6	-0.3	100.1	121.5	142.3	200.0	243.1	-
AUGUST .....	99.5	120.2	140.5	197.4	241.9	-0.3	99.8	121.1	141.9	199.4	242.4	-
SEPTEMBER ..	99.6	120.4	140.6	197.6	242.1	-0.3	99.9	121.2	142.1	199.6	242.7	-
OKTOBER .....	99.3	120.0	140.2	197.0	241.4	-0.7	99.6	120.9	141.6	199.0	241.9	-0.5
NOVEMBER .....	99.2	119.9	140.1	196.8	241.2	-1.0	99.6	120.9	141.6	199.0	241.9	-0.7
DEZEMBER .....	99.3	120.0	140.2	197.0	241.4	-1.0	99.7	121.0	141.8	199.2	242.2	-0.7
1987 JANUAR .....	99.8	120.6	140.9	198.0	242.6	-0.8	100.2	121.6	142.5	200.2	243.4	-0.6
FEBRUAR .....	99.9	120.7	141.0	198.2	242.9	-0.6	100.3	121.7	142.6	200.4	243.6	-0.4
MAERZ .....	99.9	120.7	141.0	198.2	242.9	-0.3	100.3	121.7	142.6	200.4	243.6	-0.1
APRIL .....	100.1	121.0	141.3	198.6	243.3	-	100.5	122.0	142.9	200.8	244.1	0.2
MAI .....	100.2	121.1	141.5	198.8	243.6	0.1	100.6	122.1	143.0	201.0	244.4	0.3
JUNI .....	100.3	121.2	141.6	199.0	243.8	0.1	100.8	122.3	143.3	201.4	244.8	0.4
JULI .....	100.3	121.2	141.6	199.0	243.8	0.5	100.8	122.3	143.3	201.4	244.8	0.7
AUGUST .....	100.2	121.1	141.5	198.8	243.6	0.7	100.8	122.3	143.3	201.4	244.8	1.0
SEPTEMBER ..	100.0	120.8	141.2	198.4	243.1	0.4	100.6	122.1	143.0	201.0	244.4	0.7
OKTOBER .....	100.1	121.0	141.3	198.6	243.3	0.8	100.7	122.2	143.2	201.2	244.6	1.1
NOVEMBER .....	100.2	121.1	141.5	198.8	243.6	1.0	100.8	122.3	143.3	201.4	244.8	1.2
DEZEMBER .....	100.3	121.2	141.6	199.0	243.8	1.0	100.9	122.4	143.5	201.6	245.1	1.2
1988 JANUAR .....	100.7	121.7	142.2	199.8	244.8	0.9	101.4	123.0	144.2	202.6	246.3	1.2
FEBRUAR .....	100.9	121.9	142.5	200.2	245.3	1.0	101.6	123.3	144.5	203.0	246.8	1.3
MAERZ .....	100.9	121.9	142.5	200.2	245.3	1.0	101.7	123.4	144.6	203.2	247.0	1.4
APRIL .....	101.2	122.3	142.9	200.8	246.0	1.1	101.9	123.7	144.9	203.6	247.5	1.4
MAI .....	101.4	122.5	143.2	201.2	246.5	1.2	102.1	123.9	145.2	204.0	248.0	1.5
JUNI .....	101.5	122.7	143.3	201.4	246.7	1.2	102.2	124.0	145.3	204.2	248.2	1.4
JULI .....	101.5	122.7	143.3	201.4	246.7	1.2	102.2	124.0	145.3	204.2	248.2	1.4
AUGUST .....	101.4	122.5	143.2	201.2	246.5	1.2	102.2	124.0	145.3	204.2	248.2	1.4
SEPTEMBER ..	101.5	122.7	143.3	201.4	246.7	1.5	102.3	124.1	145.5	204.4	248.5	1.7
OKTOBER .....	101.6	122.8	143.4	201.6	247.0	1.5	102.4	124.3	145.6	204.6	248.7	1.7
NOVEMBER .....	101.9	123.1	143.9	202.2	247.7	1.7	102.7	124.6	146.0	205.2	249.5	1.9
DEZEMBER .....	102.1	123.4	144.2	202.6	248.2	1.8	102.9	124.9	146.3	205.6	249.9	2.0
1989 JANUAR .....	103.0	124.5	145.4	204.3	250.4	2.3	103.8	126.0	147.6	207.4	252.1	2.4
FEBRUAR .....	103.4	125.0	146.0	205.1	251.4	2.5	104.1	126.3	148.0	208.0	252.9	2.5
MAERZ .....	103.5	125.1	146.1	205.3	251.6	2.6	104.3	126.6	148.3	208.4	253.3	2.6
APRIL .....	104.1	125.8	147.0	206.5	253.1	2.9	104.8	127.2	149.0	209.4	254.6	2.8
MAI .....	104.3	126.0	147.3	206.9	253.6	2.9	105.1	127.5	149.4	210.0	255.3	2.9
JUNI .....	104.4	126.2	147.4	207.1	253.8	2.9	105.1	127.5	149.4	210.0	255.3	2.8
JULI .....	104.3	126.0	147.3	206.9	253.6	2.8	105.0	127.4	149.3	209.8	255.0	2.7
AUGUST .....	104.2	125.9	147.1	206.7	253.3	2.8	104.9	127.3	149.2	209.6	254.8	2.6
SEPTEMBER ..	104.4	126.2	147.4	207.1	253.8	2.9	105.1	127.5	149.4	210.0	255.3	2.7
OKTOBER .....	104.7	126.5	147.8	207.7	254.5	3.1	105.4	127.9	149.9	210.6	256.0	2.9
NOVEMBER .....	104.9	126.8	148.1	208.1	255.0	2.9	105.5	128.0	150.0	210.8	256.3	2.7
DEZEMBER .....	105.2	127.1	148.5	208.7	255.7	3.0	105.9	128.5	150.6	211.6	257.2	2.9
1990 JANUAR .....	105.8	127.9	149.4	209.9	257.2	2.7	106.4	129.1	151.3	212.6	258.4	2.5
FEBRUAR .....	106.2	128.3	149.9	210.7	258.2	2.7	106.9	129.7	152.0	213.6	259.7	2.7
MAERZ .....	106.3	128.5	150.1	210.9	258.4	2.7	107.0	129.8	152.1	213.8	259.9	2.6
APRIL .....	106.5	128.7	150.4	211.3	258.9	2.3	107.2	130.1	152.4	214.2	260.4	2.3
MAI .....	106.7	128.9	150.6	211.7	259.4	2.3	107.4	130.3	152.7	214.6	260.9	2.2
JUNI .....	106.8	129.1	150.8	211.9	259.6	2.3	107.5	130.5	152.9	214.8	261.1	2.3
JULI .....	106.8	129.1	150.8	211.9	259.6	2.4	107.5	130.5	152.9	214.8	261.1	2.4
AUGUST .....	107.1	129.4	151.2	212.5	260.4	2.8	107.7	130.7	153.1	215.2	261.6	2.7
SEPTEMBER ..	107.5	129.9	151.8	213.3	261.3	3.0	108.1	131.2	153.7	216.0	262.6	2.9
OKTOBER .....	108.2	130.8	152.8	214.7	263.0	3.3	108.7	131.9	154.6	217.2	264.0	3.1
NOVEMBER .....	108.0	130.5	152.5	214.3	262.6	3.0	108.6	131.8	154.4	217.0	263.8	2.9
DEZEMBER .....	108.1	130.6	152.6	214.5	262.8	2.8	108.6	131.8	154.4	217.0	263.8	2.5

\*) AUS DEN WERTEN DER JEWEILIGEN ORIGINALBASIS ERRECHNET.

BUNDESGBIET

FUER ABGEGRENZTE VERBRAUCHERGRUPPEN AUF ORIGINALBASIS UND UMBASIERT

UEBERSICHTEN)

RELATIVE VERAENDERUNGEN GEGENUEBER DEN ENTSPRECHENDEN VORJAHRESERGEBNISSEN IN PROZENT \*)

D I E L E B E N S H A L T U N G												JAHR MONAT
4-PERSONEN-HAUSHALTE VON ARBEITERN UND ANGESTELLTEN MIT MITTLEREM EINKOMMEN						2-PERSONEN-HAUSHALTE VON RENTEN- UND SOZIALHILFEEMPAENGERN MIT GERINGEM EINKOMMEN						
1985=100	1980=100	1976=100	1970=100	1962=100	%	1985=100	1980=100	1976=100	1970=100	1962=100	%	
100.6	121.5	140.8	196.8	240.3	1.3	100.6	121.8	140.4	198.6	250.2	1.4	..... JANUAR 1986
100.5	121.3	140.7	196.6	240.1	0.8	100.8	122.0	140.6	199.0	250.7	1.0	..... FEBRUAR
100.1	120.9	140.1	195.9	239.1	0.2	100.6	121.8	140.4	198.6	250.2	0.5	..... MAERZ
100.0	120.7	140.0	195.7	238.9	-0.1	100.7	121.9	140.5	198.8	250.4	0.4	..... APRIL
100.0	120.7	140.0	195.7	238.9	-0.3	100.7	121.9	140.5	198.8	250.4	0.2	..... MAI
100.2	121.0	140.3	196.1	239.3	-0.1	100.9	122.2	140.8	199.2	250.9	0.5	..... JUNI
99.8	120.5	139.7	195.3	238.4	-0.3	100.6	121.8	140.4	198.6	250.2	0.4	..... JULI
99.5	120.1	139.3	194.7	237.7	-0.3	100.0	121.1	139.5	197.4	248.7	0.3	..... AUGUST
99.6	120.3	139.4	194.9	237.9	-0.3	99.9	120.9	139.4	197.2	248.4	0.1	..... SEPTEMBER
99.3	119.9	139.0	194.3	237.2	-0.7	99.5	120.5	138.8	196.4	247.4	-0.3	..... OKTOBER
99.1	119.7	138.7	193.9	236.7	-1.1	99.3	120.2	138.5	196.0	246.9	-0.7	..... NOVEMBER
99.2	119.8	138.9	194.1	237.0	-1.1	99.4	120.3	138.7	196.2	247.2	-0.8	..... DEZEMBER
99.6	120.3	139.4	194.9	237.9	-1.0	99.8	120.8	139.2	197.0	248.2	-0.8	..... JANUAR 1987
99.7	120.4	139.6	195.1	238.2	-0.4	100.0	121.1	139.5	197.4	248.7	-0.8	..... FEBRUAR
99.9	120.6	139.8	195.5	238.6	-0.1	100.1	121.2	139.7	197.6	248.9	-0.6	..... MAERZ
100.0	120.7	140.0	195.7	238.9	-	100.4	121.6	140.1	198.2	249.7	-0.3	..... APRIL
100.1	120.9	140.1	195.9	239.1	-0.1	100.4	121.6	140.1	198.2	249.7	-0.5	..... MAI
100.1	120.9	140.1	195.9	239.1	0.3	100.3	121.4	139.9	198.0	249.4	-0.3	..... JUNI
100.0	120.7	140.0	195.7	238.9	0.5	99.9	120.9	139.4	197.2	248.4	-0.1	..... JULI
99.8	120.5	139.7	195.3	238.4	0.2	99.7	120.7	139.1	196.8	247.9	-0.2	..... AUGUST
99.9	120.6	139.8	195.5	238.6	0.6	99.6	120.6	139.0	196.6	247.7	0.1	..... SEPTEMBER
99.9	120.6	139.8	195.5	238.6	0.8	99.7	120.7	139.1	196.8	247.9	0.4	..... OKTOBER
100.0	120.7	140.0	195.7	238.9	0.8	99.9	120.9	139.4	197.2	248.4	0.5	..... NOVEMBER
100.3	121.1	140.4	196.3	239.6	0.7	100.4	121.6	140.1	198.2	249.7	0.6	..... DEZEMBER
100.5	121.3	140.7	196.6	240.1	0.8	100.7	121.9	140.5	198.8	250.4	0.7	..... JANUAR 1988
100.5	121.3	140.7	196.6	240.1	0.8	100.6	121.8	140.4	198.6	250.2	0.6	..... FEBRUAR
100.8	121.7	141.1	197.2	240.8	0.9	100.9	122.2	140.8	199.2	250.9	0.8	..... MAERZ
101.0	122.0	141.4	197.6	241.3	1.0	101.1	122.4	141.1	199.6	251.4	0.7	..... APRIL
101.1	122.1	141.5	197.8	241.5	1.0	101.3	122.6	141.3	199.9	251.9	0.9	..... MAI
101.1	122.1	141.5	197.8	241.5	1.0	101.2	122.5	141.2	199.7	251.7	0.9	..... JUNI
101.1	122.1	141.5	197.8	241.5	1.1	101.0	122.3	140.9	199.4	251.2	1.1	..... JULI
101.1	122.1	141.5	197.8	241.5	1.3	101.0	122.3	140.9	199.4	251.2	1.3	..... AUGUST
101.2	122.2	141.7	198.0	241.7	1.3	101.2	122.5	141.2	199.7	251.7	1.6	..... SEPTEMBER
101.5	122.6	142.1	198.6	242.5	1.6	101.4	122.8	141.5	200.1	252.2	1.7	..... OKTOBER
101.7	122.8	142.4	199.0	242.9	1.7	101.7	123.1	141.9	200.7	252.9	1.8	..... NOVEMBER
102.7	124.0	143.8	201.0	245.3	2.4	102.8	124.5	143.4	202.9	255.7	2.4	..... DEZEMBER
103.1	124.5	144.3	201.7	246.3	2.6	103.2	124.9	144.0	203.7	256.6	2.5	..... JANUAR 1989
103.3	124.7	144.6	202.1	246.8	2.8	103.3	125.1	144.1	203.9	256.9	2.7	..... FEBRUAR
103.9	125.5	145.4	203.3	248.2	3.1	103.8	125.7	144.8	204.9	258.1	2.9	..... MAERZ
104.1	125.7	145.7	203.7	248.7	3.1	104.2	126.2	145.4	205.7	259.1	3.1	..... APRIL
104.1	125.7	145.7	203.7	248.7	3.0	104.3	126.3	145.5	205.9	259.4	3.0	..... MAI
104.0	125.6	145.6	203.5	248.4	2.9	104.2	126.2	145.4	205.7	259.1	3.0	..... JUNI
103.9	125.5	145.4	203.3	248.2	2.8	104.0	125.9	145.1	205.3	258.6	3.0	..... JULI
104.1	125.7	145.7	203.7	248.7	3.0	104.1	126.0	145.2	205.5	258.9	3.1	..... AUGUST
104.4	126.1	146.1	204.3	249.4	3.2	104.5	126.5	145.8	206.3	259.9	3.3	..... SEPTEMBER
104.5	126.2	146.3	204.5	249.6	3.0	104.7	126.8	146.1	206.7	260.4	3.3	..... OKTOBER
104.9	126.7	146.8	205.3	250.6	3.1	105.2	127.4	146.8	207.6	261.6	3.4	..... NOVEMBER
105.4	127.3	147.5	206.2	251.8	2.6	105.9	128.2	147.7	209.0	263.4	3.0	..... DEZEMBER
105.8	127.7	148.1	207.0	252.7	2.6	106.3	128.7	148.3	209.8	264.4	3.0	..... JANUAR 1990
106.0	128.0	148.4	207.4	253.2	2.6	106.4	128.8	148.4	210.0	264.6	3.0	..... FEBRUAR
106.2	128.2	148.7	207.8	253.7	2.2	106.7	129.2	148.9	210.6	265.4	2.8	..... MAERZ
106.4	128.5	148.9	208.2	254.2	2.2	107.0	129.5	149.3	211.2	266.1	2.7	..... APRIL
106.5	128.6	149.1	208.4	254.4	2.3	107.1	129.7	149.4	211.4	266.3	2.7	..... MAI
106.5	128.6	149.1	208.4	254.4	2.4	107.0	129.5	149.3	211.2	266.1	2.7	..... JUNI
106.9	129.1	149.6	209.2	255.4	2.9	107.2	129.8	149.6	211.6	266.6	3.1	..... JULI
107.4	129.7	150.3	210.1	256.5	3.2	107.3	129.9	149.7	211.8	266.8	3.1	..... AUGUST
108.0	130.4	151.2	211.3	258.0	3.4	107.7	130.4	150.3	212.6	267.8	3.1	..... SEPTEMBER
107.8	130.2	150.9	210.9	257.5	3.2	107.8	130.5	150.4	212.8	268.1	3.0	..... OKTOBER
107.8	130.2	150.9	210.9	257.5	2.8	108.0	130.8	150.7	213.2	268.6	2.7	..... NOVEMBER
												..... DEZEMBER

## 5 PREISINDEX FUER DIE LEBENSHALTUNG ALLER PRIVATEN HAUSHALTE UND

(LANGFRISTIGE

GESAMTINDIZES AUF ORIGINALBASIS UND UMBASIIERT AUF 1980, 1976, 1970 UND 1962 SOWIE

JAHR --- MONAT	PREISINDEX FUER											
	ALLER PRIVATEN HAUSHALTE						4-PERSONEN-HAUSHALTE VON BEAMTEN UND ANGESTELLTEN MIT HOEHEREM EINKOMMEN					
	1985=100	1980=100	1976=100	1970=100	1962=100	%	1985=100	1980=100	1976=100	1970=100	1962=100	%
1991 JANUAR .....	108.8	131.5	153.6	215.8	264.5	2.8	109.3	132.6	155.4	218.4	265.5	2.7
FEBRUAR .....	109.1	131.8	154.0	216.4	265.2	2.7	109.6	133.0	155.8	219.0	266.2	2.5
MAERZ .....	109.0	131.7	153.9	216.2	265.0	2.5	109.6	133.0	155.8	219.0	266.2	2.4
APRIL .....	109.5	132.3	154.6	217.2	266.2	2.8	110.1	133.6	156.6	220.0	267.4	2.7
MAI .....	109.9	132.8	155.2	218.0	267.2	3.0	110.5	134.1	157.1	220.8	268.4	2.9
JUNI .....	110.5	133.5	156.0	219.2	268.6	3.5	111.1	134.8	158.0	222.0	269.9	3.3
JULI .....	111.5	134.7	157.4	221.2	271.1	4.4	112.2	136.2	159.5	224.2	272.5	4.4
AUGUST .....	111.5	134.7	157.4	221.2	271.1	4.1	112.2	136.2	159.5	224.2	272.5	4.2
SEPTEMBER ..	111.7	135.0	157.7	221.6	271.5	3.9	112.4	136.4	159.8	224.6	273.0	4.0
OKTOBER .....	112.0	135.3	158.1	222.2	272.3	3.5	112.6	136.6	160.1	225.0	273.5	3.6
NOVEMBER .....	112.5	136.0	158.8	223.2	273.5	4.2	113.0	137.1	160.7	225.8	274.5	4.1
DEZEMBER .....	112.6	136.1	159.0	223.4	273.7	4.2	113.2	137.4	161.0	226.2	275.0	4.2
1992 JANUAR .....	113.1	136.7	159.7	224.4	274.9	4.0	113.6	137.9	161.5	227.0	275.9	3.9
FEBRUAR .....	113.8	137.5	160.7	225.8	276.7	4.3	114.4	138.8	162.7	228.6	277.9	4.4
MAERZ .....	114.2	138.0	161.2	226.6	277.6	4.8	114.7	139.2	163.1	229.2	278.6	4.7
APRIL .....	114.5	138.4	161.7	227.2	278.4	4.6	115.1	139.7	163.7	230.0	279.6	4.5
MAI .....	115.0	139.0	162.4	228.1	279.6	4.6	115.5	140.2	164.2	230.8	280.5	4.5
JUNI .....	115.2	139.2	162.6	228.5	280.1	4.3	115.8	140.5	164.7	231.4	281.3	4.2
JULI .....	115.2	139.2	162.6	228.5	280.1	3.3	115.8	140.5	164.7	231.4	281.3	3.2
AUGUST .....	115.4	139.5	162.9	228.9	280.5	3.5	116.0	140.8	164.9	231.8	281.8	3.4
SEPTEMBER ..	115.7	139.8	163.4	229.5	281.3	3.6	116.4	141.3	165.5	232.6	282.7	3.6
OKTOBER .....	116.1	140.3	163.9	230.3	282.2	3.7	116.9	141.9	166.2	233.6	284.0	3.8
NOVEMBER .....	116.7	141.0	164.8	231.5	283.7	3.7	117.5	142.6	167.1	234.8	285.4	4.0
DEZEMBER .....	116.8	141.1	164.9	231.7	283.9	3.7	117.7	142.8	167.4	235.2	285.9	4.0
1993 JANUAR .....	118.1	142.7	166.7	234.3	287.1	4.4	119.0	144.4	169.2	237.8	289.1	4.8
FEBRUAR .....	118.6	143.3	167.4	235.3	288.3	4.2	119.5	145.0	169.9	238.8	290.3	4.5
MAERZ .....	119.0	143.8	168.0	236.1	289.3	4.2	119.9	145.5	170.5	239.6	291.2	4.5
APRIL .....	119.4	144.3	168.6	236.9	290.3	4.3	120.2	145.9	170.9	240.2	292.0	4.4
MAI .....	119.8	144.8	169.1	237.7	291.2	4.2	120.6	146.3	171.5	241.0	292.9	4.4
JUNI .....	120.0	145.0	169.4	238.1	291.7	4.2	120.8	146.6	171.8	241.4	293.4	4.3
JULI .....	120.2	145.3	169.7	238.5	292.2	4.3	121.0	146.8	172.1	241.8	293.9	4.5
AUGUST .....	120.2	145.3	169.7	238.5	292.2	4.2	121.1	147.0	172.2	242.0	294.2	4.4
SEPTEMBER ..	120.3	145.4	169.8	238.7	292.5	4.0	121.2	147.1	172.3	242.2	294.4	4.1
OKTOBER .....	120.6	145.7	170.3	239.3	293.2	3.9	121.5	147.4	172.8	242.8	295.1	3.9
NOVEMBER .....	120.9	146.1	170.7	239.9	293.9	3.6	121.8	147.8	173.2	243.4	295.9	3.7
DEZEMBER .....	121.1	146.3	171.0	240.2	294.4	3.7	122.1	148.2	173.6	244.0	296.6	3.7
1994 JANUAR .....	122.2	147.7	172.5	242.4	297.1	3.5	123.2	149.5	175.2	246.2	299.3	3.5
FEBRUAR .....	122.6	148.2	173.1	243.2	298.0	3.4	123.6	150.0	175.8	247.0	300.2	3.4
MAERZ .....	122.8	148.4	173.4	243.6	298.5	3.2	123.9	150.4	176.2	247.6	301.0	3.3
APRIL .....	123.1	148.8	173.8	244.2	299.3	3.1	124.2	150.7	176.6	248.2	301.7	3.3
MAI .....	123.4	149.1	174.2	244.8	300.0	3.0	124.4	151.0	176.9	248.5	302.2	3.2
JUNI .....	123.6	149.4	174.5	245.2	300.5	3.0	124.7	151.3	177.3	249.1	302.9	3.2
JULI .....	123.7	149.5	174.6	245.4	300.7	2.9	124.7	151.3	177.3	249.1	302.9	3.1
AUGUST .....	123.8	149.6	174.8	245.6	301.0	3.0	124.9	151.6	177.6	249.5	303.4	3.1
SEPTEMBER ..	123.9	149.7	174.9	245.8	301.2	3.0	125.0	151.7	177.7	249.7	303.6	3.1
OKTOBER .....	124.0	149.8	175.1	246.0	301.4	2.8	125.1	151.8	177.9	249.9	303.9	3.0
NOVEMBER .....	124.2	150.1	175.4	246.4	301.9	2.7	125.2	151.9	178.0	250.1	304.1	2.8
DEZEMBER .....	124.4	150.3	175.6	246.8	302.4	2.7	125.5	152.3	178.5	250.7	304.8	2.8
1995 JANUAR .....	125.0	151.1	176.5	248.0	303.9	2.3	126.1	153.0	179.3	251.9	306.3	2.4
FEBRUAR .....	-	-	-	-	-	-	-	-	-	-	-	-
MAERZ .....	-	-	-	-	-	-	-	-	-	-	-	-
APRIL .....	-	-	-	-	-	-	-	-	-	-	-	-
MAI .....	-	-	-	-	-	-	-	-	-	-	-	-
JUNI .....	-	-	-	-	-	-	-	-	-	-	-	-
JULI .....	-	-	-	-	-	-	-	-	-	-	-	-
AUGUST .....	-	-	-	-	-	-	-	-	-	-	-	-
SEPTEMBER ..	-	-	-	-	-	-	-	-	-	-	-	-
OKTOBER .....	-	-	-	-	-	-	-	-	-	-	-	-
NOVEMBER .....	-	-	-	-	-	-	-	-	-	-	-	-
DEZEMBER .....	-	-	-	-	-	-	-	-	-	-	-	-

\*) AUS DEN WERTEN DER JEWEILIGEN ORIGINALBASIS ERRECHNET.



BUNDESGBIET

FUER ABGEGRENZTE VERBRAUCHERGRUPPEN AUF ORIGINALBASIS UND UMBASIIERT

UEBERSICHTEN)

RELATIVE VERAEANDERUNGEN GEGENUEBER DEN ENTSPRECHENDEN VORJAHRESERGEBNISSEN IN PROZENT \*)

D I E L E B E N S H A L T U N G												JAHR MONAT
4-PERSONEN-HAUSHALTE VON ARBEITERN UND ANGESTELLTEN MIT MITTLEREM EINKOMMEN						2-PERSONEN-HAUSHALTE VON RENTEN- UND SOZIALHILFEEMPFANGERN MIT GERINGEM EINKOMMEN						
1985=100	1980=100	1976=100	1970=100	1962=100	%	1985=100	1980=100	1976=100	1970=100	1962=100	%	
108.5	131.0	151.9	212.3	259.2	2.9	108.7	131.6	151.7	214.6	270.3	2.6	..... JANUAR 1991
108.7	131.2	152.2	212.7	259.7	2.7	109.1	132.1	152.2	215.3	271.3	2.6	..... FEBRUAR
108.8	131.4	152.3	212.9	259.9	2.6	109.3	132.3	152.5	215.7	271.8	2.7	..... MAERZ
109.3	132.0	153.0	213.9	261.1	2.9	109.9	133.1	153.3	216.9	273.3	3.0	..... APRIL
109.8	132.6	153.7	214.8	262.3	3.2	110.4	133.7	154.0	217.9	274.6	3.2	..... MAI
110.2	133.1	154.3	215.6	263.2	3.5	111.0	134.4	154.9	219.1	276.0	3.6	..... JUNI
111.4	134.5	155.9	218.0	266.1	4.6	111.6	135.1	155.7	220.3	277.5	4.3	..... JULI
111.3	134.4	155.8	217.8	265.9	4.1	111.5	135.0	155.6	220.1	277.3	4.0	..... AUGUST
111.5	134.6	156.1	218.2	266.3	3.8	111.5	135.0	155.6	220.1	277.3	3.9	.. SEPTEMBER
111.8	135.0	156.5	218.8	267.1	3.5	111.8	135.4	156.0	220.7	278.0	3.8	.... OKTOBER
112.3	135.6	157.2	219.7	268.3	4.2	112.4	136.1	156.8	221.9	279.5	4.3	... NOVEMBER
112.4	135.7	157.3	219.9	268.5	4.3	112.6	136.3	157.1	222.2	280.0	4.3	... DEZEMBER
112.9	136.3	158.0	220.9	269.7	4.1	113.5	137.4	158.4	224.0	282.3	4.4	..... JANUAR 1992
113.6	137.2	159.0	222.3	271.4	4.5	114.1	138.1	159.2	225.2	283.8	4.6	..... FEBRUAR
114.0	137.6	159.6	223.1	272.3	4.8	114.3	138.4	159.5	225.6	284.3	4.6	..... MAERZ
114.4	138.1	160.1	223.8	273.3	4.7	114.8	139.0	160.2	226.6	285.5	4.5	..... APRIL
114.9	138.7	160.8	224.8	274.5	4.6	115.3	139.6	160.9	227.6	286.7	4.4	..... MAI
115.2	139.1	161.3	225.4	275.2	4.5	115.5	139.8	161.1	228.0	287.2	4.1	..... JUNI
115.1	139.0	161.1	225.2	274.9	3.3	115.4	139.7	161.0	227.8	287.0	3.4	..... JULI
115.2	139.1	161.3	225.4	275.2	3.5	115.3	139.6	160.9	227.6	286.7	3.4	..... AUGUST
115.4	139.3	161.5	225.8	275.7	3.5	115.5	139.8	161.1	228.0	287.2	3.6	.. SEPTEMBER
115.7	139.7	162.0	226.4	276.4	3.5	115.8	140.2	161.6	228.6	288.0	3.6	.... OKTOBER
116.2	140.3	162.7	227.4	277.6	3.5	116.2	140.7	162.1	229.4	289.0	3.4	... NOVEMBER
116.4	140.5	162.9	227.8	278.0	3.6	116.5	141.0	162.5	229.9	289.7	3.5	... DEZEMBER
117.5	141.9	164.5	229.9	280.7	4.1	117.5	142.3	163.9	231.9	292.2	3.5	..... JANUAR 1993
118.1	142.6	165.3	231.1	282.1	4.0	118.3	143.2	165.0	233.5	294.2	3.7	..... FEBRUAR
118.5	143.1	165.9	231.9	283.1	3.9	118.7	143.7	165.6	234.3	295.2	3.8	..... MAERZ
118.9	143.6	166.4	232.7	284.0	3.9	119.2	144.3	166.3	235.3	296.4	3.8	..... APRIL
119.2	143.9	166.9	233.2	284.7	3.7	119.6	144.8	166.9	236.1	297.4	3.7	..... MAI
119.4	144.2	167.1	233.6	285.2	3.6	119.8	145.0	167.1	236.5	297.9	3.7	..... JUNI
119.6	144.4	167.4	234.0	285.7	3.9	119.8	145.0	167.1	236.5	297.9	3.8	..... JULI
119.6	144.4	167.4	234.0	285.7	3.8	119.8	145.0	167.1	236.5	297.9	3.9	..... AUGUST
119.7	144.5	167.6	234.2	285.9	3.7	119.9	145.2	167.3	236.7	298.2	3.8	.. SEPTEMBER
120.0	144.9	168.0	234.8	286.6	3.7	120.1	145.4	167.6	237.1	298.7	3.7	.... OKTOBER
120.3	145.3	168.4	235.4	287.4	3.5	120.4	145.8	168.0	237.6	299.4	3.6	... NOVEMBER
120.4	145.4	168.5	235.6	287.6	3.4	120.7	146.1	168.4	238.2	300.2	3.6	... DEZEMBER
121.5	146.7	170.1	237.7	290.2	3.4	121.7	147.3	169.8	240.2	302.7	3.6	..... JANUAR 1994
122.0	147.3	170.8	238.7	291.4	3.3	122.2	147.9	170.5	241.2	303.9	3.3	..... FEBRUAR
122.2	147.6	171.1	239.1	291.9	3.1	122.5	148.3	170.9	241.8	304.6	3.2	..... MAERZ
122.5	147.9	171.5	239.7	292.6	3.0	123.0	148.9	171.6	242.8	305.9	3.2	..... APRIL
122.8	148.3	171.9	240.3	293.3	3.0	123.4	149.4	172.2	243.6	306.9	3.2	..... MAI
123.0	148.5	172.2	240.7	293.8	3.0	123.6	149.6	172.4	244.0	307.4	3.2	..... JUNI
123.0	148.5	172.2	240.7	293.8	2.8	123.6	149.6	172.4	244.0	307.4	3.2	..... JULI
123.2	148.8	172.5	241.1	294.3	3.0	123.6	149.6	172.4	244.0	307.4	3.2	..... AUGUST
123.2	148.8	172.5	241.1	294.3	2.9	123.7	149.8	172.6	244.2	307.6	3.2	.. SEPTEMBER
123.4	149.0	172.7	241.5	294.8	2.8	123.8	149.9	172.7	244.4	307.9	3.1	.... OKTOBER
123.5	149.1	172.9	241.7	295.0	2.7	124.0	150.1	173.0	244.7	308.4	3.0	... NOVEMBER
123.7	149.4	173.2	242.0	295.5	2.7	124.2	150.4	173.3	245.1	308.9	2.9	... DEZEMBER
124.2	150.0	173.9	243.0	296.7	2.2	124.9	151.2	174.3	246.5	310.6	2.6	..... JANUAR 1995
-	-	-	-	-	-	-	-	-	-	-	-	..... FEBRUAR
-	-	-	-	-	-	-	-	-	-	-	-	..... MAERZ
-	-	-	-	-	-	-	-	-	-	-	-	..... APRIL
-	-	-	-	-	-	-	-	-	-	-	-	..... MAI
-	-	-	-	-	-	-	-	-	-	-	-	..... JUNI
-	-	-	-	-	-	-	-	-	-	-	-	..... JULI
-	-	-	-	-	-	-	-	-	-	-	-	..... AUGUST
-	-	-	-	-	-	-	-	-	-	-	-	.. SEPTEMBER
-	-	-	-	-	-	-	-	-	-	-	-	.... OKTOBER
-	-	-	-	-	-	-	-	-	-	-	-	... NOVEMBER
-	-	-	-	-	-	-	-	-	-	-	-	... DEZEMBER

JAHR MONAT	EINZELHANDEL INSGESAMT						NAHRUNGSMITTELN, GETRAENKEN, TABAKWAREN 1) - WIRTSCHAFTSGRUPPE 431 -					
	1985=100	1980=100	1976=100	1970=100	1962=100	%	1985=100	1980=100	1976=100	1970=100	1962=100	%
	1962 JD .....	48.4	56.9	65.9	89.7	100.0	-	52.5	60.9	68.2	90.7	100.0
1963 JD .....	49.1	57.7	66.8	91.0	101.5	1.5	53.5	62.0	69.4	92.4	101.8	1.8
1964 JD .....	49.7	58.3	67.6	92.0	102.6	1.1	53.9	62.5	70.0	93.1	102.6	0.8
1965 JD .....	50.7	59.5	68.9	93.8	104.6	1.9	55.3	64.1	71.7	95.5	105.2	2.5
1966 JD .....	51.7	60.7	70.3	95.7	106.7	2.0	56.3	65.3	73.1	97.2	107.2	1.9
1967 JD .....	51.9	61.0	70.7	96.2	107.2	0.5	56.5	65.5	73.3	97.5	107.5	0.3
1968 JD .....	51.8	60.9	70.5	96.0	107.1	-0.2	55.9	64.8	72.6	96.6	106.5	-0.9
1969 JD .....	52.4	61.5	71.2	97.0	108.2	1.0	56.9	65.9	73.8	98.2	108.2	1.7
1970 JD .....	54.0	63.4	73.5	100.0	111.5	3.1	57.9	67.2	75.2	100.0	110.2	1.8
1971 JD .....	56.5	66.3	76.8	104.6	116.7	4.6	59.8	69.4	77.7	103.3	113.9	3.3
1972 JD .....	59.1	69.4	80.4	109.5	122.1	4.7	62.9	72.9	81.6	108.6	113.7	5.1
1973 JD .....	63.0	74.0	85.7	116.6	130.1	6.5	67.0	77.7	87.0	115.8	127.6	6.6
1974 JD .....	67.6	79.3	91.9	125.1	139.5	7.3	70.3	81.5	91.3	121.4	133.8	4.8
1975 JD .....	71.3	83.7	96.9	131.9	147.1	5.4	74.3	86.1	96.4	128.3	141.4	5.7
1976 JD .....	73.5	86.3	100.0	136.1	151.8	3.2	77.0	89.3	100.0	133.1	146.6	3.7
1977 JD .....	76.4	89.7	103.9	141.5	157.8	3.9	81.4	94.4	105.6	140.5	154.8	5.6
1978 JD .....	78.2	91.8	106.4	144.8	161.5	2.4	82.0	95.2	106.5	141.7	156.1	0.9
1979 JD .....	81.0	95.1	110.1	149.9	167.2	3.5	83.0	96.2	107.7	143.3	157.9	1.1
1980 JD .....	85.2	100.0	115.9	157.7	175.9	5.2	86.2	100.0	111.9	148.9	164.1	4.0
1981 JD .....	89.7	105.3	122.0	166.1	185.3	5.3	90.3	104.8	117.3	156.0	172.0	4.8
1982 JD .....	94.0	110.3	127.8	174.0	194.0	4.7	95.8	111.2	124.4	165.5	182.4	6.1
1983 JD .....	96.4	113.2	131.1	178.5	199.1	2.6	98.1	113.8	127.4	169.4	186.7	2.3
1984 JD .....	98.4	115.6	133.9	182.3	203.3	2.1	99.7	115.6	129.4	172.1	189.7	1.6
1985 JD .....	100.0	117.5	136.1	185.2	206.6	1.6	100.0	116.0	129.8	172.8	190.4	0.3
1986 JD .....	99.6	116.9	135.5	184.4	205.6	-0.4	100.4	116.5	130.3	173.4	191.1	0.4
1987 JD .....	99.7	117.1	135.7	184.7	206.0	0.1	99.6	115.6	129.3	172.1	189.7	-0.8
1988 JD .....	100.3	117.7	136.4	185.7	207.1	0.6	99.6	115.6	129.3	172.1	189.6	-
1989 JD .....	102.3	120.2	139.2	189.5	211.3	2.0	101.6	117.8	131.8	175.5	193.3	2.0
1990 JD .....	104.4	122.6	142.0	193.3	215.6	2.1	104.2	120.9	135.2	180.0	198.3	2.6
1991 JD .....	107.1	125.7	145.6	198.3	221.1	2.6	106.7	123.7	138.4	184.2	203.0	2.4
1992 JD .....	109.8	129.0	149.4	203.4	226.8	2.5	109.7	127.3	142.4	189.5	208.8	2.8
1993 JD .....	112.1	131.7	152.6	207.7	231.6	2.1	111.3	129.1	144.4	192.3	211.9	1.5
1994 JD .....	113.4	133.2	154.3	210.0	234.2	1.2	112.9	131.0	146.6	195.1	215.0	1.4
1983 JANUAR .....	95.5	112.1	129.8	176.8	197.2	3.6	97.1	112.6	126.0	167.6	184.7	4.9
FEBRUAR .....	95.6	112.2	130.0	177.0	197.4	3.4	97.5	113.1	126.6	168.4	185.5	4.6
MAERZ .....	95.6	112.2	130.0	177.0	197.4	3.3	97.8	113.4	126.9	168.8	186.0	4.3
APRIL .....	95.9	112.6	130.4	177.6	198.1	3.1	98.3	114.0	127.6	169.7	187.0	3.4
MAI .....	96.2	113.0	130.9	178.2	198.8	2.5	98.8	114.6	128.3	170.6	188.0	2.4
JUNI .....	96.4	113.2	131.1	178.5	199.1	1.6	99.1	115.0	128.7	171.2	188.7	-0.3
JULI .....	96.6	113.4	131.4	178.8	199.5	2.0	98.7	114.5	128.1	170.5	187.8	0.2
AUGUST .....	96.7	113.5	131.5	179.0	199.6	2.5	97.8	113.5	127.0	169.0	186.2	1.2
SEPTEMBER ..	96.9	113.8	131.8	179.5	200.2	2.5	97.9	113.6	127.1	169.1	186.4	1.9
OKTOBER .....	96.9	113.8	131.8	179.5	200.2	2.2	97.8	113.5	127.0	169.0	186.2	2.2
NOVEMBER .....	97.2	114.1	132.2	179.9	200.7	2.1	98.1	113.8	127.4	169.4	186.7	2.1
DEZEMBER .....	97.3	114.3	132.4	180.3	201.0	2.1	98.4	114.1	127.7	169.9	187.2	2.0
1984 JANUAR .....	97.8	114.8	133.0	181.1	201.9	2.4	99.0	114.8	128.5	170.9	188.3	2.0
FEBRUAR .....	98.1	115.2	133.4	181.7	202.6	2.7	99.7	115.6	129.4	172.1	189.6	2.2
MAERZ .....	98.4	115.5	133.8	182.2	203.2	2.9	100.3	116.3	130.2	173.1	190.8	2.6
APRIL .....	98.4	115.6	133.9	182.3	203.3	2.7	100.5	116.6	130.5	173.6	191.3	2.3
MAI .....	98.6	115.8	134.1	182.6	203.7	2.5	100.9	117.0	130.9	174.2	191.9	2.1
JUNI .....	98.9	116.1	134.5	183.1	204.2	2.6	101.5	117.7	131.7	175.2	193.1	2.3
JULI .....	98.5	115.7	134.0	182.5	203.5	2.0	100.7	116.8	130.7	173.9	191.6	2.0
AUGUST .....	98.2	115.3	133.6	181.8	202.8	1.6	99.4	115.3	129.0	171.7	189.2	1.6
SEPTEMBER ..	98.1	115.2	133.4	181.7	202.6	1.2	98.5	114.3	127.9	170.2	187.5	0.6
OKTOBER .....	98.5	115.7	134.0	182.5	203.5	1.7	98.5	114.2	127.8	170.0	187.3	0.6
NOVEMBER .....	98.7	115.9	134.2	182.8	203.9	1.6	98.5	114.3	127.9	170.2	187.5	0.4
DEZEMBER .....	98.8	116.0	134.4	182.9	204.0	1.5	98.7	114.5	128.1	170.5	187.8	0.4
1985 JANUAR .....	99.3	116.6	135.1	183.9	205.1	1.5	99.4	115.3	129.0	171.7	189.2	0.4
FEBRUAR .....	99.9	117.3	135.9	185.0	206.3	1.8	100.3	116.3	130.2	173.3	190.9	0.6
MAERZ .....	100.2	117.7	136.3	185.6	207.0	1.8	100.6	116.7	130.6	173.8	191.5	0.3
APRIL .....	100.3	117.8	136.5	185.8	207.2	1.9	101.0	117.2	131.1	174.5	192.2	0.5
MAI .....	100.4	117.9	136.6	185.9	207.4	1.8	101.2	117.4	131.3	174.8	192.6	0.3
JUNI .....	100.2	117.7	136.3	185.6	207.0	1.3	100.9	117.0	130.9	174.3	192.1	-0.6
JULI .....	100.0	117.4	136.1	185.2	206.5	1.5	100.3	116.3	130.2	173.3	190.9	-0.4
AUGUST .....	99.6	117.0	135.5	184.5	205.7	1.4	99.2	115.1	128.7	171.4	188.8	-0.2
SEPTEMBER ..	99.9	117.3	135.9	185.0	206.3	1.8	99.3	115.2	128.9	171.5	189.0	0.8
OKTOBER .....	99.9	117.3	135.9	185.0	206.3	1.4	99.1	115.0	128.6	171.2	188.6	0.6
NOVEMBER .....	100.2	117.7	136.3	185.6	207.0	1.5	99.3	115.2	128.9	171.5	189.0	0.8
DEZEMBER .....	100.2	117.7	136.3	185.6	207.0	1.4	99.5	115.4	129.1	171.9	189.4	0.8

\*) AUS DEN WERTEN DER JEWEILIGEN ORIGINALBASIS ERRECHNET. - 1) FRUEHERE BEZEICHNUNG: "EINZELHANDEL MIT NAHRUNGS- UND GENUSS- (OHNE AUSGEPRAEGTEN SCHWERPUNKT) UND GEMISCHTWAREN (SYSTEMATIK NR 431 0)".



## 6 INDEX DER EINZELHANDELSPREISE INSGESAMT UND FUER

(LANGFRISTIGE

ORIGINALBASIS UND UMBASIIERT AUF 1980, 1976, 1970 UND 1962 = 100 SOWIE RELATIVE

JAHR MONAT	EINZELHANDEL INSGESAMT						NAHRUNGSMITTELN, GETRAENKEN, TABAKWAEREN 1) - WIRTSCHAFTSGRUPPE 431 -					
	1985=100	1980=100	1976=100	1970=100	1962=100	%	1985=100	1980=100	1976=100	1970=100	1962=100	%
	1986 JANUAR .....	100.3	117.8	136.5	185.8	207.2	1.0	100.3	116.3	130.2	173.3	190.9
FEBRUAR .....	100.3	117.8	136.5	185.8	207.2	0.4	100.9	117.0	130.9	174.3	192.1	0.6
MAERZ .....	100.0	117.4	136.1	185.2	206.5	-0.2	100.7	116.8	130.7	173.9	191.7	0.1
APRIL .....	100.0	117.4	136.1	185.2	206.5	-0.3	101.0	117.2	131.1	174.5	192.2	-
MAI .....	99.9	117.3	135.9	185.0	206.3	-0.5	101.3	117.5	131.5	175.0	192.8	0.1
JUNI .....	99.8	117.2	135.8	184.8	206.1	-0.4	101.5	117.7	131.7	175.3	193.2	0.6
JULI .....	99.3	116.6	135.1	183.9	205.1	-0.7	101.1	117.3	131.2	174.6	192.4	0.8
AUGUST .....	99.0	116.2	134.7	183.3	204.5	-0.6	100.0	116.0	129.8	172.7	190.3	0.8
SEPTEMBER ..	99.1	116.4	134.8	183.5	204.7	-0.8	99.7	115.6	129.4	172.2	189.8	0.4
OKTOBER .....	98.9	116.1	134.6	183.2	204.3	-1.0	99.5	115.4	129.1	171.9	189.4	0.4
NOVEMBER .....	99.0	116.2	134.7	183.3	204.5	-1.2	99.3	115.2	128.9	171.5	189.0	-
DEZEMBER .....	99.1	116.4	134.8	183.5	204.7	-1.1	99.6	115.5	129.3	172.0	189.6	0.1
1987 JANUAR .....	99.7	117.1	135.6	184.6	205.9	-0.6	99.8	115.8	129.5	172.4	190.0	-0.5
FEBRUAR .....	99.8	117.2	135.8	184.8	206.1	-0.5	100.4	116.5	130.3	173.4	191.1	-0.5
MAERZ .....	99.7	117.1	135.6	184.6	205.9	-0.3	100.1	116.1	129.9	172.9	190.5	-0.6
APRIL .....	99.9	117.3	135.9	185.0	206.3	-0.1	100.4	116.5	130.3	173.4	191.1	-0.6
MAI .....	100.0	117.4	136.1	185.2	206.5	0.1	100.7	116.8	130.7	173.9	191.7	-0.6
JUNI .....	100.0	117.4	136.1	185.2	206.5	0.2	100.5	116.6	130.4	173.6	191.3	-1.0
JULI .....	99.9	117.3	135.9	185.0	206.3	0.6	100.2	116.2	130.0	173.1	190.7	-0.9
AUGUST .....	99.7	117.1	135.6	184.6	205.9	0.7	99.2	115.1	128.7	171.4	188.8	-0.8
SEPTEMBER ..	99.5	116.8	135.4	184.3	205.5	0.4	98.7	114.5	128.1	170.5	187.9	-1.0
OKTOBER .....	99.5	116.8	135.4	184.3	205.5	0.6	98.4	114.1	127.7	170.0	187.3	-1.1
NOVEMBER .....	99.5	116.8	135.4	184.3	205.5	0.5	98.5	114.3	127.8	170.1	187.5	-0.8
DEZEMBER .....	99.7	117.1	135.6	184.6	205.9	0.6	98.8	114.6	128.2	170.7	188.1	-0.8
1988 JANUAR .....	99.9	117.3	135.9	185.0	206.3	0.2	99.2	115.1	128.7	171.4	188.8	-0.6
FEBRUAR .....	100.1	117.5	136.2	185.4	206.8	0.3	99.8	115.8	129.5	172.4	190.0	-0.6
MAERZ .....	100.0	117.4	136.1	185.2	206.5	0.3	99.5	115.4	129.1	171.9	189.4	-0.6
APRIL .....	100.3	117.8	136.5	185.8	207.2	0.4	99.9	115.9	129.6	172.6	190.2	-0.5
MAI .....	100.4	117.9	136.6	185.9	207.4	0.4	100.1	116.1	129.9	172.9	190.5	-0.6
JUNI .....	100.5	118.0	136.7	186.1	207.6	0.5	100.4	116.5	130.3	173.4	191.1	-0.1
JULI .....	100.3	117.8	136.5	185.8	207.2	0.4	99.8	115.8	129.5	172.4	190.0	-0.4
AUGUST .....	100.1	117.5	136.2	185.4	206.8	0.4	99.2	115.1	128.7	171.4	188.8	-
SEPTEMBER ..	100.1	117.5	136.2	185.4	206.8	0.6	98.9	114.7	128.4	170.8	188.2	0.2
OKTOBER .....	100.1	117.5	136.2	185.4	206.8	0.6	99.1	115.0	128.6	171.2	188.6	0.7
NOVEMBER .....	100.5	118.0	136.7	186.1	207.6	1.0	99.6	115.5	129.3	172.0	189.6	1.1
DEZEMBER .....	100.7	118.2	137.0	186.5	208.0	1.0	99.9	115.9	129.6	172.6	190.2	1.1
1989 JANUAR .....	101.5	119.2	138.1	188.0	209.6	1.6	100.5	116.6	130.4	173.6	191.3	1.3
FEBRUAR .....	101.8	119.5	138.5	188.5	210.3	1.7	101.0	117.2	131.1	174.5	192.2	1.2
MAERZ .....	101.9	119.7	138.6	188.7	210.5	1.9	101.0	117.2	131.1	174.5	192.2	1.5
APRIL .....	102.3	120.1	139.2	189.5	211.3	2.0	101.5	117.7	131.7	175.3	193.2	1.6
MAI .....	102.5	120.4	139.5	189.8	211.7	2.1	102.0	118.3	132.4	176.2	194.1	1.9
JUNI .....	102.5	120.4	139.5	189.8	211.7	2.0	102.2	118.5	132.6	176.5	194.5	1.8
JULI .....	102.3	120.1	139.2	189.5	211.3	2.0	101.8	118.1	132.1	175.8	193.8	2.0
AUGUST .....	102.2	120.0	139.0	189.3	211.1	2.1	101.3	117.5	131.5	175.0	192.8	2.1
SEPTEMBER ..	102.3	120.1	139.2	189.5	211.3	2.2	101.4	117.6	131.6	175.2	193.0	2.5
OKTOBER .....	102.6	120.5	139.6	190.0	211.9	2.5	101.7	118.0	132.0	175.7	193.6	2.6
NOVEMBER .....	102.7	120.6	139.7	190.2	212.1	2.2	102.0	118.3	132.4	176.2	194.1	2.4
DEZEMBER .....	103.2	121.2	140.4	191.1	213.2	2.5	102.5	118.9	133.0	177.1	195.1	2.6
1990 JANUAR .....	103.5	121.5	140.8	191.7	213.8	2.0	103.2	119.7	133.9	178.3	196.4	2.7
FEBRUAR .....	103.8	121.9	141.2	192.2	214.4	2.0	104.1	120.8	135.1	179.8	198.1	3.1
MAERZ .....	103.8	121.9	141.2	192.2	214.4	1.9	104.0	120.6	135.0	179.6	198.0	3.0
APRIL .....	104.0	122.1	141.5	192.6	214.8	1.7	104.5	121.2	135.6	180.5	198.9	3.0
MAI .....	104.2	122.4	141.8	193.0	215.2	1.7	104.9	121.7	136.1	181.2	199.7	2.8
JUNI .....	104.1	122.2	141.6	192.8	215.0	1.6	104.7	121.4	135.9	180.9	199.3	2.4
JULI .....	103.9	122.0	141.4	192.4	214.6	1.6	104.4	121.1	135.5	180.3	198.7	2.6
AUGUST .....	104.4	122.6	142.0	193.3	215.6	2.2	104.1	120.8	135.1	179.8	198.1	2.8
SEPTEMBER ..	104.7	122.9	142.4	193.9	216.3	2.3	103.9	120.5	134.8	179.5	197.8	2.5
OKTOBER .....	105.5	123.9	143.5	195.4	217.9	2.8	104.1	120.8	135.1	179.8	198.1	2.4
NOVEMBER .....	105.4	123.8	143.4	195.2	217.7	2.6	104.1	120.8	135.1	179.8	198.1	2.1
DEZEMBER .....	105.4	123.8	143.4	195.2	217.7	2.1	104.4	121.1	135.5	180.3	198.7	1.9

\*) AUS DEN WERTEN DER JEWEILIGEN ORIGINALBASIS ERRECHNET. - 1) FRUEHERE BEZEICHNUNG: "EINZELHANDEL MIT NAHRUNGS- UND GENUSS- (OHNE AUSGEPRAEAGTEN SCHWERPUNKT) UND GEMISCHTWAREN (SYSTEMATIK NR 431 0)".

BUNDESGBIET

AUSGEWAHLTE WIRTSCHAFTSGRUPPEN UND UNTERGRUPPEN

UEBERSICHTEN)

VERAENDERUNGEN GEGENUEBER DEN ENTSPRECHENDEN VORJAHRESERGEBNISSEN IN PROZENT \*)

E I N Z E L H A N D E L M I T												JAHR MONAT	
NAHRUNGSMITTELN, GETRAENKEN, TABAKWAREN (OHNE AUSGEPRAEGTEN SCHWERPUNKT) 2)						TEXTILIEN, BEKLEIDUNG 3)							
- WIRTSCHAFTSUNTERGRUPPE 431 1 -						- UNTERGRUPPEN 1-7 DER WIRTSCHAFTSGRUPPE 432 -							
1985=100	1980=100	1976=100	1970=100	1962=100	%	1985=100	1980=100	1976=100	1970=100	1962=100	%		
100.1	115.5	128.4	171.4	189.0	0.6	101.1	118.5	140.7	194.3	218.8	2.0	..... JANUAR 1986	
100.7	116.2	129.1	172.5	190.2	-0.4	101.3	118.8	141.0	194.7	219.3	2.1	..... FEBRUAR	
100.6	116.1	129.0	172.3	190.0	-	101.4	118.9	141.1	194.9	219.5	1.8	..... MAERZ	
100.9	116.4	129.4	172.8	190.5	-0.1	101.5	119.0	141.2	195.1	219.7	1.8	..... APRIL	
101.1	116.6	129.7	173.1	190.9	-0.1	101.6	119.1	141.4	195.3	219.9	1.8	..... MAI	
101.3	116.9	129.9	173.5	191.3	0.4	101.6	119.1	141.4	195.3	219.9	1.7	..... JUNI	
100.9	116.4	129.4	172.8	190.5	0.5	101.6	119.1	141.4	195.3	219.9	1.8	..... JULI	
99.8	115.1	128.0	170.9	188.5	0.5	101.7	119.2	141.5	195.5	220.1	1.7	..... AUGUST	
99.5	114.8	127.6	170.4	187.9	0.3	101.9	119.5	141.8	195.9	220.6	1.6	.. SEPTEMBER	
99.3	114.6	127.3	170.1	187.5	0.3	102.1	119.7	142.1	196.3	221.0	1.5	.... OKTOBER	
99.1	114.3	127.1	169.7	187.1	-0.1	102.2	119.8	142.2	196.5	221.2	1.2	... NOVEMBER	
99.3	114.6	127.3	170.1	187.5	-0.1	102.2	119.8	142.2	196.5	221.2	1.2	... DEZEMBER	
99.5	114.8	127.6	170.4	187.9	-0.6	102.3	120.0	142.4	196.7	221.4	1.2	..... JANUAR 1987	
100.1	115.5	128.4	171.4	189.0	-0.6	102.4	120.1	142.5	196.8	221.6	1.1	..... FEBRUAR	
99.8	115.1	128.0	170.9	188.5	-0.8	102.5	120.2	142.6	197.0	221.9	1.1	..... MAERZ	
100.0	115.4	128.2	171.3	188.8	-0.9	102.6	120.3	142.8	197.2	222.1	1.1	..... APRIL	
100.4	115.8	128.8	171.9	189.6	-0.7	102.7	120.4	142.9	197.4	222.3	1.1	..... MAI	
100.2	115.6	128.5	171.6	189.2	-1.1	102.7	120.4	142.9	197.4	222.3	1.1	..... JUNI	
99.8	115.1	128.0	170.9	188.5	-1.1	102.7	120.4	142.9	197.4	222.3	1.1	..... JULI	
99.9	114.1	126.8	169.4	186.8	-0.9	102.8	120.5	143.0	197.6	222.5	1.1	..... AUGUST	
98.4	113.5	126.2	168.5	185.8	-1.1	103.1	120.9	143.5	198.2	223.2	1.2	.. SEPTEMBER	
98.1	113.2	125.8	168.0	185.3	-1.2	103.3	121.1	143.7	198.6	223.6	1.2	.... OKTOBER	
98.2	113.3	125.9	168.2	185.4	-0.9	103.3	121.1	143.7	198.6	223.6	1.1	.... NOVEMBER	
98.5	113.6	126.3	168.7	186.0	-0.8	103.3	121.1	143.7	198.6	223.6	1.1	... DEZEMBER	
98.9	114.1	126.8	169.4	186.8	-0.6	103.4	121.2	143.9	198.8	223.8	1.1	..... JANUAR 1988	
99.4	114.7	127.5	170.2	187.7	-0.7	103.6	121.5	144.2	199.2	224.2	1.2	..... FEBRUAR	
99.1	114.3	127.1	169.7	187.1	-0.7	103.7	121.6	144.3	199.3	224.5	1.2	..... MAERZ	
99.5	114.8	127.6	170.4	187.9	-0.5	103.7	121.6	144.3	199.3	224.5	1.1	..... APRIL	
99.6	114.9	127.7	170.6	188.1	-0.8	103.9	121.8	144.6	199.7	224.9	1.2	..... MAI	
100.0	115.4	128.2	171.3	188.8	-0.2	103.9	121.8	144.6	199.7	224.9	1.2	..... JUNI	
99.4	114.7	127.5	170.2	187.7	-0.4	103.9	121.8	144.6	199.7	224.9	1.2	..... JULI	
99.8	114.0	126.7	169.2	186.6	-0.1	103.9	121.8	144.6	199.7	224.9	1.1	..... AUGUST	
98.5	113.6	126.3	168.7	186.0	0.1	104.2	122.2	145.0	200.3	225.5	1.1	.. SEPTEMBER	
98.7	113.9	126.6	169.0	186.4	0.6	104.4	122.4	145.3	200.7	226.0	1.1	.... OKTOBER	
99.0	114.2	127.0	169.5	187.0	0.8	104.5	122.5	145.4	200.9	226.2	1.2	.... NOVEMBER	
99.3	114.6	127.3	170.1	187.5	0.8	104.5	122.5	145.4	200.9	226.2	1.2	... DEZEMBER	
99.9	115.3	128.1	171.1	188.7	1.0	104.8	122.9	145.8	201.5	226.8	1.4	..... JANUAR 1989	
100.4	115.8	128.8	171.9	189.6	1.0	104.9	123.0	146.0	201.6	227.1	1.3	..... FEBRUAR	
100.3	115.7	128.6	171.8	189.4	1.2	105.1	123.2	146.2	202.0	227.5	1.4	..... MAERZ	
100.9	116.4	129.4	172.8	190.5	1.4	105.2	123.4	146.4	202.2	227.7	1.4	..... APRIL	
101.3	116.9	129.9	173.5	191.3	1.7	105.3	123.5	146.5	202.4	227.9	1.3	..... MAI	
101.5	117.1	130.2	173.8	191.7	1.5	105.4	123.6	146.7	202.6	228.1	1.4	..... JUNI	
101.2	116.8	129.8	173.3	191.1	1.8	105.3	123.5	146.5	202.4	227.9	1.3	..... JULI	
100.6	116.1	129.0	172.3	190.0	1.8	105.4	123.6	146.7	202.6	228.1	1.4	..... AUGUST	
100.7	116.2	129.1	172.5	190.2	2.2	105.5	123.7	146.8	202.8	228.4	1.2	.. SEPTEMBER	
101.0	116.5	129.5	173.0	190.7	2.3	105.8	124.1	147.2	203.4	229.0	1.3	.... OKTOBER	
101.3	116.9	129.9	173.5	191.3	2.3	105.8	124.1	147.2	203.4	229.0	1.2	.... NOVEMBER	
101.8	117.5	130.5	174.3	192.2	2.5	105.8	124.1	147.2	203.4	229.0	1.2	... DEZEMBER	
102.5	118.3	131.4	175.5	193.6	2.6	105.8	124.1	147.2	203.4	229.0	1.0	..... JANUAR 1990	
103.1	119.0	132.2	176.6	194.7	2.7	105.9	124.2	147.4	203.6	229.2	1.0	..... FEBRUAR	
103.0	118.8	132.1	176.4	194.5	2.7	106.1	124.4	147.6	204.0	229.7	1.0	..... MAERZ	
103.5	119.4	132.7	177.2	195.5	2.6	106.1	124.4	147.6	204.0	229.7	0.9	..... APRIL	
103.9	119.9	133.2	177.9	196.2	2.6	106.3	124.6	147.9	204.3	230.1	0.9	..... MAI	
103.8	119.8	133.1	177.8	196.0	2.3	106.3	124.6	147.9	204.3	230.1	0.9	..... JUNI	
103.4	119.3	132.6	177.1	195.3	2.2	106.4	124.8	148.1	204.5	230.3	1.0	..... JULI	
103.2	119.1	132.3	176.7	194.9	2.6	106.5	124.9	148.2	204.7	230.5	1.0	..... AUGUST	
103.0	118.8	132.1	176.4	194.5	2.3	106.9	125.3	148.8	205.5	231.4	1.3	.. SEPTEMBER	
103.2	119.1	132.3	176.7	194.9	2.2	107.2	125.7	149.2	206.1	232.0	1.3	.... OKTOBER	
103.2	119.1	132.3	176.7	194.9	1.9	107.5	126.0	149.6	206.6	232.7	1.6	.... NOVEMBER	
103.5	119.4	132.7	177.2	195.5	1.7	107.6	126.2	149.7	206.8	232.9	1.7	... DEZEMBER	

MITTELN UND GEMISCHTWAREN". - 2) FRUEHERE BEZEICHNUNG: "EINZELHANDEL MIT NAHRUNGS- UND GENUSSMITTELN VERSCHIEDENER ART  
3) FRUEHERE BEZEICHNUNG: "EINZELHANDEL MIT TEXTILWAREN INSGESAMT".

## 6 INDEX DER EINZELHANDELSPREISE INSGESAMT UND FUER

(LANGFRISTIGE

ORIGINALBASIS UND UMBASIIERT AUF 1980, 1976, 1970 UND 1962 = 100 SOWIE RELATIVE

JAHR MONAT	EINZELHANDEL INSGESAMT						NAHRUNGSMITTELN, GETRAENKEN, TABAKWAAREN 1)					
							- WIRTSCHAFTSGRUPPE 431 -					
	1985=100	1980=100	1976=100	1970=100	1962=100	%	1985=100	1980=100	1976=100	1970=100	1962=100	%
1991 JANUAR .....	106.0	124.5	144.2	196.3	218.9	2.4	105.1	121.9	136.4	181.5	200.0	1.8
FEBRUAR .....	106.3	124.8	144.6	196.9	219.6	2.4	105.5	122.4	136.9	182.2	200.8	1.3
MAERZ .....	105.8	124.2	143.9	195.9	218.5	1.9	105.7	122.6	137.2	182.6	201.2	1.6
APRIL .....	106.3	124.8	144.6	196.9	219.6	2.2	106.3	123.3	138.0	183.6	202.3	1.7
MAI .....	106.7	125.3	145.2	197.6	220.4	2.4	106.7	123.8	138.5	184.3	203.1	1.7
JUNI .....	107.0	125.6	145.6	198.2	221.0	2.8	107.3	124.5	139.3	185.3	204.2	2.5
JULI .....	107.5	126.2	146.3	199.1	222.0	3.5	107.6	124.8	139.6	185.9	204.8	3.1
AUGUST .....	107.3	126.0	146.0	198.7	221.6	2.8	107.0	124.1	138.9	184.8	203.7	2.8
SEPTEMBER ..	107.4	126.1	146.1	198.9	221.8	2.6	106.6	123.7	138.3	184.1	202.9	2.6
OKTOBER .....	107.7	126.5	146.5	199.5	222.5	2.1	106.7	123.8	138.5	184.3	203.1	2.5
NOVEMBER .....	108.3	127.2	147.3	200.6	223.7	2.8	107.6	124.8	139.6	185.9	204.8	3.4
DEZEMBER .....	108.3	127.2	147.3	200.6	223.7	2.8	107.9	125.2	140.0	186.4	205.4	3.4
1992 JANUAR .....	108.5	127.4	147.6	200.9	224.1	2.4	108.7	126.1	141.1	187.8	206.9	3.4
FEBRUAR .....	109.1	128.1	148.4	202.0	225.3	2.6	109.4	126.9	142.0	189.0	208.2	3.7
MAERZ .....	109.4	128.5	148.8	202.6	226.0	3.4	109.6	127.1	142.2	189.3	208.6	3.7
APRIL .....	109.7	128.8	149.2	203.2	226.6	3.2	110.1	127.7	142.9	190.2	209.6	3.6
MAI .....	110.2	129.4	149.9	204.1	227.6	3.3	110.6	128.3	143.5	191.0	210.5	3.7
JUNI .....	110.2	129.4	149.9	204.1	227.6	3.0	110.8	128.5	143.8	191.4	210.9	3.3
JULI .....	110.1	129.3	149.8	203.9	227.4	2.4	110.4	128.1	143.3	190.7	210.1	2.6
AUGUST .....	109.9	129.0	149.5	203.5	227.0	2.4	109.6	127.1	142.2	189.3	208.6	2.4
SEPTEMBER ..	109.9	129.0	149.5	203.5	227.0	2.3	109.3	126.8	141.8	188.8	208.0	2.5
OKTOBER .....	110.1	129.3	149.8	203.9	227.4	2.2	109.2	126.7	141.7	188.6	207.9	2.3
NOVEMBER .....	110.4	129.6	150.2	204.5	228.0	1.9	109.4	126.9	142.0	189.0	208.2	1.7
DEZEMBER .....	110.4	129.6	150.2	204.5	228.0	1.9	109.6	127.1	142.2	189.3	208.6	1.6
1993 JANUAR .....	111.3	130.7	151.4	206.1	229.9	2.6	110.6	128.3	143.5	191.0	210.5	1.7
FEBRUAR .....	111.7	131.2	152.0	206.9	230.7	2.4	111.1	128.9	144.2	191.9	211.5	1.6
MAERZ .....	111.9	131.4	152.2	207.2	231.1	2.3	111.2	129.0	144.3	192.1	211.7	1.5
APRIL .....	112.2	131.7	152.7	207.8	231.7	2.3	111.7	129.6	145.0	192.9	212.6	1.5
MAI .....	112.4	132.0	152.9	208.2	232.2	2.0	112.1	130.0	145.5	193.6	213.4	1.4
JUNI .....	112.4	132.0	152.9	208.2	232.2	2.0	111.9	129.8	145.2	193.3	213.0	1.0
JULI .....	112.3	131.9	152.8	208.0	232.0	2.0	111.6	129.5	144.8	192.8	212.4	1.1
AUGUST .....	112.1	131.6	152.5	207.6	231.5	2.0	111.1	128.9	144.2	191.9	211.5	1.4
SEPTEMBER ..	112.1	131.6	152.5	207.6	231.5	2.0	110.9	128.6	143.9	191.6	211.1	1.5
OKTOBER .....	112.3	131.9	152.8	208.0	232.0	2.0	110.9	128.6	143.9	191.6	211.1	1.6
NOVEMBER .....	112.4	132.0	152.9	208.2	232.2	1.8	111.1	128.9	144.2	191.9	211.5	1.6
DEZEMBER .....	112.5	132.1	153.1	208.3	232.4	1.9	111.4	129.2	144.6	192.4	212.0	1.6
1994 JANUAR .....	112.8	132.5	153.5	208.9	233.0	1.3	111.6	129.5	144.8	192.8	212.4	0.9
FEBRUAR .....	113.1	132.8	153.9	209.5	233.6	1.3	112.3	130.3	145.7	194.0	213.8	1.1
MAERZ .....	113.1	132.8	153.9	209.5	233.6	1.1	112.4	130.4	145.9	194.2	213.9	1.1
APRIL .....	113.3	133.0	154.1	209.8	234.0	1.0	113.0	131.1	146.7	195.2	215.1	1.2
MAI .....	113.6	133.4	154.6	210.4	234.6	1.1	113.4	131.5	147.2	195.9	215.8	1.2
JUNI .....	113.6	133.4	154.6	210.4	234.6	1.1	113.7	131.9	147.6	196.4	216.4	1.6
JULI .....	113.5	133.3	154.4	210.2	234.4	1.1	113.5	131.7	147.3	196.1	216.0	1.7
AUGUST .....	113.5	133.3	154.4	210.2	234.4	1.2	113.1	131.2	146.8	195.4	215.3	1.8
SEPTEMBER ..	113.5	133.3	154.4	210.2	234.4	1.2	113.1	131.2	146.8	195.4	215.3	2.0
OKTOBER .....	113.6	133.4	154.6	210.4	234.6	1.2	113.1	131.2	146.8	195.4	215.3	2.0
NOVEMBER .....	113.6	133.4	154.6	210.4	234.6	1.1	112.9	131.0	146.5	195.0	214.9	1.6
DEZEMBER .....	113.7	133.5	154.7	210.6	234.8	1.1	113.1	131.2	146.8	195.4	215.3	1.5
1995 JANUAR .....	114.1	134.0	155.2	211.3	235.7	1.2	113.8	132.0	147.7	196.6	216.6	2.0
FEBRUAR .....	-	-	-	-	-	-	-	-	-	-	-	-
MAERZ .....	-	-	-	-	-	-	-	-	-	-	-	-
APRIL .....	-	-	-	-	-	-	-	-	-	-	-	-
MAI .....	-	-	-	-	-	-	-	-	-	-	-	-
JUNI .....	-	-	-	-	-	-	-	-	-	-	-	-
JULI .....	-	-	-	-	-	-	-	-	-	-	-	-
AUGUST .....	-	-	-	-	-	-	-	-	-	-	-	-
SEPTEMBER ..	-	-	-	-	-	-	-	-	-	-	-	-
OKTOBER .....	-	-	-	-	-	-	-	-	-	-	-	-
NOVEMBER .....	-	-	-	-	-	-	-	-	-	-	-	-
DEZEMBER .....	-	-	-	-	-	-	-	-	-	-	-	-

\*) AUS DEN WERTEN DER JEWEILIGEN ORIGINALBASIS ERRECHNET. - 1) FRUEHERE BEZEICHNUNG: "EINZELHANDEL MIT NAHRUNGS- UND GENUSS- (OHNE AUSGEPRAEGTEN SCHWERPUNKT) UND GEMISCHTWAREN (SYSTEMATIK NR 431 0)".

BUNDESGBIET

AUSGEWAHLTE WIRTSCHAFTSGRUPPEN UND UNTERGRUPPEN

UEBERSICHTEN)

VERAENDERUNGEN GEGENUEBER DEN ENTSPRECHENDEN VORJAHRESERGEBNISSEN IN PROZENT \*)

E I N Z E L H A N D E L M I T												JAHR MONAT	
NAHRUNGSMITTELN, GETRAENKEN, TABAKWAREN (OHNE AUSGEPRÄGTE SCHWERPUNKT) 2)						TEXTILIEN, BEKLEIDUNG 3)							
- WIRTSCHAFTSUNTERGRUPPE 431 -						- UNTERGRUPPEN 1-7 DER WIRTSCHAFTSGRUPPE 432 -							
1985=100	1980=100	1976=100	1970=100	1962=100	%	1985=100	1980=100	1976=100	1970=100	1962=100	%		
104.1	120.1	133.5	178.3	196.6	1.6	107.6	126.2	149.7	206.8	232.9	1.7	..... JANUAR 1991	
104.6	120.7	134.1	179.1	197.5	1.5	107.8	126.4	150.0	207.2	233.3	1.8	..... FEBRUAR	
104.8	120.9	134.4	179.5	197.9	1.7	108.1	126.8	150.4	207.8	234.0	1.9	..... MAERZ	
105.4	121.6	135.2	180.5	199.0	1.8	108.3	127.0	150.7	208.2	234.4	2.1	..... APRIL	
105.7	122.0	135.6	181.0	199.6	1.7	108.7	127.5	151.3	209.0	235.3	2.3	..... MAI	
106.3	122.6	136.3	182.0	200.7	2.4	108.7	127.5	151.3	209.0	235.3	2.3	..... JUNI	
106.6	123.0	136.7	182.6	201.3	3.1	108.8	127.6	151.4	209.1	235.5	2.3	..... JULI	
106.0	122.3	135.9	181.5	200.2	2.7	109.1	127.9	151.8	209.7	236.1	2.4	..... AUGUST	
105.7	122.0	135.6	181.0	199.6	2.6	109.6	128.5	152.5	210.7	237.2	2.5	.. SEPTEMBER	
105.8	122.1	135.7	181.2	199.8	2.5	109.8	128.7	152.8	211.1	237.7	2.4	.... OKTOBER	
106.7	123.1	136.8	182.7	201.5	3.4	110.3	129.3	153.5	212.0	238.7	2.6	... NOVEMBER	
106.9	123.3	137.1	183.1	201.9	3.3	110.4	129.4	153.6	212.2	239.0	2.6	... DEZEMBER	
107.7	124.3	138.1	184.4	203.4	3.5	110.6	129.7	153.9	212.6	239.4	2.8	..... JANUAR 1992	
108.3	125.0	138.9	185.5	204.5	3.5	111.0	130.2	154.5	213.4	240.3	3.0	..... FEBRUAR	
108.4	125.1	139.0	185.6	204.7	3.4	111.2	130.4	154.7	213.8	240.7	2.9	..... MAERZ	
109.0	125.8	139.8	186.7	205.8	3.4	111.4	130.6	155.0	214.1	241.1	2.9	..... APRIL	
109.5	126.3	140.4	187.5	206.8	3.0	111.8	131.1	155.6	214.9	242.0	2.9	..... MAI	
109.1	125.9	139.9	186.8	206.0	2.3	111.9	131.2	155.7	215.1	242.2	2.8	..... JUNI	
108.4	125.1	139.0	185.6	204.7	2.3	112.2	131.6	156.1	215.7	242.9	2.8	..... JULI	
108.1	124.7	138.6	185.1	204.1	2.3	112.6	132.0	156.7	216.5	243.7	2.7	.. SEPTEMBER	
108.1	124.7	138.6	185.1	204.1	2.2	112.9	132.4	157.1	217.0	244.4	2.8	.... OKTOBER	
108.2	124.8	138.8	185.3	204.3	1.4	113.1	132.6	157.4	217.4	244.8	2.5	... NOVEMBER	
108.4	125.1	139.0	185.6	204.7	1.4	113.2	132.7	157.5	217.6	245.0	2.5	... DEZEMBER	
109.2	126.0	140.0	187.0	206.2	1.4	113.7	133.3	158.2	218.6	246.1	2.8	..... JANUAR 1993	
109.6	126.5	140.6	187.7	207.0	1.2	114.0	133.7	158.6	219.1	246.8	2.7	..... FEBRUAR	
109.8	126.7	140.8	188.0	207.4	1.3	114.5	134.3	159.3	220.1	247.8	3.0	..... MAERZ	
110.3	127.3	141.4	188.9	208.3	1.2	114.6	134.4	159.5	220.3	248.0	2.9	..... APRIL	
110.7	127.7	142.0	189.6	209.1	1.1	114.9	134.7	159.9	220.9	248.7	2.9	..... MAI	
110.5	127.5	141.7	189.2	208.7	0.9	115.0	134.8	160.0	221.1	248.9	2.9	..... JUNI	
110.1	127.0	141.2	188.6	207.9	0.9	115.0	134.8	160.0	221.1	248.9	2.8	..... JULI	
109.7	126.6	140.7	187.9	207.2	1.2	115.1	135.0	160.2	221.3	249.1	2.6	..... AUGUST	
109.5	126.3	140.4	187.5	206.8	1.3	115.4	135.3	160.6	221.8	249.8	2.5	.. SEPTEMBER	
109.5	126.3	140.4	187.5	206.8	1.3	115.6	135.5	160.9	222.2	250.2	2.4	.... OKTOBER	
109.7	126.6	140.7	187.9	207.2	1.4	115.8	135.8	161.1	222.6	250.6	2.4	... NOVEMBER	
110.0	126.9	141.1	188.4	207.7	1.5	115.9	135.9	161.3	222.8	250.9	2.4	... DEZEMBER	
110.3	127.3	141.4	188.9	208.3	1.0	115.9	135.9	161.3	222.8	250.9	1.9	..... JANUAR 1994	
110.8	127.8	142.1	189.8	209.2	1.1	116.0	136.0	161.4	223.0	251.1	1.8	..... FEBRUAR	
110.9	128.0	142.2	189.9	209.4	1.0	116.1	136.1	161.6	223.2	251.3	1.4	..... MAERZ	
111.5	128.6	143.0	191.0	210.6	1.1	116.2	136.3	161.7	223.4	251.5	1.4	..... APRIL	
112.0	129.2	143.6	191.8	211.5	1.7	116.4	136.5	162.0	223.8	251.9	1.2	..... MAI	
111.7	128.9	143.2	191.3	210.9	1.8	116.4	136.5	162.0	223.8	251.9	1.3	..... JUNI	
111.7	128.9	143.2	191.3	210.9	2.0	116.6	136.7	162.3	224.1	252.4	1.2	..... JULI	
111.6	128.8	143.1	191.1	210.7	1.9	116.8	137.0	162.5	224.5	252.8	1.0	..... AUGUST	
111.5	128.6	143.0	191.0	210.6	1.6	117.0	137.2	162.8	224.9	253.2	1.0	... SEPTEMBER	
111.6	128.8	143.1	191.1	210.7	1.5	117.0	137.2	162.8	224.9	253.2	0.9	.... OKTOBER	
112.4	129.7	144.1	192.5	212.3	1.9	117.1	137.3	162.9	225.1	253.5	1.0	... NOVEMBER	
-	-	-	-	-	-	-	-	-	-	-	-	... DEZEMBER	
-	-	-	-	-	-	-	-	-	-	-	-	..... JANUAR 1995	
-	-	-	-	-	-	-	-	-	-	-	-	..... FEBRUAR	
-	-	-	-	-	-	-	-	-	-	-	-	..... MAERZ	
-	-	-	-	-	-	-	-	-	-	-	-	..... APRIL	
-	-	-	-	-	-	-	-	-	-	-	-	..... MAI	
-	-	-	-	-	-	-	-	-	-	-	-	..... JUNI	
-	-	-	-	-	-	-	-	-	-	-	-	..... JULI	
-	-	-	-	-	-	-	-	-	-	-	-	..... AUGUST	
-	-	-	-	-	-	-	-	-	-	-	-	.. SEPTEMBER	
-	-	-	-	-	-	-	-	-	-	-	-	.... OKTOBER	
-	-	-	-	-	-	-	-	-	-	-	-	... NOVEMBER	
-	-	-	-	-	-	-	-	-	-	-	-	... DEZEMBER	

MITTELN UND GEMISCHTWAREN". - 2) FRUEHERE BEZEICHNUNG: "EINZELHANDEL MIT NAHRUNGS- UND GENUSSMITTELN VERSCHIEDENER ART  
3) FRUEHERE BEZEICHNUNG: "EINZELHANDEL MIT TEXTILWAREN INSGESAMT".





## FRUEHERES BUNDESGBIET

7 VERBRAUCHERPREISE  
7.1 AUSGEWAHLTE GUETER IM BUNDESDURCHSCHNITT

WARE	EINHEIT	1994		1995	1994		1995
		JAN.	DEZ.	JAN.	JAN.	DEZ.	JAN.
		PREIS		IN	DM		1985 = 100
LAUCH (PORREE)	1 KILO	3,47	2,82	3,13	68,2	55,4	61,2
TOMATEN	1 KILO	3,58	3,67	3,51	89,8	91,8	87,9
GRUENE PAPRIKASCHOTEN	1 KILO	5,40	4,72	5,19	111,7	97,3	107,1
SALATGURKEN	1 KILO	2,85	2,47	3,81	83,6	73,0	110,2
ZWIEBELN	1 KILO	1,72	1,94	1,97	93,8	105,1	106,9
CHAMPIGNONS, FRISCH, IN KLEINEN BEHAELTERN ZU ETWA 250 G ODER LOSE	1 KILO	9,30	9,46	9,33	100,5	103,0	102,3
MOHRRUEBEN (SPEISEMOEHRNEN, GELBE RUEBEN, WURZELN)	1 KILO	1,90	1,86	1,90	99,4	96,7	99,2
RAHMSPINAT, IN PACKUNGEN ZU ETWA 450 G (TIETKUEHLKOST)	1 KILO	4,12	4,06	4,05	108,3	107,4	107,4
ROTKOHL, IN GLAESERN, TAFELFERTIG, MARKENWARE	720 ML	1,79	1,78	1,77	105,4	106,1	105,8
DELIKATESSGURKEN (NICHT IN SCHEIBEN), IN GLAESERN	670 ML	2,52	2,52	2,51	107,6	108,1	108,1
SAUERKRAUT, IN DOSEN, MARKENWARE	850 ML	2,14	2,12	2,10	103,8	103,0	103,3
CHAMPIGNONS, I. WAHL, IN DOSEN ODER GLAESERN	425 ML	2,22	2,22	2,25	96,5	97,5	98,0
JUNGE ERBSEN, SEHR FEIN, IN DOSEN ODER GLAESERN	850/720 ML	2,12	2,14	2,14	106,7	106,9	107,0
ERBSEN MIT KAROTTEN (MOEHRNEN), IN DOSEN ODER GLAESERN	850/720 ML	2,05	2,04	2,03	105,1	105,2	105,2
GRUENE BOHNEN (BRECHBOHNEN), IN DOSEN ODER GLAESERN	850/720 ML	1,77	1,75	1,74	111,4	112,4	112,3
STANGENSPPARGEL, IMPORTWARE, IN DOSEN	850 ML	5,40	4,89	4,83	91,5	87,9	87,8
TOMATENMARK, IN TUBEN ZU ETWA 200 G	200 GRAMM	1,92	1,89	1,88	109,0	108,6	108,2
LINSEN, IN PACKUNGEN ZU ETWA 500 G	1 KILO	2,48	2,46	2,45	99,2	99,2	99,4
WEISSBROT	500 GRAMM	2,73	2,78	2,79	131,7	134,1	134,4
TOASTBROT, IN SCHEIBEN, IN PACKUNGEN ZU 500 G	500 GRAMM	2,37	2,38	2,38	121,6	123,4	123,6
ORTSUEBLICHES ROGGENBROT	1 KILO	3,89	3,95	3,95	128,8	129,2	129,5
KOERNERBROT	1 KILO	5,08	5,15	5,16	127,7	123,6	124,0
DUNKLES MISCHBROT	1 KILO	3,96	4,01	4,00	127,7	129,7	129,8
SCHNITTBROT, ROGGEN-VOLLKORNBROT, IN PACKUNGEN ZU 500 G	500 GRAMM	2,51	2,53	2,53	123,3	123,1	123,2
ROGGEN-KNAECKEBROT, IN PACKUNGEN ZU ETWA 200 ODER 250 G	1 KILO	8,00	7,97	8,02	112,9	113,5	113,9
BROETCHEN, SEMMEL (NUR WASSERWARE)	1 KILO	7,73	7,89	7,90	147,7	151,2	151,6
TORTENBODEN (F. OBSTBELAG), BISKUIT, DURCHMESSER ETWA 28 CM	1 STUECK	3,39	3,43	3,42	119,5	121,1	121,0
KAESESAHNERTORTE, HOEHE ETWA 6 CM, DURCHMESSER ETWA 28 CM	1 TORTE	37,00	37,60	37,70	123,3	125,1	125,4
HEFEGEBAECK (Z.B. HOERNCHEN, WICKELCHEN, PLUNDER)	1 KILO	15,72	16,09	16,14	135,9	139,2	139,7
SANDKUCHEN, IN KASTENFORM, OHNE SCHOKOLADENGUSS, ETWA 500 G	500 GRAMM	5,33	5,38	5,38	115,6	117,1	117,4
ZWIEBACK, IN PACKUNGEN ZU ETWA 225 G, MARKENWARE	1 KILO	8,00	8,01	7,99	115,8	117,1	117,5
BUTTERKEKS (UNGEFUELLT), IN PACKG. ZU ETWA 175 G, MARKENWARE	1 KILO	10,34	10,34	10,37	105,7	105,7	105,8
SALZSTAEBCHEN, IN BEUTELN ZU ETWA 150 G	150 GRAMM	1,45	1,44	1,44	110,2	110,9	110,8
ZUCKER, FEIN (EG-KATEGORIE I), IN PACKUNGEN ZU 1 KG	1 KILO	1,91	1,90	1,89	101,8	101,2	101,3
KAKAO-SCHNELLGETRAENK, PULVERISIERT, IN PACKG. ZU ETWA 400 G	1 KILO	8,00	7,83	7,79	108,4	109,0	108,9
VOLLMILCH-SCHOKOLADE, IN TAFELN, UNGEFUELLT, MARKENWARE	100 GRAMM	1,06	1,02	1,03	98,7	98,2	93,6
PRALINEN, IN PACKUNGEN ZU ETWA 200-250 G, MARKENWARE	1 KILO	37,30	37,50	37,60	108,4	109,1	109,1
FRUCHTBONBONS, UNGEFUELLT, EINZELN VERPACKT, IN BEUTELN ZU 150-250 G	1 KILO	10,27	10,34	10,40	110,3	111,3	111,6
EISCREME, VANILLE, HAUSHALTSPACKUNG ZU ETWA 500 ML (TIEFKUEHLKOST)	500 ML	2,55	2,44	2,62	101,2	102,3	102,2
BIENENHONIG, IN GLAESERN ZU 500 G, MITTLERE QUALITAET	500 GRAMM	4,13	4,10	4,08	103,0	103,0	102,7
ERDBEER-KONFITURE, IN GLAESERN ZU 450 G	1 GLAS	2,55	2,57	2,57	114,2	115,6	116,0
KAKAOHALTIGER BROTAUFSTRICH, Z.B. NUSS-NUGATCREME MIT KAKAO, IN GLAESERN ZU 400 G	400 GRAMM	2,82	2,82	2,84	101,7	101,7	101,7
WEIZENMEHL, TYPE 405, IN PACKUNGEN ZU 1 KG	1 KILO	1,19	1,15	1,14	98,6	96,8	97,3
HAFERFLOCKEN, IN PACKUNGEN ZU ETWA 500 G, MARKENWARE	1 KILO	3,66	3,62	3,63	108,4	108,7	109,1
LANGKORNREIS, PARBOILED, IN PACKUNGEN ZU 250 G	250 GRAMM	1,73	1,72	1,70	116,6	117,0	117,3
WEIZENGRIESS, IN PACKUNGEN ZU 500 G	500 GRAMM	1,75	1,73	1,73	112,7	112,6	112,5
EIERNUEDELN, IN PACKUNGEN ZU ETWA 250 G, MARKENWARE	250 GRAMM	1,37	1,35	1,34	104,7	104,3	104,2
FERTIGE SUPPEN IN BEUTELN, Z.B. RINDFLEISCHSUPPE, BEUTEL FUER 4 TELLER	1 BEUTEL	1,56	1,54	1,55	123,3	125,0	125,4
PUDDINGPULVER ZUM KOCHEN, VANILLEGESCHMACK, IN BEUTELN FUER 1/2 L MILCH, IN PACKG. ZU ETWA 3 DD. 5 STUECK, MARKENWARE	15 BEUTEL	6,53	6,72	6,68	113,4	116,0	116,4
SPEISESTAERKE, IN PACKUNGEN ZU ETWA 400 G, MARKENWARE	1 KILO	5,59	5,69	5,67	115,9	117,1	116,9
CORNFLAKES, IN PACKUNGEN ZU ETWA 375 G	1 KILO	9,75	9,74	9,69	109,1	109,5	109,6
GEMAHLENER WEISSER PFEFFER, IN BEUTELN ZU ETWA 20 G FUELLGEWICHT	100 GRAMM	6,29	6,01	5,93	122,3	124,2	124,4
PAPRIKA, IN BEUTELN ZU ETWA 20 G FUELLGEWICHT	100 GRAMM	6,13	6,03	5,99	120,1	122,5	122,8
SPEISESALZ, OHNE ZUSAETZE, IN PACKUNGEN ZU 500 G	500 GRAMM	0,55	0,56	0,55	121,0	122,7	122,0
BRANNWEINESSIG, IN FLASCHEN ZU ETWA 0,75 L	0,75 LITER	1,67	1,64	1,63	109,7	109,5	109,0
SUPPENWUERZE, IN FLASCHEN ZU 250 G	250 GRAMM	2,75	2,84	2,85	125,2	129,4	130,1
TOMATENKETCHUP, IN FLASCHEN ZU ETWA 500 ML	500 ML	2,96	2,86	2,87	107,6	107,1	107,1
SALATMAYONNAISE, ETWA 50 PROZENT FETTGEHALT, IN GLAESERN ZU 250 G	250 GRAMM	1,74	1,72	1,73	109,5	111,0	111,5
SUESSTOFF-TABLETTEN, IN PACKUNGEN ZU ETWA 650 STUECK	1000 ST	7,13	7,01	6,94	106,6	106,2	106,0
BACKPULVER, IN PACKUNGEN ZU ETWA 3 ODER 6 BEUTELN	6 BEUTEL	1,30	1,31	1,30	109,6	111,9	112,0
SENF, IN GLAESERN ZU ETWA 250 ML	250 ML	1,85	1,87	1,88	110,1	112,1	112,7
BABY-MILCHNAHRUNG, PULVERFORM, IN PACKUNGEN ZU ETWA 1000 G	1 KILO	19,35	19,09	19,08	114,8	114,4	114,3
KINDERKOST, SAEUGLINGSNAHRUNG, GEMUESE MIT FLEISCH, PUERIERT, IN GLAESERN ZU 190 G	190 GRAMM	1,92	1,95	1,96	116,7	116,3	116,3
SUPPE IN DOSEN, GUTE QUALITAET, Z.B. OCHSENSCHWANZSUPPE, DOSE ZU ETWA 400 ML INHALT	1000 ML	6,14	6,23	6,06	108,0	108,1	108,0
EIER-RAVIOLI MIT PASTETENFUELLUNG IN TOMATENSOSSE, IN DOSEN	850 ML	2,68	2,67	2,68	107,3	107,9	108,1
PIZZA, IN PACKUNGEN ZU ETWA 300 G (TIEFKUEHLKOST)	1 KILO	12,36	12,39	12,28	107,6	107,6	107,2
APFELSAFT, IN 0,7- ODER 1-L-FLASCHEN (OHNE FL.-PFAND) ODER IN STANDFESTEN PACKUNGEN, MITTL. QUALITAET	1 LITER	1,60	1,56	1,56	119,1	117,9	118,0
ORANGENSAFT, IN 0,7- ODER 1-L-FLASCHEN (OHNE FLASCHENPFAND) ODER IN STANDFESTEN PACKUNGEN, KEINE REFORMHAUSWARE	1 LITER	1,90	1,88	1,87	108,4	107,5	107,3
JOHANNISBEERNEKTAR, SCHWARZ, NICHT AUS KONZENTRAT, SUESSMOST, IN 0,7-L-FLASCHEN (OHNE FLASCHENPFAND) ODER IN STANDFESTEN PACKUNGEN, KEINE REFORMHAUSWARE	0,7 LITER	2,39	2,33	2,33	103,0	102,8	102,8
KAROTTENSAFT, ETWA 0,5 L	1 LITER	3,03	3,06	3,04	106,8	107,1	107,0
MINERALWASSER, IN 0,7-L-FLASCHEN (OHNE FLASCHENPFAND)	0,7 LITER	0,74	0,75	0,75	124,9	126,0	125,6
ERFRISCHUNGSGETRAENK, MIT FRUCHTSAFTZUSAETZEN, KOHLENSAEUREHALTIG, IN 0,7-L-FLASCHEN (OHNE FLASCHENPFAND)	0,7 LITER	1,04	1,05	1,04	120,0	121,4	121,4

ZU DEN ABSOLUTEN PREISANGABEN BITTE ERLAEUTERUNGEN, ABSCHNITT 12, BEACHTEN

## FRUEHERES BUNDESGBIET

7 VERBRAUCHERPREISE  
7.1 AUSGEWAHLTE GUETER IM BUNDESDURCHSCHNITT

WARE	EINHEIT	1994		1995	1994		1995
		JAN.	DEZ.	JAN.	JAN.	DEZ.	JAN.
		P R E I S I N D M			1 9 8 5 = 1 0 0		
ERFRISCHUNGSGETRAENK, KOFFEINHALTIG (OHNE FRUCHTSAFT-ZUSATZ), IN 1-L-FLASCHEN (OHNE FLASCHENPFAND)	1 LITER	1,53	1,54	1,55	116,1	117,4	117,8
PFEFFERMINZTEE, IN AUFGUSSBEUTELN ZU JE 2,5 G, IN PACKUNGEN ZU ETWA 25 BEUTELN	25 BEUTEL	3,15	3,16	3,14	117,8	119,5	119,8
BOHNENKAFFEE, GEMAHLEN, IN PACKUNGEN ZU 500 G, MITTLERE QUALITAET	500 GRAMM	7,45	9,35	9,42	66,8	83,9	84,5
BOHNENKAFFEE, ENTKOFFEINIERT, GEMAHLEN, IN PACKG. ZU 500 G	500 GRAMM	8,24	10,19	10,17	68,6	84,5	84,5
INSTANT-BOHNENKAFFEE, IN GLAESERN ZU 100 G	100 GRAMM	7,24	7,81	7,98	96,7	104,7	106,0
SCHWARZER CEYLON-TEE (ORANGE-PEKOE), IN PACKUNGEN ZU 100 G, MITTLERE QUALITAET	100 GRAMM	4,20	4,11	4,09	111,2	111,3	111,2
SCHWARZER TEE, IN AUFGUSSBEUTELN ZU JE 1,75 G, IN PACKUNGEN ZU ETWA 25 BEUTELN	25 BEUTEL	3,54	3,53	3,52	113,4	114,1	114,3
WEINBRAND, IN 0,7-L-FLASCHEN, GUTE QUALITAET	0,7 LITER	15,26	15,07	15,04	104,2	104,1	104,0
KORN (32 PROZENT VOL) ODER KORNBRAND (37,5 PROZENT VOL), IN 0,7-L-FLASCHEN	0,7 LITER	11,32	11,25	11,25	105,3	105,5	105,6
KRAEUTERLIKOEER, INLAENDISCH, MIT MINDESTENS 30 PROZENT ALKOHOLGHALT, IN 0,7-L-FLASCHEN, MARKENWARE	0,7 LITER	16,09	16,04	16,03	102,6	102,9	103,0
SCOTCH WHISKY, IN 0,7-L-FLASCHEN, GUTE IMPORTWARE	0,7 LITER	21,50	21,40	21,40	114,8	114,8	115,0
FLASCHENBIER, GAENGIGE SORTE, 11-14 PROZENT STAMMUERZEGEHALT, IN 0,33- ODER 0,5-L-FLASCHEN (OHNE FLASCHENPFAND)	0,5 LITER	1,13	1,13	1,13	122,5	123,3	123,2
FLASCHENBIER, ALKOHOLFREI, 0,5-L-FLASCHEN (OHNE FLASCHENPFAND)	0,5 LITER	1,24	1,25	1,25	120,0	120,8	121,0
WEISSWEIN, INLAENDISCH, QUALITAETSWEIN MIT AMTLICHER PRUEFNR. (QBA-WEIN), IN 0,75-L-FLASCHEN, LETZTER JAHRGANG	0,75 LITER	5,46	5,44	5,44	110,5	110,4	110,5
ROTHWEIN, AUSLAENDISCH, TAFELWEIN, IN 0,75- ODER 1-L-FLASCHEN	1 LITER	4,41	4,40	4,42	111,7	112,1	112,3
DEUTSCHER SEKT (KEIN OBSTSCHAUMWEIN), EINSCHL. SEKTSTEUER, IN 0,75-L-FLASCHEN, MARKENWARE	0,75 LITER	7,13	7,12	7,13	106,1	106,3	106,4
TABAK, FEINSCHNITT, GAENGIGE PREISLAGE	50 GRAMM	6,17	6,40	6,40	141,1	146,4	146,4
BEKLEIDUNG, SCHUHE							
STRASSENANZUG FUER HERREN, ZWEITEILIG, REINE SCHURWOLLE (IWS), VORDERHOSENFUTTER, GUTE VERARBEITUNG, GR. 50	1 STUECK	452,00	457,00	455,00	118,5	119,3	119,2
STRASSENANZUG FUER HERREN, ZWEITEILIG, MISCHGEWEBE AUS ETWA 55 PROZENT SYNTHETISCHER FASER UND ETWA 45 PROZENT REINER SCHURWOLLE, MITTLERE QUALITAET, GR. 50	1 STUECK	377,00	378,00	377,00	119,0	119,8	119,7
HERREN-SAKKO, BLAZER, REINE SCHURWOLLE (IWS), GUTE VERARBEITUNG, GR. 50	1 STUECK	306,00	310,00	308,00	118,9	120,1	120,1
HERREN-LEDERJACKE, NAPPALIEDER, SPORTLICH-GERADER SCHNITT, GEFUETTERT, GR. 50	1 STUECK	470,00	461,00	461,00	109,5	109,5	109,5
HERREN-HOSE, MISCHGEWEBE, MITTLERE QUALITAET, GR. 50	1 STUECK	119,00	120,00	120,00	120,1	121,2	121,3
HERREN-MANTEL, SPORTLICH, MISCHGEWEBE ODER BAUMWOLLE, MITTLERE QUALITAET, GR. 50	1 STUECK	284,00	285,00	284,00	120,4	120,9	120,7
HERREN-PULLOVER MIT LANGEN AERMELN, MISCHGARN, MITTLERE QUALITAET, GR. 50	1 STUECK	111,00	111,00	111,00	126,2	127,3	127,3
HERREN-PULLI ODER SWEAT-SHIRT, MISCHGARN, GR. 50	1 STUECK	75,30	73,80	73,70	123,5	124,6	124,7
BERUFSANZUG, OVERALL, KOEPER ODER DRELL, INDANTHREN, SANFOR, GR. 50	1 STUECK	67,50	68,20	68,60	113,6	114,3	114,4
DAMEN-KOSTUEM, REINE SCHURWOLLE (IWS), GANZ AUF TAFT GEFUETTERT, KLASSISCHE FORM MIT VARIANTEN ENTSPRECHEND DER MODE, GUTE VERARBEITUNG, GR. 42	1 STUECK	435,00	429,00	427,00	111,0	111,3	111,2
DAMEN-KLEID MIT LANGEN AERMELN, ZWEITEILIG (JACKE UND ROCK), REINE SCHURWOLLE (IWS), GEFUETTERT, MOEGLICHTST GLATTER STIL, GUTE VERARBEITUNG, GR. 42	1 STUECK	321,00	322,00	319,00	110,1	110,4	110,5
DAMEN-KLEID MIT HALBEN ODER LANGEN AERMELN, MISCHGEWEBE, OHNE BESONDERE APPLIKATION, GERADER SCHNITT UND GUTE VERARBEITUNG, GUTE QUALITAET, GR. 42	1 STUECK	203,00	203,00	203,00	121,2	122,2	122,3
DAMEN-ROCK, MISCHGEWEBE, AUF TAFT GEFUETTERT, MITTLERE QUALITAET, GR. 42	1 STUECK	110,00	111,00	110,00	113,7	114,6	114,6
JEANSHOSE FUER DAMEN, BAUMWOLLE, KOEPER, ETWA INCH-GR. 32/32 ODER DEUTSCHE GR. 40	1 STUECK	92,00	94,90	94,40	113,1	114,8	114,7
DAMEN-HOSE, LANG, MISCHGEWEBE MIT WOLLE, GUTE VERARBEITUNG, GR. 42	1 STUECK	116,00	117,00	117,00	112,5	113,7	113,7
HEMdbluse MIT LANGEN AERMELN, BAUMWOLLE, PFLEGELEICHT, GR. 42	1 STUECK	79,00	81,10	80,20	119,5	121,7	121,6
DAMEN-MANTEL, WOLLE, OHNE ZUSATZLICHEN FELLBESATZ, KLASSISCHE FORM, MITTLERE QUALITAET, GR. 42	1 STUECK	385,00	383,00	376,00	102,8	102,8	102,8
DAMEN-PULLOVER MIT LANGEN AERMELN, MISCHGARN, MITTLERE BIS LEICHTE QUALITAET, GR. 42	1 STUECK	96,40	95,70	95,50	125,8	126,9	126,9
KLEIDERSCHUERZE OHNE AERMEL, NORMALE LAENGE, BAUMWOLLE, PFLEGELEICHT, MITTLERE QUALITAET, GR. 42	1 STUECK	33,10	32,70	32,60	109,0	108,8	108,8
ANDRAK (PARKA) MIT KAPUZE, FUER KNABEN, MISCHGEWEBE, MITTLERE QUALITAET, GR. 152	1 STUECK	112,00	112,00	112,00	117,9	118,5	118,4
JEANS (NIETENHOSE) FUER KNABEN, BAUMWOLLE, KOEPER, GR. 152	1 STUECK	53,70	53,10	52,90	110,9	111,0	110,7
SWEAT-SHIRT FUER KNABEN (BAUMWOLLE), GR. 152	1 STUECK	40,60	41,00	40,90	119,7	121,3	121,3
MAEDCHEN-KLEID MIT HALBEN ODER LANGEN AERMELN, BAUMWOLLE OD. MISCHGEWEBE, GERADER SCHNITT UND GUTE VERARBEITUNG, MITTLERE QUALITAET, GR. 128	1 STUECK	66,60	66,50	66,50	116,3	117,7	118,0
JOGGING- ODER SPORTANZUG, ZWEITEILIG, AUS SYNTHETISCHER FASER ODER BAUMWOLLE, GUTES ELASTISCHES MATERIAL, GUTE VERARBEITUNG, GR. M	1 STUECK	114,00	116,00	116,00	113,4	114,3	114,5
BADEMANTEL FUER HERREN, VELOURS, BAUMWOLLE, GUTE QUALITAET, GR. 50	1 STUECK	171,00	171,00	171,00	110,9	112,1	112,3
SPORTHOSE FUER KNABEN, KURZ, GR. 4	1 STUECK	22,10	22,80	22,70	113,5	114,8	115,0

ZU DEN ABSOLUTEN PREISANGABEN BITTE ERLAEUTERUNGEN, ABSCHNITT 12, BEACHTEN

FRUEHERES BUNDESGBIET  
7 VERBRAUCHERPREISE  
7.1 AUSGEWAHLTE GUETER IM BUNDESDURCHSCHNITT

WARE, LEISTUNG	EINHEIT	1994		1995	1994		1995
		JAN.	DEZ.	JAN.	JAN.	DEZ.	JAN.
		P R E I S		I N D E X		1 9 8 5 = 1 0 0	
HERREN-OBERHEMD, REINE BAUMWOLLE, PFLEGELEICHT, GUTE QUALITAET, GR. 40	1 STUECK	65,90	66,50	66,60	114,3	115,7	115,6
HERREN-OBERHEMD, MISCHGEWEBE, MITTLERE QUALITAET, GR. 40	1 STUECK	50,50	51,60	51,40	120,7	122,0	122,0
HERREN-UNTERHEMD OHNE ARM, BAUMWOLLE, DOPPELRIPP, MITTLERE QUALITAET, GR. 5	1 STUECK	14,80	15,03	14,97	129,1	131,2	131,3
HERREN-UNTERHOSE, SLIP, MIT BREITEM WEICHELASTIKBUND, BAUMWOLLE, DOPPELRIPP, MARKENWARE, GR. 5	1 STUECK	16,18	16,54	16,51	125,3	126,9	127,0
HOSENKORSELETT, VOLLELASTISCH, SYNTHETISCHE FASER, VERSTAERKT, SPITZENEINSATZ, CUP B, GR. 80	1 STUECK	91,40	90,50	89,90	123,0	124,6	124,6
MIEDERHOESCHEN, VOLLELASTISCH, SYNTHETISCHE FASER, VERSTAERKT, SPITZENEINSATZ, GR. 75	1 STUECK	38,30	38,40	38,20	117,9	118,4	118,4
DAMEN-NACHTHEMD, BAUMWOLLE (EVTL. MISCHGEWEBE), GUTE QUALITAET, GR. 42	1 STUECK	58,20	58,90	59,00	115,5	116,2	116,3
DAMEN-UNTERHEMD, BAUMWOLLE, MITTLERE QUALITAET, GR. 42	1 STUECK	15,57	15,77	15,72	127,8	129,8	129,8
DAMEN-SLIP, BAUMWOLLE, GUTE QUALITAET, GR. 42	1 STUECK	9,61	9,90	9,91	130,0	132,4	132,7
KNABEN-PULLI ODER T-SHIRT, BAUMWOLLE, PFLEGELEICHT, GR. 152	1 STUECK	26,40	26,20	26,20	120,3	121,1	121,2
KNABEN-SCHLAFANZUG, BAUMWOLLE (GGF. MISCHGEWEBE), GR. 152	1 STUECK	37,70	37,10	36,90	111,6	111,7	111,7
MAEDCHEN-GARNITUR, ZWEITEILIG, BAUMWOLLE, MITTLERE QUALITAET, GR. 128	1 GARNITUR	14,80	14,99	15,01	122,1	122,9	123,1
STRAMPELANZUG, BAUMWOLLE ODER MISCHFASER, MITTLERE QUALITAET, GR. 68	1 STUECK	24,20	24,40	24,50	118,2	119,4	119,6
HERREN-KNIESTRUEMPFE, BAUMWOLLE MIT SYNTHETISCHER FASER, GR. 42	1 PAAR	13,74	13,88	13,91	117,5	118,8	119,1
HERREN-SOCKEN, KURZ, WOLLE BZW. BAUMWOLLE MIT SYNTHETISCHER FASER, GR. 43-46	1 PAAR	10,36	10,46	10,47	121,1	122,1	122,4
DAMEN-FEINSTRUMPFHOSE, MIT ZWICKEL, SYNTHETISCHE FASER, I. WAHL, GR. 42/44	1 STUECK	6,20	6,34	6,34	121,1	122,8	123,1
KINDER-STRUEMPFE, KNIESTRUEMPFE, SYNTHETISCHE FASER MIT WOLLE BZW. BAUMWOLLE, GR. 27-30	1 PAAR	7,63	7,70	7,67	114,3	116,0	116,1
KINDER-STRUMPFHOSE, MISCHGEWEBE, MITTLERE QUALITAET, GR. 110-128	1 STUECK	12,58	12,46	12,41	109,5	110,0	110,0
HERREN-HUT, HAARFILZ, MITTLERE QUALITAET	1 STUECK	89,40	90,20	90,60	120,3	121,5	121,7
HERREN-HANDSCHUHE, SCHNEINSELER, GR. 8	1 PAAR	100,00	101,00	101,00	118,4	119,6	119,6
DAMEN-HANDSCHUHE, NAPPALEDER, GUTE VERARBEITUNG, GR. 7	1 PAAR	81,80	81,80	81,70	115,7	116,7	116,6
DAMEN-KLEIDERSTOFF, BEDRUCKT, HOCHVEREDELTE BAUMWOLLE, PFLEGELEICHT, MITTLERE QUALITAET, 150 CM BREIT	1 METER	32,80	32,70	32,90	111,1	112,1	112,3
DAMEN-KLEIDERSTOFF, UNI, MISCHGEWEBE, MITTLERE QUALITAET, 140 CM BREIT	1 METER	34,70	34,50	34,70	113,4	114,0	114,0
FUTTERTAFEL, UNI, CHEMIEFASER (ZELLULOSISCHE ODER SYNTHETISCHE FASER), PFLEGELEICHT, CA. 140 CM BREIT	1 METER	12,53	12,58	12,59	125,3	126,2	126,2
STRICKGARN, MISCHGARN, FARBIG, GUTE QUALITAET	50 GRAMM	4,51	4,55	4,53	107,8	108,5	108,6
MASCHINENGARN, 200/4-FACH, STAERKE 40, WEISS	1 ROLLE	4,35	4,62	4,62	114,2	115,2	115,3
REISSVERSCHLUSS AUS SYNTHETISCHEM MATERIAL ODER METALL, LAENGE ETWA 20 CM	1 STUECK	3,61	3,67	3,68	125,1	126,5	126,7
GUMMIBAND, GEWEBT, STANDARDQUALITAET, SCHMAL, ZU ETWA 10 M LAENGE	10 METER	6,14	6,18	6,27	115,6	117,0	117,0
HERREN-SCHNURHALBSCHUHE, WERTVOLLE AUSFUEHRUNG, KLASSISCHE FORM, BRAND- UND LAUFSOHLEN AUS LEDER, GR. 42	1 PAAR	163,00	163,00	163,00	118,4	119,5	119,6
HERREN-SLIPPER, MITTLERE QUALITAET, OBERTEIL AUS LEDER, LAUFSOHLEN AUS GUMMI ODER SYNTHETISCHEM MATERIAL, GR. 42	1 PAAR	121,00	122,00	122,00	122,4	123,8	123,9
DAMEN-SPORTHALBSCHUHE, MITTLERE QUALITAET, OBERMATERIAL AUS LEDER, LAUFSOHLEN AUS GUMMI ODER SYNTHETISCHEM MATERIAL, GR. 38	1 PAAR	114,00	115,00	115,00	121,2	122,5	122,6
DAMEN-PUMPS, KLASSISCHE AUSFUEHRUNG, WERTVOLLES OBERMATERIAL, LEDERSOHNEN, GR. 38	1 PAAR	146,00	147,00	147,00	117,8	119,0	119,1
KINDER-SCHNURHALBSCHUHE, OBERMATERIAL AUS LEDER, LAUFSOHLEN AUS GUMMI, GR. 35	1 PAAR	80,90	81,70	81,70	120,8	122,2	122,3
KLEINKINDER-SCHNURHALBSCHUHE, OBERMATERIAL AUS LEDER, LAUFSOHLEN AUS GUMMI ODER SYNTHETISCHEM MATERIAL, GR. 26	1 PAAR	69,40	69,60	69,50	120,4	121,3	121,4
KINDER-SCHLUPF-HAUSSCHUHE, OBERTEIL AUS STOFF, SOHLE AUS SYNTHETISCHEM MATERIAL, GR. 30	1 PAAR	30,90	31,40	31,20	116,0	117,2	117,2
TENNIS-/TRAININGS- ODER JOGGINGSCHUHE, GR. 42	1 PAAR	99,70	101,00	101,00	118,2	118,9	119,0
FUSSBALLTIEFEL, GUTES RINDBOXLEDER, ANVULKANISIERTE NOCKENSOHLE, MITTLERE QUALITAET, GR. 42	1 PAAR	93,40	93,20	93,10	123,3	123,9	124,0
SCHNURSENKEL FUER HERREN-HALBSCHUHE, ETWA 60 CM LANG	1 PAAR	2,67	2,75	2,75	127,9	130,5	131,2
AENDERUNGSSCHNEIDERARBEIT, KUERZEN EINER HERRENHOSE	1 MAL	14,96	15,22	15,24	123,6	125,9	126,1
BESOHLEN MIT LEDERSOHNEN, EIN PAAR	1 MAL	30,90	31,60	31,70	122,8	125,0	125,6
HERRENSCHUHE, GR. 43	1 PAAR						
BESOHLEN MIT WERKSTOFFSOHNEN (GLATT), EIN PAAR	1 MAL	26,40	26,90	27,00	123,1	124,9	125,4
HERRENSCHUHE, GR. 43	1 PAAR						
ABSATZ FUER EIN PAAR DAMENSCHUHE ERSETZEN, WERKSTOFFABSATZ	1 MAL	11,70	11,98	12,09	125,6	128,5	129,2

ZU DEN ABSOLUTEN PREISANGABEN BITTE ERLAEUTERUNGEN, ABSCHNITT 12, BEACHTEN

## FRUEHERES BUNDESGBIET

7 VERBRAUCHERPREISE  
7.1 AUSGEWAHLTE GUETER IM BUNDESDURCHSCHNITT

LEISTUNG, TARIF, WARE	EINHEIT	1994		1995	1994		1995
		JAN.	DEZ.	JAN.	JAN.	DEZ.	JAN.
		P R E I S I N D M					
WOHNUNGSMIETEN, ENERGIE 1)							
MIETE FUER EINE ABGESCHLOSSENE, LEERVERMIETETE WOHNUNG MIT KUECHE							
FREIFINANZIERTER WOHNUNGSBAU, BIS 1948 ERBAUT							
3-RAUM-WOHNUNG OHNE BAD, EINZELRAUMHEIZUNG	MTS.-MIETE	304,00	324,00	325,00	143,4	151,3	152,6
3-RAUM-WOHNUNG MIT BAD/DUSCHE, EINZELRAUMHEIZUNG	MTS.-MIETE	408,00	435,00	437,00	139,9	147,0	147,4
FREIFINANZIERTER WOHNUNGSBAU, 1949 UND SPAETER ERBAUT							
4-RAUM-WOHNUNG MIT BAD/DUSCHE, ZENTRALHEIZUNG	MTS.-MIETE	714,00	748,00	752,00	133,0	137,9	138,5
OEFFENTLICH GEFOERDERTER WOHNUNGSBAU, 1949 UND SPAETER ERBAUT							
3-RAUM-WOHNUNG MIT BAD, EINZELRAUMHEIZUNG	MTS.-MIETE	399,00	416,00	418,00	143,1	149,6	150,1
3-RAUM-WOHNUNG MIT BAD, ZENTRALHEIZUNG	MTS.-MIETE	557,00	577,00	576,00	133,8	138,4	138,8
ELEKTRISCHER STROM, HAUSHALTSBEDARF, ARBEITS-, LEISTUNGS- UND VERRECHNUNGSPREIS BEI EINEM MONATSVERBRAUCH VON							
75 KWH	75 KWH	33,70	34,00	34,00	113,9	114,9	114,8
200 KWH	200 KWH	68,10	69,00	69,20	116,5	118,0	118,4
325 KWH	325 KWH	102,00	104,00	104,00	118,7	120,4	120,9
1275 KWH, DAVON 950 KWH NACHTSTROM	1275 KWH	247,00	246,00	247,00	118,5	119,3	119,8
GAS, MIT GRUND-(VERRECHNUNGS-) UND ARBEITSPREIS, FUER EINE WOHNUNG MIT KUECHE, GUENSTIGSTER TARIF, BEI EINER ABNAHMEMENGE VON							
1000 KWH	MONATLICH	79,00	77,90	77,80	83,6	82,4	82,2
1600 KWH	MONATLICH	112,00	110,00	110,00	82,2	81,0	80,7
2300 KWH	MONATLICH	143,00	141,00	141,00	81,1	79,9	79,6
FLUESSIGGAS, FUELLUNG EINER 11-KG-FLASCHE							
EXTRA LEICHTES HEIZOEL, BEI ABNAHME VON 3000 L (TANKWARE)	1 FUELLUNG	30,10	30,20	30,20	102,1	102,4	102,5
STEINKOEHLENBRIKETT, INLAENDISCHER HERKUNFT, BEI ABNAHME VON ETWA 1000 KG, FREI KELLER	1 HL	46,70	43,90	43,70	56,0	52,6	52,4
ZECHENBRECHKOKS 3, INLAENDISCHER HERKUNFT, BEI ABNAHME VON ETWA 3000 KG, FREI KELLER	100 KILO	68,10	68,90	69,00	112,9	114,3	114,4
BRAUNKOEHLENBRIKETT, BEI ABNAHME VON ETWA 1000 KG, FREI KELLER	100 KILO	65,10	65,80	65,60	105,1	106,3	106,4
BRENNHOLZ, OFENFERTIG, FREI KELLER	50 KILO	27,10	28,30	28,40	116,5	118,7	118,8
FERNWAERME, GRUNDPREIS, ARBEITSPREIS UND VERRECHNUNGSKOSTEN FUER EIN							
EINFAMILIENHAUS 2)	1 MMH	91,30	91,10	90,60	94,4	94,2	94,1
MEHRFAMILIENHAUS 3)	1 MMH	86,60	86,50	86,40	93,3	93,2	93,1
HAUSHALTSGUETER							
STUHL AUS HOLZ, SCHAUMSTOFFPOLSTER, MIT VELOURS- ODER BAUMWOLLBEZUG	1 STUECK	266,00	274,00	277,00	129,5	132,2	133,0
HAENGESCHRANK AUS EINBAUKUECHE, KUNSTSTOFFBESCHICHTET ODER FURNIERT, EINTUERIG, 2 EINLEGEBOEDEN, ETWA 60 MAL 60 MAL 35 CM	1 STUECK	236,00	241,00	243,00	123,1	125,6	126,9
KUECHENBLOCK, KUNSTSTOFFBESCHICHTET, ETWA 280 BIS 300 CM BREIT, EINSCHL. KUEHLSCHRANK, HERD, DUNSTABZUGSHAUBE UND SPUEL, EVT. MIT SPUELMASCHINE	1 STUECK	3672,00	3730,00	3756,00	120,5	122,7	123,6
KLEIDERSCHRANK, TYPEN-REIHENSCHRANK, FURNIERT ODER KUNSTSTOFFBESCHICHTETE OBERFLAECHE, 2 EINLEGEBOEDEN, KLEIDERSTANGE, ETWA 100 MAL 225 MAL 60 CM	1 STUECK	798,00	815,00	816,00	124,0	126,8	127,1
DOPPELBETT, BESTEHEND AUS 2 EINZELBETTEN, JE 100 MAL 200 CM, FURNIERT ODER KUNSTSTOFFBESCHICHTETE OBERFLAECHE, MIT 2 NACHTKONSOLEN (ETWA 50 CM HOCH)	1 STUECK	1656,00	1707,00	1712,00	118,5	119,8	120,2
LATTENROST, MIT VERSTELLBAREM KOPF- UND FUSSTEIL, ETWA 90 MAL 190 CM	1 STUECK	243,00	250,00	252,00	123,0	124,9	125,5
AUFLEGEMATRAATZE, FEDERKERN, EINTEILIG, GUTE POLSTERUNG UND VERARBEITUNG, ETWA 100 MAL 200 CM	1 STUECK	386,00	393,00	392,00	112,3	113,0	113,1
LATEXMATRAATZE, HOEHE ETWA 12 CM, ETWA 100 MAL 200 CM	1 STUECK	535,00	560,00	560,00	116,5	117,1	117,2
POLSTERGARNITUR, BESTEHEND AUS EINEM 3- UND 2-SITZIGEN SOFA UND 1 SESSEL, FEDERKERN, BEZUGSTOFF AUS SYNTHET. FASER	1 GARNITUR	3708,00	3739,00	3739,00	124,8	126,9	127,2
LIEGESOFA, 2-SITZIG, ZUM AUSZIEHEN, MIT SCHAUMSTOFF	1 STUECK	1214,00	1239,00	1237,00	126,2	128,6	129,0
ESSTISCH, FURNIERT, 110 MAL 80 CM, AUSGEZOGEN ETWA 180 MAL 80 CM	1 STUECK	834,00	860,00	866,00	124,2	126,8	127,4
ANBAUTEIL AUS EINER WOHNWAND, FURNIERT, ETWA 90 MAL 120 MAL 45 CM	1 STUECK	1229,00	1239,00	1239,00	122,0	124,6	124,7
VITRINE MIT GLASTUERN, FURNIERT, ETWA 100 MAL 200 MAL 45 CM	1 STUECK	1537,00	1570,00	1576,00	121,3	123,0	123,3
SPIEGELSCHRANK, MIT BELEUCHTUNG, FUER DAS BADEZIMMER	1 STUECK	293,00	302,00	302,00	117,5	119,3	119,5
DIELEN-SPIEGEL ZUM AUFHAENGEN, KRISTALLGLAS MIT EINFACHER, SCHMALER UMRANDUNG, ETWA 35 MAL 80 CM	1 STUECK	171,00	178,00	179,00	126,1	128,1	128,7
TUFTINGBELAG, POLYAMID, BAHNENWARE	1 M2	37,30	36,90	37,10	117,2	117,9	118,5
SCHLINGENWARE, WOLLE, ETWA 1000 G PRO M2, BAHNENWARE	1 M2	57,60	56,40	56,60	113,6	113,5	113,8
PVC-BODENBELAG (VERBUNDBELAG), MIT GEPRAEGETER OBERFLAECHE AUF SCHAUMTRAEGER	1 M2	35,90	36,00	36,20	115,1	116,0	116,3
SCHLAFDECKE, REINE SCHURWOLLE (IWS), BANDEINFASSUNG, ETWA 150 MAL 200 CM	1 STUECK	199,00	200,00	200,00	109,1	109,6	109,7
SCHLAFDECKE, SYNTHETISCHE FASER, MITTLERE QUALITAET, ETWA 150 MAL 200 CM	1 STUECK	82,20	81,30	81,40	107,6	108,2	108,2
DAUNEN-EINZIEHDECKE, ORIGINAL DAUNENFUELLUNG, ETWA 150 MAL 200 CM	1 STUECK	527,00	532,00	532,00	103,5	103,9	103,9
STIEPPDECKEN-SCHLAFSACK, AUSSENSEITE SYNTHETISCHE FASER, INNENSEITE BAUMWOLLE, FUELLUNG AUS SYNTHETISCHER FASER, WASCHBAR, RUNDUM-REISSVERSCHLUSS, ETWA 180 MAL 75 CM	1 STUECK	98,60	99,60	99,80	107,6	107,8	108,0

FUSSNOTEN SIEHE SEITE 71

ZU DEN ABSOLUTEN PREISANGABEN BITTE ERLAEUTERUNGEN, ABSCHNITT 12, BEACHTEN

FRUEHERES BUNDESGBIET  
7 VERBRAUCHERPREISE  
7.1 AUSGEWAELTE GUETER IM BUNDESURCHSCHNITT

WARE	EINHEIT	1994		1995		1994		1995	
		JAN.	DEZ.	JAN.	JAN.	DEZ.	JAN.		
		P R E I S		I N D E X		1 9 8 5 = 1 0 0			
INLETT F. OBERBETTEN, MAKOKOEPER, ETWA 130 BZW. 140 CM BREIT	1 METER	36,40	36,80	36,90	117,7	119,5	119,6		
BETTFEDERN, ORIGINAL GAENSE-HALBDAUNEN, MITTLERE QUALITAET	1 KILO	113,00	113,00	113,00	105,1	105,6	105,6		
BETTBEZUG-GARNITUR, REINE BAUMWOLLE, GUTE QUALITAET, ETWA 80 MAL 80 CM BZW. 135 MAL 200 CM	1 GARNITUR	85,60	85,80	85,80	108,9	109,7	109,7		
SPANNBETTUCH, REINE BAUMWOLLE	1 STUECK	31,10	31,10	31,10	111,5	112,2	112,3		
GARDINENTUELL, SYNTHETISCHE FASER, ETWA 240 CM BREIT	1 METER	28,30	28,50	28,60	118,2	119,9	120,4		
MOEBELBEZUGSTOFF, SYNTHETISCHE FASER, MITTLERE QUALITAET, ETWA 130 CM BREIT	1 METER	65,20	64,60	64,90	117,8	118,9	119,2		
DEKORATIONSSTOFF, SYNTHETISCHE FASER, DICHTGEWEBT, MITTLERE QUALITAET, ETWA 120 CM BREIT	1 METER	29,70	30,70	30,70	117,2	119,2	119,5		
FROTTIERHANDTUCH, BAUMWOLLE, MITTLERE QUALITAET, ETWA 50 MAL 100 CM	1 STUECK	13,15	13,02	13,05	113,7	114,4	114,6		
GESCHIRRTUCH, HALBLEINEN, ETWA 55 MAL 75 CM	1 STUECK	6,01	6,14	6,19	113,9	114,9	114,9		
TISCHDECKE, BAUMWOLLE, PFLEGELEICHT, ETWA 130 MAL 160 CM	1 STUECK	55,90	56,10	56,00	112,0	113,2	113,2		
HEIZLUEFTER, STUFENLOS, 2000 WATT	1 STUECK	80,70	80,30	80,70	107,0	107,5	107,5		
GASHEIZOFEN FUER KAMINANSCHLUSS, NENNHEIZLEISTUNG ETWA 4,5 KW/H (ETWA 4000 KCAL/H), MIT WAERMEREGLER	1 STUECK	1298,00	1324,00	1321,00	126,4	128,5	128,4		
DAUERBRANDOFEN, WARMLUFTALLESBRENNER, AUS EMAILLIERTEM GUSS, NENNHEIZLEISTUNG ETWA 4,0 KW/H (ETWA 3000 KCAL/H), MIT UNTERLEGEPLATTE, MIT AUTOMATISCHEM REGLER	1 STUECK	1223,00	1226,00	1235,00	123,8	124,9	125,8		
OEFEN, NENNHEIZLEISTUNG ETWA 5,8 KW/H (ETWA 5000 KCAL/H), MIT EINGEBAUTEM TANK, KLAPPEDECKEL UND DELAUFFANGSCHALE, MIT VORLEGEPLATTE	1 STUECK	603,00	620,00	598,00	134,7	137,3	137,6		
ELEKTROHERD, 4 KOCHPLATTEN, DAVON MINDESTENS 1 BLITZKOCHPLATTE UND EVTL. 1 AUTOMATIKPLATTE, MEHRSTUFENSCHALTER, BRATOFEN MIT THERMOSTAT, DURCH REGLER GESTEUERT, MIT BRATPFANNE, ANSCHLUSSWERT ETWA 10000 WATT	1 STUECK	832,00	836,00	838,00	115,2	115,6	115,6		
MIKROWELLENHERD MIT DREHTELLER, CA. 600 WATT	1 STUECK	454,00	445,00	445,00	106,8	106,0	106,0		
GASHERD (MIT ZUENDSICHERUNG), 4-FLAMMIG, WEISS EMAILLIERT, BACKOFEN MIT THERMOSTAT, MIT ABDECKPLATTE UND GERAETEWAGEN	1 STUECK	1038,00	1063,00	1065,00	126,4	127,9	128,2		
ELEKTRISCHER KOCHENDWASSER-AUTOMAT MIT STUFENLOSEM TEMPERATURWAELHLER, ETWA 5 L NUTZINHALT, ETWA 2000 WATT	1 STUECK	234,00	230,00	232,00	118,6	119,6	119,6		
GAS-DURCHLAUFERHITZER, LEISTUNG ETWA 22 KW/H, MIT TEMPERATURWAELHLER, WASSER- UND GASMENGENREGLER, FERNZAPFER, MIT AUSLAUFZUBEHOER	1 STUECK	991,00	992,00	1002,00	124,6	126,1	126,8		
ELEKTR. BROTROESTER FUER 2 SCHEIBEN, TOAST-AUTOMAT, MIT ROESTGRADWAELHLER U. SELBSTTAETIGEM AUSSTOSS, ETWA 1000 WATT	1 STUECK	66,10	66,50	66,60	109,6	109,6	109,8		
KAFFEEMASCHINE, 8-10 TASSEN, M. WARMHALTEPLATTE U. GLASKANNE	1 STUECK	71,20	70,80	70,60	103,1	102,8	102,8		
KUEHLSCHRANK, TISCHHOEHE, KOMPRESSORSYSTEM, 3-STERN-GEFRIERFACH MIT ABTAAU-AUTOMATIK, ETWA 160 L INHALT	1 STUECK	693,00	713,00	713,00	116,0	116,5	116,5		
GEFRIERSCHRANK MIT VORGEFRIERFACH UND SCHNELLGEFRIER-EINRICHTUNG, ETWA 300 L INHALT	1 STUECK	1250,00	1261,00	1261,00	109,9	110,8	110,9		
WASCHVOLLAUTOMAT FUER 4-5 KG TROCKENWAESCHE	1 STUECK	1218,00	1205,00	1201,00	109,0	108,0	108,0		
ELEKTRO-BOHRMASCHINE, 2-GANG-SCHLAGBOHRER, ETWA 600-800 WATT	1 STUECK	219,00	224,00	226,00	108,6	108,9	108,9		
ELEKTRISCHE GESCHIRRSPUELMASCHINE, SPUELBEHAELTER AUS ROSTFREIEM EDELSTAHL, 2-4 SPUELPROGRAMME, FASSUNGSVERMOEGEN 10-12 MASSGEDECKE	1 STUECK	1103,00	1074,00	1074,00	106,6	106,3	106,3		
BODENSTAUBSAUGER MIT GLEITKUFEN ODER ROLLEN, STANDARD-ZUBEHOER, ETWA 1100 WATT	1 STUECK	280,00	276,00	275,00	103,8	103,0	103,0		
ELEKTRISCHE NUTZSTICH-NAEHMASCHINE, FREIARM, LEICHTMETALL, MIT KUEFFER	1 STUECK	745,00	765,00	768,00	106,1	107,8	108,5		
HANDMIXER, STANDARD-AUSFUEHRUNG (2 QUIRLBESEN UND ZWEI KNET-HAKEN), AUS ROSTFREIEM EDELSTAHL, 3-STUFEN-SCHALTUNG, ETWA 150 WATT	1 STUECK	67,30	66,20	66,30	106,5	106,4	106,4		
DAMPFBUEGELISEN MIT SPRUEHDUESE UND ABNEHMBAREM TANK, 1000 WATT	1 STUECK	84,00	83,60	83,50	109,8	109,1	109,0		
LICHTLEISTE MIT LEUCHTSTOFFROEHRE, EINF. AUSFUEHRUNG, OHNE ABDECKUNG, WEISS, F. DECKENBELEUCHTUNG, 120 CM LG., 36 WATT	1 STUECK	52,20	52,60	52,20	110,1	111,2	111,2		
DECKENLEUCHE, EINFACHE AUSFUEHRUNG, OPALGLAS	1 STUECK	36,10	35,10	35,60	113,9	115,0	115,1		
SCHREIBTISCHLAMPE MIT VERSTELLBAREM METALLREFLEKTOR, HOEHE ETWA 40 CM	1 STUECK	52,80	55,50	55,20	107,4	108,2	108,2		
TRINKGLAS AUS EINFACHEM PRESS- (ODER MASCHINENGEBLASENEM) GLAS, UNVERZIERT, ETWA 1/4 L INHALT	1 STUECK	2,53	2,64	2,66	124,8	127,5	128,0		
KAFFEESERVICE, GUTES PORZELLAN, FUER 6 PERSONEN, 15-TEILIG, I. WAHL, MIT NACHKAUFGARANTIE (KEINE SPITZENQUALITAET)	1 SERVICE	250,00	259,00	259,00	133,4	137,8	138,3		
KAFFEESERVICE, HARTSTEINGUT, FUER 6 PERSONEN, 15-TEILIG, SPUELMASCHINENFEST, MARKENWARE	1 SERVICE	219,00	228,00	228,00	126,7	129,0	129,2		
MENUETELLER, KUNSTSTOFF, FUER MIKROWELLENHERD GEEIGNET, DURCHMESSER ETWA 25 CM	1 STUECK	14,83	14,13	14,17	120,8	121,7	122,1		
SUPPENTELLER, PORZELLAN, WEISS ODER MIT EINFACHEM DEKOR, DURCHMESSER ETWA 24 CM, I. WAHL	1 STUECK	10,12	10,63	10,68	135,5	139,0	139,5		
ESSBESTECK, 4-TEILIG, 90 G VERSILBERT, MITTLERE QUALITAET	1 BESTECK	166,00	170,00	171,00	130,4	133,6	133,9		
ESSBESTECK, 4-TEILIG, EDELSTAHL, ROSTFREI, 18/10, MIT GESCHMIEDETER KLINGE, MITTLERE QUALITAET	1 BESTECK	44,20	45,40	45,30	137,2	141,2	141,5		
KUECHENMESSER, ROSTFREI, MITTLERE QUALITAET, KLINGENLAENGE ETWA 10 CM	1 STUECK	8,90	9,30	9,32	123,5	126,2	126,5		
KUECHEN-ZEIGERWAAGE MIT SCHALE, ETWA 3-5 KG GEWICHTSANZEIGE	1 STUECK	41,80	39,90	40,10	118,3	119,9	120,0		
KAFFEEFILTER, KUNSTSTOFF, SCHNELLFILTER FUER 4-6 TASSEN	1 STUECK	8,30	8,51	8,58	125,2	129,8	130,5		
ZITRUSPRESSE, KUNSTSTOFF, MIT SAFTBECHER	1 STUECK	7,27	7,67	7,80	124,9	128,6	128,9		
BRATPFANNE OHNE DECKEL, EDELSTAHL, ETWA 24 CM DURCHMESSER	1 STUECK	74,60	79,30	79,10	124,4	126,5	126,5		
FLEISCHTOPF MIT DECKEL, FUER KOHLE-, GAS- UND ELEKTROHERD, EMAILLIERT, SCHWERE QUALITAET, ETWA 20 CM DURCHMESSER (ETWA 4 L INHALT)	1 STUECK	75,60	79,90	80,60	127,0	129,6	129,6		
KOCHTOPF MIT DECKEL, FUER ELEKTROHERD, EDELSTAHL, ROSTFREI, 18/10, MIT GESCHLIFFENEM BODEN, ETWA 20 CM DURCHMESSER (ETWA 3 L INHALT)	1 STUECK	101,00	103,00	104,00	128,3	130,9	131,2		
WASSERKESSEL MIT ISOLIERGRIFF, FUER ELEKTROHERD, EDELSTAHL, ETWA 3 L INHALT	1 STUECK	92,50	94,00	93,90	127,2	129,2	129,4		
SCHUESSEL MIT SCHALENDECKEL, FEUERFEST, MITTLERE GROESSE, ETWA 2 L INHALT	1 STUECK	32,40	32,80	32,60	121,3	124,1	124,4		
BABYFLASCHE AUS FEUERFESTEM GLAS, ETWA 250 CM3 INHALT	1 STUECK	5,85	5,69	5,76	111,8	112,2	112,7		

ZU DEN ABSOLUTEN PREISANGABEN BITTE ERLAEUTERUNGEN, ABSCHNITT 12, BEACHTEN

## FRUEHERES BUNDESGBIET

7 VERBRAUCHERPREISE  
7.1 AUSGEWAHLTE GUETER IM BUNDESDURCHSCHNITT

WARE, LEISTUNG	EINHEIT	1994		1995	1994		1995
		JAN.	DEZ.	JAN.	JAN.	DEZ.	JAN.
		P R E I S		I N	D M		1 9 8 5 = 1 0 0
EIMER, KUNSTSTOFF, BESTAENDIG GEGEN KOCHENDES WASSER, DURCHMESSER ETWA 30 CM, ETWA 10 L INHALT	1 STUECK	6,03	6,08	6,01	117,4	119,3	119,5
WAESCHKORB MIT GRIFFEN, KUNSTSTOFF, RECHTECKIG, OBEN ETWA 65 MAL 45 CM, HOEHE ETWA 28 CM	1 STUECK	18,41	18,04	17,71	116,7	117,3	117,5
HAMMER (SCHLOSSERHAMMER), KOPF 500 G, POLIERTER STIEL	1 STUECK	11,95	11,96	11,97	119,4	121,6	121,6
BEISSZANGE, KOPF, SCHULTER UND KANTEN POLIERT, 210 MM	1 STUECK	14,90	14,83	14,94	128,1	130,7	131,1
FUCHSCHWANZ, 350 MM BLATTLAENGE	1 STUECK	17,90	18,16	18,20	122,4	124,6	124,9
FARBROLLER, PERLONBEZUG, 20 CM, 18 MM SCHURLAENGE	1 STUECK	10,60	11,01	11,01	113,3	114,8	115,0
MALERPINSEL, NATURBORSTEN, DURCHMESSER 3-4 CM	1 STUECK	6,34	6,48	6,47	113,5	115,2	115,3
KINDERWAGEN, FALTWAGEN MIT REGENDECKE, BETT UND VERDECK, BETT ABNEHMBAR FUER SPORTWAGENAUFSATZ, MITTLERE QUALITAET	1 STUECK	495,00	506,00	505,00	115,2	116,2	115,8
ZIMMERTUER-EINSTECKSCHLOSS, 2 BUNDBARTSCHLUESSEL, EINTOURIG, 55 MM DORN	1 STUECK	13,21	13,68	13,67	125,7	127,8	128,1
DRUECKERGARNITUR, LEICHTMETALL ELOXIERT, DRUECKER 105 MM, MIT LANGSCHILDERN, GEGOSSEN, 220 MAL 36 MM	1 GARNITUR	22,90	23,80	23,80	124,9	126,6	126,7
VORHAENGESCHLOSS, 2 SCHLUESSEL, EINFACHE AUSFUEHRUNG, ETWA 40-45 MM	1 STUECK	7,97	8,25	8,24	128,5	130,2	130,4
STUBENBESEN, KUNSTSTOFFHAAR ODER ROSSHAARMISCHUNG	1 STUECK	10,11	10,10	10,11	117,2	118,4	118,8
KLEIDERBUERSTE, NATURBORSTEN, EINFACHE AUSFUEHRUNG	1 STUECK	6,21	6,23	6,24	115,4	117,1	117,3
GERAETEZULEITUNG, KUNSTSTOFFSCHLAUCH, MIT GERAEETE- UND SCHUKOSTECKER, 3 M LANG	1 STUECK	10,32	10,34	10,32	111,1	112,0	111,8
TASCHENLAMPE, KLEINE STABFORM	1 STUECK	8,17	8,49	8,48	112,7	113,9	113,9
GLUEHLAMPE, MATT, 100 WATT	1 STUECK	2,10	2,11	2,11	106,6	106,9	107,0
KERZENLAMPE, MATT, 25 WATT	1 STUECK	2,45	2,45	2,47	107,4	107,8	108,0
LEUCHTSTOFFROEHRE, ENERGIESPAREND, 120 CM LANG, 36 WATT	1 STUECK	8,72	8,56	8,61	105,5	105,8	106,0
KLARSICHT-FOLIE, MIT HAFTEFFEKT, ETWA 30 CM BREIT, ZU 15 ODER 20 M LAENGE	20 METER	2,72	2,63	2,65	111,7	110,9	110,8
ALU-FOLIE (NICHT EXTRA STARK), ETWA 30 CM BREIT, ZU 10 ODER 20 M LAENGE	20 METER	4,75	4,66	4,64	110,7	110,4	110,6
FILTERTUETEN FUER KAFFEEFILTER, 4-6 TASSEN, IN PACKUNGEN ZU ETWA 40 STUECK	40 STUECK	1,75	1,79	1,79	115,6	117,0	117,3
WASCHMITTEL FUER FEINWAESCHE, FLUESSIG, IN PACKUNGEN ZU ETWA 2 L	1 LITER	7,13	7,27	7,29	110,6	111,5	111,5
WASCHMITTEL, UNIVERSAL, KOMPAKT, FUELLGEWICHT ETWA 2 KG	2KILO	11,75	11,61	11,61	121,4	120,0	120,1
WEICHSPIELMittelKONZENTRAT, 1 L ENTSpricht 4 L, IN PACKUNGEN ZU ETWA 1 L	1 LITER	4,93	4,80	4,80	112,5	110,9	111,0
FUSSBODENPFLEGE MITTEL, WACHSALTIGE EMULSION, FUELLGEWICHT ETWA 500 ML	500 ML	6,21	6,21	6,25	116,1	116,4	116,5
GESCHIRRSPUELMITTEL, FLUESSIG, IN PLASTIKFLASCHEN ZU ETWA 1000 ML	1 LITER	3,51	3,38	3,36	110,7	108,8	108,6
REINIGUNGSMITTEL FUER TOILETTEN, DESINFIZIEREND, DESODORIEREND, IN PLASTIKBEHAELTERN ZU ETWA 750 G	1 KILO	4,66	4,52	4,55	113,2	114,3	114,4
SCHUHCREME, FARBLos	75 ML	2,78	2,81	2,79	114,1	115,7	115,7
METALLPFLEGE MITTEL FUER EDELMETALLE, IN BEHAELTERN ZU ETWA 250 G FUELLGEWICHT	250 GRAMM	4,67	4,63	4,64	117,4	118,1	118,4
FLECKENENTFERNUNGSMITTEL, IN BEHAELTERN ZU ETWA 100 ML ODER 100 G FUELLGEWICHT	100 ML/G	4,37	4,34	4,30	110,6	111,5	111,6
SCHUERTUCH, MITTLERE QUALITAET, ETWA 50 MAL 60 CM	1 STUECK	2,21	2,24	2,23	116,4	118,2	118,1
SCHWAMMTUCH, ETWA 20 MAL 20 CM, IN PACKUNGEN ZU ETWA 2 BIS 5 STUECK	10 STUECK	5,46	5,41	5,45	107,7	108,2	108,3
HOLZSCHRAUBEN, EISEN, FLACHKOPF, 3,5 MAL 25 MM, DIN 97, IN KLEINPACKUNGEN	100 STUECK	5,75	6,23	6,24	119,9	121,6	122,0
DRAHT, VERZINKT, 2,2 MM	1 KILO	6,58	6,87	6,90	111,0	112,0	112,3
DRAHTSTIFTE (NAEDEL), 20-60 MM LANG	1 KILO	6,72	7,39	7,39	117,3	118,7	118,8
KLEBESTREIFEN AUF ROLLEN, DURCHSICHTIG, ETWA 12 MM MAL 10 M	1 ROLLE	2,10	2,10	2,10	122,6	122,5	122,5
KLEBSTOFF (KEIN KONTAKTKLEBER), IN TUBEN ZU ETWA 50 G FUELLGEWICHT	50 GRAMM	4,23	4,29	4,32	122,2	124,8	125,4
ZUENDHOELZER, IN PACKUNGEN ZU 10 SCHACHTELN	1 PACKUNG	1,21	1,24	1,26	112,9	114,4	115,4
CHEMISCHE REINIGUNG (VOLLREINIGUNG) NEBST BUEGELN EINES ZWEITEILIGEN HERRENANZUGES	1 MAL	17,30	17,95	18,05	138,5	143,4	143,8
WASCHEN UND MANGELN, GLATTWAESCHE, 6 TEILE (BETTWAESCHE FUER 2 BETTEN), SCHRANKFERTIG	1 PAKET	18,06	18,51	18,54	134,1	137,1	137,2
FENSTERDEKORATION IM AUSSDIENST (U.A. ANBRINGEN VON GARDINEN UND GARDINENSTANGEN), PREIS EINER GESELLENSTUNDE	1 STUNDE	54,20	56,10	56,20	135,2	138,6	138,9
TAPETE, RAUHFASER, KOERNUNG MITTEL, WEISS	1 ROLLE	14,11	14,44	14,47	121,3	123,7	123,8
KUNSTHARZLACKFARBE, WEISS, FUER INNEN- UND AUSSENANSTRICH, IN DOSEN ZU 750 ML	1 DOSE	18,84	19,10	19,20	123,4	126,0	126,3
DISPERSIONSFARBE FUER INNEN, LICHTECHT, GUT DECKEND, 1 L AUSREICHEND FUER CA. 5 M2 STREICHFLAECHE, IN EIMERN ZU ETWA 10 L FUELLMENG	1 LITER	5,01	5,14	5,11	124,8	128,7	129,0
TAPETENKLEISTER, IN BEUTELN ODER KARTONS ZU 125 G	1 PACKUNG	4,58	4,82	4,80	128,9	133,3	133,4
ZELLULOSE-WERKSTOFF (SPACHTEL), IN PAKETEN ZU 500 G	500 GRAMM	3,51	3,57	3,59	121,1	124,0	124,4

## GESUNDHEITS- UND KOERPERPFLEGE

MELISSENGEIST, IN FLASCHEN ZU ETWA 100 ML	100 ML	10,86	10,91	10,94	120,8	121,9	122,2
VITAMIN-C-BRAUSETABLETTEN, IN PACKUNGEN ZU 10 TABLETTEN	1 PACKUNG	4,15	3,87	3,91	108,2	105,4	105,5
KRAFTWAGEN-VERBANDKASTEN NACH DIN 13164 B	1 STUECK	32,10	31,80	31,50	107,6	107,0	107,0
WUNDPLASTER, ELASTISCH, MIT ANTISEPTISCHEM MITTELSTREIFEN, ETWA 6 CM BREIT	1 METER	4,48	4,53	4,56	115,9	117,6	117,9
MULLBINDE, 6 CM BREIT, 4 M LANG	1 STUECK	2,46	2,47	2,49	120,1	120,7	120,7
VERBANDWATTE, IN PACKUNGEN ZU 200 G	200 GRAMM	3,61	3,58	3,59	119,0	119,4	119,4
FEINDESINFIZIATIONSMITTEL, IN FLASCHEN ZU 250 ML	250 ML	10,79	11,03	11,10	125,2	128,8	128,8
HEIZDECKE MIT TEMPERATURREGLER, ETWA 150 MAL 180 CM, ETWA 50 WATT	1 STUECK	93,20	93,60	94,20	113,5	113,9	114,1
BRILLENFASSUNG FUER HERREN, HALB KASCHIERT, MIT METALL-EINLAGE, 4,5 MM STARK, MARKENWARE	1 STUECK	97,80	99,50	99,60	114,3	115,9	115,9
AUGENGLAS, WEISS, SPHAERISCH, BIS + 2,0, GUTE QUALITAET	1 GLAS	31,60	32,60	32,60	123,6	126,6	126,8
FIEBERTHERMOMETER, IN EINFACHER KUNSTSTOFFHUELSE	1 STUECK	8,23	8,44	8,65	107,2	107,3	107,3
FORMWAERMFASCHNE ZU 2 L, ETWA 20 MAL 30 CM	1 STUECK	10,10	10,18	10,36	110,4	111,4	111,5

ZU DEN ABSOLUTEN PREISANGABEN BITTE ERLAEUTERUNGEN, ABSCHNITT 12, BEACHTEN

FRUEHERES BUNDESGBEIT  
7 VERBRAUCHERPREISE  
7.1 AUSGEWAHLTE GUETER IM BUNDESDURCHSCHNITT

WARE, LEISTUNG	EINHEIT	1994		1995	1994		1995
		JAN.	DEZ.	JAN.	JAN.	DEZ.	JAN.
		P R E I S I N D M					
GUMMISAUGER, FLASCHEN- ODER KAPPENSAUGER, EINHEITSGROSSE	1 STUECK	3,14	3,24	3,20	112,6	114,0	114,1
KRANKENHAUSAUFENTHALT, ALLGEMEINER KRANKENHAUSPFLLEGESATZ, EINSCHL. ZUSCHLAG FUER EIN ZWEIBETT-ZIMMER	1 TAG	495,00	518,00	515,00	159,9	166,2	166,2
EAU DE TOILETTE FUER DIE DAME, 45-100 ML IM ZERSTAEUBER	100 ML	39,70	41,80	41,70	127,8	130,7	130,8
HAAR-SHAMPOO, IN BEHAELTERN ZU ETWA 200 ML, MARKENWARE	200 ML	5,39	5,36	5,37	113,0	112,4	112,5
HAARSPRAY, IN DOSEN ZU ETWA 300 ML INHALT, MARKENWARE	300 ML	5,76	5,87	5,70	115,8	116,0	116,0
HAUTCREME, IN DOSEN ZU ETWA 150 ML	150 ML	3,97	3,96	3,97	117,0	118,9	119,3
TAGESCREME, IN TUBEN ODER DOSEN ZU ETWA 50 ML	50 ML	13,63	13,88	13,92	117,1	118,5	118,8
KINDERCREME, IN DOSEN ZU ETWA 150 ML	150 ML	5,31	5,32	5,30	107,6	108,3	108,4
ZAHNCREME (KEINE MEDIZINISCHE), IN TUBEN ZU ETWA 75 ML	75 ML	2,69	2,58	2,59	109,2	107,9	108,0
ZAHNBURSTE, MITTLERE QUALITAET, MARKENWARE	1 STUECK	3,03	3,06	3,08	113,0	113,9	114,1
RASIERWASSER, AFTER SHAVE, IN FLASCHEN ZU ETWA 100 ML	100 ML	15,69	16,00	15,89	123,4	125,8	125,8
RASIERKLINGEN/KLINGENKOEPE FUER EINEN NASSRASIERER, IN PACKUNGEN ZU ETWA 6 BIS 10 STUECK	10 STUECK	9,89	10,27	10,32	123,0	125,2	125,5
LIPPENSTIFT, MARKENWARE	1 STUECK	12,31	12,22	12,27	121,9	122,3	122,4
NAGELACK (KEIN PERLMUTT), IN FLAESCHCHEN ZU ETWA 15 ML	1 FL.	11,09	10,83	10,91	117,5	118,6	118,8
MAKE UP, FLUESSIG, IN TUBEN ODER FLASCHEN ZU ETWA 25 ML	25 ML	13,94	14,44	14,65	118,6	120,6	120,6
AUGENBRAUENSTIFT, MARKENWARE	1 STUECK	5,73	5,85	5,91	120,4	122,0	122,1
FEINSEIFE, FRISCHGEWICHT ETWA 150 G, MITTLERE QUALITAET, MARKENWARE	150 GRAMM	1,82	1,81	1,81	110,4	110,7	110,5
BADEZUSATZ, IN PACKUNGEN ZU ETWA 500 ML, MARKENWARE	500 ML	6,12	6,49	6,26	108,2	109,4	109,3
KOERPERSPRAY, PUMPSPRAY, DESODORIEREND, HAUTFREUNDLICH, OHNE ZUSATZTZE, IN DOSEN ZU ETWA 150-200 ML INHALT	200 ML	8,70	8,48	8,41	101,9	101,4	101,5
TOILETTENPAPIER, WEICH, IN PACKUNGEN ZU 8 ROLLEN	1 PACKUNG	4,82	4,84	4,85	107,6	108,5	108,5
PAPIERTASCHENTUECHER, HYGIENISCH, REIBFEST, OHNE DUFT- ZUSATZTZE, IN PACKUNGEN ZU ETWA 180 STUECK	180 STUECK	3,67	3,71	3,74	116,6	117,0	117,1
HOESCHENWINDELN, IN PACKUNGEN ZU ETWA 60 STUECK	60 STUECK	25,50	25,90	25,80	102,5	100,6	100,5
DAMENTAMPONS, IN PACKUNGEN ZU ETWA 40 STUECK	40 STUECK	8,19	8,36	8,35	113,9	114,7	114,6
HAARTROCKNER, 1200 WATT, 2-STUFIG SCHALTBAR	1 STUECK	40,70	39,80	39,60	102,0	101,1	101,1
ELEKTRISCHER RASIERAPPARAT FUER NETZANSCHLUSS, KASSETTE IN NORMALAUSFUHRUNG	1 STUECK	127,00	130,00	131,00	105,7	106,4	106,4
NAGELSCHERE, GUTE QUALITAET	1 STUECK	21,60	21,90	22,00	119,0	120,9	120,9
HAARBURSTE, KUNSTSTOFF, BORSTEN AUS NYLON ODER AEHNLICHEM MATERIAL, 7-REIHIG	1 STUECK	6,46	6,53	6,53	114,5	116,6	116,7
PERSONENWAAGE, HOECHSTGEWICHTSANZEIGE 115-130 KG	1 STUECK	48,60	49,60	49,80	112,1	114,2	114,4
NASSRASIERER MIT AUSWECHSELBAREM KOPF	1 STUECK	8,17	8,25	8,29	112,0	114,2	114,3
FRISEURLEISTUNGEN FUER HERREN, HAARSCHNEIDEN EINSCHL. WASCHEN	1 MAL	28,20	29,10	29,40	147,5	151,9	152,9
FRISEURLEISTUNGEN FUER DAMEN, WASCHEN, LEGEN, OHNE FESTIGER UND OHNE HAARSPRAY	1 MAL	23,70	24,30	24,50	138,8	143,1	144,1
DAUERWELLEN EINSCHL. WASCHEN, SCHNEIDEN, LEGEN, MIT FESTIGER UND HAARSPRAY	1 MAL	86,90	89,30	91,00	134,3	138,7	139,7
FAERBEN, OHNE ZUSATZLICHE LEISTUNGEN	1 MAL	36,10	37,00	37,40	134,2	137,6	138,8

VERKEHR, NACHRICHTENUEBERMITTLUNG

HERREN-SPORTRAD 28 ZOLL, MIT LICHTANLAGE, GEPACCKTRAEGER, SCHLOSS UND PARKSTUETZE, MITTLERE QUALITAET	1 STUECK	556,00	573,00	575,00	128,3	130,0	130,2
PKW-STAHLGUERTELREIFEN, SCHLAUCHLOS, 155 R 13 T	1 STUECK	110,00	106,00	106,00	111,5	110,2	110,1
PKW-STAHLGUERTELREIFEN, SCHLAUCHLOS, 185/60 R 14 H	1 STUECK	179,00	173,00	172,00	114,1	112,7	112,4
PKW-STAHLGUERTELREIFEN, SCHLAUCHLOS, 175/70 SR 13	1 STUECK	134,00	129,00	130,00	109,4	108,1	108,4
PKW-STAHLGUERTELREIFEN, SCHLAUCHLOS, 185/70 HR 13	1 STUECK	199,00	190,00	191,00	123,6	123,5	124,0
AUTOBATTERIE, 36 AH, 12 V	1 STUECK	108,00	107,00	107,00	112,6	112,3	112,2
ZUENDKERZE, FUER MITTELKLASSEWAGEN, IN PACKG. ZU VIER STUECK	1 PACKUNG	16,30	16,85	16,90	121,2	124,5	124,8
AUTOFEUERLOESCHER, 2 KG, MIT AUTOHALTERUNG, BRAND- KLASSEN A,B,C,D, DIN 14406	1 STUECK	81,30	81,90	81,50	125,4	127,9	127,6
ABSCHLEPPSEIL, KUNSTSTOFF, FUER PKW BIS ETWA 2000 KG, LAENGE ETWA 4 M	1 STUECK	22,00	22,30	22,20	118,5	119,2	119,0
WISCHERBLAETTER, ETWA 400 MM LANG, MARKENWARE	1 PAAR	26,60	27,80	27,60	118,6	121,5	121,5
SPURKREUZ-GLEITSCHUTZ-SCHNEEKETTEN, HOCHWERTIGER KETTEN- STAHL, GROESSE 175/70 SR 13	2 STUECK	238,00	239,00	233,00	108,9	109,7	109,6
FAHRRAD-BEREIFUNG, EINE DECKE (DRAHTREIFEN), EIN SCHLAUCH, 28 MAL 1,75, MITTLERE QUALITAET	1 BEREIF.	26,80	26,70	26,60	120,3	120,3	120,6
FAHRRAD-LICHTANLAGE, SCHEINWERFER VERCHROMT, MIT DYNAMO, 6 VOLT, 3 WATT	1 STUECK	25,80	26,70	26,60	130,2	132,5	132,7
INTEGRALHELM, MITTLERE KATEGORIE	1 STUECK	163,00	162,00	161,00	123,2	124,6	124,7
NORMALBENZIN, BLEIFREI, MARKENWARE, SELBSTBEDIENUNG	10 LITER	14,80	15,12	14,98	113,0	115,5	114,5
NORMALBENZIN, BLEIFREI, RINGFREI, SELBSTBEDIENUNG	10 LITER	14,56	14,94	14,73	109,8	112,8	111,2
SUPERBENZIN-PLUS, BLEIFREI, MARKENWARE, SELBSTBEDIENUNG	10 LITER	15,89	16,21	16,08	108,8	111,0	110,1
SUPERBENZIN, MARKENWARE, SELBSTBEDIENUNG	10 LITER	16,59	17,01	16,88	116,8	119,8	118,8
SUPERBENZIN, RINGFREI, SELBSTBEDIENUNG	10 LITER	16,35	16,83	16,63	116,5	119,9	118,5
SUPERBENZIN, BLEIFREI, MARKENWARE, SELBSTBEDIENUNG	10 LITER	15,30	15,62	15,48	109,5	111,9	110,9
SUPERBENZIN, BLEIFREI, RINGFREI, SELBSTBEDIENUNG	10 LITER	15,06	15,46	15,26	112,0	115,0	113,6
DIESELKRAFTSTOFF, MARKENWARE, SELBSTBEDIENUNG	10 LITER	11,57	11,35	11,32	87,2	85,6	85,4
DIESELKRAFTSTOFF, RINGFREI, SELBSTBEDIENUNG	10 LITER	11,34	11,17	11,07	87,4	86,2	85,4
MOTORENOEL, HD-MEHRBEREICHSOEL, SAE 15 W 40	1 LITER	11,73	11,97	11,98	119,6	121,2	121,5
AUTOWACHS, HARTWACHS, FLUESSIG, IN METALLKAENNCHEN, MITTLERE GROESSE	300 CM3	9,71	10,15	10,25	118,1	119,9	120,4

ZU DEN ABSOLUTEN PREISANGABEN BITTE ERLAEUTERUNGEN, ABSCHNITT 12, BEACHTEN

FRUEHERES BUNDESGBIET  
7 VERBRAUCHERPREISE  
7.1 AUSGEWAELHTE GUETER IM BUNDESDURCHSCHNITT

LEISTUNG, GEBUEHR, TARIF, WARE	EINHEIT	1994		1995	1994		1995
		JAN.	DEZ.	JAN.	JAN.	DEZ.	JAN.
		P R E I S		I N		D M	
LACKIEREN EINES VORDEREN KOTFLUEGELS, SPRITZLACKIERUNG, MIT NOTWENDIGEN VORARBEITEN, INCL. MATERIAL, BEI EINEM PKW MIT 900 BIS 2000 CM3, DURCHSCHNITTLICHER ARBEITSAUFWAND	1 MAL	437,00	451,00	456,00	149,3	153,7	153,9
BREMSFLUESSIGKEIT WECHSELN, INCL. MATERIAL, BEI EINEM PKW MIT 900 BIS 2000 CM3	1 MAL	78,20	80,70	80,60	133,1	136,5	136,9
BREMSSKLOETZE VORNE ERSETZEN, INCL. MATERIAL, BEI EINEM PKW MIT 900 BIS 2000 CM3	1 MAL	192,00	202,00	201,00	141,6	146,6	147,0
KOMPLETTER AUSTAUSCH EINER AUSPUFF-ANLAGE, INCL. MATERIAL, BEI EINEM KAT-PKW MIT 900 BIS 2000 CM3	1 MAL	875,00	899,00	900,00	130,0	134,6	134,6
ZWEI STOSSDAEMPFER HINTEN ERNEuern, INCL. MATERIAL, BEI EINEM PKW MIT 900 BIS 2000 CM3	1 MAL	342,00	361,00	361,00	138,3	143,1	143,3
GROSSE INSPEKTION LT. HERSTELLERVORSCHRIFT, INCL. MATERIAL (PAKETPREIS), BEI EINEM PKW MIT 900 BIS 2000 CM3	1 MAL	392,00	408,00	409,00	140,4	144,0	144,2
MECHANISCHE KUPPLUNG (DRUCKPLATTE, DRUCKSCHEIBE, DRUCKLAGER) ERNEuern, INCL. MATERIAL, BEI EINEM PKW MIT 900 BIS 2000 CM3	1 MAL	675,00	706,00	708,00	133,7	138,4	138,7
FAHRSCHULUNTERRICHT AUF MITTELKLASSEWAGEN (CA. 1600 CM3 HUBRAUM), ORTSUEBLICH HAEUFIGSTE FAHRSTUNDE	45 MINUTEN	41,50	42,40	42,50	124,6	127,6	127,9
GRUNDGEBUEHR FUER THEORETISCHEN FAHRUNTERRICHT (PKW)	1 MAL	260,00	266,00	266,00	125,2	128,5	128,7
MIETE FUER EINE GARAGE BEI BENUTZUNG DURCH DEN MIETER EINER FREIFINANZIERTEN WOHNUNG	MTS.-MIETE	52,50	54,20	54,40	120,4	122,3	122,5
GARAGENMIETE FUER EINEN PKW MITTLERER GROESSE, BEI GEWERBLICHER VERMIETUNG	MTS.-MIETE	122,00	123,00	124,00	136,2	137,2	138,2
PARKURRGEBUHR FUER 1 STD., HAEUFIGSTER SATZ IM STADTZENTRUM	1 STUNDE	2,98	3,01	3,01	326,9	339,3	339,3
EINFACHE PKW-UBERMAESCHE, MASCHINENMAESCHE	1 MAL	9,68	10,08	10,26	125,7	130,3	130,3
ABGASUNTERSUCHUNG (AU-TEST) FUER EINEN MITTELKLASSEWAGEN MIT GEREGETEM 3-WEGE-KATALYSATOR (1400 BIS 1999 CM3)	1 MAL	56,80	77,20	77,90	135,4	137,1	137,1
STRASSENBAHN ODER OMNIBUS, MONATSKARTE	1 KARTE	63,90	64,90	66,60	111,5	113,3	116,1
STRASSENBAHN ODER OMNIBUS, EINZELFAHRT, FUER EINEN ERWACHSENEN, OHNE UMSTEIGEN	1 FAHRT	2,47	2,53	2,57	126,5	130,5	132,3
STRASSENBAHN ODER OMNIBUS, MEHRTAGEFAHRTENKARTE BZW. FAHRSCHEINHEFT FUER ETWA 6 FAHRTEN, FUER EINEN ERWACHSENEN	1 FAHRT	1,90	1,94	1,97	125,6	129,4	131,8
DB SCHIENENVERKEHR, MONATSKARTE, 2.KLASSE	35 KM	148,00	148,00	148,00	123,3	123,3	123,3
DB SCHIENENVERKEHR, SCHUELERMONATSKARTE, 2.KLASSE	12 KM	67,00	67,00	67,00	119,6	119,6	119,6
DB SCHIENENVERKEHR, EINFACHE FAHRT, 2.KLASSE	30 KM	6,60	6,60	6,60	132,0	132,0	132,0
DB SCHIENENVERKEHR, EINFACHE FAHRT, 2.KLASSE	229 KM	55,00	55,00	55,00	125,0	125,0	125,0
DB SCHIENENVERKEHR, HIN- U. RUECKFAHRT, 2.KLASSE	40 KM	17,20	17,20	17,20	122,9	122,9	122,9
DB SCHIENENVERKEHR, HIN- U. RUECKFAHRT, 2.KLASSE	229 KM	110,00	110,00	110,00	125,0	125,0	125,0
TAXIFAHRT, ENTFERNUNG 3 KM, VON EINER TAXIHALTESTELLE AUS, MIT WARTZEITEN (VON INSGES. 3 MINUTEN)	1 FAHRT	11,39	11,60	11,65	128,8	131,2	131,8
FLUGREISE FRANKFURT/M.-BERLIN/W.-FRANKFURT/M., FLIEG-U. SPART.	1 FLUG	496,00	496,00	496,00	199,6	199,6	199,6
FLUGREISE FRANKFURT/M.-LONDON-FRANKFURT/M., FLIEG-U. SPARTARIF	1 FLUG	660,00	700,00	700,00	133,1	141,1	141,1
FLUGREISE FRANKFURT/M.-NEW YORK-FRANKFURT/M., NORMALTARIF	1 FLUG	4196,00	4322,00	4322,00	113,4	116,8	116,8
FLUGREISE FRANKFURT/M.-NEW YORK-FRANKFURT/M., WOCHESENDPREIS	1 FLUG	1199,00	1349,00	1199,00	90,3	101,6	90,3
DBP FERNSPRECHDIENST, MONATLICHE GRUNDGEBUEHR FUER EINEN HAUPTANSCHLUSS; GRUPPE I = VOLLZAEHLER	1 MAL	22,30	22,30	22,30	99,3	99,3	99,3
DBP FERNSPRECHDIENST, NEUANSCHLIESSUNG EINES HAUPTANSCHLUSSES; GRUPPE I = VOLLZAEHLER	1 MAL	65,00	65,00	65,00	100,0	100,0	100,0
DBP FERNSPRECHDIENST, NAHGESPRAECH VOM EIGENEN APPARAT, NORMALTARIF, 3 ZEITTAKTE GESPRAECHSDAUER 1)	1 GESPR.	0,69	0,69	0,69	150,0	150,0	150,0
DBP FERNSPRECHDIENST, NAHGESPRAECH VOM MUENZFERNSPRECHER, NORMALTARIF, 3 ZEITTAKTE GESPRAECHSDAUER 1)	1 GESPR.	0,90	0,90	0,90	180,0	180,0	180,0
DBP FERNSPRECHDIENST, INLANDSFERNGESPRAECH VOM HAUPTANSCHLUSS, III. ZONE	155 SEK.	1,84	1,84	1,84	61,5	61,5	61,5
DBP POSTDIENST, INLAND, BRIEF BIS 20G	1 BRIEF	1,00	1,00	1,00	125,0	125,0	125,0
DBP POSTDIENST, INLAND, POSTKARTE	1 KARTE	0,80	0,80	0,80	133,3	133,3	133,3
DBP POSTDIENST, INLAND, PAECKCHEN	1 PAECKCH.	5,00	5,50	5,50	166,7	183,3	183,3
DBP POSTDIENST, INLAND, PAKET BIS 5 KG OHNE ZUSTELLGEBUEHR	1 PAKET	6,90	7,60	7,60	156,8	172,7	172,7
DBP GELDDIENST, INLAND, POSTANWEISUNG BIS DM 100.00	1 MAL	13,00	13,00	13,00	260,0	260,0	260,0
DBP GELDDIENST, INLAND, ZAHLKARTE UEBER DM 10.00	1 MAL	6,00	6,00	6,00	400,0	400,0	400,0
BILDUNG, UNTERHALTUNG, FREIZEIT							
FARBFERNSEHEMPFAENGER, STEREO, FERNBEDIENUNG, TISCHGERAET, STANDARDAUSFUERHRUNG, VIDEOTEXT, ETWA 70 CM	1 STUECK	1537,00	1452,00	1445,00	87,1	85,0	84,8
STEREO-KOMPACTANLAGE, MIT CD-PLAYER UND FERNBEDIENUNG, MUSIKLEISTUNG ETWA 2 MAL 60 WATT	1 STUECK	943,00	909,00	906,00	81,9	80,6	80,5
UHREN-RADIO, 2 WELLENBEREICHE, 24-STUNDEN LED-DAUERANZEIGE	1 STUECK	56,60	53,60	53,60	86,7	85,7	85,7
STEREO-RADIO-RECORDER FUER NETZ- UND BATTERIEBETRIEB, 3-4 WELLENBEREICHE, OHNE BATTERIEN	1 STUECK	156,00	140,00	140,00	83,4	82,2	82,1
CD-PLAYER, MITTLERE ANSPRUECHE	1 STUECK	308,00	305,00	306,00	94,1	92,3	92,3
KASSETTENABSPIELER (WALK-MAN), MIT KOPFHUERER	1 STUECK	59,80	61,40	61,80	82,4	81,3	81,4
VIDEO-RECORDER, VHS-SYSTEM, PROGRAMMIERBAR, MIT FERNBEDIENUNG	1 STUECK	684,00	685,00	681,00	66,0	64,9	64,7
VIDEO-KAMERA-RECORDER, 8 MM ODER VHS-4	1 STUECK	1508,00	1477,00	1472,00	72,8	71,5	71,4
TONBANDKASSETTE, C 90	1 STUECK	3,94	3,80	3,80	90,1	88,8	88,8
VIDEO-BAND, VHS-SYSTEM, ETWA 180 MINUTEN SPIELDAUER	1 STUECK	8,78	8,30	8,24	67,1	65,3	65,2
DISKETTEN, 3,5 ZOLL; 1,44 MB, PACKUNGEN ZU 10 STUECK	10 STUECK	26,70	21,90	21,50	66,6	65,0	64,6
CD, UNTERHALTUNGSMUSIK	1 STUECK	26,90	27,00	27,10	105,7	106,9	106,9
CD, KLASSISCHE MUSIK	1 STUECK	29,60	29,40	29,30	104,9	105,5	105,6
LAUTSPRECHERBOX, DIN 45500, NENNBELASTUNG ETWA 100 WATT	1 STUECK	230,00	237,00	237,00	98,8	98,5	98,5
SPIEGELREFLEX-KAMERA, FUER MITTLERE ANSPRUECHE	1 STUECK	578,00	615,00	617,00	97,9	98,1	98,1
SOFORTBILD-KAMERA, MIT BELICHTUNGSAUTOMATIK, FUER MITTLERE ANSPRUECHE	1 STUECK	102,00	110,00	111,00	87,1	88,9	88,9
KLEINBILD-KAMERA (NICHT SPIEGELREFLEX-KAMERA), FUER MITTLERE ANSPRUECHE	1 STUECK	229,00	232,00	234,00	91,6	91,0	91,1
PROJEKTIONSGERAET FUER DIAS	1 STUECK	228,00	236,00	237,00	103,1	104,4	104,5

1) BIS EINSCHL. MAERZ 1991: 2 ZEITTAKTE A 8 MIN. = 16 MIN. = 3 ZEITTAKTE A 6 MIN. (AB APRIL 1991)

ZU DEN ABSOLUTEN PREISANGABEN BITTE ERLAEUTERUNGEN, ABSCHNITT 12, BEACHTEN



FRUEHERES BUNDESGBIET  
7 VERBRAUCHERPREISE  
7.1 AUSGEWAELTE GUETER IM BUNDESDURCHSCHNITT

WARE, LEISTUNG, GEBUEHR	EINHEIT	1994		1995	1994		1995
		JAN.	DEZ.	JAN.	JAN.	DEZ.	JAN.
		P R E I S		I N	D M		1 9 8 5 = 1 0 0
ELEKTRONEN-BLITZGERAET, LEITZAHL CA. 26	1 STUECK	115,00	121,00	121,00	105,1	106,4	106,4
SCHREIBMASCHINE, ELEKTRISCH/ELEKTRONISCH, MIT KORREKTUREINRICHTUNG	1 STUECK	680,00	612,00	601,00	86,4	84,2	84,1
REISESCHREIBMASCHINE, FLACHSCHREIBMASCHINE, BIS 9 CM HOEHE	1 STUECK	243,00	220,00	220,00	98,2	96,1	96,1
ELEKTRONIK-TASCHENRECHNER, 8-STELLIG, NUR ANZEIGEND, 4 RECHENARTEN, MIT 2 BIS 3 FUNKTIONSTASTEN, MIT EINEM ODER MEHREREN SPEICHERN	1 STUECK	22,90	22,50	22,70	91,2	90,9	90,9
ELEKTRONEN-TISCHRECHNER, ANZEIGEND UND DRUCKEND, 12-STELLIG, 4 RECHENARTEN, MIT KONSTANTE UND SPEICHER	1 STUECK	197,00	184,00	183,00	91,2	89,9	89,6
TISCHKOPIERGERAET, VORLAGENGRÖSSE BIS DIN A 3, NORMALPAPIER	1 STUECK	4722,00	4590,00	4445,00	95,4	95,0	94,9
PC IBM KOMPATIBEL (AT 486/386), MIT 4 MB ARBEITSSPEICHER UND 170 MB FESTPLATTE, MIT S-VGA MONITOR, TASTATUR UND BETRIEBSSYSTEM (MS-DOS), 3,5 ZOLL DISKETTENLAUFWERK	1 STUECK	2157,00	2277,00	2304,00	62,2	60,1	59,9
SCHULFUELLER, MITTLERE QUALITAET	1 STUECK	17,65	17,95	17,95	119,7	120,5	120,6
KUGELSCHREIBER, MIT AUSTAUSCHBARER MINE, EINFACHE QUALITAET	1 STUECK	1,40	1,41	1,42	111,9	113,2	113,3
REISSZEUG FUER SCHULE, ETWA 10 TEILE, DARUNTER 2 HAUPT- ZIRKEL UND 1 STECHZIRKEL, MITTLERE QUALITAET	1 GARNITUR	52,10	52,60	52,30	112,3	114,2	114,0
BRIEFLOECHER, NORMALE LOCHUNG, EINFACHE AUSFUERHUNG	1 STUECK	8,89	8,87	8,84	125,6	127,6	127,7
HEFTMASCHINE, NORMAL (24/6), MITTLERE AUSFUERHUNG	1 STUECK	20,70	19,86	19,71	120,0	120,4	120,3
STEMPEL - DRUCKSACHE - MITTLERE GROESSE	1 STUECK	5,65	5,75	5,86	113,8	115,1	115,1
STEMPELKISSEN, MITTLERE GROESSE	1 STUECK	10,57	10,71	10,69	130,2	131,7	131,7
HEBELORDNER, DIN A 4, 8 CM BREIT, OHNE REGISTER	1 STUECK	6,28	6,21	6,22	125,4	125,9	125,9
RINGBUCH, KUNSTSTOFFEINBAND, NICHT WATTIERT, MIT EINLAGEN, 50 BLATT, DIN A 4, MITTLERE QUALITAET	1 STUECK	8,29	8,38	8,35	113,6	114,5	114,7
KEYBOARD, 5 OKTAVEN, DYNAMISCHER ANSCHLAG, MIT RHYTHMUSAUTOMATIK, MIDI-ANSCHLUSS	1 STUECK	1038,00	1022,00	1013,00	103,1	103,0	102,6
PIANO, SPITZENMARKE	1 STUECK	19623,00	20048,00	20179,00	128,9	131,0	131,8
AKKORDEON, 72 BAEESSE, GUTES MARKENINSTRUMENT	1 STUECK	2373,00	2419,00	2418,00	126,7	128,5	128,7
KLARINETTE AUS GRENADILLE-HOLZ MIT 17 NEUSILBERKLAPPEN, 2 FIS-BRILLEN, H-CIS, TRILLER-DIS, HEBER, ROLLEN	1 STUECK	1443,00	1494,00	1498,00	123,7	127,1	127,1
BLOCKFLOETE, C-SOPRAN, BIRNBAUMHOLZ, BRAUN GEBEIZT, POLIERT	1 STUECK	65,90	67,50	67,70	148,6	151,8	152,2
GITARRE, NICHT ELEKTRISCH, 6-SAETIG (SCHUELER- ODER WANDERGITARRE)	1 STUECK	300,00	308,00	307,00	123,5	127,9	127,9
SCHUELERGEIGE, MIT BOGEN, FUTTERAL AUS KUNSTSTOFF	1 STUECK	707,00	709,00	710,00	125,0	126,4	126,5
NOTENSTAEENDER, BODEN-STAEENDER AUS METALL	1 STUECK	32,90	33,50	33,40	115,2	117,0	117,1
SKATSPIEL IN SCHAECHEL ODER BOX, MITTLERE QUALITAET	1 STUECK	3,23	3,17	3,16	107,7	107,5	107,8
MENSCH-AERGERE-DICH-NICHT- SPIEL, FUER 4 UND 6 PERSONEN	1 STUECK	22,00	22,60	22,70	129,3	133,3	133,5
ELEKTRISCHE EISENBAHN, SPUR H0, GRUNDAUSSTATTUNG MIT TRANSFORMATOR	1 PACKUNG	169,00	180,00	179,00	118,2	122,2	122,0
KUNSTSTOFFBAUKASTEN, GRUNDAUSSTATTUNG, MARKENWARE	1 PACKUNG	58,70	58,90	58,20	114,2	115,1	114,8
METALLBAUKASTEN, GRUNDAUSSTATTUNG	1 PACKUNG	110,00	116,00	115,00	128,7	131,0	131,0
PUPPE, UNZERBRECHLICH, SCHLAFGAUEN MIT WIMPERN, WASCH- UND KAEMMBARE HAARE, BEKLEIDET, ETWA 40 CM GROSS, MARKENWARE	1 STUECK	62,90	66,40	66,20	114,7	116,3	116,3
TEDDYBAER, ETWA 40 CM GROSS, MITTLERE QUALITAET	1 STUECK	76,50	77,70	76,70	123,6	127,0	127,0
SPIELZEUGAUTO, FUNKFERNGESTEUERT (RC), MIT ELEKTROMOTOR	1 STUECK	116,00	107,00	106,00	112,4	113,7	113,8
FUSSBALL, VOLLRINDLEDER, GUTE QUALITAET, GROESSE 5	1 STUECK	61,70	62,20	62,80	103,5	103,8	104,1
SKI AUS KUNSTSTOFF, LAENGE 180-190 CM, OHNE BINDUNG, MITTLERE QUALITAET	1 PAAR	273,00	287,00	288,00	105,2	106,1	106,2
TENNIS-SCHLAEGER, MITTLERE QUALITAET, EINSCHL. BESPANNUNG MIT KUNSTDARM	1 STUECK	218,00	221,00	218,00	103,6	103,8	103,9
SPORT-TAUCHMASKE, MIT SICHERHEITSGLAS	1 STUECK	34,80	35,80	36,60	111,0	111,6	112,1
ZUGGERAET ZUM MUSKELTRAINING (EXPANDER), MITTLERE QUALITAET	1 STUECK	49,50	49,70	49,80	108,1	108,9	108,9
HAUSZELT MIT APSIS FUER 4 PERSONEN, MIT NORMALEM ZUBEHOER, ETWA 280 MAL 200 MAL 180 CM, MITTLERE QUALITAET	1 STUECK	237,00	259,00	259,00	108,8	109,0	109,1
CAMPING-LIEGE AUS STAHLROHR, DREIBEINLIEGE, MIT DRAHTFEDER- BESPANNUNG UND SCHAUMGUMMIAUFLAGE, LIEGEGELAECHER ETWA 65 MAL 195 CM	1 STUECK	88,80	90,30	90,40	108,5	108,1	108,1
LUFTMATRATZE, SITZ- U. LIEGEMATRATZE, UNGEMUSTERT, 3-TEILIG, UNAUFGEBLASEN ETWA 70 MAL 200 CM, GUTE QUALITAET	1 STUECK	35,40	36,00	36,00	95,7	95,5	95,5
SCHLAUCHBOOT FUER ZWEI PERSONEN, MIT VERSTAERKTEM BODEN, SEEWASSERFEST, OHNE ZUBEHOER, MITTLERE QUALITAET	1 STUECK	229,00	223,00	223,00	108,7	107,6	107,6
FERNGLAS, PRISMENGAS, 8 MAL 30, OHNE TASCHEN, MIT TRAGRIEMEN	1 STUECK	129,00	138,00	139,00	105,8	106,3	106,3
TAGESZEITUNG, OERTLICH BEVORZUGTES BLATT, ABBONNEMENT	MTS.-BEZUG	26,90	27,80	28,10	143,1	147,7	149,7
TAGESZEITUNG, OERTLICH BEVORZUGTES BLATT, EINZELVERKAUF	1 STUECK	1,24	1,28	1,30	140,0	144,5	147,4
FARBNEGATIVFILM, 24 MAL 35, 36 AUFNAHMEN, 100/21G ISO	1 STUECK	7,33	7,36	7,40	89,3	89,9	89,8
BRIEFBLOCK, WEISS, HOLZFREI, DIN A 4, 50 BLATT	1 STUECK	2,92	2,89	2,90	119,6	121,0	121,1
BRIEFUMSCHLAEGE, WEISS, UNGEFUETTERT, DIN C 6	25 STUECK	1,97	2,01	1,99	121,1	122,3	122,7
SCHULHEFT, EINFACH LINIERT, DIN A 5, 16 BLATT	1 STUECK	0,58	0,58	0,58	127,4	128,3	128,2
ZEICHENBLOCK, MITTELFEIN, KOPF- UND FUSSPERFORIERT, DIN A 3, 20 BLATT	1 STUECK	4,48	4,51	4,54	126,2	127,3	127,4
SCHREIBMASCHINENPAPIER, WEISS, HOLZFREI, DIN A 4, 70 G JE M2	1000 BLATT	34,20	34,10	34,20	113,8	114,7	115,3
DURCHSCHREIBEBLOCK, DIN A 5, 2 MAL 50 BLATT MIT DRUCK	1 STUECK	6,07	6,24	6,26	126,1	127,7	127,8
GESCHAFTSBUCH, HOLZFREI, KONTO LINIERT, PAPPBAND, DIN A 4, 96 BLATT	1 STUECK	48,80	49,40	49,90	129,3	131,6	131,9
BLEISTIFT, MARKENWARE	1 STUECK	1,50	1,51	1,51	114,2	115,9	116,0
FARBAND, CARBON/FILMBAND, EINFARBIG	1 STUECK	9,78	9,73	9,71	115,1	115,1	115,0
FUELLHALTERPATRONEN, BLAU ODER SCHWARZ, PACKUNG ZU 6 STUECK	1 PACKUNG	1,28	1,30	1,30	114,6	115,5	115,5
KOEHLEPAPIER, DIN A 4, GUTE QUALITAET	100 BLATT	42,50	43,00	42,90	122,2	123,3	123,7
HEFTKLAMMERN, 24/6	1000 ST	1,20	1,18	1,19	113,8	114,7	114,8
BATTERIE, MONOZELLE, 1,5 V, ALKALI-MANGAN, HOCHLEISTUNGSZELLE	1 STUECK	4,06	4,27	4,26	113,2	114,3	114,3
TAFELKERZEN, IN VERPACKUNGEN ZU ETWA 6-8 STUECK	1 KERZE	0,63	0,66	0,66	105,3	107,4	107,7
FARBKASTEN, MIT 12 AUSWECHSELBAREN DECKFARBEN UND 1 TUBE DECKWEISS	1 STUECK	13,23	13,59	13,60	116,7	119,0	119,2
MONATLICHES ENTGELT FUER VOLLTAEIGEN KINDERGARTENBESUCH (20 TAGE), EINSCHL. VERPFLEGUNG	MONATS- GEBUEHR	202,00	213,00	216,00	136,5	144,0	145,9
TENNISUNTERRICHT, 1 UNTERRICHTSSTUNDE, EINZELUNTERRICHT	60 MINUTEN	56,00	56,30	56,30	123,7	124,5	124,6
TANZUNTERRICHT, GRUPPENKURSUS FUER ANFAEINGER	1 KURSUS	184,00	187,00	189,00	123,3	125,0	125,2

ZU DEN ABSOLUTEN PREISANGABEN BITTE ERLEAUEUERUNGEN, ABSCHNITT 12, BEACHTEN

## FRUEHERES BUNDESGBIET

7 VERBRAUCHERPREISE  
7.1 AUSGEWAELTE GUETER IM BUNDESDURCHSCHNITT

GEBUEHR, LEISTUNG, WARE	EINHEIT	1994		1995	1994		1995
		JAN.	DEZ.	JAN.	JAN.	DEZ.	JAN.
		P R E I S		I N	D M	1 9 8 5 = 1 0 0	
LEHRGANGSGEBUEHR EINER VOLKSHOCHSCHULE, PREIS FUER 1 DOPPEL- STUNDE BEIM KAUF EINER HOERERKARTE FUER DEN BESUCH EINES LEHRGANGES VON 20 DOPPELSTUNDEN IN ENGLISCH (GRUNDKURS ODER UNTERSTUFE)	1 DOPPEL- STUNDE	5,63	5,88	5,89	142,3	148,7	149,0
THEATERKARTE (FUER SCHAUSPIEL), II. RANG MITTE, AN DER TAGESKASSE	1 KARTE	24,50	27,30	27,30	145,3	150,9	150,9
THEATERKARTE (FUER SCHAUSPIEL), II. RANG MITTE, IM ABONNEMENT (PLATZMIETE)	1 KARTE	21,10	22,10	22,10	163,9	172,0	172,0
OPERNKARTE (FUER OPER ODER OPERETTE), II. RANG MITTE, AN DER TAGESKASSE	1 KARTE	32,60	33,40	33,40	142,3	145,5	145,5
OPERNKARTE (FUER OPER ODER OPERETTE), II. RANG MITTE, IM ABONNEMENT (PLATZMIETE)	1 KARTE	24,30	24,40	24,40	147,0	150,0	150,0
KINOEINTRITTSKARTE, PLATZ IN DER MITTLEREN REIHE	1 KARTE	9,86	10,13	10,23	125,7	128,6	129,8
EINTRITTSKARTE ZUM FUSSBALLSPIEL (MEISTERSCHAFTSSPIEL DES KLASSENHOECHSTEN VEREINS IN DER LAUFENDEN SPIEL- PERIODE), BILLIGSTER SITZPLATZ	1 KARTE	18,76	21,10	21,10	115,3	124,7	124,7
HOERFUNKGEBUEHR (GRUNDGEBUEHR)	1 GEBUEHR	8,25	8,25	8,25	163,4	163,4	163,4
EINTRITTSKARTE INS HALLENBAD FUER EINEN ERWACHSENEN, OHNE EINZELKABINE, GUELTIG FUER 1 BESUCH	1 BESUCH	4,44	4,52	4,59	144,0	146,6	150,1
LEIHGEBUEHR EINES VIDEOFILMES FUER CA. 1-2 TAGE	1 MAL	6,11	5,93	5,94	91,1	90,3	90,2
FOTARBEITEN, ENTWICKLUNG EINES KLEINBILDFARBFILMES, 36 AUFNAHMEN	1 FILM	4,32	4,44	4,43	123,8	126,4	126,2
FOTARBEITEN, VERGROESSERUNG AUF 9 MAL 13 CM VON EINEM KLEINBILDFARBFILM	1 BILD	0,61	0,59	0,60	93,8	92,6	92,5
ELEKTRO-RASENMAEHER, 220 VOLT, 800 WATT	1 STUECK	357,00	345,00	343,00	107,3	107,2	106,8
ELEKTRISCHE HECKENSCHERE, 220 VOLT, 380 WATT, ETWA 45 CM ARBEITSBREITE	1 STUECK	257,00	250,00	250,00	110,8	110,5	110,5
SPATEN, GAERTNERSPATEN, MIT T-GRIFF	1 STUECK	50,80	51,20	51,40	117,3	118,5	118,8
GARTENSCHERE, GESCHMIEDET UND GEHAERTET	1 STUECK	33,50	34,60	34,70	115,1	116,7	116,9
BLUMENTOPF, TONTOPF, DURCHMESSER ETWA 13 CM	1 STUECK	1,15	1,21	1,21	112,7	112,3	112,8
GARTENSCHLAUCH, KUNSTSTOFF, 12 MAL 2,5 MM = 1/2 ZOLL, 20-M-ROLLE	1 ROLLE	29,60	31,20	31,30	107,8	108,5	108,5
GIESSKANNE, KUNSTSTOFF, 10 L INHALT	1 STUECK	9,25	9,24	9,22	108,2	108,4	108,1
BLUMENDUENGER, FLUESSIG, IN KUNSTSTOFF-FLASCHEN ZU ETWA 500 ML	500 ML	7,13	6,98	6,97	113,9	115,5	115,6
BLUMENERDE, IN VERPACKUNGEN ZU ETWA 20 L	20 LITER	6,35	6,53	6,55	117,8	120,3	120,6
WELLENSITTICH, MAENNLICHES JUNGTIER	1 TIER	35,80	36,10	36,20	114,5	116,5	116,5
ZIERFISCH, GUPPY, MAENNLICH	1 TIER	4,05	4,20	4,21	109,7	111,0	111,4
VOGELKAEFIG, RECHTECKIG, MIT SCHUBFACH, UNTERTEIL AUS KUNSTSTOFF	1 STUECK	46,10	47,60	47,60	114,6	116,4	116,6
HUNDEFUTTER, IN DOSEN ZU ETWA 400 G	400 GRAMM	1,76	1,72	1,72	106,2	106,5	106,6
VOGELFUTTER FUER WELLENSITTICHE, IN PACKUNGEN ZU ETWA 250 G	250 GRAMM	1,98	1,95	1,95	112,5	114,0	114,2
REPARATUR EINES FARBFERNSEHERS, PREIS EINER ARBEITSSTUNDE, OHNE MATERIALKOSTEN UND OHNE WEGEGELD	1 STUNDE	69,10	73,40	73,70	130,0	133,6	133,9
PERSOENLICHER BEDARF, SONSTIGES							
DAMEN-QUARZARMBANDUHR, DOUBLE ODER STAHLGEHAEUSE, SCHLICHTE AUSFUEHRUNG, MIT LEDERBAND	1 STUECK	99,10	100,00	99,80	97,4	98,1	98,1
HERREN-QUARZARMBANDUHR, EDELSTAHLGEHAEUSE, MIT STAHLBAND	1 STUECK	133,00	135,00	134,00	97,8	98,1	98,1
KUECHENUHR MIT QUARZWERK	1 STUECK	47,20	49,40	49,30	102,6	103,7	103,9
QUARZUECKER, EINFACHE AUSFUEHRUNG	1 STUECK	26,10	26,30	26,20	96,6	96,7	96,7
TRAUERINGE, 1 PAAR, 585/000, SCHLICHTES DESIGN	1 GRAMM	67,10	69,10	70,60	99,2	99,7	99,6
DIAMANTRING, SOLITAER, 0,10 BIS 0,15 KARAT, LUPENREIN WEISS, EINFACHE (KRAPPEN-) FASSUNG, 585/000	1 STUECK	717,00	722,00	716,00	107,4	107,9	107,9
SILBERKETTE, ANKER, 835/000	1 GRAMM	7,16	7,61	7,69	102,3	104,1	104,3
HERREN-UHRARMBAND, EDELSTAHL, ELASTISCH, MARKENWARE	1 STUECK	44,00	45,20	45,50	108,5	109,2	109,3
TABAKPFEIFE, BRUYERE-HOLZ, SANDGESTRAHLT, MIT PARASPIZTE, MITTLERE QUALITAET	1 STUECK	57,60	58,90	60,30	111,1	111,9	112,3
GASFEUERZEUG (TASCHENFEUERZEUG), MARKENWARE	1 STUECK	47,90	49,10	49,30	107,4	108,2	108,4
EINWEGFEUERZEUG	1 STUECK	1,56	1,58	1,60	112,2	113,1	113,2
AKTENTASCHE, VOLLRINDLEDER, MIT ABSCHLIESSBAREM STECKSCHLOSS, ETWA 42 MAL 32 MAL 15 CM	1 STUECK	260,00	257,00	255,00	117,1	118,5	118,5
AKTENKOFFER, SYNTHETISCHES MATERIAL, MITTLERE QUALITAET	1 STUECK	83,80	84,00	83,90	112,3	112,7	112,6
SCHULMAPPE, SYNTHETISCHES MATERIAL, EINFACHE AUSFUEHRUNG	1 STUECK	88,90	88,10	88,30	117,9	117,7	117,7
REISETASCHE (BORDCASE) MIT ZWEI KURZRIEMEN, ETWA 45 CM LANG	1 STUECK	112,00	110,00	109,00	115,5	116,1	116,1
KOFFER MIT ZWEI RIEMEN, SYNTH. MATERIAL, ETWA 65 CM LANG	1 STUECK	134,00	135,00	135,00	114,3	115,6	115,6
SCHALENKOFFER, BESONDERS WIDERSTANDSFAEHIGES MATERIAL, PROFILRAHMEN, ETWA 65 CM LANG	1 STUECK	226,00	217,00	217,00	109,3	109,2	109,2
GELDSCHENTASCHE FUER HERREN, MIT HARTGELDFACH, RINDLEDER	1 STUECK	58,00	61,00	60,70	119,1	121,4	121,5
HERREN-TASCHENSCHIRM, CHEMIEFASERBEZUG, MIT REISSVERSCHLUSS- FUTTERAL AUS SYNTHETISCHEM MATERIAL, MITTLERE QUALITAET	1 STUECK	51,80	51,30	50,30	112,3	114,3	114,3
DAMEN-SCHIRM, STOCKSCHIRM, CHEMIEFASERBEZUG, MITTLERE QUALITAET	1 STUECK	50,00	49,90	49,10	113,1	115,1	115,1
SONNENBRILLE FUER HERREN, ACETAT-FASSUNG, GESCHLIFFENES GLAS (OHNE WIRKUNG), MITTLERE QUALITAET	1 STUECK	69,90	71,40	71,50	113,0	114,4	114,5
KOSTEN FUER DEN DRUCK EINER DANKSAGUNGSKARTE ZU EINEM FAMILIENEREIGNIS, FORMAT DIN A 6, EINSEITIG, 100 STUECK (EINSCHL. PAPIER UND UMSCHLAG)	100 STUECK	164,00	170,00	170,00	131,8	135,3	135,8
KLEINANZEIGE, OERTLICH BEVORZUGTES BLATT, PREIS FUER EINE ZEILE	1 ZEILE	10,89	11,14	9,12	119,5	121,5	123,6
REINIGUNG EINER HERREN-ARMBANDUHR, AUTOMATIK	1 MAL	93,90	98,00	99,30	137,4	141,3	141,7

ZU DEN ABSOLUTEN PREISANGABEN BITTE ERLAEUTERUNGEN, ABSCHNITT 12, BEACHTEN

## FRUEHERES BUNDESGBEIT

8 KOMMUNALE GEBUEHREN FUER WASSER, ABWASSERBESEITIGUNG, MUELLABFUHR UND STRASSENREINIGUNG  
SOWIE SCHORNSTEINFEGERGEBUHREN FUER PRIVATE HAUSHALTE

1985 = 100

J A H R --- M O N A T	ALLGEMEINE WASSERTARIFE, OHNE GEWERBE- UND SONDERTARIFE, GRUND- UND ARBEITSPREIS				ABWASSERBESEITIGUNG			MUELLABFUHR, FUER DIE EINMALIGE WOCHEENTLICHE LEERUNG EINER ORTS- UEBLICHEN TONNE			STRASSENREINIGUNG, FUER EINEN METER STRASSENFRONT ODER FUER EINE ANDERE BEZUGSEINHEIT			SCHORN- STEIN- FEGER- GE- BUEHR
	ZU- SAM- MEN	BEI EINER ABNAHMEMENGE VON			ZU- SAM- MEN	BEI ABNAHME EINER KLEI- NEREN GROES- SEREN FRISCH- WASSERMENGE		ZU- SAM- MEN	MIT EINEM KLEI- NEREN GROES- SEREN INHALT		ZU- SAM- MEN	BEI ZWEI- MALIGER SECHS- MALIGER REINIGUNG JE WOCHE		
		6	15	25 1)		JAHRESGEBUEHR JE KUBIKMETER	JAHRES- GEBUEHR		JAHRES- GEBUEHR	JAHRESGEBUEHR				
		KUBIKMETERN	KUBIKMETERN	JE MONAT										
1972 JD	48.7	-	48.7	-	32.6	32.6	32.5	48.6	46.8	50.6	43.6	44.2	43.0	-
1973 JD	52.6	-	52.6	-	34.7	35.0	34.4	51.7	49.8	53.5	49.0	48.9	49.1	-
1974 JD	59.0	-	59.0	-	38.4	38.8	37.9	56.1	54.6	57.7	53.3	53.4	53.2	-
1975 JD	64.2	62.1	64.8	65.8	44.7	45.4	44.0	62.5	61.0	64.1	58.1	57.7	58.4	-
1976 JD	71.1	69.2	71.7	72.4	52.4	52.4	52.4	70.5	67.9	73.3	68.7	68.3	69.1	-
1977 JD	73.2	71.3	73.8	74.5	56.5	56.6	56.4	73.7	71.3	76.2	71.4	70.9	71.8	-
1978 JD	75.3	73.7	75.8	76.4	60.1	60.0	60.1	76.5	74.0	79.1	72.6	72.0	73.0	-
1979 JD	77.8	76.2	78.2	78.8	62.1	61.9	62.3	78.2	76.0	80.5	73.9	73.4	74.3	-
1980 JD	81.2	79.8	81.7	82.2	67.5	67.4	67.6	82.2	80.3	84.2	77.2	77.8	76.5	-
1981 JD	86.1	84.7	86.5	86.9	73.4	73.3	73.4	87.0	84.6	89.5	82.7	83.0	82.3	-
1982 JD	92.1	91.0	92.4	93.1	83.7	83.8	83.6	92.5	91.2	93.8	88.6	88.9	88.2	-
1983 JD	95.0	94.6	95.1	95.3	90.3	90.4	90.1	96.7	95.5	98.0	90.2	91.3	89.2	-
1984 JD	97.7	97.5	97.7	97.9	95.6	95.7	95.4	98.9	98.1	99.6	97.3	97.1	97.5	-
1985 JD	100.0	100.0	100.0	100.0	100.0	100.0	100.0	100.0	100.0	100.0	100.0	100.0	100.0	100.0
1986 JD	103.5	103.8	103.5	103.2	104.9	104.6	105.1	100.5	100.6	100.3	102.0	101.9	102.1	101.3
1987 JD	106.2	106.4	106.3	106.0	109.6	109.3	109.9	104.6	104.2	104.8	104.8	104.7	104.9	107.0
1988 JD	111.5	111.8	111.6	111.2	115.4	115.1	115.7	110.1	109.7	110.5	110.0	109.7	110.2	109.2
1989 JD	115.3	115.7	115.4	114.8	121.0	120.8	121.2	116.1	115.2	117.0	112.5	112.0	113.0	113.1
1990 JD	118.6	118.9	118.7	118.2	126.6	126.4	126.9	122.8	121.8	123.8	114.3	113.7	114.8	115.8
1991 JD	123.1	122.8	123.2	123.3	138.1	137.9	138.2	141.7	138.4	145.0	116.4	115.5	117.2	121.8
1992 JD	131.5	129.8	132.0	132.9	151.9	151.8	151.9	163.7	165.9	173.5	122.1	121.5	122.6	132.9
1993 JD	141.4	138.5	142.3	143.5	174.6	174.5	174.6	208.5	203.6	213.4	132.7	132.1	133.3	139.5
1994 JD	151.1	147.4	152.1	153.8	195.6	195.5	195.6	238.6	230.6	246.6	141.1	140.4	141.8	142.8
1983 JANUAR	94.4	93.9	94.4	94.7	87.8	87.9	87.7	95.6	94.3	96.9	89.7	90.9	88.5	-
1983 FEBRUAR	94.6	94.2	94.7	95.0	88.8	88.8	88.6	96.0	95.0	97.1	90.0	91.2	88.9	-
1983 MAERZ	94.7	94.2	94.8	95.1	89.0	89.0	88.8	96.5	95.4	97.6	90.1	91.2	89.0	-
1983 APRIL	94.7	94.2	94.7	95.2	89.0	89.0	88.8	96.5	95.4	97.6	90.1	91.2	89.0	-
1983 MAI	94.7	94.2	94.8	95.2	89.3	89.4	89.1	97.0	95.7	98.3	90.3	91.3	89.3	-
1983 JUNI	94.7	94.2	94.8	95.2	89.5	89.6	89.4	97.0	95.7	98.3	90.3	91.3	89.3	-
1983 JULI	94.7	94.2	94.8	95.2	91.5	91.6	91.4	97.0	95.7	98.3	90.3	91.3	89.3	-
1983 AUGUST	95.3	95.0	95.5	95.6	91.7	91.9	91.4	97.0	95.7	98.3	90.4	91.4	89.4	-
1983 SEPTEMBER	95.5	95.4	95.5	95.6	91.7	91.9	91.4	97.0	95.7	98.3	90.4	91.4	89.4	-
1983 OKTOBER	95.6	95.4	95.8	95.6	91.7	91.9	91.4	97.0	95.7	98.3	90.4	91.4	89.4	-
1983 NOVEMBER	95.6	95.4	95.8	95.6	91.7	91.9	91.4	97.0	95.7	98.3	90.4	91.4	89.4	-
1983 DEZEMBER	95.6	95.4	95.8	95.6	91.7	91.9	91.4	97.0	95.7	98.3	90.4	91.4	89.4	-
1984 JANUAR	96.9	96.6	97.0	97.2	92.3	92.5	92.0	98.3	97.0	99.4	92.7	92.7	92.6	-
1984 FEBRUAR	97.3	97.0	97.3	97.5	93.2	93.5	92.9	98.5	97.1	99.8	92.5	92.5	92.4	-
1984 MAERZ	97.5	97.3	97.6	97.8	95.2	95.5	94.9	98.7	97.5	99.8	95.7	95.8	95.5	-
1984 APRIL	97.6	97.4	97.6	97.8	95.2	95.5	94.9	98.7	97.5	99.8	95.7	95.8	95.5	-
1984 MAI	97.6	97.4	97.6	97.8	96.1	96.1	95.9	98.9	98.4	99.4	98.8	98.5	99.1	-
1984 JUNI	97.6	97.4	97.6	97.8	96.1	96.1	95.9	98.9	98.4	99.4	98.8	98.5	99.1	-
1984 JULI	97.9	97.8	97.9	98.0	96.5	96.5	96.3	99.2	98.6	99.7	98.8	98.5	99.1	-
1984 AUGUST	97.9	97.8	97.9	98.0	96.5	96.5	96.3	99.2	98.6	99.7	98.8	98.5	99.1	-
1984 SEPTEMBER	97.9	97.8	97.9	98.0	96.5	96.5	96.3	99.2	98.6	99.7	98.8	98.5	99.1	-
1984 OKTOBER	97.9	97.8	97.9	98.1	96.5	96.5	96.4	99.2	98.6	99.7	99.1	98.7	99.4	-
1984 NOVEMBER	97.9	97.8	97.9	98.1	96.5	96.5	96.4	99.1	98.6	99.5	99.1	98.7	99.4	-
1984 DEZEMBER	97.9	97.8	97.9	98.1	96.5	96.5	96.4	99.2	98.6	99.6	98.9	98.7	99.1	-
1985 JANUAR	99.0	98.9	99.0	99.1	98.3	98.4	98.1	99.9	99.6	100.1	98.9	98.8	98.9	100.0
1985 FEBRUAR	99.0	98.9	99.0	99.1	98.3	98.4	98.2	100.1	99.9	100.3	99.0	99.0	99.0	100.0
1985 MAERZ	99.2	99.1	99.2	99.2	98.3	98.4	98.2	100.2	100.0	100.3	99.0	99.0	99.0	100.0
1985 APRIL	99.7	99.7	99.7	99.7	100.0	100.0	100.0	100.7	100.8	100.6	99.0	99.0	99.0	100.0
1985 MAI	100.0	99.9	100.0	100.0	100.6	100.5	100.6	99.9	100.0	99.8	100.4	100.4	100.4	100.0
1985 JUNI	100.0	99.9	100.0	100.0	100.6	100.5	100.6	99.9	100.0	99.8	100.5	100.5	100.5	100.0
1985 JULI	100.1	100.1	100.1	100.1	100.7	100.6	100.8	99.9	100.0	99.8	100.5	100.5	100.5	100.0
1985 AUGUST	100.4	100.5	100.4	100.4	100.7	100.6	100.7	99.9	100.0	99.8	100.5	100.5	100.5	100.0
1985 SEPTEMBER	100.4	100.5	100.4	100.4	100.7	100.6	100.7	99.9	100.0	99.8	100.5	100.5	100.5	100.0
1985 OKTOBER	100.7	100.8	100.7	100.7	100.7	100.6	100.7	99.9	100.0	99.8	100.5	100.5	100.5	100.0
1985 NOVEMBER	100.8	100.9	100.7	100.7	100.7	100.6	100.7	99.9	100.0	99.8	100.5	100.5	100.5	100.0
1985 DEZEMBER	100.8	100.9	100.8	100.7	100.8	100.8	100.7	99.9	100.0	99.8	100.5	100.5	100.5	100.0

1) BIS EINSCHLIESSLICH JANUAR 1986 20 KUBIKMETER.

FRUEHERES BUNDESGBIET

B KOMMUNALE GEBUEHREN FUER WASSER, ABWASSERBESEITIGUNG, MUELLABFUHR UND STRASSENREINIGUNG  
SOWIE SCHORNSTEINFEGERGEBUEHREN FUER PRIVATE HAUSHALTE

1985 = 100

J A H R  M O N A T	ALLGEMEINE WASSERTARIFE, OHNE GEWERBE- UND SONDERTARIFE, GRUND- UND ARBEITSPREIS				ABWASSERBESEITIGUNG			MUELLABFUHR, FUER DIE EINMALIGE WOCHENTLICHE LEERUNG EINER ORTS- UEBLICHEN TONNE			STRASSENREINIGUNG, FUER EINEN METER STRASSENFRONT ODER FUER EINE ANDERE BEZUGSEINHEIT			SCHORN- STEIN- FEGER- GE- BUEHR
	ZU- SAM- MEN	BEI EINER ABNAHMEMENGE VON			ZU- SAM- MEN	BEI ABNAHME EINER		ZU- SAM- MEN	MIT EINEM		ZU- SAM- MEN	BEI		
		6 KUBIKMETERN	15 KUBIKMETERN	25 1) KUBIKMETERN		KLEI- NEREN	GROES- SEREN		ZU- KLEI- NEREN	GRUES- SEREN		ZWEI- MALIGER	SECHS- MALIGER	
1986 JANUAR .....	102.1	102.5	102.1	101.8	103.1	103.0	103.2	100.3	100.4	100.2	101.2	101.2	101.2	101.0
1986 FEBRUAR .....	103.1	103.3	103.1	102.9	104.3	104.1	104.5	100.1	100.3	99.8	101.8	101.7	101.9	101.0
1986 MAERZ .....	103.2	103.4	103.2	102.9	104.3	104.1	104.5	100.1	100.3	99.8	101.8	101.7	101.9	101.0
1986 APRIL .....	103.3	103.6	103.3	103.0	104.7	104.4	104.9	100.3	100.5	100.0	101.8	101.7	101.9	101.0
1986 MAI .....	103.6	103.9	103.6	103.3	104.9	104.7	105.1	100.3	100.5	100.0	102.1	102.0	102.1	101.0
1986 JUNI .....	103.6	104.0	103.6	103.3	104.9	104.7	105.1	100.3	100.5	100.0	102.1	102.0	102.2	101.0
1986 JULI .....	103.7	104.1	103.7	103.4	105.4	105.1	105.6	100.3	100.5	100.1	102.1	102.0	102.2	101.6
1986 AUGUST .....	103.8	104.1	103.8	103.5	105.4	105.1	105.6	100.8	100.9	100.7	102.1	102.0	102.2	101.6
1986 SEPTEMBER ..	103.8	104.1	103.8	103.5	105.4	105.1	105.6	100.8	100.9	100.7	102.1	102.0	102.2	101.6
1986 OKTOBER .....	103.8	104.2	103.8	103.5	105.4	105.1	105.6	100.8	100.9	100.7	102.1	102.0	102.2	101.6
1986 NOVEMBER .....	103.9	104.3	103.9	103.6	105.4	105.1	105.6	100.8	100.9	100.7	102.3	102.2	102.4	101.6
1986 DEZEMBER .....	103.9	104.3	103.9	103.6	105.4	105.1	105.6	100.8	100.9	100.7	102.3	102.2	102.4	101.6
1987 JANUAR .....	104.6	104.9	104.6	104.3	107.2	106.9	107.4	103.0	102.7	103.2	103.5	103.3	103.6	106.6
1987 FEBRUAR .....	104.8	105.0	104.8	104.6	108.1	107.8	108.3	103.7	103.5	103.8	103.8	103.7	103.9	106.7
1987 MAERZ .....	105.3	105.6	105.3	105.0	108.3	108.0	108.5	103.7	103.5	103.9	103.8	103.7	103.9	106.7
1987 APRIL .....	105.8	106.2	105.8	105.5	109.1	108.8	109.3	104.3	104.0	104.6	104.1	103.9	104.2	106.7
1987 MAI .....	106.4	106.6	106.5	106.1	109.7	109.4	110.0	104.4	104.1	104.6	105.3	105.2	105.4	106.7
1987 JUNI .....	106.4	106.6	106.5	106.2	110.0	109.7	110.3	104.4	104.1	104.6	105.3	105.2	105.4	106.7
1987 JULI .....	106.7	106.8	106.8	106.4	110.4	110.1	110.7	104.5	104.1	104.8	105.3	105.2	105.4	107.4
1987 AUGUST .....	106.8	106.9	106.9	106.6	110.5	110.2	110.8	104.6	104.3	104.8	105.4	105.3	105.4	107.4
1987 SEPTEMBER ..	106.9	107.0	107.0	106.7	110.5	110.2	110.8	105.5	105.0	105.9	105.4	105.3	105.4	107.4
1987 OKTOBER .....	106.9	107.0	107.0	106.7	110.5	110.2	110.8	105.5	105.0	105.9	105.4	105.3	105.4	107.4
1987 NOVEMBER .....	106.9	107.0	107.0	106.7	110.5	110.2	110.8	105.5	105.0	105.9	105.4	105.3	105.4	107.4
1987 DEZEMBER .....	106.9	107.0	107.0	106.7	110.5	110.2	110.8	105.5	105.0	105.9	105.4	105.3	105.4	107.4
1988 JANUAR .....	110.0	110.2	110.1	109.7	114.5	114.1	114.8	107.9	107.3	108.5	107.5	107.4	107.5	109.2
1988 FEBRUAR .....	110.3	110.5	110.5	110.0	114.6	114.2	114.9	108.9	108.1	109.7	108.2	108.1	108.3	109.2
1988 MAERZ .....	110.6	110.7	110.7	110.3	114.6	114.3	114.9	109.7	108.8	110.5	108.7	108.4	109.0	109.2
1988 APRIL .....	111.1	111.2	111.2	110.8	115.3	115.0	115.6	109.8	108.9	110.6	109.2	108.8	109.5	109.2
1988 MAI .....	111.6	111.9	111.7	111.2	115.5	115.2	115.8	110.0	109.2	110.8	110.0	109.7	110.2	109.2
1988 JUNI .....	111.9	112.2	112.0	111.5	115.8	115.5	116.0	110.9	110.7	111.1	110.9	110.6	111.2	109.2
1988 JULI .....	112.0	112.3	112.1	111.6	115.8	115.5	116.0	110.7	110.5	110.8	110.9	110.6	111.2	109.2
1988 AUGUST .....	112.0	112.3	112.1	111.6	115.8	115.5	116.0	110.7	110.5	110.8	110.9	110.6	111.2	109.2
1988 SEPTEMBER ..	112.0	112.3	112.1	111.6	115.8	115.5	116.0	110.7	110.5	110.8	110.9	110.6	111.2	109.2
1988 OKTOBER .....	112.1	112.4	112.2	111.7	115.8	115.5	116.0	110.7	110.5	110.8	110.9	110.6	111.2	109.2
1988 NOVEMBER .....	112.2	112.4	112.3	111.8	115.8	115.5	116.0	110.7	110.5	110.8	110.9	110.6	111.2	109.2
1988 DEZEMBER .....	112.4	112.7	112.5	112.0	115.8	115.5	116.0	110.9	110.7	111.0	110.9	110.6	111.2	109.2
1989 JANUAR .....	114.0	114.2	114.1	113.6	119.5	119.2	119.7	114.0	113.2	114.8	112.1	111.6	112.5	113.1
1989 FEBRUAR .....	114.7	115.1	114.8	114.3	119.9	119.6	120.2	114.9	114.2	115.6	112.4	111.9	112.9	113.1
1989 MAERZ .....	115.0	115.4	115.0	114.5	119.9	119.6	120.2	114.9	114.2	115.6	112.4	111.9	112.9	113.1
1989 APRIL .....	115.1	115.6	115.1	114.6	120.4	120.1	120.7	115.9	115.2	116.6	112.6	112.0	113.1	113.1
1989 MAI .....	115.5	115.9	115.6	115.0	121.3	121.1	121.5	116.2	115.3	117.1	112.6	112.1	113.1	113.1
1989 JUNI .....	115.5	115.9	115.6	115.0	121.3	121.1	121.5	116.2	115.3	117.1	112.6	112.1	113.1	113.1
1989 JULI .....	115.5	115.9	115.6	115.0	121.5	121.3	121.7	116.8	115.8	117.7	112.6	112.1	113.1	113.1
1989 AUGUST .....	115.6	116.0	115.7	115.1	121.5	121.3	121.7	116.8	115.8	117.7	112.6	112.1	113.1	113.1
1989 SEPTEMBER ..	115.6	116.0	115.7	115.1	121.7	121.5	121.9	116.8	115.8	117.7	112.6	112.1	113.1	113.1
1989 OKTOBER .....	115.6	116.0	115.7	115.1	121.7	121.5	121.9	117.0	116.0	117.9	112.6	112.1	113.0	113.1
1989 NOVEMBER .....	115.6	116.0	115.7	115.1	121.7	121.5	121.9	117.0	116.0	117.9	112.6	112.1	113.0	113.1
1989 DEZEMBER .....	115.6	116.0	115.7	115.1	121.7	121.5	121.9	117.0	116.0	117.9	112.6	112.1	113.0	113.1
1990 JANUAR .....	117.9	118.1	118.1	117.5	125.0	124.7	125.3	121.0	119.7	122.2	114.0	113.5	114.4	113.1
1990 FEBRUAR .....	118.0	118.2	118.1	117.6	125.6	125.3	125.8	121.4	120.1	122.7	114.2	113.7	114.7	116.0
1990 MAERZ .....	118.0	118.2	118.2	117.7	126.2	125.9	126.5	121.7	120.3	123.0	114.2	113.7	114.7	116.0
1990 APRIL .....	118.3	118.5	118.5	118.0	126.7	126.4	127.0	121.9	120.6	123.2	114.3	113.8	114.7	116.0
1990 MAI .....	118.3	118.5	118.5	118.0	126.8	126.6	127.0	122.0	120.8	123.2	114.3	113.8	114.7	116.0
1990 JUNI .....	118.3	118.5	118.5	118.0	126.8	126.6	127.0	122.1	121.0	123.2	114.2	113.7	114.7	116.0
1990 JULI .....	118.4	118.5	118.6	118.1	127.1	126.8	127.3	123.5	122.7	124.2	114.2	113.7	114.7	116.0
1990 AUGUST .....	118.7	119.2	118.7	118.3	127.1	126.8	127.3	124.0	123.2	124.7	114.4	113.8	114.9	116.0
1990 SEPTEMBER ..	118.7	119.2	118.7	118.3	127.1	126.8	127.3	124.1	123.3	124.8	114.4	113.8	114.9	116.0
1990 OKTOBER .....	119.3	119.8	119.3	118.9	127.1	126.8	127.3	124.1	123.3	124.8	114.4	113.8	114.9	116.0
1990 NOVEMBER .....	119.3	119.8	119.3	118.9	127.1	126.8	127.3	124.1	123.3	124.8	114.4	113.8	114.9	116.0
1990 DEZEMBER .....	119.4	119.8	119.4	119.0	127.1	126.8	127.3	124.1	123.3	124.8	114.4	113.8	114.9	116.0

1) BIS EINSCHLIESSLICH JANUAR 1986 20 KUBIKMETER.

## FRUEHERES BUNDESGBEIT

8 KOMMUNALE GEBUEHREN FUER WASSER, ABWASSERBESEITIGUNG, MUELLABFUHR UND STRASSENREINIGUNG  
SOWIE SCHORNSTEINFEGERGEHUEHREN FUER PRIVATE HAUSHALTE

1985 = 100

J A H R	ALLGEMEINE WASSERTARIFE, OHNE GEWERBE- UND SONDERTARIFE, GRUND- UND ARBEITSPREIS				ABWASSERBESEITIGUNG			MUELLABFUHR, FUER DIE EINMALIGE WOCHEENTLICHE LEERUNG EINER ORTS- UEBLICHEN TONNE			STRASSENREINIGUNG, FUER EINEN METER STRASSENFRONT ODER FUER EINE ANDERE BEZUGSEINHEIT			SCHORN- STEIN- FEGER- GE- BUEHR	
	M O N A T	ZU- SAM- MEN	BEI EINER ABNAHMEMENGE VON			ZU- SAM- MEN	BEI ABNAHME EINER		ZU- SAM- MEN	MIT EINEM		ZU- SAM- MEN	BEI		
			6	15	25 1)		KLEI- NEREN	GROES- SEREN		KLEI- NEREN	GROES- SEREN		ZWEI- MALIGER		SECHS- MALIGER
			JAHRESGEBUEHR JE KUBIKMETER				JAHRES- GEBUEHR		JAHRESGEBUEHR						
1991 JANUAR .....	121.1	121.3	121.2	120.8	134.3	134.2	134.4	135.7	133.1	138.2	115.5	114.6	116.3	121.8	
FEBRUAR .....	122.0	122.0	122.1	121.8	135.7	135.5	135.8	138.3	135.1	141.4	116.2	115.3	117.0	121.8	
MAERZ .....	122.0	122.0	122.1	121.8	136.9	136.8	137.0	139.0	135.9	142.1	116.4	115.5	117.2	121.8	
APRIL .....	122.9	123.1	122.9	122.7	136.9	136.8	137.0	139.8	136.6	142.9	116.4	115.5	117.2	121.8	
MAI .....	123.2	123.4	123.2	123.1	137.7	137.5	137.8	141.1	138.1	144.1	116.4	115.5	117.2	121.8	
JUNI .....	123.6	123.8	123.6	123.5	137.8	137.6	137.9	141.2	138.1	144.3	116.4	115.5	117.2	121.8	
JULI .....	123.4	122.6	123.6	123.9	138.8	138.6	138.9	143.6	139.7	147.4	116.4	115.5	117.2	121.8	
AUGUST .....	123.6	122.8	123.8	124.1	139.7	139.5	139.8	143.6	139.7	147.4	116.5	115.6	117.3	121.8	
SEPTEMBER ..	123.8	123.0	124.0	124.4	139.7	139.5	139.8	143.6	139.7	147.4	116.5	115.6	117.3	121.8	
OKTOBER ....	123.8	123.0	124.0	124.4	139.7	139.5	139.8	143.6	139.7	147.4	116.5	115.6	117.3	121.8	
NOVEMBER ...	124.0	123.2	124.2	124.5	139.7	139.5	139.8	144.7	141.3	148.0	116.5	115.6	117.3	121.8	
DEZEMBER ...	124.0	123.2	124.2	124.5	139.7	139.5	139.8	145.1	141.7	148.5	116.5	115.6	117.3	121.8	
1992 JANUAR .....	127.3	126.1	127.6	128.2	147.2	147.1	147.2	160.7	156.2	165.2	121.1	120.5	121.6	132.8	
FEBRUAR .....	128.6	127.2	128.9	129.6	149.6	149.5	149.6	163.5	159.8	167.2	121.3	120.7	121.8	132.9	
MAERZ .....	128.8	127.3	129.2	130.0	150.3	150.2	150.3	163.7	160.1	167.3	121.5	120.9	122.0	132.9	
APRIL .....	129.6	127.9	130.0	130.8	151.7	151.6	151.7	167.9	164.2	171.6	121.5	120.9	122.0	132.9	
MAI .....	129.9	128.2	130.3	131.1	151.7	151.6	151.7	170.2	166.5	173.9	121.5	120.9	122.0	132.9	
JUNI .....	130.1	128.4	130.5	131.3	151.7	151.6	151.7	170.9	167.0	174.8	121.5	120.9	122.0	132.9	
JULI .....	132.4	130.6	132.9	133.8	151.9	151.8	151.9	172.7	168.5	176.8	122.3	121.7	122.9	132.9	
AUGUST .....	132.6	130.8	133.1	134.0	152.7	152.6	152.7	173.2	168.9	177.5	122.3	121.7	122.9	132.9	
SEPTEMBER ..	132.6	130.8	133.1	134.0	153.2	153.1	153.2	173.2	168.9	177.5	122.3	121.7	122.9	132.9	
OKTOBER ....	135.4	133.2	136.1	137.0	154.0	153.9	154.0	173.2	169.9	176.5	123.2	122.6	123.8	132.9	
NOVEMBER ...	135.5	133.2	136.1	137.1	154.0	153.9	154.0	173.8	170.6	177.0	123.2	122.6	123.8	132.9	
DEZEMBER ...	135.7	133.4	136.4	137.3	154.2	154.1	154.2	173.8	170.6	177.0	123.2	122.6	123.8	132.9	
1993 JANUAR .....	138.7	136.1	139.5	140.6	166.4	166.3	166.4	197.3	192.3	202.3	126.8	126.2	127.4	139.5	
FEBRUAR .....	139.5	136.9	140.2	141.3	168.1	168.0	168.1	198.9	193.9	203.8	127.9	127.3	128.5	139.5	
MAERZ .....	139.6	137.0	140.4	141.4	168.3	168.2	168.3	199.7	194.8	204.5	128.4	127.8	129.0	139.5	
APRIL .....	139.7	137.1	140.4	141.5	168.8	168.7	168.8	202.4	197.5	207.2	128.5	127.9	129.1	139.5	
MAI .....	140.0	137.4	140.8	141.9	168.8	168.7	168.8	202.7	197.8	207.6	128.5	127.9	129.1	139.5	
JUNI .....	141.1	138.2	141.9	143.2	176.1	176.0	176.1	209.4	204.3	214.5	133.1	132.5	133.7	139.5	
JULI .....	142.5	139.4	143.4	144.7	179.1	179.0	179.1	213.7	208.7	218.7	135.2	134.6	135.8	139.5	
AUGUST .....	142.6	139.5	143.5	144.9	179.6	179.5	179.6	215.3	210.7	219.9	136.8	136.2	137.4	139.5	
SEPTEMBER ..	142.9	139.8	143.8	145.2	180.0	179.9	180.0	215.3	210.7	219.9	136.8	136.2	137.4	139.5	
OKTOBER ....	143.3	140.1	144.2	145.7	180.0	179.9	180.0	215.7	210.7	220.7	136.8	136.2	137.4	139.5	
NOVEMBER ...	143.4	140.2	144.3	145.8	180.0	179.9	180.0	215.7	210.7	220.7	136.8	136.2	137.4	139.5	
DEZEMBER ...	143.8	140.5	144.7	146.2	180.4	180.3	180.4	215.7	210.7	220.7	136.8	136.2	137.4	139.5	
1994 JANUAR .....	149.2	145.7	150.1	151.7	190.9	190.8	190.9	230.5	223.7	237.2	138.9	138.2	139.5	141.6	
FEBRUAR .....	149.2	145.7	150.1	151.7	191.9	191.8	191.9	232.3	225.2	239.3	139.0	138.3	139.6	141.6	
MAERZ .....	149.7	146.1	150.7	152.4	193.6	193.5	193.6	233.2	226.2	240.2	139.3	138.6	139.9	141.6	
APRIL .....	150.3	146.6	151.3	153.0	195.3	195.2	195.3	236.2	229.6	242.7	140.5	139.8	141.2	143.2	
MAI .....	151.4	147.6	152.4	154.1	196.9	196.8	196.9	239.0	231.5	246.4	141.6	140.9	142.3	143.2	
JUNI .....	151.5	147.7	152.5	154.2	196.9	196.8	196.9	240.1	231.6	248.5	141.6	140.9	142.3	143.2	
JULI .....	151.8	148.0	152.8	154.6	196.9	196.8	196.9	241.2	232.5	249.8	142.0	141.3	142.7	143.2	
AUGUST .....	151.9	148.2	152.9	154.7	196.7	196.6	196.7	241.2	232.5	249.8	142.0	141.3	142.7	143.2	
SEPTEMBER ..	152.0	148.2	153.0	154.7	196.7	196.6	196.7	242.5	233.7	251.2	142.0	141.3	142.7	143.2	
OKTOBER ....	152.1	148.3	153.1	154.9	197.1	197.0	197.1	242.5	233.7	251.2	142.1	141.4	142.8	143.2	
NOVEMBER ...	152.1	148.3	153.1	154.9	197.1	197.0	197.1	242.5	233.7	251.2	142.1	141.4	142.8	143.2	
DEZEMBER ...	152.4	148.5	153.4	155.2	197.1	197.0	197.1	242.5	233.7	251.2	142.1	141.4	142.8	143.2	
1995 JANUAR .....	154.9	150.9	156.0	157.9	208.7	208.6	208.7	252.3	244.0	260.6	144.5	143.8	145.2	146.7	
FEBRUAR .....	-	-	-	-	-	-	-	-	-	-	-	-	-	-	
MAERZ .....	-	-	-	-	-	-	-	-	-	-	-	-	-	-	
APRIL .....	-	-	-	-	-	-	-	-	-	-	-	-	-	-	
MAI .....	-	-	-	-	-	-	-	-	-	-	-	-	-	-	
JUNI .....	-	-	-	-	-	-	-	-	-	-	-	-	-	-	
JULI .....	-	-	-	-	-	-	-	-	-	-	-	-	-	-	
AUGUST .....	-	-	-	-	-	-	-	-	-	-	-	-	-	-	
SEPTEMBER ..	-	-	-	-	-	-	-	-	-	-	-	-	-	-	
OKTOBER ....	-	-	-	-	-	-	-	-	-	-	-	-	-	-	
NOVEMBER ...	-	-	-	-	-	-	-	-	-	-	-	-	-	-	
DEZEMBER ...	-	-	-	-	-	-	-	-	-	-	-	-	-	-	

1) BIS EINSCHLIESSLICH JANUAR 1986 20 KUBIKMETER.

FRUEHERES BUNDESGBIET <sup>1)</sup>  
 9 PREISINDEX FUER DAS GASTGEWERBE  
 ERGEBNISSE FUER DAS J A H R 1 9 9 5  
 \*\*\*\*\*

SYSTEMATIK DER WIRTSCHAFTSZWEIGE		JAN.	FEBR.	MAERZ	APRIL	MAI	JUNI	JULI	AUG.	SEPT.	OKT.	NOV.	DEZ.	JD
71	GASTGEWERBE .....	131.5	-	-	-	-	-	-	-	-	-	-	-	-
711	BEHERBERGUNGS- GEWERBE .....	137.6	-	-	-	-	-	-	-	-	-	-	-	-
711 1	HOTELS, GASTHOEFE, PENSIONEN, HOTELS GARNI .....	136.3	-	-	-	-	-	-	-	-	-	-	-	-
711 11	DARUNTER: HOTELS .....	137.0	-	-	-	-	-	-	-	-	-	-	-	-
711 13	GASTHOEFE .....	132.2	-	-	-	-	-	-	-	-	-	-	-	-
711 9	SONSTIGE BEHERBER- GUNGSTAETTEN ....	145.5	-	-	-	-	-	-	-	-	-	-	-	-
711 95	DARUNTER: FERIENHAEUUSER, FERIENWOHNUNGEN..	135.0	-	-	-	-	-	-	-	-	-	-	-	-
711 96	HUETTEN .....	138.1	-	-	-	-	-	-	-	-	-	-	-	-
711 97	CAMPINGPLAETZE....	138.2	-	-	-	-	-	-	-	-	-	-	-	-
711 98	PRIVATQUARTIERE...	145.0	-	-	-	-	-	-	-	-	-	-	-	-
713	GASTSTAETTEN- GEWERBE .....	128.8	-	-	-	-	-	-	-	-	-	-	-	-
713 1	SPEISEWIRTSCHAFTEN, IMBISSHALLEN .....	127.4	-	-	-	-	-	-	-	-	-	-	-	-
713 11	DARUNTER: SPEISEWIRTSCHAFTEN.	128.7	-	-	-	-	-	-	-	-	-	-	-	-
713 9	SONSTIGE BEWIRTUNGS STAETTEN .....	131.0	-	-	-	-	-	-	-	-	-	-	-	-
713 95	DARUNTER: CAFES .....	127.1	-	-	-	-	-	-	-	-	-	-	-	-
715	KANTINEN .....	123.1	-	-	-	-	-	-	-	-	-	-	-	-
717	SCHLAF- UND SPEI- SEWAGENBETRIEBE ..	130.9	-	-	-	-	-	-	-	-	-	-	-	-

1) BERECHNET AUS DEN INDIZES DES PREISINDEX FUER DIE LEBENSHALTUNG ALLER PRIVATEN HAUSHALTE.

### Fußnoten

1. Den absoluten Preisen für die genannten Energieträger liegen unterschiedliche Verbrauchsfälle zugrunde, sie sind deshalb nicht direkt vergleichbar.  
spezifischer Raumwärmebedarf,  
22 500/ kWh Jahreswärmeverbrauch.
2. Einfamilienhaus, 15 kW Anschlußwert nach DIN 4701, 120 m<sup>2</sup> Wohnfläche, 125 W/m<sup>2</sup>  
3. Mehrfamilienhaus, 200 kW Anschlußwert nach DIN 4701, 2000 m<sup>2</sup> Wohnfläche, 100 W/m<sup>2</sup> spezifischer Raumwärmebedarf, 300 000 kWh Jahreswärmeverbrauch.

1 Erläuterungen

1. Seit Mai 1990 werden für die neuen Länder Brandenburg, Mecklenburg-Vorpommern, Sachsen, Sachsen-Anhalt, Thüringen sowie Berlin-Ost monatlich Preisindizes für die Lebenshaltung berechnet und veröffentlicht. Den Berechnungen lagen bis November 1991 die Verbrauchsgewohnheiten der ostdeutschen Haushalte aus dem Jahre 1989 zugrunde.

2. Diese Verbrauchsgewohnheiten waren jedoch seit der Währungs-, Wirtschafts- und Sozialunion zum 1. Juli 1990 großen Veränderungen unterworfen und entsprachen nicht mehr der Realität. Ursachen für die starken Verschiebungen in den Verbrauchsstrukturen sind u.a.

- völlig neues Güterangebot
- Starke Veränderungen der Preisrelation
- Veränderung der Einkommenssituation der Haushalte

Die Anpassung der für den Warenkorb zusammengestellten repräsentativen Güterliste an die veränderten Verbrauchsgewohnheiten konnte bis Mai 1991 abgeschlossen werden. Die Berechnung der neuen Gewichtung war erst möglich, als die Ergebnisse der Statistik des Haushaltsbudgets für das erste volle Jahr nach Einführung der DM (d.h. 2. Halbjahr 1990, 1. Halbjahr 1991) zur Verfügung standen. Sie wurden den Berechnungen der neuen Wägungsschemata (Warenkörbe") zugrundegelegt. Von der allgemeinen üblichen Praxis, ein Kalenderjahr als Wägungszeitraum zu verwenden, wurde abge-

wichen, um möglichst schnell einen wirklichkeitsnahen Index berechnen zu können. Der vorliegende "Warenkorb" ist auch zum jetzigen Zeitpunkt nur als Momentaufnahme zu verstehen, da die starken Veränderungen der Verbrauchsstrukturen in den ostdeutschen Haushalten noch nicht abgeschlossen sind.

Für das Jahr nach der Währungsunion (2. Halbjahr 1990, 1. Halbjahr 1991) wurden für

- alle Arbeitnehmerhaushalte
- 4-Personen-Arbeitnehmerhaushalte mit höherem Einkommen
- 4-Personen-Arbeitnehmerhaushalte mit mittlerem Einkommen
- 2-Personen-Rentnerhaushalte

differenzierte Wägungsschemata ermittelt.

Dabei wurden folgende Abgrenzungen vorgenommen:

Preisindizes für die Lebenshaltung	Anzahl der Personen im Haushalt	Zusammensetzung der Haushalte	Verbrauchsausgaben in DM je Monat je Haushalt
Alle Arbeitnehmerhaushalte	2.9		1 976 a)
4-Personen-Arbeitnehmerhaushalte mit höherem Einkommen	4	2 Erwachs. 2 Kinder	2 888 b)
4-Personen-Arbeitnehmerhaushalte mit mittlerem Einkommen	4	2 Erwachs. 2 Kinder	2 296 c)
2-Personen-Rentnerhaushalte	2	2 Erwachs.	1 441 d)

Die Wägungsschemata und Indexergebnisse sind nach der Systematik der Einnahmen und Ausgaben der privaten Haushalte, Ausgabe 1983, gegliedert.

- a) Basisjahr 1989: 1 632 Mark
- b) Basisjahr 1989: 2 312 Mark
- c) Basisjahr 1989: 1 795 Mark
- d) Basisjahr 1989: 951 Mark



## Neue Länder und Berlin-Ost

### 2 Aktuelle Ergebnisse

Der Preisindex für die Lebenshaltung aller Arbeitnehmerhaushalte in den neuen Ländern und Berlin-Ost lag Mitte Januar 1995 mit 136,7 (2. Halbj. 1990/1. Halbj. 1991 = 100) um 0,7 Prozent höher als Mitte Dezember 1994 (135,8) und um 1,8 Prozent über dem Stand von Mitte Januar 1994 (134,3). Im Dezember 1994 hatte der Abstand zum Dezember 1993 + 3,0 Prozent betragen. Dies ist die niedrigste Jahresveränderungsrate seit Beginn der Preiserhebung in den neuen Ländern und Berlin-Ost nach der Wirtschafts-, Währungs- und Sozialunion im Juli 1990. Ursache für die im Vergleich zum Dezember 1994 gesunkene Teuerungsrate ist, daß sich die zum 1. Januar 1994 wirksam gewordenen Erhöhungen der Mieten und der Mineralölsteuer ab Januar 1995 nicht mehr auf die Jahresveränderungsraten auswirken („Basiseffekt“).

Der Gesamtindex ohne Kraftstoffe stieg im Januar 1995 gegenüber Dezember 1994 ebenfalls um 0,7 Prozent. Der Abstand zum entsprechenden Vorjahresmonat betrug + 1,9 Prozent.

In der Berechnung ohne Saisonwaren (aber einschließlich Kraftstoffe) stieg der Index im Januar 1995 im Vergleich zum Vormonat um 0,5 Prozent und lag um 1,4 Prozent über dem Stand des entsprechenden Vorjahresmonats.

Ohne Wohnungsmieten stieg der Preisindex für die Lebenshaltung im Januar 1995 im Vergleich zum Vormonat um 0,7 Prozent, gegenüber Januar 1994 wurde eine Preissteigerung von 1,7 Prozent ermittelt.

Der Teilindex für Nahrungsmittel stieg im Januar 1995 im Vergleich zum Vormonat um 0,6 Prozent (darunter saisonabhängige Nahrungsmittel + 4,4 Prozent), der Abstand zum Januar 1994 betrug + 2,0 Prozent (darunter saisonabhängige Nahrungsmittel + 17,6 Prozent).

Bei den anderen Teilindizes ergaben sich folgende Veränderungen gegenüber Dezember 1994 bzw. Januar 1994: Andere Verbrauchs- und Gebrauchsgüter (ohne Nahrungsmittel) + 0,2 bzw. + 0,3 Prozent, Dienstleistungen und Reparaturen + 2,0 bzw. + 5,0 Prozent, Wohnungs- und Garagennutzung + 0,8 bzw. + 2,3 Prozent.

Im einzelnen errechneten sich für Januar 1995 u.a. folgende Preisveränderungen gegenüber dem Vormonat bzw. Januar 1994:

	Januar 1995 gegenüber	
	Dez. 1994	Jan. 1994
	Prozent	
Frischgemüse	13,2	7,6
Rundfunk- und Fernsehgebühren	8,2	8,2
Schnittblumen und Topfpflanzen	5,7	7,0
Personenbeförderung mit Stadtbahnen und Bussen	5,6	10,3
Frischobst	1,6	9,7
Garagenmieten	1,3	2,6
Kaffee	1,0	30,2
Elektrizität	0,8	3,1
Verzehr von Speisen in Kantinen	0,7	3,1
Teigwaren	0,4	0,3
Polstermöbel	0,2	0,9
Gas	0,1	-15,0
Tapeten, Anstrichfarben, Baustoffe	0,1	1,6
Käse	-0,2	-0,9
Herrenoberbekleidung	-0,3	-0,6
Kraftstoffe	-0,4	0,0
Schweinefleisch	-0,5	-2,2
Elektrische Kühl- und Gefriermöbel	-0,8	-3,5
Umlagen für Heizung und Warmwasser	-1,2	-2,9

#### Preisindizes für die Lebenshaltung unterschiedlicher Haushaltstypen

	Indexstand Januar 1995 (2. Hj. 1990/ 1.Hj. 1991 = 100)	Januar 1995 gegenüber	
		Dez. 1994	Jan. 1994
		Prozent	
4-Personen-Arbeitnehmerhaushalte mit höherem Einkommen	134,9	0,7	1,6
4-Personen-Arbeitnehmerhaushalte mit mittlerem Einkommen	135,4	0,7	1,7
2-Personen-Rentnerhaushalte	137,6	0,7	2,1

NEUE LAENDER UND BERLIN-OST  
1 PREISINDEX FUER DIE LEBENSHALTUNG  
(AKTUELLE ERGEBNISSE)

1.1 ALLE ARBEITNEHMERHAUSHALTE

2. HALBJAHR 1990 / 1. HALBJAHR 1991 = 100

LFD. NR.	INDEX, INDEXGRUPPE	WAEGLINGS- ANTEIL AM GESAMT- INDEX IN PROMILLE	VERKET- TUNGS- FAKTOR	1994 DURCH- SCHNITT	1994		1995		VERAENDERUNG JAN. 1995 GEGENUEBER JAN. 1994 IN PROZENT
					JAN.	DEZ.	JAN.	DEZ.	
1	GESAMTINDEX	1000		135,4	134,3	135,8	136,7	+ 1,8	+ 0,7
2	GESAMTINDEX OHNE SAISONWAREN 1)	963,37		136,3	135,7	136,9	137,6	+ 1,4	+ 0,5
3	SAISONWAREN 1)	36,63		110,9	99,0	108,6	113,5	+ 14,6	+ 4,5
4	GESAMTINDEX OHNE SAISONABHAENGIGE NAHRUNGSMITTEL	970,93		136,2	135,6	136,8	137,6	+ 1,5	+ 0,6
5	SAISONABHAENGIGE NAHRUNGSMITTEL	29,07		108,8	92,6	104,3	108,9	+ 17,6	+ 4,4
6	GUETER DES TAEGLICHEN BEDARFS	408,71		113,8	112,0	114,0	114,8	+ 2,5	+ 0,7
7	GESAMTINDEX OHNE WOHNUNGSMIETE	972,56		119,4	118,5	119,7	120,5	+ 1,7	+ 0,7
8	GESAMTINDEX OHNE HEIZOEL	1000,00		135,4	134,3	135,8	136,7	+ 1,8	+ 0,7
9	GESAMTINDEX OHNE HEIZOEL UND KRAFTSTOFFE	958,19		135,9	134,9	136,4	137,4	+ 1,9	+ 0,7
10	KRAFTSTOFFE	41,81		123,2	122,1	122,6	122,1	-	- 0,4

GLIEDERUNG NACH HAUPTGRUPPEN UND GRUPPEN (VERWENDUNGSZWECK)

11	NAHRUNGSMITTEL, GETRAENKE, TABAKWAREN	299,37		108,7	106,8	108,7	109,2	+ 2,2	+ 0,5
12	BEKLEIDUNG, SCHUHE	96,27		107,4	107,7	107,6	107,5	- 0,2	- 0,1
13	WOHNUNGSMIETEN, ENERGIE (OHNE KRAFTSTOFFE)	56,40		445,5	444,4	445,9	448,6	+ 0,9	+ 0,6
14	WOHNUNGSMIETEN	27,44		700,1	695,3	705,5	711,2	+ 2,3	+ 0,8
15	ENERGIE (OHNE KRAFTSTOFFE)	28,96		204,2	206,6	199,9	199,8	- 3,3	- 0,1
16	MOEBEL, HAUSHALTSGERAETE U. A. GUETER FUER DIE HAUSHALTSFUEHRUNG	115,25		108,9	108,6	109,4	109,7	+ 1,0	+ 0,3
17	GUETER FUER DIE GESUNDEHEITS- UND KOERPERPFLEGE	29,48		121,8	120,3	123,3	123,8	+ 2,9	+ 0,4
18	GUETER FUER VERKEHR UND NACHRICHTENUEBERMITTLUNG	229,06		122,6	122,0	122,9	123,6	+ 1,3	+ 0,6
19	GUETER FUER BILDUNG, UNTERHALTUNG, FREIZEIT (OHNE DIENSTLEISTUNGEN DES GASTGEBERES)	111,61		123,9	123,3	125,1	127,2	+ 3,2	+ 1,7
20	GUETER FUER DIE PERSOENLICHE AUSSTATTUNG, DIENSTLEISTUNGEN DES BEHERBERGUNGSGEWERBES SOWIE GUETER SONSTIGER ART	62,56		148,8	146,3	150,5	153,5	+ 4,9	+ 2,0

GLIEDERUNG NACH DAUERHAFTIGKEIT UND WERT DER GUETER

21	VERBRAUCHSGUETER UND REPARATUREN	444,73		118,3	116,9	118,2	118,6	+ 1,5	+ 0,3
22	VERBRAUCHSGUETER	424,77		117,5	116,2	117,3	117,8	+ 1,4	+ 0,4
23	REPARATUREN	19,96		134,4	132,6	135,8	136,8	+ 3,2	+ 0,7
24	GEBRAUCHSGUETER VON MITTLERER LEBENSDAUER UND/ODER BEGRENZTEM WERT	182,01		108,9	108,9	109,3	109,3	+ 0,4	-
25	LANGLEBIGE, HOCHWERTIGE GEBRAUCHSGUETER	224,45		109,2	109,4	109,1	109,4	-	+ 0,3
26	DIENSTLEISTUNGEN UND WOHNUNGSNUTZUNG	148,81		258,4	255,0	261,3	265,6	+ 4,2	+ 1,6
27	DAR.: DIENSTLEISTUNGEN	121,37		158,5	155,5	160,8	164,9	+ 6,0	+ 2,5

GLIEDERUNG NACH WAREN, LEISTUNGEN UND WOHNUNGSNUTZUNG

28	VERBRAUCHS- UND GEBRAUCHSGUETER	789,93		112,5	111,9	112,4	112,7	+ 0,7	+ 0,3
29	NAHRUNGSMITTEL	206,14		104,5	102,4	103,8	104,4	+ 2,0	+ 0,6
30	SAISONABHAENGIGE NAHRUNGSMITTEL	29,07		108,8	92,6	104,3	108,9	+ 17,6	+ 4,4
31	SONSTIGE NAHRUNGSMITTEL	177,07		103,8	104,0	103,7	103,7	- 0,3	-
32	ANDERE VERBRAUCHS- UND GEBRAUCHSGUETER	583,79		115,3	115,3	115,4	115,6	+ 0,3	+ 0,2
33	ANDERE VERBR.- U. GEBRUCHSGUETER OHNE BLUMEN, KOHLE U. HEIZOEL	570,41		114,6	114,5	114,6	114,7	+ 0,2	+ 0,1
34	ANDERE VERBR.- U. GEBR.-GUET. OHNE BLUMEN, KOHLE, HEIZOEL U. KRAFTST.	528,60		113,9	113,8	114,0	114,1	+ 0,3	+ 0,1
35	ANDERE VERBRAUCHS- UND GEBRAUCHSGUETER OHNE DIE NORMALERWEISE NICHT IN DER WOHNUNG GELAGERTEN GUETER 2)	365,15		108,7	108,4	109,3	109,4	+ 0,9	+ 0,1
36	DIENSTLEISTUNGEN UND REPARATUREN	179,57		149,8	147,4	151,8	154,8	+ 5,0	+ 2,0
37	DAR.: GASTGEBERBELEISTUNGEN	42,77		130,7	129,7	131,9	132,6	+ 2,2	+ 0,5
38	VERZEHR IN GASTSTAETTEN	41,30		130,7	129,7	131,9	132,6	+ 2,2	+ 0,5
39	UEBERNACHTUNG	1,47		131,2	129,0	132,7	132,6	+ 2,8	- 0,1
40	HANDWERKERLEISTUNGEN (OHNE BAUHANDWERKER)	26,35		133,7	131,4	135,8	136,8	+ 4,1	+ 0,7
41	VERKEHRSLAESTUNGEN	11,98		238,1	229,4	243,6	252,6	+ 10,1	+ 3,7
42	UNTERRICHT UND KINDERGARTENBESUCH	6,74		233,2	230,3	235,2	244,5	+ 6,2	+ 4,0
43	WOHNUNGS- UND GARAGENNUTZUNG	30,50		643,4	638,9	648,3	653,6	+ 2,3	+ 0,8

KFZ - ANSCHAFFUNG UND -UNTERHALTUNG (-KRAFTFAHRER - PREISINDEX-)

44	GESAMTINDEX	226,88		123,7	123,2	123,8	124,6	+ 1,1	+ 0,6
45	DAVON:								
46	KRAFTRAEDER	0,48		113,5	112,3	114,3	114,4	+ 1,9	+ 0,1
47	PERSONENKRAFTWAGEN	137,84		112,1	112,5	112,2	112,6	+ 0,1	+ 0,4
48	KRAFTSTOFFE	41,81		123,2	122,1	122,6	122,1	-	- 0,4
49	ERSATZTEILE, ZUBEHOER UND AUTOPFLEGEMITTEL	6,49		119,6	119,7	120,0	120,0	+ 0,3	-
50	REPARATUREN, INSPEKTION, WAGENWAESCHE	12,11		126,2	125,0	127,2	127,5	+ 2,0	+ 0,2
51	GARAGENMIETE	3,06		134,6	133,5	135,2	137,0	+ 2,6	+ 1,3
52	FAHRSCHE (EINSCHL. FUEHRERSCHEINGEBUEHR)	1,93		121,5	121,7	121,2	121,1	- 0,5	- 0,1
53	KFZ-VERSICHERUNG 3)	15,74		231,0	224,4	231,8	241,5	+ 7,6	+ 4,2
54	KFZ-STEUER	7,42		109,0	109,0	109,0	109,0	-	-

- 1) KARTOFFELN, FRISCHGEMUESE, FRISCHOBST EINSCHL. SUEDFRUECHTE, FRISCHFISCH UND BLUMEN.  
2) ELEKTRIZITAET, GAS, BRENNSTOFFE; GEBRAUCHSGUETER FUER DIE GARTENPFLEGE; KLEINKRAFTRAEDER, MOTORAEDER, PERSONEN- UND KOMBIKRAFTFAHRZEUGE, KRAFTSTOFF, SONSTIGE GEBRAUCHSGUETER FUER EIGENE KRAFTFAHRZEUGE; WASSER- UND LANDFAHRZEUGE.  
3) EINSCHL. DER ERSTATTUNGEN IM VERSICHERUNGSFALL.

## NEUE LAENDER UND BERLIN-OST

1 PREISINDEX FUER DIE LEBENSHALTUNG  
(AKTUELLE ERGEBNISSE)

## 1.1 ALLE ARBEITNEHMERHAUSHALTE

2. HALBJAHR 1990 / 1. HALBJAHR 1991 = 100

LFD. NR.	INDEX, INDEXGRUPPE	WAEGUNGS- ANTEIL AM GESAMT- INDEX IN PROMILLE	VERKET- TUNGS- INDEX FAKTOR	1994	1994		1995	VERAENDERUNG JAN. 1995 GEGENUEBER JAN. 1994 IN PROZENT
				DURCH- SCHNITT	JAN.	DEZ.	JAN.	
GLIEDERUNG NACH GRUPPEN UND UNTERGRUPPEN (VERWENDUNGSZWECK)								
54	NAHRUNGSMITTEL, GETRAENKE, TABAKWAAREN	299,37		108,7	106,8	108,7	109,2	+ 2,2 + 0,5
55	FLEISCH, FLEISCHERZEUGNISSE, FISCH, FISCHERZEUGNISSE DARUNTER:	63,86		105,6	106,1	105,4	105,3	- 0,8 - 0,1
56	FRISCHES FLEISCH UND FLEISCHWAAREN	58,40		105,9	106,3	105,7	105,6	- 0,7 - 0,1
57	FLEISCH, FRISCH, GEFROREN ODER TIEFGEFROREN (OHNE GEFLUEGEL- UND HACKFLEISCH SOWIE INNEREINEN)	18,93		105,1	105,8	104,6	104,4	- 1,3 - 0,2
58	DAR.: RINDFLEISCH	6,12		106,0	105,9	105,8	106,1	+ 0,2 + 0,3
59	SCHWEINFLEISCH (AUCH FRISCHER SPECK 1)	11,17		103,4	104,6	102,8	102,3	- 2,2 - 0,5
60	GEFLUEGELFLEISCH (OHNE WILDGEFLUEGELFLEISCH, INNEREINEN UND ANDERE SCHLACHTNEBENPRODUKTE)	4,53		98,6	99,3	98,0	97,9	- 1,4 - 0,1
61	HACKFLEISCH, INNEREINEN UND ANDERE SCHLACHTNEBENPRODUKTE 1), FRISCH, GEFROREN ODER TIEFGEFROREN (OHNE ZUBEREITETES HACKFL.)	6,63		94,6	95,1	94,5	93,6	- 1,6 - 1,0
62	WURSTWAAREN, SCHINKEN, SPECK U.AE., GERAUECHERT, GETROCKNET ODER GEKOCHT	26,47		110,8	110,9	110,7	110,9	- + 0,2
63	FRISCHER FISCH UND FISCHWAAREN	6,29		102,6	103,7	102,5	102,7	- 1,0 + 0,2
64	FISCHE UND FISCHFILETS, FRISCH (AUCH LEBEND) ODER TIEFGEFROREN	1,39		101,1	103,2	102,4	104,0	+ 0,8 + 1,6
65	FISCHKONSERVEN, KONSERVEN VON KREBS- UND WEICHTIERE 1)	2,72		99,4	100,0	99,2	99,1	- 0,9 - 0,1
66	ANDERE FISCHERZEUGNISSE, KREBS- UND WEICHTIERE 1)	2,18		107,5	108,8	106,7	106,3	- 2,3 - 0,4
67	MILCH, MILCHERZEUGNISSE, EIER, SPEISEFETTE UND -OELE DARUNTER:	37,36		101,7	102,2	101,6	101,5	- 0,7 - 0,1
68	TRINKMILCH	7,64		98,4	99,1	98,0	98,5	- 0,6 + 0,5
69	ANDERE MILCHERZEUGNISSE (OHNE KAESE, BUTTER, MILCHHALBFETT UND BUTTERSCHMALZ)	5,85		100,9	100,8	101,3	101,6	+ 0,8 + 0,3
70	KAESE	9,69		104,3	104,7	104,0	103,8	- 0,9 - 0,2
71	EIER	3,60		100,1	104,9	99,3	98,2	- 6,4 - 1,1
72	BUTTER (AUCH MILCHHALBFETT 1) UND BUTTERSCHMALZ 1)	4,44		97,9	98,5	97,6	97,6	- 0,9 -
73	ANDERE SPEISEFETTE UND -OELE	4,14		109,9	107,3	110,5	110,6	+ 3,1 + 0,1
74	MARGARINE	3,19		110,9	108,1	111,7	111,6	+ 3,2 - 0,1
75	SPEISEOEL PFLANZLICHEN URSPRUNGS	0,20		102,1	99,4	103,3	103,5	+ 4,1 + 0,2
76	ANDERE SPEISEFETTE PFLANZLICHEN URSPRUNGS	0,38		106,2	104,4	106,9	107,3	+ 2,8 + 0,4
77	ANDERE SPEISEFETTE TIERISCHEN URSPRUNGS	0,37		109,1	108,2	108,4	108,6	+ 0,4 + 0,2
78	OBST, OBSTERZEUGNISSE (OHNE GETRAENKE UND MARMELADE)	20,58		105,1	94,1	99,8	101,1	+ 7,4 + 1,3
79	DAR.: FRISCHOBST	17,32		106,3	93,2	100,6	102,2	+ 9,7 + 1,6
80	KERNOBST, FRISCH	5,22		97,1	85,9	95,8	96,9	+ 12,8 + 1,1
81	DAR.: AEPFEL	4,10		98,1	82,9	95,9	95,6	+ 15,3 - 0,3
82	SUED- UND ZITRUSFRUECHTE, FRISCH (AUCH MELONEN 1)	10,83		113,9	98,7	107,2	106,9	+ 8,3 - 0,3
83	SCHALEN- UND TROCKENOBST	1,03		100,2	98,4	93,7	93,2	- 5,3 - 0,5
84	OBSTKONSERVEN	2,12		97,5	98,7	95,9	95,9	- 2,8 -
85	KARTOFFELN, GEMUESE, KARTOFFEL- UND GEMUESEERZEUGNISSE (OHNE GETRAENKE)	13,70		110,4	92,4	107,9	115,4	+ 24,9 + 7,0
	DARUNTER:							
86	KARTOFFELN, FRISCH	2,75		187,1	111,5	200,8	209,0	+ 87,4 + 4,1
87	KARTOFFELERZEUGNISSE	0,65		105,1	104,9	105,0	105,9	+ 1,0 + 0,9
88	FRISCHGEMUESE	7,74		87,8	82,7	78,6	89,0	+ 7,6 + 13,2
89	SPEISEKOHL, FRISCH	1,48		86,3	79,4	76,9	84,9	+ 6,9 + 10,4
90	BLATT- UND STENGELGEMUESE, FRISCH	0,27		89,4	106,3	81,7	104,8	- 1,4 + 28,3
91	GEMUESEKONSERVEN	2,37		97,2	97,6	96,8	97,0	- 0,6 + 0,2
92	BROT UND ANDERE BACKWAAREN	24,06		107,0	106,4	107,5	107,7	+ 1,2 + 0,2
93	BROT UND ANDERE BACKWAAREN AUS BROTTTEIG	14,77		106,3	105,8	106,8	106,9	+ 1,0 + 0,1
94	DAR.: WEISSBROT (AUCH TOASTBROT)	2,19		99,8	99,7	100,2	100,6	+ 0,9 + 0,4
95	ROGGEN- UND MISCHBROT (OHNE SCHROT- UND VOLLKORNBROT)	6,96		105,0	104,3	105,6	105,6	+ 1,2 -
96	KLEINGEBAECK AUS BROTTTEIG	3,97		115,5	114,5	116,0	116,4	+ 1,7 + 0,3
97	FEINE BACKWAAREN (OHNE DAUERBACKWAAREN)	7,33		106,9	106,0	107,5	108,0	+ 1,9 + 0,5
98	DAUERBACKWAAREN	1,96		112,3	112,3	112,5	112,4	+ 0,1 - 0,1
99	ZUCKER, SUESSWAAREN, MARMELADE	18,66		101,6	101,5	101,2	101,4	- 0,1 + 0,2
100	ZUCKER (RUEBEN- UND ROHRZUCKER)	3,17		95,3	95,9	95,0	95,0	- 0,9 -
101	KAKAOERZEUGNISSE (OHNE SCHOKOLADENERZEUGNISSE)	0,10		107,5	109,3	106,8	106,3	- 2,7 - 0,5
102	SCHOKOLADEN UND SCHOKOLADENERZEUGNISSE	8,55		106,4	106,6	105,9	106,5	- 0,1 + 0,6
103	ZUCKERWAAREN (OHNE KANDIERTER FRUECHTE)	0,71		106,5	106,4	106,8	106,6	+ 0,2 - 0,2
104	SPEISEEIS	4,34		92,7	91,3	91,9	91,6	+ 0,3 - 0,3
105	BIENENHONIG, MARMELADE, OBSTKRAUT 1), RUEBENSIRUP 1) U.AE.	1,79		109,4	109,5	109,9	110,0	+ 0,5 + 0,1
106	ANDERE NAHRUNGSMITTEL (EINSCHL. FERTIGGERICHTEN)	11,63		104,8	104,7	104,9	105,1	+ 0,4 + 0,2
107	MEHL, GRIESS U.AE. GETREIDEERZEUGNISSE (MUEHLENERZEUGNISSE)	1,63		90,8	91,6	90,1	89,7	- 2,1 - 0,4
108	DAR.: WEIZENMEHL	0,69		77,2	78,4	76,4	76,0	- 3,1 - 0,5
109	REIS	0,37		106,9	107,6	106,7	107,1	- 0,5 + 0,4
110	TEIGWAAREN UND NAEHRMITTEL SONSTIGER ART	5,28		103,6	102,9	103,9	104,3	+ 1,4 + 0,4
111	DAR.: TEIGWAAREN	1,22		89,7	89,8	89,7	90,1	+ 0,3 + 0,4
112	GEWUERZE, SOSSEN UND VERWANDTE BACK- UND SPEISEZUTATEN	3,07		112,4	112,3	112,6	112,9	+ 0,5 + 0,3
113	SAEUGLINGS- UND KLEINKINDERNNAHRUNG	0,72		111,6	111,9	111,8	111,4	- 0,4 - 0,4
114	FERTIGGERICHTE (OHNE FLEISCH-, FISCH-, KARTOFFEL-, GEMUESE- UND OBSTSALAT)	0,93		106,6	106,7	106,1	106,2	- 0,5 + 0,1
115	GETRAENKE, TABAKWAAREN	68,22		106,3	104,9	107,5	107,6	+ 2,6 + 0,1
116	FRUCHT- UND GEMUESESAEFTE, FRUCHTNEKTARE, -SIRUPE 1), -SAFTKONZENTRATE 1)	6,04		90,6	91,6	90,0	90,1	- 1,6 + 0,1
117	ANDERE ALKOHOLFREIE GETRAENKE (OHNE MILCH, KAFFEE, TEE, KAKAO)	10,15		106,3	106,0	107,1	106,8	+ 0,8 - 0,3
118	KAFFEE(MITTEL 1) UND TEEAENLICHE ERZEUGNISSE	0,10		119,4	118,9	119,2	119,4	+ 0,4 + 0,2
119	GENUSSMITTEL	51,93		108,0	106,2	109,6	109,7	+ 3,3 + 0,1
120	KAFFEE	6,14		108,8	95,5	123,1	124,3	+ 30,2 + 1,0
121	TEE	0,45		109,2	108,9	109,6	108,4	+ 0,5 - 0,2
122	SPIRITUOSEN	7,65		105,9	105,4	105,0	104,9	- 0,5 - 0,1
123	BIER	14,09		105,7	106,1	105,5	105,5	- 0,6 -
124	TRAUBEN- UND FRUCHTWEINE 1)	6,83		102,4	103,0	101,8	101,8	- 1,2 -
125	TABAKWAAREN	16,77		113,2	111,8	113,4	113,4	+ 1,4 -
126	ZIGARETTEN	16,43		113,1	111,7	113,2	113,2	+ 1,3 -
127	ZIGARREN, ZIGARILLOS UND STUMPEN 1)	0,13		118,6	117,4	122,1	122,1	+ 4,0 -
128	RAUCH- (KAU- 1) UND SCHNUPFTABAK 1)	0,21		121,9	117,9	122,4	122,4	+ 3,8 -
129	VERZEHR VON SPEISEN UND GETRAENKEN IN KANTINEN, GASTSTAETTEN U.AE.	41,30		130,7	129,7	131,9	132,6	+ 2,2 + 0,5
130	VERZEHR VON SPEISEN IN KANTINEN	20,69		146,7	145,2	148,7	149,7	+ 3,1 + 0,7
131	VERZEHR VON SPEISEN IN GASTSTAETTEN U.AE.	15,75		114,2	114,1	114,7	114,9	+ 0,7 + 0,2
132	VERZEHR VON GETRAENKEN IN KANTINEN, GASTSTAETTEN U.AE.	4,86		115,7	114,3	116,2	116,8	+ 2,2 + 0,5

1) OHNE PREISREPRESENTANTEN FUER DIESE WARENART

NEUE LAENDER UND BERLIN-OST  
1 PREISINDEX FUER DIE LEBENSHALTUNG  
(AKTUELLE ERGEBNISSE)

1.1 ALLE ARBEITNEHMERHAUSHALTE

2. HALBJAHR 1990 / 1. HALBJAHR 1991 = 100

LFD. NR.	INDEX, INDEXGRUPPE	WAEGUNGS- ANTEIL AM GESAMT- INDEX IN PROMILLE	VERKET- TUNGS-FAKTOR	1994 DURCH- SCHNITT	1994		1995	VERAENDERUNG JAN. 1995 GEGENUEBER JAN. 1994 IN PROZENT
					JAN.	DEZ.	JAN.	
GLIEDERUNG NACH GRUPPEN UND UNTERGRUPPEN (VERWENDUNGSZWECK)								
133	BEKLEIDUNG, SCHUHE	96,27		107,4	107,7	107,6	107,5	- 0,2 - 0,1
134	HERREN-UND KNABENOVERBEKLEIDUNG	25,98		106,5	106,8	106,8	106,6	- 0,2 - 0,2
135	DAMEN-UND MAEDCHENOVERBEKLEIDUNG	32,54		103,7	104,3	103,7	103,6	- 0,7 - 0,1
136	HERRENOVERBEKLEIDUNG (OHNE SPORTBEKLEIDUNG)	19,54		105,7	106,3	106,0	105,7	+ 0,6 - 0,3
137	DAR.: ANZUEGE (OHNE ARBEITS- UND SPORTBEKLEIDUNG)	1,93		103,2	102,8	103,8	103,7	+ 0,9 - 0,1
138	MAEDCHENOVERBEKLEIDUNG (OHNE STRICKJACKEN, ARBEITS- UND SPORTBEKLEIDUNG)	7,97		104,5	106,0	104,0	103,8	- 2,1 - 0,2
139	PULLOVER, TWINSETS 1), STRICKWESTEN 1) UND -JACKEN 1)	3,95		111,4	111,1	112,4	111,7	+ 0,5 - 0,6
140	DAMENOVERBEKLEIDUNG (OHNE SPORTBEKLEIDUNG)	28,63		103,3	104,0	103,2	103,1	- 0,9 - 0,1
141	DAR.: KLEIDER (OHNE ARBEITS- UND SPORTBEKLEIDUNG)	2,26		100,8	101,4	100,6	101,0	- 0,4 + 0,4
142	HOSEN, LANG (OHNE ARBEITS- UND SPORTBEKLEIDUNG)	3,66		110,9	111,2	110,4	110,6	- 0,5 + 0,2
143	KNABENOVERBEKLEIDUNG (OHNE SPORTBEKLEIDUNG)	3,28		108,4	108,5	109,0	108,6	+ 0,1 - 0,4
144	MAEDCHENOVERBEKLEIDUNG (OHNE SPORTBEKLEIDUNG)	3,01		106,0	106,2	107,2	107,0	+ 0,8 - 0,2
145	SPORTBEKLEIDUNG	3,32		107,4	106,6	107,9	107,8	+ 1,1 - 0,1
146	DAR.: BADE- UND STRANDBEKLEIDUNG	0,77		104,6	104,3	105,2	105,0	+ 0,7 - 0,2
147	HERREN-, DAMEN- UND KINDERWAEESCHE, SAEUGLINGSBEKLEIDUNG	11,54		110,9	111,3	111,5	111,6	+ 0,3 + 0,1
148	HERRENWAEESCHE	4,32		109,4	109,6	110,4	110,4	+ 0,7 -
149	DAMENWAEESCHE (EINSCHL. MIEDERWAREN)	3,39		111,2	111,0	111,5	111,5	+ 0,5 -
150	KINDERWAEESCHE (OHNE SAEUGLINGSBEKLEIDUNG)	3,43		111,3	112,9	111,6	112,0	- 0,8 + 0,4
151	SAEUGLINGSBEKLEIDUNG	0,40		120,7	120,1	121,9	122,4	+ 1,9 + 0,4
152	STRUMPFWAREN, KOPFBEDECKUNGEN, BEKLEIDUNGSZUBEHOER UND -STOFFE, KURZWAREN	6,91		112,1	111,7	112,4	112,7	+ 0,9 + 0,3
153	DAR.: STRUMPFWAREN	3,60		113,1	112,4	113,3	113,7	+ 1,2 + 0,4
154	BEKLEIDUNGSSTOFFE (METERWARE)	0,42		106,9	106,9	106,3	106,7	- 0,2 + 0,4
155	KURZWAREN	1,95		111,6	111,2	111,7	111,8	+ 0,5 + 0,1
156	SCHUHE	18,76		110,4	110,3	110,5	110,3	- - 0,2
157	STRASSENSCHUHE FUER HERREN	4,00		108,1	107,7	108,1	107,8	+ 0,1 - 0,3
158	STRASSENSCHUHE FUER DAMEN	7,73		109,5	109,1	109,6	109,3	+ 0,2 - 0,3
159	STRASSENSCHUHE FUER KINDER	3,99		110,3	111,0	110,6	110,5	- 0,5 - 0,1
160	HAUSSCHUHE	1,29		120,9	121,3	120,7	121,8	+ 0,4 + 0,9
161	ANDERE SCHUHE	1,66		110,9	111,0	110,4	110,5	- 0,5 + 0,1
162	SCHUHZUBEHOER	0,09		130,6	129,9	132,0	132,1	+ 1,7 + 0,1
163	FREMDE AENDERUNGEN UND REPARATUREN AN BEKLEIDUNG UND SCHUHEN, MIETE FUER BEKLEIDUNG 1) UND SCHUHE 1)	1,28		124,2	122,5	125,4	126,0	+ 2,9 + 0,5
164	FREMDE AENDERUNGEN BEIM KAUF VON BEKLEIDUNG	0,32		129,6	128,5	130,5	130,5	+ 1,6 -
165	FREMDE AENDERUNGEN 1) UND REPARATUREN AN SCHUHEN	0,96		122,5	120,5	123,7	124,5	+ 3,3 + 0,6
166	WOHNUNGSMIETEN, ENERGIE (OHNE KRAFTSTOFFE)	56,40		445,5	444,4	445,9	448,6	+ 0,9 + 0,6
167	WOHNUNGSMIETEN EINSCHL. NEBENKOSTEN	27,44		700,1	695,3	705,5	711,2	+ 2,3 + 0,8
168	ALTBAUWOHNUNGEN (BIS 1948 ERBAUT)	12,80		783,6	779,8	788,0	792,6	+ 1,6 + 0,6
169	NEUBAUWOHNUNGEN (NACH 1948 ERBAUT)	12,81		679,5	673,9	686,1	692,4	+ 2,7 + 0,9
170	WOHNUNGSNEBENKOSTEN (OHNE ENERGIEKOSTEN)	1,83		261,4	253,9	264,1	274,1	+ 8,0 + 3,8
171	WASSERGEBUEHREN	0,42		250,2	236,3	257,5	264,4	+ 11,9 + 2,7
172	ABWASSERBESEITIGUNG	0,14		275,7	268,5	282,1	302,7	+ 12,7 + 7,3
173	MUELLABFUHR	0,88		254,0	251,7	254,6	261,9	+ 4,1 + 2,9
174	STRASSENREINIGUNG	0,11		134,4	129,2	136,0	136,7	+ 5,8 + 0,5
175	SCHORNSTEINFEGERGEBUEHREN	0,28		343,6	328,8	345,0	366,5	+ 11,5 + 6,2
176	ENERGIE (OHNE KRAFTSTOFFE)	28,96		204,2	206,6	199,9	199,8	- 3,3 - 0,1
177	ELEKTRIZITAET	9,72		168,3	166,2	170,1	171,4	+ 3,1 + 0,8
178	GAS (OHNE GAS FUER KRAFTFAHRZEUGE)	9,17		137,9	143,6	121,9	122,0	- 15,0 + 0,1
179	FESTE BRENNSTOFFE	6,06		177,8	181,6	181,7	182,7	+ 0,6 + 0,6
180	DAR.: STEINKOEHLE (OHNE KOKS)	0,09		183,8	186,2	183,2	184,1	- 1,1 + 0,5
181	UMLAGEN FUER HEIZUNG UND WARMWASSER	4,01		482,6	486,6	478,2	472,7	- 2,9 - 1,2
182	MOEBEL, HAUSHALTSGERAETE U. A. GUETER FUER DIE HAUSHALTSFUEHRUNG	115,25		108,9	108,6	109,4	109,7	+ 1,0 + 0,3
183	MOEBEL	23,78		106,1	105,8	106,0	106,2	+ 0,4 + 0,2
184	KUECHENMOEBEL	2,23		107,7	107,4	108,0	108,5	+ 1,0 + 0,5
185	SCHLAFZIMMERMUEBEL (EINSCHL. MATRATZEN)	4,29		107,5	107,9	106,9	106,8	- 1,0 - 0,1
186	POLSTERMOEBEL	6,74		103,7	103,1	103,8	104,0	+ 0,9 + 0,2
187	WOHN-, ESS- UND JUGENDZIMMERMUEBEL 1)	9,03		107,3	107,0	107,3	107,6	+ 0,6 + 0,3
188	SONSTIGE MOEBEL	1,49		102,5	102,5	102,4	102,4	- 0,1 -
189	BODENBELAEGE, HEIMTEXTILIEN, HAUSHALTSWAEESCHE	19,78		104,2	103,6	104,8	105,2	+ 1,5 + 0,4
190	TEPPICHE UND ANDERE BODENBELAEGE	7,47		103,6	102,4	104,7	105,1	+ 2,6 + 0,4
191	BETTWAREN UND BETTFEDERN (OHNE MATRATZEN)	3,44		109,0	108,6	109,7	109,9	+ 1,2 + 0,2
192	BETTWAESCHE	2,48		95,7	95,0	96,0	96,6	+ 0,6 + 0,6
193	GARDINEN 1) UND VORHAENGE, GARDINEN-, MOEBEL- UND DEKO-STOFFE	4,79		104,1	104,0	104,0	104,7	+ 0,7 + 0,7
194	ANDERE HEIMTEXTILIEN	1,60		110,0	109,4	110,4	110,4	+ 0,9 -
195	HEIZ- UND KOCHGERAETE, ANDERE ELEKTRISCHE HAUSHALTSGERAETE	21,55		106,5	106,8	106,3	106,1	- 0,7 - 0,2
	DARUNTER:							
196	RAUMHEIZGERAETE	2,26		99,9	99,1	100,8	100,4	+ 1,3 - 0,4
197	HEIZ- UND KOCHGERAETE (OHNE RAUMHEIZGERAETE)	4,21		104,7	104,3	105,3	105,2	+ 0,9 - 0,1
198	ELEKTRISCHE KUEHL- UND GEFRIERMUEBEL	4,16		112,5	113,9	110,8	109,9	- 3,5 - 0,8
199	ANDERE HOCHWERTIGE ELEKTRISCHE HAUSHALTSGERAETE	1,91		105,1	105,0	104,8	105,2	+ 0,2 + 0,4
200	ELEKTRISCHE LEUCHTEN (OHNE BATTERIELEUCHTEN)	2,51		108,4	108,2	108,2	108,7	+ 0,5 + 0,5
201	GESCHIRR UND ANDERE GEBRAUCHSGUETER FUER DIE HAUSHALTSFUEHRUNG	11,23		109,9	109,4	110,6	110,6	+ 1,1 -
	DARUNTER:							
202	TAFELGESCHIRR AUS GLAS	1,65		104,4	103,5	107,5	107,9	+ 4,3 + 0,4
203	TAFELGESCHIRR AUS FEINKERAMISCHEN STOFFEN	1,51		113,2	112,3	113,8	113,9	+ 1,4 + 0,1
204	BESTECKE UND SCHNEIDWAEREN (OHNE EINWEGBESTECKE)	1,85		117,7	116,8	118,4	118,7	+ 1,6 + 0,3
205	NICHELEKTRISCHE KUECHENMASCHINEN 1) UND -GERAETE	0,06		110,8	109,9	111,7	111,8	+ 1,7 + 0,1

1) OHNE PREISREPRESENTANTEN FUER DIESE WARENART

NEUE LAENDER UND BERLIN-OST

1 PREISINDEX FUER DIE LEBENSHALTUNG

(AKTUELLE ERGEBNISSE)

1.1 ALLE ARBEITNEHMERHAUSHALTE

2. HALBJAHR 1990 / 1. HALBJAHR 1991 = 100

LFD. NR.	INDEX, INDEXGRUPPE	WAEGUNGS- ANTEIL AM GESAMT- INDEX IN PROMILLE	VERKET- TUNGS- FAKTOR	1994 DURCH- SCHNITT	1994		1995	VERAENDERUNG JAN. 1995 GEGENUEBER JAN. DEZ. 1994 IN PROZENT
					JAN.	DEZ.		
GLIEDERUNG NACH GRUPPEN UND UNTERGRUPPEN (VERWENDUNGSZWECK)								
206	KOCH-, BACK- UND BRATGESCHIRR	0,84		102,7	102,3	103,0	102,9	+ 0,6 - 0,1
207	HAUSHALTSBEHAELTER (OHNE TAFELGESCHIRR)	0,89		98,5	99,6	97,5	96,5	- 3,1 - 1,0
208	WERKZEUGE	1,60		113,1	112,2	113,1	112,6	+ 0,4 - 0,4
209	ANDERE GEBRAUCHSGUETER FUER DIE HAUSHALTSFUEHRUNG	2,78		110,4	110,3	110,9	111,0	+ 0,6 + 0,1
210	DAR.: ELEKTRISCHE GEBRAUCHSGUETER FUER DIE HAUSHALTSFUEHRUNG, A.N.G.	1,21		110,3	110,2	111,1	110,9	+ 0,6 - 0,2
211	VERBRAUCHSGUETER FUER DIE HAUSHALTSFUEHRUNG	11,64		111,3	111,7	110,7	111,0	- 0,6 + 0,3
	DARUNTER:							
212	EINWEGGESCHIRR 1), KUNSTSTOFF- UND ALUFOLIEN, TUETEN U.AE. 1)	1,08		108,2	107,1	108,1	109,5	+ 2,2 + 1,3
213	WASCH-, PUTZ- UND REINIGUNGSMITTEL	9,82		111,0	111,6	110,3	110,4	- 1,1 + 0,1
214	ANDERE VERBRAUCHSGUETER FUER DIE HAUSHALTSFUEHRUNG	0,67		119,0	118,3	119,5	120,1	+ 1,5 + 0,5
215	Dienstleistungen fuer die Haushaltsfuehrung (einschl. haeuslicher Dienste), fremde Reparaturen und Installationen von Gebrauchsgueteren fuer die Haushaltsfuehrung	4,56		126,2	123,3	128,6	130,2	+ 5,6 + 1,2
216	HAeusliche Dienste	0,02		119,0	118,3	119,1	121,6	+ 2,8 + 2,1
217	Dienstleistungen fuer die Haushaltsfuehrung (ohne mieten fuer Gueter fuer die Haushaltsfuehrung)	1,54		113,1	111,0	115,4	116,5	+ 5,0 + 1,0
218	fremde Reparaturen an Gueteren fuer die Haushaltsfuehrung	2,47		129,7	126,2	132,2	134,0	+ 6,2 + 1,4
219	TAPETEN, ANSTRICHFARBEN, BAUSTOFFE, fremde Reparaturen an der Wohnung	22,71		113,2	112,8	114,8	115,2	+ 2,1 + 0,3
220	TAPETEN, ANSTRICHFARBEN, BAUSTOFFE U.AE.	18,13		105,1	105,1	106,7	106,8	+ 1,6 + 0,1
221	SCHOENHEITSREPARATUREN AN MIET- UND EIGENTUEMERWOHNUNGEN AUF KOSTEN DES WOHNUNGSINHABERS, SONSTIGE fremde Reparaturen an der Wohnung auf Kosten des Mieters	4,58		145,0	143,4	146,8	148,5	+ 3,6 + 1,2
222	GUETER FUER DIE GESUNDHEITS- UND KOERPERPFLEGE	29,48		121,8	120,3	123,3	123,8	+ 2,9 + 0,4
223	VERBRAUCHSGUETER FUER DIE GESUNDHEITSPFLEGE	0,65		115,8	115,3	116,0	116,0	+ 0,6 -
224	ARZNEIMITTEL (OHNE SOLCHE FUER TIERE)	0,11		104,4	104,5	104,4	104,9	+ 0,4 + 0,5
225	MEDIKAMENTE	0,11		104,4	104,5	104,4	104,9	+ 0,4 + 0,5
226	VERBANDSTOFFE UND ANDERE VERBRAUCHSGUETER FUER DIE GESUNDHEITSPFLEGE	0,54		118,1	117,5	118,4	118,2	+ 0,6 - 0,2
227	GEBRAUCHSGUETER FUER DIE GESUNDHEITSPFLEGE	0,87		115,8	115,3	115,7	115,3	- - 0,3
228	ELEKTRISCHE UND FEINMECHANISCHE 1) GEBRAUCHSGUETER FUER DIE GESUNDHEITSPFLEGE	0,41		119,1	118,5	118,5	117,4	- 0,9 - 0,9
229	BRILLEN, BRILLENGLAESER, BRILLENFUTTERALE 1) (OHNE SONNEN- BRILLEN MIT OPTISCH NICHT BEARBEITETEN GLAESERN)	0,43		111,7	111,3	112,0	112,4	+ 1,0 + 0,4
230	ANDERE GEBRAUCHSGUETER FUER DIE GESUNDHEITSPFLEGE	0,03		127,8	127,4	128,2	128,6	+ 0,9 + 0,3
231	VERBRAUCHSGUETER FUER DIE KOERPERPFLEGE	15,34		110,3	110,0	110,7	110,4	+ 0,4 - 0,3
232	GEBRAUCHSGUETER FUER DIE KOERPERPFLEGE	1,52		106,4	106,0	106,5	106,9	+ 0,8 + 0,4
	DARUNTER:							
233	NICHELEKTRISCHE GEBRAUCHSGUETER FUER DIE KOERPERPFLEGE	0,96		108,5	108,0	108,9	109,6	+ 1,5 + 0,6
234	Dienstleistungen fuer die Koerperpflege, fremde Reparaturen an Gebrauchsgueteren fuer die Koerperpflege 1)	11,10		140,7	137,2	144,0	145,6	+ 6,1 + 1,1
235	FRISEURLEISTUNGEN	11,10		140,7	137,2	144,0	145,6	+ 6,1 + 1,1
236	GUETER FUER VERKEHR UND NACHRICHTENUEBERMITTLUNG	229,06		122,6	122,0	122,9	123,6	+ 1,3 + 0,6
237	KRAFTFAHRZEUGE UND FAHRRADER	140,78		112,0	112,3	112,1	112,5	+ 0,2 + 0,4
	DARUNTER:							
238	PERSONENKRAFTWAGEN (EINSCHL. KOMBINATIONSKRAFTWAGEN, ABER OHNE GEBRAUCHE KRAFTWAGEN)	134,28		112,0	112,5	112,1	112,5	- + 0,4
239	KRAFTRAEDER UND FAHRRADER MIT HILFSMOTOR	0,48		113,5	112,3	114,3	114,4	+ 1,9 + 0,1
240	DAR.: KRAFTRAEDER OHNE GESCHWINDIGKEITSBEGRENZUNG UEBER 50 CM3	0,19		114,8	113,8	115,7	116,0	+ 1,9 + 0,3
241	FAHRRADER (OHNE KINDERSPORTFAHRZEUGE)	2,46		104,2	103,8	104,0	104,1	+ 0,3 + 0,1
242	GEBRAUCHSGUETER FUER KRAFTFAHRZEUGE UND FAHRRADER	5,91		112,6	112,8	112,9	112,8	- - 0,1
	DARUNTER:							
243	REIFEN UND SCHLAEUCHE 1) FUER KRAFTFAHRZEUGE UND KRAFTWAGENANHAENGER 1)	4,07		115,7	116,4	115,9	115,8	- 0,5 - 0,1
244	ANDERE ZUBEHOER-, EINZEL- UND ERSATZTEILE FUER KRAFTFAHRZEUGE	1,18		106,9	106,4	107,2	107,3	+ 0,8 + 0,1
245	ZUBEHOER, EINZEL- UND ERSATZTEILE FUER FAHRRADER	0,11		106,8	106,6	106,8	107,2	+ 0,6 + 0,4
246	KRAFTSTOFFE	41,81		123,2	122,1	122,6	122,1	- - 0,4
247	DAR: NORMALBENZIN	22,91		122,3	121,3	121,6	121,0	- 0,2 - 0,5
248	SUPERBENZIN	18,48		124,6	123,4	124,2	123,8	+ 0,3 - 0,3
249	DIESELKRAFTSTOFF	0,42		108,3	110,2	106,9	107,9	- 2,1 + 0,9
250	VERBRAUCHSGUETER FUER KRAFTFAHRZEUGE UND FAHRRADER (OHNE KRAFTSTOFFE)	0,68		179,3	178,3	179,8	180,6	+ 1,3 + 0,4
251	fremde Reparaturen an Kraftfahrzeugen und Fahrradern 1), andere Dienstleistungen fuer Kraftfahrzeuge und Fahrrader 1)	17,10		127,2	126,2	128,0	128,5	+ 1,8 + 0,4
252	fremde Reparaturen an Kraftwagen und Kraftwagenanhaengern 1)	8,64		129,1	127,8	130,2	130,4	+ 2,0 + 0,2
253	ANDERE Dienstleistungen fuer Kraftfahrzeuge und Fahrrader 1)	8,46		125,2	124,5	125,7	126,5	+ 1,6 + 0,6
254	KRAFTFAHRUNTERRICHT, GEBUEHREN FUER FUEHRERSCHEINE	1,93		121,5	121,7	121,2	121,1	- 0,5 - 0,1
255	KRAFTFAHRZEUGPRUEFUNG UND -ZULASSUNG	0,31		121,8	121,5	122,5	122,5	+ 0,8 -
256	GARAGENMIETEN (EINSCHL. MIETEN FUER STELLPLAETZE)	3,06		134,6	133,5	135,2	137,0	+ 2,6 + 1,3
257	MIETE FUER KRAFTFAHRZEUGE UND FAHRRADER 1)	0,17		119,3	117,8	116,3	116,3	- 1,3 -
258	PARKGEBUEHREN, STRASSENBENUTZUNGSGEBUEHREN U.AE. 1)	0,65		138,7	138,5	139,0	139,0	+ 0,4 -
259	SONSTIGE Dienstleistungen fuer Kraftfahrzeuge und Fahrrader 1)	2,34		113,3	112,0	114,4	115,0	+ 2,7 + 0,5

1) OHNE PREISREPRESENTANTEN FUER DIESE WARENART

NEUE LAENDER UND BERLIN-OST  
1 PREISINDEX FUER DIE LEBENSHALTUNG  
(AKTUELLE ERGEBNISSE)

1.1 ALLE ARBEITNEHMERHAUSHALTE

2. HALBJAHR 1990 / 1. HALBJAHR 1991 = 100

LFD. NR.	INDEX, INDEXGRUPPE	WAEGUNGS- ANTEIL AM GESAMT- INDEX IN PROMILLE	VERKET- TUNGS- FAKTOR	1994 DURCH- SCHNITT	1994		1995	VERAENDERUNG JAN. 1995 GEGENUEBER JAN. 1994 IN PROZENT	
					JAN.	DEZ.	JAN.		
GLIEDERUNG NACH GRUPPEN UND UNTERGRUPPEN (VERWENDUNGSZWECK)									
260	FREMDE VERKEHRSLEISTUNGEN (OHNE PAUSCHALREISEN)	11,98		238,1	229,4	243,6	252,6	+10,1	+ 3,7
261	PERSONENBEFOERDERUNG MIT STADTBAHNEN (EINSCHL. HOCH-, U-, SCHWEBE-, STRASSENBAHNEN), OBUSSEN UND KRAFTOMNIBUSSEN	6,04		312,9	304,3	317,7	335,6	+10,3	+ 5,6
262	PERSONENBEFOERDERUNG MIT ZUEGEN DER DB U.AE. (OHNE PERSONENBEFOERDERUNG IM VERKEHRSVERBUND)	5,76		162,4	153,6	168,6	168,6	+ 9,8	-
263	PERSONENBEFOERDERUNG MIT ANDEREN VERKEHRSMITTELN GUETERBEFOERDERUNG (OHNE PAKETGEBUEHREN DER BUNDESPOST) DAR.: MOEBELTRANSPORTE U.AE.	0,15 0,03 0,02		126,4 263,0 118,6	121,6 . . .	130,5 . . .	131,2 . . .	+ 7,9	+ 0,5
264	NACHRICHTENUEBERMITTLUNG	10,80		124,4	123,8	125,1	125,1	+ 1,1	-
265	FERNSPRECHGEBUEHREN	7,27		81,4	81,4	81,4	81,4	-	-
266	GRUNDGEBUEHR (EINSCHL. GEBUEHREN FUER ZWEITAPPARATE, ZUSAETZLICHE KLINGELN U.AE. SOWIE GEBUEHREN FUER DIE EINRICHTUNG EINES FERNSPRECHANSCHLUSSES) GEBUEHREN FUER ORTS- UND FERNGESPRAECH	1,58 5,69		81,1 81,5	81,1 81,5	81,1 81,5	81,5	-	-
267	BRIEF- UND PAKETBEFOERDERUNG DURCH DIE BUNDESPOST (POSTDIENST)	2,84		180,2	177,9	182,7	182,7	+ 2,7	-
269	SONSTIGE POSTGEBUEHREN (POSTGIRODIENST)	0,69		348,1	348,1	348,1	348,1	-	-
270	GUETER FUER BILDUNG, UNTERHALTUNG, FREIZEIT (OHNE DIENSTLEISTUNGEN DES GASTGEBWERBES)	111,61		123,9	123,3	125,1	127,2	+ 3,2	+ 1,7
271	RUNDFUNK-, FERNSEH- U. PHONOGERAETE U. DEREN ZUBEHOERTEILE	31,28		104,0	104,4	103,1	103,0	- 1,3	- 0,1
272	FERNSEHEMPFANGS-, RUNDFUNKEMPFANGS-, PHONO-, FOTO- UND KINOGERAETE	33,74		104,0	104,4	103,2	103,1	- 1,2	- 0,1
273	FERNSEHEMPFANGSGERAETE (OHNE RUNDFUNK-/FERNSEHKOMBINATIONEN)	12,94		103,0	104,1	101,4	101,2	- 2,8	- 0,2
274	RUNDFUNKEMPFANGSGERAETE	4,04		99,2	99,8	98,3	98,0	- 1,8	- 0,3
275	PHONOGERAETE (EINSCHL. VIDEOGERAETEN)	6,17		104,0	104,4	103,8	103,7	- 0,7	- 0,1
276	ZUBEHOER, EINZEL- UND ERSATZTEILE FUER FERNSEHEMPFANGS-, RUNDFUNKEMPFANGS- UND PHONOGERAETE (OHNE VERBRAUCHSGUETER)	8,13		107,7	107,1	107,6	107,8	+ 0,7	+ 0,2
277	FOTO- UND KINOAPPARATE UND DEREN ZUBEHOERTEILE	2,46		104,8	104,7	104,5	104,7	-	+ 0,2
278	FOTO- UND KINOGERAETE	2,19		105,2	105,0	104,6	104,8	- 0,2	+ 0,2
279	ZUBEHOER, EINZEL- UND ERSATZTEILE FUER FOTO- UND KINOGERAETE (OHNE VERBRAUCHSGUETER)	0,27		101,3	102,7	103,8	104,1	+ 1,4	+ 0,3
280	ANDERE GEBRAUCHSGUETER FUER BILDUNG, UNTERHALTUNG, FREIZEIT (OHNE BUECHER, ZEITUNGEN, ZEITSCHRIFTEN)	13,55		104,6	104,5	104,5	104,6	+ 0,1	+ 0,1
281	SCHREIB- UND RECHENMASCHINEN, FOTOKOPIERGERAETE 1) U.AE.	3,04		94,2	94,4	93,0	93,3	- 1,2	+ 0,3
282	SCHREIB-, ZEICHEN- UND BUEROGERAETE (OHNE VERBRAUCHSGUETER)	0,88		110,4	109,8	110,8	110,7	+ 0,8	- 0,1
283	DAR.: BUEROARTIKEL (OHNE VERBRAUCHSGUETER)	0,29		106,7	106,1	107,3	107,2	+ 1,0	- 0,1
284	MUSIKINSTRUMENTE	0,38		108,6	108,3	108,3	108,9	+ 0,6	+ 0,6
285	SPIELWAEREN	6,31		110,2	110,1	110,5	110,5	+ 0,4	-
286	SPORT- UND CAMPINGARTIKEL (OHNE SPORTBEKLEIDUNG UND -SCHUHE)	1,41		96,1	95,8	96,1	96,3	+ 0,5	+ 0,2
287	GEBRAUCHSGUETER SONSTIGER ART FUER BILDUNG, UNTERHALTUNG, FREIZEIT	1,53		105,5	105,2	105,8	105,9	+ 0,7	+ 0,1
288	BUECHER, ZEITUNGEN, ZEITSCHRIFTEN	21,59		128,7	126,2	131,0	131,5	+ 4,2	+ 0,4
289	VERBRAUCHSGUETER FUER BILDUNG, UNTERHALTUNG, FREIZEIT	2,73		117,0	116,3	116,9	116,9	+ 0,5	-
290	VERBRAUCHSGUETER FUER FOTO- UND KINOZHECKE	0,20		96,9	97,8	96,2	96,1	- 1,7	- 0,1
291	BRIEFPAPIERAUSSTATTUNGEN 1), BRIEFUMSCHLAEGE, ANSICHTSKARTEN 1) SCHREIB-, MAL- UND ZEICHENPAPIER U.AE.	0,68		122,3	122,5	122,6	122,5	-	- 0,1
292	ANDERE VERBRAUCHSGUETER FUER SCHREIB- UND BUEROZWECKE	0,30		108,6	108,3	108,8	109,4	+ 1,0	+ 0,6
293	ANDERE VERBRAUCHSGUETER FUER BILDUNG, UNTERHALTUNG, FREIZEIT	1,55		118,8	117,6	118,6	118,6	+ 0,9	-
294	UNTERRICHTSLEISTUNGEN (OHNE FAHRSCULE)	4,81		278,0	273,9	281,0	294,0	+ 7,3	+ 4,6
295	DIENSTLEISTUNGEN FUER BILDUNG, UNTERHALTUNG, FREIZEIT (OHNE SOLCHE DES BEHERBERGUNGS- UND GASTSTAETTENGEWERBES UND UNTERRICHTSLEISTUNGEN) DARUNTER:	20,59		133,6	131,8	135,8	141,1	+ 7,1	+ 3,9
296	RUNDFUNK- UND FERNSEHGEBUEHREN	8,17		141,0	141,0	141,0	152,5	+ 8,2	+ 8,2
297	PFLANZEN, GUETER FUER DIE GARTENPFLEGE DARUNTER:	11,67		114,0	117,3	118,2	122,1	+ 4,1	+ 3,3
298	SCHNITTBLUMEN UND TOPFPFLANZEN	6,40		115,6	121,5	123,0	130,0	+ 7,0	+ 5,7
299	GARTENGERAETE UND ANDERE GEBRAUCHSGUETER FUER DIE GARTENPFLEGE (OHNE PFLANZEN)	3,42		105,8	105,7	105,7	105,8	+ 0,1	+ 0,1
300	ANDERE VERBRAUCHSGUETER FUER DIE GARTENPFLEGE	0,69		102,5	102,5	102,6	102,8	+ 0,3	+ 0,2
301	TIERE, GUETER FUER DIE TIERHALTUNG	0,97		110,5	110,0	111,5	111,2	+ 1,1	- 0,3
302	FREMDE INSTALLATIONEN 1) UND REPARATUREN AN GEBRAUCHSGUETERN FUER BILDUNG, UNTERHALTUNG, FREIZEIT	1,96		144,0	142,4	144,8	145,9	+ 2,5	+ 0,8
303	GUETER FUER DIE PERSOENLICHE AUSSTATTUNG, DIENSTLEISTUNGEN DES BEHERBERGUNGSGEWERBES SOWIE GUETER SONSTIGER ART DARUNTER:	62,56		148,8	146,3	150,5	153,5	+ 4,9	+ 2,0
304	GUETER FUER DIE PERSOENLICHE AUSSTATTUNG DARUNTER:	9,97		109,1	108,8	109,3	109,2	+ 0,4	- 0,1
305	UHREN	1,76		102,6	102,0	102,9	103,0	+ 1,0	+ 0,1
306	SCHMUCK	2,80		107,7	107,8	107,4	107,4	-	-
307	RAUCHERARTIKEL	1,27		105,4	105,2	105,8	104,1	- 1,0	- 1,6
308	ANDERE LEDER- UND TUESCHNERWAEREN	3,47		115,0	114,5	115,5	115,6	+ 1,0	+ 0,1
309	DIENSTLEISTUNGEN DES BEHERBERGUNGSGEWERBES (OHNE PAUSCHALREISEN)	1,47		131,2	129,0	132,7	132,6	+ 2,8	- 0,1
310	PAUSCHALREISEN	20,73		109,9	110,2	109,7	109,7	-	-
311	DIENSTLEISTUNGEN DER KREDITINSTITUTE UND VERSICHERUNGEN	19,69		229,5	221,9	234,9	244,2	+10,0	+ 4,0
312	DIENSTLEISTUNGEN DER KREDITINSTITUTE	0,16		147,5	140,8	148,8	148,8	+ 5,7	-
313	DIENSTLEISTUNGEN DER VERSICHERUNGEN (VERSICHERUNGSBEITRAEGE) 2)	19,53		230,3	222,6	235,6	244,9	+10,0	+ 3,9
314	DIENSTLEISTUNGEN UND FREMDE REPARATUREN SONSTIGER ART	2,39		128,0	125,2	130,1	131,5	+ 5,0	+ 1,1
315	KFZ-STEUERN UND SONSTIGE GEBUEHREN	8,20		110,9	110,9	110,9	110,9	-	-

1) OHNE PREISREPRESENTANTEN FUER DIESE WARENART.  
2) EINSCHL. DER ERSTATTUNGEN IM VERSICHERUNGSFALL.

NEUE LAENDER UND BERLIN-OST  
1 PREISINDEX FUER DIE LEBENSHALTUNG  
(AKTUELLE ERGEBNISSE)  
1.2 4-PERSONEN-ARBEITNEHMERHAUSHALTE  
MIT HOEHEREM EINKOMMEN

2. HALBJAHR 1990 / 1. HALBJAHR 1991 = 100

LFD. NR.	INDEX, INDEXGRUPPE	WAEGUNGS- ANTEIL AM GESAMT- INDEX IN PROMILLE	VERKET- TUNGS- FAKTOR	1994		1995		VERAENDERUNG JAN. 1995 GEGENUEBER JAN. DEZ. 1994 IN PROZENT
				DURCH- SCHNITT	JAN.	DEZ.	JAN.	
316	GESAMTINDEX	1000		133,6	132,8	134,0	134,9	+ 1,6 + 0,7
317	GESAMTINDEX OHNE SAISONWAREN	971,25		134,3	133,8	134,8	135,5	+ 1,3 + 0,5
318	SAISONWAREN	28,75		110,1	98,8	107,6	112,3	+13,7 + 4,4
319	GESAMTINDEX OHNE SAISONABHAENGIGE NAHRUNGSMITTEL	977,17		134,2	133,8	134,7	135,5	+ 1,3 + 0,6
320	SAISONABHAENGIGE NAHRUNGSMITTEL	22,83		107,8	92,3	103,0	107,4	+16,4 + 4,3
321	GESAMTINDEX OHNE WOHNUNGSMIETE	975,24		118,9	118,1	119,1	119,8	+ 1,4 + 0,6
322	GESAMTINDEX OHNE HEIZOEL	1000,00		133,6	132,8	134,0	134,9	+ 1,6 + 0,7
323	GESAMTINDEX OHNE HEIZOEL UND KRAFTSTOFFE	957,97		134,1	133,3	134,5	135,4	+ 1,6 + 0,7
GLIEDERUNG NACH HAUPTGRUPPEN UND GRUPPEN (VERWENDUNGSZWECK)								
324	NAHRUNGSMITTEL, GETRAENKE, TABAKWAREN	258,24		109,7	108,0	109,7	110,2	+ 2,0 + 0,5
325	BEKLEIDUNG, SCHUHE	98,95		107,8	108,1	108,0	107,9	- 0,2 - 0,1
326	WOHNUNGSMIETEN, ENERGIE (OHNE KRAFTSTOFFE)	46,56		478,0	476,7	478,3	481,2	+ 0,9 + 0,6
327	WOHNUNGSMIETEN	24,76		715,3	710,5	720,7	726,3	+ 2,2 + 0,8
328	ENERGIE (OHNE KRAFTSTOFFE)	21,80		208,6	211,3	203,0	202,9	- 4,0 -
329	MOEBEL, HAUSHALTSGERAETE U. A. GUETER FUER DIE HAUSHALTSFUEHRUNG	108,97		108,1	107,9	108,5	108,8	+ 0,8 + 0,3
330	GUETER FUER DIE GESUNDHEITS- UND KOERPERPFLEGE	24,00		120,4	119,0	121,7	122,1	+ 2,6 + 0,3
331	GUETER FUER VERKEHR UND NACHRICHTENUEBERMITTLUNG	289,98		118,7	118,5	118,9	119,4	+ 0,8 + 0,4
332	GUETER FUER BILDUNG, UNTERHALTUNG, FREIZEIT (OHNE DIENSTLEISTUNGEN DES GASTGEBERES)	116,66		125,7	125,0	126,7	128,7	+ 3,0 + 1,6
333	GUETER FUER DIE PERSOENLICHE AUSSTATTUNG, DIENSTLEISTUNGEN DES BEHERBERGUNGSGEWERBES SOWIE GUETER SONSTIGER ART	56,64		152,2	149,6	153,7	157,0	+ 4,9 + 2,1
GLIEDERUNG NACH DAUERHAFTIGKEIT UND WERT DER GUETER								
334	VERBRAUCHSGUETER UND REPARATUREN	390,35		118,6	117,4	118,4	118,9	+ 1,3 + 0,4
335	VERBRAUCHSGUETER	371,45		117,9	116,7	117,7	118,1	+ 1,2 + 0,3
336	REPARATUREN	18,90		131,5	129,7	133,0	133,8	+ 3,2 + 0,6
337	GEBRAUCHSGUETER VON MITTLERER LEBENSDAUER UND/ODER BEGRENZTEM WERT	186,89		109,2	109,2	109,7	109,6	+ 0,4 - 0,1
338	LANGLEBIGE, HOCHWERTIGE GEBRAUCHSGUETER	292,14		109,7	109,9	109,6	109,9	- + 0,3
339	DIENSTLEISTUNGEN UND WOHNUNGSNUTZUNG	130,62		267,2	263,9	270,0	274,5	+ 4,0 + 1,7
340	DAR.: DIENSTLEISTUNGEN	105,86		162,4	159,4	164,5	168,8	+ 5,9 + 2,6
GLIEDERUNG NACH WAREN, LEISTUNGEN UND WOHNUNGSNUTZUNG								
341	VERBRAUCHS- UND GEBRAUCHSGUETER	805,91		112,1	111,7	112,0	112,3	+ 0,5 + 0,3
342	NAHRUNGSMITTEL	174,65		104,5	102,6	103,8	104,4	+ 1,8 + 0,6
343	SAISONABHAENGIGE NAHRUNGSMITTEL	22,83		107,8	92,3	103,0	107,4	+16,4 + 4,3
344	SONSTIGE NAHRUNGSMITTEL	151,82		104,0	104,1	103,9	103,9	- 0,2 -
345	ANDERE VERBRAUCHS- UND GEBRAUCHSGUETER	631,26		114,2	114,3	114,3	114,5	+ 0,2 + 0,2
346	ANDERE VERBR.- U. GEBRAUCHSGUETER OHNE BLUMEN, KOHLE U. HEIZOEL	621,59		113,8	113,8	113,8	113,9	+ 0,1 + 0,1
347	ANDERE VERBR.- U. GEBR.-GUET. OHNE BLUMEN, KOHLE, HEIZOEL U. KRAFTST.	579,56		113,1	113,2	113,2	113,3	+ 0,1 + 0,1
348	DIENSTLEISTUNGEN UND REPARATUREN	166,25		151,3	148,9	153,2	156,2	+ 4,9 + 2,0
349	DAR.: GASTGEBERLEISTUNGEN	45,70		132,1	131,0	133,6	134,3	+ 2,5 + 0,5
350	VERZEHR IN GASTSTAETTEN	44,57		132,2	131,0	133,6	134,3	+ 2,5 + 0,5
351	UEBERNACHTUNG	1,13		131,2	129,0	132,7	132,6	+ 2,8 - 0,1
352	HANDWERKERLEISTUNGEN (OHNE BAUHANDWERKER)	23,60		132,7	130,6	134,6	135,4	+ 3,7 + 0,6
353	VERKEHRSLEISTUNGEN	7,70		238,0	229,4	243,6	252,6	+10,1 + 3,7
354	UNTERRICHT UND KINDERGARTENBESUCH	9,31		249,8	247,1	251,9	262,6	+ 6,3 + 4,2
355	WOHNUNGS- UND GARAGENNUTZUNG	27,84		651,0	646,6	656,0	661,1	+ 2,2 + 0,8

NEUE LAENDER UND BERLIN-OST  
1 PREISINDEX FUER DIE LEBENSHALTUNG

(AKTUELLE ERGEBNISSE)

1.3 4-PERSONEN-ARBEITNEHMERHAUSHALTE MIT MITTLEREM EINKOMMEN

2. HALBJAHR 1990 / 1. HALBJAHR 1991 = 100

LFD. NR.	INDEX, INDEXGRUPPE	WAEGUNGS- ANTEIL AM GESAMT- INDEX IN PROMILLE	VERKET- TUNGS- FAKTOR	1994 DURCH- SCHNITT	1994		1995	VERAENDERUNG JAN. 1995 GEGENUEBER JAN. DEZ. 1994 IN PROZENT
					JAN.	DEZ.	JAN.	
356	GESAMTINDEX	1000		134,1	133,1	134,5	135,4	+ 1,7 + 0,7
357	GESAMTINDEX OHNE SAISONWAAREN	966,45		134,9	134,3	135,4	136,2	+ 1,4 + 0,6
358	SAISONWAAREN	33,55		110,4	98,5	107,9	112,6	+14,3 + 4,4
359	GESAMTINDEX OHNE SAISONABHAENGIGE NAHRUNGSMITTEL	972,63		134,8	134,2	135,4	136,2	+ 1,5 + 0,6
360	SAISONABHAENGIGE NAHRUNGSMITTEL	27,37		108,5	92,7	104,0	108,4	+16,9 + 4,2
361	GESAMTINDEX OHNE WOHNUNGSMIETE	975,56		119,9	119,0	120,2	121,0	+ 1,7 + 0,7
362	GESAMTINDEX OHNE HEIZOEL	1000,00		134,1	133,1	134,5	135,4	+ 1,7 + 0,7
363	GESAMTINDEX OHNE HEIZOEL UND KRAFTSTOFFE	953,12		134,6	133,6	135,1	136,1	+ 1,9 + 0,7

GLIEDERUNG NACH HAUPTGRUPPEN UND GRUPPEN (VERWENDUNGSZWECK)

364	NAHRUNGSMITTEL, GETRAENKE, TABAKWAAREN	301,68		108,8	107,1	108,8	109,3	+ 2,1 + 0,5
365	BEKLEIDUNG, SCHUHE	95,42		107,8	108,1	108,1	108,0	- 0,1 - 0,1
366	WOHNUNGSMIETEN, ENERGIE (OHNE KRAFTSTOFFE)	51,13		439,9	438,8	440,6	443,3	+ 1,0 + 0,6
367	WOHNUNGSMIETEN	24,44		699,6	694,8	704,9	710,7	+ 2,3 + 0,8
368	ENERGIE (OHNE KRAFTSTOFFE)	26,69		202,1	204,5	198,5	198,4	- 3,0 - 0,1
369	MOEBEL, HAUSHALTSGERAETE U. A. GUETER FUER DIE HAUSHALTSFUERUNG	105,72		108,9	108,7	109,4	109,6	+ 0,8 + 0,2
370	GUETER FUER DIE GESUNDHEITS- UND KOERPERPFLEGE	26,11		120,0	118,7	121,3	121,7	+ 2,5 + 0,3
371	GUETER FUER VERKEHR UND NACHRICHTENUEBERMITTLUNG	244,55		120,0	119,6	120,3	120,7	+ 0,9 + 0,3
372	GUETER FUER BILDUNG, UNTERHALTUNG, FREIZEIT (OHNE DIENSTLEISTUNGEN DES GASTGEBERES)	117,73		131,5	130,7	132,7	135,2	+ 3,4 + 1,9
373	GUETER FUER DIE PERSOENLICHE AUSSTATTUNG, DIENSTLEISTUNGEN DES BEHERBERGUNGSGEWERBES SOWIE GUETER SONSTIGER ART	57,66		155,6	152,7	157,5	161,0	+ 5,4 + 2,2

GLIEDERUNG NACH DAUERHAFTIGKEIT UND WERT DER GUETER

374	VERBRAUCHSGUETER UND REPARATUREN	448,84		117,7	116,4	117,6	118,1	+ 1,5 + 0,4
375	VERBRAUCHSGUETER	428,40		117,0	115,7	116,8	117,2	+ 1,3 + 0,3
376	REPARATUREN	20,44		133,2	131,3	134,7	135,6	+ 3,3 + 0,7
377	GEBRAUCHSGUETER VON MITTLERER LEBENSDAUER UND/ODER BEGRENZTEM WERT	183,27		109,2	109,2	109,7	109,7	+ 0,5 -
378	LANGLEBIGE, HOCHWERTIGE GEBRAUCHSGUETER	229,14		109,5	109,8	109,5	109,7	- 0,1 + 0,2
379	DIENSTLEISTUNGEN UND WOHNUNGSNUTZUNG	138,75		260,3	256,9	263,2	268,1	+ 4,4 + 1,9
380	DAR.: DIENSTLEISTUNGEN	114,31		166,4	163,3	168,8	173,5	+ 6,2 + 2,8

GLIEDERUNG NACH WAREN, LEISTUNGEN UND WOHNUNGSNUTZUNG

381	VERBRAUCHS- UND GEBRAUCHSGUETER	799,04		112,2	111,7	112,2	112,4	+ 0,6 + 0,2
382	NAHRUNGSMITTEL	208,63		104,3	102,3	103,6	104,2	+ 1,9 + 0,6
383	SAISONABHAENGIGE NAHRUNGSMITTEL	27,37		108,5	92,7	104,0	108,4	+16,9 + 4,2
384	SONSTIGE NAHRUNGSMITTEL	181,26		103,6	103,8	103,5	103,5	- 0,3 -
385	ANDERE VERBRAUCHS- UND GEBRAUCHSGUETER	590,41		115,1	115,0	115,2	115,3	+ 0,3 + 0,1
386	ANDERE VERBR.- U. GEBRAUCHSGUETER OHNE BLUMEN, KOHLE U. HEIZOEL	578,31		114,4	114,2	114,4	114,5	+ 0,3 + 0,1
387	ANDERE VERBR.- U. GEBR.-GUET. OHNE BLUMEN, KOHLE, HEIZOEL U. KRAFTST.	531,43		113,6	113,5	113,7	113,8	+ 0,3 + 0,1
388	DIENSTLEISTUNGEN UND REPARATUREN	173,53		154,9	152,4	157,0	160,4	+ 5,2 + 2,2
389	DAR.: GASTGEBERLEISTUNGEN	43,22		132,5	131,4	134,1	134,8	+ 2,6 + 0,5
390	VERZEHR IN GASTSTAETTEN	41,77		132,6	131,4	134,1	134,8	+ 2,6 + 0,5
391	UEBERNACHTUNG	1,45		131,0	128,8	132,5	132,4	+ 2,8 - 0,1
392	HANDWERKERLEISTUNGEN (OHNE BAUHANDWERKER)	25,80		132,6	130,5	134,5	135,3	+ 3,7 + 0,6
393	VERKEHRSLAESTUNGEN	8,19		238,2	229,6	243,8	252,8	+10,1 + 3,7
394	UNTERRICHT UND KINDERGARTENBESUCH	12,31		257,9	254,9	260,1	271,8	+ 6,6 + 4,5
395	WOHNUNGS- UND GARAGENNUTZUNG	27,43		638,0	633,6	642,9	648,2	+ 2,3 + 0,8



NEUE LAENDER UND BERLIN-OST  
1 PREISINDEX FUER DIE LEBENSHALTUNG  
(AKTUELLE ERGEBNISSE)  
1.4 2-PERSONEN-RENTNERHAUSHALTE  
2. HALBJAHR 1990 / 1. HALBJAHR 1991 = 100

LFD. NR.	INDEX, INDEXGRUPPE	WAEGLINGS- ANTEIL AM GESAMT- INDEX IN PROMILLE	VERKET- TUNGS- FAKTOR	1994 DURCH- SCHNITT	1994		1995	VERAENDERUNG JAN. 1995 GEGENUEBER JAN. DEZ. 1994 IN PROZENT	
					JAN.	DEZ.	JAN.		
396	GESAMTINDEX	1000		136,1	134,8	136,6	137,6	+ 2,1	+ 0,7
397	GESAMTINDEX OHNE SAISONWAREN	947,11		137,5	136,8	138,1	138,8	+ 1,5	+ 0,5
398	SAISONWAREN	52,89		111,5	100,1	109,7	114,6	+14,5	+ 4,5
399	GESAMTINDEX OHNE SAISONABHAENGIGE NAHRUNGSMITTEL	958,80		137,3	136,6	138,0	138,7	+ 1,5	+ 0,5
400	SAISONABHAENGIGE NAHRUNGSMITTEL	41,20		109,5	93,4	105,4	109,9	+17,7	+ 4,3
401	GESAMTINDEX OHNE WOHNUNGSMIETE	969,47		118,8	117,6	119,2	119,9	+ 2,0	+ 0,6
402	GESAMTINDEX OHNE HEIZDEL	1000,00		136,1	134,8	136,6	137,6	+ 2,1	+ 0,7
403	GESAMTINDEX OHNE HEIZDEL UND KRAFTSTOFFE	976,37		136,4	135,1	137,0	137,9	+ 2,1	+ 0,7

GLIEDERUNG NACH HAUPTGRUPPEN UND GRUPPEN (VERWENDUNGSZWECK)

404	NAHRUNGSMITTEL, GETRAENKE, TABAKWAREN	335,48		106,0	103,7	105,8	106,5	+ 2,7	+ 0,7
405	BEKLEIDUNG, SCHUHE	71,46		107,0	107,3	107,1	107,0	- 0,3	- 0,1
406	WOHNUNGSMIETEN, ENERGIE (OHNE KRAFTSTOFFE)	70,27		410,4	409,4	411,1	413,8	+ 1,1	+ 0,7
407	WOHNUNGSMIETEN	30,53		686,0	680,9	691,2	697,2	+ 2,4	+ 0,9
408	ENERGIE (OHNE KRAFTSTOFFE)	39,74		198,7	200,9	196,0	196,0	- 2,4	-
409	MOEBEL, HAUSHALTSGERAETE U. A. GUETER FUER DIE HAUSHALTSFUHRUNG	136,12		111,6	110,9	112,2	112,6	+ 1,5	+ 0,4
410	GUETER FUER DIE GESUNDHEITS- UND KOERPERPFLEGE	43,17		123,8	122,2	125,4	125,9	+ 3,0	+ 0,4
411	GUETER FUER VERKEHR UND NACHRICHTENUEBERMITTLUNG	184,30		126,5	125,7	127,1	128,1	+ 1,9	+ 0,8
412	GUETER FUER BILDUNG, UNTERHALTUNG, FREIZEIT (OHNE DIENSTLEISTUNGEN DES GASTGEWERBES)	88,74		118,3	117,9	119,7	121,3	+ 2,9	+ 1,3
413	GUETER FUER DIE PERSOENLICHE AUSSTATTUNG, DIENSTLEISTUNGEN DES BEHERBERGUNGSGEWERBES SOWIE GUETER SONSTIGER ART	70,46		138,0	136,2	139,7	141,8	+ 4,1	+ 1,5

GLIEDERUNG NACH DAUERHAFTIGKEIT UND WERT DER GUETER

414	VERBRAUCHSGUETER UND REPARATUREN	498,34		117,5	115,9	117,4	118,1	+ 1,9	+ 0,6
415	VERBRAUCHSGUETER	463,30		116,1	114,6	116,0	116,6	+ 1,7	+ 0,5
416	REPARATUREN	35,04		135,1	133,0	136,9	138,2	+ 3,9	+ 0,9
417	GEBRAUCHSGUETER VON MITTLERER LEBENSDAUER UND/ODER BEGRENZTEM WERT	152,67		108,5	108,5	108,9	108,9	+ 0,4	-
418	LANGLEBIGE, HOCHWERTIGE GEBRAUCHSGUETER	183,53		109,0	109,2	109,0	109,2	-	+ 0,2
419	DIENSTLEISTUNGEN UND WOHNUNGSNUTZUNG	165,46		247,8	244,7	250,6	254,0	+ 3,8	+ 1,4
420	DAR.: DIENSTLEISTUNGEN	134,93		148,7	146,0	150,9	153,7	+ 5,3	+ 1,9

GLIEDERUNG NACH WAREN, LEISTUNGEN UND WOHNUNGSNUTZUNG

421	VERBRAUCHS- UND GEBRAUCHSGUETER	774,18		112,9	112,1	112,9	113,3	+ 1,1	+ 0,4
422	NAHRUNGSMITTEL	254,62		104,7	102,2	103,9	104,7	+ 2,4	+ 0,8
423	SAISONABHAENGIGE NAHRUNGSMITTEL	41,20		109,5	93,4	105,4	109,9	+17,7	+ 4,3
424	SONSTIGE NAHRUNGSMITTEL	213,42		103,8	104,0	103,6	103,6	- 0,4	-
425	ANDERE VERBRAUCHS- UND GEBRAUCHSGUETER	519,56		117,0	116,9	117,3	117,5	+ 0,5	+ 0,2
426	ANDERE VERBR.- U. GEBRAUCHSGUETER OHNE BLUMEN, KOHLE U. HEIZDEL	497,67		115,6	115,3	115,7	115,8	+ 0,4	+ 0,1
427	ANDERE VERBR.- U. GEBR.-GUET. OHNE BLUMEN, KOHLE, HEIZDEL U. KRAFTST.	474,04		115,2	115,0	115,4	115,5	+ 0,4	+ 0,1
428	DIENSTLEISTUNGEN UND REPARATUREN	193,45		142,2	139,8	144,1	146,3	+ 4,6	+ 1,5
429	DAR.: GASTGEWERBELEISTUNGEN	26,84		116,7	116,2	117,2	117,5	+ 1,1	+ 0,3
430	VERZEHR IN GASTSTAETTEN	25,92		116,4	115,9	117,0	117,3	+ 1,2	+ 0,3
431	UEBERNACHTUNG	1,52		120,8	121,1	120,7	120,5	- 0,5	- 0,2
432	HANDWERKERLEISTUNGEN (OHNE BAUHANDWERKER)	36,30		135,5	133,1	137,8	138,9	+ 4,4	+ 0,8
433	VERKEHRSLEISTUNGEN	16,08		238,8	230,1	244,4	253,4	+10,1	+ 3,7
434	UNTERRICHT UND KINDERGARTENBESUCH	0,26		199,7	186,5	208,2	208,4	+11,7	+ 0,1
435	WOHNUNGS- UND GARAGENNUTZUNG	32,37		654,6	649,8	659,6	665,4	+ 2,4	+ 0,9

NEUE LAENDER UND BERLIN-OST  
 2. PREISINDEX FUER DIE LEBENSHALTUNG  
 (MITTELFRISTIGE UEBERSICHTEN)

2.1 PREISINDEX FUER DIE LEBENSHALTUNG ALLER ARBEITNEHMERHAUSHALTE IN DER GLIEDERUNG NACH HAUPTGRUPPEN  
 ABSOLUTE WERTE 2. HALBJAHR 1990 / 1. HALBJAHR 1991 = 100

J A H R --- M O N A T	GE- SAMT- INDEX	HAUPTGRUPPE / GRUPPE												
		NAH- RUNGS- MITTEL, GE- TRAENKE, TABAK- WAREN	BE- KLEI- DUNG, SCHUHE	WOHNUNGSMIETEN, ENERGIE 1) (OHNE KRAFTSTOFFE)			MOEBEL, HAUS- HALTSGE- RAETE UND ANDERE GUETER FUER DIE HAUS- HALTS- FUHRUNG	GUETER FUER						
				ZU- SAMMEN	WOH- NUNGS- MIETEN	ENERGIE (OHNE KRAFT- STOFFE) 1)		GE- SUND- HEITS- UND KOEPPER- PFLEGE	VERKEHR UND NACH- RICHTEN- UEBER- MITT- LUNG	BIL- DUNG, UNTER- HALTUNG, FREI- ZEIT	PERSOENL. AUSSTATT., DIENSTL. D. BEHER- BERGUNGSG- GEW. SOW. GUETER SON. ART			
1990 JD	-	-	-	-	-	-	-	-	-	-	-	-	-	-
1991 JD	108.3	102.7	104.1	167.6	176.6	159.2	102.8	104.1	105.3	106.0	115.7	122.5	137.1	148.8
1992 JD	120.4	105.7	105.5	304.7	400.0	214.3	105.6	111.6	112.1	113.0	114.1	119.4	123.9	148.8
1993 JD	131.0	107.0	106.9	419.6	634.4	216.2	107.8	118.2	118.8	119.4	123.9	137.1	148.8	148.8
1994 JD	135.4	108.7	107.4	445.5	700.1	204.2	108.9	121.8	122.6	123.9	148.8	148.8	148.8	148.8
1991 JANUAR	102.5	99.9	102.8	115.3	99.6	130.3	101.2	101.0	100.7	102.0	113.7	122.5	137.1	148.8
FEBRUAR	102.9	100.5	103.5	117.2	103.3	130.5	101.8	101.4	99.9	103.4	114.1	119.4	123.9	148.8
MAERZ	104.1	101.8	104.1	117.4	103.6	130.6	102.1	102.3	102.1	104.3	114.1	119.4	123.9	148.8
APRIL	105.1	102.6	104.7	118.1	103.6	131.9	102.4	103.2	104.3	105.5	114.4	119.4	123.9	148.8
MAI	105.6	102.4	104.1	125.8	103.6	146.9	102.8	103.6	104.5	106.2	114.3	119.4	123.9	148.8
JUNI	105.9	103.2	103.6	125.7	103.6	146.7	102.7	104.2	104.7	105.9	115.0	119.4	123.9	148.8
JULI	106.7	103.8	103.0	125.7	103.8	146.5	102.6	104.4	107.4	106.0	116.8	119.4	123.9	148.8
AUGUST	106.8	103.3	103.4	126.0	103.9	147.0	102.9	104.8	107.9	106.4	116.8	119.4	123.9	148.8
SEPTEMBER	107.1	103.0	104.2	127.5	103.9	149.8	103.3	105.5	108.0	107.2	116.9	119.4	123.9	148.8
OKTOBER	117.3	103.1	104.9	304.2	396.7	216.5	103.7	105.9	108.2	107.7	117.1	119.4	123.9	148.8
NOVEMBER	118.0	104.3	105.4	304.3	396.8	216.6	104.2	106.4	108.3	108.6	117.2	119.4	123.9	148.8
DEZEMBER	118.0	104.2	105.9	304.2	396.8	216.5	104.4	106.7	108.1	108.8	117.6	119.4	123.9	148.8
1992 JANUAR	118.8	104.9	105.4	304.4	397.7	215.9	104.8	107.6	109.3	111.3	118.0	119.4	123.9	148.8
FEBRUAR	119.2	105.4	105.0	304.6	397.7	216.4	105.0	108.9	109.7	112.5	118.1	119.4	123.9	148.8
MAERZ	119.8	105.9	105.1	305.3	399.6	215.9	105.0	109.6	111.4	112.4	118.2	119.4	123.9	148.8
APRIL	120.0	106.2	105.2	304.8	400.4	214.1	105.3	110.8	111.8	112.2	118.3	119.4	123.9	148.8
MAI	120.6	106.4	105.4	304.3	400.1	213.5	105.5	111.4	112.4	112.7	123.5	119.4	123.9	148.8
JUNI	120.8	106.7	105.3	303.7	400.0	212.4	105.5	111.9	112.8	112.5	123.9	119.4	123.9	148.8
JULI	120.7	106.1	105.2	303.6	400.1	212.1	105.7	112.3	113.0	112.6	124.1	119.4	123.9	148.8
AUGUST	120.6	105.6	105.2	304.4	400.3	213.5	105.8	112.7	112.8	112.8	124.3	119.4	123.9	148.8
SEPTEMBER	120.7	105.3	105.7	305.4	400.3	215.5	105.8	113.0	112.7	113.5	124.3	119.4	123.9	148.8
OKTOBER	120.8	105.3	106.1	305.1	401.2	214.2	106.1	113.3	112.7	113.9	124.3	119.4	123.9	148.8
NOVEMBER	121.1	105.1	106.3	305.2	401.3	214.2	106.3	113.5	113.2	114.6	126.1	119.4	123.9	148.8
DEZEMBER	121.3	105.1	106.4	305.4	401.6	214.2	106.3	114.1	113.1	115.3	126.8	119.4	123.9	148.8
1993 JANUAR	129.4	106.1	106.4	418.3	631.7	216.2	106.9	116.7	116.3	117.3	133.4	119.4	123.9	148.8
FEBRUAR	130.1	106.7	106.4	420.2	634.1	217.5	107.0	117.2	117.3	118.0	133.4	119.4	123.9	148.8
MAERZ	130.3	106.6	106.6	420.5	636.1	216.2	107.2	117.5	117.9	118.1	133.5	119.4	123.9	148.8
APRIL	130.8	107.1	106.7	420.0	634.1	217.3	107.6	117.9	118.5	118.7	135.4	119.4	123.9	148.8
MAI	130.9	107.3	106.6	420.4	635.4	216.7	107.7	117.9	118.4	118.9	135.5	119.4	123.9	148.8
JUNI	131.4	107.8	106.5	420.5	635.7	216.6	107.8	118.1	119.5	119.0	136.9	119.4	123.9	148.8
JULI	131.4	107.4	106.3	419.9	634.8	216.2	107.9	118.2	119.7	119.3	138.2	119.4	123.9	148.8
AUGUST	131.3	107.0	106.3	419.8	634.3	216.7	107.9	118.3	119.6	119.5	138.3	119.4	123.9	148.8
SEPTEMBER	131.4	107.0	107.2	419.8	634.1	216.8	108.0	118.5	119.6	120.4	138.4	119.4	123.9	148.8
OKTOBER	131.6	107.0	107.7	418.7	634.1	214.6	108.2	119.0	119.7	120.8	138.4	119.4	123.9	148.8
NOVEMBER	131.9	106.9	108.0	418.7	634.2	214.6	108.4	119.2	119.8	121.2	142.0	119.4	123.9	148.8
DEZEMBER	131.9	106.9	108.3	418.8	634.2	214.7	108.5	119.7	119.5	121.6	142.3	119.4	123.9	148.8
1994 JANUAR	134.3	106.8	107.7	444.4	695.3	206.6	108.6	120.3	122.0	123.3	146.3	119.4	123.9	148.8
FEBRUAR	134.7	107.6	107.1	444.6	695.5	206.9	108.7	120.6	122.2	123.6	148.1	119.4	123.9	148.8
MAERZ	134.8	107.7	107.6	444.8	695.6	207.2	108.7	121.2	122.2	123.5	148.2	119.4	123.9	148.8
APRIL	135.1	108.6	107.6	445.1	698.0	205.4	108.9	121.4	122.1	123.5	148.2	119.4	123.9	148.8
MAI	135.4	109.4	107.6	444.8	698.1	204.9	108.9	121.5	122.4	123.6	148.2	119.4	123.9	148.8
JUNI	135.6	109.9	107.3	444.7	698.1	204.6	108.9	121.6	122.8	123.7	148.2	119.4	123.9	148.8
JULI	135.6	109.8	106.8	446.5	701.4	204.9	109.0	122.0	122.6	123.4	148.2	119.4	123.9	148.8
AUGUST	135.7	109.3	106.8	446.7	701.6	205.2	108.9	122.2	123.5	123.4	148.2	119.4	123.9	148.8
SEPTEMBER	135.9	109.3	107.4	447.2	701.7	206.0	108.9	122.4	122.9	124.4	150.4	119.4	123.9	148.8
OKTOBER	135.7	109.1	107.6	445.4	705.4	199.0	108.9	122.5	122.6	124.8	150.4	119.4	123.9	148.8
NOVEMBER	135.8	108.6	107.7	445.8	705.5	199.8	109.4	122.9	122.8	124.9	150.5	119.4	123.9	148.8
DEZEMBER	135.8	108.7	107.6	445.9	705.5	199.9	109.4	123.3	122.9	125.1	150.5	119.4	123.9	148.8
1995 JANUAR	136.7	109.2	107.5	448.6	711.2	199.8	109.7	123.8	123.6	127.2	153.5	119.4	123.9	148.8
FEBRUAR	-	-	-	-	-	-	-	-	-	-	-	-	-	-
MAERZ	-	-	-	-	-	-	-	-	-	-	-	-	-	-
APRIL	-	-	-	-	-	-	-	-	-	-	-	-	-	-
MAI	-	-	-	-	-	-	-	-	-	-	-	-	-	-
JUNI	-	-	-	-	-	-	-	-	-	-	-	-	-	-
JULI	-	-	-	-	-	-	-	-	-	-	-	-	-	-
AUGUST	-	-	-	-	-	-	-	-	-	-	-	-	-	-
SEPTEMBER	-	-	-	-	-	-	-	-	-	-	-	-	-	-
OKTOBER	-	-	-	-	-	-	-	-	-	-	-	-	-	-
NOVEMBER	-	-	-	-	-	-	-	-	-	-	-	-	-	-
DEZEMBER	-	-	-	-	-	-	-	-	-	-	-	-	-	-

1) OHNE PREISREPRESENTANTE FUER EXTRA LEICHTES HEIZOEL.

NEUE LAENDER UND BERLIN-OST  
2. PREISINDEX FUER DIE LEBENSHALTUNG

(MITTELFRISTIGE UEBERSICHTEN)

2.1 PREISINDEX FUER DIE LEBENSHALTUNG ALLER ARBEITNEHMERHAUSHALTE IN DER GLIEDERUNG NACH HAUPTGRUPPEN

RELATIVE VERAENDERUNGEN GEGENUEBER DEN ENTSPRECHENDEN VORJAHRESENERGEBNISSEN IN PROZENT

J A H R --- M O N A T	GE- SAMT- INDEX	HAUPTGRUPPE / GRUPE										
		NAH- RUNGS- MITTEL, GE- TRAENKE, TABAK- WAREN	BE- KLEI- DUNG, SCHUHE	WOHNUNGSMIETEN, ENERGIE 1) (OHNE KRAFTSTOFFE)			MOEBEL, HAUS- HALTSGE- RAETE UND ANDERE GUETER FUER DIE HAUS- HALTS- FUEHRUNG	GUETER FUER				
				ZU- SAMMEN	WOH- NUNGS- MIETEN	ENERGIE (OHNE KRAFT- STOFFE) 1)		GE- SUND- HEITS- UND KOERPER- PFLEGE	VERKEHR UND NACH- RICHTEN- UEBER- MITT- LUNG	BIL- DUNG, UNTER- HALTUNG, FREI- ZEIT	PERSOENL. AUSSTATT., DIENSTL. D. BEHER- BERGUNGS- GEW. SON. GUETER SON. ART	
1990	JD	-	-	-	-	-	-	-	-	-	-	-
1991	JD	-	-	-	-	-	-	-	-	-	-	-
1992	JD	11.2	2.9	1.3	81.8	126.5	34.6	2.7	7.2	6.5	6.6	5.9
1993	JD	8.8	1.2	1.3	37.7	58.6	0.9	2.1	5.9	6.0	5.7	11.9
1994	JD	3.4	1.6	0.5	6.2	10.4	-5.6	1.0	3.0	3.2	3.8	8.5
1991	JANUAR	-	-	-	-	-	-	-	-	-	-	-
	FEBRUAR	-	-	-	-	-	-	-	-	-	-	-
	MAERZ	-	-	-	-	-	-	-	-	-	-	-
	APRIL	-	-	-	-	-	-	-	-	-	-	-
	MAI	-	-	-	-	-	-	-	-	-	-	-
	JUNI	-	-	-	-	-	-	-	-	-	-	-
	JULI	13.8	2.3	20.8	57.1	6.9	129.6	7.9	10.5	13.9	17.9	37.7
	AUGUST	13.7	5.9	15.0	57.5	7.0	130.4	6.1	8.9	12.2	16.4	37.6
	SEPTEMBER	12.4	6.1	8.0	59.4	7.0	134.8	5.3	8.5	10.7	13.2	36.9
	OKTOBER	21.2	5.9	4.9	280.3	308.5	239.3	5.5	8.2	8.1	9.6	35.8
	NOVEMBER	22.2	7.2	3.5	280.4	308.7	239.5	5.5	8.5	10.4	10.0	35.6
	DEZEMBER	21.3	5.5	2.1	278.8	308.7	236.2	4.7	6.5	11.1	9.3	36.1
1992	JANUAR	15.9	5.0	2.5	164.0	299.5	65.7	3.6	6.5	8.5	9.1	3.8
	FEBRUAR	15.8	4.9	1.4	159.9	285.0	65.8	3.1	7.4	9.8	8.8	3.5
	MAERZ	15.1	4.0	1.0	160.1	285.7	65.3	2.8	7.1	9.1	7.8	3.6
	APRIL	14.2	3.5	0.5	158.1	286.5	62.3	2.8	7.4	7.2	6.4	3.4
	MAI	14.2	3.9	1.2	141.9	286.2	45.3	2.6	7.5	7.6	6.1	8.0
	JUNI	14.1	3.4	1.6	141.6	286.1	44.8	2.7	7.4	7.7	6.2	7.7
	JULI	13.1	2.2	2.1	141.5	285.5	44.8	3.0	7.6	5.2	6.2	6.3
	AUGUST	12.9	2.2	1.7	141.6	285.3	45.2	2.8	7.5	4.5	6.0	6.4
	SEPTEMBER	12.7	2.2	1.4	139.5	285.3	43.9	2.4	7.1	4.4	5.9	6.3
	OKTOBER	3.0	2.1	1.1	0.3	1.1	-1.1	2.3	7.0	4.2	5.8	6.1
	NOVEMBER	2.6	0.8	0.9	0.3	1.1	-1.1	2.0	6.7	4.5	5.5	7.6
	DEZEMBER	2.8	0.9	0.5	0.4	1.2	-1.1	1.8	6.9	4.6	6.0	7.8
1993	JANUAR	8.9	1.1	0.9	37.4	58.8	0.1	2.0	8.5	6.4	5.4	13.1
	FEBRUAR	9.1	1.2	1.3	38.0	59.4	0.5	1.9	7.6	6.9	4.9	13.0
	MAERZ	8.8	0.7	1.4	37.7	59.2	0.1	2.1	7.2	5.8	5.1	12.9
	APRIL	9.0	0.8	1.4	37.8	58.4	1.5	2.2	6.4	6.0	5.8	14.5
	MAI	8.5	0.8	1.1	38.2	58.8	1.5	2.1	5.8	5.3	5.5	9.7
	JUNI	8.8	1.0	1.1	38.5	58.9	2.0	2.2	5.5	5.9	5.8	10.5
	JULI	8.9	1.2	1.0	38.3	58.7	1.9	2.1	5.3	5.9	6.0	11.4
	AUGUST	8.9	1.3	1.0	37.9	58.5	1.5	2.0	5.0	6.0	5.9	11.3
	SEPTEMBER	8.9	1.6	1.4	37.5	58.4	0.6	2.1	4.9	6.1	6.1	11.3
	OKTOBER	8.9	1.6	1.5	37.2	58.1	0.2	2.0	5.0	6.2	6.1	11.3
	NOVEMBER	8.9	1.7	1.6	37.2	58.0	0.2	2.0	5.0	5.8	5.8	12.6
	DEZEMBER	8.7	1.7	1.8	37.1	57.9	0.2	2.1	4.9	5.7	5.5	12.2
1994	JANUAR	3.8	0.7	1.2	6.2	10.1	-4.4	1.6	3.1	4.9	5.1	9.7
	FEBRUAR	3.5	0.8	0.7	5.8	9.7	-4.9	1.6	2.9	4.2	4.7	11.0
	MAERZ	3.5	1.0	0.9	5.8	9.4	-4.2	1.4	3.1	3.6	4.6	11.0
	APRIL	3.3	1.4	0.8	6.0	10.1	-5.5	1.2	3.0	3.0	4.0	9.5
	MAI	3.4	2.0	0.9	5.8	9.9	-5.4	1.1	3.1	3.4	4.0	9.4
	JUNI	3.2	1.9	0.8	5.8	9.8	-5.5	1.0	3.0	2.8	3.9	8.3
	JULI	3.2	2.2	0.5	6.3	10.5	-5.2	1.0	3.2	2.4	3.4	7.2
	AUGUST	3.4	2.1	0.5	6.4	10.6	-5.3	0.9	3.3	3.3	3.3	7.2
	SEPTEMBER	3.4	2.1	0.2	6.5	10.7	-5.0	0.8	3.3	2.8	3.3	8.7
	OKTOBER	3.1	2.0	-0.1	6.4	11.2	-7.3	0.6	2.9	2.4	3.3	8.7
	NOVEMBER	3.0	1.6	-0.3	6.5	11.2	-6.9	0.9	3.1	2.5	3.1	6.0
	DEZEMBER	3.0	1.7	-0.6	6.5	11.2	-6.9	0.8	3.0	2.8	2.9	5.8
1995	JANUAR	1.8	2.2	-0.2	0.9	2.3	-3.3	1.0	2.9	1.3	3.2	4.9
	FEBRUAR	-	-	-	-	-	-	-	-	-	-	-
	MAERZ	-	-	-	-	-	-	-	-	-	-	-
	APRIL	-	-	-	-	-	-	-	-	-	-	-
	MAI	-	-	-	-	-	-	-	-	-	-	-
	JUNI	-	-	-	-	-	-	-	-	-	-	-
	JULI	-	-	-	-	-	-	-	-	-	-	-
	AUGUST	-	-	-	-	-	-	-	-	-	-	-
	SEPTEMBER	-	-	-	-	-	-	-	-	-	-	-
	OKTOBER	-	-	-	-	-	-	-	-	-	-	-
	NOVEMBER	-	-	-	-	-	-	-	-	-	-	-
	DEZEMBER	-	-	-	-	-	-	-	-	-	-	-

1) OHNE PREISREPRESENTANTE FUER EXTRA LEICHTES HEIZOEL.

NEUE LAENDER UND BERLIN-OST

2 PREISINDEX FUER DIE LEBENSHALTUNG

(MITTELFRISTIGE UEBERSICHTEN)

2.2 PREISINDEX FUER DIE LEBENSHALTUNG VON 4-PERSONEN-ARBEITNEHMERHAUSHALTEN MIT HOEHEM EINKOMMEN IN DER GLIEDERUNG NACH HAUPTGRUPPEN

JAHR — MONAT	GE- SAMT- INDEX	HAUPTGRUPPE / GRUPPE									
		NAHRUNGS- MITTEL, GE- TRAEKKE, TABAK- WAREN	BE- KLEI- DUNG, SCHUHE	WOHNUNGSMIETEN, ENERGIE 1) (OHNE KRAFTSTOFFE)			MOEBEL, HAUS- HALTSGE- RAETE UND ANDERE GUETER FUER DIE HAUS- HALTS- FUEHRUNG	GUETER FUER			
				ZU- SAMMEN	WOH- NUNGS- MIETEN	ENERGIE (OHNE KRAFT- STOFFE) 1)		GE- SUND- HEITS- UND KOERPER- PFLEGE	VERKEHR UND NACH- RICHTEN- UEBER- MITT- LUNG	BIL- DUNG, UNTER- HALTUNG, FREI- ZEIT	PERSOENL. AUSSTATT., DIENSTL., D. BEHER- BERGUNGS- GEH. SOW. GUETER SON. ART

ABSOLUTE WERTE 2. HALBJAHR 1990 / 1. HALBJAHR 1991 = 100

1990 JD	-	-	-	-	-	-	-	-	-	-	-
1991 JD	107.9	103.0	104.5	169.9	177.5	161.3	102.7	104.2	104.3	106.4	118.2
1992 JD	119.2	106.3	105.9	319.4	407.0	219.8	105.1	111.3	110.0	114.3	124.2
1993 JD	129.5	108.0	107.2	448.5	648.2	221.7	107.1	117.1	116.0	121.0	139.4
1994 JD	133.6	109.7	107.8	478.0	715.3	208.6	108.1	120.4	118.7	125.7	152.2
1994 JANUAR	132.8	108.0	108.1	476.7	710.5	211.3	107.9	119.0	118.5	125.0	149.6
FEBRUAR	133.1	108.8	107.5	476.9	710.6	211.5	108.0	119.3	118.5	125.2	151.7
MAERZ	133.2	108.9	107.9	477.1	710.6	211.8	108.0	119.9	118.5	125.2	151.8
APRIL	133.4	109.6	107.9	477.6	713.0	210.2	108.1	120.0	118.4	125.2	151.8
MAI	133.7	110.3	107.9	477.4	713.1	209.7	108.1	120.1	118.6	125.4	151.9
JUNI	133.8	110.7	107.6	477.3	713.2	209.5	108.1	120.2	118.8	125.5	151.8
JULI	133.8	110.6	107.2	479.3	716.6	209.7	108.2	120.5	118.7	125.2	151.9
AUGUST	133.9	110.2	107.2	479.5	716.7	210.1	108.1	120.6	119.3	125.3	151.9
SEPTEMBER	134.0	110.3	107.8	479.9	716.8	210.7	108.1	120.9	118.9	126.2	153.5
OKTOBER	133.9	110.1	108.0	477.9	720.7	202.2	108.1	120.9	118.6	126.5	153.6
NOVEMBER	134.0	109.7	108.1	478.3	720.7	202.9	108.5	121.3	118.8	126.6	153.7
DEZEMBER	134.0	109.7	108.0	478.3	720.7	203.0	108.5	121.7	118.9	126.7	153.7
1995 JANUAR	134.9	110.2	107.9	481.2	726.3	202.9	108.8	122.1	119.4	128.7	157.0
FEBRUAR	-	-	-	-	-	-	-	-	-	-	-
MAERZ	-	-	-	-	-	-	-	-	-	-	-
APRIL	-	-	-	-	-	-	-	-	-	-	-
MAI	-	-	-	-	-	-	-	-	-	-	-
JUNI	-	-	-	-	-	-	-	-	-	-	-
JULI	-	-	-	-	-	-	-	-	-	-	-
AUGUST	-	-	-	-	-	-	-	-	-	-	-
SEPTEMBER	-	-	-	-	-	-	-	-	-	-	-
OKTOBER	-	-	-	-	-	-	-	-	-	-	-
NOVEMBER	-	-	-	-	-	-	-	-	-	-	-
DEZEMBER	-	-	-	-	-	-	-	-	-	-	-

RELATIVE VERAEANDERUNGEN GEGENUEBER DEN ENTSPRECHENDEN VORJAHRESERGEBNISSEN IN PROZENT

1990 JD	-	-	-	-	-	-	-	-	-	-	-
1991 JD	-	-	-	-	-	-	-	-	-	-	-
1992 JD	10.5	3.2	1.3	88.0	129.3	36.3	2.3	6.8	5.5	7.4	5.1
1993 JD	8.6	1.6	1.2	40.4	59.3	0.9	1.9	5.2	5.5	5.9	12.2
1994 JD	3.2	1.6	0.6	6.6	10.4	-5.9	0.9	2.8	2.3	3.9	9.2
1994 JANUAR	3.8	0.9	1.3	6.7	10.1	-4.5	1.5	2.8	4.1	5.7	10.0
FEBRUAR	3.6	1.1	0.7	6.2	9.6	-5.2	1.4	2.6	3.3	5.2	11.6
MAERZ	3.5	1.2	0.9	6.1	9.3	-4.5	1.3	2.8	2.9	5.1	11.6
APRIL	3.3	1.5	0.8	6.4	10.0	-5.7	1.1	2.7	2.3	4.1	10.4
MAI	3.4	1.9	0.8	6.2	9.8	-5.8	1.0	2.7	2.6	4.1	10.4
JUNI	3.1	1.9	0.7	6.2	9.8	-5.8	0.8	2.7	2.0	4.0	9.4
JULI	3.1	2.0	0.6	6.8	10.5	-5.5	0.9	2.9	1.7	3.4	8.3
AUGUST	3.2	1.9	0.6	6.9	10.6	-5.5	0.8	2.9	2.3	3.4	8.2
SEPTEMBER	3.1	2.0	0.3	7.0	10.7	-5.2	0.7	3.0	2.0	3.3	9.3
OKTOBER	2.9	1.8	-	6.8	11.3	-8.0	0.6	2.6	1.6	3.2	9.3
NOVEMBER	2.8	1.5	-0.3	6.9	11.2	-7.7	0.7	2.8	1.7	2.9	6.2
DEZEMBER	2.7	1.5	-0.6	6.9	11.2	-7.7	0.7	2.7	2.1	2.7	6.0
1995 JANUAR	1.6	2.0	-0.2	0.9	2.2	-4.0	0.8	2.6	0.8	3.0	4.9
FEBRUAR	-	-	-	-	-	-	-	-	-	-	-
MAERZ	-	-	-	-	-	-	-	-	-	-	-
APRIL	-	-	-	-	-	-	-	-	-	-	-
MAI	-	-	-	-	-	-	-	-	-	-	-
JUNI	-	-	-	-	-	-	-	-	-	-	-
JULI	-	-	-	-	-	-	-	-	-	-	-
AUGUST	-	-	-	-	-	-	-	-	-	-	-
SEPTEMBER	-	-	-	-	-	-	-	-	-	-	-
OKTOBER	-	-	-	-	-	-	-	-	-	-	-
NOVEMBER	-	-	-	-	-	-	-	-	-	-	-
DEZEMBER	-	-	-	-	-	-	-	-	-	-	-

1) OHNE PREISREPRESENTANTE FUER EXTRA LEICHTES HEIZOEL

NEUE LAENDER UND BERLIN-OST

2. PREISINDEX FUER DIE LEBENSHALTUNG

(MITTELFRISTIGE UEBERSICHTEN)

2.3 PREISINDEX FUER DIE LEBENSHALTUNG VON 4-PERSONEN-ARBEITNEHMERHAUSHALTEN MIT MITTLEREM EINKOMMEN IN DER GLIEDERUNG NACH HAUPTGRUPPEN

J A H R --- M O N A T	GE- SAMT- INDEX	HAUPTGRUPPE / GRUPPE									
		NAH- RUNGS- MITTEL, GE- TRAENKE, TABAK- WAREN	BE- KLEI- DUNG, SCHUHE	WOHNUNGSMIETEN, ENERGIE 1) (OHNE KRAFTSTOFFE)			MOEBEL, HAUS- HALTSGE- RAETE UND ANDERE GUETER FUER DIE HAUS- HALTS- FUEHRUNG	GUETER FUER			
				ZU- SAMMEN	WOH- NUNGS- MIETEN	ENERGIE (OHNE KRAFT- STOFFE) 1)		GE- SUND- HEITS- UND KOERPER- PFLEGE	VERKEHR UND NACH- RICHTEN- UEBER- MITT- LUNG	BIL- DUNG, UNTER- HALTUNG, FREI- ZEIT	PERSOENL. AUSSTATT., DIENSTL. D. BEHER- BERGUNGS- GEW. SON. GUETER SON. ART

ABSOLUTE WERTE 2. HALBJAHR 1990 / 1. HALBJAHR 1991 = 100

1990 JD	-	-	-	-	-	-	-	-	-	-	-
1991 JD	108.2	102.6	104.5	166.8	176.6	158.0	102.8	104.1	104.7	108.1	118.7
1992 JD	119.6	105.7	105.9	301.5	399.8	211.5	105.6	111.1	110.7	117.2	125.7
1993 JD	129.7	107.2	107.2	414.4	633.9	213.5	107.7	116.9	116.6	125.5	142.1
1994 JD	134.1	108.8	107.8	439.9	699.6	202.1	108.9	120.0	120.0	131.5	155.6
1994 JANUAR	133.1	107.1	108.1	438.8	694.8	204.5	108.7	118.7	119.6	130.7	152.7
FEBRUAR	133.5	107.8	107.5	439.0	695.0	204.7	108.8	119.0	119.8	130.9	154.9
MAERZ	133.6	108.0	108.0	439.2	695.1	205.0	108.7	119.5	119.7	130.9	155.0
APRIL	133.8	108.7	108.0	439.4	697.5	203.1	108.9	119.7	119.6	131.0	155.1
MAI	134.1	109.4	108.0	439.1	697.6	202.5	108.8	119.7	119.9	131.1	155.1
JUNI	134.3	109.8	107.7	439.0	697.6	202.2	108.8	119.8	120.2	131.2	155.0
JULI	134.2	109.8	107.2	440.8	700.9	202.6	109.0	120.1	120.0	131.0	155.1
AUGUST	134.3	109.3	107.2	441.0	701.0	202.9	108.8	120.3	120.9	131.1	155.1
SEPTEMBER	134.5	109.4	107.8	441.5	701.2	203.7	108.9	120.5	120.2	132.1	157.3
OKTOBER	134.4	109.2	108.1	440.0	704.9	197.5	108.9	120.6	119.9	132.4	157.3
NOVEMBER	134.5	108.7	108.2	440.5	704.9	198.3	109.4	120.9	120.2	132.6	157.5
DEZEMBER	134.5	108.8	108.1	440.6	704.9	198.5	109.4	121.3	120.3	132.7	157.5
1995 JANUAR	135.4	109.3	108.0	443.3	710.7	198.4	109.6	121.7	120.7	135.2	161.0
FEBRUAR	-	-	-	-	-	-	-	-	-	-	-
MAERZ	-	-	-	-	-	-	-	-	-	-	-
APRIL	-	-	-	-	-	-	-	-	-	-	-
MAI	-	-	-	-	-	-	-	-	-	-	-
JUNI	-	-	-	-	-	-	-	-	-	-	-
JULI	-	-	-	-	-	-	-	-	-	-	-
AUGUST	-	-	-	-	-	-	-	-	-	-	-
SEPTEMBER	-	-	-	-	-	-	-	-	-	-	-
OKTOBER	-	-	-	-	-	-	-	-	-	-	-
NOVEMBER	-	-	-	-	-	-	-	-	-	-	-
DEZEMBER	-	-	-	-	-	-	-	-	-	-	-

RELATIVE VERAENDERUNGEN GEGENUEBER DEN ENTSPRECHENDEN VORJAHRESERGEBNISSEN IN PROZENT

1990 JD	-	-	-	-	-	-	-	-	-	-	-
1991 JD	-	-	-	-	-	-	-	-	-	-	-
1992 JD	10.5	3.0	1.3	80.8	126.4	33.9	2.7	6.7	5.7	8.4	5.9
1993 JD	8.4	1.4	1.2	37.4	58.6	0.9	2.0	5.2	5.3	7.1	13.0
1994 JD	3.4	1.5	0.6	6.2	10.4	-5.3	1.1	2.7	2.9	4.8	9.5
1994 JANUAR	4.0	0.8	1.3	6.2	10.1	-4.3	1.8	2.7	4.5	7.1	10.5
FEBRUAR	3.8	0.8	0.7	5.8	9.7	-4.7	1.7	2.6	3.8	6.5	12.1
MAERZ	3.7	1.1	1.0	5.8	9.4	-4.0	1.5	2.7	3.3	6.3	12.1
APRIL	3.4	1.3	0.9	5.9	10.1	-5.3	1.3	2.6	2.7	5.1	10.6
MAI	3.5	1.8	0.9	5.8	9.9	-5.3	1.0	2.6	3.0	4.9	10.5
JUNI	3.3	1.8	0.7	5.7	9.8	-5.4	0.9	2.6	2.6	4.7	9.5
JULI	3.2	2.0	0.6	6.3	10.5	-5.1	1.0	2.7	2.2	4.2	8.5
AUGUST	3.4	1.9	0.6	6.4	10.6	-5.1	0.9	2.8	3.1	4.1	8.4
SEPTEMBER	3.4	2.1	0.4	6.5	10.7	-4.8	0.9	2.9	2.6	3.9	9.8
OKTOBER	3.1	1.8	0.1	6.4	11.3	-6.8	0.7	2.6	2.1	3.8	9.8
NOVEMBER	2.9	1.4	-0.1	6.5	11.2	-6.5	0.9	2.6	2.4	3.6	6.7
DEZEMBER	2.9	1.5	-0.5	6.5	11.2	-6.5	0.8	2.6	2.8	3.3	6.5
1995 JANUAR	1.7	2.1	-0.1	1.0	2.3	-3.0	0.8	2.5	0.9	3.4	5.4
FEBRUAR	-	-	-	-	-	-	-	-	-	-	-
MAERZ	-	-	-	-	-	-	-	-	-	-	-
APRIL	-	-	-	-	-	-	-	-	-	-	-
MAI	-	-	-	-	-	-	-	-	-	-	-
JUNI	-	-	-	-	-	-	-	-	-	-	-
JULI	-	-	-	-	-	-	-	-	-	-	-
AUGUST	-	-	-	-	-	-	-	-	-	-	-
SEPTEMBER	-	-	-	-	-	-	-	-	-	-	-
OKTOBER	-	-	-	-	-	-	-	-	-	-	-
NOVEMBER	-	-	-	-	-	-	-	-	-	-	-
DEZEMBER	-	-	-	-	-	-	-	-	-	-	-

1) OHNE PREISREPRESENTANTE FUER EXTRA LEICHTES HEIZOEL

NEUE LAENDER UND BERLIN-OST

2 PREISINDEX FUER DIE LEBENSHALTUNG

(MITTELFRISTIGE UEBERSICHTEN)

2.4 PREISINDEX FUER DIE LEBENSHALTUNG VON 2-PERSONEN-RENTNERHAUSHALTEN IN DER GLIEDERUNG NACH HAUPTGRUPPEN

J A H R --- M O N A T	GE- SAMT- INDEX	HAUPTGRUPPE / GRUPPE									
		NAH- RUNGS- MITTEL, GE- TRAENKE, TABAK- WAREN	BE- KLEI- DUNG, SCHUHE	WOHNUNGSMIETEN, ENERGIE 1) (OHNE KRAFTSTOFFE)			MOEBEL, HAUS- HALTSGE- RAETE UND ANDERE GUETER FUER DIE HAUS- HALTS- FUEHRUNG	GUETER FUER			
				ZU- SAMMEN	WOH- NUNGS- MIETEN	ENERGIE (OHNE KRAFT- STOFFE) 1)		GE- SUND- HEITS- UND KOERPER- PFLEGE	VERKEHR UND NACH- RICHTEN- UEBER- MITT- LUNG	BIL- DUNG, UNTER- HALTUNG, FREI- ZEIT	PERSOENL. AUSSTATT., DIENSTL. D. BEHER- BERGUNGS- GEW. SOW. GUETER SON. ART

ABSOLUTE WERTE 2. HALBJAHR 1990 / 1. HALBJAHR 1991 = 100

1990 JD	-	-	-	-	-	-	-	-	-	-	-
1991 JD	108.3	102.1	103.7	164.4	175.0	156.2	103.3	104.6	105.9	104.2	110.6
1992 JD	121.0	103.9	105.1	287.9	393.5	206.7	107.0	112.7	113.7	109.8	117.3
1993 JD	131.9	104.4	106.6	388.2	621.6	208.9	110.0	119.9	122.3	114.9	129.4
1994 JD	136.1	106.0	107.0	410.4	686.0	198.7	111.6	123.8	126.5	118.3	138.0
1994 JANUAR	134.8	103.7	107.3	409.4	680.9	200.9	110.9	122.2	125.7	117.9	136.2
FEBRUAR	135.3	104.5	106.7	409.7	681.3	201.1	111.0	122.7	125.9	118.3	137.4
MAERZ	135.4	104.7	107.1	410.0	681.5	201.4	111.0	123.2	125.9	118.1	137.5
APRIL	135.8	105.8	107.2	409.8	683.9	199.3	111.3	123.4	125.8	118.0	137.5
MAI	136.1	106.8	107.2	409.5	684.0	198.6	111.4	123.5	126.0	117.9	137.5
JUNI	136.5	107.5	106.9	409.3	684.1	198.3	111.5	123.7	126.7	118.0	137.3
JULI	136.5	107.3	106.5	411.0	687.3	198.7	111.8	124.0	126.7	117.3	137.4
AUGUST	136.4	106.7	106.5	411.2	687.4	199.1	111.7	124.2	127.3	117.2	137.4
SEPTEMBER	136.7	106.8	107.0	411.8	687.5	200.1	111.8	124.4	126.9	118.5	139.5
OKTOBER	136.6	106.5	107.2	410.5	691.1	194.9	111.8	124.5	126.7	119.1	139.5
NOVEMBER	136.5	105.8	107.3	411.1	691.2	195.8	112.2	124.9	126.9	119.4	139.6
DEZEMBER	136.6	105.8	107.1	411.1	691.2	196.0	112.2	125.4	127.1	119.7	139.7
1995 JANUAR	137.6	106.5	107.0	413.8	697.2	196.0	112.6	125.9	128.1	121.3	141.8
FEBRUAR	-	-	-	-	-	-	-	-	-	-	-
MAERZ	-	-	-	-	-	-	-	-	-	-	-
APRIL	-	-	-	-	-	-	-	-	-	-	-
MAI	-	-	-	-	-	-	-	-	-	-	-
JUNI	-	-	-	-	-	-	-	-	-	-	-
JULI	-	-	-	-	-	-	-	-	-	-	-
AUGUST	-	-	-	-	-	-	-	-	-	-	-
SEPTEMBER	-	-	-	-	-	-	-	-	-	-	-
OKTOBER	-	-	-	-	-	-	-	-	-	-	-
NOVEMBER	-	-	-	-	-	-	-	-	-	-	-
DEZEMBER	-	-	-	-	-	-	-	-	-	-	-

RELATIVE VERAENDERUNGEN GEGENUEBER DEN ENTSPRECHENDEN VORJAHRESERGEBNISSEN IN PROZENT

1990 JD	-	-	-	-	-	-	-	-	-	-	-
1991 JD	-	-	-	-	-	-	-	-	-	-	-
1992 JD	11.7	1.8	1.4	75.1	124.9	32.3	3.6	7.7	7.4	5.4	6.1
1993 JD	9.0	0.5	1.4	34.8	58.0	1.1	2.8	6.4	7.6	4.6	10.3
1994 JD	3.2	1.5	0.4	5.7	10.4	-4.9	1.5	3.3	3.4	3.0	6.6
1994 JANUAR	3.4	-	1.2	5.7	10.1	-4.2	1.9	3.4	5.7	3.2	8.4
FEBRUAR	3.3	0.1	0.6	5.4	9.7	-4.3	1.8	3.4	4.9	3.0	9.3
MAERZ	3.3	0.5	0.8	5.4	9.4	-3.6	1.7	3.4	4.3	3.1	9.3
APRIL	3.1	1.0	0.8	5.5	10.1	-4.9	1.3	3.3	3.6	3.2	7.7
MAI	3.3	1.7	0.8	5.4	9.9	-4.9	1.2	3.3	3.8	3.1	7.5
JUNI	3.1	1.8	0.7	5.3	9.8	-5.0	1.3	3.3	2.9	3.5	5.9
JULI	3.2	2.3	0.5	5.9	10.5	-4.7	1.4	3.4	2.7	2.5	5.0
AUGUST	3.2	2.1	0.5	5.9	10.6	-4.8	1.3	3.5	3.2	2.3	5.0
SEPTEMBER	3.3	2.5	0.1	6.0	10.6	-4.5	1.3	3.5	2.8	2.9	6.5
OKTOBER	3.2	2.3	-0.2	5.9	11.2	-6.2	1.1	3.1	2.3	2.9	6.5
NOVEMBER	2.9	1.7	-0.3	6.1	11.2	-5.8	1.4	3.1	2.4	2.6	4.7
DEZEMBER	2.9	1.8	-0.6	6.0	11.2	-5.8	1.3	3.1	2.8	2.5	4.6
1995 JANUAR	2.1	2.7	-0.3	1.1	2.4	-2.4	1.5	3.0	1.9	2.9	4.1
FEBRUAR	-	-	-	-	-	-	-	-	-	-	-
MAERZ	-	-	-	-	-	-	-	-	-	-	-
APRIL	-	-	-	-	-	-	-	-	-	-	-
MAI	-	-	-	-	-	-	-	-	-	-	-
JUNI	-	-	-	-	-	-	-	-	-	-	-
JULI	-	-	-	-	-	-	-	-	-	-	-
AUGUST	-	-	-	-	-	-	-	-	-	-	-
SEPTEMBER	-	-	-	-	-	-	-	-	-	-	-
OKTOBER	-	-	-	-	-	-	-	-	-	-	-
NOVEMBER	-	-	-	-	-	-	-	-	-	-	-
DEZEMBER	-	-	-	-	-	-	-	-	-	-	-

1) OHNE PREISREPRESENTANTE FUER EXTRA LEICHTES HEIZOEL

NEUE LAENDER UND BERLIN-OST  
2. PREISINDEX FUER DIE LEBENSHALTUNG

(MITTELFRISTIGE UEBERSICHTEN)

2.5 PREISINDEX FUER DIE LEBENSHALTUNG ALLER ARBEITNEHMERHAUSHALTE UND FUER ABGEGRENZTE VERBRAUCHERGRUPPEN

ABSOLUTE WERTE 2. HALBJAHR 1990 / 1. HALBJAHR 1991 = 100

JAHR — MONAT	ALLER ARBEITNEHMER- HAUSHALTE	4-PERSONEN- ARBEITNEHMER- HAUSHALTE MIT HOEHEREM EINKOMMEN	4-PERSONEN- ARBEITNEHMER- HAUSHALTE MIT MITTLEREM EINKOMMEN	2-PERSONEN- RENTNERHAUSHALTE
	1	2	3	4
1990 JD	-	-	-	-
1991 JD	108.3	107.9	108.2	108.3
1992 JD	120.4	119.2	119.6	121.0
1993 JD	131.0	129.5	129.7	131.9
1994 JD	135.4	133.6	134.1	136.1
1991 JANUAR	102.5	102.3	102.5	102.5
FEBRUAR	102.9	102.6	102.8	103.2
MAERZ	104.1	103.7	104.0	104.1
APRIL	105.1	104.8	105.2	105.1
MAI	105.6	105.4	105.7	105.5
JUNI	105.9	105.6	105.9	105.9
JULI	106.7	106.5	107.0	106.2
AUGUST	106.8	106.7	107.1	106.2
SEPTEMBER	107.1	107.0	107.4	106.4
OKTOBER	117.3	116.3	116.6	117.8
NOVEMBER	118.0	116.9	117.2	118.5
DEZEMBER	118.0	116.9	117.3	118.5
1992 JANUAR	118.8	117.6	117.9	119.5
FEBRUAR	119.2	118.0	118.4	119.9
MAERZ	119.8	118.7	119.0	120.4
APRIL	120.0	118.9	119.2	120.7
MAI	120.6	119.4	119.8	121.3
JUNI	120.8	119.6	120.0	121.4
JULI	120.7	119.5	119.9	121.3
AUGUST	120.6	119.5	119.8	121.2
SEPTEMBER	120.7	119.5	119.9	121.3
OKTOBER	120.8	119.6	120.0	121.5
NOVEMBER	121.1	119.9	120.4	121.7
DEZEMBER	121.3	120.1	120.5	121.8
1993 JANUAR	129.4	127.9	128.0	130.4
FEBRUAR	130.1	128.5	128.6	131.0
MAERZ	130.3	128.7	128.8	131.1
APRIL	130.8	129.2	129.4	131.7
MAI	130.9	129.3	129.6	131.8
JUNI	131.4	129.8	130.0	132.4
JULI	131.4	129.8	130.0	132.3
AUGUST	131.3	129.7	129.9	132.2
SEPTEMBER	131.4	130.0	130.1	132.3
OKTOBER	131.6	130.1	130.3	132.4
NOVEMBER	131.9	130.4	130.7	132.6
DEZEMBER	131.9	130.5	130.7	132.7
1994 JANUAR	134.3	132.8	133.1	134.8
FEBRUAR	134.7	133.1	133.5	135.3
MAERZ	134.8	133.2	133.6	135.4
APRIL	135.1	133.4	133.8	135.8
MAI	135.4	133.7	134.1	136.1
JUNI	135.6	133.8	134.3	136.5
JULI	135.6	133.8	134.2	136.5
AUGUST	135.7	133.9	134.3	136.4
SEPTEMBER	135.9	134.0	134.5	136.7
OKTOBER	135.7	133.9	134.4	136.6
NOVEMBER	135.8	134.0	134.5	136.5
DEZEMBER	135.8	134.0	134.5	136.6
1995 JANUAR	136.7	134.9	135.4	137.6
FEBRUAR	-	-	-	-
MAERZ	-	-	-	-
APRIL	-	-	-	-
MAI	-	-	-	-
JUNI	-	-	-	-
JULI	-	-	-	-
AUGUST	-	-	-	-
SEPTEMBER	-	-	-	-
OKTOBER	-	-	-	-
NOVEMBER	-	-	-	-
DEZEMBER	-	-	-	-

# Fachserie 17: Preise

## Reihe 1: Preise und Preisindizes für die Land- und Forstwirtschaft

Der etwa 8 Wochen nach dem Berichtszeitraum erscheinende Monatsbericht enthält Angaben über Erzeugerpreise landwirtschaftlicher und forstwirtschaftlicher Produkte sowie über Einkaufspreise landwirtschaftlicher Betriebsmittel. Im Jahresbericht sind zu allen Veröffentlichungspositionen die Indexzahlen für einen mehrjährigen Zeitraum aufgeführt.

Zur Berechnung des Index der Erzeugerpreise landwirtschaftlicher Produkte werden ca. 1 150 Preisreihen für 161 Waren, beim Index der Erzeugerpreise forstwirtschaftlicher Produkte (aller Besitzarten) ca. 3 350 Preisreihen für 73 Waren und beim Index der Einkaufspreise landwirtschaftlicher Betriebsmittel ca. 4 500 Preisreihen für 195 Waren und Leistungen herangezogen.

## Reihe 2: Preise und Preisindizes für gewerbliche Produkte (Erzeugerpreise)

In dem etwa 4 Wochen nach dem Berichtszeitraum vorliegenden Monatsbericht sind Angaben über Erzeugerpreise im Inlandsabsatz für rd. 950 Positionen nach dem „Systematischen Güterverzeichnis für Produktionsstatistiken“ – für ausgewählte Gütergruppen einschl. des Auslandsabsatzes – enthalten. Im Jahresbericht werden überwiegend Vergleichsdaten zurückliegender Jahre veröffentlicht. Zur Berechnung der Indizes werden ca. 13 500 Preisreihen für rd. 2 200 Waren verwendet.

## Reihe 2.S.2: Index der Erzeugerpreise gewerblicher Produkte – Lange Reihen auf Basis 1991 –

Dieser Sonderband enthält neben ausführlichen methodischen Informationen auch Hinweise zum Berechnen langer Reihen und zum Rechnen mit Preisleitklauseln Jahresindizes auf der Basis 1991 (=100), die vielfach bis 1949 und für 1938 zurückgerechnet wurden. Die Darstellung der Monatsindizes reicht von 1976 bis 1990.

## Reihe 3: Preisindex für den Wareneingang des Produzierenden Gewerbes

Erfaßt werden Einkaufspreise der vom Produzierenden Gewerbe bezogenen Rohstoffe und Zwischenprodukte inländischer und ausländischer Herkunft. Der ca. 7 Wochen nach dem Berichtszeitraum verfügbare Monatsbericht enthält nach der Herkunft, dem Bearbeitungsgrad sowie dem vorwiegenden Verwendungsbereich gegliederte Indizes. Im Jahresbericht werden bei gleicher fachlicher Gliederung wie im Monatsbericht umfangreichere Zeitreihen für mehrere Jahre gebracht.

## Reihe 4: Maßzahlen für Bauleistungspreise und Preisindizes für Bauwerke

Für die Monate Februar, Mai, August und November werden neben einem vierteljährlichen Eilbericht mit den wichtigsten Eckdaten ausführliche Vierteljahresberichte herausgegeben. Die Nachweisungen enthalten Preisindizes für den Neubau von Wohngebäuden, Nichtwohngebäuden und Sonstigen Bauwerken, für Einfamilien-Fertighäuser sowie für die Instandhaltung von Wohngebäuden. Den Indexberechnungen liegen rd. 35 000 Preisreihen für 220 Bauleistungen zugrunde.

## Reihe 5: Kaufwerte für Bauland

Angaben zu Baulandveräußerungen wie Fälle, Flächen, Kaufsummen werden vierteljährlich nach Baugebieten, Baulandarten sowie Gemeindegrößenklassen für Bund und Länder veröffentlicht. Der Jahresbericht ist zusätzlich u.a. nach Veräußerern und Erwerbern aufgliedert und enthält die Ergebnisse ausgewählter Städte.

## Reihe 6: Index der Großhandelsverkaufspreise

Der etwa 4 Wochen nach dem Berichtszeitraum erscheinende Monatsbericht zeigt die Entwicklung der bei Großhandelsunternehmen und -märkten ermittelten Verkaufspreise im Inlandsabsatz in institutioneller Gliederung nach 89 Wirtschaftsklassen sowie in zwei warensystematischen Gliederungen nach rund 540 Warengruppen und Warenarten. Im Jahresbericht werden langfristige Übersichten veröffentlicht. In die Berechnung des Index werden ca. 6 850 Preisreihen für rund 1 030 Waren einbezogen.

## Reihe 7: Preise und Preisindizes für die Lebenshaltung

Der Preisindex für die Lebenshaltung wird für alle privaten Haushalte und für drei abgegrenzte Haushaltstypen (Vier-Personen-Haushalte von Beamten und Angestellten mit höherem Einkommen, Vier-Personen-Haushalte von Arbeitern und Angestellten mit mittlerem Einkommen, Zwei-Personen-Haushalte von Renten- und Sozialhilfeempfängern mit geringem Einkommen) berechnet; darüber hinaus für die einfache Lebenshaltung eines Kindes.

Während ein etwa 14 Tage nach dem Berichtszeitraum erscheinender monatlicher Eilbericht ausgewählte Eckdaten der Lebenshaltungsindizes und des Index der Einzelhandelspreise (zum Teil Durchschnittswerte über 30 Jahre und bis zu 120 Monatszahlen) enthält, sind im Monatsbericht weitaus umfangreichere Nachweisungen veröffentlicht. Außer den verschiedenen Indizes, die in tiefer fachlicher Gliederung dargeboten werden, enthält der Monatsbericht Bundesdurchschnittspreise und -maßzahlen für rd. 630 Güter der Lebenshaltung. Ausführliche Ergebnisse in tiefer fachlicher Gliederung mit einem z.T. weit zurückreichenden zeitlichen Nachweis bringt der Jahresbericht.

## Reihe 8: Preisindizes für die Ein- und Ausfuhr

Im Monatsbericht, der etwa 6 Wochen nach dem Berichtszeitraum vorliegt, werden der Einfuhrpreisindex für etwa 690, der Ausführungspreisindex für etwa 580 Warengruppen und Waren sowie die Terms of Trade veröffentlicht. Der Jahresbericht bringt langfristige Übersichten. Für die Berechnung des Einfuhrpreisindex werden ca. 6 500 Preisrepräsentanten, für den Ausführungspreisindex 6 600 herangezogen.

## Reihe 9: Preise und Preisindizes für Verkehrsleistungen

Der Jahresbericht enthält Angaben über Fahrpreise, Flugpreise und Frachtsätze des Eisenbahn-, Straßen-, Schiffs- und Luftverkehrs sowie der Spedition; ferner werden Indizes der Seefrachten und der Gebühren des Post- und Fernmeldewesens in langfristiger Übersicht nachgewiesen.

## Reihe 10: Internationaler Vergleich der Preise für die Lebenshaltung

Die Verbrauchergeldparitäten sowie Devisenkurse werden in einem etwa 4 Wochen nach dem Berichtszeitraum erscheinenden Monatsbericht und einem Jahresbericht veröffentlicht; letzterer enthält umfangreichere Nachweisungen sowie längerfristige Zeitreihen. Verbrauchergeldparitäten werden monatlich für ca. 40 Länder dargestellt.

## Reihe 11: Preise und Preisindizes im Ausland

Der etwa 6 Wochen nach dem Berichtszeitraum erscheinende Monatsbericht enthält neben Angaben von Preisindizes für die Lebenshaltung (z.Z. für mehr als 80 Länder), für Erzeugnisse des Großhandels und der gewerblichen Produktion sowie für Baustoffe und Bauwerke auch absolute Preise für Welthandelsgüter in Originalwährung. Im Jahresbericht werden außerdem umfassende Informationen über Verbraucherpreise (für rd. 80 Länder) nachgewiesen.

## Systematiken

Systematik der Wirtschaftszweige mit Erläuterungen, Ausgabe 1979

Systematisches Güterverzeichnis für Produktionsstatistiken, Ausgaben 1982 und 1989

Systematik der Einnahmen und Ausgaben der privaten Haushalte, Ausgabe 1983

Systematik der Bauwerke, Ausgabe 1978

Warenverzeichnis für die Binnenhandelsstatistik, Ausgabe 1978



STATISTISCHES BUNDESAMT  
GUSTAV-STRESEMANN-RING 11  
65189 WIESBADEN

Veröffentlichungen und Prospekte sind durch den Verlag METZLER-POESCHEL, Verlagsauslieferung Hermann Leins, Postfach 11 52, 72125 Kusterdingen, erhältlich.