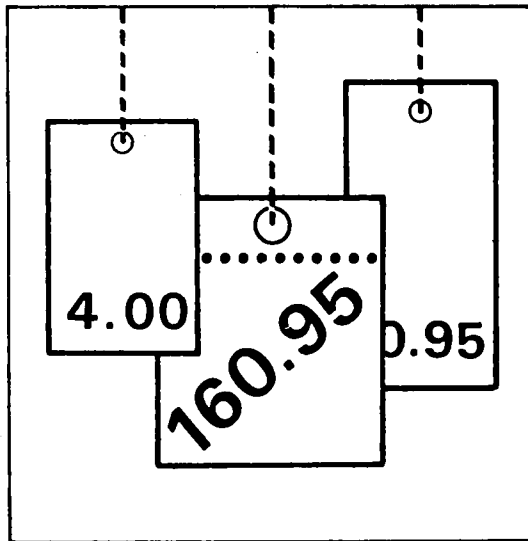


Statistisches Bundesamt

Preise



Fachserie **17**

Reihe 7

Preisindizes für die Lebenshaltung

Februar 1996

STATISTISCHES BUNDESAMT
BREMEN

**METZLER
POESCHEL**



Weitere Informationen zu dieser Veröffentlichung können direkt beim Statistischen Bundesamt erfragt werden:
Gruppe VI A Telefon: 06 11 / 75 28 88

 **STATIS-BUND**

Im Statistischen Informationssystem des Bundes (STATIS-BUND) sind rund 1,5 Mill. ausgewählte statistische Zeitreihen gespeichert. Alle Zeitreihen können via Mailbox, auf Diskette oder Magnetband bezogen werden.

Fachliche Beratung: 06 11 / 75 - 24 26 und 27 16.

Mailbox: 06 11 / 75 29 20 · Technische Rückfragen: 06 11 / 75 32 84.

 **T-ONLINE / BILDSCHIRMTEXT**

Ausgewählte Tabellen und Grafiken bietet das Statistische Bundesamt über T-ONLINE / BILDSCHIRMTEXT an. Die Informationsseiten sind in T-ONLINE mit * 48484# abrufbar, ebenso wie die Bestellung von Veröffentlichungen und die Übermittlung von Anfragen.

Herausgeber: Statistisches Bundesamt, Wiesbaden



Informationen: Statistisches Bundesamt
Allgemeiner Auskunftsdienst
65180 Wiesbaden
• Telefon: 06 11 / 75 24 05
• Telefax: 06 11 / 75 33 30
• T-Online (Btx): * 48484#
• Internet: <http://www.statistik-bund.de>

Zweigstelle Berlin
Postfach 276, 10124 Berlin
• Telefon: 030 / 23 24 68 66
• Telefax: 030 / 23 24 68 72

Verlag: Metzler-Poeschel, Stuttgart

Verlagsauslieferung: Hermann Leins GmbH & Co. KG
Postfach 11 52
72125 Kusterdingen
Telefon: 0 70 71 / 93 53 50
Telefax: 0 70 71 / 3 36 53

Erscheinungsfolge: monatlich

Erschienen im April 1996

Preis: DM 17,70

Bestellnummer: 2170700 - 96102

© Statistisches Bundesamt, Wiesbaden 1996

Alle Rechte vorbehalten. Es ist insbesondere nicht gestattet, ohne ausdrückliche Genehmigung des Statistischen Bundesamtes diese Veröffentlichung oder Teile daraus für gewerbliche Zwecke zu übersetzen, zu vervielfältigen, auf Mikrofilm/-fiche zu verfilmen oder in elektronische Systeme einzuspeichern.

Recyclingpapier aus 100 % Altpapier.

Inhalt

Seite

Textteil

1	Erläuterungen.....	6
---	--------------------	---

Tabellenteil

Teil I Deutschland

	Schaubild	15
1	Preisindex für die Lebenshaltung	
1.1	Alle privaten Haushalte	16
2	Index der Einzelhandelspreise	
2.1	Gliederung nach der Klassifikation der Wirtschaftszweige (Ausgabe 1993)	18
2.2	Gliederung nach der Systematik der Einnahmen und Ausgaben der privaten Haushalte (Ausgabe 1983).....	20
2.3	Gliederung nach dem Warenverzeichnis für die Binnenhandelsstatistik (Ausgabe 1978) ...	22
2.4	Aktuelle Ergebnisse (Alle Gliederungen)	24
3	Preisindex für das Gastgewerbe	26

Teil II Früheres Bundesgebiet

	Schaubild	29
1	Preisindex für die Lebenshaltung	
1.1	Alle privaten Haushalte	
1.1.1	Gliederung nach Hauptgruppen	30
1.1.2	Gliederung nach Waren, Leistungen und Wohnungsnutzung.....	32
1.1.3	Wohnungsmieten	34
1.1.4	Wohnungsnebenkosten für Wasser, Abwasser, Müllabfuhr Straßenreinigung und Schornsteinfegergebühren	36
1.1.5	Kfz-Anschaffung und -unterhaltung („Kraftfahrer-Preisindex“).....	38
1.1.6	Administrierte Preise	40
1.1.7	Aktuelle Ergebnisse.....	41
1.2	4-Personen-Haushalte von Beamten und Angestellten mit höherem Einkommen	
1.2.1	Gliederung nach Hauptgruppen	46
1.2.2	Gliederung nach Waren, Leistungen und Wohnungsnutzung.....	47
1.2.3	Aktuelle Ergebnisse.....	48
1.3	4-Personen-Haushalte von Angestellten und Arbeitern mit mittlerem Einkommen	
1.3.1	Gliederung nach Hauptgruppen	49
1.3.2	Gliederung nach Waren, Leistungen und Wohnungsnutzung.....	50
1.3.3	Aktuelle Ergebnisse.....	51
1.4	2-Personen-Haushalte von Renten- und Sozialhilfeempfängern mit geringem Einkommen	
1.4.1	Gliederung nach Hauptgruppen	52
1.4.2	Gliederung nach Waren, Leistungen und Wohnungsnutzung.....	53
1.4.3	Aktuelle Ergebnisse.....	54

	Seite	
2	Meßzahlen ausgewählter Güter der Lebenshaltung	
	Nahrungsmittel, Getränke, Tabakwaren.....	55
	Bekleidung, Schuhe	57
	Wohnungsmieten, Energie	58
	Haushaltsgüter	59
	Gesundheits- und Körperpflege	61
	Verkehr, Nachrichtenübermittlung	61
	Bildung, Unterhaltung, Freizeit	62
	Persönliche Ausstattung, Sonstiges.....	64
Teil III	Neue Länder und Berlin-Ost	
	Schaubild	69
1	Preisindex für die Lebenshaltung	
1.1	Alle privaten Haushalte	
1.1.1	Gliederung nach Hauptgruppen.....	70
1.1.2	Gliederung nach Waren, Leistungen und Wohnungsnutzung.....	72
1.1.3	Wohnungsmieten	74
1.1.4	Wohnungsnebenkosten für Wasser, Abwasser, Müllabfuhr Straßenreinigung und Schornsteinfegergebühren.....	76
1.1.5	Kfz-Anschaffung und -unterhaltung („Kraftfahrer-Preisindex“).	78
1.1.6	Administrierte Preise	80
1.1.7	Aktuelle Ergebnisse.....	81
1.2	4-Personen-Arbeitnehmerhaushalte mit höherem Einkommen	
1.2.1	Gliederung nach Hauptgruppen.....	86
1.2.2	Gliederung nach Waren, Leistungen und Wohnungsnutzung.....	87
1.2.3	Aktuelle Ergebnisse.....	88
1.3	4-Personen-Arbeitnehmerhaushalte mit mittlerem Einkommen	
1.3.1	Gliederung nach Hauptgruppen.....	89
1.3.2	Gliederung nach Waren, Leistungen und Wohnungsnutzung.....	90
1.3.3	Aktuelle Ergebnisse.....	91
1.4	2-Personen-Rentnerhaushalte	
1.4.1	Gliederung nach Hauptgruppen.....	92
1.4.2	Gliederung nach Waren, Leistungen und Wohnungsnutzung.....	93
1.4.3	Aktuelle Ergebnisse.....	94
2	Meßzahlen ausgewählter Güter der Lebenshaltung	
	Nahrungsmittel, Getränke, Tabakwaren.....	95
	Bekleidung, Schuhe	97
	Wohnungsmieten, Energie	98
	Haushaltsgüter	99
	Gesundheits- und Körperpflege	101
	Verkehr, Nachrichtenübermittlung	101
	Bildung, Unterhaltung, Freizeit	102
	Persönliche Ausstattung, Sonstiges.....	104
Teil IV	Verbraucherpreisindizes in den Mitgliedsstaaten der Europäischen Union	
	Schaubild	109
1	Offizielle nationale Preisindizes für die Lebenshaltung und Interimsindizes.....	110
2	Ableitung des deutschen Interimsindex aus dem Preisindex für die Lebenshaltung aller privaten Haushalte.....	111

Gebietsstand

Die Angaben in Teil I für **Deutschland** beziehen sich auf die Bundesrepublik Deutschland nach dem Gebietsstand seit dem 3.10.1990.

Die Angaben in Teil II für das **frühere Bundesgebiet** beziehen sich auf die Bundesrepublik Deutschland nach dem Gebietsstand bis zum 3.10.1990, sie schließen Berlin-West ein.

Die Angaben in Teil III für die **neuen Länder und Berlin-Ost** beziehen sich auf die Länder Brandenburg, Mecklenburg-Vorpommern, Sachsen, Sachsen-Anhalt, Thüringen sowie auf Berlin-Ost.

Ergebnisse der Länder werden in den „Statistischen Berichten“ der Statistischen Ämter der Länder unter der Kennziffer M I 2 veröffentlicht.

Abkürzungen

Maßeinheiten

mm	=	Millimeter	m ³	=	Kubikmeter
cm	=	Zentimeter	g	=	Gramm
dm	=	Dezimeter	kg	=	Kilogramm
m	=	Meter	kW	=	Kilowatt
km	=	Kilometer	kWh	=	Kilowattstunde
dm ²	=	Quadratdezimeter	MWh	=	Megawattstunde
m ²	=	Quadratmeter	%	=	Prozent
cm ³	=	Kubikzentimeter	P	=	Paar
ml	=	Milliliter	St	=	Stück
l	=	Liter	V	=	Volt
hl	=	Hektoliter	W	=	Watt

Sonstige Abkürzungen

a.n.g.	=	anderweitig nicht genannt	i.Tr.	=	in Trockenmasse
EH.M.	=	Einzelhandel mit	JD	=	Jahresdurchschnitt

Zeichenerklärung

•	=	Zahlenwert unbekannt oder geheimzuhalten	r	=	berichtigte Zahl
	=	grundsätzliche Änderung innerhalb einer Reihe, die den zeitlichen Vergleich beeinträchtigt	-	=	nichts vorhanden
			0	=	weniger als die Hälfte von 1 in der letzten Stelle, jedoch mehr als nichts

Erläuterungen

- 1** Die Preisindizes für die Lebenshaltung und der Index der Einzelhandelspreise messen die Preisentwicklung auf der Stufe des Privaten Verbrauchs bzw. auf der Stufe des Einzelhandelsverkaufs. Die Bezugsgröße dieser Indizes ist die Summe der Ausgaben für den Privaten Verbrauch bei den zugrunde liegenden privaten Haushalten bzw. die Summe der Umsätze im Einzelhandel im Basisjahr (gegenwärtig 1991), wie sie durch die Statistik der Wirtschaftsrechnungen privater Haushalte bzw. durch die Statistik der Umsätze im Einzelhandel nachgewiesen wird. Die Indizes werden als der gewogene Durchschnitt aus den Preisveränderungszahlen (Durchschnittsmeßzahlen) für eine repräsentative Auswahl von Lebenshaltungsgütern bzw. Einzelhandelswaren gebildet. Als Wägungszahlen (= Indexgewichte) dienen die Ausgaben der privaten Haushalte bzw. die Umsatzzahlen für diejenigen Güter im Basisjahr, für die Einzelpreisreihen als repräsentativ angesehen werden. Die Liste dieser Güter mit den jeweiligen Wägungszahlen wird in der Öffentlichkeit oft auch einfach als der „Warenkorb“ bezeichnet.
 - 2** Die Preisreihen werden in der Form von Meßzahlen auf der Grundlage des Preisstandes im Basisjahr (= 100) dargestellt. Sie beruhen in der Regel auf den Ergebnissen monatlicher Preiserhebungen bei einer repräsentativen Auswahl von Unternehmen des Einzelhandels, des Handwerks, des Beherbergungs- und Gaststättengewerbes, der öffentlichen Versorgung bzw. von Dienstleistungsunternehmen, freien Berufen, Inhabern von Mietwohnungen (z.T. auch Vermietern) u.a. Erhebungszeitpunkt ist die Monatsmitte. Damit die monatlichen Werte einer Preisreihe nur „reine“ Preisveränderungen zum Ausdruck bringen, müssen alle für die Höhe des Preises maßgeblichen Faktoren, die sogenannten preisbestimmenden Merkmale, so lange wie möglich konstant gehalten werden. Dies gilt nicht nur für die Mengeneinheit der beobachteten Ware bzw. Leistung und deren qualitative Beschaffenheit, sondern auch für die verschiedenen Handels-, Liefer- und Zahlungsbedingungen. Ändert sich eines dieser Merkmale, so kann die Differenz zwischen dem neuen und dem zuletzt gemeldeten Preis eine unechte Preisveränderung enthalten, die eliminiert werden muß.
 - Die monatlich ermittelten Preise sind effektive Endverbraucherpreise (keine Listenpreise) einschließlich Mehrwertsteuer sowie einschließlich Verbrauchsteuern (z.B. Mineralölsteuer, Tabaksteuer) und anderer gesetzlicher Abgaben (z.B. Ausgleichsabgaben bei elektrischem Strom, Bevorratungsbeitrag bei Mineralölerzeugnissen). Gegenwärtig erfassen die Statistischen Landesämter in 118 Gemeinden des früheren Bundesgebietes und 72 Gemeinden der neuen Länder mehr als 450 000 Einzelpreise für insgesamt rd. 750 Güter. Für die Berechnung der Verbraucherpreisindizes werden also entsprechend viele Durchschnittsmeßzahlen gebildet. Berichtsstellen in den Gemeinden werden so ausgewählt, daß einerseits Geschäfts- und Wohnviertel, andererseits die verschiedenen Handels- und Betriebsformen des Einzelhandels (selbständige Fachgeschäfte, Filialbetriebe, Warenhäuser, Supermärkte etc.) in angemessener Weise repräsentiert werden.
 - 3** Die Verbraucherpreisindizes werden nach der Laspeyres-Formel berechnet. Das bedeutet, daß die aus dem gegenwärtigen Basisjahr 1991 stammenden Wägungszahlen bis zur Umstellung der Indizes auf ein neueres Basisjahr unverändert bleiben. Das letzte Basisjahr vor dem gegenwärtigen Basisjahr war im früheren Bundesgebiet das Jahr 1985 und für die neuen Länder und Berlin-Ost 2. Halbjahr 1990 / 1. Halbjahr 1991. Für längerfristige Vergleiche können durchlaufende Reihen durch Verkettung der gegenwärtigen Berechnungsergebnisse auf Basis 1991 = 100 mit den früheren Indexzahlen auf Basis 1985 = 100 für die Zeit vor 1991 gebildet werden. Zu diesem Zweck enthält der Tabellenteil Verkettungsfaktoren, mit denen die früher veröffentlichten Indexzahlen auf Basis 1985 = 100 für die Zeit vor 1991 zwecks Umbasierung auf 1991 = 100 zu multiplizieren sind.
- Der Absatz 8 über das Rechnen mit Indexzahlen enthält darüber hinaus eine Zusammenstellung von Verkettungsfaktoren, mit denen umgekehrt die verschiedenen Preisindizes für die Lebenshaltung auf Basis 1991 = 100, und zwar jeweils die Reihe für die Lebenshaltung insgesamt, auf ein früheres Basisjahr, z.B. auf 1985 oder 1980, umbasiert werden können.

4 Der wichtigste Preisindex für die Lebenshaltung für das frühere Bundesgebiet, für die neuen Länder und Berlin-Ost und für die Bundesrepublik Deutschland insgesamt ist der für die Gesamtheit aller privaten Haushalte berechnete Index. Daneben gibt es Indizes für verschiedene Haushaltstypen, und zwar

- für das frühere Bundesgebiet den Preisindex für die Lebenshaltung
 - von 4-Personen-Haushalten von Beamten und Angestellten mit höherem Einkommen
 - von 4-Personen-Haushalten von Arbeitern und Angestellten mit mittlerem Einkommen
 - von 2-Personen-Haushalten von Renten- und Sozialhilfeempfängern mit geringem Einkommen
- für die neuen Länder und Berlin-Ost den Preisindex für die Lebenshaltung
 - von 4-Personen-Arbeitnehmerhaushalten mit höherem Einkommen
 - von 4-Personen-Arbeitnehmerhaushalten mit mittlerem Einkommen
 - von 2-Personen-Rentnerhaushalten

Für die Bundesrepublik Deutschland insgesamt wird nur der Preisindex für die Lebenshaltung aller privaten Haushalte und der Index der Einzelhandelspreise berechnet.

Alle diese Indizes werden außer in der Darstellung für die Lebenshaltung insgesamt für eine große Zahl von Gütergruppen verschiedener Aggregationsstufen ermittelt und veröffentlicht. Die dabei vorrangig angewandten Gliederungsprinzipien sind die der „Systematik der Einnahmen und Ausgaben der privaten Haushalte Ausgabe 1983 (SEA)“, die in erster Linie die Unterschiede im Verwendungszweck der Güter berücksichtigt. Daneben wird z.T. eine Gruppierung nach Waren (darunter Nahrungsmittel und Saisonnahrungsmittel), Leistungen sowie Wohnungs- und Garagennutzung vorgenommen und eine frühere Gliederung nach „Bedarfsgruppen“ angewandt. Wie sich die Haushalte unterscheiden, auf die sich die verschiedenen Preisindizes für die Lebenshaltung beziehen, ist der folgenden Übersicht über wichtige Haushaltsmerkmale zu entnehmen:

Auswahlmerkmale	Früheres Bundesgebiet			Neue Länder und Berlin-Ost		
	Haushaltstyp			Haushaltstyp		
Haushaltsgröße	2 Personen	4 Personen	4 Personen	2 Personen	4 Personen	4 Personen
Personelle Zusammensetzung	Alleinstehendes Ehepaar	Ehepaar mit 2 Kindern, dar. mind. 1 Kind unter 15 Jahren	Ehepaar mit 2 Kindern, dar. mind. 1 Kind unter 15 Jahren	Alleinstehendes Ehepaar	Ehepaar mit 2 Kindern, dar. mind. 1 Kind unter 15 Jahren	Ehepaar mit 2 Kindern, dar. mind. 1 Kind unter 15 Jahren
Soziale Stellung des Hauptverdieners	Renten- und Sozialhilfeempfänger	Arbeiter und Angestellte	Angestellte und Beamte	Renten- und Sozialhilfeempfänger	Arbeiter und Angestellte	Angestellte und Beamte
Einkommensniveau	geringes Einkommen	mittleres Einkommen	höheres Einkommen	geringes Einkommen	mittleres Einkommen	höheres Einkommen
Einkommensbezieher	eine oder beide Personen	1 Alleinverdiener, geringes, unregelmäßiges Einkommen des anderen Ehepartners ist zulässig	1 Hauptverdiener, Ehepartner darf mitverdienen	eine oder beide Personen	Bezugsperson bezieht Einkommen aus Berufstätigkeit. Der Ehepartner kann regelmäßiges Einkommen aus Berufstätigkeit oder laufenden Übertragungen erzielen	
Einkommensgrenzen	für die laufenden Bruttoeinkommensübertragungen von Staat und Arbeitgeber 1991: 1 550 DM bis 2 200 DM	für das Bruttoeinkommen aus hauptberuflicher nichtselbständiger Arbeit der Bezugsperson 1991: 3 350 DM bis 4 900 DM	für das Bruttoeinkommen aus hauptberuflicher nichtselbständiger Arbeit der Bezugsperson 1991: 5 750 DM bis 7 800 DM	für die laufenden Bruttoeinkommensübertragungen von Staat und Arbeitgeber 1991: 1 350 DM bis 1 800 DM	für das Bruttoeinkommen aus hauptberuflicher nichtselbständiger Arbeit der Bezugsperson 1991: 2 300 DM bis 3 800 DM	für das Bruttoeinkommen aus hauptberuflicher nichtselbständiger Arbeit der Bezugsperson 1991: 4 200 DM bis 5 600 DM
Haushaltsbruttoeinkommen	darf individuell höchstens um 40 % über dem vorgenannten Haupteinkommen liegen			darf individuell höchstens um 40 % über dem vorgenannten Haupteinkommen liegen		

5 Der Index der Einzelhandelspreise auf der Basis 1991 = 100 wurde erstmalig für Deutschland insgesamt berechnet. Außerdem sind die Ergebnisse in der institutionellen Gliederung nun an die international abgestimmte Klassifikation der Wirtschaftszweige, Ausgabe 1993, angelehnt. Entsprechend der bisherigen Praxis enthält der Index der Einzelhandelspreise auch den Einzelhandel mit Kraftwagen, den Einzelhandel mit Kraftwagenteilen und Zubehör, den Einzelhandel mit Krafträdern, Teilen und Zubehör sowie die Tankstellen. Trotzdem sind die in der Vergangenheit berechneten Preisindizes für den Einzelhandel in dieser Gliederung mit den neuen Ergebnissen nur unter sehr großen Einschränkungen vergleichbar.

Der Index der Einzelhandelspreise in der Gliederung nach dem Güterverzeichnis für den Privaten Verbrauch, Ausgabe 1963, wurde ebenfalls umgestellt, und zwar auf die Gliederung nach der Systematik der Einnahmen und Ausgabe der privaten Haushalte, Ausgabe 1983.

6 In der vorliegenden Reihe 7 der Fachserie 17 erscheinen auch Jahresberichte mit weiteren detaillierten Angaben. Ein monatlicher Eilbericht dient der kurzfristigen Unterrichtung über die neuesten Berechnungsergebnisse. Die Eilberichte erscheinen etwa zwei Wochen, die Monatsberichte etwa vier Wochen, die Jahresberichte etwa drei Monate nach Ablauf des Berichtszeitraumes und sind zu beziehen durch den Buchhandel oder direkt durch den

Verlag
Metzler-Poeschel

Verlagsauslieferung:
Hermann Leins GmbH & Co. KG
Postfach 11 52

72125 Kusterdingen

Telefon 07071 / 93 53 50

Telefax 07071 / 3 36 53

Aktuelle Ergebnisse werden vom Statistischen Bundesamt auch über einen automatischen Anrufbeantworter bekanntgegeben.

Telefon 0611 / 75 28 88

Weitere methodische Fragen zur Verbraucherpreisstatistik wurden zuletzt in „Wirtschaft und Statistik“ 7/1979, 11/1979, 4/1980, 7/1984, 1/1990, 12/1994 und 11/1995 behandelt.

7 Für den Benutzer der Veröffentlichungen der Verbraucherpreisstatistik könnte auch die Preisentwicklung auf anderen Wirtschaftsstufen bzw. für bestimmte Wirtschaftsbereiche von Interesse sein. Berechnet und veröffentlicht werden land- und forstwirtschaftliche Preisindizes (Fachserie 17 Reihe 1), Indizes der Erzeugerpreise gewerblicher Produkte (Fachserie 17 Reihe 2), der Preisindex für den Wareneingang des Produzierenden Gewerbes (Fachserie 17 Reihe 3), der Ein- und Ausfuhrpreise (Fachserie 17 Reihe 8), der Baupreise (Fachserie 17 Reihe 4) sowie der Großhandelsverkaufspreise (Fachserie 17 Reihe 6). Weitere Veröffentlichungen unterrichten über die Kaufwerte von Bauland (Fachserie 17 Reihe 5) und über die Preise in verschiedenen Verkehrsbereichen (Fachserie 17 Reihe 9). Besonders sei auf die Ergebnisse internationaler Verbraucherpreisvergleiche (Kaufkraftparitäten auf der Stufe des Privaten Verbrauchs) hingewiesen (Fachserie 17 Reihe 10). Hier wird das Niveau der deutschen Verbraucherpreise mit denen des Auslandes verglichen. Die Gegenüberstellung mit den Devisenkursen läßt erkennen, in welchen Ländern man billiger oder teurerer lebt als in der Bundesrepublik Deutschland.

8 Nachstehend werden einige Erläuterungen zum Rechnen mit Indexzahlen gegeben.

Messung von Indexveränderungen in Punkten und in Prozent

Die Indexveränderung von einem Zeitpunkt zum anderen kann in Punkten oder in Prozent ausgedrückt werden.

Die Indexentwicklung nach Punkten ergibt sich als Differenz zwischen dem neuen und dem alten Indexstand. Das Ergebnis für einen bestimmten Zeitraum ist je nach Wahl des Basisjahres unterschiedlich.

Die Indexentwicklung in Prozent kann nach der Formel

$$\left(\frac{\text{neuer Indexstand}}{\text{alter Indexstand}} \times 100 \right) - 100$$

berechnet werden. Das Ergebnis ist von der Wahl des Basisjahres unabhängig, wenn man von geringfügigen Rundungsdifferenzen absieht.

Hierzu zwei Beispiele:

(1) Die Steigerung eines Index von 120 auf 132 bedeutet eine Zunahme um 132 - 120 = 12 Punkte, aber um

$$\left(\frac{132}{120} \times 100 \right) - 100 = 10 \%$$

(2) Der Preisindex für die Lebenshaltung aller privaten Haushalte im früheren Bundesgebiet belief sich auf der Basis 1991 = 100 im Mai 1991 auf 99,2 und im August 1995 auf 112,9 (siehe Teil II, Tabelle 1.1.1, 1991 = 100, erste Spalte). Er hat sich also in dieser Zeit um

$$112,9 - 99,2 = 13,7 \text{ Punkte}$$

oder um

$$\left(\frac{112,9}{99,2} \times 100 \right) - 100 = 13,8 \%$$

erhöht. Umgerechnet auf Basis 1985 = 100 (Umschreibungsfaktoren siehe unten) ergeben sich dagegen für die gleiche Zeitspanne eine Zunahme um

$$125,2 - 110,0 = 15,2 \text{ Punkte}$$

aber, ebenso wie auf Basis 1991, um

$$\left(\frac{125,2}{110,0} \times 100 \right) - 100 = 13,8 \%$$

Umschreibung von Indizes auf ein anderes Basisjahr

Die Preisindizes für die Lebenshaltung (Gesamtindex) können auf die verschiedenen früheren Basisjahre umbasiert werden, indem die Indexreihen 1991 = 100 jeweils mit den in der Tabelle angegebenen Faktoren multipliziert werden. Um die neuen Indizes mit den bisherigen Indizes zu einer durchlaufenden Indexreihe verketteten zu können, müssen die neuen Indizes auch rückwirkend berechnet werden. Diese zurückgerechneten Indizes ersetzen die bis zum Zeitpunkt der Neuberechnung veröffentlichten Indexreihen. So weichen die von der Basis 1991 umbasierten Zahlen gegenüber den früher veröffentlichten Indizes der Originalbasis 1985 bzw. daraus abgeleiteten Indizes früherer Basisjahre zwangsläufig ab.

Preisindex für die Lebenshaltung		1985	1980	1976	1970	1962	1958	1950	1938	1913/14
Alle privaten Haushalte	a)	0,90165	0,74601	0,63867	0,45459	0,37089				
	b)	1,10907	1,34047	1,56575	2,19980	2,69623				
4-Personen-Haushalten von Beamten und Angestellten mit höherem Einkommen	a)	0,89661	0,73906	0,63063	0,44872	0,36911				
	b)	1,11531	1,35306	1,58571	2,22857	2,70918				
4-Personen-Haushalten von Arbeitern und Angestellten mit mittlerem Einkommen	a)	0,90323	0,74809	0,64516	0,46161	0,37809	0,35063	0,29796	0,19096	0,15203
	b)	1,10714	1,33673	1,55000	2,16633	2,64490	2,85204	3,35612	5,23673	6,57755
2-Personen-Haushalten von Renten- und Sozialhilfeempfängern mit geringem Einkommen	a)	0,90156	0,74468	0,64601	0,45666	0,36256	0,33322			
	b)	1,10918	1,34286	1,54796	2,18980	2,75816	3,00102			

(1) Mit Hilfe der unter a) angegebenen Faktoren können Werte vor Januar 1991 umbasiert werden auf die neue Preisbasis 1991 = 100

Beispiele:

Der für Januar 1986 veröffentlichte Wert für alle privaten Haushalte von der jeweiligen Basis umbasiert auf die neue Preisbasis 1991 = 100 lautet 90,7.

von Basis 1985: $(100,6 \times 0,90165) = 90,7$

von Basis 1980: $(121,6 \times 0,74601) = 90,7$

von Basis 1976: $(142,0 \times 0,63867) = 90,7$

von Basis 1970: $(199,6 \times 0,45459) = 90,7$

von Basis 1962: $(244,6 \times 0,37089) = 90,7$

(2) A b Januar 1991 kann man Werte der Originalbasis auf die jeweiligen älteren Basisjahre von 1985 bis 1913/14 mit den unter b) aufgeführten Faktoren umbasieren.

Beispiele:

Der auf Originalbasis 1991 = 100 errechnete Preisindex für die Lebenshaltung von 4-Personen-Haushalten von Arbeitern und Angestellten mit mittlerem Einkommen hat im Januar 1995 einen Stand von 111,9 (Früheres Bundesgebiet). In der Umbasierung ergeben sich folgende Indizes:

auf Basis 1985 $(111,9 \times 1,10714) = 123,9$

auf Basis 1980 $(111,9 \times 1,33673) = 149,6$

auf Basis 1976 $(111,9 \times 1,55000) = 173,4$

auf Basis 1970	(111,9 x 2,16633) = 242,4
auf Basis 1962	(111,9 x 2,64490) = 296,0
auf Basis 1958	(111,9 x 2,85204) = 319,1
auf Basis 1950	(111,9 x 3,35612) = 375,5
auf Basis 1938	(111,9 x 5,23673) = 586,0
auf Basis 1913/14	(111,9 x 6,57755) = 736,0

Messung von Veränderungen der Kaufkraft

Die Veränderung der Kaufkraft des Geldes in den Händen der Verbraucher kann ebenfalls mit Hilfe des Preisindex für die Lebenshaltung aller privaten Haushalte berechnet werden. Dann ist die Formel

$$\left(\frac{\text{alter Indexstand}}{\text{neuer Indexstand}} \times 100 \right) - 100$$

zugrunde zu legen. Die Entwicklung der Kaufkraft steht also im umgekehrten Verhältnis zur Preisentwicklung.

Auch hierzu zwei Beispiele:

(1) Die Steigerung eines Index von 120 auf 132 also um 10,0 %, bedeutet, daß sich die Kaufkraft des Geldes in der Hand des Konsumenten um

$$\left(\frac{120}{132} \times 100 \right) - 100 = 90,9 - 100 = - 9,1 \%$$

verändert hat, d.h. um 9,1 % gesunken ist.

(2) Der Preisindex für die Lebenshaltung aller privaten Haushalte im früheren Bundesgebiet, 1991 = 100, hat sich von 99,2 im Mai 1991 auf 112,9 im August 1995 (siehe Teil II, Tabelle 1.1.1, 1991 = 100, erste Spalte) also um 9,7 % erhöht. Bei der Berechnung der Kaufkraft des Geldes in der Hand des Konsumenten ergibt sich eine Veränderung um

$$\left(\frac{99,2}{112,9} \times 100 \right) - 100 = - 12,1 \%$$

also ein Kaufkraftverlust von 12,1 %.

- 9 Die Tatsache, daß aus den Indexzahlen der Effekt von Qualitätsänderungen und anderen Änderungen in den preisbestimmenden Merkmalen der beobachteten Erzeugnisse herausgerechnet wurde, kann von besonderer Bedeutung sein, wenn die Indizes zur Ermittlung von Wiederbeschaffungswerten verwendet werden. Sind Güter in der ursprünglichen Qualität nicht mehr käuflich, weil von der betreffenden Güterart nur verbesserte Ausführungen am Markt sind, dann können sich bei

der Verwendung der Preisindizes Wiederbeschaffungswerte ergeben., die unter den Beträgen liegen, die bei der Wiederbeschaffung tatsächlich aufgewendet werden müssen.

- 10 Preisindizes für die Lebenshaltung bzw. der Index der Einzelhandelspreise dienen häufig als Bezugsgrößen von Wertsicherungsklauseln in Miet-, Pacht-, Übergabe-, Pensions- und anderen Verträgen über laufende Zahlungen. Das Statistische Bundesamt kann nicht über die währungsrechtliche Zulässigkeit solcher Klauseln befinden, sondern muß an die Deutsche Bundesbank oder die Landeszentralbanken verweisen, die für solche Fragen allein zuständig sind. Das Statistische Bundesamt kann auch keine Empfehlungen aussprechen, welcher Index bestimmten Vertragsverhältnissen zugrunde zu legen ist, da es sich dabei nicht um ein statistisches Problem, sondern um eine Ermessensfrage zu einem privatrechtlichen Vertrag handelt, die von den Vertragsparteien selbst zu entscheiden ist.

Neu abzuschließende Wertsicherungsklauseln

Der umfassendste Verbraucherpreisindex ist der Preisindex für die Lebenshaltung aller privaten Haushalte. Die drei Haushaltstypen, für die zusätzliche Verbraucherpreisindizes berechnet werden, repräsentieren nur einen geringen Teil aller Haushalte. Daher sollten diese Indizes als Wertsicherungsklausel in der Regel nicht verwendet werden. Darüber hinaus muß davon ausgegangen werden, daß Verbraucherpreisindizes für das frühere Bundesgebiet und für die neuen Länder einschl. Berlin-Ost in absehbarer Zukunft getrennt nicht mehr berechnet werden. Es ist daher dringend zu empfehlen, neue Wertsicherungsklauseln auf den

→ **Preisindex für die Lebenshaltung aller privaten Haushalte für Deutschland insgesamt**

zu beziehen. Um die Probleme bei der Umstellung auf ein neues Basisjahr zu reduzieren, empfiehlt es sich darüber hinaus, auf die

→ **Veränderung in Prozent, berechnet auf der jeweiligen Originalbasis**

abzustellen. Abschließend soll darauf hingewiesen werden, daß Verbraucherpreisindizes für Kalendermonate und Jahre berechnet werden, nicht aber für Stichtage. Eine Formulierung wie „der zum 1.1.1990 gültige Index“

führt häufig zu auslegungsbedingten Rechtsstreitigkeiten und sollte daher unbedingt vermieden werden. Alle diese Ausführungen sind unverbindliche Hinweise aus Sicht der Statistik. Für die Genehmigung von Wertsicherungsklauseln - soweit erforderlich - sind die Landeszentralbanken sowie die Deutsche Bundesbank zuständig.

11 Zum besseren Verständnis der Ergebnisse für die Wohnungsmiete werden folgende Erläuterungen gegeben:

Es werden drei Wohnungstypen des freifinanzierten und drei Wohnungstypen des öffentlich geförderten Wohnungsbaus erfaßt. Zwei der drei freifinanzierten Wohnungstypen sind vor dem 20.6.1948 erbaute Altbauwohnungen, und zwar 2-Zimmer-Wohnungen mit Küche (3 Räume) und Einzelraumheizung. Nur einer dieser beiden Wohnungstypen verfügt über ein Bad oder eine Dusche. Bei der nach dem 20.6.1948 erbauten freifinanzierten Wohnung handelt es sich um eine 3-Zimmer-Wohnung mit Küche (4 Räume), Bad/Dusche, Zentralheizung sowie Balkon oder Loggia in guter Wohnlage. Zwei der drei Wohnungstypen des öffentlich geförderten Wohnungsbaus sind 2-Zimmer-Wohnungen (3 Räume) mit Bad, davon eine mit Einzelraumheizung, die andere mit Zentralheizung. Die dritte Wohnung verfügt über 2 und mehr Zimmer und ist ebenfalls mit einer Zentralheizung ausgestattet. Bei allen sechs Wohnungstypen wird die Miete einschließlich der Nebenkosten (Gebühren für Kanalisation, Straßenreinigung, Müllabfuhr, Kaminreinigung, Treppenhausebeleuchtung, Wasserverbrauch u.ä.) für eine abgeschlossene, leer vermietete Wohnung erfragt. Nicht enthalten sind die Umlagen für Heizung und Warmwasser. Die beiden mit Zentralheizung ausgestatteten Wohnungstypen sind erst ab 1968 in die Preisindizes für die Lebenshaltung von 4-Personen-Haushalten von Arbeitern und Angestellten mit mittlerem Einkommen und 2-Personen-Haushalten von Renten- und Sozialhilfeempfängern mit geringem Einkommen einbezogen worden. Der Teilindex „Wohnungsmiete“ wird für den Preisindex für die Lebenshaltung aller privaten Haushalte in einer tieferen Gliederung veröffentlicht, wobei sowohl nach dem Baualter als auch nach dem Merkmal „öffentlich gefördert“ unterschieden wird.

Der Erhebungsturnus bei den Wohnungsmieten im früheren Bundesgebiet weicht insofern vom Erhebungsturnus bei den anderen in den

Preisindex für die Lebenshaltung einbezogenen Gütern ab, als in jedem Monat nur die Mieten in einem - wechselnden - Drittel der Berichtsgemeinden beobachtet werden. Erst nach Ablauf eines Vierteljahres sind also jeweils die Wohnungen in allen 118 Berichtsgemeinden erfaßt. Eine eingehende Darstellung der rotierend vierteljährlichen Erhebung ist in „Wirtschaft und Statistik“ 1967, Heft 6, zu finden.

12 Die Berechnung der Indizes der administrierten Preise (Tabellen 1.1.5 in Teil II und III) erfolgt aufgrund der Abgrenzung des Sachverständigenrates zur Begutachtung der gesamtwirtschaftlichen Entwicklung in „Jahresgutachten 1994/95“, (Anhang 5, Teil D). In den beiden Teilindizes sind folgende Güter enthalten:

(1) Direkt administrierte Preise

- Verkehrstarife,
- Preise für die Güterbeförderung,
- Nachrichtenübermittlung,
- Rundfunk- und Fernsehgebühren,
- Gebühren für den Besuch von kulturellen Einrichtungen, Sportanlagen oder Bildungseinrichtungen,
- verschiedenen andere Gebühren, z.B. Ausstellung eines Reisepasses

(2) Teiladministrierte Preise:

- Versorgungstarife,
- Mieten im sozialen Wohnungsbau,
- Versicherungstarife,
- Güter der Gesundheitspflege,
- Rechtsberatung und
- Flugverkehrstarife.

13 Das Statistische Amt der Europäischen Gemeinschaften (EUROSTAT) hat ab Berichtsmonat Januar 1996 die Veröffentlichung teilharmonisierter Verbraucherpreisindizes (Interimsindizes) aus den 15 Mitgliedstaaten der Europäischen Union aufgenommen und zugleich rückwirkend Vergleichsdaten für die Jahre 1994 und 1995 bereitgestellt. Die aktuellen Interimsindizes werden künftig - zusätzlich zu den nationalen Originalindizes - monatlich bekanntgegeben und auch in ausgewählte Veröffentlichungen des Statistischen Bundesamtes übernommen.

Der Interimsindex für Deutschland ist ein gesamtdeutscher Verbraucherpreisindex. Er weicht vom offiziellen Preisindex für die Lebenshaltung aller privaten Haushalte im wesentlichen dadurch ab, daß die Ausgaben für das Wohnen im eigenen Heim (unterstellte Nettokaltmieten für Eigentümer), für das Ge-

sundheits- und Bildungswesen, für Finanzdienstleistungen (z.B. Versicherungen aller Art), für Pauschalreisen, für sonstige Dienstleistungen und die Kfz-Steuer nicht einbezogen sind. Dies hat seinen Grund darin, daß sich die Verhältnisse in den einzelnen Mitgliedsländern der EU hier so tiefgreifend unterscheiden (Siehe „Wirtschaft und Statistik“ 3/1996).

Der Interimsindex für Deutschland wird - zusammen mit den Interimsindizes der anderen Mitgliedstaaten der Europäischen Union - sowohl vom Statistischen Amt der Europäischen Union, als auch vom Statistischen Bundesamt und von den statistischen Zentralämtern der anderen Mitgliedstaaten veröffentlicht. Das Statistische Bundesamt wird die Werte in den Monatsberichten der Fachserie 17 „Preise“, Reihe 7 „Preisindizes für die Lebenshaltung“ nachweisen.

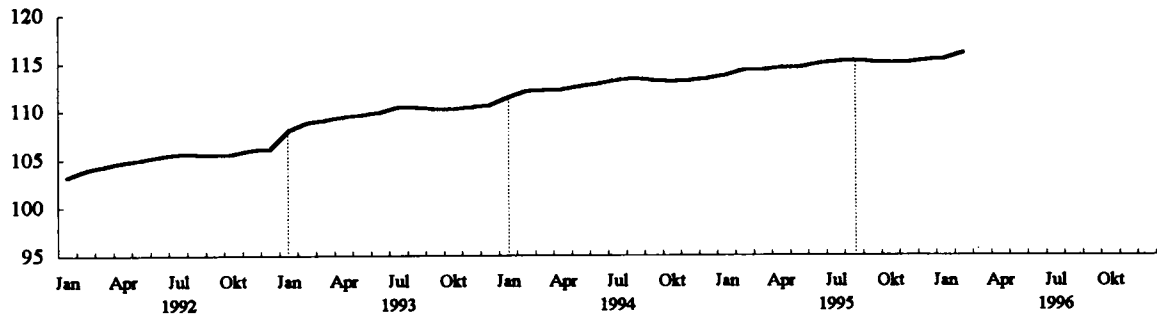
Für eine gewisse Übergangszeit, deren Länge noch nicht abzuschätzen ist, werden in der deutschen amtlichen Statistik die herkömmlichen amtlichen Preisindizes für die Lebenshaltung und die neuen Interimsindizes nebeneinander stehen. Es wäre falsch, hieraus auf ein Konkurrenzverhältnis zu schließen. Vielmehr handelt es sich bei den Interimsindizes - wie dargelegt - um eine besonders erklärungsbedürftige Größe, deren Verwendung nur unter bestimmten Voraussetzungen zulässig und nur für eingeschränkte Zwecke, nämlich zur Messung des Konvergenzkriteriums „Preisstabilität“, sinnvoll ist.

Dies bedeutet, daß die nationalen Preisindizes ihre bisherige Bedeutung für die verschiedensten Verwendungszwecke auch künftig unverändert und ungeschmälert behalten. Das gilt auch und besonders für die Verwendung in Wertsicherungsklauseln nach § 3 des Währungsgesetzes.

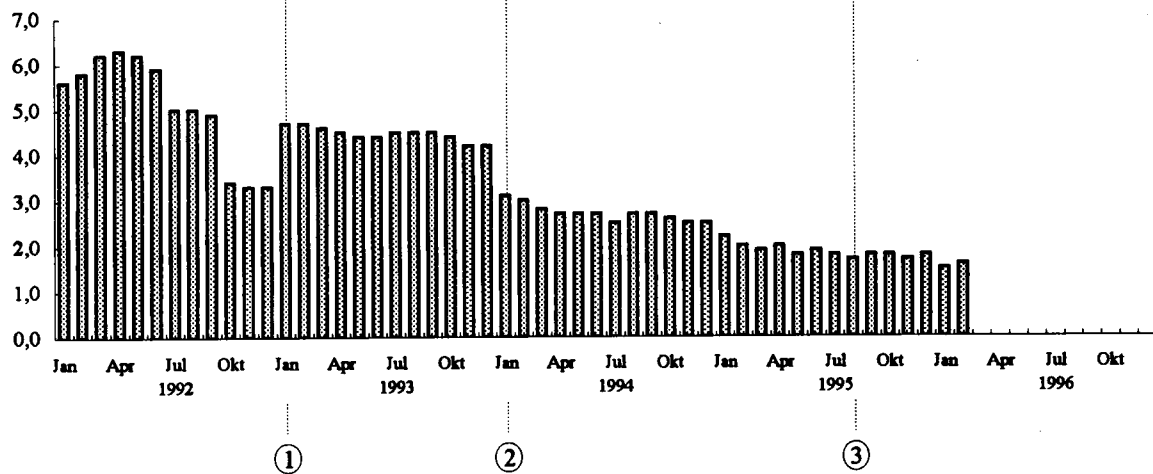
Teil I
Deutschland

Preisindex für die Lebenshaltung aller privaten Haushalte Deutschland

1991 = 100



Veränderung gegenüber dem Vorjahr in %



Ausgewählte preisbestimmende Ereignisse:

- ① - zweite Grundmietenverordnung in den neuen Ländern;
Erhöhung des vollen Mehrwertsteuersatzes von 14 auf 15 %
- ② - 2. Stufe der zweiten Grundmietenverordnung in den neuen Ländern;
Erhöhung der Mineralölsteuer
- ③ - Mieterhöhungen entsprechend des Mietenerleichterungsgesetzes in den neuen Ländern

DEUTSCHLAND
1 PREISINDEX FUER DIE LEBENSHALTUNG
1.1 ALLE PRIVATEN HAUSHALTE
GLIEDERUNG NACH HAUPTGRUPPEN
1991 = 100

J A H R — M O N A T	GE- S A M T- I N D E X	H A U P T G R U P P E / G R U P P E									
		N A H- R U N G S- M I T T E L, G E- T R A E N K E, T A B A K- W A R E N	B E- K L E I- D U N G, S C H U H E	W O H N U N G S M I E T E N, E N E R G I E (O H N E K R A F T S T O F F E)			M O E B E L, H A U S- H A L T S G E- R A E T E U N D A N D E R E G U E T E R F U E R D I E H A U S- H A L T S- F U E H R U N G	G U E T E R F U E R			
				Z U- S A M M E N	W O H- N U N G S- M I E T E N	E N E R G I E (O H N E K R A F T- S T O F F E)		G E- S U N D- H E I T S- U N D K O E R P E R- P F L E G E	V E R K E H R U N D N A C H- R I C H T E N- U E B E R- M I T T L U N G	B I L- D U N G, U N T E R- H A L T U N G, F R E I- Z E I T	P E R S O E N L. A U S S T A T T., D I E N S T L. D. B E H E R- B E R G U N G S- G E W. S O W. G U E T E R S O N. A R T
1992 JD	105.1	103.2	102.7	109.0	110.3	104.5	103.1	104.1	104.7	103.9	106.6
1993 JD	109.8	105.2	105.5	118.1	121.7	106.1	105.9	107.6	109.0	106.8	114.4
1994 JD	112.8	106.9	106.8	123.0	128.1	105.6	107.8	110.8	112.2	108.9	119.3
1995 JD	114.8	108.4	107.7	126.9	133.4	104.9	109.3	112.7	113.4	110.5	122.5
1996 JD	-	-	-	-	-	-	-	-	-	-	-
1992 JANUAR	103.2	102.1	101.5	106.6	107.5	103.9	101.6	102.4	102.5	103.4	101.2
FEBRUAR	103.9	102.9	101.8	107.3	108.1	104.6	102.1	103.0	103.0	103.7	104.5
MAERZ	104.3	103.1	102.0	107.6	108.6	104.1	102.3	103.3	104.0	103.7	104.4
APRIL	104.7	103.5	102.2	108.1	109.2	104.4	102.5	103.7	104.7	103.6	104.6
MAI	105.0	103.8	102.5	108.6	109.7	104.7	103.0	103.9	105.1	103.8	103.8
JUNI	105.3	104.0	102.5	108.8	110.1	104.6	103.1	104.1	105.4	103.4	106.9
JULI	105.6	103.7	102.6	109.1	110.5	104.3	103.2	104.3	105.3	103.4	111.1
AUGUST	105.6	103.1	102.9	109.5	111.0	104.3	103.5	104.5	105.2	103.5	111.1
SEPTEMBER	105.5	102.9	103.3	109.8	111.4	104.5	103.6	104.6	105.2	104.0	108.2
OKTOBER	105.6	102.8	103.6	110.4	112.0	104.9	103.8	104.8	105.3	104.4	106.6
NOVEMBER	106.0	103.0	103.8	110.9	112.7	105.0	104.1	105.0	105.6	105.0	107.5
DEZEMBER	106.1	103.1	103.9	111.1	113.0	104.5	104.2	105.1	105.6	105.2	108.7
1993 JANUAR	108.0	104.4	104.3	116.2	119.2	105.9	104.6	105.7	106.9	105.9	109.1
FEBRUAR	108.8	105.0	104.6	116.5	119.7	105.9	105.0	106.8	107.8	106.2	112.7
MAERZ	109.1	105.1	105.0	117.2	120.4	106.3	105.3	107.0	108.4	106.3	112.3
APRIL	109.4	105.5	105.1	117.5	120.8	106.3	105.5	107.2	109.0	106.4	111.8
MAI	109.6	105.7	105.4	117.8	121.2	106.1	105.8	107.3	109.0	106.5	111.9
JUNI	109.9	105.8	105.4	117.9	121.5	105.7	105.9	107.5	109.5	106.5	114.9
JULI	110.4	105.6	105.5	118.2	121.9	106.0	106.1	108.0	109.7	106.6	119.6
AUGUST	110.4	105.2	105.6	118.5	122.3	105.9	106.2	108.1	109.6	106.7	120.5
SEPTEMBER	110.2	105.0	105.9	118.9	122.7	105.8	106.3	108.3	109.3	107.2	116.2
OKTOBER	110.2	105.0	106.1	119.3	123.1	106.3	106.4	108.4	109.5	107.5	113.9
NOVEMBER	110.4	105.2	106.4	119.5	123.5	106.2	106.6	108.6	109.6	107.8	114.1
DEZEMBER	110.6	105.4	106.4	119.7	123.7	106.2	106.6	108.7	109.2	107.9	115.8
1994 JANUAR	111.4	105.6	106.4	121.1	125.7	105.9	107.0	110.1	111.5	108.4	114.8
FEBRUAR	112.1	106.3	106.4	121.6	126.2	105.8	107.3	110.3	111.8	108.7	119.1
MAERZ	112.2	106.5	106.6	122.0	126.9	105.7	107.4	110.5	111.7	108.7	118.2
APRIL	112.3	106.9	106.7	122.5	127.4	105.8	107.6	110.5	111.9	108.8	115.4
MAI	112.6	107.3	106.8	122.7	127.7	105.8	107.7	110.6	112.2	108.8	117.1
JUNI	112.9	107.6	106.8	122.9	128.0	105.7	107.8	110.8	112.4	108.7	119.5
JULI	113.2	107.4	106.7	123.1	128.4	105.5	107.8	110.9	112.3	108.6	124.5
AUGUST	113.4	107.2	106.8	123.4	128.7	105.6	107.9	111.0	113.0	108.7	124.5
SEPTEMBER	113.2	107.2	107.0	123.6	129.0	105.4	107.9	111.1	112.3	109.1	121.1
OKTOBER	113.1	107.2	107.1	124.0	129.4	105.4	108.0	111.2	112.2	109.4	119.0
NOVEMBER	113.2	107.0	107.3	124.2	129.8	105.3	108.3	111.3	112.4	109.6	118.5
DEZEMBER	113.4	107.1	107.4	124.4	130.1	105.2	108.3	111.4	112.5	109.7	120.3
1995 JANUAR	113.8	107.8	107.4	124.9	130.8	105.3	108.6	111.9	112.8	110.3	118.8
FEBRUAR	114.3	108.5	107.4	125.3	131.3	105.2	108.7	112.1	113.0	110.4	122.2
MAERZ	114.3	108.5	107.5	125.6	131.7	104.8	108.9	112.3	112.9	110.3	121.5
APRIL	114.6	108.7	107.5	126.0	132.3	104.9	109.1	112.5	113.4	110.2	121.5
MAI	114.6	109.1	107.7	126.2	132.5	104.8	109.2	112.6	113.4	110.1	119.9
JUNI	115.0	109.4	107.6	126.4	132.8	104.8	109.3	112.7	113.9	110.1	122.9
JULI	115.2	108.9	107.6	126.5	133.0	104.4	109.4	112.8	113.4	110.1	128.9
AUGUST	115.3	108.1	107.6	127.7	134.6	104.3	109.4	112.7	113.5	110.2	127.7
SEPTEMBER	115.2	107.9	107.9	128.1	134.9	105.0	109.5	113.0	113.8	110.6	123.8
OKTOBER	115.1	107.8	108.0	128.3	135.3	104.7	109.6	113.2	113.5	111.0	121.8
NOVEMBER	115.1	107.8	108.1	128.5	135.5	104.9	109.8	113.2	113.5	111.2	119.9
DEZEMBER	115.4	107.9	108.1	128.9	135.8	105.4	109.8	113.2	113.9	111.4	121.6
1996 JANUAR	115.5	108.5	108.1	128.5	136.4	102.0	109.9	113.7	114.9	111.3	119.9
FEBRUAR	116.1	109.0	108.2	129.0	136.8	102.6	110.1	114.1	115.3	111.5	123.3
MAERZ	-	-	-	-	-	-	-	-	-	-	-
APRIL	-	-	-	-	-	-	-	-	-	-	-
MAI	-	-	-	-	-	-	-	-	-	-	-
JUNI	-	-	-	-	-	-	-	-	-	-	-
JULI	-	-	-	-	-	-	-	-	-	-	-
AUGUST	-	-	-	-	-	-	-	-	-	-	-
SEPTEMBER	-	-	-	-	-	-	-	-	-	-	-
OKTOBER	-	-	-	-	-	-	-	-	-	-	-
NOVEMBER	-	-	-	-	-	-	-	-	-	-	-
DEZEMBER	-	-	-	-	-	-	-	-	-	-	-

DEUTSCHLAND

1 PREISINDEX FUER DIE LEBENSHALTUNG

1.1 ALLE PRIVATEN HAUSHALTE

GLIEDERUNG NACH HAUPTGRUPPEN

RELATIVE VERÄNDERUNGEN GEGENUEBER DEN ENTSPRECHENDEN VORJAHRESERGEBNISSEN IN PROZENT

JAHR — MONAT	GE- SANT- INDEX	HAUPTGRUPPE / GRUPPE									
		NAH- RUNGS- MITTEL, GE- TRÄNK- E, TABAK- WAREN	BE- KLEI- DUNG, SCHUHE	WOHNUNGSMIETEN, ENERGIE (OHNE KRAFTSTOFFE)			MOEBEL, HAUS- HALTSGE- RAETE UND ANDERE GUETER FUER DIE HAUS- HALTS- FUEHRUNG	GUETER FUER			
				ZU- SAMMEN	WOH- NUNGS- MIETEN	ENERGIE (OHNE KRAFT- STOFFE)		GE- SUND- HEITS- UND KOERPER- PFLEGE	VERKEHR UND NACH- RICHTEN- UEBER- MITTLUNG	BIL- DUNG, UNTER- HALTUNG, FREI- ZEIT	PERSOENL. AUSSTATT., DIENSTL. D. BEHER- BERGUNGS- GEN. SON. GUETER SON. ART
1992 JD	5.1	3.2	2.7	9.0	10.3	4.5	3.1	4.1	4.7	3.9	6.6
1993 JD	4.5	1.9	2.7	8.3	10.3	1.5	2.7	3.4	4.1	2.8	7.3
1994 JD	2.7	1.6	1.2	4.1	5.3	-0.5	1.8	3.0	2.9	2.0	4.3
1995 JD	1.8	1.4	0.8	3.2	4.1	-0.7	1.4	1.7	1.1	1.5	2.7
1996 JD	-	-	-	-	-	-	-	-	-	-	-
1992 JANUAR	5.6	3.9	2.7	9.9	11.9	3.9	3.3	4.1	6.2	3.8	6.3
FEBRUAR	5.8	4.1	2.8	10.1	12.0	3.9	3.3	4.4	6.5	4.0	5.4
MAERZ	6.2	3.8	2.7	11.3	12.0	8.8	3.2	4.3	7.5	3.9	6.3
APRIL	6.3	3.8	2.6	11.3	12.1	8.5	3.2	4.4	7.1	3.8	9.8
MAI	6.2	3.9	2.7	10.9	12.1	7.1	3.2	4.4	7.0	4.1	6.7
JUNI	5.9	3.6	2.7	10.9	12.0	7.2	3.1	4.4	7.1	3.3	7.0
JULI	5.0	2.9	2.8	10.5	12.0	5.9	3.2	4.2	2.9	3.5	5.5
AUGUST	5.0	2.9	2.9	10.7	12.1	6.0	3.1	4.1	2.7	3.8	5.4
SEPTEMBER	4.9	2.9	2.8	10.6	12.2	5.1	3.0	3.8	2.3	4.2	6.1
OKTOBER	3.4	2.8	2.8	4.1	5.4	-0.6	3.0	3.8	2.2	4.2	6.4
NOVEMBER	3.3	1.8	2.5	4.3	5.7	-0.6	2.9	3.4	2.5	4.2	7.0
DEZEMBER	3.3	1.7	2.5	4.4	5.7	-0.1	2.7	3.3	2.9	4.2	7.2
1993 JANUAR	4.7	2.3	2.8	9.0	10.9	1.9	3.0	3.2	4.3	2.4	7.8
FEBRUAR	4.7	2.0	2.8	8.6	10.7	1.2	2.8	3.7	4.7	2.4	7.8
MAERZ	4.6	1.9	2.9	8.9	10.9	2.1	2.9	3.6	4.2	2.5	7.6
APRIL	4.5	1.9	2.8	8.7	10.6	1.8	2.9	3.4	4.1	2.7	6.9
MAI	4.4	1.8	2.8	8.5	10.5	1.3	2.7	3.3	3.7	2.6	7.8
JUNI	4.4	1.7	2.8	8.4	10.4	1.1	2.7	3.3	3.9	3.0	7.5
JULI	4.5	1.8	2.8	8.3	10.3	1.6	2.8	3.5	4.2	3.1	7.7
AUGUST	4.5	2.0	2.6	8.2	10.2	1.5	2.6	3.4	4.2	3.1	8.5
SEPTEMBER	4.5	2.0	2.5	8.3	10.1	1.2	2.6	3.5	3.9	3.1	7.4
OKTOBER	4.4	2.1	2.4	8.1	9.9	1.3	2.5	3.4	4.0	3.0	6.8
NOVEMBER	4.2	2.1	2.5	7.8	9.6	1.1	2.4	3.4	3.8	2.7	6.1
DEZEMBER	4.2	2.2	2.4	7.7	9.5	1.6	2.3	3.4	3.4	2.6	6.5
1994 JANUAR	3.1	1.1	2.0	4.2	5.5	-	2.3	4.2	4.3	2.4	5.2
FEBRUAR	3.0	1.2	1.7	4.4	5.4	-0.1	2.2	3.3	3.7	2.4	5.7
MAERZ	2.8	1.3	1.5	4.1	5.4	-0.6	2.0	3.3	3.0	2.3	5.3
APRIL	2.7	1.3	1.5	4.3	5.5	-0.5	2.0	3.1	2.7	2.3	3.2
MAI	2.7	1.5	1.3	4.2	5.4	-0.3	1.8	3.1	2.9	2.2	4.6
JUNI	2.7	1.7	1.3	4.2	5.3	-	1.8	3.1	2.6	2.1	4.0
JULI	2.5	1.7	1.1	4.1	5.3	-0.5	1.6	2.7	2.4	1.9	4.1
AUGUST	2.7	1.9	1.1	4.1	5.2	-0.3	1.6	2.7	3.1	1.9	3.3
SEPTEMBER	2.7	2.1	1.0	4.0	5.1	-0.4	1.5	2.6	2.7	1.8	4.2
OKTOBER	2.6	2.1	0.9	3.9	5.1	-0.8	1.5	2.6	2.5	1.8	4.5
NOVEMBER	2.5	1.7	0.8	3.9	5.1	-0.8	1.6	2.5	2.6	1.7	3.9
DEZEMBER	2.5	1.6	0.9	3.9	5.2	-0.9	1.6	2.5	3.0	1.7	3.9
1995 JANUAR	2.2	2.1	0.9	3.1	4.1	-0.6	1.5	1.6	1.2	1.8	3.5
FEBRUAR	2.0	2.1	0.9	3.0	4.0	-0.6	1.3	1.6	1.1	1.6	2.6
MAERZ	1.9	1.9	0.8	3.0	3.8	-0.9	1.4	1.6	1.1	1.5	2.8
APRIL	2.0	1.7	0.7	2.9	3.8	-0.9	1.4	1.8	1.3	1.3	5.3
MAI	1.8	1.7	0.8	2.9	3.8	-0.9	1.4	1.8	1.1	1.2	2.4
JUNI	1.9	1.7	0.7	2.8	3.8	-0.9	1.4	1.7	1.3	1.3	2.8
JULI	1.8	1.4	0.8	2.8	3.6	-1.0	1.5	1.7	1.0	1.4	3.5
AUGUST	1.7	0.8	0.7	3.5	4.6	-1.2	1.4	1.5	0.4	1.4	2.6
SEPTEMBER	1.8	0.7	0.8	3.6	4.6	-0.4	1.5	1.7	1.3	1.4	2.2
OKTOBER	1.8	0.6	0.8	3.5	4.6	-0.7	1.5	1.8	1.2	1.5	2.4
NOVEMBER	1.7	0.7	0.7	3.5	4.4	-0.4	1.4	1.7	1.0	1.5	1.2
DEZEMBER	1.8	0.7	0.7	3.6	4.4	0.2	1.4	1.6	1.2	1.5	1.1
1996 JANUAR	1.5	0.6	0.7	2.9	4.3	-3.1	1.2	1.6	1.9	0.9	0.9
FEBRUAR	1.6	0.5	0.7	3.0	4.2	-2.5	1.3	1.8	2.0	1.0	0.9
MAERZ	-	-	-	-	-	-	-	-	-	-	-
APRIL	-	-	-	-	-	-	-	-	-	-	-
MAI	-	-	-	-	-	-	-	-	-	-	-
JUNI	-	-	-	-	-	-	-	-	-	-	-
JULI	-	-	-	-	-	-	-	-	-	-	-
AUGUST	-	-	-	-	-	-	-	-	-	-	-
SEPTEMBER	-	-	-	-	-	-	-	-	-	-	-
OKTOBER	-	-	-	-	-	-	-	-	-	-	-
NOVEMBER	-	-	-	-	-	-	-	-	-	-	-
DEZEMBER	-	-	-	-	-	-	-	-	-	-	-

DEUTSCHLAND

2 INDEX DER EINZELHANDELSPREISE

2.1 GLIEDERUNG NACH DER KLASSIFIKATION DER WIRTSCHAFTSZWEIGE (AUSGABE 1993)

1991 = 100

J A H R — M O N A T	GESAMT- INDEX	EINZEL- HANDEL MIT WAREN VER- SCHIEDENER ART 1)	FACH- EINZEL- HANDEL MIT NAHRUNGS- MITTELN, GETRAEN- KEN, TABAK- WAREN 1)	APOTHEKEN, FACHEIN- ZELHANDEL MIT MEDI- ZINISCHEN, ORTHOPEA- DISCHEN U. UND KOS- METISCHEN ART. 1)	SONSTIGER FACH- EINZEL- HANDEL 1)	EINZEL- HANDEL (NICHT IN VERKAUFS- RAEUMEN)	EINZEL- HANDEL MIT KRAFTWAGEN	EINZEL- HANDEL MIT KRAFT- WAGEN- TEILEN UND ZUBEHOER	EINZEL- HANDEL MIT KRAFT- RAEDERN, TEILEN UND ZUBEHOER	TANK- STELLEN
NUMMER DER WIRT- SCHAFTSZWEIGE		52.1	52.2	52.3	52.4	52.6	TEILE AUS 50.1	TEILE AUS 50.3	TEILE AUS 50.4	50.5
1992 JD	102.6	102.5	103.6	102.4	102.1	100.2	104.6	104.8	103.2	103.9
1993 JD	104.7	103.9	105.7	102.0	104.3	102.3	109.2	108.0	106.4	105.8
1994 JD	105.8	105.3	107.0	102.1	105.5	102.6	109.4	109.3	109.5	111.5
1995 JD	106.7	106.3	108.3	102.9	106.5	102.8	110.3	110.5	110.8	111.6
1996 JD	-	-	-	-	-	-	-	-	-	-
1992 JANUAR	101.4	101.7	102.3	101.0	101.3	99.2	102.0	103.0	102.1	102.1
FEBRUAR	101.9	102.3	102.9	101.8	101.6	100.1	102.1	103.3	102.4	103.3
MAERZ	102.2	102.3	103.4	101.9	101.7	99.6	104.0	103.8	102.7	103.2
APRIL	102.6	102.6	103.9	102.2	101.8	100.2	104.9	104.0	103.0	104.0
MAI	102.9	102.9	104.1	102.4	102.0	100.7	104.9	104.4	103.2	104.9
JUNI	102.9	103.0	104.4	102.4	101.9	100.7	105.1	104.7	103.2	105.1
JULI	102.8	102.8	104.2	102.6	102.0	100.1	105.2	105.1	103.3	104.2
AUGUST	102.7	102.4	103.7	102.8	102.1	99.8	105.3	105.3	103.5	103.6
SEPTEMBER	102.8	102.4	103.6	102.9	102.3	99.9	105.4	105.6	103.7	103.8
OKTOBER	102.9	102.4	103.6	102.9	102.6	100.7	105.4	105.7	103.8	103.8
NOVEMBER	103.2	102.5	103.6	103.1	102.9	101.0	105.5	106.4	104.0	104.6
DEZEMBER	103.2	102.6	103.8	103.1	103.0	100.6	105.5	106.7	104.0	104.3
1993 JANUAR	103.8	103.3	105.1	101.9	103.4	101.7	106.9	107.5	105.1	105.4
FEBRUAR	104.3	103.6	105.6	102.0	103.8	101.9	108.2	107.9	105.5	105.7
MAERZ	104.6	103.8	105.6	102.0	104.0	102.6	109.1	107.9	105.8	106.2
APRIL	104.8	104.0	105.9	102.1	104.1	102.5	109.3	107.8	106.0	106.8
MAI	104.9	104.2	106.0	102.1	104.3	102.6	109.4	107.7	106.2	106.4
JUNI	105.0	104.3	106.2	102.2	104.3	102.2	109.6	107.7	106.3	106.3
JULI	104.9	104.1	106.0	101.9	104.3	102.2	109.8	107.9	106.4	106.3
AUGUST	104.8	103.9	105.6	101.9	104.4	102.0	109.8	107.8	106.5	105.9
SEPTEMBER	104.8	103.7	105.5	102.0	104.6	101.8	109.6	107.9	106.5	105.0
OKTOBER	104.9	103.8	105.5	101.9	104.8	102.5	109.6	108.2	107.0	105.5
NOVEMBER	105.0	104.0	105.6	102.1	105.0	102.6	109.4	108.9	107.6	105.9
DEZEMBER	105.1	104.1	105.8	102.1	105.0	102.5	109.4	108.9	108.1	104.4
1994 JANUAR	105.3	104.3	105.9	101.9	105.1	102.5	109.6	109.1	108.2	110.6
FEBRUAR	105.6	104.8	106.6	102.0	105.3	102.6	109.4	109.2	108.7	111.2
MAERZ	105.6	105.0	106.7	102.0	105.4	102.3	109.4	109.2	109.1	110.7
APRIL	105.8	105.2	107.0	101.9	105.4	102.7	109.4	109.1	109.5	111.2
MAI	105.9	105.5	107.3	102.1	105.5	103.0	109.4	109.2	109.5	111.7
JUNI	106.0	105.6	107.6	102.0	105.5	102.9	109.4	109.2	109.6	111.6
JULI	105.9	105.5	107.5	102.2	105.4	102.6	109.4	109.2	109.7	111.3
AUGUST	105.9	105.4	107.1	102.2	105.5	102.7	109.4	109.3	109.7	113.4
SEPTEMBER	106.0	105.6	107.1	102.2	105.6	102.5	109.4	109.4	109.7	111.6
OKTOBER	106.0	105.6	107.1	102.3	105.7	102.6	109.2	109.4	109.8	111.5
NOVEMBER	106.0	105.5	106.9	102.3	105.9	102.6	109.2	109.5	110.1	111.9
DEZEMBER	106.1	105.6	107.0	102.4	106.0	102.6	109.7	109.7	110.2	111.7
1995 JANUAR	106.4	106.1	107.6	102.8	106.1	102.7	110.1	109.8	110.4	111.3
FEBRUAR	106.6	106.4	108.3	103.2	106.2	102.8	110.0	109.8	110.5	111.6
MAERZ	106.6	106.4	108.3	103.1	106.3	102.5	110.0	110.0	110.5	111.0
APRIL	106.8	106.5	108.5	103.2	106.4	102.9	110.1	110.1	110.6	112.0
MAI	106.9	106.8	108.9	103.2	106.4	103.0	110.1	110.2	110.7	112.1
JUNI	107.0	106.9	109.2	103.2	106.4	103.1	110.4	110.4	110.8	112.7
JULI	106.8	106.6	108.8	103.3	106.4	102.4	110.4	110.4	110.9	110.7
AUGUST	106.5	106.0	108.1	102.4	106.4	102.2	110.5	110.5	111.0	110.9
SEPTEMBER	106.6	106.0	107.9	102.4	106.5	102.9	110.5	110.6	110.9	111.8
OKTOBER	106.6	105.9	107.8	102.5	106.7	102.6	110.4	111.2	111.0	111.2
NOVEMBER	106.7	106.0	107.9	102.5	106.8	102.9	110.4	111.2	111.1	111.3
DEZEMBER	106.8	106.0	108.0	102.4	106.9	103.6	110.4	111.2	111.2	112.2
1996 JANUAR	107.1	106.4	108.5	102.6	106.9	104.5	111.0	111.3	111.3	113.0
FEBRUAR	107.5	106.7	108.9	103.0	107.0	105.4	111.3	111.1	111.4	113.6
MAERZ	-	-	-	-	-	-	-	-	-	-
APRIL	-	-	-	-	-	-	-	-	-	-
MAI	-	-	-	-	-	-	-	-	-	-
JUNI	-	-	-	-	-	-	-	-	-	-
JULI	-	-	-	-	-	-	-	-	-	-
AUGUST	-	-	-	-	-	-	-	-	-	-
SEPTEMBER	-	-	-	-	-	-	-	-	-	-
OKTOBER	-	-	-	-	-	-	-	-	-	-
NOVEMBER	-	-	-	-	-	-	-	-	-	-
DEZEMBER	-	-	-	-	-	-	-	-	-	-

1) IN VERKAUFSRAEUMEN.

DEUTSCHLAND

2 INDEX DER EINZELHANDLSPREISE

2.1 GLIEDERUNG NACH DER KLASSIFIKATION DER WIRTSCHAFTSZWEIGE (AUSGABE 1993)

RELATIVE VERAENDERUNGEN GEGENUEBER DEN ENTSPRECHENDEN VORJAHRESERGEBCNISSEN IN PROZENT

J A H R	GESAMT- INDEX	EINZEL- HANDEL MIT WAREN VER- SCHIEDENER ART 1)	FACH- EINZEL- HANDEL MIT NAHRUNGS- MITTELN, GETRAE- KEN, TABAK- WAREN 1)	APOTHEKEN, FACHEIN- ZELHANDEL MIT MEDI- ZINISCHEN, ORTHOPAE- DISCHEN U. UND KOS- METISCHEN ART. 1)	SONSTIGER FACH- EINZEL- HANDEL 1)	EINZEL- HANDEL (NICHT IN VERKAUFS- RAEUMEN)	EINZEL- HANDEL MIT KRAFTWAGEN	EINZEL- HANDEL MIT KRAFT- WAGEN- TEILEN UND ZUBEHOER	EINZEL- HANDEL MIT KRAFT- RAEDERN, TEILEN UND ZUBEHOER	TANK- STELLEN
MONAT										
NUMMER DER WIRT- SCHAFTSZWEIGE		52.1	52.2	52.3	52.4	52.6	TEILE AUS 50.1	TEILE AUS 50.3	TEILE AUS 50.4	50.5
1992 JD	2.6	2.5	3.6	2.4	2.1	0.2	4.6	4.8	3.2	3.9
1993 JD	2.0	1.4	2.0	-0.4	2.2	2.1	4.4	3.1	3.1	1.8
1994 JD	1.1	1.3	1.2	0.1	1.2	0.3	0.2	1.2	2.9	5.4
1995 JD	0.9	0.9	1.2	0.8	0.9	0.2	0.8	1.1	1.2	0.1
1996 JD	-	-	-	-	-	-	-	-	-	-
1992 JANUAR	2.5	3.0	3.9	2.1	2.2	-3.3	4.5	5.6	3.9	6.1
FEBRUAR	2.9	3.3	4.0	2.5	2.2	-2.7	4.6	5.6	4.0	8.6
MAERZ	3.2	3.0	4.2	2.5	2.1	2.5	5.8	5.6	3.8	10.3
APRIL	3.3	2.9	4.3	2.5	2.1	2.7	5.6	5.2	3.7	10.1
MAI	3.3	3.1	4.4	2.6	2.2	2.0	5.3	5.3	3.7	9.7
JUNI	3.1	2.8	4.1	2.6	2.0	2.2	5.3	5.4	3.5	10.2
JULI	2.5	2.3	3.6	2.6	2.1	0.4	4.9	5.4	3.5	-0.6
AUGUST	2.5	2.2	3.5	2.5	2.1	0.5	4.7	5.0	3.1	-1.0
SEPTEMBER	2.4	2.3	3.7	2.5	2.1	-0.4	4.5	4.0	2.8	-2.0
OKTOBER	2.1	2.1	3.5	2.2	2.1	-0.4	3.5	3.6	2.6	-1.3
NOVEMBER	1.9	1.4	2.1	2.3	2.0	-0.8	3.5	3.6	2.3	-0.9
DEZEMBER	1.9	1.4	2.2	2.3	1.9	0.2	3.5	3.7	2.2	0.5
1993 JANUAR	2.4	1.6	2.7	0.9	2.1	2.5	4.8	4.4	2.9	3.2
FEBRUAR	2.4	1.3	2.6	0.2	2.2	1.8	6.0	4.5	3.0	2.3
MAERZ	2.3	1.5	2.1	0.1	2.3	3.0	4.9	3.9	3.0	2.9
APRIL	2.1	1.4	1.9	-0.1	2.3	2.3	4.2	3.7	2.9	2.7
MAI	1.9	1.3	1.8	-0.3	2.3	1.9	4.3	3.2	2.9	1.4
JUNI	2.0	1.3	1.7	-0.2	2.4	1.5	4.3	2.9	3.0	1.1
JULI	2.0	1.3	1.7	-0.7	2.3	2.1	4.4	2.7	3.0	2.0
AUGUST	2.0	1.5	1.8	-0.9	2.3	2.2	4.3	2.4	2.9	2.2
SEPTEMBER	1.9	1.3	1.8	-0.9	2.2	1.9	4.0	2.2	2.7	1.4
OKTOBER	1.9	1.4	1.8	-1.0	2.1	1.8	4.0	2.4	3.1	1.6
NOVEMBER	1.7	1.5	1.9	-1.0	2.0	1.6	3.7	2.3	3.5	1.2
DEZEMBER	1.8	1.5	1.9	-1.0	1.9	1.9	3.7	2.1	3.9	0.1
1994 JANUAR	1.4	1.0	0.8	-	1.6	0.8	2.5	1.5	2.9	4.9
FEBRUAR	1.2	1.2	0.9	-	1.4	0.7	1.1	1.2	3.0	5.2
MAERZ	1.0	1.2	1.0	-	1.3	-0.3	0.3	1.2	3.1	4.2
APRIL	1.0	1.2	1.0	-0.2	1.2	0.2	0.1	1.2	3.3	4.1
MAI	1.0	1.2	1.2	-	1.2	0.4	-	1.4	3.1	5.0
JUNI	1.0	1.2	1.3	-0.2	1.2	0.7	-0.2	1.4	3.1	5.0
JULI	1.0	1.3	1.4	0.3	1.1	0.4	-0.4	1.2	3.1	4.7
AUGUST	1.0	1.4	1.4	0.3	1.1	0.7	-0.4	1.4	3.0	7.1
SEPTEMBER	1.1	1.8	1.5	0.2	1.0	0.7	-0.2	1.4	3.0	6.3
OKTOBER	1.0	1.7	1.5	0.4	0.9	0.1	-0.4	1.1	2.6	5.7
NOVEMBER	1.0	1.4	1.2	0.2	0.9	-	-0.2	0.6	2.3	5.7
DEZEMBER	1.0	1.4	1.1	0.3	1.0	0.1	0.3	0.7	1.9	7.0
1995 JANUAR	1.0	1.7	1.6	0.9	1.0	0.2	0.5	0.6	2.0	0.6
FEBRUAR	0.9	1.5	1.6	1.2	0.9	0.2	0.5	0.5	1.7	0.4
MAERZ	0.9	1.3	1.5	1.1	0.9	0.2	0.5	0.7	1.3	0.3
APRIL	0.9	1.2	1.4	1.3	0.9	0.2	0.6	0.9	1.0	0.7
MAI	0.9	1.2	1.5	1.1	0.9	-	0.6	0.9	1.1	0.4
JUNI	0.9	1.2	1.5	1.2	0.9	0.2	0.9	1.1	1.1	1.0
JULI	0.8	1.0	1.2	1.1	0.9	-0.2	0.9	1.1	1.1	-0.5
AUGUST	0.6	0.6	0.9	0.2	0.9	-0.5	1.0	1.1	1.2	-2.2
SEPTEMBER	0.6	0.4	0.7	0.2	0.9	0.4	1.0	1.1	1.1	0.2
OKTOBER	0.6	0.3	0.7	0.2	0.9	-	1.1	1.6	1.1	-0.3
NOVEMBER	0.7	0.5	0.9	0.2	0.8	0.3	1.1	1.6	0.9	-0.5
DEZEMBER	0.7	0.4	0.9	-	0.8	1.0	0.6	1.4	0.9	0.4
1996 JANUAR	0.7	0.3	0.8	-0.2	0.8	1.8	0.8	1.4	0.8	1.5
FEBRUAR	0.8	0.3	0.6	-0.2	0.8	2.5	1.2	1.2	0.8	1.8
MAERZ	-	-	-	-	-	-	-	-	-	-
APRIL	-	-	-	-	-	-	-	-	-	-
MAI	-	-	-	-	-	-	-	-	-	-
JUNI	-	-	-	-	-	-	-	-	-	-
JULI	-	-	-	-	-	-	-	-	-	-
AUGUST	-	-	-	-	-	-	-	-	-	-
SEPTEMBER	-	-	-	-	-	-	-	-	-	-
OKTOBER	-	-	-	-	-	-	-	-	-	-
NOVEMBER	-	-	-	-	-	-	-	-	-	-
DEZEMBER	-	-	-	-	-	-	-	-	-	-

1) IN VERKAUFSRAEUMEN.

DEUTSCHLAND

2 INDEX DER EINZELHANDELSPREISE

2.2 GLIEDERUNG NACH DER SYSTEMATIK DER EINNAHMEN UND AUSGABEN DER PRIVATEN HAUSHALTE 1983

1991 = 100

J A H R M O N A T	GE- SAMT- INDEX	HAUPTGRUPPE							
		NAHRUNGS- MITTEL, GETRAENKE, TABAKWAREN	BEKLEIDUNG, SCHUHE	BRENN- STOFFE	MOEBEL, HAUSHALTS- GER. U.A. GUETER F.D. HAUSHALTS- FUEHRUNG	WAREN FUER			
						DIE GE- SUNDHEITS- UND KOER- PERPFLEGE	VERKEHR U. NACHRICHT- TENUEBER- MITTLUNG	BILDUNG, UNTERHAL- TUNG, FREIZEIT	DIE PER- SOENLICHE AUSSTAT- TUNG
1992 JD	102.6	102.7	102.6	91.1	102.6	102.6	104.6	101.3	101.2
1993 JD	104.7	103.8	105.2	92.9	105.2	102.7	108.8	102.7	102.6
1994 JD	105.8	105.2	106.5	87.5	106.8	103.0	110.0	103.5	103.5
1995 JD	106.7	106.3	107.3	84.0	108.1	103.8	110.7	104.2	103.9
1996 JD	-	-	-	-	-	-	-	-	-
1992 JANUAR	101.4	102.0	101.4	89.2	101.4	101.1	102.1	101.3	100.5
FEBRUAR	101.9	102.6	101.7	92.2	101.8	101.9	102.4	101.4	100.8
MAERZ	102.2	102.7	101.9	89.4	102.0	102.0	104.0	101.4	100.9
APRIL	102.6	103.1	102.1	91.3	102.1	102.3	104.9	101.2	101.0
MAI	102.9	103.4	102.4	92.8	102.5	102.5	105.1	101.4	101.1
JUNI	102.9	103.5	102.4	92.6	102.6	102.6	105.3	100.8	101.2
JULI	102.8	103.2	102.5	90.2	102.7	102.8	105.2	100.8	101.2
AUGUST	102.7	102.6	102.7	89.1	102.9	102.9	105.2	100.7	101.3
SEPTEMBER	102.8	102.4	103.1	89.2	103.0	103.1	105.2	101.1	101.3
OKTOBER	102.9	102.3	103.4	92.5	103.2	103.1	105.2	101.4	101.5
NOVEMBER	103.2	102.3	103.6	93.3	103.5	103.2	105.5	101.9	101.7
DEZEMBER	103.2	102.4	103.7	90.8	103.6	103.3	105.5	102.1	101.7
1993 JANUAR	103.8	103.3	104.1	94.0	104.0	102.3	106.7	102.5	101.9
FEBRUAR	104.3	103.7	104.3	93.3	104.5	102.6	107.9	102.7	102.2
MAERZ	104.6	103.8	104.7	95.9	104.7	102.6	108.7	102.7	102.3
APRIL	104.8	104.1	104.9	94.6	104.9	102.7	109.0	102.6	102.4
MAI	104.9	104.2	105.1	94.1	105.2	102.8	109.0	102.6	102.5
JUNI	105.0	104.3	105.2	91.7	105.3	102.8	109.2	102.5	102.5
JULI	104.9	104.1	105.2	92.0	105.4	102.6	109.4	102.6	102.6
AUGUST	104.8	103.7	105.3	91.2	105.5	102.7	109.3	102.5	102.7
SEPTEMBER	104.8	103.4	105.7	90.0	105.6	102.7	108.9	102.7	102.8
OKTOBER	104.9	103.4	105.9	92.9	105.7	102.7	109.1	102.9	102.9
NOVEMBER	105.0	103.6	106.1	92.6	105.8	102.8	109.0	103.1	103.0
DEZEMBER	105.1	103.8	106.1	92.1	105.9	102.9	108.8	103.2	103.0
1994 JANUAR	105.3	103.9	106.1	90.1	106.1	102.8	110.0	103.4	103.2
FEBRUAR	105.6	104.6	106.1	89.5	106.3	102.9	110.0	103.4	103.3
MAERZ	105.6	104.7	106.3	87.4	106.5	102.9	109.9	103.4	103.3
APRIL	105.8	105.2	106.4	88.2	106.6	102.8	109.9	103.4	103.4
MAI	105.9	105.5	106.5	88.6	106.8	102.9	110.0	103.4	103.4
JUNI	106.0	105.7	106.4	87.8	106.8	102.9	110.1	103.3	103.5
JULI	105.9	105.6	106.4	86.7	106.8	103.0	110.0	103.2	103.5
AUGUST	105.9	105.4	106.4	87.4	106.9	103.1	110.3	103.1	103.5
SEPTEMBER	106.0	105.5	106.6	86.0	106.9	103.1	110.0	103.4	103.7
OKTOBER	106.0	105.5	106.8	86.5	107.0	103.1	109.8	103.7	103.7
NOVEMBER	106.0	105.2	107.0	86.0	107.2	103.2	109.9	103.8	103.8
DEZEMBER	106.1	105.4	107.0	85.5	107.3	103.2	110.2	104.0	103.8
1995 JANUAR	106.4	106.0	107.0	85.2	107.4	103.6	110.5	104.3	103.8
FEBRUAR	106.6	106.6	107.0	84.5	107.6	103.9	110.4	104.4	103.8
MAERZ	106.6	106.5	107.1	82.5	107.8	104.0	110.4	104.2	103.8
APRIL	106.8	106.7	107.1	84.3	108.0	104.0	110.6	104.1	103.9
MAI	106.9	107.1	107.2	84.1	108.1	104.1	110.7	104.0	103.9
JUNI	107.0	107.3	107.2	84.1	108.2	104.1	111.0	103.9	103.9
JULI	106.8	106.8	107.2	81.7	108.3	104.1	110.6	103.9	103.9
AUGUST	106.5	106.0	107.2	81.7	108.3	103.4	110.8	103.8	103.9
SEPTEMBER	106.6	105.8	107.5	84.9	108.4	103.4	110.9	104.0	103.9
OKTOBER	106.6	105.6	107.6	83.3	108.4	103.5	110.7	104.4	104.0
NOVEMBER	106.7	105.6	107.7	84.0	108.6	103.5	110.7	104.6	104.0
DEZEMBER	106.8	105.7	107.7	87.3	108.6	103.4	110.9	104.7	104.0
1996 JANUAR	107.1	106.3	107.7	91.1	108.7	103.7	111.4	104.6	104.0
FEBRUAR	107.5	106.7	107.8	94.7	108.9	104.0	111.8	104.6	104.2
MAERZ	-	-	-	-	-	-	-	-	-
APRIL	-	-	-	-	-	-	-	-	-
MAI	-	-	-	-	-	-	-	-	-
JUNI	-	-	-	-	-	-	-	-	-
JULI	-	-	-	-	-	-	-	-	-
AUGUST	-	-	-	-	-	-	-	-	-
SEPTEMBER	-	-	-	-	-	-	-	-	-
OKTOBER	-	-	-	-	-	-	-	-	-
NOVEMBER	-	-	-	-	-	-	-	-	-
DEZEMBER	-	-	-	-	-	-	-	-	-

DEUTSCHLAND

2 INDEX DER EINZELHANDELSPREISE

2.2 GLIEDERUNG NACH DER SYSTEMATIK DER EINKÄUFE UND AUSGABEN DER PRIVATEN HAUSHALTE 1983

RELATIVE VERÄNDERUNGEN GEGENÜBER DEN ENTSPRECHENDEN VORJAHRESERGEBNISSEN IN PROZENT

J A H R M O N A T	GE- S A M T- I N D E X	H A U P T G R U P P E							
		N A H R U N G S- M I T T E L, G E T R A E N K E, T A B A K W A R E N	B E K L E I D U N G, S C H U H E	B R E N N- S T O F F E	M O E B E L, H A U S H A L T S- G U E T E R F. D. H A U S H A L T S- F U E H R U N G	W A R E N F U E R			
						D I E G E- S U N D H E I T S- U N D K O E R- P E R P F L E G E	V E R K E H R U. N A C H R I C H- T E N U E B E R- M I T T L U N G	B I L D U N G, U N T E R H A L- T U N G, F R E I Z E I T	D I E P E R- S O E N L I C H E A U S S T A T- T U N G
1992 JD	2.6	2.7	2.6	-8.9	2.6	2.6	4.6	1.3	1.2
1993 JD	2.0	1.1	2.5	2.0	2.5	0.1	4.0	1.4	1.4
1994 JD	1.1	1.3	1.2	-5.8	1.5	0.3	1.1	0.8	0.9
1995 JD	0.9	1.0	0.8	-4.0	1.2	0.8	0.6	0.7	0.4
1996 JD	-	-	-	-	-	-	-	-	-
1992 JANUAR	2.5	3.4	2.6	-25.5	2.9	2.3	5.1	1.1	1.2
FEBRUAR	2.8	3.6	2.6	-23.4	3.0	2.7	5.6	1.2	1.2
MAERZ	3.2	3.3	2.6	0.8	2.7	2.7	6.6	1.3	1.3
APRIL	3.3	3.3	2.5	2.1	2.5	2.7	6.4	1.2	1.2
MAI	3.3	3.5	2.6	-1.9	2.6	2.7	6.3	1.7	1.2
JUNI	3.1	3.1	2.6	-0.1	2.6	2.8	6.1	0.9	1.3
JULI	2.5	2.6	2.7	-6.4	2.6	2.8	4.1	1.0	1.2
AUGUST	2.5	2.4	2.7	-6.0	2.6	2.6	3.7	1.2	1.1
SEPTEMBER	2.4	2.5	2.6	-10.1	2.4	2.6	3.3	1.5	1.0
OKTOBER	2.1	2.3	2.6	-10.5	2.5	2.4	2.6	1.5	1.0
NOVEMBER	1.9	1.2	2.4	-10.5	2.5	2.4	2.9	1.4	1.2
DEZEMBER	1.9	1.1	2.4	-6.0	2.4	2.4	3.1	1.4	1.2
1993 JANUAR	2.4	1.3	2.7	5.4	2.6	1.2	4.5	1.2	1.4
FEBRUAR	2.4	1.1	2.6	1.2	2.7	0.7	5.4	1.3	1.4
MAERZ	2.3	1.1	2.7	7.3	2.6	0.6	4.5	1.3	1.4
APRIL	2.1	1.0	2.7	3.6	2.7	0.4	3.9	1.4	1.4
MAI	1.9	0.8	2.6	1.4	2.6	0.3	3.7	1.2	1.4
JUNI	2.0	0.8	2.7	-1.0	2.6	0.2	3.7	1.7	1.3
JULI	2.0	0.9	2.6	2.0	2.6	-0.2	4.0	1.8	1.4
AUGUST	2.0	1.1	2.5	2.4	2.5	-0.2	3.9	1.8	1.4
SEPTEMBER	1.9	1.0	2.5	0.9	2.5	-0.4	3.5	1.6	1.5
OKTOBER	1.9	1.1	2.4	0.4	2.4	-0.4	3.7	1.5	1.4
NOVEMBER	1.7	1.3	2.4	-0.8	2.2	-0.4	3.3	1.2	1.3
DEZEMBER	1.8	1.4	2.3	1.4	2.2	-0.4	3.1	1.1	1.3
1994 JANUAR	1.4	0.6	1.9	-4.1	2.0	0.5	3.1	0.9	1.3
FEBRUAR	1.2	0.9	1.7	-4.1	1.7	0.3	1.9	0.7	1.1
MAERZ	1.0	0.9	1.5	-8.9	1.7	0.3	1.1	0.7	1.0
APRIL	1.0	1.1	1.4	-6.8	1.6	0.1	0.8	0.8	1.0
MAI	1.0	1.2	1.3	-5.8	1.5	0.1	0.9	0.8	0.9
JUNI	1.0	1.3	1.1	-4.3	1.4	0.1	0.8	0.8	1.0
JULI	1.0	1.4	1.1	-5.8	1.3	0.4	0.5	0.6	0.9
AUGUST	1.0	1.6	1.0	-4.2	1.3	0.4	0.9	0.6	0.8
SEPTEMBER	1.1	2.0	0.9	-4.4	1.2	0.4	1.0	0.7	0.9
OKTOBER	1.0	2.0	0.8	-6.9	1.2	0.4	0.6	0.8	0.8
NOVEMBER	1.0	1.5	0.8	-7.1	1.3	0.4	0.8	0.7	0.8
DEZEMBER	1.0	1.5	0.8	-7.2	1.3	0.3	1.3	0.8	0.8
1995 JANUAR	1.0	2.0	0.8	-5.4	1.2	0.8	0.5	0.9	0.6
FEBRUAR	0.9	1.9	0.8	-5.6	1.2	1.0	0.4	1.0	0.5
MAERZ	0.9	1.7	0.8	-5.6	1.2	1.1	0.5	0.8	0.5
APRIL	0.9	1.4	0.7	-4.4	1.3	1.2	0.6	0.7	0.5
MAI	0.9	1.5	0.7	-5.1	1.2	1.2	0.6	0.6	0.5
JUNI	0.9	1.5	0.8	-4.2	1.3	1.2	0.8	0.6	0.4
JULI	0.8	1.1	0.8	-5.8	1.4	1.1	0.5	0.7	0.4
AUGUST	0.6	0.6	0.8	-6.5	1.3	0.3	0.5	0.7	0.4
SEPTEMBER	0.6	0.3	0.8	-1.3	1.4	0.3	0.8	0.6	0.2
OKTOBER	0.6	0.1	0.7	-3.7	1.3	0.4	0.8	0.7	0.3
NOVEMBER	0.7	0.4	0.7	-2.3	1.3	0.3	0.7	0.8	0.2
DEZEMBER	0.7	0.3	0.7	2.1	1.2	0.2	0.6	0.7	0.2
1996 JANUAR	0.7	0.3	0.7	6.9	1.2	0.1	0.8	0.3	0.2
FEBRUAR	0.8	0.1	0.7	12.1	1.2	0.1	1.3	0.2	0.4
MAERZ	-	-	-	-	-	-	-	-	-
APRIL	-	-	-	-	-	-	-	-	-
MAI	-	-	-	-	-	-	-	-	-
JUNI	-	-	-	-	-	-	-	-	-
JULI	-	-	-	-	-	-	-	-	-
AUGUST	-	-	-	-	-	-	-	-	-
SEPTEMBER	-	-	-	-	-	-	-	-	-
OKTOBER	-	-	-	-	-	-	-	-	-
NOVEMBER	-	-	-	-	-	-	-	-	-
DEZEMBER	-	-	-	-	-	-	-	-	-

DEUTSCHLAND

2 INDEX DER EINZELHANDELSPREISE

2.3 GLIEDERUNG NACH DEM WARENVERZEICHNIS FUER DIE BINNENHANDELSSTATISTIK (AUSGABE 1978)

1991 = 100

J A H R — M O N A T	GE- SAMT- INDEX	HAUPTBEREICH									
		NAH- RUNGS- MITTEL, GE- TRAENKE, TABAK- WAREN	TEXTI- LIEN, BE- KLEIDUNG, PELZ- WAREN, SCHUHE, LEDER- U. GALANTE- RIEWAREN	ELEKTRO- TECHN., FEINME- CHAN. UND OPTISCHE ERZEUGN., UHREN, SCHMUCK, SPIEL- WAREN, MUSIK- INSTRUM.	MOEBEL, ANTIQUI- TAETEN, HOLZ-, KORB-, KORK-, FLECHT-, SCHNITZ- U. FORM- STOFFW.	PAPIER, PAPIER- WAREN, SCHREIB- U. ZEICH. ARTIKEL, BUEROOR- GANISAT.- MITTEL, —MASCHI- NEN UND —MOEBEL	EISEN- WAREN, HAUS- RAT, INSTAL- LATIONS- MATERIAL, BAU- STOFFE, HOLZ	FAHR- ZEUGE, MA- SCHINEN, TECH- NISCHER BEDARF, ANSTRICH- FARBEN, TAPETEN	WASCH- U. PUTZ- MITTEL, HYGIENE- ARTIKEL, KOEPPER- PFLEGE- UND ARZNEI- MITTEL	ROH- STOFFE, BRENN- STOFFE, MINERAL- OELERZ, SCHROTT, ALT- MA- TERIAL	LEBENDE TIERE, PFLANZEN, PFLANZ- LICHE UND TIERISCHE ROHSTOFFE FUER NAHRUNGS- MITTEL
1992 JD	102.6	102.7	102.5	100.4	102.5	102.0	102.6	104.6	102.5	98.3	103.6
1993 JD	104.7	103.8	105.1	101.2	105.8	104.2	104.7	109.1	102.7	99.5	106.2
1994 JD	105.8	105.2	106.4	101.3	107.8	106.0	105.7	109.4	103.1	102.6	107.7
1995 JD	106.7	106.3	107.3	101.1	109.8	108.3	106.6	110.4	103.7	100.7	108.9
1996 JD	106.7	106.3	107.3	101.1	109.8	108.3	106.6	110.4	103.7	100.7	108.9
1992 JANUAR	101.4	102.0	101.3	100.2	101.4	101.2	101.3	102.0	101.1	96.5	107.0
FEBRUAR	101.9	102.6	101.6	100.3	101.8	101.5	101.7	102.2	101.8	98.9	106.6
MAERZ	102.2	102.7	101.9	100.4	102.0	101.6	101.9	104.0	102.0	97.2	106.0
APRIL	102.6	103.1	102.0	100.5	102.1	101.7	102.1	104.8	102.2	98.6	103.7
MAI	102.9	103.4	102.4	100.5	102.3	101.7	102.6	104.8	102.5	100.1	105.0
JUNI	102.9	103.5	102.4	100.4	102.4	101.6	102.6	105.0	102.6	100.2	100.8
JULI	102.8	103.2	102.5	100.4	102.5	101.7	102.8	105.1	102.7	98.1	100.3
AUGUST	102.7	102.6	102.7	100.4	102.6	101.8	102.9	105.2	102.9	97.0	99.5
SEPTEMBER	102.8	102.4	103.0	100.4	102.8	102.2	103.1	105.3	103.0	97.0	100.9
OKTOBER	102.9	102.3	103.3	100.4	103.1	102.7	103.2	105.4	103.1	98.5	102.0
NOVEMBER	103.2	102.3	103.5	100.6	103.5	102.8	103.4	105.6	103.2	99.6	105.3
DEZEMBER	103.2	102.4	103.6	100.6	103.6	103.0	103.5	105.6	103.2	98.1	106.1
1993 JANUAR	103.8	103.3	104.0	100.9	104.2	103.4	103.7	106.9	102.4	100.1	107.8
FEBRUAR	104.3	103.7	104.2	101.0	105.0	103.6	104.0	108.2	102.5	99.8	108.0
MAERZ	104.6	103.8	104.6	101.1	105.3	103.8	104.2	108.9	102.6	101.3	107.6
APRIL	104.8	104.1	104.7	101.2	105.6	104.0	104.4	109.1	102.7	101.2	106.0
MAI	104.9	104.2	105.0	101.2	105.8	104.0	104.6	109.2	102.8	100.6	105.9
JUNI	105.0	104.3	105.1	101.3	105.9	104.2	104.7	109.4	102.8	99.5	104.3
JULI	104.9	104.1	105.1	101.3	106.0	104.4	104.8	109.6	102.6	99.6	103.9
AUGUST	104.8	103.7	105.2	101.3	106.2	104.4	104.9	109.7	102.7	98.8	103.9
SEPTEMBER	104.8	103.4	105.5	101.3	106.2	104.5	105.0	109.4	102.7	97.4	104.8
OKTOBER	104.9	103.4	105.7	101.3	106.4	104.7	105.0	109.5	102.8	99.1	106.0
NOVEMBER	105.0	103.6	105.9	101.3	106.5	104.8	105.2	109.4	102.9	99.3	107.6
DEZEMBER	105.1	103.8	106.0	101.3	106.5	104.9	105.3	109.4	103.0	97.6	108.5
1994 JANUAR	105.3	103.9	105.9	101.4	106.8	104.9	105.4	109.5	102.9	102.9	109.5
FEBRUAR	105.6	104.6	106.0	101.4	107.4	105.0	105.4	109.4	103.0	103.2	110.2
MAERZ	105.6	104.7	106.1	101.4	107.6	105.1	105.6	109.4	103.0	101.8	109.4
APRIL	105.8	105.2	106.2	101.4	107.8	105.7	105.7	109.3	102.9	102.6	108.1
MAI	105.9	105.5	106.4	101.3	107.8	105.9	105.7	109.3	103.1	103.4	107.8
JUNI	106.0	105.7	106.4	101.3	107.9	106.1	105.7	109.4	103.0	102.9	106.7
JULI	105.9	105.6	106.3	101.3	107.9	106.2	105.7	109.4	103.1	102.1	105.1
AUGUST	105.9	105.4	106.4	101.3	108.0	106.3	105.8	109.3	103.1	104.5	104.3
SEPTEMBER	106.0	105.5	106.6	101.3	108.1	106.3	105.8	109.4	103.2	102.0	106.0
OKTOBER	106.0	105.5	106.7	101.3	108.2	106.7	105.8	109.3	103.2	102.1	107.3
NOVEMBER	106.0	105.2	106.9	101.2	108.3	106.9	106.1	109.3	103.2	102.3	108.7
DEZEMBER	106.1	105.4	106.9	101.3	108.3	107.0	106.2	109.7	103.3	101.7	109.7
1995 JANUAR	106.4	106.0	106.9	101.2	108.6	107.5	106.3	110.1	103.7	101.2	111.1
FEBRUAR	106.6	106.6	107.0	101.2	108.9	107.6	106.4	110.0	103.9	101.0	111.5
MAERZ	106.6	106.5	107.1	101.2	109.3	107.8	106.5	110.1	103.9	99.6	110.5
APRIL	106.8	106.7	107.1	101.2	109.6	107.9	106.5	110.1	104.0	101.3	109.2
MAI	106.9	107.1	107.2	101.1	109.8	108.0	106.6	110.2	104.0	101.3	108.1
JUNI	107.0	107.3	107.2	101.1	109.9	108.0	106.6	110.5	104.0	101.9	107.5
JULI	106.8	106.8	107.2	101.1	110.0	108.2	106.7	110.5	104.0	98.8	106.4
AUGUST	106.5	106.0	107.2	101.1	110.1	108.4	106.7	110.6	103.4	99.0	105.9
SEPTEMBER	106.6	105.8	107.4	101.0	110.2	108.6	106.8	110.6	103.4	101.2	106.8
OKTOBER	106.6	105.6	107.5	101.0	110.2	109.0	106.8	110.5	103.4	99.9	108.9
NOVEMBER	106.7	105.6	107.7	101.0	110.4	109.4	106.8	110.6	103.4	100.2	110.1
DEZEMBER	106.8	105.7	107.7	100.9	110.4	109.5	106.9	110.6	103.3	102.6	111.3
1996 JANUAR	107.1	106.3	107.7	100.9	110.5	109.7	107.0	111.1	103.6	104.9	109.6
FEBRUAR	107.5	106.7	107.8	100.8	110.8	110.0	107.1	111.4	103.9	106.9	110.0
MAERZ	-	-	-	-	-	-	-	-	-	-	-
APRIL	-	-	-	-	-	-	-	-	-	-	-
MAI	-	-	-	-	-	-	-	-	-	-	-
JUNI	-	-	-	-	-	-	-	-	-	-	-
JULI	-	-	-	-	-	-	-	-	-	-	-
AUGUST	-	-	-	-	-	-	-	-	-	-	-
SEPTEMBER	-	-	-	-	-	-	-	-	-	-	-
OKTOBER	-	-	-	-	-	-	-	-	-	-	-
NOVEMBER	-	-	-	-	-	-	-	-	-	-	-
DEZEMBER	-	-	-	-	-	-	-	-	-	-	-

DEUTSCHLAND

2 INDEX DER EINZELHANDELSPREISE

2.3 GLIEDERUNG NACH DEM WARENVERZEICHNIS FUER DIE BINNENHANDELSSTATISTIK (AUSGABE 1978)

RELATIVE VERAENDERUNGEN GEGENUEBER DEN ENTSPRECHENDEN VORJAHRESERGEBNISSEN IN PROZENT

JAHR MONAT	GE- SAMT- INDEX	HAUPTBEREICH									
		NAHRUNGS- MITTEL, GE- TRAENKE, TABAK- WAREN	TEXTI- LIEN, BE- KLEIDUNG, PELZ- WAREN, SCHUHE, LEDER- U. GALANTE- RIEWAREN	ELEKTRO- TECHN., FEINME- CHAN. UND OPTISCHE ERZEUGN., UHREN, SCHMUCK, SPIEL- WAREN, MUSIK- INSTRUM.	MOEBEL, ANTIQUI- TAETEN, HOLZ-, KORB-, FLECHT-, SCHNITZ- U. FORM- STOFFW.	PAPIER, PAPIER- WAREN, SCHREIB- U. ZEICH- ARTIKEL, BUERDOR- GANISAT.- MITTEL, -MASCHIN- EN UND -MOEBEL	EISEN- WAREN, HAUS- RAT, INSTAL- LATIONS- MATERIAL, BAU- STOFFE, HOLZ	FAHR- ZEUGE, MA- SCHINEN, TECH- NISCHER BEDARF, ANSTRICH- FARBEN, TAPETEN	WASCH- U. PUTZ- MITTEL, HYGIENE- ARTIKEL, KOERPER- PFLEGE- UND ARZNEI- MITTEL	ROH- STOFFE, BRENN- STOFFE, MINERAL- DELERZ, SCHROTT, ALT- MA- TERIAL	LEBENDE TIERE, PFLANZEN, PFLANZ- LICHE UND TIERISCHE ROHSTOFFE FUER NAHRUNGS- MITTEL
1992 JD	2.6	2.7	2.5	0.4	2.5	2.0	2.6	4.6	2.5	-1.7	3.6
1993 JD	2.0	1.1	2.5	0.8	3.2	2.2	2.0	4.3	0.2	1.2	2.5
1994 JD	1.1	1.3	1.2	0.1	1.9	1.7	1.0	0.3	0.4	3.1	1.4
1995 JD	0.9	1.0	0.8	-0.2	1.9	2.2	0.9	0.9	0.6	-1.9	1.1
1996 JD	-	-	-	-	-	-	-	-	-	-	-
1992 JANUAR	2.5	3.4	2.4	0.4	3.2	2.2	2.7	4.4	2.3	-8.4	2.8
FEBRUAR	2.8	3.6	2.5	0.4	2.8	2.3	3.0	4.6	2.7	-5.2	3.3
MAERZ	3.2	3.3	2.5	0.4	2.7	2.3	2.5	5.6	2.6	9.0	3.4
APRIL	3.3	3.3	2.4	0.5	2.5	2.3	2.5	5.4	2.6	9.2	2.7
MAI	3.3	3.5	2.6	0.5	2.4	1.9	2.7	5.2	2.7	7.2	6.8
JUNI	3.1	3.1	2.6	0.5	2.4	1.7	2.6	5.1	2.8	8.4	0.2
JULI	2.5	2.6	2.7	0.4	2.5	1.7	2.7	4.9	2.7	-5.1	1.6
AUGUST	2.5	2.4	2.6	0.3	2.2	1.7	2.6	4.7	2.6	-5.3	4.2
SEPTEMBER	2.4	2.5	2.5	0.4	2.2	1.6	2.6	4.4	2.5	-7.7	6.2
OKTOBER	2.1	2.3	2.6	0.4	2.3	1.9	2.6	3.6	2.4	-7.2	4.4
NOVEMBER	1.9	1.2	2.4	0.5	2.5	1.9	2.3	3.6	2.3	-6.6	3.9
DEZEMBER	1.9	1.1	2.4	0.4	2.4	1.9	2.3	3.6	2.3	-3.4	3.4
1993 JANUAR	2.4	1.3	2.7	0.7	2.8	2.2	2.4	4.8	1.3	3.7	0.7
FEBRUAR	2.4	1.1	2.6	0.7	3.1	2.1	2.3	5.9	0.7	0.9	1.3
MAERZ	2.3	1.1	2.6	0.7	3.2	2.2	2.3	4.7	0.6	4.2	1.5
APRIL	2.1	1.0	2.6	0.7	3.4	2.3	2.3	4.1	0.5	2.6	2.2
MAI	1.9	0.8	2.5	0.7	3.4	2.3	1.9	4.2	0.3	0.5	0.9
JUNI	2.0	0.8	2.6	0.9	3.4	2.6	2.0	4.2	0.2	-0.7	3.5
JULI	2.0	0.9	2.5	0.9	3.4	2.7	1.9	4.3	-0.1	1.5	3.6
AUGUST	2.0	1.1	2.4	0.9	3.5	2.5	1.9	4.3	-0.2	1.9	4.4
SEPTEMBER	1.9	1.0	2.4	0.9	3.3	2.3	1.8	3.9	-0.3	0.4	3.9
OKTOBER	1.9	1.1	2.3	0.9	3.2	1.9	1.7	3.9	-0.3	0.6	3.9
NOVEMBER	1.7	1.3	2.3	0.7	2.9	1.9	1.7	3.6	-0.3	-0.3	2.2
DEZEMBER	1.8	1.4	2.3	0.7	2.8	1.8	1.7	3.6	-0.2	-0.5	2.3
1994 JANUAR	1.4	0.6	1.8	0.5	2.5	1.5	1.6	2.4	0.5	2.8	1.6
FEBRUAR	1.2	0.9	1.7	0.4	2.3	1.4	1.3	1.1	0.5	3.4	2.0
MAERZ	1.0	0.9	1.4	0.3	2.2	1.3	1.3	0.5	0.4	0.5	1.7
APRIL	1.0	1.1	1.4	0.2	2.1	1.6	1.2	0.2	0.2	1.4	2.0
MAI	1.0	1.2	1.3	0.1	1.9	1.8	1.1	0.1	0.3	2.8	1.8
JUNI	1.0	1.3	1.2	-	1.9	1.8	1.0	-	0.2	3.4	2.3
JULI	1.0	1.4	1.1	-	1.8	1.7	0.9	-0.2	0.5	2.5	1.2
AUGUST	1.0	1.6	1.1	-	1.7	1.8	0.9	-0.4	0.4	5.8	0.4
SEPTEMBER	1.1	2.0	1.0	-	1.8	1.7	0.8	-	0.5	4.7	1.1
OKTOBER	1.0	2.0	0.9	-	1.7	1.9	0.8	-0.2	0.4	3.0	1.2
NOVEMBER	1.0	1.5	0.9	-0.1	1.7	2.0	0.9	-0.1	0.3	3.0	1.0
DEZEMBER	1.0	1.5	0.8	-	1.7	2.0	0.9	0.3	0.3	4.2	1.1
1995 JANUAR	1.0	2.0	0.9	-0.2	1.7	2.5	0.9	0.5	0.8	-1.7	1.5
FEBRUAR	0.9	1.9	0.9	-0.2	1.4	2.5	0.9	0.5	0.9	-2.1	1.2
MAERZ	0.9	1.7	0.9	-0.2	1.6	2.6	0.9	0.6	0.9	-2.2	1.0
APRIL	0.9	1.4	0.8	-0.2	1.7	2.1	0.8	0.7	1.1	-1.3	1.0
MAI	0.9	1.5	0.8	-0.2	1.9	2.0	0.9	0.8	0.9	-2.0	0.3
JUNI	0.9	1.5	0.8	-0.2	1.9	1.8	0.9	1.0	1.0	-1.0	0.7
JULI	0.8	1.1	0.8	-0.2	1.9	1.9	0.9	1.0	0.9	-3.2	1.2
AUGUST	0.6	0.6	0.8	-0.2	1.9	2.0	0.9	1.2	0.3	-5.3	1.5
SEPTEMBER	0.6	0.3	0.8	-0.3	1.9	2.2	0.9	1.1	0.2	-0.8	0.8
OKTOBER	0.6	0.1	0.7	-0.3	1.8	2.2	0.9	1.1	0.2	-2.2	1.5
NOVEMBER	0.7	0.4	0.7	-0.2	1.9	2.3	0.7	1.2	0.2	-2.1	1.3
DEZEMBER	0.7	0.3	0.7	-0.4	1.9	2.3	0.7	0.8	-	0.9	1.5
1996 JANUAR	0.7	0.3	0.7	-0.3	1.7	2.0	0.7	0.9	-0.1	3.7	-1.4
FEBRUAR	0.8	0.1	0.7	-0.4	1.7	2.2	0.7	1.3	-	5.8	-1.3
MAERZ	-	-	-	-	-	-	-	-	-	-	-
APRIL	-	-	-	-	-	-	-	-	-	-	-
MAI	-	-	-	-	-	-	-	-	-	-	-
JUNI	-	-	-	-	-	-	-	-	-	-	-
JULI	-	-	-	-	-	-	-	-	-	-	-
AUGUST	-	-	-	-	-	-	-	-	-	-	-
SEPTEMBER	-	-	-	-	-	-	-	-	-	-	-
OKTOBER	-	-	-	-	-	-	-	-	-	-	-
NOVEMBER	-	-	-	-	-	-	-	-	-	-	-
DEZEMBER	-	-	-	-	-	-	-	-	-	-	-

DEUTSCHLAND
2 INDEX DER EINZELHANDELSPREISE
2.4 AKTUELLE ERGEBNISSE

1991 = 100

LFD. NR.	KLASSIFIKATION DER WI.-ZWEIGE	INDEX, INDEXGRUPPE	WAEGUNGS- ANTEIL AM GESAMT- INDEX IN PROMILLE	VERKET- TUNGS- FAKTOR	1995	1996		VERAENDERUNG	
					DURCH- SCHNITT	FEBR.	JAN.	FEBR.	FEBR. 1995
GLIEDERUNG NACH DER KLASSIFIKATION DER WIRTSCHAFTSZWEIGE (AUSGABE 1993)									
1		GESAMTINDEX 1)	1000		106,7	106,6	107,1	107,5	+ 0,8 + 0,4
NACH WIRTSCHAFTSGRUPPEN									
2	52.1	EH.M.WAREN VERSCHIEDENER ART (IN VERKAUFSRAEUMEN)	331,75		106,3	106,4	106,4	106,7	+ 0,3 + 0,3
3	52.2	FACHEINZELHANDEL MIT NAHRUNGSMITTELN, GETRAENKEN UND TABAKWAREN (IN VERKAUFSRAEUMEN)	34,92		108,3	108,3	108,5	108,9	+ 0,6 + 0,4
4	52.3	APOTHEKEN; FACHEINZELHANDEL MIT MEDIZ., ORTHOP. UND KOSM. ARTIKELN (IN VERKAUFSRAEUMEN)	67,99		102,9	103,2	102,6	103,0	- 0,2 + 0,4
5	52.4	SONSTIGER FACHEINZELHANDEL (IN VERKAUFSRAEUMEN)	304,77		106,5	106,2	106,9	107,0	+ 0,8 + 0,1
6	52.6	EINZELHANDEL (NICHT IN VERKAUFSRAEUMEN)	73,62		102,8	102,8	104,5	105,4	+ 2,5 + 0,9
7	TA. 50.1	EH.M.KRAFTWAGEN	153,12		110,3	110,0	111,0	111,3	+ 1,2 + 0,3
8	TA. 50.3	EH.M.KRAFTWAGENTEILEN UND ZUBEHOER	8,68		110,5	109,8	111,3	111,1	+ 1,2 - 0,2
9	TA. 50.4	EH.M.KRAFTRAEDERN, TEILEN UND ZUBEHOER	2,69		110,8	110,5	111,3	111,4	+ 0,8 + 0,1
10	50.5	TANKSTELLEN	22,46		111,6	111,6	113,0	113,6	+ 1,8 + 0,5
NACH WIRTSCHAFTSUNTERGRUPPEN UND -KLASSEN									
11	52.1	EH.M.WAREN VERSCHIEDENER ART (IN VERKAUFSRAEUMEN)	331,75		106,3	106,4	106,4	106,7	+ 0,3 + 0,3
12	52.11	EH.M.WAREN VERSCHIEDENER ART, HAUPTRICHTUNG NAHRUNGSMITTEL, GETRAENKE UND TABAKWAREN DARUNTER:	265,94		106,3	106,5	106,3	106,7	+ 0,2 + 0,4
13	52.11.1	EH.M.NAHRUNGSMITTELN, GETRAENKEN UND TABAK- WAREN O.A.S.	200,79		106,3	106,5	106,2	106,7	+ 0,2 + 0,5
14	52.11.2	SONSTIGER EH.M. WAREN VERSCHIEDENER ART, HAUPT- RICHTUNG NAHRUNGSM., GETRAENKE UND TABAKWAREN	65,15		106,4	106,5	106,6	106,9	+ 0,4 + 0,3
15	52.12	SONSTIGER EINZELHANDEL MIT WAREN VERSCHIEDENER ART DARUNTER:	65,81		106,3	106,1	106,6	106,8	+ 0,7 + 0,2
16	52.12.2	EH.M.WAREN VERSCHIEDENER ART, HAUPTRICHTUNG NICHT-NAHRUNGSMITTEL	50,61		106,2	106,0	106,5	106,7	+ 0,7 + 0,2
17	52.2	FACHEINZELHANDEL MIT NAHRUNGSMITTELN, GETRAENKEN UND TABAKWAREN (IN VERKAUFSRAEUMEN)	34,92		108,3	108,3	108,5	108,9	+ 0,6 + 0,4
18	52.21	EH.M.OBST, GEMUESE UND KARTOFFELN	2,72		101,9	105,7	99,8	104,4	- 1,2 + 4,6
19	52.22	EH.M.FLEISCH, FLEISCHW., GEFLUEGEL UND WILD	7,87		105,6	105,4	105,9	105,9	+ 0,5 -
20	52.23	EH.M.FISCH UND FISCHERZEUGNISSEN	0,58		102,3	105,0	104,2	102,4	- 2,5 - 1,7
21	52.24	EH.M.BACKWAREN UND SUESSWAREN	2,51		110,0	109,7	110,1	110,2	+ 0,5 + 0,1
22	52.25	EH.M.GETRAENKEN	11,20		108,8	108,0	109,5	109,5	+ 1,4 -
23	52.26	EH.M.TABAKWAREN	7,45		113,4	113,3	113,7	113,8	+ 0,4 + 0,1
24	52.27	SONSTIGER FACHEINZELHANDEL MIT NAHRUNGSMITTELN	2,59		105,9	105,9	105,8	106,0	+ 0,1 + 0,2
25	52.3	APOTHEKEN; FACHEINZELHANDEL MIT MEDIZ., ORTHOP. UND KOSM. ARTIKELN (IN VERKAUFSRAEUMEN)	67,99		102,9	103,2	102,6	103,0	- 0,2 + 0,4
26	52.31	APOTHEKEN	50,33		101,3	101,8	100,9	101,4	- 0,4 + 0,5
27	52.32	EH.M.MEDIZINISCHEN UND ORTHOPAEDISCHEN ARTIKELN	2,23		110,9	110,5	111,5	112,0	+ 1,4 + 0,4
28	52.33	EH.M.KOSMETISCHEN ARTIKELN UND KOERPERPFLEGE MITTELN	15,43		106,8	106,6	107,0	107,1	+ 0,5 + 0,1
29	52.4	SONSTIGER FACHEINZELHANDEL (IN VERKAUFSRAEUMEN)	304,77		106,5	106,2	106,9	107,0	+ 0,8 + 0,1
30	52.41	EH.M.TEXTILIEN	3,97		106,8	106,5	107,4	107,5	+ 0,9 + 0,1
31	52.42	EH.M.BEKLEIDUNG DARUNTER:	83,29		106,9	106,7	107,3	107,4	+ 0,7 + 0,1
32	52.42.1	EH.M.BEKLEIDUNG OHNE AUSGEPRAEAGTEN SCHWERPUNKT	43,75		107,2	107,0	107,6	107,7	+ 0,7 + 0,1
33	52.43	EH.M.SCHUHEN UND LEDERWAREN	19,18		108,0	107,6	108,5	108,6	+ 0,9 + 0,1
34	52.44	EH.M.MOEBELN, EINRICHTUNGSGEGENSTAENDEN UND HAUSRAT, A.N.G. DARUNTER:	62,86		109,5	108,7	110,1	110,4	+ 1,6 + 0,3
35	52.44.1	EH.M.WOHNMUEBELN	50,61		109,7	108,9	110,4	110,7	+ 1,7 + 0,3
36	52.45	EH.M.ELEKTRISCHEN HAUSHALTS-, RUNDFUNK- UND FERN- SEHGERAETEN SOWIE MUSIKINSTRUMENTEN	32,46		99,2	99,4	98,9	98,7	- 0,7 - 0,2
37	52.46	EH.M.METALLWAREN, ANSTRICHMITTELN, BAU- U. HEIMWERKERBEDARF	30,03		106,9	106,6	107,5	107,7	+ 1,0 + 0,2
38	52.47	EH.M.BUECHERN, ZEITSCHRIFTEN, ZEITUNGEN, SCHREIB- WAREN UND BUEROBEDARF	11,85		110,6	109,6	112,4	112,7	+ 2,8 + 0,3
39	52.48	FACHEINZELHANDEL A.N.G. (IN VERKAUFSRAEUMEN)	61,13		105,1	105,4	105,5	105,6	+ 0,2 + 0,1
40	52.6	EINZELHANDEL (NICHT IN VERKAUFSRAEUMEN)	73,62		102,8	102,8	104,5	105,4	+ 2,5 + 0,9
41	50.10.3	EINZELHANDEL MIT KRAFTWAGEN	153,12		110,3	110,0	111,0	111,3	+ 1,2 + 0,3
42	50.30.3	EH.M.KRAFTWAGENTEILEN UND ZUBEHOER	8,68		110,5	109,8	111,3	111,1	+ 1,2 - 0,2
43	50.40.3	EH.M.KRAFTRAEDERN, TEILEN UND ZUBEHOER	2,69		110,8	110,5	111,3	111,4	+ 0,8 + 0,1
44	50.50	TANKSTELLEN	22,46		111,6	111,6	113,0	113,6	+ 1,8 + 0,5

1) ENTHAELT DIE WIRTSCHAFTSGRUPPEN 52.1, 52.2, 52.3, 52.4, 52.6 BZW. WIRTSCHAFTSUNTERKLASSEN 50.10.3, 50.30.3, 50.40.3, 50.50.1, 50.50.2.

DEUTSCHLAND
2 INDEX DER EINZELHANDELSPREISE
2.4 AKTUELLE ERGEBNISSE

1991 = 100

LFD. NR.	INDEX, INDEXGRUPPE	WÄGUNGS- ANTEIL AM GESAMT- INDEX IN PROMILLE	VERKET- TUNGS- FAKTOR	1995 DURCH- SCHNITT	1996		VERÄNDERUNG FEBR. 1996 GEGENÜBER FEBR. JAN. 1996 IN PROZENT
					FEBR.	JAN. FEBR.	
45	GESAMTINDEX 1)	1000		106,7	106,6	107,1	107,5 + 0,8 + 0,4
46	GESAMTINDEX OHNE SAISONWAREN 2)	972,30		106,8	106,6	107,3	107,5 + 0,8 + 0,2
47	SAISONWAREN 2)	27,70		102,9	107,8	101,4	105,4 - 2,2 + 3,9
48	GESAMTINDEX OHNE HEIZÖL	986,71		107,1	107,0	107,4	107,7 + 0,7 + 0,3
49	GESAMTINDEX OHNE HEIZÖL UND KRAFTSTOFFE	968,40		106,9	106,9	107,2	107,5 + 0,6 + 0,3
50	HEIZÖL UND KRAFTSTOFFE	31,60		99,7	100,2	104,1	106,3 + 6,1 + 2,1

GLIEDERUNG NACH DER SYSTEMATIK DER EINKÄUFE UND AUSGABEN DER PRIVATEN HAUSHALTE (AUSGABE 1983)

51	NÄHRUNGSMITTEL, GETRÄNKE, TABAKWAREN	262,35		106,3	106,6	106,3	106,7 + 0,1 + 0,4
52	BEKLEIDUNG, SCHUHE	155,85		107,3	107,0	107,7	107,8 + 0,7 + 0,1
53	BRENNSTOFFE	16,02		84,0	84,5	91,1	94,7 +12,1 + 4,0
54	MOBEL, HAUSHALTSGERÄTE U.A. WAREN FÜR DIE HAUSHALTSFÜHRUNG	165,40		108,1	107,6	108,7	108,9 + 1,2 + 0,2
55	WAREN FÜR DIE GESUNDHEITS- UND KÖRPERPFLEGE	80,73		103,8	103,9	103,7	104,0 + 0,1 + 0,3
56	WAREN FÜR VERKEHR UND NACHRICHTENÜBERMITTLUNG	183,17		110,7	110,4	111,4	111,8 + 1,3 + 0,4
57	WAREN FÜR BILDUNG, UNTERHALTUNG, FREIZEIT	116,79		104,2	104,4	104,6	104,6 + 0,2 -
58	WAREN FÜR DIE PERSÖNLICHE AUSSTATTUNG	19,69		103,9	103,8	104,0	104,2 + 0,4 + 0,2

NACH HAUPTGRUPPEN UND GRUPPEN (VERWENDUNGSZWECK)

51	NÄHRUNGSMITTEL, GETRÄNKE, TABAKWAREN	262,35		106,3	106,6	106,3	106,7 + 0,1 + 0,4
52	BEKLEIDUNG, SCHUHE	155,85		107,3	107,0	107,7	107,8 + 0,7 + 0,1
53	BRENNSTOFFE	16,02		84,0	84,5	91,1	94,7 +12,1 + 4,0
54	MOBEL, HAUSHALTSGERÄTE U.A. WAREN FÜR DIE HAUSHALTSFÜHRUNG	165,40		108,1	107,6	108,7	108,9 + 1,2 + 0,2
55	WAREN FÜR DIE GESUNDHEITS- UND KÖRPERPFLEGE	80,73		103,8	103,9	103,7	104,0 + 0,1 + 0,3
56	WAREN FÜR VERKEHR UND NACHRICHTENÜBERMITTLUNG	183,17		110,7	110,4	111,4	111,8 + 1,3 + 0,4
57	WAREN FÜR BILDUNG, UNTERHALTUNG, FREIZEIT	116,79		104,2	104,4	104,6	104,6 + 0,2 -
58	WAREN FÜR DIE PERSÖNLICHE AUSSTATTUNG	19,69		103,9	103,8	104,0	104,2 + 0,4 + 0,2

GLIEDERUNG NACH DEM WARENVERZEICHNIS FÜR DIE BINNENHANDELSSTATISTIK (AUSGABE 1978)
NACH HAUPTBEREICHEN

59	GESAMTINDEX 1)	1000		106,7	106,6	107,1	107,5 + 0,8 + 0,4
60	NÄHRUNGSMITTEL, GETRÄNKE, TABAKWAREN	262,35		106,3	106,6	106,3	106,7 + 0,1 + 0,4
61	TEXTILIEN, BEKLEIDUNG, PELZWAREN, SCHUHE, LEDER- UND GALANTERIEWAREN	192,17		107,3	107,0	107,7	107,8 + 0,7 + 0,1
62	ELEKTROTECHNISCHE, FEINMECHANISCHE UND OPTISCHE ERZEUGNISSE (A.N.G.), UHREN, SCHMUCK, SPIELWAREN, MUSIKINSTRUMENTE	75,93		101,1	101,2	100,9	100,8 - 0,4 - 0,1
63	MOBEL, ANTIQUITÄTEN 3), HOLZ-, KORB-, KORK- 3), FLECHT- 3) SCHNITZ- 3) UND FORMSTOFFWAREN (A.N.G.)	58,19		109,8	108,9	110,5	110,8 + 1,7 + 0,3
64	PAPIER, PAPIERWAREN, SCHREIB- UND ZEICHENART., BÜROORGANISATIONSMITTEL 3), -MASCHINEN UND -MOBEL	31,58		108,3	107,6	109,7	110,0 + 2,2 + 0,3
65	EISENWAREN, HAUSRAT, INSTALLATIONSMATERIAL 3), BAUSTOFFE, HOLZ 3)	69,03		106,6	106,4	107,0	107,1 + 0,7 + 0,1
66	FAHRZEUGE, MASCHINEN 3), TECHNISCHER BEDARF 3), ANSTRICHFARBEN, TAPETEN	174,20		110,4	110,0	111,1	111,4 + 1,3 + 0,3
67	WASCH-, PUTZ-, KÖRPERPFLEGEMITTEL, MEDIZINISCHE ERZEUGNISSE 3), ARZNEIMITTEL	88,32		103,7	103,9	103,6	103,9 - + 0,3
68	ROHSTOFFE 3), BRENNSTOFFE, MINERALÖLERZEUGNISSE, SCHROTT 3), ALTMATERIAL 3)	34,39		100,7	101,0	104,9	106,9 + 5,8 + 1,9
69	LEBENDE TIERE, PFLANZEN, PFLANZLICHE UND TIERISCHE ROHSTOFFE FÜR NÄHRUNGSMITTEL	13,84		108,9	111,5	109,6	110,0 - 1,3 + 0,4

1) ENTHÄLT DIE WIRTSCHAFTSGRUPPEN 52.1, 52.2, 52.3, 52.4, 52.6 BZW. WIRTSCHAFTSUNTERKLASSEN 50.10.3, 50.30.3, 50.40.3, 50.50.1, 50.50.2.

2) KARTOFFELN, FRISCHGEMÜSE, FRISCHOBST EINSCHL. SUEDFRÜCHTE, FRISCHFISCH UND BLUMEN.

3) OHNE PREISREPRÄSENTANTEN FÜR DIESE WARENART.

Deutschland

3 Preisindex für das Gastgewerbe

1991 = 100

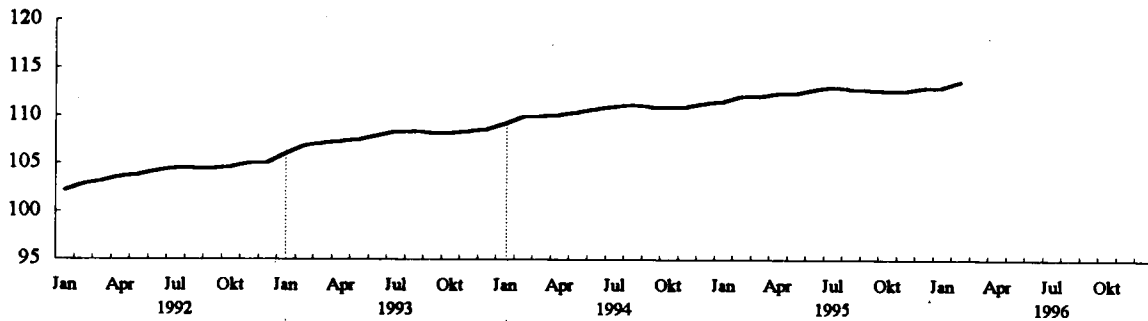
Z.Z. liegen noch keine Ergebnisse vor

Teil II

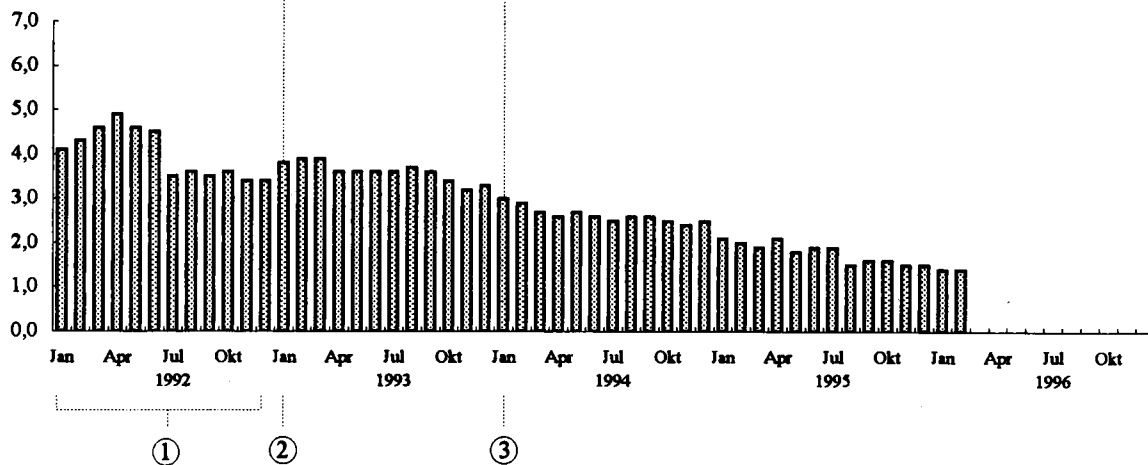
Früheres Bundesgebiet

Preisindex für die Lebenshaltung aller privaten Haushalte Früheres Bundesgebiet

1991 = 100



Veränderung gegenüber dem Vorjahr in %



Ausgewählte preisbestimmende Ereignisse:

- ① - Gebührenerhöhungen für kommunale Dienstleistungen (Wasser, Abwasser, Müllabfuhr), Rundfunk- und Fernsehgebühren, Parkgebühren
- ② - Erhöhung des vollen Mehrwertsteuersatzes von 14 auf 15 %
- ③ - Erhöhung der Mineralölsteuer

FRUEHERES BUNDESGBIET
 1 PREISINDEX FUER DIE LEBENSHALTUNG
 1.1 ALLE PRIVATEN HAUSHALTE
 1.1.1 GLIEDERUNG NACH HAUPTGRUPPEN
 1991 = 100

J A H R --- M O N A T	HAUPTGRUPPE / GRUPPE										
	GE- SAMT- INDEX	NAH- RUNGS- MITTEL, GE- TRAENKE, TABAK- WAREN	BE- KLEI- DUNG, SCHUHE	WOHNUNGSMIETEN, ENERGIE (OHNE KRAFTSTOFFE)			MOEBEL, HAUS- HALTSGE- RAETE UND ANDERE GUETER FUER DIE HAUS- HALTS- FUEHRUNG	GUETER FUER			
				ZU- SAMMEN	WOH- NUNGS- MIETEN	ENERGIE (OHNE KRAFT- STOFFE)		GE- SUND- HEITTS- UND KOERPER- PFLEGE	VERKEHR UND NACH- RICHTEN- UEBER- HALTUNG	BIL- DUNG, UNTER- BERGUNGSS- FREI- ZEIT	PERSOENL. AUSSTATT., DIENSTL. D. BEHER- BERGUNGSS- GEW. SON. GUETER SON. ART
1992 JD	104.0	103.3	102.9	104.4	105.4	100.6	103.2	103.2	104.5	104.0	106.4
1993 JD	107.7	105.4	105.9	109.5	111.6	102.0	106.2	106.2	108.5	106.5	113.9
1994 JD	110.6	107.1	107.4	113.5	116.7	102.2	108.2	108.9	111.8	108.4	118.5
1995 JD	112.5	108.6	108.4	117.0	121.3	101.4	109.9	110.6	113.0	109.8	121.7
1996 JD	-	-	-	-	-	-	-	-	-	-	-
1992 JANUAR	102.1	102.2	101.6	102.0	102.6	100.0	101.7	101.6	102.3	103.6	101.0
FEBRUAR	102.8	102.9	101.9	102.6	103.1	100.7	102.2	102.2	102.8	103.7	104.4
MAERZ	103.1	103.1	102.2	102.9	103.6	100.1	102.4	102.5	103.7	103.8	104.3
APRIL	103.6	103.6	102.4	103.4	104.2	100.5	102.7	102.8	104.5	103.7	104.4
MAI	103.8	103.9	102.7	103.9	104.8	100.9	103.1	103.0	104.8	103.9	103.5
JUNI	104.2	104.1	102.8	104.2	105.2	100.9	103.2	103.2	105.1	103.5	106.6
JULI	104.5	103.8	102.9	104.5	105.6	100.6	103.4	103.4	105.1	103.5	110.9
AUGUST	104.5	103.2	103.1	105.0	106.2	100.4	103.6	103.6	104.9	103.5	110.9
SEPTEMBER	104.4	103.0	103.5	105.3	106.6	100.5	103.8	103.7	105.0	104.1	108.0
OKTOBER	104.6	102.9	103.9	105.8	107.2	100.9	104.0	103.9	105.0	104.5	106.4
NOVEMBER	105.0	103.1	104.1	106.4	107.9	101.0	104.3	104.1	105.3	105.0	107.3
DEZEMBER	105.1	103.2	104.2	106.6	108.3	100.5	104.4	104.2	105.3	105.1	108.5
1993 JANUAR	106.0	104.5	104.7	107.5	109.0	101.9	104.8	104.4	106.6	105.7	108.8
FEBRUAR	106.8	105.1	105.0	107.9	109.6	101.8	105.3	105.6	107.4	105.9	112.5
MAERZ	107.1	105.3	105.4	108.5	110.2	102.3	105.5	105.8	108.0	106.1	112.1
APRIL	107.3	105.6	105.5	108.8	110.7	102.2	105.8	106.0	108.6	106.1	111.2
MAI	107.5	105.9	105.9	109.1	111.1	102.1	106.2	106.1	108.6	106.3	111.3
JUNI	107.9	106.0	105.9	109.3	111.5	101.6	106.3	106.3	109.0	106.3	114.3
JULI	108.3	105.8	106.0	109.7	111.9	101.9	106.4	106.3	109.2	106.3	119.1
AUGUST	108.4	105.4	106.1	110.0	112.3	101.8	106.5	106.5	109.2	106.4	120.0
SEPTEMBER	108.2	105.2	106.4	110.4	112.8	101.6	106.6	106.6	108.8	106.9	115.7
OKTOBER	108.2	105.2	106.6	110.8	113.2	102.3	106.8	106.8	109.0	107.2	113.2
NOVEMBER	108.4	105.4	106.8	111.1	113.5	102.2	106.9	106.9	109.1	107.4	113.3
DEZEMBER	108.6	105.7	106.8	111.2	113.8	102.2	107.0	107.1	108.8	107.6	115.2
1994 JANUAR	109.2	105.8	106.9	111.7	114.3	102.4	107.5	108.3	111.1	107.9	114.0
FEBRUAR	109.9	106.5	107.0	112.1	114.9	102.3	107.7	108.4	111.4	108.2	118.4
MAERZ	110.0	106.7	107.1	112.6	115.5	102.1	107.9	108.6	111.3	108.2	117.4
APRIL	110.1	107.1	107.2	113.1	116.0	102.4	108.0	108.6	111.5	108.3	114.6
MAI	110.4	107.4	107.3	113.3	116.3	102.5	108.2	108.7	111.8	108.3	116.3
JUNI	110.7	107.6	107.3	113.5	116.6	102.4	108.2	108.9	111.9	108.2	118.7
JULI	111.0	107.5	107.3	113.7	116.9	102.1	108.3	109.0	111.9	108.1	123.8
AUGUST	111.2	107.3	107.4	114.0	117.3	102.2	108.4	109.1	112.6	108.2	123.8
SEPTEMBER	111.0	107.4	107.6	114.2	117.6	102.0	108.5	109.2	112.0	108.5	120.2
OKTOBER	110.9	107.4	107.7	114.5	118.0	102.1	108.5	109.3	111.8	108.8	118.0
NOVEMBER	111.0	107.2	107.9	114.8	118.3	102.0	108.8	109.4	111.9	109.0	117.5
DEZEMBER	111.3	107.3	107.9	115.0	118.7	101.9	108.8	109.5	112.1	109.2	119.5
1995 JANUAR	111.5	108.0	108.0	115.4	119.2	101.9	109.1	109.8	112.3	109.5	117.9
FEBRUAR	112.1	108.6	108.1	115.8	119.7	101.8	109.3	110.1	112.5	109.7	121.4
MAERZ	112.1	108.7	108.1	116.1	120.1	101.4	109.5	110.3	112.5	109.6	120.7
APRIL	112.4	108.9	108.2	116.5	120.7	101.6	109.7	110.4	112.9	109.5	120.6
MAI	112.4	109.2	108.3	116.7	120.9	101.5	109.8	110.5	112.9	109.4	119.0
JUNI	112.8	109.5	108.3	117.0	121.3	101.5	109.9	110.6	113.5	109.4	122.1
JULI	113.1	109.1	108.3	117.0	121.5	101.0	110.0	110.7	112.9	109.4	128.2
AUGUST	112.9	108.4	108.4	117.3	121.8	101.0	110.0	110.6	113.0	109.5	126.9
SEPTEMBER	112.8	108.2	108.6	117.7	122.1	101.5	110.1	110.9	113.3	109.9	123.0
OKTOBER	112.7	108.1	108.7	117.8	122.4	101.1	110.3	111.0	113.1	110.2	120.8
NOVEMBER	112.7	108.1	108.8	118.0	122.7	101.2	110.4	111.1	113.1	110.5	118.8
DEZEMBER	113.0	108.3	108.8	118.4	123.0	101.8	110.5	111.1	113.4	110.6	120.6
1996 JANUAR	113.1	108.9	108.9	117.9	123.4	98.2	110.6	111.6	114.4	110.5	118.9
FEBRUAR	113.7	109.4	109.0	118.3	123.8	98.8	110.7	112.0	114.7	110.7	122.4
MAERZ	-	-	-	-	-	-	-	-	-	-	-
APRIL	-	-	-	-	-	-	-	-	-	-	-
MAI	-	-	-	-	-	-	-	-	-	-	-
JUNI	-	-	-	-	-	-	-	-	-	-	-
JULI	-	-	-	-	-	-	-	-	-	-	-
AUGUST	-	-	-	-	-	-	-	-	-	-	-
SEPTEMBER	-	-	-	-	-	-	-	-	-	-	-
OKTOBER	-	-	-	-	-	-	-	-	-	-	-
NOVEMBER	-	-	-	-	-	-	-	-	-	-	-
DEZEMBER	-	-	-	-	-	-	-	-	-	-	-

FRUEHERES BUNDESGBIET

1 PREISINDEX FUER DIE LEBENSHALTUNG

1.1 ALLE PRIVATEN HAUSHALTE

1.1.1 GLIEDERUNG NACH HAUPTGRUPPEN

RELATIVE VERAENDERUNGEN GEGENUEBER DEN ENTSPRECHENDEN VORJAHRESERGEBNISSEN IN PROZENT

J A H R --- M O N A T	GE- SAMT- INDEX	HAUPTGRUPPE / GRUPPE									
		NAH- RUNGS- MITTEL, GE- TRAEKKE, TABAK- WAREN	BE- KLEI- DUNG, SCHUHE	WOHNUNGSMIETEN, ENERGIE (OHNE KRAFTSTOFFE)			MOEBEL, HAUS- HALTSGE- RAETE UND ANDERE GUETER FUER DIE HAUS- HALTS- FUEHRUNG	GUETER FUER			
				ZU- SAMMEN	WOH- NUNGS- MIETEN	ENERGIE (OHNE KRAFT- STOFFE)		GE- SUND- HEITS- UND KOEPPER- PFLEGE	VERKEHR UND NACH- RICHTEN- UEBER- MITT- LUNG	BIL- DUNG, UNTER- HALTUNG, FREI- ZEIT	PERSOENL. AUSSTATT., DIENSTL. D. BEHER- BERGUNGS- GEW. SON. GUETER SON. ART
1992 JD	4.0	3.3	2.9	4.4	5.4	0.6	3.2	3.2	4.5	4.0	6.4
1993 JD	3.6	2.0	2.9	4.9	5.9	1.4	2.9	2.9	3.8	2.4	7.0
1994 JD	2.7	1.6	1.4	3.7	4.6	0.2	1.9	2.5	3.0	1.8	4.0
1995 JD	1.7	1.4	0.9	3.1	3.9	-0.8	1.6	1.6	1.1	1.3	2.7
1996 JD	-	-	-	-	-	-	-	-	-	-	-
1992 JANUAR	4.1	3.9	2.8	3.3	5.0	-2.0	3.5	3.1	5.8	3.7	5.9
1992 FEBRUAR	4.3	4.0	3.0	3.5	5.1	-1.9	3.5	3.3	6.4	3.9	5.2
1992 MAERZ	4.6	3.9	3.0	4.7	5.1	3.1	3.4	3.4	7.2	3.9	6.1
1992 APRIL	4.9	4.0	3.0	4.8	5.3	2.9	3.4	3.4	7.0	3.9	9.4
1992 MAI	4.6	4.0	3.0	4.5	5.2	2.2	3.3	3.5	6.8	4.2	6.4
1992 JUNI	4.5	3.7	3.0	4.6	5.3	2.4	3.2	3.5	6.8	3.4	6.6
1992 JULI	3.5	3.1	3.0	4.3	5.2	1.0	3.3	3.3	2.7	3.5	5.2
1992 AUGUST	3.6	2.9	3.0	4.6	5.5	1.1	3.1	3.1	2.5	3.9	5.2
1992 SEPTEMBER	3.5	3.0	2.9	4.5	5.5	0.2	3.1	2.9	2.1	4.4	5.9
1992 OKTOBER	3.6	2.8	3.0	4.3	5.8	-0.8	3.2	2.9	2.0	4.4	6.3
1992 NOVEMBER	3.4	1.9	2.8	4.6	6.2	-0.8	3.0	2.9	2.2	4.4	6.9
1992 DEZEMBER	3.4	1.8	2.8	4.8	6.2	-0.1	2.9	2.9	2.7	4.3	7.1
1993 JANUAR	3.8	2.3	3.1	5.4	6.2	1.9	3.0	2.8	4.2	2.0	7.7
1993 FEBRUAR	3.9	2.1	3.0	5.2	6.3	1.1	3.0	3.3	4.5	2.1	7.8
1993 MAERZ	3.9	2.1	3.1	5.4	6.4	2.2	3.0	3.2	4.1	2.2	7.5
1993 APRIL	3.6	1.9	3.0	5.2	6.2	1.7	3.0	3.1	3.9	2.3	6.5
1993 MAI	3.6	1.9	3.1	5.0	6.0	1.2	3.0	3.0	3.6	2.3	7.5
1993 JUNI	3.6	1.8	3.0	4.9	6.0	0.7	3.0	3.0	3.7	2.7	7.2
1993 JULI	3.6	1.9	3.0	5.0	6.0	1.3	2.9	2.8	3.9	2.7	7.4
1993 AUGUST	3.7	2.1	2.9	4.8	5.7	1.4	2.8	2.8	4.1	2.8	8.2
1993 SEPTEMBER	3.6	2.1	2.8	4.8	5.8	1.1	2.7	2.8	3.6	2.7	7.1
1993 OKTOBER	3.4	2.2	2.6	4.7	5.6	1.4	2.7	2.8	3.8	2.6	6.4
1993 NOVEMBER	3.2	2.2	2.6	4.4	5.2	1.2	2.5	2.7	3.6	2.3	5.6
1993 DEZEMBER	3.3	2.4	2.5	4.3	5.1	1.7	2.5	2.8	3.3	2.4	6.2
1994 JANUAR	3.0	1.2	2.1	3.9	4.9	0.5	2.6	3.7	4.2	2.1	4.8
1994 FEBRUAR	2.9	1.3	1.9	3.9	4.8	0.5	2.9	2.7	3.7	2.2	5.2
1994 MAERZ	2.7	1.3	1.6	3.8	4.8	-0.2	2.9	2.6	3.1	2.0	4.7
1994 APRIL	2.6	1.4	1.6	4.0	4.8	0.2	2.1	2.5	2.7	2.1	3.1
1994 MAI	2.7	1.4	1.3	3.8	4.7	0.4	1.9	2.5	2.9	1.9	4.5
1994 JUNI	2.6	1.5	1.3	3.8	4.6	0.8	1.8	2.4	2.7	1.8	3.8
1994 JULI	2.5	1.6	1.2	3.6	4.5	0.2	1.8	2.5	2.5	1.7	3.9
1994 AUGUST	2.6	1.8	1.2	3.6	4.5	0.4	1.8	2.4	3.1	1.7	3.2
1994 SEPTEMBER	2.6	2.1	1.1	3.4	4.3	0.4	1.8	2.4	2.9	1.5	3.9
1994 OKTOBER	2.5	2.1	1.0	3.3	4.2	-0.2	1.6	2.3	2.6	1.5	4.2
1994 NOVEMBER	2.4	1.7	1.0	3.3	4.2	-0.2	1.8	2.3	2.6	1.5	3.7
1994 DEZEMBER	2.5	1.5	1.0	3.4	4.3	-0.3	1.7	2.2	3.0	1.5	3.7
1995 JANUAR	2.1	2.1	1.0	3.3	4.3	-0.5	1.5	1.4	1.1	1.5	3.4
1995 FEBRUAR	2.0	2.0	1.0	3.3	4.2	-0.5	1.5	1.6	1.0	1.4	2.5
1995 MAERZ	1.9	1.9	0.9	3.1	4.0	-0.7	1.5	1.6	1.1	1.3	2.8
1995 APRIL	2.1	1.7	0.9	3.0	4.1	-0.8	1.6	1.7	1.3	1.1	5.2
1995 MAI	1.8	1.7	0.9	3.0	4.0	-1.0	1.5	1.7	1.0	1.0	2.3
1995 JUNI	1.9	1.8	0.9	3.1	4.0	-0.9	1.6	1.6	1.4	1.1	2.9
1995 JULI	1.9	1.5	0.9	2.9	3.9	-1.1	1.6	1.6	0.9	1.2	3.6
1995 AUGUST	1.5	1.0	0.9	2.9	3.8	-1.2	1.5	1.4	0.4	1.2	2.5
1995 SEPTEMBER	1.6	0.7	0.9	3.1	3.8	-0.5	1.5	1.6	1.2	1.3	2.3
1995 OKTOBER	1.6	0.7	0.9	2.9	3.7	-1.0	1.7	1.6	1.2	1.3	2.4
1995 NOVEMBER	1.5	0.8	0.8	2.8	3.7	-0.8	1.5	1.6	1.1	1.4	1.1
1995 DEZEMBER	1.5	0.9	0.8	3.0	3.6	-0.1	1.6	1.5	1.2	1.3	0.9
1996 JANUAR	1.4	0.8	0.8	2.2	3.5	-3.6	1.4	1.6	1.9	0.9	0.8
1996 FEBRUAR	1.4	0.7	0.8	2.2	3.4	-2.9	1.3	1.7	2.0	0.9	0.8
1996 MAERZ	-	-	-	-	-	-	-	-	-	-	-
1996 APRIL	-	-	-	-	-	-	-	-	-	-	-
1996 MAI	-	-	-	-	-	-	-	-	-	-	-
1996 JUNI	-	-	-	-	-	-	-	-	-	-	-
1996 JULI	-	-	-	-	-	-	-	-	-	-	-
1996 AUGUST	-	-	-	-	-	-	-	-	-	-	-
1996 SEPTEMBER	-	-	-	-	-	-	-	-	-	-	-
1996 OKTOBER	-	-	-	-	-	-	-	-	-	-	-
1996 NOVEMBER	-	-	-	-	-	-	-	-	-	-	-
1996 DEZEMBER	-	-	-	-	-	-	-	-	-	-	-

FRUEHERES BUNDESGBEIT
1 PREISINDEX FUER DIE LEBENSHALTUNG

1.1 ALLE PRIVATEN HAUSHALTE

1.1.2 GLIEDERUNG NACH WAREN, LEISTUNGEN UND WOHNUNGSNUTZUNG

1991 = 100

J A H R ----- M O N A T	GESAMT- INDEX	GESAMT- INDEX OHNE SAISON- WAREN 1)	GESAMT- INDEX OHNE HEIZOEL UND KRAFT- STOFFE	VERBRAUCHS- UND GEBRAUCHSGUETER						DIENST- LEI- STUNGEN UND REPARA- TUREN	WOHNUNGS- UND GARAGEN- NUTZUNG
				ZU- SAM- MEN	DAR. NAHRUNGSMITTEL		ANDERE VERBRAUCHS- UND GEBRAUCHSGUETER				
					ZU- SAM- MEN	SAISON- WAREN	SONSTIGE NAHRUNGS- MITTEL	ZUSAM- MEN	DAR. OHNE NAHRUNGS- MITTEL 2)		
1992 JD	104.0	104.2	104.1	102.8	102.4	93.2	103.7	103.0	102.8	105.7	105.4
1993 JD	107.7	108.1	108.0	105.1	103.1	88.4	105.3	105.7	105.5	111.1	111.5
1994 JD	110.6	110.8	110.6	106.9	104.5	94.2	106.0	107.6	107.2	114.6	116.5
1995 JD	112.5	112.8	112.7	107.7	105.5	97.8	106.6	108.4	108.4	117.3	121.0
1996 JD	-	-	-	-	-	-	-	-	-	-	-
1992 JANUAR	102.1	102.0	102.2	101.7	102.0	101.6	102.0	101.6	101.7	102.7	102.6
FEBRUAR	102.8	102.7	102.9	102.2	102.8	104.8	102.6	102.1	102.0	104.1	103.1
MAERZ	103.1	103.1	103.3	102.5	102.5	100.7	102.8	102.5	102.4	104.3	103.6
APRIL	103.6	103.6	103.6	102.9	103.2	102.7	103.2	102.8	102.4	104.7	104.1
MAI	103.8	103.8	103.9	103.2	103.5	103.6	103.5	103.2	102.7	104.6	104.7
JUNI	104.2	104.2	104.2	103.3	103.7	103.4	103.8	103.1	102.6	105.7	105.1
JULI	104.5	104.7	104.6	103.1	103.1	97.0	104.0	103.1	102.8	107.2	105.5
AUGUST	104.5	104.9	104.7	102.8	101.9	86.2	104.2	103.1	102.9	107.4	106.1
SEPTEMBER	104.4	104.9	104.6	102.8	101.5	81.2	104.4	103.2	102.9	106.7	106.5
OKTOBER	104.6	105.0	104.7	102.9	101.2	78.5	104.5	103.4	103.3	106.5	107.1
NOVEMBER	105.0	105.4	105.1	103.2	101.4	78.9	104.6	103.7	103.6	106.9	107.8
DEZEMBER	105.1	105.6	105.3	103.2	101.5	79.6	104.7	103.7	103.8	107.4	108.1
1993 JANUAR	106.0	106.3	106.2	104.1	102.5	85.9	104.9	104.6	104.5	108.2	108.9
FEBRUAR	106.8	107.0	106.9	104.7	103.1	91.0	104.9	105.2	104.9	109.6	109.4
MAERZ	107.1	107.4	107.2	105.0	103.2	90.7	105.0	105.6	105.2	109.7	110.1
APRIL	107.3	107.6	107.5	105.3	103.7	93.5	105.2	105.7	105.3	109.8	110.5
MAI	107.5	107.8	107.7	105.4	103.9	94.9	105.2	105.8	105.5	110.0	110.9
JUNI	107.9	108.1	108.1	105.4	104.0	95.6	105.2	105.8	105.5	111.2	111.3
JULI	108.3	108.7	108.6	105.4	103.5	91.5	105.3	105.9	105.6	112.9	111.7
AUGUST	108.4	108.8	108.7	105.2	102.9	85.8	105.3	105.9	105.7	113.3	112.1
SEPTEMBER	108.2	108.7	108.5	105.0	102.4	82.0	105.4	105.8	105.8	112.2	112.6
OKTOBER	108.2	108.7	108.5	105.2	102.5	81.5	105.5	106.1	106.0	111.6	113.0
NOVEMBER	108.4	108.9	108.7	105.4	102.7	83.0	105.6	106.2	106.1	111.7	113.3
DEZEMBER	108.6	109.0	109.0	105.4	103.2	85.8	105.7	106.0	106.2	112.4	113.6
1994 JANUAR	109.2	109.6	109.2	106.2	103.4	86.6	105.8	107.1	106.5	112.4	114.1
FEBRUAR	109.9	110.2	109.9	106.6	104.1	91.9	105.9	107.3	106.8	114.0	114.7
MAERZ	110.0	110.3	110.1	106.6	104.2	92.2	106.0	107.3	106.9	113.8	115.3
APRIL	110.1	110.3	110.1	106.8	104.9	97.4	106.0	107.4	107.0	113.1	115.8
MAI	110.4	110.5	110.4	107.0	105.3	101.1	105.9	107.5	107.0	113.8	116.1
JUNI	110.7	110.8	110.7	107.1	105.7	103.8	106.0	107.5	107.0	114.6	116.4
JULI	111.0	111.2	111.1	107.0	105.4	101.5	106.0	107.4	107.0	116.3	116.7
AUGUST	111.2	111.5	111.2	107.1	104.6	95.0	106.0	107.8	107.1	116.5	117.1
SEPTEMBER	111.0	111.3	111.0	106.9	104.4	92.7	106.1	107.7	107.4	115.5	117.4
OKTOBER	110.9	111.3	111.0	107.0	104.3	91.2	106.1	107.8	107.6	114.9	117.7
NOVEMBER	111.0	111.4	111.1	107.0	103.9	87.8	106.2	107.9	107.8	114.8	118.1
DEZEMBER	111.3	111.6	111.4	107.1	104.1	89.2	106.2	108.0	107.9	115.5	118.4
1995 JANUAR	111.5	111.8	111.7	107.4	105.1	97.2	106.3	108.1	108.0	115.4	118.9
FEBRUAR	112.1	112.2	112.2	107.7	105.8	102.6	106.3	108.3	108.2	116.6	119.5
MAERZ	112.1	112.3	112.3	107.6	105.7	101.3	106.4	108.2	108.2	116.6	119.9
APRIL	112.4	112.5	112.5	107.8	106.0	102.8	106.4	108.4	108.3	116.7	120.4
MAI	112.4	112.5	112.5	108.0	106.5	106.5	106.5	108.4	108.4	116.3	120.6
JUNI	112.8	112.9	112.9	108.2	106.9	109.2	106.5	108.5	108.4	117.4	121.0
JULI	113.1	113.3	113.4	107.8	106.2	103.2	106.6	108.2	108.4	119.3	121.2
AUGUST	112.9	113.3	113.2	107.5	105.0	93.8	106.6	108.3	108.4	119.0	121.5
SEPTEMBER	112.8	113.3	113.0	107.6	104.7	90.8	106.7	108.5	108.5	118.1	121.8
OKTOBER	112.7	113.2	112.9	107.5	104.5	88.5	106.9	108.4	108.6	117.6	122.1
NOVEMBER	112.7	113.1	112.9	107.6	104.6	88.4	107.0	108.5	108.7	117.0	122.4
DEZEMBER	113.0	113.4	113.2	107.8	104.9	89.8	107.1	108.7	108.8	117.6	122.7
1996 JANUAR	113.1	113.4	113.2	107.8	105.8	96.7	107.2	108.4	108.7	117.6	123.0
FEBRUAR	113.7	113.9	113.7	108.2	106.6	101.7	107.3	108.7	108.9	118.9	123.4
MAERZ	-	-	-	-	-	-	-	-	-	-	-
APRIL	-	-	-	-	-	-	-	-	-	-	-
MAI	-	-	-	-	-	-	-	-	-	-	-
JUNI	-	-	-	-	-	-	-	-	-	-	-
JULI	-	-	-	-	-	-	-	-	-	-	-
AUGUST	-	-	-	-	-	-	-	-	-	-	-
SEPTEMBER	-	-	-	-	-	-	-	-	-	-	-
OKTOBER	-	-	-	-	-	-	-	-	-	-	-
NOVEMBER	-	-	-	-	-	-	-	-	-	-	-
DEZEMBER	-	-	-	-	-	-	-	-	-	-	-

1) KARTOFFELN, FRISCHGEMUESE, FRISCHOBST EINSCHL. SUEDFRUECHTE, FRISCHFISCH UND BLUMEN. - 2) UND OHNE DIE NORMALERWEISE NICHT IN DER WOHNUNG GELAGERTEN GUETER.

FRUEHERES BUNDESGBEIT

1 PREISINDEX FUER DIE LEBENSHALTUNG

1.1 ALLE PRIVATEN HAUSHALTE

1.1.2 GLIEDERUNG NACH WAREN, LEISTUNGEN UND WOHNUNGSNUTZUNG

RELATIVE VERAEANDERUNGEN GEGENUEBER DEN ENTSPRECHENDEN VORJAHRESERGEBNISSEN IN PROZENT

J A H R ----- M O N A T	GESAMT- INDEX	GESAMT- INDEX OHNE SAISON- WAREN 1)	GESAMT- INDEX OHNE HEIZOEL UND KRAFT- STOFFE	VERBRAUCHS- UND GEBRAUCHSGUETER						DIENST- LEI- STUNGEN UND REPARA- TUREN	WOHNUNGS- UND GARAGEN- NUTZUNG
				ZU- SAM- MEN	DARUNTER : NAHRUNGSMITTEL		ANDERE VERBRAUCHS- UND GEBRAUCHSGUETER				
					ZU- SAM- MEN	SAISON- WAREN	SONSTIGE NAHRUNGS- MITTEL	ZUSAM- MEN	DAR. OHNE NAHRUNGS- MITTEL 2)		
1992 JD	4.0	4.2	4.1	2.8	2.4	-6.8	3.7	3.0	2.8	5.7	5.4
1993 JD	3.6	3.7	3.7	2.2	0.7	-5.2	1.5	2.6	2.6	5.1	5.8
1994 JD	2.7	2.5	2.4	1.7	1.4	6.6	0.7	1.8	1.6	3.2	4.5
1995 JD	1.7	1.8	1.9	0.7	1.0	3.8	0.6	0.7	1.1	2.4	3.9
1996 JD	-	-	-	-	-	-	-	-	-	-	-
1992 JANUAR	4.1	4.0	4.2	3.1	3.9	7.3	3.3	2.8	2.6	5.7	4.9
FEBRUAR	4.3	4.2	4.4	3.3	3.8	5.2	3.7	3.2	2.7	5.7	5.1
MAERZ	4.6	4.7	4.4	4.1	3.2	-0.3	3.7	4.3	3.0	5.9	5.1
APRIL	4.9	5.1	4.5	3.9	3.3	-1.3	3.9	4.2	2.8	6.8	5.2
MAI	4.6	4.6	4.4	3.9	3.3	-1.1	4.0	4.1	3.0	5.9	5.1
JUNI	4.5	4.7	4.2	3.7	2.7	-5.7	4.1	3.9	2.7	6.0	5.2
JULI	3.5	3.9	3.9	2.3	1.8	-12.2	4.0	2.5	2.9	5.1	5.1
AUGUST	3.6	3.9	3.9	2.3	1.7	-13.8	3.9	2.5	2.9	5.1	5.4
SEPTEMBER	3.5	3.8	4.0	2.1	1.9	-12.2	3.8	2.2	2.9	5.2	5.4
OKTOBER	3.6	3.7	3.9	1.9	1.6	-13.0	3.5	2.0	2.8	5.4	5.7
NOVEMBER	3.4	3.7	3.8	1.6	0.7	-18.2	3.3	1.8	2.5	5.6	6.1
DEZEMBER	3.4	3.8	3.7	1.7	0.5	-17.7	3.1	2.1	2.5	5.7	6.0
1993 JANUAR	3.8	4.2	3.9	2.4	0.5	-15.5	2.8	3.0	2.8	5.4	6.1
FEBRUAR	3.9	4.2	3.9	2.4	0.3	-13.2	2.2	3.0	2.8	5.3	6.1
MAERZ	3.9	4.2	3.8	2.4	0.7	-9.9	2.1	3.0	2.7	5.2	6.3
APRIL	3.6	3.9	3.8	2.3	0.5	-9.0	1.9	2.8	2.8	4.9	6.1
MAI	3.6	3.9	3.7	2.1	0.4	-8.4	1.6	2.5	2.7	5.2	5.9
JUNI	3.6	3.7	3.7	2.0	0.3	-7.5	1.3	2.6	2.8	5.2	5.9
JULI	3.6	3.8	3.8	2.2	0.4	-5.7	1.3	2.7	2.7	5.3	5.9
AUGUST	3.7	3.7	3.8	2.3	1.0	-0.5	1.1	2.7	2.7	5.5	5.7
SEPTEMBER	3.6	3.6	3.7	2.1	0.9	1.0	1.0	2.5	2.6	5.2	5.7
OKTOBER	3.4	3.5	3.6	2.2	1.3	3.8	1.0	2.6	2.6	4.8	5.5
NOVEMBER	3.2	3.3	3.4	2.1	1.3	5.2	1.0	2.4	2.4	4.5	5.1
DEZEMBER	3.3	3.2	3.5	2.1	1.7	7.8	1.0	2.2	2.3	4.7	5.1
1994 JANUAR	3.0	3.1	2.8	2.0	0.9	0.8	0.9	2.4	1.9	3.9	4.8
FEBRUAR	2.9	3.0	2.8	1.8	1.0	1.0	1.0	2.0	1.8	4.0	4.8
MAERZ	2.7	2.7	2.7	1.5	1.0	1.7	1.0	1.6	1.6	3.7	4.7
APRIL	2.6	2.5	2.4	1.4	1.2	4.2	0.8	1.6	1.6	3.0	4.8
MAI	2.7	2.5	2.5	1.5	1.3	6.5	0.7	1.6	1.4	3.5	4.7
JUNI	2.6	2.5	2.4	1.6	1.6	8.6	0.8	1.6	1.4	3.1	4.6
JULI	2.5	2.3	2.3	1.5	1.8	10.9	0.7	1.4	1.3	3.0	4.5
AUGUST	2.6	2.5	2.3	1.8	1.7	10.7	0.7	1.8	1.3	2.8	4.5
SEPTEMBER	2.6	2.4	2.3	1.8	2.0	13.0	0.7	1.8	1.5	2.9	4.3
OKTOBER	2.5	2.4	2.3	1.7	1.8	11.9	0.6	1.6	1.5	3.0	4.2
NOVEMBER	2.4	2.3	2.2	1.5	1.2	5.8	0.6	1.6	1.6	2.8	4.2
DEZEMBER	2.5	2.4	2.2	1.6	0.9	4.0	0.5	1.9	1.6	2.8	4.2
1995 JANUAR	2.1	2.0	2.3	1.1	1.6	12.2	0.5	0.9	1.4	2.7	4.2
FEBRUAR	2.0	1.8	2.1	1.0	1.6	11.6	0.4	0.9	1.3	2.3	4.2
MAERZ	1.9	1.8	2.0	0.9	1.4	9.9	0.4	0.8	1.3	2.5	4.0
APRIL	2.1	2.0	2.2	0.9	1.0	5.5	0.4	0.9	1.2	3.2	4.0
MAI	1.8	1.8	1.9	0.9	1.1	5.3	0.6	0.8	1.3	2.2	3.9
JUNI	1.9	1.9	2.0	1.0	1.1	5.2	0.5	0.9	1.3	2.4	4.0
JULI	1.9	1.9	2.1	0.7	0.8	1.7	0.6	0.7	1.3	2.6	3.9
AUGUST	1.5	1.6	1.8	0.4	0.4	-1.3	0.6	0.5	1.2	2.1	3.8
SEPTEMBER	1.6	1.8	1.8	0.7	0.3	-2.0	0.6	0.7	1.0	2.3	3.7
OKTOBER	1.6	1.7	1.7	0.5	0.2	-3.0	0.8	0.6	0.9	2.3	3.7
NOVEMBER	1.5	1.5	1.6	0.6	0.7	0.7	0.8	0.6	0.8	1.9	3.6
DEZEMBER	1.5	1.6	1.6	0.7	0.8	0.7	0.8	0.6	0.8	1.8	3.6
1996 JANUAR	1.4	1.4	1.3	0.4	0.7	-0.5	0.8	0.3	0.6	1.9	3.4
FEBRUAR	1.4	1.5	1.3	0.5	0.8	-0.9	0.9	0.4	0.6	2.0	3.3
MAERZ	-	-	-	-	-	-	-	-	-	-	-
APRIL	-	-	-	-	-	-	-	-	-	-	-
MAI	-	-	-	-	-	-	-	-	-	-	-
JUNI	-	-	-	-	-	-	-	-	-	-	-
JULI	-	-	-	-	-	-	-	-	-	-	-
AUGUST	-	-	-	-	-	-	-	-	-	-	-
SEPTEMBER	-	-	-	-	-	-	-	-	-	-	-
OKTOBER	-	-	-	-	-	-	-	-	-	-	-
NOVEMBER	-	-	-	-	-	-	-	-	-	-	-
DEZEMBER	-	-	-	-	-	-	-	-	-	-	-

1) KARTOFFELN, FRISCHGEMUESE, FRISCHOBST EINSCHL. SUEDFRUECHTE, FRISCHFISCH UND BLUMEN. - 2) UND OHNE DIE NORMALERWEISE NICHT IN DER WOHNUNG GELAGERTEN GUETER.

FRUEHERES BUNDESGBIET
1 PREISINDEX FUER DIE LEBENSHALTUNG
1.1 ALLE PRIVATEN HAUSHALTE
1.1.3 WOHNUNGSMIETEN
1991 = 100

J A H R M O N A T	WOHNUNGSMIETE				
	INSGESAMT	DAVON			
		ALTBAUWOHNUNGEN VOR DEM 20.06.1948 ERBAUT	NEUBAUWOHNUNGEN AB DEM 20.06.1948 ERBAUT		
			ZUSAMMEN	DAVON	
			SOZIALER WOHNUNGSBAU	FREIFINANZierter WOHNUNGSBAU	
1992 JD	105.4	106.3	105.4	105.3	105.4
1993 JD	111.6	112.4	111.5	112.7	111.3
1994 JD	116.7	118.9	116.5	117.5	116.3
1995 JD	121.3	124.7	121.0	121.7	120.9
1996 JD	-	-	-	-	-
1992 JANUAR	102.6	103.3	102.6	102.3	102.6
FEBRUAR	103.1	103.9	103.0	102.7	103.1
MAERZ	103.6	104.5	103.6	103.3	103.6
APRIL	104.2	105.2	104.1	103.7	104.2
MAI	104.8	105.7	104.7	104.2	104.8
JUNI	105.2	106.0	105.1	104.6	105.2
JULI	105.6	106.3	105.5	105.0	105.6
AUGUST	106.2	107.3	106.1	105.7	106.2
SEPTEMBER	106.6	107.7	106.5	106.6	106.5
OKTOBER	107.2	108.0	107.1	107.7	107.0
NOVEMBER	107.9	108.5	107.9	108.8	107.7
DEZEMBER	108.3	109.0	108.2	109.2	108.0
1993 JANUAR	109.0	109.6	109.0	110.0	108.8
FEBRUAR	109.6	110.1	109.5	110.6	109.3
MAERZ	110.2	111.0	110.1	111.4	109.9
APRIL	110.7	111.3	110.6	111.7	110.4
MAI	111.1	111.7	111.0	112.2	110.8
JUNI	111.5	112.0	111.4	112.5	111.2
JULI	111.9	112.5	111.8	113.0	111.6
AUGUST	112.3	113.1	112.2	113.5	112.0
SEPTEMBER	112.8	113.7	112.7	113.8	112.5
OKTOBER	113.2	114.0	113.1	114.3	112.9
NOVEMBER	113.5	114.5	113.4	114.6	113.2
DEZEMBER	113.8	115.2	113.6	114.9	113.4
1994 JANUAR	114.3	115.8	114.1	115.4	113.9
FEBRUAR	114.9	116.3	114.7	115.9	114.5
MAERZ	115.5	117.0	115.4	116.4	115.2
APRIL	116.0	117.7	115.9	116.7	115.7
MAI	116.3	118.0	116.2	117.0	116.0
JUNI	116.6	118.5	116.5	117.3	116.3
JULI	116.9	119.1	116.8	117.5	116.6
AUGUST	117.3	119.7	117.1	118.0	116.9
SEPTEMBER	117.6	120.3	117.4	118.4	117.2
OKTOBER	118.0	120.9	117.7	118.5	117.6
NOVEMBER	118.3	121.3	118.1	119.1	117.9
DEZEMBER	118.7	121.8	118.4	119.6	118.2
1995 JANUAR	119.2	122.3	118.9	119.9	118.7
FEBRUAR	119.7	122.9	119.5	120.3	119.3
MAERZ	120.1	123.3	119.9	120.8	119.7
APRIL	120.7	123.6	120.4	121.0	120.3
MAI	120.9	124.1	120.6	121.3	120.5
JUNI	121.3	124.6	121.0	121.6	120.9
JULI	121.5	124.9	121.2	121.9	121.1
AUGUST	121.8	125.4	121.5	122.2	121.4
SEPTEMBER	122.1	125.8	121.8	122.6	121.7
OKTOBER	122.4	126.0	122.1	122.8	122.0
NOVEMBER	122.7	126.3	122.4	123.0	122.3
DEZEMBER	123.0	126.7	122.7	123.3	122.6
1996 JANUAR	123.4	127.5	123.0	123.6	122.9
FEBRUAR	123.8	128.1	123.4	123.9	123.3
MAERZ	-	-	-	-	-
APRIL	-	-	-	-	-
MAI	-	-	-	-	-
JUNI	-	-	-	-	-
JULI	-	-	-	-	-
AUGUST	-	-	-	-	-
SEPTEMBER	-	-	-	-	-
OKTOBER	-	-	-	-	-
NOVEMBER	-	-	-	-	-
DEZEMBER	-	-	-	-	-

FRUEHERES BUNDESGBIET
1 PREISINDEX FUER DIE LEBENSHALTUNG
1.1 ALLE PRIVATEN HAUSHALTE
1.1.3 WOHNUNGSMIETEN

RELATIVE VERAENDERUNGEN GEGENUEBER DEN ENTSPRECHENDEN VORJAHRESERGEBNISSEN IN PROZENT

J A H R M O N A T	WOHNUNGSMIETE				
	INSGESAMT	DAVON			
		ALTBAUWOHNUNGEN VOR DEM 20.06.1948 ERBAUT	NEUBAUWOHNUNGEN AB DEM 20.06.1948 ERBAUT		
			ZUSAMMEN	SOZIALER WOHNUNGSBAU	FREIFINANZIERTER WOHNUNGSBAU
1992 JD	5.4	6.3	5.4	5.3	5.4
1993 JD	5.9	5.7	5.8	7.0	5.6
1994 JD	4.6	5.8	4.5	4.3	4.5
1995 JD	3.9	4.9	3.9	3.6	4.0
1996 JD	-	-	-	-	-
1992 JANUAR	5.0	6.4	4.9	4.2	5.0
FEBRUAR	5.1	6.6	4.9	4.4	5.1
MAERZ	5.1	6.3	5.1	4.6	5.1
APRIL	5.3	6.4	5.2	4.6	5.3
MAI	5.2	6.3	5.1	4.6	5.2
JUNI	5.3	6.0	5.2	4.6	5.3
JULI	5.2	5.9	5.1	4.7	5.2
AUGUST	5.5	6.4	5.4	5.2	5.5
SEPTEMBER	5.5	6.5	5.4	5.8	5.4
OKTOBER	5.8	6.2	5.7	6.5	5.6
NOVEMBER	6.2	6.1	6.2	7.3	6.0
DEZEMBER	6.2	6.1	6.1	7.4	5.9
1993 JANUAR	6.2	6.1	6.2	7.5	6.0
FEBRUAR	6.3	6.0	6.3	7.7	6.0
MAERZ	6.4	6.2	6.3	7.8	6.1
APRIL	6.2	5.8	6.2	7.7	6.0
MAI	6.0	5.7	6.0	7.7	5.7
JUNI	6.0	5.7	6.0	7.6	5.7
JULI	6.0	5.8	6.0	7.6	5.7
AUGUST	5.7	5.4	5.7	7.4	5.5
SEPTEMBER	5.8	5.6	5.8	6.8	5.6
OKTOBER	5.6	5.6	5.6	6.1	5.5
NOVEMBER	5.2	5.5	5.1	5.3	5.1
DEZEMBER	5.1	5.7	5.0	5.2	5.0
1994 JANUAR	4.9	5.7	4.7	4.9	4.7
FEBRUAR	4.8	5.6	4.7	4.8	4.8
MAERZ	4.8	5.4	4.8	4.5	4.8
APRIL	4.8	5.8	4.8	4.5	4.8
MAI	4.7	5.6	4.7	4.3	4.7
JUNI	4.6	5.8	4.6	4.3	4.6
JULI	4.5	5.9	4.5	4.0	4.5
AUGUST	4.5	5.8	4.4	4.0	4.4
SEPTEMBER	4.3	5.8	4.2	4.0	4.2
OKTOBER	4.2	6.1	4.1	3.7	4.2
NOVEMBER	4.2	5.9	4.1	3.9	4.2
DEZEMBER	4.3	5.7	4.2	4.1	4.2
1995 JANUAR	4.3	5.6	4.2	3.9	4.2
FEBRUAR	4.2	5.7	4.2	3.8	4.2
MAERZ	4.0	5.4	3.9	3.8	3.9
APRIL	4.1	5.0	3.9	3.7	4.0
MAI	4.0	5.2	3.8	3.7	3.9
JUNI	4.0	5.1	3.9	3.7	4.0
JULI	3.9	4.9	3.8	3.7	3.9
AUGUST	3.8	4.8	3.8	3.6	3.8
SEPTEMBER	3.8	4.6	3.7	3.5	3.8
OKTOBER	3.7	4.2	3.7	3.6	3.7
NOVEMBER	3.7	4.1	3.6	3.3	3.7
DEZEMBER	3.6	4.0	3.6	3.1	3.7
1996 JANUAR	3.5	4.3	3.4	3.1	3.5
FEBRUAR	3.4	4.2	3.3	3.0	3.4
MAERZ	-	-	-	-	-
APRIL	-	-	-	-	-
MAI	-	-	-	-	-
JUNI	-	-	-	-	-
JULI	-	-	-	-	-
AUGUST	-	-	-	-	-
SEPTEMBER	-	-	-	-	-
OKTOBER	-	-	-	-	-
NOVEMBER	-	-	-	-	-
DEZEMBER	-	-	-	-	-

FRUEHERES BUNDESGBIET
1 PREISINDEX FUER DIE LEBENSHALTUNG
1.1 ALLE PRIVATEN HAUSHALTE
1.1.4 WOHNUNGSNEBENKOSTEN *)
1991 = 100

J A H R — M O N A T	ALLGEMEINE WASSERTARIFE, GRUND- UND ARBEITSPREIS (OHNE GEWERBE- SONDERTARIFE)	ABWASSER- BESEITIGUNG	MUELLABFUHR BEI WOCHEENTLICHER LEERUNG EINER ORTSUEBLICHEN TONNE	STRASSENREINIGUNG, EINMAL WOCHEENTLICH	SCHORNSTEIN- FEGERGEBUEHREN
1992 JD	106.9	110.0	119.8	105.5	109.1
1993 JD	114.8	125.6	147.8	114.5	114.6
1994 JD	122.6	140.3	169.5	121.4	117.3
1995 JD	126.5	151.8	184.5	124.3	120.7
1996 JD	-	-	-	-	-
1992 JANUAR	103.5	106.8	113.7	104.6	109.1
FEBRUAR	104.4	108.4	115.7	104.8	109.1
MAERZ	104.7	108.9	115.8	105.0	109.1
APRIL	105.3	109.9	118.6	105.0	109.1
MAI	105.5	109.9	120.1	105.0	109.1
JUNI	105.7	109.9	120.6	105.0	109.1
JULI	107.7	110.0	121.8	105.7	109.1
AUGUST	107.9	110.7	122.1	105.7	109.1
SEPTEMBER	107.9	111.0	122.1	105.7	109.1
OKTOBER	109.9	111.4	122.1	106.4	109.1
NOVEMBER	109.9	111.4	122.5	106.4	109.1
DEZEMBER	110.1	111.5	122.5	106.4	109.1
1993 JANUAR	112.5	120.2	140.0	109.7	114.6
FEBRUAR	113.2	121.3	141.1	110.6	114.6
MAERZ	113.3	121.5	141.5	111.1	114.6
APRIL	113.3	121.8	143.7	111.1	114.6
MAI	113.7	121.8	143.9	111.1	114.6
JUNI	114.5	126.6	148.4	114.8	114.6
JULI	115.6	128.4	151.4	116.6	114.6
AUGUST	115.8	128.8	152.5	117.9	114.6
SEPTEMBER	116.0	129.0	152.5	117.9	114.6
OKTOBER	116.3	129.1	152.8	117.9	114.6
NOVEMBER	116.4	129.1	152.8	117.9	114.6
DEZEMBER	116.7	129.3	152.8	117.9	114.6
1994 JANUAR	121.0	137.1	163.6	119.5	116.3
FEBRUAR	121.0	137.8	165.1	119.5	116.3
MAERZ	121.5	138.9	165.8	119.8	116.3
APRIL	121.9	140.2	167.7	120.9	117.6
MAI	122.8	141.2	169.6	121.8	117.6
JUNI	122.9	141.2	170.7	121.8	117.6
JULI	123.1	141.2	171.4	122.2	117.6
AUGUST	123.3	141.1	171.4	122.2	117.6
SEPTEMBER	123.3	141.1	172.2	122.2	117.6
OKTOBER	123.4	141.3	172.3	122.4	117.6
NOVEMBER	123.4	141.3	172.3	122.4	117.6
DEZEMBER	123.6	141.3	172.3	122.4	117.6
1995 JANUAR	125.7	149.4	179.5	124.3	120.5
FEBRUAR	126.3	150.2	181.1	124.6	120.5
MAERZ	126.4	151.1	183.4	124.7	120.7
APRIL	126.5	151.6	185.2	124.7	120.8
MAI	126.5	151.6	185.5	124.9	120.8
JUNI	126.5	151.6	185.5	124.9	120.8
JULI	126.6	152.1	185.6	124.9	120.8
AUGUST	126.6	152.4	185.7	124.7	120.8
SEPTEMBER	126.6	152.4	185.7	123.5	120.8
OKTOBER	126.9	152.9	185.7	123.5	120.8
NOVEMBER	126.8	152.9	185.7	123.5	120.8
DEZEMBER	126.8	152.9	185.7	123.5	120.8
1996 JANUAR	128.8	156.1	195.1	126.2	122.5
FEBRUAR	130.0	156.4	196.1	126.4	122.9
MAERZ	-	-	-	-	-
APRIL	-	-	-	-	-
MAI	-	-	-	-	-
JUNI	-	-	-	-	-
JULI	-	-	-	-	-
AUGUST	-	-	-	-	-
SEPTEMBER	-	-	-	-	-
OKTOBER	-	-	-	-	-
NOVEMBER	-	-	-	-	-
DEZEMBER	-	-	-	-	-

*) DIESE REIHEN WERDEN NACHRICHTLICH AUFGEFUEHRT. SIE GEHEN NICHT DIREKT IN DEN PREISINDEX EIN, DA SIE IN DEN WOHNUNGSMIETEN (TABELLE 1.1.3) BEREITS ENTHALTEN SIND.

FRUEHERES BUNDESGBIET
1 PREISINDEX FUER DIE LEBENSHALTUNG
1.1 ALLE PRIVATEN HAUSHALTE
1.1.4 WOHNUNGSNEBENKOSTEN *)
1991 = 100

J A H R — M O N A T	ALLGEMEINE WASSERTARIFE, GRUND- UND ARBEITSPREIS (OHNE GENERBE- SONDERTARIFE)	ABWASSER- BESEITIGUNG	MUELLABFUHR BEI WOCHENTLICHER LEERUNG EINER ORTSUEBLICHEN TONNE	STRASSENREINIGUNG, EINMAL WOCHENTLICH	SCHORNSTEIN- FEGERGEBUEHREN
1992 JD	6.9	10.0	19.8	5.5	9.1
1993 JD	7.4	14.2	23.4	8.5	5.0
1994 JD	6.8	11.7	14.7	6.0	2.4
1995 JD	3.2	8.2	8.8	2.4	2.9
1996 JD	-	-	-	-	-
1992 JANUAR	5.3	9.5	18.6	5.3	9.1
FEBRUAR	5.5	10.1	18.4	4.9	9.1
MAERZ	5.7	9.7	17.9	5.0	9.1
APRIL	5.5	10.7	20.2	5.0	9.1
MAI	5.4	10.1	20.5	5.0	9.1
JUNI	5.3	10.0	20.8	4.9	9.1
JULI	7.5	9.5	20.2	5.6	9.1
AUGUST	7.5	9.5	20.5	5.6	9.1
SEPTEMBER	7.3	9.8	20.5	5.6	9.1
OKTOBER	9.2	10.2	19.6	6.3	9.1
NOVEMBER	9.1	10.2	20.0	6.3	9.1
DEZEMBER	9.3	10.3	19.6	6.3	9.1
1993 JANUAR	8.7	12.5	23.1	4.9	5.0
FEBRUAR	8.4	11.9	22.0	5.5	5.0
MAERZ	8.2	11.6	22.2	5.8	5.0
APRIL	7.6	10.8	21.2	5.8	5.0
MAI	7.8	10.8	19.8	5.8	5.0
JUNI	8.3	15.2	23.1	9.3	5.0
JULI	7.3	16.7	24.3	10.3	5.0
AUGUST	7.3	16.4	24.9	11.5	5.0
SEPTEMBER	7.5	16.2	24.9	11.5	5.0
OKTOBER	6.8	15.9	25.1	10.8	5.0
NOVEMBER	5.9	15.9	24.7	10.8	5.0
DEZEMBER	6.0	16.0	24.7	10.8	5.0
1994 JANUAR	7.6	14.1	16.9	8.9	1.5
FEBRUAR	6.9	13.6	17.0	8.0	1.5
MAERZ	7.2	14.3	17.2	7.8	1.5
APRIL	7.6	15.1	16.7	8.8	2.6
MAI	8.0	15.9	17.9	9.6	2.6
JUNI	7.3	11.5	15.0	6.1	2.6
JULI	6.5	10.0	13.2	4.8	2.6
AUGUST	6.5	9.5	12.4	3.6	2.6
SEPTEMBER	6.3	9.4	12.9	3.6	2.6
OKTOBER	6.1	9.5	12.8	3.8	2.6
NOVEMBER	6.0	9.5	12.8	3.8	2.6
DEZEMBER	5.9	9.3	12.8	3.8	2.6
1995 JANUAR	3.9	9.0	9.7	4.0	3.6
FEBRUAR	4.4	9.0	9.7	4.3	3.6
MAERZ	4.0	8.8	10.6	4.1	3.8
APRIL	3.8	8.1	10.4	3.1	2.7
MAI	3.0	7.4	9.4	2.5	2.7
JUNI	2.9	7.4	8.7	2.5	2.7
JULI	2.8	7.7	8.3	2.2	2.7
AUGUST	2.7	8.0	8.3	2.0	2.7
SEPTEMBER	2.7	8.0	7.8	1.1	2.7
OKTOBER	2.8	8.2	7.8	0.9	2.7
NOVEMBER	2.8	8.2	7.8	0.9	2.7
DEZEMBER	2.6	8.2	7.8	0.9	2.7
1996 JANUAR	2.5	4.5	8.7	1.5	1.7
FEBRUAR	2.9	4.1	8.3	1.4	2.0
MAERZ	-	-	-	-	-
APRIL	-	-	-	-	-
MAI	-	-	-	-	-
JUNI	-	-	-	-	-
JULI	-	-	-	-	-
AUGUST	-	-	-	-	-
SEPTEMBER	-	-	-	-	-
OKTOBER	-	-	-	-	-
NOVEMBER	-	-	-	-	-
DEZEMBER	-	-	-	-	-

*) DIESE REIHEN WERDEN NACHRICHTLICH AUFGEFUEHRT. SIE GEHEN NICHT DIREKT IN DEN PREISINDEX EIN, DA SIE IN DEN WOHNUNGSMIETEN (TABELLE 1.1.3) BEREITS ENTHALTEN SIND.

FRUEHERES BUNDESGBIET

1 PREISINDEX FUER DIE LEBENSHALTUNG

1.1 ALLE PRIVATEN HAUSHALTE

1.1.5 KFZ-ANSCHAFFUNG UND UNTERHALTUNG ("KRAFTFAHRER-PREISINDEX")

1991 = 100

J A H R — M O N A T	GE- SAMT- INDEX	DAVON								
		PER- SONEN- KRAFT- WAGEN	KRAFT- RAEDER	KRAFT- STOFFE	ERSATZ- TEILE, ZUBEHOER U. AUTO- PFLEGE- MITTEL	REPARA- TUREN, INSPEK- TION, WAGEN- WAESCHE	GARAGEN- MIETE	FAHR- SCHULE	KRAFT- FAHR- ZEUGVER- SICHE- RUNG	KRAFT- FAHR- ZEUG- STEUER
1992 JD	105.6	104.8	103.6	104.6	104.4	106.6	103.2	104.7	107.6	124.8
1993 JD	110.4	109.6	107.0	105.3	107.3	114.8	107.2	110.4	115.9	141.9
1994 JD	114.6	109.4	113.2	116.8	109.2	119.8	110.8	117.1	127.0	161.2
1995 JD	115.7	110.2	114.8	116.2	110.4	123.0	113.1	119.1	133.1	164.1
1996 JD	-	-	-	-	-	-	-	-	-	-
1992 JANUAR	102.9	102.1	102.9	102.7	102.5	103.0	101.4	102.6	106.1	119.0
FEBRUAR	103.5	102.1	103.6	104.9	103.0	103.5	101.6	103.7	106.1	119.0
MAERZ	104.6	104.3	103.6	103.8	103.4	104.8	101.9	103.9	106.1	120.7
APRIL	105.4	105.3	103.6	104.9	103.7	105.2	102.1	104.3	106.1	120.7
MAI	105.9	105.3	103.6	106.6	104.0	105.9	102.7	104.3	106.1	120.7
JUNI	106.2	105.4	103.6	106.9	104.3	106.5	103.3	104.6	106.1	120.7
JULI	105.9	105.5	103.6	104.8	104.6	107.3	103.5	104.8	106.1	120.7
AUGUST	106.0	105.5	103.7	103.7	104.9	107.8	103.8	104.9	106.1	127.7
SEPTEMBER	106.3	105.6	103.8	103.8	105.0	108.3	104.2	105.2	106.1	130.6
OKTOBER	106.4	105.5	103.8	103.7	105.1	108.8	104.3	105.6	111.9	130.6
NOVEMBER	106.9	105.7	103.8	105.0	105.7	109.0	104.5	105.9	111.9	133.5
DEZEMBER	106.9	105.7	103.8	104.4	106.0	109.2	104.6	106.0	111.9	133.5
1993 JANUAR	108.3	107.0	106.0	105.4	106.6	111.1	105.4	108.6	113.4	138.0
FEBRUAR	109.3	108.6	106.0	105.5	107.0	112.3	106.1	109.5	113.4	138.0
MAERZ	110.0	109.5	106.1	106.0	107.0	112.9	106.3	109.7	113.4	139.7
APRIL	110.5	109.7	106.2	107.1	107.0	113.8	106.5	109.8	113.4	139.7
MAI	110.5	109.9	106.4	106.4	107.0	114.4	106.5	109.8	113.4	139.7
JUNI	110.7	110.2	106.4	106.4	107.0	114.9	106.9	109.9	113.4	139.7
JULI	110.9	110.3	106.4	106.3	107.1	115.5	107.0	110.1	115.5	139.7
AUGUST	110.9	110.4	106.4	105.4	107.1	115.8	107.1	110.2	115.5	142.2
SEPTEMBER	110.6	110.0	106.5	103.7	107.4	116.0	108.1	110.3	115.5	145.2
OKTOBER	111.0	110.0	107.6	104.5	107.7	116.5	108.3	110.8	121.2	145.2
NOVEMBER	111.2	109.8	109.3	105.2	108.3	116.7	108.8	111.3	121.2	148.1
DEZEMBER	110.7	109.8	110.7	102.1	108.4	117.1	109.0	114.4	121.2	148.1
1994 JANUAR	113.8	109.8	110.8	114.8	108.6	117.6	110.0	115.6	126.8	158.2
FEBRUAR	114.2	109.6	111.9	116.0	108.9	118.7	110.3	115.9	126.8	158.2
MAERZ	114.1	109.6	112.9	115.1	109.0	118.8	110.4	116.3	126.8	159.9
APRIL	114.3	109.5	113.5	116.1	109.0	119.2	110.5	116.5	126.8	160.7
MAI	114.6	109.4	113.5	117.2	109.1	119.6	110.7	117.2	126.8	160.7
JUNI	114.6	109.4	113.5	117.0	109.2	119.8	110.8	117.2	126.8	160.7
JULI	114.5	109.4	113.5	116.4	109.3	120.1	110.9	117.6	126.8	160.7
AUGUST	115.4	109.3	113.5	120.6	109.4	120.6	111.0	117.5	126.8	160.7
SEPTEMBER	114.8	109.4	113.5	116.8	109.4	120.6	111.1	117.8	126.8	163.5
OKTOBER	114.7	109.1	113.5	116.7	109.4	120.8	111.2	118.0	127.6	163.5
NOVEMBER	114.9	109.1	114.0	117.5	109.4	120.9	111.2	118.0	127.6	163.5
DEZEMBER	115.0	109.6	114.2	116.8	109.6	121.0	111.3	118.1	127.6	163.5
1995 JANUAR	115.2	110.1	114.5	115.9	109.7	121.1	111.8	118.2	133.6	163.5
FEBRUAR	115.4	110.0	114.5	116.4	109.7	121.8	112.1	118.4	133.6	163.5
MAERZ	115.3	110.0	114.5	115.3	110.0	122.0	112.4	118.8	133.6	163.5
APRIL	115.7	110.0	114.5	117.1	110.1	122.6	112.8	119.1	132.9	164.3
MAI	115.8	110.1	114.6	117.2	110.3	122.6	112.9	119.0	132.9	164.3
JUNI	116.3	110.4	114.8	118.5	110.4	122.9	113.2	119.1	132.9	164.3
JULI	115.5	110.4	114.8	114.5	110.4	123.3	113.4	119.1	132.9	164.3
AUGUST	115.7	110.4	114.8	115.0	110.5	123.4	113.5	119.3	132.9	164.3
SEPTEMBER	116.1	110.4	114.9	116.6	110.5	123.9	113.6	119.5	132.9	164.3
OKTOBER	115.8	110.3	114.9	115.2	110.8	124.1	113.8	119.4	132.9	164.3
NOVEMBER	115.9	110.3	115.0	115.6	110.9	124.2	113.9	119.6	132.8	164.3
DEZEMBER	116.2	110.3	115.2	117.2	111.0	124.3	114.0	119.6	132.8	164.3
1996 JANUAR	116.6	110.9	115.2	117.9	111.2	124.4	114.2	119.7	127.6	164.3
FEBRUAR	117.0	111.3	115.2	118.4	111.1	125.0	114.5	119.8	124.0	164.3
MAERZ	-	-	-	-	-	-	-	-	-	-
APRIL	-	-	-	-	-	-	-	-	-	-
MAI	-	-	-	-	-	-	-	-	-	-
JUNI	-	-	-	-	-	-	-	-	-	-
JULI	-	-	-	-	-	-	-	-	-	-
AUGUST	-	-	-	-	-	-	-	-	-	-
SEPTEMBER	-	-	-	-	-	-	-	-	-	-
OKTOBER	-	-	-	-	-	-	-	-	-	-
NOVEMBER	-	-	-	-	-	-	-	-	-	-
DEZEMBER	-	-	-	-	-	-	-	-	-	-

FRUEHERES BUNDESGBIET

1 PREISINDEX FUER DIE LEBENSHALTUNG

1.1 ALLE PRIVATEN HAUSHALTE

1.1.5 KFZ-ANSCHAFFUNG UND UNTERHALTUNG ("KRAFTFAHRER-PREISINDEX")

RELATIVE VERAENDERUNGEN GEGENUEBER DEN ENTSPRECHENDEN VORJAHRESERGEBNISSEN IN PROZENT

J A H R — M O N A T	GE- SAMT- INDEX	DAVON								
		PER- SONEN- KRAFT- WAGEN	KRAFT- RAEDER	KRAFT- STOFFE	ERSATZ- TEILE, ZUBEHOER U. AUTO- PFLEGE- MITTEL	REPARA- TUREN, INSPEK- TION, WAGEN- WAESCHE	GARAGEN- MIETE	FAHR- SCHULE	KRAFT- FAHR- ZEUGVER- SICHER- UNG	KRAFT- FAHR- ZEUG- STEUER
1992 JD	5.6	4.8	3.6	4.6	4.4	6.6	3.2	4.7	7.6	24.8
1993 JD	4.5	4.6	3.3	0.7	2.8	7.7	3.9	5.4	7.7	13.7
1994 JD	3.8	-0.2	5.8	10.9	1.8	4.4	3.4	6.1	9.6	13.6
1995 JD	1.0	0.7	1.4	-0.5	1.1	2.7	2.1	1.7	4.8	1.8
1996 JD	-	-	-	-	-	-	-	-	-	-
1992 JANUAR	7.0	4.7	4.4	11.3	4.7	6.0	3.0	4.7	9.2	34.9
FEBRUAR	7.8	4.6	5.1	15.8	4.9	5.9	2.7	5.6	9.2	34.9
MAERZ	8.7	6.0	4.9	18.9	4.8	6.6	2.4	5.5	9.2	36.8
APRIL	8.3	5.9	4.9	18.3	4.6	5.7	2.5	5.2	9.2	32.5
MAI	8.3	5.7	4.9	18.0	4.7	6.2	3.0	5.2	9.2	32.5
JUNI	8.5	5.4	4.5	16.7	4.8	6.5	3.2	5.4	9.2	32.5
JULI	3.6	5.2	4.3	-4.9	4.8	7.1	3.2	4.7	6.2	22.8
AUGUST	3.2	5.0	3.0	-5.2	4.6	7.2	3.3	4.2	6.2	14.3
SEPTEMBER	2.9	4.8	2.8	-6.4	3.8	6.9	3.5	4.1	6.2	16.9
OKTOBER	2.7	3.5	2.4	-4.9	3.4	7.1	3.5	3.8	5.9	16.9
NOVEMBER	3.0	3.7	1.4	-3.8	3.5	7.0	3.6	3.7	5.9	16.5
DEZEMBER	3.6	3.7	1.4	-1.5	3.6	7.0	3.7	3.6	5.9	16.5
1993 JANUAR	5.2	4.8	3.0	2.6	4.0	7.9	3.9	5.8	6.9	16.0
FEBRUAR	5.6	6.4	2.3	0.6	3.9	8.5	4.4	5.6	6.9	16.0
MAERZ	5.2	5.0	2.4	2.1	3.5	7.7	4.9	5.6	6.9	15.7
APRIL	4.8	4.2	2.5	2.1	3.2	8.2	4.9	5.9	6.9	15.7
MAI	4.3	4.4	2.7	-0.2	2.9	8.0	3.7	5.9	6.9	15.7
JUNI	4.2	4.6	2.7	-0.5	2.6	7.9	3.5	5.1	6.9	15.7
JULI	4.7	4.5	2.7	1.4	2.4	7.6	3.4	5.1	8.9	15.7
AUGUST	4.6	4.6	2.6	1.6	2.1	7.4	3.2	5.1	8.9	11.4
SEPTEMBER	4.0	4.2	2.6	-0.1	2.3	7.1	3.7	4.8	8.9	11.2
OKTOBER	4.3	4.3	3.7	0.8	2.5	7.1	3.8	4.9	8.9	11.2
NOVEMBER	4.0	3.9	5.3	0.2	2.5	7.1	4.1	5.1	8.3	10.9
DEZEMBER	3.6	3.9	6.6	-2.2	2.3	7.2	4.2	7.9	8.3	10.9
1994 JANUAR	5.1	2.6	4.5	8.9	1.9	5.9	4.4	6.4	11.8	14.6
FEBRUAR	4.5	0.9	5.6	10.0	1.8	5.7	4.0	5.8	11.8	14.6
MAERZ	3.7	0.1	6.4	8.6	1.9	5.2	3.9	6.0	11.8	14.5
APRIL	3.4	-0.2	6.9	8.4	1.9	4.7	3.8	6.1	11.8	15.0
MAI	3.7	-0.5	6.7	10.2	2.0	4.5	3.9	6.7	11.8	15.0
JUNI	3.5	-0.7	6.7	10.0	2.1	4.3	3.6	6.6	11.8	15.0
JULI	3.2	-0.8	6.7	9.5	2.1	4.0	3.6	6.8	9.8	15.0
AUGUST	4.1	-1.0	6.7	14.4	2.1	4.1	3.6	6.6	9.8	13.0
SEPTEMBER	3.8	-0.5	6.6	12.6	1.9	4.0	2.8	6.8	9.8	12.6
OKTOBER	3.3	-0.8	5.5	11.7	1.6	3.7	2.7	6.5	5.3	12.6
NOVEMBER	3.3	-0.6	4.3	11.7	1.0	3.6	2.2	6.0	5.3	10.4
DEZEMBER	3.9	-0.2	3.2	14.4	1.1	3.3	2.1	3.2	5.3	10.4
1995 JANUAR	1.2	0.3	3.3	1.0	1.0	3.0	1.6	2.2	5.4	3.4
FEBRUAR	1.1	0.4	2.3	0.3	0.7	2.6	1.6	2.2	5.4	3.4
MAERZ	1.1	0.4	1.4	0.2	0.9	2.7	1.8	2.1	5.4	2.3
APRIL	1.2	0.5	0.9	0.9	1.0	2.9	2.1	2.2	4.8	2.2
MAI	1.0	0.6	1.0	-	1.1	2.5	2.0	1.5	4.8	2.2
JUNI	1.5	0.9	1.1	1.3	1.1	2.6	2.2	1.6	4.8	2.2
JULI	0.9	0.9	1.1	-1.6	1.0	2.7	2.3	1.3	4.8	2.2
AUGUST	0.3	1.0	1.1	-4.6	1.0	2.3	2.3	1.5	4.8	2.2
SEPTEMBER	1.1	0.9	1.2	-0.2	1.0	2.7	2.3	1.4	4.8	0.5
OKTOBER	1.0	1.1	1.2	-1.3	1.3	2.7	2.3	1.2	4.2	0.5
NOVEMBER	0.9	1.1	0.9	-1.6	1.4	2.7	2.4	1.4	4.1	0.5
DEZEMBER	1.0	0.6	0.9	0.3	1.3	2.7	2.4	1.3	4.1	0.5
1996 JANUAR	1.2	0.7	0.6	1.7	1.4	2.7	2.1	1.3	-4.5	0.5
FEBRUAR	1.4	1.2	0.8	1.7	1.3	2.6	2.1	1.2	-7.2	0.5
MAERZ	-	-	-	-	-	-	-	-	-	-
APRIL	-	-	-	-	-	-	-	-	-	-
MAI	-	-	-	-	-	-	-	-	-	-
JUNI	-	-	-	-	-	-	-	-	-	-
JULI	-	-	-	-	-	-	-	-	-	-
AUGUST	-	-	-	-	-	-	-	-	-	-
SEPTEMBER	-	-	-	-	-	-	-	-	-	-
OKTOBER	-	-	-	-	-	-	-	-	-	-
NOVEMBER	-	-	-	-	-	-	-	-	-	-
DEZEMBER	-	-	-	-	-	-	-	-	-	-

FRUEHERES BUNDESGBEIT
1 PREISINDEX FUER DIE LEBENSHALTUNG
1.1 ALLE PRIVATEN HAUSHALTE
1.1.6 ADMINISTRIERTE PREISE

J A H R	GESAMTINDEX	DAVON		GESAMTINDEX	DAVON	
		GESAMTINDEX OHNE ADMINISTRIERTE PREISE	ADMINISTRIERTE PREISE		GESAMTINDEX OHNE ADMINISTRIERTE PREISE	ADMINISTRIERTE PREISE
MONAT	1991 = 100			VERAENDERUNGEN GEGENUEBER DEN ENTSPRECHENDEN VORJAHRESENERGEBNISSEN IN PROZENT		
1992 JD	104.0	103.6	105.5	4.0	3.6	5.5
1993 JD	107.7	107.2	110.5	3.6	3.5	4.7
1994 JD	110.6	109.7	114.6	2.7	2.3	3.7
1995 JD	112.5	111.6	117.2	1.7	1.7	2.3
1996 JD	-	-	-	-	-	-
1992 JANUAR	102.1	101.7	103.8	4.1	3.6	5.9
FEBRUAR	102.8	102.5	104.1	4.3	3.9	5.9
MAERZ	103.1	102.9	104.5	4.6	4.4	6.1
APRIL	103.6	103.3	104.7	4.9	4.7	5.9
MAI	103.8	103.6	104.8	4.6	4.3	5.9
JUNI	104.2	104.0	105.0	4.5	4.2	5.6
JULI	104.5	104.3	105.3	3.5	3.2	4.8
AUGUST	104.5	104.2	105.9	3.6	3.3	4.9
SEPTEMBER	104.4	104.0	106.4	3.5	3.2	5.1
OKTOBER	104.6	104.1	107.0	3.6	3.2	5.3
NOVEMBER	105.0	104.5	107.4	3.4	3.0	5.6
DEZEMBER	105.1	104.6	107.5	3.4	3.0	5.5
1993 JANUAR	106.0	105.4	108.7	3.8	3.6	4.7
FEBRUAR	106.8	106.3	109.2	3.9	3.7	4.9
MAERZ	107.1	106.6	109.5	3.9	3.6	4.8
APRIL	107.3	106.8	109.8	3.6	3.4	4.9
MAI	107.5	107.0	110.0	3.6	3.3	5.0
JUNI	107.9	107.4	110.3	3.6	3.3	5.0
JULI	108.3	107.9	110.7	3.6	3.5	5.1
AUGUST	108.4	107.9	110.9	3.7	3.6	4.7
SEPTEMBER	108.2	107.5	111.3	3.6	3.4	4.6
OKTOBER	108.2	107.5	111.6	3.4	3.3	4.3
NOVEMBER	108.4	107.7	111.8	3.2	3.1	4.1
DEZEMBER	108.6	107.9	112.1	3.3	3.2	4.3
1994 JANUAR	109.2	108.3	113.5	3.0	2.8	4.4
FEBRUAR	109.9	109.1	113.7	2.9	2.6	4.1
MAERZ	110.0	109.1	114.0	2.7	2.3	4.1
APRIL	110.1	109.2	114.2	2.6	2.2	4.0
MAI	110.4	109.6	114.3	2.7	2.4	3.9
JUNI	110.7	109.9	114.5	2.6	2.3	3.8
JULI	111.0	110.3	114.7	2.5	2.2	3.6
AUGUST	111.2	110.4	114.8	2.6	2.3	3.5
SEPTEMBER	111.0	110.1	115.1	2.6	2.4	3.4
OKTOBER	110.9	110.0	115.2	2.5	2.3	3.2
NOVEMBER	111.0	110.1	115.4	2.4	2.2	3.2
DEZEMBER	111.3	110.4	115.6	2.5	2.3	3.1
1995 JANUAR	111.5	110.5	116.4	2.1	2.0	2.6
FEBRUAR	112.1	111.1	116.6	2.0	1.8	2.6
MAERZ	112.1	111.2	116.7	1.9	1.9	2.4
APRIL	112.4	111.4	116.9	2.1	2.0	2.4
MAI	112.4	111.5	116.9	1.8	1.7	2.3
JUNI	112.8	111.9	117.2	1.9	1.8	2.4
JULI	113.1	112.2	117.3	1.9	1.7	2.3
AUGUST	112.9	112.0	117.4	1.5	1.4	2.3
SEPTEMBER	112.8	111.8	117.6	1.6	1.5	2.2
OKTOBER	112.7	111.7	117.8	1.6	1.5	2.3
NOVEMBER	112.7	111.7	117.8	1.5	1.5	2.1
DEZEMBER	113.0	112.0	117.8	1.5	1.4	1.9
1996 JANUAR	113.1	112.2	117.3	1.4	1.5	0.8
FEBRUAR	113.7	112.9	117.3	1.4	1.6	0.6
MAERZ	-	-	-	-	-	-
APRIL	-	-	-	-	-	-
MAI	-	-	-	-	-	-
JUNI	-	-	-	-	-	-
JULI	-	-	-	-	-	-
AUGUST	-	-	-	-	-	-
SEPTEMBER	-	-	-	-	-	-
OKTOBER	-	-	-	-	-	-
NOVEMBER	-	-	-	-	-	-
DEZEMBER	-	-	-	-	-	-

FRUEHERES BUNDESGBIET

1 PREISINDEX FUER DIE LEBENSHALTUNG

1.1 ALLE PRIVATEN HAUSHALTE

1.1.7 AKTUELLE ERGEBNISSE

1991 = 100

LFD. NR.	INDEX, INDEXGRUPPE	WAEGUNGS- ANTEIL AM GESAMT- INDEX IN PROMILLE	VERKET- TUNGS- INDEX IN FAKTOR	1995 DURCH- SCHNITT	1996			VERAENDERUNG FEBR. 1996 GEGENUEBER FEBR. JAN. 1995 1996 IN PROZENT
					FEBR.	JAN.	FEBR.	
1	GESAMTINDEX	1000	0,90165	112,5	112,1	113,1	113,7	+ 1,4 + 0,5
2	GESAMTINDEX OHNE SAISONWAREN 1)	976,61	0,90248	112,8	112,2	113,4	113,9	+ 1,5 + 0,4
3	SAISONWAREN 1)	23,39	0,86684	101,1	105,6	100,3	104,0	- 1,5 + 3,7
4	GESAMTINDEX OHNE SAISONABHAENGIGE NAHRUNGSMITTEL	983,29	0,90340	112,8	112,2	113,4	113,9	+ 1,5 + 0,4
5	SAISONABHAENGIGE NAHRUNGSMITTEL	16,71	0,82348	97,8	102,6	96,7	101,7	- 0,9 + 5,2
6	GESAMTINDEX OHNE ADMINISTRIERTE PREISE	828,18	0,90749	111,6	111,1	112,2	112,9	+ 1,6 + 0,6
7	ADMINISTRIERTE PREISE	171,82	0,87971	117,2	116,6	117,3	117,3	+ 0,6 -
8	GUETER DES TAEGLICHEN BEDARFS	332,70	0,93251	110,0	109,9	110,5	111,0	+ 1,0 + 0,5
9	GESAMTINDEX OHNE WOHNUNGSMIETE	808,07	0,91349	110,5	110,3	110,7	111,3	+ 0,9 + 0,5
10	GESAMTINDEX OHNE HEIZOEL	991,30	0,89570	112,8	112,4	113,3	113,8	+ 1,2 + 0,4
11	GESAMTINDEX OHNE HEIZOEL UND KRAFTSTOFFE	963,03	0,89182	112,7	112,2	113,2	113,7	+ 1,3 + 0,4
12	HEIZOEL UND KRAFTSTOFFE	36,97	1,16628	107,8	108,1	110,9	112,2	+ 3,8 + 1,2
GLIEDERUNG NACH HAUPTGRUPPEN UND GRUPPEN (VERWENDUNGSZWECK)								
13	NAHRUNGSMITTEL, GETRAENKE, TABAKWAREN	224,90	0,92221	108,6	108,6	108,9	109,4	+ 0,7 + 0,5
14	BEKLEIDUNG, SCHUHE	73,83	0,90809	108,4	108,1	108,9	109,0	+ 0,8 + 0,1
15	WOHNUNGSMIETEN, ENERGIE (OHNE KRAFTSTOFFE)	245,34	0,91558	117,0	115,8	117,9	118,3	+ 2,2 + 0,3
16	WOHNUNGSMIETEN	191,93	0,85253	121,3	119,7	123,4	123,8	+ 3,4 + 0,3
17	ENERGIE (OHNE KRAFTSTOFFE)	53,41	1,11965	101,4	101,8	98,2	98,8	- 2,9 + 0,6
18	MOEBEL, HAUSHALTSGERAETE U. A. GUETER FUER DIE HAUSHALTSFUEHRUNG	76,99	0,90599	109,9	109,9	110,6	110,7	+ 1,3 + 0,1
19	GUETER FUER DIE GESUNDEITS- UND KOERPERPFLEGE	53,53	0,88183	110,6	110,1	111,6	112,0	+ 1,7 + 0,4
20	GUETER FUER VERKEHR UND NACHRICHTENUEBERMITTLUNG	167,95	0,89454	113,0	112,5	114,4	114,7	+ 2,0 + 0,3
21	GUETER FUER BILDUNG, UNTERHALTUNG, FREIZEIT (OHNE DIENSTLEISTUNGEN DES GASTGEBERES)	91,66	0,92665	109,8	109,7	110,5	110,7	+ 0,9 + 0,2
22	GUETER FUER DIE PERSOENLICHE AUSSTATTUNG, DIENSTLEISTUNGEN DES BEHERBERGUNGSGEWERBES SOWIE GUETER SONSTIGER ART	65,90	0,82100	121,7	121,4	118,9	122,4	+ 0,8 + 2,9
GLIEDERUNG NACH DAUERHAFTIGKEIT UND WERT DER GUETER								
23	VERBRAUCHSGUETER UND REPARATUREN	383,48	0,95169	109,1	109,1	109,1	109,6	+ 0,5 + 0,5
24	VERBRAUCHSGUETER	356,98	0,96008	108,3	108,4	108,2	108,7	+ 0,3 + 0,5
25	REPARATUREN	26,50	0,82513	119,2	117,9	120,7	121,3	+ 2,9 + 0,5
26	GEBRAUCHSGUETER VON MITTLERER LEBENSDAUER UND/ODER BEGRENZTEM WERT	129,16	0,90976	108,3	108,0	108,9	109,0	+ 0,9 + 0,1
27	LANGLEBIGE, HOCHWERTIGE GEBRAUCHSGUETER	132,74	0,89364	107,4	107,1	107,8	108,0	+ 0,8 + 0,2
28	DIENSTLEISTUNGEN UND WOHNUNGSNUTZUNG	354,62	0,85214	119,8	118,7	120,9	121,9	+ 2,7 + 0,8
29	DAR.: DIENSTLEISTUNGEN	162,69	0,85000	118,0	117,4	118,1	119,7	+ 2,0 + 1,4
GLIEDERUNG NACH WAREN, LEISTUNGEN UND WOHNUNGSNUTZUNG								
30	VERBRAUCHS- UND GEBRAUCHSGUETER	573,04	0,94264	107,7	107,7	107,8	108,2	+ 0,5 + 0,4
31	NAHRUNGSMITTEL	131,80	0,92642	105,5	105,8	105,8	106,6	+ 0,8 + 0,8
32	SAISONABHAENGIGE NAHRUNGSMITTEL	16,71	0,82348	97,8	102,6	96,7	101,7	- 0,9 + 5,2
33	SONSTIGE NAHRUNGSMITTEL	115,09	0,94179	106,6	106,3	107,2	107,3	+ 0,9 + 0,1
34	ANDERE VERBRAUCHS- UND GEBRAUCHSGUETER	441,24	0,94818	108,4	108,3	108,4	108,7	+ 0,4 + 0,3
35	ANDERE VERBR.- U. GEBRAUCHSGUETER OHNE BLUMEN, KOHLE U. HEIZOEL	424,68	0,93340	108,9	108,7	108,8	109,0	+ 0,3 + 0,2
36	ANDERE VERBR.- U. GEBR.-GUET. OHNE BLUMEN, KOHLE, HEIZOEL U. KRAFTST.	396,41	0,92575	108,4	108,2	108,2	108,3	+ 0,1 + 0,1
37	ANDERE VERBRAUCHS- UND GEBRAUCHSGUETER OHNE DIE NORMALERWEISE NICHT IN DER WOHNUNG GELAGERTEN GUETER 2)	282,20	0,92877	108,4	108,2	108,7	108,9	+ 0,6 + 0,2
38	DIENSTLEISTUNGEN UND REPARATUREN	227,64	0,85263	117,3	116,6	117,6	118,9	+ 2,0 + 1,1
39	DAR.: GASTGEBERLEISTUNGEN	59,44	0,84028	114,9	113,3	114,3	115,2	+ 1,7 + 0,8
40	VERZEHR IN GASTSTAETTEN	45,84	0,87433	113,2	112,5	113,8	114,0	+ 1,3 + 0,2
41	UEBERNACHTUNG	12,60	0,73718	121,0	116,4	116,2	119,6	+ 2,7 + 2,9
42	HANDWERKERLEISTUNGEN (OHNE BAUHANDWERKER)	31,01	0,83077	120,1	118,9	121,7	122,6	+ 3,0 + 0,7
43	VERKEHRSLAESTUNGEN	14,02	0,87655	116,6	115,2	118,8	118,8	+ 3,1 -
44	UNTERRICHT UND KINDERGARTENBESUCH	7,19	0,87287	126,8	125,2	129,0	129,9	+ 3,8 + 0,7
45	WOHNUNGS- UND GARAGENNUTZUNG	199,32	0,85340	121,0	119,5	123,0	123,4	+ 3,3 + 0,3
KFZ - ANSCHAFFUNG UND -UNTERHALTUNG (-KRAFTFAHRER - PREISINDEX-)								
46	GESAMTINDEX	139,22	0,87694	115,7	115,4	116,6	117,0	+ 1,4 + 0,3
47	DAVON: KRAFTRAEDER	1,68	0,83701	114,8	114,5	115,2	115,2	+ 0,6 -
48	PERSONENKRAFTWAGEN	67,17	0,82767	110,2	110,0	110,9	111,3	+ 1,2 + 0,4
49	KRAFTSTOFFE	28,27	1,04059	116,2	116,4	117,9	118,4	+ 1,7 + 0,4
50	ERSATZTEILE, ZUBEHOER UND AUTOPFLEGE MITTEL	5,66	0,92358	110,4	109,7	111,2	111,1	+ 1,3 - 0,1
51	REPARATUREN, INSPEKTION, WAGENWAESCHE	21,31	0,80798	123,0	121,8	124,4	125,0	+ 2,6 + 0,5
52	GARAGENMIETE	7,39	0,86014	113,1	112,1	114,2	114,5	+ 2,1 + 0,3
53	FAHRSCULE (EINSCHL. FUEHRERSCHENGEBUER)	0,81	0,88849	119,1	118,4	119,7	119,8	+ 1,2 + 0,1
54	KFZ-VERSICHERUNG	2,66	0,82864	133,1	133,6	127,6	124,0	- 7,2 - 2,8
55	KFZ-STEUER	4,27	0,83761	164,1	163,5	164,3	164,3	+ 0,5 -

1) KARTOFFELN, FRISCHGEMUESE, FRISCHOBST EINSCHL. SUEDFRUECHTE, FRISCHFISCH UND BLUMEN.
2) ELEKTRIZITAET, GAS, BRENNSTOFFE; GEBRAUCHSGUETER FUER DIE GARTENPFLEGE; KLEINKRAFTRAEDER, MOTORRAEDER, PERSONEN- UND KOMBIKRAFTFAHRZEUGE, KRAFTSTOFFE, SONSTIGE GEBRAUCHSGUETER FUER EIGENE KRAFTFAHRZEUGE; WASSER- UND LANDFAHRZEUGE.

FRUEHERES BUNDESGBEIT

1 PREISINDEX FUER DIE LEBENSHALTUNG

1.1 ALLE PRIVATEN HAUSHALTE

1.1.1 AKTUELLE ERGEBNISSE

1991 = 100

LFD. NR.	INDEX, INDEXGRUPPE	WAEGUNGS- ANTEIL AM GESAMT- INDEX IN PROMILLE	VERKET- TUNGS- FAKTOR	1995 DURCH- SCHNITT	1996			VERAENDERUNG FEBR. 1996 GEGENUEBER FEBR. 1995 IN PROZENT
					FEBR.	JAN.	FEBR.	
GLIEDERUNG NACH GRUPPEN UND UNTERGRUPPEN (VERWENDUNGSZWECK)								
56	NAHRUNGSMITTEL, GETRAENKE, TABAKWAAREN	224,90	0,92221	108,6	108,6	108,9	109,4	+ 0,7 + 0,5
57	FLEISCH, FLEISCHERZEUGNISSE, FISCHE, FISCHERZEUGNISSE	36,57	0,92516	105,9	105,8	106,3	106,3	+ 0,5 -
	DARUNTER:							
58	FRISCHES FLEISCH UND FLEISCHWAAREN	36,98	0,93827	106,2	106,0	106,5	106,6	+ 0,6 + 0,1
59	FLEISCH, FRISCH, GEFROREN ODER TIEFGEFROREN (OHNE GEFLUEGEL- UND HACKFLEISCH SOWIE INNEREIEN)	10,47	0,95101	104,7	104,5	105,1	105,2	+ 0,7 + 0,1
60	DAR.: RINDFLEISCH	4,25	0,95106	105,0	104,7	105,2	105,3	+ 0,6 + 0,1
61	SCHWEINEFLEISCH (AUCH FRISCHER SPECK 1))	5,51	0,95652	104,2	104,0	104,7	104,8	+ 0,8 + 0,1
62	GEFLUEGELFLEISCH (OHNE WILDGEFLUEGELFLEISCH, INNEREIEN UND ANDERE SCHLACHTNEBENPRODUKTE)	2,39	0,97935	99,5	100,3	98,9	99,2	- 1,1 + 0,3
63	HACKFLEISCH, INNEREIEN UND ANDERE SCHLACHTNEBENPRODUKTE 1), FRISCH, GEFROREN ODER TIEFGEFROREN (OHNE ZUBEREITETES HACKFL.)	2,40	0,96967	104,0	104,0	103,9	104,1	+ 0,1 + 0,2
64	WURSTWAAREN, SCHINKEN, SPECK U.AE., GERAEUCHERT, GETROCKNET ODER GEKOECHT	16,77	0,91304	108,5	108,1	109,1	109,2	+ 1,0 + 0,1
65	FRISCHER FISCH UND FISCHWAAREN	3,93	0,81276	101,8	103,3	102,9	102,0	- 1,3 - 0,9
66	FISCHE UND FISCHFILETS, FRISCH (AUCH LEBEND) ODER TIEFGEFROREN	1,26	0,68133	98,8	103,6	102,4	99,1	- 4,3 - 3,2
67	FISCHKONSERVEN, KONSERVEN VON KREBS- UND WEICHTIEREN 1)	0,92	0,99198	103,8	103,9	103,7	103,7	- 0,2 -
68	ANDERE FISCHERZEUGNISSE, KREBS- UND WEICHTIERE 1)	1,17	0,88686	103,5	103,2	103,1	103,5	+ 0,3 + 0,4
69	MILCH, MILCHERZEUGNISSE, EIER, SPEISEFETTE UND -OELE	22,80	0,97456	104,1	104,0	104,8	104,9	+ 0,9 + 0,1
	DARUNTER:							
70	TRINKMILCH	4,02	0,91674	103,6	103,1	104,4	104,5	+ 1,4 + 0,1
71	ANDERE MILCHERZEUGNISSE (OHNE KAESE, BUTTER, MILCHHALBFETT UND BUTTERSCHMALZ)	4,54	0,97544	105,0	105,1	105,3	105,5	+ 0,4 + 0,2
72	KAESE	7,42	0,92365	104,6	104,6	104,6	104,5	- 0,1 - 0,1
73	EIER	2,08	0,94206	103,3	104,4	106,0	106,3	+ 1,8 + 0,3
74	BUTTER (AUCH MILCHHALBFETT 1) UND BUTTERSCHMALZ 1))	2,29	1,09945	100,3	99,7	102,1	102,2	+ 2,5 + 0,1
75	ANDERE SPEISEFETTE UND -OELE	1,69	1,13167	107,3	106,1	108,2	108,4	+ 2,2 + 0,2
76	MARGARINE	1,04	1,13813	108,0	106,4	109,3	109,6	+ 3,0 + 0,3
77	SPEISEDELE PFLANZLICHEN URSPRUNGS	0,46	1,14171	104,2	104,0	104,2	104,2	+ 0,2 -
78	ANDERE SPEISEFETTE PFLANZLICHEN URSPRUNGS	0,14	1,16393	111,7	110,4	112,7	112,7	+ 2,1 -
79	ANDERE SPEISEFETTE TIERISCHEN URSPRUNGS	0,05	0,92063	107,8	107,7	107,9	108,4	+ 0,6 + 0,5
80	OBST, OBSTERZEUGNISSE (OHNE GETRAENKE UND MARMELADE)	9,77	0,90319	95,6	97,4	93,6	97,7	+ 0,3 + 4,4
81	DAR.: FRISCHOBST	8,05	0,89100	94,1	96,5	91,3	96,2	- 0,3 + 5,4
82	KERNOBST, FRISCH	3,17	0,75334	81,9	78,6	82,9	83,1	+ 5,7 + 0,2
83	DAR.: AEPFEL	2,76	0,75435	81,9	77,0	82,6	82,6	+ 7,3 -
84	SUED- UND ZITRUSFRUECHTE, FRISCH (AUCH MELONEN 1))	3,41	1,06158	108,7	105,2	98,7	103,8	- 1,3 + 5,2
85	SCHALEN- UND TROCKENOBST	0,88	1,01861	102,6	102,4	103,0	103,8	+ 1,4 + 0,8
86	OBSTKONSERVEN	0,75	0,89262	101,8	100,5	105,9	106,3	+ 5,8 + 0,4
87	KARTOFFELN, GEMUESE, KARTOFFEL- UND GEMUESEERZEUGNISSE (OHNE GETRAENKE)	11,22	0,85297	102,2	106,7	102,3	106,7	- + 4,3
	DARUNTER:							
88	KARTOFFELN, FRISCH	1,64	0,46178	155,5	140,9	130,8	130,5	- 7,4 - 0,2
89	KARTOFFELERZEUGNISSE	0,97	0,97335	109,7	107,1	111,2	111,6	+ 4,2 + 0,4
90	FRISCHGEMUESE	5,76	0,92615	86,4	99,8	93,2	101,8	+ 2,0 + 9,2
91	SPEISEKOHL, FRISCH	0,69	0,85438	87,0	87,1	81,3	89,6	+ 2,9 + 10,2
92	BLATT- UND STENGELGEMUESE, FRISCH	1,68	1,01291	78,9	89,2	107,1	122,5	+ 23,5 + 14,4
93	GEMUESEKONSERVEN	2,08	0,98796	99,8	99,6	100,0	100,1	+ 0,5 + 0,1
94	BROT UND ANDERE BACKWAAREN	17,94	0,88134	112,9	112,2	113,7	113,9	+ 1,5 + 0,2
95	BROT UND ANDERE BACKWAAREN AUS BROTTTEIG	9,17	0,86210	114,8	114,1	115,7	115,9	+ 1,6 + 0,2
96	DAR.: WEISSBROT (AUCH TOASTBROT)	1,17	0,86929	113,5	112,9	114,2	114,6	+ 1,5 + 0,4
97	ROGGEN- UND MISCHBROT (OHNE SCHROT- UND VOLLKORNBROT)	4,36	0,86953	113,5	112,8	114,3	114,3	+ 1,3 -
98	KLEINGEBAECK AUS BROTTTEIG	1,93	0,79781	121,9	121,0	123,2	123,6	+ 2,1 + 0,3
99	FEINE BACKWAAREN (OHNE DAUERBACKWAAREN)	6,04	0,88475	113,9	113,0	114,9	115,3	+ 2,0 + 0,3
100	DAUERBACKWAAREN	2,73	0,95538	104,1	104,0	104,2	104,3	+ 0,3 + 0,1
101	ZUCKER, SUESSWAAREN, MARMELADE	10,27	0,99500	103,3	103,1	103,5	103,5	+ 0,4 -
102	ZUCKER (RUEBEN- UND ROHRZUCKER)	0,88	0,99900	101,8	101,1	102,8	102,6	+ 1,5 - 0,2
103	KAKAOERZEUGNISSE (OHNE SCHOKOLADENERZEUGNISSE)	0,23	0,98207	106,7	107,0	106,4	106,4	- 0,6 -
104	SCHOKOLADEN UND SCHOKOLADENERZEUGNISSE	3,84	1,00403	99,2	99,1	99,3	99,5	+ 0,4 + 0,2
105	ZUCKERWAAREN (OHNE KANDIERTE FRUECHTE)	2,02	0,96128	107,3	107,2	107,3	107,2	- - 0,1
106	SPEISEEIS	1,92	1,03750	105,9	105,9	106,3	106,4	+ 0,5 + 0,1
107	BIENENHONIG, MARMELADE, OBSTKRAUT 1), RUEBENSIRUP 1) U.AE.	1,38	0,97924	105,3	105,0	105,4	105,5	+ 0,5 + 0,1
108	ANDERE NAHRUNGSMITTEL (EINSCHL. FERTIGGERICHTEN)	12,87	0,96016	106,0	106,0	106,1	106,0	- - 0,1
109	MEHL, GRIESS U.AE. GETREIDEERZEUGNISSE (MUEHLENERZEUGNISSE)	1,10	0,96206	102,8	102,7	102,5	102,4	- 0,3 - 0,1
110	DAR.: WEIZENMEHL	0,44	1,01015	97,7	97,6	97,1	96,8	- 0,8 - 0,3
111	REIS	0,31	0,91043	106,8	106,7	107,0	107,0	+ 0,3 -
112	TEIGWAAREN UND NAEHRMITTEL SONSTIGER ART	2,97	0,95745	106,4	106,4	106,4	106,5	+ 0,1 + 0,1
113	DAR.: TEIGWAAREN	0,84	0,99006	101,5	101,9	101,3	101,6	- 0,3 + 0,3
114	GEWUERZE, SOSSEN UND VERWANDTE BACK- UND SPEISEZUTATEN	2,66	0,93396	109,7	109,4	110,0	110,2	+ 0,7 + 0,2
115	SAEUGLINGS- UND KLEINKINDERNNAHRUNG	0,81	0,92179	106,7	106,2	106,9	106,8	+ 0,6 - 0,1
116	FERTIGGERICHTE (OHNE FLEISCH-, FISCH-, KARTOFFEL-, GEMUESE- UND OBSTALAT)	5,33	0,98108	104,5	104,8	104,6	104,2	- 0,6 - 0,4
117	GETRAENKE, TABAKWAAREN	57,62	0,94641	112,2	111,9	112,2	112,2	+ 0,3 -
118	FRUCHT- UND GEMUESESAEFTE, FRUCHTNEKTARE, -SIRUPE 1), -SAFTKONZENTRATE 1)	3,50	0,93214	102,6	102,2	104,3	104,6	+ 2,3 + 0,3
119	ANDERE ALKOHOLFREIE GETRAENKE (OHNE MILCH, KAFFEE, TEE, KAKAO)	6,86	0,90397	112,2	111,2	113,4	113,5	+ 2,1 + 0,1
120	KAFFEE MITTEL 1) UND TEEAEHNLICHE ERZEUGNISSE	0,48	0,94503	113,4	113,4	113,8	113,8	+ 0,4 -
121	GENUSSMITTEL	46,78	0,95192	112,9	112,8	112,6	112,6	- 0,2 -
122	KAFFEE	4,64	1,42553	120,1	122,7	114,1	113,2	- 7,7 - 0,8
123	TEE	0,51	0,94269	106,7	106,7	106,7	106,8	+ 0,1 + 0,1
124	SPIRITUOSEN	2,68	0,97140	105,5	105,4	105,4	105,4	- -
125	BIER	11,68	0,90683	113,0	111,7	113,9	113,8	+ 1,9 - 0,1
126	TRAUBEN- UND FRUCHTWEINE 1)	5,95	0,95441	105,5	105,1	106,0	106,3	+ 1,1 + 0,3
127	TABAKWAAREN	21,32	0,86348	114,3	114,4	114,5	114,5	+ 0,1 -
128	ZIGARETTEN	20,33	0,86498	113,9	114,0	114,0	114,0	- -
129	ZIGARETTEN, ZIGARILLOS UND STUMPEN 1)	0,23	0,92279	126,3	126,5	126,5	126,5	- -
130	RAUCH-, KAU- 1) UND SCHNUPFTABAK 1)	0,76	0,82724	124,0	120,9	125,6	125,6	+ 3,9 -
131	VERZEHR VON SPEISEN UND GETRAENKEN IN KANTINEN, GASTSTAETTEN U.AE.	45,84	0,87433	113,2	112,5	113,8	114,0	+ 1,3 + 0,2
132	VERZEHR VON SPEISEN IN KANTINEN	3,63	0,90842	113,8	113,8	113,8	113,8	- -
133	VERZEHR VON SPEISEN IN GASTSTAETTEN U.AE.	26,47	0,88050	111,5	110,9	112,2	112,4	+ 1,4 + 0,2
134	VERZEHR VON GETRAENKEN IN KANTINEN, GASTSTAETTEN U.AE.	15,74	0,85082	115,7	114,7	116,5	116,8	+ 1,8 + 0,3

1) OHNE PREISREPRESENTANTEN FUER DIESE WARENART

FRUEHERES BUNDESGBIET

1 PREISINDEX FUER DIE LEBENSHALTUNG

1.1 ALLE PRIVATEN HAUSHALTE

1.1.7 AKTUELLE ERGEBNISSE

1991 = 100

LFD. NR.	INDEX, INDEXGRUPPE	WAEGUNGS- ANTEIL AM GESAMT- INDEX IN PROMILLE	VERKET- TUNGS- FAKTOR	1995 DURCH- SCHNITT	1996			VERAENDERUNG FEBR. 1996 GEGENUEBER FEBR. 1995 IN PROZENT	
					FEBR.	JAN.	FEBR.		
GLIEDERUNG NACH GRUPPEN UND UNTERGRUPPEN (VERWENDUNGSZWECK)									
135	BEKLEIDUNG, SCHUHE	73,83	0,90809	108,4	108,1	108,9	109,0	+ 0,8 + 0,1	
136	HERREN-UND KNABENBERBEKLEIDUNG	17,21	0,89809	107,9	107,5	108,4	108,5	+ 0,9 + 0,1	
137	DAMEN-UND MAEDCHENBERBEKLEIDUNG	30,04	0,91822	107,6	107,5	108,0	108,2	+ 0,7 + 0,2	
138	HERRENBERBEKLEIDUNG (OHNE SPORTBEKLEIDUNG)	13,45	0,89231	108,2	107,7	108,8	109,0	+ 1,2 + 0,2	
139	DAR.: ANZUEGE (OHNE ARBEITS- UND SPORTBEKLEIDUNG)	1,66	0,90037	108,0	107,4	108,6	108,7	+ 1,2 + 0,1	
140	SAKKOS UND JACKEN (OHNE STRICKJACKEN, ARBEITS- UND SPORTBEKLEIDUNG)	3,72	0,90884	107,5	107,2	108,2	108,4	+ 1,1 + 0,2	
141	PULLOVER, TWINSETS 1), STRICKWESTEN 1) UND -JACKEN 1)	3,22	0,85208	108,3	107,7	108,9	108,9	+ 1,1 -	
142	DAMENBERBEKLEIDUNG (OHNE SPORTBEKLEIDUNG)	26,11	0,92344	107,6	107,4	107,9	108,0	+ 0,6 + 0,1	
143	DAR.: KLEIDER (OHNE ARBEITS- UND SPORTBEKLEIDUNG)	5,24	0,91907	106,3	106,3	106,6	106,7	+ 0,4 + 0,1	
144	HOSEN, LANG (OHNE ARBEITS- UND SPORTBEKLEIDUNG)	3,71	0,93390	106,9	106,7	107,3	107,5	+ 0,7 + 0,2	
145	KNABENBERBEKLEIDUNG (OHNE SPORTBEKLEIDUNG)	2,01	0,91505	106,4	106,3	106,7	106,7	+ 0,4 -	
146	MAEDCHENBERBEKLEIDUNG (OHNE SPORTBEKLEIDUNG)	2,83	0,88628	109,5	109,0	110,4	110,5	+ 1,4 + 0,1	
147	SPORTBEKLEIDUNG	1,79	0,92393	105,4	104,9	105,7	105,7	+ 0,8 -	
148	DAR.: BADE- UND STRANDBEKLEIDUNG	0,80	0,95420	104,8	103,7	105,3	105,3	+ 1,5 -	
149	HERREN-, DAMEN- UND KINDERWAEESCHE, SAEUGLINGSBEKLEIDUNG	9,34	0,89863	110,4	110,0	110,8	110,9	+ 0,8 + 0,1	
150	HERRENWAEESCHE	4,20	0,90101	109,3	108,9	109,7	109,9	+ 0,9 + 0,2	
151	DAMENWAEESCHE (EINSCHL. MIEDERWAREN)	3,66	0,87300	112,3	111,9	112,8	113,0	+ 1,0 + 0,2	
152	KINDERWAEESCHE (OHNE SAEUGLINGSBEKLEIDUNG)	1,01	0,91844	108,6	108,3	108,9	109,0	+ 0,6 + 0,1	
153	SAEUGLINGSBEKLEIDUNG	0,47	0,90800	108,8	108,6	109,1	109,2	+ 0,6 + 0,1	
154	STRUMPFWAREN, KOPFBEDECKUNGEN, BEKLEIDUNGSZUBEHOER UND -STOFFE, KURZWAREN	6,30	0,92358	108,7	108,3	109,3	109,6	+ 1,2 + 0,3	
155	DAR.: STRUMPFWAREN	3,13	0,92078	110,4	109,8	111,2	111,5	+ 1,5 + 0,3	
156	BEKLEIDUNGSSTOFFE (METERWARE)	0,68	0,91009	104,7	104,4	105,2	105,4	+ 1,0 + 0,2	
157	KURZWAREN	1,55	0,94307	107,6	107,2	108,2	108,4	+ 1,1 + 0,2	
158	SCHUHE	10,95	0,89665	108,9	108,4	109,5	109,6	+ 1,1 + 0,1	
159	STRASSENSCHUHE FUER HERREN	2,57	0,89079	109,5	108,9	110,3	110,4	+ 1,4 + 0,1	
160	STRASSENSCHUHE FUER DAMEN	4,80	0,90073	108,7	108,3	109,2	109,3	+ 0,9 + 0,1	
161	STRASSENSCHUHE FUER KINDER	1,70	0,89341	109,4	108,8	110,0	110,1	+ 1,2 + 0,1	
162	HAUSSCHUHE	0,39	0,92372	108,9	108,4	109,1	109,3	+ 0,8 + 0,2	
163	ANDERE SCHUHE	1,38	0,89279	107,2	107,0	107,7	107,7	+ 0,7 -	
164	SCHUHZUBEHOER	0,11	0,87522	116,2	114,9	117,7	118,1	+ 2,8 + 0,3	
165	FREMDE AENDERUNGEN UND REPARATUREN AN BEKLEIDUNG UND SCHUHEN, MIETE FUER BEKLEIDUNG 1) UND SCHUHE 1)	1,05	0,87355	113,4	112,4	114,5	114,7	+ 2,0 + 0,2	
166	FREMDE AENDERUNGEN BEIM KAUF VON BEKLEIDUNG	0,38	0,84709	111,6	111,0	112,2	112,9	+ 1,7 + 0,6	
167	FREMDE AENDERUNGEN 1) UND REPARATUREN AN SCHUHEN	0,67	0,88889	114,4	113,2	115,8	115,7	+ 2,2 - 0,1	
168	WOHNUNGSMIETEN, ENERGIE (OHNE KRAFTSTOFFE)	245,34	0,91558	117,0	115,8	117,9	118,3	+ 2,2 + 0,3	
169	WOHNUNGSMIETEN EINSCHL. NEBENKOSTEN (AUCH MIETWERT DER EIGENTUMERWOHNUNGEN U. AE. 1)	191,93	0,85253	121,3	119,7	123,4	123,8	+ 3,4 + 0,3	
170	ALTBAUWOHNUNGEN (BIS ZUM 20.6.1948 ERBAUT)	15,11	0,82498	124,7	122,9	127,5	128,1	+ 4,2 + 0,5	
171	NEUBAUWOHNUNGEN (NACH DEM 20.6.1948 ERBAUT)	176,82	0,85639	121,0	119,5	123,0	123,4	+ 3,3 + 0,3	
172	SOZIALER WOHNUNGSBAU	28,48	0,85317	121,7	120,3	123,6	123,9	+ 3,0 + 0,2	
173	FREIFINANZIERTER WOHNUNGSBAU	148,34	0,85702	120,9	119,3	122,9	123,3	+ 3,4 + 0,3	
174	NACHRICHTLICH: WOHNUNGSNEBENKOSTEN (OHNE ENERGIEKOSTEN)				126,5	126,3	128,8	130,0	+ 2,9 + 0,9
175	WASSERGEBUEHREN				151,8	150,2	156,1	156,4	+ 4,1 + 0,2
176	ABWASSERBESEITIGUNG				184,5	181,1	195,1	196,1	+ 8,3 + 0,5
177	MUELLABFUHR				124,3	124,6	126,2	126,4	+ 1,4 + 0,2
178	STRASSENREINIGUNG				120,7	120,5	122,5	122,9	+ 2,0 + 0,3
179	SCHORNSTEINFEGERGEBUEHREN				101,4	101,8	98,2	98,8	- 2,9 + 0,6
180	ENERGIE (OHNE KRAFTSTOFFE)	53,41	1,11965	101,4	101,8	98,2	98,8	- 2,9 + 0,6	
181	ELEKTRIZITAET	26,49	0,91497	109,5	108,5	101,3	101,1	- 7,7 - 0,2	
182	GAS (OHNE GAS FUER KRAFTFAHRZEUGE)	7,64	1,18642	98,2	98,8	96,8	96,8	- 2,0 -	
183	FLUESSIGE BRENNSTOFFE (OHNE KRAFTSTOFFE)	8,70	1,55879	80,4	81,0	88,1	92,1	+ 13,7 + 4,5	
184	FESTE BRENNSTOFFE	1,69	0,92365	109,6	109,6	110,9	111,1	+ 1,4 + 0,2	
185	DAR.: STEINKOEHLE (OHNE KOKS)	0,38	0,94948	108,7	108,7	110,1	110,3	+ 1,5 + 0,2	
185	UMLAGEN FUER ZENTRALHEIZUNG, WARMWASSER 1), FERNWAERME	8,89	1,25722	99,2	100,1	97,6	97,8	- 2,3 + 0,2	
186	MOEBEL, HAUSHALTSGERAETE U. A. GUETER FUER DIE HAUSHALTSFUEHRUNG	76,99	0,90599	109,9	109,3	110,6	110,7	+ 1,3 + 0,1	
187	MOEBEL	22,34	0,89507	109,9	109,1	110,7	110,9	+ 1,6 + 0,2	
188	KUECHENMOEBEL	5,10	0,88899	112,5	111,2	113,2	113,4	+ 2,0 + 0,2	
189	SCHLAFZIMMERMUEBEL (EINSCHL. MATRATZEN)	2,89	0,90616	109,2	108,5	110,0	110,2	+ 1,6 + 0,2	
190	POLSTERMOEBEL	4,18	0,87221	112,6	111,7	113,4	113,7	+ 1,8 + 0,3	
191	WOHN-, ESS- UND JUGENDZIMMERMUEBEL 1)	5,72	0,88129	110,5	109,5	111,4	111,7	+ 2,0 + 0,3	
192	SONSTIGE MOEBEL	4,45	0,93390	104,2	103,9	104,6	104,6	+ 0,7 -	
193	BODENBELAEGE, HEIMTEXTILIEN, HAUSHALTSMWAEESCHE	11,58	0,96491	107,8	107,3	108,6	108,8	+ 1,4 + 0,2	
194	TEPPICHE UND ANDERE BODENBELAEGE	5,50	0,97727	109,4	108,8	110,5	110,6	+ 1,7 + 0,1	
195	BETTWAREN UND BETTFEDERN (OHNE MATRATZEN)	1,41	0,97266	103,7	103,4	104,1	104,1	+ 0,7 -	
196	BETTWAEESCHE	1,08	0,95837	106,6	106,4	107,1	107,2	+ 0,8 + 0,1	
197	GARDINEN 1) UND VORHAENGE, GARDINEN-, MOEBEL- UND DEKO-STOFFE	1,76	0,96206	107,1	106,8	108,0	108,1	+ 1,2 + 0,1	
198	ANDERE HEIMTEXTILIEN	1,83	0,93478	107,4	106,9	108,0	108,2	+ 1,2 + 0,2	
199	HEIZ- UND KOCHGERAETE, ANDERE ELEKTRISCHE HAUSHALTSGERAETE	13,52	0,94540	105,5	105,4	105,6	105,7	+ 0,3 + 0,1	
200	DARUNTER:								
200	RAUMHEIZGERAETE	1,05	0,89772	110,4	110,1	110,8	111,2	+ 1,0 + 0,4	
201	HEIZ- UND KOCHGERAETE (OHNE RAUMHEIZGERAETE)	2,57	0,94061	105,4	105,4	105,4	105,4	-	
202	ELEKTRISCHE KUEHL- UND GEFRIERMUEBEL	2,39	0,95627	108,6	108,6	108,9	109,4	+ 0,7 + 0,5	
203	ANDERE HOCHWERTIGE ELEKTRISCHE HAUSHALTSGERAETE	2,17	0,98313	103,2	103,3	103,0	103,1	- 0,2 + 0,1	
204	ELEKTRISCHE LEUCHTEN (OHNE BATTERIELEUCHTEN)	1,20	0,95014	106,2	106,1	106,4	106,4	+ 0,3 -	
205	GESCHIRR UND ANDERE GEBRAUCHSGUETER FUER DIE HAUSHALTSFUEHRUNG	8,30	0,88608	110,0	109,7	110,3	110,5	+ 0,7 + 0,2	
206	DARUNTER:								
206	TAFELGESCHIRR AUS GLAS	0,56	0,85789	113,1	111,0	114,2	114,4	+ 3,1 + 0,2	
207	TAFELGESCHIRR AUS FEINKERAMISCHEN STOFFEN	0,81	0,84535	115,6	114,6	116,2	116,6	+ 1,7 + 0,3	
208	BESTECKE UND SCHNEIDWAEREN (OHNE EINWEGBESTECKE)	0,42	0,85890	115,5	114,4	116,3	117,5	+ 2,7 + 1,0	
209	NICHELEKTRISCHE KUECHENMASCHINEN 1) UND -GERAETE	0,24	0,89192	115,1	114,1	115,7	116,3	+ 1,9 + 0,5	

1) OHNE PREISREPRESENTANTEN FUER DIESE WARENART

FRUEHERES BUNDESGBIET

1 PREISINDEX FUER DIE LEBENSHALTUNG

1.1 ALLE PRIVATEN HAUSHALTE

1.1.7 AKTUELLE ERGEBNISSE

1991 = 100

LFD. NR.	INDEX, INDEXGRUPPE	WAEGUNGS- ANTEIL AM GESAMT- INDEX IN PROMILLE	VERKET- TUNGS- FAKTOR	1995 DURCH- SCHNITT	1996		VERAENDERUNG FEBR. 1996 GEGENUEBER FEBR. JAN. 1995 1996 IN PROZENT
					1995 FEBR.	1996 JAN. FEBR.	
GLIEDERUNG NACH GRUPPEN UND UNTERGRUPPEN (VERWENDUNGSZWECK)							
210	KOCH-, BACK- UND BRATGESCHIRR	0,76	0,86779	111,6	110,8	112,2	112,5 + 1,5 + 0,3
211	HAUSHALTSBEHAELTER (OHNE TAFELGESCHIRR)	0,76	0,91095	107,9	107,5	108,1	108,1 + 0,6 -
212	WERKZEUGE	0,83	0,90507	111,9	111,3	112,6	112,9 + 1,4 + 0,3
213	ANDERE GEBRAUCHSGUETER FUER DIE HAUSHALTSFUEHRUNG	3,75	0,91932	107,6	108,1	107,5	107,5 - 0,6 -
214	DAR.: ELEKTRISCHE GEBRAUCHSGUETER FUER DIE HAUSHALTSFUEHRUNG, A.N.G.	2,80	0,91846	107,9	107,8	108,0	108,0 + 0,2 -
215	VERBRAUCHSGUETER FUER DIE HAUSHALTSFUEHRUNG DARUNTER:	6,92	0,92495	107,1	106,9	107,1	107,2 + 0,3 + 0,1
216	EINWEGGESCHIRR 1), KUNSTSTOFF- UND ALUFOLIEN, TUETEN U.AE. 1)	1,19	0,93619	108,4	107,9	108,6	108,8 + 0,8 + 0,2
217	WASCH-, PUTZ- UND REINIGUNGSMITTEL	4,50	0,92951	105,8	105,8	105,6	105,6 - 0,2 -
218	ANDERE VERBRAUCHSGUETER FUER DIE HAUSHALTSFUEHRUNG	1,18	0,90749	110,3	109,4	111,0	111,1 + 1,6 + 0,1
219	Dienstleistungen fuer die Haushaltsfuehrung (einschl. haeuslicher Dienste), fremde Reparaturen und Installationen von Gebrauchsgueteren fuer die Haushaltsfuehrung	6,57	0,82224	120,1	119,0	122,1	122,2 + 2,7 + 0,1
220	HAeusliche Dienste	2,64	0,77628	119,3	118,5	122,5	122,5 + 3,4 -
221	Dienstleistungen fuer die Haushaltsfuehrung (ohne mieten fuer Gueter fuer die Haushaltsfuehrung)	1,90	0,84769	122,1	121,0	123,4	123,7 + 2,2 + 0,2
222	Fremde Reparaturen an Gueteren fuer die Haushaltsfuehrung	1,58	0,80869	118,8	117,3	120,1	120,1 + 2,4 -
223	Tapeten, Anstrichfarben, Baustoffe, fremde Reparaturen an der Wohnung	7,76	0,86891	114,3	113,2	115,5	115,8 + 2,3 + 0,3
224	Tapeten, Anstrichfarben, Baustoffe u.ae.	4,71	0,91280	110,7	109,8	111,5	111,9 + 1,9 + 0,4
225	Schoenheitsreparaturen an Miet- und Eigentuemernwohnungen auf Kosten des Wohnungsinhabers, sonstige fremde Reparaturen an der Wohnung auf Kosten des Mieters	3,05	0,83562	119,8	118,4	121,7	121,7 + 2,8 -
226	Gueter fuer die Gesundheits- und Koerperpflege	53,53	0,88183	110,6	110,1	111,6	112,0 + 1,7 + 0,4
227	Verbrauchsgueter fuer die Gesundheitspflege	7,11	0,85271	114,1	114,4	113,8	114,2 - 0,2 + 0,4
228	Arzneimittel (ohne solche fuer Tiere)	6,69	0,85137	114,2	114,6	113,8	114,2 - 0,3 + 0,4
229	Medikamente	5,41	0,93567	100,7	101,1	100,2	100,7 - 0,4 + 0,5
230	Rezeptgebuehr	1,28	0,66667	171,3	171,3	171,3	-
231	Verbandstoffe und andere Verbrauchsgueter fuer die Gesundheitspflege	0,42	0,90533	112,4	111,9	113,1	113,8 + 1,7 + 0,6
232	Gebrauchsgueter fuer die Gesundheitspflege	2,92	0,92322	109,7	109,3	110,3	110,6 + 1,2 + 0,3
233	Elektrische und feinmechanische 1) Gebrauchsgueter fuer die Gesundheitspflege	0,36	0,94450	104,4	104,2	104,7	104,9 + 0,7 + 0,2
234	Brillen, Brillenglaeser, Brillenfutterale 1) (ohne Sonnenbrillen mit optisch nicht bearbeiteten Glaesern)	2,34	0,91806	110,9	110,5	111,6	111,9 + 1,3 + 0,3
235	Andere Gebrauchsgueter fuer die Gesundheitspflege	0,22	0,94481	105,3	105,1	105,9	106,3 + 1,1 + 0,4
236	Dienstleistungen von Aerzten und anderen medizinischen Fachkraeften, fremde Reparaturen an Gebrauchsgueteren fuer die Gesundheitspflege 1)	18,32	0,89360	104,2	104,1	104,7	105,1 + 1,0 + 0,4
237	Dienstleistungen der Krankenhaeuser, Sanatorien 1), Pflegeheime 1) u.ae. (stationaere Behandlung)	4,58	0,82975	118,1	115,5	124,3	124,3 + 7,6 -
238	Verbrauchsgueter fuer die Koerperpflege	11,41	0,94023	107,0	106,8	107,4	107,4 + 0,6 -
239	Gebrauchsgueter fuer die Koerperpflege darunter:	1,03	0,96221	106,0	105,7	106,1	106,3 + 0,6 + 0,2
240	Nichtelektrische Gebrauchsgueter fuer die Koerperpflege	0,48	0,93744	109,1	108,7	109,5	110,0 + 1,2 + 0,5
241	Dienstleistungen fuer die Koerperpflege, fremde Reparaturen an Gebrauchsgueteren fuer die Koerperpflege 1)	8,16	0,83997	123,5	121,9	125,2	126,3 + 3,6 + 0,9
242	Friseurleistungen	8,16	0,83997	123,5	121,9	125,2	126,3 + 3,6 + 0,9
243	Gueter fuer Verkehr und Nachrichtenuebermittlung	167,85	0,89454	113,0	112,5	114,4	114,7 + 2,0 + 0,3
244	Kraftfahrzeuge und Fahrraeder	70,98	0,82852	110,3	110,0	111,0	111,3 + 1,2 + 0,3
245	Darunter: Personenkraftwagen (einschl. Kombinationskraftwagen, aber ohne gebrauchte Kraftwagen)	66,97	0,82767	110,2	110,0	110,9	111,3 + 1,2 + 0,4
246	Kraftraeder und Fahrraeder mit Hilfsmotor	1,68	0,83701	114,8	114,5	115,2	115,2 + 0,6 -
247	Dar.: Kraftraeder ohne Geschwindigkeitbegrenzung ueber 50 cm3	1,06	0,83929	115,1	115,0	115,5	115,5 + 0,4 -
248	Fahrraeder (ohne Kindersportfahrzeuge)	2,13	0,83149	108,6	108,4	109,1	109,2 + 0,7 + 0,1
249	Gebrauchsgueter fuer Kraftfahrzeuge und Fahrraeder darunter:	5,20	0,91839	110,4	109,8	111,1	111,0 + 1,1 - 0,1
250	Reifen und Schlaeuche 1) fuer Kraftfahrzeuge und Kraftwagenanhaenger 1)	1,68	0,96311	110,2	109,6	111,3	110,6 + 0,9 - 0,6
251	Andere Zuehoer-, Einzel- und Ersatzteile fuer Kraftfahrzeuge	2,74	0,91628	110,4	110,0	110,7	111,0 + 0,9 + 0,3
252	Zuehoer-, Einzel- und Ersatzteile fuer Fahrraeder	0,63	0,86026	111,5	110,9	112,4	112,7 + 1,6 + 0,3
253	Kraftstoffe	28,27	1,04059	116,2	116,4	117,9	118,4 + 1,7 + 0,4
254	Dar.: Normalbenzin	9,09	1,03417	118,2	118,4	119,1	119,8 + 1,2 + 0,6
255	Superbenzin	15,47	1,00554	117,5	117,6	118,6	119,2 + 1,4 + 0,5
256	Dieselmotorkraftstoff	3,71	1,24117	105,8	106,4	112,1	112,0 + 5,3 - 0,1
257	Verbrauchsgueter fuer Kraftfahrzeuge und Fahrraeder (ohne Kraftstoffe)	1,06	0,90732	111,0	110,3	112,5	112,6 + 2,1 + 0,1
258	Fremde Reparaturen an Kraftfahrzeugen und Fahrraedern 1), andere Dienstleistungen fuer Kraftfahrzeuge und Fahrraeder 1)	29,51	0,82838	120,4	119,3	121,7	122,2 + 2,4 + 0,4
259	Fremde Reparaturen an Kraftwagen und Kraftwagenanhaengern 1)	18,64	0,81460	119,6	118,3	121,1	121,8 + 3,0 + 0,6
260	Andere Dienstleistungen fuer Kraftfahrzeuge und Fahrraeder 1)	10,87	0,84582	121,8	120,9	122,7	122,9 + 1,7 + 0,2
261	Kraftfahrunterricht, Gebuehren fuer Fuehrerscheine	0,81	0,88849	119,1	118,4	119,7	119,8 + 1,2 + 0,1
262	Kraftfahrzeugpruefung und -zulassung	0,97	0,87796	122,1	121,6	123,1	123,1 + 1,2 -
263	Garagenmieten (einschl. mieten fuer Stellplaetze)	7,39	0,86014	113,1	112,1	114,2	114,5 + 2,1 + 0,3
264	Miete fuer Kraftfahrzeuge und Fahrraeder 1)	0,71	0,73547	111,1	114,8	106,9	106,9 - 6,9 -
265	Parkgebuehren, Strassenbenutzungsgebuehren u.ae. 1)	0,57	0,67689	257,6	251,1	261,4	261,4 + 4,1 -
266	Sonstige Dienstleistungen fuer Kraftfahrzeuge und Fahrraeder 1)	0,42	0,87100	113,9	113,4	114,6	114,8 + 1,2 + 0,2

1) OHNE PREISREPRESENTANTEN FUER DIESE WARENART

FRUEHERES BUNDESGBIET
1 PREISINDEX FUER DIE LEBENSHALTUNG
1.1 ALLE PRIVATEN HAUSHALTE
1.1.7 AKTUELLE ERGEBNISSE
1991 = 100

LFD. NR.	INDEX, INDEXGRUPPE	WAEGUNGS- ANTEIL AM GESAMT- INDEX IN PROMILLE	VERKET- TUNGS- FAKTOR	1995 DURCH- SCHNITT	1996			VERAENDERUNG FEBR. 1996 GEGENUEBER FEBR. JAN. 1995 1996 IN PROZENT	
					FEBR.	JAN.	FEBR.		
GLIEDERUNG NACH GRUPPEN UND UNTERGRUPPEN (VERWENDUNGSZWECK)									
267	FREMDE VERKEHRSLEISTUNGEN (OHNE PAUSCHALREISEN)	14,02	0,87655	116,6	115,2	118,8	118,8	+ 3,1	-
268	PERSONENBEFORDERUNG MIT STADTBAHNEN (EINSCHL. HOCH-, U-, SCHWEBE-, STRASSENBAHNEN), OBUSSEN UND KRAFTOMNIBUSSEN	8,45	0,90751	118,6	117,4	121,4	121,5	+ 3,5	+ 0,1
269	PERSONENBEFORDERUNG MIT ZUEGEN DER DEUTSCHEN BAHN U.A.E. (OHNE PERSONENBEFORDERUNG IM VERKEHRSVERBUND)	2,31	0,84537	112,9	113,1	116,7	116,7	+ 3,2	-
270	PERSONENBEFORDERUNG MIT ANDEREN VERKEHRSMITTELN	2,91	0,84642	112,4	108,8	111,6	111,6	+ 2,6	-
271	GUETERBEFORDERUNG (OHNE PAKETGEBUEHREN DER DEUTSCHEN POST)	0,35	0,92991	128,2	128,2	128,2	128,2	-	-
272	NACHRICHTENUEBERMITTLUNG	18,81	0,97877	104,5	104,5	108,0	108,0	+ 3,3	-
273	FERNSPRECHGEBUEHREN	16,76	1,01258	102,2	102,3	106,0	106,0	+ 3,6	-
274	GRUNDGEBUEHR (EINSCHL. GEBUEHREN FUER ZWEITAPPARATE, ZUSAETZLICHE KLINGELN U.A.E. SOWIE GEBUEHREN FUER DIE EINRICHTUNG EINES FERNSPRECHANSCHLUSSES)	7,87	0,96349	105,1	105,1	113,7	113,7	+ 8,2	-
275	GEBUEHREN FUER ORTS- UND FERNGESPRAECH	8,89	1,05376	99,7	99,8	99,2	99,2	- 0,6	-
276	BRIEF- UND PAKETBEFORDERUNG DURCH DIE DEUTSCHE POST (POSTDIENST)	1,95	0,81743	120,0	119,3	120,7	120,7	+ 1,2	-
277	SONSTIGE POSTGEBUEHREN (POSTGIRODIENST)	0,10	0,58119	192,3	192,3	192,3	192,3	-	-
278	GUETER FUER BILDUNG, UNTERHALTUNG, FREIZEIT (OHNE DIENSTLEISTUNGEN DES GASTGEWERBES)	91,66	0,92665	109,8	109,7	110,5	110,7	+ 0,9	+ 0,2
279	RUNDFUNK-, FERNSEH- U. PHONOGERAETE U. DEREN ZUBEHOERTEILE	13,29	1,19801	94,7	95,1	94,2	94,0	- 1,2	- 0,2
280	FERNSEHMPFANGS-, RUNDFUNKMPFANGS-, PHONO-, FOTO- UND KINGOGERAETE	15,45	1,12027	95,6	96,0	95,0	94,7	- 1,4	- 0,3
281	FERNSEHMPFANGSGERAETE (OHNE RUNDFUNK-/FERNSEHKOMBINATIONEN)	3,38	1,10463	93,3	93,6	92,7	92,4	- 1,3	- 0,3
282	RUNDFUNKMPFANGSGERAETE	1,92	1,15880	95,1	95,8	94,5	94,6	- 1,3	+ 0,1
283	PHONOGERAETE (EINSCHL. VIDEOGERAETEN)	4,17	1,27284	89,7	90,4	88,9	88,4	- 2,2	- 0,6
284	ZUBEHOER, EINZEL- UND ERSATZTEILE FUER FERNSEHMPFANGS-, RUNDFUNKMPFANGS- UND PHONOGERAETE (OHNE VERBRAUCHSGUETER)	4,08	1,04284	100,4	100,5	100,2	100,2	- 0,3	-
285	FOTO- UND KINDAPPARATE UND DEREN ZUBEHOERTEILE	1,90	1,03814	102,5	102,9	102,1	101,1	- 1,7	- 1,0
286	FOTO- UND KINGOGERAETE	1,36	1,07333	101,4	102,0	100,5	99,2	- 2,7	- 1,3
287	ZUBEHOER, EINZEL- UND ERSATZTEILE FUER FOTO- UND KINGOGERAETE (OHNE VERBRAUCHSGUETER)	0,54	0,96802	105,4	105,1	105,9	106,9	+ 0,8	-
288	ANDERE GEBRAUCHSGUETER FUER BILDUNG, UNTERHALTUNG, FREIZEIT (OHNE BUECHER, ZEITUNGEN, ZEITSCHRIFTEN)	19,00	0,97551	102,4	102,4	102,3	102,3	- 0,1	-
289	SCHREIB- UND RECHENMASCHINEN, FOTOKOPIERGERAETE 1) U.A.E.	3,29	1,24723	83,7	85,1	81,5	81,2	- 4,6	- 0,4
290	SCHREIB-, ZEICHEN- UND BUEROGERAETE (OHNE VERBRAUCHSGUETER)	0,54	0,90884	109,6	109,2	110,3	110,6	+ 1,3	+ 0,3
291	DAR.: BUEROARTIKEL (OHNE VERBRAUCHSGUETER)	0,29	0,89790	110,5	110,1	111,1	111,3	+ 1,1	+ 0,2
292	MUSIKINSTRUMENTE	1,20	0,86778	109,7	109,6	109,9	110,1	+ 0,5	+ 0,2
293	SPIELWAEREN	3,08	0,92918	109,5	108,6	110,0	110,2	+ 1,5	+ 0,2
294	SPORT- UND CAMPINGARTIKEL (OHNE SPORTBEKLEIDUNG UND -SCHUHE)	3,08	0,94737	106,9	106,5	107,4	107,3	+ 0,8	- 0,1
295	GEBRAUCHSGUETER SONSTIGER ART FUER BILDUNG, UNTERHALTUNG, FREIZEIT	7,81	0,97266	104,1	104,0	104,2	104,2	+ 0,2	-
296	BUECHER, ZEITUNGEN, ZEITSCHRIFTEN	12,72	0,79725	115,0	113,8	117,2	117,9	+ 3,6	+ 0,6
297	BUECHER	4,58	0,78162	112,6	111,2	115,2	115,6	+ 4,0	+ 0,3
298	ZEITUNGEN	4,83	0,79288	119,2	117,9	121,8	123,2	+ 4,5	+ 1,1
299	ZEITSCHRIFTEN	3,31	0,81947	112,3	111,4	113,3	113,3	+ 1,7	-
300	VERBRAUCHSGUETER FUER BILDUNG, UNTERHALTUNG, FREIZEIT	5,18	0,94466	108,1	107,3	109,2	109,5	+ 2,1	+ 0,3
301	VERBRAUCHSGUETER FUER FOTO- UND KINAZWECKE	0,65	1,09890	100,6	101,0	100,5	100,4	- 0,6	- 0,1
302	BRIEFPAPIERAUSSTATTUNGEN 1), BRIEFUMSCHLAEGE, ANSICHTSKARTEN 1) SCHREIB-, MAL- UND ZEICHENPAPIER U.A.E.	2,07	0,89030	109,4	108,0	111,5	112,2	+ 3,9	+ 0,6
303	ANDERE VERBRAUCHSGUETER FUER SCHREIB- UND BUEROZWECKE	0,44	0,92071	107,3	106,7	107,9	108,4	+ 1,6	+ 0,5
304	ANDERE VERBRAUCHSGUETER FUER BILDUNG, UNTERHALTUNG, FREIZEIT	2,02	0,94747	109,2	108,7	109,8	109,9	+ 1,1	+ 0,1
305	UNTERRICHTSLEISTUNGEN (OHNE FAHRSCULE)	5,38	0,86964	127,7	126,1	130,2	131,2	+ 4,0	+ 0,8
306	DIENSTLEISTUNGEN FUER BILDUNG, UNTERHALTUNG, FREIZEIT (OHNE SOLCHE DES BEHERBERGUNGS- UND GASTSTAETTENGEBERES UND UNTERRICHTSLEISTUNGEN)	17,91	0,88949	121,1	120,6	122,3	122,5	+ 1,6	+ 0,2
307	DARUNTER: RUNDFUNK- UND FERNSEHGEBUEHREN	7,07	0,85470	125,8	125,8	125,8	125,8	-	-
308	PFLANZEN, GUETER FUER DIE GARTENPFLEGE	10,39	0,95680	108,6	111,3	108,8	109,1	- 2,0	+ 0,3
309	DARUNTER: SCHNITTBLUMEN UND TOPFPFLANZEN	4,60	1,03933	107,2	113,3	106,4	107,1	- 5,5	+ 0,7
310	GARTENGERAETE UND ANDERE GEBRAUCHSGUETER FUER DIE GARTENPFLEGE (OHNE PFLANZEN)	1,94	0,95568	104,6	104,8	104,5	104,6	- 0,2	+ 0,1
311	ANDERE VERBRAUCHSGUETER FUER DIE GARTENPFLEGE	1,21	0,91010	108,7	108,3	109,2	109,3	+ 0,9	+ 0,1
312	TIERE, GUETER FUER DIE TIERHALTUNG	3,39	0,93585	106,7	106,6	106,9	107,0	+ 0,4	+ 0,1
313	FREMDE INSTALLATIONEN 1) UND REPARATUREN AN GEBRAUCHSGUETERN FUER BILDUNG, UNTERHALTUNG, FREIZEIT	1,24	0,85652	115,6	115,3	116,4	117,2	+ 1,6	+ 0,7
314	GUETER FUER DIE PERSOENLICHE AUSSTATTUNG, DIENSTLEISTUNGEN DES BEHERBERGUNGSGEWERBES SOWIE GUETER SONSTIGER ART	65,90	0,82100	121,7	121,4	118,9	122,4	+ 0,8	+ 2,9
315	DARUNTER: GUETER FUER DIE PERSOENLICHE AUSSTATTUNG	6,65	0,94487	104,1	103,9	104,3	104,4	+ 0,5	+ 0,1
316	DARUNTER: UHREN	1,14	1,03742	102,1	102,2	102,2	102,3	+ 0,1	+ 0,1
317	SCHMUCK	3,23	0,93891	102,6	102,4	102,8	102,9	+ 0,5	+ 0,1
318	RAUCHERARTIKEL	0,13	0,94157	107,3	106,5	108,5	108,5	+ 1,9	-
319	ANDERE LEDER- UND TAESCHNERWAEREN	1,81	0,91152	107,0	106,8	107,2	107,4	+ 0,6	+ 0,2
320	DIENSTLEISTUNGEN DES BEHERBERGUNGSGEWERBES (OHNE PAUSCHALREISEN)	12,60	0,73718	121,0	116,4	116,2	119,6	+ 2,7	+ 2,9
321	PAUSCHALREISEN	16,64	0,85649	106,2	110,2	97,2	108,9	- 1,2	+ 12,0
322	DIENSTLEISTUNGEN DER KREDITINSTITUTE UND VERSICHERUNGEN	19,60	0,83832	132,0	131,0	133,2	132,5	+ 1,1	- 0,5
323	DIENSTLEISTUNGEN DER KREDITINSTITUTE	1,31	0,72923	141,4	137,6	142,6	142,6	+ 3,6	-
324	DIENSTLEISTUNGEN DER VERSICHERUNGEN	18,29	0,84220	131,4	130,6	132,5	131,7	+ 0,8	- 0,6
325	DIENSTLEISTUNGEN UND FREMDE REPARATUREN SONSTIGER ART	3,32	0,86114	123,0	122,1	123,9	124,9	+ 2,3	+ 0,8
326	KFZ-STEUERN UND SONSTIGE GEBUEHREN	5,95	0,76505	149,1	148,6	149,3	149,3	+ 0,5	-

1) OHNE PREISREPRESENTANTEN FUER DIESE WARENART.

FRUEHERES BUNDESGBIET

1 PREISINDEX FUER DIE LEBENSHALTUNG

1.2 4-PERSONEN-HAUSHALTEN VON BEAMTEN UND ANGESTELLTEN MIT HOEHEREM EINKOMMEN

1.2.1 GLIEDERUNG NACH HAUPTGRUPPEN

J A H R --- M O N A T	GE- SAMT- INDEX	HAUPTGRUPPE / GRUPPE									
		NAH- RUNGS- MITTEL, GE- TRAENKE, TABAK- WAREN	BE- KLEI- DUNG, SCHUHE	WOHNUNGSMIETEN, ENERGIE (OHNE KRAFTSTOFFE)			MOEBEL, HAUS- HALTSGE- RAETE UND ANDERE GUETER FUER DIE HAUS- HALTS- FUEHRUNG	GUETER FUER			
				ZU- SAMMEN	WOH- NUNGS- MIETEN	ENERGIE (OHNE KRAFT- STOFFE)		GE- SUND- HEITS- UND KOERPER- PFLEGE	VERKEHR UND NACH- RICHTEN- UEBER- MITT- LUNG	BIL- DUNG, UNTER- BERGUNG- S- FREI- ZEIT	PERSOENL. AUSSTATT., DIENSTL. D. BEHER- BERGUNG- GEW. SON. GUETER SON. ART
1991 = 100											
1992 JD	104.0	103.1	102.9	104.7	105.4	101.3	103.1	102.6	104.7	103.3	107.0
1993 JD	107.8	104.9	105.8	109.9	111.6	102.7	106.1	104.7	108.9	106.2	115.7
1994 JD	110.7	106.5	107.3	114.2	116.7	103.3	108.1	106.4	112.2	108.6	121.7
1995 JD	112.7	107.8	108.4	117.8	121.3	102.7	109.7	107.9	113.3	110.4	124.7
1996 JD	-	-	-	-	-	-	-	-	-	-	-
1995 JANUAR	111.6	107.3	107.9	116.1	119.1	103.1	108.9	107.3	112.7	109.9	120.5
FEBRUAR	112.1	107.9	108.0	116.6	119.7	103.0	109.1	107.5	112.9	110.1	122.9
MAERZ	112.1	107.9	108.1	116.9	120.1	102.8	109.3	107.6	112.8	110.0	122.2
APRIL	112.5	108.1	108.1	117.3	120.6	102.8	109.5	107.7	113.3	110.0	124.2
MAI	112.6	108.4	108.3	117.5	120.9	102.8	109.7	107.9	113.3	109.9	123.3
JUNI	113.0	108.6	108.3	117.8	121.3	102.7	109.8	107.9	113.9	109.9	126.0
JULI	113.4	108.2	108.3	117.9	121.5	102.3	109.9	108.0	113.3	110.1	132.4
AUGUST	113.3	107.6	108.4	118.2	121.8	102.3	109.9	107.9	113.4	110.2	131.4
SEPTEMBER	113.1	107.4	108.6	118.5	122.1	102.7	110.0	108.1	113.7	110.7	126.1
OKTOBER	113.0	107.3	108.7	118.7	122.4	102.4	110.1	108.3	113.4	111.0	125.0
NOVEMBER	112.8	107.4	108.8	118.9	122.7	102.4	110.3	108.3	113.5	111.2	120.7
DEZEMBER	113.1	107.5	108.8	119.3	123.0	102.8	110.3	108.3	113.8	111.3	121.7
1996 JANUAR	113.3	108.2	108.9	118.8	123.4	98.7	110.4	109.0	114.6	111.2	122.6
FEBRUAR	113.9	108.7	109.0	119.2	123.8	99.1	110.5	109.7	114.9	111.5	125.1
MAERZ	-	-	-	-	-	-	-	-	-	-	-
APRIL	-	-	-	-	-	-	-	-	-	-	-
MAI	-	-	-	-	-	-	-	-	-	-	-
JUNI	-	-	-	-	-	-	-	-	-	-	-
JULI	-	-	-	-	-	-	-	-	-	-	-
AUGUST	-	-	-	-	-	-	-	-	-	-	-
SEPTEMBER	-	-	-	-	-	-	-	-	-	-	-
OKTOBER	-	-	-	-	-	-	-	-	-	-	-
NOVEMBER	-	-	-	-	-	-	-	-	-	-	-
DEZEMBER	-	-	-	-	-	-	-	-	-	-	-

RELATIVE VERAENDERUNGEN GEGENUEBER DEN ENTSPRECHENDEN VORJAHRESERGEBNISSEN IN PROZENT

1992 JD	4.0	3.1	2.9	4.7	5.4	1.3	3.1	2.6	4.7	3.3	7.0
1993 JD	3.7	1.7	2.8	5.0	5.9	1.4	2.9	2.0	4.0	2.8	8.1
1994 JD	2.7	1.5	1.4	3.9	4.6	0.6	1.9	1.6	3.0	2.3	5.2
1995 JD	1.8	1.2	1.0	3.2	3.9	-0.6	1.5	1.4	1.0	1.7	2.5
1996 JD	-	-	-	-	-	-	-	-	-	-	-
1995 JANUAR	2.1	1.8	1.0	3.5	4.3	-0.2	1.6	1.3	1.2	1.9	3.3
FEBRUAR	1.9	1.8	1.0	3.5	4.3	-0.2	1.5	1.4	1.0	1.8	2.2
MAERZ	1.8	1.6	0.9	3.3	4.0	-0.4	1.5	1.3	1.0	1.7	2.3
APRIL	2.0	1.4	0.8	3.2	4.0	-0.7	1.6	1.4	1.3	1.5	4.7
MAI	1.8	1.5	0.9	3.2	4.0	-0.8	1.6	1.6	1.0	1.3	2.4
JUNI	1.9	1.4	0.9	3.2	4.0	-0.8	1.6	1.4	1.3	1.3	2.8
JULI	1.8	1.1	0.9	3.1	3.9	-1.0	1.7	1.4	0.9	1.6	3.0
AUGUST	1.6	0.8	1.0	3.1	3.8	-1.0	1.6	1.3	0.3	1.6	2.5
SEPTEMBER	1.7	0.6	1.0	3.1	3.8	-0.4	1.6	1.4	1.2	1.7	2.0
OKTOBER	1.6	0.6	1.0	3.0	3.7	-0.9	1.7	1.5	1.0	1.6	2.5
NOVEMBER	1.5	0.8	0.8	2.9	3.7	-0.7	1.5	1.4	1.0	1.6	1.1
DEZEMBER	1.6	0.8	0.8	3.1	3.7	-0.2	1.5	1.3	1.2	1.6	0.8
1996 JANUAR	1.5	0.8	0.9	2.3	3.6	-4.3	1.4	1.6	1.7	1.2	1.7
FEBRUAR	1.6	0.7	0.9	2.2	3.4	-3.8	1.3	2.0	1.8	1.3	1.8
MAERZ	-	-	-	-	-	-	-	-	-	-	-
APRIL	-	-	-	-	-	-	-	-	-	-	-
MAI	-	-	-	-	-	-	-	-	-	-	-
JUNI	-	-	-	-	-	-	-	-	-	-	-
JULI	-	-	-	-	-	-	-	-	-	-	-
AUGUST	-	-	-	-	-	-	-	-	-	-	-
SEPTEMBER	-	-	-	-	-	-	-	-	-	-	-
OKTOBER	-	-	-	-	-	-	-	-	-	-	-
NOVEMBER	-	-	-	-	-	-	-	-	-	-	-
DEZEMBER	-	-	-	-	-	-	-	-	-	-	-

FRUEHERES BUNDESGBIET

1 PREISINDEX FUER DIE LEBENSHALTUNG

1.2 4-PERSONEN-HAUSHALTE VON BEAMTEN UND ANGESTELLTEN MIT HOEHEREM EINKOMMEN

1.2.2 GLIEDERUNG NACH WAREN, LEISTUNGEN UND WOHNUNGSNUTZUNG

J A H R ----- M O N A T	GESAMT- INDEX	GESAMT- INDEX OHNE SAISON- WAREN 1)	GESAMT- INDEX OHNE HEIZOEL UND KRAFT- STOFFE	VERBRAUCHS- UND GEBRAUCHSGUETER				DIENST- LEI- STUNGEN UND REPARA- TUREN	WOHNUNGS- UND GARAGEN- NUTZUNG
				ZU- SAM- MEN	DAR. NAHRUNGSMITTEL		ANDERE VER- BRAUCHS- UND GE- BRAUCHS- GUETER		
					ZU- SAM- MEN	SAISON- WAREN			

1991 = 100

1992 JD	104.0	104.1	104.0	102.8	102.4	92.9	103.7	102.9	105.6	105.4
1993 JD	107.8	108.1	108.0	104.9	103.2	87.7	105.3	105.5	111.6	111.4
1994 JD	110.7	111.0	110.7	106.7	104.5	93.5	106.0	107.3	115.6	116.5
1995 JD	112.7	113.0	112.8	107.5	105.3	96.0	106.6	108.2	118.3	121.0
1996 JD	-	-	-	-	-	-	-	-	-	-
1995 JANUAR	111.6	111.9	111.7	107.2	105.0	95.5	106.3	107.9	116.2	118.9
FEBRUAR	112.1	112.3	112.2	107.5	105.6	100.8	106.3	108.1	117.1	119.4
MAERZ	112.1	112.3	112.2	107.4	105.5	99.6	106.3	108.0	117.1	119.8
APRIL	112.5	112.7	112.6	107.6	105.7	100.7	106.4	108.2	117.8	120.3
MAI	112.6	112.8	112.6	107.7	106.1	103.8	106.5	108.2	117.6	120.6
JUNI	113.0	113.2	113.0	107.9	106.4	105.7	106.5	108.4	118.6	121.0
JULI	113.4	113.6	113.5	107.6	105.9	100.6	106.6	108.1	120.8	121.2
AUGUST	113.3	113.7	113.4	107.3	104.9	92.3	106.6	108.1	120.5	121.5
SEPTEMBER	113.1	113.5	113.1	107.5	104.7	89.6	106.7	108.3	119.2	121.8
OKTOBER	113.0	113.5	113.1	107.4	104.5	87.4	106.8	108.3	118.9	122.1
NOVEMBER	112.8	113.2	112.9	107.5	104.6	87.1	106.9	108.4	117.6	122.4
DEZEMBER	113.1	113.5	113.1	107.7	104.8	88.5	107.0	108.6	118.0	122.7
1996 JANUAR	113.3	113.6	113.3	107.7	105.8	95.5	107.2	108.3	118.7	123.0
FEBRUAR	113.9	114.1	113.8	108.1	106.5	100.7	107.3	108.5	119.8	123.4
MAERZ	-	-	-	-	-	-	-	-	-	-
APRIL	-	-	-	-	-	-	-	-	-	-
MAI	-	-	-	-	-	-	-	-	-	-
JUNI	-	-	-	-	-	-	-	-	-	-
JULI	-	-	-	-	-	-	-	-	-	-
AUGUST	-	-	-	-	-	-	-	-	-	-
SEPTEMBER	-	-	-	-	-	-	-	-	-	-
OKTOBER	-	-	-	-	-	-	-	-	-	-
NOVEMBER	-	-	-	-	-	-	-	-	-	-
DEZEMBER	-	-	-	-	-	-	-	-	-	-

RELATIVE VERAENDERUNGEN GEGENUEBER DEN ENTSPRECHENDEN VORJAHRESERGEBCNISSEN IN PROZENT

1992 JD	4.0	4.1	4.0	2.8	2.4	-7.1	3.7	2.9	5.6	5.4
1993 JD	3.7	3.8	3.8	2.0	0.8	-5.6	1.5	2.5	5.7	5.7
1994 JD	2.7	2.7	2.5	1.7	1.3	6.6	0.7	1.7	3.6	4.6
1995 JD	1.8	1.8	1.9	0.7	0.8	2.7	0.6	0.8	2.3	3.9
1996 JD	-	-	-	-	-	-	-	-	-	-
1995 JANUAR	2.1	2.0	2.2	1.1	1.4	10.7	0.5	1.0	2.7	4.2
FEBRUAR	1.9	1.9	2.1	1.0	1.3	9.9	0.4	1.0	2.2	4.2
MAERZ	1.8	1.8	1.9	0.9	1.1	7.7	0.3	0.9	2.4	3.9
APRIL	2.0	2.0	2.2	0.8	0.8	3.4	0.4	0.9	3.1	3.9
MAI	1.8	1.8	1.9	0.8	0.9	4.0	0.6	0.8	2.3	3.9
JUNI	1.9	1.9	1.9	0.9	0.9	3.4	0.5	1.0	2.3	4.0
JULI	1.8	1.8	1.9	0.7	0.6	0.2	0.6	0.8	2.5	3.9
AUGUST	1.6	1.7	1.8	0.4	0.3	-1.9	0.6	0.5	2.1	3.8
SEPTEMBER	1.7	1.8	1.7	0.7	0.3	-2.7	0.6	0.8	2.1	3.8
OKTOBER	1.6	1.8	1.7	0.6	0.2	-3.5	0.7	0.7	2.3	3.7
NOVEMBER	1.5	1.5	1.7	0.7	0.7	0.2	0.7	0.6	1.9	3.6
DEZEMBER	1.6	1.6	1.6	0.7	0.8	0.6	0.8	0.7	1.8	3.6
1996 JANUAR	1.5	1.5	1.4	0.5	0.8	-	0.8	0.4	2.2	3.4
FEBRUAR	1.6	1.6	1.4	0.6	0.9	-0.1	0.9	0.4	2.3	3.4
MAERZ	-	-	-	-	-	-	-	-	-	-
APRIL	-	-	-	-	-	-	-	-	-	-
MAI	-	-	-	-	-	-	-	-	-	-
JUNI	-	-	-	-	-	-	-	-	-	-
JULI	-	-	-	-	-	-	-	-	-	-
AUGUST	-	-	-	-	-	-	-	-	-	-
SEPTEMBER	-	-	-	-	-	-	-	-	-	-
OKTOBER	-	-	-	-	-	-	-	-	-	-
NOVEMBER	-	-	-	-	-	-	-	-	-	-
DEZEMBER	-	-	-	-	-	-	-	-	-	-

1) KARTOFFELN, FRISCHGEMUESE, FRISCHOBST EINSCHL. SUEDFRUECHTE, FRISCHFISCH UND BLUMEN.

FRUEHERES BUNDESGBEIT

1 PREISINDEX FUER DIE LEBENSHALTUNG

1.2 4-PERSONEN-HAUSHALTE VON BEAMTEN UND ANGESTELLTEN
MIT HOEHEREM EINKOMMEN

1.2.3 AKTUELLE ERGEBNISSE

1991 = 100

LFD. NR.	INDEX, INDEXGRUPPE	WAEGUNGS- ANTEIL AM GESAMT- INDEX IN PROMILLE	VERKET- TUNGS- INDEX IN FAKTOR	1995 DURCH- SCHNITT	1996			VERAENDERUNG FEBR. 1996 GEGENUEBER FEBR. JAN. 1995 1996 IN PROZENT
					1995 FEBR.	1996 JAN.	1996 FEBR.	
327	GESAMTINDEX	1000	0,89661	112,7	112,1	113,3	113,9	+ 1,6 + 0,5
328	GESAMTINDEX OHNE SAISONWAREN 1)	977,65	0,89661	113,0	112,3	113,6	114,1	+ 1,6 + 0,4
329	SAISONWAREN 1)	22,35	0,87968	100,0	104,6	99,6	103,5	- 1,1 + 3,9
330	GESAMTINDEX OHNE SAISONABHAENGIGE NAHRUNGSMITTEL	984,31	0,89753	113,0	112,3	113,6	114,1	+ 1,6 + 0,4
331	SAISONABHAENGIGE NAHRUNGSMITTEL	15,69	0,83862	96,0	100,8	95,5	100,7	- 0,1 + 5,4
332	GESAMTINDEX OHNE WOHNUNGSMIETE	813,52	0,90665	110,8	110,4	111,0	111,6	+ 1,1 + 0,5
333	GESAMTINDEX OHNE HEIZOEL	994,92	0,89243	112,9	112,3	113,5	114,0	+ 1,5 + 0,4
334	GESAMTINDEX OHNE HEIZOEL UND KRAFTSTOFFE	966,58	0,88768	112,8	112,2	113,3	113,8	+ 1,4 + 0,4
GLIEDERUNG NACH HAUPTGRUPPEN UND GRUPPEN (VERWENDUNGSZWECK)								
335	NAHRUNGSMITTEL, GETRAENKE, TABAKWAREN	200,68	0,92214	107,8	107,9	108,2	108,7	+ 0,7 + 0,5
336	BEKLEIDUNG, SCHUHE	80,19	0,90642	108,4	108,0	108,9	109,0	+ 0,9 + 0,1
337	WOHNUNGSMIETEN, ENERGIE (OHNE KRAFTSTOFFE)	229,06	0,90432	117,8	116,6	118,8	119,2	+ 2,2 + 0,3
338	WOHNUNGSMIETEN	186,48	0,85253	121,3	119,7	123,4	123,8	+ 3,4 + 0,3
339	ENERGIE (OHNE KRAFTSTOFFE)	42,58	1,12125	102,7	103,0	98,7	99,1	- 3,8 + 0,4
340	MOEBEL, HAUSHALTSGERAETE U. A. GUETER FUER DIE HAUSHALTSFUEHRUNG	76,44	0,90766	109,7	109,1	110,4	110,5	+ 1,3 + 0,1
341	GUETER FUER DIE GESUNDHEITS- UND KOERPERPFLEGE	65,44	0,89655	107,9	107,5	109,0	109,7	+ 2,0 + 0,6
342	GUETER FUER VERKEHR UND NACHRICHTENUEBERMITTLUNG	161,19	0,89207	113,3	112,9	114,6	114,9	+ 1,8 + 0,3
343	GUETER FUER BILDUNG, UNTERHALTUNG, FREIZEIT (OHNE DIENSTLEISTUNGEN DES GASTGEBERES)	113,36	0,92130	110,4	110,1	111,2	111,5	+ 1,3 + 0,3
344	GUETER FUER DIE PERSOENLICHE AUSSTATTUNG, DIENSTLEISTUNGEN DES BEHERBERGUNGSGEWERBES SOWIE GUETER SONSTIGER ART	73,64	0,81111	124,7	122,9	122,6	125,1	+ 1,8 + 2,0
GLIEDERUNG NACH DAUERHAFTIGKEIT UND WERT DER GUETER								
345	VERBRAUCHSGUETER UND REPARATUREN	346,27	0,95252	108,8	108,8	108,8	109,3	+ 0,5 + 0,5
346	VERBRAUCHSGUETER	322,37	0,96000	108,1	108,2	108,0	108,5	+ 0,3 + 0,5
347	REPARATUREN	23,90	0,82458	119,1	117,9	120,5	121,1	+ 2,7 + 0,5
348	GEBRAUCHSGUETER VON MITTLERER LEBENSDAUER UND/ODER BEGRENZTEM WERT	149,64	0,90725	108,4	108,0	109,0	109,1	+ 1,0 + 0,1
349	LANGLEBIGE, HOCHWERTIGE GEBRAUCHSGUETER	133,74	0,88889	107,0	106,7	107,4	107,6	+ 0,8 + 0,2
350	DIENSTLEISTUNGEN UND WOHNUNGSNUTZUNG	370,35	0,84978	120,2	118,8	121,4	122,3	+ 2,9 + 0,7
351	DAR.: DIENSTLEISTUNGEN	183,87	0,84689	119,2	117,9	119,4	120,8	+ 2,5 + 1,2
GLIEDERUNG NACH WAREN, LEISTUNGEN UND WOHNUNGSNUTZUNG								
352	VERBRAUCHS- UND GEBRAUCHSGUETER	565,65	0,93720	107,5	107,5	107,7	108,1	+ 0,6 + 0,4
353	NAHRUNGSMITTEL	131,46	0,92911	105,3	105,6	105,8	106,5	+ 0,9 + 0,7
354	SAISONABHAENGIGE NAHRUNGSMITTEL	15,69	0,83862	96,0	100,8	95,5	100,7	- 0,1 + 5,4
355	SONSTIGE NAHRUNGSMITTEL	115,77	0,94179	106,6	106,3	107,2	107,3	+ 0,9 + 0,1
356	ANDERE VERBRAUCHS- UND GEBRAUCHSGUETER	434,19	0,94084	108,2	108,1	108,3	108,5	+ 0,4 + 0,2
357	ANDERE VERBR.- U. GEBRAUCHSGUETER OHNE BLUMEN, KOHLE U. HEIZOEL	422,34	0,93081	108,5	108,3	108,5	108,7	+ 0,4 + 0,2
358	ANDERE VERBR.- U. GEBR.-GUET. OHNE BLUMEN, KOHLE, HEIZOEL U. KRAFTST.	394,00	0,92150	108,0	107,7	107,9	108,0	+ 0,3 + 0,1
359	DIENSTLEISTUNGEN UND REPARATUREN	240,46	0,84864	118,3	117,1	118,7	119,8	+ 2,3 + 0,9
360	DAR.: GASTGEWERBELEISTUNGEN	62,55	0,81485	116,0	113,7	114,1	115,7	+ 1,8 + 1,4
361	VERZEHR IN GASTSTAETTEN	40,10	0,87278	112,9	112,3	113,5	113,8	+ 1,3 + 0,3
362	UEBERNACHTUNG	22,45	0,72756	121,4	116,2	115,1	119,3	+ 2,7 + 3,6
363	HANDWERKERLEISTUNGEN (OHNE BAUHANDWERKER)	28,81	0,83077	120,0	118,7	121,4	122,2	+ 2,9 + 0,7
364	VERKEHRSLAESTUNGEN	12,10	0,88046	115,4	113,8	117,2	117,2	+ 3,0 -
365	UNTERRICHT UND KINDERGARTENBESUCH	16,49	0,86732	126,4	124,7	128,8	129,8	+ 4,1 + 0,8
366	WOHNUNGS- UND GARAGENNUTZUNG	193,89	0,85179	121,0	119,4	123,0	123,4	+ 3,4 + 0,3

1) KARTOFFELN, FRISCHGEMUESE, FRISCHOBST EINSCHL. SUEDFRUECHTE, FRISCHFISCH UND BLUMEN.

FRUEHERES BUNDESGBIET
1 PREISINDEX FUER DIE LEBENSHALTUNG
1.3 4-PERSONEN-HAUSHALTE VON ARBEITERN UND ANGESTELLTEN MIT MITTLEREM EINKOMMEN
1.3.1 GLIEDERUNG NACH HAUPTGRUPPEN

J A H R --- M O N A T	GE- SAMT- INDEX	HAUPTGRUPPE / GRUPPE									
		NAH- RUNGS- MITTEL, GE- TRAENKE, TABAK- WAREN	BE- KLEI- DUNG, SCHUHE	WOHNUNGSMIETEN, ENERGIE (OHNE KRAFTSTOFFE)			MOEBEL, HAUS- HALTSGE- RAETE UND ANDERE GUETER FUER DIE HAUS- HALTS- FUEHRUNG	GUETER FUER			
				ZU- SAMMEN	WOH- NUNGS- MIETEN	ENERGIE (OHNE KRAFT- STOFFE)		GE- SUND- HEITS- UND KOEPRER- PFLEGE	VERKEHR UND NACH- RICHTEN- UEBER- MITT- LUNG	BIL- DUNG, UNTER- HALTUNG, FREI- ZEIT	PERSOENL. AUSSTATT., DIENSTL., D. BEHER- BERGUNGS- GEW. SOW. GUETER SON. ART
1991 = 100											
1992 JD	104.1	103.3	102.9	104.7	105.5	101.3	103.0	103.1	104.7	103.9	107.6
1993 JD	108.0	105.2	105.8	110.0	111.9	102.7	106.0	108.3	108.7	107.0	115.3
1994 JD	111.0	106.8	107.3	114.3	117.0	103.3	107.7	113.3	112.0	109.5	120.9
1995 JD	112.9	108.1	108.4	117.8	121.6	102.6	109.2	114.7	113.0	111.2	123.8
1996 JD	-	-	-	-	-	-	-	-	-	-	-
1995 JANUAR	111.9	107.5	108.0	116.2	119.5	103.1	108.4	114.1	112.4	110.8	119.6
FEBRUAR	112.4	108.1	108.0	116.7	120.1	103.0	108.6	114.3	112.6	110.9	122.3
MAERZ	112.4	108.2	108.1	116.9	120.5	102.8	108.8	114.5	112.5	110.9	121.4
APRIL	112.8	108.4	108.2	117.3	120.9	102.8	109.0	114.6	113.0	110.8	123.6
MAI	112.9	108.7	108.4	117.5	121.2	102.7	109.1	114.6	113.0	110.8	122.7
JUNI	113.2	108.9	108.4	117.8	121.6	102.7	109.2	114.7	113.5	110.8	125.2
JULI	113.4	108.6	108.4	117.9	121.9	102.3	109.3	114.8	112.8	110.9	131.8
AUGUST	113.3	108.0	108.4	118.2	122.2	102.3	109.3	114.8	112.9	111.0	130.8
SEPTEMBER	113.2	107.8	108.6	118.5	122.5	102.6	109.4	115.0	113.3	111.4	125.0
OKTOBER	113.2	107.7	108.7	118.7	122.8	102.3	109.5	115.1	113.0	111.7	123.8
NOVEMBER	113.0	107.7	108.8	119.0	123.1	102.3	109.6	115.1	113.1	111.9	119.4
DEZEMBER	113.3	107.9	108.8	119.3	123.4	102.7	109.6	115.2	113.4	112.1	120.2
1996 JANUAR	113.4	108.4	108.9	118.7	123.8	98.6	109.7	115.4	114.3	112.0	120.7
FEBRUAR	113.9	108.9	109.0	119.1	124.2	99.0	109.9	115.6	114.7	112.2	123.2
MAERZ	-	-	-	-	-	-	-	-	-	-	-
APRIL	-	-	-	-	-	-	-	-	-	-	-
MAI	-	-	-	-	-	-	-	-	-	-	-
JUNI	-	-	-	-	-	-	-	-	-	-	-
JULI	-	-	-	-	-	-	-	-	-	-	-
AUGUST	-	-	-	-	-	-	-	-	-	-	-
SEPTEMBER	-	-	-	-	-	-	-	-	-	-	-
OKTOBER	-	-	-	-	-	-	-	-	-	-	-
NOVEMBER	-	-	-	-	-	-	-	-	-	-	-
DEZEMBER	-	-	-	-	-	-	-	-	-	-	-

RELATIVE VERAENDERUNGEN GEGENUEBER DEN ENTSPRECHENDEN VORJAHRESERGEBNISSEN IN PROZENT

1992 JD	4.1	3.3	2.9	4.7	5.5	1.3	3.0	3.1	4.7	3.9	7.6
1993 JD	3.7	1.8	2.8	5.1	6.1	1.4	2.9	5.0	3.8	3.0	7.2
1994 JD	2.8	1.5	1.4	3.9	4.6	0.6	1.6	4.6	3.0	2.3	4.9
1995 JD	1.7	1.2	1.0	3.1	3.9	-0.7	1.4	1.2	0.9	1.6	2.4
1996 JD	-	-	-	-	-	-	-	-	-	-	-
1995 JANUAR	2.1	1.8	1.1	3.5	4.3	-0.3	1.4	1.2	1.0	1.9	3.2
FEBRUAR	2.0	1.7	1.0	3.5	4.3	-0.3	1.3	1.2	0.9	1.6	2.2
MAERZ	1.9	1.7	0.9	3.2	4.1	-0.4	1.3	1.2	0.9	1.6	2.4
APRIL	2.0	1.4	0.9	3.2	4.0	-0.7	1.4	1.3	1.2	1.4	4.8
MAI	1.8	1.5	1.0	3.2	4.0	-0.9	1.4	1.2	0.9	1.3	2.4
JUNI	1.9	1.5	1.0	3.2	4.0	-0.8	1.5	1.2	1.2	1.4	2.9
JULI	1.7	1.3	1.0	3.1	4.0	-1.0	1.5	1.2	0.7	1.6	3.0
AUGUST	1.5	0.9	1.0	3.1	3.9	-1.0	1.4	1.1	-	1.6	2.5
SEPTEMBER	1.6	0.7	1.0	3.0	3.8	-0.5	1.5	1.2	1.1	1.5	1.8
OKTOBER	1.6	0.7	1.0	2.9	3.8	-1.0	1.5	1.3	0.9	1.5	2.2
NOVEMBER	1.4	0.8	0.8	2.9	3.7	-0.9	1.3	1.2	0.9	1.5	0.7
DEZEMBER	1.5	0.8	0.8	2.9	3.6	-0.3	1.3	1.2	1.0	1.6	0.5
1996 JANUAR	1.3	0.8	0.8	2.2	3.6	-4.4	1.2	1.1	1.7	1.1	0.9
FEBRUAR	1.3	0.7	0.9	2.1	3.4	-3.9	1.2	1.1	1.9	1.2	0.7
MAERZ	-	-	-	-	-	-	-	-	-	-	-
APRIL	-	-	-	-	-	-	-	-	-	-	-
MAI	-	-	-	-	-	-	-	-	-	-	-
JUNI	-	-	-	-	-	-	-	-	-	-	-
JULI	-	-	-	-	-	-	-	-	-	-	-
AUGUST	-	-	-	-	-	-	-	-	-	-	-
SEPTEMBER	-	-	-	-	-	-	-	-	-	-	-
OKTOBER	-	-	-	-	-	-	-	-	-	-	-
NOVEMBER	-	-	-	-	-	-	-	-	-	-	-
DEZEMBER	-	-	-	-	-	-	-	-	-	-	-

FRUEHERES BUNDESGBIET

1 PREISINDEX FUER DIE LEBENSHALTUNG

1.3 4-PERSONEN-HAUSHALTE VON ARBEITERN UND ANGESTELLTEN MIT MITTLEREM EINKOMMEN

1.3.2 GLIEDERUNG NACH WAREN, LEISTUNGEN UND WOHNUNGSNUTZUNG

J A H R ----- M O N A T	GESAMT- INDEX	GESAMT- INDEX OHNE SAISON- WAREN 1)	GESAMT- INDEX OHNE HEIZOEL UND KRAFT- STOFFE	VERBRAUCHS- UND GEBRAUCHSGUETER					DIENST- LEI- STUNGEN UND REPARA- TUREN	WOHNUNGS- UND GARAGEN- NUTZUNG
				ZU- SAM- MEN	DAR. NAHRUNGSMITTEL		ANDERE VER- BRAUCHS- UND GE- BRAUCHS- GUETER			
					ZU- SAM- MEN	SAISON- WAREN		SONSTIGE NAHRUNGSMITTEL		
1991 = 100										
1992 JD	104.1	104.3	104.2	103.0	102.7	93.2	103.7	103.1	106.4	105.4
1993 JD	108.0	108.3	108.1	105.3	103.6	88.0	105.4	106.0	112.5	111.7
1994 JD	111.0	111.3	110.9	107.3	105.0	94.6	106.1	108.1	116.7	116.7
1995 JD	112.9	113.2	113.0	108.1	105.8	97.9	106.7	108.9	119.3	121.3
1996 JD	-	-	-	-	-	-	-	-	-	-
1995 JANUAR	111.9	112.2	111.9	107.8	105.4	96.3	106.4	108.7	117.2	119.2
FEBRUAR	112.4	112.5	112.4	108.1	106.0	102.1	106.4	108.8	118.3	119.8
MAERZ	112.4	112.6	112.5	108.0	105.9	101.2	106.5	108.8	118.1	120.1
APRIL	112.8	112.9	112.8	108.2	106.2	103.2	106.5	108.9	119.0	120.6
MAI	112.9	113.0	112.9	108.4	106.6	106.6	106.6	109.0	118.7	120.9
JUNI	113.2	113.3	113.2	108.5	106.9	108.8	106.7	109.1	119.7	121.3
JULI	113.4	113.7	113.6	108.1	106.3	102.8	106.7	108.8	121.9	121.5
AUGUST	113.3	113.7	113.5	107.9	105.5	94.3	106.8	108.8	121.6	121.8
SEPTEMBER	113.2	113.6	113.3	108.0	105.3	91.3	106.9	109.0	120.1	122.2
OKTOBER	113.2	113.6	113.3	108.0	105.2	89.1	107.0	109.0	119.8	122.5
NOVEMBER	113.0	113.5	113.1	108.1	105.2	88.6	107.1	109.1	118.5	122.7
DEZEMBER	113.3	113.7	113.3	108.2	105.4	89.9	107.2	109.3	118.8	123.0
1996 JANUAR	113.4	113.8	113.4	108.2	106.2	96.0	107.3	108.9	119.5	123.4
FEBRUAR	113.9	114.1	113.9	108.5	106.8	101.2	107.4	109.2	120.5	123.8
MAERZ	-	-	-	-	-	-	-	-	-	-
APRIL	-	-	-	-	-	-	-	-	-	-
MAI	-	-	-	-	-	-	-	-	-	-
JUNI	-	-	-	-	-	-	-	-	-	-
JULI	-	-	-	-	-	-	-	-	-	-
AUGUST	-	-	-	-	-	-	-	-	-	-
SEPTEMBER	-	-	-	-	-	-	-	-	-	-
OKTOBER	-	-	-	-	-	-	-	-	-	-
NOVEMBER	-	-	-	-	-	-	-	-	-	-
DEZEMBER	-	-	-	-	-	-	-	-	-	-

RELATIVE VERAENDERUNGEN GEGENUEBER DEN ENTSPRECHENDEN VORJAHRESERGEBNISSEN IN PROZENT

1992 JD	4.1	4.3	4.2	3.0	2.7	-6.8	3.7	3.1	6.4	5.4
1993 JD	3.7	3.8	3.7	2.2	0.9	-5.6	1.6	2.8	5.7	6.0
1994 JD	2.8	2.8	2.6	1.9	1.4	7.5	0.7	2.0	3.7	4.5
1995 JD	1.7	1.7	1.9	0.7	0.8	3.5	0.6	0.7	2.2	3.9
1996 JD	-	-	-	-	-	-	-	-	-	-
1995 JANUAR	2.1	2.0	2.2	1.1	1.4	11.7	0.5	1.0	2.7	4.2
FEBRUAR	2.0	1.8	2.1	1.1	1.3	11.2	0.4	0.9	2.2	4.3
MAERZ	1.9	1.8	2.0	0.9	1.1	9.1	0.4	0.9	2.3	4.0
APRIL	2.0	1.9	2.1	0.8	0.9	4.9	0.4	0.8	3.1	4.0
MAI	1.8	1.8	1.9	0.9	0.9	4.9	0.5	0.8	2.2	4.0
JUNI	1.9	1.8	1.9	0.9	0.9	4.8	0.6	0.9	2.4	4.0
JULI	1.7	1.8	1.9	0.7	0.6	1.0	0.6	0.7	2.5	3.8
AUGUST	1.5	1.5	1.8	0.4	0.4	-1.5	0.7	0.5	2.2	3.8
SEPTEMBER	1.6	1.7	1.7	0.7	0.4	-2.5	0.7	0.7	2.0	3.8
OKTOBER	1.6	1.6	1.7	0.6	0.4	-3.2	0.7	0.6	2.1	3.8
NOVEMBER	1.4	1.5	1.6	0.7	0.7	0.3	0.8	0.6	1.7	3.6
DEZEMBER	1.5	1.6	1.5	0.7	0.8	0.7	0.8	0.7	1.6	3.5
1996 JANUAR	1.3	1.4	1.3	0.4	0.8	-0.3	0.8	0.2	2.0	3.5
FEBRUAR	1.3	1.4	1.3	0.4	0.8	-0.9	0.9	0.4	1.9	3.3
MAERZ	-	-	-	-	-	-	-	-	-	-
APRIL	-	-	-	-	-	-	-	-	-	-
MAI	-	-	-	-	-	-	-	-	-	-
JUNI	-	-	-	-	-	-	-	-	-	-
JULI	-	-	-	-	-	-	-	-	-	-
AUGUST	-	-	-	-	-	-	-	-	-	-
SEPTEMBER	-	-	-	-	-	-	-	-	-	-
OKTOBER	-	-	-	-	-	-	-	-	-	-
NOVEMBER	-	-	-	-	-	-	-	-	-	-
DEZEMBER	-	-	-	-	-	-	-	-	-	-

1) KARTOFFELN, FRISCHGEMUESE, FRISCHOBST EINSCHL. SUEDFRUECHTE, FRISCHFISCH UND BLUMEN.

FRUEHERES BUNDESGBIET

1 PREISINDEX FUER DIE LEBENSHALTUNG

1.3 4-PERSONEN-HAUSHALTE VON ARBEITERN UND ANGESTELLTEN
MIT MITTLEREM EINKOMMEN

1.3.3 AKTUELLE ERGEBNISSE

1991 = 100

LFD. NR.	INDEX, INDEXGRUPPE	WAEGUNGS- ANTEIL AM GESAMT- INDEX IN PROMILLE	VERKET- TUNGS- INDEX IN FAKTOR	1995 DURCH- SCHNITT	1996			VERAENDERUNG FEBR. 1996 GEGENUEBER FEBR. JAN. 1995 1996 IN PROZENT
					1995 FEBR.	1996 JAN.	1996 FEBR.	
367	GESAMTINDEX	1000	0,90323	112,9	112,4	113,4	113,9	+ 1,3 + 0,4
368	GESAMTINDEX OHNE SAISONWAREN 1)	977,59	0,90406	113,2	112,5	113,8	114,1	+ 1,4 + 0,3
369	SAISONWAREN 1)	22,41	0,86513	100,8	105,0	99,4	103,4	- 1,5 + 4,0
370	GESAMTINDEX OHNE SAISONABHAENGIGE NAHRUNGSMITTEL	983,48	0,90406	113,2	112,5	113,7	114,1	+ 1,4 + 0,4
371	SAISONABHAENGIGE NAHRUNGSMITTEL	16,52	0,82674	97,9	102,1	96,0	101,2	- 0,9 + 5,4
372	GESAMTINDEX OHNE WOHNUNGSMIETE	797,56	0,91589	110,7	110,4	110,8	111,3	+ 0,8 + 0,5
373	GESAMTINDEX OHNE HEIZOEL	994,27	0,89890	113,1	112,5	113,6	114,0	+ 1,3 + 0,4
374	GESAMTINDEX OHNE HEIZOEL UND KRAFTSTOFFE	962,30	0,89416	113,0	112,4	113,4	113,9	+ 1,3 + 0,4

GLIEDERUNG NACH HAUPTGRUPPEN UND GRUPPEN (VERWENDUNGSZWECK)

375	NAHRUNGSMITTEL, GETRAENKE, TABAKWAREN	237,69	0,92481	108,1	108,1	108,4	108,9	+ 0,7 + 0,5
376	BEKLEIDUNG, SCHUHE	76,14	0,90559	108,4	108,0	108,9	109,0	+ 0,9 + 0,1
377	WOHNUNGSMIETEN, ENERGIE (OHNE KRAFTSTOFFE)	253,16	0,90683	117,8	116,7	118,7	119,1	+ 2,1 + 0,3
378	WOHNUNGSMIETEN	202,44	0,84957	121,6	120,1	123,8	124,2	+ 3,4 + 0,3
379	ENERGIE (OHNE KRAFTSTOFFE)	50,72	1,11160	102,6	103,0	98,6	99,0	- 3,9 + 0,4
380	MOEBEL, HAUSHALTSGERAETE U. A. GUETER FUER DIE HAUSHALTSFUHRUNG	71,09	0,91019	109,2	108,6	109,7	109,9	+ 1,2 + 0,2
381	GUETER FUER DIE GESUNDEITS- UND KOERPERPFLEGE	36,33	0,88204	114,7	114,3	115,4	115,6	+ 1,1 + 0,2
382	GUETER FUER VERKEHR UND NACHRICHTENUEBERMITTLUNG	170,00	0,90704	113,0	112,6	114,3	114,7	+ 1,9 + 0,3
383	GUETER FUER BILDUNG, UNTERHALTUNG, FREIZEIT (OHNE DIENSTLEISTUNGEN DES GASTGEBERES)	100,84	0,92472	111,2	110,9	112,0	112,2	+ 1,2 + 0,2
384	GUETER FUER DIE PERSOENLICHE AUSSTATTUNG, DIENSTLEISTUNGEN DES BEHERBERGUNGSGEWERBES SOWIE GUETER SONSTIGER ART	54,75	0,79848	123,8	122,3	120,7	123,2	+ 0,7 + 2,1

GLIEDERUNG NACH BEDARFSGRUPPEN

385	ERNAEHRUNG	186,95	0,92380	108,6	108,7	107,0	107,6	+ 0,8 + 0,6
386	GETRAENKE UND TABAKWAREN	50,74	0,92603	113,7	113,4	113,6	113,6	+ 0,2 -
387	WOHNUNG	202,86	0,84957	121,6	120,1	123,8	124,2	+ 3,4 + 0,3
388	HEIZUNG UND BELEUCHTUNG	52,99	1,10671	102,9	103,3	99,0	98,4	- 3,8 + 0,4
389	HAUSRAT	98,07	0,92451	108,6	108,4	108,9	109,0	+ 0,6 + 0,1
390	BEKLEIDUNG	78,42	0,90559	108,4	108,0	108,9	109,0	+ 0,9 + 0,1
391	REINIGUNG UND KOERPERPFLEGE	45,02	0,87578	114,9	114,5	115,7	115,9	+ 1,2 + 0,2
392	BILDUNG, UNTERHALTUNG UND ERHOLUNG	106,67	0,85250	115,2	114,0	114,4	116,0	+ 1,8 + 1,4
393	VERKEHR	178,28	0,89665	114,9	114,5	116,1	116,4	+ 1,7 + 0,3

GLIEDERUNG NACH DAUERHAFTIGKEIT UND WERT DER GUETER

394	VERBRAUCHSGUETER UND REPARATUREN	393,10	0,95160	109,2	109,2	109,2	109,6	+ 0,4 + 0,4
395	VERBRAUCHSGUETER	372,67	0,95623	108,7	108,8	108,5	109,0	+ 0,2 + 0,5
396	REPARATUREN	20,43	0,82528	119,1	117,9	120,5	121,2	+ 2,8 + 0,6
397	GEBRAUCHSGUETER VON MITTLERER LEBENSDAUER UND/ODER BEGRENZTEM WERT	140,43	0,90809	108,4	108,0	108,9	109,1	+ 1,0 + 0,2
398	LANGLEBIGE, HOCHWERTIGE GEBRAUCHSGUETER	130,90	0,89762	107,5	107,2	107,9	108,1	+ 0,8 + 0,2
399	DIENSTLEISTUNGEN UND WOHNUNGSNUTZUNG	335,71	0,84743	121,2	119,9	122,5	123,2	+ 2,8 + 0,6
400	DAR.: DIENSTLEISTUNGEN	133,27	0,84339	120,6	119,5	120,5	121,7	+ 1,8 + 1,0

GLIEDERUNG NACH WAREN, LEISTUNGEN UND WOHNUNGSNUTZUNG

401	VERBRAUCHS- UND GEBRAUCHSGUETER	608,95	0,94163	108,1	108,1	108,2	108,5	+ 0,4 + 0,3
402	NAHRUNGSMITTEL	162,43	0,92804	105,8	105,0	106,2	106,8	+ 0,8 + 0,6
403	SAISONABHAENGIGE NAHRUNGSMITTEL	16,52	0,82674	97,9	102,1	96,0	101,2	- 0,9 + 5,4
404	SONSTIGE NAHRUNGSMITTEL	145,91	0,94090	106,7	106,4	107,3	107,4	+ 0,9 + 0,1
405	ANDERE VERBRAUCHS- UND GEBRAUCHSGUETER	446,52	0,94621	108,9	108,8	108,9	109,2	+ 0,4 + 0,3
406	ANDERE VERBR.- U. GEBRAUCHSGUETER OHNE BLUMEN, KOHLE U. HEIZOEL	434,63	0,93786	109,3	109,1	109,2	109,4	+ 0,3 + 0,2
407	ANDERE VERBR.- U. GEBR.-GUET. OHNE BLUMEN, KOHLE, HEIZOEL U. KRAFTST.	402,66	0,92750	108,8	108,5	108,5	108,7	+ 0,2 + 0,2
408	DIENSTLEISTUNGEN UND REPARATUREN	179,63	0,84676	119,3	118,3	119,5	120,5	+ 1,9 + 0,8
409	DAR.: GASTGEBERBELEISTUNGEN	50,82	0,81709	115,7	113,4	113,8	115,4	+ 1,8 + 1,4
410	VERZEHR IN GASTSTAETTEN	34,91	0,87123	113,0	112,3	113,6	113,9	+ 1,4 + 0,3
411	UEBERNACHTUNG	15,91	0,72035	121,5	115,8	114,2	118,9	+ 2,7 + 4,1
412	HANDWERKERLEISTUNGEN (OHNE BAUHANDWERKER)	25,06	0,83148	120,0	118,8	121,5	122,3	+ 2,9 + 0,7
413	VERKEHRSLAESTUNGEN	8,17	0,87811	116,2	114,7	118,1	118,2	+ 3,1 + 0,1
414	UNTERRICHT UND KINDERGARTENBESUCH	14,81	0,87612	128,4	127,0	130,7	131,5	+ 3,5 + 0,6
415	WOHNUNGS- UND GARAGENNUTZUNG	211,42	0,84957	121,3	119,8	123,4	123,8	+ 3,3 + 0,3

1) KARTOFFELN, FRISCHGEMUESE, FRISCHOBST EINSCHL. SUEDFRUECHTE, FRISCHFISCH UND BLUMEN.

FRUEHERES BUNDESGBEIT

1 PREISINDEX FUER DIE LEBENSHALTUNG

1.4 2-PERSONEN-HAUSHALTE VON RENTEN- UND SOZIALHILFEEMPFANGERN MIT GERINGEM EINKOMMEN

1.4.1 GLIEDERUNG NACH HAUPTGRUPPEN

J A H R --- M O N A T	GE- SAMT- INDEX	HAUPTGRUPPE / GRUPPE									
		NAH- RUNGS- MITTEL, GE- TRAENKE, TABAK- WAREN	BE- KLEI- DUNG, SCHUHE	WOHNUNGSMIETEN, ENERGIE (OHNE KRAFTSTOFFE)			MOEBEL, HAUS- HALTSGE- RAETE UND ANDERE GUETER FUER DIE HAUS- HALTS- FUHRUNG	GUETER FUER			
				ZU- SAMMEN	WOH- NUNGS- MIETEN	ENERGIE (OHNE KRAFT- STOFFE)		GE- SUND- HEITS- UND KOERPER- PFLEGE	VERKEHR UND NACH- RICHTEN- UEBER- MITT- LUNG	BIL- DUNG, UNTER- HALTUNG, FREI- ZEIT	PERSOENL. AUSSTATT., DIENSTL. D. BEHER- BERGUNGS- GEW. SOW. GUETER SON. ART
1991 = 100											
1992 JD	104.1	102.7	103.0	104.7	105.7	101.4	103.4	103.3	104.5	105.8	107.3
1993 JD	108.1	104.2	106.0	109.9	112.1	102.4	106.5	111.4	108.4	108.3	116.2
1994 JD	111.4	106.0	107.5	114.2	117.4	102.9	108.6	120.7	111.7	109.9	121.3
1995 JD	113.6	107.6	108.5	117.7	122.2	102.2	110.0	122.4	112.8	111.4	124.1
1996 JD	-	-	-	-	-	-	-	-	-	-	-
1995 JANUAR	112.6	107.1	108.1	116.1	120.0	102.7	109.4	121.6	112.2	111.3	120.5
FEBRUAR	113.2	107.8	108.2	116.5	120.6	102.6	109.5	121.8	112.4	111.5	123.8
MAERZ	113.2	107.8	108.3	116.8	121.0	102.3	109.7	122.0	112.3	111.4	122.3
APRIL	113.5	108.0	108.3	117.1	121.4	102.4	109.9	122.2	112.8	111.2	123.8
MAI	113.7	108.6	108.5	117.3	121.7	102.2	109.9	122.3	112.8	111.1	122.3
JUNI	114.0	109.0	108.5	117.7	122.1	102.2	110.0	122.4	113.2	111.0	124.9
JULI	114.1	108.3	108.5	117.8	122.4	101.9	110.1	122.5	112.8	110.9	130.4
AUGUST	113.9	107.1	108.5	118.0	122.7	101.8	110.1	122.5	112.8	111.0	129.7
SEPTEMBER	113.7	106.8	108.7	118.4	123.1	102.1	110.2	122.7	113.1	111.2	124.9
OKTOBER	113.7	106.6	108.8	118.5	123.4	101.9	110.4	122.9	112.9	111.8	123.3
NOVEMBER	113.8	106.7	109.0	118.8	123.6	101.9	110.5	122.9	113.0	112.2	121.5
DEZEMBER	114.0	106.9	109.0	119.1	123.9	102.1	110.5	123.0	113.3	112.4	122.3
1996 JANUAR	113.9	107.8	109.0	118.5	124.4	98.2	110.6	123.3	111.9	112.2	121.3
FEBRUAR	114.4	108.3	109.2	118.9	124.8	98.5	110.8	123.5	112.2	112.5	124.6
MAERZ	-	-	-	-	-	-	-	-	-	-	-
APRIL	-	-	-	-	-	-	-	-	-	-	-
MAI	-	-	-	-	-	-	-	-	-	-	-
JUNI	-	-	-	-	-	-	-	-	-	-	-
JULI	-	-	-	-	-	-	-	-	-	-	-
AUGUST	-	-	-	-	-	-	-	-	-	-	-
SEPTEMBER	-	-	-	-	-	-	-	-	-	-	-
OKTOBER	-	-	-	-	-	-	-	-	-	-	-
NOVEMBER	-	-	-	-	-	-	-	-	-	-	-
DEZEMBER	-	-	-	-	-	-	-	-	-	-	-

RELATIVE VERAENDERUNGEN GEGENUEBER DEN ENTSPRECHENDEN VORJAHRESERGNISSEN IN PROZENT

1992 JD	4.1	2.7	3.0	4.7	5.7	1.4	3.4	3.3	4.5	5.8	7.3
1993 JD	3.8	1.5	2.9	5.0	6.1	1.0	3.0	7.8	3.7	2.4	8.3
1994 JD	3.1	1.7	1.4	3.9	4.7	0.5	2.0	8.3	3.0	1.5	4.4
1995 JD	2.0	1.5	0.9	3.1	4.1	-0.7	1.3	1.4	1.0	1.4	2.3
1996 JD	-	-	-	-	-	-	-	-	-	-	-
1995 JANUAR	2.5	2.5	1.0	3.5	4.4	-0.3	1.5	1.4	1.1	1.6	3.3
FEBRUAR	2.4	2.4	1.0	3.4	4.4	-0.4	1.4	1.3	1.1	1.5	2.3
MAERZ	2.3	2.3	1.0	3.3	4.2	-0.7	1.4	1.4	1.0	1.5	2.4
APRIL	2.3	1.9	0.9	3.1	4.1	-0.7	1.4	1.5	1.3	1.2	4.4
MAI	2.2	2.0	1.0	3.1	4.1	-0.9	1.3	1.5	1.0	1.1	2.2
JUNI	2.2	2.0	1.0	3.2	4.2	-0.8	1.3	1.5	1.3	1.2	2.6
JULI	2.0	1.5	1.0	3.1	4.1	-1.0	1.3	1.5	0.9	1.3	2.9
AUGUST	1.8	0.8	0.9	3.0	4.0	-1.1	1.3	1.3	0.3	1.5	2.4
SEPTEMBER	1.7	0.6	0.9	3.0	4.0	-0.7	1.3	1.4	1.2	1.4	2.0
OKTOBER	1.6	0.4	0.9	2.9	3.9	-1.0	1.4	1.6	1.0	1.5	2.2
NOVEMBER	1.7	0.8	0.9	2.9	3.7	-0.9	1.3	1.5	1.0	1.6	0.9
DEZEMBER	1.6	0.8	0.9	2.8	3.6	-0.6	1.3	1.5	1.3	1.5	0.9
1996 JANUAR	1.2	0.7	0.8	2.1	3.7	-4.4	1.1	1.4	-0.3	0.8	0.7
FEBRUAR	1.1	0.5	0.9	2.1	3.5	-4.0	1.2	1.4	-0.2	0.9	0.6
MAERZ	-	-	-	-	-	-	-	-	-	-	-
APRIL	-	-	-	-	-	-	-	-	-	-	-
MAI	-	-	-	-	-	-	-	-	-	-	-
JUNI	-	-	-	-	-	-	-	-	-	-	-
JULI	-	-	-	-	-	-	-	-	-	-	-
AUGUST	-	-	-	-	-	-	-	-	-	-	-
SEPTEMBER	-	-	-	-	-	-	-	-	-	-	-
OKTOBER	-	-	-	-	-	-	-	-	-	-	-
NOVEMBER	-	-	-	-	-	-	-	-	-	-	-
DEZEMBER	-	-	-	-	-	-	-	-	-	-	-

FRUEHERES BUNDESGBEIT

1 PREISINDEX FUER DIE LEBENSHALTUNG

1.4 2-PERSONEN-HAUSHALTE VON RENTEN- UND SOZIALHILFEEMPPFANGERN MIT GERINGEM EINKOMMEN

1.4.2 GLIEDERUNG NACH WAREN, LEISTUNGEN UND WOHNUNGSNUTZUNG

J A H R ----- M O N A T	GESAMT- INDEX	GESAMT- INDEX OHNE SAISON- WAREN 1)	GESAMT- INDEX OHNE HEIZOEL UND KRAFT- STOFFE	VERBRAUCHS- UND GEBRAUCHSGUETER					DIENST- LEI- STUNGEN UND REPARA- TUREN	WOHNUNGS- UND GARAGEN- NUTZUNG
				ZU- SAM- MEN	DAR. NAHRUNGSMITTEL		ANDERE VER- BRAUCHS- UND GE- BRAUCHS- GUETER			
					ZU- SAM- MEN	SAISON- WAREN		SONSTIGE NAHRUNGS- MITTEL		
1991 = 100										
1992 JD	104.1	104.4	104.2	102.6	102.2	93.6	103.7	102.8	106.6	105.6
1993 JD	108.1	108.7	108.2	104.9	102.8	88.9	105.2	106.1	111.9	111.9
1994 JD	111.4	111.9	111.5	107.3	104.4	95.0	106.0	108.9	115.2	117.2
1995 JD	113.6	114.1	113.8	108.2	105.5	99.4	106.6	109.8	117.6	121.9
1996 JD	-	-	-	-	-	-	-	-	-	-
1995 JANUAR	112.6	113.0	112.7	108.0	105.2	98.7	106.3	109.6	115.8	119.8
FEBRUAR	113.2	113.4	113.3	108.4	105.9	103.9	106.3	109.8	117.0	120.3
MAERZ	113.2	113.5	113.4	108.3	105.8	102.8	106.4	109.7	116.8	120.7
APRIL	113.5	113.8	113.6	108.5	106.1	104.4	106.4	109.8	117.3	121.1
MAI	113.7	113.9	113.8	108.7	106.8	108.7	106.5	109.8	117.0	121.4
JUNI	114.0	114.2	114.2	108.9	107.3	111.8	106.6	109.8	117.9	121.8
JULI	114.1	114.5	114.3	108.4	106.4	105.2	106.6	109.6	119.5	122.1
AUGUST	113.9	114.5	114.1	107.9	104.9	94.8	106.6	109.6	119.4	122.4
SEPTEMBER	113.7	114.5	113.9	107.8	104.5	91.6	106.7	109.8	118.1	122.8
OKTOBER	113.7	114.5	113.9	107.7	104.3	89.5	106.9	109.7	117.8	123.0
NOVEMBER	113.8	114.5	113.9	107.9	104.4	89.7	107.0	109.9	117.3	123.3
DEZEMBER	114.0	114.7	114.2	108.1	104.7	91.3	107.1	110.0	117.6	123.6
1996 JANUAR	113.9	114.4	114.0	108.0	105.8	98.1	107.2	109.2	116.4	124.1
FEBRUAR	114.4	114.8	114.5	108.4	106.6	102.7	107.3	109.4	117.5	124.5
MAERZ	-	-	-	-	-	-	-	-	-	-
APRIL	-	-	-	-	-	-	-	-	-	-
MAI	-	-	-	-	-	-	-	-	-	-
JUNI	-	-	-	-	-	-	-	-	-	-
JULI	-	-	-	-	-	-	-	-	-	-
AUGUST	-	-	-	-	-	-	-	-	-	-
SEPTEMBER	-	-	-	-	-	-	-	-	-	-
OKTOBER	-	-	-	-	-	-	-	-	-	-
NOVEMBER	-	-	-	-	-	-	-	-	-	-
DEZEMBER	-	-	-	-	-	-	-	-	-	-

RELATIVE VERAENDERUNGEN GEGENUEBER DEN ENTSPRECHENDEN VORJAHRESERGEBNISSEN IN PROZENT

1992 JD	4.1	4.4	4.2	2.6	2.2	-6.4	3.7	2.8	6.6	5.6
1993 JD	3.8	4.1	3.8	2.2	0.6	-5.0	1.4	3.2	5.0	6.0
1994 JD	3.1	2.9	3.0	2.3	1.6	6.9	0.8	2.6	2.9	4.7
1995 JD	2.0	2.0	2.1	0.8	1.1	4.6	0.6	0.8	2.1	4.0
1996 JD	-	-	-	-	-	-	-	-	-	-
1995 JANUAR	2.5	2.2	2.5	1.5	2.0	13.1	0.5	1.1	2.3	4.4
FEBRUAR	2.4	2.1	2.4	1.4	1.9	12.6	0.4	1.1	2.1	4.3
MAERZ	2.3	2.1	2.3	1.3	1.8	11.7	0.4	1.0	2.2	4.1
APRIL	2.3	2.2	2.3	1.1	1.3	7.2	0.4	0.9	2.6	4.0
MAI	2.2	2.1	2.2	1.0	1.3	6.5	0.6	0.9	2.0	4.0
JUNI	2.2	2.1	2.2	1.1	1.4	6.8	0.6	0.9	2.2	4.1
JULI	2.0	2.0	2.1	0.8	0.9	2.6	0.6	0.8	2.2	4.0
AUGUST	1.8	1.8	1.9	0.5	0.4	-1.2	0.6	0.5	2.1	3.9
SEPTEMBER	1.7	1.9	1.8	0.5	0.3	-2.1	0.6	0.6	1.9	3.9
OKTOBER	1.6	1.8	1.8	0.3	0.2	-2.9	0.8	0.4	2.0	3.8
NOVEMBER	1.7	1.6	1.7	0.6	0.8	0.9	0.8	0.5	1.6	3.7
DEZEMBER	1.6	1.7	1.7	0.7	0.8	0.9	0.8	0.5	1.6	3.6
1996 JANUAR	1.2	1.2	1.2	-	0.6	-0.6	0.8	-0.4	0.5	3.6
FEBRUAR	1.1	1.2	1.1	-	0.7	-1.2	0.9	-0.4	0.4	3.5
MAERZ	-	-	-	-	-	-	-	-	-	-
APRIL	-	-	-	-	-	-	-	-	-	-
MAI	-	-	-	-	-	-	-	-	-	-
JUNI	-	-	-	-	-	-	-	-	-	-
JULI	-	-	-	-	-	-	-	-	-	-
AUGUST	-	-	-	-	-	-	-	-	-	-
SEPTEMBER	-	-	-	-	-	-	-	-	-	-
OKTOBER	-	-	-	-	-	-	-	-	-	-
NOVEMBER	-	-	-	-	-	-	-	-	-	-
DEZEMBER	-	-	-	-	-	-	-	-	-	-

1) KARTOFFELN, FRISCHGEMUESE, FRISCHOBST EINSCHL. SUEDFRUECHTE, FRISCHFISCH UND BLUMEN.

FRUEHERES BUNDESGBIET

1 PREISINDEX FUER DIE LEBENSHALTUNG

1.4 2-PERSONEN-HAUSHALTE VON RENTEN- UND SOZIALHILFEEMPFANGERN
MIT GERINGEM EINKOMMEN

1.4.3 AKTUELLE ERGEBNISSE

1991 = 100

LFD. NR.	INDEX, INDEXGRUPPE	WAEGUNGS- ANTEIL AM GESAMT- INDEX IN PROMILLE	VERKET- TUNGS- FAKTOR	1995 DURCH- SCHNITT	1996			VERAENDERUNG FEBR. 1996 GEGENUEBER FEBR. JAN. 1995 1996 IN PROZENT
					FEBR.	JAN.	FEBR.	
416	GESAMTINDEX	1000	0,90156	113,6	113,2	113,9	114,4	+ 1,1 + 0,4
417	GESAMTINDEX OHNE SAISONWAREN 1)	962,63	0,90415	114,1	113,4	114,4	114,8	+ 1,2 + 0,3
418	SAISONWAREN 1)	37,37	0,85140	101,4	105,8	100,3	104,1	- 1,6 + 3,8
419	GESAMTINDEX OHNE SAISONABHAENGIGE NAHRUNGSMITTEL	970,32	0,90415	114,0	113,4	114,3	114,8	+ 1,2 + 0,4
420	SAISONABHAENGIGE NAHRUNGSMITTEL	29,68	0,81936	99,4	103,9	98,1	102,7	- 1,2 + 4,7
421	GESAMTINDEX OHNE WOHNUNGSMIETE	734,53	0,92207	110,5	110,5	110,1	110,6	+ 0,1 + 0,5
422	GESAMTINDEX OHNE HEIZOEL	993,32	0,89817	113,8	113,4	114,0	114,5	+ 1,0 + 0,4
423	GESAMTINDEX OHNE HEIZOEL UND KRAFTSTOFFE	976,46	0,89661	113,8	113,3	114,0	114,5	+ 1,1 + 0,4

GLIEDERUNG NACH HAUPTGRUPPEN UND GRUPPEN (VERWENDUNGSZWECK)

424	NAHRUNGSMITTEL, GETRAENKE, TABAKWAREN	270,75	0,93087	107,6	107,8	107,8	108,3	+ 0,5 + 0,5
425	BEKLEIDUNG, SCHUHE	52,78	0,90559	108,5	108,2	109,0	109,2	+ 0,9 + 0,2
426	WOHNUNGSMIETEN, ENERGIE (OHNE KRAFTSTOFFE)	342,34	0,90507	117,7	116,5	118,5	118,9	+ 2,1 + 0,3
427	WOHNUNGSMIETEN	265,47	0,84443	122,2	120,6	124,4	124,8	+ 3,5 + 0,3
428	ENERGIE (OHNE KRAFTSTOFFE)	76,87	1,10254	102,2	102,6	98,2	98,5	- 4,0 + 0,3
429	MOEBEL, HAUSHALTSGERAETE U. A. GUETER FUER DIE HAUSHALTSFUERUNG	58,54	0,89526	110,0	109,5	110,6	110,8	+ 1,2 + 0,2
430	GUETER FUER DIE GESUNDHEITS- UND KOERPERPFLEGE	49,54	0,84274	122,4	121,8	123,3	123,5	+ 1,4 + 0,2
431	GUETER FUER VERKEHR UND NACHRICHTENUEBERMITTLUNG	111,39	0,90516	112,8	112,4	111,9	112,2	- 0,2 + 0,3
432	GUETER FUER BILDUNG, UNTERHALTUNG, FREIZEIT (OHNE DIENSTLEISTUNGEN DES GASTGEBERES)	65,35	0,89776	111,4	111,5	112,2	112,5	+ 0,9 + 0,3
433	GUETER FUER DIE PERSOENLICHE AUSSTATTUNG, DIENSTLEISTUNGEN DES BEHERBERGUNGSGEWERBES SOWIE GUETER SONSTIGER ART	49,31	0,79233	124,1	123,8	121,3	124,6	+ 0,6 + 2,7

GLIEDERUNG NACH BEDARFSGRUPPEN

434	ERNAEHRUNG	221,93	0,92026	106,2	106,5	106,5	107,2	+ 0,7 + 0,7
435	GETRAENKE UND TABAKWAREN	48,82	0,96961	113,9	113,8	113,4	113,4	- 0,4 -
436	WOHNUNG	266,10	0,84443	122,2	120,6	124,4	124,8	+ 3,5 + 0,3
437	HEIZUNG UND BELEUCHTUNG	79,08	1,09901	102,3	102,7	98,5	98,8	- 3,8 + 0,3
438	HAUSRAT	74,96	0,92215	108,8	109,0	109,2	109,3	+ 0,3 + 0,1
439	BEKLEIDUNG	53,94	0,90559	108,5	108,2	109,0	109,2	+ 0,9 + 0,2
440	REINIGUNG UND KOERPERPFLEGE	61,89	0,84549	120,9	120,3	121,8	122,0	+ 1,4 + 0,2
441	BILDUNG, UNTERHALTUNG UND ERHOLUNG	76,32	0,81719	117,7	117,2	116,6	119,0	+ 1,5 + 2,1
442	VERKEHR	116,96	0,89729	114,7	114,3	113,8	114,0	- 0,3 + 0,2

GLIEDERUNG NACH DAUERHAFTIGKEIT UND WERT DER GUETER

443	VERBRAUCHSGUETER UND REPARATUREN	447,23	0,94986	109,1	109,2	108,7	109,2	- + 0,5
444	VERBRAUCHSGUETER	427,75	0,95353	108,6	108,9	108,2	108,7	- 0,2 + 0,5
445	REPARATUREN	19,48	0,83234	118,7	117,5	120,0	120,6	+ 2,6 + 0,5
446	GEBRAUCHSGUETER VON MITTLERER LEBENSDAUER UND/ODER BEGRENZTEM WERT	32,92	0,90976	108,9	108,5	109,4	109,6	+ 1,0 + 0,2
447	LANGLEBIGE, HOCHWERTIGE GEBRAUCHSGUETER	60,33	0,92127	106,9	106,8	107,3	107,5	+ 0,7 + 0,2
448	DIENSTLEISTUNGEN UND WOHNUNGSNUTZUNG	399,52	0,84389	120,8	119,6	121,7	122,4	+ 2,3 + 0,6
449	DAR.: DIENSTLEISTUNGEN	134,05	0,84293	118,1	117,6	116,3	117,6	- + 1,1

GLIEDERUNG NACH WAREN, LEISTUNGEN UND WOHNUNGSNUTZUNG

450	VERBRAUCHS- UND GEBRAUCHSGUETER	550,68	0,94990	108,2	108,4	108,0	108,4	- + 0,4
451	NAHRUNGSMITTEL	201,19	0,92460	105,5	105,9	105,8	106,6	+ 0,7 + 0,8
452	SAISONABHAENGIGE NAHRUNGSMITTEL	29,68	0,81936	99,4	103,9	98,1	102,7	- 1,2 + 4,7
453	SONSTIGE NAHRUNGSMITTEL	171,51	0,94359	106,6	106,3	107,2	107,3	+ 0,9 + 0,1
454	ANDERE VERBRAUCHS- UND GEBRAUCHSGUETER	349,49	0,96676	109,8	109,8	109,2	109,4	- 0,4 + 0,2
455	ANDERE VERBR.- U. GEBRAUCHSGUETER OHNE BLUMEN, KOHLE U. HEIZOEL	332,67	0,95618	110,4	110,3	109,6	109,7	- 0,5 + 0,1
456	ANDERE VERBR.- U. GEBR.-GUET. OHNE BLUMEN, KOHLE, HEIZOEL U. KRAFTST.	315,81	0,95353	110,0	109,9	109,1	109,2	- 0,6 + 0,1
457	DIENSTLEISTUNGEN UND REPARATUREN	174,46	0,84615	117,6	117,0	116,4	117,5	+ 0,4 + 0,9
458	DAR.: GASTGEBERLEISTUNGEN	45,68	0,82504	115,9	114,1	115,0	116,1	+ 1,8 + 1,0
459	VERZEHR IN GASTSTAETTEN	30,32	0,86868	113,4	112,6	114,1	114,3	+ 1,5 + 0,2
460	UEBERNACHTUNG	15,36	0,74439	120,7	116,9	116,8	119,6	+ 2,3 + 2,4
461	HANDWERKERLEISTUNGEN (OHNE BAUHANDWERKER)	27,85	0,84315	120,4	119,2	121,9	122,8	+ 3,0 + 0,7
462	VERKEHRSLAESTUNGEN	11,85	0,87500	116,8	115,7	119,2	119,2	+ 3,0 -
463	UNTERRICHT UND KINDERGARTENBESUCH	0,23	0,86643	126,9	125,1	129,7	130,8	+ 4,6 + 0,8
464	WOHNUNGS- UND GARAGENNUTZUNG	274,86	0,84370	121,9	120,3	124,1	124,5	+ 3,5 + 0,3

1) KARTOFFELN, FRISCHGEMUESE, FRISCHOBST EINSCHL. SUEDFRUECHTE, FRISCHFISCH UND BLUMEN.

FRUEHERES BUNDESGBIET

2 MESSZAHLEN AUSGEWAHLTER GUETER *) DER LEBENSHALTUNG

1991 = 100

LFD. NR.	GUETERBESCHREIBUNG	EINHEIT	1995 JD	1996			VERAENDERUNG FEBRUAR 1996 GEGENUEBER FEB. 1995 IN PROZENT	
				FEB.	JAN.	FEB.	1995	1996
NAHRUNGSMITTEL, GETRAENKE, TABAKWAAREN								
1	RINDFLEISCH ZUM KOCHEN, QUERRIPPE UND BRUST, MIT KNOCHEN	1 KILO	106.1	105.7	106.4	106.4	0.7	-
2	RINDFLEISCH Z. SCHMOREN BZW. BRATEN, A.D.KEULE, OHNE KNOCHEN	1 KILO	104.3	104.1	104.3	104.5	0.4	0.2
3	RINDERRIROLADEN	1 KILO	104.5	104.1	105.0	104.9	0.8	-0.1
4	RINDFLEISCH, LENDE (FILET)	1 KILO	107.2	106.8	107.5	107.7	0.8	0.2
5	KALBSSCHNITZEL	1 KILO	106.8	106.5	106.8	106.9	0.4	0.1
6	SCHWEINEBAUCHFLEISCH, FRISCH	1 KILO	105.4	105.0	105.6	105.4	0.4	-0.2
7	SCHWEINEBRATEN, FRISCH, OHNE KNOCHEN	1 KILO	104.4	104.2	104.9	105.1	0.9	0.2
8	SCHWEINEFLEISCH, KOTELETT, OHNE FILET	1 KILO	103.4	103.1	103.9	104.0	0.9	0.1
9	LAMMFLEISCH, FRISCH, AUS DER KEULE, OHNE KNOCHEN	1 KILO	104.1	104.2	104.0	104.0	-0.2	-
10	HASENRUECKEN (TIEFKUEHLKOST)	1 KILO	109.7	110.1	111.0	110.9	0.7	-0.1
11	PUTENSCHNITZEL, FRISCH	1 KILO	98.8	99.9	97.5	98.0	-1.9	0.5
12	BRATHAEHNCHEN, BRATFERTIG, HANDELSKL. A (TIEFKUEHLKOST)	1 KILO	100.7	100.9	101.0	100.9	-	-0.1
13	HACKFLEISCH, HALB RIND-, HALB SCHWEINEFLEISCH, NICHT MEHR ALS 30 PROZENT FETTGEHALT	1 KILO	103.8	104.0	103.7	103.9	-0.1	0.2
14	RINDERLEBER, FRISCH	1 KILO	104.5	104.1	104.9	105.1	1.0	0.2
15	CERVELATWURST, IA BZW. FEIN	1 KILO	109.0	108.7	109.5	109.7	0.9	0.2
16	SALAMI INLAENDISCHER HERKUNFT, IA	1 KILO	108.8	108.4	109.4	109.5	1.0	0.1
17	FLEISCHWURST (BRUEHWURST)	1 KILO	110.7	110.0	111.7	111.7	1.5	-
18	BRATHURST, GEBRUEHT, FEIN ODER GROB	1 KILO	107.5	107.3	107.6	107.9	0.6	0.3
19	JAGDWURST, MITTLERE QUALITAET	1 KILO	108.5	108.0	109.1	109.1	1.0	-
20	FEINE LEBERWURST, GUTE QUALITAET	1 KILO	109.5	108.7	110.2	110.2	1.4	-
21	BOCKWURST, IN DOSEN ODER GLAESERN ZU ETWA 300 G WURSTEINWAAGE	1 KILO	102.6	102.8	102.6	102.8	-	0.2
22	GEKOECHTER SCHINKEN (HINTERSCHINKEN)	1 KILO	106.9	106.9	107.2	107.4	0.5	0.2
23	SCHINKENSPECK, MAGER	1 KILO	107.2	107.0	107.5	107.6	0.6	0.1
24	BAUCHSPECK (DDERRFLEISCH), GERAUECHERT, MAGER	1 KILO	107.4	107.0	107.9	108.1	1.0	0.2
25	RINDSGULASCH, IN DOSEN ZU ETWA 150 G FRISCHFLEISCHEINWAAGE	1 KILO	102.2	102.4	102.1	102.1	-0.3	-
26	FLEISCHSALAT, IN PACKUNGEN ZU ETWA 200 G	1 KILO	109.0	108.6	109.7	110.0	1.3	0.3
27	SEEFISCH, KABELJAU (DORSCH) IM ANSCHNITT (KEIN FILET), FRISCH	1 KILO	99.0	101.9	100.8	98.1	-3.7	-2.7
28	SEELACHSFILET, FRISCH	1 KILO	96.4	104.0	103.3	98.6	-5.2	-4.5
29	ROTBARSCH-/GOLDBARSCHFILET, FRISCH	1 KILO	105.2	110.5	107.1	105.2	-4.8	-1.8
30	SEEHECHT/-LACHS MIT/IN KRAEUTERSOSSE (SCHLEMMERFILET), IN PACKUNGEN ZU 400 G (TIEFKUEHLKOST)	400 GRAMM	101.6	101.8	102.0	102.2	0.4	0.2
31	HERINGE IN TOMATENSOSSE, IN DOSEN ZU 190-200 G	1 DOSE	105.5	105.6	105.4	105.5	-0.1	0.1
32	DELSARDINEN OHNE HAUT UND GRAETEN (1/4 CLUB, 30 MM, DOSE NETTO 125 G)	1 DOSE	108.2	107.7	108.8	109.1	1.3	0.3
33	ROLLMOPS (FEINER), IN GLAESERN ZU ETWA 250 G FISCH EINWAAGE	1 KILO	100.8	101.1	100.6	100.3	-0.8	-0.3
34	MAKRELEN MIT KOPF, GERAUECHERT, AUSGENOMMEN	1 KILO	110.5	110.0	110.0	110.6	0.5	0.5
35	FISCHSTAEBCHEN, IN PACKUNGEN ZU ETWA 300 G (TIEFKUEHLKOST)	1 KILO	96.8	96.7	96.6	96.8	0.1	0.2
36	FRISCHE VOLLMILCH, IN STANDFESTEN PACKUNGEN, 3,5 PROZENT FETTGEHALT	1 LITER	104.2	103.6	105.4	105.6	1.9	0.2
37	H-MILCH, IN STANDFESTEN PACKUNGEN, 3,5 PROZENT FETTGEHALT	1 LITER	102.2	102.1	102.3	102.4	0.3	0.1
38	KONDENSIERTE MILCH, UNGEZUCKERT, 7,5 PROZENT FETTGEHALT, IN DOSEN ZU ETWA 340 G	340 GRAMM	103.9	104.1	104.0	103.6	-0.5	-0.4
39	SAHNE, SUESS, IN PLASTIKBECHERN ZU ETWA 200 G, MINDESTENS 30 PROZENT FETTGEHALT	200 GRAMM	103.0	103.3	103.7	103.8	0.5	0.1
40	JOGHURT MIT FRUCHTZUSATZ, IN PLASTIKBECHERN ZU ETWA 175 G	1 KILO	105.1	105.4	105.1	105.2	-0.2	0.1
41	FERTIGPUDDING (Z.B. PUDDING UND SAHNE, DESSERT MIT SAHNE) IN PLASTIKBECHERN ZU ETWA 200 G	200 GRAMM	106.8	106.6	107.5	107.9	1.2	0.4
42	DEUTSCHER EMMENTALER, 45 PROZENT FETT I. TR., IM ANSCHNITT ODER IM STUECK ABGEPACKT	1 KILO	103.6	103.6	103.6	103.6	-	-
43	EDAMER ODER GOUDA, ETWA 45 PROZENT FETT I. TR., IM ANSCHNITT ODER IM STUECK ABGEPACKT	1 KILO	103.7	103.9	103.5	103.2	-0.7	-0.3
44	CAMBERT, ETWA 45 PROZENT FETT I. TR., ETWA 125 G	125 GRAMM	104.9	104.8	105.2	105.3	0.5	0.1
45	SPEISEQUARK, MAGERSTUFE, IN PACKUNGEN ZU 250 G	250 GRAMM	106.6	106.3	107.3	107.5	1.1	0.2
46	HARZER/MAINZER KAESE/HANDKAESE (SAUERMITLICHKAESE)	1 KILO	104.1	104.5	103.8	103.5	-1.0	-0.3
47	DEUTSCHE EIER, GUTERKL. A, GEWICHTSKL. 2, IN PACKG. ZU 10 ST	10 STUECK	103.3	104.4	106.0	106.3	1.8	0.3
48	DEUTSCHE MARKENBUTTER, IN PACKUNGEN ZU 250 G	250 GRAMM	100.3	99.7	102.1	102.2	2.5	0.1
49	MARGARINE, PFLANZEN-MARGARINE, IN BECHERN ZU 500 G	500 GRAMM	109.0	107.2	110.6	111.0	3.5	0.4
50	DIAT-MARGARINE, IN BECHERN ZU 250 G	250 GRAMM	104.1	103.4	104.4	104.1	0.7	-0.3
51	PFLANZENOEL (KEIN OLIVENOEL), IN DOSEN ODER FLASCHEN, MITTLERE QUALITAET	1 LITER	104.2	104.0	104.2	104.2	0.2	-
52	PFLANZENFETT ZUM BRATEN UND BACKEN, IN PACKUNGEN ZU 250 G, MARKENWARE	250 GRAMM	111.7	110.4	112.7	112.7	2.1	-
53	SCHWEINESCHMALZ INLAENDISCHER HERKUNFT, OHNE GRIEBEN	1 KILO	107.8	107.7	107.9	108.4	0.6	0.5
54	TAFELAPFEL	1 KILO	81.9	77.0	82.6	82.6	7.3	-
55	TAFELBIRNEN	1 KILO	81.5	89.7	85.1	86.7	-3.9	1.9
56	WEINTRAUBEN	1 KILO	86.7	115.1	92.2	106.8	-7.2	15.8
57	APFELSINEN (ORANGEN)	1 KILO	97.4	83.1	88.3	85.7	3.1	-2.9
58	GRAPEFRUITS	1 KILO	95.8	91.6	91.9	91.0	-0.7	-1.0
59	ZITRONEN	1 KILO	109.6	107.1	118.5	119.0	11.1	0.4
60	BANANEN, NICHT UEBERREIF, MARKENWARE	1 KILO	127.7	135.6	112.2	128.1	-5.5	14.2
61	KIWI	1 STUECK	87.1	77.0	81.9	78.6	2.1	-4.0
62	SUESSE MANDELN, VERPACKT, ZU ETWA 200 G	1 KILO	106.0	105.2	108.5	110.5	5.0	1.8
63	ERDNUESSE, GEROESTET, GESALZEN, IN BEUTELN ODER DOSEN ZU ETWA 200 G	1 KILO	102.7	102.6	102.6	102.6	-	-
64	SULTANINEN, VERPACKT, ZU ETWA 200 G	1 KILO	98.5	98.7	96.8	97.4	-1.3	0.6
65	APFELMUS, IN 720 ML GLAESERN, ABFUELLGEWICHT ETWA 720 ML	720 ML	108.8	108.3	111.7	112.3	3.7	0.5
66	SAUERKIRSCHEN, IN 720 ML GLAESERN (Z.B. SCHATTENMORELLEN), ABTROPFGEWICHT ETWA 350 G	350 GRAMM	98.9	96.5	105.9	106.4	10.3	0.5
67	ANANAS, IN SCHEIBEN, IN 850 ML DOSEN, ABTROPFGEWICHT ETWA 490 G	490 GRAMM	100.5	100.0	101.4	101.7	1.7	0.3
68	ERDBEEREN, IN PACKUNGEN ZU ETWA 300 G (TIEFKUEHLKOST)	1 KILO	104.7	104.6	104.1	104.1	-0.5	-
69	SPEISEKARTOFFELN, IN 2 1/2-KG-PACKG. (VORWIEGEND FESTKOCHEND ODER MEHLIG KOCHEND), HANDELSKLASSE I	2 1/2 KILO	155.5	140.9	130.8	130.5	-7.4	-0.2
70	POMMES FRITES, VORFRITIERT, IN PACKUNGEN ZU ETWA 1000 G (TIEFKUEHLKOST)	1 KILO	113.3	108.9	115.7	116.7	7.2	0.9
71	KARTOFFELCHIPS, IN PACKUNGEN ZU ETWA 150 G	150 GRAMM	104.5	104.4	104.5	103.9	-0.5	-0.6
72	BLUMENKOHL	1 KILO	83.1	89.4	80.4	90.1	0.8	12.1
73	WEISSKOHL	1 KILO	87.0	83.1	77.5	80.0	-3.7	3.2
74	WIRSINGKOHL	1 KILO	94.4	88.9	87.6	101.0	13.6	15.3
75	CHINAKOHL	1 KILO	94.5	85.9	87.3	98.5	14.7	12.8

FUSSNOTEN SIEHE SEITE 65.

FRUEHERES BUNDESGBIET

2 MESSZAHLEN AUSGEWAHLTER GUETER *) DER LEBENSHALTUNG

1991 = 100

LFD. NR.	GUETERBESCHREIBUNG	EINHEIT	1995	1995	1996		VERAENDERUNG FEBRUAR1996 GEGENUEBER FEB. 1995 IN PROZENT	
			JD	FEB.	JAN.	FEB.	FEB. 1995	JAN. 1996
76	KOPFSALAT	1 KILO	84.5	127.3	126.1	136.0	6.8	7.9
77	LAUCH (PORREE)	1 KILO	73.2	70.4	87.6	108.6	54.3	24.0
78	TOMATEN	1 KILO	76.8	81.7	86.9	84.6	3.5	-2.6
79	GRUENE PAPRIKASCHOTEN	1 KILO	91.8	97.4	85.0	88.1	-9.5	3.6
80	SALATGURKEN	1 KILO	94.5	155.8	96.5	126.6	-18.7	31.2
81	ZWIEBELN	1 KILO	103.7	100.7	86.7	86.1	-14.5	-0.7
82	CHAMPIGNONS, FRISCH, IN KLEINEN BEHAELTERN ZU ETWA 250 G ODER LOESE	1 KILO	102.0	103.6	102.0	101.7	-1.8	-0.3
83	MOHRRUEBEN (SPEISEMOEHREN, GELBE RUEBEN, WURZELN)	1 KILO	86.7	89.8	83.3	86.0	-4.2	3.2
84	RAHMSPINAT, IN PACKUNGEN ZU ETWA 450 G (TIEFKUEHLKOST)	1 KILO	103.4	103.4	104.0	104.4	1.0	0.4
85	ROTKOHL, IN 720 ML GLAESERN, TAFELFERTIG, MARKENWARE, ABTROPFGEWICHT ETWA 650 G	650 GRAMM	103.9	103.5	103.2	103.4	-0.1	0.2
86	DELIKATESSGURKEN (NICHT IN SCHEIBEN), IN 720 ML GLAESERN, ABTROPFGEWICHT ETWA 360 G	360 GRAMM	102.4	102.2	102.4	102.6	0.4	0.2
87	SAUERKRAUT, IN 850 ML DOSEN, MARKENWARE, ABTROPFGEWICHT ETWA 770 G	770 GRAMM	103.9	104.1	103.7	103.4	-0.7	-0.3
88	CHAMPIGNONS, I. WAHL, IN 425 ML DOSEN ODER 314 ML GLAESERN, ABTROPFGEWICHT ETWA 230 G	230 GRAMM	97.3	96.6	98.2	98.2	1.7	-
89	JUNGE ERBSEN, SEHR FEIN, IN 850 ML DOSEN ODER 720 ML GLAESERN, ABTROPFGEWICHT ETWA 560 G	560 GRAMM	106.8	105.8	108.0	108.0	2.1	-
90	ERBSEN MIT KAROTTEN (MOEHREN), IN 850 ML DOSEN ODER 720 ML GLAESERN ABTROPFGEWICHT ETWA 560 G	560 GRAMM	104.7	103.9	106.0	106.6	2.6	0.6
91	GRUENE BOHNEN (BRECHBOHNEN), IN 850 ML DOSEN ODER 720 ML GLAESERN ABTROPFGEWICHT ETWA 480 G	480 GRAMM	107.2	106.8	108.0	108.0	1.1	-
92	STANGENSPIGEL, IMPORTWARE, IN 470 ML DOSEN ODER 370 ML GLAESERN, ABTROPFGEWICHT ETWA 205 G	205 GRAMM	91.3	91.7	91.3	91.3	-0.4	-
93	TOMATENMARK, IN TUBEN ZU ETWA 200 G	200 GRAMM	102.7	103.0	102.5	102.4	-0.6	-0.1
94	LINSEN, IN PACKUNGEN ZU ETWA 500 G	1 KILO	101.7	101.8	101.6	101.6	-0.2	-
95	WEISSBROT	500 GRAMM	115.6	114.9	116.6	116.9	1.7	0.3
96	TOASTBROT, IN SCHEIBEN, IN PACKUNGEN ZU 500 G	500 GRAMM	110.3	110.0	110.6	111.1	1.0	0.5
97	ORTSUEBLICHES ROGGENBROT	1 KILO	113.4	112.6	114.2	114.5	1.7	0.3
98	KOERNERBROT	1 KILO	112.1	111.3	113.1	113.4	1.9	0.3
99	MISCHBROT	1 KILO	113.5	113.0	114.3	114.2	1.1	-0.1
100	SCHNITTBROT, ROGGEN-VOLLKORNBROT, IN PACKUNGEN ZU 500 G	500 GRAMM	111.0	110.5	111.8	112.2	1.5	0.4
101	ROGGEN-KNAECKEBROT, IN PACKUNGEN ZU ETWA 200 ODER 250 G	1 KILO	107.2	106.8	107.7	107.7	0.8	-
102	BROETCHEN, SEMMEL (NUR WASSERWARE)	1 KILO	121.9	121.0	123.2	123.6	2.1	0.3
103	TORTENBODEN (F. OBSTBELAG), BISKUIT, DURCHMESSER ETWA 28 CM	1 STUECK	110.7	110.0	111.4	111.6	1.5	0.2
104	KAESESAHNERTORTE, HOEHE ETWA 6 CM, DURCHMESSER ETWA 28 CM	1 TORTE	112.0	111.4	112.7	113.0	1.4	0.3
105	HEFEGEBAECK (Z.B. HOERNCHEN, WICKELCHEN, PLUNDER)	1 KILO	119.4	118.0	121.1	121.5	3.0	0.3
106	SANDKUCHEN, IN KASTENFORM, OHNE SCHOKOLADENGUSS, ETWA 500 G	500 GRAMM	109.5	109.0	110.0	110.3	1.2	0.3
107	ZWIEBACK, IN PACKUNGEN ZU ETWA 225 G, MARKENWARE	1 KILO	108.3	107.7	109.1	109.9	2.0	0.7
108	BUTTERKEKS (UNGEFUELLT), IN PACKUNGEN ZU ETWA 200 G, MARKENWARE	200 GRAMM	102.3	102.2	102.3	102.3	0.1	-
109	SALZSTAEBCHEN, IN PACKUNGEN ZU ETWA 250 G	250 GRAMM	104.2	104.1	104.5	104.7	0.6	0.2
110	ZUCKER, FEIN (EG-KATEGORIE I), IN PACKUNGEN ZU 1 KG	1 KILO	101.8	101.1	102.8	102.6	1.5	-0.2
111	KAKAO-SCHNELLGETRAENK, PULVERISIERT, IN PACKUNGEN ZU ETWA 800 G	800 GRAMM	106.7	107.0	106.4	106.4	-0.6	-
112	VOLLMILCH-SCHOKOLADE, IN TAFELN, UNGEFUELLT, MARKENWARE	100 GRAMM	95.4	95.4	95.3	95.4	-	0.1
113	PRALINEN, IN PACKUNGEN ZU ETWA 200-250 G, MARKENWARE	1 KILO	106.2	105.8	106.7	107.0	1.1	0.3
114	FRUCHTBONBONS, UNGEFUELLT, EINZELN VERPACKT, IN BEUTELN ZU 150-250 G	1 KILO	107.3	107.2	107.3	107.2	-	-0.1
115	EISCREME, VANILLE, SCHOKOLADE ODER ERBEERE, HAUSHALTSPACKUNG ZU ETWA 1000 ML	1000 ML	105.9	105.9	106.3	106.4	0.5	0.1
116	BIENENHONIG, IN GLAESERN ZU 500 G, MITTLERE QUALITAET	500 GRAMM	102.6	102.5	102.7	102.8	0.3	0.1
117	ERDBEER-KONFITURE, IN GLAESERN ZU 450 G	1 GLAS	110.2	109.7	110.6	110.6	0.8	-
118	KAKAOHALTIGER BROTAUFSTRICH, Z.B. NUSS-NOUGATCREME MIT KAKAO, IN GLAESERN ZU 400 G	400 GRAMM	101.2	101.1	100.8	101.0	-0.1	0.2
119	WEIZENMEHL, TYPE 405, IN PACKUNGEN ZU 1 KG	1 KILO	97.7	97.6	97.1	96.8	-0.8	-0.3
120	HAFERFLOCKEN, IN PACKUNGEN ZU ETWA 500 G, MARKENWARE	1 KILO	107.4	107.6	107.1	107.3	-0.3	0.2
121	LANGKORNEREIS, PARBOILED, IN PACKUNGEN ZU 500 G	500 GRAMM	106.8	106.7	107.0	107.0	0.3	-
122	WEIZENGRIESS, IN PACKUNGEN ZU 500 G	500 GRAMM	104.2	104.4	104.1	104.2	-0.2	0.1
123	EIERNUEDELN, IN PACKUNGEN ZU ETWA 250 G, MARKENWARE	250 GRAMM	101.5	101.9	101.3	101.6	-0.3	0.3
124	FERTIGE SUPPEN IN BEUTELN, Z.B. RINDFLEISCHSUPPE, BEUTEL FUER 4 TELLER	1 BEUTEL	113.8	113.6	113.2	113.2	-0.4	-
125	PUDDINGPULVER ZUM KOCHEN, VANILLEGESCHMACK, IN BEUTELN FUER 1/2 L MILCH, IN PACKG. ZU ETWA 3 ODER 5 STUECK, MARKENWARE	15 BEUTEL	111.5	111.4	112.0	112.3	0.8	0.3
126	SPEISESTAERKE, IN PACKUNGEN ZU ETWA 400 G, MARKENWARE	1 KILO	107.4	107.1	107.6	107.5	0.4	-0.1
127	CORNFLAKES, IN PACKUNGEN ZU ETWA 375 G	1 KILO	105.0	104.8	105.3	105.3	0.5	-
128	GEMAHLENER WEISSER PFEFFER, IN BEUTELN ZU ETWA 80 - 100 G FUELLGEWICHT	100 GRAMM	107.4	106.8	107.7	107.4	0.6	-0.3
129	PAPRIKA, IN BEUTELN ZU ETWA 80 - 100 G FUELLGEWICHT, EDELSUESS	100 GRAMM	109.2	108.4	110.3	110.3	1.8	-
130	SPEISESALZ, OHNE ZUSAETZE, IN PACKUNGEN ZU 500 G	500 GRAMM	111.3	111.1	112.0	112.5	1.3	0.4
131	BRANNTWEINESSIG, IN FLASCHEN ZU ETWA 0,75 L	0,75 LITER	102.4	102.4	102.6	103.1	0.7	0.5
132	SUPPENWUERZE, IN FLASCHEN ZU 250 G	250 GRAMM	120.9	120.4	121.4	121.7	1.1	0.2
133	TOMATENKETCHUP, IN FLASCHEN ZU ETWA 500 ML	500 ML	101.3	101.8	101.0	101.1	-0.7	0.1
134	SALATMAYONNAISE, ETWA 50 PROZENT FETTGEHALT, IN GLAESERN ZU 250 G	250 GRAMM	109.6	108.7	110.6	110.3	1.5	-0.3
135	SUESSTOFF-TABLETTEN, IN PACKUNGEN ZU ETWA 650 STUECK	1000 ST	103.0	103.1	103.6	104.2	1.1	0.6
136	BACKPULVER, IN PACKUNGEN ZU ETWA 3 ODER 6 BEUTELN	6 BEUTEL	111.1	110.8	111.5	112.0	1.1	0.4
137	SENF, IN GLAESERN ZU ETWA 250 ML	250 ML	108.0	107.8	108.0	108.4	0.6	0.4
138	BABY-MILCHNAHRUNG, PULVERFORM, IN PACKUNGEN ZU ETWA 1000 G	1 KILO	105.4	104.8	105.6	105.3	0.5	-0.3
139	KINDERKOST, SAEUGLINGSNAHRUNG, GEMUESE MIT FLEISCH, PUERIERT, IN GLAESERN ZU 190 G	190 GRAMM	108.7	108.5	109.1	109.2	0.6	0.1
140	SUPPE IN DOSEN, GUTE QUALITAET, Z.B. OCHSENSCHWANZSUPPE, DOSE ZU ETWA 400 ML INHALT	1 LITER	103.7	103.9	103.3	103.0	-0.9	-0.3
141	EIER-RAVIOLI MIT PASTETENFUELLUNG IN TOMATENSOSSE, IN DOSEN	850 ML	106.8	106.8	107.0	106.9	0.1	-0.1
142	PIZZA, IN PACKUNGEN ZU ETWA 300 G (TIEFKUEHLKOST)	1 KILO	104.8	105.2	104.9	104.4	-0.8	-0.5
143	APFELSAFT, IN 0,7- ODER 1-L-FLASCHEN (OHNE FL.-PFAND) ODER IN STANDFESTEN PACKUNGEN, MITTL. QUALITAET	1 LITER	109.3	108.2	112.7	113.5	4.9	0.7
144	DRANGENSAFT, IN 0,7- ODER 1-L-FLASCHEN (OHNE FLASCHENPFAND) ODER IN STANDFESTEN PACKUNGEN, KEINE REFORMHAUSWARE	1 LITER	98.4	98.3	99.2	99.3	1.0	0.1
145	JOHANNISBEERNEKTAR, SCHWARZ, NICHT AUS KONZENTRAT, SUESSMOST, IN 0,7-L-FLASCHEN (OHNE FLASCHENPFAND) ODER IN STANDFESTEN PACKUNGEN, KEINE REFORMHAUSWARE	0,7 LITER	-	-	-	-	-	-

FUSSNOTEN SIEME SEITE 65.

FRUEHERES BUNDESGBIET

2 MESSZAHLEN AUSGEWAHLTER GUETER *) DER LEBENSHALTUNG

1991 = 100

LFD. NR.	GUETERBESCHREIBUNG	EINHEIT	1995	1995	1996		VERAENDERUNG FEBRUAR1996 GEGENUEBER FEB. 1995 JAN. 1996 IN PROZENT	
			JD	FEB.	JAN.	FEB.	FEB.	JAN.
146	KAROTTENSAFT, ETWA 0,5 L	1 LITER	102.9	103.2	103.1	103.2	-	0.1
147	MINERALWASSER, 1 KASTEN MIT 12 X 0,7-L-FLASCHEN (OHNE PFAND)	1 KASTEN	114.2	112.7	115.4	115.4	2.4	-
148	ERFRISCHUNGSGETRAENK, MIT FRUCHTSAFTZUSATZTEN, KOHLENSAURE- HALTIG, 1 KASTEN MIT 12 X 0,7-L-FLASCHEN (OHNE PFAND)	1 KASTEN	110.4	110.1	111.3	111.3	1.1	-
149	ERFRISCHUNGSGETRAENK, KOFFEINHALTIG (OHNE FRUCHTSAFT- ZUSATZTE), IN 1-L-FLASCHEN (OHNE FLASCHENPFAND)	1 LITER	109.6	108.7	111.2	111.6	2.7	0.4
150	PFEFFERMINZTEE, IN AUFGUSSBEUTELN ZU JE 2,5 G, IN PACKUNGEN ZU ETWA 20 / 25 BEUTELN	25 BEUTEL	113.4	113.4	113.8	113.8	0.4	-
151	BOHNENKAFFEE, GEMAHLEN, IN PACKUNGEN ZU 500 G, MITTLERE QUALITAET	500 GRAMM	121.0	123.9	114.4	113.4	-8.5	-0.9
152	BOHNENKAFFEE, ENTKOFFEINIERT, GEMAHLEN, IN PACKG. ZU 500 G	500 GRAMM	118.2	120.7	112.4	111.7	-7.5	-0.6
153	INSTANT-BOHNENKAFFEE, IN GLAESERN ZU 100 G	100 GRAMM	113.5	112.5	113.9	114.0	1.3	0.1
154	SCHWARZER CEYLON-TEE (ORANGE-PEKOE), IN PACKUNGEN ZU 100 G, MITTLERE QUALITAET	100 GRAMM	104.7	104.7	104.9	105.0	0.3	0.1
155	SCHWARZER TEE, IN AUFGUSSBEUTELN ZU JE 1,75 G, IN PACKUNGEN ZU ETWA 20 / 25 BEUTELN	25 BEUTEL	108.1	108.3	108.1	108.2	-0.1	0.1
156	WEINBRAND, IN 0,7-L-FLASCHEN, GUTE QUALITAET	0,7 LITER	103.8	103.5	104.0	104.1	0.6	0.1
157	KORN (32 PROZENT VOL) ODER KORNBRAEND (37,5 PROZENT VOL), IN 0,7-L-FLASCHEN	0,7 LITER	103.8	103.5	103.9	103.9	0.4	-
158	KRAEUTERLIKOER, INLAENDISCH, MIT MINDESTENS 30 PROZENT ALKOHOLGEGHALT, IN 0,7-L-FLASCHEN, MARKENWAERE	0,7 LITER	102.6	102.6	102.7	102.7	0.1	-
159	SCOTCH WHISKY, IN 0,7-L-FLASCHEN, GUTE IMPORTWAERE	0,7 LITER	108.4	108.5	108.1	108.0	-0.5	-0.1
160	FLASCHENBIER, GAENGIGE SORTE, 11-14 PROZENT STAMMWAERZE- GEGHALT, IN 0,33- ODER 0,5-L-FLASCHEN (OHNE FLASCHENPFAND)	0,5 LITER	113.0	111.7	113.9	113.8	1.9	-0.1
161	FLASCHENBIER, ALKOHOLFREI, 0,5-L-FLASCHE (OHNE FLASCHENPFAND)	0,5 LITER	110.2	109.7	110.8	111.6	1.7	0.7
162	WEISSWEIN, INLAENDISCH, QUALITAETSWEIN MIT AMTLICHER PRUEFNR. (QBA-WEIN), IN 0,75-L-FLASCHEN, LETZTER JAHRGANG	0,75 LITER	105.1	104.8	105.9	106.4	1.5	0.5
163	ROTWEIN, AUSLAENDISCH, TAFELWEIN, IN 0,75- ODER 1-L-FLASCHEN	1 LITER	106.3	106.0	106.6	106.8	0.8	0.2
164	DEUTSCHER SEKT (KEIN OBSTSCHAUMWEIN), EINSCHL. SEKTSTEUER, IN 0,75-L-FLASCHEN, MARKENWAERE	0,75 LITER	105.4	104.7	105.8	105.9	1.1	0.3
165	TABAK, FEINSCHNITT, GAENGIGE PREISLAGE	40 GRAMM	124.0	120.9	125.6	125.6	3.9	-
BEKLEIDUNG, SCHUHE								
166	STRASSENANZUG FUER HERREN, ZWEITEILIG, REINE SCHURWOLLE (IWS), VORDERHOSENFUETTER, GUTE VERARBEITUNG, GR. 50	1 STUECK	107.9	107.3	108.5	108.6	1.2	0.1
167	STRASSENANZUG FUER HERREN, ZWEITEILIG, MISCHGEWEBE AUS ETWA 55 PROZENT SYNTHETISCHER FASER UND ETWA 45 PROZENT REINER SCHURWOLLE, MITTLERE QUALITAET, GR. 50	1 STUECK	108.3	107.8	108.8	108.8	0.9	-
168	HERREN-SAKKO, BLAZER, REINE SCHURWOLLE (IWS), GUTE VERARBEITUNG, GR. 50	1 STUECK	108.4	108.1	109.2	109.5	1.3	0.3
169	HERREN-LEDERJACKE, NAPPALIEDER, SPORTLICH-GERADER SCHNITT, GEFUETTERT, GR. 50	1 STUECK	103.0	102.8	103.1	103.1	0.3	-
170	HERREN-HOSE, MISCHGEWEBE, MITTLERE QUALITAET, GR. 50	1 STUECK	109.0	108.5	109.6	109.7	1.1	0.1
171	HERREN-MANTEL, SPORTLICH, MISCHGEWEBE ODER BAUMWOLLE, MITTLERE QUALITAET, GR. 50	1 STUECK	108.4	107.9	109.2	109.4	1.4	0.2
172	HERREN-PULLOVER MIT LANGEN AERMELEN, MISCHGARN, MITTLERE QUALITAET, GR. 50	1 STUECK	108.5	107.9	109.2	109.1	1.1	-0.1
173	HERREN-PULLI ODER SWEAT-SHIRT, MISCHGARN, GR. 50	1 STUECK	107.5	107.1	108.2	108.5	1.3	0.3
174	BERUFSAENZUG, OVERALL, KOEPEER ODER DRELL, INDANTHREN, SANFOR, GR. 50	1 STUECK	106.8	106.5	107.3	107.7	1.1	0.4
175	DAMEN-KOSTUEM, REINE SCHURWOLLE (IWS), GANZ AUF TAFT GEFUETTERT, KLASSISCHE FORM MIT VARIANTEN ENTSPRECHEND DER MODE, GUTE VERARBEITUNG, GR. 42	1 STUECK	105.6	105.5	105.6	105.8	0.3	0.2
176	DAMEN-KLEID MIT LANGEN AERMELEN, ZWEITEILIG (JACKE UND ROCK), REINE SCHURWOLLE (IWS), GEFUETTERT, MOEGLICHT GLATTER STIL, GUTE VERARBEITUNG, GR. 42	1 STUECK	104.3	104.4	104.4	104.6	0.2	0.2
177	DAMEN-KLEID MIT HALBEN ODER LANGEN AERMELEN, 1- ODER 2-TEILIG MISCHGEWEBE, OHNE BESONDERE APPLIKATIONEN, GERADER SCHNITT UND GUTE VERARBEITUNG, GUTE QUALITAET, GR. 42	1 STUECK	108.9	108.8	109.4	109.5	0.6	0.1
178	DAMEN-ROCK, MISCHGEWEBE, AUF TAFT GEFUETTERT, MITTLERE QUALITAET, GR. 42	1 STUECK	106.2	106.0	106.8	107.1	1.0	0.3
179	JEANSHOSE FUER DAMEN, BAUMWOLLE, KOEPEER, ETWA INCH-GR. 30/30 ODER DEUTSCHE GR. 40	1 STUECK	107.0	106.8	107.5	107.6	0.7	0.1
180	DAMEN-HOSE, LANG, MISCHGEWEBE MIT WOLLE, GUTE VERARBEITUNG, GR. 42	1 STUECK	106.5	106.5	106.8	107.0	0.5	0.2
181	HEMDBLUSE MIT LANGEN AERMELEN, BAUMWOLLE, PFLEGELEICHT, GR. 42	1 STUECK	108.7	108.8	108.8	109.1	0.3	0.3
182	DAMEN-MANTEL, WOLLE, OHNE ZUSATZLICHEN FELLBESATZ, KLASSISCHE FORM, MITTLERE QUALITAET, GR. 42	1 STUECK	103.6	103.7	103.9	103.9	0.2	-
183	DAMEN-PULLOVER MIT LANGEN AERMELEN, MISCHGARN, MITTLERE BIS LEICHTE QUALITAET, GR. 42	1 STUECK	111.5	111.2	112.2	112.3	1.0	0.1
184	KLEIDERSCHUERZE OHNE AERMELE, NORMALE LAENGE, BAUMWOLLE, PFLEGELEICHT, MITTLERE QUALITAET, GR. 42	1 STUECK	103.0	102.7	103.1	101.6	-1.1	-1.5
185	ANDRAK (PARKA) MIT KAPUZE, FUER KNABEN, MISCHGEWEBE, MITTLERE QUALITAET, GR. 152	1 STUECK	106.5	106.3	106.9	106.8	0.5	-0.1
186	JEANS (NIETENHOSE) FUER KNABEN, BAUMWOLLE, KOEPEER, GR. 152	1 STUECK	104.5	104.4	104.7	104.6	0.2	-0.1
187	SWEAT-SHIRT FUER KNABEN (BAUMWOLLE), GR. 152	1 STUECK	108.1	108.2	108.6	108.7	0.5	0.1
188	MAEODCHEN-KLEID MIT HALBEN ODER LANGEN AERMELEN, BAUMWOLLE OD. MISCHGEWEBE, GERADER SCHNITT UND GUTE VERARBEITUNG, MITTLERE QUALITAET, GR. 128	1 STUECK	107.5	107.3	108.7	108.8	1.4	0.1
189	JOGGING- ODER SPORTANZUG, ZWEITEILIG, AUS SYNTHETISCHER FASER ODER BAUMWOLLE, GUTES ELASTISCHES MATERIAL, GUTE VERARBEITUNG, GR. M	1 STUECK	106.1	106.1	105.9	106.0	-0.1	0.1
190	BADEMANTEL FUER HERREN, FROTTEE, BAUMWOLLE, GUTE QUALITAET, GR. 50	1 STUECK	104.0	104.1	104.3	104.3	0.2	-
191	SPORTHOSE FUER KNABEN, KURZ, GR. 140	1 STUECK	105.8	105.4	106.3	106.1	0.7	-0.2
192	HERREN-OBERHEMD, REINE BAUMWOLLE, PFLEGELEICHT, GUTE QUALITAET, GR 40	1 STUECK	107.4	107.2	107.7	107.8	0.6	0.1
193	HERREN-OBERHEMD, MISCHGEWEBE, MITTLERE QUALITAET, GR. 40	1 STUECK	109.8	109.3	110.9	111.0	1.6	0.1

FUSSNOTEN SIEHE SEITE 65.

FRUEHERES BUNDESGBIET

2 MESSZAHLEN AUSGEWAHLTER GUETER *) DER LEBENSHALTUNG

1991 = 100

LFD. NR.	GUETERBESCHREIBUNG	EINHEIT	1995	1995	1996		VERAENDERUNG FEBRUAR 1996 GEGENUEBER FEB. 1995 IN PROZENT	
			JD	FEB.	JAN.	FEB.	FEB. 1996	JAN. 1996
194	HERREN-UNTERHEMD OHNE ARM, BAUMWOLLE, MITTLERE QUALITAET, GR.5	1 STUECK	112.2	111.6	112.9	113.1	1.3	0.2
195	HERREN-UNTERHOSE, SLIP, MIT BREITEM WEICHELASTIKBUND, BAUMWOLLE, MARKENWARE, GR. 5	1 STUECK	111.0	110.6	111.5	111.7	1.0	0.2
196	HOSENKORSELETT, VOLLELASTISCH, SYNTHETISCHE FASER, VERSTAERKT, SPITZENEINSATZ, CUP B, GR. 80	1 STUECK	111.9	111.8	112.1	112.3	0.4	0.2
197	MIEDERHOESCHEN, VOLLELASTISCH, SYNTHETISCHE FASER, VERSTAERKT, SPITZENEINSATZ, GR. 75	1 STUECK	-	-	-	-	-	-
198	DAMEN-NACHTHEMD, BAUMWOLLE (EVTL. MISCHGEWEBE), GUTE QUALITAET, GR 42	1 STUECK	106.7	106.4	107.5	107.9	1.4	0.4
199	DAMEN-UNTERHEMD, BAUMWOLLE, MITTLERE QUALITAET, GR. 42	1 STUECK	111.3	111.1	111.7	111.9	0.7	0.2
200	DAMEN-SLIP, BAUMWOLLE, GUTE QUALITAET, GR. 42	1 STUECK	114.6	114.0	114.8	115.0	0.9	0.2
201	KNABEN-PULLI ODER T-SHIRT, BAUMWOLLE, PFLEGELEICHT, GR. 152	1 STUECK	110.0	109.5	110.7	110.6	1.0	-0.1
202	KNABEN-SCHLAFANZUG, BAUMWOLLE (GGF.MISCHGEWEBE), GR. 152	1 STUECK	104.7	104.8	104.9	105.0	0.2	0.1
203	MAEDCHEN-GARNITUR, ZWEITEILIG, BAUMWOLLE, MITTLERE QUALITAET, GR. 128	1 GARNITUR	110.6	110.2	111.1	111.5	1.2	0.4
204	STRAMPFLANZUG, BAUMWOLLE ODER MISCHFASER, MITTLERE QUALITAET, GR. 68	1 STUECK	108.8	108.6	109.1	109.2	0.6	0.1
205	HERREN-KNIESTRUEMPFE, BAUMWOLLE MIT SYNTHETISCHER FASER, GR. 42	1 PAAR	-	-	-	-	-	-
206	HERREN-SOCKEN, KURZ, WOLLE BZW. BAUMWOLLE MIT SYNTHETISCHER FASER, GR. 43-46	1 PAAR	111.1	110.3	112.0	112.2	1.7	0.2
207	DAMEN-FEINSTRUMPFHOSE, MIT ZWICKEL, SYNTHETISCHE FASER, I. WAHL, GR. 42/44	1 STUECK	113.6	112.6	114.7	115.2	2.3	0.4
208	KINDER-STRUEMPFE, KNIESTRUEMPFE, SYNTHETISCHE FASER MIT WOLLE BZW. BAUMWOLLE, GR. 27-30	1 PAAR	108.6	108.3	109.0	109.1	0.7	0.1
209	KINDER-STRUMPFHOSE, MISCHGEWEBE, MITTLERE QUALITAET, Gr. 110-128	1 STUECK	105.4	105.3	105.5	105.8	0.5	0.3
210	HERREN-HUT, HAARFILZ, MITTLERE QUALITAET	1 STUECK	107.2	106.7	107.8	108.6	1.8	0.7
211	HERREN-HANDSCHUHE, LEDER, GR. 8	1 PAAR	107.0	107.1	107.0	107.0	-0.1	-
212	DAMEN-HANDSCHUHE, NAPPALÉDER, GUTE VERARBEITUNG, GR. 7	1 PAAR	106.4	106.2	106.6	106.8	0.6	0.2
213	DAMEN-KLEIDERSTOFF, UNI, HOCHVEREDELTE BAUMWOLLE, PFLEGELEICHT, MITTLERE QUALITAET, 150 CM BREIT	1 METER	103.6	103.4	103.9	103.9	0.5	-
214	DAMEN-KLEIDERSTOFF, UNI, MISCHGEWEBE, MITTLERE QUALITAET, 140 CM BREIT	1 METER	-	-	-	-	-	-
215	FUTTERTAFT, UNI, CHEMIEFASER (ZELLULOSESISCHE ODER SYNTHETISCHE FASER), PFLEGELEICHT, CA.140 CM BREIT	1 METER	109.2	108.6	111.0	112.0	3.1	0.9
216	STRICKGARN, MISCHGARN, FARBIG, GUTE QUALITAET	50 GRAMM	104.2	104.1	104.4	104.3	0.2	-0.1
217	MASCHINENGARN, 200/4-FACH, STAERKE 40, WEISS	1 ROLLE	108.9	108.1	108.4	108.4	0.3	-
218	REISSVERSCHLUSS AUS SYNTHETISCHEM MATERIAL ODER METALL, LAENGE ETWA 20 CM	1 STUECK	112.4	111.6	113.2	113.7	1.9	0.4
219	GUMMIBAND, GEWEBT, STANDARDQUALITAET, SCHMAL, ZU ETWA 10 M LAENGE	10 METER	108.9	108.3	110.1	110.7	2.2	0.5
220	HERREN-SCHNURHALBSCHUHE, WERTVOLLE AUSFUEHRUNG, KLASSISCHE FORM, BRAND- UND LAUFSDHLEN AUS LEDER, GR. 42	1 PAAR	108.0	107.4	108.7	108.7	1.2	-
221	HERREN-SLIPPER, MITTLERE QUALITAET, OBERTEIL AUS LEDER, LAUFSDHLEN AUS GUMMI ODER SYNTHETISCHEM MATERIAL, GR. 42	1 PAAR	110.6	109.9	111.4	111.5	1.5	0.1
222	DAMEN-SPORTHALBSCHUHE, MITTLERE QUALITAET, OBERMATERIAL AUS LEDER, LAUFSDHLEN AUS GUMMI ODER SYNTHETISCHEM MATERIAL, GR. 38	1 PAAR	110.4	109.7	111.2	111.2	1.4	-
223	DAMEN-PUMPS, KLASSISCHE AUSFUEHRUNG, WERTVOLLES OBERMATERIAL, LEDERSOHLNEN, GR. 38	1 PAAR	107.6	107.3	107.9	108.0	0.7	0.1
224	KINDER-SCHNURHALBSCHUHE, OBERMATERIAL AUS LEDER, LAUFSDHLEN AUS GUMMI, GR. 35	1 PAAR	108.9	108.5	109.4	109.6	1.0	0.2
225	KLEINKINDER-SCHNURHALBSCHUHE, OBERMATERIAL AUS LEDER, LAUFSDHLEN AUS GUMMI ODER SYNTHETISCHEM MATERIAL, GR. 26	1 PAAR	110.3	109.5	111.1	111.1	1.5	-
226	KINDER-SCHLUPF-HAUSSCHUHE, OBERTEIL AUS STOFF, SOHLE AUS SYNTHETISCHEM MATERIAL, GR. 30	1 PAAR	108.9	108.4	109.1	109.3	0.8	0.2
227	TENNIS-/TRAININGS- ODER JOGGINGSCHUHE, GR. 42	1 PAAR	108.7	108.4	109.3	109.3	0.8	-
228	FUSSBALLSTIEFEL, GUTES RINDBOXLEDER, ANVULKANISIERTE NOCKENSOHLE, MITTLERE QUALITAET, GR. 42	1 PAAR	109.1	108.8	109.4	109.4	0.6	-
229	SCHNURSENKEL FUER HERREN-HALBSCHUHE, ETWA 60 CM LANG	1 PAAR	116.2	114.9	117.7	118.1	2.8	0.3
230	AENDERUNGSSCHNEIDERARBEIT, KUERZEN EINER HERRENHOSE	1 MAL	111.6	111.0	112.2	112.9	1.7	0.6
231	BESOHLEN MIT LEDERSOHLNEN, EIN PAAR HERRENSCHUHE, GR. 43	1 MAL	113.8	112.6	115.0	114.5	1.7	-0.4
232	BESOHLEN MIT WERKSTOFFSOHLNEN (GLATT), EIN PAAR HERRENSCHUHE, GR. 43	1 MAL	-	-	-	-	-	-
233	ABSATZ FUER EIN PAAR DAMENSCHUHE ERSETZEN, WERKSTOFFABSATZ	1 MAL	115.5	114.0	117.1	117.6	3.2	0.4
WOHNUNGSMIETEN, ENERGIE								
MIETE FUER EINE ABGESCHLOSSENE WOHNUNG MIT KUECHE								
ALTBAUWOHNUNGEN, BIS 1948 ERBAUT								
234	3-RAUM-WOHNUNG OHNE BAD, EINZELRAUMHEIZUNG	MTS.-MIETE	-	-	-	-	-	-
235	3-RAUM-WOHNUNG MIT BAD/DUSCHE, EINZELRAUMHEIZUNG	MTS.-MIETE	123.9	122.1	126.9	127.5	4.4	0.5
NEUBAUWOHNUNGEN, 1949 UND SPAETER ERBAUT								
236	4-RAUM-WOHNUNG MIT BAD/DUSCHE, ZENTRALHEIZUNG, FREIFINANZIERT	MTS.-MIETE	120.9	119.3	122.9	123.3	3.4	0.3
237	3-RAUM-WOHNUNG MIT BAD, EINZELRAUMHEIZUNG, OEFFENTLICH GEFORDERT	MTS.-MIETE	127.1	125.7	129.3	129.6	3.1	0.2
238	3-RAUM-WOHNUNG MIT BAD, ZENTRALHEIZUNG, OEFFENTLICH GEFORDERT	MTS.-MIETE	120.6	119.2	122.4	122.7	2.9	0.2
ELEKTRISCHER STROM, HAUSHALTSBEDARF, ARBEITS-, LEISTUNGS- UND VERRECHNUNGSPREIS BEI EINEM MONATSVERBRAUCH VON								
239	75 KWH	75 KWH	105.9	106.0	97.3	97.2	-8.3	-0.1
240	200 KWH	200 KWH	109.5	109.5	101.2	101.1	-7.7	-0.1
241	325 KWH	325 KWH	110.8	110.9	102.7	102.6	-7.5	-0.1
242	1275 KWH, DAVON 950 KWH NACHTSTROM	1275 KWH	108.0	108.0	99.7	99.5	-7.9	-0.2
GAS, MIT GRUND-(VERRECHNUNGS-) UND ARBEITSPREIS, FUER EINE WOHNUNG MIT KUECHE, GUNSTIGSTER TARIF, BEI EINER ABNAHMENEMENGE VON ... KWH								
243	1000 KWH	MONATLICH	98.1	98.7	96.7	96.7	-2.0	-
244	1600 KWH	MONATLICH	97.8	98.5	96.2	96.2	-2.3	-
245	2300 KWH	MONATLICH	97.7	98.4	96.1	96.0	-2.4	-0.1
246	FLUESSIGGAS, FUELLUNG EINER 11-KG-FLASCHE	1 FUELLUNG	102.4	102.4	102.8	102.6	0.2	-0.2
247	EXTRA LEICHTES HEIZOEL, BEI ABNAHME VON 3000 L (TANKWARE)	1 HL	80.4	81.0	88.1	92.1	13.7	4.5
248	STEINKOHLNBRIKETS, INLAENDISCHER HERKUNFT, BEI ABNAHME VON ETWA 1000 KG, FREI KELLER	100 KILO	108.7	108.7	110.1	110.3	1.5	0.2
249	ZECHENBRECHKOKS 3, INLAENDISCHER HERKUNFT, BEI ABNAHME VON ETWA 3000 KG, FREI KELLER	100 KILO	-	-	-	-	-	-
250	BRAUNKOHLNBRIKETS, BEI ABNAHME VON ETWA 1000 KG, FREI KELLER	100 KILO	115.4	115.6	117.9	118.1	2.2	0.2
251	BRENNHOLZ, OFENFERTIG, FREI KELLER	50 KILO	107.0	106.7	107.6	107.9	1.1	0.3
FERMWAERME, GRUNDPREIS, ARBEITSPREIS UND VERRECHNUNGSKOSTEN FUER EIN								
252	EINFAMILIENHAUS 1)	1 MWH	103.9	103.8	101.7	101.8	-1.9	0.1
253	MEHRFAMILIENHAUS 2)	1 MWH	103.9	103.7	101.7	101.8	-1.8	0.1

FUSSNOTEN SIEHE SEITE 65.

FRUEHERES BUNDESGBIET

2 MESSZAHLEN AUSGEWAHLTER GUETER *) DER LEBENSHALTUNG

1991 = 100

LFD. NR.	GUETERBESCHREIBUNG	EINHEIT	1995	1995	1996		VERAENDERUNG FEBRUAR 1996 GEGENUEBER FEB. 1995 IN PROZENT	
			JD	FEB.	JAN.	FEB.	FEB. 1996	JAN. 1996
HAUSHALTSGUETER								
254	STUHL AUS HOLZ, SCHAUMSTOFFPOLSTER, MIT VELOURS- ODER BAUMWOLLBEZUG	1 STUECK	114.1	113.1	115.1	115.4	2.0	0.3
255	HAENGESCHRANK AUS EINBAUKUECHE, KUNSTSTOFFBESCHICHTET ODER FURNIERT, EINTUERIG, 2 EINLEGEBOEDEN, ETWA 80 MAL 60 MAL 35 CM	1 STUECK	111.7	110.7	112.8	113.2	2.3	0.4
256	KUECHENBLOCK, KUNSTSTOFFBESCHICHTET, ETWA 280 BIS 300 CM BREIT, EINSCHL. KUEHLSCHRANK, HERD, DUNSTABZUGSHAUBE UND SPUELE, EVTL. MIT SPUELMASCHINE	1 STUECK	112.4	111.0	113.1	113.2	2.0	0.1
257	KLEIDERSCHRANK, TYPEN-REIHENSCHRANK, FURNIERT ODER KUNSTSTOFFBESCHICHTETE OBERFLAECHE, 2 EINLEGEBOEDEN, KLEIDERSTANGE, ETWA 100 MAL 225 MAL 60 CM	1 STUECK	112.7	111.5	113.7	114.0	2.2	0.3
258	DOPELLETT, BESTEHEND AUS 2 EINZELBETTEN, JE 100 MAL 200 CM, FURNIERT ODER KUNSTSTOFFBESCHICHTETE OBERFLAECHE, MIT 2 NACHTKONSOLEN (ETWA 50 CM HOECH)	1 STUECK	109.4	108.6	110.1	110.4	1.7	0.3
259	LATTENROST, MIT VERSTELLBAREM KOPF- UND FUSSTEIL, ETWA 90 MAL 190 CM	1 STUECK	110.9	110.0	112.1	112.5	2.3	0.4
260	AUFLEGE-MATRATZE, FEDERKERN, EINTEILIG, GUTE POLSTERUNG UND VERARBEITUNG, ETWA 100 MAL 200 CM	1 STUECK	105.9	105.7	106.3	106.5	0.8	0.2
261	LATEX-MATRATZE, HOEHE ETWA 12 CM, ETWA 100 MAL 200 CM	1 STUECK	106.5	106.3	107.4	107.5	1.1	0.1
262	POLSTERGARNITUR, BESTEHEND AUS EINEM 3- UND 2-SITZIGEN SOFA UND 1 SESSEL, FEDERKERN, BEZUGSTOFF AUS SYNTHET. FASER	1 GARNITUR	112.4	111.6	113.3	113.6	1.8	0.3
263	LIEGESOFA, 2-SITZIG, ZUM AUSZIEHEN, MIT SCHAUMSTOFF	1 STUECK	113.0	112.1	113.8	114.2	1.9	0.4
264	ESSTISCH, FURNIERT, 110 MAL 80 CM, AUSGEZOGEN ETWA 180 MAL 80 CM	1 STUECK	112.2	111.4	113.1	113.3	1.7	0.2
265	ANBAUTEIL AUS EINER WOHNWAND, FURNIERT, ETWA 90 MAL 120 MAL 45 CM	1 STUECK	110.6	109.5	111.4	111.8	2.1	0.4
266	VITRINE MIT GLASTUEREN, FURNIERT, ETWA 100 MAL 200 MAL 45 CM	1 STUECK	109.4	108.4	110.3	110.4	1.8	0.1
267	SPIGELSCHRANK, MIT BELEUCHTUNG, FUER DAS BADEZIMMER	1 STUECK	109.3	108.9	109.6	109.7	0.7	0.1
268	DIELEN-SPIGEL ZUM AUFHAENGEN, KRISTALLGLAS MIT EINFACHER, SCHMALER UMRANDUNG, ETWA 35 MAL 80 CM	1 STUECK	113.4	112.3	114.6	114.8	2.2	0.2
269	TUFTINGBELAG, POLYAMID, BAHNENWARE	1 M2	107.7	107.5	107.9	108.2	0.7	0.3
270	SCHLINGENWARE, WOLLE, ETWA 1000 G PRO M2, BAHNENWARE	1 M2	107.5	107.4	107.7	107.7	0.3	-
271	PVC-BODENBELAG (VERBUNDBELAG), MIT GEPRAEGTER OBERFLAECHE AUF SCHAUMTRAEGER	1 M2	107.9	107.5	108.4	108.8	1.2	0.4
272	SCHLAFDECKE, REINE SCHURWOLLE (IWS), BANDEINFASSUNG, ETWA 150 MAL 200 CM	1 STUECK	105.6	105.2	106.5	106.9	1.6	0.4
273	SCHLAFDECKE, SYNTHETISCHE FASER, MITTLERE QUALITAET, ETWA 150 MAL 200 CM	1 STUECK	105.8	105.3	106.4	106.7	1.3	0.3
274	DAUNEN-EINZIEHDECKE, ORIGINAL DAUNENFUELLUNG, ETWA 135 MAL 200 CM	1 STUECK	103.4	103.1	103.6	103.6	0.5	-
275	STIEPPDECKEN-SCHLAFSACK, AUSSENSEITE SYNTHETISCHE FASER,	1 STUECK	102.9	102.8	102.9	103.0	0.2	0.1
276	INLETT FUER OBERBETTEN, ETWA 130 BZW. 140 CM BREIT	1 METER	-	-	-	-	-	-
277	BETT-FEDERN, ORIGINAL GAENSE-HALBDAUNEN, MITTLERE QUALITAET	1 KILO	-	-	-	-	-	-
278	BETTBEZUG-GARNITUR, REINE BAUMWOLLE, GUTE QUALITAET, ETWA 80 MAL 80 CM BZW. 135 MAL 200 CM	1 GARNITUR	106.5	106.3	106.9	107.0	0.7	0.1
279	SPANNBETTUCH, REINE BAUMWOLLE	1 STUECK	107.0	106.6	107.6	107.8	1.1	0.2
280	GARDINENTUELL, SYNTHETISCHE FASER, ETWA 240 CM BREIT	1 METER	110.6	110.3	111.5	111.6	1.2	0.1
281	MOEBELBEZUGSTOFF, SYNTHETISCHE FASER, MITTLERE QUALITAET, CA. 130 CM BREIT	1 METER	108.2	107.7	109.0	109.3	1.5	0.3
282	DEKORATIONSSTOFF, SYNTHETISCHE FASER, DICHTGEWEBT, MITTLERE QUALITAET, ETWA 120 CM BREIT	1 METER	110.6	110.4	111.2	111.4	0.9	0.2
283	FROTTIERHANDTUCH, BAUMWOLLE, MITTLERE QUALITAET, ETWA 50 MAL 100 CM	1 STUECK	107.9	107.5	108.8	109.1	1.5	0.3
284	GESCHIRR-TUCH, HALBLEINEN, ETWA 55 MAL 75 CM	1 STUECK	107.8	107.2	108.4	108.6	1.3	0.2
285	TISCHDECKE, BAUMWOLLE, PFLEGELEICHT, ETWA 130 MAL 160 CM	1 STUECK	106.8	106.3	107.2	107.3	0.9	0.1
286	HEIZLUEFTER, STUFENLOS, 2000 WATT	1 STUECK	104.0	104.0	104.6	104.6	0.6	-
287	GASHEIZOFEN FUER KAMINANSCHLUSS, NENNHEIZLEISTUNG ETWA 4,5 KW/H (ETWA 4000 KCAL/H), MIT WAERMEREGLER	1 STUECK	111.7	111.2	112.4	112.3	1.0	-0.1
288	DAUERBRANDOFEN, WARMLUFTFALLSBRENNER, AUS EMAILLIERTEM GUSS, NENNHEIZLEISTUNG ETWA 4,0 KW/H (ETWA 3000 KCAL/H), MIT UNTERLEGEPLATTE, MIT AUTOMATISCHEM REGLER	1 STUECK	-	-	-	-	-	-
289	DELPHEN, NENNHEIZLEISTUNG ETWA 5,8 KW/H (ETWA 5000 KCAL/H), MIT EINGEBAUTEM TANK, KLAPPDECKEL UND DELAUFFANGSCHALE, MIT VORLEGEPLATTE	1 STUECK	116.4	115.9	117.0	117.1	1.0	0.1
290	ELEKTROHERD, 4 KOCHPLATTEN, DAVON MINDESTENS 1 BLITZKOCHPLATTE UND EVTL. 1 AUTOMATIKPLATTE, MEHRSTUFENSCHALTER, BRATOFEN MIT THERMOSTAT, DURCH REGLER GESTEUERT, MIT BRATPFANNE, ANSCHLUSSWERT ETWA 10.000 WATT	1 STUECK	107.9	107.8	108.1	108.0	0.2	-0.1
291	MIKROWELLENHERD, ETWA 750 - 1000 WATT	1 STUECK	98.4	98.7	97.2	97.1	-1.6	-0.1
292	GASHERD (MIT ZUENDSICHERUNG), 4-FLAMMIG, WEISS EMAILLIERT, BACKOFEN MIT THERMOSTAT, MIT ABDECKPLATTE UND GERAEETWAGEN	1 STUECK	112.1	111.8	112.7	113.1	1.2	0.4
293	ELEKTRISCHER KOECHENDWASSER-AUTOMAT, HANDGERAET, MIT STUFENLOSEM TEMPERATURWAELHLER, ETWA 5 L NUTZINHALT, ETWA 2000 WATT	1 STUECK	111.2	111.0	111.7	112.2	1.1	0.4
294	GAS-DURCHLAUFERHITZER, LEISTUNG ETWA 5,5 BIS 6,0 KW/H, MIT TEMPERATURWAELHLER, WASSER- UND GASMENGENREGLER, FERNZAPFER, MIT AUSLAUFZUBEHOER	1 STUECK	112.4	111.8	112.9	113.0	1.1	0.1
295	ELEKTR. BROTROESTER FUER 2 SCHEIBEN, TOAST-AUTOMAT, MIT ROESTGRADWAELHLER U. SELBSTSTAETIGEM AUSSTOSS, ETWA 1000 WATT	1 STUECK	104.4	104.5	104.2	104.3	-0.2	0.1
296	KAFFEEMASCHINE, 8-10 TASSEN, M. WARMHALTEPLATTE U. GLASKANNE	1 STUECK	102.3	102.5	102.0	102.2	-0.3	0.2
297	KUEHLSCHRANK, TISCHHOEHE, KOMPRESSORSYSTEM, 3-STERN-GEFRIERFACH MIT ABTAU-AUTOMATIK, ETWA 160 L INHALT	1 STUECK	109.6	109.6	109.7	109.8	0.2	0.1
298	GEFRIERSCHRANK ETWA 150 L NUTZINHALT	1 STUECK	107.8	107.7	108.2	109.0	1.2	0.7
299	WASCHVOLL-AUTOMAT FUER 4-5 KG TROCKENWAESCHE	1 STUECK	103.7	103.6	103.6	103.7	0.1	0.1
300	ELEKTRO-BOHRMASCHINE, 2-GANG-SCHLAGBOHRER, ETWA 600-800 WATT	1 STUECK	104.1	103.9	104.1	104.2	0.3	0.1
301	ELEKTRISCHE GESCHIRRSPUELMASCHINE, SPUELBEHAELTER AUS ROSTFREIEM EDELSTAHL, 2-5 SPUELPROGRAMME, FASSUNGSVERMOEGEN 10-12 MASSGEDECKE	1 STUECK	104.0	104.0	104.0	104.1	0.1	0.1
302	BODENSTAUBSAUGER MIT GLEITKUFEN ODER ROLLEN, STANDARDZUBEH., ETWA 1100 W	1 STUECK	102.1	102.2	101.7	101.9	-0.3	0.2
303	ELEKTRISCHE NUTZSTICH-NAEHMASCHINE, FREIARM, LEICHTMETALL, MIT KOEFFER	1 STUECK	103.3	103.9	102.5	102.4	-1.4	-0.1
304	HANDMIXER, STANDARD-AUSFUEHRUNG (2 QUIRLBESEN UND ZWEI KNETHAKEN), AUS ROSTFREIEM EDELSTAHL, 3-STUFEN-SCHALTUNG, ETWA 150 WATT	1 STUECK	102.9	102.8	103.3	103.5	0.7	0.2
305	DAMPFBUEGELEISEN MIT SPRUEHDUESE UND ABNEHMBAREM TANK, ETWA 1000 WATT	1 STUECK	102.3	102.0	102.8	102.6	0.6	-0.2
306	LICHTLEISTE MIT LEUCHTSTOFFROEHRE, EINF. AUSFUEHRUNG, OHNE ABDECKUNG, WEISS, F. DECKENBELEUCHTUNG, 120 CM LG., 36 WATT	1 STUECK	106.8	106.7	107.1	106.9	0.2	-0.2
307	DECKENLEUCHE, EINFACHE AUSFUEHRUNG	1 STUECK	107.8	107.7	108.0	108.2	0.5	0.2
308	SCHREIBTISCHLAMPE MIT VERSTELLBAREM METALLREFLEKTOR, HOEHE ETWA 40 CM	1 STUECK	104.4	104.3	104.5	104.4	0.1	-0.1
309	TRINKGLAS AUS EINFACHEM PRESS- (ODER MASCHINENGEBLASENEM) GLAS, UNVERZIERT, ETWA 1/4 L INHALT	1 STUECK	114.2	113.2	114.9	115.4	1.9	0.4
310	KAFFEESERVICE, GUTES PORZELLAN, FUER 6 PERSONEN, 15-TEILIG, I. WAHL, MIT NACHKAUFGARANTIE (KEINE SPITZENQUALITAET)	1 SERVICE	116.2	115.5	116.8	117.5	1.7	0.6
311	KAFFEESERVICE, HARTSTEINGUT, FUER 6 PERSONEN, 15-TEILIG, SPUELMASCHINENFEST	1 SERVICE	113.9	113.0	114.2	114.4	1.2	0.2

FUSSNOTEN SIEHE SEITE 65.

FRUEHERES BUNDESGBIET

2 MESSZAHLEN AUSGEWAHLTER GUETER *) DER LEBENSHALTUNG

1991 = 100

LFD. NR.	GUETERBESCHREIBUNG	EINHEIT	1995 JD	1995		1996		VERAENDERUNG FEBRUAR1996 GEGENUEBER FEB. 1995 JAN. 1996 IN PROZENT	
				FEB.	JAN.	FEB.	FEB.	JAN.	
312	MENUETELLER, KUNSTSTOFF, FUER MIKROWELLENHERD GEEIGNET, DURCHMESSER ETWA 25 CM	1 STUECK	105.6	104.8	106.7	107.2	2.3	0.5	
313	SUPPENTELLER, PORZELLAN, WEISS ODER MIT EINFACHEM DEKOR, DURCHMESSER ETWA 24 CM, I. WAHL	1 STUECK	117.1	115.6	118.1	118.6	2.6	0.4	
314	ESSBESTECK, 4-TEILIG, 90 G VERSILBERT, MITTLERE QUALITAET	1 BESTECK	114.0	113.2	114.8	115.9	2.4	1.0	
315	ESSBESTECK, 4-TEILIG, EDELSTAHL, ROSTFREI, 18/10, MIT GESCHMIEDETER KLINGE, MITTLERE QUALITAET	1 BESTECK	118.0	116.6	118.9	120.2	3.1	1.1	
316	KUECHENMESSER, ROSTFREI, MITTLERE QUALITAET, KLINGENLAENGE ETWA 10 CM	1 STUECK	114.3	113.5	115.2	116.3	2.5	1.0	
317	KUECHEN-ZEIGERWAAGE MIT SCHALE, ETWA 3-5 KG GEWICHTSANZEIGE	1 STUECK	110.1	110.0	109.7	110.1	0.1	0.4	
318	KAFFEEFILTER, KUNSTSTOFF, SCHNELLFILTER FUER 4-6 TASSEN	1 STUECK	118.4	117.2	119.4	120.2	2.6	0.7	
319	ZITRUSPRESSE, KUNSTSTOFF, MIT SAFTBECHER	1 STUECK	113.6	112.4	114.5	114.8	2.1	0.3	
320	BRATPFANNE OHNE DECKEL, EDELSTAHL, ETWA 24 CM DURCHMESSER	1 STUECK	111.3	110.4	111.9	112.4	1.8	0.4	
321	FLEISCHTOPF MIT DECKEL, FUER KOEHLE-, GAS- UND ELEKTROHERD, EMAILLIERT SCHWERE QUALITAET, ETWA 20 CM DURCHMESSER (ETWA 4 L INHALT)	1 STUECK	114.2	113.2	114.8	115.1	1.7	0.3	
322	KOCHTOPF MIT DECKEL, FUER ELEKTROHERD, EDELSTAHL, ROSTFREI, 18/10, MIT GESCHLIFFENEM BODEN, ETWA 20 CM DURCHMESSER (ETWA 3 L INHALT)	1 STUECK	113.0	112.3	113.7	114.2	1.7	0.4	
323	WASSERKESSEL MIT ISOLIERGRIFF, FUER ELEKTROHERD, EDELSTAHL, CA. 3 L INHALT	1 STUECK	-	-	-	-	-	-	
324	SCHUESSEL MIT SCHALENDECKEL, FEUERFEST, MITTLERE GROSSE, ETWA 2 L INHALT	1 STUECK	109.6	108.8	110.3	110.8	1.8	0.5	
325	BABYFLASCHE AUS FEUERFESTEM GLAS, ETWA 250 CM3 INHALT	1 STUECK	107.1	106.7	107.4	107.6	0.8	0.2	
326	EIMER, KUNSTSTOFF, BESTAENDIG GEGEN KOECHENDES WASSER, DURCHMESSER ETWA 30 CM, ETWA 10 L INHALT	1 STUECK	108.2	107.8	108.4	108.7	0.8	0.3	
327	WAESCHEKORB MIT GRIFFEN, KUNSTSTOFF, RECHTECKIG, OBEN ETWA 65 MAL 45 CM, HOEHE ETWA 28 CM	1 STUECK	107.7	107.4	107.9	107.6	0.2	-0.3	
328	HAMMER (SCHLOSSERHAMMER), KOPF 500 G, POLIERTER STIEL	1 STUECK	111.0	110.4	111.8	112.1	1.5	0.3	
329	BEISSZANGE, KOPF, SCHULTER UND KANTEN POLIERT, ETWA 210 MM	1 STUECK	115.1	114.5	116.0	116.5	1.7	0.4	
330	FUCHSSCHWANZ, 350 - 400 MM BLATTLAENGE	1 STUECK	111.9	111.6	112.4	112.7	1.0	0.3	
331	FARBROLLER, 20 CM	1 STUECK	109.3	108.9	109.7	109.8	0.8	0.1	
332	MALERPINSSEL, NATURBORSTEN, DURCHMESSER 3-4 CM	1 STUECK	109.6	109.0	110.7	110.8	1.7	0.1	
333	KINDERWAGEN, FALTWAGEN MIT REGENDECKE, BETT UND VERDECK, BETT ABNEHMBAR FUER SPORTWAGENAUFSATZ, MITTLERE QUALITAET	1 STUECK	106.5	106.5	106.8	107.8	1.2	0.3	
334	ZIMMERTUER-EINSTECKSCHLOSS, 2 BUNDBARTSCHLUESSEL, EINTOURIG, 55 MM DORN	1 STUECK	114.2	113.6	115.1	116.1	2.2	0.9	
335	DRUECKERGARNITUR FUER ZIMMERTUEREN, LEICHTMETALL ELIOXTIERT, DRUECKER 105 MM, MIT LANGSCHILDERN, GEGOSSEN, 220 MAL 36 MM	1 GARNITUR	111.8	111.4	112.1	112.3	0.8	0.2	
336	VORHAENGESCHLOSS, 2 SCHLUESSEL, EINFACHE AUSFUEHRUNG, ETWA 40-45 MM	1 STUECK	114.5	113.4	115.6	116.0	2.3	0.3	
337	STUBENBESEN, KUNSTSTOFFHAAR ODER ROSSHAARMISCHUNG	1 STUECK	111.0	110.2	111.8	112.1	1.7	0.3	
338	KLEIDERBUERSTE, NATURBORSTEN, EINFACHE AUSFUEHRUNG	1 STUECK	-	-	-	-	-	-	
339	TISCHSTECKDOSE, 3-FACH, MIT ETWA 1,5 M KABEL	1 STUECK	107.2	107.0	107.5	107.5	0.5	-	
340	TASCHENLAMPENHUELSE, KLEINE STABFORM, OHNE BATTERIEN	1 STUECK	106.9	106.6	107.5	107.6	0.9	0.1	
341	GLUEHLAMPE, MATT, 60 WATT	1 STUECK	104.4	104.4	104.5	104.5	0.1	-	
342	KERZENLAMPE, MATT, 25 WATT	1 STUECK	-	-	-	-	-	-	
343	LEUCHTSTOFFROEHRE, ENERGIESPAREND, 120 CM LANG, 36 WATT	1 STUECK	-	-	-	-	-	-	
344	KLARSICHT-FOLIE, MIT HAFTEFFEKT, ETWA 30 CM BREIT, ZU 15 ODER 20 M LAENGE	20 METER	105.7	105.4	106.5	106.8	1.3	0.3	
345	ALU-FOLIE (NICHT EXTRA STARK), ETWA 30 CM BREIT, ZU 10 ODER 20 M LAENGE	20 METER	102.9	102.6	103.5	103.7	1.1	0.2	
346	FILTERTUETEN FUER KAFFEEFILTER, 4-6 TASSEN, IN PACKUNGEN ZU ETWA 40 STUECK	40 STUECK	110.6	110.1	110.6	110.8	0.6	0.2	
347	WASCHMITTEL FUER FEINWAESCHE, IN PACKUNGEN ZU ETWA 1,2 KG KEINE NACHFUELLPACKUNG	1,2 KG	106.4	106.4	106.4	106.4	-	-	
348	WASCHMITTEL, UNIVERSAL, KOMPAKT, FUELLGEWICHT ETWA 2 KG, NACHFUELLPACKUNG	2 KILO	104.0	104.0	103.6	103.5	-0.5	-0.1	
349	WEICHSPUELMITTELKONZENTRAT, IN PACKUNGEN ZU ETWA 1 L, NACHFUELLPACKUNG	1 LITER	100.7	102.0	98.4	98.2	-3.7	-0.2	
350	FUSSBODENPFLEGE MITTEL, WACHSHALTIGE EMULSION, FUELLGEWICHT ETWA 500 ML	500 ML	108.6	108.4	108.5	108.9	0.5	0.4	
351	GESCHIRRSPUELMITTEL, FLUESSIG, KONZENTRAT, IN PLASTIKFL. ZU ETWA 500 ML	500 ML	100.6	101.3	100.0	99.9	-1.4	-0.1	
352	REINIGUNGSMITTEL FUER TOILETTE, DESINFIZIEREND, DESODORIEREND, IN PLASTIKBEHAELTERN ZU ETWA 750 ML	750 ML	108.5	108.2	108.0	107.9	-0.3	-0.1	
353	SCHUHCREME, FARBL0S	75 ML	110.2	110.0	110.9	111.3	1.2	0.4	
354	METALLPFLEGE MITTEL FUER EDELMETALLE, IN BEHAELTERN ZU ETWA 250 G FUELLGEWICHT	250 GRAMM	109.6	108.4	110.5	110.4	1.8	-0.1	
355	FLECKENENTFERNUNGSMITTEL, IN BEHAELTERN ZU ETWA 100 ML ODER 100 G FUELLGEWICHT	100 ML/G	108.8	108.4	109.2	109.8	1.3	0.5	
356	SCHUEURTUUCH, MITTLERE QUALITAET, ETWA 50 MAL 60 CM	1 STUECK	110.0	109.6	110.3	110.6	0.9	0.3	
357	SCHWAMMTUUCH, ETWA 20 MAL 20 CM, IN PACKUNGEN ZU ETWA 2 BIS 5 STUECK	10 STUECK	106.8	106.6	107.0	106.9	0.3	-0.1	
358	MEHRZWECKSCHRAUBEN, KREUZSCHLITZ, VERZINKT, 4 X 40 MM, IN PACKUNGEN ZU ETWA 100 STUECK	100 STUECK	111.6	110.4	112.1	111.9	1.4	-0.2	
359	DRAHT, VERZINKT, 2,2 MM	1 KILO	-	-	-	-	-	-	
360	DRAHTSTIFTE (NAEGEL), 20-60 MM LANG	1 KILO	110.1	109.4	110.7	110.8	1.3	0.1	
361	KLEBESTREIFEN AUF ROLLEN, DURCHSICHTIG, ETWA 12 MM X 10 M, OHNE ABROLLER	1 ROLLE	109.4	108.3	110.3	110.5	2.0	0.2	
362	KLEBSTOFF (KEIN KONTAKTKLEBER), IN TUBEN ZU ETWA 50 G FUELLGEWICHT	50 GRAMM	113.3	112.3	114.4	115.1	2.5	0.6	
363	ZUENDHOELZER, IN PACKUNGEN ZU 10 SCHACHTELN	1 PACKUNG	110.8	110.2	111.4	111.4	1.1	-	
364	CHEMISCHE REINIGUNG (VOLLREINIGUNG) NEBST BUEGELN EINES ZWEITEILIGEN HERRENANZUGES	1 MAL	123.5	122.3	124.9	125.1	2.3	0.2	
365	WASCHEN UND MANGELN, GLATTWAESCHE, 6 TEILE (BETTWAESCHE FUER 2 BETTEN), SCHRANKFERTIG	1 PAKET	117.8	117.0	118.8	119.3	2.0	0.4	
366	FENSTERDEKORATION IM AUSSENDIENST (U.A. ANBRINGEN VON GARDINEN UND GARDINENSTANGEN), PREIS EINER GESELLENSTUNDE	1 STUNDE	-	-	-	-	-	-	
367	TAPEETE, RAUHFASER, KOERNUNG MITTEL, WEISS	1 ROLLE	111.9	110.9	112.9	113.6	2.4	0.6	
368	KUNSTHARZLACKFARBE, WEISS, FUER INNEN- UND AUSSENANSTRICH, IN DOSEN ZU 750 ML	1 DOSE	-	-	-	-	-	-	
369	DISPERSIONSFARBE FUER INNEN, LICHTTECHT, GUT DECKEND, 1 L AUSREICHEND FUER CA. 5 M2 STREICHFLAECHE, IN EIMERN ZU ETWA 10 L FUELLMENGE	1 LITER	114.2	112.8	116.2	117.4	4.1	1.0	
370	TAPETENKLEISTER, IN BEUTELN ODER KARTONS ZU 125 G	1 PACKUNG	119.1	117.7	120.9	121.9	3.6	0.8	
371	ZELLULOSE-WERKSTOFF (SPACHTEL), ZUM ANRUEHREN, IN PAKETEN ZU 500 G	500 GRAMM	113.8	112.7	115.5	115.8	2.8	0.3	

FUSSNOTEN SIEHE SEITE 65.

FRUEHERES BUNDESGBIET

2 MESSZAHLEN AUSGEWAHLTER GUETER *) DER LEBENSHALTUNG

1991 = 100

LFD. NR.	GUETERBESCHREIBUNG	EINHEIT	1995 JD	1995		1996		VERAENDERUNG FEBRUAR 1996 GEGENUEBER FEB. 1995 1996 IN PROZENT	
				FEB.	JAN.	FEB.	FEB.	JAN.	
GESUNDHEITS- UND KOERPERPFLEGE									
372	MELISSENGEIST, IN FLASCHEN ZU ETWA 100 ML	100 ML	109.9	109.5	110.5	111.3	1.6	0.7	
373	VITAMIN-C-BRAUSETABLETTEN, IN PACKUNGEN ZU 20 TABLETTEN	20 STUECK	104.3	104.1	104.7	104.8	0.7	0.1	
374	KRAFTWAGEN-VERBANDKASTEN NACH DIN 13164 B	1 STUECK	101.8	102.2	101.5	101.1	-1.1	-0.4	
375	WUNDPFLASTER, ELASTISCH, MIT ANTISEPTISCHEM MITTELSTREIFEN, CA. 6 CM BREIT	1 METER	108.1	107.5	109.0	109.3	1.7	0.3	
376	MULLBINDE, 6 CM BREIT, 4 M LANG	1 STUECK	109.6	109.1	109.9	109.8	0.6	-0.1	
377	VERBANDWATTE, IN PACKUNGEN ZU 200 G	200 GRAMM	109.8	109.1	110.4	110.6	1.4	0.2	
378	FEINDESINFEKTIONSMITTEL, IN FLASCHEN ZU 250 ML	250 ML	115.9	115.4	116.8	117.5	1.8	0.6	
379	HEIZDECKE MIT TEMPERATURREGLER, ETWA 150 X 80 CM, ETWA 50 WATT	1 STUECK	104.4	104.2	104.7	104.9	0.7	0.2	
380	BRILLENFASSUNG FUER HERREN, HALB KASCHIERT, MIT METALL-EINLAGE, 4,5 MM STARK, MARKENWARE	1 STUECK	108.5	108.2	108.8	109.1	0.8	0.3	
381	AUGENGLAS, WEISS, SPHAERISCH, BIS + 2,0, GUTE QUALITAET	1 GLAS	114.1	113.6	115.3	115.6	1.8	0.3	
382	FIEBERTHERMOMETER, IN EINFACHER KUNSTSTOFFHUELSE	1 STUECK	-	-	-	-	-	-	
383	FORMAERMFLASCHE AUS GUMMI (2 L), ETWA 20 MAL 30 CM	1 STUECK	106.2	106.0	106.8	107.4	1.3	0.6	
384	GUMMISAUGER, TEESAUGER, FUER KINDER IM ALTER VON 12 - 18 MONATE	1 STUECK	105.6	105.0	106.0	106.2	1.1	0.2	
385	KRANKENHAUSAUFENTHALT, ALLGEMEINER KRANKENHAUSPFLEGESETZ, EINSCHL. ZUSCHLAG FUER EIN ZWEIBETT-ZIMMER	1 TAG	-	-	-	-	-	-	
386	EAU DE TOILETTE FUER DIE DAME, 45-100 ML IM ZERSTAEUBER	100 ML	110.7	110.7	110.9	110.8	0.1	-0.1	
387	HAAR-SHAMPOO, IN BEHAELTERN ZU ETWA 200 ML, MARKENWARE	200 ML	106.1	106.3	105.9	105.9	-0.4	-	
388	HAARSPRAY, IN DOSEN ZU ETWA 300 ML INHALT, MARKENWARE	300 ML	106.8	106.9	107.6	107.5	0.6	-0.1	
389	HAUTCREME, IN DOSEN ZU ETWA 150 ML	150 ML	-	-	-	-	-	-	
390	TAGESCREME, IN TUBEN ODER DOSEN ZU ETWA 50 ML	50 ML	110.5	110.4	110.7	110.6	0.2	-0.1	
391	KINDERCREME, IN DOSEN ODER TUBEN ZU ETWA 150 ML	150 ML	104.6	104.9	104.8	104.7	-0.2	-0.1	
392	ZAHNCREME (KEINE MEDIZINISCHE), IN TUBEN ZU ETWA 75 ML	75 ML	103.3	103.4	102.8	103.0	-0.4	0.2	
393	ZAHNBUESTERE, MITTLERE QUALITAET, MARKENWARE	1 STUECK	108.8	108.3	109.7	110.0	1.6	0.3	
394	RASIERWASSER, AFTER SHAVE, IN FLASCHEN ZU ETWA 100 ML	100 ML	112.9	112.6	113.1	113.2	0.5	0.1	
395	RASIERKLINGEN/KLINGENKOEPE FUER EINEN NASSRASIERER, IN PACKUNGEN ZU ETWA 6 BIS 10 STUECK	10 STUECK	111.9	111.4	112.9	113.8	2.2	0.8	
396	LIPPENSTIFT, MARKENWARE	1 STUECK	112.4	111.8	112.8	112.8	0.9	-	
397	NAGELLACK (KEIN PERLMUTT), IN FLAESCHCHEN ZU ETWA 15 ML	1 FL.	109.8	109.6	109.7	110.2	0.5	0.5	
398	MAKE UP, FLUESSIG, IN TUBEN ODER FLASCHEN ZU ETWA 25 ML	25 ML	111.4	111.5	111.6	111.5	-	-0.1	
399	AUGENBRAUENSTIFT, MARKENWARE	1 STUECK	113.9	113.5	114.3	115.1	1.4	0.7	
400	FEINSEIFE, ETWA 125 - 150 G, MITTLERE QUALITAET, MARKENWARE	150 GRAMM	107.6	108.2	107.2	107.2	-0.9	-	
401	BADEZUSATZ, IN PACKUNGEN ZU ETWA 750 ML, MARKENWARE	750 ML	108.5	108.2	108.3	108.3	0.1	-	
402	KOERPERSPRAY, PUMPSPRAY, DESODORIEREND, HAUTFREUNDLICH, OHNE ZUSATZE, IN DOSEN ZU ETWA 75 ML INHALT	75 ML	102.1	101.7	102.2	102.3	0.6	0.1	
403	TOILETTENPAPIER, WEICH, IN PACKUNGEN ZU 8 ROLLEN	1 PACKUNG	104.6	103.6	106.3	106.5	2.8	0.2	
404	PAPIERTASCHENTUECHER, HYGIENISCH, REIBFEST, OHNE DUFT-ZUSATZE, IN PACKUNGEN ZU ETWA 180 STUECK	180 STUECK	107.2	105.9	108.8	109.9	3.8	1.0	
405	HOESCHENWINDLERN, IN PACKUNGEN ZU ETWA 50 STUECK, KOERPERGEWICHT 8-20 KG	100 STUECK	99.1	99.1	98.7	98.4	-0.7	-0.3	
406	DAMENTAMPONS, IN PACKUNGEN ZU ETWA 32 STUECK	32 STUECK	108.0	107.6	108.6	108.7	1.0	0.1	
407	HAARTROCKNER, 1200 WATT, 2-STUFIG SCHALTBAR	1 STUECK	102.9	102.7	102.7	102.3	-0.4	-0.4	
408	ELEKTRISCHER RASIERAPPARAT FUER NETZANSCHLUSS, KASSETTE IN NORMALAUSFUEHRUNG	1 STUECK	103.5	103.4	103.5	103.7	0.3	0.2	
409	NAGELSCHERE, GUTE QUALITAET	1 STUECK	108.8	108.5	109.1	109.4	0.8	0.3	
410	HAARBUESTERE, KUNSTSTOFF, BORSTEN AUS NYLON ODER AEHNLICHEM MATERIAL, 7-REIHIG	1 STUECK	109.1	108.9	109.3	109.7	0.7	0.4	
411	PERSONENWAAGE, HOECHSTGEWICHTSANZEIGE 115-130 KG	1 STUECK	108.2	107.9	108.6	108.5	0.6	-0.1	
412	NASSRASIERER MIT AUSWECHSELBAREM KOPF	1 STUECK	109.5	108.8	110.0	110.8	1.8	0.7	
413	FRISEURLEISTUNGEN FUER HERREN, HAARSCHNEIDEN EINSCHL. WASCHEN	1 MAL	122.3	120.9	123.8	125.3	3.6	1.2	
414	FRISEURLEISTUNGEN FUER DAMEN, WASCHEN, FOENEN, OHNE FESTIGER UND OHNE HAARSPRAY	1 MAL	124.7	123.1	126.6	127.6	3.7	0.8	
415	FRISEURLEISTUNGEN FUER DAMEN, DAUERWELLEN EINSCHL. WASCHEN, SCHNEIDEN, FOENEN, MIT FESTIGER UND HAARSPRAY	1 MAL	123.8	122.2	125.6	126.2	3.3	0.5	
416	FRISEURLEISTUNGEN FUER DAMEN, FAERBEN, OHNE ZUSATZLICHE LEISTUNGEN	1 MAL	122.3	120.7	124.3	126.0	4.4	1.4	
VERKEHR, NACHRICHTENUEBERMITTLUNG									
417	HERREN-SPORTRAD 28 ZOLL, MIT LICHTANLAGE, GEPAECKTRAEGER, SCHLOSS UND PARKSTUETZE, MITTLERE QUALITAET	1 STUECK	108.6	108.4	109.1	109.2	0.7	0.1	
418	PKW-STAHLGUERTELREIFEN, SCHLAUCHLOS, 155 R 13 T	1 STUECK	-	-	-	-	-	-	
419	PKW-STAHLGUERTELREIFEN, SCHLAUCHLOS, 185/60 R 14 H	1 STUECK	107.3	107.4	107.0	105.4	-1.9	-1.5	
420	PKW-STAHLGUERTELREIFEN, SCHLAUCHLOS, 175/70 SR 13	1 STUECK	106.5	106.4	106.4	105.4	-0.9	-0.9	
421	PKW-STAHLGUERTELREIFEN, SCHLAUCHLOS, 185/70 HR 13	1 STUECK	-	-	-	-	-	-	
422	AUTOBATTERIE, 36 AH, 12 V	1 STUECK	107.4	107.3	107.8	108.2	0.8	0.4	
423	ZUENDKERZE, FUER MITTELKLASSENWAGEN, IN PACKG. ZU VIER STUECK	1 PACKUNG	113.0	112.2	113.5	113.8	1.4	0.3	
424	AUTOFEUERLOESCHER, 2 KG, MIT AUTOHALTERUNG, BRANDKLASSEN A,B,C,D, DIN 14406	1 STUECK	111.4	111.3	111.6	112.1	0.7	0.4	
425	ABSCHLEPPSEIL, KUNSTSTOFF, FUER PKW BIS ETWA 2000 KG, LAENGE ETWA 4 M	1 STUECK	109.5	109.1	110.1	110.4	1.2	0.3	
426	WISCHERBLAETTER, ETWA 400 MM LANG, MARKENWARE	1 PAAR	112.7	112.3	113.0	113.3	0.9	0.3	
427	SPURKREUZ-GLEITSCHUTZ-SCHNEEKETTEN, HOCHWERTIGER KETTENSTAHL, GROSSE 175/70 SR 13	2 STUECK	105.6	105.4	105.8	105.7	0.3	-0.1	
428	FAHRRAD-BEREIFUNG, EINE DECKE (DRAHTREIFEN), EIN SCHLAUCH, 28 MAL 1,75, MITTLERE QUALITAET	1 BEREIF.	109.2	109.0	110.0	110.5	1.4	0.5	
429	FAHRRAD-LICHTANLAGE, KUNSTSTOFF-SCHWEINWERFER MIT DYNAMO, 6 VOLT, 3 WATT	1 STUECK	111.8	111.2	112.7	113.0	1.6	0.3	
430	INTEGRALHELM, MITTLERE KATEGORIE MIT ECE-NORM	1 STUECK	109.7	109.6	109.3	109.4	-0.2	0.1	
431	NORMALBENZIN, BLEIFREI, MARKENWARE, SELBSTBEDIENUNG	10 LITER	118.2	118.4	119.2	119.8	1.2	0.5	
432	NORMALBENZIN, BLEIFREI, RINGFREI, SELBSTBEDIENUNG	10 LITER	118.0	118.5	118.7	119.5	0.8	0.7	
433	SUPERBENZIN-PLUS, BLEIFREI, MARKENWARE, SELBSTBEDIENUNG	10 LITER	116.6	116.7	117.5	118.0	1.1	0.4	
434	SUPERBENZIN, MARKENWARE, SELBSTBEDIENUNG	10 LITER	117.8	117.8	119.2	119.7	1.6	0.4	
435	SUPERBENZIN, RINGFREI, SELBSTBEDIENUNG	10 LITER	117.7	118.0	118.7	119.3	1.1	0.5	
436	SUPERBENZIN, BLEIFREI, MARKENWARE, SELBSTBEDIENUNG	10 LITER	117.6	117.7	118.4	119.1	1.2	0.6	
437	SUPERBENZIN, BLEIFREI, RINGFREI, SELBSTBEDIENUNG	10 LITER	117.3	117.7	118.1	118.8	0.9	0.6	
438	DIESELKRAFTSTOFF, MARKENWARE, SELBSTBEDIENUNG	10 LITER	105.8	106.4	112.2	112.0	5.3	-0.2	
439	DIESELKRAFTSTOFF, RINGFREI, SELBSTBEDIENUNG	10 LITER	105.6	106.4	111.6	111.9	5.2	0.3	
440	MOTORENÖL, HD-MEHRBEREICHSÖL, SAE 15 W 40	1 LITER	110.1	109.2	112.2	112.5	3.0	0.3	
441	AUTOWACHS, HARTWACHS, FLUESSIG, ETWA 500 ML	500 ML	112.6	112.1	113.0	112.9	0.7	-0.1	

FUSSNOTEN SIEHE SEITE 65.

FRUEHERES BUNDESGBIET

2 MESSZAHLEN AUSGEWAHLTER GUETER *) DER LEBENSHALTUNG

1991 = 100

LFD. NR.	GUETERBESCHREIBUNG	EINHEIT	1995	1996		VERAENDERUNG FEBRUAR1996 GEGENUEBER		
			JD	FEB.	JAN.	FEB.	FEB. 1995	JAN. 1996
442	LACKIEREN EINES VORDEREN KOTFLUEGELS, SPRITZLACKIERUNG, MIT NOTWENDIGEN VORARBEITEN, INCL. MATERIAL, BEI EINEM PKW MIT 900 BIS 2000 CM3, DURCHSCHNITTLICHER ARBEITSAUFWAND	1 MAL	122.1	120.6	124.4	125.3	3.9	0.7
443	BREMSFLUESSIGKEIT WECHSELN, INCL. MATERIAL, BEI EINEM PKW MIT 900 BIS 2000 CM3	1 MAL	118.2	117.0	119.7	120.9	3.3	1.0
444	BREMSKLOETZE VORNE ERSETZEN, INCL. MATERIAL, BEI EINEM PKW MIT 900 BIS 2000 CM3	1 MAL	120.6	119.4	121.8	122.4	2.5	0.5
445	KOMPLETTER AUSTAUSCH EINER AUSPUFF-ANLAGE, INCL. MATERIAL, BEI EINEM KAT-PKW MIT 900 BIS 2000 CM3	1 MAL	113.0	112.4	113.6	114.2	1.6	0.5
446	ZWEI STOSSDAEMPFER HINTEN ERNEuern, INCL. MATERIAL, BEI EINEM PKW MIT 900 BIS 2000 CM3	1 MAL	119.2	117.9	120.9	121.4	3.0	0.4
447	GROSSE INSPEKTION LT. HERSTELLERVORSCHRIFT, INCL. MATERIAL (PAKETPREIS), BEI EINEM PKW MIT 900 BIS 2000 CM3	1 MAL	119.8	118.3	121.6	122.2	3.3	0.5
448	MECHANISCHE KUPPLUNG (DRUCKPLATTE, DRUCKSCHEIBE, DRUCKLAGER) ERNEuern, INCL. MATERIAL, BEI EINEM PKW MIT 900 BIS 2000 CM3	1 MAL	118.2	117.3	119.1	120.1	2.4	0.8
449	FAHRSCHULUNTERRICHT AUF MITTELKLASSEWAGEN (CA. 1800 CM3 HUB-RAUM), ORTSUEBLICH MAEUFIGSTE FAHRSTUNDE	45 MINUTEN	116.3	115.6	117.0	117.2	1.4	0.2
450	GRUNDGEBUEHR FUER THEORETISCHEN FAHRUNTERRICHT (PKW)	1 MAL	117.5	116.7	118.2	118.2	1.3	-
451	MIETE FUER EINE GARAGE BEI BENUTZUNG DURCH DEN MIETER EINER FREIFINANZIERTEN WOHNUMG	MTS.-MIETE	111.9	110.6	113.0	113.5	2.6	0.4
452	GARAGENMIETE FUER EINEN PKW MITTLERER GROESSE BEI GEWERBLICHER VERMIETUNG	MTS.-MIETE	114.3	113.5	115.4	115.5	1.8	0.1
453	PARKUHRGEBUEHR FUER 1 STD., MAEUFIGSTER SATZ IM STADTZENTRUM	1 STUNDE	257.6	251.1	261.4	261.4	4.1	-
454	EINFACHE PKW-OBERWAESCHE, MASCHINENWAESCHE	1 MAL	116.0	115.5	116.7	116.7	1.0	-
455	ABGASUNTERSUCHUNG (AU-TEST) FUER EINEN MITTELKLASSEWAGEN MIT GEREGLTEM 3-WEGE-KATALYSATOR (1400 BIS 1999 CM3)	1 MAL	110.9	110.3	111.4	111.9	1.5	0.4
456	STRASSENBAHN ODER OMNIBUS, MONATSKARTE	1 KARTE	117.7	116.6	120.4	120.5	3.3	0.1
457	STRASSENBAHN ODER OMNIBUS, EINZELFAHRT, FUER EINEN ERWACHSENEN, OHNE UMSTEIGEN	1 FAHRT	118.0	117.1	119.4	119.5	2.0	0.1
458	STRASSENBAHN ODER OMNIBUS, MEHRTAGSKARTE BZW. FAHRSCHEINHEFT FUER ETWA 6 FAHRTEN, FUER EINEN ERWACHSENEN	1 FAHRT	118.0	116.8	120.8	121.0	3.6	0.2
459	DB SCHIENENVERKEHR, ABO-MONATSKARTE, 2.KLASSE	69 KM	110.6	110.9	113.1	113.1	2.0	-
460	DB SCHIENENVERKEHR, SCHUELERMONATSKARTE, 2.KLASSE	12 KM	110.7	111.1	113.5	113.5	2.2	-
461	DB SCHIENENVERKEHR, HIN- U. RUECKFAHRT, 2.KLASSE	241 KM	112.9	113.2	117.0	117.0	3.4	-
462	DB SCHIENENVERKEHR, EINFACHE FAHRT, 2.KLASSE	26 KM	113.0	113.3	116.7	116.7	3.0	-
463	DB SCHIENENVERKEHR, EINFACHE FAHRT, 2.KLASSE	241 KM	112.9	113.2	117.0	117.0	3.4	-
464	DB SCHIENENVERKEHR, HIN- U. RUECKFAHRT, 2.KLASSE	26 KM	113.0	113.3	116.7	116.7	3.0	-
465	TAXIFAHRT, ENTFERNUNG 3 KM, VON EINER TAXIHALTESTELLE AUS, MIT WARTENZEITEN (VON INSGES. 3 MINUTEN)	1 FAHRT	117.5	116.2	118.6	118.6	2.1	-
466	FLUGREISE FRANKFURT/M.-BERLIN-FRANKFURT/M., ECONOMY - SPARTARIF	1 FLUG	125.5	131.0	97.8	97.8	-25.3	-
467	FLUGREISE FRANKFURT/M.-LONDON-FRANKFURT/M., FLIEG-U. SPARTARIF	1 FLUG	89.9	89.9	89.9	89.9	-	-
468	FLUGREISE FRANKFURT/M.-NEW YORK-FRANKFURT/M., NORMALTARIF	1 FLUG	104.9	102.3	108.5	108.5	6.1	-
469	FLUGREISE FRANKFURT/M.-NEW YORK-FRANKFURT/M., WOCHENENDPREIS	1 FLUG	90.3	78.3	81.6	81.6	4.2	-
470	DP FERNSPRECHDIENST, MONATLICHE GRUNDGEBUEHR FUER EINEN HAUPTANSCHLUSS	1 MAL	105.2	105.2	115.5	115.5	9.8	-
471	DP FERNSPRECHDIENST, NEUANSCHLIESSUNG EINES HAUPTANSCHLUSSES	1 MAL	100.0	100.0	153.9	153.9	53.9	-
472	DP FERNSPRECHDIENST, NAHGESPRAECH VOM HAUPTANSCHLUSS, NORMALTARIF, 2 ZEITTAKTE GESPRAECHSDAUER	1 GESPR.	-	-	-	-	-	-
473	DP FERNSPRECHDIENST, NAHGESPRAECH VOM MUENZERNFERNSPRECHER, NORMALTARIF, 2 ZEITTAKTE GESPRAECHSDAUER	1 GESPR.	-	-	-	-	-	-
474	DP FERNSPRECHDIENST, WEITGESPRAECH VOM HAUPTANSCHLUSS, NORMALTARIF	160 SEK.	-	-	-	-	-	-
475	DP POSTDIENST, INLAND, STANDARD BRIEF	1 BRIEF	105.3	105.3	105.3	105.3	-	-
476	DP POSTDIENST, INLAND, POSTKARTE	1 KARTE	133.3	133.3	133.3	133.3	-	-
477	DP POSTDIENST, INLAND, PAECKCHEN	1 PAECKCH.	158.7	146.7	170.7	170.7	16.4	-
478	DP POSTDIENST, INLAND, PAKET, 2 BIS 4 KG, OHNE ZUSTELLGEBUEHR	1 PAKET	151.8	135.7	167.8	167.8	23.7	-
479	DP GELDDIENST, INLAND, POSTANWEISUNG UEBER DM 100 - DM 500	1 MAL	163.3	163.3	163.3	163.3	-	-
480	DP GELDDIENST, INLAND, EINZAHLUNG AUF EIN GIROKONTO BEI DER POSTBANK UEBER DM 10	1 MAL	240.0	240.0	240.0	240.0	-	-
BILDUNG, UNTERHALTUNG, FREIZEIT								
481	FARBFERNSEHMPFAENGER, STEREO, FERNBEDIENUNG, TISCHGERAET, STANDARDANSUEHRUNG, VIDEOTEXT, ETWA 70 CM	1 STUECK	93.3	93.6	92.7	92.4	-1.3	-0.3
482	STEREO-KOMPAKTANLAGE, MIT CD-PLAYER UND FERNBEDIENUNG, MUSIKLEISTUNG ETWA 2 MAL 60 WATT	1 STUECK	-	-	-	-	-	-
483	UHREN-RADIO, 2 WELLENBEREICHE, 24-STUNDEN LED-DAUERANZEIGE	1 STUECK	97.7	98.1	97.2	97.2	-0.9	-
484	STEREO-RADIO-RECORDER FUER NETZ- UND BATTERIEBETRIEB, 1 LAUFWERK, OHNE BATTERIEN	1 STUECK	95.2	96.1	94.4	94.4	-1.8	-
485	CD-PLAYER, MITTLERE ANSPRUECHE	1 STUECK	94.2	94.3	93.4	93.3	-1.1	-0.1
486	KASSETTENABSPIELER (WALK-MAN), MIT KOPFHUERER	1 STUECK	96.1	96.1	95.9	96.0	-0.1	0.1
487	VIDEO-RECORDER, VHS-SYSTEM, PROGRAMMIERBAR, MIT FERNBEDIENUNG	1 STUECK	87.9	88.6	86.9	86.3	-2.6	-0.7
488	VIDEO-KAMERA-RECORDER, 8 MM ODER VHS-C-4	1 STUECK	88.2	89.3	87.4	86.8	-2.8	-0.7
489	TONBANDKASSETTE, C 90	1 STUECK	97.3	97.6	96.8	96.6	-1.0	-0.2
490	VIDEO-BAND, VHS-SYSTEM, ETWA 240 MINUTEN SPIELDAUER	1 STUECK	90.6	91.2	90.0	89.5	-1.9	-0.6
491	DISKETTEN, 3,5 ZOLL; 1,44 MB, PACKUNGEN ZU 10 STUECK	10 STUECK	89.8	91.2	87.8	86.8	-4.8	-1.1
492	CD, UNTERHALTUNGSMUSIK	1 STUECK	105.6	105.5	105.5	105.7	0.2	0.2
493	CD, KLASSISCHE MUSIK	1 STUECK	104.4	104.1	104.6	104.7	0.6	0.1
494	LAUTSPRECHERBOX, DIN 45500, NENNBELESTUNG ETWA 100 WATT	1 STUECK	99.0	99.1	98.9	99.0	-0.1	0.1
495	SPIEGELREFLEX-KAMERA, AUTOFOCUS, ZOOM ETWA 35 - 70 MM, FUER MITTLERE ANSPRUECHE	1 STUECK	102.4	103.1	101.6	99.6	-3.4	-2.0
496	SOFORTBILD-KAMERA, MIT BELICHTUNGSAUTOMATIK, FUER MITTLERE ANSPRUECHE	1 STUECK	-	-	-	-	-	-
497	KLEINBILD-KAMERA (NICHT SPIEGELREFLEX-KAMERA), FUER MITTLERE ANSPRUECHE	1 STUECK	99.1	99.7	98.2	97.9	-1.8	-0.3
498	PROJEKTIONSGERAET FUER DIAS	1 STUECK	103.8	103.4	103.9	103.5	0.1	-0.4
499	ELEKTROEN-BLITZGERAET, LEITZAHL ETWA 30 BEI 21 ISO	1 STUECK	104.7	104.1	105.2	105.2	1.1	-
500	SCHREIBMASCHINE, ELEKTROEN/SCHREIBMASCHINE, MIT KORREKTUREINRICHTUNG	1 STUECK	90.7	91.2	89.6	89.5	-1.9	-0.1
501	REISESCHREIBMASCHINE, FLACHSCHREIBMASCHINE, BIS 9 CM HOEHE	1 STUECK	-	-	-	-	-	-
502	ELEKTROENIK-TASCHENRECHNER, 8-STELLIG, NUR ANZEIGEND, 4 RECHENARTEN, MIT 2 BIS 3 FUNKTIONSTASTEN, MIT EINEM ODER MEHREREN SPEICHERN	1 STUECK	97.5	97.7	97.0	97.2	-0.5	0.2
503	ELEKTROENIK-TISCHRECHNER, ANZEIGEND UND DRUCKEND, 12-STELLIG, 4 RECHENARTEN, MIT KONSTANTE UND SPEICHER	1 STUECK	93.9	94.3	93.5	93.4	-1.0	-0.1
504	TISCHKOPIERGERAET, VORLAGENGROESSE BIS DIN A 3, NORMALPAPIER	1 STUECK	-	-	-	-	-	-
505	PC IBM KOMPATIBEL (AT 486/386), MIT 4 MB ARBEITSSPEICHER UND 170 MB FESTPLATTE, MIT S-VGA MONITOR, TASTATUR UND BETRIEBSSYSTEM (MS-DOS), 3,5 ZOLL DISKETTENLAUFWERK	1 STUECK	82.8	84.3	80.5	80.2	-4.9	-0.4

FUSSNOTEN SIEHE SEITE 65.

FRUEHERES BUNDESGBIET

2 MESSZAHLEN AUSGEWAHLTER GUETER *) DER LEBENSHALTUNG

1991 = 100

LFD. NR.	GUETERBESCHREIBUNG	EINHEIT	1995	1995		1996		VERAENDERUNG FEBRUAR1996 GEGENUEBER	
			JD	FEB.	JAN.	FEB.	FEB. 1995	JAN. 1996	IN PROZENT
506	SCHULFUELLER, MITTLERE QUALITAET	1 STUECK	108.5	107.9	109.3	109.6	1.6	0.3	
507	KUGELSCHREIBER, MIT AUSTAUSCHBARER MINE, EINFACHE QUALITAET	1 STUECK	108.8	108.1	109.9	110.3	2.0	0.4	
508	REISSZEUG FUER SCHULE, ETWA 10 TEILE, DARUNTER 2 HAUPT- ZIRKEL UND 1 STECHZIRKEL, MITTLERE QUALITAET	1 GARNITUR	108.5	108.2	109.1	109.3	1.0	0.2	
509	BRIEFLOCHER, NORMALE LOCHUNG, EINFACHE AUSFUEHRUNG	1 STUECK	114.8	114.4	115.6	116.0	1.4	0.3	
510	HEFTMASCHINE, NORMAL (24/6), MITTLERE AUSFUEHRUNG	1 STUECK	108.7	108.2	109.1	109.2	0.9	0.1	
511	STEMPEL -DRUCKSACHE-, MITTLERE GROSSE	1 STUECK	-	-	-	-	-	-	
512	STEMPELKISSEN, MITTLERE GROSSE	1 STUECK	-	-	-	-	-	-	
513	HEBELORDNER, DIN A 4, 8 CM BREIT, OHNE REGISTER	1 STUECK	110.3	109.9	110.7	111.1	1.1	0.4	
514	RINGSBUCH, KUNSTSTOFFEINBAND, NICHT WATTIERT, MIT EINLAGEN, 50 BLATT, DIN A 4, MITTLERE QUALITAET	1 STUECK	107.6	107.5	108.4	108.7	1.1	0.3	
515	KEYBOARD, 5 OKTAVEN, DYNAMISCHER ANSCHLAG, MIT RHYTHMUSAUTOMATIK, MIDI-ANSCHLUSS	1 STUECK	99.0	99.8	98.3	98.3	-1.5	-	
516	PIANO, MITTLERE QUALITAET	1 STUECK	116.2	115.6	116.9	116.9	1.1	-	
517	AKKORDEON, 72 BAESSE, GUTES MARKENINSTRUMENT	1 STUECK	-	-	-	-	-	-	
518	KLARINETTE AUS GRENADILLE-HOLZ MIT 17 NEUSILBERKLAPPEN, 2 FIS-BRILLEN, H-CIS, TRILLER-DIS, HEBER, ROLLEN	1 STUECK	-	-	-	-	-	-	
519	BLOCKFLOETE, C-SOPRAN, BIRNBAUMHOLZ, BRAUN GEBEIZT, POLIERT	1 STUECK	118.2	117.2	119.4	119.9	2.3	0.4	
520	GITARRE, NICHT ELEKTRISCH, 6-SAITIG (SCHUELER- ODER WANDERGITARRE)	1 STUECK	115.4	114.6	116.3	116.9	2.0	0.5	
521	SCHUELERGEIGE, MIT BOGEN, FUTERAL AUS KUNSTSTOFF	1 STUECK	-	-	-	-	-	-	
522	NOTENSTAENDER, BODEN-STAENDER AUS METALL	1 STUECK	108.3	107.6	109.1	109.1	1.4	-	
523	SKATSPIEL IN SCHACHTEL ODER BOX, MITTLERE QUALITAET	1 STUECK	104.7	104.3	105.4	105.9	1.5	0.5	
524	MENSCH-AERGERE-DICH-NICHT- SPIEL, FUER 4 UND 6 PERSONEN	1 STUECK	115.6	114.3	116.7	117.5	2.8	0.7	
525	ELEKTRISCHE EISENBH, SPUR H0, GRUNDAUSSTATTUNG MIT TRANSFORMATOR	1 PACKUNG	113.1	111.6	114.1	114.4	2.5	0.3	
526	KUNSTSTOFFBAUKASTEN, GRUNDAUSSTATTUNG, MARKENWARE, FUER KINDER AB 7 JAHRE	1 PACKUNG	106.3	105.8	106.8	106.8	0.9	-	
527	METALLBAUKASTEN, GRUNDAUSSTATTUNG	1 PACKUNG	-	-	-	-	-	-	
528	PUPPE, UNZERBRECHLICH, SCHLAF AUGEN MIT WIMPERN, WASCH- UND KAEMMBARE HAARE, BEKLEIDET, ETWA 40 CM GROSS, MARKENWARE	1 STUECK	106.7	106.5	106.8	106.7	0.2	-0.1	
529	TEDDYBAER, ETWA 40 CM GROSS, MITTLERE QUALITAET	1 STUECK	112.0	111.7	112.5	112.7	0.9	0.2	
530	SPIELZEUGAUTO, FUNKFERNGESTEUERT (RC), MIT ELEKTROMOTOR	1 STUECK	104.8	104.1	104.7	105.0	0.9	0.3	
531	FUSSBALL, VOLLRINDLEDER, GUTE QUALITAET, GROSSE 5	1 STUECK	102.1	102.6	101.8	101.7	-0.9	-0.1	
532	SKI AUS KUNSTSTOFF, LAENGE 180-190 CM, OHNE BINDUNG, MITTLERE QUALITAET	1 PAAR	103.9	104.0	103.7	103.9	-0.1	0.2	
533	TENNISCHLAEGER, MITTLERE QUALITAET, EINSCHL. BESPANNUNG MIT KUNSTDARM	1 STUECK	102.7	102.8	102.5	102.2	-0.6	-0.3	
534	SPORT-TAUCHMASKE, MIT SICHERHEITSGLAS	1 STUECK	-	-	-	-	-	-	
535	ZUGGERAET ZUM MUSKELTRAINING (EXPANDER), MITTLERE QUALITAET	1 STUECK	-	-	-	-	-	-	
536	HAUSZELT MIT APSIS FUER 4 PERSONEN, MIT NORMALEM ZUBEHOER, ETWA 280 MAL 200 MAL 180 CM, MITTLERE QUALITAET	1 STUECK	105.3	105.4	104.8	104.9	-0.5	0.1	
537	CAMPING-LIEGE AUS STAHLROHR, DREIBEINLIEGE, MIT DRAHTFEDER- BESPANNUNG UND SCHAUMGUMMIAUFLAGE, LIEGEFLAECHE ETWA 65 MAL 195 CM	1 STUECK	102.7	102.7	102.7	103.0	0.3	0.3	
538	LUFTMATRATZE, SITZ- U. LIEGEMATRATZE, UNGEMUSTERT, 3-TEILIG, UNAUFGEBLASEN ETWA 70 MAL 200 CM, GUTE QUALITAET	1 STUECK	100.9	100.4	101.1	101.5	1.1	0.4	
539	SCHLAUCHBOOT FUER ZWEI PERSONEN, MIT VERSTAERKTEM BODEN, SEEHASSERFEST, OHNE ZUBEHOER, MITTLERE QUALITAET	1 STUECK	103.7	103.5	104.0	104.0	0.5	-	
540	FERNGLAS, PRISMENGLAS, 8 MAL 30, OHNE TASCHEN, MIT TRAGRIEMEN	1 STUECK	104.4	104.1	104.6	104.3	0.2	-0.3	
541	TAGESZEITUNG, OERTLICH BEVORZUGTES BLATT, ABONNEMENT	MTS.-BEZUG	120.9	119.5	123.7	125.4	4.9	1.4	
542	TAGESZEITUNG, OERTLICH BEVORZUGTES BLATT, EINZELVERKAUF	1 STUECK	121.1	119.8	123.9	125.5	4.8	1.3	
543	TAGESZEITUNG, OERTLICH BEVORZUGTES BLATT, EINZELVERKAUF	1 STUECK	100.6	101.0	100.5	100.4	-0.6	-0.1	
544	FARBNEGATIVFILM, 24 MAL 35, 36 AUFNAHMEN, 100/21G ISO	1 STUECK	110.3	108.9	112.5	113.3	4.0	0.7	
545	BRIEFBLOCK, WEISS, HOLZFREI, DIN A 4, 50 BLATT	25 STUECK	110.7	109.0	112.6	114.0	4.6	1.2	
546	BRIEFUMSCHLAEGE, WEISS, UNGEFUETTERT, DIN C 6	1 STUECK	112.2	110.3	115.1	115.5	4.7	0.3	
547	SCHULHEFT, EINFACH LINIERT, DIN A 5, 16 BLATT	1 STUECK	107.1	106.0	109.0	109.1	2.9	0.1	
548	ZEICHENBLOCK, MITTELFEIN, DIN A 3, 20 BLATT	1000 BLATT	106.1	104.9	107.6	108.6	3.5	0.9	
549	SCHREIBMASCHINENPAPIER, WEISS, HOLZFREI, DIN A 4, 70 G JE M2	1 STUECK	109.9	108.8	111.4	112.4	3.3	0.9	
550	DURCHSCHREIBEBLOCK, DIN A 5, 2 MAL 50 BLATT MIT DRUCK	1 STUECK	-	-	-	-	-	-	
551	GESCHAFTSBUCH, HOLZFREI, KONTO LINIERT, PAPPBAND, DIN A 4, 96 BLATT	1 STUECK	108.0	107.6	108.7	109.2	1.5	0.5	
552	BLEISTIFT, MARKENWARE	1 STUECK	105.7	104.8	106.4	106.5	1.6	0.1	
553	FARBAND, CARBON/FILMBAND, EINFARBIG	1 STUECK	106.6	106.0	107.2	107.6	1.5	0.4	
554	FUELLHALTERPATRONEN, BLAU ODER SCHWARZ, PACKUNG ZU 6 STUECK	1 PACKUNG	-	-	-	-	-	-	
555	KOEHLEPAPIER, DIN A 4, GUTE QUALITAET	100 BLATT	-	-	-	-	-	-	
556	HEFTKLAMMERN, 24/6	1000 ST	108.4	107.6	109.2	109.5	1.8	0.3	
557	BATTERIE, MONOZELLE, 1,5 V, ALKALI-MANGAN, HOCHLEISTUNGSZELLE	1 STUECK	109.7	109.4	109.9	109.8	0.4	-0.1	
558	TAFELKERZEN, IN VERPACKUNGEN ZU ETWA 6-8 STUECK	1 KERZE	105.8	105.1	106.7	106.8	1.6	0.1	
559	FARBKASTEN, MIT 12 AUSWECHSELBAREN DECKFARBEN UND 1 TUBE DECKWEISS	1 STUECK	110.0	109.3	110.9	111.1	1.6	0.2	
560	MONATLICHES ENTGELT FUER VOLLTAEIGEN KINDERGARTENBESUCH (20 TAGE), EINSCHL. VERPFLEGE	MONATS- GEBUEHR	131.2	130.8	132.4	132.7	1.5	0.2	
561	TENNISUNTERRICHT, 1 UNTERRICHTSSTUNDE, EINZELUNTERRICHT	60 MINUTEN	108.5	108.1	108.4	108.2	0.1	-0.2	
562	TANZUNTERRICHT, GRUPPENKURSUS FUER ANFAENGER	1 KURSUS	111.7	111.5	112.1	112.5	0.9	0.4	
563	LEHRGANGSGEBUEHR EINER VOLKSHOCHSCHULE, PREIS FUER 1 DOPPEL- STUNDE BEIM KAUF EINER HOERERKARTE FUER DEN BESUCH EINES LEHRGANGES VON 20 DOPPELSTUNDEN IN ENGLISCH (GRUNKURS ODER UNTERSTUFE)	1 DOPPEL- STUNDE	130.3	127.7	134.1	135.7	6.3	1.2	
564	THEATERKARTE (FUER SCHAUSPIEL), II. RANG MITTE, AN DER TAGESKASSE	1 KARTE	125.9	124.4	129.0	130.3	4.7	1.0	
565	THEATERKARTE (FUER SCHAUSPIEL), II. RANG MITTE, IM ABONNEMENT (PLATZMIETE)	1 KARTE	130.7	128.9	134.6	135.5	5.1	0.7	
566	OPERNKARTE (FUER OPER ODER OPERETTE), II. RANG MITTE, AN DER TAGESKASSE	1 KARTE	122.4	121.2	125.0	125.0	3.1	-	
567	OPERNKARTE (FUER OPER ODER OPERETTE), II. RANG MITTE, IM ABONNEMENT (PLATZMIETE)	1 KARTE	130.0	126.2	136.8	137.2	8.7	0.3	
568	KINDEINTRITTSKARTE, PLATZ IN DER MITTLEREN REIHE ABENDVORSTELLUNG, SAMSTAGS	1 KARTE	115.2	114.1	117.4	117.7	3.2	0.3	
569	EINTRITTSKARTE ZUM FUSSBALLSPIEL (MEISTERSCHAFTSSPIEL DES KLASSENHOECHSTEN VEREINS IN DER LAUFENDEN SPIELPERIODE), BILLIGSTER SITZPLATZ	1 KARTE	116.2	115.0	117.9	117.9	2.5	-	
570	HOERFUNKGEBUEHR (GRUNDGEBUEHR)	1 GEBUEHR	137.5	137.5	137.5	137.5	-	-	
571	EINTRITTSKARTE INS HALLENBAD FUER EINEN ERNACHSENEN, OHNE EINZELKABINE, GUELTIG FUER 1 BESUCH	1 BESUCH	130.0	129.8	130.8	130.9	0.8	0.2	
572	LEIHGEBUEHR EINES VIDEOFILMES FUER CA. 1-2 TAGE	1 MAL	103.7	103.8	103.4	103.2	-0.6	-0.2	
573	FOTOARBEITEN, ENTWICKLUNG EINES KLEINBILDFARBFILMES, 36 AUFNAHMEN	1 FILM	109.8	109.4	110.6	111.0	1.5	0.4	
574	FOTOARBEITEN, VERGROESSERUNG AUF 9 MAL 13 CM VON EINEM KLEINBILDFARBFILM.	1 BILD	98.0	98.2	98.1	97.7	-0.5	-0.4	
575	ELEKTRO-RASENMAEHER, 220 VOLT, 800 WATT	1 STUECK	101.8	103.0	100.6	100.6	-2.3	-	
576	ELEKTRISCHE HECKENSCHERE, 220 VOLT, ETWA 400 WATT, ETWA 45 CM ARBEITSBREITE	1 STUECK	103.6	103.8	103.5	103.5	-0.3	-	
577	SPATEN, GAERTNERSPATEN, MIT T-GRIFF	1 STUECK	109.1	109.1	109.3	109.5	0.4	0.2	
578	GARTENSCHERE, GESCHMIEDET UND GEHAERTET	1 STUECK	108.3	108.1	108.5	109.1	0.9	0.6	
579	BLUMENTOPF, DURCHMESSER ETWA 13 CM	1 STUECK	107.4	107.6	107.4	107.5	-0.1	0.1	
580	ROLLE, 106.1 104.7 107.1 107.2	1 ROLLE	106.1	104.7	107.1	107.2	2.4	0.1	
581	GARTENSCHLAUCH, KUNSTSTOFF, 12 MAL 2,5 MM = 1/2 ZOLL, 20-M-ROLLE	1 STUECK	105.9	105.9	106.0	105.9	-	-0.1	
582	GIESSKANNE, KUNSTSTOFF, 10 L INHALT	1 STUECK	109.4	108.9	109.9	110.1	1.1	0.2	
583	BLUMENDUENGER, FLUESSIG, IN KUNSTSTOFF-FLASCHEN ZU ETWA 500 ML	500 ML	109.4	108.9	109.9	110.1	1.1	0.2	
584	BLUMENERDE, IN VERPACKUNGEN ZU ETWA 20 L	20 LITER	108.1	107.8	108.7	108.7	0.8	-	

FUSSNOTEN SIEHE SEITE 65.

FRUEHERES BUNDESGBEIT

2 MESSZAHLEN AUSGEWAHLTER GUETER *) DER LEBENSHALTUNG

1991 = 100

LFD. NR.	GUETERBESCHREIBUNG	EINHEIT	1995 JD	1995		1996		VERAENDERUNG FEBRUAR1996 GEGENUEBER FEB. 1995 JAN. 1996	
				FEB.	JAN.	FEB.	JAN.	IN PROZENT	
583	WELLENSITTICH, MAENNLICHES JUNGTIER	1 TIER	110.8	109.8	111.5	113.2	3.1	1.5	
584	ZIERFISCH, GUPPY, MAENNLICH	1 TIER	108.2	107.1	109.2	109.2	2.0	-	
585	VOGELKAEFIG, RECHTECKIG, MIT SCHUBFACH, UNTERTEIL AUS KUNSTSTOFF	1 STUECK	111.6	110.8	112.5	112.6	1.6	0.1	
586	HUNDEFUTTER, IN DOSEN ZU ETWA 400 G	400 GRAMM	105.8	105.4	105.7	105.6	0.2	-0.1	
587	VOGELFUTTER FUER WELLENSITTICHE, IN PACKUNGEN ZU ETWA 500 G	500 GRAMM	107.2	107.0	107.9	107.4	0.4	0.1	
588	REPARATUR EINES FARBFERNSEHERS, PREIS EINER ARBEITSSTUNDE, OHNE MATERIALKOSTEN UND OHNE WEGEGELD	1 STUNDE	115.6	115.3	116.4	117.2	1.6	0.7	
PERSOENLICHE AUSSTATTUNG, SONSTIGES									
589	DAMEN-QUARZARMBANDUHR, DOUBLE ODER STAHLGEHAEUSE, SCHLICHTE AUSFUEHRUNG, MIT LEDERBAND	1 STUECK	102.2	102.3	102.2	102.4	0.1	0.2	
590	HERREN-QUARZARMBANDUHR, EDELSTAHLGEHAEUSE, MIT STAHLBAND	1 STUECK	101.9	101.9	102.0	102.1	0.2	0.1	
591	KUECHENUHR MIT QUARZWERK	1 STUECK	105.0	105.1	104.8	105.0	-0.1	0.2	
592	QUARZWECKER, EINFACHE AUSFUEHRUNG	1 STUECK	101.1	101.3	101.0	100.9	-0.4	-0.1	
593	TRAURINGE, 1 PAAR, 585/000, SCHLICHTES DESIGN	1 PAAR	103.0	102.8	103.3	103.3	0.5	-	
594	DIAMANTRING, SOLITAER, 0,10 BIS 0,15 KARAT, LUPENREIN WEISS, EINFACHE (KRAPPEN-) FASSUNG, 585/000	1 STUECK	104.8	104.4	105.2	105.8	1.3	0.6	
595	SILBERKETTE, PANZER-COLLIER, SILBER 925, 40 - 45 CM	1 PAAR	104.1	103.6	104.5	104.5	0.9	-	
596	HERREN-UHRARMBAND, EDELSTAHL, ELASTISCH, MARKENWARE	1 STUECK	104.6	104.5	104.5	104.5	-	-	
597	TABAKPFEIFE, BRUYERE-HOLZ, SANDGESTRAHLT, MIT PARASPITZE, MITTLERE QUALITAET	1 STUECK	-	-	-	-	-	-	
598	GASFEUERZEUG (TASCHENFEUERZEUG), MARKENWARE	1 STUECK	106.2	105.8	106.7	106.6	0.8	-0.1	
599	EINWEGFEUERZEUG	1 STUECK	107.5	106.6	108.9	108.9	2.2	-	
600	AKTENTASCHE, VOLLRINDLEDER, MIT ABSCHLIESSBAREM STECKSCHLOSS, ETWA 42 MAL 32 MAL 15 CM	1 STUECK	106.9	106.8	107.1	107.2	0.4	0.1	
601	AKTENKOFFER, SYNTHETISCHES MATERIAL, MITTLERE QUALITAET	1 STUECK	104.6	104.1	105.0	105.3	1.2	0.3	
602	SCHULMAPPE, SYNTHETISCHES MATERIAL, EINFACHE AUSFUEHRUNG	1 STUECK	106.6	106.5	106.8	107.0	0.5	0.2	
603	REISETASCHE (BORDCASE) MIT ZWEI KURZRIEMEN, ETWA 45 CM LANG	1 STUECK	106.5	106.3	106.6	106.9	0.6	0.3	
604	KOFFER MIT ZWEI RIEMEN, SYNTH. MATERIAL, ETWA 65 CM LANG	1 STUECK	107.9	108.0	107.9	108.2	0.2	0.3	
605	SCHALENKOFFER, BESONDERS WIDERSTANDSFAEHIGES MATERIAL, PROFILRAHMEN, ETWA 65 CM LANG	1 STUECK	102.8	103.1	102.8	102.9	-0.2	0.1	
606	GELDSCHIEINTASCHE FUER HERREN, MIT HARTGELDFACH, LEDER	1 STUECK	111.0	110.8	111.4	111.7	0.8	0.3	
607	HERREN-TASCHENSCHIRM, CHEMIEFASERBEZUG, MIT REISSVERSCHLUSS-FUTTERAL AUS SYNTHETISCHEM MATERIAL, MITTLERE QUALITAET	1 STUECK	107.3	107.3	107.5	107.6	0.3	0.1	
608	DAMEN-SCHIRM, STOCKSCHIRM, CHEMIEFASERBEZUG, MITTLERE QUALITAET	1 STUECK	107.3	107.0	107.6	107.9	0.8	0.3	
609	Sonnenbrille fuer Herren, Acetat-Fassung, geschliffenes Glas (ohne Wirkung), mittlere Qualitaet	1 STUECK	109.0	108.8	109.4	109.5	0.6	0.1	
610	Kosten fuer den Druck einer Danksagungskarte zu einem Familienereignis, Format DIN A 6, einseitig, 100 Stueck (einschl. Papier und Umschlag)	100 STUECK	115.5	114.7	116.9	117.3	2.3	0.3	
611	Kleinanzeige, Schwarz-Weiss, oertlich bevorzugtes Blatt, Samstagsausgabe, PKV-Verkauf, ohne Rahmen, Einzelanzeiger mit dem Text: Golf GT, 90 PS, EZ 11/87, Servo, SSD, 5-Tuerig, G-Kat, Sportsitze, Silber-Met., TUEV 1/97, 93.000 KM, 8.600 DM, TEL. 0611 / 75 26 21	1 ZEILE 1 MAL	111.9	111.5	112.7	112.8	1.2	0.1	
612	Reinigung einer Herren-Armbanduhr, Automatik	1 MAL	120.8	119.4	122.9	124.2	4.0	1.1	

FUSSNOTEN SIEHE SEITE 65.

Fußnoten zu den Seiten 55 bis 64:

- *) Aufgrund einer im Februar 1996 erfolgten Meldebogenreform wurde die Beschreibung bzw. die Mengeneinheit einiger Güter geändert. In den Fällen, in denen ein Gut durch ein völlig anderes Gut ersetzt wurde, können keine Meßzahlen bzw. Veränderungsraten mehr ermittelt werden.

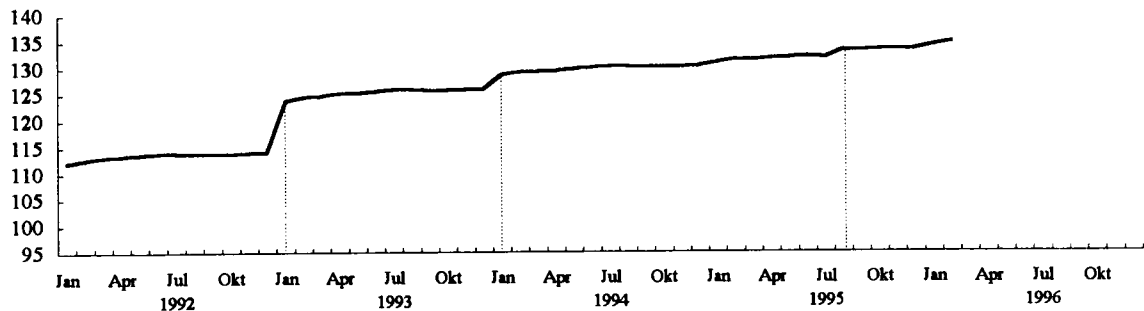
- 1) Einfamilienhaus, 15 kW Anschlußwert nach DIN 4701, 120 m² Wohnfläche, 125 W/m² spezifischer Raumwärmebedarf, 22.500 kWh Jahreswärmeverbrauch
- 2) Mehrfamilienhaus, 200 kW Anschlußwert nach DIN 4701, 2000 m² Wohnfläche, 100 W/m² spezifischer Raumwärmebedarf, 300.000 kWh Jahreswärmeverbrauch

Teil III

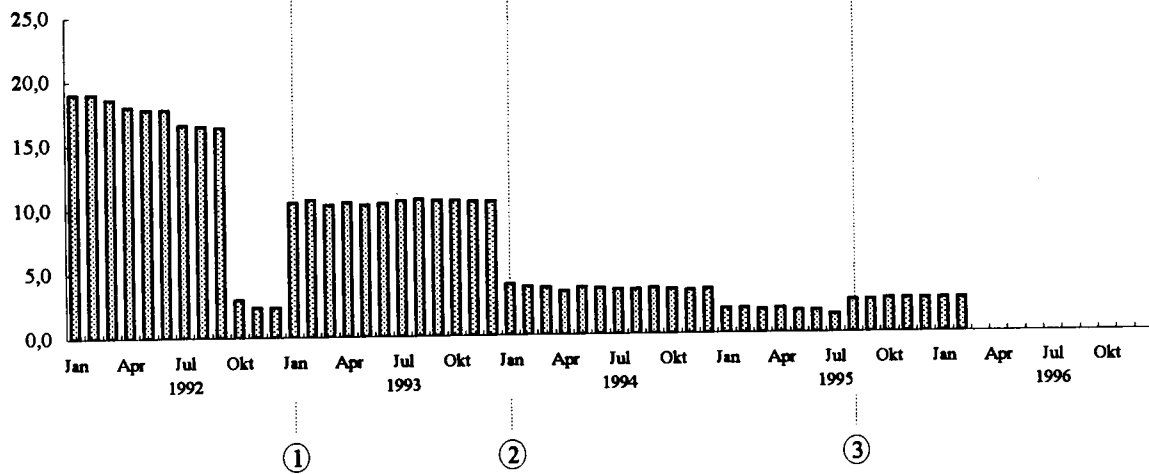
Neue Länder und Berlin-Ost

Preisindex für die Lebenshaltung aller privaten Haushalte Neue Länder und Berlin-Ost

1991 = 100



Veränderung gegenüber dem Vorjahr in %



Ausgewählte preisbestimmende Ereignisse:

- ① - zweite Grundmietenverordnung;
Erhöhung des vollen Mehrwertsteuersatzes von 14 auf 15 %
- ② - 2. Stufe der zweiten Grundmietenverordnung;
Erhöhung der Mineralölsteuer
- ③ - Mieterhöhungen entsprechend des Mietenüberleitungsgesetzes

NEUE LAENDER UND BERLIN-OST
1 PREISINDEX FUER DIE LEBENSHALTUNG
1.1 ALLE PRIVATEN HAUSHALTE
1.1.1 GLIEDERUNG NACH HAUPTGRUPPEN
1991 = 100

J A H R --- M O N A T	GE- SAMT- INDEX	HAUPTGRUPPE / GRUPPE										
		NAH- RUNGS- MITTEL, GE- TRAEENKE, TABAK- WAREN	BE- KLEI- DUNG, SCHUHE	WOHNUNGSMIETEN, ENERGIE (OHNE KRAFTSTOFFE)			MOEBEL, HAUS- HALTSGE- RAETE UND ANDERE GUETER FUER DIE HAUS- HALTS- FUEHRUNG	GUETER FUER				
				ZU- SAMMEN	WOH- NUNGS- MIETEN	ENERGIE (OHNE KRAFT- STOFFE)		GE- SUND- HEITS- UND KOERPER- PFLEGE	VERKEHR UND NACH- RICHTEN- UEBER- MITTLUNG	BIL- DUNG, UNTER- HALTUNG, FREI- ZEIT	PERSOENL. AUSSTATT., DIENSTL. D. BEHER- BERGUNGS- GEW. SON. GUETER SON. ART	
1992 JD	113.5	102.7	101.2	190.7	228.3	140.1	102.2	114.0	106.4	103.5	108.4	
1993 JD	125.4	104.3	102.5	270.5	365.2	143.1	104.0	124.2	112.0	108.8	119.4	
1994 JD	130.0	106.0	103.1	290.3	404.5	136.6	104.9	132.3	115.0	112.8	127.6	
1995 JD	132.7	107.0	103.2	302.6	426.1	136.3	105.8	136.6	116.5	115.8	131.6	
1996 JD	-	-	-	-	-	-	-	-	-	-	-	
1992 JANUAR	112.0	102.0	101.1	188.7	225.1	139.8	101.4	111.4	103.7	102.4	102.8	
FEBRUAR	112.6	102.5	100.7	190.7	228.3	140.2	101.7	112.2	104.1	103.1	105.5	
MAERZ	113.1	102.9	100.8	190.9	228.4	140.6	101.7	112.7	105.6	103.0	105.3	
APRIL	113.4	103.2	100.9	190.8	228.8	139.6	101.8	113.3	106.4	102.8	106.2	
MAI	113.6	103.4	101.1	190.4	228.5	139.2	102.1	113.8	106.7	103.1	106.4	
JUNI	113.9	103.7	101.0	190.2	228.4	138.8	102.2	114.2	107.2	102.8	109.2	
JULI	113.9	103.0	100.9	190.2	228.5	138.7	102.2	114.4	107.2	102.9	112.6	
AUGUST	113.8	102.5	101.0	190.7	228.6	139.8	102.4	114.7	107.1	103.1	113.0	
SEPTEMBER	113.7	102.3	101.5	191.4	228.6	141.3	102.5	114.9	106.8	103.7	110.2	
OKTOBER	113.8	102.2	101.8	191.4	228.7	141.1	102.6	115.1	106.9	104.2	109.3	
NOVEMBER	114.0	102.0	102.0	191.4	228.8	141.1	102.9	115.2	107.4	104.9	109.7	
DEZEMBER	114.1	102.1	102.1	191.5	228.9	141.1	102.9	115.6	107.4	105.5	110.3	
1993 JANUAR	123.8	103.5	102.0	270.3	364.9	142.9	103.2	120.4	109.3	107.2	111.6	
FEBRUAR	124.6	104.2	102.0	270.5	365.3	143.1	103.6	120.8	110.7	107.8	114.9	
MAERZ	124.8	104.1	102.2	271.0	366.4	142.8	103.7	121.1	111.5	107.8	114.1	
APRIL	125.3	104.5	102.2	270.7	365.1	143.7	103.8	121.4	112.1	108.3	117.4	
MAI	125.3	104.6	102.3	270.8	365.5	143.4	104.0	121.4	112.1	108.3	117.7	
JUNI	125.7	105.2	102.2	270.7	365.5	143.3	104.0	121.5	112.5	108.3	120.6	
JULI	126.0	104.7	102.0	270.3	365.0	143.0	104.1	126.7	112.8	108.6	124.7	
AUGUST	126.0	104.4	102.0	270.3	364.8	143.2	104.0	126.8	112.7	108.7	125.3	
SEPTEMBER	125.8	104.2	102.8	270.4	364.7	143.5	104.1	127.0	112.4	109.5	122.0	
OKTOBER	125.9	104.2	103.2	270.3	365.1	142.8	104.3	127.3	112.6	110.0	121.2	
NOVEMBER	126.0	104.1	103.5	270.3	365.1	142.8	104.5	127.6	112.6	110.4	121.4	
DEZEMBER	126.1	104.2	103.7	270.3	365.1	142.8	104.5	127.9	112.3	110.7	122.3	
1994 JANUAR	128.8	104.1	103.2	288.9	401.5	137.4	104.6	131.2	114.7	112.1	122.5	
FEBRUAR	129.3	105.2	102.8	288.9	401.5	137.5	104.7	131.5	114.7	112.4	126.1	
MAERZ	129.4	105.3	103.2	289.1	401.5	137.9	104.8	131.9	114.7	112.4	125.6	
APRIL	129.6	106.0	103.2	289.6	403.1	136.8	104.8	132.0	114.7	112.5	124.2	
MAI	129.9	106.7	103.2	289.4	403.1	136.3	104.9	132.1	115.0	112.5	125.3	
JUNI	130.2	107.1	103.0	289.3	403.2	136.2	104.9	132.2	115.3	112.6	127.7	
JULI	130.4	106.8	102.6	290.6	405.3	136.3	104.9	132.4	115.1	112.4	131.7	
AUGUST	130.4	106.3	102.7	290.8	405.4	136.6	104.8	132.6	115.7	112.4	131.5	
SEPTEMBER	130.3	106.4	103.1	291.0	405.5	137.0	104.9	132.7	114.9	113.3	130.0	
OKTOBER	130.3	106.3	103.3	291.8	408.0	135.5	104.9	132.8	114.7	113.7	128.8	
NOVEMBER	130.3	105.9	103.5	292.0	408.0	136.0	105.2	133.0	115.0	113.8	128.4	
DEZEMBER	130.5	106.0	103.4	292.1	408.0	136.2	105.3	133.3	115.1	114.0	129.2	
1995 JANUAR	131.2	106.6	103.3	294.0	411.4	136.1	105.4	135.3	115.7	115.7	127.9	
FEBRUAR	131.8	107.7	103.1	294.1	411.5	136.2	105.5	135.7	116.2	115.8	130.8	
MAERZ	131.7	107.5	103.2	294.1	411.5	136.1	105.6	135.9	116.1	115.6	129.8	
APRIL	132.0	107.9	103.2	294.6	413.1	135.2	105.7	136.2	116.7	115.4	130.5	
MAI	132.1	108.4	103.2	294.7	413.3	135.2	105.9	136.6	116.8	115.3	129.1	
JUNI	132.4	108.8	103.2	294.7	413.3	135.2	105.9	136.8	117.0	115.2	131.7	
JULI	132.2	107.8	102.8	294.8	413.3	135.4	105.9	136.9	116.4	115.3	136.2	
AUGUST	133.6	106.3	102.7	312.2	443.6	135.2	105.9	136.9	116.6	115.3	135.5	
SEPTEMBER	133.5	106.0	103.1	312.9	443.6	137.1	105.9	137.1	116.7	115.9	131.9	
OKTOBER	133.7	105.8	103.3	314.6	446.2	137.5	106.0	137.2	116.5	116.6	132.4	
NOVEMBER	133.7	105.8	103.5	314.9	446.3	138.2	106.0	137.3	116.3	116.8	131.1	
DEZEMBER	133.9	105.9	103.5	315.0	446.4	138.2	106.0	137.5	116.9	117.1	132.0	
1996 JANUAR	134.6	106.4	103.2	317.2	450.8	137.4	106.1	138.2	118.5	117.4	130.5	
FEBRUAR	135.2	107.2	103.0	317.6	451.1	137.9	106.2	138.6	119.2	117.8	133.2	
MAERZ	-	-	-	-	-	-	-	-	-	-	-	
APRIL	-	-	-	-	-	-	-	-	-	-	-	
MAI	-	-	-	-	-	-	-	-	-	-	-	
JUNI	-	-	-	-	-	-	-	-	-	-	-	
JULI	-	-	-	-	-	-	-	-	-	-	-	
AUGUST	-	-	-	-	-	-	-	-	-	-	-	
SEPTEMBER	-	-	-	-	-	-	-	-	-	-	-	
OKTOBER	-	-	-	-	-	-	-	-	-	-	-	
NOVEMBER	-	-	-	-	-	-	-	-	-	-	-	
DEZEMBER	-	-	-	-	-	-	-	-	-	-	-	

NEUE LAENDER UND BERLIN-OST

1 PREISINDEX FUER DIE LEBENSHALTUNG

1.1 ALLE PRIVATEN HAUSHALTE

1.1.1 GLIEDERUNG NACH HAUPTGRUPPEN

RELATIVE VERAENDERUNGEN GEGENUEBER DEN ENTSPRECHENDEN VORJAHRESERGEBNISSEN IN PROZENT

J A H R --- M O N A T	HAUPTGRUPPE / GRUPPE										
	GE- SAMT- INDEX	NAH- RUNGS- MITTEL, GE- TRAENKE, TABAK- WAREN	BE- KLEI- DUNG, SCHUHE	WOHNUNGSMIETEN, ENERGIE (OHNE KRAFTSTOFFE)			MOEBEL, HAUS- HALTSGE- RAETE UND ANDERE GUETER FUER DIE HAUS- HALTS- FUHRUNG	GUETER FUER			
				ZU- SAMMEN	WOH- NUNGS- MIETEN	ENERGIE (OHNE KRAFT- STOFFE)		GE- SUND- HEITS- UND KOEPPER- PFLEGE	VERKEHR UND NACH- RICHTEN- UEBER- MITT- LUNG	BIL- DUNG, UNTER- HALTUNG, FREI- ZEIT	PERSOENL. AUSSTATT., DIENSTL. D. BEHER- BERGUNGS- GEW. SON. GUETER SON. ART
1992 JD	13.5	2.7	1.2	90.7	128.3	40.1	2.2	14.0	6.4	3.5	8.4
1993 JD	10.5	1.6	1.3	41.8	60.0	2.1	1.8	8.9	5.3	5.1	10.1
1994 JD	3.7	1.6	0.6	7.3	10.8	-4.5	0.9	6.5	2.7	3.7	6.9
1995 JD	2.1	0.9	0.1	4.2	5.3	-0.2	0.9	3.3	1.3	2.7	3.1
1996 JD	-	-	-	-	-	-	-	-	-	-	-
1992 JANUAR	19.0	4.1	2.3	176.7	290.1	70.1	2.7	15.3	8.9	5.2	9.6
FEBRUAR	19.0	4.1	1.1	179.2	295.0	70.1	2.6	15.4	10.0	4.4	7.5
MAERZ	18.6	3.4	0.9	179.5	295.2	70.4	2.4	15.0	9.5	3.7	8.2
APRIL	18.0	3.0	0.5	178.1	295.8	68.0	2.2	14.8	7.8	3.2	11.6
MAI	17.8	3.6	1.0	167.0	295.3	55.5	2.0	14.9	8.0	3.2	9.6
JUNI	17.8	3.2	1.3	167.1	295.2	55.4	2.3	14.9	8.4	3.1	9.6
JULI	16.6	2.1	1.8	167.1	295.3	55.5	2.5	15.2	4.8	3.3	7.9
AUGUST	16.5	2.3	1.6	167.5	295.5	56.2	2.2	15.3	4.3	3.2	6.7
SEPTEMBER	16.4	2.5	1.5	165.8	295.5	54.8	2.1	15.0	3.9	3.0	7.5
OKTOBER	2.9	2.3	1.3	0.8	0.8	0.6	2.1	14.5	3.6	3.1	7.6
NOVEMBER	2.3	0.6	1.0	0.8	0.9	0.6	1.8	9.0	4.1	2.9	7.5
DEZEMBER	2.3	0.8	0.7	0.8	0.9	0.6	1.6	9.1	4.3	3.2	7.7
1993 JANUAR	10.5	1.5	0.9	43.2	62.1	2.2	1.8	8.1	5.4	4.7	8.6
FEBRUAR	10.7	1.7	1.3	41.8	60.0	2.1	1.9	7.7	6.3	4.6	8.9
MAERZ	10.3	1.2	1.4	42.0	60.4	1.6	2.0	7.5	5.6	4.7	8.4
APRIL	10.5	1.3	1.3	41.9	59.6	2.9	2.0	7.1	5.4	5.4	10.5
MAI	10.3	1.2	1.2	42.2	60.0	3.0	1.9	6.7	5.1	5.0	10.6
JUNI	10.4	1.4	1.2	42.3	60.0	3.2	1.8	6.4	4.9	5.4	10.4
JULI	10.6	1.7	1.1	42.1	59.7	3.1	1.9	10.8	5.2	5.5	10.7
AUGUST	10.7	1.9	1.0	41.7	59.6	2.4	1.6	10.5	5.2	5.4	10.9
SEPTEMBER	10.6	1.9	1.3	41.3	59.5	1.6	1.6	10.5	5.2	5.6	10.7
OKTOBER	10.6	2.0	1.4	41.2	59.6	1.2	1.7	10.6	5.3	5.6	10.9
NOVEMBER	10.5	2.1	1.5	41.2	59.6	1.2	1.6	10.8	4.8	5.2	10.7
DEZEMBER	10.5	2.1	1.6	41.1	59.5	1.2	1.6	10.6	4.6	4.9	10.9
1994 JANUAR	4.0	0.6	1.2	6.9	10.0	-3.8	1.4	9.0	4.9	4.6	9.8
FEBRUAR	3.8	1.0	0.8	6.8	9.9	-3.9	1.1	8.9	3.6	4.3	9.7
MAERZ	3.7	1.2	1.0	6.7	9.6	-3.4	1.1	8.9	2.9	4.3	10.1
APRIL	3.4	1.4	1.0	7.0	10.4	-4.8	1.0	8.7	2.3	3.9	5.8
MAI	3.7	2.0	0.9	6.9	10.3	-5.0	0.9	8.8	2.6	3.9	6.5
JUNI	3.6	1.8	0.8	6.9	10.3	-5.0	0.9	8.8	2.5	4.0	5.9
JULI	3.5	2.0	0.6	7.5	11.0	-4.7	0.8	4.5	2.0	3.5	5.6
AUGUST	3.5	1.8	0.7	7.6	11.1	-4.6	0.8	4.6	2.7	3.4	4.9
SEPTEMBER	3.6	2.1	0.3	7.6	11.2	-4.5	0.8	4.5	2.2	3.5	6.6
OKTOBER	3.5	2.0	0.1	8.0	11.8	-5.1	0.6	4.3	1.9	3.4	6.3
NOVEMBER	3.4	1.7	-	8.0	11.8	-4.8	0.7	4.2	2.1	3.1	5.8
DEZEMBER	3.5	1.7	-0.3	8.1	11.8	-4.6	0.8	4.2	2.5	3.0	5.6
1995 JANUAR	1.9	2.4	0.1	1.8	2.5	-0.9	0.8	3.1	0.9	3.2	4.4
FEBRUAR	1.9	2.4	0.3	1.8	2.5	-0.9	0.8	3.2	1.3	3.0	3.7
MAERZ	1.8	2.1	-	1.7	2.5	-1.3	0.8	3.0	1.2	2.8	3.3
APRIL	1.9	1.8	-	1.7	2.5	-1.2	0.9	3.2	1.7	2.6	5.1
MAI	1.7	1.6	-	1.8	2.5	-0.8	1.0	3.4	1.6	2.5	3.0
JUNI	1.7	1.6	0.2	1.9	2.5	-0.7	1.0	3.5	1.5	2.3	3.1
JULI	1.4	0.9	0.2	1.4	2.0	-0.7	1.0	3.4	1.1	2.6	3.4
AUGUST	2.5	-	-	7.4	9.4	-1.0	1.0	3.2	0.8	2.6	3.0
SEPTEMBER	2.5	-0.4	-	7.5	9.4	0.1	1.0	3.3	1.6	2.3	1.5
OKTOBER	2.6	-0.5	-	7.8	9.4	1.5	1.0	3.3	1.6	2.6	2.8
NOVEMBER	2.6	-0.1	-	7.8	9.4	1.6	0.8	3.2	1.1	2.6	2.1
DEZEMBER	2.6	-0.1	0.1	7.8	9.4	1.5	0.7	3.2	1.6	2.7	2.2
1996 JANUAR	2.6	-0.2	-0.1	7.9	9.6	1.0	0.7	2.1	2.4	1.5	2.0
FEBRUAR	2.6	-0.5	-0.1	8.0	9.6	1.2	0.7	2.1	2.6	1.7	1.8
MAERZ	-	-	-	-	-	-	-	-	-	-	-
APRIL	-	-	-	-	-	-	-	-	-	-	-
MAI	-	-	-	-	-	-	-	-	-	-	-
JUNI	-	-	-	-	-	-	-	-	-	-	-
JULI	-	-	-	-	-	-	-	-	-	-	-
AUGUST	-	-	-	-	-	-	-	-	-	-	-
SEPTEMBER	-	-	-	-	-	-	-	-	-	-	-
OKTOBER	-	-	-	-	-	-	-	-	-	-	-
NOVEMBER	-	-	-	-	-	-	-	-	-	-	-
DEZEMBER	-	-	-	-	-	-	-	-	-	-	-

NEUE LAENDER UND BERLIN-OST
1 PREISINDEX FUER DIE LEBENSHALTUNG

1.1 ALLE PRIVATEN HAUSHALTE

1.1.2 GLIEDERUNG NACH WAREN, LEISTUNGEN UND WOHNUNGSNUTZUNG

1991 = 100

J A H R ----- M O N A T	GESAMT- INDEX	GESAMT- INDEX OHNE SAISON- WAREN 1)	GESAMT- INDEX OHNE HEIZOEL UND KRAFT- STOFFE	VERBRAUCHS- UND GEBRAUCHSGUETER						DIENST- LEI- STUNGEN UND REPARA- TUREN	WOHNUNGS- UND GARAGEN- NUTZUNG
				ZU- SAM- MEN	DAR. NAHRUNGSMITTEL		ANDERE VERBRAUCHS- UND GEBRAUCHSGUETER				
					ZU- SAM- MEN	SAISON- WAREN	SONSTIGE NAHRUNGS- MITTEL	ZUSAM- MEN	DAR. OHNE NAHRUNGS- MITTEL 2)		
1992 JD	113.5	114.2	113.8	105.0	101.2	91.8	102.7	106.3	102.7	110.1	223.3
1993 JD	125.4	126.6	126.3	107.0	101.2	93.2	102.5	109.1	105.0	121.1	355.4
1994 JD	130.0	130.9	130.6	108.0	102.5	104.8	102.1	109.9	106.4	128.6	393.2
1995 JD	132.7	133.5	133.5	108.5	103.0	109.6	101.9	110.4	107.1	134.4	414.1
1996 JD	-	-	-	-	-	-	-	-	-	-	-
1992 JANUAR	112.0	112.4	112.3	104.2	101.2	97.5	101.9	105.3	102.1	105.7	220.1
FEBRUAR	112.6	113.0	112.9	104.5	101.9	100.8	102.1	105.4	102.2	107.2	223.2
MAERZ	113.1	113.6	113.4	105.0	101.7	97.3	102.5	106.1	102.5	107.9	223.3
APRIL	113.4	113.9	113.7	105.1	102.1	99.3	102.6	106.2	102.4	108.8	223.7
MAI	113.6	114.1	113.9	105.3	102.4	100.0	102.7	106.3	102.6	109.2	223.5
JUNI	113.9	114.4	114.2	105.4	102.7	101.8	102.8	106.3	102.5	110.5	223.5
JULI	113.9	114.6	114.2	105.0	101.5	93.2	102.9	106.3	102.5	111.8	223.5
AUGUST	113.8	114.7	114.2	104.9	100.7	87.4	102.9	106.4	102.6	112.3	223.6
SEPTEMBER	113.7	114.7	114.2	104.9	100.3	83.7	103.0	106.5	102.8	111.7	223.6
OKTOBER	113.8	114.8	114.2	104.9	100.1	82.1	103.1	106.7	103.0	111.7	223.7
NOVEMBER	114.0	115.0	114.3	105.1	99.7	79.6	103.1	107.0	103.3	112.1	223.8
DEZEMBER	114.1	115.1	114.5	105.1	99.6	79.1	103.1	107.1	103.5	112.6	223.9
1993 JANUAR	123.8	125.0	124.6	106.2	100.6	85.4	103.1	108.2	104.5	115.4	354.4
FEBRUAR	124.6	125.7	125.4	106.8	101.4	92.0	103.0	108.7	104.7	117.1	355.7
MAERZ	124.8	125.9	125.6	106.9	101.1	90.5	102.9	109.0	104.8	117.3	356.4
APRIL	125.3	126.3	126.0	107.2	101.6	94.6	102.8	109.2	104.9	119.1	355.2
MAI	125.3	126.4	126.1	107.2	101.6	96.0	102.6	109.1	104.9	119.6	355.7
JUNI	125.7	126.6	126.5	107.4	102.6	103.2	102.4	109.1	104.8	120.8	355.6
JULI	126.0	127.1	126.9	107.2	101.8	98.3	102.4	109.1	104.8	123.5	355.2
AUGUST	126.0	127.1	126.8	107.1	101.2	94.8	102.3	109.1	104.8	123.9	355.1
SEPTEMBER	125.8	127.0	126.7	107.0	100.8	92.0	102.3	109.2	105.1	123.6	354.9
OKTOBER	125.9	127.1	126.8	107.0	100.7	91.6	102.2	109.2	105.3	123.9	355.4
NOVEMBER	126.0	127.2	126.9	107.0	100.5	90.3	102.2	109.4	105.5	124.2	355.4
DEZEMBER	126.1	127.3	127.1	107.0	100.6	90.1	102.3	109.3	105.7	124.7	355.4
1994 JANUAR	128.8	130.1	129.4	107.3	100.4	89.1	102.3	109.8	105.9	125.8	390.3
FEBRUAR	129.3	130.4	130.0	107.7	101.6	98.0	102.3	109.8	106.0	127.3	390.3
MAERZ	129.4	130.4	130.1	107.8	101.7	98.6	102.3	109.9	106.2	127.3	390.3
APRIL	129.6	130.5	130.3	108.0	102.8	106.6	102.2	109.9	106.2	127.0	391.9
MAI	129.9	130.6	130.6	108.3	103.8	113.7	102.1	109.9	106.2	127.5	391.9
JUNI	130.2	130.8	130.9	108.4	104.5	118.6	102.1	109.8	106.2	128.7	391.9
JULI	130.4	131.1	131.1	108.2	103.9	115.1	102.0	109.7	106.1	130.1	394.0
AUGUST	130.4	131.3	130.9	108.1	102.6	106.5	102.0	110.0	106.2	130.1	394.1
SEPTEMBER	130.3	131.2	131.0	108.1	102.6	106.2	102.0	110.1	106.6	129.9	394.2
OKTOBER	130.3	131.3	131.0	108.0	102.3	104.6	102.0	109.9	106.7	129.6	396.6
NOVEMBER	130.3	131.4	131.0	107.9	101.6	99.6	102.0	110.2	106.9	129.8	396.6
DEZEMBER	130.5	131.5	131.2	108.0	101.7	100.5	101.9	110.2	107.0	130.2	396.6
1995 JANUAR	131.2	132.0	131.9	108.4	102.5	106.1	101.9	110.4	107.1	131.4	399.9
FEBRUAR	131.8	132.3	132.6	108.8	104.0	116.8	101.9	110.4	107.2	133.3	400.0
MAERZ	131.7	132.3	132.5	108.6	103.8	115.1	101.9	110.4	107.2	133.1	400.0
APRIL	132.0	132.6	132.8	108.8	104.3	119.3	101.8	110.4	107.1	133.8	401.8
MAI	132.1	132.6	132.9	109.0	105.1	124.0	101.9	110.4	107.1	133.5	401.7
JUNI	132.4	132.8	133.2	109.2	105.6	128.0	101.9	110.4	107.1	134.5	401.8
JULI	132.2	132.9	133.1	108.5	104.0	116.7	101.9	110.1	107.0	136.0	401.8
AUGUST	133.6	134.8	134.6	108.0	101.9	101.9	101.9	110.1	106.9	135.9	430.9
SEPTEMBER	133.5	134.8	134.5	108.1	101.4	98.8	101.9	110.4	107.1	135.0	430.9
OKTOBER	133.7	135.0	134.7	108.0	101.0	95.9	101.9	110.5	107.2	135.3	433.4
NOVEMBER	133.7	135.0	134.7	108.0	101.1	96.6	101.9	110.4	107.3	135.1	433.5
DEZEMBER	133.9	135.2	134.9	108.2	101.2	95.7	102.1	110.6	107.4	135.8	433.6
1996 JANUAR	134.6	135.8	135.5	108.5	102.0	100.4	102.3	110.8	107.4	136.5	437.8
FEBRUAR	135.2	136.1	136.0	109.0	103.1	108.5	102.2	111.1	107.4	137.6	438.1
MAERZ	-	-	-	-	-	-	-	-	-	-	-
APRIL	-	-	-	-	-	-	-	-	-	-	-
MAI	-	-	-	-	-	-	-	-	-	-	-
JUNI	-	-	-	-	-	-	-	-	-	-	-
JULI	-	-	-	-	-	-	-	-	-	-	-
AUGUST	-	-	-	-	-	-	-	-	-	-	-
SEPTEMBER	-	-	-	-	-	-	-	-	-	-	-
OKTOBER	-	-	-	-	-	-	-	-	-	-	-
NOVEMBER	-	-	-	-	-	-	-	-	-	-	-
DEZEMBER	-	-	-	-	-	-	-	-	-	-	-

1) KARTOFFELN, FRISCHGEMUESE, FRISCHOBST EINSCHL. SUEDFRUECHTE, FRISCHFISCH UND BLUMEN. - 2) UND OHNE DIE NORMALERWEISE NICHT IN DER WOHNUNG GELAGERTEN GUETER.

NEUE LAENDER UND BERLIN-OST
I PREISINDEX FUER DIE LEBENSHALTUNG

1.1 ALLE PRIVATEN HAUSHALTE

1.1.2 GLIEDERUNG NACH WAREN, LEISTUNGEN UND WOHNUNGSNUTZUNG

RELATIVE VERAEANDERUNGEN GEGENUEBER DEN ENTSPRECHENDEN VORJAHRESERGEBNISSEN IN PROZENT

J A H R — M O N A T	GESAMT- INDEX	GESAMT- INDEX OHNE SAISON- WAREN 1)	GESAMT- INDEX OHNE HEIZOEL UND KRAFT- STOFFE	VERBRAUCHS- UND GEBRAUCHSGUETER						DIENST- LEI- STUNGEN UND REPARA- TUREN	WOHNUNGS- UND GARAGEN- NUTZUNG	
				ZU- SAM- MEN	DAR. NAHRUNGSMITTEL		ANDERE VERBRAUCHS- UND GEBRAUCHSGUETER		ZUSAM- MEN			DAR. OHNE NAHRUNGS- MITTEL 2)
					ZU- SAM- MEN	SAISON- WAREN	SONSTIGE NAHRUNGS- MITTEL	ZUSAM- MEN				
1992 JD	13.5	14.2	13.8	5.0	1.2	-8.2	2.7	6.3	2.7	10.1	123.1	
1993 JD	10.5	10.9	11.0	1.9	-	1.5	-0.2	2.6	2.2	10.0	59.2	
1994 JD	3.7	3.4	3.4	0.9	1.3	12.4	-0.4	0.7	1.3	6.2	10.6	
1995 JD	2.1	2.0	2.2	0.5	0.5	4.6	-0.2	0.5	0.7	4.5	5.3	
1996 JD	-	-	-	-	-	-	-	-	-	-	-	
1992 JANUAR	19.0	19.6	19.3	7.2	3.1	4.1	2.9	8.7	3.1	13.7	269.9	
FEBRUAR	19.0	19.7	19.0	7.4	3.0	3.5	3.0	9.0	2.9	11.8	275.1	
MAERZ	18.6	19.5	18.7	7.0	1.6	-5.4	2.9	8.9	2.9	11.5	275.3	
APRIL	18.0	19.0	18.1	6.5	1.1	-7.8	2.7	8.5	2.6	10.6	276.0	
MAI	17.8	18.6	17.9	6.5	2.2	-3.5	3.1	7.9	2.8	10.0	275.6	
JUNI	17.8	18.7	17.9	6.4	1.6	-7.1	3.1	8.0	2.9	10.3	275.6	
JULI	18.6	17.8	17.5	5.0	0.2	-16.2	3.2	6.8	3.0	9.8	275.6	
AUGUST	18.5	17.4	17.4	5.1	0.7	-13.6	3.1	6.6	2.8	9.2	275.8	
SEPTEMBER	16.4	17.2	17.5	5.0	1.1	-10.7	2.8	6.3	2.7	9.3	275.8	
OKTOBER	2.9	3.1	3.2	1.7	0.9	-8.8	2.4	2.0	2.5	9.4	0.9	
NOVEMBER	2.3	2.8	2.4	1.2	-0.8	-17.2	1.9	1.8	1.9	8.2	0.9	
DEZEMBER	2.3	2.7	2.5	1.2	-0.7	-14.9	1.6	1.8	1.9	8.4	0.9	
1993 JANUAR	10.5	11.2	11.0	1.9	-0.6	-12.4	1.2	2.8	2.4	9.2	61.0	
FEBRUAR	10.7	11.2	11.1	2.2	-0.5	-8.7	0.9	3.1	2.4	9.2	59.4	
MAERZ	10.3	10.8	10.8	1.8	-0.6	-7.0	0.4	2.7	2.2	8.7	59.6	
APRIL	10.5	10.9	10.8	2.0	-0.5	-4.7	0.2	2.8	2.4	9.5	58.8	
MAI	10.3	10.8	10.7	1.8	-0.8	-4.0	-0.1	2.6	2.2	9.5	59.1	
JUNI	10.4	10.7	10.8	1.9	-0.1	1.4	-0.4	2.6	2.2	9.3	59.1	
JULI	10.6	10.9	11.1	2.1	0.3	5.5	-0.5	2.6	2.2	10.5	58.9	
AUGUST	10.7	10.8	11.0	2.1	0.5	8.5	-0.6	2.5	2.1	10.3	58.8	
SEPTEMBER	10.6	10.7	10.9	2.0	0.5	9.9	-0.7	2.5	2.2	10.7	58.7	
OKTOBER	10.6	10.7	11.0	2.0	0.6	11.6	-0.9	2.3	2.2	10.9	58.9	
NOVEMBER	10.5	10.6	11.0	1.8	0.8	13.4	-0.9	2.2	2.1	10.8	58.8	
DEZEMBER	10.5	10.6	11.0	1.8	1.0	13.9	-0.8	2.1	2.1	10.7	58.7	
1994 JANUAR	4.0	4.1	3.9	1.0	-0.2	4.3	-0.8	1.5	1.3	9.0	10.1	
FEBRUAR	3.8	3.7	3.7	0.8	0.2	6.5	-0.7	1.0	1.2	8.7	9.7	
MAERZ	3.7	3.6	3.6	0.8	0.6	9.0	-0.6	0.8	1.3	8.5	9.5	
APRIL	3.4	3.3	3.4	0.7	1.2	12.7	-0.6	0.6	1.2	6.6	10.3	
MAI	3.7	3.3	3.6	1.0	2.2	18.4	-0.5	0.7	1.2	6.6	10.2	
JUNI	3.6	3.3	3.5	0.9	1.9	14.9	-0.3	0.6	1.3	6.5	10.2	
JULI	3.5	3.1	3.3	0.9	2.1	17.1	-0.4	0.5	1.2	5.3	10.9	
AUGUST	3.5	3.3	3.2	0.9	1.4	12.3	-0.3	0.8	1.3	5.0	11.0	
SEPTEMBER	3.6	3.3	3.4	1.0	1.8	15.4	-0.3	0.8	1.4	5.1	11.1	
OKTOBER	3.5	3.3	3.3	0.9	1.6	14.2	-0.2	0.6	1.3	4.6	11.6	
NOVEMBER	3.4	3.3	3.2	0.8	1.1	10.3	-0.2	0.7	1.3	4.5	11.6	
DEZEMBER	3.5	3.3	3.2	0.9	1.1	11.5	-0.4	0.8	1.2	4.4	11.6	
1995 JANUAR	1.9	1.5	1.9	1.0	2.1	19.1	-0.4	0.5	1.1	4.5	2.5	
FEBRUAR	1.9	1.5	2.0	1.0	2.4	19.2	-0.4	0.5	1.1	4.7	2.5	
MAERZ	1.8	1.5	1.8	0.7	2.1	16.7	-0.4	0.5	0.9	4.6	2.5	
APRIL	1.9	1.6	1.9	0.7	1.5	11.9	-0.4	0.5	0.8	5.4	2.5	
MAI	1.7	1.5	1.8	0.6	1.3	9.1	-0.2	0.5	0.8	4.7	2.5	
JUNI	1.7	1.5	1.8	0.7	1.1	7.9	-0.2	0.5	0.8	4.5	2.5	
JULI	1.4	1.4	1.5	0.3	0.1	1.4	-0.1	0.4	0.8	4.5	2.0	
AUGUST	2.5	2.7	2.8	-0.1	-0.7	-4.3	-0.1	0.1	0.7	4.5	9.3	
SEPTEMBER	2.5	2.7	2.7	-	-1.2	-7.0	-0.1	0.3	0.5	3.9	9.3	
OKTOBER	2.6	2.8	2.8	-	-1.3	-8.3	-0.1	0.5	0.5	4.4	9.3	
NOVEMBER	2.6	2.7	2.8	0.1	-0.5	-3.0	-0.1	0.2	0.4	4.1	9.3	
DEZEMBER	2.6	2.8	2.8	0.2	-0.5	-4.8	0.2	0.4	0.4	4.3	9.3	
1996 JANUAR	2.6	2.9	2.7	0.1	-0.5	-5.4	0.4	0.4	0.3	3.9	9.5	
FEBRUAR	2.6	2.9	2.6	0.2	-0.9	-7.1	0.3	0.6	0.2	3.2	9.5	
MAERZ	-	-	-	-	-	-	-	-	-	-	-	
APRIL	-	-	-	-	-	-	-	-	-	-	-	
MAI	-	-	-	-	-	-	-	-	-	-	-	
JUNI	-	-	-	-	-	-	-	-	-	-	-	
JULI	-	-	-	-	-	-	-	-	-	-	-	
AUGUST	-	-	-	-	-	-	-	-	-	-	-	
SEPTEMBER	-	-	-	-	-	-	-	-	-	-	-	
OKTOBER	-	-	-	-	-	-	-	-	-	-	-	
NOVEMBER	-	-	-	-	-	-	-	-	-	-	-	
DEZEMBER	-	-	-	-	-	-	-	-	-	-	-	

1) KARTOFFELN, FRISCHGEMUESE, FRISCHOBST EINSCHL. SUEDFRUECHTE, FRISCHFISCH UND BLUMEN. - 2) UND OHNE DIE NORMALERWEISE NICHT IN DER WOHNUNG GELAGERTEN GUETER.

NEUE LAENDER UND BERLIN-OST
1 PREISINDEX FUER DIE LEBENSHALTUNG

1.1 ALLE PRIVATEN HAUSHALTE

1.1.3 WOHNUNGSMIETEN

1991 = 100

J A H R	M O N A T	INSGESAMT	WOHNUNGSMIETE			
			ALTBAUWOHNUNGEN VOR DEM 20.06.1948 ERBAUT	DARUNTER		
				ZUSAMMEN	NEUBAUWOHNUNGEN AB DEM 20.06.1948 ERBAUT	
				SOZIALER WOHNUNGSBAU	FREIFINANZIERTER WOHNUNGSBAU	
1992	JD	228.3	237.6	222.0	-	-
1993	JD	365.2	388.0	349.8	-	-
1994	JD	404.5	424.0	391.4	-	-
1995	JD	426.1	443.0	414.7	-	-
1996	JD	-	-	-	-	-
1992	JANUAR	225.1	237.2	216.9	-	-
	FEBRUAR	228.3	237.1	222.4	-	-
	MAERZ	228.4	237.2	222.4	-	-
	APRIL	228.8	237.5	222.9	-	-
	MAI	228.5	237.5	222.3	-	-
	JUNI	228.4	237.5	222.3	-	-
	JULI	228.5	237.4	222.5	-	-
	AUGUST	228.6	237.4	222.6	-	-
	SEPTEMBER	228.6	237.4	222.6	-	-
	OKTOBER	228.7	238.2	222.3	-	-
	NOVEMBER	228.8	238.0	222.6	-	-
	DEZEMBER	228.9	238.2	222.6	-	-
1993	JANUAR	364.9	391.3	347.1	-	-
	FEBRUAR	365.3	393.1	346.5	-	-
	MAERZ	366.4	392.1	349.0	-	-
	APRIL	365.1	387.8	349.8	-	-
	MAI	365.5	387.9	350.4	-	-
	JUNI	365.5	388.0	350.2	-	-
	JULI	365.0	386.8	350.2	-	-
	AUGUST	364.8	386.7	350.0	-	-
	SEPTEMBER	364.7	386.5	349.9	-	-
	OKTOBER	365.1	385.2	351.5	-	-
	NOVEMBER	365.1	385.2	351.5	-	-
	DEZEMBER	365.1	385.2	351.5	-	-
1994	JANUAR	401.5	421.6	387.9	-	-
	FEBRUAR	401.5	421.6	387.9	-	-
	MAERZ	401.5	421.6	387.9	-	-
	APRIL	403.1	422.9	389.8	-	-
	MAI	403.1	422.9	389.8	-	-
	JUNI	403.2	422.9	389.8	-	-
	JULI	405.3	424.6	392.3	-	-
	AUGUST	405.4	424.7	392.4	-	-
	SEPTEMBER	405.5	424.7	392.5	-	-
	OKTOBER	408.0	426.7	395.4	-	-
	NOVEMBER	408.0	426.7	395.4	-	-
	DEZEMBER	408.0	426.7	395.4	-	-
1995	JANUAR	411.4	429.7	399.0	-	-
	FEBRUAR	411.5	429.9	399.1	-	-
	MAERZ	411.5	429.9	399.1	-	-
	APRIL	413.1	432.0	400.4	-	-
	MAI	413.3	432.3	400.4	-	-
	JUNI	413.3	432.3	400.4	-	-
	JULI	413.3	432.3	400.4	-	-
	AUGUST	443.6	458.0	433.9	-	-
	SEPTEMBER	443.6	458.0	433.9	-	-
	OKTOBER	446.2	460.6	436.5	-	-
	NOVEMBER	446.3	460.6	436.6	-	-
	DEZEMBER	446.4	460.6	436.8	-	-
1996	JANUAR	450.8	464.3	441.8	-	-
	FEBRUAR	451.1	464.7	441.9	-	-
	MAERZ	-	-	-	-	-
	APRIL	-	-	-	-	-
	MAI	-	-	-	-	-
	JUNI	-	-	-	-	-
	JULI	-	-	-	-	-
	AUGUST	-	-	-	-	-
	SEPTEMBER	-	-	-	-	-
	OKTOBER	-	-	-	-	-
	NOVEMBER	-	-	-	-	-
	DEZEMBER	-	-	-	-	-

NEUE LAENDER UND BERLIN-OST
1 PREISINDEX FUER DIE LEBENSHALTUNG

1.1 ALLE PRIVATEN HAUSHALTE

1.1.3 WOHNUNGSMIETEN

RELATIVE VERAEANDERUNGEN GEGENUEBER DEN ENTSPRECHENDEN VORJAHRESENERGEBNISSEN IN PROZENT

J A H R M O N A T	WOHNUNGSMIETE				
	INSGESAMT	DARUNTER			
		ALTBAUWOHNUNGEN VOR DEM 20.06.1948 ERBAUT	NEUBAUWOHNUNGEN AB DEM 20.06.1948 ERBAUT		
			ZUSAMMEN	DAVON	
			SOZIALER WOHNUNGSBAU	FREIFINANZIIERTER WOHNUNGSBAU	
1992 JD	128.3	137.6	122.0	-	-
1993 JD	60.0	63.3	57.6	-	-
1994 JD	10.8	9.3	11.9	-	-
1995 JD	5.3	4.5	6.0	-	-
1996 JD	-	-	-	-	-
1992 JANUAR	290.1	324.3	267.6	-	-
FEBRUAR	295.0	324.2	276.9	-	-
MAERZ	295.2	324.3	276.9	-	-
APRIL	295.8	324.9	277.8	-	-
MAI	295.3	324.9	276.8	-	-
JUNI	295.2	324.9	276.8	-	-
JULI	295.3	324.7	277.1	-	-
AUGUST	295.5	324.7	277.3	-	-
SEPTEMBER	295.5	324.7	277.3	-	-
OKTOBER	0.8	2.6	-0.4	-	-
NOVEMBER	0.9	2.5	-0.2	-	-
DEZEMBER	0.9	2.6	-0.2	-	-
1993 JANUAR	62.1	65.0	60.0	-	-
FEBRUAR	60.0	65.8	55.8	-	-
MAERZ	60.4	65.3	56.9	-	-
APRIL	59.6	63.3	56.9	-	-
MAI	60.0	63.3	57.6	-	-
JUNI	60.0	63.4	57.5	-	-
JULI	59.7	62.9	57.4	-	-
AUGUST	59.6	62.9	57.2	-	-
SEPTEMBER	59.5	62.8	57.2	-	-
OKTOBER	59.6	61.7	58.1	-	-
NOVEMBER	59.6	61.8	57.9	-	-
DEZEMBER	59.5	61.7	57.9	-	-
1994 JANUAR	10.0	7.7	11.8	-	-
FEBRUAR	9.9	7.3	11.9	-	-
MAERZ	9.6	7.5	11.1	-	-
APRIL	10.4	9.1	11.4	-	-
MAI	10.3	9.0	11.2	-	-
JUNI	10.3	9.0	11.3	-	-
JULI	11.0	9.8	12.0	-	-
AUGUST	11.1	9.8	12.1	-	-
SEPTEMBER	11.2	9.9	12.2	-	-
OKTOBER	11.8	10.8	12.5	-	-
NOVEMBER	11.8	10.8	12.5	-	-
DEZEMBER	11.8	10.8	12.5	-	-
1995 JANUAR	2.5	1.9	2.9	-	-
FEBRUAR	2.5	2.0	2.9	-	-
MAERZ	2.5	2.0	2.9	-	-
APRIL	2.5	2.2	2.7	-	-
MAI	2.5	2.2	2.7	-	-
JUNI	2.5	2.2	2.7	-	-
JULI	2.0	1.8	2.1	-	-
AUGUST	9.4	7.8	10.6	-	-
SEPTEMBER	9.4	7.8	10.5	-	-
OKTOBER	9.4	7.9	10.4	-	-
NOVEMBER	9.4	7.9	10.4	-	-
DEZEMBER	9.4	7.9	10.5	-	-
1996 JANUAR	9.6	8.1	10.7	-	-
FEBRUAR	9.6	8.1	10.7	-	-
MAERZ	-	-	-	-	-
APRIL	-	-	-	-	-
MAI	-	-	-	-	-
JUNI	-	-	-	-	-
JULI	-	-	-	-	-
AUGUST	-	-	-	-	-
SEPTEMBER	-	-	-	-	-
OKTOBER	-	-	-	-	-
NOVEMBER	-	-	-	-	-
DEZEMBER	-	-	-	-	-

NEUE LAENDER UND BERLIN-OST
1 PREISINDEX FUER DIE LEBENSHALTUNG
1.1 ALLE PRIVATEN HAUSHALTE
1.1.4 WOHNUNGSNEBENKOSTEN *)
1991 = 100

J A H R — M O N A T	ALLGEMEINE WASSERTARIFE, GRUND- UND ARBEITSPREIS (OHNE GEWERBE- SONDERTARIFE)	ABWASSER- BESEITIGUNG	MUELLABFUHR BEI WOCHENTLICHER LEERUNG EINER ORTSUEBLICHEN TONNE	STRASSENREINIGUNG, EINMAL WOCHENTLICH	SCHORNSTEIN- FEGERGEBUEHREN
1992 JD	116.0	122.0	117.1	108.3	294.6
1993 JD	133.6	150.6	135.4	121.7	345.7
1994 JD	153.6	185.5	152.4	133.3	373.3
1995 JD	165.2	185.6	171.7	136.9	402.4
1996 JD	-	-	-	-	-
1992 JANUAR	103.1	107.4	112.9	105.2	259.8
FEBRUAR	108.6	114.9	113.2	105.2	268.6
MAERZ	114.6	120.1	113.2	105.2	300.7
APRIL	117.5	121.4	113.2	105.2	300.7
MAI	117.5	121.4	113.4	105.2	300.7
JUNI	117.5	121.4	114.1	105.2	300.7
JULI	117.6	123.7	115.1	105.2	300.7
AUGUST	117.6	123.7	117.8	111.1	300.7
SEPTEMBER	117.6	123.7	117.8	111.1	300.7
OKTOBER	120.2	128.7	124.5	113.8	300.7
NOVEMBER	120.2	128.7	124.8	113.8	300.7
DEZEMBER	120.2	128.7	124.8	113.8	300.7
1993 JANUAR	124.3	137.8	131.2	114.0	344.6
FEBRUAR	125.6	138.7	134.4	114.6	345.5
MAERZ	130.1	148.4	134.9	116.2	345.8
APRIL	130.1	148.4	135.5	124.0	345.8
MAI	132.5	151.2	135.3	124.0	345.8
JUNI	133.7	153.0	135.8	124.0	345.8
JULI	135.2	154.1	136.3	124.0	345.8
AUGUST	135.2	154.1	136.3	124.0	345.8
SEPTEMBER	137.5	154.1	136.3	124.0	345.8
OKTOBER	137.8	154.1	136.3	124.0	345.8
NOVEMBER	140.5	156.4	136.3	122.8	345.8
DEZEMBER	140.5	156.4	136.3	124.3	345.8
1994 JANUAR	145.2	161.0	150.9	128.3	358.6
FEBRUAR	145.8	162.0	151.3	128.6	373.6
MAERZ	148.6	163.5	151.6	128.6	374.7
APRIL	151.6	164.0	152.8	134.9	374.7
MAI	155.8	165.6	152.8	134.9	374.7
JUNI	155.8	165.6	152.8	134.9	374.7
JULI	156.1	165.6	152.8	134.9	374.7
AUGUST	155.8	166.2	152.8	134.9	374.7
SEPTEMBER	155.8	166.2	152.8	134.9	374.7
OKTOBER	156.7	167.1	152.8	134.9	374.7
NOVEMBER	157.8	169.7	152.8	134.9	374.7
DEZEMBER	157.8	169.7	152.8	134.9	374.7
1995 JANUAR	162.2	179.2	157.2	135.7	402.1
FEBRUAR	163.6	185.4	166.7	136.0	402.1
MAERZ	163.6	185.4	171.4	136.0	402.1
APRIL	164.7	186.5	173.8	136.0	402.1
MAI	165.3	185.8	173.8	136.0	402.6
JUNI	164.9	186.1	173.8	136.0	402.6
JULI	165.5	186.1	173.7	136.0	402.6
AUGUST	165.8	186.1	173.7	137.7	402.6
SEPTEMBER	166.8	186.1	173.7	137.9	402.6
OKTOBER	166.8	186.5	174.2	138.4	402.6
NOVEMBER	166.8	186.7	174.2	138.8	402.6
DEZEMBER	166.8	186.7	174.2	138.8	402.6
1996 JANUAR	169.5	193.8	174.8	138.8	409.0
FEBRUAR	173.6	195.0	178.4	138.8	409.0
MAERZ	-	-	-	-	-
APRIL	-	-	-	-	-
MAI	-	-	-	-	-
JUNI	-	-	-	-	-
JULI	-	-	-	-	-
AUGUST	-	-	-	-	-
SEPTEMBER	-	-	-	-	-
OKTOBER	-	-	-	-	-
NOVEMBER	-	-	-	-	-
DEZEMBER	-	-	-	-	-

*) DIESE REIHEN WERDEN NACHRICHTLICH AUFGEFUEHRT. SIE GEHEN NICHT DIREKT IN DEN PREISINDEX EIN, DA SIE IN DEN WOHNUNGSMIETEN (TABELLE 1.1.3) BEREITS ENTHALTEN SIND.

NEUE LAENDER UND BERLIN-OST
1 PREISINDEX FUER DIE LEBENSHALTUNG
1.1 ALLE PRIVATEN HAUSHALTE
1.1.4 WOHNUNGSNEBENKOSTEN *)
1991 = 100

J A H R M O N A T	ALLGEMEINE WASSERTARIFE, GRUND- UND ARBEITSPREIS (OHNE GEWERBE- SONDERTARIFE)	ABWASSER- BESEITIGUNG	MUELLABFUHR BEI WOCHENTLICHER LEERUNG EINER ORTSUEBLICHEN TONNE	STRASSENREINIGUNG, EINMAL WOCHENTLICH	SCHORNSTEIN- FEGERGEBUEHREN
1992 JD	16.0	22.0	17.1	8.3	194.6
1993 JD	15.2	23.4	15.6	12.4	17.3
1994 JD	15.0	9.9	12.6	9.5	8.0
1995 JD	7.6	12.1	12.7	2.7	7.8
1996 JD	-	-	-	-	-
1992 JANUAR	4.5	13.9	276.3	5.2	159.5
FEBRUAR	10.3	19.1	14.5	5.2	168.3
MAERZ	16.3	24.5	8.4	5.2	200.4
APRIL	19.3	25.8	8.4	5.2	200.4
MAI	16.8	24.1	8.6	5.2	200.4
JUNI	16.8	24.1	9.3	5.2	200.4
JULI	16.7	19.6	7.7	5.2	200.4
AUGUST	16.7	19.6	9.1	11.1	200.4
SEPTEMBER	16.7	19.6	9.1	11.1	202.2
OKTOBER	19.2	24.5	13.0	13.8	202.2
NOVEMBER	19.2	24.5	13.2	13.8	200.4
DEZEMBER	19.2	24.5	13.2	13.8	200.4
1993 JANUAR	20.6	28.3	16.2	8.4	32.6
FEBRUAR	15.7	20.7	18.7	8.9	28.6
MAERZ	13.5	23.6	19.2	10.5	15.0
APRIL	10.7	22.2	19.7	17.9	15.0
MAI	12.8	24.5	19.3	17.9	15.0
JUNI	13.8	26.0	19.0	17.9	15.0
JULI	15.0	24.6	18.4	17.9	15.0
AUGUST	15.0	24.6	15.7	11.6	15.0
SEPTEMBER	16.9	24.6	15.7	11.6	15.0
OKTOBER	14.6	19.7	9.5	7.9	15.0
NOVEMBER	16.9	21.5	9.2	9.2	15.0
DEZEMBER	16.9	21.5	9.2	9.2	15.0
1994 JANUAR	16.8	16.8	15.0	12.5	4.1
FEBRUAR	16.1	16.8	12.6	12.2	8.1
MAERZ	14.2	10.2	12.4	10.7	8.4
APRIL	16.5	10.5	12.8	8.8	8.4
MAI	17.6	9.5	12.9	8.8	8.4
JUNI	16.5	8.2	12.5	8.8	8.4
JULI	15.5	7.5	12.1	8.8	8.4
AUGUST	15.2	7.9	12.1	8.8	8.4
SEPTEMBER	13.3	7.9	12.1	8.8	8.4
OKTOBER	13.7	8.4	12.1	9.9	8.4
NOVEMBER	12.3	8.5	12.1	8.5	8.4
DEZEMBER	12.3	8.5	12.1	8.5	8.4
1995 JANUAR	11.7	11.3	4.2	5.8	12.1
FEBRUAR	12.2	14.4	10.2	5.8	7.6
MAERZ	10.1	13.4	13.1	5.8	7.3
APRIL	8.6	13.7	13.7	0.8	7.3
MAI	6.1	12.2	13.7	0.8	7.4
JUNI	5.8	12.4	13.7	0.8	7.4
JULI	6.0	12.4	13.7	0.8	7.4
AUGUST	6.4	12.0	13.7	2.1	7.4
SEPTEMBER	7.1	12.0	13.7	2.2	7.4
OKTOBER	6.4	11.6	14.0	2.6	7.4
NOVEMBER	5.7	10.0	14.0	2.9	7.4
DEZEMBER	5.7	10.0	14.0	2.9	7.4
1996 JANUAR	4.5	8.1	11.2	2.3	1.7
FEBRUAR	6.1	5.2	7.0	2.1	1.7
MAERZ	-	-	-	-	-
APRIL	-	-	-	-	-
MAI	-	-	-	-	-
JUNI	-	-	-	-	-
JULI	-	-	-	-	-
AUGUST	-	-	-	-	-
SEPTEMBER	-	-	-	-	-
OKTOBER	-	-	-	-	-
NOVEMBER	-	-	-	-	-
DEZEMBER	-	-	-	-	-

*) DIESE REIHEN WERDEN NACHRICHTLICH AUFGEFUEHRT. SIE GEHEN NICHT DIREKT IN DEN PREISINDEX EIN, DA SIE IN DEN WOHNUNGSMIETEN (TABELLE 1.1.3) BEREITS ENTHALTEN SIND.

NEUE LAENDER UND BERLIN-OST

1 PREISINDEX FUER DIE LEBENSHALTUNG

1.1 ALLE PRIVATEN HAUSHALTE

1.1.5 KFZ-ANSCHAFFUNG UND UNTERHALTUNG ("KRAFTFAHRER-PREISINDEX")

1991 = 100

J A H R — M O N A T	GE- SAMT- INDEX	DAVON								
		PER- SONEN- KRAFT- WAGEN	KRAFT- RAEDER	KRAFT- STOFFE	ERSATZ- TEILE, ZUBEHOER U. AUTO- PFLEGE- MITTEL	REPARA- TUREN, INSPEK- TION, WAGEN- WAESCHE	GARAGEN- MIETE	FAHR- SCHULE	KRAFT- FAHR- ZEUGVER- SICHE- RUNG	KRAFT- FAHR- ZEUG- STEUER
1992 JD	105.9	104.8	103.7	105.5	102.6	107.4	106.1	99.6	111.2	124.8
1993 JD	111.1	110.1	107.2	105.4	104.7	115.4	125.2	99.9	141.8	141.9
1994 JD	114.3	109.7	113.1	113.9	105.4	120.3	129.3	102.1	165.6	161.2
1995 JD	114.7	110.1	114.7	112.0	106.6	123.7	132.7	102.0	171.6	164.1
1996 JD	-	-	-	-	-	-	-	-	-	-
1992 JANUAR	103.3	101.9	103.0	104.7	102.1	103.3	104.3	99.3	108.4	119.0
FEBRUAR	103.5	101.9	103.6	105.4	101.9	103.9	104.3	99.7	108.4	119.0
MAERZ	105.1	104.3	103.6	105.6	102.0	103.9	104.7	99.7	108.4	120.7
APRIL	105.8	105.1	103.6	105.7	102.0	106.7	104.7	100.2	108.4	120.7
MAI	106.1	105.1	103.6	106.7	102.5	107.3	106.8	100.2	108.4	120.7
JUNI	106.5	105.4	103.6	107.2	102.6	108.1	106.8	99.7	108.4	120.7
JULI	106.4	105.4	103.6	106.6	102.8	108.3	106.8	99.5	108.4	120.7
AUGUST	106.5	105.6	103.8	105.6	102.7	108.8	106.8	99.2	108.4	127.7
SEPTEMBER	106.3	105.6	103.8	103.7	102.8	109.2	106.8	99.2	108.4	130.6
OKTOBER	106.6	105.7	103.9	104.0	103.1	109.6	106.8	99.6	119.5	130.6
NOVEMBER	107.2	105.8	103.9	105.8	103.6	109.8	106.9	99.5	119.5	133.5
DEZEMBER	107.1	105.9	103.9	105.2	103.5	110.3	107.6	99.7	119.5	133.5
1993 JANUAR	108.8	107.4	106.2	105.8	104.4	111.9	108.4	100.1	136.2	138.0
FEBRUAR	110.1	109.0	106.2	105.5	104.6	112.9	131.8	100.1	136.2	138.0
MAERZ	110.9	110.0	106.3	106.4	104.7	113.6	123.5	99.4	136.2	139.7
APRIL	111.3	110.2	106.4	107.5	104.6	113.7	124.4	99.4	136.2	139.7
MAI	111.2	110.3	106.6	106.4	104.5	114.4	125.3	99.3	136.2	139.7
JUNI	111.4	110.5	106.6	106.8	104.3	115.0	125.4	99.6	136.2	139.7
JULI	111.6	110.7	106.6	106.4	104.4	116.1	126.8	99.6	138.7	139.7
AUGUST	111.6	110.8	106.6	105.4	104.5	116.3	126.8	99.6	138.7	142.2
SEPTEMBER	111.3	110.6	106.7	104.0	104.7	116.8	126.9	99.9	138.7	145.2
OKTOBER	111.6	110.6	107.6	103.9	104.8	117.7	127.5	99.9	155.9	145.2
NOVEMBER	111.7	110.3	109.4	104.2	105.2	118.2	127.5	100.0	155.9	148.1
DEZEMBER	111.4	110.3	110.7	102.2	105.3	118.5	127.5	101.8	155.9	148.1
1994 JANUAR	114.3	110.3	110.7	113.2	105.2	119.2	128.3	102.3	164.5	158.2
FEBRUAR	114.2	109.9	111.8	113.8	105.0	119.5	128.8	102.3	164.5	158.2
MAERZ	114.2	110.0	112.9	113.3	105.1	119.6	128.9	102.6	164.5	159.9
APRIL	114.2	109.9	113.4	113.1	105.1	119.8	129.2	102.6	164.5	160.7
MAI	114.5	109.9	113.4	114.5	105.2	120.1	129.2	102.7	164.5	160.7
JUNI	114.4	109.9	113.4	114.2	105.5	120.2	129.3	102.1	164.5	160.7
JULI	114.2	109.9	113.4	113.1	105.6	120.5	129.4	101.9	164.5	160.7
AUGUST	114.9	109.5	113.4	117.0	105.7	120.6	129.4	101.9	164.5	160.7
SEPTEMBER	114.2	109.4	113.4	113.7	105.7	120.6	129.4	101.8	164.5	163.5
OKTOBER	114.0	109.2	113.4	113.1	105.6	120.9	130.0	101.8	168.7	163.5
NOVEMBER	114.3	109.2	114.0	114.3	105.6	121.4	130.0	101.8	168.7	163.5
DEZEMBER	114.4	109.6	114.1	113.3	105.6	121.4	130.0	101.9	168.7	163.5
1995 JANUAR	114.7	110.2	114.4	112.9	105.6	121.7	132.0	101.8	172.4	163.5
FEBRUAR	114.6	109.9	114.4	112.9	105.6	122.0	132.0	101.8	172.4	163.5
MAERZ	114.5	110.0	114.4	111.9	105.8	122.8	132.0	101.9	172.4	163.5
APRIL	115.0	110.0	114.4	113.9	106.1	123.2	132.1	102.0	171.3	164.3
MAI	115.1	110.0	114.5	114.2	106.4	123.4	132.2	102.2	171.3	164.3
JUNI	115.2	110.2	114.8	113.9	106.5	123.6	132.3	102.0	171.3	164.3
JULI	114.5	110.2	114.8	110.3	106.6	123.9	132.3	102.0	171.3	164.3
AUGUST	114.7	110.3	114.8	111.2	106.8	124.0	133.4	102.0	171.3	164.3
SEPTEMBER	114.8	110.2	114.8	111.5	107.0	124.1	133.4	102.0	171.3	164.3
OKTOBER	114.6	110.1	114.8	110.9	107.3	124.6	133.4	102.0	171.3	164.3
NOVEMBER	114.4	110.1	114.9	109.6	107.5	125.4	133.5	102.0	171.2	164.3
DEZEMBER	114.7	110.1	115.1	110.9	107.4	125.5	133.5	101.9	171.2	164.3
1996 JANUAR	115.5	110.7	115.1	113.5	107.5	126.0	133.5	102.1	164.6	164.3
FEBRUAR	116.2	111.2	115.1	115.4	107.4	126.0	133.5	102.1	159.5	164.3
MAERZ	-	-	-	-	-	-	-	-	-	-
APRIL	-	-	-	-	-	-	-	-	-	-
MAI	-	-	-	-	-	-	-	-	-	-
JUNI	-	-	-	-	-	-	-	-	-	-
JULI	-	-	-	-	-	-	-	-	-	-
AUGUST	-	-	-	-	-	-	-	-	-	-
SEPTEMBER	-	-	-	-	-	-	-	-	-	-
OKTOBER	-	-	-	-	-	-	-	-	-	-
NOVEMBER	-	-	-	-	-	-	-	-	-	-
DEZEMBER	-	-	-	-	-	-	-	-	-	-

NEUE LAENDER UND BERLIN-OST

1 PREISINDEX FUER DIE LEBENSHALTUNG

1.1 ALLE PRIVATEN HAUSHALTE

1.1.5 KFZ-ANSCHAFFUNG UND UNTERHALTUNG ("KRAFTFAHRER-PREISINDEX")

RELATIVE VERAENDERUNGEN GEGENUEBER DEN ENTSPRECHENDEN VORJAHRESERGEBNISSEN IN PROZENT

J A H R — M O N A T	GE- SAMT- INDEX	DAVON								
		PER- SONEN- KRAFT- WAGEN	KRAFT- RAEDER	KRAFT- STOFFE	ERSATZ- TEILE, ZUBEHOER U. AUTO- PFLEGE- MITTEL	REPARA- TUREN, INSPEK- TION, WAGEN- WAESCHE	GARAGEN- MIETE	FAHR- SCHULE	KRAFT- FAHR- ZEUGVER- SICHER- UNG	KRAFT- FAHR- ZEUG- STEUER
1992 JD	5.9	4.8	3.7	5.5	2.6	7.4	6.1	-0.4	11.2	24.8
1993 JD	4.9	5.1	3.4	-0.1	2.0	7.4	18.0	0.3	27.5	13.7
1994 JD	2.9	-0.4	5.5	8.1	0.7	4.2	3.3	2.2	16.8	13.6
1995 JD	0.3	0.4	1.4	-1.7	1.1	2.8	2.6	-0.1	3.6	1.8
1996 JD	-	-	-	-	-	-	-	-	-	-
1992 JANUAR	7.3	4.6	4.5	12.8	8.2	3.7	4.9	-0.7	12.1	34.9
FEBRUAR	8.9	4.6	5.1	21.8	7.5	3.7	4.9	-0.6	12.1	34.9
MAERZ	8.8	6.1	5.0	16.2	2.9	3.6	5.3	-0.6	12.1	36.8
APRIL	8.3	5.5	5.0	14.6	1.5	6.6	5.3	-0.1	12.1	32.5
MAI	8.5	5.1	4.9	15.6	2.0	8.9	7.4	-0.1	12.1	32.5
JUNI	8.8	5.3	4.6	16.4	2.1	9.2	7.4	-0.5	12.1	32.5
JULI	4.3	5.0	4.4	-2.3	2.5	9.1	7.4	-0.8	9.1	22.8
AUGUST	3.6	5.0	3.0	-3.5	0.9	8.8	7.4	-1.1	9.1	14.3
SEPTEMBER	3.2	4.8	2.6	-5.5	0.8	8.9	7.4	-0.7	9.1	16.9
OKTOBER	3.0	3.8	2.5	-4.5	0.9	8.9	7.4	0.2	11.6	16.9
NOVEMBER	3.4	3.9	1.5	-2.8	1.6	9.0	4.9	0.1	11.6	16.5
DEZEMBER	3.6	4.0	1.5	-1.9	1.4	8.8	3.2	0.3	11.6	16.5
1993 JANUAR	5.3	5.4	3.1	1.1	2.3	8.3	3.9	0.8	25.6	16.0
FEBRUAR	6.4	7.0	2.5	0.1	2.6	8.7	26.4	0.4	25.6	16.0
MAERZ	5.5	5.5	2.6	0.8	2.6	9.3	18.0	-0.3	25.6	15.7
APRIL	5.2	4.9	2.7	1.7	2.5	6.6	18.8	-0.8	25.6	15.7
MAI	4.8	4.9	2.9	-0.3	2.0	6.6	17.3	-0.9	25.6	15.7
JUNI	4.6	4.8	2.9	-0.4	1.7	6.4	17.4	-0.1	25.6	15.7
JULI	4.9	5.0	2.9	-0.2	1.6	7.2	18.7	0.1	28.0	15.7
AUGUST	4.8	4.9	2.7	-0.2	1.8	6.9	18.7	0.4	28.0	11.4
SEPTEMBER	4.7	4.7	2.8	0.3	1.8	7.0	18.8	0.7	28.0	11.2
OKTOBER	4.7	4.6	3.6	-0.1	1.6	7.4	19.4	0.3	30.5	11.2
NOVEMBER	4.2	4.3	5.3	-1.5	1.5	7.7	19.3	0.5	30.5	10.9
DEZEMBER	4.0	4.2	6.5	-2.9	1.7	7.4	18.5	2.1	30.5	10.9
1994 JANUAR	5.1	2.7	4.2	7.0	0.8	6.5	18.4	2.2	20.8	14.6
FEBRUAR	3.7	0.8	5.3	7.9	0.4	5.8	-2.3	2.2	20.8	14.6
MAERZ	3.0	-	6.2	6.5	0.4	5.3	4.4	3.2	20.8	14.5
APRIL	2.6	-0.3	6.6	5.2	0.5	5.4	3.9	3.2	20.8	15.0
MAI	3.0	-0.4	6.4	7.6	0.7	5.0	3.1	3.4	20.8	15.0
JUNI	2.7	-0.5	6.4	6.9	1.2	4.5	3.1	2.5	20.8	15.0
JULI	2.3	-0.7	6.4	6.3	1.1	3.8	2.1	2.3	18.6	15.0
AUGUST	3.0	-1.2	6.4	11.0	1.1	3.7	2.1	2.3	18.6	13.0
SEPTEMBER	2.6	-1.1	6.3	9.3	1.0	3.3	2.0	1.9	18.6	12.6
OKTOBER	2.2	-1.3	5.4	8.9	0.8	2.7	2.0	1.9	8.2	12.6
NOVEMBER	2.3	-1.0	4.2	9.7	0.4	2.7	2.0	1.8	8.2	10.4
DEZEMBER	2.7	-0.6	3.1	10.9	0.3	2.4	2.0	0.1	8.2	10.4
1995 JANUAR	0.3	-0.1	3.3	-0.3	0.4	2.1	2.9	-0.5	4.8	3.4
FEBRUAR	0.4	-	2.3	-0.8	0.6	2.1	2.5	-0.5	4.8	3.4
MAERZ	0.3	-	1.3	-1.2	0.7	2.7	2.4	-0.7	4.8	2.3
APRIL	0.7	0.1	0.9	0.7	1.0	2.8	2.2	-0.6	4.1	2.2
MAI	0.5	0.1	1.0	-0.3	1.1	2.7	2.3	-0.5	4.1	2.2
JUNI	0.7	0.3	1.2	-0.3	0.9	2.8	2.3	-0.1	4.1	2.2
JULI	0.3	0.3	1.2	-2.5	0.9	2.8	2.2	0.1	4.1	2.2
AUGUST	-0.2	0.7	1.2	-5.0	1.0	2.8	3.1	0.1	4.1	2.2
SEPTEMBER	0.5	0.7	1.2	-1.9	1.2	2.9	3.1	0.2	4.1	0.5
OKTOBER	0.5	0.8	1.2	-1.9	1.6	3.1	2.6	0.2	1.5	0.5
NOVEMBER	0.1	0.8	0.8	-4.1	1.8	3.3	2.7	0.2	1.5	0.5
DEZEMBER	0.3	0.5	0.9	-2.1	1.7	3.4	2.7	-	1.5	0.5
1996 JANUAR	0.7	0.5	0.6	0.5	1.8	3.5	1.1	0.3	-4.5	0.5
FEBRUAR	1.4	1.2	0.6	2.2	1.7	3.3	1.1	0.3	-7.5	0.5
MAERZ	-	-	-	-	-	-	-	-	-	-
APRIL	-	-	-	-	-	-	-	-	-	-
MAI	-	-	-	-	-	-	-	-	-	-
JUNI	-	-	-	-	-	-	-	-	-	-
JULI	-	-	-	-	-	-	-	-	-	-
AUGUST	-	-	-	-	-	-	-	-	-	-
SEPTEMBER	-	-	-	-	-	-	-	-	-	-
OKTOBER	-	-	-	-	-	-	-	-	-	-
NOVEMBER	-	-	-	-	-	-	-	-	-	-
DEZEMBER	-	-	-	-	-	-	-	-	-	-

NEUE LAENDER UND BERLIN-OST

1 PREISINDEX FUER DIE LEBENSHALTUNG

1.1 ALLE PRIVATEN HAUSHALTE

1.1.6 ADMINISTRIERTE PREISE

J A H R — M O N A T	GESAMTINDEX	DAVON		GESAMTINDEX	DAVON	
		GESAMTINDEX OHNE ADMINISTRIERTE PREISE	ADMINISTRIERTE PREISE		GESAMTINDEX OHNE ADMINISTRIERTE PREISE	ADMINISTRIERTE PREISE
1991 = 100			VERAENDERUNGEN GEGENUEBER DEN ENT- SPRECHENDEN VORJAHRESERGEBNISSEN IN PROZENT			
1992 JD	113.5	103.1	166.1	13.5	3.1	66.1
1993 JD	125.4	105.7	225.4	10.5	2.5	35.7
1994 JD	130.0	107.4	244.2	3.7	1.6	8.3
1995 JD	132.7	108.2	256.5	2.1	0.7	5.0
1996 JD	-	-	-	-	-	-
1992 JANUAR	112.0	101.8	163.2	19.0	4.2	116.2
FEBRUAR	112.6	102.3	164.9	19.0	4.2	116.4
MAERZ	113.1	102.8	165.4	18.6	3.8	115.1
APRIL	113.4	103.1	165.6	18.0	3.7	108.8
MAI	113.6	103.3	165.4	17.8	3.8	103.7
JUNI	113.9	103.7	165.6	17.8	3.9	103.7
JULI	113.9	103.6	165.7	16.6	2.7	103.3
AUGUST	113.8	103.4	166.5	16.5	2.6	102.3
SEPTEMBER	113.7	103.2	167.2	16.4	2.6	101.4
OKTOBER	113.8	103.1	167.6	2.9	2.3	4.7
NOVEMBER	114.0	103.3	167.7	2.3	1.7	4.0
DEZEMBER	114.1	103.5	167.9	2.3	1.9	4.0
1993 JANUAR	123.8	104.4	222.0	10.5	2.6	36.0
FEBRUAR	124.6	105.3	222.5	10.7	2.9	34.9
MAERZ	124.8	105.4	223.2	10.3	2.5	34.9
APRIL	125.3	105.7	224.6	10.5	2.5	35.6
MAI	125.3	105.7	224.8	10.3	2.3	35.9
JUNI	125.7	106.1	225.0	10.4	2.3	35.9
JULI	126.0	106.3	226.1	10.6	2.6	36.5
AUGUST	126.0	106.1	226.3	10.7	2.6	35.9
SEPTEMBER	125.8	105.9	227.0	10.6	2.6	35.8
OKTOBER	125.9	105.9	227.6	10.6	2.7	35.8
NOVEMBER	126.0	105.9	227.7	10.5	2.5	35.8
DEZEMBER	126.1	106.0	227.9	10.5	2.4	35.7
1994 JANUAR	128.8	106.4	242.2	4.0	1.9	9.1
FEBRUAR	129.3	107.0	242.4	3.8	1.6	8.9
MAERZ	129.4	107.0	242.7	3.7	1.5	8.7
APRIL	129.6	107.2	243.0	3.4	1.4	8.2
MAI	129.9	107.6	243.0	3.7	1.8	8.1
JUNI	130.2	107.9	243.2	3.6	1.7	8.1
JULI	130.4	107.9	244.2	3.5	1.5	8.0
AUGUST	130.4	107.8	244.4	3.5	1.6	8.0
SEPTEMBER	130.3	107.6	245.3	3.6	1.6	8.1
OKTOBER	130.3	107.4	246.3	3.5	1.4	8.2
NOVEMBER	130.3	107.4	246.5	3.4	1.4	8.3
DEZEMBER	130.5	107.5	246.6	3.5	1.4	8.2
1995 JANUAR	131.2	107.8	249.4	1.9	1.3	3.0
FEBRUAR	131.8	108.4	250.3	1.9	1.3	3.3
MAERZ	131.7	108.2	250.4	1.8	1.1	3.2
APRIL	132.0	108.5	251.1	1.9	1.2	3.3
MAI	132.1	108.6	251.2	1.7	0.9	3.4
JUNI	132.4	108.9	251.4	1.7	0.9	3.4
JULI	132.2	108.7	251.5	1.4	0.7	3.0
AUGUST	133.6	108.1	262.8	2.5	0.3	7.5
SEPTEMBER	133.5	107.9	263.4	2.5	0.3	7.4
OKTOBER	133.7	107.7	265.2	2.6	0.3	7.7
NOVEMBER	133.7	107.7	265.5	2.6	0.3	7.7
DEZEMBER	133.9	107.9	265.6	2.6	0.4	7.7
1996 JANUAR	134.6	108.3	267.8	2.6	0.5	7.4
FEBRUAR	135.2	109.0	268.1	2.6	0.6	7.1
MAERZ	-	-	-	-	-	-
APRIL	-	-	-	-	-	-
MAI	-	-	-	-	-	-
JUNI	-	-	-	-	-	-
JULI	-	-	-	-	-	-
AUGUST	-	-	-	-	-	-
SEPTEMBER	-	-	-	-	-	-
OKTOBER	-	-	-	-	-	-
NOVEMBER	-	-	-	-	-	-
DEZEMBER	-	-	-	-	-	-

NEUE LAENDER UND BERLIN-OST
1 PREISINDEX FUER DIE LEBENSHALTUNG
1.1 ALLE PRIVATEN HAUSHALTE
1.1.7 AKTUELLE ERGEBNISSE
1991 = 100

LFD. NR.	INDEX, INDEXGRUPPE	WAEGUNGS- ANTEIL AM GESAMT- INDEX IN PROMILLE	VERKET- TUNGS- INDEX IN FAKTOR	1995 DURCH- SCHNITT	1995 1996			VERAENDERUNG FEBR. 1996 GEGENUEBER FEBR. 1995 IN PROZENT
					FEBR.	JAN.	FEBR.	
1	GESAMTINDEX	1000	0,91805	132,7	131,8	134,6	135,2	+ 2,6 + 0,4
2	GESAMTINDEX OHNE SAISONWAAREN 1)	963,66	0,91618	133,5	132,3	135,8	136,1	+ 2,9 + 0,2
3	SAISONWAAREN 1)	36,34	0,95892	110,1	117,2	104,4	111,1	- 5,2 + 6,4
4	GESAMTINDEX OHNE SAISONABHAENGIGE NAHRUNGSMITTEL	971,57	0,91626	133,4	132,2	135,6	136,0	+ 2,9 + 0,3
5	SAISONABHAENGIGE NAHRUNGSMITTEL	28,43	0,96998	109,6	116,8	100,4	108,5	- 7,1 + 8,1
6	GESAMTINDEX OHNE ADMINISTRIERTE PREISE	835,02		108,2	108,4	108,3	109,0	+ 0,6 + 0,6
7	ADMINISTRIERTE PREISE	164,98		256,5	250,3	267,8	268,1	+ 7,1 + 0,1
8	GUETER DES TAEGLICHEN BEDARFS	437,68	0,96614	110,2	110,6	110,4	111,2	+ 0,5 + 0,7
9	GESAMTINDEX OHNE WOHNUNGSMIETE	938,25	0,94055	113,3	113,4	113,8	114,4	+ 0,9 + 0,5
10	GESAMTINDEX OHNE HEIZDEL	999,15	0,91805	132,7	131,8	134,6	135,2	+ 2,6 + 0,4
11	GESAMTINDEX OHNE HEIZDEL UND KRAFTSTOFFE	960,56	0,91715	133,5	132,6	135,5	136,0	+ 2,6 + 0,4
12	HEIZDEL UND KRAFTSTOFFE	39,44	0,91429	111,6	112,5	113,2	115,1	+ 2,3 + 1,7
GLIEDERUNG NACH HAUPTGRUPPEN UND GRUPPEN (VERWENDUNGSZWECK)								
13	NAHRUNGSMITTEL, GETRAENKE, TABAKWAAREN	316,52	0,98098	107,0	107,7	106,4	107,2	- 0,5 + 0,8
14	BEKLEIDUNG, SCHUHE	88,58	0,96109	103,2	103,1	103,2	103,0	- 0,1 - 0,2
15	WOHNUNGSMIETEN, ENERGIE (OHNE KRAFTSTOFFE)	107,65	0,59150	302,6	294,1	317,2	317,6	+ 8,0 + 0,1
16	WOHNUNGSMIETEN	61,75	0,57700	426,1	411,5	450,8	451,1	+ 9,6 + 0,1
17	ENERGIE (OHNE KRAFTSTOFFE)	45,90	0,63085	136,3	136,2	137,4	137,9	+ 1,2 + 0,4
18	MOEBEL, HAUSHALTSGERAETE U. A. GUETER FUER DIE HAUSHALTSFUERUNG	105,44	0,97530	105,8	105,5	106,1	106,2	+ 0,7 + 0,1
19	GUETER FUER DIE GESUNDEITS- UND KOERPERPFLEGE	36,62	0,95644	136,6	135,7	138,2	138,6	+ 2,1 + 0,3
20	GUETER FUER VERKEHR UND NACHRICHTENUEBERMITTLUNG	198,54	0,94538	116,5	116,2	118,5	119,2	+ 2,6 + 0,6
21	GUETER FUER BILDUNG, UNTERHALTUNG, FREIZEIT (OHNE DIENSTLEISTUNGEN DES GASTGEWERBES)	96,09	0,95392	115,8	115,8	117,4	117,8	+ 1,7 + 0,3
22	GUETER FUER DIE PERSOENLICHE AUSSTATTUNG, DIENSTLEISTUNGEN DES BEHERBERGUNGSGEWERBES SOWIE GUETER SONSTIGER ART	50,56	0,82498	131,6	130,8	130,5	133,2	+ 1,8 + 2,1
GLIEDERUNG NACH DAUERHAFTIGKEIT UND WERT DER GUETER								
23	VERBRAUCHSGUETER UND REPARATUREN	479,07	0,93836	112,6	113,1	112,8	113,5	+ 0,4 + 0,6
24	VERBRAUCHSGUETER	456,38	0,93659	111,9	112,5	111,9	112,7	+ 0,2 + 0,7
25	REPARATUREN	22,69	0,97333	127,1	125,8	129,6	129,7	+ 3,1 + 0,1
26	GEBRAUCHSGUETER VON MITTLERER LEBENSDAUER UND/ODER BEGRENZTEM WERT	168,18	0,97056	104,4	104,2	104,7	104,7	+ 0,5 -
27	LANGLEBIGE, HOCHWERTIGE GEBRAUCHSGUETER	177,36	0,98008	106,2	106,2	106,5	106,8	+ 0,6 + 0,3
28	DIENSTLEISTUNGEN UND WOHNUNGSMUTZUNG	175,99	0,74720	241,2	235,3	251,4	252,5	+ 7,3 + 0,4
29	DAR.: DIENSTLEISTUNGEN	113,64	0,84665	140,8	139,6	143,0	144,5	+ 3,5 + 1,0
GLIEDERUNG NACH WAAREN, LEISTUNGEN UND WOHNUNGSMUTZUNG								
30	VERBRAUCHS- UND GEBRAUCHSGUETER	760,93	0,95388	108,5	108,8	108,5	109,0	+ 0,2 + 0,5
31	NAHRUNGSMITTEL	198,98	0,98102	103,0	104,0	102,0	103,1	- 0,9 + 1,1
32	SAISONABHAENGIGE NAHRUNGSMITTEL	28,43	0,96998	109,6	116,8	100,4	108,5	- 7,1 + 8,1
33	SONSTIGE NAHRUNGSMITTEL	170,55	0,98312	101,9	101,9	102,3	102,2	+ 0,3 - 0,1
34	ANDERE VERBRAUCHS- UND GEBRAUCHSGUETER	561,95	0,94537	110,4	110,4	110,8	111,1	+ 0,6 + 0,3
35	ANDERE VERBR.- U. GEBRAUCHSGUETER OHNE BLUMEN, KOHLE U. HEIZDEL	544,74	0,94824	110,0	110,0	110,3	110,5	+ 0,5 + 0,2
36	ANDERE VERBR.- U. GEBR.-GUET. OHNE BLUMEN, KOHLE, HEIZDEL U. KRAFTST.	506,15	0,95117	109,9	109,8	110,0	110,2	+ 0,4 + 0,2
37	ANDERE VERBRAUCHS- UND GEBRAUCHSGUETER OHNE DIE NORMALERWEISE NICHT IN DER WOHNUNG GELAGERTEN GUETER 2)	363,51	0,97633	107,1	107,2	107,4	107,4	+ 0,2 -
38	DIENSTLEISTUNGEN UND REPARATUREN	174,68	0,87902	134,4	133,3	136,5	137,6	+ 3,2 + 0,8
39	DAR.: GASTGEWERBELEISTUNGEN	58,24	0,93906	121,4	119,9	121,7	122,5	+ 2,2 + 0,7
40	VERZEHR IN GASTSTAETTEN	40,99	0,94800	120,6	119,8	121,9	122,4	+ 2,2 + 0,4
41	UEBERNACHTUNG	17,25	0,89602	123,2	120,3	121,1	122,6	+ 1,9 + 1,2
42	HANDWERKERLEISTUNGEN (OHNE BAUHANDWERKER)	28,67	0,97245	130,5	128,7	133,1	133,5	+ 3,7 + 0,3
43	VERKEHRSLEISTUNGEN	12,76	0,77747	182,1	178,7	198,0	199,3	+ 11,5 + 0,7
44	UNTERRICHT UND KINDERGARTENBESUCH	8,11	0,87141	161,2	160,1	163,4	164,1	+ 2,5 + 0,4
45	WOHNUNGS- UND GARAGENNUTZUNG	64,39	0,59739	414,1	400,0	437,8	438,1	+ 9,5 + 0,1
KFZ - ANSCHAFFUNG UND -UNTERHALTUNG (-KRAFTFAHRER - PREISINDEX-)								
46	GESAMTINDEX	180,82	0,92507	114,7	114,6	115,5	116,2	+ 1,4 + 0,6
DAVON:								
47	KRAFTRAEDER	0,45	0,98501	114,7	114,4	115,1	115,1	+ 0,6 -
48	PERSONENKRAFTWAAGEN	105,33	0,97206	110,1	109,9	110,7	111,2	+ 1,2 + 0,5
49	KRAFTSTOFFE	38,59	0,91429	112,0	112,9	113,5	115,4	+ 2,2 + 1,7
50	ERSATZTEILE, ZUBEHOER UND AUTOPFLEGEMITTEL	5,06	0,97119	106,6	105,6	107,5	107,4	+ 1,7 - 0,1
51	REPARATUREN, INSPEKTION, WAGENWAESCHE	16,64	0,99006	123,7	122,0	126,0	126,0	+ 3,3 -
52	GARAGENMIETE	2,64	0,99400	132,7	132,0	133,5	133,5	+ 1,1 -
53	FAHRSCULE (EINSCHL. FUEHRERSCHEINGEBUEHR)	2,93	0,98232	102,0	101,8	102,1	102,1	+ 0,3 -
54	KFZ-VERSICHERUNG	2,92	0,62833	171,6	172,4	164,6	159,5	- 7,5 - 3,1
55	KFZ-STEUER	6,26	0,88200	164,1	163,5	164,3	164,3	+ 0,5 -

1) KARTOFFELN, FRISCHGEMUESE, FRISCHOBST EINSCHL. SUEDFRUECHTE, FRISCHFISCH UND BLUMEN.
2) ELEKTRIZITAET, GAS, BRENNSTOFFE; GEBRAUCHSGUETER FUER DIE GARTENPFLEGE; KLEINKRAFTRAEDER, MOTORRAEDER, PERSONEN- UND KOMBIKRAFTFAHRZEUGE, KRAFTSTOFFE, SONSTIGE GEBRAUCHSGUETER FUER EIGENE KRAFTFAHRZEUGE; WASSER- UND LANDFAHRZEUGE.

NEUE LAENDER UND BERLIN-OST

1 PREISINDEX FUER DIE LEBENSHALTUNG

1.1 ALLE PRIVATEN HAUSHALTE

1.1.7 AKTUELLE ERGEBNISSE

1991 = 100

LFD. NR.	INDEX, INDEXGRUPPE	WAEGUNGS- ANTEIL AM GESAMT- INDEX IN PROMILLE	VERKET- TUNGS- FAKTOR	1995 DURCH- SCHNITT	1996		VERAENDERUNG FEBR. 1996 GEGENUEBER FEBR. 1995 IN PROZENT	
					FEBR.	JAN.	FEBR.	1995
GLIEDERUNG NACH GRUPPEN UND UNTERGRUPPEN (VERWENDUNGSZWECK)								
56	NAHRUNGSMITTEL, GETRAENKE, TABAKWAAREN	316,52	0,98098	107,0	107,7	106,4	107,2	- 0,5 + 0,8
57	FLEISCH, FLEISCHERZEUGNISSE, FISCHE, FISCHERZEUGNISSE	62,16	0,97305	102,8	102,9	103,1	102,8	- 0,1 - 0,3
	DARUNTER:							
58	FRISCHES FLEISCH UND FLEISCHWAAREN	57,30	0,97403	103,2	103,2	103,5	103,2	- - 0,3
59	FLEISCH, FRISCH, GEFROREN ODER TIEFGEFROREN (OHNE GEFLUEGEL- UND HACKFLEISCH SOWIE INNEREIEN)	18,39	0,97789	101,9	101,9	102,5	101,7	- 0,2 - 0,8
60	DAR.: RINDFLEISCH	6,42	0,97480	103,7	103,6	104,3	103,8	+ 0,2 - 0,5
61	SCHWEINEFLEISCH (AUCH FRISCHER SPECK 1)	11,15	0,98185	100,2	100,3	100,8	99,9	- 0,4 - 0,9
62	GEFLUEGELFLEISCH (OHNE WILDGEFLUEGELFLEISCH, INNEREIEN UND ANDERE SCHLACHTNEBENPRODUKTE)	4,65	0,96818	94,5	95,0	94,0	93,7	- 1,4 - 0,3
63	HACKFLEISCH, INNEREIEN UND ANDERE SCHLACHTNEBENPRODUKTE 1), FRISCH, GEFROREN ODER TIEFGEFROREN (OHNE ZUBEREITETES HACKFL.)	4,77	1,00600	98,1	97,8	98,2	99,1	+ 1,3 + 0,9
64	WURSTWAAREN, SCHINKEN, SPECK U.AE., GERAUEUCHERT, GETROCKNET ODER GEKOCHT	26,35	0,96590	106,9	106,8	107,1	107,0	+ 0,2 - 0,1
65	FRISCHER FISCH UND FISCHWAAREN	6,26	0,97822	98,5	99,0	98,3	98,1	- 0,9 - 0,2
66	FISCHE UND FISCHFILETS, FRISCH (AUCH LEBEND) ODER TIEFGEFROREN	1,60	0,98622	100,7	101,9	101,3	100,1	- 1,8 - 1,2
67	FISCHKONSERVEN, KONSERVEN VON KREBS- UND WEICHTIEREN 1)	1,96	0,98528	95,7	96,1	95,0	95,3	- 0,8 + 0,3
68	ANDERE FISCHERZEUGNISSE, KREBS- UND WEICHTIERE 1)	2,15	0,96278	101,0	101,3	100,7	100,7	- 0,6 -
69	MILCH, MILCHERZEUGNISSE, EIER, SPEISEFETTE UND -OELE	34,52	0,99112	99,5	99,5	100,3	100,4	+ 0,9 + 0,1
	DARUNTER:							
70	TRINKMILCH	6,26	1,01173	96,3	96,5	96,5	96,6	+ 0,1 + 0,1
71	ANDERE MILCHERZEUGNISSE (OHNE KAESE, BUTTER, MILCHHALBFETT UND BUTTERSCHMALZ)	6,21	1,03189	100,3	100,3	100,1	100,5	+ 0,2 + 0,4
72	KAESE	9,55	0,98460	99,7	100,1	99,5	99,2	- 0,9 - 0,3
73	EIER	3,12	0,99232	96,8	96,9	100,4	100,5	+ 3,7 + 0,1
74	BUTTER (AUCH MILCHHALBFETT 1) UND BUTTERSCHMALZ 1)	4,37	1,00708	98,7	98,0	101,9	101,5	+ 3,6 - 0,4
75	ANDERE SPEISEFETTE UND -OELE	3,83	0,95648	106,8	105,9	108,0	108,7	+ 2,6 + 0,6
76	MARGARINE	3,11	0,95551	107,7	106,7	109,1	109,9	+ 3,0 + 0,7
77	SPEISEOELE PFLANZLICHEN URSPRUNGS	0,25	0,97909	101,6	101,5	101,0	100,3	- 1,2 - 0,7
78	ANDERE SPEISEFETTE PFLANZLICHEN URSPRUNGS	0,33	0,95631	103,4	102,7	105,2	105,9	+ 3,1 + 0,7
79	ANDERE SPEISEFETTE TIERISCHEN URSPRUNGS	0,14	0,95751	103,1	103,4	102,6	102,8	- 0,6 + 0,2
80	OBST, OBSTERZEUGNISSE (OHNE GETRAENKE UND MARMELADE)	18,95	0,96544	101,7	103,0	95,7	103,7	+ 0,7 + 8,4
81	DAR.: FRISCHOBST	15,87	0,95838	102,9	104,6	95,1	104,5	- 0,1 + 9,9
82	KERNOBST, FRISCH	4,37	0,87086	86,8	85,6	89,1	88,7	+ 3,6 - 0,4
83	DAR.: AEPFEL	3,73	0,87417	86,9	83,3	89,1	88,4	+ 6,1 - 0,8
84	SUED- UND ZITRUSFRUECHTE, FRISCH (AUCH MELONEN 1)	9,53	0,98989	115,6	115,0	101,0	113,5	+ 1,3 +12,4
85	SCHALEN- UND TROCKENOBST	0,98	1,00101	93,8	93,4	94,8	95,9	+ 2,7 + 1,2
86	OBSTKONSERVEN	2,05	0,99698	96,2	95,4	100,5	100,7	+ 5,6 + 0,2
87	KARTOFFELN, GEMUESE, KARTOFFEL- UND GEMUESEERZEUGNISSE (OHNE GETRAENKE)	15,57	0,96827	113,7	124,8	104,8	110,2	-11,7 + 5,2
	DARUNTER:							
88	KARTOFFELN, FRISCH	2,86	0,91917	224,3	229,6	166,7	169,4	-26,2 + 1,6
89	KARTOFFELERZEUGNISSE	1,38	0,95356	102,2	101,2	102,2	102,3	+ 1,1 + 0,1
90	FRISCHGEMUESE	8,10	0,98651	84,0	103,8	87,2	96,6	- 6,9 +10,8
91	DAR.: SPEISEKOHL, FRISCH	1,28	0,97927	84,7	85,9	80,4	89,1	+ 3,7 +10,8
92	BLATT- UND STENGELGEMUESE, FRISCH	0,86	0,96952	79,8	103,5	117,8	130,5	+26,1 +10,8
93	GEMUESEKONSERVEN	2,80	0,97530	95,2	95,0	95,4	95,3	+ 0,3 - 0,1
94	BROT UND ANDERE BACKWAAREN	23,72	0,98999	108,0	108,0	108,3	108,3	+ 0,3 -
95	BROT UND ANDERE BACKWAAREN AUS BROTTTEIG	13,60	0,99798	108,8	108,5	109,1	109,1	+ 0,6 -
96	DAR.: WEISSBROT (AUCH TOASTBROT)	1,80	1,05109	105,5	105,6	105,8	105,8	+ 0,2 -
97	ROGGEN- UND MISCHBROT (OHNE SCHROT- UND VOLLKORNBROT)	6,68	0,99398	107,5	107,2	108,1	108,3	+ 1,0 + 0,2
98	KLEINGEBAECK AUS BROTTTEIG	4,00	0,97978	114,8	114,5	115,1	114,8	+ 0,3 - 0,3
99	FEINE BACKWAAREN (OHNE DAUERBACKWAAREN)	6,03	0,99500	108,4	108,5	108,9	109,0	+ 0,5 + 0,1
100	DAUERBACKWAAREN	4,09	0,92837	104,9	105,4	104,6	104,6	- 0,8 -
101	ZUCKER, SUESSWAAREN, MARMELADE	19,03	0,98815	99,1	99,3	99,0	99,1	- 0,2 + 0,1
102	ZUCKER (RUEBEN- UND ROHRZUCKER)	0,98	1,01804	96,7	96,6	96,8	96,6	- - 0,2
103	KAKADERZEUGNISSE (OHNE SCHOKOLADENERZEUGNISSE)	0,30	0,96749	101,9	102,3	102,1	102,1	- 0,2 -
104	SCHOKOLADEN UND SCHOKOLADENERZEUGNISSE	8,26	0,96970	101,2	101,5	101,3	101,3	- 0,2 -
105	ZUCKERWAAREN (OHNE KANDIERTE FRUECHTE)	2,84	0,92654	98,5	98,5	98,5	99,0	+ 0,5 + 0,5
106	SPEISEEIS	4,80	1,03647	94,7	95,1	94,2	94,3	- 0,8 + 0,1
107	BIENENHONIG, MARMELADE, OBSTKRAUT 1), RUEBENSIRUP 1) U.AE..	1,85	0,94922	102,9	103,1	102,8	102,7	- 0,4 - 0,1
108	ANDERE NAHRUNGSMITTEL (EINSCHL. FERTIGGERICHTEN)	10,20	0,97668	101,4	101,6	101,1	100,8	- 0,8 - 0,3
109	MEHL, GRIESS U.AE. GETREIDEERZEUGNISSE (MUEHLENERZEUGNISSE)	1,37	1,04476	94,5	94,1	94,4	93,8	- 0,3 - 0,6
110	DAR.: WEIZENMEHL	0,70	1,12381	85,3	85,0	85,2	83,8	- 1,4 - 1,6
111	REIS	0,26	0,99104	105,7	104,8	106,4	106,4	+ 1,5 -
112	TEIGWAAREN UND NAEHRMITTEL SONSTIGER ART	2,78	0,98740	101,7	102,2	101,2	100,9	- 1,3 - 0,3
113	DAR.: TEIGWAAREN	0,77	1,08140	98,5	98,5	98,4	97,7	- 0,8 - 0,7
114	GEWUERZE, SOSSEN UND VERWANDTE BACK- UND SPEISEZUTATEN	3,13	0,93149	105,4	105,3	105,5	105,6	+ 0,3 + 0,1
115	SAEUGLINGS- UND KLEINKINDERNAEHRUNG	0,48	0,93545	104,6	104,2	104,9	104,7	+ 0,5 - 0,2
116	FERTIGGERICHTE (OHNE FLEISCH-, FISCH-, KARTOFFEL-, GEMUESE- UND OBST-SALAT)	2,44	1,00895	99,2	99,7	98,2	97,9	- 1,8 - 0,3
117	GETRAENKE, TABAKWAAREN	91,38	0,99799	108,8	109,2	108,2	108,2	- 0,9 -
118	FRUCHT- UND GEMUESESAEFTE, FRUCHTNEKTARE, -SIRUPE 1), SAFTKONZENTRATE 1)	5,41	1,03119	94,7	94,0	96,2	96,5	+ 2,7 + 0,3
119	ANDERE ALKOHOLFREIE GETRAENKE (OHNE MILCH, KAFFEE, TEE, KAKAO)	9,85	0,97148	103,8	104,0	103,4	103,6	- 0,4 + 0,2
120	KAFFEEMITTEL 1) UND TEEAENHLICHE ERZEUGNISSE	0,36	0,96524	114,9	115,4	115,8	115,8	+ 0,3 -
121	GENUSSMITTEL	75,76	1,00000	110,3	110,9	109,6	109,5	- 1,3 - 0,1
122	KAFFEE	6,63	1,04849	123,5	130,2	114,6	114,5	-12,1 - 0,1
123	TEE	0,47	0,97233	106,3	106,1	106,9	106,7	+ 0,6 - 0,2
124	SPIRITUOSEN	7,44	0,97197	101,7	101,8	101,3	101,3	- 0,5 -
125	BIER	21,30	1,01109	106,8	106,6	106,9	106,6	- - 0,3
126	TRAUBEN- UND FRUCHTWEINE 1)	6,57	0,98207	99,8	99,7	99,8	100,2	+ 0,5 + 0,4
127	TABAKWAAREN	33,35	0,98806	114,1	114,2	114,2	114,2	- - -
128	ZIGARETTEN	32,68	0,98806	113,9	114,0	114,0	114,0	- - -
129	ZIGARREN, ZIGARILLOS UND STUMPEN 1)	0,62	0,99200	126,3	126,5	126,5	126,5	- - -
130	RAUCH-, KAU- 1) UND SCHNUPFTABAK 1)	0,05	0,99104	124,2	121,3	125,6	125,6	+ 3,5 -
131	VERZEHR VON SPEISEN UND GETRAENKEN IN KANTINEN, GASTSTAETTEN U.AE.	40,99	0,94800	120,6	119,8	121,9	122,4	+ 2,2 + 0,4
132	VERZEHR VON SPEISEN IN KANTINEN	11,58	0,91120	137,0	136,1	139,3	139,7	+ 2,6 + 0,3
133	VERZEHR VON SPEISEN IN GASTSTAETTEN U.AE.	19,58	0,95821	113,8	113,2	114,9	115,5	+ 2,0 + 0,5
134	VERZEHR VON GETRAENKEN IN KANTINEN, GASTSTAETTEN U.AE..	9,83	0,95294	114,8	113,6	115,5	115,8	+ 1,9 + 0,3

1) OHNE PREISREPRESENTANTEN FUER DIESE WARENART

NEUE LAENDER UND BERLIN-OST

1 PREISINDEX FUER DIE LEBENSHALTUNG

1.1 ALLE PRIVATEN HAUSHALTE

1.1.7 AKTUELLE ERGEBNISSE

1991 = 100

LFD. NR.	INDEX, INDEXGRUPPE	WAEGUNGS- ANTEIL AM GESAMT- INDEX IN PROMILLE	VERKET- TUNGS- INDEX IN PROMILLE	1995 DURCH- SCHNITT	1996			VERAENDERUNG FEBR. 1996 GEGENUEBER FEBR. 1995 IN PROZENT	
					FEBR.	JAN.	FEBR.	FEBR.	JAN.
GLIEDERUNG NACH GRUPPEN UND UNTERGRUPPEN (VERWENDUNGSZWECK)									
135	BEKLEIDUNG, SCHUHE	88,58	0,96109	103,2	103,1	103,2	103,0	- 0,1	- 0,2
136	HERREN-UND KNABENOVERBEKLEIDUNG	21,57	0,97151	103,0	102,9	102,9	102,7	- 0,2	- 0,2
137	DAMEN-UND MAEDCHENOVERBEKLEIDUNG	32,01	0,97185	100,5	100,7	100,0	99,6	- 1,1	- 0,4
138	HERRENOVERBEKLEIDUNG (OHNE SPORTBEKLEIDUNG)	16,18	0,97927	102,4	102,4	102,3	102,1	- 0,3	- 0,2
139	DAR.: ANZUEGE (OHNE ARBEITS- UND SPORTBEKLEIDUNG)	3,00	0,99298	101,8	101,4	101,8	101,6	+ 0,2	- 0,2
140	SAKKOS UND JACKEN (OHNE STRICKJACKEN, ARBEITS- UND SPORTBEKLEIDUNG)	4,60	0,98784	100,8	101,5	99,1	99,0	- 2,5	- 0,1
141	PULLOVER, TWINSETS 1), STRICKWESTEN 1) UND -JACKEN 1)	3,29	0,93954	103,9	103,5	104,7	104,2	+ 0,7	- 0,5
142	DAMENOVERBEKLEIDUNG (OHNE SPORTBEKLEIDUNG)	28,49	0,96970	100,1	100,4	99,5	99,1	- 1,3	- 0,4
143	DAR.: KLEIDER (OHNE ARBEITS- UND SPORTBEKLEIDUNG)	2,47	0,99011	98,6	99,8	97,3	97,3	- 2,5	-
144	HUSEN, LANG (OHNE ARBEITS- UND SPORTBEKLEIDUNG)	3,75	0,95129	104,5	104,6	104,1	103,5	- 1,1	- 0,6
145	KNABENOVERBEKLEIDUNG (OHNE SPORTBEKLEIDUNG)	2,58	0,95039	102,7	102,6	102,4	102,2	- 0,4	- 0,2
146	MAEDCHENOVERBEKLEIDUNG (OHNE SPORTBEKLEIDUNG)	2,81	0,97860	103,3	103,4	103,8	103,5	+ 0,1	- 0,3
147	SPORTBEKLEIDUNG	2,67	0,96035	103,7	103,2	103,8	103,6	+ 0,4	- 0,2
148	DAR.: BADE- UND STRANDBEKLEIDUNG	0,75	0,98348	104,2	103,5	104,5	104,5	+ 1,0	-
149	HERREN-, DAMEN- UND KINDERWAEISCHE, SAEUGLINGSBEKLEIDUNG	10,35	0,94027	104,9	104,7	105,3	105,2	+ 0,5	- 0,1
150	HERRENWAEISCHE	4,22	0,94701	103,5	103,5	103,7	103,4	- 0,1	- 0,3
151	DAMENWAEISCHE (EINSCHL. MIEDERWAREN)	3,69	0,96000	106,7	106,0	107,3	107,7	+ 1,6	+ 0,4
152	KINDERWAEISCHE (OHNE SAEUGLINGSBEKLEIDUNG)	2,15	0,92150	104,2	104,7	104,7	104,5	- 0,2	- 0,2
153	SAEUGLINGSBEKLEIDUNG	0,29	0,89342	106,5	106,7	106,8	107,2	+ 0,5	+ 0,4
154	STRUMPFWAREN, KOPFBEDECKUNGEN, BEKLEIDUNGSZUBEHOER UND -STOFFE, KURZWAREN	7,40	0,94691	107,5	107,1	108,2	108,0	+ 0,8	- 0,2
155	DAR.: STRUMPFWAREN	3,34	0,95311	108,0	107,9	108,8	108,6	+ 0,6	- 0,2
156	BEKLEIDUNGSSTOFFE (METERWARE)	0,35	0,97157	105,8	105,2	107,9	108,7	+ 3,3	+ 0,7
157	KURZWAREN	2,26	0,93053	106,9	106,4	106,9	106,9	+ 0,5	-
158	SCHUHE	16,38	0,94540	104,7	104,1	105,0	105,0	+ 0,9	-
159	STRASSENSCHUHE FUER HERREN	3,27	0,96784	104,9	104,6	105,4	105,4	+ 0,8	-
160	STRASSENSCHUHE FUER DAMEN	7,20	0,96508	106,5	105,5	106,9	106,8	+ 1,2	- 0,1
161	STRASSENSCHUHE FUER KINDER	3,08	0,90331	100,2	99,8	100,0	100,3	+ 0,5	+ 0,3
162	HAUSSCHUHE	1,55	0,86691	105,6	105,3	105,8	106,0	+ 0,7	+ 0,2
163	ANDERE SCHUHE	1,23	0,98330	103,6	103,4	103,5	103,6	+ 0,2	+ 0,1
164	SCHUHZUBEHOER	0,05	0,86647	114,6	113,7	116,2	116,1	+ 2,1	- 0,1
165	FREMDE AENDERUNGEN UND REPARATUREN AN BEKLEIDUNG UND SCHUHEN, MIETE FUER BEKLEIDUNG 1) UND SCHUHE 1)	0,40	0,92864	124,9	124,4	125,9	126,1	+ 1,4	+ 0,2
166	FREMDE AENDERUNGEN BEIM KAUF VON BEKLEIDUNG	1,22	0,93817	118,2	117,4	120,3	120,6	+ 2,7	+ 0,2
167	FREMDE AENDERUNGEN 1) UND REPARATUREN AN SCHUHEN								
168	WOHNUNGSMIETEN, ENERGIE (OHNE KRAFTSTOFFE)	107,65	0,59150	302,6	294,1	317,2	317,6	+ 8,0	+ 0,1
169	WOHNUNGSMIETEN EINSCHL. NEBENKOSTEN (AUCH MIETWERT DER EIGENTUMERWOHNUNGEN U.A.E. 1)	61,75	0,57932	426,1	411,5	450,8	451,1	+ 9,6	+ 0,1
170	ALTBAUWOHNUNGEN (BIS ZUM 20.6.1948 ERBAUT)	24,91	0,55900	443,0	429,9	464,3	464,7	+ 8,1	+ 0,1
171	NEUBAUWOHNUNGEN (NACH DEM 20.6.1948 ERBAUT)	36,84	0,59000	414,7	399,1	441,8	441,9	+ 10,7	-
172				***,*					
173				***,*					
174	NACHRICHTLICH: WOHNUNGSNEBENKOSTEN (OHNE ENERGIEKOSTEN)			165,2	163,6	169,5	173,6	+ 6,1	+ 2,4
175	WASSERGEBUEHREN			185,6	185,4	193,8	195,0	+ 5,2	+ 0,6
176	ABWASSERBESEITIGUNG			171,7	166,7	174,8	178,4	+ 7,0	+ 2,1
177	MUELLABFUHR			136,9	136,0	138,8	138,8	+ 2,1	-
178	STRASSENREINIGUNG			402,4	402,1	409,0	409,0	+ 1,7	-
179	SCHORNSTEINFEGERGEBUEHREN			136,3	136,2	137,4	137,9	+ 1,2	+ 0,4
180	ENERGIE (OHNE KRAFTSTOFFE)	45,90	0,63085	115,9	113,9	119,4	120,0	+ 5,4	+ 0,5
181	ELEKTRIZITAET	19,77	0,65162	78,0	80,0	77,2	77,2	- 3,5	-
182	GAS (OHNE GAS FUER KRAFTFAHRZEUGE)	5,71	0,69323	90,9	92,1	100,2	102,8	+ 11,6	+ 2,6
183	FLUESSIGE BRENNSTOFFE (OHNE KRAFTSTOFFE)	0,85		131,0	130,7	137,5	138,5	+ 6,0	+ 0,7
184	FESTE BRENNSTOFFE	9,33	0,77338	131,3	130,9	132,1	132,2	+ 1,0	+ 0,1
185	DAR.: STEINKOEHLE (OHNE KOKS)	0,73	0,71614	216,9	219,0	208,9	208,9	- 4,6	-
186	UMLAGEN FUER ZENTRALHEIZUNG, WARMWASSER 1), FERNWAERME	10,24	0,46100						
186	MOEBEL, HAUSHALTSGERAETE U. A. GUETER FUER DIE HAUSHALTSFUEHRUNG	105,44	0,97530	105,8	105,5	106,1	106,2	+ 0,7	+ 0,1
187	MOEBEL	23,22	0,97566	103,8	103,0	104,4	104,6	+ 1,6	+ 0,2
188	KUECHENMOEBEL	1,90	0,99513	110,9	109,9	112,2	112,5	+ 2,4	+ 0,3
189	SCHLAFZIMMERMUEBEL (EINSCHL. MATRATZEN)	3,64	0,95594	103,9	103,3	104,5	104,6	+ 1,3	+ 0,1
190	POLSTERMOEBEL	7,17	0,98824	103,8	103,1	104,4	104,8	+ 1,6	+ 0,4
191	WOHN-, ESS- UND JUGENDZIMMERMUEBEL 1)	6,60	0,96890	102,8	101,7	103,5	103,5	+ 1,8	-
192	SONSTIGE MOEBEL	3,91	0,99700	101,9	101,7	102,0	102,1	+ 0,4	+ 0,1
193	BODENBELAEGE, HEIMTEXTILIEN, HAUSHALTSWAESCHE	18,02	0,99601	104,4	104,1	104,9	105,0	+ 0,9	+ 0,1
194	TEPPICHE UND ANDERE BODENBELAEGE	6,27	1,01001	105,8	105,1	106,4	106,5	+ 1,3	+ 0,1
195	BETTWAREN UND BETTFEDERN (OHNE MATRATZEN)	3,17	0,98010	105,6	105,7	105,8	105,9	+ 0,2	+ 0,1
196	BETTWAESCHE	2,34	1,02977	99,1	99,0	99,4	99,6	+ 0,6	+ 0,2
197	GARDINEN 1) UND VORHAENGE, GARDINEN-, MOEBEL- UND DEKO-STOFFE	4,59	0,98709	104,5	104,1	105,4	105,6	+ 1,4	+ 0,2
198	ANDERE HEIMTEXTILIEN	1,65	0,95192	104,3	104,1	103,7	103,9	- 0,2	+ 0,2
199	HEIZ- UND KOECHGERAETE, ANDERE ELEKTRISCHE HAUSHALTSGERAETE	22,00	0,97614	103,0	103,2	102,7	102,6	- 0,6	- 0,1
200	DARUNTER: RAUMHEIZGERAETE	2,08	1,00000	101,0	100,9	101,1	101,3	+ 0,4	+ 0,2
201	HEIZ-UND KOECHGERAETE (OHNE RAUMHEIZGERAETE)	4,83	0,98504	102,6	102,5	103,0	103,0	+ 0,5	-
202	ELEKTRISCHE KUEHL- UND GEFRIERMUEBEL	3,84	0,98574	107,2	107,4	106,7	106,6	- 0,7	- 0,1
203	ANDERE HOCHWERtige ELEKTRISCHE HAUSHALTSGERAETE	1,93	0,96590	101,9	102,5	100,6	100,6	- 1,9	-
204	ELEKTRISCHE LEUCHTEN (OHNE BATTERIELEUCHTEN)	2,91	0,96176	103,0	103,3	102,6	102,7	+ 0,6	+ 0,1
205	GESCHIRR UND ANDERE GEBRAUCHSGUETER FUER DIE HAUSHALTSFUEHRUNG	10,36	0,96726	105,6	105,2	106,0	106,3	+ 1,0	+ 0,3
206	DARUNTER: TAFELGESCHIRR AUS GLAS	0,63	0,99399	109,0	106,9	110,3	110,4	+ 3,3	+ 0,1
207	TAFELGESCHIRR AUS FEINKERAMISCHEN STOFFEN	1,48	0,95468	109,2	108,6	110,2	111,1	+ 2,3	+ 0,8
208	BESTECKE UND SCHNEIDWAEREN (OHNE EINWEGBESTECKE)	0,84	0,94483	111,9	111,3	112,2	113,3	+ 1,8	+ 1,0
209	NICHTELEKTRISCHE KUECHENMASCHINEN 1) UND -GERAETE	0,26	0,93832	105,1	104,8	105,9	106,1	+ 1,2	+ 0,2

1) OHNE PREISREPRESENTANTEN FUER DIESE WARENART

NEUE LAENDER UND BERLIN-OST

1 PREISINDEX FUER DIE LEBENSHALTUNG

1.1 ALLE PRIVATEN HAUSHALTE

1.1.7 AKTUELLE ERGEBNISSE

1991 = 100

LFD. NR.	INDEX, INDEXGRUPPE	WAEGUNGS- ANTEIL AM GESAMT- INDEX IN PROMILLE	VERKET- TUNGS- FAKTOR	1995 DURCH- SCHNITT	1996			VERAENDERUNG FEBR. 1996 GEGENUEBER FEBR. JAN. 1995 IN PROZENT
					FEBR.	JAN.	FEBR.	
GLIEDERUNG NACH GRUPPEN UND UNTERGRUPPEN (VERWENDUNGSZWECK)								
210	KOCH-, BACK- UND BRATGESCHIRR	1,65	0,98510	101,9	101,8	102,0	102,1	+ 0,3 + 0,1
211	HAUSHALTSBEHAELTER (OHNE TAFELGESCHIRR)	0,60	0,98811	95,6	94,9	96,3	96,3	+ 1,5 -
212	WERKZEUGE	1,34	0,96247	109,1	108,9	109,3	109,6	+ 0,6 + 0,3
213	ANDERE GEBRAUCHSGUETER FUER DIE HAUSHALTSFUEHRUNG	3,18	0,95271	104,9	104,9	105,5	105,5	+ 0,6 -
214	DAR.: ELEKTRISCHE GEBRAUCHSGUETER FUER DIE HAUSHALTSFUEHRUNG, A.N.G.	1,29	0,95464	105,0	105,1	105,2	105,3	+ 0,2 + 0,1
215	VERBRAUCHSGUETER FUER DIE HAUSHALTSFUEHRUNG DARUNTER:	11,62	0,94266	106,1	106,3	105,5	105,6	- 0,7 + 0,1
216	EINWEGGESCHIRR 1), KUNSTSTOFF- UND ALUFOLIEN, TUETEN U.AE. 1)	1,12	0,97203	108,3	108,4	108,3	108,8	+ 0,4 + 0,5
217	WASCH-, PUTZ- UND REINIGUNGSMITTEL	9,41	0,93895	105,2	105,6	104,5	104,4	- 1,1 - 0,1
218	ANDERE VERBRAUCHSGUETER FUER DIE HAUSHALTSFUEHRUNG	0,93	0,95525	108,9	108,5	109,6	109,7	+ 1,1 + 0,1
219	DIENSTLEISTUNGEN FUER DIE HAUSHALTSFUEHRUNG (EINSCHL. HAEUSLICHER DIENSTE), FREMDE REPARATUREN UND INSTALLATIONEN VON GEBRAUCHSGUETERN FUER DIE HAUSHALTSFUEHRUNG	3,40	0,97120	120,7	119,7	122,6	122,9	+ 2,7 + 0,2
220	HAEUSLICHE DIENSTE	0,85	0,97421	119,3	118,5	122,5	122,5	+ 3,4 -
221	DIENSTLEISTUNGEN FUER DIE HAUSHALTSFUEHRUNG (OHNE MIETEN FUER GUETER FUER DIE HAUSHALTSFUEHRUNG)	1,64	0,99698	117,8	116,2	119,1	119,6	+ 2,9 + 0,4
222	FREMDE REPARATUREN AN GUETERN FUER DIE HAUSHALTSFUEHRUNG	1,05	0,93719	124,6	124,2	126,5	126,5	+ 1,9 -
223	TAPETEN, ANSTRICHFARBEN, BAUSTOFFE, FREMDE REPARATUREN AN DER WOHNUNG	16,82	0,97809	110,8	110,2	111,3	111,4	+ 1,1 + 0,1
224	TAPETEN, ANSTRICHFARBEN, BAUSTOFFE U.AE.	14,02	0,99102	105,9	105,3	106,0	106,1	+ 0,8 + 0,1
225	SCHADENREPARATUREN AN MIET- UND EIGENTUEMERWOHNUNGEN AUF KOSTEN DES WOHNUNGSINHABERS, SONSTIGE FREMDE REPARATUREN AN DER WOHNUNG AUF KOSTEN DES MIETERS	2,80	0,91897	135,4	134,6	137,6	137,6	+ 2,2 -
226	GUETER FUER DIE GESUNDHEITS- UND KOERPERPFLEGE	36,62	0,95644	136,6	135,7	138,2	138,6	+ 2,1 + 0,3
227	VERBRAUCHSGUETER FUER DIE GESUNDHEITSPFLEGE	3,47	0,94727	216,9	217,1	216,7	216,9	- 0,1 + 0,1
228	ARZNEIMITTEL (OHNE SOLCHE FUER TIERE)	3,04	0,99005	232,3	232,5	232,1	232,3	- 0,1 + 0,1
229	MEDIKAMENTE	1,26	0,98308	100,8	101,3	100,4	100,9	- 0,4 + 0,5
230	REZEPTGEBUEHR	1,78	0,00000	325,3	325,3	325,3	325,3	-
231	VERBANDSTOFFE UND ANDERE VERBRAUCHSGUETER FUER DIE GESUNDHEITSPFLEGE	0,43	0,89524	108,3	108,2	108,2	108,4	+ 0,2 + 0,2
232	GEBRAUCHSGUETER FUER DIE GESUNDHEITSPFLEGE	1,97	0,98325	108,5	108,2	109,1	109,4	+ 1,1 + 0,3
233	ELEKTRISCHE UND FEINMECHANISCHE 1) GEBRAUCHSGUETER FUER DIE GESUNDHEITSPFLEGE	0,56	1,01100	105,3	105,2	106,3	106,4	+ 1,1 + 0,1
234	BRILLEN, BRILLENGLAESER, BRILLENFUTTERALE 1) (OHNE SONNENBRILLEN MIT OPTISCH NICHT BEARBEITETEN GLAESERN)	1,22	0,97568	109,8	109,4	110,2	110,6	+ 1,1 + 0,4
235	ANDERE GEBRAUCHSGUETER FUER DIE GESUNDHEITSPFLEGE	0,19	0,88476	109,5	109,1	110,3	110,9	+ 1,6 + 0,5
236	DIENSTLEISTUNGEN VON AERZTEN UND ANDEREN MEDIZINISCHEN FACHKRAEFTEN, FREMDE REPARATUREN AN GEBRAUCHSGUETERN FUER DIE GESUNDHEITSPFLEGE 1)	6,02		167,7	167,2	170,9	171,8	+ 2,8 + 0,5
237	DIENSTLEISTUNGEN DER KRANKENHAEUSER, SANATORIEN 1), PFLEGEHEIME 1) U.AE. (STATIONAERE BEHANDLUNG)	0,46		148,0	142,7	163,8	163,8	+ 14,8 -
238	VERBRAUCHSGUETER FUER DIE KOERPERPFLEGE	14,35	0,95379	107,5	107,2	108,0	108,0	+ 0,7 -
239	GEBRAUCHSGUETER FUER DIE KOERPERPFLEGE DARUNTER:	1,38	0,96124	104,6	104,6	104,7	105,0	+ 0,4 + 0,3
240	NICHELEKTRISCHE GEBRAUCHSGUETER FUER DIE KOERPERPFLEGE	0,58	0,94798	108,0	107,6	108,7	108,7	+ 1,0 -
241	DIENSTLEISTUNGEN FUER DIE KOERPERPFLEGE, FREMDE REPARATUREN AN GEBRAUCHSGUETERN FUER DIE KOERPERPFLEGE 1)	8,97	0,95678	141,8	139,3	144,6	145,5	+ 4,5 + 0,6
242	FRISEURLEISTUNGEN	8,97	0,95678	141,8	139,3	144,6	145,5	+ 4,5 + 0,6
243	GUETER FUER VERKEHR UND NACHRICHTENUEBERMITTLUNG	198,54	0,94538	116,5	116,2	118,5	119,2	+ 2,6 + 0,6
244	KRAFTFAHRZEUGE UND FAHRRADER DARUNTER:	107,40	0,97305	110,1	109,9	110,7	111,2	+ 1,2 + 0,5
245	PERSONENKRAFTWAGEN (EINSCHL. KOMBINATIONSKRAFTWAGEN, ABER OHNE GEBRAUCHE KRAFTWAGEN)	105,22	0,97303	110,1	109,9	110,7	111,2	+ 1,2 + 0,5
246	KRAFTRAEDER UND FAHRRADER MIT HILFSMOTOR	0,45	0,98501	114,7	114,4	115,1	115,1	+ 0,6 -
247	DAR.: KRAFTRAEDER OHNE GESCHWINDIGKEITSBEGRENZUNG UEBER 50 CM3	0,25	0,98503	115,1	115,0	115,5	115,5	+ 0,4 -
248	FAHRRADER (OHNE KINDERSPORTFAHRZEUGE)	1,62	1,01779	106,2	106,3	106,7	106,7	+ 0,4 + 0,4
249	GEBRAUCHSGUETER FUER KRAFTFAHRZEUGE UND FAHRRADER DARUNTER:	5,27	0,98198	105,4	104,4	106,2	106,1	+ 1,6 - 0,1
250	REIFEN UND SCHLAEUCHE 1) FUER KRAFTFAHRZEUGE UND KRAFTWAGENANHAENGER 1)	1,23	0,95156	110,6	109,3	111,7	112,0	+ 2,5 + 0,3
251	ANDERE ZUBEHOER-, EINZEL- UND ERSATZTEILE FUER KRAFTFAHRZEUGE	3,30	0,96984	103,3	102,5	104,0	103,8	+ 1,3 - 0,2
252	ZUBEHOER, EINZEL- UND ERSATZTEILE FUER FAHRRADER	0,67	0,97787	105,7	104,9	106,5	106,6	+ 1,6 + 0,1
253	KRAFTSTOFFE	38,59	0,91429	112,0	112,9	113,5	115,4	+ 2,2 + 1,7
254	DAR.: NORMALBENZIN	12,65	0,90625	113,0	113,9	113,9	115,9	+ 1,8 + 1,8
255	SUPERBENZIN	21,54	0,90419	113,5	114,3	114,6	116,5	+ 1,9 + 1,7
256	DIESELKRAFTSTOFF	4,40	0,96108	101,9	103,4	106,8	108,5	+ 4,9 + 1,6
257	VERBRAUCHSGUETER FUER KRAFTFAHRZEUGE UND FAHRRADER (OHNE KRAFTSTOFFE)	0,37	0,60136	124,2	122,8	126,2	126,2	+ 2,8 -
258	FREMDE REPARATUREN AN KRAFTFAHRZEUGEN UND FAHRRADERN 1), ANDERE DIENSTLEISTUNGEN FUER KRAFTFAHRZEUGE UND FAHRRADER 1)	22,21	0,99007	121,9	120,5	123,8	123,8	+ 2,7 -
259	FREMDE REPARATUREN AN KRAFTWAGEN UND KRAFTWAGENANHAENGERN 1)	14,19	1,00504	125,1	123,5	127,7	127,6	+ 3,3 - 0,1
260	ANDERE DIENSTLEISTUNGEN FUER KRAFTFAHRZEUGE UND FAHRRADER 1)	8,02	0,97451	116,3	115,3	116,8	116,9	+ 1,4 + 0,1
261	KRAFTFAHRUNTERRICHT, GEBUEHREN FUER FUEHRERSCHHEINE	2,93	0,98232	102,0	101,8	102,1	102,1	+ 0,3 -
262	KRAFTFAHRZEUGPRUEFUNG UND -ZULASSUNG	0,99	0,92115	115,9	113,1	117,8	117,8	+ 4,2 -
263	GARAGENMIETEN (EINSCHL. MIETEN FUER STELLPLAETZE)	2,64	0,99400	132,7	132,0	133,5	133,5	+ 1,1 -
264	MIETE FUER KRAFTFAHRZEUGE UND FAHRRADER 1)	0,34	0,97270	111,1	114,8	106,9	106,9	- 6,9 -
265	PARKGEBUEHREN, STRASSENBEWERTUNGSGEBUEHREN U.AE. 1)	0,26	0,98249	136,4	122,0	139,9	139,9	+ 14,7 -
266	SONSTIGE DIENSTLEISTUNGEN FUER KRAFTFAHRZEUGE UND FAHRRADER 1)	0,86	0,94891	111,2	110,6	111,9	112,3	+ 1,5 + 0,4

1) OHNE PREISREPRESENTANTEN FUER DIESE WARENART

NEUE LAENDER UND BERLIN-OST

1 PREISINDEX FUER DIE LEBENSHALTUNG

1.1 ALLE PRIVATEN HAUSHALTE

1.1.7 AKTUELLE ERGEBNISSE

1991 = 100

LFD. NR.	INDEX, INDEXGRUPPE	WAEGUNGS- ANTEIL AM GESAMT- INDEX IN PROMILLE	VERKET- TUNGS- FAKTOR	1995 DURCH- SCHNITT	1996			VERAENDERUNG FEBR. 1996 GEGENUEBER FEBR. JAN. 1995 IN PROZENT
					FEBR.	JAN.	FEBR.	
GLIEDERUNG NACH GRUPPEN UND UNTERGRUPPEN (VERWENDUNGSZWECK)								
267	FREMDE VERKEHRSLEISTUNGEN (OHNE PAUSCHALREISEN)	12,76	0,77747	182,1	178,7	198,0	199,3	+11,5 + 0,7
268	PERSONENBEFOERDERUNG MIT STADTBAHNEN (EINSCHL. HOCH-, U-, SCHWEBE-, STRASSENBAHNEN), OBUSSEN UND KRAFTOMNIBUSSEN	6,07	0,73838	223,4	216,3	236,9	239,6	+10,8 + 1,1
269	PERSONENBEFOERDERUNG MIT ZUEGEN DER DEUTSCHEN BAHN U.AE. (OHNE PERSONENBEFOERDERUNG IM VERKEHRSVERBUND)	4,11	0,78206	151,2	153,2	169,2	169,2	+10,4 -
270	PERSONENBEFOERDERUNG MIT ANDEREN VERKEHRSMITTELN	2,18	1,01408	124,4	120,3	145,8	145,8	+21,2 -
271	GUETERBEFOERDERUNG (OHNE PAKETGEBUEHREN DER DEUTSCHEN POST)	0,40	0,98419	188,9	188,9	188,9	188,9	- -
272	NACHRICHTENUEBERMITTLUNG	11,94	0,89315	113,4	113,4	114,9	114,9	+ 1,3 -
273	FERNSPRECHGEBUEHREN	7,23	0,98600	95,1	95,2	97,4	97,4	+ 2,3 -
274	GRUNDBUEHR (EINSCHL. GEBUEHREN FUER ZWEITAPPARATE, ZUSAETZLICHE KLINGELN U.AE. SOWIE GEBUEHREN FUER DIE EINRICHTUNG EINES FERNSPRECHANSCHLUSSES)	2,01	1,05700	85,3	85,3	94,9	94,9	+11,3 -
275	GEBUEHREN FUER ORTS- UND FERNGESPRAECH	5,22	0,97200	98,8	99,0	98,4	98,4	- 0,6 -
276	BRIEF- UND PAKETBEFOERDERUNG DURCH DIE DEUTSCHE POST (POSTDIENST)	4,32	0,71379	127,1	126,8	127,3	127,3	+ 0,4 -
277	SONSTIGE POSTGEBUEHREN (POSTGIRODIENST)	0,39	1,07300	301,8	301,8	301,8	301,8	- -
278	GUETER FUER BILDUNG, UNTERHALTUNG, FREIZEIT (OHNE DIENSTLEISTUNGEN DES GASTGEBERES)	96,09	0,95392	115,8	115,8	117,4	117,8	+ 1,7 + 0,3
279	RUNDFUNK-, FERNSEH- U. PHONOGERAETE U. DEREN ZUBEHOERTEILE	18,45	0,99702	96,1	96,8	95,2	94,8	- 2,1 - 0,4
280	FERNSEHEMPFANGS-, RUNDFUNKEMPFANGS-, PHONO-, FOTO- UND KINGOERAETE	19,54	0,99702	96,3	97,0	95,3	94,9	- 2,2 - 0,4
281	FERNSEHEMPFANGSGERAETE (OHNE RUNDFUNK-/FERNSEHKOMBINATIONEN)	6,84	0,98819	97,3	98,0	96,4	95,5	- 2,6 - 0,9
282	RUNDFUNKEMPFANGSGERAETE	3,09	1,01117	94,8	95,9	93,3	93,2	- 2,8 - 0,1
283	PHONOGERAETE (EINSCHL. VIDEOGERAETEN)	4,34	1,02610	87,4	88,5	86,2	86,2	- 2,6 -
284	ZUBEHOER, EINZEL- UND ERSATZTEILE FUER FERNSEHEMPFANGS-, RUNDFUNKEMPFANGS- UND PHONOGERAETE (OHNE VERBRAUCHSGUETER)	4,33	0,98020	103,1	103,2	102,8	102,6	- 0,6 - 0,2
285	FOTO- UND KINDAPPARATE UND DEREN ZUBEHOERTEILE	0,94	0,99202	102,6	102,9	101,7	101,4	- 1,5 - 0,3
286	FOTO- UND KINGOERAETE	0,55	0,98601	99,4	100,1	97,6	97,1	- 3,0 - 0,5
287	ZUBEHOER, EINZEL- UND ERSATZTEILE FUER FOTO- UND KINGOERAETE (OHNE VERBRAUCHSGUETER)	0,39	0,99307	107,1	107,0	107,5	107,5	+ 0,5 -
288	ANDERE GEBRAUCHSGUETER FUER BILDUNG, UNTERHALTUNG, FREIZEIT (OHNE BUECHER, ZEITUNGEN, ZEITSCHRIFTEN)	17,94	0,99103	99,9	100,3	99,8	100,0	- 0,3 + 0,2
289	SCHREIB- UND RECHENMASCHINEN, FOTOKOPIERGERAETE 1) U.AE.	4,88	1,01712	85,3	87,7	83,7	83,7	- 4,6 -
290	SCHREIB-, ZEICHEN- UND BUEROGERAETE (OHNE VERBRAUCHSGUETER)	0,75	0,96098	105,6	105,4	105,6	105,8	+ 0,4 + 0,2
291	DAR.: BUEROARTIKEL (OHNE VERBRAUCHSGUETER)	0,33	0,97649	104,3	103,9	104,6	104,8	+ 0,9 + 0,2
292	MUSIKINSTRUMENTE	0,25	0,96829	102,8	102,7	102,8	104,1	+ 1,4 + 1,3
293	SPIELWAEREN	5,10	0,95144	107,6	107,0	108,4	109,2	+ 2,1 + 0,7
294	SPORT- UND CAMPINGARTIKEL (OHNE SPORTBEKLEIDUNG UND -SCHUHE)	2,34	1,04868	104,8	104,2	105,4	105,4	+ 1,2 -
295	GEBRAUCHSGUETER SONSTIGER ART FUER BILDUNG, UNTERHALTUNG, FREIZEIT	4,62	1,00000	103,2	103,2	103,3	103,3	+ 0,1 -
296	BUECHER, ZEITUNGEN, ZEITSCHRIFTEN	20,51	0,98695	122,7	120,0	126,7	127,2	+ 6,0 + 0,4
297	BUECHER	8,85	0,99500	112,3	111,0	114,9	115,3	+ 3,9 + 0,3
298	ZEITUNGEN	7,53	0,97581	140,5	135,3	147,8	148,8	+10,0 + 0,7
299	ZEITSCHRIFTEN	4,13	0,98896	112,3	111,4	113,3	113,3	+ 1,7 -
300	VERBRAUCHSGUETER FUER BILDUNG, UNTERHALTUNG, FREIZEIT	2,93	0,92972	106,9	106,5	107,9	108,2	+ 1,6 + 0,3
301	VERBRAUCHSGUETER FUER FOTO- UND KINGOZWECKE	0,38	1,01176	97,7	97,8	97,6	97,0	- 0,8 - 0,6
302	BRIEFPAPIERAUSSTATTUNGEN 1), BRIEFUMSCHLAEGE, ANSICHTSKARTEN 1) SCHREIB-, MAL- UND ZEICHENPAPIER U.AE.	1,07	0,89076	108,6	107,9	109,8	110,1	+ 2,0 + 0,3
303	ANDERE VERBRAUCHSGUETER FUER SCHREIB- UND BUEROZWECKE	0,52	0,95351	105,5	105,4	105,6	106,3	+ 0,9 + 0,7
304	ANDERE VERBRAUCHSGUETER FUER BILDUNG, UNTERHALTUNG, FREIZEIT	0,96	0,92564	103,4	103,1	111,0	111,6	+ 2,3 + 0,5
305	UNTERRICHTSLEISTUNGEN (OHNE FAHRSCULE)	5,18	0,78814	194,6	193,0	198,1	199,3	+ 3,3 + 0,6
306	DIENSTLEISTUNGEN FUER BILDUNG, UNTERHALTUNG, FREIZEIT (OHNE SOLCHE DES BEHERBERGUNGS- UND GASTSTAETTENGEWERBES UND UNTERRICHTSLEISTUNGEN)	15,91	0,91308	127,2	126,6	128,2	128,2	+ 1,3 -
307	DARUNTER: RUNDFUNK- UND FERNSEHGEBUEHREN	7,89	0,84246	125,1	125,1	125,1	125,1	- -
308	PFLANZEN, GUETER FUER DIE GARTENPFLEGE	10,68	0,94357	109,5	114,4	114,2	115,4	+ 0,9 + 1,1
309	DARUNTER: SCHNITTBLUMEN UND TOPFPFLANZEN	5,95	0,94394	111,6	120,3	119,7	121,8	+ 1,2 + 1,8
310	GARTENGERAETE UND ANDERE GEBRAUCHSGUETER FUER DIE GARTENPFLEGE (OHNE PFLANZEN)	2,03	0,97431	101,1	101,8	100,3	100,4	- 1,4 + 0,1
311	ANDERE VERBRAUCHSGUETER FUER DIE GARTENPFLEGE	0,74	1,02240	104,5	104,1	105,3	105,7	+ 1,5 + 0,4
312	TIERE, GUETER FUER DIE TIERHALTUNG	1,04	0,98485	107,8	107,8	108,2	108,6	+ 0,7 + 0,4
313	FREMDE INSTALLATIONEN 1) UND REPARATUREN AN GEBRAUCHSGUETERN FUER BILDUNG, UNTERHALTUNG, FREIZEIT	2,36	0,915004	134,1	133,5	135,7	136,4	+ 2,2 + 0,5
314	GUETER FUER DIE PERSOENLICHE AUSSTATTUNG, DIENSTLEISTUNGEN DES BEHERBERGUNGSGEWERBES SOWIE GUETER SONSTIGER ART	50,56	0,82498	131,6	130,8	130,5	133,2	+ 1,8 + 2,1
315	DARUNTER: GUETER FUER DIE PERSOENLICHE AUSSTATTUNG	7,31	0,97018	104,1	104,2	104,0	104,1	- 0,1 + 0,1
316	DARUNTER: UHREN	1,40	0,99601	102,0	102,0	101,8	101,9	- 0,1 + 0,1
317	SCHMUCK	2,53	0,97900	104,0	104,1	104,2	104,3	+ 0,2 + 0,1
318	RAUCHERARTIKEL	0,10	0,99698	102,9	101,8	103,5	103,6	+ 1,8 + 0,1
319	ANDERE LEDER- UND TAESCHNERWAEREN	2,89	0,93990	105,2	105,3	104,8	104,8	- 0,5 -
320	DIENSTLEISTUNGEN DES BEHERBERGUNGSGEWERBES (OHNE PAUSCHALREISEN)	17,25	0,89602	123,2	120,3	121,1	122,6	+ 1,9 + 1,2
321	PAUSCHALREISEN	9,68	0,93387	110,6	115,8	101,4	114,2	- 1,4 +12,6
322	DIENSTLEISTUNGEN DER KREDITINSTITUTE UND VERSICHERUNGEN	6,21	0,68064	184,7	180,5	194,3	191,8	+ 6,3 - 1,3
323	DIENSTLEISTUNGEN DER KREDITINSTITUTE	0,43	0,92669	141,4	137,6	142,6	142,6	+ 3,6 -
324	DIENSTLEISTUNGEN DER VERSICHERUNGEN	5,78	0,68061	187,9	183,7	198,2	195,4	+ 6,4 - 1,4
325	DIENSTLEISTUNGEN UND FREMDE REPARATUREN SONSTIGER ART	1,96	0,96542	127,4	127,4	131,0	131,4	+ 5,0 + 0,3
326	KFZ-STEUERN UND SONSTIGE GEBUEHREN	7,50	0,90200	161,7	160,7	162,2	162,2	+ 0,9 -

1) OHNE PREISREPRESENTANTEN FUER DIESE WARENART.

NEUE LAENDER UND BERLIN-OST

1 PREISINDEX FUER DIE LEBENSHALTUNG

1.2 4-PERSONEN-ARBEITNEHMERHAUSHALTE MIT HOEHEREM EINKOMMEN

1.2.1 GLIEDERUNG NACH HAUPTGRUPPEN

J A H R --- M O N A T	GE- SAMT- INDEX	HAUPTGRUPPE / GRUPPE									
		NAH- RUNGS- MITTEL, GE- TRAEKKE, TABAK- WAREN	BE- KLEI- DUNG, SCHUHE	WOHNUNGSMIETEN, ENERGIE (OHNE KRAFTSTOFFE)			MOEBEL, HAUS- HALTSGE- RAETE UND ANDERE GUETER FUER DIE HAUS- HALTS- FUEHRUNG	GUETER FUER			
				ZU- SAMMEN	WOH- NUNGS- MIETEN	ENERGIE (OHNE KRAFT- STOFFE)		GE- SUND- HEITS- UND KOERPER- PFLEGE	VERKEHR UND NACH- RICHTEN- UEBER- MITT- LUNG	BIL- DUNG, UNTER- HALTUNG, FREI- ZEIT	PERSOENL. AUSSTATT., DIENSTL. D. BEHER- BERGUNGS- GEW. SOW. GUETER SON. ART

1991 = 100

1992 JD	112.3	103.1	101.2	199.6	228.0	150.0	102.1	108.0	105.5	103.5	107.9
1993 JD	123.3	104.9	102.3	287.4	364.6	152.6	103.5	113.9	110.4	108.7	117.7
1994 JD	127.4	106.7	102.8	309.4	404.0	144.1	104.3	118.1	112.7	112.6	124.9
1995 JD	129.7	107.8	102.9	323.0	425.8	143.4	105.3	121.4	113.5	115.0	128.2
1996 JD	-	-	-	-	-	-	-	-	-	-	-
1995 JANUAR	128.4	107.2	103.0	313.5	411.0	143.4	104.9	120.4	113.1	114.9	124.4
FEBRUAR	128.9	108.3	102.9	313.6	411.1	143.4	104.9	120.7	113.2	115.1	127.1
MAERZ	128.8	108.1	103.0	313.6	411.1	143.4	105.1	120.9	113.2	114.9	126.3
APRIL	129.1	108.5	102.9	314.3	412.7	142.5	105.2	121.1	113.7	114.8	127.1
MAI	129.2	108.9	103.0	314.4	412.8	142.4	105.4	121.4	113.8	114.7	126.0
JUNI	129.4	109.2	102.9	314.4	412.8	142.4	105.4	121.6	113.9	114.5	128.8
JULI	129.4	108.5	102.5	314.4	412.8	142.6	105.5	121.6	113.3	114.5	133.7
AUGUST	130.7	107.2	102.4	333.8	443.4	142.3	105.4	121.6	113.5	114.6	132.8
SEPTEMBER	130.6	107.0	102.9	334.4	443.4	144.0	105.5	121.7	113.5	115.0	129.0
OKTOBER	130.7	106.7	103.0	336.1	446.0	144.3	105.5	121.7	113.4	115.4	128.8
NOVEMBER	130.6	106.8	103.2	336.4	446.1	144.9	105.3	121.9	113.2	115.7	126.5
DEZEMBER	130.8	106.8	103.2	336.5	446.2	145.0	105.3	122.0	113.7	115.9	127.5
1996 JANUAR	131.4	107.4	102.9	339.0	450.7	143.9	105.4	122.5	114.8	116.1	126.4
FEBRUAR	132.0	108.2	102.7	339.3	450.9	144.3	105.5	122.9	115.5	116.3	128.9
MAERZ	-	-	-	-	-	-	-	-	-	-	-
APRIL	-	-	-	-	-	-	-	-	-	-	-
MAI	-	-	-	-	-	-	-	-	-	-	-
JUNI	-	-	-	-	-	-	-	-	-	-	-
JULI	-	-	-	-	-	-	-	-	-	-	-
AUGUST	-	-	-	-	-	-	-	-	-	-	-
SEPTEMBER	-	-	-	-	-	-	-	-	-	-	-
OKTOBER	-	-	-	-	-	-	-	-	-	-	-
NOVEMBER	-	-	-	-	-	-	-	-	-	-	-
DEZEMBER	-	-	-	-	-	-	-	-	-	-	-

RELATIVE VERAENDERUNGEN GEGENUEBER DEN ENTSPRECHENDEN VORJAHRESERGEBNISSEN IN PROZENT

1992 JD	12.3	3.1	1.2	99.6	128.0	50.0	2.1	8.0	5.5	3.5	7.9
1993 JD	9.8	1.7	1.1	44.0	59.9	1.7	1.4	5.5	4.6	5.0	9.1
1994 JD	3.3	1.7	0.5	7.7	10.8	-5.6	0.8	3.7	2.1	3.6	6.1
1995 JD	1.8	1.0	0.1	4.4	5.4	-0.5	1.0	2.8	0.7	2.1	2.6
1996 JD	-	-	-	-	-	-	-	-	-	-	-
1995 JANUAR	1.6	2.0	-	1.9	2.5	-1.1	0.8	2.7	0.4	2.7	3.8
FEBRUAR	1.6	2.1	0.4	1.9	2.5	-1.2	0.7	2.8	0.5	2.6	3.0
MAERZ	1.5	1.8	0.1	1.9	2.5	-1.4	0.9	2.6	0.6	2.3	3.0
APRIL	1.7	1.6	-	1.9	2.5	-1.2	0.9	2.7	1.1	2.2	5.0
MAI	1.5	1.5	0.1	1.9	2.5	-1.0	1.2	3.0	0.9	2.0	2.7
JUNI	1.4	1.5	0.3	2.0	2.5	-0.8	1.2	3.1	0.9	1.8	2.8
JULI	1.3	1.0	0.2	1.5	2.0	-0.8	1.2	2.9	0.5	2.0	2.9
AUGUST	2.3	0.3	0.1	7.7	9.5	-1.2	1.2	2.8	0.3	2.0	2.5
SEPTEMBER	2.3	-0.1	0.1	7.8	9.5	-0.3	1.3	2.8	0.9	1.8	1.3
OKTOBER	2.3	-0.2	-	8.0	9.4	0.9	1.3	2.7	1.0	1.9	2.2
NOVEMBER	2.3	0.3	-	8.0	9.5	1.0	0.5	2.7	0.5	2.1	1.4
DEZEMBER	2.3	0.2	-	8.1	9.5	1.0	0.5	2.6	0.9	2.2	1.4
1996 JANUAR	2.3	0.2	-0.1	8.1	9.7	0.3	0.5	1.7	1.5	1.0	1.6
FEBRUAR	2.4	-0.1	-0.2	8.2	9.7	0.6	0.6	1.8	2.0	1.0	1.4
MAERZ	-	-	-	-	-	-	-	-	-	-	-
APRIL	-	-	-	-	-	-	-	-	-	-	-
MAI	-	-	-	-	-	-	-	-	-	-	-
JUNI	-	-	-	-	-	-	-	-	-	-	-
JULI	-	-	-	-	-	-	-	-	-	-	-
AUGUST	-	-	-	-	-	-	-	-	-	-	-
SEPTEMBER	-	-	-	-	-	-	-	-	-	-	-
OKTOBER	-	-	-	-	-	-	-	-	-	-	-
NOVEMBER	-	-	-	-	-	-	-	-	-	-	-
DEZEMBER	-	-	-	-	-	-	-	-	-	-	-

NEUE LAENDER UND BERLIN-OST

1 PREISINDEX FUER DIE LEBENSHALTUNG

1.2 4-PERSONEN-ARBEITNEHMERHAUSHALTE MIT HOEHEREM EINKOMMEN

1.2.2 GLIEDERUNG NACH WAREN, LEISTUNGEN UND WOHNUNGSNUTZUNG

J A H R ----- M O N A T	GESAMT- INDEX	GESAMT- INDEX OHNE SAISON- WAREN 1)	GESAMT- INDEX OHNE HEIZOEL UND KRAFT- STOFFE	VERBRAUCHS- UND GEBRAUCHSGUETER					DIENST- LEI- STUNGEN UND REPARA- TUREN	WOHNUNGS- UND GARAGEN- NUTZUNG
				ZU- SAM- MEN	DAR. NAHRUNGSMITTEL		ANDERE VER- BRAUCHS- UND GE- BRAUCHS- GUETER			
					ZU- SAM- MEN	SAISON- WAREN				

1991 = 100

1992 JD	112.3	112.9	112.7	104.5	101.2	91.9	102.6	105.4	109.8	223.4
1993 JD	123.3	124.1	124.2	106.3	101.2	92.5	102.5	107.8	120.4	355.7
1994 JD	127.4	128.0	128.0	107.0	102.3	103.4	102.1	108.3	127.6	393.8
1995 JD	129.7	130.3	130.6	107.3	102.6	107.1	101.9	108.6	132.6	414.8
1996 JD	-	-	-	-	-	-	-	-	-	-
1995 JANUAR	128.4	129.0	129.1	107.3	102.2	104.0	101.9	108.7	129.8	400.5
FEBRUAR	128.9	129.3	129.6	107.5	103.5	114.2	101.9	108.7	131.4	400.6
MAERZ	128.8	129.2	129.6	107.4	103.2	112.1	101.9	108.6	131.4	400.6
APRIL	129.1	129.5	129.8	107.6	103.7	115.8	101.8	108.6	132.0	402.2
MAI	129.2	129.5	129.9	107.8	104.3	119.8	101.9	108.7	131.7	402.3
JUNI	129.4	129.7	130.2	107.8	104.7	123.1	101.9	108.7	132.8	402.3
JULI	129.4	129.9	130.3	107.3	103.5	113.7	101.9	108.4	134.6	402.3
AUGUST	130.7	131.6	131.6	106.9	101.7	100.3	101.9	108.4	134.4	431.8
SEPTEMBER	130.6	131.5	131.5	107.0	101.3	97.7	101.9	108.6	133.3	431.8
OKTOBER	130.7	131.6	131.7	106.9	100.9	94.8	101.9	108.6	133.4	434.3
NOVEMBER	130.6	131.5	131.6	106.9	101.0	95.2	101.9	108.6	132.9	434.4
DEZEMBER	130.8	131.7	131.8	107.0	101.0	94.1	102.1	108.7	133.5	434.5
1996 JANUAR	131.4	132.2	132.3	107.4	101.8	98.7	102.2	109.0	133.9	438.8
FEBRUAR	132.0	132.6	132.8	107.9	102.9	107.1	102.2	109.3	135.0	439.0
MAERZ	-	-	-	-	-	-	-	-	-	-
APRIL	-	-	-	-	-	-	-	-	-	-
MAI	-	-	-	-	-	-	-	-	-	-
JUNI	-	-	-	-	-	-	-	-	-	-
JULI	-	-	-	-	-	-	-	-	-	-
AUGUST	-	-	-	-	-	-	-	-	-	-
SEPTEMBER	-	-	-	-	-	-	-	-	-	-
OKTOBER	-	-	-	-	-	-	-	-	-	-
NOVEMBER	-	-	-	-	-	-	-	-	-	-
DEZEMBER	-	-	-	-	-	-	-	-	-	-

RELATIVE VERÄNDERUNGEN GEGENUEBER DEN ENTSPRECHENDEN VORJAHRESENERGEBNISSEN IN PROZENT

1992 JD	12.3	12.9	12.7	4.5	1.2	-8.1	2.6	5.4	9.8	123.4
1993 JD	9.8	9.9	10.2	1.7	-	0.7	-0.1	2.3	9.7	59.2
1994 JD	3.3	3.1	3.1	0.7	1.1	11.8	-0.4	0.5	6.0	10.7
1995 JD	1.8	1.8	2.0	0.3	0.3	3.6	-0.2	0.3	3.9	5.3
1996 JD	-	-	-	-	-	-	-	-	-	-
1995 JANUAR	1.6	1.3	1.7	0.7	1.8	17.4	-0.3	0.3	4.0	2.5
FEBRUAR	1.6	1.3	1.6	0.6	1.8	16.6	-0.3	0.4	4.0	2.5
MAERZ	1.5	1.3	1.6	0.4	1.4	13.6	-0.3	0.2	4.0	2.5
APRIL	1.7	1.5	1.6	0.5	1.0	9.2	-0.4	0.3	4.8	2.5
MAI	1.5	1.3	1.6	0.5	0.9	7.2	-0.2	0.3	4.0	2.5
JUNI	1.4	1.3	1.6	0.5	0.8	6.4	-0.2	0.4	4.0	2.5
JULI	1.3	1.2	1.4	0.2	0.1	0.9	-0.1	0.3	4.1	2.0
AUGUST	2.3	2.4	2.6	-0.2	-0.7	-4.3	-0.1	-	3.9	9.4
SEPTEMBER	2.3	2.5	2.5	-	-1.1	-6.8	-0.1	0.3	3.3	9.4
OKTOBER	2.3	2.6	2.7	-	-1.2	-8.1	-	0.4	3.7	9.3
NOVEMBER	2.3	2.4	2.6	-	-0.4	-2.7	-	0.1	3.5	9.4
DEZEMBER	2.3	2.5	2.6	-	-0.5	-4.4	0.2	0.2	3.5	9.4
1996 JANUAR	2.3	2.5	2.5	0.1	-0.4	-5.1	0.3	0.3	3.2	9.6
FEBRUAR	2.4	2.6	2.5	0.4	-0.6	-6.2	0.3	0.6	2.7	9.6
MAERZ	-	-	-	-	-	-	-	-	-	-
APRIL	-	-	-	-	-	-	-	-	-	-
MAI	-	-	-	-	-	-	-	-	-	-
JUNI	-	-	-	-	-	-	-	-	-	-
JULI	-	-	-	-	-	-	-	-	-	-
AUGUST	-	-	-	-	-	-	-	-	-	-
SEPTEMBER	-	-	-	-	-	-	-	-	-	-
OKTOBER	-	-	-	-	-	-	-	-	-	-
NOVEMBER	-	-	-	-	-	-	-	-	-	-
DEZEMBER	-	-	-	-	-	-	-	-	-	-

1) KARTOFFELN, FRISCHGEMUESE, FRISCHOBST EINSCHL. SUEDFRUECHTE, FRISCHFISCH UND BLUMEN.

NEUE LAENDER UND BERLIN-OST
1 PREISINDEX FUER DIE LEBENSHALTUNG
1.2 4-PERSONEN-ARBEITNEHMERHAUSHALTE MIT HOEHEREM EINKOMMEN
1.2.3 AKTUELLE ERGEBNISSE
1991 = 100

LFD. NR.	INDEX, INDEXGRUPPE	WAEGUNGS- ANTEIL AM GESAMT- INDEX IN PROMILLE	VERKET- TUNGS- FAKTOR	1995 DURCH- SCHNITT	1995		1996		VERAENDERUNG FEBR. 1996 GEGENUEBER FEBR. 1995 IN PROZENT
					FEBR.	JAN.	FEBR.	FEBR.	
327	GESAMTINDEX	1000	0,92180	129,7	128,9	131,4	132,0	+ 2,4	+ 0,5
328	GESAMTINDEX OHNE SAISONWAREN 1)	972,32	0,92090	130,3	129,3	132,2	132,6	+ 2,6	+ 0,3
329	SAISONWAREN 1)	27,68	0,95888	108,1	115,0	102,8	109,7	- 4,6	+ 6,7
330	GESAMTINDEX OHNE SAISONABHAENGIGE NAHRUNGSMITTEL	978,10	0,92000	130,2	129,2	132,2	132,6	+ 2,6	+ 0,3
331	SAISONABHAENGIGE NAHRUNGSMITTEL	21,90	0,96995	107,1	114,2	98,7	107,1	- 6,2	+ 8,5
332	GESAMTINDEX OHNE WOHNUNGSMIETE	944,11	0,94238	112,2	112,2	112,5	113,1	+ 0,8	+ 0,5
333	GESAMTINDEX OHNE HEIZOEL	999,48	0,92180	129,7	128,9	131,4	132,0	+ 2,4	+ 0,5
334	GESAMTINDEX OHNE HEIZOEL UND KRAFTSTOFFE	955,65	0,92188	130,6	129,6	132,3	132,8	+ 2,5	+ 0,4
GLIEDERUNG NACH HAUPTGRUPPEN UND GRUPPEN (VERWENDUNGSZWECK)									
335	NAHRUNGSMITTEL, GETRAENKE, TABAKWAREN	258,43	0,97502	107,8	108,3	107,4	108,2	- 0,1	+ 0,7
336	BEKLEIDUNG, SCHUHE	96,30	0,95926	102,9	102,9	102,9	102,7	- 0,2	- 0,2
337	WOHNUNGSMIETEN, ENERGIE (OHNE KRAFTSTOFFE)	87,90	0,57608	323,0	313,6	339,0	339,3	+ 8,2	+ 0,1
338	WOHNUNGSMIETEN	55,89	0,57900	425,8	411,1	450,7	450,9	+ 9,7	-
339	ENERGIE (OHNE KRAFTSTOFFE)	32,01	0,61068	143,4	143,4	143,9	144,3	+ 0,6	+ 0,3
340	MOEBEL, HAUSHALTSGERAETE U. A. GUETER FUER DIE HAUSHALTSFUEHRUNG	111,09	0,97727	105,3	104,9	105,4	105,5	+ 0,6	+ 0,1
341	GUETER FUER DIE GESUNDEITS- UND KOERPERPFLEGE	26,42	0,95652	121,4	120,7	122,5	122,9	+ 1,8	+ 0,3
342	GUETER FUER VERKEHR UND NACHRICHTENUEBERMITTLUNG	249,98	0,95717	113,5	113,2	114,8	115,5	+ 2,0	+ 0,6
343	GUETER FUER BILDUNG, UNTERHALTUNG, FREIZEIT (OHNE DIENSTLEISTUNGEN DES GASTGEBERES)	111,51	0,95455	115,0	115,1	116,1	116,3	+ 1,0	+ 0,2
344	GUETER FUER DIE PERSOENLICHE AUSSTATTUNG, DIENSTLEISTUNGEN DES BEHERBERGUNGSGEWERBES SOWIE GUETER SONSTIGER ART	58,37	0,80792	128,2	127,1	126,4	128,9	+ 1,4	+ 2,0
GLIEDERUNG NACH DAUERHAFTIGKEIT UND WERT DER GUETER									
345	VERBRAUCHSGUETER UND REPARATUREN	402,57	0,93725	112,6	113,0	112,9	113,7	+ 0,6	+ 0,7
346	VERBRAUCHSGUETER	379,49	0,93444	111,8	112,3	112,0	112,8	+ 0,4	+ 0,7
347	REPARATUREN	23,08	0,99082	126,3	124,9	128,9	129,0	+ 3,3	+ 0,1
348	GEBRAUCHSGUETER VON MITTLERER LEBENSDAUER UND/ODER BEGRENZTEM WERT	192,31	0,96961	104,4	104,2	104,6	104,6	+ 0,4	-
349	LANGLEBIGE, HOCHWERTIGE GEBRAUCHSGUETER	241,46	0,97908	105,9	105,9	106,1	106,4	+ 0,5	+ 0,3
350	DIENSTLEISTUNGEN UND WOHNUNGSNUTZUNG	163,66	0,74143	236,8	230,9	245,9	247,1	+ 7,0	+ 0,5
351	DAR.: DIENSTLEISTUNGEN	107,77	0,83409	138,7	137,5	139,7	141,3	+ 2,8	+ 1,1
GLIEDERUNG NACH WAREN, LEISTUNGEN UND WOHNUNGSNUTZUNG									
352	VERBRAUCHS- UND GEBRAUCHSGUETER	761,76	0,95768	107,3	107,5	107,4	107,9	+ 0,4	+ 0,5
353	NAHRUNGSMITTEL	164,66	0,98204	102,6	103,5	101,8	102,9	- 0,6	+ 1,1
354	SAISONABHAENGIGE NAHRUNGSMITTEL	21,90	0,96995	107,1	114,2	98,7	107,1	- 6,2	+ 8,5
355	SONSTIGE NAHRUNGSMITTEL	142,76	0,98313	101,9	101,9	102,2	102,2	+ 0,3	-
356	ANDERE VERBRAUCHS- UND GEBRAUCHSGUETER	597,10	0,95098	108,6	108,7	109,0	109,3	+ 0,6	+ 0,3
357	ANDERE VERBR.- U. GEBRAUCHSGUETER OHNE BLUMEN, KOHLE U. HEIZOEL	584,59	0,95388	108,3	108,3	108,6	108,8	+ 0,5	+ 0,2
358	ANDERE VERBR.- U. GEBR.-GUET. OHNE BLUMEN, KOHLE, HEIZOEL U. KRAFTST.	540,76	0,95682	108,0	107,9	108,2	108,3	+ 0,4	+ 0,1
359	DIENSTLEISTUNGEN UND REPARATUREN	180,18	0,87559	132,6	131,4	133,9	135,0	+ 2,7	+ 0,8
360	DAR.: GASTGEBERBELEISTUNGEN	75,52	0,92949	122,5	121,0	122,6	123,5	+ 2,1	+ 0,7
361	VERZEHR IN GASTSTAETTEN	51,50	0,93545	122,6	121,7	124,0	124,5	+ 2,3	+ 0,4
362	UEBERNACHTUNG	24,02	0,89699	122,3	119,3	119,7	121,4	+ 1,8	+ 1,4
363	HANDWERKERLEISTUNGEN (OHNE BAUHANDWERKER)	26,93	0,98479	128,0	126,3	130,6	130,8	+ 3,6	+ 0,2
364	VERKEHRSLEISTUNGEN	7,03	0,79121	177,6	174,3	193,9	195,0	+ 11,9	+ 0,6
365	UNTERRICHT UND KINDERGARTENBESUCH	14,28	0,85189	171,3	170,1	174,0	174,8	+ 2,8	+ 0,5
366	WOHNUNGS- UND GARAGENNUTZUNG	58,06	0,59341	414,8	400,6	438,8	439,0	+ 9,6	-

1) KARTOFFELN, FRISCHGEMUESE, FRISCHOBST EINSCHL. SUEDFRUECHTE, FRISCHFISCH UND BLUMEN.

NEUE LAENDER UND BERLIN-OST

1 PREISINDEX FUER DIE LEBENSHALTUNG

1.3 4-PERSONEN-ARBEITNEHMERHAUSHALTE MIT MITTLEREM EINKOMMEN

1.3.1 GLIEDERUNG NACH HAUPTGRUPPEN

J A H R --- M O N A T	GE- SAMT- INDEX	HAUPTGRUPPE / GRUPPE									
		NAH- RUNGS- MITTEL, GE- TRAENKE, TABAK- WAREN	BE- KLEI- DUNG, SCHUHE	WOHNUNGSMIETEN, ENERGIE (OHNE KRAFTSTOFFE)			MOEBEL, HAUS- HALTSGE- RAETE UND ANDERE GUETER FUER DIE HAUS- HALTS- FUEHRUNG	GUETER FUER			
				ZU- SAMMEN	WOH- NUNGS- MIETEN	ENERGIE (OHNE KRAFT- STOFFE)		GE- SUND- HEITS- UND KOEPPER- PFLEGE	VERKEHR UND NACH- RICHTEN- UEBER- MITT- LUNG	BIL- DUNG, UNTER- HALTUNG, FREI- ZEIT	PERSOENL. AUSSTATT., DIENSTL. D. BEHER- BERGUNGS- GEW. SON. GUETER SON. ART

1991 = 100

1992 JD	112.1	102.9	101.2	185.7	228.0	136.4	102.2	114.7	105.8	105.6	109.3
1993 JD	122.7	104.7	102.4	260.8	364.6	139.6	103.9	125.0	110.9	112.7	121.0
1994 JD	127.0	106.4	103.0	279.3	404.0	133.7	104.7	133.2	113.4	118.1	130.1
1995 JD	129.4	107.5	103.1	290.9	425.8	133.6	105.6	136.8	114.3	122.0	134.5
1996 JD	-	-	-	-	-	-	-	-	-	-	-
1995 JANUAR	128.1	107.0	103.2	282.9	411.0	133.4	105.2	135.7	113.9	121.4	130.8
FEBRUAR	128.6	108.1	103.0	282.9	411.1	133.4	105.3	136.1	114.1	121.7	133.0
MAERZ	128.5	107.9	103.2	282.9	411.1	133.3	105.5	136.2	114.0	121.7	132.4
APRIL	128.9	108.3	103.1	283.4	412.7	132.5	105.6	136.5	114.5	121.6	132.2
MAI	129.0	108.7	103.2	283.4	412.8	132.4	105.7	136.8	114.6	121.6	132.5
JUNI	129.3	109.0	103.2	283.4	412.8	132.4	105.7	137.0	114.8	121.5	134.8
JULI	129.0	108.1	102.8	283.5	412.8	132.6	105.8	137.1	114.1	121.6	138.9
AUGUST	130.2	106.8	102.6	299.9	443.4	132.4	105.7	137.1	114.3	121.7	138.1
SEPTEMBER	130.1	106.6	103.1	300.8	443.4	134.3	105.8	137.2	114.4	122.2	135.0
OKTOBER	130.3	106.3	103.3	302.4	446.0	134.8	105.8	137.3	114.2	122.8	135.9
NOVEMBER	130.3	106.4	103.5	302.7	446.1	135.5	105.7	137.5	114.1	123.1	134.0
DEZEMBER	130.5	106.4	103.5	302.9	446.2	135.7	105.7	137.6	114.5	123.3	134.8
1996 JANUAR	131.1	107.0	103.2	305.1	450.7	135.2	105.8	138.3	115.7	123.6	133.8
FEBRUAR	131.7	107.7	103.0	305.5	450.9	135.8	105.9	138.6	116.4	123.9	135.7
MAERZ	-	-	-	-	-	-	-	-	-	-	-
APRIL	-	-	-	-	-	-	-	-	-	-	-
MAI	-	-	-	-	-	-	-	-	-	-	-
JUNI	-	-	-	-	-	-	-	-	-	-	-
JULI	-	-	-	-	-	-	-	-	-	-	-
AUGUST	-	-	-	-	-	-	-	-	-	-	-
SEPTEMBER	-	-	-	-	-	-	-	-	-	-	-
OKTOBER	-	-	-	-	-	-	-	-	-	-	-
NOVEMBER	-	-	-	-	-	-	-	-	-	-	-
DEZEMBER	-	-	-	-	-	-	-	-	-	-	-

RELATIVE VERAENDERUNGEN GEGENUEBER DEN ENTSPRECHENDEN VORJAHRESERGEBNISSEN IN PROZENT

1992 JD	12.1	2.9	1.2	85.7	128.0	36.4	2.2	14.7	5.8	5.6	9.3
1993 JD	9.5	1.7	1.2	40.4	59.9	2.3	1.7	9.0	4.8	6.7	10.7
1994 JD	3.5	1.6	0.6	7.1	10.8	-4.2	0.8	6.6	2.3	4.8	7.5
1995 JD	1.9	1.0	0.1	4.2	5.4	-0.1	0.9	2.7	0.8	3.3	3.4
1996 JD	-	-	-	-	-	-	-	-	-	-	-
1995 JANUAR	1.7	2.2	-	1.8	2.5	-0.8	0.7	2.5	0.5	3.6	4.6
FEBRUAR	1.7	2.3	0.3	1.8	2.5	-1.0	0.7	2.6	0.7	3.6	4.0
MAERZ	1.6	2.0	0.1	1.7	2.5	-1.3	0.9	2.5	0.6	3.5	3.5
APRIL	1.7	1.7	-	1.7	2.5	-1.0	1.0	2.6	1.1	3.3	5.0
MAI	1.6	1.6	0.1	1.8	2.5	-0.7	1.1	2.8	1.0	3.2	3.4
JUNI	1.7	1.5	0.4	1.8	2.5	-0.6	1.1	2.9	1.1	3.1	3.4
JULI	1.3	0.9	0.3	1.4	2.0	-0.5	1.1	2.9	0.6	3.2	3.6
AUGUST	2.3	0.1	0.1	7.2	9.5	-0.9	1.1	2.8	0.3	3.3	3.2
SEPTEMBER	2.2	-0.2	0.1	7.4	9.5	0.1	1.1	2.8	1.1	2.9	1.6
OKTOBER	2.4	-0.4	0.1	7.7	9.4	1.6	1.1	2.8	1.1	3.2	3.0
NOVEMBER	2.4	0.1	0.1	7.8	9.5	1.7	0.6	2.8	0.7	3.3	2.4
DEZEMBER	2.4	-	0.1	7.8	9.5	1.7	0.6	2.7	1.0	3.4	2.4
1996 JANUAR	2.3	-	-	7.8	9.7	1.3	0.6	1.9	1.6	1.8	2.3
FEBRUAR	2.4	-0.4	-	8.0	9.7	1.8	0.6	1.8	2.0	1.8	2.0
MAERZ	-	-	-	-	-	-	-	-	-	-	-
APRIL	-	-	-	-	-	-	-	-	-	-	-
MAI	-	-	-	-	-	-	-	-	-	-	-
JUNI	-	-	-	-	-	-	-	-	-	-	-
JULI	-	-	-	-	-	-	-	-	-	-	-
AUGUST	-	-	-	-	-	-	-	-	-	-	-
SEPTEMBER	-	-	-	-	-	-	-	-	-	-	-
OKTOBER	-	-	-	-	-	-	-	-	-	-	-
NOVEMBER	-	-	-	-	-	-	-	-	-	-	-
DEZEMBER	-	-	-	-	-	-	-	-	-	-	-

NEUE LAENDER UND BERLIN-OST

1 PREISINDEX FUER DIE LEBENSHALTUNG

1.3 4-PERSONEN-ARBEITNEHMERHAUSHALTE MIT MITTLEREM EINKOMMEN

1.3.2 GLIEDERUNG NACH WAREN, LEISTUNGEN UND WOHNUNGSNUTZUNG

J A H R ----- M O N A T	GESAMT- INDEX	GESAMT- INDEX OHNE SAISON- WAREN 1)	GESAMT- INDEX OHNE HEIZOEL UND KRAFT- STOFFE	VERBRAUCHS- UND GEBRAUCHSGUETER					DIENST- LEI- STUNGEN UND REPARA- TUREN	WOHNUNGS- UND GARAGEN- NUTZUNG
				ZU- SAM- MEN	DARUNTER : NAHRUNGSMITTEL		ANDERE VER- BRAUCHS- UND GE- BRAUCHS- GUETER			
					ZU- SAM- MEN	SAISON- WAREN		SONSTIGE NAHRUNGS- MITTEL		

1991 = 100

1992 JD	112.1	112.6	112.4	104.8	101.3	91.7	102.7	106.0	111.2	222.3
1993 JD	122.7	123.6	123.6	107.0	101.3	92.9	102.5	108.8	123.2	353.6
1994 JD	127.0	127.6	127.6	108.0	102.5	104.8	102.1	109.8	131.6	391.3
1995 JD	129.4	130.0	130.3	108.4	102.9	109.4	101.9	110.2	137.6	412.2
1996 JD	-	-	-	-	-	-	-	-	-	-
1995 JANUAR	128.1	128.7	128.9	108.3	102.5	106.3	102.0	110.2	134.7	398.0
FEBRUAR	128.6	129.0	129.4	108.6	103.9	117.1	102.0	110.2	136.2	398.1
MAERZ	128.5	129.0	129.4	108.5	103.6	115.1	101.9	110.1	136.3	398.2
APRIL	128.9	129.2	129.6	108.7	104.1	119.1	101.9	110.2	136.9	399.7
MAI	129.0	129.3	129.8	108.9	104.7	123.6	101.9	110.3	136.8	399.8
JUNI	129.3	129.4	130.0	109.0	105.2	127.2	101.9	110.3	137.7	399.8
JULI	129.0	129.5	130.0	108.4	103.8	116.1	102.0	109.9	139.0	399.8
AUGUST	130.2	131.0	131.1	108.0	101.9	101.7	101.9	110.0	138.9	429.1
SEPTEMBER	130.1	131.1	131.1	108.1	101.5	98.8	101.9	110.2	138.2	429.1
OKTOBER	130.3	131.3	131.3	108.0	101.1	95.8	101.9	110.2	138.7	431.5
NOVEMBER	130.3	131.2	131.3	108.0	101.2	96.7	101.9	110.2	138.4	431.6
DEZEMBER	130.5	131.4	131.4	108.1	101.3	95.7	102.1	110.4	138.9	431.7
1996 JANUAR	131.1	132.0	132.0	108.6	102.0	100.1	102.3	110.7	139.4	436.0
FEBRUAR	131.7	132.3	132.5	109.1	103.1	108.6	102.3	111.1	140.3	436.2
MAERZ	-	-	-	-	-	-	-	-	-	-
APRIL	-	-	-	-	-	-	-	-	-	-
MAI	-	-	-	-	-	-	-	-	-	-
JUNI	-	-	-	-	-	-	-	-	-	-
JULI	-	-	-	-	-	-	-	-	-	-
AUGUST	-	-	-	-	-	-	-	-	-	-
SEPTEMBER	-	-	-	-	-	-	-	-	-	-
OKTOBER	-	-	-	-	-	-	-	-	-	-
NOVEMBER	-	-	-	-	-	-	-	-	-	-
DEZEMBER	-	-	-	-	-	-	-	-	-	-

RELATIVE VERAENDERUNGEN GEGENUEBER DEN ENTSPRECHENDEN VORJAHRESERGEBNISSEN IN PROZENT

1992 JD	12.1	12.6	12.4	4.8	1.3	-8.3	2.7	6.0	11.2	122.3
1993 JD	9.5	8.8	10.0	2.1	-	1.3	-0.2	2.6	10.8	59.1
1994 JD	3.5	3.2	3.2	0.9	1.2	12.8	-0.4	0.9	6.8	10.7
1995 JD	1.9	1.9	2.1	0.4	0.4	4.4	-0.2	0.4	4.6	5.3
1996 JD	-	-	-	-	-	-	-	-	-	-
1995 JANUAR	1.7	1.3	1.8	0.7	2.0	19.6	-0.3	0.5	4.4	2.5
FEBRUAR	1.7	1.4	1.9	0.7	2.1	19.2	-0.3	0.5	4.6	2.5
MAERZ	1.6	1.3	1.8	0.6	1.8	16.5	-0.4	0.3	4.5	2.5
APRIL	1.7	1.5	1.8	0.6	1.3	11.6	-0.3	0.5	5.2	2.5
MAI	1.6	1.5	1.7	0.6	1.1	8.7	-0.3	0.5	4.7	2.5
JUNI	1.7	1.5	1.7	0.6	1.0	7.6	-0.2	0.5	4.6	2.5
JULI	1.3	1.3	1.6	0.3	0.1	1.1	-	0.3	4.7	2.0
AUGUST	2.3	2.3	2.5	-0.1	-0.7	-4.6	-0.1	0.1	4.5	9.4
SEPTEMBER	2.2	2.5	2.4	0.1	-1.1	-7.2	-0.1	0.4	3.9	9.4
OKTOBER	2.4	2.6	2.6	0.1	-1.3	-8.8	-0.1	0.5	4.4	9.3
NOVEMBER	2.4	2.4	2.6	0.1	-0.5	-3.1	-0.1	0.2	4.2	9.3
DEZEMBER	2.4	2.5	2.6	0.1	-0.5	-5.0	0.1	0.4	4.3	9.4
1996 JANUAR	2.3	2.6	2.4	0.3	-0.5	-5.8	0.3	0.5	3.5	9.5
FEBRUAR	2.4	2.6	2.4	0.5	-0.8	-7.3	0.3	0.8	3.0	9.6
MAERZ	-	-	-	-	-	-	-	-	-	-
APRIL	-	-	-	-	-	-	-	-	-	-
MAI	-	-	-	-	-	-	-	-	-	-
JUNI	-	-	-	-	-	-	-	-	-	-
JULI	-	-	-	-	-	-	-	-	-	-
AUGUST	-	-	-	-	-	-	-	-	-	-
SEPTEMBER	-	-	-	-	-	-	-	-	-	-
OKTOBER	-	-	-	-	-	-	-	-	-	-
NOVEMBER	-	-	-	-	-	-	-	-	-	-
DEZEMBER	-	-	-	-	-	-	-	-	-	-

1) KARTOFFELN, FRISCHGEMUESE, FRISCHOBST EINSCHL. SUEDFRUECHTE, FRISCHFISCH UND BLUMEN.

NEUE LAENDER UND BERLIN-OST

1 PREISINDEX FUER DIE LEBENSHALTUNG

1.3 4-PERSONEN-ARBEITNEHMERHAUSHALTEN MIT MITTLEREM EINKOMMEN

1.3.3 AKTUELLE ERGEBNISSE

1991 = 100

LFD. NR.	INDEX, INDEXGRUPPE	WAEGUNGS- ANTEIL AM GESAMT- INDEX IN PROMILLE	VERKET- TUNGS- FAKTOR	1995 DURCH- SCHNITT	1996			VERAENDERUNG FEBR. 1996 GEGENUEBER FEBR. JAN. 1995 IN PROZENT
					FEBR.	JAN.	FEBR.	
367	GESAMTINDEX	1000	0,92000	129,4	128,6	131,1	131,7	+ 2,4 + 0,5
368	GESAMTINDEX OHNE SAISONWAREN 1)	969,70	0,91910	130,0	129,0	132,0	132,3	+ 2,6 + 0,2
369	SAISONWAREN 1)	30,30	0,95875	110,0	117,3	103,6	110,7	- 5,6 + 6,9
370	GESAMTINDEX OHNE SAISONABHAENGIGE NAHRUNGSMITTEL	975,52	0,91821	129,9	128,9	131,9	132,3	+ 2,6 + 0,3
371	SAISONABHAENGIGE NAHRUNGSMITTEL	24,48	0,96891	109,4	117,1	100,1	108,6	- 7,3 + 8,5
372	GESAMTINDEX OHNE WOHNUNGSMIETE	949,94	0,93762	113,8	113,8	114,3	114,9	+ 1,0 + 0,5
373	GESAMTINDEX OHNE HEIZOEL	998,07	0,92000	129,5	128,7	131,2	131,7	+ 2,3 + 0,4
374	GESAMTINDEX OHNE HEIZOEL UND KRAFTSTOFFE	955,33	0,92098	130,3	129,4	132,0	132,5	+ 2,4 + 0,4

GLIEDERUNG NACH HAUPTGRUPPEN UND GRUPPEN (VERWENDUNGSZWECK)

375	NAHRUNGSMITTEL, GETRAENKE, TABAKWAREN	294,12	0,97702	107,5	108,1	107,0	107,7	- 0,4 + 0,7
376	BEKLEIDUNG, SCHUHE	87,84	0,95736	103,1	103,0	103,2	103,0	- - 0,2
377	WOHNUNGSMIETEN, ENERGIE (OHNE KRAFTSTOFFE)	92,96	0,60260	290,9	282,9	305,1	305,5	+ 8,0 + 0,1
378	WOHNUNGSMIETEN	50,06	0,57900	425,8	411,1	450,7	450,9	+ 9,7 -
379	ENERGIE (OHNE KRAFTSTOFFE)	42,90	0,63902	133,6	133,4	135,2	135,8	+ 1,8 + 0,4
380	MOEBEL, HAUSHALTSGERAETE U. A. GUETER FUER DIE HAUSHALTSFUEHRUNG	88,74	0,97431	105,6	105,3	105,8	105,9	+ 0,6 + 0,1
381	GUETER FUER DIE GESUNDEITS- UND KOERPERPFLEGE	28,82	0,95553	136,8	136,1	138,3	138,6	+ 1,8 + 0,2
382	GUETER FUER VERKEHR UND NACHRICHTENUEBERMITTLUNG	253,21	0,95328	114,3	114,1	115,7	116,4	+ 2,0 + 0,6
383	GUETER FUER BILDUNG, UNTERHALTUNG, FREIZEIT (OHNE DIENSTLEISTUNGEN DES GASTGEMERBES)	105,17	0,93960	122,0	121,7	123,6	123,9	+ 1,8 + 0,2
384	GUETER FUER DIE PERSOENLICHE AUSSTATTUNG, DIENSTLEISTUNGEN DES BEHERBERGUNGSGEWERBES SOWIE GUETER SONSTIGER ART	49,14	0,80120	134,5	133,0	133,8	135,7	+ 2,0 + 1,4

GLIEDERUNG NACH BEDARFSGRUPPEN

385	ERNAEHRUNG	227,74	0,97405	106,5	107,2	106,0	106,9	- 0,3 + 0,8
386	GETRAENKE UND TABAKWAREN	66,38	0,99396	110,9	111,3	110,4	110,4	- 0,8 -
387	WOHNUNG	50,16	0,58191	425,2	410,5	450,0	450,3	+ 9,7 + 0,1
388	HEIZUNG UND BELEUCHTUNG	44,20	0,65340	132,8	132,6	134,4	135,0	+ 1,8 + 0,4
389	HAUSRAT	106,20	0,97820	107,4	107,3	108,6	108,8	+ 1,4 + 0,2
390	BEKLEIDUNG	91,31	0,95732	103,2	103,1	103,2	103,0	- 0,1 - 0,2
391	REINIGUNG UND KOERPERPFLEGE	39,71	0,95276	128,8	128,2	129,7	129,9	+ 1,3 + 0,2
392	BILDUNG, UNTERHALTUNG UND ERHOLUNG	109,94	0,92864	126,1	125,1	126,5	127,8	+ 2,2 + 1,0
393	VERKEHR	264,36	0,92019	116,5	116,3	117,7	118,3	+ 1,7 + 0,5

GLIEDERUNG NACH DAUERHAFTIGKEIT UND WERT DER GUETER

394	VERBRAUCHSGUETER UND REPARATUREN	461,67	0,93738	112,8	113,2	113,1	113,9	+ 0,6 + 0,7
395	VERBRAUCHSGUETER	436,12	0,93555	112,0	112,5	112,2	113,0	+ 0,4 + 0,7
396	REPARATUREN	25,55	0,99383	126,4	125,0	129,0	129,0	+ 3,2 -
397	GEBRAUCHSGUETER VON MITTLERER LEBENSDAUER UND/ODER BEGRENZTEM WERT	166,00	0,96768	104,4	104,2	104,7	104,7	+ 0,5 -
398	LANGLEBIGE, HOCHWERTIGE GEBRAUCHSGUETER	216,21	0,97709	107,2	107,1	107,5	107,9	+ 0,7 + 0,4
399	DIENSTLEISTUNGEN UND WOHNUNGSNUTZUNG	156,12	0,74188	235,8	230,1	245,0	245,9	+ 6,9 + 0,4
400	DAR.: DIENSTLEISTUNGEN	106,06	0,82541	146,1	144,7	148,0	149,1	+ 3,0 + 0,7

GLIEDERUNG NACH WAREN, LEISTUNGEN UND WOHNUNGSNUTZUNG

401	VERBRAUCHS- UND GEBRAUCHSGUETER	773,78	0,95481	108,4	108,6	108,6	109,1	+ 0,5 + 0,5
402	NAHRUNGSMITTEL	191,36	0,98104	102,9	103,9	102,0	103,1	- 0,8 + 1,1
403	SAISONABHAENGIGE NAHRUNGSMITTEL	24,48	0,96891	109,4	117,1	100,1	108,6	- 7,3 + 8,5
404	SONSTIGE NAHRUNGSMITTEL	166,88	0,98312	101,9	102,0	102,3	102,3	+ 0,3 -
405	ANDERE VERBRAUCHS- UND GEBRAUCHSGUETER	582,42	0,94531	110,2	110,2	110,7	111,1	+ 0,8 + 0,4
406	ANDERE VERBR.- U. GEBRAUCHSGUETER OHNE BLUMEN, KOHLE U. HEIZOEL	566,14	0,94819	109,9	109,8	110,2	110,6	+ 0,7 + 0,4
407	ANDERE VERBR.- U. GEBR.-GUET. OHNE BLUMEN, KOHLE, HEIZOEL U. KRAFTST.	518,65	0,95117	109,7	109,6	109,9	110,1	+ 0,5 + 0,2
408	DIENSTLEISTUNGEN UND REPARATUREN	173,73	0,86805	137,6	136,2	139,4	140,3	+ 3,0 + 0,6
409	DAR.: GASTGEMERBELEISTUNGEN	62,08	0,92850	123,8	122,2	124,2	125,0	+ 2,3 + 0,6
410	VERZEHR IN GASTSTAETTEN	44,55	0,93545	123,2	122,4	124,7	125,2	+ 2,3 + 0,4
411	UEBERNACHTUNG	17,53	0,89213	125,0	121,8	122,9	124,5	+ 2,2 + 1,3
412	HANDWERKERLEISTUNGEN (OHNE BAUHANDWERKER)	28,71	0,99079	128,2	126,5	130,8	131,0	+ 3,6 + 0,2
413	VERKEHRSLEISTUNGEN	7,54	0,75641	192,4	188,5	208,0	209,5	+ 11,1 + 0,7
414	UNTERRICHT UND KINDERGARTENBESUCH	17,08	0,81947	177,2	176,0	179,9	180,5	+ 2,6 + 0,3
415	WOHNUNGS- UND GARAGENNUTZUNG	52,49	0,60040	412,2	398,1	436,0	436,2	+ 9,6 -

1) KARTOFFELN, FRISCHGEMUESE, FRISCHOBST EINSCHL. SUEDFRUECHTE, FRISCHFISCH UND BLUMEN.

NEUE LAENDER UND BERLIN-OST
1 PREISINDEX FUER DIE LEBENSHALTUNG
1.4 2-PERSONEN-RENTNERHAUSHALTE
1.4.1 GLIEDERUNG NACH HAUPTGRUPPEN

J A H R --- M O N A T	GE- SAMT- INDEX	HAUPTGRUPPE / GRUPPE									
		NAH- RUNGS- MITTEL, GE- TRAEKKE, TABAK- WAREN	BE- KLEI- DUNG, SCHUHE	WOHNUNGSMIETEN, ENERGIE (OHNE KRAFTSTOFFE)			MOEBEL, HAUS- HALTSGE- RAETE UND ANDERE GUETER FUER DIE HAUS- HALTSGE- FUEHRUNG	GUETER FUER			
				ZU- SAMMEN	WOH- NUNGS- MIETEN	ENERGIE (OHNE KRAFT- STOFFE)		GE- SUND- HEITS- UND KOEPPER- PFLEGE	VERKEHR UND NACH- RICHTEN- UEBER- MITT- LUNG	BIL- DUNG, UNTER- HALTUNG, FREI- ZEIT	PERSOENL. DIENSTL., D. BEHER- BERGUNGSGE- W. SOW. GUETER SON. ART

1991 = 100

1992 JD	114.0	101.8	101.4	185.9	229.3	132.6	102.8	119.4	105.7	103.1	106.8
1993 JD	126.7	102.8	102.8	263.2	367.0	136.3	104.8	133.7	111.4	108.0	116.9
1994 JD	131.5	104.5	103.5	282.6	406.1	131.6	105.9	145.6	114.0	111.4	123.0
1995 JD	134.3	105.5	103.6	294.4	427.2	131.7	107.0	150.2	115.7	114.3	126.1
1996 JD	-	-	-	-	-	-	-	-	-	-	-
1995 JANUAR	132.7	105.1	103.7	286.2	412.7	131.4	106.6	148.7	114.8	114.4	122.1
FEBRUAR	133.6	106.3	103.5	286.3	412.9	131.4	106.7	149.2	115.4	114.4	127.7
MAERZ	133.4	106.2	103.6	286.3	412.9	131.4	106.9	149.4	115.3	114.1	125.2
APRIL	133.7	106.7	103.6	286.8	414.5	130.5	107.0	149.7	115.8	113.6	125.4
MAI	133.7	107.3	103.6	286.9	414.7	130.5	107.0	150.1	115.9	113.4	122.2
JUNI	134.1	107.8	103.6	286.9	414.7	130.5	107.1	150.4	116.1	113.4	125.6
JULI	134.0	106.5	103.4	287.0	414.7	130.7	107.2	150.5	115.7	113.5	131.1
AUGUST	135.3	104.5	103.2	303.3	444.4	130.7	107.1	150.6	115.9	113.5	130.5
SEPTEMBER	135.1	104.1	103.6	304.2	444.4	132.6	107.1	150.8	115.9	114.3	125.5
OKTOBER	135.2	103.8	103.8	305.8	446.9	133.2	107.2	151.0	115.7	115.1	124.8
NOVEMBER	135.4	103.8	103.9	306.2	447.0	133.9	107.3	151.2	115.6	115.4	126.2
DEZEMBER	135.6	103.9	104.0	306.3	447.1	134.0	107.3	151.3	116.2	116.0	127.4
1996 JANUAR	136.2	104.5	103.6	308.5	451.4	133.5	107.4	152.2	117.4	116.4	123.8
FEBRUAR	137.0	105.4	103.5	308.8	451.7	134.0	107.5	152.6	118.0	116.8	123.1
MAERZ	-	-	-	-	-	-	-	-	-	-	-
APRIL	-	-	-	-	-	-	-	-	-	-	-
MAI	-	-	-	-	-	-	-	-	-	-	-
JUNI	-	-	-	-	-	-	-	-	-	-	-
JULI	-	-	-	-	-	-	-	-	-	-	-
AUGUST	-	-	-	-	-	-	-	-	-	-	-
SEPTEMBER	-	-	-	-	-	-	-	-	-	-	-
OKTOBER	-	-	-	-	-	-	-	-	-	-	-
NOVEMBER	-	-	-	-	-	-	-	-	-	-	-
DEZEMBER	-	-	-	-	-	-	-	-	-	-	-

RELATIVE VERAENDERUNGEN GEGENUEBER DEN ENTSPRECHENDEN VORJAHRESERGEBNISSEN IN PROZENT

1992 JD	14.0	1.8	1.4	85.9	129.3	32.6	2.8	19.4	5.7	3.1	6.8
1993 JD	11.1	1.0	1.4	41.6	60.1	2.8	1.9	12.0	5.4	4.8	9.5
1994 JD	3.8	1.7	0.7	7.4	10.7	-3.4	1.0	8.9	2.3	3.1	5.2
1995 JD	2.1	1.0	0.1	4.2	5.2	0.1	1.0	3.2	1.5	2.6	2.5
1996 JD	-	-	-	-	-	-	-	-	-	-	-
1995 JANUAR	2.0	2.7	0.1	1.7	2.4	-0.7	1.0	3.0	1.0	3.2	4.1
FEBRUAR	2.1	2.9	0.3	1.7	2.4	-0.8	0.9	3.1	1.5	3.0	3.3
MAERZ	1.9	2.6	0.1	1.7	2.4	-1.1	1.1	3.0	1.4	2.8	2.5
APRIL	2.0	2.2	-	1.7	2.4	-0.8	1.1	3.1	1.8	2.3	4.7
MAI	1.8	1.9	-	1.8	2.4	-0.5	1.0	3.2	1.8	2.3	1.9
JUNI	1.7	1.8	0.2	1.9	2.4	-0.3	1.1	3.3	1.5	2.1	2.5
JULI	1.4	0.9	0.3	1.4	1.9	-0.4	1.2	3.2	1.2	2.6	3.0
AUGUST	2.5	-0.3	-	7.1	9.2	-0.6	1.1	3.2	1.0	2.7	2.4
SEPTEMBER	2.4	-0.9	0.1	7.4	9.2	0.5	1.0	3.2	1.7	2.3	1.0
OKTOBER	2.6	-1.0	0.1	7.7	9.1	2.1	1.0	3.2	1.6	2.5	2.2
NOVEMBER	2.7	-0.5	-	7.7	9.2	2.1	0.8	3.3	1.3	2.6	1.3
DEZEMBER	2.6	-0.5	0.2	7.7	9.2	2.1	0.8	3.1	1.8	2.8	1.7
1996 JANUAR	2.6	-0.6	-0.1	7.8	9.4	1.6	0.8	2.4	2.3	1.7	1.4
FEBRUAR	2.5	-0.8	-	7.9	9.4	2.0	0.7	2.3	2.3	2.1	1.1
MAERZ	-	-	-	-	-	-	-	-	-	-	-
APRIL	-	-	-	-	-	-	-	-	-	-	-
MAI	-	-	-	-	-	-	-	-	-	-	-
JUNI	-	-	-	-	-	-	-	-	-	-	-
JULI	-	-	-	-	-	-	-	-	-	-	-
AUGUST	-	-	-	-	-	-	-	-	-	-	-
SEPTEMBER	-	-	-	-	-	-	-	-	-	-	-
OKTOBER	-	-	-	-	-	-	-	-	-	-	-
NOVEMBER	-	-	-	-	-	-	-	-	-	-	-
DEZEMBER	-	-	-	-	-	-	-	-	-	-	-

NEUE LAENDER UND BERLIN-OST

1 PREISINDEX FUER DIE LEBENSHALTUNG

1.4 2-PERSONEN-RENTNERHAUSHALTE

1.4.2 GLIEDERUNG NACH WAREN, LEISTUNGEN UND WOHNUNGSNUTZUNG

J A H R ----- M O N A T	GESAMT- INDEX	GESAMT- INDEX OHNE SAISON- WAREN 1)	GESAMT- INDEX OHNE HEIZOEL UND KRAFT- STOFFE	VERBRAUCHS- UND GEBRAUCHSGUETER					DIENST- LEI- STUNGEN UND REPARA- TUREN	WOHNUNGS- UND GARAGEN- NUTZUNG
				ZU- SAM- MEN	DAR. NAHRUNGSMITTEL		ANDERE VER- BRAUCHS- UND GE- BRAUCHS- GUETER			
					ZU- SAM- MEN	SAISON- WAREN		SONSTIGE NAHRUNGSMITTEL		

1991 = 100

1992 JD	114.0	114.9	114.2	105.2	101.0	91.8	102.7	107.1	108.5	225.4
1993 JD	126.7	128.1	127.2	107.7	101.3	94.3	102.6	110.5	118.4	359.2
1994 JD	131.5	132.7	131.9	109.0	102.6	105.4	102.1	111.9	124.9	397.2
1995 JD	134.3	135.4	134.8	109.7	103.4	110.8	102.0	112.5	130.1	417.8
1996 JD	-	-	-	-	-	-	-	-	-	-
1995 JANUAR	132.7	133.8	133.2	109.5	102.7	106.8	102.0	112.6	127.0	403.7
FEBRUAR	133.6	134.3	134.0	110.0	104.3	117.0	102.0	112.6	129.8	403.8
MAERZ	133.4	134.2	133.9	109.9	104.2	116.4	102.0	112.5	129.1	403.9
APRIL	133.7	134.4	134.1	110.0	104.8	120.9	101.9	112.4	129.5	405.5
MAI	133.7	134.2	134.2	110.3	105.7	126.1	102.0	112.4	128.6	405.6
JUNI	134.1	134.5	134.6	110.6	106.4	130.9	102.0	112.4	130.0	405.6
JULI	134.0	134.8	134.5	109.9	104.6	118.8	102.0	112.3	132.0	405.6
AUGUST	135.3	136.8	135.9	109.1	102.1	102.8	101.9	112.2	131.9	434.4
SEPTEMBER	135.1	136.7	135.6	109.1	101.6	99.5	102.0	112.5	130.3	434.4
OKTOBER	135.2	136.9	135.8	109.1	101.2	96.8	102.0	112.7	130.2	436.8
NOVEMBER	135.4	137.0	136.0	109.2	101.3	97.3	102.0	112.7	130.8	436.9
DEZEMBER	135.6	137.3	136.2	109.3	101.3	96.6	102.2	112.9	131.7	437.0
1996 JANUAR	136.2	137.6	136.7	109.7	102.3	101.7	102.4	113.1	131.2	441.2
FEBRUAR	137.0	138.2	137.5	110.3	103.4	109.2	102.3	113.4	133.3	441.5
MAERZ	-	-	-	-	-	-	-	-	-	-
APRIL	-	-	-	-	-	-	-	-	-	-
MAI	-	-	-	-	-	-	-	-	-	-
JUNI	-	-	-	-	-	-	-	-	-	-
JULI	-	-	-	-	-	-	-	-	-	-
AUGUST	-	-	-	-	-	-	-	-	-	-
SEPTEMBER	-	-	-	-	-	-	-	-	-	-
OKTOBER	-	-	-	-	-	-	-	-	-	-
NOVEMBER	-	-	-	-	-	-	-	-	-	-
DEZEMBER	-	-	-	-	-	-	-	-	-	-

RELATIVE VERAENDERUNGEN GEGENUEBER DEN ENTSPRECHENDEN VORJAHRESERGEBNISSEN IN PROZENT

1992 JD	14.0	14.9	14.2	5.2	1.0	-8.2	2.7	7.1	8.5	125.4
1993 JD	11.1	11.5	11.4	2.4	0.3	2.7	-0.1	3.2	9.1	59.4
1994 JD	3.8	3.6	3.7	1.2	1.3	11.8	-0.5	1.3	5.5	10.6
1995 JD	2.1	2.0	2.2	0.6	0.8	5.1	-0.1	0.5	4.2	5.2
1996 JD	-	-	-	-	-	-	-	-	-	-
1995 JANUAR	2.0	1.6	2.1	1.2	2.3	18.7	-0.3	0.9	4.4	2.4
FEBRUAR	2.1	1.6	2.1	1.9	2.7	19.5	-0.3	0.8	4.6	2.4
MAERZ	1.9	1.5	2.0	1.1	2.5	18.2	-0.3	0.6	4.3	2.4
APRIL	2.0	1.7	2.0	0.9	1.8	13.3	-0.3	0.6	5.1	2.4
MAI	1.8	1.5	1.8	0.9	1.6	10.0	-0.2	0.6	4.1	2.5
JUNI	1.7	1.5	1.8	0.9	1.4	8.6	-0.1	0.7	4.0	2.5
JULI	1.4	1.4	1.5	0.5	0.4	2.1	-0.1	0.6	4.2	1.9
AUGUST	2.5	2.7	2.7	-	-0.7	-4.1	-0.1	0.3	3.9	9.1
SEPTEMBER	2.4	2.8	2.5	-0.1	-1.1	-6.7	-0.1	0.4	3.5	9.1
OKTOBER	2.6	2.9	2.7	0.1	-1.3	-7.9	-	0.6	3.9	9.1
NOVEMBER	2.7	2.8	2.7	0.2	-0.5	-3.0	-	0.4	3.6	9.1
DEZEMBER	2.6	2.9	2.7	0.2	-0.6	-4.7	0.2	0.5	3.9	9.1
1996 JANUAR	2.6	2.8	2.6	0.2	-0.4	-4.8	0.4	0.4	3.3	9.3
FEBRUAR	2.5	2.9	2.6	0.3	-0.9	-6.7	0.3	0.7	2.7	9.3
MAERZ	-	-	-	-	-	-	-	-	-	-
APRIL	-	-	-	-	-	-	-	-	-	-
MAI	-	-	-	-	-	-	-	-	-	-
JUNI	-	-	-	-	-	-	-	-	-	-
JULI	-	-	-	-	-	-	-	-	-	-
AUGUST	-	-	-	-	-	-	-	-	-	-
SEPTEMBER	-	-	-	-	-	-	-	-	-	-
OKTOBER	-	-	-	-	-	-	-	-	-	-
NOVEMBER	-	-	-	-	-	-	-	-	-	-
DEZEMBER	-	-	-	-	-	-	-	-	-	-

1) KARTOFFELN, FRISCHGEMUESE, FRISCHOBST EINSCHL. SUEDFRUECHTE, FRISCHFISCH UND BLUMEN.

NEUE LAENDER UND BERLIN-OST

1 PREISINDEX FUER DIE LEBENSHALTUNG

1.4 2-PERSONEN-RENTNERHAUSHALTE

1.4.3 AKTUELLE ERGEBNISSE

1991 = 100

LFD. NR.	INDEX, INDEXGRUPPE	WAEGUNGS- ANTEIL AM GESAMT- INDEX IN PROMILLE	VERKET- TUNGS- INDEX IN FAKTOR	1995 DURCH- SCHNITT	1996			VERAENDERUNG FEBR. 1996 GEGENUEBER FEBR. JAN. 1995 1996 IN PROZENT
					FEBR.	JAN.	FEBR.	
416	GESAMTINDEX	1000	0,91610	134,3	133,6	136,2	137,0	+ 2,5 + 0,6
417	GESAMTINDEX OHNE SAISONWAREN 1)	955,45	0,91423	135,4	134,3	137,6	138,2	+ 2,9 + 0,4
418	SAISONWAREN 1)	44,55	0,95709	111,1	117,6	105,4	111,7	- 5,0 + 6,0
419	GESAMTINDEX OHNE SAISONABHAENGIGE NAHRUNGSMITTEL	964,48	0,91431	135,2	134,2	137,4	138,0	+ 2,8 + 0,4
420	SAISONABHAENGIGE NAHRUNGSMITTEL	35,52	0,97004	110,8	117,0	101,7	109,2	- 6,7 + 7,4
421	GESAMTINDEX OHNE WOHNUNGSMIETE	934,02	0,94146	113,6	113,8	113,9	114,8	+ 0,9 + 0,8
422	GESAMTINDEX OHNE HEIZOEL	999,35	0,91610	134,4	133,6	136,2	137,0	+ 2,5 + 0,6
423	GESAMTINDEX OHNE HEIZOEL UND KRAFTSTOFFE	978,17	0,91610	134,8	134,0	136,7	137,5	+ 2,6 + 0,6

GLIEDERUNG NACH HAUPTGRUPPEN UND GRUPPEN (VERWENDUNGSZWECK)

424	NAHRUNGSMITTEL, GETRAENKE, TABAKWAREN	317,28	0,98297	105,5	106,3	104,5	105,4	- 0,8 + 0,9
425	BEKLEIDUNG, SCHUHE	67,95	0,96376	103,6	103,5	103,6	103,5	- 0,1 - 0,1
426	WOHNUNGSMIETEN, ENERGIE (OHNE KRAFTSTOFFE)	119,90	0,59064	294,4	286,3	308,5	308,8	+ 7,9 + 0,1
427	WOHNUNGSMIETEN	65,98	0,57400	427,2	412,9	451,4	451,7	+ 9,4 + 0,1
428	ENERGIE (OHNE KRAFTSTOFFE)	53,92	0,64198	131,7	131,4	133,5	134,0	+ 2,0 + 0,4
429	MOEBEL, HAUSHALTSGERAETE U. A. GUETER FUER DIE HAUSHALTSFUEHRUNG	126,64	0,97329	107,0	106,7	107,4	107,5	+ 0,7 + 0,1
430	GUETER FUER DIE GESUNDHEITS- UND KOERPERPFLEGE	53,67	0,95747	150,2	149,2	152,2	152,6	+ 2,3 + 0,3
431	GUETER FUER VERKEHR UND NACHRICHTENUEBERMITTLUNG	175,18	0,94836	115,7	115,4	117,4	118,0	+ 2,3 + 0,5
432	GUETER FUER BILDUNG, UNTERHALTUNG, FREIZEIT (OHNE DIENSTLEISTUNGEN DES GASTGEWERBES)	79,80	0,95490	114,3	114,4	116,4	116,8	+ 2,1 + 0,3
433	GUETER FUER DIE PERSOENLICHE AUSSTATTUNG, DIENSTLEISTUNGEN DES BEHERBERGUNGSGEWERBES SOWIE GUETER SONSTIGER ART	59,58	0,86673	126,1	127,7	123,8	129,1	+ 1,1 + 4,3

GLIEDERUNG NACH BEDARFSGRUPPEN

434	ERNAEHRUNG	252,35	0,98000	104,3	105,1	103,3	104,4	- 0,7 + 1,1
435	GETRAENKE UND TABAKWAREN	64,93	0,99596	110,4	111,2	109,2	109,2	- 1,8 -
436	WOHNUNG	68,24	0,58417	417,7	403,7	441,1	441,3	+ 9,3 -
437	HEIZUNG UND BELEUCHTUNG	55,53	0,65301	131,0	130,7	132,8	133,3	+ 2,0 + 0,4
438	HAUSRAT	148,37	0,96934	108,9	108,9	110,3	110,5	+ 1,5 + 0,2
439	BEKLEIDUNG	70,58	0,96278	103,7	103,6	103,7	103,6	- 0,1 -
440	REINIGUNG UND KOERPERPFLEGE	66,49	0,95562	142,4	141,5	144,0	144,3	+ 2,0 + 0,2
441	BILDUNG, UNTERHALTUNG UND ERHOLUNG	92,25	0,95356	117,7	118,4	116,4	120,1	+ 1,4 + 3,2
442	VERKEHR	181,26	0,91908	117,4	117,1	118,9	119,5	+ 2,0 + 0,5

GLIEDERUNG NACH DAUERHAFTIGKEIT UND WERT DER GUETER

443	VERBRAUCHSGUETER UND REPARATUREN	489,57	0,93379	113,6	114,1	113,7	114,5	+ 0,4 + 0,7
444	VERBRAUCHSGUETER	460,29	0,93398	112,6	113,2	112,6	113,4	+ 0,2 + 0,7
445	REPARATUREN	29,28	0,92646	129,2	128,1	131,6	131,8	+ 2,9 + 0,2
446	VERBRAUCHSGUETER VON MITTLERER LEBENSDAUER UND/ODER BEGRENZTEM WERT	145,68	0,97050	104,9	104,7	105,2	105,2	+ 0,5 -
447	LANGLEBIGE, HOCHWERTIGE GEBRAUCHSGUETER	173,54	0,97908	106,6	106,5	107,0	107,2	+ 0,7 + 0,2
448	DIENSTLEISTUNGEN UND WOHNUNGSNUTZUNG	191,21	0,77407	234,9	229,9	243,8	245,7	+ 6,9 + 0,8
449	DAR.: DIENSTLEISTUNGEN	125,23	0,88491	133,5	133,5	134,4	137,2	+ 2,8 + 2,1

GLIEDERUNG NACH WAREN, LEISTUNGEN UND WOHNUNGSNUTZUNG

450	VERBRAUCHS- UND GEBRAUCHSGUETER	752,75	0,95108	109,7	110,0	109,7	110,3	+ 0,3 + 0,5
451	NAHRUNGSMITTEL	233,12	0,98200	103,4	104,3	102,3	103,4	- 0,9 + 1,1
452	SAISONABHAENGIGE NAHRUNGSMITTEL	35,52	0,97004	110,8	117,0	101,7	109,2	- 6,7 + 7,4
453	SONSTIGE NAHRUNGSMITTEL	197,60	0,98410	102,0	102,0	102,4	102,3	+ 0,3 - 0,1
454	ANDERE VERBRAUCHS- UND GEBRAUCHSGUETER	519,63	0,93611	112,5	112,6	113,1	113,4	+ 0,7 + 0,3
455	ANDERE VERBR.- U. GEBRAUCHSGUETER OHNE BLUMEN, KOHLE U. HEIZOEL	497,74	0,94180	112,0	111,9	112,3	112,6	+ 0,6 + 0,3
456	ANDERE VERBR.- U. GEBR.-GUET. OHNE BLUMEN, KOHLE, HEIZOEL U. KRAFTST.	474,21	0,94283	112,0	111,9	112,2	112,4	+ 0,4 + 0,2
457	DIENSTLEISTUNGEN UND REPARATUREN	179,08	0,90087	130,1	129,8	131,2	133,3	+ 2,7 + 1,6
458	DAR.: GASTGEWERBELEISTUNGEN	42,28	0,94831	116,6	115,5	116,5	117,1	+ 1,4 + 0,5
459	VERZEHR IN GASTSTAETTEN	26,76	0,95631	115,3	114,7	116,2	116,6	+ 1,7 + 0,3
460	UEBERNACHTUNG	15,52	0,95719	118,8	117,0	117,0	118,0	+ 0,9 + 0,9
461	HANDWERKERLEISTUNGEN (OHNE BAUHANDWERKER)	36,17	0,94959	133,2	131,4	135,9	136,4	+ 3,8 + 0,4
462	VERKEHRSLAESTUNGEN	14,50	0,82002	163,2	160,6	177,3	178,2	+ 11,0 + 0,5
463	UNTERRICHT UND KINDERGARTENBESUCH	0,67	0,85589	116,1	115,6	116,9	117,4	+ 1,6 + 0,4
464	WOHNUNGS- UND GARAGENNUTZUNG	68,17	0,58700	417,8	403,8	441,2	441,5	+ 9,3 + 0,1

1) KARTOFFELN, FRISCHGEMUESE, FRISCHOBST EINSCHL. SUEDFRUECHTE, FRISCHFISCH UND BLUMEN.

NEUE LAENDER UND BERLIN-OST
2 MESSZAHLEN AUSGEWAHLTER GUETER *) DER LEBENSHALTUNG

1991 = 100

LFD. NR.	GUETERBESCHREIBUNG	EINHEIT	1995	1995	1996		VERAENDERUNG FEBRUAR1996 GEGENUEBER	
			JD	FEB.	JAN.	FEB.	FEB. 1995	JAN. 1996
IN PROZENT								
NAHRUNGSMITTEL, GETRAENKE, TABAKWAREN								
1	RINDFLEISCH ZUM KOECHEN, QUERRIPPE UND BRUST, MIT KNOCHEN	1 KILO	107.0	105.9	108.3	108.2	2.2	-0.1
2	RINDFLEISCH Z. SCHMOREN BZW. BRATEN, A.D.KEULE, OHNE KNOCHEN	1 KILO	102.3	102.6	102.6	101.8	-0.8	-0.8
3	RINDERROULADEN	1 KILO	100.8	100.6	101.3	100.9	0.3	-0.4
4	RINDFLEISCH,LENDE (FILET)	1 KILO	112.1	112.3	112.4	112.8	0.4	0.4
5	KALBSSCHNITZEL	1 KILO	110.5	110.6	110.5	111.1	0.5	0.5
6	SCHWEINEBAUCHFLEISCH, FRISCH	1 KILO	114.0	113.5	115.4	114.7	1.1	-0.6
7	SCHWEINEBRATEN, FRISCH, OHNE KNOCHEN	1 KILO	92.4	92.8	90.9	90.5	-2.5	-0.4
8	SCHWEINEFLEISCH, KOTELETT, OHNE FILET	1 KILO	100.3	100.5	101.4	100.3	-0.2	-1.1
9	LAMMFLEISCH, FRISCH, AUS DER KEULE, OHNE KNOCHEN	1 KILO	106.5	106.1	107.1	107.4	1.2	0.3
10	HASENRUECKEN (TIEFKUEHLKOST)	1 KILO	110.7	109.7	113.4	111.4	1.5	-1.8
11	PUTENSCHNITZEL, FRISCH	1 KILO	101.6	101.7	101.0	99.9	-1.8	-1.1
12	BRATHAEHNCHEN, BRATFERTIG, HANDELSKL. A (TIEFKUEHLKOST)	1 KILO	91.5	92.2	91.1	91.1	-1.2	-
13	HACKFLEISCH, HALB RIND-, HALB SCHWEINEFLEISCH, NICHT MEHR ALS 30 PROZENT FETTGEHALT	1 KILO	93.2	92.8	93.3	94.6	1.9	1.4
14	RINDERLEBER, FRISCH	1 KILO	107.6	107.5	107.5	107.8	0.3	0.3
15	CERVELATWURST, IA BZW. FEIN	1 KILO	107.3	106.9	108.0	107.9	0.9	-0.1
16	SALAMI INLAENDISCHER HERKUNFT, IA	1 KILO	108.4	108.2	109.3	108.7	0.5	-0.5
17	FLEISCHWURST (BRUEHWURST)	1 KILO	109.1	109.0	108.9	108.7	-0.3	-0.2
18	BRATWURST, GEBRUEHT, FEIN ODER GROB	1 KILO	102.9	103.6	103.4	103.2	-0.4	-0.2
19	JAGDWURST, MITTLERE QUALITAET	1 KILO	103.8	104.0	103.4	102.7	-1.2	-0.7
20	FEINE LEBERWURST, GUTE QUALITAET	1 KILO	109.8	109.2	110.6	111.1	1.7	0.5
21	BOCKWURST, IN DOSEN ODER GLAESERN ZU ETWA 300 G WURSTEINWAAGE	1 KILO	99.6	99.6	100.0	99.5	-0.1	-0.5
22	GEGOECHTER SCHINKEN (HINTERSCHINKEN)	1 KILO	106.4	106.3	106.5	106.8	0.5	0.3
23	SCHINKENSPECK, MAGER	1 KILO	110.5	110.4	110.1	110.9	0.5	0.7
24	BAUCHSPECK (DOERRFLEISCH), GERAEUCHERT, MAGER	1 KILO	110.5	110.7	111.3	111.5	0.7	0.2
25	RINDSGULASCH, IN DOSEN ZU ETWA 150 G FRISCHFLEISCHINWAAGE	1 KILO	97.6	97.4	98.2	98.4	1.0	0.2
26	FLEISCHSALAT, IN PACKUNGEN ZU ETWA 200 G	1 KILO	100.2	100.6	100.6	100.8	0.2	0.2
27	SEEFISCH, KABELJAU (DORSCH) IM ANSCHNITT (KEIN FILET), FRISCH	1 KILO	100.6	100.4	100.3	99.0	-1.4	-1.3
28	SEELACHSFILET, FRISCH	1 KILO	96.5	102.3	100.1	97.4	-4.8	-2.7
29	ROTBARSCH-/GOLDBARSCHFILET, FRISCH	1 KILO	105.7	106.6	106.0	106.8	0.2	0.8
30	SEEHECHT/-LACHS MIT/IN KRAEUTERSOSSE (SCHLEMMERFILET), IN PACKUNGEN ZU 400 G (TIEFKUEHLKOST)	400 GRAMM	91.8	91.6	92.2	92.2	0.7	-
31	HERINGE IN TOMATENSOSSE, IN DOSEN ZU 190-200 G	1 DOSE	97.3	97.0	96.9	97.2	0.2	0.3
32	OLSARDINEN OHNE HAUT UND GRAETEN (1/4 CLUB, 30 MM, DOSE NETTO 125 G)	1 DOSE	99.8	100.0	99.8	100.1	0.1	0.3
33	ROLLMOPS (FEINER), IN GLAESERN ZU ETWA 250 G FISCHEINWAAGE	1 KILO	92.8	93.7	91.6	91.9	-1.9	0.3
34	MAKRELEN MIT KOPF, GERAEUCHERT, AUSGENOMMEN	1 KILO	103.1	103.5	103.4	103.0	-0.5	-0.4
35	FISCHSTAEBCHEIN, IN PACKUNGEN ZU ETWA 300 G (TIEFKUEHLKOST)	1 KILO	98.5	98.8	97.7	98.1	-0.7	0.4
36	FRISCHE VOLLMILCH, IN STANDFESTEN PACKUNGEN, 3,5 PROZENT FETTGEHALT	1 LITER	101.7	102.0	101.8	102.0	-	0.2
37	H-MILCH, IN STANDFESTEN PACKUNGEN, 3,5 PROZENT FETTGEHALT	1 LITER	93.5	93.6	93.7	93.8	0.2	0.1
38	KONDENSIERTE MILCH, UNGEZUCKERT, 7,5 PROZENT FETTGEHALT, IN DOSEN ZU ETWA 340 G	340 GRAMM	96.8	97.1	97.0	97.5	0.4	0.5
39	SAHNE, SUESS, IN PLASTIKBECHERN ZU ETWA 200 G, MINDESTENS 30 PROZENT FETTGEHALT	200 GRAMM	95.1	95.6	94.8	95.0	-0.6	0.2
40	JOGHURT MIT FRUCHTZUSATZ, IN PLASTIKBECHERN ZU ETWA 175 G	1 KILO	100.4	100.4	100.3	100.9	0.5	0.6
41	FERTIGPUDDING (Z.B. PUDDING UND SAHNE, DESSERT MIT SAHNE) IN PLASTIKBECHERN ZU ETWA 200 G	200 GRAMM	107.6	107.2	107.1	107.4	0.2	0.3
42	DEUTSCHER EMMENTALER, 45 PROZENT FETT I. TR., IM ANSCHNITT ODER IM STUECK ABGEPACKT	1 KILO	99.9	100.7	99.5	99.2	-1.5	-0.3
43	EDAMER ODER GOUDA, ETWA 45 PROZENT FETT I. TR., IM ANSCHNITT ODER IM STUECK ABGEPACKT	1 KILO	100.3	100.5	100.3	99.8	-0.7	-0.5
44	CAMEMBART, ETWA 45 PROZENT FETT I. TR., ETWA 125 G	125 GRAMM	99.3	99.4	98.8	98.9	-0.5	0.1
45	SPEISEQUARK, MAGERSTUFE, IN PACKUNGEN ZU 250 G	250 GRAMM	97.7	98.8	97.4	97.4	-1.4	-
46	HARZER/MAINZER KAESSE/HANDKAESSE (SAUERMITLICHKAESSE)	1 KILO	101.6	101.8	100.6	100.6	-1.2	-
47	DEUTSCHE EIER, GUETEKL. A, GEWICHTSKL. 2, IN PACKG. ZU 10 ST	10 STUECK	96.8	96.9	100.4	100.5	3.7	0.1
48	DEUTSCHE MARKENBUTTER, IN PACKUNGEN ZU 250 G	250 GRAMM	98.7	98.0	101.9	101.5	3.6	-0.4
49	MARGARINE, PFLANZEN-MARGARINE, IN BECHERN ZU 500 G	500 GRAMM	106.2	105.1	107.5	108.4	3.1	0.8
50	DIAET-MARGARINE, IN BECHERN ZU 250 G	250 GRAMM	114.1	113.2	115.6	116.3	2.7	0.6
51	PFLANZENOEL (KEIN OLIVENOEL), IN DOSEN ODER FLASCHEN, MITTLERE QUALITAET	1 LITER	101.6	101.5	101.0	100.3	-1.2	-0.7
52	PFLANZENFETT ZUM BRATEN UND BACKEN, IN PACKUNGEN ZU 250 G, MARKENWAERE	250 GRAMM	103.4	102.7	105.2	105.9	3.1	0.7
53	SCHWEINESCHMALZ INLAENDISCHER HERKUNFT, OHNE GRIEBEN	1 KILO	103.1	103.4	102.6	102.8	-0.6	0.2
54	TAFELAEPFEL	1 KILO	86.9	83.3	89.1	88.4	6.1	-0.8
55	TAFELBIRNEN	1 KILO	86.5	89.0	89.2	90.5	-8.6	1.5
56	WEINTRAUBEN	1 KILO	77.0	96.4	79.9	96.2	-0.2	20.4
57	APFELSINEN (ORANGEN)	1 KILO	103.7	87.4	95.0	94.3	7.9	-0.7
58	GRAPEFRUITS	1 KILO	98.9	95.3	93.3	90.6	-4.9	-2.9
59	ZITRONEN	1 KILO	125.4	124.6	135.8	137.6	10.4	1.3
60	BANANEN, NICHT UEBERREIF, MARKENWAERE	1 KILO	130.0	143.4	110.4	136.4	-4.9	23.6
61	KIWI	1 STUECK	91.6	79.1	77.2	75.2	-4.9	-2.6
62	SUESSE MANDELN, VERPACKT, ZU ETWA 200 G	1 KILO	98.8	97.1	102.6	105.6	8.7	2.8
63	ERDNUESSE, GERUESTET, GESALZEN, IN BEUTELN ODER DOSEN ZU ETWA 200 G	1 KILO	94.9	95.2	94.7	94.2	-1.1	-0.5
64	SULTANINEN, VERPACKT, ZU ETWA 200 G	1 KILO	86.2	86.6	84.5	84.8	-2.1	0.4
65	APFELMUS, IN 720 ML GLAESERN, ABFUELLGEWICHT ETWA 720 ML	720 ML	102.3	102.3	105.6	105.8	3.4	0.2
66	SAUERKIRSCHEN, IN 720 ML GLAESERN (Z.B. SCHATTENMORELLEN), ABTROPFGEWICHT ETWA 350 G	350 GRAMM	92.6	89.5	103.3	103.5	15.6	0.2
67	ANANAS, IN SCHEIBEN, IN 850 ML DOSEN, ABTROPFGEWICHT ETWA 490 G	490 GRAMM	95.4	95.5	96.6	96.8	1.4	0.2
68	ERDBEEREN, IN PACKUNGEN ZU ETWA 300 G (TIEFKUEHLKOST)	1 KILO	105.7	106.6	104.2	104.0	-2.4	-0.2
69	SPEISEKARTOFFELN, IN 2 1/2-KG-PACKG. (VORWIEGEND FESTKOCHEND ODER MEHLIG KOCHEND), HANDELSKLASSE I	2 1/2 KILO	224.3	229.6	166.7	169.4	-26.2	1.6
70	POMMES FRITES, VORFRITIERT, IN PACKUNGEN ZU ETWA 1000 G (TIEFKUEHLKOST)	1 KILO	104.6	102.3	105.5	105.8	3.4	0.3
71	KARTOFFELCHIPS, IN PACKUNGEN ZU ETWA 150 G	150 GRAMM	99.5	100.1	98.6	98.5	-1.6	-0.1
72	BLUMENKOHLE	1 KILO	79.4	85.6	78.9	89.5	4.6	13.4
73	WEISSKOHLE	1 KILO	91.4	89.3	78.3	81.8	-8.4	4.5
74	WIRSINGKOHLE	1 KILO	97.9	89.9	88.3	104.3	16.0	18.1
75	CHINAKOHLE	1 KILO	84.8	76.8	84.9	88.9	15.8	4.7

FUSSNOTEN SIEHE SEITE 105.

NEUE LAENDER UND BERLIN-OST

2 MESSZAHLEN AUSGEWAHLTER GUETER *) DER LEBENSHALTUNG

1991 = 100

LFD. NR.	GUETERBESCHREIBUNG	EINHEIT	1995		1996		VERAENDERUNG FEBRUAR 1996 GEGENUEBER 1995 IN PROZENT	
			JD	FEB.	JAN.	FEB.	FEB. 1995	JAN. 1996
76	KOPFSALAT	1 KILO	83.1	127.8	131.4	143.6	12.4	9.3
77	LAUCH (PORREE)	1 KILO	75.5	72.7	100.7	113.9	56.7	13.1
78	TOMATEN	1 KILO	70.3	75.2	83.2	79.7	6.0	-4.2
79	GRUENE PAPRIKASCHOTEN	1 KILO	96.9	102.6	88.9	93.7	-8.7	5.4
80	SALATGURKEN	1 KILO	83.7	156.7	81.8	115.3	-26.4	41.0
81	ZWIEBELN	1 KILO	104.7	100.7	84.3	80.2	-20.4	-4.9
82	CHAMPIGNONS, FRISCH, IN KLEINEN BEHAELTERN ZU ETWA 250 G ODER LOSE	1 KILO	95.2	98.6	97.6	95.7	-2.9	-1.9
83	MOHRRUEBEN (SPEISEMOEHREN, GELBE RUEBEN, WURZELN)	1 KILO	86.0	89.6	82.7	85.9	-4.1	3.9
84	RAHMSPINAT, IN PACKUNGEN ZU ETWA 450 G (TIEFKUEHLKOST)	1 KILO	93.8	93.6	92.8	93.9	0.3	1.2
85	ROTKOHL, IN 720 ML GLAESERN, TAFELFERTIG, MARKENWARE, ABTROPFGEWICHT ETWA 650 G	650 GRAMM	98.0	96.9	97.3	97.5	0.6	0.2
86	DELIKATESSGURKEN (NICHT IN SCHEIBEN), IN 720 ML GLAESERN, ABTROPFGEWICHT ETWA 360 G	360 GRAMM	98.2	98.1	98.4	98.4	0.3	-
87	SAUERKRAUT, IN 850 ML DOSEN, MARKENWARE, ABTROPFGEWICHT ETWA 770 G	770 GRAMM	96.0	95.5	96.1	96.3	0.8	0.2
88	CHAMPIGNONS, I. WAHL, IN 425 ML DOSEN ODER 314 ML, GLAESERN ABTROPFGEWICHT ETWA 230 G	230 GRAMM	96.2	95.5	97.0	96.7	1.3	-0.3
89	JUNGE ERBSEN, SEHR FEIN, IN 850 ML DOSEN ODER 720 ML GLAESERN, ABTROPFGEWICHT ETWA 560 G	560 GRAMM	96.2	96.1	96.5	96.6	0.5	0.1
90	ERBSEN MIT KAROTTEN (MOEHREN), IN 850 ML DOSEN ODER 720 ML GLAESERN ABTROPFGEWICHT ETWA 560 G	560 GRAMM	98.0	97.4	99.0	99.2	1.8	0.2
91	GRUENE BOHNEN (BRECHBOHNEN), IN 850 ML DOSEN ODER 720 ML GLAESERN ABTROPFGEWICHT ETWA 480 G	480 GRAMM	97.0	96.5	97.7	97.4	0.9	-0.3
92	STANGENSPIRGEL, IMPORTWARE, IN 470 ML DOSEN ODER 370 ML GLAESERN, ABTROPFGEWICHT ETWA 205 G	205 GRAMM	81.2	82.2	80.4	80.4	-2.2	-
93	TOMATENMARK, IN TUBEN ZU ETWA 200 G	200 GRAMM	100.8	100.4	100.8	100.1	-0.3	-0.7
94	LINSEN, IN PACKUNGEN ZU ETWA 500 G	1 KILO	95.9	96.2	96.2	96.1	-0.1	-0.1
95	WEISSBROT	500 GRAMM	111.5	111.5	112.1	112.4	0.8	0.3
96	TOASTBROT, IN SCHEIBEN, IN PACKUNGEN ZU 500 G	500 GRAMM	97.5	97.8	97.3	96.9	-0.9	-0.4
97	ORTSUEBLICHES ROGGENBROT	1 KILO	107.5	107.2	108.9	109.1	1.8	0.2
98	KOERNERBROT	1 KILO	103.0	102.6	102.9	103.4	0.8	0.5
99	MISCHBROT	1 KILO	107.5	107.2	107.9	108.1	0.8	0.2
100	SCHMITTBROT, ROGGEN-VOLLKORNBROT, IN PACKUNGEN ZU 500 G	500 GRAMM	100.9	100.7	100.6	100.7	-	0.1
101	ROGGEN-KNAECKEBROT, IN PACKUNGEN ZU ETWA 200 ODER 250 G	1 KILO	92.4	92.4	91.7	90.9	-1.6	-0.9
102	BROETCHEN, SEMMEL (NUR WASSERWARE)	1 KILO	114.8	114.5	115.1	114.8	0.3	-0.3
103	TORTENBODEN (F. OBSTBELAG), BISKUIT, DURCHMESSER ETWA 28 CM	1 STUECK	100.2	100.1	100.1	100.3	0.2	0.2
104	KAESESAHNERTORTE, HOEHE ETWA 6 CM, DURCHMESSER ETWA 28 CM	1 TORTE	109.0	109.2	109.3	109.3	0.1	-
105	HEFEGEBAECK (Z.B. HOERNCHEN, WICKELCHEN, PLUNDER)	1 KILO	112.5	112.2	113.6	114.0	1.6	0.4
106	SANDKUCHEN, IN KASTENFORM, OHNE SCHOKOLADENGUSS, ETWA 500 G	500 GRAMM	104.2	104.4	104.1	104.0	-0.4	-0.1
107	ZWIEBACK, IN PACKUNGEN ZU ETWA 225 G, MARKENWARE	1 KILO	103.4	102.3	105.6	106.6	4.2	0.9
108	BUTTERKEKS (UNGEFUELLT), IN PACKUNGEN ZU ETWA 200 G, MARKENWARE	200 GRAMM	99.3	99.7	99.1	99.1	-0.6	-
109	SALZSTAEBCHEN, IN PACKUNGEN ZU ETWA 250 G	250 GRAMM	100.7	101.5	100.6	100.6	-0.9	-
110	ZUCKER, FEIN (EG-KATEGORIE I), IN PACKUNGEN ZU 1 KG	1 KILO	96.7	96.6	96.8	96.6	-	-0.2
111	KAKAO-SCHNELLGETRAENK, PULVERISIERT, IN PACKUNGEN ZU ETWA 800 G	800 GRAMM	101.9	102.3	102.1	102.1	-0.2	-
112	VOLLMILCH-SCHOKOLADE, IN TAFELN, UNGEFUELLT, MARKENWARE	100 GRAMM	92.1	93.0	92.0	91.6	-1.5	-0.4
113	PRALINEN, IN PACKUNGEN ZU ETWA 200-250 G, MARKENWARE	1 KILO	112.6	112.1	112.9	113.4	1.2	0.4
114	FRUCHTBONBONS, UNGEFUELLT, EINZELN VERPACKT, IN BEUTELN ZU 150-250 G	1 KILO	98.5	98.5	98.5	99.0	0.5	0.5
115	EISCREME, VANILLE, SCHOKOLADE ODER ERDBEERE, HAUSHALTPACKUNG ZU ETWA 1000 ML	1000 ML	94.7	95.1	94.2	94.3	-0.8	0.1
116	BIENENHONIG, IN GLAESERN ZU 500 G, MITTLERE QUALITAET	500 GRAMM	101.5	101.5	101.7	102.2	0.7	0.5
117	ERDBEER-KONFITURE, IN GLAESERN ZU 450 G	1 GLAS	107.4	107.3	107.3	107.2	-0.1	-0.1
118	KAKAOHALTIGER BROTAUFSTRICH, Z.B. NUSS-NOUGATCREME MIT KAKAO, IN GLAESERN ZU 400 G	400 GRAMM	96.4	97.1	95.9	95.7	-1.4	-0.2
119	WEIZENMEHL, TYPE 405, IN PACKUNGEN ZU 1 KG	1 KILO	85.3	85.0	85.2	83.8	-1.4	-1.6
120	HAFFERFLOCKEN, IN PACKUNGEN ZU ETWA 500 G, MARKENWARE	1 KILO	94.9	95.4	94.7	94.7	-0.7	-
121	LANGKORNREIS, PARBOILED, IN PACKUNGEN ZU 500 G	500 GRAMM	105.7	104.8	106.4	106.4	1.5	-
122	WEIZENGRIESS, IN PACKUNGEN ZU 500 G	500 GRAMM	104.5	104.2	104.0	104.3	0.1	0.3
123	EIERNUDELN, IN PACKUNGEN ZU ETWA 250 G, MARKENWARE	250 GRAMM	98.5	98.5	98.4	97.7	-0.8	-0.7
124	FERTIGE SUPPEN IN BEUTELN, Z.B. RINDFLEISCHSUPPE, BEUTEL FUER 4 TELLER	1 BEUTEL	106.5	107.5	105.5	104.9	-2.4	-0.6
125	PUDDINGPULVER ZUM KOCHEN, VANILLEGESCHMACK, IN BEUTELN FUER 1/2 L MILCH, IN PACKG. ZU ETWA 3 ODER 5 STUECK, MARKENWARE	15 BEUTEL	98.9	99.0	98.5	97.9	-1.1	-0.6
126	SPEISESTAERKE, IN PACKUNGEN ZU ETWA 400 G, MARKENWARE	1 KILO	102.2	102.2	102.6	102.9	0.7	0.3
127	CORNFLAKES, IN PACKUNGEN ZU ETWA 375 G	1 KILO	100.9	101.7	100.5	100.8	-0.9	0.3
128	GEMAHLENER WEISSER PFEFFER, IN BEUTELN ZU ETWA 80 - 100 G FUELLGEWICHT	100 GRAMM	105.1	104.5	105.3	105.2	0.7	-0.1
129	PAPRIKA, IN BEUTELN ZU ETWA 80 - 100 G FUELLGEWICHT, EDELSUESS	100 GRAMM	111.7	110.9	111.6	111.0	0.1	-0.5
130	SPEISESALZ, OHNE ZUSAETZE, IN PACKUNGEN ZU 500 G	500 GRAMM	103.2	103.4	102.0	101.7	-1.6	-0.3
131	BRANNWEINESSIG, IN FLASCHEN ZU ETWA 0,75 L	0,75 LITER	101.1	100.4	101.2	102.6	2.2	1.4
132	SUPPENWUERZE, IN FLASCHEN ZU 250 G	250 GRAMM	112.3	112.6	112.7	112.6	-	-0.1
133	TOMATENKETCHUP, IN FLASCHEN ZU ETWA 500 ML	500 ML	106.2	106.7	105.9	105.8	-0.8	-0.1
134	SALATMAYONNAISE, ETWA 50 PROZENT FETTGEHALT, IN GLAESERN ZU 250 G	250 GRAMM	108.2	106.9	109.9	110.1	3.0	0.2
135	SUESSTOFF-TABLETTEN, IN PACKUNGEN ZU ETWA 650 STUECK	1000 ST	98.2	97.7	96.8	95.6	-2.1	-1.2
136	BACKPULVER, IN PACKUNGEN ZU ETWA 3 ODER 6 BEUTELN	6 BEUTEL	99.5	98.1	99.6	99.7	1.6	0.1
137	SENF, IN GLAESERN ZU ETWA 250 ML	250 ML	103.3	104.0	103.7	104.6	0.6	0.9
138	BABY-MILCHNAHRUNG, PULVERFORM, IN PACKUNGEN ZU ETWA 1000 G	1 KILO	103.4	102.9	103.8	103.4	0.5	-0.4
139	KINDERKOST, SAEUGLINGSNAHRUNG, GEMUESE MIT FLEISCH, PUERIERT, IN GLAESERN ZU 190 G	190 GRAMM	106.2	105.8	106.2	106.4	0.6	0.2
140	SUPPE IN DOSEN, GUTE QUALITAET, Z.B. OCHSENSCHWANZSUPPE, DOSE ZU ETWA 400 ML INHALT	1 LITER	99.3	100.1	98.2	97.3	-2.8	-0.9
141	EIER-RAVIOLI MIT PASTETENFUELLUNG IN TOMATENSOSSE, IN DOSEN	850 ML	99.6	100.1	98.3	98.0	-2.1	-0.3
142	PIZZA, IN PACKUNGEN ZU ETWA 300 G (TIEFKUEHLKOST)	1 KILO	106.6	107.5	104.6	105.2	-2.1	0.6
143	APFELSAFT, IN 0,7- ODER 1-L-FLASCHEN (OHNE FL.-PFAND) ODER IN STANDFESTEN PACKUNGEN, MITTL. QUALITAET	1 LITER	96.3	95.8	99.3	100.3	4.7	1.0
144	ORANGENSAFT, IN 0,7- ODER 1-L-FLASCHEN (OHNE FLASCHENPFAND) ODER IN STANDFESTEN PACKUNGEN, KEINE REFORMHAUSWARE	1 LITER	92.8	91.7	93.7	93.4	1.9	-0.3
145	JOHANNISBEERNEKTAR, SCHWARZ, NICHT AUS KONZENTRAT, SUESSMOST, IN 0,7-L-FLASCHEN (OHNE FLASCHENPFAND) ODER IN STANDFESTEN PACKUNGEN, KEINE REFORMHAUSWARE	0,7 LITER	-	-	-	-	-	-

FUSSNOTEN SIEHE SEITE 105.

NEUE LAENDER UND BERLIN-OST
2 MESSZAHLEN AUSGEWAHLTER GUETER *) DER LEBENSHALTUNG

1991 = 100

LFD. NR.	GUETERBESCHREIBUNG	EINHEIT	1995	1996		VERAENDERUNG FEBRUAR1996 GEGENUEBER		
			JD	FEB.	JAN.	FEB.	FEB. 1995	JAN. 1996
						IN PROZENT		
146	KAROTTENSAFT, ETWA 0,5 L	1 LITER	95.4	96.5	93.2	93.9	-2.7	0.8
147	MINERALWASSER, 1 KASTEN MIT 12 X 0,7-L-FLASCHEN (OHNE PFAND)	1 KASTEN	103.0	102.8	102.8	103.1	0.3	0.3
148	ERFRISCHUNGSGETRAENK, MIT FRUCHTSAFTZUSAETZEN, KOHLENSAEUREHALTIG, 1 KASTEN MIT 12 X 0,7-L-FLASCHEN (OHNE PFAND)	1 KASTEN	105.2	105.5	104.4	104.4	-1.0	-
149	ERFRISCHUNGSGETRAENK, KOFFEINHALTIG (OHNE FRUCHTSAFTZUSAETZE), IN 1-L-FLASCHEN (OHNE FLASCHENPFAND)	1 LITER	101.6	102.0	101.6	101.9	-0.1	0.3
150	PFEFFERMINZTEE, IN AUFGUSSBEUTELN ZU JE 2,5 G, IN PACKUNGEN ZU ETWA 20 / 25 BEUTELN	25 BEUTEL	114.9	115.4	115.8	115.8	0.3	-
151	BOHNENKAFFEE, GEMAHLEN, IN PACKUNGEN ZU 500 G, MITTLERE QUALITAET	500 GRAMM	123.9	130.9	114.6	114.6	-12.5	-
152	BOHNENKAFFEE, ENTKOFFEINIERT, GEMAHLEN, IN PACKG. ZU 500 G	500 GRAMM	120.5	125.6	112.6	111.9	-10.9	-0.6
153	INSTANT-BOHNENKAFFEE, IN GLAESERN ZU 100 G	100 GRAMM	118.3	118.9	117.5	117.6	-1.1	0.1
154	SCHWARZER CEYLON-TEE (ORANGE-PEKOE), IN PACKUNGEN ZU 100 G, MITTLERE QUALITAET	100 GRAMM	101.7	101.2	101.7	101.3	0.1	-0.4
155	SCHWARZER TEE, IN AUFGUSSBEUTELN ZU JE 1,75 G, IN PACKUNGEN ZU ETWA 20 / 25 BEUTELN	25 BEUTEL	109.4	109.4	110.4	110.4	0.9	-
156	WEINBRAND, IN 0,7-L-FLASCHEN, GUTE QUALITAET	0,7 LITER	100.7	100.8	100.4	100.3	-0.5	-0.1
157	KORN (32 PROZENT VOL) ODER KORNBRAEND (37,5 PROZENT VOL), IN 0,7-L-FLASCHEN	0,7 LITER	98.8	99.2	98.1	97.7	-1.5	-0.4
158	KRAEUTERLIKOER, INLAENDISCH, MIT MINDESTENS 30 PROZENT ALKOHOLGEHALT, IN 0,7-L-FLASCHEN, MARKENWARE	0,7 LITER	103.2	103.2	103.1	103.3	0.1	0.2
159	SCOTCH WHISKY, IN 0,7-L-FLASCHEN, GUTE IMPORTWARE	0,7 LITER	105.5	105.7	105.2	105.3	-0.4	0.1
160	FLASCHENBIER, GAENGIGE SORTE, 11-14 PROZENT STAMMWUERZEGEHALT, IN 0,33- ODER 0,5-L-FLASCHEN (OHNE FLASCHENPFAND)	0,5 LITER	106.8	106.6	106.9	106.6	-	-0.3
161	FLASCHENBIER, ALKOHOLFREI, 0,5-L-FLASCHE (OHNE FLASCHENPFAND)	0,5 LITER	103.4	102.8	103.9	104.2	1.4	0.3
162	WEISSWEIN, INLAENDISCH, QUALITAETSWEIN MIT AMTLICHER PRUEFNR. (QBA-WEIN), IN 0,75-L-FLASCHEN, LETZTER JAHRGANG	0,75 LITER	100.5	100.9	100.9	101.9	1.0	1.0
163	ROTWEIN, AUSLAENDISCH, TAFELWEIN, IN 0,75- ODER 1-L-FLASCHEN	1 LITER	96.6	96.1	97.0	97.0	0.9	-
164	DEUTSCHER SEKT (KEIN OBSTSCHAUMWEIN), EINSCHL. SEKTSTEUER, IN 0,75-L-FLASCHEN, MARKENWARE	0,75 LITER	101.2	100.9	100.5	100.5	-0.4	-
165	TABAK, FEINSCHNITT, GAENGIGE PREISLAGE	40 GRAMM	124.2	121.3	125.6	125.6	3.5	-
BEKLEIDUNG, SCHUHE								
166	STRASSENANZUG FUER HERREN, ZWEITEILIG, REINE SCHURWOLLE (IWS), VORDERHOSENFUETTER, GUTE VERARBEITUNG, GR. 50	1 STUECK	101.2	100.7	101.3	101.0	0.9	-0.3
167	STRASSENANZUG FUER HERREN, ZWEITEILIG, MISCHGEWEBE AUS ETWA 55 PROZENT SYNTHETISCHER FASER UND ETWA 45 PROZENT REINER SCHURWOLLE, MITTLERE QUALITAET, GR. 50	1 STUECK	102.4	102.1	102.2	102.2	0.1	-
168	HERREN-SAKKO, BLAZER, REINE SCHURWOLLE (IWS), GUTE VERARBEITUNG, GR. 50	1 STUECK	105.0	105.2	104.6	104.2	-1.0	-0.4
169	HERREN-LEDERJACKE, NAPPALEDER, SPORTLICH-GERADER SCHNITT, GEFUETTERT, GR. 50	1 STUECK	99.5	100.3	97.3	97.4	-2.9	0.1
170	HERREN-HOSE, MISCHGEWEBE, MITTLERE QUALITAET, GR. 50	1 STUECK	104.4	104.0	104.8	104.5	0.5	-0.3
171	HERREN-MANTEL, SPORTLICH, MISCHGEWEBE ODER BAUMWOLLE, MITTLERE QUALITAET, GR. 50	1 STUECK	100.1	100.3	100.9	101.3	1.0	0.4
172	HERREN-PULLOVER MIT LANGEN AERMELN, MISCHGARN, MITTLERE QUALITAET, GR. 50	1 STUECK	104.3	103.8	105.3	104.7	0.9	-0.6
173	HERREN-PULLI ODER SWEAT-SHIRT, MISCHGARN, GR. 50	1 STUECK	102.4	102.5	102.7	102.8	0.3	0.1
174	BERUFSANZUG, OVERALL, KOEPER ODER DRELL, INDANTHREN, SANFDR, GR. 50	1 STUECK	105.6	105.5	105.7	105.7	0.2	-
175	DAMEN-KOSTUEM, REINE SCHURWOLLE (IWS), GANZ AUF TAFY GEFUETTERT, KLASSISCHE FORM MIT VARIANTEN ENTSPRECHEND DER MODE, GUTE VERARBEITUNG, GR. 42	1 STUECK	100.5	100.8	99.6	98.9	-1.9	-0.7
176	DAMEN-KLEID MIT LANGEN AERMELN, ZWEITEILIG (JACKE UND ROCK), REINE SCHURWOLLE (IWS), GEFUETTERT, MOEGLICHT GLATTER STIL, GUTE VERARBEITUNG, GR. 42	1 STUECK	99.8	101.1	97.9	97.8	-3.3	-0.1
177	DAMEN-KLEID MIT HALBEN ODER LANGEN AERMELN, 1- ODER 2-TEILIG MISCHGEWEBE, OHNE BESONDERE APPLIKATIONEN, GERADER SCHNITT UND GUTE VERARBEITUNG, GUTE QUALITAET, GR. 42	1 STUECK	97.4	98.6	96.8	96.9	-1.7	0.1
178	DAMEN-ROCK, MISCHGEWEBE, AUF TAFY GEFUETTERT, MITTLERE QUALITAET, GR. 42	1 STUECK	99.4	100.2	97.7	97.2	-3.0	-0.5
179	JEANSHOSE FUER DAMEN, BAUMWOLLE, KOEPER, ETWA INCH-GR. 30/30 ODER DEUTSCHE GR. 40	1 STUECK	105.9	105.8	105.8	105.0	-0.8	-0.8
180	DAMEN-HOSE, LANG, MISCHGEWEBE MIT WOLLE, GUTE VERARBEITUNG, GR. 42	1 STUECK	102.3	102.6	101.3	101.0	-1.6	-0.3
181	HEMOBLUSE MIT LANGEN AERMELN, BAUMWOLLE, PFLEGELEICHT, GR. 42	1 STUECK	99.5	99.4	98.6	98.0	-1.4	-0.6
182	DAMEN-MANTEL, WOLLE, OHNE ZUSAETZLICHEN FELLBESATZ, KLASSISCHE FORM, MITTLERE QUALITAET, GR. 42	1 STUECK	93.7	93.4	93.4	93.5	0.1	0.1
183	DAMEN-PULLOVER MIT LANGEN AERMELN, MISCHGARN, MITTLERE BIS LEICHTE QUALITAET, GR. 42	1 STUECK	102.4	102.9	102.5	102.2	-0.7	-0.3
184	KLEIDERSCHUERZE OHNE AERMEL, NORMALE LAENGE, BAUMWOLLE, PFLEGELEICHT, MITTLERE QUALITAET, GR. 42	1 STUECK	99.1	99.1	99.2	99.2	0.1	-
185	ANDRAK (PARKA) MIT KAPUZE, FUER KNABEN, MISCHGEWEBE, MITTLERE QUALITAET, GR. 152	1 STUECK	100.5	101.0	100.2	98.6	-2.4	-1.6
186	JEANS (NIETENHOSE) FUER KNABEN, BAUMWOLLE, KOEPER, GR. 152	1 STUECK	100.8	100.7	99.6	99.7	-1.0	0.1
187	SWEAT-SHIRT FUER KNABEN (BAUMWOLLE), GR. 152	1 STUECK	105.5	105.0	106.0	106.0	1.0	-
188	MAEDCHEN-KLEID MIT HALBEN ODER LANGEN AERMELN, BAUMWOLLE OD. MISCHGEWEBE, GERADER SCHNITT UND GUTE VERARBEITUNG, MITTLERE QUALITAET, GR. 128	1 STUECK	95.8	96.8	96.0	95.4	-1.4	-0.6
189	JOGGING- ODER SPORTANZUG, ZWEITEILIG, AUS SYNTHETISCHER FASER ODER BAUMWOLLE, GUTES ELASTISCHES MATERIAL, GUTE VERARBEITUNG, GR. M	1 STUECK	101.5	100.9	101.2	100.9	-	-0.3
190	BADEMANTEL FUER HERREN, FROTTEE, BAUMWOLLE, GUTE QUALITAET, GR. 50	1 STUECK	103.0	103.2	103.0	102.8	-0.4	-0.2
191	SPORTHOSE FUER KNABEN, KURZ, GR. 140	1 STUECK	108.0	107.8	108.8	108.8	0.9	-
192	HERREN-OBERHEMD, REINE BAUMWOLLE, PFLEGELEICHT, GUTE QUALITAET, GR 40	1 STUECK	99.5	100.0	99.6	99.3	-0.7	-0.3
193	HERREN-OBERHEMD, MISCHGEWEBE, MITTLERE QUALITAET, GR. 40	1 STUECK	103.0	103.2	102.9	102.5	-0.7	-0.4

FUSSNOTEN SIEHE SEITE 105.

NEUE LAENDER UND BERLIN-OST

2 MESSZAHLEN AUSGEWAHLTER GUETER *) DER LEBENSHALTUNG

1991 = 100

LFD. NR.	GUETERBESCHREIBUNG	EINHEIT	1995	1995	1996		VERAENDERUNG FEBRUAR 1996 GEGENUEBER	
			JD	FEB.	JAN.	FEB.	FEB. 1995	JAN. 1996
							IN PROZENT	
194	HERREN-UNTERHEMD OHNE ARM, BAUMWOLLE, MITTLERE QUALITAET, GR. 5	1 STUECK	108.4	107.8	109.2	109.3	1.4	0.1
195	HERREN-UNTERHOSE, SLIP, MIT BREITEM WEICHELASTIKBUND, BAUMWOLLE, MARKENWARE, GR. 5	1 STUECK	104.6	103.9	105.5	105.4	1.4	-0.1
196	HOSENKORSELETT, VOLLELASTISCH, SYNTHETISCHE FASER, VERSTAERKT, SPITZENEINSATZ, CUP B, GR. 80	1 STUECK	106.0	105.5	106.8	106.8	1.2	-
197	MIEDERHOESCHEN, VOLLELASTISCH, SYNTHETISCHE FASER, VERSTAERKT, SPITZENEINSATZ, GR. 75	1 STUECK	-	-	-	-	-	-
198	DAMEN-NACHTHEMD, BAUMWOLLE (EVTL. MISCHGEWEBE), GUTE QUALITAET, GR. 42	1 STUECK	101.2	100.5	102.9	103.9	3.4	1.0
199	DAMEN-UNTERHEMD, BAUMWOLLE, MITTLERE QUALITAET, GR. 42	1 STUECK	106.6	106.5	106.5	107.0	0.5	0.5
200	DAMEN-SLIP, BAUMWOLLE, GUTE QUALITAET, GR. 42	1 STUECK	103.5	102.2	104.1	104.2	2.0	0.1
201	KNABEN-PULLI ODER T-SHIRT, BAUMWOLLE, PFLEGELEICHT, GR. 152	1 STUECK	101.1	101.9	101.7	101.4	-0.5	-0.3
202	KNABEN-SCHLAFANZUG, BAUMWOLLE (GGF. MISCHGEWEBE), GR. 152	1 STUECK	99.4	99.5	100.2	100.1	0.6	-0.1
203	MAEDCHEN-GARNITUR, ZWEITELIG, BAUMWOLLE, MITTLERE QUALITAET, GR. 128	1 GARNITUR	112.6	112.8	112.9	112.7	-0.1	-0.2
204	STRAMPELANZUG, BAUMWOLLE ODER MISCHFASER, MITTLERE QUALITAET, GR. 68	1 STUECK	106.5	106.7	106.8	107.2	0.5	0.4
205	HERREN-KNIESTRUEMPFE, BAUMWOLLE MIT SYNTHETISCHER FASER, GR. 42	1 PAAR	-	-	-	-	-	-
206	HERREN-SOCKEN, KURZ, WOLLE BZW. BAUMWOLLE MIT SYNTHETISCHER FASER, GR. 43-46	1 PAAR	106.8	106.9	107.2	107.1	0.2	-0.1
207	DAMEN-FEINSTRUMPFHOSE, MIT ZWICKEL, SYNTHETISCHE FASER, I. WAHL, GR. 42/44	1 STUECK	109.2	108.9	110.2	109.6	0.6	-0.5
208	KINDER-STRUEMPFE, KNIESTRUEMPFE, SYNTHETISCHE FASER MIT WOLLE BZW. BAUMWOLLE, GR. 27-30	1 PAAR	107.6	107.6	108.6	109.1	1.4	0.5
209	KINDER-STRUMPFHOSE, MISCHGEWEBE, MITTLERE QUALITAET, GR. 110-128	1 STUECK	103.9	104.0	103.8	103.9	-0.1	0.1
210	HERREN-HUT, HAARFILZ, MITTLERE QUALITAET	1 STUECK	106.4	105.4	107.8	106.8	1.3	-0.9
211	HERREN-HANDSCHUHE, LEDER, GR. 8	1 PAAR	110.2	110.2	110.9	111.2	0.9	0.3
212	DAMEN-HANDSCHUHE, NAPPLEDER, GUTE VERARBEITUNG, GR. 7	1 PAAR	112.2	112.0	112.6	112.8	0.7	0.2
213	DAMEN-KLEIDERSTOFF, UNI, HOCHVEREDELTE BAUMWOLLE, PFLEGELEICHT, MITTLERE QUALITAET, 150 CM BREIT	1 METER	99.0	98.9	100.3	100.3	1.4	-
214	DAMEN-KLEIDERSTOFF, UNI, MISCHGEWEBE, MITTLERE QUALITAET, 140 CM BREIT	1 METER	-	-	-	-	-	-
215	FUTTERTAFT, UNI, CHEMIEFASER (ZELLULOSSISCHE ODER SYNTHETISCHE FASER), PFLEGELEICHT, CA. 140 CM BREIT	1 METER	113.4	112.4	116.5	118.6	5.5	1.8
216	STRICKGARN, MISCHGARN, FARBIG, GUTE QUALITAET	50 GRAMM	105.3	105.4	104.8	104.8	-0.6	-
217	MASCHINENGARN, 200/4-FACH, STAERKE 40, WEISS	1 ROLLE	108.9	108.8	108.9	108.0	-0.7	-0.8
218	REISSVERSCHLUSS AUS SYNTHETISCHEM MATERIAL ODER METALL, LAENGE ETWA 20 CM	1 STUECK	112.8	111.4	113.9	114.1	2.4	0.2
219	GUMMI BAND GEWEBT, STANDARDQUALITAET, SCHMAL, ZU ETWA 10 M LAENGE	10 METER	97.9	97.6	96.9	97.1	-0.5	0.2
220	HERREN-SCHNURHALBSCHUHE, WERTVOLLE AUSFUERUNG, KLASSISCHE FORM, BRAND- UND LAUFSOHLEN AUS LEDER, GR. 42	1 PAAR	105.2	105.0	105.2	105.0	-	-0.2
221	HERREN-SLIPPER, MITTLERE QUALITAET, OBERTEIL AUS LEDER, LAUFSOHLEN AUS GUMMI ODER SYNTHETISCHEM MATERIAL, GR. 42	1 PAAR	104.7	104.3	105.6	105.7	1.3	0.1
222	DAMEN-SPORTHALBSCHUHE, MITTLERE QUALITAET, OBERMATERIAL AUS LEDER, LAUFSOHLEN AUS GUMMI ODER SYNTHETISCHEM MATERIAL, GR. 38	1 PAAR	106.4	105.3	107.4	107.3	1.9	-0.1
223	DAMEN-PUMPS, KLASSISCHE AUSFUERUNG, WERTVOLLES OBERMATERIAL, LEDERSOHNEN, GR. 38	1 PAAR	106.5	105.7	106.6	106.4	0.7	-0.2
224	KINDER-SCHNURHALBSCHUHE, OBERMATERIAL AUS LEDER, LAUFSOHLEN AUS GUMMI, GR. 35	1 PAAR	100.0	99.8	99.6	100.0	0.2	0.4
225	KLEINKINDER-SCHNURHALBSCHUHE, OBERMATERIAL AUS LEDER, LAUFSOHLEN AUS GUMMI ODER SYNTHETISCHEM MATERIAL, GR. 26	1 PAAR	100.8	100.0	101.1	101.1	1.1	-
226	KINDER-SCHLUPF-HAUSSCHUHE, OBERTEIL AUS STOFF, SOHLE AUS SYNTHETISCHEM MATERIAL, GR. 30	1 PAAR	105.6	105.3	105.8	106.0	0.7	0.2
227	TENNIS-/TRAININGS- ODER JOGGINGSHUHE, GR. 42	1 PAAR	108.5	108.1	108.2	108.4	0.3	0.2
228	FUSSBALLSTIEFEL, GUTES RINDBOXLEDER, ANVULKANISIERTE NOCKENSOHLE, MITTLERE QUALITAET, GR. 42	1 PAAR	108.9	108.4	109.3	109.3	0.8	-
229	SCHNURSENKEL FUER HERREN-HALBSCHUHE, ETWA 60 CM LANG	1 PAAR	114.6	113.7	116.2	116.1	2.1	-0.1
230	AENDERUNGSSCHNEIDERARBEIT, KUERZEN EINER HERRENHOSE	1 MAL	124.9	124.4	125.9	126.1	1.4	0.2
231	BESOHLEN MIT LEDERSOHNEN, EIN PAAR HERRENSCHUHE, GR. 43	1 MAL	124.3	123.1	126.4	126.9	3.1	0.4
232	BESOHLEN MIT WERKSTOFFSOHNEN (GLATT), EIN PAAR HERRENSCHUHE, GR. 43	1 MAL	-	-	-	-	-	-
233	ABSATZE FUER EIN PAAR DAMENSCHUHE ERSETZEN, WERKSTOFFABSATZ	1 MAL	117.3	116.6	119.6	119.9	2.8	0.3
WOHNUNGSMIETEN, ENERGIE								
MIETE FUER EINE ABGESCHLOSSENE WOHNUNG MIT KUECHE								
ALTBAUWOHNUNGEN, BIS 1948 ERBAUT								
234	2-3-RAUM-WOHNUNG OHNE BAD, EINZELRAUMHEIZUNG	MTS.-MIETE	-	-	-	-	-	-
235	2-3-RAUM-WOHNUNG MIT BAD/DUSCHE, EINZELRAUMHEIZUNG	MTS.-MIETE	456.6	442.4	480.0	480.4	8.6	0.1
NEUBAUWOHNUNGEN, 1949 UND SPAETER ERBAUT								
236	2-3-RAUM-WOHNUNG MIT BAD, EINZELRAUMHEIZUNG	MTS.-MIETE	454.4	439.4	479.2	479.1	9.0	-
237	2-3-RAUM-WOHNUNG MIT BAD, ZENTRALHEIZUNG	MTS.-MIETE	401.8	386.2	428.5	428.7	11.0	-
ELEKTRISCHER STROM, HAUSHALTSBEDARF, ARBEITS-, LEISTUNGS- UND VERRECHNUNGSPREIS BEI EINEM MONATSVERBRAUCH VON								
238	75 KWH	75 KWH	110.5	109.3	111.5	112.0	2.5	0.4
239	200 KWH	200 KWH	114.8	113.0	118.5	119.2	5.5	0.6
240	325 KWH	325 KWH	116.6	114.3	121.2	121.9	6.6	0.6
241	1275 KWH, DAVON 950 KWH NACHTSTROM	1275 KWH	125.6	122.9	130.4	130.4	6.1	-
GAS, MIT GRUND-(VERRECHNUNGS-) UND ARBEITSPREIS, FUER EINE WOHNUNG MIT KUECHE, GUNSTIGSTER TARIF, BEI EINER ABNAHMEMENGE VON ... KWH								
242	1000 KWH	MONATLICH	73.4	75.8	72.3	72.3	-4.6	-
243	1600 KWH	MONATLICH	71.5	74.3	70.4	70.4	-5.2	-
244	2300 KWH	MONATLICH	79.9	82.2	79.0	79.0	-3.9	-
245	FLUESSIGGAS, FUELLUNG EINER 11-KG-FLASCHE	1 FUELLUNG	106.7	106.1	108.3	108.3	2.1	-
246	EXTRA LEICHTES HEIZOEL, BEI ABNAHME VON 3000 L (TANKWARE)	1 HL	90.9	92.1	100.2	102.8	11.6	2.6
247	STEINKOHLBRIKETS, INLAENDISCHER HERKUNFT, BEI ABNAHME VON ETWA 1000 KG, FREI KELLER	100 KILO	131.3	130.9	132.1	132.2	1.0	0.1
248	ZECHENBRECHKOKS 3, INLAENDISCHER HERKUNFT, BEI ABNAHME VON ETWA 3000 KG, FREI KELLER	100 KILO	-	-	-	-	-	-
249	BRAUNKOHLBRIKETS, BEI ABNAHME VON ETWA 1000 KG, FREI KELLER	100 KILO	134.8	134.6	142.7	143.6	6.7	0.6
250	BRENNHOLZ, OFENFERTIG, FREI KELLER	50 KILO	106.4	105.1	107.9	110.1	4.8	2.0
FERNAERME, GRUNDPREIS, ARBEITSPREIS UND VERRECHNUNGSKOSTEN FUER EIN								
251	EINFAMILIENHAUS 1)	1 MMH	244.6	243.5	250.5	250.0	2.7	-0.2
252	MEHRFAMILIENHAUS 2)	1 MMH	253.6	254.0	252.4	252.1	-0.7	-0.1

FUSSNOTEN SIEHE SEITE 105.

NEUE LAENDER UND BERLIN-OST
2 MESSZAHLEN AUSGEWAHLTER GUETER *) DER LEBENSHALTUNG

1991 = 100

LFD. NR.	GUETERBESCHREIBUNG	EINHEIT	1995	1995	1996		VERAENDERUNG FEBRUAR 1996 GEGENUEBER	
			JD	FEB.	JAN.	FEB.	FEB. 1995	JAN. 1996
HAUSHALTSGUETER								
253	STUHL AUS HOLZ, SCHAUMSTOFFPOLSTER, MIT VELOURS- ODER BAUMWOLLBEZUG	1 STUECK	109.9	108.6	111.0	111.2	2.4	0.2
254	HAENGESCHRANK AUS EINBAUKUECHE, KUNSTSTOFFBESCHICHTET ODER FURNIERT, EINTUERIG, 2 EINLEGEBOEDEN, ETWA 60 MAL 60 MAL 35 CM	1 STUECK	109.0	107.2	111.5	112.3	4.8	0.7
255	KUECHENBLOCK, KUNSTSTOFFBESCHICHTET, ETWA 280 BIS 300 CM BREIT, EINSCHL. KUEHL-SCHRANK, HERD, DUNSTABZUGSHAUBE UND SPUELE, EVTL. MIT SPUELMASCHINE	1 STUECK	112.3	111.9	113.2	113.3	1.3	0.1
256	KLEIDERSCHRANK, TYPEN-REIHENSCHRANK, FURNIERT ODER KUNSTSTOFFBESCHICHTETE OBERFLAECHE, 2 EINLEGEBOEDEN, KLEIDERSTANGE, ETWA 100 MAL 225 MAL 60 CM	1 STUECK	102.8	102.2	103.5	103.7	1.5	0.2
257	DOPPELBETT BESTEHEND AUS 2 EINZELBETTEN, JE 100 MAL 200 CM, FURNIERT ODER KUNSTSTOFFBESCHICHTETE OBERFLAECHE, MIT 2 NACHTKONSOLEN (ETWA 50 CM HOCH)	1 STUECK	103.6	103.1	104.3	104.6	1.5	0.3
258	LATTENROST, MIT VERSTELLBAREM KOPF- UND FUSSTEIL, ETWA 90 MAL 190 CM	1 STUECK	107.2	106.7	107.5	107.3	0.6	-0.2
259	AUFLEGMATRATZE, FEDERKERN, EINTEILIG, GUTE POLSTERUNG UND VERARBEITUNG, ETWA 100 MAL 200 CM	1 STUECK	103.0	102.5	103.5	103.5	1.0	-
260	LATEXMATRATZE, HOEHE ETWA 12 CM, ETWA 100 MAL 200 CM	1 STUECK	104.6	104.1	105.0	105.1	1.0	0.1
261	POLSTERGARNITUR, BESTEHEND AUS EINEM 3- UND 2-SITZIGEN SOFA UND 1 SSEL, FEDERKERN, BEZUGSTOFF AUS SYNTHET. FASER	1 GARNITUR	105.4	104.5	106.4	106.8	2.2	0.4
262	LIEGESOFA, 2-SITZIG, ZUM AUSZIEHEN, MIT SCHAUMSTOFF	1 STUECK	101.6	101.1	101.7	102.2	1.1	0.5
263	ESSTISCH, FURNIERT, 110 MAL 80 CM, AUSGEZOGEN ETWA 180 MAL 80 CM	1 STUECK	107.6	106.2	108.2	108.3	2.0	0.1
264	ANBAUTEIL AUS EINER WOHNMUND, FURNIERT, ETWA 90 MAL 120 MAL 45 CM	1 STUECK	104.2	103.3	104.4	104.4	1.1	-
265	VITRINE MIT GLASTUEREN, FURNIERT, ETWA 100 MAL 200 MAL 45 CM	1 STUECK	96.4	95.3	97.6	97.7	2.5	0.1
266	SPIEGELSCHRANK, MIT BELEUCHTUNG, FUER DAS BADEZIMMER	1 STUECK	102.5	102.1	102.3	102.3	0.2	-
267	DIELEN-SPIEGEL ZUM AUFHAENGEN, KRISTALLGLAS MIT EINFACHER, SCHMALER UMRANDUNG, ETWA 35 MAL 80 CM	1 STUECK	100.0	99.8	99.6	99.9	0.1	0.3
268	TUFTINGBELAG, POLYAMID, BAHNENWARE	1 M2	105.0	104.4	105.4	105.6	1.1	0.2
269	SCHLINGENWARE, WOLLE, ETWA 1000 G PRO M2, BAHNENWARE	1 M2	99.2	98.9	98.2	98.4	-0.5	0.2
270	PVC-BODENBELAG (VERBUNDBELAG), MIT GEPRAEGTER OBERFLAECHE AUF SCHAUMTRAEGER	1 M2	105.4	105.4	105.1	105.0	-0.4	-0.1
271	SCHLAFDECKE, REINE SCHURWOLLE (IWS), BANDEINFASSUNG, ETWA 150 MAL 200 CM	1 STUECK	105.6	105.9	105.7	105.4	-0.5	-0.3
272	SCHLAFDECKE, SYNTHETISCHE FASER, MITTLERE QUALITAET, ETWA 150 MAL 200 CM	1 STUECK	103.2	103.6	103.5	103.5	-0.1	-
273	DAUNEN-EINZIEHDECKE, ORIGINAL DAUNENFUELLUNG, ETWA 135 MAL 200 CM	1 STUECK	105.9	106.0	106.1	106.2	0.2	0.1
274	STEPPECKEN-SCHLAFSACK, AUSSENSEITE SYNTHETISCHE FASER, INLETT FUER OBERBETTEN, ETWA 130 BZW. 140 CM BREIT	1 STUECK	102.1	102.2	102.1	102.1	-0.1	-
275	BETT FEDERN, ORIGINAL GAENSE-HALDBAUNEN, MITTLERE QUALITAET	1 METER	-	-	-	-	-	-
276	BETTBEZUG-GARNITUR, REINE BAUMWOLLE, GUTE QUALITAET, ETWA 90 MAL 80 CM BZW. 135 MAL 200 CM	1 KILLO	-	-	-	-	-	-
277	SPANNBETTUCH, REINE BAUMWOLLE	1 GARNITUR	99.0	99.1	99.1	99.3	0.2	0.2
278	GARDINENTUELL, SYNTHETISCHE FASER, ETWA 240 CM BREIT	1 STUECK	99.5	98.6	100.5	100.6	2.0	0.1
279	MOEBELBEZUGSTOFF, SYNTHETISCHE FASER, MITTLERE QUALITAET, CA. 130 CM BREIT	1 METER	106.3	106.0	107.0	107.3	1.2	0.3
280	DEKORATIONSTOFF, SYNTHETISCHE FASER, DICHTGEWEBT, MITTLERE QUALITAET, ETWA 120 CM BREIT	1 METER	104.3	104.0	104.5	104.9	0.9	0.4
281	FROTTIERHANDTUCH, BAUMWOLLE, MITTLERE QUALITAET, ETWA 50 MAL 100 CM	1 METER	103.4	103.2	103.5	103.4	0.2	-0.1
282	GESCHIRRUTUCH, HALBLEINEN, ETWA 55 MAL 75 CM	1 STUECK	105.8	106.0	105.2	105.2	-0.8	-
283	TISCHDECKE, BAUMWOLLE, PFLERGELEICHT, ETWA 130 MAL 160 CM	1 STUECK	105.3	105.3	106.7	106.7	1.3	-
284	HEIZLUEFTER, STUFENLOS, 2000 WATT	1 STUECK	103.5	103.2	102.9	103.2	-	0.3
285	GASHEIZOFEN FUER KAMINANSCHLUSS, NENNHEIZLEISTUNG ETWA 4,5 KW/H (ETWA 4000 KCAL/H), MIT WAERMEREGLER	1 STUECK	98.1	98.1	98.2	98.1	-	-0.1
286	DAUERBRANDOFEN, WARMLUFTALLESBRENNER, AUS EMAILLIERTEM GUSS, NENNHEIZLEISTUNG ETWA 4,0 KW/H (ETWA 3000 KCAL/H), MIT UNTERLEGEPLATTE, MIT AUTOMATISCHEM REGLER	1 STUECK	100.4	100.4	100.2	100.7	0.3	0.5
287	DELOFEN, NENNHEIZLEISTUNG ETWA 5,8 KW/H (ETWA 5000 KCAL/H), MIT EINGEBAUTEM TANK, KLAPPDECKEL UND DELAUFFANGSCHALE, MIT VORLEGEPLATTE	1 STUECK	105.3	105.0	106.7	106.8	1.7	0.1
288	ELEKTROHERD, 4 KOCHPLATTEN, DAVON MINDESTENS 1 BLITZKOCHPLATTE UND EVTL. 1 AUTOMATIKPLATTE, MEHRSTUFENSCHALTER, BRATOFEN MIT THERMOSTAT, DURCH REGLER GESTEUERT, MIT BRATPFANNE, ANSCHLUSSWERT ETWA 10.000 WATT	1 STUECK	102.1	102.7	101.7	101.7	-1.0	-
289	MIKROWELLENHERD, ETWA 750 - 1000 WATT	1 STUECK	94.5	94.7	93.3	93.3	-1.5	-
290	GASHERD (MIT ZUENDSICHERUNG), 4-FLAMMIG, WEISS EMAILLIERT, BACKOFEN MIT THERMOSTAT, MIT ABDECKPLATTE UND GERATEWAGEN	1 STUECK	105.2	104.7	105.6	105.5	0.8	-0.1
291	ELEKTRISCHER KOECHENDWASSER-AUTOMAT, WANDGERAET, MIT STUFENLOSEM TEMPERATURWAELER. ETWA 5 L NUTZINHALT, ETWA 2000 WATT	1 STUECK	104.8	105.5	104.6	104.7	-0.8	0.1
292	GAS-DURCHLAUFERHITZER, LEISTUNG ETWA 5,5 BIS 6,0 KW/H, MIT TEMPERATURWAELER, WASSER- UND GASMENGENREGLER, FERNZAPFER, MIT AUSLAUFZUBEHOER	1 STUECK	103.9	103.5	105.1	105.1	1.5	-
293	ELEKTR. BROETROESTER FUER 2 SCHEIBEN, TOAST-AUTOMAT, MIT ROESTGRADWAELER U. SELBSTTAETIGEM AUSSTOSS, ETWA 1000 WATT	1 STUECK	104.3	104.6	103.8	104.0	-0.6	0.2
294	KAFFEEESERVICE, 8-10 TASSEN, M. WARMHALTEPLATTE U. GLASKANNE	1 STUECK	98.4	98.9	98.7	98.5	-0.4	-0.2
295	KUEHL-SCHRANK, TISCHHOEHE, KOMPRESSORSYSTEM, 3-STERN-GEFRIERFACH MIT ABTAU-AUTOMATIK, ETWA 160 L INHALT	1 STUECK	106.7	106.9	106.5	106.3	-0.6	-0.2
296	GEFRIERSCHRANK ETWA 150 L NUTZINHALT	1 STUECK	107.9	108.2	107.1	107.1	-1.0	-
297	WASCHVOLLAUTOMAT FUER 4-5 KG TROCKENWAESCHE	1 STUECK	100.7	101.2	99.9	99.6	-1.6	-0.3
298	ELEKTRO-BOHRMASCHINE, 2-GANG-SCHLAGBOHRER, ETWA 600-800 WATT	1 STUECK	103.2	103.5	102.6	102.8	-0.7	0.2
299	ELEKTRISCHE GESCHIRRSPUELMASCHINE, SPUELBEHALTER AUS ROSTFREIEM EDELSTAHL, 2-5 SPUELPROGRAMME, FASSUNGSVERMOEGEN 10-12 MASSGEDECKE	1 STUECK	99.8	100.0	99.2	99.1	-0.9	-0.1
300	BODENSTAUBSAUGER MIT GLEITKUFEN ODER ROLLEN, STANDARDZUBEH., ETWA 1100 W	1 STUECK	102.6	103.3	101.0	101.0	-2.2	-
301	ELEKTRISCHE NUTZSTICH-WAEMMASCHINE, FREIARM, LEICHTMETALL, MIT KOFFER	1 STUECK	100.1	100.5	99.8	99.9	-0.6	0.1
302	HANDMIXER, STANDARDAUSFUEHRUNG (2 QUIRLBESEN UND ZWEI KNETHAKEN), AUS ROSTFREIEM EDELSTAHL, 3-STUFEN-SCHALTUNG, ETWA 150 WATT	1 STUECK	101.8	102.2	102.2	102.6	0.4	0.4
303	DAMPFBUEGELEISEN MIT SPRUEHDUESE UND ABNEHMBAREM TANK, ETWA 1000 WATT	1 STUECK	106.4	106.6	106.1	106.2	-0.4	0.1
304	LICHTLEISTE MIT LEUCHTSTOFFROEHRE, EINF. AUSFUEHRUNG, OHNE ABDECKUNG, WEISS, F. DECKENBELEUCHTUNG, 120 CM LG., 36 WATT	1 STUECK	106.8	106.8	106.9	106.9	0.1	-
305	DECKENLEUCHE, EINFACHE AUSFUEHRUNG	1 STUECK	105.0	105.0	104.6	104.6	-0.4	-
306	SCHREIBTISCHLAMPE MIT VERSTELLBAREM METALLREFLEKTOR, HOEHE ETWA 40 CM	1 STUECK	99.0	99.9	98.5	98.6	-1.3	0.1
307	TRINKGLAS AUS EINFACHEM PRESS- (ODER MASCHINENGEBLASENEM) GLAS, UNVERZIERT, ETWA 1/4 L INHALT	1 STUECK	102.5	102.4	103.1	103.3	0.9	0.2
308	KAFFEEESERVICE, GUTES PORZELLAN, FUER 6 PERSONEN, 15-TEILIG, I. WAHL MIT NACHKAUFGARANTIE (KEINE SPITZENQUALITAET)	1 SERVICE	109.4	108.6	110.5	111.6	2.8	1.0
309	KAFFEEESERVICE, HARTSTEINGUT, FUER 6 PERSONEN, 15-TEILIG, SPUELMASCHINENFEST	1 SERVICE	116.4	116.1	117.0	117.2	0.9	0.2

FUSSNOTEN SIEHE SEITE 105.

NEUE LAENDER UND BERLIN-OST

2 MESSZAHLEN AUSGEWAHLTER GUETER *) DER LEBENSHALTUNG

1991 = 100

LFD. NR.	GUETERBESCHREIBUNG	EINHEIT	1995	1996		VERAENDERUNG FEBRUAR1996 GEGENUEBER		
			JD	FEB.	JAN.	FEB.	FEB. 1995	JAN. 1996
311	MENJUELLER, KUNSTSTOFF, FUER MIKROWELLENHERD GEEIGNET, DURCHMESSER ETWA 25 CM	1 STUECK	100.4	100.3	100.1	100.3	-	0.2
312	SUPPENTELLER, PORZELLAN, WEISS ODER MIT EINFACHEM DEKOR, DURCHMESSER ETWA 24 CM, I. WAHL	1 STUECK	104.4	104.2	104.9	105.6	1.3	0.7
313	ESSBESTECK, 4-TEILIG, 90 G VERSILBERT, MITTLERE QUALITAET	1 BESTECK	113.0	112.1	113.1	114.7	2.3	1.4
314	ESSBESTECK, 4-TEILIG, EDELSTAHL, ROSTFREI, 18/10, MIT GESCHMIEDETER KLINGE, MITTLERE QUALITAET	1 BESTECK	108.7	107.7	109.2	110.0	2.1	0.7
315	KUECHENMESSER, ROSTFREI, MITTLERE QUALITAET, KLINGENLAENGE ETWA 10 CM	1 STUECK	112.8	112.6	113.0	114.0	1.2	0.9
316	KUECHEN-ZEIGERWAAGE MIT SCHALE, ETWA 3-5 KG GEWICHTSANZEIGE	1 STUECK	103.1	102.4	103.9	103.9	1.5	-
317	KAFFEEFILTER, KUNSTSTOFF, SCHNELLFILTER FUER 4-6 TASSEN	1 STUECK	104.3	104.2	104.7	105.0	0.8	0.3
318	ZITRUSPRESSE, KUNSTSTOFF, MIT SAFTBECHER	1 STUECK	106.2	105.8	107.2	107.4	1.5	0.2
319	BRATPFANNE OHNE DECKEL, EDELSTAHL, ETWA 24 CM DURCHMESSER	1 STUECK	108.0	106.9	108.5	109.0	2.0	0.5
320	KOCHTOPF MIT DECKEL, FUER KOHLE-, GAS- UND ELEKTROHERD, EMAILLIERT SCHWERE QUALITAET, ETWA 20 CM DURCHMESSER (ETWA 4 L INHALT)	1 STUECK	99.7	99.8	99.5	99.2	-0.6	-0.3
321	KOCHTOPF MIT DECKEL, FUER ELEKTROHERD, EDELSTAHL, ROSTFREI, 18/10, MIT GESCHLIFFENEM BODEN, ETWA 20 CM DURCHMESSER (ETWA 3 L INHALT)	1 STUECK	100.3	100.5	100.3	100.9	0.4	0.6
322	WASSERKESSEL MIT ISOLIERGRIF, FUER ELEKTROHERD, EDELSTAHL, CA. 3 L INHALT	1 STUECK	-	-	-	-	-	-
323	SCHUESSEL MIT SCHALENDECKEL, FEUERFEST, MITTLERE GROESSE, ETWA 2 L INHALT	1 STUECK	102.7	102.2	103.0	103.2	1.0	0.2
324	BABYFLASCHE AUS FEUERFESTEM GLAS, ETWA 250 CM3 INHALT	1 STUECK	109.2	108.2	110.9	111.8	3.3	0.8
325	EIMER, KUNSTSTOFF, BESTAENDIG GEGEN KOECHENDES WASSER, DURCHMESSER ETWA 30 CM, ETWA 10 L INHALT	1 STUECK	92.5	92.2	92.5	92.7	0.5	0.2
326	WASCHKORB MIT GRIF, KUNSTSTOFF, RECHTECKIG, OBEN ETWA 65 MAL 45 CM, HOEHE ETWA 28 CM	1 STUECK	97.3	96.0	98.7	98.3	2.4	-0.4
327	HAMMER (SCHLOSSERHAMMER), KOPF 500 G, POLIERTER STIEL	1 STUECK	114.8	116.1	115.2	115.5	-0.5	0.3
328	BEISSZANGE, KOPF, SCHULTER UND KANTEN POLIERT, ETWA 210 MM	1 STUECK	113.5	113.6	113.0	113.1	-0.4	0.1
329	FUCHSCHWANZ, 350 - 400 MM BLATTLAENGE	1 STUECK	106.8	106.8	107.2	107.2	0.4	-
330	FARBROLLER, 20 CM	1 STUECK	102.3	102.5	103.4	103.8	1.3	0.4
331	MALERPINSSEL, NATURBORSTEN, DURCHMESSER 3-4 CM	1 STUECK	106.4	105.5	106.8	107.3	1.7	0.5
332	KINDERWAGEN, FALTWAGEN MIT REGENDECKE, BETT UND VERDECK, BETT ABNEHMBAR FUER SPORTWAGENAUFSAZ, MITTLERE QUALITAET	1 STUECK	97.6	97.6	97.5	97.7	0.1	0.2
333	ZIMMERTUER-EINSTECKSCHLOSS, 2 BUNDBARTSCHLUESSEL, EINTOURIG, 55 MM DORN	1 STUECK	108.3	107.2	109.8	109.5	2.1	-0.3
334	DRUECKERGARNITUR FUER ZIMMERTUEREN, LEICHTMETALL, ELOXIERT, DRUECKER 105 MM, MIT LANGSCHILDERN, GEGOSSEN, 220 MAL 36 MM	1 GARNITUR	105.3	104.4	107.2	107.2	2.7	-
335	VORHAENGESCHLOSS, 2 SCHLUESSEL, EINFACHE AUSFUEHRUNG, ETWA 40-45 MM	1 STUECK	103.9	103.5	105.4	105.0	1.4	-0.4
336	STUBENBESEN, KUNSTSTOFFHAAR ODER ROSSHAARMISCHUNG	1 STUECK	110.0	109.3	110.7	111.0	1.6	0.3
337	KLEIDERBUERSTE, NATURBORSTEN, EINFACHE AUSFUEHRUNG	1 STUECK	-	-	-	-	-	-
338	TISCHSTECKDOOSE, 3-FACH, MIT ETWA 1,5 M KABEL	1 STUECK	108.3	107.7	109.4	109.4	1.6	-
339	TASCHENLAMPENHULSE, KLEINE STABFORM, OHNE BATTERIEN	1 STUECK	104.2	103.2	104.8	104.8	1.6	-
340	GLUEHLAMPE, MATT, 60 WATT	1 STUECK	99.3	99.3	99.7	99.9	0.6	0.2
341	KERZENLAMPE, MATT, 25 WATT	1 STUECK	-	-	-	-	-	-
342	LEUCHTSTOFFROEHRE, ENERGIESPAREND, 120 CM LANG, 36 WATT	1 STUECK	-	-	-	-	-	-
343	KLARSICHT-FOLIE, MIT HAFFEFFEKT, ETWA 30 CM BREIT, ZU 15 ODER 20 M LAENGE	20 METER	105.2	105.0	106.9	107.1	2.0	0.2
344	ALU-FOLIE (NICHT EXTRA STARK), ETWA 30 CM BREIT, ZU 10 ODER 20 M LAENGE	20 METER	101.7	101.4	101.7	101.9	0.5	0.2
345	FILTERTUETEN FUER KAFFEEFILTER, 4-6 TASSEN, IN PACKUNGEN ZU ETWA 40 STUECK	40 STUECK	110.1	110.4	109.8	110.5	0.1	0.6
346	WASCHMITTEL FUER FEINWAESCHE, IN PACKUNGEN ZU ETWA 1,2 KG KEINE NACHFUELLPACKUNG	1,2 KG	107.1	107.4	106.1	106.3	-1.0	0.2
347	WASCHMITTEL, UNIVERSAL, KOMPAKT, FUELLGEWICHT ETWA 2 KG, NACHFUELLPACKUNG	2 KILO	103.7	103.8	103.2	102.8	-1.0	-0.4
348	WEICHSPUELMITTELKONZENTRAT, IN PACKUNGEN ZU ETWA 1 L, NACHFUELLPACKUNG	1 LITER	93.4	96.1	88.7	88.7	-7.7	-
349	FUSSBODENPFLEGMITTEL, WACHSHALTIGE EMULSION, FUELLGEWICHT ETWA 500 ML	500 ML	106.0	105.7	106.3	106.7	0.9	0.4
350	GESCHIRRSPUELMITTEL, FLUESSIG, KONZENTRAT, IN PLASTIKFL. ZU ETWA 500 ML	500 ML	104.1	104.4	103.5	103.5	-0.9	-
351	REINIGUNGSMITTEL FUER TOILET, DESINFIZIEREND, DESODORIEREND, IN PLASTIKBEHAELTERN ZU ETWA 750 ML	750 ML	107.8	107.8	108.6	108.3	0.5	-0.3
352	SCHUHCREME, FARBLOS	75 ML	107.5	106.9	108.8	109.0	2.0	0.2
353	METALLPFLEGMITTEL FUER EDELMETALLE, IN BEHAELTERN ZU ETWA 250 G FUELLGEWICHT	250 GRAMM	112.2	111.4	112.9	112.5	1.0	-0.4
354	FLECKENENTFERNUNGSMITTEL, IN BEHAELTERN ZU ETWA 100 ML ODER 100 G FUELLGEWICHT	100 ML/G	111.1	110.9	111.9	112.0	1.0	0.1
355	SCHUEERTUCH, MITTLERE QUALITAET, ETWA 50 MAL 60 CM	1 STUECK	110.3	110.3	110.3	110.6	0.3	0.3
356	SCHWAMMTUCH, ETWA 20 MAL 20 CM, IN PACKUNGEN ZU ETWA 2 BIS 5 STUECK	10 STUECK	101.3	100.8	101.2	100.8	-	-0.4
357	MEHRZWECKSCHRAUBEN, KREUZSCHLITZ, VERZINKT, 4 X 40 MM, IN PACKUNGEN ZU ETWA 100 STUECK	100 STUECK	114.1	113.7	115.0	115.0	1.1	-
358	DRAHT, VERZINKT, 2,2 MM	1 KILO	-	-	-	-	-	-
359	DRAHTSTIFTE (NAEGEL), 20-60 MM LANG	1 KILO	109.8	108.3	111.2	111.4	2.9	0.2
360	KLEBSTREIFEN AUF ROLLEN, DURCHSICHTIG, ETWA 12 MM X 10 M, OHNE ABROLLER	1 ROLLE	101.4	101.2	101.8	102.6	1.4	0.8
361	KLEBSTOFF (KEIN KONTAKTKLEBER), IN TUBEN ZU ETWA 50 G FUELLGEWICHT	50 GRAMM	116.0	115.6	115.6	115.9	0.3	0.3
362	ZUENDHOELZER, IN PACKUNGEN ZU 10 SCHACHTELN	1 PACKUNG	104.1	104.7	104.1	104.0	-0.7	-0.1
363	CHEMISCHE REINIGUNG (VOLLREINIGUNG) NEBST BUEGELN EINES ZWEITEILIGEN HERRENANZUGES	1 MAL	116.9	116.2	117.8	118.0	1.5	0.2
364	WASCHEN UND MANGELN, GLATTWAESCHE, 6 TEILE (BETTWAESCHE FUER 2 BETTEN), SCHRANKFERTIG	1 PAKET	118.7	116.2	120.3	121.1	4.2	0.7
365	FENSTERDEKORATION IM AUSSENDIENST (U.A. ANBRINGEN VON GARDINEN UND GARDINENSTANGEN), PREIS EINER GESELLENSTUNDE	1 STUNDE	-	-	-	-	-	-
366	TAPETE, RAUHFASER, KOERNUNG MITTEL, WEISS	1 ROLLE	103.1	102.3	104.5	105.1	2.7	0.6
367	KUNSTHARZLACKFARBE, WEISS, FUER INNEN- UND AUSSENANSTRICH, IN DOSEN ZU 750 ML	1 DOSE	-	-	-	-	-	-
368	DISPERSIONSFARBE FUER INNEN, LICHTTECHT, GUT DECKEND, 1 L AUSREICHEND FUER CA. 5 M2 STREICHFLAECHE, IN EIMERN ZU ETWA 10 L FUELLMENGE	1 LITER	107.5	107.4	108.1	109.1	1.6	0.9
369	TAPETENKLEISTER, IN BEUTELN ODER KARTONS ZU 125 G	1 PACKUNG	107.9	108.0	108.0	107.7	-0.3	-0.3
370	ZELLULOSE-WERKSTOFF (SPACHTEL), ZUM ANRUEHREN, IN PAKETEN ZU 500 G	500 GRAMM	111.3	111.4	112.2	112.2	0.7	-

FUSSNOTEN SIEHE SEITE 105.

NEUE LAENDER UND BERLIN-OST
2 MESSZAHLEN AUSGEWAHLTER GUETER *) DER LEBENSHALTUNG

1991 = 100

LFD. NR.	GUETERBESCHREIBUNG	EINHEIT	1995	1996		VERAENDERUNG FEBRUAR1996 GEGENUEBER		
			JD	FEB.	JAN.	FEB.	FEB. 1995	JAN. 1996
GESUNDHEITS- UND KOERPERPFLEGE								
371	MELISSEGEIST, IN FLASCHEN ZU ETWA 100 ML	100 ML	107.6	107.0	108.5	108.7	1.6	0.2
372	VITAMIN-C-BRAUSETABLETTEN, IN PACKUNGEN ZU 20 TABLETTEN	20 STUECK	106.9	107.4	106.1	106.4	-0.9	0.3
373	KRAFTWAGEN-VERBANDKASTEN NACH DIN 13164 B	1 STUECK	97.1	97.6	96.9	96.4	-1.2	-0.5
374	WUNDPFLASTER, ELASTISCH, MIT ANTISEPTISCHEM MITTELSTREIFEN, CA. 6 CM BREIT	1 METER	109.7	109.0	110.0	110.2	1.1	0.2
375	MULLBINDE, 6 CM BREIT, 4 M LANG	1 STUECK	110.7	110.5	110.9	110.2	-0.3	-0.6
376	VERBANDWATTE, IN PACKUNGEN ZU 200 G	200 GRAMM	98.8	99.0	99.7	99.9	0.9	0.2
377	FEINDESINFIZIONSMITTEL, IN FLASCHEN ZU 250 ML	250 ML	112.6	112.5	112.3	112.5	-	0.2
378	HEIZDECKE MIT TEMPERATURREGLER, ETWA 150 X 80 CM, ETWA 50 WATT	1 STUECK	105.3	105.2	106.3	106.4	1.1	0.1
379	BRILLENFASSUNG FUER HERREN, HALB KASCHIERT, MIT METALL-EINLAGE, 4,5 MM STARK, MARKENWARE	1 STUECK	107.8	108.0	107.7	107.7	-0.3	-
380	AUGENGLAS, WEISS, SPHAERISCH, BIS + 2,0, GUTE QUALITAET	1 GLAS	112.0	111.0	113.0	113.7	2.4	0.6
381	FIEBERTHERMOMETER, IN EINFACHER KUNSTSTOFFHUELSE	1 STUECK	-	-	-	-	-	-
382	FORMWAERMFASCHEN AUS GUMMI (2 L), ETWA 20 MAL 30 CM	1 STUECK	104.9	104.8	105.5	106.7	1.8	1.1
383	GUMMISAUGER, TEESAUGER, FUER KINDER IM ALTER VON 12 - 18 MONATE	1 STUECK	108.6	107.4	110.4	110.5	2.9	0.1
384	KRANKENHAUSAUFENTHALT, ALLGEMEINER KRANKENHAUSPFLEGESATZ, EINSCHL. ZUSCHLAG FUER EIN ZWEIBETT-ZIMMER	1 TAG	-	-	-	-	-	-
385	EAU DE TOILETTE FUER DIE DAME, 45-100 ML IM ZERSTAEUBER	100 ML	119.1	118.8	119.4	118.7	-0.1	-0.6
386	HAAR-SHAMPOO, IN BEHAELTERN ZU ETWA 200 ML, MARKENWARE	200 ML	110.7	110.7	110.9	110.8	0.1	-0.1
387	HAARSPRAY, IN DOSEN ZU ETWA 300 ML INHALT, MARKENWARE	300 ML	106.4	106.7	106.3	106.4	-0.3	0.1
388	HAUTCREME, IN DOSEN ZU ETWA 150 ML	150 ML	-	-	-	-	-	-
389	TAGESCREME, IN TUBEN ODER DOSEN ZU ETWA 50 ML	50 ML	112.3	112.3	112.9	112.3	-	-0.5
390	KINDERCREME, IN DOSEN ODER TUBEN ZU ETWA 150 ML	150 ML	104.3	103.5	103.6	103.7	0.2	0.1
391	ZAHNCREME (KEINE MEDIZINISCHE), IN TUBEN ZU ETWA 75 ML	75 ML	99.4	99.7	98.7	98.9	-0.8	0.2
392	ZAHNBUEHRSTE, MITTLERE QUALITAET, MARKENWARE	1 STUECK	111.0	110.4	111.7	111.4	0.9	-0.3
393	RASIERWASSER, AFTER SHAVE, IN FLASCHEN ZU ETWA 100 ML	100 ML	107.0	107.0	106.6	106.2	-0.7	-0.4
394	RASIERKLINGEN/KLINGENKOEPE FUER EINEN NASSRASIERER, IN PACKUNGEN ZU ETWA 6 BIS 10 STUECK	10 STUECK	113.7	112.8	115.2	115.7	2.6	0.4
395	LIPPENSTIFT, MARKENWARE	1 STUECK	115.0	115.3	115.1	115.6	0.3	0.4
396	NAGELLACK (KEIN PERLMUTT), IN FLAESCHCHEN ZU ETWA 15 ML	1 FL.	116.3	116.3	115.5	115.2	-0.9	-0.3
397	MAKE UP, FLUESSIG, IN TUBEN ODER FLASCHEN ZU ETWA 25 ML	25 ML	111.9	111.6	111.8	111.8	0.2	-
398	AUGENBRAUENSTIFT, MARKENWARE	1 STUECK	111.8	111.8	111.6	111.9	0.1	0.3
399	FEINSEIFE, ETWA 125 - 150 G, MITTLERE QUALITAET, MARKENWARE	150 GRAMM	101.4	101.9	100.9	101.0	-0.9	0.1
400	BADEZUSATZ, IN PACKUNGEN ZU ETWA 750 ML, MARKENWARE	750 ML	104.0	103.6	104.1	104.1	0.5	-
401	KOERPERSPRAY, PUMPSPRAY, DESODORIEREND, HAUTFREUNDLICH, OHNE ZUSATZ, IN DOSEN ZU ETWA 75 ML INHALT	75 ML	110.3	110.3	110.6	110.7	0.4	0.1
402	TOILETTENPAPIER, WEICH, IN PACKUNGEN ZU 8 ROLLEN	1 PACKUNG	105.8	104.2	109.3	109.5	5.1	0.2
403	PAPIERTASCHENTUECHER, HYGIENISCH, REIBFEST, OHNE DUFT-ZUSATZ, IN PACKUNGEN ZU ETWA 180 STUECK	180 STUECK	107.9	106.3	109.9	110.1	3.6	0.2
404	HOESCHENWINDLERN, IN PACKUNGEN ZU ETWA 50 STUECK, KOERPERGEWICHT 8-20 KG	100 STUECK	95.8	95.6	95.7	95.8	0.2	0.1
405	DAMENTAMPONS, IN PACKUNGEN ZU ETWA 32 STUECK	32 STUECK	114.5	113.9	115.5	115.4	1.3	-0.1
406	HAARTROCKNER, 1200 WATT, 2-STUEFIG SCHALTBAR	1 STUECK	96.5	97.3	96.1	96.4	-0.9	0.3
407	ELEKTRISCHER RASIERAPPARAT FUER NETZANSCHLUSS, KASSETTE IN NORMALAUSFUERUNG	1 STUECK	107.9	107.8	107.9	108.7	0.8	0.7
408	NAGELSCHERE, GUTE QUALITAET	1 STUECK	109.4	108.8	110.3	110.5	1.6	0.2
409	HAARBUEHRSTE, KUNSTSTOFF, BORSTEN AUS NYLON ODER AEHNLICHEM MATERIAL, 7-REIHIG	1 STUECK	109.2	109.3	109.1	108.7	-0.5	-0.4
410	PERSONENWAAGE, HOECHSTGEWICHTSANZEIGE 115-130 KG	1 STUECK	105.5	105.5	106.0	106.4	0.9	0.4
411	NASSRASIERER MIT AUSWECHSELBAREM KOPF	1 STUECK	106.7	105.6	108.2	108.4	2.7	0.2
412	FRISEURLEISTUNGEN FUER HERREN, HAARSCHNEIDEN EINSCHL. WASCHEN	1 MAL	144.2	141.9	147.2	148.4	4.6	0.8
413	FRISEURLEISTUNGEN FUER DAMEN, HAARSCHNEIDEN, FOENEN, OHNE FESTIGER UND OHNE HAARSPRAY	1 MAL	149.0	146.4	151.9	152.9	4.4	0.7
414	FRISEURLEISTUNGEN FUER DAMEN, DAUERWELLEN EINSCHL. WASCHEN, SCHNEIDEN, FOENEN, MIT FESTIGER UND HAARSPRAY	1 MAL	135.0	132.5	137.7	137.8	4.0	0.1
415	FRISEURLEISTUNGEN FUER DAMEN, FAERBEN, OHNE ZUSATZLICHE LEISTUNGEN	1 MAL	128.9	126.5	131.7	133.0	5.1	1.0
VERKEHR, NACHRICHTENUEBERMITTLUNG								
416	HERREN-SPORTRAD 28 ZOLL, MIT LICHTANLAGE, GEPAECKTRAEGER, SCHLOSS UND PARKSTUETZE, MITTLERE QUALITAET	1 STUECK	106.2	106.3	106.3	106.7	0.4	0.4
417	PKW-STAHLGUERTELREIFEN, SCHLAUCHLOS, 155 R 13 T	1 STUECK	-	-	-	-	-	-
418	PKW-STAHLGUERTELREIFEN, SCHLAUCHLOS, 185/60 R 14 H	1 STUECK	106.1	105.2	106.0	105.5	0.3	-0.5
419	PKW-STAHLGUERTELREIFEN, SCHLAUCHLOS, 175/70 SR 13	1 STUECK	105.6	104.2	105.8	106.7	2.4	0.9
420	PKW-STAHLGUERTELREIFEN, SCHLAUCHLOS, 185/70 HR 13	1 STUECK	-	-	-	-	-	-
421	AUTOBATTERIE, 36 AH, 12 V	1 STUECK	103.2	103.0	102.3	102.2	-0.8	-0.1
422	ZUENDKERZE, FUER MITTELKLASSEWAGEN, IN PACKG. ZU VIER STUECK	1 PACKUNG	105.8	105.1	106.7	106.5	1.3	-0.2
423	AUTOFEUERLOESCHER, 2 KG, MIT AUTOHALTERUNG, BRANDKLASSEN A,B,C,D, DIN 14406	1 STUECK	102.8	101.8	103.2	103.0	1.2	-0.2
424	ABSCHLEPPSEIL, KUNSTSTOFF, FUER PKW BIS ETWA 2000 KG, LAENGE ETWA 4 M	1 STUECK	104.4	104.4	105.4	105.8	1.3	0.4
425	WISCHERBLAETTER, ETWA 400 MM LANG, MARKENWARE	1 PAAR	101.8	100.6	103.1	102.5	1.9	-0.6
426	SPURKREUZ-GLEITSCHUTZ-SCHNEEKETTEN, HOCHWERTIGER KETTENSTAHL, GROESSE 175/70 SR 13	2 STUECK	104.8	104.8	104.8	104.7	-0.1	-0.1
427	FAHRRAED-BEREIFUNG, EINE DECKE (DRAHTREIFEN), EIN SCHLAUCH, 28 MAL 1,75, MITTLERE QUALITAET	1 BEREIF.	107.0	106.7	107.8	108.7	1.9	0.8
428	FAHRRAED-LICHTANLAGE, KUNSTSTOFF-SCHENNERFER MIT DYNAMO, 6 VOLT, 3 WATT	1 STUECK	105.4	104.5	106.2	106.2	1.6	-
429	INTEGRALHELM, MITTLERE KATEGORIE MIT ECE-NORM	1 STUECK	107.3	106.3	108.4	108.1	1.7	-0.3
430	NORMALBENZIN, BLEIFREI, MARKENWARE, SELBSTBEDIENUNG	10 LITER	112.9	113.8	114.0	116.0	1.9	1.8
431	NORMALBENZIN, BLEIFREI, RINGFREI, SELBSTBEDIENUNG	10 LITER	113.4	114.4	113.2	115.2	0.7	1.8
432	SUPERBENZIN-PLUS, BLEIFREI, MARKENWARE, SELBSTBEDIENUNG	10 LITER	114.0	115.0	115.1	116.8	1.6	1.5
433	SUPERBENZIN, MARKENWARE, SELBSTBEDIENUNG	10 LITER	113.1	113.7	114.4	116.4	2.4	1.7
434	SUPERBENZIN, RINGFREI, SELBSTBEDIENUNG	10 LITER	115.8	116.4	116.5	117.9	1.3	1.2
435	SUPERBENZIN, BLEIFREI, MARKENWARE, SELBSTBEDIENUNG	10 LITER	113.5	114.4	114.6	116.5	1.8	1.7
436	SUPERBENZIN, BLEIFREI, RINGFREI, SELBSTBEDIENUNG	10 LITER	113.4	114.3	113.2	115.6	1.1	2.1
437	DIESELKRAFTSTOFF, MARKENWARE, SELBSTBEDIENUNG	10 LITER	101.7	103.2	107.2	108.8	5.4	1.5
438	DIESELKRAFTSTOFF, RINGFREI, SELBSTBEDIENUNG	10 LITER	103.4	105.1	103.7	105.6	0.5	1.8
439	MOTORENDEL, HD-MEHRBEREICHSDIEL, SAE 15 W 40	1 LITER	122.1	120.5	124.5	124.0	2.9	-0.4
440	AUTOWACHS, HARTWACHS, FLUESSIG, ETWA 500 ML	500 ML	127.6	126.5	128.9	129.7	2.5	0.6

FUSSNOTEN SIEHE SEITE 105.

NEUE LAENDER UND BERLIN-OST

2 MESSZAHLEN AUSGEWAHLTER GUETER *) DER LEBENSHALTUNG

1991 = 100

LFD. NR.	GUETERBESCHREIBUNG	EINHEIT	1995	1995	1996		VERAENDERUNG FEBRUAR1996 GEGENUEBER		
			JD	FEB.	JAN.	FEB.	FEB. 1995	JAN. 1996	
							IN PROZENT		
441	LACKIEREN EINES VORDEREN KOTFLUEGELS, SPRITZLACKIERUNG, MIT NOTWENDIGEN VORARBEITEN, INCL. MATERIAL, BEI EINEM PKW MIT 900 BIS 2000 CM3, DURCHSCHNITTLICHER ARBEITSAUFWAND	1 MAL	143.8	141.3	148.7	148.6	5.2	-0.1	
442	BREMFLUESSIGKEIT WECHSELN, INCL. MATERIAL, BEI EINEM PKW MIT 900 BIS 2000 CM3	1 MAL	122.6	121.6	123.5	123.6	1.6	0.1	
443	BREMSKLOETZE VORNE ERSETZEN, INCL. MATERIAL, BEI EINEM PKW MIT 900 BIS 2000 CM3	1 MAL	124.0	122.3	127.0	125.5	2.6	-1.2	
444	KOMPLETTER AUSTAUSCH EINER AUSPUFF-ANLAGE, INCL. MATERIAL, BEI EINEM KAT-PKW MIT 900 BIS 2000 CM3	1 MAL	113.9	112.9	115.0	113.9	0.9	-1.0	
445	ZWEI STOSSDAEMPFER HINTEN ERNEUERN, INCL. MATERIAL, BEI EINEM PKW MIT 900 BIS 2000 CM3	1 MAL	122.2	121.1	123.5	124.1	2.5	0.5	
446	GROSSE INSPEKTION LT. HERSTELLERVORSCHRIFT, INCL. MATERIAL (PAKETPREIS), BEI EINEM PKW MIT 900 BIS 2000 CM3	1 MAL	118.9	116.8	122.0	122.7	5.1	0.6	
447	MECHANISCHE KUPPLUNG (DRUCKPLATTE, DRUCKSLAGER) ERNEUERN, INCL. MATERIAL, BEI EINEM PKW MIT 900 BIS 2000 CM3	1 MAL	114.9	114.4	116.1	116.1	1.5	-	
448	FAHRSCHULUNTERRICHT AUF MITTELKLASSEWAGEN (CA. 1600 CM3 HUB-Raum), ORTSUEBLICH HAEUFIGSTE FAHRSTUNDE	45 MINUTEN	99.7	99.6	99.9	99.9	0.3	-	
449	GRUNDGEBUEHR FUER THEORETISCHEN FAHRUNTERRICHT (PKW)	1 MAL	95.5	95.3	95.4	95.2	-0.1	-0.2	
450	MIETE FUER EINE GARAGE BEI BENUTZUNG DURCH DEN MIETER EINER FREIFINANZIIERTEN WOHNUNG	MTS.-MIETE	121.4	120.3	122.8	122.9	2.2	0.1	
451	GARAGENMIETE FUER EINEN PKW MITTLERER GROESSE BEI GEWERBLICHER VERMIETUNG	MTS.-MIETE	144.4	144.2	144.6	144.6	0.3	-	
452	PARKUHRGEBUEHR FUER 1 STD., HAEUFIGSTER SATZ IM STADTZENTRUM	1 STUNDE	136.4	122.0	139.9	139.9	14.7	-	
453	EINFACHE PKW-OBERWAESCHE, MASCHINENWAESCHE	1 MAL	110.1	109.6	111.0	111.8	2.0	0.7	
454	ABGASUNTERSUCHUNG (AU-TEST) FUER EINEN MITTELKLASSEWAGEN MIT GEREGETEM 3-WEGE-KATALYSATOR (1400 BIS 1999 CM3)	1 MAL	113.4	112.6	113.7	113.4	0.7	-0.3	
455	STRASSENBAHN ODER OMNIBUS, MONATSKARTE	1 KARTE	198.8	190.8	211.3	214.4	12.4	1.5	
456	STRASSENBAHN ODER OMNIBUS, EINZELFAHRT, FUER EINEN ERWACHSENEN, OHNE UMSTEIGEN	1 FAHRT	271.6	263.4	290.5	292.8	11.2	0.8	
457	STRASSENBAHN ODER OMNIBUS, MEHRFAHRTENKARTE BZW. FAHRSCHEINHEFT FUER ETWA 6 FAHRTEN, FUER EINEN ERWACHSENEN	1 FAHRT	236.1	229.7	249.8	252.2	9.8	1.0	
458	DB SCHIENENVERKEHR, ABO-MONATSKARTE, 2.KLASSE	24 KM	297.2	308.9	356.0	356.0	15.2	-	
459	DB SCHIENENVERKEHR, SCHUELERMONATSKARTE, 2.KLASSE	9 KM	319.4	333.3	383.3	383.3	15.0	-	
460	DB SCHIENENVERKEHR, HIN- U. RUECKFAHRT, 2.KLASSE	119 KM	169.0	171.4	200.0	200.0	16.7	-	
461	DB SCHIENENVERKEHR, EINFACHE FAHRT, 2.KLASSE	20 KM	180.5	183.3	208.3	208.3	13.6	-	
462	DB SCHIENENVERKEHR, EINFACHE FAHRT, 2.KLASSE	119 KM	169.0	171.4	200.0	200.0	16.7	-	
463	DB SCHIENENVERKEHR, HIN- U. RUECKFAHRT, 2.KLASSE	20 KM	180.5	183.3	208.3	208.3	13.6	-	
464	TAXIFAHRT, ENTFERNUNG 3 KM, VON EINER TAXIHALTESTELLE AUS, MIT WARTZEITEN (VON INSGES. 3 MINUTEN)	1 FAHRT	128.9	127.8	131.5	131.5	2.9	-	
465	FLUGREISE FRANKFURT/M.-BERLIN-FRANKFURT/M., ECONOMY - SPARTARIF	1 FLUG	125.5	131.0	97.8	97.8	-25.3	-	
466	FLUGREISE FRANKFURT/M.-LONDON-FRANKFURT/M., FLIEG-U. SPARTARIF	1 FLUG	89.9	89.9	89.9	89.9	-	-	
467	FLUGREISE FRANKFURT/M.-NEW YORK-FRANKFURT/M., NORMALTARIF	1 FLUG	104.9	102.3	108.5	108.5	6.1	-	
468	FLUGREISE FRANKFURT/M.-NEW YORK-FRANKFURT/M., WOCHENENDPREIS	1 FLUG	90.3	78.3	81.6	81.6	4.2	-	
469	DP FERNSPRECHDIENST, MONATLICHE GRUNDGEBUEHR FUER EINEN HAUPTANSCHLUSS	1 MAL	86.3	86.3	95.2	95.2	10.3	-	
470	DP FERNSPRECHDIENST, NEUANSCHLIESSUNG EINES HAUPTANSCHLUSSES	1 MAL	60.5	60.5	93.0	93.0	53.7	-	
471	DP FERNSPRECHDIENST, NAHGESPRACH VOM HAUPTANSCHLUSS, NORMALTARIF, 2 ZEITTAKTE GESPRACHSDAUER	1 GESPR.	-	-	-	-	-	-	
472	DP FERNSPRECHDIENST, NAHGESPRACH VOM MUENZFERNSPRECHER, NORMALTARIF, 2 ZEITTAKTE GESPRACHSDAUER	1 GESPR.	-	-	-	-	-	-	
473	DP FERNSPRECHDIENST, WEITGESPRACH VOM HAUPTANSCHLUSS, NORMALTARIF	160 SEK.	-	-	-	-	-	-	
474	DP POSTDIENST, INLAND, STANDARD BRIEF	1 BRIEF	114.3	114.3	114.3	114.3	-	-	
475	DP POSTDIENST, INLAND, POSTKARTE	1 KARTE	152.4	152.4	152.4	152.4	-	-	
476	DP POSTDIENST, INLAND, PAECKCHEN	1 PAECKCH.	176.1	169.2	196.9	196.9	16.4	-	
477	DP POSTDIENST, INLAND, PAKET, 2 BIS 4 KG, OHNE ZUSTELLGEBUEHR	1 PAKET	182.4	163.1	201.7	201.7	23.7	-	
478	DP GELDDIENST, INLAND, POSTANWEISUNG UEBER DM 100 - DM 500	1 MAL	412.4	412.4	412.4	412.4	-	-	
479	DP GELDDIENST, INLAND, EINZAHLUNG AUF EIN GIROKONTO BEI DER POSTBANK UEBER DM 10	1 MAL	233.9	233.9	233.9	233.9	-	-	
BILDUNG, UNTERHALTUNG, FREIZEIT									
480	FARBfernsehempfaenger, STEREO, FERNBEDIENUNG, TISCHGERAET, STANDARD AUSFUEHRUNG, VIDEOTEXT, ETWA 70 CM	1 STUECK	97.3	98.0	96.4	95.5	-2.6	-0.9	
481	STEREO-KOMPAKTANLAGE, MIT CD-PLAYER UND FERNBEDIENUNG, MUSIKLEISTUNG ETWA 2 MAL 60 WATT	1 STUECK	-	-	-	-	-	-	
482	UHREN-RADIO, 2 WELLENBEREICHE, 24-STUNDEN LED-DAUERANZEIGE	1 STUECK	102.9	103.1	102.1	102.3	-0.8	0.2	
483	STEREO-RADIO-RECORDER FUER NETZ- UND BATTERIEBETRIEB, 1 LAUFWERK, OHNE BATTERIEN	1 STUECK	95.9	96.6	95.4	95.3	-1.3	-0.1	
484	CD-PLAYER, MITTLERE ANSPRUECHE	1 STUECK	95.1	96.0	94.1	93.9	-2.2	-0.2	
485	KASSETTENABSPIELER (WALK-MAN), MIT KOPFHUERER	1 STUECK	106.3	106.8	105.8	105.0	-1.7	-0.8	
486	VIDEO-RECORDER, VHS-SYSTEM, PROGRAMMIERBAR, MIT FERNBEDIENUNG	1 STUECK	85.0	86.0	83.8	83.9	-2.4	0.1	
487	VIDEO-KAMERA-RECORDER, 8 MM ODER VHS-C-4	1 STUECK	88.6	90.0	86.8	86.7	-3.7	-0.1	
488	TONBANDKASSETTE, C 90	1 STUECK	100.3	100.2	99.8	99.5	-0.7	-0.3	
489	VIDEO-BAND, VHS-SYSTEM, ETWA 240 MINUTEN SPIELDAUER	1 STUECK	85.7	86.2	84.1	84.2	-2.3	0.1	
490	DISKETTEN, 3,5 ZOLL; 1,44 MB, PACKUNGEN ZU 10 STUECK	10 STUECK	78.8	81.7	75.8	75.6	-7.5	-0.3	
491	CD, UNTERHALTUNGSMUSIK	1 STUECK	108.4	108.3	108.6	108.4	0.1	-0.2	
492	CD, KLASSISCHE MUSIK	1 STUECK	100.1	100.2	99.6	99.3	-0.9	-0.3	
493	LAUTSPRECHERBOX, DIN 45500, NENNBELASTUNG ETWA 100 WATT	1 STUECK	102.7	103.3	102.0	102.0	-1.3	-	
494	SPIEGELREFLEX-KAMERA, AUTOFOCUS, ZOOM ETWA 35 - 70 MM, FUER MITTLERE ANSPRUECHE	1 STUECK	101.2	102.8	99.0	98.9	-3.8	-0.1	
495	SOFORTBILD-KAMERA, MIT BELICHTUNGSAUTOMATIK, FUER MITTLERE ANSPRUECHE	1 STUECK	-	-	-	-	-	-	
496	KLEINBILD-KAMERA (NICHT SPIEGELREFLEX-KAMERA), FUER MITTLERE ANSPRUECHE	1 STUECK	99.0	99.5	97.1	96.6	-2.9	-0.5	
497	PROJEKTIONSGERAET FUER DIAS	1 STUECK	104.0	103.7	103.8	103.8	0.1	-	
498	ELEKTROEN-BLITZGERAET, LEITZAHL ETWA 30 BEI 21 ISO	1 STUECK	110.0	109.7	110.2	110.2	0.5	-	
499	SCHREIBMASCHINE, ELEKTRISCH/ELEKTRONISCH, MIT KORREKTUREINRICHTUNG	1 STUECK	86.9	87.5	85.1	84.9	-3.0	-0.2	
500	REISESCHREIBMASCHINE, FLACHSCHREIBMASCHINE, BIS 9 CM HOEHE	1 STUECK	-	-	-	-	-	-	
501	ELEKTRONIK-TASCHENRECHNER, 8-STELLIG, NUR ANZEIGEND, 4 RECHENARTEN, MIT 2 BIS 3 FUNKTIONSTASTEN, MIT EINEM ODER MEHREREN SPEICHERN	1 STUECK	98.7	99.3	97.6	97.5	-1.8	-0.1	
502	ELEKTRONIK-TISCHRECHNER, ANZEIGEND UND DRUCKEND, 12-STELLIG, 4 RECHENARTEN, MIT KONSTANTE UND SPEICHER	1 STUECK	92.1	93.4	90.7	90.7	-2.9	-	
503	TISCHKOPIERGERAET, VORLAGENGROESSE BIS DIN A 3, NORMALPAPIER	1 STUECK	-	-	-	-	-	-	
504	PC IBM KOMPATIBEL (AT 486/386), MIT 4 MB ARBEITSSPEICHER UND 170 MB FESTPLATTE, MIT S-VGA MONITOR, TASTATUR UND BETRIEBSSYSTEM (MS-DOS), 3,5 ZOLL DISKETTENLAUFWERK	1 STUECK	83.7	86.4	82.1	82.1	-5.0	-	

FUSSNOTEN SIEHE SEITE 105.

NEUE LAENDER UND BERLIN-OST

2 MESSZAHLEN AUSGEWAHLTER GUETER *) DER LEBENSHALTUNG

1991 = 100

LFD. NR.	GUETERBESCHREIBUNG	EINHEIT	1995	1995	1996		VERAENDERUNG	
			JD	FEB.	JAN.	FEB.	FEB. 1996	JAN. 1996
							GEGENUEBER	
							IN PROZENT	
505	SCHULFUELLER, MITTLERE QUALITAET	1 STUECK	113.9	113.9	114.3	114.4	0.4	0.1
506	KUGELSCHREIBER, MIT AUSTAUSCHBARER MINE, EINFACHE QUALITAET	1 STUECK	104.0	104.3	102.8	102.9	-1.3	0.1
507	REISSZEUG FUER SCHULE, ETWA 10 TEILE, DARUNTER 2 HAUPT-ZIRKEL UND 1 STECHZIRKEL, MITTLERE QUALITAET	1 GARNITUR	105.5	105.1	106.1	106.2	1.0	0.1
508	BRIEFLOCHER, NORMALE LOCHUNG, EINFACHE AUSFUHRUNG	1 STUECK	108.3	108.0	108.9	109.6	1.5	0.6
509	HEFTMASCHINE, NORMAL (24/6), MITTLERE AUSFUHRUNG	1 STUECK	104.2	103.8	104.6	105.0	1.2	0.4
510	STEMPEL-DRUCKSACHE-, MITTLERE GROSSE	1 STUECK	-	-	-	-	-	-
511	STEMPELKISSEN, MITTLERE GROSSE	1 STUECK	-	-	-	-	-	-
512	HEBELORDNER, DIN A 4, 8 CM BREIT, OHNE REGISTER	1 STUECK	100.2	100.0	100.0	100.4	0.4	0.4
513	RINGBUCH, KUNSTSTOFFEINBAND, NICHT WATTIERT, MIT EINLAGEN, 50 BLATT, DIN A 4, MITTLERE QUALITAET	1 STUECK	108.2	107.2	109.7	108.4	1.1	-1.2
514	KEYBOARD, 5 OKTAVEN, DYNAMISCHER ANSCHLAG, MIT RHYTHMUSAUTOMATIK, MIDI-ANSCHLUSS	1 STUECK	95.5	95.9	94.6	94.6	-1.4	-
515	PIANO, MITTLERE QUALITAET	1 STUECK	108.6	107.6	109.4	109.4	1.7	-
516	AKKORDEON, 72 BAESSE, GUTES MARKENINSTRUMENT	1 STUECK	-	-	-	-	-	-
517	KLARINETTE AUS GRENADILLE-HOLZ MIT 17 NEUSILBERKLAPPEN, 2 FIS-BRILLEN, H-CIS, TRILLER-DIS, HEBER, ROLLEN	1 STUECK	-	-	-	-	-	-
518	BLOCKFLOETE, C-SOPRAN, BIRNBAUMHOLZ, BRAUN GEBEIZT, POLIERT	1 STUECK	114.8	113.5	116.1	116.1	2.3	-
519	GITARRE, NICHT ELEKTRISCH, 6-SAITIG (SCHUELER- ODER WANDERGITARRE)	1 STUECK	108.2	107.7	108.9	112.2	4.2	3.0
520	SCHUELERGEIGE, MIT BOGEN, FUTERAL AUS KUNSTSTOFF	1 STUECK	-	-	-	-	-	-
521	NOTENSTAENDER, BODEN-STAENDER AUS METALL	1 STUECK	111.2	111.2	112.7	112.9	1.5	0.2
522	SKATSPIEL IN SCHACHTEL ODER BOX, MITTLERE QUALITAET	1 STUECK	94.2	93.6	96.0	96.4	3.0	0.4
523	MENSCH-AERGERE-DICH-NICHT- SPIEL, FUER 4 UND 6 PERSONEN	1 STUECK	112.9	111.6	114.6	114.5	2.6	-0.1
524	ELEKTRISCHE EISENBahn, SPUR HO, GRUNDAUSSTATTUNG MIT TRANSFORMATOR	1 PACKUNG	106.9	107.3	106.7	107.5	0.2	0.7
525	KUNSTSTOFFBAUKASTEN, GRUNDAUSSTATTUNG, MARKENWARE, FUER KINDER AB 7 JAHRE	1 PACKUNG	101.7	101.3	101.4	101.8	0.5	0.4
526	METALLBAUKASTEN, GRUNDAUSSTATTUNG	1 PACKUNG	-	-	-	-	-	-
527	PUPPE, UNZERBRECHLICH, SCHLAF AUGEN MIT WIMPERN, WASCH- UND KAEMMBARE HAARE, BEKLEIDET, ETWA 40 CM GROSS, MARKENWARE	1 STUECK	110.1	109.0	111.4	111.7	2.5	0.3
528	TEDDYBAER, ETWA 40 CM GROSS, MITTLERE QUALITAET	1 STUECK	108.8	108.3	110.0	112.9	4.2	2.6
529	SPIELZEUGAUTO, FUNKFERNGESTEUERT (RC), MIT ELEKTROMOTOR	1 STUECK	107.8	107.6	107.4	107.4	-0.2	-
530	FUSSBALL, VOLLRINDLEDER, GUTE QUALITAET, GROSSE 5	1 STUECK	97.1	97.0	97.1	97.2	0.2	0.1
531	SKI AUS KUNSTSTOFF, LAENGE 180-190 CM, OHNE BINDUNG, MITTLERE QUALITAET	1 PAAR	103.3	104.0	104.3	102.9	-1.1	-1.3
532	TENNISCHLAEGER, MITTLERE QUALITAET, EINSCHL. BESPANNUNG MIT KUNSTDARM	1 STUECK	100.6	99.9	101.2	100.7	0.8	-0.5
533	SPORT-TAUCHMASKE, MIT SICHERHEITSGLAS	1 STUECK	-	-	-	-	-	-
534	ZUGGERAET ZUM MUSKELTRAINING (EXPANDER), MITTLERE QUALITAET	1 STUECK	-	-	-	-	-	-
535	HAUSZET MIT APSIS FUER 4 PERSONEN, MIT NORMALEM ZUBEHOER, ETWA 280 MAL 200 MAL 180 CM, MITTLERE QUALITAET	1 STUECK	103.5	104.1	102.5	102.5	-1.5	-
536	CAMPING-LIEGE AUS STAHLROHR, DREIBEINLIEGE, MIT DRAHTFEDER-BESPANNUNG UND SCHAUMGUMMIAUFLAGE, LIEGEFLAECHE ETWA 65 MAL 195 CM	1 STUECK	90.8	91.9	90.0	90.4	-1.6	0.4
537	LUFTMATRATZE, SITZ- U. LIEGEMATRATZE, UNGEMUSTERT, 3-TEILIG, UNAUFGEBLASEN ETWA 70 MAL 200 CM, GUTE QUALITAET	1 STUECK	104.0	103.0	104.2	104.3	1.3	0.1
538	SCHLAUCHBOOT FUER ZWEI PERSONEN, MIT VERSTAERKTEM BODEN, SEEWASSERFEST, OHNE ZUBEHOER, MITTLERE QUALITAET	1 STUECK	99.0	99.3	98.7	98.7	-0.6	-
539	FERNGLAS, PRISMENGLAS, 8 MAL 30, OHNE TASCHEN, MIT TRAGRIEMEN	1 STUECK	108.9	109.0	108.2	108.2	-0.7	-
540	TAGESZEITUNG, OERTLICH BEVORZUGTES BLATT, ABONNEMENT	MTS.-BEZUG	148.0	141.4	157.1	158.4	12.0	0.8
541	TAGESZEITUNG, OERTLICH BEVORZUGTES BLATT, EINZELVERKAUF	1 STUECK	154.2	149.1	162.2	163.2	9.5	0.6
542	FARBNEGATIVFILM, 24 MAL 35, 36 AUFNAHMEN, 100/21G ISO	1 STUECK	97.7	97.8	97.6	97.0	-0.8	-0.6
543	BRIEFBLOCK, WEISS, HOLZFREI, DIN A 4, 50 BLATT	1 STUECK	101.0	100.1	101.1	101.5	1.4	0.4
544	BRIEFUMSCHLAEGE, WEISS, UNGEFUETTERT, DIN C 6	25 STUECK	117.6	116.2	118.3	118.1	1.6	-0.2
545	SCHULHEFT, EINFACH LINIERT, DIN A 5, 16 BLATT	1 STUECK	114.0	113.9	118.8	119.9	5.3	0.9
546	ZEICHENBLOCK, MITTELFEIN, DIN A 3, 20 BLATT	1 STUECK	113.6	113.1	114.5	114.5	1.2	-
547	SCHREIBMASCHINENPAPIER, WEISS, HOLZFREI, DIN A 4, 70 G JE M2	1000 BLATT	103.5	102.4	104.3	104.5	2.1	0.2
548	DURCHSCHREIBBLOCK, DIN A 5, 2 MAL 50 BLATT MIT DRUCK	1 STUECK	107.5	106.9	107.8	107.9	0.9	0.1
549	GESCHAFTSBUCH, HOLZFREI, KONTO LINIERT, PAPPBAND, DIN A 4, 96 BLATT	1 STUECK	-	-	-	-	-	-
550	BLEISTIFT, MARKENWARE	1 STUECK	106.5	106.1	106.9	107.1	0.9	0.2
551	FARBAND, CARBON/FILMBAND, EINFARBIG	1 STUECK	105.7	105.2	106.7	106.9	1.6	0.2
552	FUELLHALTERPATRONEN, BLAU ODER SCHWARZ, PACKUNG ZU 6 STUECK	1 PACKUNG	103.3	103.5	102.5	104.1	0.6	1.6
553	KOHLPAPIER, DIN A 4, GUTE QUALITAET	100 BLATT	-	-	-	-	-	-
554	HEFTKLAMMERN, 24/6	1000 ST	109.5	110.1	110.1	110.1	-	-
555	BATTERIE, MONOZELLE, 1,5 V, ALKALI-MANGAN, HOCHLEISTUNGSZELLE	1 STUECK	110.8	110.0	113.4	113.6	3.3	0.2
556	TAFELKERZEN, IN VERPACKUNGEN ZU ETWA 6-8 STUECK	1 KERZE	105.8	106.4	106.1	107.3	0.8	1.1
557	FARBKASTEN, MIT 12 AUSWECHSELBAREN DECKFARBEN UND 1 TUBE DECKWEISS	1 STUECK	117.4	116.6	119.0	119.1	2.1	0.1
558	MONATLICHES ENTGELT FUER VOLLTAEIGIGEN KINDERGARTENBESUCH (20 TAGE), EINSCHL. VERPFLEGE	MONATS- GEBUEHR	211.0	209.5	214.5	214.8	2.5	0.1
559	TENNISUNTERRICHT, 1 UNTERRICHTSSTUNDE, EINZELUNTERRICHT	60 MINUTEN	116.6	113.6	117.8	118.2	4.0	0.3
560	TANZUNTERRICHT, GRUPPENKURSUS FUER ANFAENGER	1 KURSUS	125.5	122.3	129.7	129.9	6.2	0.2
561	LEHRGANGSGEBUEHR EINER VOLKSHOCHSCHULE, PREIS FUER 1 DOPPEL-STUNDE BEIM KAUF EINER HOERERKARTE FUER DEN BESUCH EINES LEHRGANGES VON 20 DOPPELSTUNDEN IN ENGLISCH (GRUNDKURS ODER UNTERSTUFE)	1 DOPPEL-STUNDE	179.2	177.7	182.8	186.5	5.0	2.0
562	THEATERKARTE (FUER SCHAUSPIEL), II. RANG MITTE, AN DER TAGESKASSE	1 KARTE	161.2	158.1	168.0	168.0	6.3	-
563	THEATERKARTE (FUER SCHAUSPIEL), II. RANG MITTE, IM ABONNEMENT (PLATZMIETE)	1 KARTE	146.7	143.9	149.7	149.7	4.0	-
564	OPERNKARTE (FUER OPER ODER OPERETTE), II. RANG MITTE, AN DER TAGESKASSE	1 KARTE	147.9	147.5	148.8	148.8	0.9	-
565	OPERNKARTE (FUER OPER ODER OPERETTE), II. RANG MITTE, IM ABONNEMENT (PLATZMIETE)	1 KARTE	153.5	153.0	154.3	154.3	0.8	-
566	KINDEINTRITTSKARTE, PLATZ IN DER MITTLEREN REIHE	1 KARTE	141.6	140.1	144.8	145.3	3.7	0.3
567	ABENDVORSTELLUNG, SAMSTAGS	1 KARTE	135.3	134.8	136.4	136.4	1.2	-
568	EINTRITTSKARTE ZUM FUSSBALLSPIEL (MEISTERSCHAFTSSPIEL DES KLASSENHOECHSTEN VEREINS IN DER LAUFENDEN SPIELPERIODE), BILLIGSTER SITZPLATZ	1 GEBUEHR	137.5	137.5	137.5	137.5	-	-
569	HOERFUNKGEBUEHR (GRUNDEGEBUEHR)	1 BESUCH	127.9	126.5	130.2	130.2	2.9	-
570	EINTRITTSKARTE INS HALLENBAD FUER EINEN ERWACHSENEN, OHNE EINZELKABINE, GUELTIG FUER 1 BESUCH	1 MAL	99.0	98.3	98.0	98.2	-0.1	0.2
571	LEIHGEBUEHR EINES VIDEOFILMES FUER CA. 1-2 TAGE	1 FILM	112.9	112.2	113.8	114.1	1.7	0.3
572	FOTOARBEITEN, ENTWICKLUNG EINES KLEINBILDFARBFILMES, 36 AUFNAHMEN	1 BILD	93.9	93.4	92.4	91.7	-1.8	-0.8
573	FOTOARBEITEN, VERGROESSERUNG AUF 9 MAL 13 CM VON EINEM KLEINBILDFARBFILM	1 STUECK	95.7	96.9	94.3	94.7	-2.3	0.4
574	ELEKTRO-RASENMAEHER, 220 VOLT, 800 WATT	1 STUECK	100.6	101.0	100.5	100.5	-0.5	-
575	ELEKTRISCHE HECKENSCHERE, 220 VOLT, ETWA 400 WATT, ETWA 45 CM ARBEITSBREITE	1 STUECK	109.1	109.3	108.3	108.0	-1.2	-0.3
576	SPATEN, GAERTNERSPATEN, MIT T-GRIFF	1 STUECK	107.2	107.8	106.5	106.9	-0.8	0.4
577	GARTENSCHERE, GESCHMIEDET UND GEAERTET	1 STUECK	111.5	111.3	111.0	111.1	-0.2	0.1
578	BLUMENTOPF, DURCHMESSER ETWA 13 CM	1 STUECK	103.1	102.9	102.0	101.3	-1.6	-0.7
579	GARTENSCHLAUCH, KUNSTSTOFF, 12 MAL 2,5 MM = 1/2 ZOLL, 20-M-ROLLE	1 ROLLE	101.9	103.2	101.3	101.4	-1.7	0.1
580	GISSKANNE, KUNSTSTOFF, 10 L INHALT	1 STUECK	110.1	110.2	110.6	111.3	1.0	0.6
581	BLUMENDUENGER, FLUESSIG, IN KUNSTSTOFF-FLASCHEN ZU ETWA 500 ML	500 ML	101.1	100.4	102.1	102.3	1.9	0.2
581	BLUMENERDE, IN VERPACKUNGEN ZU ETWA 20 L	20 LITER	-	-	-	-	-	-

FUSSNOTEN SIEHE SEITE 105.

1991 = 100

LFD. NR.	GUETERBESCHREIBUNG	EINHEIT	1995 JD	1995		1996		VERAENDERUNG FEBRUAR1996 GEGENUEBER FEB. 1995 JAN. 1996 IN PROZENT	
				FEB.	JAN.	FEB.	FEB.	JAN.	
582	WELLENSITTICH, MAENNLICHES JUNGTIER	1 TIER	113.4	113.5	114.5	114.0	0.4	-0.4	
583	ZIERFISCH, GUPPY, MAENNLICH	1 TIER	112.3	111.3	114.7	114.7	3.1	-	
584	VOGELKAEFIG, RECHTECKIG, MIT SCHUBFACH, UNTERTEIL AUS KUNSTSTOFF	1 STUECK	107.9	107.1	109.7	109.7	2.4	-	
585	HUNDEFUTTER, IN DOSEN ZU ETWA 400 G	400 GRAMM	108.9	109.1	107.9	109.2	0.1	1.2	
586	VOGELFUTTER FUER WELLENSITTICHE, IN PACKUNGEN ZU ETWA 500 G	500 GRAMM	98.9	99.1	99.4	99.8	0.7	0.4	
587	REPARATUR EINES FARBFERNSEHERS, PREIS EINER ARBEITSSTUNDE, OHNE MATERIALKOSTEN UND OHNE WEGEGELD	1 STUNDE	134.1	133.5	135.7	136.4	2.2	0.5	
PERSOENLICHE AUSSTATTUNG, SONSTIGES									
588	DAMEN-QUARZARMBANDUHR, DOUBLE ODER STAHLGEGAEUSE, SCHLICHTE AUSFUEHRUNG, MIT LEDERBAND	1 STUECK	103.4	103.5	103.1	103.2	-0.3	0.1	
589	HERREN-QUARZARMBANDUHR, EDELSTAHLGEGAEUSE, MIT STAHLBAND	1 STUECK	102.6	102.7	102.2	102.3	-0.4	0.1	
590	KUECHENUHR MIT QUARZWERK	1 STUECK	99.9	99.7	100.3	100.4	0.7	0.1	
591	QUARZWECKER, EINFACHE AUSFUEHRUNG	1 STUECK	99.9	99.9	99.9	99.8	-0.1	-0.1	
592	TRAURINGE, 1 PAAR, 585/000, SCHLICHTES DESIGN	1 PAAR	106.0	106.3	106.0	106.0	-0.3	-	
593	DIAMANTRING, SOLITAER, 0,10 BIS 0,15 KARAT, LUPENREIN WEISS, EINFACHE (KRAPPEN-) FASSUNG, 585/000	1 STUECK	103.4	103.2	103.9	104.0	0.8	0.1	
594	SILBERKETTE, PANZER-COLLIER, SILBER 925, 40 - 45 CM	1 PAAR	108.1	108.3	108.3	108.3	-	-	
595	HERREN-UHRARMBAND, EDELSTAHL, ELASTISCH, MARKENWARE	1 STUECK	106.2	105.9	106.4	106.4	0.5	-	
596	TABAKPFEIFE, BRUYERE-HOLZ, SANDGESTRAHLT, MIT PARASPITZE, MITTLERE QUALITAET	1 STUECK	-	-	-	-	-	-	
597	GASFUEHRZEUG (TASCHENFUEHRZEUG), MARKENWARE	1 STUECK	103.2	101.9	104.0	104.3	2.4	0.3	
598	EINWEGFUEHRZEUG	1 STUECK	100.8	100.0	101.3	101.2	1.2	-0.1	
599	AKTENTASCHE, VOLLRINDLEDER, MIT ABSCHLIESSBAREM STECKSCHLOSS, ETWA 42 MAL 32 MAL 15 CM	1 STUECK	108.4	108.9	107.9	107.5	-1.3	-0.4	
600	AKTENKOFFER, SYNTHETISCHES MATERIAL, MITTLERE QUALITAET	1 STUECK	101.2	102.0	100.5	100.6	-1.4	0.1	
601	SCHULMAPPE, SYNTHETISCHES MATERIAL, EINFACHE AUSFUEHRUNG	1 STUECK	103.4	103.1	102.5	102.8	-0.3	0.3	
602	REISETASCHE (BORDCASE) MIT ZWEI KURZRIEMEN, ETWA 45 CM LANG	1 STUECK	107.9	108.3	108.1	108.2	-0.1	0.1	
603	KOFFER MIT ZWEI RIEMEN, SYNTH. MATERIAL, ETWA 65 CM LANG	1 STUECK	101.3	100.6	101.9	102.0	1.4	0.1	
604	SCHALENKOFFER, BESONDERS WIDERSTANDSFAEHIGES MATERIAL, PROFILRAHMEN, ETWA 65 CM LANG	1 STUECK	104.4	104.7	103.7	103.7	-1.0	-	
605	GELDSCHIEINTASCHE FUER HERREN, MIT HARTGELDFACH, LEDER	1 STUECK	105.6	105.5	106.2	106.3	0.8	0.1	
606	HERREN-TASCHENSCHIRM, CHEMIEFASERBEZUG, MIT REISSVERSCHLUSS-FUTTERAL AUS SYNTHETISCHEM MATERIAL, MITTLERE QUALITAET	1 STUECK	107.0	107.6	106.7	107.8	0.2	1.0	
607	DAMEN-SCHIRM, STOCKSCHIRM, CHEMIEFASERBEZUG, MITTLERE QUALITAET	1 STUECK	103.8	104.0	103.4	103.5	-0.5	0.1	
608	Sonnenbrille fuer Herren, Acetat-Fassung, geschliffenes Glas (ohne Wirkung), mittlere Qualitaet	1 STUECK	105.0	104.2	105.6	105.5	1.2	-0.1	
609	Kosten fuer den Druck einer Danksagungskarte zu einem Familienergebnis, Format DIN A 6, einseitig, 100 Stueck (einschl. Papier und Umschlag)	100 STUECK	113.8	112.6	116.0	116.0	3.0	-	
610	Kleinanzeige, schwarz-Weiss, oertlich bevorzugtes Blatt, samstags-Ausgabe, PKW-Verkauf, ohne Rahmen, Einzelanzeige mit dem Text: Golf GT, 90 PS, EZ 11/93, Servo, SSD, 5-Tuerig, G-Kat, Sportsitze, Silber-Met., TUEF 1/97, 93.000 KM, 8.600 DM, TEL. 0611 / 75 26 21	1 ZEILE 1 MAL	113.5	112.0	115.6	115.6	3.2	-	
611	Reinigung einer Herren-Armbanduhr, Automatik	1 MAL	131.2	127.6	138.6	139.9	9.6	0.9	

Fußnoten zu den Seiten 95 bis 104:

- *) Aufgrund einer im Februar 1996 erfolgten Meldebogenreform wurde die Beschreibung bzw. die Mengeneinheit einiger Güter geändert. In den Fällen, in denen ein Gut durch ein völlig anderes Gut ersetzt wurde, können keine Meßzahlen bzw. Veränderungsraten mehr ermittelt werden.

- 1) Einfamilienhaus, 15 kW Anschlußwert nach DIN 4701, 120 m² Wohnfläche, 125 W/m² spezifischer Raumwärmebedarf, 22.500 kWh Jahreswärmeverbrauch
- 2) Mehrfamilienhaus, 200 kW Anschlußwert nach DIN 4701, 2000 m² Wohnfläche, 100 W/m² spezifischer Raumwärmebedarf, 300.000 kWh Jahreswärmeverbrauch

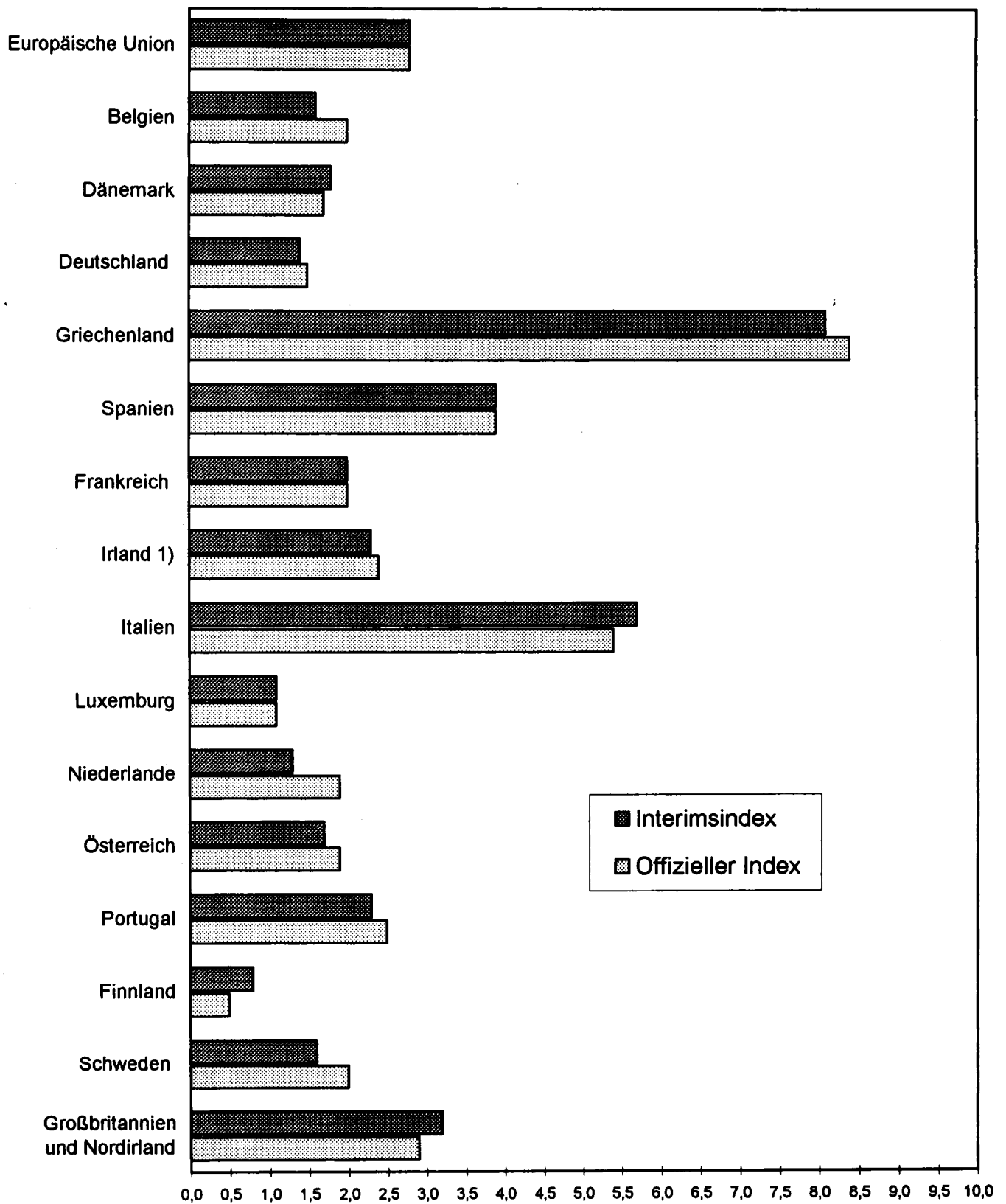
Teil IV

Verbraucherpreisindizes in den Mitgliedstaaten der Europäischen Union



Nationale Indizes und Interimsindizes in den Mitgliedstaaten der Europäischen Union

Veränderungen Januar 1996 gegenüber Januar 1995 in %



1) Ergebnisse für November 1995.

1 Verbraucherpreisindizes in den Mitgliedstaaten der Europäischen Union
Nationale Indizes und Interimsindizes im Vergleich ¹⁾

Veränderungsraten gegenüber dem Vorjahr in %

Land Index	1995												1996
	Jan.	Feb.	Mär.	Apr.	Mai.	Jun.	Jul.	Aug.	Sep.	Okt.	Nov.	Dez.	Jan.
Europäische Union													
Nationale Indizes	3,1	3,1	3,2	3,2	3,1	3,2	3,1	3,1	3,2	3,0	3,0	3,0	2,8
Interimsindex	2,8	2,9	3,1	3,0	3,0	3,1	2,8	2,9	3,0	2,9	2,9	3,0	2,8
Belgien													
Nationaler Index	1,9	1,8	1,7	1,7	1,4	1,3	1,2	1,3	1,2	1,2	1,5	1,5	2,0
Interimsindex	2,0	1,8	1,8	1,7	1,5	1,2	1,0	1,1	1,0	1,0	1,3	1,4	1,6
Dänemark													
Nationaler Index	2,3	2,3	2,5	2,4	2,3	2,1	1,8	1,6	2,1	1,9	1,9	1,8	1,7
Interimsindex	2,3	2,4	2,7	2,6	2,5	2,3	2,0	1,7	2,3	2,2	2,2	2,2	1,8
Deutschland													
Nationaler Index	2,2	2,0	1,9	2,0	1,8	1,9	1,8	1,7	1,8	1,8	1,7	1,8	1,5
Interimsindex	1,8	1,7	1,6	1,6	1,6	1,7	1,4	1,4	1,4	1,3	1,4	1,5	1,4
Griechenland													
Nationaler Index	11,1	10,4	10,3	9,9	9,8	9,7	8,9	8,7	8,4	8,3	8,2	8,1	8,4
Interimsindex	10,9	10,2	10,1	9,7	9,6	9,3	8,6	8,4	8,2	8,2	7,9	7,9	8,1
Spanien													
Nationaler Index	4,4	4,8	5,2	5,2	5,0	5,1	4,7	4,2	4,4	4,4	4,5	4,3	3,9
Interimsindex	4,3	4,8	5,2	5,2	5,1	5,1	4,6	4,3	4,4	4,4	4,3	4,3	3,9
Frankreich													
Nationaler Index	1,7	1,7	1,8	1,6	1,6	1,6	1,5	1,9	2,0	1,8	1,9	2,1	2,0
Interimsindex	1,6	1,6	1,7	1,5	1,5	1,5	1,4	1,9	2,0	1,9	2,0	2,1	2,0
Irland ¹⁾													
Nationaler Index	-	2,6	-	-	2,8	-	-	2,5	-	-	2,4	-	-
Interimsindex	-	2,7	-	-	2,6	-	-	2,0	-	-	2,3	-	-
Italien													
Nationaler Index	3,9	4,3	4,7	5,0	5,1	5,6	5,5	5,7	5,6	5,5	5,6	5,7	5,4
Interimsindex	3,8	4,4	5,2	5,4	5,3	5,8	5,6	6,0	5,8	5,6	5,9	6,9	5,7
Luxemburg													
Nationaler Index	2,3	2,2	2,3	2,2	2,2	2,3	1,9	1,8	1,6	1,6	1,3	1,3	1,1
Interimsindex	2,4	2,4	2,4	2,3	2,3	2,3	1,9	1,7	1,5	1,5	1,3	1,3	1,1
Niederlande													
Nationaler Index	2,4	2,4	2,3	2,3	2,1	2,1	1,8	1,5	1,5	1,3	1,6	1,7	1,9
Interimsindex	1,7	1,5	1,5	1,5	1,2	1,4	0,9	0,7	0,6	0,5	0,8	0,8	1,3
Österreich													
Nationaler Index	2,6	2,4	2,4	2,6	2,4	2,6	2,2	2,1	2,0	1,9	1,9	1,8	1,9
Interimsindex	2,6	2,4	2,4	2,1	2,3	2,6	1,9	1,7	1,7	1,6	1,6	1,5	1,7
Portugal													
Nationaler Index	4,4	4,5	4,8	4,6	4,3	3,8	3,7	4,0	4,0	4,0	3,9	3,4	2,5
Interimsindex	4,1	4,1	4,4	4,3	4,0	3,6	3,4	3,6	3,7	3,7	3,6	3,3	2,3
Finnland													
Nationaler Index	1,8	1,8	1,6	1,5	1,5	1,0	0,8	0,4	0,4	0,3	0,3	0,3	0,5
Interimsindex	2,0	2,0	1,7	1,4	1,5	0,9	0,8	0,4	0,3	0,3	0,3	0,3	0,8
Schweden													
Nationaler Index	2,9	2,9	3,0	3,3	3,2	3,0	2,9	2,7	2,5	2,7	2,7	2,6	2,0
Interimsindex	2,9	2,9	2,9	3,1	3,1	3,0	2,7	2,6	2,7	3,0	3,0	2,9	1,6
Großbritannien und Nordirland													
Nationaler Index	3,3	3,4	3,5	3,3	3,4	3,5	3,5	3,6	3,9	3,2	3,1	3,2	2,9
Interimsindex	2,7	2,8	3,0	2,7	3,0	2,9	3,0	3,1	3,5	3,3	3,2	3,5	3,2

¹⁾ Quelle: EUROSTAT, Heft 2/1996 "Verbraucherpreisindex". - 1) Indexberechnung erfolgt nur vierteljährlich.

2 Der deutsche Interimsindex

Ableitung aus dem amtlichen Preisindex für die Lebenshaltung aller privaten Haushalte ¹⁾

Gegenstand der Nachweisung	Preisindex für die Lebenshaltung		Aus dem Interimsindex ausgeschlossene Güter						Interimsindex		
			Wohnungs-nutzung ¹⁾		Bildung und Gesundheit		Andere Dienstleistungen und Gebühren ²⁾				
Gewichte in Promille	1000		86,29		43,17		35,07		835,47		
Jahr / Monat	1991 = 100	% ³⁾	1991 = 100	% ³⁾	1991 = 100	% ³⁾	1991 = 100	% ³⁾	1991 = 100	1994 = 100	% ⁴⁾
1994 Januar	111,4	3,1	117,9	4,1	115,4	6,7	114,7	4,6	110,4	99,0	2,8
Februar	112,1	3,0	118,4	4,2	115,7	5,9	120,5	5,4	110,9	99,5	2,7
März	112,2	2,8	119,1	4,1	115,9	5,8	120,0	5,1	111,0	99,6	2,6
April	112,3	2,7	119,6	4,2	115,9	5,5	114,1	3,6	111,3	99,8	2,3
Mai	112,6	2,7	119,7	3,9	116,1	5,3	115,8	5,0	111,5	100,0	2,4
Juni	112,9	2,7	120,1	4,3	116,5	5,4	118,5	4,3	111,7	100,2	2,3
Juli	113,2	2,5	120,4	4,3	116,6	4,9	123,5	4,6	111,9	100,4	2,2
August	113,4	2,7	120,7	4,2	116,7	4,8	123,9	3,2	112,0	100,4	2,3
September	113,2	2,7	121,1	4,1	117,0	4,5	121,2	3,7	111,8	100,3	2,5
Oktober	113,1	2,6	121,5	4,1	117,2	4,5	118,0	4,4	111,9	100,4	2,3
November	113,2	2,5	122,0	4,3	117,2	4,2	119,8	4,3	111,8	100,3	2,2
Dezember	113,4	2,5	122,3	4,2	117,6	4,2	122,6	4,2	111,9	100,4	2,2
1995 Januar	113,8	2,2	122,2	3,6	118,5	2,7	119,3	4,0	112,4	100,8	1,8
Februar	114,3	2,0	122,8	3,7	118,7	2,6	124,5	3,3	112,8	101,2	1,7
März	114,3	1,9	123,1	3,4	118,8	2,5	124,0	3,3	112,8	101,2	1,6
April	114,6	2,0	123,7	3,4	119,0	2,7	121,5	6,5	113,1	101,4	1,6
Mai	114,6	1,8	124,0	3,6	119,1	2,6	118,8	2,6	113,3	101,6	1,6
Juni	115,0	1,9	124,3	3,5	119,3	2,4	122,3	3,2	113,6	101,9	1,7
Juli	115,2	1,8	124,5	3,4	119,7	2,7	128,8	4,3	113,5	101,8	1,4
August	115,3	1,7	125,6	4,1	119,6	2,5	127,1	2,6	113,5	101,8	1,4
September	115,2	1,8	126,0	4,0	120,2	2,7	124,2	2,5	113,4	101,7	1,4
Oktober	115,1	1,8	126,3	4,0	120,4	2,7	120,7	2,3	113,4	101,7	1,3
November	115,1	1,7	126,6	3,8	120,4	2,7	121,0	1,0	113,4	101,7	1,4
Dezember	115,4	1,8	127,0	3,8	120,5	2,5	124,1	1,2	113,6	101,9	1,5
1996 Januar	115,5	1,5	127,0	3,9	121,5	2,5	118,9	-0,3	113,9	102,2	1,4
Februar											
März											
April											
Mai											
Juni											
Juli											
August											
September											
Oktober											
November											
Dezember											

*) Siehe auch Erläuterungen S. 11 f. - 1) Unterstellte Nettokaltmieten für selbstgenutzte Eigentumswohnungen, Hausratversicherungen. - 2) U.a. Pauschalreisen, Dienstleistungen der Versicherungen, verschiedene Gebühren. - 3) Veränderung gegenüber dem entsprechenden Monat des Vorjahres. - 4) Veränderung gegenüber dem entsprechenden Monat des Vorjahres, bezogen auf die Indexbasis 1994 = 100.

Fachserie 17: Preise

Reihe 1: Preise und Preisindizes für die Land- und Forstwirtschaft

Der etwa 8 Wochen nach dem Berichtsmonat erscheinende *Monatsbericht* enthält Angaben über Erzeugerpreise landwirtschaftlicher und forstwirtschaftlicher Produkte sowie über Einkaufspreise landwirtschaftlicher Betriebsmittel. Im *Jahresbericht* sind zu allen Veröffentlichungspositionen die Indexzahlen für einen mehrjährigen Zeitraum aufgeführt.

Zur Berechnung des Index der Erzeugerpreise landwirtschaftlicher Produkte werden ca. 1 150 Preisreihen für 161 Waren, beim Index der Erzeugerpreise forstwirtschaftlicher Produkte (aller Besitzarten) ca. 3 500 Preisreihen für 75 Waren und beim Index der Einkaufspreise landwirtschaftlicher Betriebsmittel ca. 4 500 Preisreihen für 195 Waren und Leistungen herangezogen.

Reihe 2: Preise und Preisindizes für gewerbliche Produkte (Erzeugerpreise)

In dem etwa 4 Wochen nach dem Berichtszeitraum vorliegenden *Monatsbericht* sind Angaben über Erzeugerpreise im Inlandsabsatz für rd. 950 Positionen nach dem „Systematischen Güterverzeichnis für Produktionsstatistiken“ – für ausgewählte Gütergruppen einschl. des Auslandsabsatzes – enthalten. Im *Jahresbericht* werden überwiegend Vergleichsdaten zurückliegender Jahre veröffentlicht. Zur Berechnung der Indizes werden ca. 13 500 Preisreihen für rd. 2 250 Waren verwendet.

Reihe 2.S.2: Index der Erzeugerpreise gewerblicher Produkte - Lange Reihen auf Basis 1991 -

Dieser Sonderband enthält neben ausführlichen methodischen Informationen auch Hinweise zum Berechnen langer Reihen und zum Rechnen mit Preisgleichklausein Jahresindizes auf der Basis 1991 (=100), die vielfach bis 1949 und für 1938 zurückgerechnet wurden. Die Darstellung der Monatsindizes reicht von 1976 bis 1990.

Reihe 3: Preisindex für den Wareneingang des Produzierenden Gewerbes

Erfasst werden Einkaufspreise der vom Produzierenden Gewerbe bezogenen Rohstoffe und Zwischenprodukte inländischer und ausländischer Herkunft. Der ca. 7 Wochen nach dem Berichtszeitraum verfügbare *Monatsbericht* enthält nach der Herkunft, dem Bearbeitungsgrad sowie dem vorwiegenden Verwendungsbereich gegliederte Indizes. Im *Jahresbericht* werden bei gleicher fachlicher Gliederung wie im *Monatsbericht* umfangreichere Zeitreihen für mehrere Jahre gebracht.

Reihe 4: Meßzahlen für Bauleistungspreise und Preisindizes für Bauwerke

Für die Monate Februar, Mai, August und November werden neben einem *vierteljährlichen* Eilbericht mit den wichtigsten Eckdaten ausführliche *Vierteljahresberichte* herausgegeben. Die Nachweisungen enthalten Preisindizes für den Neubau von Wohngebäuden, Nichtwohngebäuden und Sonstigen Bauwerken, für Einfamilien-Fertighäuser sowie für die Instandhaltung von Wohngebäuden. Den Indexberechnungen liegen rd. 35 000 Preisreihen für 220 Bauleistungen zugrunde.

Reihe 5: Kaufwerte für Bauland

Angaben zu Baulandveräußerungen wie Fälle, Flächen, Kaufsummen werden *vierteljährlich* nach Baugebieten, Baulandarten sowie Gemeindegrößenklassen für Bund und Länder veröffentlicht. Der *Jahresbericht* ist zusätzlich u.a. nach Veräußerern und Erwerbern aufgegliedert und enthält die Ergebnisse ausgewählter Städte.

Reihe 6: Index der Großhandelsverkaufspreise

Der etwa 4 Wochen nach dem Berichtszeitraum erscheinende *Monatsbericht* zeigt die Entwicklung der bei Großhandelsunternehmen und -märkten ermittelten Verkaufspreise im Inlandsabsatz in institutioneller Gliederung nach 89 Wirtschaftsklassen sowie in zwei warensystematischen Gliederungen nach rund 540 Warengruppen und Warenarten. Im *Jahresbericht* werden langfristige Übersichten veröffentlicht. In die Berechnung des Index werden ca. 6 740 Preisreihen für rund 1 080 Waren einbezogen.

Reihe 7: Preisindizes für die Lebenshaltung

Preisindizes für die Lebenshaltung aller privaten Haushalte werden für Deutschland insgesamt, das frühere Bundesgebiet und die neuen Länder und Berlin-Ost veröffentlicht. Für das frühere Bundesgebiet und die neuen Länder werden zusätzlich jeweils Verbraucherpreisindizes für drei eng (aber in West und Ost unterschiedlich) abgegrenzte Haushaltstypen berechnet. Preisindizes für den Einzelhandel werden nur noch für Deutschland insgesamt bereitgestellt.

Während ein etwa 14 Tage nach dem Berichtszeitraum erscheinender *monatlicher Eilbericht* ausgewählte Eckdaten der Lebenshaltungsindizes und des Index der Einzelhandelspreise enthält, sind im *Monatsbericht* weitaus umfangreichere Nachweisungen veröffentlicht. Außer den verschiedenen Indizes, die in tiefer fachlicher Gliederung dargeboten werden, enthält der *Monatsbericht* ab Januar 1991 Meßzahlen für rd. 630 Güter der Lebenshaltung. Ausführliche Ergebnisse in tiefer fachlicher Gliederung enthält der *Jahresbericht*. In einem Sonderbeitrag der Fachserie 17 werden als Reihe 7.S.1 lange Reihen (z.T. zurück bis 1948) des Preisindex der Lebenshaltung veröffentlicht.

Reihe 8: Preisindizes für die Ein- und Ausfuhr

Im *Monatsbericht*, der etwa 6 Wochen nach dem Berichtszeitraum vorliegt, werden der Einfuhrpreisindex für etwa 650, der Ausfuhrpreisindex für etwa 570 Warengruppen und Waren sowie die Terms of Trade veröffentlicht. Der *Jahresbericht* bringt langfristige Übersichten. Für die Berechnung des Einfuhrpreisindex werden ca. 7 650 Preisrepräsentanten, für den Ausfuhrpreisindex 7 100 herangezogen.

Reihe 9: Preise und Preisindizes für Verkehr und Nachrichtenübermittlung

Der *Jahresbericht* enthält Angaben über Eisenbahnfahrpreise, Flugpreise und Frachtsätze des Luftverkehrs und der Spedition; ferner werden Indizes der Seefrachten und Preisindizes für Post-, Postbank- und Telekommunikationsdienstleistungen nachgewiesen.

Reihe 10: Internationaler Vergleich der Preise für die Lebenshaltung

Die Verbrauchergeldparitäten sowie Devisenkurse werden in einem etwa 4 Wochen nach dem Berichtszeitraum erscheinenden *Monatsbericht* und einem *Jahresbericht* veröffentlicht; letzterer enthält umfangreichere Nachweisungen sowie längerfristige Zeitreihen. Verbrauchergeldparitäten werden monatlich für ca. 40 Länder dargestellt.

Reihe 11: Preise und Preisindizes im Ausland

Der etwa 6 Wochen nach dem Berichtszeitraum erscheinende *Monatsbericht* enthält neben Angaben von Preisindizes für die Lebenshaltung (z.Z. für mehr als 80 Länder), für Erzeugnisse des Großhandels und der gewerblichen Produktion sowie für Baustoffe und Bauwerke auch absolute Preise für Welthandelsgüter in Originalwährung. Im *Jahresbericht* werden außerdem umfassende Informationen über Verbraucherpreise (für rd. 80 Länder) nachgewiesen.

Klassifikationen

Klassifikation der Wirtschaftszweige mit Erläuterungen, Ausgabe 1993

Systematik der Wirtschaftszweige mit Erläuterungen, Ausgabe 1979

Systematisches Güterverzeichnis für Produktionsstatistiken, Ausgaben 1982 und 1989

Systematik der Einnahmen und Ausgaben der privaten Haushalte, Ausgabe 1983

Systematik der Bauwerke, Ausgabe 1978

Warenverzeichnis für die Binnenhandelsstatistik, Ausgabe 1978



Statistisches Bundesamt
Gustav-Stresemann-Ring 11
65189 Wiesbaden

Veröffentlichungen und Prospekte sind durch den Verlag METZLER-POESCHEL, Verlagsauslieferung Hermann Leins, Postfach 11 52, 72125 Kusterdingen, erhältlich.