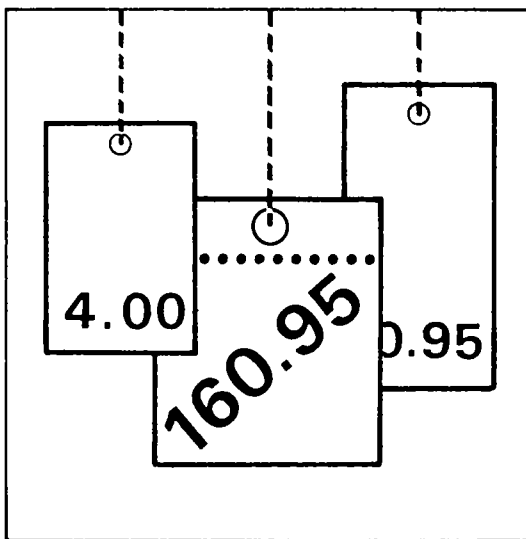


Statistisches Bundesamt

# Preise



Fachserie **17**

## Reihe 7

Preise und Preisindizes für die Lebenshaltung

– Neuberechnung auf Basis 1985 –

**Oktober 1989**

Statistisches Bundesamt  
Bibliothek - Dokumentation - Archiv

Metzler-Poeschel Stuttgart

Herausgeber:  
Statistisches Bundesamt  
Gustav-Stresemann-Ring 11  
6200 Wiesbaden 1

Verlag:  
Metzler-Poeschel Stuttgart

Verlagsauslieferung:  
Hermann Leins GmbH & Co.  
Verlags-KG  
Holzwiesenstr. 2  
7408 Kusterdingen  
Telefon: 07071/33046  
Telex: 7 262 891 mepo d  
Telefax: 07071/33653

Erscheinungsfolge: monatlich

Erschienen im Februar 1990

Preis: DM 11,30

Bestellnummer: 2170700 - 89910

Copyright: Statistisches Bundesamt, Wiesbaden 1990

Vervielfältigung - außer für gewerbliche Zwecke -  
mit Quellenangabe gestattet.

## Inhalt

T e x t t e i l	Seite
1 Erläuterungen .....	5
2 Aktuelle Ergebnisse .....	11
3 Schaubild .....	12
T a b e l l e n t e i l	Seite
1 Preisindex für die Lebenshaltung (Aktuelle Ergebnisse)	
1.1 Alle privaten Haushalte .....	14
Gliederung nach Hauptgruppen (Verwendungszweck)	
Gliederung nach Dauerhaftigkeit und Wert der Güter	
Gliederung nach Waren, Leistungen und Wohnungsnutzung	
Kraftfahrer-Preisindex	
Gliederung nach Gruppen und Untergruppen (Verwendungszweck)	
1.2 4-Personen-Haushalte von Beamten und Angestellten mit höherem Einkommen .....	19
Gliederung nach Hauptgruppen (Verwendungszweck)	
Gliederung nach Dauerhaftigkeit und Wert der Güter	
Gliederung nach Waren, Leistungen und Wohnungsnutzung	
1.3 4-Personen-Haushalte von Arbeitern und Angestellten mit mittlerem Einkommen .....	20
Gliederung nach Hauptgruppen (Verwendungszweck)	
Gliederung nach Bedarfsgruppen	
Gliederung nach Dauerhaftigkeit und Wert der Güter	
Gliederung nach Waren, Leistungen und Wohnungsnutzung	
1.4 2-Personen-Haushalte von Renten- und Sozialhilfeempfängern mit geringem Einkommen ..	21
Gliederung nach Hauptgruppen (Verwendungszweck)	
Gliederung nach Bedarfsgruppen	
Gliederung nach Dauerhaftigkeit und Wert der Güter	
Gliederung nach Waren, Leistungen und Wohnungsnutzung	
1.5 Einfache Lebenshaltung eines Kindes .....	22
Gliederung nach Hauptgruppen (Verwendungszweck)	
Gliederung nach Bedarfsgruppen	
2 Index der Einzelhandelspreise (Aktuelle Ergebnisse)	
2.1 Gliederung nach der Systematik der Wirtschaftszweige (Ausgabe 1979) .....	23
2.2 Gliederung nach dem Warenverzeichnis für die Binnenhandelsstatistik (Ausgabe 1978) .	24
2.3 Gliederung nach dem Güterverzeichnis für den Privaten Verbrauch (Ausgabe 1963) .....	25
3 Preisindex für die Lebenshaltung (Mittelfristige Übersichten)	
3.1 Preisindex für die Lebenshaltung aller privaten Haushalte Absolute Werte und Relative Veränderungen gegenüber den entsprechenden Vorjahresergebnissen	
3.1.1 Gliederung nach Hauptgruppen .....	26
3.1.2 Gliederung nach Waren, Leistungen und Wohnungsnutzung .....	28
3.1.3 Entwicklung der Wohnungsmieten .....	30
3.1.4 Kfz-Anschaffung und -Unterhaltung (Kraftfahrer-Preisindex) .....	30
3.2 Preisindex für die Lebenshaltung abgegrenzter Verbrauchergruppen Absolute Werte und Relative Veränderungen gegenüber den entsprechenden Vorjahresergebnissen	
3.2.1 Gliederung nach Hauptgruppen	
4-Personen-Haushalte von Beamten und Angestellten mit höherem Einkommen .....	32
4-Personen-Haushalte von Arbeitern und Angestellten mit mittlerem Einkommen .....	32
2-Personen-Haushalte von Renten- und Sozialhilfeempfängern mit geringem Einkommen ..	34
Einfache Lebenshaltung eines Kindes .....	34
3.2.2 Gliederung nach Waren, Leistungen und Wohnungsnutzung	
4-Personen-Haushalte von Beamten und Angestellten mit höherem Einkommen .....	36
4-Personen-Haushalte von Arbeitern und Angestellten mit mittlerem Einkommen .....	36
2-Personen-Haushalte von Renten- und Sozialhilfeempfängern mit geringem Einkommen ..	36

	Seite	
4	Index der Einzelhandelspreise (Mittelfristige Übersichten)	
4.1	Gliederung nach der Systematik der Wirtschaftszweige (Ausgabe 1979) .....	38
4.2	Gliederung nach dem Warenverzeichnis für die Binnenhandelsstatistik (Ausgabe 1978) .	39
4.3	Gliederung nach dem Güterverzeichnis für den Privaten Verbrauch (Ausgabe 1963) .....	40
5	Preisindex für die Lebenshaltung aller privaten Haushalte und für abgegrenzte Verbrauchergruppen auf Originalbasis und umbasiert (Langfristige Übersichten)	
5.1	Gesamtindizes auf Originalbasis und umbasiert auf 1980, 1976, 1970 und 1962 = 100 .....	41
	Absolute Werte und relative Veränderungen gegenüber den entsprechenden Vorjahresergebnissen	
5.1.1	Alle privaten Haushalte und 4-Personen-Haushalte von Beamten und Angestellten mit höheren Einkommen .....	41
5.1.2	4-Personen-Haushalte von Arbeitern und Angestellten mit mittlerem Einkommen und 2-Personen-Haushalte von Renten- und Sozialhilfeempfängern mit geringem Einkommen .	43
5.2	4-Personen-Haushalte von Arbeitern und Angestellten mit mittlerem Einkommen .....	45
5.2.1	Gesamtindex umbasiert auf 1958, 1950, 1938, 1913/14 = 100 .....	45
	Absolute Werte und relative Veränderungen gegenüber den entsprechenden Vorjahresergebnissen	
5.2.2	Gliederung nach Bedarfsgruppen umbasiert auf 1970 = 100 .....	47
5.3	Entwicklung der Wohnungsmieten aus dem Preisindex für die Lebenshaltung aller privaten Haushalte .....	48
5.3.1	Umbasiert auf 1980 und 1976 = 100	
5.3.2	Umbasiert auf 1970 und 1962 = 100 .....	49
6	Index der Einzelhandelspreise (Langfristige Übersichten)	
6.1	Gliederung nach der Systematik der Wirtschaftszweige	
6.1.1	Umbasiert auf 1976, 1970, 1962 = 100 .....	50
7	Verbraucherpreise	
7.1	Ausgewählte Güter der Lebenshaltung im Bundesdurchschnitt	
	Nahrungsmittel, Getränke, Tabakwaren .....	52
	Bekleidung, Schuhe .....	54
	Wohnungsmieten, Energie .....	56
	Haushaltsgüter .....	56
	Gesundheits- und Körperpflege .....	58
	Verkehr, Nachrichtenübermittlung .....	59
	Bildung, Unterhaltung, Freizeit .....	60
	Persönlicher Bedarf, Sonstiges .....	62
8	Kommunale Gebühren für Wasser, Abwasserbeseitigung, Müllabfuhr und Straßenreinigung	63
	Fußnoten zu Verbraucherpreis-Tabellen .....	65

Die Angaben beziehen sich auf das Bundesgebiet; sie schließen Berlin (West) ein.

#### Zeichenerklärung

r	=	berichtigte Zahl		=	grundsätzliche Änderung innerhalb einer Reihe, die den zeitlichen Vergleich beeinträchtigt.
-	=	nichts vorhanden			
.	=	Zahlenwert unbekannt oder geheimzuhalten			

D	=	Durchschnitt	m <sup>3</sup>	=	Kubikmeter
Hj.	=	Halbjahr	km	=	Kilometer
EH.M.	=	Einzelhandel mit	g	=	Gramm
a.n.g.	=	anderweitig nicht genannt	kg	=	Kilogramm
i. Tr.	=	in Trockenmasse	ml	=	Milliliter
mm	=	Millimeter	l	=	Liter
cm	=	Zentimeter	hl	=	Hektoliter
cm <sup>3</sup>	=	Kubikzentimeter	kw	=	Kilowatt
dm <sup>2</sup>	=	Quadratdezimeter	kwh	=	Kilowattstunde
m	=	Meter	V	=	Volt
m <sup>2</sup>	=	Quadratmeter	GJ	=	Gigajoule

Ergebnisse der Länder werden in den "Statistischen Berichten" der Statistischen Landesämter unter der Kennziffer M I 2 veröffentlicht.

## 1 Erläuterungen

1 Die Preisindizes für die Lebenshaltung und der Index der Einzelhandelspreise messen die Preisentwicklung auf der Stufe des Privaten Verbrauchs bzw. auf der Stufe des Einzelhandelsverkaufs. Die Bezugsgröße dieser Indizes ist die Summe der Ausgaben für den Privaten Verbrauch bei den zugrunde liegenden privaten Haushalten bzw. die Summe der Umsätze im Einzelhandel im Basisjahr (gegenwärtig für die Preisindizes der Lebenshaltung: 1985 und dem Index der Einzelhandelspreise: 1980), wie sie durch die Statistik der Wirtschaftsrechnungen privater Haushalte bzw. durch die Statistik der Umsätze im Einzelhandel nachgewiesen wird. Im Hinblick auf die wesentlichen Rechengänge kann der Index als der gewogene Durchschnitt aus den Preisveränderungszahlen (Durchschnittsmeßzahlen) bezeichnet werden, die für eine repräsentative Auswahl von Lebenshaltungsgütern bzw. Einzelhandelswaren gebildet werden. Als Wägungszahlen (= Indexgewichte) dienen die Ausgaben der privaten Haushalte bzw. die Umsatzzahlen für diejenigen Güter im Basisjahr, für die Einzelpreisreihen als repräsentativ angesehen werden. Die Liste dieser Güter mit den jeweiligen Wägungszahlen wird in der Öffentlichkeit oft auch einfach als der "Warenkorb" bezeichnet.

2 Die Preisreihen werden in der Form von Meßzahlen auf der Grundlage des Preisstandes im Basisjahr (= 100) dargestellt. Sie beruhen in der Regel auf den Ergebnissen monatlicher Preiserhebungen bei einer repräsentativen Auswahl von Unternehmen des Einzelhandels, des Handwerks, des Beherbergungs- und Gaststättengewerbes, der öffentlichen Versorgung bzw. von Dienstleistungsunternehmen, freien Berufen, Inhabern von Mietwohnungen (z.T. auch Vermietern) u.a.; Erhebungszeitpunkt ist die Monatsmitte. Damit die monatlichen Werte einer Preisreihe nur "reine" Preisveränderungen zum Ausdruck bringen, müssen alle für die Höhe des Preises maßgeblichen Faktoren, die sog. preisbestimmenden Merkmale, so lange wie möglich konstant gehalten werden. Dies gilt nicht nur für die Mengeneinheit der beobachteten Ware bzw. Leistung und deren qualitative Beschaffenheit, sondern auch für die verschiedenen Handels-, Liefer- und Zahlungsbedingungen. Ändert sich eines dieser Merkmale, so kann die Differenz zwischen dem neuen und dem zu-

letzt gemeldeten Preis eine unechte Preisveränderung enthalten, die eliminiert werden muß.

Die monatlich ermittelten Preise sind effektive Endverbraucherpreise (keine Listenpreise) einschl. Mehrwertsteuer sowie einschl. Verbrauchsteuern (z.B. Mineralölsteuer, Tabaksteuer) und anderer gesetzlicher Abgaben (z.B. Ausgleichsabgaben bei elektrischem Strom, Bevorratungsbeitrag bei Mineralölzeugnissen). Gegenwärtig erfassen die Statistischen Landesämter in 118 über das ganze Bundesgebiet verteilten Gemeinden mehr als 300 000 Einzelpreise für insgesamt rd. 750 Güter. Für die Berechnung der verbraucherpreisstatistischen Indizes werden also entsprechend viele Durchschnittsmeßzahlen gebildet. Die Berichtsstellen in den Gemeinden werden so ausgewählt, daß einerseits Geschäfts- und Wohnviertel, andererseits die verschiedenen Handels- und Betriebsformen des Einzelhandels (selbständige Fachgeschäfte, Filialbetriebe, Warenhäuser, Supermärkte etc.) in angemessener Weise repräsentiert werden.

3 Die verbraucherpreisstatistischen Indizes werden nach der sog. Laspeyres-Formel berechnet. Das bedeutet, daß die aus dem gegenwärtigen Basisjahr (1985) stammenden Wägungszahlen bis zur Umstellung der Indizes auf ein neueres Basisjahr unverändert bleiben. Das letzte Basisjahr vor dem gegenwärtigen Basisjahr war das Jahr 1980. Für längerfristige Vergleiche können durchlaufende Reihen durch Verkettung der gegenwärtigen Berechnungsergebnisse auf Basis 1985 = 100 mit den früheren Indizes auf Basis 1980 = 100 für die Zeit vor 1985 gebildet werden. Zu diesem Zweck enthält der Tabellenteil Verkettungsfaktoren, mit denen die früher veröffentlichten Indizes auf Basis 1980 = 100 für die Zeit vor 1985 zwecks Umbasierung auf 1985 = 100 zu multiplizieren sind.

Der Absatz 9 über das Rechnen mit Indizes enthält dagegen eine Zusammenstellung von Verkettungsfaktoren, mit denen umgekehrt die verschiedenen Preisindizes für die Lebenshaltung auf Basis 1985 = 100, und zwar jeweils die Reihe für die Lebenshaltung insgesamt, auf ein früheres Basisjahr, z.B. auf 1980 oder 1976, umbasiert werden können. Entsprechendes gilt auch für den Index der Einzelhandelspreise.

4 Der wichtigste Preisindex für die Lebenshaltung ist der für die Gesamtheit aller privaten Haushalte berechnete Index. Daneben gibt es Indizes für verschiedene Haushaltstypen, und zwar für

- 4-Personen-Haushalte von Beamten und Angestellten mit höherem Einkommen,
- 4-Personen-Haushalte von Arbeitern und Angestellten mit mittlerem Einkommen,
- 2-Personen-Haushalte von Renten- und Sozialhilfeempfängern mit geringen Einkommen,
- die einfache Lebenshaltung eines Kindes.

Alle diese Indizes werden außer in der Darstellung für die Lebenshaltung insgesamt für

eine große Zahl von Gütergruppen verschiedener Aggregationsstufen ermittelt und veröffentlicht. Die dabei vorrangig angewandten Gliederungsprinzipien sind die der "Systematik der Einnahmen und Ausgaben der privaten Haushalte Ausgabe 1983 (SEA)", die in erster Linie die Unterschiede im Verwendungszweck der Güter berücksichtigt. Daneben wird z.T. eine Gruppierung nach Waren (darunter Nahrungsmittel und Saisonnahrungsmittel), Leistungen sowie Wohnungs- und Garagennutzung vorgenommen und eine frühere Gliederung nach "Bedarfsgruppen" angewandt. Wie sich die Haushalte unterscheiden, auf die sich die verschiedenen Preisindizes für die Lebenshaltung beziehen, ist der folgenden Übersicht über wichtige Haushaltsmerkmale zu entnehmen:

Preisindex für die Lebenshaltung	Zahl der Haushaltsmitglieder	Zusammensetzung der Haushalte	Verbrauchsausgaben in DM je Monat je Haushalt
			Basisjahr 1985
Alle privaten Haushalte .....	2,3	.	3 105 <sup>a)</sup>
Haushalte von Beamten und Angestellten mit höherem Einkommen .	4	2 Erwachsene 2 Kinder	4 964 <sup>b)</sup>
Haushalte von Arbeitern und Angestellten mit mittlerem Einkommen	4	2 Erwachsene 2 Kinder	3 044 <sup>c)</sup>
Haushalte von Renten- und Sozialhilfeempfängern mit geringem Einkommen .....	2	2 ältere Erwachsene	1 526 <sup>d)</sup>

a) Basisjahr 1980 (für die Zeit von Januar 1980 bis Januar 1985): 2 665 DM; Basisjahr 1976 (für die Zeit von Januar 1976 bis Januar 1980): 2 326 DM; Basisjahr 1970 (für die Zeit von Januar 1968 bis Januar 1976): 1 294 DM; Basisjahr 1962 (Januar 1962 bis Januar 1968): 740 DM.

b) Basisjahr 1980 (Januar 1980 bis Januar 1985): 4 148 DM; Basisjahr 1976 (Januar 1976 bis Januar 1980): 3 298 DM; Basisjahr 1970 (Januar 1968 bis Januar 1976): 1 996 DM; Basisjahr 1962 (Januar 1962 bis Januar 1968): 1 528 DM.

c) Basisjahr 1980 (Januar 1980 bis Januar 1985): 2 575 DM; Basisjahr 1976 (Januar 1976 bis Januar 1980): 2 053 DM; Basisjahr 1970 (Januar 1968 bis Januar 1976): 1 157 DM; Basisjahr 1962 (Januar 1961 bis Januar 1968): 742 DM; Basisjahr 1958 (Januar 1957 bis Januar 1961): 570 DM; Basisjahr 1950 (von 1945 bis Januar 1957): 300 DM.

d) Basisjahr 1980 (Januar 1980 bis Januar 1985): 1 192 DM; Basisjahr 1976 (Januar 1976 bis Januar 1980): 889 DM; Basisjahr 1970 (Januar 1968 bis Januar 1976): 532 DM; Basisjahr 1962 (Januar 1961 bis Januar 1968): 310 DM; Basisjahr 1958 (Januar 1957 bis Januar 1961): 260 DM.

Dem Preisindex für die einfache Lebenshaltung eines Kindes liegt nicht, wie den anderen Indizes, ein statistisch nachgewiesener "Warenkorb", sondern ein von Experten der Jugendhilfe und -betreuung entwickeltes Bedarfsschema zugrunde. Es berücksichtigt den Mindestbedarf von Kindern vom 1. bis 18. Lebensjahr, die als Erstkin- der von der Mutter oder deren Verwandten

betreut werden; (dieses Bedarfsschema stammt aus dem Jahr 1976 und wurde mit der Preisentwicklung über 1980 auf 1985 fortgerechnet).

5 Der Index der Einzelhandelspreise wird sowohl institutionell nach der "Systematik der Wirtschaftszweige" (1979) als auch warenmäßig gegliedert. Die Gruppierung nach Waren erfolgt einmal nach dem "Warenverzeichnis für die Binnenhandelsstati-

stik" (1978), zum anderen nach dem "Güterverzeichnis für den Privaten Verbrauch" (1963).

Der durchlaufenden Reihe des Einzelhandelspreisindex liegt die Umsatzstruktur des Einzelhandels der nachfolgend genannten Jahre zugrunde: 1950 (für die Zeit bis Januar 1962); 1962 (von Januar 1962 bis Januar 1968); 1970 (von Januar 1968 bis Januar 1976); 1976 (von Januar 1976 bis Januar 1980) und 1980 (ab Januar 1980).

6 Während die Tabellenteile 1 und 2 dem kurzfristigen Vergleich dienen, enthalten die Tabellenteile 3 und 4 Reihen, die mit dem gegenwärtigen Basisjahr beginnen und für mittelfristige Vergleiche in Frage kommen. In den Tabellenteilen 5 und 6 werden langere Reihen des Preisindex für die Lebenshaltung bzw. des Einzelhandelspreisindex gebracht. Der jeweilige Gesamtindex wird auf Originalbasis und umbasiert auf 1980 = 100, 1976 = 100, 1970 = 100 und 1962 = 100 dargestellt. Die zusätzlich angegebenen relativen Veränderungen gegenüber dem Vorjahreszeitraum (Vorjahr bzw. Vorjahresmonat) sind aus den Werten der jeweiligen Originalbasis errechnet. Werden diese Veränderungszahlen aus den auf andere Basisjahre umbasierter Indizes errechnet, können Rundungsdifferenzen entstehen, die zu einer unterschiedlichen Interpretation der tatsächlichen Preisentwicklung führen können. Der Preisindex für die Lebenshaltung von 4-Personen-Haushalten von Arbeitern und Angestellten (frühere Bezeichnung Arbeitnehmerhaushalten) mit mittlerem Einkommen wird darüber hinaus für den Gesamtindex auch in der Umbasierung auf 1958 = 100, 1950 = 100, 1938 = 100 und 1913/14 = 100 dargeboten. Eine weitere langfristige Darstellung hat diesen Index in der Gliederung nach Bedarfsgruppen zum Gegenstand. Die langfristigen Reihen des Index der Einzelhandelspreise liegen in institutioneller Gliederung in der Umbasierung auf 1976 = 100, 1970 = 100 und 1962 = 100 vor. Die Tabelle 8 ist eine langfristige Darstellung kommunaler Gebühren.

7 In der vorliegenden Reihe 7 der Fachserie 17 erscheinen auch Jahresberichte mit weiteren detaillierten Angaben, darunter über das Ausmaß der Preisstreuung. Ein monatlicher Eilbericht dient der kurzfristigen Unterrichtung über die neuesten Berechnungsergebnisse. Die Eilberichte erscheinen etwa

zwei Wochen, die Monatsberichte etwa vier Wochen, die Jahresberichte etwa drei Monate nach Ablauf des Berichtszeitraumes und sind zu beziehen durch den Buchhandel oder direkt durch den

Verlag:  
Metzler-Poeschel

Verlagsauslieferung:  
Hermann Leins GmbH & Co. KG  
Postfach 7  
7408 Kusterdingen  
Telefon: 07071/33046

Weitere methodische Fragen zur Verbraucherpreisstatistik wurden zuletzt in "Wirtschaft und Statistik" 7/1979, 11/1979, 4/1980, 7/1984 behandelt.

8 Für den Benutzer der verbraucherpreisstatistischen Veröffentlichungen könnte auch die Preisentwicklung auf anderen Wirtschaftsstufen bzw. für bestimmte Wirtschaftsbereiche von Interesse sein. Berechnet und veröffentlicht werden land- und forstwirtschaftliche Preisindizes (Bestell-Nr.: 2170100), Indizes der Erzeugerpreise gewerblicher Produkte (Bestell-Nr.: 2170200), Indizes der Grundstoffpreise (Bestell-Nr.: 2170300), der Ein- und Ausführpreise (Bestell-Nr.: 2170800), der Baupreise (Bestell-Nr.: 2170400) sowie der Großhandelsverkaufspreise (Bestell-Nr.: 2170600). Weitere Veröffentlichungen unterrichten über die Kaufwerte von Bauland (Bestell-Nr.: 2170500) und über die Preise in verschiedenen Verkehrsbereichen (Bestell-Nr.: 2170900).

Besonders sei auf die Ergebnisse internationaler Verbraucherpreisvergleiche (Kaufkraftparitäten auf der Stufe des Privaten Verbrauchs; Reisegeldparitäten) hingewiesen (Bestell-Nr.: 2171000). Hier wird das Niveau der deutschen Verbraucherpreise mit denen des Auslandes verglichen. Die Gegenüberstellung mit den Devisenkursen läßt erkennen, in welchen Ländern man billiger oder teurer lebt als in der Bundesrepublik Deutschland.

9 Nachstehend werden einige Erläuterungen zum Rechnen mit Indexzahlen gegeben.

#### Messung von Indexveränderungen in Punkten und in Prozent

Die Indexveränderung von einem Zeitpunkt zum anderen kann in Punkten oder in Prozent ausgedrückt werden.

Die Indexentwicklung nach **P u n k t e n** ergibt sich als Differenz zwischen dem neuen und dem alten Indexstand. Das Ergebnis für einen bestimmten Zeitraum ist je nach Wahl des Basisjahres unterschiedlich.

$$126,2 - 115,0 = 11,2 \text{ Punkte}$$

aber, ebenso wie auf Basis 1985, um

$$\left(\frac{126,2}{115,0} \times 100\right) - 100 = 9,7 \%$$

Die Indexentwicklung in **P r o z e n t** kann nach der Formel

$$\left(\frac{\text{neuer Indexstand}}{\text{alter Indexstand}} \times 100\right) - 100$$

berechnet werden. Das Ergebnis ist von der Wahl des Basisjahres unabhängig, wenn man von geringfügigen Rundungsdifferenzen absieht.

Hierzu zwei Beispiele:

- (1) Die Steigerung eines Index von 120 auf 132 bedeutet eine Zunahme um

$$132 - 120 = 12 \text{ Punkte,}$$

aber um

$$\left(\frac{132}{120} \times 100\right) - 100 = 10 \%$$

- (2) Der Preisindex für die Lebenshaltung aller privaten Haushalte belief sich auf Basis 1985 = 100 im Mai 1983 auf 95,2 und im September 1989 auf 104,4 (siehe Tabelle 5.1.1, absolute Werte, erste Spalte). Er hat sich also in dieser Zeit um

$$104,4 - 95,2 = 9,2 \text{ Punkte}$$

oder um

$$\left(\frac{104,4}{95,2} \times 100\right) - 100 = 9,7 \%$$

erhöht. Auf Basis 1980 (siehe Tabelle 5.1) ergibt sich dagegen für die gleiche Zeitspanne eine Zunahme um

#### Messungen von Veränderungen der Kaufkraft

Will man mit Hilfe des Preisindex für die Lebenshaltung aller privaten Haushalte die Veränderung der Kaufkraft des Geldes in den Händen der Verbraucher feststellen, so ist die Formel

$$\left(\frac{\text{alter Indexstand}}{\text{neuer Indexstand}} \times 100\right) - 100$$

zugrunde zu legen.

Auch hierzu zwei Beispiele:

- (1) Die Steigerung eines Index von 120 auf 132, also um 10,0 %, bedeutet, daß sich die Kaufkraft des Geldes in der Hand des Konsumenten um

$$\left(\frac{120}{132} \times 100\right) - 100 = 90,9 - 100 = -9,1 \%$$

verändert hat, d.h. um 9,1 % gesunken ist.

- (2) Der Preisindex für die Lebenshaltung aller privaten Haushalte auf Basis 1985 = 100 hat sich von 95,2 (Mai 1983) auf 104,4 (September 1989) - siehe Tabelle 5.1.1, absolute Werte, erste Spalte -, also um 9,7 % erhöht. Bei der Berechnung der Kaufkraft des Geldes in der Hand des Konsumenten ergibt sich eine Veränderung um

$$\left(\frac{95,2}{104,4} \times 100\right) - 100 = 91,2 - 100 = -8,8 \%$$

also ein Kaufkraftverlust von 8,8 %.

#### Umbasierung

Umrechnung von Indizes auf ein anderes Basisjahr: Die Preisindizes für die Lebenshaltung (Gesamtindex) und der Index der Einzelhandelspreise (Gesamtindex) können auf die verschiedenen früheren Basisjahre umbasiert werden, indem die Lebenshaltungsindexreihen 1985 = 100 bzw. der Index der Einzelhandelspreise 1980 (= 100) jeweils mit den nachstehenden Faktoren multipliziert werden:

	1980	1976	1970	1962	1958	1950	1938	1913/14
Preisindex für die Lebenshaltung aller privaten Haushalte .....	1,20846	1,41188	1,98389	2,43102	.	.	.	.
4-Personen-Haushalte von Beamten und Angestellten mit höherem Einkommen .....	1,21349	1,42195	1,99799	2,42900	.	.	.	.
4-Personen-Haushalte von Arbeitern und Angestellten mit mittlerem Einkommen .....	1,20745	1,39980	1,95670	2,38872	2,57603	3,03122	4,73011	5,94058
2-Personen-Haushalte von Renten- und Sozialhilfeempfängern mit geringem Einkommen .....	1,21069	1,39516	1,97379	2,48690	2,70565	.	.	.
Index der Einzelhandelspreise ...	.	1,15832	1,57712	1,75894	1,87028	2,07967	3,58836	.
Einzelhandel mit Nahrungsmitteln, Getränken, Tabakwaren (ohne ausgeprägten Schwerpunkt) .....	.	1,11111	1,48420	1,63710	.	.	.	.



Beispiele:

Der auf Originalbasis 1985 = 100 errechnete Preisindex für die Lebenshaltung von 4-Personen-Haushalten von Arbeitern und Angestellten mit mittlerem Einkommen hatte im September 1989 einen Stand von 104,1. In der Umbasierung ergeben sich folgende Indizes:

auf Basis 1980	(104,1 x 1,20745 =)	125,7
auf Basis 1976	(104,1 x 1,39980 =)	145,7
auf Basis 1970	(104,1 x 1,95670 =)	203,7
auf Basis 1962	(104,1 x 2,38872 =)	248,7
auf Basis 1958	(104,1 x 2,57603 =)	268,2
auf Basis 1950	(104,1 x 3,03122 =)	315,6
auf Basis 1938	(104,1 x 4,73011 =)	492,4
auf Basis 1913/14	(104,1 x 5,94058 =)	618,4

Soll ein Index für eine andere Zeitbasis berechnet werden, so braucht lediglich die Indexzahl in Prozent der Indexzahl für die gewünschte neue Basis ausgedrückt zu werden.

Um z.B. den Preisindex für die Lebenshaltung aller privaten Haushalte für September 1989 (Indexstand auf Basis 1985: 104,4) auf der Basis Mai 1983 (Indexstand auf Basis 1985: 95,2) zu berechnen, muß man 104,4 in Prozent von 95,2 ausdrücken:

$$\frac{104,4 \times 100}{95,2} = 109,7$$

Der Index für September 1989 auf Basis Mai 1983 = 100 beträgt also 109,7. Um eine längere Zahlenreihe auf die neue Basis Mai 1983 umzurechnen, empfiehlt es sich, zunächst den Bruch

$$\frac{100}{95,2} = 1,05042$$

auszurechnen und mit dem Ergebnis die umzubasierenden Werte nacheinander zu multiplizieren. Man erspart sich dadurch die lästigen Divisionen. Für September 1989 errechnet man auf diese Weise einen auf Mai 1983 umbasierten Index von (104,4 x 1,05042 =) 109,7 - wie oben - und für Januar 1988 einen Index von (100,7 x 1,05042 =) 105,8.

- 10 Die Tatsache, daß aus den Indexzahlen der Effekt von Qualitätsänderungen und anderen Änderungen in den preisbestimmenden Merkmalen der beobachteten Erzeugnisse herausgerechnet wurde, kann von besonderer Bedeutung sein, wenn die Indizes zur Ermittlung von Wiederbeschaffungswerten verwendet werden. Sind Güter in der ursprünglichen Qualität nicht mehr käuflich, weil von der betreffenden Güterart nur verbesserte Ausführungen am Markt sind, dann können sich bei der Verwendung der Preisindizes Wiederbeschaffungswerte

ergeben, die unter den Beträgen liegen, die bei der Wiederbeschaffung tatsächlich aufgewendet werden müssen.

- 11 Preisindizes für die Lebenshaltung bzw. der Index der Einzelhandelspreise dienen häufig als Bezugsgrößen von Wertsicherungsklauseln in Miet-, Pacht-, Übergabe-, Pensions- und anderen Verträgen über laufende Zahlungen. Das Statistische Bundesamt kann nicht über die währungsrechtliche Zulässigkeit solcher Klauseln befinden, sondern muß an die Deutsche Bundesbank oder die Landeszentralbanken verweisen, die für solche Fragen allein zuständig sind. Das Statistische Bundesamt kann auch keine Empfehlungen aussprechen, welcher Index bestimmten Vertragsverhältnissen zugrunde zu legen ist, da es sich dabei nicht um ein statistisches Problem, sondern um eine Ermessensfrage zu einem privatrechtlichen Vertrag handelt, die von den Vertragsparteien selbst zu entscheiden ist.

Beim Abschluß von Wertsicherungsklauseln, die sich auf den Preisindex für die Lebenshaltung bzw. den Einzelhandelspreisindex beziehen, empfiehlt es sich, die vorgesehenen Steigerungssätze in Prozent anzugeben, da das Ergebnis von der Wahl des Basisjahres unabhängig ist.

Bei Klauseln, die sich an der Indexveränderung in Punkten orientieren, sollte zur Vermeidung von Unklarheiten das Basisjahr unbedingt angegeben werden. Bei der Abfassung der Klauseln ist zu beachten, daß Indizes für Berichtsmonate vorliegen und nicht für bestimmte Stichtage.

- 12 Die Durchschnittspreise<sup>1)</sup>, die in diesem Bericht veröffentlicht werden (Abschnitt 7, S. 52 ff.), können im allgemeinen nur als grobe Anhaltspunkte für das absolute Preisniveau der betreffenden Waren angesehen werden, denn die Statistik der Verbraucherpreise ist, wie die gesamte amtliche Preisstatistik, auf den Nachweis von Preisveränderungen ausgerichtet. Deswegen sind ihre wichtigsten Ergebnisse Preisindizes und Preismaßzahlen und nicht etwa Durchschnittspreise. Wirklich zuverlässige Angaben über das absolute Preisniveau würden andere Erhebungsverfahren und vor allem eine viel größere Anzahl von Einzelpreisen (einzelner Berichtsstellen) voraussetzen.
- 13 Zum besseren Verständnis der mietenstatistischen Ergebnisse werden folgende Erläuterungen gegeben:

1) Siehe Anmerkung 3 S. 65.

Es werden drei Wohnungstypen des freifinanzierten und zwei Wohnungstypen des öffentlich geförderten Wohnungsbaus erfaßt.

Zwei der drei freifinanzierten Wohnungstypen sind vor dem 20.6.1948 erbaute Altbauwohnungen, und zwar 2-Zimmer-Wohnungen mit Küche (3 Räume) und Einzelraumheizung. Nur einer dieser beiden Wohnungstypen verfügt über ein Bad oder eine Dusche. Bei der nach dem 20.6.1948 erbauten freifinanzierten Wohnung handelt es sich um eine 3-Zimmer-Wohnung mit Küche (4 Räume), Bad/Dusche, Zentralheizung sowie Balkon oder Loggia in guter Wohnlage.

Die beiden Wohnungstypen des öffentlich geförderten Wohnungsbaus sind 2-Zimmer-Wohnungen (3 Räume) mit Bad, davon eine mit Einzelraumheizung, die andere mit Zentralheizung.

Bei allen fünf Wohnungstypen wird die Miete einschließlich der Nebenkosten (Gebühren für Kanalisation, Straßenreinigung, Müllabfuhr, Kaminreinigung, Treppenbeleuchtung, Wasserverbrauch u.dgl.) für eine abgeschlossene, leer vermietete Wohnung erfragt. Nicht enthalten sind die Umlagen für Heizung und Warmwasser.

Die beiden mit Zentralheizung ausgestatteten Wohnungstypen sind erst ab 1968 in die Preisindizes für die Lebenshaltung von 4-Personen-Haushalten von Arbeitern und Angestellten mit mittlerem Einkommen und 2-Personen-Haushalten von Renten- und Sozialhilfeempfängern mit geringem Einkommen einbezogen worden, ab 1980 auch in den Preisindex für die einfache Lebenshaltung eines Kindes.

Der Teilindex "Wohnungsmiete" wird für den Preisindex für die Lebenshaltung aller privaten Haushalte in einer tieferen Gliederung veröffentlicht, wobei sowohl nach dem Baualter als auch nach dem Merkmal "öffentlich gefördert" unterschieden wird.

Der Erhebungsturnus bei den Wohnungsmieten weicht insofern vom Erhebungsturnus bei den anderen in den Preisindex für die Lebenshaltung einbezogenen Gütern ab, als in jedem Monat nur die Mieten in einem - wechselnden - Drittel der Berichtsgemeinden beobachtet werden. Erst nach Ablauf eines Vierteljahres sind also jeweils die Wohnungen in allen 118 Berichtsgemeinden erfaßt. Eine eingehende Darstellung der rotierend vierteljährlichen Erhebung ist in "Wirtschaft und Statistik" 1967, Heft 6, zu finden.

14 Die Angaben über die am stärksten ernte-, saison- und witterungsabhängigen Nahrungsmittel beziehen sich auf Kartoffeln, Frischgemüse, Frischobst (einschl. Südfrüchte) und Frischfisch. Bei den Blumen handelt es sich um Schnittblumen, Topfpflanzen und lebende Pflanzen.

15 Die Berechnung von Preisindizes beruht zum einen auf den Preisen der im Index enthaltenen Güter, zum anderen auf dem Wägungsanteil, mit dem die verschiedenen Güter in den Index eingehen.

Wie bereits unter Punkt 3 ausgeführt, bleiben die Wägungsanteile bis zur Umstellung auf ein neues Basisjahr unverändert, d.h. es wird eine unveränderte Verbrauchsstruktur der privaten Haushalte (Preisindizes für die Lebenshaltung) bzw. eine unveränderte Umsatzstruktur des Einzelhandels (Index der Einzelhandelspreise) unterstellt.

Um die nach der Umstellung der Wägungsschemata neuberechneten Indizes mit den bereits vorliegenden Indizes zu einer durchlaufenden Indexreihe verketteten zu können, müssen die Neuberechneten Indizes auch für die Vergangenheit berechnet werden. Diese zurückgerechneten Indizes, sowohl die Originalreihe als auch die umbasierten Reihen, ersetzen die bis zum Zeitpunkt der Neuberechnung veröffentlichten Indexreihen, da sie die tatsächliche Preisentwicklung besser widerspiegeln als die nach dem älteren Wägungsschema berechneten Indizes.

Der Preisindex für die Lebenshaltung wurde letztmalig für das Basisjahr 1985 neu berechnet. Erstmals wurde er im Oktober 1989 veröffentlicht und gleichzeitig bis Januar 1985 zurück berechnet. Die für Januar 1985 bis September 1989 veröffentlichten Indizes auf der Originalbasis 1980 und in der Umbasierung auf frühere Basisjahre werden durch die neu berechneten Indizes Originalbasis 1985 und Umbasierungen ersetzt,

Der Index der Einzelhandelspreise wurde letztmalig für das Basisjahr 1980 neu berechnet. Erstmals wurde er im Februar 1985 veröffentlicht und gleichzeitig bis Januar 1980 zurück berechnet. Die für Januar 1980 bis Januar 1985 veröffentlichten Indizes auf der Originalbasis 1976 und in der Umbasierung auf frühere Basisjahre werden durch die neu berechneten Indizes Originalbasis 1980 und Umbasierungen ersetzt.

## 2 Aktuelle Ergebnisse

Der Preisindex für die Lebenshaltung aller privaten Haushalte lag Mitte Oktober 1989 mit 104,7 (1985 = 100) um 0,3 % höher als Mitte September 1989 (104,4) und um 3,1 % über dem Stand von Mitte Oktober 1988 (101,6). Damit wurde die aufgrund der Ergebnisse von vier Bundesländern noch auf der alten Basis 1980 errechnete Vorausschätzung des Statistischen Bundesamtes geringfügig korrigiert.

Der Gesamtindex ohne Heizöl und Kraftstoffe stieg im Oktober 1989 gegenüber September 1989 um 0,3 % und lag damit um 2,4 % über dem entsprechenden Vorjahresmonat. In der Berechnung ohne Haushaltsenergie und Kraftstoffe (also auch ohne Gas, elektrischen Strom und feste Brennstoffe) betrug die Rate gegenüber September 1989 + 0,2 %. Der Index war damit um 2,3 % höher als im Oktober 1988.

In der Berechnung ohne die besonders ernte-, saison- und witterungsabhängigen Nahrungsmittel sowie ohne Blumen (aber einschließlich Haushaltsenergie und Kraftstoffe) stieg der Index im Oktober 1989 im Vergleich zum Vormonat um 0,3 % und lag damit um 3,0 % über dem Stand des entsprechenden Vorjahresmonats.

Der Teilindex für Nahrungsmittel erhöhte sich im Oktober 1989 im Vergleich zum Vormonat um 0,5 % (darunter Saisonwaren + 0,3 %). Der Abstand zum Oktober 1988 betrug + 3,4 % (darunter Saisonwaren + 7,8 %). Bei den anderen Teilindizes ergaben sich folgende Veränderungen gegenüber September 1989 bzw. Oktober 1988: Andere Verbrauchs- und Gebrauchsgüter (ohne Nahrungsmittel) + 0,4 bzw. + 3,5 %, Dienstleistungen und Reparaturen + 0,1 bzw. + 2,3 %, Wohnungs- und Garagennutzung + 0,2 bzw. + 2,6 %.

Im einzelnen errechneten sich für Oktober 1989 u.a. folgende Preisveränderungen gegenüber dem Vormonat bzw. gegenüber Oktober 1988: Rind-

fleisch + 0,8 bzw. + 4,7 %, Schweinefleisch + 1,7 bzw. + 9,8 %, Wurstwaren, Schinken, Speck + 1,1 bzw. + 4,9 %, Fische und Fischfilets frisch + 2,6 bzw. + 4,8 %, Trinkmilch + 0,4 bzw. + 4,5 %, Eier + 2,2 bzw. + 3,9 %, Margarine + 0,2 bzw. + 4,0 %, Frischobst - 0,9 bzw. + 3,9 %, Kartoffeln - 3,9 bzw. + 35 %, Frischgemüse + 3,9 bzw. + 2,7 %, Kleingebäck aus Brotteig + 0,4 bzw. + 4,1 %, Zucker - 0,6 bzw. - 0,2 %, Kaffee - 0,8 bzw. - 2,3 %, Gas + 2,3 bzw. + 3,9 %, leichtes Heizöl + 2,8 bzw. + 59 %, Steinkohle + 1,2 bzw. + 0,6 %, Friseurleistungen + 0,4 bzw. + 3,2 %, Personenkraftwagen + 0,4 bzw. + 0,9 %, Kraftstoffe + 1,1 bzw. + 20 % sowie Unterrichtsleistungen (ohne Fahrschule) + 0,6 bzw. + 3,5 %.

Der Preisindex für die Lebenshaltung von 4-Personen-Haushalten von Beamten und Angestellten mit höherem Einkommen stieg im Oktober 1989 gegenüber September 1989 um 0,3 % auf 105,4 (1985 = 100) und lag damit um 2,9 % höher als im Oktober 1988. Für 4-Personen-Haushalte von Arbeitern und Angestellten mit mittlerem Einkommen lauten die entsprechenden Zahlen 104,4 (+ 0,3 bzw. + 3,2 %), für 2-Personen-Haushalte von Renten- und Sozialhilfeempfängern mit geringem Einkommen 104,5 (+ 0,4 bzw. + 3,3 %) und für die einfache Lebenshaltung eines Kindes 105,0 (+ 0,3 bzw. + 3,2 %). Der Preisindex für die Kraftfahrzeuganschaffung und -unterhaltung ("Kraftfahrer-Preisindex") erhöhte sich im Oktober 1989 gegenüber dem Vormonat um 0,4 % auf einen Stand von 104,8 (1985 = 100) und lag damit um 4,5 % höher als im Oktober 1988.

Der Index der Einzelhandelspreise stieg im Oktober 1989 gegenüber September 1989 um 0,2 % auf einen Stand von 121,5 (1980 = 100). Der Abstand zum entsprechenden Vorjahresmonat betrug + 2,6 %.

PREISINDEX FÜR DIE LEBENSHALTUNG ALLER PRIVATEN HAUSHALTE NACH AUSGEWÄHLTEN HAUPTGRUPPEN

PREISINDEX

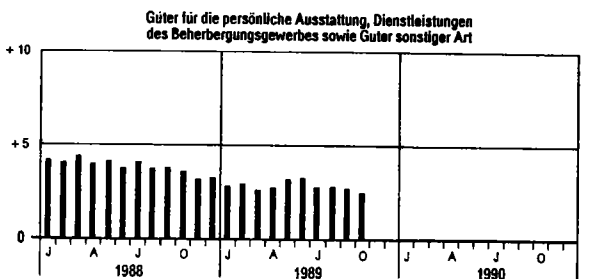
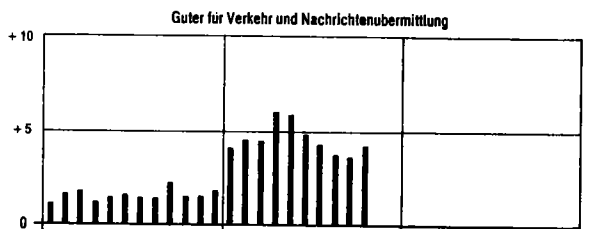
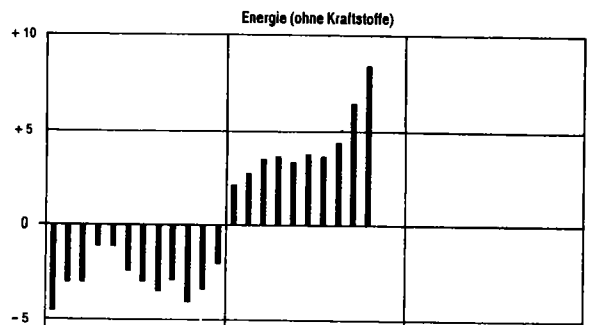
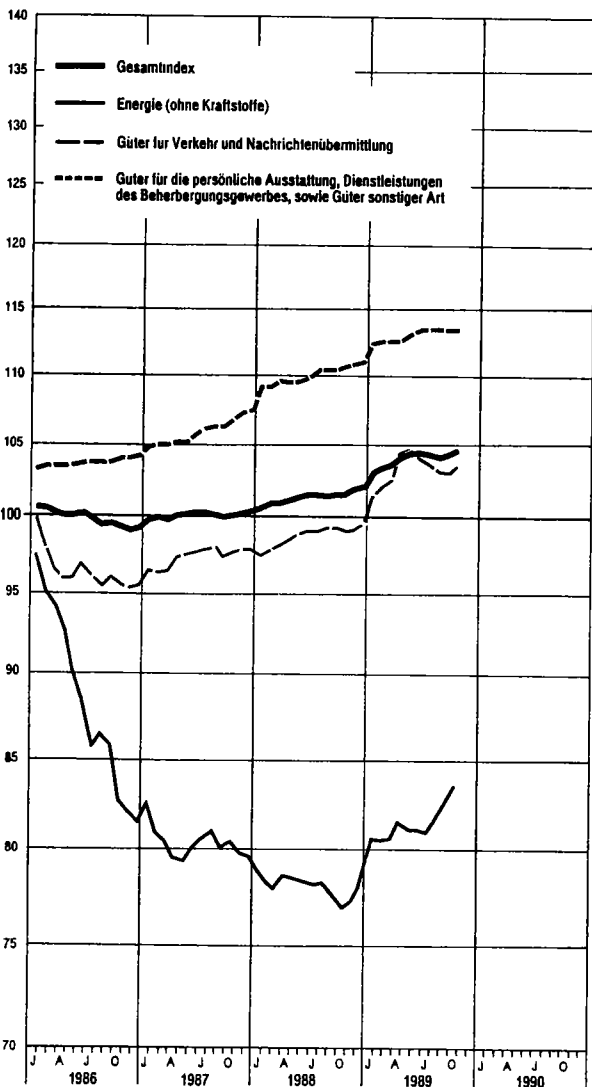


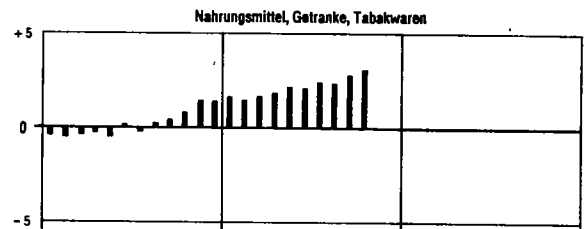
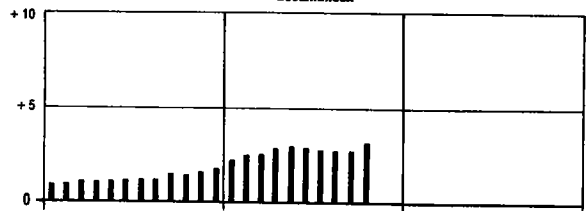
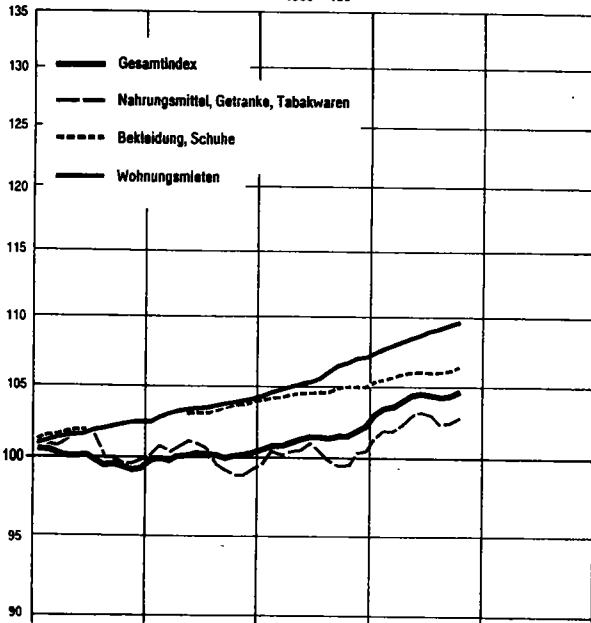
VERÄNDERUNG GEGENÜBER DEM JEWEILIGEN VORJAHRESMONAT IN %

Log. Maßstab

1985 = 100

Arithm. Maßstab

Gesamindex



T a b e l l e n t e i l

1 PREISINDEX FUER DIE LEBENSHALTUNG

(AKTUELLE ERGEBNISSE)

1.1 ALLE PRIVATEN HAUSHALTE

1985 = 100

LFD. NR.	INDEX, INDEXGRUPPE	WAEGUNGS- ANTEIL AM GESAMT- INDEX IN PROMILLE	VERKET- TUNGS- FAKTOR	1988 DURCH- SCHNITT	1988		1989		VERAENDERUNG	
					OKT.	SEPT.	OKT.	OKT. 1988	SEPT. 1989	IN PROZENT
1	GESAMTINDEX	1000	0,82750	101,4	101,6	104,4	104,7	+ 3,1	+ 0,3	
2	GESAMTINDEX OHNE BESONDERS ERNTE-, SAISON- UND WITTERUNGS- ABHAENIGE NAHRUNGSMITTEL SOWIE OHNE BLUMEN	977,15	0,82750	101,4	101,8	104,6	104,9	+ 3,0	+ 0,3	
3	BESONDERS ERNTE-, SAISON- UND WITTERUNGSABHAENIGE NAHRUNGSMITTEL SOWIE BLUMEN	22,85	0,84034	99,5	90,0	93,7	94,4	+ 4,9	+ 0,7	
4	GESAMTINDEX OHNE BESONDERS ERNTE-, SAISON- UND WITTERUNGS- ABHAENIGE NAHRUNGSMITTEL	984,05	0,82681	101,4	101,8	104,5	104,8	+ 2,9	+ 0,3	
5	BESONDERS ERNTE-, SAISON- UND WITTERUNGSABHAENIGE NAHRUNGSMITTEL	15,95	0,84764	97,7	87,1	93,6	93,9	+ 7,8	+ 0,3	
6	GUETER DES TAEGLICHEN BEDARFS	333,14	0,85469	98,2	97,7	100,9	101,3	+ 3,7	+ 0,4	
7	GESAMTINDEX OHNE WOHNUNGSMIETE	822,23	0,83110	100,4	100,4	103,3	103,6	+ 3,2	+ 0,3	
8	GESAMTINDEX OHNE HEIZOEL	983,76	0,82805	102,4	102,6	105,1	105,4	+ 2,7	+ 0,3	
9	GESAMTINDEX OHNE HEIZOEL UND KRAFTSTOFFE	952,49	0,82805	103,4	103,7	105,9	106,2	+ 2,4	+ 0,3	
10	HEIZOEL UND KRAFTSTOFFE	47,51	0,82085	59,8	58,2	73,4	74,5	+28,0	+ 1,5	
GLIEDERUNG NACH HAUPTGRUPPEN UND GRUPPEN (VERWENDUNGSZWECK)										
11	NAHRUNGSMITTEL, GETRAENKE, TABAKWAREN	229,89	0,85530	100,3	99,7	102,4	102,8	+ 3,1	+ 0,4	
12	BEKLEIDUNG, SCHUHE	68,47	0,84471	104,5	104,9	106,2	106,5	+ 1,5	+ 0,3	
13	WOHNUNGSMIETEN, ENERGIE (OHNE KRAFTSTOFFE)	250,29	0,78872	97,7	98,1	101,7	102,1	+ 4,1	+ 0,4	
14	WOHNUNGSMIETEN	177,77	0,80816	105,6	106,7	109,4	109,6	+ 2,7	+ 0,2	
15	ENERGIE (OHNE KRAFTSTOFFE)	72,52	0,74850	78,1	77,0	82,7	83,6	+ 8,6	+ 1,1	
16	MOEBEL, HAUSHALTSGERAETE U. A. GUETER FUER DIE HAUSHALTSFUEHRUNG	72,21	0,85090	103,3	103,6	105,4	105,6	+ 1,9	+ 0,2	
17	GUETER FUER DIE GESUNDHEITS- UND KOERPERPFLEGE	40,99	0,83768	104,7	105,6	108,8	109,0	+ 3,2	+ 0,2	
18	GUETER FUER VERKEHR UND NACHRICHTENUEBERMITTLUNG	144,03	0,81168	98,9	99,3	103,1	103,5	+ 4,2	+ 0,4	
19	GUETER FUER BILDUNG, UNTERHALTUNG, FREIZEIT (OHNE DIENSTLEISTUNGEN DES GASTGEBERBES)	83,71	0,86254	102,7	102,4	103,5	103,8	+ 1,4	+ 0,3	
20	GUETER FUER DIE PERSOENLICHE AUSSTATTUNG, DIENSTLEISTUNGEN DES BEHERBERGUNGSGEWERBES SOWIE GUETER SONSTIGER ART	108,41	0,80097	110,0	110,8	113,4	113,4	+ 2,5	-	
GLIEDERUNG NACH DAUERHAFTIGKEIT UND WERT DER GUETER										
21	VERBRAUCHSGUETER UND REPARATUREN	402,38	0,83055	94,7	94,1	98,1	98,6	+ 4,8	+ 0,5	
22	VERBRAUCHSGUETER	381,79	0,83124	94,0	93,4	97,4	97,9	+ 4,8	+ 0,5	
23	REPARATUREN	20,59		107,0	108,0	111,7	112,3	+ 4,0	+ 0,5	
24	GEBRAUCHSGUETER VON MITTLERER LEBENSDAUER UND/ODER BEGRENZTEM WERT	117,89	0,85271	104,5	104,8	106,1	106,3	+ 1,4	+ 0,2	
25	LANGLEBIGE, HOCHWERTIGE GEBRAUCHSGUETER	110,63	0,83474	104,7	105,2	106,1	106,4	+ 1,1	+ 0,3	
26	DIENSTLEISTUNGEN UND WOHNUNGSNUTZUNG	369,10	0,81061	106,7	107,5	110,1	110,2	+ 2,5	+ 0,1	
27	DAR.: DIENSTLEISTUNGEN	191,33	0,81224	107,6	108,3	110,7	110,7	+ 2,2	-	
GLIEDERUNG NACH WAREN, LEISTUNGEN UND WOHNUNGSNUTZUNG										
28	VERBRAUCHS- UND GEBRAUCHSGUETER	566,37	0,83656	97,4	97,1	100,1	100,5	+ 3,5	+ 0,4	
29	NAHRUNGSMITTEL	133,73	0,87434	99,1	98,0	100,8	101,3	+ 3,4	+ 0,5	
30	BESONDERS ERNTE-, SAISON- UND WITTERUNGSABHAENIGE NAHRUNGSMITTEL	15,95	0,84764	97,7	87,1	93,6	93,9	+ 7,8	+ 0,3	
31	SONSTIGE NAHRUNGSMITTEL	117,78	0,87775	99,2	99,4	101,8	102,3	+ 2,9	+ 0,5	
32	ANDERE VERBRAUCHS- UND GEBRAUCHSGUETER	432,64	0,82612	96,9	96,9	99,9	100,3	+ 3,5	+ 0,4	
33	ANDERE VERBR.- U. GEBRAUCHSGUETER OHNE BLUMEN, KOHLE U. HEIZOEL	407,11	0,82692	99,0	99,2	101,7	102,0	+ 2,8	+ 0,3	
34	ANDERE VERBR.- U. GEBR.-GUET. OHNE BLUMEN, KOHLE, HEIZOEL U. KRAFTST.	375,84	0,82707	101,4	101,7	103,3	103,6	+ 1,9	+ 0,3	
35	ANDERE VERBRAUCHS- UND GEBRAUCHSGUETER OHNE DIE NORMALERWEISE NICHT IN DER WOHNUNG GELAGERTEN GUETER 1)	266,54	0,85261	102,4	102,4	104,1	104,3	+ 1,9	+ 0,2	
36	DIENSTLEISTUNGEN UND REPARATUREN	249,71	0,82013	107,2	107,9	110,3	110,4	+ 2,3	+ 0,1	
37	DAR.: GASTGEBERBELEISTUNGEN	57,88	0,82943	106,6	107,3	109,9	110,1	+ 2,6	+ 0,2	
38	VERZEHR IN GASTSTAETTEN	43,94	0,83305	105,1	105,7	107,5	107,7	+ 1,9	+ 0,2	
39	UEBERNACHTUNG	13,94	0,77465	111,3	112,3	117,5	117,7	+ 4,9	+ 0,2	
40	HANDWERKERLEISTUNGEN (OHNE BAUHANDWERKER)	21,84	0,80917	107,1	107,8	111,2	111,6	+ 3,5	+ 0,4	
41	VERKEHRSLEISTUNGEN	11,88	0,77970	107,0	107,2	109,5	109,0	+ 1,7	- 0,5	
42	UNTERRICHT UND KINDERGARTENBESUCH	7,90	0,78329	104,8	105,6	108,3	108,8	+ 3,0	+ 0,5	
43	WOHNUNGS- UND GARAGENNUTZUNG	183,92	0,80292	105,6	106,7	109,3	109,5	+ 2,6	+ 0,2	
KFZ - ANSCHAFFUNG UND -UNTERHALTUNG (-KRAFTFAHRER - PREISINDEX-)										
44	GESAMTINDEX	130,85	0,80621	99,6	100,3	104,4	104,8	+ 4,5	+ 0,4	
DAVON:										
45	KRAFTRAEDER	2,28	0,86435	108,2	110,0	112,9	113,5	+ 3,2	+ 0,5	
46	PERSONENKRAFTWAGEN	51,78	0,77008	109,9	111,0	111,6	112,1	+ 1,0	+ 0,4	
47	KRAFTSTOFFE	31,27	0,83729	70,1	89,3	82,0	82,9	+19,6	+ 1,1	
48	ERSATZTEILE, ZUBEHOER UND AUTOPFLEGEMITTEL	6,59	0,86162	103,0	103,2	104,2	104,4	+ 1,2	+ 0,2	
49	REPARATUREN, INSPEKTION, WAGENWAESCHE	12,02	0,72540	108,6	109,5	113,6	114,0	+ 4,1	+ 0,4	
50	GARAGENMIETE	6,15	0,91452	104,9	105,2	106,9	106,9	+ 1,6	-	
51	FAHRSCULE (EINSCHL. FUEHRERSCHENGEBUER)	1,40	0,85166	104,4	105,1	106,1	106,3	+ 1,1	+ 0,2	
52	KFZ-VERSICHERUNG	14,44	0,82508	109,6	113,1	115,2	115,2	+ 1,9	-	
53	KFZ-STEUER	4,92	1,00000	111,5	109,0	108,6	107,7	- 1,2	- 0,8	

1) ELEKTRIZITAET, GAS, BRENNSTOFFE; GEBRAUCHSGUETER FUER DIE GARTENPFLEGE; KLEINKRAFTRAEDER, MOTORRAEDER, PERSONEN- UND KOMBIKRAFTFAHRZEUGE, KRAFTSTOFFE, SONSTIGE GEBRAUCHSGUETER FUER EIGENE KRAFTFAHRZEUGE; WASSER- UND LANDFAHRZEUGE.







1 PREISINDEX FUER DIE LEBENSHALTUNG

(AKTUELLE ERGEBNISSE)

1.1 ALLE PRIVATEN HAUSHALTE

1985 = 100

LFD. NR.	INDEX, INDEXGRUPPE	WAEGLINGS- ANTEIL AM GESAMT- INDEX IN PROMILLE	VERKET- TUNGS- FAKTOR	1988 DURCH- SCHNITT	1988 1989			VERAENDERUNG OKT. 1989 GEGENUEBER OKT. 1988 IN PROZENT	
					OKT.	SEPT.	OKT.	OKT. 1988	SEPT. 1989
GLIEDERUNG NACH GRUPPEN UND UNTERGRUPPEN (VERWENDUNGSZWECK)									
207	KOCH-, BACK- UND BRATGESCHIRR	0,65	0,84126	105,2	105,7	108,8	108,9	+ 3,0	+ 0,1
208	HAUSHALTSBEHAELTER (OHNE TAFELGESCHIRR)	0,50	0,84622	102,9	103,5	105,3	105,4	+ 1,8	+ 0,1
209	WERKZEUGE	0,48	0,87533	103,8	104,0	105,6	105,7	+ 1,6	+ 0,1
210	ANDERE GEBRAUCHSGUETER FUER DIE HAUSHALTSFUEHRUNG	2,69	0,88199	103,0	103,1	104,6	104,6	+ 1,5	-
211	DAR.: ELEKTRISCHE GEBRAUCHSGUETER FUER DIE HAUSHALTSFUEHRUNG, A.N.G.	1,90	0,89388	104,2	104,2	104,9	104,8	+ 0,6	- 0,1
212	VERBRAUCHSGUETER FUER DIE HAUSHALTSFUEHRUNG DARUNTER:	7,51	0,89257	103,0	103,2	104,2	104,3	+ 1,1	+ 0,1
213	EINWEGGESCHIRR 1), KUNSTSTOFF- UND ALUFOLIEN, TUETEN U.AE. 1)	1,16	0,92507	101,0	101,1	102,4	102,6	+ 1,5	+ 0,2
214	WASCH-, PUTZ- UND REINIGUNGSMITTEL	4,74	0,90063	103,2	103,6	104,3	104,5	+ 0,9	+ 0,2
215	ANDERE VERBRAUCHSGUETER FUER DIE HAUSHALTSFUEHRUNG	1,44	0,82750	103,6	103,7	105,1	105,3	+ 1,5	+ 0,2
216	Dienstleistungen fuer die Haushaltsfuehrung (einschl. haeuslicher Dienste), fremde Reparaturen und Installationen von Gebrauchsgueter fuer die Haushaltsfuehrung	6,31	0,82500	107,3	108,3	111,9	112,3	+ 3,7	+ 0,4
217	HAeusliche Dienste	1,17	0,81137	113,0	114,4	118,7	118,7	+ 3,8	-
218	Dienstleistungen fuer die Haushaltsfuehrung (ohne mieten fuer Gueter fuer die Haushaltsfuehrung)	2,42	0,85603	105,1	105,8	108,6	108,9	+ 2,9	+ 0,3
219	fremde Reparaturen an Guetern fuer die Haushaltsfuehrung	2,26	0,80373	107,0	108,2	112,4	113,2	+ 4,6	+ 0,7
220	Tapeten, Anstrichfarben, Baustoffe, fremde Reparaturen an der Wohnung	7,47	0,83784	103,8	104,7	107,8	108,5	+ 3,6	+ 0,6
221	Tapeten, Anstrichfarben, Baustoffe u.ae.	3,31	0,86312	101,8	102,0	104,3	104,4	+ 2,4	+ 0,1
222	Schoenheitsreparaturen an Miet- und Eigentuemernwohnungen auf Kosten des Wohnungsinhabers, sonstige fremde Reparaturen an der Wohnung auf Kosten des Mieters	4,16	0,81011	105,4	106,8	110,5	111,7	+ 4,6	+ 1,1
223	GUETER FUER DIE GESUNDHEITS- UND KOERPERPFLEGE	40,99	0,83768	104,7	105,6	108,8	109,0	+ 3,2	+ 0,2
224	VERBRAUCHSGUETER FUER DIE GESUNDHEITSPFLEGE	5,25	0,73692	103,2	103,7	115,4	115,4	+ 11,3	-
225	ARZNEIMITTEL (OHNE SOLCHE FUER TIERE)	4,99	0,72426	103,1	103,7	115,8	115,8	+ 11,7	-
226	MEDIKAMENTE	3,78	0,84922	104,1	104,8	104,9	104,9	+ 0,1	-
227	REZEPTGEBUEHR	1,21	0,50000	100,0	100,0	150,0	150,0	+ 50,0	-
228	VERBANDSTOFFE UND ANDERE VERBRAUCHSGUETER FUER DIE GESUNDHEITSPFLEGE	0,26	0,87665	104,5	104,7	106,9	107,1	+ 2,3	+ 0,2
229	GEBRAUCHSGUETER FUER DIE GESUNDHEITSPFLEGE	1,71	0,86702	103,4	103,8	104,5	104,6	+ 0,8	+ 0,1
230	Elektrische und feinmechanische 1) Gebrauchsgueter fuer die Gesundheitspflege	0,20	0,84420	102,1	102,3	102,9	102,9	+ 0,6	-
231	BRILLEN, BRILLENGLAESER, BRILLENFUTTERALE 1) (OHNE SONNENBRILLEN MIT OPTISCH NICHT BEARBEITETEN GLAESERN)	1,34	0,88393	103,7	104,1	104,9	105,0	+ 0,9	+ 0,1
232	ANDERE GEBRAUCHSGUETER FUER DIE GESUNDHEITSPFLEGE	0,17	0,84859	102,8	102,9	103,4	103,5	+ 0,6	+ 0,1
233	Dienstleistungen von Aerzten und anderen medizinischen Fachkraefte, fremde Reparaturen an Gebrauchsgueter fuer die Gesundheitspflege 1)	10,24	0,83997	105,3	107,2	108,6	108,6	+ 1,3	-
234	Dienstleistungen der Krankenhaeuser, Sanatorien 1), Pflegeheime 1) u.ae. (stationaere Behandlung)	6,98	0,89832	107,2	108,4	111,6	111,9	+ 3,2	+ 0,3
235	VERBRAUCHSGUETER FUER DIE KOERPERPFLEGE	9,01	0,87434	102,4	102,6	103,6	103,8	+ 1,2	+ 0,2
236	GEBRAUCHSGUETER FUER DIE KOERPERPFLEGE DARUNTER:	0,82	0,88998	101,4	101,4	102,0	102,1	+ 0,7	+ 0,1
237	NICHTELEKTRISCHE GEBRAUCHSGUETER FUER DIE KOERPERPFLEGE	0,48	0,86222	102,7	102,8	103,9	104,1	+ 1,3	+ 0,2
238	Dienstleistungen fuer die Koerperpflege, fremde Reparaturen an Gebrauchsgueter fuer die Koerperpflege 1)	6,98	0,79951	106,1	106,8	109,8	110,2	+ 3,2	+ 0,4
239	FRISUERLEISTUNGEN	6,98	0,79951	106,1	106,8	109,8	110,2	+ 3,2	+ 0,4
240	GUETER FUER VERKEHR UND NACHRICHTENUEBERMITTLUNG	144,03	0,81168	98,9	99,3	103,1	103,5	+ 4,2	+ 0,4
241	KRAFTFAHRZEUGE UND FAHRRADER DARUNTER:	55,73	0,77453	109,7	110,8	111,6	112,2	+ 1,3	+ 0,5
242	PERSONENKRAFTWAGEN (EINSCHL. KOMBINATIONSKRAFTWAGEN, ABER OHNE GEBRAUCHTE KRAFTWAGEN)	50,38	0,77008	110,0	111,1	111,6	112,1	+ 0,9	+ 0,4
243	KRAFTRAEDER UND FAHRRADER MIT HILFSMOTOR	2,28	0,86435	108,2	110,0	112,9	113,5	+ 3,2	+ 0,5
244	DAR.: KRAFTRAEDER OHNE GESCHWINDIGKEITSBEGRENZUNG UEBER 50 CM/S	1,72	0,89720	108,1	110,2	112,9	113,7	+ 3,2	+ 0,7
245	FAHRRADER (OHNE KINDERSPORTFAHRZEUGE)	1,67	0,83866	106,0	106,6	111,2	111,6	+ 4,7	+ 0,4
246	GEBRAUCHSGUETER FUER KRAFTFAHRZEUGE UND FAHRRADER DARUNTER:	5,38	0,85271	103,1	103,3	104,4	104,5	+ 1,2	+ 0,1
247	REIFEN UND SCHLAEUCHE 1) fuer Kraftfahrzeuge und Kraftwagenanhaenger 1)	1,79	0,82955	100,8	100,6	100,6	100,8	+ 0,2	+ 0,2
248	ANDERE ZUBEHOER-, EINZEL- UND ERSATZTEILE fuer Kraftfahrzeuge	2,48	0,87855	103,6	103,7	105,2	105,2	+ 1,4	-
249	ZUBEHOER, EINZEL- UND ERSATZTEILE fuer FAHRRADER	0,77	0,82431	104,4	104,7	107,2	107,1	+ 2,3	- 0,1
250	KRAFTSTOFFE	31,27	0,83729	70,1	69,3	82,0	82,9	+ 19,6	+ 1,1
251	DAR.: NORMALBENZIN	6,62	0,83616	69,9	69,3	82,4	83,6	+ 20,6	+ 1,5
252	SUPERBENZIN	17,42	0,83052	71,2	70,8	85,8	86,9	+ 22,7	+ 1,9
253	DIESELKRAFTSTOFF	6,05	0,85567	66,8	64,8	71,9	73,0	+ 12,7	+ 1,5
254	VERBRAUCHSGUETER FUER KRAFTFAHRZEUGE UND FAHRRADER (OHNE KRAFTSTOFFE)	1,93	0,87148	103,3	103,5	104,9	105,0	+ 1,4	+ 0,1
255	fremde Reparaturen an Kraftfahrzeugen und Fahrraedern 1), andere Dienstleistungen fuer Kraftfahrzeuge und Fahrraeder 1)	19,57	0,77241	107,1	107,8	110,9	111,2	+ 3,2	+ 0,3
256	fremde Reparaturen an Kraftwagen und Kraftwagenanhaengern 1)	10,46	0,81117	108,2	109,0	113,1	113,5	+ 4,1	+ 0,4
257	ANDERE Dienstleistungen fuer Kraftfahrzeuge und Fahrraeder 1)	9,11	0,72416	105,9	105,5	108,4	108,6	+ 2,0	+ 0,2
258	KRAFTFAHRTUNTERRICHT, GEBUEHREN fuer Fuehrerscheine	1,40	0,85166	104,4	105,1	106,1	106,3	+ 1,1	+ 0,2
259	TUEV- UND ZULASSUNGSGEBUEHREN	0,17	0,78084	102,6	103,4	111,0	111,0	+ 7,4	-
260	GARAGENMIETEN (EINSCHL. MIETEN fuer Stellplaetze)	6,15	0,91452	104,9	105,2	106,9	106,9	+ 1,6	-
261	MIETE fuer Kraftfahrzeuge und Fahrraeder 1)	0,38	0,85205	112,5	114,4	114,9	114,9	+ 0,4	-
262	PARKGEBUEHREN, STRASSENBEWERTUNGSGEBUEHREN U.AE. 1)	0,60	0,26749	115,9	117,6	123,9	125,4	+ 6,6	+ 1,2
263	SONSTIGE Dienstleistungen fuer Kraftfahrzeuge und Fahrraeder 1)	0,41	0,82525	106,7	107,4	109,5	109,5	+ 2,0	-

1) OHNE PREISREPRESENTANTEN FUER DIESE WARENART

## 1 PREISINDEX FUER DIE LEBENSHALTUNG

(AKTUELLE ERGEBNISSE)

## 1.1 ALLE PRIVATEN HAUSHALTE

1995 = 100

LFD. NR.	INDEX, INDEXGRUPPE	WAEGUNGS- ANTEIL AM GESAMT- INDEX IN PROMILLE	VERKET- TUNGS- FAKTOR	1988	1989		VERAENDERUNG GEGENUEBER DKT. 1988 IN PROZENT
				DURCH- SCHNITT	OKT.	SEPT. DKT.	
GLIEDERUNG NACH GRUPPEN UND UNTERGRUPPEN (VERWENDUNGSZWECK)							
264	FREMDE VERKEHRSLEISTUNGEN (OHNE PAUSCHALREISEN)	11,88	0,77970	107,0	107,2	109,5	109,0 + 1,7 - 0,5
265	PERSONENBEFORDERUNG MIT STADTBAHNEN (EINSCHL. HOCH-, U-, SCHWEBE-, STRASSENBAHNEN), OBUSSEN UND KRAFTOMNIBUSSEN	4,60	0,74719	108,2	108,5	109,7	109,5 + 0,9 - 0,2
266	PERSONENBEFORDERUNG MIT ZUEGEN DER BUNDESBahn U.A.E. (OHNE PERSONENBEFORDERUNG IM VERKEHRSVERBUND)	2,98	0,78555	109,0	109,7	111,4	111,4 + 1,5 -
267	PERSONENBEFORDERUNG MIT ANDEREN VERKEHRSMITTELN	3,27	0,82179	105,0	104,7	109,3	107,8 + 3,0 - 1,4
268	GUETERBEFORDERUNG (OHNE PAKETGEBUEHREN DER BUNDESPOST)	1,03	0,69727	102,3	102,3	103,9	103,9 + 1,6 -
269	DAR.: MOEBELTRANSPORTE U.A.E.	0,59	0,77682	104,1	104,1	106,8	106,8 + 2,6 -
270	NACHRICHTENUEBERMITTLUNG	18,27	0,95798	99,2	99,2	99,8	99,8 + 0,6 -
271	FERNSPRECHGEBUEHREN	16,06	0,99209	98,9	98,8	96,5	96,5 - 2,3 -
272	GRUNDGEBUEHR (EINSCHL. GEBUEHREN FUER ZWEITAPPARATE, ZUSAETZLICHE KLINGELN U.A.E. SOWIE GEBUEHREN FUER DIE EINRICHTUNG EINES FERNSPRECHANSCHLUSSES)	6,94	0,93500	98,7	98,7	98,7	- -
273	GEBUEHREN FUER ORTS- UND FERNGESPRAECH	9,12	1,03306	99,1	98,9	94,8	94,8 - 4,1 -
274	BRIEF- UND PAKETBEFORDERUNG DURCH DIE BUNDESPOST (POSTDIENST)	1,99	0,77760	99,9	99,9	120,9	120,9 + 21,0 -
275	SONSTIGE POSTGEBUEHREN (POSTGIRODIENST)	0,22	0,81766	110,6	121,8	147,8	147,8 + 21,3 -
276	GUETER FUER BILDUNG, UNTERHALTUNG, FREIZEIT (OHNE DIENSTLEISTUNGEN DES GASTGEBERES)	83,71	0,86254	102,7	102,4	103,5	103,8 + 1,4 + 0,3
277	RUNDFUNK-, FERNSEH- U. PHONOGERAETE U. DEREN ZUBEHOERTEILE	11,30	1,06977	91,2	90,6	89,6	89,4 - 1,3 - 0,2
278	FERNSEHEMPFANGS-, RUNDFUNKEMPFANGS-, PHONO-, FOTO- UND KINOGERAETE	13,43	1,05981	92,3	91,7	90,8	90,7 - 1,1 - 0,1
279	FERNSEHEMPFANGSGERAETE (OHNE RUNDFUNK-/FERNSEHKOMBINATIONEN)	3,12	1,09355	92,9	92,5	91,9	91,8 - 0,8 - 0,1
280	RUNDFUNKEMPFANGSGERAETE	2,52	1,01216	90,2	89,0	88,0	87,6 - 1,6 - 0,5
281	PHONOGERAETE (EINSCHL. VIDEOGERAETEN)	2,86	1,08351	85,5	84,5	82,8	82,6 - 2,2 - 0,2
282	ZUBEHOER, EINZEL- UND ERSATZTEILE FUER FERNSEHEMPFANGS-, RUNDFUNKEMPFANGS- UND PHONOGERAETE (OHNE VERBRAUCHSGUETER)	1,07471	1,07471	96,2	96,0	95,5	95,4 - 0,6 - 0,1
283	FOTO- UND KINOAPPARATE UND DEREN ZUBEHOERTEILE	2,13	1,01427	98,2	97,8	97,2	97,2 - 0,6 -
284	FOTO- UND KINOGERAETE	1,45	1,00302	96,6	96,1	95,5	95,4 - 0,7 - 0,1
285	ZUBEHOER, EINZEL- UND ERSATZTEILE FUER FOTO- UND KINOGERAETE (OHNE VERBRAUCHSGUETER)	0,68	1,04421	101,6	101,5	101,0	100,9 - 0,6 - 0,1
286	ANDERE GEBRAUCHSGUETER FUER BILDUNG, UNTERHALTUNG, FREIZEIT (OHNE BUECHER, ZEITUNGEN, ZEITSCHRIFTEN)	14,42	0,89520	100,1	100,2	100,8	100,9 + 0,7 + 0,1
287	SCHREIB- UND RECHENMASCHINEN, FOTOKOPIERGERAETE 1) U.A.E.	2,45	1,12920	85,9	85,2	83,4	83,3 - 2,2 - 0,1
288	SCHREIB-, ZEICHEN- UND BUEROGERAETE (OHNE VERBRAUCHSGUETER)	1,38	0,87247	104,5	104,8	106,3	106,5 + 1,6 + 0,2
289	DAR.: BUEROARTIKEL (OHNE VERBRAUCHSGUETER)	0,97	0,86285	105,4	105,7	107,2	107,4 + 1,6 + 0,2
290	MUSIKINSTRUMENTE	1,78	0,82152	106,1	106,5	109,1	109,3 + 2,6 + 0,2
291	SPIELWAEREN	2,93	0,89267	103,4	103,7	104,6	104,6 + 0,9 -
292	SPORT- UND CAMPINGARTIKEL (OHNE SPORTBEKLEIDUNG UND -SCHUHE)	3,64	0,86998	101,4	101,4	102,8	102,9 + 1,5 + 0,1
293	GEBRAUCHSGUETER SONSTIGER ART FUER BILDUNG, UNTERHALTUNG, FREIZEIT	2,24	0,86324	101,7	101,7	102,0	102,1 + 0,4 + 0,1
294	BUECHER, ZEITUNGEN, ZEITSCHRIFTEN	14,42	0,79227	112,5	113,5	117,8	118,0 + 4,0 + 0,2
295	VERBRAUCHSGUETER FUER BILDUNG, UNTERHALTUNG, FREIZEIT	4,57	0,82324	102,2	102,2	103,4	103,7 + 1,5 + 0,3
296	VERBRAUCHSGUETER FUER FOTO- UND KINOZWECKE	1,09	0,84459	94,8	94,0	92,5	92,6 - 1,5 + 0,1
297	BRIEFPAPIERAUSSTATTUNGEN 1), BRIEFUMSCHLAEGE, ANSICHTSKARTEN 1) SCHREIB-, MAL- UND ZEICHENPAPIER U.A.E.	1,53	0,79435	106,3	106,5	109,9	110,5 + 3,8 + 0,5
298	ANDERE VERBRAUCHSGUETER FUER SCHREIB- UND BUEROZWECKE	0,55	0,85056	104,5	104,8	105,8	106,0 + 1,1 + 0,2
299	ANDERE VERBRAUCHSGUETER FUER BILDUNG, UNTERHALTUNG, FREIZEIT	1,40	0,83027	102,6	102,8	103,8	103,9 + 1,1 + 0,1
300	UNTERRICHTSLEISTUNGEN (OHNE FAHRSCHULE)	6,50	0,77518	104,9	105,7	108,8	109,4 + 3,5 + 0,6
301	DIENSTLEISTUNGEN FUER BILDUNG, UNTERHALTUNG, FREIZEIT (OHNE SOLCHES DES BEHERBERGUNGS- UND GASTSTAETTENGEWERBES UND UNTERRICHTSLEISTUNGEN)	15,69	0,84465	103,4	103,7	104,8	105,1 + 1,4 + 0,3
302	DARUNTER:						
302	RUNDFUNK- UND FERNSEHGEBUEHREN	5,59	0,79808	102,1	102,1	102,1	102,1 - -
303	PFLANZEN, GUETER FUER DIE GARTENPFLEGE	9,31	0,84498	103,4	98,3	96,5	97,7 - 0,6 + 1,2
304	DARUNTER:						
304	SCHNITTBLUMEN UND TOPFPFLANZEN	4,58	0,83234	99,4	89,4	84,5	86,9 - 2,8 + 2,8
305	GARTENGERAETE UND ANDERE GEBRAUCHSGUETER FUER DIE GARTENPFLEGE (OHNE PFLANZEN)	1,35	0,85513	101,0	100,9	102,1	102,1 + 1,2 -
306	ANDERE VERBRAUCHSGUETER FUER DIE GARTENPFLEGE	0,78	0,85951	103,3	103,7	105,3	105,4 + 1,6 + 0,1
307	TIERE, GUETER FUER DIE TIERHALTUNG	3,65	0,89128	103,3	103,8	104,7	104,8 + 1,0 + 0,1
308	FREMDE INSTALLATIONEN 1) UND REPARATUREN AN GEBRAUCHSGUETERN FUER BILDUNG, UNTERHALTUNG, FREIZEIT	1,72,800	0,80569	105,7	106,3	108,7	109,0 + 2,5 + 0,3
309	GUETER FUER DIE PERSOENLICHE AUSSTATTUNG, DIENSTLEISTUNGEN DES BEHERBERGUNGSGEWERBES SOWIE GUETER SONSTIGER ART	109,41	0,80097	110,0	110,6	113,4	113,4 + 2,5 -
310	DARUNTER:						
310	GUETER FUER DIE PERSOENLICHE AUSSTATTUNG	7,30	0,89602	102,7	102,8	103,5	103,5 + 0,7 -
311	DARUNTER:						
311	UHREN	1,51	1,02648	96,9	96,7	96,4	96,3 - 0,4 - 0,1
312	SCHMUCK	3,53	0,90800	104,2	104,4	105,1	105,1 + 0,7 -
313	RAUCHERARTIKEL	0,27	0,90628	102,1	102,4	102,8	102,8 + 0,4 -
314	ANDERE LEDER- UND TAESCHNERWAEREN	1,68	0,84841	104,8	105,0	106,3	106,5 + 1,4 + 0,2
315	DIENSTLEISTUNGEN DES BEHERBERGUNGSGEWERBES (OHNE PAUSCHALREISEN)	13,94	0,73770	111,3	112,3	117,5	117,7 + 4,8 + 0,2
316	PAUSCHALREISEN	12,34	0,76507	106,9	107,1	109,3	109,3 + 2,1 -
317	DIENSTLEISTUNGEN DER KREDITINSTITUTE UND VERSICHERUNGEN	64,32	0,79585	110,2	111,0	113,9	113,9 + 2,6 -
318	DIENSTLEISTUNGEN DER KREDITINSTITUTE	1,17	0,72780	113,2	113,2	114,6	114,6 + 1,2 -
319	DIENSTLEISTUNGEN DER VERSICHERUNGEN (VERSICHERUNGSBEITRAEGE)	63,15	0,79712	110,1	110,9	113,9	113,9 + 2,7 -
320	DIENSTLEISTUNGEN UND FREMDE REPARATUREN SONSTIGER ART	4,42	0,81916	107,0	108,1	110,9	111,0 + 2,7 + 0,1
321	KFZ-STEUERN UND SONSTIGE GEBUEHREN	6,26	0,99602	122,8	120,9	121,7	121,0 + 0,1 - 0,6

1) OHNE PREISREPRESENTANTEN FUER DIESE WAERENART

## 1 PREISINDEX FUER DIE LEBENSHALTUNG

(AKTUELLE ERGEBNISSE)

1.2 4-PERSONEN-HAUSHALTE VON BEAMTEN UND ANGESTELLTEN  
MIT HOEHEREM EINKOMMEN

1985 = 100

LFD. NR.	INDEX, INDEXGRUPPE	WAEGUNGS- ANTEIL AM GESAMT- INDEX IN PROMILLE	VERKET- TUNGS- FAKTOR	1988 DURCH- SCHNITT	1988		1989		VERAENDERUNG DKT. 1988 GEGENUEBER DKT. 1989 IN PROZENT	
					OKT.	SEPT.	OKT.	OKT.	SEPT.	
322	GESAMTINDEX	1000	0,82407	102,1	102,4	105,1	105,4	+ 2,9	+ 0,3	
323	GESAMTINDEX OHNE BESONDERS ERNTE-, SAISON- UND WITTERUNGS- ABHAENIGIGE NAHRUNGSMITTEL SOWIE OHNE BLUMEN	978,92	0,82407	102,2	102,7	105,3	105,6	+ 2,8	+ 0,3	
324	BESONDERS ERNTE-, SAISON- UND WITTERUNGSABHAENIGIGE NAHRUNGSMITTEL SOWIE BLUMEN	21,08	0,83903	98,6	89,2	91,8	92,8	+ 4,0	+ 1,1	
326	GESAMTINDEX OHNE BESONDERS ERNTE-, SAISON- UND WITTERUNGS- ABHAENIGIGE NAHRUNGSMITTEL	985,53	0,82338	102,2	102,6	105,3	105,6	+ 2,9	+ 0,3	
326	BESONDERS ERNTE-, SAISON- UND WITTERUNGSABHAENIGIGE NAHRUNGSMITTEL	14,47	0,84111	96,4	85,8	90,9	91,6	+ 6,8	+ 0,8	
327	GESAMTINDEX OHNE WOHNUNGSMIETE	828,17	0,82544	101,4	101,5	104,2	104,5	+ 3,0	+ 0,3	
328	GESAMTINDEX OHNE HEIZOEL	987,94	0,82461	102,9	103,2	105,7	105,9	+ 2,6	+ 0,2	
329	GESAMTINDEX OHNE HEIZOEL UND KRAFTSTOFFE	955,60	0,82392	104,0	104,3	106,4	106,7	+ 2,3	+ 0,3	
GLIEDERUNG NACH HAUPTGRUPPEN UND GRUPPEN (VERWENDUNGSZWECK)										
330	NAHRUNGSMITTEL, GETRAENKE, TABAKWAREN	201,81	0,85764	100,3	99,8	102,2	102,5	+ 2,7	+ 0,3	
331	BEKLEIDUNG, SCHUHE	79,93	0,84255	104,6	105,1	106,3	106,6	+ 1,4	+ 0,3	
332	WOHNUNGSMIETEN, ENERGIE (OHNE KRAFTSTOFFE)	226,45	0,79313	98,6	99,2	102,6	103,0	+ 3,8	+ 0,4	
333	WOHNUNGSMIETEN	171,83	0,81214	105,6	106,7	109,4	109,6	+ 2,7	+ 0,2	
334	ENERGIE (OHNE KRAFTSTOFFE)	54,62	0,74074	76,5	75,4	81,2	82,2	+ 9,0	+ 1,2	
335	MOEBEL, HAUSHALTSGERAETE U. A. GUETER FUER DIE HAUSHALTSFUEHRUNG	62,05	0,84569	103,3	103,6	105,3	105,5	+ 1,8	+ 0,2	
336	GUETER FUER DIE GESUNDHEITS- UND KOERPERPFLEGE	55,91	0,84380	104,7	106,1	107,9	108,0	+ 1,8	+ 0,1	
337	GUETER FUER VERKEHR UND NACHRICHTENUEBERMITTLUNG	144,87	0,81101	98,9	99,3	103,4	103,8	+ 4,5	+ 0,4	
338	GUETER FUER BILDUNG, UNTERHALTUNG, FREIZEIT (OHNE DIENSTLEISTUNGEN DES GASTGEMERBES)	97,27	0,85119	103,2	103,0	104,4	104,7	+ 1,7	+ 0,3	
339	GUETER FUER DIE PERSOENLICHE AUSSTATTUNG, DIENSTLEISTUNGEN DES BEHERBERGUNGSGEWERBES SOWIE GUETER SONSTIGER ART	131,71	0,77900	110,7	111,2	114,0	114,0	+ 2,5	-	
GLIEDERUNG NACH DAUERHAFTIGKEIT UND WERT DER GUETER										
340	VERBRAUCHSGUETER UND REPARATUREN	352,92	0,83333	94,7	94,1	97,9	98,5	+ 4,7	+ 0,6	
341	VERBRAUCHSGUETER	337,57	0,83487	94,1	93,5	97,3	97,8	+ 4,6	+ 0,5	
342	REPARATUREN	15,35	.	107,4	108,3	112,2	112,6	+ 4,0	+ 0,4	
343	GEBRAUCHSGUETER VON MITTLERER LEBENSDAUER UND/ODER BEGRENZTEM WERT	137,93	0,85052	104,6	105,0	106,3	106,5	+ 1,4	+ 0,2	
344	LANGLEBIGE, HOCHWERTIGE GEBRAUCHSGUETER	105,86	0,83109	105,2	105,7	106,6	106,9	+ 1,1	+ 0,3	
345	DIENSTLEISTUNGEN UND WOHNUNGSNUTZUNG	403,29	0,80210	107,0	107,9	110,5	110,6	+ 2,5	+ 0,1	
346	DAR.: DIENSTLEISTUNGEN	231,46	0,79584	108,1	108,8	111,3	111,3	+ 2,3	-	
GLIEDERUNG NACH WAREN, LEISTUNGEN UND WOHNUNGSNUTZUNG										
347	VERBRAUCHS- UND GEBRAUCHSGUETER	543,13	0,83797	98,1	97,9	100,6	101,1	+ 3,3	+ 0,5	
348	NAHRUNGSMITTEL	130,04	0,87357	99,1	98,1	100,7	101,2	+ 3,2	+ 0,5	
349	BESONDERS ERNTE-, SAISON- UND WITTERUNGSABHAENIGIGE NAHRUNGSMITTEL	14,47	0,84111	96,4	85,8	90,9	91,6	+ 6,8	+ 0,8	
350	SONSTIGE NAHRUNGSMITTEL	115,57	0,87775	99,5	99,7	101,9	102,4	+ 2,7	+ 0,5	
351	ANDERE VERBRAUCHS- UND GEBRAUCHSGUETER	413,09	0,82736	97,8	97,8	100,6	101,0	+ 3,3	+ 0,4	
352	ANDERE VERBR.- U. GEBRAUCHSGUETER OHNE BLUMEN, KOHLE U. HEIZOEL	394,22	0,82900	99,5	99,7	102,1	102,4	+ 2,7	+ 0,3	
353	ANDERE VERBR.- U. GEBR.-GUET. OHNE BLUMEN, KOHLE, HEIZOEL U. KRAFTST.	361,88	0,82831	102,1	102,4	103,8	104,1	+ 1,7	+ 0,3	
354	DIENSTLEISTUNGEN UND REPARATUREN	278,17	0,80486	107,7	108,5	110,9	111,0	+ 2,3	+ 0,1	
355	DAR.: GASTGEMERBELEISTUNGEN	62,59	0,82392	107,6	108,4	111,5	111,7	+ 3,0	+ 0,2	
356	VERZEHR IN GASTSTAETTEN	38,23	0,83305	105,2	105,9	107,7	107,9	+ 1,9	+ 0,2	
357	UEBERNACHTUNG	24,366	0,77465	111,3	112,3	117,5	117,7	+ 4,8	+ 0,2	
358	HANDWERKERLEISTUNGEN (OHNE BAUHANDWERKER)	20,60	0,81132	107,1	107,9	111,3	111,7	+ 3,5	+ 0,4	
359	VERKEHRSLAESTUNGEN	14,71	0,78385	106,4	106,6	109,0	108,5	+ 1,8	- 0,5	
360	UNTERRICHT UND KINDERGARTENBESUCH	13,60	0,74737	105,1	105,8	109,2	109,9	+ 3,9	+ 0,6	
361	WOHNUNGS- UND GARAGENNUTZUNG	178,70	0,80553	105,6	106,7	109,3	109,5	+ 2,6	+ 0,2	

## 1 PREISINDEX FUER DIE LEBENSHALTUNG

(AKTUELLE ERGEBNISSE)

## 1.3 4-PERSONEN-HAUSHALTE VON ARBEITERN UND ANGESTELLTEN MIT MITTLEREM EINKOMMEN

1985 = 100

LFD. NR.	INDEX, INDEXGRUPPE	WAEGUNGS- ANTEIL AM GESAMT- INDEX IN PROMILLE	VERKET- TUNGS- INDEX IN FAKTOR	1988			VERAENDERUNG OKT. 1988	OKT. 1989	SEPT. 1989	OKT. 1989	OKT. 1988	SEPT. 1989	OKT. 1989
				DURCH- SCHNITT	OKT.	SEPT.							
362	GESAMTINDEX	1000	0,82819	101,0	101,2	104,1	104,4	+ 3,2	+ 0,3				
363	GESAMTINDEX OHNE BESONDERS ERNTE-, SAISON- UND WITTERUNGS- ABHAENIGIGE NAHRUNGSMITTEL SOWIE OHNE BLUMEN	977,97	0,82750	101,0	101,5	104,4	104,7	+ 3,2	+ 0,3				
364	BESONDERS ERNTE-, SAISON- UND WITTERUNGSABHAENIGIGE NAHRUNGSMITTEL SOWIE BLUMEN	22,03	0,83838	98,7	89,6	93,0	93,9	+ 4,8	+ 1,0				
365	GESAMTINDEX OHNE BESONDERS ERNTE-, SAISON- UND WITTERUNGS- ABHAENIGIGE NAHRUNGSMITTEL	983,70	0,82750	101,1	101,4	104,3	104,6	+ 3,2	+ 0,3				
366	BESONDERS ERNTE-, SAISON- UND WITTERUNGSABHAENIGIGE NAHRUNGSMITTEL	16,30	0,83781	97,1	87,2	93,0	93,6	+ 7,3	+ 0,6				
367	GESAMTINDEX OHNE WOHNUNGSMIETE	815,18	0,83166	99,9	99,9	102,8	103,1	+ 3,2	+ 0,3				
368	GESAMTINDEX OHNE HEIZDEL	988,92	0,82805	101,7	101,9	104,6	104,9	+ 2,9	+ 0,3				
369	GESAMTINDEX OHNE HEIZDEL UND KRAFTSTOFFE	951,16	0,82805	102,9	103,2	105,5	105,8	+ 2,5	+ 0,3				

## GLIEDERUNG NACH HAUPTGRUPPEN UND GRUPPEN (VERWENDUNGSZWECK)

370	NAHRUNGSMITTEL, GETRAENKE, TABAKWAREN	259,54	0,85751	100,0	99,6	102,3	102,7	+ 3,1	+ 0,4				
371	BEKLEIDUNG, SCHUHE	76,97	0,83969	104,7	105,1	106,4	106,6	+ 1,4	+ 0,2				
372	WOHNUNGSMIETEN, ENERGIE (OHNE KRAFTSTOFFE)	253,22	0,78526	98,6	99,2	102,5	102,9	+ 3,7	+ 0,4				
373	WOHNUNGSMIETEN	184,82	0,80619	105,9	107,1	109,9	110,1	+ 2,8	+ 0,2				
374	ENERGIE (OHNE KRAFTSTOFFE)	68,40	0,73942	79,0	78,0	82,7	83,6	+ 7,2	+ 1,1				
375	MOEBEL, HAUSHALTSGERAETE U. A. GUETER FUER DIE HAUSHALTSFUERUNG	66,01	0,85090	103,2	103,5	105,1	105,2	+ 1,6	+ 0,1				
376	GUETER FUER DIE GESUNDHEITS- UND KOERPERPFLEGE	29,41	0,81209	103,2	103,6	109,1	109,3	+ 5,5	+ 0,2				
377	GUETER FUER VERKEHR UND NACHRICHTENUEBERMITTLUNG	139,30	0,81788	96,7	97,0	101,7	102,1	+ 5,3	+ 0,4				
378	GUETER FUER BILDUNG, UNTERHALTUNG, FREIZEIT (OHNE DIENSTLEISTUNGEN DES GASTGEBERES)	94,07	0,85119	102,8	102,6	103,9	104,1	+ 1,5	+ 0,2				
379	GUETER FUER DIE PERSOENLICHE AUSSTATTUNG, DIENSTLEISTUNGEN DES BEHERBERGUNGSGEWERBES SOWIE GUETER SONSTIGER ART	81,48	0,80747	110,6	111,4	114,4	114,4	+ 2,7	-				

## GLIEDERUNG NACH BEDARFSGRUPPEN

380	ERNAEHRUNG	195,00	0,86824	99,7	99,1	101,6	102,1	+ 3,0	+ 0,5				
381	GETRAENKE UND TABAKWAREN	64,54	0,82623	101,0	101,2	104,2	104,4	+ 3,2	+ 0,2				
382	WOHNUNG	185,10	0,80619	105,9	107,1	109,9	110,1	+ 2,8	+ 0,2				
383	HEIZUNG UND BELEUCHTUNG	70,52	0,74273	79,7	78,7	83,3	84,2	+ 7,0	+ 1,1				
384	HAUSRAT	92,63	0,87424	102,4	102,1	103,6	103,8	+ 1,7	+ 0,2				
385	BEKLEIDUNG	79,00	0,83969	104,7	105,1	106,4	106,6	+ 1,4	+ 0,2				
386	REINIGUNG UND KOERPERPFLEGE	45,91	0,80829	105,5	105,8	109,8	110,0	+ 4,0	+ 0,2				
387	BILDUNG, UNTERHALTUNG UND ERHOLUNG	107,22	0,80519	106,8	107,3	109,9	110,0	+ 2,5	+ 0,1				
388	VERKEHR	160,08	0,82431	98,5	99,0	103,2	103,5	+ 4,5	+ 0,3				

## GLIEDERUNG NACH DAUERHAFTIGKEIT UND WERT DER GUETER

389	VERBRAUCHSGUETER UND REPARATUREN	433,44	0,83180	94,8	94,3	98,4	98,9	+ 4,9	+ 0,5				
390	VERBRAUCHSGUETER	419,38	0,83250	94,4	93,9	97,9	98,5	+ 4,9	+ 0,6				
391	REPARATUREN	14,06		107,3	108,2	112,1	112,6	+ 4,1	+ 0,4				
392	GEBRAUCHSGUETER VON MITTLERER LEBENSDAUER UND/ODER BEGRENZTEM WERT	134,67	0,84991	104,5	104,8	106,2	106,3	+ 1,4	+ 0,1				
393	LANGLEBIGE, HOCHWERTIGE GEBRAUCHSGUETER	89,39	0,83263	104,4	105,0	105,7	105,9	+ 0,9	+ 0,2				
394	DIENSTLEISTUNGEN UND WOHNUNGSNUTZUNG	342,50	0,80980	106,5	107,5	110,1	110,3	+ 2,6	+ 0,2				
395	DAR.: DIENSTLEISTUNGEN	157,68	0,81424	107,3	107,9	110,4	110,5	+ 2,4	+ 0,1				

## GLIEDERUNG NACH WAREN, LEISTUNGEN UND WOHNUNGSNUTZUNG

396	VERBRAUCHS- UND GEBRAUCHSGUETER	609,13	0,83656	97,5	97,2	100,3	100,7	+ 3,6	+ 0,4				
397	NAHRUNGSMITTEL	172,60	0,87281	99,2	98,4	101,0	101,5	+ 3,2	+ 0,5				
398	BESONDERS ERNTE-, SAISON- UND WITTERUNGSABHAENIGIGE NAHRUNGSMITTEL	16,30	0,83781	97,1	87,2	93,0	93,6	+ 7,3	+ 0,6				
399	SONSTIGE NAHRUNGSMITTEL	156,30	0,87621	99,4	99,5	101,8	102,3	+ 2,8	+ 0,5				
400	ANDERE VERBRAUCHS- UND GEBRAUCHSGUETER	436,53	0,82187	96,8	96,8	100,0	100,4	+ 3,7	+ 0,4				
401	ANDERE VERBR.- U. GEBRAUCHSGUETER OHNE BLUMEN, KOHLE U. HEIZDEL	418,53	0,82431	98,2	98,4	101,3	101,6	+ 3,3	+ 0,3				
402	ANDERE VERBR.- U. GEBR.-GUET. OHNE BLUMEN, KOHLE, HEIZDEL U. KRAFTST.	380,77	0,82294	101,0	101,2	103,0	103,3	+ 2,1	+ 0,3				
403	DIENSTLEISTUNGEN UND REPARATUREN	198,27	0,81946	107,1	107,7	110,2	110,3	+ 2,4	+ 0,1				
404	DAR.: GASTGEBERLEISTUNGEN	53,71	0,82874	107,5	108,3	111,4	111,6	+ 3,0	+ 0,2				
405	VERZEHR IN GASTSTAETTEN	34,31	0,83305	105,4	105,0	107,9	108,1	+ 2,0	+ 0,2				
406	UEBERNACHTUNG	19,40	0,77525	111,3	112,3	117,5	117,6	+ 4,7	+ 0,1				
407	HANDWERKERLEISTUNGEN (OHNE BAUHANDWERKER)	19,14	0,81132	107,1	107,8	111,3	111,7	+ 3,6	+ 0,4				
408	VERKEHRSLAESTUNGEN	12,73	0,76899	106,8	107,1	109,3	108,9	+ 1,7	- 0,4				
409	UNTERRICHT UND KINDERGARTENBESUCH	13,39	0,76698	104,5	105,3	108,1	108,6	+ 3,1	+ 0,5				
410	WOHNUNGS- UND GARAGENNUTZUNG	192,60	0,80357	105,8	107,0	109,8	110,0	+ 2,8	+ 0,2				

## 1 PREISINDEX FUER DIE LEBENSHALTUNG

(AKTUELLE ERGEBNISSE)

## 1.4 2-PERSONEN-HAUSHALTE VON RENTEN- UND SOZIALHILFEEMPFANGERN MIT GERINGEM EINKOMMEN

1985 = 100

LFD. NR.	INDEX, INDEXGRUPPE	WAEGUNGS- ANTEIL AM GESAMT- INDEX IN PROMILLE	VERKET- TUNGS- INDEX IN FAKTOR	1988 DURCH- SCHNITT	1989			VERAENDERUNG OKT. 1989 GEGENUEBER OKT. 1988 IN PROZENT	
					OKT.	SEPT.	OKT.	OKT.	SEPT.
411	GESAMTINDEX	1000	0,82598	101,0	101,2	104,1	104,5	+ 3,3	+ 0,4
412	GESAMTINDEX OHNE BESONDERS ERNTE-, SAISON- UND WITTERUNGS- ABHAENGIGE NAHRUNGSMITTEL SOWIE OHNE BLUMEN	962,09	0,82529	101,1	101,6	104,5	104,8	+ 3,1	+ 0,3
413	BESONDERS ERNTE-, SAISON- UND WITTERUNGSABHAENGIGE NAHRUNGSMITTEL SOWIE BLUMEN	37,91	0,83929	99,1	89,0	94,2	94,6	+ 6,3	+ 0,4
414	GESAMTINDEX OHNE BESONDERS ERNTE-, SAISON- UND WITTERUNGS- ABHAENGIGE NAHRUNGSMITTEL	969,50	0,82544	101,1	101,6	104,4	104,8	+ 3,1	+ 0,4
415	BESONDERS ERNTE-, SAISON- UND WITTERUNGSABHAENGIGE NAHRUNGSMITTEL	30,50	0,84178	98,2	87,5	94,7	94,8	+ 8,3	+ 0,1
416	GESAMTINDEX OHNE WOHNUNGSMIETE	760,32	0,83375	99,3	99,0	102,0	102,4	+ 3,4	+ 0,4
417	GESAMTINDEX OHNE HEIZOEL	991,48	0,82667	101,6	101,7	104,5	104,9	+ 3,1	+ 0,4
418	GESAMTINDEX OHNE HEIZOEL UND KRAFTSTOFFE	978,33	0,82667	102,0	102,1	104,8	105,1	+ 2,9	+ 0,3

## GLIEDERUNG NACH HAUPTGRUPPEN UND GRUPPEN (VERWENDUNGSZWECK)

419	NAHRUNGSMITTEL, GETRAENKE, TABAKWAREN	304,19	0,86123	99,2	98,4	101,1	101,5	+ 3,2	+ 0,4
420	BEKLEIDUNG, SCHUHE	52,42	0,84530	104,6	105,0	106,4	106,7	+ 1,6	+ 0,3
421	WOHNUNGSMIETEN, ENERGIE (OHNE KRAFTSTOFFE)	337,48	0,78385	99,3	100,1	103,1	103,5	+ 3,4	+ 0,4
422	WOHNUNGSMIETEN	239,68	0,80081	106,5	107,9	110,9	111,1	+ 3,0	+ 0,2
423	ENERGIE (OHNE KRAFTSTOFFE)	97,80	0,74232	81,6	80,9	84,1	85,0	+ 5,1	+ 1,1
424	MOEBEL, HAUSHALTSGERAETE U. A. GUETER FUER DIE HAUSHALTSFUHRUNG	62,44	0,85163	104,0	104,4	106,3	106,5	+ 2,0	+ 0,2
425	GUETER FUER DIE GESUNDHEITS- UND KOERPERPFLEGE	48,42	0,77899	104,9	105,5	112,7	113,9	+ 8,0	+ 0,2
426	GUETER FUER VERKEHR UND NACHRICHTENUEBERMITTLUNG	85,45	0,84081	99,4	99,7	103,2	103,4	+ 3,7	+ 0,2
427	GUETER FUER BILDUNG, UNTERHALTUNG, FREIZEIT (OHNE DIENSTLEISTUNGEN DES GASTGEBERES)	57,42	0,83333	104,6	103,9	105,0	105,4	+ 1,4	+ 0,4
428	GUETER FUER DIE PERSOENLICHE AUSSTATTUNG, DIENSTLEISTUNGEN DES BEHERBERGUNGSGEWERBES SOWIE GUETER SONSTIGER ART	52,18	0,83939	111,2	111,9	115,3	115,3	+ 3,0	-

## GLIEDERUNG NACH BEDARFSGRUPPEN

429	ERNAEHRUNG	241,38	0,86877	99,5	98,3	101,2	101,6	+ 3,4	+ 0,4
430	GETRAENKE UND TABAKWAREN	62,81	0,83193	98,3	98,6	100,7	100,9	+ 2,3	+ 0,2
431	WOHNUNG	240,48	0,80081	106,5	108,0	110,9	111,1	+ 2,9	+ 0,2
432	HEIZUNG UND BELEUCHTUNG	99,45	0,74399	81,9	81,2	84,5	85,3	+ 5,5	+ 0,9
433	HAUSRAT	70,60	0,87013	102,7	102,1	103,5	103,8	+ 1,7	+ 0,3
434	BEKLEIDUNG	53,54	0,84530	104,6	105,0	106,4	106,7	+ 1,6	+ 0,3
435	REINIGUNG UND KOERPERPFLEGE	68,38	0,79567	105,5	106,1	112,6	112,8	+ 6,3	+ 0,2
436	BILDUNG, UNTERHALTUNG UND ERHOLUNG	69,12	0,80750	109,6	110,2	113,0	113,2	+ 2,7	+ 0,2
437	VERKEHR	94,24	0,84309	100,4	100,8	104,2	104,3	+ 3,5	+ 0,1

## GLIEDERUNG NACH DAUERHAFTIGKEIT UND WERT DER GUETER

438	VERBRAUCHSGUETER UND REPARATUREN	491,65	0,82696	95,8	95,1	98,7	99,2	+ 4,3	+ 0,5
439	VERBRAUCHSGUETER	476,95	0,82696	95,5	94,7	98,3	98,8	+ 4,3	+ 0,5
440	REPARATUREN	14,70		106,6	107,5	110,9	111,6	+ 3,8	+ 0,6
441	GEBRAUCHSGUETER VON MITTLERER LEBENSDAUER UND/ODER BEGRENZTEM WERT	85,85	0,84906	104,4	104,8	106,1	106,3	+ 1,4	+ 0,2
442	LANGLEBIGE, HOECHWERTIGE GEBRAUCHSGUETER	34,65	0,88899	103,0	103,4	104,2	104,3	+ 0,9	+ 0,1
443	DIENSTLEISTUNGEN UND WOHNUNGSNUTZUNG	387,85	0,81363	106,7	107,9	110,6	110,8	+ 2,7	+ 0,2
444	DAR.: DIENSTLEISTUNGEN	148,17	0,83684	107,1	107,7	110,3	110,3	+ 2,4	-

## GLIEDERUNG NACH WAREN, LEISTUNGEN UND WOHNUNGSNUTZUNG

445	VERBRAUCHS- UND GEBRAUCHSGUETER	566,60	0,83375	96,8	96,1	99,3	99,7	+ 3,7	+ 0,4
446	NAHRUNGSMITTEL	221,82	0,87193	99,0	97,7	100,7	101,1	+ 3,5	+ 0,4
447	BESONDERS ERNTE-, SAISON- UND WITTERUNGSABHAENGIGE NAHRUNGSMITTEL	30,50	0,84178	98,2	87,5	94,7	94,8	+ 8,3	+ 0,1
448	SONSTIGE NAHRUNGSMITTEL	191,32	0,87544	99,2	99,3	101,6	102,1	+ 2,8	+ 0,5
449	ANDERE VERBRAUCHS- UND GEBRAUCHSGUETER	344,78	0,80929	95,3	95,1	98,4	98,8	+ 3,9	+ 0,4
450	ANDERE VERBR.- U. GEBRAUCHSGUETER OHNE BLUMEN, KOHLE U. HEIZOEL	324,28	0,80999	96,5	96,6	99,6	99,9	+ 3,4	+ 0,3
451	ANDERE VERBR.- U. GEBR.-GUET. OHNE BLUMEN, KOHLE, HEIZOEL U. KRAFTST.	311,13	0,80933	97,6	97,7	100,3	100,6	+ 3,0	+ 0,3
452	DIENSTLEISTUNGEN UND REPARATUREN	187,69	0,83670	106,9	107,5	110,0	110,2	+ 2,5	+ 0,2
453	DAR.: GASTGEBERBELEISTUNGEN	45,47	0,82998	107,4	108,1	111,1	111,3	+ 3,0	+ 0,2
454	VERZEHR IN GASTSTAETTEN	30,85	0,83291	105,6	106,1	108,0	108,3	+ 2,1	+ 0,3
455	UEBERNACHTUNG	14,62	0,78596	111,3	112,3	117,5	117,7	+ 4,8	+ 0,2
456	HANDWERKERLEISTUNGEN (OHNE BAUHANDWERKER)	22,33	0,80867	106,2	107,0	109,9	110,3	+ 3,1	+ 0,4
457	VERKEHRSLEISTUNGEN	19,57	0,76715	107,4	107,8	109,9	109,7	+ 1,8	- 0,2
458	UNTERRICHT UND KINDERGARTENBESUCH	0,05	0,69684	105,1	105,9	109,2	109,7	+ 3,6	+ 0,5
459	WOHNUNGS- UND GARAGENNUTZUNG	245,71	0,79951	106,5	107,9	110,8	111,0	+ 2,9	+ 0,2

1 PREISINDEX FUER DIE LEBENSHALTUNG  
(AKTUELLE ERGEBNISSE)  
1.5 EINFACHE LEBENSHALTUNG EINES KINDES  
1985 = 100

LFD. NR.	INDEX, INDEXGRUPPE	WÄGUNGS- ANTEIL AM GESAMT- INDEX IN PROMILLE	VERKET- TUNGS- FAKTOR	1988 DURCH- SCHNITT	1988		1989		VERÄNDERUNG OKT. 1988 OKT. 1989	VERÄNDERUNG SEPT. 1988 SEPT. 1989
					OKT.	SEPT.	OKT.	SEPT.		
460	GESAMTINDEX	1000	0,84412	101,8	101,7	104,7	105,0	+ 3,2	+ 0,3	
GLIEDERUNG NACH HAUPTGRUPPEN UND GRUPPEN (VERWENDUNGSZWECK)										
461	NAHRUNGSMITTEL, GETRAENKE	444,99	0,87159	100,2	99,3	102,9	103,2	+ 3,9	+ 0,3	
462	BEKLEIDUNG, SCHUHE	239,22	0,84027	104,7	105,2	106,6	106,8	+ 1,5	+ 0,2	
463	WOHNUNGSMIETEN, ENERGIE (OHNE KRAFTSTOFFE)	168,18	0,79077	99,5	100,2	104,5	104,9	+ 4,7	+ 0,4	
464	WOHNUNGSMIETEN	124,48	0,79806	106,9	108,3	111,4	111,7	+ 3,1	+ 0,3	
465	ENERGIE (OHNE KRAFTSTOFFE)	43,70	0,76982	78,3	77,1	84,5	85,7	+11,2	+ 1,4	
466	MOEBEL, HAUSHALTSGERAETE U. A. GUETER FUER DIE HAUSHALTSFUHRUNG	50,38	0,84932	103,3	103,6	104,7	104,8	+ 1,2	+ 0,1	
467	GUETER FUER DIE GESUNDHEITS- UND KOERPERPFLEGE	32,44	0,84569	104,2	104,5	106,5	106,7	+ 2,1	+ 0,2	
468	GUETER FUER VERKEHR UND NACHRICHTENUEBERMITTLUNG	30,55	0,77125	106,6	107,0	113,0	113,0	+ 5,6	-	
469	GUETER FUER BILDUNG, UNTERHALTUNG, FREIZEIT (OHNE DIENSTLEISTUNGEN DES GASTGEBERES)	23,41	0,82090	105,6	106,3	108,4	108,6	+ 2,2	+ 0,2	
470	GUETER FUER DIE PERSOENLICHE AUSSTATTUNG, DIENSTLEISTUNGEN DES BEHERBERGUNGSGEWERBES SOWIE GUETER SONSTIGER ART	10,89	0,83871	104,5	104,7	106,3	106,6	+ 1,8	+ 0,3	
GLIEDERUNG NACH BEDARFSGRUPPEN										
471	ERNAEHRUNG	436,03	0,87225	100,1	99,1	102,7	103,0	+ 3,9	+ 0,3	
472	GETRAENKE	8,96	0,81011	107,0	107,5	110,5	110,7	+ 3,0	+ 0,2	
473	WOHNUNG	124,48	0,79806	106,9	108,3	111,4	111,7	+ 3,1	+ 0,3	
474	HEIZUNG UND BELEUCHTUNG	43,85	0,77040	78,4	77,2	84,6	85,8	+11,1	+ 1,4	
475	HAUSRAT	45,28	0,84642	103,0	103,3	104,3	104,4	+ 1,1	+ 0,1	
476	BEKLEIDUNG	246,97	0,83956	104,7	105,1	106,5	106,8	+ 1,6	+ 0,3	
477	REINIGUNG UND KOERPERPFLEGE	39,65	0,85383	104,3	104,6	106,5	106,8	+ 2,1	+ 0,3	
478	BILDUNG UND UNTERHALTUNG	24,14	0,81871	106,0	106,6	108,7	108,9	+ 2,2	+ 0,2	
479	VERKEHR	30,64	0,77185	106,6	107,0	113,0	113,0	+ 5,6	-	

## 2 INDEX DER EINZELHANDELSPREISE

(AKTUELLE ERGEBNISSE)

## 2.1 GLIEDERUNG NACH DER SYSTEMATIK DER WIRTSCHAFTSZWEIGE (AUSGABE 1979)

1980 = 100

LFD. NR.	NR. DER SYSTEMATIK	INDEX, INDEXGRUPPE	WÄGUNGS- ANTEIL AM GESAMT- INDEX IN PROMILLE	VERKET- TUNGS- FAKTOR	1988 DURCH- SCHNITT	1988			VERÄNDERUNG	
						1988 OKT.	1988 SEPT.	1988 OKT.	OKT. 1988	SEPT. 1988
1	43	GESAMTINDEX	1000	0,96332	118,5	118,4	121,2	121,5	+ 2,6	+ 0,2
NACH WIRTSCHAFTSGRUPPEN										
2	431	EH. M. NAHRUNGSMITTELN, GETRAENKEN, TABAKWAREN	286,42	0,89354	116,2	115,4	119,2	119,5	+ 3,6	+ 0,3
3	432	EH. M. TEXTILIEN, BEKLEIDUNG, SCHUHEN, LEDERWAREN	159,22	0,82937	122,4	122,9	124,4	124,7	+ 1,5	+ 0,2
4	433	EH. M. EINRICHTUNGSGEGENSTAENDEN (OHNE ELEKTROTECHNISCHE UND HAUSHALTSGROSSGERAETE)	72,55	0,83420	125,3	125,7	128,1	128,3	+ 2,1	+ 0,2
5	434	EH. M. ELEKTROTECHNISCHEN ERZEUGNISSEN, HAUSHALTSGROSSGERAETEN, MUSIKINSTRUMENTEN	34,68	.	100,5	100,3	100,4	100,4	+ 0,1	-
6	435	EH. M. PAPIERWAREN, DRUCKERZEUGNISSEN, BUEROMASCHINEN	24,46	0,89781	125,1	125,3	127,9	128,0	+ 2,2	+ 0,1
7	436	EH. M. PHARMAZEUTISCHEN UND KOSMETISCHEN ERZEUGNISSEN, MEDIZINISCHEN ARTIKELN, REINIGUNGSMITTELN, ANSTRICHBEDARF	59,58	0,88717	121,4	122,0	122,6	122,6	+ 0,5	-
8	437	EH. M. KRAFT- UND SCHMIERSTOFFEN (TANKSTELLEN)	15,61	0,75040	100,0	99,6	110,3	111,3	+ 11,7	+ 0,9
9	438	EH. M. FAHRZEUGEN, FAHRZEUGTEILEN, -ZUBEHOER UND -REIFEN	98,00	0,87011	138,3	139,5	140,8	141,3	+ 1,3	+ 0,4
10	439	EH. M. SONSTIGEN WAREN, WAREN VERSCHIEDENER ART	249,48	.	111,3	110,7	114,2	114,7	+ 3,6	+ 0,4
NACH WIRTSCHAFTSUNTERGRUPPEN UND -KLASSEN										
11	431	EH. M. NAHRUNGSMITTELN, GETRAENKEN, TABAKWAREN	286,42	0,89354	116,2	115,4	119,2	119,5	+ 3,6	+ 0,3
12	431 1	EH. M. NAHRUNGSMITTELN, GETRAENKEN, TABAKWAREN (OHNE AUSGEPRAEGTEN SCHWERPUNKT)	233,09	0,90000	115,0	114,3	117,8	118,0	+ 3,2	+ 0,2
13	431 4	EH. M. NAHRUNGSMITTELN DARUNTER:	25,99	.	114,2	111,9	118,8	119,3	+ 6,6	+ 0,4
14	431 41	EH. M. MILCH, MILCHERZEUGNISSEN, FETTWAREN, EIERN	3,44	0,91179	110,7	111,0	114,1	114,6	+ 3,2	+ 0,4
15	431 42	EH. M. FISCHEN, FISCHERZEUGNISSEN	1,87	0,84349	139,2	141,3	143,7	146,5	+ 3,7	+ 1,9
16	431 44	EH. M. SUESSWAREN	1,91	0,87578	111,9	111,9	111,9	-	-	-
17	431 45	EH. M. KAFFEE, TEE, KAKAO	1,20	0,86725	104,5	105,1	105,2	104,9	- 0,2	- 0,3
18	431 46	EH. M. FLEISCH, FLEISCHWAREN	7,09	.	109,9	109,8	115,4	116,6	+ 6,2	+ 1,0
19	431 48	EH. M. KARTOFFELN, GEMUESE, OBST	6,35	0,89082	115,7	105,6	123,6	123,0	+ 16,5	- 0,5
20	431 6	EH. M. GETRAENKEN	10,67	0,89900	118,9	119,2	120,7	120,9	+ 1,4	+ 0,2
21	431 9	EH. M. TABAKWAREN	16,67	0,83529	133,4	133,0	139,7	140,0	+ 5,3	+ 0,2
22	432	EH. M. TEXTILIEN, BEKLEIDUNG, SCHUHEN, LEDERWAREN	159,22	0,82937	122,4	122,9	124,4	124,7	+ 1,5	+ 0,2
23	432 1-7	EH. M. TEXTILIEN, BEKLEIDUNG 1)	133,41	0,84265	121,8	122,3	123,7	124,0	+ 1,4	+ 0,2
24	432 1	EH. M. TEXTILIEN, BEKLEIDUNG (OHNE AUSGEPRAEGTEN SCHWERPUNKT)	38,50	0,84093	122,3	122,8	124,2	124,5	+ 1,4	+ 0,2
25	432 3	EH. M. OBERBEKLEIDUNG (OHNE PULLOVER U.AE. FUER HERREN UND DAMEN), KINDER- UND SAEUGLINGSBEKLEIDUNG	61,94	0,83532	122,6	123,2	124,7	125,1	+ 1,5	+ 0,3
26	432 4	EH. M. PULLOVERN U.AE., WAESCHE UND BEKLEIDUNGSZUBEHOER FUER HERREN UND DAMEN, KOPFBEDECKUNGEN	12,67	.	123,1	123,6	125,5	125,8	+ 1,8	+ 0,2
27	432 7	EH. M. HEIM- UND HAUSTEXTILIEN, BODENBELAEGEN, BETTWAREN	11,66	.	115,4	115,6	116,5	116,6	+ 0,9	+ 0,1
28	432 8	EH. M. SCHUHEN, LEDERWAREN	25,81	.	125,6	126,0	127,9	128,1	+ 1,7	+ 0,2
29	433	EH. M. EINRICHTUNGSGEGENSTAENDEN (OHNE ELEKTROTECHNISCHE UND HAUSHALTSGROSSGERAETE)	72,55	0,83420	125,3	125,7	128,1	128,3	+ 2,1	+ 0,2
30	433 1	EH. M. EISEN-, METALL- UND KUNSTSTOFFWAREN, A.N.G.	13,87	0,87230	120,7	121,0	123,5	123,7	+ 2,2	+ 0,2
31	433 3	EH. M. FEINKERAMIK UND GLASWAREN FUER DEN HAUSHALT	3,05	0,80640	128,3	128,9	132,2	132,4	+ 2,7	+ 0,2
32	433 4	EH. M. MOEBELN (OHNE BUEROMOEBEL)	42,94	0,82253	127,2	127,6	130,1	130,4	+ 2,2	+ 0,2
33	434	EH. M. ELEKTROTECHNISCHEN ERZEUGNISSEN, HAUSHALTSGROSSGERAETEN, MUSIKINSTRUMENTEN	34,68	.	100,5	100,3	100,4	100,4	+ 0,1	-
34	434 1	EH. M. ELEKTROTECHNISCHEN ERZEUGNISSEN, A.N.G., HAUSHALTSGROSSGERAETEN	12,57	.	106,2	106,2	106,7	106,8	+ 0,6	+ 0,1
35	434 4	EH. M. RUNDFUNK-, FERNSEH- UND PHONOTECHNISCHEN GERAETEN	18,54	.	92,4	92,0	91,5	91,5	- 0,5	-
36	435	EH. M. PAPIERWAREN, DRUCKERZEUGNISSEN, BUEROMASCHINEN	24,46	0,89781	125,1	125,3	127,9	128,0	+ 2,2	+ 0,1
37	436	EH. M. PHARMAZEUTISCHEN UND KOSMETISCHEN ERZEUGNISSEN, MEDIZINISCHEN ARTIKELN, REINIGUNGSMITTELN, ANSTRICHBEDARF	59,58	0,88717	121,4	122,0	122,6	122,6	+ 0,5	-
38	436 1	APOTHEKEN	43,43	0,87332	122,7	123,5	123,8	123,8	+ 0,2	-
39	436 6	EH. M. DROGERIEARTIKELN, REINIGUNGSMITTELN	14,08	0,92207	117,7	117,9	119,0	119,2	+ 1,1	+ 0,2
40	437	EH. M. KRAFT- UND SCHMIERSTOFFEN (TANKSTELLEN)	15,61	0,75040	100,0	99,6	110,3	111,3	+ 11,7	+ 0,9
41	438	EH. M. FAHRZEUGEN, FAHRZEUGTEILEN, -ZUBEHOER UND -REIFEN	98,00	0,87011	138,3	139,5	140,8	141,3	+ 1,3	+ 0,4
42	438 1	EH. M. KRAFTWAGEN, KRAFTWAGENTEILEN, -ZUBEHOER UND -REIFEN	92,76	.	138,9	140,2	141,3	141,9	+ 1,2	+ 0,4
43	439	EH. M. SONSTIGEN WAREN, WAREN VERSCHIEDENER ART	249,48	.	111,3	110,7	114,2	114,7	+ 3,6	+ 0,4
44	439 7	EH. M. BRENNSTOFFEN	26,27	0,63857	66,5	63,1	83,4	85,2	+ 35,0	+ 2,2

1) FRUEHERE BEZEICHNUNG: EH. M. TEXTILWAREN INSGESAMT





## 2 INDEX DER EINZELHANDELSPREISE

(AKTUELLE ERGEBNISSE)

## 2.3 GLIEDERUNG NACH DEM GUETERVERZEICHNIS FUER DEN PRIVATEN VERBRAUCH (AUSGABE 1963)

1980 = 100

LFD. NR.	INDEX, INDEXGRUPPE	WEGUNGS- ANTEIL AM GESAMT- INDEX IN PROMILLE	VERKET- TUNGS- FAKTOR	1988 DURCH- SCHNITT	1989			VERAENDERUNG OKT. 1989 GEGENUEBER OKT. SEPT. 1988 1989 IN PROZENT
					1988 OKT.	1989 SEPT.	1989 OKT.	
104	GESAMTINDEX	1000	0,86332	118,5	118,4	121,2	121,5	+ 2,6 + 0,2
105	GESAMTINDEX OHNE BESONDERS ERNTE-, SAISON- UND WITTERUNGS- ABHAENIGIGE NAHRUNGSMITTEL SOWIE OHNE BLUMEN	964,18	0,86344	118,4	118,7	121,1	121,4	+ 2,3 + 0,2
106	BESONDERS ERNTE-, SAISON- UND WITTERUNGSABHAENIGIGE NAHRUNGSMITTEL SOWIE BLUMEN	35,82	0,86825	120,8	110,9	124,7	124,9	+12,6 + 0,2
107	GESAMTINDEX OHNE HEIZOEL	978,60	0,87166	120,0	120,0	122,3	122,6	+ 2,2 + 0,2
108	GESAMTINDEX OHNE HEIZOEL UND KRAFTSTOFFE	965,08	0,87333	120,5	120,5	122,6	122,9	+ 2,0 + 0,2
109	HEIZOEL UND KRAFTSTOFFE	34,92	0,59335	63,6	60,5	82,4	84,1	+39,0 + 2,1
NACH HAUPTGRUPPEN								
110	NAHRUNGS- UND GENUSSMITTEL	294,41	0,89435	115,6	114,7	118,8	119,0	+ 3,7 + 0,2
111	KLEIDUNG, SCHUHE	189,30	0,83276	123,6	124,2	125,7	126,1	+ 1,5 + 0,3
112	BRENNSTOFFE	25,58	0,60927	63,2	59,5	80,6	82,4	+38,5 + 2,2
113	UEBRIGE WAREN FUER DIE HAUSHALTSFUEHRUNG	178,90	0,86143	121,0	120,8	122,3	122,5	+ 1,4 + 0,2
114	) VERKEHRSSZWECKE	116,75	0,85689	132,2	133,3	136,1	136,8	+ 2,6 + 0,5
115	WAREN FUER ) DIE KOERPER- UND GESUNDHEITSPFLEGE	68,74	0,89122	121,0	121,7	122,3	122,3	+ 0,5 -
116	) BILDUNGS- UND UNTERHALTUNGSZWECKE	101,46	0,95543	111,7	111,6	112,6	112,7	+ 1,0 + 0,1
117	PERSOENLICHE AUSSTATTUNG, SONSTIGE WAREN	24,86	0,76057	110,3	110,3	111,1	111,2	+ 0,8 + 0,1
NACH GRUPPEN UND UNTERGRUPPEN								
118	NAHRUNGS- UND GENUSSMITTEL	294,41	0,89435	115,6	114,7	118,8	119,0	+ 3,7 + 0,2
119	NAHRUNGSMITTEL	216,21	0,90808	113,5	112,3	116,8	117,1	+ 4,3 + 0,3
120	FLEISCH UND FLEISCHWAREN, FISCHE UND FISCHWAREN	63,81	0,92797	112,6	112,7	116,9	118,1	+ 4,8 + 1,0
121	FLEISCH UND FLEISCHWAREN	55,39	0,93655	110,2	110,1	114,7	115,8	+ 5,2 + 1,0
122	FISCHE UND FISCHWAREN	8,42	0,88287	128,6	129,9	131,6	133,3	+ 2,6 + 1,3
123	EIER	4,01	0,93493	103,8	104,0	105,5	107,9	+ 3,8 + 2,3
124	MILCH, KAESE, BUTTER	31,41	0,91791	109,4	110,0	113,0	113,3	+ 3,0 + 0,3
125	SPEISEFETTE UND -OELE (OHNE BUTTER)	7,16	0,87890	115,8	115,5	120,0	120,3	+ 4,2 + 0,3
126	BROT UND BACKWAREN	14,43	0,85464	120,0	120,4	122,1	122,4	+ 1,7 + 0,2
127	MEHL, NAHRMITTEL, KARTOFFELERZEUGNISSE	19,23	0,92300	116,0	116,1	117,0	117,1	+ 0,9 + 0,1
128	KARTOFFELN	3,96	1,57317	124,0	119,2	232,5	224,8	+88,6 - 3,3
129	GEMUESE, OBST UND MARMELADE	31,10	0,86232	113,9	105,1	107,3	107,6	+ 2,4 + 0,3
130	FRISCHGEMUESE	8,61	0,92924	109,3	91,8	92,7	93,9	+ 2,3 + 1,3
131	GEMUESEKONSERVEN	7,00	0,89869	116,4	116,3	116,5	116,5	+ 0,2 -
132	FRISCHOBST	11,14	0,77940	117,0	106,1	111,6	111,5	+ 5,1 - 0,1
133	OBSTKONSERVEN, TROCKENOBST	2,46	0,92951	110,5	110,3	109,7	109,7	- 0,5 -
134	MARMELADE	1,89	0,88330	111,6	111,9	112,0	112,0	+ 0,1 -
135	ZUCKER, SUESSWAREN	21,81	0,89241	110,6	110,4	109,9	109,8	- 0,5 - 0,1
136	GEWUERZE UND AEMHLICHE BACK- UND SPEISEZUTATEN	7,81	0,91993	115,9	116,2	116,5	116,8	+ 0,5 + 0,3
137	ALKOHOLFREIE GETRAENKE	11,48	0,91152	118,2	118,7	120,2	120,3	+ 1,3 + 0,1
138	GENUSSMITTEL	78,20	0,86372	121,3	121,3	124,2	124,3	+ 2,5 + 0,1
139	BOHNENKAFFEE	9,10	0,87047	87,4	88,6	87,4	86,7	- 2,1 - 0,8
140	ECHTER TEE	2,08	0,85989	119,1	119,1	119,8	119,7	+ 0,5 - 0,1
141	ALKOHOLISCHE GETRAENKE	42,04	0,89341	120,6	120,8	121,5	121,6	+ 0,7 + 0,1
142	TABAKWAREN	24,98	0,82988	135,1	134,4	142,5	142,8	+ 6,3 + 0,2
143	KLEIDUNG, SCHUHE	189,30	0,83276	123,6	124,2	125,7	126,1	+ 1,5 + 0,3
144	OBERBEKLEIDUNG	125,87	0,84489	122,2	122,7	124,1	124,5	+ 1,5 + 0,3
145	HERREN- UND KNABENOBEBEKLEIDUNG	43,02	0,85330	123,0	123,7	125,7	126,1	+ 1,9 + 0,3
146	DAMEN- UND MAEDCHENOBEBEKLEIDUNG	82,85	0,83877	121,7	122,2	123,4	123,7	+ 1,2 + 0,2
147	SONSTIGE BEKLEIDUNG	30,30	0,85266	126,4	126,8	128,5	128,8	+ 1,6 + 0,2
148	SCHUHE UND ZUBEHOER	32,53	0,75729	126,7	127,1	129,1	129,4	+ 1,8 + 0,2
149	BRENNSTOFFE	25,58	0,60927	63,2	59,5	80,6	82,4	+38,5 + 2,2
150	UEBRIGE WAREN FUER DIE HAUSHALTSFUEHRUNG	178,90	0,86143	121,0	120,8	122,3	122,5	+ 1,4 + 0,2
151	MOEBEL	56,36	0,81888	127,6	128,0	130,5	130,7	+ 2,1 + 0,2
152	HEIMTEXTILIEN, HAUSHALTSMASCHINE	33,10	0,87168	115,6	115,7	116,5	116,5	+ 0,7 -
153	HEIZ- UND KOCHGERAETE, BELEUCHTUNGSKOERPER	7,20	0,90732	116,4	116,6	117,7	117,8	+ 1,0 + 0,1
154	HAUSHALTSMASCHINEN UND -GERAETE	40,32	0,86863	119,8	120,2	122,2	122,3	+ 1,7 + 0,1
155	DARUNTER: LANGLEBIGE, HOCHWERTIGE ELEKTR. HAUSHALTSMASCHINEN UND -GERAETE	15,46	0,95728	109,5	109,4	110,3	110,4	+ 0,9 + 0,1
156	TAPETEN, FARBEN, BAUSTOFFE	11,25	0,88808	119,4	118,6	121,1	121,1	+ 2,1 -
157	SONSTIGE WAREN FUER DIE HAUSHALTSFUEHRUNG	30,67	0,90793	117,8	115,5	115,2	115,9	+ 0,3 + 0,6
158	WAREN FUER VERKEHRSSZWECKE	116,75	0,85689	132,2	133,3	136,1	136,8	+ 2,6 + 0,5
159	KRAFTFAHRZEUGE UND FAHRRADER	90,77	0,86268	141,2	142,6	143,7	144,3	+ 1,2 + 0,4
160	KRAFTSTOFFE	13,52	0,76003	83,8	83,1	99,4	100,7	+21,2 + 1,3
161	SONSTIGE WAREN FUER EIGENE KRAFTFAHRZEUGE	12,46	0,89444	119,3	119,4	120,7	120,9	+ 1,3 + 0,2
162	WAREN FUER DIE KOERPER- UND GESUNDHEITSPFLEGE	68,74	0,89122	121,0	121,7	122,3	122,3	+ 0,5 -
163	WAREN FUER DIE KOERPERPFLEGE	21,77	0,93435	117,7	118,0	119,2	119,3	+ 1,1 + 0,1
164	WAREN FUER DIE GESUNDHEITSPFLEGE	46,97	0,87253	122,6	123,4	123,7	123,7	+ 0,2 -
165	DARUNTER: PRAEPARATE ZUR INNEREN ANWENDUNG	41,06	0,87253	123,1	124,0	124,2	124,2	+ 0,2 -
166	WAREN FUER BILDUNGS- UND UNTERHALTUNGSZWECKE	101,46	0,95543	111,7	111,6	112,6	112,7	+ 1,0 + 0,1
167	RUNDUNK-, FERNSEH- UND PHONOGERAETE UND DEREN ZUBEHOERTEILE	28,95	1,07511	88,4	87,9	87,1	87,0	- 1,0 - 0,1
168	FOTO- UND KINGAPPARATE UND DEREN ZUBEHOERTEILE	5,47	1,03074	93,3	92,8	92,2	92,2	- 0,6 -
169	BUECHER, ZEITUNGEN ZEITSCHRIFTEN	18,78	0,89101	138,9	139,5	143,1	143,3	+ 2,7 + 0,1
170	SONSTIGE WAREN FUER BILDUNGS- UND UNTERHALTUNGSZWECKE	48,26	0,91223	117,2	117,2	118,3	118,5	+ 1,1 + 0,2
171	PERSOENLICHE AUSSTATTUNG, SONSTIGE WAREN	24,86	0,76057	110,3	110,3	111,1	111,2	+ 0,8 + 0,1
172	UHREN, ECHTER SCHMUCK	15,51	0,69888	104,2	104,2	104,6	104,6	+ 0,4 -
173	SONSTIGE PERSOENLICHE AUSSTATTUNG	9,35	0,84270	120,3	120,5	121,9	122,0	+ 1,2 + 0,1

**3 Preisindex für die Lebenshaltung**  
(Mittelfristige Übersichten)  
**3.1 Preisindex für die Lebenshaltung aller privaten Haushalte**  
3.1.1 Gliederung nach Hauptgruppen  
Absolute Werte 1985 = 100

Jahr Monat	Gesamt- index	Hauptgruppe										
		Nahrungs- mittel, Getränke, Tabak- waren	Beklei- dung, Schuhe	Wohnungsmieten, Energie (ohne Kraftstoffe)			Möbel, Haushalts- geräte und andere Güter für die Haus- halts- führung	Güter für				
				zusammen	Woh- nungs- mieten	Energie (ohne Kraft- stoffe)		die Ge- sundheits- und Körper- pflege	Verkehr und Nach- richten- über- mittlung	Bildung, Unter- haltung, Freizeit	die pers. Ausstattung, Dienstlei- stungen des Beherber- gungsgewer- bes sowie Güter son- stiger Art	
1985 D .....	100	100	100	100	100	100	100	100	100	100	100	
1986 D .....	99,9	100,6	101,9	97,9	101,8	88,5	101,1	101,4	96,4	100,9	103,6	
1987 D .....	100,1	100,1	103,2	96,7	103,4	80,3	102,2	103,2	97,4	101,6	106,0	
1988 D .....	101,4	100,3	104,5	97,7	105,6	78,1	103,3	104,7	98,9	102,7	110,0	
1989 D .....												
1985 Januar .....	99,3	99,3	99,0	99,3	99,0	100,0	99,3	99,6	98,7	100,4	99,4	
Februar .....	99,7	100,3	99,1	99,7	99,2	101,0	99,4	99,6	99,0	100,4	99,4	
März .....	100,0	100,6	99,5	100,2	99,5	102,0	99,6	99,8	99,2	100,5	99,5	
April .....	100,2	101,1	99,6	99,8	99,7	100,2	99,7	99,8	100,2	100,3	99,6	
Mai .....	100,2	101,2	99,8	99,6	99,8	99,1	99,9	99,8	100,9	99,8	99,7	
Juni .....	100,2	100,9	99,8	99,5	99,9	98,4	100,0	99,9	100,8	100,0	100,2	
Juli .....	100,1	100,4	99,8	99,8	100,1	98,9	100,1	100,0	100,4	99,8	100,2	
August .....	99,8	99,2	100,0	100,0	100,3	99,1	100,2	100,0	99,8	99,6	100,2	
September ..	99,9	99,2	100,3	100,5	100,4	100,7	100,3	100,2	99,6	99,6	100,2	
Oktober .....	100,0	99,0	100,6	100,4	100,6	100,2	100,4	100,3	100,4	99,6	100,3	
November .....	100,2	99,2	101,2	100,7	100,6	100,9	100,6	100,4	100,4	99,9	100,4	
Dezember .....	100,3	99,5	101,2	100,4	100,8	99,5	100,6	100,5	100,5	100,2	100,8	
1986 Januar .....	100,6	100,3	101,3	99,9	100,9	97,4	100,6	100,9	99,8	101,1	103,2	
Februar .....	100,5	100,9	101,5	99,4	101,1	95,1	100,8	101,1	98,1	101,3	103,3	
März .....	100,2	100,8	101,6	99,3	101,3	94,2	100,9	101,2	96,5	101,2	103,3	
April .....	100,1	101,2	101,7	98,9	101,4	92,7	101,0	101,2	95,9	101,2	103,3	
Mai .....	100,1	101,6	101,8	98,2	101,6	90,1	101,0	101,3	96,0	101,1	103,5	
Juni .....	100,2	101,8	101,8	97,8	101,7	88,4	101,1	101,3	96,9	100,9	103,7	
Juli .....	99,8	101,5	101,9	97,2	101,9	85,6	101,1	101,4	96,0	100,5	103,7	
August .....	99,5	100,2	102,0	97,5	102,0	86,3	101,2	101,4	95,5	100,3	103,7	
September ..	99,6	100,0	102,2	97,4	102,2	85,8	101,3	101,7	96,2	100,4	103,7	
Oktober .....	99,3	99,7	102,3	96,6	102,3	82,6	101,4	101,8	95,5	100,8	103,9	
November .....	99,2	99,6	102,5	96,4	102,3	82,0	101,6	101,9	95,3	100,8	103,9	
Dezember .....	99,3	99,9	102,5	96,3	102,4	81,4	101,6	101,9	95,5	101,2	104,0	
1987 Januar .....	99,8	100,1	102,7	96,8	102,5	82,6	101,7	102,6	96,4	101,8	104,8	
Februar .....	99,9	100,8	102,8	96,4	102,8	80,8	101,8	102,7	96,3	101,9	104,9	
März .....	99,9	100,5	102,9	96,4	103,0	80,3	101,9	102,8	96,5	102,0	104,9	
April .....	100,1	100,8	103,0	96,3	103,1	79,5	102,1	103,0	97,4	101,8	105,2	
Mai .....	100,2	101,2	103,1	96,3	103,2	79,3	102,1	103,1	97,5	101,7	105,2	
Juni .....	100,3	101,0	103,1	96,6	103,3	80,1	102,2	103,2	97,8	101,6	105,8	
Juli .....	100,3	100,7	103,1	96,8	103,4	80,5	102,2	103,2	97,9	101,3	106,1	
August .....	100,2	99,7	103,2	97,0	103,6	81,0	102,3	103,2	98,1	101,1	106,4	
September ..	100,0	99,2	103,6	96,8	103,7	80,0	102,4	103,4	97,4	101,0	106,4	
Oktober .....	100,1	98,9	103,7	97,0	103,8	80,3	102,5	103,5	97,8	101,3	106,8	
November .....	100,2	98,9	103,7	96,9	103,9	79,8	102,6	103,5	97,8	101,6	107,4	
Dezember .....	100,3	99,3	103,8	96,9	104,0	79,6	102,6	103,6	97,8	101,9	107,5	
1988 Januar .....	100,7	99,7	103,9	96,9	104,2	78,9	102,7	103,6	97,6	103,0	109,2	
Februar .....	100,9	100,3	104,1	97,0	104,5	78,4	102,9	103,7	97,9	103,0	109,2	
März .....	100,9	100,1	104,2	97,0	104,7	77,9	103,0	104,0	98,1	102,9	109,5	
April .....	101,2	100,5	104,3	97,3	104,9	78,6	103,1	104,2	98,5	103,0	109,4	
Mai .....	101,4	100,7	104,5	97,4	105,1	78,4	103,1	104,3	99,0	103,0	109,5	
Juni .....	101,5	101,1	104,4	97,4	105,3	78,2	103,2	104,4	99,2	102,7	109,8	
Juli .....	101,5	100,5	104,5	97,6	105,6	78,1	103,2	104,5	99,2	102,4	110,4	
August .....	101,4	99,9	104,5	98,0	106,0	78,2	103,4	104,8	99,4	102,1	110,4	
September ..	101,5	99,6	104,8	98,1	106,4	77,7	103,4	105,2	99,4	102,2	110,4	
Oktober .....	101,6	99,7	104,9	98,1	106,7	77,0	103,6	105,6	99,3	102,4	110,6	
November .....	101,9	100,4	105,0	98,4	107,0	77,2	103,7	105,8	99,4	102,8	110,8	
Dezember .....	102,1	100,7	105,0	98,7	107,1	78,0	103,7	106,0	99,6	103,1	111,0	
1989 Januar .....	103,0	101,3	105,3	99,6	107,4	80,6	104,0	107,8	101,5	103,7	112,3	
Februar .....	103,4	101,9	105,4	99,8	107,7	80,6	104,1	107,9	102,3	103,8	112,5	
März .....	103,5	101,8	105,7	100,1	108,0	80,6	104,3	108,2	102,6	103,8	112,5	
April .....	104,1	102,4	105,8	100,5	108,3	81,6	104,5	108,4	104,5	103,8	112,5	
Mai .....	104,3	102,9	105,9	100,6	108,5	81,1	104,7	108,5	104,6	103,7	113,0	
Juni .....	104,4	103,2	106,0	100,7	108,7	81,1	104,9	108,6	104,0	103,5	113,4	
Juli .....	104,3	102,9	105,9	100,8	109,0	80,9	105,0	108,7	103,5	103,4	113,5	
August .....	104,2	102,3	106,0	101,2	109,2	81,6	105,3	108,7	103,1	103,4	113,5	
September ..	104,4	102,4	106,2	101,7	109,4	82,7	105,4	108,8	103,1	103,5	113,4	
Oktober .....	104,7	102,8	106,5	102,1	109,6	83,6	105,6	109,0	103,5	103,8	113,4	
November .....												
Dezember .....												
1990 Januar .....												
Februar .....												
März .....												
April .....												
Mai .....												
Juni .....												
Juli .....												
August .....												
September ..												
Oktober .....												
November .....												
Dezember .....												

3 Preisindex für die Lebenshaltung

(Mittelfristige Übersichten)

3.1 Preisindex für die Lebenshaltung aller privaten Haushalte

3.1.1 Gliederung nach Hauptgruppen

Relative Veränderungen gegenüber den entsprechenden Vorjahresergebnissen in Prozent

Jahr Monat	Gesamt- index	Hauptgruppe									
		Nahrungs- mittel, Getränke, Tabak- waren	Beklei- dung, Schuhe	Wohnungsmieten, Energie (ohne Kraftstoffe)			Möbel, Haushalts- geräte und andere Güter für die Haus- halts- führung	Güter für			
				zusammen	Woh- nungs- mieten	Energie (ohne Kraft- stoffe)		die Ge- sundheits- und Körper- pflege	Verkehr und Nach- richten- über- mittlung	Bildung, Unter- haltung, Freizeit	die pers. Ausstat- tung, Dienstlei- stungen des Beherber- gungsgewer- bes sowie Güter son- stiger Art
1985 D .....	+ 2,0	+ 0,8	+ 2,4	+ 3,3	+ 3,1	+ 3,7	+ 1,4	+ 1,2	+ 2,6	+ 1,5	+ 3,4
1986 D .....	+ 0,1	+ 0,6	+ 1,9	- 2,1	+ 1,8	- 11,5	+ 1,1	+ 1,4	- 3,6	+ 0,9	+ 3,6
1987 D .....	+ 0,2	- 0,5	+ 1,3	- 1,2	+ 1,6	- 9,3	+ 1,1	+ 1,8	+ 1,0	+ 0,7	+ 2,3
1988 D .....	+ 1,3	+ 0,2	+ 1,3	+ 1,0	+ 2,1	- 2,7	+ 1,1	+ 1,5	+ 1,5	+ 1,1	+ 3,8
1989 D .....											
1985 Januar .....	+ 2,2	+ 0,7	+ 2,4	+ 3,8	+ 3,8	+ 3,8	+ 1,4	+ 1,5	+ 1,5	+ 1,9	+ 3,5
1985 Februar .....	+ 2,3	+ 1,0	+ 2,4	+ 4,0	+ 3,8	+ 4,7	+ 1,3	+ 1,3	+ 1,9	+ 2,0	+ 3,5
1985 März .....	+ 2,5	+ 1,0	+ 2,5	+ 4,7	+ 3,8	+ 7,1	+ 1,3	+ 1,2	+ 2,4	+ 1,9	+ 3,5
1985 April .....	+ 2,6	+ 1,3	+ 2,5	+ 4,0	+ 3,5	+ 4,8	+ 1,3	+ 1,1	+ 3,4	+ 2,1	+ 3,6
1985 Mai .....	+ 2,5	+ 1,3	+ 2,3	+ 3,6	+ 3,4	+ 4,0	+ 1,4	+ 1,0	+ 3,9	+ 1,6	+ 3,7
1985 Juni .....	+ 2,1	+ 0,7	+ 2,3	+ 3,2	+ 3,2	+ 2,8	+ 1,4	+ 1,1	+ 3,4	+ 1,4	+ 3,4
1985 Juli .....	+ 2,1	+ 0,6	+ 2,3	+ 3,4	+ 3,3	+ 3,5	+ 1,4	+ 1,2	+ 3,3	+ 1,6	+ 3,1
1985 August .....	+ 2,0	+ 0,2	+ 2,4	+ 3,4	+ 3,1	+ 3,7	+ 1,4	+ 1,1	+ 3,2	+ 1,5	+ 3,1
1985 September .....	+ 2,0	+ 0,8	+ 2,1	+ 3,3	+ 2,8	+ 4,2	+ 1,4	+ 1,1	+ 2,8	+ 1,5	+ 3,1
1985 Oktober .....	+ 1,5	+ 0,6	+ 2,1	+ 2,0	+ 2,4	+ 1,4	+ 1,4	+ 1,1	+ 1,5	+ 1,0	+ 3,2
1985 November .....	+ 1,6	+ 0,7	+ 2,4	+ 2,3	+ 2,1	+ 3,0	+ 1,5	+ 1,1	+ 1,4	+ 0,6	+ 3,2
1985 Dezember .....	+ 1,6	+ 0,9	+ 2,4	+ 1,9	+ 2,1	+ 1,4	+ 1,5	+ 1,2	+ 1,6	+ 0,7	+ 3,3
1986 Januar .....	+ 1,3	+ 1,0	+ 2,3	+ 0,6	+ 1,9	- 2,6	+ 1,3	+ 1,3	+ 1,1	+ 0,7	+ 3,8
1986 Februar .....	+ 0,8	+ 0,6	+ 2,4	- 0,3	+ 1,9	- 5,8	+ 1,4	+ 1,5	- 0,9	+ 0,9	+ 3,9
1986 März .....	+ 0,2	+ 0,2	+ 2,1	- 0,9	+ 1,8	- 7,6	+ 1,3	+ 1,4	- 2,7	+ 0,7	+ 3,8
1986 April .....	+ 0,1	+ 0,1	+ 2,1	- 0,9	+ 1,7	- 7,5	+ 1,3	+ 1,4	- 4,3	+ 0,9	+ 3,7
1986 Mai .....	- 0,1	+ 0,4	+ 2,0	- 1,4	+ 1,8	- 9,1	+ 1,1	+ 1,5	- 4,9	+ 1,3	+ 3,8
1986 Juni .....	-	+ 0,9	+ 2,0	- 1,7	+ 1,8	- 10,2	+ 1,1	+ 1,4	- 3,9	+ 0,9	+ 3,5
1986 Juli .....	- 0,3	+ 1,1	+ 2,1	- 2,6	+ 1,8	- 13,4	+ 1,0	+ 1,4	- 4,4	+ 0,7	+ 3,5
1986 August .....	- 0,3	+ 1,0	+ 2,0	- 2,5	+ 1,7	- 12,9	+ 1,0	+ 1,4	- 4,3	+ 0,7	+ 3,5
1986 September .....	- 0,3	+ 0,8	+ 1,9	- 3,1	+ 1,8	- 14,8	+ 1,0	+ 1,5	- 3,4	+ 0,8	+ 3,5
1986 Oktober .....	- 0,7	+ 0,7	+ 1,7	- 3,8	+ 1,7	- 17,6	+ 1,0	+ 1,5	- 4,9	+ 1,2	+ 3,6
1986 November .....	- 1,0	+ 0,4	+ 1,3	- 4,3	+ 1,7	- 18,7	+ 1,0	+ 1,5	- 5,1	+ 0,9	+ 3,5
1986 Dezember .....	- 1,0	+ 0,4	+ 1,3	- 4,1	+ 1,6	- 18,2	+ 1,0	+ 1,4	- 5,0	+ 1,0	+ 3,2
1987 Januar .....	- 0,8	- 0,2	+ 1,4	- 3,1	+ 1,6	- 15,2	+ 1,1	+ 1,7	- 3,4	+ 0,7	+ 1,6
1987 Februar .....	- 0,6	- 0,1	+ 1,3	- 3,0	+ 1,7	- 15,0	+ 1,0	+ 1,6	- 1,8	+ 0,6	+ 1,5
1987 März .....	- 0,3	- 0,3	+ 1,3	- 2,9	+ 1,7	- 14,8	+ 1,0	+ 1,6	-	+ 0,8	+ 1,5
1987 April .....	-	- 0,4	+ 1,3	- 2,6	+ 1,7	- 14,2	+ 1,1	+ 1,8	+ 1,6	+ 0,6	+ 1,8
1987 Mai .....	+ 0,1	- 0,4	+ 1,3	- 1,9	+ 1,6	- 12,0	+ 1,1	+ 1,8	+ 1,6	+ 0,6	+ 1,6
1987 Juni .....	+ 0,1	- 0,8	+ 1,3	- 1,2	+ 1,6	- 9,4	+ 1,1	+ 1,9	+ 0,9	+ 0,7	+ 2,0
1987 Juli .....	+ 0,5	- 0,8	+ 1,2	- 0,4	+ 1,5	- 6,0	+ 1,1	+ 1,8	+ 2,0	+ 0,8	+ 2,3
1987 August .....	+ 0,7	- 0,5	+ 1,2	- 0,5	+ 1,6	- 6,1	+ 1,1	+ 1,8	+ 2,7	+ 0,8	+ 2,6
1987 September .....	+ 0,4	- 0,8	+ 1,4	- 0,6	+ 1,5	- 6,8	+ 1,1	+ 1,7	+ 1,2	+ 0,6	+ 2,6
1987 Oktober .....	+ 0,8	- 0,8	+ 1,4	+ 0,4	+ 1,5	- 2,8	+ 1,1	+ 1,7	+ 2,4	+ 0,5	+ 2,8
1987 November .....	+ 1,0	- 0,7	+ 1,2	+ 0,5	+ 1,6	- 2,7	+ 1,0	+ 1,6	+ 2,6	+ 0,8	+ 3,4
1987 Dezember .....	+ 1,0	- 0,6	+ 1,3	+ 0,6	+ 1,6	- 2,2	+ 1,0	+ 1,7	+ 2,4	+ 0,7	+ 3,4
1988 Januar .....	+ 0,9	- 0,4	+ 1,2	+ 0,1	+ 1,7	- 4,5	+ 1,0	+ 1,0	+ 1,2	+ 1,2	+ 4,2
1988 Februar .....	+ 1,0	- 0,5	+ 1,3	+ 0,6	+ 1,7	- 3,0	+ 1,1	+ 1,0	+ 1,7	+ 1,1	+ 4,1
1988 März .....	+ 1,0	- 0,4	+ 1,3	+ 0,6	+ 1,7	- 3,0	+ 1,1	+ 1,2	+ 1,7	+ 0,9	+ 4,4
1988 April .....	+ 1,1	- 0,3	+ 1,3	+ 1,0	+ 1,7	- 1,1	+ 1,0	+ 1,2	+ 1,1	+ 1,2	+ 4,0
1988 Mai .....	+ 1,2	- 0,5	+ 1,4	+ 1,1	+ 1,8	- 1,1	+ 1,0	+ 1,2	+ 1,5	+ 1,3	+ 4,1
1988 Juni .....	+ 1,2	+ 0,1	+ 1,3	+ 0,8	+ 1,9	- 2,4	+ 1,0	+ 1,2	+ 1,4	+ 1,1	+ 3,8
1988 Juli .....	+ 1,2	- 0,2	+ 1,4	+ 0,8	+ 2,1	- 3,0	+ 1,0	+ 1,3	+ 1,3	+ 1,1	+ 4,1
1988 August .....	+ 1,2	+ 0,2	+ 1,3	+ 1,0	+ 2,3	- 3,5	+ 1,1	+ 1,6	+ 1,3	+ 1,0	+ 3,8
1988 September .....	+ 1,5	+ 0,4	+ 1,2	+ 1,3	+ 2,6	- 2,9	+ 1,0	+ 1,7	+ 2,1	+ 1,2	+ 3,8
1988 Oktober .....	+ 1,5	+ 0,8	+ 1,2	+ 1,1	+ 2,8	- 4,1	+ 1,1	+ 2,0	+ 1,5	+ 1,1	+ 3,6
1988 November .....	+ 1,7	+ 1,5	+ 1,3	+ 1,5	+ 3,0	- 3,3	+ 1,1	+ 2,2	+ 1,6	+ 1,2	+ 3,2
1988 Dezember .....	+ 1,8	+ 1,4	+ 1,2	+ 1,9	+ 3,0	- 2,0	+ 1,1	+ 2,3	+ 1,8	+ 1,2	+ 3,3
1989 Januar .....	+ 2,3	+ 1,6	+ 1,3	+ 2,8	+ 3,1	+ 2,2	+ 1,3	+ 4,1	+ 4,0	+ 0,7	+ 2,8
1989 Februar .....	+ 2,5	+ 1,6	+ 1,2	+ 2,9	+ 3,1	+ 2,8	+ 1,2	+ 4,1	+ 4,5	+ 0,8	+ 3,0
1989 März .....	+ 2,6	+ 1,7	+ 1,4	+ 3,2	+ 3,2	+ 3,5	+ 1,3	+ 4,0	+ 4,6	+ 0,9	+ 2,7
1989 April .....	+ 2,9	+ 1,9	+ 1,4	+ 3,3	+ 3,2	+ 3,8	+ 1,4	+ 4,0	+ 6,1	+ 0,8	+ 2,8
1989 Mai .....	+ 2,9	+ 2,2	+ 1,3	+ 3,3	+ 3,2	+ 3,4	+ 1,6	+ 4,0	+ 5,7	+ 0,7	+ 3,2
1989 Juni .....	+ 2,9	+ 2,1	+ 1,5	+ 3,4	+ 3,2	+ 3,7	+ 1,6	+ 4,0	+ 4,8	+ 0,8	+ 3,3
1989 Juli .....	+ 2,8	+ 2,4	+ 1,3	+ 3,3	+ 3,2	+ 3,6	+ 1,7	+ 4,0	+ 4,3	+ 1,0	+ 2,8
1989 August .....	+ 2,8	+ 2,4	+ 1,4	+ 3,3	+ 3,0	+ 4,3	+ 1,8	+ 3,7	+ 3,7	+ 1,3	+ 2,8
1989 September .....	+ 2,9	+ 2,8	+ 1,3	+ 3,7	+ 2,8	+ 6,4	+ 1,9	+ 3,4	+ 3,7	+ 1,3	+ 2,7
1989 Oktober .....	+ 3,1	+ 3,1	+ 1,5	+ 4,1	+ 2,7	+ 8,6	+ 1,9	+ 3,2	+ 4,2	+ 1,4	+ 2,5
1989 November .....											
1989 Dezember .....											
1990 Januar .....											
1990 Februar .....											
1990 März .....											
1990 April .....											
1990 Mai .....											
1990 Juni .....											
1990 Juli .....											
1990 August .....											
1990 September .....											
1990 Oktober .....											
1990 November .....											
1990 Dezember .....											





### 3 Preisindex für die Lebenshaltung

(Mittelfristige Übersichten)

#### 3.1 Preisindex für die Lebenshaltung aller privaten Haushalte

##### 3.1.3 Entwicklung der Wohnungsmieten

Absolute Werte 1985 = 100

Jahr Monat	Wohnungsmiete						
	insgesamt	Altbauwohnungen			Neubauwohnungen		
		zusammen	aus der Zeit		zusammen	sozialer Wohnungsbau aus der Zeit nach dem 20.6.1948	frei- finanzierter Wohnungsbau aus der Zeit nach dem 20.6.1948
			vor dem 1.4.1924	vom 1.4.1924 bis zum 20.6.1948			
1985 D	100	100	100	100	100	100	100
1986 D	101,8	102,7	102,8	102,6	101,6	101,7	101,6
1987 D	103,4	105,1	104,9	105,2	103,2	103,3	103,1
1988 D	105,6	108,4	108,1	108,5	105,3	106,0	105,1
1989 D							
1988 Januar	104,2	106,6	106,4	106,7	103,9	104,2	103,8
Februar	104,5	107,1	106,6	107,2	104,2	104,4	104,1
März	104,7	107,5	107,1	107,6	104,4	104,7	104,3
April	104,9	107,6	107,4	107,7	104,6	104,8	104,5
Mai	105,1	108,0	107,6	108,1	104,8	105,0	104,7
Juni	105,3	108,2	107,8	108,3	104,9	105,1	104,8
Juli	105,6	108,4	108,1	108,5	105,2	105,7	105,1
August	106,0	108,8	108,6	108,9	105,6	106,5	105,4
September	106,4	109,1	109,0	109,1	106,0	107,3	105,7
Oktober	106,7	109,4	109,2	109,5	106,3	108,0	105,9
November	107,0	109,8	109,4	109,9	106,7	108,3	106,2
Dezember	107,1	110,0	109,7	110,1	106,8	108,5	106,3
1989 Januar	107,4	110,2	110,0	110,3	107,0	108,8	106,5
Februar	107,7	110,6	110,4	110,7	107,3	109,1	106,8
März	108,0	110,9	110,7	111,0	107,6	109,4	107,1
April	108,3	111,4	111,1	111,5	107,9	109,6	107,4
Mai	108,5	111,7	111,3	111,8	108,1	109,9	107,6
Juni	108,7	112,1	111,6	112,2	108,3	110,0	107,8
Juli	109,0	112,5	112,1	112,6	108,5	110,3	108,0
August	109,2	112,8	112,5	112,9	108,7	110,5	108,2
September	109,4	112,9	112,7	113,0	109,0	110,6	108,5
Oktober	109,6	113,1	112,9	113,2	109,2	110,9	108,7
November							
Dezember							

##### 3.1.4 Kfz-Anschaffung und -Unterhaltung ("Kraftfahrer-Preisindex\*\*"))

Sonderrechnung aus dem Preisindex für die Lebenshaltung aller privaten Haushalte

Absolute Werte 1985 = 100

Jahr Monat	Gesamt- index	Davon								
		Personen- kraft- wagen	Kraft- räder	Kraft- stoffe	Ersatz- teile, Zubehör und Auto- pflege- mittel	Repara- turen, In- spektion, Wagen- wäsche	Garagen- miete	Fahr- schule	Kfz- Versi- cherung 1)	Kfz- Steuer
1985 D	100	100	100	100	100	100	100	100	100	100
1986 D	97,2	103,4	102,3	75,9	101,7	102,0	101,8	100,4	103,3	123,7
1987 D	98,1	106,6	105,4	72,0	102,3	105,2	103,4	101,2	105,4	117,4
1988 D	99,6	109,9	108,2	70,1	103,0	108,6	104,9	104,4	109,6	111,5
1989 D										
1988 Januar	98,2	108,5	106,3	68,4	102,7	106,6	104,0	103,4	107,0	115,7
Februar	98,6	109,1	107,1	68,6	102,8	106,7	104,2	103,5	107,0	114,9
März	98,7	109,4	107,2	68,7	102,8	107,5	104,4	103,5	107,0	114,1
April	99,0	109,5	107,2	69,6	102,9	108,1	104,5	103,9	107,0	113,1
Mai	99,5	109,5	107,2	71,1	103,1	108,7	105,1	104,6	107,0	112,3
Juni	99,6	109,5	108,0	71,7	103,1	108,8	105,1	104,7	107,0	111,4
Juli	100,0	109,7	108,1	71,1	103,1	109,0	105,1	104,7	111,3	111,2
August	100,3	110,2	108,4	71,5	103,2	109,2	105,2	104,8	111,3	110,4
September	100,3	110,7	108,7	70,5	103,2	109,4	105,2	104,8	111,3	109,7
Oktober	100,3	111,0	110,0	69,3	103,2	109,5	105,2	105,1	113,1	109,0
November	100,4	111,0	110,1	69,8	103,2	109,6	105,3	105,1	113,1	108,3
Dezember	100,6	111,0	110,1	70,7	103,2	109,6	105,4	105,1	113,1	107,8
1989 Januar	103,2	111,7	110,3	77,9	103,4	110,1	105,6	105,4	115,2	115,3
Februar	104,0	112,9	110,5	79,1	103,6	110,3	105,8	105,4	115,2	114,6
März	104,2	112,9	110,6	79,8	103,6	111,3	105,9	105,6	115,2	113,6
April	106,2	112,9	111,2	87,8	103,7	112,1	106,0	105,8	115,2	112,5
Mai	106,2	112,8	111,6	88,1	103,9	112,4	106,1	105,8	115,2	111,5
Juni	105,4	112,9	112,1	84,6	104,0	112,7	106,5	105,9	115,2	110,5
Juli	104,9	112,9	112,2	81,9	104,1	113,1	106,6	106,1	115,2	110,3
August	104,5	113,1	112,2	80,0	104,1	113,2	106,9	106,1	115,2	109,5
September	104,4	111,6	112,9	82,0	104,2	113,6	106,9	106,1	115,2	108,6
Oktober	104,8	112,1	113,5	82,9	104,4	114,0	106,9	106,3	115,2	107,7
November										
Dezember										

\*) Kraftfahrzeuge, Kraftstoffe, sonstige Waren und Dienstleistungen für eigene Kraftfahrzeuge, Kfz-Versicherung, Kfz-Steuer.

1) Bis 1979 nur Kfz-Haftpflichtversicherung.

3 Preisindex für die Lebenshaltung  
(Mittelfristige Übersichten)

3.1 Preisindex für die Lebenshaltung aller privaten Haushalte

3.1.3 Entwicklung der Wohnungsmieten

Relative Veränderungen gegenüber den entsprechenden Vorjahresergebnissen in Prozent

Jahr Monat	Wohnungsmiete							
	insgesamt	Altbauwohnungen				Neubauwohnungen		
		zusammen	aus der Zeit		zusammen	sozialer Wohnungsbau aus der Zeit nach dem 20.6.1948	frei- finanzierter Wohnungsbau aus der Zeit nach dem 20.6.1948	
			vor dem 1.4.1924	vom 1.4.1924 bis zum 20.6.1948				
1985 D	+ 3,1	+ 3,6	+ 3,6	+ 3,6	+ 3,0	+ 4,0	+ 2,2	
1986 D	+ 1,8	+ 2,7	+ 2,8	+ 2,6	+ 1,6	+ 1,7	+ 1,6	
1987 D	+ 1,6	+ 2,3	+ 2,0	+ 2,5	+ 1,6	+ 1,6	+ 1,5	
1988 D	+ 2,1	+ 3,1	+ 3,1	+ 3,1	+ 2,0	+ 2,6	+ 1,9	
1989 D								
1988 Januar	+ 1,7	+ 2,6	+ 2,4	+ 2,7	+ 1,6	+ 1,7	+ 1,5	
Februar	+ 1,7	+ 2,7	+ 2,4	+ 2,7	+ 1,6	+ 1,7	+ 1,5	
März	+ 1,7	+ 2,9	+ 2,7	+ 2,9	+ 1,6	+ 1,7	+ 1,6	
April	+ 1,7	+ 2,7	+ 2,8	+ 2,7	+ 1,7	+ 1,7	+ 1,7	
Mai	+ 1,8	+ 3,0	+ 2,8	+ 3,0	+ 1,7	+ 1,8	+ 1,7	
Juni	+ 1,9	+ 3,1	+ 3,0	+ 3,1	+ 1,7	+ 1,8	+ 1,7	
Juli	+ 2,1	+ 3,0	+ 3,0	+ 3,0	+ 1,9	+ 2,2	+ 1,9	
August	+ 2,3	+ 3,2	+ 3,3	+ 3,2	+ 2,1	+ 2,9	+ 2,0	
September	+ 2,6	+ 3,4	+ 3,5	+ 3,3	+ 2,4	+ 3,5	+ 2,2	
Oktober	+ 2,8	+ 3,5	+ 3,5	+ 3,5	+ 2,6	+ 4,0	+ 2,3	
November	+ 3,0	+ 3,8	+ 3,6	+ 3,8	+ 2,9	+ 4,2	+ 2,5	
Dezember	+ 3,0	+ 3,7	+ 3,8	+ 3,7	+ 2,9	+ 4,3	+ 2,5	
1989 Januar	+ 3,1	+ 3,4	+ 3,4	+ 3,4	+ 3,0	+ 4,4	+ 2,6	
Februar	+ 3,1	+ 3,3	+ 3,6	+ 3,3	+ 3,0	+ 4,5	+ 2,6	
März	+ 3,2	+ 3,2	+ 3,4	+ 3,2	+ 3,1	+ 4,5	+ 2,7	
April	+ 3,2	+ 3,5	+ 3,4	+ 3,5	+ 3,2	+ 4,6	+ 2,8	
Mai	+ 3,2	+ 3,4	+ 3,4	+ 3,4	+ 3,1	+ 4,7	+ 2,8	
Juni	+ 3,2	+ 3,6	+ 3,5	+ 3,6	+ 3,2	+ 4,7	+ 2,9	
Juli	+ 3,2	+ 3,8	+ 3,7	+ 3,8	+ 3,1	+ 4,4	+ 2,8	
August	+ 3,0	+ 3,7	+ 3,6	+ 3,7	+ 2,9	+ 3,8	+ 2,7	
September	+ 2,8	+ 3,5	+ 3,4	+ 3,6	+ 2,8	+ 3,1	+ 2,6	
Oktober	+ 2,7	+ 3,4	+ 3,4	+ 3,4	+ 2,7	+ 2,7	+ 2,6	
November								
Dezember								

3.1.4 Kfz-Anschaffung und -Unterhaltung ("Kraftfahrer-Preisindex"\*)

Sonderrechnung aus dem Preisindex für die Lebenshaltung aller privaten Haushalte

Relative Veränderungen gegenüber den entsprechenden Vorjahresergebnissen in Prozent

Jahr Monat	Gesamt- index	Davon								
		Personen- kraft- wagen	Kraft- räder	Kraft- stoffe	Ersatz- teile, Zubehör und Auto- pflege- mittel	Repara- turen, In- spektion, Wagen- wäsche	Garagen- miete	Fahr- schule	Kfz- Versi- cherung 1)	Kfz- Steuer
1985 D	+ 3,2	+ 3,8	+ 1,7	+ 2,6	+ 1,7	+ 2,7	+ 1,0	+ 1,0	+ 6,6	-
1986 D	- 2,8	+ 3,4	+ 2,3	- 24,1	+ 1,7	+ 2,0	+ 1,8	+ 0,4	+ 3,3	+ 23,7
1987 D	+ 0,9	+ 3,1	+ 3,0	- 5,1	+ 0,6	+ 3,1	+ 1,6	+ 0,8	+ 2,0	- 5,1
1988 D	+ 1,5	+ 3,1	+ 2,7	- 2,6	+ 0,7	+ 3,2	+ 1,5	+ 3,2	+ 4,0	- 5,0
1989 D										
1988 Januar	+ 1,0	+ 3,4	+ 2,0	- 5,3	+ 0,6	+ 3,0	+ 1,1	+ 3,0	+ 2,0	- 2,4
Februar	+ 1,6	+ 3,6	+ 2,2	- 3,1	+ 0,6	+ 2,5	+ 1,3	+ 3,1	+ 2,0	- 3,0
März	+ 1,6	+ 3,7	+ 2,2	- 2,3	+ 0,6	+ 3,0	+ 1,2	+ 3,1	+ 2,0	- 3,6
April	+ 1,0	+ 3,7	+ 2,2	- 5,8	+ 0,9	+ 3,1	+ 1,2	+ 3,4	+ 2,0	- 4,3
Mai	+ 1,3	+ 3,1	+ 2,1	- 3,4	+ 0,9	+ 3,6	+ 1,7	+ 4,1	+ 2,0	- 4,7
Juni	+ 1,3	+ 2,3	+ 2,6	- 1,5	+ 0,8	+ 3,5	+ 1,6	+ 4,1	+ 2,0	- 5,1
Juli	+ 1,6	+ 2,5	+ 2,6	- 2,5	+ 0,8	+ 3,2	+ 1,5	+ 4,0	+ 6,1	- 5,1
August	+ 1,7	+ 2,8	+ 2,8	- 2,7	+ 0,9	+ 3,2	+ 1,5	+ 4,1	+ 6,1	- 5,7
September	+ 2,5	+ 3,3	+ 2,5	-	+ 0,8	+ 3,2	+ 1,5	+ 4,1	+ 6,1	- 6,2
Oktober	+ 1,7	+ 3,3	+ 3,7	- 3,5	+ 0,8	+ 3,1	+ 1,3	+ 2,0	+ 5,7	- 6,7
November	+ 1,7	+ 2,9	+ 3,8	- 2,1	+ 0,6	+ 3,2	+ 1,3	+ 1,8	+ 5,7	- 7,6
Dezember	+ 1,9	+ 2,5	+ 3,7	-	+ 0,6	+ 3,1	+ 1,4	+ 1,8	+ 5,7	- 6,9
1989 Januar	+ 5,1	+ 2,9	+ 3,8	+ 13,9	+ 0,7	+ 3,3	+ 1,5	+ 1,9	+ 7,7	- 0,3
Februar	+ 5,5	+ 3,5	+ 3,2	+ 15,3	+ 0,8	+ 3,4	+ 1,5	+ 1,8	+ 7,7	- 0,3
März	+ 5,6	+ 3,2	+ 3,2	+ 16,2	+ 0,8	+ 3,5	+ 1,4	+ 2,0	+ 7,7	- 0,4
April	+ 7,3	+ 3,1	+ 3,7	+ 26,1	+ 0,8	+ 3,7	+ 1,4	+ 1,8	+ 7,7	- 0,5
Mai	+ 6,7	+ 3,0	+ 4,1	+ 23,9	+ 0,8	+ 3,4	+ 1,0	+ 1,1	+ 7,7	- 0,7
Juni	+ 5,8	+ 3,1	+ 3,8	+ 18,0	+ 0,9	+ 3,6	+ 1,3	+ 1,1	+ 7,7	- 0,8
Juli	+ 4,9	+ 2,9	+ 3,8	+ 15,2	+ 1,0	+ 3,8	+ 1,4	+ 1,3	+ 3,5	- 0,8
August	+ 4,2	+ 2,6	+ 3,5	+ 11,9	+ 0,9	+ 3,7	+ 1,6	+ 1,2	+ 3,5	- 0,8
September	+ 4,1	+ 0,8	+ 3,9	+ 16,3	+ 1,0	+ 3,8	+ 1,6	+ 1,2	+ 3,5	- 1,0
Oktober	+ 4,5	+ 1,0	+ 3,2	+ 19,6	+ 1,2	+ 4,1	+ 1,6	+ 1,1	+ 1,9	- 1,2
November										
Dezember										

\*) Kraftfahrzeuge, Kraftstoffe, sonstige Waren und Dienstleistungen für eigene Kraftfahrzeuge, Kfz-Versicherung, Kfz-Steuer.

1) Bis 1979 nur Kfz-Haftpflichtversicherung.

3 Preisindex für die Lebenshaltung

(Mittelfristige Übersichten)

3.2 Preisindex für die Lebenshaltung abgegrenzter Verbrauchergruppen

3.2.1 Gliederung nach Hauptgruppen

Absolute Werte 1985 = 100

Jahr Monat	Gesamt- index	Hauptgruppe									
		Nahrungs- mittel, Getränke, Tabak- waren	Beklei- dung, Schuhe	Wohnungsmieten, Energie (ohne Kraftstoffe)			Möbel, Haushalts- geräte und andere Güter für die Haus- halts- führung	Güter für			
				zusammen	Woh- nungs- mieten	Energie (ohne Kraft- stoffe)		die Ge- sundheits- und Körper- pflege	Verkehr und Nach- richten- über- mittlung	Bildung, Unter- haltung, Freizeit	die pers. Ausstattung, Dienstlei- stungen des Beherber- gungsgewer- bes sowie Güter son- stiger Art

4-Personen-Haushalte von Beamten und Angestellten mit höherem Einkommen

1985 D .....	100	100	100	100	100	100	100	100	100	100	100
1986 D .....	100,1	100,5	102,0	98,5	101,7	88,2	101,2	101,5	96,3	101,1	103,6
1987 D .....	100,6	100,1	103,3	97,4	103,3	78,8	102,3	102,9	97,4	102,0	106,0
1988 D .....	102,1	100,3	104,6	98,6	105,6	76,5	103,3	104,7	98,9	103,2	110,7
1989 D .....											
1988 Januar .....	101,4	99,9	104,0	97,7	104,1	77,4	102,8	103,3	97,5	103,3	109,9
Februar .....	101,6	100,5	104,1	97,8	104,4	76,9	103,0	103,4	97,8	103,3	109,9
März .....	101,7	100,2	104,3	97,9	104,7	76,4	103,1	103,7	98,1	103,2	110,2
April .....	101,9	100,6	104,3	98,1	104,8	77,1	103,2	103,9	98,5	103,3	110,2
Mai .....	102,1	100,7	104,6	98,3	105,1	76,9	103,2	104,1	99,0	103,3	110,3
Juni .....	102,2	101,0	104,6	98,3	105,2	76,8	103,3	104,2	99,3	103,1	110,6
Juli .....	102,2	100,4	104,6	98,6	105,5	76,6	103,3	104,3	99,3	102,9	111,1
August .....	102,2	99,9	104,6	98,9	106,0	76,7	103,4	104,8	99,5	102,6	111,1
September ..	102,3	99,6	104,9	99,1	106,4	76,2	103,5	105,4	99,5	102,8	111,1
Oktober .....	102,4	99,8	105,1	99,2	106,7	75,4	103,6	106,1	99,3	103,0	111,2
November .....	102,7	100,3	105,1	99,4	107,0	75,6	103,7	106,3	99,4	103,4	111,5
Dezember .....	102,9	100,5	105,1	99,7	107,2	76,4	103,7	106,5	99,6	103,6	111,8
1989 Januar .....	103,8	101,2	105,4	100,6	107,4	79,0	103,9	107,1	101,7	104,3	112,8
Februar .....	104,1	101,8	105,5	100,8	107,7	79,0	104,2	107,2	102,5	104,5	112,9
März .....	104,3	101,7	105,7	101,0	108,0	79,1	104,3	107,4	102,9	104,5	112,9
April .....	104,8	102,4	105,9	101,5	108,3	80,1	104,5	107,6	104,9	104,5	112,9
Mai .....	105,1	102,8	106,0	101,5	108,5	79,6	104,8	107,7	105,1	104,5	113,5
Juni .....	105,1	102,9	106,1	101,7	108,7	79,6	104,9	107,8	104,6	104,3	114,0
Juli .....	105,0	102,6	106,0	101,8	109,0	79,5	105,0	107,8	104,0	104,3	114,0
August .....	104,9	102,0	106,1	102,2	109,2	80,1	105,2	107,8	103,5	104,3	114,0
September ..	105,1	102,2	106,3	102,6	109,4	81,2	105,3	107,9	103,4	104,4	114,0
Oktober .....	105,4	102,5	106,6	103,0	109,6	82,2	105,5	108,0	103,8	104,7	114,0
November .....											
Dezember .....											

4-Personen-Haushalte von Arbeitern und Angestellten mit mittlerem Einkommen

1985 D .....	100	100	100	100	100	100	100	100	100	100	100
1986 D .....	99,8	100,5	102,1	98,8	101,8	90,6	101,1	101,2	94,9	100,9	104,4
1987 D .....	99,9	99,9	103,4	97,4	103,4	81,2	102,2	102,4	95,5	101,6	107,0
1988 D .....	101,0	100,0	104,7	98,6	105,9	79,0	103,2	103,2	96,7	102,8	110,6
1989 D .....											
1988 Januar .....	100,3	99,5	104,0	97,7	104,3	79,8	102,7	102,6	95,3	102,9	109,8
Februar .....	100,5	100,1	104,2	97,8	104,6	79,4	102,8	102,8	95,6	102,9	109,8
März .....	100,5	99,9	104,3	97,9	104,8	79,0	103,0	102,9	95,8	102,8	109,8
April .....	100,8	100,3	104,4	98,1	105,0	79,4	103,0	103,1	96,3	102,9	109,7
Mai .....	101,0	100,4	104,7	98,2	105,2	79,3	103,1	103,1	96,9	103,0	109,8
Juni .....	101,1	100,7	104,7	98,3	105,4	79,1	103,1	103,2	97,2	102,8	110,3
Juli .....	101,1	100,2	104,7	98,5	105,8	79,0	103,2	103,2	97,1	102,6	111,1
August .....	101,1	99,7	104,7	98,9	106,3	79,0	103,3	103,3	97,4	102,3	111,1
September ..	101,1	99,4	105,0	99,1	106,7	78,6	103,4	103,5	97,3	102,5	111,1
Oktober .....	101,2	99,6	105,1	99,2	107,1	78,0	103,5	103,6	97,0	102,6	111,4
November .....	101,5	100,2	105,2	99,5	107,4	78,1	103,6	103,6	97,2	103,0	111,4
Dezember .....	101,7	100,5	105,2	99,8	107,6	78,7	103,6	103,8	97,4	103,2	111,8
1989 Januar .....	102,7	101,0	105,4	100,5	107,8	80,7	103,8	108,1	99,9	103,8	113,5
Februar .....	103,1	101,5	105,6	100,7	108,1	80,7	104,0	108,3	100,6	103,9	113,7
März .....	103,3	101,5	105,8	101,0	108,4	80,9	104,2	108,5	101,0	104,0	113,7
April .....	103,9	102,1	105,9	101,4	108,7	81,6	104,3	108,6	103,5	104,0	113,7
Mai .....	104,1	102,6	106,1	101,5	109,0	81,4	104,6	108,7	103,8	103,9	113,8
Juni .....	104,1	102,8	106,1	101,7	109,2	81,4	104,7	108,8	103,0	103,8	114,4
Juli .....	104,0	102,5	106,1	101,9	109,4	81,4	104,8	108,9	102,2	103,7	114,5
August .....	103,9	102,1	106,2	102,2	109,7	81,9	105,0	109,0	101,6	103,7	114,4
September ..	104,1	102,3	106,4	102,5	109,9	82,7	105,1	109,1	101,7	103,9	114,4
Oktober .....	104,4	102,7	106,6	102,9	110,1	83,6	105,2	109,3	102,1	104,1	114,4
November .....											
Dezember .....											



3 Preisindex für die Lebenshaltung

(Mittelfristige Übersichten)

3.2 Preisindex für die Lebenshaltung abgegrenzter Verbraucherguppen

3.2.1 Gliederung nach Hauptgruppen

Relative Veränderung gegenüber den entsprechenden Vorjahresergebnissen in Prozent

Jahr Monat	Gesamt- index	Hauptgruppe										
		Nahrungs- mittel, Getränke, Tabak- waren	Beklei- dung, Schuhe	Wohnungsmieten, Energie (ohne Kraftstoffe)			Möbel, Haushalts- geräte und andere Güter für die Haus- halts- führung	Güter für				
				zusammen	Woh- nungs- mieten	Energie (ohne Kraft- stoffe)		die Ge- sundheits- und Körper- pflege	Verkehr und Nach- richten- über- mittlung	Bildung, Unter- haltung, Freizeit	die pers. Ausstattung, Dienstlei- stungen des Beherber- gungsgewer- bes sowie Güter son- stiger Art	

4-Personen-Haushalte von Beamten und Angestellten mit höherem Einkommen

1985 D	+ 2,1	+ 0,8	+ 2,4	+ 3,2	+ 3,1	+ 4,0	+ 1,5	+ 1,4	+ 2,5	+ 1,6	+ 3,8
1986 D	+ 0,1	+ 0,5	+ 2,0	- 1,5	+ 1,7	- 11,8	+ 1,2	+ 1,5	- 3,7	+ 1,1	+ 3,6
1987 D	+ 0,5	- 0,4	+ 1,3	- 1,1	+ 1,6	- 10,7	+ 1,1	+ 1,4	+ 1,1	+ 0,9	+ 2,3
1988 D	+ 1,5	+ 0,2	+ 1,3	+ 1,2	+ 2,2	- 2,9	+ 1,0	+ 1,7	+ 1,5	+ 1,2	+ 4,4
1989 D											
1988 Januar	+ 1,2	- 0,1	+ 1,2	+ 0,4	+ 1,6	- 4,6	+ 1,1	+ 0,9	+ 1,2	+ 1,3	+ 4,9
Februar	+ 1,3	- 0,2	+ 1,2	+ 0,7	+ 1,6	- 3,0	+ 1,1	+ 0,9	+ 1,7	+ 1,2	+ 4,8
März	+ 1,4	- 0,3	+ 1,3	+ 0,8	+ 1,7	- 3,0	+ 1,1	+ 1,1	+ 1,8	+ 1,0	+ 5,1
April	+ 1,4	- 0,2	+ 1,2	+ 1,1	+ 1,7	- 1,2	+ 1,1	+ 1,1	+ 1,1	+ 1,3	+ 4,8
Mai	+ 1,5	- 0,4	+ 1,4	+ 1,3	+ 1,9	- 1,2	+ 1,0	+ 1,2	+ 1,4	+ 1,2	+ 4,9
Juni	+ 1,4	+ 0,1	+ 1,4	+ 1,0	+ 1,9	- 2,4	+ 1,0	+ 1,3	+ 1,5	+ 1,1	+ 4,6
Juli	+ 1,4	- 0,2	+ 1,4	+ 1,1	+ 2,0	- 3,0	+ 1,0	+ 1,3	+ 1,4	+ 1,1	+ 4,6
August	+ 1,4	+ 0,2	+ 1,3	+ 1,2	+ 2,4	- 3,5	+ 1,0	+ 1,7	+ 1,5	+ 1,0	+ 4,2
September	+ 1,7	+ 0,3	+ 1,3	+ 1,5	+ 2,6	- 2,9	+ 1,0	+ 2,2	+ 2,3	+ 1,2	+ 4,1
Oktober	+ 1,7	+ 0,8	+ 1,3	+ 1,5	+ 2,8	- 4,3	+ 1,0	+ 2,8	+ 1,6	+ 1,2	+ 3,9
November	+ 1,9	+ 1,3	+ 1,3	+ 1,7	+ 3,0	- 3,3	+ 1,1	+ 2,9	+ 1,6	+ 1,4	+ 3,7
Dezember	+ 2,0	+ 1,1	+ 1,2	+ 2,0	+ 3,1	- 2,1	+ 1,1	+ 3,1	+ 1,8	+ 1,3	+ 3,8
1989 Januar	+ 2,4	+ 1,3	+ 1,3	+ 3,0	+ 3,2	+ 2,1	+ 1,1	+ 3,7	+ 4,3	+ 1,0	+ 2,6
Februar	+ 2,5	+ 1,3	+ 1,3	+ 3,1	+ 3,2	+ 2,7	+ 1,2	+ 3,7	+ 4,8	+ 1,2	+ 2,7
März	+ 2,6	+ 1,5	+ 1,3	+ 3,2	+ 3,2	+ 3,5	+ 1,2	+ 3,6	+ 4,9	+ 1,3	+ 2,5
April	+ 2,8	+ 1,8	+ 1,5	+ 3,5	+ 3,3	+ 3,9	+ 1,3	+ 3,6	+ 6,5	+ 1,2	+ 2,5
Mai	+ 2,9	+ 2,1	+ 1,3	+ 3,3	+ 3,2	+ 3,5	+ 1,6	+ 3,5	+ 6,2	+ 1,2	+ 2,9
Juni	+ 2,8	+ 1,9	+ 1,4	+ 3,5	+ 3,3	+ 3,6	+ 1,5	+ 3,5	+ 5,3	+ 1,2	+ 3,1
Juli	+ 2,7	+ 2,2	+ 1,3	+ 3,2	+ 3,3	+ 3,8	+ 1,6	+ 3,4	+ 4,7	+ 1,4	+ 2,6
August	+ 2,6	+ 2,1	+ 1,4	+ 3,3	+ 3,0	+ 4,4	+ 1,7	+ 2,9	+ 4,0	+ 1,7	+ 2,6
September	+ 2,7	+ 2,6	+ 1,3	+ 3,5	+ 2,8	+ 6,6	+ 1,7	+ 2,4	+ 3,9	+ 1,6	+ 2,6
Oktober	+ 2,9	+ 2,7	+ 1,4	+ 3,8	+ 2,7	+ 9,0	+ 1,8	+ 1,8	+ 4,5	+ 1,7	+ 2,5
November											
Dezember											

4-Personen-Haushalte von Arbeitern und Angestellte mit mittlerem Einkommen

1985 D	+ 2,0	+ 0,8	+ 2,5	+ 3,5	+ 3,2	+ 3,8	+ 1,4	+ 1,3	+ 2,6	+ 1,5	+ 3,4
1986 D	- 0,2	+ 0,5	+ 2,1	- 1,2	+ 1,8	- 9,4	+ 1,1	+ 1,2	- 5,1	+ 0,9	+ 4,4
1987 D	+ 0,1	- 0,6	+ 1,3	- 1,4	+ 1,6	- 10,4	+ 1,1	+ 1,2	+ 0,6	+ 0,7	+ 2,5
1988 D	+ 1,1	+ 0,1	+ 1,3	+ 1,2	+ 2,4	- 2,7	+ 1,0	+ 0,8	+ 1,3	+ 1,2	+ 3,4
1989 D											
1988 Januar	+ 0,7	- 0,5	+ 1,2	+ 0,2	+ 1,7	- 4,7	+ 1,0	+ 0,7	+ 0,6	+ 1,2	+ 3,8
Februar	+ 0,8	- 0,4	+ 1,3	+ 0,5	+ 1,7	- 3,2	+ 1,0	+ 0,8	+ 1,2	+ 1,1	+ 3,7
März	+ 0,8	- 0,4	+ 1,2	+ 0,7	+ 1,7	- 2,9	+ 1,1	+ 0,8	+ 1,3	+ 0,9	+ 3,7
April	+ 0,9	- 0,3	+ 1,3	+ 1,1	+ 1,8	- 1,5	+ 1,0	+ 0,9	+ 0,6	+ 1,1	+ 3,3
Mai	+ 1,0	- 0,5	+ 1,5	+ 1,2	+ 1,8	- 1,1	+ 1,0	+ 0,8	+ 1,0	+ 1,3	+ 3,4
Juni	+ 1,0	-	+ 1,4	+ 1,0	+ 2,0	- 2,3	+ 0,9	+ 0,8	+ 1,4	+ 1,1	+ 2,9
Juli	+ 1,0	- 0,2	+ 1,4	+ 1,0	+ 2,2	- 2,7	+ 1,0	+ 0,7	+ 1,1	+ 1,1	+ 3,4
August	+ 1,1	+ 0,1	+ 1,3	+ 1,2	+ 2,5	- 3,1	+ 1,0	+ 0,8	+ 1,2	+ 1,0	+ 3,3
September	+ 1,3	+ 0,2	+ 1,3	+ 1,5	+ 2,8	- 2,7	+ 1,0	+ 0,9	+ 2,1	+ 1,2	+ 3,3
Oktober	+ 1,3	+ 0,7	+ 1,3	+ 1,5	+ 3,1	- 3,6	+ 1,0	+ 0,9	+ 1,3	+ 1,2	+ 3,1
November	+ 1,6	+ 1,3	+ 1,3	+ 1,9	+ 3,3	- 3,0	+ 1,1	+ 0,9	+ 1,5	+ 1,3	+ 3,1
Dezember	+ 1,7	+ 1,3	+ 1,3	+ 2,1	+ 3,4	- 2,0	+ 1,1	+ 1,1	+ 1,7	+ 1,3	+ 3,1
1989 Januar	+ 2,4	+ 1,5	+ 1,3	+ 2,9	+ 3,4	+ 1,1	+ 1,1	+ 5,4	+ 4,8	+ 0,9	+ 3,4
Februar	+ 2,6	+ 1,4	+ 1,3	+ 3,0	+ 3,3	+ 1,6	+ 1,2	+ 5,4	+ 5,2	+ 1,0	+ 3,6
März	+ 2,8	+ 1,6	+ 1,4	+ 3,2	+ 3,4	+ 2,4	+ 1,2	+ 5,4	+ 5,4	+ 1,2	+ 3,6
April	+ 3,1	+ 1,8	+ 1,4	+ 3,4	+ 3,5	+ 2,8	+ 1,3	+ 5,3	+ 7,5	+ 1,1	+ 3,6
Mai	+ 3,1	+ 2,2	+ 1,3	+ 3,4	+ 3,6	+ 2,6	+ 1,5	+ 5,4	+ 7,1	+ 0,9	+ 3,6
Juni	+ 3,0	+ 2,1	+ 1,3	+ 3,5	+ 3,6	+ 2,9	+ 1,6	+ 5,4	+ 6,0	+ 1,0	+ 3,7
Juli	+ 2,9	+ 2,3	+ 1,3	+ 3,5	+ 3,4	+ 3,0	+ 1,6	+ 5,5	+ 5,3	+ 1,1	+ 3,1
August	+ 2,8	+ 2,4	+ 1,4	+ 3,3	+ 3,2	+ 3,7	+ 1,6	+ 5,5	+ 4,3	+ 1,4	+ 3,0
September	+ 3,0	+ 2,9	+ 1,3	+ 3,4	+ 3,0	+ 5,2	+ 1,6	+ 5,4	+ 4,5	+ 1,4	+ 3,0
Oktober	+ 3,2	+ 3,1	+ 1,4	+ 3,7	+ 2,8	+ 7,2	+ 1,6	+ 5,5	+ 5,3	+ 1,5	+ 2,7
November											
Dezember											

**3 Preisindex für die Lebenshaltung**  
(Mittelfristige Übersichten)  
**3.2 Preisindex für die Lebenshaltung abgegrenzter Verbrauchergruppen**  
3.2.1 Gliederung nach Hauptgruppen  
Absolute Werte 1985 = 100

Jahr Monat	Gesamt- index	Hauptgruppe										
		Nahrungs- mittel, Getränke, Tabak- waren	Beklei- dung, Schuhe	Wohnungsmieten, Energie (ohne Kraftstoffe) Gruppe			Möbel, Haushalts- geräte und andere Güter für die Haus- halts- führung	Güter für				
				zu- sammen	Woh- nungs- mieten	Energie (ohne Kraft- stoffe)		die Ge- sundheits- und Körper- pflege	Verkehr und Nach- richten- über- mittlung	Bildung, Unter- haltung, Freizeit	die pers. Ausstat- tung, Dienstlei- stungen des Beherber- gungsgewer- bes sowie Güter son- stiger Art	
<b>2-Personen-Haushalte von Renten- und Sozialhilfeempfängern mit geringem Einkommen</b>												
1985 D .....	100	100	100	100	100	100	100	100	100	100	100	100
1986 D .....	100,3	100,3	101,9	99,6	102,0	93,7	101,4	101,3	97,4	101,6	103,7	
1987 D .....	100,0	99,3	103,2	97,9	103,8	83,5	102,7	103,6	98,1	102,9	107,2	
1988 D .....	101,0	99,2	104,6	99,3	106,5	81,6	104,0	104,9	99,4	104,6	111,2	
1989 D .....												
1988 Januar .....	100,4	98,7	103,9	98,3	104,8	82,4	103,4	104,0	98,4	105,4	110,2	
Februar .....	100,7	99,6	104,1	98,4	105,1	82,1	103,5	104,1	98,5	105,3	110,2	
März .....	100,6	99,2	104,3	98,6	105,4	81,9	103,6	104,4	98,7	105,0	110,3	
April .....	100,9	99,8	104,3	98,7	105,5	81,9	103,7	104,5	99,1	105,0	110,3	
Mai .....	101,1	100,0	104,5	98,8	105,8	81,8	103,7	104,6	99,5	105,0	110,4	
Juni .....	101,3	100,6	104,5	98,9	105,9	81,7	103,8	104,6	99,8	104,7	111,1	
Juli .....	101,2	99,7	104,5	99,2	106,3	81,6	103,9	104,8	99,7	104,0	111,7	
August .....	101,0	98,7	104,6	99,6	107,0	81,5	104,2	105,0	99,8	103,5	111,7	
September .....	101,0	98,2	104,9	99,9	107,5	81,2	104,3	105,3	99,9	103,6	111,7	
Oktober .....	101,2	98,4	105,0	100,1	107,9	80,9	104,4	105,5	99,7	103,9	111,9	
November .....	101,4	98,8	105,1	100,3	108,3	80,9	104,6	105,7	99,8	104,4	112,0	
Dezember .....	101,7	99,2	105,1	100,5	108,5	81,1	104,6	105,7	100,0	104,9	112,4	
1989 Januar .....	102,8	100,0	105,4	101,1	108,7	82,4	104,8	112,7	101,4	105,8	113,9	
Februar .....	103,2	100,8	105,6	101,4	109,1	82,6	105,0	112,8	101,9	105,9	114,2	
März .....	103,3	100,6	105,8	101,6	109,4	82,7	105,2	113,0	102,1	105,9	114,2	
April .....	103,8	101,5	105,9	102,0	109,7	83,2	105,4	113,2	104,0	105,9	114,2	
Mai .....	104,2	102,3	106,1	102,1	109,9	83,1	105,5	113,3	104,1	105,6	114,4	
Juni .....	104,3	102,6	106,1	102,3	110,1	83,2	105,6	113,4	103,8	105,3	115,3	
Juli .....	104,2	102,1	106,1	102,6	110,5	83,2	105,7	113,5	103,4	105,1	115,4	
August .....	104,0	101,1	106,2	102,9	110,7	83,6	106,2	113,5	103,0	104,9	115,4	
September .....	104,1	101,1	106,4	103,1	110,9	84,1	106,3	113,7	103,2	105,0	115,3	
Oktober .....	104,5	101,5	106,7	103,5	111,1	85,0	106,5	113,9	103,4	105,4	115,3	
November .....												
Dezember .....												

**Einfache Lebenshaltung eines Kindes**

Jahr Monat	Gesamt- index	Hauptgruppe										
		Nahrungs- mittel, Getränke	Beklei- dung, Schuhe	Wohnungsmieten, Energie (ohne Kraftstoffe) Gruppe			Möbel, Haushalts- geräte und andere Güter für die Haus- halts- führung	Güter für				
				zu- sammen	Woh- nungs- mieten	Energie (ohne Kraft- stoffe)		die Ge- sundheits- und Körper- pflege	Verkehr und Nach- richten- über- mittlung	Bildung, Unter- haltung, Freizeit	die pers. Ausstat- tung, Dienstlei- stungen des Beherber- gungsgewer- bes sowie Güter son- stiger Art	Ge- glättete Reihe für den Gesamt- index
1985 D .....	100	100	100	100	100	100	100	100	100	100	100	100
1986 D .....	100,2	99,8	102,0	97,6	102,2	84,7	101,3	101,7	101,4	101,9	102,3	100,2
1987 D .....	100,8	99,8	103,3	97,9	104,0	80,6	102,3	102,9	104,7	103,3	103,5	100,7
1988 D .....	101,8	100,2	104,7	99,5	106,9	78,3	103,3	104,2	106,6	105,6	104,5	101,8
1989 D .....												
1988 Januar .....	100,9	99,2	104,0	98,4	105,1	79,3	102,8	103,6	105,6	104,4	104,0	101,2
Februar .....	101,3	99,8	104,2	98,5	105,4	78,7	103,0	103,7	105,7	104,5	104,1	101,3
März .....	101,2	99,5	104,3	98,5	105,7	78,0	103,1	103,9	105,7	104,7	104,3	101,4
April .....	101,8	100,6	104,4	98,9	105,9	79,0	103,2	103,9	106,8	105,2	104,4	101,5
Mai .....	102,3	101,5	104,6	99,0	106,2	78,5	103,2	104,0	106,9	105,5	104,5	101,5
Juni .....	103,0	103,1	104,6	99,0	106,3	78,2	103,2	104,1	106,9	105,5	104,6	101,6
Juli .....	102,3	101,4	104,6	99,3	106,8	78,1	103,3	104,2	106,9	106,0	104,6	101,7
August .....	101,8	100,0	104,7	99,9	107,4	78,5	103,3	104,3	107,0	106,0	104,6	101,8
September .....	101,5	99,1	105,0	100,1	107,9	77,9	103,5	104,4	107,0	106,1	104,7	102,0
Oktober .....	101,7	99,3	105,2	100,2	108,3	77,1	103,6	104,5	107,0	106,3	104,7	102,2
November .....	101,8	99,4	105,3	100,6	108,7	77,7	103,6	104,6	107,1	106,6	104,8	102,4
Dezember .....	102,1	99,8	105,3	101,1	108,9	79,1	103,6	104,6	107,1	106,8	104,9	102,6
1989 Januar .....	102,8	100,7	105,5	102,3	109,2	82,8	103,8	105,0	107,5	107,0	105,1	103,0
Februar .....	103,3	101,5	105,7	102,5	109,5	82,5	104,0	105,2	108,2	107,2	105,4	103,1
März .....	103,4	101,5	105,9	102,7	109,8	82,4	104,1	105,5	108,2	107,4	105,6	103,3
April .....	104,4	103,2	106,1	103,2	110,2	83,5	104,2	105,7	112,4	107,6	105,5	103,7
Mai .....	105,3	105,0	106,1	103,1	110,4	82,4	104,3	105,8	112,4	107,8	105,7	103,9
Juni .....	105,5	105,4	106,2	103,3	110,7	82,3	104,4	106,1	112,5	107,9	106,1	104,0
Juli .....	105,0	104,2	106,2	103,4	111,0	81,9	104,4	106,1	112,5	108,1	106,1	104,2
August .....	104,6	103,0	106,3	103,9	111,3	82,8	104,5	106,3	112,5	108,2	106,1	104,4
September .....	104,7	102,9	106,6	104,5	111,4	84,5	104,7	106,5	113,0	108,4	106,3	104,9
Oktober .....	105,0	103,2	106,8	104,9	111,7	85,7	104,8	106,7	113,0	108,6	106,6	105,3
November .....												
Dezember .....												

3 Preisindex für die Lebenshaltung

(Mittelfristige Übersichten)

3.2 Preisindex für die Lebenshaltung abgegrenzter Verbrauchergruppen

3.2.1 Gliederung nach Hauptgruppen

Relative Veränderungen gegenüber den entsprechenden Vorjahresergebnissen in Prozent

Jahr Monat	Gesamt- index	Hauptgruppe										
		Nahrungs- mittel, Getränke, Tabak- waren	Beklei- dung, Schuhe	Wohnungsmieten, Energie (ohne Kraftstoffe)			Möbel, Haushalts- geräte und andere Güter für die Haus- halts- führung	Güter für				
				zusammen	Woh- nungs- mieten	Energie (ohne Kraft- stoffe)		die Ge- sundheits- und Körper- pflege	Verkehr und Nach- richten- über- mittlung	Bildung, Unter- haltung, Freizeit	die pers. Ausstat- tung, Dienstlei- stungen des Beherber- gungsgewer- bes sowie Güter son- stiger Art	
2-Personen-Haushalte von Renten- und Sozialhilfeempfängern mit geringem Einkommen												
1985 D .....	+ 1,9	+ 0,6	+ 2,4	+ 3,4	+ 3,4	+ 3,5	+ 1,5	+ 1,3	+ 1,2	+ 2,5	+ 2,0	
1986 D .....	+ 0,3	+ 0,3	+ 1,9	- 0,4	+ 2,0	- 6,3	+ 1,4	+ 1,3	- 2,6	+ 1,6	+ 3,7	
1987 D .....	- 0,3	- 1,0	+ 1,3	- 1,7	+ 1,8	- 10,9	+ 1,3	+ 2,3	+ 0,7	+ 1,3	+ 3,4	
1988 D .....	+ 1,0	- 0,1	+ 1,4	+ 1,4	+ 2,6	- 2,3	+ 1,3	+ 1,3	+ 1,3	+ 1,7	+ 3,7	
1989 D .....												
1988 Januar .....	+ 0,6	- 0,6	+ 1,3	+ 0,3	+ 1,8	- 4,2	+ 1,2	+ 1,1	+ 1,0	+ 1,9	+ 4,6	
Februar .....	+ 0,7	- 0,6	+ 1,4	+ 0,6	+ 1,8	- 3,1	+ 1,2	+ 0,9	+ 1,2	+ 1,9	+ 4,4	
März .....	+ 0,6	- 0,6	+ 1,4	+ 0,8	+ 2,0	- 2,6	+ 1,3	+ 1,0	+ 1,0	+ 1,5	+ 4,4	
April .....	+ 0,8	- 0,6	+ 1,3	+ 1,1	+ 1,9	- 1,4	+ 1,2	+ 1,0	+ 0,7	+ 1,8	+ 3,7	
Mai .....	+ 0,7	- 1,0	+ 1,4	+ 1,3	+ 2,1	- 1,1	+ 1,1	+ 1,0	+ 1,1	+ 1,9	+ 3,8	
Juni .....	+ 0,9	- 0,2	+ 1,3	+ 1,1	+ 2,1	- 2,0	+ 1,2	+ 1,0	+ 1,4	+ 1,7	+ 3,2	
Juli .....	+ 0,9	- 0,6	+ 1,3	+ 1,3	+ 2,3	- 2,0	+ 1,3	+ 1,2	+ 1,2	+ 1,5	+ 3,6	
August .....	+ 1,1	- 0,1	+ 1,3	+ 1,5	+ 2,9	- 2,4	+ 1,3	+ 1,4	+ 1,2	+ 1,4	+ 3,6	
September .....	+ 1,3	+ 0,1	+ 1,3	+ 1,9	+ 3,2	- 2,3	+ 1,4	+ 1,4	+ 1,8	+ 1,5	+ 3,6	
Oktober .....	+ 1,6	+ 0,8	+ 1,3	+ 2,0	+ 3,5	- 2,5	+ 1,4	+ 1,5	+ 1,3	+ 1,6	+ 3,4	
November .....	+ 1,7	+ 1,1	+ 1,3	+ 2,2	+ 3,7	- 2,3	+ 1,4	+ 1,6	+ 1,6	+ 1,4	+ 3,3	
Dezember .....	+ 1,8	+ 1,1	+ 1,3	+ 2,3	+ 3,8	- 1,9	+ 1,4	+ 1,6	+ 1,7	+ 1,4	+ 3,3	
1989 Januar .....	+ 2,4	+ 1,3	+ 1,4	+ 2,8	+ 3,7	-	+ 1,4	+ 8,4	+ 3,0	+ 0,4	+ 3,4	
Februar .....	+ 2,5	+ 1,2	+ 1,4	+ 3,0	+ 3,8	+ 0,6	+ 1,4	+ 8,4	+ 3,5	+ 0,6	+ 3,6	
März .....	+ 2,7	+ 1,4	+ 1,4	+ 3,0	+ 3,8	+ 1,0	+ 1,5	+ 8,2	+ 3,4	+ 0,9	+ 3,5	
April .....	+ 2,9	+ 1,7	+ 1,5	+ 3,3	+ 4,0	+ 1,6	+ 1,6	+ 8,3	+ 4,9	+ 0,9	+ 3,5	
Mai .....	+ 3,1	+ 2,3	+ 1,5	+ 3,3	+ 3,9	+ 1,6	+ 1,7	+ 8,3	+ 4,6	+ 0,6	+ 3,6	
Juni .....	+ 3,0	+ 2,0	+ 1,5	+ 3,4	+ 4,0	+ 1,8	+ 1,7	+ 8,4	+ 4,0	+ 0,6	+ 3,8	
Juli .....	+ 3,0	+ 2,4	+ 1,5	+ 3,4	+ 4,0	+ 2,0	+ 1,7	+ 8,3	+ 3,7	+ 1,1	+ 3,3	
August .....	+ 3,0	+ 2,4	+ 1,5	+ 3,3	+ 3,5	+ 2,6	+ 1,9	+ 8,1	+ 3,2	+ 1,4	+ 3,3	
September .....	+ 3,1	+ 3,0	+ 1,4	+ 3,2	+ 3,2	+ 3,6	+ 1,9	+ 8,0	+ 3,3	+ 1,4	+ 3,2	
Oktober .....	+ 3,3	+ 3,2	+ 1,6	+ 3,4	+ 3,0	+ 5,1	+ 2,0	+ 8,0	+ 3,7	+ 1,4	+ 3,0	
November .....												
Dezember .....												

Einfache Lebenshaltung eines Kindes in Prozent

Jahr Monat	Gesamt- index	Hauptgruppe										
		Nahrungs- mittel, Getränke	Beklei- dung, Schuhe	Wohnungsmieten, Energie (ohne Kraftstoffe)			Möbel, Haushalts- geräte und andere Güter für die Haus- halts- führung	Güter für				
				zu- sammen	Woh- nungs- mieten	Energie (ohne Kraft- stoffe)		die Ge- sundheits- und Körper- pflege	Verkehr und Nach- richten- über- mittlung	Bildung, Unter- haltung, Freizeit	die pers. Ausstat- tung, Dienstlei- stungen des Beherber- gungsgewer- bes sowie Güter son- stiger Art	Ge- glättete Reihe für den Gesamt- index
1985 D .....	+ 1,3	- 0,2	+ 2,5	+ 3,5	+ 3,5	+ 3,4	+ 1,6	+ 1,5	+ 0,8	+ 1,7	+ 2,5	+ 1,6
1986 D .....	+ 0,2	- 0,2	+ 2,0	- 2,4	+ 2,2	- 15,3	+ 1,3	+ 1,7	+ 1,4	+ 1,9	+ 2,3	+ 0,2
1987 D .....	+ 0,6	-	+ 1,3	+ 0,3	+ 1,8	- 4,8	+ 1,0	+ 1,2	+ 3,3	+ 1,4	+ 1,2	+ 0,5
1988 D .....	+ 1,0	+ 0,4	+ 1,4	+ 1,6	+ 2,8	- 2,9	+ 1,0	+ 1,3	+ 1,8	+ 2,2	+ 1,0	+ 1,1
1989 D .....												
1988 Januar .....	+ 0,9	+ 0,6	+ 1,2	+ 0,7	+ 1,9	- 4,0	+ 1,0	+ 1,2	+ 3,8	+ 1,8	+ 1,1	+ 0,8
Februar .....	+ 0,8	- 0,1	+ 1,3	+ 1,1	+ 1,9	- 2,1	+ 1,1	+ 1,2	+ 3,8	+ 1,7	+ 1,1	+ 0,9
März .....	+ 0,6	- 0,2	+ 1,3	+ 1,1	+ 2,1	- 2,6	+ 1,1	+ 1,3	+ 0,2	+ 1,6	+ 1,2	+ 0,9
April .....	+ 0,5	- 0,5	+ 1,3	+ 1,5	+ 2,1	- 0,8	+ 1,1	+ 1,2	+ 1,2	+ 1,9	+ 1,2	+ 0,9
Mai .....	+ 0,2	- 1,4	+ 1,4	+ 1,6	+ 2,3	- 1,0	+ 0,9	+ 1,1	+ 1,2	+ 2,2	+ 1,2	+ 0,9
Juni .....	+ 1,0	+ 0,7	+ 1,4	+ 1,3	+ 2,3	- 2,5	+ 0,9	+ 1,2	+ 1,2	+ 2,1	+ 0,9	+ 0,9
Juli .....	+ 1,0	+ 0,7	+ 1,4	+ 1,2	+ 2,6	- 3,5	+ 1,0	+ 1,2	+ 1,2	+ 2,5	+ 1,0	+ 1,0
August .....	+ 1,2	+ 0,9	+ 1,4	+ 1,5	+ 3,1	- 4,0	+ 0,9	+ 1,3	+ 1,1	+ 2,6	+ 1,0	+ 1,0
September .....	+ 1,1	+ 0,7	+ 1,4	+ 1,9	+ 3,4	- 3,2	+ 1,0	+ 1,3	+ 1,1	+ 2,5	+ 0,9	+ 1,1
Oktober .....	+ 1,5	+ 1,4	+ 1,3	+ 1,7	+ 3,6	- 5,3	+ 1,0	+ 1,3	+ 2,2	+ 2,5	+ 0,7	+ 1,2
November .....	+ 1,6	+ 1,5	+ 1,3	+ 2,2	+ 3,9	- 3,5	+ 0,9	+ 1,3	+ 2,4	+ 2,8	+ 0,8	+ 1,4
Dezember .....	+ 1,5	+ 1,2	+ 1,3	+ 2,7	+ 3,9	- 1,5	+ 0,9	+ 1,3	+ 2,3	+ 2,8	+ 0,8	+ 1,5
1989 Januar .....	+ 1,9	+ 1,5	+ 1,4	+ 4,0	+ 3,9	+ 4,4	+ 1,0	+ 1,4	+ 1,8	+ 2,5	+ 1,1	+ 1,8
Februar .....	+ 2,0	+ 1,7	+ 1,4	+ 4,1	+ 3,9	+ 4,8	+ 1,0	+ 1,4	+ 2,4	+ 2,6	+ 1,2	+ 1,8
März .....	+ 2,2	+ 2,0	+ 1,5	+ 4,3	+ 3,9	+ 5,6	+ 1,0	+ 1,5	+ 2,4	+ 2,6	+ 1,2	+ 1,9
April .....	+ 2,6	+ 2,6	+ 1,6	+ 4,3	+ 4,1	+ 5,7	+ 1,0	+ 1,7	+ 5,2	+ 2,3	+ 1,1	+ 2,2
Mai .....	+ 2,9	+ 3,4	+ 1,4	+ 4,1	+ 4,0	+ 5,0	+ 1,1	+ 1,7	+ 5,1	+ 2,2	+ 1,1	+ 2,4
Juni .....	+ 2,4	+ 2,2	+ 1,5	+ 4,3	+ 4,1	+ 5,2	+ 1,2	+ 1,9	+ 5,2	+ 2,3	+ 1,4	+ 2,4
Juli .....	+ 2,6	+ 2,8	+ 1,5	+ 4,1	+ 3,9	+ 4,9	+ 1,1	+ 1,8	+ 5,2	+ 2,0	+ 1,4	+ 2,5
August .....	+ 2,8	+ 3,0	+ 1,5	+ 4,0	+ 3,6	+ 5,5	+ 1,2	+ 1,9	+ 5,1	+ 2,1	+ 1,4	+ 2,6
September .....	+ 3,2	+ 3,8	+ 1,5	+ 4,4	+ 3,2	+ 8,5	+ 1,2	+ 2,0	+ 5,6	+ 2,2	+ 1,5	+ 2,8
Oktober .....	+ 3,2	+ 3,9	+ 1,5	+ 4,7	+ 3,1	+ 11,2	+ 1,2	+ 2,1	+ 5,6	+ 2,2	+ 1,8	+ 3,0
November .....												
Dezember .....												

3 Preisindex für die Lebenshaltung

(Mittelfristige Übersichten)

3.2 Preisindex für die Lebenshaltung abgegrenzter Verbrauchergruppen

3.2.2 Gliederung nach Waren, Leistungen und Wohnungsnutzung

Absolute Werte 1985 = 100

Jahr Monat	Gesamt- index	Gesamt- index ohne Saisonwaren und Blumen	Verbrauchs- und Gebrauchsgüter				andere Verbrauchs- und Gebrauchs- güter	Dienst- leistungen und Repara- turen	Wohnungs- und Garagen- nutzung
			ins- gesamt	Nahrungsmittel		ins- gesamt			
				Saison- waren	sonstige Nahrungs- mittel				
4-Personen-Haushalte von Beamten und Angestellten mit höherem Einkommen									
1985 D	100	100	100	100	100	100	100	100	100
1986 D	100,1	100,2	98,4	99,7	96,9	100,0	98,0	102,4	101,7
1987 D	100,6	100,6	97,8	99,2	97,5	99,4	97,3	104,4	103,3
1988 D	102,1	102,2	98,1	99,1	96,4	99,5	97,8	107,7	105,6
1989 D									
1988 Juli	102,2	102,3	98,2	99,4	99,4	99,4	97,8	107,9	105,5
August	102,2	102,5	98,0	98,4	90,0	99,4	97,9	108,1	106,0
September	102,3	102,6	97,9	97,9	84,7	99,5	97,9	108,3	106,4
Oktober	102,4	102,7	97,9	98,1	85,8	99,7	97,8	108,5	106,7
November	102,7	102,9	98,2	98,3	86,8	99,8	98,2	108,6	107,0
Dezember	102,9	103,1	98,5	98,7	89,3	99,9	98,4	108,8	107,1
1989 Januar	103,8	103,9	99,7	99,7	96,2	100,1	99,7	109,5	107,3
Februar	104,1	104,1	100,1	100,5	103,0	100,2	100,0	109,7	107,6
März	104,3	104,3	100,2	100,4	100,9	100,3	100,2	109,8	107,9
April	104,8	104,8	101,1	101,2	107,3	100,5	101,0	110,0	108,2
Mai	105,1	105,0	101,3	101,8	111,7	100,6	101,1	110,3	108,4
Juni	105,1	105,1	101,1	102,0	112,3	100,7	100,8	110,7	108,6
Juli	105,0	105,1	100,8	101,4	104,6	101,0	100,6	110,8	108,9
August	104,9	105,2	100,5	100,5	94,4	101,3	100,5	110,9	109,1
September	105,1	105,3	100,6	100,7	90,9	101,9	100,6	110,9	109,3
Oktober	105,4	105,6	101,1	101,2	91,6	102,4	101,0	111,0	109,5
November									
Dezember									
4-Personen-Haushalte von Arbeitern und Angestellten mit mittlerem Einkommen									
1985 D	100	100	100	100	100	100	100	100	100
1986 D	99,8	99,9	98,3	99,7	97,1	99,9	97,8	102,5	101,8
1987 D	99,9	99,9	97,3	99,2	97,8	99,3	96,6	104,4	103,5
1988 D	101,0	101,0	97,5	99,2	97,1	99,4	96,8	107,1	105,8
1989 D									
1988 Juli	101,1	101,1	97,6	99,5	101,2	99,3	96,8	107,4	105,7
August	101,1	101,3	97,4	98,6	91,6	99,3	96,9	107,5	106,2
September	101,1	101,4	97,2	98,1	86,1	99,4	96,9	107,6	106,7
Oktober	101,2	101,5	97,2	98,4	87,2	99,5	96,8	107,7	107,0
November	101,5	101,7	97,6	98,5	87,4	99,7	97,3	107,8	107,3
Dezember	101,7	101,9	97,9	98,8	89,5	99,8	97,5	108,0	107,5
1989 Januar	102,7	102,8	99,2	99,6	96,1	100,0	99,0	108,9	107,7
Februar	103,1	103,1	99,6	100,3	102,5	100,1	99,3	109,1	108,1
März	103,3	103,3	99,7	100,3	101,2	100,2	99,5	109,3	108,4
April	103,9	103,8	100,6	101,1	108,5	100,3	100,4	109,5	108,6
Mai	104,1	103,9	100,8	101,7	113,8	100,4	100,4	109,6	108,9
Juni	104,1	104,0	100,6	101,9	114,8	100,6	100,1	110,0	109,1
Juli	104,0	104,0	100,3	101,4	106,6	100,9	99,9	110,1	109,3
August	103,9	104,1	100,1	100,7	96,5	101,2	99,8	110,1	109,6
September	104,1	104,4	100,3	101,0	93,0	101,8	100,0	110,2	109,8
Oktober	104,4	104,7	100,7	101,5	93,6	102,3	100,4	110,3	110,0
November									
Dezember									
2-Personen-Haushalte von Renten- und Sozialhilfeempfängern mit geringem Einkommen									
1985 D	100	100	100	100	100	100	100	100	100
1986 D	100,3	100,3	98,9	99,6	97,7	99,9	98,5	102,1	102,0
1987 D	100,0	100,0	96,9	99,1	98,4	99,2	95,5	104,4	103,8
1988 D	101,0	101,1	96,8	99,0	98,2	99,2	95,3	106,9	106,5
1989 D									
1988 Juli	101,2	101,1	97,0	99,7	103,9	99,1	95,2	107,1	106,3
August	101,0	101,3	96,4	98,3	93,3	99,1	95,2	107,2	106,9
September	101,0	101,5	96,1	97,5	87,2	99,2	95,2	107,3	107,4
Oktober	101,2	101,6	96,1	97,7	87,5	99,3	95,1	107,5	107,9
November	101,4	101,9	96,4	97,9	88,2	99,4	95,5	107,6	108,2
Dezember	101,7	102,0	96,8	98,4	91,2	99,6	95,7	107,8	108,4
1989 Januar	102,8	102,9	98,3	99,5	98,0	99,8	97,5	108,4	108,7
Februar	103,2	103,1	98,8	100,6	105,0	99,9	97,7	108,6	109,0
März	103,3	103,3	98,8	100,3	102,0	100,0	97,9	108,8	109,3
April	103,8	103,7	99,6	101,4	109,1	100,2	98,4	109,1	109,6
Mai	104,2	103,8	100,0	102,5	116,5	100,3	98,4	109,3	109,8
Juni	104,3	103,9	100,1	102,9	118,4	100,4	98,3	109,7	110,1
Juli	104,2	104,1	99,7	102,1	110,8	100,7	98,2	109,8	110,4
August	104,0	104,2	99,1	100,7	98,9	101,0	98,1	109,9	110,6
September	104,1	104,5	99,3	100,7	94,7	101,6	98,4	110,0	110,8
Oktober	104,5	104,8	99,7	101,1	94,8	102,1	98,8	110,2	111,0
November									
Dezember									

### 3 Preisindex für die Lebenshaltung

(Mittelfristige Übersichten)

#### 3.2 Preisindex für die Lebenshaltung abgegrenzter Verbrauchergruppen

##### 3.2.2 Gliederung nach Waren, Leistungen und Wohnungsnutzung

Relative Veränderungen gegenüber den entsprechenden Vorjahresergebnissen in Prozent

Jahr Monat	Gesamt- index	Gesamt- index ohne Saisonwaren und Blumen	Verbrauchs- und Gebrauchsgüter					Dienst- leistungen und Reparatur- en	Wohnungs- und Garagen- nutzung
			ins- gesamt	Nahrungsmittel		andere Verbrauchs- und Gebrauchs- güter			
				ins- gesamt	davon				
					Saison- waren		sonstige Nahrungs- mittel		
<b>4-Personen-Haushalte von Beamten und Angestellten mit höherem Einkommen</b>									
1985 D .....	+ 2,1	+ 2,1	+ 1,9	+ 0,4	- 0,3	+ 0,5	+ 2,5	+ 2,6	+ 3,0
1986 D .....	+ 0,1	+ 0,2	- 1,6	- 0,3	- 3,1	-	- 2,0	+ 2,4	+ 1,7
1987 D .....	+ 0,5	+ 0,4	- 0,6	- 0,5	+ 0,6	- 0,6	- 0,7	+ 2,0	+ 1,6
1988 D .....	+ 1,5	+ 1,6	+ 0,3	- 0,1	- 1,1	+ 0,1	+ 0,5	+ 3,2	+ 2,2
1989 D .....									
1988 Juli .....	+ 1,4	+ 1,5	+ 0,1	- 0,6	- 6,0	+ 0,1	+ 0,4	+ 3,2	+ 2,0
August .....	+ 1,4	+ 1,6	+ 0,2	- 0,4	- 5,8	+ 0,1	+ 0,4	+ 3,1	+ 2,4
September .....	+ 1,7	+ 1,8	+ 0,5	- 0,3	- 5,7	+ 0,2	+ 0,8	+ 3,3	+ 2,6
Oktober .....	+ 1,7	+ 1,8	+ 0,5	+ 0,4	+ 0,5	+ 0,5	+ 0,4	+ 3,3	+ 2,8
November .....	+ 1,9	+ 1,9	+ 0,7	+ 0,6	+ 1,5	+ 0,5	+ 0,8	+ 3,1	+ 3,0
Dezember .....	+ 2,0	+ 2,0	+ 0,9	+ 0,4	- 1,5	+ 0,6	+ 1,0	+ 3,2	+ 3,0
1989 Januar .....	+ 2,4	+ 2,5	+ 1,9	+ 0,7	- 0,2	+ 0,8	+ 2,4	+ 2,7	+ 3,1
Februar .....	+ 2,5	+ 2,6	+ 2,1	+ 0,6	- 1,2	+ 0,9	+ 2,6	+ 2,8	+ 3,1
März .....	+ 2,6	+ 2,7	+ 2,3	+ 0,9	+ 0,3	+ 1,0	+ 2,8	+ 2,5	+ 3,1
April .....	+ 2,8	+ 2,9	+ 3,0	+ 1,1	+ 1,5	+ 1,2	+ 3,4	+ 2,6	+ 3,2
Mai .....	+ 2,9	+ 2,9	+ 2,9	+ 1,8	+ 5,9	+ 1,3	+ 3,3	+ 2,8	+ 3,1
Juni .....	+ 2,8	+ 2,9	+ 2,6	+ 1,7	+ 3,8	+ 1,4	+ 3,0	+ 2,9	+ 3,2
Juli .....	+ 2,7	+ 2,7	+ 2,6	+ 2,0	+ 5,2	+ 1,6	+ 2,9	+ 2,7	+ 3,2
August .....	+ 2,6	+ 2,6	+ 2,6	+ 2,1	+ 4,9	+ 1,9	+ 2,7	+ 2,6	+ 2,9
September .....	+ 2,7	+ 2,6	+ 2,8	+ 2,9	+ 7,3	+ 2,4	+ 2,8	+ 2,4	+ 2,7
Oktober .....	+ 2,9	+ 2,8	+ 3,3	+ 3,2	+ 6,8	+ 2,7	+ 3,3	+ 2,3	+ 2,6
November .....									
Dezember .....									
<b>4-Personen-Haushalte von Arbeitern Angestellten mit mittlerem Einkommen</b>									
1985 D .....	+ 2,0	+ 2,1	+ 1,8	+ 0,3	- 0,9	+ 0,5	+ 2,4	+ 2,2	+ 3,2
1986 D .....	- 0,2	- 0,1	- 1,7	- 0,3	- 2,9	- 0,1	- 2,2	+ 2,5	+ 1,8
1987 D .....	+ 0,1	-	- 1,0	- 0,5	+ 0,7	- 0,6	- 1,2	+ 1,9	+ 1,7
1988 D .....	+ 1,1	+ 1,1	+ 0,2	-	- 0,7	+ 0,1	+ 0,2	+ 2,6	+ 2,2
1989 D .....									
1988 Juli .....	+ 1,0	+ 1,1	-	- 0,4	- 4,7	+ 0,1	+ 0,2	+ 2,6	+ 2,1
August .....	+ 1,1	+ 1,2	+ 0,1	- 0,3	- 4,7	+ 0,1	+ 0,3	+ 2,7	+ 2,4
September .....	+ 1,3	+ 1,5	+ 0,3	- 0,3	- 4,9	+ 0,2	+ 0,6	+ 2,7	+ 2,8
Oktober .....	+ 1,3	+ 1,4	+ 0,3	+ 0,5	+ 1,4	+ 0,3	+ 0,3	+ 2,5	+ 3,0
November .....	+ 1,6	+ 1,6	+ 0,7	+ 0,6	+ 1,9	+ 0,5	+ 0,8	+ 2,6	+ 3,2
Dezember .....	+ 1,7	+ 1,7	+ 0,9	+ 0,4	- 1,1	+ 0,6	+ 1,0	+ 2,7	+ 3,3
1989 Januar .....	+ 2,4	+ 2,5	+ 2,2	+ 0,7	+ 0,4	+ 0,8	+ 2,7	+ 2,6	+ 3,3
Februar .....	+ 2,6	+ 2,7	+ 2,3	+ 0,7	- 0,8	+ 0,9	+ 2,9	+ 2,7	+ 3,3
März .....	+ 2,8	+ 2,8	+ 2,5	+ 1,0	+ 1,0	+ 1,0	+ 3,1	+ 2,8	+ 3,4
April .....	+ 3,1	+ 3,2	+ 3,1	+ 1,2	+ 2,6	+ 1,1	+ 3,9	+ 2,8	+ 3,4
Mai .....	+ 3,1	+ 3,1	+ 3,2	+ 1,8	+ 6,8	+ 1,2	+ 3,6	+ 2,7	+ 3,4
Juni .....	+ 3,0	+ 3,1	+ 2,8	+ 1,6	+ 3,9	+ 1,4	+ 3,3	+ 2,9	+ 3,5
Juli .....	+ 2,9	+ 2,9	+ 2,8	+ 1,9	+ 5,3	+ 1,6	+ 3,2	+ 2,5	+ 3,4
August .....	+ 2,8	+ 2,8	+ 2,8	+ 2,1	+ 5,3	+ 1,9	+ 3,0	+ 2,4	+ 3,2
September .....	+ 3,0	+ 3,0	+ 3,2	+ 3,0	+ 8,0	+ 2,4	+ 3,2	+ 2,4	+ 2,9
Oktober .....	+ 3,2	+ 3,2	+ 3,6	+ 3,2	+ 7,3	+ 2,8	+ 3,7	+ 2,4	+ 2,8
November .....									
Dezember .....									
<b>2-Personen-Haushalte von Renten- und Sozialhilfeempfängern mit geringem Einkommen</b>									
1985 D .....	+ 1,9	+ 2,0	+ 1,5	+ 0,1	- 1,7	+ 0,5	+ 2,5	+ 1,5	+ 3,3
1986 D .....	+ 0,3	+ 0,3	- 1,1	- 0,4	- 2,3	- 0,1	- 1,5	+ 2,1	+ 2,0
1987 D .....	- 0,3	- 0,3	- 2,0	- 0,5	+ 0,7	- 0,7	- 3,1	+ 2,3	+ 1,8
1988 D .....	+ 1,0	+ 1,1	- 0,1	- 0,1	- 0,2	-	- 0,2	+ 2,4	+ 2,6
1989 D .....									
1988 Juli .....	+ 0,9	+ 1,0	- 0,3	- 0,7	- 4,5	-	- 0,2	+ 2,3	+ 2,3
August .....	+ 1,1	+ 1,2	- 0,2	- 0,4	- 3,2	+ 0,1	-	+ 2,4	+ 2,8
September .....	+ 1,3	+ 1,5	+ 0,1	- 0,2	- 2,8	+ 0,2	+ 0,3	+ 2,4	+ 3,1
Oktober .....	+ 1,6	+ 1,5	+ 0,2	+ 0,6	+ 2,6	+ 0,3	-	+ 2,4	+ 3,5
November .....	+ 1,7	+ 1,8	+ 0,5	+ 0,7	+ 3,0	+ 0,4	+ 0,4	+ 2,4	+ 3,6
Dezember .....	+ 1,8	+ 1,8	+ 0,6	+ 0,5	+ 0,8	+ 0,5	+ 0,6	+ 2,5	+ 3,7
1989 Januar .....	+ 2,4	+ 2,5	+ 1,8	+ 0,8	+ 1,8	+ 0,7	+ 2,3	+ 2,4	+ 3,7
Februar .....	+ 2,5	+ 2,6	+ 1,9	+ 0,8	+ 0,9	+ 0,8	+ 2,6	+ 2,5	+ 3,7
März .....	+ 2,7	+ 2,7	+ 2,2	+ 1,1	+ 2,0	+ 0,9	+ 2,8	+ 2,4	+ 3,7
April .....	+ 2,9	+ 3,0	+ 2,6	+ 1,4	+ 3,0	+ 1,1	+ 3,4	+ 2,5	+ 3,9
Mai .....	+ 3,1	+ 3,0	+ 2,8	+ 2,3	+ 8,1	+ 1,3	+ 3,1	+ 2,6	+ 3,8
Juni .....	+ 3,0	+ 3,0	+ 2,6	+ 1,9	+ 4,4	+ 1,4	+ 3,1	+ 2,7	+ 4,0
Juli .....	+ 3,0	+ 3,0	+ 2,8	+ 2,4	+ 6,6	+ 1,6	+ 3,2	+ 2,5	+ 3,9
August .....	+ 3,0	+ 2,9	+ 2,8	+ 2,4	+ 6,0	+ 1,9	+ 3,0	+ 2,5	+ 3,5
September .....	+ 3,1	+ 3,0	+ 3,3	+ 3,3	+ 8,6	+ 2,4	+ 3,4	+ 2,5	+ 3,2
Oktober .....	+ 3,3	+ 3,1	+ 3,7	+ 3,5	+ 8,3	+ 2,8	+ 3,9	+ 2,5	+ 2,9
November .....									
Dezember .....									





**4 Index der Einzelhandelspreise**

(Mittelfristige Übersichten)

4.3 Gliederung nach dem Güterverzeichnis für den Privaten Verbrauch (Ausgabe 1963)

1980 = 100

Jahr Monat	Gesamt- index	Hauptgruppe <sup>1)</sup>							Persönliche Aus- stattung; sonstige Waren
		Nahrungs- und Genuß- mittel	Kleidung, Schuhe	Brenn- stoffe	Übrige Waren für die Haushalts- führung	für Verkehrs- zwecke	Waren für die Körper- und Gesund- heits- pflege	für Bil- dungs- und Unter- haltungs- zwecke	
Verkettungsfaktoren von 1980 auf 1976	1,15832	1,11813	1,20082	1,64130	1,16086	1,16701	1,12205	1,04665	1,31480
1980 auf 1970	1,57712	1,49389	1,69057	3,39921	1,54713	1,59794	1,44718	1,28093	2,01364
1980 auf 1962	1,75894	1,64766	1,92828	4,19269	1,69160	1,73299	1,72205	1,37728	2,31689
1982 D .....	110,3	111,4	109,8	122,8	110,3	111,8	107,6	107,0	104,6
1983 D .....	113,2	114,0	113,0	115,1	113,3	117,8	111,3	108,3	106,6
1984 D .....	115,6	115,7	115,5	121,1	115,5	122,4	113,8	109,0	108,2
1985 D .....	117,5	116,3	118,2	126,3	117,5	126,3	116,6	109,8	109,4
1986 D .....	117,3	116,7	120,5	78,6	118,9	126,2	118,2	111,1	109,9
1987 D .....	117,8	115,7	122,1	70,2	120,0	129,1	119,4	111,7	110,0
1988 D .....	118,5	115,6	123,6	63,2	121,0	132,2	121,0	111,7	110,3
1984 Januar .....	114,8	114,9	114,4	123,0	114,9	121,4	112,5	108,6	107,5
Februar .....	115,2	115,7	114,5	123,7	115,1	121,9	113,2	108,7	107,7
März .....	115,5	116,5	114,8	119,0	115,4	121,8	113,5	108,8	107,9
April .....	115,6	116,8	115,0	119,5	115,3	121,8	113,8	108,9	108,0
Mai .....	115,8	117,2	115,3	117,6	115,3	121,9	114,0	109,0	108,2
Juni .....	116,1	118,0	115,3	119,5	115,6	122,1	113,6	109,1	108,2
Juli .....	115,7	117,0	115,4	117,4	115,3	121,9	113,8	109,1	108,3
August .....	115,3	115,4	115,5	117,2	115,3	121,6	113,9	109,1	108,2
September .....	115,2	114,3	116,1	121,1	115,3	122,2	114,0	109,1	108,3
Oktober .....	115,7	114,2	116,4	128,0	115,6	123,8	114,5	109,1	108,5
November .....	115,9	114,3	116,8	122,8	116,1	124,4	114,6	109,2	108,6
Dezember .....	116,0	114,4	116,9	124,2	116,3	124,3	114,7	109,2	108,6
1985 Januar .....	116,6	115,3	117,0	131,0	117,0	124,1	114,9	109,3	108,9
Februar .....	117,1	116,3	117,2	134,9	117,2	124,3	115,5	109,4	108,9
März .....	117,6	116,8	117,7	139,2	117,5	124,4	115,9	109,5	109,1
April .....	117,8	117,6	117,9	129,5	117,4	126,1	116,3	109,6	109,2
Mai .....	118,1	118,4	118,0	123,9	117,3	127,4	116,5	109,6	109,3
Juni .....	117,9	117,9	118,0	120,3	117,6	127,4	116,7	109,8	109,6
Juli .....	117,6	116,9	118,0	119,3	117,5	127,1	116,8	109,9	109,4
August .....	117,0	115,1	118,2	119,8	117,4	126,7	117,0	110,0	109,4
September .....	117,3	115,3	118,6	127,1	117,5	126,4	117,1	110,0	109,5
Oktober .....	117,3	114,8	119,0	123,9	117,6	127,1	117,3	110,1	109,5
November .....	117,8	115,2	119,6	127,1	118,0	127,2	117,5	110,3	109,9
Dezember .....	117,8	115,5	119,6	120,1	118,2	127,6	117,5	110,2	110,0
1986 Januar .....	117,9	116,4	119,7	110,0	118,8	127,6	117,6	110,3	110,0
Februar .....	117,8	117,0	120,0	99,8	119,0	126,5	117,8	110,6	110,0
März .....	117,6	116,9	120,1	95,9	119,0	125,4	118,1	110,8	110,0
April .....	117,7	117,5	120,2	92,0	119,1	125,0	118,1	110,9	110,0
Mai .....	117,7	118,0	120,4	82,0	118,9	125,1	118,1	111,3	109,9
Juni .....	117,7	118,7	120,4	73,4	118,9	126,0	118,2	111,3	109,8
Juli .....	117,2	117,9	120,4	62,6	118,6	125,7	118,2	111,3	109,7
August .....	116,9	116,4	120,5	67,4	118,5	125,8	118,3	111,3	109,6
September .....	116,9	115,9	120,9	67,2	118,6	127,0	118,4	111,3	109,7
Oktober .....	116,7	115,4	121,1	63,4	118,9	126,6	118,5	111,4	109,8
November .....	116,8	115,1	121,2	65,0	119,1	126,5	118,5	111,3	110,1
Dezember .....	116,9	115,4	121,2	64,5	119,4	126,6	118,5	111,3	110,1
1987 Januar .....	117,5	115,6	121,4	76,1	120,0	127,5	118,6	111,4	110,2
Februar .....	117,7	116,3	121,6	69,7	120,1	127,9	118,8	111,6	110,2
März .....	117,7	116,1	121,8	68,9	120,2	128,1	119,1	111,7	110,2
April .....	117,9	116,6	121,9	68,6	120,1	128,7	119,2	111,7	110,2
Mai .....	118,2	117,4	122,0	68,5	120,1	128,9	119,3	111,7	109,8
Juni .....	118,2	117,2	122,0	68,8	120,1	129,4	119,3	111,7	109,8
Juli .....	118,0	116,4	122,0	70,9	119,9	129,4	119,3	111,8	109,8
August .....	117,8	115,1	122,1	73,5	119,7	129,7	119,6	111,8	109,8
September .....	117,5	114,5	122,5	69,2	119,8	129,4	119,7	111,8	109,8
Oktober .....	117,6	114,1	122,7	71,3	119,9	129,7	119,8	111,8	109,8
November .....	117,6	114,2	122,8	68,7	120,1	130,1	119,8	111,6	110,1
Dezember .....	117,8	114,6	122,8	68,0	120,3	130,6	120,0	111,6	110,1
1988 Januar .....	118,0	115,0	123,0	65,3	121,1	130,4	120,0	111,7	110,0
Februar .....	118,3	115,5	123,1	63,5	121,3	131,2	120,2	111,7	110,1
März .....	118,2	115,3	123,3	61,4	121,2	131,4	120,5	111,8	110,2
April .....	118,6	115,9	123,4	64,9	121,2	131,6	120,7	111,8	110,2
Mai .....	118,7	116,4	123,5	64,2	121,1	131,9	120,9	111,7	110,3
Juni .....	119,0	117,2	123,5	63,7	120,9	132,0	121,0	111,7	110,3
Juli .....	118,6	116,2	123,5	63,4	120,7	132,1	121,1	111,7	110,3
August .....	118,4	115,2	123,6	64,3	120,5	132,7	121,3	111,7	110,3
September .....	118,3	114,6	124,0	62,2	120,6	133,0	121,6	111,6	110,3
Oktober .....	118,4	114,7	124,2	59,5	120,8	133,3	121,7	111,6	110,3
November .....	118,7	115,3	124,2	60,9	121,0	133,4	121,7	111,7	110,5
Dezember .....	119,0	115,6	124,2	65,1	121,3	133,5	121,8	111,7	110,5
1989 Januar .....	119,8	116,3	124,5	74,7	121,7	135,5	121,9	111,8	110,6
Februar .....	120,2	116,9	124,7	73,6	122,0	136,8	122,4	112,0	110,7
März .....	120,4	117,0	125,0	73,6	122,2	136,9	122,6	112,1	110,8
April .....	121,0	117,8	125,2	77,4	122,3	138,2	123,1	112,1	110,8
Mai .....	121,2	118,8	125,3	74,8	122,3	138,2	123,1	112,2	110,8
Juni .....	121,7	120,5	125,4	74,4	122,2	137,8	123,3	112,3	110,9
Juli .....	121,4	119,8	125,3	73,1	122,2	137,4	123,5	112,5	111,0
August .....	121,2	118,8	125,4	75,7	122,2	137,2	123,7	112,5	111,0
September .....	121,2	118,8	125,7	80,6	122,3	136,1	122,3	112,6	111,1
Oktober .....	121,5	119,0	126,1	82,4	122,5	136,8	122,3	112,7	111,2

1) Nähere Beschreibung siehe S. 25.





5 Preisindex für die Lebenshaltung aller privaten Haushalte und für abgegrenzte Verbraucherguppen  
auf Originalbasis und umbasiert

(Langfristige Übersichten)

5.1 Gesamtindizes auf Originalbasis und umbasiert auf 1980, 1976, 1970 und 1962 (jeweils = 100)

Absolute Werte und relative Veränderungen gegenüber den entsprechenden Vorjahresergebnissen in Prozent \*)

5.1.1 Alle privaten Haushalte und 4-Personen-Haushalte von Beamten und Angestellten mit höherem Einkommen

Jahr Monat	Preisindex für die Lebenshaltung											
	Aller privaten Haushalte						4-Personen-Haushalte von Beamten und Angestellten mit höherem Einkommen					
	1985 = 100	1980 = 100	1976 = 100	1970 = 100	1962 = 100	%	1985 = 100	1980 = 100	1976 = 100	1970 = 100	1962 = 100	%
1985 Januar	99,3	120,0	140,2	197,0	241,4	+ 2,2	99,3	120,5	141,2	198,4	241,2	+ 2,2
Februar	99,7	120,5	140,8	197,8	242,4	+ 2,3	99,7	121,0	141,8	199,2	242,2	+ 2,5
März	100,0	120,8	141,2	198,4	243,1	+ 2,5	99,9	121,2	142,1	199,6	242,7	+ 2,5
April	100,2	121,1	141,5	198,8	243,6	+ 2,6	100,1	121,5	142,3	200,0	243,1	+ 2,6
Mai	100,2	121,1	141,5	198,8	243,6	+ 2,5	100,2	121,6	142,5	200,2	243,4	+ 2,6
Juni	100,2	121,1	141,5	198,8	243,6	+ 2,1	100,2	121,6	142,5	200,2	243,4	+ 2,2
Juli	100,1	121,0	141,3	198,6	243,3	+ 2,1	100,1	121,5	142,3	200,0	243,1	+ 2,2
August	99,8	120,6	140,9	198,0	242,6	+ 2,0	99,8	121,1	141,9	199,4	242,4	+ 2,1
September	99,9	120,7	141,0	198,2	242,9	+ 2,0	99,9	121,2	142,1	199,6	242,7	+ 2,1
Oktober	100,0	120,8	141,2	198,4	243,1	+ 1,5	100,1	121,5	142,3	200,0	243,1	+ 1,7
November	100,2	121,1	141,5	198,8	243,6	+ 1,6	100,3	121,7	142,6	200,4	243,6	+ 1,7
Dezember	100,3	121,2	141,6	199,0	243,8	+ 1,6	100,4	121,8	142,8	200,6	243,9	+ 1,8
1986 Januar	100,6	121,6	142,0	199,6	244,6	+ 1,3	100,8	122,3	143,3	201,4	244,8	+ 1,5
Februar	100,5	121,5	141,9	199,4	244,3	+ 0,8	100,7	122,2	143,2	201,2	244,6	+ 1,0
März	100,2	121,1	141,5	198,8	243,6	+ 0,2	100,4	121,8	142,8	200,6	243,9	+ 0,5
April	100,1	121,0	141,3	198,6	243,3	- 0,1	100,3	121,7	142,6	200,4	243,6	+ 0,2
Mai	100,1	121,0	141,3	198,6	243,3	- 0,1	100,3	121,7	142,6	200,4	243,6	+ 0,1
Juni	100,2	121,1	141,5	198,8	243,6	-	100,4	121,8	142,8	200,6	243,9	+ 0,2
Juli	99,8	120,6	140,9	198,0	242,6	- 0,3	100,1	121,5	142,3	200,0	243,1	-
August	99,5	120,2	140,5	197,4	241,9	- 0,3	99,8	121,1	141,9	199,4	242,4	-
September	99,6	120,4	140,6	197,6	242,1	- 0,3	99,9	121,2	142,1	199,6	242,7	-
Oktober	99,3	120,0	140,2	197,0	241,4	- 0,7	99,6	120,9	141,6	199,0	241,9	- 0,5
November	99,2	119,9	140,1	196,8	241,2	- 1,0	99,6	120,9	141,6	199,0	241,9	- 0,7
Dezember	99,3	120,0	140,2	197,0	241,4	- 1,0	99,7	121,0	141,8	199,2	242,2	- 0,7
1987 Januar	99,8	120,6	140,9	198,0	242,6	- 0,8	100,2	121,6	142,5	200,2	243,4	- 0,6
Februar	99,9	120,7	141,0	198,2	242,9	- 0,6	100,3	121,7	142,6	200,4	243,6	- 0,4
März	99,9	120,7	141,0	198,2	242,9	- 0,3	100,3	121,7	142,6	200,4	243,6	- 0,1
April	100,1	121,0	141,3	198,6	243,3	-	100,5	122,0	142,9	200,8	244,1	+ 0,2
Mai	100,2	121,1	141,5	198,8	243,6	+ 0,1	100,6	122,1	143,0	201,0	244,4	+ 0,3
Juni	100,3	121,2	141,6	199,0	243,8	+ 0,1	100,8	122,3	143,3	201,4	244,8	+ 0,4
Juli	100,3	121,2	141,6	199,0	243,8	+ 0,5	100,8	122,3	143,3	201,4	244,8	+ 0,7
August	100,2	121,1	141,5	198,8	243,6	+ 0,7	100,8	122,3	143,3	201,4	244,8	+ 1,0
September	100,0	120,8	141,2	198,4	243,1	+ 0,4	100,6	122,1	143,0	201,0	244,4	+ 0,7
Oktober	100,1	121,0	141,3	198,6	243,3	+ 0,8	100,7	122,2	143,2	201,2	244,6	+ 1,1
November	100,2	121,1	141,5	198,8	243,6	+ 1,0	100,8	122,3	143,3	201,4	244,8	+ 1,2
Dezember	100,3	121,2	141,6	199,0	243,8	+ 1,0	100,9	122,4	143,5	201,6	245,1	+ 1,2
1988 Januar	100,7	121,7	142,2	199,8	244,8	+ 0,9	101,4	123,0	144,2	202,6	246,3	+ 1,2
Februar	100,9	121,9	142,5	200,2	245,3	+ 1,0	101,6	123,3	144,5	203,0	246,8	+ 1,3
März	100,9	121,9	142,5	200,2	245,3	+ 1,0	101,7	123,4	144,6	203,2	247,0	+ 1,4
April	101,2	122,3	142,9	200,8	246,0	+ 1,1	101,9	123,7	144,9	203,6	247,5	+ 1,4
Mai	101,4	122,5	143,2	201,2	246,5	+ 1,2	102,1	123,9	145,2	204,0	248,0	+ 1,5
Juni	101,5	122,7	143,3	201,4	246,7	+ 1,2	102,2	124,0	145,3	204,2	248,2	+ 1,4
Juli	101,5	122,7	143,3	201,4	246,7	+ 1,2	102,2	124,0	145,3	204,2	248,2	+ 1,4
August	101,4	122,5	143,2	201,2	246,5	+ 1,2	102,2	124,0	145,3	204,2	248,2	+ 1,4
September	101,5	122,7	143,3	201,4	246,7	+ 1,5	102,3	124,1	145,5	204,4	248,5	+ 1,7
Oktober	101,6	122,8	143,4	201,6	247,0	+ 1,5	102,4	124,3	145,6	204,6	248,7	+ 1,7
November	101,9	123,1	143,9	202,2	247,7	+ 1,7	102,7	124,6	146,0	205,2	249,5	+ 1,9
Dezember	102,1	123,4	144,2	202,6	248,2	+ 1,8	102,9	124,9	146,3	205,6	249,9	+ 2,0
1989 Januar	103,0	124,5	145,4	204,3	250,4	+ 2,3	103,8	126,0	147,6	207,4	252,1	+ 2,4
Februar	103,4	125,0	146,0	205,1	251,4	+ 2,5	104,1	126,3	148,0	208,0	252,9	+ 2,5
März	103,5	125,1	146,1	205,3	251,6	+ 2,6	104,3	126,6	148,3	208,4	253,3	+ 2,6
April	104,1	125,8	147,0	206,5	253,1	+ 2,9	104,8	127,2	149,0	209,4	254,6	+ 2,9
Mai	104,3	126,0	147,3	206,9	253,6	+ 3,0	105,1	127,5	149,4	210,0	255,3	+ 2,9
Juni	104,4	126,2	147,4	207,1	253,8	+ 2,9	105,1	127,5	149,4	210,0	255,3	+ 2,9
Juli	104,3	126,0	147,3	206,9	253,6	+ 2,8	105,0	127,4	149,3	209,8	255,0	+ 2,7
August	104,2	125,9	147,1	206,7	253,3	+ 2,8	104,9	127,3	149,2	209,6	254,8	+ 2,7
September	104,4	126,2	147,4	207,1	253,8	+ 2,9	105,1	127,5	149,4	210,0	255,3	+ 2,7
Oktober	104,7	126,5	147,8	207,7	254,5	+ 3,2	105,4	127,9	149,9	210,6	256,0	+ 2,9
November												
Dezember												
1990 Januar												
Februar												
März												
April												
Mai												
Juni												
Juli												
August												
September												
Oktober												
November												
Dezember												

\*) Aus den Werten der jeweiligen Originalbasis errechnet.



5 Preisindex für die Lebenshaltung aller privaten Haushalte und für abgegrenzte Verbrauchergruppen  
auf Originalbasis und umbasiert  
(Langfristige Übersichten)

5.1 Gesamtindizes auf Originalbasis und umbasiert auf 1980, 1976, 1970 und 1962 (jeweils = 100)  
Absolute Werte und relative Veränderungen gegenüber den entsprechenden Vorjahresergebnissen in Prozent \*)

5.1.2 4-Personen-Haushalte von Arbeitern und Angestellten mit mittlerem Einkommen und 2-Personen-Haushalte  
von Renten- und Sozialhilfeempfängern mit geringem Einkommen

Jahr Monat	Preisindex für die Lebenshaltung											
	4-Personen-Haushalte von Arbeitern und Angestellten mit mittlerem Einkommen						2-Personen-Haushalte von Renten- und Sozial- hilfeempfängern mit geringem Einkommen					
	1985 = 100	1980 = 100	1976 = 100	1970 = 100	1962 = 100	%	1985 = 100	1980 = 100	1976 = 100	1970 = 100	1962 = 100	%
1985 Januar	99,3	119,9	139,0	194,3	237,2	+ 2,1	99,2	120,1	138,4	195,8	246,7	+ 2,0
Februar	99,7	120,4	139,6	195,1	238,2	+ 2,2	99,8	120,8	139,2	197,0	248,2	+ 2,1
März	99,9	120,6	139,8	195,5	238,6	+ 2,4	100,1	121,2	139,7	197,6	248,9	+ 2,1
April	100,1	120,9	140,1	195,9	239,1	+ 2,4	100,3	121,4	139,9	198,0	249,4	+ 2,3
Mai	100,3	121,1	140,4	196,3	239,6	+ 2,5	100,5	121,7	140,2	198,4	249,9	+ 2,3
Juni	100,3	121,1	140,4	196,3	239,6	+ 2,1	100,4	121,6	140,1	198,2	249,7	+ 1,9
Juli	100,1	120,9	140,1	195,9	239,1	+ 2,0	100,2	121,3	139,8	197,8	249,2	+ 1,9
August	99,8	120,5	139,7	195,3	238,4	+ 1,9	99,7	120,7	139,1	196,8	247,9	+ 1,8
September	99,9	120,6	139,8	195,5	238,6	+ 2,0	99,8	120,8	139,2	197,0	248,2	+ 2,0
Oktober	100,0	120,7	140,0	195,7	238,9	+ 1,4	99,8	120,8	139,2	197,0	248,2	+ 1,6
November	100,2	121,0	140,3	196,1	239,3	+ 1,5	100,0	121,1	139,5	197,4	248,7	+ 1,5
Dezember	100,3	121,1	140,4	196,3	239,6	+ 1,5	100,2	121,3	139,8	197,8	249,2	+ 1,7
1986 Januar	100,6	121,5	140,8	196,8	240,3	+ 1,3	100,6	121,8	140,4	198,6	250,2	+ 1,4
Februar	100,5	121,3	140,7	196,6	240,1	+ 0,8	100,8	122,0	140,6	199,0	250,7	+ 1,0
März	100,1	120,9	140,1	195,9	239,1	+ 0,2	100,6	121,8	140,4	198,0	250,2	+ 0,5
April	100,0	120,7	140,0	195,7	238,9	- 0,1	100,7	121,9	140,5	198,8	250,4	+ 0,4
Mai	100,0	120,7	140,0	195,7	238,9	- 0,3	100,7	121,9	140,5	198,8	250,4	+ 0,2
Juni	100,2	121,0	140,3	196,1	239,3	- 0,1	100,9	122,2	140,8	199,2	250,9	+ 0,5
Juli	99,8	120,5	139,7	195,3	238,4	- 0,3	100,6	121,8	140,4	198,6	250,2	+ 0,4
August	99,5	120,1	139,3	194,7	237,7	- 0,3	100,0	121,1	139,5	197,4	248,7	+ 0,3
September	99,6	120,3	139,4	194,9	237,9	- 0,3	99,9	120,9	139,4	197,2	248,4	+ 0,1
Oktober	99,3	119,9	139,0	194,3	237,2	- 0,7	99,5	120,5	138,8	196,4	247,4	- 0,3
November	99,1	119,7	138,7	193,9	236,7	- 1,1	99,3	120,2	138,5	196,0	246,9	- 0,7
Dezember	99,2	119,8	138,9	194,1	237,0	- 1,1	99,4	120,3	138,7	196,2	247,2	- 0,8
1987 Januar	99,6	120,3	139,4	194,9	237,9	- 1,0	99,8	120,8	139,2	197,0	248,2	- 0,8
Februar	99,7	120,4	139,6	195,1	238,2	- 0,8	100,0	121,1	139,5	197,4	248,7	- 0,6
März	99,7	120,4	139,6	195,1	238,2	- 0,4	100,0	121,1	139,5	197,4	248,7	- 0,6
April	99,9	120,6	139,8	195,5	238,6	- 0,1	100,1	121,2	139,7	197,6	248,9	- 0,6
Mai	100,0	120,7	140,0	195,7	238,9	-	100,4	121,6	140,1	198,2	249,7	- 0,3
Juni	100,1	120,9	140,1	195,9	239,1	- 0,1	100,4	121,6	140,1	198,2	249,7	- 0,5
Juli	100,1	120,9	140,1	195,9	239,1	+ 0,3	100,3	121,4	139,9	198,0	249,4	- 0,3
August	100,0	120,7	140,0	195,7	238,9	+ 0,5	99,9	120,9	139,4	197,2	248,4	- 0,1
September	99,8	120,5	139,7	195,3	238,4	+ 0,2	99,7	120,7	139,1	196,8	247,9	- 0,2
Oktober	99,9	120,6	139,8	195,5	238,6	+ 0,6	99,6	120,6	139,0	196,6	247,7	+ 0,1
November	99,9	120,6	139,8	195,5	238,6	+ 0,8	99,7	120,7	139,1	196,8	247,9	+ 0,4
Dezember	100,0	120,7	140,0	195,7	238,9	+ 0,8	99,9	120,9	139,4	197,2	248,4	+ 0,5
1988 Januar	100,3	121,1	140,4	196,3	239,6	+ 0,7	100,4	121,6	140,1	198,2	249,7	+ 0,6
Februar	100,5	121,3	140,7	196,6	240,1	+ 0,8	100,7	121,9	140,5	198,8	250,4	+ 0,7
März	100,5	121,3	140,7	196,6	240,1	+ 0,8	100,6	121,8	140,4	198,6	250,2	+ 0,6
April	100,8	121,7	141,1	197,2	240,8	+ 0,9	100,9	122,2	140,8	199,2	250,9	+ 0,8
Mai	101,0	122,0	141,4	197,6	241,3	+ 1,0	101,1	122,4	141,1	199,6	251,4	+ 0,7
Juni	101,1	122,1	141,5	197,8	241,5	+ 1,0	101,3	122,6	141,3	199,9	251,9	+ 0,9
Juli	101,1	122,1	141,5	197,8	241,5	+ 1,0	101,2	122,5	141,2	199,9	251,7	+ 0,9
August	101,1	122,1	141,5	197,8	241,5	+ 1,1	101,0	122,3	140,9	199,4	251,2	+ 1,1
September	101,1	122,1	141,5	197,8	241,5	+ 1,3	101,0	122,3	140,9	199,4	251,2	+ 1,3
Oktober	101,2	122,2	141,7	198,0	241,7	+ 1,3	101,2	122,5	141,2	199,7	251,7	+ 1,6
November	101,5	122,6	142,1	198,6	242,5	+ 1,6	101,4	122,8	141,5	200,1	252,2	+ 1,7
Dezember	101,7	122,8	142,4	199,0	242,9	+ 1,7	101,7	123,1	141,9	200,7	252,9	+ 1,8
1989 Januar	102,7	124,0	143,8	201,0	245,3	+ 2,4	102,8	124,5	143,4	202,9	255,7	+ 2,4
Februar	103,1	124,5	144,3	201,7	246,3	+ 2,6	103,2	124,9	144,0	203,7	256,6	+ 2,5
März	103,3	124,7	144,6	202,1	246,8	+ 2,8	103,3	125,1	144,1	203,9	256,9	+ 2,7
April	103,9	125,5	145,4	203,3	248,2	+ 3,1	103,8	125,7	144,8	204,9	258,1	+ 2,9
Mai	104,1	125,7	145,7	203,7	248,7	+ 3,1	104,2	126,2	145,4	205,7	259,1	+ 3,1
Juni	104,1	125,7	145,7	203,7	248,7	+ 3,0	104,3	126,3	145,5	205,9	259,4	+ 3,0
Juli	104,0	125,6	145,6	203,5	248,4	+ 2,9	104,2	126,2	145,4	205,7	259,1	+ 3,0
August	103,9	125,5	145,4	203,3	248,2	+ 2,8	104,0	125,9	145,1	205,3	258,6	+ 3,0
September	104,1	125,7	145,7	203,7	248,7	+ 3,0	104,1	126,0	145,2	205,5	258,9	+ 3,1
Oktober	104,4	126,1	146,1	204,3	249,4	+ 3,2	104,5	126,5	145,8	206,3	259,8	+ 3,3
November												
Dezember												
1990 Januar												
Februar												
März												
April												
Mai												
Juni												
Juli												
August												
September												
Oktober												
November												
Dezember												

\*) Aus den Werten der jeweiligen Originalbasis errechnet.













## 6 Index der Einzelhandelspreise

(Langfristige Übersichten)

6.1 Gliederung nach der Systematik der Wirtschaftszweige

6.1.1 Umbasfert auf 1976, 1970, 1962 = 100

Jahr Monat	Gesamtindex			Einzelhandel <sup>1)</sup> mit					
	1976 = 100	1970 = 100	1962 = 100	Nahrungsmitteln, Getränken, Tabakwaren			Nahrungsmitteln, Getränken, Tabakwaren (ohne ausgeprägten Schwerpunkt)		
				1976 = 100	1970 = 100	1962 = 100	1976 = 100	1970 = 100	1962 = 100
1975 D	96,9	131,9	147,1	96,4	128,3	141,4	96,4	128,7	142,0
1976 D	100	136,1	151,8	100	133,1	146,6	100	133,6	147,4
1977 D	103,9	141,5	157,8	105,6	140,5	154,8	104,8	140,1	154,5
1978 D	106,4	144,8	161,5	106,5	141,7	156,1	105,8	141,4	155,9
1979 D	110,1	149,9	167,2	107,7	143,3	157,9	106,9	142,9	157,6
1980 D	115,9	157,7	175,9	111,9	148,9	164,1	111,1	148,4	163,7
1981 D	122,0	166,1	185,3	117,3	156,0	172,0	116,6	155,7	171,8
1982 D	127,8	174,0	194,0	124,4	165,5	182,4	123,0	164,3	181,3
1983 D	131,1	178,5	199,1	127,4	169,4	186,7	125,6	167,9	185,1
1984 D	133,9	182,3	203,3	129,4	172,1	189,7	127,8	170,7	188,3
1985 D	136,1	185,3	206,7	130,1	173,1	190,8	128,5	171,7	189,4
1986 D	135,9	185,0	206,3	130,8	174,0	191,7	128,9	172,2	189,9
1987 D	136,4	185,8	207,2	129,9	172,9	190,5	127,9	170,8	188,4
1988 D	137,3	186,9	208,5	130,0	172,9	190,5	127,8	170,7	188,3
1976 Juli	99,9	136,0	151,7	100,1	133,2	146,7	100,1	133,7	147,5
1976 August	100,1	136,3	152,0	100,1	133,2	146,7	100,1	133,7	147,5
1976 September	100,1	136,3	152,0	99,6	132,5	146,0	99,7	133,2	146,9
1976 Oktober	100,3	136,5	152,3	99,6	132,5	146,0	99,7	133,2	146,9
1976 November	100,5	136,8	152,6	100,2	133,3	146,9	100,3	134,0	147,8
1976 Dezember	101,1	137,6	153,5	101,5	135,1	148,8	101,1	135,1	149,0
1977 Januar	102,2	139,1	155,2	103,6	137,9	151,9	102,8	137,3	151,5
1977 Februar	102,8	139,9	156,1	104,5	139,0	153,2	103,7	138,5	152,8
1977 März	103,1	140,4	156,5	104,8	139,4	153,6	104,0	138,9	153,2
1977 April	103,8	141,3	157,6	106,0	141,0	155,4	105,2	140,6	155,0
1977 Mai	104,2	141,9	158,2	106,5	141,7	156,1	105,7	141,2	155,8
1977 Juni	104,6	142,4	158,8	107,3	142,8	157,3	106,5	142,3	156,9
1977 Juli	104,4	142,1	158,5	106,9	142,2	156,7	106,1	141,8	156,3
1977 August	104,2	141,9	158,2	106,1	141,2	155,5	105,3	140,7	155,2
1977 September	104,2	141,9	158,2	105,6	140,5	154,8	104,8	140,0	154,4
1977 Oktober	104,3	142,0	158,4	105,3	140,1	154,4	104,5	139,6	154,0
1977 November	104,5	142,3	158,7	105,2	140,0	154,2	104,4	139,5	153,8
1977 Dezember	104,8	142,7	159,1	105,6	140,5	154,8	104,9	140,2	154,6
1978 Januar	105,3	143,3	159,9	106,1	141,2	155,5	105,3	140,7	155,2
1978 Februar	105,9	144,2	160,8	106,7	142,0	156,4	106,0	141,6	156,2
1978 März	106,1	144,4	161,1	106,9	142,2	156,7	106,2	141,9	156,5
1978 April	106,4	144,8	161,5	107,5	143,0	157,6	106,8	142,7	157,4
1978 Mai	106,7	145,3	162,0	107,5	143,0	157,6	106,8	142,7	157,4
1978 Juni	106,9	145,5	162,3	107,8	143,4	158,0	107,2	143,2	158,0
1978 Juli	106,9	145,5	162,3	107,8	143,4	158,0	107,2	143,1	157,8
1978 August	106,4	144,8	161,5	106,4	141,6	156,0	105,7	141,2	156,8
1978 September	106,2	144,6	161,2	105,4	140,2	154,5	104,7	139,9	154,3
1978 Oktober	106,3	144,7	161,4	105,0	139,7	153,9	104,3	139,4	153,7
1978 November	106,5	145,0	161,7	105,1	139,8	154,1	104,4	139,5	153,8
1978 Dezember	106,9	145,5	162,3	105,7	140,6	154,9	105,0	140,3	154,7
1979 Januar	107,5	146,3	163,2	106,3	141,4	155,8	105,6	141,1	155,6
1979 Februar	108,2	147,3	164,3	106,8	142,1	156,6	106,2	141,9	156,5
1979 März	108,8	148,1	165,2	107,4	142,9	157,4	106,7	142,6	157,2
1979 April	109,4	148,9	166,1	107,9	143,6	158,2	107,3	143,4	158,1
1979 Mai	109,7	149,3	166,5	108,4	144,2	158,9	107,8	144,0	158,8
1979 Juni	110,1	149,9	167,2	108,3	144,1	158,8	107,7	143,9	158,7
1979 Juli	110,9	151,0	168,4	108,7	144,6	159,3	107,7	143,9	158,7
1979 August	110,7	150,7	168,1	107,6	143,2	157,7	106,7	142,6	157,2
1979 September	110,9	151,0	168,4	107,2	142,6	157,1	106,3	142,0	156,6
1979 Oktober	111,2	151,4	168,8	107,4	142,9	157,4	106,5	142,3	156,9
1979 November	111,8	152,2	169,7	107,9	143,6	158,2	107,0	143,0	157,7
1979 Dezember	112,2	152,7	170,3	108,6	144,5	159,2	107,7	143,9	158,7
1980 Januar	113,4	154,4	172,2	109,9	146,2	161,1	109,0	145,6	160,6
1980 Februar	114,1	155,3	173,3	110,5	146,9	161,9	109,7	146,5	161,6
1980 März	114,6	156,0	174,0	110,8	147,4	162,4	110,0	146,9	162,1
1980 April	115,3	156,9	175,0	111,8	148,7	163,9	110,9	148,1	163,4
1980 Mai	115,9	157,9	176,1	112,5	149,6	164,9	111,7	149,2	164,5
1980 Juni	116,3	158,3	176,6	113,4	150,8	166,2	112,4	150,2	165,7
1980 Juli	116,3	158,3	176,6	113,4	150,8	166,2	112,4	150,2	165,7
1980 August	116,4	158,5	176,8	112,8	150,1	165,4	112,0	149,6	165,0
1980 September	116,3	158,3	176,6	111,9	148,9	164,1	111,1	148,4	163,7
1980 Oktober	116,4	158,5	176,8	111,2	148,0	163,1	110,7	147,8	163,1
1980 November	117,3	159,8	178,2	112,0	149,0	164,2	111,3	148,7	164,0
1980 Dezember	117,9	160,6	179,1	112,7	149,9	165,2	112,0	149,6	165,0
1981 Januar	118,8	161,8	180,5	114,3	152,0	167,5	113,4	151,5	167,1
1981 Februar	119,5	162,8	181,5	114,9	152,9	168,5	114,1	152,4	168,1
1981 März	120,3	163,9	182,8	115,9	154,2	170,0	115,1	153,8	169,6
1981 April	121,2	165,0	184,0	117,6	156,5	172,4	116,8	156,0	172,1
1981 Mai	122,0	166,1	185,2	119,0	158,3	174,4	118,0	157,6	173,9
1981 Juni	122,1	166,2	185,4	118,9	158,1	174,2	118,0	157,6	173,9
1981 Juli	122,4	166,7	185,9	118,3	157,4	173,4	117,6	157,0	173,2
1981 August	122,3	166,5	185,7	116,7	155,3	171,1	116,1	155,1	171,1
1981 September	123,0	167,5	186,8	116,8	155,4	171,3	116,3	155,4	171,4
1981 Oktober	123,5	168,1	187,5	117,6	156,5	172,4	117,0	156,3	172,4
1981 November	124,2	169,1	188,6	118,4	157,5	173,6	117,9	157,5	173,7
1981 Dezember	124,5	169,5	189,1	119,1	158,4	174,6	118,4	158,2	174,5
1982 Januar	125,3	170,6	190,3	120,1	159,7	176,0	119,4	159,6	176,0
1982 Februar	125,7	171,1	190,8	121,0	160,9	177,3	120,3	160,7	177,3
1982 März	125,8	171,3	191,0	121,7	161,8	178,3	121,0	161,6	178,3
1982 April	126,5	172,2	192,1	123,3	164,1	180,8	122,7	163,9	180,7
1982 Mai	127,6	173,8	193,8	125,2	166,6	183,6	124,4	166,2	183,4
1982 Juni	129,0	175,7	195,9	129,0	171,7	189,2	126,9	169,5	187,0
1982 Juli	128,8	175,4	195,6	127,9	170,2	187,5	125,8	168,0	185,3
1982 August	128,2	174,6	194,7	125,5	166,9	183,9	123,6	165,0	182,0
1982 September	128,6	175,1	195,2	124,8	166,0	182,9	123,0	164,3	181,2
1982 Oktober	128,9	175,5	195,8	124,3	165,4	182,3	122,7	163,9	180,7
1982 November	129,4	176,2	196,5	124,8	166,0	182,9	123,0	164,3	181,2
1982 Dezember	129,6	176,5	196,8	125,2	166,6	183,6	123,6	165,0	182,0

1) Nähere Beschreibung siehe S. 23.

## 6 Index der Einzelhandelspreise

(Langfristige Übersichten)

## 6.1 Gliederung nach der Systematik der Wirtschaftszweige

6.1.1 Umbasiert auf 1976, 1970, 1962 = 100

Jahr Monat	Gesamtindex			Einzelhandel <sup>1)</sup> mit					
				Nahrungsmitteln, Getränken, Tabakwaren			Nahrungsmitteln, Getränken, Tabakwaren (ohne ausgeprägten Schwerpunkt)		
	1976 = 100	1970 = 100	1962 = 100	1976 = 100	1970 = 100	1962 = 100	1976 = 100	1970 = 100	1962 = 100
1983 Januar	129,8	176,8	197,2	126,0	167,6	184,7	124,2	165,9	183,0
1983 Februar	130,0	177,0	197,4	126,6	168,4	185,5	124,8	166,7	183,8
1983 März	130,0	177,0	197,4	126,9	168,8	196,0	125,0	167,0	184,2
1983 April	130,4	177,6	198,1	127,6	169,7	187,0	125,8	168,0	185,3
1983 Mai	130,9	178,2	198,8	128,3	170,6	188,0	126,3	168,8	186,1
1983 Juni	131,1	178,5	199,1	128,7	171,2	188,7	126,9	169,5	187,0
1983 Juli	131,4	178,8	199,5	128,1	170,5	187,8	126,4	168,9	186,3
1983 August	131,5	179,0	199,6	127,0	169,0	186,2	125,4	167,6	184,8
1983 September	131,8	179,5	200,2	127,1	169,1	186,4	125,6	167,7	185,0
1983 Oktober	131,8	179,5	200,2	127,0	169,0	186,2	125,4	167,6	184,8
1983 November	132,2	179,9	200,7	127,4	169,4	186,7	125,8	168,0	185,3
1983 Dezember	132,4	180,3	201,0	127,7	169,9	187,2	126,1	168,5	185,8
1984 Januar	133,0	181,1	201,9	128,5	170,9	188,3	126,9	169,5	187,0
1984 Februar	133,4	181,7	202,6	129,4	172,1	189,6	127,7	170,5	188,1
1984 März	133,8	182,2	203,2	130,2	173,1	190,8	128,4	171,6	189,2
1984 April	133,9	182,3	203,3	130,5	173,6	191,3	128,8	172,0	189,7
1984 Mai	134,1	182,6	203,7	130,9	174,2	191,9	129,2	172,6	190,4
1984 Juni	134,5	183,1	204,2	131,7	175,2	193,1	129,9	173,5	191,4
1984 Juli	134,0	182,5	203,5	130,7	173,9	191,6	129,0	172,3	190,1
1984 August	133,6	181,8	202,8	129,0	171,7	189,2	127,6	170,4	187,9
1984 September	133,4	181,7	202,6	127,9	170,2	187,5	126,4	168,9	186,3
1984 Oktober	134,0	182,5	203,5	127,8	170,0	187,3	126,4	168,9	186,3
1984 November	134,2	182,8	203,9	127,9	170,2	187,5	126,6	169,1	186,5
1984 Dezember	134,4	182,9	204,0	128,1	170,5	187,8	126,8	169,3	186,8
1985 Januar	135,1	183,9	205,1	129,0	171,7	189,2	127,6	170,4	187,9
1985 Februar	135,6	184,7	206,0	130,2	173,1	190,8	128,7	171,9	189,6
1985 März	136,2	185,5	206,9	130,7	173,9	191,6	129,1	172,5	190,2
1985 April	136,5	185,8	207,2	131,6	175,1	192,9	129,9	173,5	191,4
1985 Mai	136,8	186,3	207,7	132,3	176,0	193,9	130,6	174,4	192,4
1985 Juni	136,6	185,9	207,4	131,8	175,4	193,3	130,1	173,8	191,7
1985 Juli	136,2	185,5	206,9	130,8	174,0	191,8	129,2	172,6	190,4
1985 August	135,5	184,5	205,8	128,9	171,5	189,0	127,4	170,2	187,8
1985 September	135,9	185,0	206,3	129,1	171,8	189,3	127,4	170,2	187,8
1985 Oktober	135,9	185,0	206,3	128,6	171,1	188,5	127,0	169,6	187,1
1985 November	136,5	185,8	207,2	129,1	171,8	189,3	127,4	170,2	187,8
1985 Dezember	136,5	185,8	207,2	129,5	172,3	189,8	127,8	170,7	188,3
1986 Januar	136,6	185,9	207,4	130,4	173,4	191,1	128,6	171,7	189,4
1986 Februar	136,5	185,8	207,2	131,1	174,3	192,1	129,2	172,6	190,4
1986 März	136,2	185,5	206,9	130,9	174,2	191,9	129,1	172,5	190,2
1986 April	136,3	185,6	207,0	131,5	174,9	192,8	129,7	173,2	191,0
1986 Mai	136,3	185,6	207,0	132,2	175,8	193,7	130,1	173,8	191,7
1986 Juni	136,3	185,6	207,0	132,8	176,7	194,7	130,8	174,7	192,7
1986 Juli	135,8	184,8	206,1	132,1	175,7	193,6	130,0	173,7	191,5
1986 August	135,4	184,4	205,6	130,5	173,6	191,3	128,6	171,7	189,4
1986 September	135,4	184,4	205,6	129,9	172,8	190,5	128,1	171,1	188,8
1986 Oktober	135,2	184,0	205,3	129,5	172,3	189,8	127,6	170,4	187,9
1986 November	135,3	184,2	205,4	129,1	171,8	189,3	127,3	170,1	187,6
1986 Dezember	135,4	184,4	205,6	129,5	172,3	189,8	127,7	170,5	188,1
1987 Januar	136,1	185,3	206,7	129,8	172,7	190,3	127,9	170,8	188,4
1987 Februar	136,3	185,6	207,0	130,6	173,7	191,4	128,6	171,7	189,4
1987 März	136,3	185,6	207,0	130,3	173,3	191,0	128,3	171,4	189,1
1987 April	136,6	185,9	207,4	130,8	174,0	191,8	128,8	172,0	189,7
1987 Mai	136,9	186,4	207,9	131,7	175,2	193,1	129,6	173,1	190,9
1987 Juni	136,9	186,4	207,9	131,5	174,9	192,8	129,3	172,8	190,6
1987 Juli	136,7	186,1	207,6	130,7	173,9	191,6	128,6	171,7	189,4
1987 August	136,5	185,8	207,2	129,4	172,1	189,6	127,3	170,1	187,6
1987 September	136,1	185,3	206,7	128,7	171,2	188,7	126,7	169,2	187,0
1987 Oktober	136,2	185,5	206,9	128,4	170,8	188,2	126,4	168,9	186,3
1987 November	136,2	185,5	206,9	128,5	170,9	188,3	126,4	168,9	186,3
1987 Dezember	136,5	185,8	207,2	128,9	171,5	189,0	126,9	169,5	187,0
1988 Januar	136,7	186,1	207,6	129,4	172,1	189,6	127,3	170,1	187,6
1988 Februar	137,0	186,6	208,1	129,8	172,7	190,3	127,8	170,7	188,3
1988 März	136,9	186,4	207,9	129,7	172,6	190,1	127,6	170,4	187,9
1988 April	137,4	187,0	208,6	130,3	173,3	191,0	128,1	171,1	188,8
1988 Mai	137,5	187,2	208,8	130,8	174,0	191,8	128,6	171,7	189,4
1988 Juni	137,8	187,7	209,3	131,7	175,2	193,1	129,3	172,8	190,6
1988 Juli	137,4	187,0	208,6	130,6	173,7	191,4	128,4	171,6	189,2
1988 August	137,1	186,7	208,3	129,6	172,4	190,0	127,4	170,2	187,8
1988 September	137,0	186,6	208,1	129,0	171,7	189,2	126,9	169,5	187,0
1988 Oktober	137,1	186,7	208,3	129,1	171,8	189,3	127,0	169,6	187,1
1988 November	137,5	187,2	208,8	129,7	172,6	190,1	127,3	170,1	187,6
1988 Dezember	137,8	187,7	209,3	130,0	173,0	190,6	127,8	170,7	188,3
1989 Januar	138,8	188,9	210,7	130,9	174,2	191,9	128,4	171,6	189,2
1989 Februar	139,2	189,6	211,4	131,5	174,9	192,8	129,1	172,5	190,2
1989 März	139,5	189,9	211,8	131,6	175,1	192,9	129,1	172,5	190,2
1989 April	140,2	190,8	212,8	132,5	176,3	194,2	130,0	173,7	191,5
1989 Mai	140,4	191,1	213,2	133,5	177,6	195,7	131,0	175,0	193,0
1989 Juni	141,0	191,9	214,1	135,2	179,8	198,2	132,4	176,9	195,1
1989 Juli	140,6	191,5	213,5	134,5	179,0	197,2	131,8	176,0	194,2
1989 August	140,4	191,1	213,2	133,5	177,6	195,7	130,9	174,8	192,9
1989 September	140,4	191,1	213,2	133,4	177,5	195,6	130,9	174,8	192,9
1989 Oktober	140,7	191,6	213,7	133,7	177,9	196,0	131,1	175,1	193,2
1989 November									
1989 Dezember									

1) Nähere Beschreibung siehe S. 23.

7 VERBRAUCHERPREISE  
7.1 AUSGEWÄHLTE GÜTER IM BUNDESDURCHSCHNITT

WARE	EINHEIT	1988	1989		1988		
		OKT.	SEPT.	OKT.	OKT.	SEPT.	OKT.
		P R E I S I N D M			1 9 8 5 = 1 0 0		
NAHRUNGSMITTEL, GETRAENKE, TABAKWAREN							
RINDFLEISCH ZUM KOCHEN, QUERRIPPE UND BRUST, MIT KNOCHEN	1 KILO	9,81	10,10	10,21	96,8	100,2	101,3
RINDFLEISCH Z. SCHMOREN BZW. BRATEN, A.D.KEULE, OHNE KNOCHEN	1 KILO	17,22	17,94	18,05	97,6	101,5	102,2
RINDERROULADEN	1 KILO	18,94	19,66	19,80	98,3	102,1	102,9
RINDFLEISCH, LENDENFILET	1 KILO	39,60	42,00	42,30	101,5	106,9	107,7
KALBSSCHNITZEL	1 KILO	29,00	30,90	31,10	99,5	105,4	106,4
SCHWEINEBAUCHFLEISCH, FRISCH	1 KILO	7,26	7,95	8,10	93,9	102,5	104,4
SCHWEINEBRATEN, FRISCH, SCHULTER, MIT KNOCHEN UND FETT	1 KILO	8,94	9,62	9,78	91,4	97,9	98,6
SCHWEINEFLEISCH, KOTELETT, OHNE FILET	1 KILO	10,66	11,67	11,86	92,2	100,9	102,5
LAMMFLEISCH, FRISCH, AUS DER KEULE, OHNE KNOCHEN	1 KILO	21,80	22,70	22,80	100,6	103,1	103,7
HASENRUECKEN (TIEFKUEHLKOST)	1 KILO	15,11	15,72	15,76	103,4	105,3	105,4
PUTENSCHNITZEL, FRISCH	1 KILO	19,51	19,76	19,70	98,7	99,9	100,2
BRATHAEHNCHEN, BRATFERTIG, HANDELSKL. A (TIEFKUEHLKOST)	1 KILO	4,94	4,86	4,88	97,0	97,3	97,4
HACKFLEISCH, HALB RIND-, HALB SCHWEINEFLEISCH, NICHT MEHR ALS 30 PROZENT FETTGEHALT	1 KILO	10,50	10,90	11,02	96,4	100,3	101,4
RINDERLEBER, FRISCH	1 KILO	9,33	9,45	9,49	95,3	97,2	97,8
CERVELATHURST, IA BZW. FEIN	1 KILO	24,80	25,90	26,20	99,9	103,9	104,8
SALAMI INLAENDISCHER HERKUNFT, IA	1 KILO	23,70	24,80	25,10	100,2	104,4	105,6
FLEISCHWURST (BRUEHWURST)	1 KILO	11,07	11,65	11,83	100,1	104,7	106,3
BRATWURST, GEBRUEHT, FEIN ODER GROB	1 KILO	11,45	12,00	12,16	99,2	103,8	105,1
JAGDWURST, MITTLERE QUALITAET	1 KILO	15,51	16,13	16,30	100,8	104,7	105,8
FEINE LEBERWURST, GUTE QUALITAET	1 KILO	15,20	15,85	16,03	100,5	104,3	105,5
BOCKWURST, IN DOSEN ODER GLAESERN ZU ETWA 300 G WURSTEINWAAGE	1 KILO	11,51	11,33	11,24	98,1	98,5	98,5
GEKOECHTER SCHINKEN (HINTERSCHINKEN)	1 KILO	23,30	24,20	24,50	100,5	104,3	105,4
SCHINKENSPECK, MAGER	1 KILO	21,90	22,70	22,90	99,6	103,1	104,1
BAUCHSPECK (DOERRFLEISCH), GERAEUCHERT, MAGER	1 KILO	11,80	12,21	12,36	98,2	101,2	102,3
RINDSGULASCH, IN DOSEN ZU ETWA 150 G FRISCHFLEISCHEINWAAGE	1 KILO	10,42	10,12	10,09	95,9	95,9	96,1
FLEISCHSALAT, IN PACKUNGEN ZU ETWA 200 G	1 KILO	8,21	8,37	8,39	100,8	102,9	102,7
SEEFISCH, KABELJAU (DORSCH) IM ANSCHNITT (KEIN FILET), FRISCH	1 KILO	16,02	16,28	16,66	125,1	126,7	129,7
SEELACHSFILET, FRISCH	1 KILO	12,77	13,02	13,65	134,7	137,2	143,0
ROTBARSCH-/GOLDBARSCHFILET, FRISCH	1 KILO	19,76	20,60	21,30	113,5	117,5	121,9
ROTBARSCH-/GOLDBARSCHFILET, IN PACKUNGEN ZU ETWA 400 G (TIEFKUEHLKOST)	1 KILO	13,32	13,85	13,78	111,7	115,0	114,8
HERINGE IN TOMATENSOSSE, IN DOSEN ZU 190-200 G	1 DOSE	1,80	1,80	1,80	99,2	99,8	99,6
DELSARDINEN OHNE HAUT UND GRAETEN (1/4 CLUB, 30 MM, DOSE NETTO 125 G)	1 DOSE	1,70	1,70	1,70	98,1	98,8	98,9
ROLLMOPS, IN GLAESERN ZU ETWA 250 G FISCHEINWAAGE	1 KILO	11,24	10,79	10,71	96,9	96,0	96,1
MAKRELEN MIT KOPF, GERAEUCHERT, AUSGENOMMEN	1 KILO	7,59	7,77	7,79	105,4	107,6	107,9
FISCHSTAEBCHEN, IN PACKUNGEN ZU ETWA 300 G (TIEFKUEHLKOST)	1 KILO	9,82	9,79	9,78	102,4	102,5	102,5
FRISCHE VOLLMILCH, IN STANDFESTEN PACKUNGEN, 3,5 PROZENT FETTGEHALT	1 LITER	1,22	1,26	1,26	101,2	105,4	105,6
H-MILCH, IN STANDFESTEN PACKUNGEN, 3,5 PROZENT FETTGEHALT KONDENSIERTE MILCH, UNGEZUCKERT, 7,5 PROZENT FETTGEHALT, IN DOSEN ZU ETWA 340 G	1 LITER 340 GRAMM	1,14 1,05	1,18 1,07	1,19 1,06	102,9 97,5	107,1 98,2	107,8 99,3
SAHNE, SUESS, IN PLASTIKBECHERN ZU ETWA 200 G, MINDESTENS 30 PROZENT FETTGEHALT	200 GRAMM	1,18	1,17	1,17	99,8	101,6	101,5
JOGHURT OHNE FRUCHTZUSAEATZE, IN PLASTIKBECHERN ZU ETWA 150 ODER 175 G, 3,5 PROZENT FETTGEHALT	1 KILO	3,30	3,31	3,31	98,7	99,0	99,1
FERTIGPUDDING (Z.B. PUDDING UND SAHNE, DESSERT MIT SAHNE), IN PLASTIKBECHERN ZU ETWA 125 G	125 GRAMM	0,54	0,54	0,54	96,7	98,2	98,4
DEUTSCHER EMMENTALER, 45 PROZENT FETT I. TR., IM ANSCHNITT ODER IM STUECK ABGEPACKT	1 KILO	15,34	15,61	15,61	101,2	103,2	103,4
EDAMER ODER GOUDA, ETWA 45 PROZENT FETT I. TR., IM ANSCHNITT ODER IM STUECK ABGEPACKT	1 KILO	12,10	12,46	12,50	102,6	105,6	105,9
CAMEMBART, ETWA 45 PROZENT FETT I. TR., IN SCHACHTELN ZU 125 G	125 GRAMM	1,89	1,90	1,90	100,8	102,2	102,4
SPEISEQUARK, MAGERSTUFE, IN PACKUNGEN ZU 250 G	250 GRAMM	0,85	0,90	0,90	102,3	107,5	107,9
HARZER/MAINZER KAESE/HANDKAESE (SAUERMILCHKAESE)	1 KILO	7,67	8,48	8,55	100,8	107,8	108,4
DEUTSCHE EIER, GUETK. A, GEWICHTSKL. 3, IN PACKG. ZU 10 ST	10 STUECK	2,49	2,54	2,60	96,4	98,0	100,2
DEUTSCHE MARKENBUTTER, IN PACKUNGEN ZU 250 G	250 GRAMM	2,15	2,19	2,19	92,7	94,2	94,5
MARGARINE, PFLANZEN-MARGARINE, IN BECHERN ZU 500 G	500 GRAMM	1,64	1,70	1,70	83,2	86,9	87,0
DIÄT-MARGARINE, IN BECHERN ZU 250 G	250 GRAMM	1,94	1,95	1,95	89,3	90,6	90,8
PFLANZENÖL (KEIN OLIVENÖL), IN DOSEN ODER FLASCHEN, MITTLERE QUALITAET	1 LITER	3,65	3,75	3,74	86,4	87,7	87,8
PFLANZENFETT ZUM BRATEN UND BACKEN, IN PACKUNGEN ZU 250 G, MARKENWARE	250 GRAMM	1,37	1,45	1,45	80,2	84,8	84,8
SCHWEINESCHMALZ INLAENDISCHER HERKUNFT, OHNE GRIEBEN	1 KILO	4,87	5,05	5,16	101,2	103,5	104,8
TAFELÄPFEL	1 KILO	2,57	2,98	2,82	83,5	97,0	92,2
TAFELBIRNEN	1 KILO	3,02	2,92	3,20	93,1	90,4	98,5
WEINTRAUBEN	1 KILO	2,96	3,34	3,28	52,5	57,8	56,9
APFELSINEN (DRANGEN)	1 KILO	3,10	3,13	3,06	93,6	94,5	82,5
GRAPEFRUITS	1 KILO	2,92	3,11	3,10	89,9	95,8	95,2
ZITRONEN	1 KILO	2,97	3,12	3,06	82,6	85,2	84,1
BANANEN, NICHT UEBERREIF, MARKENWARE	1 KILO	2,48	2,15	2,32	91,7	79,4	85,8
SUESSE MANDELN, IN BEUTELN ZU ETWA 200 G	1 KILO	11,95	11,86	11,83	92,4	93,1	92,9
ERDNUESSE, GERDESTET, GESALZEN, IN BEUTELN ODER DOSEN ZU ETWA 200 G	1 KILO	9,51	9,94	9,37	100,1	99,4	99,6
SULTANINEN, IN BEUTELN ZU ETWA 250 G	1 KILO	5,09	5,09	5,04	96,8	97,7	96,9
APFELMUS, IN GLAESERN ZU ETWA 720 ML	720 ML	1,17	1,16	1,16	98,9	99,4	99,7
SAUERKIRSCHEN, IN GLAESERN (Z.B. SCHATTEMORELLEN)	720 ML	1,88	1,92	1,92	104,5	105,8	106,1
ANANAS, IN SCHEIBEN, IN DOSEN	850 ML	2,59	2,51	2,50	91,6	90,8	90,8
ERDBEEREN, IN PACKUNGEN ZU ETWA 300 G (TIEFKUEHLKOST)	1 KILO	11,65	11,37	11,35	100,1	99,1	99,1
SPEISEKARTOFFELN, IN 2 1/2-KG-PACKG. (VORWIEGEND FESTKOCHEND ODER MEHLIG KOCHEND), HANDELSKLASSE I	2 1/2 KILO	2,14	2,72	2,60	127,4	178,5	171,6
POMMES FRITES, VORFRIERT, IN PACKUNGEN ZU ETWA 1000 G (TIEFKUEHLKOST)	1 KILO	2,54	2,54	2,57	96,7	96,9	97,3
KARTOFFELCHIPS, IN BEUTELN ZU ETWA 150 G	1 KILO	14,11	14,13	14,16	100,5	102,1	102,2
BLUMENKOHLE	1 KILO	2,38	2,23	2,28	78,6	73,2	74,6
WEISSKOHLE	1 KILO	1,02	1,22	1,11	86,4	103,0	94,1
WIRSINGKOHLE	1 KILO	1,23	1,55	1,45	61,9	78,2	73,1
CHINAKOHLE	1 KILO	1,60	2,35	2,01	65,8	95,2	81,6
KOPFSALAT	1 KILO	2,85	2,92	2,90	64,0	64,9	64,4

ZU DEN ABSOLUTEN PREISANGABEN BITTE ERLAEUTERUNGEN, ABSCHNITT 12, BEACHTEN

7 VERBRAUCHERPREISE  
7.1 AUSGEWAHLTE GÜTER IM BUNDESDURCHSCHNITT

WARE	EINHEIT	1988		1989		1988		1989	
		OKT.	SEPT.	OKT.	OKT.	SEPT.	OKT.		
		P R E I S		I N		D M		1 9 8 5 - 1 0 0	
LAUCH (PORREE)	1 KILO	2,43	2,96	2,73	52,2	60,5	55,5		
TOMATEN	1 KILO	3,09	2,61	3,34	78,4	66,4	84,7		
GRUENE PAPRIKASCHOTEN	1 KILO	4,21	4,40	4,89	91,4	93,1	104,0		
SALATBURKEN	1 KILO	3,08	2,29	2,63	93,3	68,5	78,8		
ZWIEBELN	1 KILO	1,64	1,75	1,68	90,7	96,9	92,5		
CHAMPIGNONS, FRISCH, IN KLEINEN BEHAELTERN ZU ETWA 250 G ODER LOSE	1 KILO	9,18	9,21	9,25	97,1	97,0	97,0		
MOHRRUEBEN (SPEISEMOEHREN, GELBE RUEBEN, WURZELN)	1 KILO	1,42	1,54	1,60	75,8	82,7	80,2		
SPINAT, IN PACKUNGEN ZU ETWA 450 G (TIEFKUEHLKOST)	1 KILO	3,80	3,75	3,74	101,3	101,7	101,8		
ROTKOHL, TAFELFERTIG, IN GLAESERN, MARKENWARE	720 ML	1,66	1,66	1,67	98,9	99,1	99,2		
DELIKATESSGURKEN (NICHT IN SCHEIBEN), IN GLAESERN	720 ML	2,33	2,32	2,32	99,6	99,3	99,5		
SAUERKRAUT, IN DOSEN, MARKENWARE	850 ML	2,14	2,06	2,06	99,1	98,0	97,9		
CHAMPIGNONS, IM STUECK, I. WAHL, IN DOSEN	425 ML	2,50	2,57	2,57	97,9	99,8	100,0		
JUNGE ERBSEN, SEHR FEIN, IN DOSEN, EG-NORM	850 ML	2,04	2,00	2,00	97,1	97,2	97,3		
ERBSEN MIT KAROTTEN (MOEHREN), IN DOSEN	850 ML	2,00	1,98	1,98	97,6	97,5	97,5		
GRUENE BOHNEN (BRECHBOHNEN), IN DOSEN, EG-NORM	850 ML	1,47	1,48	1,48	97,8	99,1	99,0		
STANGENSPPARGEL, IMPORTWARE, IN DOSEN	850 ML	6,28	6,30	6,30	96,1	95,7	95,4		
TOMATENMARK, IN TUBEN ZU ETWA 200 G	200 GRAMM	1,89	1,90	1,89	100,8	101,4	101,5		
LINSEN, MITTLERE GROESSE, IN PACKUNGEN ZU ETWA 500 G	1 KILO	3,02	2,78	2,76	96,0	95,2	95,1		
WEISSBROT	500 GRAMM	2,20	2,27	2,27	105,2	108,0	108,3		
TOASTBROT, IN SCHEIBEN, IN PACKUNGEN ZU 500 G	500 GRAMM	2,05	2,08	2,08	103,9	105,4	105,5		
ORTSUEBLICHES ROGGENBROT	1 KILO	3,18	3,28	3,30	104,4	106,9	107,3		
HELLES MISCHBROT	1 KILO	3,19	3,26	3,27	104,5	106,8	107,1		
DUNKLES MISCHBROT	1 KILO	3,22	3,29	3,30	104,9	106,8	107,1		
SCHNITTBROT, ROGGEN-VOLLKORNBROT, IN PACKUNGEN ZU 500 G	500 GRAMM	2,17	2,21	2,22	103,2	104,7	104,7		
ROGGEN-KNAECKEBROT, IN PACKUNGEN ZU ETWA 200 ODER 250 G	1 KILO	7,33	7,45	7,46	102,4	103,2	103,3		
BRDTECHEN, SEMMEL (NUR WASSERWARE)	1 KILO	5,57	5,78	5,81	106,1	110,0	110,4		
TORTENBODEN (F. DBSTBELAG), BISKUIT, DURCHMESSER ETWA 28 CM	1 STUECK	2,90	2,95	2,96	103,9	105,2	105,5		
KAESESAHNERTORTE, HOEHEN ETWA 6 CM, DURCHMESSER ETWA 28 CM	1 TORTE	30,50	31,10	31,20	104,6	106,7	106,9		
HEFEGEBAECK (Z.B. HOERNCHEN, WICKELCHEN, PLUNDER)	1 KILO	12,07	12,39	12,50	105,4	108,3	108,8		
SANDKUCHEN, IN KASTENFORM, OHNE SCHOKOLADENGUSS, ETWA 500 G	500 GRAMM	4,81	4,84	4,84	102,2	103,0	103,2		
ZWIEBACK, IN PACKUNGEN ZU ETWA 225 G, MARKENWARE	1 KILO	7,40	7,43	7,41	103,0	104,1	104,3		
BUTTERKEKS (UNGEFUELLT), IN PACKG. ZU ETWA 175 G, MARKENWARE	1 KILO	10,87	10,64	10,64	100,4	100,2	100,3		
SALZSTAEBCHEN, IN BEUTELN ZU ETWA 150 G	1 KILO	8,61	8,35	8,38	101,4	101,2	101,2		
ZUCKER, KRISTALLRAFF., IN PACKG. ZU 1 KG, EG-KATEGORIE I	1 KILO	1,91	1,92	1,91	100,8	101,2	100,6		
KAKAO-SCHNELLGETRAENK, IN PACKUNGEN ZU ETWA 400 G	1 KILO	7,74	7,73	7,69	99,1	99,7	99,5		
VOLLMILCH-SCHOKOLADE IN TAFELN, UNGEFUELLT, MARKENWARE	100 GRAMM	1,22	1,18	1,18	100,3	98,6	98,5		
PRALINEN, IN PACKUNGEN ZU ETWA 200-250 G, MARKENWARE	1 KILO	32,50	33,20	33,10	101,5	102,0	102,2		
FRUCHTBONBONS, UNGEFUELLT, EINZELN VERPACKT, IN BEUTELN ZU 150-250 G	1 KILO	9,27	9,32	9,29	102,8	102,6	102,6		
EISCREME, FUERST-PUECKLER-ART, HAUSHALTSPACKUNG ZU ETWA 500 ML (TIEFKUEHLKOST)	500 ML	2,38	2,43	2,44	97,1	96,7	96,5		
BIENENHONIG, IN GLAESERN ZU ETWA 500 G, MITTLERE QUALITAET	1 KILO	7,92	7,78	7,78	99,5	99,2	99,2		
ERDBEER-KONFITURE, IN GLAESERN ZU 450 G	1 GLAS	2,34	2,33	2,32	100,9	101,0	101,0		
KAKAOHALTIGER BROTAUFSTRICH, Z.B. NUSS-NOUGATCREME MIT KAKAO, IN GLAESERN ZU ETWA 400 G	1 KILO	7,00	6,96	6,97	99,5	99,6	99,8		
WEIZENMEHL, TYPE 405, IN PACKUNGEN ZU 1 KG	1 KILO	1,25	1,24	1,24	97,0	96,9	96,7		
HAFERFLOCKEN, I. SORTE, IN PACKG. ZU ETWA 500 G, MARKENWARE	1 KILO	3,59	12,47	3,53	100,1	100,3	100,3		
REIS IM KOCHBEUTEL, SPITZENREIS, IN PACKUNGEN ZU 250 G	250 GRAMM	1,67	1,73	1,73	103,8	105,8	105,8		
WEIZENGRIESS, IN PACKUNGEN ZU 500 G	500 GRAMM	1,64	1,64	1,64	102,0	103,1	103,5		
EIERNUDELN, IN PACKUNGEN ZU ETWA 500 G, MARKENWARE	500 GRAMM	2,18	2,21	2,21	98,6	99,7	99,5		
SPAGHETTI, IN PACKUNGEN ZU ETWA 500 G	500 GRAMM	1,96	1,97	1,97	98,4	98,5	98,3		
FERTIGE SUPPEN IN BEUTELN, Z.B. RINDFLEISCHSUPPE, BEUTEL FUER 4 TELLER	1 BEUTEL	1,33	1,34	1,34	103,2	104,3	104,3		
PUDDINGPULVER ZUM KOCHEN, VANILLEGESCHMACK, IN BEUTELN FUER 1/2 L MILCH, IN PACKG. ZU ETWA 3 DD. 5 STUECK, MARKENWARE	15 BEUTEL	5,73	5,81	5,81	101,3	102,9	103,1		
SPEISESTAERKE, IN PACKUNGEN ZU ETWA 400 G, MARKENWARE	1 KILO	4,88	4,89	4,91	102,8	103,4	103,5		
CORNFLAKES, IN PACKUNGEN ZU ETWA 375 G	1 KILO	9,32	9,25	9,27	101,6	101,8	102,1		
GEMAHLENER WEISSER PFEFFER, IN STREUDOSEN ODER GLAESERN MIT ETWA 40 G FUELLGEWICHT	100 GRAMM	5,34	5,42	5,43	107,1	109,7	109,9		
PAPRIKA, IN STREUDOSEN ODER GLAESERN	100 GRAMM	5,41	5,45	5,46	105,4	107,0	107,2		
SPEISESALZ, OHNE ZUSAETZE, IN PACKUNGEN ZU 500 G	500 GRAMM	0,47	0,48	0,48	104,9	106,7	107,2		
WEINESSIG, IN FLASCHEN ZU 0,75 L	0,75 LITER	1,95	1,94	1,94	102,2	103,0	103,1		
SUPPENWUERZE, IN FLASCHEN ZU 250 G	250 GRAMM	2,31	2,28	2,28	104,3	104,3	104,6		
TOMATENKETCHUP, IN FLASCHEN ZU ETWA 450 ML	1000 ML	5,34	5,28	5,29	102,3	102,0	102,3		
MAYONNAISE, 50 PROZENT FETTGEHALT, IN GLAESERN ZU 250 G	250 GRAMM	1,61	1,62	1,62	98,6	99,5	99,6		
SUESSSTOFF-TABLETTEN, IN PACKUNGEN ZU ETWA 500 STUECK	1000 ST	7,26	7,08	7,10	101,2	100,7	101,0		
BACKPULVER, IN PACKUNGEN ZU ETWA 3 ODER 5 BEUTELN	15 BEUTEL	3,17	3,16	3,16	100,4	100,9	100,9		
SENF, IN GLAESERN ZU ETWA 250 ML	1000 ML	6,40	6,28	6,26	101,9	102,1	101,9		
BABY-MILCHNAHRUNG, PULVERFORM, IN PACKUNGEN ZU ETWA 1000 G	1 KILO	17,82	18,09	18,17	105,4	106,6	106,6		
KINDERKOST, SAEUGLINGSNAHRUNG (AB 5. MONAT), GEMUESE MIT FLEISCH, PUERIERT, IN GLAESERN ZU 190 G	190 GRAMM	1,72	1,74	1,73	103,6	104,4	104,4		
SUPPE IN DOSEN, GUTE QUALITAET, Z.B. OCHSENSCHWANZSUPPE, DOSE ZU ETWA 400 G INHALT	1 KILO	5,91	5,82	5,84	101,7	101,3	101,5		
EIER-RAVIOLI MIT PASTETENFUELLUNG IN TOMATENSOSSE	1/1 DOSE	2,58	2,56	2,55	98,2	98,6	98,5		
PIZZA, IN PACKUNGEN ZU ETWA 300 G (TIEFKUEHLKOST)	1 KILO	10,40	10,40	10,37	97,5	98,1	97,9		
APFELSAFT, IN 0,7- ODER 1-L-FLASCHEN (OHNE FL.-PFAND) ODER IN STANDFESTEN PACKUNGEN, MITTL. QUALITAET	1 LITER	1,35	1,36	1,36	103,7	103,3	103,4		
ORANGENSAFT, IN 0,7- ODER 1-L-FLASCHEN (OHNE FLASCHENPFAND) ODER IN STANDFESTEN PACKUNGEN, KEINE REFORMHAUSWARE	1 LITER	1,90	1,92	1,92	103,8	104,8	104,7		
JOHANNISBEERNEKTAR, SCHWARZ, NICHT AUS KONZENTRAT, SUESSMOST, IN 0,7-L-FLASCHEN (OHNE FLASCHENPFAND) ODER IN STANDFESTEN PACKUNGEN, KEINE REFORMHAUSWARE	0,7 LITER	2,47	2,42	2,43	98,8	98,9	99,1		
KAROTTENSAFT, CA. 0,5 L	1 LITER	3,04	3,05	3,05	101,0	101,5	101,6		
MINERALWASSER, IN 0,7-L-FLASCHEN (OHNE FLASCHENPFAND)	0,7 LITER	0,61	0,62	0,63	103,0	104,9	105,4		
ERFRISCHUNGSGETRAENK, MIT FRUCHTSAFTZUSAETZEN, KOHLENSAEUREHALTIG, IN 0,7-L-FLASCHEN (OHNE FLASCHENPFAND)	0,7 LITER	0,87	0,86	0,86	102,3	104,4	104,2		

ZU DEN ABSOLUTEN PREISANGABEN BITTE ERLAEUTERUNGEN, ABSCHNITT 12, BEACHTEN

7 VERBRAUCHERPREISE  
7.1 AUSGEWAHLTE GÜTER IM BUNDESDURCHSCHNITT

WARE	EINHEIT	1988	1989		1988	1989	
		OKT.	SEPT.	OKT.	OKT.	SEPT.	OKT.
		P R E I S I N D M			1 9 8 5 - 1 0 0		
ERFRISCHUNGSGETRAENK, KOFFEINHALTIG (OHNE FRUCHTSAFT-ZUSAETZE), IN 1-L-FLASCHEN (OHNE FLASCHENPFAND)	1 LITER	1,36	1,36	1,37	102,8	103,2	103,8
PFEFFERMINZTEE, IN AUFGUSSBEUTELN ZU JE 2,5 G, IN PACKUNGEN ZU ETWA 25 BEUTELN	25 BEUTEL	2,78	2,75	2,75	101,6	101,6	101,5
BOHNENKAFFEE, GEMAHLEN, IN PACKUNGEN ZU 500 G, MITTLERE QUALITAET	500 GRAMM	9,10	8,86	8,77	77,8	76,4	75,8
BOHNENKAFFEE, ENTKOFFEINIERT, GEMAHLEN, IN PACKG. ZU 500 G	500 GRAMM	10,34	10,13	10,09	80,0	78,7	78,4
INSTANT-BOHNENKAFFEE, IN GLAESERN ZU 100 G	100 GRAMM	7,33	7,34	7,31	84,8	85,5	85,1
SCHWARZER CEYLON-TEE (ORANGE-PEKOE), IN PACKUNGEN ZU 100 G, MITTLERE QUALITAET (OHNE GRUS UND SPITZEN)	100 GRAMM	4,13	4,09	4,07	103,4	103,9	103,8
SCHWARZER TEE, IN AUFGUSSBEUTELN ZU JE 1,75 G, IN PACKUNGEN ZU ETWA 25 BEUTELN	25 BEUTEL	3,13	3,12	3,12	101,8	102,1	102,2
WEINBRAND, IN 0,7-L-FLASCHEN, GUTE QUALITAET	0,7 LITER	14,58	14,61	14,55	99,1	99,4	99,3
DOPPELKORN ODER TAFELAQUAVIT, 38 PROZENT, IN 0,7-L-FLASCHEN	0,7 LITER	12,34	12,36	12,34	100,3	100,3	100,4
KRAEUTERLIKDER, INLAENDISCH, MIT MINDESTENS 90 PROZENT ALKOHOLGEHALT, IN 0,7-L-FLASCHEN, MARKENWARE	0,7 LITER	16,02	15,99	16,00	99,9	100,0	99,9
SCOTCH WHISKY, IN 0,7-L-FLASCHEN, GUTE IMPORTWARE	0,7 LITER	18,09	18,26	18,25	99,9	100,4	100,5
FLASCHENBIER, GAENGIGE SORTE, 11-14 PROZENT STAMMWERZEGEHALT, IN 0,33- ODER 0,5-L-FLASCHEN (OHNE FLASCHENPFAND)	0,5 LITER	0,95	0,96	0,96	104,3	105,5	105,9
WEISSWEIN, INLAENDISCH, QUALITAETSWEIN MIT AMTLICHER PRUEFNR. (QBA-WEIN), IN 0,75-L-FLASCHEN, LETZTER JAHRGANG	0,75 LITER	5,06	5,17	5,15	102,0	102,9	103,2
ROTWEIN, AUSLAENDISCH, TAFELWEIN, IN 0,75- ODER 1-L-FLASCHEN	1 LITER	3,80	3,94	3,94	100,8	101,4	101,6
DEUTSCHER SEKT (KEIN OBSTSCHAUMWEIN), EINSCHL. SEKTSTEUER, IN 0,75-L-FLASCHEN, MARKENWARE	0,75 LITER	6,71	6,68	6,67	99,4	98,8	98,8
TABAK, FEINSCHNITT, GAENGIGE PREISLAGE	50 GRAMM	3,93	5,07	5,30	90,0	116,1	121,3

BEKLEIDUNG, SCHUHE

STRASSENANZUG FUER HERREN, ZWEITEILIG, REINE SCHURWOLLE (IWS), VORDERHOSENFUTTER, GUTE VERARBEITUNG, GR. 50	1 STUECK	393,00	403,00	405,00	104,6	107,0	107,4
STRASSENANZUG FUER HERREN, ZWEITEILIG, MISCHGEWEBE AUS ETWA 55 PROZENT SYNTHETISCHER FASER UND ETWA 45 PROZENT REINER SCHURWOLLE, MITTLERE QUALITAET, GR. 50	1 STUECK	337,00	336,00	338,00	104,5	106,6	106,9
HERREN-SAKKO, BLAZER, REINE SCHURWOLLE (IWS), GUTE VERARBEITUNG, GR. 50	1 STUECK	254,00	261,00	263,00	104,9	107,0	107,4
HERREN-LEDERJACKE, NAPPALEDER, SPORTLICH-GERADER SCHNITT, GEFUETTERT, GR. 50	1 STUECK	445,00	448,00	451,00	104,0	104,9	105,2
HERREN-HOSE, MISCHGEWEBE AUS ETWA 55 PROZENT SYNTH. FASER UND ETWA 45 PROZENT SCHURWOLLE, MITTLERE QUALITAET, GR. 50	1 STUECK	106,00	108,00	108,00	105,6	107,2	107,4
HERREN-MANTEL, SPORTLICH, MISCHGEWEBE AUS ETWA 67 PROZENT SYNTHETISCHER FASER UND ETWA 33 PROZENT BAUMWOLLE, MITTLERE QUALITAET, GR. 50	1 STUECK	235,00	239,00	241,00	104,3	106,3	106,9
HERREN-PULLOVER MIT LANGEN AERMELN, REINE SCHURWOLLE (IWS), FEINE STRICKART, GUTE VERARBEITUNG, GR. 50	1 STUECK	101,00	103,00	103,00	109,1	111,5	112,1
HERREN-PULLI, MISCHGARN, GR. 50	1 STUECK	71,40	72,70	73,20	107,3	109,7	110,5
BERUFSANZUG, OVERALL, KOEPER ODER DRELL, INDANTHREN, SANFOR, GR. 50	1 STUECK	62,20	62,70	62,80	104,0	104,8	105,0
DAMEN-KOSTUEM, REINE SCHURWOLLE (IWS), KAMMGARN ODER TWEED, GANZ AUF TAFT GEFUETTERT, KLASSISCHE FORM MIT VARIANTEN ENTSPRECHEND DER MODE, GUTE VERARBEITUNG, GR. 42	1 STUECK	383,00	385,00	387,00	103,0	103,4	103,6
DAMEN-KLEID MIT LANGEN AERMELN, ZWEITEILIG (JACKE UND ROCK), REINE SCHURWOLLE (IWS), GEFUETTERT, MOEGLICHST GLATTER STIL, GUTE VERARBEITUNG, GR. 42	1 STUECK	293,00	291,00	291,00	102,5	103,0	103,1
DAMEN-KLEID MIT HALBEN ODER LANGEN AERMELN, AUS MISCHGEWEBE, OHNE BESONDERE APPLIKATION, GERADER SCHNITT UND GUTE VERARBEITUNG, GUTE QUALITAET, GR. 42	1 STUECK	177,00	181,00	182,00	104,7	106,6	107,2
DAMEN-ROCK, AUS MISCHGEWEBE, AUF TAFT GEFUETTERT, MITTLERE QUALITAET, GR. 42	1 STUECK	99,80	100,00	101,00	105,1	106,3	106,7
JEANS FUER DAMEN, BAUMWOLLE, KOEPER, GR. 42	1 STUECK	76,30	77,60	77,60	104,6	105,3	105,4
DAMEN-HOSE, LANG, MISCHGEWEBE MIT WOLLE, GUTE VERARBEITUNG, GR. 42	1 STUECK	104,00	106,00	107,00	104,0	104,9	105,3
HEMDBLUSE MIT LANGEN AERMELN, BAUMWOLLE, PFLEGELEICHT, GR. 42	1 STUECK	65,80	67,00	67,50	106,0	107,3	107,5
DAMEN-PELZMANTEL, SWAKARA-PERSIANER, OHNE ZUSAETZLICHEN FELLBESATZ, KLASSISCHE FORM, GR. 42	1 STUECK	2389,00	2439,00	2424,00	102,3	101,7	101,8
DAMEN-PULLOVER MIT LANGEN AERMELN, AUS MISCHGARN, MITTLERE BIS LEICHTE QUALITAET, GR. 42	1 STUECK	80,90	82,10	82,60	106,9	108,3	109,0
KLEIDERSCHUERZE OHNE AERMEL, NORMALE LAENGE, BAUMWOLLE, PFLEGELEICHT, MITTLERE QUALITAET, GR. 42	1 STUECK	31,20	31,90	32,00	102,0	102,9	103,0
ANDRAK (PARKA) MIT KAPUZE, MISCHGEWEBE AUS ETWA 65 PROZENT SYNTHETISCHER FASER UND ETWA 35 PROZENT BAUMWOLLE, MITTLERE QUALITAET, GR. 152	1 STUECK	98,50	97,60	98,60	104,6	106,0	106,0
JEANS (NIETENHOSE) FUER KNABEN, BAUMWOLLE, KOEPER, GR. 152	1 STUECK	48,20	48,50	49,30	102,8	103,3	103,6
KNABEN-PULLOVER MIT LANGEN AERMELN, MISCHGARN, MITTLERE QUALITAET, GR. 152	1 STUECK	39,90	40,20	40,40	107,0	108,4	108,7
MAEDCHEN-KLEID MIT HALBEN ODER LANGEN AERMELN, BAUMWOLLE OD. MISCHGEWEBE, GERADER SCHNITT UND GUTE VERARBEITUNG, MITTLERE QUALITAET, GR. 128	1 STUECK	61,80	60,50	61,30	104,1	105,7	106,3
TRAININGS- ODER SPORTANZUG, ZWEITEILIG, AUS SYNTHETISCHER FASER UND BAUMWOLLE, GUTES ELASTISCHES MATERIAL, GUTE VERARBEITUNG, GR. 5	1 STUECK	102,00	104,00	105,00	104,4	105,1	105,3
BADMANTEL FUER HERREN, VELOURS, BAUMWOLLE, GUTE QUALITAET, GR. 50	1 STUECK	166,00	167,00	168,00	103,7	105,0	105,6
SPORTHOSE, KURZ, FUER KNABEN, GR. 4	1 STUECK	20,60	19,93	19,94	105,8	106,9	107,0

ZU DEN ABSOLUTEN PREISANGABEN BITTE ERLAEUTERUNGEN, ABSCHNITT 12, BEACHTEN

7 VERBRAUCHERPREISE  
7.1 AUSGEWAHLTE GUETER IM BUNDESDURCHSCHNITT

WARE, LEISTUNG	EINHEIT	1988	1989		1988	1989	
		OKT.	SEPT.	OKT.	OKT.	SEPT.	OKT.
		P R E I S		I N	D M		1 9 8 5 - 1 0 0
HERREN-OBERHEMD, REINE BAUMWOLLE, PFLEGELEICHT, GUTE QUALITAET, GR. 40	1 STUECK	56,80	57,20	57,30	103,5	104,0	104,3
HERREN-OBERHEMD, MISCHGEWEBE AUS BAUMWOLLE MIT SYNTHETISCHER FASER, MITTLERE QUALITAET, GR. 40	1 STUECK	43,60	43,70	43,90	105,7	106,8	107,2
HERREN-UNTERHEMD OHNE ARM, BAUMWOLLE, DOPPELRIPP, MITTLERE QUALITAET, GR. 5	1 STUECK	12,30	12,58	12,61	108,6	111,3	111,6
HERREN-UNTERHOSE, SLIP, MIT BREITEM WEICHELASTIKBUND, BAUMWOLLE, DOPPELRIPP, MARKENWARE, GR. 5	1 STUECK	13,10	13,43	13,45	107,8	110,5	110,7
HOSENKORSELETT, VOLLELASTISCH, SYNTHETISCHE FASER, VERSTAERKT, SPITZENEINSATZ, CUP B, GR. 80	1 STUECK	81,20	82,00	82,10	105,7	107,9	108,0
MIEDERHOESCHEN, VOLLELASTISCH, SYNTHETISCHE FASER, VERSTAERKT, SPITZENEINSATZ, GR. 75	1 STUECK	35,80	35,40	35,50	104,8	106,0	106,2
DAMEN-NACHTHEMD, BAUMWOLLE (EVTL. MISCHGEWEBE), GUTE QUALITAET, GR. 42	1 STUECK	54,40	53,50	53,90	105,8	105,6	105,9
DAMEN-HEMD, BAUMWOLLE, MITTLERE QUALITAET, GR. 42	1 STUECK	12,79	13,14	13,19	108,4	110,8	111,2
DAMEN-SLIP, BAUMWOLLE, GUTE QUALITAET, GR. 42	1 STUECK	7,66	7,69	7,75	108,8	110,1	110,6
KNABEN-PULLIHEMD (T-SHIRT), BAUMWOLLE, PFLEGELEICHT, GR. 152	1 STUECK	21,10	21,20	21,30	104,7	106,5	106,9
KNABEN-SCHLAFANZUG, BAUMWOLLE (GGF. MISCHGEWEBE), GR. 152	1 STUECK	33,50	33,60	33,80	103,9	104,3	104,6
MAEDCHEN-GARNITUR, ZWEITEILIG, BAUMWOLLE, MITTLERE QUALITAET, GR. 128	1 GARNITUR	12,91	12,84	12,85	105,5	107,8	107,9
STRAMPELHOESCHEN AUS FROTTEESTRETCH, SYNTHETISCHE FASER MIT BAUMWOLLE, MITTLERE QUALITAET, GR. 68	1 STUECK	19,47	19,07	19,13	105,1	105,3	105,5
HERREN-KNIESTRUEMPFE (-SOCKEN, KNIELANG), SYNTHETISCHE FASER MIT WOLLE, GR. 11	1 PAAR	12,12	12,16	12,18	105,0	106,4	106,5
HERREN-SOCKEN, KURZ, WOLLE BZW. BAUMWOLLE MIT SYNTHETISCHER FASER, GR. 11	1 PAAR	8,60	8,72	8,75	105,6	107,2	107,5
DAMEN-FEINSTRUMPFHOSE, MIT ZWICKEL, SYNTHETISCHE FASER, I. WAHL, GR. 42/44	1 STUECK	5,20	5,27	5,27	103,0	104,7	104,9
KINDER-STRUEMPFE, KNIESTRUEMPFE, SYNTHETISCHE FASER MIT WOLLE BZW. BAUMWOLLE, GR. 8	1 PAAR	6,79	6,74	6,78	102,7	103,9	104,1
KINDER-STRUMPFHOSE, MISCHGEWEBE, MITTLERE QUALITAET, GR. 8	1 STUECK	12,51	12,37	12,41	101,0	101,5	101,9
HERREN-HUT, HAARFILZ, MITTLERE QUALITAET	1 STUECK	74,70	75,80	76,30	107,6	109,8	109,9
HERREN-HANDSCHUHE, SCHWEINSLEDER, UNGEFUETTERT, GR. 8	1 PAAR	85,50	87,40	87,40	107,2	109,3	109,4
DAMEN-HANDSCHUHE, NAPPALDER, GUTE VERARBEITUNG, GR. 7	1 PAAR	66,90	67,90	67,90	103,9	105,5	105,6
DAMEN-KLEIDERSTOFF, EINFACH GEMUSTERT, HOCHVEREDELTE BAUMWOLLE PFLEGELEICHT, MITTLERE QUALITAET, 150 CM BREIT	1 METER	23,40	23,50	23,20	103,9	105,4	105,4
DAMEN-KLEIDERSTOFF, EINFARBIG, MISCHGEWEBE AUS ETWA 55 PROZENT SYNTHETISCHER FASER UND ETWA 45 PROZENT REINER SCHURWOLLE, MITTLERE QUALITAET, 140 CM BREIT	1 METER	33,30	33,40	33,30	104,7	105,4	105,5
FUTTERTAFT, EINFARBIG, CHEMIEFASER (ZELLULOSISCHE ODER SYNTHETISCHE FASER), PFLEGELEICHT, CA. 140 CM BREIT	1 METER	10,28	10,43	10,51	107,4	108,7	108,8
STRICKGARN, BABYGARN, MISCHGARN, MITTLERE QUALITAET	50 GRAMM	4,17	4,18	4,18	102,1	103,1	103,1
STRICKGARN, REINE WOLLE, FARBIG, GUTE QUALITAET	50 GRAMM	4,81	4,83	4,82	101,7	102,7	102,6
MASCHINENGARN, 200/4-FACH, STAERKE 40, WEISS	1 ROLLE	3,75	3,74	3,76	104,5	104,9	105,4
REISSVERSCHLUSS AUS SYNTHETISCHEM MATERIAL ODER METALL, LAENGE ETWA 20 CM	1 STUECK	3,11	3,16	3,17	110,5	111,9	112,1
GUMMIBAND, GEBEHT, STANDARDQUALITAET, SCHMAL, ZU ETWA 10 M LAENGE	10 METER	5,52	5,55	5,56	105,7	106,8	106,9
HERREN-SCHNUEERHALBSCHUHE, WERTVOLLE AUSFUEHRUNG, KLASSISCHE FORM, BRAND- UND LAUFSOHLEN AUS LEDER, GR. 42	1 PAAR	145,00	147,00	147,00	105,2	107,2	107,3
HERREN-SLIPPER, MITTLERE QUALITAET, OBERTEIL AUS LEDER, LAUFSOHLEN AUS GUMMI ODER SYNTHETISCHEM MATERIAL, GR. 42	1 PAAR	104,00	106,00	107,00	105,7	107,5	107,9
DAMEN-SPORTHALBSCHUHE, MITTLERE QUALITAET, OBERMATERIAL AUS LEDER, LAUFSOHLEN AUS GUMMI ODER SYNTHETISCHEM MATERIAL, GR. 38	1 PAAR	100,00	101,00	101,00	104,8	106,5	106,8
DAMEN-PUMPS, KLASSISCHE AUSFUEHRUNG, WERTVOLLES OBERMATERIAL, LEDERSOHLNEN, GR. 38	1 PAAR	135,00	136,00	136,00	105,1	106,7	106,8
KINDER-SCHNUEERHALBSCHUHE, OBERMATERIAL AUS LEDER, LAUFSOHLEN AUS GUMMI, GR. 35	1 PAAR	69,60	70,70	71,10	105,1	107,0	107,3
KLEINKINDER-SCHNUEERHALBSCHUHE, OBERMATERIAL AUS LEDER, LAUFSOHLEN AUS GUMMI ODER SYNTHETISCHEM MATERIAL, GR. 26	1 PAAR	59,30	60,50	60,70	104,2	105,9	106,2
KINDER-SCHLUPF-HAUSSCHUHE, OBERTEIL AUS STOFF, SOHLE AUS SYNTHETISCHEM MATERIAL, GR. 30	1 PAAR	26,70	27,30	27,20	103,0	104,5	104,5
TENNISCHUHE, LEDER, GR. 42	1 PAAR	75,50	77,20	77,80	103,5	104,7	105,1
FUSSBALLSTIEFEL, GUTES RINDBOXLEDER, ANVULKANISIERTE NOCKENSOHLE, MITTLERE QUALITAET, GR. 42	1 PAAR	72,70	75,00	75,40	106,2	108,0	108,2
SCHNUEERSENKEL FUER HERREN-HALBSCHUHE, ETWA 60 CM LANG	1 PAAR	2,18	2,22	2,14	106,7	109,3	109,6
AENDERUNGSSCHNEIDERARBEIT, KUERZEN EINER HERRENHOSE	1 MAL	13,54	13,55	13,60	106,5	108,2	108,2
SCHNEIDERARBEIT, ANFERTIGUNG EINES KOSTUEMS, PREIS OHNE STOFF, ABER MIT EINFACHEN ZUTATEN	1 MAL	551,00	580,00	572,00	108,8	111,1	111,9
BESOHLEN MIT LEDERSOHLNEN, EIN PAAR	1 MAL	25,90	26,30	26,30	104,3	106,0	106,1
HERRENSCHUHE, GR. 43	1 MAL	22,40	22,80	22,80	105,1	106,6	106,9
BESOHLEN MIT MERKSTOFFSOHLNEN (GLATT), EIN PAAR	1 MAL	22,40	22,80	22,80	105,1	106,6	106,9
HERRENSCHUHE, GR. 43	1 MAL	11,07	11,38	11,42	105,0	107,2	107,5
BESOHLEN MIT ABSAETZEN, GUMMIABSAETZE, EIN PAAR	1 MAL	11,07	11,38	11,42	105,0	107,2	107,5
DAMENSCHUHE, GR. 39	1 MAL	11,07	11,38	11,42	105,0	107,2	107,5

ZU DEN ABSOLUTEN PREISANGABEN BITTE ERLAEUTERUNGEN, ABSCHNITT 12, BEACHTEN

7 VERBRAUCHERPREISE  
7.1 AUSGEWAHLTE GUETER IM BUNDESDURCHSCHNITT

LEISTUNG, TARIF, WARE	EINHEIT	1988	1989		1988	1989	
		OKT.	SEPT.	OKT.	OKT.	SEPT.	OKT.
		P R E I S I N D M			1 9 8 5 = 1 0 0		
WOHNUNGSMIETEN, ENERGIE							
MIETE FUER EINE ABGESCHLOSSENE, LEERVERMIETETE WOHNUNG MIT KUECHE							
FREIFINANZIERTER WOHNUNGSBAU, BIS 1948 ERBAUT	MTS.-MIETE	218,00	229,00	229,00	109,2	112,7	112,9
3-RAUM-WOHNUNG OHNE BAD, EINZELRAUMHEIZUNG	MTS.-MIETE	301,00	311,00	311,00	109,5	113,0	113,2
3-RAUM-WOHNUNG MIT BAD/DUSCHE, EINZELRAUMHEIZUNG	MTS.-MIETE	544,00	559,00	562,00	105,9	108,5	108,7
FREIFINANZIERTER WOHNUNGSBAU, 1949 UND SPAETER ERBAUT	MTS.-MIETE	293,00	305,00	306,00	109,4	112,9	113,2
4-RAUM-WOHNUNG MIT BAD/DUSCHE, ZENTRALHEIZUNG	MTS.-MIETE	419,00	429,00	428,00	107,7	110,2	110,4
OFFENTLICH GEFORDERTER WOHNUNGSBAU, 1949 UND SPAETER ERBAUT	MTS.-MIETE	293,00	305,00	306,00	109,4	112,9	113,2
3-RAUM-WOHNUNG MIT BAD, EINZELRAUMHEIZUNG	MTS.-MIETE	419,00	429,00	428,00	107,7	110,2	110,4
3-RAUM-WOHNUNG MIT BAD, ZENTRALHEIZUNG	MTS.-MIETE	293,00	305,00	306,00	109,4	112,9	113,2
ELEKTRISCHER STROM, GRUNDPREIS UND ARBEITSPREIS, FUER EINE WOHNUNG MIT KUECHE, GUNSTIGSTER TARIF, BEI EINEM MONATSVERBRAUCH VON							
75 KWH (3-RAUM-WOHNUNG EINSCHL. KUECHE)	75 KWH	31,70	32,10	32,20	106,9	108,3	108,5
200 KWH (4-RAUM-WOHNUNG EINSCHL. KUECHE)	200 KWH	61,80	62,80	62,80	106,6	108,0	108,0
325 KWH (5-RAUM-WOHNUNG EINSCHL. KUECHE)	325 KWH	91,10	92,30	92,60	106,4	107,7	108,0
1275 KWH, DAVON 950 KWH NACHTSTROM (5-RAUM-WOHNUNG EINSCHL. KUECHE)	1275 KWH	216,00	222,00	222,00	106,5	108,0	108,3
GAS, MIT GRUND- (VERRECHNUNGS-) UND ARBEITSPREIS, FUER EINE WOHNUNG MIT KUECHE, GUNSTIGSTER TARIF, BEI EINER ABNAHMEMENGE VON							
1000 KWH	MONATLICH	68,50	68,60	70,00	71,2	72,2	73,9
1600 KWH	MONATLICH	94,90	95,20	97,60	68,4	69,7	71,7
2300 KWH	MONATLICH	119,00	119,00	123,00	65,4	67,7	69,7
FLUESSIGGAS, FUELLUNG EINER 11-KG-FLASCHE	1 FUELLUNG	27,40	27,50	27,50	91,2	91,9	91,9
EXTRA LEICHTES HEIZOEL, BEI ABNAHME VON 5000 L (TANKWARE)	1 HL	29,60	45,80	47,10	36,7	56,8	58,4
STEINKOHLBRIKETS, INLAENDISCHER HERKUNFT, BEI ABNAHME VON ETWA 1000 KG, FREI KELLER	100 KILO	62,10	61,70	62,40	102,4	101,7	102,9
ANTHRAZIT-NUSS 5/6, INLAENDISCHER HERKUNFT, BEI ABNAHME VON ETWA 3000 KG, FREI KELLER	100 KILO	67,50	67,00	67,70	102,0	101,7	102,8
ZECHENBRECHKOKS 3, INLAENDISCHER HERKUNFT, BEI ABNAHME VON ETWA 3000 KG, FREI KELLER	100 KILO	61,60	60,70	61,40	98,8	97,8	99,1
ZECHENBRECHKOKS 4, INLAENDISCHER HERKUNFT, BEI ABNAHME VON ETWA 3000 KG, FREI KELLER	100 KILO	56,50	56,80	57,60	101,0	101,3	102,7
BRAUNKOHLBRIKETS, BEI ABNAHME VON ETWA 1000 KG, FREI KELLER	100 KILO	41,50	41,00	41,80	105,1	104,2	106,3
BRENNHOLZ, OFENFERTIG, FREI KELLER	50 KILO	23,10	23,90	23,90	105,1	107,4	107,8
FERNWAEERME, GRUNDPREIS, ARBEITSPREIS UND VERRECHNUNGSKOSTEN FUER EIN							
EINFAMILIENHAUS, 120 M2 WOHNFLAECHE 1)	1 GJ	22,60	22,20	22,50	81,8	82,4	83,4
MEHRFAMILIENHAUS, 2000 M2 WOHNFLAECHE 2)	1 GJ	21,20	21,20	21,50	80,5	81,9	83,0
HAUSHALTSGUETER							
STUHL AUS HOLZ, SCHAUMSTOFFPOLSTER, MIT VELOUR- ODER BAUMWOLLBEZUG	1 STUECK	189,00	195,00	197,00	107,3	110,0	110,3
HAENGESCHRANK AUS ANBAUKUECHE, KUNSTSTOFFBESCH. OD. FURNIERT, 2 TUEREN, 2 EINLEGEBOEDEN, ETWA 100 MAL 60 MAL 35 CM	1 STUECK	216,00	224,00	224,00	104,6	107,1	107,5
KUECHENBLOCK, ETWA 280 BIS 330 CM BREIT, EINSCHL. KUECHLSCHRANK, HERD, DUNSTABZUGSHAUBE UND SPUELE	1 STUECK	3174,00	3243,00	3245,00	103,9	105,6	105,8
KLEIDERSCHRANK, TYPEN-REIHENSCHRANK, NATURHOLZ FURNIERT, MATTIERTE ODER KUNSTSTOFFBESCHICHTETE OBERFLAECHE, 2 EINLEGEBOEDEN, KLEIDERSTANGE, ETWA 100 MAL 225 MAL 60 CM	1 STUECK	677,00	674,00	679,00	106,4	108,6	108,6
KASTENDOPPELBETT (OHNE MATRATZENBOEDEN), ETWA 200 MAL 200 CM, NATURHOLZ FURNIERT, MATTIERTE OD. KUNSTSTOFFBESCH. OBERFL., U.A. MIT BETTUEBERBAU UND NACHTKONSOLEN (ETWA 50 CM HOCH)	1 STUECK	1332,00	1391,00	1398,00	104,1	106,0	106,1
MATRATZENBOEDEN, FEDERHOLZGRUND, MIT VERSTELLBAREM KOPF- UND FUSSTEIL, ETWA 90 MAL 190 CM	1 STUECK	191,00	195,00	197,00	106,3	108,1	108,4
AUFLEGEMATRATZE, FEDERKERN, EINTEILIG, GUTE POLSTERUNG UND VERARBEITUNG, ETWA 100 MAL 200 CM	1 STUECK	339,00	338,00	339,00	103,2	104,1	104,2
SCHAUMSTOFFMATRATZE, EINTEILIG, MITTLERES RAUMGEWICHT, HOEHE ETWA 12 CM, ETWA 100 MAL 200 CM	1 STUECK	283,00	290,00	291,00	103,8	105,2	105,2
POLSTERGARNITUR, BESTEHEND AUS EINEM 3- UND 2-SITZIGEN SOFA UND 1 Sessel, FEDERKERN, BEZUGSSTOFF AUS SYNTHET. FASER	1 GARNITUR	2704,00	2826,00	2836,00	105,3	107,5	107,7
LIEGESOFA, 2-SITZIG, ZUM AUSZIEHEN, MIT SCHAUMSTOFF	1 STUECK	901,00	919,00	924,00	106,3	108,3	108,6
WOHNZIMMERTISCH, NATURHOLZ FURNIERT, MATTIERTE OBERFLAECHE, 110 MAL 80 CM, AUSGEZOGEN ETWA 180 MAL 80 CM	1 STUECK	631,00	645,00	650,00	105,9	108,3	108,5
ANBAUTEIL AUS EINER WOHNWAND, NATURHOLZ FURNIERT, AUS DEM STILLBEREICH ODER MODERN, MIT EINLEGEBOEDEN BZW. GESCHLOSSENEM (TV-) FACH, ETWA 100 MAL 225 MAL 45 CM	1 STUECK	1346,00	1449,00	1451,00	105,1	107,7	108,2
SCHRANKWAND, MODERN, FURNIERT, U.A. MIT GESCHLOSSENEM (TV-) FACH, VITRINENTEIL, SCHREIBFACH, ETWA 320 BIS 420 CM BREIT	1 STUECK	3132,00	3332,00	3346,00	104,3	106,7	107,0
SPIEGELSCHRANK, MIT BELEUCHTUNG, FUER DAS BADEZIMMER	1 STUECK	251,00	257,00	250,00	103,5	105,2	105,2
DIELEN-SPIEGEL ZUM AUFHAENGEN, KRISTALLGLAS MIT EINFACHER, SCHMALER UMRANDUNG, ETWA 35 MAL 80 CM	1 STUECK	136,00	139,00	140,00	106,6	108,9	109,2
TUFTINGBELAG, POLYAMID, BAHNENWARE	1 M2	32,60	32,80	32,80	104,0	106,2	106,2
SCHLINGENWARE, AUSLEGWARE, WOLLE, ETWA 1000 G PRO M2, BAHNENWARE	1 M2	49,50	50,70	50,60	102,0	102,6	102,6
PVC-BODENBELAG (VERBUNDBELAG), MIT GEPRAGTER OBERFLAECHE AUF SCHAUMTRAEGER	1 M2	31,20	32,10	32,00	102,7	103,8	103,9
SCHLAFDECKE, REINE SCHURWOLLE (IWS), BANDEINFASSUNG, ETWA 150 MAL 200 CM	1 STUECK	183,00	184,00	183,00	102,3	102,4	102,3
SCHLAFDECKE, SYNTHETISCHE FASER, MITTLERE QUALITAET, ETWA 150 MAL 200 CM	1 STUECK	73,90	73,10	73,10	101,5	101,1	101,1
DAUNEN-EINZIEHDECKE, ORIGINAL DAUNENFUELLUNG, ETWA 150 MAL 200 CM	1 STUECK	514,00	516,00	517,00	99,3	99,6	99,6
STAPPDECKEN-SCHLAFSACK, AUSSENSEITE SYNTHETISCHE FASER, INNENSEITE BAUMWOLLE, FUELLUNG AUS SYNTHETISCHER FASER, WASCHBAR, RUNDUM-REISSVERSCHLUSS, ETWA 180 MAL 75 CM	1 STUECK	85,20	87,20	87,90	102,7	102,9	102,9

1) 2) FUSSNOTE SIEHE SEITE 63

ZU DEN ABSOLUTEN PREISANGABEN BITTE ERLAEUTERUNGEN, ABSCHNITT 12, BEACHTEN



7 VERBRAUCHERPREISE  
7.1 AUSGEWAHLTE GUETER IM BUNDESDURCHSCHNITT

WARE	EINHEIT	1988	1989		1988	1989	
		OKT.	SEPT.	OKT.	OKT.	SEPT.	OKT.
		P R E I S			I N D E X		
		1 9 8 5 = 1 0 0					
INLETT F. OBERBETTEN, MAKOKOEPER, ETWA 130 BZW. 140 CM BREIT	1 METER	31,40	31,70	31,70	105,0	107,3	107,3
BETT FEDERN, ORIGINAL GAENSE-HALBDÄUNEN, MITTLERE QUALITAET	1 KILO	109,00	109,00	109,00	102,0	102,2	102,2
BETTBEZUG-GARNITUR, REINE BAUMWOLLE, GUTE QUALITAET, ETWA 80 MAL 80 CM BZW. ETWA 135 MAL 200 CM	1 GARNITUR	78,80	79,50	79,50	101,3	101,8	101,7
SPANNBETTUCH, REINE BAUMWOLLE	1 STUECK	28,40	28,60	28,60	102,0	102,6	102,7
GARDINENTUELL, SYNTHETISCHE FASER, ETWA 240 CM BREIT	1 METER	23,90	23,90	24,00	103,9	105,3	105,7
MOEBELBEZUGSSTOFF, SYNTHETISCHE FASER, MITTLERE QUALITAET, ETWA 130 CM BREIT	1 METER	58,30	59,10	59,30	104,8	106,5	106,5
DEKORATIONSSTOFF, SYNTHETISCHE FASER, DICHTGEWEBT, MITTLERE QUALITAET, ETWA 120 CM BREIT	1 METER	25,70	26,10	26,10	103,4	104,6	104,5
FROTTERHANDTUCH, BAUMWOLLE, MITTLERE QUALITAET, ETWA 50 MAL 100 CM	1 STUECK	11,89	12,07	12,07	103,2	103,6	103,6
GESCHIRRTUCH, HALBLEINEN, ETWA 55 MAL 75 CM	1 STUECK	5,37	5,51	5,53	103,3	103,9	103,9
TISCHDECKE, LEINENSTRUKTUR, PFLEGELEICHT, ETWA 130 MAL 180 CM	1 STUECK	50,50	51,50	51,80	103,0	103,8	104,0
RADIATOR MIT OELFUELLUNG UND THERMOSTAT, ANSCHLUSSWERT 2 KW	1 STUECK	149,00	150,00	150,00	100,1	100,8	100,9
GASHEIZOFEN FUER KAMINANNSCHLUSS, NENNHEIZLEISTUNG ETWA 4,5 KW/H (ETWA 4000 KCAL/H), MIT WAERMEREGLER	1 STUECK	1023,00	1035,00	1036,00	105,5	108,4	108,5
DAUERBRANDOFEN, WARMLUFTALLESBRENNER, AUS EMAILLIERTEM GUSS, NENNHEIZLEISTUNG ETWA 4,0 KW/H (ETWA 3000 KCAL/H), MIT UNTERLEGEPLATTE, MIT AUTOMATISCHEM REGLER	1 STUECK	1016,00	945,00	947,00	103,6	105,9	106,1
OEFEN, NENNHEIZLEISTUNG ETWA 5,8 KW/H (ETWA 5000 KCAL/H), MIT EINGEBAUTEM TANK, KLAPPDECKEL UND DELAUFFANGSCHALE, MIT VORLEGEPLATTE	1 STUECK	420,00	425,00	426,00	106,2	108,0	108,1
ELEKTROHERD, 4 KOCHPLATTEN, DAVON 2 BLITZKOCHPLATTEN ODER 1 BLITZKOCHPLATTE UND 1 AUTOMATIKPLATTE, 7-STUFENSCHALTER, BRATOFEN MIT THERMOSTAT, DURCH REGLER GESTEUERT, MIT BRATPFANNE, ANSCHLUSSWERT ETWA 10000 WATT	1 STUECK	705,00	718,00	719,00	101,1	102,4	102,5
GASHERD (MIT ZUENDSICHERUNG), 4-FLAMMIG, WEISS EMAILLIERT, BACKOFEN MIT THERMOSTAT, MIT ABDECKPLATTE UND GERAEETEWAGEN	1 STUECK	785,00	796,00	798,00	105,1	107,4	107,6
ELEKTRISCHER KOCHENDWASSER-AUTOMAT MIT STUFENLOSEM TEMPERATURWAELHLER, ETWA 5 L NUTZINHALT, ETWA 2000 WATT	1 STUECK	192,00	194,00	195,00	102,0	103,1	103,2
GAS-DURCHLAUFERHITZER, LEISTUNG ETWA 22 KW/H, MIT TEMPERATURWAELHLER, WASSER- UND GASMENGENREGLER, FERNZAPFER, MIT AUSLAUFZUBEHÖR	1 STUECK	814,00	829,00	829,00	104,5	107,3	107,3
ELEKTR. BROTROESTER FUER 2 SCHEIBEN, TOAST-AUTOMAT, MIT ROESTGRADWAELHLER U. SELBSTTÄTIGEM AUSSTOSS, ETWA 1000 WATT	1 STUECK	55,90	56,60	56,50	101,9	102,4	102,5
KAFFEE MASCHINE, 8-10 TASSEN, M. WARMHALTEPLATTE U. GLASKANNE	1 STUECK	71,60	69,90	70,20	99,3	98,8	98,9
KUEHLSCHRANK, TISCHFORM, KOMPRESSORSYSTEM, 3-STERN-GEFRIERFACH MIT ABTAU-AUTOMATIK, ETWA 150 L INHALT	1 STUECK	560,00	566,00	566,00	100,2	101,1	101,2
GEFRIERSCHRANK MIT VORGEFRIERFACH UND SCHNELLGEFRIER-EINRICHTUNG, ETWA 300 L INHALT	1 STUECK	1024,00	1036,00	1041,00	98,6	99,4	99,6
WASCHMASCHINE, VOLLAUTOMAT MIT PROGRAMMEINSTELLUNG, TROMMEL-SYSTEM, FUER 4-5 KG TROCKENWAESCHE	1 STUECK	982,00	1003,00	1004,00	99,2	100,3	100,3
ELEKTRO-BOHRMASCHINE, 2-GANG-SCHLAGBOHRER, ETWA 300-400 WATT	1 STUECK	165,00	166,00	167,00	100,8	102,0	102,5
ELEKTRISCHE GESCHIRRSPUELMASCHINE, SPUELBEHAELTER AUS ROST-FREIEM EDELSTAHL, 2-4 SPUELPROGRAMME, FASSUNGSVERMOEGEN 10-12 MASSGEDECKE	1 STUECK	998,00	1008,00	1009,00	99,0	99,5	99,5
BODENSTAUBSAUGER MIT GLEITKUFEN ODER ROLLEN, STANDARD-ZUBEHOER, ETWA 800 WATT	1 STUECK	259,00	266,00	266,00	99,0	99,3	99,1
ELEKTRISCHE NUTZSTICH-NAEHMASCHINE, FREIARM, LEICHTMETALL, MIT KOFFER	1 STUECK	677,00	680,00	681,00	100,5	101,4	101,3
HANDMIXER, STANDARD-AUSFUEHRUNG (2 QUIRLBESEN UND ZWEI KNET-HAKEN), AUS ROSTFREIEM EDELSTAHL, 3-STUFEN-SCHALTUNG, ETWA 150 WATT	1 STUECK	66,10	66,50	66,50	101,2	102,3	102,4
REGLERBUEGELEISEN MIT KONTROLLAMPE UND EINSTELLSKALA, LEICHTE AUSFUEHRUNG, ETWA 1000 WATT	1 STUECK	42,10	43,50	43,70	102,5	103,6	103,7
LICHTLEISTE MIT LEUCHTSTOFFROEHRE, EINF. AUSFUEHRUNG, OHNE ABDECKUNG, WEISS, F. DECKENBELEUCHTUNG, 120 CM LG., 40 WATT	1 STUECK	42,40	42,90	43,00	101,9	102,6	102,7
DECKENLEUCHTE, EINFACHE AUSFUEHRUNG, OPALGLAS	1 STUECK	27,30	28,80	28,90	103,5	104,4	104,4
SCHREIBTISCHLAMPE MIT VERSTELLBAREM METALLREFLEKTOR, HOEHE ETWA 40 CM	1 STUECK	46,80	46,50	46,60	102,2	102,5	102,6
TRINKGLAS AUS EINFACHEM PRESS- (ODER MASCHINENGEBLASENEM) GLAS, UNVERZIERT, ETWA 1/4 L INHALT	1 STUECK	1,90	1,96	1,96	105,5	107,4	107,3
KAFFEE SERVICE, GUTES PORZELLAN, FUER 6 PERSONEN, 15-TEILIG, I. WAHL, MIT NACHKAUFGARANTIE (KEINE SPITZENQUALITAET)	1 SERVICE	185,00	193,00	194,00	108,7	112,1	112,5
KAFFEE SERVICE, HARTSTEINGUT, FUER 6 PERSONEN, 15-TEILIG, SPUELMASCHINENFEST, MARKENWARE	1 SERVICE	174,00	174,00	175,00	105,9	107,5	107,7
PORZELLANTASSE, HOHE FORM, WEISS ODER MIT EINFACHEM DEKOR, MIT UNTERTASSE, I. WAHL, ETWA 0,2 L INHALT	1 STUECK	7,09	7,44	7,46	109,0	112,5	112,8
SUPPENTELLER, PORZELLAN, WEISS ODER MIT EINFACHEM DEKOR, DURCHMESSER ETWA 24 CM, I. WAHL	1 STUECK	7,39	7,62	7,62	109,4	112,2	112,5
ESSBESTECK, 4-TEILIG, 90 G VERSILBERT, MITTLERE QUALITAET	1 BESTECK	136,00	145,00	145,00	108,8	113,3	113,6
ESSBESTECK, 4-TEILIG, EDELSTAHL, ROSTFREI, 18/10, MIT GESCHMIEDETER KLINGE, MITTLERE QUALITAET	1 BESTECK	32,90	35,00	35,00	107,6	113,5	113,6
KUECHENMESSER, ROSTFREI, MITTLERE QUALITAET, KLINGENLAENGE ETWA 10 CM	1 STUECK	6,91	7,20	7,18	104,3	106,7	106,8
KUECHEN-ZEIGERMAASSE MIT SCHALE, ETWA 3-5 KG GEWICHTSANZEIGE	1 STUECK	35,60	36,80	36,90	104,2	105,4	105,4
KAFFEEFILTER, KUNSTSTOFF, SCHNELLFILTER FUER 4-6 TASSEN	1 STUECK	6,76	7,00	7,03	102,7	106,1	106,5
ZITRUSPRESSE, KUNSTSTOFF, MIT SAFTBECHER	1 STUECK	5,59	5,67	5,71	105,8	108,1	108,1
BRATPFANNE MIT DECKEL, ALUMINIUM, INNEN KUNSTSTOFF-BESCHICHTET, MIT ISOLIERGRIF, ETWA 24 CM DURCHMESSER	1 STUECK	50,70	53,40	53,50	105,2	108,0	108,2
FLEISCHTOPF MIT DECKEL, FUER KOEHLE-, GAS- UND ELEKTROHERD, EMAILLIERT, SCHWERE QUALITAET, ETWA 20 CM DURCHMESSER (ETWA 4 L INHALT)	1 STUECK	53,00	56,40	56,30	105,5	108,2	108,3
KOCHTOPF MIT DECKEL, FUER ELEKTROHERD, EDELSTAHL, ROSTFREI, 18/10, MIT GESCHLIFFENEM BODEN, ETWA 20 CM DURCHMESSER (ETWA 3 L INHALT)	1 STUECK	78,80	83,10	82,80	105,5	110,4	110,5
WASSERKESSEL MIT ISOLIERGRIF, FUER ELEKTROHERD, EDELSTAHL, ETWA 3 L INHALT	1 STUECK	74,60	78,90	78,80	106,6	110,6	110,7
SCHUESSEL MIT SCHALENDECKEL, FEUERFEST, MITTLERE GROESSE, ETWA 2 L INHALT	1 STUECK	28,30	28,60	28,60	105,8	108,3	108,4
BABYFLASCHE AUS FEUERFESTEM GLAS, ETWA 250 CM3 INHALT	1 STUECK	4,48	4,63	4,65	102,7	103,3	103,4

ZU DEN ABSOLUTEN PREISANGABEN BITTE ERLAEUTERUNGEN, ABSCHNITT 12, BEACHTEN

7 VERBRAUCHERPREISE  
7.1 AUSGEWAHLTE GUETER IM BUNDESDURCHSCHNITT

WARE, LEISTUNG	EINHEIT	1988	1989		1988	1989	
		OKT.	SEPT.	OKT.	OKT.	SEPT.	OKT.
		P R E I S I N D M			1 9 8 5 - 1 0 0		
EIMER, KUNSTSTOFF, BESTAENDIG GEGEN KOCHENDES WASSER, DURCHMESSER ETWA 30 CM, ETWA 10 L INHALT	1 STUECK	5,15	5,13	5,12	104,3	106,5	106,6
WAESCHKORB MIT GRIFFEN, KUNSTSTOFF, RECHTECKIG, OBEN ETWA 65 MAL 45 CM HOEHE ETWA 28 CM	1 STUECK	15,87	16,04	16,04	102,9	104,5	104,5
HAMMER (SCHLOSSERHAMMER), KOPF 500 G, POLIERTER STIEL	1 STUECK	9,56	9,76	9,78	103,4	104,8	105,0
BEISSZANGE, KOPF, SCHULTER UND KANTEN POLIERT, 210 MM	1 STUECK	11,69	11,58	11,59	106,1	108,3	108,4
FUCHSSCHWANZ, 350 MM BLATTLAENGE	1 STUECK	13,64	14,27	14,21	104,9	106,3	106,4
FARBROLLER, PERLONBEZUG, 20 CM, 18 MM SCHURLAENGE	1 STUECK	9,13	8,96	8,97	101,8	103,4	103,4
MALERPINSSEL, NATURBORSTEN, DURCHMESSER 3-4 CM	1 STUECK	5,84	5,93	5,93	102,3	103,5	103,6
KINDERWAGEN, FALTWAGEN MIT REGENDECKE, BETT UND VERDECK, BETT ABNEHMBAR FUER SPORTWAGENAUFSATZ, MITTLERE QUALITAET	1 STUECK	372,00	386,00	387,00	103,9	104,9	105,1
ZIMMERTUER-EINSTECKSCHLOSS, 2 BUNDBARTSCHLUESSEL, EINTOURIG, 95 MM DORN	1 STUECK	10,49	10,96	11,01	104,2	106,1	106,4
DRUECKERGARNITUR, LEICHTMETALL ELOXIERT, DRUECKER 105 MM, MIT LANGSCHILDERN, GEGOSSEN, 220 MAL 36 MM	1 GARNITUR	18,62	19,51	19,54	105,1	108,6	108,6
VORHAENGESCHLOSS, 2 SCHLUESSEL, EINFACHE AUSFUEHRUNG, ETWA 40-45 MM	1 STUECK	5,79	6,08	6,07	105,9	109,2	109,5
STUBENBESEN, KUNSTSTOFFHAAR ODER ROSSHAARMISCHUNG	1 STUECK	8,66	8,75	8,74	102,3	103,5	103,6
KLEIDERBUERSTE, NATURBORSTEN, EINFACHE AUSFUEHRUNG	1 STUECK	5,59	5,69	5,70	103,7	104,8	105,1
GERAETEZULEITUNG, KUNSTSTOFFSCHLAUCH, MIT GERAETE- UND SCHUKOSTECKER, 3 M LANG	1 STUECK	9,03	9,03	9,02	101,7	102,7	102,5
TASCHENLAMPENHUELSE, KLEINE STABFORM	1 STUECK	7,01	7,16	7,19	103,4	104,3	104,8
GLUEHLAMPE, MATT, 100 WATT	1 STUECK	1,93	1,92	1,91	101,3	101,4	101,2
KERZENLAMPE, MATT, 25 WATT	1 STUECK	2,35	2,36	2,35	101,3	102,1	101,9
LEUCHTSTOFFROEHRE, 120 CM LANG, 40 WATT	1 STUECK	8,26	8,36	8,34	102,0	102,0	101,8
KLARSICHT-FOLIE, MIT HAFFEFFEKT, ETWA 30 CM BREIT, ZU 15 ODER 20 M LAENGE	20 METER	2,76	2,81	2,81	101,4	102,2	102,5
ALU-FOLIE (NICHT EXTRA STARK), ETWA 30 CM BREIT, ZU 10 ODER 20 M LAENGE	20 METER	4,48	4,64	4,62	101,3	105,0	105,2
FILTERTUETEN FUER KAFFEEFILTER, 4-6 TASSEN, IN PACKUNGEN ZU 40 STUECK	1 PACKUNG	1,53	1,55	1,55	101,0	101,8	101,9
WASCHPULVER FUER FEINWAESCHE, IN PACKUNGEN ZU ETWA 300 BIS 750 G	1 KILO	8,98	8,66	8,66	102,3	102,4	102,5
WASCHPULVER FUER GROB-, WEISS- UND BUNTWAESCHE, FUELLGEWICHT ETWA 3 KG	1 KILO	3,68	3,78	3,80	108,2	109,7	110,0
WAESCHWEICHSPELMITTEL, IN BEHAELTERN ZU ETWA 4 L	4 LITER	5,44	5,52	5,55	104,0	105,7	106,0
FUSSBODENPFLEGEMITTEL, WACHSALTIGE EMULSION, FUELLGEWICHT ETWA 500 ML	500 ML	5,78	5,83	5,82	102,7	103,4	103,7
GESCHIRRSPUELMITTEL, FLUESSIG, IN PLASTIKFLASCHEN ZU ETWA 1000 ML	1 LITER	3,42	3,41	3,41	102,9	103,0	103,0
REINIGUNGSMITTEL FUER TOILETTEN, DESINFIZIEREND, DESODORIEREND, IN PLASTIKBEHAELTERN ZU ETWA 600 G	1 KILO	4,67	4,69	4,71	101,6	102,6	102,8
SCHUMCREME, FARBL0S	100 ML	3,20	3,26	3,31	102,5	102,6	102,8
METALLPFLEGEMITTEL FUER EDELMETALLE, IN BEHAELTERN ZU ETWA 250 G FUELLGEWICHT	250 GRAMM	4,19	4,23	4,26	103,4	105,1	105,4
FLECKENENTFERNUNGSMITTEL, IN BEHAELTERN ZU ETWA 100 ML ODER 100 G FUELLGEWICHT	100 ML/G	4,23	4,23	4,23	101,2	101,3	101,3
SCHUEVERTUCH, MITTLERE QUALITAET, ETWA 50 MAL 60 CM	1 STUECK	2,01	2,02	2,04	103,8	104,1	104,5
SCHWAMMTUCH, ETWA 20 MAL 20 CM, IN PACKUNGEN ZU ETWA 2 BIS 5 STUECK	10 STUECK	5,67	5,48	5,47	99,1	99,4	99,4
HOLZSCHRAUBEN, EISEN, FLACHKOPF, 3,5 MAL 25 MM, DIN 97, IN KLEINPACKUNGEN	100 STUECK	3,95	4,04	4,04	103,5	105,0	105,1
DRAHT, VERZINKT, 2,2 MM	1 KILO	5,64	5,61	5,64	102,2	103,2	103,4
DRAHTSTIFTE (NAEGEL), 20-60 MM LANG	1 KILO	4,97	5,16	5,06	102,7	103,6	103,8
KLEBSTREIFEN AUF ROLLEN, DURCHSICHTIG, ETWA 12 MM MAL 10 M	1 ROLLE	1,72	1,75	1,76	106,2	107,0	107,4
KLEBSTOFF (KEIN KONTAKTKLEBER), IN TUBEN MIT ETWA 50 CM3 FUELLGEWICHT	50 CM3	3,09	3,17	3,17	104,4	106,6	106,8
ZUENDHOELZER, IN PACKUNGEN ZU 10 SCHACHTELN	1 PACKUNG	0,94	0,95	0,95	100,7	100,9	100,9
CHEMISCHE REINIGUNG (VOLLREINIGUNG) NEBST BUEGELN EINES ZWEITHEILIGEN HERRENANZUGES	1 MAL	12,92	13,24	13,27	105,6	108,4	108,6
WASCHEN UND MANGELN, GLATTWAESCHE, 6 TEILE (BETTWAESCHE FUER 2 BETTEN), SCHRANKFERTIG	1 PAKET	14,19	14,61	14,67	106,5	109,3	109,7
FENSTERDEKORATION IM AUSSENDIENST (U.A. ANBRINGEN VON GARDINEN UND GARDINENSTANGEN), PREIS EINER GESELLENSTUNDE	1 STUNDE	41,80	43,20	43,10	106,4	109,5	109,4
TAPETE, RAUHFASER, KOERNUNG MITTEL, WEISS	1 ROLLE	11,89	12,13	12,11	104,1	106,0	106,1
KUNSTHARZLACKFARBE, WEISS, FUER INNEN- UND AUSSENANSTRICH, IN DOSEN ZU 750 ML	1 DOSE	15,66	16,04	16,05	105,0	107,8	107,9
DISPERSIONSFARBE FUER INNEN, LICHTTECHT, GUT DECKEND, 1 L AUSREICHEND FUER CA. 5 M2 STREICHFLAECHE, IN EIMERN ZU ETWA 10 L FUELLMENGE	1 LITER	3,82	3,95	3,96	105,5	107,9	108,0
TAPETENKLEISTER, IN BEUTELN ODER KARTONS ZU 125 G	1 PACKUNG	3,57	3,65	3,65	104,2	106,5	106,6
ZELLULOSE-MERKSTOFF (SPACHTEL), IN PAKETEN ZU 500 G	500 GRAMM	2,98	3,07	3,07	103,7	105,7	105,7
GESUNDHEITS- UND KOERPERPFLEGE							
MELISSENGEIST, IN FLASCHEN ZU ETWA 100 ML	100 ML	9,58	9,75	9,75	105,4	106,6	106,8
VITAMIN-C-BRAUSETABLETTEN, IN PACKUNGEN ZU 10 TABLETTEN	1 PACKUNG	3,92	3,99	3,98	99,2	100,0	100,2
KRAFTWAGEN-VERBANDKASTEN NACH DIN 13164 B	1 STUECK	31,80	32,30	32,20	102,2	104,4	104,4
WUNDPLASTER, ELASTISCH, MIT ANTISEPTISCHEM MITTELSTREIFEN, ETWA 6 CM BREIT	1 METER	4,11	4,09	4,11	103,7	105,5	105,8
MULLBINDE, 6 CM BREIT, 4 M LANG	1 STUECK	1,69	1,71	1,71	106,3	107,4	107,4
VERBANDWATTE, IN PACKUNGEN ZU 200 G	200 GRAMM	3,21	3,17	3,14	103,0	105,1	105,4
FEINDESINFIZIATIONSMITTEL, IN FLASCHEN ZU 250 ML	250 ML	8,86	9,03	9,10	105,0	107,4	107,6
HEIZKISSEN MIT TEMPERATURREGLER, ETWA 30 MAL 40 CM, ETWA 60 WATT	1 STUECK	41,30	41,50	41,50	104,2	105,3	105,4
UVA-OBERKOERPERBRAEUER, MITTLERE QUALITAET	1 STUECK	320,00	308,00	308,00	99,4	99,2	99,2
BRILLENFASSUNG FUER HERREN, HALB KASCHIERT, MIT METALL-EINLAGE, 4,5 MM STARK, MARKENWARE	1 STUECK	78,30	79,80	80,30	102,5	103,3	103,5
AUGENGLAS, WEISS, SPHAERISCH, BIS + 2,0, GUTE QUALITAET	1 GLAS	25,70	26,20	26,30	106,2	107,0	107,1
FIEBERTHERMOMETER, IN EINFACHER KUNSTSTOFFHUELSE	1 STUECK	7,67	7,59	7,62	102,7	102,7	102,8
FORMWAERMF LASCHE AUS GUMMI (2 L), ETWA 20 MAL 30 CM	1 STUECK	9,32	9,38	9,39	102,1	102,8	102,8

ZU DEN ABSOLUTEN PREISANGABEN BITTE ERLAEUTERUNGEN, ABSCHNITT 12, BEACHTEN

7 VERBRAUCHERPREISE  
7.1 AUSGEWAHLTE GÜTER IM BUNDESDURCHSCHNITT

WARE, LEISTUNG	EINHEIT	1988	1989		1988	1989	
		OKT.	SEPT.	OKT.	OKT.	SEPT.	OKT.
		P R E I S I N D M			1 9 8 5 - 1 0 0		
GUMMISAUGER, FLASCHEN- ODER KAPPENSAUGER, EINHEITSGROSSE	1 STUECK	2,60	2,58	2,60	106,0	106,2	106,5
KRANKENHAUSAUFENTHALT, ALLGEMEINER KRANKENHAUSPFLLEGESATZ, EINSCHL. ZUSCHLAG FUER EIN ZWEIBETT-ZIMMER	1 TAG	333,00	356,00	358,00	112,3	116,2	116,7
EAU DE COLOGNE, IN FLASCHEN ZU ETWA 100 ML, BEKANNTE MARKENWARE	100 ML	16,69	17,16	17,20	109,6	112,2	112,4
SHAMPOO MIT EI, IN BEHAELTERN ZU ETWA 200 ML, MARKENWARE	200 ML	4,31	4,46	4,53	101,8	103,1	102,9
HAARSPRAY, IN DOSEN ZU ETWA 300 ML INHALT, MARKENWARE	300 ML	5,09	5,08	5,11	104,4	104,4	104,7
HAUTCREME, IN DOSEN ZU ETWA 150 ML	150 ML	3,63	3,63	3,64	104,2	105,0	105,0
TAGESCREME, IN TUBEN ODER DOSEN ZU ETWA 50 ML	50 ML	10,98	11,15	11,06	104,1	104,9	105,1
KINDERCREME, IN DOSEN ZU ETWA 150 ML	150 ML	5,23	5,19	5,22	100,9	101,2	101,6
ZAHNCREME (KEINE MEDIZINISCHE), IN TUBEN ZU ETWA 67,5-90 ML	67,5 ML	2,46	2,46	2,47	102,0	102,8	102,7
ZAHNBUERSTE, MITTLERE QUALITAET, MARKENWARE	1 STUECK	2,88	2,87	2,89	102,1	102,5	102,6
RASIERWASSER, AFTER SHAVE, IN FLASCHEN ZU ETWA 100 ML	100 ML	13,00	13,18	13,39	105,6	107,4	108,1
RASIERKLINGEN, SPITZENQUALITAET, IN PACKUNGEN ZU 10 STUECK	1 PACKUNG	6,61	6,72	6,78	106,4	108,2	108,4
LIPPENSTIFT, MARKENWARE	1 STUECK	10,36	10,33	10,36	103,2	104,7	104,8
NAGELACK (KEIN PERLUT), IN FLAESCHCHEN ZU ETWA 15 ML	1 FL.	8,89	8,89	8,91	103,4	104,8	105,0
MAKE UP, FLUESSIG, IN TUBEN ODER FLASCHEN ZU ETWA 25 ML	25 ML	11,12	11,51	11,53	103,5	104,9	105,1
AUGENBRAUENSTIFT, MARKENWARE	1 STUECK	5,02	5,12	5,14	103,4	104,9	105,0
FEINSEIFE, FRISCHGEWICHT ETWA 150 G, MITTLERE QUALITAET, MARKENWARE	150 GRAMM	1,74	1,72	1,73	100,3	101,4	101,3
BADEZUSATZ, IN PACKUNGEN ZU ETWA 500 ML, MARKENWARE	500 ML	6,33	6,03	6,00	100,5	99,9	99,7
KOERPERSPRAY, DESODORIEREND, HAUTFREUNDLICH, OHNE ZUSAETZE, IN DOSEN ZU ETWA 200 ML INHALT	200 ML	4,22	4,36	4,41	98,6	99,3	99,3
TOILETTENPAPIER, WEICH, IN PACKUNGEN ZU 2 ROLLEN MIT JE 250 BLATT	1 PACKUNG	1,98	2,02	2,04	100,6	102,2	102,7
PAPIERTASCHENTUECHER, HYGIENISCH, REIBFEST, OHNE DUFT-ZUSAETZE, IN PACKUNGEN ZU ETWA 60 STUECK	60 STUECK	1,45	1,46	1,46	103,5	105,3	105,4
HOESCHENWINDLIN, IN PACKUNGEN ZU ETWA 60 STUECK	60 STUECK	24,70	24,50	24,90	99,0	99,7	100,1
DAMENTAMPONS, IN PACKUNGEN ZU 20 STUECK	1 PACKUNG	4,54	4,50	4,52	104,2	104,9	105,1
HAARTROCKNER, 1000 WATT, 2-STUEFIG SCHALTBAR	1 STUECK	37,60	37,50	37,40	98,6	98,0	98,0
ELEKTRISCHER RASIERAPPARAT FUER NETZANSCHLUSS, KASSETTE IN NORMALAUFUEHRUNG	1 STUECK	107,00	111,00	112,00	100,4	100,9	101,0
NAGELSCHERE, GUTE QUALITAET	1 STUECK	18,41	18,26	18,32	105,6	106,8	107,1
HAARBUERSTE, KUNSTSTOFF, BORSTEN AUS NYLON ODER AEMNLICHEM MATERIAL, 7-REIHIG	1 STUECK	5,26	5,31	5,29	103,3	104,6	104,8
PERSONENWAAGE FUER BADEZIMMER, HOECHSTGEWICHTSANZEIGE 115-130 KG	1 STUECK	42,40	42,70	42,80	101,9	103,9	104,0
KLINGEN-RASIERAPPARAT, MIT EINSTELLMOEGLICHKEIT	1 STUECK	8,06	7,68	7,68	101,9	102,4	102,5
FRISEURLEISTUNGEN FUER HERREN, HAARSCHNEIDEN	1 MAL	12,69	13,36	13,45	109,9	114,3	115,0
FRISEURLEISTUNGEN FUER DAMEN, WASCHEN, LEGEN, OHNE FESTIGER UND OHNE HAARSPRAY	1 MAL	17,24	17,91	17,97	106,4	109,2	109,5
DAUERWELLEN EINSCHL. WASCHEN, SCHNEIDEN, LEGEN, MIT FESTIGER UND HAARSPRAY	1 MAL	63,30	65,10	65,40	105,1	107,2	107,6
FAERBEN, OHNE ZUSAETZLICHE LEISTUNGEN	1 MAL	27,80	28,50	28,70	105,5	107,8	108,1
VERKEHR, NACHRICHTENUEBERMITTLUNG							
MOFA, 49 CM3 HUBRAUM, 25 KM HOECHSTGESCHWINDIGKEIT	1 STUECK	1689,00	1802,00	1794,00	110,1	113,8	113,9
HERREN-SPORTRAD 28 ZOLL, MIT 3-GANG-SICHERHEITS-RUECKTRITT-BREMSENAE, LICHTANLAGE, GEPACCKTRAEGER, SCHLOSS UND PARKSTUETZE, MITTLERE QUALITAET	1 STUECK	397,00	421,00	423,00	106,6	111,2	111,6
PKW-STAHLGUERTELREIFEN, SCHLAUCHLOS, 155 SR 13	1 STUECK	104,00	103,00	104,00	97,9	98,6	99,0
PKW-STAHLGUERTELREIFEN, SCHLAUCHLOS, 185 SR 13	1 STUECK	115,00	115,00	115,00	99,0	99,7	100,0
PKW-STAHLGUERTELREIFEN, SCHLAUCHLOS, 175 SR 14	1 STUECK	136,00	135,00	136,00	97,2	97,4	97,7
PKW-STAHLGUERTELREIFEN, SCHLAUCHLOS, 185/70 HR 13	1 STUECK	174,00	175,00	175,00	105,1	106,3	106,6
LKW-STAHLGUERTELREIFEN, 11.00 R 20, 16 PR	1 STUECK	898,00	851,00	855,00	99,8	101,5	102,1
AUTOBATTERIE, 36 AH, 12 V	1 STUECK	103,00	101,00	101,00	100,0	100,8	101,2
ZUENDKERZE, FUER MITTELKLASSENWAGEN, IN PACKG. ZU VIER STUECK	1 PACKUNG	13,28	13,35	13,41	104,4	106,2	106,3
AUTOFEUERLOESCHER, 2 KG, MIT AUTOHALTERUNG, BRANDKLASSEN A,B,C,E, DIN 14406	1 STUECK	63,40	66,10	66,50	107,8	109,7	109,9
ABSCHLEPPSEIL, KUNSTSTOFF, FUER PKW BIS ETWA 2000 KG, LAENGE ETWA 4 M	1 STUECK	18,89	18,90	18,83	104,1	105,9	105,6
WISCHERBLAETTER, ETWA 400 MM LANG, MARKENWARE	1 PAAR	21,80	22,00	22,00	102,7	104,5	104,3
SPURKREUZ-GLEITSCHUTZ-SCHNEEKETTEN, HOCHWERTIGER KETTENSTAHL, GROSSE 155 SR 13	2 STUECK	214,00	215,00	215,00	102,3	102,6	102,4
FAHRRAD-BEREIFUNG, EINE DECKE (DRAHTREIFEN), EIN SCHLAUCH, 28 MAL 1,75, MITTLERE QUALITAET	1 BEREIF.	23,00	23,30	23,30	102,8	105,0	105,0
FAHRRAD-LICHTANLAGE, SCHEINWERFER VERCHROMT, MIT DYNAMO, 6 VOLT, 3 WATT	1 STUECK	20,50	21,10	21,10	106,0	108,7	108,6
NORMALBENZIN, BLEIFREI, MARKENWARE, SELBSTBEDIENUNG	10 LITER	9,13	10,89	11,03	69,6	82,9	84,0
NORMALBENZIN, BLEIFREI, RINGFREI, SELBSTBEDIENUNG	10 LITER	8,97	10,68	10,87	68,3	80,5	82,0
SUPERBENZIN, MARKENWARE, MIT BEDIENUNG	10 LITER	10,39	12,70	12,76	70,2	85,6	86,0
SUPERBENZIN, MARKENWARE, SELBSTBEDIENUNG	10 LITER	10,11	12,37	12,51	71,3	87,1	88,1
SUPERBENZIN, RINGFREI, SELBSTBEDIENUNG	10 LITER	9,93	12,11	12,37	71,0	86,5	88,3
SUPERBENZIN, BLEIFREI, MARKENWARE, SELBSTBEDIENUNG	10 LITER	9,62	11,39	11,59	68,8	81,3	82,2
SUPERBENZIN, BLEIFREI, RINGFREI, SELBSTBEDIENUNG	10 LITER	9,50	11,23	11,42	70,3	82,6	84,1
DIESELKRAFTSTOFF, MARKENWARE, MIT BEDIENUNG	10 LITER	8,89	9,84	9,93	65,8	72,7	73,3
DIESELKRAFTSTOFF, MARKENWARE, SELBSTBEDIENUNG	10 LITER	8,59	9,57	9,69	64,8	71,9	72,9
DIESELKRAFTSTOFF, RINGFREI, SELBSTBEDIENUNG	10 LITER	8,43	9,35	9,53	64,9	72,0	73,4
MOTORENOEL, HD-MEHRBEREICHSDIENST, SAE 15 W 40	1 LITER	10,11	10,19	10,22	103,3	104,5	104,7
AUTOWACHS, HARTWACHS, FLUESSIG, IN METALLKAENNCHEN, MITTLERE GROSSE	300 CM3	7,82	7,91	7,89	103,3	104,8	104,7
CHROMPFLUEGEMITTEL, FLUESSIG ODER ALS PASTE, ZUM REINIGEN UND POLIEREN, IN METALLKAENNCHEN (OD. IN TUBEN), MITTL. GROSSE	300 CM3	7,57	8,06	8,07	105,0	107,2	107,5

ZU DEN ABSOLUTEN PREISANGABEN BITTE ERLAEUTERUNGEN, ABSCHNITT 12, BEACHTEN

7 VERBRAUCHERPREISE  
7.1 AUSGEWAHLTE GUETER IM BUNDESDURCHSCHNITT

LEISTUNG, GEBUEHR, TARIF, WARE	EINHEIT	1988	1989		1988	1989	1989
		OKT.	SEPT.	OKT.	OKT.	SEPT.	OKT.
		P R E I S I N D M			1 9 8 6 - 1 0 0		
LACKIEREN EINES VORDEREN KOTFLUEGELS, SPRITZLACKIERUNG, MIT NOTWENDIGEN VORARBEITEN, INCL. MATERIAL, BEI EINEM PKW MIT 1000 BIS 1200 CM3, DURCHSCHNITTLICHER ARBEITSAUFWAND	1 MAL	284,00	296,00	297,00	112,9	116,7	116,8
BREMSFLUESSIGKEIT WECHSELN, INCL. MATERIAL, BEI EINEM PKW MIT 1500 BIS 2000 CM3	1 MAL	60,30	61,80	62,10	107,8	110,6	110,7
BREMSKLOETZE VORNE ERSETZEN, INCL. MATERIAL, BEI EINEM PKW MIT 900 BIS 1500 CM3	1 MAL	122,00	133,00	134,00	109,3	114,5	115,0
KOMPLETTER AUSTAUSCH EINER AUSPUFF-ANLAGE, INCL. MATERIAL, BEI EINEM PKW MIT 900 BIS 1500 CM3	1 MAL	393,00	398,00	398,00	108,3	112,1	112,3
ZWEI STOSSDAEMPFER HINTEN ERNEuern, INCL. MATERIAL, BEI EINEM PKW MIT 1500 BIS 2000 CM3	1 MAL	247,00	258,00	258,00	109,4	112,6	112,9
GROSSE INSPEKTION LT. HERSTELLERVORSCHRIFT, INCL. MATERIAL (PAKETPREIS), BEI EINEM PKW MIT 1500 BIS 2000 CM3	1 MAL	280,00	289,00	290,00	108,7	112,1	112,5
MECHANISCHE KUPPLUNG (DRUCKPLATTE, DRUCKSCHEIBE, DRUCKLAGER) ERNEuern, INCL. MATERIAL, BEI EINEM PKW MIT 900 BIS 1500 CM3	1 MAL	455,00	471,00	472,00	107,5	110,3	110,6
FAHRSCHULUNTERRICHT AUF MITTELKLASSEWAGEN (CA. 1600 CM3 HUB-Raum), EINE FAHRSTUNDE	45 MINUTEN	34,40	34,90	35,00	103,6	104,6	104,8
MIETE FUER EINE GARAGE BEI BENUTZUNG DURCH DEN MIETER EINER FREIFINANZIERTEN WOHNUNG	MTS.-MIETE	44,80	45,30	45,60	104,3	105,8	105,8
GARAGENMIETE FUER EINEN PKW MITTLERER GROSSE, BEI GEWERBLICHER VERMIETUNG	MTS.-MIETE	73,20	75,80	75,80	106,2	108,1	108,1
PARKUHRGEBUEHR FUER 1 STD., HAEUEFIGSTER SATZ IM STADTZENTRUM	1 STUNDE	1,02	1,12	1,13	118,7	125,1	126,7
EINFACHE PKW-OBERWAESCHE, MASCHINENWAESCHE	1 MAL	8,62	8,37	8,32	107,1	109,1	109,1
MOTORTEST, (ZUENDEINSTELLUNG, GEMISCHAUFBEREITUNG UND ABGAS), BEI EINEM PKW MIT 900 BIS 1500 CM3	1 MAL	62,60	64,50	64,50	110,6	114,0	114,2
DB BUSVERKEHR, SCHUELERMONATSKARTE	12 KM	60,00	60,00	60,00	107,1	107,1	107,1
STRASSENBAHN ODER OMNIBUS, MONATSKARTE	1 KARTE	60,60	61,30	60,70	104,0	105,3	104,3
STRASSENBAHN ODER OMNIBUS, EINZELFAHRT, FUER EINEN ERWACHSENEN, OHNE UMSTIEGEN	1 FAHRT	2,08	2,12	2,12	107,5	108,9	108,9
STRASSENBAHN ODER OMNIBUS, MEHRFAHRTENKARTE BZW. FAHRSCHEINHEFT FUER ETWA 6 FAHRTEN, FUER EINEN ERWACHSENEN	1 FAHRT	1,70	1,67	1,67	106,8	108,8	108,8
DB BUSVERKEHR, REGELFAHRSCHEIN	5 KM	2,00	2,00	2,00	111,1	111,1	111,1
DB SCHIENENVERKEHR, MONATSKARTE, 2. KLASSE	32 KM	125,00	128,00	128,00	104,2	106,7	106,7
DB SCHIENENVERKEHR, SCHUELERMONATSKARTE, 2. KLASSE	12 KM	60,00	60,00	60,00	107,1	107,1	107,1
DB SCHIENENVERKEHR, SUPER-SPARPREIS-KARTE (HIN- UND RUECKFAHRT), 2. KLASSE	1 KARTE	120,00	120,00	120,00	100,0	100,0	100,0
DB SCHIENENVERKEHR, EINFACHE FAHRT, 2. KLASSE	30 KM	5,40	5,60	5,60	108,0	112,0	112,0
DB SCHIENENVERKEHR, EINFACHE FAHRT, 2. KLASSE	229 KM	47,00	48,00	48,00	106,8	109,1	109,1
DB SCHIENENVERKEHR, HIN- U. RUECKFAHRT, 2. KLASSE	40 KM	14,80	15,20	15,20	105,7	108,6	108,6
DB SCHIENENVERKEHR, HIN- U. RUECKFAHRT, 2. KLASSE	229 KM	94,00	96,00	96,00	106,8	109,1	109,1
TAXIFAHRT, ENTFERNUNG 3 KM, VON EINER TAXIHALTESTELLE AUS, MIT WARTZEITEN (VON INSGES. 3 MINUTEN)	1 FAHRT	9,17	9,39	9,39	105,4	107,1	107,1
FLUGREISE FRANKFURT/M.-BERLIN/W.-FRANKFURT/M., SPARTARIF	1 FLUG	254,00	280,00	284,00	102,2	112,7	114,3
FLUGREISE FRANKFURT/M.-LONDON-FRANKFURT/M., FLIEG.-U. SPARTARIF	1 FLUG	537,00	537,00	537,00	108,3	108,3	108,3
FLUGREISE FRANKFURT/M.-NEW YORK-FRANKFURT/M., NORMALTARIF	1 FLUG	3528,00	3674,00	3674,00	95,4	99,3	99,3
FLUGREISE FRANKFURT/M.-NEW YORK-FRANKFURT/M., WOCHENENDPREIS	1 FLUG	1228,00	1468,00	1358,00	92,5	110,6	102,3
DBP FERNSPRECHDIENST, MONATLICHE GRUNDGEBUEHR FUER EINEN HAUPTANSCHLUSS; GRUPPE I = VOLLZAEHLER	1 MAL	22,30	22,30	22,30	99,4	99,4	99,4
DBP FERNSPRECHDIENST, NEUANSCHLIESSUNG EINES HAUPTANSCHLUSSES; GRUPPE I = VOLLZAEHLER	1 MAL	65,00	65,00	65,00	100,0	100,0	100,0
DBP FERNSPRECHDIENST, NACHGESPRAECH VOM EIGENEN APPARAT, NORMALTARIF, 2 ZEITTAKTE GESPRAECHSDAUER	1 GESPR.	0,46	0,46	0,46	100,0	100,0	100,0
DBP FERNSPRECHDIENST, NACHGESPRAECH VOM MUENZFERNSPRECHER, NORMALTARIF, 2 ZEITTAKTE GESPRAECHSDAUER	1 GESPR.	0,50	0,60	0,60	100,0	120,0	120,0
DBP FERNSPRECHDIENST, INLANDSFERNGESPRAECH VOM HAUPTANSCHLUSS, III. ZONE	155 SEK.	2,99	2,53	2,53	100,0	84,6	84,6
DBP POSTDIENST, INLAND, STANDARD BRIEF	1 BRIEF	0,80	1,00	1,00	100,0	125,0	125,0
DBP POSTDIENST, INLAND, POSTKARTE	1 KARTE	0,60	0,60	0,60	100,0	100,0	100,0
DBP POSTDIENST, INLAND, PAECKCHEN	1 PAECKCH.	3,00	3,50	3,50	100,0	116,7	116,7
DBP POSTDIENST, INLAND, PAKET BIS 5 KG, I.ZONE (BIS 150 KM), OHNE ZUSTELLGEBUEHR	1 PAKET	4,40	5,20	5,20	100,0	118,2	118,2
DBP GELDDIENST, INLAND, POSTANWEISUNG BIS DM 100,00	1 MAL	5,00	6,80	6,80	100,0	136,0	136,0
DBP GELDDIENST, INLAND, ZAHLKARTE UEBER DM 10,00	1 MAL	1,50	2,00	2,00	100,0	133,3	133,3
BILDUNG, UNTERHALTUNG, FREIZEIT							
FARBFERNSEHMPFAENGER, STEREO, FERNBEDIENUNG, TISCHGERAET, STANDARDAUSFUHRUNG, ETWA 66 CM	1 STUECK	1542,00	1548,00	1544,00	92,5	91,9	91,8
RUNDFUNKGERAET, HIFI-STEREO-STEUERGERAET, MUSIKLEISTUNG ETWA 2 MAL 50 WATT	1 STUECK	513,00	495,00	495,00	94,7	93,7	93,6
UHREN-RADIO, 2 WELLENBEREICHE, 24-STUNDEN LED-DAUERANZEIGE	1 STUECK	62,00	58,80	58,50	89,7	87,7	87,5
STEREO-RADIO-RECORDER FUER NETZ- UND BATTERIEBETRIEB, 4-WELLENBEREICHE, OHNE BATTERIEN	1 STUECK	189,00	182,00	181,00	87,8	87,0	86,5
HIFI-STEREO-PLATTENSPIELER, DIN 45500, NETZBETRIEB, 2-3 GESCHWINDIGKEITEN	1 STUECK	250,00	256,00	255,00	97,9	97,7	97,5
KASSETTENABSPIELER (WALK-MAN), MIT KOPFHUERER	1 STUECK	62,20	58,60	58,70	89,9	88,6	88,4
VIDEO-RECORDER, VHS-SYSTEM, PROGRAMMIERBAR, MIT FERNBEDIENUNG	1 STUECK	1015,00	979,00	978,00	79,5	77,7	77,5
VIDEO-KAMERA	1 STUECK	2521,00	2325,00	2307,00	89,8	84,6	84,2
TONBANDKASSETTE, C 90	1 STUECK	4,20	4,11	4,09	94,2	92,9	92,8
VIDEO-BAND, VHS-SYSTEM, ETWA 180 MINUTEN SPIELDAUER	1 STUECK	10,92	10,56	10,52	75,3	74,6	74,3
SCHALLPLATTE, STEREO, LP, 30 CM, 33 1/3 UPM, UNTERHALTUNGSMUSIK, NEUAUFNAHME	1 STUECK	18,08	17,81	17,80	99,4	99,1	99,1
SCHALLPLATTE, STEREO, LP, 30 CM, 33 1/3 UPM, KLASISCHE MUSIK, NEUAUFNAHME	1 STUECK	22,40	22,40	22,40	100,7	100,2	100,2
LAUTSPRECHERBOX, DIN 45500, NENNBELASTUNG ETWA 50 WATT	1 STUECK	156,00	157,00	157,00	99,1	98,8	98,7
SPIEGELREFLEX-KAMERA, FUER MITTLERE ANSPRUECHE	1 STUECK	476,00	486,00	496,00	95,4	95,7	95,7
POCKET-KAMERA, FUER GERINGERE ANSPRUECHE	1 STUECK	49,30	46,00	46,10	98,7	97,6	97,2
SOFORTBILD-KAMERA, MIT BELICHTUNGSAUTOMATIK, FUER MITTLERE ANSPRUECHE	1 STUECK	104,00	101,00	102,00	93,7	90,8	91,1
KLEINBILD-KAMERA (NICHT SPIEGELREFLEX-KAMERA), FUER MITTLERE ANSPRUECHE	1 STUECK	219,00	223,00	224,00	94,6	93,5	93,6
PROJEKTIONSGERAET FUER DIAS	1 STUECK	220,00	219,00	219,00	100,3	100,9	100,9

ZU DEN ABSOLUTEN PREISANGABEN BITTE ERLAEUTERUNGEN, ABSCHNITT 12, BEACHTEN

7 VERBRAUCHERPREISE  
7.1 AUSGEWAHLTE GÜTER IM BUNDESDURCHSCHNITT

WARE, LEISTUNG, GEBUEHR	EINHEIT	1988	1989		1988	1989	
		OKT.	SEPT.	OKT.	OKT.	SEPT.	OKT.
		P R E I S I N D M			1 9 8 5 = 1 0 0		
DIARAHMEN, 5 MAL 5 CM, IN PACKUNGEN ZU ETWA 100 STUECK	100 STUECK	9,42	9,33	9,33	100,5	101,4	101,3
ELEKTRONEN-BLITZGERAET, LEITZAHL CA. 26	1 STUECK	110,00	111,00	111,00	101,0	101,3	101,3
SCHREIBMASCHINE, ELEKTRISCH/ELEKTRONISCH, MIT KUGELKOPF BZW. TYPENRAD, MIT KORREKTUREINRICHTUNG, OHNE SPEICHER	1 STUECK	1343,00	1264,00	1243,00	95,7	94,2	94,2
REISESCHREIBMASCHINE, FLACHSCHREIBMASCHINE, BIS 9 CM HOEHE	1 STUECK	215,00	221,00	219,00	99,0	99,2	99,0
ELEKTRONIK-TASCHENRECHNER, 8-STELLIG, NUR ANZEIGEND, 4 RECHENARTEN, MIT 2 BIS 3 FUNKTIONSTASTEN, MIT EINEM ODER MEHREREN SPEICHERN	1 STUECK	24,90	24,20	24,60	95,4	95,2	95,1
ELEKTRONEN-TISCHRECHNER, ANZEIGEND UND DRUCKEND, 12 STELLIG, 4 RECHENARTEN, MIT KONSTANTE UND SPEICHER	1 STUECK	232,00	231,00	230,00	95,8	96,3	96,2
TISCHKOPPIERGERAET, VORLAGENGROSSE BIS DIN A 3, NORMALPAPIER	1 STUECK	5977,00	5774,00	5768,00	98,9	98,6	98,6
HEIMCOMPUTER, CA. 64 K-BYTE RAM	1 STUECK	591,00	688,00	683,00	77,0	73,9	73,8
SCHULFUELLER, MITTLERE QUALITAET	1 STUECK	15,14	15,34	15,40	104,2	107,2	107,5
KUGELSCHREIBER, MIT AUSTAUSCHBARER MINE, EINFACHE QUALITAET	1 STUECK	1,32	1,24	1,23	102,2	103,1	103,0
REISSZEUG FUER SCHULE, ETWA 10 TEILE, DARUNTER 2 HAUPT-ZIRKEL UND 1 STECHZIRKEL, MITTLERE QUALITAET	1 GARNITUR	48,70	48,90	48,50	101,8	102,8	103,1
BRIEFLOCHER, NORMALE LOCHUNG, EINFACHE AUSFUEHRUNG	1 STUECK	7,51	7,60	7,63	106,0	106,8	106,9
HEFTMASCHINE, NORMAL (24/6), MITTLERE AUSFUEHRUNG	1 STUECK	18,77	19,07	19,04	105,0	106,6	106,6
STEMPEL-DRUCKSACHE-, MITTLERE GROSSE	1 STUECK	4,85	4,92	4,93	104,0	104,7	104,8
STEMPELKISSEN, MITTLERE GROSSE	1 STUECK	8,90	9,02	9,05	109,3	110,9	111,2
HEBELORDNER, DIN A 4, 8 CM BREIT, OHNE REGISTER	1 STUECK	5,42	5,55	5,58	107,4	110,2	110,6
RINGBUCH, KUNSTSTOFFEINBAND, NICHT WATTIERT, MIT EINLAGEN, 50 BLATT, DIN A 4, MITTLERE QUALITAET	1 STUECK	7,76	7,79	7,86	103,6	104,6	104,7
ELEKTRONISCHE ORGEL (HEIMORGEL), MITTLERE QUALITAET	1 STUECK	3042,00	3139,00	3090,00	103,0	102,7	102,7
PIANO, SPITZENMARKE	1 STUECK	14032,00	14497,00	14566,00	105,2	107,3	107,5
AKKORDEON, 72 BAESSE, GUTES MARKENINSTRUMENT	1 STUECK	1938,00	2025,00	2053,00	109,2	113,0	113,2
KLARINETTE AUS GRENADILLE-HOLZ MIT 17 NEUSILBERKLAPPEN, 2 FIS-BRILLEN, H-CIS, TRILLER-DIS, HEBER, ROLLEN	1 STUECK	1156,00	1177,00	1167,00	105,7	107,5	107,5
BLOCKFLOETE, C-SOPRAN, BIRNBAUMHOLZ, BRAUN GEBEIZT, POLIERT	1 STUECK	49,60	52,10	52,30	116,4	122,0	122,6
GITARRE, NICHT ELEKTRISCH, 6-SAITIG (SCHUELER- ODER WANDERGITARRE)	1 STUECK	243,00	253,00	256,00	105,3	107,9	108,2
SCHUELERGEIGE, MIT BOGEN, FUTTERAL AUS KUNSTSTOFF	1 STUECK	560,00	585,00	589,00	106,5	109,9	110,7
NOTENSTAENDER, BODEN-STAENDER AUS METALL	1 STUECK	29,70	29,70	29,70	103,9	104,7	104,8
SKATSPIEL IN SCHACHTEL ODER BOX, MITTLERE QUALITAET	1 STUECK	3,19	3,28	3,24	100,6	101,2	101,2
MENSCH-AERGERE-DICH-NICHT- SPIEL, FUER 4 UND 6 PERSONEN	1 STUECK	16,04	16,46	16,46	108,3	110,0	110,0
TV-MULTISPIEL MIT TON, FERNBEDIENUNG UND NETZANSCHLUSS	1 STUECK	210,00	209,00	209,00	93,0	90,9	91,4
TELEKASSETTE (KASSETTE FUER FERNSEHSPIELE)	1 STUECK	42,30	40,80	41,40	93,1	89,9	89,9
ELEKTRISCHE EISENBahn, SPUR HO, GRUNDAUSSTATTUNG MIT TRANSFORMATOR	1 PACKUNG	128,00	127,00	127,00	104,2	105,0	105,2
KUNSTSTOFFBAUKASTEN, GRUNDAUSSTATTUNG, MARKENWARE	1 PACKUNG	56,60	56,30	56,40	105,4	106,5	106,4
METALLBAUKASTEN, GRUNDAUSSTATTUNG	1 PACKUNG	77,30	81,50	80,90	107,7	110,0	110,0
PUPPE, UNZERBRECHLICH, SCHLAF AUGEN MIT WIMPERN, WASCH- UND KAEMMBARE HAARE, BEKLEIDET, ETWA 40 CM GROSS, MARKENWARE	1 STUECK	52,00	54,20	55,00	104,7	106,2	106,2
TEDDYBAER, ETWA 40 CM GROSS, MITTLERE QUALITAET	1 STUECK	64,40	65,30	64,40	107,1	109,3	109,3
FUSSBALL, VOLLRINDLEDER, GUTE QUALITAET, GROSSE 5	1 STUECK	58,20	58,60	58,90	100,2	100,5	100,5
SKI AUS KUNSTSTOFF, LAENGE 180-190 CM, OHNE BINDUNG, MITTLERE QUALITAET	1 PAAR	229,00	233,00	235,00	100,3	100,4	100,7
TENNIS-SCHLAEGER, MITTLERE QUALITAET, EINSCHL. BESPANNUNG MIT KUNSTDARM	1 STUECK	187,00	189,00	189,00	100,7	101,1	101,1
SPORT-TAUCHMASKE, MIT SICHERHEITSGLAS	1 STUECK	30,80	31,20	31,30	102,4	104,2	104,5
ZUGGERAET ZUM MUSKELTRAINING (EXPANDER), MITTLERE QUALITAET	1 STUECK	38,50	44,20	44,10	101,5	101,5	101,5
HAUSZELT MIT APSIS FUER 4 PERSONEN, MIT NORMALEM ZUBEHOER, ETWA 280 MAL 200 MAL 180 CM, MITTLERE QUALITAET	1 STUECK	236,00	217,00	216,00	98,9	99,1	99,2
CAMPING-LIEGE AUS STAHLROHR, DREIBEINLIEGE, MIT DRAHTFEDER-BESPANNUNG UND SCHAUMGUMMIAUFLAGE, LIEGEFLAECHE ETWA 65 MAL 195 CM	1 STUECK	85,10	83,10	83,30	101,4	102,0	102,1
LUFTMATRATZE, SITZ- U. LIEGEMATRATZE, UNGEMUSTERT, 3-TEILIG, UMLAUFGEBLASEN ETWA 70 MAL 200 CM, GUTE QUALITAET	1 STUECK	35,10	34,70	34,70	95,2	94,8	94,9
SCHLAUCHBOOT FUER ZWEI PERSONEN, MIT VERSTAERKTEM BODEN, SEEWASSERFEST, OHNE ZUBEHOER, MITTLERE QUALITAET	1 STUECK	323,00	323,00	316,00	100,7	103,5	103,5
FERNGLAS, PRISMENGlas, 8 MAL 30, OHNE TASCHEN, MIT TRAGRIEMEN	1 STUECK	98,70	103,00	103,00	99,7	100,2	100,5
TAGESZEITUNG, OERTLICH BEVORZUGTES BLATT, ABONNEMENT	MTS.-BEZUG	21,30	22,00	22,10	113,2	117,1	117,4
TAGESZEITUNG, OERTLICH BEVORZUGTES BLATT, EINZELVERKAUF	1 STUECK	0,99	1,08	1,03	111,3	115,9	116,2
FARBUMKEHRFILM FUER DIAS, 24 MAL 36 MM, 36 AUFNAHMEN	1 STUECK	11,87	11,19	11,18	93,0	91,3	91,4
UNIVERSAL-BLITZLICHTWURFEL, IN PACKUNGEN ZU 3 STUECK	1 PACKUNG	5,82	5,90	5,92	103,9	104,2	104,5
BRIEFBLOCK, WEISS, HOLZFREI, DIN A 4, 50 BLATT	1 STUECK	2,55	2,59	2,59	103,8	106,8	107,0
BRIEFUMSCHLAEGE, WEISS, UNGEFUETTERT, DIN C 6	25 STUECK	1,66	1,67	1,68	105,4	106,6	106,6
SCHULHEFT, EINFACH LINIERT, DIN A 5, 16 BLATT	1 STUECK	0,49	0,51	0,52	106,2	110,5	112,1
ZEICHENBLOCK, MITTELFEIN, KOPF- UND FUSSPERFORIERT, DIN A 3, 20 BLATT	1 STUECK	3,74	3,94	4,00	110,0	114,7	115,2
SCHREIBMASCHINENPAPIER, WEISS, HOLZFREI, DIN A 4, 70 G JE M2	1000 BLATT	31,90	33,00	33,10	103,6	106,5	106,7
DURCHSCHREIBBLOCK, DIN A 5, 2 MAL 50 BLATT MIT DRUCK	1 STUECK	4,83	5,05	5,07	108,9	112,3	112,7
GESCHAFTSBUCH, HOLZFREI, KONTO LINIERT, PAPPBAND, DIN A 4, 96 BLATT	1 STUECK	41,80	42,50	42,10	109,0	112,3	112,8
BLEISTIFT, MARKENWARE	1 STUECK	1,38	1,40	1,41	106,3	106,9	106,9
FARBAND, CARBON/FILMBAND, EINFARBIG	1 STUECK	8,81	8,96	9,04	104,9	107,6	107,8
FUELLHALTERPATRONEN, BLAU ODER SCHWARZ, PACKUNG ZU 6 STUECK	1 PACKUNG	1,14	1,16	1,15	104,1	105,3	105,5
KOHLEPAPIER, DIN A 4, GUTE QUALITAET	100 BLATT	35,70	36,30	36,40	107,3	108,9	109,2
HEFTKLAMMERN 24/6	1000 ST	1,05	1,06	1,06	103,4	103,4	103,4
BATTERIE, MONOZELLE, 1,5 V, ALKALI-MANGAN, HOCHLEISTUNGSZELLE	1 STUECK	3,58	3,64	3,65	102,4	103,3	103,3
HAUSHALTSKERZEN, KOMPOSITIONS-KRONENKERZEN, IN PACKUNGEN ZU ETWA 6 STUECK, NETTOGEWICHT ETWA 300 G	1 KILO	6,82	6,66	6,63	102,2	102,5	102,5
FARBKASTEN, MIT 12 AUSWECHSELBAREN DECKFARBEN UND 1 TUBE DECKWEISS	1 STUECK	11,87	12,08	12,20	103,9	105,9	106,3
MONATLICHES ENTGELT FUER VOLLTAEAGIGEN KINDERGARTENBESUCH (20 TAGE), EINSCHL. VERPFLEGUNG	MONATS-GEBUEHR	151,00	152,00	152,00	104,3	105,1	105,2
TENNISUNTERRICHT, 1 UNTERRICHTSSTUNDE	60 MINUTEN	45,30	47,50	48,10	106,2	107,9	108,2
TANZUNTERRICHT, GRUPPENKURSUS FUER ANFAEINGER	1 KURSUS	156,00	161,00	161,00	106,0	109,6	109,4

ZU DEN ABSOLUTEN PREISANGABEN BITTE ERLAEUTERUNGEN, ABSCHNITT 12, BEACHTEN

7 VERBRAUCHERPREISE  
7.1 AUSGEWAHLTE GÜTER IM BUNDESDURCHSCHNITT

GEBUEHR, LEISTUNG, WARE	EINHEIT	1988	1989		1988	1989	
		OKT.	SEPT.	OKT.	OKT.	SEPT.	OKT.
		P R E I S I N D M			1 9 8 5 - 1 0 0		
LEHRGANGSGEBUEHR EINER VOLKSHOCHSCHULE, PREIS FUER 1 DOPPEL- STUNDE BEIM KAUF EINER HOERERKARTE FUER DEN BESUCH EINES LEHRGANGES VON 20 DOPPELSTUNDEN IN ENGLISCH (GRUNDKURS ODER UNTERSTUFE)	1 DOPPEL- STUNDE	4,06	4,37	4,42	106,4	111,7	112,8
THEATERKARTE (FUER SCHAUSPIEL), II. RANG MITTE, AN DER TAGESKASSE	1 KARTE	17,47	18,06	18,29	110,0	113,5	116,2
THEATERKARTE (FUER SCHAUSPIEL), II. RANG MITTE, IM ABONNEMENT (PLATZMIETE)	1 KARTE	14,67	15,22	15,13	119,9	123,5	123,8
OPERNKARTE (FUER OPER ODER OPERETTE), II. RANG MITTE, AN DER TAGESKASSE	1 KARTE	23,40	24,70	24,90	109,7	115,4	116,2
OPERNKARTE (FUER OPER ODER OPERETTE), II. RANG MITTE, IM ABONNEMENT (PLATZMIETE)	1 KARTE	17,43	18,43	18,63	110,5	116,3	117,4
KINOEINTRITTSKARTE, PLATZ IN DER MITTLEREN REIHE	1 KARTE	8,28	8,50	8,51	106,3	108,6	108,8
EINTRITTSKARTE ZUM FUSSBALLSPIEL (MEISTERSCHAFTSSPIEL DES KLASSENHOECHSTEN VEREINS IN DER LAUFENDEN SPIEL- PERIODE), BILLIGSTER SITZPLATZ	1 KARTE	18,97	18,97	18,97	105,2	108,8	108,8
HOERFUNKGEBUEHR (GRUNDGEBUEHR)	1 GEBUEHR	5,16	5,16	5,16	102,2	102,2	102,2
EINTRITTSKARTE INS HALLENBAD FUER EINEN ERWACHSENEN, OHNE EINZELKABINE, GUELTIG FUER 1 BESUCH	1 BESUCH	3,35	3,47	3,47	110,3	112,8	112,8
LEIHGEBUEHR EINES VIDEOFILMES FUER CA. 1-2 TAGE	1 MAL	7,23	6,46	6,32	90,9	88,1	87,7
FOTOARBEITEN, ENTWICKLUNG EINES KLEINBILDFARBFILMES, 36 AUFNAHMEN	1 FILM	3,54	3,58	3,59	106,9	108,1	108,3
FOTODARBEITEN, VERGROESSERUNG AUF 9 MAL 13 CM VON EINEM KLEINBILDFARBFILM	1 BILD	0,67	0,64	0,64	95,7	94,8	94,8
ELEKTRO-RASENMAEHER, 220 VOLT, 800 WATT	1 STUECK	325,00	329,00	328,00	100,9	102,0	102,0
ELEKTRISCHE HECKENSCHERE, 220 VOLT, 270 WATT, ETWA 45 CM ARBEITSBREITE	1 STUECK	239,00	238,00	238,00	102,0	103,3	103,3
SPATEN, GAERTNERSPATEN, MIT T-GRIFF	1 STUECK	44,00	45,00	44,90	103,0	104,8	105,0
GARTENSCHERE, GESCHMIEDET UND GEHAERTET	1 STUECK	28,20	28,40	28,20	103,0	104,4	104,4
BLUMENTOPF, TONTOPF, DURCHMESSER ETWA 13 CM	1 STUECK	1,05	1,06	1,07	100,7	102,0	102,0
GARTENSCHLAUCH, KUNSTSTOFF, 12 MAL 2,5 MM = 1/2 ZOLL, 20-M-ROLLE	1 ROLLE	26,00	26,50	26,40	100,3	100,7	100,7
GIESSKANNE, KUNSTSTOFF, 10 L INHALT	1 STUECK	8,71	8,70	8,68	100,4	100,9	100,9
BLUMENDUENGER, FLUESSIG, IN KUNSTSTOFF-FLASCHEN ZU ETWA 500 ML	500 ML	6,47	6,49	6,43	101,7	102,5	102,6
PFLANZENSCHUTZMITTEL GEGEN SCHADINSEKTEN (INSEKTIZIDE), IN PACKUNGEN ZU ETWA 100 CM <sup>3</sup> /ML	100 CM <sup>3</sup>	11,19	11,14	11,17	104,5	106,8	107,0
MITTEL GEGEN UNKRAEUER IM ZIER- UND SPORTRASEN, SPRITZ- MITTEL, IN FLASCHEN ZU ETWA 60 ODER 240 CM <sup>3</sup>	240 CM <sup>3</sup>	18,04	18,95	19,03	105,6	107,6	107,7
WELLENSITTICH, MAENNLICHES JUNGTIER	1 TIER	32,00	32,40	32,40	102,5	103,8	104,0
ZIERFISCH, GUPPY, MAENNLICH	1 TIER	3,65	3,68	3,69	100,4	101,6	101,9
VOGELKAEFIG, RECHTECKIG, MIT SCHUBFACH, UNTERTEIL AUS KUNSTSTOFF	1 STUECK	36,00	36,60	36,80	102,7	103,3	103,3
HUNDEFUTTER, IN DOSEN ZU ETWA 400 G	400 GRAMM	1,72	1,73	1,71	99,2	99,6	99,7
VOGELFUTTER FUER WELLENSITTICHE, IN PACKUNGEN ZU ETWA 250 G	250 GRAMM	1,92	1,94	1,92	102,5	103,6	104,3
REPARATUR EINES FARBFERNSEHERS, PREIS EINER ARBEITSSTUNDE, OHNE MATERIALKOSTEN UND OHNE WEGEGELD	1 STUNDE	53,90	55,30	55,90	106,3	108,7	109,0

PERSOENLICHER BEDARF, SONSTIGES

DAMEN-QUARZARMBANDUHR, DOUBLE ODER STAHLGEHAEUSE, SCHLICHTE AUSFUHRUNG, MIT LEDERBAND	1 STUECK	99,90	96,30	96,20	96,1	96,0	96,0
HERREN-QUARZARMBANDUHR, EDELSTAHLGEHAEUSE, MIT STAHLBAND	1 STUECK	139,00	129,00	129,00	96,5	96,2	96,1
KUECHENUHR MIT QUARZWERK	1 STUECK	44,30	43,40	43,40	99,1	98,3	98,2
QUARZWECKER, EINFACHE AUSFUHRUNG	1 STUECK	27,60	26,40	26,30	96,1	95,9	95,8
TRAURINGE, 1 PAAR, 585/000, SCHLICHTES DESIGN	1 GRAMM	53,20	55,00	59,30	97,5	97,1	97,1
DIAMANTRING, SOLITAER, 0,10 BIS 0,15 KARAT, LUPENREIN WEISS, EINFACHE (KRAPPEN-) FASSUNG, 585/000	1 STUECK	666,00	683,00	686,00	98,8	101,0	101,2
SILBERKETTE, ANKER, 835/000	1 GRAMM	6,82	7,16	7,13	98,6	99,2	99,3
HERREN-UHRARMBAND, EDELSTAHL, ELASTISCH, MARKENWARE	1 STUECK	36,80	37,90	37,90	101,1	102,3	102,4
TABAKPEIFE, BRUYERE-HOLZ, SANDGESTRAHLT, MIT PARASPIITZE, MITTLERE QUALITAET	1 STUECK	46,40	46,80	46,80	102,3	102,9	103,1
GASFEUERZEUG (TASCHENFEUERZEUG), MARKENWARE	1 STUECK	42,10	41,80	41,60	100,8	101,4	101,4
FEUERSTEINE FUER FEUERZEUGE, IN PACKUNGEN ZU 5 STUECK, MARKENWARE	1 PACKUNG	0,71	0,73	0,73	105,1	105,9	106,0
GASAMPULLE FUER FEUERZEUGE, AUSREICHEND F. 10-12 FUELLUNGEN	1 STUECK	3,57	3,56	3,56	102,1	102,2	102,2
AKTENSCHUTZ, BUEGELMAPPE, VOLLRINDLEDER, MIT ABSCHLIESSBAREM STECKSCHLOSS, ETWA 42 MAL 32 MAL 15 CM	1 STUECK	212,00	224,00	224,00	106,6	107,8	107,9
AKTENKOFFER, SYNTHETISCHES MATERIAL, MITTLERE QUALITAET	1 STUECK	79,80	80,60	81,10	103,2	103,9	104,7
SCHULMAPPE, SYNTHETISCHES MATERIAL, EINFACHE AUSFUHRUNG	1 STUECK	69,20	73,20	73,80	104,4	106,9	107,1
REISETASCH (BORDCASE) MIT ZWEI KURZRIEMEN, SYNTHETISCHES MATERIAL, ETWA 45 CM LANG	1 STUECK	89,80	91,60	91,80	104,8	105,8	105,8
KOFFER MIT ZWEI RIEMEN, SYNTH. MATERIAL, ETWA 65 CM LANG	1 STUECK	101,00	103,00	104,00	102,3	103,1	103,2
SCHALENKOFFER (FLUGREISEKOFFER), BESONDERS WIDERSTANDS- FAEHIGES MATERIAL, PROFILRAHMEN, ETWA 65 CM LANG	1 STUECK	221,00	216,00	217,00	102,8	103,3	103,4
GELDSCHIEINTASCHE FUER HERREN, MIT HARTGELDFACH, RINDLEDER	1 STUECK	49,20	50,20	50,20	104,6	106,5	106,5
HERREN-TASCHENSCHIRM, CHEMIEFASERBEZUG, MIT REISSVERSCHLUSS- FUTTERAL AUS SYNTHETISCHEM MATERIAL, MITTLERE QUALITAET	1 STUECK	47,30	47,60	47,70	103,8	104,6	104,7
DAMEN-SCHIRM, STUETZSCHIRM, CHEMIEFASERBEZUG, MIT EINFACHER KRUECKE AUS SYNTHETISCHEM MATERIAL, GUTE VERARBEITUNG, MITTLERE QUALITAET	1 STUECK	47,20	47,30	47,20	105,1	106,3	106,2
SONNENBRILLE FUER HERREN, ACETAT-FASSUNG, GESCHLIFFENES GLAS (OHNE WIRKUNG), MITTLERE QUALITAET	1 STUECK	58,20	60,10	60,30	102,0	103,1	103,2
KOSTEN FUER DEN DRUCK EINER DANKSAGUNGSKARTE ZU EINEM FAMILIENEREIGNIS, FORMAT DIN A 6, EINSEITIG, 100 STUECK (EINSCHL. PAPIER UND UMSCHLAG)	100 STUECK	121,00	126,00	126,00	106,7	110,5	110,7
KLEINANZEIGE, OERTLICH BEVORZUGTES BLATT, CA. 15 WORTE (3 ZEILEN)	1 MAL	21,20	21,50	21,50	105,0	106,3	106,1
REINIGUNG EINER HERREN-ARMBANDUHR, AUTOMATIK	1 MAL	65,10	69,40	69,90	107,3	111,0	111,9

ZU DEN ABSOLUTEN PREISANGABEN BITTE ERLAEUTERUNGEN, ABSCHNITT 12, BEACHTEN

8 Kommunale Gebühren für Wasser, Abwasserbeseitigung, Müllabfuhr und Straßenreinigung für private Haushalte

1985 = 100

Jahr Monat	Allgemeine Wassertarife (ohne Gewerbe- und Sondertarife) Grund- und Arbeitspreis bei einer monatlichen Abnahmemenge von			Abwasserbeseitigung bei Abnahme einer kleineren   größeren Frischwassermenge		Müllabfuhr für die einmalige wöchentliche Leerung einer ortsüblichen Tonne mit einem kleineren   größeren Inhalt		Straßenreinigung für einen Meter Straßen- front oder für eine andere Bezugsseinheit bei zweimaliger   sechsmaliger Reinigung in der Woche	
	6 m <sup>3</sup>	15 m <sup>3</sup>	25 m <sup>3</sup> 1)	Jahresgebühr für 1 m <sup>3</sup>		Jahresgebühr			
1978 D	73,7	75,8	76,4	60,0	60,1	74,0	79,1	72,0	73,0
1979 D	76,2	78,2	78,8	61,9	62,3	76,0	80,5	73,4	74,3
1980 D	79,8	81,7	82,2	67,4	67,6	80,3	84,2	77,8	76,5
1981 D	84,7	86,5	86,9	73,3	73,4	84,6	89,5	83,0	82,3
1982 D	91,0	92,4	93,1	83,8	83,6	91,2	93,8	88,9	88,2
1983 D	94,6	95,1	95,3	90,4	90,1	95,5	98,0	91,3	89,2
1984 D	97,5	97,7	97,9	95,7	95,4	98,1	99,6	97,1	97,5
1985 D	100	100	100	100	100	100	100	100	100
1986 D	103,8	103,5	103,2	104,6	105,1	100,6	100,3	101,9	102,1
1987 D	106,4	106,3	106,0	109,3	109,9	104,2	104,8	104,7	104,9
1988 D	111,8	111,6	111,2	115,1	115,7	109,7	110,5	109,7	110,2
1989 D									
1978 Januar	72,8	75,1	75,7	59,0	59,4	72,2	77,9	71,1	72,1
1978 Februar	73,4	75,4	76,0	59,8	59,9	73,6	78,6	72,0	72,8
1978 März	73,4	75,6	76,2	60,1	60,1	73,8	78,7	72,0	73,0
1978 April	73,4	75,6	76,2	60,1	60,1	73,8	78,7	72,0	73,0
1978 Mai	73,4	75,6	76,2	60,1	60,1	73,8	78,7	72,0	73,0
1978 Juni	73,5	75,6	76,2	60,1	60,2	74,4	79,4	72,0	73,0
1978 Juli	73,5	75,6	76,2	60,2	60,2	74,4	79,4	72,0	73,0
1978 August	74,2	76,1	76,7	60,2	60,2	74,4	79,4	72,0	73,0
1978 September	74,2	76,3	76,8	60,2	60,2	74,4	79,4	72,0	73,0
1978 Oktober	74,3	76,3	76,9	60,2	60,3	74,4	79,5	72,0	73,0
1978 November	74,3	76,3	76,9	60,2	60,3	74,4	79,5	72,5	73,4
1978 Dezember	74,3	76,3	76,9	60,2	60,3	74,5	79,5	72,5	73,4
1979 Januar	75,1	77,1	77,7	61,6	62,0	75,1	80,1	73,3	74,3
1979 Februar	75,4	77,4	77,9	61,7	62,1	75,8	80,3	73,4	74,3
1979 März	75,5	77,5	78,1	61,7	62,1	75,8	80,3	73,4	74,3
1979 April	75,7	77,7	78,3	61,7	62,1	76,0	80,6	73,4	74,3
1979 Mai	75,9	78,0	78,6	61,7	62,1	76,0	80,6	73,4	74,3
1979 Juni	75,9	78,0	78,6	61,8	62,2	76,0	80,6	73,4	74,3
1979 Juli	76,8	78,8	79,4	61,8	62,2	76,2	80,6	73,4	74,3
1979 August	76,8	78,8	79,4	62,0	62,4	76,2	80,6	73,4	74,3
1979 September	76,8	78,8	79,4	62,0	62,4	76,2	80,6	73,4	74,3
1979 Oktober	76,9	78,9	79,5	62,1	62,5	76,2	80,6	73,4	74,3
1979 November	76,9	78,9	79,5	62,1	62,5	76,2	80,6	73,4	74,3
1979 Dezember	76,9	79,0	79,5	62,2	62,6	76,2	80,6	73,7	74,7
1980 Januar	78,1	80,0	80,5	64,3	64,4	78,7	82,8	75,7	75,6
1980 Februar	78,5	80,5	80,9	65,8	65,7	79,9	83,8	77,4	76,0
1980 März	78,9	80,9	81,4	66,9	67,0	79,9	83,8	77,4	76,0
1980 April	79,7	81,7	82,2	67,7	67,8	80,0	84,1	78,3	76,8
1980 Mai	79,7	81,7	82,3	67,7	67,8	80,0	84,2	78,0	76,6
1980 Juni	79,9	81,8	82,4	68,1	68,2	80,3	84,3	78,1	76,7
1980 Juli	80,5	82,3	82,7	68,0	68,3	80,7	84,6	78,1	76,7
1980 August	80,5	82,3	82,7	68,0	68,3	80,7	84,6	78,1	76,7
1980 September	80,5	82,3	82,7	68,0	68,3	80,7	84,6	78,2	76,7
1980 Oktober	80,4	82,3	82,7	68,1	68,3	80,7	84,6	78,1	76,7
1980 November	80,5	82,4	82,8	68,2	68,3	80,7	84,7	78,1	76,7
1980 Dezember	80,7	82,5	82,9	68,4	68,4	80,7	84,7	78,1	76,7
1981 Januar	82,0	83,9	84,3	71,5	71,6	83,3	88,3	82,7	81,9
1981 Februar	82,7	84,1	84,4	72,6	72,7	83,8	88,7	82,8	82,1
1981 März	82,9	84,5	85,0	72,6	72,8	84,5	89,6	82,9	82,2
1981 April	83,4	85,3	85,7	73,4	73,5	84,7	89,7	82,9	82,3
1981 Mai	83,6	85,4	85,9	73,4	73,5	84,7	89,7	82,9	82,3
1981 Juni	83,9	85,8	86,2	73,4	73,5	84,7	89,7	83,0	82,3
1981 Juli	86,0	87,8	88,0	73,5	73,6	84,7	89,7	83,1	82,4
1981 August	86,0	88,0	88,2	73,7	73,8	84,8	89,6	83,2	82,5
1981 September	86,3	88,1	88,7	73,7	73,8	84,8	89,6	83,2	82,5
1981 Oktober	86,5	88,3	88,8	73,9	74,0	84,9	89,6	83,2	82,5
1981 November	86,8	88,5	89,0	74,1	74,2	84,9	89,6	83,2	82,5
1981 Dezember	86,8	88,5	89,1	74,1	74,2	84,9	89,6	83,2	82,5
1982 Januar	89,1	90,6	91,3	79,5	79,5	87,0	91,6	85,8	85,0
1982 Februar	89,5	91,0	91,6	82,5	82,4	88,9	93,8	86,2	85,4
1982 März	89,6	91,1	91,7	83,4	83,4	89,0	93,7	86,8	86,1
1982 April	90,8	92,4	93,1	83,8	83,6	91,3	94,0	89,5	88,6
1982 Mai	91,1	92,6	93,3	83,9	83,6	92,2	94,8	89,6	89,0
1982 Juni	91,1	92,6	93,3	84,0	83,9	92,2	96,2	89,9	89,1
1982 Juli	91,6	93,0	93,7	84,4	84,3	92,2	93,5	89,9	89,1
1982 August	91,6	93,0	93,7	84,6	84,5	92,2	93,5	89,9	89,1
1982 September	91,7	93,1	93,8	84,6	84,5	92,2	93,5	89,9	89,1
1982 Oktober	91,7	93,1	93,8	84,8	84,6	92,2	93,5	89,9	89,1
1982 November	91,8	93,3	94,0	84,8	84,6	92,2	93,5	89,9	89,1
1982 Dezember	91,8	93,4	94,0	84,8	84,6	92,2	93,5	89,9	89,1
1983 Januar	93,9	94,4	94,7	87,9	87,7	94,3	96,9	90,9	88,5
1983 Februar	94,2	94,7	95,0	88,8	88,6	95,0	97,1	91,2	88,9
1983 März	94,2	94,8	95,1	89,0	88,8	95,4	97,6	91,2	89,0
1983 April	94,2	94,7	95,2	89,0	88,8	95,4	97,6	91,2	89,0
1983 Mai	94,2	94,8	95,2	89,4	89,1	95,7	98,3	91,2	89,0
1983 Juni	94,2	94,8	95,2	89,6	89,4	95,7	98,3	91,3	89,3
1983 Juli	94,2	94,8	95,2	91,6	91,4	95,7	98,3	91,3	89,3
1983 August	95,0	95,5	95,6	91,9	91,4	95,7	98,3	91,4	89,4
1983 September	95,4	95,5	95,6	91,9	91,4	95,7	98,3	91,4	89,4
1983 Oktober	95,4	95,8	95,6	91,9	91,4	95,7	98,3	91,4	89,4
1983 November	95,4	95,8	95,6	91,9	91,4	95,7	98,3	91,4	89,4
1983 Dezember	95,4	95,8	95,6	91,9	91,4	95,7	98,3	91,4	89,4

1) Bis einschl. Januar 1986 20 m<sup>3</sup>.

8 Kommunale Gebühren für Wasser, Abwasserbeseitigung, Müllabfuhr und Straßenreinigung für private Haushalte

1985 = 100

Jahr Monat	Allgemeine Wassertarife (ohne Gewerbe- und Sondertarife) Grund- und Arbeitspreis bei einer monatlichen Abnahmemenge von			Abwasserbeseitigung bei Abnahme einer kleineren   größeren Frischwassermenge		Müllabfuhr für die einmalige wöchentliche Leerung einer ortsüblichen Tonne mit einem kleineren   größeren Inhalt		Straßenreinigung für einen Meter Straßen- front oder für eine andere Bezugseinheit bei zweimaliger   sechsmaliger Reinigung in der Woche		
	6 m <sup>3</sup>	15 m <sup>3</sup>	25 m <sup>3</sup> 1)	Jahresgebühr für 1 m <sup>3</sup>		Jahresgebühr				
1984	Januar	96,6	97,0	97,2	92,5	92,0	97,0	99,4	92,7	92,6
	Februar	97,0	97,3	97,5	93,5	92,9	97,1	99,8	92,5	92,4
	März	97,3	97,6	97,8	95,5	94,9	97,5	99,8	95,8	95,5
	April	97,4	97,6	97,8	95,5	94,9	97,5	99,8	95,8	95,5
	Mai	97,4	97,6	97,8	96,1	95,9	98,4	99,4	98,5	99,1
	Juni	97,4	97,6	97,8	96,1	95,9	98,4	99,4	98,5	99,1
	Juli	97,8	97,9	98,0	96,5	96,3	98,6	99,7	98,5	99,1
	August	97,8	97,9	98,0	96,5	96,3	98,6	99,7	98,5	99,1
	September	97,8	97,9	98,0	96,5	96,3	98,6	99,7	98,5	99,1
	Oktober	97,8	97,9	98,1	96,5	96,4	98,6	99,7	98,7	99,4
	November	97,8	97,9	98,1	96,5	96,4	98,6	99,5	98,7	99,4
	Dezember	97,8	97,9	98,1	96,5	96,4	98,6	99,6	98,7	99,1
1985	Januar	98,9	99,0	99,1	98,4	98,1	99,6	100,1	98,8	98,9
	Februar	98,9	99,0	99,1	98,4	98,2	99,9	100,3	99,0	99,0
	März	99,1	99,2	99,2	98,4	98,2	100,0	100,3	99,0	99,0
	April	99,7	99,7	99,7	100,0	100,0	100,8	100,6	99,0	99,0
	Mai	99,9	100,0	100,0	100,5	100,6	100,0	99,8	100,4	100,4
	Juni	99,9	100,0	100,0	100,5	100,6	100,0	99,8	100,5	100,5
	Juli	100,1	100,1	100,1	100,6	100,8	100,0	99,8	100,5	100,5
	August	100,5	100,4	100,4	100,6	100,7	100,0	99,8	100,5	100,5
	September	100,5	100,4	100,4	100,6	100,7	100,0	99,8	100,5	100,5
	Oktober	100,8	100,7	100,7	100,6	100,7	100,0	99,8	100,5	100,5
	November	100,9	100,7	100,7	100,6	100,7	100,0	99,8	100,5	100,5
	Dezember	100,9	100,8	100,7	100,8	100,7	100,0	99,8	100,5	100,5
1986	Januar	102,5	102,1	101,8	103,0	103,2	100,4	100,2	101,2	101,2
	Februar	103,3	103,1	102,9	104,1	104,5	100,3	99,8	101,7	101,9
	März	103,4	103,2	102,9	104,1	104,5	100,3	99,8	101,7	101,9
	April	103,6	103,3	103,0	104,4	104,9	100,5	100,0	101,7	101,9
	Mai	103,9	103,6	103,3	104,7	105,1	100,5	100,0	102,0	102,1
	Juni	104,0	103,6	103,3	104,7	105,1	100,5	100,0	102,0	102,2
	Juli	104,1	103,7	103,4	105,1	105,6	100,5	100,1	102,0	102,2
	August	104,1	103,8	103,5	105,1	105,6	100,9	100,7	102,0	102,2
	September	104,1	103,8	103,5	105,1	105,6	100,9	100,7	102,0	102,2
	Oktober	104,2	103,8	103,5	105,1	105,6	100,9	100,7	102,0	102,2
	November	104,3	103,9	103,6	105,1	105,6	100,9	100,7	102,2	102,4
	Dezember	104,3	103,9	103,6	105,1	105,6	100,9	100,7	102,2	102,4
1987	Januar	104,9	104,6	104,3	106,9	107,4	102,7	103,2	103,3	103,6
	Februar	105,0	104,8	104,6	107,8	108,3	103,5	103,8	103,7	103,9
	März	105,6	105,3	105,0	108,0	108,5	103,5	103,9	103,7	103,9
	April	106,2	105,8	105,5	108,8	109,3	104,0	104,6	103,9	104,2
	Mai	106,6	106,5	106,1	109,4	110,0	104,1	104,6	105,2	105,4
	Juni	106,6	106,5	106,2	109,7	110,3	104,1	104,6	105,2	105,4
	Juli	106,8	106,8	106,4	110,1	110,7	104,1	104,8	105,2	105,4
	August	106,9	106,9	106,6	110,2	110,8	104,3	104,8	105,3	105,4
	September	107,0	107,0	106,7	110,2	110,8	105,0	105,9	105,3	105,4
	Oktober	107,0	107,0	106,7	110,2	110,8	105,0	105,9	105,3	105,4
	November	107,0	107,0	106,7	110,2	110,8	105,0	105,9	105,3	105,4
	Dezember	107,0	107,0	106,7	110,2	110,8	105,0	105,9	105,3	105,4
1988	Januar	110,2	110,1	109,7	114,1	114,8	107,3	108,5	107,4	107,5
	Februar	110,5	110,5	110,0	114,2	114,9	108,1	109,7	108,1	108,3
	März	110,7	110,7	110,3	114,3	114,9	108,8	110,5	108,4	109,0
	April	111,2	111,2	110,8	115,0	115,6	108,9	110,6	108,8	109,5
	Mai	111,9	111,7	111,2	115,2	115,8	109,2	110,8	109,7	110,2
	Juni	112,2	112,0	111,5	115,5	116,0	110,7	111,1	110,6	111,2
	Juli	112,3	112,1	111,6	115,5	116,0	110,5	110,8	110,6	111,2
	August	112,3	112,1	111,6	115,5	116,0	110,5	110,8	110,6	111,2
	September	112,4	112,2	111,7	115,5	116,0	110,5	110,8	110,6	111,2
	Oktober	112,4	112,3	111,8	115,5	116,0	110,5	110,8	110,6	111,2
	November	112,4	112,3	111,8	115,5	116,0	110,5	110,8	110,6	111,2
	Dezember	112,7	112,5	112,0	115,5	116,0	110,7	111,0	110,6	111,2
1989	Januar	114,2	114,1	113,6	119,2	119,7	113,2	114,8	111,6	112,5
	Februar	115,1	114,8	114,3	119,6	120,2	114,2	115,6	111,9	112,9
	März	115,4	115,0	114,5	119,6	120,2	114,2	115,6	111,9	112,9
	April	115,6	115,1	114,6	120,1	120,7	115,2	116,6	112,0	113,1
	Mai	115,9	115,6	115,0	121,1	121,5	115,3	117,1	112,1	113,1
	Juni	115,9	115,6	115,0	121,1	121,5	115,3	117,1	112,1	113,1
	Juli	115,9	115,6	115,0	121,3	121,7	115,8	117,7	112,1	113,1
	August	116,0	115,7	115,1	121,3	121,7	115,8	117,7	112,1	113,1
	September	116,0	115,7	115,1	121,5	121,9	115,8	117,7	112,1	113,1
	Oktober	116,0	115,7	115,1	121,5	121,9	116,0	117,9	112,1	113,1
	November									
	Dezember									
1990	Januar									
	Februar									
	März									
	April									
	Mai									
	Juni									
	Juli									
	August									
	September									
	Oktober									
	November									
	Dezember									

1) Bis einschl. Januar 1986 20 m<sup>3</sup>.



#### Fußnoten

- 1) Einfamilienhaus, 15 kJ/s Anschlußwert nach DIN 4701, 120 m<sup>2</sup> Wohnfläche, 125 J/m<sup>2</sup> spezifischer Raumwärmebedarf, 1 500 h/a Ausnutzungsdauer des Anschlußwertes, 81 GJ/a Jahreswärmeverbrauch.
- 2) Mehrfamilienhaus, 200 kJ/s Anschlußwert nach DIN 4701, 2 000 m<sup>2</sup> Wohnfläche, 100 J/m<sup>2</sup> spezifischer Raumwärmebedarf, 1 500 h/a Ausnutzungsdauer des Anschlußwertes, 1 080 GJ/a Jahreswärmeverbrauch.
- 3) Ab Februar 1986 liegt den Preiserhebungen ein überarbeiteter Güterkatalog zugrunde. So sind die Preise aus der Zeit vor Februar 1986 mit denen aus der nachfolgenden Zeit vielfach nur bedingt vergleichbar. Für zeitliche Preisvergleiche sollten daher nur die Preismesszahlen herangezogen werden.