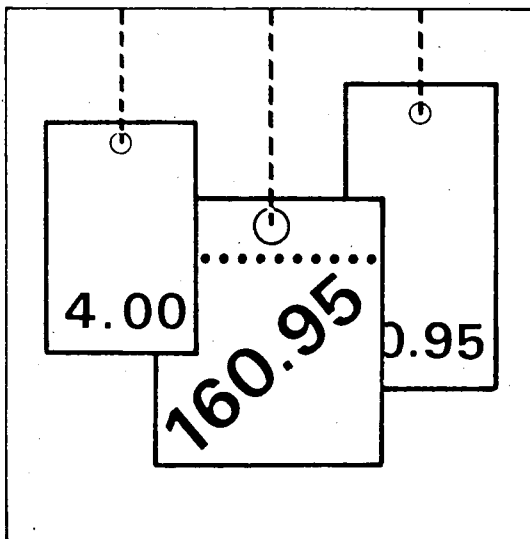


Statistisches Bundesamt

# Preise



Fachserie 17

Reihe 7

Preise und Preisindizes für die Lebenshaltung

Dezember 1988

Statistisches Bundesamt  
Bibliothek - Dokumentation - Archiv

Metzler - Poeschel Stuttgart

Herausgeber:  
Statistisches Bundesamt  
Gustav-Stresemann-Ring 11  
6200 Wiesbaden 1

Verlag:  
Metzler-Poeschel Stuttgart

Verlagsauslieferung:  
Hermann Leins GmbH & Co.  
Verlags-KG  
Holzwiesenstr. 2  
7408 Kusterdingen  
Telefon: 07071/33046  
Telex: 7 262 891 mepo d  
Telefax: 07071/33653

Erscheinungsfolge: monatlich

Erschienen im Januar 1989

Preis: DM 11,30

Bestellnummer: 2170700 - 88112

Nachdruck - auch auszugsweise - nur mit Quellenangabe  
unter Einsendung eines Belegexemplares gestattet.

Umweltfreundliches Papier aus 100 % Altpapier

## Inhalt

T e x t t e i l	Seite
1 Erläuterungen .....	5
2 Aktuelle Ergebnisse .....	11
3 Schaubild .....	12
T a b e l l e n t e i l	
1 Preisindex für die Lebenshaltung (Aktuelle Ergebnisse)	
1.1 Alle privaten Haushalte .....	14
Gliederung nach Hauptgruppen (Verwendungszweck)	
Gliederung nach Dauerhaftigkeit und Wert der Güter	
Gliederung nach Waren, Leistungen und Wohnungsnutzung	
Kraftfahrer-Preisindex	
Gliederung nach Gruppen und Untergruppen (Verwendungszweck)	
1.2 4-Personen-Haushalte von Angestellten und Beamten mit höherem Einkommen .....	19
Gliederung nach Hauptgruppen (Verwendungszweck)	
Gliederung nach Dauerhaftigkeit und Wert der Güter	
Gliederung nach Waren, Leistungen und Wohnungsnutzung	
1.3 4-Personen-Arbeitnehmerhaushalte mit mittlerem Einkommen .....	20
Gliederung nach Hauptgruppen (Verwendungszweck)	
Gliederung nach Bedarfgruppen	
Gliederung nach Dauerhaftigkeit und Wert der Güter	
Gliederung nach Waren, Leistungen und Wohnungsnutzung	
1.4 2-Personen-Haushalte von Renten- und Sozialhilfeempfängern .....	21
Gliederung nach Hauptgruppen (Verwendungszweck)	
Gliederung nach Bedarfgruppen	
Gliederung nach Dauerhaftigkeit und Wert der Güter	
Gliederung nach Waren, Leistungen und Wohnungsnutzung	
1.5 Einfache Lebenshaltung eines Kindes .....	22
Gliederung nach Hauptgruppen (Verwendungszweck)	
Gliederung nach Bedarfgruppen	
2 Index der Einzelhandelspreise (Aktuelle Ergebnisse)	
2.1 Gliederung nach der Systematik der Wirtschaftszweige (Ausgabe 1979) .....	23
2.2 Gliederung nach dem Warenverzeichnis für die Binnenhandelsstatistik (Ausgabe 1978) .	24
2.3 Gliederung nach dem Güterverzeichnis für den Privaten Verbrauch (Ausgabe 1963) .....	25
3 Preisindex für die Lebenshaltung (Mittelfristige Übersichten)	
3.1 Preisindex für die Lebenshaltung aller privaten Haushalte Absolute Werte und Relative Veränderungen gegenüber den entsprechenden Vorjahresergebnissen	
3.1.1 Gliederung nach Hauptgruppen .....	26
3.1.2 Gliederung nach Waren, Leistungen und Wohnungsnutzung .....	28
3.1.3 Entwicklung der Wohnungsmieten .....	30
3.1.4 Kfz-Anschaffung und -Unterhaltung (Kraftfahrer-Preisindex) .....	30
3.2 Preisindex für die Lebenshaltung abgegrenzter Verbrauchergruppen Absolute Werte und Relative Veränderungen gegenüber den entsprechenden Vorjahresergebnissen	
3.2.1 Gliederung nach Hauptgruppen	
4-Personen-Haushalte von Angestellten und Beamten mit höherem Einkommen .....	32
4-Personen-Arbeitnehmerhaushalte mit mittlerem Einkommen .....	32
2-Personen-Haushalte von Renten- und Sozialhilfeempfängern .....	34
Einfache Lebenshaltung eines Kindes .....	34
3.2.2 Gliederung nach Waren, Leistungen und Wohnungsnutzung	
4-Personen-Haushalte von Angestellten und Beamten mit höherem Einkommen .....	36
4-Personen-Arbeitnehmerhaushalte mit mittlerem Einkommen .....	36
2-Personen-Haushalte von Renten- und Sozialhilfeempfängern .....	36

4	Index der Einzelhandelspreise (Mittelfristige Übersichten)	
4.1	Gliederung nach der Systematik der Wirtschaftszweige (Ausgabe 1979) .....	38
4.2	Gliederung nach dem Warenverzeichnis für die Binnenhandelsstatistik (Ausgabe 1978) .	39
4.3	Gliederung nach dem Güterverzeichnis für den Privaten Verbrauch (Ausgabe 1963) .....	40
5	Preisindex für die Lebenshaltung aller privaten Haushalte und für abgegrenzte Verbrauchergruppen auf Originalbasis und umbasiert (Langfristige Übersichten)	
5.1	Gesamtindex auf Originalbasis und umbasiert auf 1976 = 100 und 1970 = 100 .....	41
5.2	Entwicklung der Wohnungsmieten umbasiert auf 1976 = 100 und 1970 = 100 aus dem Preisindex für die Lebenshaltung aller privaten Haushalte .....	43
5.3	Gesamtindizes und Wohnungsmiete umbasiert auf 1962 = 100 .....	44
5.4	4-Personen-Arbeitnehmerhaushalte mit mittlerem Einkommen	
5.4.1	Gesamtindex umbasiert auf 1962, 1958, 1950, 1938, 1913/14 = 100 .....	45
5.4.2	Gliederung nach Bedarfsgruppen .....	47
6	Index der Einzelhandelspreise (Langfristige Übersichten)	
6.1	Gliederung nach der Systematik der Wirtschaftszweige	
6.1.1	Umbasiert auf 1976, 1970, 1962 = 100 .....	48
7	Verbraucherpreise	
7.1	Ausgewählte Güter der Lebenshaltung im Bundesdurchschnitt	
	Nahrungsmittel, Getränke, Tabakwaren .....	50
	Bekleidung, Schuhe .....	52
	Wohnungsmieten, Energie .....	54
	Haushaltsgüter .....	54
	Gesundheits- und Körperpflege .....	56
	Verkehr, Nachrichtenübermittlung .....	57
	Bildung, Unterhaltung, Freizeit .....	58
	Persönlicher Bedarf, Sonstiges .....	60
8	Kommunale Gebühren für Wasser, Abwasserbeseitigung, Müllabfuhr und Straßenreinigung	61
	Fußnoten zu Verbraucherpreis-Tabellen .....	63

Die Angaben beziehen sich auf das Bundesgebiet; sie schließen Berlin (West) ein.

#### Zeichenerklärung

r	=	berichtigte Zahl		=	grundsätzliche Änderung innerhalb einer Reihe, die den zeitlichen Vergleich beeinträchtigt.
-	=	nichts vorhanden			
.	=	Zahlenwert unbekannt oder geheimzuhalten			

D	=	Durchschnitt	m <sup>3</sup>	=	Kubikmeter
Hj.	=	Halbjahr	km	=	Kilometer
EH.M.	=	Einzelhandel mit	g	=	Gramm
a.n.g.	=	anderweitig nicht genannt	kg	=	Kilogramm
i. Tr.	=	in Trockenmasse	ml	=	Milliliter
mm	=	Millimeter	l	=	Liter
cm	=	Zentimeter	hl	=	Hektoliter
cm <sup>3</sup>	=	Kubikzentimeter	kw	=	Kilowatt
dm <sup>2</sup>	=	Quadratdezimeter	kwh	=	Kilowattstunde
m	=	Meter	V	=	Volt
m <sup>2</sup>	=	Quadratmeter	GJ	=	Gigajoule

Ergebnisse der Länder werden in den "Statistischen Berichten" der Statistischen Landesämter unter der Kennziffer M I 2 veröffentlicht.

## 1 Erläuterungen

1 Die Preisindizes für die Lebenshaltung und der Index der Einzelhandelspreise messen die Preisentwicklung auf der Stufe des Privaten Verbrauchs bzw. auf der Stufe des Einzelhandelsverkaufs. Die Bezugsgröße dieser Indizes ist die Summe der Ausgaben für den Privaten Verbrauch bei den zugrunde liegenden privaten Haushalten bzw. die Summe der Umsätze im Einzelhandel im Basisjahr (gegenwärtig für die Preisindizes der Lebenshaltung: 1980 und dem Index der Einzelhandelspreise: 1980), wie sie durch die Statistik der Wirtschaftsrechnungen privater Haushalte bzw. durch die Statistik der Umsätze im Einzelhandel nachgewiesen wird. Im Hinblick auf die wesentlichen Rechenvorgänge kann der Index als der gewogene Durchschnitt aus den Preisveränderungszahlen (Durchschnittsmeßzahlen) bezeichnet werden, die für eine repräsentative Auswahl von Lebenshaltungsgütern bzw. Einzelhandelswaren gebildet werden. Als Wägungszahlen (= Indexgewichte) dienen die Ausgaben der privaten Haushalte bzw. die Umsatzzahlen für diejenigen Güter im Basisjahr, für die Einzelpreisreihen als repräsentativ angesehen werden. Die Liste dieser Güter mit den jeweiligen Wägungszahlen wird in der Öffentlichkeit oft auch einfach als der "Warenkorb" bezeichnet.

2 Die Preisreihen werden in der Form von Meßzahlen auf der Grundlage des Preisstandes im Basisjahr (= 100) dargestellt. Sie beruhen in der Regel auf den Ergebnissen monatlicher Preiserhebungen bei einer repräsentativen Auswahl von Unternehmen des Einzelhandels, des Handwerks, des Beherbergungs- und Gaststättengewerbes, der öffentlichen Versorgung bzw. von Dienstleistungsunternehmen, freien Berufen, Inhabern von Mietwohnungen (z.T. auch Vermietern) u.a.; Erhebungszeitpunkt ist die Monatsmitte. Damit die monatlichen Werte einer Preisreihe nur "reine" Preisveränderungen zum Ausdruck bringen, müssen alle für die Höhe des Preises maßgeblichen Faktoren, die sog. preisbestimmenden Merkmale, so lange wie möglich konstant gehalten werden. Dies gilt nicht nur für die Mengeneinheit der beobachteten Ware bzw. Leistung und deren qualitative Beschaffenheit, sondern auch für die verschiedenen Handels-, Liefer- und Zahlungsbedingungen. Ändert sich eines dieser Merkmale, so kann die Differenz zwischen dem neuen und dem zu-

letzt gemeldeten Preis eine unechte Preisveränderung enthalten, die eliminiert werden muß.

Die monatlich ermittelten Preise sind effektive Endverbraucherpreise (keine Listenpreise) einschl. Mehrwertsteuer sowie einschl. Verbrauchsteuern (z.B. Mineralölsteuer, Tabaksteuer) und anderer gesetzlicher Abgaben (z.B. Ausgleichsabgaben bei elektrischem Strom, Bevorratungsbeitrag bei Mineralölzeugnissen). Gegenwärtig erfassen die Statistischen Landesämter in 118 über das ganze Bundesgebiet verteilten Gemeinden mehr als 200 000 Einzelpreise für insgesamt rd. 753 Güterarten. Für die Berechnung der Verbraucherpreisstatistischen Indizes werden also entsprechend viele Durchschnittsmeßzahlen gebildet. Die Berichtsstellen in den Gemeinden werden so ausgewählt, daß einerseits Geschäfts- und Wohnviertel, andererseits die verschiedenen Handels- und Betriebsformen des Einzelhandels (selbständige Fachgeschäfte, Filialbetriebe, Warenhäuser, Supermärkte etc.) in angemessener Weise repräsentiert werden.

3 Die verbraucherpreisstatistischen Indizes werden nach der sog. Laspeyres-Formel berechnet. Das bedeutet, daß die aus dem gegenwärtigen Basisjahr (1980) stammenden Wägungszahlen bis zur Umstellung der Indizes auf ein neueres Basisjahr unverändert bleiben. Das letzte Basisjahr vor dem gegenwärtigen Basisjahr war das Jahr 1976. Für längerfristige Vergleiche können durchlaufende Reihen durch Verkettung der gegenwärtigen Berechnungsergebnisse auf Basis 1980 = 100 mit den früheren Indexzahlen auf Basis 1976 = 100 für die Zeit vor 1980 gebildet werden. Zu diesem Zweck enthält der Tabellenteil Verkettungsfaktoren, mit denen die früher veröffentlichten Indexzahlen auf Basis 1976 = 100 für die Zeit vor 1980 zwecks Umbasierung auf 1980 = 100 zu multiplizieren sind. Die Angabe eines Verkettungsfaktors fehlt im Tabellenteil 1 bei denjenigen Positionen, für die es keine Indexreihe auf früherer Basis gibt bzw. bei denen eine Verbindung der alten mit der neuen Reihe wegen zu großer Unterschiede in der Auswahl von Preisrepräsentanten problematisch wäre.

Der Absatz 9 über das Rechnen mit Indexzahlen enthält dagegen eine Zusammenstellung von Verkettungsfaktoren, mit denen umgekehrt die verschiedenen Preisindizes für die Lebenshaltung auf Basis 1980 = 100, und zwar jeweils die Reihe für die Lebenshaltung insgesamt, auf ein früheres Basisjahr, z.B. auf 1976 oder 1970, umbasiert werden können. Entsprechendes gilt auch für den Index der Einzelhandelspreise.

4 Der wichtigste Preisindex für die Lebenshaltung ist der für die Gesamtheit aller privaten Haushalte berechnete Index. Daneben gibt es Indizes für verschiedene Haushaltstypen, und zwar für

- 4-Personen-Haushalte von Angestellten und Beamten mit höherem Einkommen,
- 4-Personen-Arbeitnehmerhaushalte mit mittlerem Einkommen,

- 2-Personen-Haushalte von Renten- und Sozialhilfeempfängern sowie
- die einfache Lebenshaltung eines Kindes.

Alle diese Indizes werden außer in der Darstellung für die Lebenshaltung insgesamt für eine große Zahl von Gütergruppen verschiedener Aggregationsstufen ermittelt und veröffentlicht. Die dabei vorrangig angewandten Gliederungsprinzipien sind die der "Systematik der Einnahmen und Ausgaben der privaten Haushalte (SEA)", die in erster Linie die Unterschiede im Verwendungszweck der Güter berücksichtigt. Daneben wird z.T. eine Gruppierung nach Waren (darunter Nahrungsmittel und Saisonnahrungsmittel), Leistungen sowie Wohnungs- und Garagennutzung vorgenommen und eine frühere Gliederung nach "Bedarfsgruppen" angewandt. Wie sich die Haushalte unterscheiden, auf die sich die verschiedenen Preisindizes für die Lebenshaltung beziehen, ist der folgenden Übersicht über wichtige Haushaltsmerkmale zu entnehmen:

Preisindex für die Lebenshaltung	Zahl der Haushaltsmitglieder	Zusammensetzung der Haushalte	Verbrauchsausgaben in DM je Monat je Haushalt
			Basisjahr 1980
Alle privaten Haushalte .....	2,4	.	2 665 <sup>a)</sup>
Haushalte von Angestellten und Beamten mit höherem Einkommen .	4	2 Erwachsene 2 Kinder	4 148 <sup>b)</sup>
Arbeitnehmerhaushalte mit mittlerem Einkommen .....	4	2 Erwachsene 2 Kinder	2 575 <sup>c)</sup>
Renten- und Sozialhilfeempfängerhaushalte .....	2	2 ältere Erwachsene	1 192 <sup>d)</sup>

a) Basisjahr 1976 (für die Zeit von Januar 1976 bis Januar 1980): 2 326 DM; Basisjahr 1970 (für die Zeit von Januar 1968 bis Januar 1976): 1 294 DM; Basisjahr 1962 (Januar 1962 bis Januar 1968): 740 DM.

b) Basisjahr 1976 (Januar 1976 bis Januar 1980): 3 298 DM; Basisjahr 1970 (Januar 1968 bis Januar 1976): 1 996 DM; Basisjahr 1962 (Januar 1962 bis Januar 1968): 1 528 DM.

c) Basisjahr 1976 (Januar 1976 bis Januar 1980): 2 053 DM; Basisjahr 1970 (Januar 1968 bis Januar 1976): 1 157 DM; Basisjahr 1962 (Januar 1961 bis Januar 1968): 742 DM; Basisjahr 1958 (Januar 1957 bis Januar 1961): 570 DM; Basisjahr 1950 (von 1945 bis Januar 1957): 300 DM.

d) Basisjahr 1976 (Januar 1976 bis Januar 1980): 889 DM; Basisjahr 1970 (Januar 1968 bis Januar 1976): 532 DM; Basisjahr 1962 (Januar 1961 bis Januar 1968): 310 DM; Basisjahr 1958 (Januar 1957 bis Januar 1961): 260 DM.

Dem Preisindex für die einfache Lebenshaltung eines Kindes liegt nicht, wie den anderen Indizes, ein statistisch nachgewiesener "Warenkorb", sondern ein von Experten der Jugendhilfe und -betreuung entwickeltes Bedarfsschema zugrunde. Es be-

rücksichtigt den Mindestbedarf im Jahr 1980 von Kindern vom 1. bis 18. Lebensjahr, die als Erstkinder von der Mutter oder deren Verwandten betreut werden (das Bedarfsschema stammt aus dem Jahr 1976 und wurde mit der Preisentwicklung auf 1980 fortgerechnet).

5 Der Index der Einzelhandelspreise wird sowohl institutionell nach der "Systematik der Wirtschaftszweige" (1979) als auch warenmäßig gegliedert. Die Gruppierung nach Waren erfolgt einmal nach dem "Warenverzeichnis für die Binnenhandelsstatistik" (1978), zum anderen nach dem "Güterverzeichnis für den Privaten Verbrauch" (1963).

Der durchlaufenden Reihe des Einzelhandelspreisindex liegt die Umsatzstruktur des Einzelhandels der nachfolgend genannten Jahre zugrunde: 1950 (für die Zeit bis Januar 1962); 1962 (von Januar 1962 bis Januar 1968); 1970 (von Januar 1968 bis Januar 1976); 1976 (von Januar 1976 bis Januar 1980) und 1980 (ab Januar 1980).

6 Während die Tabellenteile 1 und 2 dem kurzfristigen Vergleich dienen, enthalten die Tabellenteile 3 und 4 Reihen, die mit dem gegenwärtigen Basisjahr beginnen und für mittelfristige Vergleiche in Frage kommen. In den Tabellenteilen 5 und 6 werden langfristige Reihen des Preisindex für die Lebenshaltung bzw. des Einzelhandelspreisindex gebracht. Der Gesamtindex wird auf Originalbasis und umbasiert auf 1976 = 100, 1970 = 100 und 1962 = 100 dargestellt. Der Preisindex für die Lebenshaltung von 4-Personen-Arbeitnehmerhaushalten mit mittlerem Einkommen wird darüber hinaus für den Gesamtindex auch in der Umbasierung auf 1962 = 100, 1958 = 100, 1950 = 100, 1938 = 100 und 1913/14 = 100 angeboten. Eine weitere langfristige Darstellung hat diesen Index in der Gliederung nach Bedarfsgruppen zum Gegenstand. Die langfristigen Reihen des Index der Einzelhandelspreise liegen in institutioneller Gliederung in der Umbasierung auf 1976 = 100, 1970 = 100 und 1962 = 100 vor. Die Tabelle 8 ist eine langfristige Darstellung kommunaler Gebühren.

7 In der vorliegenden Reihe 7 der Fachserie 17 erscheinen auch Jahresberichte mit weiteren detaillierten Angaben, darunter über das Ausmaß der Preisstreuung. Ein monatlicher Eilbericht dient der kurzfristigen Unterrichtung über die neuesten Berechnungsergebnisse. Die Eilberichte erscheinen etwa zwei bis drei Wochen, die Monatsberichte etwa fünf Wochen, die Jahresberichte etwa fünf Monate nach Ablauf des Berichtszeitraumes und

sind zu beziehen durch den Buchhandel oder direkt durch den

Verlag W. Kohlhammer GmbH  
Abt. Veröffentlichungen des  
Statistischen Bundesamtes  
Philipp-Reis-Str. 3  
Postfach 42 11 20

6500 Mainz 42 (Hechtsheim)

Tel.: 06131/ 5 90 94-95,

Telex: 4187768 (Geschäftszeit:

Mo - Do 7.30 Uhr bis 16.00 Uhr

Fr. 7.30 Uhr bis 15.45 Uhr).

Weitere methodische Fragen zur Verbraucherpreisstatistik wurden zuletzt in "Wirtschaft und Statistik" 7/1979, 11/1979, 4/1980, 7/1984 behandelt.

8 Für den Benutzer der verbraucherpreisstatistischen Veröffentlichungen könnte auch die Preisentwicklung auf anderen Wirtschaftsstufen bzw. für bestimmte Wirtschaftsbereiche von Interesse sein. Berechnet und veröffentlicht werden land- und forstwirtschaftliche Preisindizes (Bestell-Nr.: 2170100), Indizes der Erzeugerpreise gewerblicher Produkte (Bestell-Nr.: 2170200), Indizes der Grundstoffpreise (Bestell-Nr.: 2170300), der Ein- und Ausfuhrpreise (Bestell-Nr.: 2170800), der Baupreise (Bestell-Nr.: 2170400) sowie der Großhandelsverkaufspreise (Bestell-Nr.: 2170600). Weitere Veröffentlichungen unterrichten über die Kaufwerte von Bauland (Bestell-Nr.: 2170500) und über die Preise in verschiedenen Verkehrsbereichen (Bestell-Nr.: 2170900).

Besonders sei auf die Ergebnisse internationaler Preisvergleiche (Kaufkraftparitäten auf der Stufe des Privaten Verbrauchs; Reisegeldparitäten) hingewiesen (Bestell-Nr.: 2171000). Hier wird das Niveau der deutschen Verbraucherpreise mit denen des Auslandes verglichen. Die Gegenüberstellung mit den Devisenkursen läßt erkennen, in welchen Ländern man billiger oder teurerer lebt als in der Bundesrepublik Deutschland.

9 Nachstehend werden einige Erläuterungen zum Rechnen mit Indexzahlen gegeben.

#### Messung von Indexveränderungen in Punkten und in Prozent

Die Indexveränderung von einem Zeitpunkt zum anderen kann in Punkten oder in Prozent ausgedrückt werden.

Die Indexentwicklung nach Punkten ergibt sich als Differenz zwischen dem neuen und dem alten Indexstand. Das Ergebnis für einen bestimmten Zeitraum ist je nach Wahl des Basisjahres unterschiedlich.

$$133,7 - 120,5 = 13,2 \text{ Punkte}$$

aber, ebenso wie auf Basis 1980, um

$$\left(\frac{133,7}{120,5} \times 100\right) - 100 = 11,0 \%$$

Die Indexentwicklung in Prozent kann nach der Formel

$$\left(\frac{\text{neuer Indexstand}}{\text{alter Indexstand}} \times 100\right) - 100$$

berechnet werden. Das Ergebnis ist von der Wahl des Basisjahres unabhängig, wenn man von geringfügigen Rundungsdifferenzen absieht.

Hierzu zwei Beispiele:

- (1) Die Steigerung eines Index von 120 auf 132 bedeutet eine Zunahme um

$$132 - 120 = 12 \text{ Punkte,}$$

aber um

$$\left(\frac{132}{120} \times 100\right) - 100 = 10 \%$$

- (2) Der Preisindex für die Lebenshaltung aller privaten Haushalte belief sich auf Basis 1980 = 100 im Januar 1981 auf 103,1 und im Januar 1983 auf 114,4 (siehe Tabelle 3.1.1, absolute Werte, erste Spalte). Er hat sich also in dieser Zeit um

$$114,4 - 103,1 = 11,3 \text{ Punkte}$$

oder um

$$\left(\frac{114,4}{103,1} \times 100\right) - 100 = 11,0 \%$$

erhöht. Auf Basis 1976 (siehe Tabelle 5.1) ergibt sich dagegen für die gleiche Zeitspanne eine Zunahme um

#### Messungen von Veränderungen der Kaufkraft

Will man mit Hilfe des Preisindex für die Lebenshaltung aller privaten Haushalte die Veränderung der Kaufkraft des Geldes in den Händen der Verbraucher feststellen, so ist die Formel

$$\left(\frac{\text{alter Indexstand}}{\text{neuer Indexstand}} \times 100\right) - 100$$

zugrunde zu legen.

Auch hierzu zwei Beispiele:

- (1) Die Steigerung eines Index von 120 auf 132, also um 10,0 %, bedeutet, daß sich die Kaufkraft des Geldes in der Hand des Konsumenten um

$$\left(\frac{120}{132} \times 100\right) - 100 = 90,9 - 100 = -9,1 \%$$

verändert hat, d.h. um 9,1 % gesunken ist.

- (2) Der Preisindex für die Lebenshaltung aller privaten Haushalte auf Basis 1980 = 100 hat sich von 103,1 (Januar 1981) auf 114,4 (Januar 1983) - siehe Tabelle 3.1.1, absolute Werte, erste Spalte -, also um 11,0 % erhöht. Bei der Berechnung der Kaufkraft des Geldes in der Hand des Konsumenten ergibt sich eine Veränderung um

$$\left(\frac{103,1}{114,4} \times 100\right) - 100 = 90,1 - 100 = -9,9 \%$$

also ein Kaufkraftverlust von 9,9 %.

#### Umbasierung

Umrechnung von Indizes auf ein anderes Basisjahr: Die Preisindizes für die Lebenshaltung (Gesamtindex) und der Index der Einzelhandelspreise Gesamtindex können auf die verschiedenen früheren Basisjahre umbasiert werden, indem die Lebenshaltungsindexreihen bzw. der Index der Einzelhandelspreise 1980 (= 100) jeweils mit den nachstehenden Faktoren multipliziert werden:

	1976	1970	1962	1958	1950	1938	1913/14
Preisindex für die Lebenshaltung aller privaten Haushalte .....	1,16855	1,64132	2,01131	.	.	.	.
4-Personen-Haushalte von Angestellten und Beamten mit höherem Einkommen .....	1,17181	1,64609	2,00206	.	.	.	.
4-Personen-Arbeitnehmerhaushalte mit mittlerem Einkommen .....	1,15930	1,62076	1,97842	2,13361	2,51079	3,91778	4,91984
2-Personen-Haushalte von Renten- und Sozialhilfeempfängern .....	1,15226	1,63066	2,05453	2,23457	.	.	.
Index der Einzelhandelspreise ...	1,15832	1,57712	1,75894	1,87028	2,07967	3,58836	.
Einzelhandel mit Nahrungsmitteln, Getränken, Tabakwaren (ohne ausgeprägten Schwerpunkt) .....	1,11111	1,48420	1,63710	.	.	.	.



### Beispiele:

Der auf Originalbasis 1980 = 100 errechnete Preisindex für die Lebenshaltung von 4-Personen-Arbeitnehmerhaushalten mit mittlerem Einkommen hatte im Januar 1982 einen Stand von 109,9. In der Umbasierung ergeben sich folgende Indizes:

auf Basis 1976	(109,9 x 1,15930 =)	127,4
auf Basis 1970	(109,9 x 1,62076 =)	178,1
auf Basis 1962	(109,9 x 1,97842 =)	217,4
auf Basis 1958	(109,9 x 2,13361 =)	234,5
auf Basis 1950	(109,9 x 2,51079 =)	275,9
auf Basis 1938	(109,9 x 3,91778 =)	430,6
auf Basis 1913/14	(109,9 x 4,91984 =)	540,7

Soll ein Index für eine andere Zeitbasis berechnet werden, so braucht lediglich die Indexzahl in Prozent der Indexzahl für die gewünschte neue Basis ausgedrückt zu werden.

Um z.B. den Preisindex für die Lebenshaltung aller privaten Haushalte für Januar 1983 (Indexstand auf Basis 1980: 114,4) auf der Basis Januar 1981 (Indexstand auf Basis 1980: 103,1) zu berechnen, muß man 114,4 in Prozent von 103,1 ausdrücken:

$$\frac{114,4 \times 100}{103,1} = 111,0$$

Der Index für Januar 1983 auf Basis Januar 1981 = 100 beträgt also 111,0. Um eine längere Zahlenreihe auf die neue Basis Januar 1981 umzurechnen, empfiehlt es sich, zunächst den Bruch

$$\frac{100}{103,1} = 0,96993$$

auszurechnen und mit dem Ergebnis die umzubasierenden Werte nacheinander zu multiplizieren. Man erspart sich dadurch die lästigen Divisionen. Für Januar 1983 errechnet man auf diese Weise einen auf Januar 1981 umbasierten Index von (114,4 x 0,96993 =) 111,0 - wie oben - und für Juli 1983 einen Index von (115,8 x 0,96993 =) 112,3.

- 10 Die Tatsache, daß aus den Indexzahlen der Effekt von Qualitätsänderungen und anderen Änderungen in den preisbestimmenden Merkmalen der beobachteten Erzeugnisse herausgerechnet wurde, kann von besonderer Bedeutung sein, wenn die Indizes zur Ermittlung von Wiederbeschaffungswerten verwendet werden. Sind Güter in der ursprünglichen Qualität nicht mehr käuflich, weil von der betreffen-

den Güterart nur verbesserte Ausführungen am Markt sind, dann können sich bei der Verwendung der Preisindizes Wiederbeschaffungswerte ergeben, die unter den Beträgen liegen, die bei der Wiederbeschaffung tatsächlich aufgewendet werden müssen.

- 11 Preisindizes für die Lebenshaltung bzw. der Index der Einzelhandelspreise dienen häufig als Bezugsgrößen von Wertsicherungsklauseln in Miet-, Pacht-, Übergabe-, Pensions- und anderen Verträgen über laufende Zahlungen. Das Statistische Bundesamt kann nicht über die währungsrechtliche Zulässigkeit solcher Klauseln befinden, sondern muß an die Deutsche Bundesbank oder die Landeszentralbanken verweisen, die für solche Fragen allein zuständig sind. Das Statistische Bundesamt kann auch keine Empfehlungen aussprechen, welcher Index bestimmten Vertragsverhältnissen zugrunde zu legen ist, da es sich dabei nicht um ein statistisches Problem, sondern um eine Ermessensfrage zu einem privatrechtlichen Vertrag handelt, die von den Vertragsparteien selbst zu entscheiden ist.

Beim Abschluß von Wertsicherungsklauseln, die sich auf den Preisindex für die Lebenshaltung bzw. den Einzelhandelspreisindex beziehen, empfiehlt es sich, die vorgesehenen Steigerungssätze in Prozent anzugeben, da das Ergebnis von der Wahl des Basisjahres unabhängig ist.

Bei Klauseln, die sich an der Indexveränderung in Punkten orientieren, sollte zur Vermeidung von Unklarheiten das Basisjahr unbedingt angegeben werden. Bei der Abfassung der Klauseln ist zu beachten, daß Indizes für Berichtsmonate vorliegen und nicht für bestimmte Stichtage.

- 12 Die Durchschnittspreise<sup>1)</sup> die in diesem Bericht veröffentlicht werden (Abschnitt 7, S. 50 ff.), können im allgemeinen nur als grobe Anhaltspunkte für das absolute Preisniveau der betreffenden Waren angesehen werden, denn die Statistik der Verbraucherpreise ist, wie die gesamte amtliche Preisstatistik, auf den Nachweis von Preisveränderungen ausgerichtet. Deswegen sind ihre wichtigsten Ergebnisse Preisindizes und Preisemesszahlen und nicht etwa Durchschnittspreise. Wirklich zuverlässige Angaben über das absolute Preisniveau würden

1) Siehe Anmerkung 3 S. 63.

andere Erhebungsverfahren und vor allem eine viel größere Anzahl von Einzelpreisen (einzelner Berichtsstellen) voraussetzen.

- 13 Zum besseren Verständnis der mietenstatistischen Ergebnisse werden folgende Erläuterungen gegeben:

Es werden drei Wohnungstypen des freifinanzierten und zwei Wohnungstypen des öffentlich geförderten Wohnungsbaus erfaßt.

Zwei der drei freifinanzierten Wohnungstypen sind vor dem 20.6.1948 erbaute Altbauwohnungen, und zwar 2-Zimmer-Wohnungen mit Küche (3 Räume) und Einzelraumheizung. Nur einer dieser beiden Wohnungstypen verfügt über ein Bad oder eine Dusche. Bei der nach dem 20.6.1948 erbauten freifinanzierten Wohnung handelt es sich um eine 3-Zimmer-Wohnung mit Küche (4 Räume), Bad/Dusche, Zentralheizung sowie Balkon oder Loggia in guter Wohnlage.

Die beiden Wohnungstypen des öffentlich geförderten Wohnungsbaus sind 2-Zimmer-Wohnungen (3 Räume) mit Bad, davon eine mit Einzelraumheizung, die andere mit Zentralheizung.

Bei allen fünf Wohnungstypen wird die Miete einschließlich der Nebenkosten (Gebühren für Kanalisation, Straßenreinigung, Müllabfuhr, Kaminreinigung, Treppenbeleuchtung, Wasserverbrauch u.dgl.) für eine abgeschlossene, leer vermietete Wohnung erfragt. Nicht enthalten sind die Umlagen für Heizung und Warmwasser.

Die beiden mit Zentralheizung ausgestatteten Wohnungstypen sind erst ab 1968 in die Preisindizes für die Lebenshaltung von 4-Personen-Arbeitnehmerhaushalten und 2-Personen-Haushalten von Renten- und Sozialhilfeempfängern einbezogen worden, ab 1980 auch in den Preisindex für die einfache Lebenshaltung eines Kindes.

Der Teilindex "Wohnungsmiete" wird für den Preisindex für die Lebenshaltung aller privaten Haushalte in einer tieferen Gliederung veröffentlicht, wobei sowohl nach dem Baualter als auch nach dem Merkmal "öffentlich gefördert" unterschieden wird.

Der Erhebungsturnus bei den Wohnungsmieten weicht insofern vom Erhebungsturnus bei den anderen in den Preisindex für die Lebenshaltung einbezogenen Gütern ab, als in jedem Monat nur die Mieten in einem - wech-

selnden - Drittel der Berichtsgemeinden beobachtet werden. Erst nach Ablauf eines Vierteljahres sind also jeweils die Wohnungen in allen 118 Berichtsgemeinden erfaßt. Eine eingehende Darstellung der rotierend vierteljährlichen Erhebung ist in "Wirtschaft und Statistik" 1967, Heft 6, zu finden.

- 14 Die Angaben über die am stärksten ernte-, saison- und witterungsabhängigen Nahrungsmittel beziehen sich auf Kartoffeln, Frischgemüse, Frischobst (einschl. Südfrüchte) und Frischfisch. Bei den Blumen handelt es sich um Schnittblumen, Topfpflanzen und lebende Pflanzen.

- 15 Die Berechnung von Preisindizes beruht zum einen auf den Preisen der im Index enthaltenen Güter, zum anderen auf dem Wägungsanteil, mit dem die verschiedenen Güter in den Index eingehen.

Wie bereits unter Punkt 3 ausgeführt, bleiben die Wägungsanteile bis zur Umstellung auf ein neues Basisjahr unverändert, d.h. es wird eine unveränderte Verbrauchsstruktur der privaten Haushalte (Preisindizes für die Lebenshaltung) bzw. eine unveränderte Umsatzstruktur des Einzelhandels (Index der Einzelhandelspreise) unterstellt.

Um die nach der Umstellung der Wägungsschemata n e u b e r e c h n e t e n I n d i z e s mit den bereits vorliegenden Indizes zu einer durchlaufenden Indexreihe verketten zu können, müssen die neuberechneten Indizes auch für die Vergangenheit berechnet werden. Diese zurückgerechneten Indizes, sowohl die Originalreihe als auch die umbasierten Reihen, ersetzen die bis zum Zeitpunkt der Neuberechnung veröffentlichten Indexreihen, da sie die tatsächliche Preisentwicklung besser widerspiegeln als die nach dem älteren Wägungsschema berechneten Indizes.

Der Preisindex für die Lebenshaltung und der Index der Einzelhandelspreise wurde letztmalig für das Basisjahr 1980 neu berechnet. Erstmals wurden sie im April 1984 (Preisindex für die Lebenshaltung) bzw. Februar 1985 (Index der Einzelhandelspreise) veröffentlicht und gleichzeitig bis Januar 1980 zurück berechnet. Die für Januar 1980 bis März 1984 bzw. Januar 1985 veröffentlichten Indizes auf der Originalbasis 1976 und in der Umbasierung auf frühere Basisjahre werden durch die neu berechneten Indizes Originalbasis 1980 und Umbasierungen ersetzt.

## 2 Aktuelle Ergebnisse

Der Preisindex für die Lebenshaltung aller privaten Haushalte lag Mitte Dezember 1988 mit 123,3 (1980 = 100) um 0,2 % höher als Mitte November 1988 (123,0) und um 1,6 % über dem Stand von Mitte Dezember 1987 (121,3). Damit wurde die aufgrund der Ergebnisse von vier Bundesländern errechnete Vorausschätzung des Statistischen Bundesamtes bestätigt.

Für den Durchschnitt des Jahres 1988 errechnete sich damit eine Indexzahl von 122,4 (1980 = 100), die um 1,2 % über dem Jahresindex 1987 (121,0) liegt.

Der Gesamtindex ohne Heizöl und Kraftstoffe stieg im Dezember 1988 gegenüber November 1988 um 0,2 % und lag damit um 1,8 % über dem entsprechenden Vorjahresmonat. In der Berechnung ohne Haushaltsenergie und Kraftstoffe (also auch ohne Gas, elektrischen Strom und feste Brennstoffe) erhöhte sich der Index gegenüber November 1988 ebenfalls um 0,2 %, gegenüber dem Vorjahresmonat betrug die Veränderung + 2,0 %.

In der Berechnung ohne die besonders ernte-, saison- und witterungsabhängigen Nahrungsmittel sowie ohne Blumen (aber einschließlich Haushaltsenergie und Kraftstoffe) stieg der Index im Dezember 1988 im Vergleich zum Vormonat um ebenfalls um 0,2 % und lag damit um 1,7 % über dem Stand des Vorjahresmonats.

Der Teilindex für Nahrungsmittel erhöhte sich im Dezember 1988 im Vergleich zum Vormonat um 0,4 % (darunter Saisonwaren + 2,2 %). Der Abstand zum Dezember 1987 betrug + 0,4 % (darunter Saisonwaren - 0,7 %). Bei den anderen Teilindizes ergaben sich folgende Veränderungen gegenüber November 1988 bzw. Dezember 1987: Andere Verbrauchs- und Gebrauchsgüter (ohne Nahrungsmittel) + 0,3 bzw. + 0,9 %,

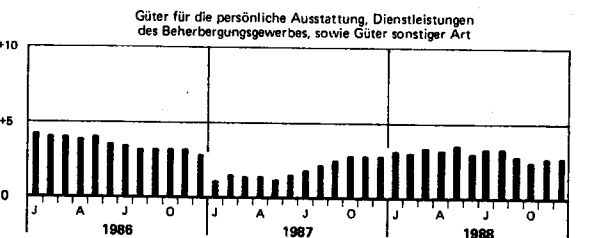
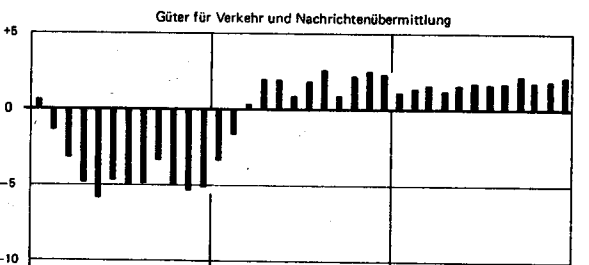
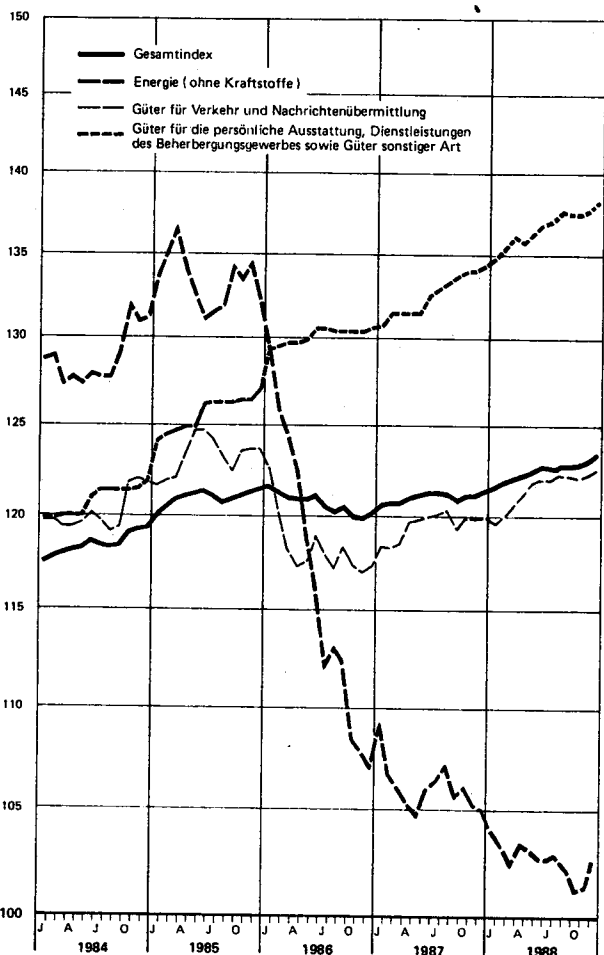
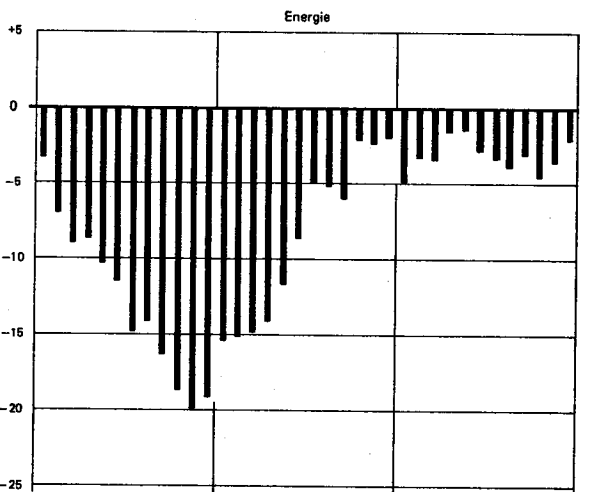
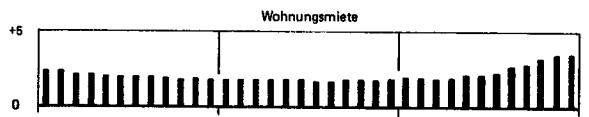

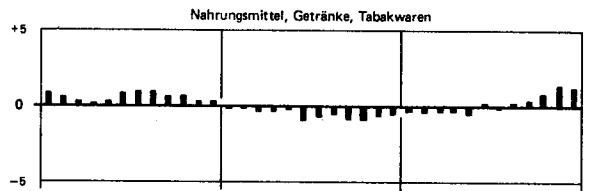
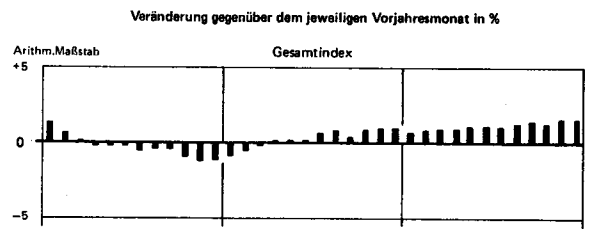
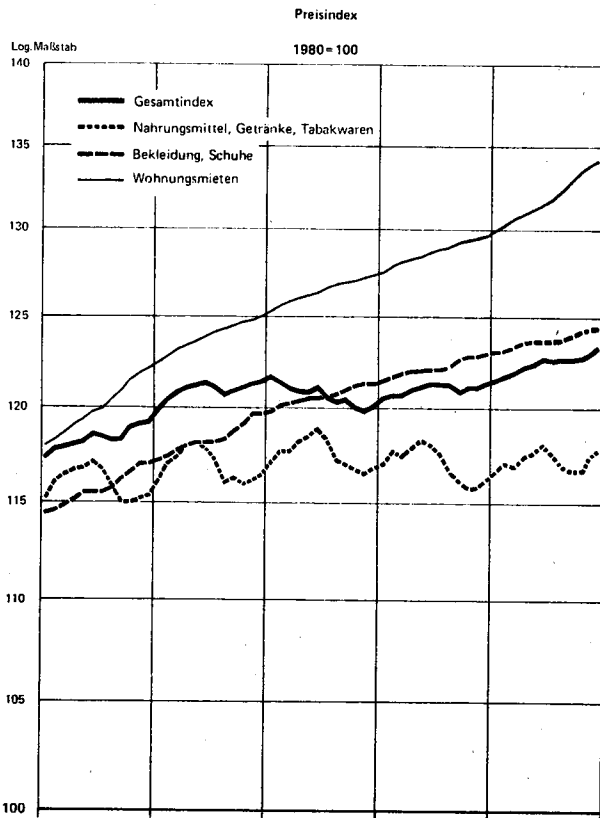
Dienstleistungen und Reparaturen + 0,2 bzw. + 2,6 %, Wohnungs- und Garagennutzung + 0,1 bzw. + 3,5 %.

Im einzelnen errechneten sich für Dezember 1988 folgende Preisveränderungen gegenüber dem Vormonat bzw. gegenüber Dezember 1987: Frische Fische und Fischfilets + 1,8 bzw. + 2,2 %, Trinkmilch + 0,4 bzw. + 4,0 %, Käse + 0,4 bzw. + 2,7 %, Eier + 1,8 bzw. - 0,6 %, Margarine + 0,8 bzw. + 3,0 %, Frischobst ohne Südfrüchte + 2,2 bzw. - 0,6 %, Süd- und Zitrusfrüchte - 6,0 bzw. - 1,5 %, Kartoffeln + 1,0 bzw. + 38 %, Frischgemüse + 2,9 bzw. - 12 %, Schokolade und -erzeugnisse - 0,5 bzw. - 2,2 %, Kaffee +/- 0 bzw. + 2,7 %, Gas - 0,1 bzw. - 1,9 %, leichtes Heizöl + 11 bzw. - 5,7 %, Kraftstoffe + 1,3 bzw. + 0,7 %, Rundfunk-, Fernseh- und Phonogeräte - 0,1 bzw. - 2,3 % sowie Foto-, Kinoapparate und deren Zubehörteile +/- 0 bzw. - 2,5 %.

Der Preisindex für die Lebenshaltung von 4-Personen-Haushalten von Angestellten und Beamten mit höherem Einkommen stieg Mitte Dezember 1988 gegenüber November 1988 um 0,2 % auf 124,6 (1980 = 100) und lag damit um 1,9 % höher als im Dezember 1987. Für 4-Personen-Arbeitnehmerhaushalte mit mittlerem Einkommen lauten die entsprechenden Zahlen 122,8 (+ 0,2 bzw. + 1,6 %), für 2-Personen-Haushalte von Renten- und Sozialhilfeempfängern 122,7 (+ 0,2 bzw. + 1,6 %) und für die einfache Lebenshaltung eines Kindes 121,0 (+ 0,2 bzw. + 1,5 %). Der Preisindex für die Kraftfahrzeuganschaffung und -unterhaltung ("Kraftfahrer-Preisindex") erhöhte sich im Dezember 1988 gegenüber dem Vormonat um 0,2 % auf einen Stand von 124,0 (1980 = 100) und lag damit um 2,2 % höher als im Dezember 1987.

Der Index der Einzelhandelspreise stieg im Dezember 1988 gegenüber November 1988 um 0,3 % auf einen Stand von 119,0 (1980 = 100). Der Abstand zum Vorjahresmonat betrug + 1,0 %.

PREISINDEX FÜR DIE LEBENSHALTUNG ALLER PRIVATEN HAUSHALTE NACH AUSGEWÄHLTEN HAUPTGRUPPEN



**T a b e l l e n t e i l**

## 1 PREISINDEX FUER DIE LEBENSHALTUNG

(AKTUELLE ERGEBNISSE)

## 1.1 ALLE PRIVATEN HAUSHALTE

1980 = 100

LFD. NR.	INDEX, INDEXGRUPPE	WAEGUNGS- ANTEIL AM GESAMT- INDEX IN PROMILLE	VERKET- TUNGS- FAKTOR	1988	1987	1988		VERAENDERUNG DEZ. 1988 DEZ. NOV. 1987 1988 IN PROZENT
				DURCH- SCHNITT	DEZ.	NOV.	DEZ.	
1	GESAMTINDEX	1000	0,85576	122,4	121,3	123,0	123,3	+ 1,6 + 0,2
2	GESAMTINDEX OHNE BESONDERS ERNTE-, SAISON- UND WITTERUNGS- ABHAENIGE NAHRUNGSMITTEL SOWIE OHNE BLUMEN	975,52	0,85501	122,6	121,5	123,4	123,6	+ 1,7 + 0,2
3	BESONDERS ERNTE-, SAISON- UND WITTERUNGSABHAENIGE NAHRUNGSMITTEL SOWIE BLUMEN	24,48	0,90242	118,0	113,3	108,9	111,7	- 1,4 + 2,6
4	GESAMTINDEX OHNE BESONDERS ERNTE-, SAISON- UND WITTERUNGS- ABHAENIGE NAHRUNGSMITTEL	984,16	0,85426	122,6	121,5	123,3	123,6	+ 1,7 + 0,2
5	BESONDERS ERNTE-, SAISON- UND WITTERUNGSABHAENIGE NAHRUNGSMITTEL	15,84	0,92353	115,5	107,3	104,2	106,5	- 0,7 + 2,2
6	GUETER DES TAEGLICHEN BEDARFS	356,55	0,87713	114,8	113,9	114,9	115,3	+ 1,2 + 0,3
7	GESAMTINDEX OHNE WOHNUNGSMIETE	851,85	0,85413	120,6	119,8	121,2	121,5	+ 1,4 + 0,2
8	GESAMTINDEX OHNE HEIZOEL	962,93	0,86400	123,7	122,4	124,4	124,6	+ 1,8 + 0,2
9	GESAMTINDEX OHNE HEIZOEL UND KRAFTSTOFFE	948,79	0,86655	125,2	123,8	125,8	126,0	+ 1,8 + 0,2
10	HEIZOEL UND KRAFTSTOFFE	51,21	0,65179	72,5	74,6	71,5	73,9	- 0,9 + 3,4

## GLIEDERUNG NACH HAUPTGRUPPEN (VERWENDUNGSZWECK)

11	NAHRUNGSMITTEL, GETRAENKE, TABAKWAREN	249,33	0,88809	117,2	116,2	117,4	117,7	+ 1,3 + 0,3
12	BEKLEIDUNG, SCHUHE	81,93	0,82852	123,7	122,9	124,3	124,3	+ 1,1 -
13	WOHNUNGSMIETEN, ENERGIE (OHNE KRAFTSTOFFE)	213,28	0,85413	123,0	122,1	124,0	124,5	+ 2,0 + 0,4
14	WOHNUNGSMIETEN	148,15	0,86714	131,9	129,6	133,9	134,1	+ 3,5 + 0,1
15	ENERGIE (OHNE KRAFTSTOFFE)	65,13	0,72404	102,7	105,0	101,4	102,7	- 2,2 + 1,3
16	MOEBEL, HAUSHALTSGERAETE U. A. GUETER FUER DIE HAUSHALTSFUEHRUNG	93,64	0,85501	121,9	121,0	122,5	122,5	+ 1,2 -
17	GUETER FUER DIE GESUNDHEITS- UND KOERPERPFLEGE	40,50	0,84124	124,5	123,4	125,8	126,0	+ 2,1 + 0,2
18	GUETER FUER VERKEHR UND NACHRICHTENUEBERMITTLUNG	142,63	0,84594	121,5	120,0	122,2	122,5	+ 2,1 + 0,2
19	GUETER FUER BILDUNG, UNTERHALTUNG, FREIZEIT (OHNE DIENSTLEISTUNGEN DES GASTGEBERES)	84,68	0,92358	120,6	119,8	120,5	120,8	+ 0,8 + 0,2
20	GUETER FUER DIE PERSOENLICHE AUSSTATTUNG, DIENSTLEISTUNGEN DES BEHERBERGUNGSGEWERBES SOWIE GUETER SONSTIGER ART	94,01	0,82278	136,7	134,3	137,7	138,1	+ 2,8 + 0,3

## GLIEDERUNG NACH DAUERHAFTIGKEIT UND WERT DER GUETER

21	VERBRAUCHSGUETER UND REPARATUREN	410,62	0,85166	113,6	113,2	113,5	114,1	+ 0,8 + 0,5
22	DAR.: VERBRAUCHSGUETER	396,57	0,85477	113,0	112,7	112,9	113,4	+ 0,6 + 0,4
23	GEBRAUCHSGUETER VON MITTLERER LEBENSDAUER UND/ODER BEGRENZTEM WERT	141,99	0,84957	122,3	121,6	122,8	122,8	+ 1,0 -
24	LANGLEBIGE, HOCHWERTIGE GEBRAUCHSGUETER	121,09	0,87299	126,2	125,0	126,9	127,0	+ 1,6 + 0,1
25	DIENSTLEISTUNGEN UND WOHNUNGSNUTZUNG	326,30	0,85626	132,2	129,9	133,7	133,9	+ 3,1 + 0,1
26	DAR.: DIENSTLEISTUNGEN	178,15	0,84636	132,4	130,1	133,5	133,7	+ 2,8 + 0,1

## GLIEDERUNG NACH WAREN, LEISTUNGEN UND WOHNUNGSNUTZUNG

27	VERBRAUCHS- UND GEBRAUCHSGUETER	609,58	0,85915	116,7	116,2	116,8	117,2	+ 0,9 + 0,3
28	NAHRUNGSMITTEL	145,43	0,90994	113,1	112,1	112,1	112,5	+ 0,4 + 0,4
29	BESONDERS ERNTE-, SAISON- UND WITTERUNGSABHAENIGE NAHRUNGSMITTEL	15,84	0,92353	115,5	107,3	104,2	106,5	- 0,7 + 2,2
30	SONSTIGE NAHRUNGSMITTEL	129,59	0,90783	112,8	112,6	113,1	113,2	+ 0,5 + 0,1
31	ANDERE VERBRAUCHS- UND GEBRAUCHSGUETER	464,15	0,84197	117,9	117,5	118,3	118,6	+ 0,9 + 0,3
32	ANDERE VERBR.- U. GEBRAUCHSGUETER OHNE BLUMEN, KOHLE U. HEIZOEL	435,14	0,85866	120,4	119,7	121,0	121,1	+ 1,2 + 0,1
33	ANDERE VERBR.- U. GEBR.-GUET. OHNE BLUMEN, KOHLE, HEIZOEL U. KRAFTST.	401,40	0,86537	123,5	122,7	124,2	124,2	+ 1,2 -
34	ANDERE VERBRAUCHS- UND GEBRAUCHSGUETER OHNE DIE NORMALERWEISE NICHT IN DER WOHNUNG GELAGERTEN GUETER 1)	305,21	0,86432	120,8	120,1	121,5	121,6	+ 1,2 + 0,1
35	DIENSTLEISTUNGEN UND REPARATUREN	236,64	0,83770	130,4	128,4	131,4	131,7	+ 2,6 + 0,2
36	DAR.: GASTGEBERLEISTUNGEN	46,39	0,81291	127,5	126,1	128,3	128,4	+ 1,8 + 0,1
37	VERZEHR IN GASTSTAETTEN	44,17	0,81765	126,6	125,3	127,3	127,4	+ 1,7 + 0,1
38	UEBERNACHTUNG	2,22	0,77453	145,0	142,3	146,5	146,8	+ 3,2 + 0,2
39	HANDWERKERLEISTUNGEN (OHNE BAUHANDWERKER)	22,63	0,77077	132,3	130,1	133,4	133,4	+ 2,5 -
40	VERKEHRSLAESTUNGEN	12,81	0,82624	137,1	133,5	137,0	137,4	+ 2,9 + 0,3
41	UNTERRICHT UND KINDERGARTENBESUCH	8,43	0,88879	133,2	130,3	134,3	134,4	+ 3,1 + 0,1
42	WOHNUNGS- UND GARAGENNUTZUNG	153,78	0,86945	132,9	130,4	134,8	135,0	+ 3,5 + 0,1

## KFZ - ANSCHAFUNG UND -UNTERHALTUNG (-KRAFTFAHRER - PREISINDEX-)

43	GESAMTINDEX	129,00	0,84238	122,7	121,3	123,8	124,0	+ 2,2 + 0,2
	DAVON:							
44	KRAFTRAEDER	1,50	0,93655	127,2	123,9	129,6	129,6	+ 4,6 -
45	PERSONENKRAFTWAGEN	49,56	0,86496	142,2	140,1	143,7	143,7	+ 2,6 -
46	KRAFTSTOFFE	33,74	0,77165	83,8	84,2	83,7	84,8	+ 0,7 + 1,3
47	ERSATZTEILE, ZUBEHÖR UND AUTOPFLEGEMITTEL	7,59	0,88665	119,2	118,9	119,3	119,3	+ 0,3 -
48	REPARATUREN, INSPEKTION, WAGENWAESCHE	13,22	0,76592	149,9	145,5	151,5	151,6	+ 4,2 + 0,1
49	GARAGENMIETE	4,86	0,93352	114,7	113,6	115,2	115,3	+ 1,5 + 0,1
50	FAHRSCHEULE (EINSCHL. FUEHRERSCHENGEBUER)	0,91	0,81689	123,0	121,2	123,9	123,9	+ 2,2 -
51	KFZ-VERSICHERUNG	12,46	0,87566	131,1	127,6	135,3	135,3	+ 6,0 -
52	KFZ-STEUER	5,16	1,00000	111,5	115,8	108,3	107,8	- 6,9 - 0,5

1) ELEKTRIZITAET, GAS, BRENNSTOFFE; GEBRAUCHSGUETER FUER DIE GARTENPFLEGE; KLEINKRAFTRAEDER, MOTORRAEDER, PERSONEN- UND KOMBIKRAFTFAHRZEUGE, KRAFTSTOFFE, SONSTIGE GEBRAUCHSGUETER FUER EIGENE KRAFTFAHRZEUGE; WASSER- UND LANDFAHRZEUGE.



## 1 PREISINDEX FUER DIE LEBENSHALTUNG

(AKTUELLE ERGEBNISSE)

## 1.1 ALLE PRIVATEN HAUSHALTE

1980 = 100

LFD. NR.	INDEX, INDEXGRUPPE	WAEGUNGS- ANTEIL AM GESAMT- INDEX IN PROMILLE	VERKET- TUNGS- FAKTOR	1988			VERAENDERUNG DEZ. 1988 GEGENUEBER DEZ. NOV. 1987 IN PROZENT
				1988 DURCH- SCHNITT	1987 DEZ.	1988 NOV. DEZ.	
GLIEDERUNG NACH GRUPPEN UND UNTERGRUPPEN (VERWENDUNGSZWECK)							
129	BEKLEIDUNG, SCHUHE	81,93	0,82852	123,7	122,9	124,3	+ 1,4
130	HERRENOBERBEKLEIDUNG	11,93	.	122,7	121,6	123,7	+ 1,6
	DARUNTER:						
131	ANZUEGE (OHNE ARBEITS- UND SPORTBEKLEIDUNG)	3,60	.	119,2	118,1	120,2	+ 1,8
132	SAKKOS UND JACKEN (OHNE STRICKJACKEN, ARBEITS- UND SPORTBEKLEIDUNG)	2,61	.	120,9	120,1	121,6	+ 1,2
133	PULLOVER, TWINSETS 1), STRICKWESTEN 1) UND -JACKEN 1)	1,56	.	132,2	130,6	133,7	+ 2,4
134	DAMENOVERBEKLEIDUNG (OHNE SPORTBEKLEIDUNG)	23,58	.	121,7	121,0	122,3	+ 1,1
	DARUNTER:						
135	KLEIDER (OHNE ARBEITS- UND SPORTBEKLEIDUNG)	5,04	.	119,8	119,1	120,6	+ 1,2
136	HOSEN, LANG (OHNE ARBEITS- UND SPORTBEKLEIDUNG)	2,54	.	121,3	120,8	121,9	+ 0,8
137	KNABENOVERBEKLEIDUNG (OHNE SPORTBEKLEIDUNG)	4,98	.	122,6	121,7	123,1	+ 1,2
138	MAEDCHENOVERBEKLEIDUNG (OHNE SPORTBEKLEIDUNG)	4,56	.	121,1	119,8	121,7	+ 1,6
139	SPORTBEKLEIDUNG	2,52	.	118,4	118,6	118,1	- 0,4
	DARUNTER:						
140	BADE- UND STRANDBEKLEIDUNG	1,67	.	117,2	117,5	117,1	- 0,3
141	HERREN-, DAMEN- UND KINDERWAEESCHE, SAEUGLINGSBEKLEIDUNG	11,00	0,85477	127,8	126,8	128,2	+ 1,1
142	HERRENWAEESCHE	3,22	.	123,4	122,4	124,0	+ 1,2
143	DAMENWAEESCHE (EINSCHL. MIEDERWAREN)	2,09	.	131,2	129,8	132,1	+ 1,8
144	KINDERWAEESCHE (OHNE SAEUGLINGSBEKLEIDUNG)	5,37	.	129,0	128,2	129,1	+ 0,8
145	SAEUGLINGSBEKLEIDUNG	0,32	.	129,7	129,0	130,3	+ 1,0
146	STRUMPFWAREN, KOPFBEDECKUNGEN, BEKLEIDUNGSZUBEHOER UND -STOFFE, KURZWAREN	8,45	0,85739	124,3	123,3	124,8	+ 1,3
	DARUNTER:						
147	STRUMPFWAREN	2,82	.	119,1	118,3	119,5	+ 1,1
148	BEKLEIDUNGSSTOFFE (METERWARE)	1,28	.	122,2	121,1	122,6	+ 1,2
149	KURZWAREN	2,25	.	130,4	129,5	130,9	+ 1,1
150	SCHUHE	13,56	0,75748	126,5	125,8	126,9	+ 1,0
151	STRASSENSCHUHE FUER HERREN	2,08	.	127,0	126,2	127,7	+ 1,2
152	STRASSENSCHUHE FUER DAMEN	4,45	.	126,3	125,8	126,8	+ 0,9
153	STRASSENSCHUHE FUER KINDER	5,13	.	125,7	124,9	126,3	+ 1,2
154	HAUSSCHUHE	0,56	.	121,8	121,3	122,1	+ 0,7
155	ANDERE SCHUHE	1,20	.	130,6	130,3	130,3	-
156	SCHUHZUBEHOER	0,14	.	135,3	134,2	136,5	+ 1,9
157	FREMDE AENDERUNGEN UND REPARATUREN AN BEKLEIDUNG UND SCHUHEN, MIETE 1) FUER BEKLEIDUNG UND SCHUHE	1,38	.	125,6	124,1	126,3	+ 1,9
158	FREMDE AENDERUNGEN BEIM KAUF VON BEKLEIDUNG	0,43	.	129,4	127,2	130,3	+ 2,5
159	FREMDE AENDERUNGEN 1) UND REPARATUREN AN SCHUHEN	0,95	0,78768	123,9	122,7	124,5	+ 1,6
160	WOHNUNGSMIETEN, ENERGIE (OHNE KRAFTSTOFFE)	213,28	.	123,0	122,1	124,0	+ 2,0
161	WOHNUNGSMIETEN (AUCH MIETWERTE DER EIGENTUEMERWOHNUNGEN U.AE. 1)	148,15	0,86714	131,9	129,6	133,9	+ 3,5
162	WOHNUNGSMIETEN (EINSCHL. NEBENKOSTEN)	148,15	0,86714	131,9	129,6	133,9	+ 3,5
163	FREIFINANZIERTER WOHNUNGSBAU (EINSCHL. ALTBAU)	105,04	.	131,0	128,8	132,5	+ 3,1
164	OEFFENTLICH GEFOERDERTER WOHNUNGSBAU, 1949 UND SPAETER ERBAUT	43,11	0,86055	134,3	131,6	137,2	+ 4,4
165	ENERGIE (OHNE KRAFTSTOFFE)	65,13	0,72404	102,7	105,0	101,4	- 2,2
166	ELEKTRIZITAET	24,92	0,89630	142,8	143,1	142,8	- 0,2
167	GAS (OHNE GAS FUER KRAFTFAHRZEUGE)	8,31	0,79460	97,4	98,2	96,4	- 1,9
168	FLUESSIGE BRENNSTOFFE (OHNE KRAFTSTOFFE)	17,47	0,80073	80,8	86,2	47,9	- 8,7
169	FESTE BRENNSTOFFE	3,54	0,75890	129,7	131,0	130,6	+ 0,3
170	DAR.: STEINKOEHLE (OHNE KOKS)	1,79	.	128,4	129,8	129,4	- 0,2
171	UMLAGEN FUER ZENTRALHEIZUNG, WARMWASSER 1), FERNWAERME	10,89	.	89,2	92,5	87,1	- 6,8
172	MOEBEL, HAUSHALTSGERAETE U. A. GUETER FUER DIE HAUSHALTSFUEHRUNG	93,64	0,85501	121,9	121,0	122,5	+ 1,2
173	MOEBEL	31,37	0,81456	127,2	125,8	127,7	+ 1,6
174	KUECHENMOEBEL	6,34	.	126,6	125,2	127,0	+ 1,5
175	SCHLAFZIMMERMUEBEL (EINSCHL. MATRATZEN)	6,54	.	128,2	126,7	128,8	+ 1,7
176	POLSTERMOEBEL	4,90	.	131,0	129,4	131,7	+ 1,8
177	WOHN-, ESS- UND JUGENDZIMMERMUEBEL	9,11	.	127,7	126,1	128,3	+ 1,8
178	SONSTIGE MOEBEL	4,48	.	121,6	121,0	121,8	+ 0,7
179	BODENBELAEGE, HEIMTEXTILIEN, HAUSHALTSWAEESCHE	17,66	0,86101	115,7	115,3	115,8	+ 0,4
180	TEPPICHE UND ANDERE BODENBELAEGE	8,36	.	108,7	108,3	108,7	+ 0,4
181	BETTWAREN UND BETTFEDERN (OHNE MATRATZEN)	1,59	.	124,6	124,5	124,5	+ 0,1
182	BETTWAESCHE	1,94	.	116,3	115,9	116,5	+ 0,5
183	GARDINEN 1) UND VORHAENGE 1), GARDINEN-, MOEBEL- UND DEKO-STOFFE	3,15	.	123,5	122,6	123,8	+ 1,0
184	ANDERE HEIMTEXTILIEN	2,62	.	123,2	122,7	123,3	+ 0,5
185	HEIZ- UND KOCHGERAETE, ANDERE ELEKTRISCHE HAUSHALTSGERAETE	14,12	.	112,0	111,8	112,1	+ 0,3
	DARUNTER:						
186	RAUMHEIZGERAETE	0,83	.	115,1	114,4	115,6	+ 1,0
187	HEIZ- UND KOCHGERAETE (OHNE RAUMHEIZGERAETE)	2,78	.	115,7	115,3	115,8	+ 0,4
188	ELEKTRISCHE KUEHL- UND GEFRIERMUEBEL	1,64	.	113,7	113,7	113,8	+ 0,1
189	ANDERE HOCHWERTIGE ELEKTRISCHE HAUSHALTSGERAETE	2,98	.	107,4	107,4	107,3	- 0,1
190	ELEKTRISCHE LEUCHTEN (OHNE BATTERIELEUCHTEN)	1,61	.	117,4	116,9	117,5	+ 0,8
191	GESCHIRR UND ANDERE GEBRAUCHSGUETER FUER DIE HAUSHALTSFUEHRUNG	11,55	.	126,5	125,2	127,4	+ 1,8
	DARUNTER:						
192	TAFELGESCHIRR AUS GLAS	0,98	.	133,7	132,4	135,9	+ 2,8
193	TAFELGESCHIRR AUS FEINKERAMISCHEN STOFFEN	2,28	.	134,3	132,4	135,8	+ 2,6
194	BESTECKE UND SCHNEIDWAREN (OHNE EINWEGBESTECKE)	1,58	.	135,1	131,8	136,5	+ 3,6
195	NICHELEKTRISCHE KUECHENMASCHINEN UND -GERAETE	0,38	.	126,1	125,0	126,7	+ 1,5

1) OHNE PREISREPRESENTANTEN FUER DIESE WARENART.



## 1 PREISINDEX FUER DIE LEBENSHALTUNG

(AKTUELLE ERGEBNISSE)

## 1.1 ALLE PRIVATEN HAUSHALTE

1980 = 100

LFD. NR.	INDEX, INDEXGRUPPE	WAEGUNGS- ANTEIL AM GESAMT- INDEX IN PROMILLE	VERKET- TUNGS- FAKTOR	1988			VERAENDERUNG DEZ. 1988 GEGENUEBER DEZ. NOV. 1987 1988 IN PROZENT
				DURCH- SCHNITT	1987 DEZ.	1988 NOV. DEZ.	
GLIEDERUNG NACH GRUPPEN UND UNTERGRUPPEN (VERWENDUNGSZWECK)							
196	KOCH-, BACK- UND BRATGESCHIRR	1,01	.	124,8	123,6	125,6	125,7 + 1,7 + 0,1
197	HAUSHALTSBEHAELTER (OHNE TAFELGESCHIRR)	0,54	.	121,8	121,2	122,5	122,5 + 1,1 -
198	WERKZEUGE	0,98	.	118,7	118,1	119,1	119,2 + 0,9 + 0,1
199	ANDERE GEBRAUCHSGUETER FUER DIE HAUSHALTSFUEHRUNG	3,08	.	118,0	117,6	118,4	118,3 + 0,6 - 0,1
200	DAR.: ELEKTRISCHE GEBRAUCHSGUETER FUER DIE HAUSHALTSFUEHRUNG, A.N.G.	2,36	.	116,8	116,6	117,1	117,1 + 0,4 -
201	VERBRAUCHSGUETER FUER DIE HAUSHALTSFUEHRUNG DARUNTER:	8,21	0,91970	115,6	115,1	116,0	116,1 + 0,9 + 0,1
202	EINWEGGESCHIRR 1), KUNSTSTOFF- UND ALUFOLIEN, TUETEN U.AE.	1,29	.	109,5	109,1	109,8	109,9 + 0,7 + 0,1
203	WASCH-, PUTZ- UND REINIGUNGSMITTEL	5,77	.	114,8	114,3	115,2	115,3 + 0,9 + 0,1
204	ANDERE VERBRAUCHSGUETER FUER DIE HAUSHALTSFUEHRUNG	1,05	.	125,8	125,2	126,1	126,0 + 0,6 - 0,1
205	Dienstleistungen fuer die Haushaltsfuehrung (einschl. haeuslicher Dienste), fremde Reparaturen und Installationen von Gebrauchsgueteren fuer die Haushaltsfuehrung	6,97	.	131,6	129,7	133,5	133,6 + 3,0 + 0,1
206	HAeusLICHE DIENSTE	2,52	.	139,2	136,6	142,4	142,4 + 4,2 -
207	DIENSTLEISTUNGEN FUER DIE HAUSHALTSFUEHRUNG (OHNE MIETEN FUER GUETER FUER DIE HAUSHALTSFUEHRUNG)	2,45	.	122,8	121,4	123,7	123,8 + 2,0 + 0,1
208	Fremde Reparaturen an Guetern fuer die Haushaltsfuehrung	2,00	.	132,8	131,1	134,3	134,3 + 2,4 -
209	TAPETEN, ANSTRICHFARBEN, BAUSTOFFE, fremde Reparaturen an der Wohnung	3,76	0,87354	125,9	124,8	127,2	127,2 + 1,9 -
210	TAPETEN, ANSTRICHFARBEN, BAUSTOFFE U.AE.	2,00	0,89358	120,5	119,4	121,0	121,0 + 1,3 -
211	SCHDENHEITSREPARATUREN AN MIET- UND EIGENTUEMERWOHNUNGEN AUF KOSTEN DES WOHNUNGSINHABERS, SONSTIGE fremde Reparaturen an der Wohnung auf Kosten des Mieters	1,76	0,80747	132,1	130,9	134,2	134,2 + 2,5 -
212	GUETER FUER DIE GESUNDHEITS- UND KOERPERPFLEGE	40,50	0,84124	124,5	123,4	125,8	126,0 + 2,1 + 0,2
213	VERBRAUCHSGUETER FUER DIE GESUNDHEITSPFLEGE	5,01	0,87478	139,5	138,5	140,1	140,2 + 1,2 + 0,1
214	ARZNEIMITTEL (OHNE SOLCHE FUER TIERE)	4,53	0,87556	141,8	140,8	142,5	142,6 + 1,3 + 0,1
215	MEDIKAMENTE	3,43	0,87019	123,1	121,8	124,1	124,2 + 2,0 + 0,1
216	REZEPTGEBUEHR	1,10	.	200,0	200,0	200,0	-
217	VERBANDSTOFFE UND ANDERE VERBRAUCHSGUETER FUER DIE GESUNDHEITSPFLEGE	0,48	0,86146	117,3	117,0	117,4	117,4 + 0,3 -
218	GEBRAUCHSGUETER FUER DIE GESUNDHEITSPFLEGE	2,14	0,87545	119,1	118,4	119,5	119,6 + 1,0 + 0,1
219	ELEKTRISCHE UND FEINMECHANISCHE 1) GEBRAUCHSGUETER FUER DIE GESUNDHEITSPFLEGE	0,16	.	120,9	120,4	121,2	121,3 + 0,7 + 0,1
220	BRILLEN, BRILLENGLAESER, BRILLENFUTTERALE 1) (OHNE SONNENBRILLEN MIT OPTISCH NICHT BEARBEITETEN GLAESERN)	1,17	.	117,5	116,7	118,0	118,1 + 1,2 + 0,1
221	ANDERE GEBRAUCHSGUETER FUER DIE GESUNDHEITSPFLEGE	0,81	.	121,1	120,5	121,3	121,4 + 0,7 + 0,1
222	DIENSTLEISTUNGEN VON AERZTEN UND ANDEREN MEDIZINISCHEN FACHKRAEFTE 1), fremde Reparaturen an Gebrauchsgueteren fuer die Gesundheitspflege 1)	10,79	.	122,3	121,4	125,0	125,5 + 3,4 + 0,4
223	DIENSTLEISTUNGEN DER KRANKENHAEUER, SANATORIEN, PFLEGEHEIME 1) U.AE. (STATIONAERE BEHANDLUNG)	5,06	.	121,9	120,0	123,3	123,8 + 3,2 + 0,4
224	VERBRAUCHSGUETER FUER DIE KOERPERPFLEGE	9,41	0,93887	117,3	116,7	117,7	117,7 + 0,9 -
225	GEBRAUCHSGUETER FUER DIE KOERPERPFLEGE DARUNTER:	1,44	0,87982	114,7	114,2	114,8	114,9 + 0,6 + 0,1
226	NICHELEKTRISCHE GEBRAUCHSGUETER FUER DIE KOERPERPFLEGE	0,92	.	119,8	119,2	120,0	120,1 + 0,8 + 0,1
227	DIENSTLEISTUNGEN FUER DIE KOERPERPFLEGE, fremde Reparaturen an Gebrauchsgueteren fuer die Koerperpflege 1)	6,65	0,76179	132,7	130,8	133,9	133,9 + 2,4 -
228	FRISURLEISTUNGEN	6,65	0,76179	132,7	130,8	133,9	133,9 + 2,4 -
229	GUETER FUER VERKEHR UND NACHRICHTENUEBERMITTLUNG	142,63	0,84594	121,5	120,0	122,2	122,5 + 2,1 + 0,2
230	KRAFTFAHRZEUGE UND FAHRRAEEDER DARUNTER:	52,24	0,86649	141,4	139,3	142,9	142,9 + 2,6 -
231	PERSONENKRAFTWAGEN (EINSCHL. KOMBINATIONSKRAFTWAGEN, ABER OHNE GEBRAUCHE KRAFTWAGEN)	49,03	.	142,3	140,2	143,8	143,8 + 2,6 -
232	KRAFTRAEDER UND FAHRRAEEDER MIT HILFSMOTOR	1,50	.	127,2	123,9	129,6	129,6 + 4,6 -
233	DAR.: KRAFTRAEDER OHNE GESCHWINDIGKEITSBEGRENZUNG UEBER 50 CM/S	0,74	.	121,1	117,5	124,8	124,8 + 6,2 -
234	FAHRRAEEDER (OHNE KINDERSPORTFAHRZEUGE)	1,18	.	126,4	124,8	127,7	127,7 + 2,3 -
235	GEBRAUCHSGUETER FUER KRAFTFAHRZEUGE UND FAHRRAEEDER DARUNTER:	6,06	.	120,4	120,2	120,6	120,6 + 0,3 -
236	REIFEN UND SCHLAEUCHE FUER KRAFTFAHRZEUGE UND KRAFTWAGENANHAENGER 1)	2,64	.	121,0	121,8	120,5	120,5 - 1,1 -
237	ANDERE ZUBEHOER-, EINZEL- UND ERSATZTEILE FUER KRAFTFAHRZEUGE	2,46	.	118,0	117,3	118,5	118,5 + 1,0 -
238	ZUBEHOER, EINZEL- UND ERSATZTEILE FUER FAHRRAEEDER	0,57	.	126,5	125,6	127,3	127,4 + 1,4 + 0,1
239	KRAFTSTOFFE	33,74	0,77165	83,8	84,2	83,7	84,8 + 0,7 + 1,3
240	NORMALBENZIN	12,95	.	83,1	83,6	83,1	84,0 + 0,5 + 1,1
241	SUPERBENZIN	16,74	.	85,7	85,3	86,0	86,9 + 1,9 + 1,0
242	DIESELKRAFTSTOFF	4,05	.	78,1	81,3	78,9	78,6 - 3,3 + 3,6
243	VERBRAUCHSGUETER FUER KRAFTFAHRZEUGE UND FAHRRAEEDER 1) (OHNE KRAFTSTOFFE)	1,89	.	118,4	117,5	118,6	118,6 + 0,9 -
244	Fremde Reparaturen an Kraftfahrzeugen und Fahrraedern 1), andere Dienstleistungen fuer Kraftfahrzeuge und Fahrraeder 1)	18,99	.	139,6	136,2	140,9	140,9 + 3,5 -
245	Fremde Reparaturen an Kraftwagen und Kraftwagenanhaengern 1)	11,10	0,76597	133,3	130,8	134,4	134,5 + 2,8 + 0,1
246	ANDERE Dienstleistungen fuer Kraftfahrzeuge und Fahrraeder 1)	7,89	.	148,5	143,7	150,0	150,0 + 4,4 -
247	KRAFTFAHRUNTERRICHT, GEBUEHREN FUER FUEHRERSCHEINE	0,91	.	123,0	121,2	123,9	123,9 + 2,2 -
248	TUEV- UND ZULASSUNGSGEBUEHREN	0,28	.	137,9	129,8	140,6	140,6 + 8,3 -
249	GARAGENMIETEN (EINSCHL. MIETEN FUER STELLPLAETZE)	4,86	.	114,7	113,6	115,2	115,3 + 1,5 + 0,1
250	MIETE FUER KRAFTFAHRZEUGE UND FAHRRAEEDER 1)	0,24	.	133,3	133,3	133,3	-
251	PARKGEBUEHREN, STRASSENBEWERTUNGSGEBUEHREN U.AE.	0,77	.	421,8	385,8	431,0	430,8 + 11,6 - 0,1
252	SONSTIGE Dienstleistungen fuer Kraftfahrzeuge und Fahrraeder 1)	0,83	.	129,3	128,3	130,2	130,2 + 1,5 -

1) OHNE PREISREPRESENTANTEN FUER DIESE WARENART.

## 1 PREISINDEX FUER DIE LEBENSHALTUNG

(AKTUELLE ERGEBNISSE)

1.1 ALLE PRIVATEN HAUSHALTE

1980 = 100

LFD. NR.	INDEX, INDEXGRUPPE	WAEGUNGS- ANTEIL AM GESAMT- INDEX IN PROMILLE	VERKET- TUNGS- FAKTOR	1988			VERAENDERUNG		
				DURCH- SCHNITT	1987	1988	DEZ. 1988	NOV. 1987	DEZ. 1988
GLIEDERUNG NACH GRUPPEN UND UNTERGRUPPEN (VERWENDUNGSZWECK)									
253	FREMDE VERKEHRSLEISTUNGEN (OHNE PAUSCHALREISEN)	12,81	0,82624	137,1	133,5	137,0	137,4	+ 2,9	+ 0,3
254	PERSONENBEFORDERUNG MIT STADTBAHNEN (EINSCHL. HOCH-, U- SCHWEBE-, STRASSENBAHNEN), OBUSSEN UND KRAFTOMNIBUSSEN	4,38	.	144,9	138,5	145,4	145,6	+ 5,1	+ 0,1
255	PERSONENBEFORDERUNG MIT ZUEGEN DER BUNDESBahn U.AE. (OHNE PERSONENBEFORDERUNG IM VERKEHRSVERBUND)	3,11	.	138,2	135,4	139,1	139,1	+ 2,7	-
256	PERSONENBEFORDERUNG MIT ANDEREN VERKEHRSMITTELN	4,55	.	127,3	125,2	126,0	126,8	+ 1,3	+ 0,6
257	GUETERBEFORDERUNG (OHNE PAKETGEBUEHREN DER BUNDESPOST)	0,77	.	146,1	146,1	146,1	146,1	-	-
258	DAR.: MOEBELTRANSPORTE U.AE.	0,42	.	134,0	134,0	134,0	134,0	-	-
259	NACHRICHTENUEBERMITTLUNG	16,90	1,01857	103,8	103,9	103,7	103,7	- 0,2	-
260	FERNSPRECHGEBUEHREN	14,61	1,13413	100,0	100,2	99,9	99,9	- 0,3	-
261	GRUNDGEBUEHR (EINSCHL. GEBUEHREN FUER ZWEITAPPARATE, ZUSAETZLICHE KLINGELN U.AE. SOWIE GEBUEHREN FUER DIE EINRICHTUNG EINES FERNSPRECHANSCHLUSSES)	5,76	.	106,3	106,4	106,3	106,3	- 0,1	-
262	GEBUEHREN FUER ORTS- UND FERNGESPRACHE	8,85	.	96,0	96,1	95,8	95,8	- 0,3	-
263	BRIEF- UND PAKETBEFORDERUNG DURCH DIE BUNDESPOST	2,08	0,84818	128,5	128,5	128,5	128,5	-	-
264	SONSTIGE POSTGEBUEHREN	0,21	.	122,6	122,3	123,1	123,1	+ 0,7	-
265	GUETER FUER BILDUNG, UNTERHALTUNG, FREIZEIT (OHNE DIENSTLEISTUNGEN DES GASTGEBWERBES)	84,68	0,92358	120,6	119,8	120,5	120,8	+ 0,8	+ 0,2
266	FERNSEHEMPFANGS-, RUNDFUNKEMPFANGS-, PHONO-, FOTO- UND KINOGERAETE	13,31	.	88,2	89,3	87,5	87,4	- 2,1	- 0,1
267	FERNSEHEMPFANGSGERAETE (OHNE RUNDFUNK-/FERNSEHKOMBINATIONEN)	4,23	.	85,4	86,3	84,8	84,8	- 1,7	-
268	RUNDFUNKEMPFANGSGERAETE	2,37	.	91,1	92,6	90,2	90,1	- 2,7	- 0,1
269	PHONOGERAETE (EINSCHL. VIDEOGERAETEN)	1,32	.	81,3	83,3	80,3	80,2	- 3,7	- 0,1
270	ZUBEHOER, EINZEL- UND ERSATZTEILE FUER FERNSEHEMPFANGS-, RUND- FUNKEMPFANGS- UND PHONOGERAETE (OHNE VERBRAUCHSGUETER)	2,93	.	88,8	89,4	88,5	88,3	- 1,2	- 0,2
271	FOTO- UND KINOGERAETE	1,71	1,02965	96,4	97,1	95,8	95,7	- 1,4	- 0,1
272	ZUBEHOER, EINZEL- UND ERSATZTEILE FUER FOTO- UND KINOGERAETE (OHNE VERBRAUCHSGUETER)	0,75	.	86,2	88,7	84,1	84,2	- 5,1	+ 0,1
273	ANDERE GEBRAUCHSGUETER FUER BILDUNG, UNTERHALTUNG, FREIZEIT (OHNE BUECHER, ZEITUNGEN, ZEITSCHRIFTEN)	13,06	0,88778	116,8	116,3	116,9	117,0	+ 0,6	+ 0,1
274	SCHREIB- UND RECHENMASCHINEN, FOTOKOPIERGERAETE 1) U.AE.	1,26	.	91,4	92,0	91,0	91,1	- 1,0	+ 0,1
275	SCHREIB-, ZEICHEN- UND BUEROGERAETE (OHNE VERBRAUCHSGUETER)	1,81	.	119,8	119,0	120,3	120,4	+ 1,2	+ 0,1
276	DAR.: BUEROARTIKEL (OHNE VERBRAUCHSGUETER)	1,27	.	122,3	121,5	122,8	122,9	+ 1,2	+ 0,1
277	MUSIKINSTRUMENTE	1,54	.	128,9	127,2	129,5	129,6	+ 1,9	+ 0,1
278	SPIELWAREN	3,00	.	117,3	116,7	117,8	117,7	+ 0,9	- 0,1
279	SPORT- UND CAMPINGARTIKEL (OHNE SPORTBEKLEIDUNG UND -SCHUHE)	2,83	.	115,9	115,7	116,2	116,3	+ 0,5	+ 0,1
280	GEBRAUCHSGUETER SONSTIGER ART FUER BILDUNG, UNTERHALTUNG, FREIZEIT	2,62	.	120,0	120,0	119,6	119,8	- 0,2	+ 0,2
281	BUECHER, ZEITUNGEN, ZEITSCHRIFTEN	13,18	0,86891	141,9	139,4	142,9	143,0	+ 2,6	+ 0,1
282	VERBRAUCHSGUETER FUER BILDUNG, UNTERHALTUNG, FREIZEIT	5,84	0,91132	125,3	125,1	125,3	125,5	+ 0,3	+ 0,2
283	VERBRAUCHSGUETER FUER FOTO- UND KINOWECKE	1,41	.	116,9	118,5	115,6	115,5	- 2,5	- 0,1
284	BRIEFPAPIERAUSSTATTUNGEN, BRIEFUMSCHLAEGE, ANSICHTSKARTEN 1), SCHREIB-, MAL- UND ZEICHENPAPIER U.AE.	1,97	.	133,9	132,9	134,5	134,9	+ 1,5	+ 0,3
285	ANDERE VERBRAUCHSGUETER FUER SCHREIB- UND BUEROZWECKE	0,63	.	122,4	120,9	123,2	123,2	+ 1,9	-
286	ANDERE VERBRAUCHSGUETER FUER BILDUNG, UNTERHALTUNG, FREIZEIT	1,83	.	123,6	123,1	123,7	123,9	+ 0,6	+ 0,2
287	UNTERRICHTSLEISTUNGEN (OHNE FAHRSCULE)	7,92	.	134,4	131,4	135,5	135,6	+ 3,2	+ 0,1
288	DIENSTLEISTUNGEN FUER BILDUNG, UNTERHALTUNG, FREIZEIT (OHNE SOLCHE DES BEHERBERGUNGSGEWERBES UND GASTSTAETTENGEBWERBES UND UNTERRICHTSLEISTUNGEN)	16,29	.	123,3	121,5	123,9	123,9	+ 2,0	-
	DARUNTER:								
289	RUNDFUNK- UND FERNSEHGEBUEHREN	4,95	.	127,9	125,3	127,9	127,9	+ 2,1	-
290	PFLANZEN, GUETER FUER DIE GARTENPFLEGE	11,20	.	121,5	122,8	117,8	120,5	- 1,9	+ 2,3
	DARUNTER:								
291	SCHNITTBLUMEN UND TOPFPFLANZEN	5,51	.	117,5	120,6	109,8	114,1	- 5,4	+ 3,9
292	GARTENGERAETE UND ANDERE GEBRAUCHSGUETER FUER DIE GARTENPFLEGE (OHNE PFLANZEN)	1,67	.	114,2	113,8	114,5	114,5	+ 0,6	-
293	ANDERE VERBRAUCHSGUETER FUER DIE GARTENPFLEGE	0,78	.	119,9	118,9	120,5	120,6	+ 1,4	+ 0,1
294	TIERE, GUETER FUER DIE TIERHALTUNG	2,34	.	118,1	115,5	119,3	119,3	+ 3,3	-
295	FREMDE INSTALLATIONEN 1) UND REPARATUREN AN GEBRAUCHSGUETERN FUER BILDUNG, UNTERHALTUNG, FREIZEIT	1,94	.	131,3	130,0	132,1	132,1	+ 1,6	-
296	GUETER FUER DIE PERSOENLICHE AUSSTATTUNG, DIENSTLEISTUNGEN DES BEHERBERGUNGSGEWERBES SOWIE GUETER SONSTIGER ART	94,01	0,82278	136,7	134,3	137,7	138,1	+ 2,8	+ 0,3
	DARUNTER:								
297	GUETER FUER DIE PERSOENLICHE AUSSTATTUNG	9,34	0,72469	112,6	112,4	112,8	112,8	+ 0,4	-
	DARUNTER:								
298	UHREN	0,94	.	94,8	95,1	94,5	94,5	- 0,6	-
299	SCHMUCK	3,97	.	107,4	107,4	107,4	107,5	+ 0,1	+ 0,1
300	RAUCHERARTIKEL	0,37	.	112,3	111,8	112,5	112,5	+ 0,6	-
301	ANDERE LEDER- UND TAESCHNERWAREN	3,66	.	122,7	122,2	123,1	123,1	+ 0,7	-
302	DIENSTLEISTUNGEN DES BEHERBERGUNGSGEWERBES (OHNE PAUSCHALREISEN)	17,03	.	151,0	149,4	152,0	152,5	+ 2,1	+ 0,3
303	PAUSCHALREISEN	11,17	0,80556	140,2	140,0	140,1	141,5	+ 1,1	+ 1,0
304	DIENSTLEISTUNGEN DER KREDITINSTITUTE	1,09	0,87666	157,0	146,5	159,4	159,4	+ 8,8	-
305	DIENSTLEISTUNGEN UND FREMDE REPARATUREN SONSTIGER ART	3,32	0,87611	130,9	129,6	133,7	136,9	+ 5,6	+ 2,4
306	VERSICHERUNGSBEITRAEGE	44,76	0,84327	138,2	134,0	140,1	140,1	+ 4,6	-
307	KFZ-STEUERN UND SONSTIGE GEBUEHREN	5,73	.	114,8	116,2	111,9	111,5	- 4,0	- 0,4

1) OHNE PREISREPRESENTANTEN FUER DIESE WARENART.

## 1 PREISINDEX FUER DIE LEBENSHALTUNG

(AKTUELLE ERGEBNISSE)

1.2 4-PERSONEN-HAUSHALTE VON ANGESTELLTEN UND BEAMTEN  
MIT HOEHEREM EINKOMMEN

1980 = 100

LFD. NR.	INDEX, INDEXGRUPPE	WAEGUNGS- ANTEIL AM GESAMT- INDEX IN PROMILLE	VERKET- TUNGS- FAKTOR	1988	1987	1988		VERAENDERUNG DEZ. 1988 GEGENUEBER DEZ. NOV. 1987 1988 IN PROZENT
				DURCH- SCHNITT	DEZ.	NOV.	DEZ.	
308	GESAMTINDEX	1000	0,85338	123,7	122,3	124,3	124,6	+ 1,9 + 0,2
309	GESAMTINDEX OHNE BESONDERS ERNTE-, SAISON- UND WITTERUNGS- ABHAENGIGE NAHRUNGSMITTEL SOWIE OHNE BLUMEN	977,11	0,85188	123,8	122,5	124,7	124,9	+ 2,0 + 0,2
310	BESONDERS ERNTE-, SAISON- UND WITTERUNGSABHAENGIGE NAHRUNGSMITTEL SOWIE BLUMEN	22,89	0,90028	117,1	113,0	107,6	110,3	- 2,4 + 2,5
311	GESAMTINDEX OHNE BESONDERS ERNTE-, SAISON- UND WITTERUNGS- ABHAENGIGE NAHRUNGSMITTEL	984,86	0,85276	123,8	122,5	124,6	124,9	+ 2,0 + 0,2
312	BESONDERS ERNTE-, SAISON- UND WITTERUNGSABHAENGIGE NAHRUNGSMITTEL	15,14	0,91154	114,5	107,3	102,8	105,0	- 2,1 + 2,1
313	GESAMTINDEX OHNE WOHNUNGSMIETE	858,44	0,85026	122,5	121,2	122,9	123,2	+ 1,7 + 0,2
314	GESAMTINDEX OHNE HEIZOEL	985,70	0,86170	124,7	123,2	125,4	125,6	+ 1,9 + 0,2
315	GESAMTINDEX OHNE HEIZOEL UND KRAFTSTOFFE	950,88	0,86501	126,2	124,7	126,9	127,1	+ 1,9 + 0,2
GLIEDERUNG NACH HAUPTGRUPPEN (VERWENDUNGSZWECK)								
316	NAHRUNGSMITTEL, GETRAENKE, TABAKWAREN	211,59	0,88410	116,9	115,9	116,9	117,2	+ 1,1 + 0,3
317	BEKLEIDUNG, SCHUHE	84,72	0,83064	124,1	123,3	124,7	124,7	+ 1,1 -
318	WOHNUNGSMIETEN, ENERGIE (OHNE KRAFTSTOFFE)	190,84	.	122,0	121,0	123,0	123,5	+ 2,1 + 0,4
319	WOHNUNGSMIETEN	141,56	0,87100	130,8	128,5	132,7	132,9	+ 3,4 + 0,2
320	ENERGIE (OHNE KRAFTSTOFFE)	49,28	0,71106	96,8	99,4	95,3	96,6	- 2,8 + 1,4
321	MOEBEL, HAUSHALTSGERAETE U. A. GUETER FUER DIE HAUSHALTSFUEHRUNG	86,72	0,85026	122,8	121,7	123,3	123,4	+ 1,4 + 0,1
322	GUETER FUER DIE GESUNDHEITS- UND KOERPERPFLEGE	55,64	0,83879	123,6	122,2	125,5	125,7	+ 2,9 + 0,2
323	GUETER FUER VERKEHR UND NACHRICHTENUEBERMITTLUNG	139,69	0,84301	120,7	119,2	121,4	121,7	+ 2,1 + 0,2
324	GUETER FUER BILDUNG, UNTERHALTUNG, FREIZEIT (OHNE DIENSTLEISTUNGEN DES GASTGEBERBEREICHES)	102,41	0,91566	122,4	121,4	122,5	122,8	+ 1,2 + 0,2
325	GUETER FUER DIE PERSOENLICHE AUSSTATTUNG, DIENSTLEISTUNGEN DES BEHERBERGUNGSGEWERBES SOWIE GUETER SONSTIGER ART	128,39	0,81773	141,7	138,3	142,7	143,0	+ 3,4 + 0,2
GLIEDERUNG NACH DAUERHAFTIGKEIT UND WERT DER GUETER								
326	VERBRAUCHSGUETER UND REPARATUREN	362,47	0,84635	112,6	112,2	112,4	112,9	+ 0,6 + 0,4
327	DAR.: VERBRAUCHSGUETER	345,93	0,84856	111,7	111,4	111,4	112,0	+ 0,5 + 0,5
328	GEBRAUCHSGUETER VON MITTLERER LEBENSDAUER UND/ODER BEGRENZTEM WERT	156,31	0,85166	122,8	122,0	123,2	123,2	+ 1,0 -
329	LANGLEBIGE, HOCHWERTIGE GEBRAUCHSGUETER	108,93	0,87065	126,7	125,4	127,5	127,5	+ 1,7 -
330	DIENSTLEISTUNGEN UND WOHNUNGSNUTZUNG	372,29	0,85651	133,9	131,2	135,3	135,6	+ 3,4 + 0,2
331	DAR.: DIENSTLEISTUNGEN	230,73	0,84894	135,8	132,8	137,0	137,2	+ 3,3 + 0,1
GLIEDERUNG NACH WAREN, LEISTUNGEN UND WOHNUNGSNUTZUNG								
332	VERBRAUCHS- UND GEBRAUCHSGUETER	871,62	0,85677	116,6	116,0	116,6	116,9	+ 0,8 + 0,3
333	NAHRUNGSMITTEL	135,45	0,90918	113,3	112,3	112,3	112,7	+ 0,4 + 0,4
334	BESONDERS ERNTE-, SAISON- UND WITTERUNGSABHAENGIGE NAHRUNGSMITTEL	15,14	0,91154	114,5	107,3	102,8	105,0	- 2,1 + 2,1
335	SONSTIGE NAHRUNGSMITTEL	120,31	0,90783	113,2	113,0	113,5	113,7	+ 0,6 + 0,2
336	ANDERE VERBRAUCHS- UND GEBRAUCHSGUETER	436,17	0,84097	117,6	117,2	117,9	118,3	+ 0,9 + 0,3
337	ANDERE VERBR.- U. GEBRAUCHSGUETER OHNE BLUMEN, KOHLE U. HEIZOEL	413,69	0,85689	119,8	119,2	120,4	120,5	+ 1,1 + 0,1
338	ANDERE VERBR.- U. GEBR.-GUET. OHNE BLUMEN, KOHLE, HEIZOEL U. KRAFTST.	378,97	0,86525	123,2	122,4	123,8	123,8	+ 1,1 -
339	DIENSTLEISTUNGEN UND REPARATUREN	278,91	0,83521	133,7	131,1	134,9	135,1	+ 3,1 + 0,1
340	DAR.: GASTGEBERBELEISTUNGEN	40,95	0,80492	129,5	127,9	130,4	130,5	+ 2,0 + 0,1
341	VERZEHR IN GASTSTAETTEN	34,63	0,81494	126,9	125,5	127,7	127,8	+ 1,8 + 0,1
342	UEBERNACHTUNG	5,72	0,76784	145,0	142,3	146,5	146,8	+ 3,2 + 0,2
343	HANDWERKERLEISTUNGEN (OHNE BAUHANDWERKER)	23,54	0,76874	131,9	129,7	133,0	133,0	+ 2,5 -
344	VERKEHRSLEISTUNGEN	15,91	0,81880	136,1	132,6	135,8	136,3	+ 2,8 + 0,4
345	UNTERRICHT UND KINDERGARTENBESUCH	13,09	0,88372	140,0	136,3	141,2	141,3	+ 3,7 + 0,1
346	WOHNUNGS- UND GARAGENNUTZUNG	149,47	0,87333	131,9	129,5	133,8	134,0	+ 3,5 + 0,1

## 1 PREISINDEX FUER DIE LEBENSHALTUNG

(AKTUELLE ERGEBNISSE)

1.3 4-PERSONEN-ARBEITNEHMERHAUSHALTE MIT MITTLEREM EINKOMMEN

1980 = 100

LFD. NR.	INDEX, INDEXGRUPPE	WAEGUNGS- ANTEIL AM GESAMT- INDEX IN PROMILLE	VERKET- TUNGS- FAKTOR	1988	1987	1988		VERAENDERUNG DEZ. 1988 GEGENUEBER DEZ. NOV. 1987 1988 IN PROZENT
				DURCH- SCHNITT	DEZ.	NOV.	DEZ.	
347	GESAMTINDEX	1000	0,86259	122,0	120,9	122,6	122,8	+ 1,6 + 0,2
348	GESAMTINDEX OHNE BESONDERS ERNTE-, SAISON- UND WITTERUNGS- ABHAENGIGE NAHRUNGSMITTEL SOWIE OHNE BLUMEN	974,19	0,86030	122,1	121,1	123,0	123,2	+ 1,7 + 0,2
349	BESONDERS ERNTE-, SAISON- UND WITTERUNGSABHAENGIGE NAHRUNGSMITTEL SOWIE BLUMEN	25,81	0,91848	117,5	113,0	108,1	110,5	- 2,2 + 2,2
350	GESAMTINDEX OHNE BESONDERS ERNTE-, SAISON- UND WITTERUNGS- ABHAENGIGE NAHRUNGSMITTEL	981,36	0,86030	122,1	121,1	122,9	123,2	+ 1,7 + 0,2
351	BESONDERS ERNTE-, SAISON- UND WITTERUNGSABHAENGIGE NAHRUNGSMITTEL	12,64	0,94417	115,6	108,6	104,6	106,5	- 1,9 + 1,8
352	GESAMTINDEX OHNE WOHNUNGSMIETE	844,47	0,86170	120,2	119,3	120,4	120,7	+ 1,2 + 0,2
353	GESAMTINDEX OHNE HEIZOEL	986,51	0,86863	123,0	121,8	123,6	123,8	+ 1,6 + 0,2
354	GESAMTINDEX OHNE HEIZOEL UND KRAFTSTOFFE	951,46	0,87198	124,4	123,2	125,1	125,2	+ 1,6 + 0,1

## GLIEDERUNG NACH HAUPTGRUPPEN (VERWENDUNGSZWECK)

355	NAHRUNGSMITTEL, GETRAENKE, TABAKWAREN	281,55	0,89050	116,6	115,6	116,7	116,9	+ 1,1 + 0,2
356	BEKLEIDUNG, SCHUHE	88,00	0,82348	124,7	123,8	125,2	125,3	+ 1,2 + 0,1
357	WOHNUNGSMIETEN, ENERGIE (OHNE KRAFTSTOFFE)	217,21	.	123,7	122,7	124,8	125,3	+ 2,1 + 0,4
358	WOHNUNGSMIETEN	155,53	0,86625	132,2	129,8	134,2	134,4	+ 3,5 + 0,1
359	ENERGIE (OHNE KRAFTSTOFFE)	61,68	0,75407	102,5	104,7	101,2	102,1	- 2,5 + 0,9
360	MOEBEL, HAUSHALTSGERAETE U. A. GUETER FUER DIE HAUSHALTSMUEHRUNG	77,49	0,85802	121,8	120,9	122,3	122,4	+ 1,2 + 0,1
361	GUETER FUER DIE GESUNDHEITS- UND KOERPERPFLEGE	27,65	0,86256	126,7	126,1	127,2	127,3	+ 1,0 + 0,1
362	GUETER FUER VERKEHR UND NACHRICHTENUEBERMITTLUNG	132,47	0,84015	118,9	117,6	119,6	119,9	+ 2,0 + 0,3
363	GUETER FUER BILDUNG, UNTERHALTUNG, FREIZEIT (OHNE DIENSTLEISTUNGEN DES GASTGEWERBES)	93,38	0,91993	122,4	121,3	122,4	122,7	+ 1,2 + 0,2
364	GUETER FUER DIE PERSOENLICHE AUSSTATTUNG, DIENSTLEISTUNGEN DES BEHERBERGUNGSGEWERBES SOWIE GUETER SONSTIGER ART	82,25	0,84152	136,5	134,4	137,5	137,9	+ 2,6 + 0,3

## GLIEDERUNG NACH BEDARFSGRUPPEN

365	ERNAEHRUNG	215,07	0,90257	114,7	113,9	114,1	114,4	+ 0,4 + 0,3
366	GETRAENKE UND TABAKWAREN	66,48	0,85677	122,5	121,3	125,0	125,0	+ 3,1 -
367	WOHNUNG	157,18	0,86625	132,2	129,8	134,2	134,4	+ 3,5 + 0,1
368	HEIZUNG UND BELEUCHTUNG	63,86	0,78878	103,1	105,3	101,9	102,8	- 2,4 + 0,9
369	HAUSRAT	100,60	0,87657	118,6	117,9	118,6	118,9	+ 0,8 + 0,3
370	BEKLEIDUNG	90,63	0,82278	124,7	123,9	125,3	125,3	+ 1,1 -
371	REINIGUNG UND KOERPERPFLEGE	45,63	0,88251	130,8	128,8	131,4	131,5	+ 2,1 + 0,1
372	BILDUNG, UNTERHALTUNG UND ERHOLUNG	109,91	0,86513	133,0	131,4	133,6	134,0	+ 2,0 + 0,3
373	VERKEHR	150,64	0,84832	119,7	118,4	120,5	120,7	+ 1,9 + 0,2

## GLIEDERUNG NACH DAUERHAFTIGKEIT UND WERT DER GUETER

374	VERBRAUCHSGUETER UND REPARATUREN	443,95	0,86067	113,6	113,2	113,5	113,9	+ 0,6 + 0,4
375	DAR.: VERBRAUCHSGUETER	429,65	0,86295	113,0	112,7	112,9	113,3	+ 0,5 + 0,4
376	GEBRAUCHSGUETER VON MITTLERER LEBENSDAUER UND/ODER BEGRENZTEM WERT	153,62	0,84722	123,0	122,2	123,4	123,5	+ 1,1 + 0,1
377	LANGLEBIGE, HOCHWERTIGE GEBRAUCHSGUETER	91,05	0,88678	126,7	125,5	127,5	127,5	+ 1,6 -
378	DIENSTLEISTUNGEN UND WOHNUNGSNUTZUNG	311,38	0,86315	132,2	129,9	133,6	133,9	+ 3,1 + 0,2
379	DAR.: DIENSTLEISTUNGEN	155,85	0,85986	132,2	130,0	133,1	133,3	+ 2,5 + 0,2

## GLIEDERUNG NACH WAREN, LEISTUNGEN UND WOHNUNGSNUTZUNG

380	VERBRAUCHS- UND GEBRAUCHSGUETER	636,41	0,86602	116,6	116,1	116,6	116,9	+ 0,7 + 0,3
381	NAHRUNGSMITTEL	190,75	0,91256	113,4	112,6	112,6	113,0	+ 0,4 + 0,4
382	BESONDERS ERNTE-, SAISON- UND WITTERUNGSABHAENGIGE NAHRUNGSMITTEL	18,64	0,94417	115,6	108,6	104,6	106,5	- 1,9 + 1,8
383	SONSTIGE NAHRUNGSMITTEL	172,11	0,90867	113,2	113,1	113,5	113,7	+ 0,5 + 0,2
384	ANDERE VERBRAUCHS- UND GEBRAUCHSGUETER	445,66	0,84622	117,9	117,6	118,4	118,6	+ 0,9 + 0,2
385	ANDERE VERBR.- U. GEBRAUCHSGUETER OHNE BLUMEN, KOHLE U. HEIZOEL	423,21	0,86094	119,9	119,3	120,6	120,6	+ 1,1 -
386	ANDERE VERBR.- U. GEBR.-GUET., OHNE BLUMEN, KOHLE, HEIZOEL U. KRAFTST.	388,16	0,86844	123,2	122,5	123,9	123,9	+ 1,1 -
387	DIENSTLEISTUNGEN UND REPARATUREN	200,21	0,84243	130,8	128,8	131,6	131,9	+ 2,4 + 0,2
388	DAR.: GASTGEWERBELEISTUNGEN	35,59	0,81359	128,1	126,6	129,0	129,1	+ 2,0 + 0,1
389	VERZEHR IN GASTSTAETTEN	33,66	0,81833	127,1	125,7	127,9	128,1	+ 1,9 + 0,2
390	UEBERNACHTUNG	1,93	0,78446	145,0	142,3	146,5	146,8	+ 3,2 + 0,2
391	HANDWERKERLEISTUNGEN (OHNE BAUHANDWERKER)	20,44	0,77015	131,8	129,6	132,9	133,0	+ 2,6 + 0,1
392	VERKEHRSLEISTUNGEN	12,67	0,83107	139,4	135,6	139,9	140,0	+ 3,2 + 0,1
393	UNTERRICHT UND KINDERGARTENBESUCH	13,03	0,89512	136,0	132,7	137,2	137,2	+ 3,4 -
394	WOHNUNGS- UND GARAGENNUTZUNG	163,38	0,86856	132,6	130,1	134,6	134,8	+ 3,6 + 0,1

## 1 PREISINDEX FUER DIE LEBENSHALTUNG

(AKTUELLE ERGEBNISSE)

## 1.4 2-PERSONEN-HAUSHALTE VON RENTEN- UND SOZIALHILFEEMPFANGERN

1980 = 100

LFD. NR.	INDEX, INDEXGRUPPE	WAEGUNGS- ANTEIL AM GESAMT- INDEX IN PROMILLE	VERKET- TUNGS- FAKTOR	1988 DURCH- SCHNITT	1988			VERAENDERUNG DEZ. 1988 GEGENUEBER DEZ. NOV. 1987 1988 IN PROZENT
					1987	1988		
					DEZ.	NOV.	DEZ.	
395	GESAMTINDEX	1000	0,86786	122,0	120,8	122,4	122,7	+ 1,6 + 0,2
396	GESAMTINDEX OHNE BESONDERS ERNTE-, SAISON- UND WITTERUNGS- ABHAENIGIGE NAHRUNGSMITTEL SOWIE OHNE BLUMEN	957,91	0,86643	122,2	121,2	123,1	123,3	+ 1,7 + 0,2
397	BESONDERS ERNTE-, SAISON- UND WITTERUNGSABHAENIGIGE NAHRUNGSMITTEL SOWIE BLUMEN	42,09	0,89439	116,8	110,8	106,5	109,3	- 1,4 + 2,6
398	GESAMTINDEX OHNE BESONDERS ERNTE-, SAISON- UND WITTERUNGS- ABHAENIGIGE NAHRUNGSMITTEL	966,11	0,86412	122,2	121,2	123,0	123,2	+ 1,7 + 0,2
399	BESONDERS ERNTE-, SAISON- UND WITTERUNGSABHAENIGIGE NAHRUNGSMITTEL	33,89	0,95427	115,9	107,8	104,5	107,2	- 0,6 + 2,6
400	GESAMTINDEX OHNE WOHNUNGSMIETE	780,02	0,86840	118,7	117,9	118,6	119,0	+ 0,9 + 0,3
401	GESAMTINDEX OHNE HEIZOEL	991,11	0,87568	122,6	121,4	123,0	123,3	+ 1,6 + 0,2
402	GESAMTINDEX OHNE HEIZOEL UND KRAFTSTOFFE	979,95	0,87647	123,0	121,8	123,5	123,7	+ 1,6 + 0,2

## GLIEDERUNG NACH HAUPTGRUPPEN (VERWENDUNGSZWECK)

403	NAHRUNGSMITTEL, GETRAENKE, TABAKWAREN	332,94	0,90092	114,7	113,5	114,2	114,6	+ 1,0 + 0,4
404	BEKLEIDUNG, SCHUHE	66,18	0,82432	123,9	123,0	124,5	124,6	+ 1,3 + 0,1
405	WOHNUNGSMIETEN, ENERGIE (OHNE KRAFTSTOFFE)	306,32		126,9	125,6	128,2	128,5	+ 2,3 + 0,2
406	WOHNUNGSMIETEN	219,98	0,86625	133,5	130,9	135,6	135,8	+ 3,7 + 0,1
407	ENERGIE (OHNE KRAFTSTOFFE)	86,34	0,77157	110,2	112,0	109,3	109,7	- 2,1 + 0,4
408	MOEBEL, HAUSHALTSGERAETE U. A. GUETER FUER DIE HAUSHALTSFUEHRUNG	75,19	0,85903	122,5	121,6	123,3	123,3	+ 1,4 -
409	GUETER FUER DIE GESUNDEITS- UND KOERPERPFLEGE	47,15	0,84762	132,0	131,6	132,7	132,9	+ 1,0 + 0,2
410	GUETER FUER VERKEHR UND NACHRICHTENUEBERMITTLUNG	70,75	0,89102	117,8	116,3	118,2	118,4	+ 1,8 + 0,2
411	GUETER FUER BILDUNG, UNTERHALTUNG, FREIZEIT (OHNE DIENSTLEISTUNGEN DES GASTGEBERES)	56,58	0,90668	125,9	124,9	125,5	126,1	+ 1,0 + 0,5
412	GUETER FUER DIE PERSOENLICHE AUSSTATTUNG, DIENSTLEISTUNGEN DES BEHERBERGUNGSGEWERBES SOWIE GUETER SONSTIGER ART	44,89	0,84179	129,4	127,9	130,5	131,1	+ 2,5 + 0,5

## GLIEDERUNG NACH BEDARFSGRUPPEN

413	ERNAEHRUNG	266,58	0,90977	114,0	112,9	112,9	113,4	+ 0,4 + 0,4
414	GETRAENKE UND TABAKWAREN	66,36	0,86824	117,3	116,2	119,3	119,3	+ 2,7 -
415	WOHNUNG	223,61	0,86549	133,4	130,9	135,6	135,8	+ 3,7 + 0,1
416	HEIZUNG UND BELEUCHTUNG	88,10	0,77484	110,4	112,2	109,6	109,9	- 2,0 + 0,3
417	HAUSRAT	81,78	0,88559	118,5	118,0	118,3	118,7	+ 0,6 + 0,3
418	BEKLEIDUNG	67,72	0,82363	123,9	123,0	124,5	124,6	+ 1,3 + 0,1
419	REINIGUNG UND KOERPERPFLEGE	63,94	0,85877	130,3	129,6	131,1	131,3	+ 1,3 + 0,2
420	BILDUNG, UNTERHALTUNG UND ERHOLUNG	63,77	0,84021	133,9	132,0	134,6	135,1	+ 2,3 + 0,4
421	VERKEHR	78,14	0,89659	118,5	117,0	119,1	119,3	+ 2,0 + 0,2

## GLIEDERUNG NACH DAUERHAFTIGKEIT UND WERT DER GUETER

422	VERBRAUCHSGUETER UND REPARATUREN	504,97	0,87321	116,0	115,4	115,5	115,9	+ 0,4 + 0,3
423	DAR.: VERBRAUCHSGUETER	489,25	0,87478	115,5	115,0	114,9	115,4	+ 0,3 + 0,4
424	GEBRAUCHSGUETER VON MITTLERER LEBENSDAUER UND/ODER BEGRENZTEM WERT	109,47	0,84211	122,9	122,1	123,5	123,8	+ 1,1 -
425	LANGLEBIGE, HOCHWERTIGE GEBRAUCHSGUETER	32,84	0,93690	114,7	114,1	118,0	115,0	+ 0,8 -
426	DIENSTLEISTUNGEN UND WOHNUNGSNUTZUNG	352,72	0,86201	130,9	128,7	132,5	132,8	+ 3,2 + 0,2
427	DAR.: DIENSTLEISTUNGEN	132,74	0,86083	126,7	125,1	127,5	127,8	+ 2,2 + 0,2

## GLIEDERUNG NACH WAREN, LEISTUNGEN UND WOHNUNGSNUTZUNG

428	VERBRAUCHS- UND GEBRAUCHSGUETER	605,31	0,87556	116,3	115,7	115,9	116,3	+ 0,5 + 0,3
429	NAHRUNGSMITTEL	250,78	0,91487	113,3	112,1	112,0	112,6	+ 0,4 + 0,5
430	BESONDERS ERNTE-, SAISON- UND WITTERUNGSABHAENIGIGE NAHRUNGSMITTEL	33,89	0,95427	115,9	107,8	104,5	107,2	- 0,6 + 2,6
431	SONSTIGE NAHRUNGSMITTEL	216,89	0,90859	112,9	112,8	113,2	113,4	+ 0,5 + 0,2
432	ANDERE VERBRAUCHS- UND GEBRAUCHSGUETER	354,53	0,84370	118,4	118,3	118,7	118,9	+ 0,5 + 0,2
433	ANDERE VERBR.- U. GEBRAUCHSGUETER OHNE BLUMEN, KOEHLE U. HEIZOEL	328,67	0,86821	119,8	119,4	120,3	120,3	+ 0,8 -
434	ANDERE VERBR.- U. GEBR.-GUET. OHNE BLUMEN, KOEHLE, HEIZOEL U. KRAFTST.	317,51	0,87166	121,1	120,6	121,6	121,5	+ 0,7 - 0,1
435	DIENSTLEISTUNGEN UND REPARATUREN	170,75	0,84423	126,6	125,1	127,5	127,7	+ 2,1 + 0,2
436	DAR.: GASTGEBERLEISTUNGEN	26,17	0,81818	127,5	126,2	128,4	128,5	+ 1,8 + 0,1
437	VERZEHNR IN GASTSTAETTEN	25,07	0,82023	126,9	125,6	127,7	127,9	+ 1,8 + 0,2
438	UEBERNACHTUNG	1,10	0,79595	142,0	139,8	143,3	143,6	+ 2,7 + 0,2
439	HANDWERKERLEISTUNGEN (OHNE BAUHANDWERKER)	21,77	0,77396	131,3	129,4	132,4	132,4	+ 2,3 -
440	VERKEHRSLAESTUNGEN	20,40	0,87209	139,6	136,1	140,2	140,3	+ 3,1 + 0,1
441	UNTERRICHT UND KINDERGARTENBESUCH	0,03	0,87068	150,6	145,4	151,9	151,9	+ 4,5 -
442	WOHNUNGS- UND GARAGENNUTZUNG	223,94	0,86625	133,7	131,1	135,8	136,1	+ 3,8 + 0,2

## 1 PREISINDEX FUER DIE LEBENSHALTUNG

(AKTUELLE ERGEBNISSE)

## 1.5 EINFACHE LEBENSHALTUNG EINES KINDES

1980 = 100

LFD. NR.	INDEX, INDEXGRUPPE	WAEGUNGS- ANTEIL AM GESAMT- INDEX IN PROMILLE	VERKET- TUNGS- FAKTOR	1988	1987	1988		VERAENDERUNG	
				DURCH- SCHNITT	DEZ.	NOV.	DEZ.	DEZ. 1988 GEGENUEBER DEZ. 1987	NOV. 1988 IN PROZENT
443	GESAMTINDEX	1000	0,86988	120,7	119,2	120,7	121,0	+ 1,5	+ 0,2
GLIEDERUNG NACH HAUPTGRUPPEN (VERWENDUNGSZWECK)									
444	NAHRUNGSMITTEL, GETRAENKE	459,62	0,91635	115,1	113,4	114,1	114,6	+ 1,1	+ 0,4
445	BEKLEIDUNG, SCHUHE	238,19	0,82017	124,6	123,7	125,2	125,2	+ 1,2	-
446	WOHNUNGSMIETEN, ENERGIE (OHNE KRAFTSTOFFE)	157,56	.	125,8	124,5	127,2	127,9	+ 2,7	+ 0,6
447	WOHNUNGSMIETEN	117,70	0,85477	134,0	131,3	136,2	136,4	+ 3,9	+ 0,1
448	ENERGIE (OHNE KRAFTSTOFFE)	39,86	0,71325	101,7	104,2	100,8	102,7	- 1,4	+ 1,9
449	MOEBEL, HAUSHALTSGERAETE U. A. GUETER FUER DIE HAUSHALTSFUEHRUNG	50,76	0,85915	121,6	120,9	121,9	122,0	+ 0,9	+ 0,1
450	GUETER FUER DIE GESUNDEHEITS- UND KOERPERPFLEGE	32,50	0,87860	123,1	122,2	123,6	123,7	+ 1,2	+ 0,1
451	GUETER FUER VERKEHR UND NACHRICHTENUEBERMITTLUNG	27,85	0,81146	137,5	134,5	138,1	138,2	+ 2,8	+ 0,1
452	GUETER FUER BILDUNG, UNTERHALTUNG, FREIZEIT (OHNE DIENSTLEISTUNGEN DES GASTGEWERBES)	22,76	0,89282	128,3	126,3	129,1	129,2	+ 2,3	+ 0,1
453	GUETER FUER DIE PERSOENLICHE AUSSTATTUNG, DIENSTLEISTUNGEN DES BEHERBERGUNGSGEWERBES SOWIE GUETER SONSTIGER ART	10,76	0,81460	124,4	123,8	124,8	124,9	+ 0,9	+ 0,1
GLIEDERUNG NACH BEDARFSGRUPPEN									
454	ERNAEHRUNG	451,02	0,91808	114,8	113,0	113,7	114,2	+ 1,1	+ 0,4
455	GETRAENKE	8,60	0,82323	132,2	130,1	133,4	133,7	+ 2,8	+ 0,2
456	WOHNUNG	117,70	0,85477	134,0	131,3	136,2	136,4	+ 3,9	+ 0,1
457	HEIZUNG UND BELEUCHTUNG	40,01	0,71377	101,8	104,3	100,9	102,8	- 1,4	+ 1,9
458	HAUSRAT	48,44	0,84489	121,7	121,1	122,0	122,1	+ 0,8	+ 0,1
459	BEKLEIDUNG	248,79	0,81864	124,7	123,8	125,3	125,3	+ 1,2	-
460	REINIGUNG UND KOERPERPFLEGE	40,09	0,89734	122,2	121,3	122,7	122,8	+ 1,2	+ 0,1
461	BILDUNG UND UNTERHALTUNG	23,41	0,90009	128,7	126,6	129,5	129,7	+ 2,3	+ 0,2
462	VERKEHR	27,94	0,81146	137,4	134,5	138,1	138,1	+ 2,7	-

## 2 INDEX DER EINZELHANDELSPREISE

(AKTUELLE ERGEBNISSE)

## 2.1 GLIEDERUNG NACH DER SYSTEMATIK DER WIRTSCHAFTSZWEIGE (AUSGABE 1979)

1980 = 100

LFD. NR.	NR. DER SYSTEMATIK	INDEX, INDEXGRUPPE	WAEGLUNGS- ANTEIL AM GESAMT- INDEX IN PROMILLE	VERKET- TUNGS- FAKTOR	1988			VERAENDERUNG DEZ. 1988 GEGENUEBER DEZ. 1987		
					DURCH- SCHNITT	1987 DEZ.	1988 NOV. DEZ.	1988 DEZ.	1988 NOV. DEZ.	IN PROZENT
1	43	GESAMTINDEX	1000	0,86332	118,5	117,8	118,7	119,0	+ 1,0	+ 0,3
NACH WIRTSCHAFTSGRUPPEN										
2	431	EH.M.NAHRUNGSMITTELN, GETRAENKEN, TABAKWAREN	286,42	0,89354	116,2	115,2	115,9	116,2	+ 0,9	+ 0,3
3	432	EH.M.TEXTILIEN, BEKLEIDUNG, SCHUHEN, LEDERWAREN	159,22	0,82937	122,4	121,7	123,0	123,0	+ 1,1	-
4	433	EH.M.EINRICHTUNGSGEGENSTAENDEN (OHNE ELEKTROTECHNISCHE UND HAUSHALTSGROSSGERAEETE)	72,55	0,83420	125,3	124,1	125,8	125,9	+ 1,5	+ 0,1
5	434	EH.M.ELEKTROTECHNISCHEN ERZEUGNISSEN, HAUSHALTS- GROSSGERAEETEN, MUSIKINSTRUMENTEN	34,68	.	100,5	100,9	100,2	100,2	- 0,7	-
6	435	EH.M.PAPIERWAREN, DRUCKERZEUGNISSEN, BUEROMASCHINEN	24,46	0,89781	125,1	124,0	125,7	125,8	+ 1,5	+ 0,1
7	436	EH.M.PHARMAZEUTISCHEN UND KOSMETISCHEN ERZEUGNISSEN, MEDIZINISCHEN ARTIKELN, REINIGUNGSMITTELN, ANSTRICHBEDARF	59,58	0,88717	121,4	120,2	122,1	122,2	+ 1,7	+ 0,1
8	437	EH.M.KRAFT- UND SCHMIERSTOFFEN (TANKSTELLEN)	15,61	0,75040	100,0	100,1	100,1	101,0	+ 0,9	+ 0,9
9	438	EH.M.FAHRZEUGEN, FAHRZEUGTEILEN, -ZUBEHOER UND -REIFEN	98,00	0,87011	138,3	136,4	139,6	139,6	+ 2,3	-
10	439	EH.M.SONSTIGEN WAREN, WAREN VERSCHIEDENER ART	249,48	.	111,3	111,5	111,1	111,7	+ 0,2	+ 0,5
NACH WIRTSCHAFTSUNTERGRUPPEN UND -KLASSEN										
11	431	EH.M.NAHRUNGSMITTELN, GETRAENKEN, TABAKWAREN	286,42	0,89354	116,2	115,2	115,9	116,2	+ 0,9	+ 0,3
12	431 1	EH.M.NAHRUNGSMITTELN, GETRAENKEN, TABAKWAREN (OHNE AUSGEPRAEGTEN SCHWERPUNKT)	233,09	0,90000	115,0	114,2	114,6	115,0	+ 0,7	+ 0,3
13	431 4	EH.M.NAHRUNGSMITTELN DARUNTER:	25,99	.	114,2	112,3	111,7	112,5	+ 0,2	+ 0,7
14	431 41	EH.M.MILCH, MILCHERZEUGNISSEN, FETTWAREN, EIERN	3,44	0,91179	110,7	110,1	111,8	111,9	+ 1,6	+ 0,4
15	431 42	EH.M.FISCHEN, FISCHERZEUGNISSEN	1,87	0,84349	139,2	139,4	140,1	141,9	+ 1,8	+ 1,3
16	431 44	EH.M.SUESSWAREN	1,91	0,87578	111,9	112,1	112,1	111,9	- 0,2	- 0,2
17	431 45	EH.M.KAFFEE, TEE, KAKAO	1,20	0,86725	104,5	104,1	105,3	105,3	+ 1,2	-
18	431 46	EH.M.FLEISCH, FLEISCHWAREN	7,09	.	109,9	110,1	109,8	109,9	- 0,2	+ 0,1
19	431 48	EH.M.KARTOFFELN, GEMUESE, OBST	6,35	0,89082	115,7	108,5	104,8	107,2	- 1,2	+ 2,3
20	431 6	EH.M.GETRAENKEN	10,67	0,89900	118,9	118,3	119,3	119,3	+ 0,8	-
21	431 9	EH.M.TABAKWAREN	16,67	0,83529	133,4	131,7	136,1	138,2	+ 4,9	+ 0,1
22	432	EH.M.TEXTILIEN, BEKLEIDUNG, SCHUHEN, LEDERWAREN	159,22	0,82937	122,4	121,7	123,0	123,0	+ 1,1	-
23	432 1-7	EH.M.TEXTILIEN, BEKLEIDUNG 1)	133,41	0,84265	121,8	121,1	122,4	122,4	+ 1,1	-
24	432 1	EH.M.TEXTILIEN, BEKLEIDUNG (OHNE AUSGEPRAEGTEN SCHWERPUNKT)	38,50	0,84093	122,3	121,5	122,8	122,8	+ 1,1	-
25	432 3	EH.M.OBERBEKLEIDUNG (OHNE PULLOVER U.AE. FUER HERREN UND DAMEN), KINDER- UND SAEUGLINGSBEKLEIDUNG	61,94	0,83532	122,6	121,8	123,3	123,3	+ 1,2	-
26	432 4	EH.M.PULLOVERN U.AE., WAESCHE UND BEKLEIDUNGSZUBEHOER FUER HERREN UND DAMEN, KOPFBEDECKUNGEN	12,67	.	123,1	122,2	123,8	123,9	+ 1,4	+ 0,1
27	432 7	EH.M.HEIM- UND HAUSTEXTILIEN, BODENBELAEGEN, BETTWAREN	11,66	.	115,4	114,9	115,6	115,6	+ 0,6	-
28	432 8	EH.M.SCHUHEN, LEDERWAREN	25,81	.	125,6	125,0	126,0	126,1	+ 0,9	+ 0,1
29	433	EH.M.EINRICHTUNGSGEGENSTAENDEN (OHNE ELEKTROTECHNISCHE UND HAUSHALTSGROSSGERAEETE)	72,55	0,83420	125,3	124,1	125,8	125,9	+ 1,5	+ 0,1
30	433 1	EH.M.EISEN-, METALL- UND KUNSTSTOFFWAREN, A.N.G.	13,87	0,87230	120,7	119,9	121,3	121,4	+ 1,3	+ 0,1
31	433 3	EH.M.FEINKERAMIK UND GLASWAREN FUER DEN HAUSHALT	3,05	0,80640	128,3	126,8	129,3	129,4	+ 2,1	+ 0,1
32	433 4	EH.M.MOEBELN (OHNE BUEROMOEBEL)	42,94	0,82253	127,2	125,7	127,7	127,8	+ 1,7	+ 0,1
33	434	EH.M.ELEKTROTECHNISCHEN ERZEUGNISSEN, HAUSHALTS- GROSSGERAEETEN, MUSIKINSTRUMENTEN	34,68	.	100,5	100,9	100,2	100,2	- 0,7	-
34	434 1	EH.M.ELEKTROTECHNISCHEN ERZEUGNISSEN, A.N.G., HAUSHALTSGROSSGERAEETEN	12,57	.	106,2	106,3	106,2	106,2	- 0,1	-
35	434 4	EH.M.RUNDFUNK-, FERNSEH- UND PHONOTECHNISCHEN GERAETEN	18,54	.	92,4	93,3	91,9	91,8	- 1,6	- 0,1
36	435	EH.M.PAPIERWAREN, DRUCKERZEUGNISSEN, BUEROMASCHINEN	24,46	0,89781	125,1	124,0	125,7	125,8	+ 1,5	+ 0,1
37	436	EH.M.PHARMAZEUTISCHEN UND KOSMETISCHEN ERZEUGNISSEN, MEDIZINISCHEN ARTIKELN, REINIGUNGSMITTELN, ANSTRICHBEDARF	59,58	0,88717	121,4	120,2	122,1	122,2	+ 1,7	+ 0,1
38	436 1	DARUNTER: APOTHEKEN	43,43	0,87332	122,7	121,3	123,6	123,7	+ 2,0	+ 0,1
39	436 6	EH.M.DROGERIEARTIKELN, REINIGUNGSMITTELN	14,08	0,92207	117,7	117,1	117,9	118,0	+ 0,8	+ 0,1
40	437	EH.M.KRAFT- UND SCHMIERSTOFFEN (TANKSTELLEN)	15,61	0,75040	100,0	100,1	100,1	101,0	+ 0,9	+ 0,9
41	438	EH.M.FAHRZEUGEN, FAHRZEUGTEILEN, -ZUBEHOER UND -REIFEN	98,00	0,87011	138,3	136,4	139,6	139,6	+ 2,3	-
42	438 1	DARUNTER: EH.M.KRAFTWAGEN, KRAFTWAGENTEILEN, -ZUBEHOER UND -REIFEN	92,76	.	138,9	137,1	140,3	140,3	+ 2,3	-
43	439	EH.M.SONSTIGEN WAREN, WAREN VERSCHIEDENER ART	249,48	.	111,3	111,5	111,1	111,7	+ 0,2	+ 0,5
44	439 7	DARUNTER: EH.M.BRENNSTOFFEN	26,27	0,63857	66,5	70,6	64,4	66,3	- 3,3	+ 6,1

1) FRUEHERE BEZEICHNUNG: EH.M.TEXTILWAREN INSGESAMT.

2 INDEX DER EINZELHANDELSPREISE

(AKTUELLE ERGEBNISSE)

2.2 GLIEDERUNG NACH DEM WARENVERZEICHNIS FUER DIE BINNENHANDELSSTATISTIK (AUSGABE 1978)

1980 = 100

LFD. NR.	NR. DER SYSTEMATIK	HAUPTBEREICH BZW. WARENGRUPPE	WAEGUNGS- ANTEIL AM GESAMT- INDEX IN PROMILLE	VERKET- TUNGS- FAKTOR	1988	1987	1988		VERAENDERUNG DEZ. 1988 GEGENUEBER DEZ. NOV. 1987 IN PROZENT
					DURCH- SCHNITT	DEZ.	NOV.	DEZ.	
45		GESAMTINDEX	1000	0,86332	118,5	117,8	118,7	119,0	+ 1,0 + 0,3
NACH HAUPTBEREICHEN									
46		NAHRUNGSMITTEL, GETRAENKE, TABAKWAREN	294,41	0,89435	115,6	114,6	115,3	115,6	+ 0,9 + 0,3
47		TEXTILIEN, BEKLEIDUNG, PELZWAREN, SCHUHE, LEDER- UND GALANTERIEWAREN	238,69	0,83791	122,4	121,7	122,9	122,9	+ 1,0 -
48		ELEKTROTECHNISCHE, FEINMECHANISCHE UND OPTISCHE ERZEUGNISSE (A.N.G.), UHREN, SCHMUCK, SPIELWAREN, MUSIKINSTRUMENTE	84,05	0,91597	103,3	103,7	103,1	103,1	- 0,6 -
49		MOEBEL, ANTIQUITAETEN 1), HOLZ-, KORB-, KORK-1), FLECHT-1), SCHNITZ-1) UND FORMSTOFFWAREN (A.N.G.)	55,66	0,81733	128,0	126,5	128,6	128,6	+ 1,7 -
50		PAPIER, PAPIERWAREN, SCHREIB- UND ZEICHENARTIKEL, BUERO- ORGANISATIONSMITTEL 1), -MASCHINEN UND -MOEBEL	35,87	0,91682	126,9	125,7	127,5	127,6	+ 1,5 + 0,1
51		EISENWAREN, HAUSRAT, INSTALLATIONSMATERIAL 1), BAUSTOFFE, HOLZ 1)	53,44	0,87253	119,2	118,9	119,6	119,6	+ 0,6 -
52		FAHRZEUGE, MASCHINEN 1), TECHNISCHER BEDARF 1), ANSTRICHFARBEN, TAPETEN	109,48	0,87244	137,5	135,6	138,8	138,8	+ 2,4 -
53		WASCH-, PUTZ-, KOERPERPFLEGEMITTEL, MEDIZINISCHE ERZEUGNISSE 1), ARZNEIMITTEL	75,02	0,89963	120,2	119,2	120,9	121,0	+ 1,5 + 0,1
54		ROHSTOFFE 1), BRENNSTOFFE, MINERALOELERZEUGNISSE, SCHROTT 1), ALTMATERIAL 1)	40,20	0,64980	71,7	74,8	70,2	73,3	- 2,0 + 4,4
55		LEBENDE TIERE, PFLANZEN, PFLANZLICHE UND TIERISCHE ROHSTOFFE FUER NAHRUNGSMITTEL	13,18	0,89488	120,4	121,7	117,1	119,4	- 1,9 + 2,0
NACH WARENGRUPPEN									
56	00	FLEISCH, WURST, FISCH, FISCHERZEUGNISSE	46,74	0,92804	113,8	114,1	113,9	114,2	+ 0,1 + 0,3
57	01	OBST, GEMUESE (OHNE TIEFGEFRORENES, DIAETETISCHES UND KONSERVEN)	23,85	0,89713	115,3	106,6	102,0	104,8	- 1,7 + 2,7
58	02	MILCH, KAESE, SPEISEFETTE UND -OELE, EIER	44,11	0,91111	110,2	109,7	111,3	111,8	+ 1,9 + 0,4
59	03	TIEFGEFRORENE UND GEFRORENE ERZEUGNISSE, SPEISEEIS	10,47	0,92272	110,4	110,7	110,2	110,3	- 0,4 + 0,1
60	04	NAHRMITTEL (OHNE SUPPEN, TIEFGEFRORENE UND DIAETETISCHE)	12,01	0,91179	113,5	113,8	113,6	113,7	- 0,1 + 0,1
61	05	SUPPEN, GEWUERZE, BROTAUFSTRICH, ZUCKER	16,01	0,92474	116,9	116,6	117,2	117,1	+ 0,4 - 0,1
62	06	FLEISCH-, WURST- UND FISCHKONSERVEN, MARINADEN	9,98	0,93045	108,0	108,6	107,9	107,9	- 0,6 -
63	07	OBST- UND GEMUESEKONSERVEN (OHNE DIAETETISCHE)	7,10	0,90367	115,5	115,8	115,3	115,4	- 0,3 + 0,1
64	08	SUESSWAREN (OHNE KAKAOPULVER UND DIAETETISCHE SUESSWAREN)	17,77	0,89464	111,6	112,0	111,4	111,2	- 0,7 - 0,2
65	10	WEINE, SCHAUMWEINE (OHNE SOLCHE FUER DIAETIKER), SPIRITUOSEN	30,38	0,88551	121,2	121,2	121,1	121,1	- 0,1 - 0,1
66	11	BIERE, ALKOHOLFREIE GETRAENKE (OHNE DIAETETISCHE)	22,36	0,91228	118,6	117,6	119,2	119,3	+ 1,4 + 0,1
67	12	KAFFEE, TEE, KAKAO, TABAKWAREN	37,96	0,84034	121,5	120,1	125,8	125,8	+ 4,7 -
68	13	BACKWAREN (OHNE TIEFGEFRORENE, DIAETETISCHE UND DAUERBACKWAREN)	9,29	0,82653	123,0	121,9	123,7	123,9	+ 1,6 + 0,2
69	15	WASCH-, PUTZ- UND REINIGUNGSMITTEL	11,53	0,92931	115,2	114,7	115,7	115,8	+ 1,0 + 0,1
70	16	HYGIENEARTIKEL, VERBANDSTOFFE, KINDERKOERPERPFLEGEMITTEL	4,21	0,93846	117,2	116,8	117,2	117,3	+ 0,4 + 0,1
71	17	FEINSEIFEN, DESODORANTIEN, HAUT-, HAARPFLEGEMITTEL	9,01	0,95648	115,1	114,9	115,2	115,2	+ 0,3 -
72	19	HAUS-, TISCH- UND BETTWAESCHE, BETTWAREN	14,80	0,83362	121,2	120,9	121,4	121,4	+ 0,4 -
73	20	HEIMTEXTILIEN (OHNE BODENBELAEGE)	5,79	0,86690	123,5	122,6	123,8	123,8	+ 1,0 -
74	21	BODENBELAEGE	15,36	0,91867	108,7	108,3	108,7	108,7	+ 0,4 -
75	23	HERRENROBERBEKLEIDUNG AB GROESSE 38	27,12	0,89864	121,2	120,3	122,1	122,1	+ 1,5 -
76	24	DAMENROBERBEKLEIDUNG AB GROESSE 34	53,29	0,83433	121,9	121,2	122,6	122,6	+ 1,2 -
77	25	KINDERROBERBEKLEIDUNG AB GROESSE 104 BIS EINSCHL. 176	10,76	0,81667	122,2	121,0	122,7	122,7	+ 1,4 -
78	26	PULLOVER, WESTEN U.A.E., GEWIRKT ODER GESTRIKT, SAEUGLINGSBEKLEIDUNG	19,53	0,83419	132,0	130,7	132,9	132,9	+ 1,7 -
79	27	HERREN-, DAMEN- UND KINDERWAESCHE, MIEDERWAREN	15,85	0,85852	127,7	126,8	128,1	128,2	+ 1,1 + 0,1
80	29	STRUMPFWAREN, BEKLEIDUNGSZUBEHOER, SCHIRME, STOECKE 1)	9,33	0,84922	121,7	120,9	122,4	122,5	+ 1,3 + 0,1
81	31	HERRENSCHUHE (OHNE SPORTSCHUHE)	9,33	0,78591	127,0	126,2	127,7	127,7	+ 1,2 -
82	32	DAMENSCHUHE (OHNE SPORTSCHUHE)	15,53	0,78059	126,3	125,8	126,8	126,9	+ 0,9 + 0,1
83	33	KINDERSCHUHE (OHNE SPORTSCHUHE), SCHUHZUBEHOER	5,63	0,78294	125,6	124,8	126,1	126,2	+ 1,1 + 0,1
84	34	LEDER- UND TAESCHNERWAREN (A.N.G.)	8,11	0,81203	122,7	122,2	123,1	123,0	+ 0,7 - 0,1
85	36	SPORTBEKLEIDUNG, SPORTSCHUHE (OHNE STRASSENSCHUHE)	9,62	0,86855	121,5	121,3	121,0	121,0	- 0,2 -
86	37	RUNDPUNK-, FERNSEH- UND PHONOTECHNISCHE GERAETE	29,81	1,07511	88,5	89,6	87,9	87,7	- 2,1 - 0,2
87	39	ELEKTROTECHNISCHE ERZEUGNISSE (A.N.G.)	11,22	0,92041	112,4	112,1	112,4	112,6	+ 0,4 + 0,2
88	40	FOTO- UND KINOGERAETE, FOTOTECHNISCHES UND -CHEMISCHES 1) MATERIAL	8,99	0,99697	101,9	103,3	100,7	100,7	- 2,5 -
89	42	UHREN (OHNE ARMATURBRETTLUHNEN UND UHRENRADIOS)	6,17	1,01824	94,8	95,1	94,5	94,5	- 0,6 -
90	43	SCHMUCK, GOLD- UND SILBERSCHMIEDWAREN, EDELSTEINE	10,15	0,60267	110,3	110,1	110,7	110,8	+ 0,6 + 0,1
91	45	SPIELWAREN, FEST- UND SCHERZARTIKEL 1) (A.N.G.)	8,20	0,88374	121,3	120,7	121,8	121,9	+ 1,0 + 0,1
92	47	MUSIKINSTRUMENTE (OHNE PHONOTECHNISCHE GERAETE UND MUSIKSPIELWAREN), MUSIKALIEN	2,99	0,84038	128,9	127,2	129,5	129,6	+ 1,9 + 0,1
93	49	SCHUL-1), LADEN-1), WOHN- UND KUECHENMOEBEL	51,91	0,81579	128,6	127,1	129,2	129,3	+ 1,7 + 0,1
94	54	SCHREIB-, ZEICHEN- UND MALGERAETE, LERNMITTEL 1) A.N.G. (OHNE DRUCKEREIERZEUGNISSE), ZEICHENMASCHINEN 1)	4,18	0,89862	125,8	124,6	126,4	126,6	+ 1,6 + 0,2
95	56	DRUCKEREIERZEUGNISSE (OHNE MUSIKALIEN, BEDRUCKTE BEHAELTER)	19,30	0,89101	136,4	136,5	139,4	139,5	+ 2,2 + 0,1
96	58	BUEROMASCHINEN, DATENVERARBEITUNGSGERAETE UND -EINRICHTUNGEN 1), BUEROMOEBEL	5,16	1,14138	93,2	93,7	92,9	92,9	- 0,9 -
97	65	SPIELPLATZGERAETE 1), CAMPING- UND SPORTARTIKEL, HANDELSWAFFEN 1), BASTELSAETZE 1)	8,15	0,91439	114,2	114,1	114,1	114,4	+ 0,3 + 0,3
98	66	TAFEL-, KUECHEN- U.A.E. HAUSHALTSGERAETE (OHNE ELEKTRISCHE)	15,76	0,79899	130,8	129,1	132,0	132,1	+ 2,3 + 0,1
99	67	HEIZGERAETE, KUEHLMOEBEL, WASCHMASCHINEN FUER DEN HAUSHALT	12,22	0,95072	112,3	112,3	112,4	112,4	+ 0,1 -
100	77	KRAFTWAGEN, KRAFTWAGENTEILE UND -ZUBEHOER (A.N.G.), BEREIFUNGEN (A.N.G.)	96,37	0,87177	139,4	137,6	140,8	140,8	+ 2,3 -
101	78	ZWEIRAEUER, ZWEIRADELTEILE UND -ZUBEHOER (A.N.G.)	6,56	0,86210	126,8	124,5	128,5	128,5	+ 3,2 -
102	87	ARZNEIMITTEL UND SONSTIGE PHARMAZEUTISCHE ERZEUGNISSE (A.N.G.)	42,38	0,87253	122,7	121,4	123,7	123,8	+ 2,0 + 0,1
103	92	FESTE BRENNSTOFFE, MINERALOELERZEUGNISSE	40,20	0,64894	71,7	74,8	70,2	73,3	- 2,0 + 4,4

1) OHNE PREISREPRESENTANTEN FUER DIESE WARENART.



## 2 INDEX DER EINZELHANDELSPREISE

(AKTUELLE ERGEBNISSE)

## 2.3 GLIEDERUNG NACH DEM QUETERVERZEICHNIS FUER DEN PRIVATEN VERBRAUCH (AUSGABE 1963)

1980 \* 100

LFD. NR.	INDEX, INDEXGRUPPE	WAEGUNGS- ANTEIL AM GESAMT- INDEX IN PROMILLE	VERKET- TUNGS- FAKTOR	1986	1987	1988		VERAENDERUNG DEZ. 1988 GEGENUEBER DEZ. NOV. 1987 IN PROZENT	
				DURCH- SCHNITT	DEZ.	NOV.	DEZ.	DEZ. 1987	NOV. 1988
104	GESAMTINDEX	1000	0,86332	118,5	117,8	118,7	119,0	+ 1,0	+ 0,3
105	GESAMTINDEX OHNE BESONDERS ERNTE-, SAISON- UND WITTERUNGS- ABHAENIGE NAHRUNGSMITTEL SOWIE OHNE BLUMEN	964,18	0,86344	118,4	117,9	119,0	119,2	+ 1,1	+ 0,2
106	BESONDERS ERNTE-, SAISON- UND WITTERUNGSABHAENIGE NAHRUNGSMITTEL SOWIE BLUMEN	35,82	0,86625	120,8	115,6	110,8	113,9	- 1,5	+ 2,8
107	GESAMTINDEX OHNE HEIZOEL	978,60	0,87166	120,0	119,2	120,2	120,4	+ 1,0	+ 0,2
108	GESAMTINDEX OHNE HEIZOEL UND KRAFTSTOFFE	965,08	0,87333	120,5	119,6	120,7	120,9	+ 1,1	+ 0,2
109	HEIZOEL UND KRAFTSTOFFE	34,92	0,89335	63,6	67,0	61,7	65,3	- 2,5	+ 5,8
NACH HAUPTGRUPPEN									
110	NAHRUNGS- UND GENUSSMITTEL	294,41	0,89435	115,6	114,6	115,3	115,6	+ 0,9	+ 0,3
111	KLEIDUNG, SCHUHE	189,30	0,83276	123,6	122,8	124,2	124,2	+ 1,1	-
112	BRENNSTOFFE	25,58	0,60927	63,2	68,0	60,9	65,1	- 4,3	+ 6,9
113	UEBRIGE WAREN FUER DIE HAUSHALTSFUEHRUNG	178,90	0,86143	121,0	120,3	121,0	121,3	+ 0,8	+ 0,2
114	) VERKEHRZWECKE	116,75	0,85689	132,2	130,6	133,4	133,5	+ 2,2	+ 0,1
115	WAREN FUER DIE KOERPER- UND GESUNDHEITSPFLEGE	68,74	0,89122	121,0	120,0	121,7	121,8	+ 1,5	+ 0,1
116	) BILDUNGS- UND UNTERHALTUNGSZWECKE	101,46	0,95543	111,7	111,6	111,7	111,7	+ 0,1	-
117	PERSOENLICHE AUSSTATTUNG, SONSTIGE WAREN	24,86	0,76057	110,3	110,1	110,5	110,5	+ 0,4	-
NACH GRUPPEN UND UNTERGRUPPEN									
118	NAHRUNGS- UND GENUSSMITTEL	294,41	0,89435	115,6	114,6	115,3	115,6	+ 0,9	+ 0,3
119	NAHRUNGSMITTEL	216,21	0,90808	113,5	112,4	112,3	112,8	+ 0,4	+ 0,4
120	FLEISCH UND FLEISCHWAREN, FISCHE UND FISCHWAREN	63,81	0,92797	112,6	112,9	112,6	112,9	-	+ 0,3
121	FLEISCH UND FLEISCHWAREN	55,39	0,93655	110,2	110,5	110,1	110,2	- 0,3	+ 0,1
122	FISCHE UND FISCHWAREN	8,42	0,88287	128,6	128,9	129,2	130,4	+ 1,2	+ 0,9
123	EIER	4,01	0,93493	103,8	106,9	104,4	106,3	- 0,6	+ 1,8
124	MILCH, KAESE, BUTTER	31,41	0,91791	109,4	108,4	110,5	110,8	+ 2,2	+ 0,3
125	SPEISEFETTE UND -OELE (OHNE BUTTER)	7,16	0,87890	115,8	115,7	117,3	118,0	+ 2,0	+ 0,6
126	BROT UND BACKWAREN	14,43	0,85464	120,0	119,3	120,5	120,6	+ 1,1	+ 0,1
127	MEHL, NAHRMITTEL, KARTOFFELERZEUGNISSE	19,23	0,92300	116,0	116,0	116,2	116,3	+ 0,3	+ 0,1
128	KARTOFFELN	3,96	1,57317	124,0	83,4	114,1	115,2	+ 38,1	+ 1,0
129	GEMUESE, OBST UND MARMELADE	31,10	0,86232	113,9	112,4	104,9	107,0	- 4,8	+ 2,0
130	FRISCHGEMUESE	8,61	0,92924	109,3	114,2	94,3	97,2	- 14,9	+ 3,1
131	GEMUESEKONSERVEN	7,00	0,89863	116,4	116,5	116,2	116,4	- 0,1	+ 0,2
132	FRISCHOBST	11,14	0,77340	117,0	109,0	103,7	107,1	- 1,7	+ 3,3
133	OBSTKONSERVEN, TROCKENOBST	2,46	0,92951	110,5	111,3	109,9	109,8	- 1,3	- 0,1
134	MARMELADE	1,89	0,88330	111,6	111,2	112,1	112,0	+ 0,7	- 0,1
135	ZUCKER, SUESSWAREN	21,81	0,89241	110,6	110,0	110,4	110,1	- 0,8	- 0,3
136	GEMUERZE UND AEHNLICHE BACK- UND SPEISEZUTATEN	7,81	0,91993	115,9	115,3	116,1	116,1	+ 0,7	-
137	ALKOHOLFREIE GETRAENKE	11,48	0,91152	118,2	117,3	118,8	118,9	+ 1,4	+ 0,1
138	GENUSSMITTEL	78,20	0,86372	121,3	120,5	123,5	123,5	+ 2,5	-
139	BOHNENKAFFEE	9,10	0,87047	87,4	86,6	88,8	88,8	+ 2,5	-
140	ECHTER TEE	2,08	0,85989	119,1	119,2	119,2	119,5	+ 0,3	+ 0,3
141	ALKOHOLISCHE GETRAENKE	42,04	0,89341	120,6	120,4	120,8	120,7	+ 0,2	- 0,1
142	TABAKWAREN	24,98	0,82988	135,1	133,2	141,1	141,1	+ 5,9	-
143	KLEIDUNG, SCHUHE	189,30	0,83276	123,6	122,8	124,2	124,2	+ 1,1	-
144	OBERBEKLEIDUNG	125,87	0,84483	122,2	121,3	122,8	122,8	+ 1,2	-
145	HERREN- UND KNABENOBEBEKLEIDUNG	43,02	0,85330	123,0	122,1	123,8	123,8	+ 1,4	-
146	DAMEN- UND MAEDCHENOBEBEKLEIDUNG	82,85	0,83877	121,7	121,0	122,3	122,3	+ 1,1	-
147	SONSTIGE BEKLEIDUNG	30,90	0,85266	126,4	125,4	126,9	126,9	+ 1,2	-
148	SCHUHE UND ZUBEHOER	32,53	0,75729	126,7	126,0	127,1	127,2	+ 1,0	+ 0,1
149	BRENNSTOFFE	25,58	0,60927	63,2	68,0	60,9	65,1	- 4,3	+ 6,9
150	UEBRIGE WAREN FUER DIE HAUSHALTSFUEHRUNG	178,90	0,86143	121,0	120,3	121,0	121,3	+ 0,8	+ 0,2
151	MOEBEL	56,36	0,81888	127,6	126,1	128,1	128,2	+ 1,7	+ 0,1
152	HEIMTEXTILIEN, HAUSHALTSWAESCHE	33,10	0,87168	115,6	115,1	115,7	115,7	+ 0,5	-
153	HEIZ- UND KOCHGERAETE, BELEUCHTUNGSKOERPER	7,20	0,90732	116,4	115,9	116,6	116,7	+ 0,7	+ 0,1
154	HAUSHALTSMASCHINEN UND -GERAETE	40,32	0,86863	119,8	119,1	120,4	120,4	+ 1,1	-
DARUNTER:									
155	LANGLEBIGE, HOCHWERTIGE ELEKTR. HAUSHALTSMASCHINEN UND -GERAETE	16,46	0,95728	109,5	109,5	109,5	109,5	-	-
156	TAPETEN, FARBEN, BAUSTOFFE	11,25	0,88808	119,4	120,4	119,1	119,2	- 1,0	+ 0,1
157	SONSTIGE WAREN FUER DIE HAUSHALTSFUEHRUNG	30,67	0,90793	117,8	118,1	116,5	117,6	- 0,4	+ 0,9
158	WAREN FUER VERKEHRZWECKE	116,75	0,85689	132,2	130,6	133,4	133,5	+ 2,2	+ 0,1
159	KRAFTFAHRZEUGE UND FAHRRADER	90,77	0,86268	141,2	139,1	142,7	142,7	+ 2,6	-
160	KRAFTSTOFFE	13,52	0,76003	83,8	84,2	83,7	84,8	+ 0,7	+ 1,3
161	SONSTIGE WAREN FUER EIGENE KRAFTFAHRZEUGE	12,46	0,89444	119,3	119,1	119,4	119,5	+ 0,3	+ 0,1
162	WAREN FUER DIE KOERPER- UND GESUNDHEITSPFLEGE	68,74	0,89122	121,0	120,0	121,7	121,8	+ 1,5	+ 0,1
163	WAREN FUER DIE KOERPERPFLEGE	21,77	0,93435	117,7	117,2	118,0	118,0	+ 0,7	-
164	WAREN FUER DIE GESUNDHEITSPFLEGE	46,97	0,87253	122,6	121,3	123,5	123,5	+ 1,8	-
DARUNTER:									
165	PRAEPARATE ZUR INNEREN ANWENDUNG	41,06	0,87253	123,1	121,8	124,1	124,2	+ 2,0	+ 0,1
166	WAREN FUER BILDUNGS- UND UNTERHALTUNGSZWECKE	101,46	0,95543	111,7	111,6	111,7	111,7	+ 0,1	-
167	RUNDFUNK-, FERNSEH- UND PHONOGERAETE UND DEREN ZUBEHOERTEILE	28,95	1,07511	88,4	89,5	87,8	87,6	- 2,1	- 0,2
168	FOTO- UND KINOAPPARATE UND DEREN ZUBEHOERTEILE	5,47	1,03074	93,3	94,6	92,2	92,2	- 2,5	-
169	BUECHER, ZEITUNGEN ZEITSCHRIFTEN	18,78	0,89101	138,9	136,9	139,9	140,0	+ 2,3	+ 0,1
170	SONSTIGE WAREN FUER BILDUNGS- UND UNTERHALTUNGSZWECKE	48,26	0,91223	117,2	117,0	117,3	117,3	+ 0,3	-
171	PERSOENLICHE AUSSTATTUNG, SONSTIGE WAREN	24,86	0,76057	110,3	110,1	110,5	110,5	+ 0,4	-
172	UHREN, ECHTER SCHMUCK	15,51	0,69888	104,2	104,3	104,4	104,4	+ 0,1	-
173	SONSTIGE PERSOENLICHE AUSSTATTUNG	9,35	0,84270	120,3	119,8	120,6	120,7	+ 0,8	+ 0,1

**3 Preisindex für die Lebenshaltung**  
(Mittelfristige Übersichten)  
**3.1 Preisindex für die Lebenshaltung aller privaten Haushalte**  
**3.1.1 Gliederung nach Hauptgruppen**  
Absolute Werte 1980 = 100

Jahr Monat	Gesamt- index	Hauptgruppe									
		Nahrungs- mittel, Getränke, Tabak- waren	Beklei- dung, Schuhe	Wohnungsmieten, Energie (ohne Kraftstoffe)			Möbel, Haushalts- geräte und andere Güter für die Haus- halts- führung	Güter für			
				zusammen	Woh- nungs- mieten	Energie (ohne Kraft- stoffe)		die Ge- sundheits- und Körper- pflege	Verkehr und Nach- richten- über- mittlung	Bildung, Unter- haltung, Freizeit	die pers. Dienstlei- stungen des Beherber- gungsgewer- bes sowie Güter son- stiger Art
1981 D	106,3	104,8	105,1	108,1	104,4	116,3	105,8	105,2	108,7	103,7	107,1
1982 D	111,9	111,3	109,8	114,6	109,7	125,6	110,6	111,0	112,6	107,9	113,5
1983 D	115,6	114,3	113,0	118,3	115,6	124,5	113,7	115,6	117,1	111,4	118,5
1984 D	118,4	116,0	115,7	122,7	120,0	128,8	115,9	118,0	120,1	114,2	120,8
1985 D	121,0	116,9	118,4	126,8	123,9	133,4	117,7	119,7	123,2	116,2	125,7
1986 D	120,7	117,6	120,6	123,4	126,4	116,4	119,1	121,5	118,3	117,8	130,1
1987 D	121,0	117,0	122,2	121,8	128,7	106,1	120,5	122,8	119,5	119,1	132,6
1988 D	122,4	117,2	123,7	123,0	131,9	102,7	121,9	124,5	121,5	120,6	136,7
1983 Januar	114,4	113,2	111,8	117,1	113,2	126,1	112,3	114,4	116,0	110,4	117,1
1983 Februar	114,5	113,8	112,0	116,6	113,8	123,0	112,6	114,7	115,8	110,7	117,1
1983 März	114,4	114,1	112,3	116,2	114,4	120,2	112,9	115,1	114,4	110,7	117,2
1983 April	114,7	114,7	112,4	116,9	114,9	121,6	113,0	115,0	114,5	110,6	117,2
1983 Mai	115,0	114,8	112,8	117,2	115,3	121,7	113,4	115,2	115,6	110,5	117,2
1983 Juni	115,4	114,9	112,8	117,7	115,5	122,7	113,5	115,5	116,0	110,7	119,0
1983 Juli	115,8	114,7	113,0	118,3	115,9	123,6	113,9	115,9	117,3	111,6	119,1
1983 August	116,2	113,9	113,2	119,4	116,2	126,9	114,2	115,9	119,0	111,5	119,5
1983 September	116,5	114,0	113,7	119,8	116,6	127,1	114,4	116,2	119,5	111,8	119,5
1983 Oktober	116,5	114,1	113,9	119,6	116,9	126,0	114,6	116,4	119,2	112,4	119,5
1983 November	116,7	114,3	114,1	120,4	117,2	127,6	114,8	116,6	118,9	112,8	119,6
1983 Dezember	117,0	114,6	114,2	120,6	117,4	128,0	114,8	116,8	119,4	113,0	119,6
1984 Januar	117,5	115,3	114,5	121,3	118,0	128,7	115,0	117,1	119,7	114,2	119,9
1984 Februar	117,8	116,1	114,6	121,6	118,3	128,9	115,3	117,3	119,7	114,1	119,9
1984 März	117,9	116,5	114,9	121,3	118,7	127,2	115,5	117,7	119,4	114,3	120,0
1984 April	118,1	116,7	115,1	121,7	119,1	127,7	115,7	117,8	119,4	113,9	120,0
1984 Mai	118,2	116,8	115,5	121,8	119,4	127,3	115,8	117,9	119,6	113,9	120,0
1984 Juni	118,6	117,1	115,5	122,2	119,8	127,9	115,9	117,9	120,1	114,3	121,0
1984 Juli	118,4	116,7	115,5	122,3	119,9	127,7	116,0	118,0	119,7	113,8	121,4
1984 August	118,2	115,7	115,7	122,6	120,4	127,7	116,1	118,1	119,1	113,7	121,4
1984 September	118,3	115,0	116,2	123,4	120,9	129,0	116,2	118,3	119,4	113,7	121,4
1984 Oktober	119,0	115,0	116,6	124,7	121,5	132,0	116,3	118,4	121,8	114,3	121,4
1984 November	119,2	115,2	117,0	124,7	121,9	130,9	116,5	118,5	122,0	115,1	121,5
1984 Dezember	119,3	115,3	117,0	124,9	122,1	131,1	116,5	118,6	121,8	115,4	121,9
1985 Januar	120,0	116,1	117,2	125,9	122,5	133,6	116,7	118,9	121,6	116,4	124,1
1985 Februar	120,5	117,0	117,4	126,6	122,8	135,1	116,9	119,1	121,9	116,5	124,5
1985 März	120,9	117,4	117,8	127,3	123,2	136,7	117,2	119,4	122,0	116,6	124,5
1985 April	121,1	118,0	118,0	126,6	123,4	133,9	117,4	119,5	123,2	116,2	124,9
1985 Mai	121,2	118,1	118,1	126,2	123,6	132,2	117,6	119,6	124,7	116,0	124,9
1985 Juni	121,3	117,8	118,1	126,0	123,8	131,0	117,7	119,7	124,7	116,1	126,2
1985 Juli	121,1	117,2	118,1	126,3	124,1	131,5	117,8	119,8	124,1	115,9	126,3
1985 August	120,7	116,0	118,3	126,6	124,3	131,8	118,0	119,8	123,2	115,6	126,3
1985 September	120,9	116,2	118,8	127,5	124,5	134,3	118,1	120,1	122,4	115,7	126,3
1985 Oktober	121,1	115,9	119,1	127,3	124,7	133,4	118,2	120,2	123,5	115,8	126,4
1985 November	121,3	116,1	119,7	127,8	124,8	134,5	118,5	120,3	123,6	116,3	126,4
1985 Dezember	121,4	116,4	119,7	127,2	125,0	132,3	118,4	120,4	123,6	116,8	127,0
1986 Januar	121,6	117,1	119,8	126,5	125,3	129,2	118,5	120,9	122,5	117,9	129,3
1986 Februar	121,3	117,7	120,1	125,6	125,6	125,7	118,8	121,1	120,2	118,1	129,5
1986 März	121,0	117,7	120,2	125,4	125,8	124,4	118,9	121,2	118,1	118,1	129,7
1986 April	120,9	118,2	120,3	124,9	126,0	122,3	119,0	121,3	117,3	118,1	129,7
1986 Mai	120,9	118,5	120,5	123,9	126,1	118,6	118,9	121,3	117,5	118,1	129,9
1986 Juni	121,1	118,9	120,5	123,2	126,3	116,0	119,0	121,4	118,9	117,9	130,6
1986 Juli	120,5	118,4	120,6	122,1	126,6	112,0	119,1	121,5	117,9	117,3	130,6
1986 August	120,2	117,2	120,7	122,6	126,8	113,1	119,2	121,5	117,2	117,1	130,4
1986 September	120,4	117,0	121,0	122,5	126,9	112,4	119,3	121,8	118,3	117,2	130,4
1986 Oktober	120,0	116,7	121,2	121,4	127,0	108,4	119,4	121,9	117,3	117,9	130,4
1986 November	119,9	116,5	121,3	121,3	127,2	107,8	119,6	122,0	117,0	117,9	130,4
1986 Dezember	120,1	116,8	121,3	121,1	127,3	107,0	119,6	122,1	117,3	118,4	130,6
1987 Januar	120,6	117,0	121,5	122,0	127,5	109,3	119,8	122,2	118,4	119,4	130,7
1987 Februar	120,7	117,6	121,7	121,4	127,9	106,7	120,0	122,4	118,3	119,5	131,5
1987 März	120,7	117,4	121,9	121,4	128,1	106,0	120,1	122,5	118,5	119,5	131,5
1987 April	121,0	117,9	122,0	121,2	128,3	105,1	120,3	122,6	119,7	119,2	131,5
1987 Mai	121,1	118,3	122,0	121,2	128,4	104,7	120,4	122,8	119,8	119,1	131,5
1987 Juni	121,3	118,0	122,1	121,7	128,6	106,0	120,5	122,8	120,0	119,0	132,6
1987 Juli	121,3	117,6	122,1	122,0	128,8	106,4	120,5	122,9	120,1	118,7	132,9
1987 August	121,2	116,6	122,2	122,3	128,9	107,2	120,7	122,9	120,3	118,3	133,3
1987 September	120,9	116,1	122,6	122,0	129,2	105,6	120,8	123,1	119,4	118,3	133,6
1987 Oktober	121,1	115,8	122,8	122,2	129,3	106,1	120,9	123,2	119,9	118,7	134,1
1987 November	121,1	115,8	122,8	122,0	129,4	105,2	120,9	123,3	119,9	119,3	134,1
1987 Dezember	121,3	116,2	122,9	122,1	129,6	105,0	121,0	123,4	120,0	119,8	134,3
1988 Januar	121,5	116,6	123,0	122,0	130,0	103,9	121,1	123,2	119,7	121,4	134,8
1988 Februar	121,8	117,1	123,2	122,1	130,4	103,2	121,4	123,4	120,0	121,3	135,5
1988 März	121,9	116,9	123,3	122,1	130,7	102,4	121,6	123,7	120,5	121,1	136,0
1988 April	122,2	117,4	123,5	122,5	130,9	103,4	121,7	123,9	121,1	121,0	135,9
1988 Mai	122,4	117,6	123,6	122,6	131,2	103,1	121,8	124,1	121,7	120,9	136,2
1988 Juni	122,6	118,2	123,6	122,7	131,4	102,9	121,9	124,2	122,0	120,5	136,6
1988 Juli	122,5	117,5	123,6	123,0	131,8	102,8	121,9	124,2	122,0	120,0	137,1
1988 August	122,6	116,9	123,7	123,4	132,4	102,9	122,1	124,6	122,3	119,5	137,6
1988 September	122,6	116,6	124,0	123,6	133,0	102,2	122,2	125,1	122,2	119,7	137,5
1988 Oktober	122,7	116,7	124,2	123,7	133,5	101,2	122,3	125,6	122,0	120,1	137,5
1988 November	123,0	117,4	124,3	124,0	133,9	101,4	122,5	125,8	122,2	120,5	137,7
1988 Dezember	123,3	117,7	124,3	124,5	134,1	102,7	122,5	126,0	122,5	120,8	138,1

3 Preisindex für die Lebenshaltung

(Mittelfristige Übersichten)

3.1 Preisindex für die Lebenshaltung aller privaten Haushalte

3.1.1 Gliederung nach Hauptgruppen

Relative Veränderungen gegenüber den entsprechenden Vorjahresergebnissen

Jahr Monat	Gesamt- index	Hauptgruppe										
		Nahrungs- mittel, Getränke, Tabak- waren	Bekle- dung, Schuhe	Wohnmieten, Energie (ohne Kraftstoffe)			Möbel, Haushalts- geräte und andere Güter für die Haus- halts- führung	Güter für				
				zusammen	Wohn- mieten	Energie (ohne Kraft- stoffe)		die Ge- sundheits- und Körper- pflege	Verkehr und Nach- richten- über- mittlung	Bildung, Unter- haltung, Freizeit	die pers. Ausstattung, Dienstlei- stungen des Beherber- gungsgewer- bes sowie Güter son- stiger Art	
				Prozent								
1981 D .....	+ 6,3	+ 4,8	+ 5,1	+ 8,1	+ 4,4	+ 16,3	+ 5,8	+ 5,2	+ 8,7	+ 3,7	+ 7,1	
1982 D .....	+ 5,3	+ 6,2	+ 4,5	+ 6,0	+ 5,1	+ 8,0	+ 4,5	+ 5,5	+ 3,6	+ 4,1	+ 6,0	
1983 D .....	+ 3,3	+ 2,7	+ 2,9	+ 3,2	+ 5,4	- 0,9	+ 2,8	+ 4,1	+ 4,0	+ 3,2	+ 4,4	
1984 D .....	+ 2,4	+ 1,5	+ 2,4	+ 3,7	+ 3,8	+ 3,5	+ 1,9	+ 2,1	+ 2,6	+ 2,5	+ 1,9	
1985 D .....	+ 2,2	+ 0,8	+ 2,3	+ 3,3	+ 3,3	+ 3,6	+ 1,6	+ 1,4	+ 2,6	+ 1,8	+ 4,1	
1986 D .....	- 0,2	+ 0,6	+ 1,9	- 2,7	+ 2,0	- 12,7	+ 1,2	+ 1,5	- 4,0	+ 1,4	+ 3,5	
1987 D .....	+ 0,2	- 0,5	+ 1,3	- 1,3	+ 1,8	- 8,8	+ 1,2	+ 1,1	+ 1,0	+ 1,1	+ 1,9	
1988 D .....	+ 1,2	+ 0,2	+ 1,2	+ 1,0	+ 2,5	- 3,2	+ 1,2	+ 1,4	+ 1,7	+ 1,3	+ 3,1	
1983 Januar .....	+ 4,2	+ 5,0	+ 3,8	+ 3,5	+ 5,5	- 0,2	+ 3,3	+ 4,8	+ 4,5	+ 3,0	+ 5,0	
Februar .....	+ 4,0	+ 4,8	+ 3,3	+ 3,6	+ 5,7	- 0,6	+ 3,0	+ 4,5	+ 4,8	+ 2,8	+ 4,5	
März .....	+ 3,9	+ 4,6	+ 3,2	+ 3,7	+ 5,7	- 0,7	+ 3,1	+ 4,5	+ 4,3	+ 2,7	+ 4,5	
April .....	+ 3,9	+ 4,2	+ 3,1	+ 3,7	+ 5,9	- 0,6	+ 2,9	+ 4,2	+ 4,9	+ 2,5	+ 4,5	
Mai .....	+ 3,4	+ 3,3	+ 2,9	+ 3,2	+ 5,8	- 2,0	+ 2,6	+ 4,2	+ 5,3	+ 2,2	+ 3,9	
Juni .....	+ 2,7	+ 0,5	+ 2,8	+ 3,3	+ 5,6	- 1,0	+ 2,5	+ 4,1	+ 4,3	+ 2,6	+ 4,2	
Juli .....	+ 2,8	+ 0,8	+ 2,9	+ 3,4	+ 5,4	- 0,7	+ 2,7	+ 4,3	+ 3,4	+ 4,1	+ 4,3	
August .....	+ 3,3	+ 1,4	+ 2,9	+ 3,9	+ 5,3	+ 1,4	+ 2,8	+ 4,1	+ 4,3	+ 4,2	+ 4,6	
September .....	+ 3,2	+ 1,8	+ 2,9	+ 3,5	+ 5,2	+ 0,1	+ 2,8	+ 4,0	+ 4,2	+ 3,6	+ 4,6	
Oktober .....	+ 2,7	+ 2,1	+ 2,7	+ 2,2	+ 5,1	- 3,2	+ 2,7	+ 3,7	+ 3,0	+ 3,8	+ 4,4	
November .....	+ 2,6	+ 1,9	+ 2,3	+ 2,5	+ 4,8	- 2,2	+ 2,5	+ 3,7	+ 2,5	+ 3,8	+ 4,4	
Dezember .....	+ 2,6	+ 1,9	+ 2,4	+ 2,9	+ 4,5	- 0,2	+ 2,5	+ 3,7	+ 2,6	+ 3,4	+ 3,3	
1984 Januar .....	+ 2,7	+ 1,9	+ 2,4	+ 3,6	+ 4,2	+ 2,1	+ 2,4	+ 2,4	+ 3,2	+ 3,4	+ 2,4	
Februar .....	+ 2,9	+ 2,0	+ 2,3	+ 4,3	+ 4,0	+ 4,8	+ 2,4	+ 2,3	+ 3,4	+ 3,1	+ 2,4	
März .....	+ 3,1	+ 2,1	+ 2,3	+ 4,4	+ 3,8	+ 5,8	+ 2,3	+ 2,3	+ 4,4	+ 3,3	+ 2,4	
April .....	+ 3,0	+ 1,7	+ 2,4	+ 4,1	+ 3,7	+ 5,0	+ 2,4	+ 2,4	+ 4,3	+ 3,0	+ 2,4	
Mai .....	+ 2,8	+ 1,7	+ 2,4	+ 3,9	+ 3,6	+ 4,6	+ 2,1	+ 2,3	+ 3,5	+ 3,1	+ 2,4	
Juni .....	+ 2,8	+ 1,9	+ 2,4	+ 3,8	+ 3,7	+ 4,2	+ 2,1	+ 2,1	+ 3,5	+ 3,3	+ 1,7	
Juli .....	+ 2,2	+ 1,7	+ 2,2	+ 3,4	+ 3,5	+ 3,3	+ 1,8	+ 1,8	+ 2,0	+ 2,0	+ 1,9	
August .....	+ 1,7	+ 1,6	+ 2,2	+ 2,7	+ 3,6	+ 0,6	+ 1,7	+ 1,9	+ 0,1	+ 2,0	+ 1,6	
September .....	+ 1,5	+ 0,9	+ 2,2	+ 3,0	+ 3,7	+ 1,5	+ 1,6	+ 1,8	- 0,1	+ 1,7	+ 1,6	
Oktober .....	+ 2,1	+ 0,8	+ 2,4	+ 4,3	+ 3,9	+ 4,8	+ 1,5	+ 1,7	+ 2,2	+ 1,7	+ 1,6	
November .....	+ 2,1	+ 0,8	+ 2,5	+ 3,6	+ 4,0	+ 2,6	+ 1,5	+ 1,6	+ 2,6	+ 2,0	+ 1,6	
Dezember .....	+ 2,0	+ 0,6	+ 2,5	+ 3,6	+ 4,0	+ 2,4	+ 1,5	+ 1,5	+ 2,0	+ 2,1	+ 1,9	
1985 Januar .....	+ 2,1	+ 0,7	+ 2,4	+ 3,8	+ 3,8	+ 3,8	+ 1,5	+ 1,5	+ 1,6	+ 1,9	+ 3,5	
Februar .....	+ 2,3	+ 0,8	+ 2,4	+ 4,1	+ 3,8	+ 4,8	+ 1,4	+ 1,5	+ 1,8	+ 2,1	+ 3,8	
März .....	+ 2,5	+ 0,8	+ 2,5	+ 4,9	+ 3,8	+ 7,5	+ 1,5	+ 1,4	+ 2,2	+ 2,0	+ 3,9	
April .....	+ 2,5	+ 1,1	+ 2,5	+ 4,0	+ 3,6	+ 4,9	+ 1,5	+ 1,4	+ 3,2	+ 2,0	+ 4,1	
Mai .....	+ 2,5	+ 1,1	+ 2,3	+ 3,6	+ 3,5	+ 3,8	+ 1,6	+ 1,4	+ 4,3	+ 1,8	+ 4,1	
Juni .....	+ 2,3	+ 0,6	+ 2,3	+ 3,1	+ 3,3	+ 2,4	+ 1,6	+ 1,5	+ 3,8	+ 1,6	+ 4,3	
Juli .....	+ 2,3	+ 0,4	+ 2,3	+ 3,3	+ 3,5	+ 3,0	+ 1,6	+ 1,5	+ 3,7	+ 1,8	+ 4,0	
August .....	+ 2,1	+ 0,3	+ 2,2	+ 3,3	+ 3,2	+ 3,2	+ 1,6	+ 1,4	+ 3,4	+ 1,7	+ 4,0	
September .....	+ 2,2	+ 1,0	+ 2,2	+ 3,3	+ 3,0	+ 4,1	+ 1,6	+ 1,5	+ 2,5	+ 1,8	+ 4,0	
Oktober .....	+ 1,8	+ 0,8	+ 2,1	+ 2,1	+ 2,6	+ 1,1	+ 1,6	+ 1,5	+ 1,4	+ 1,3	+ 4,1	
November .....	+ 1,8	+ 0,8	+ 2,3	+ 2,5	+ 2,4	+ 2,8	+ 1,7	+ 1,5	+ 1,3	+ 1,0	+ 4,0	
Dezember .....	+ 1,8	+ 1,0	+ 2,3	+ 1,8	+ 2,4	+ 0,9	+ 1,6	+ 1,5	+ 1,5	+ 1,2	+ 4,2	
1986 Januar .....	+ 1,3	+ 0,9	+ 2,2	+ 0,5	+ 2,3	- 3,3	+ 1,5	+ 1,7	+ 0,7	+ 1,3	+ 4,2	
Februar .....	+ 0,7	+ 0,6	+ 2,3	- 0,8	+ 2,3	- 7,0	+ 1,6	+ 1,7	- 1,4	+ 1,4	+ 4,0	
März .....	+ 0,1	+ 0,3	+ 2,0	- 1,5	+ 2,1	- 9,0	+ 1,5	+ 1,5	- 3,2	+ 1,3	+ 4,0	
April .....	- 0,2	+ 0,2	+ 1,9	- 1,3	+ 2,1	- 8,7	+ 1,4	+ 1,5	- 4,8	+ 1,6	+ 3,8	
Mai .....	- 0,2	+ 0,3	+ 2,0	- 1,8	+ 2,0	- 10,3	+ 1,1	+ 1,4	- 5,8	+ 1,8	+ 4,0	
Juni .....	- 0,2	+ 0,9	+ 2,0	- 2,2	+ 2,0	- 11,5	+ 1,1	+ 1,4	- 4,7	+ 1,6	+ 3,5	
Juli .....	- 0,5	+ 1,0	+ 2,1	- 3,3	+ 2,0	- 14,8	+ 1,1	+ 1,4	- 5,0	+ 1,2	+ 3,4	
August .....	- 0,4	+ 1,0	+ 2,0	- 3,2	+ 2,0	- 14,2	+ 1,0	+ 1,4	- 4,9	+ 1,3	+ 3,2	
September .....	- 0,4	+ 0,7	+ 1,9	- 3,9	+ 1,9	- 16,3	+ 1,0	+ 1,4	- 3,3	+ 1,3	+ 3,2	
Oktober .....	- 0,9	+ 0,7	+ 1,8	- 4,6	+ 1,8	- 18,7	+ 1,0	+ 1,4	- 5,0	+ 1,8	+ 3,2	
November .....	- 1,2	+ 0,3	+ 1,3	- 5,1	+ 1,9	- 19,9	+ 0,9	+ 1,4	- 5,3	+ 1,4	+ 3,2	
Dezember .....	- 1,1	+ 0,3	+ 1,3	- 4,8	+ 1,8	- 19,1	+ 1,0	+ 1,4	- 5,1	+ 1,4	+ 2,8	
1987 Januar .....	- 0,8	- 0,1	+ 1,4	- 3,6	+ 1,8	- 15,4	+ 1,1	+ 1,1	- 3,3	+ 1,3	+ 1,1	
Februar .....	- 0,5	- 0,1	+ 1,3	- 3,3	+ 1,8	- 15,1	+ 1,0	+ 1,1	- 1,6	+ 1,2	+ 1,5	
März .....	- 0,2	- 0,3	+ 1,4	- 3,2	+ 1,8	- 14,8	+ 1,0	+ 1,1	+ 0,3	+ 1,2	+ 1,4	
April .....	+ 0,1	- 0,3	+ 1,4	- 3,0	+ 1,8	- 14,1	+ 1,1	+ 1,1	+ 2,0	+ 0,9	+ 1,4	
Mai .....	+ 0,2	- 0,2	+ 1,2	- 2,2	+ 1,8	- 11,7	+ 1,3	+ 1,2	+ 2,0	+ 0,8	+ 1,2	
Juni .....	+ 0,2	- 0,8	+ 1,3	- 1,2	+ 1,8	- 8,6	+ 1,3	+ 1,2	+ 0,9	+ 0,9	+ 1,5	
Juli .....	+ 0,7	- 0,7	+ 1,2	- 0,1	+ 1,7	- 5,0	+ 1,2	+ 1,2	+ 1,9	+ 1,2	+ 1,8	
August .....	+ 0,8	- 0,5	+ 1,2	- 0,2	+ 1,7	- 5,2	+ 1,3	+ 1,2	+ 2,6	+ 1,0	+ 2,2	
September .....	+ 0,4	- 0,8	+ 1,3	- 0,4	+ 1,8	- 6,0	+ 1,3	+ 1,1	+ 0,9	+ 0,9	+ 2,5	
Oktober .....	+ 0,9	- 0,8	+ 1,3	+ 0,7	+ 1,8	- 2,1	+ 1,3	+ 1,1	+ 2,2	+ 0,7	+ 2,8	
November .....	+ 1,0	- 0,6	+ 1,2	+ 0,6	+ 1,7	- 2,4	+ 1,1	+ 1,1	+ 2,5	+ 1,2	+ 2,8	
Dezember .....	+ 1,0	- 0,5	+ 1,3	+ 0,8	+ 1,8	- 1,9	+ 1,2	+ 1,1	+ 2,3	+ 1,2	+ 2,8	
1988 Januar .....	+ 0,7	- 0,3	+ 1,2	-	+ 2,0	- 4,9	+ 1,1	+ 0,8	+ 1,1	+ 1,7	+ 3,1	
Februar .....	+ 0,9	- 0,4	+ 1,2	+ 0,6	+ 2,0	- 3,3	+ 1,2	+ 0,8	+ 1,4	+ 1,5	+ 3,0	
März .....	+ 1,0	- 0,4	+ 1,1	+ 0,6	+ 2,0	- 3,4	+ 1,2	+ 1,0	+ 1,7	+ 1,3	+ 3,4	
April .....	+ 1,0	- 0,4	+ 1,2	+ 1,1	+ 2,0	- 1,6	+ 1,2	+ 1,1	+ 1,2	+ 1,5	+ 3,3	
Mai .....	+ 1,1	- 0,6	+ 1,3	+ 1,2	+ 2,2	- 1,5	+ 1,2	+ 1,1	+ 1,6	+ 1,5	+ 3,6	
Juni .....	+ 1,1	+ 0,2	+ 1,2	+ 0,8	+ 2,2	- 2,9	+ 1,2	+ 1,1	+ 1,7	+ 1,3	+ 3,0	
Juli .....	+ 1,0	- 0,1	+ 1,2	+ 0,8	+ 2,3	- 3,4	+ 1,2	+ 1,1	+ 1,6	+ 1,1	+ 3,2	
August .....	+ 1,2	+ 0,3	+ 1,2	+ 0,9	+ 2,7	- 4,0	+ 1,2	+ 1,4	+ 1,7	+ 1,0	+ 3,2	
September .....	+ 1,4	+ 0,4	+ 1,1	+ 1,3	+ 2,9	- 3,2	+ 1,2	+ 1,6	+ 2,3	+ 1,2	+ 2,9	
Oktober .....	+ 1,3	+ 0,8	+ 1,1	+ 1,2	+ 3,2	- 4,6	+ 1,2	+ 1,9	+ 1,8	+ 1,2	+ 2,5	
November .....	+ 1,6	+ 1,4	+ 1,2	+ 1,6	+ 3,5	- 3,6	+ 1,3	+ 2,0	+ 1,9	+ 1,0	+ 2,7	
Dezember .....	+ 1,6	+ 1,3	+ 1,1	+ 2,0	+ 3,5	- 2,2	+ 1,2	+ 2,1	+ 2,1	+ 0,8	+ 2,8	

## 3 Preisindex für die Lebenshaltung

(Mittelfristige Übersichten)

## 3.1 Preisindex für die Lebenshaltung aller privaten Haushalte

3.1.2 Gliederung nach Waren, Leistungen und Wohnungsnutzung

Absolute Werte 1980 = 100

Jahr Monat	Gesamt- index	Gesamt- index ohne Saisonwaren und Blumen	Gesamt- index ohne Heizöl und Kraftstoffe	Verbrauchs- und Gebrauchsgüter						Dienst- leistungen und Repara- turen	Wohnungs- und Garagen- nutzung
				ins- gesamt	Nahrungsmittel		Andere Verbrauchs- und Gebrauchsgüter				
					ins- gesamt	Saison- waren	sonstige Nahrungs- mittel	insgesamt	darunter ohne Nahrungs- mittel 1)		
1981 D .....	106,3	106,3	105,7	106,8	105,3	110,2	104,7	107,3	104,4	106,2	104,4
1982 D .....	111,9	112,0	111,5	112,3	110,4	113,0	110,0	112,9	110,2	112,0	110,2
1983 D .....	115,6	115,7	115,6	115,0	112,1	111,6	112,2	115,9	113,6	116,6	116,5
1984 D .....	118,4	118,4	118,4	117,4	114,2	120,6	113,4	118,4	115,4	119,3	120,9
1985 D .....	121,0	121,0	120,9	119,5	114,4	118,3	113,9	121,1	117,5	122,3	124,7
1986 D .....	120,7	120,8	122,7	117,2	113,8	115,2	113,7	118,3	119,4	125,2	127,2
1987 D .....	121,0	121,1	123,4	116,4	113,2	116,2	112,8	117,4	119,9	127,4	129,5
1988 D .....	122,4	122,6	125,2	116,7	113,1	115,5	112,8	117,9	120,8	130,4	132,9
1983 Januar .....	114,4	114,6	114,1	114,3	110,4	100,2	111,7	115,6	113,1	114,9	113,9
Februar .....	114,5	114,6	114,5	114,2	111,3	107,4	111,8	115,1	113,3	115,1	114,6
März .....	114,4	114,4	114,7	113,8	111,7	110,4	111,9	114,4	113,4	115,3	115,4
April .....	114,7	114,6	115,1	114,2	112,8	119,3	112,0	114,6	113,5	115,4	115,8
Mai .....	115,0	115,0	115,2	114,5	112,9	120,9	111,9	115,0	113,6	115,6	116,2
Juni .....	115,4	115,3	115,6	114,8	113,6	127,7	111,9	115,1	113,4	116,4	116,4
Juli .....	115,8	115,8	115,9	115,0	113,1	121,7	112,0	115,6	113,4	117,3	116,8
August .....	116,2	116,5	116,0	115,4	111,7	107,7	112,2	116,6	113,5	117,6	117,1
September .....	116,5	116,8	116,3	115,7	111,6	105,4	112,4	117,0	113,8	117,7	117,5
Oktober .....	116,5	116,8	116,4	115,7	111,7	104,5	112,6	116,9	114,0	117,8	117,8
November .....	116,7	117,0	116,6	115,9	112,0	106,2	112,7	117,2	114,2	117,9	118,1
Dezember .....	117,0	117,2	116,8	116,3	112,4	108,2	112,9	117,5	114,3	118,0	118,3
1984 Januar .....	117,5	117,5	117,4	116,8	113,5	116,1	113,2	117,9	114,8	118,4	118,8
Februar .....	117,8	117,7	117,7	117,2	114,7	126,3	113,2	117,9	114,9	118,6	119,2
März .....	117,9	117,7	118,0	117,2	115,4	131,6	113,4	117,7	115,1	118,7	119,6
April .....	118,1	117,9	118,2	117,3	115,7	133,4	113,5	117,8	115,1	118,8	119,9
Mai .....	118,2	117,9	118,3	117,4	115,7	135,4	113,3	117,9	115,2	118,9	120,3
Juni .....	118,6	118,2	118,6	117,7	116,3	141,4	113,2	118,2	115,4	119,4	120,6
Juli .....	118,4	118,3	118,6	117,3	115,4	133,2	113,2	117,9	115,2	119,6	120,8
August .....	118,2	118,3	118,4	116,8	113,7	117,0	113,3	117,8	115,3	119,7	121,3
September .....	118,3	118,6	118,4	116,8	112,3	103,6	113,4	118,2	115,4	119,8	121,8
Oktober .....	119,0	119,4	118,7	117,8	112,3	101,8	113,6	119,5	115,8	119,9	122,4
November .....	119,2	119,5	119,1	118,0	112,5	103,7	113,6	119,7	116,1	119,9	122,7
Dezember .....	119,3	119,5	119,2	118,0	112,6	103,5	113,7	119,7	116,3	120,2	122,9
1985 Januar .....	120,0	120,0	119,8	118,7	113,8	114,2	113,7	120,2	116,7	121,2	123,3
Februar .....	120,5	120,3	120,3	119,4	115,2	127,8	113,7	120,7	116,9	121,5	123,7
März .....	120,9	120,7	120,6	119,8	115,8	132,4	113,7	121,1	117,2	121,7	124,0
April .....	121,1	120,8	120,9	120,0	116,7	140,0	113,8	121,0	117,2	121,8	124,2
Mai .....	121,2	120,9	121,1	120,2	116,8	141,8	113,8	121,2	117,2	122,0	124,4
Juni .....	121,3	121,1	121,2	119,9	116,2	135,5	113,8	121,1	117,3	122,6	124,6
Juli .....	121,1	121,1	121,2	119,5	115,0	124,5	113,9	121,0	117,3	122,7	124,8
August .....	120,7	121,1	120,9	118,9	112,9	104,1	114,0	120,7	117,3	122,8	125,0
September .....	120,9	121,4	121,1	119,1	112,6	100,6	114,0	121,2	117,8	122,8	125,3
Oktober .....	121,1	121,6	121,1	119,3	112,0	96,2	114,0	121,5	118,0	122,8	125,5
November .....	121,3	121,8	121,3	119,6	112,4	98,8	114,0	121,9	118,3	122,9	125,6
Dezember .....	121,4	121,7	121,6	119,6	112,9	103,7	114,0	121,7	118,4	123,2	125,8
1986 Januar .....	121,6	121,7	122,2	119,4	114,0	114,3	114,0	121,1	118,8	124,3	126,1
Februar .....	121,3	121,3	122,6	118,8	114,8	121,0	114,1	120,1	119,1	124,5	126,4
März .....	121,0	121,0	122,6	118,1	114,5	118,5	114,0	119,3	119,2	124,8	126,6
April .....	120,9	120,8	122,8	118,0	115,1	125,1	113,9	118,8	119,3	124,9	126,8
Mai .....	120,9	120,7	122,9	117,7	115,4	128,7	113,8	118,5	119,5	125,0	126,9
Juni .....	121,1	120,9	123,1	117,8	115,8	133,3	113,6	118,5	119,5	125,4	127,1
Juli .....	120,5	120,5	123,0	116,9	114,9	126,2	113,5	117,5	119,4	125,5	127,3
August .....	120,2	120,5	122,7	116,3	113,0	109,2	113,4	117,4	119,3	125,5	127,6
September .....	120,4	120,7	122,7	116,5	112,6	105,7	113,5	117,7	119,4	125,5	127,7
Oktober .....	120,0	120,3	122,6	115,8	112,1	101,0	113,4	117,0	119,6	125,6	127,9
November .....	119,9	120,3	122,5	115,6	111,7	98,2	113,3	116,9	119,7	125,7	128,0
Dezember .....	120,1	120,4	122,7	115,8	112,1	101,6	113,3	116,9	119,8	125,9	128,2
1987 Januar .....	120,6	120,7	122,8	116,5	112,6	107,2	113,2	117,8	120,1	126,0	128,4
Februar .....	120,7	120,7	123,2	116,5	113,7	118,5	113,1	117,4	120,1	126,5	128,7
März .....	120,7	120,7	123,2	116,4	113,4	116,5	113,1	117,3	120,2	126,6	128,9
April .....	121,0	120,9	123,3	116,7	114,5	126,0	113,1	117,4	120,0	126,7	129,1
Mai .....	121,1	120,9	123,5	116,9	115,3	134,6	113,0	117,4	120,0	126,8	129,2
Juni .....	121,3	121,1	123,7	116,9	114,9	132,8	112,8	117,5	119,9	127,3	129,4
Juli .....	121,3	121,2	123,6	116,7	114,3	127,1	112,7	117,5	119,8	127,6	129,6
August .....	121,2	121,3	123,4	116,4	112,7	113,8	112,6	117,6	119,6	127,8	129,7
September .....	120,9	121,2	123,4	115,9	112,0	106,9	112,6	117,1	119,7	127,9	129,9
Oktober .....	121,1	121,4	123,4	116,0	111,4	102,1	112,6	117,4	119,8	128,3	130,1
November .....	121,1	121,4	123,6	116,0	111,5	102,0	112,6	117,4	120,0	128,3	130,2
Dezember .....	121,3	121,5	123,8	116,2	112,1	107,3	112,6	117,5	120,1	128,4	130,4
1988 Januar .....	121,5	121,5	124,2	116,3	112,8	113,6	112,7	117,5	120,5	128,9	130,7
Februar .....	121,8	121,7	124,6	116,6	113,5	120,1	112,7	117,5	120,7	129,3	131,1
März .....	121,9	121,9	124,7	116,5	113,1	117,0	112,6	117,5	120,7	129,6	131,7
April .....	122,2	122,1	124,9	116,8	114,0	124,8	112,6	117,7	120,7	129,8	131,9
Mai .....	122,4	122,3	125,1	117,0	114,1	126,2	112,6	117,9	120,8	130,1	132,2
Juni .....	122,6	122,5	125,3	117,2	114,9	133,7	112,6	117,9	120,8	130,3	132,4
Juli .....	122,5	122,6	125,2	116,8	113,6	121,9	112,6	117,8	120,6	130,6	132,8
August .....	122,6	122,9	125,2	116,6	112,4	110,7	112,6	117,9	120,6	131,0	133,4
September .....	122,6	123,0	125,3	116,4	111,8	103,7	112,8	117,9	120,7	131,2	134,0
Oktober .....	122,7	123,1	125,5	116,4	112,0	104,1	112,9	117,8	120,9	131,3	134,4
November .....	123,0	123,4	125,8	116,8	112,1	104,2	113,1	118,3	121,5	131,4	134,8
Dezember .....	123,3	123,6	126,0	117,2	112,5	106,5	113,2	118,6	121,6	131,7	135,0

1) Und ohne die normalerweise nicht in der Wohnung gelagerten Güter.

3 Preisindex für die Lebenshaltung  
(Mittelfristige Übersichten)

3.1 Preisindex für die Lebenshaltung aller privaten Haushalte  
3.1.2 Gliederung nach Waren, Leistungen und Wohnungsnutzung  
Relative Veränderungen gegenüber den entsprechenden Vorjahresergebnissen

Jahr Monat	Gesamt- index	Gesamt- index ohne Saisonwaren und Blumen	Gesamt- index ohne Heizöl und Kraftstoffe	Verbrauchs- und Gebrauchsgüter						Dienst- leistungen und Repara- turen	Wohnungs- und Garagen- nutzung
				ins- gesamt	Nahrungsmittel			Andere Verbrauchs- und Gebrauchsgüter			
					ins- gesamt	Saison- waren	sonstige Nahrungs- mittel	Insgesamt	darunter ohne Nahrungs- mittel 1)		
Prozent											
1981 D .....	+ 6,3	+ 6,3	+ 5,7	+ 6,8	+ 5,3	+ 10,2	+ 4,7	+ 7,3	+ 4,4	+ 6,2	+ 4,4
1982 D .....	+ 5,3	+ 5,4	+ 5,5	+ 5,1	+ 4,8	+ 2,5	+ 5,1	+ 5,2	+ 5,6	+ 5,5	+ 5,6
1983 D .....	+ 3,3	+ 3,3	+ 3,7	+ 2,4	+ 1,5	- 1,2	+ 2,0	+ 2,7	+ 3,1	+ 4,1	+ 5,7
1984 D .....	+ 2,4	+ 2,3	+ 2,4	+ 2,1	+ 1,9	+ 8,1	+ 1,1	+ 2,2	+ 1,6	+ 2,3	+ 3,8
1985 D .....	+ 2,2	+ 2,2	+ 2,1	+ 1,8	+ 0,2	- 1,9	+ 0,4	+ 2,3	+ 1,8	+ 2,5	+ 3,1
1986 D .....	- 0,2	- 0,2	+ 1,5	- 1,9	- 0,5	- 2,6	- 0,2	- 2,3	+ 1,6	+ 2,4	+ 2,0
1987 D .....	+ 0,2	+ 0,2	+ 0,6	- 0,7	- 0,5	+ 0,9	- 0,8	- 0,8	+ 0,4	+ 1,8	+ 1,8
1988 D .....	+ 1,2	+ 1,2	+ 1,5	+ 0,3	- 0,1	- 0,6	-	+ 0,4	+ 0,8	+ 2,4	+ 2,6
1983 Januar .....	+ 4,2	+ 4,4	+ 4,5	+ 3,6	+ 1,8	- 9,3	+ 3,1	+ 4,2	+ 5,4	+ 4,5	+ 5,8
Februar .....	+ 4,0	+ 4,3	+ 4,4	+ 3,4	+ 1,6	- 6,8	+ 2,7	+ 4,1	+ 5,1	+ 4,2	+ 6,0
März .....	+ 3,9	+ 4,1	+ 4,3	+ 3,3	+ 1,4	- 7,4	+ 2,6	+ 3,8	+ 4,9	+ 4,2	+ 6,3
April .....	+ 3,9	+ 4,1	+ 4,2	+ 3,3	+ 1,3	- 6,7	+ 2,4	+ 3,8	+ 4,6	+ 4,1	+ 6,2
Mai .....	+ 3,4	+ 3,9	+ 3,7	+ 2,7	+ 0,2	- 12,4	+ 2,1	+ 3,4	+ 4,2	+ 3,8	+ 6,2
Juni .....	+ 2,7	+ 3,0	+ 3,0	+ 1,5	- 0,2	- 12,0	+ 1,8	+ 1,9	+ 2,2	+ 3,8	+ 5,9
Juli .....	+ 2,8	+ 2,9	+ 3,3	+ 1,6	+ 0,5	- 7,2	+ 1,6	+ 1,9	+ 2,1	+ 4,3	+ 5,8
August .....	+ 3,3	+ 3,3	+ 3,5	+ 2,2	+ 1,7	+ 3,0	+ 1,6	+ 2,5	+ 2,2	+ 4,3	+ 5,7
September .....	+ 3,2	+ 3,1	+ 3,6	+ 2,2	+ 2,5	+ 12,7	+ 1,4	+ 2,2	+ 2,1	+ 4,2	+ 5,6
Oktober .....	+ 2,7	+ 2,5	+ 3,5	+ 1,7	+ 2,9	+ 19,3	+ 1,4	+ 1,2	+ 2,0	+ 4,1	+ 5,4
November .....	+ 2,6	+ 2,5	+ 3,3	+ 1,5	+ 2,8	+ 18,0	+ 1,3	+ 1,2	+ 1,7	+ 4,1	+ 5,0
Dezember .....	+ 2,6	+ 2,4	+ 3,0	+ 1,8	+ 2,7	+ 16,3	+ 1,3	+ 1,6	+ 1,7	+ 3,5	+ 4,7
1984 Januar .....	+ 2,7	+ 2,5	+ 2,9	+ 2,2	+ 2,8	+ 15,9	+ 1,3	+ 2,0	+ 1,5	+ 3,0	+ 4,3
Februar .....	+ 2,9	+ 2,7	+ 2,8	+ 2,6	+ 3,1	+ 17,6	+ 1,3	+ 2,4	+ 1,4	+ 3,0	+ 4,0
März .....	+ 3,1	+ 2,9	+ 2,9	+ 3,0	+ 3,3	+ 19,2	+ 1,3	+ 2,9	+ 1,5	+ 2,9	+ 3,6
April .....	+ 3,0	+ 2,9	+ 2,7	+ 2,7	+ 2,6	+ 11,8	+ 1,3	+ 2,8	+ 1,4	+ 2,9	+ 3,5
Mai .....	+ 2,8	+ 2,5	+ 2,7	+ 2,5	+ 2,5	+ 12,0	+ 1,3	+ 2,5	+ 1,4	+ 2,9	+ 3,5
Juni .....	+ 2,8	+ 2,5	+ 2,6	+ 2,5	+ 2,4	+ 10,7	+ 1,2	+ 2,7	+ 1,8	+ 2,6	+ 3,6
Juli .....	+ 2,2	+ 2,2	+ 2,3	+ 2,0	+ 2,0	+ 9,4	+ 1,1	+ 2,0	+ 1,6	+ 2,0	+ 3,4
August .....	+ 1,7	+ 1,5	+ 2,1	+ 1,2	+ 1,8	+ 8,6	+ 1,0	+ 1,0	+ 1,6	+ 1,8	+ 3,6
September .....	+ 1,5	+ 1,5	+ 1,8	+ 1,0	+ 0,6	- 1,7	+ 0,9	+ 1,0	+ 1,4	+ 1,8	+ 3,7
Oktober .....	+ 2,1	+ 2,2	+ 2,0	+ 1,8	+ 0,5	- 2,6	+ 0,9	+ 2,2	+ 1,6	+ 1,8	+ 3,9
November .....	+ 2,1	+ 2,1	+ 2,1	+ 1,8	+ 0,4	- 2,4	+ 0,8	+ 2,1	+ 1,7	+ 1,7	+ 3,9
Dezember .....	+ 2,0	+ 2,0	+ 2,1	+ 1,5	+ 0,2	- 4,3	+ 0,7	+ 1,9	+ 1,7	+ 1,9	+ 3,9
1985 Januar .....	+ 2,1	+ 2,1	+ 2,0	+ 1,6	+ 0,3	- 1,6	+ 0,4	+ 2,0	+ 1,7	+ 2,4	+ 3,8
Februar .....	+ 2,3	+ 2,2	+ 2,2	+ 1,9	+ 0,4	+ 1,2	+ 0,4	+ 2,4	+ 1,7	+ 2,4	+ 3,8
März .....	+ 2,5	+ 2,5	+ 2,2	+ 2,2	+ 0,3	+ 0,6	+ 0,3	+ 2,9	+ 1,8	+ 2,5	+ 3,7
April .....	+ 2,5	+ 2,5	+ 2,3	+ 2,3	+ 0,9	+ 4,9	+ 0,3	+ 2,7	+ 1,8	+ 2,5	+ 3,6
Mai .....	+ 2,5	+ 2,5	+ 2,4	+ 2,4	+ 1,0	+ 4,7	+ 0,4	+ 2,8	+ 1,7	+ 2,6	+ 3,4
Juni .....	+ 2,3	+ 2,5	+ 2,2	+ 1,9	- 0,1	+ 4,2	+ 0,5	+ 2,5	+ 1,6	+ 2,7	+ 3,3
Juli .....	+ 2,3	+ 2,4	+ 2,2	+ 1,9	- 0,3	- 6,5	+ 0,6	+ 2,6	+ 1,8	+ 2,6	+ 3,3
August .....	+ 2,1	+ 2,4	+ 2,1	+ 1,8	- 0,7	- 11,0	+ 0,6	+ 2,5	+ 1,7	+ 2,6	+ 3,1
September .....	+ 2,2	+ 2,4	+ 2,3	+ 2,0	+ 0,3	- 2,9	+ 0,5	+ 2,5	+ 2,1	+ 2,5	+ 2,9
Oktober .....	+ 1,8	+ 1,8	+ 2,0	+ 1,3	- 0,3	- 5,5	+ 0,4	+ 1,7	+ 1,9	+ 2,4	+ 2,5
November .....	+ 1,8	+ 1,9	+ 1,8	+ 1,4	- 0,1	- 4,7	+ 0,4	+ 1,8	+ 1,9	+ 2,5	+ 2,4
Dezember .....	+ 1,8	+ 1,8	+ 2,0	+ 1,4	+ 0,3	+ 0,2	+ 0,3	+ 1,7	+ 1,8	+ 2,5	+ 2,4
1986 Januar .....	+ 1,3	+ 1,4	+ 2,0	+ 0,6	+ 0,2	+ 0,1	+ 0,3	+ 0,7	+ 1,8	+ 2,6	+ 2,3
Februar .....	+ 0,7	+ 0,8	+ 1,9	- 0,5	- 0,3	- 5,3	+ 0,4	- 0,5	+ 1,9	+ 2,5	+ 2,2
März .....	+ 0,1	+ 0,2	+ 1,7	- 1,4	- 1,1	- 10,5	+ 0,3	- 1,5	+ 1,7	+ 2,5	+ 2,1
April .....	- 0,2	-	+ 1,6	- 1,7	- 1,4	- 10,6	+ 0,1	- 1,8	+ 1,8	+ 2,5	+ 2,1
Mai .....	- 0,2	- 0,2	+ 1,5	- 2,1	- 1,2	- 9,2	-	- 2,2	+ 2,0	+ 2,5	+ 2,0
Juni .....	- 0,2	- 0,2	+ 1,6	- 1,8	- 0,3	- 1,6	- 0,2	- 2,1	+ 1,9	+ 2,3	+ 2,0
Juli .....	- 0,5	- 0,5	+ 1,5	- 2,2	- 0,1	+ 1,4	- 0,4	- 2,9	+ 1,8	+ 2,3	+ 2,0
August .....	- 0,4	- 0,5	+ 1,5	- 2,2	+ 0,1	+ 4,9	- 0,5	- 2,7	+ 1,7	+ 2,2	+ 2,1
September .....	- 0,4	- 0,6	+ 1,3	- 2,2	-	+ 5,1	- 0,4	- 2,9	+ 1,4	+ 2,2	+ 1,9
Oktober .....	- 0,9	- 1,1	+ 1,2	- 2,9	+ 0,1	+ 5,0	- 0,5	- 3,7	+ 1,4	+ 2,3	+ 1,9
November .....	- 1,2	- 1,2	+ 1,0	- 3,3	- 0,6	- 0,6	- 0,6	- 4,1	+ 1,2	+ 2,3	+ 1,9
Dezember .....	- 1,1	- 1,1	+ 0,9	- 3,2	- 0,7	- 2,0	- 0,6	- 3,9	+ 1,2	+ 2,2	+ 1,9
1987 Januar .....	- 0,8	- 0,8	+ 0,5	- 2,4	- 1,2	- 6,2	- 0,7	- 2,7	+ 1,1	+ 1,4	+ 1,8
Februar .....	- 0,5	- 0,5	+ 0,5	- 1,9	- 1,0	- 2,1	- 0,9	- 2,2	+ 0,8	+ 1,6	+ 1,8
März .....	- 0,2	- 0,2	+ 0,5	- 1,4	- 1,0	- 1,7	- 0,8	- 1,7	+ 0,8	+ 1,4	+ 1,8
April .....	+ 0,1	+ 0,1	+ 0,4	- 1,1	- 0,5	+ 0,7	- 0,7	- 1,2	+ 0,6	+ 1,4	+ 1,8
Mai .....	+ 0,2	+ 0,2	+ 0,5	- 0,7	- 0,1	+ 4,6	- 0,7	- 0,9	+ 0,4	+ 1,4	+ 1,8
Juni .....	+ 0,2	+ 0,2	+ 0,5	- 0,8	- 0,8	- 0,4	- 0,7	- 0,8	+ 0,3	+ 1,5	+ 1,8
Juli .....	+ 0,7	+ 0,6	+ 0,5	- 0,2	- 0,5	+ 0,7	- 0,7	-	+ 0,3	+ 1,7	+ 1,8
August .....	+ 0,8	+ 0,7	+ 0,6	+ 0,1	- 0,3	+ 4,2	- 0,7	- 0,2	+ 0,3	+ 1,8	+ 1,6
September .....	+ 0,4	+ 0,4	+ 0,6	- 0,5	- 0,5	+ 1,1	- 0,8	- 0,5	+ 0,3	+ 1,9	+ 1,7
Oktober .....	+ 0,9	+ 0,9	+ 0,7	+ 0,2	- 0,6	+ 1,1	- 0,7	+ 0,3	+ 0,2	+ 2,1	+ 1,7
November .....	+ 1,0	+ 0,9	+ 0,9	+ 0,3	- 0,2	+ 3,9	- 0,6	+ 0,4	+ 0,3	+ 2,1	+ 1,7
Dezember .....	+ 1,0	+ 0,9	+ 0,9	+ 0,3	-	+ 5,6	- 0,6	+ 0,5	+ 0,3	+ 2,0	+ 1,7
1988 Januar .....	+ 0,7	+ 0,7	+ 1,1	- 0,2	+ 0,2	+ 6,0	- 0,4	- 0,3	+ 0,3	+ 2,3	+ 1,8
Februar .....	+ 0,9	+ 0,8	+ 1,1	+ 0,1	- 0,2	+ 1,4	- 0,4	+ 0,1	+ 0,5	+ 2,2	+ 1,9
März .....	+ 1,0	+ 1,0	+ 1,2	+ 0,1	- 0,3	+ 0,4	- 0,4	+ 0,2	+ 0,4	+ 2,4	+ 2,2
April .....	+ 1,0	+ 1,0	+ 1,3	+ 0,1	- 0,4	- 1,0	- 0,4	+ 0,3	+ 0,6	+ 2,4	+ 2,2
Mai .....	+ 1,1	+ 1,2	+ 1,3	+ 0,1	- 1,0	- 6,2	- 0,4	+ 0,4	+ 0,7	+ 2,6	+ 2,3
Juni .....	+ 1,1	+ 1,2	+ 1,3	+ 0,3	-	+ 0,7	- 0,2	+ 0,3	+ 0,8	+ 2,4	+ 2,3
Juli .....	+ 1,0	+ 1,2	+ 1,3	+ 0,1	- 0,6	- 4,1	- 0,1	+ 0,3	+ 0,7	+ 2,4	+ 2,5
August .....	+ 1,2	+ 1,3	+ 1,5	+ 0,2	- 0,3	- 2,7	-	+ 0,3	+ 0,8	+ 2,5	+ 2,9
September .....	+ 1,4	+ 1,5	+ 1,5	+ 0,4	- 0,2	- 3,0	+ 0,2	+ 0,7	+ 0,8	+ 2,6	+ 3,2
Oktober .....	+ 1,3	+ 1,4	+ 1,7	+ 0,3	+ 0,5	+ 2,0	+ 0,3	+ 0,3	+ 0,9	+ 2,3	+ 3,3
November .....	+ 1,6	+ 1,6	+ 1,8	+ 0,7	+ 0,5	+ 2,2	+ 0,4	+ 0,8	+ 1,3	+ 2,4	+ 3,5
Dezember .....	+ 1,6	+ 1,7	+ 1,8	+ 0,9	+ 0,4	- 0,7	+ 0,5	+ 0,9	+ 1,2	+ 2,6	+ 3,5

1) Und ohne die normalerweise nicht in der Wohnung gelagerten Güter.

3 Preisindex für die Lebenshaltung

(Mittelfristige Übersichten)

3.1 Preisindex für die Lebenshaltung aller privaten Haushalte

3.1.3 Entwicklung der Wohnungsmieten

Absolute Werte 1980 = 100

Jahr Monat	Wohnungsmiete							
	insgesamt	Altbauwohnungen				Neubauwohnungen		
		zusammen	aus der Zeit		zusammen	sozialer Wohnungsbau aus der Zeit nach dem 20.6.1948	frei- finanzierter Wohnungsbau aus der Zeit nach dem 20.6.1948	
			vor dem 1.4.1924	vom 1.4.1924 bis zum 20.6.1948				
1983 D	115,6	117,4	117,2	117,5	114,7	117,1	112,8	
1984 D	120,0	122,7	122,1	123,0	118,7	121,7	116,4	
1985 D	123,9	127,1	126,4	127,5	122,3	126,6	118,9	
1986 D	126,4	130,6	130,0	130,9	124,4	128,8	120,9	
1987 D	128,7	133,7	132,6	134,2	126,2	130,8	122,6	
1988 D	131,9	137,8	136,6	138,4	129,0	134,3	125,0	
1987 Januar	127,5	132,2	131,4	132,6	125,2	129,7	121,7	
Februar	127,9	132,7	131,7	133,2	125,5	130,1	122,0	
März	128,1	132,9	131,9	133,4	125,7	130,3	122,2	
April	128,3	133,2	132,1	133,8	125,9	130,4	122,3	
Mai	128,4	133,4	132,4	133,9	126,0	130,6	122,4	
Juni	128,6	133,5	132,3	134,1	126,1	130,7	122,5	
Juli	128,8	133,8	132,7	134,4	126,3	131,0	122,7	
August	128,9	134,0	132,9	134,6	126,4	131,1	122,8	
September	129,2	134,3	133,2	134,8	126,6	131,3	123,0	
Oktober	129,3	134,5	133,4	135,0	126,7	131,4	123,1	
November	129,4	134,6	133,5	135,2	126,8	131,5	123,2	
Dezember	129,6	134,9	133,6	135,6	126,9	131,6	123,3	
1988 Januar	130,0	135,6	134,5	136,2	127,1	131,9	123,5	
Februar	130,4	136,1	134,8	136,7	127,5	132,2	123,9	
März	130,7	136,7	135,4	137,3	127,7	132,5	124,1	
April	130,9	136,9	135,8	137,5	127,9	132,7	124,3	
Mai	131,2	137,3	136,0	137,9	128,2	132,9	124,5	
Juni	131,4	137,6	136,3	138,2	128,3	133,1	124,7	
Juli	131,8	137,8	136,6	138,4	128,8	133,8	125,0	
August	132,4	138,3	137,2	138,9	129,5	135,0	125,3	
September	133,0	138,7	137,8	139,2	130,2	136,0	125,7	
Oktober	133,5	139,2	138,0	139,8	130,7	136,8	126,0	
November	133,9	139,6	138,3	140,2	131,1	137,2	126,3	
Dezember	134,1	139,9	138,7	140,5	131,3	137,4	126,5	

3.1.4 Kfz-Anschaffung und -Unterhaltung ("Kraftfahrer-Preisindex\*\*"))

Sonderrechnung aus dem Preisindex für die Lebenshaltung aller privaten Haushalte

Absolute Werte 1980 = 100

Jahr Monat	Gesamt- index	Davon								
		Personen- kraft- wagen	Kraft- räder	Kraft- stoffe	Ersatz- teile, Zubehör und Auto- pflege- mittel	Repara- turen, In- spektion, Wagen- wäsche	Garagen- miete	Fahr- schule	Kfz- Versi- cherung 1)	Kfz- Steuer
1983 D	116,9	119,1	110,7	116,1	112,5	129,3	106,3	114,7	111,5	100,0
1984 D	120,2	125,0	113,7	116,5	114,1	134,3	108,2	116,3	113,7	100,0
1985 D	124,1	129,4	117,0	119,7	116,0	137,8	109,3	117,4	122,4	100,0
1986 D	119,4	133,5	119,1	90,3	117,9	140,4	111,3	117,8	122,7	123,7
1987 D	120,5	138,0	122,7	86,0	118,5	144,3	113,1	118,7	124,8	117,4
1988 D	122,7	142,2	127,2	83,8	119,2	149,9	114,7	123,0	131,1	111,5
1987 Januar	119,4	135,9	120,8	86,2	118,4	142,3	112,4	117,6	122,7	118,6
Februar	119,2	136,6	121,7	84,4	118,5	143,1	112,5	117,7	122,7	118,4
März	119,3	136,9	122,0	84,0	118,5	143,3	112,8	117,7	122,7	118,3
April	120,6	137,0	122,0	88,5	118,2	143,7	112,9	117,7	122,7	118,2
Mai	120,6	137,4	122,1	88,3	118,3	143,9	113,0	117,7	122,7	117,8
Juni	120,7	138,2	122,4	87,1	118,5	144,1	113,0	117,8	122,7	117,4
Juli	120,9	138,2	122,9	87,0	118,5	144,8	113,2	118,0	125,0	117,2
August	121,3	138,4	122,9	87,7	118,5	145,0	113,3	118,1	125,5	117,1
September	120,6	138,5	123,6	84,1	118,6	145,2	113,3	118,1	127,6	116,9
Oktober	121,2	138,8	123,7	85,6	118,6	145,4	113,5	121,0	127,6	116,8
November	121,2	139,4	123,8	84,6	118,8	145,5	113,5	121,2	127,6	116,4
Dezember	121,3	140,1	123,9	84,2	118,9	145,5	113,6	121,2	127,6	115,8
1988 Januar	120,7	140,4	123,8	81,4	118,8	145,9	113,7	121,5	127,6	115,7
Februar	121,1	141,3	125,7	81,5	118,9	146,0	113,9	121,5	127,6	114,9
März	121,5	141,5	126,1	81,8	119,0	148,8	114,1	121,5	127,6	114,1
April	121,9	141,6	126,2	83,0	119,0	149,8	114,2	122,5	127,6	113,1
Mai	122,6	141,6	126,3	85,1	119,3	150,5	114,8	123,3	127,6	112,3
Juni	122,8	141,6	127,1	85,9	119,3	150,7	114,9	123,4	127,6	111,4
Juli	123,1	141,9	127,2	85,2	119,2	150,9	115,0	123,4	131,4	111,2
August	123,8	142,5	127,6	85,7	119,3	151,0	115,0	123,5	135,3	110,4
September	123,7	143,2	127,6	84,4	119,4	151,2	115,0	123,7	135,3	109,7
Oktober	123,6	143,7	129,5	83,1	119,3	151,4	115,1	123,9	135,3	109,0
November	123,8	143,7	129,6	83,7	119,3	151,5	115,2	123,9	135,3	108,3
Dezember	124,0	143,7	129,6	84,8	119,3	151,6	115,3	123,9	135,3	107,8

\*) Kraftfahrzeuge, Kraftstoffe, sonstige Waren und Dienstleistungen für eigene Kraftfahrzeuge, Kfz-Versicherung, Kfz-Steuer.

1) Bis 1979 nur Kfz-Haftpflichtversicherung.

### 3 Preisindex für die Lebenshaltung

(Mittelfristige Übersichten)

#### 3.1 Preisindex für die Lebenshaltung aller privaten Haushalte

##### 3.1.3 Entwicklung der Wohnungsmieten

Relative Veränderungen gegenüber den entsprechenden Vorjahresergebnissen

Jahr Monat	Wohnungsmiete						
	insgesamt	Altbauwohnungen			Neubauwohnungen		
		zusammen	aus der Zeit		zusammen	sozialer Wohnungsbau aus der Zeit nach dem 20.6.1948	frei- finanzierter Wohnungsbau aus der Zeit nach dem 20.6.1948
			vor dem 1.4.1924	vom 1.4.1924 bis zum 20.6.1948			
Prozent							
1983 D .....	+ 5,4	+ 6,2	+ 6,2	+ 6,2	+ 4,9	+ 6,1	+ 4,0
1984 D .....	+ 3,8	+ 4,5	+ 4,2	+ 4,7	+ 3,5	+ 3,9	+ 3,2
1985 D .....	+ 3,3	+ 3,6	+ 3,5	+ 3,7	+ 3,0	+ 4,0	+ 2,1
1986 D .....	+ 2,0	+ 2,8	+ 2,8	+ 2,7	+ 1,7	+ 1,7	+ 1,7
1987 D .....	+ 1,8	+ 2,4	+ 2,0	+ 2,5	+ 1,4	+ 1,6	+ 1,4
1988 D .....	+ 2,5	+ 3,1	+ 3,0	+ 3,1	+ 2,2	+ 2,7	+ 2,0
1987 Januar .....	+ 1,8	+ 2,4	+ 2,3	+ 2,5	+ 1,5	+ 1,4	+ 1,5
Februar .....	+ 1,8	+ 2,5	+ 2,3	+ 2,6	+ 1,5	+ 1,6	+ 1,5
März .....	+ 1,8	+ 2,3	+ 2,0	+ 2,5	+ 1,5	+ 1,6	+ 1,5
April .....	+ 1,8	+ 2,4	+ 1,9	+ 2,6	+ 1,6	+ 1,6	+ 1,5
Mai .....	+ 1,8	+ 2,4	+ 2,0	+ 2,6	+ 1,5	+ 1,6	+ 1,5
Juni .....	+ 1,8	+ 2,3	+ 1,8	+ 2,6	+ 1,4	+ 1,6	+ 1,4
Juli .....	+ 1,7	+ 2,4	+ 2,0	+ 2,6	+ 1,4	+ 1,6	+ 1,4
August .....	+ 1,7	+ 2,3	+ 1,8	+ 2,5	+ 1,4	+ 1,5	+ 1,3
September .....	+ 1,8	+ 2,3	+ 1,9	+ 2,4	+ 1,4	+ 1,6	+ 1,4
Oktober .....	+ 1,8	+ 2,4	+ 1,9	+ 2,5	+ 1,4	+ 1,6	+ 1,4
November .....	+ 1,7	+ 2,3	+ 1,9	+ 2,5	+ 1,4	+ 1,6	+ 1,4
Dezember .....	+ 1,8	+ 2,3	+ 1,8	+ 2,5	+ 1,4	+ 1,6	+ 1,4
1988 Januar .....	+ 2,0	+ 2,6	+ 2,4	+ 2,7	+ 1,5	+ 1,7	+ 1,5
Februar .....	+ 2,0	+ 2,6	+ 2,4	+ 2,6	+ 1,6	+ 1,6	+ 1,6
März .....	+ 2,0	+ 2,9	+ 2,7	+ 2,9	+ 1,6	+ 1,7	+ 1,6
April .....	+ 2,0	+ 2,8	+ 2,8	+ 2,8	+ 1,6	+ 1,8	+ 1,6
Mai .....	+ 2,2	+ 2,9	+ 2,7	+ 3,0	+ 1,7	+ 1,8	+ 1,7
Juni .....	+ 2,2	+ 3,1	+ 3,0	+ 3,1	+ 1,7	+ 1,8	+ 1,8
Juli .....	+ 2,3	+ 3,0	+ 2,9	+ 3,0	+ 2,0	+ 2,1	+ 1,9
August .....	+ 2,7	+ 3,2	+ 3,2	+ 3,2	+ 2,5	+ 3,0	+ 2,0
September .....	+ 2,9	+ 3,3	+ 3,5	+ 3,3	+ 2,8	+ 3,6	+ 2,2
Oktober .....	+ 3,2	+ 3,5	+ 3,4	+ 3,6	+ 3,2	+ 4,1	+ 2,4
November .....	+ 3,5	+ 3,7	+ 3,6	+ 3,7	+ 3,4	+ 4,3	+ 2,5
Dezember .....	+ 3,5	+ 3,7	+ 3,8	+ 3,6	+ 3,5	+ 4,4	+ 2,6

#### 3.1.4 Kfz-Anschaffung und -Unterhaltung (\*Kraftfahrer-Preisindex\*\*)

Sonderrechnung aus dem Preisindex für die Lebenshaltung aller privaten Haushalte

Relative Veränderungen gegenüber den entsprechenden Vorjahresergebnissen

Jahr Monat	Gesamt- index	Davon								
		Personen- kraft- wagen	Kraft- räder	Kraft- stoffe	Ersatz- teile, Zubehör und Auto- pflege- mittel	Repara- turen, In- spektion, Wagen- wäsche	Garagen- miete	Fahr- schule	Kfz- Versi- cherung 1)	Kfz- Steuer
Prozent										
1983 D .....	+ 4,0	+ 6,3	+ 2,1	- 0,8	+ 8,4	+ 8,9	+ 2,0	+ 2,0	+ 2,4	-
1984 D .....	+ 2,8	+ 5,0	+ 2,7	+ 0,3	+ 1,4	+ 3,9	+ 1,8	+ 1,4	+ 2,0	-
1985 D .....	+ 3,2	+ 3,5	+ 2,9	+ 2,7	+ 1,7	+ 2,6	+ 1,0	+ 0,9	+ 7,7	-
1986 D .....	- 3,8	+ 3,2	+ 1,8	- 24,6	+ 1,6	+ 1,9	+ 1,8	+ 0,3	+ 0,2	+ 23,7
1987 D .....	+ 0,9	+ 3,4	+ 3,0	- 4,8	+ 0,5	+ 2,8	+ 1,6	+ 0,8	+ 1,7	- 5,1
1988 D .....	+ 1,8	+ 3,0	+ 3,7	- 2,6	+ 0,6	+ 3,9	+ 1,4	+ 3,6	+ 5,0	- 5,0
1987 Januar .....	- 4,0	+ 2,8	+ 2,6	- 22,8	+ 0,9	+ 2,4	+ 1,8	+ 0,1	+ 0,2	- 7,1
Februar .....	- 2,1	+ 3,2	+ 3,3	- 16,7	+ 0,8	+ 2,9	+ 1,4	+ 0,1	+ 0,2	- 7,1
März .....	-	+ 3,4	+ 3,4	- 8,2	+ 0,7	+ 2,7	+ 1,7	+ 0,3	+ 0,2	- 6,9
April .....	+ 1,9	+ 3,5	+ 3,3	+ 0,5	+ 0,4	+ 2,6	+ 1,7	- 0,1	-	- 6,0
Mai .....	+ 1,7	+ 3,8	+ 2,9	- 0,3	+ 0,3	+ 2,7	+ 1,7	- 0,1	-	- 6,2
Juni .....	+ 0,6	+ 4,1	+ 3,1	- 6,6	+ 0,4	+ 2,7	+ 1,7	- 0,1	-	- 6,0
Juli .....	+ 1,7	+ 3,8	+ 3,5	- 1,7	+ 0,4	+ 3,1	+ 1,6	+ 0,1	+ 1,9	- 6,0
August .....	+ 2,7	+ 3,4	+ 2,8	+ 3,7	+ 0,3	+ 3,1	+ 1,6	+ 0,1	+ 2,3	- 3,7
September .....	+ 1,1	+ 2,7	+ 3,3	- 4,3	+ 0,5	+ 3,2	+ 1,6	+ 0,1	+ 4,0	- 3,4
Oktober .....	+ 2,6	+ 2,7	+ 2,7	+ 3,4	+ 0,5	+ 2,8	+ 1,6	+ 2,8	+ 4,0	- 2,8
November .....	+ 2,8	+ 3,1	+ 2,7	+ 3,0	+ 0,5	+ 2,7	+ 1,4	+ 2,9	+ 4,0	- 2,5
Dezember .....	+ 2,7	+ 3,6	+ 2,7	+ 1,8	+ 0,5	+ 2,6	+ 1,3	+ 3,1	+ 4,0	- 2,5
1988 Januar .....	+ 1,1	+ 3,3	+ 2,5	- 5,6	+ 0,3	+ 2,5	+ 1,2	+ 3,3	+ 4,0	- 2,4
Februar .....	+ 1,6	+ 3,4	+ 3,3	- 3,4	+ 0,3	+ 2,0	+ 1,2	+ 3,2	+ 4,0	- 3,0
März .....	+ 1,8	+ 3,4	+ 3,4	- 2,6	+ 0,4	+ 3,8	+ 1,2	+ 3,2	+ 4,0	- 3,6
April .....	+ 1,1	+ 3,4	+ 3,4	- 6,2	+ 0,7	+ 4,2	+ 1,2	+ 4,1	+ 4,0	- 4,3
Mai .....	+ 1,7	+ 3,1	+ 3,4	- 3,6	+ 0,8	+ 4,6	+ 1,6	+ 4,8	+ 4,0	- 4,7
Juni .....	+ 1,7	+ 2,5	+ 3,8	- 1,4	+ 0,7	+ 4,6	+ 1,7	+ 4,8	+ 4,0	- 5,1
Juli .....	+ 1,8	+ 2,7	+ 3,5	- 2,1	+ 0,6	+ 4,2	+ 1,6	+ 4,6	+ 5,1	- 5,1
August .....	+ 2,1	+ 3,0	+ 3,8	- 2,3	+ 0,7	+ 4,1	+ 1,5	+ 4,6	+ 7,8	- 5,7
September .....	+ 2,6	+ 3,4	+ 3,2	+ 0,4	+ 0,7	+ 4,1	+ 1,5	+ 4,7	+ 6,0	- 6,2
Oktober .....	+ 2,0	+ 3,5	+ 4,7	- 2,9	+ 0,6	+ 4,1	+ 1,4	+ 2,4	+ 6,0	- 6,7
November .....	+ 2,1	+ 3,1	+ 4,7	- 1,1	+ 0,4	+ 4,1	+ 1,5	+ 2,2	+ 6,0	- 7,0
Dezember .....	+ 2,2	+ 2,6	+ 4,6	+ 0,7	+ 0,3	+ 4,2	+ 1,5	+ 2,2	+ 6,0	- 6,9

\*) Kraftfahrzeuge, Kraftstoffe, sonstige Waren und Dienstleistungen für eigene Kraftfahrzeuge, Kfz-Versicherung, Kfz-Steuer.

1) Bis 1979 nur Kfz-Haftpflichtversicherung.

### 3 Preisindex für die Lebenshaltung

(Mittelfristige Übersichten)

#### 3.2 Preisindex für die Lebenshaltung abgegrenzter Verbrauchergruppen

##### 3.2.1 Gliederung nach Hauptgruppen

Absolute Werte 1980 = 100

Jahr Monat	Gesamt- index	Hauptgruppe									
		Nahrungs- mittel, Getränke, Tabak- waren	Beklei- dung, Schuhe	Wohnungsmieten, Energie (ohne Kraftstoffe)			Möbel, Haushalts- geräte und andere Güter für die Haus- halts- führung	Güter für			die pers. Ausstat- tung, Dienstlei- stungen des Beherber- gungsgewer- bes sowie Güter son- stiger Art
				zusammen	Woh- nungs- mieten	Energie (ohne Kraft- stoffe)		die Ge- sundheits- und Körper- pflege	Verkehr und Nach- richten- über- mittlung	Bildung, Unter- haltung, Freizeit	

#### 4-Personen-Haushalte von Angestellten und Beamten mit höherem Einkommen

1983 D	116,0	114,0	113,2	117,8	115,2	125,5	114,1	114,4	117,5	113,0	121,4
1984 D	118,7	115,7	115,9	122,2	119,5	129,9	116,5	116,9	120,3	115,6	123,7
1985 D	121,5	116,6	118,7	126,2	123,2	134,8	118,4	118,7	123,3	117,7	129,0
1986 D	121,4	117,2	121,0	122,9	125,6	115,2	119,8	120,6	117,7	119,5	133,5
1987 D	121,9	116,8	122,6	120,9	127,7	101,3	121,2	121,7	118,9	120,8	136,4
1988 D	123,7	116,9	124,1	122,0	130,8	96,8	122,8	123,6	120,7	122,4	141,7
1987											
Januar	121,4	116,6	121,9	121,2	126,6	105,7	120,4	121,2	117,7	120,9	134,1
Februar	121,6	117,4	122,1	120,7	126,9	102,7	120,7	121,3	117,6	121,0	134,9
März	121,6	117,2	122,3	120,6	127,1	101,7	120,8	121,4	117,8	121,1	135,0
April	121,9	117,7	122,4	120,4	127,3	100,6	121,0	121,6	119,2	120,9	135,0
Mai	121,9	118,0	122,4	120,4	127,4	100,0	121,2	121,7	119,3	120,9	135,0
Juni	122,2	117,7	122,5	120,7	127,6	100,9	121,2	121,7	119,4	120,8	136,6
Juli	122,2	117,4	122,5	121,0	127,8	101,4	121,3	121,7	119,5	120,6	136,8
August	122,1	116,4	122,6	121,3	127,9	102,1	121,4	121,8	119,7	120,3	137,3
September	121,9	115,8	123,0	121,0	128,1	100,3	121,5	121,9	118,7	120,3	137,6
Oktober	122,1	115,5	123,2	121,2	128,3	100,7	121,6	122,0	119,2	120,6	138,1
November	122,1	115,5	123,2	121,0	128,4	99,7	121,7	122,1	119,1	121,0	138,1
Dezember	122,3	115,9	123,3	121,0	128,5	99,4	121,7	122,2	119,2	121,4	138,3
1988											
Januar	122,6	116,4	123,5	121,0	128,9	98,3	121,9	122,0	118,8	122,8	139,0
Februar	123,0	117,0	123,6	121,0	129,3	97,5	122,2	122,2	119,1	122,9	140,6
März	123,2	116,9	123,8	121,0	129,6	96,6	122,4	122,6	119,6	122,8	141,2
April	123,5	117,4	123,9	121,5	129,8	97,6	122,5	122,8	120,3	122,7	141,2
Mai	123,7	117,4	124,0	121,6	130,0	97,4	122,6	123,0	121,0	122,7	141,4
Juni	123,9	117,8	124,0	121,7	130,2	97,2	122,7	123,1	121,4	122,4	141,9
Juli	123,8	117,1	124,1	122,0	130,6	97,0	122,8	123,1	121,4	122,0	142,2
August	123,8	116,5	124,1	122,4	131,2	97,1	123,0	123,7	121,6	121,6	142,5
September	123,9	116,2	124,5	122,6	131,8	96,2	123,1	124,5	121,4	121,8	142,5
Oktober	124,0	116,3	124,7	122,7	132,3	95,1	123,2	125,2	121,2	122,1	142,5
November	124,3	116,9	124,7	123,0	132,7	95,3	123,3	125,5	121,4	122,5	142,7
Dezember	124,6	117,2	124,7	123,5	132,9	96,6	123,4	125,7	121,7	122,8	143,0

#### 4-Personen-Arbeitnehmerhaushalte mit mittlerem Einkommen

1983 D	115,6	114,0	113,4	118,7	115,8	126,1	113,6	119,3	116,8	112,9	117,3
1984 D	118,4	115,7	116,3	123,1	120,2	130,2	115,9	121,6	119,5	115,7	119,8
1985 D	120,9	116,6	119,1	127,3	124,2	135,0	117,7	123,3	122,3	117,7	125,1
1986 D	120,7	117,1	121,5	124,7	126,7	119,6	119,1	124,7	116,3	119,4	130,3
1987 D	120,8	116,5	123,1	122,5	128,9	106,3	120,4	125,7	117,3	120,7	132,9
1988 D	122,0	116,6	124,7	123,7	132,2	102,5	121,8	126,7	118,9	122,4	136,5
1987											
Januar	120,4	116,4	122,5	122,8	127,8	110,2	119,7	125,3	116,3	120,7	131,0
Februar	120,6	117,1	122,6	122,3	128,1	107,7	119,9	125,4	116,1	120,9	131,6
März	120,6	116,9	122,8	122,2	128,3	106,8	120,1	125,5	116,3	121,0	131,6
April	120,9	117,4	122,9	122,0	128,5	105,7	120,2	125,6	117,7	120,8	131,6
Mai	120,9	117,7	123,0	122,0	128,7	105,1	120,3	125,7	117,8	120,8	131,6
Juni	121,1	117,4	123,0	122,3	128,8	106,0	120,4	125,7	117,7	120,7	133,1
Juli	121,0	117,0	123,0	122,6	129,0	106,3	120,4	125,8	117,7	120,5	133,4
August	120,9	116,0	123,1	122,8	129,2	106,9	120,6	125,8	118,0	120,2	133,7
September	120,6	115,6	123,5	122,6	129,4	105,5	120,6	125,9	117,0	120,2	134,1
Oktober	120,7	115,3	123,7	122,7	129,5	105,7	120,8	126,0	117,6	120,5	134,2
November	120,7	115,3	123,8	122,6	129,6	105,0	120,9	126,1	117,5	120,9	134,1
Dezember	120,9	115,6	123,8	122,7	129,8	104,7	120,9	126,1	117,6	121,3	134,4
1988											
Januar	121,2	116,1	124,0	122,7	130,1	103,8	121,1	125,9	117,2	122,7	134,7
Februar	121,4	116,5	124,2	122,7	130,5	103,1	121,3	126,1	117,4	122,8	135,4
März	121,5	116,4	124,3	122,8	130,9	102,4	121,5	126,3	117,8	122,7	135,5
April	121,8	116,9	124,4	123,1	131,1	103,1	121,6	126,5	118,5	122,7	135,4
Mai	122,0	117,0	124,6	123,3	131,3	102,9	121,7	126,6	119,1	122,7	135,8
Juni	122,2	117,4	124,6	123,4	131,5	102,7	121,8	126,7	119,4	122,4	136,4
Juli	122,1	116,7	124,6	123,6	132,0	102,6	121,8	126,6	119,4	122,0	136,9
August	122,1	116,2	124,7	124,1	132,7	102,6	122,0	126,8	119,7	121,7	137,5
September	122,1	115,9	125,0	124,4	133,3	101,9	122,1	126,9	119,6	121,8	137,5
Oktober	122,2	116,1	125,2	124,5	133,8	101,1	122,2	127,1	119,4	122,1	137,4
November	122,6	116,7	125,2	124,8	134,2	101,2	122,3	127,2	119,6	122,4	137,5
Dezember	122,8	116,9	125,3	125,3	134,4	102,1	122,4	127,3	119,9	122,7	137,9



### 3 Preisindex für die Lebenshaltung

(Mittelfristige Übersichten)

#### 3.2 Preisindex für die Lebenshaltung abgegrenzter Verbrauchergruppen

##### 3.2.1 Gliederung nach Hauptgruppen

Relative Veränderung gegenüber den entsprechenden Vorjahresergebnissen

Jahr Monat	Gesamt- index	Hauptgruppe									
		Nahrungs- mittel, Getränke, Tabak- waren	Beklei- dung, Schuhe	Wohnungsmieten, Energie (ohne Kraftstoffe)			Möbel, Haushalts- geräte und andere Güter für die Haus- halts- führung	die Ge- sundheits- und Körper- pflege	Güter für		die pers. Ausstattung, Dienstlei- stungen des Beherber- gungswer- bes sowie Güter son- stiger Art
				zusammen	Woh- nungs- mieten	Energie (ohne Kraft- stoffe)			Verkehr und Nach- richten- über- mittlung	Bildung, Unter- haltung, Freizeit	

Prozent

#### 4-Personen-Haushalte von Angestellten und Beamten mit höherem Einkommen

1983 D .....	+ 3,4	+ 2,5	+ 3,1	+ 3,2	+ 5,1	- 1,4	+ 2,9	+ 4,0	+ 4,0	+ 3,1	+ 5,1
1984 D .....	+ 2,3	+ 1,5	+ 2,4	+ 3,7	+ 3,7	+ 3,5	+ 2,1	+ 2,2	+ 2,4	+ 2,3	+ 1,9
1985 D .....	+ 2,4	+ 0,8	+ 2,4	+ 3,3	+ 3,1	+ 3,8	+ 1,6	+ 1,5	+ 2,5	+ 1,8	+ 4,3
1986 D .....	- 0,1	+ 0,5	+ 1,9	- 2,6	+ 1,9	- 14,5	+ 1,2	+ 1,6	- 4,5	+ 1,5	+ 3,5
1987 D .....	+ 0,4	- 0,3	+ 1,3	- 1,6	+ 1,7	- 12,1	+ 1,2	+ 0,9	+ 1,0	+ 1,1	+ 2,2
1988 D .....	+ 1,5	+ 0,1	+ 1,2	+ 0,9	+ 2,4	- 4,4	+ 1,3	+ 1,6	+ 1,5	+ 1,3	+ 3,9
1987 Januar .....	- 0,7	- 0,3	+ 1,4	- 3,7	+ 1,7	- 18,8	+ 1,0	+ 1,0	- 3,8	+ 1,4	+ 1,1
Februar .....	- 0,4	- 0,2	+ 1,3	- 3,6	+ 1,7	- 18,7	+ 1,0	+ 0,9	- 1,8	+ 1,3	+ 1,5
März .....	- 0,1	- 0,3	+ 1,4	- 3,4	+ 1,7	- 18,4	+ 1,0	+ 0,9	+ 0,3	+ 1,3	+ 1,5
April .....	+ 0,2	- 0,3	+ 1,4	- 3,2	+ 1,8	- 17,7	+ 1,1	+ 1,0	+ 2,1	+ 1,1	+ 1,5
Mai .....	+ 0,2	- 0,3	+ 1,2	- 2,5	+ 1,7	- 15,4	+ 1,3	+ 1,1	+ 2,1	+ 1,0	+ 1,4
Juni .....	+ 0,3	- 0,7	+ 1,3	- 1,7	+ 1,7	- 12,3	+ 1,3	+ 1,0	+ 0,8	+ 1,1	+ 1,9
Juli .....	+ 0,7	- 0,6	+ 1,3	- 0,7	+ 1,7	- 8,2	+ 1,3	+ 1,0	+ 1,7	+ 1,3	+ 2,1
August .....	+ 0,9	- 0,3	+ 1,2	- 0,7	+ 1,6	- 8,3	+ 1,3	+ 1,0	+ 2,7	+ 1,1	+ 2,6
September .....	+ 0,6	- 0,6	+ 1,3	- 0,8	+ 1,7	- 9,1	+ 1,3	+ 0,9	+ 0,8	+ 1,0	+ 2,8
Oktober .....	+ 1,1	- 0,6	+ 1,3	+ 0,3	+ 1,7	- 4,6	+ 1,2	+ 0,9	+ 2,2	+ 0,8	+ 3,2
November .....	+ 1,2	- 0,4	+ 1,2	+ 0,2	+ 1,7	- 4,7	+ 1,2	+ 0,9	+ 2,4	+ 1,1	+ 3,2
Dezember .....	+ 1,2	- 0,3	+ 1,2	+ 0,4	+ 1,7	- 4,0	+ 1,2	+ 1,0	+ 2,2	+ 1,1	+ 3,2
1988 Januar .....	+ 1,0	- 0,2	+ 1,3	- 0,2	+ 1,8	- 7,0	+ 1,2	+ 0,7	+ 0,9	+ 1,6	+ 3,7
Februar .....	+ 1,2	- 0,3	+ 1,2	+ 0,2	+ 1,9	- 5,1	+ 1,2	+ 0,7	+ 1,3	+ 1,6	+ 4,2
März .....	+ 1,3	- 0,3	+ 1,2	+ 0,3	+ 2,0	- 5,0	+ 1,3	+ 1,0	+ 1,5	+ 1,4	+ 4,6
April .....	+ 1,3	- 0,3	+ 1,2	+ 0,9	+ 2,0	- 3,0	+ 1,2	+ 1,0	+ 0,9	+ 1,5	+ 4,6
Mai .....	+ 1,5	- 0,5	+ 1,3	+ 1,0	+ 2,0	- 2,6	+ 1,2	+ 1,1	+ 1,4	+ 1,5	+ 4,7
Juni .....	+ 1,4	+ 0,1	+ 1,2	+ 0,8	+ 2,0	- 3,7	+ 1,2	+ 1,2	+ 1,7	+ 1,3	+ 3,9
Juli .....	+ 1,3	- 0,3	+ 1,3	+ 0,8	+ 2,2	- 4,3	+ 1,2	+ 1,2	+ 1,6	+ 1,2	+ 3,9
August .....	+ 1,4	+ 0,1	+ 1,2	+ 0,9	+ 2,6	- 4,9	+ 1,3	+ 1,6	+ 1,6	+ 1,1	+ 3,8
September .....	+ 1,6	+ 0,3	+ 1,2	+ 1,3	+ 2,9	- 4,1	+ 1,3	+ 2,1	+ 2,3	+ 1,2	+ 3,6
Oktober .....	+ 1,6	+ 0,7	+ 1,2	+ 1,2	+ 3,1	- 5,6	+ 1,3	+ 2,6	+ 1,7	+ 1,2	+ 3,2
November .....	+ 1,8	+ 1,2	+ 1,2	+ 1,7	+ 3,3	- 4,4	+ 1,3	+ 2,8	+ 1,9	+ 1,2	+ 3,3
Dezember .....	+ 1,9	+ 1,1	+ 1,1	+ 2,1	+ 3,4	- 2,8	+ 1,4	+ 2,9	+ 2,1	+ 1,2	+ 3,4

#### 4-Personen-Arbeitnehmerhaushalte mit mittlerem Einkommen

1983 D .....	+ 3,2	+ 2,5	+ 3,1	+ 3,5	+ 5,5	- 0,7	+ 2,7	+ 6,0	+ 3,6	+ 3,4	+ 4,4
1984 D .....	+ 2,4	+ 1,5	+ 2,6	+ 3,7	+ 3,8	+ 3,3	+ 2,0	+ 1,9	+ 2,3	+ 2,5	+ 2,1
1985 D .....	+ 2,1	+ 0,8	+ 2,4	+ 3,4	+ 3,3	+ 3,7	+ 1,6	+ 1,4	+ 2,3	+ 1,7	+ 4,4
1986 D .....	- 0,2	+ 0,4	+ 2,0	- 2,0	+ 2,0	- 11,4	+ 1,2	+ 1,1	- 4,9	+ 1,4	+ 4,2
1987 D .....	+ 0,1	- 0,5	+ 1,3	- 1,8	+ 1,7	- 11,1	+ 1,1	+ 0,8	+ 0,9	+ 1,1	+ 2,0
1988 D .....	+ 1,0	+ 0,1	+ 1,3	+ 1,0	+ 2,6	- 3,6	+ 1,2	+ 0,8	+ 1,4	+ 1,4	+ 2,7
1987 Januar .....	- 1,0	- 0,4	+ 1,6	- 3,5	+ 1,8	- 16,4	+ 1,1	+ 1,0	- 4,0	+ 1,3	+ 1,3
Februar .....	- 0,7	- 0,3	+ 1,4	- 3,5	+ 1,7	- 16,4	+ 1,0	+ 0,9	- 2,2	+ 1,2	+ 1,6
März .....	- 0,3	- 0,4	+ 1,5	- 3,4	+ 1,7	- 16,2	+ 1,1	+ 0,9	+ 0,3	+ 1,3	+ 1,4
April .....	- 0,1	- 0,4	+ 1,4	- 3,2	+ 1,8	- 15,8	+ 1,1	+ 0,8	+ 2,3	+ 1,1	+ 1,5
Mai .....	-	- 0,3	+ 1,3	- 2,6	+ 1,8	- 14,0	+ 1,2	+ 0,9	+ 2,1	+ 1,0	+ 1,4
Juni .....	- 0,1	- 0,8	+ 1,3	- 1,9	+ 1,7	- 11,5	+ 1,2	+ 0,8	+ 0,6	+ 1,1	+ 1,8
Juli .....	+ 0,2	- 0,8	+ 1,3	- 1,0	+ 1,7	- 8,5	+ 1,1	+ 0,8	+ 1,6	+ 1,3	+ 2,0
August .....	+ 0,5	- 0,6	+ 1,2	- 1,0	+ 1,7	- 8,4	+ 1,2	+ 0,8	+ 2,5	+ 1,1	+ 2,3
September .....	+ 0,2	- 0,8	+ 1,3	- 1,1	+ 1,7	- 8,9	+ 1,1	+ 0,8	+ 0,6	+ 1,0	+ 2,7
Oktober .....	+ 0,6	- 0,8	+ 1,3	-	+ 1,7	- 4,9	+ 1,2	+ 0,8	+ 2,2	+ 0,8	+ 2,8
November .....	+ 0,7	- 0,6	+ 1,3	+ 0,1	+ 1,7	- 4,6	+ 1,1	+ 0,8	+ 2,4	+ 1,1	+ 2,7
Dezember .....	+ 0,8	- 0,5	+ 1,2	+ 0,3	+ 1,7	- 3,9	+ 1,1	+ 0,7	+ 2,2	+ 1,1	+ 2,7
1988 Januar .....	+ 0,7	- 0,3	+ 1,2	- 0,1	+ 1,8	- 5,8	+ 1,2	+ 0,5	+ 0,8	+ 1,7	+ 2,8
Februar .....	+ 0,7	- 0,5	+ 1,3	+ 0,3	+ 1,9	- 4,3	+ 1,2	+ 0,6	+ 1,1	+ 1,6	+ 2,9
März .....	+ 0,7	- 0,4	+ 1,2	+ 0,5	+ 2,0	- 4,1	+ 1,2	+ 0,6	+ 1,3	+ 1,4	+ 3,0
April .....	+ 0,7	- 0,4	+ 1,2	+ 0,9	+ 2,0	- 2,5	+ 1,2	+ 0,7	+ 0,7	+ 1,6	+ 2,9
Mai .....	+ 0,9	- 0,6	+ 1,3	+ 1,1	+ 2,0	- 2,1	+ 1,2	+ 0,7	+ 1,1	+ 1,6	+ 3,2
Juni .....	+ 0,9	-	+ 1,3	+ 0,9	+ 2,1	- 3,1	+ 1,2	+ 0,8	+ 1,4	+ 1,4	+ 2,5
Juli .....	+ 0,9	- 0,3	+ 1,3	+ 0,8	+ 2,3	- 3,5	+ 1,2	+ 0,6	+ 1,4	+ 1,2	+ 2,6
August .....	+ 1,0	+ 0,2	+ 1,3	+ 1,1	+ 2,7	- 4,0	+ 1,2	+ 0,8	+ 1,4	+ 1,2	+ 2,8
September .....	+ 1,2	+ 0,3	+ 1,2	+ 1,5	+ 3,0	- 3,4	+ 1,2	+ 0,8	+ 2,2	+ 1,3	+ 2,5
Oktober .....	+ 1,2	+ 0,7	+ 1,2	+ 1,5	+ 3,3	- 4,4	+ 1,2	+ 0,9	+ 1,5	+ 1,3	+ 2,4
November .....	+ 1,6	+ 1,2	+ 1,1	+ 1,8	+ 3,5	- 3,6	+ 1,2	+ 0,9	+ 1,8	+ 1,2	+ 2,5
Dezember .....	+ 1,6	+ 1,1	+ 1,2	+ 2,1	+ 3,5	- 2,5	+ 1,2	+ 1,0	+ 2,0	+ 1,2	+ 2,6

3 Preisindex für die Lebenshaltung

(Mittelfristige Übersichten)

3.2 Preisindex für die Lebenshaltung abgegrenzter Verbrauchergruppen

3.2.1 Gliederung nach Hauptgruppen

Absolute Werte 1980 = 100

Jahr Monat	Gesamt- index	Hauptgruppe									
		Nahrungs- mittel, Getränke, Tabak- waren	Beklei- dung, Schuhe	Wohnungsmieten, Energie (ohne Kraftstoffe) Gruppe			Möbel, Haushalts- geräte und andere Güter für die Haus- halts- führung	Güter für			
				zusammen	Wohn- mieten	Energie (ohne Kraft- stoffe)		die Ge- sundheits- und Körper- pflege	Verkehr und Nach- richten- über- mittlung	Bildung, Unter- haltung, Freizeit	die pers. Ausstattung, Dienstlei- stungen des Beherber- gungsgewer- bes sowie Güter son- stiger Art
2-Personen-Haushalte von Renten- und Sozialhilfeempfängern											
1983 D	115,9	113,3	112,8	119,1	116,2	126,5	113,5	124,6	116,2	113,0	114,8
1984 D	118,7	115,4	115,5	123,4	120,8	130,1	115,7	126,8	117,5	117,1	116,8
1985 D	121,1	116,1	118,3	127,7	125,0	134,7	117,5	128,4	119,0	119,7	120,0
1986 D	121,4	116,3	120,4	127,2	127,6	126,0	119,2	129,9	115,7	122,1	123,8
1987 D	120,9	115,0	122,2	125,3	129,9	113,3	120,8	131,1	116,3	123,9	126,7
1988 D	122,0	114,7	123,9	126,9	133,5	110,2	122,5	132,0	117,8	125,9	129,4
1987 Januar	120,8	115,0	121,4	125,4	128,7	116,8	120,1	130,6	115,5	124,8	124,9
Februar	121,1	116,0	121,6	125,2	129,1	115,1	120,3	130,7	115,4	124,7	125,8
März	121,0	115,6	121,8	125,1	129,3	114,3	120,4	130,8	115,8	124,7	125,8
April	121,2	116,3	121,9	124,9	129,5	113,0	120,5	130,9	116,6	124,1	125,8
Mai	121,4	117,0	122,1	124,7	129,7	112,1	120,7	131,0	116,6	124,0	125,8
Juni	121,4	116,6	122,1	125,1	129,8	113,0	120,7	131,1	116,5	123,8	127,0
Juli	121,3	116,0	122,1	125,2	130,1	113,0	120,8	131,2	116,6	123,2	127,3
August	120,8	114,3	122,3	125,4	130,2	113,2	121,0	131,2	116,8	122,6	127,3
September	120,5	113,5	122,6	125,4	130,4	112,5	121,1	131,3	116,3	122,6	127,3
Oktober	120,4	112,9	122,9	125,5	130,6	112,5	121,3	131,4	116,5	122,6	127,6
November	120,5	113,0	122,9	125,5	130,7	112,2	121,3	131,5	116,3	122,9	127,7
Dezember	120,8	113,5	123,0	125,6	130,9	112,0	121,6	131,6	116,3	124,9	127,9
1988 Januar	121,2	114,2	123,1	125,7	131,3	111,5	121,7	131,2	116,6	127,6	128,1
Februar	121,5	114,8	123,3	125,9	131,7	111,1	121,9	131,4	116,7	127,5	128,1
März	121,5	114,5	123,5	126,0	132,1	110,6	122,1	131,6	117,0	127,0	128,4
April	121,9	115,3	123,6	126,2	132,3	110,7	122,2	131,8	117,7	126,6	128,3
Mai	122,0	115,5	123,7	126,3	132,6	110,3	122,2	132,0	118,1	126,5	128,8
Juni	122,4	116,4	123,7	126,4	132,8	110,2	122,4	132,1	118,3	125,9	129,3
Juli	122,1	115,3	123,8	126,7	133,3	110,1	122,4	131,9	118,2	124,9	129,8
August	121,9	114,2	123,8	127,2	134,0	110,0	122,8	132,1	118,4	124,1	130,2
September	121,8	113,5	124,2	127,6	134,7	109,7	122,9	132,3	118,2	124,3	130,2
Oktober	122,0	113,7	124,4	127,9	135,2	109,4	123,1	132,5	118,1	124,9	130,2
November	122,4	114,2	124,5	128,2	135,6	109,3	123,3	132,7	118,2	125,5	130,5
Dezember	122,7	114,6	124,6	128,5	135,8	109,7	123,3	132,9	118,4	126,1	131,1

Einfache Lebenshaltung eines Kindes

Jahr Monat	Gesamt- index	Hauptgruppe										
		Nahrungs- mittel, Getränke	Beklei- dung, Schuhe	Wohnungsmieten, Energie (ohne Kraftstoffe) Gruppe			Möbel, Haushalts- geräte und andere Güter für die Haus- halts- führung	Güter für				
				zusammen	Wohn- mieten	Energie (ohne Kraft- stoffe)		die Ge- sundheits- und Körper- pflege	Verkehr und Nach- richten- über- mittlung	Bildung, Unter- haltung, Freizeit	die pers. Ausstattung, Dienstlei- stungen des Beherber- gungsgewer- bes sowie Güter son- stiger Art	
1983 D	114,1	112,4	113,4	117,7	116,5	121,2	113,5	114,0	127,0	117,0	113,3	113,6
1984 D	117,0	115,0	116,2	122,2	121,0	125,6	115,9	116,5	128,6	119,7	116,4	116,7
1985 D	118,5	114,7	119,0	126,5	125,3	129,9	117,8	118,2	130,0	121,8	119,3	118,4
1986 D	118,9	114,6	121,5	123,5	128,0	110,0	119,2	120,2	132,5	124,1	121,9	118,6
1987 D	119,5	114,7	123,0	123,9	130,3	104,7	120,4	121,7	134,2	125,7	123,3	119,1
1988 D	120,7	115,1	124,6	125,8	134,0	101,7	121,6	123,1	137,5	128,3	124,4	120,4
1987 Januar	118,6	113,4	122,4	123,6	129,2	107,2	119,9	121,0	132,8	124,9	122,5	118,8
Februar	119,2	114,8	122,5	123,2	129,5	104,4	120,0	121,2	133,0	125,2	122,8	118,8
März	119,2	114,5	122,6	123,2	129,7	103,9	120,1	121,3	134,3	125,4	123,0	118,9
April	120,0	116,2	122,8	123,2	129,9	103,3	120,2	121,4	134,3	125,5	123,1	118,9
Mai	121,0	118,3	122,8	123,2	130,1	102,9	120,4	121,6	134,4	125,5	123,3	119,0
Juni	120,8	117,7	122,9	123,6	130,2	104,1	120,4	121,6	134,4	125,6	123,4	119,0
Juli	120,0	115,8	122,9	124,0	130,5	105,0	120,4	121,7	134,4	125,8	123,5	119,1
August	119,3	113,9	123,0	124,5	130,6	106,3	120,5	121,8	134,8	125,8	123,5	119,2
September	119,0	113,1	123,4	124,2	130,8	104,5	120,7	121,9	134,9	125,9	123,6	119,3
Oktober	118,8	112,6	123,6	124,6	131,0	105,6	120,8	122,0	134,6	126,1	123,7	119,5
November	118,8	112,6	123,7	124,4	131,1	104,6	120,8	122,1	134,4	126,2	123,8	119,5
Dezember	119,2	113,4	123,7	124,5	131,3	104,2	120,9	122,2	134,5	126,3	123,8	119,6
1988 Januar	119,6	114,0	123,9	124,5	131,8	103,0	121,0	122,4	135,8	126,9	123,8	119,8
Februar	120,1	114,7	124,0	124,6	132,1	102,2	121,2	122,6	135,9	127,1	123,9	119,8
März	120,0	114,4	124,2	124,6	132,5	101,3	121,4	122,8	135,9	127,4	124,2	119,9
April	120,8	115,7	124,4	125,1	132,8	102,5	121,4	122,9	137,8	127,9	124,3	120,1
Mai	121,2	116,6	124,5	125,1	133,0	101,8	121,5	123,0	137,9	128,1	124,4	120,1
Juni	122,1	118,5	124,5	125,2	133,2	101,6	121,5	123,0	137,9	128,2	124,4	120,2
Juli	121,3	116,4	124,6	125,6	133,8	101,4	121,6	123,2	137,9	128,7	124,4	120,3
August	120,7	114,8	124,6	126,3	134,6	101,9	121,6	123,3	138,0	128,7	124,5	120,5
September	120,3	113,8	125,0	126,6	135,3	101,1	121,8	123,4	138,0	128,8	124,5	120,7
Oktober	120,5	114,0	125,2	126,8	135,8	100,1	121,9	123,5	138,0	128,9	124,6	120,9
November	120,7	114,1	125,2	127,2	136,2	100,8	121,9	123,6	138,1	129,1	124,8	121,1
Dezember	121,0	114,6	125,2	127,9	136,4	102,7	122,0	123,7	138,2	129,2	124,9	121,3

### 3 Preisindex für die Lebenshaltung

(Mittelfristige Übersichten)

#### 3.2 Preisindex für die Lebenshaltung abgegrenzter Verbrauchergruppen

##### 3.2.1 Gliederung nach Hauptgruppen

Relative Veränderungen gegenüber den entsprechenden Vorjahresergebnissen

Jahr Monat	Gesamt- index	Hauptgruppe									
		Nahrungs- mittel, Getränke, Tabak- waren	Beklei- dung, Schuhe	Wohnungsmieten, Energie (ohne Kraftstoffe) Gruppe			Möbel, Haushalts- geräte und andere Güter für die Haus- halts- führung	Güter für			
				zusammen	Wohn- ungs- mieten	Energie (ohne Kraft- stoffe)		die Ge- sundheits- und Körper- pflege	Verkehr und Nach- richten- über- mittlung	Bildung, Unter- haltung, Freizeit	die pers. Ausstat- tung, Dienstlei- stungen des Beherber- ungsgewer- bes sowie Güter son- stiger Art
Prozent											
2-Personen-Haushalte von Renten- und Sozialhilfeempfängern											
1983 D .....	+ 3,4	+ 2,2	+ 2,9	+ 4,0	+ 5,7	+ 0,4	+ 2,8	+ 8,0	+ 3,4	+ 4,3	+ 3,4
1984 D .....	+ 2,4	+ 1,9	+ 2,4	+ 3,6	+ 4,0	+ 2,8	+ 1,9	+ 1,8	+ 1,1	+ 3,6	+ 1,7
1985 D .....	+ 2,0	+ 0,6	+ 2,4	+ 3,5	+ 3,5	+ 3,5	+ 1,6	+ 1,3	+ 1,3	+ 2,2	+ 2,7
1986 D .....	+ 0,2	+ 0,2	+ 1,8	- 0,4	+ 2,1	- 6,5	+ 1,4	+ 1,2	- 2,8	+ 2,0	+ 3,2
1987 D .....	- 0,4	- 1,1	+ 1,5	- 1,5	+ 1,8	- 10,1	+ 1,3	+ 0,9	+ 0,5	+ 1,5	+ 2,3
1988 D .....	+ 0,9	- 0,3	+ 1,4	+ 1,3	+ 2,8	- 2,7	+ 1,4	+ 0,7	+ 1,3	+ 1,6	+ 2,1
1987 Januar .....	- 0,7	- 0,9	+ 1,5	- 2,5	+ 1,8	- 13,0	+ 1,4	+ 1,0	- 2,4	+ 1,9	+ 1,9
Februar .....	- 0,7	- 0,7	+ 1,4	- 2,5	+ 1,9	- 13,2	+ 1,3	+ 0,9	- 1,5	+ 1,6	+ 2,4
März .....	- 0,7	- 0,9	+ 1,5	- 2,6	+ 1,8	- 13,3	+ 1,3	+ 0,9	+ 0,1	+ 1,9	+ 2,2
April .....	- 0,6	- 0,9	+ 1,4	- 2,4	+ 1,9	- 13,2	+ 1,3	+ 0,9	+ 1,2	+ 1,4	+ 2,2
Mai .....	- 0,5	- 0,7	+ 1,5	- 2,3	+ 1,9	- 12,6	+ 1,4	+ 0,9	+ 1,0	+ 1,1	+ 2,0
Juni .....	- 0,7	- 1,4	+ 1,5	- 1,7	+ 1,8	- 11,0	+ 1,3	+ 0,9	+ 0,2	+ 1,2	+ 2,0
Juli .....	- 0,3	- 1,4	+ 1,5	- 1,3	+ 1,9	- 9,4	+ 1,3	+ 1,0	+ 1,0	+ 1,6	+ 2,2
August .....	- 0,2	- 1,1	+ 1,6	- 1,3	+ 1,8	- 9,1	+ 1,3	+ 0,9	+ 1,7	+ 1,5	+ 2,3
September ..	- 0,3	- 1,5	+ 1,5	- 1,2	+ 1,8	- 9,1	+ 1,3	+ 0,9	+ 0,8	+ 1,4	+ 2,6
Oktober .....	- 0,1	- 1,6	+ 1,6	- 0,2	+ 1,9	- 6,0	+ 1,3	+ 0,8	+ 1,5	+ 0,7	+ 2,7
November .....	+ 0,2	- 1,1	+ 1,5	-	+ 1,9	- 5,2	+ 1,3	+ 0,8	+ 1,6	+ 1,6	+ 2,7
Dezember .....	+ 0,2	- 1,0	+ 1,5	+ 0,2	+ 1,9	- 4,5	+ 1,3	+ 0,9	+ 1,2	+ 1,5	+ 2,6
1988 Januar .....	+ 0,3	- 0,7	+ 1,4	+ 0,2	+ 2,0	- 4,5	+ 1,3	+ 0,5	+ 1,0	+ 2,2	+ 2,6
Februar .....	+ 0,3	- 1,0	+ 1,4	+ 0,6	+ 2,0	- 3,5	+ 1,3	+ 0,5	+ 1,1	+ 2,2	+ 1,8
März .....	+ 0,4	- 1,0	+ 1,4	+ 0,7	+ 2,2	- 3,2	+ 1,4	+ 0,6	+ 1,0	+ 1,8	+ 2,1
April .....	+ 0,6	- 0,9	+ 1,4	+ 1,0	+ 2,2	- 2,0	+ 1,4	+ 0,7	+ 0,9	+ 2,0	+ 2,0
Mai .....	+ 0,5	- 1,3	+ 1,3	+ 1,3	+ 2,2	- 1,6	+ 1,2	+ 0,8	+ 1,3	+ 2,0	+ 2,4
Juni .....	+ 0,8	- 0,2	+ 1,3	+ 1,0	+ 2,3	- 2,5	+ 1,4	+ 0,8	+ 1,5	+ 1,7	+ 1,8
Juli .....	+ 0,7	- 0,6	+ 1,4	+ 1,2	+ 2,5	- 2,6	+ 1,3	+ 0,5	+ 1,4	+ 1,4	+ 2,0
August .....	+ 0,9	- 0,1	+ 1,2	+ 1,4	+ 2,9	- 2,8	+ 1,5	+ 0,7	+ 1,4	+ 1,2	+ 2,3
September ..	+ 1,1	-	+ 1,3	+ 1,8	+ 3,3	- 2,5	+ 1,5	+ 0,8	+ 1,6	+ 1,4	+ 2,0
Oktober .....	+ 1,3	+ 0,7	+ 1,2	+ 1,9	+ 3,5	- 2,8	+ 1,5	+ 0,8	+ 1,4	+ 1,6	+ 2,0
November .....	+ 1,6	+ 1,1	+ 1,3	+ 2,2	+ 3,7	- 2,6	+ 1,5	+ 0,9	+ 1,6	+ 1,1	+ 2,2
Dezember .....	+ 1,6	+ 1,0	+ 1,3	+ 2,3	+ 3,7	- 2,1	+ 1,4	+ 1,0	+ 1,8	+ 1,0	+ 2,5

#### Einfache Lebenshaltung eines Kindes

Jahr Monat	Gesamt- index	Hauptgruppe										
		Nahrungs- mittel, Getränke	Beklei- dung, Schuhe	Wohnungsmieten, Energie (ohne Kraftstoffe) Gruppe			Möbel, Haushalts- geräte und andere Güter für die Haus- halts- führung	Güter für				Ge- glättete Reihe für den Gesamt- index
				zu- sammen	Wohn- ungs- mieten	Energie (ohne Kraft- stoffe)		die Ge- sundheits- und Körper- pflege	Verkehr und Nach- richten- über- mittlung	Bildung, Unter- haltung, Freizeit	die pers. Ausstat- tung, Dienstlei- stungen des Beherber- ungsgewer- bes sowie Güter son- stiger Art	
Prozent												
1983 D .....	+ 2,8	+ 1,8	+ 3,1	+ 4,0	+ 5,9	- 2,1	+ 2,5	+ 3,0	+ 6,3	+ 4,9	+ 3,4	+ 2,6
1984 D .....	+ 2,5	+ 2,3	+ 2,5	+ 3,8	+ 3,9	+ 3,6	+ 2,1	+ 2,2	+ 1,3	+ 2,3	+ 2,7	+ 2,7
1985 D .....	+ 1,3	- 0,3	+ 2,4	+ 3,5	+ 3,6	+ 3,4	+ 1,6	+ 1,5	+ 1,1	+ 1,8	+ 2,5	+ 1,5
1986 D .....	+ 0,3	- 0,1	+ 2,1	- 2,4	+ 2,2	- 15,3	+ 1,2	+ 1,7	+ 1,9	+ 1,9	+ 2,2	+ 0,2
1987 D .....	+ 0,5	+ 0,1	+ 1,2	+ 0,3	+ 1,8	- 4,8	+ 1,0	+ 1,2	+ 1,3	+ 1,3	+ 1,1	+ 0,4
1988 D .....	+ 1,0	+ 0,3	+ 1,3	+ 1,5	+ 2,8	- 2,9	+ 1,0	+ 1,2	+ 2,5	+ 2,1	+ 0,9	+ 1,1
1987 Januar .....	- 0,1	- 0,7	+ 1,5	- 2,0	+ 1,9	- 13,5	+ 1,2	+ 1,3	+ 1,2	+ 1,8	+ 1,1	-
Februar .....	+ 0,1	- 0,2	+ 1,3	- 1,7	+ 1,9	- 12,8	+ 1,1	+ 1,3	+ 0,8	+ 1,6	+ 1,2	-
März .....	+ 0,2	- 0,2	+ 1,2	- 1,5	+ 1,8	- 12,1	+ 1,0	+ 1,3	+ 1,3	+ 1,5	+ 1,2	+ 0,1
April .....	+ 0,4	+ 0,3	+ 1,3	- 1,2	+ 1,8	- 10,9	+ 1,0	+ 1,3	+ 1,2	+ 1,5	+ 1,1	+ 0,2
Mai .....	+ 1,0	+ 1,3	+ 1,2	- 0,3	+ 1,8	- 7,6	+ 1,1	+ 1,3	+ 1,1	+ 1,3	+ 1,1	+ 0,5
Juni .....	+ 0,5	- 0,1	+ 1,2	+ 0,6	+ 1,8	- 3,6	+ 1,0	+ 1,2	+ 1,1	+ 1,3	+ 1,1	+ 0,6
Juli .....	+ 0,6	- 0,3	+ 1,2	+ 1,7	+ 1,8	+ 1,6	+ 0,9	+ 1,2	+ 1,4	+ 1,4	+ 1,1	+ 0,8
August .....	+ 0,8	-	+ 1,2	+ 1,5	+ 1,7	+ 0,9	+ 1,0	+ 1,2	+ 1,7	+ 1,0	+ 1,1	+ 0,8
September ..	+ 0,6	- 0,3	+ 1,2	+ 1,2	+ 1,7	- 0,9	+ 1,0	+ 1,2	+ 1,8	+ 1,0	+ 1,1	+ 0,7
Oktober .....	+ 0,7	- 0,2	+ 1,3	+ 2,0	+ 1,8	+ 2,9	+ 1,0	+ 1,1	+ 1,2	+ 1,1	+ 1,1	+ 0,8
November .....	+ 0,8	+ 0,3	+ 1,2	+ 1,7	+ 1,8	+ 1,6	+ 0,8	+ 1,1	+ 1,8	+ 1,0	+ 1,2	+ 0,8
Dezember .....	+ 0,9	+ 0,5	+ 1,2	+ 1,7	+ 1,8	+ 1,4	+ 0,9	+ 1,1	+ 1,1	+ 1,2	+ 1,1	+ 0,8
1988 Januar .....	+ 0,8	+ 0,5	+ 1,2	+ 0,7	+ 2,0	- 3,9	+ 0,9	+ 1,2	+ 2,3	+ 1,6	+ 1,1	+ 0,8
Februar .....	+ 0,8	- 0,1	+ 1,2	+ 1,1	+ 2,0	- 2,1	+ 1,0	+ 1,2	+ 2,2	+ 1,5	+ 0,9	+ 0,8
März .....	+ 0,7	- 0,1	+ 1,3	+ 1,1	+ 2,2	- 2,5	+ 1,1	+ 1,2	+ 1,2	+ 1,6	+ 1,0	+ 0,8
April .....	+ 0,7	- 0,4	+ 1,3	+ 1,5	+ 2,2	- 0,8	+ 1,0	+ 1,2	+ 2,6	+ 1,9	+ 1,0	+ 1,0
Mai .....	+ 0,2	- 1,4	+ 1,4	+ 1,5	+ 2,2	- 1,1	+ 0,9	+ 1,2	+ 2,6	+ 2,1	+ 0,9	+ 0,9
Juni .....	+ 1,1	+ 0,7	+ 1,3	+ 1,3	+ 2,3	- 2,4	+ 0,9	+ 1,2	+ 2,6	+ 2,1	+ 0,8	+ 1,0
Juli .....	+ 1,1	+ 0,5	+ 1,4	+ 1,3	+ 2,5	- 3,4	+ 1,0	+ 1,2	+ 2,6	+ 2,3	+ 0,7	+ 1,0
August .....	+ 1,2	+ 0,8	+ 1,3	+ 1,4	+ 3,1	- 4,1	+ 0,9	+ 1,2	+ 2,4	+ 2,3	+ 0,8	+ 1,1
September ..	+ 1,1	+ 0,6	+ 1,3	+ 1,9	+ 3,4	- 3,3	+ 0,9	+ 1,2	+ 2,3	+ 2,3	+ 0,7	+ 1,2
Oktober .....	+ 1,4	+ 1,2	+ 1,3	+ 1,8	+ 3,7	- 5,2	+ 0,9	+ 1,2	+ 2,5	+ 2,2	+ 0,7	+ 1,2
November .....	+ 1,6	+ 1,3	+ 1,2	+ 2,3	+ 3,9	- 3,6	+ 0,9	+ 1,2	+ 2,8	+ 2,3	+ 0,8	+ 1,3
Dezember .....	+ 1,5	+ 1,1	+ 1,2	+ 2,7	+ 3,9	- 1,4	+ 0,9	+ 1,2	+ 2,8	+ 2,3	+ 0,9	+ 1,4

3 Preisindex für die Lebenshaltung

(Mittelfristige Übersichten)

3.2 Preisindex für die Lebenshaltung abgegrenzter Verbrauchergruppen

3.2.2 Gliederung nach Waren, Leistungen und Wohnungsnutzung

Absolute Werte 1980 = 100

Jahr Monat	Gesamt- index	Gesamt- index ohne Saisonwaren und Blumen	Verbrauchs- und Gebrauchsgüter					Dienst- leistungen und Repara- turen	Wohnungs- und Garagen- nutzung
			ins- gesamt	Nahrungsmittel		andere Verbrauchs- und Gebrauchs- güter			
				ins- gesamt	Saison- waren		sonstige Nahrungs- mittel		
4-Personen-Haushalte von Angestellten und Beamten mit höherem Einkommen									
1983 D .....	116,0	116,1	114,7	112,1	111,3	112,2	115,5	118,5	116,3
1984 D .....	118,7	118,8	117,1	114,0	119,3	113,4	118,0	121,1	120,5
1985 D .....	121,5	121,6	119,3	114,5	119,2	113,9	120,8	124,6	124,2
1986 D .....	121,4	121,5	117,1	114,1	115,7	113,9	118,0	127,6	126,6
1987 D .....	121,9	122,0	116,3	113,5	116,1	113,2	117,1	129,9	128,7
1988 D .....	123,7	123,8	116,6	113,3	114,5	113,2	117,6	133,7	131,9
1987 Juli .....	122,2	122,2	116,6	114,6	126,8	113,0	117,2	130,3	128,8
August .....	122,1	122,3	116,3	113,1	114,1	112,9	117,2	130,5	128,9
September .....	121,9	122,2	115,7	112,3	107,3	112,9	116,8	130,7	129,1
Oktober .....	122,1	122,4	115,8	111,7	102,5	112,9	117,1	131,0	129,3
November .....	122,1	122,4	115,8	111,8	102,2	113,0	117,1	131,0	129,4
Dezember .....	122,3	122,5	116,0	112,3	107,3	113,0	117,2	131,1	129,5
1988 Januar .....	122,6	122,6	116,2	113,1	114,0	113,0	117,2	131,6	129,8
Februar .....	123,0	122,9	116,5	114,0	121,4	113,0	117,2	132,5	130,2
März .....	123,2	123,2	116,4	113,7	118,6	113,0	117,2	133,0	130,8
April .....	123,5	123,4	116,8	114,4	125,7	113,0	117,5	133,2	131,0
Mai .....	123,7	123,6	116,9	114,3	124,9	113,0	117,7	133,4	131,3
Juni .....	123,9	123,8	117,0	114,9	129,7	113,0	117,7	133,7	131,5
Juli .....	123,8	123,9	116,7	113,7	119,0	113,1	117,6	134,0	131,9
August .....	123,8	124,2	116,4	112,5	108,2	113,1	117,6	134,3	132,4
September .....	123,9	124,3	116,3	111,9	101,9	113,2	117,6	134,5	133,0
Oktober .....	124,0	124,4	116,3	112,2	102,7	113,4	117,5	134,7	133,5
November .....	124,3	124,7	116,6	112,3	102,8	113,5	117,9	134,9	133,8
Dezember .....	124,6	124,9	116,9	112,7	105,0	113,7	118,3	135,1	134,0
4-Personen-Arbeitnehmerhaushalte mit mittlerem Einkommen									
1983 D .....	115,6	115,8	115,2	112,2	112,0	112,3	116,5	116,5	116,3
1984 D .....	118,4	118,3	117,4	114,2	120,5	113,5	118,9	119,3	120,6
1985 D .....	120,9	121,0	119,5	114,6	119,2	114,1	121,6	122,5	124,6
1986 D .....	120,7	120,8	117,5	114,2	115,9	114,0	118,9	125,7	127,0
1987 D .....	120,8	120,9	116,4	113,6	116,7	113,2	117,6	127,8	129,2
1988 D .....	122,0	122,1	116,6	113,4	115,6	113,2	117,9	130,8	132,6
1987 Juli .....	121,0	121,0	116,7	114,4	126,0	113,1	117,6	128,1	129,4
August .....	120,9	121,0	116,3	113,2	114,6	113,0	117,7	128,3	129,5
September .....	120,6	120,9	115,8	112,6	108,5	113,0	117,2	128,5	129,7
Oktober .....	120,7	121,1	115,9	112,1	103,5	113,0	117,5	128,6	129,8
November .....	120,7	121,1	115,9	112,1	103,3	113,0	117,5	128,6	130,0
Dezember .....	120,9	121,1	116,1	112,6	108,6	113,1	117,6	128,8	130,1
1988 Januar .....	121,2	121,2	116,2	113,2	114,7	113,1	117,5	129,3	130,4
Februar .....	121,4	121,3	116,4	113,9	121,3	113,1	117,5	129,7	130,8
März .....	121,5	121,5	116,3	113,6	118,6	113,1	117,5	129,9	131,3
April .....	121,8	121,7	116,7	114,3	125,4	113,1	117,7	130,1	131,5
Mai .....	122,0	121,9	116,9	114,3	125,9	113,0	118,0	130,4	131,8
Juni .....	122,2	122,0	117,1	114,8	131,6	113,0	118,0	130,7	132,0
Juli .....	122,1	122,2	116,7	113,8	120,4	113,1	117,9	131,0	132,4
August .....	122,1	122,4	116,4	112,8	109,9	113,1	118,0	131,4	133,1
September .....	122,1	122,6	116,2	112,3	103,5	113,2	117,9	131,5	133,7
Oktober .....	122,2	122,6	116,2	112,5	104,5	113,4	117,8	131,5	134,2
November .....	122,6	123,0	116,6	112,6	104,6	113,5	118,4	131,6	134,6
Dezember .....	122,8	123,2	116,9	113,0	106,5	113,7	118,6	131,9	134,8
2-Personen-Haushalte von Renten- und Sozialhilfeempfängern									
1983 D .....	115,9	116,0	115,8	112,2	111,7	112,3	118,3	115,2	116,5
1984 D .....	118,7	118,7	118,1	114,6	120,9	113,6	120,6	117,8	121,1
1985 D .....	121,1	121,2	119,9	114,7	118,4	114,1	123,6	119,8	125,2
1986 D .....	121,4	121,6	118,7	114,1	115,4	113,9	122,1	122,2	127,8
1987 D .....	120,9	121,1	116,5	113,5	116,6	113,0	118,7	124,3	130,2
1988 D .....	122,0	122,2	116,3	113,3	115,9	112,9	118,4	126,6	133,7
1987 Juli .....	121,3	121,1	117,0	114,8	127,6	112,8	118,5	124,5	130,3
August .....	120,8	121,1	116,1	112,9	114,2	112,7	118,3	124,7	130,5
September .....	120,5	121,1	115,5	112,0	107,0	112,7	118,0	124,8	130,7
Oktober .....	120,4	121,1	115,3	111,3	102,2	112,7	118,1	124,9	130,8
November .....	120,5	121,2	115,4	111,3	102,2	112,8	118,2	125,0	130,9
Dezember .....	120,8	121,2	115,7	112,1	107,8	112,8	118,3	125,1	131,1
1988 Januar .....	121,2	121,4	116,2	113,0	114,2	112,8	118,5	125,5	131,5
Februar .....	121,5	121,5	116,5	113,8	120,2	112,8	118,4	125,7	131,9
März .....	121,5	121,6	116,3	113,4	117,0	112,8	118,3	125,8	132,4
April .....	121,9	121,7	116,7	114,4	124,6	112,8	118,4	126,1	132,6
Mai .....	122,0	121,9	116,8	114,6	126,5	112,7	118,4	126,3	132,9
Juni .....	122,4	122,0	117,3	115,6	134,6	112,7	118,4	126,6	133,1
Juli .....	122,1	122,1	116,5	114,1	122,8	112,7	118,2	126,7	133,5
August .....	121,9	122,4	115,8	112,6	111,4	112,7	118,2	127,0	134,3
September .....	121,8	122,6	115,5	111,7	104,2	112,9	118,2	127,1	134,9
Oktober .....	122,0	122,8	115,6	111,8	104,0	113,1	118,2	127,3	135,5
November .....	122,4	123,1	115,9	112,0	104,5	113,2	118,7	127,5	135,8
Dezember .....	122,7	123,3	116,3	112,6	107,2	113,4	118,9	127,7	136,1

3 Preisindex für die Lebenshaltung

(Mittelfristige Übersichten)

3.2 Preisindex für die Lebenshaltung abgegrenzter Verbrauchergruppen

3.2.2 Gliederung nach Waren, Leistungen und Wohnungsnutzung

Relative Veränderungen gegenüber den entsprechenden Vorjahresergebnissen

Jahr Monat	Gesamt- index	Gesamt- index ohne Saisonwaren und Blumen	Verbrauchs- und Gebrauchsgüter				andere Verbrauchs- und Gebrauchs- güter	Dienst- leistungen und Repara- turen	Wohnungs- und Garagen- nutzung
			ins- gesamt	Nahrungsmittel		Verbrauchs- und Gebrauchs- güter			
				ins- gesamt	Saison- waren				
Prozent									
4-Personen-Haushalte von Angestellten und Beamten mit höherem Einkommen									
1983 D .....	+ 3,4	+ 3,5	+ 2,3	+ 1,6	- 1,3	+ 2,0	+ 2,5	+ 4,5	+ 5,5
1984 D .....	+ 2,3	+ 2,3	+ 2,1	+ 1,7	+ 7,2	+ 1,1	+ 2,2	+ 2,2	+ 3,6
1985 D .....	+ 2,4	+ 2,4	+ 1,9	+ 0,4	- 0,1	+ 0,4	+ 2,4	+ 2,9	+ 3,1
1986 D .....	- 0,1	- 0,1	- 1,8	- 0,3	- 2,9	-	- 2,3	+ 2,4	+ 1,9
1987 D .....	+ 0,4	+ 0,4	- 0,7	- 0,5	+ 0,3	- 0,6	- 0,8	+ 1,8	+ 1,7
1988 D .....	+ 1,5	+ 1,5	+ 0,3	- 0,2	- 1,4	-	+ 0,4	+ 2,9	+ 2,5
1987 Juli .....	+ 0,7	+ 0,7	- 0,2	- 0,4	+ 0,6	- 0,6	- 0,1	+ 1,8	+ 1,7
August .....	+ 0,9	+ 0,8	+ 0,1	-	+ 4,9	- 0,7	+ 0,1	+ 2,0	+ 1,6
September .....	+ 0,6	+ 0,6	- 0,5	- 0,4	+ 1,8	- 0,7	- 0,5	+ 2,2	+ 1,7
Oktober .....	+ 1,1	+ 1,0	+ 0,2	- 0,4	+ 1,6	- 0,7	+ 0,3	+ 2,3	+ 1,7
November .....	+ 1,2	+ 1,1	+ 0,3	- 0,1	+ 4,1	- 0,5	+ 0,4	+ 2,3	+ 1,6
Dezember .....	+ 1,2	+ 1,1	+ 0,3	-	+ 5,4	- 0,5	+ 0,5	+ 2,3	+ 1,6
1988 Januar .....	+ 1,0	+ 0,9	- 0,1	+ 0,3	+ 5,8	- 0,4	- 0,2	+ 2,6	+ 1,7
Februar .....	+ 1,2	+ 1,1	+ 0,2	- 0,1	+ 1,7	- 0,4	+ 0,2	+ 2,8	+ 1,7
März .....	+ 1,3	+ 1,3	+ 0,2	- 0,2	+ 0,7	- 0,4	+ 0,2	+ 3,1	+ 2,0
April .....	+ 1,3	+ 1,3	+ 0,2	- 0,3	- 0,5	- 0,4	+ 0,3	+ 3,1	+ 2,0
Mai .....	+ 1,5	+ 1,5	+ 0,2	- 0,9	- 5,3	- 0,3	+ 0,5	+ 3,3	+ 2,2
Juni .....	+ 1,4	+ 1,4	+ 0,3	- 0,1	- 0,2	- 0,1	+ 0,4	+ 2,8	+ 2,3
Juli .....	+ 1,3	+ 1,4	+ 0,1	- 0,8	- 6,2	+ 0,1	+ 0,3	+ 2,8	+ 2,4
August .....	+ 1,4	+ 1,6	+ 0,1	- 0,5	- 5,2	+ 0,2	+ 0,3	+ 2,9	+ 2,7
September .....	+ 1,6	+ 1,7	+ 0,5	- 0,4	- 5,0	+ 0,3	+ 0,7	+ 2,9	+ 3,0
Oktober .....	+ 1,6	+ 1,6	+ 0,4	+ 0,4	+ 0,2	+ 0,4	+ 0,3	+ 2,8	+ 3,2
November .....	+ 1,8	+ 1,9	+ 0,7	+ 0,4	+ 0,6	+ 0,4	+ 0,7	+ 3,0	+ 3,4
Dezember .....	+ 1,9	+ 2,0	+ 0,8	+ 0,4	- 2,1	+ 0,6	+ 0,9	+ 3,1	+ 3,5
4-Personen-Arbeitnehmerhaushalte mit mittlerem Einkommen									
1983 D .....	+ 3,2	+ 3,4	+ 2,4	+ 1,6	- 0,9	+ 2,0	+ 2,7	+ 4,2	+ 5,6
1984 D .....	+ 2,4	+ 2,2	+ 1,9	+ 1,8	+ 7,6	+ 1,1	+ 2,1	+ 2,4	+ 3,7
1985 D .....	+ 2,1	+ 2,3	+ 1,8	+ 0,4	- 1,1	+ 0,5	+ 2,3	+ 2,7	+ 3,3
1986 D .....	- 0,2	- 0,2	- 1,7	- 0,3	- 2,8	- 0,1	- 2,2	+ 2,6	+ 1,9
1987 D .....	+ 0,1	+ 0,1	- 0,9	- 0,5	+ 0,7	- 0,7	- 1,1	+ 1,7	+ 1,7
1988 D .....	+ 1,0	+ 1,0	+ 0,2	- 0,2	- 0,9	-	+ 0,3	+ 2,3	+ 2,6
1987 Juli .....	+ 0,2	+ 0,3	- 0,5	- 0,5	+ 0,6	- 0,7	- 0,6	+ 1,7	+ 1,7
August .....	+ 0,5	+ 0,3	- 0,3	- 0,2	+ 4,5	- 0,7	- 0,3	+ 1,8	+ 1,6
September .....	+ 0,2	+ 0,2	- 0,9	- 0,4	+ 1,7	- 0,7	- 1,0	+ 2,0	+ 1,7
Oktober .....	+ 0,6	+ 0,6	- 0,2	- 0,4	+ 1,4	- 0,7	-	+ 2,0	+ 1,6
November .....	+ 0,7	+ 0,7	+ 0,1	- 0,2	+ 4,2	- 0,6	+ 0,1	+ 2,0	+ 1,7
Dezember .....	+ 0,8	+ 0,7	+ 0,1	-	+ 6,0	- 0,5	+ 0,2	+ 2,0	+ 1,7
1988 Januar .....	+ 0,7	+ 0,5	- 0,3	+ 0,2	+ 6,2	- 0,4	- 0,4	+ 2,2	+ 1,8
Februar .....	+ 0,7	+ 0,6	- 0,2	- 0,2	+ 1,6	- 0,4	- 0,2	+ 2,2	+ 1,8
März .....	+ 0,7	+ 0,7	- 0,2	- 0,3	+ 0,8	- 0,3	- 0,1	+ 2,3	+ 2,0
April .....	+ 0,7	+ 0,8	- 0,1	- 0,3	- 0,6	- 0,4	-	+ 2,4	+ 2,0
Mai .....	+ 0,9	+ 1,0	-	- 0,9	- 5,6	- 0,3	+ 0,3	+ 2,5	+ 2,2
Juni .....	+ 0,9	+ 0,9	+ 0,3	- 0,1	+ 0,5	- 0,2	+ 0,3	+ 2,2	+ 2,2
Juli .....	+ 0,9	+ 1,0	-	- 0,5	- 4,4	-	+ 0,3	+ 2,3	+ 2,3
August .....	+ 1,0	+ 1,2	+ 0,1	- 0,4	- 4,1	+ 0,1	+ 0,3	+ 2,4	+ 2,8
September .....	+ 1,2	+ 1,4	+ 0,3	- 0,3	- 4,6	+ 0,2	+ 0,6	+ 2,3	+ 3,1
Oktober .....	+ 1,2	+ 1,2	+ 0,3	+ 0,4	+ 1,0	+ 0,4	+ 0,3	+ 2,3	+ 3,4
November .....	+ 1,6	+ 1,6	+ 0,6	+ 0,4	+ 1,3	+ 0,4	+ 0,8	+ 2,3	+ 3,5
Dezember .....	+ 1,6	+ 1,7	+ 0,7	+ 0,4	- 1,9	+ 0,5	+ 0,9	+ 2,4	+ 3,6
2-Personen-Haushalte von Renten- und Sozialhilfeempfängern									
1983 D .....	+ 3,4	+ 3,5	+ 2,5	+ 1,5	- 1,2	+ 2,0	+ 3,1	+ 3,7	+ 5,8
1984 D .....	+ 2,4	+ 2,3	+ 2,0	+ 2,1	+ 8,2	+ 1,2	+ 1,9	+ 2,3	+ 3,9
1985 D .....	+ 2,0	+ 2,1	+ 1,5	+ 0,1	- 2,1	+ 0,4	+ 2,5	+ 1,7	+ 3,4
1986 D .....	+ 0,2	+ 0,3	- 1,0	- 0,5	- 2,5	- 0,2	- 1,2	+ 2,0	+ 2,1
1987 D .....	- 0,4	- 0,4	- 1,9	- 0,5	+ 1,0	- 0,8	- 2,8	+ 1,7	+ 1,9
1988 D .....	+ 0,9	+ 0,9	- 0,2	- 0,2	- 0,6	- 0,1	- 0,3	+ 1,9	+ 2,7
1987 Juli .....	- 0,3	- 0,4	- 1,8	- 0,6	+ 0,6	- 0,8	- 2,7	+ 1,7	+ 1,8
August .....	- 0,2	- 0,3	- 1,6	- 0,2	+ 4,1	- 0,8	- 2,6	+ 1,6	+ 1,8
September .....	- 0,3	- 0,4	- 1,9	- 0,5	+ 0,9	- 0,8	- 2,7	+ 1,8	+ 1,9
Oktober .....	- 0,1	- 0,1	- 1,4	- 0,5	+ 1,0	- 0,8	- 1,9	+ 1,8	+ 1,8
November .....	+ 0,2	+ 0,1	- 0,9	- 0,1	+ 3,9	- 0,6	- 1,6	+ 1,8	+ 1,8
Dezember .....	+ 0,2	+ 0,1	- 0,9	+ 0,2	+ 5,8	- 0,6	- 1,4	+ 1,7	+ 1,8
1988 Januar .....	+ 0,3	+ 0,2	- 0,7	+ 0,4	+ 6,0	- 0,5	- 1,4	+ 1,9	+ 1,9
Februar .....	+ 0,3	+ 0,3	- 0,7	- 0,2	+ 1,1	- 0,4	- 1,1	+ 1,7	+ 1,9
März .....	+ 0,4	+ 0,4	- 0,6	- 0,3	+ 0,3	- 0,4	- 0,9	+ 1,6	+ 2,2
April .....	+ 0,6	+ 0,6	- 0,5	- 0,5	- 1,0	- 0,4	- 0,4	+ 1,8	+ 2,2
Mai .....	+ 0,5	+ 0,8	- 0,6	- 1,3	- 6,2	- 0,4	- 0,1	+ 1,9	+ 2,3
Juni .....	+ 0,8	+ 0,8	- 0,1	- 0,1	+ 0,7	- 0,2	- 0,3	+ 1,9	+ 2,4
Juli .....	+ 0,7	+ 0,8	- 0,4	- 0,6	- 3,8	- 0,1	- 0,3	+ 1,8	+ 2,5
August .....	+ 0,9	+ 1,1	- 0,3	- 0,3	- 2,5	-	- 0,1	+ 1,8	+ 2,9
September .....	+ 1,1	+ 1,2	-	- 0,3	- 2,6	+ 0,2	+ 0,2	+ 1,8	+ 3,2
Oktober .....	+ 1,3	+ 1,4	+ 0,3	+ 0,4	+ 1,8	+ 0,4	+ 0,1	+ 1,9	+ 3,6
November .....	+ 1,6	+ 1,6	+ 0,4	+ 0,6	+ 2,3	+ 0,4	+ 0,4	+ 2,0	+ 3,7
Dezember .....	+ 1,6	+ 1,7	+ 0,5	+ 0,4	- 0,6	+ 0,5	+ 0,5	+ 2,1	+ 3,8

## 4 Index der Einzelhandelspreise

(Mittelfristige Übersichten)

4.1 Gliederung nach der Systematik der Wirtschaftszweige (Ausgabe 1979)

1980 = 100

Jahr Monat	Gesamt- index	Einzelhandel <sup>1)</sup> mit								
		Nahrungs- mitteln, Getränken, Tabak- waren	Textilien, Beklei- dung, Schuhen, Lederwaren	Einrich- tungsge- genständen (ohne elektro- technische und Haushalts- groß- geräte)	elektro- tech- nischen Erzeug- nissen, Haushalts- geräten, Musikin- strumenten	Papier- waren, Druck- erzeug- nissen, Büro- maschinen	pharma- zeut. u. kosmet. Erzeug- nissen, med. Artikel, Reini- gungsmit- teln, An- strichbed.	Kraft- und Schmier- stoffen (Tank- stellen)	Fahr- zeugen, Fahrzeug- teilen-, zubehör- und- reifen	sonstigen Waren, Waren ver- schiedener Art
Verkettungsfaktoren										
Von 1980 auf 1976	1,15832	1,11914	1,20573	1,19876	.	1,11382	1,12718	1,33263	1,14928	.
1980 auf 1970	1,57712	1,48880	1,69294	1,61698	.	1,52947	1,44923	2,17107	1,55317	.
1980 auf 1962	1,75894	1,64053	1,93040	1,82505	.	2,00000	1,71179	2,30623	1,70654	.
1984 0	115,6	115,6	115,2	118,3	103,9	115,2	113,7	118,0	123,3	113,9
1985 0	117,5	116,3	117,7	120,6	103,1	117,3	116,7	121,2	127,3	116,0
1986 0	117,3	116,9	119,7	122,1	102,2	121,0	118,4	103,0	130,7	112,1
1987 0	117,8	116,1	121,1	123,7	101,4	123,4	119,6	100,9	134,5	111,7
1988 0	118,5	116,2	122,4	125,3	100,5	125,1	121,4	100,0	138,3	111,3
1983 Januar	112,1	112,6	111,5	113,9	104,3	111,9	109,0	117,3	115,4	111,7
Februar	112,2	113,1	111,8	114,4	104,4	112,4	109,7	115,3	115,6	111,1
März	112,2	113,4	112,0	114,7	104,5	112,7	109,8	111,5	115,6	110,4
April	112,6	114,0	112,2	114,9	104,5	113,3	110,3	111,1	116,5	110,7
Mai	113,0	114,6	112,5	115,2	104,5	113,3	110,7	113,3	116,7	111,0
Juni	113,2	115,0	112,5	115,3	104,4	113,7	110,8	114,0	116,7	111,3
Juli	113,4	114,5	112,7	115,8	104,5	114,2	112,1	115,4	118,2	111,3
August	113,5	113,5	112,9	116,1	104,6	112,3	112,3	118,3	119,9	111,8
September	113,8	113,6	113,3	116,4	104,4	114,4	112,4	118,9	120,8	112,1
Oktober	113,8	113,5	113,6	116,5	104,5	114,5	112,5	118,3	120,8	112,1
November	114,1	113,8	113,8	116,7	104,4	114,4	112,6	117,9	120,8	112,7
Dezember	114,3	114,1	113,9	116,8	104,3	114,4	112,8	119,0	120,9	113,0
1984 Januar	114,8	114,8	114,1	117,1	104,3	114,5	112,3	118,7	122,0	113,6
Februar	115,2	115,6	114,3	117,4	104,3	114,8	113,2	118,1	122,7	113,7
März	115,5	116,3	114,6	117,8	104,3	115,0	113,4	116,7	122,8	113,5
April	115,6	116,6	114,7	118,0	104,3	115,2	113,8	116,8	122,9	113,6
Mai	115,8	117,0	115,0	118,3	104,0	115,0	114,0	116,9	122,9	113,6
Juni	116,1	117,7	115,0	118,4	104,0	115,1	113,4	117,9	122,9	114,0
Juli	115,7	116,8	115,1	118,4	104,0	115,2	113,6	116,8	122,9	113,5
August	115,3	115,3	115,2	118,4	103,9	115,2	113,8	115,5	122,9	113,2
September	115,2	114,3	115,7	118,6	103,7	115,2	113,9	116,1	123,6	113,6
Oktober	115,7	114,2	116,0	118,8	103,6	115,4	114,3	121,4	124,2	114,7
November	115,9	114,3	116,3	119,0	103,5	115,6	114,4	120,6	125,1	114,5
Dezember	116,0	114,5	116,4	119,0	103,4	115,7	114,6	120,1	125,1	114,8
1985 Januar	116,6	115,3	116,5	119,3	103,3	116,0	114,8	120,2	125,1	115,9
Februar	117,1	116,3	116,8	119,7	103,3	116,2	115,5	121,1	125,2	116,5
März	117,6	116,8	117,2	120,1	103,3	116,5	116,0	121,7	125,2	117,2
April	117,8	117,6	117,3	120,2	103,2	116,6	116,3	122,0	126,9	116,3
Mai	118,1	118,2	117,4	120,4	103,1	116,6	116,6	123,5	128,0	115,9
Juni	117,9	117,8	117,5	120,6	103,2	117,2	116,8	122,8	128,0	115,7
Juli	117,6	116,9	117,5	120,7	103,2	117,4	116,9	121,5	128,0	115,3
August	117,0	115,2	117,7	120,8	103,0	117,8	117,1	119,8	128,0	115,0
September	117,3	115,4	118,0	121,0	102,9	118,1	117,2	118,8	128,0	115,8
Oktober	117,3	114,9	118,4	121,2	102,9	118,2	117,4	121,0	128,3	115,6
November	117,8	115,4	118,9	121,5	102,8	118,4	117,6	121,4	128,4	116,4
Dezember	117,8	115,7	118,9	121,3	102,5	118,4	117,7	120,2	129,0	115,9
1986 Januar	117,9	116,5	119,0	121,4	102,5	119,0	117,8	116,1	129,7	115,3
Februar	117,8	117,1	119,3	121,7	102,7	119,5	117,9	110,2	129,8	114,4
März	117,6	117,0	119,4	121,8	102,6	120,0	118,2	105,0	129,7	113,8
April	117,7	117,5	119,5	121,9	102,6	120,5	118,2	103,0	129,7	113,5
Mai	117,7	118,1	119,6	122,0	102,2	121,4	118,2	102,4	129,7	112,6
Juni	117,7	118,7	119,6	122,1	102,1	121,4	118,4	103,9	130,1	111,9
Juli	117,2	118,0	119,6	122,1	102,1	121,5	118,4	100,4	130,3	110,5
August	116,9	116,6	119,7	122,2	102,1	121,5	118,5	99,2	131,0	110,6
September	116,9	116,1	120,0	122,3	102,1	121,5	118,6	101,0	131,9	110,7
Oktober	116,7	115,7	120,2	122,4	102,0	121,9	118,6	98,1	132,0	110,4
November	116,8	115,4	120,3	122,5	101,7	122,0	118,7	97,9	132,1	110,6
Dezember	116,9	115,7	120,3	122,6	101,7	122,2	118,7	98,2	132,1	110,8
1987 Januar	117,5	116,0	120,5	122,8	101,7	122,3	118,7	101,2	132,7	112,3
Februar	117,7	116,7	120,7	123,1	101,7	122,9	119,0	99,8	133,3	111,8
März	117,7	116,4	120,8	123,3	101,7	122,9	119,3	99,6	133,6	111,7
April	117,9	116,9	120,9	123,5	101,7	123,1	119,4	101,8	133,7	111,8
Mai	118,2	117,7	121,0	123,7	101,5	123,2	119,5	101,7	134,0	111,7
Juni	118,2	117,5	121,0	123,7	101,4	123,4	119,5	101,3	134,7	111,7
Juli	118,0	116,8	121,0	123,8	101,3	123,8	119,6	101,5	134,7	111,6
August	117,8	115,6	121,1	123,9	101,3	123,8	119,8	102,2	135,0	111,7
September	117,5	115,0	121,5	124,0	101,2	123,8	120,0	99,9	135,0	111,2
Oktober	117,6	114,7	121,6	124,1	101,2	123,9	120,1	101,0	135,3	111,5
November	117,6	114,8	121,6	124,1	101,0	123,7	120,1	100,3	135,8	111,4
Dezember	117,8	115,2	121,7	124,1	100,9	124,0	120,2	100,1	136,4	111,5
1988 Januar	118,0	115,6	121,8	124,3	100,8	124,3	120,3	98,5	136,6	111,7
Februar	118,3	116,0	122,0	124,7	100,7	124,4	120,4	98,6	137,4	111,6
März	118,2	115,9	122,1	125,0	100,7	124,9	120,7	98,7	137,6	111,3
April	118,6	116,4	122,2	125,1	100,7	124,9	121,0	99,6	137,7	111,7
Mai	118,7	116,9	122,3	125,3	100,5	125,0	121,2	100,6	137,8	111,6
Juni	119,0	117,7	122,4	125,4	100,4	125,1	121,3	101,0	137,8	111,5
Juli	118,6	116,7	122,4	125,4	100,4	125,1	121,4	100,7	138,0	111,2
August	118,4	115,8	122,4	125,5	100,4	125,2	121,6	101,1	138,6	111,0
September	118,3	115,3	122,7	125,6	100,3	125,2	122,0	100,4	139,1	110,8
Oktober	118,4	115,4	122,9	125,7	100,3	125,3	122,0	99,6	139,5	110,7
November	118,7	115,9	123,0	125,8	100,2	125,7	122,1	100,1	139,6	111,1
Dezember	119,0	116,2	123,0	125,9	100,2	125,8	122,2	101,0	139,6	111,7

1) Nähere Beschreibung siehe S. 23.

4 Index der Einzelhandelspreise

(Mittelfristige Übersichten)

4.2 Gliederung nach dem Warenverzeichnis für die Binnenhandelsstatistik (Ausgabe 1978)

1980 = 100

Jahr Monat	Gesamt- index	Hauptbereich <sup>1)</sup>									
		Nahrungs- mittel, Ge- tränke, Tabak- waren	Textil- ien, Be- kleidung, Pelz- waren, Schuhe, Leder- und Galante- riewaren	Elektro- techn. u. optische Erzeug- nisse, Uhren, Schmuck, Spiel- waren, Musik- instru- mente	Möbel, Antiqui- täten, Holz-, Korb-, Kork-, Flecht-, Schnitz- und Form- stoff- waren	Papier, Papier- waren, Schreib- artikel, Drucke- reier- zeug- nisse, Büro- maschinen	Eisen- waren, Hausrat, Instal- lations- material, Bau- stoffe, Holz	Fahr- zeuge, Ma- schinen, Tech- nischer Bedarf, Anstrich- farben, Tapeten	Wasch- und Putz- mittel, Hygiene- artikel, Körper- pflege- und Arznei- mittel	Roh- stoffe, Brenn- stoffe, Mineral- ölzeug- nisse, Schrott, Alt- material	Lebende Tiere, Pflanzen, pflanz- liche und tierische Roh- stoffe für Nahrungs- mittel
Verkettungs- faktoren von 1980 auf 1976	1,15832	1,11813	1,19345	1,09174	1,22349	1,09072	1,14609	1,14622	1,11157	1,53893	1,11747
1984 D	115,6	115,7	115,2	104,7	120,0	116,1	114,8	122,7	113,3	119,4	113,3
1985 D	117,5	116,3	117,7	104,8	122,4	118,3	116,7	126,5	115,7	123,9	117,0
1986 D	117,3	116,7	119,8	104,6	124,0	122,3	118,4	130,1	117,3	83,6	118,3
1987 D	117,8	115,7	121,2	104,0	125,9	125,1	119,0	133,8	118,6	76,8	119,4
1988 D	118,5	115,6	122,4	103,3	128,0	126,9	119,2	137,5	120,2	71,7	120,4
1983 Januar	112,1	112,8	111,6	104,2	115,1	112,3	111,5	114,9	109,0	120,4	115,3
Februar	112,2	113,3	111,8	104,3	115,6	112,8	111,8	115,2	109,6	114,6	115,0
März	112,2	113,6	112,1	104,4	116,0	113,1	112,0	115,3	109,8	107,8	114,4
April	112,6	114,3	112,2	104,5	116,2	113,9	112,2	116,1	110,2	108,9	112,2
Mai	113,0	114,9	112,6	104,4	116,5	113,9	112,5	116,3	110,5	110,7	110,3
Juni	113,2	115,2	112,6	104,4	116,7	114,3	112,6	116,3	110,6	112,0	111,2
Juli	113,4	114,7	112,8	104,5	117,3	114,7	112,9	117,8	111,7	113,3	106,0
August	113,5	113,7	113,0	104,6	117,5	114,8	113,2	119,3	111,9	118,5	102,7
September	113,8	113,7	113,4	104,6	117,8	115,0	113,4	120,2	112,0	119,4	104,0
Oktober	113,8	113,6	113,7	104,7	118,0	115,1	113,5	120,2	112,2	117,7	106,2
November	114,1	113,9	113,8	104,6	118,2	115,1	113,8	120,2	112,2	119,6	109,2
Dezember	114,3	114,2	113,9	104,5	118,3	115,1	113,9	120,3	112,4	120,8	111,0
1984 Januar	114,8	114,9	114,1	104,6	118,7	115,2	114,0	121,3	112,1	121,2	117,1
Februar	115,2	115,7	114,3	104,6	119,1	115,6	114,2	122,0	112,7	121,0	115,3
März	115,5	116,5	114,6	104,6	119,5	115,9	114,5	122,2	113,0	117,4	116,2
April	115,6	116,8	114,7	104,7	119,8	116,0	114,7	122,2	113,3	117,7	113,5
Mai	115,8	117,2	115,0	104,7	120,0	115,9	114,7	122,2	113,4	116,8	112,2
Juni	116,1	118,0	115,0	104,8	120,1	116,0	114,9	122,3	113,0	118,5	114,4
Juli	115,7	117,0	115,1	104,8	120,2	116,1	114,9	122,3	113,1	116,5	110,0
August	115,3	115,4	115,2	104,7	120,2	116,1	114,9	122,3	113,3	115,5	109,4
September	115,2	114,3	115,7	104,7	120,3	116,2	115,0	122,9	113,4	118,0	108,2
Oktober	115,7	114,2	116,0	104,7	120,5	116,3	115,2	123,5	113,8	125,5	111,2
November	115,9	114,3	116,4	104,7	120,7	116,6	115,3	124,3	113,9	121,9	115,1
Dezember	116,0	114,4	116,4	104,7	120,7	116,7	115,3	124,3	114,0	122,3	117,3
1985 Januar	116,6	115,3	116,6	104,7	121,1	117,0	115,6	124,4	114,2	126,2	123,4
Februar	117,1	116,3	116,8	104,7	121,5	117,3	115,8	124,4	114,7	129,1	123,1
März	117,6	116,8	117,2	104,8	122,0	117,6	116,0	124,5	115,1	131,9	122,5
April	117,8	117,6	117,4	104,8	122,2	117,8	116,1	126,1	115,4	126,3	119,7
Mai	118,1	118,4	117,5	104,9	122,3	117,8	116,2	127,1	115,7	124,0	117,0
Juni	117,9	117,9	117,6	105,0	122,4	118,2	116,9	127,1	115,8	121,4	116,6
Juli	117,6	116,9	117,6	104,9	122,6	118,5	116,9	127,2	115,9	120,0	114,5
August	117,0	115,1	117,7	104,8	122,7	118,8	117,0	127,2	116,1	119,0	112,2
September	117,3	115,3	118,1	104,8	123,0	119,0	117,0	127,2	116,2	122,6	111,6
Oktober	117,3	114,8	118,4	104,8	123,2	119,1	117,1	127,5	116,4	122,2	111,4
November	117,8	115,2	118,9	105,0	123,3	119,4	117,8	127,6	116,5	124,2	113,7
Dezember	117,8	115,5	119,0	104,8	123,0	119,5	117,8	128,1	116,6	119,4	118,0
1986 Januar	117,9	116,4	119,1	104,7	123,2	120,0	117,8	128,9	116,7	110,7	124,0
Februar	117,8	117,0	119,3	104,9	123,5	120,6	118,0	129,1	116,8	100,8	124,1
März	117,6	116,9	119,4	104,9	123,7	121,0	118,1	129,1	117,1	95,0	122,8
April	117,7	117,5	119,6	104,8	123,7	121,5	118,2	129,1	117,1	91,4	122,2
Mai	117,7	118,0	119,7	104,6	123,8	122,7	118,3	129,2	117,2	85,2	120,4
Juni	117,7	118,7	119,7	104,6	124,0	122,8	118,3	129,5	117,3	81,3	118,5
Juli	117,2	117,9	119,7	104,5	124,0	122,9	118,4	129,8	117,3	72,8	114,1
August	116,9	116,4	119,8	104,5	124,1	122,9	118,4	130,5	117,5	74,5	111,8
September	116,9	115,9	120,1	104,5	124,2	122,9	118,5	131,2	117,6	75,5	111,9
Oktober	116,7	115,4	120,3	104,5	124,3	123,3	118,6	131,5	117,6	71,4	115,1
November	116,8	115,1	120,4	104,3	124,5	123,4	118,9	131,5	117,7	72,2	115,7
Dezember	116,9	115,4	120,4	104,3	124,5	123,7	118,9	131,5	117,8	72,1	119,0
1987 Januar	117,5	115,6	120,6	104,3	124,7	123,8	118,9	132,1	117,8	80,7	125,0
Februar	117,7	116,3	120,7	104,3	125,2	124,4	119,0	132,7	118,1	76,0	123,9
März	117,7	116,1	120,9	104,3	125,4	124,5	119,1	133,0	118,3	75,3	124,0
April	117,9	116,6	121,0	104,3	125,6	124,7	119,2	133,1	118,4	76,7	121,2
Mai	118,2	117,4	121,0	104,1	126,0	124,9	118,8	133,3	118,5	76,5	120,4
Juni	118,2	117,2	121,1	104,0	126,1	125,1	118,9	134,0	118,5	76,3	119,7
Juli	118,0	116,4	121,1	104,0	126,2	125,5	118,9	134,0	118,6	77,6	116,5
August	117,8	115,1	121,2	104,0	126,2	125,5	119,0	134,2	118,8	79,6	114,0
September	117,5	114,5	121,5	103,9	126,4	125,5	119,0	134,3	118,9	75,6	113,5
Oktober	117,6	114,1	121,7	103,9	126,5	125,6	119,1	134,6	119,0	77,5	114,4
November	117,6	114,2	121,6	103,7	126,5	125,4	118,9	135,1	119,0	75,5	118,6
Dezember	117,8	114,6	121,7	103,7	126,5	125,7	118,9	135,6	119,2	74,8	121,7
1988 Januar	118,0	115,0	121,8	103,7	126,8	126,0	119,0	135,8	119,2	72,2	129,4
Februar	118,3	115,5	122,0	103,6	127,3	126,1	119,1	136,6	119,4	71,1	128,7
März	118,2	115,3	122,1	103,6	127,6	126,7	119,3	136,8	119,7	69,9	126,1
April	118,6	115,9	122,2	103,5	127,7	126,8	119,4	136,9	119,9	72,5	124,1
Mai	118,7	116,4	122,3	103,3	128,0	126,8	119,0	137,0	120,0	72,8	123,2
Juni	119,0	117,2	122,3	103,2	128,1	127,0	119,0	137,0	120,2	72,7	120,1
Juli	118,6	116,2	122,3	103,2	128,2	127,0	119,1	137,2	120,2	72,3	116,1
August	118,4	115,2	122,4	103,2	128,3	127,0	119,2	137,7	120,4	73,0	112,8
September	118,3	114,6	122,7	103,1	128,4	127,2	119,3	138,2	120,7	71,3	113,1
Oktober	118,4	114,7	122,9	103,1	128,4	127,3	119,3	138,7	120,8	69,1	114,6
November	118,7	115,3	122,9	103,1	128,6	127,5	119,6	138,8	120,9	70,2	117,1
Dezember	119,0	115,6	122,9	103,1	128,6	127,6	119,6	138,8	121,0	73,3	119,4

1) Nähere Beschreibung siehe S. 24.

4 Index der Einzelhandelspreise

(Mittelfristige Übersichten)

4.3 Gliederung nach dem Güterverzeichnis für den Privaten Verbrauch (Ausgabe 1963)

1980 = 100

Jahr Monat	Gesamt- index	Hauptgruppe <sup>1)</sup>							Persön- liche Aus- stattung; sonstige Waren
		Nahrungs- und Genuß- mittel	Kleidung, Schuhe	Brenn- stoffe	Übrige Waren für die Haushalts- führung	Waren			
						für Verkehrszwecke	für die Körper- und Gesund- heits- pflege	für Bil- dungs- und Unter- haltungs- zwecke	
Verkeftungsfaktoren von 1980 auf 1976	1,15832	1,11813	1,20082	1,64130	1,16086	1,16701	1,12205	1,04665	1,31480
1980 auf 1970	1,57712	1,49389	1,69057	3,39921	1,54713	1,59794	1,44718	1,28093	2,01364
1980 auf 1962	1,75894	1,64766	1,92828	4,19269	1,69160	1,73299	1,72205	1,37728	2,31689
1982 D	110,3	111,4	109,8	122,8	110,3	111,8	107,6	107,0	104,6
1983 D	113,2	114,0	113,0	115,1	113,3	117,8	111,3	108,3	106,6
1984 D	115,6	115,7	115,5	121,1	115,5	122,4	113,8	109,0	108,2
1985 D	117,5	116,3	118,2	126,3	117,5	126,3	116,6	109,8	109,4
1986 D	117,3	116,7	120,5	78,6	118,9	126,2	118,2	111,1	109,9
1987 D	117,8	115,7	122,1	70,2	120,0	129,1	119,4	111,7	110,0
1988 D	118,5	115,6	123,6	63,2	121,0	132,2	121,0	111,7	110,3
1983 Januar	112,1	112,8	111,7	121,5	112,4	115,7	109,1	107,6	105,5
Februar	112,2	113,3	112,0	113,7	112,7	115,6	109,8	107,8	105,9
März	112,2	113,6	112,2	106,4	112,9	114,9	109,9	107,9	106,2
April	112,6	114,3	112,4	109,1	112,9	115,5	110,4	108,2	106,2
Mai	113,0	114,9	112,7	109,8	113,1	116,1	110,8	108,1	106,4
Juni	113,2	115,2	112,8	111,2	113,2	116,3	110,9	108,2	106,5
Juli	113,4	114,7	112,9	112,1	113,2	117,9	112,1	108,4	106,7
August	113,5	113,7	113,1	118,2	113,2	119,7	112,4	108,5	106,8
September	113,8	113,7	113,6	119,2	113,5	120,6	112,5	108,6	107,1
Oktober	113,8	113,6	113,9	117,0	113,8	120,5	112,6	108,7	107,2
November	114,1	113,9	114,0	120,8	114,1	120,3	112,7	108,6	107,3
Dezember	114,3	114,2	114,1	121,7	114,3	120,6	112,9	108,6	107,3
1984 Januar	114,8	114,9	114,4	123,0	114,9	121,4	112,5	108,6	107,5
Februar	115,2	115,7	114,5	123,7	115,1	121,9	113,2	108,7	107,7
März	115,5	116,5	114,8	119,0	115,4	121,8	113,5	108,8	107,9
April	115,6	116,8	115,0	119,5	115,3	121,8	113,8	108,9	108,0
Mai	115,8	117,2	115,3	117,6	115,3	121,9	114,0	109,0	108,2
Juni	116,1	118,0	115,3	119,5	115,6	122,1	113,6	109,1	108,2
Juli	115,7	117,0	115,4	117,4	115,3	121,9	113,8	109,1	108,3
August	115,3	115,4	115,5	117,2	115,3	121,6	113,9	109,1	108,2
September	115,2	114,3	116,1	121,1	115,3	122,2	114,0	109,1	108,3
Oktober	115,7	114,2	116,4	128,0	115,6	123,8	114,5	109,1	108,5
November	115,9	114,3	116,8	122,8	116,1	124,4	114,6	109,2	108,6
Dezember	116,0	114,4	116,9	124,2	116,3	124,3	114,7	109,2	108,6
1985 Januar	116,6	115,3	117,0	131,0	117,0	124,1	114,9	109,3	108,9
Februar	117,1	116,3	117,2	134,9	117,2	124,3	115,5	109,4	108,9
März	117,6	116,8	117,7	139,2	117,5	124,4	115,9	109,5	109,1
April	117,8	117,6	117,9	129,5	117,4	126,1	116,3	109,6	109,2
Mai	118,1	118,4	118,0	123,9	117,3	127,4	116,5	109,6	109,3
Juni	117,9	117,9	118,0	120,3	117,6	127,4	116,7	109,8	109,6
Juli	117,6	116,9	118,0	119,3	117,5	127,1	116,8	109,9	109,4
August	117,0	115,1	118,2	119,8	117,4	126,7	117,0	110,0	109,4
September	117,3	115,3	118,6	127,1	117,5	126,4	117,1	110,0	109,5
Oktober	117,3	114,8	119,0	123,9	117,6	127,1	117,3	110,1	109,5
November	117,8	115,2	119,6	127,1	118,0	127,2	117,5	110,3	109,9
Dezember	117,8	115,5	119,6	120,1	118,2	127,6	117,5	110,2	110,0
1986 Januar	117,9	116,4	119,7	110,0	118,8	127,6	117,6	110,3	110,0
Februar	117,8	117,0	120,0	99,8	119,0	126,5	117,8	110,6	110,0
März	117,6	116,9	120,1	95,9	119,0	125,4	118,1	110,8	110,0
April	117,7	117,5	120,2	92,0	119,1	125,0	118,1	110,9	110,0
Mai	117,7	118,0	120,4	82,0	118,9	125,1	118,1	111,3	109,9
Juni	117,7	118,7	120,4	73,4	118,9	126,0	118,2	111,3	109,8
Juli	117,2	117,9	120,4	62,6	118,6	125,7	118,2	111,3	109,7
August	116,9	116,4	120,5	67,4	118,5	125,8	118,3	111,3	109,6
September	116,9	115,9	120,9	67,2	118,6	127,0	118,4	111,3	109,7
Oktober	116,7	115,4	121,1	63,4	118,9	126,6	118,5	111,4	109,8
November	116,8	115,1	121,2	65,0	119,1	126,5	118,5	111,3	110,1
Dezember	116,9	115,4	121,2	64,5	119,4	126,6	118,5	111,3	110,1
1987 Januar	117,5	115,6	121,4	76,1	120,0	127,5	118,6	111,4	110,2
Februar	117,7	116,3	121,6	69,7	120,1	127,9	118,8	111,6	110,2
März	117,7	116,1	121,8	68,9	120,2	128,1	119,1	111,7	110,2
April	117,9	116,6	121,9	68,6	120,1	128,7	119,2	111,7	110,2
Mai	118,2	117,4	122,0	68,5	120,1	128,9	119,3	111,7	109,8
Juni	118,2	117,2	122,0	68,8	120,1	129,4	119,3	111,7	109,8
Juli	118,0	116,4	122,0	70,9	119,9	129,4	119,3	111,8	109,8
August	117,8	115,1	122,1	73,5	119,7	129,7	119,6	111,8	109,8
September	117,5	114,5	122,5	69,2	119,8	129,4	119,7	111,8	109,8
Oktober	117,6	114,1	122,7	71,3	119,9	129,7	119,8	111,8	109,8
November	117,6	114,2	122,8	68,7	120,1	130,1	119,8	111,6	110,1
Dezember	117,8	114,6	122,8	68,0	120,3	130,6	120,0	111,6	110,1
1988 Januar	118,0	115,0	123,0	65,3	121,1	130,4	120,0	111,7	110,0
Februar	118,3	115,5	123,1	63,5	121,3	131,2	120,2	111,7	110,1
März	118,2	115,3	123,3	61,4	121,2	131,4	120,5	111,8	110,2
April	118,6	115,9	123,4	64,9	121,2	131,6	120,7	111,8	110,2
Mai	118,7	116,4	123,5	64,2	121,1	131,9	120,9	111,7	110,3
Juni	119,0	117,2	123,5	63,7	120,9	132,0	121,0	111,7	110,3
Juli	118,6	116,2	123,5	63,4	120,7	132,1	121,1	111,7	110,3
August	118,4	115,2	123,6	64,3	120,5	132,7	121,3	111,7	110,3
September	118,3	114,6	124,0	62,2	120,6	133,0	121,6	111,6	110,3
Oktober	118,4	114,7	124,2	59,5	120,8	133,3	121,7	111,6	110,3
November	118,7	115,3	124,2	60,9	121,0	133,4	121,7	111,7	110,5
Dezember	119,0	115,6	124,2	65,1	121,3	133,5	121,8	111,7	110,5

1) Nähere Beschreibung siehe S. 25.



5 Preisindex für die Lebenshaltung aller privaten Haushalte und für abgegrenzte Verbrauchergruppen

auf Originalbasis und umbasiert

(Langfristige Übersichten)

5.1 Gesamtindex auf Originalbasis und umbasiert auf 1976 = 100 und auf 1970 = 100

Jahr Monat	Preisindex für die Gesamtlebenshaltung											
	Aller privaten Haushalte			4-Personen-Haushalte von Angestellten und Beamten mit höherem Einkommen			4-Personen- Arbeitnehmerhaushalte mit mittlerem Einkommen			2-Personen-Haushalte von Renten- und Sozialhilfeempfängern		
	1980=100	1976=100	1970=100	1980=100	1976=100	1970=100	1980=100	1976=100	1970=100	1980=100	1976=100	1970=100
1974 D	77,4	90,5	127,1	77,2	90,5	127,1	77,9	90,3	126,3	77,5	89,3	126,3
1975 D	82,0	95,9	134,7	81,8	95,9	134,7	82,6	95,8	134,0	82,6	95,2	134,7
1976 D	85,6	100	140,4	85,3	100	140,4	86,3	100	139,9	86,8	100	141,5
1977 D	88,7	103,7	145,6	88,5	103,7	145,6	89,3	103,5	144,8	89,8	103,5	146,5
1978 D	91,1	106,5	149,5	91,0	106,7	149,8	91,6	106,1	148,4	91,8	105,7	149,6
1979 D	94,9	110,9	155,7	94,8	111,1	156,1	95,0	110,2	154,0	94,9	109,3	154,7
1980 D	100	116,9	164,1	100	117,2	164,6	100	115,9	162,1	100	115,2	163,1
1981 D	106,3	124,3	174,5	106,6	124,9	175,4	106,3	123,3	172,3	106,1	122,3	173,0
1982 D	111,9	130,8	183,7	112,2	131,5	184,7	112,0	129,8	181,5	112,1	129,1	182,7
1983 D	115,6	135,1	189,7	116,0	135,9	191,0	115,6	134,0	187,4	115,9	133,5	188,9
1984 D	118,4	138,3	194,3	118,7	139,1	195,5	118,4	137,2	191,9	118,7	136,8	193,6
1985 D	121,0	141,3	198,5	121,5	142,4	200,1	120,9	140,2	196,0	121,1	139,5	197,4
1986 D	120,7	141,0	198,0	121,4	142,3	199,9	120,7	139,9	195,6	121,4	139,8	197,9
1987 D	121,0	141,4	198,6	121,9	142,9	200,8	120,8	140,0	195,7	120,9	139,3	197,2
1988 D	122,4	143,1	200,9	123,7	145,0	203,6	122,0	141,5	197,7	122,0	140,5	198,9
1976 Januar	84,2	98,4	138,2	84,0	98,4	138,2	84,9	98,4	137,6	85,3	98,3	139,1
1976 Februar	84,7	99,0	139,0	84,4	98,9	138,9	85,4	99,0	138,4	85,9	99,0	140,1
1976 März	84,9	99,2	139,3	84,6	99,1	139,2	85,7	99,3	138,9	86,4	99,5	140,8
1976 April	85,4	99,8	140,2	85,2	99,8	140,2	86,2	99,9	139,7	87,0	100,2	141,8
1976 Mai	85,6	100,0	140,4	85,3	100,0	140,4	86,4	100,2	140,1	87,1	100,4	142,1
1976 Juni	85,7	100,2	140,7	85,5	100,2	140,7	86,5	100,3	140,3	87,2	100,5	142,2
1976 Juli	85,6	100,0	140,4	85,3	100,0	140,4	86,3	100,0	139,8	86,6	99,8	141,2
1976 August	85,8	100,3	140,9	85,6	100,3	140,9	86,5	100,3	140,3	87,0	100,3	141,9
1976 September	85,9	100,4	141,0	85,7	100,4	141,0	86,6	100,4	140,4	86,9	100,1	141,6
1976 Oktober	86,1	100,6	141,3	85,9	100,6	141,3	86,7	100,5	140,5	87,0	100,2	141,8
1976 November	86,3	100,8	141,6	86,1	100,9	141,7	86,9	100,7	140,8	87,2	100,5	142,2
1976 Dezember	86,6	101,2	142,1	86,4	101,3	142,3	87,2	101,1	141,4	87,7	101,0	142,9
1977 Januar	87,5	102,2	143,5	87,1	102,1	143,4	88,1	102,1	142,8	88,6	102,1	144,5
1977 Februar	87,8	102,6	144,1	87,5	102,5	144,0	88,4	102,5	143,3	89,1	102,7	145,3
1977 März	88,1	102,9	144,5	87,7	102,8	144,4	88,7	102,8	143,8	89,3	102,9	145,6
1977 April	88,4	103,3	145,1	88,2	103,4	145,2	89,1	103,3	144,5	89,7	103,4	146,3
1977 Mai	88,7	103,7	145,6	88,5	103,7	145,6	89,4	103,6	144,9	90,1	103,8	146,9
1977 Juni	89,1	104,1	146,2	88,8	104,0	146,1	89,6	103,9	145,3	90,5	104,3	147,6
1977 Juli	88,9	103,9	145,9	88,7	103,9	145,9	89,5	103,8	145,2	90,2	103,9	147,0
1977 August	89,0	104,0	146,1	88,8	104,0	146,1	89,5	103,8	145,2	90,0	103,7	146,7
1977 September	89,1	104,1	146,2	88,8	104,1	146,2	89,5	103,8	145,2	89,9	103,6	146,6
1977 Oktober	89,2	104,2	146,3	89,0	104,3	146,5	89,7	104,0	145,4	90,0	103,7	146,7
1977 November	89,3	104,4	146,6	89,2	104,5	146,8	89,8	104,1	145,6	90,2	103,9	147,0
1977 Dezember	89,6	104,7	147,0	89,4	104,8	147,2	90,1	104,4	146,0	90,4	104,2	147,4
1978 Januar	90,1	105,3	147,9	89,9	105,4	148,0	90,6	105,0	146,8	91,0	104,9	148,4
1978 Februar	90,5	105,8	148,6	90,4	105,9	148,7	91,0	105,5	147,5	91,5	105,4	149,1
1978 März	90,8	106,1	149,0	90,6	106,2	149,2	91,3	105,8	147,9	91,7	105,7	149,6
1978 April	91,1	106,4	149,4	90,9	106,5	149,6	91,5	106,1	148,4	92,2	106,2	150,3
1978 Mai	91,2	106,6	149,7	91,1	106,8	150,0	91,8	106,4	148,8	92,2	106,2	150,3
1978 Juni	91,5	106,9	150,1	91,3	107,0	150,3	92,0	106,6	149,1	92,3	106,4	150,6
1978 Juli	91,3	106,7	149,9	91,2	106,9	150,1	91,8	106,4	148,8	92,0	106,0	150,0
1978 August	91,2	106,6	149,7	91,1	106,8	150,0	91,6	106,2	148,5	91,6	105,5	149,3
1978 September	91,1	106,5	149,6	91,1	106,8	150,0	91,5	106,1	148,4	91,3	105,2	148,9
1978 Oktober	91,2	106,6	149,7	91,2	106,9	150,1	91,6	106,2	148,5	91,4	105,3	149,0
1978 November	91,5	106,9	150,1	91,5	107,2	150,6	91,9	106,5	148,9	91,7	105,7	149,6
1978 Dezember	91,8	107,3	150,7	91,8	107,6	151,1	92,1	106,8	149,3	92,1	106,1	150,1
1979 Januar	92,7	108,3	152,1	92,6	108,5	152,4	92,9	107,7	150,6	93,0	107,2	151,7
1979 Februar	93,1	108,8	152,8	93,0	109,0	153,1	93,3	108,2	151,3	93,5	107,7	152,4
1979 März	93,5	109,3	153,5	93,5	109,6	153,9	93,8	108,7	152,0	94,0	108,3	153,3
1979 April	94,0	109,9	154,4	94,0	110,1	154,6	94,3	109,3	152,8	94,4	108,8	154,0
1979 Mai	94,3	110,2	154,8	94,2	110,4	155,1	94,5	109,6	153,3	94,8	109,2	154,5
1979 Juni	94,8	110,8	155,6	94,8	111,1	156,0	95,0	110,1	154,0	95,0	109,5	154,9
1979 Juli	95,4	111,5	156,6	95,3	111,7	156,9	95,5	110,7	154,8	95,3	109,8	155,4
1979 August	95,5	111,6	156,7	95,6	112,0	157,3	95,7	110,9	155,1	95,1	109,6	155,1
1979 September	95,8	111,9	157,2	95,8	112,3	157,7	95,9	111,2	155,5	95,3	109,8	155,4
1979 Oktober	96,0	112,2	157,6	96,1	112,6	158,1	96,1	111,4	155,8	95,6	110,1	155,8
1979 November	96,4	112,6	158,1	96,4	113,0	158,7	96,4	111,8	156,3	96,0	110,6	156,5
1979 Dezember	96,8	113,1	158,8	96,8	113,4	159,3	96,9	112,3	157,0	96,5	111,2	157,4
1980 Januar	97,3	113,7	159,7	97,2	113,9	160,0	97,3	112,8	157,7	97,2	112,0	158,5
1980 Februar	98,5	115,1	161,7	98,4	115,3	162,0	98,5	114,2	159,6	98,3	113,3	160,3
1980 März	99,0	115,7	162,5	98,9	115,9	162,8	99,0	114,8	160,5	99,2	114,3	161,8
1980 April	99,4	116,2	163,1	99,4	116,5	163,6	99,4	115,2	161,1	99,6	114,8	162,4
1980 Mai	99,9	116,7	164,0	99,8	116,9	164,3	99,9	115,8	161,9	100,1	115,3	163,2
1980 Juni	100,3	117,2	164,6	100,3	117,5	165,1	100,3	116,3	162,6	100,5	115,8	163,9
1980 Juli	100,4	117,3	164,8	100,5	117,8	165,4	100,5	116,5	162,9	100,7	116,0	164,2
1980 August	100,5	117,4	165,0	100,5	117,8	165,4	100,5	116,5	162,9	100,5	115,8	163,9
1980 September	100,5	117,4	165,0	100,6	117,9	165,6	100,5	116,5	162,9	100,3	115,6	163,6
1980 Oktober	100,7	117,7	165,3	100,8	118,1	165,9	100,7	116,7	163,2	100,5	115,8	163,9
1980 November	101,4	118,5	166,4	101,5	118,9	167,1	101,4	117,6	164,3	101,2	116,6	165,0
1980 Dezember	102,1	119,3	167,6	102,1	119,6	168,1	102,1	118,4	165,5	101,9	117,4	166,2
1981 Januar	103,1	120,5	169,2	103,4	121,2	170,2	103,1	119,5	167,1	103,1	118,8	168,1
1981 Februar	103,8	121,3	170,4	104,1	122,0	171,4	103,8	120,3	168,2	103,8	119,6	169,3
1981 März	104,6	122,2	171,7	104,8	122,8	172,5	104,5	121,1	169,4	104,6	120,5	170,6
1981 April	105,3	123,0	172,8	105,5	123,6	173,7	105,3	122,1	170,7	105,4	121,4	171,9
1981 Mai	105,7	123,5	173,5	105,9	124,1	174,3	105,7	122,5	171,3	105,9	122,0	172,7
1981 Juni	106,1	124,0	174,1	106,4	124,7	175,1	106,1	123,0	172,0	106,2	122,4	173,2
1981 Juli	106,8	124,8	175,3	107,1	125,5	176,3	106,8	123,8	173,1	106,6	122,8	173,8
1981 August	107,1	125,2	175,8	107,3	125,7	176,6	107,1	124,2	173,6	106,5	122,7	173,7
1981 September	107,7	125,9	176,8	108,0	126,6	177,8	107,7	124,9	174,6	106,8	123,1	174,2
1981 Oktober	108,1	126,3	177,4	108,3	126,9	178,3	108,1	125,3	175,2	107,4	123,8	175,1
1981 November	108,6	126,9	178,2	108,9	127,6	179,3	108,7	126,0	176,2	108,2	124,7	176,4
1981 Dezember	109,0	127,4	178,9	109,2	128,0	179,8	109,0	126,4	176,7	108,7	125,3	177,3

5 Preisindex für die Lebenshaltung aller privaten Haushalte und für abgegrenzte Verbrauchergruppen

auf Originalbasis und umbasiert

(Langfristige Übersichten)

5.1 Gesamtindex auf Originalbasis und umbasiert auf 1976 = 100 und auf 1970 = 100

Jahr Monat	Preisindex für die Gesamtlebenshaltung											
	Aller privaten Haushalte			4-Personen-Haushalte von Angestellten und Beamten mit höherem Einkommen			4-Personen-Arbeitnehmerhaushalte mit mittlerem Einkommen			2-Personen-Haushalte von Renten- und Sozialhilfeempfängern		
	1980=100	1976=100	1970=100	1980=100	1976=100	1970=100	1980=100	1976=100	1970=100	1980=100	1976=100	1970=100
1982 Januar	109,8	128,3	180,2	110,2	129,1	181,4	109,9	127,4	178,1	109,9	126,6	179,2
1982 Februar	110,1	128,7	180,7	110,5	129,5	181,9	110,1	127,6	178,4	110,4	127,2	180,0
1982 März	110,1	128,7	180,7	110,5	129,5	181,9	110,1	127,6	178,4	110,6	127,4	180,4
1982 April	110,4	129,0	181,2	110,8	129,8	182,4	110,5	128,1	179,1	111,2	128,1	181,3
1982 Mai	111,2	129,9	182,5	111,5	130,7	183,5	111,2	128,9	180,2	112,0	129,1	182,6
1982 Juni	112,4	131,3	184,5	112,5	131,8	185,2	112,4	130,3	182,2	113,0	130,2	184,3
1982 Juli	112,6	131,6	184,8	112,9	132,3	185,8	112,8	130,8	182,8	113,1	130,3	184,4
1982 August	112,5	131,5	184,6	112,7	132,1	185,5	112,6	130,5	182,5	112,4	129,5	183,3
1982 September	112,9	131,9	185,3	113,1	132,5	186,2	112,9	130,9	183,0	112,5	129,6	183,4
1982 Oktober	113,4	132,5	186,1	113,6	133,1	187,0	113,4	131,5	183,8	112,8	130,0	183,9
1982 November	113,7	132,9	186,6	113,9	133,5	187,5	113,7	131,8	184,3	113,2	130,4	184,6
1982 Dezember	114,0	133,2	187,1	114,2	133,8	188,0	113,9	132,0	184,6	113,5	130,8	185,1
1983 Januar	114,4	133,7	187,8	114,8	134,5	189,0	114,4	132,6	185,4	114,5	131,9	186,7
1983 Februar	114,5	133,8	187,9	114,9	134,6	189,1	114,5	132,7	185,6	114,7	132,2	187,0
1983 März	114,4	133,7	187,8	114,8	134,5	189,0	114,4	132,6	185,4	114,9	132,4	187,4
1983 April	114,7	134,0	188,3	115,1	134,9	189,5	114,8	133,1	186,1	115,3	132,9	188,0
1983 Mai	115,0	134,4	188,8	115,4	135,2	190,0	115,1	133,4	186,5	115,6	133,2	188,5
1983 Juni	115,4	134,9	189,4	115,9	135,8	190,8	115,5	133,9	187,2	116,0	133,7	189,2
1983 Juli	115,8	135,3	190,1	116,3	136,3	191,4	115,9	134,4	187,8	116,3	134,0	189,6
1983 August	116,2	135,8	190,7	116,6	136,6	191,9	116,2	134,7	188,3	116,2	133,9	189,5
1983 September	116,5	136,1	191,2	116,9	137,0	192,4	116,5	135,1	188,8	116,4	134,1	189,8
1983 Oktober	116,5	136,1	191,2	116,9	137,0	192,4	116,5	135,1	188,8	116,4	134,1	189,8
1983 November	116,7	136,4	191,5	117,1	137,2	192,8	116,7	135,3	189,1	116,8	134,6	190,5
1983 Dezember	117,0	136,7	192,0	117,4	137,6	193,3	117,0	135,6	189,6	117,1	134,9	191,0
1984 Januar	117,5	137,3	192,9	117,9	138,2	194,1	117,5	136,2	190,4	117,8	135,7	192,1
1984 Februar	117,8	137,7	193,3	118,1	138,4	194,4	117,8	136,6	190,9	118,3	136,3	192,9
1984 März	117,9	137,8	193,5	118,3	138,6	194,7	117,9	136,7	191,1	118,6	136,7	193,4
1984 April	118,1	138,0	193,8	118,4	138,7	194,9	118,1	136,9	191,4	118,7	136,8	193,6
1984 Mai	118,2	138,1	194,0	118,5	138,9	195,1	118,2	137,0	191,6	118,9	137,0	193,9
1984 Juni	118,6	138,6	194,7	118,9	139,3	195,7	118,6	137,5	192,2	119,3	137,5	194,5
1984 Juli	118,4	138,4	194,3	118,8	139,2	195,6	118,4	137,3	191,9	119,0	137,1	194,0
1984 August	118,2	138,1	194,0	118,6	139,0	195,2	118,2	137,0	191,6	118,5	136,5	193,2
1984 September	118,3	138,2	194,2	118,7	139,1	195,4	118,2	137,0	191,6	118,4	136,4	193,1
1984 Oktober	119,0	139,1	195,3	119,4	139,9	196,5	118,8	138,0	192,9	118,9	137,0	193,9
1984 November	119,2	139,3	195,6	119,6	140,1	196,9	119,2	138,2	193,2	119,2	137,3	194,4
1984 Dezember	119,3	139,4	195,8	119,7	140,3	197,0	119,3	138,3	193,4	119,3	137,5	194,5
1985 Januar	120,0	140,2	197,0	120,5	141,2	198,4	119,9	139,0	194,3	120,1	138,4	195,8
1985 Februar	120,5	140,8	197,8	121,0	141,8	199,2	120,5	139,7	195,3	120,8	139,2	197,0
1985 März	120,9	141,3	198,4	121,4	142,3	199,8	120,8	140,0	195,8	121,2	139,7	197,6
1985 April	121,1	141,5	198,8	121,6	142,5	200,2	121,1	140,4	196,3	121,5	140,0	198,1
1985 Mai	121,2	141,6	198,9	121,8	142,7	200,5	121,3	140,6	196,6	121,7	140,2	198,5
1985 Juni	121,3	141,7	199,1	121,9	142,8	200,7	121,3	140,6	196,6	121,6	140,1	198,5
1985 Juli	121,1	141,5	198,8	121,7	142,6	200,3	121,1	140,4	196,3	121,3	139,8	197,8
1985 August	120,7	141,0	198,1	121,4	142,3	199,8	120,7	139,9	195,6	120,7	139,1	196,8
1985 September	120,9	141,3	198,4	121,5	142,4	200,0	120,9	140,2	195,9	120,8	139,2	197,0
1985 Oktober	121,1	141,5	198,8	121,6	142,5	200,2	121,0	140,3	196,1	120,7	139,1	196,8
1985 November	121,3	141,7	199,1	121,9	142,8	200,7	121,3	140,6	196,6	121,0	139,4	197,3
1985 Dezember	121,4	141,9	199,3	122,0	143,0	200,8	121,4	140,7	196,8	121,3	139,8	197,8
1986 Januar	121,6	142,1	199,6	122,3	143,3	201,3	121,6	141,0	197,1	121,7	140,2	198,5
1986 Februar	121,3	141,7	199,1	122,1	143,1	201,0	121,4	140,7	196,8	121,9	140,5	198,8
1986 März	121,0	141,4	198,6	121,7	142,6	200,3	121,0	140,3	196,1	121,8	140,3	198,6
1986 April	120,9	141,3	198,4	121,6	142,5	200,2	121,0	140,3	196,1	121,9	140,5	198,8
1986 Mai	120,9	141,3	198,4	121,6	142,5	200,2	120,9	140,2	195,9	122,0	140,6	198,9
1986 Juni	121,1	141,5	198,8	121,8	142,7	200,5	121,2	140,5	196,4	122,2	140,8	199,3
1986 Juli	120,5	140,8	197,8	121,4	142,3	199,8	120,7	139,9	195,6	121,7	140,2	198,5
1986 August	120,2	140,5	197,3	121,0	141,8	199,2	120,3	139,5	195,0	121,0	139,4	197,3
1986 September	120,4	140,7	197,6	121,2	142,0	199,5	120,4	139,6	195,1	120,9	139,3	197,1
1986 Oktober	120,0	140,2	197,0	120,8	141,6	198,8	120,0	139,1	194,5	120,5	138,8	196,5
1986 November	119,9	140,1	196,8	120,7	141,4	198,7	119,9	139,0	194,3	120,3	138,6	196,2
1986 Dezember	120,1	140,3	197,1	120,9	141,7	199,0	120,0	139,1	194,5	120,5	138,8	196,5
1987 Januar	120,6	140,9	197,9	121,4	142,3	199,8	120,4	139,6	195,1	120,8	139,2	197,0
1987 Februar	120,7	141,0	198,1	121,6	142,5	200,2	120,6	139,8	195,5	121,1	139,5	197,5
1987 März	121,0	141,4	198,6	121,9	142,8	200,7	120,9	140,2	195,9	121,2	139,7	197,6
1987 April	121,1	141,5	198,8	121,9	142,8	200,7	120,9	140,2	195,9	121,4	139,9	198,0
1987 Mai	121,1	141,5	198,8	121,9	142,8	200,7	120,9	140,2	195,9	121,4	139,9	198,0
1987 Juni	121,3	141,7	199,1	122,2	143,2	201,2	121,1	140,4	196,3	121,4	139,9	198,0
1987 Juli	121,3	141,7	199,1	122,2	143,2	201,2	121,1	140,4	196,3	121,4	139,9	198,0
1987 August	121,2	141,6	198,9	122,1	143,1	201,0	120,9	140,2	195,9	121,3	139,8	197,8
1987 September	120,9	141,3	198,4	121,9	142,8	200,7	120,6	139,8	195,5	121,0	139,4	197,3
1987 Oktober	121,1	141,5	198,8	122,1	143,1	201,0	120,7	139,9	195,6	120,4	138,7	196,3
1987 November	121,1	141,5	198,8	122,1	143,1	201,0	120,7	139,9	195,6	120,5	138,8	196,5
1987 Dezember	121,3	141,7	199,1	122,3	143,3	201,3	120,9	140,2	195,9	120,8	139,2	197,0
1988 Januar	121,5	142,0	199,4	122,6	143,7	201,8	121,2	140,5	196,4	121,2	139,7	197,6
1988 Februar	121,8	142,3	199,9	123,0	144,1	202,5	121,4	140,7	196,8	121,5	140,0	198,1
1988 März	121,9	142,4	200,1	123,2	144,4	202,8	121,5	140,9	196,9	121,5	140,0	198,1
1988 April	122,2	142,8	200,6	123,5	144,7	203,3	121,8	141,2	197,4	121,9	140,5	198,8
1988 Mai	122,4	143,0	200,9	123,7	145,0	203,6	122,0	141,4	197,7	122,0	140,6	198,9
1988 Juni	122,6	143,3	201,2	123,9	145,2	204,0	122,2	141,7	198,1	122,4	141,0	199,6
1988 Juli	122,5	143,1	201,1	123,8	145,1	203,8	122,1	141,6	197,9	122,1	140,7	199,1
1988 August	122,6	143,3	201,2	123,9	145,2	204,0	122,1	141,6	197,9	121,9	140,5	198,8
1988 September	122,6	143,3	201,2	123,9	145,2	204,0	122,1	141,6	197,9	121,9	140,5	198,8
1988 Oktober	122,7	143,4	201,4	124,0	145,3	204,1	122,2	141,7	198,1	122,0	140,6	198,9
1988 November	123,0	143,7	201,9	124,3	145,7	204,6	122,6	142,1	198,7	122,4	141,0	199,6
1988 Dezember	123,3	144,1	202,4	124,6	146,0	205,1	122,8	142,4	199,0	122,7	141,4	200,1

5 Preisindex für die Lebenshaltung aller privaten Haushalte und für abgegrenzte Verbraucherguppen auf Originalbasis und umbasiert (Langfristige Übersichten)

5.2 Entwicklung der Wohnungsmieten umbasiert auf 1976 = 100 und auf 1970 = 100 aus dem Preisindex für die Lebenshaltung aller privaten Haushalte

Jahr Monat	Wohnungsmiete													
	Altbauwohnungen								Neubauwohnungen					
	insgesamt		zusammen		aus der Zeit				zusammen		sozialer Wohnungsbau aus der Zeit nach dem 20.6.1948		freifinanzierter Wohnungsbau aus der Zeit nach dem 20.6.1948	
					vor dem 1.4.1924		vom 1.4.1924 bis zum 20.6.1948							
1976=100	1970=100	1976=100	1970=100	1976=100	1970=100	1976=100	1970=100	1976=100	1970=100	1976=100	1970=100	1976=100	1970=100	
1974 D	89,7	124,6	88,9	124,7	89,2	123,4	88,3	126,9	90,1	124,5	87,0	125,5	92,1	123,9
1975 D	95,3	132,4	94,8	133,0	94,8	131,2	94,6	135,9	95,5	132,0	94,6	136,4	96,3	129,5
1976 D	100	138,9	100	140,4	100	138,4	100	143,7	100	138,2	100	144,2	100	134,5
1977 D	103,4	143,6	104,2	146,3	104,3	144,3	104,0	149,5	102,9	142,2	103,1	148,7	102,9	138,4
1978 D	106,4	147,8	107,9	151,4	108,3	149,9	107,2	154,0	105,7	146,1	105,9	152,7	105,7	142,1
1979 D	109,8	152,6	111,6	156,7	112,0	154,9	111,1	159,6	109,0	150,7	109,4	157,8	108,8	146,4
1980 D	115,3	160,2	117,5	164,9	118,3	163,7	116,9	167,8	114,3	157,9	116,2	167,5	113,4	152,5
1981 D	120,4	167,3	123,3	173,1	124,3	172,1	122,5	176,0	119,1	164,5	121,6	175,3	117,7	158,4
1982 D	126,5	175,7	129,8	182,2	130,6	180,7	129,2	185,6	124,9	172,6	128,3	185,0	123,0	165,4
1983 D	133,3	185,2	137,9	193,5	138,6	191,8	137,3	197,2	131,1	181,2	136,1	196,3	127,9	172,1
1984 D	138,4	192,2	144,1	202,2	144,4	199,8	143,6	206,3	135,6	187,4	141,4	203,9	131,9	177,4
1985 D	142,9	198,4	149,4	209,6	149,6	206,9	148,9	213,9	139,8	193,1	147,1	212,1	134,8	181,4
1986 D	145,8	202,5	153,4	215,3	153,8	212,8	152,9	219,6	142,1	196,4	149,7	215,8	137,0	184,3
1987 D	148,4	206,1	157,0	220,4	156,8	217,0	156,8	225,2	144,2	199,2	152,0	219,2	139,0	187,0
1988 D	152,2	211,3	161,9	227,2	161,6	223,6	161,7	232,2	147,5	203,7	156,1	225,1	141,7	190,6
1983 Januar	130,5	181,3	134,4	188,6	135,0	186,7	133,9	192,3	128,7	177,8	133,3	192,2	125,8	169,3
1983 Februar	131,2	182,3	135,3	189,9	136,0	188,2	134,7	193,5	129,3	178,6	134,1	193,4	126,2	169,7
1983 März	131,9	183,2	136,3	191,2	137,2	189,8	135,5	194,6	130,0	179,6	134,9	194,6	126,7	170,5
1983 April	132,5	184,0	136,7	191,9	137,6	190,3	136,1	195,5	130,4	180,2	135,4	195,2	127,2	171,1
1983 Mai	133,0	184,7	137,2	192,6	138,0	191,0	136,4	196,0	130,9	180,8	136,0	196,1	127,6	171,7
1983 Juni	133,2	185,0	137,7	193,2	138,6	191,8	136,9	196,6	131,1	181,1	136,2	196,4	127,9	172,0
1983 Juli	133,7	185,6	138,3	194,0	139,2	192,6	137,5	197,5	131,4	181,6	136,5	196,9	128,2	172,5
1983 August	134,0	186,1	138,7	194,7	139,6	193,1	138,0	198,2	131,8	182,1	136,8	197,3	128,5	172,9
1983 September	134,5	186,8	139,3	195,5	140,2	193,9	138,7	199,2	132,1	182,6	137,1	197,8	128,9	173,4
1983 Oktober	134,8	187,2	139,9	196,4	140,3	194,1	139,5	200,3	132,2	182,7	137,5	198,3	129,0	173,5
1983 November	135,2	187,7	140,4	197,0	140,7	194,7	139,8	200,8	132,6	183,2	137,7	198,6	129,3	174,0
1983 Dezember	135,4	188,0	140,6	197,3	141,0	195,1	140,2	201,3	132,8	183,5	137,9	198,9	129,6	174,3
1984 Januar	136,1	189,0	141,5	198,7	141,8	196,2	141,1	202,7	133,4	184,3	138,6	199,9	130,0	174,9
1984 Februar	136,4	189,5	142,0	199,3	142,4	197,0	141,6	203,4	133,8	184,9	139,0	200,4	130,5	175,5
1984 März	136,9	190,1	142,6	200,1	143,2	198,2	142,1	204,0	134,2	185,4	139,2	200,8	130,9	176,1
1984 April	137,3	190,8	143,1	200,8	143,5	198,5	142,6	204,9	134,5	185,9	139,7	201,4	131,3	176,6
1984 Mai	137,7	191,2	143,4	201,3	144,1	199,3	142,9	205,2	135,0	186,5	140,1	202,1	131,6	177,0
1984 Juni	138,2	191,9	144,0	202,1	144,7	200,2	143,3	205,9	135,2	186,8	140,6	202,8	131,8	177,4
1984 Juli	138,3	192,0	144,2	202,5	144,8	200,3	143,7	206,4	135,4	187,1	140,8	203,1	131,9	177,5
1984 August	138,8	192,8	144,5	202,8	144,9	200,5	144,0	206,9	136,1	188,1	142,0	204,8	132,3	178,0
1984 September	139,4	193,6	145,0	203,4	145,4	201,1	144,5	207,6	136,8	189,0	143,2	206,5	132,6	178,4
1984 Oktober	140,1	194,6	145,8	204,6	145,7	201,6	145,6	209,1	137,4	189,8	144,0	207,6	133,1	179,0
1984 November	140,6	195,2	146,2	205,3	146,2	202,3	145,9	209,6	137,8	190,4	144,7	208,6	133,3	179,3
1984 Dezember	140,8	195,6	146,5	205,6	146,3	202,4	146,3	210,1	138,1	190,8	145,0	209,2	133,4	179,5
1985 Januar	141,3	196,2	147,2	206,6	147,4	203,9	146,7	210,7	138,4	191,2	145,6	210,0	133,6	179,8
1985 Februar	141,6	196,7	147,8	207,4	147,7	204,4	147,4	211,7	138,8	191,7	145,8	210,3	134,0	180,3
1985 März	142,1	197,3	148,2	208,1	148,3	205,2	147,9	212,4	139,1	192,2	146,3	211,0	134,2	180,6
1985 April	142,3	197,6	148,5	208,4	148,7	205,7	148,0	212,6	139,3	192,5	146,7	211,5	134,4	180,9
1985 Mai	142,5	198,0	148,8	208,9	149,0	206,2	148,5	213,3	139,4	192,7	146,8	211,7	134,6	181,0
1985 Juni	142,8	198,3	149,2	209,4	149,6	207,0	148,7	213,6	139,7	193,0	147,0	212,0	134,8	181,3
1985 Juli	143,1	198,8	149,5	209,9	149,7	207,2	149,1	214,1	140,0	193,4	147,3	212,5	135,0	181,6
1985 August	143,3	199,1	149,9	210,4	150,2	207,8	149,4	214,6	140,1	193,6	147,5	212,7	135,2	181,9
1985 September	143,6	199,4	150,5	211,2	150,6	208,3	150,1	215,6	140,4	193,9	147,7	213,0	135,3	182,1
1985 Oktober	143,8	199,7	150,6	211,4	150,8	208,7	150,2	215,8	140,5	194,1	147,9	213,3	135,5	182,2
1985 November	143,9	199,9	150,9	211,8	151,2	209,2	150,5	216,1	140,6	194,2	148,2	213,7	135,6	182,4
1985 Dezember	144,2	200,2	151,1	212,0	151,4	209,5	150,6	216,3	140,8	194,6	148,4	214,0	135,7	182,5
1986 Januar	144,5	200,7	151,6	212,8	152,0	210,3	151,2	217,1	141,0	194,9	148,6	214,3	135,9	182,8
1986 Februar	144,8	201,2	152,1	213,5	152,3	210,8	151,6	217,8	141,4	195,3	148,9	214,7	136,3	183,3
1986 März	145,1	201,5	152,6	214,2	152,9	211,6	152,1	218,5	141,5	195,5	149,0	214,9	136,5	183,6
1986 April	145,3	201,8	152,8	214,5	153,3	212,1	152,3	218,8	141,6	195,7	149,1	215,0	136,6	183,8
1986 Mai	145,4	202,0	153,1	214,8	153,5	212,4	152,5	219,0	141,8	196,0	149,4	215,5	136,7	183,9
1986 Juni	145,7	202,3	153,3	215,1	153,8	212,8	152,7	219,3	142,1	196,3	149,6	215,7	136,9	184,2
1986 Juli	146,0	202,8	153,5	215,5	153,9	212,9	153,0	219,8	142,3	196,6	149,9	216,2	137,2	184,5
1986 August	146,2	203,1	153,9	216,0	154,3	213,6	153,4	220,3	142,5	196,9	150,0	216,4	137,4	184,8
1986 September	146,3	203,2	154,2	216,5	154,6	213,9	153,7	220,8	142,6	197,1	150,1	216,5	137,5	185,0
1986 Oktober	146,5	203,4	154,4	216,6	154,8	214,2	153,9	221,0	142,8	197,2	150,3	216,7	137,6	185,1
1986 November	146,7	203,7	154,6	217,0	154,9	214,4	154,1	221,3	142,9	197,4	150,4	216,9	137,7	185,3
1986 Dezember	146,8	203,9	154,9	217,5	155,2	214,7	154,6	222,0	143,0	197,6	150,5	217,0	137,8	185,4
1987 Januar	147,0	204,2	155,3	217,9	155,4	215,0	154,9	222,5	143,1	197,7	150,7	217,4	138,0	185,6
1987 Februar	147,5	204,8	155,9	218,8	155,8	215,5	155,6	223,5	143,4	198,2	151,2	218,0	138,3	186,0
1987 März	147,7	205,2	156,1	219,1	156,0	215,9	155,8	223,8	143,7	198,5	151,4	218,4	138,5	186,4
1987 April	148,0	205,5	156,5	219,6	156,2	216,2	156,3	224,5	143,9	198,8	151,5	218,5	138,6	186,5
1987 Mai	148,1	205,6	156,7	219,9	156,6	216,7	156,4	224,7	144,0	199,0	151,8	218,9	138,7	186,7
1987 Juni	148,3	206,0	156,8	220,1	156,5	216,5	156,7	225,0	144,1	199,1	151,9	219,0	138,9	186,8
1987 Juli	148,5	206,3	157,2	220,6	157,0	217,2	157,0	225,5	144,4	199,4	152,2	219,5	139,1	187,1
1987 August	148,7	206,5	157,4	220,9	157,2	217,5	157,2	225,8	144,5	199,6	152,3	219,7	139,2	187,3
1987 September	149,0	206,9	157,8	221,4	157,5	218,0	157,5	226,2	144,7	199,9	152,6	220,0	139,4	187,6
1987 Oktober	149,1	207,1	158,0	221,7	157,8	218,3	157,7	226,5	144,8	200,1	152,7	220,2	139,5	187,7
1987 November	149,2	207,3	158,1	221,9	157,9	218,5	157,9	226,8	144,9	200,2	152,8	220,4	139,7	187,9
1987 Dezember	149,5	207,6	158,5	222,4	158,0	218,6	158,4	227,5	145,0	200,4	152,9	220,5	139,8	188,0
1988 Januar	149,9	20												

5 Preisindex für die Lebenshaltung aller privaten Haushalte und für  
abgegrenzte Verbrauchergruppen auf Originalbasis und umbasiert  
(Langfristige Übersichten)

5.3 Gesamtindizes und Wohnungsmiete umbasiert auf 1962 = 100

Jahr Monat	Preisindex für die Lebenshaltung									4-Personen- Haushalte von Ange- stellten und Beamten mit höherem Einkommen	2-Personen- Haushalte von Renten- und Sozialhilfe- empfängern	
	aller privaten Haushalte											
	Gesamtindex	insgesamt	darunter Wohnungsmiete					zusammen	sozialer Wohnungsbau aus der Zeit nach dem 20.6.1948			freifinan- zierter Wohnungsbau aus der Zeit nach dem 20.6.1948
			Altbauwohnungen		Neubauwohnungen							
zusammen			aus der Zeit									
			vor dem 1.4.1924	vom 1.4.1924 bis zum 20.6.1948								
1975 D .....	165,1	214,0	233,1	232,4	233,6	203,8	215,4	197,7	163,8	169,8		
1976 D .....	172,1	224,6	246,1	245,1	247,1	213,2	227,8	205,4	170,8	178,3		
1977 D .....	178,5	232,2	256,4	255,6	257,0	219,5	235,0	211,3	177,1	184,6		
1978 D .....	183,3	239,0	265,3	265,4	264,8	225,5	241,2	217,0	182,2	188,5		
1979 D .....	190,8	246,7	274,6	274,4	274,4	232,5	249,3	223,5	189,9	194,9		
1980 D .....	201,1	259,1	289,0	289,9	288,6	243,7	264,7	232,8	200,2	205,5		
1981 D .....	213,9	270,5	303,3	304,7	302,6	253,9	276,9	241,8	213,4	218,0		
1982 D .....	225,1	284,2	319,4	319,9	319,2	266,4	292,2	252,6	224,6	230,2		
1983 D .....	232,5	299,5	339,2	339,7	339,1	279,6	310,1	262,7	232,2	238,0		
1984 D .....	238,1	310,9	354,4	353,9	354,8	289,2	322,1	270,9	237,7	244,0		
1985 D .....	243,3	320,9	367,4	366,5	367,9	298,0	335,1	276,9	243,3	248,7		
1986 D .....	242,7	327,5	377,4	376,9	377,8	303,1	340,9	281,4	243,1	249,4		
1987 D .....	243,5	333,3	386,3	384,3	387,3	307,5	346,3	285,4	244,2	248,5		
1988 D .....	246,3	341,8	398,2	396,0	399,4	314,4	355,5	291,0	247,7	250,6		
1983 Januar .....	230,1	293,2	330,6	330,7	330,7	274,4	303,6	258,4	229,8	235,2		
Februar .....	230,3	294,8	332,9	333,3	332,7	275,6	305,5	259,1	230,0	235,7		
März .....	230,1	296,3	335,2	336,2	334,8	277,1	307,3	260,3	229,8	236,1		
April .....	230,7	297,6	336,4	337,1	336,2	278,1	308,4	261,2	230,4	236,9		
Mai .....	231,3	298,7	337,5	338,2	337,1	279,1	309,7	262,2	231,0	237,5		
Juni .....	232,1	299,2	338,7	339,7	338,2	279,5	310,2	262,6	232,0	238,3		
Juli .....	232,9	300,2	340,1	341,1	339,7	280,3	311,0	263,3	232,8	238,9		
August .....	233,7	301,0	341,3	342,0	340,8	281,0	311,6	264,0	233,4	238,7		
September ..	234,3	302,0	342,7	343,5	342,5	281,7	312,4	264,7	234,0	239,1		
Oktober .....	234,3	302,8	344,2	343,7	344,6	282,0	313,2	265,0	234,0	239,1		
November .....	234,7	303,6	345,3	344,9	345,4	282,7	313,7	265,7	234,4	240,0		
Dezember .....	235,3	304,1	345,9	345,5	346,3	283,2	314,2	266,1	235,0	240,6		
1984 Januar .....	236,3	305,7	348,2	347,5	348,6	284,4	315,8	267,0	236,0	242,0		
Februar .....	236,9	306,4	349,4	349,0	349,8	285,4	316,6	268,0	236,4	243,1		
März .....	237,1	307,5	350,8	351,0	350,9	286,1	317,1	268,9	236,8	243,7		
April .....	237,5	308,5	352,0	351,6	352,4	286,9	318,2	269,6	237,0	243,9		
Mai .....	237,7	309,3	352,8	353,0	352,9	287,8	319,2	270,3	237,2	244,3		
Juni .....	238,5	310,3	354,3	354,5	354,1	288,3	320,3	270,8	238,0	245,1		
Juli .....	238,1	310,6	354,9	354,8	355,0	288,8	320,8	271,0	237,8	244,5		
August .....	237,7	311,9	355,4	355,0	355,8	290,3	323,5	271,7	237,4	243,5		
September ..	237,9	313,2	356,6	356,2	357,0	291,7	326,1	272,4	237,6	243,3		
Oktober .....	239,3	314,7	358,6	357,1	359,6	292,9	328,0	273,3	239,0	244,3		
November .....	239,7	315,8	359,8	358,2	360,4	293,9	329,6	273,8	239,4	244,9		
Dezember .....	239,9	316,3	360,3	358,5	361,3	294,4	330,4	274,0	239,6	245,1		
1985 Januar .....	241,4	317,3	362,1	361,1	362,5	295,1	331,7	274,5	241,2	246,7		
Februar .....	242,4	318,1	363,5	362,0	364,2	295,9	332,2	275,2	242,2	248,2		
März .....	243,2	319,1	364,7	363,5	365,3	296,6	333,3	275,7	243,1	249,0		
April .....	243,6	319,7	365,3	364,3	365,6	297,1	334,1	276,1	243,5	249,6		
Mai .....	243,8	320,2	366,1	365,2	366,8	297,3	334,3	276,4	243,9	250,0		
Juni .....	244,0	320,7	367,0	366,6	367,4	297,8	334,9	276,8	244,1	249,8		
Juli .....	243,6	321,5	367,9	366,9	368,2	298,6	335,7	277,3	243,7	249,2		
August .....	242,8	322,0	368,7	368,1	369,8	298,8	335,9	277,8	243,1	248,0		
September ..	243,2	322,5	370,2	369,0	370,8	299,3	336,5	278,0	243,3	248,2		
Oktober .....	243,6	323,0	370,5	369,5	371,1	299,5	337,0	278,2	243,5	248,0		
November .....	244,0	323,3	371,3	370,4	371,7	299,8	337,5	278,5	244,1	248,6		
Dezember .....	244,2	323,8	371,6	371,0	372,0	300,3	338,0	278,7	244,3	249,2		
1986 Januar .....	244,6	324,6	373,1	372,4	373,4	300,7	338,6	279,2	244,9	250,0		
Februar .....	244,0	325,4	374,2	373,3	374,6	301,5	339,1	279,9	244,5	250,4		
März .....	243,4	325,9	375,4	374,8	375,7	301,7	339,4	280,3	243,7	250,2		
April .....	243,2	326,4	375,9	375,6	376,3	302,0	339,6	280,6	243,5	250,4		
Mai .....	243,2	326,6	376,5	376,2	376,6	302,5	340,4	280,8	243,5	250,7		
Juni .....	243,6	327,2	377,1	376,8	377,2	302,9	340,7	281,3	243,9	251,1		
Juli .....	242,4	327,9	377,7	377,1	378,0	303,4	341,5	281,7	243,1	250,0		
August .....	241,8	328,5	378,5	378,2	378,9	303,9	341,8	282,2	242,2	248,6		
September ..	242,2	328,7	379,4	378,8	379,8	304,2	342,0	282,4	242,6	248,4		
Oktober .....	241,4	329,0	379,7	379,4	380,1	304,4	342,3	282,6	241,8	247,6		
November .....	241,2	329,5	380,3	379,7	380,6	304,6	342,5	282,9	241,6	247,2		
Dezember .....	241,6	329,8	381,1	380,3	381,8	304,9	342,8	283,1	242,0	247,6		
1987 Januar .....	242,6	330,3	382,0	380,8	382,7	305,1	343,3	283,3	243,1	248,2		
Februar .....	242,8	331,3	383,5	381,7	384,4	305,9	344,4	284,0	243,5	248,8		
März .....	242,8	331,8	384,0	382,3	385,0	306,4	344,9	284,5	243,5	248,6		
April .....	243,4	332,3	384,9	382,9	386,1	306,8	345,2	284,7	244,1	249,0		
Mai .....	243,6	332,6	385,5	383,7	386,4	307,1	345,7	285,0	244,1	249,4		
Juni .....	244,0	333,1	385,8	383,5	387,0	307,3	346,0	285,0	244,7	249,4		
Juli .....	244,0	333,6	386,6	384,6	387,9	307,8	346,8	285,7	244,7	249,2		
August .....	243,8	333,9	387,2	385,2	388,4	308,1	347,0	285,9	244,5	248,2		
September ..	243,2	334,7	388,1	386,1	389,0	308,5	347,6	286,4	244,1	247,6		
Oktober .....	243,6	334,9	388,7	386,6	389,6	308,8	347,8	286,6	244,5	247,4		
November .....	243,6	335,2	389,0	386,9	390,2	309,0	348,1	286,8	244,5	247,6		
Dezember .....	244,0	335,7	389,8	387,2	391,3	309,3	348,4	287,1	244,9	248,2		
1988 Januar .....	244,4	336,8	391,8	389,8	393,1	309,8	349,2	287,5	245,5	249,0		
Februar .....	245,0	337,8	393,3	390,7	394,5	310,7	350,0	288,5	246,3	249,6		
März .....	245,2	338,6	395,0	392,4	396,2	311,2	350,8	288,9	246,7	249,6		
April .....	245,8	339,1	395,6	393,6	396,8	311,7	351,3	289,4	247,3	250,4		
Mai .....	246,2	339,9	396,8	394,2	398,0	312,4	351,8	289,9	247,7	250,7		
Juni .....	246,6	340,4	397,6	395,0	398,8	312,7	352,3	290,3	248,1	251,5		
Juli .....	246,4	341,4	398,2	395,9	399,4	313,9	352,7	291,0	247,9	250,9		
August .....	246,6	343,0	399,6	397,7	400,8	315,6	354,2	291,7	247,9	250,4		
September ..	246,6	344,5	400,8	399,4	401,7	317,3	357,4	292,7	248,1	250,2		
Oktober .....	246,8	345,8	402,2	400,0	403,4	318,5	360,0	293,7	248,3	250,7		
November .....	247,4	346,9	403,4	400,8	404,6	319,5	363,2	294,1	248,9	251,5		
Dezember .....	248,0	347,4	404,3	402,0	405,5	320,0	363,7	294,5	249,5	252,1		

5 Preisindex für die Lebenshaltung aller privaten Haushalte und für abgegrenzte Verbrauchergruppen  
 auf Originalbasis und umbasiert  
 (Langfristige Übersichten)

5.4 4-Personen-Arbeitnehmerhaushalte mit mittlerem Einkommen  
 5.4.1 Gesamtindex umbasiert auf 1962, 1958, 1950, 1938, 1913/14 = 100

Jahr Monat	Gesamtindex					Jahr Monat	Gesamtindex				
	1962 = 100	1958 = 100	1950 = 100	1938 = 100	1913/14 = 100		1962 = 100	1958 = 100	1950 = 100	1938 = 100	1913/14 = 100
1938 D .....	50,5	54,5	64,1	100	125,6	1968 Januar ...	115,7	124,8	146,8	229,1	287,7
1948 D 2. Hj ..	85,1	91,8	108,0	168,3	211,4	1968 Februar ...	115,7	124,8	146,8	229,1	287,7
1949 D .....	84,0	90,7	106,7	166,3	208,9	1968 März .....	115,8	124,9	147,0	229,3	288,0
1950 D .....	78,8	85,0	100	155,8	195,7	1968 April .....	115,8	124,9	147,0	229,3	288,0
1951 D .....	84,9	91,6	107,8	168,0	211,0	1968 Mai .....	115,8	124,9	147,0	229,3	288,0
1952 D .....	86,7	93,5	110,0	171,5	215,4	1968 Juni .....	115,9	125,1	147,1	229,6	288,3
1953 D .....	85,1	91,9	108,1	168,4	211,5	1968 Juli .....	115,8	124,9	147,0	229,3	288,0
1954 D .....	85,3	92,0	108,2	168,7	211,9	1968 August ...	115,6	124,7	146,6	228,9	287,4
1955 D .....	86,7	93,5	110,0	171,5	215,4	1968 September	115,6	124,7	146,6	228,9	287,4
1956 D .....	88,9	95,9	112,9	176,0	221,1	1968 Oktober ..	115,9	125,1	147,1	229,6	288,3
1957 D .....	90,7	97,9	115,2	179,5	225,5	1968 November ..	116,6	125,7	147,9	230,8	289,8
1958 D .....	92,7	100	117,7	183,4	230,4	1968 Dezember ..	116,8	126,0	148,2	231,3	290,4
1959 D .....	93,6	101,0	118,8	185,2	232,6	1969 Januar ...	117,5	126,8	149,1	232,7	292,3
1960 D .....	94,9	102,4	120,5	187,9	236,0	1969 Februar ..	117,8	127,0	149,4	233,2	292,9
1961 D .....	97,1	104,7	123,2	192,3	241,5	1969 März .....	117,9	127,2	149,6	233,5	293,2
1962 D .....	100	107,9	126,9	198,0	248,6	1969 April .....	118,1	127,4	149,9	233,9	293,8
1963 D .....	103,0	111,1	130,7	204,0	256,2	1969 Mai .....	118,3	127,6	150,1	234,2	294,1
1964 D .....	105,4	113,7	133,8	208,7	262,1	1969 Juni .....	118,4	127,7	150,2	234,4	294,4
1965 D .....	109,0	117,5	138,3	215,8	271,0	1969 Juli .....	118,4	127,7	150,2	234,4	294,4
1966 D .....	112,8	121,7	143,1	223,4	280,5	1969 August ...	118,1	127,4	149,9	233,9	293,8
1967 D .....	114,4	123,4	145,2	226,5	284,5	1969 September	118,3	127,6	150,1	234,2	294,1
1968 D .....	115,9	125,0	147,1	229,5	288,3	1969 Oktober ..	118,4	127,7	150,2	234,4	294,4
1969 D .....	118,3	127,6	150,1	234,2	294,1	1969 November ..	118,8	128,1	150,7	235,1	295,3
1970 D .....	122,1	131,7	154,9	241,7	303,5	1969 Dezember ..	119,2	128,6	151,3	236,1	296,5
1971 D .....	128,3	138,4	162,8	254,0	319,0	1970 Januar ...	120,7	130,2	153,1	239,0	300,1
1972 D .....	135,1	145,8	171,5	267,6	336,0	1970 Februar ..	121,1	130,6	153,6	239,7	301,1
1973 D .....	144,3	155,7	183,1	285,8	358,8	1970 März .....	121,4	131,0	154,1	240,5	302,0
1974 D .....	154,1	166,2	195,5	305,1	383,2	1970 April .....	121,7	131,3	154,4	240,9	302,6
1975 D .....	163,5	176,4	207,5	323,8	406,6	1970 Mai .....	121,8	131,4	154,5	241,2	302,9
1976 D .....	170,6	184,1	216,6	337,9	424,4	1970 Juni .....	122,0	131,6	154,9	241,7	303,5
1977 D .....	176,6	190,5	224,2	349,8	439,3	1970 Juli .....	122,0	131,6	154,9	241,7	303,5
1978 D .....	181,1	195,3	229,9	358,6	450,4	1970 August ...	122,2	131,8	155,0	241,9	303,8
1979 D .....	188,0	202,7	238,6	372,2	467,5	1970 September	122,2	131,8	155,0	241,9	303,8
1980 D .....	197,9	213,4	251,1	391,8	492,0	1970 Oktober ..	122,3	132,3	155,6	242,9	305,0
1981 D .....	210,4	226,9	267,0	416,6	523,1	1970 November ..	123,3	133,0	156,4	244,1	306,5
1982 D .....	221,5	238,9	281,1	438,6	550,8	1970 Dezember ..	123,8	133,5	157,0	245,1	307,7
1983 D .....	228,8	246,7	290,3	453,0	568,9	1971 Januar ...	125,3	135,2	159,0	248,2	311,7
1984 D .....	234,2	252,5	297,2	463,7	582,3	1971 Februar ..	126,2	136,1	160,1	249,9	313,8
1985 D .....	239,3	258,0	303,7	473,8	595,0	1971 März .....	127,0	137,0	161,2	251,6	315,9
1986 D .....	238,8	257,5	303,1	472,9	593,8	1971 April .....	127,5	137,6	161,8	252,5	317,1
1987 D .....	239,0	257,7	303,3	473,2	594,2	1971 Mai .....	127,9	138,0	162,3	253,3	318,0
1988 D .....	241,4	260,3	306,3	478,0	600,2	1971 Juni .....	128,1	138,2	162,6	253,8	318,7
1964 Juli .....	105,7	114,0	134,1	209,3	262,9	1971 Juli .....	128,6	138,8	163,2	254,7	319,9
1964 August ...	105,5	113,8	133,9	208,9	262,4	1971 August ...	128,8	138,9	163,4	255,0	320,2
1964 September	105,5	113,8	133,9	208,9	262,4	1971 September	129,2	139,4	164,0	255,9	321,4
1964 Oktober ..	105,7	114,0	134,1	209,3	262,9	1971 Oktober ..	129,7	139,9	164,6	256,9	322,6
1964 November ..	106,2	114,6	134,8	210,3	264,1	1971 November ..	130,2	140,5	165,2	257,9	323,8
1964 Dezember ..	106,4	114,8	135,0	210,7	264,6	1971 Dezember ..	130,7	141,0	165,8	258,8	325,0
1965 Januar ...	107,0	115,4	135,8	211,9	266,1	1972 Januar ...	132,1	142,4	167,5	261,5	328,4
1965 Februar ..	107,1	115,5	135,9	212,1	266,4	1972 Februar ..	132,7	143,1	168,3	262,7	329,9
1965 März .....	107,5	116,0	136,4	212,9	267,4	1972 März .....	133,4	143,9	169,3	264,1	331,7
1965 April .....	107,8	116,3	136,8	213,5	268,2	1972 April .....	133,6	144,2	169,6	264,6	332,3
1965 Mai .....	108,5	117,0	137,7	214,9	269,9	1972 Mai .....	133,9	144,4	169,9	265,1	332,9
1965 Juni .....	109,5	118,1	139,0	216,8	272,3	1972 Juni .....	134,4	144,9	170,5	266,1	334,1
1965 Juli .....	110,2	118,9	139,8	218,2	274,1	1972 Juli .....	135,1	145,7	171,4	267,5	336,0
1965 August ...	109,6	118,2	139,1	217,0	272,6	1972 August ...	135,2	145,9	171,6	267,8	336,3
1965 September	109,5	118,1	139,0	216,8	272,3	1972 September	136,8	147,6	173,6	270,9	340,2
1965 Oktober ..	109,7	118,3	139,2	217,2	272,8	1972 Oktober ..	137,5	148,4	174,5	272,4	342,0
1965 November ..	110,3	119,0	140,0	218,4	274,3	1972 November ..	138,2	149,0	175,3	273,6	343,5
1965 Dezember ..	110,9	119,6	140,7	219,6	275,8	1972 Dezember ..	138,8	149,7	176,1	274,8	345,1
1966 Januar ...	111,5	120,3	141,5	220,8	277,3	1973 Januar ...	140,1	151,1	177,8	277,4	348,4
1966 Februar ..	111,7	120,5	141,8	221,2	277,8	1973 Februar ..	141,1	152,2	179,0	279,4	350,8
1966 März .....	112,1	120,9	142,3	222,0	278,8	1973 März .....	141,9	153,1	180,1	281,1	352,9
1966 April .....	112,7	121,6	143,0	223,2	280,3	1973 April .....	142,9	154,2	181,3	283,0	355,4
1966 Mai .....	113,3	122,2	143,8	224,4	281,8	1973 Mai .....	143,6	154,9	182,3	284,4	357,2
1966 Juni .....	113,3	122,2	143,8	224,4	281,8	1973 Juni .....	144,4	155,7	183,2	285,9	359,0
1966 Juli .....	113,3	122,2	143,8	224,4	281,8	1973 Juli .....	144,9	156,3	183,8	286,9	360,2
1966 August ...	112,8	121,7	143,1	223,4	280,6	1973 August ...	144,9	156,3	183,8	286,9	360,2
1966 September	112,6	121,5	142,9	223,0	280,1	1973 September	145,1	156,5	184,1	287,3	360,8
1966 Oktober ..	112,8	121,7	143,1	223,4	280,6	1973 Oktober ..	146,2	157,7	185,5	289,5	363,6
1966 November ..	113,5	122,4	144,0	224,8	282,3	1973 November ..	147,8	159,4	187,5	292,7	367,5
1966 Dezember ..	113,8	122,8	144,4	225,3	283,0	1973 Dezember ..	148,8	160,5	188,8	294,6	369,9
1967 Januar ...	114,1	123,1	144,8	225,9	283,7	1974 Januar ...	150,0	161,8	190,3	297,0	373,0
1967 Februar ..	114,2	123,2	144,9	226,1	284,0	1974 Februar ..	151,7	163,0	191,7	299,2	375,7
1967 März .....	114,3	123,3	145,1	226,3	284,2	1974 März .....	151,7	163,6	192,5	300,4	377,2
1967 April .....	114,5	123,5	145,3	226,7	284,7	1974 April .....	152,8	164,8	193,9	302,6	380,0
1967 Mai .....	114,8	123,8	145,7	227,3	285,5	1974 Mai .....	153,5	165,6	194,8	304,0	381,8
1967 Juni .....	115,0	124,1	145,9	227,7	286,0	1974 Juni .....	154,1	166,3	195,6	305,2	383,3
1967 Juli .....	115,1	124,2	146,1	227,9	286,2	1974 Juli .....	154,6	166,8	196,2	306,2	384,5
1967 August ...	114,4	123,4	145,2	226,5	284,5	1974 August ...	154,8	166,9	196,4	306,4	384,8
1967 September	114,1	123,1	144,8	225,9	283,7	1974 September	155,2	167,5	197,0	307,4	386,0
1967 Oktober ..	114,0	123,0	144,7	225,7	283,5	1974 Oktober ..	156,1	168,4	198,1	309,1	388,2
1967 November ..	114,2	123,2	144,9	226,1	284,0	1974 November ..	157,3	169,7	199,6	311,5	391,2
1967 Dezember ..	114,2	123,2	144,9	226,1	284,0	1974 Dezember ..	157,8	170,2	200,2	312,5	392,4

5 Preisindex für die Lebenshaltung aller privaten Haushalte und für abgegrenzte Verbrauchergruppen

auf Originalbasis und umbasiert

(Langfristige Übersichten)

5.4 4-Personen-Arbeitnehmerhaushalte mit mittlerem Einkommen

5.4.1 Gesamtindex umbasiert auf 1962, 1958, 1950, 1938, 1913/14 = 100

Jahr Monat	Gesamtindex					Jahr Monat	Gesamtindex				
	1962 = 100	1958 = 100	1950 = 100	1938 = 100	1913/14 = 100		1962 = 100	1958 = 100	1950 = 100	1938 = 100	1913/14 = 100
1975 Januar ...	159,3	171,8	202,1	315,4	396,0	1982 Januar ...	217,4	234,5	275,9	430,6	540,7
Februar ..	160,1	172,7	203,2	317,1	398,2	Februar ..	217,8	234,9	276,4	431,3	541,7
März .....	161,0	173,6	204,2	318,8	400,3	März .....	217,8	234,9	276,4	431,3	541,7
April .....	162,2	175,0	205,8	321,2	403,3	April .....	218,6	235,8	277,4	432,9	543,6
Mai .....	163,2	176,0	207,0	323,1	405,8	Mai .....	220,0	237,3	279,2	435,7	547,1
Juni .....	164,3	177,2	208,4	325,3	408,5	Juni .....	222,4	239,8	282,2	440,4	553,0
Juli .....	164,4	177,3	208,6	325,5	408,8	Juli .....	223,2	240,7	283,2	441,9	555,0
August ...	164,3	177,2	208,4	325,3	408,5	August ...	222,8	240,2	282,7	441,1	554,0
September ..	165,0	178,0	209,4	326,7	410,3	September ..	223,4	240,9	283,5	442,3	555,4
Oktober ..	165,6	178,6	210,1	327,9	411,8	Oktober ..	224,4	242,0	284,7	444,3	557,9
November ..	166,1	179,2	210,8	328,9	413,0	November ..	224,9	242,6	285,5	445,5	559,4
Dezember ..	166,6	179,7	211,4	329,9	414,3	Dezember ..	225,3	243,0	286,0	446,2	560,4
1976 Januar ...	167,9	181,1	213,1	332,5	417,6	1983 Januar ...	226,3	244,1	287,2	448,2	562,8
Februar ..	168,9	182,2	214,4	334,5	420,1	Februar ..	226,5	244,3	287,5	448,6	563,3
März .....	169,4	182,8	215,0	335,5	421,4	März .....	226,3	244,1	287,2	448,2	562,8
April .....	170,5	183,9	216,3	337,6	424,0	April .....	227,1	244,9	288,2	449,8	564,8
Mai .....	171,0	184,4	217,0	338,6	425,2	Mai .....	227,7	245,6	289,0	450,9	566,3
Juni .....	171,1	184,6	217,2	338,9	425,7	Juni .....	228,5	246,4	290,0	452,5	568,2
Juli .....	170,6	184,0	216,6	337,9	424,4	Juli .....	229,3	247,3	291,0	454,1	570,2
August ...	171,1	184,6	217,2	338,9	425,7	August ...	229,9	247,9	291,8	455,2	571,7
September ..	171,3	184,8	217,4	339,3	426,1	September ..	230,5	248,6	292,5	456,4	573,2
Oktober ..	171,5	185,0	217,6	339,6	426,5	Oktober ..	230,5	248,6	292,5	456,4	573,2
November ..	171,8	185,3	218,1	340,3	427,4	November ..	230,9	249,0	293,0	457,2	574,1
Dezember ..	172,5	186,1	218,9	341,6	429,1	Dezember ..	231,5	249,6	293,8	458,4	575,6
1977 Januar ...	174,2	187,9	221,1	345,0	433,3	1984 Januar ...	232,5	250,7	295,0	460,3	578,1
Februar ..	174,9	188,6	222,0	346,4	435,0	Februar ..	233,1	251,3	295,8	461,5	579,6
März .....	175,4	189,2	222,6	347,4	436,3	März .....	233,3	251,6	296,0	461,9	580,0
April .....	176,3	190,1	223,7	349,1	438,4	April .....	233,7	252,0	296,5	462,7	581,0
Mai .....	176,8	190,7	224,4	350,1	439,7	Mai .....	233,8	252,2	296,8	463,1	581,5
Juni .....	177,3	191,2	225,0	351,1	440,9	Juni .....	234,6	253,0	297,8	464,6	583,5
Juli .....	177,1	191,0	224,8	350,7	440,5	Juli .....	234,2	252,6	297,3	463,9	582,5
August ...	177,1	191,0	224,8	350,7	440,5	August ...	233,8	252,2	296,8	463,1	581,5
September ..	177,1	191,0	224,8	350,7	440,5	September ..	233,8	252,2	296,8	463,1	581,5
Oktober ..	177,5	191,4	225,2	351,4	441,4	Oktober ..	235,4	253,9	298,8	466,2	585,5
November ..	177,6	191,6	225,4	351,8	441,8	November ..	235,8	254,3	299,3	467,0	586,4
Dezember ..	178,1	192,1	226,1	352,8	443,1	Dezember ..	236,0	254,5	299,5	467,4	586,9
1978 Januar ...	179,2	193,2	227,4	354,8	445,6	1985 Januar ...	237,2	255,8	301,0	469,7	589,9
Februar ..	180,0	194,2	228,5	356,5	447,7	Februar ..	238,4	257,1	302,6	472,1	592,8
März .....	180,5	194,7	229,1	357,5	449,0	März .....	239,0	257,7	303,3	473,3	594,3
April .....	181,0	195,3	229,8	358,5	450,3	April .....	239,6	258,4	304,1	474,4	595,8
Mai .....	181,6	195,8	230,4	359,5	451,6	Mai .....	240,0	258,8	304,6	475,2	596,8
Juni .....	181,9	196,2	230,9	360,2	452,4	Juni .....	240,0	258,8	304,6	475,2	596,8
Juli .....	181,6	195,8	230,4	359,5	451,6	Juli .....	239,6	258,4	304,1	474,4	595,8
August ...	181,2	195,5	230,0	358,9	450,7	August ...	238,8	257,5	303,1	472,9	593,8
September ..	181,0	195,3	229,8	358,5	450,3	September ..	239,2	258,0	303,6	473,7	594,8
Oktober ..	181,2	195,5	230,0	358,9	450,7	Oktober ..	239,4	258,2	303,8	474,1	595,3
November ..	181,7	196,0	230,6	359,9	452,0	November ..	240,0	258,8	304,6	475,2	596,8
Dezember ..	182,2	196,6	231,3	360,9	453,2	Dezember ..	240,2	259,0	304,8	475,6	597,3
1979 Januar ...	183,8	198,2	233,2	363,9	457,1	1986 Januar ...	240,6	259,4	305,3	476,4	598,3
Februar ..	184,6	199,1	234,3	365,6	459,2	Februar ..	240,2	259,0	304,8	475,6	597,3
März .....	185,5	200,1	235,4	367,3	461,3	März .....	239,4	258,2	303,8	474,1	595,3
April .....	186,5	201,2	236,7	369,3	463,9	April .....	239,4	258,2	303,8	474,1	595,3
Mai .....	187,0	201,7	237,4	370,3	465,1	Mai .....	239,2	258,0	303,6	473,7	594,8
Juni .....	187,9	202,6	238,4	372,0	467,3	Juni .....	239,8	258,6	304,3	474,8	596,3
Juli .....	188,9	203,7	239,7	374,1	469,8	Juli .....	238,8	257,5	303,1	472,9	593,8
August ...	189,2	204,1	240,2	374,7	470,6	August ...	238,0	256,7	302,0	471,3	591,9
September ..	189,7	204,7	240,8	375,8	471,9	September ..	238,2	256,9	302,3	471,7	592,3
Oktober ..	190,1	205,0	241,3	376,4	472,8	Oktober ..	237,4	256,0	301,3	470,1	590,4
November ..	190,8	205,8	242,1	377,8	474,5	November ..	237,2	255,8	301,0	469,7	589,9
Dezember ..	191,6	206,7	243,2	379,5	476,6	Dezember ..	237,4	256,0	301,3	470,1	590,4
1980 Januar ...	192,5	207,6	244,3	381,2	478,7	1987 Januar ...	238,2	256,9	302,3	471,7	592,3
Februar ..	194,9	210,2	247,3	385,9	484,6	Februar ..	238,6	257,3	302,8	472,5	593,3
März .....	195,9	211,2	248,6	387,9	487,1	März .....	238,6	257,3	302,8	472,5	593,3
April .....	196,7	212,1	249,6	389,4	489,0	April .....	239,2	258,0	303,6	473,7	594,8
Mai .....	197,6	213,1	250,8	391,4	491,5	Mai .....	239,2	258,0	303,6	473,7	594,8
Juni .....	198,4	214,0	251,8	393,0	493,5	Juni .....	239,6	258,4	304,1	474,4	595,8
Juli .....	198,8	214,4	252,3	393,7	494,4	Juli .....	239,4	258,2	303,8	474,1	595,3
August ...	198,8	214,4	252,3	393,7	494,4	August ...	239,2	258,0	303,6	473,7	594,8
September ..	199,2	214,9	252,8	394,5	495,4	September ..	238,6	257,3	302,8	472,5	593,3
Oktober ..	199,2	214,9	252,8	394,5	495,4	Oktober ..	238,8	257,5	303,1	472,9	593,8
November ..	200,6	216,3	254,6	397,3	498,9	November ..	238,8	257,5	303,1	472,9	593,8
Dezember ..	202,0	217,8	256,4	400,0	502,3	Dezember ..	239,2	258,0	303,6	473,7	594,8
1981 Januar ...	204,0	220,0	258,9	403,9	507,2	1988 Januar ...	239,8	258,6	304,3	474,8	596,3
Februar ..	205,4	221,5	260,6	406,7	510,7	Februar ..	240,2	259,0	304,8	475,6	597,3
März .....	206,7	223,0	262,4	409,4	514,1	März .....	240,4	259,2	305,1	476,0	597,8
April .....	208,3	224,7	264,4	412,5	518,1	April .....	241,0	259,9	305,8	477,2	599,2
Mai .....	209,1	225,5	265,4	414,1	520,0	Mai .....	241,4	260,3	306,3	478,0	600,2
Juni .....	209,9	226,4	266,4	415,7	522,0	Juni .....	241,8	260,7	306,8	478,8	601,2
Juli .....	211,3	227,9	268,2	418,4	525,4	Juli .....	241,6	260,5	306,6	478,4	600,7
August ...	211,9	228,5	268,9	419,6	526,9	August ...	241,6	260,5	306,6	478,4	600,7
September ..	213,1	229,8	270,4	421,9	529,9	September ..	241,6	260,5	306,6	478,4	600,7
Oktober ..	213,9	230,6	271,4	423,5	531,8	Oktober ..	241,8	260,7	306,8	478,8	601,2
November ..	215,1	231,9	272,9	425,9	534,8	November ..	242,6	261,6	307,8	480,3	603,2
Dezember ..	215,6	232,6	273,7	427,0	536,3	Dezember ..	242,9	262,0	308,3	481,1	604,2

5 Preisindex für die Lebenshaltung aller privaten Haushalte und für abgegrenzte Verbrauchergruppen

auf Originalbasis und umbasiert

(Langfristige Übersichten)

5.4 4-Personen-Arbeitnehmerhaushalte mit mittlerem Einkommen

5.4.2 Gliederung nach Bedarfsgruppen

1970 = 100

Jahr Monat	Gesamt- index	Bedarfsgruppe								
		Er- nährung	Getränke und Tabak- waren	Wohnung	Heizung und Beleuch- tung	Hausrat	Beklei- dung	Reinigung und Körper- pflege	Bildung, Unter- haltung und Erholung	Ver- kehr
1938 D .....	41,4	40,0	38,6	39,3	41,6	50,2	41,7	40,6	41,3	42,0
1945 D .....	48,2	44,3	70,0	41,0	43,1	66,8	55,7	51,6	47,8	42,1
1946 D .....	52,7	47,8	95,8	41,2	44,3	71,1	61,8	52,8	49,2	62,3
1947 D .....	56,3	50,7	113,6	41,5	46,4	79,8	69,0	55,7	50,0	64,2
1948 D 1. Hj .....	59,4	52,7	123,5	41,5	48,2	91,6	75,8	62,0	50,7	65,4
D 2. Hj .....	69,7	65,0	140,9	41,1	54,0	107,5	97,9	72,5	54,7	63,0
1949 D .....	68,9	69,5	107,5	41,0	56,3	98,0	86,5	72,0	55,8	61,9
1950 D .....	64,5	64,6	103,5	41,4	56,0	84,2	76,4	65,2	55,2	61,2
1951 D .....	69,6	70,6	101,5	42,1	60,6	93,1	84,7	70,1	59,8	68,6
1952 D .....	71,0	73,7	103,1	42,8	65,1	92,3	78,9	69,6	61,4	71,6
1953 D .....	69,8	72,5	96,6	44,3	67,2	87,6	74,8	67,7	60,6	72,2
1954 D .....	69,9	73,4	89,6	44,3	70,9	86,1	73,8	67,3	59,6	72,7
1955 D .....	71,0	74,9	88,8	45,6	72,6	86,7	73,8	69,1	60,9	73,1
1956 D .....	72,8	77,1	88,6	48,6	74,0	88,5	74,5	70,4	62,5	72,4
1957 D .....	74,4	78,4	88,5	49,2	75,9	91,8	77,3	71,6	64,5	73,0
1958 D .....	75,9	80,0	88,3	50,0	79,1	92,3	79,6	73,2	66,2	78,5
1959 D .....	76,7	81,4	87,4	51,3	79,8	91,1	79,3	74,0	67,3	79,7
1960 D .....	77,8	81,9	87,3	54,4	80,7	91,0	80,8	75,1	69,1	80,9
1961 D .....	79,6	82,8	87,3	59,1	82,1	92,9	82,6	77,1	71,6	83,2
1962 D .....	81,9	86,1	88,1	61,1	83,6	94,4	84,8	79,9	74,8	84,2
1963 D .....	84,4	88,9	88,9	64,6	85,8	94,8	86,8	81,8	77,6	87,8
1964 D .....	86,4	91,0	89,5	68,6	87,0	95,5	88,5	83,3	80,2	88,7
1965 D .....	89,3	95,2	89,7	72,6	88,6	97,2	90,9	85,9	83,3	89,6
1966 D .....	92,4	97,5	93,3	79,2	89,7	98,4	93,8	89,7	86,6	93,1
1967 D .....	93,8	96,9	95,9	84,1	90,6	97,8	95,1	91,1	89,6	96,0
1968 D .....	95,0	95,0	97,5	89,5	96,9	96,6	95,1	95,7	93,9	97,9
1969 D .....	96,9	97,7	97,4	96,1	97,1	96,7	96,9	96,9	95,5	97,5
1970 D .....	100	100	100	100	100	100	100	100	100	100
1971 D .....	105,1	104,3	102,5	105,9	103,4	104,1	106,0	105,0	104,4	109,2
1972 D .....	110,7	110,3	108,0	112,1	107,3	107,8	112,5	109,7	108,9	115,9
1973 D .....	118,2	118,5	115,4	119,4	111,7	111,7	121,1	115,0	115,6	123,2
1974 D .....	126,3	125,4	118,2	126,3	137,0	119,5	130,0	122,7	126,3	134,0
1975 D .....	134,0	132,9	121,8	135,8	154,0	125,7	136,6	130,2	135,5	140,9
1976 D .....	139,9	140,2	126,0	143,0	163,6	128,4	141,4	134,3	141,0	147,0
1977 D .....	144,8	143,7	140,3	147,7	165,1	132,6	148,4	138,0	145,3	150,2
1978 D .....	148,4	146,2	141,0	151,9	169,1	136,4	155,1	142,0	149,9	154,1
1979 D .....	154,0	149,0	142,6	156,9	196,4	139,7	162,1	146,3	155,8	161,7
1980 D .....	162,1	155,3	147,0	165,1	215,5	146,5	171,9	152,1	163,0	173,3
1981 D .....	172,3	163,6	151,5	172,6	252,1	153,7	180,8	160,2	173,3	188,1
1982 D .....	181,5	171,6	166,8	181,4	272,6	159,4	189,1	171,9	183,5	193,8
1983 D .....	187,4	174,9	174,3	191,2	270,9	162,8	194,9	181,3	192,3	200,5
1984 D .....	191,9	178,1	174,9	198,5	279,7	165,6	199,9	183,8	198,2	204,9
1985 D .....	196,0	178,9	177,9	205,1	289,8	168,3	204,8	188,3	203,4	210,4
1986 D .....	195,6	178,6	182,3	209,2	257,7	170,3	208,9	191,6	208,7	202,9
1987 D .....	195,7	178,1	179,9	212,8	230,2	171,9	211,7	194,5	212,6	204,3
1988 D .....	197,7	178,1	180,1	218,2	222,3	173,7	214,4	199,0	216,8	207,3
1985 Januar .....	194,3	178,0	176,0	202,8	289,0	167,8	202,7	187,3	200,8	208,1
Februar .....	195,3	179,8	176,3	203,3	292,0	168,5	203,0	187,6	200,9	208,6
März .....	195,8	180,6	176,7	203,9	295,1	168,8	203,7	187,7	201,3	208,6
April .....	196,3	181,7	176,9	204,3	290,8	168,5	204,0	188,0	201,6	210,5
Mai .....	196,6	181,9	177,0	204,6	287,7	168,2	204,4	188,2	201,8	213,1
Juni .....	196,6	180,9	177,2	204,9	285,8	168,5	204,4	188,2	204,4	212,9
Juli .....	196,3	179,7	177,3	205,4	286,7	168,2	204,6	188,3	204,5	212,0
August .....	195,6	177,2	177,5	205,8	287,3	167,9	204,9	188,5	204,5	210,3
September .....	195,9	176,9	179,8	206,1	291,8	167,9	205,6	188,6	204,7	208,9
Oktober .....	196,1	176,3	180,0	206,4	290,3	168,1	206,3	188,8	204,9	210,8
November .....	196,6	176,7	180,0	206,6	292,0	168,6	207,1	189,0	205,2	210,8
Dezember .....	196,8	177,3	179,8	206,9	288,6	169,1	207,3	189,0	206,3	210,7
1986 Januar .....	197,1	178,9	180,0	207,4	283,2	170,1	207,5	190,6	206,5	210,7
Februar .....	196,8	179,8	180,6	207,9	277,0	170,9	208,0	190,9	207,0	206,7
März .....	196,1	179,4	181,4	208,2	274,4	171,0	208,2	191,1	207,1	202,5
April .....	196,1	180,1	182,0	208,4	270,1	171,0	208,3	191,2	207,3	201,1
Mai .....	195,9	180,5	182,8	208,7	263,2	170,6	208,7	191,4	208,0	201,6
Juni .....	196,4	180,8	183,2	209,1	258,2	170,3	208,9	191,5	209,3	204,1
Juli .....	195,6	179,7	183,5	209,4	250,7	169,7	208,9	191,7	209,4	202,3
August .....	195,0	177,7	183,1	209,7	251,7	169,4	209,0	191,8	209,6	200,8
September .....	195,1	177,2	182,8	210,0	250,0	169,5	209,5	192,0	209,7	202,7
Oktober .....	194,5	176,6	182,8	210,2	240,3	170,1	209,9	192,1	209,9	200,8
November .....	194,3	176,1	182,8	210,4	238,2	170,3	210,2	192,4	210,1	200,3
Dezember .....	194,5	176,6	182,8	210,7	235,8	170,7	210,2	192,4	210,6	200,8
1987 Januar .....	195,1	177,2	182,2	211,0	238,4	171,9	210,6	192,6	210,7	202,5
Februar .....	195,5	178,7	182,0	211,5	233,2	172,2	210,9	193,4	211,2	202,3
März .....	195,5	178,4	181,4	211,9	231,3	172,3	211,1	193,5	211,4	202,5
April .....	195,9	179,7	180,6	212,2	228,9	172,0	211,3	193,7	211,5	204,6
Mai .....	195,9	180,5	180,3	212,4	227,6	172,0	211,4	193,7	211,7	204,8
Juni .....	196,3	179,8	180,0	212,7	229,8	172,0	211,4	194,4	213,2	204,6
Juli .....	196,1	179,2	179,8	213,0	230,2	171,6	211,4	194,6	213,3	204,9
August .....	195,9	177,5	178,8	213,4	231,5	171,3	211,8	195,2	213,5	205,5
September .....	195,5	176,7	178,5	213,7	228,5	171,3	212,3	195,5	213,5	204,2
Oktober .....	195,6	176,1	178,5	213,8	228,9	171,6	212,6	195,8	213,7	205,1
November .....	195,6	176,1	178,5	214,0	227,4	172,2	212,8	195,9	213,7	204,9
Dezember .....	195,9	176,9	178,3	214,3	227,0	172,8	213,0	195,9	214,1	205,1
1988 Januar .....	196,4	177,8	178,3	214,8	225,2	174,1	213,2	196,3	215,1	204,4
Februar .....	196,8	178,7	178,5	215,5	223,7	174,2	213,5	198,4	215,3	204,8
März .....	196,9	178,3	178,6	216,2	222,2	173,9	213,8	198,7	215,8	205,3
April .....	197,4	179,2	178,6	216,5	223,7	173,8	214,0	198,8	216,1	206,1
Mai .....	197,7	179,2	179,4	216,8	223,3	174,2	214,2	199,0	216,3	207,2
Juni .....	198,1	180,0	179,7	217,1	222,9	173,9	214,2	199,1	217,1	207,5
Juli .....	197,9	178,6	179,8	218,0	222,4	173,3	214,4	199,0	217,2	208,1
August .....	197,9	177,3	180,1	219,1	222,4	172,9	214,4	199,1	217,2	209,1
September .....	197,9	176,7	180,3	220,1	221,1	173,1	214,9	199,4	217,4	208,7
Oktober .....	198,1	177,0	180,4	220,9	219,4	173,3	215,2	199,6	217,6	208,4
November .....	198,7	177,2	183,8	221,6	219,6	173,8	215,4	199,9	217,7	208,7
Dezember .....	199,0	177,7	183,8	221,9	221,6	174,2	215,4	200,1	218,4	209,1

6 Index der Einzelhandelspreise

(Langfristige Übersichten)

6.1 Gliederung nach der Systematik der Wirtschaftszweige

6.1.1 Umbasiert auf 1976, 1970, 1962 = 100

Jahr Monat	Gesamtindex			Einzelhandel <sup>1)</sup> mit					
				Nahrungsmitteln, Getränken, Tabakwaren			Nahrungsmitteln, Getränken, Tabakwaren (ohne ausgeprägten Schwerpunkt)		
	1976 = 100	1970 = 100	1962 = 100	1976 = 100	1970 = 100	1962 = 100	1976 = 100	1970 = 100	1962 = 100
1975 D	96,9	131,9	147,1	96,4	128,3	141,4	96,4	128,7	142,0
1976 D	100	136,1	151,8	100	133,1	146,6	100	133,6	147,4
1977 D	103,9	141,5	157,8	105,6	140,5	154,8	104,8	140,1	154,5
1978 D	106,4	144,8	161,5	106,5	141,7	156,1	105,8	141,4	155,9
1979 D	110,1	149,9	167,2	107,7	143,3	157,9	106,9	142,9	157,6
1980 D	115,9	157,7	175,9	111,9	148,9	164,1	111,1	148,4	163,7
1981 D	122,0	166,1	185,3	117,3	156,0	172,0	116,6	155,7	171,8
1982 D	127,8	174,0	194,0	124,4	165,5	182,4	123,0	164,3	181,3
1983 D	131,1	178,5	199,1	127,4	169,4	186,7	125,6	167,9	185,1
1984 D	133,9	182,3	203,3	129,4	172,1	189,7	127,8	170,7	188,3
1985 D	136,1	185,3	206,7	130,1	173,1	190,8	128,5	171,7	189,4
1986 D	135,9	185,0	206,3	130,8	174,0	191,7	128,9	172,2	189,9
1987 D	136,4	185,8	207,2	129,9	172,9	190,5	127,9	170,8	188,4
1988 D	137,3	186,9	208,5	130,0	172,9	190,5	127,8	170,7	188,3
1975 Juli	97,5	132,7	148,0	98,0	130,4	143,7	97,8	130,7	144,2
1975 August	97,1	132,2	147,5	96,8	128,8	141,9	96,6	129,1	142,4
1975 September	97,6	132,8	148,1	96,6	128,6	141,7	96,5	128,9	142,2
1975 Oktober	97,8	133,1	148,5	96,6	128,5	141,6	96,4	128,8	142,1
1975 November	97,9	133,3	148,7	96,7	128,7	141,8	96,6	129,0	142,3
1975 Dezember	98,1	133,6	149,0	97,2	129,4	142,6	97,1	129,7	143,1
1976 Januar	98,8	134,5	150,0	98,3	130,8	144,1	98,2	131,2	144,7
1976 Februar	99,3	135,2	150,8	99,1	131,9	145,3	99,1	132,4	146,0
1976 März	99,4	135,3	150,9	99,5	132,4	145,9	99,5	132,9	146,6
1976 April	100,0	136,1	151,8	100,3	133,5	147,0	100,4	134,1	147,9
1976 Mai	100,2	136,4	152,1	100,8	134,1	147,8	100,9	134,8	148,7
1976 Juni	100,3	136,5	152,3	100,9	134,3	147,9	100,9	134,8	148,7
1976 Juli	99,9	136,0	151,7	100,1	133,2	146,7	100,1	133,7	147,5
1976 August	100,1	136,3	152,0	100,1	133,2	146,7	100,1	133,7	147,5
1976 September	100,1	136,3	152,0	99,6	132,5	146,0	99,7	133,2	146,9
1976 Oktober	100,3	136,5	152,3	99,6	132,5	146,0	99,7	133,2	146,9
1976 November	100,5	136,8	152,6	100,2	133,3	146,9	100,3	134,0	147,8
1976 Dezember	101,1	137,6	153,5	101,5	135,1	148,8	101,1	135,1	149,0
1977 Januar	102,2	139,1	155,2	103,6	137,9	151,9	102,8	137,3	151,5
1977 Februar	102,8	139,9	156,1	104,5	139,0	153,2	103,7	138,5	152,8
1977 März	103,1	140,4	156,5	104,8	139,4	153,6	104,0	138,9	153,2
1977 April	103,8	141,3	157,6	106,0	141,0	155,4	105,2	140,6	155,0
1977 Mai	104,2	141,9	158,2	106,5	141,7	156,1	105,7	141,2	155,8
1977 Juni	104,6	142,4	158,8	107,3	142,8	157,3	106,5	142,3	156,9
1977 Juli	104,4	142,1	158,5	106,9	142,2	156,7	106,1	141,8	156,3
1977 August	104,2	141,9	158,2	106,1	141,2	155,5	105,3	140,7	155,2
1977 September	104,2	141,9	158,2	105,6	140,5	154,8	104,8	140,0	154,4
1977 Oktober	104,3	142,0	158,4	105,3	140,1	154,4	104,5	139,6	154,0
1977 November	104,5	142,3	158,7	105,2	140,0	154,2	104,4	139,5	153,8
1977 Dezember	104,8	142,7	159,1	105,6	140,5	154,8	104,9	140,2	154,6
1978 Januar	105,3	143,3	159,9	106,1	141,2	155,5	105,3	140,7	155,2
1978 Februar	105,9	144,2	160,8	106,7	142,0	156,4	106,0	141,6	156,2
1978 März	106,1	144,4	161,1	106,9	142,2	156,7	106,2	141,9	156,5
1978 April	106,4	144,8	161,5	107,5	143,0	157,6	106,8	142,7	157,4
1978 Mai	106,7	145,3	162,0	107,5	143,0	157,6	106,8	142,7	157,4
1978 Juni	106,9	145,5	162,3	107,8	143,4	158,0	107,2	143,2	157,8
1978 Juli	106,9	145,5	162,3	107,8	143,4	158,0	107,1	143,1	157,8
1978 August	106,4	144,8	161,5	106,4	141,6	156,0	105,7	141,2	155,8
1978 September	106,2	144,6	161,2	105,4	140,2	154,5	104,7	139,9	154,3
1978 Oktober	106,3	144,7	161,4	105,0	139,7	153,9	104,3	139,4	153,7
1978 November	106,5	145,0	161,7	105,1	139,8	154,1	104,4	139,5	153,8
1978 Dezember	106,9	145,5	162,3	105,7	140,6	154,9	105,0	140,3	154,7
1979 Januar	107,5	146,3	163,2	106,3	141,4	155,8	105,6	141,1	155,6
1979 Februar	108,2	147,3	164,3	106,8	142,1	156,6	106,2	141,9	156,5
1979 März	108,8	148,1	165,2	107,4	142,9	157,4	106,7	142,6	157,2
1979 April	109,4	148,9	166,1	107,9	143,6	158,2	107,3	143,4	158,1
1979 Mai	109,7	149,3	166,5	108,4	144,2	158,9	107,8	144,0	158,8
1979 Juni	110,1	149,9	167,2	108,3	144,1	158,8	107,7	143,9	158,7
1979 Juli	110,9	151,0	168,4	108,7	144,6	159,3	107,7	143,9	158,7
1979 August	110,7	150,7	168,1	107,6	143,2	157,7	106,7	142,6	157,2
1979 September	110,9	151,0	168,4	107,2	142,6	157,1	106,3	142,0	156,6
1979 Oktober	111,2	151,4	168,8	107,4	142,9	157,4	106,5	142,3	156,9
1979 November	111,8	152,2	169,7	107,9	143,6	158,2	107,0	143,0	157,7
1979 Dezember	112,2	152,7	170,3	108,6	144,5	159,2	107,7	143,9	158,7
1980 Januar	113,4	154,4	172,2	109,9	146,2	161,1	109,0	145,6	160,6
1980 Februar	114,1	155,3	173,3	110,5	146,9	161,9	109,7	146,5	161,6
1980 März	114,6	156,0	174,0	110,8	147,4	162,4	110,0	146,9	162,1
1980 April	115,3	156,9	175,0	111,8	148,7	163,9	110,9	148,1	163,4
1980 Mai	115,9	157,9	176,1	112,5	149,6	164,9	111,7	149,2	164,5
1980 Juni	116,3	158,3	176,6	113,4	150,8	166,2	112,4	150,2	165,7
1980 Juli	116,3	158,3	176,6	113,4	150,8	166,2	112,4	150,2	165,7
1980 August	116,4	158,5	176,8	112,8	150,1	165,4	112,0	149,6	165,0
1980 September	116,3	158,3	176,6	111,9	148,9	164,1	111,1	148,4	163,7
1980 Oktober	116,4	158,5	176,8	111,2	148,0	163,1	110,7	147,8	163,1
1980 November	117,3	159,8	178,2	112,0	149,0	164,2	111,3	148,7	164,0
1980 Dezember	117,9	160,6	179,1	112,7	149,9	165,2	112,0	149,6	165,0
1981 Januar	118,8	161,8	180,5	114,3	152,0	167,5	113,4	151,5	167,1
1981 Februar	119,5	162,8	181,5	114,9	152,9	168,5	114,1	152,4	168,1
1981 März	120,3	163,9	182,8	115,9	154,2	170,0	115,1	153,8	169,6
1981 April	121,2	165,0	184,0	117,6	156,5	172,4	116,8	156,0	172,1
1981 Mai	122,0	166,1	185,2	119,0	158,3	174,4	118,0	157,6	173,9
1981 Juni	122,1	166,2	185,4	118,9	158,1	174,2	118,0	157,6	173,9
1981 Juli	122,4	166,7	185,9	118,3	157,4	173,4	117,6	157,0	173,2
1981 August	122,3	166,5	185,7	116,7	155,3	171,1	116,1	155,1	171,1
1981 September	123,0	167,5	186,8	116,8	155,4	171,3	116,3	155,4	171,4
1981 Oktober	123,5	168,1	187,5	117,6	156,5	172,4	117,0	156,3	172,4
1981 November	124,2	169,1	188,6	118,4	157,5	173,6	117,9	157,5	173,7
1981 Dezember	124,5	169,5	189,1	119,1	158,4	174,6	118,4	158,2	174,5

1) Nähere Beschreibung siehe S. 23.



6 Index der Einzelhandelspreise

(Langfristige Übersichten)

6.1 Gliederung nach der Systematik der Wirtschaftszweige

6.1.1 Umbasiert auf 1976, 1970, 1962 = 100

Jahr Monat	Gesamtindex			Einzelhandel <sup>1)</sup> mit					
				Nahrungsmitteln, Getränken, Tabakwaren			Nahrungsmitteln, Getränken, Tabakwaren (ohne ausgeprägten Schwerpunkt)		
	1976 = 100	1970 = 100	1962 = 100	1976 = 100	1970 = 100	1962 = 100	1976 = 100	1970 = 100	1962 = 100
1982 Januar	125,3	170,6	190,3	120,1	159,7	176,0	119,4	159,6	176,0
1982 Februar	125,7	171,1	190,8	121,0	160,9	177,3	120,3	160,7	177,3
1982 März	125,8	171,3	191,0	121,7	161,8	178,3	121,0	161,6	178,3
1982 April	126,5	172,2	192,1	123,3	164,1	180,8	122,7	163,9	180,7
1982 Mai	127,6	173,8	193,8	125,2	166,6	183,6	124,4	166,2	183,4
1982 Juni	129,0	175,7	195,9	129,0	171,7	189,2	126,9	169,5	187,0
1982 Juli	128,8	175,4	195,6	127,9	170,2	187,5	125,8	168,0	185,3
1982 August	128,2	174,6	194,7	125,5	166,9	183,9	123,6	165,0	182,0
1982 September	128,6	175,1	195,2	124,8	166,0	182,9	123,0	164,3	181,2
1982 Oktober	128,9	175,5	195,8	124,3	165,4	182,3	122,7	163,9	180,7
1982 November	129,4	176,2	196,5	124,8	166,0	182,9	123,0	164,3	181,2
1982 Dezember	129,6	176,5	196,8	125,2	166,6	183,6	123,6	165,0	182,0
1983 Januar	129,8	176,8	197,2	126,0	167,6	184,7	124,2	165,9	183,0
1983 Februar	130,0	177,0	197,4	126,6	168,4	185,5	124,8	166,7	183,8
1983 März	130,0	177,0	197,4	126,9	168,8	196,0	125,0	167,0	184,2
1983 April	130,4	177,6	198,1	127,6	169,7	187,0	125,8	168,0	185,3
1983 Mai	130,9	178,2	198,8	128,3	170,6	188,0	126,3	168,8	186,1
1983 Juni	131,1	178,5	199,1	128,7	171,2	188,7	126,9	169,5	187,0
1983 Juli	131,4	178,8	199,5	128,1	170,5	187,8	126,4	168,9	186,3
1983 August	131,5	179,0	199,6	127,0	169,0	186,2	125,4	167,6	184,8
1983 September	131,8	179,5	200,2	127,1	169,1	186,4	125,6	167,7	185,0
1983 Oktober	131,8	179,5	200,2	127,0	169,0	186,2	125,4	167,6	184,8
1983 November	132,2	179,9	200,7	127,4	169,4	186,7	125,8	168,0	185,3
1983 Dezember	132,4	180,3	201,0	127,7	169,9	187,2	126,1	168,5	185,8
1984 Januar	133,0	181,1	201,9	128,5	170,9	188,3	126,9	169,5	187,0
1984 Februar	133,4	181,7	202,6	129,4	172,1	189,6	127,7	170,5	188,1
1984 März	133,8	182,2	203,2	130,2	173,1	190,8	128,4	171,6	189,2
1984 April	133,9	182,3	203,3	130,5	173,6	191,3	128,8	172,0	189,7
1984 Mai	134,1	182,6	203,7	130,9	174,2	191,9	129,2	172,6	190,4
1984 Juni	134,5	183,1	204,2	131,7	175,2	193,1	129,9	173,5	191,4
1984 Juli	134,0	182,5	203,5	130,7	173,9	191,6	129,0	172,3	190,1
1984 August	133,6	181,8	202,8	129,0	171,7	189,2	127,6	170,4	187,9
1984 September	133,4	181,7	202,6	127,9	170,2	187,5	126,4	168,9	186,3
1984 Oktober	134,0	182,5	203,5	127,8	170,0	187,3	126,4	168,9	186,3
1984 November	134,2	182,8	203,9	127,9	170,2	187,5	126,6	169,1	186,5
1984 Dezember	134,4	182,9	204,0	128,1	170,5	187,8	126,8	169,3	186,8
1985 Januar	135,1	183,9	205,1	129,0	171,7	189,2	127,6	170,4	187,9
1985 Februar	135,6	184,7	206,0	130,2	173,1	190,8	128,7	171,9	189,6
1985 März	136,2	185,5	206,9	130,7	173,9	191,6	129,1	172,5	190,2
1985 April	136,5	185,8	207,2	131,6	175,1	192,9	129,9	173,5	191,4
1985 Mai	136,8	186,3	207,7	132,3	176,0	193,9	130,6	174,4	192,4
1985 Juni	136,6	185,9	207,4	131,8	175,4	193,3	130,1	173,8	191,7
1985 Juli	136,2	185,5	206,9	130,8	174,0	191,8	129,2	172,6	190,4
1985 August	135,5	184,5	205,8	128,9	171,5	189,0	127,4	170,2	187,8
1985 September	135,9	185,0	206,3	129,1	171,8	189,3	127,4	170,2	187,8
1985 Oktober	135,9	185,0	206,3	128,6	171,1	188,5	127,0	169,6	187,1
1985 November	136,5	185,8	207,2	129,1	171,8	189,3	127,4	170,2	187,8
1985 Dezember	136,5	185,8	207,2	129,5	172,3	189,8	127,8	170,7	188,3
1986 Januar	136,6	185,9	207,4	130,4	173,4	191,1	128,6	171,7	189,4
1986 Februar	136,5	185,8	207,2	131,1	174,3	192,1	129,2	172,6	190,4
1986 März	136,2	185,5	206,9	130,9	174,2	191,9	129,1	172,5	190,2
1986 April	136,3	185,6	207,0	131,5	174,9	192,8	129,7	173,2	191,0
1986 Mai	136,3	185,6	207,0	132,2	175,8	193,7	130,1	173,8	191,7
1986 Juni	136,3	185,6	207,0	132,8	176,7	194,7	130,8	174,7	192,7
1986 Juli	135,8	184,8	206,1	132,1	175,7	193,6	130,0	173,7	191,5
1986 August	135,4	184,4	205,6	130,5	173,6	191,3	128,6	171,7	189,4
1986 September	135,4	184,4	205,6	129,9	172,8	190,5	128,1	171,1	188,8
1986 Oktober	135,2	184,0	205,3	129,5	172,3	189,8	127,6	170,4	187,9
1986 November	135,3	184,2	205,4	129,1	171,8	189,3	127,3	170,1	187,6
1986 Dezember	135,4	184,4	205,6	129,5	172,3	189,8	127,7	170,5	188,1
1987 Januar	136,1	185,3	206,7	129,8	172,7	190,3	127,9	170,8	188,4
1987 Februar	136,3	185,6	207,0	130,6	173,7	191,4	128,6	171,7	189,4
1987 März	136,3	185,6	207,0	130,3	173,3	191,0	128,3	171,4	189,1
1987 April	136,6	185,9	207,4	130,8	174,0	191,8	128,8	172,0	189,7
1987 Mai	136,9	186,4	207,9	131,7	175,2	193,1	129,6	173,1	190,9
1987 Juni	136,9	186,4	207,9	131,5	174,9	192,8	129,3	172,8	190,6
1987 Juli	136,7	186,1	207,6	130,7	173,9	191,6	128,6	171,7	189,4
1987 August	136,5	185,8	207,2	129,4	172,1	189,6	127,3	170,1	187,6
1987 September	136,1	185,3	206,7	128,7	171,2	188,7	126,7	169,2	186,6
1987 Oktober	136,2	185,5	206,9	128,4	170,8	188,2	126,4	168,9	186,3
1987 November	136,2	185,5	206,9	128,5	170,9	188,3	126,4	168,9	186,3
1987 Dezember	136,5	185,8	207,2	128,9	171,5	189,0	126,9	169,5	187,0
1988 Januar	136,7	186,1	207,6	129,4	172,1	189,6	127,3	170,1	187,6
1988 Februar	137,0	186,6	208,1	129,8	172,7	190,3	127,8	170,7	188,3
1988 März	136,9	186,4	207,9	129,7	172,6	190,1	127,6	170,4	188,1
1988 April	137,4	187,0	208,6	130,3	173,3	191,0	128,1	171,1	188,8
1988 Mai	137,5	187,2	208,8	130,8	174,0	191,8	128,6	171,7	189,4
1988 Juni	137,8	187,7	209,3	131,7	175,2	193,1	129,3	172,8	190,6
1988 Juli	137,4	187,0	208,6	130,6	173,9	191,6	128,6	171,7	189,4
1988 August	137,1	186,7	208,3	129,6	172,4	190,0	127,4	170,2	187,8
1988 September	137,0	186,6	208,1	129,0	171,7	189,2	126,9	169,5	187,0
1988 Oktober	137,1	186,7	208,3	129,1	171,8	189,3	127,0	169,6	187,1
1988 November	137,5	187,2	208,8	129,7	172,6	190,1	127,3	170,1	187,6
1988 Dezember	137,8	187,7	209,3	130,0	173,0	190,6	127,8	170,7	188,3

1) Nähere Beschreibung siehe S. 23.

7 VERBRAUCHERPREISE  
7.1 AUSGEWAHLTE GUETER IM BUNDESDURCHSCHNITT

WARE	EINHEIT	1987		1988		1987		1988		
		DEZ.	NOV.	DEZ.	NOV.	DEZ.	NOV.	DEZ.		
		P R E I S		I N		D M		1 9 8 0 * 1 0 0		
N A H R U N G S M I T T E L , G E T R A E N K E , T A B A K W A R E N										
RINDFLEISCH ZUM KOCHEN, QUERRIPPE UND BRUST, MIT KNOCHEN	1 KILO	9,79	9,80	9,82	110,7	111,0	111,1			
RINDFLEISCH Z. SCHMOREN BZW. BRATEN, A.D.KEULE, OHNE KNOCHEN	1 KILO	17,18	17,22	17,26	111,7	112,2	112,5			
RINDERROULADEN	1 KILO	18,96	18,92	18,98	112,7	112,9	113,2			
RINDFLEISCH, LENDENFILET	1 KILO	39,50	39,60	39,70	120,1	120,9	121,3			
KALBSSCHNITZEL	1 KILO	29,00	29,00	29,10	109,9	110,2	110,5			
SCHWEINEBAUCHFLEISCH, FRISCH	1 KILO	7,39	7,24	7,26	113,9	112,4	112,7			
SCHWEINEBRATEN, FRISCH, SCHULTER, MIT KNOCHEN UND FETT	1 KILO	9,11	8,92	8,91	100,5	98,6	98,5			
SCHWEINFLEISCH, KOTELETT, OHNE FILET	1 KILO	10,80	10,63	10,66	100,9	99,9	100,1			
LAMMFLEISCH, FRISCH, AUS DER KEULE, OHNE KNOCHEN	1 KILO	22,00	21,70	21,90	124,2	124,0	124,1			
HASENRUECKEN (TIEFKUEHLKOST)	1 KILO	14,87	15,39	15,41	119,9	121,8	121,4			
PUTENSCHNITZEL, FRISCH	1 KILO	19,57	19,47	19,49	112,9	113,1	113,2			
BRATHAEHNCHEN, BRATFERTIG, HANDELSKL. A (TIEFKUEHLKOST)	1 KILO	5,06	4,93	4,94	109,4	108,1	108,4			
HACKFLEISCH, HALB RIND-, HALB SCHWEINFLEISCH, NICHT MEHR ALS 30 PROZENT FETTGEHALT	1 KILO	10,56	10,48	10,50	106,1	106,0	106,1			
RINDERLEBER, FRISCH	1 KILO	9,41	9,29	9,28	99,8	99,0	99,1			
CERVELATWURST, IA BZW. FEIN	1 KILO	24,80	24,80	24,80	115,4	115,9	115,9			
SALAMI INLAENDISCHER HERKUNFT, IA	1 KILO	23,70	23,70	23,70	114,7	115,1	115,2			
FLEISCHWURST (BRUEHWURST)	1 KILO	11,05	11,04	11,05	119,6	119,7	119,9			
BRATWURST, GEBRUEHT, FEIN ODER GROB	1 KILO	11,47	11,43	11,45	116,5	116,5	116,7			
JAGDWURST, MITTLERE QUALITAET	1 KILO	15,48	15,53	15,55	117,9	118,3	118,3			
FEINE LEBERWURST, GUTE QUALITAET	1 KILO	15,15	15,21	15,19	114,6	115,1	115,1			
BOCKWURST, IN DOSEN ODER GLAESERN ZU ETWA 300 G WURSTEINWAAGE	1 KILO	11,73	11,47	11,44	105,8	105,4	105,3			
GEKOECHTER SCHINKEN (HINTERSCHINKEN)	1 KILO	23,20	23,30	23,30	113,9	114,3	114,5			
SCHINKENSPECK, MAGER	1 KILO	21,90	21,90	21,90	111,7	112,0	112,2			
BAUCHSPECK (DOERRFLEISCH), GERAEUCHERT, MAGER	1 KILO	11,90	11,76	11,78	117,5	117,0	117,3			
RINDSGULASCH, IN DOSEN ZU ETWA 150 G FRISCHFLEISCH EINWAAGE	1 KILO	10,74	10,37	10,38	108,5	107,3	107,2			
FLEISCHSALAT, IN PACKUNGEN ZU ETWA 200 G	1 KILO	8,11	8,16	8,18	115,8	116,8	116,9			
SEEFISCH, KABELJAU (DORSCH) IM ANSCHNITT (KEIN FILET), FRISCH	1 KILO	15,46	15,86	16,10	165,7	168,6	171,0			
SEELACHSFILET, FRISCH	1 KILO	12,68	12,26	12,91	149,1	148,8	153,0			
ROTBARSCH-/GOLDBARSCHFILET, FRISCH	1 KILO	19,98	19,47	20,20	148,4	145,2	149,9			
ROTBARSCH-/GOLDBARSCHFILET, IN PACKUNGEN ZU ETWA 400 G (TIEFKUEHLKOST)	1 KILO	12,76	13,37	13,36	117,0	119,6	119,8			
HERINGE IN TOMATENSOSSE, IN DOSEN ZU 190-200 G	1 DOSE	1,82	1,80	1,81	113,7	113,8	113,8			
OELSARDINEN OHNE HAUT UND GRAETEN (1/4 CLUB, 30 MM, DOSE NETTO 125 G)	1 DOSE	1,74	1,70	1,70	111,6	110,4	110,4			
ROLLMOPS, IN GLAESERN ZU ETWA 250 G FISCHEINWAAGE	1 KILO	11,48	11,15	11,14	102,5	101,5	101,4			
MAKRELEN MIT KOPF, GERAEUCHERT, AUSGENOMMEN	1 KILO	7,58	7,61	7,53	112,5	113,4	112,3			
FISCHSTAEBCHEN, IN PACKUNGEN ZU ETWA 300 G (TIEFKUEHLKOST)	1 KILO	9,71	9,81	9,86	118,6	120,3	120,7			
FRISCHE VOLLMILCH, IN STANDFESTEN PACKUNGEN, 3,5 PROZENT FETTGEHALT	1 LITER	1,18	1,23	1,23	109,4	113,7	114,2			
H-MILCH, IN STANDFESTEN PACKUNGEN, 3,5 PROZENT FETTGEHALT	1 LITER	1,13	1,15	1,15	112,6	115,7	115,9			
KONDENSIERTE MILCH, UNGEZUCKERT, 7,5 PROZENT FETTGEHALT, IN DOSEN ZU ETWA 340 G	340 GRAMM	1,06	1,06	1,06	109,4	109,5	109,5			
SAHNE, SUESS, IN PLASTIKBECHERN ZU ETWA 200 G, MINDESTENS 30 PROZENT FETTGEHALT	200 GRAMM	1,17	1,18	1,18	110,5	112,0	112,3			
JOGHURT OHNE FRUCHTZUSATZE, IN PLASTIKBECHERN ZU ETWA 150 ODER 175 G, 3,5 PROZENT FETTGEHALT	1 KILO	3,33	3,30	3,29	112,7	113,0	112,9			
FERTIGPUDDING (Z.B. PUDDING UND SAHNE, DESSERT MIT SAHNE), IN PLASTIKBECHERN ZU ETWA 125 G	125 GRAMM	0,56	0,54	0,54	109,8	110,2	109,9			
DEUTSCHER EMMENTALER, 45 PROZENT FETT I. TR., IM ANSCHNITT ODER IM STUECK ABGEPACKT	1 KILO	15,07	15,39	15,42	113,5	115,5	115,9			
EDAMER ODER GOUDA, ETWA 45 PROZENT FETT I. TR., IM ANSCHNITT ODER IM STUECK ABGEPACKT	1 KILO	11,81	12,16	12,23	112,2	115,4	115,9			
CAMEMBERT, ETWA 45 PROZENT FETT I. TR., IN SCHACHTELN ZU 125 G	125 GRAMM	1,87	1,89	1,89	113,0	114,4	114,5			
SPEISEQUARK, MAGERSTUFE, IN PACKUNGEN ZU 250 G	250 GRAMM	0,84	0,86	0,87	112,2	115,6	116,7			
HARZER/MAINZER KAESE/HANDKAESE (SAUER MILCHKAESE)	1 KILO	7,51	7,74	7,80	112,8	116,7	117,3			
DEUTSCHE EIER, QUETKL. A, GEWICHTSKL. 3, IN PACKG. ZU 10 ST	10 STUECK	2,57	2,51	2,55	106,9	104,4	106,3			
DEUTSCHE MARKENBUTTER, IN PACKUNGEN ZU 250 G	250 GRAMM	2,15	2,16	2,16	97,6	97,9	97,9			
MARGARINE, PFLANZEN-MARGARINE, IN BECHERN ZU 500 G	500 GRAMM	1,67	1,67	1,69	116,8	119,3	120,3			
DIAET-MARGARINE, IN BECHERN ZU 250 G	250 GRAMM	1,94	1,96	1,97	125,6	127,1	127,1			
PFLANZENDEL (KEIN OLIVENOEL), IN DOSEN ODER FLASCHEN, MITTLERE QUALITAET	1 LITER	3,75	3,69	3,73	104,7	104,4	104,7			
PFLANZENFETT ZUM BRATEN UND BACKEN, IN PACKUNGEN ZU 250 G, MARKENWARE	250 GRAMM	1,43	1,40	1,41	111,4	110,5	111,2			
SCHWEINESCHMALZ INLAENDISCHER HERKUNFT, OHNE GRIEBEN	1 KILO	4,87	4,89	4,91	122,5	122,5	122,5			
TAFELAPFEL	1 KILO	2,72	2,46	2,48	120,6	108,8	109,4			
TAFELBIRNEN	1 KILO	3,21	3,14	3,33	116,9	114,6	121,7			
WEINTRAUBEN	1 KILO	3,93	3,76	5,28	63,8	59,5	82,8			
APFELSINEN (ORANGEN)	1 KILO	2,50	2,85	2,60	105,2	117,9	108,2			
GRAPEFRUITS	1 KILO	2,91	3,04	3,00	122,5	126,2	124,8			
ZITRONEN	1 KILO	2,84	3,07	2,94	107,7	114,7	109,8			
BANANEN, NICHT UEBERREIF, MARKENWARE	1 KILO	2,24	2,10	2,02	117,6	109,9	105,7			
SUESSE MANDELN, IN BEUTELN ZU ETWA 200 G	1 KILO	13,02	11,64	11,44	100,7	96,6	95,4			
ERDNUESSE, GEROESTET, GESALZEN, IN BEUTELN ODER DOSEN ZU ETWA 200 G	1 KILO	9,61	9,50	9,50	109,4	109,1	109,1			
SULTANINEN, IN BEUTELN ZU ETWA 250 G	1 KILO	5,13	5,03	5,01	101,5	100,2	99,9			
APFELMJS, IN GLAESERN ZU ETWA 720 ML	720 ML	1,15	1,17	1,18	111,0	111,7	111,6			
SAUERKIRSCHEN, IN GLAESERN (Z.B. SCHATTENMORELLEN)	720 ML	1,85	1,88	1,88	126,1	128,0	127,9			
ANANAS, IN SCHEIBEN, IN DOSEN	850 ML	2,67	2,58	2,58	120,1	117,5	117,5			
ERDBEEREN, IN PACKUNGEN ZU ETWA 300 G (TIEFKUEHLKOST)	1 KILO	11,78	11,59	11,61	114,1	112,9	113,0			
SPEISEKARTOFFELN, IN 2 1/2-KG-PACKG. (VORWIEGEND FESTKOCHEND ODER MEHLIG KOCHEND), HANDELSKLASSE I	2 1/2 KILO	1,92	2,05	2,07	83,4	114,1	118,2			
POMMES FRITES, VORFRITIERT, IN PACKUNGEN ZU ETWA 1000 G (TIEFKUEHLKOST)	1 KILO	2,56	2,52	2,54	114,3	114,2	114,4			
KARTOFFELCHIPS, IN BEUTELN ZU ETWA 150 G	1 KILO	14,60	14,09	14,10	109,3	108,8	108,8			
BLUMENKOHL	1 KILO	3,33	2,20	2,37	151,2	100,0	107,2			
WEISSKOHL	1 KILO	1,18	0,95	0,98	110,6	88,4	91,3			
WIRSINGKOHL	1 KILO	1,52	1,19	1,23	107,4	83,4	86,6			
CHINAKOHL	1 KILO	1,86	1,52	1,50	83,4	68,1	67,5			
KOPFSALAT	1 KILO	5,82	4,57	4,95	187,1	145,9	157,4			

ZU DEN ABSOLUTEN PREISANGABEN BITTE ERLAEUTERUNGEN, ABSCHNITT 12, BEACHTEN

7 VERBRAUCHERPREISE  
7.1 AUSGEWAHLTE GUETER IM BUNDESDURCHSCHNITT

WARE	EINHEIT	1987		1988		1987		1988	
		DEZ.	NOV.	DEZ.	NOV.	DEZ.	NOV.	DEZ.	NOV.
		P R E I S I N D M		1 9 8 0 * 1 0 0		P R E I S I N D M		1 9 8 0 * 1 0 0	
LAUCH (PORREE)	1 KILO	2,68	2,37	2,55	91,0	76,3	82,5		
TOMATEN	1 KILO	4,05	3,30	3,36	90,4	73,5	74,7		
GRUENE PAPRIKASCHOTEN	1 KILO	4,32	4,24	4,18	105,0	101,2	99,9		
SALATGURKEN	1 KILO	3,18	3,02	2,89	113,8	104,6	100,6		
ZWIEBELN	1 KILO	1,59	1,58	1,58	88,9	87,0	87,8		
CHAMPIGNONS, FRISCH, IN KLEINEN BEHAELTERN ZU ETWA 250 G ODER LOSE	1 KILO	9,02	9,09	9,04	111,9	112,0	111,4		
MOHRRUEBEN (SPEISEMOEHREN, GELBE RUEBEN, WURZELN)	1 KILO	1,44	1,40	1,43	89,3	87,4	89,4		
SPINAT, IN PACKUNGEN ZU ETWA 450 G (TIEFKUEHLKOST)	1 KILO	3,80	3,75	3,76	119,6	119,8	119,8		
ROTKOHL, TAFELFERTIG, IN GLAESERN, MARKENWARE	720 ML	1,63	1,66	1,66	113,7	114,0	114,0		
DELIKATESSGURKEN (NICHT IN SCHEIBEN), IN GLAESERN	720 ML	2,32	2,32	2,33	117,9	118,1	118,2		
SAUERKRAUT, IN DOSEN, MARKENWARE	850 ML	2,16	2,13	2,12	119,4	119,9	119,9		
CHAMPIGNONS, IM STUECK, I. WAHL, IN DOSEN	425 ML	2,45	2,51	2,51	106,3	109,2	108,9		
JUNGE ERBSEN, SEHR FEIN, IN DOSEN, EG-NORM	850 ML	2,07	2,03	2,03	115,2	114,8	115,1		
ERBSEN MIT KAROTTEN (MOEHREN), IN DOSEN	850 ML	2,01	1,99	1,99	114,1	113,8	114,1		
GRUENE BOHNEN (BRECHBOHNEN), IN DOSEN, EG-NORM	850 ML	1,48	1,46	1,47	112,7	111,7	112,0		
STANGENSPEGEL, IMPORTWARE, IN DOSEN	850 ML	6,43	6,25	6,24	121,5	120,8	121,0		
TOMATENMARK, IN TUBEN ZU ETWA 200 G	200 GRAMM	1,91	1,88	1,88	117,5	117,6	117,7		
LINSEN, MITTLERE GROESSE, IN PACKUNGEN ZU ETWA 500 G	1 KILO	3,40	3,01	2,97	112,4	108,1	108,3		
WEISSBROT	500 GRAMM	2,17	2,20	2,21	125,3	127,3	127,7		
TOASTBROT, IN SCHEIBEN, IN PACKUNGEN ZU 500 G	500 GRAMM	2,01	2,04	2,05	117,8	119,6	120,1		
ORTSUEBLICHES ROGGENBROT	1 KILO	3,13	3,18	3,19	122,0	123,5	123,8		
HELLES MISCHBROT	1 KILO	3,14	3,19	3,20	123,2	124,4	124,8		
DUNKLES MISCHBROT	1 KILO	3,16	3,22	3,22	122,4	124,2	124,2		
SCHNITTBROT, ROGGEN-VOLLKORNBROT, IN PACKUNGEN ZU 500 G	500 GRAMM	2,14	2,17	2,17	120,9	121,9	121,9		
ROGGEN-KNAECKEBROT, IN PACKUNGEN ZU ETWA 200 ODER 250 G	1 KILO	7,21	7,33	7,35	118,7	119,4	119,7		
BROETCHEN, SEMMEL (NUR WASSERWARE)	1 KILO	5,47	5,58	5,62	129,9	132,3	132,7		
TORTENBODEN (F. OBSTBELAG), BISKUIT, DURCHMESSER ETWA 28 CM	1 STUECK	2,84	2,90	2,90	121,4	122,8	122,8		
KAESESAHNERTORTE, HOEHE ETWA 6 CM, DURCHMESSER ETWA 28 CM	1 TORTE	29,60	30,40	30,50	117,6	120,5	120,6		
HEFEGEBAECK (Z.B. HOERNCHEN, WICKELCHEN, PLUNDER)	1 KILO	11,69	12,09	12,11	125,3	127,8	128,0		
SANDKUCHEN, IN KASTENFORM, OHNE SCHOKOLADENGUSS, ETWA 500 G	500 GRAMM	4,82	4,81	4,81	114,4	115,4	115,5		
ZWIEBACK, IN PACKUNGEN ZU ETWA 225 G, MARKENWARE	1 KILO	7,24	7,39	7,37	118,2	119,9	119,8		
BUTTERKEKS (UNGEFUELLT), IN PACKG. ZU ETWA 175 G, MARKENWARE	1 KILO	10,86	10,90	10,85	112,4	112,4	112,3		
SALZSTAEBCHEN, IN BEUTELN ZU ETWA 150 G	1 KILO	8,57	8,54	8,54	117,0	117,9	117,9		
ZUCKER, KRISTALLRAFF., IN PACKG. ZU 1 KG, EG-KATEGORIE I	1 KILO	1,91	1,91	1,91	115,1	115,7	115,6		
KAKAO-SCHNELLGETRAENK, IN PACKUNGEN ZU ETWA 400 G	1 KILO	7,72	7,75	7,76	97,2	97,2	97,3		
VOLLMILCH-SCHOKOLADE, IN TAFELN, UNGEFUELLT, MARKENWARE	100 GRAMM	1,26	1,22	1,21	108,0	105,3	104,5		
PRALINEN, IN PACKUNGEN ZU ETWA 200-250 G, MARKENWARE	1 KILO	32,80	32,40	32,50	112,7	112,9	113,1		
FRUCHTBONBONS, UNGEFUELLT, EINZELN VERPACKT, IN BEUTELN ZU 150-250 G	1 KILO	9,08	9,27	9,29	114,9	115,6	115,6		
EISCREME, FUERST-PUECKLER-ART, HAUSHALTSPACKUNG ZU ETWA 500 ML (TIEFKUEHLKOST)	500 ML	2,40	2,37	2,39	108,6	107,9	107,6		
BIENENHONIG, IN GLAESERN ZU ETWA 500 G, MITTLERE QUALITAET	1 KILO	7,92	7,92	7,88	111,4	110,7	110,5		
ERDBEER-KONFITURE, IN GLAESERN ZU 450 G	1 GLAS	2,32	2,34	2,33	111,2	112,1	112,0		
KAKAOHALTIGER BROTAUFSTRICH, Z.B. NUSS-NOUGATCREME MIT KAKAO, IN GLAESERN ZU ETWA 400 G	1 KILO	7,04	7,01	7,01	109,0	108,8	108,7		
WEIZENMEHL, TYPE 405, IN PACKUNGEN ZU 1 KG	1 KILO	1,24	1,25	1,24	104,0	104,6	104,7		
HAFERFLOCKEN, I. SORT, IN PACKG. ZU ETWA 500 G, MARKENWARE	1 KILO	3,63	3,59	3,60	116,0	115,9	115,7		
REIS IM KOCHBEUTEL, SPITZENREIS, IN PACKUNGEN ZU 250 G	250 GRAMM	1,64	1,67	1,68	119,1	120,5	120,7		
WEIZENGRIESS, IN PACKUNGEN ZU 500 G	500 GRAMM	1,63	1,64	1,63	118,5	119,8	119,8		
EIERNUDELN, IN PACKUNGEN ZU ETWA 500 G, MARKENWARE	500 GRAMM	2,14	2,19	2,19	108,9	109,2	109,4		
SPAGHETTI, IN PACKUNGEN ZU ETWA 500 G	500 GRAMM	1,95	1,96	1,96	109,3	108,9	109,0		
FERTIGE SUPPEN IN BEUTELN, Z.B. RINDFLEISCHSUPPE, BEUTEL FUER 4 TELLER	1 BEUTEL	1,31	1,33	1,33	129,0	129,9	130,0		
PUDDINGPULVER ZUM KOCHEN, VANILLEGESCHMACK, IN BEUTELN FUER 1/2 L MILCH, IN PACKG. ZU ETWA 3 OD. 5 STUECK, MARKENWARE	15 BEUTEL	5,79	5,72	5,73	123,8	124,2	124,2		
SPEISESTAERKE, IN PACKUNGEN ZU ETWA 400 G, MARKENWARE	1 KILO	4,81	4,86	4,85	118,7	118,5	118,4		
CORNFLAKES, IN PACKUNGEN ZU ETWA 375 G	1 KILO	9,31	9,31	9,32	119,2	119,9	120,0		
GEMAHLENER WEISSER PFEFFER, IN STREUDOSEN ODER GLAESERN MIT ETWA 40 G FUELLGEWICHT	100 GRAMM	5,20	5,34	5,34	123,1	125,8	125,9		
PAPRIKA, IN STREUDOSEN ODER GLAESERN	100 GRAMM	5,22	5,41	5,40	123,2	125,2	125,2		
SPEISESALZ, OHNE ZUSAETZE, IN PACKUNGEN ZU 500 G	500 GRAMM	0,46	0,47	0,47	122,6	125,2	124,4		
WEINSSIG, IN FLASCHEN ZU 0,75 L	0,75 LITER	1,95	1,95	1,95	116,7	117,2	117,1		
SUPPENWUERZE, IN FLASCHEN ZU 250 G	250 GRAMM	2,29	2,30	2,30	115,7	116,3	116,2		
TOMATENKETCHUP, IN FLASCHEN ZU ETWA 450 ML	1000 ML	5,10	5,32	5,31	123,4	123,1	123,2		
MAYONNAISE, 50 PROZENT FETTGEHALT, IN GLAESERN ZU 250 G	250 GRAMM	1,63	1,62	1,62	116,6	116,4	116,6		
SUESSTOFF-TABLETTEN, IN PACKUNGEN ZU ETWA 500 STUECK	1000 ST	7,39	7,23	7,27	111,5	112,2	112,3		
BACKPULVER, IN PACKUNGEN ZU ETWA 3 ODER 5 BEUTELN	15 BEUTEL	3,14	3,16	3,16	117,3	117,8	117,6		
SENF, IN GLAESERN ZU ETWA 250 ML	1000 ML	6,35	6,38	6,34	118,2	118,3	118,2		
BABY-MILCHNAHRUNG, PULVERFORM, IN PACKUNGEN ZU ETWA 1000 G	1 KILO	17,74	17,96	17,97	117,9	118,6	118,9		
KINDERKOST, SAEUGLINGSNAHRUNG (AB 5. MONAT), GEMUESE MIT FLEISCH, PUERIERT, IN GLAESERN ZU 190 G	190 GRAMM	1,71	1,72	1,72	120,2	121,1	121,1		
SUPPE IN DOSEN, GUTE QUALITAET, Z.B. OCHSENSCHWANZSUPPE, DOSE ZU ETWA 400 G INHALT	1 KILO	5,83	5,88	5,95	114,6	115,4	115,3		
EIER-RAVIOLI MIT PASTETENFUELLUNG IN TOMATENSOSSE	1/1 DOSE	2,58	2,57	2,57	109,8	109,1	109,1		
PIZZA, IN PACKUNGEN ZU ETWA 300 G (TIEFKUEHLKOST)	1 KILO	10,68	10,45	10,41	106,9	106,2	106,3		
APFELSAFT, IN 0,7- ODER 1-L-FLASCHEN (OHNE FL.-PFAND) ODER IN STANDFESTEN PACKUNGEN, MITTL. QUALITAET	1 LITER	1,32	1,34	1,35	118,1	121,1	120,8		
ORANGENSAFT, IN 0,7- ODER 1-L-FLASCHEN (OHNE FLASCHENPFAND) ODER IN STANDFESTEN PACKUNGEN, KEINE REFORMHAUSWARE	1 LITER	1,85	1,89	1,90	127,1	131,5	131,4		
JOHANNISBEERNEKTAR, SCHWARZ, NICHT AUS KONZENTRAT, SUESSMOST, IN 0,7-L-FLASCHEN (OHNE FLASCHENPFAND) ODER IN STANDFESTEN PACKUNGEN, KEINE REFORMHAUSWARE	0,7 LITER	2,48	2,46	2,46	105,5	105,1	105,2		
KAROTTENSAPF, CA. 0,5 L	1 LITER	3,08	3,03	3,03	118,8	118,0	118,2		
MINERALWASSER, IN 0,7-L-FLASCHEN (OHNE FLASCHENPFAND)	0,7 LITER	0,62	0,61	0,62	116,7	117,9	118,4		
ERFRISCHUNGSGETRAENK, MIT FRUCHTSAPFZUSAETZEN, KOHLENSAEUREHALTIG, IN 0,7-L-FLASCHEN (OHNE FLASCHENPFAND)	0,7 LITER	0,86	0,87	0,86	114,0	115,0	115,0		

ZU DEN ABSOLUTEN PREISANGABEN BITTE ERLAEUTERUNGEN, ABSCHNITT 12, BEACHTEN

7 VERBRAUCHERPREISE  
7.1 AUSGEWAHLTE GÜTER IM BUNDESDURCHSCHNITT

WARE	EINHEIT	1987		1988		1987		1988		
		DEZ.	NOV.	DEZ.	NOV.	DEZ.	NOV.	DEZ.		
		P R E I S		I N		D M		1 9 8 0 * 1 0 0		
ERFRISCHUNGSGETRAENK, KOFFEINHALTIG (OHNE FRUCHTSAFT-ZUSAETZE), IN 1-L-FLASCHEN (OHNE FLASCHENPFAND)	1 LITER	1,36	1,36	1,36	117,8	118,4	118,5			
PFEFFERMINZTEE, IN AUFGUSSBEUTELN ZU JE 2,5 G, IN PACKUNGEN ZU ETWA 25 BEUTELN	25 BEUTEL	2,86	2,79	2,78	119,6	119,2	119,2			
BOHNENKAFFEE, GEMAHLEN, IN PACKUNGEN ZU 500 G, MITTLERE QUALITAET	500 GRAMM	8,87	9,13	9,12	84,2	86,6	86,6			
BOHNENKAFFEE, ENTKOFFEINIERT, GEMAHLEN, IN PACKG. ZU 500 G	500 GRAMM	10,13	10,37	10,41	88,6	90,9	91,1			
INSTANT-BOHNENKAFFEE, IN GLASERN ZU 100 G	100 GRAMM	7,32	7,32	7,32	100,6	101,7	101,7			
SCHWARZER CEYLON-TEE (ORANGE-PEKOE), IN PACKUNGEN ZU 100 G, MITTLERE QUALITAET (OHNE GRUS UND SPITZEN)	100 GRAMM	4,13	4,13	4,14	119,2	119,9	120,2			
SCHWARZER TEE, IN AUFGUSSBEUTELN ZU JE 1,75 G, IN PACKUNGEN ZU ETWA 25 BEUTELN	25 BEUTEL	3,20	3,15	3,14	119,2	118,6	119,0			
WEINBRAND, IN 0,7-L-FLASCHEN, GUTE QUALITAET	0,7 LITER	14,69	14,56	14,54	123,5	123,3	123,2			
DOPPELKORN ODER TAFELAQJAVIT, 38 PROZENT, IN 0,7-L-FLASCHEN	0,7 LITER	12,50	12,35	12,35	129,6	129,2	129,2			
KRAEUTERLIKÖDER, INLAENDISCH, MIT MINDESTENS 30 PROZENT ALKOHOLGEGHALT, IN 0,7-L-FLASCHEN, MARKENWARE	0,7 LITER	16,04	16,00	15,98	122,8	122,8	122,8			
SCOTCH WHISKY, IN 0,7-L-FLASCHEN, GUTE IMPORTWARE	0,7 LITER	18,04	18,08	17,98	123,5	123,6	123,1			
FLASCHENBIER, GAENGIGE SORTE, 11-14 PROZENT STAMMUERZE-GEHALT, IN 0,33- ODER 0,5-L-FLASCHEN (OHNE FLASCHENPFAND)	0,5 LITER	0,94	0,95	0,95	118,1	119,7	119,7			
WEISSWEIN, INLAENDISCH, QUALITAETSWEIN MIT AMTLICHER PRUEFNR. (QBA-WEIN), IN 0,7-L-FLASCHEN, LETZTER JAHRGANG	0,7 LITER	4,98	4,96	4,96	115,6	115,9	116,0			
ROTWEIFIN, AUSLAENDISCH, TAFELWEIN, IN 0,7- ODER 1-L-FLASCHEN	1 LITER	3,76	3,79	3,78	115,6	115,7	115,4			
DEUTSCHER SEKT (KEIN OBSTSCHAUMWEIN), EINSCHL. SEKTSTEUER, IN 0,75-L-FLASCHEN, MARKENWARE	0,75 LITER	6,74	6,69	6,67	116,5	116,7	116,3			
TABAK, FEINSCHNITT, GAENGIGE PREISLAGE	50 GRAMM	3,83	4,15	4,15	140,0	151,6	151,6			
BEKLEIDUNG, SCHUHE										
STRASSENANZUG FUER HERREN, ZWEITEILIG, REINE SCHURWOLLE (IWS), VORDERHOSENFUETTER, GUTE VERARBEITUNG, GR. 50	1 STUECK	391,00	396,00	396,00	117,6	119,7	119,7			
STRASSENANZUG FUER HERREN, ZWEITEILIG, MISCHEWEBE AUS ETWA 55 PROZENT SYNTHETISCHER FASER UND ETWA 45 PROZENT REINER SCHURWOLLE, MITTLERE QUALITAET, GR. 50	1 STUECK	331,00	333,00	333,00	118,7	120,9	120,9			
HERREN-SAKKO, BLAZER, REINE SCHURWOLLE (IWS), GUTE VERARBEITUNG, GR. 50	1 STUECK	254,00	256,00	256,00	120,0	121,6	121,6			
HERREN-LEDERJACKE, NAPPLEDER, SPORTLICH-GERADER SCHNITT, GEFUETTERT, GR. 50	1 STUECK	433,00	444,00	444,00	120,3	121,7	121,7			
HERREN-HOSE, MISCHEWEBE AUS ETWA 55 PROZENT SYNTH. FASER UND ETWA 45 PROZENT SCHURWOLLE, MITTLERE QUALITAET, GR. 50	1 STUECK	105,00	106,00	106,00	125,6	127,5	127,4			
HERREN-MANTEL, SPORTLICH, MISCHEWEBE AUS ETWA 67 PROZENT SYNTHETISCHER FASER UND ETWA 33 PROZENT BAUMWOLLE, MITTLERE QUALITAET, GR. 50	1 STUECK	233,00	237,00	236,00	115,1	117,3	117,3			
HERREN-PULLOVER MIT LANGEN AERMELN, REINE SCHURWOLLE (IWS), FEINE STRICKART, GUTE VERARBEITUNG, GR. 50	1 STUECK	98,20	103,00	103,00	130,9	134,1	134,1			
HERREN-PULLI, MISCHEWEBE, GR. 50	1 STUECK	69,90	72,80	72,80	128,4	131,0	130,9			
BERUFSANZUG, OVERALL, KOEPER ODER DRELL, INDANTHREN, SANFOR, GR. 50	1 STUECK	62,10	62,10	62,10	123,8	124,2	124,2			
DAMEN-KOSTUEM, REINE SCHURWOLLE (IWS), KAMMGARN ODER TWEED, GANZ AUF TAFT GEFUETTERT, KLASSISCHE FORM MIT VARIANTEN ENTSPRECHEND DER MODE, GUTE VERARBEITUNG, GR. 42	1 STUECK	382,00	386,00	388,00	115,6	116,4	116,3			
DAMEN-KLEID MIT LANGEN AERMELN, ZWEITEILIG (JACKE UND ROCK), REINE SCHURWOLLE (IWS), GEFUETTERT, MOEGLICHT GLATTER STIL, GUTE VERARBEITUNG, GR. 42	1 STUECK	295,00	295,00	295,00	116,4	117,7	117,6			
DAMEN-KLEID MIT HALBEN ODER LANGEN AERMELN, AUS MISCHEWEBE, OHNE BESONDERE APPLIKATION, GERADER SCHNITT UND GUTE VERARBEITUNG, GUTE QUALITAET, GR. 42	1 STUECK	175,00	179,00	179,00	121,5	123,2	123,1			
DAMEN-ROCK, AUS MISCHEWEBE, AUF TAFT GEFUETTERT, MITTLERE QUALITAET, GR. 42	1 STUECK	99,90	101,00	101,00	123,7	125,5	125,5			
JEANS FUER DAMEN, BAUMWOLLE, KOEPER, GR. 42	1 STUECK	75,90	76,30	76,90	120,6	121,6	121,5			
DAMEN-HOSE, LANG, MISCHEWEBE MIT WOLLE, GUTE VERARBEITUNG, GR. 42	1 STUECK	105,00	105,00	105,00	121,0	122,2	122,1			
HEMDBLUSE MIT LANGEN AERMELN, BAUMWOLLE, PFLEGELEICHT, GR. 42	1 STUECK	65,00	66,50	66,70	128,9	131,1	131,3			
DAMEN-PELZMANTEL, SWAKARA-PERSIANER, OHNE ZUSAETZLICHEN FELLBESATZ, KLASSISCHE FORM, GR. 42	1 STUECK	2352,00	2460,00	2454,00	105,6	105,3	105,3			
DAMEN-PULLOVER MIT LANGEN AERMELN, AUS MISCHEWEBE, MITTLERE BIS LEICHTE QUALITAET, GR. 42	1 STUECK	79,90	81,90	81,90	132,2	134,0	134,0			
KLEIDERSCHÜRZE OHNE AERMELN, NORMALE LAENGE, BAUMWOLLE, PFLEGELEICHT, MITTLERE QUALITAET, GR. 42	1 STUECK	31,70	31,70	31,70	118,6	119,4	119,4			
ANORAK (PARKA) MIT KAPUZE, MISCHEWEBE AUS ETWA 65 PROZENT SYNTHETISCHER FASER UND ETWA 35 PROZENT BAUMWOLLE, MITTLERE QUALITAET, GR. 152	1 STUECK	93,40	98,00	98,00	116,7	117,8	117,8			
JEANS (NIETENHOSE) FUER KNABEN, BAUMWOLLE, KOEPER, GR. 152	1 STUECK	49,20	49,20	49,30	124,3	125,4	125,6			
KNABEN-PULLOVER MIT LANGEN AERMELN, MISCHEWEBE, MITTLERE QUALITAET, GR. 152	1 STUECK	39,50	40,10	40,00	127,4	129,4	129,4			
MAEDCHEN-KLEID MIT HALBEN ODER LANGEN AERMELN, BAUMWOLLE OD. MISCHEWEBE, GERADER SCHNITT UND GUTE VERARBEITUNG, MITTLERE QUALITAET, GR. 128	1 STUECK	62,50	62,30	62,30	120,7	121,4	121,4			
TRAININGS- ODER SPORTANZUG, ZWEITEILIG, AUS SYNTHETISCHER FASER UND BAUMWOLLE, GUTES ELASTISCHES MATERIAL, GUTE VERARBEITUNG, GR. 5	1 STUECK	100,00	102,00	102,00	118,7	119,2	119,1			
BADEMANTEL FUER HERREN, VELOURS, BAUMWOLLE, GUTE QUALITAET, GR. 50	1 STUECK	164,00	165,00	164,00	115,9	116,8	116,8			
SPORTHOSE, KURZ, FUER KNABEN, GR. 4	1 STUECK	20,60	20,50	20,50	127,0	127,7	127,7			

ZU DEN ABSOLUTEN PREISANGABEN BITTE ERLAEUTERUNGEN, ABSCHNITT 12, BEACHTEN

7 VERBRAUCHERPREISE  
7.1 AUSGEWAHLTE GUETER IM BUNDESURCHSCHNITT

WARE, LEISTUNG	EINHEIT	1987		1988		1987		1988	
		DEZ.	NOV.	DEZ.	DEZ.	NOV.	DEZ.		
		P R E I S		I N D E X		1 9 8 0 = 1 0 0			
HERREN-OBERHEMD, REINE BAUMWOLLE, PFLEGELEICHT, GUTE QUALITAET, GR. 40	1 STUECK	56,00	57,70	57,60	120,8	121,5	121,5		
HERREN-OBERHEMD, MISCHGEWEBE AUS BAUMWOLLE MIT SYNTHETISCHER FASER, MITTLERE QUALITAET, GR. 40	1 STUECK	42,20	43,40	43,40	122,7	124,8	124,7		
HERREN-UNTERHEMD OHNE ARM, BAUMWOLLE, DOPPELRIPP, MITTLERE QUALITAET, GR. 5	1 STUECK	12,14	12,35	12,35	127,4	130,8	130,9		
HERREN-UNTERHOSE, SLIP, MIT BREITEM WEICHELASTIKBUND, BAUMWOLLE, DOPPELRIPP, MARKENWARE, GR. 5	1 STUECK	12,87	13,15	13,16	122,1	125,3	125,4		
HOSENKORSELETT, VOLLELASTISCH, SYNTHETISCHE FASER, VERSTAERKT, SPITZENEINSATZ, CUP B, GR. 80	1 STUECK	79,90	80,20	80,30	121,5	123,4	123,4		
MIEDERHOESCHEN, VOLLELASTISCH, SYNTHETISCHE FASER, VERSTAERKT, SPITZENEINSATZ, GR. 75	1 STUECK	35,00	35,50	35,40	119,9	121,3	121,3		
DAMEN-NACHTHEMD, BAUMWOLLE (EVTL. MISCHGEWEBE), GUTE QUALITAET, GR. 42	1 STUECK	52,60	54,80	54,90	127,8	130,9	130,9		
DAMEN-HEMD, BAUMWOLLE, MITTLERE QUALITAET, GR. 42	1 STUECK	12,56	12,88	12,90	134,8	137,3	137,3		
DAMEN-SLIP, BAUMWOLLE, GUTE QUALITAET, GR. 42	1 STUECK	7,55	7,67	7,67	137,4	139,7	139,7		
KNABEN-PULLIHEMD (T-SHIRT), BAUMWOLLE, PFLEGELEICHT, GR. 152	1 STUECK	21,40	20,90	20,90	130,5	131,4	131,6		
KNABEN-SCHLAFANZUG, BAUMWOLLE (GGF. MISCHGEWEBE), GR. 152	1 STUECK	34,20	33,60	33,50	121,8	122,9	122,7		
MAEDCHEN-GARNITUR, ZWEITEILIG, BAUMWOLLE, MITTLERE QUALITAET, GR. 128	1 GARNITUR	12,69	12,88	12,90	124,9	126,6	126,6		
STRAMPELHOESCHEN AUS FROTTEESTRETCH, SYNTHETISCHE FASER MIT BAUMWOLLE, MITTLERE QUALITAET, GR. 68	1 STUECK	19,25	19,33	19,31	129,0	130,2	130,3		
HERREN-KNIESTRUEMPFE (-SOCKEN, KNIELANG), SYNTHETISCHE FASER MIT WOLLE, GR. 11	1 PAAR	12,16	12,22	12,22	121,8	123,6	123,6		
HERREN-SOCKEN, KURZ, WOLLE BZW. BAUMWOLLE MIT SYNTHETISCHER FASER, GR. 11	1 PAAR	8,62	8,73	8,73	128,2	129,6	129,7		
DAMEN-FEINSTRUMPFHOSE, MIT ZWICKEL, SYNTHETISCHE FASER, 1. WAHL, GR. 42/44	1 STUECK	5,26	5,21	5,21	114,5	115,7	115,9		
KINDER-STRUEMPFE, KNIESTRUEMPFE, SYNTHETISCHE FASER MIT WOLLE BZW. BAUMWOLLE, GR. 8	1 PAAR	6,86	6,77	6,76	119,8	121,2	121,2		
KINDER-STRUMPFHOSE, MISCHGEWEBE, MITTLERE QUALITAET, GR. 8	1 STUECK	12,50	12,36	12,36	115,8	116,7	116,8		
HERREN-HUT, HAARFILZ, MITTLERE QUALITAET	1 STUECK	72,60	74,80	75,30	127,9	129,8	130,0		
HERREN-HANDSCHUHE, SCHWEINSLEDER, UNGEFUETTERT, GR. 8	1 PAAR	84,40	87,10	87,20	126,8	129,3	129,3		
DAMEN-HANDSCHUHE, NAPPALEDER, GUTE VERARBEITUNG, GR. 7	1 PAAR	67,50	67,30	67,60	117,9	119,1	119,3		
DAMEN-KLEIDERSTOFF, EINFACH GEMUSTERT, HOCHVEREDELTE BAUMWOLLE, PFLEGELEICHT, MITTLERE QUALITAET, 150 CM BREIT	1 METER	23,20	23,30	23,30	119,9	121,2	121,2		
DAMEN-KLEIDERSTOFF, EINFARBIG, MISCHGEWEBE AUS ETWA 55 PROZENT SYNTHETISCHER FASER UND ETWA 45 PROZENT REINER SCHURWOLLE, MITTLERE QUALITAET, 140 CM BREIT	1 METER	32,70	33,30	33,30	124,2	124,7	124,7		
FUTTERTAFT, EINFARBIG, CHEMIEFASER (ZELLULOSISCHE ODER SYNTHETISCHE FASER), PFLEGELEICHT, CA. 140 CM BREIT	1 METER	9,90	10,28	10,28	121,2	126,1	126,1		
STRICKGARN, BABYGARN, MISCHGARN, MITTLERE QUALITAET	50 GRAMM	4,22	4,15	4,16	124,9	125,3	125,3		
STRICKGARN, REINE WOLLE, FARBIG, GUTE QUALITAET	50 GRAMM	4,90	4,79	4,80	123,1	123,7	123,7		
MASCHINENGARN, 200/4-FACH, STAERKE 40, WEISS	1 ROLLE	3,76	3,75	3,75	142,7	143,0	143,0		
REISSVERSCHLUSS AUS SYNTHETISCHEM MATERIAL ODER METALL, LAENGE ETWA 20 CM	1 STUECK	3,06	3,12	3,12	142,3	145,9	145,9		
GUMMIBAND, GEWEBT, STANDARDQUALITAET, SCHMAL, ZU ETWA 10 M LAENGE	10 METER	5,46	5,51	5,51	129,8	131,3	131,3		
HERREN-SCHNUEHALBSCHUHE, WERTVOLLE AUSFUEHRUNG, KLASSISCHE FORM, BRAND- UND LAUFSOHLEN AUS LEDER, GR. 42	1 PAAR	147,00	149,00	149,00	127,3	128,6	128,7		
HERREN-SLIPPER, MITTLERE QUALITAET, OBERTEIL AUS LEDER, LAUFSOHLEN AUS GUMMI ODER SYNTHETISCHEM MATERIAL, GR. 42	1 PAAR	103,00	104,00	105,00	124,9	126,6	126,6		
DAMEN-SPORTHALBSCHUHE, MITTLERE QUALITAET, OBERMATERIAL AUS LEDER, LAUFSOHLEN AUS GUMMI ODER SYNTHETISCHEM MATERIAL, GR. 38	1 PAAR	99,90	101,00	101,00	125,7	126,9	127,0		
DAMEN-PUMPS, KLASSISCHE AUSFUEHRUNG, WERTVOLLES OBERMATERIAL, LEDERSOHLN, GR. 38	1 PAAR	136,00	137,00	137,00	125,8	126,7	126,8		
KINDER-SCHNUEHALBSCHUHE, OBERMATERIAL AUS LEDER, LAUFSOHLEN AUS GUMMI, GR. 35	1 PAAR	70,30	71,30	71,40	126,1	127,5	127,6		
KLEINKINDER-SCHNUEHALBSCHUHE, OBERMATERIAL AUS LEDER, LAUFSOHLEN AUS GUMMI ODER SYNTHETISCHEM MATERIAL, GR. 26	1 PAAR	60,10	61,00	61,10	123,2	124,5	124,6		
KINDER-SCHLUPF-HAUSSCHUHE, OBERTEIL AUS STOFF, SOHLE AUS SYNTHETISCHEM MATERIAL, GR. 30	1 PAAR	26,80	27,30	27,30	121,3	122,1	122,2		
TENNISCHUHE, LEDER, GR. 42	1 PAAR	75,00	75,70	75,70	123,6	124,1	124,1		
FUSSBALLSTIEFEL, GUTES RINDBOXLEDER, ANVULKANISIERTE NOCKENSOHLE, MITTLERE QUALITAET, GR. 42	1 PAAR	71,10	73,00	73,10	117,7	119,6	119,7		
SCHNUESENKEL FUER HERREN-HALBSCHUHE, ETWA 60 CM LANG	1 PAAR	2,02	2,18	2,18	134,2	136,5	136,7		
AENDERUNGSSCHNEIDERARBEIT, KUERZEN EINER HERRENHOSE	1 MAL	13,54	13,54	13,39	123,0	125,5	125,5		
SCHNEIDERARBEIT, ANFERTIGUNG EINES KOSTUEMS, PREIS OHNE STOFF, ABER MIT EINFACHEN ZUTATEN	1 MAL	535,00	550,00	550,00	128,7	132,0	132,1		
BESOHLEN MIT LEDERSOHLN, EIN PAAR	1 MAL	25,50	25,90	25,90	121,7	123,3	123,5		
HERRENSCHUHE, GR. 43	1 MAL	22,00	22,40	22,40	123,3	125,0	125,1		
BESOHLEN MIT WERKSTOFFSOHLN (GLATT), EIN PAAR	1 MAL	22,00	22,40	22,40	123,3	125,0	125,1		
HERRENSCHUHE, GR. 43	1 MAL	22,00	22,40	22,40	123,3	125,0	125,1		
BESOHLEN MIT ABSAETZEN, GUMMIABSAETZE, EIN PAAR	1 MAL	10,95	11,08	11,09	123,1	125,1	125,4		
DAMENSCHUHE, GR. 39	1 MAL	10,95	11,08	11,09	123,1	125,1	125,4		

ZU DEN ABSOLUTEN PREISANGABEN BITTE ERLAEUTERUNGEN, ABSCHNITT 12, BEACHTEN

7 VERBRAUCHERPREISE  
7.1 AUSGEWAHLTE GUETER IM BUNDESDURCHSCHNITT

LEISTUNG, TARIF, WARE	EINHEIT	1987		1988		1987		1988	
		DEZ.	NOV.	DEZ.	NOV.	DEZ.	NOV.	DEZ.	
		P R E I S		I N D		M		1 9 8 0 * 1 0 0	
WOHNUNGSMIETEN, ENERGIE									
MIETE FUER EINE ABGESCHLOSSENE, LEERVERMIETETE WOHNUNG MIT KUECHE FREIFINANZIERTER WOHNUNGSBAU, BIS 1948 ERBAUT 3-RAUM-WOHNUNG OHNE BAD, EINZELRAUMHEIZUNG	MTS.-MIETE	209,00	218,00	219,00	133,6	138,3	138,7		
3-RAUM-WOHNUNG MIT BAD/DUSCHE, EINZELRAUMHEIZUNG	MTS.-MIETE	290,00	302,00	303,00	135,6	140,2	140,5		
FREIFINANZIERTER WOHNUNGSBAU, 1949 UND SPAETER ERBAUT 4-RAUM-WOHNUNG MIT BAD/DUSCHE, ZENTRALHEIZUNG	MTS.-MIETE	531,00	544,00	545,00	123,3	126,3	126,5		
OFFENTLICH GEFUERDERTER WOHNUNGSBAU, 1949 UND SPAETER ERBAUT 3-RAUM-WOHNUNG MIT BAD, EINZELRAUMHEIZUNG	MTS.-MIETE	279,00	295,00	295,00	132,1	139,0	139,2		
3-RAUM-WOHNUNG MIT BAD, ZENTRALHEIZUNG	MTS.-MIETE	404,00	419,00	420,00	131,5	136,7	136,9		
ELEKTRISCHER STROM, GRUNDPREIS UND ARBEITSPREIS, FUER EINE WOHNUNG MIT KUECHE, GUNSTIGSTER TARIF, BEI EINEM MONATSVERBRAUCH VON									
75 KWH (3-RAUM-WOHNUNG EINSCHL. KUECHE)	75 KWH	31,70	31,60	31,60	142,6	142,2	142,2		
200 KWH (4-RAUM-WOHNUNG EINSCHL. KUECHE)	200 KWH	61,80	61,70	61,70	140,2	139,9	139,9		
325 KWH (5-RAUM-WOHNUNG EINSCHL. KUECHE)	325 KWH	91,20	91,10	91,10	144,1	143,8	143,8		
1275 KWH, DAVON 950 KWH NACHTSTROM (5-RAUM-WOHNUNG EINSCHL. KUECHE)	1275 KWH	218,00	218,00	218,00	145,4	145,1	145,2		
GAS, MIT GRUND-(VERRECHNUNGS-) UND ARBEITSPREIS, FUER EINE WOHNUNG MIT KUECHE, GUNSTIGSTER TARIF, BEI EINER ABNAHMENMENGE VON									
1000 KWH	MONATLICH	68,90	68,00	68,00	98,4	96,9	96,9		
1600 KWH	MONATLICH	95,70	94,10	94,10	95,8	94,0	93,9		
2300 KWH	MONATLICH	121,00	119,00	118,00	95,4	93,3	93,2		
FLUESSIGGAS, FUELLUNG EINER 11-KG-FLASCHE	1 FUELLUNG	27,70	27,40	27,30	115,0	113,5	113,2		
EXTRA LEICHTES HEIZOEL, BEI ABNAHME VON 5000 L (TANKWARE)	1 HL	35,80	30,60	33,90	56,2	47,9	53,0		
STEINKOHLLENBRICKETTS, INLAENDISCHER HERKUNFT, BEI ABNAHME VON ETWA 1000 KG, FREI KELLER	100 KILO	62,70	62,40	62,40	129,1	128,5	128,7		
ANTHRAZIT-NUSS 5/6, INLAENDISCHER HERKUNFT, BEI ABNAHME VON ETWA 3000 KG, FREI KELLER	100 KILO	67,90	67,80	67,80	131,1	130,9	131,0		
ZECHENBRECHKOKS 3, INLAENDISCHER HERKUNFT, BEI ABNAHME VON ETWA 3000 KG, FREI KELLER	100 KILO	62,70	61,80	61,80	123,0	121,2	121,3		
ZECHENBRECHKOKS 4, INLAENDISCHER HERKUNFT, BEI ABNAHME VON ETWA 3000 KG, FREI KELLER	100 KILO	57,20	56,70	56,70	132,6	130,5	130,6		
BRAUNKOHLLENBRICKETTS, BEI ABNAHME VON ETWA 1000 KG, FREI KELLER	100 KILO	41,70	41,70	41,70	147,1	147,1	147,2		
BRENNHOLZ, OFENFERTIG, FREI KELLER	50 KILO	22,60	23,20	23,50	132,2	133,1	134,6		
FERNWAERME, GRUNDPREIS, ARBEITSPREIS UND VERRECHNUNGSKOSTEN FUER EIN									
EINFAMILIENHAUS, 120 M2 WOHNFLAECHE 1)	1 GJ	23,70	22,40	22,40	127,2	122,2	122,4		
MEHRFAMILIENHAUS, 2000 M2 WOHNFLAECHE 2)	1 GJ	22,30	21,00	21,10	125,3	120,2	120,3		
HAUSHALTSGUETER									
STUHL AUS HOLZ, SCHAUMSTOFFPOLSTER, MIT VELOUR- ODER BAUMWOLLBEZUG	1 STUECK	177,00	187,00	188,00	135,1	137,5	137,6		
HAENGESCHRANK AUS ANBAUKUECHE, KUNSTSTOFFBESCH. OD. FURNIERT, 2 TUEREN, 2 EINLEGEBOEDEN, ETWA 100 MAL 60 MAL 35 CM	1 STUECK	206,00	219,00	219,00	126,5	129,1	129,2		
KUECHENBLOCK, ETWA 280 BIS 330 CM BREIT, EINSCHL. KUEHLSCHRANK, HERD, DUNSTABZUGSHAUBE UND SPUELE	1 STUECK	3083,00	3156,00	3199,00	124,1	125,8	125,9		
KLEIDERSCHRANK, TYPEN-REIHENSCHRANK, NATURHOLZ FURNIERT, MATTIERTE ODER KUNSTSTOFFBESCHICHTETE OBERFLAECHE, 2 EIN- LEGEBOEDEN, KLEIDERSTANGE, ETWA 100 MAL 225 MAL 60 CM	1 STUECK	651,00	674,00	674,00	131,7	134,2	134,3		
KASTENDOPPELBETT (OHNE MATRATZENBODEN), ETWA 200 MAL 200 CM, NATURHOLZ FURNIERT, MATTIERTE OD. KUNSTSTOFFBESCH. OBERFL., U.A. MIT BETTUEBERBAU UND NACHTKONSOLEN (ETWA 50 CM HOCH)	1 STUECK	1310,00	1350,00	1359,00	122,8	124,8	124,9		
MATRATZENBODEN, FEDERHOLZGRUND, MIT VERSTELLBAREM KOPF- UND FUSSTEIL, ETWA 90 MAL 190 CM	1 STUECK	184,00	190,00	190,00	128,9	131,2	131,2		
AUFLEGEMATRATZE, FEDERKERN, EINTEILIG, GUTE POLSTERUNG UND VERARBEITUNG, ETWA 100 MAL 200 CM	1 STUECK	335,00	337,00	337,00	120,5	121,6	121,7		
SCHAUMSTOFFMATRATZE, EINTEILIG, MITTLERES RAUMGEWICHT, HOEHE ETWA 12 CM, ETWA 100 MAL 200 CM	1 STUECK	289,00	296,00	296,00	118,8	119,8	119,8		
POLSTERGARNITUR, BESTEHEND AUS EINEM 3- UND 2-SITZIGEN SOFA UND 1 SESSSEL, FEDERKERN, BEZUGSSTOFF AUS SYNTHET. FASER	1 GARNI- TUR	2600,00	2683,00	2683,00	125,0	127,2	127,2		
LIEGESOFA, 2-SITZIG, ZUM AUSZIEHEN, MIT SCHAUMSTOFF WOHNZIMMERTISCH, NATURHOLZ FURNIERT, MATTIERTE OBERFLAECHE, 110 MAL 80 CM, AUSGEZOGEN ETWA 180 MAL 80 CM	1 STUECK	845,00	894,00	896,00	129,0	131,0	131,1		
ANBAUTEIL AUS EINER WOHNWAND, NATURHOLZ FURNIERT, AUS DEM STILBEREICH ODER MODERN, MIT EINLEGEBOEDEN BZW. GESCHLOSSENEM (TV-) FACH, ETWA 100 MAL 225 MAL 45 CM	1 STUECK	581,00	624,00	626,00	130,1	132,6	132,6		
SCHRANKWAND, MODERN, FURNIERT, U.A. MIT GESCHLOSSENEM (TV-) FACH, VITRINENTEIL, SCHREIBFACH, ETWA 320 BIS 420 CM BREIT	1 STUECK	1299,00	1359,00	1365,00	125,4	127,5	127,7		
SPIEGELSCHRANK, MIT BELEUCHTUNG, FUER DAS BADEZIMMER	1 STUECK	2966,00	3192,00	3190,00	123,0	124,9	125,0		
DIELEN-SPIEGEL ZUM AUFHAENGEN, KRISTALLGLAS MIT EINFACHER, SCHMALER UMRANDUNG, ETWA 35 MAL 80 CM	1 STUECK	253,00	255,00	252,00	114,5	116,2	116,6		
TUFTINGBELAG, POLYAMID, BAHNENWARE	1 M2	130,00	135,00	135,00	131,2	133,9	133,9		
SCHLINGENWARE, AUSLEGWARE, WOLLE, ETWA 1000 G PRO M2, BAHNENWARE	1 M2	32,90	32,70	32,60	117,5	119,2	119,1		
PVC-BODENBELAG (VERBUNDBELAG), MIT GEPRAGTER OBERFLAECHE AUF SCHAUMTRAEGER	1 M2	49,60	49,50	49,60	109,2	110,3	110,3		
SCHLAFDECKE, REINE SCHURWOLLE (IWS), BANDEINFASSUNG, ETWA 150 MAL 200 CM	1 STUECK	30,90	31,30	31,30	119,3	120,5	120,4		
SCHLAFDECKE, SYNTHETISCHE FASER, MITTLERE QUALITAET, ETWA 150 MAL 200 CM	1 STUECK	185,00	182,00	182,00	118,1	118,3	118,3		
DAUNEN-EINZIEHDECKE, ORIGINAL DAUNENFUELLUNG, ETWA 150 MAL 200 CM	1 STUECK	77,00	75,80	75,70	114,1	114,1	114,3		
STIEPPDECKEN-SCHLAFSACK, AUSSENSEITE SYNTHETISCHE FASER, INNENSEITE BAUMWOLLE, FUELLUNG AUS SYNTHETISCHER FASER, WASCHBAR, RUNDUM-REISSVERSCHLUSS, ETWA 180 MAL 75 CM	1 STUECK	538,00	529,00	528,00	126,5	126,3	126,3		

1) 2) FUSSNOTE SIEHE SEITE 63

ZU DEN ABSOLUTEN PREISANGABEN BITTE ERLAEUTERUNGEN, ABSCHNITT 12, BEACHTEN

7 VERBRAUCHERPREISE  
7.1 AUSGEWAHLTE GÜTER IM BUNDESDURCHSCHNITT

WARE	EINHEIT	1987			1988		
		DEZ.	NOV.	DEZ.	DEZ.	NOV.	DEZ.
		P R E I S I N D M			1 9 8 0 * 1 0 0		
INLETT F. OBERBETTEN, MAKOKOEPER, ETWA 130 BZW. 140 CM BREIT	1 METER	28,50	30,50	30,50	126,7	128,7	129,0
BETTFEDERN, ORIGINAL GAENSE-HALBDAUNEN, MITTLERE QUALITAET	1 KILO	106,00	105,00	105,00	134,6	134,3	134,5
BETTBEZUG-GARNITUR, REINE BAUMWOLLE, GUTE QUALITAET, ETWA 80 MAL 80 CM BZW. ETWA 135 MAL 200 CM	1 GARNITUR	78,50	78,40	78,40	115,6	116,2	116,3
SPANNBETTUCH, REINE BAUMWOLLE	1 STUECK	28,50	28,70	28,70	120,5	121,0	121,0
GARDINENTUELL, SYNTHETISCHE FASER, ETWA 240 CM BREIT	1 METER	23,80	23,90	23,90	123,3	124,1	124,1
MOEBELBEZUGSSTOFF, SYNTHETISCHE FASER, MITTLERE QUALITAET, ETWA 130 CM BREIT	1 METER	56,70	58,20	58,20	122,0	124,2	124,2
DEKORATIONSSTOFF, SYNTHETISCHE FASER, DICHTGEWEBT, MITTLERE QUALITAET, ETWA 120 CM BREIT	1 METER	24,90	25,60	25,60	121,7	123,2	123,2
FROTTIERHANDTUCH, BAUMWOLLE, MITTLERE QUALITAET, ETWA 50 MAL 100 CM	1 STUECK	11,90	11,89	11,89	123,8	123,9	123,9
GESCHIRRUCH, HALBLEINEN, ETWA 55 MAL 75 CM	1 STUECK	5,42	5,53	5,53	124,5	125,1	125,1
TISCHDECKE, LEINENSTRUKTUR, PFLEGELEICHT, ETWA 130 MAL 160 CM	1 STUECK	50,90	51,30	51,30	121,4	122,4	122,4
RADIATOR MIT OELFUELLUNG UND THERMOSTAT, ANSCHLUSSWERT 2 KW	1 STUECK	150,00	149,00	150,00	109,3	109,7	109,7
GASHEIZOFEN FUER KAMINANSCHLUSS, NENNHEIZLEISTUNG ETWA 4,5 KW/H (ETWA 4000 KCAL/H), MIT WAERMEREGLER	1 STUECK	1015,00	1023,00	1027,00	118,1	121,2	121,2
DAUERBRANDOFEN, WARMLUFTALLESBRENNER, AUS EMAILLIERTEM GUSS, NENNHEIZLEISTUNG ETWA 4,0 KW/H (ETWA 3000 KCAL/H), MIT UNTERLEGEPLATTE, MIT AUTOMATISCHEM REGLER	1 STUECK	961,00	922,00	922,00	123,0	124,3	124,4
OEFEN, NENNHEIZLEISTUNG ETWA 5,8 KW/H (ETWA 5000 KCAL/H), MIT EINGEBAUTEM TANK, KLAPPDECKEL UND OELAUFFANGSCHALE, MIT VORLEGEPLATTE	1 STUECK	413,00	421,00	422,00	124,2	126,0	126,1
ELEKTROHERD, 4 KOCHPLATTEN, DAVON 2 BLITZKOCHPLATTEN ODER 1 BLITZKOCHPLATTE UND 1 AUTOMATIKPLATTE, 7-STUFENSCHALTER, BRATOFEN MIT THERMOSTAT, DURCH REGLER GESTEUERT, MIT BRATPFANNE, ANSCHLUSSWERT ETWA 10000 WATT	1 STUECK	688,00	672,00	674,00	113,4	113,4	113,3
GASHERD (MIT ZUENDSICHERUNG), 4-FLAMMIG, WEISS EMAILLIERT, BACKOFEN MIT THERMOSTAT, MIT ABDECKPLATTE UND GERAETEWAGEN	1 STUECK	769,00	786,00	789,00	125,8	127,9	127,9
ELEKTRISCHER KOECHENWASSER-AUTOMAT MIT STUFENLOSEM TEMPERATURWAELHLER, ETWA 5 L NUTZINHALT, ETWA 2000 WATT	1 STUECK	191,00	192,00	192,00	116,7	117,7	117,9
GAS-DURCHLAUFERHITZER, LEISTUNG ETWA 22 KW/H, MIT TEMPERATURWAELHLER, WASSER- UND GASMENGENREGLER, FERNZAPFER, MIT AUSLAUFZUBEHOER	1 STUECK	798,00	818,00	818,00	113,5	116,2	116,3
ELEKTR. BROTROESTER FUER 2 SCHEIBEN, TOAST-AUTOMAT, MIT ROESTGRADWAELHLER U. SELBSTTAEIGEM AUSSTOSS, ETWA 1000 WATT	1 STUECK	55,00	55,60	55,60	112,9	113,3	113,3
KAFFEEAEMASCHINE, 8-10 TASSEN, M. WARMHALTEPLATTE U. GLASKANNE	1 STUECK	70,80	70,90	70,70	110,9	110,4	110,4
KUEHLSCHRANK, TISCHFORM, KOMPRESSORSYSTEM, 3-STERN-GEFRIERFACH MIT ABTAUAUTOMATIK, ETWA 160 L INHALT	1 STUECK	560,00	559,00	559,00	114,6	114,8	114,7
GEFRIERSCHRANK MIT VORGEFRIERFACH UND SCHNELLGEFRIER-EINRICHTUNG, ETWA 300 L INHALT	1 STUECK	1029,00	1021,00	1017,00	112,4	112,4	112,4
WASCHMASCHINE, VOLLAUTOMAT MIT PROGRAMMEINSTELLUNG, TROMMEL-SYSTEM, FUER 4-5 KG TROCKENWAESCHE	1 STUECK	985,00	972,00	975,00	111,1	111,3	111,4
ELEKTRO-BOHRMASCHINE, 2-GANG-SCHLAGBOHRER, ETWA 300-400 WATT	1 STUECK	165,00	166,00	166,00	103,9	103,9	103,9
ELEKTRISCHE GESCHIRRSPUELMASCHINE, SPUELBEHAELTER AUS ROST-FREIEM EDELSTAHL, 2-4 SPUELPROGRAMME, FASSUNGSVERMOEGEN 10-12 MASSGEDECKE	1 STUECK	1008,00	999,00	999,00	108,8	108,2	108,2
BODENSTAUBSAUGER MIT GLEITKUFEN ODER ROLLEN, STANDARD-ZUBEHOER, ETWA 800 WATT	1 STUECK	259,00	254,00	255,00	105,6	105,4	105,6
ELEKTRISCHE NUTZSTICH-NAEHMASCHINE, FREIARM, LEICHTMETALL, MIT KOFFER	1 STUECK	669,00	643,00	642,00	112,2	112,4	112,4
HANDMIXER, STANDARDAUSFUEHRUNG (2 QUIRLBESEN UND ZWEI KNET-HAKEN), AUS ROSTFREIEM EDELSTAHL, 3-STUFEN-SCHALTUNG, ETWA 150 WATT	1 STUECK	66,20	66,80	66,70	111,6	112,3	112,3
REGLERBUEGELEISEN MIT KONTROLLAMPE UND EINSTELLSKALA, LEICHTE AUSFUEHRUNG, ETWA 1000 WATT	1 STUECK	40,80	42,00	42,00	117,3	118,4	118,6
LICHTLEISTE MIT LEUCHTSTOFFROEHRE, EINF. AUSFUEHRUNG, OHNE ABDECKUNG, WEISS, F. DECKENBELEUCHTUNG, 120 CM LG., 40 WATT	1 STUECK	39,70	40,70	40,70	114,4	115,2	115,5
DECKENLEUCHTE, EINFACHE AUSFUEHRUNG, OPALGLAS	1 STUECK	26,00	26,30	26,40	117,1	117,8	118,3
SCHREIBTISCHLAMPE MIT VERSTELLBAREM METALLREFLEKTOR, HOEHE ETWA 40 CM	1 STUECK	46,70	46,10	46,10	118,2	118,6	118,6
TRINKGLAS AUS EINFACHEM PRESS- (ODER MASCHINENGEBLASENEM) GLAS, UNVERZIERT, ETWA 1/4 L INHALT	1 STUECK	1,84	1,88	1,88	133,9	136,5	136,8
KAFFEEERVICE, GUTES PORZELLAN, FUER 6 PERSONEN, 15-TEILIG, I. WAHL, MIT NACHKAUFGARANTIE (KEINE SPITZENQUALITAET)	1 SERVICE	179,00	185,00	185,00	131,2	134,9	134,9
KAFFEEERVICE, HARTSTEINGUT, FUER 6 PERSONEN, 15-TEILIG, SPUELMASCHINENFEST, MARKENWARE	1 SERVICE	172,00	173,00	172,00	128,2	130,4	130,5
PORZELLANTASSE, HOHE FORM, WEISS ODER MIT EINFACHEM DEKOR, MIT UNTERTASSE, I. WAHL, ETWA 0,2 L INHALT	1 STUECK	6,79	7,07	7,09	136,5	140,3	140,5
SUPPENTELLER, PORZELLAN, WEISS ODER MIT EINFACHEM DEKOR, DURCHMESSER ETWA 24 CM, I. WAHL	1 STUECK	7,15	7,36	7,37	134,8	138,0	138,1
ESSBESTECK, 4-TEILIG, 90 G VERSILBERT, MITTLERE QUALITAET	1 BESTECK	130,00	137,00	137,00	130,6	136,5	136,5
ESSBESTECK, 4-TEILIG, EDELSTAHL, ROSTFREI, 18/10, MIT GESCHMIEDETER KLINGE, MITTLERE QUALITAET	1 BESTECK	32,50	33,10	33,10	136,4	141,2	141,2
KUECHENMESSER, ROSTFREI, MITTLERE QUALITAET, KLINGENLAENGE ETWA 10 CM	1 STUECK	6,71	6,93	6,92	125,8	127,7	127,7
KUECHEN-ZEIGERWAAGE MIT SCHALE, ETWA 3-5 KG GEWICHTSANZEIGE	1 STUECK	35,60	35,50	35,50	123,2	124,7	124,8
KAFFEEFILTER, KUNSTSTOFF, SCHNELLFILTER FUER 4-6 TASSEN	1 STUECK	6,60	6,76	6,76	124,8	126,3	126,3
ZITRUSPRESSE, KUNSTSTOFF, MIT SAFTBECHER	1 STUECK	5,52	5,56	5,57	126,3	128,5	128,5
BRATPFANNE MIT DECKEL, ALUMINIUM, INNEN KUNSTSTOFF-BESCHICHTET, MIT ISOLIERGRIFF, ETWA 24 CM DURCHMESSER	1 STUECK	50,10	50,80	50,80	126,5	128,2	128,2
FLEISCHTOPF MIT DECKEL, FUER KOEHLE-, GAS- UND ELEKTROHERD, EMAILLIERT, SCHWERE QUALITAET, ETWA 20 CM DURCHMESSER (ETWA 4 L INHALT)	1 STUECK	50,80	54,40	54,60	125,2	127,6	127,7
KOCHTOPF MIT DECKEL, FUER ELEKTROHERD, EDELSTAHL, ROSTFREI, 18/10, MIT GESCHLIFFENEM BODEN, ETWA 20 CM DURCHMESSER (ETWA 3 L INHALT)	1 STUECK	77,80	78,80	78,80	121,6	123,7	123,7
WASSERKESSEL MIT ISOLIERGRIFF, FUER ELEKTROHERD, EDELSTAHL, ETWA 3 L INHALT	1 STUECK	71,40	75,10	75,10	123,2	126,2	126,2
SCHUESSEL MIT SCHALENDECKEL, FEUERFEST, MITTLERE GROESSE, ETWA 2 L INHALT	1 STUECK	28,10	28,30	28,30	120,1	122,2	122,2
BABYFLASCHE AUS FEUERFESTEM GLAS, ETWA 250 CM3 INHALT	1 STUECK	4,42	4,46	4,46	115,3	115,6	115,6

ZU DEN ABSOLUTEN PREISANGABEN BITTE ERLAEUTERUNGEN, ABSCHNITT 12, BEACHTEN

7 VERBRAUCHERPREISE  
7.1 AUSGEWAHLTE GUETER IM BUNDESDURCHSCHNITT

WARE, LEISTUNG	EINHEIT	1987		1988		1987		1988	
		DEZ.	NOV.	DEZ.	NOV.	DEZ.	NOV.	DEZ.	
		P R E I S I N D M						1 9 8 0 - 1 0 0	
EIMER, KUNSTSTOFF, BESTAENDIG GEGEN KOECHENDES WASSER, DURCHMESSER ETWA 30 CM, ETWA 10 L INHALT	1 STUECK	5,12	5,14	5,14	125,6	127,5	127,4		
WAESCHKORB MIT GRIFFEN, KUNSTSTOFF, RECHTECKIG, OBEN ETWA 65 MAL 45 CM, HOEHE ETWA 28 CM	1 STUECK	15,66	15,81	15,82	120,0	121,1	121,2		
HAMMER (SCHLOSSERHAMMER), KOPF 500 G, POLIERTER STIEL	1 STUECK	9,41	9,57	9,61	120,2	120,9	121,0		
BEISSZANGE, KOPF, SCHULTER UND KANTEN POLIERT, 210 MM	1 STUECK	11,24	11,67	11,66	123,4	125,2	125,5		
FUCHSSCHWANZ, 350 MM BLATTLAENGE	1 STUECK	13,56	13,70	13,72	121,7	122,3	122,3		
FARBROLLER, PERLONBEZUG, 20 CM, 18 MM SCHURLAENGE	1 STUECK	9,18	9,12	9,12	109,8	110,1	110,1		
MALERPINSSEL, NATURBORSTEN, DURCHMESSER 3-4 CM	1 STUECK	6,01	5,80	5,79	111,2	111,7	111,8		
KINDERWAGEN, FALTWAGEN MIT REGENDECKE, BETT UND VERDECK, BETT ABNEHMBAR FUER SPORTWAGENAUFSATZ, MITTLERE QUALITAET	1 STUECK	368,00	374,00	373,00	117,3	118,7	118,7		
ZIMMERTUER-EINSTECKSCHLOSS, 2 BUNDBARTSCHLUESSEL, EINTOURIG, 55 MM DORN	1 STUECK	10,46	10,48	10,49	126,8	127,9	128,0		
DRUECKERGARNITUR, LEICHTMETALL ELOXIERT, DRUECKER 105 MM, MIT LANGSCHILDERN, GEGOSSEN, 220 MAL 36 MM	1 GARNITUR	18,04	18,69	18,74	127,6	129,3	129,7		
VORHAENGESCHLOSS, 2 SCHLUESSEL, EINFACHE AUSFUEHRUNG, ETWA 40-45 MM	1 STUECK	5,56	5,79	5,82	128,7	131,2	131,5		
STUBENBESEN, KUNSTSTOFFHAAR ODER ROSSHAARMISCHUNG	1 STUECK	8,58	8,65	8,64	117,9	118,6	118,6		
KLEIDERBUERSTE, NATURBORSTEN, EINFACHE AUSFUEHRUNG	1 STUECK	5,56	5,56	5,56	121,8	122,8	122,8		
GERAETEZULEITUNG, KUNSTSTOFFSCHLAUCH, MIT GERAETE- UND SCHUKOSTECKER, 3 M LANG	1 STUECK	8,97	8,98	8,97	113,5	114,1	114,0		
TASCHENLAMPENHUELSE, KLEINE STABFORM	1 STUECK	6,94	6,98	7,01	125,1	125,5	125,6		
GLUEHLAMPE, MATT, 100 WATT	1 STUECK	1,92	1,92	1,91	108,0	108,3	108,4		
KERZENLAMPE, MATT, 25 WATT	1 STUECK	2,35	2,34	2,35	108,4	108,5	108,5		
LEUCHTSTOFFROEHRE, 120 CM LANG, 40 WATT	1 STUECK	8,26	8,26	8,23	118,5	118,8	118,6		
KLARSICHT-FOLIE, MIT HAETTEFFEKT, ETWA 30 CM BREIT, ZU 15 ODER 20 M LAENGE	20 METER	2,77	2,75	2,75	110,9	111,8	111,7		
ALU-FOLIE (NICHT EXTRA STARK), ETWA 30 CM BREIT, ZU 10 ODER 20 M LAENGE	20 METER	4,49	4,48	4,48	111,6	112,1	112,2		
FILTERTUETEN FUER KAFFEEFILTER, 4-6 TASSEN, IN PACKUNGEN ZU 40 STUECK	1 PACKUNG	1,54	1,53	1,52	106,9	107,7	107,8		
WASCHPULVER FUER FEINWAESCHE, IN PACKUNGEN ZU ETWA 300 BIS 750 G	1 KILO	9,19	8,94	8,91	114,1	114,5	114,5		
WASCHPULVER FUER GROB-, WEISS- UND BUNTWAESCHE, FUELLGEWICHT ETWA 3 KG	1 KILO	3,58	3,69	3,70	117,8	119,8	120,1		
WAESCHWEICHSPUELMITTEL, IN BEHAELTERN ZU ETWA 4 L	4 LITER	5,39	5,45	5,47	105,3	106,2	106,4		
FUSSBODENPFLEGE MITTEL, WACHSHALTIGE EMULSION, FUELLGEWICHT ETWA 500 ML	500 ML	5,67	5,81	5,81	118,5	119,0	119,1		
GESCHIRRSPUELMITTEL, FLUESSIG, IN PLASTIKFLASCHEN ZU ETWA 1000 ML	1 LITER	3,42	3,42	3,41	110,3	111,6	111,6		
REINIGUNGSMITTEL FUER TOILETTE, DESINFIZIEREND, DESODORIEREND, IN PLASTIKBEHAELTERN ZU ETWA 600 G	1 KILO	4,60	4,67	4,66	110,7	111,3	111,3		
SCHUHCREME, FARBLOS	100 ML	3,19	3,19	3,19	124,1	123,9	123,7		
METALLPFLEGE MITTEL FUER EDELMETALLE, IN BEHAELTERN ZU ETWA 250 G FUELLGEWICHT	250 GRAMM	4,16	4,20	4,20	119,6	120,4	120,4		
FLECKENENTFERNUNGSMITTEL, IN BEHAELTERN ZU ETWA 100 ML ODER 100 G FUELLGEWICHT	100 ML/G	4,23	4,22	4,22	114,5	114,8	114,9		
SCHUEUERTUCH, MITTLERE QUALITAET, ETWA 50 MAL 60 CM	1 STUECK	2,00	2,01	2,01	117,9	118,5	118,2		
SCHWAMMTUCH, ETWA 20 MAL 20 CM, IN PACKUNGEN ZU ETWA 2 BIS 6 STUECK	10 STUECK	5,80	5,66	5,66	108,0	107,6	107,8		
HOLZSCHRAUBEN, EISEN, FLACHKOPF, 3,5 MAL 25 MM, DIN 97, IN KLEINPACKUNGEN	100 STUECK	3,84	3,95	3,94	119,4	120,5	120,6		
DRAHT, VERZINKT, 2,2 MM	1 KILO	5,77	5,64	5,61	118,3	118,6	118,8		
DRAHTSTIFTE (NAEGEL), 20-60 MM LANG	1 KILO	4,97	5,05	5,05	117,1	117,4	117,6		
KLEBSTREIFEN AUF ROLLEN, DURCHSICHTIG, ETWA 12 MM MAL 10 M	1 ROLLE	1,71	1,72	1,72	136,0	137,9	137,1		
KLEBSTOFF (KEIN KONTAKTLEBER), IN TUBEN MIT ETWA 50 CMS FUELLGEWICHT	50 CMS	3,06	3,10	3,10	126,4	127,3	127,3		
ZUENDHOELZER, IN PACKUNGEN ZU 10 SCHACHTELN	1 PACKUNG	0,94	0,94	0,94	115,3	115,4	115,4		
CHEMISCHE REINIGUNG (VOLLREINIGUNG) NEBST BUEGELN EINES ZWEITEILIGEN HERRENANZUGES	1 MAL	12,75	12,91	12,91	119,2	121,5	121,7		
WASCHEN UND MANGELN, GLATTWAESCHE, 6 TEILE (BETTWAESCHE FUER 2 BETTEN), SCHRANKFERTIG	1 PAKET	13,94	14,20	14,21	130,4	132,4	132,4		
FENSTERDEKORATION IM AUSSENDIENST (U.A. ANBRINGEN VON GARDINEN UND GARDINENSTANGEN), PREIS EINER GESELLENSTUNDE	1 STUNDE	40,90	41,90	42,00	127,1	129,6	129,7		
TAPETE, RAUHFASER, KOERNUNG MITTEL, WEISS	1 ROLLE	11,90	11,87	11,86	117,4	118,6	118,5		
KUNSTHARZLACKFARBE, WEISS, FUER INNEN- UND AUSSENANSTRICH, IN DOSEN ZU 750 ML	1 DOSE	15,80	15,64	15,67	126,7	128,6	128,8		
DISPERSIONSFARBE FUER INNEN, LICHTECHT, GUT DECKEND, 1 L AUSREICHEND FUER CA. 5 M2 STREICHFLAECHEN, IN EIMERN ZU ETWA 10 L FUELLMENGE	1 LITER	3,73	3,90	3,92	122,4	125,1	125,2		
TAPETENKLEISTER, IN BEUTELN ODER KARTONS ZU 125 G	1 PACKUNG	3,53	3,57	3,58	121,6	123,5	123,5		
ZELLULOSE-WERKSTOFF (SPACHTEL), IN PAKETEN ZU 500 G	500 GRAMM	2,96	2,98	2,98	117,8	119,2	119,4		

GESUNDHEITS- UND KOERPERPFLEGE

MELISSENGEIST, IN FLASCHEN ZU ETWA 100 ML	100 ML	9,55	9,60	9,60	117,9	119,2	119,2		
VITAMIN-C-BRAUSETABLETTEN, IN PACKUNGEN ZU 10 TABLETTEN	1 PACKUNG	4,10	3,90	3,91	109,3	108,7	108,8		
KRAFTWAGEN-VERBANDKASTEN NACH DIN 13164 B	1 STUECK	31,90	31,70	31,70	110,5	110,4	110,3		
WUNDPFLASTER, ELASTISCH, MIT ANTISEPTISCHEM MITTELSTREIFEN, ETWA 6 CM BREIT	1 METER	4,10	4,11	4,11	121,5	122,5	122,6		
MULLBINDE, 6 CM BREIT, 4 M LANG	1 STUECK	1,67	1,70	1,70	127,8	129,6	129,6		
VERBANDWATTE, IN PACKUNGEN ZU 200 G	200 GRAMM	3,20	3,22	3,22	118,2	118,9	118,9		
FEINDESINFIZIATIONSMITTEL, IN FLASCHEN ZU 250 ML	250 ML	8,76	8,86	8,85	118,9	120,4	120,7		
HEIZKISSEN MIT TEMPERATURREGLER, ETWA 30 MAL 40 CM, ETWA 60 WATT	1 STUECK	39,80	40,20	40,30	126,1	127,1	127,2		
UVA- OBERKOERPERBRAEUNER, MITTLERE QUALITAET	1 STUECK	312,00	322,00	322,00	112,0	112,6	112,6		
BRILLENFASSUNG FUER HERREN, HALB KASCHIERT, MIT METALL-EINLAGE, 4,5 MM STARK, MARKENWARE	1 STUECK	78,00	78,20	78,30	110,0	111,0	111,1		
AUGENGLAS, WEISS, SPHAERISCH, BIS + 2,0, GUTE QUALITAET	1 GLAS	25,30	25,70	25,70	125,6	127,4	127,4		
FIEBERTHERMOMETER, IN EINFACHER KUNSTSTOFFHUELSE	1 STUECK	7,62	7,68	7,67	114,3	115,3	115,4		
FORMWAERMFASCHEN AUS GUMMI (2 L), ETWA 20 MAL 30 CM	1 STUECK	9,20	9,31	9,29	119,9	120,4	120,4		

ZU DEN ABSOLUTEN PREISANGABEN BITTE ERLAEUTERUNGEN, ABSCHNITT 12, BEACHTEN



7 VERBRAUCHERPREISE  
7.1 AUSGEWAHLTE GUETER IM BUNDESDURCHSCHNITT

WARE, LEISTUNG	EINHEIT	1987			1988		
		DEZ.	NOV.	DEZ.	DEZ.	NOV.	DEZ.
		P R E I S I N D M			1 9 8 0 = 1 0 0		
GUMMISAUGER, FLASCHEN- ODER KAPPENSAUGER, EINHEITSGROSSE	1 STUECK	2,57	2,61	2,61	130,8	132,8	132,9
KRANKENHAUSAUFENTHALT, ALLGEMEINER KRANKENHAUSPFLEGESATZ, EINSCHL. ZUSCHLAG FUER EIN ZWEIBETT-ZIMMER	1 TAG	330,00	333,00	334,00	148,5	150,4	151,2
EAU DE COLOGNE, IN FLASCHEN ZU ETWA 100 ML, BEKANNTE MARKENWARE	100 ML	15,93	16,69	16,70	126,4	132,9	132,9
SHAMPOO MIT EI, IN BEHAELTERN ZU ETWA 200 ML, MARKENWARE	200 ML	4,44	4,28	4,28	113,6	113,3	113,3
HAARSPRAY, IN DOSEN ZU ETWA 300 ML INHALT, MARKENWARE	300 ML	4,95	5,10	5,10	125,2	126,0	126,1
HAUTCREME, IN DOSEN ZU ETWA 150 ML	150 ML	3,50	3,62	3,62	121,4	122,0	122,1
TAGESCREME, IN TUBEN ODER DOSEN ZU ETWA 50 ML	50 ML	10,99	10,95	10,88	121,2	122,2	122,2
KINDERCREME, IN DOSEN ZU ETWA 150 ML	150 ML	5,26	5,23	5,24	112,7	112,7	112,7
ZAHNCREME (KEINE MEDIZINISCHE), IN TUBEN ZU ETWA 67,5-90 ML	67,5 ML	2,44	2,46	2,46	113,7	113,4	113,5
ZAHNBURSTE, MITTLERE QUALITAET, MARKENWARE	1 STUECK	2,81	2,88	2,87	111,5	112,3	112,3
RASIERWASSER, AFTER SHAVE, IN FLASCHEN ZU ETWA 100 ML	100 ML	12,69	13,01	12,99	126,6	129,5	129,5
RASIERKLINGEN, SPITZENQUALITAET, IN PACKUNGEN ZU 10 STUECK	1 PACKUNG	6,51	6,63	6,61	125,8	127,0	126,9
LIPPENSTIFT, MARKENWARE	1 STUECK	10,33	10,31	10,32	122,6	123,1	123,3
NAGELLACK (KEIN PERLMUTT), IN FLAESCHCHEN ZU ETWA 15 ML	1 FL.	8,87	8,87	8,86	120,3	121,5	121,6
MAKE UP, FLUESSIG, IN TUBEN ODER FLASCHEN ZU ETWA 25 ML	25 ML	11,05	11,12	11,11	123,9	125,4	125,2
AUGENBRAUENSTIFT, MARKENWARE	1 STUECK	5,24	5,01	5,02	115,6	117,2	117,2
FEINSEIFE, FRISCHGEWICHT ETWA 150 G, MITTLERE QUALITAET, MARKENWARE	150 GRAMM	1,68	1,73	1,73	111,3	111,4	111,4
BADEZUSATZ, IN PACKUNGEN ZU ETWA 500 ML, MARKENWARE	500 ML	6,45	6,27	6,10	111,0	110,0	110,0
KOERPERSPRAY, DESODORIEREND, HAUTFREUNDLICH, OHNE ZUSAETZE, IN DOSEN ZU ETWA 200 ML INHALT	200 ML	4,29	4,26	4,27	105,7	105,6	105,6
TOILETTENPAPIER, WEICH, IN PACKUNGEN ZU 2 ROLLEN MIT JE 250 BLATT	1 PACKUNG	2,02	1,98	1,98	110,9	110,2	110,3
PAPIERTASCHENTUECHER, HYGIENISCH, REIBFEST, OHNE DUFT-ZUSAETZE, IN PACKUNGEN ZU ETWA 60 STUECK	60 STUECK	1,46	1,45	1,44	125,6	126,4	126,5
HOESCHENWINDELN, IN PACKUNGEN ZU ETWA 60 STUECK	60 STUECK	24,90	24,70	24,70	107,9	107,8	107,8
DAMENTAMPONS, IN PACKUNGEN ZU 20 STUECK	1 PACKUNG	4,46	4,54	4,54	116,7	118,1	118,1
HAARTROCKNER, 1000 WATT, 2-STUFIG SCHALTBAR	1 STUECK	36,50	36,40	36,80	99,2	98,8	99,0
ELEKTRISCHER RASIERAPPARAT FUER NETZANSCHLUSS, KASSETTE IN NORMALAUSFUHRUNG	1 STUECK	107,00	108,00	108,00	107,6	107,9	108,0
NAGELSCHERE, GUTE QUALITAET	1 STUECK	18,22	18,41	18,41	123,8	126,1	126,2
HAARBURSTE, KUNSTSTOFF, BORSTEN AUS NYLON ODER AEHNLICHEM MATERIAL, 7-REIHIG	1 STUECK	5,23	5,26	5,22	118,8	119,6	119,7
PERSONENWAAGE FUER BADEZIMMER, HOECHSTGEWICHTSANZEIGE 115-130 KG	1 STUECK	42,10	42,30	42,30	117,0	117,1	117,2
KLINGEN-RASIERAPPARAT, MIT EINSTELLMOEGLICHKEIT	1 STUECK	8,50	8,05	7,99	116,7	116,9	117,0
FRISEURLEISTUNGEN FUER HERREN, HAARSCHNEIDEN	1 MAL	12,25	12,75	12,75	139,6	144,1	144,1
FRISEURLEISTUNGEN FUER DAMEN, WASCHEN, LEGEN, OHNE FESTIGER UND OHNE HAARSPRAY	1 MAL	16,83	17,31	17,33	129,8	132,9	132,9
DAUERWELLEN EINSCHL. WASCHEN, SCHNEIDEN, LEGEN, MIT FESTIGER UND HAARSPRAY	1 MAL	61,90	63,20	63,20	126,0	128,3	128,3
FAERBEN, OHNE ZUSAETZLICHE LEISTUNGEN	1 MAL	27,50	27,80	27,80	127,7	130,1	130,1

VERKEHR, NACHRICHTENUEBERMITTLUNG

MOFA, 49 CM3 HUBRAUM, 25 KM HOECHSTGESCHWINDIGKEIT	1 STUECK	1704,00	1699,00	1691,00	128,4	131,2	131,2
HERREN-SPORTRAD 28 ZOLL, MIT 3-GANG-SICHERHEITS-RUECKTRITT-BREMSENABE, LICHTANLAGE, GEPAECKTRAEGER, SCHLOSS UND PARKSTUETZE, MITTLERE QUALITAET	1 STUECK	386,00	400,00	401,00	124,8	127,7	127,7
PKW-STAHLGUERTELREIFEN, SCHLAUCHLOS, 155 SR 13	1 STUECK	107,00	104,00	104,00	119,8	119,0	119,0
PKW-STAHLGUERTELREIFEN, SCHLAUCHLOS, 165 SR 13	1 STUECK	118,00	116,00	116,00	120,1	119,5	119,5
PKW-STAHLGUERTELREIFEN, SCHLAUCHLOS, 175 SR 14	1 STUECK	140,00	137,00	137,00	113,2	112,0	112,0
PKW-STAHLGUERTELREIFEN, SCHLAUCHLOS, 185/70 HR 13	1 STUECK	175,00	174,00	175,00	128,6	128,7	129,0
LKW-STAHLGUERTELREIFEN, 11.00 R 20, 16 PR	1 STUECK	845,00	838,00	837,00	113,1	112,8	112,7
AUTOBATTERIE, 36 AH, 12 V	1 STUECK	104,00	103,00	103,00	106,1	105,9	106,0
ZUENDKERZE, FUER MITTELKLASSEWAGEN, IN PACKG. ZU VIER STUECK	1 PACKUNG	13,08	13,30	13,20	121,8	123,0	123,0
AUTOFEUERLOESCHER, 2 KG, MIT AUTOHALTERUNG, BRANDKLASSEN A,B,C,E, DIN 14406	1 STUECK	63,20	63,70	63,80	122,6	125,7	125,7
ABSCHLEPPSEIL, KUNSTSTOFF, FUER PKW BIS ETWA 2000 KG, LAENGE ETWA 4 M	1 STUECK	18,40	18,99	18,95	117,4	118,8	119,0
WISCHERBLAETTER, ETWA 400 MM LANG, MARKENWARE	1 PAAR	21,50	21,80	21,80	116,7	118,3	118,2
SPURKREUZ-GLEITSCHEIT-SCHNEEKETTEN, HOCHWERTIGER KETTENSTAHL, GROSSE 155 SR 13	2 STUECK	222,00	214,00	213,00	114,4	114,5	114,6
FAHRRAD-BEREIFUNG, EINE DECKE (DRAHTREIFEN), EIN SCHLAUCH, 28 MAL 1,75, MITTLERE QUALITAET	1 BEREIF.	22,80	23,00	23,00	127,9	129,3	129,4
FAHRRAD-LICHTANLAGE, SCHEINWERFER VERCHROMT, MIT DYNAMO, 6 VOLT, 3 WATT	1 STUECK	20,00	20,50	20,60	123,9	125,9	125,9
NORMALBENZIN, BLEIFREI, MARKENWARE, SELBSTBEDIENUNG	10 LITER	9,28	9,23	9,32	84,4	84,1	84,9
NORMALBENZIN, BLEIFREI, RINGFREI, SELBSTBEDIENUNG	10 LITER	9,12	9,02	9,16	83,4	82,4	83,7
SUPERBENZIN, MARKENWARE, MIT BEDIENUNG	10 LITER	10,39	10,44	10,54	84,1	84,3	85,2
SUPERBENZIN, MARKENWARE, SELBSTBEDIENUNG	10 LITER	10,08	10,21	10,30	85,7	86,7	87,5
SUPERBENZIN, RINGFREI, SELBSTBEDIENUNG	10 LITER	9,90	9,96	10,09	85,6	85,6	86,8
SUPERBENZIN, BLEIFREI, MARKENWARE, SELBSTBEDIENUNG	10 LITER	9,89	9,71	9,79	85,2	83,7	84,4
SUPERBENZIN, BLEIFREI, RINGFREI, SELBSTBEDIENUNG	10 LITER	9,71	9,51	9,66	86,7	84,7	86,1
DIESELKRAFTSTOFF, MARKENWARE, MIT BEDIENUNG	10 LITER	9,52	8,93	9,22	81,9	76,9	79,3
DIESELKRAFTSTOFF, MARKENWARE, SELBSTBEDIENUNG	10 LITER	9,23	8,61	8,93	81,2	75,8	78,6
DIESELKRAFTSTOFF, RINGFREI, SELBSTBEDIENUNG	10 LITER	9,05	8,40	8,68	81,5	75,7	78,2
MOTORENOEL, HD-MEHRBEREICHSOEL, SAE 15 W 40	1 LITER	10,02	10,09	10,09	119,8	120,9	121,1
AUTOWACHS, HARTWACHS, FLUESSIG, IN METALLKAENNCHEN, MITTLERE GROSSE	300 CM3	7,82	7,85	7,87	115,3	116,1	116,1
CHROMPFLEGMITTEL, FLUESSIG ODER ALS PASTE, ZUM REINIGEN UND POLIEREN, IN METALLKAENNCHEN (OD. IN TUBEN), MITTL. GROSSE	300 CM3	7,15	7,57	7,54	118,5	120,1	120,1

ZU DEN ABSOLUTEN PREISANGABEN BITTE ERLAEUTERUNGEN, ABSCHNITT 12, BEACHTEN

7 VERBRAUCHERPREISE  
7.1 AUSGEWAHLTE GUETER IM BUNDESDURCHSCHNITT

LEISTUNG, GEBUEHR, TARIF, WARE	EINHEIT	1987			1988		
		DEZ.	NOV.	DEZ.	DEZ.	NOV.	DEZ.
		P R E I S I N D M			1 9 8 0 * 1 0 0		
LACKIEREN EINES VORDEREN KOTFLUEGELS, SPRITZLACKIERUNG, MIT NOTWENDIGEN VORARBEITEN, INCL. MATERIAL, BEI EINEM PKW MIT 1000 BIS 1200 CM3, DURCHSCHNITTLICHER ARBEITSAUFWAND	1 MAL	269,00	284,00	285,00	143,7	148,3	148,4
BREMSFLUESSIGKEIT WECHSELN, INCL. MATERIAL, BEI EINEM PKW MIT 1500 BIS 2000 CM3	1 MAL	59,40	60,20	60,50	128,4	131,9	132,0
BREMSKLOETZE VORNE ERSETZEN, INCL. MATERIAL, BEI EINEM PKW MIT 900 BIS 1500 CM3	1 MAL	117,00	122,00	123,00	128,2	132,3	132,4
KOMPLETTER AUSTAUSCH EINER AUSPUFF-ANLAGE, INCL. MATERIAL, BEI EINEM PKW MIT 900 BIS 1500 CM3	1 MAL	378,00	391,00	391,00	128,8	131,5	131,5
ZWEI STOSSDAEMPFER HINTEN ERNEuern, INCL. MATERIAL, BEI EINEM PKW MIT 1500 BIS 2000 CM3	1 MAL	233,00	246,00	247,00	129,6	132,3	132,3
GROSSE INSPEKTION LT. HERSTELLERVORSCHRIFT, INCL. MATERIAL (PAKETPREIS), BEI EINEM PKW MIT 1500 BIS 2000 CM3	1 MAL	275,00	281,00	281,00	133,3	136,6	136,6
MECHANISCHE KUPPLUNG (DRUCKPLATTE, DRUCKSCHEIBE, DRUCKLAGER) ERNEuern, INCL. MATERIAL, BEI EINEM PKW MIT 900 BIS 1500 CM3	1 MAL	441,00	455,00	456,00	125,5	128,8	128,8
FAHRSCHULUNTERRICHT AUF MITTELKLASSEWAGEN (CA. 1600 CM3 HUB-Raum), EINE FAHRSTUNDE	45 MINUTEN	33,90	34,40	34,40	117,2	119,3	119,3
MIETE FUER EINE GARAGE BEI BENUTZUNG DURCH DEN MIETER EINER FREIFINANZIERTEN WOHNUNG	MTS.-MIETE	44,20	44,70	44,80	112,1	113,5	113,6
GARAGENMIETE FUER EINEN PKW MITTLERER GROESSE, BEI GEWERBLICHER VERMIETUNG	MTS.-MIETE	71,20	72,90	73,00	115,1	116,9	117,0
PARKUHRGEBUEHR FUER 1 STD., HAEUEFIGSTER SATZ IM STADTZENTRUM	1 STUNDE	0,92	1,04	1,04	416,4	466,1	466,1
EINFACHE PKW-UBERWAESCHE, MASCHINENWAESCHE	1 MAL	8,99	8,69	8,32	127,9	129,6	129,6
MOTORTEST, (ZUENDEINSTELLUNG, GEMISCHAUFBEREITUNG UND ABGAS), BEI EINEM PKW MIT 900 BIS 1500 CM3	1 MAL	61,00	62,70	63,00	132,7	136,9	136,9
OVG BAHN-/POSTBUSVERKEHR, SCHUELERMONATSKARTE	10 KM	54,00	54,00	54,00	147,9	147,9	147,9
STRASSENBAHN ODER OMNIBUS, MONATSKARTE	1 KARTE	58,70	60,50	60,70	135,1	138,7	139,1
STRASSENBAHN ODER OMNIBUS, EINZELFAHRT, FUER EINEN ERWACHSENEN, OHNE UMSTIEGEN	1 FAHRT	2,02	2,08	2,08	143,3	147,3	147,5
STRASSENBAHN ODER OMNIBUS, MEHRFAHRTENKARTE BZW. FAHRSCHEIN-HEFT FUER ETWA 6 FAHRTEN, FUER EINEN ERWACHSENEN	1 FAHRT	1,65	1,70	1,63	146,4	150,8	151,2
OVG BAHN-/POSTBUSVERKEHR, REGELFAHRSCHEIN	5 KM	1,80	2,00	2,00	131,7	146,3	146,3
DB SCHIENENVERKEHR, MONATSKARTE, 2.KLASSE	41 KM	180,00	184,00	184,00	166,9	170,6	170,6
DB SCHIENENVERKEHR, SCHUELERMONATSKARTE, 2.KLASSE	14 KM	67,00	67,00	67,00	160,2	160,2	160,2
DB SCHIENENVERKEHR, B & S-KARTE 1) (HIN- U. RUECKFAHRT), 2.KL.	422 KM	142,00	148,00	148,00	143,0	149,0	149,0
DB SCHIENENVERKEHR, EINFACHE FAHRT, 2.KLASSE	40 KM	7,20	7,40	7,40	151,1	155,2	155,2
DB SCHIENENVERKEHR, EINFACHE FAHRT, 2.KLASSE	232 KM	46,00	48,00	48,00	140,8	146,9	146,9
DB SCHIENENVERKEHR, HIN- U. RUECKFAHRT, 2.KLASSE	40 KM	14,40	14,80	14,80	151,1	155,3	155,3
DB SCHIENENVERKEHR, HIN- U. RUECKFAHRT, 2.KLASSE	352 KM	140,00	144,00	144,00	140,9	145,0	145,0
DB SCHIENENVERKEHR, EINFACHE FAHRT, 1.KLASSE	417 KM	125,00	128,00	128,00	141,0	144,4	144,4
DB SCHIENENVERKEHR, HIN- U. RUECKFAHRT, 1.KLASSE	417 KM	250,00	256,00	256,00	141,0	144,4	144,4
TAXIFAHRT, ENTFERNUNG 3 KM, VON EINER TAXIHALTESTELLE AUS, MIT WARTZEITEN (VON INSGES. 3 MINUTEN)	1 FAHRT	9,05	9,17	9,17	122,5	124,1	124,1
FLUGREISE HAMBURG-MUENCHEN-HAMBURG, FLIEG- UND SPARTARIF	1 FLUG	433,00	447,00	447,00	119,7	123,6	123,6
FLUGREISE FRANKFURT/M.-ATHEN-FRANKFURT/M., FLIEG-U.SPARTARIF	1 FLUG	670,00	684,00	684,00	84,4	86,2	86,2
FLUGREISE DUESSELDORF-MIAMI-DUESSELDORF, CHARTER	1 FLUG	1339,00	1379,00	1379,00	111,4	114,8	114,8
DBP FERNSPRECHDIENST, MONATLICHE GRUNDGEBUEHR FUER EINEN HAUPTANSCHLUSS: GRUPPE I * VOLLZAEHLER	1 MAL	27,00	27,00	27,00	100,0	100,0	100,0
DBP FERNSPRECHDIENST, NEUANSCHLIESSUNG EINES HAUPTANSCHLUSSES: GRUPPE I * VOLLZAEHLER	1 MAL	65,00	65,00	65,00	32,5	32,5	32,5
DBP FERNSPRECHDIENST, NACHGESPRAECH VOM EIGENEN APPARAT, NORMALTARIF, 2 ZEITTAKTE GESPRAECHSDAUER	1 GESPR.	0,46	0,46	0,46	100,0	100,0	100,0
DBP FERNSPRECHDIENST, NACHGESPRAECH VOM MUENZERNSPRECHER, NORMALTARIF, 2 ZEITTAKTE GESPRAECHSDAUER	1 GESPR.	0,50	0,50	0,50	100,0	100,0	100,0
DBP FERNSPRECHDIENST, INLANDSFERNGESPRAECH VOM HAUPTANSCHLUSS, III. ZONE	185 SEK.	3,68	3,68	3,68	100,0	100,0	100,0
DBP POSTDIENST, INLAND, STANDARD BRIEF	1 BRIEF	0,80	0,80	0,80	133,3	133,3	133,3
DBP POSTDIENST, INLAND, POSTKARTE	1 KARTE	0,60	0,60	0,60	120,0	120,0	120,0
DBP POSTDIENST, INLAND, PAECKCHEN	1 PAECKCH.	3,00	3,00	3,00	130,4	130,4	130,4
DBP POSTDIENST, INLAND, PAKET BIS 5 KG, I. ZONE (BIS 150 KM), OHNE ZUSTELLGEBUEHR	1 PAKET	4,40	4,40	4,40	129,4	129,4	129,4
DBP GELDDIENST, INLAND, POSTANWEISUNG BIS DM 100,00	1 MAL	5,00	5,00	5,00	138,9	138,9	138,9
DBP GELDDIENST, INLAND, ZAHLKARTE UEBER DM 10,00	1 MAL	1,50	1,50	1,50	125,0	125,0	125,0
BILDUNG, UNTERHALTUNG, FREIZEIT							
FARBfernsehempfänger, STEREO, Fernbedienung, Tischgeräet, Standardausführung, etwa 66 cm	1 STUECK	1537,00	1543,00	1545,00	85,7	84,3	84,2
Rundfunkgeräet, HiFi-Stereo-Steuergeräet, Musikleistung etwa 2 mal 50 Watt	1 STUECK	518,00	507,00	507,00	93,8	92,3	92,3
Uhren-Radio, 2 Wellenbereiche, 24-Stunden LED-Daueranzeige	1 STUECK	68,40	61,60	61,30	92,2	88,9	88,7
Stereo-Radio-Recorder fuer Netz- und Batteriebetrieb, 4-Wellenbereiche, ohne Batterien	1 STUECK	201,00	191,00	190,00	89,8	85,7	85,6
HiFi-Stereo-Plattenspieler, DIN 45500, Netzbetrieb, 2-3 Geschwindigkeiten	1 STUECK	242,00	254,00	255,00	97,5	97,4	97,5
Kassettenabspieler (Walk-Man), mit Kopfhörer	1 STUECK	69,90	63,70	63,60	90,7	88,0	87,8
Video-Recorder, VHS-System, programmierbar, mit Fernbedienung	1 STUECK	1157,00	1046,00	1045,00	70,1	66,3	66,2
Video-Kamera	1 STUECK	2469,00	2522,00	2537,00	90,7	89,1	89,0
Tonbandkassette, C 90	1 STUECK	4,21	4,15	4,15	97,1	95,9	95,9
Video-Band, VHS-System, etwa 180 Minuten Spieldauer	1 STUECK	11,90	10,88	10,93	48,6	46,1	46,0
Schallplatte, Stereo, LP, 30 cm, 33 1/3 UPM, Unterhaltungsmusik, Neuaufnahme	1 STUECK	18,00	17,97	17,86	102,4	102,2	101,8
Schallplatte, Stereo, LP, 30 cm, 33 1/3 UPM, Klassische Musik, Neuaufnahme	1 STUECK	22,00	22,30	22,30	109,3	109,1	109,1
Lautsprecherbox, DIN 45500, Nennbelastung etwa 50 Watt	1 STUECK	153,00	155,00	154,00	102,3	102,2	102,1
Spiegelreflex-Kamera, fuer mittlere Ansprüche	1 STUECK	476,00	476,00	477,00	97,7	96,7	96,6
Pocket-Kamera, fuer geringere Ansprüche	1 STUECK	52,80	49,40	49,10	97,5	96,5	96,5
Sofortbild-Kamera, mit Belichtungsautomatik, fuer mittlere Ansprüche	1 STUECK	115,00	102,00	101,00	87,4	83,6	83,2
Kleinbild-Kamera (Nicht Spiegelreflex-Kamera), fuer mittlere Ansprüche	1 STUECK	220,00	218,00	217,00	95,4	93,0	93,0
Projektionsgeräet fuer Dias	1 STUECK	219,00	218,00	219,00	104,4	104,7	104,8

1) BIS EINSCHL. FEBRUAR 1987 VORZUGSKARTE

ZU DEN ABSOLUTEN PREISANGABEN BITTE ERLAEUTERUNGEN, ABSCHNITT 12, BEACHTEN

7 VERBRAUCHERPREISE  
7.1 AUSGEWAHLTE GÜTER IM BUNDESDURCHSCHNITT

WARE, LEISTUNG, GEBUEHR	EINHEIT	1987		1988		1987		1988	
		DEZ.	NOV.	DEZ.	NOV.	DEZ.	NOV.	DEZ.	
		P R E I S I N D M						1 9 8 0 = 1 0 0	
DIARAHMEN, 5 MAL 5 CM, IN PACKUNGEN ZU ETWA 100 STUECK	100 STUECK	9,41	9,45	9,33	109,4	110,0	110,0		
ELEKTROEN-BLITZGERAET, LEITZAHL CA. 26	1 STUECK	107,00	112,00	112,00	104,6	104,3	104,5		
SCHREIBMASCHINE, ELEKTRISCH/ELEKTRONISCH, MIT KUGELKOPF BZW. TYPENRAD, MIT KORREKTUREINRICHTUNG, OHNE SPEICHER	1 STUECK	1428,00	1332,00	1318,00	92,5	90,7	90,6		
REISESCHREIBMASCHINE, FLACHSCHREIBMASCHINE, BIS 9 CM HOEHE	1 STUECK	217,00	211,00	211,00	106,2	105,0	105,1		
ELEKTRONIK-TASCHENRECHNER, 8-STELLIG, NUR ANZEIGEND, 4 RECHENARTEN, MIT 2 BIS 3 FUNKTIONSTASTEN, MIT EINEM ODER MEHREREN SPEICHERN	1 STUECK	26,00	25,00	24,90	88,1	87,4	87,5		
ELEKTROEN-TISCHRECHNER, ANZEIGEND UND DRUCKEND, 12 STELLIG, 4 RECHENARTEN, MIT KONSTANTE UND SPEICHER	1 STUECK	230,00	227,00	227,00	94,2	93,4	93,4		
TISCHKOPIERGERAET, VORLAGENGROESSE BIS DIN A 3, NORMALPAPIER	1 STUECK	6072,00	5992,00	5978,00	96,5	96,0	96,0		
HEIMCOMPUTER, CA. 64 K-BYTE RAM	1 STUECK	570,00	605,00	590,00	42,4	41,0	40,8		
SCHULFUELLER, MITTLERE QUALITAET	1 STUECK	14,79	15,11	15,13	116,0	118,9	119,1		
KUGELSCHREIBER, MIT AUSTAUSCHBARER MINE, EINFACHE QUALITAET	1 STUECK	1,21	1,31	1,23	111,0	111,8	111,8		
REISSZUG FUER SCHULE, ETWA 10 TEILE, DARUNTER 2 HAUPT- ZIRKEL UND 1 STECHZIRKEL, MITTLERE QUALITAET	1 GARNITUR	48,00	48,70	48,40	115,0	115,4	115,4		
BRIEFLOECHER, NORMALE LOECHUNG, EINFACHE AUSFUEHRUNG	1 STUECK	7,37	7,51	7,53	122,6	123,1	123,2		
HEFTMASCHINE, NORMAL (24/6), MITTLERE AUSFUEHRUNG	1 STUECK	18,44	18,75	18,79	121,7	122,9	123,0		
STEMPEL -DRUCKSACHE-, MITTLERE GROESSE	1 STUECK	4,80	4,86	4,90	119,4	120,1	120,4		
STEMPELKISSEN, MITTLERE GROESSE	1 STUECK	8,61	8,86	8,90	139,2	142,8	143,0		
HEBELORDNER, DIN A 4, 8 CM BREIT, OHNE REGISTER	1 STUECK	5,39	5,43	5,44	121,9	123,5	123,5		
RINGBUCH, KUNSTSTOFFEINBAND, NICHT WATTIERT, MIT EINLAGEN, 50 BLATT, DIN A 4, MITTLERE QUALITAET	1 STUECK	7,65	7,74	7,80	112,7	113,5	113,6		
ELEKTRONISCHE ORGEL (HEIMORGEL), MITTLERE QUALITAET	1 STUECK	2998,00	3029,00	3027,00	117,1	117,7	117,7		
PIANO, SPITZENMARKE	1 STUECK	13731,00	14044,00	14048,00	125,6	127,2	127,2		
AKKORDEON, 72 BAESSE, GUTES MARKENINSTRUMENT	1 STUECK	1832,00	1941,00	1946,00	130,1	135,6	136,0		
KLARINETTE AUS GRENADILLE-HOLZ MIT 17 NEUSILBERKLAPPEN, 2 FIS-BRILLEN, H-CIS, TRILLER-DIS, HEBER, ROLLEN	1 STUECK	1135,00	1156,00	1158,00	123,5	125,3	125,5		
BLOCKFLOETE, C-SOPRAN, BIRNBAUMHOLZ, BRAUN GEBEIZT, POLIERT	1 STUECK	47,20	49,50	49,70	144,5	151,0	151,6		
GITARRE, NICHT ELEKTRISCH, 6-SAITIG (SCHUELER- ODER WANDERGITARRE)	1 STUECK	239,00	241,00	241,00	131,0	133,6	133,7		
SCHUELERGEIGE, MIT BOGEN, FUTTERAL AUS KUNSTSTOFF	1 STUECK	546,00	562,00	563,00	129,7	131,7	131,9		
NOTENSTAEANDER, BODEN-STAEANDER AUS METALL	1 STUECK	29,90	29,70	29,60	125,7	126,6	126,7		
SKATSPIEL IN SCHACHTEL ODER BOX, MITTLERE QUALITAET	1 STUECK	3,26	3,21	3,23	110,8	111,0	111,0		
MENSCH-AERGERE-DICH-NICHT- SPIEL, FUER 4 UND 6 PERSONEN	1 STUECK	15,61	15,98	16,00	132,6	136,1	136,3		
TV-MULTISPIEL MIT TON, FERNBEDIENUNG UND NETZANSCHLUSS	1 STUECK	198,00	211,00	216,00	84,3	84,7	84,5		
TELEKASSETTE (KASSETTE FUER FERNSEHSPIELE)	1 STUECK	43,00	42,60	40,40	96,4	96,3	92,9		
ELEKTRISCHE EISENBahn, SPUR HO, GRUNDAUSSTATTUNG MIT TRANSFORMATOR	1 PACKUNG	126,00	128,00	128,00	116,3	117,4	117,4		
KUNSTSTOFFBAUKASTEN, GRUNDAUSSTATTUNG, MARKENWARE	1 PACKUNG	56,80	57,20	56,60	123,3	123,5	123,6		
METALLBAUKASTEN, GRUNDAUSSTATTUNG	1 PACKUNG	70,80	77,20	77,70	121,2	122,4	122,6		
PUPPE, UNZERBRECHLICH, SCHLAF AUGEN MIT WIMPERN, WASCH- UND KAEMMBARE HAARE, BEKLEIDET, ETWA 40 CM GROSS, MARKENWARE	1 STUECK	50,10	52,60	52,70	119,8	121,4	121,6		
TEDDYBAER, ETWA 40 CM GROSS, MITTLERE QUALITAET	1 STUECK	63,00	64,70	64,70	125,4	128,3	128,3		
FUSSBALL, VOLLRINDLEDER, GUTE QUALITAET, GROESSE 5	1 STUECK	58,20	60,80	60,60	111,9	111,9	111,8		
SKI AUS KUNSTSTOFF, LAENGE 180-190 CM, OHNE BINDUNG, MITTLERE QUALITAET	1 PAAR	235,00	229,00	230,00	106,6	105,9	106,4		
TENNIS-SCHLAEGER, MITTLERE QUALITAET, EINSCHL. BESpannung MIT KUNSTDARM	1 STUECK	185,00	186,00	186,00	137,1	137,4	137,1		
SPORT-TAUCHMASKE, MIT SICHERHEITSGLAS	1 STUECK	29,10	29,60	29,60	118,1	119,2	119,2		
ZUGGERAET ZUM MUSKELTRAINING (EXPANDER), MITTLERE QUALITAET	1 STUECK	36,60	36,50	36,50	112,4	113,5	113,5		
HAUSZELT MIT APSIS FUER 4 PERSONEN, MIT NORMALEM ZUBEHOER, ETWA 280 MAL 200 MAL 180 CM, MITTLERE QUALITAET	1 STUECK	207,00	211,00	211,00	108,1	108,7	108,7		
CAMPING-LIEGE AUS STAHLROHR, DREIBEINLIEGE, MIT DRAHTFEDER- BESpannung UND SCHAUMGUMMIAUFLAGE, LIEGEFLAECHE ETWA 65 MAL 195 CM	1 STUECK	84,70	84,70	84,70	114,2	114,5	114,5		
LUFTMATRATZE, SITZ- U. LIEGEMATRATZE, UNGEMUSTERT, 3-TEILIG, UNAUFGEBLASEN ETWA 70 MAL 200 CM, GUTE QUALITAET	1 STUECK	37,00	35,20	35,20	117,6	117,2	117,2		
SCHLAUCHBOOT FUER ZWEI PERSONEN, MIT VERSTAERKTEM BODEN, SEEWASSERFEST, OHNE ZUBEHOER, MITTLERE QUALITAET	1 STUECK	332,00	320,00	331,00	111,1	111,5	112,2		
FERNGLAS, PRISMENGLAS, 8 MAL 30, OHNE TASCHE, MIT TRAGRIEMEN	1 STUECK	101,00	100,00	100,00	109,7	109,6	109,6		
TAGESZEITUNG, OERTLICH BEVORZUGTES BLATT, ABONNEMENT Mts.-BEZUG	1 STUECK	20,60	21,30	21,30	144,8	149,9	150,2		
TAGESZEITUNG, OERTLICH BEVORZUGTES BLATT, EINZELVERKAUF	1 STUECK	0,96	0,99	0,99	143,2	148,2	148,4		
FARBUMKEHRFILM FUER DIAS, 24 MAL 36 MM, 36 AUFNAHMEN	1 STUECK	12,28	11,75	11,70	110,5	106,7	106,5		
UNIVERSAL-BLITZLICHTWJERFEL, IN PACKUNGEN ZU 3 STUECK	1 PACKUNG	5,79	5,87	5,89	116,7	117,2	117,5		
BRIEFBLOCK, WEISS, HOLZFREI, DIN A 4, 50 BLATT	1 STUECK	2,53	2,55	2,56	128,2	129,8	130,2		
BRIEFUMSCHLAEGE, WEISS, UNGEFUETTERT, DIN C 6	25 STUECK	1,65	1,67	1,67	131,7	132,4	132,6		
SCHULHEFT, EINFACH LINIERT, DIN A 5, 16 BLATT	1 STUECK	0,49	0,49	0,49	138,3	140,1	140,3		
ZEICHENBLOCK, MITTELFEIN, KOPF- UND FUSSPERFORIERT, DIN A 3, 20 BLATT	1 STUECK	3,69	3,76	3,78	137,3	135,6	136,3		
SCHREIBMASCHINENPAPIER, WEISS, HOLZFREI, DIN A 4, 70 G JE M2	1000 BLATT	31,30	31,90	32,00	123,0	123,5	124,0		
DURCHSCHREIBBLOCK, DIN A 5, 2 MAL 50 BLATT MIT DRUCK	1 STUECK	4,73	4,83	4,84	136,6	138,5	138,5		
GESCHAFTSBUCH, HOLZFREI, KONTO LINIERT, PAPPBAND, DIN A 4, 96 BLATT	1 STUECK	40,40	42,00	42,10	143,3	145,7	145,9		
BLEISTIFT, MARKENWARE	1 STUECK	1,37	1,38	1,38	130,3	131,5	131,8		
FARBAND, CARBON/FILMBAND, EINFARBIG	1 STUECK	8,77	8,84	8,84	129,4	131,6	132,0		
FUEHLHALTERPATRONEN, BLAU ODER SCHWARZ, PACKUNG ZU 6 STUECK	1 PACKUNG	1,12	1,15	1,14	117,9	120,8	120,6		
KOHELPAPIER, DIN A 4, GUTE QUALITAET	100 BLATT	34,70	35,60	35,70	129,2	131,0	131,2		
HEFTKLAMMERN 24/6	1000 ST	1,06	1,05	1,05	116,9	117,1	117,1		
BATTERIE, MONOZELLE, 1,5 V, ALKALI-MANGAN, HOCHLEISTUNGSZELLE	1 STUECK	3,55	3,57	3,58	125,3	126,0	126,1		
HAUSHALTSKERZEN, KOMPOSITIONS-KRONENKERZEN, IN PACKUNGEN ZU ETWA 6 STUECK, NETTOGEWICHT ETWA 300 G	1 KILO	6,85	6,80	6,80	114,5	114,5	114,5		
FARBKASTEN, MIT 12 AUSWECHSELBAREN DECKFARBEN UND 1 TUBE DECKWEISS	1 STUECK	11,80	11,86	11,91	124,3	125,3	125,6		
MONATLICHES ENTGELT FUER VOLLAEGIGEN KINDERGARTENBESUCH (20 TAGE), EINSCHL. VERPFLEGEUNG	MONATS- GEBUEHR	146,00	151,00	151,00	124,1	127,2	127,4		
TENNISUNTERRICHT, 1 UNTERRICHTSSTUNDE	60 MINUTEN	44,80	45,70	45,70	123,5	125,9	125,9		
TANZUNTERRICHT, GRUPPENKURSUS FUER ANFAENGER	1 KURSUS	155,00	155,00	155,00	123,2	125,1	125,1		

ZU DEN ABSOLUTEN PREISANGABEN BITTE ERLAEUTERUNGEN, ABSCHNITT 12, BEACHTEN

7 VERBRAUCHERPREISE  
7.1 AUSGEWAHLTE GÜTER IM BUNDESDURCHSCHNITT

GEBUEHR, LEISTUNG, WARE	EINHEIT	1987		1988		1987		1988		
		DEZ.	NOV.	DEZ.	DEZ.	NOV.	DEZ.			
		P R E I S		I N D E X		1 9 8 0 = 1 0 0				
LEHRGANGSGEBUEHR EINER VOLKSHOCHSCHULE, PREIS FUER 1 DOPPELSTUNDE BEIM KAUF EINER HOERERKARTE FUER DEN BESUCH EINES LEHRGANGES VON 20 DOPPELSTUNDEN IN ENGLISCH (GRUNDKURS ODER UNTERSTUFE)	1 DOPPELSTUNDE	3,80	4,06	4,14	145,4	151,9	151,9			
THEATERKARTE (FUER SCHAUSPIEL), II. RANG MITTE, AN DER TAGESKASSE	1 KARTE	17,05	17,48	17,48	137,3	141,1	141,1			
THEATERKARTE (FUER SCHAUSPIEL), II. RANG MITTE, IM ABONNEMENT (PLATZMIETE)	1 KARTE	14,48	14,65	14,65	146,3	149,4	149,4			
OPERNKARTE (FUER OPER ODER OPERETTE), II. RANG MITTE, AN DER TAGESKASSE	1 KARTE	22,40	23,30	23,30	137,7	143,1	143,1			
OPERNKARTE (FUER OPER ODER OPERETTE), II. RANG MITTE, IM ABONNEMENT (PLATZMIETE)	1 KARTE	16,93	17,39	17,39	142,3	146,3	146,3			
KINDEINTRITTSKARTE, PLATZ IN DER MITTLEREN REIHE	1 KARTE	8,12	8,26	8,28	123,9	126,4	126,7			
EINTRITTSKARTE ZUM FUSSBALLSPIEL (MEISTERSCHAFTSSPIEL DES KLASSENHOECHSTEN VEREINS IN DER LAUFENDEN SPIELPERIODE), BILLIGSTER SITZPLATZ	1 KARTE	18,36	18,97	18,97	116,7	118,4	118,4			
HOERFUNKGEBUEHR (GRUNDGEBUEHR)	1 GEBUEHR	5,05	5,16	5,16	132,9	135,8	135,8			
EINTRITTSKARTE INS HALLENBAD FUER EINEN ERWACHSENEN, OHNE EINZELKABINE, GUELTIG FUER 1 BESUCH	1 BESUCH	3,05	3,34	3,34	134,5	144,4	144,4			
LEIHGEBUEHR EINES VIDEOFILMES FUER CA. 1-2 TAGE	1 MAL	7,58	7,14	7,15	114,3	107,2	107,7			
FOTOARBEITEN, ENTWICKLUNG EINES KLEINBILDFARBFILMES, 36 AUFNAHMEN	1 FILM	3,47	3,54	3,54	127,1	129,4	129,4			
FOTOARBEITEN, VERGROESSERUNG AUF 9 MAL 13 CM VON EINEM KLEINBILDFARBFILM	1 BILD	0,69	0,67	0,67	92,3	91,1	90,8			
ELEKTRO-RASENMAEHER, 220 VOLT, 800 WATT	1 STUECK	324,00	325,00	325,00	106,6	107,1	107,2			
ELEKTRISCHE HECKENSCHERE, 220 VOLT, 270 WATT, ETWA 45 CM ARBEITSBREITE	1 STUECK	231,00	233,00	235,00	111,9	112,2	112,4			
SPATEN, GAERTNERSPATEN, MIT T-GRIFF	1 STUECK	43,00	43,40	43,50	118,8	119,6	119,8			
GARTENSCHERE, GESCHMIEDET UND GEAERTET	1 STUECK	27,70	28,10	28,20	121,3	122,7	122,8			
BLUMENTOPF, TONTOPF, DURCHMESSER ETWA 13 CM	1 STUECK	1,05	1,06	1,06	122,2	123,2	123,2			
GARTENSCHLAUCH, KUNSTSTOFF, 12 MAL 2,5 MM = 1/2 ZOLL, 20-M-ROLLE	1 ROLLE	26,30	26,10	26,10	109,5	110,0	110,0			
GIESSKANNE, KUNSTSTOFF, 10 L INHALT	1 STUECK	8,83	8,72	8,72	111,3	111,2	111,2			
BLUMENDUENGER, FLUESSIG, IN KUNSTSTOFF-FLASCHEN ZU ETWA 500 ML	500 ML	6,33	6,47	6,51	118,7	120,0	120,1			
PFLANZENSCHUTZMITTEL GEGEN SCHADINSEKTEN (INSEKTIZIDE), IN PACKUNGEN ZU ETWA 100 CM3/ML	100 CM3	10,67	11,10	11,09	119,0	121,5	121,5			
MITTEL GEGEN UNKRAEUTER IM ZIER- UND SPORTRASEN, SPRITZMITTEL, IN FLASCHEN ZU ETWA 60 ODER 240 CM3	240 CM3	17,69	18,15	18,16	119,3	120,4	120,5			
WELLENSITTICH, MAENNLICHES JUNGTIER	1 TIER	32,00	31,80	31,90	118,9	118,5	118,7			
ZIERFISCH, GUPPY, MAENNLICH	1 TIER	3,69	3,64	3,63	124,1	124,3	124,2			
VOGELKAEFIG, RECHTECKIG, MIT SCHUBFACH, UNTERTEIL AUS KUNSTSTOFF	1 STUECK	36,00	35,90	36,00	111,0	111,9	111,9			
HUNDEFUTTER, IN DOSEN ZU ETWA 400 G	400 GRAMM	1,75	1,72	1,72	111,3	110,8	110,9			
VOGELFUTTER FUER WELLENSITTICHE, IN PACKUNGEN ZU ETWA 250 G	250 GRAMM	1,90	1,91	1,91	117,1	118,0	118,0			
REPARATUR EINES FARBFERNSEHERS, PREIS EINER ARBEITSSTUNDE, OHNE MATERIALKOSTEN UND OHNE WEGEGELD	1 STUNDE	52,80	53,90	53,90	130,0	132,1	132,1			
PERSOENLICHER BEDARF, SONSTIGES										
DAMEN-QUARZARMBANDUHR, DOUBLE ODER STAHLGEHAEUSE, SCHLICHTE AUSFUEHRUNG, MIT LEDERBAND	1 STUECK	98,50	99,70	99,60	96,9	96,4	96,4			
HERREN-QUARZARMBANDUHR, EDELSTAHLGEHAEUSE, MIT STAHLBAND	1 STUECK	136,00	138,00	138,00	92,7	92,2	92,2			
KUECHENUHR MIT QUARZWERK	1 STUECK	46,10	44,90	45,20	100,9	100,4	100,4			
QUARZWECKER, EINFACHE AUSFUEHRUNG	1 STUECK	28,70	27,70	27,60	91,6	90,6	90,4			
TRAURINGE, 1 PAAR, 585/000, SCHLICHTES DESIGN	1 GRAMM	55,80	53,10	53,10	107,0	107,1	107,0			
DIAMANTRING, SOLITAER, 0,10 BIS 0,15 KARAT, LUPENREIN WEISS, EINFACHE (KRAPPEN-) FASSUNG, 985/000	1 STUECK	699,00	684,00	687,00	113,4	113,3	113,4			
SILBERKETTE, ANKER, 835/000	1 GRAMM	6,87	6,77	6,80	102,8	102,5	102,9			
HERREN-UHRRARMBAND, EDELSTAHL, ELASTISCH, MARKENWARE	1 STUECK	39,40	36,90	36,90	108,3	108,6	108,7			
TABAKPFEIFE, BRUYERE-HOLZ, SANDGESTRAHLT, MIT PARASPIITZE, MITTLERE QUALITAET	1 STUECK	45,80	46,30	46,30	117,7	118,5	118,5			
GASFEUERZEUG (TASCHENFEUERZEUG), MARKENWARE	1 STUECK	42,90	42,10	42,10	109,7	110,2	110,2			
FEUERSTEINE FUER FEUERZEUGE, IN PACKUNGEN ZU 5 STUECK, MARKENWARE	1 PACKUNG	0,69	0,71	0,71	117,4	119,1	119,2			
GASAMPULLE FUER FEUERZEUGE, AUSREICHEND F. 10-12 FUELLUNGEN	1 STUECK	3,58	3,56	3,56	107,9	108,5	108,5			
AKTENTASCHE, BUEGELMAPPE, VOLLRINDLEDER, MIT ABSCHLIESSBAREM STECKSCHLOSS, ETWA 42 MAL 32 MAL 15 CM	1 STUECK	217,00	218,00	217,00	127,8	128,9	129,0			
AKTENKOFFER, SYNTHETISCHES MATERIAL, MITTLERE QUALITAET	1 STUECK	80,20	80,00	80,20	128,4	128,5	128,5			
SCHULMAPPE, SYNTHETISCHES MATERIAL, EINFACHE AUSFUEHRUNG	1 STUECK	66,90	68,50	68,50	122,8	123,8	123,7			
REISETASCHE (BORDCASE) MIT ZWEI KURZRIEMEN, SYNTHETISCHES MATERIAL, ETWA 45 CM LANG	1 STUECK	87,60	89,80	90,00	120,0	121,1	121,1			
KOFFER MIT ZWEI RIEMEN, SYNTH. MATERIAL, ETWA 65 CM LANG	1 STUECK	98,50	101,00	101,00	116,2	116,8	116,7			
SCHALENKOFFER (FLUGREISEKOFFER), BESONDERS WIDERSTANDSFAEHIGES MATERIAL, PROFILRAHMEN, ETWA 65 CM LANG	1 STUECK	217,00	222,00	222,00	116,3	116,7	116,7			
GELDSCHIEINTASCHE FUER HERREN, MIT HARTGELOFACH, RINDLEDER	1 STUECK	48,90	49,70	49,70	126,3	127,5	127,6			
HERREN-TASCHENSCHIRM, CHEMIEFASERBEZUG, MIT REISSVERSCHLUSSFUTTERAL AUS SYNTHETISCHEM MATERIAL, MITTLERE QUALITAET	1 STUECK	47,60	47,60	47,60	115,5	116,1	116,0			
DAMEN-SCHIRM, STUETZSCHIRM, CHEMIEFASERBEZUG, MIT EINFACHER KRUECKE AUS SYNTHETISCHEM MATERIAL, GUTE VERARBEITUNG, MITTLERE QUALITAET	1 STUECK	47,90	48,00	48,00	116,5	117,9	117,9			
SONNENBRILLE FUER HERREN, ACETAT-FASSUNG, GESCHLIFFENES GLAS (OHNE WIRKUNG), MITTLERE QUALITAET	1 STUECK	58,40	58,50	58,70	109,6	110,0	110,1			
KOSTEN FUER DEN DRUCK EINER DANKSAGUNGSKARTE ZU EINEM FAMILIENEREIGNIS, FORMAT DIN A 6, EINSEITIG, 100 STUECK (EINSCHL. PAPIER UND UMSCHLAG)	100 STUECK	118,00	121,00	121,00	130,0	132,1	132,5			
KLEINANZEIGE, OERTLICH BEVORZUGTES BLATT, CA. 15 WORTE (3 ZEILEN)	1 MAL	21,10	21,20	21,30	128,5	130,1	130,3			
REINIGUNG EINER HERREN-ARMBANDUHR, AUTOMATIK	1 MAL	62,70	65,40	65,40	124,0	127,4	127,4			

ZU DEN ABSOLUTEN PREISANGABEN BITTE ERLAEUTERUNGEN, ABSCHNITT 12, BEACHTEN

8 Kommunale Gebühren für Wasser, Abwasserbeseitigung, Müllabfuhr und Straßenreinigung für private Haushalte

1980 = 100

Jahr Monat	Allgemeine Wassertarife (ohne Gewerbe- und Sondertarife) Grund- und Arbeitspreis bei einer monatlichen Abnahmemenge von			Abwasserbeseitigung bei Abnahme einer kleineren   größeren Frischwassermenge		Müllabfuhr für die einmalige wöchentliche Leerung einer ortsüblichen Tonne mit einem kleineren   größeren Inhalt		Straßenreinigung für einen Meter Straßen- front oder für eine andere Bezugseinheit bei zweimaliger sechsmaliger Reinigung in der Woche	
	6 m <sup>3</sup>	15 m <sup>3</sup>	25 m <sup>3</sup> 1)	Jahresgebühr für 1 m <sup>3</sup>		Jahresgebühr			
1975 D	77,8	79,4	80,1	67,2	65,1	76,0	76,0	74,1	76,4
1976 D	86,7	87,7	88,1	77,6	77,5	84,7	86,9	87,8	90,4
1977 D	89,4	90,3	90,7	83,9	83,5	88,8	90,4	91,2	93,9
1978 D	92,4	92,8	93,0	89,0	89,0	92,2	93,8	92,6	95,4
1979 D	95,5	95,8	95,9	91,7	92,1	94,7	95,6	94,3	97,2
1980 D	100	100	100	100	100	100	100	100	100
1981 D	106,2	105,9	105,8	108,7	108,7	105,3	106,1	106,7	107,7
1982 D	113,9	113,2	113,3	124,2	123,8	113,6	111,3	114,3	115,3
1983 D	118,6	116,5	116,0	134,0	133,3	119,0	116,3	117,3	116,6
1984 D	122,1	119,6	119,1	141,9	141,2	122,3	118,2	124,8	127,4
1985 D	125,3	122,4	121,8	148,3	148,1	124,5	118,8	128,4	130,6
1986 D	130,0	126,6	125,7	155,6	156,0	125,0	119,1	130,7	133,2
1987 D	133,1	130,0	129,0	162,6	163,1	131,7	127,1	134,2	136,8
1988 D	139,9	136,4	135,2	171,3	171,8	137,7	133,9	140,3	143,8
1976 Januar	83,4	84,9	85,4	74,6	74,5	82,2	85,4	85,3	89,0
1976 Februar	84,7	86,1	86,5	75,5	75,6	83,4	86,5	85,6	89,3
1976 März	85,6	86,7	87,1	76,3	76,3	84,1	86,5	87,3	89,9
1976 April	86,9	87,8	88,1	77,2	77,1	84,5	86,9	88,0	90,6
1976 Mai	87,1	88,0	88,3	77,2	77,2	84,5	86,9	88,4	90,7
1976 Juni	87,2	88,2	88,4	77,3	77,2	84,7	87,1	88,4	90,7
1976 Juli	87,6	88,5	88,8	78,5	78,4	84,9	87,1	88,4	90,7
1976 August	87,6	88,5	88,8	78,7	78,6	85,5	87,3	88,4	90,7
1976 September	87,6	88,5	88,8	78,8	78,7	85,5	87,3	88,4	90,7
1976 Oktober	87,6	88,5	88,8	79,1	78,9	85,5	87,3	88,4	90,7
1976 November	87,7	88,6	88,8	79,2	79,0	85,5	87,3	88,4	90,7
1976 Dezember	87,7	88,6	88,8	79,2	79,0	85,5	87,3	88,4	90,7
1977 Januar	88,8	89,8	90,1	81,9	81,7	87,9	89,7	90,3	93,1
1977 Februar	89,0	89,9	90,3	82,5	82,0	88,4	90,1	90,8	93,4
1977 März	89,2	90,2	90,5	84,0	83,5	88,4	90,1	91,2	93,9
1977 April	89,3	90,2	90,6	84,0	83,5	88,4	90,1	91,2	93,9
1977 Mai	89,3	90,2	90,6	84,1	83,6	88,7	90,3	91,2	93,9
1977 Juni	89,4	90,4	90,7	84,1	83,6	88,7	90,3	91,2	93,9
1977 Juli	89,5	90,5	90,9	84,4	83,9	89,0	90,6	91,3	94,0
1977 August	89,5	90,5	90,9	84,4	83,9	89,0	90,6	91,3	94,0
1977 September	89,5	90,5	90,9	84,4	83,9	89,1	90,6	91,3	94,0
1977 Oktober	89,6	90,5	90,9	84,4	84,0	89,3	90,7	91,4	94,1
1977 November	89,6	90,5	90,9	84,4	84,0	89,3	90,7	91,4	94,1
1977 Dezember	89,6	90,5	90,9	84,4	84,0	89,5	90,9	91,4	94,1
1978 Januar	91,2	91,9	92,1	87,5	87,9	90,0	92,5	91,4	94,3
1978 Februar	91,9	92,3	92,5	88,7	88,6	91,7	93,3	92,6	95,2
1978 März	92,0	92,5	92,7	89,1	89,0	91,9	93,4	92,6	95,5
1978 April	92,0	92,5	92,7	89,1	89,0	91,9	93,4	92,6	95,5
1978 Mai	92,0	92,5	92,7	89,1	89,0	91,9	93,4	92,6	95,5
1978 Juni	92,1	92,6	92,7	89,1	89,1	92,7	94,2	92,6	95,5
1978 Juli	92,1	92,6	92,7	89,2	89,1	92,7	94,2	92,6	95,5
1978 August	92,9	93,2	93,3	89,2	89,1	92,7	94,2	92,6	95,5
1978 September	93,0	93,4	93,5	89,2	89,1	92,7	94,2	92,6	95,5
1978 Oktober	93,1	93,4	93,6	89,2	89,2	92,7	94,3	92,6	95,5
1978 November	93,1	93,4	93,6	89,2	89,2	92,7	94,3	93,2	95,9
1978 Dezember	93,1	93,4	93,6	89,2	89,2	92,8	94,4	93,2	95,9
1979 Januar	94,1	94,4	94,6	91,3	91,7	93,6	95,1	94,2	97,1
1979 Februar	94,4	94,7	94,8	91,5	91,9	94,4	95,3	94,3	97,1
1979 März	94,6	94,9	95,1	91,5	91,9	94,4	95,3	94,3	97,2
1979 April	94,8	95,1	95,3	91,5	91,9	94,7	95,6	94,3	97,2
1979 Mai	95,1	95,5	95,6	91,5	91,9	94,7	95,6	94,3	97,2
1979 Juni	95,1	95,5	95,6	91,6	92,0	94,7	95,6	94,3	97,2
1979 Juli	96,2	96,5	96,6	91,6	92,0	95,0	95,7	94,3	97,2
1979 August	96,2	96,5	96,6	92,0	92,4	95,0	95,7	94,3	97,2
1979 September	96,2	96,5	96,6	92,0	92,4	95,0	95,7	94,3	97,2
1979 Oktober	96,3	96,6	96,7	92,1	92,5	95,0	95,7	94,3	97,2
1979 November	96,3	96,6	96,7	92,1	92,5	95,0	95,7	94,3	97,2
1979 Dezember	96,3	96,7	96,7	92,2	92,6	95,0	95,7	94,8	97,6
1980 Januar	97,8	98,0	98,0	95,3	95,3	98,0	98,3	97,3	98,9
1980 Februar	98,4	98,5	98,4	97,5	97,3	99,5	99,5	99,5	99,4
1980 März	98,9	99,0	99,0	99,2	99,1	99,5	99,5	99,5	99,4
1980 April	99,8	100,0	100,0	100,4	100,3	99,7	99,9	100,2	100,2
1980 Mai	99,8	100,0	100,1	100,4	100,3	99,7	99,9	100,2	100,2
1980 Juni	100,1	100,2	100,3	101,0	101,0	100,0	100,1	100,4	100,3
1980 Juli	100,8	100,7	100,7	100,9	101,1	100,6	100,4	100,4	100,3
1980 August	100,8	100,7	100,7	100,9	101,1	100,6	100,4	100,4	100,3
1980 September	100,8	100,7	100,7	100,9	101,1	100,6	100,4	100,4	100,3
1980 Oktober	100,7	100,8	100,6	101,0	101,1	100,6	100,4	100,4	100,3
1980 November	100,9	100,9	100,8	101,1	101,1	100,6	100,5	100,4	100,3
1980 Dezember	101,1	101,0	100,9	101,4	101,2	100,6	100,5	100,4	100,3
1981 Januar	102,7	102,7	102,6	106,0	106,0	103,8	104,8	106,3	107,1
1981 Februar	103,6	102,9	102,7	107,6	107,6	104,4	105,3	106,4	107,3
1981 März	103,9	103,5	103,5	107,7	107,7	105,3	106,3	106,5	107,5
1981 April	104,5	104,4	104,3	108,8	108,8	105,5	106,4	106,6	107,6
1981 Mai	104,7	104,6	104,5	108,8	108,8	105,5	106,4	106,6	107,6
1981 Juni	105,1	105,0	104,9	108,8	108,8	105,5	106,4	106,7	107,6
1981 Juli	107,7	107,5	107,1	109,0	109,0	105,5	106,4	106,8	107,7
1981 August	107,8	107,7	107,3	109,3	109,3	105,6	106,3	106,9	107,9
1981 September	108,1	107,9	107,9	109,3	109,3	105,6	106,3	106,9	107,9
1981 Oktober	108,4	108,1	108,1	109,5	109,5	105,8	106,3	106,9	107,9
1981 November	108,7	108,4	108,3	109,8	109,8	105,8	106,3	107,0	107,9
1981 Dezember	108,7	108,4	108,4	109,8	109,8	105,8	106,3	107,0	107,9

1) Bis einschl. Januar 1986 20 m<sup>3</sup>.

8 Kommunale Gebühren für Wasser, Abwasserbeseitigung, Müllabfuhr und Straßenreinigung für private Haushalte

1980 = 100

Jahr Monat	Allgemeine Wassertarife (ohne Gewerbe- und Sondertarife) Grund- und Arbeitspreis bei einer monatlichen Abnahmemenge von			Abwasserbeseitigung bei Abnahme einer kleineren   größeren Frischwassermenge		Müllabfuhr für die einmalige wöchentliche Leerung einer ortsüblichen Tonne mit einem kleineren   größeren Inhalt		Straßenreinigung für einen Meter Straßen- front oder für eine andere Bezugsseinheit bei zweimaliger sechsmaliger Reinigung in der Woche	
	6 m <sup>3</sup>	15 m <sup>3</sup>	25 m <sup>3</sup> 1)	Jahresgebühr für 1 m <sup>3</sup>		Jahresgebühr			
1982 Januar	111,6	110,9	111,1	117,9	117,6	108,4	108,7	110,3	111,1
1982 Februar	112,1	111,4	111,5	122,3	121,9	110,8	111,3	110,8	111,7
1982 März	112,3	111,5	111,6	123,7	123,4	110,9	111,2	111,6	112,6
1982 April	113,8	113,1	113,3	124,3	123,7	113,7	111,6	115,0	115,8
1982 Mai	114,1	113,4	113,6	124,4	123,8	114,9	112,5	115,2	116,3
1982 Juni	114,1	113,4	113,6	124,5	124,2	114,9	114,2	115,5	116,5
1982 Juli	114,7	113,8	114,0	125,1	124,8	114,9	111,0	115,5	116,5
1982 August	114,7	113,8	114,0	125,4	125,0	114,9	111,0	115,5	116,5
1982 September	114,9	114,0	114,1	125,5	125,1	114,9	111,0	115,5	116,5
1982 Oktober	114,9	114,0	114,2	125,7	125,2	114,9	111,0	115,5	116,5
1982 November	115,0	114,2	114,4	125,7	125,2	114,9	111,0	115,5	116,5
1982 Dezember	115,0	114,3	114,4	125,7	125,2	114,9	111,0	115,5	116,5
1983 Januar	117,6	115,6	115,3	130,3	129,8	117,5	115,0	116,8	115,7
1983 Februar	118,0	115,9	115,6	131,2	131,7	118,4	115,2	117,2	116,2
1983 März	118,0	116,0	115,7	132,0	131,5	118,9	115,8	117,2	116,3
1983 April	118,0	115,9	115,8	132,0	131,5	118,9	115,8	117,2	116,3
1983 Mai	118,0	116,1	115,8	132,5	131,9	119,3	116,7	117,2	116,3
1983 Juni	118,0	116,1	115,8	132,8	132,3	119,3	116,7	117,3	116,7
1983 Juli	118,0	116,1	115,8	132,8	132,3	119,3	116,7	117,3	116,7
1983 August	119,0	116,9	116,4	135,8	135,3	119,3	116,7	117,3	116,7
1983 September	119,5	116,9	116,4	136,2	135,3	119,3	116,7	117,5	116,9
1983 Oktober	119,5	117,3	116,4	136,2	135,3	119,3	116,7	117,5	116,9
1983 November	119,5	117,3	116,4	136,2	135,3	119,3	116,7	117,5	116,9
1983 Dezember	119,5	117,3	116,4	136,2	135,3	119,3	116,7	117,5	116,9
1984 Januar	121,0	118,7	118,3	137,2	136,2	120,9	118,0	119,1	121,0
1984 Februar	121,5	119,1	118,7	138,7	137,5	121,0	118,5	118,9	120,8
1984 März	121,9	119,5	119,0	141,6	140,4	121,5	118,4	123,1	124,9
1984 April	122,0	119,5	119,0	141,6	140,4	121,5	118,4	123,1	124,9
1984 Mai	122,0	119,5	119,0	142,5	142,0	122,6	118,0	126,6	129,5
1984 Juni	122,0	119,5	119,0	142,5	142,0	122,6	118,0	126,6	129,5
1984 Juli	122,5	119,9	119,3	143,1	142,6	122,9	118,3	126,6	129,5
1984 August	122,5	119,9	119,3	143,1	142,6	122,9	118,3	126,6	129,5
1984 September	122,5	119,9	119,3	143,1	142,6	122,9	118,3	126,6	129,5
1984 Oktober	122,5	119,9	119,4	143,1	142,7	122,9	118,3	126,9	129,9
1984 November	122,5	119,9	119,4	143,1	142,7	122,9	118,3	126,9	129,9
1984 Dezember	122,5	119,9	119,4	143,1	142,7	122,9	118,3	126,9	129,9
1985 Januar	123,9	121,2	120,6	145,9	145,2	124,1	118,8	127,0	129,3
1985 Februar	123,9	121,2	120,7	146,0	145,3	124,4	118,9	127,1	129,4
1985 März	124,1	121,4	120,9	146,0	145,3	124,4	118,9	127,1	129,4
1985 April	124,9	122,1	121,5	148,4	148,0	124,8	119,0	127,1	129,4
1985 Mai	125,2	122,4	121,8	149,0	149,0	124,5	118,8	128,9	131,1
1985 Juni	125,2	122,4	121,8	149,0	149,0	124,5	118,8	129,0	131,3
1985 Juli	125,4	122,5	121,9	149,3	149,2	124,5	118,8	129,0	131,3
1985 August	126,0	122,9	122,3	149,2	149,2	124,5	118,8	129,0	131,3
1985 September	126,0	123,0	122,3	149,2	149,2	124,5	118,8	129,0	131,3
1985 Oktober	126,4	123,3	122,6	149,2	149,2	124,5	118,8	129,0	131,3
1985 November	126,5	123,3	122,7	149,2	149,2	124,5	118,8	129,0	131,3
1985 Dezember	126,5	123,4	122,7	149,5	149,2	124,5	118,8	129,0	131,3
1986 Januar	128,3	124,9	123,9	153,0	152,9	124,8	118,8	129,9	132,1
1986 Februar	129,3	126,1	125,3	154,7	155,1	124,7	118,7	130,4	133,0
1986 März	129,5	126,2	125,4	154,7	155,1	124,7	118,7	130,4	133,0
1986 April	129,6	126,3	125,5	155,2	155,6	124,8	118,8	130,5	133,1
1986 Mai	130,1	126,7	125,8	155,7	156,1	124,8	118,8	130,8	133,4
1986 Juni	130,1	126,7	125,8	155,7	156,1	124,8	118,8	130,8	133,4
1986 Juli	130,3	126,8	125,9	156,3	156,8	124,8	118,9	130,9	133,4
1986 August	130,4	126,9	126,0	156,3	156,8	125,2	119,6	130,9	133,4
1986 September	130,4	126,9	126,0	156,3	156,8	125,2	119,6	130,9	133,4
1986 Oktober	130,4	127,0	126,1	156,3	156,8	125,2	119,6	130,9	133,4
1986 November	130,5	127,1	126,2	156,3	156,8	125,2	119,6	131,1	133,6
1986 Dezember	130,5	127,1	126,2	156,3	156,8	125,3	119,6	131,1	133,6
1987 Januar	131,3	127,9	127,0	159,0	159,5	130,4	125,9	132,4	135,2
1987 Februar	131,4	128,1	127,3	160,3	160,8	131,3	126,4	132,9	135,5
1987 März	132,2	128,8	127,9	160,6	161,1	131,3	126,5	132,9	135,5
1987 April	132,9	129,4	128,5	161,8	162,2	131,6	127,0	133,2	135,9
1987 Mai	133,4	130,2	129,2	162,7	163,2	131,6	127,0	134,8	137,4
1987 Juni	133,4	130,3	129,2	163,2	163,8	131,6	127,0	134,8	137,4
1987 Juli	133,7	130,5	129,5	163,7	164,3	131,6	127,0	134,8	137,4
1987 August	133,8	130,7	129,7	163,9	164,5	131,8	127,4	134,8	137,4
1987 September	133,9	130,9	129,9	163,9	164,5	132,0	127,3	134,9	137,5
1987 Oktober	133,9	130,9	129,9	163,9	164,5	132,3	127,7	134,9	137,5
1987 November	133,9	130,9	129,9	163,9	164,5	132,3	127,7	134,9	137,5
1987 Dezember	133,9	130,9	129,9	163,9	164,5	132,3	127,7	134,9	137,5
1988 Januar	137,9	134,5	133,4	169,7	170,3	135,8	132,0	137,5	140,1
1988 Februar	138,3	135,0	133,9	169,8	170,5	136,5	133,1	138,3	141,1
1988 März	138,5	135,2	134,2	169,9	170,5	137,2	133,9	138,7	142,3
1988 April	139,1	135,9	134,8	171,0	171,6	137,5	134,0	139,2	142,9
1988 Mai	140,0	136,5	135,3	171,3	172,0	137,5	134,1	140,3	143,9
1988 Juni	140,4	136,8	135,7	171,9	172,3	138,5	134,5	141,4	145,0
1988 Juli	140,6	137,0	135,8	171,9	172,3	138,3	134,1	141,4	145,0
1988 August	140,6	137,0	135,8	171,9	172,3	138,3	134,1	141,4	145,0
1988 September	140,6	137,0	135,8	171,9	172,3	138,3	134,1	141,4	145,0
1988 Oktober	140,6	137,1	135,9	171,9	172,3	138,3	134,1	141,4	145,0
1988 November	140,7	137,2	136,0	171,9	172,3	138,3	134,1	141,4	145,0
1988 Dezember	141,1	137,5	136,3	171,9	172,3	138,4	134,3	141,4	145,0

1) Einschl. Januar 1986 20 m<sup>3</sup>.

### Fußnoten

1) Einfamilienhaus, 15 kJ/s Anschlußwert nach DIN 4701, 120 m<sup>2</sup> Wohnfläche, 125 J/m<sup>2</sup> spezifischer Raumwärmebedarf, 1 500 h/a Ausnutzungsdauer des Anschlußwertes, 81 GJ/a Jahreswärmeverbrauch.

2) Mehrfamilienhaus, 200 kJ/s Anschlußwert nach DIN 4701, 2 000 m<sup>2</sup> Wohnfläche, 100 J/m<sup>2</sup> spezifischer Raumwärmebedarf, 1 500 h/a Ausnutzungsdauer des Anschlußwertes, 1 080 GJ/a Jahreswärmeverbrauch.

3) Ab Februar 1986 liegt den Preiserhebungen ein überarbeiteter Güterkatalog zugrunde. So sind die Preise aus der Zeit vor Februar 1986 mit denen aus der nachfolgenden Zeit vielfach nur bedingt vergleichbar. Für zeitliche Preisvergleiche sollten daher nur die Preismesszahlen herangezogen werden.

