

FACHSERIE

**17**

**PREISE**

**Reihe 7**

**Preise und Preisindizes für die  
Lebenshaltung**

**April 1988**

**Statistisches Bundesamt**  
Bibliothek - Dokumentation - Archiv



**HERAUSGEBER: STATISTISCHES BUNDESAMT WIESBADEN**

**VERLAG: W. KOHLHAMMER GMBH STUTTGART UND MAINZ**

Herausgeber:  
Statistisches Bundesamt  
Gustav-Stresemann-Ring 11  
6200 Wiesbaden 1  
Telefon: 06121/751

Auslieferung:  
Verlag W. Kohlhammer GmbH  
Abt. Veröffentlichungen des Statistischen  
Bundesamtes  
Philipp-Reis-Str. 3  
6500 Mainz 42  
Telefon: 06131/59094-95  
Telex: 4187768 DGV

Erscheinungsfolge: monatlich  
Erschienen im Mai 1988  
Preis: DM 11,30  
Bestellnummer: 2170700 - 88104

Nachdruck - auch auszugsweise - nur mit Quellenangabe  
unter Einsendung eines Belegexemplares gestattet.

Umweltfreundliches Papier aus 100 % Altpapier

## Inhalt

|   | Seite |
|---|-------|
| <b>T e x t t e i l</b>  |       |
| 1 Erläuterungen .....   | 5     |
| 2 Aktuelle Ergebnisse .....   | 11    |
| 3 Schaubild .....   | 12    |
| <br><b>T a b e l l e n t e i l</b>  |       |
| 1 Preisindex für die Lebenshaltung (Aktuelle Ergebnisse)  |       |
| 1.1 Alle privaten Haushalte .....   | 14    |
| Gliederung nach Hauptgruppen (Verwendungszweck)   |       |
| Gliederung nach Dauerhaftigkeit und Wert der Güter  |       |
| Gliederung nach Waren, Leistungen und Wohnungsnutzung   |       |
| Kraftfahrer-Preisindex  |       |
| Gliederung nach Gruppen und Untergruppen (Verwendungszweck)   |       |
| 1.2 4-Personen-Haushalte von Angestellten und Beamten mit höherem Einkommen .....   | 19    |
| Gliederung nach Hauptgruppen (Verwendungszweck)   |       |
| Gliederung nach Dauerhaftigkeit und Wert der Güter  |       |
| Gliederung nach Waren, Leistungen und Wohnungsnutzung   |       |
| 1.3 4-Personen-Arbeitnehmerhaushalte mit mittlerem Einkommen .....  | 20    |
| Gliederung nach Hauptgruppen (Verwendungszweck)   |       |
| Gliederung nach Bedarfsgruppen  |       |
| Gliederung nach Dauerhaftigkeit und Wert der Güter  |       |
| Gliederung nach Waren, Leistungen und Wohnungsnutzung   |       |
| 1.4 2-Personen-Haushalte von Renten- und Sozialhilfeempfängern .....  | 21    |
| Gliederung nach Hauptgruppen (Verwendungszweck)   |       |
| Gliederung nach Bedarfsgruppen  |       |
| Gliederung nach Dauerhaftigkeit und Wert der Güter  |       |
| Gliederung nach Waren, Leistungen und Wohnungsnutzung   |       |
| 1.5 Einfache Lebenshaltung eines Kindes .....   | 22    |
| Gliederung nach Hauptgruppen (Verwendungszweck)   |       |
| Gliederung nach Bedarfsgruppen  |       |
| 2 Index der Einzelhandelspreise (Aktuelle Ergebnisse)   |       |
| 2.1 Gliederung nach der Systematik der Wirtschaftszweige (Ausgabe 1979) .....   | 23    |
| 2.2 Gliederung nach dem Warenverzeichnis für die Binnenhandelsstatistik (Ausgabe 1978) .  | 24    |
| 2.3 Gliederung nach dem Güterverzeichnis für den Privaten Verbrauch (Ausgabe 1963) .....  | 25    |
| 3 Preisindex für die Lebenshaltung (Mittelfristige Übersichten)   |       |
| 3.1 Preisindex für die Lebenshaltung aller privaten Haushalte<br>Absolute Werte und Relative Veränderungen gegenüber den entsprechenden<br>Vorjahresergebnissen       |       |
| 3.1.1 Gliederung nach Hauptgruppen .....  | 26    |
| 3.1.2 Gliederung nach Waren, Leistungen und Wohnungsnutzung .....   | 28    |
| 3.1.3 Entwicklung der Wohnungsmieten .....  | 30    |
| 3.1.4 Kfz-Anschaffung und -Unterhaltung (Kraftfahrer-Preisindex) .....  | 30    |
| 3.2 Preisindex für die Lebenshaltung abgegrenzter Verbraucherguppen<br>Absolute Werte und Relative Veränderungen gegenüber den entsprechenden<br>Vorjahresergebnissen |       |
| 3.2.1 Gliederung nach Hauptgruppen  |       |
| 4-Personen-Haushalte von Angestellten und Beamten mit höherem Einkommen .....   | 32    |
| 4-Personen-Arbeitnehmerhaushalte mit mittlerem Einkommen .....  | 32    |
| 2-Personen-Haushalte von Renten- und Sozialhilfeempfängern .....  | 34    |
| Einfache Lebenshaltung eines Kindes .....   | 34    |
| 3.2.2 Gliederung nach Waren, Leistungen und Wohnungsnutzung   |       |
| 4-Personen-Haushalte von Angestellten und Beamten mit höherem Einkommen .....   | 36    |
| 4-Personen-Arbeitnehmerhaushalte mit mittlerem Einkommen .....  | 36    |
| 2-Personen-Haushalte von Renten- und Sozialhilfeempfängern .....  | 36    |

|       | Seite   |    |
|-------|---|----|
| 4     | Index der Einzelhandelspreise (Mittelfristige Übersichten)  |    |
| 4.1   | Gliederung nach der Systematik der Wirtschaftszweige (Ausgabe 1979) .....   | 38 |
| 4.2   | Gliederung nach dem Warenverzeichnis für die Binnenhandelsstatistik (Ausgabe 1978) .  | 39 |
| 4.3   | Gliederung nach dem Güterverzeichnis für den Privaten Verbrauch (Ausgabe 1963) .....  | 40 |
| 5     | Preisindex für die Lebenshaltung aller privaten Haushalte und für abgegrenzte Verbrauchergruppen auf Originalbasis und umbasiert (Langfristige Übersichten) |    |
| 5.1   | Gesamtindex auf Originalbasis und umbasiert auf 1976 = 100 und 1970 = 100 .....   | 41 |
| 5.2   | Entwicklung der Wohnungsmieten umbasiert auf 1976 = 100 und 1970 = 100 aus dem Preisindex für die Lebenshaltung aller privaten Haushalte .....              | 43 |
| 5.3   | Gesamtindizes und Wohnungsmiete umbasiert auf 1962 = 100 .....  | 44 |
| 5.4   | 4-Personen-Arbeitnehmerhaushalte mit mittlerem Einkommen  |    |
| 5.4.1 | Gesamtindex umbasiert auf 1962, 1958, 1950, 1938, 1913/14 = 100 .....   | 45 |
| 5.4.2 | Gliederung nach Bedarfsgruppen .....  | 47 |
| 6     | Index der Einzelhandelspreise (Langfristige Übersichten)  |    |
| 6.1   | Gliederung nach der Systematik der Wirtschaftszweige  |    |
| 6.1.1 | Umbasiert auf 1976, 1970, 1962 = 100 .....  | 48 |
| 7     | Verbraucherpreise   |    |
| 7.1   | Ausgewählte Güter der Lebenshaltung im Bundesdurchschnitt   |    |
|       | Nahrungsmittel, Getränke, Tabakwaren .....  | 50 |
|       | Bekleidung, Schuhe .....  | 52 |
|       | Wohnungsmieten, Energie .....   | 54 |
|       | Haushaltsgüter .....  | 54 |
|       | Gesundheits- und Körperpflege .....   | 56 |
|       | Verkehr, Nachrichtenübermittlung .....  | 57 |
|       | Bildung, Unterhaltung, Freizeit .....   | 58 |
|       | Persönlicher Bedarf, Sonstiges .....  | 60 |
| 8     | Kommunale Gebühren für Wasser, Abwasserbeseitigung, Müllabfuhr und Straßenreinigung   | 61 |
|       | Fußnoten zu Verbraucherpreis-Tabellen .....   | 63 |

Die Angaben beziehen sich auf das Bundesgebiet; sie schließen Berlin (West) ein.

#### Zeichenerklärung

|     |  |  |   |
|-----|--|--|---|
| r = | berichtigte Zahl                         |  | = grundsätzliche Änderung innerhalb einer Reihe, die den zeitlichen Vergleich beeinträchtigt. |
| - = | nichts vorhanden                         |  |   |
| . = | Zahlenwert unbekannt oder geheimzuhalten |  |   |

|                 |                             |                |                  |
|-----------------|-----------------------------|----------------|------------------|
| D               | = Durchschnitt              | m <sup>3</sup> | = Kubikmeter     |
| Hj.             | = Halbjahr                  | km             | = Kilometer      |
| EH.M.           | = Einzelhandel mit          | g              | = Gramm          |
| a.n.g.          | = anderweitig nicht genannt | kg             | = Kilogramm      |
| i. Tr.          | = in Trockenmasse           | ml             | = Milliliter     |
| mm              | = Millimeter                | l              | = Liter          |
| cm              | = Zentimeter                | hl             | = Hektoliter     |
| cm <sup>3</sup> | = Kubikzentimeter           | kw             | = Kilowatt       |
| dm <sup>2</sup> | = Quadratdezimeter          | kwh            | = Kilowattstunde |
| m               | = Meter                     | V              | = Volt           |
| m <sup>2</sup>  | = Quadratmeter              | GJ             | = Gigajoule      |

Ergebnisse der Länder werden in den "Statistischen Berichten" der Statistischen Landesämter unter der Kennziffer M I 2 veröffentlicht.

## 1 Erläuterungen

1 Die Preisindizes für die Lebenshaltung und der Index der Einzelhandelspreise messen die Preisentwicklung auf der Stufe des Privaten Verbrauchs bzw. auf der Stufe des Einzelhandelsverkaufs. Die Bezugsgröße dieser Indizes ist die Summe der Ausgaben für den Privaten Verbrauch bei den zugrunde liegenden privaten Haushalten bzw. die Summe der Umsätze im Einzelhandel im Basisjahr (gegenwärtig für die Preisindizes der Lebenshaltung: 1980 und dem Index der Einzelhandelspreise: 1980), wie sie durch die Statistik der Wirtschaftsrechnungen privater Haushalte bzw. durch die Statistik der Umsätze im Einzelhandel nachgewiesen wird. Im Hinblick auf die wesentlichen Rechenvorgänge kann der Index als der gewogene Durchschnitt aus den Preisveränderungszahlen (Durchschnittsmeßzahlen) bezeichnet werden, die für eine repräsentative Auswahl von Lebenshaltungsgütern bzw. Einzelhandelswaren gebildet werden. Als Wägungszahlen (= Indexgewichte) dienen die Ausgaben der privaten Haushalte bzw. die Umsatzzahlen für diejenigen Güter im Basisjahr, für die Einzelpreisreihen als repräsentativ angesehen werden. Die Liste dieser Güter mit den jeweiligen Wägungszahlen wird in der Öffentlichkeit oft auch einfach als der "Warenkorb" bezeichnet.

2 Die Preisreihen werden in der Form von Meßzahlen auf der Grundlage des Preisstandes im Basisjahr (= 100) dargestellt. Sie beruhen in der Regel auf den Ergebnissen monatlicher Preishebungen bei einer repräsentativen Auswahl von Unternehmen des Einzelhandels, des Handwerks, des Beherbergungs- und Gaststättengewerbes, der öffentlichen Versorgung bzw. von Dienstleistungsunternehmen, freien Berufen, Inhabern von Mietwohnungen (z.T. auch Vermietern) u.a.; Erhebungszeitpunkt ist die Monatsmitte. Damit die monatlichen Werte einer Preisreihe nur "reine" Preisveränderungen zum Ausdruck bringen, müssen alle für die Höhe des Preises maßgeblichen Faktoren, die sog. preisbestimmenden Merkmale, so lange wie möglich konstant gehalten werden. Dies gilt nicht nur für die Mengeneinheit der beobachteten Ware bzw. Leistung und deren qualitative Beschaffenheit, sondern auch für die verschiedenen Handels-, Liefer- und Zahlungsbedingungen. Ändert sich eines dieser Merkmale, so kann die Differenz zwischen dem neuen und dem zu-

letzt gemeldeten Preis eine unechte Preisveränderung enthalten, die eliminiert werden muß.

Die monatlich ermittelten Preise sind effektive Endverbraucherpreise (keine Listenpreise) einschl. Mehrwertsteuer sowie einschl. Verbrauchsteuern (z.B. Mineralölsteuer, Tabaksteuer) und anderer gesetzlicher Abgaben (z.B. Ausgleichsabgaben bei elektrischem Strom, Bevorratungsbeitrag bei Mineralölzeugnissen). Gegenwärtig erfassen die Statistischen Landesämter in 118 über das ganze Bundesgebiet verteilten Gemeinden mehr als 200 000 Einzelpreise für insgesamt rd. 753 Güterarten. Für die Berechnung der Verbraucherpreisstatistischen Indizes werden also entsprechend viele Durchschnittsmeßzahlen gebildet. Die Berichtsstellen in den Gemeinden werden so ausgewählt, daß einerseits Geschäfts- und Wohnviertel, andererseits die verschiedenen Handels- und Betriebsformen des Einzelhandels (selbständige Fachgeschäfte, Filialbetriebe, Warenhäuser, Supermärkte etc.) in angemessener Weise repräsentiert werden.

3 Die verbraucherpreisstatistischen Indizes werden nach der sog. Laspeyres-Formel berechnet. Das bedeutet, daß die aus dem gegenwärtigen Basisjahr (1980) stammenden Wägungszahlen bis zur Umstellung der Indizes auf ein neueres Basisjahr unverändert bleiben. Das letzte Basisjahr vor dem gegenwärtigen Basisjahr war das Jahr 1976. Für längerfristige Vergleiche können durchlaufende Reihen durch Verkettung der gegenwärtigen Berechnungsergebnisse auf Basis 1980 = 100 mit den früheren Indexzahlen auf Basis 1976 = 100 für die Zeit vor 1980 gebildet werden. Zu diesem Zweck enthält der Tabellenteil Verkettungsfaktoren, mit denen die früher veröffentlichten Indexzahlen auf Basis 1976 = 100 für die Zeit vor 1980 zwecks Umbasierung auf 1980 = 100 zu multiplizieren sind. Die Angabe eines Verkettungsfaktors fehlt im Tabellenteil 1 bei denjenigen Positionen, für die es keine Indexreihe auf früherer Basis gibt bzw. bei denen eine Verbindung der alten mit der neuen Reihe wegen zu großer Unterschiede in der Auswahl von Preisrepräsentanten problematisch wäre.

Der Absatz 9 über das Rechnen mit Indexzahlen enthält dagegen eine Zusammenstellung von Verkettungsfaktoren, mit denen umgekehrt die verschiedenen Preisindizes für die Lebenshaltung auf Basis 1980 = 100, und zwar jeweils die Reihe für die Lebenshaltung insgesamt, auf ein früheres Basisjahr, z.B. auf 1976 oder 1970, umbasiert werden können. Entsprechendes gilt auch für den Index der Einzelhandelspreise.

4 Der wichtigste Preisindex für die Lebenshaltung ist der für die Gesamtheit aller privaten Haushalte berechnete Index. Daneben gibt es Indizes für verschiedene Haushaltstypen, und zwar für

- 4-Personen-Haushalte von Angestellten und Beamten mit höherem Einkommen,
- 4-Personen-Arbeitnehmerhaushalte mit mittlerem Einkommen,

- 2-Personen-Haushalte von Renten- und Sozialhilfeempfängern sowie
- die einfache Lebenshaltung eines Kindes.

Alle diese Indizes werden außer in der Darstellung für die Lebenshaltung insgesamt für eine große Zahl von Gütergruppen verschiedener Aggregationsstufen ermittelt und veröffentlicht. Die dabei vorrangig angewandten Gliederungsprinzipien sind die der "Systematik der Einnahmen und Ausgaben der privaten Haushalte (SEA)", die in erster Linie die Unterschiede im Verwendungszweck der Güter berücksichtigt. Daneben wird z.T. eine Gruppierung nach Waren (darunter Nahrungsmittel und Saisonnahrungsmittel), Leistungen sowie Wohnungs- und Garagennutzung vorgenommen und eine frühere Gliederung nach "Bedarfsgruppen" angewandt. Wie sich die Haushalte unterscheiden, auf die sich die verschiedenen Preisindizes für die Lebenshaltung beziehen, ist der folgenden Übersicht über wichtige Haushaltsmerkmale zu entnehmen:

| Preisindex für die Lebenshaltung                               | Zahl der Haushaltsmitglieder | Zusammensetzung der Haushalte | Verbrauchsausgaben in DM je Monat je Haushalt |
|--|------------------------------|-------------------------------|---|
|  |                              |                               | Basisjahr 1980                                |
| Alle privaten Haushalte .....                                  | 2,4                          | -                             | 2 665 <sup>a)</sup>                           |
| Haushalte von Angestellten und Beamten mit höherem Einkommen . | 4                            | 2 Erwachsene<br>2 Kinder      | 4 148 <sup>b)</sup>                           |
| Arbeitnehmerhaushalte mit mittlerem Einkommen .....            | 4                            | 2 Erwachsene<br>2 Kinder      | 2 575 <sup>c)</sup>                           |
| Renten- und Sozialhilfeempfängerhaushalte .....                | 2                            | 2 ältere Erwachsene           | 1 192 <sup>d)</sup>                           |

- a) Basisjahr 1976 (für die Zeit von Januar 1976 bis Januar 1980): 2 326 DM; Basisjahr 1970 (für die Zeit von Januar 1968 bis Januar 1976): 1 294 DM; Basisjahr 1962 (Januar 1962 bis Januar 1968): 740 DM.
- b) Basisjahr 1976 (Januar 1976 bis Januar 1980): 3 298 DM; Basisjahr 1970 (Januar 1968 bis Januar 1976): 1 996 DM; Basisjahr 1962 (Januar 1962 bis Januar 1968): 1 528 DM.

- c) Basisjahr 1976 (Januar 1976 bis Januar 1980): 2 053 DM; Basisjahr 1970 (Januar 1968 bis Januar 1976): 1 157 DM; Basisjahr 1962 (Januar 1961 bis Januar 1968): 742 DM; Basisjahr 1958 (Januar 1957 bis Januar 1961): 570 DM; Basisjahr 1950 (von 1945 bis Januar 1957): 300 DM.
- d) Basisjahr 1976 (Januar 1976 bis Januar 1980): 889 DM; Basisjahr 1970 (Januar 1968 bis Januar 1976): 532 DM; Basisjahr 1962 (Januar 1961 bis Januar 1968): 310 DM; Basisjahr 1958 (Januar 1957 bis Januar 1961): 260 DM.

Dem Preisindex für die einfache Lebenshaltung eines Kindes liegt nicht, wie den anderen Indizes, ein statistisch nachgewiesener "Warenkorb", sondern ein von Experten der Jugendhilfe und -betreuung entwickeltes Bedarfsschema zugrunde. Es be-

rücksichtigt den Mindestbedarf im Jahr 1980 von Kindern vom 1. bis 18. Lebensjahr, die als Erstkinder von der Mutter oder deren Verwandten betreut werden (das Bedarfsschema stammt aus dem Jahr 1976 und wurde mit der Preisentwicklung auf 1980 fortgerechnet).

5 Der Index der Einzelhandelspreise wird sowohl institutionell nach der "Systematik der Wirtschaftszweige" (1979) als auch warenmäßig gegliedert. Die Gruppierung nach Waren erfolgt einmal nach dem "Warenverzeichnis für die Binnenhandelsstatistik" (1978), zum anderen nach dem "Güterverzeichnis für den Privaten Verbrauch" (1963).

Der durchlaufenden Reihe des Einzelhandelspreisindex liegt die Umsatzstruktur des Einzelhandels der nachfolgend genannten Jahre zugrunde: 1950 (für die Zeit bis Januar 1962); 1962 (von Januar 1962 bis Januar 1968); 1970 (von Januar 1968 bis Januar 1976); 1976 (von Januar 1976 bis Januar 1980) und 1980 (ab Januar 1980).

6 Während die Tabellenteile 1 und 2 dem kurzfristigen Vergleich dienen, enthalten die Tabellenteile 3 und 4 Reihen, die mit dem gegenwärtigen Basisjahr beginnen und für mittelfristige Vergleiche in Frage kommen. In den Tabellenteilen 5 und 6 werden langfristige Reihen des Preisindex für die Lebenshaltung bzw. des Einzelhandelspreisindex gebracht. Der Gesamtindex wird auf Originalbasis und umbasiert auf 1976 = 100, 1970 = 100 und 1962 = 100 dargestellt. Der Preisindex für die Lebenshaltung von 4-Personen-Arbeitnehmerhaushalten mit mittlerem Einkommen wird darüber hinaus für den Gesamtindex auch in der Umbasierung auf 1962 = 100, 1958 = 100, 1950 = 100, 1938 = 100 und 1913/14 = 100 dargeboten. Eine weitere langfristige Darstellung hat diesen Index in der Gliederung nach Bedarfsgruppen zum Gegenstand. Die langfristigen Reihen des Index der Einzelhandelspreise liegen in institutioneller Gliederung in der Umbasierung auf 1976 = 100, 1970 = 100 und 1962 = 100 vor. Die Tabelle 8 ist eine langfristige Darstellung kommunaler Gebühren.

7 In der vorliegenden Reihe 7 der Fachserie 17 erscheinen auch Jahresberichte mit weiteren detaillierten Angaben, darunter über das Ausmaß der Preisstreuung. Ein monatlicher Eilbericht dient der kurzfristigen Unterrichtung über die neuesten Berechnungsergebnisse. Die Eilberichte erscheinen etwa zwei bis drei Wochen, die Monatsberichte etwa fünf Wochen, die Jahresberichte etwa fünf Monate nach Ablauf des Berichtszeitraumes und

sind zu beziehen durch den Buchhandel oder direkt durch den

Verlag W. Kohlhammer GmbH  
Abt. Veröffentlichungen des  
Statistischen Bundesamtes  
Philipp-Reis-Str. 3  
Postfach 42 11 20

6500 Mainz 42 (Hechtsheim)

Tel.: 06131/ 5 90 94-95,

Telex: 4187768 (Geschäftszeit:

Mo - Do 7.30 Uhr bis 16.00 Uhr

Fr. 7.30 Uhr bis 15.45 Uhr).

Weitere methodische Fragen zur Verbraucherpreisstatistik wurden zuletzt in "Wirtschaft und Statistik" 7/1979, 11/1979, 4/1980, 7/1984 behandelt.

8 Für den Benutzer der verbraucherpreisstatistischen Veröffentlichungen könnte auch die Preisentwicklung auf anderen Wirtschaftsstufen bzw. für bestimmte Wirtschaftsbereiche von Interesse sein. Berechnet und veröffentlicht werden land- und forstwirtschaftliche Preisindizes (Bestell-Nr.: 2170100), Indizes der Erzeugerpreise gewerblicher Produkte (Bestell-Nr.: 2170200), Indizes der Grundstoffpreise (Bestell-Nr.: 2170300), der Ein- und Ausfuhrpreise (Bestell-Nr.: 2170800), der Baupreise (Bestell-Nr.: 2170400) sowie der Großhandelsverkaufspreise (Bestell-Nr.: 2170600). Weitere Veröffentlichungen unterrichten über die Kaufwerte von Bauland (Bestell-Nr.: 2170500) und über die Preise in verschiedenen Verkehrsbereichen (Bestell-Nr.: 2170900).

Besonders sei auf die Ergebnisse internationaler Preisvergleiche (Kaufkraftparitäten auf der Stufe des Privaten Verbrauchs; Reisegeldparitäten) hingewiesen (Bestell-Nr.: 2171000). Hier wird das Niveau der deutschen Verbraucherpreise mit denen des Auslandes verglichen. Die Gegenüberstellung mit den Devisenkursen läßt erkennen, in welchen Ländern man billiger oder teurer lebt als in der Bundesrepublik Deutschland.

9 Nachstehend werden einige Erläuterungen zum Rechnen mit Indexzahlen gegeben.

#### Messung von Indexveränderungen in Punkten und in Prozent

Die Indexveränderung von einem Zeitpunkt zum anderen kann in Punkten oder in Prozent ausgedrückt werden.

Die Indexentwicklung nach P u n k t e n ergibt sich als Differenz zwischen dem neuen und dem alten Indexstand. Das Ergebnis für einen bestimmten Zeitraum ist je nach Wahl des Basisjahres unterschiedlich.

133,7 - 120,5 = 13,2 Punkte  
aber, ebenso wie auf Basis 1980, um

$$\left(\frac{133,7}{120,5} \times 100\right) - 100 = 11,0 \%$$

Die Indexentwicklung in P r o z e n t kann nach der Formel

$$\left(\frac{\text{neuer Indexstand}}{\text{alter Indexstand}} \times 100\right) - 100$$

berechnet werden. Das Ergebnis ist von der Wahl des Basisjahres unabhängig, wenn man von geringfügigen Rundungsdifferenzen absieht.

Messungen von Veränderungen der Kaufkraft

Will man mit Hilfe des Preisindex für die Lebenshaltung aller privaten Haushalte die Veränderung der Kaufkraft des Geldes in den Händen der Verbraucher feststellen, so ist die Formel

$$\left(\frac{\text{alter Indexstand}}{\text{neuer Indexstand}} \times 100\right) - 100$$

Hierzu zwei Beispiele:

- (1) Die Steigerung eines Index von 120 auf 132 bedeutet eine Zunahme um

$$132 - 120 = 12 \text{ Punkte,}$$

aber um

$$\left(\frac{132}{120} \times 100\right) - 100 = 10 \%$$

- (2) Der Preisindex für die Lebenshaltung aller privaten Haushalte belief sich auf Basis 1980 = 100 im Januar 1981 auf 103,1 und im Januar 1983 auf 114,4 (siehe Tabelle 3.1.1, absolute Werte, erste Spalte). Er hat sich also in dieser Zeit um

$$114,4 - 103,1 = 11,3 \text{ Punkte}$$

oder um

$$\left(\frac{114,4}{103,1} \times 100\right) - 100 = 11,0 \%$$

erhöht. Auf Basis 1976 (siehe Tabelle 5.1) ergibt sich dagegen für die gleiche Zeitspanne eine Zunahme um

zugrunde zu legen.

Auch hierzu zwei Beispiele:

- (1) Die Steigerung eines Index von 120 auf 132, also um 10,0 %, bedeutet, daß sich die Kaufkraft des Geldes in der Hand des Konsumenten um

$$\left(\frac{120}{132} \times 100\right) - 100 = 90,9 - 100 = - 9,1 \%$$

verändert hat, d.h. um 9,1 % gesunken ist.

- (2) Der Preisindex für die Lebenshaltung aller privaten Haushalte auf Basis 1980 = 100 hat sich von 103,1 (Januar 1981) auf 114,4 (Januar 1983) - siehe Tabelle 3.1.1, absolute Werte, erste Spalte -, also um 11,0 % erhöht. Bei der Berechnung der Kaufkraft des Geldes in der Hand des Konsumenten ergibt sich eine Veränderung um

$$\left(\frac{103,1}{114,4} \times 100\right) - 100 = 90,1 - 100 = - 9,9 \%$$

also ein Kaufkraftverlust von 9,9 %.

Umbasierung

Umrechnung von Indizes auf ein anderes Basisjahr: Die Preisindizes für die Lebenshaltung (Gesamtindex) und der Index der Einzelhandelspreise Gesamtindex können auf die verschiedenen früheren Basisjahre umbasiert werden, indem die Lebenshaltungsindexreihen bzw. der Index der Einzelhandelspreise 1980 (= 100) jeweils mit den nachstehenden Faktoren multipliziert werden:

|   | 1976    | 1970    | 1962    | 1958    | 1950    | 1938    | 1913/14 |
|---|---------|---------|---------|---------|---------|---------|---------|
| Preisindex für die Lebenshaltung aller privaten Haushalte .....                               | 1,16855 | 1,64132 | 2,01131 | .       | .       | .       | .       |
| 4-Personen-Haushalte von Angestellten und Beamten mit höherem Einkommen .....                 | 1,17181 | 1,64609 | 2,00206 | .       | .       | .       | .       |
| 4-Personen-Arbeitnehmerhaushalte mit mittlerem Einkommen .....                                | 1,15930 | 1,62076 | 1,97842 | 2,13361 | 2,51079 | 3,91778 | 4,91984 |
| 2-Personen-Haushalte von Renten- und Sozialhilfeempfängern .....                              | 1,15226 | 1,63066 | 2,05453 | 2,23457 | .       | .       | .       |
| Index der Einzelhandelspreise ...   | 1,15832 | 1,57712 | 1,75894 | 1,87028 | 2,07967 | 3,58836 | .       |
| Einzelhandel mit Nahrungsmitteln, Getränken, Tabakwaren (ohne ausgeprägten Schwerpunkt) ..... | 1,11111 | 1,48420 | 1,63710 | .       | .       | .       | .       |



## Beispiele:

Der auf Originalbasis 1980 = 100 errechnete Preisindex für die Lebenshaltung von 4-Personen-Arbeitnehmerhaushalten mit mittlerem Einkommen hatte im Januar 1982 einen Stand von 109,9. In der Umbasierung ergeben sich folgende Indizes:

|                   |                     |       |
|-------------------|---------------------|-------|
| auf Basis 1976    | (109,9 x 1,15930 =) | 127,4 |
| auf Basis 1970    | (109,9 x 1,62076 =) | 178,1 |
| auf Basis 1962    | (109,9 x 1,97842 =) | 217,4 |
| auf Basis 1958    | (109,9 x 2,13361 =) | 234,5 |
| auf Basis 1950    | (109,9 x 2,51079 =) | 275,9 |
| auf Basis 1938    | (109,9 x 3,91778 =) | 430,6 |
| auf Basis 1913/14 | (109,9 x 4,91984 =) | 540,7 |

Soll ein Index für eine andere Zeitbasis berechnet werden, so braucht lediglich die Indexzahl in Prozent der Indexzahl für die gewünschte neue Basis ausgedrückt zu werden.

Um z.B. den Preisindex für die Lebenshaltung aller privaten Haushalte für Januar 1983 (Indexstand auf Basis 1980: 114,4) auf der Basis Januar 1981 (Indexstand auf Basis 1980: 103,1) zu berechnen, muß man 114,4 in Prozent von 103,1 ausdrücken:

$$\frac{114,4 \times 100}{103,1} = 111,0$$

Der Index für Januar 1983 auf Basis Januar 1981 = 100 beträgt also 111,0. Um eine längere Zahlenreihe auf die neue Basis Januar 1981 umzurechnen, empfiehlt es sich, zunächst den Bruch

$$\frac{100}{103,1} = 0,96993$$

auszurechnen und mit dem Ergebnis die umzubasierenden Werte nacheinander zu multiplizieren. Man erspart sich dadurch die lästigen Divisionen. Für Januar 1983 errechnet man auf diese Weise einen auf Januar 1981 umbasierten Index von (114,4 x 0,96993 =) 111,0 - wie oben - und für Juli 1983 einen Index von (115,8 x 0,96993 =) 112,3.

- 10 Die Tatsache, daß aus den Indexzahlen der Effekt von Qualitätsänderungen und anderen Änderungen in den preisbestimmenden Merkmalen der beobachteten Erzeugnisse herausgerechnet wurde, kann von besonderer Bedeutung sein, wenn die Indizes zur Ermittlung von Wiederbeschaffungswerten verwendet werden. Sind Güter in der ursprünglichen Qualität nicht mehr käuflich, weil von der betreffen-

den Güterart nur verbesserte Ausführungen am Markt sind, dann können sich bei der Verwendung der Preisindizes Wiederbeschaffungswerte ergeben, die unter den Beträgen liegen, die bei der Wiederbeschaffung tatsächlich aufgewendet werden müssen.

- 11 Preisindizes für die Lebenshaltung bzw. der Index der Einzelhandelspreise dienen häufig als Bezugsgrößen von Wertsicherungsklauseln in Miet-, Pacht-, Übergabe-, Pensions- und anderen Verträgen über laufende Zahlungen. Das Statistische Bundesamt kann nicht über die währungsrechtliche Zulässigkeit solcher Klauseln befinden, sondern muß an die Deutsche Bundesbank oder die Landeszentralbanken verweisen, die für solche Fragen allein zuständig sind. Das Statistische Bundesamt kann auch keine Empfehlungen aussprechen, welcher Index bestimmten Vertragsverhältnissen zugrunde zu legen ist, da es sich dabei nicht um ein statistisches Problem, sondern um eine Ermessensfrage zu einem privatrechtlichen Vertrag handelt, die von den Vertragsparteien selbst zu entscheiden ist.

Beim Abschluß von Wertsicherungsklauseln, die sich auf den Preisindex für die Lebenshaltung bzw. den Einzelhandelspreisindex beziehen, empfiehlt es sich, die vorgesehenen Steigerungssätze in Prozent anzugeben, da das Ergebnis von der Wahl des Basisjahres unabhängig ist.

Bei Klauseln, die sich an der Indexveränderung in Punkten orientieren, sollte zur Vermeidung von Unklarheiten das Basisjahr unbedingt angegeben werden. Bei der Abfassung der Klauseln ist zu beachten, daß Indizes für Berichtsmonate vorliegen und nicht für bestimmte Stichtage.

- 12 Die Durchschnittspreise<sup>1)</sup>, die in diesem Bericht veröffentlicht werden (Abschnitt 7, S. 50 ff.), können im allgemeinen nur als grobe Anhaltspunkte für das absolute Preisniveau der betreffenden Waren angesehen werden, denn die Statistik der Verbraucherpreise ist, wie die gesamte amtliche Preisstatistik, auf den Nachweis von Preisveränderungen ausgerichtet. Deswegen sind ihre wichtigsten Ergebnisse Preisindizes und Preismaßzahlen und nicht etwa Durchschnittspreise. Wirklich zuverlässige Angaben über das absolute Preisniveau würden

1) Siehe Anmerkung 3 S. 63.

andere Erhebungsverfahren und vor allem eine viel größere Anzahl von Einzelpreisen (einzelner Berichtsstellen) voraussetzen.

- 13 Zum besseren Verständnis der mietenstatistischen Ergebnisse werden folgende Erläuterungen gegeben:

Es werden drei Wohnungstypen des freifinanzierten und zwei Wohnungstypen des öffentlich geförderten Wohnungsbaus erfaßt.

Zwei der drei freifinanzierten Wohnungstypen sind vor dem 20.6.1948 erbaute Altbauwohnungen, und zwar 2-Zimmer-Wohnungen mit Küche (3 Räume) und Einzelraumheizung. Nur einer dieser beiden Wohnungstypen verfügt über ein Bad oder eine Dusche. Bei der nach dem 20.6.1948 erbauten freifinanzierten Wohnung handelt es sich um eine 3-Zimmer-Wohnung mit Küche (4 Räume), Bad/Dusche, Zentralheizung sowie Balkon oder Loggia in guter Wohnlage.

Die beiden Wohnungstypen des öffentlich geförderten Wohnungsbaus sind 2-Zimmer-Wohnungen (3 Räume) mit Bad, davon eine mit Einzelraumheizung, die andere mit Zentralheizung.

Bei allen fünf Wohnungstypen wird die Miete einschließlich der Nebenkosten (Gebühren für Kanalisation, Straßenreinigung, Müllabfuhr, Kaminreinigung, Treppenbeleuchtung, Wasserverbrauch u.dgl.) für eine abgeschlossene, leer vermietete Wohnung erfragt. Nicht enthalten sind die Umlagen für Heizung und Warmwasser.

Die beiden mit Zentralheizung ausgestatteten Wohnungstypen sind erst ab 1968 in die Preisindizes für die Lebenshaltung von 4-Personen-Arbeitnehmerhaushalten und 2-Personen-Haushalten von Renten- und Sozialhilfeempfängern einbezogen worden, ab 1980 auch in den Preisindex für die einfache Lebenshaltung eines Kindes.

Der Teilindex "Wohnungsmiete" wird für den Preisindex für die Lebenshaltung aller privaten Haushalte in einer tieferen Gliederung veröffentlicht, wobei sowohl nach dem Baualter als auch nach dem Merkmal "öffentlich gefördert" unterschieden wird.

Der Erhebungsturnus bei den Wohnungsmieten weicht insofern vom Erhebungsturnus bei den anderen in den Preisindex für die Lebenshaltung einbezogenen Gütern ab, als in jedem Monat nur die Mieten in einem - wech-

selnden - Drittel der Berichtsgemeinden beobachtet werden. Erst nach Ablauf eines Vierteljahres sind also jeweils die Wohnungen in allen 118 Berichtsgemeinden erfaßt. Eine eingehende Darstellung der rotierend vierteljährlichen Erhebung ist in "Wirtschaft und Statistik" 1967, Heft 6, zu finden.

- 14 Die Angaben über die am stärksten ernte-, saison- und witterungsabhängigen Nahrungsmittel beziehen sich auf Kartoffeln, Frischgemüse, Frischobst (einschl. Südfrüchte) und Frischfisch. Bei den Blumen handelt es sich um Schnittblumen, Topfpflanzen und lebende Pflanzen.

- 15 Die Berechnung von Preisindizes beruht zum einen auf den Preisen der im Index enthaltenen Güter, zum anderen auf dem Wägungsanteil, mit dem die verschiedenen Güter in den Index eingehen.

Wie bereits unter Punkt 3 ausgeführt, bleiben die Wägungsanteile bis zur Umstellung auf ein neues Basisjahr unverändert, d.h. es wird eine unveränderte Verbrauchsstruktur der privaten Haushalte (Preisindizes für die Lebenshaltung) bzw. eine unveränderte Umsatzstruktur des Einzelhandels (Index der Einzelhandelspreise) unterstellt.

Um die nach der Umstellung der Wägungsschemata neuberechneten Indizes mit den bereits vorliegenden Indizes zu einer durchlaufenden Indexreihe verketteten zu können, müssen die Neuberechneten Indizes auch für die Vergangenheit berechnet werden. Diese zurückgerechneten Indizes, sowohl die Originalreihe als auch die umbasierten Reihen, ersetzen die bis zum Zeitpunkt der Neuberechnung veröffentlichten Indexreihen, da sie die tatsächliche Preisentwicklung besser widerspiegeln als die nach dem älteren Wägungsschema berechneten Indizes.

Der Preisindex für die Lebenshaltung und der Index der Einzelhandelspreise wurde letztmalig für das Basisjahr 1980 neu berechnet. Erstmals wurden sie im April 1984 (Preisindex für die Lebenshaltung) bzw. Februar 1985 (Index der Einzelhandelspreise) veröffentlicht und gleichzeitig bis Januar 1980 zurück berechnet. Die für Januar 1980 bis März 1984 bzw. Januar 1985 veröffentlichten Indizes auf der Originalbasis 1976 und in der Umbasierung auf frühere Basisjahre werden durch die neu berechneten Indizes Originalbasis 1980 und Umbasierungen ersetzt.

## 2 Aktuelle Ergebnisse

Der Preisindex für die Lebenshaltung aller privaten Haushalte lag Mitte April 1988 mit 122,2 (1980 = 100) um 0,2 % höher als Mitte März 1988 und um 1,0 % über dem Stand von Mitte April 1987. Damit wurde die aufgrund der Ergebnisse von vier Bundesländern errechnete Vorausschätzung des Statistischen Bundesamtes geringfügig korrigiert.

Der Gesamtindex ohne Heizöl und Kraftstoffe stieg im April 1988 gegenüber März 1988 ebenfalls um 0,2 % und lag damit um 1,3 % über dem entsprechenden Vorjahresmonat. Auch in der Berechnung ohne Haushaltsenergie und Kraftstoffe (also auch ohne Gas, elektrischen Strom und feste Brennstoffe) erhöhte sich der Index gegenüber März 1988 um 0,2 %, gegenüber dem Vorjahresmonat betrug die Veränderung + 1,4 %.

In der Berechnung ohne die besonders ernte-, saison- und witterungsabhängigen Nahrungsmittel sowie ohne Blumen (aber einschließlich Haushaltsenergie und Kraftstoffe) stieg der Index im April 1988 im Vergleich zum Vormonat um ebenfalls 0,2 % und lag damit um 1,0 % über dem Stand des Vorjahresmonats.

Der Teilindex für Nahrungsmittel stieg im April 1988 im Vergleich zum Vormonat um 0,8 % (darunter Saisonwaren + 6,7 %). Der Abstand zum April 1987 betrug - 0,4 % (darunter Saisonwaren - 1,0 %). Bei den anderen Teilindizes ergaben sich folgende Veränderungen gegenüber März 1988 bzw. April 1987: Andere Verbrauchs- und Gebrauchsgüter (ohne Nahrungsmittel) + 0,2 bzw. + 0,3 %, Dienstleistungen und Reparaturen + 0,2 bzw. + 2,4 %, Wohnungs- und Garagennutzung + 0,2 bzw. + 2,2 %.

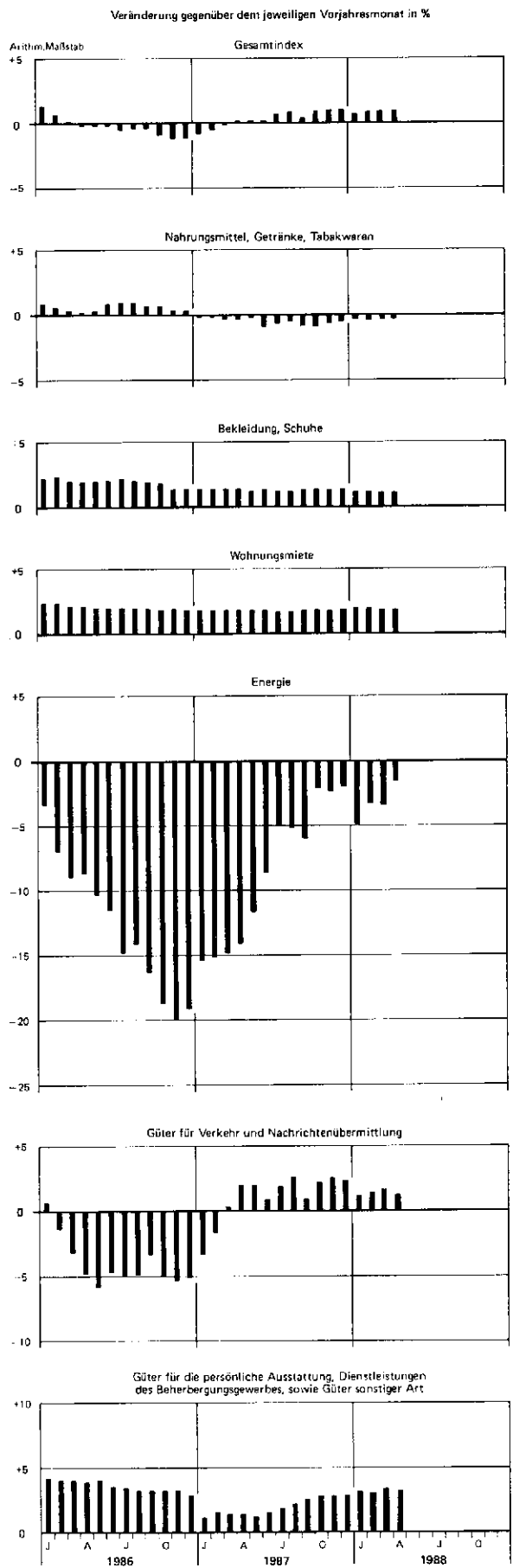
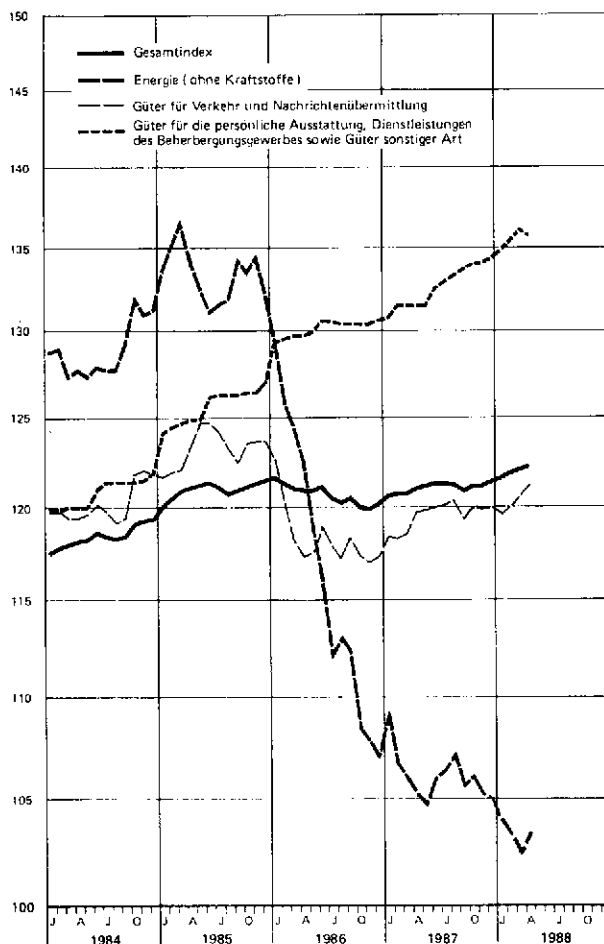
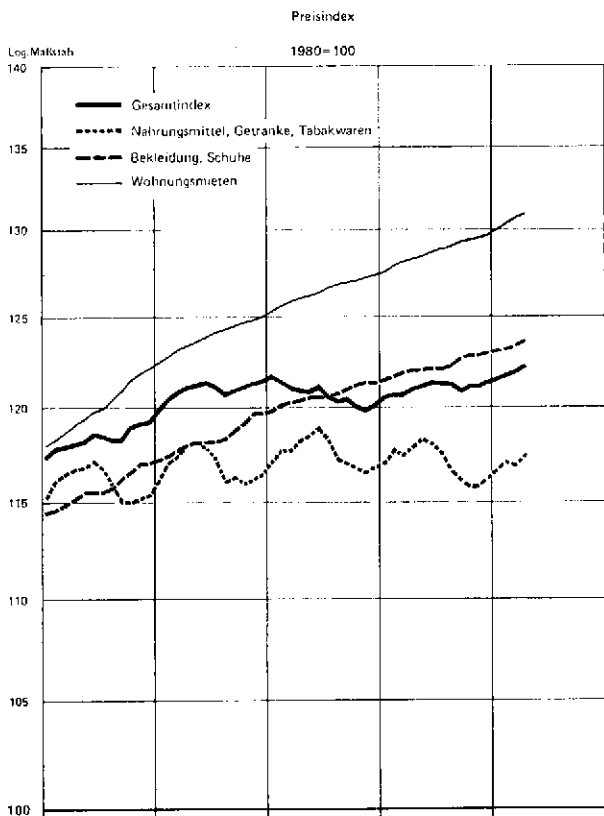
Im einzelnen errechneten sich für April 1988 folgende Preisveränderungen gegenüber dem Vor-

monat bzw. gegenüber April 1987: Frischfleisch - 0,1 bzw. - 1,5 %, frische Fische und Fischfilets + 1,6 bzw. + 4,3 %, Trinkmilch + 0,5 bzw. + 1,5 %, Eier - 0,9 bzw. - 7,1 %, Butter + 0,2 bzw. - 1,5 %, Margarine - 0,3 bzw. - 1,1 %, Frischobst + 3,3 bzw. + 5,9 %, Kartoffeln + 3,4 bzw. - 13 %, Frischgemüse + 4,6 bzw. - 5,2 %, Schokolade - 0,2 bzw. - 2,5 %, Kaffee + 0,1 bzw. - 13 %, elektrischer Strom + 0 bzw. + 3,0 %, Gas - 0,4 bzw. - 2,4 %, leichtes Heizöl + 9,1 bzw. - 7,5 %, feste Brennstoffe - 0,9 bzw. - 0,1 %, Friseurleistungen + 0,2 bzw. + 2,2 %, Kraftstoffe + 1,5 bzw. - 6,2 %, fremde Reparaturen an Kraftwagen + 0,5 bzw. + 2,9 %, Personenbeförderung mit Zügen der Bundesbahn + 2,7 bzw. + 1,7 %, Fernseh-, Rundfunk-, Phono-, Foto- und Kinogeräte - 0,1 bzw. - 2,8 % sowie Bücher, Zeitungen und Zeitschriften + 0,1 bzw. + 3,1 %.

Der Preisindex für die Lebenshaltung von 4-Personen-Haushalten von Angestellten und Beamten mit höherem Einkommen lag Mitte April 1988 mit 123,5 (1980 = 100) um 0,2 % über dem Stand vom März 1988 und damit um 1,3 % höher als im April 1987. Für 4-Personen-Arbeitnehmerhaushalte mit mittlerem Einkommen lauten die entsprechenden Zahlen 121,8 (+ 0,2 bzw. + 0,7 %), für 2-Personen-Haushalte von Renten- und Sozialhilfeempfängern 121,9 (+ 0,3 bzw. + 0,6 %) und für die einfache Lebenshaltung eines Kindes 120,8 (+ 0,7 bzw. + 0,7 %). Der Preisindex für die Kraftfahrzeuganschaffung und -unterhaltung ("Kraftfahrer-Preisindex") stieg im April 1988 gegenüber dem Vormonat um 0,3 % auf einen Stand von 121,9 (1980 = 100) und lag damit um 1,1 % höher als im April 1987.

Der Index der Einzelhandelspreise stieg im April 1988 gegenüber März 1988 um 0,3 % auf einen Stand von 118,6 (1980 = 100). Der Abstand zum Vorjahresmonat betrug + 0,6 %.

PREISINDEX FÜR DIE LEBENSHALTUNG ALLER PRIVATEN HAUSHALTE NACH AUSGEWÄHLTEN HAUPTGRUPPEN



T a b e l l e n t e i l

1 PREISINDEX FUER DIE LEBENSHALTUNG

(AKTUELLE ERGEBNISSE)

1.1 ALLE PRIVATEN HAUSHALTE

1980 = 100

| LFD. NR. | INDEX, INDEXGRUPPE  | WAEGUNGS- ANTEIL AM GESAMT- INDEX IN PROMILLE | VERKET- TUNGS- FAKTOR | 1987           | 1987  | 1988  |       | VERAENDERUNG |            |
|----------|---|---|-----------------------|----------------|-------|-------|-------|--------------|------------|
|          |   |   |                       | DURCH- SCHNITT | APRIL | MAERZ | APRIL | APRIL 1987   | MAERZ 1988 |
| 1        | GESAMTINDEX   | 1000  | 0,85576               | 121,0          | 121,0 | 121,9 | 122,2 | + 1,0        | + 0,2      |
| 2        | GESAMTINDEX OHNE BESONDERS ERNTE-, SAISON- UND WITTERUNGS- ABHAENIGIGE NAHRUNGSMITTEL SOWIE OHNE BLUMEN | 975,52  | 0,85501               | 121,1          | 120,9 | 121,9 | 122,1 | + 1,0        | + 0,2      |
| 3        | BESONDERS ERNTE-, SAISON- UND WITTERUNGSABHAENIGIGE NAHRUNGSMITTEL SOWIE BLUMEN                         | 24,48   | 0,90242               | 118,0          | 125,2 | 121,9 | 125,9 | + 0,6        | + 3,3      |
| 4        | GESAMTINDEX OHNE BESONDERS ERNTE-, SAISON- UND WITTERUNGS- ABHAENIGIGE NAHRUNGSMITTEL                   | 984,16  | 0,85426               | 121,1          | 120,9 | 122,0 | 122,2 | + 1,1        | + 0,2      |
| 5        | BESONDERS ERNTE-, SAISON- UND WITTERUNGSABHAENIGIGE NAHRUNGSMITTEL                                      | 15,84   | 0,92353               | 116,2          | 126,0 | 117,0 | 124,8 | - 1,0        | + 6,7      |
| 6        | GUETER DES TAEGLICHEN BEDARFS   | 396,55  | 0,87713               | 114,5          | 115,4 | 114,6 | 115,0 | - 0,3        | + 0,3      |
| 7        | GESAMTINDEX OHNE WOHNUNGSMIETE  | 851,85  | 0,85413               | 119,7          | 119,7 | 120,4 | 120,7 | + 0,8        | + 0,2      |
| 8        | GESAMTINDEX OHNE HEIZOEL  | 982,53  | 0,86400               | 122,1          | 122,1 | 123,2 | 123,5 | + 1,1        | + 0,2      |
| 9        | GESAMTINDEX OHNE HEIZOEL UND KRAFTSTOFFE  | 948,79  | 0,86655               | 123,4          | 123,3 | 124,7 | 124,9 | + 1,3        | + 0,2      |
| 10       | HEIZOEL UND KRAFTSTOFFE   | 51,21   | 0,65179               | 78,8           | 77,8  | 70,4  | 72,7  | - 6,6        | + 3,3      |

GLIEDERUNG NACH HAUPTGRUPPEN (VERWENDUNGSZWECK)

|    |   |        |         |       |       |       |       |       |       |
|----|---|--------|---------|-------|-------|-------|-------|-------|-------|
| 11 | NAHRUNGSMITTEL, GETRAENKE, TABAKWAREN   | 249,33 | 0,88809 | 117,0 | 117,9 | 116,9 | 117,4 | - 0,4 | + 0,4 |
| 12 | BEKLEIDUNG, SCHUHE  | 81,93  | 0,82852 | 122,2 | 122,0 | 123,3 | 123,5 | + 1,2 | + 0,2 |
| 13 | WOHNUNGSMIETEN, ENERGIE (OHNE KRAFTSTOFFE)  | 213,28 | 0,85413 | 121,8 | 121,2 | 122,1 | 122,5 | + 1,1 | + 0,3 |
| 14 | WOHNUNGSMIETEN  | 148,15 | 0,86714 | 128,7 | 128,3 | 130,7 | 130,9 | + 2,0 | + 0,2 |
| 15 | ENERGIE (OHNE KRAFTSTOFFE)  | 65,13  | 0,72404 | 106,1 | 105,1 | 102,4 | 103,4 | - 1,6 | + 1,0 |
| 16 | MOEBEL, HAUSHALTSGERAETE U. A. GUETER FUER DIE HAUSHALTSFUEHRUNG  | 93,64  | 0,85501 | 120,5 | 120,3 | 121,6 | 121,7 | + 1,2 | + 0,1 |
| 17 | GUETER FUER DIE GESUNDHEITS- UND KOERPERPFLEGE  | 40,90  | 0,84124 | 122,8 | 122,6 | 123,7 | 123,9 | + 1,1 | + 0,2 |
| 18 | GUETER FUER VERKEHR UND NACHRICHTENUEBERMITTLUNG  | 142,63 | 0,84594 | 119,5 | 119,7 | 120,5 | 121,1 | + 1,2 | - 0,5 |
| 19 | GUETER FUER BILDUNG, UNTERHALTUNG, FREIZEIT (OHNE DIENSTLEISTUNGEN DES GASTGEBERES)                             | 84,68  | 0,92358 | 119,1 | 119,2 | 121,1 | 121,0 | + 1,5 | - 0,1 |
| 20 | GUETER FUER DIE PERSOENLICHE AUSSTATTUNG, DIENSTLEISTUNGEN DES BEHERBERGUNGSGEWERBES SOWIE GUETER SONSTIGER ART | 94,01  | 0,82278 | 132,6 | 131,5 | 136,0 | 135,9 | + 3,3 | - 0,1 |

GLIEDERUNG NACH DAUERHAFTIGKEIT UND WERT DER GUETER

|    |  |        |         |       |       |       |       |       |       |
|----|--|--------|---------|-------|-------|-------|-------|-------|-------|
| 21 | VERBRAUCHSGUETER UND REPARATUREN                                   | 410,62 | 0,85166 | 113,9 | 114,5 | 113,3 | 113,9 | - 0,5 | + 0,5 |
| 22 | DAR.: VERBRAUCHSGUETER   | 396,57 | 0,85477 | 113,4 | 114,1 | 112,7 | 113,3 | - 0,7 | + 0,5 |
| 23 | GEBRAUCHSGUETER VON MITTLERER LEBENSDAUER UND/ODER BEGRENZTEM WERT | 141,99 | 0,84957 | 121,0 | 120,8 | 122,0 | 122,1 | + 1,1 | + 0,1 |
| 24 | LANGLEBIGE, HOCHWERTIGE GEBRAUCHSGUETER                            | 121,09 | 0,87299 | 124,1 | 123,7 | 125,8 | 125,9 | + 1,8 | + 0,1 |
| 25 | DIENSTLEISTUNGEN UND WOHNUNGSNUTZUNG                               | 326,30 | 0,85626 | 128,8 | 128,3 | 131,2 | 131,4 | + 2,4 | + 0,2 |
| 26 | DAR.: DIENSTLEISTUNGEN   | 178,15 | 0,84636 | 128,9 | 128,2 | 131,6 | 131,8 | + 2,6 | + 0,2 |

GLIEDERUNG NACH WAREN, LEISTUNGEN UND WOHNUNGSNUTZUNG

|    |   |        |         |       |       |       |       |       |       |
|----|---|--------|---------|-------|-------|-------|-------|-------|-------|
| 27 | VERBRAUCHS- UND GEBRAUCHSGUETER   | 609,58 | 0,85915 | 116,4 | 116,7 | 116,5 | 116,8 | + 0,1 | + 0,3 |
| 28 | NAHRUNGSMITTEL  | 145,43 | 0,90994 | 113,2 | 114,5 | 113,1 | 114,0 | - 0,4 | + 0,8 |
| 29 | BESONDERS ERNTE-, SAISON- UND WITTERUNGSABHAENIGIGE NAHRUNGSMITTEL                                      | 15,84  | 0,92353 | 116,2 | 126,0 | 117,0 | 124,8 | - 1,0 | + 6,7 |
| 30 | SONSTIGE NAHRUNGSMITTEL   | 129,59 | 0,90783 | 112,8 | 113,1 | 112,6 | 112,6 | - 0,4 | -     |
| 31 | ANDERE VERBRAUCHS- UND GEBRAUCHSGUETER  | 464,15 | 0,84197 | 117,4 | 117,4 | 117,5 | 117,7 | + 0,3 | + 0,2 |
| 32 | ANDERE VERBR.- U. GEBRAUCHSGUETER OHNE BLUMEN, KOHLE U. HEIZOEL   | 439,14 | 0,85866 | 119,6 | 119,6 | 119,9 | 120,1 | + 0,4 | + 0,2 |
| 33 | ANDERE VERBR.- U. GEBR.- GUET. OHNE BLUMEN, KOHLE, HEIZOEL U. KRAFTST.                                  | 401,40 | 0,86537 | 122,5 | 122,2 | 123,1 | 123,2 | + 0,8 | - 0,1 |
| 34 | ANDERE VERBRAUCHS- UND GEBRAUCHSGUETER OHNE DIE NORMALERWEISE NICHT IN DER WOHNUNG GELAGERTEN GUETER 1) | 305,21 | 0,86432 | 119,9 | 120,0 | 120,7 | 120,7 | + 0,6 | -     |
| 35 | DIENSTLEISTUNGEN UND REPARATUREN  | 236,64 | 0,83770 | 127,4 | 126,7 | 129,6 | 129,6 | + 2,4 | + 0,2 |
| 36 | DAR.: GASTGEBERLEISTUNGEN   | 46,39  | 0,81291 | 125,4 | 125,0 | 126,9 | 127,0 | + 1,6 | + 0,1 |
| 37 | VERZEHR IN GASTSTAETTEN   | 44,17  | 0,81765 | 124,6 | 124,3 | 126,1 | 126,2 | + 1,5 | + 0,1 |
| 38 | UEBERNACHTUNG   | 2,22   | 0,77453 | 140,3 | 139,0 | 143,7 | 143,9 | + 3,5 | + 0,1 |
| 39 | HANDWERKERLEISTUNGEN (OHNE BAUHANDWERKER)   | 22,63  | 0,77077 | 129,0 | 128,5 | 131,1 | 131,7 | + 2,5 | + 0,5 |
| 40 | VERKEHRSLAESTUNGEN  | 12,81  | 0,82624 | 133,5 | 133,5 | 135,7 | 137,1 | + 2,7 | + 1,0 |
| 41 | UNTERRICHT UND KINDERGARTENBESUCH   | 8,43   | 0,88879 | 129,8 | 129,7 | 132,2 | 132,7 | + 2,3 | + 0,4 |
| 42 | WOHNUNGS- UND GARAGENNUTZUNG  | 153,78 | 0,86945 | 129,5 | 129,1 | 131,7 | 131,9 | + 2,2 | + 0,2 |

KFZ - ANSCHAFFUNG UND -UNTERHALTUNG (-KRAFTFAHRER - PREISINDEX -)

|    |  |        |         |       |       |       |       |       |       |
|----|--|--------|---------|-------|-------|-------|-------|-------|-------|
| 43 | GESAMTINDEX                                | 129,00 | 0,84238 | 120,5 | 120,6 | 121,5 | 121,9 | + 1,1 | + 0,3 |
|    | DAVON:                                     |        |         |       |       |       |       |       |       |
| 44 | KRAFTRAEDER                                | 1,50   | 0,93685 | 122,7 | 122,0 | 126,1 | 126,2 | + 3,4 | + 0,1 |
| 45 | PERSONENKRAFTWAGEN                         | 49,56  | 0,86496 | 138,0 | 137,0 | 141,5 | 141,6 | + 3,4 | + 0,1 |
| 46 | KRAFTSTOFFE                                | 33,74  | 0,77165 | 86,0  | 86,5  | 81,8  | 83,0  | - 6,2 | + 1,5 |
| 47 | ERSATZTEILE, ZUBEHOER UND AUTOPFLEGEMITTEL | 7,59   | 0,88665 | 118,5 | 118,2 | 119,0 | 119,0 | + 0,7 | -     |
| 48 | REPARATUREN, INSPEKTION, WAGENWAESCHE      | 13,22  | 0,76592 | 144,3 | 143,7 | 148,8 | 149,8 | + 4,2 | + 0,7 |
| 49 | GARAGENMIETE                               | 4,86   | 0,93352 | 113,1 | 112,9 | 114,1 | 114,2 | + 1,2 | + 0,1 |
| 50 | FAHRSCULE (EINSCHL. FUEHRERSCHENGBUEHR)    | 0,91   | 0,81689 | 118,7 | 117,7 | 121,5 | 122,5 | + 4,1 | + 0,8 |
| 51 | KFZ-VERSICHERUNG                           | 12,46  | 0,87566 | 124,8 | 122,7 | 127,6 | 127,6 | + 4,0 | -     |
| 52 | KFZ-STEUER                                 | 5,16   | 1,00000 | 117,4 | 118,2 | 114,1 | 113,1 | - 4,3 | - 0,9 |

1) ELEKTRIZITAET, GAS, BRENNSTOFFE: GEBRAUCHSGUETER FUER DIE GARTENPFLEGE; KLEINKRAFTRAEDER, MOTORRAEDER, PERSONEN- UND KOMBIKRAFTFAHRZEUGE, KRAFTSTOFFE, SONSTIGE GEBRAUCHSGUETER FUER EIGENE KRAFTFAHRZEUGE; WASSER- UND LANDFAHRZEUGE.

1 PREISINDEX FUER DIE LEBENSHALTUNG

(AKTUELLE ERGEBNISSE)

1.1 ALLE PRIVATEN HAUSHALTE

1980 = 100

| LFD. NR.  | INDEX, INDEXGRUPPE   | WAEGUNGS- ANTEIL AM GESAMT- INDEX IN PROMILLE | VERKET- TUNGS- FAKTOR | 1987           | 1987  | 1988  |       | VERAENDERUNG APRIL 1988 GEGENUEBER APRIL MAERZ 1987 IN PROZENT |
|---|--|---|-----------------------|----------------|-------|-------|-------|--|
|   |  |   |                       | DURCH- SCHNITT | APRIL | MAERZ | APRIL |  |
| GLIEDERUNG NACH GRUPPEN UND UNTERGRUPPEN (VERWENDUNGSZWECK) |  |   |                       |                |       |       |       |  |
| 53  | NAHRUNGSMITTEL, GETRAENKE, TABAKWAREN  | 249,33  | 0,88809               | 117,0          | 117,9 | 116,9 | 117,4 | - 0,4 + 0,4  |
| 54  | FLEISCH, FLEISCHERZEUGNISSE, FISCHE, FISCHERZEUGNISSE<br>DARUNTER:   | 49,36   | 0,93133               | 111,9          | 112,0 | 111,3 | 111,4 | - 0,5 + 0,1  |
| 55  | FLEISCH, FRISCH, GEFROREN ODER TIEFGEFROREN (OHNE GEFLUEGEL- UND HACKFLEISCH SOWIE INNEREIEIEN)                              | 18,41   | .                     | 108,1          | 108,4 | 106,9 | 106,8 | - 1,5 - 0,1  |
| 56  | DAR.: RINDFLEISCH  | 6,69  | .                     | 113,1          | 113,2 | 112,6 | 112,7 | - 0,4 + 0,1  |
| 57  | SCHWEINEFLEISCH (AUCH FRISCHER SPECK 1)  | 10,54   | .                     | 104,2          | 104,7 | 102,3 | 102,0 | - 2,6 - 0,3  |
| 58  | GEFLUEGELFLEISCH (OHNE WILDGEFLUEGELFLEISCH, INNEREIEIEN UND ANDERE SCHLACHTNEBENPRODUKTE)                                   | 2,63  | .                     | 110,2          | 110,3 | 108,8 | 108,7 | - 1,5 - 0,1  |
| 59  | HACKFLEISCH, INNEREIEIEN UND ANDERE SCHLACHTNEBENPRODUKTE 1), FRISCH, GEFROREN ODER TIEFGEFROREN (OHNE ZUBEREITETES HACKFL.) | 3,37  | .                     | 105,4          | 105,4 | 104,5 | 104,6 | - 0,8 + 0,1  |
| 60  | WURSTWAREN, SCHINKEN, SPECK U.AE., GERAUEUCHERT, GETROCKNET ODER GEKOCHT   | 20,04   | 0,91381               | 115,6          | 115,6 | 115,4 | 115,5 | - 0,1 + 0,1  |
| 61  | FISCHE UND FISCHFILETS, FRISCH (AUCH LEBEND! ODER TIEFGEFROREN   | 1,22  | 0,82146               | 133,4          | 133,7 | 137,2 | 139,4 | + 4,3 + 1,6  |
| 62  | FISCHKONSERVEN, KONSERVEN VON KREBS- UND WEICHTIEREN 1)  | 1,38  | .                     | 108,2          | 108,4 | 106,8 | 107,0 | - 1,3 + 0,2  |
| 63  | ANDERE FISCHERZEUGNISSE, KREBS- UND WEICHTIERE 1)  | 0,77  | .                     | 113,6          | 112,8 | 115,2 | 115,3 | + 2,2 + 0,1  |
| 64  | MILCH, MILCHERZEUGNISSE, EIER, SPEISEFETTE UND -OELE<br>DARUNTER:  | 27,31   | .                     | 109,3          | 110,4 | 109,1 | 109,1 | - 1,2 -  |
| 65  | TRINKMILCH   | 4,18  | .                     | 109,9          | 109,8 | 110,8 | 111,4 | + 1,5 + 0,5  |
| 66  | ANDERE MILCHERZEUGNISSE (OHNE KAESE, BUTTER, MILCHHALBFETT UND BUTTERSCHMALZ)  | 3,68  | .                     | 112,0          | 112,5 | 111,9 | 111,7 | - 0,7 - 0,2  |
| 67  | KAESE  | 7,06  | 0,90009               | 112,7          | 112,7 | 113,3 | 113,6 | + 0,8 + 0,3  |
| 68  | EIER   | 3,93  | 0,93562               | 106,4          | 112,8 | 105,8 | 104,8 | - 7,1 - 0,9  |
| 69  | BUTTER (AUCH MILCHHALBFETT 1) UND BUTTERSCHMALZ 1)   | 4,34  | 0,93466               | 98,6           | 99,1  | 97,4  | 97,6  | - 1,5 + 0,2  |
| 70  | ANDERE SPEISEFETTE UND -OELE   | 2,97  | 0,88136               | 115,7          | 116,6 | 114,5 | 114,2 | - 2,1 - 0,3  |
| 71  | MARGARINE  | 1,96  | 0,86949               | 118,3          | 118,9 | 117,9 | 117,6 | - 1,1 - 0,3  |
| 72  | SPEISEOELE PFLANZLICHEN URSPRUNGS  | 0,60  | 0,94229               | 106,8          | 108,2 | 104,0 | 103,7 | - 4,2 - 0,3  |
| 73  | ANDERE SPEISEFETTE PFLANZLICHEN URSPRUNGS  | 0,30  | 0,85554               | 114,8          | 116,7 | 110,0 | 109,7 | - 6,0 - 0,3  |
| 74  | ANDERE SPEISEFETTE TIERISCHEN URSPRUNGS  | 0,11  | 0,88320               | 122,1          | 122,0 | 122,2 | 122,1 | + 0,1 - 0,1  |
| 75  | OBST, OBSTERZEUGNISSE (OHNE GETRAENKE UND MARMELADE)   | 9,33  | .                     | 115,3          | 114,4 | 116,1 | 119,2 | + 4,2 + 2,7  |
| 76  | DAR.: FRISCHOBST   | 7,33  | 0,79499               | 116,1          | 114,9 | 117,8 | 121,7 | + 5,9 + 3,3  |
| 77  | KERNOBST, FRISCH   | 3,00  | .                     | 124,0          | 122,4 | 124,9 | 128,6 | + 5,1 + 3,0  |
| 78  | DAR.: AEPFEL   | 2,50  | .                     | 124,3          | 120,5 | 124,1 | 128,7 | + 6,8 + 3,7  |
| 79  | SUED- UND ZITRUSFRUECHTE, FRISCH (AUCH MELONEN 1)  | 2,97  | .                     | 120,0          | 116,3 | 117,0 | 121,2 | + 4,2 + 3,6  |
| 80  | SCHALEN- UND TROCKENOBST   | 1,00  | .                     | 107,4          | 107,8 | 104,9 | 104,9 | - 2,7 -  |
| 81  | OBSTKONSERVEN  | 0,95  | .                     | 117,1          | 117,5 | 115,3 | 115,2 | - 2,0 - 0,1  |
| 82  | KARTOFFELN, GEMUESE, KARTOFFEL- UND GEMUESEERZEUGNISSE (OHNE GETRAENKE)<br>DARUNTER:   | 12,66   | .                     | 114,3          | 127,1 | 113,9 | 121,0 | - 4,8 + 6,2  |
| 83  | KARTOFFELN, FRISCH   | 2,15  | 1,56998               | 109,8          | 124,1 | 81,3  | 108,5 | -12,6 +33,5  |
| 84  | KARTOFFELERZEUGNISSE   | 1,34  | .                     | 114,4          | 114,3 | 113,8 | 113,5 | - 0,7 - 0,3  |
| 85  | FRISCHGEMUESE  | 5,61  | 0,91166               | 115,1          | 138,5 | 125,5 | 131,3 | - 5,2 + 4,6  |
| 86  | SPEISEKOHL, FRISCH   | 0,72  | .                     | 118,5          | 116,7 | 130,9 | 129,2 | +10,7 - 1,3  |
| 87  | BLATT- UND STENGELGEMUESE, FRISCH  | 1,49  | .                     | 135,9          | 149,2 | 135,6 | 123,3 | -17,4 - 9,1  |
| 88  | GEMUESEKONSERVEN   | 3,00  | 0,91713               | 115,3          | 115,5 | 115,1 | 115,0 | - 0,4 - 0,1  |
| 89  | BROT UND ANDERE BACKWAREN  | 18,22   | 0,83749               | 120,2          | 120,0 | 121,4 | 121,4 | + 1,2 -  |
| 90  | BROT UND ANDERE BACKWAREN AUS BROTTTEIG  | 11,58   | 0,81650               | 122,7          | 122,3 | 124,1 | 124,3 | + 1,6 + 0,2  |
| 91  | DAR.: WEISSBROT (AUCH TOASTBROT)   | 1,33  | .                     | 121,8          | 121,4 | 123,2 | 123,3 | + 1,6 + 0,1  |
| 92  | ROGGEN- UND MISCHBROT (OHNE SCHROT- UND VOLLKORNBROT)  | 6,03  | .                     | 121,8          | 121,4 | 123,1 | 123,2 | + 1,5 + 0,1  |
| 93  | KLEINGEBAECK AUS BROTTTEIG   | 3,07  | .                     | 126,0          | 125,4 | 127,9 | 128,1 | + 2,2 + 0,2  |
| 94  | FEINE BACKWAREN (OHNE DAUERBACKWAREN)  | 4,01  | .                     | 116,7          | 116,6 | 117,8 | 117,8 | + 1,0 -  |
| 95  | DAUERBACKWAREN   | 2,63  | .                     | 114,7          | 114,9 | 114,5 | 114,5 | - 0,3 -  |
| 96  | ZUCKER, SUESSWAREN, MARMELADE  | 10,70   | .                     | 111,4          | 111,5 | 110,7 | 110,7 | - 0,7 -  |
| 97  | ZUCKER (RUEBEN- UND ROHRZUCKER)  | 1,65  | 0,94168               | 115,2          | 115,1 | 115,3 | 115,2 | + 0,1 - 0,1  |
| 98  | KAKAOERZEUGNISSE (OHNE SCHOKOLADENERZEUGNISSE)   | 0,95  | .                     | 100,4          | 100,7 | 100,3 | 100,1 | - 0,6 - 0,2  |
| 99  | SCHOKOLADEN UND SCHOKOLADENERZEUGNISSE   | 3,69  | .                     | 110,8          | 111,3 | 108,7 | 108,5 | - 2,5 - 0,2  |
| 100   | ZUCKERWAREN (OHNE KANDIERTE FRUECHTE)  | 1,86  | .                     | 114,7          | 114,7 | 115,3 | 115,3 | + 0,5 -  |
| 101   | SPEISEEIS  | 1,35  | .                     | 108,3          | 108,0 | 108,5 | 108,6 | + 0,6 + 0,1  |
| 102   | BIENENHONIG, MARMELADE, OBSTKRAUT 1), RUEBENSIRUP 1) U.AE.   | 1,60  | .                     | 111,1          | 111,2 | 111,0 | 111,0 | - 0,2 -  |
| 103   | ANDERE NAHRUNGSMITTEL (EINSCHL. FERTIGGERICHTEN)   | 10,63   | .                     | 113,7          | 113,7 | 113,5 | 113,5 | - 0,2 -  |
| 104   | MEHL, GRIESS U.AE. GETREIDERZEUGNISSE (MUEHLENERZEUGNISSE)   | 1,42  | .                     | 110,6          | 110,6 | 110,5 | 110,6 | - + 0,1  |
| 105   | DAR.: WEIZENMEHL   | 0,81  | 0,87789               | 104,4          | 104,6 | 104,1 | 104,3 | + 0,3 + 0,2  |
| 106   | REIS   | 0,39  | .                     | 119,9          | 119,8 | 120,4 | 120,3 | + 0,4 - 0,1  |
| 107   | TEIGWAREN UND NAEHRMITTEL SONSTIGER ART  | 2,74  | .                     | 118,2          | 118,2 | 117,7 | 117,8 | - 0,3 + 0,1  |
| 108   | DAR.: TEIGWAREN  | 0,90  | .                     | 110,9          | 111,1 | 110,0 | 110,2 | - 0,8 + 0,2  |
| 109   | GEWUERZE, SOSSEN UND VERWANDTE BACK- UND SPEISEZUTATEN   | 2,34  | 0,91373               | 117,2          | 117,1 | 117,7 | 117,8 | + 0,6 + 0,1  |
| 110   | SAEUGLINGS- UND KLEINKINDERNAEHRUNG  | 0,21  | .                     | 118,8          | 118,3 | 119,9 | 119,8 | + 1,3 - 0,1  |
| 111   | FERTIGGERICHTE (OHNE FLEISCH-, FISCH-, KARTOFFEL-, GEMUESE- UND OBSTESALAT)  | 3,92  | .                     | 109,3          | 109,4 | 108,7 | 108,7 | - 0,6 -  |
| 112   | GETRAENKE, TABAKWAREN  | 61,48   | .                     | 120,3          | 120,8 | 119,1 | 119,1 | - 1,4 -  |
| 113   | FRUCHT- UND GEMUESESAEFTE 1), FRUCHTNEKTARE, -SIRUPE 1), -SAFTKONZENTRATE 1)   | 2,05  | 0,86089               | 120,2          | 120,1 | 120,8 | 121,0 | + 0,7 + 0,2  |
| 114   | ANDERE ALKOHOLFREIE GETRAENKE (OHNE MILCH, KAFFEE, TEE, KAKAO)   | 4,66  | .                     | 115,0          | 114,5 | 116,3 | 116,1 | + 1,4 - 0,2  |
| 115   | KAFFEE MITTEL 1) UND TEEAEBNISCHE ERZEUGNISSE  | 0,51  | .                     | 119,7          | 119,8 | 119,0 | 118,8 | - 0,8 - 0,2  |
| 116   | KAFFEE   | 8,03  | 0,87122               | 95,6           | 98,6  | 85,9  | 86,0  | -12,8 + 0,1  |
| 117   | TEE  | 0,60  | 0,86432               | 119,0          | 118,9 | 118,9 | 119,0 | + 0,1 + 0,1  |
| 118   | SPIRITUOSEN  | 4,56  | .                     | 125,3          | 125,4 | 125,0 | 125,0 | - 0,3 -  |
| 119   | BIER   | 12,63   | .                     | 117,9          | 117,9 | 118,6 | 118,5 | + 0,5 - 0,1  |
| 120   | TRAUBEN- UND FRUCHTWEINE 1)  | 8,34  | .                     | 116,0          | 116,1 | 115,9 | 115,9 | - 0,2 -  |
| 121   | TABAKWAREN   | 20,10   | 0,82781               | 133,5          | 133,9 | 133,2 | 133,2 | - 0,5 -  |
| 122   | ZIGARETTEN   | 18,90   | .                     | 133,0          | 133,0 | 133,0 | 133,0 | - -  |
| 123   | ZIGARREN, ZIGARILLOS UND STUMPEN 1)  | 0,43  | .                     | 132,0          | 132,1 | 132,1 | 132,1 | - -  |
| 124   | RAUCH-, KAU- 1) UND SCHNUPFTABAK 1)  | 0,77  | .                     | 146,6          | 157,5 | 140,0 | 140,0 | -11,1 -  |
| 125   | VERZEHR VON SPEISEN UND GETRAENKEN IN KANTINEN, GASTSTAETTEN U.AE.   | 49,64   | 0,81932               | 124,1          | 123,9 | 125,4 | 125,5 | + 1,3 + 0,1  |
| 126   | VERZEHR VON SPEISEN IN KANTINEN  | 5,47  | .                     | 120,2          | 120,2 | 120,2 | 120,2 | - -  |
| 127   | VERZEHR VON SPEISEN IN GASTSTAETTEN U.AE.  | 32,45   | 0,81561               | 123,8          | 123,5 | 125,2 | 125,3 | + 1,5 + 0,1  |
| 128   | VERZEHR VON GETRAENKEN IN KANTINEN, GASTSTAETTEN U.AE.   | 11,72   | 0,82107               | 126,9          | 126,6 | 128,6 | 128,7 | + 1,7 + 0,1  |

1) OHNE PREISREPRESENTANTEN FUER DIESE WARENART

## 1 PREISINDEX FÜR DIE LEBENSHALTUNG

(AKTUELLE ERGEBNISSE)

## 1.1 ALLE PRIVATEN HAUSHALTE

1980 = 100

| LFD. NR.  | INDEX, INDEXGRUPPE   | WÄGUNGSA- ANTEIL AM GESAMT- INDEX IN PROMILLE | VERKET- TUNGS- FAKTOR | 1987           | 1987  | 1988  | VERÄNDERUNG APRIL 1988 GEGENÜBER APRIL MAERZ 1987 IN PROZENT |
|---|--|---|-----------------------|----------------|-------|-------|--|
|   |  |   |                       | DURCH- SCHNITT | APRIL | MAERZ |  |
| GLIEDERUNG NACH GRUPPEN UND UNTERGRUPPEN (VERWENDUNGSZWECK) |  |   |                       |                |       |       |  |
| 129   | BEKLEIDUNG, SCHUHE   | 81,93   | 0,82652               | 122,2          | 122,0 | 123,3 | 123,5 + 1,2 + 0,2  |
| 130   | HERRENBERBEKLEIDUNG  | 11,93   | .                     | 120,8          | 120,6 | 122,1 | 122,3 + 1,5 + 0,2  |
|   | DARUNTER:  |   |                       |                |       |       |  |
| 131   | ANZUEGE (OHNE ARBEITS- UND SPORTBEKLEIDUNG)  | 3,60  | .                     | 117,4          | 117,2 | 118,6 | 118,8 + 1,4 + 0,2  |
| 132   | SAKKOS UND JACKEN (OHNE STRICKJACKEN, ARBEITS- UND SPORTBEKLEIDUNG)                              | 2,61  | .                     | 119,6          | 119,3 | 120,5 | 120,5 + 1,0  |
| 133   | PULLOVER, TWINSETS 1), STRICKWESTEN 1) UND -JACKEN 1)  | 1,56  | .                     | 129,0          | 128,2 | 131,3 | 131,5 + 2,6 + 0,2  |
| 134   | DAMENBERBEKLEIDUNG (OHNE SPORTBEKLEIDUNG)  | 23,58   | .                     | 120,3          | 120,0 | 121,4 | 121,5 + 1,3 + 0,1  |
|   | DARUNTER:  |   |                       |                |       |       |  |
| 135   | KLEIDER (OHNE ARBEITS- UND SPORTBEKLEIDUNG)  | 5,04  | .                     | 118,4          | 118,3 | 119,6 | 119,7 + 1,2 + 0,1  |
| 136   | HOSEN, LANG (OHNE ARBEITS- UND SPORTBEKLEIDUNG)  | 2,54  | .                     | 119,9          | 119,6 | 120,9 | 121,0 + 1,2 + 0,1  |
| 137   | KNABENBERBEKLEIDUNG (OHNE SPORTBEKLEIDUNG)   | 4,95  | .                     | 121,2          | 121,2 | 122,2 | 122,4 + 1,0 + 0,2  |
| 138   | MAEDCHENBERBEKLEIDUNG (OHNE SPORTBEKLEIDUNG)   | 4,56  | .                     | 120,0          | 119,6 | 119,9 | 119,9 + 0,3  |
| 139   | SPORTBEKLEIDUNG  | 2,52  | .                     | 118,1          | 117,6 | 118,8 | 118,8 + 1,0  |
|   | DARUNTER:  |   |                       |                |       |       |  |
| 140   | BADE- UND STRANDBEKLEIDUNG   | 1,67  | .                     | 117,1          | 116,7 | 117,7 | 117,7 + 0,9  |
| 141   | HERREN-, DAMEN- UND KINDERWAEISCHE, SAEUGLINGSBEKLEIDUNG   | 11,00   | 0,85477               | 126,4          | 126,3 | 127,6 | 127,7 + 1,1 + 0,1  |
| 142   | HERRENWAEISCHE   | 3,22  | .                     | 121,9          | 121,7 | 123,1 | 123,2 + 1,2 + 0,1  |
| 143   | DAMENWAEISCHE (EINSCHL. MIEDERWAREN)   | 2,09  | .                     | 128,9          | 128,0 | 130,6 | 130,7 + 2,1 + 0,1  |
| 144   | KINDERWAEISCHE (OHNE SAEUGLINGSBEKLEIDUNG)   | 5,37  | .                     | 127,9          | 128,3 | 129,0 | 129,1 + 0,6 + 0,1  |
| 145   | SAEUGLINGSBEKLEIDUNG   | 0,32  | .                     | 128,5          | 128,6 | 129,5 | 129,7 + 0,9 + 0,2  |
| 146   | STRUMPFWAREN, KOPFBEDECKUNGEN, BEKLEIDUNGSZUBEHOER UND -STOFFE, KURZWAREN                        | 8,45  | 0,85739               | 122,7          | 122,4 | 123,9 | 124,1 + 1,4 + 0,2  |
|   | DARUNTER:  |   |                       |                |       |       |  |
| 147   | STRUMPFWAREN   | 2,62  | .                     | 117,6          | 117,3 | 118,8 | 118,9 + 1,4 + 0,1  |
| 148   | BEKLEIDUNGSSTOFFE (METERWARE)  | 1,28  | .                     | 120,9          | 120,9 | 121,9 | 122,2 + 1,1 + 0,2  |
| 149   | KURZWAREN  | 2,25  | .                     | 129,1          | 129,0 | 130,2 | 130,3 + 1,0 + 0,1  |
| 150   | SCHUHE   | 13,56   | 0,75748               | 124,9          | 124,6 | 126,2 | 126,3 + 1,4 + 0,1  |
| 151   | STRASSENSCHUHE FÜR HERREN  | 2,08  | .                     | 125,4          | 125,1 | 126,5 | 126,7 + 1,3 + 0,2  |
| 152   | STRASSENSCHUHE FÜR DAMEN   | 4,45  | .                     | 125,0          | 124,7 | 126,1 | 126,1 + 1,1  |
| 153   | STRASSENSCHUHE FÜR KINDER  | 5,13  | .                     | 124,1          | 123,8 | 125,4 | 125,6 + 1,5 + 0,2  |
| 154   | HAUSSCHUHE   | 0,56  | .                     | 120,9          | 120,6 | 121,3 | 121,6 + 0,8 + 0,2  |
| 155   | ANDERE SCHUHE  | 1,20  | .                     | 128,3          | 127,9 | 130,4 | 130,7 + 2,2 + 0,2  |
| 156   | SCHUHZUBEHOER  | 0,14  | .                     | 133,2          | 132,8 | 134,4 | 134,6 + 1,4 + 0,1  |
| 157   | FREMDE AENDERUNGEN UND REPARATUREN AN BEKLEIDUNG UND SCHUHEN, MIETE 1) FÜR BEKLEIDUNG UND SCHUHE | 1,38  | .                     | 123,3          | 122,9 | 125,1 | 125,2 + 1,9 + 0,1  |
| 158   | FREMDE AENDERUNGEN BEIM KAUF VON BEKLEIDUNG  | 0,43  | .                     | 126,0          | 125,6 | 128,7 | 128,9 + 2,6 + 0,2  |
| 159   | FREMDE AENDERUNGEN 1) UND REPARATUREN AN SCHUHEN   | 0,95  | 0,78768               | 122,0          | 121,7 | 123,5 | 123,6 + 1,6 + 0,1  |
| 160   | WOHNUNGSMIETEN, ENERGIE (OHNE KRAFTSTOFFE)   | 213,28  | .                     | 121,8          | 121,2 | 122,1 | 122,5 + 1,1 + 0,3  |
| 161   | WOHNUNGSMIETEN (AUCH MIETWERTE DER EIGENTUMERWOHNUNGEN U.Ä. 1))                                  | 148,15  | 0,86714               | 128,7          | 128,3 | 130,7 | 130,9 + 2,0 + 0,2  |
| 162   | WOHNUNGSMIETEN (EINSCHL. NEBENKOSTEN)  | 148,15  | 0,86714               | 128,7          | 128,3 | 130,7 | 130,9 + 2,0 + 0,2  |
| 163   | FREIFINANZIERTER WOHNUNGSBAU (EINSCHL. ALTBAU)   | 105,04  | .                     | 127,8          | 127,4 | 130,0 | 130,2 + 2,2 + 0,2  |
| 164   | OEFFENTLICH GEFORDERTER WOHNUNGSBAU, 1949 UND SPAETER ERBAUT                                     | 43,11   | 0,86055               | 130,8          | 130,4 | 132,5 | 132,7 + 1,8 + 0,2  |
| 165   | ENERGIE (OHNE KRAFTSTOFFE)   | 65,13   | 0,72404               | 106,1          | 105,1 | 102,4 | 103,4 - 1,6 + 1,0  |
| 166   | ELEKTRIZITAET  | 24,92   | 0,89630               | 141,3          | 138,7 | 142,8 | 142,8 + 3,0  |
| 167   | GAS (OHNE GAS FÜR KRAFTFAHRZEUGE)  | 8,31  | 0,79460               | 100,1          | 100,1 | 98,1  | 97,7 - 2,4 - 0,4   |
| 168   | FLUESSIGE BRENNSTOFFE (OHNE KRAFTSTOFFE)   | 17,47   | 0,80073               | 58,0           | 57,1  | 48,4  | 52,8 - 7,5 + 9,1   |
| 169   | FESTE BRENNSTOFFE  | 3,64  | 0,75890               | 130,1          | 130,0 | 131,1 | 129,9 - 0,1 - 0,9  |
| 170   | DAR.: STEINKOEHLE (OHNE KOKS)  | 1,79  | .                     | 128,8          | 128,6 | 129,8 | 128,6 - 0,9  |
| 171   | UMLAGEN FÜR ZENTRALHEIZUNG, WARMWASSER 1), FERNWAERME  | 10,89   | .                     | 98,1           | 101,0 | 90,5  | 90,0 - 10,9 - 0,6  |
| 172   | MOEBEL, HAUSHALTSGERAETE U. A. GUETER FÜR DIE HAUSHALTSFUEHRUNG                                  | 93,64   | 0,85501               | 120,5          | 120,3 | 121,6 | 121,7 + 1,2 + 0,1  |
| 173   | MOEBEL   | 31,37   | 0,81456               | 125,3          | 125,0 | 126,9 | 127,0 + 1,6 + 0,1  |
| 174   | KUECHENMOEBEL  | 6,34  | .                     | 124,5          | 124,1 | 126,2 | 126,4 + 1,9 + 0,2  |
| 175   | SCHLAFZIMMERMOEBEL (EINSCHL. MATRATZEN)  | 6,54  | .                     | 126,1          | 126,0 | 127,8 | 127,9 + 1,5 + 0,1  |
| 176   | POLSTERMOEBEL  | 4,90  | .                     | 128,8          | 128,5 | 130,6 | 130,7 + 1,7 + 0,1  |
| 177   | WOHN-, ESS- UND JUGENDZIMMERMOEBEL   | 9,11  | .                     | 125,5          | 125,0 | 127,4 | 127,5 + 2,0 + 0,1  |
| 178   | SONSTIGE MOEBEL  | 4,48  | .                     | 121,1          | 120,8 | 121,3 | 121,3 + 0,4  |
| 179   | BODENBELAEGE, HEIMTEXTILIEN, HAUSHALTSWAEISCHE   | 17,66   | 0,86101               | 115,5          | 115,5 | 115,7 | 115,7 + 0,2  |
| 180   | TEPPICHE UND ANDERE BODENBELAEGE   | 8,36  | .                     | 109,0          | 109,2 | 108,6 | 108,7 - 0,5 + 0,1  |
| 181   | BETTWAREN UND BETTFEDERN (OHNE MATRATZEN)  | 1,59  | .                     | 124,6          | 124,6 | 124,7 | 124,6 - 0,1  |
| 182   | BETTWAEISCHE   | 1,94  | .                     | 115,6          | 115,4 | 116,2 | 116,2 + 0,7  |
| 183   | GARDINEN 1) UND VORHAENGE 1), GARDINEN-, MOEBEL- UND DEKO-STOFFE                                 | 3,15  | .                     | 122,3          | 122,2 | 123,4 | 123,4 + 1,0  |
| 184   | ANDERE HEIMTEXTILIEN   | 2,62  | .                     | 122,2          | 122,1 | 123,1 | 123,2 + 0,9 + 0,1  |
| 185   | HEIZ- UND KOCHGERAETE, ANDERE ELEKTRISCHE HAUSHALTSGERAETE                                       | 14,12   | .                     | 111,8          | 111,8 | 112,0 | 112,0 + 0,2  |
|   | DARUNTER:  |   |                       |                |       |       |  |
| 186   | RAUMHEIZGERAETE  | 0,83  | .                     | 113,9          | 113,7 | 114,8 | 114,9 + 1,1 + 0,1  |
| 187   | HEIZ- UND KOCHGERAETE (OHNE RAUMHEIZGERAETE)   | 2,78  | .                     | 115,1          | 115,0 | 115,6 | 115,6 + 0,5  |
| 188   | ELEKTRISCHE KUEHL- UND GEFRIERMOEBEL   | 1,64  | .                     | 114,0          | 114,1 | 113,7 | 113,7 - 0,4  |
| 189   | ANDERE HOCHWERTIGE ELEKTRISCHE HAUSHALTSGERAETE  | 2,98  | .                     | 107,6          | 107,8 | 107,6 | 107,5 - 0,3 - 0,1  |
| 190   | ELEKTRISCHE LEUCHTEN (OHNE BATTERIELEUCHTEN)   | 1,61  | .                     | 116,8          | 116,7 | 117,4 | 117,4 + 0,6  |
| 191   | GESCHIRR UND ANDERE GEBRAUCHSGUETER FÜR DIE HAUSHALTSFUEHRUNG                                    | 11,05   | .                     | 124,3          | 124,0 | 125,9 | 126,2 + 1,8 + 0,2  |
|   | DARUNTER:  |   |                       |                |       |       |  |
| 192   | TAFELGESCHIRR AUS GLAS   | 0,98  | .                     | 131,8          | 131,6 | 132,9 | 133,1 + 1,1 + 0,2  |
| 193   | TAFELGESCHIRR AUS FEINKERAMISCHEN STOFFEN  | 2,28  | .                     | 131,4          | 131,0 | 132,9 | 133,4 + 1,8 + 0,4  |
| 194   | BESTECKE UND SCHNEIDWAREN (OHNE EINWEGBESTECKE)  | 1,68  | .                     | 130,9          | 130,6 | 134,1 | 134,8 + 3,2 + 0,5  |
| 195   | NICHELEKTRISCHE KUECHENMASCHINEN UND -GERAETE  | 0,38  | .                     | 124,2          | 123,8 | 125,6 | 125,9 + 1,7 + 0,2  |

1) OHNE PREISREPRESENTANTEN FÜR DIESE WARENART



## 1 PREISINDEX FUER DIE LEBENSHALTUNG

(AKTUELLE ERGEBNISSE)

## 1.1 ALLE PRIVATEN HAUSHALTE

1980 = 100

| LFD. NR.  | INDEX, INDEXGRUPPE   | WAEGUNGS- ANTEIL AM GESAMT- INDEX IN PROMILLE | VERKET- TUNGS- FAKTOR | 1987 DURCH- SCHNITT | 1988       |            |            | VERAENDERUNG APRIL 1988 GEGENUEBER APRIL MAERZ 1987 IN PROZENT |
|---|--|---|-----------------------|---------------------|------------|------------|------------|--|
|   |  |   |                       |                     | 1987 APRIL | 1988 MAERZ | 1988 APRIL |  |
| GLIEDERUNG NACH GRUPPEN UND UNTERGRUPPEN (VERWENDUNGSZWECK) |  |   |                       |                     |            |            |            |  |
| 196   | KOCH-, BACK- UND BRATGESCHIRR  | 1,01  | .                     | 122,6               | 122,2      | 124,4      | 124,4      | + 1,8 -  |
| 197   | HAUSHALTSBEHAELTER (OHNE TAFELGESCHIRR)  | 0,54  | .                     | 120,9               | 120,8      | 121,4      | 121,6      | + 0,7 + 0,2  |
| 198   | WERKZEUGE  | 0,98  | .                     | 117,6               | 117,5      | 118,4      | 118,5      | + 0,9 + 0,1  |
| 199   | ANDERE GEBRAUCHSGUETER FUER DIE HAUSHALTSFUEHRUNG  | 3,08  | .                     | 115,9               | 115,5      | 117,9      | 117,9      | + 2,1 -  |
| 200   | DAR.: ELEKTRISCHE GEBRAUCHSGUETER FUER DIE HAUSHALTSFUEHRUNG, A.N.G.   | 2,36  | .                     | 114,3               | 113,7      | 116,8      | 116,8      | + 2,7 -  |
| 201   | VERBRAUCHSGUETER FUER DIE HAUSHALTSFUEHRUNG DARUNTER:  | 8,21  | 0,91970               | 114,7               | 114,6      | 115,4      | 115,5      | + 0,8 + 0,1  |
| 202   | EINWEGGESCHIRR 1), KUNSTSTOFF- UND ALUFOLIEN, TUETEN U.AE.   | 1,29  | .                     | 109,1               | 109,2      | 109,4      | 109,4      | + 0,2 -  |
| 203   | WASCH-, PUTZ- UND REINIGUNGSMITTEL   | 5,77  | .                     | 113,9               | 113,7      | 114,6      | 114,6      | + 0,8 -  |
| 204   | ANDERE VERBRAUCHSGUETER FUER DIE HAUSHALTSFUEHRUNG   | 1,05  | .                     | 124,6               | 124,2      | 125,7      | 125,8      | + 1,3 + 0,1  |
| 205   | Dienstleistungen fuer die Haushaltsfuehrung (einschl. haeuslicher Dienste), fremde Reparaturen und Installationen von Gebrauchsgueteren fuer die Haushaltsfuehrung | 6,97  | .                     | 128,0               | 127,2      | 130,3      | 130,4      | + 2,5 + 0,1  |
| 206   | HAEUSLICHE DIENSTE   | 2,52  | .                     | 133,8               | 132,3      | 137,3      | 137,3      | + 3,8 -  |
| 207   | Dienstleistungen fuer die Haushaltsfuehrung (ohne mieten fuer Gueter fuer die Haushaltsfuehrung)   | 2,45  | .                     | 120,6               | 120,2      | 121,8      | 122,3      | + 1,7 + 0,4  |
| 208   | Fremde Reparaturen an Guetern fuer die Haushaltsfuehrung   | 2,00  | .                     | 129,7               | 129,4      | 131,7      | 131,7      | + 1,8 -  |
| 209   | TAPETEN, ANSTRICHFARBEN, BAUSTOFFE, fremde Reparaturen an der Wohnung  | 3,76  | 0,87354               | 123,6               | 123,0      | 125,2      | 125,3      | + 1,9 + 0,1  |
| 210   | TAPETEN, ANSTRICHFARBEN, BAUSTOFFE U.AE.   | 2,00  | 0,89358               | 119,0               | 118,8      | 120,1      | 120,3      | + 1,3 + 0,2  |
| 211   | SCHOENHEITSREPARATUREN AN MIET- UND EIGENTUMERWOHNUNGEN AUF KOSTEN DES WOHNUNGSINHABERS, SONSTIGE fremde Reparaturen an der Wohnung auf Kosten des Mieters         | 1,76  | 0,80747               | 128,8               | 127,9      | 131,0      | 131,0      | + 2,4 -  |
| 212   | GUETER FUER DIE GESUNDEHEITS- UND KOERPERPFLEGE  | 40,50   | 0,84124               | 122,8               | 122,6      | 123,7      | 123,9      | + 1,1 + 0,2  |
| 213   | VERBRAUCHSGUETER FUER DIE GESUNDEHEITSPFLEGE   | 5,01  | 0,87478               | 137,9               | 137,7      | 138,9      | 139,2      | + 1,1 + 0,2  |
| 214   | ARZNEIMITTEL (OHNE SOLCHE FUER TIERE)  | 4,53  | 0,87556               | 140,2               | 140,0      | 141,2      | 141,5      | + 1,1 + 0,2  |
| 215   | MEDIKAMENTE  | 3,43  | 0,87019               | 121,0               | 120,8      | 122,3      | 122,7      | + 1,6 + 0,3  |
| 216   | REZEPTGEBUEHR  | 1,10  | .                     | 200,0               | 200,0      | 200,0      | 200,0      | - -  |
| 217   | VERBANDSTOFFE UND ANDERE VERBRAUCHSGUETER FUER DIE GESUNDEHEITSPFLEGE  | 0,48  | 0,86146               | 116,5               | 116,3      | 117,1      | 117,1      | + 0,7 -  |
| 218   | GEBRAUCHSGUETER FUER DIE GESUNDEHEITSPFLEGE  | 2,14  | 0,87545               | 117,9               | 117,7      | 118,8      | 118,9      | + 1,0 + 0,1  |
| 219   | ELEKTRISCHE UND FEINMECHANISCHE 1) GEBRAUCHSGUETER FUER DIE GESUNDEHEITSPFLEGE   | 0,16  | .                     | 119,8               | 119,7      | 120,8      | 120,7      | + 0,8 - 0,1  |
| 220   | BRILLEN, BRILLENGLAESER, BRILLENFUTTERALE 1) (OHNE SONNEN- BRILLEN MIT OPTISCH NICHT BEARBEITETEN GLAESERN)  | 1,17  | .                     | 116,1               | 115,7      | 117,2      | 117,2      | + 1,3 -  |
| 221   | ANDERE GEBRAUCHSGUETER FUER DIE GESUNDEHEITSPFLEGE   | 0,81  | .                     | 120,2               | 120,1      | 120,8      | 121,0      | + 0,7 + 0,2  |
| 222   | Dienstleistungen von Aerzten und anderen medizinischen Fach- kraeften 1), fremde Reparaturen an Gebrauchsgueteren fuer die Gesundeheitspflege 1)                   | 10,79   | .                     | 121,2               | 121,3      | 120,8      | 121,3      | - + 0,4  |
| 223   | Dienstleistungen der Krankenhaeuser, Sanatorien, Pflegeheime 1) u.ae. (stationaere Behandlung)   | 5,06  | .                     | 118,7               | 118,0      | 120,9      | 120,9      | + 2,5 -  |
| 224   | VERBRAUCHSGUETER FUER DIE KOERPERPFLEGE  | 9,41  | 0,93887               | 116,4               | 116,3      | 117,1      | 117,1      | + 0,7 -  |
| 225   | GEBRAUCHSGUETER FUER DIE KOERPERPFLEGE DARUNTER:   | 1,44  | 0,87982               | 114,0               | 114,0      | 114,6      | 114,6      | + 0,5 -  |
| 226   | NICHELEKTRISCHE GEBRAUCHSGUETER FUER DIE KOERPERPFLEGE   | 0,92  | .                     | 118,6               | 118,3      | 119,7      | 119,7      | + 1,2 -  |
| 227   | Dienstleistungen fuer die Koerperpflege, fremde Reparaturen an Gebrauchsgueteren fuer die Koerperpflege 1)   | 6,65  | 0,76179               | 129,8               | 129,4      | 132,0      | 132,2      | + 2,2 + 0,2  |
| 228   | FRISURLEISTUNGEN   | 6,65  | 0,76179               | 129,8               | 129,4      | 132,0      | 132,2      | + 2,2 + 0,2  |
| 229   | GUETER FUER VERKEHR UND NACHRICHTENUEBERMITTLUNG   | 142,63  | 0,84594               | 119,5               | 119,7      | 120,5      | 121,1      | + 1,2 + 0,5  |
| 230   | KRAFTFAHRZEUGE UND FAHRRADER DARUNTER:   | 52,24   | 0,86649               | 137,2               | 136,3      | 140,7      | 140,8      | + 3,3 + 0,1  |
| 231   | PERSONENKRAFTWAGEN (EINSCHL. KOMBINATIONSKRAFTWAGEN, ABER OHNE GEBRAUCHE KRAFTWAGEN)   | 49,03   | .                     | 138,0               | 137,1      | 141,6      | 141,7      | + 3,4 + 0,1  |
| 232   | KRAFTRADER UND FAHRRADER MIT HILFSMOTOR  | 1,50  | .                     | 122,7               | 122,0      | 126,1      | 126,2      | + 3,4 + 0,1  |
| 233   | DAR.: KRAFTRADER OHNE GESCHWINDIGKEITSBEGRENZUNG UEBER 50 CM/S   | 0,74  | .                     | 116,2               | 115,6      | 119,1      | 119,1      | + 3,0 -  |
| 234   | FAHRRADER (OHNE KINDERSPORTFAHRZEUGE)  | 1,18  | .                     | 123,7               | 123,3      | 125,6      | 125,8      | + 2,0 + 0,2  |
| 235   | GEBRAUCHSGUETER FUER KRAFTFAHRZEUGE UND FAHRRADER DARUNTER:  | 6,06  | .                     | 120,0               | 119,7      | 120,2      | 120,2      | + 0,4 -  |
| 236   | REIFEN UND SCHLAEUCHE FUER KRAFTFAHRZEUGE UND KRAFTWAGENANHAENGER 1)   | 2,64  | .                     | 122,0               | 122,1      | 121,2      | 121,2      | - 0,7 -  |
| 237   | ANDERE ZUBEHOER-, EINZEL- UND ERSATZTEILE FUER KRAFTFAHRZEUGE  | 2,46  | .                     | 116,9               | 116,7      | 117,7      | 117,8      | + 0,9 + 0,1  |
| 238   | ZUBEHOER, EINZEL- UND ERSATZTEILE FUER FAHRRADER   | 0,57  | .                     | 125,0               | 125,0      | 126,0      | 126,2      | + 1,0 + 0,2  |
| 239   | KRAFTSTOFFE  | 33,74   | 0,77165               | 86,0                | 86,5       | 81,8       | 83,0       | - 6,2 + 1,5  |
| 240   | NORMALBENZIN   | 12,95   | .                     | 85,7                | 86,7       | 80,7       | 82,4       | - 7,1 + 2,1  |
| 241   | SUPERBENZIN  | 16,74   | .                     | 87,5                | 90,3       | 83,6       | 84,5       | - 6,4 + 1,1  |
| 242   | DIESELKRAFTSTOFF   | 4,05  | .                     | 80,5                | 80,9       | 78,1       | 78,5       | - 3,0 + 0,5  |
| 243   | VERBRAUCHSGUETER FUER KRAFTFAHRZEUGE UND FAHRRADER 1) (OHNE KRAFTSTOFFE)   | 1,89  | .                     | 116,8               | 116,5      | 118,1      | 118,3      | + 1,5 + 0,2  |
| 244   | Fremde Reparaturen an Kraftfahrzeugen und Fahrradern 1), andere Dienstleistungen fuer Kraftfahrzeuge und Fahrrader 1)  | 18,99   | .                     | 135,1               | 134,6      | 138,7      | 139,4      | + 3,6 + 0,5  |
| 245   | Fremde Reparaturen an Kraftwagen und Kraftwagenanhaenger 1)  | 11,10   | 0,76597               | 129,5               | 128,9      | 131,9      | 132,6      | + 2,9 + 0,5  |
| 246   | ANDERE Dienstleistungen fuer Kraftfahrzeuge und Fahrrader 1)   | 7,89  | .                     | 142,9               | 142,6      | 148,1      | 148,9      | + 4,4 + 0,5  |
| 247   | KRAFTFAHRUNTERRICHT, GEBUEHREN FUER FUEHRERSCHEINE   | 0,91  | .                     | 118,7               | 117,7      | 121,5      | 122,5      | + 4,1 + 0,8  |
| 248   | TUEV- UND ZULASSUNGSGEBUEHREN  | 0,28  | .                     | 129,8               | 129,8      | 129,8      | 140,6      | + 8,3 + 8,3  |
| 249   | GARAGENMIETEN (EINSCHL. MIETEN FUER STELLPLAETZE)  | 4,86  | .                     | 113,1               | 112,9      | 114,1      | 114,2      | + 1,2 + 0,1  |
| 250   | MIETE FUER KRAFTFAHRZEUGE UND FAHRRADER 1)   | 0,24  | .                     | 129,9               | 128,2      | 133,3      | 133,3      | + 4,0 -  |
| 251   | PARKGEBUEHREN, STRASSENBEWERTUNGSGEBUEHREN U.AE.   | 0,77  | .                     | 386,4               | 386,4      | 426,5      | 428,4      | + 10,9 + 0,4   |
| 252   | SONSTIGE Dienstleistungen fuer Kraftfahrzeuge und Fahrrader 1)   | 0,83  | .                     | 126,7               | 126,1      | 128,4      | 128,9      | + 2,2 + 0,4  |

1) OHNE PREISREPRESENTANTEN FUER DIESE WARENART

## 1 PREISINDEX FUER DIE LEBENSHALTUNG

[AKTUELLE ERGEBNISSE]

## 1.1 ALLE PRIVATEN HAUSHALTE

1980 = 100

| LFD. NR.  | INDEX, INDEXGRUPPE   | WAEGUNGS- ANTEIL AM GESAMT- INDEX IN PROMILLE | VERKET- TUNGS- FAKTOR | 1987           | 1987  | 1988  |       | VERAENDERUNG APRIL 1988 GEGENUEBER APRIL MAERZ 1987 1988 IN PROZENT |
|---|--|---|-----------------------|----------------|-------|-------|-------|---|
|   |  |   |                       | DURCH- SCHNITT | APRIL | MAERZ | APRIL |   |
| GLIEDERUNG NACH GRUPPEN UND UNTERGRUPPEN (VERWENDUNGSZWECK) |  |   |                       |                |       |       |       |   |
| 253   | FREMDE VERKEHRSLEISTUNGEN (OHNE PAUSCHALREISEN)  | 12,81   | 0,82624               | 133,5          | 133,5 | 135,7 | 137,1 | + 2,7 + 1,0   |
| 254   | PERSONENBEFORDERUNG MIT STADTBAHNEN (EINSCHL. HOCH-, U-, SCHWEBE-, STRASSENBAHNEN), OBUSSEN UND KRAFTOMNIBUSSEN                                    | 4,38  | .                     | 137,5          | 137,0 | 144,4 | 144,5 | + 5,5 + 0,1   |
| 255   | PERSONENBEFORDERUNG MIT ZUEGEN DER BUNDESBahn U.AE. (OHNE PERSONENBEFORDERUNG IM VERKEHRSVERBUND)  | 3,11  | .                     | 136,0          | 136,8 | 135,4 | 139,1 | + 1,7 + 2,7   |
| 256   | PERSONENBEFORDERUNG MIT ANDEREN VERKEHRSMITTELN  | 4,55  | .                     | 125,8          | 125,6 | 128,7 | 127,0 | + 1,1 + 1,0   |
| 257   | QUETERBEFORDERUNG (OHNE PAKETGEBUEHREN DER BUNDESPOST)   | 0,77  | .                     | 145,9          | 146,1 | 146,1 | 146,1 | - -   |
| 258   | DAR.: MOEBELTRANSPORTE U.AE.   | 0,42  | .                     | 133,6          | 134,0 | 134,0 | 134,0 | - -   |
| 259   | NACHRICHTENUEBERMITTLUNG   | 16,90   | 1,01857               | 103,9          | 103,9 | 103,9 | 103,9 | - -   |
| 260   | FERNSPRECHGEBUEHREN  | 14,61   | 1,13413               | 100,2          | 100,2 | 100,1 | 100,1 | - 0,1 -   |
| 261   | GRUNDGEBUEHR (EINSCHL. GEBUEHREN FUER ZWEITAPPARATE, ZUSAETZLICHE KLINGELN U.AE. SOWIE GEBUEHREN FUER DIE EINRICHTUNG EINES FERNSPRECHANSCHLUSSES) | 5,76  | .                     | 106,4          | 106,4 | 106,3 | 106,3 | - 0,1 -   |
| 262   | GEBUEHREN FUER ORTS- UND FERNGESPRAECH   | 8,85  | .                     | 96,1           | 96,1  | 96,1  | 96,1  | - -   |
| 263   | BRIEF- UND PAKETBEFORDERUNG DURCH DIE BUNDESPOST   | 2,08  | 0,84818               | 128,5          | 128,5 | 128,5 | 128,5 | - -   |
| 264   | SONSTIGE POSTGEBUEHREN   | 0,21  | .                     | 122,3          | 122,3 | 122,3 | 122,3 | - -   |
| 265   | GUETER FUER BILDUNG, UNTERHALTUNG, FREIZEIT (OHNE DIENSTLEISTUNGEN DES GASTGEBWERBES)  | 84,68   | 0,92358               | 119,1          | 119,2 | 121,1 | 121,0 | + 1,5 - 0,1   |
| 266   | FERNSEHEMPFANGS-, RUNDFUNKEMPFANGS-, PHONO-, FOTO- UND KINOGERAETE   | 13,31   | .                     | 90,6           | 91,3  | 88,8  | 88,7  | - 2,6 - 0,1   |
| 267   | FERNSEHEMPFANGSGERAETE (OHNE RUNDFUNK-/FERNSEHKOMBINATIONEN)   | 4,23  | .                     | 87,2           | 87,7  | 85,7  | 85,6  | - 2,4 - 0,1   |
| 268   | RUNDFUNKEMPFANGSGERAETE  | 2,37  | .                     | 94,0           | 94,8  | 91,6  | 91,8  | - 3,2 -   |
| 269   | PHONOGERAETE (EINSCHL. VIDEOGERAETEN)  | 1,32  | .                     | 85,6           | 87,0  | 82,2  | 82,1  | - 5,6 - 0,1   |
| 270   | ZUBEHOER, EINZEL- UND ERSATZTEILE FUER FERNSEHEMPFANGS-, RUND- FUNKEMPFANGS- UND PHONOGERAETE (OHNE VERBRAUCHSGUETER)                              | 2,93  | .                     | 90,3           | 90,7  | 89,0  | 89,0  | - 1,9 -   |
| 271   | FOTO- UND KINOGERAETE  | 1,71  | 1,02965               | 97,9           | 98,2  | 96,9  | 96,7  | - 1,5 - 0,2   |
| 272   | ZUBEHOER, EINZEL- UND ERSATZTEILE FUER FOTO- UND KINOGERAETE (OHNE VERBRAUCHSGUETER)   | 0,75  | .                     | 93,1           | 94,3  | 88,7  | 88,7  | - 5,9 -   |
| 273   | ANDERE GEBRAUCHSGUETER FUER BILDUNG, UNTERHALTUNG, FREIZEIT (OHNE BUECHER, ZEITUNGEN, ZEITSCHRIFTEN)   | 13,06   | 0,88778               | 116,0          | 116,0 | 116,6 | 116,7 | + 0,6 + 0,1   |
| 274   | SCHREIB- UND RECHENMASCHINEN, FOTOKOPIERGERAETE 1) U.AE.   | 1,26  | .                     | 92,6           | 92,9  | 91,9  | 91,7  | - 1,3 - 0,2   |
| 275   | SCHREIB-, ZEICHEN- UND BUEROGERAETE (OHNE VERBRAUCHSGUETER)  | 1,61  | .                     | 118,4          | 118,3 | 119,5 | 119,6 | + 1,1 + 0,1   |
| 276   | DAR.: BUEROARTIKEL (OHNE VERBRAUCHSGUETER)   | 1,27  | .                     | 120,7          | 120,5 | 121,9 | 122,1 | + 1,3 + 0,2   |
| 277   | MUSIKINSTRUMENTE   | 1,54  | .                     | 126,6          | 126,6 | 128,5 | 128,7 | + 1,7 + 0,2   |
| 278   | SPIELWAREN   | 3,00  | .                     | 116,0          | 116,0 | 116,9 | 117,0 | + 0,9 + 0,1   |
| 279   | SPORT- UND CAMPINGARTIKEL (OHNE SPORTBEKLEIDUNG UND -SCHUHE)   | 2,83  | .                     | 115,5          | 115,6 | 115,7 | 116,0 | + 0,3 + 0,3   |
| 280   | GEBRAUCHSGUETER SONSTIGER ART FUER BILDUNG, UNTERHALTUNG, FREIZEIT   | 2,62  | .                     | 119,8          | 119,7 | 120,0 | 120,0 | + 0,3 -   |
| 281   | BUECHER, ZEITUNGEN, ZEITSCHRIFTEN  | 13,18   | 0,86891               | 137,8          | 137,0 | 141,1 | 141,3 | + 3,1 + 0,1   |
| 282   | VERBRAUCHSGUETER FUER BILDUNG, UNTERHALTUNG, FREIZEIT (OHNE BUECHER, ZEITUNGEN, ZEITSCHRIFTEN)   | 5,84  | 0,91132               | 124,8          | 124,8 | 125,4 | 125,4 | + 0,5 -   |
| 283   | VERBRAUCHSGUETER FUER FOTO- UND KINOZWECKE   | 1,41  | .                     | 119,9          | 120,4 | 117,9 | 117,7 | - 2,2 - 0,2   |
| 284   | BRIEFPAPIERAUSSTATTUNGEN, BRIEFUMSCHLAEGE, ANSICHTSKARTEN 1), SCHREIB-, MAL- UND ZEICHENPAPIER U.AE.   | 1,97  | .                     | 132,0          | 131,8 | 133,7 | 133,8 | + 1,5 + 0,1   |
| 285   | ANDERE VERBRAUCHSGUETER FUER SCHREIB- UND BUEROZWECKE  | 0,63  | .                     | 115,5          | 119,3 | 122,0 | 122,1 | + 2,3 + 0,1   |
| 286   | ANDERE VERBRAUCHSGUETER FUER BILDUNG, UNTERHALTUNG, FREIZEIT   | 1,83  | .                     | 122,6          | 122,3 | 123,4 | 123,5 | + 1,0 + 0,1   |
| 287   | UNTERRICHTSLEISTUNGEN (OHNE FAHRSCULE)   | 7,52  | .                     | 131,1          | 131,1 | 133,5 | 134,0 | + 2,2 + 0,4   |
| 288   | DIENSTLEISTUNGEN FUER BILDUNG, UNTERHALTUNG, FREIZEIT (OHNE SOLCHE DES BEHERBERGUNGS- UND GASTSTAETTENGEBWERBES UND UNTERRICHTSLEISTUNGEN)         | 16,29   | .                     | 120,7          | 120,4 | 122,8 | 123,0 | + 2,2 + 0,2   |
| 289   | DARUNTER:  |   |                       |                |       |       |       |   |
| 289   | RUNDFUNK- UND FERNSEHGEBUEHREN   | 4,95  | .                     | 125,3          | 125,3 | 127,9 | 127,9 | + 2,1 -   |
| 290   | PFLANZEN, GUETER FUER DIE GARTENPFLEGE   | 11,20   | .                     | 120,2          | 122,1 | 127,7 | 128,5 | + 2,8 - 1,7   |
| 291   | DARUNTER:  |   |                       |                |       |       |       |   |
| 291   | SCHNITTBLUMEN UND TOPFPFLANZEN   | 5,51  | .                     | 117,6          | 121,7 | 130,4 | 126,3 | + 3,8 - 3,1   |
| 292   | GARTENGERAETE UND ANDERE GEBRAUCHSGUETER FUER DIE GARTENPFLEGE (OHNE PFLANZEN)   | 1,57  | .                     | 113,7          | 113,8 | 114,1 | 114,1 | + 0,3 -   |
| 293   | ANDERE VERBRAUCHSGUETER FUER DIE GARTENPFLEGE  | 0,78  | .                     | 118,7          | 118,7 | 119,5 | 119,6 | + 0,8 + 0,1   |
| 294   | TIERE, GUETER FUER DIE TIERHALTUNG   | 2,34  | .                     | 114,5          | 113,7 | 115,4 | 118,9 | + 4,6 + 3,0   |
| 295   | FREMDE INSTALLATIONEN 1) UND REPARATUREN AN GEBRAUCHSGUTERN FUER BILDUNG, UNTERHALTUNG, FREIZEIT   | 1,94  | .                     | 129,2          | 128,6 | 130,6 | 130,6 | + 1,6 -   |
| 296   | GUETER FUER DIE PERSOENLICHE AUSSTATTUNG, DIENSTLEISTUNGEN DES BEHERBERGUNGSGEBWERBES SOWIE GUETER SONSTIGER ART                                   | 94,01   | 0,82278               | 132,6          | 131,5 | 136,0 | 135,9 | + 3,3 - 0,1   |
| 297   | DARUNTER:  |   |                       |                |       |       |       |   |
| 297   | GUETER FUER DIE PERSOENLICHE AUSSTATTUNG   | 9,34  | 0,72469               | 112,2          | 112,1 | 112,6 | 112,6 | + 0,4 -   |
| 298   | DARUNTER:  |   |                       |                |       |       |       |   |
| 298   | UHREN  | 0,94  | .                     | 95,4           | 95,6  | 95,0  | 94,9  | - 0,7 - 0,1   |
| 299   | SCHMUCK  | 3,97  | .                     | 107,3          | 107,3 | 107,4 | 107,3 | - - 0,1   |
| 300   | RAUCHERARTIKEL   | 0,37  | .                     | 111,6          | 111,6 | 112,1 | 112,1 | + 0,4 -   |
| 301   | ANDERE LEDER- UND TAESCHNERWAREN   | 3,66  | .                     | 121,8          | 121,5 | 122,7 | 122,7 | + 1,0 -   |
| 302   | DIENSTLEISTUNGEN DES BEHERBERGUNGSGEBWERBES (OHNE PAUSCHALREISEN)  | 17,03   | .                     | 147,0          | 144,6 | 149,6 | 149,6 | + 3,5 -   |
| 303   | PAUSCHALREISEN   | 11,17   | 0,80556               | 138,9          | 138,2 | 140,0 | 140,0 | + 1,3 -   |
| 304   | DIENSTLEISTUNGEN DER KREDITINSTITUTE   | 1,09  | 0,87666               | 146,5          | 146,5 | 158,9 | 158,9 | + 8,5 -   |
| 305   | DIENSTLEISTUNGEN UND FREMDE REPARATUREN SONSTIGER ART  | 3,32  | 0,87611               | 129,4          | 129,3 | 129,9 | 130,0 | + 0,5 + 0,1   |
| 306   | VERSICHERUNGSBEITRAEGE   | 44,76   | 0,84327               | 131,6          | 130,2 | 137,0 | 137,0 | + 5,2 -   |
| 307   | KFZ-STEUERN UND SONSTIGE GEBUEHREN   | 5,73  | .                     | 117,6          | 118,4 | 117,2 | 116,3 | - 1,8 - 0,8   |

1) OHNE PREISREPRESENTANTEN FUER DIESE WARENART

## 1 PREISINDEX FUER DIE LEBENSHALTUNG

(AKTUELLE ERGEBNISSE)

1.2 4-PERSONEN-HAUSHALTE VON ANGESTELLTEN UND BEAMTEN  
MIT HOEHEREM EINKOMMEN

1980 = 100

| LFD.<br>NR.   | INDEX, INDEXGRUPPE   | WAEGUNGS-<br>ANTEIL<br>AM<br>GESAMT-<br>INDEX IN<br>PROMILLE | VERKET-<br>TUNGS-<br>FAKTOR | 1987              | 1987  | 1988  |       | VERAENDERUNG<br>APRIL 1988<br>GEGENUEBER<br>APRIL MAERZ<br>1987 1988<br>IN PROZENT |
|---|--|--|-----------------------------|-------------------|-------|-------|-------|--|
|   |  |  |                             | DURCH-<br>SCHNITT | APRIL | MAERZ | APRIL |  |
| 308   | GESAMTINDEX  | 1000   | 0,85338                     | 121,9             | 121,9 | 123,2 | 123,5 | + 1,3 + 0,2  |
| 309   | GESAMTINDEX OHNE BESONDERS ERNTE-, SAISON- UND WITTERUNGS-<br>ABHAENGIGE NAHRUNGSMITTEL SOWIE OHNE BLUMEN          | 977,11   | 0,85188                     | 122,0             | 121,8 | 123,2 | 123,4 | + 1,3 + 0,2  |
| 310   | BESONDERS ERNTE-, SAISON- UND WITTERUNGSABHAENGIGE<br>NAHRUNGSMITTEL SOWIE BLUMEN                                  | 22,89  | 0,90028                     | 117,8             | 125,4 | 122,7 | 126,4 | + 0,8 + 3,0  |
| 311   | GESAMTINDEX OHNE BESONDERS ERNTE-, SAISON- UND WITTERUNGS-<br>ABHAENGIGE NAHRUNGSMITTEL                            | 984,86   | 0,85276                     | 122,0             | 121,8 | 123,2 | 123,4 | + 1,3 + 0,2  |
| 312   | BESONDERS ERNTE-, SAISON- UND WITTERUNGSABHAENGIGE NAHRUNGSMITTEL  | 15,14  | 0,91154                     | 116,1             | 126,3 | 118,6 | 125,7 | + 0,5 + 6,0  |
| 313   | GESAMTINDEX OHNE WOHNUNGSMIETE   | 858,44   | 0,85026                     | 121,0             | 121,0 | 122,1 | 122,4 | + 1,2 + 0,2  |
| 314   | GESAMTINDEX OHNE HEIZOEL   | 985,70   | 0,86170                     | 122,8             | 122,8 | 124,3 | 124,5 | + 1,4 + 0,2  |
| 315   | GESAMTINDEX OHNE HEIZOEL UND KRAFTSTOFFE   | 950,56   | 0,86501                     | 124,2             | 124,1 | 125,8 | 126,0 | + 1,5 + 0,2  |
| GLIEDERUNG NACH HAUPTGRUPPEN (VERWENDUNGSZWECK)       |  |  |                             |                   |       |       |       |  |
| 316   | NAHRUNGSMITTEL, GETRAENKE, TABAKWAREN  | 211,59   | 0,88410                     | 116,8             | 117,7 | 116,9 | 117,4 | - 0,3 + 0,4  |
| 317   | BEKLEIDUNG, SCHUHE   | 84,72  | 0,83064                     | 122,6             | 122,4 | 123,8 | 123,9 | + 1,2 + 0,1  |
| 318   | WOHNUNGSMIETEN, ENERGIE (OHNE KRAFTSTOFFE)   | 190,64   | .                           | 120,9             | 120,4 | 121,0 | 121,5 | + 0,9 + 0,4  |
| 319   | WOHNUNGSMIETEN   | 141,56   | 0,87100                     | 127,7             | 127,3 | 129,6 | 129,8 | + 2,0 + 0,2  |
| 320   | ENERGIE (OHNE KRAFTSTOFFE)   | 49,28  | 0,71106                     | 101,3             | 100,6 | 96,6  | 97,6  | - 3,0 + 1,0  |
| 321   | MOEBEL, HAUSHALTSGERAETE U. A. GUETER FUER DIE HAUSHALTSFUHRUNG  | 86,72  | 0,85026                     | 121,2             | 121,0 | 122,4 | 122,5 | + 1,2 + 0,1  |
| 322   | GUETER FUER DIE GESUNDHEITS- UND KOERPERPFLEGE   | 55,64  | 0,83879                     | 121,7             | 121,6 | 122,6 | 122,8 | + 1,0 + 0,2  |
| 323   | GUETER FUER VERKEHR UND NACHRICHTENUEBERMITTLUNG   | 139,69   | 0,84301                     | 118,9             | 119,2 | 119,6 | 120,3 | + 0,9 + 0,6  |
| 324   | GUETER FUER BILDUNG, UNTERHALTUNG, FREIZEIT (OHNE DIENSTLEISTUNGEN<br>DES GASTGEWERBES)                            | 102,41   | 0,91566                     | 120,8             | 120,9 | 122,8 | 122,7 | + 1,5 - 0,1  |
| 325   | GUETER FUER DIE PERSOENLICHE AUSSTATTUNG, DIENSTLEISTUNGEN DES<br>BEHERBERGUNGSGEWERBES SOWIE GUETER SONSTIGER ART | 128,39   | 0,81773                     | 136,4             | 135,0 | 141,2 | 141,2 | + 4,6 -  |
| GLIEDERUNG NACH DAUERHAFTIGKEIT UND WERT DER GUETER   |  |  |                             |                   |       |       |       |  |
| 326   | VERBRAUCHSGUETER UND REPARATUREN   | 362,47   | 0,84635                     | 113,0             | 113,7 | 112,4 | 113,0 | - 0,6 + 0,5  |
| 327   | DAR.: VERBRAUCHSGUETER   | 345,93   | 0,84856                     | 112,3             | 113,0 | 111,6 | 112,1 | - 0,8 + 0,4  |
| 328   | GEBRAUCHSGUETER VON MITTLERER LEBENSDAUER UND/ODER BEGRENZTEM WERT   | 156,31   | 0,85166                     | 121,4             | 121,2 | 122,5 | 122,6 | + 1,2 + 0,1  |
| 329   | LANGLEBIGE, HOCHWERTIGE GEBRAUCHSGUETER  | 108,93   | 0,87065                     | 124,6             | 124,2 | 126,3 | 126,4 | + 1,8 + 0,1  |
| 330   | DIENSTLEISTUNGEN UND WOHNUNGSNUTZUNG   | 372,29   | 0,85651                     | 130,1             | 129,5 | 133,0 | 133,2 | + 2,9 + 0,2  |
| 331   | DAR.: DIENSTLEISTUNGEN   | 230,73   | 0,84894                     | 131,6             | 130,8 | 135,1 | 135,3 | + 3,4 + 0,1  |
| GLIEDERUNG NACH WAREN, LEISTUNGEN UND WOHNUNGSNUTZUNG |  |  |                             |                   |       |       |       |  |
| 332   | VERBRAUCHS- UND GEBRAUCHSGUETER  | 571,62   | 0,85677                     | 116,3             | 116,6 | 116,4 | 116,8 | + 0,2 + 0,3  |
| 333   | NAHRUNGSMITTEL   | 135,45   | 0,90918                     | 113,5             | 114,8 | 113,7 | 114,4 | - 0,3 + 0,6  |
| 334   | BESONDERS ERNTE-, SAISON- UND WITTERUNGSABHAENGIGE NAHRUNGSMITTEL  | 15,14  | 0,91154                     | 116,1             | 126,3 | 118,6 | 125,7 | + 0,5 + 6,0  |
| 335   | SONSTIGE NAHRUNGSMITTEL  | 120,31   | 0,90783                     | 113,2             | 113,4 | 113,0 | 113,0 | - 0,4 -  |
| 336   | ANDERE VERBRAUCHS- UND GEBRAUCHSGUETER   | 436,17   | 0,84097                     | 117,1             | 117,2 | 117,2 | 117,5 | + 0,3 + 0,3  |
| 337   | ANDERE VERBR.- U. GEBRAUCHSGUETER OHNE BLUMEN, KOHLE U. HEIZOEL  | 413,69   | 0,85689                     | 119,1             | 119,1 | 119,3 | 119,5 | + 0,3 + 0,2  |
| 338   | ANDERE VERBR.- U. GEBR.-GUET, OHNE BLUMEN, KOHLE, HEIZOEL U. KRAFTST.  | 378,57   | 0,86525                     | 122,1             | 121,9 | 122,8 | 122,9 | + 0,8 + 0,1  |
| 339   | DIENSTLEISTUNGEN UND REPARATUREN   | 278,91   | 0,83521                     | 129,9             | 129,2 | 133,0 | 133,2 | + 3,1 + 0,2  |
| 340   | DAR.: GASTGEWERBELEISTUNGEN  | 40,35  | 0,80492                     | 127,1             | 126,6 | 128,8 | 128,9 | + 1,8 + 0,1  |
| 341   | VERZEHK IN GASTSTAETTEN  | 34,63  | 0,81494                     | 124,9             | 124,6 | 126,4 | 126,5 | + 1,5 + 0,1  |
| 342   | UEBERNACHTUNG  | 5,72   | 0,76784                     | 140,3             | 139,0 | 143,7 | 143,9 | + 3,5 + 0,1  |
| 343   | HANDWERKERLEISTUNGEN (OHNE BAUHANDWERKER)  | 23,54  | 0,78874                     | 128,5             | 128,0 | 130,7 | 131,3 | + 2,6 + 0,6  |
| 344   | VERKEHRSLEISTUNGEN   | 15,91  | 0,81880                     | 132,7             | 132,7 | 134,6 | 136,1 | + 2,6 + 1,1  |
| 345   | UNTERRICHT UND KINDERGARTENBESUCH  | 13,09  | 0,88372                     | 135,9             | 135,9 | 139,4 | 139,7 | + 2,8 + 0,2  |
| 346   | WOHNUNGS- UND GARAGENNUTZUNG   | 149,47   | 0,87333                     | 128,7             | 128,4 | 130,8 | 131,0 | + 2,0 + 0,2  |

## 1 PREISINDEX FUER DIE LEBENSHALTUNG

(AKTUELLE ERGEBNISSE)

## 1.3 4-PERSONEN-ARBEITNEHMERHAUSHALTE MIT MITTLEREM EINKOMMEN

1980 = 100

| LFD.<br>NR. | INDEX, INDEKGRUPPE   | WAEGUNGS-<br>ANTEIL<br>AM<br>GESAMT-<br>INDEX IN<br>PROMILLE | VERKET-<br>TUNGS-<br>FAKTOR | 1987              | 1987  | 1988  |       | VERAENDERUNG<br>APRIL 1988<br>GEGENUEBER<br>APRIL MAERZ<br>1987 1988<br>IN PROZENT |
|-------------|--|--|-----------------------------|-------------------|-------|-------|-------|--|
|             |  |  |                             | DURCH-<br>SCHNITT | APRIL | MAERZ | APRIL |  |
| 347         | GESAMTINDEX  | 1000   | 0,86259                     | 120,8             | 120,9 | 121,5 | 121,8 | + 0,7 + 0,2  |
| 348         | GESAMTINDEX OHNE BESONDERS ERNTE-, SAISON- UND WITTERUNGS-<br>ABHAENIGIGE NAHRUNGSMITTEL SOWIE OHNE BLUMEN | 974,19   | 0,86030                     | 120,9             | 120,7 | 121,5 | 121,7 | + 0,8 + 0,2  |
| 349         | BESONDERS ERNTE-, SAISON- UND WITTERUNGSABHAENIGIGE<br>NAHRUNGSMITTEL SOWIE BLUMEN                         | 25,81  | 0,91848                     | 117,9             | 125,5 | 121,9 | 126,1 | + 0,5 + 3,4  |
| 350         | GESAMTINDEX OHNE BESONDERS ERNTE-, SAISON- UND WITTERUNGS-<br>ABHAENIGIGE NAHRUNGSMITTEL                   | 984,36   | 0,86030                     | 120,9             | 120,7 | 121,6 | 121,7 | + 0,8 + 0,1  |
| 351         | BESONDERS ERNTE-, SAISON- UND WITTERUNGSABHAENIGIGE NAHRUNGSMITTEL   | 18,64  | 0,94417                     | 116,7             | 126,2 | 118,6 | 125,4 | - 0,6 + 5,7  |
| 352         | GESAMTINDEX OHNE WOHNUNGSMIETE   | 844,47   | 0,86170                     | 119,3             | 119,4 | 119,8 | 120,1 | + 0,6 + 0,3  |
| 353         | GESAMTINDEX OHNE HEIZOEL   | 986,51   | 0,86863                     | 121,6             | 121,7 | 122,5 | 122,8 | + 0,9 + 0,2  |
| 354         | GESAMTINDEX OHNE HEIZOEL UND KRAFTSTOFFE   | 951,46   | 0,87198                     | 122,9             | 122,9 | 124,0 | 124,2 | + 1,1 + 0,2  |

## GLIEDERUNG NACH HAUPTGRUPPEN (VERWENDUNGSZWECK)

|     |  |        |         |       |       |       |       |             |
|-----|--|--------|---------|-------|-------|-------|-------|-------------|
| 355 | NAHRUNGSMITTEL, GETRAENKE, TABAKWAREN  | 281,55 | 0,89050 | 116,5 | 117,4 | 116,4 | 116,9 | - 0,4 + 0,4 |
| 356 | BEKLEIDUNG, SCHUHE   | 88,00  | 0,82348 | 123,1 | 122,9 | 124,3 | 124,4 | + 1,2 + 0,1 |
| 357 | WOHNUNGSMIETEN, ENERGIE (OHNE KRAFTSTOFFE)   | 217,21 |         | 122,5 | 122,0 | 122,8 | 123,1 | + 0,9 + 0,2 |
| 358 | WOHNUNGSMIETEN   | 155,53 | 0,86625 | 128,9 | 128,5 | 130,9 | 131,1 | + 2,0 + 0,2 |
| 359 | ENERGIE (OHNE KRAFTSTOFFE)   | 61,68  | 0,75407 | 106,3 | 105,7 | 102,4 | 103,1 | - 2,5 + 0,7 |
| 360 | MOEBEL, HAUSHALTSGERAETE U. A. GUETER FUER DIE HAUSHALTSFUEHRUNG   | 77,49  | 0,85802 | 120,4 | 120,2 | 121,5 | 121,6 | + 1,2 + 0,1 |
| 361 | GUETER FUER DIE GESUNDHEITS- UND KOERPERPFLEGE   | 27,65  | 0,86256 | 125,7 | 125,6 | 126,3 | 126,5 | + 0,7 + 0,2 |
| 362 | GUETER FUER VERKEHR UND NACHRICHTENUEBERMITTLUNG   | 132,47 | 0,84015 | 117,3 | 117,7 | 117,6 | 118,5 | + 0,7 + 0,6 |
| 363 | GUETER FUER BILDUNG, UNTERHALTUNG, FREIZEIT (OHNE DIENSTLEISTUNGEN<br>DES GASTGEBERES)                             | 93,38  | 0,91993 | 120,7 | 120,8 | 122,7 | 122,7 | + 1,6 -     |
| 364 | GUETER FUER DIE PERSOENLICHE AUSSTATTUNG, DIENSTLEISTUNGEN DES<br>BEHERBERGUNGSGEWERBES SOWIE GUETER SONSTIGER ART | 82,25  | 0,84152 | 132,9 | 131,6 | 135,5 | 135,4 | + 2,9 - 0,1 |

## GLIEDERUNG NACH BEDARFSGRUPPEN

|     |                                    |        |         |       |       |       |       |             |
|-----|------------------------------------|--------|---------|-------|-------|-------|-------|-------------|
| 365 | ERNAEHRUNG                         | 215,07 | 0,90257 | 114,7 | 115,7 | 114,8 | 115,4 | - 0,3 + 0,5 |
| 366 | GETRAENKE UND TABAKWAREN           | 66,48  | 0,85677 | 122,4 | 122,8 | 121,5 | 121,5 | - 1,1 -     |
| 367 | WOHNUNG                            | 157,18 | 0,86625 | 128,9 | 128,5 | 130,9 | 131,1 | + 2,0 + 0,2 |
| 368 | HEIZUNG UND BELEUCHTUNG            | 63,86  | 0,75878 | 106,8 | 106,2 | 103,1 | 103,8 | - 2,3 + 0,7 |
| 369 | HAUSRAT                            | 100,60 | 0,87657 | 117,3 | 117,4 | 118,7 | 118,6 | + 1,0 - 0,1 |
| 370 | BEKLEIDUNG                         | 90,63  | 0,82278 | 123,2 | 122,9 | 124,4 | 124,5 | + 1,3 + 0,1 |
| 371 | REINIGUNG UND KOERPERPFLEGE        | 45,63  | 0,86251 | 127,9 | 127,3 | 130,6 | 130,7 | + 2,7 + 0,1 |
| 372 | BILDUNG, UNTERHALTUNG UND ERHOLUNG | 109,91 | 0,86513 | 130,5 | 129,8 | 132,4 | 132,6 | + 2,2 + 0,2 |
| 373 | VERKEHR                            | 150,64 | 0,84632 | 117,9 | 118,1 | 118,5 | 119,0 | + 0,8 + 0,4 |

## GLIEDERUNG NACH DAUERHAFTIGKEIT UND WERT DER GUETER

|     |  |        |         |       |       |       |       |             |
|-----|--|--------|---------|-------|-------|-------|-------|-------------|
| 374 | VERBRAUCHSGUETER UND REPARATUREN                                   | 443,95 | 0,86067 | 114,0 | 114,7 | 113,4 | 113,9 | - 0,7 + 0,4 |
| 375 | DAR.: VERBRAUCHSGUETER   | 429,65 | 0,86295 | 113,6 | 114,3 | 112,8 | 113,3 | - 0,9 + 0,4 |
| 376 | GEBRAUCHSGUETER VON MITTLERER LEBENSDAUER UND/ODER BEGRENZTEM WERT | 153,62 | 0,84722 | 121,6 | 121,4 | 122,7 | 122,8 | + 1,2 + 0,1 |
| 377 | LANGLEBIGE, HOCHWERTIGE GEBRAUCHSGUETER                            | 91,05  | 0,86878 | 124,5 | 124,2 | 126,3 | 126,4 | + 1,8 + 0,1 |
| 378 | DIENSTLEISTUNGEN UND WOHNUNGSNUTZUNG                               | 311,38 | 0,86315 | 129,0 | 128,4 | 131,1 | 131,3 | + 2,3 + 0,2 |
| 379 | DAR.: DIENSTLEISTUNGEN   | 155,85 | 0,85986 | 129,0 | 128,3 | 131,3 | 131,6 | + 2,6 + 0,2 |

## GLIEDERUNG NACH WAREN, LEISTUNGEN UND WOHNUNGSNUTZUNG

|     |   |        |         |       |       |       |       |             |
|-----|---|--------|---------|-------|-------|-------|-------|-------------|
| 380 | VERBRAUCHS- UND GEBRAUCHSGUETER                                       | 636,41 | 0,86602 | 116,4 | 116,8 | 116,3 | 116,7 | - 0,1 + 0,3 |
| 381 | NAHRUNGSMITTEL  | 190,75 | 0,91256 | 113,6 | 114,7 | 113,6 | 114,3 | - 0,3 + 0,6 |
| 382 | BESONDERS ERNTE-, SAISON- UND WITTERUNGSABHAENIGIGE NAHRUNGSMITTEL    | 18,64  | 0,94417 | 116,7 | 126,2 | 118,6 | 125,4 | + 0,6 + 5,7 |
| 383 | SONSTIGE NAHRUNGSMITTEL   | 172,11 | 0,90867 | 113,2 | 113,5 | 113,1 | 113,1 | - 0,4 -     |
| 384 | ANDERE VERBRAUCHS- UND GEBRAUCHSGUETER                                | 445,66 | 0,84622 | 117,6 | 117,7 | 117,5 | 117,7 | - + 0,2     |
| 385 | ANDERE VERBR.- U. GEBRAUCHSGUETER OHNE BLUMEN, KOHLE U. HEIZOEL       | 423,21 | 0,86094 | 119,4 | 119,5 | 119,4 | 119,6 | + 0,1 + 0,2 |
| 386 | ANDERE VERBR.- U. GEBR.-GUET. OHNE BLUMEN, KOHLE, HEIZOEL U. KRAFTST. | 388,16 | 0,86844 | 122,4 | 122,2 | 122,9 | 122,9 | + 0,6 -     |
| 387 | DIENSTLEISTUNGEN UND REPARATUREN                                      | 200,21 | 0,84243 | 127,8 | 127,1 | 129,9 | 130,1 | + 2,4 + 0,2 |
| 388 | DAR.: GASTGEBERLEISTUNGEN   | 35,59  | 0,81359 | 125,9 | 125,5 | 127,5 | 127,6 | + 1,7 + 0,1 |
| 389 | VERZEHR IN GASTSTAETTEN   | 33,66  | 0,81833 | 125,1 | 124,8 | 126,5 | 126,7 | + 1,0 + 0,2 |
| 390 | UEBERNACHTUNG   | 1,93   | 0,78446 | 140,3 | 138,9 | 143,6 | 143,9 | + 3,6 + 0,2 |
| 391 | HANWERKERLEISTUNGEN (OHNE BAUHANDWERKER)                              | 20,44  | 0,77015 | 128,5 | 128,0 | 130,7 | 131,3 | + 2,6 + 0,5 |
| 392 | VERKEHRSLAESTUNGEN  | 12,67  | 0,83107 | 135,4 | 135,2 | 138,2 | 138,5 | + 3,2 + 0,9 |
| 393 | UNTERRICHT UND KINDERGARTENBESUCH                                     | 13,03  | 0,89512 | 132,3 | 132,3 | 135,1 | 135,6 | + 2,5 + 0,4 |
| 394 | WOHNUNGS- UND GARAGENNUTZUNG  | 163,38 | 0,86856 | 129,2 | 128,9 | 131,3 | 131,5 | + 2,0 + 0,2 |

## 1 PREISINDEX FUER DIE LEBENSHALTUNG

(AKTUELLE ERGEBNISSE)

1,4 2-PERSONEN-HAUSHALTE VON RENTEN- UND SOZIALHILFEEMPFÄNGERN

1980 = 100

| LFD.<br>NR. | INDEX, INDEXGRUPPE   | WÄGUNGSM<br>ANTEIL<br>AM<br>GESAMT-<br>INDEX IN<br>PROMILLE | VERKET-<br>TUNGS-<br>FAKTOR | 1987              | 1987  | 1988  |       | VERÄNDERUNG   |       |
|-------------|--|---|-----------------------------|-------------------|-------|-------|-------|---|-------|
|             |  |   |                             | DURCH-<br>SCHNITT | APRIL | MAERZ | APRIL | APRIL 1988<br>GEGENUEBER<br>1987 1988<br>IN PROZENT |       |
| 395         | GESAMTINDEX  | 1000  | 0,86786                     | 120,9             | 121,2 | 121,5 | 121,9 | + 0,6   | + 0,3 |
| 396         | GESAMTINDEX OHNE BESONDERS ERNTE-, SAISON- UND WITTERUNGS-<br>ABHAENIGE NAHRUNGSMITTEL SOWIE OHNE BLUMEN | 957,91  | 0,86643                     | 121,1             | 121,0 | 121,6 | 121,7 | + 0,6   | + 0,1 |
| 397         | BESONDERS ERNTE-, SAISON- UND WITTERUNGSABHAENIGE<br>NAHRUNGSMITTEL SOWIE BLUMEN                         | 42,09   | 0,89439                     | 117,2             | 125,3 | 119,7 | 125,1 | - 0,2   | + 4,5 |
| 398         | GESAMTINDEX OHNE BESONDERS ERNTE-, SAISON- UND WITTERUNGS-<br>ABHAENIGE NAHRUNGSMITTEL                   | 966,11  | 0,86412                     | 121,1             | 121,1 | 121,7 | 121,8 | + 0,6   | + 0,1 |
| 399         | BESONDERS ERNTE-, SAISON- UND WITTERUNGSABHAENIGE NAHRUNGSMITTEL   | 33,89   | 0,95427                     | 116,6             | 125,9 | 117,0 | 124,6 | - 1,0   | + 6,5 |
| 400         | GESAMTINDEX OHNE WOHNUNGSMIETE   | 780,02  | 0,86840                     | 118,4             | 118,9 | 118,5 | 118,9 | -   | + 0,3 |
| 401         | GESAMTINDEX OHNE HEIZDEL   | 991,11  | 0,87568                     | 121,5             | 121,8 | 122,2 | 122,5 | + 0,6   | + 0,2 |
| 402         | GESAMTINDEX OHNE HEIZDEL UND KRAFTSTOFFE   | 979,95  | 0,87647                     | 121,9             | 122,2 | 122,6 | 122,9 | + 0,6   | + 0,2 |

## GLIEDERUNG NACH HAUPTGRUPPEN (VERWENDUNGSZWECK)

|     |  |        |         |       |       |       |       |       |       |
|-----|--|--------|---------|-------|-------|-------|-------|-------|-------|
| 403 | NAHRUNGSMITTEL, GETRAENKE, TABAKWAREN  | 332,94 | 0,90092 | 115,0 | 116,3 | 114,5 | 115,3 | - 0,9 | + 0,7 |
| 404 | BEKLEIDUNG, SCHUHE   | 66,16  | 0,82432 | 122,2 | 121,9 | 123,5 | 123,6 | + 1,4 | + 0,1 |
| 405 | WOHNUNGSMIETEN, ENERGIE (OHNE KRAFTSTOFFE)   | 306,32 | .       | 125,3 | 124,9 | 126,0 | 126,2 | + 1,0 | + 0,2 |
| 406 | WOHNUNGSMIETEN   | 219,98 | 0,86625 | 129,9 | 129,5 | 132,1 | 132,3 | + 2,2 | + 0,2 |
| 407 | ENERGIE (OHNE KRAFTSTOFFE)   | 86,34  | 0,77157 | 113,3 | 113,0 | 110,6 | 110,7 | - 2,0 | + 0,1 |
| 408 | MOEBEL, HAUSHALTSGERAETE U. A., GUETER FUER DIE HAUSHALTSFUERUNG   | 75,19  | 0,85903 | 120,8 | 120,5 | 122,1 | 122,2 | + 1,4 | + 0,1 |
| 409 | GUETER FUER DIE GESUNDEITS- UND KOERPERPFLEGE  | 47,15  | 0,84762 | 131,1 | 130,9 | 131,6 | 131,8 | + 0,7 | + 0,2 |
| 410 | GUETER FUER VERKEHR UND NACHRICHTENUEBERMITTLUNG   | 70,75  | 0,89102 | 116,3 | 116,6 | 117,0 | 117,7 | + 0,9 | + 0,6 |
| 411 | GUETER FUER BILDUNG, UNTERHALTUNG, FREIZEIT (OHNE DIENSTLEISTUNGEN<br>DES GASTGEWERBES)                            | 56,58  | 0,90668 | 123,9 | 124,1 | 127,0 | 126,6 | + 2,0 | - 0,3 |
| 412 | GUETER FUER DIE PERSOENLICHE AUSSTATTUNG, DIENSTLEISTUNGEN DES<br>BEHERBERGUNGSGEWERBES SOWIE GUETER SONSTIGER ART | 44,89  | 0,84179 | 126,7 | 125,8 | 128,4 | 128,3 | + 2,0 | - 0,1 |

## GLIEDERUNG NACH BEDARFSGRUPPEN

|     |                                    |        |         |       |       |       |       |       |       |
|-----|------------------------------------|--------|---------|-------|-------|-------|-------|-------|-------|
| 413 | ERNAEHRUNG                         | 266,58 | 0,90977 | 114,1 | 115,5 | 114,1 | 115,0 | - 0,4 | + 0,8 |
| 414 | GETRAENKE UND TABAKWAREN           | 66,36  | 0,86824 | 118,6 | 119,7 | 116,3 | 116,3 | - 2,8 | -     |
| 415 | WOHNUNG                            | 223,61 | 0,86549 | 129,9 | 129,5 | 132,0 | 132,3 | + 2,2 | + 0,2 |
| 416 | HEIZUNG UND BELEUCHTUNG            | 88,10  | 0,77484 | 113,5 | 113,1 | 110,8 | 110,9 | + 1,9 | + 0,1 |
| 417 | HAUSRAT                            | 81,78  | 0,88559 | 117,4 | 117,6 | 119,2 | 119,9 | + 1,1 | - 0,3 |
| 418 | BEKLEIDUNG                         | 67,72  | 0,82363 | 122,2 | 122,0 | 123,5 | 123,6 | + 1,3 | + 0,1 |
| 419 | REINIGUNG UND KOERPERPFLEGE        | 63,94  | 0,85877 | 129,0 | 128,7 | 129,8 | 130,0 | + 1,0 | + 0,2 |
| 420 | BILDUNG, UNTERHALTUNG UND ERHOLUNG | 63,77  | 0,84021 | 131,0 | 130,3 | 133,2 | 133,4 | + 2,4 | + 0,2 |
| 421 | VERKEHR                            | 78,14  | 0,89659 | 116,8 | 117,0 | 117,6 | 118,2 | + 1,0 | + 0,6 |

## GLIEDERUNG NACH DAUERHAFTIGKEIT UND WERT DER GUETER

|     |  |        |         |       |       |       |       |       |       |
|-----|--|--------|---------|-------|-------|-------|-------|-------|-------|
| 422 | VERBRAUCHSGUETER UND REPARATUREN                                   | 504,97 | 0,87321 | 116,5 | 117,4 | 116,0 | 116,5 | - 0,8 | + 0,4 |
| 423 | DAR.: VERBRAUCHSGUETER   | 489,25 | 0,87478 | 116,1 | 117,0 | 115,5 | 116,1 | - 0,8 | + 0,5 |
| 424 | GEBRAUCHSGUETER VON MITTLERER LEBENSDAUER UND/ODER BEGRENZTEM WERT | 109,47 | 0,84211 | 121,4 | 121,2 | 122,6 | 122,7 | + 1,2 | + 0,1 |
| 425 | LANGLEBIGE, HOCHWERTIGE GEBRAUCHSGUETER                            | 32,84  | 0,93690 | 113,8 | 113,8 | 114,6 | 114,6 | + 0,7 | -     |
| 426 | DIENSTLEISTUNGEN UND WOHNUNGSNUTZUNG                               | 352,72 | 0,86201 | 127,8 | 127,4 | 129,7 | 130,0 | + 2,0 | + 0,2 |
| 427 | DAR.: DIENSTLEISTUNGEN   | 132,74 | 0,86083 | 124,3 | 123,9 | 125,9 | 126,2 | + 1,9 | + 0,2 |

## GLIEDERUNG NACH WAREN, LEISTUNGEN UND WOHNUNGSNUTZUNG

|     |   |        |         |       |       |       |       |       |       |
|-----|---|--------|---------|-------|-------|-------|-------|-------|-------|
| 428 | VERBRAUCHS- UND GEBRAUCHSGUETER                                       | 605,31 | 0,87666 | 116,5 | 117,3 | 116,3 | 116,7 | - 0,5 | + 0,3 |
| 429 | NAHRUNGSMITTEL  | 250,78 | 0,91487 | 113,5 | 115,0 | 113,4 | 114,4 | - 0,5 | + 0,9 |
| 430 | BESONDERS ERNTE-, SAISON- UND WITTERUNGSABHAENIGE NAHRUNGSMITTEL      | 33,89  | 0,95427 | 116,6 | 125,9 | 117,0 | 124,6 | - 1,0 | + 6,5 |
| 431 | SONSTIGE NAHRUNGSMITTEL   | 216,89 | 0,90859 | 113,0 | 113,3 | 112,8 | 112,8 | - 0,4 | -     |
| 432 | ANDERE VERBRAUCHS- UND GEBRAUCHSGUETER                                | 354,53 | 0,84370 | 118,7 | 118,9 | 118,3 | 118,4 | - 0,4 | + 0,1 |
| 433 | ANDERE VERBR.- U. GEBRAUCHSGUETER OHNE BLUMEN, KOHLE U. HEIZDEL       | 328,67 | 0,86821 | 119,9 | 120,1 | 119,4 | 119,5 | - 0,5 | + 0,1 |
| 434 | ANDERE VERBR.- U. GEBR.-GUET. OHNE BLUMEN, KOHLE, HEIZDEL U. KRAFTST. | 317,51 | 0,87166 | 121,1 | 121,2 | 120,8 | 120,8 | - 0,3 | -     |
| 435 | DIENSTLEISTUNGEN UND REPARATUREN                                      | 170,75 | 0,84423 | 124,3 | 123,9 | 125,8 | 126,1 | + 1,8 | + 0,2 |
| 436 | DAR.: GASTGEWERBELEISTUNGEN   | 26,17  | 0,81818 | 125,4 | 125,1 | 127,0 | 127,1 | + 1,6 | + 0,1 |
| 437 | VERZEHR IN GASTSTAETTEN   | 25,07  | 0,82023 | 124,9 | 124,6 | 126,4 | 126,5 | + 1,5 | + 0,1 |
| 438 | UEBERNACHTUNG   | 1,10   | 0,79595 | 137,8 | 136,2 | 140,8 | 140,9 | + 3,5 | + 0,1 |
| 439 | HANDWERKERLEISTUNGEN (OHNE BAUHANDWERKER)                             | 21,77  | 0,77396 | 128,4 | 128,0 | 130,4 | 130,8 | + 2,2 | + 0,3 |
| 440 | VERKEHRSLAESTUNGEN  | 20,40  | 0,87209 | 135,7 | 135,7 | 138,4 | 139,8 | + 3,0 | + 1,0 |
| 441 | UNTERRICHT UND KINDERGARTENBESUCH                                     | 0,03   | 0,87068 | 145,4 | 145,7 | 150,4 | 150,4 | + 3,2 | -     |
| 442 | WOHNUNGS- UND GARAGENNUTZUNG  | 223,94 | 0,86625 | 130,2 | 129,8 | 132,4 | 132,6 | + 2,2 | + 0,2 |

1 PREISINDEX FUER DIE LEBENSHALTUNG  
 (AKTUELLE ERGEBNISSE)  
 1.5 EINFACHE LEBENSHALTUNG EINES KINDES  
 1980 = 100

| LFD. NR. | INDEX, INDEXGRUPPE | WAEGUNGS- ANTEIL AM GESAMT- INDEX IN PROMILLE | VERKET- TUNGS- FAKTOR | 1987           | 1987  | 1988  |       | VERAENDERUNG   |       |
|----------|--------------------|---|-----------------------|----------------|-------|-------|-------|--|-------|
|          |                    |   |                       | OURCH- SCHNITT | APRIL | MAERZ | APRIL | APRIL 1988 GEGENUEBER APRIL MAERZ 1987 1988 IN PROZENT |       |
| 443      | GESAMTINDEX        | 1000  | 0,86988               | 119,5          | 120,0 | 120,0 | 120,8 | + 0,7  | + 0,7 |

GLIEDERUNG NACH HAUPTGRUPPEN (VERWENDUNGSZWECK)

|     |   |        |         |       |       |       |       |       |       |
|-----|---|--------|---------|-------|-------|-------|-------|-------|-------|
| 444 | NAHRUNGSMITTEL, GETRAENKE   | 459,62 | 0,91635 | 114,7 | 116,2 | 114,4 | 115,7 | + 0,4 | + 1,1 |
| 445 | BEKLEIDUNG, SCHUHE  | 238,19 | 0,82017 | 123,0 | 122,8 | 124,2 | 124,4 | + 1,3 | + 0,2 |
| 446 | WOHNUNGSMIETEN, ENERGIE (OHNE KRAFTSTOFFE)  | 157,56 | .       | 123,9 | 123,2 | 124,6 | 125,1 | + 1,5 | + 0,4 |
| 447 | WOHNUNGSMIETEN  | 117,70 | 0,85477 | 130,3 | 129,9 | 132,5 | 132,8 | + 2,2 | + 0,2 |
| 448 | ENERGIE (OHNE KRAFTSTOFFE)  | 39,86  | 0,71325 | 104,7 | 103,9 | 101,3 | 102,5 | - 0,8 | + 1,2 |
| 449 | MOEBEL, HAUSHALTSGERAETE U. A. GUETER FUER DIE HAUSHALTSFUEHRUNG  | 50,76  | 0,85915 | 120,4 | 120,2 | 121,4 | 121,4 | + 1,0 | -     |
| 450 | GUETER FUER DIE GESUNDHEITS- UND KOERPERPFLEGE  | 32,50  | 0,87860 | 121,7 | 121,4 | 122,8 | 122,9 | + 1,2 | + 0,1 |
| 451 | GUETER FUER VERKEHR UND NACHRICHTENUEBERMITTLUNG  | 27,85  | 0,81146 | 134,2 | 134,3 | 135,9 | 137,8 | + 2,6 | + 1,4 |
| 452 | GUETER FUER BILDUNG, UNTERHALTUNG, FREIZEIT (OHNE DIENSTLEISTUNGEN DES GASTGEBERES)                             | 22,76  | 0,89282 | 125,7 | 125,5 | 127,4 | 127,9 | + 1,9 | + 0,4 |
| 453 | GUETER FUER DIE PERSOENLICHE AUSSTATTUNG, DIENSTLEISTUNGEN DES BEHERBERGUNGSGEWERBES SOWIE GUETER SONSTIGER ART | 10,76  | 0,81460 | 123,3 | 123,1 | 124,2 | 124,3 | + 1,0 | + 0,1 |

GLIEDERUNG NACH BEDARFSGRUPPEN

|     |                             |        |         |       |       |       |       |       |       |
|-----|-----------------------------|--------|---------|-------|-------|-------|-------|-------|-------|
| 454 | ERNAEHRUNG                  | 451,02 | 0,91808 | 114,4 | 115,9 | 114,1 | 115,4 | - 0,4 | + 1,1 |
| 455 | GETRAENKE                   | 8,60   | 0,82323 | 129,3 | 129,1 | 131,4 | 131,7 | + 2,0 | + 0,2 |
| 456 | WOHNUNG                     | 117,70 | 0,85477 | 130,3 | 129,9 | 132,5 | 132,8 | + 2,2 | + 0,2 |
| 457 | HEIZUNG UND BELEUCHTUNG     | 40,01  | 0,71377 | 104,7 | 103,4 | 104,4 | 102,6 | - 0,8 | + 1,2 |
| 458 | HAUSRAT                     | 45,44  | 0,84489 | 120,6 | 120,4 | 121,5 | 121,6 | + 1,0 | + 0,1 |
| 459 | BEKLEIDUNG                  | 245,79 | 0,81864 | 123,1 | 122,8 | 124,3 | 124,4 | + 1,3 | + 0,1 |
| 460 | REINIGUNG UND KOERPERPFLEGE | 40,09  | 0,89734 | 120,8 | 120,6 | 121,9 | 121,9 | + 1,1 | -     |
| 461 | BILDUNG UND UNTERHALTUNG    | 23,41  | 0,90009 | 126,2 | 126,0 | 127,8 | 128,4 | + 1,9 | + 0,5 |
| 462 | VERKEHR                     | 27,94  | 0,81146 | 134,2 | 134,3 | 135,9 | 137,7 | + 2,5 | + 1,3 |

## 2 INDEX DER EINZELHANDELSPREISE

(AKTUELLE ERGEBNISSE)

2.1 GLIEDERUNG NACH DER SYSTEMATIK DER WIRTSCHAFTSZWEIGE (AUSGABE 1979)

1980 = 100

| LFD. NR.                                  | NR. DER SYSTEMATIK | INDEX, INDEXGRUPPE   | WAEGUNGS- ANTEIL AM GESAMT- INDEX IN PROMILLE | VERKET- TUNGS- FAKTOR | 1987           |       |       | VERAENDERUNG APRIL 1988 GEGENUEBER APRIL MAERZ 1987 1988 IN PROZENT |
|---|--------------------|--|---|-----------------------|----------------|-------|-------|---|
|   |                    |  |   |                       | DURCH- SCHNITT | APRIL | MAERZ |   |
| 1   | 43                 | GESAMTINDEX  | 1000  | 0,86332               | 117,8          | 117,9 | 118,2 | 118,6 + 0,6 + 0,3   |
| NACH WIRTSCHAFTSGRUPPEN                   |                    |  |   |                       |                |       |       |   |
| 2   | 431                | EH.M.NAHRUNGSMITTELN, GETRAENKEN, TABAKWAREN   | 286,42  | 0,89354               | 116,1          | 116,9 | 115,9 | 116,4 - 0,4 + 0,4   |
| 3   | 432                | EH.M.TEXTILIEN, BEKLEIDUNG, SCHUHEN, LEDERWAREN  | 159,22  | 0,82937               | 121,1          | 120,9 | 122,1 | 122,2 + 1,1 + 0,1   |
| 4   | 433                | EH.M.EINRICHTUNGSGEGENSTAENDEN (OHNE ELEKTROTECHNISCHE UND HAUSHALTSGROSSGERAETE)  | 72,55   | 0,83420               | 123,7          | 123,5 | 125,0 | 125,1 + 1,3 + 0,1   |
| 5   | 434                | EH.M.ELEKTROTECHNISCHEN ERZEUGNISSEN, HAUSHALTSGROSSGERAETEN, MUSIKINSTRUMENTEN  | 34,68   | .                     | 101,4          | 101,7 | 100,7 | 100,7 - 1,0 -   |
| 6   | 435                | EH.M.PAPIERWAREN, DRUCKERZEUGNISSEN, BUEROMASCHINEN  | 24,46   | 0,89781               | 123,4          | 123,1 | 124,9 | 124,9 + 1,5 -   |
| 7   | 436                | EH.M.PHARMAZEUTISCHEN UND KOSMETISCHEN ERZEUGNISSEN, MEDIZINISCHEN ARTIKELN, REINIGUNGSMITTELN, ANSTRICHBEDARF           | 59,58   | 0,88717               | 119,6          | 119,4 | 120,7 | 121,0 + 1,3 + 0,2   |
| 8   | 437                | EH.M.KRAFT- UND SCHMIERSTOFFEN (TANKSTELLEN)   | 15,61   | 0,75040               | 100,9          | 101,8 | 98,7  | 99,6 - 2,2 + 0,9  |
| 9   | 438                | EH.M.FAHRZEUGEN, FAHRZEUGTEILEN, -ZUBEHOER UND -REIFEN   | 98,00   | 0,87011               | 134,5          | 133,7 | 137,6 | 137,7 + 3,0 + 0,1   |
| 10  | 439                | EH.M.SONSTIGEN WAREN, WAREN VERSCHIEDENER ART  | 249,48  | .                     | 111,7          | 111,8 | 111,3 | 111,7 - 0,1 + 0,4   |
| NACH WIRTSCHAFTSUNTERGRUPPEN UND -KLASSEN |                    |  |   |                       |                |       |       |   |
| 11  | 431                | EH.M.NAHRUNGSMITTELN, GETRAENKEN, TABAKWAREN   | 286,42  | 0,89354               | 116,1          | 116,9 | 115,9 | 116,4 - 0,4 + 0,4   |
| 12  | 431 1              | EH.M.NAHRUNGSMITTELN GETRAENKEN, TABAKWAREN (OHNE AUSGEPRAEGTEN SCHWERPUNKT)   | 233,09  | 0,90000               | 115,1          | 115,9 | 114,8 | 115,3 - 0,5 + 0,4   |
| 13  | 431 4              | EH.M.NAHRUNGSMITTELN DARUNTER:   | 25,99   | .                     | 114,1          | 115,9 | 113,9 | 115,5 - 0,3 + 1,4   |
| 14  | 431 41             | EH.M.MILCH, MILCHERZEUGNISSEN, FETTWAREN, EIERN  | 3,44  | 0,91179               | 110,4          | 111,4 | 110,3 | 110,5 - 0,8 + 0,2   |
| 15  | 431 42             | EH.M.FISCHEN, FISCHERZEUGNISSEN  | 1,87  | 0,84349               | 133,4          | 133,3 | 136,6 | 138,3 + 3,8 + 1,2   |
| 16  | 431 44             | EH.M.SUESSWAREN  | 1,91  | 0,87578               | 113,1          | 113,5 | 111,9 | 111,9 - 1,4 -   |
| 17  | 431 45             | EH.M.KAFFEE, TEE, KAKAO  | 1,20  | 0,86726               | 107,9          | 109,3 | 103,9 | 103,9 - 4,9 -   |
| 18  | 431 46             | EH.M.FLEISCH, FLEISCHWAREN   | 7,09  | .                     | 110,6          | 110,6 | 109,8 | 109,8 - 0,9 -   |
| 19  | 431 48             | EH.M.KARTOFFELN, GEMUESE, OBST   | 6,35  | 0,89082               | 115,7          | 121,9 | 116,2 | 121,7 - 0,2 + 4,7   |
| 20  | 431 6              | EH.M.GETRAENKEN  | 10,67   | 0,89900               | 118,4          | 118,4 | 118,6 | 118,6 + 0,2 -   |
| 21  | 431 9              | EH.M.TABAKWAREN  | 16,67   | 0,83529               | 131,8          | 132,1 | 131,9 | 131,9 - 0,2 -   |
| 22  | 432                | EH.M.TEXTILIEN, BEKLEIDUNG, SCHUHEN, LEDERWAREN DARUNTER:  | 159,22  | 0,82937               | 121,1          | 120,9 | 122,1 | 122,2 + 1,1 + 0,1   |
| 23  | 432 1-7            | EH.M.TEXTILIEN, BEKLEIDUNG 1)  | 133,41  | 0,84265               | 120,5          | 120,3 | 121,5 | 121,6 + 1,1 + 0,1   |
| 24  | 432 1              | EH.M.TEXTILIEN, BEKLEIDUNG (OHNE AUSGEPRAEGTEN SCHWERPUNKT)  | 38,50   | 0,84093               | 121,1          | 120,9 | 122,0 | 122,1 + 1,0 + 0,1   |
| 25  | 432 3              | EH.M.OBERBEKLEIDUNG (OHNE PULLOVER U.AE. FUER HERREN UND DAMEN), KINDER- UND SAEUGLINGSBEKLEIDUNG                        | 61,94   | 0,83532               | 121,1          | 120,9 | 122,2 | 122,3 + 1,2 + 0,1   |
| 26  | 432 4              | EH.M.PULLOVERN U.AE., WAESCHE UND BEKLEIDUNGSZUBEHOER FUER HERREN UND DAMEN, KOPFBEDECKUNGEN                             | 12,67   | .                     | 121,3          | 121,0 | 122,8 | 122,9 + 1,6 + 0,1   |
| 27  | 432 7              | EH.M.HEIM- UND HAUSTEXTILIEN, BODENBELAEGEN, BETTWAREN   | 11,66   | .                     | 115,1          | 115,2 | 115,4 | 115,4 + 0,2 -   |
| 28  | 432 8              | EH.M.SCHUHEN, LEDERWAREN   | 25,81   | .                     | 124,2          | 123,9 | 125,4 | 125,4 + 1,2 -   |
| 29  | 433                | EH.M.EINRICHTUNGSGEGENSTAENDEN (OHNE ELEKTROTECHNISCHE UND HAUSHALTSGROSSGERAETE) DARUNTER:                              | 72,55   | 0,83420               | 123,7          | 123,5 | 125,0 | 125,1 + 1,3 + 0,1   |
| 30  | 433 1              | EH.M.EISEN-, METALL- UND KUNSTSTOFFWAREN, A.N.G.   | 13,87   | 0,87230               | 119,6          | 119,6 | 120,3 | 120,5 + 0,8 + 0,2   |
| 31  | 433 3              | EH.M.FEINKERAMIK UND GLASWAREN FUER DEN HAUSHALT   | 3,05  | 0,80640               | 126,2          | 125,9 | 127,6 | 127,9 + 1,6 + 0,2   |
| 32  | 433 4              | EH.M.MOEBELN (OHNE BUEROMOEBEL)  | 42,94   | 0,82253               | 125,2          | 124,9 | 126,8 | 126,9 + 1,6 + 0,1   |
| 33  | 434                | EH.M.ELEKTROTECHNISCHEN ERZEUGNISSEN, HAUSHALTSGROSSGERAETEN, MUSIKINSTRUMENTEN DARUNTER:                                | 34,68   | .                     | 101,4          | 101,7 | 100,7 | 100,7 - 1,0 -   |
| 34  | 434 1              | EH.M.ELEKTROTECHNISCHEN ERZEUGNISSEN, A.N.G., HAUSHALTSGROSSGERAETEN   | 12,57   | .                     | 106,5          | 106,6 | 106,4 | 106,3 - 0,3 - 0,1   |
| 35  | 434 4              | EH.M.RUNDFUNK-, FERNSEH- UND PHONOTECHNISCHEN GERAETEN   | 18,54   | .                     | 94,2           | 94,8  | 92,8  | 92,7 - 2,2 - 0,1  |
| 36  | 435                | EH.M.PAPIERWAREN, DRUCKERZEUGNISSEN, BUEROMASCHINEN  | 24,46   | 0,89781               | 123,4          | 123,1 | 124,9 | 124,9 + 1,5 -   |
| 37  | 436                | EH.M.PHARMAZEUTISCHEN UND KOSMETISCHEN ERZEUGNISSEN, MEDIZINISCHEN ARTIKELN, REINIGUNGSMITTELN, ANSTRICHBEDARF DARUNTER: | 59,58   | 0,88717               | 119,6          | 119,4 | 120,7 | 121,0 + 1,3 + 0,2   |
| 38  | 436 1              | APOTHEKEN  | 43,43   | 0,87332               | 120,6          | 120,4 | 121,9 | 122,3 + 1,6 + 0,3   |
| 39  | 436 6              | EH.M.DROGERIEARTIKELN, REINIGUNGSMITTELN   | 14,08   | 0,92207               | 116,6          | 116,7 | 117,4 | 117,5 + 0,7 + 0,1   |
| 40  | 437                | EH.M.KRAFT- UND SCHMIERSTOFFEN (TANKSTELLEN)   | 15,61   | 0,75040               | 100,9          | 101,8 | 98,7  | 99,6 - 2,2 + 0,9  |
| 41  | 438                | EH.M.FAHRZEUGEN, FAHRZEUGTEILEN, -ZUBEHOER UND -REIFEN DARUNTER:   | 98,00   | 0,87011               | 134,5          | 133,7 | 137,6 | 137,7 + 3,0 + 0,1   |
| 42  | 438 1              | EH.M.KRAFTWAGEN, KRAFTWAGENTEILEN, -ZUBEHOER UND -REIFEN   | 92,76   | .                     | 135,2          | 134,4 | 138,3 | 138,4 + 3,0 + 0,1   |
| 43  | 439                | EH.M.SONSTIGEN WAREN, WAREN VERSCHIEDENER ART DARUNTER:  | 249,48  | .                     | 111,7          | 111,8 | 111,3 | 111,7 - 0,1 + 0,4   |
| 44  | 439 7              | EH.M.BRENNSTOFFEN  | 26,27   | 0,63857               | 72,8           | 71,7  | 64,7  | 67,8 - 5,4 + 4,8  |

1) FRUEHERE BEZEICHNUNG: EH.M.TEXTILWAREN INSGESAMT

2 INDEX DER EINZELHANDELSPREISE

[AKTUELLE ERGEBNISSE]

2.2 GLIEDERUNG NACH DEM WARENVERZEICHNIS FUER DIE BINNENHANDELSSTATISTIK [AUSGABE 1976]

1980 = 100

| LFD. NR.            | NR. DER SYSTEMATIK | HAUPTBEREICH BZW. WARENGRUPPE  | WAEGLUNGS- ANTEIL AM GESAMT- INDEX IN PROMILLE | VERKET- TUNGS- FAKTOR | 1987           | 1987  | 1988  | VERAENDERUNG APRIL 1988 GEGENUEBER APRIL MAERZ 1987 IN PROZENT |
|---------------------|--------------------|--|--|-----------------------|----------------|-------|-------|--|
|                     |                    |  |  |                       | DURCH- SCHNITT | APRIL | MAERZ |  |
| 45                  |                    | GESAMTINDEX  | 1000   | 0,86332               | 117,8          | 117,9 | 118,2 | 118,6 + 0,6 + 0,3  |
| NACH HAUPTBEREICHEN |                    |  |  |                       |                |       |       |  |
| 46                  |                    | NAHRUNGSMITTEL, GETRAENKE, TABAKWAREN  | 294,41   | 0,89435               | 115,7          | 116,6 | 115,3 | 115,9 - 0,6 + 0,5  |
| 47                  |                    | TEXTILIEN, BEKLEIDUNG, PELZWAREN, SCHUHE, LEDER- UND GALANTERIEWAREN   | 238,69   | 0,83791               | 121,2          | 121,0 | 122,1 | 122,2 + 1,0 + 0,1  |
| 48                  |                    | ELEKTROTECHNISCHE, FEINMECHANISCHE UND OPTISCHE ERZEUGNISSE (A.N.G.), UHREN, SCHMUCK, SPIELWAREN, MUSIKINSTRUMENTE | 84,05  | 0,91597               | 104,0          | 104,3 | 103,6 | 103,5 - 0,8 - 0,1  |
| 49                  |                    | MOEBEL, ANTIQUITAETEN 1), HOLZ-, KORB-, KORK-1), FLECHT-1), SCHNITZ-1) UND FORMSTOFFWAREN (A.N.G.)                 | 55,66  | 0,81733               | 125,9          | 125,6 | 127,6 | 127,7 + 1,7 + 0,1  |
| 50                  |                    | PAPIER, PAPIERWAREN, SCHREIB- UND ZEICHENARTIKEL, BUERO- ORGANISATIONSMITTEL 1), -MASCHINEN UND -MOEBEL            | 35,87  | 0,91682               | 125,1          | 124,7 | 126,7 | 126,8 + 1,7 + 0,1  |
| 51                  |                    | EISENWAREN, HAUSRAT, INSTALLATIONSMATERIAL 1), BAUSTOFFE, HOLZ 1)  | 53,44  | 0,87253               | 119,0          | 119,2 | 119,3 | 119,4 + 0,2 + 0,1  |
| 52                  |                    | FAHRZEUGE, MASCHINEN 1), TECHNISCHER BEDARF 1), ANSTRICHFARBEN, TAPETEN  | 109,48   | 0,87244               | 133,8          | 133,1 | 136,8 | 136,9 + 2,9 + 0,1  |
| 53                  |                    | WASCH-, PUTZ-, KOERPERPFLEGEMITTEL, MEDIZINISCHE ERZEUGNISSE 1), ARZNEIMITTEL                                      | 75,02  | 0,89963               | 118,6          | 118,4 | 119,7 | 119,9 + 1,3 + 0,2  |
| 54                  |                    | ROHSTOFFE 1), BRENNSTOFFE, MINERALOELERZEUGNISSE, SCHROTT 1), ALTMATERIAL 1)                                       | 40,20  | 0,64980               | 76,8           | 76,7  | 69,9  | 72,5 - 5,5 + 3,7   |
| 55                  |                    | LEBENDE TIERE, PFLANZEN, PFLANZLICHE UND TIERISCHE ROHSTOFFE FUER NAHRUNGSMITTEL                                   | 13,18  | 0,89488               | 119,4          | 121,2 | 126,1 | 124,1 + 2,4 - 1,6  |
| NACH WARENGRUPPEN   |                    |  |  |                       |                |       |       |  |
| 56                  | 00                 | FLEISCH, WURST, FISCH, FISCHERZEUGNISSE  | 46,74  | 0,92804               | 113,8          | 113,9 | 113,5 | 113,7 - 0,2 + 0,2  |
| 57                  | 01                 | OBST, GEMUESE (OHNE TIEFGEFRORENES, DIAETETISCHES UND KONSERVEN)   | 23,85  | 0,89713               | 115,4          | 122,9 | 115,7 | 122,5 - 0,3 + 5,9  |
| 58                  | 02                 | MILCH, KAESE, SPEISEFETTE UND -OELE, EIER  | 44,11  | 0,91111               | 110,1          | 110,9 | 109,9 | 110,0 - 0,8 + 0,1  |
| 59                  | 03                 | TIEFGEFRORENE UND BEFRORENE ERZEUGNISSE, SPEISEEIS   | 10,47  | 0,92272               | 110,7          | 110,6 | 110,4 | 110,3 - 0,3 - 0,1  |
| 60                  | 04                 | NAEHRMITTEL (OHNE SUPPEN, TIEFGEFRORENE UND DIAETETISCHE)  | 12,01  | 0,91179               | 114,3          | 114,5 | 113,5 | 113,5 - 0,9 -  |
| 61                  | 05                 | SUPPEN, GEWUERZE, BROTAUFSTRICH, ZUCKER  | 16,01  | 0,92474               | 116,7          | 116,7 | 116,8 | 116,8 + 0,1 -  |
| 62                  | 06                 | FLEISCH-, WURST- UND FISCHKONSERVEN, MARINADEN   | 9,98   | 0,93045               | 109,2          | 109,4 | 108,2 | 108,3 - 1,0 + 0,1  |
| 63                  | 07                 | OBST- UND GEMUESEKONSERVEN (OHNE DIAETETISCHE)   | 7,10   | 0,90367               | 116,3          | 116,5 | 115,8 | 115,6 - 0,8 - 0,2  |
| 64                  | 08                 | SUESSWAREN (OHNE KAKAOPULVER UND DIAETETISCHE SUESSWAREN)  | 17,77  | 0,89464               | 112,6          | 112,8 | 111,8 | 111,7 - 1,0 - 0,1  |
| 65                  | 10                 | WEINE, SCHAUMWEINE (OHNE SOLCHE FUER DIABETIKER), SPIRITUOSEN  | 30,38  | 0,88551               | 121,4          | 121,5 | 121,3 | 121,3 - 0,2 -  |
| 66                  | 11                 | BIERE, -ALKOHOLFREIE GETRAENKE (OHNE DIAETETISCHE)   | 22,36  | 0,91228               | 117,3          | 117,1 | 118,1 | 118,1 + 0,9 -  |
| 67                  | 12                 | KAFFEE, TEE, KAKAO, TABAKWAREN   | 37,96  | 0,84034               | 122,4          | 123,4 | 119,9 | 119,9 - 2,8 -  |
| 68                  | 13                 | BACKWAREN (OHNE TIEFGEFRORENE, DIAETETISCHE UND DAUERBACKWAREN)  | 9,25   | 0,82653               | 121,2          | 120,8 | 122,5 | 122,6 + 1,5 + 0,1  |
| 69                  | 15                 | WASCH-, PUTZ- UND REINIGUNGSMITTEL   | 11,53  | 0,92931               | 114,3          | 114,1 | 115,0 | 115,0 + 0,8 -  |
| 70                  | 16                 | HYGIENEARTIKEL, VERBANDSTOFFE, KINDERKOERPERPFLEGEMITTEL   | 4,21   | 0,93846               | 116,5          | 116,2 | 117,0 | 117,1 + 0,8 + 0,1  |
| 71                  | 17                 | FEINSEIFEN, DESODORANTEN, HAUT-, HAARPFLEGEMITTEL  | 9,01   | 0,95648               | 114,6          | 114,5 | 115,0 | 115,0 + 0,4 -  |
| 72                  | 19                 | HAUS-, TISCH- UND BETTWAESCHE, BETTWAREN   | 14,80  | 0,83362               | 120,5          | 120,4 | 121,2 | 121,2 + 0,7 -  |
| 73                  | 20                 | HEIMTEXTILIEN (OHNE BODENBELAEGE)  | 5,79   | 0,86690               | 122,3          | 122,2 | 123,4 | 123,4 + 1,0 -  |
| 74                  | 21                 | BODENBELAEGE   | 15,36  | 0,91867               | 109,0          | 109,2 | 108,6 | 108,7 - 0,5 + 0,1  |
| 75                  | 23                 | HERRENBERBEKLEIDUNG AB GROESSE 36  | 27,12  | 0,85864               | 119,6          | 119,4 | 120,8 | 120,9 + 1,3 + 0,1  |
| 76                  | 24                 | DAMENBERBEKLEIDUNG AB GROESSE 34   | 53,29  | 0,83433               | 120,4          | 120,2 | 121,5 | 121,6 + 1,2 + 0,1  |
| 77                  | 25                 | KINDEROBERBEKLEIDUNG AB GROESSE 104 BIS EINSCHL. 176   | 10,75  | 0,81667               | 121,0          | 120,9 | 121,2 | 121,2 + 0,2 -  |
| 78                  | 26                 | PULLOVER, WESTEN U.A.E., GEWIRK ODER GESTRIKT, SAEUGLINGSBEKLEIDUNG  | 19,53  | 0,63419               | 129,5          | 129,0 | 131,5 | 131,7 + 2,1 + 0,2  |
| 79                  | 27                 | HERREN-, DAMEN- UND KINDERWAESCHE, MIEDERWAREN   | 15,85  | 0,85852               | 126,3          | 126,3 | 127,5 | 127,6 + 1,0 + 0,1  |
| 80                  | 29                 | STRUMPFWAREN, BEKLEIDUNGSZUBEHOER, SCHIRME, STOECKE 1)   | 9,33   | 0,84922               | 120,0          | 115,6 | 121,4 | 121,4 + 1,5 -  |
| 81                  | 31                 | HERRENSCHUHE (OHNE SPORTSCHUHE)  | 9,33   | 0,75891               | 125,4          | 125,1 | 126,5 | 126,7 + 1,3 + 0,2  |
| 82                  | 32                 | DAMENSCHUHE (OHNE SPORTSCHUHE)   | 15,53  | 0,75059               | 125,0          | 124,7 | 126,1 | 126,1 + 1,1 -  |
| 83                  | 33                 | KINDERSCHUHE (OHNE SPORTSCHUHE), SCHUHZUBEHOER   | 5,63   | 0,75294               | 124,0          | 123,7 | 125,2 | 125,4 + 1,4 + 0,2  |
| 84                  | 34                 | LEDER- UND TAESCHNERWAREN (A.N.G.)   | 8,11   | 0,81203               | 121,8          | 121,5 | 122,7 | 122,7 + 1,0 -  |
| 85                  | 36                 | SPORTBEKLEIDUNG, SPORTSCHUHE (OHNE STRASSENSCHUHE)   | 9,62   | 0,86555               | 120,6          | 120,2 | 121,6 | 121,7 + 1,2 + 0,1  |
| 86                  | 37                 | RUNDFUNK-, FERNSEH- UND PHONOTECHNISCHE GERAETE  | 29,81  | 1,07511               | 90,7           | 91,4  | 89,0  | 88,9 - 2,7 - 0,1   |
| 87                  | 39                 | ELEKTROTECHNISCHE ERZEUGNISSE (A.N.G.)   | 11,22  | 0,92041               | 111,8          | 111,5 | 112,4 | 112,3 + 0,7 - 0,1  |
| 88                  | 40                 | FOTO- UND KINOGERAETE, FOTOTECHNISCHES UND -CHEMISCHES 1) MATERIAL   | 8,59   | 0,99697               | 105,0          | 105,5 | 102,9 | 102,8 - 2,6 - 0,1  |
| 89                  | 42                 | UHREN (OHNE ARMATURBRETTLUEN UND UHRENRADIOS)  | 6,17   | 1,01824               | 95,4           | 95,6  | 95,0  | 94,9 - 0,7 - 0,1   |
| 90                  | 43                 | SCHMUCK, GOLD- UND SILBERSCHMIEDEWAREN, EDELSTEINE   | 10,15  | 0,60267               | 109,9          | 110,6 | 110,1 | 110,0 - 0,5 - 0,1  |
| 91                  | 45                 | SPIELWAREN, FEST- UND SCHERZARTIKEL 1) (A.N.G.)  | 8,20   | 0,88374               | 120,0          | 119,9 | 120,9 | 121,1 + 1,0 + 0,2  |
| 92                  | 47                 | MUSIKINSTRUMENTE (OHNE PHONOTECHNISCHE GERAETE UND MUSIKSPIELWAREN), MUSIKALIEN                                    | 2,99   | 0,84038               | 126,6          | 126,6 | 128,5 | 128,7 + 1,7 + 0,2  |
| 93                  | 49                 | SCHUL-1), LADEN-1), WOHN- UND KUECHENMOEBEL  | 51,91  | 0,81579               | 126,5          | 126,1 | 128,2 | 128,3 + 1,7 + 0,1  |
| 94                  | 54                 | SCHREIB-, ZEICHEN- UND MALGERAETE, LERNMITTEL 1) A.N.G. (OHNE DRUCKEREIERZEUGNISSE), ZEICHENMASCHINEN 1)           | 4,18   | 0,89862               | 123,6          | 123,5 | 125,5 | 125,6 + 1,7 + 0,1  |
| 95                  | 56                 | DRUCKEREIERZEUGNISSE (OHNE MUSIKALIEN, BEDRUCKTE BEHAELTER)  | 19,30  | 0,89101               | 135,3          | 134,8 | 138,1 | 138,2 + 2,5 + 0,1  |
| 96                  | 58                 | BUEROMASCHINEN, DATENVERARBEITUNGSGERAETE UND -EINRICHTUNGEN 1), BUEROMOEBEL                                       | 5,16   | 1,14138               | 94,5           | 94,9  | 93,6  | 93,5 - 1,5 - 0,1   |
| 97                  | 65                 | SPIELPLATZGERAETE 1), CAMPING- UND SPORTARTIKEL, HANDELSWAFFEN 1), BASTELSAETZE 1)                                 | 8,15   | 0,91439               | 114,0          | 114,2 | 114,1 | 114,2 - + 0,1  |
| 98                  | 66                 | TAFEL-, KUECHEN- U.A.E. HAUSHALTSGERAETE (OHNE ELEKTRISCHE)  | 15,76  | 0,79899               | 128,3          | 128,0 | 129,9 | 130,3 + 1,8 + 0,3  |
| 99                  | 67                 | HEIZGERAETE, KUEHLMOEBEL, WASCHMASCHINEN FUER DEN HAUSHALT   | 12,22  | 0,95072               | 112,3          | 112,4 | 112,3 | 112,3 - 0,0 -  |
| 100                 | 77                 | KRAFTWAGEN, KRAFTWAGENTEILE UND -ZUBEHOER (A.N.G.), BEREIFUNGEN (A.N.G.)   | 56,37  | 0,87177               | 135,6          | 134,8 | 138,8 | 138,9 + 3,0 + 0,1  |
| 101                 | 78                 | ZWEIRAEDER, ZWEIRADTEILE UND -ZUBEHOER (A.N.G.)  | 6,56   | 0,86210               | 123,4          | 123,0 | 125,9 | 126,1 + 2,5 + 0,2  |
| 102                 | 87                 | ARZNEIMITTEL UND SONSTIGE PHARMAZEUTISCHE ERZEUGNISSE (A.N.G.)   | 42,38  | 0,87253               | 120,6          | 120,4 | 121,9 | 122,3 + 1,6 + 0,3  |
| 103                 | 92                 | FESTE BRENNSTOFFE, MINERALOELERZEUGNISSE   | 40,20  | 0,64894               | 76,8           | 76,7  | 69,9  | 72,5 - 5,5 + 3,7   |

1) OHNE PREISREPRESENTANTEN FUER DIESE WARENART



## 2 INDEX DER EINZELHANDELSPREISE

(AKTUELLE ERGEBNISSE)

2.3 GLIEDERUNG NACH DEM QUETERVERZEICHNIS FUER DEN PRIVATEN VERBRAUCH (AUSGABE 1963)

1980 = 100

| LFD.<br>NR.                   | INDEX, INDEXGRUPPE   | WAEGUNGS-<br>ANTEIL<br>AM<br>GESAMT-<br>INDEX IN<br>PROMILLE | VERKET-<br>TUNGS-<br>FAKTOR | 1987              | 1987  | 1988  | VERAENDERUNG        |
|-------------------------------|--|--|-----------------------------|-------------------|-------|-------|---------------------|
|                               |  |  |                             | DURCH-<br>SCHNITT | APRIL | MAERZ | APRIL               |
| 104                           | GESAMTINDEX  | 1000   | 0,86332                     | 117,8             | 117,9 | 118,2 | 118,6 + 0,6 + 0,3   |
| 105                           | GESAMTINDEX OHNE BESONDERS ERNTE-, SAISON- UND WITTERUNGS-<br>ABHAENIGIGE NAHRUNGSMITTEL SOWIE OHNE BLUMEN | 964,18   | 0,86344                     | 117,7             | 117,7 | 118,1 | 118,3 + 0,5 + 0,2   |
| 106                           | BESONDERS ERNTE-, SAISON- UND WITTERUNGSABHAENIGIGE<br>NAHRUNGSMITTEL SOWIE BLUMEN                         | 35,82  | 0,86625                     | 119,8             | 125,4 | 122,8 | 126,9 + 1,2 + 3,3   |
| 107                           | GESAMTINDEX OHNE HEIZOEL   | 978,60   | 0,87166                     | 119,1             | 119,3 | 119,8 | 120,0 + 0,6 + 0,2   |
| 108                           | GESAMTINDEX OHNE HEIZOEL UND KRAFTSTOFFE   | 965,08   | 0,87333                     | 119,5             | 119,7 | 120,3 | 120,5 + 0,7 + 0,2   |
| 109                           | HEIZOEL UND KRAFTSTOFFE  | 34,92  | 0,59335                     | 69,4              | 69,3  | 61,3  | 64,5 - 6,9 + 5,2    |
| NACH HAUPTGRUPPEN             |  |  |                             |                   |       |       |                     |
| 110                           | NAHRUNGS- UND GENUSSMITTEL   | 294,41   | 0,89435                     | 115,7             | 116,6 | 115,3 | 115,9 - 0,6 + 0,5   |
| 111                           | KLEIDUNG, SCHUHE   | 189,30   | 0,83276                     | 122,1             | 121,9 | 123,3 | 123,4 + 1,2 + 0,1   |
| 112                           | BRENNSTOFFE  | 25,58  | 0,60927                     | 70,2              | 68,6  | 61,4  | 64,9 - 5,4 + 5,7    |
| 113                           | UEBRIGE WAREN FUER DIE HAUSHALTSFUEHRUNG   | 178,90   | 0,86143                     | 120,0             | 120,1 | 121,2 | 121,2 + 0,9 -       |
| 114                           | ) VERKEHRSZWECKE   | 116,75   | 0,85689                     | 129,1             | 128,7 | 131,4 | 131,6 + 2,3 + 0,2   |
| 115                           | WAREN FUER ) DIE KOERPER- UND GESUNDHEITSPFLEGE  | 68,74  | 0,89122                     | 119,4             | 119,2 | 120,5 | 120,7 + 1,3 + 0,2   |
| 116                           | ) BILDUNGS- UND UNTERHALTUNGSZWECKE  | 101,46   | 0,95543                     | 111,7             | 111,7 | 111,8 | 111,8 + 0,1 -       |
| 117                           | PERSOENLICHE AUSSTATTUNG, SONSTIGE WAREN   | 24,86  | 0,76057                     | 110,0             | 110,2 | 110,2 | - -                 |
| NACH GRUPPEN UND UNTERGRUPPEN |  |  |                             |                   |       |       |                     |
| 118                           | NAHRUNGS- UND GENUSSMITTEL   | 294,41   | 0,89435                     | 115,7             | 116,6 | 115,3 | 115,9 - 0,6 + 0,5   |
| 119                           | NAHRUNGSMITTEL   | 216,21   | 0,90808                     | 113,5             | 114,5 | 113,4 | 114,2 - 0,3 + 0,7   |
| 120                           | FLEISCH UND FLEISCHWAREN, FISCHE UND FISCHWAREN  | 63,81  | 0,92797                     | 112,8             | 113,0 | 112,4 | 112,5 - 0,4 + 0,1   |
| 121                           | FLEISCH UND FISCHWAREN   | 55,39  | 0,93655                     | 110,9             | 111,1 | 110,2 | 110,2 - 0,8 -       |
| 122                           | FISCHE UND FISCHWAREN  | 8,42   | 0,88287                     | 125,3             | 125,2 | 127,0 | 128,1 + 2,3 + 0,9   |
| 123                           | EIER   | 4,01   | 0,93493                     | 106,4             | 112,8 | 105,8 | 104,8 - 7,1 - 0,9   |
| 124                           | MILCH, KAESE, BUTTER   | 31,41  | 0,91791                     | 108,7             | 108,9 | 108,8 | 109,0 + 0,1 + 0,2   |
| 125                           | SPEISEFETTE UND -OELE (OHNE BUTTER)  | 7,16   | 0,87890                     | 117,1             | 117,8 | 116,2 | 115,9 - 1,6 - 0,3   |
| 126                           | BROT UND BACKWAREN   | 14,43  | 0,85464                     | 118,9             | 118,7 | 119,7 | 119,7 + 0,8 -       |
| 127                           | MEHL, NAHRMITTEL, KARTOFFELERZEUGNISSE   | 19,23  | 0,82300                     | 116,3             | 116,2 | 115,9 | 115,9 - 0,3 -       |
| 128                           | KARTOFFELN   | 3,96   | 1,57317                     | 109,8             | 124,1 | 81,3  | 108,5 - 12,6 + 33,5 |
| 129                           | GEMUESE, OBST UND MARMELADE  | 31,10  | 0,86232                     | 115,9             | 119,9 | 119,7 | 121,4 + 1,3 + 1,4   |
| 130                           | FRISCHGEMUESE  | 8,64   | 0,92924                     | 113,3             | 125,9 | 123,0 | 125,5 - 0,3 + 2,0   |
| 131                           | GEMUESEKONSERVEN   | 7,00   | 0,89863                     | 116,7             | 116,9 | 116,5 | 116,4 - 0,4 - 0,1   |
| 132                           | FRISCHOBST   | 11,14  | 0,77340                     | 119,2             | 120,3 | 122,5 | 125,5 + 4,3 + 2,4   |
| 133                           | OBSTKONSERVEN, TRÖCKENOBST   | 2,46   | 0,92951                     | 112,4             | 112,6 | 110,9 | 110,8 - 1,6 - 0,1   |
| 134                           | MARMELADE  | 1,89   | 0,88330                     | 110,8             | 110,9 | 111,4 | 111,6 + 0,6 + 0,2   |
| 135                           | ZUCKER, SUESSWAREN   | 21,81  | 0,89241                     | 111,4             | 111,6 | 110,8 | 110,7 - 0,8 - 0,1   |
| 136                           | GEWUERZE UND AEHNLICHE BACK- UND SPEISEZUTATEN   | 7,81   | 0,91993                     | 115,2             | 115,2 | 115,7 | 115,9 + 0,6 + 0,2   |
| 137                           | ALKOHOLFREIE GETRAENKE   | 11,48  | 0,91152                     | 116,8             | 116,4 | 117,7 | 117,7 + 1,1 -       |
| 138                           | GENUSSMITTEL   | 78,20  | 0,86372                     | 121,7             | 122,2 | 120,5 | 120,5 - 1,4 -       |
| 139                           | BOHNENKAFFEE   | 9,10   | 0,87047                     | 95,6              | 98,6  | 85,9  | 86,0 - 12,8 + 0,1   |
| 140                           | ECHTER TEE   | 2,08   | 0,85989                     | 119,0             | 118,9 | 118,9 | 119,0 + 0,1 + 0,1   |
| 141                           | ALKOHOLISCHE GETRAENKE   | 42,04  | 0,89341                     | 120,5             | 120,5 | 120,5 | - -                 |
| 142                           | TABAKWAREN   | 24,98  | 0,82988                     | 133,5             | 133,9 | 133,2 | 133,2 - 0,5 -       |
| 143                           | KLEIDUNG, SCHUHE   | 189,30   | 0,83276                     | 122,1             | 121,9 | 123,3 | 123,4 + 1,2 + 0,1   |
| 144                           | OBERBEKLEIDUNG   | 125,87   | 0,84483                     | 120,7             | 120,4 | 121,8 | 121,9 + 1,2 + 0,1   |
| 145                           | HERREN- UND KNABENOBEBEKLEIDUNG  | 43,02  | 0,85330                     | 121,4             | 121,1 | 122,6 | 122,7 + 1,3 + 0,1   |
| 146                           | DAMEN- UND MAEDCHENOBEBEKLEIDUNG   | 82,85  | 0,83877                     | 120,3             | 120,1 | 121,4 | 121,5 + 1,2 + 0,1   |
| 147                           | SONSTIGE BEKLEIDUNG  | 30,90  | 0,85266                     | 124,8             | 124,7 | 126,1 | 126,2 + 1,2 + 0,1   |
| 148                           | SCHUHE UND ZUEHOER   | 32,53  | 0,75729                     | 125,1             | 124,9 | 126,4 | 126,5 + 1,3 + 0,1   |
| 149                           | BRENNSTOFFE  | 25,58  | 0,60927                     | 70,2              | 68,6  | 61,4  | 64,9 - 5,4 + 5,7    |
| 150                           | UEBRIGE WAREN FUER DIE HAUSHALTSFUEHRUNG   | 178,90   | 0,86143                     | 120,0             | 120,1 | 121,2 | 121,2 + 0,9 -       |
| 151                           | MOEBEL   | 56,36  | 0,81888                     | 125,6             | 125,3 | 127,2 | 127,3 + 1,6 + 0,1   |
| 152                           | HEIMTEXTILIEN, HAUSHALTSWASCHERE   | 33,10  | 0,87168                     | 118,3             | 115,3 | 115,5 | 115,5 + 0,2 -       |
| 153                           | HEIZ- UND KOCHGERAETE, BELEUCHTUNGSKOERPER   | 7,20   | 0,90732                     | 115,8             | 115,7 | 116,3 | 116,3 + 0,5 -       |
| 154                           | HAUSHALTSMASCHINEN UND -GERAETE<br>DARUNTER:   | 40,32  | 0,86863                     | 118,9             | 118,8 | 119,5 | 119,7 + 0,8 + 0,2   |
| 155                           | LANGLEBIGE, HOCHWERTIGE ELEKTR. HAUSHALTSMASCHINEN UND -GERAETE  | 15,46  | 0,95728                     | 109,6             | 109,8 | 109,6 | 109,5 - 0,3 - 0,1   |
| 156                           | TAPETEN, FARBEN, BAUSTOFFE   | 11,25  | 0,86808                     | 121,7             | 123,0 | 120,7 | 120,8 - 1,8 + 0,1   |
| 157                           | SONSTIGE WAREN FUER DIE HAUSHALTSFUEHRUNG  | 30,67  | 0,90793                     | 116,8             | 117,5 | 120,1 | 119,3 + 1,5 - 0,7   |
| 158                           | WAREN FUER VERKEHRSZWECKE  | 116,75   | 0,85689                     | 129,1             | 128,7 | 131,4 | 131,6 + 2,3 + 0,2   |
| 159                           | KRAFTFAHRZEUGE UND FAHRRADER   | 90,77  | 0,86268                     | 137,0             | 136,0 | 140,4 | 140,6 + 3,4 + 0,1   |
| 160                           | KRAFTSTOFFE  | 13,52  | 0,76003                     | 86,0              | 88,5  | 81,8  | 83,0 - 6,2 + 1,5    |
| 161                           | SONSTIGE WAREN FUER EIGENE KRAFTFAHRZEUGE  | 12,46  | 0,89444                     | 118,9             | 118,8 | 119,2 | 119,3 + 0,4 + 0,1   |
| 162                           | WAREN FUER DIE KOERPER- UND GESUNDHEITSPFLEGE  | 68,74  | 0,89122                     | 119,4             | 119,2 | 120,5 | 120,7 + 1,3 + 0,2   |
| 163                           | WAREN FUER DIE KOERPERPFLEGE   | 21,77  | 0,93435                     | 116,9             | 116,7 | 117,5 | 117,6 + 0,8 + 0,1   |
| 164                           | WAREN FUER DIE GESUNDHEITSPFLEGE<br>DARUNTER:  | 46,97  | 0,87253                     | 121,0             | 120,3 | 121,9 | 122,2 + 1,6 + 0,2   |
| 165                           | PREPARATE ZUR INNEREN ANWENDUNG  | 41,06  | 0,87253                     | 121,0             | 120,8 | 122,3 | 122,7 + 1,6 + 0,3   |
| 166                           | WAREN FUER BILDUNGS- UND UNTERHALTUNGSZWECKE   | 101,46   | 0,95543                     | 111,7             | 111,7 | 111,8 | 111,8 + 0,1 -       |
| 167                           | RUNDFUNK-, FERNSEH- UND PHONOGERAETE UND DEREN ZUBEHOERTEILE   | 28,95  | 1,07511                     | 90,7              | 91,4  | 88,9  | 88,8 - 2,8 - 0,1    |
| 168                           | FOTO- UND KINDAPPARATE UND DEREN ZUBEHOERTEILE   | 5,47   | 1,03074                     | 96,5              | 97,0  | 94,4  | 94,3 - 2,8 - 0,1    |
| 169                           | BUECHER, ZEITUNGEN ZEITSCHRIFTEN   | 18,78  | 0,89101                     | 135,7             | 135,2 | 138,6 | 138,6 + 2,5 -       |
| 170                           | SONSTIGE WAREN FUER BILDUNGS- UND UNTERHALTUNGSZWECKE  | 48,26  | 0,91223                     | 116,7             | 116,4 | 117,1 | 117,2 + 0,7 + 0,1   |
| 171                           | PERSOENLICHE AUSSTATTUNG, SONSTIGE WAREN   | 24,86  | 0,76057                     | 110,0             | 110,2 | 110,2 | - -                 |
| 172                           | UHREN, ECHTER SCHMUCK  | 15,51  | 0,69888                     | 104,3             | 104,8 | 104,2 | 104,1 - 0,7 - 0,1   |
| 173                           | SONSTIGE PERSOENLICHE AUSSTATTUNG  | 9,35   | 0,84270                     | 119,5             | 119,2 | 120,3 | 120,3 + 0,9 -       |

3 Preisindex für die Lebenshaltung

(Mittelfristige Übersichten)

3.1 Preisindex für die Lebenshaltung aller privaten Haushalte

3.1.1 Gliederung nach Hauptgruppen

Absolute Werte 1980 = 100

| Jahr<br>Monat  | Gesamt-<br>index | Hauptgruppe  |                            |   |                          |                                       |   |   |   |  |   |
|----------------|------------------|--|----------------------------|---|--------------------------|---------------------------------------|---|---|---|--|---|
|                |                  | Nahrungs-<br>mittel,<br>Getränke,<br>Tabak-<br>waren | Beklei-<br>dung,<br>Schuhe | Wohnungsmieten, Energie<br>(ohne Kraftstoffe) |                          |                                       | Möbel,<br>Haushalts-<br>geräte und<br>andere<br>Güter für<br>die Haus-<br>halts-<br>führung | Güter für   |   |  |   |
|                |                  |  |                            | zusammen                                      | Woh-<br>nungs-<br>mieten | Energie<br>(ohne<br>Kraft-<br>stoffe) |   | die Ge-<br>sundheits-<br>und<br>Körper-<br>pflege | Verkehr<br>und Nach-<br>richten-<br>über-<br>mittlung | Bildung,<br>Unter-<br>haltung,<br>Freizeit | die pers.<br>Ausstattung,<br>Dienstlei-<br>stungen des<br>Beherber-<br>gungsgewer-<br>bes sowie<br>Güter son-<br>stiger Art |
| 1981 D         | 106,3            | 104,8  | 105,1                      | 108,1   | 104,4                    | 116,3                                 | 105,8   | 105,2   | 108,7   | 103,7                                      | 107,1   |
| 1982 D         | 111,9            | 111,3  | 109,8                      | 114,6   | 109,7                    | 125,6                                 | 110,6   | 111,0   | 112,6   | 107,9                                      | 113,5   |
| 1983 D         | 115,6            | 114,3  | 113,0                      | 118,3   | 115,6                    | 124,5                                 | 113,7   | 115,6   | 117,1   | 111,4                                      | 118,5   |
| 1984 D         | 118,4            | 116,0  | 115,7                      | 122,7   | 120,0                    | 128,8                                 | 115,9   | 118,0   | 120,1   | 114,2                                      | 120,8   |
| 1985 D         | 121,0            | 116,9  | 118,4                      | 126,8   | 123,9                    | 133,4                                 | 117,7   | 119,7   | 123,2   | 116,2                                      | 125,7   |
| 1986 D         | 120,7            | 117,6  | 120,6                      | 123,4   | 126,4                    | 116,4                                 | 119,1   | 121,5   | 118,3   | 117,8                                      | 130,1   |
| 1987 D         | 121,0            | 117,0  | 122,2                      | 121,8   | 128,7                    | 106,1                                 | 120,5   | 122,8   | 119,5   | 119,1                                      | 132,6   |
| 1983 Januar    | 114,4            | 113,2  | 111,8                      | 117,1   | 113,2                    | 126,1                                 | 112,3   | 114,4   | 116,0   | 110,4                                      | 117,1   |
| 1983 Februar   | 114,5            | 113,8  | 112,0                      | 116,6   | 113,8                    | 123,0                                 | 112,6   | 114,7   | 115,8   | 110,7                                      | 117,1   |
| 1983 März      | 114,4            | 114,1  | 112,3                      | 116,2   | 114,4                    | 120,2                                 | 112,9   | 115,1   | 114,4   | 110,7                                      | 117,2   |
| 1983 April     | 114,7            | 114,7  | 112,4                      | 116,9   | 114,9                    | 121,6                                 | 113,0   | 115,0   | 114,5   | 110,6                                      | 117,2   |
| 1983 Mai       | 115,0            | 114,8  | 112,8                      | 117,2   | 115,3                    | 121,7                                 | 113,4   | 115,2   | 115,6   | 110,5                                      | 117,2   |
| 1983 Juni      | 115,4            | 114,9  | 112,8                      | 117,7   | 115,5                    | 122,7                                 | 113,5   | 115,5   | 116,0   | 110,7                                      | 119,0   |
| 1983 Juli      | 115,8            | 114,7  | 113,0                      | 118,3   | 115,9                    | 123,6                                 | 113,9   | 115,9   | 117,3   | 111,6                                      | 119,1   |
| 1983 August    | 116,2            | 113,9  | 113,2                      | 119,4   | 116,2                    | 126,9                                 | 114,2   | 115,9   | 119,0   | 111,5                                      | 119,5   |
| 1983 September | 116,5            | 114,0  | 113,7                      | 119,8   | 116,6                    | 127,1                                 | 114,4   | 116,2   | 119,5   | 111,8                                      | 119,5   |
| 1983 Oktober   | 116,5            | 114,1  | 113,9                      | 119,6   | 116,9                    | 126,0                                 | 114,6   | 116,4   | 119,2   | 112,4                                      | 119,5   |
| 1983 November  | 116,7            | 114,3  | 114,1                      | 120,4   | 117,2                    | 127,6                                 | 114,8   | 116,6   | 118,9   | 112,8                                      | 119,6   |
| 1983 Dezember  | 117,0            | 114,6  | 114,2                      | 120,6   | 117,4                    | 128,0                                 | 114,8   | 116,8   | 119,4   | 113,0                                      | 119,6   |
| 1984 Januar    | 117,5            | 115,3  | 114,5                      | 121,3   | 118,0                    | 128,7                                 | 115,0   | 117,1   | 119,7   | 114,2                                      | 119,9   |
| 1984 Februar   | 117,8            | 116,1  | 114,6                      | 121,6   | 118,3                    | 128,9                                 | 115,3   | 117,3   | 119,7   | 114,1                                      | 119,9   |
| 1984 März      | 117,9            | 116,5  | 114,9                      | 121,3   | 118,7                    | 127,2                                 | 115,5   | 117,7   | 119,4   | 114,3                                      | 120,0   |
| 1984 April     | 118,1            | 116,7  | 115,1                      | 121,7   | 119,1                    | 127,7                                 | 115,7   | 117,8   | 119,4   | 113,9                                      | 120,0   |
| 1984 Mai       | 118,2            | 116,8  | 115,5                      | 121,8   | 119,4                    | 127,3                                 | 115,8   | 117,9   | 119,6   | 113,9                                      | 120,0   |
| 1984 Juni      | 118,6            | 117,1  | 115,5                      | 122,2   | 119,8                    | 127,9                                 | 115,9   | 117,9   | 120,1   | 114,3                                      | 121,0   |
| 1984 Juli      | 118,4            | 116,7  | 115,5                      | 122,3   | 119,9                    | 127,7                                 | 116,0   | 118,0   | 119,7   | 113,8                                      | 121,4   |
| 1984 August    | 118,2            | 115,7  | 115,7                      | 122,6   | 120,4                    | 127,7                                 | 116,1   | 118,1   | 119,1   | 113,7                                      | 121,4   |
| 1984 September | 118,3            | 115,0  | 116,2                      | 123,4   | 120,9                    | 129,0                                 | 116,2   | 118,3   | 119,4   | 113,7                                      | 121,4   |
| 1984 Oktober   | 119,0            | 115,0  | 116,6                      | 124,7   | 121,5                    | 132,0                                 | 116,3   | 118,4   | 121,8   | 114,3                                      | 121,4   |
| 1984 November  | 119,2            | 115,2  | 117,0                      | 124,7   | 121,9                    | 130,9                                 | 116,5   | 118,5   | 122,0   | 115,1                                      | 121,5   |
| 1984 Dezember  | 119,3            | 115,3  | 117,0                      | 124,9   | 122,1                    | 131,1                                 | 116,5   | 118,6   | 121,8   | 115,4                                      | 121,9   |
| 1985 Januar    | 120,0            | 116,1  | 117,2                      | 125,9   | 122,5                    | 133,6                                 | 116,7   | 118,9   | 121,6   | 116,4                                      | 124,1   |
| 1985 Februar   | 120,5            | 117,0  | 117,4                      | 126,6   | 122,8                    | 135,1                                 | 116,9   | 119,1   | 121,9   | 116,5                                      | 124,5   |
| 1985 März      | 120,9            | 117,4  | 117,8                      | 127,3   | 123,2                    | 136,7                                 | 117,2   | 119,4   | 122,0   | 116,6                                      | 124,7   |
| 1985 April     | 121,1            | 118,0  | 118,0                      | 126,6   | 123,4                    | 133,9                                 | 117,4   | 119,5   | 123,2   | 116,2                                      | 124,9   |
| 1985 Mai       | 121,2            | 118,1  | 118,1                      | 126,2   | 123,6                    | 132,2                                 | 117,6   | 119,6   | 124,7   | 116,0                                      | 124,9   |
| 1985 Juni      | 121,3            | 117,8  | 118,1                      | 126,0   | 123,8                    | 131,0                                 | 117,7   | 119,7   | 124,7   | 116,1                                      | 126,2   |
| 1985 Juli      | 121,1            | 117,2  | 118,1                      | 126,3   | 124,1                    | 131,5                                 | 117,8   | 119,8   | 124,1   | 115,9                                      | 126,3   |
| 1985 August    | 120,7            | 116,0  | 118,3                      | 126,6   | 124,3                    | 131,8                                 | 118,0   | 119,8   | 123,2   | 115,6                                      | 126,3   |
| 1985 September | 120,9            | 116,2  | 118,8                      | 127,5   | 124,5                    | 134,3                                 | 118,1   | 120,1   | 122,4   | 115,7                                      | 126,3   |
| 1985 Oktober   | 121,1            | 115,9  | 119,1                      | 127,3   | 124,7                    | 133,4                                 | 118,2   | 120,2   | 123,5   | 115,8                                      | 126,4   |
| 1985 November  | 121,3            | 116,1  | 119,7                      | 127,8   | 124,8                    | 134,5                                 | 118,5   | 120,3   | 123,6   | 116,3                                      | 126,4   |
| 1985 Dezember  | 121,4            | 116,4  | 119,7                      | 127,2   | 125,0                    | 132,3                                 | 118,4   | 120,4   | 123,6   | 116,8                                      | 127,0   |
| 1986 Januar    | 121,6            | 117,1  | 119,8                      | 126,5   | 125,3                    | 129,2                                 | 118,5   | 120,9   | 122,5   | 117,9                                      | 129,3   |
| 1986 Februar   | 121,3            | 117,7  | 120,1                      | 125,6   | 125,6                    | 125,7                                 | 118,8   | 121,1   | 120,2   | 118,1                                      | 129,5   |
| 1986 März      | 121,0            | 117,7  | 120,2                      | 125,4   | 125,8                    | 124,4                                 | 118,9   | 121,2   | 118,1   | 118,1                                      | 129,7   |
| 1986 April     | 120,9            | 118,2  | 120,3                      | 124,9   | 126,0                    | 122,3                                 | 119,0   | 121,3   | 117,3   | 118,1                                      | 129,7   |
| 1986 Mai       | 120,9            | 118,5  | 120,5                      | 123,9   | 126,1                    | 118,6                                 | 118,9   | 121,3   | 117,5   | 118,1                                      | 129,9   |
| 1986 Juni      | 121,1            | 118,9  | 120,5                      | 123,2   | 126,3                    | 116,0                                 | 119,0   | 121,4   | 118,9   | 117,9                                      | 130,6   |
| 1986 Juli      | 120,5            | 118,4  | 120,6                      | 122,1   | 126,6                    | 112,0                                 | 119,1   | 121,5   | 117,9   | 117,3                                      | 130,6   |
| 1986 August    | 120,2            | 117,2  | 120,7                      | 122,6   | 126,8                    | 113,1                                 | 119,2   | 121,5   | 117,2   | 117,1                                      | 130,4   |
| 1986 September | 120,4            | 117,0  | 121,0                      | 122,5   | 126,9                    | 112,4                                 | 119,3   | 121,8   | 118,3   | 117,2                                      | 130,4   |
| 1986 Oktober   | 120,0            | 116,7  | 121,2                      | 121,4   | 127,0                    | 108,4                                 | 119,4   | 121,9   | 117,3   | 117,9                                      | 130,4   |
| 1986 November  | 119,9            | 116,5  | 121,3                      | 121,3   | 127,2                    | 107,8                                 | 119,6   | 122,0   | 117,0   | 117,9                                      | 130,4   |
| 1986 Dezember  | 120,1            | 116,8  | 121,3                      | 121,1   | 127,3                    | 107,0                                 | 119,6   | 122,1   | 117,3   | 118,4                                      | 130,6   |
| 1987 Januar    | 120,6            | 117,0  | 121,5                      | 122,0   | 127,5                    | 109,3                                 | 119,8   | 122,2   | 118,4   | 119,4                                      | 130,7   |
| 1987 Februar   | 120,7            | 117,6  | 121,7                      | 121,4   | 127,9                    | 106,7                                 | 120,0   | 122,4   | 118,3   | 119,5                                      | 131,5   |
| 1987 März      | 120,7            | 117,4  | 121,9                      | 121,4   | 128,1                    | 106,0                                 | 120,1   | 122,5   | 118,5   | 119,5                                      | 131,5   |
| 1987 April     | 121,0            | 117,9  | 122,0                      | 121,2   | 128,3                    | 105,1                                 | 120,3   | 122,6   | 119,7   | 119,2                                      | 131,5   |
| 1987 Mai       | 121,1            | 118,3  | 122,0                      | 121,2   | 128,4                    | 104,7                                 | 120,4   | 122,8   | 119,8   | 119,1                                      | 131,5   |
| 1987 Juni      | 121,3            | 118,0  | 122,1                      | 121,7   | 128,6                    | 106,0                                 | 120,5   | 122,8   | 120,0   | 119,0                                      | 132,6   |
| 1987 Juli      | 121,3            | 117,6  | 122,1                      | 122,0   | 128,8                    | 106,4                                 | 120,5   | 122,9   | 120,1   | 118,7                                      | 132,9   |
| 1987 August    | 121,2            | 116,6  | 122,2                      | 122,3   | 128,9                    | 107,2                                 | 120,7   | 122,9   | 120,3   | 118,3                                      | 133,3   |
| 1987 September | 120,9            | 116,1  | 122,6                      | 122,0   | 129,2                    | 105,6                                 | 120,8   | 123,1   | 119,4   | 118,3                                      | 133,6   |
| 1987 Oktober   | 121,1            | 115,8  | 122,8                      | 122,2   | 129,3                    | 106,1                                 | 120,9   | 123,2   | 119,9   | 118,7                                      | 134,1   |
| 1987 November  | 121,1            | 115,8  | 122,8                      | 122,0   | 129,4                    | 105,2                                 | 120,9   | 123,3   | 119,9   | 119,3                                      | 134,1   |
| 1987 Dezember  | 121,3            | 116,2  | 122,9                      | 122,1   | 129,6                    | 105,0                                 | 121,0   | 123,4   | 120,0   | 119,8                                      | 134,3   |
| 1988 Januar    | 121,5            | 116,6  | 123,0                      | 122,0   | 130,0                    | 103,9                                 | 121,1   | 123,2   | 119,7   | 121,4                                      | 134,8   |
| 1988 Februar   | 121,8            | 117,1  | 123,2                      | 122,1   | 130,4                    | 103,2                                 | 121,4   | 123,4   | 120,0   | 121,3                                      | 135,5   |
| 1988 März      | 121,9            | 116,9  | 123,3                      | 122,1   | 130,7                    | 102,4                                 | 121,6   | 123,7   | 120,5   | 121,1                                      | 136,0   |
| 1988 April     | 122,2            | 117,4  | 123,5                      | 122,5   | 130,9                    | 103,4                                 | 121,7   | 123,9   | 121,1   | 121,0                                      | 135,9   |
| 1988 Mai       |                  |  |                            |   |                          |                                       |   |   |   |  |   |
| 1988 Juni      |                  |  |                            |   |                          |                                       |   |   |   |  |   |
| 1988 Juli      |                  |  |                            |   |                          |                                       |   |   |   |  |   |
| 1988 August    |                  |  |                            |   |                          |                                       |   |   |   |  |   |
| 1988 September |                  |  |                            |   |                          |                                       |   |   |   |  |   |
| 1988 Oktober   |                  |  |                            |   |                          |                                       |   |   |   |  |   |
| 1988 November  |                  |  |                            |   |                          |                                       |   |   |   |  |   |
| 1988 Dezember  |                  |  |                            |   |                          |                                       |   |   |   |  |   |

3 Preisindex für die Lebenshaltung

(Mittelfristige Übersichten)

3.1 Preisindex für die Lebenshaltung aller privaten Haushalte

3.1.1 Gliederung nach Hauptgruppen

Relative Veränderungen gegenüber den entsprechenden Vorjahresergebnissen

| Jahr<br>Monat     | Gesamt-<br>index | Hauptgruppe  |                            |   |                          |                                       |   |   |   |  |   |
|-------------------|------------------|--|----------------------------|---|--------------------------|---------------------------------------|---|---|---|--|---|
|                   |                  | Nahrungs-<br>mittel,<br>Getränke,<br>Tabak-<br>waren | Beklei-<br>dung,<br>Schuhe | Wohnungsmieten, Energie<br>(ohne Kraftstoffe)<br>Gruppe |                          |                                       | Möbel,<br>Haushalts-<br>geräte und<br>andere<br>Güter für<br>die Haus-<br>halts-<br>führung | Güter für   |   |  |   |
|                   |                  |  |                            | zusammen  | Woh-<br>nungs-<br>mieten | Energie<br>(ohne<br>Kraft-<br>stoffe) |   | die Ge-<br>sundheits-<br>und<br>Körper-<br>pflege | Verkehr<br>und Nach-<br>richten-<br>über-<br>mittlung | Bildung,<br>Unter-<br>haltung,<br>Freizeit | die pers.<br>Ausstattung,<br>Dienstlei-<br>stungen des<br>Beherber-<br>gungsgewer-<br>bes sowie<br>Güter son-<br>stiger Art |
| Prozent           |                  |  |                            |   |                          |                                       |   |   |   |  |   |
| 1981 D .....      | + 6,3            | + 4,8  | + 5,1                      | + 8,1   | + 4,4                    | + 16,3                                | + 5,8   | + 5,2   | + 8,7   | + 3,7                                      | + 7,1   |
| 1982 D .....      | + 5,3            | + 6,2  | + 4,5                      | + 6,0   | + 5,1                    | + 8,0                                 | + 4,5   | + 5,5   | + 3,6   | + 4,1                                      | + 6,0   |
| 1983 D .....      | + 3,3            | + 2,7  | + 2,9                      | + 3,2   | + 5,4                    | - 0,9                                 | + 2,8   | + 4,1   | + 4,0   | + 3,2                                      | + 4,4   |
| 1984 D .....      | + 2,4            | + 1,5  | + 2,4                      | + 3,7   | + 3,8                    | + 3,5                                 | + 1,9   | + 2,1   | + 2,6   | + 2,5                                      | + 1,9   |
| 1985 D .....      | + 2,2            | + 0,8  | + 2,3                      | + 3,3   | + 3,3                    | + 3,6                                 | + 1,6   | + 1,4   | + 2,6   | + 1,8                                      | + 4,1   |
| 1986 D .....      | - 0,2            | + 0,6  | + 1,9                      | - 2,7   | + 2,0                    | - 12,7                                | + 1,2   | + 1,5   | - 4,0   | + 1,4                                      | + 3,5   |
| 1987 D .....      | + 0,2            | - 0,5  | + 1,3                      | - 1,3   | + 1,8                    | - 8,8                                 | + 1,2   | + 1,1   | + 1,0   | + 1,1                                      | + 1,9   |
| 1983 Januar ..... | + 4,2            | + 5,0  | + 3,8                      | + 3,5   | + 5,5                    | - 0,2                                 | + 3,3   | + 4,8   | + 4,5   | + 3,0                                      | + 5,0   |
| Februar .....     | + 4,0            | + 4,8  | + 3,3                      | + 3,6   | + 5,7                    | - 0,6                                 | + 3,0   | + 4,5   | + 4,8   | + 2,8                                      | + 4,5   |
| März .....        | + 3,9            | + 4,6  | + 3,2                      | + 3,7   | + 5,7                    | - 0,7                                 | + 3,1   | + 4,5   | + 4,3   | + 2,7                                      | + 4,5   |
| April .....       | + 3,9            | + 4,2  | + 3,1                      | + 3,7   | + 5,9                    | - 0,6                                 | + 2,9   | + 4,2   | + 4,9   | + 2,5                                      | + 4,5   |
| Mai .....         | + 3,4            | + 3,3  | + 2,9                      | + 3,2   | + 5,8                    | - 2,0                                 | + 2,6   | + 4,2   | + 5,3   | + 2,2                                      | + 3,9   |
| Juni .....        | + 2,7            | + 0,5  | + 2,8                      | + 3,3   | + 5,6                    | - 1,0                                 | + 2,5   | + 4,1   | + 4,3   | + 2,6                                      | + 4,2   |
| Juli .....        | + 2,8            | + 0,8  | + 2,9                      | + 3,4   | + 5,4                    | - 0,7                                 | + 2,7   | + 4,3   | + 3,4   | + 4,1                                      | + 4,3   |
| August .....      | + 3,3            | + 1,4  | + 2,9                      | + 3,9   | + 5,3                    | + 1,4                                 | + 2,8   | + 4,1   | + 4,3   | + 4,2                                      | + 4,6   |
| September .....   | + 3,2            | + 1,8  | + 2,9                      | + 3,5   | + 5,2                    | + 0,1                                 | + 2,8   | + 4,0   | + 4,2   | + 3,6                                      | + 4,6   |
| Oktober .....     | + 2,7            | + 2,1  | + 2,7                      | + 2,2   | + 5,1                    | - 3,2                                 | + 2,7   | + 3,7   | + 3,0   | + 3,8                                      | + 4,4   |
| November .....    | + 2,6            | + 1,9  | + 2,3                      | + 2,5   | + 4,8                    | - 2,2                                 | + 2,5   | + 3,7   | + 2,5   | + 3,8                                      | + 4,4   |
| Dezember .....    | + 2,6            | + 1,9  | + 2,4                      | + 2,9   | + 4,5                    | - 0,2                                 | + 2,5   | + 3,7   | + 2,6   | + 3,4                                      | + 3,3   |
| 1984 Januar ..... | + 2,7            | + 1,9  | + 2,4                      | + 3,6   | + 4,2                    | + 2,1                                 | + 2,4   | + 2,4   | + 3,2   | + 3,4                                      | + 2,4   |
| Februar .....     | + 2,9            | + 2,0  | + 2,3                      | + 4,3   | + 4,0                    | + 4,8                                 | + 2,4   | + 2,3   | + 3,4   | + 3,1                                      | + 2,4   |
| März .....        | + 3,1            | + 2,1  | + 2,3                      | + 4,4   | + 3,8                    | + 5,8                                 | + 2,3   | + 2,3   | + 4,4   | + 3,3                                      | + 2,4   |
| April .....       | + 3,0            | + 1,7  | + 2,4                      | + 4,1   | + 3,7                    | + 5,0                                 | + 2,4   | + 2,4   | + 4,3   | + 3,0                                      | + 2,4   |
| Mai .....         | + 2,8            | + 1,7  | + 2,4                      | + 3,9   | + 3,6                    | + 4,6                                 | + 2,1   | + 2,3   | + 3,5   | + 3,1                                      | + 2,4   |
| Juni .....        | + 2,8            | + 1,9  | + 2,4                      | + 3,8   | + 3,7                    | + 4,2                                 | + 2,1   | + 2,1   | + 3,5   | + 3,3                                      | + 1,7   |
| Juli .....        | + 2,2            | + 1,7  | + 2,2                      | + 3,4   | + 3,5                    | + 3,3                                 | + 1,8   | + 1,8   | + 2,0   | + 2,0                                      | + 1,9   |
| August .....      | + 1,7            | + 1,6  | + 2,2                      | + 2,7   | + 3,6                    | + 0,6                                 | + 1,7   | + 1,9   | + 0,1   | + 2,0                                      | + 1,6   |
| September .....   | + 1,5            | + 0,9  | + 2,2                      | + 3,0   | + 3,7                    | + 1,5                                 | + 1,6   | + 1,8   | - 0,1   | + 1,7                                      | + 1,6   |
| Oktober .....     | + 2,1            | + 0,8  | + 2,4                      | + 4,3   | + 3,9                    | + 4,8                                 | + 1,5   | + 1,7   | + 2,2   | + 1,7                                      | + 1,6   |
| November .....    | + 2,1            | + 0,8  | + 2,5                      | + 3,6   | + 4,0                    | + 2,6                                 | + 1,5   | + 1,6   | + 2,6   | + 2,0                                      | + 1,6   |
| Dezember .....    | + 2,0            | + 0,6  | + 2,5                      | + 3,6   | + 4,0                    | + 2,4                                 | + 1,5   | + 1,5   | + 2,0   | + 2,1                                      | + 1,9   |
| 1985 Januar ..... | + 2,1            | + 0,7  | + 2,4                      | + 3,8   | + 3,8                    | + 3,8                                 | + 1,5   | + 1,5   | + 1,6   | + 1,9                                      | + 3,5   |
| Februar .....     | + 2,3            | + 0,8  | + 2,4                      | + 4,1   | + 3,8                    | + 4,8                                 | + 1,4   | + 1,5   | + 1,8   | + 2,1                                      | + 3,8   |
| März .....        | + 2,5            | + 0,8  | + 2,5                      | + 4,9   | + 3,8                    | + 7,5                                 | + 1,5   | + 1,4   | + 2,2   | + 2,0                                      | + 3,9   |
| April .....       | + 2,5            | + 1,1  | + 2,5                      | + 4,0   | + 3,6                    | + 4,9                                 | + 1,5   | + 1,4   | + 3,2   | + 2,0                                      | + 4,1   |
| Mai .....         | + 2,5            | + 1,1  | + 2,3                      | + 3,6   | + 3,5                    | + 3,8                                 | + 1,6   | + 1,4   | + 4,3   | + 1,8                                      | + 4,1   |
| Juni .....        | + 2,3            | + 0,6  | + 2,3                      | + 3,1   | + 3,3                    | + 2,4                                 | + 1,6   | + 1,5   | + 3,8   | + 1,6                                      | + 4,3   |
| Juli .....        | + 2,3            | + 0,4  | + 2,3                      | + 3,3   | + 3,5                    | + 3,0                                 | + 1,6   | + 1,5   | + 3,7   | + 1,8                                      | + 4,0   |
| August .....      | + 2,1            | + 0,3  | + 2,2                      | + 3,3   | + 3,2                    | + 3,2                                 | + 1,6   | + 1,4   | + 3,4   | + 1,7                                      | + 4,0   |
| September .....   | + 2,2            | + 1,0  | + 2,2                      | + 3,3   | + 3,0                    | + 4,1                                 | + 1,6   | + 1,5   | + 2,5   | + 1,8                                      | + 4,0   |
| Oktober .....     | + 1,8            | + 0,8  | + 2,1                      | + 2,1   | + 2,6                    | + 1,1                                 | + 1,6   | + 1,5   | + 1,4   | + 1,3                                      | + 4,1   |
| November .....    | + 1,8            | + 0,8  | + 2,3                      | + 2,5   | + 2,4                    | + 2,8                                 | + 1,7   | + 1,5   | + 1,3   | + 1,0                                      | + 4,0   |
| Dezember .....    | + 1,8            | + 1,0  | + 2,3                      | + 1,8   | + 2,4                    | + 0,9                                 | + 1,6   | + 1,5   | + 1,5   | + 1,2                                      | + 4,2   |
| 1986 Januar ..... | + 1,3            | + 0,9  | + 2,2                      | + 0,5   | + 2,3                    | - 3,3                                 | + 1,5   | + 1,7   | + 0,7   | + 1,3                                      | + 4,2   |
| Februar .....     | + 0,7            | + 0,6  | + 2,3                      | - 0,8   | + 2,3                    | - 7,0                                 | + 1,6   | + 1,7   | - 1,4   | + 1,4                                      | + 4,0   |
| März .....        | + 0,1            | + 0,3  | + 2,0                      | - 1,5   | + 2,1                    | - 9,0                                 | + 1,5   | + 1,5   | + 3,2   | + 1,3                                      | + 4,0   |
| April .....       | - 0,2            | + 0,2  | + 1,9                      | - 1,3   | + 2,1                    | - 8,7                                 | + 1,4   | + 1,5   | - 4,8   | + 1,6                                      | + 3,8   |
| Mai .....         | - 0,2            | + 0,3  | + 2,0                      | - 1,8   | + 2,0                    | - 10,3                                | + 1,1   | + 1,4   | - 5,8   | + 1,8                                      | + 4,0   |
| Juni .....        | - 0,2            | + 0,9  | + 2,0                      | - 2,2   | + 2,0                    | - 11,5                                | + 1,1   | + 1,4   | - 4,7   | + 1,6                                      | + 3,5   |
| Juli .....        | - 0,5            | + 1,0  | + 2,1                      | - 3,3   | + 2,0                    | - 14,8                                | + 1,1   | + 1,4   | - 5,0   | + 1,2                                      | + 3,4   |
| August .....      | - 0,4            | + 1,0  | + 2,0                      | - 3,2   | + 2,0                    | - 14,2                                | + 1,0   | + 1,4   | - 4,9   | + 1,3                                      | + 3,2   |
| September .....   | - 0,4            | + 0,7  | + 1,9                      | - 3,9   | + 1,9                    | - 16,3                                | + 1,0   | + 1,4   | - 3,3   | + 1,3                                      | + 3,2   |
| Oktober .....     | - 0,9            | + 0,7  | + 1,8                      | - 4,6   | + 1,8                    | - 18,7                                | + 1,0   | + 1,4   | - 5,0   | + 1,8                                      | + 3,2   |
| November .....    | - 1,2            | + 0,3  | + 1,3                      | - 5,1   | + 1,9                    | - 19,9                                | + 0,9   | + 1,4   | - 5,3   | + 1,4                                      | + 3,2   |
| Dezember .....    | - 1,1            | + 0,3  | + 1,3                      | - 4,8   | + 1,8                    | - 19,1                                | + 1,0   | + 1,4   | - 5,1   | + 1,4                                      | + 2,8   |
| 1987 Januar ..... | - 0,8            | - 0,1  | + 1,4                      | - 3,6   | + 1,8                    | - 15,4                                | + 1,1   | + 1,1   | - 3,3   | + 1,3                                      | + 1,1   |
| Februar .....     | - 0,5            | - 0,1  | + 1,3                      | - 3,3   | + 1,8                    | - 15,1                                | + 1,0   | + 1,1   | - 1,6   | + 1,2                                      | + 1,5   |
| März .....        | - 0,2            | - 0,3  | + 1,4                      | - 3,2   | + 1,8                    | - 14,8                                | + 1,0   | + 1,1   | + 0,3   | + 1,2                                      | + 1,4   |
| April .....       | + 0,1            | - 0,3  | + 1,4                      | - 3,0   | + 1,8                    | - 14,1                                | + 1,1   | + 1,1   | + 2,0   | + 0,9                                      | + 1,4   |
| Mai .....         | + 0,2            | - 0,2  | + 1,2                      | - 2,2   | + 1,8                    | - 11,7                                | + 1,3   | + 1,2   | + 2,0   | + 0,8                                      | + 1,2   |
| Juni .....        | + 0,2            | - 0,8  | + 1,3                      | - 1,2   | + 1,8                    | - 8,6                                 | + 1,3   | + 1,2   | + 0,9   | + 0,9                                      | + 1,5   |
| Juli .....        | + 0,7            | - 0,7  | + 1,2                      | - 0,1   | + 1,7                    | - 5,0                                 | + 1,2   | + 1,2   | + 1,9   | + 1,2                                      | + 1,8   |
| August .....      | + 0,8            | - 0,5  | + 1,2                      | - 0,2   | + 1,7                    | - 5,2                                 | + 1,3   | + 1,2   | + 2,6   | + 1,0                                      | + 2,2   |
| September .....   | + 0,4            | - 0,8  | + 1,3                      | - 0,4   | + 1,8                    | - 6,0                                 | + 1,3   | + 1,1   | + 0,9   | + 0,9                                      | + 2,5   |
| Oktober .....     | + 0,9            | - 0,8  | + 1,3                      | + 0,7   | + 1,8                    | - 2,1                                 | + 1,3   | + 1,1   | + 2,2   | + 0,7                                      | + 2,8   |
| November .....    | + 1,0            | - 0,6  | + 1,2                      | + 0,6   | + 1,7                    | - 2,4                                 | + 1,1   | + 1,1   | + 2,5   | + 1,2                                      | + 2,8   |
| Dezember .....    | + 1,0            | - 0,5  | + 1,3                      | + 0,8   | + 1,8                    | - 1,9                                 | + 1,2   | + 1,1   | + 2,3   | + 1,2                                      | + 2,8   |
| 1988 Januar ..... | + 0,7            | - 0,3  | + 1,2                      | -   | + 2,0                    | - 4,9                                 | + 1,1   | + 0,8   | + 1,1   | + 1,7                                      | + 3,1   |
| Februar .....     | + 0,9            | - 0,4  | + 1,2                      | + 0,6   | + 2,0                    | - 3,3                                 | + 1,2   | + 0,8   | + 1,4   | + 1,5                                      | + 3,0   |
| März .....        | + 1,0            | - 0,4  | + 1,1                      | + 0,6   | + 2,0                    | - 3,4                                 | + 1,2   | + 1,0   | + 1,7   | + 1,3                                      | + 3,4   |
| April .....       | + 1,0            | - 0,4  | + 1,2                      | + 1,1   | + 2,0                    | - 1,6                                 | + 1,2   | + 1,1   | + 1,2   | + 1,5                                      | + 3,3   |
| Mai .....         |                  |  |                            |   |                          |                                       |   |   |   |  |   |
| Juni .....        |                  |  |                            |   |                          |                                       |   |   |   |  |   |
| Juli .....        |                  |  |                            |   |                          |                                       |   |   |   |  |   |
| August .....      |                  |  |                            |   |                          |                                       |   |   |   |  |   |
| September .....   |                  |  |                            |   |                          |                                       |   |   |   |  |   |
| Oktober .....     |                  |  |                            |   |                          |                                       |   |   |   |  |   |
| November .....    |                  |  |                            |   |                          |                                       |   |   |   |  |   |
| Dezember .....    |                  |  |                            |   |                          |                                       |   |   |   |  |   |

3 Preisindex für die Lebenshaltung

(Mittelfristige Übersichten)

3.1 Preisindex für die Lebenshaltung aller privaten Haushalte

3.1.2 Gliederung nach Waren, Leistungen und Wohnungsnutzung

Absolute Werte 1980 = 100

| Jahr<br>Monat        | Gesamt-<br>index | Gesamt-<br>index<br>ohne<br>Saisonwaren<br>und<br>Blumen | Gesamt-<br>index<br>ohne<br>Heizöl<br>und<br>Kraftstoffe | Verbrauchs- und Gebrauchsgüter |                |                  |  |   |           | Dienst-<br>leistungen<br>und<br>Repara-<br>turen | Wohnungs-<br>und<br>Garagen-<br>nutzung |
|----------------------|------------------|--|--|--------------------------------|----------------|------------------|--|---|-----------|--|---|
|                      |                  |  |  | ins-<br>gesamt                 | Nahrungsmittel |                  | Andere Verbrauchs-<br>und Gebrauchsgüter |   | insgesamt |  |   |
|                      |                  |  |  |                                | ins-<br>gesamt | Saison-<br>waren | sonstige<br>Nahrungs-<br>mittel          | darunter<br>ohne Nahrungs-<br>mittel 1) |           |  |   |
| 1981 D .....         | 106,3            | 106,3  | 105,7  | 106,8                          | 105,3          | 110,2            | 104,7                                    | 107,3                                   | 104,4     | 106,2  | 104,4                                   |
| 1982 D .....         | 111,9            | 112,0  | 111,5  | 112,3                          | 110,4          | 113,0            | 110,0                                    | 112,9                                   | 110,2     | 112,0  | 110,2                                   |
| 1983 D .....         | 115,6            | 115,7  | 115,6  | 115,0                          | 112,1          | 111,6            | 112,2                                    | 115,9                                   | 113,6     | 116,6  | 116,5                                   |
| 1984 D .....         | 118,4            | 118,4  | 118,4  | 117,4                          | 114,2          | 120,6            | 113,4                                    | 118,4                                   | 115,4     | 119,3  | 120,9                                   |
| 1985 D .....         | 121,0            | 121,0  | 120,9  | 119,5                          | 114,4          | 118,3            | 113,9                                    | 121,1                                   | 117,5     | 122,3  | 124,7                                   |
| 1986 D .....         | 120,7            | 120,8  | 122,7  | 117,2                          | 113,8          | 115,2            | 113,7                                    | 118,3                                   | 119,4     | 125,2  | 127,2                                   |
| 1987 D .....         | 121,0            | 121,1  | 123,4  | 116,4                          | 113,2          | 116,2            | 112,8                                    | 117,4                                   | 119,9     | 127,4  | 129,5                                   |
| 1983 Januar .....    | 114,4            | 114,6  | 114,1  | 114,3                          | 110,4          | 100,2            | 111,7                                    | 115,6                                   | 113,1     | 114,9  | 113,9                                   |
| 1983 Februar .....   | 114,5            | 114,6  | 114,5  | 114,2                          | 111,3          | 107,4            | 111,8                                    | 115,1                                   | 113,3     | 115,1  | 114,6                                   |
| 1983 März .....      | 114,4            | 114,4  | 114,7  | 113,8                          | 111,7          | 110,4            | 111,9                                    | 114,4                                   | 113,4     | 115,3  | 115,4                                   |
| 1983 April .....     | 114,7            | 114,6  | 115,1  | 114,2                          | 112,8          | 119,3            | 112,0                                    | 114,6                                   | 113,5     | 115,4  | 115,8                                   |
| 1983 Mai .....       | 115,0            | 115,0  | 115,2  | 114,5                          | 112,9          | 120,9            | 111,9                                    | 115,0                                   | 113,6     | 115,6  | 116,2                                   |
| 1983 Juni .....      | 115,4            | 115,3  | 115,6  | 114,8                          | 113,6          | 127,7            | 111,9                                    | 115,1                                   | 113,4     | 116,4  | 116,4                                   |
| 1983 Juli .....      | 115,8            | 115,8  | 115,9  | 115,0                          | 113,1          | 121,7            | 112,0                                    | 115,6                                   | 113,4     | 117,3  | 116,8                                   |
| 1983 August .....    | 116,2            | 116,5  | 116,0  | 115,4                          | 111,7          | 107,7            | 112,2                                    | 116,6                                   | 113,5     | 117,6  | 117,1                                   |
| 1983 September ..... | 116,5            | 116,8  | 116,3  | 115,7                          | 111,6          | 105,4            | 112,4                                    | 117,0                                   | 113,8     | 117,7  | 117,5                                   |
| 1983 Oktober .....   | 116,5            | 116,6  | 116,4  | 115,7                          | 111,7          | 104,5            | 112,6                                    | 116,9                                   | 114,0     | 117,8  | 117,8                                   |
| 1983 November .....  | 116,7            | 117,0  | 116,6  | 115,9                          | 112,0          | 106,2            | 112,7                                    | 117,2                                   | 114,2     | 117,9  | 118,1                                   |
| 1983 Dezember .....  | 117,0            | 117,2  | 116,8  | 116,3                          | 112,4          | 108,2            | 112,9                                    | 117,5                                   | 114,3     | 118,0  | 118,3                                   |
| 1984 Januar .....    | 117,5            | 117,5  | 117,4  | 116,8                          | 113,5          | 116,1            | 113,2                                    | 117,9                                   | 114,8     | 118,4  | 118,8                                   |
| 1984 Februar .....   | 117,8            | 117,7  | 117,7  | 117,2                          | 114,7          | 126,3            | 113,2                                    | 117,9                                   | 114,9     | 118,6  | 119,2                                   |
| 1984 März .....      | 117,9            | 117,7  | 118,0  | 117,2                          | 115,4          | 131,6            | 113,4                                    | 117,7                                   | 115,1     | 118,7  | 119,6                                   |
| 1984 April .....     | 118,1            | 117,9  | 118,2  | 117,3                          | 115,7          | 133,4            | 113,5                                    | 117,8                                   | 115,1     | 118,8  | 119,9                                   |
| 1984 Mai .....       | 118,2            | 117,9  | 118,3  | 117,4                          | 115,7          | 135,4            | 113,3                                    | 117,9                                   | 115,2     | 118,9  | 120,3                                   |
| 1984 Juni .....      | 118,6            | 118,2  | 118,6  | 117,7                          | 116,3          | 141,4            | 113,2                                    | 118,2                                   | 115,4     | 119,4  | 120,6                                   |
| 1984 Juli .....      | 118,4            | 118,3  | 118,6  | 117,3                          | 115,4          | 133,2            | 113,2                                    | 117,9                                   | 115,2     | 119,6  | 120,8                                   |
| 1984 August .....    | 118,2            | 118,3  | 118,4  | 116,8                          | 113,7          | 117,0            | 113,3                                    | 117,8                                   | 115,3     | 119,7  | 121,3                                   |
| 1984 September ..... | 118,3            | 118,6  | 118,4  | 116,8                          | 112,3          | 103,6            | 113,4                                    | 118,2                                   | 115,4     | 119,8  | 121,8                                   |
| 1984 Oktober .....   | 119,0            | 119,4  | 118,7  | 117,8                          | 112,3          | 101,8            | 113,6                                    | 119,5                                   | 115,8     | 119,9  | 122,4                                   |
| 1984 November .....  | 119,2            | 119,5  | 119,1  | 118,0                          | 112,5          | 103,7            | 113,6                                    | 119,7                                   | 116,1     | 119,9  | 122,7                                   |
| 1984 Dezember .....  | 119,3            | 119,5  | 119,2  | 118,0                          | 112,6          | 103,5            | 113,7                                    | 119,7                                   | 116,3     | 120,2  | 122,9                                   |
| 1985 Januar .....    | 120,0            | 120,0  | 119,8  | 118,7                          | 113,8          | 114,2            | 113,7                                    | 120,2                                   | 116,7     | 121,2  | 123,3                                   |
| 1985 Februar .....   | 120,5            | 120,3  | 120,3  | 119,4                          | 115,2          | 127,8            | 113,7                                    | 120,7                                   | 116,9     | 121,5  | 123,7                                   |
| 1985 März .....      | 120,9            | 120,7  | 120,6  | 119,8                          | 115,8          | 132,4            | 113,7                                    | 121,1                                   | 117,2     | 121,7  | 124,0                                   |
| 1985 April .....     | 121,1            | 120,8  | 120,9  | 120,0                          | 116,7          | 140,0            | 113,8                                    | 121,0                                   | 117,2     | 121,8  | 124,2                                   |
| 1985 Mai .....       | 121,2            | 120,9  | 121,1  | 120,2                          | 116,8          | 141,8            | 113,8                                    | 121,2                                   | 117,2     | 122,0  | 124,4                                   |
| 1985 Juni .....      | 121,3            | 121,1  | 121,2  | 119,9                          | 116,2          | 135,5            | 113,8                                    | 121,1                                   | 117,3     | 122,6  | 124,6                                   |
| 1985 Juli .....      | 121,1            | 121,1  | 121,2  | 119,5                          | 115,0          | 124,5            | 113,9                                    | 121,0                                   | 117,3     | 122,7  | 124,8                                   |
| 1985 August .....    | 120,7            | 121,1  | 120,9  | 118,9                          | 112,9          | 104,1            | 114,0                                    | 120,7                                   | 117,3     | 122,8  | 125,0                                   |
| 1985 September ..... | 120,9            | 121,4  | 121,1  | 119,1                          | 112,6          | 100,6            | 114,0                                    | 121,2                                   | 117,8     | 122,8  | 125,3                                   |
| 1985 Oktober .....   | 121,1            | 121,6  | 121,1  | 119,3                          | 112,0          | 95,2             | 114,0                                    | 121,5                                   | 118,0     | 122,8  | 125,5                                   |
| 1985 November .....  | 121,3            | 121,8  | 121,3  | 119,6                          | 112,4          | 98,8             | 114,0                                    | 121,9                                   | 118,3     | 122,9  | 125,6                                   |
| 1985 Dezember .....  | 121,4            | 121,7  | 121,6  | 119,6                          | 112,9          | 103,7            | 114,0                                    | 121,7                                   | 118,4     | 123,2  | 125,8                                   |
| 1986 Januar .....    | 121,6            | 121,7  | 122,2  | 119,4                          | 114,0          | 114,3            | 114,0                                    | 121,1                                   | 118,8     | 124,3  | 126,1                                   |
| 1986 Februar .....   | 121,3            | 121,3  | 122,6  | 118,8                          | 114,8          | 121,0            | 114,1                                    | 120,1                                   | 119,1     | 124,5  | 126,4                                   |
| 1986 März .....      | 121,0            | 121,0  | 122,6  | 118,1                          | 114,5          | 118,5            | 114,0                                    | 119,3                                   | 119,2     | 124,8  | 126,6                                   |
| 1986 April .....     | 120,9            | 120,8  | 122,8  | 118,0                          | 115,1          | 125,1            | 113,9                                    | 118,8                                   | 119,3     | 124,9  | 126,8                                   |
| 1986 Mai .....       | 120,9            | 120,7  | 122,9  | 117,7                          | 115,4          | 128,7            | 113,8                                    | 118,5                                   | 119,5     | 125,0  | 126,9                                   |
| 1986 Juni .....      | 121,1            | 120,9  | 123,1  | 117,8                          | 115,8          | 133,3            | 113,6                                    | 118,5                                   | 119,5     | 125,4  | 127,1                                   |
| 1986 Juli .....      | 120,5            | 120,5  | 123,0  | 116,9                          | 114,9          | 126,2            | 113,5                                    | 117,5                                   | 119,4     | 125,5  | 127,3                                   |
| 1986 August .....    | 120,2            | 120,5  | 122,7  | 116,3                          | 113,0          | 109,2            | 113,4                                    | 117,4                                   | 119,3     | 125,5  | 127,6                                   |
| 1986 September ..... | 120,4            | 120,7  | 122,7  | 116,5                          | 112,6          | 105,7            | 113,5                                    | 117,7                                   | 119,4     | 125,5  | 127,7                                   |
| 1986 Oktober .....   | 120,0            | 120,3  | 122,6  | 115,8                          | 112,1          | 101,0            | 113,4                                    | 117,0                                   | 119,6     | 125,6  | 127,9                                   |
| 1986 November .....  | 119,9            | 120,3  | 122,5  | 115,6                          | 111,7          | 98,2             | 113,3                                    | 116,9                                   | 119,7     | 125,7  | 128,0                                   |
| 1986 Dezember .....  | 120,1            | 120,4  | 122,7  | 115,8                          | 112,1          | 101,6            | 113,3                                    | 116,9                                   | 119,8     | 125,9  | 128,2                                   |
| 1987 Januar .....    | 120,6            | 120,7  | 122,8  | 116,5                          | 112,6          | 107,2            | 113,2                                    | 117,8                                   | 120,1     | 126,0  | 128,4                                   |
| 1987 Februar .....   | 120,7            | 120,7  | 123,2  | 116,5                          | 113,7          | 118,5            | 113,1                                    | 117,4                                   | 120,1     | 126,5  | 128,7                                   |
| 1987 März .....      | 120,7            | 120,7  | 123,2  | 116,4                          | 113,4          | 116,5            | 113,1                                    | 117,3                                   | 120,2     | 126,6  | 128,9                                   |
| 1987 April .....     | 121,0            | 120,9  | 123,3  | 116,7                          | 114,5          | 126,0            | 113,1                                    | 117,4                                   | 120,0     | 126,7  | 129,1                                   |
| 1987 Mai .....       | 121,1            | 120,9  | 123,5  | 116,9                          | 115,3          | 134,6            | 113,0                                    | 117,4                                   | 120,0     | 126,8  | 129,2                                   |
| 1987 Juni .....      | 121,3            | 121,1  | 123,7  | 116,9                          | 114,9          | 132,8            | 112,8                                    | 117,5                                   | 119,9     | 127,3  | 129,4                                   |
| 1987 Juli .....      | 121,3            | 121,2  | 123,6  | 116,7                          | 114,3          | 127,1            | 112,7                                    | 117,5                                   | 119,8     | 127,6  | 129,6                                   |
| 1987 August .....    | 121,2            | 121,3  | 123,4  | 116,4                          | 112,7          | 113,8            | 112,6                                    | 117,6                                   | 119,6     | 127,8  | 129,7                                   |
| 1987 September ..... | 120,9            | 121,2  | 123,4  | 115,9                          | 112,0          | 106,9            | 112,6                                    | 117,1                                   | 119,7     | 127,9  | 129,9                                   |
| 1987 Oktober .....   | 121,1            | 121,4  | 123,4  | 116,0                          | 111,4          | 102,1            | 112,6                                    | 117,4                                   | 119,8     | 128,3  | 130,1                                   |
| 1987 November .....  | 121,1            | 121,4  | 123,6  | 116,0                          | 111,5          | 102,0            | 112,6                                    | 117,4                                   | 120,0     | 128,3  | 130,2                                   |
| 1987 Dezember .....  | 121,3            | 121,5  | 123,8  | 116,2                          | 112,1          | 107,3            | 112,6                                    | 117,5                                   | 120,1     | 128,4  | 130,4                                   |
| 1988 Januar .....    | 121,5            | 121,5  | 124,2  | 116,3                          | 112,8          | 113,6            | 112,7                                    | 117,5                                   | 120,5     | 128,9  | 130,7                                   |
| 1988 Februar .....   | 121,8            | 121,7  | 124,6  | 116,6                          | 113,5          | 120,1            | 112,7                                    | 117,5                                   | 120,7     | 129,3  | 131,1                                   |
| 1988 März .....      | 121,9            | 121,9  | 124,7  | 116,5                          | 113,1          | 117,0            | 112,6                                    | 117,5                                   | 120,7     | 129,6  | 131,7                                   |
| 1988 April .....     | 122,2            | 122,1  | 124,9  | 116,8                          | 114,0          | 124,8            | 112,6                                    | 117,7                                   | 120,7     | 129,8  | 131,9                                   |
| 1988 Juni .....      |                  |  |  |                                |                |                  |  |   |           |  |   |
| 1988 Juli .....      |                  |  |  |                                |                |                  |  |   |           |  |   |
| 1988 August .....    |                  |  |  |                                |                |                  |  |   |           |  |   |
| 1988 September ..... |                  |  |  |                                |                |                  |  |   |           |  |   |
| 1988 Oktober .....   |                  |  |  |                                |                |                  |  |   |           |  |   |
| 1988 November .....  |                  |  |  |                                |                |                  |  |   |           |  |   |
| 1988 Dezember .....  |                  |  |  |                                |                |                  |  |   |           |  |   |

1) Und ohne die normalerweise nicht in der Wohnung gelagerten Güter.

3 Preisindex für die Lebenshaltung

(Mittelfristige Übersichten)

3.1 Preisindex für die Lebenshaltung aller privaten Haushalte

3.1.2 Gliederung nach Waren, Leistungen und Wohnungsanzug

Relative Veränderungen gegenüber den entsprechenden Vorjahresergebnissen

| Jahr<br>Monat     | Gesamt-<br>index | Gesamt-<br>index<br>ohne<br>Saisonwaren<br>und<br>Blumen | Gesamt-<br>index<br>ohne<br>Heizöl<br>und<br>Kraftstoffe | Verbrauchs- und Gebrauchsgüter |                |                  |  |           |   | Dienst-<br>leistungen<br>und<br>Repara-<br>turen | Wohnungs-<br>und<br>Garagen-<br>nutzung |
|-------------------|------------------|--|--|--------------------------------|----------------|------------------|--|-----------|---|--|---|
|                   |                  |  |  | ins-<br>gesamt                 | Nahrungsmittel |                  | Andere Verbrauchs-<br>und Gebrauchsgüter |           |   |  |   |
|                   |                  |  |  |                                | ins-<br>gesamt | Saison-<br>waren | sonstige<br>Nahrungs-<br>mittel          | Insgesamt | darunter<br>ohne Nahrungs-<br>mittel 1) |  |   |
| Prozent           |                  |  |  |                                |                |                  |  |           |   |  |   |
| 1981 D .....      | + 6,3            | + 6,3  | + 5,7  | + 6,8                          | + 5,3          | + 10,2           | + 4,7                                    | + 7,3     | + 4,4                                   | + 6,2  | + 4,4                                   |
| 1982 D .....      | + 5,3            | + 5,4  | + 5,5  | + 5,1                          | + 4,8          | + 2,5            | + 5,1                                    | + 5,2     | + 5,6                                   | + 5,5  | + 5,6                                   |
| 1983 D .....      | + 3,3            | + 3,3  | + 3,7  | + 2,4                          | + 1,5          | - 1,2            | + 2,0                                    | + 2,7     | + 3,1                                   | + 4,1  | + 5,7                                   |
| 1984 D .....      | + 2,4            | + 2,3  | + 2,4  | + 2,1                          | + 1,9          | + 8,1            | + 1,1                                    | + 2,2     | + 1,6                                   | + 2,3  | + 3,8                                   |
| 1985 D .....      | + 2,2            | + 2,2  | + 2,1  | + 1,8                          | + 0,2          | - 1,9            | + 0,4                                    | + 2,3     | + 1,8                                   | + 2,5  | + 3,1                                   |
| 1986 D .....      | - 0,2            | - 0,2  | + 1,5  | - 1,9                          | - 0,5          | - 2,6            | - 0,2                                    | - 2,3     | + 1,6                                   | + 2,4  | + 2,0                                   |
| 1987 D .....      | + 0,2            | + 0,2  | + 0,6  | - 0,7                          | - 0,5          | + 0,9            | - 0,8                                    | - 0,8     | + 0,4                                   | + 1,8  | + 1,8                                   |
| 1983 Januar ..... | + 4,2            | + 4,4  | + 4,5  | + 3,6                          | + 1,8          | - 9,3            | + 3,1                                    | + 4,2     | + 5,4                                   | + 4,5  | + 5,8                                   |
| Februar .....     | + 4,0            | + 4,3  | + 4,4  | + 3,4                          | + 1,6          | - 6,8            | + 2,7                                    | + 4,1     | + 5,1                                   | + 4,2  | + 6,0                                   |
| März .....        | + 3,9            | + 4,1  | + 4,3  | + 3,3                          | + 1,4          | - 7,4            | + 2,6                                    | + 3,8     | + 4,9                                   | + 4,2  | + 6,3                                   |
| April .....       | + 3,9            | + 4,1  | + 4,2  | + 3,3                          | + 1,3          | - 6,7            | + 2,4                                    | + 3,8     | + 4,6                                   | + 4,1  | + 6,2                                   |
| Mai .....         | + 3,4            | + 3,9  | + 3,7  | + 2,7                          | + 0,2          | - 12,4           | + 2,1                                    | + 3,4     | + 4,2                                   | + 3,8  | + 6,2                                   |
| Juni .....        | + 2,7            | + 3,0  | + 3,0  | + 1,5                          | - 0,2          | - 12,0           | + 1,8                                    | + 1,9     | + 2,2                                   | + 3,8  | + 5,9                                   |
| Juli .....        | + 2,8            | + 2,9  | + 3,3  | + 1,6                          | + 0,5          | - 7,2            | + 1,6                                    | + 1,9     | + 2,1                                   | + 4,3  | + 5,8                                   |
| August .....      | + 3,3            | + 3,3  | + 3,5  | + 2,2                          | + 1,7          | + 3,0            | + 1,6                                    | + 2,5     | + 2,2                                   | + 4,3  | + 5,7                                   |
| September ..      | + 3,2            | + 3,1  | + 3,6  | + 2,2                          | + 2,5          | + 12,7           | + 1,4                                    | + 2,2     | + 2,1                                   | + 4,2  | + 5,6                                   |
| Oktober .....     | + 2,7            | + 2,5  | + 3,5  | + 1,7                          | + 2,9          | + 19,3           | + 1,4                                    | + 1,2     | + 2,0                                   | + 4,1  | + 5,4                                   |
| November .....    | + 2,6            | + 2,5  | + 3,3  | + 1,5                          | + 2,8          | + 18,0           | + 1,3                                    | + 1,2     | + 1,7                                   | + 4,1  | + 5,0                                   |
| Dezember .....    | + 2,6            | + 2,4  | + 3,0  | + 1,8                          | + 2,7          | + 16,3           | + 1,3                                    | + 1,6     | + 1,7                                   | + 3,5  | + 4,7                                   |
| 1984 Januar ..... | + 2,7            | + 2,5  | + 2,9  | + 2,2                          | + 2,8          | + 15,9           | + 1,3                                    | + 2,0     | + 1,5                                   | + 3,0  | + 4,3                                   |
| Februar .....     | + 2,9            | + 2,7  | + 2,8  | + 2,6                          | + 3,1          | + 17,6           | + 1,3                                    | + 2,4     | + 1,4                                   | + 3,0  | + 4,0                                   |
| März .....        | + 3,1            | + 2,9  | + 2,9  | + 3,0                          | + 3,3          | + 19,2           | + 1,3                                    | + 2,9     | + 1,5                                   | + 2,9  | + 3,6                                   |
| April .....       | + 3,0            | + 2,9  | + 2,7  | + 2,7                          | + 2,6          | + 11,8           | + 1,3                                    | + 2,8     | + 1,4                                   | + 2,9  | + 3,5                                   |
| Mai .....         | + 2,8            | + 2,5  | + 2,7  | + 2,5                          | + 2,5          | + 12,0           | + 1,3                                    | + 2,5     | + 1,4                                   | + 2,9  | + 3,5                                   |
| Juni .....        | + 2,8            | + 2,5  | + 2,6  | + 2,5                          | + 2,4          | + 10,7           | + 1,2                                    | + 2,7     | + 1,8                                   | + 2,6  | + 3,6                                   |
| Juli .....        | + 2,2            | + 2,2  | + 2,3  | + 2,0                          | + 2,0          | + 9,4            | + 1,1                                    | + 2,0     | + 1,6                                   | + 2,0  | + 3,4                                   |
| August .....      | + 1,7            | + 1,5  | + 2,1  | + 1,2                          | + 1,8          | + 8,6            | + 1,0                                    | + 1,0     | + 1,6                                   | + 1,8  | + 3,6                                   |
| September ..      | + 1,5            | + 1,5  | + 1,8  | + 1,0                          | + 0,6          | - 1,7            | + 0,9                                    | + 1,0     | + 1,4                                   | + 1,8  | + 3,7                                   |
| Oktober .....     | + 2,1            | + 2,2  | + 2,0  | + 1,8                          | + 0,5          | - 2,6            | + 0,9                                    | + 2,2     | + 1,6                                   | + 1,8  | + 3,9                                   |
| November .....    | + 2,1            | + 2,1  | + 2,1  | + 1,8                          | + 0,4          | - 2,4            | + 0,8                                    | + 2,1     | + 1,7                                   | + 1,7  | + 3,9                                   |
| Dezember .....    | + 2,0            | + 2,0  | + 2,1  | + 1,5                          | + 0,2          | - 4,3            | + 0,7                                    | + 1,9     | + 1,7                                   | + 1,9  | + 3,9                                   |
| 1985 Januar ..... | + 2,1            | + 2,1  | + 2,0  | + 1,6                          | + 0,3          | - 1,6            | + 0,4                                    | + 2,0     | + 1,7                                   | + 2,4  | + 3,8                                   |
| Februar .....     | + 2,3            | + 2,2  | + 2,2  | + 1,9                          | + 0,4          | + 1,2            | + 0,4                                    | + 2,4     | + 1,7                                   | + 2,4  | + 3,8                                   |
| März .....        | + 2,5            | + 2,5  | + 2,2  | + 2,2                          | + 0,3          | + 0,6            | + 0,3                                    | + 2,9     | + 1,8                                   | + 2,5  | + 3,7                                   |
| April .....       | + 2,5            | + 2,5  | + 2,3  | + 2,3                          | + 0,9          | + 4,9            | + 0,3                                    | + 2,7     | + 1,8                                   | + 2,5  | + 3,6                                   |
| Mai .....         | + 2,5            | + 2,5  | + 2,4  | + 2,4                          | + 1,0          | + 4,7            | + 0,4                                    | + 2,8     | + 1,7                                   | + 2,6  | + 3,4                                   |
| Juni .....        | + 2,3            | + 2,5  | + 2,2  | + 1,9                          | - 0,1          | - 4,2            | + 0,5                                    | + 2,5     | + 1,6                                   | + 2,7  | + 3,3                                   |
| Juli .....        | + 2,3            | + 2,4  | + 2,2  | + 1,9                          | - 0,3          | - 6,5            | + 0,6                                    | + 2,6     | + 1,8                                   | + 2,6  | + 3,3                                   |
| August .....      | + 2,1            | + 2,4  | + 2,1  | + 1,8                          | - 0,7          | - 11,0           | + 0,6                                    | + 2,5     | + 1,7                                   | + 2,6  | + 3,1                                   |
| September ..      | + 2,2            | + 2,4  | + 2,3  | + 2,0                          | + 0,3          | - 2,9            | + 0,5                                    | + 2,5     | + 2,1                                   | + 2,5  | + 2,9                                   |
| Oktober .....     | + 1,8            | + 1,8  | + 2,0  | + 1,3                          | - 0,3          | - 5,5            | + 0,4                                    | + 1,7     | + 1,9                                   | + 2,4  | + 2,5                                   |
| November .....    | + 1,8            | + 1,9  | + 1,8  | + 1,4                          | - 0,1          | - 4,7            | + 0,4                                    | + 1,8     | + 1,9                                   | + 2,5  | + 2,4                                   |
| Dezember .....    | + 1,8            | + 1,8  | + 2,0  | + 1,4                          | + 0,3          | + 0,2            | + 0,3                                    | + 1,7     | + 1,8                                   | + 2,5  | + 2,4                                   |
| 1986 Januar ..... | + 1,3            | + 1,4  | + 2,0  | + 0,6                          | + 0,2          | + 0,1            | + 0,3                                    | + 0,7     | + 1,8                                   | + 2,6  | + 2,3                                   |
| Februar .....     | + 0,7            | + 0,8  | + 1,9  | - 0,5                          | - 0,3          | - 5,3            | + 0,4                                    | - 0,5     | + 1,9                                   | + 2,5  | + 2,2                                   |
| März .....        | + 0,1            | + 0,2  | + 1,7  | - 1,4                          | - 1,1          | - 10,5           | + 0,3                                    | - 1,5     | + 1,7                                   | + 2,5  | + 2,1                                   |
| April .....       | - 0,2            | -  | + 1,6  | - 1,7                          | - 1,4          | - 10,6           | + 0,1                                    | - 1,8     | + 1,8                                   | + 2,5  | + 2,1                                   |
| Mai .....         | - 0,2            | - 0,2  | + 1,5  | - 2,1                          | - 1,2          | - 9,2            | -  | - 2,2     | + 2,0                                   | + 2,5  | + 2,0                                   |
| Juni .....        | - 0,2            | - 0,2  | + 1,6  | - 1,8                          | - 0,3          | - 1,6            | - 0,2                                    | - 2,1     | + 1,9                                   | + 2,3  | + 2,0                                   |
| Juli .....        | - 0,5            | - 0,5  | + 1,5  | - 2,2                          | - 0,1          | + 1,4            | - 0,4                                    | - 2,9     | + 1,8                                   | + 2,3  | + 2,0                                   |
| August .....      | - 0,4            | - 0,5  | + 1,5  | - 2,2                          | + 0,1          | + 4,9            | - 0,5                                    | - 2,7     | + 1,7                                   | + 2,2  | + 2,1                                   |
| September ..      | - 0,4            | - 0,6  | + 1,3  | - 2,2                          | -              | + 5,1            | - 0,4                                    | - 2,9     | + 1,4                                   | + 2,2  | + 1,9                                   |
| Oktober .....     | - 0,9            | - 1,1  | + 1,2  | - 2,9                          | + 0,1          | + 5,0            | - 0,5                                    | - 3,7     | + 1,4                                   | + 2,3  | + 1,9                                   |
| November .....    | - 1,2            | - 1,2  | + 1,0  | - 3,3                          | - 0,6          | - 0,6            | - 0,6                                    | - 4,1     | + 1,2                                   | + 2,3  | + 1,9                                   |
| Dezember .....    | - 1,1            | - 1,1  | + 0,9  | - 3,2                          | - 0,7          | - 2,0            | - 0,6                                    | - 3,9     | + 1,2                                   | + 2,2  | + 1,9                                   |
| 1987 Januar ..... | - 0,8            | - 0,8  | + 0,5  | - 2,4                          | - 1,2          | - 6,2            | - 0,7                                    | - 2,7     | + 1,1                                   | + 1,4  | + 1,8                                   |
| Februar .....     | - 0,5            | - 0,5  | + 0,5  | - 1,9                          | - 1,0          | - 2,1            | - 0,9                                    | - 2,2     | + 0,8                                   | + 1,6  | + 1,8                                   |
| März .....        | - 0,2            | - 0,2  | + 0,5  | - 1,4                          | - 1,0          | - 1,7            | - 0,8                                    | - 1,7     | + 0,8                                   | + 1,4  | + 1,8                                   |
| April .....       | + 0,1            | + 0,1  | + 0,4  | - 1,1                          | - 0,5          | + 0,7            | - 0,7                                    | - 1,2     | + 0,6                                   | + 1,4  | + 1,8                                   |
| Mai .....         | + 0,2            | + 0,2  | + 0,5  | - 0,7                          | - 0,1          | + 4,6            | - 0,7                                    | - 0,9     | + 0,4                                   | + 1,4  | + 1,8                                   |
| Juni .....        | + 0,2            | + 0,2  | + 0,5  | - 0,8                          | - 0,8          | - 0,4            | - 0,7                                    | - 0,8     | + 0,3                                   | + 1,5  | + 1,8                                   |
| Juli .....        | + 0,7            | + 0,6  | + 0,5  | - 0,2                          | - 0,5          | + 0,7            | - 0,7                                    | -         | + 0,3                                   | + 1,7  | + 1,8                                   |
| August .....      | + 0,8            | + 0,7  | + 0,6  | + 0,1                          | - 0,3          | + 4,2            | - 0,7                                    | - 0,2     | + 0,3                                   | + 1,8  | + 1,6                                   |
| September ..      | + 0,4            | + 0,4  | + 0,6  | - 0,5                          | - 0,5          | + 1,1            | - 0,8                                    | - 0,5     | + 0,3                                   | + 1,9  | + 1,7                                   |
| Oktober .....     | + 0,9            | + 0,9  | + 0,7  | + 0,2                          | - 0,6          | + 1,1            | - 0,7                                    | + 0,3     | + 0,2                                   | + 2,1  | + 1,7                                   |
| November .....    | + 1,0            | + 0,9  | + 0,9  | + 0,3                          | - 0,2          | + 3,9            | - 0,6                                    | + 0,4     | + 0,3                                   | + 2,1  | + 1,7                                   |
| Dezember .....    | + 1,0            | + 0,9  | + 0,9  | + 0,3                          | -              | + 5,6            | - 0,6                                    | + 0,5     | + 0,3                                   | + 2,0  | + 1,7                                   |
| 1988 Januar ..... | + 0,7            | + 0,7  | + 1,1  | - 0,2                          | + 0,2          | + 6,0            | - 0,4                                    | - 0,3     | + 0,3                                   | + 2,3  | + 1,8                                   |
| Februar .....     | + 0,9            | + 0,8  | + 1,1  | + 0,1                          | - 0,2          | + 1,4            | - 0,4                                    | + 0,1     | + 0,5                                   | + 2,2  | + 1,9                                   |
| März .....        | + 1,0            | + 1,0  | + 1,2  | + 0,1                          | - 0,3          | + 0,4            | - 0,4                                    | + 0,2     | + 0,4                                   | + 2,4  | + 2,2                                   |
| April .....       | + 1,0            | + 1,0  | + 1,3  | + 0,1                          | - 0,4          | - 1,0            | - 0,4                                    | + 0,3     | + 0,6                                   | + 2,4  | + 2,2                                   |
| Mai .....         |                  |  |  |                                |                |                  |  |           |   |  |   |
| Juni .....        |                  |  |  |                                |                |                  |  |           |   |  |   |
| Juli .....        |                  |  |  |                                |                |                  |  |           |   |  |   |
| August .....      |                  |  |  |                                |                |                  |  |           |   |  |   |
| September ..      |                  |  |  |                                |                |                  |  |           |   |  |   |
| Oktober .....     |                  |  |  |                                |                |                  |  |           |   |  |   |
| November .....    |                  |  |  |                                |                |                  |  |           |   |  |   |
| Dezember .....    |                  |  |  |                                |                |                  |  |           |   |  |   |

1) Und ohne die normalerweise nicht in der Wohnung gelagerten Güter.

3 Preisindex für die Lebenshaltung

(Mittelfristige Übersichten)

3.1 Preisindex für die Lebenshaltung aller privaten Haushalte

3.1.3 Entwicklung der Wohnungsmieten

Absolute Werte 1980 = 100

| Jahr<br>Monat       | Wohnungsmiete                        |                 |              |       |                 |   |  |
|---------------------|--------------------------------------|-----------------|--------------|-------|-----------------|---|--|
|                     | insgesamt                            | Altbauwohnungen |              |       | Neubauwohnungen |   |  |
|                     |                                      | zusammen        | aus der Zeit |       | zusammen        | sozialer<br>Wohnungs-<br>bau<br>aus der Zeit<br>nach dem<br>20.6.1948 | frei-<br>finanzierter<br>Wohnungs-<br>bau<br>aus der Zeit<br>nach dem<br>20.6.1948 |
| vor dem<br>1.4.1924 | vom 1.4.1924<br>bis zum<br>20.6.1948 |                 |              |       |                 |   |  |
| 1982 D              | 109,7                                | 110,5           | 110,4        | 110,6 | 109,3           | 110,4   | 108,5  |
| 1983 D              | 115,6                                | 117,4           | 117,2        | 117,5 | 114,7           | 117,1   | 112,8  |
| 1984 D              | 120,0                                | 122,7           | 122,1        | 123,0 | 118,7           | 121,7   | 116,4  |
| 1985 D              | 123,9                                | 127,1           | 126,4        | 127,5 | 122,3           | 126,6   | 118,9  |
| 1986 D              | 126,4                                | 130,6           | 130,0        | 130,9 | 124,4           | 128,8   | 120,9  |
| 1987 D              | 128,7                                | 133,7           | 132,6        | 134,2 | 126,2           | 130,8   | 122,6  |
| 1986 Juli           | 126,6                                | 130,7           | 130,1        | 131,0 | 124,5           | 129,0   | 121,0  |
| August              | 126,8                                | 131,0           | 130,5        | 131,3 | 124,7           | 129,1   | 121,2  |
| September           | 126,9                                | 131,3           | 130,7        | 131,6 | 124,8           | 129,2   | 121,3  |
| Oktober             | 127,0                                | 131,4           | 130,9        | 131,7 | 124,9           | 129,3   | 121,4  |
| November            | 127,2                                | 131,6           | 131,0        | 131,9 | 125,0           | 129,4   | 121,5  |
| Dezember            | 127,3                                | 131,9           | 131,2        | 132,3 | 125,1           | 129,5   | 121,6  |
| 1987 Januar         | 127,5                                | 132,2           | 131,4        | 132,6 | 125,2           | 129,7   | 121,7  |
| Februar             | 127,9                                | 132,7           | 131,7        | 133,2 | 125,5           | 130,1   | 122,0  |
| März                | 128,1                                | 132,9           | 131,9        | 133,4 | 125,7           | 130,3   | 122,2  |
| April               | 128,3                                | 133,2           | 132,1        | 133,8 | 125,9           | 130,4   | 122,3  |
| Mai                 | 128,4                                | 133,4           | 132,4        | 133,9 | 126,0           | 130,6   | 122,4  |
| Juni                | 128,6                                | 133,5           | 132,3        | 134,1 | 126,1           | 130,7   | 122,5  |
| Juli                | 128,8                                | 133,8           | 132,7        | 134,4 | 126,3           | 131,0   | 122,7  |
| August              | 128,9                                | 134,0           | 132,9        | 134,6 | 126,4           | 131,1   | 122,8  |
| September           | 129,2                                | 134,3           | 133,2        | 134,8 | 126,6           | 131,3   | 123,0  |
| Oktober             | 129,3                                | 134,5           | 133,4        | 135,0 | 126,7           | 131,4   | 123,1  |
| November            | 129,4                                | 134,6           | 133,5        | 135,2 | 126,8           | 131,5   | 123,2  |
| Dezember            | 129,6                                | 134,9           | 133,6        | 135,6 | 126,9           | 131,6   | 123,3  |
| 1988 Januar         | 130,0                                | 135,6           | 134,5        | 136,2 | 127,1           | 131,9   | 123,5  |
| Februar             | 130,4                                | 136,1           | 134,8        | 136,7 | 127,5           | 132,2   | 123,9  |
| März                | 130,7                                | 136,7           | 135,4        | 137,3 | 127,7           | 132,5   | 124,1  |
| April               | 130,9                                | 136,9           | 135,8        | 137,5 | 127,9           | 132,7   | 124,3  |
| Mai                 |                                      |                 |              |       |                 |   |  |
| Juni                |                                      |                 |              |       |                 |   |  |

3.1.4 Kfz-Anschaffung und -Unterhaltung (\*Kraftfahrer-Preisindex\*)

Sonderrechnung aus dem Preisindex für die Lebenshaltung aller privaten Haushalte

Absolute Werte 1980 = 100

| Jahr<br>Monat | Gesamt-<br>index | Davon                        |                 |                  |   |   |                   |                 |                              |                |
|---------------|------------------|------------------------------|-----------------|------------------|---|---|-------------------|-----------------|------------------------------|----------------|
|               |                  | Personen-<br>kraft-<br>wagen | Kraft-<br>räder | Kraft-<br>stoffe | Ersatz-<br>teile,<br>Zubehör<br>und<br>Auto-<br>pflege-<br>mittel | Repara-<br>turen,<br>In-<br>spektion,<br>Wagen-<br>wäsche | Garagen-<br>miete | Fahr-<br>schule | Kfz-<br>Versi-<br>cherung 1) | Kfz-<br>Steuer |
| 1982 D        | 112,4            | 112,0                        | 108,4           | 117,0            | 103,8   | 118,7   | 104,2             | 112,4           | 108,9                        | 100,0          |
| 1983 D        | 116,9            | 119,1                        | 110,7           | 116,1            | 112,5   | 129,3   | 106,3             | 114,7           | 111,5                        | 100,0          |
| 1984 D        | 120,2            | 125,0                        | 113,7           | 116,5            | 114,1   | 134,3   | 108,2             | 116,3           | 113,7                        | 100,0          |
| 1985 D        | 124,1            | 129,4                        | 117,0           | 119,7            | 116,0   | 137,8   | 109,3             | 117,4           | 122,4                        | 100,0          |
| 1986 D        | 119,4            | 133,5                        | 119,1           | 90,3             | 117,9   | 140,4   | 111,3             | 117,8           | 122,7                        | 123,7          |
| 1987 D        | 120,5            | 138,0                        | 122,7           | 86,0             | 118,5   | 144,3   | 113,1             | 118,7           | 124,8                        | 117,4          |
| 1986 Juli     | 118,9            | 133,1                        | 118,8           | 88,5             | 118,0   | 140,4   | 111,4             | 117,9           | 122,7                        | 124,7          |
| August        | 118,1            | 133,9                        | 119,5           | 84,6             | 118,1   | 140,6   | 111,5             | 118,0           | 122,7                        | 121,6          |
| September     | 119,3            | 134,9                        | 119,7           | 87,9             | 118,0   | 140,7   | 111,5             | 118,0           | 122,7                        | 121,0          |
| Oktober       | 118,1            | 135,2                        | 120,5           | 82,8             | 118,0   | 141,4   | 111,7             | 117,7           | 122,7                        | 120,2          |
| November      | 117,9            | 135,2                        | 120,6           | 82,1             | 118,2   | 141,7   | 111,9             | 117,8           | 122,7                        | 119,4          |
| Dezember      | 118,1            | 135,2                        | 120,7           | 82,7             | 118,3   | 141,8   | 112,1             | 117,6           | 122,7                        | 118,8          |
| 1987 Januar   | 119,4            | 135,9                        | 120,8           | 86,2             | 118,4   | 142,3   | 112,4             | 117,6           | 122,7                        | 118,6          |
| Februar       | 119,2            | 136,6                        | 121,7           | 84,4             | 118,5   | 143,1   | 112,5             | 117,7           | 122,7                        | 118,4          |
| März          | 119,3            | 136,9                        | 122,0           | 84,0             | 118,5   | 143,3   | 112,8             | 117,7           | 122,7                        | 118,3          |
| April         | 120,6            | 137,0                        | 122,0           | 88,5             | 118,2   | 143,7   | 112,9             | 117,7           | 122,7                        | 118,2          |
| Mai           | 120,6            | 137,4                        | 122,1           | 88,3             | 118,3   | 143,9   | 113,0             | 117,7           | 122,7                        | 117,8          |
| Juni          | 120,7            | 138,2                        | 122,4           | 87,1             | 118,5   | 144,1   | 113,0             | 117,8           | 122,7                        | 117,4          |
| Juli          | 120,9            | 138,2                        | 122,9           | 87,0             | 118,5   | 144,8   | 113,2             | 118,0           | 125,0                        | 117,2          |
| August        | 121,3            | 138,4                        | 122,9           | 87,7             | 118,5   | 145,0   | 113,3             | 118,1           | 125,5                        | 117,1          |
| September     | 120,6            | 138,5                        | 123,6           | 84,1             | 118,6   | 145,2   | 113,3             | 118,1           | 127,6                        | 116,9          |
| Oktober       | 121,2            | 138,8                        | 123,7           | 85,6             | 118,6   | 145,4   | 113,5             | 121,0           | 127,6                        | 116,8          |
| November      | 121,2            | 139,4                        | 123,8           | 84,6             | 118,8   | 145,5   | 113,5             | 121,2           | 127,6                        | 116,4          |
| Dezember      | 121,3            | 140,1                        | 123,9           | 84,2             | 118,9   | 145,5   | 113,6             | 121,2           | 127,6                        | 115,8          |
| 1988 Januar   | 120,7            | 140,4                        | 123,8           | 81,4             | 118,8   | 145,9   | 113,7             | 121,5           | 127,6                        | 115,7          |
| Februar       | 121,1            | 141,3                        | 125,7           | 81,5             | 118,9   | 146,0   | 113,9             | 121,5           | 127,6                        | 114,9          |
| März          | 121,5            | 141,5                        | 126,1           | 81,8             | 119,0   | 148,8   | 114,1             | 121,5           | 127,6                        | 114,1          |
| April         | 121,9            | 141,6                        | 126,2           | 83,0             | 119,0   | 149,8   | 114,2             | 122,5           | 127,6                        | 113,1          |
| Mai           |                  |                              |                 |                  |   |   |                   |                 |                              |                |
| Juni          |                  |                              |                 |                  |   |   |                   |                 |                              |                |

\*) Kraftfahrzeuge, Kraftstoffe, sonstige Waren und Dienstleistungen für eigene Kraftfahrzeuge, Kfz-Versicherung, Kfz-Steuer.

1) Bis 1979 nur Kfz-Haftpflichtversicherung.

3 Preisindex für die Lebenshaltung

(Mittelfristige Übersichten)

3.1 Preisindex für die Lebenshaltung aller privaten Haushalte

3.1.3 Entwicklung der Wohnungsmieten

Relative Veränderungen gegenüber den entsprechenden Vorjahresergebnissen

| Jahr<br>Monat | Wohnungsmiete |                 |                     |                                      |                 |  |   |
|---------------|---------------|-----------------|---------------------|--------------------------------------|-----------------|--|---|
|               | insgesamt     | Altbauwohnungen |                     |                                      | Neubauwohnungen |  |   |
|               |               | zusammen        | aus der Zeit        |                                      | zusammen        | sozialer<br>Wohnungsbau<br>aus der Zeit<br>nach dem<br>20.6.1948 | frei-<br>finanzierter<br>Wohnungsbau<br>aus der Zeit<br>nach dem<br>20.6.1948 |
| Prozent       |               |                 |                     |                                      |                 |  |   |
|               |               |                 | vor dem<br>1.4.1924 | vom 1.4.1924<br>bis zum<br>20.6.1948 |                 |  |   |
| 1982 D        | + 5,1         | + 5,2           | + 5,0               | + 5,4                                | + 4,9           | + 5,5  | + 4,4   |
| 1983 D        | + 5,4         | + 6,2           | + 6,2               | + 6,2                                | + 4,9           | + 6,1  | + 4,0   |
| 1984 D        | + 3,8         | + 4,5           | + 4,2               | + 4,7                                | + 3,5           | + 3,9  | + 3,2   |
| 1985 D        | + 3,3         | + 3,6           | + 3,5               | + 3,7                                | + 3,0           | + 4,0  | + 2,1   |
| 1986 D        | + 2,0         | + 2,8           | + 2,8               | + 2,7                                | + 1,7           | + 1,7  | + 1,7   |
| 1987 D        | + 1,8         | + 2,4           | + 2,0               | + 2,5                                | + 1,4           | + 1,6  | + 1,4   |
| 1986 Juli     | + 2,0         | + 2,7           | + 2,8               | + 2,7                                | + 1,6           | + 1,7  | + 1,6   |
| August        | + 2,0         | + 2,7           | + 2,8               | + 2,7                                | + 1,7           | + 1,7  | + 1,6   |
| September     | + 1,9         | + 2,5           | + 2,7               | + 2,4                                | + 1,6           | + 1,7  | + 1,6   |
| Oktober       | + 1,8         | + 2,5           | + 2,7               | + 2,4                                | + 1,6           | + 1,6  | + 1,6   |
| November      | + 1,9         | + 2,4           | + 2,5               | + 2,4                                | + 1,6           | + 1,5  | + 1,6   |
| Dezember      | + 1,8         | + 2,6           | + 2,5               | + 2,6                                | + 1,5           | + 1,4  | + 1,6   |
| 1987 Januar   | + 1,8         | + 2,4           | + 2,3               | + 2,5                                | + 1,5           | + 1,4  | + 1,5   |
| Februar       | + 1,8         | + 2,5           | + 2,3               | + 2,6                                | + 1,5           | + 1,6  | + 1,5   |
| März          | + 1,8         | + 2,3           | + 2,0               | + 2,5                                | + 1,5           | + 1,6  | + 1,5   |
| April         | + 1,8         | + 2,4           | + 1,9               | + 2,6                                | + 1,6           | + 1,6  | + 1,5   |
| Mai           | + 1,8         | + 2,4           | + 2,0               | + 2,6                                | + 1,5           | + 1,6  | + 1,5   |
| Juni          | + 1,8         | + 2,3           | + 1,8               | + 2,6                                | + 1,4           | + 1,6  | + 1,4   |
| Juli          | + 1,7         | + 2,4           | + 2,0               | + 2,6                                | + 1,4           | + 1,6  | + 1,4   |
| August        | + 1,7         | + 2,3           | + 1,8               | + 2,5                                | + 1,4           | + 1,5  | + 1,3   |
| September     | + 1,8         | + 2,3           | + 1,9               | + 2,4                                | + 1,4           | + 1,6  | + 1,4   |
| Oktober       | + 1,8         | + 2,4           | + 1,9               | + 2,5                                | + 1,4           | + 1,6  | + 1,4   |
| November      | + 1,7         | + 2,3           | + 1,9               | + 2,5                                | + 1,4           | + 1,6  | + 1,4   |
| Dezember      | + 1,8         | + 2,3           | + 1,8               | + 2,5                                | + 1,4           | + 1,6  | + 1,4   |
| 1988 Januar   | + 2,0         | + 2,6           | + 2,4               | + 2,7                                | + 1,5           | + 1,7  | + 1,5   |
| Februar       | + 2,0         | + 2,6           | + 2,4               | + 2,6                                | + 1,6           | + 1,6  | + 1,6   |
| März          | + 2,0         | + 2,9           | + 2,7               | + 2,9                                | + 1,6           | + 1,7  | + 1,6   |
| April         | + 2,0         | + 2,8           | + 2,8               | + 2,8                                | + 1,6           | + 1,8  | + 1,6   |
| Mai           |               |                 |                     |                                      |                 |  |   |
| Juni          |               |                 |                     |                                      |                 |  |   |

3.1.4 Kfz-Anschaffung und -Unterhaltung ("Kraftfahrer-Preisindex\*\*")

Sonderrechnung aus dem Preisindex für die Lebenshaltung aller privaten Haushalte

Relative Veränderungen gegenüber den entsprechenden Vorjahresergebnissen

| Jahr<br>Monat | Gesamt-<br>index | Davon                        |                 |                  |   |   |                   |                 |                              |                |
|---------------|------------------|------------------------------|-----------------|------------------|---|---|-------------------|-----------------|------------------------------|----------------|
|               |                  | Personen-<br>kraft-<br>wagen | Kraft-<br>räder | Kraft-<br>stoffe | Ersatz-<br>teile,<br>Zubehör<br>und<br>Auto-<br>pflege-<br>mittel | Repara-<br>turen,<br>In-<br>spektion,<br>Wagen-<br>wäsche | Garagen-<br>miete | Fahr-<br>schule | Kfz-<br>Versi-<br>cherung 1) | Kfz-<br>Steuer |
| Prozent       |                  |                              |                 |                  |   |   |                   |                 |                              |                |
| 1982 D        | + 3,3            | + 6,4                        | + 3,5           | - 2,1            | - 2,0   | + 10,4  | + 2,0             | + 7,4           | + 4,3                        | -              |
| 1983 D        | + 4,0            | + 6,3                        | + 2,1           | - 0,8            | + 8,4   | + 8,9   | + 2,0             | + 2,0           | + 2,4                        | -              |
| 1984 D        | + 2,8            | + 5,0                        | + 2,7           | + 0,3            | + 1,4   | + 3,9   | + 1,8             | + 1,4           | + 2,0                        | -              |
| 1985 D        | + 3,2            | + 3,5                        | + 2,9           | + 2,7            | + 1,7   | + 2,6   | + 1,0             | + 0,9           | + 7,7                        | -              |
| 1986 D        | - 3,8            | + 3,2                        | + 1,8           | - 24,6           | + 1,6   | + 1,9   | + 1,8             | + 0,3           | + 0,2                        | + 23,7         |
| 1987 D        | + 0,9            | + 3,4                        | + 3,0           | - 4,8            | + 0,5   | + 2,8   | + 1,6             | + 0,8           | + 1,7                        | - 5,1          |
| 1986 Juli     | - 4,8            | + 2,2                        | + 1,5           | - 27,2           | + 1,5   | + 1,8   | + 2,0             | + 0,5           | + 0,1                        | + 24,7         |
| August        | - 4,7            | + 2,8                        | + 2,1           | - 28,1           | + 1,5   | + 1,9   | + 1,8             | + 0,6           | + 0,1                        | + 21,6         |
| September     | - 3,2            | + 3,6                        | + 2,0           | - 23,2           | + 1,4   | + 1,5   | + 1,8             | + 0,7           | + 0,1                        | + 21,0         |
| Oktober       | - 5,1            | + 3,6                        | + 2,0           | - 30,5           | + 1,4   | + 2,0   | + 1,9             | + 0,3           | + 0,2                        | + 20,2         |
| November      | - 5,4            | + 3,6                        | + 2,0           | - 31,1           | + 0,9   | + 2,2   | + 2,0             | + 0,4           | + 0,2                        | + 19,4         |
| Dezember      | - 5,2            | + 3,0                        | + 2,1           | - 29,9           | + 0,9   | + 2,2   | + 2,0             | + 0,2           | + 0,2                        | + 18,8         |
| 1987 Januar   | - 4,0            | + 2,8                        | + 2,6           | - 22,8           | + 0,9   | + 2,4   | + 1,8             | + 0,1           | + 0,2                        | - 7,1          |
| Februar       | - 2,1            | + 3,2                        | + 3,3           | - 16,7           | + 0,8   | + 2,9   | + 1,4             | + 0,1           | + 0,2                        | - 7,1          |
| März          | -                | + 3,4                        | + 3,4           | - 8,2            | + 0,7   | + 2,7   | + 1,7             | + 0,3           | + 0,2                        | - 6,9          |
| April         | + 1,9            | + 3,5                        | + 3,3           | + 0,5            | + 0,4   | + 2,6   | + 1,7             | - 0,1           | -                            | - 6,0          |
| Mai           | + 1,7            | + 3,8                        | + 2,9           | - 0,3            | + 0,3   | + 2,7   | + 1,7             | - 0,1           | -                            | - 6,2          |
| Juni          | + 0,6            | + 4,1                        | + 3,1           | - 6,6            | + 0,4   | + 2,7   | + 1,7             | - 0,1           | -                            | - 6,0          |
| Juli          | + 1,7            | + 3,8                        | + 3,5           | - 1,7            | + 0,4   | + 3,1   | + 1,6             | + 0,1           | + 1,9                        | - 6,0          |
| August        | + 2,7            | + 3,4                        | + 2,8           | + 3,7            | + 0,3   | + 3,1   | + 1,6             | + 0,1           | + 2,3                        | - 3,7          |
| September     | + 1,1            | + 2,7                        | + 3,3           | - 4,3            | + 0,5   | + 3,2   | + 1,6             | + 0,1           | + 4,0                        | - 3,4          |
| Oktober       | + 2,6            | + 2,7                        | + 2,7           | + 3,4            | + 0,5   | + 2,8   | + 1,6             | + 2,8           | + 4,0                        | - 2,8          |
| November      | + 2,8            | + 3,1                        | + 2,7           | + 3,0            | + 0,5   | + 2,7   | + 1,4             | + 2,9           | + 4,0                        | - 2,5          |
| Dezember      | + 2,7            | + 3,6                        | + 2,7           | + 1,8            | + 0,5   | + 2,6   | + 1,3             | + 3,1           | + 4,0                        | - 2,5          |
| 1988 Januar   | + 1,1            | + 3,3                        | + 2,5           | - 5,6            | + 0,3   | + 2,5   | + 1,2             | + 3,3           | + 4,0                        | - 2,4          |
| Februar       | + 1,6            | + 3,4                        | + 3,3           | - 3,4            | + 0,3   | + 2,0   | + 1,2             | + 3,2           | + 4,0                        | - 3,0          |
| März          | + 1,8            | + 3,4                        | + 3,4           | - 2,6            | + 0,4   | + 3,8   | + 1,2             | + 3,2           | + 4,0                        | - 3,6          |
| April         | + 1,1            | + 3,4                        | + 3,4           | - 6,2            | + 0,7   | + 4,2   | + 1,2             | + 4,1           | + 4,0                        | - 4,3          |
| Mai           |                  |                              |                 |                  |   |   |                   |                 |                              |                |
| Juni          |                  |                              |                 |                  |   |   |                   |                 |                              |                |

\*1) Kraftfahrzeuge, Kraftstoffe, sonstige Waren und Dienstleistungen für eigene Kraftfahrzeuge, Kfz-Versicherung, Kfz-Steuer.

1) Bis 1979 nur Kfz-Haftpflichtversicherung.

### 3 Preisindex für die Lebenshaltung

(Mittelfristige Übersichten)

#### 3.2 Preisindex für die Lebenshaltung abgegrenzter Verbrauchergruppen

##### 3.2.1 Gliederung nach Hauptgruppen

Absolute Werte 1980 = 100

| Jahr<br>Monat | Gesamt-<br>index | Hauptgruppe  |                            |   |                          |                                       |   |   |   |  |
|---------------|------------------|--|----------------------------|---|--------------------------|---------------------------------------|---|---|---|--|
|               |                  | Nahrungs-<br>mittel,<br>Getränke,<br>Tabak-<br>waren | Beklei-<br>dung,<br>Schuhe | Wohnungsmieten, Energie<br>(ohne Kraftstoffe) |                          |                                       | Möbel,<br>Haushalts-<br>geräte und<br>andere<br>Güter für<br>die Haus-<br>haltung | Güter für   |   |  |
|               |                  |  |                            | zusammen                                      | Woh-<br>nungs-<br>mieten | Energie<br>(ohne<br>Kraft-<br>stoffe) |   | die Ge-<br>sundheits-<br>und<br>Körper-<br>pflege | Verkehr<br>und Nach-<br>richten-<br>über-<br>mittlung | Bildung,<br>Unter-<br>haltung,<br>Freizeit |

#### 4-Personen-Haushalte von Angestellten und Beamten mit höherem Einkommen

|             |       |       |       |       |       |       |       |       |       |       |       |
|-------------|-------|-------|-------|-------|-------|-------|-------|-------|-------|-------|-------|
| 1982 D      | 112,2 | 111,2 | 109,8 | 114,2 | 109,6 | 127,3 | 110,9 | 110,0 | 113,0 | 109,6 | 115,5 |
| 1983 D      | 116,0 | 114,0 | 113,2 | 117,8 | 115,2 | 125,5 | 114,1 | 114,4 | 117,5 | 113,0 | 121,4 |
| 1984 D      | 118,7 | 115,7 | 115,9 | 122,2 | 119,5 | 129,9 | 116,5 | 116,9 | 120,3 | 115,6 | 123,7 |
| 1985 D      | 121,5 | 116,6 | 118,7 | 126,2 | 123,2 | 134,8 | 118,4 | 118,7 | 123,3 | 117,7 | 129,0 |
| 1986 D      | 121,4 | 117,2 | 121,0 | 122,9 | 125,6 | 115,2 | 119,8 | 120,6 | 117,7 | 119,5 | 133,5 |
| 1987 D      | 121,9 | 116,8 | 122,6 | 120,9 | 127,7 | 101,3 | 121,2 | 121,7 | 118,9 | 120,8 | 136,4 |
| 1986 Juli   | 121,4 | 118,1 | 120,9 | 121,8 | 125,7 | 110,5 | 119,8 | 120,5 | 117,5 | 119,1 | 134,0 |
| August      | 121,0 | 116,8 | 121,1 | 122,1 | 125,9 | 111,4 | 119,9 | 120,6 | 116,6 | 119,0 | 133,8 |
| September   | 121,2 | 116,5 | 121,4 | 122,0 | 126,0 | 110,4 | 120,0 | 120,8 | 117,7 | 119,1 | 133,8 |
| Oktober     | 120,8 | 116,2 | 121,6 | 120,8 | 126,1 | 105,6 | 120,1 | 120,9 | 116,6 | 119,6 | 133,8 |
| November    | 120,7 | 116,0 | 121,7 | 120,7 | 126,3 | 104,6 | 120,3 | 121,0 | 116,3 | 119,7 | 133,8 |
| Dezember    | 120,9 | 116,3 | 121,8 | 120,5 | 126,4 | 103,5 | 120,3 | 121,0 | 116,6 | 120,1 | 134,0 |
| 1987 Januar | 121,4 | 116,6 | 121,9 | 121,2 | 126,6 | 105,7 | 120,4 | 121,2 | 117,7 | 120,9 | 134,1 |
| Februar     | 121,6 | 117,4 | 122,1 | 120,7 | 126,9 | 102,7 | 120,7 | 121,3 | 117,6 | 121,0 | 134,9 |
| März        | 121,6 | 117,2 | 122,3 | 120,6 | 127,1 | 101,7 | 120,8 | 121,4 | 117,8 | 121,1 | 135,0 |
| April       | 121,9 | 117,7 | 122,4 | 120,4 | 127,3 | 100,6 | 121,0 | 121,6 | 119,2 | 120,9 | 135,0 |
| Mai         | 121,9 | 118,0 | 122,4 | 120,4 | 127,4 | 100,0 | 121,2 | 121,7 | 119,3 | 120,9 | 135,0 |
| Juni        | 122,2 | 117,7 | 122,5 | 120,7 | 127,6 | 100,9 | 121,2 | 121,7 | 119,4 | 120,8 | 136,6 |
| Juli        | 122,2 | 117,4 | 122,5 | 121,0 | 127,8 | 101,4 | 121,3 | 121,7 | 119,5 | 120,6 | 136,8 |
| August      | 122,1 | 116,4 | 122,6 | 121,3 | 127,9 | 102,1 | 121,4 | 121,8 | 119,7 | 120,3 | 137,4 |
| September   | 121,9 | 115,8 | 123,0 | 121,0 | 128,1 | 100,3 | 121,5 | 121,9 | 118,7 | 120,3 | 137,6 |
| Oktober     | 122,1 | 115,5 | 123,2 | 121,2 | 128,3 | 100,7 | 121,6 | 122,0 | 119,2 | 120,6 | 138,1 |
| November    | 122,1 | 115,5 | 123,2 | 121,0 | 128,4 | 99,7  | 121,7 | 122,1 | 119,1 | 121,0 | 138,1 |
| Dezember    | 122,3 | 115,9 | 123,3 | 121,0 | 128,5 | 99,4  | 121,7 | 122,2 | 119,2 | 121,4 | 138,3 |
| 1988 Januar | 122,6 | 116,4 | 123,5 | 121,0 | 128,9 | 98,3  | 121,9 | 122,0 | 118,8 | 122,8 | 139,0 |
| Februar     | 123,0 | 117,0 | 123,6 | 121,0 | 129,3 | 97,5  | 122,2 | 122,2 | 119,1 | 122,9 | 140,6 |
| März        | 123,2 | 116,9 | 123,8 | 121,0 | 129,6 | 96,6  | 122,4 | 122,6 | 119,6 | 122,8 | 141,2 |
| April       | 123,5 | 117,4 | 123,9 | 121,5 | 129,8 | 97,6  | 122,5 | 122,8 | 120,3 | 122,7 | 141,2 |
| Mai         |       |       |       |       |       |       |       |       |       |       |       |
| Juni        |       |       |       |       |       |       |       |       |       |       |       |

#### 4-Personen-Arbeitnehmerhaushalte mit mittlerem Einkommen

|             |       |       |       |       |       |       |       |       |       |       |       |
|-------------|-------|-------|-------|-------|-------|-------|-------|-------|-------|-------|-------|
| 1982 D      | 112,0 | 111,2 | 110,0 | 114,7 | 109,8 | 127,0 | 110,6 | 112,5 | 112,7 | 109,2 | 112,4 |
| 1983 D      | 115,6 | 114,0 | 113,4 | 118,7 | 115,8 | 126,1 | 113,6 | 119,3 | 116,8 | 112,9 | 117,3 |
| 1984 D      | 118,4 | 115,7 | 116,3 | 123,1 | 120,2 | 130,2 | 115,9 | 121,6 | 119,5 | 115,7 | 119,8 |
| 1985 D      | 120,9 | 116,6 | 119,1 | 127,3 | 124,2 | 135,0 | 117,7 | 123,3 | 122,3 | 117,7 | 125,1 |
| 1986 D      | 120,7 | 117,1 | 121,5 | 124,7 | 126,7 | 119,6 | 119,1 | 124,7 | 116,3 | 119,4 | 130,3 |
| 1987 D      | 120,8 | 116,5 | 123,1 | 122,5 | 128,9 | 106,3 | 120,4 | 125,7 | 117,3 | 120,7 | 132,9 |
| 1986 Juli   | 120,7 | 117,9 | 121,4 | 123,8 | 126,8 | 116,2 | 119,1 | 124,8 | 115,9 | 119,0 | 130,8 |
| August      | 120,3 | 116,7 | 121,6 | 124,1 | 127,0 | 116,7 | 119,2 | 124,8 | 115,1 | 118,9 | 130,7 |
| September   | 120,4 | 116,5 | 121,9 | 124,0 | 127,2 | 115,8 | 119,3 | 124,9 | 116,3 | 119,0 | 130,6 |
| Oktober     | 120,0 | 116,2 | 122,1 | 122,7 | 127,3 | 111,2 | 119,4 | 125,0 | 115,1 | 119,5 | 130,6 |
| November    | 119,9 | 116,0 | 122,2 | 122,5 | 127,4 | 110,1 | 119,6 | 125,1 | 114,8 | 119,6 | 130,6 |
| Dezember    | 120,0 | 116,2 | 122,3 | 122,3 | 127,6 | 109,0 | 119,6 | 125,2 | 115,1 | 120,0 | 130,9 |
| 1987 Januar | 120,4 | 116,4 | 122,5 | 122,8 | 127,8 | 110,2 | 119,7 | 125,3 | 116,3 | 120,7 | 131,0 |
| Februar     | 120,6 | 117,1 | 122,6 | 122,3 | 128,1 | 107,7 | 119,9 | 125,4 | 116,1 | 120,9 | 131,6 |
| März        | 120,6 | 116,9 | 122,8 | 122,2 | 128,3 | 106,8 | 120,1 | 125,5 | 116,3 | 121,0 | 131,6 |
| April       | 120,9 | 117,4 | 122,9 | 122,0 | 128,5 | 105,7 | 120,2 | 125,6 | 117,7 | 120,8 | 131,6 |
| Mai         | 120,9 | 117,7 | 123,0 | 122,0 | 128,7 | 105,1 | 120,3 | 125,7 | 117,8 | 120,8 | 131,6 |
| Juni        | 121,1 | 117,4 | 123,0 | 122,3 | 128,8 | 106,0 | 120,4 | 125,7 | 117,7 | 120,7 | 133,1 |
| Juli        | 121,0 | 117,0 | 123,0 | 122,6 | 129,0 | 106,3 | 120,4 | 125,8 | 117,7 | 120,5 | 133,4 |
| August      | 120,9 | 116,0 | 123,1 | 122,8 | 129,2 | 106,9 | 120,6 | 125,8 | 118,0 | 120,2 | 133,7 |
| September   | 120,6 | 115,6 | 123,5 | 122,6 | 129,4 | 105,5 | 120,6 | 125,9 | 117,0 | 120,2 | 134,1 |
| Oktober     | 120,7 | 115,3 | 123,7 | 122,7 | 129,5 | 105,7 | 120,8 | 126,0 | 117,6 | 120,5 | 134,2 |
| November    | 120,7 | 115,3 | 123,8 | 122,6 | 129,6 | 105,0 | 120,9 | 126,1 | 117,5 | 120,9 | 134,1 |
| Dezember    | 120,9 | 115,6 | 123,8 | 122,7 | 129,8 | 104,7 | 120,9 | 126,1 | 117,6 | 121,3 | 134,4 |
| 1988 Januar | 121,2 | 116,1 | 124,0 | 122,7 | 130,1 | 103,8 | 121,1 | 125,9 | 117,2 | 122,7 | 134,7 |
| Februar     | 121,4 | 116,5 | 124,2 | 122,7 | 130,5 | 103,1 | 121,3 | 126,1 | 117,4 | 122,8 | 135,4 |
| März        | 121,5 | 116,4 | 124,3 | 122,8 | 130,9 | 102,4 | 121,5 | 126,3 | 117,8 | 122,7 | 135,5 |
| April       | 121,8 | 116,9 | 124,4 | 123,1 | 131,1 | 103,1 | 121,6 | 126,5 | 118,5 | 122,7 | 135,4 |
| Mai         |       |       |       |       |       |       |       |       |       |       |       |
| Juni        |       |       |       |       |       |       |       |       |       |       |       |



3 Preisindex für die Lebenshaltung

(Mittelfristige Übersichten)

3.2 Preisindex für die Lebenshaltung abgegrenzter Verbraucherguppen

3.2.1 Gliederung nach Hauptgruppen

Relative Veränderung gegenüber den entsprechenden Vorjahresergebnissen

| Jahr<br>Monat | Gesamt-<br>index | Hauptgruppe  |                            |   |                          |                                       |   |   |   |  |  |  |
|---------------|------------------|--|----------------------------|---|--------------------------|---------------------------------------|---|---|---|--|--|--|
|               |                  | Nahrungs-<br>mittel,<br>Getränke,<br>Tabak-<br>waren | Beklei-<br>dung,<br>Schuhe | Wohnungsmieten, Energie<br>(ohne Kraftstoffe) |                          |                                       | Möbel,<br>Haushalts-<br>geräte und<br>andere<br>Güter für<br>die Haus-<br>halts-<br>führung | Güter für   |   |  |  |  |
|               |                  |  |                            | zusammen                                      | Woh-<br>nungs-<br>mieten | Energie<br>(ohne<br>Kraft-<br>stoffe) |   | die Ge-<br>sundheits-<br>und<br>Körper-<br>pflege | Verkehr<br>und Nach-<br>richten-<br>Über-<br>mittlung | Bildung,<br>Unter-<br>haltung,<br>Freizeit | die pers.<br>Ausstat-<br>tung,<br>Dienstlei-<br>stungen des<br>Beherber-<br>gungsgewer-<br>bes sowie<br>Güter son-<br>stiger Art |  |

Prozent

4-Personen-Haushalte von Angestellten und Beamten mit höherem Einkommen

|             |       |       |       |       |       |        |       |       |       |       |       |
|-------------|-------|-------|-------|-------|-------|--------|-------|-------|-------|-------|-------|
| 1982 D      | + 5,3 | + 5,9 | + 4,5 | + 5,9 | + 5,0 | + 8,0  | + 4,5 | + 4,5 | + 3,5 | + 4,8 | + 7,0 |
| 1983 D      | + 3,4 | + 2,5 | + 3,1 | + 3,2 | + 5,1 | - 1,4  | + 2,9 | + 4,0 | + 4,0 | + 3,1 | + 5,1 |
| 1984 D      | + 2,3 | + 1,5 | + 2,4 | + 3,7 | + 3,7 | + 3,5  | + 2,1 | + 2,2 | + 2,4 | + 2,3 | + 1,9 |
| 1985 D      | + 2,4 | + 0,8 | + 2,4 | + 3,3 | + 3,1 | + 3,8  | + 1,6 | + 1,5 | + 2,5 | + 1,8 | + 4,3 |
| 1986 D      | - 0,1 | + 0,5 | + 1,9 | - 2,6 | + 1,9 | - 14,5 | + 1,2 | + 1,6 | - 4,5 | + 1,5 | + 3,5 |
| 1987 D      | + 0,4 | - 0,3 | + 1,3 | - 1,6 | + 1,7 | - 12,1 | + 1,2 | + 0,9 | + 1,0 | + 1,1 | + 2,2 |
| 1986 Juli   | - 0,2 | + 0,9 | + 2,0 | - 3,2 | + 1,9 | - 16,8 | + 1,1 | + 1,4 | - 5,5 | + 1,3 | + 3,4 |
| August      | - 0,3 | + 1,0 | + 2,0 | - 3,1 | + 1,9 | - 16,2 | + 1,0 | + 1,5 | - 5,4 | + 1,4 | + 3,2 |
| September   | - 0,2 | + 0,7 | + 1,9 | - 3,9 | + 1,8 | - 18,7 | + 1,0 | + 1,5 | - 3,8 | + 1,4 | + 3,2 |
| Oktober     | - 0,7 | + 0,6 | + 1,8 | - 4,7 | + 1,8 | - 21,6 | + 1,0 | + 1,4 | - 5,6 | + 1,8 | + 3,2 |
| November    | - 1,0 | + 0,3 | + 1,4 | - 5,0 | + 1,8 | - 23,0 | + 1,0 | + 1,4 | - 5,8 | + 1,5 | + 3,2 |
| Dezember    | - 0,9 | + 0,3 | + 1,4 | - 4,8 | + 1,8 | - 22,5 | + 1,1 | + 1,3 | - 5,6 | + 1,4 | + 2,8 |
| 1987 Januar | - 0,7 | - 0,3 | + 1,4 | - 3,7 | + 1,7 | - 18,8 | + 1,0 | + 1,0 | - 3,8 | + 1,4 | + 1,1 |
| Februar     | - 0,4 | - 0,2 | + 1,3 | - 3,6 | + 1,7 | - 18,7 | + 1,0 | + 0,9 | - 1,8 | + 1,3 | + 1,5 |
| März        | - 0,1 | - 0,3 | + 1,4 | - 3,4 | + 1,7 | - 18,4 | + 1,0 | + 0,9 | + 0,3 | + 1,3 | + 1,5 |
| April       | + 0,2 | - 0,3 | + 1,4 | - 3,2 | + 1,8 | - 17,7 | + 1,1 | + 1,0 | + 2,1 | + 1,1 | + 1,5 |
| Mai         | + 0,2 | - 0,3 | + 1,2 | - 2,5 | + 1,7 | - 15,4 | + 1,3 | + 1,1 | + 2,1 | + 1,0 | + 1,4 |
| Juni        | + 0,3 | - 0,7 | + 1,3 | - 1,7 | + 1,7 | - 12,3 | + 1,3 | + 1,0 | + 0,8 | + 1,1 | + 1,9 |
| Juli        | + 0,7 | - 0,6 | + 1,3 | - 0,7 | + 1,7 | - 8,2  | + 1,3 | + 1,0 | + 1,7 | + 1,3 | + 2,1 |
| August      | + 0,9 | - 0,3 | + 1,2 | - 0,7 | + 1,6 | - 8,3  | + 1,3 | + 1,0 | + 2,7 | + 1,1 | + 2,6 |
| September   | + 0,6 | - 0,6 | + 1,3 | - 0,8 | + 1,7 | - 9,1  | + 1,3 | + 0,9 | + 0,8 | + 1,0 | + 2,8 |
| Oktober     | + 1,1 | - 0,6 | + 1,3 | + 0,3 | + 1,7 | - 4,6  | + 1,3 | + 0,9 | + 2,2 | + 0,8 | + 3,2 |
| November    | + 1,2 | - 0,4 | + 1,2 | + 0,2 | + 1,7 | - 4,7  | + 1,2 | + 0,9 | + 2,4 | + 1,1 | + 3,2 |
| Dezember    | + 1,2 | - 0,3 | + 1,2 | + 0,4 | + 1,7 | - 4,0  | + 1,2 | + 1,0 | + 2,2 | + 1,1 | + 3,2 |
| 1988 Januar | + 1,0 | - 0,2 | + 1,3 | - 0,2 | + 1,8 | - 7,0  | + 1,2 | + 0,7 | + 0,9 | + 1,6 | + 3,7 |
| Februar     | + 1,2 | - 0,3 | + 1,2 | + 0,2 | + 1,9 | - 5,1  | + 1,2 | + 0,7 | + 1,3 | + 1,6 | + 4,2 |
| März        | + 1,3 | - 0,3 | + 1,2 | + 0,3 | + 2,0 | - 5,0  | + 1,3 | + 1,0 | + 1,5 | + 1,4 | + 4,6 |
| April       | + 1,3 | - 0,3 | + 1,2 | + 0,9 | + 2,0 | - 3,0  | + 1,2 | + 1,0 | + 0,9 | + 1,5 | + 4,6 |
| Mai         |       |       |       |       |       |        |       |       |       |       |       |
| Juni        |       |       |       |       |       |        |       |       |       |       |       |

4-Personen-Arbeitnehmerhaushalte mit mittlerem Einkommen

|             |       |       |       |       |       |        |       |       |       |       |       |
|-------------|-------|-------|-------|-------|-------|--------|-------|-------|-------|-------|-------|
| 1982 D      | + 5,4 | + 6,1 | + 4,6 | + 6,1 | + 5,1 | + 8,2  | + 4,5 | + 7,6 | + 3,1 | + 4,7 | + 5,4 |
| 1983 D      | + 3,2 | + 2,5 | + 3,1 | + 3,5 | + 5,5 | - 0,7  | + 2,7 | + 6,0 | + 3,6 | + 3,4 | + 4,4 |
| 1984 D      | + 2,4 | + 1,5 | + 2,6 | + 3,7 | + 3,8 | + 3,3  | + 2,0 | + 1,9 | + 2,3 | + 2,5 | + 2,1 |
| 1985 D      | + 2,1 | + 0,8 | + 2,4 | + 3,4 | + 3,3 | + 3,7  | + 1,6 | + 1,4 | + 2,3 | + 1,7 | + 4,4 |
| 1986 D      | - 0,2 | + 0,4 | + 2,0 | - 2,0 | + 2,0 | - 11,4 | + 1,2 | + 1,1 | - 4,9 | + 1,4 | + 4,2 |
| 1987 D      | + 0,1 | - 0,5 | + 1,3 | - 1,8 | + 1,7 | - 11,1 | + 1,1 | + 0,8 | + 0,9 | + 1,1 | + 2,0 |
| 1986 Juli   | - 0,3 | + 0,9 | + 2,1 | - 2,5 | + 1,9 | - 13,0 | + 1,1 | + 1,1 | - 6,0 | + 1,2 | + 3,9 |
| August      | - 0,3 | + 0,9 | + 2,1 | - 2,4 | + 1,9 | - 12,8 | + 1,1 | + 1,1 | - 5,8 | + 1,4 | + 3,8 |
| September   | - 0,4 | + 0,5 | + 1,9 | - 3,1 | + 1,9 | - 14,8 | + 1,1 | + 1,1 | - 4,1 | + 1,4 | + 3,7 |
| Oktober     | - 0,8 | + 0,5 | + 1,8 | - 4,1 | + 1,8 | - 17,8 | + 1,0 | + 1,1 | - 6,0 | + 1,8 | + 3,7 |
| November    | - 1,2 | + 0,2 | + 1,4 | - 4,5 | + 1,8 | - 19,1 | + 1,0 | + 1,1 | - 6,3 | + 1,4 | + 3,7 |
| Dezember    | - 1,2 | + 0,1 | + 1,5 | - 4,4 | + 1,8 | - 18,9 | + 1,1 | + 1,0 | - 6,0 | + 1,4 | + 3,2 |
| 1987 Januar | - 1,0 | - 0,4 | + 1,6 | - 3,5 | + 1,8 | - 16,4 | + 1,1 | + 1,0 | - 4,0 | + 1,3 | + 1,3 |
| Februar     | - 0,7 | - 0,3 | + 1,4 | - 3,5 | + 1,7 | - 16,4 | + 1,0 | + 0,9 | - 2,2 | + 1,2 | + 1,6 |
| März        | - 0,3 | - 0,4 | + 1,5 | - 3,4 | + 1,7 | - 16,2 | + 1,1 | + 0,9 | + 0,3 | + 1,3 | + 1,4 |
| April       | - 0,1 | - 0,4 | + 1,4 | - 3,2 | + 1,8 | - 15,8 | + 1,1 | + 0,8 | + 2,3 | + 1,1 | + 1,5 |
| Mai         |       | - 0,3 | + 1,3 | - 2,6 | + 1,8 | - 14,0 | + 1,2 | + 0,9 | + 2,1 | + 1,0 | + 1,4 |
| Juni        | - 0,1 | - 0,8 | + 1,3 | - 1,9 | + 1,7 | - 11,5 | + 1,2 | + 0,8 | + 0,6 | + 1,1 | + 1,8 |
| Juli        | + 0,2 | - 0,8 | + 1,3 | - 1,0 | + 1,7 | - 8,5  | + 1,1 | + 0,8 | + 1,6 | + 1,3 | + 2,0 |
| August      | + 0,5 | - 0,6 | + 1,2 | - 1,0 | + 1,7 | - 8,4  | + 1,2 | + 0,8 | + 2,5 | + 1,1 | + 2,3 |
| September   | + 0,2 | - 0,8 | + 1,3 | - 1,1 | + 1,7 | - 8,9  | + 1,1 | + 0,8 | + 0,6 | + 1,0 | + 2,7 |
| Oktober     | + 0,6 | - 0,8 | + 1,3 |       | + 1,7 | - 4,9  | + 1,2 | + 0,8 | + 2,2 | + 0,8 | + 2,8 |
| November    | + 0,7 | - 0,6 | + 1,3 | + 0,1 | + 1,7 | - 4,6  | + 1,1 | + 0,8 | + 2,4 | + 1,1 | + 2,7 |
| Dezember    | + 0,8 | - 0,5 | + 1,2 | + 0,3 | + 1,7 | - 3,9  | + 1,1 | + 0,7 | + 2,2 | + 1,1 | + 2,7 |
| 1988 Januar | + 0,7 | - 0,3 | + 1,2 | - 0,1 | + 1,8 | - 5,8  | + 1,2 | + 0,5 | + 0,8 | + 1,7 | + 2,8 |
| Februar     | + 0,7 | - 0,5 | + 1,3 | + 0,3 | + 1,9 | - 4,3  | + 1,2 | + 0,6 | + 1,1 | + 1,6 | + 2,9 |
| März        | + 0,7 | - 0,4 | + 1,2 | + 0,5 | + 2,0 | - 4,1  | + 1,2 | + 0,6 | + 1,3 | + 1,4 | + 3,0 |
| April       | + 0,7 | - 0,4 | + 1,2 | + 0,9 | + 2,0 | - 2,5  | + 1,2 | + 0,7 | + 0,7 | + 1,6 | + 2,9 |
| Mai         |       |       |       |       |       |        |       |       |       |       |       |
| Juni        |       |       |       |       |       |        |       |       |       |       |       |

3 Preisindex für die Lebenshaltung

(Mittelfristige Übersichten)

3.2 Preisindex für die Lebenshaltung abgegrenzter Verbrauchergruppen

3.2.1 Gliederung nach Hauptgruppen

Absolute Werte 1980 = 100

| Jahr<br>Monat  | Gesamt-<br>index | Hauptgruppe  |                            |   |                          |                                       |   |   |   |  |   |  |
|--|------------------|--|----------------------------|---|--------------------------|---------------------------------------|---|---|---|--|---|--|
|  |                  | Nahrungs-<br>mittel,<br>Getränke,<br>Tabak-<br>waren | Beklei-<br>dung,<br>Schuhe | Wohnungsmieten, Energie<br>(ohne Kraftstoffe)<br>Gruppe |                          |                                       | Möbel,<br>Haushalts-<br>geräte und<br>andere<br>Güter für<br>die Haus-<br>halts-<br>führung | Güter für   |   |  |   |  |
|  |                  |  |                            | zu-<br>sammen   | Woh-<br>nungs-<br>mieten | Energie<br>(ohne<br>Kraft-<br>stoffe) |   | die Ge-<br>sundheits-<br>und<br>Körper-<br>pflege | Verkehr<br>und Nach-<br>richten-<br>über-<br>mittlung | Bildung,<br>Unter-<br>haltung,<br>Freizeit | die pers.<br>Ausstattung,<br>Dienstlei-<br>stungen des<br>Beherber-<br>gungsgewer-<br>bes sowie<br>Güter son-<br>stiger Art |  |
| 2-Personen-Haushalte von Renten- und Sozialhilfeempfängern |                  |  |                            |   |                          |                                       |   |   |   |  |   |  |
| 1983 D   | 115,9            | 113,3  | 112,8                      | 119,1   | 116,2                    | 126,5                                 | 113,5   | 124,6   | 116,2   | 113,0                                      | 114,8   |  |
| 1984 D   | 118,7            | 115,4  | 115,5                      | 123,4   | 120,8                    | 130,1                                 | 115,7   | 126,8   | 117,5   | 117,1                                      | 116,8   |  |
| 1985 D   | 121,1            | 116,1  | 118,3                      | 127,7   | 125,0                    | 134,7                                 | 117,5   | 128,4   | 119,0   | 119,7                                      | 120,0   |  |
| 1986 D   | 121,4            | 116,3  | 120,4                      | 127,2   | 127,6                    | 126,0                                 | 119,2   | 129,9   | 115,7   | 122,1                                      | 123,8   |  |
| 1987 D   | 120,9            | 115,0  | 122,2                      | 125,3   | 129,9                    | 113,3                                 | 120,8   | 131,1   | 116,3   | 123,9                                      | 126,7   |  |
| 1986 Juli  | 121,7            | 117,6  | 120,3                      | 126,9   | 127,7                    | 124,7                                 | 119,2   | 129,9   | 115,4   | 121,3                                      | 124,5   |  |
| August   | 121,0            | 115,6  | 120,4                      | 127,0   | 127,9                    | 124,5                                 | 119,4   | 130,0   | 114,8   | 120,8                                      | 124,4   |  |
| September  | 120,9            | 115,2  | 120,8                      | 126,9   | 128,1                    | 123,7                                 | 119,5   | 130,1   | 115,4   | 120,9                                      | 124,4   |  |
| Oktober  | 120,5            | 114,7  | 121,0                      | 125,8   | 128,2                    | 119,7                                 | 119,7   | 130,3   | 114,8   | 122,0                                      | 124,4   |  |
| November   | 120,3            | 114,3  | 121,1                      | 125,5   | 128,3                    | 118,3                                 | 120,0   | 130,4   | 114,5   | 122,1                                      | 124,4   |  |
| Dezember   | 120,5            | 114,7  | 121,2                      | 125,4   | 128,5                    | 117,3                                 | 120,0   | 130,4   | 114,9   | 123,0                                      | 124,6   |  |
| 1987 Januar  | 120,8            | 115,0  | 121,4                      | 125,4   | 128,7                    | 116,8                                 | 120,1   | 130,6   | 115,5   | 124,8                                      | 124,9   |  |
| Februar  | 121,1            | 116,0  | 121,6                      | 125,2   | 129,1                    | 115,1                                 | 120,3   | 130,7   | 115,4   | 124,7                                      | 125,8   |  |
| März   | 121,0            | 115,6  | 121,8                      | 125,1   | 129,3                    | 114,3                                 | 120,4   | 130,8   | 115,8   | 124,7                                      | 125,8   |  |
| April  | 121,2            | 116,3  | 121,9                      | 124,9   | 129,5                    | 113,0                                 | 120,5   | 130,9   | 116,6   | 124,1                                      | 125,8   |  |
| Mai  | 121,4            | 117,0  | 122,1                      | 124,7   | 129,7                    | 112,1                                 | 120,7   | 131,0   | 116,6   | 124,0                                      | 125,8   |  |
| Juni   | 121,4            | 116,6  | 122,1                      | 125,1   | 129,8                    | 113,0                                 | 120,7   | 131,1   | 116,5   | 123,8                                      | 127,0   |  |
| Juli   | 121,3            | 116,0  | 122,1                      | 125,2   | 130,1                    | 113,0                                 | 120,8   | 131,2   | 116,6   | 123,2                                      | 127,3   |  |
| August   | 120,8            | 114,3  | 122,3                      | 125,4   | 130,2                    | 113,2                                 | 121,0   | 131,2   | 116,8   | 122,6                                      | 127,3   |  |
| September  | 120,5            | 113,5  | 122,6                      | 125,4   | 130,4                    | 112,5                                 | 121,1   | 131,3   | 116,3   | 122,6                                      | 127,6   |  |
| Oktober  | 120,4            | 112,9  | 122,9                      | 125,5   | 130,6                    | 112,5                                 | 121,3   | 131,4   | 116,5   | 122,9                                      | 127,7   |  |
| November   | 120,5            | 113,0  | 122,9                      | 125,5   | 130,7                    | 112,2                                 | 121,5   | 131,5   | 116,3   | 124,1                                      | 127,7   |  |
| Dezember   | 120,8            | 113,5  | 123,0                      | 125,6   | 130,9                    | 112,0                                 | 121,6   | 131,6   | 116,3   | 124,9                                      | 127,9   |  |
| 1988 Januar  | 121,2            | 114,2  | 123,1                      | 125,7   | 131,3                    | 111,5                                 | 121,7   | 131,2   | 116,6   | 127,6                                      | 128,1   |  |
| Februar  | 121,5            | 114,8  | 123,3                      | 125,9   | 131,7                    | 111,1                                 | 121,9   | 131,4   | 116,7   | 127,5                                      | 128,1   |  |
| März   | 121,5            | 114,5  | 123,5                      | 126,0   | 132,1                    | 110,6                                 | 122,1   | 131,6   | 117,0   | 127,0                                      | 128,4   |  |
| April  | 121,9            | 115,3  | 123,6                      | 126,2   | 132,3                    | 110,7                                 | 122,2   | 131,8   | 117,7   | 126,6                                      | 128,3   |  |
| Mai  |                  |  |                            |   |                          |                                       |   |   |   |  |   |  |
| Juni   |                  |  |                            |   |                          |                                       |   |   |   |  |   |  |

Einfache Lebenshaltung eines Kindes

| Jahr<br>Monat | Gesamt-<br>index | Hauptgruppe                      |                            |   |                          |                                       |   |   |   |  |   |   |
|---------------|------------------|----------------------------------|----------------------------|---|--------------------------|---------------------------------------|---|---|---|--|---|---|
|               |                  | Nahrungs-<br>mittel,<br>Getränke | Beklei-<br>dung,<br>Schuhe | Wohnungsmieten, Energie<br>(ohne Kraftstoffe)<br>Gruppe |                          |                                       | Möbel,<br>Haushalts-<br>geräte und<br>andere<br>Güter für<br>die Haus-<br>halts-<br>führung | Güter für   |   |  |   |   |
|               |                  |                                  |                            | zu-<br>sammen   | Woh-<br>nungs-<br>mieten | Energie<br>(ohne<br>Kraft-<br>stoffe) |   | die Ge-<br>sundheits-<br>und<br>Körper-<br>pflege | Verkehr<br>und Nach-<br>richten-<br>über-<br>mittlung | Bildung,<br>Unter-<br>haltung,<br>Freizeit | die pers.<br>Ausstattung,<br>Dienstlei-<br>stungen des<br>Beherber-<br>gungsgewer-<br>bes sowie<br>Güter son-<br>stiger Art | Ge-<br>glättete<br>Reihe<br>für den<br>Gesamt-<br>index |
| 1983 D        | 114,1            | 112,4                            | 113,4                      | 117,7   | 116,5                    | 121,2                                 | 113,5   | 114,0   | 127,0   | 117,0                                      | 113,3   | 113,6   |
| 1984 D        | 117,0            | 115,0                            | 116,2                      | 122,2   | 121,0                    | 125,6                                 | 115,9   | 116,5   | 128,6   | 119,7                                      | 116,4   | 116,7   |
| 1985 D        | 118,5            | 114,7                            | 119,0                      | 126,5   | 125,3                    | 129,9                                 | 117,8   | 118,2   | 130,0   | 121,8                                      | 119,3   | 118,4   |
| 1986 D        | 118,9            | 114,6                            | 121,5                      | 123,5   | 128,0                    | 110,0                                 | 119,2   | 120,2   | 132,5   | 124,1                                      | 121,9   | 118,6   |
| 1987 D        | 119,5            | 114,7                            | 123,0                      | 123,9   | 130,3                    | 104,7                                 | 120,4   | 121,7   | 134,2   | 125,7                                      | 123,3   | 119,1   |
| 1986 Juli     | 119,3            | 116,1                            | 121,4                      | 121,9   | 128,2                    | 103,3                                 | 119,3   | 120,3   | 132,5   | 124,1                                      | 122,1   | 118,1   |
| August        | 118,4            | 113,9                            | 121,5                      | 122,6   | 128,4                    | 105,4                                 | 119,3   | 120,4   | 132,5   | 124,6                                      | 122,1   | 118,3   |
| September     | 118,3            | 113,4                            | 121,9                      | 122,7   | 128,6                    | 105,5                                 | 119,5   | 120,4   | 132,5   | 124,6                                      | 122,2   | 118,5   |
| Oktober       | 118,0            | 112,8                            | 122,0                      | 122,1   | 128,7                    | 102,6                                 | 119,6   | 120,7   | 133,0   | 124,7                                      | 122,4   | 118,6   |
| November      | 117,8            | 112,3                            | 122,2                      | 122,3   | 128,8                    | 103,0                                 | 119,8   | 120,8   | 132,0   | 124,9                                      | 122,3   | 118,6   |
| Dezember      | 118,1            | 112,8                            | 122,2                      | 122,4   | 129,0                    | 102,8                                 | 119,8   | 120,9   | 133,1   | 124,8                                      | 122,4   | 118,7   |
| 1987 Januar   | 118,6            | 113,4                            | 122,4                      | 123,6   | 129,2                    | 107,2                                 | 119,9   | 121,0   | 132,8   | 124,9                                      | 122,5   | 118,8   |
| Februar       | 119,2            | 114,8                            | 122,5                      | 123,2   | 129,5                    | 104,4                                 | 120,0   | 121,2   | 133,0   | 125,2                                      | 122,8   | 119,8   |
| März          | 119,2            | 114,5                            | 122,6                      | 123,2   | 129,7                    | 103,9                                 | 120,1   | 121,3   | 134,3   | 125,4                                      | 123,0   | 118,9   |
| April         | 120,0            | 116,2                            | 122,8                      | 123,2   | 129,9                    | 103,3                                 | 120,2   | 121,4   | 134,3   | 125,5                                      | 123,1   | 118,9   |
| Mai           | 121,0            | 118,3                            | 122,8                      | 123,2   | 130,1                    | 102,9                                 | 120,4   | 121,6   | 134,4   | 125,5                                      | 123,3   | 119,0   |
| Juni          | 120,8            | 117,7                            | 122,9                      | 123,6   | 130,2                    | 104,1                                 | 120,4   | 121,6   | 134,4   | 125,6                                      | 123,4   | 119,0   |
| Juli          | 120,0            | 115,8                            | 122,9                      | 124,0   | 130,5                    | 105,0                                 | 120,4   | 121,7   | 134,4   | 125,8                                      | 123,5   | 119,1   |
| August        | 119,3            | 113,9                            | 123,0                      | 124,5   | 130,6                    | 106,3                                 | 120,5   | 121,8   | 134,8   | 125,8                                      | 123,5   | 119,2   |
| September     | 119,0            | 113,1                            | 123,4                      | 124,2   | 130,8                    | 104,5                                 | 120,7   | 121,9   | 134,9   | 125,9                                      | 123,6   | 119,3   |
| Oktober       | 118,8            | 112,6                            | 123,6                      | 124,6   | 131,0                    | 105,6                                 | 120,8   | 122,0   | 134,6   | 126,1                                      | 123,7   | 119,5   |
| November      | 118,8            | 112,6                            | 123,7                      | 124,4   | 131,1                    | 104,6                                 | 120,8   | 122,1   | 134,4   | 126,2                                      | 123,8   | 119,5   |
| Dezember      | 119,2            | 113,4                            | 123,7                      | 124,5   | 131,3                    | 104,2                                 | 120,9   | 122,2   | 134,5   | 126,3                                      | 123,8   | 119,6   |
| 1988 Januar   | 119,6            | 114,0                            | 123,9                      | 124,5   | 131,8                    | 103,0                                 | 121,0   | 122,4   | 135,8   | 126,9                                      | 123,8   | 119,8   |
| Februar       | 120,1            | 114,7                            | 124,0                      | 124,6   | 132,1                    | 102,2                                 | 121,2   | 122,6   | 135,9   | 127,1                                      | 123,9   | 119,8   |
| März          | 120,0            | 114,4                            | 124,2                      | 124,6   | 132,5                    | 101,3                                 | 121,4   | 122,8   | 135,9   | 127,4                                      | 124,2   | 119,9   |
| April         | 120,8            | 115,7                            | 124,4                      | 125,1   | 132,8                    | 102,5                                 | 121,4   | 122,9   | 137,8   | 127,9                                      | 124,3   | 120,1   |
| Mai           |                  |                                  |                            |   |                          |                                       |   |   |   |  |   |   |
| Juni          |                  |                                  |                            |   |                          |                                       |   |   |   |  |   |   |

3 Preisindex für die Lebenshaltung

(Mittelfristige Übersichten)

3.2 Preisindex für die Lebenshaltung abgegrenzter Verbrauchergruppen

3.2.1 Gliederung nach Hauptgruppen

Relative Veränderungen gegenüber den entsprechenden Vorjahresergebnissen

| Jahr<br>Monat  | Gesamt-<br>index | Hauptgruppe  |                            |   |                          |                                       |   |   |   |  |  |  |
|--|------------------|--|----------------------------|---|--------------------------|---------------------------------------|---|---|---|--|--|--|
|  |                  | Nahrungs-<br>mittel,<br>Getränke,<br>Tabak-<br>waren | Beklei-<br>dung,<br>Schuhe | Wohnungsmieten, Energie<br>(ohne Kraftstoffe) |                          |                                       | Möbel,<br>Haushalts-<br>geräte und<br>andere<br>Güter für<br>die Haus-<br>halts-<br>führung | Güter für   |   |  |  |  |
|  |                  |  |                            | zusammen                                      | Woh-<br>nungs-<br>mieten | Energie<br>(ohne<br>Kraft-<br>stoffe) |   | die Ge-<br>sundheits-<br>und<br>Körper-<br>pflege | Verkehr<br>und Nach-<br>richten-<br>über-<br>mittlung | Bildung,<br>Unter-<br>haltung,<br>Freizeit | die pers.<br>Ausstat-<br>tung,<br>Dienstlei-<br>stungen des<br>Beherber-<br>gungsgewer-<br>bes sowie<br>Güter son-<br>stiger Art |  |
| Prozent  |                  |  |                            |   |                          |                                       |   |   |   |  |  |  |
| 2-Personen-Haushalte von Renten- und Sozialhilfeempfängern |                  |  |                            |   |                          |                                       |   |   |   |  |  |  |
| 1983 D .....   | + 3,4            | + 2,2  | + 2,9                      | + 4,0   | + 5,7                    | + 0,4                                 | + 2,8   | + 8,0   | + 3,4   | + 4,3                                      | + 3,4  |  |
| 1984 D .....   | + 2,4            | + 1,9  | + 2,4                      | + 3,6   | + 4,0                    | + 2,8                                 | + 1,9   | + 1,8   | + 1,1   | + 3,6                                      | + 1,7  |  |
| 1985 D .....   | + 2,0            | + 0,6  | + 2,4                      | + 3,5   | + 3,5                    | + 3,5                                 | + 1,6   | + 1,3   | + 1,3   | + 2,2                                      | + 2,7  |  |
| 1986 D .....   | + 0,2            | + 0,2  | + 1,8                      | - 0,4   | + 2,1                    | - 6,5                                 | + 1,4   | + 1,2   | - 2,8   | + 2,0                                      | + 3,2  |  |
| 1987 D .....   | - 0,4            | - 1,1  | + 1,5                      | - 1,5   | + 1,8                    | - 10,1                                | + 1,3   | + 0,9   | + 0,5   | + 1,5                                      | + 2,3  |  |
| 1986 Juli .....  | + 0,3            | + 0,8  | + 1,9                      | - 0,5   | + 2,1                    | - 6,9                                 | + 1,4   | + 1,1   | - 3,5   | + 1,8                                      | + 3,2  |  |
| August .....   | + 0,2            | + 0,8  | + 1,7                      | - 0,7   | + 2,1                    | - 7,3                                 | + 1,4   | + 1,2   | - 3,4   | + 1,8                                      | + 3,2  |  |
| September ..   | + 0,1            | + 0,5  | + 1,7                      | - 1,2   | + 2,0                    | - 8,8                                 | + 1,4   | + 1,0   | - 2,5   | + 1,9                                      | + 3,1  |  |
| Oktober .....  | - 0,2            | + 0,5  | + 1,6                      | - 2,1   | + 1,9                    | - 11,6                                | + 1,4   | + 1,2   | - 3,5   | + 2,7                                      | + 3,1  |  |
| November .....   | - 0,6            | - 0,1  | + 1,3                      | - 2,6   | + 1,8                    | - 13,0                                | + 1,4   | + 1,2   | - 3,8   | + 2,0                                      | + 3,1  |  |
| Dezember .....   | - 0,7            | - 0,2  | + 1,4                      | - 2,6   | + 1,9                    | - 13,2                                | + 1,4   | + 1,1   | - 3,4   | + 1,9                                      | + 2,6  |  |
| 1987 Januar .....  | - 0,7            | - 0,9  | + 1,5                      | - 2,5   | + 1,8                    | - 13,0                                | + 1,4   | + 1,0   | - 2,4   | + 1,9                                      | + 1,9  |  |
| Februar .....  | - 0,7            | - 0,7  | + 1,4                      | - 2,5   | + 1,9                    | - 13,2                                | + 1,3   | + 0,9   | - 1,5   | + 1,6                                      | + 2,4  |  |
| März .....   | - 0,7            | - 0,9  | + 1,5                      | - 2,6   | + 1,8                    | - 13,3                                | + 1,3   | + 0,9   | + 0,1   | + 1,9                                      | + 2,2  |  |
| April .....  | - 0,6            | - 0,9  | + 1,4                      | - 2,4   | + 1,9                    | - 13,2                                | + 1,3   | + 0,9   | + 1,2   | + 1,4                                      | + 2,2  |  |
| Mai .....  | - 0,5            | - 0,7  | + 1,5                      | - 2,3   | + 1,9                    | - 12,6                                | + 1,4   | + 0,9   | + 1,0   | + 1,1                                      | + 2,0  |  |
| Juni .....   | - 0,7            | - 1,4  | + 1,5                      | - 1,7   | + 1,8                    | - 11,0                                | + 1,3   | + 0,9   | + 0,2   | + 1,2                                      | + 2,0  |  |
| Juli .....   | - 0,3            | - 1,4  | + 1,5                      | - 1,3   | + 1,9                    | - 9,4                                 | + 1,3   | + 1,0   | + 1,0   | + 1,6                                      | + 2,2  |  |
| August .....   | - 0,2            | - 1,1  | + 1,6                      | - 1,3   | + 1,8                    | - 9,1                                 | + 1,3   | + 0,9   | + 1,7   | + 1,5                                      | + 2,3  |  |
| September .....  | - 0,3            | - 1,5  | + 1,5                      | - 1,2   | + 1,8                    | - 9,1                                 | + 1,3   | + 0,9   | + 0,8   | + 1,4                                      | + 2,6  |  |
| Oktober .....  | - 0,1            | - 1,6  | + 1,6                      | - 0,2   | + 1,9                    | - 6,0                                 | + 1,3   | + 0,8   | + 1,5   | + 0,7                                      | + 2,7  |  |
| November .....   | + 0,2            | - 1,1  | + 1,5                      | - 0,2   | + 1,9                    | - 5,2                                 | + 1,3   | + 0,8   | + 1,6   | + 1,6                                      | + 2,7  |  |
| Dezember .....   | + 0,2            | - 1,0  | + 1,5                      | + 0,2   | + 1,9                    | - 4,5                                 | + 1,3   | + 0,9   | + 1,2   | + 1,5                                      | + 2,6  |  |
| 1988 Januar .....  | + 0,3            | - 0,7  | + 1,4                      | + 0,2   | + 2,0                    | - 4,5                                 | + 1,3   | + 0,5   | + 1,0   | + 2,2                                      | + 2,6  |  |
| Februar .....  | + 0,3            | - 1,0  | + 1,4                      | + 0,6   | + 2,0                    | - 3,5                                 | + 1,3   | + 0,5   | + 1,1   | + 2,2                                      | + 1,8  |  |
| März .....   | + 0,4            | - 1,0  | + 1,4                      | + 0,7   | + 2,2                    | - 3,2                                 | + 1,4   | + 0,6   | + 1,0   | + 1,8                                      | + 2,1  |  |
| April .....  | + 0,6            | - 0,9  | + 1,4                      | + 1,0   | + 2,2                    | - 2,0                                 | + 1,4   | + 0,7   | + 0,9   | + 2,0                                      | + 2,0  |  |
| Mai .....  |                  |  |                            |   |                          |                                       |   |   |   |  |  |  |
| Juni .....   |                  |  |                            |   |                          |                                       |   |   |   |  |  |  |

Einfache Lebenshaltung eines Kindes

| Jahr<br>Monat     | Gesamt-<br>index | Hauptgruppe                      |                            |   |                          |                                       |   |   |   |  |  |       |   |
|-------------------|------------------|----------------------------------|----------------------------|---|--------------------------|---------------------------------------|---|---|---|--|--|-------|---|
|                   |                  | Nahrungs-<br>mittel,<br>Getränke | Beklei-<br>dung,<br>Schuhe | Wohnungsmieten, Energie<br>(ohne Kraftstoffe) |                          |                                       | Möbel,<br>Haushalts-<br>geräte und<br>andere<br>Güter für<br>die Haus-<br>halts-<br>führung | Güter für   |   |  |  |       | Ge-<br>glättete<br>Reihe<br>für den<br>Gesamt-<br>index |
|                   |                  |                                  |                            | zu-<br>sammen                                 | Woh-<br>nungs-<br>mieten | Energie<br>(ohne<br>Kraft-<br>stoffe) |   | die Ge-<br>sundheits-<br>und<br>Körper-<br>pflege | Verkehr<br>und Nach-<br>richten-<br>über-<br>mittlung | Bildung,<br>Unter-<br>haltung,<br>Freizeit | die pers.<br>Ausstat-<br>tung,<br>Dienstlei-<br>stungen des<br>Beherber-<br>gungsgewer-<br>bes sowie<br>Güter son-<br>stiger Art |       |   |
| Prozent           |                  |                                  |                            |   |                          |                                       |   |   |   |  |  |       |   |
| 1983 D .....      | + 2,8            | + 1,8                            | + 3,1                      | + 4,0   | + 5,9                    | - 2,1                                 | + 2,5   | + 3,0   | + 6,3   | + 4,9                                      | + 3,4  | + 2,6 |   |
| 1984 D .....      | + 2,5            | + 2,3                            | + 2,5                      | + 3,8   | + 3,9                    | + 3,6                                 | + 2,1   | + 2,2   | + 1,3   | + 2,3                                      | + 2,7  | + 2,7 |   |
| 1985 D .....      | + 1,3            | - 0,3                            | + 2,4                      | + 3,5   | + 3,6                    | + 3,4                                 | + 1,6   | + 1,5   | + 1,1   | + 1,8                                      | + 2,5  | + 1,5 |   |
| 1986 D .....      | + 0,3            | - 0,1                            | + 2,1                      | - 2,4   | + 2,2                    | - 15,3                                | + 1,2   | + 1,7   | + 1,9   | + 1,9                                      | + 2,2  | + 0,2 |   |
| 1987 D .....      | + 0,5            | + 0,1                            | + 1,2                      | + 0,3   | + 1,8                    | - 4,8                                 | + 1,0   | + 1,2   | + 1,3   | + 1,3                                      | + 1,1  | + 0,4 |   |
| 1986 Juli .....   | + 0,4            | + 0,5                            | + 2,1                      | - 3,1   | + 2,2                    | - 18,5                                | + 1,2   | + 1,8   | + 1,3   | + 1,7                                      | + 2,3  | - 0,2 |   |
| August .....      | + 0,7            | + 1,0                            | + 2,0                      | - 2,8   | + 2,1                    | - 17,1                                | + 1,1   | + 1,7   | + 1,7   | + 2,0                                      | + 2,2  | - 0,1 |   |
| September ..      | + 0,5            | + 0,9                            | + 2,1                      | - 3,5   | + 2,1                    | - 19,3                                | + 1,2   | + 1,4   | + 1,6   | + 1,8                                      | + 2,1  | - 0,2 |   |
| Oktober .....     | + 0,5            | + 1,1                            | + 1,8                      | - 3,9   | + 2,0                    | - 20,8                                | + 1,2   | + 1,5   | + 2,5   | + 1,8                                      | + 2,0  | - 0,1 |   |
| November .....    | - 0,1            | + 0,1                            | + 1,5                      | - 4,2   | + 2,0                    | - 21,5                                | + 1,2   | + 1,5   | + 1,8   | + 1,8                                      | + 1,5  | - 0,3 |   |
| Dezember .....    | -                | -                                | + 1,4                      | - 3,5   | + 2,0                    | - 19,8                                | + 1,3   | + 1,4   | + 2,6   | + 1,9                                      | + 1,2  | - 0,2 |   |
| 1987 Januar ..... | - 0,1            | - 0,7                            | + 1,5                      | - 2,0   | + 1,9                    | - 13,5                                | + 1,2   | + 1,3   | + 1,2   | + 1,8                                      | + 1,1  | -     |   |
| Februar .....     | + 0,1            | - 0,2                            | + 1,3                      | - 1,7   | + 1,9                    | - 12,8                                | + 1,1   | + 1,3   | + 0,8   | + 1,6                                      | + 1,2  | -     |   |
| März .....        | + 0,2            | - 0,2                            | + 1,2                      | - 1,5   | + 1,8                    | - 12,1                                | + 1,0   | + 1,3   | + 1,3   | + 1,5                                      | + 1,2  | + 0,1 |   |
| April .....       | + 0,4            | + 0,3                            | + 1,3                      | - 1,2   | + 1,8                    | - 10,9                                | + 1,0   | + 1,3   | + 1,2   | + 1,5                                      | + 1,1  | + 0,2 |   |
| Mai .....         | + 1,0            | + 1,3                            | + 1,2                      | - 0,3   | + 1,8                    | - 7,6                                 | + 1,1   | + 1,3   | + 1,1   | + 1,3                                      | + 1,1  | + 0,5 |   |
| Juni .....        | + 0,5            | - 0,1                            | + 1,2                      | + 0,6   | + 1,8                    | - 3,6                                 | + 1,0   | + 1,2   | + 1,1   | + 1,3                                      | + 1,1  | + 0,6 |   |
| Juli .....        | + 0,6            | - 0,3                            | + 1,2                      | + 1,7   | + 1,8                    | + 1,6                                 | + 0,9   | + 1,2   | + 1,4   | + 1,4                                      | + 1,1  | + 0,8 |   |
| August .....      | + 0,8            | -                                | + 1,2                      | + 1,5   | + 1,7                    | + 0,9                                 | + 1,0   | + 1,2   | + 1,7   | + 1,0                                      | + 1,1  | + 0,8 |   |
| September ..      | + 0,6            | - 0,3                            | + 1,2                      | + 1,2   | + 1,7                    | - 0,9                                 | + 1,0   | + 1,2   | + 1,8   | + 1,0                                      | + 1,1  | + 0,7 |   |
| Oktober .....     | + 0,7            | - 0,2                            | + 1,3                      | + 2,0   | + 1,8                    | + 2,9                                 | + 1,0   | + 1,1   | + 1,2   | + 1,1                                      | + 1,1  | + 0,8 |   |
| November .....    | + 0,8            | + 0,3                            | + 1,2                      | + 1,7   | + 1,8                    | + 1,6                                 | + 0,8   | + 1,1   | + 1,8   | + 1,0                                      | + 1,2  | + 0,8 |   |
| Dezember .....    | + 0,9            | + 0,5                            | + 1,2                      | + 1,7   | + 1,8                    | + 1,4                                 | + 0,9   | + 1,1   | + 1,1   | + 1,2                                      | + 1,1  | + 0,8 |   |
| 1988 Januar ..... | + 0,8            | + 0,5                            | + 1,2                      | + 0,7   | + 2,0                    | - 3,9                                 | + 0,9   | + 1,2   | + 2,3   | + 1,6                                      | + 1,1  | + 0,8 |   |
| Februar .....     | + 0,8            | - 0,1                            | + 1,2                      | + 1,1   | + 2,0                    | - 2,1                                 | + 1,0   | + 1,2   | + 2,2   | + 1,5                                      | + 0,9  | + 0,8 |   |
| März .....        | + 0,7            | - 0,1                            | + 1,3                      | + 1,1   | + 2,2                    | - 2,5                                 | + 1,1   | + 1,2   | + 1,2   | + 1,6                                      | + 1,0  | + 0,8 |   |
| April .....       | + 0,7            | - 0,4                            | + 1,3                      | + 1,5   | + 2,2                    | - 0,8                                 | + 1,0   | + 1,2   | + 2,6   | + 1,9                                      | + 1,0  | + 1,0 |   |
| Mai .....         |                  |                                  |                            |   |                          |                                       |   |   |   |  |  |       |   |
| Juni .....        |                  |                                  |                            |   |                          |                                       |   |   |   |  |  |       |   |

3 Preisindex für die Lebenshaltung

(Mittelfristige Übersichten)

3.2 Preisindex für die Lebenshaltung abgegrenzter Verbrauchergruppen

3.2.2 Gliederung nach Waren, Leistungen und Wohnungsnutzung

Absolute Werte 1980 = 100

| Jahr<br>Monat   | Gesamt-<br>index | Gesamt-<br>index<br>ohne<br>Saisonwaren<br>und<br>Blumen | Verbrauchs- und Gebrauchsgüter |                |                  |   |                                 | Dienst-<br>leistungen<br>und<br>Repara-<br>turen | Wohnungs-<br>und<br>Garagen-<br>nutzung |
|---|------------------|--|--------------------------------|----------------|------------------|---|---------------------------------|--|---|
|   |                  |  | ins-<br>gesamt                 | Nahrungsmittel |                  | andere<br>Verbrauchs-<br>und<br>Gebrauchs-<br>güter |                                 |  |   |
|   |                  |  |                                | ins-<br>gesamt | davon            |   |                                 |  |   |
|   |                  |  |                                |                | Saison-<br>waren |   | sonstige<br>Nahrungs-<br>mittel |  |   |
| 4-Personen-Haushalte von Angestellten und Beamten mit höherem Einkommen |                  |  |                                |                |                  |   |                                 |  |   |
| 1983 D .....  | 116,0            | 116,1  | 114,7                          | 112,1          | 111,3            | 112,2   | 115,5                           | 118,5  | 116,3                                   |
| 1984 D .....  | 118,7            | 118,8  | 117,1                          | 114,0          | 119,3            | 113,4   | 118,0                           | 121,1  | 120,5                                   |
| 1985 D .....  | 121,5            | 121,6  | 119,3                          | 114,5          | 119,2            | 113,9   | 120,8                           | 124,6  | 124,2                                   |
| 1986 D .....  | 121,4            | 121,5  | 117,1                          | 114,1          | 115,7            | 113,9   | 118,0                           | 127,6  | 126,6                                   |
| 1987 D .....  | 121,9            | 122,0  | 116,3                          | 113,5          | 116,1            | 113,2   | 117,1                           | 129,9  | 128,7                                   |
| 1987 Januar .....   | 121,4            | 121,5  | 116,3                          | 112,8          | 107,7            | 113,5   | 117,4                           | 128,3  | 127,6                                   |
| Februar .....   | 121,6            | 121,6  | 116,3                          | 114,1          | 119,4            | 113,4   | 117,0                           | 128,9  | 128,0                                   |
| März .....  | 121,6            | 121,6  | 116,2                          | 113,9          | 117,8            | 113,4   | 117,0                           | 129,0  | 128,2                                   |
| April .....   | 121,9            | 121,8  | 116,6                          | 114,8          | 126,3            | 113,4   | 117,2                           | 129,2  | 128,4                                   |
| Mai .....   | 121,9            | 121,8  | 116,7                          | 115,3          | 131,9            | 113,3   | 117,1                           | 129,2  | 128,5                                   |
| Juni .....  | 122,2            | 122,1  | 116,7                          | 115,0          | 129,9            | 113,1   | 117,2                           | 130,1  | 128,6                                   |
| Juli .....  | 122,2            | 122,2  | 116,6                          | 114,6          | 126,8            | 113,0   | 117,2                           | 130,3  | 128,8                                   |
| August .....  | 122,1            | 122,3  | 116,3                          | 113,1          | 114,1            | 112,9   | 117,2                           | 130,5  | 128,9                                   |
| September .....   | 121,9            | 122,2  | 115,7                          | 112,3          | 107,3            | 112,9   | 116,8                           | 130,7  | 129,1                                   |
| Oktober .....   | 122,1            | 122,4  | 115,8                          | 111,7          | 102,5            | 112,9   | 117,1                           | 131,0  | 129,3                                   |
| November .....  | 122,1            | 122,4  | 115,8                          | 111,8          | 102,2            | 113,0   | 117,1                           | 131,0  | 129,4                                   |
| Dezember .....  | 122,3            | 122,5  | 116,0                          | 112,3          | 107,3            | 113,0   | 117,2                           | 131,1  | 129,5                                   |
| 1988 Januar .....   | 122,6            | 122,6  | 116,2                          | 113,1          | 114,0            | 113,0   | 117,2                           | 131,6  | 129,8                                   |
| Februar .....   | 123,0            | 122,9  | 116,5                          | 114,0          | 121,4            | 113,0   | 117,2                           | 132,5  | 130,2                                   |
| März .....  | 123,2            | 123,2  | 116,4                          | 113,7          | 118,6            | 113,0   | 117,2                           | 133,0  | 130,8                                   |
| April .....   | 123,5            | 123,4  | 116,8                          | 114,4          | 125,7            | 113,0   | 117,5                           | 133,2  | 131,0                                   |
| Mai .....   |                  |  |                                |                |                  |   |                                 |  |   |
| Juni .....  |                  |  |                                |                |                  |   |                                 |  |   |
| 4-Personen-Arbeitnehmerhaushalte mit mittlerem Einkommen                |                  |  |                                |                |                  |   |                                 |  |   |
| 1983 D .....  | 115,6            | 115,8  | 115,2                          | 112,2          | 112,0            | 112,3   | 116,5                           | 116,5  | 116,3                                   |
| 1984 D .....  | 118,4            | 118,3  | 117,4                          | 114,2          | 120,5            | 113,5   | 118,9                           | 119,3  | 120,6                                   |
| 1985 D .....  | 120,9            | 121,0  | 119,5                          | 114,6          | 119,2            | 114,1   | 121,6                           | 122,5  | 124,6                                   |
| 1986 D .....  | 120,7            | 120,8  | 117,5                          | 114,2          | 115,9            | 114,0   | 118,9                           | 125,7  | 127,0                                   |
| 1987 D .....  | 120,8            | 120,9  | 116,4                          | 113,6          | 116,7            | 113,2   | 117,6                           | 127,8  | 129,2                                   |
| 1987 Januar .....   | 120,4            | 120,6  | 116,5                          | 113,0          | 108,0            | 113,6   | 118,0                           | 126,5  | 128,1                                   |
| Februar .....   | 120,6            | 120,6  | 116,6                          | 114,1          | 119,4            | 113,5   | 117,7                           | 126,9  | 128,5                                   |
| März .....  | 120,6            | 120,6  | 116,5                          | 113,9          | 117,7            | 113,4   | 117,6                           | 127,0  | 128,7                                   |
| April .....   | 120,9            | 120,7  | 116,8                          | 114,7          | 126,2            | 113,5   | 117,7                           | 127,1  | 128,9                                   |
| Mai .....   | 120,9            | 120,7  | 116,9                          | 115,3          | 133,4            | 113,3   | 117,6                           | 127,2  | 129,0                                   |
| Juni .....  | 121,1            | 120,9  | 116,8                          | 114,9          | 130,9            | 113,2   | 117,7                           | 127,9  | 129,1                                   |
| Juli .....  | 121,0            | 121,0  | 116,7                          | 114,4          | 126,0            | 113,1   | 117,6                           | 128,1  | 129,4                                   |
| August .....  | 120,9            | 121,0  | 116,3                          | 113,2          | 114,6            | 113,0   | 117,7                           | 128,3  | 129,5                                   |
| September .....   | 120,6            | 120,9  | 115,8                          | 112,6          | 108,5            | 113,0   | 117,2                           | 128,5  | 129,7                                   |
| Oktober .....   | 120,7            | 121,1  | 115,9                          | 112,1          | 103,5            | 113,0   | 117,5                           | 128,6  | 129,8                                   |
| November .....  | 120,7            | 121,1  | 115,9                          | 112,1          | 103,3            | 113,0   | 117,5                           | 128,6  | 130,0                                   |
| Dezember .....  | 120,9            | 121,1  | 116,1                          | 112,6          | 108,6            | 113,1   | 117,6                           | 128,8  | 130,1                                   |
| 1988 Januar .....   | 121,2            | 121,2  | 116,2                          | 113,2          | 114,7            | 113,1   | 117,5                           | 129,3  | 130,4                                   |
| Februar .....   | 121,4            | 121,3  | 116,4                          | 113,9          | 121,3            | 113,1   | 117,5                           | 129,7  | 130,8                                   |
| März .....  | 121,5            | 121,5  | 116,3                          | 113,6          | 118,6            | 113,1   | 117,5                           | 129,9  | 131,3                                   |
| April .....   | 121,8            | 121,7  | 116,7                          | 114,3          | 125,4            | 113,1   | 117,7                           | 130,1  | 131,5                                   |
| Mai .....   |                  |  |                                |                |                  |   |                                 |  |   |
| Juni .....  |                  |  |                                |                |                  |   |                                 |  |   |
| 2-Personen-Haushalte von Renten- und Sozialhilfeempfängern              |                  |  |                                |                |                  |   |                                 |  |   |
| 1983 D .....  | 115,9            | 116,0  | 115,8                          | 112,2          | 111,7            | 112,3   | 118,3                           | 115,2  | 116,5                                   |
| 1984 D .....  | 118,7            | 118,7  | 118,1                          | 114,6          | 120,9            | 113,6   | 120,6                           | 117,8  | 121,1                                   |
| 1985 D .....  | 121,1            | 121,2  | 119,9                          | 114,7          | 118,4            | 114,1   | 123,6                           | 119,8  | 125,2                                   |
| 1986 D .....  | 121,4            | 121,6  | 118,7                          | 114,1          | 115,4            | 113,9   | 122,1                           | 122,2  | 127,8                                   |
| 1987 D .....  | 120,9            | 121,1  | 116,5                          | 113,5          | 116,6            | 113,0   | 118,7                           | 124,3  | 130,2                                   |
| 1987 Januar .....   | 120,8            | 121,1  | 117,0                          | 112,6          | 107,7            | 113,4   | 120,2                           | 123,2  | 129,0                                   |
| Februar .....   | 121,1            | 121,1  | 117,3                          | 114,0          | 118,9            | 113,3   | 119,7                           | 123,6  | 129,4                                   |
| März .....  | 121,0            | 121,1  | 117,0                          | 113,7          | 116,7            | 113,2   | 119,4                           | 123,8  | 129,6                                   |
| April .....   | 121,2            | 121,0  | 117,3                          | 115,0          | 125,9            | 113,3   | 118,9                           | 123,9  | 129,8                                   |
| Mai .....   | 121,4            | 120,9  | 117,5                          | 116,1          | 134,8            | 113,1   | 118,5                           | 124,0  | 129,9                                   |
| Juni .....  | 121,4            | 121,0  | 117,4                          | 115,7          | 133,6            | 112,9   | 118,7                           | 124,3  | 130,0                                   |
| Juli .....  | 121,3            | 121,1  | 117,0                          | 114,8          | 127,6            | 112,8   | 118,5                           | 124,5  | 130,3                                   |
| August .....  | 120,8            | 121,1  | 116,1                          | 112,9          | 114,2            | 112,7   | 118,3                           | 124,7  | 130,5                                   |
| September .....   | 120,5            | 121,1  | 115,5                          | 112,0          | 107,0            | 112,7   | 118,0                           | 124,8  | 130,7                                   |
| Oktober .....   | 120,4            | 121,1  | 115,3                          | 111,3          | 102,2            | 112,7   | 118,1                           | 124,9  | 130,8                                   |
| November .....  | 120,5            | 121,2  | 115,4                          | 111,3          | 102,2            | 112,8   | 118,2                           | 125,0  | 130,9                                   |
| Dezember .....  | 120,8            | 121,2  | 115,7                          | 112,1          | 107,8            | 112,8   | 118,3                           | 125,1  | 131,1                                   |
| 1988 Januar .....   | 121,2            | 121,4  | 116,2                          | 113,0          | 114,2            | 112,8   | 116,5                           | 125,5  | 131,5                                   |
| Februar .....   | 121,5            | 121,5  | 116,5                          | 113,8          | 120,2            | 112,8   | 118,4                           | 125,7  | 131,9                                   |
| März .....  | 121,5            | 121,6  | 116,3                          | 113,4          | 117,0            | 112,8   | 118,3                           | 125,8  | 132,4                                   |
| April .....   | 121,9            | 121,7  | 116,7                          | 114,4          | 124,6            | 112,8   | 118,4                           | 126,1  | 132,6                                   |
| Mai .....   |                  |  |                                |                |                  |   |                                 |  |   |
| Juni .....  |                  |  |                                |                |                  |   |                                 |  |   |

### 3 Preisindex für die Lebenshaltung

(Mittelfristige Übersichten)

#### 3.2 Preisindex für die Lebenshaltung abgegrenzter Verbrauchergruppen

##### 3.2.2 Gliederung nach Waren, Leistungen und Wohnungsnutzung

Relative Veränderungen gegenüber den entsprechenden Vorjahresergebnissen

| Jahr<br>Monat | Gesamt-<br>index | Gesamt-<br>index<br>ohne<br>Saisonwaren<br>und<br>Blumen | Verbrauchs- und Gebrauchsgüter |                |                  |   | Dienst-<br>leistungen<br>und<br>Repara-<br>turen | Wohnungs-<br>und<br>Garagen-<br>nutzung |
|---------------|------------------|--|--------------------------------|----------------|------------------|---|--|---|
|               |                  |  | ins-<br>gesamt                 | Nahrungsmittel |                  | andere<br>Verbrauchs-<br>und<br>Gebrauchs-<br>güter |  |   |
|               |                  |  |                                | ins-<br>gesamt | Saison-<br>waren |   |  |   |

Prozent

#### 4-Personen-Haushalte von Angestellten und Beamten mit höherem Einkommen

|             |       |       |       |       |       |       |       |       |       |
|-------------|-------|-------|-------|-------|-------|-------|-------|-------|-------|
| 1983 D      | + 3,4 | + 3,5 | + 2,3 | + 1,6 | - 1,3 | + 2,0 | + 2,5 | + 4,5 | + 5,5 |
| 1984 D      | + 2,3 | + 2,3 | + 2,1 | + 1,7 | + 7,2 | + 1,1 | + 2,2 | + 2,2 | + 3,6 |
| 1985 D      | + 2,4 | + 2,4 | + 1,9 | + 0,4 | - 0,1 | + 0,4 | + 2,4 | + 2,9 | + 3,1 |
| 1986 D      | - 0,1 | - 0,1 | - 1,8 | - 0,3 | - 2,9 | -     | - 2,3 | + 2,4 | + 1,9 |
| 1987 D      | + 0,4 | + 0,4 | - 0,7 | - 0,5 | + 0,3 | - 0,6 | - 0,8 | + 1,8 | + 1,7 |
| 1987 Januar | - 0,7 | - 0,7 | - 2,5 | - 1,4 | - 7,1 | - 0,6 | - 2,8 | + 1,3 | + 1,7 |
| Februar     | - 0,4 | - 0,3 | - 2,0 | - 1,0 | - 2,9 | - 0,7 | - 2,3 | + 1,5 | + 1,7 |
| März        | - 0,1 | - 0,1 | - 1,4 | - 0,9 | - 2,4 | - 0,7 | - 1,6 | + 1,4 | + 1,7 |
| April       | + 0,2 | + 0,2 | - 0,9 | - 0,6 | - 0,4 | - 0,6 | - 1,0 | + 1,5 | + 1,8 |
| Mai         | + 0,2 | + 0,2 | - 0,7 | - 0,3 | + 2,2 | - 0,6 | - 0,8 | + 1,4 | + 1,7 |
| Juni        | + 0,3 | + 0,3 | - 0,8 | - 0,8 | - 1,4 | - 0,7 | - 0,8 | + 1,7 | + 1,7 |
| Juli        | + 0,7 | + 0,7 | - 0,2 | - 0,4 | + 0,6 | - 0,6 | - 0,1 | + 1,8 | + 1,7 |
| August      | + 0,9 | + 0,8 | + 0,1 | -     | + 4,9 | - 0,7 | + 0,1 | + 2,0 | + 1,6 |
| September   | + 0,6 | + 0,6 | - 0,5 | - 0,4 | + 1,8 | - 0,7 | - 0,5 | + 2,2 | + 1,7 |
| Oktober     | + 1,1 | + 1,0 | + 0,2 | - 0,4 | + 1,6 | - 0,7 | + 0,3 | + 2,3 | + 1,7 |
| November    | + 1,2 | + 1,1 | + 0,3 | - 0,1 | + 4,1 | - 0,5 | + 0,4 | + 2,3 | + 1,6 |
| Dezember    | + 1,2 | + 1,1 | + 0,3 | -     | + 5,4 | - 0,5 | + 0,5 | + 2,3 | + 1,6 |
| 1988 Januar | + 1,0 | + 0,9 | - 0,1 | + 0,3 | + 5,8 | - 0,4 | - 0,2 | + 2,6 | + 1,7 |
| Februar     | + 1,2 | + 1,1 | + 0,2 | - 0,1 | + 1,7 | - 0,4 | + 0,2 | + 2,8 | + 1,7 |
| März        | + 1,3 | + 1,3 | + 0,2 | - 0,2 | + 0,7 | - 0,4 | + 0,2 | + 3,1 | + 2,0 |
| April       | + 1,3 | + 1,3 | + 0,2 | - 0,3 | - 0,5 | - 0,4 | + 0,3 | + 3,1 | + 2,0 |
| Mai         |       |       |       |       |       |       |       |       |       |
| Juni        |       |       |       |       |       |       |       |       |       |

#### 4-Personen-Arbeitnehmerhaushalte mit mittlerem Einkommen

|             |       |       |       |       |       |       |       |       |       |
|-------------|-------|-------|-------|-------|-------|-------|-------|-------|-------|
| 1983 D      | + 3,2 | + 3,4 | + 2,4 | + 1,6 | - 0,9 | + 2,0 | + 2,7 | + 4,2 | + 5,6 |
| 1984 D      | + 2,4 | + 2,2 | + 1,9 | + 1,8 | + 7,6 | + 1,1 | + 2,1 | + 2,4 | + 3,7 |
| 1985 D      | + 2,1 | + 2,3 | + 1,8 | + 0,4 | - 1,1 | + 0,5 | + 2,3 | + 2,7 | + 3,3 |
| 1986 D      | - 0,2 | - 0,2 | - 1,7 | - 0,3 | - 2,8 | - 0,1 | - 2,2 | + 2,6 | + 1,9 |
| 1987 D      | + 0,1 | + 0,1 | - 0,9 | - 0,5 | + 0,7 | - 0,7 | - 1,1 | + 1,7 | + 1,7 |
| 1987 Januar | - 1,0 | - 0,9 | - 2,5 | - 1,3 | - 7,0 | - 0,6 | - 3,0 | + 1,4 | + 1,7 |
| Februar     | - 0,7 | - 0,6 | - 2,0 | - 0,9 | - 2,5 | - 0,8 | - 2,5 | + 1,5 | + 1,8 |
| März        | - 0,3 | - 0,3 | - 1,5 | - 0,8 | - 1,5 | - 0,8 | - 1,8 | + 1,4 | + 1,7 |
| April       | - 0,1 | - 0,1 | - 1,1 | - 0,6 | + 0,3 | - 0,6 | - 1,3 | + 1,4 | + 1,8 |
| Mai         | -     | - 0,1 | - 0,9 | - 0,3 | + 3,4 | - 0,7 | - 1,3 | + 1,4 | + 1,7 |
| Juni        | - 0,1 | - 0,1 | - 1,2 | - 0,8 | - 1,0 | - 0,7 | - 1,3 | + 1,6 | + 1,7 |
| Juli        | + 0,2 | + 0,3 | - 0,5 | - 0,5 | + 0,6 | - 0,7 | - 0,6 | + 1,7 | + 1,7 |
| August      | + 0,5 | + 0,3 | - 0,3 | - 0,2 | + 4,5 | - 0,7 | - 0,3 | + 1,8 | + 1,6 |
| September   | + 0,2 | + 0,2 | - 0,9 | - 0,4 | + 1,7 | - 0,7 | - 1,0 | + 2,0 | + 1,7 |
| Oktober     | + 0,6 | + 0,6 | - 0,2 | - 0,4 | + 1,4 | - 0,7 | -     | + 2,0 | + 1,6 |
| November    | + 0,7 | + 0,7 | + 0,1 | - 0,2 | + 4,2 | - 0,6 | + 0,1 | + 2,0 | + 1,7 |
| Dezember    | + 0,8 | + 0,7 | + 0,1 | -     | + 6,0 | - 0,5 | + 0,2 | + 2,0 | + 1,7 |
| 1988 Januar | + 0,7 | + 0,5 | - 0,3 | + 0,2 | + 6,2 | - 0,4 | - 0,4 | + 2,2 | + 1,8 |
| Februar     | + 0,7 | + 0,6 | - 0,2 | - 0,2 | + 1,6 | - 0,4 | - 0,2 | + 2,2 | + 1,8 |
| März        | + 0,7 | + 0,7 | - 0,2 | - 0,3 | + 0,8 | - 0,3 | - 0,1 | + 2,3 | + 2,0 |
| April       | + 0,7 | + 0,8 | - 0,1 | - 0,3 | - 0,6 | - 0,4 | -     | + 2,4 | + 2,0 |
| Mai         |       |       |       |       |       |       |       |       |       |
| Juni        |       |       |       |       |       |       |       |       |       |

#### 2-Personen-Haushalte von Renten- und Sozialhilfeempfängern

|             |       |       |       |       |       |       |       |       |       |
|-------------|-------|-------|-------|-------|-------|-------|-------|-------|-------|
| 1983 D      | + 3,4 | + 3,5 | + 2,5 | + 1,5 | - 1,2 | + 2,0 | + 3,1 | + 3,7 | + 5,8 |
| 1984 D      | + 2,4 | + 2,3 | + 2,0 | + 2,1 | + 8,2 | + 1,2 | + 1,9 | + 2,3 | + 3,9 |
| 1985 D      | + 2,0 | + 2,1 | + 1,5 | + 0,1 | - 2,1 | + 0,4 | + 2,5 | + 1,7 | + 3,4 |
| 1986 D      | + 0,2 | + 0,3 | - 1,0 | - 0,5 | - 2,5 | - 0,2 | - 1,2 | + 2,0 | + 2,1 |
| 1987 D      | - 0,4 | - 0,4 | - 1,9 | - 0,5 | + 1,0 | - 0,8 | - 2,8 | + 1,7 | + 1,9 |
| 1987 Januar | - 0,7 | - 0,7 | - 2,6 | - 1,5 | - 5,8 | - 0,8 | - 3,2 | + 1,7 | + 1,8 |
| Februar     | - 0,7 | - 0,7 | - 2,4 | - 1,0 | - 1,8 | - 0,9 | - 3,2 | + 1,7 | + 1,9 |
| März        | - 0,7 | - 0,7 | - 2,3 | - 1,0 | - 1,6 | - 1,0 | - 3,2 | + 1,6 | + 1,9 |
| April       | - 0,6 | - 0,7 | - 2,2 | - 0,5 | + 0,9 | - 0,7 | - 3,3 | + 1,6 | + 1,9 |
| Mai         | - 0,5 | - 0,7 | - 2,0 | + 0,1 | + 4,9 | - 0,8 | - 3,4 | + 1,6 | + 1,8 |
| Juni        | - 0,7 | - 0,7 | - 2,2 | - 0,7 | -     | - 0,8 | - 3,2 | + 1,6 | + 1,8 |
| Juli        | - 0,3 | - 0,4 | - 1,8 | - 0,6 | + 0,6 | - 0,8 | - 2,7 | + 1,7 | + 1,8 |
| August      | - 0,2 | - 0,3 | - 1,6 | - 0,2 | + 4,1 | - 0,8 | - 2,6 | + 1,6 | + 1,8 |
| September   | - 0,3 | - 0,4 | - 1,9 | - 0,5 | + 0,9 | - 0,8 | - 2,7 | + 1,8 | + 1,9 |
| Oktober     | - 0,1 | - 0,1 | - 1,4 | - 0,5 | + 1,0 | - 0,8 | - 1,9 | + 1,8 | + 1,8 |
| November    | + 0,2 | + 0,1 | - 0,9 | - 0,1 | + 3,9 | - 0,6 | - 1,6 | + 1,8 | + 1,8 |
| Dezember    | + 0,2 | + 0,1 | - 0,9 | + 0,2 | + 5,8 | - 0,6 | - 1,4 | + 1,7 | + 1,8 |
| 1988 Januar | + 0,3 | + 0,2 | - 0,7 | + 0,4 | + 6,0 | - 0,5 | - 1,4 | + 1,9 | + 1,9 |
| Februar     | + 0,3 | + 0,3 | - 0,7 | - 0,2 | + 1,1 | - 0,4 | - 1,1 | + 1,7 | + 1,9 |
| März        | + 0,4 | + 0,4 | - 0,6 | - 0,3 | + 0,3 | - 0,4 | - 0,9 | + 1,6 | + 2,2 |
| April       | + 0,6 | + 0,6 | - 0,5 | - 0,5 | - 1,0 | - 0,4 | - 0,4 | + 1,8 | + 2,2 |
| Mai         |       |       |       |       |       |       |       |       |       |
| Juni        |       |       |       |       |       |       |       |       |       |

4 Index der Einzelhandelspreise

(Mittelfristige Übersichten)

4.1 Gliederung nach der Systematik der Wirtschaftszweige (Ausgabe 1979)

1980 = 100

| Jahr<br>Monat       | Gesamt-<br>index | Einzelhandel <sup>1)</sup> mit                         |   |  |  |   |  |  |  |   |
|---------------------|------------------|--|---|--|--|---|--|--|--|---|
|                     |                  | Nahrungs-<br>mitteln,<br>Getränken,<br>Tabak-<br>waren | Textilien,<br>Beklei-<br>dung,<br>Schuhen,<br>Fiederwaren | Einrich-<br>tungsge-<br>genständen<br>(ohne<br>elektro-<br>technische<br>und<br>Haushalts-<br>groß-<br>geräte) | elektro-<br>tech-<br>nischen<br>Erzeug-<br>nissen,<br>Haushalts-<br>geräten,<br>Musikin-<br>strumenten | Papier-<br>waren,<br>Druck-<br>erzeug-<br>nissen,<br>Büro-<br>maschinen | pharma-<br>zeit. u.<br>kosmet.<br>Erzeug-<br>nissen,<br>med.<br>Artikeln,<br>Reini-<br>gungsmi-<br>teln, An-<br>strichbed. | Kraft-<br>und<br>Schmier-<br>stoffen<br>(Tank-<br>stellen) | Fahr-<br>zeugen,<br>Fahrzeug-<br>zubehör<br>und<br>-reifen | sonstigen<br>Waren,<br>Waren<br>ver-<br>schiedener<br>Art |
| Verkettungsfaktoren |                  |  |   |  |  |   |  |  |  |   |
| Von 1980 auf 1976   | 1,15832          | 1,11914  | 1,20573   | 1,19876  | -  | 1,11382   | 1,12718  | 1,33263  | 1,14928  | -   |
| 1980 auf 1970       | 1,57712          | 1,48880  | 1,69294   | 1,61698  | -  | 1,52947   | 1,44923  | 2,17107  | 1,55317  | -   |
| 1980 auf 1962       | 1,75894          | 1,64053  | 1,93040   | 1,82505  | -  | 2,00000   | 1,71179  | 2,30623  | 1,70654  | -   |
| 1983 D              | 113,2            | 113,8  | 112,7   | 115,6  | 104,4  | 113,6   | 111,3  | 115,9  | 118,2  | 111,6   |
| 1984 D              | 115,6            | 115,6  | 115,2   | 118,3  | 103,9  | 115,2   | 113,7  | 118,0  | 123,3  | 113,9   |
| 1985 D              | 117,5            | 116,3  | 117,7   | 120,6  | 103,1  | 117,3   | 116,7  | 121,2  | 127,3  | 116,0   |
| 1986 D              | 117,3            | 116,9  | 119,7   | 122,1  | 102,2  | 121,0   | 118,4  | 103,0  | 130,7  | 112,1   |
| 1987 D              | 117,8            | 116,1  | 121,1   | 123,7  | 101,4  | 123,4   | 119,6  | 100,9  | 134,5  | 111,7   |
| 1982 Juli           | 111,2            | 114,3  | 109,7   | 112,5  | 105,0  | 110,8   | 107,4  | 116,1  | 110,2  | 110,2   |
| August              | 110,7            | 112,1  | 109,8   | 112,7  | 105,0  | 111,1   | 107,5  | 116,7  | 111,9  | 109,9   |
| September           | 111,0            | 111,5  | 110,4   | 113,0  | 104,9  | 111,5   | 108,0  | 117,9  | 112,3  | 110,7   |
| Oktober             | 111,3            | 111,1  | 110,7   | 113,2  | 104,8  | 111,7   | 109,1  | 120,5  | 112,9  | 111,7   |
| November            | 111,7            | 111,5  | 111,3   | 113,5  | 104,5  | 111,7   | 109,5  | 120,2  | 113,8  | 112,1   |
| Dezember            | 111,9            | 111,9  | 111,3   | 113,5  | 104,4  | 111,7   | 109,8  | 119,6  | 114,7  | 111,9   |
| 1983 Januar         | 112,1            | 112,6  | 111,5   | 113,9  | 104,3  | 111,9   | 109,0  | 117,3  | 115,4  | 111,7   |
| Februar             | 112,2            | 113,1  | 111,8   | 114,4  | 104,4  | 112,4   | 109,7  | 115,3  | 115,6  | 111,1   |
| März                | 112,2            | 113,4  | 112,0   | 114,7  | 104,5  | 112,7   | 109,8  | 111,5  | 115,6  | 110,4   |
| April               | 112,6            | 114,0  | 112,2   | 114,9  | 104,5  | 113,3   | 110,3  | 111,1  | 116,5  | 110,7   |
| Mai                 | 113,0            | 114,6  | 112,5   | 115,2  | 104,5  | 113,3   | 110,7  | 113,3  | 116,7  | 111,0   |
| Juni                | 113,2            | 115,0  | 112,5   | 115,3  | 104,4  | 113,7   | 110,8  | 114,0  | 116,7  | 111,3   |
| Juli                | 113,4            | 114,5  | 112,7   | 115,8  | 104,5  | 114,2   | 112,1  | 115,4  | 118,2  | 111,3   |
| August              | 113,5            | 113,5  | 112,9   | 116,1  | 104,6  | 114,2   | 112,3  | 118,3  | 119,9  | 111,8   |
| September           | 113,8            | 113,6  | 113,3   | 116,4  | 104,4  | 114,4   | 112,4  | 118,9  | 120,8  | 112,1   |
| Oktober             | 113,8            | 113,5  | 113,6   | 116,5  | 104,5  | 114,5   | 112,5  | 118,3  | 120,8  | 112,1   |
| November            | 114,1            | 113,8  | 113,8   | 116,7  | 104,4  | 114,4   | 112,6  | 117,9  | 120,8  | 112,7   |
| Dezember            | 114,3            | 114,1  | 113,9   | 116,8  | 104,3  | 114,4   | 112,8  | 119,0  | 120,9  | 113,0   |
| 1984 Januar         | 114,8            | 114,8  | 114,1   | 117,1  | 104,3  | 114,5   | 112,3  | 118,7  | 122,0  | 113,6   |
| Februar             | 115,2            | 115,6  | 114,3   | 117,4  | 104,3  | 114,8   | 113,2  | 118,1  | 122,7  | 113,7   |
| März                | 115,5            | 116,3  | 114,6   | 117,8  | 104,3  | 115,0   | 113,4  | 116,7  | 122,8  | 113,5   |
| April               | 115,6            | 116,6  | 114,7   | 118,0  | 104,3  | 115,2   | 113,8  | 116,8  | 122,9  | 113,6   |
| Mai                 | 115,8            | 117,0  | 115,0   | 118,3  | 104,0  | 115,0   | 114,0  | 116,9  | 122,9  | 113,6   |
| Juni                | 116,1            | 117,7  | 115,0   | 118,4  | 104,0  | 115,1   | 113,4  | 117,9  | 122,9  | 114,0   |
| Juli                | 115,7            | 116,8  | 115,1   | 118,4  | 104,0  | 115,2   | 113,6  | 116,8  | 122,9  | 113,5   |
| August              | 115,3            | 115,3  | 115,2   | 118,4  | 103,9  | 115,2   | 113,8  | 115,5  | 122,9  | 113,2   |
| September           | 115,2            | 114,3  | 115,7   | 118,6  | 103,7  | 115,2   | 113,9  | 116,1  | 123,6  | 113,6   |
| Oktober             | 115,7            | 114,2  | 116,0   | 118,8  | 103,6  | 115,4   | 114,3  | 121,4  | 124,2  | 114,7   |
| November            | 115,9            | 114,3  | 116,3   | 119,0  | 103,5  | 115,6   | 114,4  | 120,6  | 125,1  | 114,5   |
| Dezember            | 116,0            | 114,5  | 116,4   | 119,0  | 103,4  | 115,7   | 114,6  | 120,1  | 125,1  | 114,8   |
| 1985 Januar         | 116,6            | 115,3  | 116,5   | 119,3  | 103,3  | 116,0   | 114,8  | 120,2  | 125,1  | 115,9   |
| Februar             | 117,1            | 116,3  | 116,8   | 119,7  | 103,3  | 116,2   | 115,5  | 121,1  | 125,2  | 116,5   |
| März                | 117,6            | 116,8  | 117,2   | 120,1  | 103,3  | 116,5   | 116,0  | 121,7  | 125,2  | 117,2   |
| April               | 117,8            | 117,3  | 117,3   | 120,2  | 103,2  | 116,6   | 116,3  | 122,0  | 126,9  | 116,3   |
| Mai                 | 118,1            | 118,2  | 117,4   | 120,4  | 103,1  | 116,6   | 116,6  | 123,5  | 128,0  | 115,9   |
| Juni                | 117,9            | 117,8  | 117,5   | 120,6  | 103,2  | 117,2   | 116,8  | 122,8  | 128,0  | 115,7   |
| Juli                | 117,6            | 116,9  | 117,5   | 120,7  | 103,2  | 117,4   | 116,9  | 121,5  | 128,0  | 115,3   |
| August              | 117,0            | 115,2  | 117,7   | 120,8  | 103,0  | 117,8   | 117,1  | 119,8  | 128,0  | 115,0   |
| September           | 117,3            | 115,4  | 118,0   | 121,0  | 102,9  | 118,1   | 117,2  | 118,8  | 128,0  | 115,8   |
| Oktober             | 117,3            | 114,9  | 118,4   | 121,2  | 102,9  | 118,2   | 117,4  | 121,0  | 128,3  | 115,6   |
| November            | 117,8            | 115,4  | 118,9   | 121,5  | 102,8  | 118,4   | 117,6  | 121,4  | 128,4  | 116,4   |
| Dezember            | 117,8            | 115,7  | 118,9   | 121,3  | 102,5  | 118,4   | 117,7  | 120,2  | 129,0  | 115,9   |
| 1986 Januar         | 117,9            | 116,5  | 119,0   | 121,4  | 102,5  | 119,0   | 117,8  | 116,1  | 129,7  | 115,3   |
| Februar             | 117,8            | 117,1  | 119,3   | 121,7  | 102,7  | 119,5   | 117,9  | 110,2  | 129,8  | 114,4   |
| März                | 117,6            | 117,0  | 119,4   | 121,8  | 102,6  | 120,0   | 118,2  | 105,0  | 129,7  | 113,8   |
| April               | 117,7            | 117,5  | 119,5   | 121,9  | 102,6  | 120,5   | 118,2  | 103,0  | 129,7  | 113,5   |
| Mai                 | 117,7            | 118,1  | 119,6   | 122,0  | 102,2  | 121,4   | 118,2  | 102,4  | 129,7  | 112,6   |
| Juni                | 117,7            | 118,7  | 119,6   | 122,1  | 102,1  | 121,4   | 118,4  | 103,9  | 130,1  | 111,9   |
| Juli                | 117,2            | 118,0  | 119,6   | 122,1  | 102,1  | 121,5   | 118,4  | 100,4  | 130,3  | 110,5   |
| August              | 116,9            | 116,6  | 119,7   | 122,2  | 102,1  | 121,5   | 118,5  | 99,2   | 131,0  | 110,6   |
| September           | 116,9            | 116,1  | 120,0   | 122,3  | 102,1  | 121,5   | 118,6  | 101,0  | 131,9  | 110,7   |
| Oktober             | 116,7            | 115,7  | 120,2   | 122,4  | 102,0  | 121,9   | 118,6  | 98,1   | 132,0  | 110,4   |
| November            | 116,8            | 115,4  | 120,3   | 122,5  | 101,7  | 122,0   | 118,7  | 97,9   | 132,1  | 110,6   |
| Dezember            | 116,9            | 115,7  | 120,3   | 122,6  | 101,7  | 122,2   | 118,7  | 98,2   | 132,1  | 110,8   |
| 1987 Januar         | 117,5            | 116,0  | 120,5   | 122,8  | 101,7  | 122,3   | 118,7  | 101,2  | 132,7  | 112,3   |
| Februar             | 117,7            | 116,7  | 120,7   | 123,1  | 101,7  | 122,9   | 119,0  | 99,8   | 133,3  | 111,8   |
| März                | 117,7            | 116,4  | 120,8   | 123,3  | 101,7  | 122,9   | 119,3  | 99,6   | 133,6  | 111,7   |
| April               | 117,9            | 116,9  | 120,9   | 123,5  | 101,7  | 123,1   | 119,4  | 101,8  | 133,7  | 111,8   |
| Mai                 | 118,2            | 117,7  | 121,0   | 123,7  | 101,5  | 123,2   | 119,5  | 101,7  | 134,0  | 111,7   |
| Juni                | 118,2            | 117,5  | 121,0   | 123,7  | 101,4  | 123,4   | 119,5  | 101,3  | 134,7  | 111,7   |
| Juli                | 118,0            | 116,8  | 121,0   | 123,8  | 101,3  | 123,8   | 119,6  | 101,5  | 134,7  | 111,6   |
| August              | 117,8            | 115,6  | 121,1   | 123,9  | 101,3  | 123,8   | 119,8  | 102,2  | 135,0  | 111,7   |
| September           | 117,5            | 115,0  | 121,5   | 124,0  | 101,2  | 123,8   | 120,0  | 99,9   | 135,0  | 111,2   |
| Oktober             | 117,6            | 114,7  | 121,6   | 124,1  | 101,2  | 123,9   | 120,1  | 101,0  | 135,3  | 111,5   |
| November            | 117,6            | 114,8  | 121,6   | 124,1  | 101,0  | 123,7   | 120,1  | 100,3  | 135,8  | 111,4   |
| Dezember            | 117,8            | 115,2  | 121,7   | 124,1  | 100,9  | 124,0   | 120,2  | 100,1  | 136,4  | 111,5   |
| 1988 Januar         | 118,0            | 115,6  | 121,8   | 124,3  | 100,8  | 124,3   | 120,3  | 98,5   | 136,6  | 111,7   |
| Februar             | 118,3            | 116,0  | 122,0   | 124,7  | 100,7  | 124,4   | 120,4  | 98,6   | 137,4  | 111,6   |
| März                | 118,2            | 115,9  | 122,1   | 125,0  | 100,7  | 124,9   | 120,7  | 98,7   | 137,6  | 111,3   |
| April               | 118,6            | 116,4  | 122,2   | 125,1  | 100,7  | 124,9   | 121,0  | 99,6   | 137,7  | 111,7   |
| Mai                 |                  |  |   |  |  |   |  |  |  |   |
| Juni                |                  |  |   |  |  |   |  |  |  |   |

1) Nähere Beschreibung siehe S. 23.

4 Index der Einzelhandelspreise

(Mittelfristige Übersichten)

4.2 Gliederung nach dem Warenverzeichnis für die Binnenhandelsstatistik (Ausgabe 1978)

1980 = 100

| Jahr<br>Monat                                 | Gesamt-<br>index | Hauptbereich <sup>1)</sup>                                |  |  |   |   |   |  |   |   |   |
|---|------------------|---|--|--|---|---|---|--|---|---|---|
|   |                  | Nahrungs-<br>mittel,<br>Ge-<br>tränke,<br>Tabak-<br>waren | Texti-<br>lien,<br>Be-<br>kleidung,<br>Pelz-<br>waren,<br>Schuhe,<br>Leder-<br>und<br>Galante-<br>riewaren | Elektro-<br>techn. u.<br>optische<br>Erzeug-<br>nisse,<br>Uhren,<br>Schmuck,<br>Spiel-<br>waren,<br>Musik-<br>instru-<br>mente | Möbel,<br>Antiqui-<br>täten,<br>Holz-,<br>Korb-,<br>Kork-,<br>Flecht-,<br>Schnitz-<br>und Form-<br>stoffs-<br>waren | Papier-,<br>Papier-<br>waren,<br>Schreib-<br>artikel,<br>Drucke-<br>reier-<br>zeug-<br>nisse,<br>Büro-<br>maschinen | Eisen-<br>waren,<br>Hausrat,<br>Instal-<br>lations-<br>material,<br>Bau-<br>stoffe,<br>Holz | Fahr-<br>zeuge,<br>Ma-<br>schinen,<br>Tech-<br>nischer<br>Bedarf,<br>Anstrich-<br>farben,<br>Tapeten | Wasch-<br>und<br>Putz-<br>mittel,<br>Hygiene-<br>artikel,<br>Körper-<br>pflege-<br>und<br>Arznei-<br>mittel | Roh-<br>stoffe,<br>Brenn-<br>stoffe,<br>Mineral-<br>ölerzeug-<br>nisse,<br>Schrott,<br>Alt-<br>material | Lebende<br>Tiere,<br>Pflanzen,<br>pflanze-<br>liche<br>und<br>tierische<br>Roh-<br>stoffe<br>für<br>Nahrungs-<br>mittel |
| Verkettungs-<br>faktoren<br>von 1980 auf 1976 | 1,15832          | 1,11813   | 1,19345  | 1,09174  | 1,22349   | 1,09072   | 1,14609   | 1,14622  | 1,11157   | 1,53893   | 1,11747   |
| 1983 D .....                                  | 113,2            | 114,0   | 112,8  | 104,5  | 116,9   | 114,2   | 112,8   | 117,7  | 111,0   | 115,3   | 109,8   |
| 1984 D .....                                  | 115,6            | 115,7   | 112,8  | 104,7  | 120,0   | 116,1   | 114,8   | 122,7  | 113,3   | 119,4   | 113,3   |
| 1985 D .....                                  | 117,5            | 116,3   | 117,7  | 104,8  | 122,4   | 118,3   | 116,7   | 126,5  | 115,7   | 123,9   | 117,0   |
| 1986 D .....                                  | 117,3            | 116,7   | 119,8  | 104,6  | 124,0   | 122,3   | 118,4   | 130,1  | 117,3   | 83,6  | 118,3   |
| 1987 D .....                                  | 117,8            | 115,7   | 121,2  | 104,0  | 125,9   | 125,1   | 119,0   | 133,8  | 118,6   | 76,8  | 119,4   |
| 1982 Juli .....                               | 111,2            | 114,8   | 109,8  | 104,3  | 113,5   | 111,1   | 110,5   | 110,0  | 107,5   | 119,3   | 102,0   |
| August .....                                  | 110,7            | 112,4   | 109,9  | 104,3  | 113,7   | 111,3   | 110,6   | 111,6  | 107,6   | 120,1   | 98,5  |
| September .....                               | 111,0            | 111,7   | 110,5  | 104,3  | 114,0   | 111,8   | 110,8   | 112,0  | 108,1   | 123,4   | 101,7   |
| Oktober .....                                 | 111,3            | 111,3   | 110,8  | 104,3  | 114,2   | 112,0   | 111,0   | 112,5  | 109,0   | 129,4   | 103,3   |
| November .....                                | 111,7            | 111,6   | 111,4  | 104,3  | 114,6   | 112,0   | 111,3   | 113,4  | 109,3   | 129,3   | 105,9   |
| Dezember .....                                | 111,9            | 112,1   | 111,4  | 104,2  | 114,6   | 112,1   | 111,4   | 114,2  | 109,6   | 125,9   | 109,3   |
| 1983 Januar .....                             | 112,1            | 112,8   | 111,6  | 104,2  | 115,1   | 112,3   | 111,5   | 114,9  | 109,0   | 120,4   | 115,3   |
| Februar .....                                 | 112,2            | 113,3   | 111,8  | 104,3  | 115,6   | 112,8   | 111,8   | 115,2  | 109,6   | 114,6   | 115,0   |
| März .....                                    | 112,2            | 113,6   | 112,1  | 104,4  | 116,0   | 113,1   | 112,0   | 115,3  | 109,8   | 107,8   | 114,4   |
| April .....                                   | 112,6            | 114,3   | 112,2  | 104,5  | 116,2   | 113,9   | 112,2   | 116,1  | 110,2   | 108,9   | 112,2   |
| Mai .....                                     | 113,0            | 114,9   | 112,6  | 104,4  | 116,5   | 113,9   | 112,5   | 116,3  | 110,5   | 110,7   | 110,3   |
| Juni .....                                    | 113,2            | 115,2   | 112,6  | 104,4  | 116,7   | 114,3   | 112,6   | 116,3  | 110,6   | 112,0   | 111,2   |
| Juli .....                                    | 113,4            | 114,7   | 112,8  | 104,5  | 117,3   | 114,7   | 112,9   | 117,8  | 111,7   | 113,3   | 106,0   |
| August .....                                  | 113,5            | 113,7   | 113,0  | 104,6  | 117,5   | 114,8   | 113,2   | 119,3  | 111,9   | 118,5   | 102,7   |
| September .....                               | 113,8            | 113,7   | 113,4  | 104,6  | 117,8   | 115,0   | 113,4   | 120,2  | 112,0   | 119,4   | 104,0   |
| Oktober .....                                 | 113,8            | 113,6   | 113,7  | 104,7  | 118,0   | 115,1   | 113,5   | 120,2  | 112,2   | 117,7   | 106,2   |
| November .....                                | 114,1            | 113,9   | 113,6  | 104,6  | 118,2   | 115,1   | 113,8   | 120,2  | 112,2   | 119,6   | 109,2   |
| Dezember .....                                | 114,3            | 114,2   | 113,9  | 104,5  | 118,3   | 115,1   | 113,9   | 120,3  | 112,4   | 120,8   | 111,0   |
| 1984 Januar .....                             | 114,8            | 114,9   | 114,1  | 104,6  | 118,7   | 115,2   | 114,0   | 121,3  | 112,1   | 121,2   | 117,1   |
| Februar .....                                 | 115,2            | 115,7   | 114,3  | 104,6  | 119,1   | 115,6   | 114,2   | 122,0  | 112,7   | 121,0   | 115,3   |
| März .....                                    | 115,5            | 116,5   | 114,6  | 104,6  | 119,5   | 115,9   | 114,5   | 122,2  | 113,0   | 117,4   | 116,2   |
| April .....                                   | 115,6            | 116,8   | 114,7  | 104,7  | 119,8   | 116,0   | 114,7   | 122,2  | 113,3   | 117,7   | 113,5   |
| Mai .....                                     | 115,8            | 117,2   | 115,0  | 104,7  | 120,0   | 115,9   | 114,7   | 122,2  | 113,4   | 116,8   | 112,2   |
| Juni .....                                    | 116,1            | 118,0   | 115,0  | 104,8  | 120,1   | 116,0   | 114,9   | 122,3  | 113,0   | 118,5   | 114,4   |
| Juli .....                                    | 115,7            | 117,0   | 115,1  | 104,8  | 120,2   | 116,1   | 114,9   | 122,3  | 113,1   | 116,5   | 110,0   |
| August .....                                  | 115,3            | 115,4   | 115,2  | 104,7  | 120,2   | 116,1   | 114,9   | 122,3  | 113,3   | 115,5   | 109,4   |
| September .....                               | 115,2            | 114,3   | 115,7  | 104,7  | 120,3   | 116,2   | 115,0   | 122,9  | 113,4   | 118,0   | 108,2   |
| Oktober .....                                 | 115,7            | 114,2   | 116,0  | 104,7  | 120,5   | 116,3   | 115,2   | 123,5  | 113,8   | 125,5   | 111,2   |
| November .....                                | 115,9            | 114,3   | 116,4  | 104,7  | 120,7   | 116,6   | 115,3   | 124,3  | 113,9   | 121,9   | 115,1   |
| Dezember .....                                | 116,0            | 114,4   | 116,4  | 104,7  | 120,7   | 116,7   | 115,3   | 124,3  | 114,0   | 122,3   | 117,3   |
| 1985 Januar .....                             | 116,6            | 115,3   | 116,6  | 104,7  | 121,1   | 117,0   | 115,6   | 124,4  | 114,2   | 126,2   | 123,4   |
| Februar .....                                 | 117,1            | 116,3   | 116,8  | 104,7  | 121,5   | 117,3   | 115,8   | 124,4  | 114,7   | 129,1   | 123,1   |
| März .....                                    | 117,6            | 116,8   | 117,2  | 104,8  | 122,0   | 117,6   | 116,0   | 124,5  | 115,1   | 131,9   | 122,5   |
| April .....                                   | 117,8            | 117,6   | 117,4  | 104,8  | 122,2   | 117,8   | 116,1   | 126,1  | 115,4   | 126,3   | 119,7   |
| Mai .....                                     | 118,1            | 118,4   | 117,5  | 104,9  | 122,3   | 117,8   | 116,2   | 127,1  | 115,7   | 124,0   | 117,0   |
| Juni .....                                    | 117,9            | 117,9   | 117,6  | 105,0  | 122,4   | 118,2   | 116,9   | 127,1  | 115,8   | 121,4   | 116,6   |
| Juli .....                                    | 117,6            | 116,9   | 117,6  | 104,9  | 122,6   | 118,5   | 116,9   | 127,2  | 115,9   | 120,0   | 114,5   |
| August .....                                  | 117,0            | 115,1   | 117,7  | 104,8  | 122,7   | 118,8   | 117,0   | 127,2  | 116,1   | 119,0   | 112,2   |
| September .....                               | 117,3            | 115,3   | 118,1  | 104,8  | 123,0   | 119,0   | 117,0   | 127,2  | 116,2   | 122,6   | 111,6   |
| Oktober .....                                 | 117,3            | 114,8   | 118,4  | 104,8  | 123,2   | 119,1   | 117,1   | 127,5  | 116,4   | 122,2   | 111,4   |
| November .....                                | 117,8            | 115,2   | 118,9  | 105,0  | 123,3   | 119,4   | 117,8   | 127,6  | 116,5   | 124,2   | 113,7   |
| Dezember .....                                | 117,8            | 115,5   | 119,0  | 104,8  | 123,0   | 119,5   | 117,8   | 128,1  | 116,6   | 119,4   | 118,0   |
| 1986 Januar .....                             | 117,9            | 116,4   | 119,1  | 104,7  | 123,2   | 120,0   | 117,6   | 128,9  | 116,7   | 110,7   | 124,0   |
| Februar .....                                 | 117,8            | 117,0   | 119,3  | 104,9  | 123,5   | 120,6   | 118,0   | 129,1  | 116,8   | 100,8   | 124,1   |
| März .....                                    | 117,6            | 116,9   | 119,4  | 104,9  | 123,7   | 121,0   | 118,1   | 129,1  | 117,1   | 95,0  | 122,8   |
| April .....                                   | 117,7            | 117,5   | 119,6  | 104,8  | 123,7   | 121,5   | 118,2   | 129,1  | 117,1   | 91,4  | 122,2   |
| Mai .....                                     | 117,7            | 118,0   | 119,7  | 104,6  | 123,8   | 122,7   | 118,3   | 129,2  | 117,2   | 85,2  | 120,4   |
| Juni .....                                    | 117,7            | 118,7   | 119,7  | 104,6  | 124,0   | 122,8   | 118,3   | 129,5  | 117,3   | 81,3  | 118,5   |
| Juli .....                                    | 117,2            | 117,9   | 119,7  | 104,5  | 124,0   | 122,9   | 118,4   | 129,8  | 117,3   | 72,8  | 114,1   |
| August .....                                  | 116,9            | 116,4   | 119,8  | 104,5  | 124,1   | 122,9   | 118,4   | 130,5  | 117,5   | 74,5  | 111,8   |
| September .....                               | 116,9            | 115,9   | 120,1  | 104,5  | 124,2   | 122,9   | 118,5   | 131,2  | 117,6   | 75,5  | 111,9   |
| Oktober .....                                 | 116,7            | 115,4   | 120,3  | 104,5  | 124,3   | 123,3   | 116,6   | 131,5  | 117,6   | 71,4  | 115,1   |
| November .....                                | 116,8            | 115,1   | 120,4  | 104,3  | 124,5   | 123,4   | 116,9   | 131,5  | 117,7   | 72,2  | 115,7   |
| Dezember .....                                | 116,9            | 115,4   | 120,4  | 104,3  | 124,5   | 123,7   | 118,9   | 131,5  | 117,8   | 72,1  | 119,0   |
| 1987 Januar .....                             | 117,5            | 115,6   | 120,6  | 104,3  | 124,7   | 123,8   | 118,9   | 132,1  | 117,8   | 80,7  | 125,0   |
| Februar .....                                 | 117,7            | 116,3   | 120,7  | 104,3  | 125,2   | 124,4   | 119,0   | 132,7  | 118,1   | 76,0  | 123,9   |
| März .....                                    | 117,7            | 116,1   | 120,9  | 104,3  | 125,4   | 124,5   | 119,1   | 133,0  | 118,3   | 75,3  | 124,0   |
| April .....                                   | 117,9            | 116,6   | 121,0  | 104,3  | 125,6   | 124,7   | 119,2   | 133,1  | 118,4   | 76,7  | 121,2   |
| Mai .....                                     | 118,2            | 117,4   | 121,0  | 104,1  | 126,0   | 124,9   | 118,8   | 133,3  | 118,5   | 76,5  | 120,4   |
| Juni .....                                    | 118,2            | 117,2   | 121,1  | 104,0  | 126,1   | 125,1   | 118,9   | 134,0  | 118,5   | 76,3  | 119,7   |
| Juli .....                                    | 118,0            | 116,4   | 121,1  | 104,0  | 126,2   | 125,5   | 118,9   | 134,0  | 118,6   | 77,6  | 116,5   |
| August .....                                  | 117,8            | 115,1   | 121,2  | 104,0  | 126,2   | 125,5   | 119,0   | 134,2  | 118,8   | 79,6  | 114,0   |
| September .....                               | 117,5            | 114,5   | 121,5  | 103,9  | 126,4   | 125,5   | 119,0   | 134,3  | 118,9   | 75,6  | 113,5   |
| Oktober .....                                 | 117,6            | 114,1   | 121,7  | 103,9  | 126,5   | 125,6   | 119,1   | 134,6  | 119,0   | 77,5  | 114,4   |
| November .....                                | 117,6            | 114,2   | 121,6  | 103,7  | 126,5   | 125,4   | 118,9   | 135,1  | 119,0   | 75,5  | 118,6   |
| Dezember .....                                | 117,8            | 114,6   | 121,7  | 103,7  | 126,5   | 125,7   | 118,9   | 135,6  | 119,2   | 74,8  | 121,7   |
| 1988 Januar .....                             | 118,0            | 115,0   | 121,8  | 103,7  | 126,8   | 126,0   | 119,0   | 135,8  | 119,2   | 72,2  | 129,4   |
| Februar .....                                 | 118,3            | 115,5   | 122,0  | 103,6  | 127,3   | 126,1   | 119,1   | 136,6  | 119,4   | 71,1  | 128,7   |
| März .....                                    | 118,2            | 115,3   | 122,1  | 103,6  | 127,6   | 126,7   | 119,3   | 136,8  | 119,7   | 69,9  | 126,1   |
| April .....                                   | 118,6            | 115,9   | 122,2  | 103,5  | 127,7   | 126,8   | 119,4   | 136,9  | 119,9   | 72,5  | 124,1   |
| Mai .....                                     |                  |   |  |  |   |   |   |  |   |   |   |
| Juni .....                                    |                  |   |  |  |   |   |   |  |   |   |   |

1) Nähere Beschreibung siehe S. 24.

## 4 Index der Einzelhandelspreise

(Mittelfristige Übersichten)

4.3 Gliederung nach dem Güterverzeichnis für den Privaten Verbrauch (Ausgabe 1963)

1980 = 100

| Jahr<br>Monat                            | Gesamt-<br>index | Hauptgruppe <sup>1)</sup>            |                     |                  |   |                            |  |   |  |
|--|------------------|--------------------------------------|---------------------|------------------|---|----------------------------|--|---|--|
|  |                  | Nahrungs-<br>und<br>Genuß-<br>mittel | Kleidung,<br>Schuhe | Brenn-<br>stoffe | Übrige<br>Waren<br>für die<br>Haushalts-<br>führung | Waren                      |  |   | Persön-<br>liche<br>Aus-<br>stattung;<br>sonstige<br>Waren |
|  |                  |                                      |                     |                  |   | für<br>Verkehrs-<br>zwecke | für die<br>Körper-<br>und<br>Gesund-<br>heits-<br>pflege | für Bil-<br>dungs- und<br>Unter-<br>haltungs-<br>zwecke |  |
| Verkettungsfaktoren<br>von 1980 auf 1976 | 1,15832          | 1,11813                              | 1,20082             | 1,64130          | 1,16086   | 1,16701                    | 1,12205  | 1,04665   | 1,31480  |
| 1980 auf 1970                            | 1,57712          | 1,49389                              | 1,69057             | 3,39921          | 1,54713   | 1,59794                    | 1,44718  | 1,28093   | 2,01364  |
| 1980 auf 1962                            | 1,75894          | 1,64766                              | 1,92828             | 4,19269          | 1,69160   | 1,73299                    | 1,72205  | 1,37728   | 2,31689  |
| 1982 D .....                             | 110,3            | 111,4                                | 109,8               | 122,8            | 110,3   | 111,8                      | 107,6  | 107,0   | 104,6  |
| 1983 D .....                             | 113,2            | 114,0                                | 113,0               | 115,1            | 113,3   | 117,8                      | 111,3  | 108,3   | 106,6  |
| 1984 D .....                             | 115,6            | 115,7                                | 115,5               | 121,1            | 115,5   | 122,4                      | 113,8  | 109,0   | 108,2  |
| 1985 D .....                             | 117,5            | 116,3                                | 118,2               | 126,3            | 117,5   | 126,3                      | 116,6  | 109,8   | 109,4  |
| 1986 D .....                             | 117,3            | 116,7                                | 120,5               | 78,6             | 118,9   | 126,2                      | 118,2  | 111,1   | 109,9  |
| 1987 D .....                             | 117,8            | 115,7                                | 122,1               | 70,2             | 120,0   | 129,1                      | 119,4  | 111,7   | 110,0  |
| 1982 Juli .....                          | 111,2            | 114,8                                | 109,8               | 119,1            | 110,2   | 111,3                      | 107,6  | 107,5   | 104,4  |
| August .....                             | 110,7            | 112,4                                | 109,9               | 120,3            | 110,0   | 112,8                      | 107,8  | 107,6   | 104,4  |
| September .....                          | 111,0            | 111,7                                | 110,5               | 124,8            | 110,5   | 113,3                      | 108,2  | 107,7   | 104,7  |
| Oktober .....                            | 111,3            | 111,3                                | 110,9               | 132,4            | 110,8   | 114,2                      | 109,2  | 107,7   | 105,0  |
| November .....                           | 111,7            | 111,6                                | 111,5               | 132,8            | 111,4   | 114,8                      | 109,5  | 107,6   | 105,3  |
| Dezember .....                           | 111,9            | 112,1                                | 111,5               | 127,7            | 111,7   | 115,5                      | 109,8  | 107,5   | 105,4  |
| 1983 Januar .....                        | 112,1            | 112,8                                | 111,7               | 121,5            | 112,4   | 115,7                      | 109,1  | 107,6   | 105,5  |
| Februar .....                            | 112,2            | 113,3                                | 112,0               | 113,7            | 112,7   | 115,6                      | 109,8  | 107,8   | 105,9  |
| März .....                               | 112,2            | 113,6                                | 112,2               | 106,4            | 112,9   | 114,9                      | 109,9  | 107,9   | 106,2  |
| April .....                              | 112,6            | 114,3                                | 112,4               | 109,1            | 112,9   | 115,5                      | 110,4  | 108,2   | 106,2  |
| Mai .....                                | 113,0            | 114,9                                | 112,7               | 109,8            | 113,1   | 116,1                      | 110,8  | 108,1   | 106,4  |
| Juni .....                               | 113,2            | 115,2                                | 112,8               | 111,2            | 113,2   | 116,3                      | 110,9  | 108,2   | 106,5  |
| Juli .....                               | 113,4            | 114,7                                | 112,9               | 112,1            | 113,2   | 117,9                      | 112,1  | 108,4   | 106,7  |
| August .....                             | 113,5            | 113,7                                | 113,1               | 118,2            | 113,2   | 119,7                      | 112,4  | 108,5   | 106,8  |
| September .....                          | 113,8            | 113,7                                | 113,6               | 119,2            | 113,5   | 120,6                      | 112,5  | 108,6   | 107,1  |
| Oktober .....                            | 113,8            | 113,6                                | 113,9               | 117,0            | 113,8   | 120,5                      | 112,6  | 108,7   | 107,2  |
| November .....                           | 114,1            | 113,9                                | 114,0               | 120,8            | 114,1   | 120,3                      | 112,7  | 108,6   | 107,3  |
| Dezember .....                           | 114,3            | 114,2                                | 114,1               | 121,7            | 114,3   | 120,6                      | 112,9  | 108,6   | 107,3  |
| 1984 Januar .....                        | 114,8            | 114,9                                | 114,4               | 123,0            | 114,9   | 121,4                      | 112,5  | 108,6   | 107,5  |
| Februar .....                            | 115,2            | 115,7                                | 114,5               | 123,7            | 115,1   | 121,9                      | 113,2  | 108,7   | 107,7  |
| März .....                               | 115,5            | 116,5                                | 114,8               | 119,0            | 115,4   | 121,8                      | 113,5  | 108,8   | 107,9  |
| April .....                              | 115,6            | 116,8                                | 115,0               | 119,5            | 115,3   | 121,8                      | 113,8  | 108,9   | 108,0  |
| Mai .....                                | 115,8            | 117,2                                | 115,3               | 117,6            | 115,3   | 121,9                      | 114,0  | 109,0   | 108,2  |
| Juni .....                               | 116,1            | 118,0                                | 115,3               | 119,5            | 115,6   | 122,1                      | 113,6  | 109,1   | 108,2  |
| Juli .....                               | 115,7            | 117,0                                | 115,4               | 117,4            | 115,3   | 121,9                      | 113,8  | 109,1   | 108,3  |
| August .....                             | 115,3            | 115,4                                | 115,5               | 117,2            | 115,3   | 121,6                      | 113,9  | 109,1   | 108,2  |
| September .....                          | 115,2            | 114,3                                | 116,1               | 121,1            | 115,3   | 122,2                      | 114,0  | 109,1   | 108,3  |
| Oktober .....                            | 115,7            | 114,2                                | 116,4               | 128,0            | 115,6   | 123,8                      | 114,5  | 109,1   | 108,5  |
| November .....                           | 115,9            | 114,3                                | 116,8               | 122,8            | 116,1   | 124,4                      | 114,6  | 109,2   | 108,6  |
| Dezember .....                           | 116,0            | 114,4                                | 116,9               | 124,2            | 116,3   | 124,3                      | 114,7  | 109,2   | 108,6  |
| 1985 Januar .....                        | 116,6            | 115,3                                | 117,0               | 131,0            | 117,0   | 124,1                      | 114,9  | 109,3   | 108,9  |
| Februar .....                            | 117,1            | 116,3                                | 117,2               | 134,9            | 117,2   | 124,3                      | 115,5  | 109,4   | 108,9  |
| März .....                               | 117,6            | 116,8                                | 117,7               | 139,2            | 117,5   | 124,4                      | 115,9  | 109,5   | 109,1  |
| April .....                              | 117,8            | 117,6                                | 117,9               | 129,5            | 117,4   | 126,1                      | 116,3  | 109,6   | 109,2  |
| Mai .....                                | 118,1            | 118,4                                | 118,0               | 123,9            | 117,3   | 127,4                      | 116,5  | 109,6   | 109,3  |
| Juni .....                               | 117,9            | 117,9                                | 118,0               | 120,3            | 117,6   | 127,4                      | 116,7  | 109,8   | 109,6  |
| Juli .....                               | 117,6            | 116,9                                | 118,0               | 119,3            | 117,5   | 127,1                      | 116,8  | 109,9   | 109,4  |
| August .....                             | 117,0            | 115,1                                | 118,2               | 119,8            | 117,4   | 126,7                      | 117,0  | 110,0   | 109,4  |
| September .....                          | 117,3            | 115,3                                | 118,6               | 127,1            | 117,5   | 126,4                      | 117,1  | 110,0   | 109,5  |
| Oktober .....                            | 117,3            | 114,8                                | 119,0               | 123,9            | 117,6   | 127,1                      | 117,3  | 110,1   | 109,5  |
| November .....                           | 117,8            | 115,2                                | 119,6               | 127,1            | 118,0   | 127,2                      | 117,5  | 110,3   | 109,9  |
| Dezember .....                           | 117,8            | 115,5                                | 119,6               | 120,1            | 118,2   | 127,6                      | 117,5  | 110,2   | 110,0  |
| 1986 Januar .....                        | 117,9            | 116,4                                | 119,7               | 110,0            | 118,8   | 127,6                      | 117,6  | 110,3   | 110,0  |
| Februar .....                            | 117,8            | 117,0                                | 120,0               | 99,8             | 119,0   | 126,5                      | 117,8  | 110,6   | 110,0  |
| März .....                               | 117,6            | 116,9                                | 120,1               | 95,9             | 119,0   | 125,4                      | 118,1  | 110,8   | 110,0  |
| April .....                              | 117,7            | 117,5                                | 120,2               | 92,0             | 119,1   | 125,0                      | 118,1  | 110,9   | 110,0  |
| Mai .....                                | 117,7            | 118,0                                | 120,4               | 82,0             | 118,9   | 125,1                      | 118,1  | 111,3   | 109,9  |
| Juni .....                               | 117,7            | 118,7                                | 120,4               | 73,4             | 118,9   | 126,0                      | 118,2  | 111,3   | 109,8  |
| Juli .....                               | 117,2            | 117,9                                | 120,4               | 62,6             | 118,6   | 125,7                      | 118,2  | 111,3   | 109,7  |
| August .....                             | 116,9            | 116,4                                | 120,5               | 67,4             | 118,5   | 125,8                      | 118,3  | 111,3   | 109,6  |
| September .....                          | 116,9            | 115,9                                | 120,9               | 67,2             | 118,6   | 127,0                      | 118,4  | 111,3   | 109,7  |
| Oktober .....                            | 116,7            | 115,4                                | 121,1               | 63,4             | 118,9   | 126,6                      | 118,5  | 111,4   | 109,8  |
| November .....                           | 116,8            | 115,1                                | 121,2               | 65,0             | 119,1   | 126,5                      | 118,5  | 111,3   | 110,1  |
| Dezember .....                           | 116,9            | 115,4                                | 121,2               | 64,5             | 119,4   | 126,6                      | 118,5  | 111,3   | 110,1  |
| 1987 Januar .....                        | 117,5            | 115,6                                | 121,4               | 76,1             | 120,0   | 127,5                      | 118,6  | 111,4   | 110,2  |
| Februar .....                            | 117,7            | 116,3                                | 121,6               | 69,7             | 120,1   | 127,9                      | 118,8  | 111,6   | 110,2  |
| März .....                               | 117,7            | 116,1                                | 121,8               | 68,9             | 120,2   | 128,1                      | 119,1  | 111,7   | 110,2  |
| April .....                              | 117,9            | 116,6                                | 121,9               | 68,6             | 120,1   | 128,7                      | 119,2  | 111,7   | 110,2  |
| Mai .....                                | 118,2            | 117,4                                | 122,0               | 68,5             | 120,1   | 128,9                      | 119,3  | 111,7   | 109,8  |
| Juni .....                               | 118,2            | 117,2                                | 122,0               | 68,8             | 120,1   | 129,4                      | 119,3  | 111,7   | 109,8  |
| Juli .....                               | 118,0            | 116,4                                | 122,0               | 70,9             | 119,9   | 129,4                      | 119,3  | 111,8   | 109,8  |
| August .....                             | 117,8            | 115,1                                | 122,1               | 73,5             | 119,7   | 129,7                      | 119,6  | 111,8   | 109,8  |
| September .....                          | 117,5            | 114,5                                | 122,5               | 69,2             | 119,8   | 129,4                      | 119,7  | 111,8   | 109,8  |
| Oktober .....                            | 117,6            | 114,1                                | 122,7               | 71,3             | 119,9   | 129,7                      | 119,8  | 111,8   | 109,8  |
| November .....                           | 117,6            | 114,2                                | 122,8               | 68,7             | 120,1   | 130,1                      | 119,8  | 111,6   | 110,1  |
| Dezember .....                           | 117,8            | 114,6                                | 122,8               | 68,0             | 120,3   | 130,6                      | 120,0  | 111,7   | 110,1  |
| 1988 Januar .....                        | 118,0            | 115,0                                | 123,0               | 65,3             | 121,1   | 130,4                      | 120,0  | 111,7   | 110,0  |
| Februar .....                            | 118,3            | 115,5                                | 123,1               | 63,5             | 121,3   | 131,2                      | 120,2  | 111,7   | 110,1  |
| März .....                               | 118,2            | 115,3                                | 123,3               | 61,4             | 121,2   | 131,4                      | 120,5  | 111,8   | 110,2  |
| April .....                              | 118,6            | 115,9                                | 123,4               | 64,9             | 121,2   | 131,6                      | 120,7  | 111,8   | 110,2  |
| Mai .....                                |                  |                                      |                     |                  |   |                            |  |   |  |
| Juni .....                               |                  |                                      |                     |                  |   |                            |  |   |  |

1) Nähere Beschreibung siehe S. 25.



5 Preisindex für die Lebenshaltung aller privaten Haushalte und für abgegrenzte Verbrauchergruppen

auf Originalbasis und umbasiert

(Langfristige Übersichten)

5.1 Gesamtindex auf Originalbasis und umbasiert auf 1976 = 100 und auf 1970 = 100

| Jahr<br>Monat  | Preisindex für die Gesamtlebenshaltung |          |          |  |          |          |  |          |          |  |          |          |
|----------------|--|----------|----------|--|----------|----------|--|----------|----------|--|----------|----------|
|                | Aller<br>privaten<br>Haushalte         |          |          | 4-Personen-Haushalte<br>von Angestellten<br>und Beamten<br>mit höherem Einkommen |          |          | 4-Personen-<br>Arbeitnehmerhaushalte<br>mit mittlerem<br>Einkommen |          |          | 2-Personen-Haushalte<br>von Renten-<br>und Sozialhilfeempfängern |          |          |
|                | 1980=100                               | 1976=100 | 1970=100 | 1980=100   | 1976=100 | 1970=100 | 1980=100   | 1976=100 | 1970=100 | 1980=100   | 1976=100 | 1970=100 |
| 1973 D         | 72,4                                   | 84,6     | 118,8    | 72,1   | 84,5     | 118,7    | 72,9   | 84,6     | 118,2    | 72,7   | 83,8     | 118,5    |
| 1974 D         | 77,4                                   | 90,5     | 127,1    | 77,2   | 90,5     | 127,1    | 77,9   | 90,3     | 126,3    | 77,5   | 89,3     | 126,3    |
| 1975 D         | 82,0                                   | 95,9     | 134,7    | 81,8   | 95,9     | 134,7    | 82,6   | 95,8     | 134,0    | 82,6   | 95,2     | 134,7    |
| 1976 D         | 85,6                                   | 100      | 140,4    | 85,3   | 100      | 140,4    | 86,3   | 100      | 139,9    | 86,8   | 100      | 141,5    |
| 1977 D         | 88,7                                   | 103,7    | 145,6    | 88,5   | 103,7    | 145,6    | 89,3   | 103,5    | 144,8    | 89,8   | 103,5    | 146,5    |
| 1978 D         | 91,1                                   | 106,5    | 149,5    | 91,0   | 106,7    | 149,8    | 91,6   | 106,1    | 148,4    | 91,8   | 105,7    | 149,6    |
| 1979 D         | 94,9                                   | 110,9    | 155,7    | 94,8   | 111,1    | 156,1    | 95,0   | 110,2    | 154,0    | 94,9   | 109,3    | 154,7    |
| 1980 D         | 100                                    | 116,9    | 164,1    | 100  | 117,2    | 164,6    | 100  | 115,9    | 162,1    | 100  | 115,2    | 163,1    |
| 1981 D         | 106,3                                  | 124,3    | 174,5    | 106,6  | 124,9    | 175,4    | 106,3  | 123,3    | 172,3    | 106,1  | 122,3    | 173,0    |
| 1982 D         | 111,9                                  | 130,8    | 183,7    | 112,2  | 131,5    | 184,7    | 112,0  | 129,8    | 181,5    | 112,1  | 129,1    | 182,7    |
| 1983 D         | 115,6                                  | 135,1    | 189,7    | 116,0  | 135,9    | 191,0    | 115,6  | 134,0    | 187,4    | 115,9  | 133,5    | 188,9    |
| 1984 D         | 118,4                                  | 138,3    | 194,3    | 118,7  | 139,1    | 195,5    | 118,4  | 137,2    | 191,9    | 118,7  | 136,8    | 193,6    |
| 1985 D         | 121,0                                  | 141,3    | 198,5    | 121,5  | 142,4    | 200,1    | 120,9  | 140,2    | 196,0    | 121,1  | 139,5    | 197,4    |
| 1986 D         | 120,7                                  | 141,0    | 198,0    | 121,4  | 142,3    | 199,9    | 120,7  | 139,9    | 195,6    | 121,4  | 139,8    | 197,9    |
| 1987 D         | 121,0                                  | 141,4    | 198,6    | 121,9  | 142,9    | 200,8    | 120,8  | 140,0    | 195,7    | 120,9  | 139,3    | 197,2    |
| 1976 Januar    | 84,2                                   | 98,4     | 138,2    | 84,0   | 98,4     | 138,2    | 84,9   | 98,4     | 137,6    | 85,3   | 98,3     | 139,1    |
| 1976 Februar   | 84,7                                   | 99,0     | 139,0    | 84,4   | 98,9     | 138,9    | 85,4   | 99,0     | 138,4    | 85,9   | 99,0     | 140,1    |
| 1976 März      | 84,9                                   | 99,2     | 139,3    | 84,6   | 99,1     | 139,2    | 85,7   | 99,3     | 138,9    | 86,4   | 99,5     | 140,8    |
| 1976 April     | 85,4                                   | 99,8     | 140,2    | 85,2   | 99,8     | 140,2    | 86,2   | 99,9     | 139,7    | 87,0   | 100,2    | 141,8    |
| 1976 Mai       | 85,6                                   | 100,0    | 140,4    | 85,3   | 100,0    | 140,4    | 86,4   | 100,2    | 140,1    | 87,1   | 100,4    | 142,1    |
| 1976 Juni      | 85,7                                   | 100,2    | 140,7    | 85,5   | 100,2    | 140,7    | 86,5   | 100,3    | 140,3    | 87,2   | 100,5    | 142,2    |
| 1976 Juli      | 85,6                                   | 100,0    | 140,4    | 85,3   | 100,0    | 140,4    | 86,3   | 100,0    | 139,8    | 86,6   | 99,8     | 141,2    |
| 1976 August    | 85,8                                   | 100,3    | 140,9    | 85,6   | 100,3    | 140,9    | 86,5   | 100,3    | 140,3    | 87,0   | 100,3    | 141,9    |
| 1976 September | 85,9                                   | 100,4    | 141,0    | 85,7   | 100,4    | 141,0    | 86,6   | 100,4    | 140,4    | 86,9   | 100,1    | 141,6    |
| 1976 Oktober   | 86,1                                   | 100,6    | 141,3    | 85,9   | 100,6    | 141,3    | 86,7   | 100,5    | 140,5    | 87,0   | 100,2    | 141,8    |
| 1976 November  | 86,3                                   | 100,8    | 141,6    | 86,1   | 100,9    | 141,7    | 86,9   | 100,7    | 140,8    | 87,2   | 100,5    | 142,2    |
| 1976 Dezember  | 86,6                                   | 101,2    | 142,1    | 86,4   | 101,3    | 142,3    | 87,2   | 101,1    | 141,4    | 87,7   | 101,0    | 142,9    |
| 1977 Januar    | 87,5                                   | 102,2    | 143,5    | 87,1   | 102,1    | 143,4    | 88,1   | 102,1    | 142,8    | 88,6   | 102,1    | 144,5    |
| 1977 Februar   | 87,8                                   | 102,6    | 144,1    | 87,5   | 102,5    | 144,0    | 88,4   | 102,5    | 143,3    | 89,1   | 102,7    | 145,3    |
| 1977 März      | 88,1                                   | 102,9    | 144,5    | 87,7   | 102,8    | 144,4    | 88,7   | 102,8    | 143,8    | 89,3   | 102,9    | 145,6    |
| 1977 April     | 88,4                                   | 103,3    | 145,1    | 88,2   | 103,4    | 145,2    | 89,1   | 103,3    | 144,5    | 89,7   | 103,4    | 146,3    |
| 1977 Mai       | 88,7                                   | 103,7    | 145,6    | 88,5   | 103,7    | 145,6    | 89,4   | 103,6    | 144,9    | 90,1   | 103,8    | 146,9    |
| 1977 Juni      | 89,1                                   | 104,1    | 146,2    | 88,8   | 104,0    | 146,1    | 89,6   | 103,9    | 145,3    | 90,5   | 104,3    | 147,6    |
| 1977 Juli      | 88,9                                   | 103,9    | 145,9    | 88,7   | 103,9    | 145,9    | 89,5   | 103,8    | 145,2    | 90,2   | 103,9    | 147,0    |
| 1977 August    | 89,0                                   | 104,0    | 146,1    | 88,8   | 104,0    | 146,1    | 89,5   | 103,8    | 145,2    | 90,0   | 103,7    | 146,7    |
| 1977 September | 89,1                                   | 104,1    | 146,2    | 88,8   | 104,1    | 146,2    | 89,5   | 103,8    | 145,2    | 89,9   | 103,6    | 146,6    |
| 1977 Oktober   | 89,2                                   | 104,2    | 146,3    | 89,0   | 104,3    | 146,5    | 89,7   | 104,0    | 145,4    | 90,0   | 103,7    | 146,7    |
| 1977 November  | 89,3                                   | 104,4    | 146,6    | 89,2   | 104,5    | 146,8    | 89,8   | 104,1    | 145,6    | 90,2   | 103,9    | 147,0    |
| 1977 Dezember  | 89,6                                   | 104,7    | 147,0    | 89,4   | 104,8    | 147,2    | 90,1   | 104,4    | 146,0    | 90,4   | 104,2    | 147,4    |
| 1978 Januar    | 90,1                                   | 105,3    | 147,9    | 89,9   | 105,4    | 148,0    | 90,6   | 105,0    | 146,8    | 91,0   | 104,9    | 148,4    |
| 1978 Februar   | 90,5                                   | 105,8    | 148,6    | 90,4   | 105,9    | 148,7    | 91,0   | 105,5    | 147,5    | 91,5   | 105,4    | 149,1    |
| 1978 März      | 90,8                                   | 106,1    | 149,0    | 90,6   | 106,2    | 149,2    | 91,3   | 105,8    | 147,9    | 91,7   | 105,7    | 149,6    |
| 1978 April     | 91,1                                   | 106,4    | 149,4    | 90,9   | 106,5    | 149,6    | 91,5   | 106,1    | 148,4    | 92,2   | 106,2    | 150,3    |
| 1978 Mai       | 91,2                                   | 106,6    | 149,7    | 91,1   | 106,8    | 150,0    | 91,8   | 106,4    | 148,8    | 92,2   | 106,2    | 150,3    |
| 1978 Juni      | 91,5                                   | 106,9    | 150,1    | 91,3   | 107,0    | 150,3    | 92,0   | 106,6    | 149,1    | 92,3   | 106,4    | 150,6    |
| 1978 Juli      | 91,3                                   | 106,7    | 149,9    | 91,2   | 106,9    | 150,1    | 91,8   | 106,4    | 148,8    | 92,0   | 106,0    | 150,0    |
| 1978 August    | 91,2                                   | 106,6    | 149,7    | 91,1   | 106,8    | 150,0    | 91,6   | 106,2    | 148,5    | 91,6   | 105,5    | 149,3    |
| 1978 September | 91,1                                   | 106,5    | 149,6    | 91,1   | 106,8    | 150,0    | 91,5   | 106,1    | 148,4    | 91,3   | 105,2    | 148,9    |
| 1978 Oktober   | 91,2                                   | 106,6    | 149,7    | 91,2   | 106,9    | 150,1    | 91,6   | 106,2    | 148,5    | 91,4   | 105,3    | 149,0    |
| 1978 November  | 91,5                                   | 106,9    | 150,1    | 91,5   | 107,2    | 150,6    | 91,9   | 106,5    | 148,9    | 91,7   | 105,7    | 149,6    |
| 1978 Dezember  | 91,8                                   | 107,3    | 150,7    | 91,8   | 107,6    | 151,1    | 92,1   | 106,8    | 149,3    | 92,1   | 106,1    | 150,1    |
| 1979 Januar    | 92,7                                   | 108,3    | 152,1    | 92,6   | 108,5    | 152,4    | 92,9   | 107,7    | 150,6    | 93,0   | 107,2    | 151,7    |
| 1979 Februar   | 93,1                                   | 108,8    | 152,8    | 93,0   | 109,0    | 153,1    | 93,3   | 108,2    | 151,3    | 93,5   | 107,7    | 152,4    |
| 1979 März      | 93,5                                   | 109,3    | 153,5    | 93,5   | 109,6    | 153,9    | 93,8   | 108,7    | 152,0    | 94,0   | 108,3    | 153,3    |
| 1979 April     | 94,0                                   | 109,9    | 154,4    | 94,0   | 110,1    | 154,6    | 94,3   | 109,3    | 152,8    | 94,4   | 108,8    | 154,0    |
| 1979 Mai       | 94,3                                   | 110,2    | 154,8    | 94,2   | 110,4    | 155,1    | 94,5   | 109,6    | 153,3    | 94,8   | 109,2    | 154,5    |
| 1979 Juni      | 94,8                                   | 110,8    | 155,6    | 94,8   | 111,1    | 156,0    | 95,0   | 110,1    | 154,0    | 95,0   | 109,5    | 154,9    |
| 1979 Juli      | 95,4                                   | 111,5    | 156,6    | 95,3   | 111,7    | 156,9    | 95,5   | 110,7    | 154,8    | 95,3   | 109,8    | 155,4    |
| 1979 August    | 95,5                                   | 111,6    | 156,7    | 95,6   | 112,0    | 157,3    | 95,7   | 110,9    | 155,1    | 95,1   | 109,6    | 155,1    |
| 1979 September | 95,8                                   | 111,9    | 157,2    | 95,8   | 112,3    | 157,7    | 95,9   | 111,2    | 155,5    | 95,3   | 109,8    | 155,4    |
| 1979 Oktober   | 96,0                                   | 112,2    | 157,6    | 96,1   | 112,6    | 158,1    | 96,1   | 111,4    | 155,8    | 95,6   | 110,1    | 155,8    |
| 1979 November  | 96,4                                   | 112,6    | 158,1    | 96,4   | 113,0    | 158,7    | 96,4   | 111,8    | 156,3    | 96,0   | 110,6    | 156,5    |
| 1979 Dezember  | 96,8                                   | 113,1    | 158,8    | 96,8   | 113,4    | 159,3    | 96,9   | 112,3    | 157,0    | 96,5   | 111,2    | 157,4    |
| 1980 Januar    | 97,3                                   | 113,7    | 159,7    | 97,2   | 113,9    | 160,0    | 97,3   | 112,8    | 157,7    | 97,2   | 112,0    | 158,5    |
| 1980 Februar   | 98,5                                   | 115,1    | 161,7    | 98,4   | 115,3    | 162,0    | 98,5   | 114,2    | 159,6    | 98,3   | 113,3    | 160,3    |
| 1980 März      | 99,0                                   | 115,7    | 162,5    | 98,9   | 115,9    | 162,8    | 99,0   | 114,8    | 160,5    | 99,2   | 114,3    | 161,8    |
| 1980 April     | 99,4                                   | 116,2    | 163,1    | 99,4   | 116,5    | 163,6    | 99,4   | 115,2    | 161,1    | 99,6   | 114,8    | 162,4    |
| 1980 Mai       | 99,9                                   | 116,7    | 164,0    | 99,8   | 116,9    | 164,3    | 99,9   | 115,8    | 161,9    | 100,1  | 115,3    | 163,2    |
| 1980 Juni      | 100,3                                  | 117,2    | 164,6    | 100,3  | 117,5    | 165,1    | 100,3  | 116,3    | 162,6    | 100,5  | 115,8    | 163,9    |
| 1980 Juli      | 100,4                                  | 117,3    | 164,8    | 100,5  | 117,8    | 165,4    | 100,5  | 116,5    | 162,9    | 100,7  | 116,0    | 164,2    |
| 1980 August    | 100,5                                  | 117,4    | 165,0    | 100,5  | 117,8    | 165,4    | 100,5  | 116,5    | 162,9    | 100,5  | 115,8    | 163,9    |
| 1980 September | 100,5                                  | 117,4    | 165,0    | 100,6  | 117,9    | 165,6    | 100,5  | 116,5    | 162,9    | 100,3  | 115,6    | 163,6    |
| 1980 Oktober   | 100,7                                  | 117,7    | 165,3    | 100,8  | 118,1    | 165,9    | 100,7  | 116,7    | 163,2    | 100,5  | 115,8    | 163,9    |
| 1980 November  | 101,4                                  | 118,5    | 166,4    | 101,5  | 118,9    | 167,1    | 101,4  | 117,6    | 164,3    | 101,2  | 116,6    | 165,0    |
| 1980 Dezember  | 102,1                                  | 119,3    | 167,6    | 102,1  | 119,6    | 168,1    | 102,1  | 118,4    | 165,5    | 101,9  | 117,4    | 166,2    |
| 1981 Januar    | 103,1                                  | 120,5    | 169,2    | 103,4  | 121,2    | 170,2    | 103,1  | 119,5    | 167,1    | 103,1  | 118,8    | 168,1    |
| 1981 Februar   | 103,8                                  | 121,3    | 170,4    | 104,1  | 122,0    | 171,4    | 103,8  | 120,3    | 168,2    | 103,8  | 119,6    | 169,3    |
| 1981 März      | 104,6                                  | 122,2    | 171,7    | 104,8  | 122,8    | 172,5    | 104,5  | 121,1    | 169,4    | 104,6  | 120,5    | 170,6    |
| 1981 April     | 105,3                                  | 123,0    | 172,8    | 105,5  | 123,6    | 173,7    | 105,3  | 122,1    | 170,7    | 105,4  | 121,4    | 171,9    |
| 1981 Mai       | 105,7                                  | 123,5    | 173,5    | 105,9  | 124,1    | 174,3    | 105,7  | 122,5    | 171,3    | 105,9  | 122,0    | 172,7    |
| 1981 Juni      | 106,1                                  | 124,0    | 174,1    | 106,4  | 124,7    | 175,1    | 106,1  | 123,0    | 172,0    | 106,2  | 122,4    | 173,2    |
| 1981 Juli      | 106,8                                  | 124,8    | 175,3    | 107,1  | 125,5    | 176,3    | 106,8  | 123,8    | 173,1    | 106,6  | 122,8    | 173,8    |
| 1981 August    | 107,1                                  | 125,2    | 175,8    | 107,3  | 125,7    | 176,6    | 107,1  | 124,2    | 173,6    | 106,5  | 122,7    | 173,7    |
| 1981 September | 107,7                                  | 125,9    | 176,8    | 108,0  | 126,6    | 177,8    | 107,7  | 124,9    | 174,6    | 106,8  | 123,1    | 174,2    |
| 1981 Oktober   | 108,1                                  | 126,3    | 177,4    | 108,3  | 126,9    | 178,3    | 108,1  | 125,3    | 175,2    | 107,4  | 123,8    | 175,1    |
| 1981 November  | 108,6                                  | 126,9    | 178,2    | 108,9  | 127,6    | 179,3    | 108,7  | 126,0    | 176,2    | 108,2  | 124,7    | 176,4    |
| 1981 Dezember  | 109,0                                  | 127,4    | 178,9    | 109,2  | 128,0    | 179,8    | 109,0  | 126,4    | 176,7    | 108,7  | 125,3    | 177,3    |

5 Preisindex für die Lebenshaltung aller privaten Haushalte und für abgegrenzte Verbrauchergruppen

auf Originalbasis und umbasiert

(Langfristige Übersichten)

5.1 Gesamtindex auf Originalbasis und umbasiert auf 1976 = 100 und auf 1970 = 100

| Jahr<br>Monat  | Preisindex für die Gesamtlebenshaltung |          |          |   |          |          |  |          |          |  |          |          |
|----------------|--|----------|----------|---|----------|----------|--|----------|----------|--|----------|----------|
|                | Aller privaten Haushalte               |          |          | 4-Personen-Haushalte von Angestellten und Beamten mit höherem Einkommen |          |          | 4-Personen-Arbeitnehmerhaushalte mit mittlerem Einkommen |          |          | 2-Personen-Haushalte von Renten- und Sozialhilfeempfängern |          |          |
|                | 1960=100                               | 1976=100 | 1970=100 | 1960=100  | 1976=100 | 1970=100 | 1960=100   | 1976=100 | 1970=100 | 1960=100   | 1976=100 | 1970=100 |
| 1982 Januar    | 109,8                                  | 128,3    | 180,2    | 110,2   | 129,1    | 181,4    | 109,9  | 127,4    | 178,1    | 109,9  | 126,6    | 179,2    |
| 1982 Februar   | 110,1                                  | 128,7    | 180,7    | 110,5   | 129,5    | 181,9    | 110,1  | 127,6    | 178,4    | 110,4  | 127,2    | 180,0    |
| 1982 März      | 110,1                                  | 128,7    | 180,7    | 110,5   | 129,5    | 181,9    | 110,1  | 127,6    | 178,4    | 110,6  | 127,4    | 180,4    |
| 1982 April     | 110,4                                  | 129,0    | 181,2    | 110,8   | 129,8    | 182,4    | 110,5  | 128,1    | 179,1    | 111,2  | 128,1    | 181,3    |
| 1982 Mai       | 111,2                                  | 129,9    | 182,5    | 111,5   | 130,7    | 183,5    | 111,2  | 128,9    | 180,2    | 112,0  | 129,1    | 182,6    |
| 1982 Juni      | 112,4                                  | 131,3    | 184,5    | 112,5   | 131,8    | 185,2    | 112,4  | 130,3    | 182,2    | 113,0  | 130,2    | 184,3    |
| 1982 Juli      | 112,6                                  | 131,6    | 184,8    | 112,9   | 132,3    | 185,8    | 112,8  | 130,8    | 182,8    | 113,1  | 130,3    | 184,4    |
| 1982 August    | 112,5                                  | 131,5    | 184,6    | 112,7   | 132,1    | 185,5    | 112,6  | 130,5    | 182,5    | 112,4  | 129,5    | 183,3    |
| 1982 September | 112,9                                  | 131,9    | 185,3    | 113,1   | 132,5    | 186,2    | 112,9  | 130,9    | 183,0    | 112,5  | 129,6    | 183,4    |
| 1982 Oktober   | 113,4                                  | 132,5    | 186,1    | 113,6   | 133,1    | 187,0    | 113,4  | 131,5    | 183,8    | 112,8  | 130,0    | 183,9    |
| 1982 November  | 113,7                                  | 132,9    | 186,6    | 113,9   | 133,5    | 187,5    | 113,7  | 131,8    | 184,3    | 113,2  | 130,4    | 184,6    |
| 1982 Dezember  | 114,0                                  | 133,2    | 187,1    | 114,2   | 133,8    | 188,0    | 113,9  | 132,0    | 184,6    | 113,5  | 130,8    | 185,1    |
| 1983 Januar    | 114,4                                  | 133,7    | 187,8    | 114,8   | 134,5    | 189,0    | 114,4  | 132,6    | 185,4    | 114,5  | 131,9    | 186,7    |
| 1983 Februar   | 114,5                                  | 133,8    | 187,9    | 114,9   | 134,6    | 189,1    | 114,5  | 132,7    | 185,6    | 114,7  | 132,2    | 187,0    |
| 1983 März      | 114,4                                  | 133,7    | 187,8    | 114,8   | 134,5    | 189,0    | 114,4  | 132,6    | 185,4    | 114,9  | 132,4    | 187,4    |
| 1983 April     | 114,7                                  | 134,0    | 188,3    | 115,1   | 134,9    | 189,5    | 114,6  | 133,1    | 186,1    | 115,3  | 132,9    | 188,0    |
| 1983 Mai       | 115,0                                  | 134,4    | 188,8    | 115,4   | 135,2    | 190,0    | 115,1  | 133,4    | 186,5    | 115,6  | 133,2    | 188,5    |
| 1983 Juni      | 115,4                                  | 134,9    | 189,4    | 115,9   | 135,8    | 190,8    | 115,5  | 133,9    | 187,2    | 116,0  | 133,7    | 189,2    |
| 1983 Juli      | 115,8                                  | 135,3    | 190,1    | 116,3   | 136,3    | 191,4    | 115,9  | 134,4    | 187,8    | 116,3  | 134,0    | 189,6    |
| 1983 August    | 116,2                                  | 135,8    | 190,7    | 116,6   | 136,6    | 191,9    | 116,2  | 134,7    | 188,3    | 116,2  | 133,9    | 189,5    |
| 1983 September | 116,5                                  | 136,1    | 191,2    | 116,9   | 137,0    | 192,4    | 116,5  | 135,1    | 188,8    | 116,4  | 134,1    | 189,8    |
| 1983 Oktober   | 116,5                                  | 136,1    | 191,2    | 116,9   | 137,0    | 192,4    | 116,5  | 135,1    | 188,8    | 116,4  | 134,1    | 189,8    |
| 1983 November  | 116,7                                  | 136,4    | 191,5    | 117,1   | 137,2    | 192,8    | 116,7  | 135,3    | 189,1    | 116,8  | 134,6    | 190,5    |
| 1983 Dezember  | 117,0                                  | 136,7    | 192,0    | 117,4   | 137,6    | 193,3    | 117,0  | 135,6    | 189,6    | 117,1  | 134,9    | 191,0    |
| 1984 Januar    | 117,5                                  | 137,3    | 192,9    | 117,9   | 138,2    | 194,1    | 117,5  | 136,2    | 190,4    | 117,8  | 135,7    | 192,1    |
| 1984 Februar   | 117,8                                  | 137,7    | 193,3    | 118,1   | 138,4    | 194,4    | 117,8  | 136,6    | 190,9    | 118,3  | 136,3    | 192,9    |
| 1984 März      | 117,9                                  | 137,8    | 193,5    | 118,3   | 138,6    | 194,7    | 117,9  | 136,7    | 191,1    | 118,6  | 136,7    | 193,4    |
| 1984 April     | 118,1                                  | 138,0    | 193,8    | 118,4   | 138,7    | 194,9    | 118,1  | 136,9    | 191,4    | 118,7  | 136,8    | 193,6    |
| 1984 Mai       | 118,2                                  | 138,1    | 194,0    | 118,5   | 138,9    | 195,1    | 118,2  | 137,0    | 191,6    | 118,9  | 137,0    | 193,9    |
| 1984 Juni      | 118,6                                  | 138,6    | 194,7    | 118,9   | 139,3    | 195,7    | 118,6  | 137,5    | 192,2    | 119,3  | 137,5    | 194,5    |
| 1984 Juli      | 118,4                                  | 138,4    | 194,3    | 118,8   | 139,2    | 195,6    | 118,4  | 137,3    | 191,9    | 119,0  | 137,1    | 194,0    |
| 1984 August    | 118,2                                  | 138,1    | 194,0    | 118,6   | 139,0    | 195,2    | 118,2  | 137,0    | 191,6    | 118,5  | 136,5    | 193,2    |
| 1984 September | 118,3                                  | 138,2    | 194,2    | 118,7   | 139,1    | 195,4    | 118,2  | 137,0    | 191,6    | 118,4  | 136,4    | 193,1    |
| 1984 Oktober   | 119,0                                  | 139,1    | 195,3    | 119,4   | 139,9    | 196,5    | 119,0  | 138,0    | 192,9    | 118,9  | 137,0    | 193,9    |
| 1984 November  | 119,2                                  | 139,3    | 195,6    | 119,6   | 140,1    | 196,9    | 119,2  | 138,2    | 193,2    | 119,2  | 137,3    | 194,4    |
| 1984 Dezember  | 119,3                                  | 139,4    | 195,8    | 119,7   | 140,3    | 197,0    | 119,3  | 138,3    | 193,4    | 119,3  | 137,5    | 194,5    |
| 1985 Januar    | 120,0                                  | 140,2    | 197,0    | 120,5   | 141,2    | 198,4    | 119,9  | 139,0    | 194,3    | 120,1  | 138,4    | 195,0    |
| 1985 Februar   | 120,5                                  | 140,8    | 197,8    | 121,0   | 141,8    | 199,2    | 120,5  | 139,7    | 195,3    | 120,8  | 139,2    | 195,8    |
| 1985 März      | 120,9                                  | 141,3    | 198,4    | 121,4   | 142,3    | 199,8    | 120,8  | 140,0    | 195,8    | 121,2  | 139,7    | 197,6    |
| 1985 April     | 121,1                                  | 141,5    | 198,8    | 121,6   | 142,5    | 200,2    | 121,1  | 140,4    | 196,3    | 121,5  | 140,0    | 198,1    |
| 1985 Mai       | 121,2                                  | 141,6    | 198,9    | 121,8   | 142,7    | 200,5    | 121,3  | 140,6    | 196,6    | 121,7  | 140,2    | 198,5    |
| 1985 Juni      | 121,3                                  | 141,7    | 199,1    | 121,9   | 142,8    | 200,7    | 121,3  | 140,6    | 196,6    | 121,6  | 140,1    | 198,3    |
| 1985 Juli      | 121,1                                  | 141,5    | 198,8    | 121,7   | 142,6    | 200,3    | 121,1  | 140,4    | 196,3    | 121,3  | 139,8    | 197,8    |
| 1985 August    | 120,7                                  | 141,0    | 198,1    | 121,4   | 142,3    | 199,8    | 120,7  | 139,9    | 195,6    | 120,7  | 139,1    | 196,8    |
| 1985 September | 120,9                                  | 141,3    | 198,4    | 121,5   | 142,4    | 200,0    | 120,9  | 140,2    | 195,9    | 120,8  | 139,2    | 197,0    |
| 1985 Oktober   | 121,1                                  | 141,5    | 198,8    | 121,6   | 142,5    | 200,2    | 121,0  | 140,3    | 196,1    | 120,7  | 139,1    | 196,8    |
| 1985 November  | 121,3                                  | 141,7    | 199,1    | 121,9   | 142,8    | 200,7    | 121,3  | 140,6    | 196,6    | 121,0  | 139,4    | 197,3    |
| 1985 Dezember  | 121,4                                  | 141,9    | 199,3    | 122,0   | 143,0    | 200,8    | 121,4  | 140,7    | 196,8    | 121,3  | 139,8    | 197,8    |
| 1986 Januar    | 121,6                                  | 142,1    | 199,6    | 122,3   | 143,3    | 201,3    | 121,6  | 141,0    | 197,1    | 121,7  | 140,2    | 198,5    |
| 1986 Februar   | 121,3                                  | 141,7    | 199,1    | 122,1   | 143,1    | 201,0    | 121,4  | 140,7    | 196,8    | 121,9  | 140,5    | 198,8    |
| 1986 März      | 121,0                                  | 141,4    | 198,6    | 121,7   | 142,6    | 200,3    | 121,0  | 140,3    | 196,1    | 121,8  | 140,3    | 198,6    |
| 1986 April     | 120,9                                  | 141,3    | 198,4    | 121,6   | 142,5    | 200,2    | 121,0  | 140,3    | 196,1    | 121,9  | 140,5    | 198,8    |
| 1986 Mai       | 120,9                                  | 141,3    | 198,4    | 121,6   | 142,5    | 200,2    | 120,9  | 140,2    | 195,9    | 122,0  | 140,6    | 198,9    |
| 1986 Juni      | 121,1                                  | 141,5    | 198,8    | 121,8   | 142,7    | 200,5    | 121,2  | 140,5    | 196,4    | 122,2  | 140,8    | 199,3    |
| 1986 Juli      | 120,5                                  | 140,8    | 197,8    | 121,4   | 142,3    | 199,8    | 120,7  | 139,9    | 195,6    | 121,7  | 140,2    | 198,5    |
| 1986 August    | 120,2                                  | 140,5    | 197,3    | 121,0   | 141,8    | 199,2    | 120,3  | 139,5    | 195,0    | 121,0  | 139,4    | 197,3    |
| 1986 September | 120,4                                  | 140,7    | 197,6    | 121,2   | 142,0    | 199,5    | 120,4  | 139,6    | 195,1    | 120,9  | 139,3    | 197,1    |
| 1986 Oktober   | 120,0                                  | 140,2    | 197,0    | 120,8   | 141,6    | 198,8    | 120,0  | 139,1    | 194,5    | 120,5  | 138,8    | 196,5    |
| 1986 November  | 119,9                                  | 140,1    | 196,8    | 120,7   | 141,4    | 198,7    | 119,9  | 139,0    | 194,3    | 120,3  | 138,6    | 196,2    |
| 1986 Dezember  | 120,1                                  | 140,3    | 197,1    | 120,9   | 141,7    | 199,0    | 120,0  | 139,1    | 194,5    | 120,5  | 138,8    | 196,5    |
| 1987 Januar    | 120,6                                  | 140,9    | 197,9    | 121,4   | 142,3    | 199,8    | 120,4  | 139,6    | 195,1    | 120,8  | 139,2    | 197,0    |
| 1987 Februar   | 120,7                                  | 141,0    | 198,1    | 121,6   | 142,5    | 200,2    | 120,6  | 139,8    | 195,5    | 121,1  | 139,5    | 197,5    |
| 1987 März      | 120,7                                  | 141,0    | 198,1    | 121,6   | 142,5    | 200,2    | 120,6  | 139,8    | 195,5    | 121,0  | 139,4    | 197,3    |
| 1987 April     | 121,0                                  | 141,4    | 198,6    | 121,9   | 142,8    | 200,7    | 120,9  | 140,2    | 195,9    | 121,2  | 139,7    | 197,6    |
| 1987 Mai       | 121,1                                  | 141,5    | 198,8    | 121,9   | 142,8    | 200,7    | 120,9  | 140,2    | 195,9    | 121,4  | 139,9    | 198,0    |
| 1987 Juni      | 121,3                                  | 141,7    | 199,1    | 122,2   | 143,2    | 201,2    | 121,1  | 140,4    | 196,3    | 121,4  | 139,9    | 198,0    |
| 1987 Juli      | 121,3                                  | 141,7    | 199,1    | 122,2   | 143,2    | 201,2    | 121,0  | 140,3    | 196,1    | 121,3  | 139,8    | 197,8    |
| 1987 August    | 121,2                                  | 141,6    | 198,9    | 122,1   | 143,1    | 201,0    | 120,9  | 140,2    | 195,9    | 120,8  | 139,2    | 197,0    |
| 1987 September | 120,9                                  | 141,3    | 198,4    | 121,9   | 142,8    | 200,7    | 120,6  | 139,8    | 195,5    | 120,5  | 138,8    | 196,5    |
| 1987 Oktober   | 121,1                                  | 141,5    | 198,8    | 122,1   | 143,1    | 201,0    | 120,7  | 139,9    | 195,6    | 120,4  | 138,7    | 196,3    |
| 1987 November  | 121,1                                  | 141,5    | 198,8    | 122,1   | 143,1    | 201,0    | 120,7  | 139,9    | 195,6    | 120,5  | 138,8    | 196,5    |
| 1987 Dezember  | 121,3                                  | 141,7    | 199,1    | 122,3   | 143,3    | 201,3    | 120,9  | 140,2    | 195,9    | 120,8  | 139,2    | 197,0    |
| 1988 Januar    | 121,5                                  | 142,0    | 199,4    | 122,6   | 143,7    | 201,8    | 121,2  | 140,5    | 196,4    | 121,2  | 139,7    | 197,6    |
| 1988 Februar   | 121,8                                  | 142,3    | 199,9    | 123,0   | 144,1    | 202,5    | 121,4  | 140,7    | 196,8    | 121,5  | 140,0    | 198,1    |
| 1988 März      | 121,9                                  | 142,4    | 200,1    | 123,2   | 144,4    | 202,8    | 121,5  | 140,9    | 196,9    | 121,5  | 140,0    | 198,1    |
| 1988 April     | 122,2                                  | 142,8    | 200,6    | 123,5   | 144,7    | 203,3    | 121,8  | 141,2    | 197,4    | 121,9  | 140,5    | 198,8    |
| 1988 Mai       |  |          |          |   |          |          |  |          |          |  |          |          |
| 1988 Juni      |  |          |          |   |          |          |  |          |          |  |          |          |
| 1988 Juli      |  |          |          |   |          |          |  |          |          |  |          |          |
| 1988 August    |  |          |          |   |          |          |  |          |          |  |          |          |
| 1988 September |  |          |          |   |          |          |  |          |          |  |          |          |
| 1988 Oktober   |  |          |          |   |          |          |  |          |          |  |          |          |
| 1988 November  |  |          |          |   |          |          |  |          |          |  |          |          |
| 1988 Dezember  |  |          |          |   |          |          |  |          |          |  |          |          |

5 Preisindex für die Lebenshaltung aller privaten Haushalte und für  
abgegrenzte Verbraucherguppen auf Originalbasis und umbasiert  
(Langfristige Übersichten)

5.2 Entwicklung der Wohnungsmieten umbasiert auf 1976 = 100 und auf 1970 = 100  
aus dem Preisindex für die Lebenshaltung aller privaten Haushalte

| Jahr<br>Monat  | Wohnungsmiete |          |                 |                  |              |                                |          |          |                      |                                 |                              |                                 |          |          |
|----------------|---------------|----------|-----------------|------------------|--------------|--------------------------------|----------|----------|----------------------|---------------------------------|------------------------------|---------------------------------|----------|----------|
|                | insgesamt     |          | Altbauwohnungen |                  |              |                                |          |          | Neubauwohnungen      |                                 |                              |                                 |          |          |
|                |               |          | zusammen        |                  | aus der Zeit |                                | zusammen |          | sozialer Wohnungsbau |                                 | freifinanzierter Wohnungsbau |                                 |          |          |
|                | 1976=100      | 1970=100 | 1976=100        | 1970=100         | 1976=100     | 1970=100                       | 1976=100 | 1970=100 | 1976=100             | 1970=100                        | 1976=100                     | 1970=100                        | 1976=100 | 1970=100 |
|                |               | zusammen |                 | vor dem 1.4.1924 |              | vom 1.4.1924 bis zum 20.6.1948 |          |          |                      | aus der Zeit nach dem 20.6.1948 |                              | aus der Zeit nach dem 20.6.1948 |          |          |
| 1974 D         | 89,7          | 124,6    | 88,9            | 124,7            | 89,2         | 123,4                          | 88,3     | 126,9    | 90,1                 | 124,5                           | 87,0                         | 125,5                           | 92,1     | 123,9    |
| 1975 D         | 95,3          | 132,4    | 94,8            | 133,0            | 94,8         | 131,2                          | 94,6     | 135,9    | 95,5                 | 132,0                           | 94,6                         | 136,4                           | 95,3     | 129,5    |
| 1976 D         | 100           | 138,9    | 100             | 140,4            | 100          | 138,4                          | 100      | 143,7    | 100                  | 138,2                           | 100                          | 144,2                           | 100      | 134,5    |
| 1977 D         | 103,4         | 143,6    | 104,2           | 146,3            | 104,3        | 144,3                          | 104,0    | 149,5    | 102,9                | 142,2                           | 103,1                        | 148,7                           | 102,9    | 138,4    |
| 1978 D         | 106,4         | 147,8    | 107,9           | 151,4            | 108,3        | 149,9                          | 107,2    | 154,0    | 105,7                | 146,1                           | 105,9                        | 152,7                           | 105,7    | 142,1    |
| 1979 D         | 109,8         | 152,6    | 111,6           | 156,7            | 112,0        | 154,9                          | 111,1    | 159,6    | 109,0                | 150,7                           | 109,4                        | 157,8                           | 108,8    | 146,4    |
| 1980 D         | 115,3         | 160,2    | 117,5           | 164,9            | 118,3        | 163,7                          | 116,9    | 167,8    | 114,3                | 157,9                           | 116,2                        | 167,5                           | 113,4    | 152,5    |
| 1981 D         | 120,4         | 167,3    | 123,3           | 173,1            | 124,3        | 172,1                          | 122,5    | 176,0    | 119,1                | 164,5                           | 121,3                        | 175,3                           | 117,7    | 158,4    |
| 1982 D         | 126,5         | 175,7    | 129,8           | 182,2            | 130,6        | 180,7                          | 129,2    | 185,6    | 124,9                | 172,6                           | 128,3                        | 185,0                           | 123,0    | 165,4    |
| 1983 D         | 133,3         | 185,2    | 137,9           | 193,5            | 138,6        | 191,8                          | 137,3    | 197,2    | 131,1                | 181,2                           | 136,1                        | 196,3                           | 127,9    | 172,1    |
| 1984 D         | 138,4         | 192,2    | 144,1           | 202,2            | 144,4        | 199,8                          | 143,6    | 206,3    | 135,6                | 187,4                           | 141,4                        | 203,9                           | 131,9    | 177,4    |
| 1985 D         | 142,8         | 198,4    | 149,4           | 209,6            | 149,6        | 206,9                          | 148,9    | 213,9    | 139,8                | 193,1                           | 147,1                        | 212,1                           | 134,8    | 181,4    |
| 1986 D         | 145,8         | 202,5    | 153,4           | 215,3            | 153,8        | 212,8                          | 152,9    | 219,6    | 142,1                | 196,4                           | 149,7                        | 215,8                           | 137,0    | 184,3    |
| 1987 D         | 148,4         | 206,1    | 157,0           | 220,4            | 156,8        | 217,0                          | 156,8    | 225,2    | 144,2                | 199,2                           | 152,0                        | 219,2                           | 139,0    | 187,0    |
| 1982 Juli      | 126,9         | 176,2    | 130,2           | 182,7            | 130,9        | 181,2                          | 129,6    | 186,1    | 125,2                | 172,9                           | 128,3                        | 185,0                           | 123,3    | 165,9    |
| 1982 August    | 127,3         | 176,8    | 130,7           | 183,5            | 131,4        | 181,8                          | 130,1    | 186,9    | 125,6                | 173,5                           | 128,9                        | 185,9                           | 123,7    | 166,4    |
| 1982 September | 127,8         | 177,5    | 131,3           | 184,3            | 132,1        | 182,8                          | 130,6    | 187,6    | 126,1                | 174,2                           | 129,6                        | 186,9                           | 124,0    | 166,8    |
| 1982 Oktober   | 128,2         | 178,1    | 131,8           | 185,0            | 132,6        | 183,5                          | 131,2    | 188,4    | 126,5                | 174,8                           | 130,4                        | 188,0                           | 124,2    | 167,1    |
| 1982 November  | 128,9         | 179,1    | 132,4           | 185,8            | 133,3        | 184,4                          | 131,7    | 189,1    | 127,2                | 175,8                           | 131,3                        | 189,4                           | 124,7    | 167,7    |
| 1982 Dezember  | 129,5         | 179,9    | 133,0           | 186,6            | 133,8        | 185,1                          | 132,4    | 190,1    | 127,8                | 176,6                           | 132,1                        | 190,5                           | 125,1    | 168,4    |
| 1983 Januar    | 130,5         | 181,3    | 134,4           | 188,6            | 135,0        | 186,7                          | 133,9    | 192,3    | 128,7                | 177,8                           | 133,3                        | 192,2                           | 125,8    | 169,3    |
| 1983 Februar   | 131,2         | 182,3    | 135,3           | 189,9            | 136,0        | 188,2                          | 134,7    | 193,5    | 129,3                | 178,6                           | 134,1                        | 193,4                           | 126,2    | 169,7    |
| 1983 März      | 131,9         | 183,2    | 136,3           | 191,2            | 137,2        | 189,8                          | 135,5    | 194,6    | 130,0                | 179,6                           | 134,9                        | 194,6                           | 126,7    | 170,5    |
| 1983 April     | 132,5         | 184,0    | 136,7           | 191,9            | 137,6        | 190,3                          | 136,1    | 195,5    | 130,4                | 180,2                           | 135,4                        | 195,2                           | 127,2    | 171,1    |
| 1983 Mai       | 133,0         | 184,7    | 137,2           | 192,6            | 138,0        | 191,0                          | 136,4    | 196,0    | 130,9                | 180,8                           | 136,0                        | 196,1                           | 127,6    | 171,7    |
| 1983 Juni      | 133,2         | 185,0    | 137,7           | 193,2            | 138,6        | 191,8                          | 136,9    | 196,6    | 131,1                | 181,1                           | 136,2                        | 196,4                           | 127,9    | 172,0    |
| 1983 Juli      | 133,7         | 185,6    | 138,3           | 194,0            | 139,2        | 192,6                          | 137,5    | 197,5    | 131,4                | 181,6                           | 136,5                        | 196,9                           | 128,2    | 172,5    |
| 1983 August    | 134,0         | 186,1    | 138,7           | 194,7            | 139,6        | 193,1                          | 138,0    | 198,2    | 131,8                | 182,1                           | 136,8                        | 197,3                           | 128,5    | 172,9    |
| 1983 September | 134,5         | 186,8    | 139,3           | 195,5            | 140,2        | 193,9                          | 138,7    | 199,2    | 132,1                | 182,6                           | 137,1                        | 197,8                           | 128,9    | 173,4    |
| 1983 Oktober   | 134,8         | 187,2    | 139,9           | 196,4            | 140,3        | 194,1                          | 139,5    | 200,3    | 132,2                | 182,7                           | 137,5                        | 198,3                           | 129,0    | 173,5    |
| 1983 November  | 135,2         | 187,7    | 140,4           | 197,0            | 140,7        | 194,7                          | 139,8    | 200,8    | 132,6                | 183,2                           | 137,7                        | 198,6                           | 129,3    | 174,0    |
| 1983 Dezember  | 135,4         | 188,0    | 140,6           | 197,3            | 141,0        | 195,1                          | 140,2    | 201,3    | 132,8                | 183,5                           | 137,9                        | 198,9                           | 129,6    | 174,3    |
| 1984 Januar    | 136,1         | 189,0    | 141,5           | 198,7            | 141,8        | 196,2                          | 141,1    | 202,7    | 133,4                | 184,3                           | 138,6                        | 199,9                           | 130,0    | 174,9    |
| 1984 Februar   | 136,4         | 189,5    | 142,0           | 199,3            | 142,4        | 197,0                          | 141,6    | 203,4    | 133,8                | 184,9                           | 139,0                        | 200,4                           | 130,5    | 175,5    |
| 1984 März      | 136,9         | 190,1    | 142,6           | 200,1            | 143,2        | 198,2                          | 142,1    | 204,0    | 134,2                | 185,4                           | 139,2                        | 200,8                           | 130,9    | 176,1    |
| 1984 April     | 137,3         | 190,8    | 143,1           | 200,8            | 143,5        | 198,5                          | 142,6    | 204,9    | 134,5                | 185,9                           | 139,7                        | 201,4                           | 131,3    | 176,6    |
| 1984 Mai       | 137,7         | 191,2    | 143,4           | 201,3            | 144,1        | 199,3                          | 142,9    | 205,2    | 135,0                | 186,5                           | 140,1                        | 202,1                           | 131,6    | 177,0    |
| 1984 Juni      | 138,2         | 191,9    | 144,2           | 202,1            | 144,7        | 200,2                          | 143,3    | 205,9    | 135,2                | 186,8                           | 140,6                        | 202,8                           | 131,8    | 177,4    |
| 1984 Juli      | 138,3         | 192,0    | 144,0           | 202,5            | 144,8        | 200,3                          | 143,7    | 206,4    | 135,4                | 187,1                           | 140,8                        | 203,1                           | 131,9    | 177,5    |
| 1984 August    | 138,8         | 192,8    | 144,5           | 203,0            | 144,9        | 200,5                          | 144,0    | 206,9    | 136,1                | 188,1                           | 142,0                        | 204,8                           | 132,3    | 178,0    |
| 1984 September | 139,4         | 193,6    | 145,0           | 203,4            | 145,4        | 201,1                          | 144,5    | 207,6    | 136,8                | 189,0                           | 143,2                        | 206,5                           | 132,6    | 178,4    |
| 1984 Oktober   | 140,1         | 194,6    | 145,8           | 204,6            | 145,7        | 201,6                          | 145,6    | 209,1    | 137,4                | 189,8                           | 144,0                        | 207,6                           | 133,1    | 179,0    |
| 1984 November  | 140,6         | 195,2    | 146,2           | 205,3            | 146,2        | 202,3                          | 145,9    | 209,6    | 137,8                | 190,4                           | 144,7                        | 208,6                           | 133,3    | 179,3    |
| 1984 Dezember  | 140,8         | 195,6    | 146,5           | 205,6            | 146,3        | 202,4                          | 146,3    | 210,1    | 138,1                | 190,8                           | 145,0                        | 209,2                           | 133,4    | 179,5    |
| 1985 Januar    | 141,3         | 196,2    | 147,2           | 206,6            | 147,4        | 203,9                          | 146,7    | 210,7    | 138,4                | 191,2                           | 145,6                        | 210,0                           | 133,6    | 179,8    |
| 1985 Februar   | 141,6         | 196,7    | 147,8           | 207,4            | 147,7        | 204,4                          | 147,4    | 211,7    | 138,8                | 191,7                           | 145,8                        | 210,3                           | 134,0    | 180,3    |
| 1985 März      | 142,1         | 197,3    | 148,2           | 208,1            | 148,3        | 205,2                          | 147,9    | 212,4    | 139,1                | 192,2                           | 146,3                        | 211,0                           | 134,2    | 180,6    |
| 1985 April     | 142,3         | 197,6    | 148,5           | 208,4            | 148,7        | 205,7                          | 148,0    | 212,6    | 139,3                | 192,5                           | 146,7                        | 211,5                           | 134,4    | 180,9    |
| 1985 Mai       | 142,5         | 198,0    | 148,8           | 208,9            | 149,0        | 206,2                          | 148,5    | 213,3    | 139,4                | 192,7                           | 146,8                        | 211,7                           | 134,6    | 181,0    |
| 1985 Juni      | 142,8         | 198,3    | 149,2           | 209,4            | 149,6        | 207,0                          | 148,7    | 214,0    | 139,7                | 193,0                           | 147,0                        | 212,0                           | 134,8    | 181,3    |
| 1985 Juli      | 143,1         | 198,8    | 149,5           | 209,9            | 149,7        | 207,2                          | 149,1    | 214,1    | 140,0                | 193,4                           | 147,3                        | 212,5                           | 135,0    | 181,6    |
| 1985 August    | 143,3         | 199,1    | 149,9           | 210,4            | 150,2        | 207,8                          | 149,4    | 214,6    | 140,1                | 193,6                           | 147,5                        | 212,7                           | 135,2    | 181,9    |
| 1985 September | 143,6         | 199,4    | 150,5           | 211,2            | 150,6        | 208,3                          | 150,1    | 215,6    | 140,4                | 193,9                           | 147,7                        | 213,0                           | 135,3    | 182,1    |
| 1985 Oktober   | 143,8         | 199,7    | 150,6           | 211,4            | 150,8        | 208,7                          | 150,2    | 215,8    | 140,5                | 194,1                           | 147,9                        | 213,3                           | 135,5    | 182,2    |
| 1985 November  | 143,9         | 199,9    | 150,9           | 211,8            | 151,2        | 209,2                          | 150,5    | 216,1    | 140,6                | 194,2                           | 148,2                        | 213,7                           | 135,6    | 182,4    |
| 1985 Dezember  | 144,2         | 200,2    | 151,1           | 212,0            | 151,4        | 209,5                          | 150,6    | 216,3    | 140,8                | 194,6                           | 148,4                        | 214,0                           | 135,7    | 182,5    |
| 1986 Januar    | 144,5         | 200,7    | 151,6           | 212,8            | 152,0        | 210,3                          | 151,2    | 217,1    | 141,0                | 194,9                           | 148,6                        | 214,3                           | 135,9    | 182,8    |
| 1986 Februar   | 144,8         | 201,2    | 152,1           | 213,5            | 152,3        | 210,8                          | 151,6    | 217,8    | 141,4                | 195,3                           | 148,9                        | 214,7                           | 136,3    | 183,3    |
| 1986 März      | 145,1         | 201,5    | 152,6           | 214,2            | 152,9        | 211,6                          | 152,1    | 218,5    | 141,5                | 195,5                           | 149,0                        | 214,9                           | 136,5    | 183,6    |
| 1986 April     | 145,3         | 201,8    | 152,8           | 214,5            | 153,3        | 212,1                          | 152,3    | 218,8    | 141,6                | 195,7                           | 149,1                        | 215,0                           | 136,6    | 183,8    |
| 1986 Mai       | 145,4         | 202,0    | 153,1           | 214,8            | 153,5        | 212,4                          | 152,5    | 219,0    | 141,8                | 196,0                           | 149,4                        | 215,5                           | 136,7    | 183,9    |
| 1986 Juni      | 145,7         | 202,3    | 153,3           | 215,1            | 153,8        | 212,8                          | 152,7    | 219,3    | 142,1                | 196,3                           | 149,6                        | 215,7                           | 136,9    | 184,2    |
| 1986 Juli      | 146,0         | 202,8    | 153,5           | 215,5            | 153,9        | 212,9                          | 153,0    | 219,8    | 142,3                | 196,6                           | 149,9                        | 216,2                           | 137,2    | 184,5    |
| 1986 August    | 146,2         | 203,1    | 153,9           | 216,0            | 154,3        | 213,6                          | 153,4    | 220,3    | 142,5                | 196,9                           | 150,1                        | 216,4                           | 137,4    | 184,8    |
| 1986 September | 146,3         | 203,2    | 154,2           | 216,5            | 154,6        | 213,9                          | 153,7    | 220,8    | 142,6                | 197,1                           | 150,1                        | 216,5                           | 137,5    | 185,0    |
| 1986 Oktober   | 146,5         | 203,4    | 154,4           | 217,0            | 154,8        | 214,2                          | 153,9    | 221,0    | 142,8                | 197,2                           | 150,3                        | 216,7                           | 137,6    | 185,1    |
| 1986 November  | 146,7         | 203,7    | 154,6           | 217,6            | 154,9        | 214,4                          | 154,1    | 221,3    | 142,9                | 197,4                           | 150,4                        | 216,9                           | 137,7    | 185,3    |
| 1986 Dezember  | 146,8         | 203,9    | 154,9           | 217,5            | 155,2        | 214,7                          | 154,6    | 222,0    | 143,0                | 197,6                           | 150,5                        | 217,0                           | 137,8    | 185,4    |
| 1987 Januar    | 147,0         | 204,2    | 155,3           | 217,8            | 155,4        | 215,0                          | 154,9    | 222,5    | 143,1                | 197,7                           | 150,7                        | 217,4                           | 138,0    | 185,6    |
| 1987 Februar   | 147,5         | 204,8    | 155,9           | 218,8            | 155,8        | 215,5                          | 155,6    | 223,5    | 143,4                | 198,2                           | 151,2                        | 218,0                           | 138,3    | 186,0    |
| 1987 März      | 147,7         | 205,2    | 156,1           | 219,1            | 156,0        | 215,9                          | 155,8    | 223,8    | 143,7                | 198,5                           | 151,4                        | 218,4                           | 138,5    | 186,4    |
| 1987 April     | 148,0         | 205,5    | 156,5           | 219,6            | 156,2        | 216,2                          | 156,3    | 224,5    | 143,9                | 198,8                           | 151,5                        | 218,5                           | 138,6    | 186,5    |
| 1987 Mai       | 148,1         | 205,6    | 156,7           | 219,9            | 156,6        | 216,7                          | 156,4    | 224,7    | 144,0                | 199,0                           | 151,8                        | 218,9                           | 138,7    | 186,7    |
| 1987 Juni      | 148,3         | 206,0    | 156,8           | 220,1            | 156,5        | 216,5                          | 156,7    | 225,0    | 144,1                | 199,1                           | 151,9                        | 219,0                           | 138,9    | 186,8    |
| 1987 Juli      | 148,5         | 206,3    | 157,2           | 220,6            | 157,0        | 217,2                          | 157,0    | 225,5    | 144,4                | 199,4                           | 152,2                        | 219,5                           | 139,1    | 187,1    |
| 1987 August    | 148,7         | 206,5    | 157,4           | 220,9            | 157,2        | 217,5                          | 157,     |          |                      |                                 |                              |                                 |          |          |

5 Preisindex für die Lebenshaltung aller privaten Haushalte und für  
abgegrenzte Verbrauchergruppen auf Originalbasis und umbasiert  
(Langfristige Übersichten)

5.3 Gesamtindizes und Wohnungsmiete umbasiert auf 1962 = 100

| Jahr<br>Monat  | Preisindex für die Lebenshaltung |           |                        |                     |                                      |                 |          |                 |       |  | 4-Personen-<br>Haushalte<br>von Ange-<br>stellten und<br>Beamten mit<br>höherem<br>Einkommen | 2-Personen-<br>Haushalte<br>von<br>Renten-<br>und<br>Sozialhilfe-<br>empfängern |   |
|----------------|----------------------------------|-----------|------------------------|---------------------|--------------------------------------|-----------------|----------|-----------------|-------|--|--|---|---|
|                | aller privaten Haushalte         |           |                        |                     |                                      |                 |          |                 |       | sozialer<br>Wohnungs-<br>bau aus der Zeit<br>nach dem<br>20.6.1948 |  |   | freifinan-<br>zierter<br>Wohnungs-<br>bau aus der Zeit<br>nach dem<br>20.6.1948 |
|                | Gesamtindex                      | Insgesamt | darunter Wohnungsmiete |                     |                                      |                 | zusammen | Neubauwohnungen |       |  |  |   |   |
|                |                                  |           | zusammen               | Altbauwohnungen     |                                      | Neubauwohnungen |          |                 |       |  |  |   |   |
|                |                                  |           |                        | aus der Zeit        |                                      |                 |          |                 |       |  |  |   |   |
|                |                                  |           |                        | vor dem<br>1.4.1924 | vom 1.4.1924<br>bis zum<br>20.6.1948 |                 |          |                 |       |  |  |   |   |
| 1975 D         | 165,1                            | 214,0     | 233,1                  | 232,4               | 233,6                                | 203,8           | 215,4    | 197,7           | 163,8 | 169,8  |  |   |   |
| 1976 D         | 172,1                            | 224,6     | 246,1                  | 245,1               | 247,1                                | 213,2           | 227,8    | 205,4           | 170,8 | 178,3  |  |   |   |
| 1977 D         | 178,5                            | 232,2     | 256,4                  | 255,6               | 257,0                                | 219,5           | 235,0    | 211,3           | 177,1 | 184,6  |  |   |   |
| 1978 D         | 183,3                            | 239,0     | 265,3                  | 265,4               | 264,8                                | 225,5           | 241,2    | 217,0           | 182,2 | 188,5  |  |   |   |
| 1979 D         | 190,8                            | 246,7     | 274,6                  | 274,4               | 274,4                                | 232,5           | 249,3    | 223,5           | 189,9 | 194,9  |  |   |   |
| 1980 D         | 201,1                            | 259,1     | 289,0                  | 289,9               | 288,6                                | 243,7           | 264,7    | 232,8           | 200,2 | 205,5  |  |   |   |
| 1981 D         | 213,9                            | 270,5     | 303,3                  | 304,7               | 302,6                                | 253,9           | 276,9    | 241,8           | 213,4 | 218,0  |  |   |   |
| 1982 D         | 225,1                            | 284,2     | 319,4                  | 319,9               | 319,2                                | 266,4           | 292,2    | 252,6           | 224,6 | 230,2  |  |   |   |
| 1983 D         | 232,5                            | 299,5     | 339,2                  | 339,7               | 339,1                                | 279,6           | 310,1    | 252,7           | 232,2 | 238,0  |  |   |   |
| 1984 D         | 238,1                            | 310,9     | 354,4                  | 353,9               | 354,8                                | 289,2           | 322,1    | 270,9           | 237,7 | 244,0  |  |   |   |
| 1985 D         | 243,3                            | 320,9     | 367,4                  | 366,5               | 367,9                                | 298,0           | 335,1    | 276,9           | 243,3 | 248,7  |  |   |   |
| 1986 D         | 242,7                            | 327,5     | 377,4                  | 376,9               | 377,8                                | 303,1           | 340,9    | 281,4           | 243,1 | 249,4  |  |   |   |
| 1987 D         | 243,5                            | 333,3     | 386,3                  | 384,3               | 387,3                                | 307,5           | 346,3    | 285,4           | 244,2 | 248,5  |  |   |   |
| 1982 Juli      | 226,5                            | 284,9     | 320,2                  | 320,8               | 320,0                                | 266,9           | 292,2    | 253,3           | 226,0 | 232,4  |  |   |   |
| 1982 August    | 226,3                            | 286,0     | 321,6                  | 322,0               | 321,5                                | 267,8           | 293,6    | 254,0           | 225,6 | 230,9  |  |   |   |
| 1982 September | 227,1                            | 287,0     | 323,1                  | 323,7               | 322,6                                | 268,8           | 295,2    | 254,7           | 226,4 | 231,1  |  |   |   |
| 1982 Oktober   | 228,1                            | 288,1     | 324,2                  | 324,9               | 324,1                                | 269,8           | 297,0    | 255,2           | 227,4 | 231,8  |  |   |   |
| 1982 November  | 228,7                            | 289,6     | 325,7                  | 326,6               | 325,2                                | 271,3           | 299,1    | 256,1           | 228,0 | 232,6  |  |   |   |
| 1982 Dezember  | 229,3                            | 290,9     | 327,1                  | 327,8               | 327,0                                | 272,5           | 301,0    | 257,0           | 228,6 | 233,2  |  |   |   |
| 1983 Januar    | 230,1                            | 293,2     | 330,6                  | 330,7               | 330,7                                | 274,4           | 303,6    | 258,4           | 229,8 | 235,2  |  |   |   |
| 1983 Februar   | 230,3                            | 294,8     | 332,9                  | 333,3               | 332,7                                | 275,6           | 305,5    | 259,1           | 230,0 | 235,7  |  |   |   |
| 1983 März      | 230,1                            | 296,3     | 335,2                  | 336,2               | 334,8                                | 277,1           | 307,3    | 260,3           | 229,8 | 236,1  |  |   |   |
| 1983 April     | 230,7                            | 297,6     | 336,4                  | 337,1               | 336,2                                | 278,1           | 308,4    | 261,2           | 230,4 | 236,9  |  |   |   |
| 1983 Mai       | 231,3                            | 298,7     | 337,5                  | 338,2               | 337,1                                | 279,1           | 309,7    | 262,2           | 231,0 | 237,5  |  |   |   |
| 1983 Juni      | 232,1                            | 299,2     | 338,7                  | 339,7               | 338,2                                | 279,5           | 310,2    | 262,6           | 232,0 | 238,3  |  |   |   |
| 1983 Juli      | 232,9                            | 300,2     | 340,1                  | 341,1               | 339,7                                | 280,3           | 311,0    | 263,3           | 232,8 | 238,9  |  |   |   |
| 1983 August    | 233,7                            | 301,0     | 341,3                  | 342,0               | 340,8                                | 281,0           | 311,6    | 264,0           | 233,4 | 238,7  |  |   |   |
| 1983 September | 234,3                            | 302,0     | 342,7                  | 343,5               | 342,5                                | 281,7           | 312,4    | 264,7           | 234,0 | 239,1  |  |   |   |
| 1983 Oktober   | 234,3                            | 302,8     | 344,2                  | 343,7               | 344,6                                | 282,0           | 313,2    | 265,0           | 234,0 | 239,1  |  |   |   |
| 1983 November  | 234,7                            | 303,6     | 345,3                  | 344,9               | 345,4                                | 282,7           | 313,7    | 265,7           | 234,4 | 240,0  |  |   |   |
| 1983 Dezember  | 235,3                            | 304,1     | 345,9                  | 345,5               | 346,3                                | 283,2           | 314,2    | 266,1           | 235,0 | 240,6  |  |   |   |
| 1984 Januar    | 236,3                            | 305,7     | 348,2                  | 347,5               | 348,6                                | 284,4           | 315,8    | 267,0           | 236,0 | 242,0  |  |   |   |
| 1984 Februar   | 236,9                            | 306,4     | 349,4                  | 349,0               | 349,8                                | 285,4           | 316,6    | 268,0           | 236,4 | 243,1  |  |   |   |
| 1984 März      | 237,1                            | 307,5     | 350,8                  | 351,0               | 350,9                                | 286,1           | 317,1    | 268,9           | 236,8 | 243,7  |  |   |   |
| 1984 April     | 237,5                            | 308,5     | 352,0                  | 351,6               | 352,4                                | 286,9           | 318,2    | 269,6           | 237,0 | 243,9  |  |   |   |
| 1984 Mai       | 237,7                            | 309,3     | 352,8                  | 353,0               | 352,9                                | 287,8           | 319,2    | 270,3           | 237,2 | 244,3  |  |   |   |
| 1984 Juni      | 238,5                            | 310,3     | 354,3                  | 354,5               | 354,1                                | 288,3           | 320,3    | 270,8           | 238,0 | 245,1  |  |   |   |
| 1984 Juli      | 238,1                            | 310,6     | 354,9                  | 354,8               | 355,0                                | 288,8           | 320,8    | 271,0           | 237,8 | 244,5  |  |   |   |
| 1984 August    | 237,7                            | 311,9     | 355,4                  | 355,0               | 355,8                                | 289,3           | 323,5    | 271,7           | 237,4 | 243,5  |  |   |   |
| 1984 September | 237,9                            | 313,2     | 356,6                  | 356,2               | 357,0                                | 291,7           | 326,1    | 272,4           | 237,6 | 243,3  |  |   |   |
| 1984 Oktober   | 239,3                            | 314,7     | 358,6                  | 357,1               | 359,6                                | 292,9           | 328,0    | 273,3           | 239,0 | 244,3  |  |   |   |
| 1984 November  | 239,7                            | 315,8     | 359,8                  | 358,2               | 360,4                                | 293,9           | 329,6    | 273,8           | 239,4 | 244,9  |  |   |   |
| 1984 Dezember  | 239,9                            | 316,3     | 360,3                  | 358,5               | 361,3                                | 294,4           | 330,4    | 274,0           | 239,6 | 245,1  |  |   |   |
| 1985 Januar    | 241,4                            | 317,3     | 362,1                  | 361,1               | 362,5                                | 295,1           | 331,7    | 274,5           | 241,2 | 246,7  |  |   |   |
| 1985 Februar   | 242,4                            | 318,1     | 363,5                  | 362,0               | 364,2                                | 295,9           | 332,2    | 275,2           | 242,2 | 248,2  |  |   |   |
| 1985 März      | 243,2                            | 319,1     | 364,7                  | 363,5               | 365,3                                | 296,6           | 333,3    | 275,7           | 243,1 | 249,0  |  |   |   |
| 1985 April     | 243,6                            | 319,7     | 365,3                  | 364,3               | 365,6                                | 297,1           | 334,1    | 276,1           | 243,5 | 249,6  |  |   |   |
| 1985 Mai       | 243,8                            | 320,2     | 366,1                  | 365,2               | 366,8                                | 297,3           | 334,3    | 276,4           | 243,9 | 250,0  |  |   |   |
| 1985 Juni      | 244,0                            | 320,7     | 367,0                  | 366,6               | 367,4                                | 297,8           | 334,9    | 276,8           | 244,1 | 249,8  |  |   |   |
| 1985 Juli      | 243,6                            | 321,5     | 367,9                  | 366,9               | 368,2                                | 298,6           | 335,7    | 277,3           | 243,7 | 249,2  |  |   |   |
| 1985 August    | 242,8                            | 322,0     | 368,7                  | 369,1               | 369,8                                | 299,6           | 335,9    | 277,8           | 243,1 | 248,0  |  |   |   |
| 1985 September | 243,2                            | 322,5     | 370,2                  | 369,0               | 370,8                                | 299,3           | 336,5    | 278,0           | 243,3 | 248,2  |  |   |   |
| 1985 Oktober   | 243,6                            | 323,0     | 370,5                  | 369,5               | 371,1                                | 299,5           | 337,0    | 278,2           | 243,5 | 248,0  |  |   |   |
| 1985 November  | 244,0                            | 323,3     | 371,3                  | 371,4               | 371,7                                | 299,8           | 337,5    | 278,5           | 244,1 | 248,6  |  |   |   |
| 1985 Dezember  | 244,2                            | 323,8     | 371,6                  | 370,0               | 372,0                                | 300,3           | 338,0    | 278,7           | 244,3 | 249,2  |  |   |   |
| 1986 Januar    | 244,6                            | 324,6     | 373,1                  | 372,4               | 373,4                                | 300,7           | 338,6    | 279,2           | 244,9 | 250,0  |  |   |   |
| 1986 Februar   | 244,0                            | 325,4     | 374,2                  | 373,3               | 374,6                                | 301,5           | 339,1    | 279,9           | 244,5 | 250,4  |  |   |   |
| 1986 März      | 243,4                            | 325,9     | 375,4                  | 374,8               | 375,7                                | 301,7           | 339,4    | 280,3           | 243,7 | 250,2  |  |   |   |
| 1986 April     | 243,2                            | 326,4     | 375,9                  | 375,6               | 376,3                                | 302,0           | 339,6    | 280,6           | 243,5 | 250,4  |  |   |   |
| 1986 Mai       | 243,2                            | 326,6     | 376,5                  | 376,2               | 376,6                                | 302,5           | 340,4    | 280,8           | 243,5 | 250,7  |  |   |   |
| 1986 Juni      | 243,6                            | 327,2     | 377,1                  | 376,8               | 377,2                                | 302,9           | 340,7    | 281,3           | 243,9 | 251,1  |  |   |   |
| 1986 Juli      | 242,4                            | 327,9     | 377,7                  | 377,1               | 378,0                                | 303,4           | 341,5    | 281,7           | 243,1 | 250,0  |  |   |   |
| 1986 August    | 241,8                            | 328,5     | 378,5                  | 378,2               | 378,9                                | 303,9           | 341,8    | 282,2           | 242,2 | 248,6  |  |   |   |
| 1986 September | 242,2                            | 328,7     | 379,4                  | 378,8               | 379,8                                | 304,2           | 342,0    | 282,4           | 242,6 | 248,4  |  |   |   |
| 1986 Oktober   | 241,4                            | 329,0     | 379,7                  | 379,4               | 380,1                                | 304,4           | 342,3    | 282,6           | 241,8 | 247,6  |  |   |   |
| 1986 November  | 241,2                            | 329,5     | 380,3                  | 379,7               | 380,6                                | 304,6           | 342,5    | 282,9           | 241,6 | 247,2  |  |   |   |
| 1986 Dezember  | 241,6                            | 329,8     | 381,1                  | 380,3               | 381,8                                | 304,9           | 342,8    | 283,1           | 242,0 | 247,6  |  |   |   |
| 1987 Januar    | 242,6                            | 330,3     | 382,0                  | 380,8               | 382,7                                | 305,1           | 343,3    | 283,3           | 243,1 | 248,2  |  |   |   |
| 1987 Februar   | 242,8                            | 331,3     | 383,5                  | 381,7               | 384,4                                | 305,9           | 344,4    | 284,0           | 243,5 | 248,8  |  |   |   |
| 1987 März      | 242,8                            | 331,8     | 384,0                  | 382,3               | 385,0                                | 306,4           | 344,9    | 284,5           | 243,5 | 248,6  |  |   |   |
| 1987 April     | 243,4                            | 332,3     | 384,9                  | 382,9               | 386,1                                | 306,8           | 345,2    | 284,7           | 244,1 | 249,0  |  |   |   |
| 1987 Mai       | 243,6                            | 332,6     | 385,5                  | 383,7               | 386,4                                | 307,1           | 345,7    | 285,0           | 244,1 | 249,4  |  |   |   |
| 1987 Juni      | 244,0                            | 333,1     | 385,8                  | 383,5               | 387,0                                | 307,3           | 346,0    | 285,2           | 244,7 | 249,4  |  |   |   |
| 1987 Juli      | 244,0                            | 333,6     | 386,6                  | 384,6               | 387,9                                | 307,8           | 346,8    | 285,7           | 244,7 | 249,2  |  |   |   |
| 1987 August    | 243,8                            | 333,9     | 387,2                  | 385,2               | 388,4                                | 308,1           | 347,0    | 285,9           | 244,5 | 248,2  |  |   |   |
| 1987 September | 243,2                            | 334,7     | 388,1                  | 386,1               | 389,0                                | 308,5           | 347,6    | 286,4           | 244,1 | 247,6  |  |   |   |
| 1987 Oktober   | 243,6                            | 334,9     | 388,7                  | 386,6               | 389,6                                | 308,8           | 347,8    | 286,6           | 244,5 | 247,4  |  |   |   |
| 1987 November  | 243,6                            | 335,2     | 389,0                  | 386,9               | 390,2                                | 309,0           | 348,1    | 286,8           | 244,5 | 247,6  |  |   |   |
| 1987 Dezember  | 244,0                            | 335,7     | 389,8                  | 387,2               | 391,3                                | 309,3           | 348,4    | 287,1           | 244,9 | 248,2  |  |   |   |
| 1988 Januar    | 244,4                            | 336,8     | 391,8                  | 389,8               | 393,1                                | 309,8           | 349,2    | 287,5           | 245,5 | 249,0  |  |   |   |
| 1988 Februar   | 245,0                            | 337,8     | 393,3                  | 390,7               | 394,5                                | 310,7           | 350,0    | 288,5           | 246,3 | 249,6  |  |   |   |
| 1988 März      | 245,2                            | 338,6     | 395,0                  | 392,4               | 396,2                                | 311,2           | 350,8    | 288,9           | 246,7 | 249,6  |  |   |   |
| 1988 April     | 245,8                            | 339,1     | 395,6                  | 393,6               | 396,8                                | 311,7           | 351,3    | 289,4           | 247,3 | 250,4  |  |   |   |

5 Preisindex für die Lebenshaltung aller privaten Haushalte und für abgegrenzte Verbrauchergruppen  
auf Originalbasis und umbasiert

(Langfristige Übersichten)

5.4 4-Personen-Arbeitnehmerhaushalte mit mittlerem Einkommen

5.4.1 Gesamtindex umbasiert auf 1962, 1958, 1950, 1938, 1913/14 = 100

| Jahr<br>Monat   | Gesamtindex   |               |               |               |                  | Jahr<br>Monat   | Gesamtindex   |               |               |               |                  |
|-----------------|---------------|---------------|---------------|---------------|------------------|-----------------|---------------|---------------|---------------|---------------|------------------|
|                 | 1962 =<br>100 | 1958 =<br>100 | 1950 =<br>100 | 1938 =<br>100 | 1913/14 =<br>100 |                 | 1962 =<br>100 | 1958 =<br>100 | 1950 =<br>100 | 1938 =<br>100 | 1913/14 =<br>100 |
| 1938 D .....    | 50,5          | 54,5          | 64,1          | 100           | 125,6            | 1968 Januar ... | 115,7         | 124,8         | 146,8         | 229,1         | 287,7            |
| 1948 D 2. Hj .. | 85,1          | 91,8          | 108,0         | 168,3         | 211,4            | Februar ...     | 115,7         | 124,8         | 146,8         | 229,1         | 287,7            |
| 1949 D .....    | 84,0          | 90,7          | 106,7         | 166,3         | 208,9            | März .....      | 115,8         | 124,9         | 147,0         | 229,3         | 288,0            |
| 1950 D .....    | 78,8          | 85,0          | 100           | 155,8         | 195,7            | April .....     | 115,8         | 124,9         | 147,0         | 229,3         | 288,0            |
| 1951 D .....    | 84,9          | 91,6          | 107,8         | 168,0         | 211,0            | Mai .....       | 115,8         | 124,9         | 147,0         | 229,3         | 288,0            |
| 1952 D .....    | 86,7          | 93,5          | 110,0         | 171,5         | 215,4            | Juni .....      | 115,9         | 125,1         | 147,1         | 229,6         | 288,3            |
| 1953 D .....    | 85,1          | 91,9          | 108,1         | 168,4         | 211,5            | Juli .....      | 115,8         | 124,9         | 147,0         | 229,3         | 288,0            |
| 1954 D .....    | 85,3          | 92,0          | 108,2         | 168,7         | 211,9            | August .....    | 115,6         | 124,7         | 146,6         | 228,9         | 287,4            |
| 1955 D .....    | 86,7          | 93,5          | 110,0         | 171,5         | 215,4            | September ..    | 115,6         | 124,7         | 146,6         | 228,9         | 287,4            |
| 1956 D .....    | 88,9          | 95,9          | 112,9         | 176,0         | 221,1            | Oktober .....   | 115,9         | 125,1         | 147,1         | 229,6         | 288,3            |
| 1957 D .....    | 90,7          | 97,9          | 115,2         | 179,5         | 225,5            | November .....  | 116,6         | 125,7         | 147,9         | 230,8         | 289,8            |
| 1958 D .....    | 92,7          | 100           | 117,7         | 183,4         | 230,4            | Dezember .....  | 116,8         | 126,0         | 148,2         | 231,3         | 290,4            |
| 1959 D .....    | 93,6          | 101,0         | 118,8         | 185,2         | 232,6            | 1969 Januar ... | 117,5         | 126,8         | 149,1         | 232,7         | 292,3            |
| 1960 D .....    | 94,9          | 102,4         | 120,5         | 187,9         | 236,0            | Februar ...     | 117,8         | 127,0         | 149,4         | 233,2         | 292,9            |
| 1961 D .....    | 97,1          | 104,7         | 123,2         | 192,3         | 241,5            | März .....      | 117,9         | 127,2         | 149,6         | 233,5         | 293,2            |
| 1962 D .....    | 100           | 107,9         | 126,9         | 198,0         | 248,6            | April .....     | 118,1         | 127,4         | 149,9         | 233,9         | 293,8            |
| 1963 D .....    | 103,0         | 111,1         | 130,7         | 204,0         | 256,2            | Mai .....       | 118,3         | 127,6         | 150,1         | 234,2         | 294,1            |
| 1964 D .....    | 105,4         | 113,7         | 133,8         | 208,7         | 262,1            | Juni .....      | 118,4         | 127,7         | 150,2         | 234,4         | 294,4            |
| 1965 D .....    | 109,0         | 117,5         | 138,3         | 215,8         | 271,0            | Juli .....      | 118,4         | 127,7         | 150,2         | 234,4         | 294,4            |
| 1966 D .....    | 112,8         | 121,7         | 143,1         | 223,4         | 280,5            | August .....    | 118,1         | 127,4         | 149,9         | 233,9         | 293,8            |
| 1967 D .....    | 114,4         | 123,4         | 145,2         | 226,5         | 284,5            | September ..    | 118,3         | 127,6         | 150,1         | 234,2         | 294,1            |
| 1968 D .....    | 115,9         | 125,0         | 147,1         | 229,5         | 288,3            | Oktober .....   | 118,4         | 127,7         | 150,2         | 234,4         | 294,4            |
| 1969 D .....    | 118,3         | 127,6         | 150,1         | 234,2         | 294,1            | November .....  | 118,8         | 128,1         | 150,7         | 235,1         | 295,3            |
| 1970 D .....    | 122,1         | 131,7         | 154,9         | 241,7         | 303,5            | Dezember .....  | 119,2         | 128,6         | 151,3         | 236,1         | 296,5            |
| 1971 D .....    | 128,3         | 138,4         | 162,8         | 254,0         | 319,0            | 1970 Januar ... | 120,7         | 130,2         | 153,1         | 239,0         | 300,1            |
| 1972 D .....    | 135,1         | 145,8         | 171,5         | 267,6         | 336,0            | Februar ...     | 121,1         | 130,6         | 153,6         | 239,7         | 301,1            |
| 1973 D .....    | 144,3         | 155,7         | 183,1         | 285,8         | 358,8            | März .....      | 121,4         | 131,0         | 154,1         | 240,5         | 302,0            |
| 1974 D .....    | 154,1         | 166,2         | 195,5         | 305,1         | 382,2            | April .....     | 121,7         | 131,3         | 154,4         | 240,9         | 302,6            |
| 1975 D .....    | 163,5         | 176,4         | 207,5         | 323,8         | 406,6            | Mai .....       | 121,8         | 131,4         | 154,5         | 241,2         | 302,9            |
| 1976 D .....    | 170,6         | 184,1         | 216,6         | 337,9         | 424,4            | Juni .....      | 122,0         | 131,6         | 154,9         | 241,7         | 303,5            |
| 1977 D .....    | 176,6         | 190,5         | 224,2         | 349,8         | 439,3            | Juli .....      | 122,0         | 131,6         | 154,9         | 241,7         | 303,5            |
| 1978 D .....    | 181,1         | 195,3         | 229,9         | 358,6         | 450,4            | August .....    | 122,2         | 131,8         | 155,0         | 241,9         | 303,8            |
| 1979 D .....    | 188,0         | 202,7         | 238,6         | 372,2         | 467,5            | September ..    | 122,2         | 131,8         | 155,0         | 241,9         | 303,8            |
| 1980 D .....    | 197,9         | 213,4         | 251,1         | 391,8         | 492,0            | Oktober .....   | 122,7         | 132,3         | 155,6         | 242,9         | 305,0            |
| 1981 D .....    | 210,4         | 226,9         | 267,0         | 416,6         | 523,1            | November .....  | 123,3         | 133,0         | 156,4         | 244,1         | 306,5            |
| 1982 D .....    | 221,5         | 238,9         | 281,1         | 438,6         | 550,8            | Dezember .....  | 123,8         | 133,5         | 157,0         | 245,1         | 307,7            |
| 1983 D .....    | 228,8         | 246,7         | 290,3         | 453,0         | 568,9            | 1971 Januar ... | 125,3         | 135,2         | 159,0         | 248,2         | 311,7            |
| 1984 D .....    | 234,2         | 252,5         | 297,2         | 463,7         | 582,3            | Februar ...     | 126,2         | 136,1         | 160,1         | 249,9         | 313,8            |
| 1985 D .....    | 239,3         | 258,0         | 303,7         | 473,8         | 595,0            | März .....      | 127,0         | 137,0         | 161,2         | 251,6         | 315,9            |
| 1986 D .....    | 238,8         | 257,5         | 303,1         | 472,9         | 593,8            | April .....     | 127,5         | 137,6         | 161,8         | 252,5         | 317,1            |
| 1987 D .....    | 239,0         | 257,7         | 303,3         | 473,2         | 594,2            | Mai .....       | 127,9         | 138,0         | 162,3         | 253,3         | 318,0            |
| 1964 Juli ..... | 105,7         | 114,0         | 134,1         | 209,3         | 262,9            | Juni .....      | 128,1         | 138,2         | 162,6         | 253,8         | 318,7            |
| August ...      | 105,5         | 113,8         | 133,9         | 208,9         | 262,4            | Juli .....      | 128,6         | 138,8         | 163,2         | 254,7         | 319,9            |
| September ..    | 105,5         | 113,8         | 133,9         | 208,9         | 262,4            | August .....    | 128,8         | 138,9         | 163,4         | 255,0         | 320,2            |
| Oktober .....   | 105,7         | 114,0         | 134,1         | 209,3         | 262,9            | September ..    | 129,2         | 139,4         | 164,0         | 255,9         | 321,4            |
| November .....  | 106,2         | 114,6         | 134,8         | 210,3         | 264,1            | Oktober .....   | 129,7         | 139,9         | 164,6         | 256,9         | 322,6            |
| Dezember .....  | 106,4         | 114,8         | 135,0         | 210,7         | 264,6            | November .....  | 130,2         | 140,5         | 165,2         | 257,9         | 323,8            |
| 1965 Januar ... | 107,0         | 115,4         | 135,8         | 211,9         | 266,1            | Dezember .....  | 130,7         | 141,0         | 165,8         | 258,8         | 325,0            |
| Februar ...     | 107,1         | 115,5         | 135,9         | 212,1         | 266,4            | 1972 Januar ... | 132,1         | 142,4         | 167,5         | 261,5         | 328,4            |
| März .....      | 107,5         | 116,0         | 136,4         | 212,9         | 267,4            | Februar ...     | 132,7         | 143,1         | 168,3         | 262,7         | 329,9            |
| April .....     | 107,8         | 116,3         | 136,8         | 213,5         | 268,2            | März .....      | 133,4         | 143,9         | 169,3         | 264,1         | 331,7            |
| Mai .....       | 108,5         | 117,0         | 137,7         | 214,9         | 269,9            | April .....     | 133,6         | 144,2         | 169,6         | 264,6         | 332,3            |
| Juni .....      | 109,5         | 118,1         | 139,0         | 216,8         | 272,3            | Mai .....       | 133,9         | 144,4         | 169,9         | 265,1         | 332,9            |
| Juli .....      | 110,2         | 118,9         | 139,8         | 218,2         | 274,1            | Juni .....      | 134,4         | 144,9         | 170,5         | 266,1         | 334,1            |
| August .....    | 109,6         | 118,2         | 139,1         | 217,0         | 272,6            | Juli .....      | 135,1         | 145,7         | 171,4         | 267,5         | 336,0            |
| September ..    | 109,5         | 118,1         | 139,0         | 216,8         | 272,3            | August .....    | 135,2         | 145,9         | 171,6         | 267,8         | 336,3            |
| Oktober .....   | 109,7         | 118,3         | 139,2         | 217,2         | 272,8            | September ..    | 136,8         | 147,6         | 173,6         | 270,9         | 340,2            |
| November .....  | 110,3         | 119,0         | 140,0         | 218,4         | 274,3            | Oktober .....   | 137,5         | 148,4         | 174,5         | 272,4         | 342,0            |
| Dezember .....  | 110,9         | 119,6         | 140,7         | 219,6         | 275,8            | November .....  | 138,2         | 149,0         | 175,3         | 273,6         | 343,5            |
| 1966 Januar ... | 111,5         | 120,3         | 141,5         | 220,8         | 277,3            | Dezember .....  | 138,8         | 149,7         | 176,1         | 274,8         | 345,1            |
| Februar ...     | 111,7         | 120,5         | 141,8         | 221,2         | 277,8            | 1973 Januar ... | 140,1         | 151,1         | 177,8         | 277,4         | 348,4            |
| März .....      | 112,1         | 120,9         | 142,3         | 222,0         | 278,8            | Februar ...     | 141,1         | 152,2         | 179,0         | 279,4         | 350,8            |
| April .....     | 112,7         | 121,6         | 143,0         | 223,2         | 280,3            | März .....      | 141,9         | 153,1         | 180,1         | 281,1         | 352,9            |
| Mai .....       | 113,3         | 122,2         | 143,8         | 224,4         | 281,8            | April .....     | 142,9         | 154,2         | 181,3         | 283,0         | 355,4            |
| Juni .....      | 113,3         | 122,2         | 143,8         | 224,4         | 281,8            | Mai .....       | 143,6         | 154,9         | 182,3         | 284,4         | 357,2            |
| Juli .....      | 113,3         | 122,2         | 143,8         | 224,4         | 281,8            | Juni .....      | 144,4         | 155,7         | 183,2         | 285,9         | 359,0            |
| August .....    | 112,8         | 121,7         | 143,1         | 223,4         | 280,6            | Juli .....      | 144,9         | 156,3         | 183,8         | 286,9         | 360,2            |
| September ..    | 112,6         | 121,5         | 142,9         | 223,0         | 280,1            | August .....    | 145,1         | 156,5         | 184,1         | 287,3         | 360,8            |
| Oktober .....   | 112,8         | 121,7         | 143,1         | 223,4         | 280,6            | September ..    | 146,2         | 157,7         | 185,5         | 289,5         | 363,6            |
| November .....  | 113,5         | 122,4         | 144,0         | 224,8         | 282,3            | Oktober .....   | 147,8         | 159,4         | 187,5         | 292,7         | 367,5            |
| Dezember .....  | 113,8         | 122,8         | 144,4         | 225,3         | 283,0            | November .....  | 148,8         | 160,5         | 188,8         | 294,6         | 369,9            |
| 1967 Januar ... | 114,1         | 123,1         | 144,8         | 225,9         | 283,7            | Dezember .....  | 148,8         | 160,5         | 188,8         | 294,6         | 369,9            |
| Februar ...     | 114,2         | 123,2         | 144,9         | 226,1         | 284,0            | 1974 Januar ... | 150,0         | 161,8         | 190,3         | 297,0         | 373,0            |
| März .....      | 114,3         | 123,3         | 145,1         | 226,3         | 284,2            | Februar ...     | 151,1         | 163,0         | 191,7         | 299,2         | 375,7            |
| April .....     | 114,5         | 123,5         | 145,3         | 226,7         | 284,7            | März .....      | 151,7         | 163,6         | 192,5         | 300,4         | 377,2            |
| Mai .....       | 114,8         | 123,8         | 145,7         | 227,3         | 285,5            | April .....     | 152,8         | 164,8         | 193,9         | 302,6         | 380,0            |
| Juni .....      | 115,0         | 124,1         | 145,9         | 227,7         | 286,0            | Mai .....       | 153,5         | 165,6         | 194,8         | 304,0         | 381,8            |
| Juli .....      | 115,1         | 124,2         | 146,1         | 227,9         | 286,2            | Juni .....      | 154,1         | 166,3         | 195,6         | 305,2         | 383,3            |
| August .....    | 114,4         | 123,4         | 145,2         | 226,5         | 284,5            | Juli .....      | 154,6         | 166,8         | 196,2         | 306,2         | 384,5            |
| September ..    | 114,1         | 123,1         | 144,8         | 225,9         | 283,7            | August .....    | 154,8         | 166,9         | 196,4         | 306,4         | 384,8            |
| Oktober .....   | 114,0         | 123,0         | 144,7         | 225,7         | 283,5            | September ..    | 155,2         | 167,5         | 197,0         | 307,4         | 386,0            |
| November .....  | 114,2         | 123,2         | 144,9         | 226,1         | 284,0            | Oktober .....   | 156,1         | 168,4         | 198,1         | 309,1         | 388,2            |
| Dezember .....  | 114,2         | 123,2         | 144,9         | 226,1         | 284,0            | November .....  | 157,3         | 169,7         | 199,6         | 311,5         | 391,2            |
|                 |               |               |               |               |                  | Dezember .....  | 157,8         | 170,2         | 200,2         | 312,5         | 392,4            |

5 Preisindex für die Lebenshaltung aller privaten Haushalte und für abgegrenzte Verbrauchergruppen

auf Originalbasis und umbasiert

(Langfristige Übersichten)

5.4 4-Personen-Arbeitnehmerhaushalte mit mittlerem Einkommen

5.4.1 Gesamtindex umbasiert auf 1962, 1958, 1950, 1938, 1913/14 = 100

| Jahr<br>Monat      | Gesamtindex   |               |               |               |                  | Jahr<br>Monat      | Gesamtindex   |               |               |               |                  |
|--------------------|---------------|---------------|---------------|---------------|------------------|--------------------|---------------|---------------|---------------|---------------|------------------|
|                    | 1962 =<br>100 | 1958 =<br>100 | 1950 =<br>100 | 1938 =<br>100 | 1913/14 =<br>100 |                    | 1962 =<br>100 | 1958 =<br>100 | 1950 =<br>100 | 1938 =<br>100 | 1913/14 =<br>100 |
| 1975 Januar ...    | 159,3         | 171,8         | 202,1         | 315,4         | 396,0            | 1982 Januar ...    | 217,4         | 234,5         | 275,9         | 430,6         | 540,7            |
| 1975 Februar ...   | 160,1         | 172,7         | 203,2         | 317,1         | 398,2            | 1982 Februar ...   | 217,8         | 234,9         | 276,4         | 431,3         | 541,7            |
| 1975 März ...      | 161,0         | 173,6         | 204,2         | 318,8         | 400,3            | 1982 März ...      | 217,8         | 234,9         | 276,4         | 431,3         | 541,7            |
| 1975 April ...     | 162,2         | 175,0         | 205,8         | 321,2         | 403,3            | 1982 April ...     | 218,6         | 235,8         | 277,4         | 432,9         | 543,6            |
| 1975 Mai ...       | 163,2         | 176,0         | 207,0         | 323,1         | 405,8            | 1982 Mai ...       | 220,0         | 237,3         | 279,2         | 435,7         | 547,1            |
| 1975 Juni ...      | 164,3         | 177,2         | 208,4         | 325,3         | 408,5            | 1982 Juni ...      | 222,4         | 239,8         | 282,2         | 440,4         | 553,0            |
| 1975 Juli ...      | 164,4         | 177,3         | 208,6         | 325,5         | 408,8            | 1982 Juli ...      | 223,2         | 240,7         | 283,2         | 441,9         | 555,0            |
| 1975 August ...    | 164,3         | 177,2         | 208,4         | 325,3         | 408,5            | 1982 August ...    | 222,8         | 240,2         | 282,7         | 441,1         | 554,0            |
| 1975 September ... | 165,0         | 178,0         | 209,4         | 326,7         | 410,3            | 1982 September ... | 223,4         | 240,9         | 283,5         | 442,3         | 555,4            |
| 1975 Oktober ...   | 165,6         | 178,6         | 210,1         | 327,9         | 411,8            | 1982 Oktober ...   | 224,4         | 242,0         | 284,7         | 444,3         | 557,9            |
| 1975 November ...  | 166,1         | 179,2         | 210,8         | 328,9         | 413,0            | 1982 November ...  | 224,9         | 242,6         | 285,5         | 445,5         | 559,4            |
| 1975 Dezember ...  | 166,6         | 179,7         | 211,4         | 329,9         | 414,3            | 1982 Dezember ...  | 225,3         | 243,0         | 286,0         | 446,2         | 560,4            |
| 1976 Januar ...    | 167,9         | 181,1         | 213,1         | 332,5         | 417,6            | 1983 Januar ...    | 226,3         | 244,1         | 287,2         | 448,2         | 562,8            |
| 1976 Februar ...   | 168,9         | 182,2         | 214,4         | 334,5         | 420,1            | 1983 Februar ...   | 226,5         | 244,3         | 287,5         | 448,6         | 563,3            |
| 1976 März ...      | 169,4         | 182,8         | 215,0         | 335,5         | 421,4            | 1983 März ...      | 226,3         | 244,1         | 287,2         | 448,2         | 562,8            |
| 1976 April ...     | 170,5         | 183,9         | 216,3         | 337,6         | 424,0            | 1983 April ...     | 227,1         | 244,9         | 288,2         | 449,8         | 564,8            |
| 1976 Mai ...       | 171,0         | 184,4         | 217,0         | 338,6         | 425,2            | 1983 Mai ...       | 227,7         | 245,6         | 289,0         | 450,9         | 566,3            |
| 1976 Juni ...      | 171,1         | 184,6         | 217,2         | 338,9         | 425,7            | 1983 Juni ...      | 228,5         | 246,4         | 290,0         | 452,5         | 568,2            |
| 1976 Juli ...      | 170,6         | 184,0         | 216,6         | 337,9         | 424,4            | 1983 Juli ...      | 229,3         | 247,3         | 291,0         | 454,1         | 570,2            |
| 1976 August ...    | 171,1         | 184,6         | 217,2         | 338,9         | 425,7            | 1983 August ...    | 229,9         | 247,9         | 291,8         | 455,2         | 571,7            |
| 1976 September ... | 171,3         | 184,8         | 217,4         | 339,3         | 426,1            | 1983 September ... | 230,5         | 248,6         | 292,5         | 456,4         | 573,2            |
| 1976 Oktober ...   | 171,5         | 185,0         | 217,6         | 339,6         | 426,5            | 1983 Oktober ...   | 230,5         | 248,6         | 292,5         | 456,4         | 573,2            |
| 1976 November ...  | 171,8         | 185,3         | 218,1         | 340,3         | 427,4            | 1983 November ...  | 230,9         | 249,0         | 293,0         | 457,2         | 574,1            |
| 1976 Dezember ...  | 172,5         | 186,1         | 218,9         | 341,6         | 429,1            | 1983 Dezember ...  | 231,5         | 249,6         | 293,8         | 458,4         | 575,6            |
| 1977 Januar ...    | 174,2         | 187,9         | 221,1         | 345,0         | 433,3            | 1984 Januar ...    | 232,5         | 250,7         | 295,0         | 460,3         | 578,1            |
| 1977 Februar ...   | 174,9         | 188,6         | 222,0         | 346,4         | 435,0            | 1984 Februar ...   | 233,1         | 251,3         | 295,8         | 461,5         | 579,6            |
| 1977 März ...      | 175,4         | 189,2         | 222,6         | 347,4         | 436,3            | 1984 März ...      | 233,3         | 251,6         | 296,0         | 461,9         | 580,0            |
| 1977 April ...     | 176,3         | 190,1         | 223,7         | 349,1         | 438,4            | 1984 April ...     | 233,7         | 252,0         | 296,5         | 462,7         | 581,0            |
| 1977 Mai ...       | 176,8         | 190,7         | 224,4         | 350,1         | 439,7            | 1984 Mai ...       | 233,8         | 252,2         | 296,8         | 463,1         | 581,5            |
| 1977 Juni ...      | 177,3         | 191,2         | 225,0         | 351,1         | 440,9            | 1984 Juni ...      | 234,6         | 253,0         | 297,8         | 464,6         | 583,5            |
| 1977 Juli ...      | 177,1         | 191,0         | 224,8         | 350,7         | 440,5            | 1984 Juli ...      | 234,2         | 252,6         | 297,3         | 463,9         | 582,5            |
| 1977 August ...    | 177,1         | 191,0         | 224,8         | 350,7         | 440,5            | 1984 August ...    | 233,8         | 252,2         | 296,8         | 463,1         | 581,5            |
| 1977 September ... | 177,1         | 191,0         | 224,8         | 350,7         | 440,5            | 1984 September ... | 233,8         | 252,2         | 296,8         | 463,1         | 581,5            |
| 1977 Oktober ...   | 177,5         | 191,4         | 225,2         | 351,4         | 441,4            | 1984 Oktober ...   | 235,4         | 253,9         | 298,8         | 466,2         | 585,5            |
| 1977 November ...  | 177,6         | 191,6         | 225,4         | 351,8         | 441,8            | 1984 November ...  | 235,8         | 254,3         | 299,3         | 467,0         | 586,4            |
| 1977 Dezember ...  | 178,1         | 192,1         | 226,1         | 352,8         | 443,1            | 1984 Dezember ...  | 236,0         | 254,5         | 299,5         | 467,4         | 586,9            |
| 1978 Januar ...    | 179,2         | 193,2         | 227,4         | 354,8         | 445,6            | 1985 Januar ...    | 237,2         | 255,8         | 301,0         | 469,7         | 589,9            |
| 1978 Februar ...   | 180,0         | 194,2         | 228,5         | 356,5         | 447,7            | 1985 Februar ...   | 238,4         | 257,1         | 302,6         | 472,1         | 592,8            |
| 1978 März ...      | 180,5         | 194,7         | 229,1         | 357,5         | 449,0            | 1985 März ...      | 239,0         | 257,7         | 303,3         | 473,3         | 594,3            |
| 1978 April ...     | 181,0         | 195,3         | 229,8         | 358,5         | 450,3            | 1985 April ...     | 239,6         | 258,4         | 304,1         | 474,4         | 595,8            |
| 1978 Mai ...       | 181,6         | 195,8         | 230,4         | 359,5         | 451,6            | 1985 Mai ...       | 240,0         | 258,8         | 304,6         | 475,2         | 596,8            |
| 1978 Juni ...      | 181,9         | 196,2         | 230,9         | 360,2         | 452,4            | 1985 Juni ...      | 240,0         | 258,8         | 304,6         | 475,2         | 596,8            |
| 1978 Juli ...      | 181,6         | 195,8         | 230,4         | 359,5         | 451,6            | 1985 Juli ...      | 239,6         | 258,4         | 304,1         | 474,4         | 595,8            |
| 1978 August ...    | 181,2         | 195,5         | 230,0         | 358,9         | 450,7            | 1985 August ...    | 238,8         | 257,5         | 303,1         | 472,9         | 593,8            |
| 1978 September ... | 181,0         | 195,3         | 229,8         | 358,5         | 450,3            | 1985 September ... | 239,2         | 258,0         | 303,6         | 473,7         | 594,8            |
| 1978 Oktober ...   | 181,2         | 195,5         | 230,0         | 358,9         | 450,7            | 1985 Oktober ...   | 239,4         | 258,2         | 303,8         | 474,1         | 595,3            |
| 1978 November ...  | 181,7         | 196,0         | 230,6         | 359,9         | 452,0            | 1985 November ...  | 240,0         | 258,8         | 304,6         | 475,2         | 596,8            |
| 1978 Dezember ...  | 182,2         | 196,6         | 231,3         | 360,9         | 453,2            | 1985 Dezember ...  | 240,2         | 259,0         | 304,8         | 475,6         | 597,3            |
| 1979 Januar ...    | 183,8         | 198,2         | 233,2         | 363,9         | 457,1            | 1986 Januar ...    | 240,6         | 259,4         | 305,3         | 476,4         | 598,3            |
| 1979 Februar ...   | 184,6         | 199,1         | 234,3         | 365,6         | 459,2            | 1986 Februar ...   | 240,2         | 259,0         | 304,8         | 475,6         | 597,3            |
| 1979 März ...      | 185,5         | 200,1         | 235,4         | 367,3         | 461,3            | 1986 März ...      | 239,4         | 258,2         | 303,8         | 474,1         | 595,3            |
| 1979 April ...     | 186,5         | 201,2         | 236,7         | 369,3         | 463,9            | 1986 April ...     | 239,4         | 258,2         | 303,8         | 474,1         | 595,3            |
| 1979 Mai ...       | 187,0         | 201,7         | 237,4         | 370,3         | 465,1            | 1986 Mai ...       | 239,2         | 258,0         | 303,6         | 473,7         | 594,8            |
| 1979 Juni ...      | 187,9         | 202,6         | 238,4         | 372,0         | 467,3            | 1986 Juni ...      | 239,8         | 258,6         | 304,3         | 474,8         | 596,3            |
| 1979 Juli ...      | 188,9         | 203,7         | 239,7         | 374,1         | 469,8            | 1986 Juli ...      | 238,8         | 257,5         | 303,1         | 472,9         | 593,8            |
| 1979 August ...    | 189,2         | 204,1         | 240,2         | 374,7         | 470,6            | 1986 August ...    | 238,0         | 256,7         | 302,0         | 471,3         | 591,9            |
| 1979 September ... | 189,7         | 204,7         | 240,8         | 375,8         | 471,9            | 1986 September ... | 238,2         | 256,9         | 302,3         | 471,7         | 592,3            |
| 1979 Oktober ...   | 190,1         | 205,0         | 241,3         | 376,4         | 472,8            | 1986 Oktober ...   | 237,4         | 256,0         | 301,3         | 470,1         | 590,4            |
| 1979 November ...  | 190,8         | 205,8         | 242,1         | 377,8         | 474,5            | 1986 November ...  | 237,2         | 255,8         | 301,0         | 469,7         | 589,9            |
| 1979 Dezember ...  | 191,6         | 206,7         | 243,2         | 379,5         | 476,6            | 1986 Dezember ...  | 237,4         | 256,0         | 301,3         | 470,1         | 590,4            |
| 1980 Januar ...    | 192,5         | 207,6         | 244,3         | 381,2         | 478,7            | 1987 Januar ...    | 238,2         | 256,9         | 302,3         | 471,7         | 592,3            |
| 1980 Februar ...   | 194,9         | 210,2         | 247,3         | 385,9         | 484,6            | 1987 Februar ...   | 238,6         | 257,3         | 302,8         | 472,5         | 593,3            |
| 1980 März ...      | 195,9         | 211,2         | 248,6         | 387,9         | 487,1            | 1987 März ...      | 238,6         | 257,3         | 302,8         | 472,5         | 593,3            |
| 1980 April ...     | 196,7         | 212,1         | 249,6         | 389,4         | 489,0            | 1987 April ...     | 239,2         | 258,0         | 303,6         | 473,7         | 594,8            |
| 1980 Mai ...       | 197,6         | 213,1         | 250,8         | 391,4         | 491,5            | 1987 Mai ...       | 239,2         | 258,0         | 303,6         | 473,7         | 594,8            |
| 1980 Juni ...      | 198,4         | 214,0         | 251,8         | 393,0         | 493,5            | 1987 Juni ...      | 239,6         | 258,4         | 304,1         | 474,4         | 595,8            |
| 1980 Juli ...      | 198,8         | 214,4         | 252,3         | 393,7         | 494,4            | 1987 Juli ...      | 239,4         | 258,2         | 303,8         | 474,1         | 595,3            |
| 1980 August ...    | 198,8         | 214,4         | 252,3         | 393,7         | 494,4            | 1987 August ...    | 239,2         | 258,0         | 303,6         | 473,7         | 594,8            |
| 1980 September ... | 198,8         | 214,4         | 252,3         | 393,7         | 494,4            | 1987 September ... | 238,6         | 257,3         | 302,8         | 472,5         | 593,3            |
| 1980 Oktober ...   | 199,2         | 214,9         | 252,8         | 394,5         | 495,4            | 1987 Oktober ...   | 238,8         | 257,5         | 303,1         | 472,9         | 593,8            |
| 1980 November ...  | 200,6         | 216,3         | 254,6         | 397,3         | 498,9            | 1987 November ...  | 238,8         | 257,5         | 303,1         | 472,9         | 593,8            |
| 1980 Dezember ...  | 202,0         | 217,8         | 256,4         | 400,0         | 502,3            | 1987 Dezember ...  | 239,2         | 258,0         | 303,6         | 473,7         | 594,8            |
| 1981 Januar ...    | 204,0         | 220,0         | 258,9         | 403,9         | 507,2            | 1988 Januar ...    | 239,8         | 258,6         | 304,3         | 474,8         | 596,3            |
| 1981 Februar ...   | 205,4         | 221,5         | 260,6         | 406,7         | 510,7            | 1988 Februar ...   | 240,2         | 259,0         | 304,8         | 475,6         | 597,3            |
| 1981 März ...      | 206,7         | 223,0         | 262,4         | 409,4         | 514,1            | 1988 März ...      | 240,4         | 259,2         | 305,1         | 476,0         | 597,8            |
| 1981 April ...     | 208,3         | 224,7         | 264,4         | 412,5         | 518,1            | 1988 April ...     | 241,0         | 259,9         | 305,8         | 477,2         | 599,2            |
| 1981 Mai ...       | 209,1         | 225,5         | 265,4         | 414,1         | 520,0            | 1988 Mai ...       |               |               |               |               |                  |
| 1981 Juni ...      | 209,9         | 226,4         | 266,4         | 415,7         | 522,0            | 1988 Juni ...      |               |               |               |               |                  |
| 1981 Juli ...      | 211,3         | 227,9         | 268,2         | 418,4         | 525,4            | 1988 Juli ...      |               |               |               |               |                  |
| 1981 August ...    | 211,9         | 228,5         | 268,9         | 419,6         | 526,9            | 1988 August ...    |               |               |               |               |                  |
| 1981 September ... | 213,1         | 229,8         | 270,4         | 421,9         | 529,9            | 1988 September ... |               |               |               |               |                  |
| 1981 Oktober ...   | 213,9         | 230,6         | 271,4         | 423,5         | 531,8            | 1988 Oktober ...   |               |               |               |               |                  |
| 1981 November ...  | 215,1         | 231,9         | 272,9         | 425,9         | 534,8            | 1988 November ...  |               |               |               |               |                  |
| 1981 Dezember ...  | 215,6         | 232,6         | 273,7         | 427,0         | 536,3            | 1988 Dezember ...  |               |               |               |               |                  |

5 Preisindex für die Lebenshaltung aller privaten Haushalte und für abgegrenzte Verbrauchergruppen

auf Originalbasis und umbasiert

(Langfristige Übersichten)

5.4 4-Personen-Arbeitnehmerhaushalte mit mittlerem Einkommen

5.4.2 Gliederung nach Bedarfsgruppen

1970 = 100

| Jahr<br>Monat  | Gesamt-<br>index | Bedarfsgruppe  |                                    |         |                                    |         |                 |                                       |  |              |
|----------------|------------------|----------------|------------------------------------|---------|------------------------------------|---------|-----------------|---------------------------------------|--|--------------|
|                |                  | Er-<br>nährung | Getränke<br>und<br>Tabak-<br>waren | Wohnung | Heizung<br>und<br>Beleuch-<br>tung | Hausrat | Beklei-<br>dung | Reinigung<br>und<br>Körper-<br>pflege | Bildung,<br>Unter-<br>haltung<br>und<br>Erholung | Ver-<br>kehr |
| 1938 D         | 41,4             | 40,0           | 38,6                               | 39,3    | 41,6                               | 50,2    | 41,7            | 40,6                                  | 41,3   | 42,0         |
| 1945 D         | 48,2             | 44,3           | 70,0                               | 41,0    | 43,1                               | 66,8    | 55,7            | 51,6                                  | 47,8   | 42,1         |
| 1946 D         | 52,7             | 47,8           | 95,8                               | 41,2    | 44,3                               | 71,1    | 61,8            | 52,8                                  | 49,2   | 62,3         |
| 1947 D         | 56,3             | 50,7           | 113,6                              | 41,5    | 46,4                               | 79,8    | 69,0            | 55,7                                  | 50,0   | 64,2         |
| 1948 D 1. Hj   | 59,4             | 52,7           | 123,5                              | 41,5    | 48,2                               | 91,6    | 75,8            | 62,0                                  | 50,7   | 65,4         |
| 1948 D 2. Hj   | 69,7             | 65,0           | 140,9                              | 41,1    | 54,0                               | 107,5   | 97,9            | 72,5                                  | 54,7   | 63,0         |
| 1949 D         | 68,9             | 69,5           | 107,5                              | 41,0    | 56,3                               | 98,0    | 86,5            | 72,0                                  | 55,8   | 61,9         |
| 1950 D         | 64,5             | 64,6           | 103,5                              | 41,4    | 56,0                               | 84,2    | 76,4            | 65,2                                  | 55,2   | 61,2         |
| 1951 D         | 69,6             | 70,6           | 101,5                              | 42,1    | 60,6                               | 93,1    | 84,7            | 70,1                                  | 59,8   | 68,6         |
| 1952 D         | 71,0             | 73,7           | 103,1                              | 42,8    | 65,1                               | 92,3    | 78,9            | 69,6                                  | 61,4   | 71,6         |
| 1953 D         | 69,8             | 72,5           | 96,6                               | 44,3    | 67,2                               | 87,6    | 74,8            | 67,7                                  | 60,6   | 72,2         |
| 1954 D         | 69,9             | 73,4           | 89,6                               | 44,3    | 70,9                               | 86,1    | 73,8            | 67,3                                  | 59,6   | 72,7         |
| 1955 D         | 71,0             | 74,9           | 88,8                               | 45,6    | 72,6                               | 86,7    | 73,8            | 69,1                                  | 60,9   | 73,1         |
| 1956 D         | 72,8             | 77,1           | 88,6                               | 48,6    | 74,0                               | 88,5    | 74,5            | 70,4                                  | 62,5   | 72,4         |
| 1957 D         | 74,4             | 78,4           | 88,5                               | 49,2    | 75,9                               | 91,8    | 77,3            | 71,6                                  | 64,5   | 73,0         |
| 1958 D         | 75,9             | 80,0           | 88,3                               | 50,0    | 79,1                               | 92,3    | 79,6            | 73,2                                  | 66,2   | 78,5         |
| 1959 D         | 76,7             | 81,4           | 87,4                               | 51,3    | 79,8                               | 91,1    | 79,3            | 74,0                                  | 67,3   | 79,7         |
| 1960 D         | 77,8             | 81,9           | 87,3                               | 54,4    | 80,7                               | 91,0    | 80,8            | 75,1                                  | 69,1   | 80,9         |
| 1961 D         | 79,6             | 82,8           | 87,3                               | 59,1    | 82,1                               | 92,9    | 82,6            | 77,1                                  | 71,6   | 83,2         |
| 1962 D         | 81,9             | 86,1           | 88,1                               | 61,1    | 83,6                               | 94,4    | 84,8            | 79,9                                  | 74,8   | 84,2         |
| 1963 D         | 84,4             | 88,9           | 88,9                               | 64,6    | 85,8                               | 94,8    | 86,8            | 81,8                                  | 77,6   | 87,8         |
| 1964 D         | 86,4             | 91,0           | 89,5                               | 68,6    | 87,0                               | 95,5    | 88,5            | 83,3                                  | 80,2   | 88,7         |
| 1965 D         | 89,3             | 95,2           | 89,7                               | 72,6    | 88,6                               | 97,2    | 90,9            | 85,9                                  | 83,3   | 89,6         |
| 1966 D         | 92,4             | 97,5           | 93,3                               | 79,2    | 89,7                               | 98,4    | 93,8            | 89,7                                  | 86,6   | 93,1         |
| 1967 D         | 93,8             | 96,9           | 95,9                               | 84,1    | 90,6                               | 97,8    | 95,1            | 91,1                                  | 89,6   | 96,0         |
| 1968 D         | 95,0             | 95,0           | 97,5                               | 89,5    | 96,9                               | 96,6    | 95,1            | 95,7                                  | 93,9   | 97,9         |
| 1969 D         | 96,9             | 97,7           | 97,4                               | 96,1    | 97,1                               | 96,7    | 96,0            | 96,9                                  | 95,5   | 97,5         |
| 1970 D         | 100              | 100            | 100                                | 100     | 100                                | 100     | 100             | 100                                   | 100  | 100          |
| 1971 D         | 105,1            | 104,3          | 102,5                              | 105,9   | 103,4                              | 104,1   | 106,0           | 105,0                                 | 104,4  | 109,2        |
| 1972 D         | 110,7            | 110,3          | 108,0                              | 112,1   | 107,3                              | 107,8   | 112,5           | 109,7                                 | 108,9  | 115,9        |
| 1973 D         | 118,2            | 118,5          | 115,4                              | 119,4   | 120,1                              | 111,7   | 121,1           | 115,0                                 | 115,6  | 123,2        |
| 1974 D         | 126,3            | 125,4          | 118,2                              | 126,3   | 137,0                              | 119,5   | 130,0           | 122,7                                 | 126,3  | 134,0        |
| 1975 D         | 134,0            | 132,9          | 121,8                              | 135,8   | 154,0                              | 125,7   | 136,6           | 130,2                                 | 135,5  | 140,9        |
| 1976 D         | 139,9            | 140,2          | 126,0                              | 143,0   | 163,6                              | 128,4   | 141,4           | 134,3                                 | 141,0  | 147,0        |
| 1977 D         | 144,8            | 143,7          | 140,3                              | 147,7   | 165,1                              | 132,6   | 148,4           | 138,0                                 | 145,3  | 150,2        |
| 1978 D         | 148,4            | 146,2          | 141,0                              | 151,9   | 169,1                              | 136,4   | 155,1           | 142,0                                 | 149,9  | 154,1        |
| 1979 D         | 154,0            | 149,0          | 142,6                              | 156,9   | 196,4                              | 139,7   | 162,1           | 146,3                                 | 155,8  | 161,7        |
| 1980 D         | 162,1            | 155,3          | 147,0                              | 165,1   | 215,5                              | 146,5   | 171,9           | 152,1                                 | 163,0  | 173,3        |
| 1981 D         | 172,3            | 163,6          | 151,5                              | 172,6   | 252,1                              | 153,7   | 180,8           | 160,2                                 | 173,3  | 188,1        |
| 1982 D         | 181,5            | 171,6          | 166,8                              | 181,4   | 272,6                              | 159,4   | 189,1           | 171,9                                 | 183,5  | 193,8        |
| 1983 D         | 187,4            | 174,9          | 174,3                              | 191,2   | 270,9                              | 162,8   | 194,9           | 181,3                                 | 192,3  | 200,5        |
| 1984 D         | 191,9            | 178,1          | 174,9                              | 198,5   | 279,7                              | 165,6   | 199,9           | 183,8                                 | 198,2  | 204,9        |
| 1985 D         | 196,0            | 178,9          | 177,9                              | 205,1   | 289,8                              | 168,3   | 204,8           | 188,3                                 | 203,4  | 210,4        |
| 1986 D         | 195,6            | 178,6          | 182,3                              | 209,2   | 257,7                              | 170,3   | 208,9           | 191,6                                 | 208,7  | 202,9        |
| 1987 D         | 195,7            | 178,1          | 179,9                              | 212,8   | 230,2                              | 171,9   | 211,7           | 194,5                                 | 212,6  | 204,3        |
| 1984 Juli      | 191,9            | 179,4          | 174,7                              | 198,3   | 277,6                              | 165,3   | 199,6           | 183,8                                 | 199,0  | 204,2        |
| 1984 August    | 191,6            | 177,5          | 175,0                              | 199,2   | 277,6                              | 165,1   | 199,9           | 183,9                                 | 199,0  | 203,2        |
| 1984 September | 191,6            | 176,1          | 175,1                              | 200,1   | 280,0                              | 165,1   | 200,8           | 184,1                                 | 199,3  | 203,4        |
| 1984 Oktober   | 192,9            | 176,3          | 175,3                              | 201,1   | 285,8                              | 165,6   | 201,5           | 184,4                                 | 199,6  | 207,5        |
| 1984 November  | 193,2            | 176,6          | 175,6                              | 201,8   | 284,7                              | 166,5   | 202,2           | 184,4                                 | 199,8  | 207,7        |
| 1984 Dezember  | 193,4            | 176,6          | 175,7                              | 202,1   | 284,7                              | 166,8   | 202,3           | 184,4                                 | 200,6  | 207,2        |
| 1985 Januar    | 194,3            | 178,0          | 176,0                              | 202,8   | 289,0                              | 167,8   | 202,7           | 187,3                                 | 200,8  | 208,1        |
| 1985 Februar   | 195,3            | 179,8          | 176,3                              | 203,3   | 292,0                              | 168,5   | 203,0           | 187,6                                 | 200,9  | 208,6        |
| 1985 März      | 195,8            | 180,6          | 176,7                              | 203,9   | 295,1                              | 168,8   | 203,7           | 187,7                                 | 201,3  | 208,6        |
| 1985 April     | 196,3            | 181,7          | 176,9                              | 204,3   | 290,8                              | 168,5   | 204,0           | 188,0                                 | 201,6  | 210,5        |
| 1985 Mai       | 196,6            | 181,9          | 177,0                              | 204,6   | 287,7                              | 168,2   | 204,4           | 188,2                                 | 201,8  | 213,1        |
| 1985 Juni      | 196,6            | 180,9          | 177,2                              | 204,9   | 285,8                              | 168,5   | 204,4           | 188,2                                 | 204,4  | 212,9        |
| 1985 Juli      | 196,3            | 179,7          | 177,3                              | 205,4   | 286,7                              | 168,2   | 204,6           | 188,3                                 | 204,5  | 212,0        |
| 1985 August    | 195,6            | 177,2          | 177,5                              | 205,8   | 287,3                              | 167,9   | 204,9           | 188,5                                 | 204,5  | 210,3        |
| 1985 September | 195,9            | 176,9          | 179,8                              | 206,1   | 291,8                              | 167,9   | 205,6           | 188,6                                 | 204,7  | 208,9        |
| 1985 Oktober   | 196,1            | 176,3          | 180,0                              | 206,4   | 290,3                              | 168,1   | 206,3           | 188,8                                 | 204,9  | 210,8        |
| 1985 November  | 196,6            | 176,7          | 180,0                              | 206,6   | 292,0                              | 168,6   | 207,1           | 189,0                                 | 205,2  | 210,8        |
| 1985 Dezember  | 196,8            | 177,3          | 179,8                              | 206,9   | 288,6                              | 169,1   | 207,3           | 189,0                                 | 206,3  | 210,7        |
| 1986 Januar    | 197,1            | 178,9          | 180,0                              | 207,4   | 283,2                              | 170,1   | 207,5           | 190,6                                 | 206,5  | 210,7        |
| 1986 Februar   | 196,8            | 179,8          | 180,6                              | 207,9   | 277,0                              | 170,9   | 208,0           | 190,9                                 | 206,7  | 206,7        |
| 1986 März      | 196,1            | 179,4          | 181,4                              | 208,2   | 274,4                              | 171,0   | 208,2           | 191,1                                 | 207,1  | 202,5        |
| 1986 April     | 196,1            | 180,1          | 182,0                              | 208,4   | 270,1                              | 171,0   | 208,3           | 191,2                                 | 207,3  | 201,1        |
| 1986 Mai       | 195,9            | 180,5          | 182,8                              | 208,7   | 263,2                              | 170,6   | 208,7           | 191,4                                 | 208,0  | 201,6        |
| 1986 Juni      | 196,4            | 180,8          | 183,2                              | 209,1   | 258,2                              | 170,3   | 208,9           | 191,5                                 | 209,3  | 204,1        |
| 1986 Juli      | 195,6            | 179,7          | 183,5                              | 209,4   | 250,7                              | 169,7   | 208,9           | 191,7                                 | 209,4  | 202,3        |
| 1986 August    | 195,0            | 177,7          | 183,1                              | 209,7   | 251,7                              | 169,4   | 209,0           | 191,8                                 | 209,6  | 200,8        |
| 1986 September | 195,1            | 177,2          | 182,8                              | 210,0   | 250,0                              | 169,5   | 209,5           | 192,0                                 | 209,7  | 202,7        |
| 1986 Oktober   | 194,5            | 176,6          | 182,8                              | 210,2   | 240,3                              | 170,1   | 209,9           | 192,1                                 | 209,9  | 200,8        |
| 1986 November  | 194,3            | 176,1          | 182,8                              | 210,4   | 238,2                              | 170,3   | 210,2           | 192,4                                 | 210,1  | 200,3        |
| 1986 Dezember  | 194,5            | 176,6          | 182,8                              | 210,7   | 235,8                              | 170,7   | 210,2           | 192,4                                 | 210,6  | 200,8        |
| 1987 Januar    | 195,1            | 177,2          | 182,2                              | 211,0   | 238,4                              | 171,9   | 210,6           | 192,6                                 | 210,7  | 202,5        |
| 1987 Februar   | 195,5            | 178,7          | 182,0                              | 211,5   | 233,2                              | 172,2   | 210,9           | 193,4                                 | 211,2  | 202,3        |
| 1987 März      | 195,5            | 178,4          | 181,4                              | 211,9   | 231,3                              | 172,3   | 211,1           | 193,5                                 | 211,4  | 202,5        |
| 1987 April     | 195,9            | 179,7          | 180,6                              | 212,2   | 228,9                              | 172,0   | 211,3           | 193,7                                 | 211,5  | 204,6        |
| 1987 Mai       | 195,9            | 180,5          | 180,3                              | 212,4   | 227,6                              | 172,0   | 211,4           | 193,7                                 | 211,7  | 204,8        |
| 1987 Juni      | 196,3            | 179,8          | 180,0                              | 212,7   | 229,8                              | 172,0   | 211,4           | 194,4                                 | 213,2  | 204,6        |
| 1987 Juli      | 196,1            | 179,2          | 179,8                              | 213,0   | 230,2                              | 171,6   | 211,4           | 194,6                                 | 213,3  | 204,9        |
| 1987 August    | 195,9            | 177,5          | 178,8                              | 213,4   | 231,5                              | 171,3   | 211,8           | 195,2                                 | 213,5  | 205,5        |
| 1987 September | 195,5            | 176,7          | 178,5                              | 213,7   | 228,5                              | 171,3   | 212,3           | 195,5                                 | 213,5  | 204,2        |
| 1987 Oktober   | 195,6            | 176,1          | 178,5                              | 213,8   | 228,9                              | 171,6   | 212,6           | 195,8                                 | 213,7  | 205,1        |
| 1987 November  | 195,6            | 176,1          | 178,5                              | 214,0   | 227,4                              | 172,2   | 212,8           | 195,9                                 | 213,7  | 204,9        |
| 1987 Dezember  | 195,9            | 176,9          | 178,3                              | 214,3   | 227,0                              | 172,8   | 213,0           | 195,9                                 | 214,1  | 205,1        |
| 1988 Januar    | 196,4            | 177,8          | 178,3                              | 214,8   | 225,2                              | 174,1   | 213,2           | 196,3                                 | 215,1  | 204,4        |
| 1988 Februar   | 196,8            | 178,7          | 178,5                              | 215,5   | 223,7                              | 174,2   | 213,5           | 198,4                                 | 215,3  | 204,8        |
| 1988 März      | 196,9            | 178,3          | 178,6                              | 216,2   | 222,2                              | 173,9   | 213,8           | 198,7                                 | 215,8  | 205,3        |
| 1988 April     | 197,4            | 179,2          | 178,6                              | 216,5   | 223,7                              | 173,8   | 214,0           | 198,8                                 | 216,1  | 206,1        |
| 1988 Juni      |                  |                |                                    |         |                                    |         |                 |                                       |  |              |

6 Index der Einzelhandelspreise

(Langfristige Übersichten)

6.1 Gliederung nach der Systematik der Wirtschaftszweige

6.1.1 Umbasiert auf 1976, 1970, 1962 = 100

| Jahr<br>Monat  | Gesamtindex |            |            | Einzelhandel <sup>1)</sup> mit               |            |            |  |            |            |
|----------------|-------------|------------|------------|--|------------|------------|--|------------|------------|
|                |             |            |            | Nahrungsmitteln,<br>Getränken,<br>Tabakwaren |            |            | Nahrungsmitteln, Getränken,<br>Tabakwaren<br>(ohne ausgeprägten Schwerpunkt) |            |            |
|                | 1976 = 100  | 1970 = 100 | 1962 = 100 | 1976 = 100                                   | 1970 = 100 | 1962 = 100 | 1976 = 100   | 1970 = 100 | 1962 = 100 |
| 1974 D         | 91,9        | 125,1      | 139,5      | 91,3   | 121,4      | 133,8      | 91,0   | 121,6      | 134,2      |
| 1975 D         | 96,9        | 131,9      | 147,1      | 96,4   | 128,3      | 141,4      | 96,4   | 128,7      | 142,0      |
| 1976 D         | 100         | 136,1      | 151,8      | 100  | 133,1      | 146,6      | 100  | 133,6      | 147,4      |
| 1977 D         | 103,9       | 141,5      | 157,8      | 105,6  | 140,5      | 154,8      | 104,8  | 140,1      | 154,5      |
| 1978 D         | 106,4       | 144,8      | 161,5      | 106,5  | 141,7      | 156,1      | 105,8  | 141,4      | 155,9      |
| 1979 D         | 110,1       | 149,9      | 167,2      | 107,7  | 143,3      | 157,9      | 106,9  | 142,9      | 157,6      |
| 1980 D         | 115,9       | 157,9      | 175,9      | 111,9  | 148,9      | 164,1      | 111,1  | 148,4      | 163,7      |
| 1981 D         | 122,0       | 166,1      | 185,3      | 117,3  | 156,0      | 172,0      | 116,6  | 155,7      | 171,8      |
| 1982 D         | 127,8       | 174,0      | 194,0      | 124,4  | 165,5      | 182,4      | 123,0  | 164,3      | 181,3      |
| 1983 D         | 131,1       | 178,5      | 199,1      | 127,4  | 169,4      | 186,7      | 125,6  | 167,9      | 185,1      |
| 1984 D         | 133,9       | 182,3      | 203,3      | 129,4  | 172,1      | 189,7      | 127,8  | 170,7      | 188,3      |
| 1985 D         | 136,1       | 185,3      | 206,7      | 130,1  | 173,1      | 190,8      | 128,5  | 171,7      | 189,4      |
| 1986 D         | 135,9       | 185,0      | 206,3      | 130,8  | 174,0      | 191,7      | 128,9  | 172,2      | 189,9      |
| 1987 D         | 136,4       | 185,8      | 207,2      | 129,9  | 172,9      | 190,5      | 127,9  | 170,8      | 188,4      |
| 1975 Juli      | 97,5        | 132,7      | 148,0      | 98,0   | 130,4      | 143,7      | 97,8   | 130,7      | 144,2      |
| 1975 August    | 97,1        | 132,2      | 147,5      | 96,8   | 128,8      | 141,9      | 96,6   | 129,1      | 142,4      |
| 1975 September | 97,6        | 132,8      | 148,1      | 96,6   | 128,6      | 141,7      | 96,5   | 129,9      | 142,2      |
| 1975 Oktober   | 97,8        | 133,1      | 148,5      | 96,6   | 128,5      | 141,6      | 96,4   | 128,8      | 142,1      |
| 1975 November  | 97,9        | 133,3      | 148,7      | 96,7   | 128,7      | 141,8      | 96,6   | 129,0      | 142,3      |
| 1975 Dezember  | 98,1        | 133,6      | 149,0      | 97,2   | 129,4      | 142,6      | 97,1   | 129,7      | 143,1      |
| 1976 Januar    | 98,8        | 134,5      | 150,0      | 98,3   | 130,8      | 144,1      | 98,2   | 131,2      | 144,7      |
| 1976 Februar   | 99,3        | 135,2      | 150,8      | 99,1   | 131,9      | 145,3      | 99,1   | 132,4      | 146,0      |
| 1976 März      | 99,4        | 135,3      | 150,9      | 99,5   | 132,4      | 145,9      | 99,5   | 132,9      | 146,6      |
| 1976 April     | 100,0       | 136,1      | 151,8      | 100,3  | 133,5      | 147,0      | 100,4  | 134,1      | 147,9      |
| 1976 Mai       | 100,2       | 136,4      | 152,1      | 100,8  | 134,1      | 147,8      | 100,9  | 134,8      | 148,7      |
| 1976 Juni      | 100,3       | 136,5      | 152,3      | 100,9  | 134,3      | 147,9      | 100,9  | 134,8      | 148,7      |
| 1976 Juli      | 99,9        | 136,0      | 151,7      | 100,1  | 133,2      | 146,7      | 100,1  | 133,7      | 147,5      |
| 1976 August    | 100,1       | 136,3      | 152,0      | 100,1  | 133,2      | 146,7      | 100,1  | 133,7      | 147,5      |
| 1976 September | 100,1       | 136,3      | 152,0      | 99,6   | 132,5      | 146,0      | 99,7   | 133,2      | 146,9      |
| 1976 Oktober   | 100,3       | 136,5      | 152,3      | 99,6   | 132,5      | 146,0      | 99,7   | 133,2      | 146,9      |
| 1976 November  | 100,5       | 136,8      | 152,6      | 100,2  | 133,3      | 146,9      | 100,3  | 134,0      | 147,8      |
| 1976 Dezember  | 101,1       | 137,6      | 153,5      | 101,5  | 135,1      | 148,8      | 101,1  | 135,1      | 149,0      |
| 1977 Januar    | 102,2       | 139,1      | 155,2      | 103,6  | 137,9      | 151,9      | 102,8  | 137,3      | 151,5      |
| 1977 Februar   | 102,8       | 139,9      | 156,1      | 104,5  | 139,0      | 153,2      | 103,7  | 138,5      | 152,8      |
| 1977 März      | 103,1       | 140,4      | 156,5      | 104,8  | 139,4      | 153,6      | 104,0  | 138,9      | 153,2      |
| 1977 April     | 103,8       | 141,3      | 157,6      | 106,0  | 141,0      | 155,4      | 105,2  | 140,6      | 155,0      |
| 1977 Mai       | 104,2       | 141,9      | 158,2      | 106,5  | 141,7      | 156,1      | 105,7  | 141,2      | 155,8      |
| 1977 Juni      | 104,6       | 142,4      | 158,8      | 107,3  | 142,8      | 157,3      | 106,5  | 142,3      | 156,9      |
| 1977 Juli      | 104,4       | 142,1      | 158,5      | 106,9  | 142,2      | 156,7      | 106,1  | 141,8      | 156,3      |
| 1977 August    | 104,2       | 141,9      | 158,2      | 106,1  | 141,2      | 155,5      | 105,3  | 140,7      | 155,2      |
| 1977 September | 104,2       | 141,9      | 158,2      | 105,6  | 140,5      | 154,8      | 104,8  | 140,0      | 154,4      |
| 1977 Oktober   | 104,3       | 142,0      | 158,4      | 105,3  | 140,1      | 154,4      | 104,5  | 139,6      | 154,0      |
| 1977 November  | 104,5       | 142,3      | 158,7      | 105,2  | 140,0      | 154,2      | 104,4  | 139,5      | 153,8      |
| 1977 Dezember  | 104,8       | 142,7      | 159,1      | 105,6  | 140,5      | 154,8      | 104,9  | 140,2      | 154,6      |
| 1978 Januar    | 105,3       | 143,3      | 159,9      | 106,1  | 141,2      | 155,5      | 105,3  | 140,7      | 155,2      |
| 1978 Februar   | 105,9       | 144,2      | 160,8      | 106,7  | 142,0      | 156,4      | 106,0  | 141,6      | 156,2      |
| 1978 März      | 106,1       | 144,4      | 161,1      | 106,9  | 142,2      | 156,7      | 106,2  | 141,9      | 156,5      |
| 1978 April     | 106,4       | 144,8      | 161,5      | 107,5  | 143,0      | 157,6      | 106,8  | 142,7      | 157,4      |
| 1978 Mai       | 106,7       | 145,3      | 162,0      | 107,5  | 143,0      | 157,6      | 106,8  | 142,7      | 157,4      |
| 1978 Juni      | 106,9       | 145,5      | 162,3      | 107,8  | 143,4      | 158,0      | 107,2  | 143,2      | 158,0      |
| 1978 Juli      | 106,9       | 145,5      | 162,3      | 107,8  | 143,4      | 158,0      | 107,1  | 143,1      | 157,8      |
| 1978 August    | 106,4       | 144,8      | 161,5      | 106,4  | 141,6      | 156,0      | 105,7  | 141,2      | 155,8      |
| 1978 September | 106,2       | 144,6      | 161,2      | 105,4  | 140,2      | 154,5      | 104,7  | 139,9      | 154,3      |
| 1978 Oktober   | 106,3       | 144,7      | 161,4      | 105,0  | 139,7      | 153,9      | 104,3  | 139,4      | 153,7      |
| 1978 November  | 106,5       | 145,0      | 161,7      | 105,1  | 139,8      | 154,1      | 104,4  | 139,5      | 153,8      |
| 1978 Dezember  | 106,9       | 145,5      | 162,3      | 105,7  | 140,6      | 154,9      | 105,0  | 140,3      | 154,7      |
| 1979 Januar    | 107,5       | 146,3      | 163,2      | 106,3  | 141,4      | 155,8      | 105,6  | 141,1      | 155,6      |
| 1979 Februar   | 108,2       | 147,3      | 164,3      | 106,8  | 142,1      | 156,6      | 106,2  | 141,9      | 156,5      |
| 1979 März      | 108,8       | 148,1      | 165,2      | 107,4  | 142,9      | 157,4      | 106,7  | 142,6      | 157,2      |
| 1979 April     | 109,4       | 148,9      | 166,1      | 107,9  | 143,6      | 158,2      | 107,3  | 143,4      | 158,1      |
| 1979 Mai       | 109,7       | 149,3      | 166,5      | 108,4  | 144,2      | 158,9      | 107,8  | 144,0      | 158,8      |
| 1979 Juni      | 110,1       | 149,9      | 167,2      | 108,3  | 144,1      | 158,8      | 107,7  | 143,9      | 158,7      |
| 1979 Juli      | 110,5       | 151,0      | 168,4      | 108,7  | 144,6      | 159,3      | 107,7  | 143,9      | 158,7      |
| 1979 August    | 110,7       | 150,7      | 168,1      | 107,6  | 143,2      | 157,7      | 106,7  | 142,6      | 157,2      |
| 1979 September | 110,9       | 151,0      | 168,4      | 107,2  | 142,6      | 157,1      | 106,3  | 142,0      | 156,6      |
| 1979 Oktober   | 111,2       | 151,4      | 168,8      | 107,4  | 142,9      | 157,4      | 106,5  | 142,3      | 156,9      |
| 1979 November  | 111,8       | 152,2      | 169,7      | 107,9  | 143,6      | 158,2      | 107,0  | 143,0      | 157,7      |
| 1979 Dezember  | 112,2       | 152,7      | 170,3      | 108,6  | 144,5      | 159,2      | 107,7  | 143,9      | 158,7      |
| 1980 Januar    | 113,4       | 154,4      | 172,2      | 109,9  | 146,2      | 161,1      | 109,0  | 145,6      | 160,6      |
| 1980 Februar   | 114,1       | 155,3      | 173,3      | 110,5  | 146,9      | 161,9      | 109,7  | 146,5      | 161,6      |
| 1980 März      | 114,6       | 156,0      | 174,0      | 110,8  | 147,4      | 162,4      | 110,0  | 146,9      | 162,1      |
| 1980 April     | 115,3       | 156,9      | 175,0      | 111,8  | 148,7      | 163,9      | 110,9  | 148,1      | 163,4      |
| 1980 Mai       | 115,9       | 157,9      | 176,1      | 112,5  | 149,6      | 164,9      | 111,7  | 149,2      | 164,5      |
| 1980 Juni      | 116,3       | 158,3      | 176,6      | 113,4  | 150,8      | 166,2      | 112,4  | 150,2      | 165,7      |
| 1980 Juli      | 116,3       | 158,3      | 176,6      | 113,4  | 150,8      | 166,2      | 112,4  | 150,2      | 165,7      |
| 1980 August    | 116,4       | 158,5      | 176,8      | 112,8  | 150,1      | 165,4      | 112,0  | 149,6      | 165,0      |
| 1980 September | 116,3       | 158,3      | 176,6      | 111,9  | 148,9      | 164,1      | 111,1  | 148,4      | 163,7      |
| 1980 Oktober   | 116,4       | 158,5      | 176,8      | 111,2  | 148,0      | 163,1      | 110,7  | 147,8      | 163,1      |
| 1980 November  | 117,3       | 159,8      | 178,2      | 112,0  | 149,0      | 164,2      | 111,3  | 148,7      | 164,0      |
| 1980 Dezember  | 117,9       | 160,6      | 179,1      | 112,7  | 149,9      | 165,2      | 112,0  | 149,6      | 165,0      |
| 1981 Januar    | 118,8       | 161,8      | 180,5      | 114,3  | 152,0      | 167,5      | 113,4  | 151,5      | 167,1      |
| 1981 Februar   | 119,5       | 162,8      | 181,5      | 114,9  | 152,9      | 168,5      | 114,1  | 152,4      | 168,1      |
| 1981 März      | 120,3       | 163,9      | 182,8      | 115,9  | 154,2      | 170,0      | 115,1  | 153,8      | 169,6      |
| 1981 April     | 121,2       | 165,0      | 184,0      | 117,6  | 156,5      | 172,4      | 116,8  | 156,0      | 172,1      |
| 1981 Mai       | 122,0       | 166,1      | 185,2      | 119,0  | 158,3      | 174,4      | 118,0  | 157,6      | 173,9      |
| 1981 Juni      | 122,7       | 166,2      | 185,4      | 118,9  | 158,1      | 174,2      | 118,0  | 157,6      | 173,9      |
| 1981 Juli      | 122,4       | 166,7      | 185,9      | 118,3  | 157,4      | 173,4      | 117,6  | 157,0      | 173,2      |
| 1981 August    | 122,3       | 166,5      | 185,7      | 116,7  | 155,3      | 171,1      | 116,1  | 155,1      | 171,1      |
| 1981 September | 123,0       | 167,5      | 186,8      | 116,8  | 155,4      | 171,3      | 116,3  | 155,4      | 171,4      |
| 1981 Oktober   | 123,5       | 168,1      | 187,5      | 117,6  | 156,5      | 172,4      | 117,0  | 156,3      | 172,4      |
| 1981 November  | 124,2       | 169,1      | 188,6      | 118,4  | 157,5      | 173,6      | 117,9  | 157,5      | 173,7      |
| 1981 Dezember  | 124,5       | 169,5      | 189,1      | 119,1  | 158,4      | 174,6      | 118,4  | 158,2      | 174,5      |

1) Nähere Beschreibung siehe S. 23.



6 Index der Einzelhandelspreise

(Langfristige Übersichten)

6.1 Gliederung nach der Systematik der Wirtschaftszweige

6.1.1 Umbasiert auf 1976, 1970, 1962 = 100

| Jahr<br>Monat  | Gesamtindex |            |            | Einzelhandel <sup>1)</sup> mit               |            |            |  |            |            |
|----------------|-------------|------------|------------|--|------------|------------|--|------------|------------|
|                |             |            |            | Nahrungsmitteln,<br>Getränken,<br>Tabakwaren |            |            | Nahrungsmitteln, Getränken,<br>Tabakwaren<br>(ohne ausgeprägten Schwerpunkt) |            |            |
|                | 1976 = 100  | 1970 = 100 | 1962 = 100 | 1976 = 100                                   | 1970 = 100 | 1962 = 100 | 1976 = 100   | 1970 = 100 | 1962 = 100 |
| 1982 Januar    | 125,3       | 170,6      | 190,3      | 120,1  | 159,7      | 176,0      | 119,4  | 159,6      | 176,0      |
| 1982 Februar   | 125,7       | 171,1      | 190,8      | 121,0  | 160,9      | 177,3      | 120,3  | 160,7      | 177,3      |
| 1982 März      | 125,8       | 171,3      | 191,0      | 121,7  | 161,8      | 178,3      | 121,0  | 161,6      | 178,3      |
| 1982 April     | 126,5       | 172,2      | 192,1      | 123,3  | 164,1      | 180,8      | 122,7  | 163,9      | 180,7      |
| 1982 Mai       | 127,6       | 173,8      | 193,8      | 125,2  | 166,6      | 183,6      | 124,4  | 166,2      | 183,4      |
| 1982 Juni      | 129,0       | 175,7      | 195,9      | 129,0  | 171,7      | 189,2      | 126,9  | 169,5      | 187,0      |
| 1982 Juli      | 128,8       | 175,4      | 195,6      | 127,9  | 170,2      | 187,5      | 125,8  | 168,0      | 185,3      |
| 1982 August    | 128,2       | 174,6      | 194,7      | 125,5  | 166,9      | 183,9      | 123,6  | 165,0      | 182,0      |
| 1982 September | 128,6       | 175,1      | 195,2      | 124,8  | 166,0      | 182,9      | 123,0  | 164,3      | 181,2      |
| 1982 Oktober   | 128,9       | 175,5      | 195,8      | 124,3  | 165,4      | 182,3      | 122,7  | 163,9      | 180,7      |
| 1982 November  | 129,4       | 176,2      | 196,5      | 124,8  | 166,0      | 182,9      | 123,0  | 164,3      | 181,2      |
| 1982 Dezember  | 129,6       | 176,5      | 196,8      | 125,2  | 166,6      | 183,6      | 123,6  | 165,0      | 182,0      |
| 1983 Januar    | 129,8       | 176,8      | 197,2      | 126,0  | 167,6      | 184,7      | 124,2  | 165,9      | 183,0      |
| 1983 Februar   | 130,0       | 177,0      | 197,4      | 126,6  | 168,4      | 185,5      | 124,8  | 166,7      | 183,8      |
| 1983 März      | 130,0       | 177,0      | 197,4      | 126,9  | 168,8      | 186,0      | 125,0  | 167,0      | 184,2      |
| 1983 April     | 130,4       | 177,6      | 198,1      | 127,6  | 169,7      | 187,0      | 125,8  | 168,0      | 185,3      |
| 1983 Mai       | 130,9       | 178,2      | 198,8      | 128,3  | 170,6      | 188,0      | 126,3  | 168,8      | 186,1      |
| 1983 Juni      | 131,1       | 178,5      | 199,1      | 128,7  | 171,2      | 188,7      | 126,9  | 169,5      | 187,0      |
| 1983 Juli      | 131,4       | 178,8      | 199,5      | 128,1  | 170,5      | 187,8      | 126,4  | 168,9      | 186,3      |
| 1983 August    | 131,5       | 179,0      | 199,6      | 127,0  | 169,0      | 186,2      | 125,4  | 167,6      | 184,8      |
| 1983 September | 131,8       | 179,5      | 200,2      | 127,1  | 169,1      | 186,4      | 125,6  | 167,7      | 185,0      |
| 1983 Oktober   | 131,8       | 179,5      | 200,2      | 127,0  | 169,0      | 186,2      | 125,4  | 167,6      | 184,8      |
| 1983 November  | 132,2       | 179,9      | 200,7      | 127,4  | 169,4      | 186,7      | 125,8  | 168,0      | 185,3      |
| 1983 Dezember  | 132,4       | 180,3      | 201,0      | 127,7  | 169,9      | 187,2      | 126,1  | 168,5      | 185,8      |
| 1984 Januar    | 133,0       | 181,1      | 201,9      | 128,5  | 170,9      | 188,3      | 126,9  | 169,5      | 187,0      |
| 1984 Februar   | 133,4       | 181,7      | 202,6      | 129,4  | 172,1      | 189,6      | 127,7  | 170,5      | 188,1      |
| 1984 März      | 133,8       | 182,2      | 203,2      | 130,2  | 173,1      | 190,8      | 128,4  | 171,6      | 189,2      |
| 1984 April     | 133,9       | 182,3      | 203,3      | 130,5  | 173,6      | 191,3      | 128,8  | 172,0      | 189,7      |
| 1984 Mai       | 134,1       | 182,6      | 203,7      | 130,9  | 174,2      | 191,9      | 129,2  | 172,6      | 190,4      |
| 1984 Juni      | 134,5       | 183,1      | 204,2      | 131,7  | 175,2      | 193,1      | 129,9  | 173,5      | 191,4      |
| 1984 Juli      | 134,0       | 182,5      | 203,5      | 130,7  | 173,9      | 191,6      | 129,0  | 172,3      | 190,1      |
| 1984 August    | 133,6       | 181,8      | 202,8      | 129,0  | 171,7      | 189,2      | 127,6  | 170,4      | 187,9      |
| 1984 September | 133,4       | 181,7      | 202,6      | 127,9  | 170,2      | 187,5      | 126,4  | 168,9      | 186,3      |
| 1984 Oktober   | 134,0       | 182,5      | 203,5      | 127,8  | 170,0      | 187,3      | 126,4  | 168,9      | 186,3      |
| 1984 November  | 134,2       | 182,8      | 203,9      | 127,9  | 170,2      | 187,5      | 126,6  | 169,1      | 186,5      |
| 1984 Dezember  | 134,4       | 182,9      | 204,0      | 128,1  | 170,5      | 187,8      | 126,8  | 169,3      | 186,8      |
| 1985 Januar    | 135,1       | 183,9      | 205,1      | 129,0  | 171,7      | 189,2      | 127,6  | 170,4      | 187,9      |
| 1985 Februar   | 135,6       | 184,7      | 206,0      | 130,2  | 173,1      | 190,8      | 128,7  | 171,9      | 189,6      |
| 1985 März      | 136,2       | 185,5      | 206,9      | 130,7  | 173,9      | 191,6      | 129,1  | 172,5      | 190,2      |
| 1985 April     | 136,5       | 185,8      | 207,2      | 131,6  | 175,1      | 192,9      | 129,9  | 173,5      | 191,4      |
| 1985 Mai       | 136,8       | 186,3      | 207,7      | 132,3  | 176,0      | 193,9      | 130,6  | 174,4      | 192,4      |
| 1985 Juni      | 136,6       | 185,9      | 207,4      | 131,8  | 175,4      | 193,3      | 130,1  | 173,8      | 191,7      |
| 1985 Juli      | 136,2       | 185,5      | 206,9      | 130,8  | 174,0      | 191,8      | 129,2  | 172,6      | 190,4      |
| 1985 August    | 135,5       | 184,5      | 205,8      | 128,9  | 171,5      | 189,0      | 127,4  | 170,2      | 187,8      |
| 1985 September | 135,9       | 185,0      | 206,3      | 129,1  | 171,8      | 189,3      | 127,4  | 170,2      | 187,8      |
| 1985 Oktober   | 135,9       | 185,0      | 206,3      | 128,6  | 171,1      | 188,5      | 127,0  | 169,6      | 187,1      |
| 1985 November  | 136,5       | 185,8      | 207,2      | 129,1  | 171,8      | 189,3      | 127,4  | 170,2      | 187,8      |
| 1985 Dezember  | 136,5       | 185,8      | 207,2      | 129,5  | 172,3      | 189,8      | 127,8  | 170,7      | 188,3      |
| 1986 Januar    | 136,6       | 185,9      | 207,4      | 130,4  | 173,4      | 191,1      | 128,6  | 171,7      | 189,4      |
| 1986 Februar   | 136,5       | 185,8      | 207,2      | 131,1  | 174,3      | 192,1      | 129,2  | 172,6      | 190,4      |
| 1986 März      | 136,2       | 185,5      | 206,9      | 130,9  | 174,2      | 191,9      | 129,1  | 172,5      | 190,2      |
| 1986 April     | 136,3       | 185,6      | 207,0      | 131,5  | 174,9      | 192,8      | 129,7  | 173,2      | 191,0      |
| 1986 Mai       | 136,3       | 185,6      | 207,0      | 132,2  | 175,8      | 193,7      | 130,1  | 173,8      | 191,7      |
| 1986 Juni      | 136,3       | 185,6      | 207,0      | 132,8  | 176,7      | 194,7      | 130,8  | 174,7      | 192,7      |
| 1986 Juli      | 135,8       | 184,8      | 206,1      | 132,1  | 175,7      | 193,6      | 130,0  | 173,7      | 191,5      |
| 1986 August    | 135,4       | 184,4      | 205,6      | 130,5  | 173,6      | 191,3      | 128,6  | 171,7      | 189,4      |
| 1986 September | 135,4       | 184,4      | 205,6      | 129,9  | 172,8      | 190,5      | 128,1  | 171,1      | 188,8      |
| 1986 Oktober   | 135,2       | 184,0      | 205,3      | 129,5  | 172,3      | 189,8      | 127,6  | 170,4      | 187,9      |
| 1986 November  | 135,3       | 184,2      | 205,4      | 129,1  | 171,8      | 189,3      | 127,3  | 170,1      | 187,6      |
| 1986 Dezember  | 135,4       | 184,4      | 205,6      | 129,5  | 172,3      | 189,8      | 127,7  | 170,5      | 188,1      |
| 1987 Januar    | 136,1       | 185,3      | 206,7      | 129,8  | 172,7      | 190,3      | 127,9  | 170,8      | 188,4      |
| 1987 Februar   | 136,3       | 185,6      | 207,0      | 130,6  | 173,7      | 191,4      | 128,6  | 171,7      | 189,4      |
| 1987 März      | 136,3       | 185,6      | 207,0      | 130,3  | 173,3      | 191,0      | 128,3  | 171,4      | 189,1      |
| 1987 April     | 136,6       | 185,9      | 207,4      | 130,8  | 174,0      | 191,8      | 128,8  | 172,0      | 189,7      |
| 1987 Mai       | 136,9       | 186,4      | 207,9      | 131,7  | 175,2      | 193,1      | 129,6  | 173,1      | 190,9      |
| 1987 Juni      | 136,9       | 186,4      | 207,9      | 131,5  | 174,9      | 192,8      | 129,3  | 172,8      | 190,6      |
| 1987 Juli      | 136,7       | 186,1      | 207,6      | 130,7  | 173,9      | 191,6      | 128,6  | 171,7      | 189,4      |
| 1987 August    | 136,5       | 185,8      | 207,2      | 129,4  | 172,1      | 189,6      | 127,3  | 170,1      | 187,6      |
| 1987 September | 136,1       | 185,3      | 206,7      | 128,7  | 171,2      | 188,7      | 126,7  | 169,2      | 186,6      |
| 1987 Oktober   | 136,2       | 185,5      | 206,9      | 128,4  | 170,8      | 188,2      | 126,4  | 168,9      | 186,3      |
| 1987 November  | 136,2       | 185,5      | 206,9      | 128,5  | 170,9      | 188,3      | 126,4  | 168,9      | 186,3      |
| 1987 Dezember  | 136,5       | 185,8      | 207,2      | 128,9  | 171,5      | 189,0      | 126,9  | 169,5      | 187,0      |
| 1988 Januar    | 136,7       | 186,1      | 207,6      | 129,4  | 172,1      | 189,6      | 127,3  | 170,1      | 187,6      |
| 1988 Februar   | 137,0       | 186,4      | 208,1      | 129,8  | 172,7      | 190,3      | 127,8  | 170,7      | 188,3      |
| 1988 März      | 136,9       | 186,4      | 207,9      | 129,7  | 172,6      | 190,1      | 127,6  | 170,4      | 187,9      |
| 1988 April     | 137,4       | 187,0      | 208,6      | 130,3  | 173,3      | 191,0      | 128,1  | 171,1      | 188,8      |
| 1988 Juni      |             |            |            |  |            |            |  |            |            |
| 1988 Juli      |             |            |            |  |            |            |  |            |            |
| 1988 August    |             |            |            |  |            |            |  |            |            |
| 1988 September |             |            |            |  |            |            |  |            |            |
| 1988 Oktober   |             |            |            |  |            |            |  |            |            |
| 1988 November  |             |            |            |  |            |            |  |            |            |
| 1988 Dezember  |             |            |            |  |            |            |  |            |            |

1) Nähere Beschreibung siehe S. 23.

7 VERBRAUCHERPREISE  
7.1 AUSGEWAHLTE GÜTER IM BUNDESDURCHSCHNITT

| WARE   | EINHEIT    | 1987      |       | 1988  |       | 1987  |       | 1988            |  |  |
|--|------------|-----------|-------|-------|-------|-------|-------|-----------------|--|--|
|  |            | APRIL     | MAERZ | APRIL | MAERZ | APRIL | MAERZ | APRIL           |  |  |
|  |            | P R E I S |       | I N   |       | D M   |       | 1 9 8 0 = 1 0 0 |  |  |
| NAHRUNGSMITTEL, GETRÄNKE, TABAKWAREN   |            |           |       |       |       |       |       |                 |  |  |
| RINDFLEISCH ZUM KOCHEN, QUERRIPPE UND BRUST, MIT KNOCHEN   | 1 KILO     | 9,89      | 9,78  | 9,76  | 111,6 | 110,6 | 110,4 |                 |  |  |
| RINDFLEISCH Z. SCHMOREN BZW. BRATEN, A.D.KEULE, OHNE KNOCHEN   | 1 KILO     | 17,31     | 17,18 | 17,19 | 112,2 | 111,6 | 111,7 |                 |  |  |
| RINDERRÖULADEN   | 1 KILO     | 19,06     | 18,92 | 18,94 | 113,2 | 112,6 | 112,7 |                 |  |  |
| RINDFLEISCH, LENDENFILET   | 1 KILO     | 39,50     | 39,60 | 39,70 | 119,9 | 120,4 | 120,5 |                 |  |  |
| KALBSSCHNITZEL   | 1 KILO     | 29,20     | 28,90 | 28,90 | 109,9 | 110,1 | 110,1 |                 |  |  |
| SCHWEINEBAUCHFLEISCH, FRISCH   | 1 KILO     | 7,52      | 7,30  | 7,29  | 115,1 | 112,6 | 112,6 |                 |  |  |
| SCHWEINEBRATEN, FRISCH, SCHULTER, MIT KNOCHEN UND FETT   | 1 KILO     | 9,30      | 9,05  | 9,00  | 102,1 | 99,7  | 99,3  |                 |  |  |
| SCHWEINEFLEISCH, KOTELETT, OHNE FILET  | 1 KILO     | 10,96     | 10,70 | 10,69 | 102,3 | 100,2 | 100,0 |                 |  |  |
| LAMMFLEISCH, FRISCH, AUS DER KEULE, OHNE KNOCHEN   | 1 KILO     | 21,70     | 21,80 | 21,80 | 123,2 | 123,9 | 124,0 |                 |  |  |
| HASENRUECKEN (TIEFKUEHLKOST)   | 1 KILO     | 14,90     | 15,02 | 14,93 | 119,1 | 120,5 | 119,8 |                 |  |  |
| PUTENSCHNITZEL, FRISCH   | 1 KILO     | 19,67     | 19,51 | 19,49 | 113,4 | 112,8 | 112,8 |                 |  |  |
| BRATHAENHNCHEN, BRATFERTIG, HANDELSKL. A (TIEFKUEHLKOST)   | 1 KILO     | 5,13      | 5,00  | 4,99  | 110,1 | 108,6 | 108,5 |                 |  |  |
| HACKFLEISCH, HALB RIND, HALB SCHWEINEFLEISCH, NICHT MEHR ALS 30 PROZENT FETTGEHALT                   | 1 KILO     | 10,72     | 10,52 | 10,52 | 106,9 | 105,9 | 106,0 |                 |  |  |
| RINDERLEBER, FRISCH  | 1 KILO     | 9,46      | 9,34  | 9,37  | 100,2 | 99,5  | 99,7  |                 |  |  |
| CERVELATWURST, IA BZW. FEIN  | 1 KILO     | 24,80     | 24,80 | 24,80 | 116,4 | 115,4 | 115,5 |                 |  |  |
| SALAMI INLAENDISCHER HERKUNFT, IA  | 1 KILO     | 23,70     | 23,70 | 23,70 | 114,6 | 114,6 | 114,9 |                 |  |  |
| FLEISCHWURST (BRUEHWURST)  | 1 KILO     | 11,07     | 11,08 | 11,08 | 119,9 | 119,5 | 119,6 |                 |  |  |
| BRATWURST, GEBRUEHT, FEIN ODER GROB  | 1 KILO     | 11,52     | 11,48 | 11,47 | 116,5 | 116,7 | 116,6 |                 |  |  |
| JAGDWURST, MITTLERE QUALITAET  | 1 KILO     | 15,47     | 15,48 | 15,50 | 117,8 | 117,9 | 118,1 |                 |  |  |
| FEINE LEBERWURST, GUTE QUALITAET   | 1 KILO     | 15,22     | 15,20 | 15,18 | 114,6 | 114,8 | 114,7 |                 |  |  |
| BOCKWURST, IN DOSEN ODER GLAESERN ZU ETWA 300 G WURSTEINWAAGE  | 1 KILO     | 11,94     | 11,52 | 11,58 | 106,9 | 105,6 | 105,7 |                 |  |  |
| GEKOECHTER SCHINKEN (HINTERSCHINKEN)   | 1 KILO     | 23,30     | 23,20 | 23,20 | 113,9 | 114,1 | 114,1 |                 |  |  |
| SCHINKENSPECK, MAGER   | 1 KILO     | 21,90     | 21,80 | 21,80 | 112,0 | 111,8 | 111,8 |                 |  |  |
| BAUCHSPECK (DERRFLEISCH), GERAUECHERT, MAGER   | 1 KILO     | 12,01     | 11,82 | 11,84 | 118,1 | 117,3 | 117,3 |                 |  |  |
| RINDSGULASCH, IN DOSEN ZU ETWA 150 G FRISCHFLEISCHINWAAGE  | 1 KILO     | 11,06     | 10,65 | 10,62 | 109,2 | 108,1 | 108,1 |                 |  |  |
| FLEISCHSALAT, IN PACKUNGEN ZU ETWA 200 G   | 1 KILO     | 8,30      | 8,10  | 8,14  | 115,7 | 115,6 | 116,0 |                 |  |  |
| SEEFISCH, KABELJAU (DORSCH) IM ANSCHNITT (KEIN FILET), FRISCH  | 1 KILO     | 14,45     | 15,36 | 15,42 | 155,6 | 163,1 | 163,3 |                 |  |  |
| SEELACHSFILET, FRISCH  | 1 KILO     | 11,93     | 11,65 | 12,55 | 139,8 | 138,0 | 148,5 |                 |  |  |
| ROTBARSCH-/GOLDBARSCHFILET, FRISCH   | 1 KILO     | 18,26     | 18,86 | 19,44 | 136,1 | 141,3 | 145,8 |                 |  |  |
| ROTBARSCH-/GOLDBARSCHFILET, IN PACKUNGEN ZU ETWA 400 G (TIEFKUEHLKOST)                               | 1 KILO     | 12,29     | 12,89 | 12,90 | 115,3 | 118,1 | 117,8 |                 |  |  |
| HERINGE IN TOMATENSOSSE, IN DOSEN ZU 190-200 G   | 1 DOSE     | 1,85      | 1,80  | 1,80  | 114,2 | 113,2 | 113,3 |                 |  |  |
| DELSARDINEN OHNE HAUT UND GRAETEN (1/4 CLUB, 30 MM, DOSE NETTO 125 G)                                | 1 DOSE     | 1,76      | 1,71  | 1,71  | 112,1 | 111,2 | 111,3 |                 |  |  |
| ROLLMOPS, IN GLAESERN ZU ETWA 250 G FISCHEINWAAGE  | 1 KILO     | 11,91     | 11,23 | 11,28 | 103,5 | 101,3 | 101,5 |                 |  |  |
| MAKRELEN MIT KOPF, GERAUECHERT, AUSGENOMMEN  | 1 KILO     | 7,45      | 7,61  | 7,64  | 110,3 | 112,9 | 113,1 |                 |  |  |
| FISCHSTAEBCHEIN, IN PACKUNGEN ZU ETWA 300 G (TIEFKUEHLKOST)  | 1 KILO     | 9,61      | 9,63  | 9,60  | 117,0 | 119,0 | 119,0 |                 |  |  |
| FRISCHE VOLLMILCH, IN STANDFESTEN PACKUNGEN, 3,5 PROZENT FETTGEHALT                                  | 1 LITER    | 1,18      | 1,19  | 1,19  | 108,9 | 110,0 | 110,6 |                 |  |  |
| H-MILCH, IN STANDFESTEN PACKUNGEN, 3,5 PROZENT FETTGEHALT  | 1 LITER    | 1,14      | 1,13  | 1,13  | 112,9 | 113,2 | 113,8 |                 |  |  |
| KONDENSIERTE MILCH, UNGEZUCKERT, 7,5 PROZENT FETTGEHALT, IN DOSEN ZU ETWA 340 G                      | 340 GRAMM  | 1,06      | 1,05  | 1,05  | 110,6 | 109,3 | 109,5 |                 |  |  |
| SAHNE, SUESS, IN PLASTIKBECHERN ZU ETWA 200 G, MINDESTENS 30 PROZENT FETTGEHALT                      | 200 GRAMM  | 1,19      | 1,17  | 1,17  | 112,0 | 111,1 | 110,9 |                 |  |  |
| JOGHURT OHNE FRUCHTZUSATZ, IN PLASTIKBECHERN ZU ETWA 150 ODER 175 G, 3,5 PROZENT FETTGEHALT          | 1 KILO     | 3,39      | 3,31  | 3,31  | 113,3 | 112,9 | 112,7 |                 |  |  |
| FERTIGPUDDING (Z.B. PUDDING UND SAHNE, DESSERT MIT SAHNE), IN PLASTIKBECHERN ZU ETWA 125 G           | 125 GRAMM  | 0,58      | 0,56  | 0,55  | 111,6 | 110,9 | 110,4 |                 |  |  |
| DEUTSCHER EMENTALER, 45 PROZENT FETT I. TR., IM ANSCHNITT ODER IM STUECK ABGEPAKT                    | 1 KILO     | 15,23     | 15,15 | 15,18 | 114,2 | 114,1 | 114,3 |                 |  |  |
| EDAMER ODER GOUDA, ETWA 45 PROZENT FETT I. TR., IM ANSCHNITT ODER IM STUECK ABGEPAKT                 | 1 KILO     | 11,91     | 11,88 | 11,90 | 111,9 | 112,5 | 113,0 |                 |  |  |
| CAMEMBERT, ETWA 45 PROZENT FETT I. TR., IN SCHACHTELN ZU 125 G                                       | 125 GRAMM  | 1,89      | 1,88  | 1,88  | 113,6 | 113,5 | 113,6 |                 |  |  |
| SPEISEQUARK, MAGERSTUFE, IN PACKUNGEN ZU 250 G   | 250 GRAMM  | 0,85      | 0,84  | 0,85  | 111,3 | 112,6 | 113,3 |                 |  |  |
| HARTER/MAINZER KAESE/HANDKAESE (SAUERMITLCHKAESE)  | 1 KILO     | 7,64      | 7,48  | 7,48  | 113,3 | 113,4 | 113,4 |                 |  |  |
| DEUTSCHE EIER, QUETKL. A, GEWICHTSKL. 3, IN PACKG. ZU 10 ST 10 STUECK                                | 10 STUECK  | 2,74      | 2,53  | 2,51  | 112,8 | 105,8 | 104,8 |                 |  |  |
| DEUTSCHE MARKENBUTTER, IN PACKUNGEN ZU 250 G   | 250 GRAMM  | 2,19      | 2,15  | 2,15  | 99,1  | 97,4  | 97,6  |                 |  |  |
| MARGARINE, PFLANZEN-MARGARINE, IN BECHERN ZU 500 G   | 500 GRAMM  | 1,74      | 1,68  | 1,67  | 118,9 | 117,9 | 117,6 |                 |  |  |
| DIÄT-MARGARINE, IN BECHERN ZU 250 G  | 250 GRAMM  | 1,97      | 1,93  | 1,94  | 127,3 | 125,6 | 126,0 |                 |  |  |
| PFLANZENÖL (KEIN OLIVENÖL), IN DOSEN ODER FLASCHEN, MITTLERE QUALITAET                               | 1 LITER    | 4,02      | 3,72  | 3,68  | 106,2 | 104,0 | 103,7 |                 |  |  |
| PFLANZENFETT ZUM BRATEN UND BACKEN, IN PACKUNGEN ZU 250 G, MARKENWARE                                | 250 GRAMM  | 1,52      | 1,40  | 1,39  | 116,7 | 110,0 | 109,7 |                 |  |  |
| SCHWEINESCHMALZ INLAENDISCHER HERKUNFT, OHNE GRIEBEN   | 1 KILO     | 4,83      | 4,84  | 4,85  | 122,0 | 122,2 | 122,1 |                 |  |  |
| TAFELÄPFEL   | 1 KILO     | 2,75      | 2,86  | 2,98  | 123,1 | 126,7 | 131,4 |                 |  |  |
| TAFELBIRNEN  | 1 KILO     | 3,59      | 3,53  | 3,51  | 131,5 | 128,7 | 128,0 |                 |  |  |
| WEINTRAUBEN  | 1 KILO     | 6,00      | 6,65  | 6,89  | 95,7  | 103,9 | 107,5 |                 |  |  |
| APFELSINEN (DRANGEN)   | 1 KILO     | 2,40      | 2,44  | 2,64  | 101,5 | 101,9 | 110,1 |                 |  |  |
| GRAPEFRUITS  | 1 KILO     | 2,70      | 2,67  | 2,71  | 114,5 | 112,5 | 113,9 |                 |  |  |
| ZITRONEN   | 1 KILO     | 2,75      | 2,79  | 2,76  | 104,1 | 105,6 | 104,3 |                 |  |  |
| BANANEN, NICHT UEBERREIF, MARKENWARE   | 1 KILO     | 2,78      | 2,81  | 2,81  | 145,6 | 147,3 | 147,3 |                 |  |  |
| SUESSE MANDELN, IN BEUTELN ZU ETWA 200 G   | 1 KILO     | 14,68     | 12,48 | 12,39 | 108,2 | 99,3  | 99,3  |                 |  |  |
| ERDNUESSE, GERDESTET, GESALZEN, IN BEUTELN ODER DOSEN ZU ETWA 200 G                                  | 1 KILO     | 9,65      | 9,56  | 9,52  | 109,3 | 109,3 | 109,2 |                 |  |  |
| SULTANINEN, IN BEUTELN ZU ETWA 250 G   | 1 KILO     | 5,37      | 5,12  | 5,09  | 104,1 | 101,5 | 101,5 |                 |  |  |
| APFELMUS, IN GLAESERN ZU ETWA 720 ML   | 720 ML     | 1,16      | 1,16  | 1,17  | 111,0 | 111,3 | 111,6 |                 |  |  |
| SAUERKIRSCHEN, IN GLAESERN (Z.B. SCHATTENMORELLEN)   | 720 ML     | 1,82      | 1,87  | 1,87  | 123,1 | 127,3 | 127,3 |                 |  |  |
| ANANAS, IN SCHEIBEN, IN DOSEN  | 850 ML     | 2,81      | 2,63  | 2,62  | 122,2 | 119,2 | 119,1 |                 |  |  |
| ERDBEEREN, IN PACKUNGEN ZU ETWA 300 G (TIEFKUEHLKOST)  | 1 KILO     | 11,86     | 11,84 | 11,72 | 114,0 | 114,2 | 113,6 |                 |  |  |
| SPEISEKARTOFFELN, IN 2 1/2-KG-PACKG. (VORWIEGEND FESTKOECHEND ODER MEHLIG KOECHEND), HANDELSKLASSE I | 2 1/2 KILO | 2,83      | 1,88  | 2,50  | 124,1 | 81,3  | 108,5 |                 |  |  |
| POMMES FRITES, VORFRITTIERT, IN PACKUNGEN ZU ETWA 1000 G (TIEFKUEHLKOST)                             | 1 KILO     | 2,59      | 2,55  | 2,55  | 114,4 | 113,8 | 113,6 |                 |  |  |
| KARTOFFELCHIPS: IN BEUTELN ZU ETWA 150 G   | 1 KILO     | 14,49     | 14,27 | 14,18 | 108,9 | 108,6 | 108,2 |                 |  |  |
| BLUMENKOHL   | 1 KILO     | 3,09      | 2,85  | 2,61  | 141,1 | 126,7 | 118,2 |                 |  |  |
| WEISSKOHL  | 1 KILO     | 1,00      | 1,43  | 1,48  | 94,0  | 134,1 | 139,1 |                 |  |  |
| WIRTSINGKOHL   | 1 KILO     | 2,00      | 1,74  | 1,82  | 141,2 | 123,1 | 128,0 |                 |  |  |
| CHINAKOHL  | 1 KILO     | 2,09      | 2,74  | 3,75  | 93,3  | 123,2 | 167,9 |                 |  |  |
| KOPFSALAT  | 1 KILO     | 4,75      | 5,15  | 4,28  | 160,6 | 165,2 | 138,5 |                 |  |  |

ZU DEN ABSOLUTEN PREISANGABEN BITTE ERLEAETERUNGEN, ABSCHNITT 12, BEACHTEN

7 VERBRAUCHERPREISE  
7.1 AUSGEWAHLTE GUETER IM BUNDESDURCHSCHNITT

| WARE   | EINHEIT    | 1987      |       | 1988      |       | 1987    |       | 1988    |       |       |
|--|------------|-----------|-------|-----------|-------|---------|-------|---------|-------|-------|
|  |            | APRIL     | MAERZ | APRIL     | APRIL | MAERZ   | APRIL | APRIL   | MAERZ | APRIL |
|  |            | P R E I S |       | I N D E M |       | 1 9 8 0 |       | * 1 0 0 |       |       |
| LAUCH (PORREE)   | 1 KILO     | 3,90      | 3,17  | 3,23      | 137,6 | 105,7   | 107,8 |         |       |       |
| TOMATEN  | 1 KILO     | 5,90      | 5,22  | 5,91      | 139,0 | 115,6   | 130,3 |         |       |       |
| GRUENE PAPRIKASCHOTEN  | 1 KILO     | 7,37      | 5,38  | 6,93      | 180,8 | 130,2   | 165,9 |         |       |       |
| SALATGURKEN  | 1 KILO     | 3,57      | 4,07  | 3,76      | 128,5 | 143,4   | 132,4 |         |       |       |
| ZWIEBELN   | 1 KILO     | 1,76      | 1,61  | 1,89      | 99,3  | 90,0    | 105,9 |         |       |       |
| CHAMIGNONS, FRISCH, IN KLEINEN BEHAELTERN ZU ETWA 250 G ODER LOSE  | 1 KILO     | 8,85      | 9,05  | 9,08      | 111,7 | 111,8   | 111,9 |         |       |       |
| MOHRRUEBEN (SPEISEMOEHREN, GELBE RUEBEN, WURZELN)  | 1 KILO     | 1,88      | 1,81  | 1,88      | 117,3 | 112,9   | 117,3 |         |       |       |
| SPINAT, IN PACKUNGEN ZU ETWA 450 G (TIEFKUEHLKOST)   | 1 KILO     | 3,68      | 3,71  | 3,69      | 118,9 | 119,1   | 119,2 |         |       |       |
| ROTKOHL, TAFELFERTIG, IN GLAESERN, MARKENWARE  | 720 ML     | 1,68      | 1,64  | 1,64      | 114,8 | 114,0   | 114,0 |         |       |       |
| DELIKATESSEGURKEN (NICHT IN SCHEIBEN), IN GLAESERN   | 720 ML     | 2,36      | 2,33  | 2,32      | 118,8 | 118,3   | 118,3 |         |       |       |
| SAUERKRAUT, IN DOSEN, MARKENWARE   | 850 ML     | 2,19      | 2,12  | 2,12      | 120,6 | 118,7   | 118,8 |         |       |       |
| CHAMIGNONS, IM STUECK, I, WAHL, IN DOSEN   | 425 ML     | 2,54      | 2,43  | 2,42      | 105,8 | 106,9   | 106,9 |         |       |       |
| JUNGE ERBSEN, SEHR FEIN, IN DOSEN, EG-NORM   | 850 ML     | 2,09      | 2,06  | 2,05      | 115,6 | 115,1   | 115,0 |         |       |       |
| ERBSEN MIT KAROTTEN (MOEHREN), IN DOSEN  | 850 ML     | 2,04      | 1,99  | 1,99      | 114,6 | 113,5   | 113,5 |         |       |       |
| GRUENE BOHNEN (BRECHBOHNEN), IN DOSEN, EG-NORM   | 850 ML     | 1,51      | 1,49  | 1,48      | 113,7 | 113,3   | 112,8 |         |       |       |
| STANGENSPIEGEL, IMPORTWARE, IN DOSEN   | 850 ML     | 6,43      | 6,39  | 6,35      | 120,4 | 121,3   | 121,1 |         |       |       |
| TOMATENMARK, IN TUBEN ZU ETWA 200 G  | 200 GRAMM  | 1,94      | 1,90  | 1,89      | 117,3 | 117,3   | 117,2 |         |       |       |
| LINSEN, MITTLERE GROESSE, IN PACKUNGEN ZU ETWA 500 G   | 1 KILO     | 3,74      | 3,25  | 3,22      | 116,0 | 110,6   | 110,3 |         |       |       |
| WEISSBROT  | 500 GRAMM  | 2,16      | 2,18  | 2,18      | 124,2 | 126,0   | 126,2 |         |       |       |
| TOASTBROT, IN SCHEIBEN, IN PACKUNGEN ZU 500 G  | 500 GRAMM  | 2,00      | 2,03  | 2,03      | 116,8 | 118,5   | 118,6 |         |       |       |
| ORTSUEBLICHES ROGGENBROT   | 1 KILO     | 3,11      | 3,16  | 3,16      | 121,0 | 122,6   | 122,7 |         |       |       |
| HELLES MISCHBROT   | 1 KILO     | 3,11      | 3,16  | 3,17      | 122,0 | 123,7   | 123,8 |         |       |       |
| DUNKLES MISCHBROT  | 1 KILO     | 3,13      | 3,18  | 3,18      | 121,0 | 122,9   | 123,1 |         |       |       |
| SCHNITTBROT, ROGGEN-VOLLKORNBROT, IN PACKUNGEN ZU 500 G  | 500 GRAMM  | 2,12      | 2,15  | 2,15      | 119,9 | 121,1   | 121,0 |         |       |       |
| ROGGEN-KNAECKEBROT, IN PACKUNGEN ZU ETWA 200 ODER 250 G  | 1 KILO     | 7,22      | 7,24  | 7,24      | 118,3 | 118,9   | 118,9 |         |       |       |
| BROETCHEN, SEMMEL (NUR WASSERWARE)   | 1 KILO     | 5,40      | 5,50  | 5,51      | 128,3 | 130,7   | 131,0 |         |       |       |
| TORTENODEN (F. OBSTBELAG), BISKUIT, DURCHMESSER ETWA 28 CM   | 1 STUECK   | 2,80      | 2,85  | 2,85      | 120,7 | 121,6   | 121,7 |         |       |       |
| KAESESAHNORTE, HOEHE ETWA 6 CM DURCHMESSER ETWA 28 CM  | 1 TORTE    | 29,50     | 30,00 | 30,00     | 116,8 | 119,1   | 119,1 |         |       |       |
| HEFEGEBAECK (Z.B. HOERNCHEN, WICKELCHEN, PLUMDER)  | 1 KILO     | 11,48     | 11,77 | 11,78     | 123,3 | 125,9   | 126,0 |         |       |       |
| SANDKUCHEN, IN KASTENFORM, OHNE SCHOKOLADENGUSS, ETWA 500 G  | 500 GRAMM  | 4,85      | 4,86  | 4,85      | 114,3 | 114,7   | 114,7 |         |       |       |
| ZWIEBACK, IN PACKUNGEN ZU ETWA 225 G, MARKENWARE   | 1 KILO     | 7,17      | 7,27  | 7,28      | 118,2 | 118,6   | 118,8 |         |       |       |
| BUTTERKEKS (UNGEFUELLT), IN PACKG. ZU ETWA 175 G, MARKENWARE   | 1 KILO     | 10,85     | 10,80 | 10,79     | 112,7 | 112,4   | 112,4 |         |       |       |
| SALZSTAEBCHEN, IN BEUTELN ZU ETWA 150 G  | 1 KILO     | 8,54      | 8,59  | 8,59      | 117,4 | 117,3   | 117,3 |         |       |       |
| ZUCKER, KRISTALLRAFFIN, IN PACKG. ZU 1 KG, EG-KATEGORIE I  | 1 KILO     | 1,92      | 1,91  | 1,91      | 115,1 | 115,3   | 115,2 |         |       |       |
| KAKAO-SCHNELLGETRAENK, IN PACKUNGEN ZU ETWA 400 G  | 1 KILO     | 8,00      | 7,82  | 7,85      | 97,8  | 97,4    | 97,2  |         |       |       |
| VOLLMILCH-SCHOKOLADE, IN TAFELN, UNGEFUELLT, MARKENWARE  | 100 GRAMM  | 1,29      | 1,25  | 1,24      | 110,8 | 107,1   | 106,8 |         |       |       |
| PRALINEN, IN PACKUNGEN ZU ETWA 200-250 G, MARKENWARE   | 1 KILO     | 32,80     | 32,60 | 32,60     | 112,6 | 112,6   | 112,7 |         |       |       |
| FRUCHTBONBONS, UNGEFUELLT, EINZELN VERPACKT, IN BEUTELN ZU 150-250 G   | 1 KILO     | 9,05      | 9,10  | 9,16      | 114,7 | 115,3   | 115,3 |         |       |       |
| EISCREME, FUERST-PUECKLER-ART, HAUSHALTPACKUNG ZU ETWA 500 ML (TIEFKUEHLKOST)  | 500 ML     | 2,43      | 2,38  | 2,37      | 108,0 | 108,5   | 108,6 |         |       |       |
| BIENENHONIG, IN GLAESERN ZU ETWA 500 G, MITTLERE QUALITAET   | 1 KILO     | 8,01      | 7,91  | 7,90      | 111,7 | 111,1   | 111,0 |         |       |       |
| ERDBEER-KONFITURE, IN GLAESERN ZU 450 G  | 1 GLAS     | 2,35      | 2,33  | 2,33      | 110,9 | 111,4   | 111,6 |         |       |       |
| KAKAOHALTIGER BROTAUFSTRICH, Z.B. NUSS-NOUGATCREME MIT KAKAO, IN GLAESERN ZU ETWA 400 G                                | 1 KILO     | 7,13      | 7,00  | 6,99      | 109,7 | 108,6   | 108,6 |         |       |       |
| WEIZENMEHL, TYPE 405, IN PACKUNGEN ZU 1 KG   | 1 KILO     | 1,26      | 1,24  | 1,24      | 104,6 | 104,1   | 104,3 |         |       |       |
| HAFERFLOCKEN, I, SORTE, IN PACKG. ZU ETWA 500 G, MARKENWARE  | 1 KILO     | 3,62      | 3,61  | 3,61      | 115,9 | 116,0   | 116,0 |         |       |       |
| REIS IM KOCHBEUTEL, SPITZENREIS, IN PACKUNGEN ZU 250 G   | 250 GRAMM  | 1,64      | 1,64  | 1,64      | 118,7 | 119,3   | 119,2 |         |       |       |
| WEIZENGRIESS, IN PACKUNGEN ZU 500 G  | 500 GRAMM  | 1,63      | 1,63  | 1,63      | 117,7 | 118,6   | 118,5 |         |       |       |
| EIERNUEDELN, IN PACKUNGEN ZU ETWA 500 G, MARKENWARE  | 500 GRAMM  | 2,17      | 2,15  | 2,16      | 109,6 | 108,5   | 108,7 |         |       |       |
| SPAGHETTI, IN PACKUNGEN ZU ETWA 500 G  | 500 GRAMM  | 1,95      | 1,95  | 1,95      | 109,3 | 108,8   | 108,9 |         |       |       |
| FERTIGE SUPPEN IN BEUTELN, Z.B. RINDFLEISCHSUPPE, BEUTEL FUER 4 TELLER   | 1 BEUTEL   | 1,31      | 1,31  | 1,31      | 129,5 | 129,0   | 128,7 |         |       |       |
| PUDDINGPULVER ZUM KOCHEN, VANILLEGESCHMACK, IN BEUTELN FUER 1/2 L MILCH, IN PACKG. ZU ETWA 3 ODER 5 STUECK, MARKENWARE | 15 BEUTEL  | 5,80      | 5,75  | 5,76      | 123,7 | 124,0   | 124,1 |         |       |       |
| SPEISESTAERKE, IN PACKUNGEN ZU ETWA 400 G, MARKENWARE  | 1 KILO     | 4,83      | 4,82  | 4,81      | 118,9 | 118,9   | 119,0 |         |       |       |
| CORNFLAKES, IN PACKUNGEN ZU ETWA 375 G   | 1 KILO     | 9,20      | 9,23  | 9,24      | 118,9 | 118,7   | 118,8 |         |       |       |
| GEMAHLENER WEISSER PFEFFER, IN STREUDOSEN ODER GLAESERN MIT ETWA 40 G FUELLGEWICHT                                     | 100 GRAMM  | 5,11      | 5,20  | 5,20      | 123,1 | 123,2   | 123,2 |         |       |       |
| PAPRIKA, IN STREUDOSEN ODER GLAESERN   | 100 GRAMM  | 5,17      | 5,26  | 5,25      | 123,1 | 123,5   | 123,5 |         |       |       |
| SPEISESALZ, OHNE ZUSAETZE, IN PACKUNGEN ZU 500 G   | 500 GRAMM  | 0,45      | 0,46  | 0,46      | 121,2 | 123,2   | 123,5 |         |       |       |
| WEINESSIG, IN FLASCHEN ZU 0,75 L   | 0,75 LITER | 1,95      | 1,95  | 1,96      | 117,1 | 117,3   | 117,6 |         |       |       |
| SUPPENWUERZE, IN FLASCHEN ZU 250 G   | 250 GRAMM  | 2,27      | 2,30  | 2,31      | 114,1 | 116,6   | 116,8 |         |       |       |
| TOMATENKETCHUP, IN FLASCHEN ZU ETWA 450 ML   | 1000 ML    | 5,05      | 5,34  | 5,36      | 122,9 | 123,6   | 123,5 |         |       |       |
| MAYONNAISE, 50 PROZENT FETTGEHALT, IN GLAESERN ZU 250 G  | 250 GRAMM  | 1,67      | 1,61  | 1,60      | 117,2 | 116,4   | 116,0 |         |       |       |
| SUESSSTOFF-TABLETTEN, IN PACKUNGEN ZU ETWA 500 STUECK  | 1000 ST    | 7,54      | 7,40  | 7,29      | 111,1 | 111,9   | 112,1 |         |       |       |
| BACKPULVER, IN PACKUNGEN ZU ETWA 3 ODER 5 BEUTELN  | 15 BEUTEL  | 3,13      | 3,13  | 3,14      | 117,7 | 117,5   | 117,5 |         |       |       |
| SENF, IN GLAESERN ZU ETWA 250 ML   | 1000 ML    | 6,42      | 6,39  | 6,37      | 118,9 | 118,0   | 118,1 |         |       |       |
| BABY-MILCHNAHRUNG, PULVERFORM, IN PACKUNGEN ZU ETWA 1000 G   | 1 KILO     | 17,74     | 17,84 | 17,87     | 117,6 | 118,6   | 118,6 |         |       |       |
| KINDERKOST, SAEGELINGSNAHRUNG (AB 5. MONAT), GEMUESE MIT FLEISCH, PUERTERT, IN GLAESERN ZU 190 G                       | 190 GRAMM  | 1,69      | 1,72  | 1,72      | 118,8 | 120,7   | 120,6 |         |       |       |
| SUPPE IN DOSEN, GUTE QUALITAET, Z.B. OCHSENSCHWANZSUPPE, DOSE ZU ETWA 400 G INHALT                                     | 1 KILO     | 5,84      | 5,82  | 5,84      | 115,1 | 114,6   | 114,7 |         |       |       |
| EIER-RAVIOLI MIT PASTETENFUELLUNG IN TOMATENSOSSE  | 1/1 DOSE   | 2,64      | 2,57  | 2,58      | 110,2 | 109,3   | 109,5 |         |       |       |
| PIZZA, IN PACKUNGEN ZU ETWA 300 G (TIEFKUEHLKOST)  | 1 KILO     | 10,82     | 10,53 | 10,54     | 107,2 | 106,6   | 106,5 |         |       |       |
| APFELSAFT, IN 0,7- ODER 1-L-FLASCHEN (OHNE FL.-PFAND) ODER IN STANDFESTEN PACKUNGEN, MITTL. QUALITAET                  | 1 LITER    | 1,34      | 1,33  | 1,33      | 117,9 | 119,1   | 119,3 |         |       |       |
| ORANGENSAFT, IN 0,7- ODER 1-L-FLASCHEN (OHNE FLASCHENPFAND) ODER IN STANDFESTEN PACKUNGEN, KEINE REFORMHAUSWARE        | 1 LITER    | 1,89      | 1,85  | 1,85      | 127,3 | 127,9   | 128,2 |         |       |       |
| JOHANNISBEERNEKTAR, SCHWARZ, NICHT AUS KONZENTRAT  | 0,7 LITER  | 2,53      | 2,49  | 2,48      | 105,7 | 105,5   | 105,5 |         |       |       |
| SUESSMOST, IN 0,7-L-FLASCHEN (OHNE FLASCHENPFAND) ODER IN STANDFESTEN PACKUNGEN, KEINE REFORMHAUSWARE                  | 1 LITER    | 3,04      | 3,06  | 3,04      | 118,4 | 118,6   | 118,4 |         |       |       |
| KAROTTENSAFT, CA. 0,5 L  | 0,7 LITER  | 0,61      | 0,62  | 0,61      | 114,0 | 117,6   | 117,6 |         |       |       |
| MINERALWASSER, IN 0,7-L-FLASCHEN (OHNE FLASCHENPFAND)  | 0,7 LITER  | 0,86      | 0,86  | 0,86      | 113,6 | 114,1   | 113,6 |         |       |       |
| ERFRISCHUNGSGETRAENK, MIT FRUCHTSAFTZUSAETZEN, KOHLENSAUREHALTIG, IN 0,7-L-FLASCHEN (OHNE FLASCHENPFAND)               | 0,7 LITER  | 0,86      | 0,86  | 0,86      | 113,6 | 114,1   | 113,6 |         |       |       |

ZU DEN ABSOLUTEN PREISANGABEN BITTE ERLAEUTERUNGEN, ABSCHNITT 12, BEACHTEN

7 VERBRAUCHERPREISE  
7.1 AUSGEWAHLTE QUETER IM BUNDESURCHSCHNITT

| WARE   | EINHEIT    | 1987      |         | 1988    |         | 1987    |         | 1988 |  |  |
|--|------------|-----------|---------|---------|---------|---------|---------|------|--|--|
|  |            | APRIL     | MAERZ   | APRIL   | APRIL   | MAERZ   | APRIL   |      |  |  |
|  |            | P R E I S | I N     | D M     | 1 9 8 7 | 1 9 8 8 | 1 9 8 8 |      |  |  |
| ERFRISCHUNGSGETRAENK, KOFFEINHALTIG (OHNE FRUCHTSAFT-ZUSAETZE), IN 1-L-FLASCHEN (OHNE FLASCHENPFAND)   | 1 LITER    | 1,36      | 1,37    | 1,37    | 117,6   | 118,2   | 118,4   |      |  |  |
| PFEFFERMINZTEE, IN AUFGUSSBEUTELN ZU JE 2,5 G, IN PACKUNGEN ZU ETWA 25 BEUTELN   | 25 BEUTEL  | 2,90      | 2,81    | 2,79    | 119,8   | 119,0   | 118,8   |      |  |  |
| BOHNENKAFEE, GEMAHLEN, IN PACKUNGEN ZU 500 G, MITTLERE QUALITAET   | 500 GRAMM  | 10,32     | 8,73    | 8,74    | 97,0    | 83,5    | 83,6    |      |  |  |
| BOHNENKAFEE, ENTKOFFEINIERT, GEMAHLEN, IN PACKG. ZU 500 G  | 500 GRAMM  | 11,72     | 10,04   | 10,06   | 100,8   | 88,0    | 88,2    |      |  |  |
| INSTANT-BOHNENKAFEE, IN GLAESERN ZU 100 G  | 100 GRAMM  | 7,85      | 7,21    | 7,21    | 107,7   | 100,1   | 100,0   |      |  |  |
| SCHWARZER CEYLON-TEE (ORANGE-PEKOE), IN PACKUNGEN ZU 100 G, MITTLERE QUALITAET (OHNE GRUS UND SPITZEN)   | 100 GRAMM  | 4,14      | 4,15    | 4,14    | 119,0   | 119,3   | 119,3   |      |  |  |
| SCHWARZER TEE, IN AUFGUSSBEUTELN ZU JE 1,75 G, IN PACKUNGEN ZU ETWA 25 BEUTELN   | 25 BEUTEL  | 3,17      | 3,16    | 3,14    | 118,8   | 118,6   | 118,8   |      |  |  |
| WEINBRAND, IN 0,7-L-FLASCHEN, GUTE QUALITAET   | 0,7 LITER  | 14,83     | 14,69   | 14,68   | 124,4   | 123,5   | 123,6   |      |  |  |
| DOPPELKORN ODER TAFELAQUAVIT, 38 PROZENT, IN 0,7-L-FLASCHEN  | 0,7 LITER  | 12,63     | 12,45   | 12,42   | 129,3   | 129,4   | 129,3   |      |  |  |
| KRAUTERLIKOER, INLAENDISCH, MIT MINDESTENS 30 PROZENT ALKOHOLGEHALT, IN 0,7-L-FLASCHEN, MARKENWARE   | 0,7 LITER  | 16,14     | 16,05   | 16,04   | 123,0   | 122,8   | 123,0   |      |  |  |
| SCOTCH WHISKY, IN 0,7-L-FLASCHEN, GUTE IMPORTWARE  | 0,7 LITER  | 18,14     | 18,01   | 18,05   | 123,9   | 123,4   | 123,4   |      |  |  |
| FLASCHENBIER, GAENGIGE SORTE, 11-14 PROZENT STAMMWUERZ-GEHALT, IN 0,33- ODER 0,5-L-FLASCHEN (OHNE FLASCHENPFAND)   | 0,5 LITER  | 0,94      | 0,94    | 0,94    | 117,9   | 118,6   | 118,5   |      |  |  |
| WEISSWEIN, INLAENDISCH, QUALITAETSWEIN MIT AMTLICHER PRUEFNR. (QBA-WEIN), IN 0,7-L-FLASCHEN, LETZTER JAHRGANG  | 0,7 LITER  | 4,97      | 4,97    | 4,96    | 116,1   | 115,7   | 115,7   |      |  |  |
| ROTWEIN, AUSLAENDISCH, TAFELWEIN, IN 0,7- ODER 1-L-FLASCHEN  | 1 LITER    | 3,80      | 3,76    | 3,76    | 115,6   | 115,9   | 115,9   |      |  |  |
| DEUTSCHER SEKT (KEIN OBSTSCHAUMWEIN), EINSCHL. SEKTSTEUER, IN 0,75-L-FLASCHEN, MARKENWARE  | 0,75 LITER | 6,77      | 6,71    | 6,71    | 116,7   | 116,7   | 116,7   |      |  |  |
| TABAK, FEINSCHNITT, GAENGIGE PREISLAGE   | 50 GRAMM   | 4,31      | 3,83    | 3,83    | 157,5   | 140,0   | 140,0   |      |  |  |
| BEKLEIDUNG, SCHUHE   |            |           |         |         |         |         |         |      |  |  |
| STRASSENANZUG FUER HERREN, ZWEITEILIG, REINE SCHURWOLLE (IWS), VORDERHOSENFUTTER, GUTE VERARBEITUNG, GR. 50  | 1 STUECK   | 390,00    | 394,00  | 395,00  | 116,8   | 118,1   | 118,3   |      |  |  |
| STRASSENANZUG FUER HERREN, ZWEITEILIG, MISCHGEWEBE AUS ETWA 55 PROZENT SYNTHETISCHER FASER UND ETWA 45 PROZENT REINER SCHURWOLLE, MITTLERE QUALITAET, GR. 50         | 1 STUECK   | 328,00    | 332,00  | 331,00  | 117,8   | 119,3   | 119,4   |      |  |  |
| HERREN-SAKKO, BLAZER, REINE SCHURWOLLE (IWS), GUTE VERARBEITUNG, GR. 50  | 1 STUECK   | 251,00    | 255,00  | 255,00  | 119,2   | 120,5   | 120,5   |      |  |  |
| HERREN-LEDERJACKE, NAPPALIEDER, SPORTLICH-GERADER SCHNITT, GEFUETTERT, GR. 50  | 1 STUECK   | 426,00    | 439,00  | 440,00  | 119,4   | 120,6   | 120,6   |      |  |  |
| HERREN-HOSE, MISCHGEWEBE AUS ETWA 55 PROZENT SYNTH. FASER UND ETWA 45 PROZENT SCHURWOLLE, MITTLERE QUALITAET, GR. 50   | 1 STUECK   | 104,00    | 105,00  | 105,00  | 124,6   | 126,2   | 126,5   |      |  |  |
| HERREN-MANTEL, SPORTLICH, MISCHGEWEBE AUS ETWA 67 PROZENT SYNTHETISCHER FASER UND ETWA 33 PROZENT BAUMWOLLE, MITTLERE QUALITAET, GR. 50                              | 1 STUECK   | 231,00    | 234,00  | 234,00  | 114,4   | 115,5   | 115,5   |      |  |  |
| HERREN-PULLOVER MIT LANGEN AERMELN, REINE SCHURWOLLE (IWS), FEINE STRICKART, GUTE VERARBEITUNG, GR. 50   | 1 STUECK   | 95,70     | 99,10   | 99,40   | 128,5   | 131,6   | 131,8   |      |  |  |
| HERREN-PULLI, MISCHGARN, GR. 50  | 1 STUECK   | 68,00     | 70,60   | 70,80   | 126,4   | 129,3   | 129,6   |      |  |  |
| BERUFSANZUG, OVERALL, KOEPER ODER DRELL, INDIANTHREN, SANFOR, GR. 50   | 1 STUECK   | 61,50     | 62,30   | 62,30   | 122,9   | 124,1   | 124,1   |      |  |  |
| DAMEN-KOSTUEM, REINE SCHURWOLLE (IWS), KAMMGARN ODER TWEED, GANZ AUF TAFT GEFUETTERT, KLASSISCHE FORM MIT VARIANTEN ENTSPRECHEND DER MODE, GUTE VERARBEITUNG, GR. 42 | 1 STUECK   | 381,00    | 389,00  | 389,00  | 114,9   | 116,2   | 116,2   |      |  |  |
| DAMEN-KLEID MIT LANGEN AERMELN, ZWEITEILIG (JACKE UND ROCK), REINE SCHURWOLLE (IWS), GEFUETTERT, MOEGLICHT GLATTER STIL, GUTE VERARBEITUNG, GR. 42                   | 1 STUECK   | 299,00    | 298,00  | 299,00  | 115,9   | 116,7   | 116,8   |      |  |  |
| DAMEN-KLEID MIT HALBEN ODER LANGEN AERMELN, AUS MISCHGEWEBE, OHNE BESONDERE APPLIKATION, GERADER SCHNITT UND GUTE VERARBEITUNG, GUTE QUALITAET, GR. 42               | 1 STUECK   | 176,00    | 176,00  | 176,00  | 120,4   | 122,1   | 122,2   |      |  |  |
| DAMEN-ROCK, AUS MISCHGEWEBE, AUF TAFT GEFUETTERT, MITTLERE QUALITAET, GR. 42   | 1 STUECK   | 99,80     | 99,40   | 99,60   | 122,7   | 123,7   | 123,9   |      |  |  |
| JEANS FUER DAMEN, BAUMWOLLE, KOEPER, GR. 42  | 1 STUECK   | 74,30     | 75,60   | 75,50   | 118,9   | 120,5   | 120,6   |      |  |  |
| DAMEN-HOSE, LANG, MISCHGEWEBE MIT WOLLE, GUTE VERARBEITUNG, GR. 42   | 1 STUECK   | 106,00    | 105,00  | 105,00  | 120,3   | 121,4   | 121,5   |      |  |  |
| HEMDBLUSE MIT LANGEN AERMELN, BAUMWOLLE, PFLEGELEICHT, GR. 42  | 1 STUECK   | 64,70     | 66,30   | 65,90   | 127,4   | 129,7   | 129,7   |      |  |  |
| DAMEN-PELZMANTEL, SWAKARA-PERSIANER, OHNE ZUSAETZLICHEN FELLBESATZ, KLASSISCHE FORM, GR. 42  | 1 STUECK   | 2318,00   | 2387,00 | 2390,00 | 105,5   | 105,6   | 105,7   |      |  |  |
| DAMEN-PULLOVER MIT LANGEN AERMELN, AUS MISCHGARN, MITTLERE BIS LEICHTE QUALITAET, GR. 42   | 1 STUECK   | 79,40     | 80,40   | 80,50   | 130,5   | 133,2   | 133,4   |      |  |  |
| KLEIDERSCHUERZE OHNE AERMEL, NORMALE LAENGE, BAUMWOLLE, PFLEGELEICHT, MITTLERE QUALITAET, GR. 42   | 1 STUECK   | 32,40     | 31,60   | 31,60   | 118,6   | 118,8   | 118,8   |      |  |  |
| ANORAK (PARKA) MIT KAPUZE, MISCHGEWEBE AUS ETWA 65 PROZENT SYNTHETISCHER FASER UND ETWA 35 PROZENT BAUMWOLLE, MITTLERE QUALITAET, GR. 152                            | 1 STUECK   | 94,80     | 95,90   | 96,10   | 116,0   | 117,3   | 117,5   |      |  |  |
| JEANS (NIETENHOSE) FUER KNABEN, BAUMWOLLE, KOEPER, GR. 152   | 1 STUECK   | 48,70     | 49,30   | 49,40   | 124,4   | 124,7   | 124,8   |      |  |  |
| KNABEN-PULLOVER MIT LANGEN AERMELN, MISCHGARN, MITTLERE QUALITAET, GR. 152   | 1 STUECK   | 39,50     | 39,30   | 39,50   | 126,2   | 127,8   | 127,8   |      |  |  |
| MAEDCHEN-KLEID MIT HALBEN ODER LANGEN AERMELN, BAUMWOLLE ODER MISCHGEWEBE, GERADER SCHNITT UND GUTE VERARBEITUNG, MITTLERE QUALITAET, GR. 126                        | 1 STUECK   | 62,00     | 62,50   | 62,20   | 120,0   | 120,9   | 120,9   |      |  |  |
| TRAININGS- ODER SPORTANZUG, ZWEITEILIG, AUS SYNTHETISCHER FASER UND BAUMWOLLE, GUTES ELASTISCHES MATERIAL, GUTE VERARBEITUNG, GR. 5                                  | 1 STUECK   | 96,30     | 100,00  | 101,00  | 116,9   | 119,0   | 119,2   |      |  |  |
| BADEMANTEL FUER HERREN, VELOURS, BAUMWOLLE, GUTE QUALITAET, GR. 50   | 1 STUECK   | 162,00    | 165,00  | 165,00  | 114,6   | 116,5   | 116,5   |      |  |  |
| SPORTHOSE, KURZ, FUER KNABEN, GR. 4  | 1 STUECK   | 20,60     | 20,70   | 20,70   | 124,9   | 127,0   | 127,4   |      |  |  |

ZU DEN ABSOLUTEN PREISANGABEN BITTE ERLAEUTERUNGEN, ABSCHNITT 12, BEACHTEN

7 VERBRAUCHERPREISE  
7.1 AUSGEWAHLTE GÜTER IM BUNDESDURCHSCHNITT

| WARE, LEISTUNG   | EINHEIT    | 1987      |        | 1988    |       | 1987    |       | 1988    |  |
|--|------------|-----------|--------|---------|-------|---------|-------|---------|--|
|  |            | APRIL     | MAERZ  | APRIL   | APRIL | MAERZ   | APRIL |         |  |
|  |            | P R E I S |        | I N D M |       | 1 9 8 7 |       | 1 9 8 8 |  |
| HERREN-OBERHEMD, REINE BAUMWOLLE, PFLEGELEICHT, GUTE QUALITAET, GR. 40   | 1 STUECK   | 55,20     | 56,50  | 56,60   | 120,5 | 121,1   | 121,2 |         |  |
| HERREN-OBERHEMD, MISCHGEWEBE AUS BAUMWOLLE MIT SYNTHETISCHER FASER, MITTLERE QUALITAET, GR. 40   | 1 STUECK   | 42,10     | 42,40  | 42,50   | 121,8 | 123,4   | 123,6 |         |  |
| HERREN-UNTERHEMD OHNE ARM, BAUMWOLLE, DOPPELRIPP, MITTLERE QUALITAET, GR. 5  | 1 STUECK   | 12,07     | 12,25  | 12,28   | 125,7 | 128,9   | 129,2 |         |  |
| HERREN-UNTERHOSE, SLIP, MIT BREITEM WEICHELASTIKBUND, BAUMWOLLE DOPPELRIPP, MARKENWARE, GR. 5  | 1 STUECK   | 12,76     | 13,02  | 13,07   | 120,3 | 123,5   | 123,7 |         |  |
| HOSENKORSELETT, VOLLELASTISCH, SYNTHETISCHE FASER, VERSTAERKT, SPITZENEINSATZ, CUP B, GR. 80   | 1 STUECK   | 79,20     | 80,20  | 79,30   | 120,5 | 122,5   | 122,6 |         |  |
| MIEDERHOESCHEN, VOLLELASTISCH, SYNTHETISCHE FASER, VERSTAERKT, SPITZENEINSATZ, GP. 75  | 1 STUECK   | 35,60     | 35,40  | 35,00   | 118,8 | 120,8   | 120,9 |         |  |
| DAMEN-NACHTHEMD, BAUMWOLLE (EVL. MISCHGEWEBE), GUTE QUALITAET, GR. 42  | 1 STUECK   | 52,20     | 53,50  | 53,50   | 127,3 | 128,8   | 128,8 |         |  |
| DAMEN-HEMD, BAUMWOLLE, MITTLERE QUALITAET, GR. 42  | 1 STUECK   | 12,33     | 12,77  | 12,79   | 133,1 | 136,3   | 136,6 |         |  |
| DAMEN-SLIP, BAUMWOLLE, GUTE QUALITAET, GR. 42  | 1 STUECK   | 7,44      | 7,67   | 7,67    | 135,7 | 138,4   | 138,6 |         |  |
| KNABEN-PULLIHEMD (T-SHIRT), BAUMWOLLE, PFLEGELEICHT, GR. 152   | 1 STUECK   | 21,40     | 21,20  | 21,10   | 130,1 | 131,5   | 131,6 |         |  |
| KNABEN-SCHLAFANZUG, BAUMWOLLE (GGF. MISCHGEWEBE), GR. 152  | 1 STUECK   | 34,10     | 33,60  | 33,70   | 121,5 | 122,5   | 122,6 |         |  |
| MAEDCHEN-GARNITUR, ZWEITELIG, BAUMWOLLE, MITTLERE QUALITAET, GR. 128   | 1 GARNITUR | 12,59     | 12,65  | 12,69   | 123,7 | 125,4   | 125,5 |         |  |
| STRAMPELHOESCHEN AUS FROTTEESTRETCH, SYNTHETISCHE FASER MIT BAUMWOLLE, MITTLERE QUALITAET, GR. 68  | 1 STUECK   | 19,26     | 19,37  | 19,42   | 128,6 | 129,5   | 129,7 |         |  |
| HERREN-KNIESTRUEMPFE (1-SOCKEN, KNIELANG), SYNTHETISCHE FASER MIT WOLLE, GR. 11  | 1 PAAR     | 12,07     | 12,26  | 12,24   | 121,4 | 122,5   | 122,6 |         |  |
| HERREN-SOCKEN, KURZ, WOLLE BZW. BAUMWOLLE MIT SYNTHETISCHER FASER, GR. 11  | 1 PAAR     | 8,40      | 8,70   | 8,71    | 126,3 | 128,9   | 129,2 |         |  |
| DAMEN-FEINSTRUMPFHOSE, MIT ZWICKEL, SYNTHETISCHE FASER, I. WAHL, GR. 42/44   | 1 STUECK   | 5,09      | 5,27   | 5,26    | 113,5 | 115,0   | 115,0 |         |  |
| KINDER-STRUEMPFE, KNIESTRUEMPFE, SYNTHETISCHE FASER MIT WOLLE BZW. BAUMWOLLE, GR. 8  | 1 PAAR     | 6,80      | 6,83   | 6,82    | 118,9 | 120,3   | 120,3 |         |  |
| KINDER-STRUMPFHOSE, MISCHGEWEBE, MITTLERE QUALITAET, GR. 8   | 1 STUECK   | 12,44     | 12,38  | 12,40   | 115,4 | 116,2   | 116,3 |         |  |
| HERREN-HUT, HAARFILZ, MITTLERE QUALITAET   | 1 STUECK   | 73,90     | 73,00  | 73,30   | 126,5 | 128,4   | 128,5 |         |  |
| HERREN-HANDSCHUHE, SCHWEINSLEDER, UNGEFUETTERT, GR. 8  | 1 PAAR     | 81,80     | 86,10  | 86,90   | 124,4 | 127,5   | 127,6 |         |  |
| DAMEN-HANDSCHUHE, NAPPLEDER, GUTE VERARBEITUNG, GR. 7  | 1 PAAR     | 65,50     | 67,80  | 67,80   | 116,2 | 118,1   | 118,2 |         |  |
| DAMEN-KLEIDERSTOFF, EINFACH GEMUSTERT, HOCHVEREDELTE BAUMWOLLE, PFLEGELEICHT, MITTLERE QUALITAET, 150 CM BREIT   | 1 METER    | 22,50     | 23,60  | 23,40   | 119,8 | 120,7   | 120,7 |         |  |
| DAMEN-KLEIDERSTOFF, EINFARBIG, MISCHGEWEBE AUS ETWA 55 PROZENT SYNTHETISCHER FASER UND ETWA 45 PROZENT REINER SCHURWOLLE, MITTLERE QUALITAET, 140 CM BREIT | 1 METER    | 32,50     | 33,10  | 33,10   | 123,7 | 124,2   | 125,0 |         |  |
| FUTTERTAFT EINFARBIG, CHEMIEFASER (ZELLULOLOSISCHE ODER SYNTHETISCHE FASER), PFLEGELEICHT, CA. 140 CM BREIT  | 1 METER    | 9,89      | 10,11  | 10,19   | 121,0 | 123,8   | 124,9 |         |  |
| STRICKGARN, BABYGARN, MISCHGARN, MITTLERE QUALITAET  | 50 GRAMM   | 4,23      | 4,19   | 4,18    | 124,8 | 124,5   | 124,6 |         |  |
| STRICKGARN, REINE WOLLE, FARBIG GUTE QUALITAET   | 50 GRAMM   | 4,88      | 4,86   | 4,86    | 123,2 | 123,3   | 123,5 |         |  |
| MASCHINENGARN, 200/4-FACH, STAERKE 40, WEISS   | 1 ROLLE    | 3,68      | 3,74   | 3,74    | 142,2 | 142,6   | 142,6 |         |  |
| REISSVERSCHLUSS AUS SYNTHETISCHEM MATERIAL ODER METALL, LAENGE ETWA 20 CM  | 1 STUECK   | 3,00      | 3,08   | 3,08    | 140,7 | 144,4   | 144,5 |         |  |
| GUMMIBAND, GEWEBT, STANDARDQUALITAET, SCHMAL, ZU ETWA 10 M LAENGE  | 10 METER   | 5,37      | 5,50   | 5,48    | 128,8 | 130,6   | 130,6 |         |  |
| HERREN-SCHNUEERHALBSCHUHE, WERTVOLLE AUSFUEHRUNG, KLASSISCHE FORM, BRAND- UND LAUFSOHLEN AUS LEDER, GR. 42   | 1 PAAR     | 145,00    | 147,00 | 148,00  | 126,5 | 127,6   | 127,7 |         |  |
| HERREN-SLIPPER, MITTLERE QUALITAET, OBERTEIL AUS LEDER, LAUFSOHLEN AUS GUMMI ODER SYNTHETISCHEM MATERIAL, GR. 42   | 1 PAAR     | 101,00    | 103,00 | 103,00  | 123,3 | 125,4   | 125,6 |         |  |
| DAMEN-SPORTHALBSCHUHE, MITTLERE QUALITAET, OBERMATERIAL AUS LEDER, LAUFSOHLEN AUS GUMMI ODER SYNTHETISCHEM MATERIAL, GR. 38                                | 1 PAAR     | 99,20     | 99,90  | 100,00  | 124,5 | 126,2   | 126,2 |         |  |
| DAMEN-PUMPS, KLASSISCHE AUSFUEHRUNG, WERTVOLLES OBERMATERIAL, LEDERSOHNEN, GR. 38  | 1 PAAR     | 135,00    | 137,00 | 137,00  | 124,9 | 126,1   | 126,1 |         |  |
| KINDER-SCHNUEERHALBSCHUHE, OBERMATERIAL AUS LEDER, LAUFSOHLEN AUS GUMMI, GR. 35  | 1 PAAR     | 69,20     | 70,60  | 70,70   | 124,9 | 126,7   | 126,8 |         |  |
| KLEINKINDER-SCHNUEERHALBSCHUHE, OBERMATERIAL AUS LEDER, LAUFSOHLEN AUS GUMMI ODER SYNTHETISCHEM MATERIAL, GR. 26   | 1 PAAR     | 59,70     | 60,20  | 60,50   | 122,2 | 123,5   | 123,8 |         |  |
| KINDER-SCHLUPF-HAUSSCHUHE, OBERTEIL AUS STOFF, SOHLE AUS SYNTHETISCHEM MATERIAL, GR. 30  | 1 PAAR     | 26,80     | 26,90  | 27,10   | 120,6 | 121,3   | 121,6 |         |  |
| TENNISCHUHE, LEDER, GR. 42   | 1 PAAR     | 75,10     | 75,20  | 75,20   | 123,0 | 123,8   | 123,8 |         |  |
| FUSSBALLSTIEFEL, GUTES RINDBOXLEDER, ANVULKANISIERTE NOCKENSOHLE, MITTLERE QUALITAET, GR. 42   | 1 PAAR     | 69,70     | 71,60  | 71,70   | 116,9 | 118,0   | 118,6 |         |  |
| SCHNUEERSENKEL FUER HERREN-HALBSCHUHE, ETWA 60 CM LANG   | 1 PAAR     | 1,99      | 2,04   | 2,05    | 132,8 | 134,4   | 134,6 |         |  |
| AENDERUNGSSCHNEIDERARBEIT, KUERZEN EINER HERRENHOSE  | 1 MAL      | 13,88     | 13,51  | 13,51   | 122,0 | 123,6   | 123,6 |         |  |
| SCHNEIDERARBEIT, ANFERTIGUNG EINES KOSTUEMS, PREIS OHNE STOFF, ABER MIT EINFACHEN ZUTATEN  | 1 MAL      | 534,00    | 540,00 | 542,00  | 126,9 | 130,4   | 130,7 |         |  |
| BESOHLEN MIT LEDERSOHNEN, EIN PAAR HERRENSCHUHE, GR. 43  | 1 MAL      | 25,20     | 25,60  | 25,60   | 120,8 | 122,2   | 122,3 |         |  |
| BESOHLEN MIT WERKSTOFFSOHNEN (GLATT), EIN PAAR HERRENSCHUHE, GR. 43  | 1 MAL      | 21,80     | 22,20  | 22,20   | 122,1 | 124,0   | 124,1 |         |  |
| BESOHLEN MIT ABSAETZEN, GUMMIABSAETZE, EIN PAAR DAMENSCHUHE, GR. 39  | 1 MAL      | 11,35     | 11,00  | 11,01   | 122,1 | 124,1   | 124,2 |         |  |

ZU DEN ABSOLUTEN PREISANGABEN BITTE ERLAEUTERUNGEN, ABSCHNITT 12, BEACHTEN

7 VERBRAUCHERPREISE  
7.1 AUSGEWAHLTE GÜTER IM BUNDESURCHSCHNITT

| LEISTUNG, TARIF, WARE  | EINHEIT     | 1987      |         | 1988    |       | 1987  |       | 1988            |  |
|--|-------------|-----------|---------|---------|-------|-------|-------|-----------------|--|
|  |             | APRIL     | MAERZ   | APRIL   | APRIL | MAERZ | APRIL | APRIL           |  |
|  |             | P R E I S |         | I N     |       | D E M |       | 1 9 8 0 * 1 0 0 |  |
| WOHNUNGSMIETEN, ENERGIE  |             |           |         |         |       |       |       |                 |  |
| MIETE FUER EINE ABGESCHLOSSENE, LEERVERMIETETE WOHNUMG MIT KUECHE  |             |           |         |         |       |       |       |                 |  |
| FREIFINANZierter WOHNUMGSBAU, BIS 1948 ERBAUT  |             |           |         |         |       |       |       |                 |  |
| 3-RAUM-WOHNUMG OHNE BAD, EINZELRAUMHEIZUNG   | MTS. -MIETE | 201,00    | 210,00  | 210,00  | 132,1 | 135,4 | 135,8 |                 |  |
| 3-RAUM-WOHNUMG MIT BAD/DUSCHE, EINZELRAUMHEIZUNG   | MTS. -MIETE | 283,00    | 294,00  | 295,00  | 133,8 | 137,3 | 137,5 |                 |  |
| FREIFINANZierter WOHNUMGSBAU, 1949 UND SPAETER ERBAUT  |             |           |         |         |       |       |       |                 |  |
| 4-RAUM-WOHNUMG MIT BAD/DUSCHE, ZENTRALHEIZUNG  |             |           |         |         |       |       |       |                 |  |
| OFFENTLICH GEFORDERTER WOHNUMGSBAU, 1949 UND SPAETER ERBAUT  |             |           |         |         |       |       |       |                 |  |
| 3-RAUM-WOHNUMG MIT BAD, EINZELRAUMHEIZUNG  | MTS. -MIETE | 275,00    | 280,00  | 281,00  | 130,6 | 133,0 | 133,2 |                 |  |
| 3-RAUM-WOHNUMG MIT BAD, ZENTRALHEIZUNG   | MTS. -MIETE | 401,00    | 406,00  | 407,00  | 130,4 | 132,3 | 132,5 |                 |  |
| ELEKTRISCHER STROM, GRUNDPREIS UND ARBEITSPREIS, FUER EINE WOHNUMG MIT KUECHE, GUNSTIGSTER TARIF, BEI EINEM MONATSVERBRAUCH VON  |             |           |         |         |       |       |       |                 |  |
| 75 KWH [3-RAUM-WOHNUMG EINSCHL. KUECHE]  | 75 KWH      | 30,70     | 31,60   | 31,60   | 138,3 | 142,3 | 142,3 |                 |  |
| 200 KWH [4-RAUM-WOHNUMG EINSCHL. KUECHE]   | 200 KWH     | 59,90     | 61,70   | 61,70   | 135,9 | 139,9 | 139,9 |                 |  |
| 325 KWH [5-RAUM-WOHNUMG EINSCHL. KUECHE]   | 325 KWH     | 88,40     | 91,00   | 91,00   | 139,6 | 143,8 | 143,8 |                 |  |
| 1275 KWH, DAVON 950 KWH NACHTSTROM [5-RAUM-WOHNUMG EINSCHL. KUECHE]  | 1275 KWH    | 211,00    | 216,00  | 218,00  | 140,9 | 145,1 | 145,1 |                 |  |
| GAS, MIT GRUND-(VERRECHNUNGS-) UND ARBEITSPREIS, FUER EINE WOHNUMG MIT KUECHE, GUNSTIGSTER TARIF, BEI EINER ABNAHMEMENGE VON   |             |           |         |         |       |       |       |                 |  |
| 1000 KWH   | MONATLICH   | 70,60     | 69,00   | 68,70   | 100,4 | 98,4  | 98,0  |                 |  |
| 1600 KWH   | MONATLICH   | 98,20     | 95,80   | 95,30   | 97,9  | 95,8  | 95,4  |                 |  |
| 2300 KWH   | MONATLICH   | 124,00    | 121,00  | 120,00  | 97,7  | 95,4  | 94,9  |                 |  |
| FLUESSIGGAS, FUELLUNG EINER 11-KG-FLASCHE  |             |           |         |         |       |       |       |                 |  |
| EXTRA LEICHTES HEIZOEL, BEI ABNAHME VON 5000 L [TANKWARE]  | 1 FUELLUNG  | 27,90     | 27,60   | 27,60   | 115,6 | 114,8 | 114,6 |                 |  |
| STEINKOEHLENBRIKETS, INLAENDISCHER HERKUNFT, BEI ABNAHME VON ETWA 1000 KG, FREI KELLER   | 100 KILO    | 36,40     | 30,90   | 33,60   | 57,1  | 48,4  | 52,8  |                 |  |
| ANTHRACIT-NUSS 5/6, INLAENDISCHER HERKUNFT, BEI ABNAHME VON ETWA 3000 KG, FREI KELLER  | 100 KILO    | 62,10     | 62,60   | 61,90   | 127,8 | 129,1 | 127,7 |                 |  |
| ZECHENBRECHKOKS 3, INLAENDISCHER HERKUNFT, BEI ABNAHME VON ETWA 3000 KG, FREI KELLER   | 100 KILO    | 67,00     | 67,90   | 67,40   | 130,3 | 131,0 | 130,2 |                 |  |
| ZECHENBRECHKOKS 4, INLAENDISCHER HERKUNFT, BEI ABNAHME VON ETWA 3000 KG, FREI KELLER   | 100 KILO    | 62,50     | 62,70   | 61,90   | 123,0 | 123,1 | 121,6 |                 |  |
| BRAUNKOEHLENBRIKETS, BEI ABNAHME VON ETWA 1000 KG, FREI KELLER   | 100 KILO    | 56,10     | 57,50   | 56,60   | 130,1 | 132,5 | 130,4 |                 |  |
| BRENNHOLZ, OFENFERTIG, FREI KELLER   | 50 KILO     | 41,20     | 41,70   | 41,00   | 145,3 | 147,1 | 144,9 |                 |  |
| FERNWAERME, GRUNDPREIS, ARBEITSPREIS UND VERRECHNUNGSKOSTEN FUER EIN   |             |           |         |         |       |       |       |                 |  |
| EINFAMILIENHAUS, 120 M2 WOHNFLEAEHE 1)   | 1 GJ        | 24,10     | 23,10   | 23,00   | 130,8 | 125,7 | 125,5 |                 |  |
| MEHRFAMILIENHAUS, 2000 M2 WOHNFLEAEHE 2)   | 1 GJ        | 22,90     | 21,80   | 21,70   | 129,8 | 124,3 | 123,9 |                 |  |
| HAUSHALTSGÜTER   |             |           |         |         |       |       |       |                 |  |
| STUHL AUS HOLZ, SCHAUMSTOFFPOLSTER, MIT VELOUR- ODER BAUMWOLLBEZUG   | 1 STUECK    | 174,00    | 181,00  | 183,00  | 133,6 | 136,3 | 136,5 |                 |  |
| HAENGESCHRANK AUS ANBAUKUECHE, KUNSTSTOFFBESCH, OD. FURNIERT, 2 TUEREN, 2 EINLEGEBOEDEN, ETWA 100 MAL 60 MAL 35 CM   | 1 STUECK    | 205,00    | 210,00  | 212,00  | 125,6 | 127,8 | 127,9 |                 |  |
| KUECHENBLOCK, ETWA 280 BIS 330 CM BREIT, EINSCHL. KUEHLSCHRANK, HERD, DUNSTABZUGSHAUBE UND SPUELE  | 1 STUECK    | 3054,00   | 3107,00 | 3103,00 | 123,1 | 125,1 | 125,3 |                 |  |
| KLEIDERSCHRANK, TYPEN-REIHENSCHRANK, NATURHOLZ FURNIERT, MATTIERTE ODER KUNSTSTOFFBESCHICHTETE OBERFLAEHE, 2 EINLEGEBOEDEN, KLEIDERSTANGE, ETWA 100 MAL 225 MAL 60 CM              | 1 STUECK    | 642,00    | 657,00  | 661,00  | 130,9 | 132,9 | 133,1 |                 |  |
| KASTENDOPPELBETT [OHNE MATRATZENBODEN], ETWA 200 MAL 200 CM, NATURHOLZ FURNIERT, MATTIERTE OD. KUNSTSTOFFBESCH. OBERFL., U.A. MIT BETTUEBERBAU UND NACHTKONSOLEN [ETWA 90 CM HOCH] | 1 STUECK    | 1280,00   | 1333,00 | 1333,00 | 122,4 | 124,1 | 124,1 |                 |  |
| MATRATZENBODEN, FEDERHOLZGRUND, MIT VERSTELLBAREM KOPF- UND FUSSTEIL, ETWA 90 MAL 190 CM   | 1 STUECK    | 180,00    | 186,00  | 188,00  | 127,8 | 130,1 | 130,2 |                 |  |
| AUFLEGMATRATZE, FEDERKERN, EINTEILIG, GUTE POLSTERUNG UND VERARBEITUNG, ETWA 100 MAL 200 CM  | 1 STUECK    | 329,00    | 333,00  | 334,00  | 120,0 | 120,9 | 121,0 |                 |  |
| SCHAUMSTOFFMATRATZE, EINTEILIG, MITTLERES RAUMGEWICHT, HOEHE ETWA 12 CM, ETWA 100 MAL 200 CM   | 1 STUECK    | 283,00    | 289,00  | 290,00  | 118,1 | 119,2 | 119,2 |                 |  |
| POLSTERGARNITUR, BESTEHEND AUS EINEM 3- UND 2-SITZIGEN SOFA UND 1 SSEL, FEDERKERN, BEZUGSSTOFF AUS SYNTHET, FASER  | 1 GARNITUR  | 2577,00   | 2633,00 | 2659,00 | 124,2 | 126,2 | 126,3 |                 |  |
| LIEGESOFA, 2-SITZIG, ZUM AUSZIEHEN, MIT SCHAUMSTOFF  | 1 STUECK    | 837,00    | 863,00  | 868,00  | 127,7 | 130,1 | 130,1 |                 |  |
| WOHNZIMMERTISCH, NATURHOLZ FURNIERT, MATTIERTE OBERFLAEHE, 110 MAL 80 CM, AUSGEZOGEN ETWA 180 MAL 80 CM  | 1 STUECK    | 566,00    | 592,00  | 602,00  | 128,7 | 131,3 | 131,4 |                 |  |
| ANBAUTEIL AUS EINER WOHNWAND, NATURHOLZ FURNIERT, AUS DEM STILBEREICH ODER MODERN, MIT EINLEGEBOEDEN BZW. GESCHLOSSENEM (TV-) FACH, ETWA 100 MAL 225 MAL 45 CM                     | 1 STUECK    | 1265,00   | 1325,00 | 1330,00 | 124,4 | 126,8 | 126,9 |                 |  |
| SCHRANKWAND, MODERN, FURNIERT, U.A. MIT GESCHLOSSENEM (TV-) FACH, VITRINENTEIL, SCHREIBFACH, ETWA 320 BIS 420 CM BREIT   | 1 STUECK    | 2843,00   | 3016,00 | 3020,00 | 122,0 | 124,1 | 124,2 |                 |  |
| SPIEGELSCHRANK, MIT BELEUCHTUNG, FUER DAS BADEZIMMER   | 1 STUECK    | 247,00    | 252,00  | 252,00  | 114,2 | 115,6 | 115,6 |                 |  |
| DIELEN-SPIEGEL ZUM AUFHAENGEN, KRISTALLGLAS MIT EINFACHER, SCHMALER UMRANDUNG, ETWA 35 MAL 80 CM   | 1 STUECK    | 127,00    | 131,00  | 132,00  | 130,0 | 132,3 | 132,4 |                 |  |
| TUFTINGBELAG, POLYAMID, BAHNENWARE   | 1 M2        | 32,70     | 32,80   | 32,70   | 117,1 | 118,4 | 118,5 |                 |  |
| SCHLINGENWARE, AUSLEGWARE, WOLLE, ETWA 1000 G PRO M2, BAHNENWARE   | 1 M2        | 49,10     | 49,20   | 49,20   | 109,2 | 109,8 | 109,8 |                 |  |
| PVC-BODENBELAG (VERBUNDBELAG), MIT GEPRÄGTER OBERFLAEHE AUF SCHAUMTRAEGER  | 1 M2        | 30,80     | 31,40   | 31,40   | 119,2 | 120,2 | 120,3 |                 |  |
| SCHLAFDECKE, REINE SCHURWOLLE [IWS], BANDEINFASSUNG, ETWA 180 MAL 200 CM   | 1 STUECK    | 185,00    | 186,00  | 186,00  | 117,9 | 118,3 | 118,3 |                 |  |
| SCHLAFDECKE, SYNTHETISCHE FASER, MITTLERE QUALITAET, ETWA 150 MAL 200 CM   | 1 STUECK    | 75,70     | 76,60   | 76,60   | 113,5 | 114,0 | 114,0 |                 |  |
| DAUNEN-EINZIEHDECKE, ORIGINAL DAUNENFUELLUNG, ETWA 150 MAL 200 CM  | 1 STUECK    | 538,00    | 533,00  | 533,00  | 126,9 | 126,7 | 126,6 |                 |  |
| STIEPPDECKEN-SCHLAFSACK, AUSSENSEITE SYNTHETISCHE FASER, INNENSEITE BAUMWOLLE, FUELLUNG AUS SYNTHETISCHER FASER, WASCHBAR, RUNDUM-REISSVERSCHLUSS, ETWA 180 MAL 75 CM              | 1 STUECK    | 84,20     | 81,10   | 81,20   | 117,0 | 117,7 | 117,7 |                 |  |

1) 2) FUSSNOTE SIEHE SEITE 63

ZU DEN ABSOLUTEN PREISANGABEN BITTE ERLAEUTERUNGEN, ABSCHNITT 12, BEACHTEN

7 VERBRAUCHERPREISE  
7.1 AUSGEWAHLTE GUETER IM BUNDESDURCHSCHNITT

| WARE  | EINHEIT    | 1987      |         | 1988      |       | 1987    |       | 1988  |  |
|---|------------|-----------|---------|-----------|-------|---------|-------|-------|--|
|   |            | APRIL     | MAERZ   | APRIL     | APRIL | MAERZ   | APRIL | APRIL |  |
|   |            | P R E I S |         | I N D E X |       | 1 9 8 0 |       | 1 0 0 |  |
| INLETT F. OBERBETTEN, MAKOKOEPER, ETWA 130 BZW. 140 CM BREIT  | 1 METER    | 28,40     | 28,70   | 28,70     | 125,7 | 127,0   | 127,0 | 127,0 |  |
| BETTFEDERN, ORIGINAL GAENSE-HALBDAUNEN, MITTLERE QUALITAET  | 1 KILO     | 105,00    | 106,00  | 106,00    | 134,1 | 134,6   | 134,6 | 134,6 |  |
| BETTBEZUG-GARNITUR, REINE BAUMWOLLE, GUTE QUALITAET, ETWA 80 MAL 80 CM BZW. ETWA 135 MAL 200 CM   | 1 GARNITUR | 78,30     | 78,80   | 78,90     | 115,2 | 115,9   | 115,9 | 115,9 |  |
| SPANNBETTUCH, REINE BAUMWOLLE   | 1 STUECK   | 28,40     | 28,60   | 28,60     | 119,9 | 120,8   | 120,8 | 120,8 |  |
| GARDINENTUELL, SYNTHETISCHE FASER, ETWA 240 CM BREIT  | 1 METER    | 23,50     | 24,10   | 24,10     | 123,1 | 123,9   | 123,9 | 123,9 |  |
| MOEBELBEZUGSSTOFF, SYNTHETISCHE FASER, MITTLERE QUALITAET, ETWA 130 CM BREIT  | 1 METER    | 56,70     | 57,40   | 57,70     | 121,8 | 123,0   | 123,0 | 123,0 |  |
| DEKORATIONSSTOFF, SYNTHETISCHE FASER, DICHTGEWEBT, MITTLERE QUALITAET, ETWA 120 CM BREIT  | 1 METER    | 24,70     | 25,40   | 25,50     | 121,2 | 122,9   | 122,9 | 122,9 |  |
| FROTTHANDTUCH, BAUMWOLLE, MITTLERE QUALITAET, ETWA 50 MAL 100 CM  | 1 STUECK   | 11,64     | 11,93   | 11,95     | 122,7 | 124,1   | 124,2 | 124,2 |  |
| GESCHIRRTUCH, HALBLEINEN, ETWA 55 MAL 75 CM   | 1 STUECK   | 5,41      | 5,41    | 5,41      | 123,7 | 124,6   | 124,7 | 124,7 |  |
| TISCHDECKE, LEINENSTRUKTUR, PFLEGELEICHT, ETWA 130 MAL 160 CM   | 1 STUECK   | 50,70     | 50,80   | 50,80     | 121,2 | 121,9   | 121,9 | 121,9 |  |
| RADIATOR MIT OELFUELLUNG UND THERMOSTAT, ANSCHLUSSWERT 2 KW   | 1 STUECK   | 150,00    | 150,00  | 150,00    | 108,9 | 109,3   | 109,3 | 109,3 |  |
| GASHEIZOFEN FUER KAMINANSCHLUSS, NENNHEIZLEISTUNG ETWA 4,5 KW/H (ETWA 4000 KCAL/H), MIT WAERMEREGLER  | 1 STUECK   | 1030,00   | 1028,00 | 1032,00   | 117,2 | 119,7   | 119,9 | 119,9 |  |
| DAUERBRANDOFEN, WARMLUFTALLESBRENNER, AUS EMAILLIERTEM GUSS, NENNHEIZLEISTUNG ETWA 4,0 KW/H (ETWA 3000 KCAL/H), MIT UNTERLEGEPLATTE, MIT AUTOMATISCHEM REGLER   | 1 STUECK   | 923,00    | 955,00  | 956,00    | 121,9 | 123,6   | 123,7 | 123,7 |  |
| OEFEN, NENNHEIZLEISTUNG ETWA 5,8 KW/H (ETWA 5000 KCAL/H), MIT EINGEBAUTEM TANK, KLAPPDECKEL UND DELAUFFANGSCHALE, MIT VORLEGEPLATTE   | 1 STUECK   | 413,00    | 415,00  | 415,00    | 122,6 | 124,9   | 124,9 | 124,9 |  |
| ELEKTROHERD, 4 KOCHPLATTEN, DAVON 2 BLITZKOCHPLATTEN ODER 1 BLITZKOCHPLATTE UND 1 AUTOMATIKPLATTE, 7-STUFENSCHALTER, BRATOFEN MIT THERMOSTAT, DURCH REGLER GESTEUERT, MIT BRATPFANNE, ANSCHLUSSWERT ETWA 10000 WATT | 1 STUECK   | 673,00    | 686,00  | 686,00    | 113,2 | 113,4   | 113,4 | 113,4 |  |
| GASHERD (MIT ZUENDSICHERUNG), 4-FLAMMIG, WEISS EMAILLIERT, BACKOFEN MIT THERMOSTAT, MIT ABDECKPLATTE UND GERAETEWAGEN   | 1 STUECK   | 761,00    | 774,00  | 774,00    | 125,0 | 126,8   | 126,8 | 126,8 |  |
| ELEKTRISCHER KOECHENDWASSER-AUTOMAT MIT STUFENLOSEM TEMPERATURWAELER, ETWA 5 L NUTZINHALT, ETWA 2000 WATT   | 1 STUECK   | 193,00    | 192,00  | 192,00    | 116,5 | 117,4   | 117,4 | 117,4 |  |
| GAS-DURCHLAUFERHITZER LEISTUNG ETWA 22 KW/H, MIT TEMPERATURWAELER, WASSER- UND GASMENGENREGLER, FERNZAPPER, MIT AUSLAUFZUBEHOER   | 1 STUECK   | 791,00    | 801,00  | 806,00    | 112,9 | 114,1   | 114,3 | 114,3 |  |
| ELEKTR. BROTROESTER FUER 2 SCHEIBEN, TOAST-AUTOMAT, MIT ROESTGRADWAELER U. SELBSTTAEITIGEM AUSSTOSS, ETWA 1000 WATT   | 1 STUECK   | 55,30     | 55,30   | 55,40     | 112,8 | 113,0   | 113,1 | 113,1 |  |
| KAFFEEMASCHINE, 8-10 TASSEN, M. WARMHALTEPLATTE U. GLASKANNE  | 1 STUECK   | 70,30     | 71,40   | 71,40     | 111,1 | 110,9   | 110,9 | 110,9 |  |
| KUEHLSCHRANK, TISCHFORM, KOMPRESSORSYSTEM, 3-STERN-GEFRIERFACH MIT ABTAU-AUTOMATIK, ETWA 160 L INHALT   | 1 STUECK   | 565,00    | 560,00  | 561,00    | 115,3 | 114,6   | 114,7 | 114,7 |  |
| GEFRIERSCHRANK MIT VORGEFRIERFACH UND SCHNELLEFRIER-EINRICHTUNG, ETWA 300 L INHALT  | 1 STUECK   | 1004,00   | 1023,00 | 1023,00   | 112,2 | 112,4   | 112,3 | 112,3 |  |
| WASCHMASCHINE, VOLLAUTOMAT MIT PROGRAMMEINSTELLUNG, TROMMELSYSTEM, FUER 4-5 KG TROCKENWAESCHE   | 1 STUECK   | 996,00    | 986,00  | 985,00    | 111,4 | 111,3   | 111,3 | 111,3 |  |
| ELEKTRO-BOHRMASCHINE, 2-GANG-SCHLAGBOHRER, ETWA 300-400 WATT  | 1 STUECK   | 163,00    | 165,00  | 165,00    | 103,9 | 104,0   | 104,0 | 104,0 |  |
| ELEKTRISCHE GESCHIRRSPUELMASCHINE, SPUELBEHAELTER AUS ROSTFREIEM EDELSTAHL, 2-4 SPUELPROGRAMME, FASSUNGSVERMOEGEN 10-12 MASSGEDECKE   | 1 STUECK   | 1010,00   | 1002,00 | 1001,00   | 109,0 | 108,5   | 108,4 | 108,4 |  |
| BODENSTAUBSAUGER MIT GLEITKUFEN ODER ROLLEN, STANDARD-ZUBEHOER, ETWA 800 WATT   | 1 STUECK   | 255,00    | 259,00  | 259,00    | 106,0 | 105,9   | 105,7 | 105,7 |  |
| ELEKTRISCHE NUTZTICH-NAEHMASCHINE, FREIARM, LEICHTMETALL, MIT KOFFER  | 1 STUECK   | 675,00    | 661,00  | 662,00    | 112,6 | 112,5   | 112,5 | 112,5 |  |
| HANDMIXER, STANDARD-AUSFUEHRUNG (2 QUIRLBESEN UND ZWEI KNET-HAKEN), AUS ROSTFREIEM EDELSTAHL, 3-STUFEN-SCHALTUNG, ETWA 150 WATT   | 1 STUECK   | 67,00     | 66,20   | 66,20     | 111,5 | 112,0   | 112,1 | 112,1 |  |
| REGLERBUEGELEISEN MIT KONTROLLAMPE UND EINSTELLSKALA, LEICHTE AUSFUEHRUNG, ETWA 1000 WATT   | 1 STUECK   | 40,70     | 40,90   | 41,00     | 117,6 | 118,0   | 118,0 | 118,0 |  |
| LICHTLEISTE MIT LEUCHTSTOFFROEHRE, EINF. AUSFUEHRUNG, DHNE ABDECKUNG, WEISS, F. DECKENBELEUCHTUNG, 120 CM LG., 40 WATT  | 1 STUECK   | 40,40     | 39,90   | 40,10     | 114,2 | 115,0   | 115,0 | 115,0 |  |
| DECKENLEUCHE, EINFACHE AUSFUEHRUNG, OPALGLAS  | 1 STUECK   | 27,40     | 26,10   | 26,20     | 116,5 | 117,6   | 117,7 | 117,7 |  |
| SCHREIBTISCHLAMPE MIT VERSTELLBAREM METALLREFLEKTOR, HOEHEN ETWA 40 CM  | 1 STUECK   | 49,90     | 46,40   | 46,40     | 118,5 | 118,6   | 118,7 | 118,7 |  |
| TRINKGLAS AUS EINFACHEM PRESS- (ODER MASCHINENGEBLASENEM) GLAS, UNVERZIERT, ETWA 1/4 L INHALT   | 1 STUECK   | 1,79      | 1,86    | 1,85      | 133,4 | 134,8   | 135,1 | 135,1 |  |
| KAFFEESERVICE, GUTES PORZELLAN, FUER 6 PERSONEN, 15-TEILIG, 1. WAHL, MIT NACHKAUFGARANTIE (KEINE SPITZENQUALITAET)  | 1 SERVICE  | 172,00    | 180,00  | 181,00    | 129,6 | 131,7   | 132,4 | 132,4 |  |
| KAFFEESERVICE, HARTSTEINGUT, FUER 6 PERSONEN, 15-TEILIG, SPUELMASCHINENFEST, MARKENWARE   | 1 SERVICE  | 167,00    | 172,00  | 172,00    | 127,2 | 128,5   | 128,9 | 128,9 |  |
| PORZELLANTASSE, HOHE FORM, WEISS ODER MIT EINFACHEM DEKOR, MIT UNTERTASSE, 1. WAHL, ETWA 0,2 L INHALT   | 1 STUECK   | 6,65      | 6,86    | 6,90      | 135,2 | 137,2   | 137,5 | 137,5 |  |
| SUPPENTELLER, PORZELLAN, WEISS ODER MIT EINFACHEM DEKOR, DURCHMESSER ETWA 24 CM, 1. WAHL  | 1 STUECK   | 7,11      | 7,19    | 7,24      | 133,1 | 135,4   | 135,7 | 135,7 |  |
| ESSBESTECK, 4-TEILIG, 90 G VERSILBERT, MITTLERE QUALITAET   | 1 BESTECK  | 127,00    | 134,00  | 135,00    | 129,6 | 134,0   | 134,8 | 134,8 |  |
| ESSBESTECK, 4-TEILIG, EDELSTAHL, ROSTFREI, 18/10, MIT GESCHMIEDETER KLINGE, MITTLERE QUALITAET  | 1 BESTECK  | 32,10     | 32,40   | 32,60     | 134,9 | 138,4   | 139,2 | 139,2 |  |
| KUECHENMESSER, ROSTFREI, MITTLERE QUALITAET, KLINGENLAENGE ETWA 10 CM   | 1 STUECK   | 6,64      | 6,81    | 6,79      | 124,8 | 126,3   | 126,5 | 126,5 |  |
| KUECHEN-ZEIGERWAAGE MIT SCHALE, ETWA 3-5 KG GEWICHTSANZEIGE   | 1 STUECK   | 34,80     | 35,90   | 35,90     | 122,3 | 124,1   | 124,3 | 124,3 |  |
| KAFFEEFILTER, KUNSTSTOFF, SCHNELLFILTER FUER 4-6 TASSEN   | 1 STUECK   | 6,50      | 6,63    | 6,67      | 124,1 | 125,0   | 125,1 | 125,1 |  |
| ZITRUSPRESSE, KUNSTSTOFF, MIT SAFTBECHER  | 1 STUECK   | 5,33      | 5,60    | 5,61      | 124,5 | 127,1   | 127,7 | 127,7 |  |
| BRATPFANNE MIT DECKEL, ALUMINIUM, INNEN KUNSTSTOFF-BESCHICHTET, MIT ISOLIERGRIF, ETWA 24 CM DURCHMESSER   | 1 STUECK   | 49,20     | 50,00   | 49,90     | 124,7 | 127,4   | 127,5 | 127,5 |  |
| FLEISCHTOPF MIT DECKEL, FUER KOEHLE-, GAS- UND ELEKTROHERD, EMAILLIERT, SCHWERE QUALITAET, ETWA 20 CM DURCHMESSER (ETWA 4 L INHALT)   | 1 STUECK   | 50,10     | 51,80   | 52,00     | 123,7 | 126,3   | 126,4 | 126,4 |  |
| KOCHTOPF MIT DECKEL, FUER ELEKTROHERD, EDELSTAHL, ROSTFREI, 18/10, MIT GESCHLIFFENEM BODEN, ETWA 20 CM DURCHMESSER (ETWA 3 L INHALT)  | 1 STUECK   | 76,70     | 77,50   | 77,30     | 120,6 | 122,2   | 122,2 | 122,2 |  |
| WASSERKESSEL MIT ISOLIERGRIF, FUER ELEKTROHERD, EDELSTAHL, ETWA 3 L INHALT  | 1 STUECK   | 70,20     | 72,60   | 72,80     | 122,4 | 124,5   | 124,7 | 124,7 |  |
| SCHUESSEL MIT SCHALENDECKEL, FEUERFEST, MITTLERE GROESSE, ETWA 2 L INHALT   | 1 STUECK   | 27,60     | 28,30   | 28,20     | 118,8 | 120,6   | 120,8 | 120,8 |  |
| BABYFLASCHE AUS FEUERFESTEM GLAS, ETWA 250 CM3 INHALT   | 1 STUECK   | 4,27      | 4,42    | 4,41      | 115,1 | 116,6   | 116,6 | 116,6 |  |

ZU DEN ABSOLUTEN PREISANGABEN BITTE ERLAEUTERUNGEN, ABSCHNITT 12, BEACHTEN

7 VERBRAUCHERPREISE  
7.1 AUSGEWAHLTE GUETER IM BUNDES DURCHSCHNITT

| WARE, LEISTUNG  | EINHEIT    | 1987      |        | 1988   |       | 1987  |       | 1988    |       |
|---|------------|-----------|--------|--------|-------|-------|-------|---------|-------|
|   |            | APRIL     | MAERZ  | APRIL  | APRIL | MAERZ | APRIL | MAERZ   | APRIL |
|   |            | P R E I S |        | I N    |       | D M   |       | 1 9 8 0 |       |
| EIMER, KUNSTSTOFF, BESTAENDIG GEGEN KOECHENDES WASSER, DURCHMESSER ETWA 30 CM, ETWA 10 L INHALT                                       | 1 STUECK   | 5,33      | 5,11   | 5,17   | 124,8 | 125,1 | 126,6 |         |       |
| WAESCHEKORB MIT GRIFFFEN, KUNSTSTOFF, RECHTECKIG, OBEN ETWA 65 MAL 45 CM, HOEHE ETWA 28 CM  | 1 STUECK   | 15,64     | 15,54  | 15,66  | 119,8 | 119,9 | 120,0 |         |       |
| HAMMER (SCHLOSSERHAMMER), KOPF 500 G, POLIERTER STIEL   | 1 STUECK   | 9,32      | 9,57   | 9,54   | 119,3 | 120,3 | 120,3 |         |       |
| BEISSZANGE, KOPF, SCHULTER UND KANTEN POLIERT, 210 MM   | 1 STUECK   | 11,03     | 11,48  | 11,48  | 122,5 | 124,1 | 124,3 |         |       |
| FUCHSSCHWANZ, 350 MM BLATTLAENGE  | 1 STUECK   | 13,40     | 13,66  | 13,67  | 121,1 | 121,8 | 121,9 |         |       |
| FARBROLLER, PERLONBEZUG, 20 CM, 18 MM SCHURLAENGE   | 1 STUECK   | 9,24      | 9,12   | 9,13   | 110,1 | 110,0 | 110,1 |         |       |
| MALERPINSSEL, NATURBORSTEN, DURCHMESSER 3-4 CM  | 1 STUECK   | 6,01      | 5,92   | 5,91   | 110,6 | 111,4 | 111,4 |         |       |
| KINDERWAGEN, FALTWAGEN MIT REGENDECKE, BETT UND VERDECK, BETT ABNEHMBAR FUER SPORTWAGENAUFSATZ, MITTLERE QUALITAET                    | 1 STUECK   | 365,00    | 374,00 | 374,00 | 116,9 | 118,0 | 117,9 |         |       |
| ZIMMERTUER-EINSTECKSCHLOSS, 2 BUNDBARTSCHLUESSEL, EINTOURIG, 55 MM DORN   | 1 STUECK   | 10,35     | 10,34  | 10,35  | 126,0 | 126,8 | 127,0 |         |       |
| DRUECKERGARNITUR, LEICHTMETALL ELOXIERT, DRUECKER 105 MM, MIT LANGSCHILDERN, GEGOSSEN, 220 MAL 36 MM                                  | 1 GARNITUR | 17,65     | 18,04  | 18,12  | 126,5 | 127,6 | 127,7 |         |       |
| VORHAENGESCHLOSS, 2 SCHLUESSEL, EINFACHE AUSFUEHRUNG, ETWA 40*45 MM   | 1 STUECK   | 5,49      | 5,64   | 5,68   | 127,6 | 129,6 | 129,9 |         |       |
| STUBENBESEN, KUNSTSTOFFHAAR ODER ROSSHAARMISCHUNG   | 1 STUECK   | 8,59      | 8,51   | 8,52   | 117,7 | 118,0 | 118,0 |         |       |
| KLEIDERBUERSTE, NATURBORSTEN, EINFACHE AUSFUEHRUNG  | 1 STUECK   | 5,51      | 5,54   | 5,62   | 120,8 | 121,9 | 122,0 |         |       |
| GERAETEZULEITUNG, KUNSTSTOFFSCHLAUCH, MIT GERAETE- UND SCHUKOSTECKER, 3 M LANG  | 1 STUECK   | 9,33      | 9,04   | 9,04   | 112,9 | 114,0 | 114,1 |         |       |
| TASCHENLAMPENHUELSE, KLEINE STABFORM  | 1 STUECK   | 6,95      | 7,00   | 6,99   | 124,6 | 125,5 | 126,3 |         |       |
| GLUEHLAMPE, MATT, 100 WATT  | 1 STUECK   | 1,91      | 1,93   | 1,93   | 107,6 | 108,3 | 108,3 |         |       |
| KERZENLAMPE, MATT, 25 WATT  | 1 STUECK   | 2,37      | 2,36   | 2,36   | 108,0 | 108,5 | 108,5 |         |       |
| LEUCHTSTOFFROEHRE, 120 CM LANG, 40 WATT   | 1 STUECK   | 8,25      | 8,26   | 8,23   | 118,2 | 118,7 | 118,7 |         |       |
| KLARSICHT-FOLIE, MIT HAFTEFFEKT, ETWA 30 CM BREIT, ZU 15 ODER 20 M LAENGE   | 20 METER   | 2,82      | 2,75   | 2,75   | 111,3 | 111,1 | 111,1 |         |       |
| ALU-FOLIE (NICHT EXTRA STARK), ETWA 30 CM BREIT, ZU 10 ODER 20 M LAENGE   | 20 METER   | 4,50      | 4,55   | 4,55   | 111,2 | 111,8 | 111,7 |         |       |
| FILTERTUETEN FUER KAFFEEFILTER, 4-6 TASSEN, IN PACKUNGEN ZU 40 STUECK   | 1 PACKUNG  | 1,55      | 1,54   | 1,54   | 107,2 | 107,3 | 107,4 |         |       |
| WASCHPULVER FUER FEINWAESCHE, IN PACKUNGEN ZU ETWA 300 BIS 750 G  | 1 KILO     | 9,27      | 9,17   | 9,14   | 113,5 | 114,6 | 114,5 |         |       |
| WASCHPULVER FUER GROB-, WEISS- UND BUNTWAESCHE, FUELLGEWICHT ETWA 3 KG  | 1 KILO     | 3,58      | 3,62   | 3,61   | 116,6 | 118,1 | 118,1 |         |       |
| WAESCHEWICHSPUELMITTEL, IN BEHAELTERN ZU ETWA 4 L   | 4 LITER    | 5,35      | 5,41   | 5,41   | 104,4 | 105,4 | 105,4 |         |       |
| FUSSBODENPFLEGMITTEL, WACHSHALTIGE EMULSION, FUELLGEWICHT ETWA 500 ML   | 500 ML     | 5,69      | 5,74   | 5,77   | 118,2 | 118,9 | 118,8 |         |       |
| GESCHIRRSPUELMITTEL, FLUESSIG, IN PLASTIKFLASCHEN ZU ETWA 1000 ML   | 1 LITER    | 3,45      | 3,42   | 3,42   | 110,4 | 110,8 | 110,8 |         |       |
| REINIGUNGSMITTEL FUER TOILETTE, DESINFIZIEREND, DESODORIEREND, IN PLASTIKBEHAELTERN ZU ETWA 600 G                                     | 1 KILD     | 4,64      | 4,67   | 4,64   | 110,0 | 111,3 | 111,2 |         |       |
| SCHUMCREME, FARBL0S   | 100 ML     | 3,17      | 3,20   | 3,19   | 123,5 | 124,0 | 123,5 |         |       |
| METALLPFLEGMITTEL FUER EDELMETALLE, IN BEHAELTERN ZU ETWA 250 G FUELLGEWICHT  | 250 GRAMM  | 4,24      | 4,19   | 4,17   | 119,3 | 119,8 | 119,9 |         |       |
| FLECKENENTFERNUNGSMITTEL, IN BEHAELTERN ZU ETWA 100 ML ODER 100 G FUELLGEWICHT  | 100 ML/G   | 4,22      | 4,21   | 4,21   | 114,0 | 114,4 | 114,5 |         |       |
| SCHUEURTUICH, MITTLERE QUALITAET, ETWA 50 MAL 60 CM   | 1 STUECK   | 2,00      | 2,01   | 2,01   | 117,1 | 118,2 | 118,4 |         |       |
| SCHWAMMTUICH, ETWA 20 MAL 20 CM, IN PACKUNGEN ZU ETWA 2 BIS 5 STUECK  | 10 STUECK  | 5,88      | 5,77   | 5,77   | 108,4 | 107,9 | 108,0 |         |       |
| HOLZSCHRAUBEN, EISEN, FLACHKOPF, 3,5 MAL 25 MM, DIN 97, IN KLEINPACKUNGEN   | 100 STUECK | 3,78      | 3,87   | 3,87   | 118,3 | 119,4 | 119,6 |         |       |
| DRAHT, VERZINKT, 2,2 MM   | 1 KILO     | 5,45      | 5,63   | 5,63   | 117,9 | 118,7 | 118,6 |         |       |
| DRAHTSTIFTE (NAEGL), 20-60 MM LANG  | 1 KILO     | 4,99      | 4,96   | 4,87   | 116,3 | 117,2 | 117,0 |         |       |
| KLEBESTREIFEN AUF ROLLEN, DURCHSICHTIG, ETWA 12 MM MAL 10 M   | 1 ROLLE    | 1,69      | 1,71   | 1,71   | 134,9 | 137,1 | 137,7 |         |       |
| KLEBSTOFF (KEIN KONTAKTKLEBER), IN TUBEN MIT ETWA 50 CM3 FUELLGEWICHT   | 50 CM3     | 2,99      | 3,08   | 3,08   | 125,4 | 127,0 | 127,0 |         |       |
| ZUENDHOELZER, IN PACKUNGEN ZU 10 SCHACHTELN   | 1 PACKUNG  | 0,94      | 0,94   | 0,94   | 114,8 | 115,3 | 115,3 |         |       |
| CHEMISCHE REINIGUNG (VOLLREINIGUNG) NEBST BUEGELN EINES ZWEIFELTIGEN HERRENANZUGES  | 1 MAL      | 12,57     | 12,79  | 12,84  | 117,9 | 119,6 | 120,1 |         |       |
| WASCHEN UND MANGELN, GLATTWAESCHE, 6 TEILE (BETTWAESCHE FUER 2 BETTEN), SCHRANKFERTIG   | 1 PAKET    | 13,82     | 14,02  | 14,03  | 129,4 | 130,8 | 131,0 |         |       |
| FENSTERDEKORATION IM AUSSENDIENST (U.A. ANBRINGEN VON GARDINEN UND GARDINENSTANGEN), PREIS EINER GESELLENSTUNDE                       | 1 STUNDE   | 40,20     | 41,30  | 41,40  | 126,3 | 128,0 | 128,4 |         |       |
| TAPETE, RAUFASER, KOERNUNG MITTEL, WEISS  | 1 ROLLE    | 11,80     | 11,90  | 11,86  | 116,9 | 117,9 | 118,0 |         |       |
| KUNSTHARZLACKFARBE, WEISS, FUER INNEN- UND AUSSENANSTRICH, IN DOSEN ZU 750 ML   | 1 DOSE     | 15,32     | 15,56  | 15,58  | 128,7 | 127,5 | 127,7 |         |       |
| DISPERSIONSFARBE FUER INNEN, LICHTLECHT, GUT DECKEND, 1 L AUSREICHEND FUER CA. 5 M2 STREICHFLAECHE, IN EIMERN ZU ETWA 10 L FUELLMENGE | 1 LITER    | 3,75      | 3,71   | 3,76   | 121,9 | 123,4 | 123,9 |         |       |
| TAPETENKLEISTER, IN BEUTELN ODER KARTONS ZU 125 G   | 1 PACKUNG  | 3,49      | 3,54   | 3,55   | 120,5 | 122,4 | 122,8 |         |       |
| ZELLULOSE-WERKSTOFF (SPACHTEL), IN PAKETEN ZU 500 G   | 500 GRAMM  | 2,97      | 2,96   | 2,99   | 117,1 | 118,4 | 118,7 |         |       |

GESUNDHEITS- UND KOERPERPFLEGE

|  |           |        |        |        |       |       |       |  |  |
|--|-----------|--------|--------|--------|-------|-------|-------|--|--|
| MELISSENGEIST, IN FLASCHEN ZU ETWA 100 ML  | 100 ML    | 9,54   | 9,58   | 9,52   | 117,2 | 118,5 | 118,4 |  |  |
| VITAMIN-C-BRAUSETABLETTEN, IN PACKUNGEN ZU 10 TABLETTEN                                  | 1 PACKUNG | 4,05   | 4,05   | 4,06   | 109,3 | 109,2 | 109,2 |  |  |
| KRAFTWAGEN-VERBANDKASTEN NACH DIN 13164 B  | 1 STUECK  | 31,90  | 32,00  | 32,00  | 110,1 | 110,8 | 110,7 |  |  |
| WUNDPLASTER, ELASTISCH, MIT ANTISEPTISCHEM MITTELSTREIFEN, ETWA 6 CM BREIT               | 1 METER   | 4,03   | 4,09   | 4,09   | 119,7 | 121,7 | 121,8 |  |  |
| MULLBINDE, 6 CM BREIT, 4 M LANG  | 1 STUECK  | 1,67   | 1,70   | 1,70   | 127,2 | 127,2 | 127,5 |  |  |
| VERBANDWATTE, IN PACKUNGEN ZU 200 G  | 200 GRAMM | 3,45   | 3,18   | 3,16   | 117,4 | 118,3 | 118,3 |  |  |
| FEINDESINFIZIATIONSMITTEL, IN FLASCHEN ZU 250 ML   | 250 ML    | 6,74   | 6,81   | 6,80   | 118,7 | 119,6 | 119,7 |  |  |
| HEIZKISSEN MIT TEMPERATURREGLER, ETWA 30 MAL 40 CM, ETWA 60 WATT                         | 1 STUECK  | 38,20  | 39,90  | 39,90  | 124,9 | 126,6 | 126,6 |  |  |
| LIVA-OBERKOERPERBRAEUNER, MITTLERE QUALITAET   | 1 STUECK  | 329,00 | 319,00 | 318,00 | 112,1 | 112,5 | 112,1 |  |  |
| BRILLENFASSUNG FUER HERREN, HALB KASCHIERT, MIT METALL-EINLAGE, 4,5 MM STARK, MARKENWARE | 1 STUECK  | 77,50  | 77,70  | 77,80  | 109,7 | 110,4 | 110,4 |  |  |
| AUGENGLAS, WEISS, SPHAERISCH, BIS + 2,0, GUTE QUALITAET                                  | 1 GLAS    | 24,90  | 25,50  | 25,50  | 123,8 | 126,3 | 126,3 |  |  |
| FIEBERTHERMOMETER, IN EINFACHER KUNSTSTOFFHUELSE   | 1 STUECK  | 7,61   | 7,65   | 7,66   | 114,3 | 114,6 | 114,7 |  |  |
| FORMWAERMFASCHKE AUS GUMMI (2 L), ETWA 20 MAL 30 CM                                      | 1 STUECK  | 9,09   | 9,33   | 9,36   | 119,4 | 120,3 | 120,3 |  |  |

ZU DEN ABSOLUTEN PREISANGABEN BITTE ERLAEUTERUNGEN, ABSCHNITT 12, BEACHTEN



7 VERBRAUCHERPREISE  
7.1 AUSGEWAHLTE GUETER IM BUNDESDURCHSCHNITT

| WARE, LEISTUNG   | EINHEIT   | 1987          |         | 1988    |       | 1987    |       | 1988  |  |
|--|-----------|---------------|---------|---------|-------|---------|-------|-------|--|
|  |           | APRIL         | MAERZ   | APRIL   | APRIL | MAERZ   | APRIL |       |  |
|  |           | P R E I S I N |         | D M     |       | 1 9 8 0 |       | 1 0 0 |  |
| GUMMISAUGER, FLASCHEN- ODER KAPPENSAUGER, EINHEITSGROESSE  | 1 STUECK  | 2,56          | 2,59    | 2,59    | 130,2 | 131,2   | 131,7 |       |  |
| KRANKENHAUSAUFENTHALT, ALLGEMEINER KRANKENHAUSPFLEGESATZ, EINSCHL. ZUSCHLAG FUER EIN ZWEIBETT-ZIMMER   | 1 TAG     | 320,00        | 330,00  | 331,00  | 145,0 | 148,9   | 149,1 |       |  |
| EAU DE COLOGNE, IN FLASCHEN ZU ETWA 100 ML, BEKANNTE MARKENWARE  | 100 ML    | 15,67         | 16,21   | 16,37   | 126,2 | 128,1   | 129,4 |       |  |
| SHAMPOO MIT EI, IN BEHAELTERN ZU ETWA 200 ML, MARKENWARE   | 200 ML    | 4,51          | 4,35    | 4,36    | 113,4 | 113,3   | 113,2 |       |  |
| HAARSPRAY, IN DOSEN ZU ETWA 300 ML INHALT, MARKENWARE  | 300 ML    | 4,91          | 5,04    | 5,04    | 123,0 | 125,6   | 125,5 |       |  |
| HAUTCREME, IN DOSEN ZU ETWA 150 ML   | 150 ML    | 3,36          | 3,57    | 3,57    | 120,1 | 121,7   | 121,8 |       |  |
| TAGESCREME, IN TUBEN ODER DOSEN ZU ETWA 50 ML  | 50 ML     | 10,79         | 10,93   | 10,95   | 120,5 | 121,9   | 122,0 |       |  |
| KINDERCREME, IN DOSEN ZU ETWA 150 ML   | 150 ML    | 5,22          | 5,23    | 5,21    | 112,1 | 112,6   | 112,5 |       |  |
| ZAHNCREME (KEINE MEDIZINISCHE), IN TUBEN ZU ETWA 67,5-90 ML  | 67,5 ML   | 2,45          | 2,46    | 2,45    | 113,6 | 113,8   | 113,7 |       |  |
| ZAHNBUEHRSTE, MITTLERE QUALITAET, MARKENWARE   | 1 STUECK  | 2,81          | 2,84    | 2,86    | 111,5 | 112,0   | 112,0 |       |  |
| RASIERWASSER, AFTER SHAVE, IN FLASCHEN ZU ETWA 100 ML  | 100 ML    | 12,70         | 13,02   | 13,10   | 125,8 | 128,1   | 128,5 |       |  |
| RASIERKLINGEN, SPITZENQUALITAET, IN PACKUNGEN ZU 10 STUECK   | 1 PACKUNG | 6,45          | 6,55    | 6,56    | 124,5 | 126,4   | 126,5 |       |  |
| LIPPENSTIFT, MARKENWARE  | 1 STUECK  | 10,42         | 10,33   | 10,26   | 121,6 | 122,4   | 122,3 |       |  |
| NAGELLACK (KEIN PERLMIJT), IN FLAESCHCHEN ZU ETWA 15 ML  | 1 FL.     | 8,84          | 8,78    | 8,79    | 119,5 | 120,7   | 120,9 |       |  |
| MAKE UP, FLUESSIG, IN TUBEN ODER FLASCHEN ZU ETWA 25 ML  | 25 ML     | 10,92         | 11,07   | 11,08   | 122,5 | 124,6   | 124,5 |       |  |
| AUGENBRAUENSTIFT, MARKENWARE   | 1 STUECK  | 5,25          | 5,19    | 5,17    | 115,6 | 116,0   | 116,1 |       |  |
| FEINSEIFE, FRISCHGEWICHT ETWA 150 G, MITTLERE QUALITAET, MARKENWARE  | 150 GRAMM | 1,70          | 1,74    | 1,74    | 111,3 | 111,5   | 111,3 |       |  |
| BADEZUSATZ, IN PACKUNGEN ZU ETWA 500 ML, MARKENWARE  | 500 ML    | 6,74          | 6,24    | 6,26    | 111,7 | 110,8   | 110,9 |       |  |
| KOERPERSPRAY, DESODORIEREND, HAUTFREUNDLICH, OHNE ZUSAETZE, IN DOSEN ZU ETWA 200 ML INHALT   | 200 ML    | 4,33          | 4,23    | 4,22    | 106,5 | 104,8   | 104,8 |       |  |
| TOILETTENPAPIER, WEICH, IN PACKUNGEN ZU 2 ROLLEN MIT JE 250 BLATT  | 1 PACKUNG | 1,98          | 2,01    | 2,01    | 110,2 | 110,8   | 110,8 |       |  |
| PAPIERTASCHENTUECHER, HYGIENISCH, REIBFEST, OHNE DUFT-ZUSAETZE, IN PACKUNGEN ZU ETWA 60 STUECK   | 60 STUECK | 1,47          | 1,46    | 1,46    | 126,1 | 126,1   | 126,2 |       |  |
| HOESCHENWINDLEN, IN PACKUNGEN ZU ETWA 60 STUECK  | 60 STUECK | 25,10         | 24,70   | 24,70   | 108,3 | 107,6   | 107,5 |       |  |
| DAMENTAMPONS, IN PACKUNGEN ZU 20 STUECK  | 1 PACKUNG | 4,40          | 4,53    | 4,52    | 115,3 | 117,6   | 117,6 |       |  |
| HAARTROEKNER, 1000 WATT, 2-STUFIG SCHALTBAR  | 1 STUECK  | 36,80         | 36,10   | 36,10   | 100,3 | 99,3    | 99,2  |       |  |
| ELEKTRISCHER RASIERAPPARAT FUER NETZANSCHLUSS, KASSETTE IN NORMALAUSFUHRUNG  | 1 STUECK  | 108,00        | 107,00  | 108,00  | 108,3 | 107,8   | 107,8 |       |  |
| NAGELSCHERE, GUTE QUALITAET  | 1 STUECK  | 17,95         | 18,36   | 18,34   | 122,5 | 125,2   | 125,3 |       |  |
| HAARBUERSTE, KUNSTSTOFF, BORSTEN AUS NYLON ODER AEHNLICHEM MATERIAL, 7-REIHIG  | 1 STUECK  | 5,19          | 5,23    | 5,20    | 116,1 | 119,2   | 119,3 |       |  |
| PERSONENWAAGE FUER BADEZIMMER, HOECHSTGEWICHTSANZEIGE 115-130 KG   | 1 STUECK  | 41,30         | 42,00   | 41,90   | 116,2 | 116,9   | 116,9 |       |  |
| KLINGEN-RASIERAPPARAT, MIT EINSTELLMOEGELICHKEIT   | 1 STUECK  | 8,66          | 8,16    | 8,15    | 116,4 | 117,3   | 117,2 |       |  |
| FRISEURLEISTUNGEN FUER HERREN, HAARSCHNEIDEN   | 1 MAL     | 11,97         | 12,43   | 12,46   | 137,5 | 141,3   | 141,5 |       |  |
| FRISEURLEISTUNGEN FUER DAMEN, WASCHEN, LEGEN, OHNE FESTIGER UND OHNE HAARSPRAY   | 1 MAL     | 16,67         | 16,98   | 17,01   | 128,7 | 131,0   | 131,2 |       |  |
| DAUERWELLEN EINSCHL. WASCHEN, SCHNEIDEN, LEGEN, MIT FESTIGER UND HAARSPRAY   | 1 MAL     | 61,40         | 62,30   | 62,50   | 124,9 | 126,8   | 127,1 |       |  |
| FAERBEN, OHNE ZUSAETZLICHE LEISTUNGEN  | 1 MAL     | 27,20         | 27,60   | 27,60   | 126,6 | 128,6   | 128,6 |       |  |
| VERKEHR, NACHRICHTENUEBERMITTLUNG  |           |               |         |         |       |         |       |       |  |
| MOFA, 49 CM3 HUBRAUM, 25 KM HOECHSTGESCHWINDIGKEIT   | 1 STUECK  | 1661,00       | 1731,00 | 1720,00 | 126,8 | 129,9   | 130,4 |       |  |
| HERREN-SPORTRAD 28 ZOLL, MIT 3-GANG-SICHERHEITS-RUECKTRITT-BREMSNABE, LICHTANLAGE, GEPAECKTRAEGER, SCHLOSS UND PARKSTUETZE, MITTLERE QUALITAET | 1 STUECK  | 361,00        | 390,00  | 391,00  | 123,3 | 125,6   | 125,8 |       |  |
| PKW-STAHLGUERTELREIFEN, SCHLAUCHLOS, 155 SR 13   | 1 STUECK  | 107,00        | 106,00  | 105,00  | 120,6 | 119,1   | 119,1 |       |  |
| PKW-STAHLGUERTELREIFEN, SCHLAUCHLOS, 165 SR 13   | 1 STUECK  | 118,00        | 116,00  | 116,00  | 120,6 | 119,2   | 119,3 |       |  |
| PKW-STAHLGUERTELREIFEN, SCHLAUCHLOS, 175 SR 14   | 1 STUECK  | 141,00        | 139,00  | 138,00  | 113,8 | 112,4   | 112,4 |       |  |
| PKW-STAHLGUERTELREIFEN, SCHLAUCHLOS, 185/70 HR 13  | 1 STUECK  | 177,00        | 174,00  | 173,00  | 129,5 | 128,7   | 128,6 |       |  |
| LKW-STAHLGUERTELREIFEN, 11,00 R 20, 16 PR  | 1 STUECK  | 847,00        | 841,00  | 842,00  | 113,1 | 112,9   | 112,9 |       |  |
| AUTOBATTERIE, 36 AH, 12 V  | 1 STUECK  | 105,00        | 103,00  | 104,00  | 106,2 | 105,7   | 105,8 |       |  |
| ZUENDKERZE, FUER MITTELKLASSEWAGEN, IN PACKG. ZU VIER STUECK   | 1 PACKUNG | 12,94         | 13,12   | 13,19   | 120,9 | 122,6   | 122,6 |       |  |
| AUTOFEUERLOESCHER, 2 KG, MIT AUTOHALTERUNG, BRANDKLASSEN A,B,C,E, DIN 14406  | 1 STUECK  | 62,20         | 63,00   | 63,20   | 121,6 | 123,7   | 123,9 |       |  |
| ABSCHLEPPSEIL, KUNSTSTOFF, FUER PKW BIS ETWA 2000 KG, LAENGE ETWA 4 M  | 1 STUECK  | 16,14         | 18,71   | 18,74   | 116,3 | 116,1   | 116,1 |       |  |
| WISCHERBLAETTER, ETWA 400 MM LANG, MARKENWARE  | 1 PAAR    | 21,40         | 21,60   | 21,60   | 116,3 | 117,1   | 117,3 |       |  |
| SPURKREUZ-GLEITSCHUTZ-SCHNEEKETTEN, HOCHWERTIGER KETTENSTAHL, GROESSE 155 SR 13  | 2 STUECK  | 225,00        | 216,00  | 215,00  | 114,0 | 113,9   | 113,9 |       |  |
| FAHRRAD-BEREIFUNG, EINE DECKE (DRAHTREIFEN), EIN SCHLAUCH, 28 MAL 1,75, MITTLERE QUALITAET   | 1 BEREIF. | 22,90         | 22,90   | 22,90   | 127,9 | 128,3   | 128,4 |       |  |
| FAHRRAD-LICHTANLAGE, SCHEINWERFER VERCHROMT, MIT DYNAMO, 6 VOLT, 3 WATT  | 1 STUECK  | 19,87         | 20,20   | 20,20   | 122,9 | 124,3   | 124,6 |       |  |
| NORMALBENZIN, BLEIFREI, MARKENWARE, SELBSTBEDIENUNG  | 10 LITER  | 9,89          | 8,95    | 9,16    | 89,8  | 81,5    | 83,4  |       |  |
| NORMALBENZIN, BLEIFREI, RINGFREI, SELBSTBEDIENUNG  | 10 LITER  | 9,64          | 8,80    | 8,93    | 87,9  | 80,5    | 81,7  |       |  |
| SUPERBENZIN, MARKENWARE, MIT BEDIENUNG   | 10 LITER  | 10,99         | 10,16   | 10,28   | 85,5  | 82,3    | 83,2  |       |  |
| SUPERBENZIN, MARKENWARE, SELBSTBEDIENUNG   | 10 LITER  | 10,72         | 9,87    | 9,99    | 91,0  | 84,0    | 85,0  |       |  |
| SUPERBENZIN, RINGFREI, SELBSTBEDIENUNG   | 10 LITER  | 10,43         | 9,74    | 9,77    | 90,1  | 84,1    | 84,4  |       |  |
| SUPERBENZIN, BLEIFREI, MARKENWARE, SELBSTBEDIENUNG   | 10 LITER  | 10,50         | 9,50    | 9,72    | 90,4  | 81,9    | 83,7  |       |  |
| SUPERBENZIN, BLEIFREI, RINGFREI, SELBSTBEDIENUNG   | 10 LITER  | 10,24         | 9,39    | 9,51    | 91,3  | 83,8    | 84,8  |       |  |
| DIESELKRAFTSTOFF, MARKENWARE, MIT BEDIENUNG  | 10 LITER  | 9,42          | 9,14    | 9,15    | 81,2  | 78,7    | 78,8  |       |  |
| DIESELKRAFTSTOFF, MARKENWARE, SELBSTBEDIENUNG  | 10 LITER  | 9,20          | 8,86    | 8,92    | 80,8  | 77,9    | 78,5  |       |  |
| DIESELKRAFTSTOFF, RINGFREI, SELBSTBEDIENUNG  | 10 LITER  | 9,01          | 8,73    | 8,72    | 81,1  | 78,7    | 78,6  |       |  |
| MOTORENDEL, HD-MEHRBEREICHSOEL, SAE 15 W 40  | 1 LITER   | 9,99          | 10,05   | 10,09   | 116,8 | 120,4   | 120,7 |       |  |
| AUTOWACHS, HARTWACHS, FLUESSIG, IN METALLKAENNCHEN, MITTLERE GROESSE   | 300 CM3   | 7,77          | 7,81    | 7,82    | 114,4 | 115,8   | 115,9 |       |  |
| CHROMPFLEGMITTEL, FLUESSIG ODER ALS PASTE, ZUM REINIGEN UND POLIEREN, IN METALLKAENNCHEN (DD, IN TUBEN), MITTL. GROESSE                        | 300 CM3   | 6,96          | 7,30    | 7,32    | 117,2 | 119,3   | 119,4 |       |  |

ZU DEN ABSOLUTEN PREISANGABEN BITTE ERLAEUTERUNGEN, ABSCHNITT 12, BEACHTEN

7 VERBRAUCHERPREISE  
7.1 AUSGEWAHLTE GÜTER IM BUNDESDURCHSCHNITT

| LEISTUNG, GEBUEHR, TARIF, WARE  | EINHEIT     | 1987        |         |         | 1988      |       |       |
|---|-------------|-------------|---------|---------|-----------|-------|-------|
|   |             | APRIL       | MAERZ   | APRIL   | APRIL     | MAERZ | APRIL |
|   |             | PREIS IN DM |         |         | 1987 1988 |       |       |
|   |             |             |         |         | 1980 1980 |       |       |
| LACKIEREN EINES VORDEREN KOTFLUEGELS, SPRITZLACKIERUNG, MIT NOTWENDIGEN VORARBEITEN, INCL. MATERIAL, BEI EINEM PKW MIT 1000 BIS 1200 CM3, DURCHSCHNITTLICHER ARBEITSAUFWAND | 1 MAL       | 261,00      | 275,00  | 277,00  | 140,3     | 145,0 | 145,6 |
| BREMSFLUESSIGKEIT WECHSELN, INCL. MATERIAL, BEI EINEM PKW MIT 1500 BIS 2000 CM3   | 1 MAL       | 60,60       | 59,80   | 60,10   | 127,1     | 129,7 | 130,0 |
| BREMSKLOETZE VORNE ERSETZEN, INCL. MATERIAL, BEI EINEM PKW MIT 900 BIS 1500 CM3   | 1 MAL       | 115,00      | 119,00  | 120,00  | 126,1     | 129,4 | 130,4 |
| KOMPLETTER AUSTAUSCH EINER AUSPUFF-ANLAGE, INCL. MATERIAL, BEI EINEM PKW MIT 900 BIS 1500 CM3   | 1 MAL       | 366,00      | 386,00  | 388,00  | 127,3     | 130,2 | 130,6 |
| ZWEI STOSSDAEMPFER HINTEN ERNEuern, INCL. MATERIAL, BEI EINEM PKW MIT 1500 BIS 2000 CM3   | 1 MAL       | 226,00      | 236,00  | 237,00  | 127,2     | 131,1 | 131,6 |
| GROSSE INSPEKTION LT, HERSTELLERVORSCHRIFT, INCL. MATERIAL (PAKETPREIS), BEI EINEM PKW MIT 1500 BIS 2000 CM3  | 1 MAL       | 271,00      | 277,00  | 278,00  | 131,6     | 134,2 | 134,7 |
| MECHANISCHE KUPPLUNG (DRUCKPLATTE, DRUCKSCHEIBE, DRUCKLAGER) ERNEuern, INCL. MATERIAL, BEI EINEM PKW MIT 900 BIS 1500 CM3   | 1 MAL       | 432,00      | 446,00  | 450,00  | 124,0     | 126,7 | 127,3 |
| FAHRSCHULUNTERRICHT AUF MITTELKLASSEWAGEN (CA. 1600 CM3 HUBRAUM), EINE FAHRSTUNDE   | 45 MINUTEN  | 33,60       | 34,00   | 34,00   | 115,5     | 117,6 | 117,8 |
| MIETE FUER EINE GARAGE BEI BENUTZUNG DURCH DEN MIETER EINER FREIFINANZIERTEN WOHNUNG  | MTS.-MIETE  | 43,70       | 44,40   | 44,50   | 111,5     | 112,8 | 112,0 |
| GARAGENMIETE FUER EINEN PKW MITTLERER GROSSE, BEI GEWERBLICHER VERMIETUNG   | MTS.-MIETE  | 70,50       | 70,80   | 71,60   | 114,4     | 115,5 | 115,5 |
| PARKURHREBUEHR FUER 1 STD., HAEUFIGSTER SATZ IM STADTZENTRUM  | 1 STUNDE    | 0,92        | 1,01    | 1,02    | 416,5     | 461,8 | 463,9 |
| EINFACHE PKW-OBERWAESCHE, MASCHINENWAESCHE  | 1 MAL       | 8,97        | 8,78    | 8,74    | 125,7     | 127,9 | 128,3 |
| MOTORTEST, (ZUENDEINSTELLUNG, GEMISCHAUFBEREITUNG UND ABGAS) BEI EINEM PKW MIT 900 BIS 1500 CM3   | 1 MAL       | 59,30       | 61,40   | 62,00   | 130,0     | 134,1 | 135,1 |
| OVG BAHN-/POSTBUSVERKEHR, SCHUELERMONATSKARTE   | 10 KM       | 53,00       | 54,00   | 54,00   | 145,2     | 147,9 | 147,9 |
| STRASSENBAHN ODER OMNIBUS, MONATSKARTE  | 1 KARTE     | 57,90       | 60,20   | 60,20   | 132,8     | 138,1 | 138,1 |
| STRASSENBAHN ODER OMNIBUS, EINZELFAHRT, FUER EINEN ERWACHSENEN, OHNE UMSTIEGEN  | 1 FAHRT     | 1,97        | 2,05    | 2,06    | 140,5     | 145,9 | 146,0 |
| STRASSENBAHN ODER OMNIBUS, MEHRFAHRTENKARTE BZW. FAHRSCHEINHEFT FUER ETWA 6 FAHRTEN, FUER EINEN ERWACHSENEN   | 1 FAHRT     | 1,62        | 1,69    | 1,69    | 144,1     | 149,9 | 150,0 |
| OVG BAHN-/POSTBUSVERKEHR, REGELFAHRSCHEIN   | 5 KM        | 1,80        | 1,80    | 2,00    | 131,7     | 131,7 | 146,3 |
| DB SCHIENENVERKEHR, MONATSKARTE, 2.KLASSE   | 41 KM       | 175,00      | 180,00  | 184,00  | 162,3     | 166,9 | 170,6 |
| DB SCHIENENVERKEHR, SCHUELERMONATSKARTE, 2.KLASSE   | 14 KM       | 65,00       | 67,00   | 67,00   | 155,4     | 160,2 | 160,2 |
| DB SCHIENENVERKEHR, B & S-KARTE 1) (HIN- U. RUECKFAHRT), 2.KL.  | 422 KM      | 142,00      | 142,00  | 148,00  | 143,0     | 143,0 | 149,0 |
| DB SCHIENENVERKEHR, EINFACHE FAHRT, 2.KLASSE  | 40 KM       | 7,20        | 7,20    | 7,40    | 151,1     | 151,1 | 155,2 |
| DB SCHIENENVERKEHR, EINFACHE FAHRT, 2.KLASSE  | 232 KM      | 46,00       | 46,00   | 48,00   | 140,8     | 140,8 | 146,8 |
| DB SCHIENENVERKEHR, HIN- U. RUECKFAHRT, 2.KLASSE  | 40 KM       | 14,40       | 14,40   | 14,80   | 151,1     | 151,1 | 155,3 |
| DB SCHIENENVERKEHR, HIN- U. RUECKFAHRT, 2.KLASSE  | 352 KM      | 140,00      | 140,00  | 144,00  | 140,9     | 140,9 | 145,0 |
| DB SCHIENENVERKEHR, EINFACHE FAHRT, 1.KLASSE  | 417 KM      | 125,00      | 125,00  | 128,00  | 141,0     | 141,0 | 144,4 |
| DB SCHIENENVERKEHR, HIN- U. RUECKFAHRT, 1.KLASSE  | 417 KM      | 250,00      | 250,00  | 256,00  | 141,0     | 141,0 | 144,4 |
| TAXIFAHRT, ENTFERNUNG 3 KM, VON EINER TAXIHALTESTELLE AUS, MIT WARTZEITEN (VON INSGES. 3 MINUTEN)   | 1 FAHRT     | 8,91        | 9,06    | 9,06    | 120,8     | 122,7 | 122,7 |
| FLUGREISE HAMBURG-MUENCHEN-HAMBURG, FLIEG- UND SPARTARIF  | 1 FLUG      | 433,00      | 433,00  | 447,00  | 119,7     | 119,7 | 123,6 |
| FLUGREISE FRANKFURT/M.-ATHEN-FRANKFURT/M., FLIEG-U.SPARTARIF  | 1 FLUG      | 875,00      | 893,00  | 893,00  | 110,3     | 112,5 | 112,5 |
| FLUGREISE DUESSELDORF-MIAMI-DUESSELDORF, CHARTER  | 1 FLUG      | 1439,00     | 1339,00 | 1339,00 | 119,8     | 111,4 | 111,4 |
| DBP FERNSPRECHDIENST, MONATLICHE GRUNDGEBUEHR FUER EINEN HAUPTANSCHLUSS; GRUPPE 1 * VOLLZAEHLER   | 1 MAL       | 27,00       | 27,00   | 27,00   | 100,0     | 100,0 | 100,0 |
| DBP FERNSPRECHDIENST, NEUANSCHLIESSUNG EINES HAUPTANSCHLUSSES; GRUPPE 1 * VOLLZAEHLER   | 1 MAL       | 65,00       | 65,00   | 65,00   | 32,5      | 32,5  | 32,5  |
| DBP FERNSPRECHDIENST, NANGESPRAECH VOM EIGENEN APPARAT, NORMALTARIF, 2 ZEITTAKTE GESPRAECHSDAUER  | 1 GESPR.    | 0,46        | 0,46    | 0,46    | 100,0     | 100,0 | 100,0 |
| DBP FERNSPRECHDIENST, NANGESPRAECH VOM MUENZFERNSPRECHER, NORMALTARIF, 2 ZEITTAKTE GESPRAECHSDAUER  | 1 GESPR.    | 0,50        | 0,50    | 0,50    | 100,0     | 100,0 | 100,0 |
| DBP FERNSPRECHDIENST, INLANDSFERNGESPRAECH VOM HAUPTANSCHLUSS, III. ZONE  | 185 SEK.    | 3,68        | 3,68    | 3,68    | 100,0     | 100,0 | 100,0 |
| DBP POSTDIENST, INLAND, STANDARDBRIEF   | 1 BRIEF     | 0,80        | 0,80    | 0,80    | 133,3     | 133,3 | 133,3 |
| DBP POSTDIENST, INLAND, POSTKARTE   | 1 KARTE     | 0,60        | 0,60    | 0,60    | 120,0     | 120,0 | 120,0 |
| DBP POSTDIENST, INLAND, PAKECKCHEN  | 1 PAKECKCH. | 3,00        | 3,00    | 3,00    | 130,4     | 130,4 | 130,4 |
| DBP POSTDIENST, INLAND, PAKET BIS 5 KG, 1.ZONE (BIS 150 KM), OHNE ZUSTELLGEBUEHR  | 1 PAKET     | 4,40        | 4,40    | 4,40    | 129,4     | 129,4 | 129,4 |
| DBP GELDDIENST, INLAND, POSTANWEISUNG BIS DM 100,00   | 1 MAL       | 5,00        | 5,00    | 5,00    | 138,9     | 138,5 | 138,9 |
| DBP GELDDIENST, INLAND, ZAHLKARTE UEBER DM 10,00  | 1 MAL       | 1,50        | 1,50    | 1,50    | 125,0     | 125,0 | 125,0 |
| BILDUNG, UNTERHALTUNG, FREIZEIT   |             |             |         |         |           |       |       |
| FARBfernsehempfaenger, STEREO, FERNBEDIENUNG, TISCHGERAET, STANDARDAUSFUEHRUNG, ETWA 66 CM  | 1 STUECK    | 1566,00     | 1536,00 | 1536,00 | 87,1      | 85,1  | 85,0  |
| RUNDfunkgeraet, HIPI-STEREO-STEUERGERAET, MUSIKLEISTUNG ETWA 2 MAL 50 WATT  | 1 STUECK    | 524,00      | 513,00  | 514,00  | 95,4      | 93,5  | 93,5  |
| UHREN-RADIO, 2 WELLENBEREICHE, 24-STUNDEN LED-DAUERANZEIGE  | 1 STUECK    | 76,10       | 66,40   | 66,10   | 95,0      | 90,8  | 90,7  |
| STEREO-RADIO-RECORDER FUER NETZ- UND BATTERIEBETRIEB, 4-WELLENBEREICHE, OHNE BATTERIEN  | 1 STUECK    | 226,00      | 196,00  | 195,00  | 93,3      | 88,4  | 88,1  |
| HIPI-STEREO-PLATTENSPIELER, DIN 45500, NETZBETRIEB, 2-3 GESCHWINDIGKEITEN   | 1 STUECK    | 253,00      | 249,00  | 249,00  | 98,4      | 97,5  | 97,6  |
| KASSETTENABSPIELER (WALK-MAN), MIT KOPFHUERER   | 1 STUECK    | 76,00       | 67,80   | 67,70   | 94,2      | 89,7  | 89,6  |
| VIDEO-RECORDER, VHS-SYSTEM, PROGRAMMIERBAR, MIT FERNBEDIENUNG   | 1 STUECK    | 1325,00     | 1121,00 | 1115,00 | 75,2      | 68,7  | 68,6  |
| VIDEO-KAMERA  | 1 STUECK    | 2507,00     | 2487,00 | 2490,00 | 93,6      | 90,2  | 90,1  |
| TONBANDKASSETTE, C 90   | 1 STUECK    | 4,35        | 4,28    | 4,26    | 98,7      | 96,7  | 96,7  |
| VIDEO-BAND, VHS-SYSTEM, ETWA 180 MINUTEN SPIELDauer   | 1 STUECK    | 14,07       | 11,15   | 11,15   | 52,7      | 47,2  | 47,2  |
| SCHALLPLATTE, STEREO, LP, 30 CM, 33 1/3 UPM, UNTERHALTUNGSMUSIK, NEUAUFNAHME  | 1 STUECK    | 18,13       | 17,93   | 17,96   | 102,4     | 102,5 | 102,5 |
| SCHALLPLATTE, STEREO, LP, 30 CM, 33 1/3 UPM, KLASSISCHE MUSIK, NEUAUFNAHME  | 1 STUECK    | 22,10       | 21,90   | 22,00   | 109,2     | 109,2 | 109,2 |
| LAUTSPRECHERBOX, DIN 45500, NENNBelASTUNG ETWA 50 WATT  | 1 STUECK    | 157,00      | 154,00  | 154,00  | 102,7     | 102,2 | 102,2 |
| SPIEGELREFLEX-KAMERA, FUER MITTLERE ANSPRUECHE  | 1 STUECK    | 483,00      | 476,00  | 473,00  | 99,0      | 97,3  | 97,2  |
| POCKET-KAMERA, FUER GERINGERE ANSPRUECHE  | 1 STUECK    | 55,70       | 51,90   | 51,90   | 98,3      | 97,4  | 97,3  |
| SOFORTBILD-KAMERA, MIT BELICHTUNGSAUTOMATIK, FUER MITTLERE ANSPRUECHE   | 1 STUECK    | 112,00      | 115,00  | 114,00  | 88,9      | 87,2  | 86,8  |
| KLEINBILD-KAMERA (NICHT SPIEGELREFLEX-KAMERA), FUER MITTLERE ANSPRUECHE   | 1 STUECK    | 222,00      | 221,00  | 220,00  | 97,1      | 94,6  | 94,4  |
| PROJEKTIONSGERAET FUER DIAS   | 1 STUECK    | 220,00      | 220,00  | 220,00  | 104,4     | 104,8 | 104,9 |

1) BIS EINSCHL. FEBRUAR 1987 VORZUGSKARTE

ZU DEN ABSOLUTEN PREISANGABEN BITTE ERLAUTERUNGEN, ABSCHNITT 12, BEACHTEN

7 VERBRÄUCHERPREISE  
7.1 AUSGEWÄHLTE QUETER IM BUNDESDURCHSCHNITT

| WARE, LEISTUNG, GEBUEHR                                      | EINHEIT    | 1987      |          | 1988     |       | 1987  |       | 1988    |       |
|--|------------|-----------|----------|----------|-------|-------|-------|---------|-------|
|  |            | APRIL     | MAERZ    | APRIL    | APRIL | MAERZ | APRIL | MAERZ   | APRIL |
|  |            | P R E I S |          | I N      |       | D M   |       | 1 9 8 0 |       |
| DIARAHMEN, 5 MAL 5 CM, IN PACKUNGEN ZU ETWA 100 STUECK       | 100 STUECK | 9,48      | 9,26     | 9,27     | 109,2 | 109,4 | 109,4 |         |       |
| ELEKTROEN-BLITZGERAET, LEITZAHL CA. 26                       | 1 STUECK   | 106,00    | 109,00   | 109,00   | 104,9 | 104,4 | 104,5 |         |       |
| SCHREIBMASCHINE, ELEKTRISCH/ELEKTRONISCH, MIT KUGELKOPF      | 1 STUECK   | 1478,00   | 1389,00  | 1382,00  | 93,3  | 92,2  | 92,2  |         |       |
| BZW. TYPENRAD, MIT KORREKTUREINRICHTUNG, OHNE SPEICHER       |            |           |          |          |       |       |       |         |       |
| REISESCHREIBMASCHINE, FLACHSCHREIBMASCHINE, BIS 9 CM HOEHE   | 1 STUECK   | 223,00    | 219,00   | 217,00   | 107,2 | 106,1 | 106,0 |         |       |
| ELEKTRONIK-TASCHENRECHNER, 8-STELLIG, NUR ANZEIGEND,         | 1 STUECK   | 26,90     | 25,50    | 25,40    | 88,9  | 88,1  | 87,9  |         |       |
| 4 RECHENARTEN, MIT 2 BIS 3 FUNKTIONSTASTEN, MIT              |            |           |          |          |       |       |       |         |       |
| EINEM ODER MEHREREN SPEICHERN                                |            |           |          |          |       |       |       |         |       |
| ELEKTROEN-TISCHRECHNER, ANZEIGEND UND DRUCKEND, 12 STELLIG,  | 1 STUECK   | 237,00    | 229,00   | 228,00   | 95,3  | 93,9  | 93,7  |         |       |
| 4 RECHENARTEN, MIT KONSTANTE UND SPEICHER                    |            |           |          |          |       |       |       |         |       |
| TISCHKOPIERGERAET, VORLAGENGROSSE BIS DIN A 3,               | 1 STUECK   | 6051,00   | 5967,00  | 5998,00  | 96,9  | 96,2  | 96,2  |         |       |
| NORMALPAPIER   |            |           |          |          |       |       |       |         |       |
| HEIMCOMPUTER, CA. 64 K-BYTE RAM                              | 1 STUECK   | 646,00    | 554,00   | 545,00   | 45,6  | 42,1  | 42,0  |         |       |
| SCHULFUELLER, MITTLERE QUALITAET                             | 1 STUECK   | 14,83     | 14,88    | 14,99    | 116,1 | 116,6 | 117,4 |         |       |
| KUGELSCHREIBER, MIT AUSTAUSCHBARER MINE, EINFACHE QUALITAET  | 1 STUECK   | 1,23      | 1,22     | 1,22     | 111,4 | 112,0 | 112,0 |         |       |
| REISSZEUG FUER SCHULE, ETWA 10 TEILE, DARUNTER 2 HAUPT-      | 1 GARNITUR | 46,80     | 48,40    | 48,60    | 114,7 | 115,4 | 115,5 |         |       |
| ZIRKEL UND 1 STECHZIRKEL, MITTLERE QUALITAET                 |            |           |          |          |       |       |       |         |       |
| BRIEFLOECHER, NORMALE LOCHUNG, EINFACHE AUSFUHRUNG           | 1 STUECK   | 7,26      | 7,42     | 7,42     | 122,1 | 122,8 | 122,8 |         |       |
| HEFTMASCHINE, NORMAL (24/6), MITTLERE AUSFUHRUNG             | 1 STUECK   | 18,38     | 18,56    | 18,55    | 120,6 | 122,1 | 122,3 |         |       |
| STEMPEL -DRUCKSACHE-, MITTLERE GROSSE                        | 1 STUECK   | 4,83      | 4,81     | 4,82     | 118,3 | 119,5 | 119,6 |         |       |
| STEMPELKISSEN, MITTLERE GROSSE                               | 1 STUECK   | 8,46      | 8,69     | 8,72     | 137,5 | 140,2 | 140,6 |         |       |
| HEBELORDNER, DIN A 4, 8 CM BREIT, OHNE REGISTER              | 1 STUECK   | 5,30      | 5,40     | 5,40     | 120,2 | 122,5 | 122,6 |         |       |
| RINGBUCH, KUNSTSTOFFEINBAND, NICHT WATTIERT, MIT EINLAGEN,   | 1 STUECK   | 7,60      | 7,71     | 7,67     | 112,1 | 112,9 | 113,0 |         |       |
| 50 BLATT, DIN A 4, MITTLERE QUALITAET                        |            |           |          |          |       |       |       |         |       |
| ELEKTRONISCHE ORGEL (HEIMORGEL), MITTLERE QUALITAET          | 1 STUECK   | 2994,00   | 3003,00  | 3021,00  | 117,4 | 117,1 | 117,1 |         |       |
| PIANO, SPITZENMARKE  | 1 STUECK   | 13436,00  | 13815,00 | 13881,00 | 124,9 | 126,6 | 126,8 |         |       |
| AKKORDEON, 72 BAESSE, GUTES MARKENINSTRUMENT                 | 1 STUECK   | 1811,00   | 1894,00  | 1906,00  | 129,7 | 133,6 | 133,8 |         |       |
| KLARINETTE AUS GRENADILLE-HOLZ MIT 17 NEUSILBERKLAPPEN,      | 1 STUECK   | 1117,00   | 1147,00  | 1148,00  | 122,9 | 124,8 | 124,7 |         |       |
| 2 FIS-BRILLEN, H-CIS, TRILLER-DIS, HEBER, ROLLEN             |            |           |          |          |       |       |       |         |       |
| BLOCKFLOETE, C-SOPRAN, BIRNBAUM-HOLZ, BRAUN GEBEIZT, POLIERT | 1 STUECK   | 46,40     | 48,30    | 46,60    | 143,7 | 147,6 | 148,5 |         |       |
| GITARRE, NICHT ELEKTRISCH, 6-SAITIG                          | 1 STUECK   | 235,00    | 242,00   | 242,00   | 130,9 | 131,9 | 132,3 |         |       |
| (SCHUELER- ODER WANDERGITARRE)                               |            |           |          |          |       |       |       |         |       |
| SCHWELERGEIGE, MIT BOGEN, FUTTERAL AUS KUNSTSTOFF            | 1 STUECK   | 551,00    | 551,00   | 553,00   | 128,9 | 129,8 | 130,2 |         |       |
| NOTENSTAENDER, BODEN-STAENDER AUS METALL                     | 1 STUECK   | 29,80     | 29,70    | 29,70    | 125,3 | 126,1 | 126,1 |         |       |
| SKATSPIEL IN SCHACHTEL ODER BOX, MITTLERE QUALITAET          | 1 STUECK   | 3,30      | 3,28     | 3,22     | 110,6 | 111,1 | 111,1 |         |       |
| MENSCHEN-AERGERE-DICH-NICHT- SPIEL, FUER 4 UND 6 PERSONEN    | 1 STUECK   | 15,33     | 15,68    | 15,78    | 132,3 | 133,6 | 134,4 |         |       |
| TV-MULTISPIEL MIT TON, FERNBEDIENUNG UND NETZANSCHLUSS       | 1 STUECK   | 200,00    | 193,00   | 198,00   | 84,8  | 84,5  | 84,5  |         |       |
| TELEKASSETTE (KASSETTE FUER FERNSEHSPIELE)                   | 1 STUECK   | 43,10     | 42,00    | 43,10    | 96,9  | 95,7  | 95,7  |         |       |
| ELEKTRISCHE EISENBAHN, SPUR HO, GRUNDAUSSTATTUNG             | 1 PACKUNG  | 124,00    | 126,00   | 127,00   | 115,5 | 116,3 | 116,6 |         |       |
| MIT TRANSFORMATOR  |            |           |          |          |       |       |       |         |       |
| KUNSTSTOFFBAUKASTEN, GRUNDAUSSTATTUNG, MARKENWARE            | 1 PACKUNG  | 55,00     | 56,70    | 56,90    | 122,9 | 123,4 | 123,3 |         |       |
| METALLBAUKASTEN, GRUNDAUSSTATTUNG                            | 1 PACKUNG  | 68,90     | 73,00    | 73,80    | 119,0 | 121,3 | 121,4 |         |       |
| PUPPE UNZERBRECHLICH, SCHLAFALGEN MIT WIMPERN,               | 1 STUECK   | 48,90     | 50,50    | 50,50    | 116,8 | 120,1 | 120,1 |         |       |
| WASCH- UND KAEMMBARE HAARE, BEKLEIDET, ETWA 40 CM GROSS,     |            |           |          |          |       |       |       |         |       |
| MARKENWARE   |            |           |          |          |       |       |       |         |       |
| TEDDYBAER, ETWA 40 CM GROSS, MITTLERE QUALITAET              | 1 STUECK   | 63,00     | 63,30    | 63,40    | 124,2 | 126,4 | 126,7 |         |       |
| FUSSBALL, VOLLRINDELER, GUTE QUALITAET, GROSSE 5             | 1 STUECK   | 57,50     | 58,60    | 58,60    | 111,6 | 111,8 | 112,0 |         |       |
| SKI AUS KUNSTSTOFF, LAENGE 180-190 CM, OHNE BINDUNG,         | 1 PAAR     | 234,00    | 232,00   | 232,00   | 106,2 | 106,4 | 106,4 |         |       |
| MITTLERE QUALITAET   |            |           |          |          |       |       |       |         |       |
| TENNISCHLAEGER, MITTLERE QUALITAET, EINSCHL.                 | 1 STUECK   | 186,00    | 183,00   | 183,00   | 136,8 | 137,0 | 137,0 |         |       |
| BESPANNUNG MIT KUNSTDARM                                     |            |           |          |          |       |       |       |         |       |
| SPORT-TAUCHMASKE, MIT SICHERHEITSGLAS                        | 1 STUECK   | 29,40     | 29,40    | 29,50    | 118,7 | 118,6 | 118,8 |         |       |
| ZUGGERAET ZUM MUSKELTRAINING (EXPANDER), MITTLERE QUALITAET  | 1 STUECK   | 38,60     | 36,80    | 36,90    | 112,0 | 112,7 | 112,7 |         |       |
| HAUSZELT MIT APSIS FUER 4 PERSONEN; MIT NORMALEM ZUBEHOER,   | 1 STUECK   | 210,00    | 205,00   | 208,00   | 109,2 | 108,2 | 108,2 |         |       |
| ETWA 280 MAL 200 MAL 180 CM, MITTLERE QUALITAET              |            |           |          |          |       |       |       |         |       |
| CAMPING-LIEGE AUS STAHLROHR, DREIBEINLIEGE, MIT DRAHTFEDER-  | 1 STUECK   | 85,30     | 85,90    | 85,40    | 114,4 | 114,2 | 114,2 |         |       |
| BESPANNUNG UND SCHAUMGUMMIAUFLAGE, LIEGEFLAECHE              |            |           |          |          |       |       |       |         |       |
| ETWA 65 MAL 195 CM   |            |           |          |          |       |       |       |         |       |
| LUFTMATRATZE, SITZ- U. LIEGEMATRATZE, UNGEMUSTERT, 3-TEILIG, | 1 STUECK   | 39,70     | 36,70    | 36,30    | 118,8 | 117,7 | 117,7 |         |       |
| UNAUFGEBLASEN ETWA 70 MAL 200 CM, GUTE QUALITAET             |            |           |          |          |       |       |       |         |       |
| SCHLAUCHBOOT FUER ZWEI PERSONEN, MIT VERSTAERKTEM BODEN,     | 1 STUECK   | 338,00    | 327,00   | 329,00   | 111,9 | 111,2 | 111,4 |         |       |
| SEEWASSERFEST, OHNE ZUBEHOER, MITTLERE QUALITAET             |            |           |          |          |       |       |       |         |       |
| FERNGLAS, PRISMENGLAS, 8 MAL 30, OHNE TASCHE, MIT TRAGRIEMEN | 1 STUECK   | 97,70     | 100,00   | 100,00   | 110,4 | 109,9 | 109,8 |         |       |
| TAGESZEITUNG, OERTLICH BEVORZUGTES BLATT, ABONNEMENT         | MTS.-BEZUG | 20,10     | 21,00    | 21,00    | 141,6 | 147,5 | 147,9 |         |       |
| TAGESZEITUNG, OERTLICH BEVORZUGTES BLATT, EINZELVERKAUF      | 1 STUECK   | 0,94      | 0,97     | 0,98     | 140,2 | 145,4 | 145,8 |         |       |
| FARBUMKEHRFILM FUER DIAS, 24 MAL 36 MM, 36 AUFNAHMEN         | 1 STUECK   | 12,78     | 12,14    | 12,16    | 112,8 | 109,7 | 109,4 |         |       |
| UNIVERSAL-BLITZLICHTWUERFEL, IN PACKUNGEN ZU 3 STUECK        | 1 PACKUNG  | 5,64      | 5,82     | 5,82     | 116,8 | 117,0 | 117,0 |         |       |
| BRIEFBLOCK, WEISS, HOLZFREI, DIN A 4, 50 BLATT               | 1 STUECK   | 2,53      | 2,55     | 2,54     | 128,1 | 128,9 | 128,9 |         |       |
| BRIEFUMSCHLAEGE, WEISS, UNGEFUETTERT, DIN C 6                | 25 STUECK  | 1,65      | 1,64     | 1,65     | 130,7 | 132,3 | 132,5 |         |       |
| SCHULHEFT, EINFACH LINIERT, DIN A 5, 16 BLATT                | 1 STUECK   | 0,48      | 0,49     | 0,49     | 137,1 | 139,3 | 139,4 |         |       |
| ZEICHENBLOCK, MITTELFEIN, KOPF- UND FUSSPERFORIERT,          | 1 STUECK   | 3,62      | 3,72     | 3,70     | 131,9 | 134,6 | 134,7 |         |       |
| DIN A 3, 20 BLATT  |            |           |          |          |       |       |       |         |       |
| SCHREIBMASCHINENPAPIER, WEISS, HOLZFREI, DIN A 4, 70 G JE M2 | 1000 BLATT | 30,50     | 31,60    | 31,70    | 121,9 | 123,0 | 123,1 |         |       |
| DURCHSCHREIBBLOCK, DIN A 5, 2 MAL 50 BLATT MIT DRUCK         | 1 STUECK   | 4,59      | 4,77     | 4,78     | 134,0 | 137,0 | 137,2 |         |       |
| GESCHAFTSBUCH, HOLZFREI, KONTO LINIERT, PAPPBAND,            | 1 STUECK   | 39,20     | 40,80    | 40,80    | 140,6 | 143,9 | 144,2 |         |       |
| DIN A 4, 96 BLATT  |            |           |          |          |       |       |       |         |       |
| BLEISTIFT, MARKENWARE  | 1 STUECK   | 1,34      | 1,37     | 1,36     | 128,8 | 131,1 | 131,3 |         |       |
| FARBAND, CARBON/FILMBAND, EINFARBIG                          | 1 STUECK   | 8,75      | 8,80     | 8,79     | 129,2 | 129,7 | 130,1 |         |       |
| FUELLHALTERPATRONEN, BLAU ODER SCHWARZ, PACKUNG ZU 6 STUECK  | 1 PACKUNG  | 1,09      | 1,13     | 1,13     | 116,1 | 119,4 | 119,4 |         |       |
| KOHLERPAPIER, DIN A 4, GUTE QUALITAET                        | 100 BLATT  | 34,10     | 34,80    | 34,70    | 127,3 | 129,8 | 130,2 |         |       |
| HEFTKLAMMERN 24/6  | 1000 ST    | 1,06      | 1,04     | 1,05     | 116,2 | 116,9 | 116,8 |         |       |
| BATTERIE, MONOZELLE, 1,5 V, ALKALI-MANGAN                    | 1 STUECK   | 3,55      | 3,57     | 3,58     | 124,3 | 125,7 | 125,9 |         |       |
| HOCHLEISTUNGSZELLE   |            |           |          |          |       |       |       |         |       |
| HAUSHALTSKERZEN, KOMPOSITIONS-KRONENKERZEN, IN PACKUNGEN     | 1 KILD     | 6,67      | 6,88     | 6,86     | 113,6 | 114,7 | 114,7 |         |       |
| ZU ETWA 6 STUECK, NETTOWICHT ETWA 300 G                      |            |           |          |          |       |       |       |         |       |
| FARBKASTEN, MIT 12 AUSWECHSELBAREN DECKFARBEN UND 1 TUBE     | 1 STUECK   | 11,74     | 11,83    | 11,81    | 124,2 | 124,4 | 124,5 |         |       |
| DECKWEISS  |            |           |          |          |       |       |       |         |       |
| MONATLICHES ENTGELT FUER VOLLTAEIGIGEN KINDERGARTENBESUCH    | MONATS-    | 145,00    | 147,00   | 148,00   | 123,6 | 124,6 | 125,6 |         |       |
| (20 TAGE), EINSCHL. VERPFLEGEUNG                             | GEBUEHR    |           |          |          |       |       |       |         |       |
| TENNISUNTERRICHT, 1 UNTERRICHTSSTUNDE                        | 60 MINUTEN | 44,20     | 44,90    | 44,90    | 122,3 | 123,7 | 124,0 |         |       |
| TANZUNTERRICHT, GRUPPENKURSUS FUER ANFAENGER                 | 1 KURSUS   | 153,00    | 156,00   | 154,00   | 122,2 | 123,9 | 124,1 |         |       |

ZU DEN ABSOLUTEN PREISANGABEN BITTE ERLAEUTERUNGEN, ABSCHNITT 12. BEACHTEN

7 VERBRAUCHERPREISE  
7.1 AUSGEWAHLTE GUETER IM BUNDESDURCHSCHNITT

| GEBUEHR, LEISTUNG, WARE  | EINHEIT             | 1987   |        | 1988   |       | 1987    |       | 1988 |  |  |
|--|---------------------|--------|--------|--------|-------|---------|-------|------|--|--|
|  |                     | APRIL  | MAERZ  | APRIL  | APRIL | MAERZ   | APRIL |      |  |  |
|  |                     | P R E  | I S    | I N    | D M   | 1 9 8 0 | 1 0 0 |      |  |  |
| LEHRGANGSGEBUEHR EINER VOLKSHOCHSCHULE, PREIS FUER 1 DOPPEL-<br>STUNDE BEIM KAUF EINER HOERERKARTE FUER DEN BESUCH EINES<br>LEHRGANGES VON 20 DOPPELSTUNDEN IN ENGLISCH (GRUNDKURS<br>ODER UNTERSTUFE) | 1 DOPPEL-<br>STUNDE | 3,89   | 3,92   | 3,92   | 145,7 | 150,4   | 150,4 |      |  |  |
| THEATERKARTE (FUER SCHAUSPIEL), II. RANG MITTE,<br>AN DER TAGESKASSE   | 1 KARTE             | 16,56  | 17,05  | 17,05  | 133,9 | 137,3   | 137,3 |      |  |  |
| THEATERKARTE (FUER SCHAUSPIEL), II. RANG MITTE,<br>IM ABONNEMENT (PLATZMIETE)  | 1 KARTE             | 13,19  | 14,43  | 14,43  | 134,1 | 146,3   | 146,3 |      |  |  |
| OPERNKARTE (FUER OPER ODER OPERETTE), II. RANG MITTE,<br>AN DER TAGESKASSE   | 1 KARTE             | 21,90  | 22,40  | 22,40  | 135,0 | 137,7   | 137,7 |      |  |  |
| OPERNKARTE (FUER OPER ODER OPERETTE), II. RANG MITTE,<br>IM ABONNEMENT (PLATZMIETE)  | 1 KARTE             | 16,44  | 16,87  | 16,87  | 138,6 | 142,3   | 142,3 |      |  |  |
| KINDEINTRITTSKARTE, PLATZ IN DER MITTLEREN REIHE   | 1 KARTE             | 8,04   | 8,21   | 8,21   | 122,3 | 125,0   | 125,2 |      |  |  |
| EINTRITTSKARTE ZUM FUSSBALLSPIEL (MEISTERSCHAFTSSPIEL<br>DES KLASSENHOECHSTEN VEREINS IN DER LAUFENDEN SPIEL-<br>PERIODE), BILLIGSTER SITZPLATZ  | 1 KARTE             | 17,70  | 18,20  | 18,29  | 116,1 | 117,0   | 117,5 |      |  |  |
| HOERFUNKGEBUEHR (GRUNDGEBUEHR)   | 1 GEBUEHR           | 5,05   | 5,16   | 5,16   | 132,9 | 135,8   | 135,8 |      |  |  |
| EINTRITTSKARTE INS HALLENBAD FUER EINEN ERWACHSENEN, OHNE<br>EINZELKABINE, GUELTIG FUER 1 BESUCH   | 1 BESUCH            | 3,05   | 3,16   | 3,20   | 134,5 | 139,8   | 142,1 |      |  |  |
| LEIHGEBUEHR EINES VIDEOFILMES FUER CA. 1-2 TAGE  | 1 MAL               | 7,31   | 7,46   | 7,41   | 115,6 | 112,9   | 112,0 |      |  |  |
| FOTOARBEITEN, ENTWICKLUNG EINES KLEINBILDFARBFILMES,<br>36 AUFNAHMEN   | 1 FILM              | 3,38   | 3,49   | 3,50   | 125,2 | 127,6   | 128,0 |      |  |  |
| FOTOARBEITEN, VERGROESSERUNG AUF 9 MAL 13 CM<br>VON EINEM KLEINBILDFARBFILM  | 1 BILD              | 0,70   | 0,69   | 0,69   | 93,9  | 92,3    | 92,2  |      |  |  |
| ELEKTRO-RASENMAEHER, 220 VOLT, 800 WATT  | 1 STUECK            | 328,00 | 323,00 | 323,00 | 106,3 | 106,8   | 106,8 |      |  |  |
| ELEKTRISCHE HECKENSCHERE, 220 VOLT, 270 WATT, ETWA 45 CM<br>ARBEITSBREITE  | 1 STUECK            | 229,00 | 231,00 | 231,00 | 111,7 | 112,3   | 112,3 |      |  |  |
| SPATEN, GAERTNERSPATEN, MIT T-GRIFF  | 1 STUECK            | 42,40  | 43,10  | 43,20  | 118,8 | 119,1   | 119,2 |      |  |  |
| GARTENSCHERE, GESCHMIEDET UND GEHAERTET  | 1 STUECK            | 28,40  | 28,00  | 28,10  | 121,5 | 122,0   | 122,1 |      |  |  |
| BLUMENTOPF, TONTOPF, DURCHMESSER ETWA 13 CM  | 1 STUECK            | 1,05   | 1,04   | 1,04   | 122,3 | 122,2   | 122,2 |      |  |  |
| GARTENSCHLAUCH, KUNSTSTOFF, 12 MAL 2,5 MM + 1/2 ZOLL,<br>20-M-ROLLE  | 1 ROLLE             | 26,20  | 26,50  | 26,50  | 109,8 | 109,8   | 109,8 |      |  |  |
| GIESSKANNE, KUNSTSTOFF, 10 L INHALT  | 1 STUECK            | 8,84   | 8,81   | 8,82   | 111,0 | 111,1   | 111,1 |      |  |  |
| BLUMENDUENGER, FLUESSIG, IN KUNSTSTOFF-FLASCHEN<br>ZU ETWA 500 ML  | 500 ML              | 6,42   | 6,40   | 6,41   | 118,8 | 119,4   | 119,4 |      |  |  |
| PFLANZENSCHUTZMITTEL GEGEN SCHADINSEKTEN (INSEKTIKID),<br>IN PACKUNGEN ZU ETWA 100 CM3/ML  | 100 CM3             | 10,67  | 10,85  | 11,07  | 118,9 | 119,6   | 119,9 |      |  |  |
| MITTEL GEGEN UNKRAEUTER IM ZIER- UND SPORTRASEN, SPRITZ-<br>MITTEL, IN FLASCHEN ZU ETWA 60 ODER 240 CM3  | 240 CM3             | 17,54  | 17,70  | 18,06  | 118,1 | 119,7   | 119,8 |      |  |  |
| WELLENSITTICH, MAENNLICHES JUNGTIER  | 1 TIER              | 31,90  | 31,90  | 31,80  | 116,4 | 116,6   | 116,5 |      |  |  |
| ZIERFISCH, GUPPY, MAENNLICH  | 1 TIER              | 3,70   | 3,65   | 3,66   | 124,1 | 123,7   | 124,2 |      |  |  |
| VOGELKAEFIG, RECHTECKIG, MIT SCHUBFACH, UNTERTEIL<br>AUS KUNSTSTOFF  | 1 STUECK            | 35,50  | 36,30  | 35,90  | 110,5 | 111,7   | 111,9 |      |  |  |
| HUNDEFUTTER, IN DOSEN ZU ETWA 400 G  | 400 GRAMM           | 1,77   | 1,75   | 1,76   | 111,5 | 111,1   | 111,4 |      |  |  |
| VOGELFUTTER FUER WELLENSITTICHE, IN PACKUNGEN ZU ETWA 250 G  | 250 GRAMM           | 1,90   | 1,91   | 1,91   | 116,8 | 117,4   | 117,4 |      |  |  |
| REPARATUR EINES FARBFERNEHMER, PREIS EINER ARBEITSSTUNDE,<br>OHNE MATERIALKOSTEN UND OHNE WEGEGELD   | 1 STUNDE            | 52,30  | 53,30  | 53,40  | 128,8 | 130,6   | 130,8 |      |  |  |
| PERSOENLICHER BEDARF, SONSTIGES  |                     |        |        |        |       |         |       |      |  |  |
| DAMEN-QUARZARMBANDUHR, DOUBLE ODER STAHLGEHAEUSE,<br>SCHLICHTE AUSFUEHRUNG, MIT LEDERBAND  | 1 STUECK            | 99,40  | 99,40  | 99,40  | 97,7  | 96,8    | 96,8  |      |  |  |
| HERRN-QUARZARMBANDUHR, EDELSTAHLGEHAEUSE, MIT STAHLBAND  | 1 STUECK            | 137,00 | 140,00 | 140,00 | 92,9  | 92,6    | 92,6  |      |  |  |
| KUECHENUHR MIT QUARZWERK   | 1 STUECK            | 46,60  | 46,00  | 46,00  | 101,4 | 101,0   | 100,7 |      |  |  |
| QUARZWECKER, EINFACHE AUSFUEHRUNG  | 1 STUECK            | 29,80  | 28,30  | 28,30  | 92,3  | 91,4    | 91,3  |      |  |  |
| TRAURINGE, 1 PAAR, 585/000, SCHLICHTES DESIGN  | 1 GRAMM             | 54,20  | 52,60  | 52,70  | 106,9 | 107,0   | 107,0 |      |  |  |
| DIAMANTRING, SOLITAER, 0,10 BIS 0,15 KARAT, LUPENREIN WEISS,<br>EINFACHE (KRAPPEN-) FASSUNG, 585/000   | 1 STUECK            | 715,00 | 692,00 | 692,00 | 113,9 | 113,0   | 113,0 |      |  |  |
| SILBERKETTE, ANKER, 835/000  | 1 GRAMM             | 6,85   | 6,82   | 6,81   | 102,2 | 102,7   | 102,6 |      |  |  |
| HERRN-UHRRARMBAND, EDELSTAHL, ELASTISCH, MARKENWARE  | 1 STUECK            | 36,20  | 36,60  | 36,60  | 107,8 | 108,4   | 108,4 |      |  |  |
| TABAKPFEIFE, BRUYERE-HOLZ, SANDGESTRAHLT, MIT PARASPITZE,<br>MITTLERE QUALITAET  | 1 STUECK            | 45,40  | 45,70  | 46,00  | 117,7 | 118,2   | 118,2 |      |  |  |
| GASFUEHRZEUG (TASCHENFUEHRZEUG), MARKENWARE  | 1 STUECK            | 42,90  | 42,50  | 42,10  | 109,4 | 109,8   | 109,9 |      |  |  |
| FUEHRSTEINE FUER FUEHRZEUGE, IN PACKUNGEN ZU 5 STUECK,<br>MARKENWARE   | 1 PACKUNG           | 0,70   | 0,70   | 0,70   | 117,0 | 118,0   | 118,0 |      |  |  |
| GASAMPULLE FUER FUEHRZEUGE, AUSREICHEND F. 10-12 FUELLUNGEN  | 1 STUECK            | 3,57   | 3,59   | 3,59   | 107,5 | 108,1   | 108,1 |      |  |  |
| AKTENTASCHE, BUEGELMAPPE, VOLLRINDLEDER, MIT ABSCHLIESSBAREM<br>STECKSCHLOSS, ETWA 42 MAL 32 MAL 15 CM   | 1 STUECK            | 220,00 | 219,00 | 220,00 | 127,1 | 128,3   | 128,3 |      |  |  |
| AKTENKOFFER, SYNTHETISCHES MATERIAL, MITTLERE QUALITAET  | 1 STUECK            | 80,40  | 79,80  | 79,90  | 127,9 | 128,4   | 128,5 |      |  |  |
| SCHULMAPPE, SYNTHETISCHES MATERIAL, EINFACHE AUSFUEHRUNG   | 1 STUECK            | 66,00  | 66,90  | 67,10  | 122,3 | 123,1   | 123,2 |      |  |  |
| REISETASCHE (BORDCASE) MIT ZWEI KURZRIEMEN, SYNTHETISCHES<br>MATERIAL, ETWA 45 CM LANG   | 1 STUECK            | 87,30  | 88,60  | 88,90  | 118,9 | 120,7   | 120,7 |      |  |  |
| KOFFER MIT ZWEI RIEMEN, SYNTH. MATERIAL, ETWA 65 CM LANG   | 1 STUECK            | 97,10  | 101,00 | 100,00 | 115,7 | 116,9   | 116,9 |      |  |  |
| SCHALENKOFFER (FLUGREISEKOFFER), BESONDERS WIDERSTANDS-<br>FAEHIGES MATERIAL, PROFILRAHMEN, ETWA 65 CM LANG  | 1 STUECK            | 220,00 | 221,00 | 221,00 | 115,9 | 116,5   | 116,5 |      |  |  |
| GELDSCHIEINTASCHE FUER HERREN, MIT HARTGELDFACH, RINDLEDER   | 1 STUECK            | 48,20  | 50,10  | 49,70  | 125,8 | 127,0   | 127,1 |      |  |  |
| HERRN-TASCHENSCHIRM, CHEMIEFASERBEZUG, MIT REISSVERSCHLUSS-<br>FUTTERAL AUS SYNTHETISCHEM MATERIAL, MITTLERE QUALITAET   | 1 STUECK            | 47,00  | 47,70  | 47,60  | 114,7 | 115,9   | 115,9 |      |  |  |
| DAMEN-SCHIRM, STUETZSCHIRM, CHEMIEFASERBEZUG, MIT EINFACHER<br>KRUECKE AUS SYNTHETISCHEM MATERIAL, GUTE VERARBEITUNG,<br>MITTLERE QUALITAET  | 1 STUECK            | 47,20  | 48,00  | 47,50  | 115,6 | 117,1   | 117,1 |      |  |  |
| SONNENBRILLE FUER HERREN, ACETAT-FASSUNG, GESCHLIFFENES<br>GLAS (OHNE WIRKUNG), MITTLERE QUALITAET   | 1 STUECK            | 57,60  | 58,10  | 58,10  | 109,2 | 109,9   | 109,9 |      |  |  |
| KOSTEN FUER DEN DRUCK EINER DANKSAGUNGSKARTE ZU EINEM<br>FAMILIENEREIGNIS, FORMAT DIN A 6, EINSEITIG, 100 STUECK<br>(EINSCHL. PAPIER UND UMSCHLAG)   | 100 STUECK          | 116,00 | 119,00 | 120,00 | 128,6 | 130,9   | 131,3 |      |  |  |
| KLEINANZEIGE, OERTLICH BEVORZUGTES BLATT, CA. 15 WORTE<br>(3 ZEILEN)   | 1 MAL               | 21,40  | 21,10  | 21,10  | 127,0 | 129,1   | 129,2 |      |  |  |
| REINIGUNG EINER HERREN-ARMBANDUHR, AUTOMATIK   | 1 MAL               | 62,30  | 63,80  | 64,60  | 123,1 | 125,1   | 125,5 |      |  |  |

ZU DEN ABSOLUTEN PREISANGABEN BITTE ERLAEUTERUNGEN, ABSCHNITT 12, BEACHTEN

8 Kommunale Gebühren für Wasser, Abwasserbeseitigung, Müllabfuhr und Straßenreinigung für private Haushalte

1980 = 100

| Jahr<br>Monat  | Allgemeine Wassertarife<br>(ohne Gewerbe- und Sondertarife)<br>Grund- und Arbeitspreis<br>bei einer monatlichen Abnahmemenge<br>von |                      |                      | Abwasserbeseitigung<br>bei Abnahme einer<br>kleineren   größeren<br>Frischwassermenge |       | Müllabfuhr<br>für die einmalige<br>wöchentliche Leerung<br>einer ortsüblichen<br>Tonne mit einem<br>kleineren   größeren<br>Inhalt |       | Straßenreinigung<br>für einen Meter Straßen-<br>front oder für eine<br>andere Bezugsinheit bei<br>zweimaliger   sechsmaliger<br>Reinigung in der Woche |       |
|----------------|---|----------------------|----------------------|---|-------|--|-------|--|-------|
|                | 6 m <sup>3</sup>  | 15 m <sup>3</sup> 1) | 25 m <sup>3</sup> 2) | Jahresgebühr für 1 m <sup>3</sup>   |       | Jahresgebühr   |       |  |       |
|                |   |                      |                      |   |       |  |       |  |       |
| 1975 D         | 77,8  | 79,4                 | 80,1                 | 67,2  | 65,1  | 76,0   | 76,0  | 74,1   | 76,4  |
| 1976 D         | 86,7  | 87,7                 | 88,1                 | 77,6  | 77,5  | 84,7   | 86,9  | 87,8   | 90,4  |
| 1977 D         | 89,4  | 90,3                 | 90,7                 | 83,9  | 83,5  | 88,8   | 90,4  | 91,2   | 93,9  |
| 1978 D         | 92,4  | 92,8                 | 93,0                 | 89,0  | 89,0  | 92,2   | 93,8  | 92,6   | 95,4  |
| 1979 D         | 95,5  | 95,8                 | 95,9                 | 91,7  | 92,1  | 94,7   | 95,6  | 94,3   | 97,2  |
| 1980 D         | 100   | 100                  | 100                  | 100   | 100   | 100  | 100   | 100  | 100   |
| 1981 D         | 106,2   | 105,9                | 105,8                | 108,7   | 108,7 | 105,3  | 106,1 | 106,7  | 107,7 |
| 1982 D         | 113,9   | 113,2                | 113,3                | 124,2   | 123,8 | 113,6  | 111,3 | 114,3  | 115,3 |
| 1983 D         | 118,6   | 116,5                | 116,0                | 134,0   | 133,3 | 119,0  | 116,3 | 117,3  | 116,6 |
| 1984 D         | 122,1   | 119,6                | 119,1                | 141,9   | 141,2 | 122,3  | 118,2 | 124,8  | 127,4 |
| 1985 D         | 125,3   | 122,4                | 121,8                | 148,3   | 148,1 | 124,5  | 118,8 | 128,4  | 130,6 |
| 1986 D         | 130,0   | 126,6                | 125,7                | 155,6   | 156,0 | 125,0  | 119,1 | 130,7  | 133,2 |
| 1987 D         | 133,1   | 130,0                | 129,0                | 162,6   | 163,1 | 131,7  | 127,1 | 134,2  | 136,8 |
|                |   |                      |                      |   |       |  |       |  |       |
| 1976 Januar    | 83,4  | 84,9                 | 85,4                 | 74,6  | 74,5  | 82,2   | 85,4  | 85,3   | 89,0  |
| 1976 Februar   | 84,7  | 86,1                 | 86,5                 | 75,5  | 75,6  | 83,4   | 86,5  | 85,6   | 89,3  |
| 1976 März      | 85,6  | 86,7                 | 87,1                 | 76,3  | 76,3  | 84,1   | 86,5  | 87,3   | 89,9  |
| 1976 April     | 86,9  | 87,8                 | 88,1                 | 77,2  | 77,1  | 84,5   | 86,9  | 88,0   | 90,6  |
| 1976 Mai       | 87,1  | 88,0                 | 88,3                 | 77,2  | 77,2  | 84,5   | 86,9  | 88,4   | 90,7  |
| 1976 Juni      | 87,2  | 88,2                 | 88,4                 | 77,3  | 77,2  | 84,7   | 87,1  | 88,4   | 90,7  |
| 1976 Juli      | 87,6  | 88,5                 | 88,8                 | 78,5  | 78,4  | 84,9   | 87,1  | 88,4   | 90,7  |
| 1976 August    | 87,6  | 88,5                 | 88,8                 | 78,7  | 78,6  | 85,5   | 87,3  | 88,4   | 90,7  |
| 1976 September | 87,6  | 88,5                 | 88,8                 | 78,8  | 78,7  | 85,5   | 87,3  | 88,4   | 90,7  |
| 1976 Oktober   | 87,6  | 88,5                 | 88,8                 | 79,1  | 78,9  | 85,5   | 87,3  | 88,4   | 90,7  |
| 1976 November  | 87,7  | 88,6                 | 88,8                 | 79,2  | 79,0  | 85,5   | 87,3  | 88,4   | 90,7  |
| 1976 Dezember  | 87,7  | 88,6                 | 88,8                 | 79,2  | 79,0  | 85,5   | 87,3  | 88,4   | 90,7  |
|                |   |                      |                      |   |       |  |       |  |       |
| 1977 Januar    | 88,8  | 89,8                 | 90,1                 | 81,9  | 81,7  | 87,9   | 89,7  | 90,3   | 93,1  |
| 1977 Februar   | 89,0  | 89,9                 | 90,3                 | 82,5  | 82,0  | 88,4   | 90,1  | 90,8   | 93,4  |
| 1977 März      | 89,2  | 90,2                 | 90,5                 | 84,0  | 83,5  | 88,4   | 90,1  | 91,2   | 93,9  |
| 1977 April     | 89,3  | 90,6                 | 90,6                 | 84,0  | 83,5  | 88,4   | 90,1  | 91,2   | 93,9  |
| 1977 Mai       | 89,3  | 90,2                 | 90,6                 | 84,1  | 83,6  | 88,7   | 90,3  | 91,2   | 93,9  |
| 1977 Juni      | 89,4  | 90,4                 | 90,7                 | 84,1  | 83,6  | 88,7   | 90,3  | 91,2   | 93,9  |
| 1977 Juli      | 89,5  | 90,5                 | 90,9                 | 84,4  | 83,9  | 89,0   | 90,6  | 91,3   | 94,0  |
| 1977 August    | 89,5  | 90,5                 | 90,9                 | 84,4  | 83,9  | 89,0   | 90,6  | 91,3   | 94,0  |
| 1977 September | 89,5  | 90,5                 | 90,9                 | 84,4  | 83,9  | 89,1   | 90,6  | 91,3   | 94,0  |
| 1977 Oktober   | 89,6  | 90,5                 | 90,9                 | 84,4  | 84,0  | 89,3   | 90,7  | 91,4   | 94,1  |
| 1977 November  | 89,6  | 90,5                 | 90,9                 | 84,4  | 84,0  | 89,3   | 90,7  | 91,4   | 94,1  |
| 1977 Dezember  | 89,6  | 90,5                 | 90,9                 | 84,4  | 84,0  | 89,5   | 90,9  | 91,4   | 94,1  |
|                |   |                      |                      |   |       |  |       |  |       |
| 1978 Januar    | 91,2  | 91,9                 | 92,1                 | 87,5  | 87,9  | 90,0   | 92,5  | 91,4   | 94,3  |
| 1978 Februar   | 91,9  | 92,3                 | 92,5                 | 88,7  | 88,6  | 91,7   | 93,3  | 92,6   | 95,2  |
| 1978 März      | 92,0  | 92,5                 | 92,7                 | 89,1  | 89,0  | 91,9   | 93,4  | 92,6   | 95,5  |
| 1978 April     | 92,0  | 92,5                 | 92,7                 | 89,1  | 89,0  | 91,9   | 93,4  | 92,6   | 95,5  |
| 1978 Mai       | 92,0  | 92,5                 | 92,7                 | 89,1  | 89,0  | 91,9   | 93,4  | 92,6   | 95,5  |
| 1978 Juni      | 92,1  | 92,6                 | 92,7                 | 89,1  | 89,1  | 92,7   | 94,2  | 92,6   | 95,5  |
| 1978 Juli      | 92,1  | 92,6                 | 92,7                 | 89,2  | 89,1  | 92,7   | 94,2  | 92,6   | 95,5  |
| 1978 August    | 92,9  | 93,2                 | 93,3                 | 89,2  | 89,1  | 92,7   | 94,2  | 92,6   | 95,5  |
| 1978 September | 93,0  | 93,4                 | 93,5                 | 89,2  | 89,1  | 92,7   | 94,2  | 92,6   | 95,5  |
| 1978 Oktober   | 93,1  | 93,4                 | 93,6                 | 89,2  | 89,2  | 92,7   | 94,3  | 92,6   | 95,5  |
| 1978 November  | 93,1  | 93,4                 | 93,6                 | 89,2  | 89,2  | 92,7   | 94,3  | 92,6   | 95,5  |
| 1978 Dezember  | 93,1  | 93,4                 | 93,6                 | 89,2  | 89,2  | 92,8   | 94,4  | 93,2   | 95,9  |
|                |   |                      |                      |   |       |  |       |  |       |
| 1979 Januar    | 94,1  | 94,4                 | 94,6                 | 91,3  | 91,7  | 93,6   | 95,1  | 94,2   | 97,1  |
| 1979 Februar   | 94,4  | 94,7                 | 94,8                 | 91,5  | 91,9  | 94,4   | 95,3  | 94,3   | 97,1  |
| 1979 März      | 94,6  | 94,9                 | 95,1                 | 91,5  | 91,9  | 94,4   | 95,3  | 94,3   | 97,2  |
| 1979 April     | 94,8  | 95,1                 | 95,3                 | 91,5  | 91,9  | 94,7   | 95,6  | 94,3   | 97,2  |
| 1979 Mai       | 95,1  | 95,5                 | 95,6                 | 91,5  | 91,9  | 94,7   | 95,6  | 94,3   | 97,2  |
| 1979 Juni      | 95,1  | 95,5                 | 95,6                 | 91,6  | 92,0  | 94,7   | 95,6  | 94,3   | 97,2  |
| 1979 Juli      | 96,2  | 96,5                 | 96,6                 | 91,6  | 92,0  | 95,0   | 95,7  | 94,3   | 97,2  |
| 1979 August    | 96,2  | 96,5                 | 96,6                 | 92,0  | 92,4  | 95,0   | 95,7  | 94,3   | 97,2  |
| 1979 September | 96,2  | 96,5                 | 96,6                 | 92,0  | 92,4  | 95,0   | 95,7  | 94,3   | 97,2  |
| 1979 Oktober   | 96,3  | 96,6                 | 96,7                 | 92,1  | 92,5  | 95,0   | 95,7  | 94,3   | 97,2  |
| 1979 November  | 96,3  | 96,6                 | 96,7                 | 92,1  | 92,5  | 95,0   | 95,7  | 94,3   | 97,2  |
| 1979 Dezember  | 96,3  | 96,7                 | 96,7                 | 92,2  | 92,6  | 95,0   | 95,7  | 94,8   | 97,6  |
|                |   |                      |                      |   |       |  |       |  |       |
| 1980 Januar    | 97,8  | 98,0                 | 98,0                 | 95,3  | 95,3  | 98,0   | 98,3  | 97,3   | 98,9  |
| 1980 Februar   | 98,4  | 98,5                 | 98,4                 | 97,5  | 97,3  | 99,5   | 99,5  | 99,5   | 99,4  |
| 1980 März      | 98,9  | 99,0                 | 99,0                 | 99,2  | 99,1  | 99,5   | 99,5  | 99,5   | 99,4  |
| 1980 April     | 99,8  | 100,0                | 100,0                | 100,4   | 100,3 | 99,7   | 99,8  | 100,6  | 100,4 |
| 1980 Mai       | 99,8  | 100,0                | 100,1                | 100,4   | 100,3 | 99,7   | 99,9  | 100,2  | 100,2 |
| 1980 Juni      | 100,1   | 100,2                | 100,3                | 101,0   | 101,0 | 100,0  | 100,1 | 100,4  | 100,3 |
| 1980 Juli      | 100,8   | 100,7                | 100,7                | 100,9   | 101,1 | 100,6  | 100,4 | 100,4  | 100,3 |
| 1980 August    | 100,8   | 100,7                | 100,7                | 100,9   | 101,1 | 100,6  | 100,4 | 100,4  | 100,3 |
| 1980 September | 100,8   | 100,7                | 100,7                | 100,9   | 101,1 | 100,6  | 100,4 | 100,5  | 100,3 |
| 1980 Oktober   | 100,7   | 100,8                | 100,6                | 101,0   | 101,1 | 100,6  | 100,4 | 100,4  | 100,3 |
| 1980 November  | 100,9   | 100,9                | 100,8                | 101,1   | 101,1 | 100,6  | 100,5 | 100,4  | 100,3 |
| 1980 Dezember  | 101,1   | 101,0                | 100,9                | 101,4   | 101,2 | 100,6  | 100,5 | 100,4  | 100,3 |
|                |   |                      |                      |   |       |  |       |  |       |
| 1981 Januar    | 102,7   | 102,7                | 102,6                | 106,0   | 106,0 | 103,8  | 104,8 | 106,3  | 107,1 |
| 1981 Februar   | 103,6   | 102,9                | 102,7                | 107,6   | 107,6 | 104,4  | 105,3 | 106,4  | 107,3 |
| 1981 März      | 103,9   | 103,5                | 103,5                | 107,7   | 107,7 | 105,3  | 106,3 | 106,5  | 107,5 |
| 1981 April     | 104,5   | 104,4                | 104,3                | 108,8   | 108,8 | 105,5  | 106,4 | 106,6  | 107,6 |
| 1981 Mai       | 104,7   | 104,6                | 104,5                | 108,8   | 108,8 | 105,5  | 106,4 | 106,6  | 107,6 |
| 1981 Juni      | 105,1   | 105,0                | 104,9                | 108,8   | 108,8 | 105,5  | 106,4 | 106,6  | 107,6 |
| 1981 Juli      | 107,7   | 107,5                | 107,1                | 109,0   | 109,0 | 105,5  | 106,4 | 106,7  | 107,7 |
| 1981 August    | 107,8   | 107,7                | 107,3                | 109,3   | 109,3 | 105,6  | 106,3 | 106,8  | 107,9 |
| 1981 September | 108,1   | 107,9                | 107,9                | 109,3   | 109,3 | 105,6  | 106,3 | 106,9  | 107,9 |
| 1981 Oktober   | 108,4   | 108,1                | 108,1                | 109,5   | 109,5 | 105,8  | 106,3 | 106,9  | 107,9 |
| 1981 November  | 108,7   | 108,4                | 108,3                | 109,8   | 109,8 | 105,8  | 106,3 | 107,0  | 107,9 |
| 1981 Dezember  | 108,7   | 108,4                | 108,4                | 109,8   | 109,8 | 105,8  | 106,3 | 107,0  | 107,9 |

1) Bis einschl. Dezember 1974 12 m<sup>3</sup>.

2) Bis einschl. Januar 1986 20 m<sup>3</sup>.

8 Kommunale Gebühren für Wasser, Abwasserbeseitigung, Müllabfuhr und Straßenreinigung für private Haushalte  
1980 = 100

| Jahr<br>Monat  | Allgemeine Wassertarife<br>(ohne Gewerbe- und Sondertarife)<br>Grund- und Arbeitspreis<br>bei einer monatlichen Abnahmemenge<br>von |                   |                      | Abwasserbeseitigung<br>bei Abnahme einer<br>kleineren   größeren<br>Frischwassermenge |       | Müllabfuhr<br>für die einmalige<br>wöchentliche Leerung<br>einer ortsüblichen<br>Tonne mit einem<br>kleineren   größeren<br>Inhalt |       | Straßenreinigung<br>für einen Meter Straßen-<br>front oder für eine<br>andere Bezugseinheit bei<br>zweimaliger   sechsmaliger<br>Reinigung in der Woche |       |
|----------------|---|-------------------|----------------------|---|-------|--|-------|---|-------|
|                | 6 m <sup>3</sup>  | 15 m <sup>3</sup> | 25 m <sup>3</sup> 1) | Jahresgebühr für 1 m <sup>3</sup>   |       | Jahresgebühr   |       |   |       |
|                |   |                   |                      |   |       |  |       |   |       |
| 1982 Januar    | 111,6   | 110,9             | 111,1                | 117,9   | 117,6 | 108,4  | 108,7 | 110,3   | 111,1 |
| 1982 Februar   | 112,1   | 111,4             | 111,5                | 122,3   | 121,9 | 110,8  | 111,3 | 110,8   | 111,7 |
| 1982 März      | 112,3   | 111,5             | 111,6                | 123,7   | 123,4 | 110,9  | 111,2 | 111,6   | 112,6 |
| 1982 April     | 113,8   | 113,1             | 113,3                | 124,3   | 123,7 | 113,7  | 111,6 | 115,0   | 115,8 |
| 1982 Mai       | 114,1   | 113,4             | 113,6                | 124,4   | 123,8 | 114,9  | 112,5 | 115,2   | 116,3 |
| 1982 Juni      | 114,1   | 113,4             | 113,6                | 124,5   | 124,2 | 114,9  | 114,2 | 115,5   | 116,5 |
| 1982 Juli      | 114,7   | 113,8             | 114,0                | 125,1   | 124,8 | 114,9  | 111,0 | 115,5   | 116,5 |
| 1982 August    | 114,7   | 113,8             | 114,0                | 125,4   | 125,0 | 114,9  | 111,0 | 115,5   | 116,5 |
| 1982 September | 114,9   | 114,0             | 114,1                | 125,5   | 125,1 | 114,9  | 111,0 | 115,5   | 116,5 |
| 1982 Oktober   | 114,9   | 114,0             | 114,2                | 125,7   | 125,2 | 114,9  | 111,0 | 115,5   | 116,5 |
| 1982 November  | 115,0   | 114,2             | 114,4                | 125,7   | 125,2 | 114,9  | 111,0 | 115,5   | 116,5 |
| 1982 Dezember  | 115,0   | 114,3             | 114,4                | 125,7   | 125,2 | 114,9  | 111,0 | 115,5   | 116,5 |
| 1983 Januar    | 117,6   | 115,6             | 115,3                | 130,3   | 129,8 | 117,5  | 115,0 | 116,8   | 115,7 |
| 1983 Februar   | 118,0   | 115,9             | 115,6                | 131,7   | 131,2 | 118,4  | 115,2 | 117,2   | 116,2 |
| 1983 März      | 118,0   | 116,0             | 115,7                | 132,0   | 131,5 | 118,9  | 115,8 | 117,2   | 116,3 |
| 1983 April     | 118,0   | 115,9             | 115,8                | 132,0   | 131,5 | 118,9  | 115,8 | 117,2   | 116,3 |
| 1983 Mai       | 118,0   | 116,1             | 115,8                | 132,5   | 131,9 | 119,3  | 116,7 | 117,2   | 116,3 |
| 1983 Juni      | 118,0   | 116,1             | 115,8                | 132,8   | 132,3 | 119,3  | 116,7 | 117,3   | 116,7 |
| 1983 Juli      | 118,0   | 116,1             | 115,8                | 133,8   | 133,3 | 119,3  | 116,7 | 117,3   | 116,7 |
| 1983 August    | 119,0   | 116,9             | 116,4                | 136,2   | 135,3 | 119,3  | 116,7 | 117,5   | 116,9 |
| 1983 September | 119,5   | 116,9             | 116,4                | 136,2   | 135,3 | 119,3  | 116,7 | 117,5   | 116,9 |
| 1983 Oktober   | 119,5   | 117,3             | 116,4                | 136,2   | 135,3 | 119,3  | 116,7 | 117,5   | 116,9 |
| 1983 November  | 119,5   | 117,3             | 116,4                | 136,2   | 135,3 | 119,3  | 116,7 | 117,5   | 116,9 |
| 1983 Dezember  | 119,5   | 117,3             | 116,4                | 136,2   | 135,3 | 119,3  | 116,7 | 117,5   | 116,9 |
| 1984 Januar    | 121,0   | 118,7             | 118,3                | 137,2   | 136,2 | 120,9  | 118,0 | 119,1   | 121,0 |
| 1984 Februar   | 121,5   | 119,1             | 118,7                | 138,7   | 137,5 | 121,0  | 118,5 | 118,9   | 120,8 |
| 1984 März      | 121,9   | 119,5             | 119,0                | 141,6   | 140,4 | 121,5  | 118,4 | 123,1   | 124,9 |
| 1984 April     | 122,0   | 119,5             | 119,0                | 141,6   | 140,4 | 121,5  | 118,4 | 123,1   | 124,9 |
| 1984 Mai       | 122,0   | 119,5             | 119,0                | 142,5   | 142,0 | 122,6  | 118,0 | 126,6   | 129,5 |
| 1984 Juni      | 122,0   | 119,5             | 119,0                | 142,5   | 142,0 | 122,6  | 118,0 | 126,6   | 129,5 |
| 1984 Juli      | 122,5   | 119,9             | 119,3                | 143,1   | 142,6 | 122,9  | 118,3 | 126,6   | 129,5 |
| 1984 August    | 122,5   | 119,9             | 119,3                | 143,1   | 142,6 | 122,9  | 118,3 | 126,6   | 129,5 |
| 1984 September | 122,5   | 119,9             | 119,3                | 143,1   | 142,6 | 122,9  | 118,3 | 126,6   | 129,5 |
| 1984 Oktober   | 122,5   | 119,9             | 119,4                | 143,1   | 142,7 | 122,9  | 118,3 | 126,9   | 129,9 |
| 1984 November  | 122,5   | 119,9             | 119,4                | 143,1   | 142,7 | 122,9  | 118,3 | 126,9   | 129,9 |
| 1984 Dezember  | 122,5   | 119,9             | 119,4                | 143,1   | 142,7 | 122,9  | 118,2 | 126,9   | 129,5 |
| 1985 Januar    | 123,9   | 121,2             | 120,6                | 145,9   | 145,2 | 124,1  | 118,8 | 127,0   | 129,3 |
| 1985 Februar   | 123,9   | 121,2             | 120,7                | 146,0   | 145,3 | 124,4  | 118,9 | 127,1   | 129,4 |
| 1985 März      | 124,1   | 121,4             | 120,9                | 146,0   | 145,3 | 124,4  | 118,9 | 127,1   | 129,4 |
| 1985 April     | 124,9   | 122,1             | 121,5                | 148,4   | 148,0 | 124,8  | 119,0 | 127,1   | 129,4 |
| 1985 Mai       | 125,2   | 122,4             | 121,8                | 149,0   | 149,0 | 124,5  | 118,8 | 128,9   | 131,1 |
| 1985 Juni      | 125,2   | 122,4             | 121,8                | 149,0   | 149,0 | 124,5  | 118,8 | 129,0   | 131,3 |
| 1985 Juli      | 125,4   | 122,5             | 121,9                | 149,3   | 149,2 | 124,5  | 118,8 | 129,0   | 131,3 |
| 1985 August    | 126,0   | 122,9             | 122,3                | 149,2   | 149,2 | 124,5  | 118,8 | 129,0   | 131,3 |
| 1985 September | 126,0   | 123,0             | 122,3                | 149,2   | 149,2 | 124,5  | 118,8 | 129,0   | 131,3 |
| 1985 Oktober   | 126,4   | 123,3             | 122,6                | 149,2   | 149,2 | 124,5  | 118,8 | 129,0   | 131,3 |
| 1985 November  | 126,5   | 123,3             | 122,7                | 149,2   | 149,2 | 124,5  | 118,8 | 129,0   | 131,3 |
| 1985 Dezember  | 126,5   | 123,4             | 122,7                | 149,5   | 149,2 | 124,5  | 118,8 | 129,0   | 131,3 |
| 1986 Januar    | 128,3   | 124,9             | 123,9                | 153,0   | 152,9 | 124,8  | 118,8 | 129,9   | 132,1 |
| 1986 Februar   | 129,3   | 126,1             | 125,3                | 154,7   | 155,1 | 124,7  | 118,7 | 130,4   | 133,0 |
| 1986 März      | 129,5   | 126,2             | 125,4                | 154,7   | 155,1 | 124,7  | 118,7 | 130,4   | 133,0 |
| 1986 April     | 129,6   | 126,3             | 125,5                | 155,2   | 155,6 | 124,8  | 118,8 | 130,5   | 133,1 |
| 1986 Mai       | 130,1   | 126,7             | 125,8                | 155,7   | 156,1 | 124,8  | 118,8 | 130,9   | 133,4 |
| 1986 Juni      | 130,1   | 126,7             | 125,8                | 155,7   | 156,1 | 124,8  | 118,8 | 130,9   | 133,4 |
| 1986 Juli      | 130,3   | 126,8             | 125,9                | 156,3   | 156,8 | 124,8  | 118,9 | 130,9   | 133,4 |
| 1986 August    | 130,4   | 126,9             | 126,0                | 156,3   | 156,8 | 125,2  | 119,6 | 130,9   | 133,4 |
| 1986 September | 130,4   | 126,9             | 126,0                | 156,3   | 156,8 | 125,2  | 119,6 | 130,9   | 133,4 |
| 1986 Oktober   | 130,4   | 127,0             | 126,1                | 156,3   | 156,8 | 125,2  | 119,6 | 130,9   | 133,4 |
| 1986 November  | 130,5   | 127,1             | 126,2                | 156,3   | 156,8 | 125,2  | 119,6 | 131,1   | 133,6 |
| 1986 Dezember  | 130,5   | 127,1             | 126,2                | 156,3   | 156,8 | 125,3  | 119,6 | 131,1   | 133,6 |
| 1987 Januar    | 131,3   | 127,9             | 127,0                | 159,0   | 159,5 | 130,4  | 125,9 | 132,4   | 135,2 |
| 1987 Februar   | 131,4   | 128,1             | 127,3                | 160,3   | 160,8 | 131,3  | 126,4 | 132,9   | 135,5 |
| 1987 März      | 132,2   | 128,8             | 127,9                | 160,6   | 161,1 | 131,3  | 126,5 | 132,9   | 135,5 |
| 1987 April     | 132,9   | 129,4             | 128,5                | 161,8   | 162,2 | 131,6  | 127,0 | 133,2   | 135,9 |
| 1987 Mai       | 133,4   | 130,2             | 129,2                | 162,7   | 163,2 | 131,6  | 127,0 | 134,8   | 137,4 |
| 1987 Juni      | 133,4   | 130,3             | 129,2                | 163,2   | 163,8 | 131,6  | 127,0 | 134,8   | 137,4 |
| 1987 Juli      | 133,7   | 130,5             | 129,5                | 163,7   | 164,3 | 131,8  | 127,4 | 134,8   | 137,4 |
| 1987 August    | 133,8   | 130,7             | 129,7                | 163,9   | 164,5 | 132,0  | 127,3 | 134,9   | 137,5 |
| 1987 September | 133,9   | 130,9             | 129,9                | 163,9   | 164,5 | 132,3  | 127,7 | 134,9   | 137,5 |
| 1987 Oktober   | 133,9   | 130,9             | 129,9                | 163,9   | 164,5 | 132,3  | 127,7 | 134,9   | 137,5 |
| 1987 November  | 133,9   | 130,9             | 129,9                | 163,9   | 164,5 | 132,3  | 127,7 | 134,9   | 137,5 |
| 1987 Dezember  | 133,9   | 130,9             | 129,9                | 163,9   | 164,5 | 132,3  | 127,7 | 134,9   | 137,5 |
| 1988 Januar    | 137,9   | 134,5             | 133,4                | 169,7   | 170,3 | 135,8  | 132,0 | 137,5   | 140,1 |
| 1988 Februar   | 138,3   | 135,0             | 133,9                | 169,8   | 170,5 | 136,5  | 133,1 | 138,3   | 141,1 |
| 1988 März      | 138,5   | 135,2             | 134,2                | 169,9   | 170,5 | 137,2  | 133,9 | 138,7   | 142,3 |
| 1988 April     | 139,1   | 135,9             | 134,8                | 171,0   | 171,6 | 137,5  | 134,0 | 139,2   | 142,9 |
| 1988 Mai       |   |                   |                      |   |       |  |       |   |       |
| 1988 Juni      |   |                   |                      |   |       |  |       |   |       |
| 1988 Juli      |   |                   |                      |   |       |  |       |   |       |
| 1988 August    |   |                   |                      |   |       |  |       |   |       |
| 1988 September |   |                   |                      |   |       |  |       |   |       |
| 1988 Oktober   |   |                   |                      |   |       |  |       |   |       |
| 1988 November  |   |                   |                      |   |       |  |       |   |       |
| 1988 Dezember  |   |                   |                      |   |       |  |       |   |       |

1) Einschl. Januar 1986 20 m<sup>3</sup>.

#### Fußnoten

1) Einfamilienhaus, 15 kJ/s Anschlußwert nach DIN 4701, 120 m<sup>2</sup> Wohnfläche, 125 J/m<sup>2</sup> spezifischer Raumwärmebedarf, 1 500 h/a Ausnutzungsdauer des Anschlußwertes, 81 GJ/a Jahreswärmeverbrauch.

2) Mehrfamilienhaus, 200 kJ/s Anschlußwert nach DIN 4701, 2 000 m<sup>2</sup> Wohnfläche, 100 J/M<sup>2</sup> spezifischer Raumwärmebedarf, 1 500 h/a Ausnutzungsdauer des Anschlußwertes, 1 080 GJ/a Jahreswärmeverbrauch.

3) Ab Februar 1986 liegt den Preiserhebungen ein überarbeiteter Güterkatalog zugrunde. So sind die Preise aus der Zeit vor Februar 1986 mit denen aus der nachfolgenden Zeit vielfach nur bedingt vergleichbar. Für zeitliche Preisvergleiche sollten daher nur die Preismesszahlen herangezogen werden.