

PREISE

FACHSERIE

17

Reihe 7

Preise und Preisindizes für die Lebenshaltung

März 1988

Statistisches Bundesamt
Statistik - Dokumentation - Archiv



HERAUSGEBER: STATISTISCHES BUNDESAMT WIESBADEN

VERLAG: W. KOHLHAMMER GMBH STUTTGART UND MAINZ

Herausgeber:
Statistisches Bundesamt
Gustav-Stresemann-Ring 11
6200 Wiesbaden 1
Telefon: 06121/751

Auslieferung:
Verlag W. Kohlhammer GmbH
Abt. Veröffentlichungen des Statistischen
Bundesamtes
Philipp-Reis-Str. 3
6500 Mainz 42
Telefon: 06131/59094-95
Telex: 4187768 DGV

Erscheinungsfolge: monatlich

Erschienen im April 1988

Preis: DM 11,30

Bestellnummer: 2170700 - 88103

Nachdruck - auch auszugsweise - nur mit Quellenangabe
unter Einsendung eines Belegexemplares gestattet.

Umweltfreundliches Papier aus 100 % Altpapier

Inhalt

	Seite
T e x t t e i l	
1 Erläuterungen	5
2 Aktuelle Ergebnisse	11
3 Schaubild	12
 T a b e l l e n t e i l	
1 Preisindex für die Lebenshaltung (Aktuelle Ergebnisse)	
1.1 Alle privaten Haushalte	14
Gliederung nach Hauptgruppen (Verwendungszweck)	
Gliederung nach Dauerhaftigkeit und Wert der Güter	
Gliederung nach Waren, Leistungen und Wohnungsnutzung	
Kraftfahrer-Preisindex	
Gliederung nach Gruppen und Untergruppen (Verwendungszweck)	
1.2 4-Personen-Haushalte von Angestellten und Beamten mit höherem Einkommen	19
Gliederung nach Hauptgruppen (Verwendungszweck)	
Gliederung nach Dauerhaftigkeit und Wert der Güter	
Gliederung nach Waren, Leistungen und Wohnungsnutzung	
1.3 4-Personen-Arbeitnehmerhaushalte mit mittlerem Einkommen	20
Gliederung nach Hauptgruppen (Verwendungszweck)	
Gliederung nach Bedarfsgruppen	
Gliederung nach Dauerhaftigkeit und Wert der Güter	
Gliederung nach Waren, Leistungen und Wohnungsnutzung	
1.4 2-Personen-Haushalte von Renten- und Sozialhilfeempfängern	21
Gliederung nach Hauptgruppen (Verwendungszweck)	
Gliederung nach Bedarfsgruppen	
Gliederung nach Dauerhaftigkeit und Wert der Güter	
Gliederung nach Waren, Leistungen und Wohnungsnutzung	
1.5 Einfache Lebenshaltung eines Kindes	22
Gliederung nach Hauptgruppen (Verwendungszweck)	
Gliederung nach Bedarfsgruppen	
2 Index der Einzelhandelspreise (Aktuelle Ergebnisse)	
2.1 Gliederung nach der Systematik der Wirtschaftszweige (Ausgabe 1979)	23
2.2 Gliederung nach dem Warenverzeichnis für die Binnenhandelsstatistik (Ausgabe 1978) .	24
2.3 Gliederung nach dem Güterverzeichnis für den Privaten Verbrauch (Ausgabe 1963)	25
3 Preisindex für die Lebenshaltung (Mittelfristige Übersichten)	
3.1 Preisindex für die Lebenshaltung aller privaten Haushalte Absolute Werte und Relative Veränderungen gegenüber den entsprechenden Vorjahresergebnissen	
3.1.1 Gliederung nach Hauptgruppen	26
3.1.2 Gliederung nach Waren, Leistungen und Wohnungsnutzung	28
3.1.3 Entwicklung der Wohnungsmieten	30
3.1.4 Kfz-Anschaffung und -Unterhaltung (Kraftfahrer-Preisindex)	30
3.2 Preisindex für die Lebenshaltung abgegrenzter Verbrauchergruppen Absolute Werte und Relative Veränderungen gegenüber den entsprechenden Vorjahresergebnissen	
3.2.1 Gliederung nach Hauptgruppen	
4-Personen-Haushalte von Angestellten und Beamten mit höherem Einkommen	32
4-Personen-Arbeitnehmerhaushalte mit mittlerem Einkommen	32
2-Personen-Haushalte von Renten- und Sozialhilfeempfängern	34
Einfache Lebenshaltung eines Kindes	34
3.2.2 Gliederung nach Waren, Leistungen und Wohnungsnutzung	
4-Personen-Haushalte von Angestellten und Beamten mit höherem Einkommen	36
4-Personen-Arbeitnehmerhaushalte mit mittlerem Einkommen	36
2-Personen-Haushalte von Renten- und Sozialhilfeempfängern	36

4	Index der Einzelhandelspreise (Mittelfristige Übersichten)	
4.1	Gliederung nach der Systematik der Wirtschaftszweige (Ausgabe 1979)	38
4.2	Gliederung nach dem Warenverzeichnis für die Binnenhandelsstatistik (Ausgabe 1978) .	39
4.3	Gliederung nach dem Güterverzeichnis für den Privaten Verbrauch (Ausgabe 1963)	40
5	Preisindex für die Lebenshaltung aller privaten Haushalte und für abgegrenzte Verbrauchergruppen auf Originalbasis und umbasiert (Langfristige Übersichten)	
5.1	Gesamtindex auf Originalbasis und umbasiert auf 1976 = 100 und 1970 = 100	41
5.2	Entwicklung der Wohnungsmieten umbasiert auf 1976 = 100 und 1970 = 100 aus dem Preisindex für die Lebenshaltung aller privaten Haushalte	43
5.3	Gesamtindizes und Wohnungsmiete umbasiert auf 1962 = 100	44
5.4	4-Personen-Arbeitnehmerhaushalte mit mittlerem Einkommen	
5.4.1	Gesamtindex umbasiert auf 1962, 1958, 1950, 1938, 1913/14 = 100	45
5.4.2	Gliederung nach Bedarfsgruppen	47
6	Index der Einzelhandelspreise (Langfristige Übersichten)	
6.1	Gliederung nach der Systematik der Wirtschaftszweige	
6.1.1	Umbasiert auf 1976, 1970, 1962 = 100	48
7	Verbraucherpreise	
7.1	Ausgewählte Güter der Lebenshaltung im Bundesdurchschnitt	
	Nahrungsmittel, Getränke, Tabakwaren	50
	Bekleidung, Schuhe	52
	Wohnungsmieten, Energie	54
	Haushaltsgüter	54
	Gesundheits- und Körperpflege	56
	Verkehr, Nachrichtenübermittlung	57
	Bildung, Unterhaltung, Freizeit	58
	Persönlicher Bedarf, Sonstiges	60
8	Kommunale Gebühren für Wasser, Abwasserbeseitigung, Müllabfuhr und Straßenreinigung	61
	Fußnoten zu Verbraucherpreis-Tabellen	63

Die Angaben beziehen sich auf das Bundesgebiet; sie schließen Berlin (West) ein.

Zeichenerklärung

r	=	berichtigte Zahl		=	grundsätzliche Änderung innerhalb einer Reihe, die den zeitlichen Vergleich beeinträchtigt.
-	=	nichts vorhanden			
.	=	Zahlenwert unbekannt oder geheimzuhalten			

D	=	Durchschnitt	m ³	=	Kubikmeter
Hj.	=	Halbjahr	km	=	Kilometer
EH.M.	=	Einzelhandel mit	g	=	Gramm
a.n.g.	=	anderweitig nicht genannt	kg	=	Kilogramm
i. Tr.	=	in Trockenmasse	ml	=	Milliliter
mm	=	Millimeter	l	=	Liter
cm	=	Zentimeter	hl	=	Hektoliter
cm ³	=	Kubikzentimeter	kw	=	Kilowatt
dm ²	=	Quadratdezimeter	kwh	=	Kilowattstunde
m	=	Meter	V	=	Volt
m ²	=	Quadratmeter	GJ	=	Gigajoule

Ergebnisse der Länder werden in den "Statistischen Berichten" der Statistischen Landesämter unter der Kennziffer M I 2 veröffentlicht.

1 Erläuterungen

1 Die Preisindizes für die Lebenshaltung und der Index der Einzelhandelspreise messen die Preisentwicklung auf der Stufe des Privaten Verbrauchs bzw. auf der Stufe des Einzelhandelsverkaufs. Die Bezugsgröße dieser Indizes ist die Summe der Ausgaben für den Privaten Verbrauch bei den zugrunde liegenden privaten Haushalten bzw. die Summe der Umsätze im Einzelhandel im Basisjahr (gegenwärtig für die Preisindizes der Lebenshaltung: 1980 und dem Index der Einzelhandelspreise: 1980), wie sie durch die Statistik der Wirtschaftsrechnungen privater Haushalte bzw. durch die Statistik der Umsätze im Einzelhandel nachgewiesen wird. Im Hinblick auf die wesentlichen Rechenvorgänge kann der Index als der gewogene Durchschnitt aus den Preisveränderungszahlen (Durchschnittsmeßzahlen) bezeichnet werden, die für eine repräsentative Auswahl von Lebenshaltungsgütern bzw. Einzelhandelswaren gebildet werden. Als Wägungszahlen (= Indexgewichte) dienen die Ausgaben der privaten Haushalte bzw. die Umsatzzahlen für diejenigen Güter im Basisjahr, für die Einzelpreisreihen als repräsentativ angesehen werden. Die Liste dieser Güter mit den jeweiligen Wägungszahlen wird in der Öffentlichkeit oft auch einfach als der "Warenkorb" bezeichnet.

2 Die Preisreihen werden in der Form von Meßzahlen auf der Grundlage des Preisstandes im Basisjahr (= 100) dargestellt. Sie beruhen in der Regel auf den Ergebnissen monatlicher Preisserhebungen bei einer repräsentativen Auswahl von Unternehmen des Einzelhandels, des Handwerks, des Beherbergungs- und Gaststättengewerbes, der öffentlichen Versorgung bzw. von Dienstleistungsunternehmen, freien Berufen, Inhabern von Mietwohnungen (z.T. auch Vermietern) u.a.; Erhebungszeitpunkt ist die Monatsmitte. Damit die monatlichen Werte einer Preisreihe nur "reine" Preisveränderungen zum Ausdruck bringen, müssen alle für die Höhe des Preises maßgeblichen Faktoren, die sog. preisbestimmenden Merkmale, so lange wie möglich konstant gehalten werden. Dies gilt nicht nur für die Mengeneinheit der beobachteten Ware bzw. Leistung und deren qualitative Beschaffenheit, sondern auch für die verschiedenen Handels-, Liefer- und Zahlungsbedingungen. Ändert sich eines dieser Merkmale, so kann die Differenz zwischen dem neuen und dem zu-

letzt gemeldeten Preis eine unechte Preisveränderung enthalten, die eliminiert werden muß.

Die monatlich ermittelten Preise sind effektive Endverbraucherpreise (keine Listenpreise) einschl. Mehrwertsteuer sowie einschl. Verbrauchsteuern (z.B. Mineralölsteuer, Tabaksteuer) und anderer gesetzlicher Abgaben (z.B. Ausgleichsabgaben bei elektrischem Strom, Bevorratungsbeitrag bei Mineralölzeugnissen). Gegenwärtig erfassen die Statistischen Landesämter in 118 über das ganze Bundesgebiet verteilten Gemeinden mehr als 200 000 Einzelpreise für insgesamt rd. 753 Güterarten. Für die Berechnung der Verbraucherpreisstatistischen Indizes werden also entsprechend viele Durchschnittsmeßzahlen gebildet. Die Berichtsstellen in den Gemeinden werden so ausgewählt, daß einerseits Geschäfts- und Wohnviertel, andererseits die verschiedenen Handels- und Betriebsformen des Einzelhandels (selbständige Fachgeschäfte, Filialbetriebe, Warenhäuser, Supermärkte etc.) in angemessener Weise repräsentiert werden.

3 Die verbraucherpreisstatistischen Indizes werden nach der sog. Laspeyres-Formel berechnet. Das bedeutet, daß die aus dem gegenwärtigen Basisjahr (1980) stammenden Wägungszahlen bis zur Umstellung der Indizes auf ein neueres Basisjahr unverändert bleiben. Das letzte Basisjahr vor dem gegenwärtigen Basisjahr war das Jahr 1976. Für längerfristige Vergleiche können durch Verkettung der gegenwärtigen Berechnungsergebnisse auf Basis 1980 = 100 mit den früheren Indexzahlen auf Basis 1976 = 100 für die Zeit vor 1980 gebildet werden. Zu diesem Zweck enthält der Tabellenteil Verkettungsfaktoren, mit denen die früher veröffentlichten Indexzahlen auf Basis 1976 = 100 für die Zeit vor 1980 zwecks Umbasierung auf 1980 = 100 zu multiplizieren sind. Die Angabe eines Verkettungsfaktors fehlt im Tabellenteil 1 bei denjenigen Positionen, für die es keine Indexreihe auf früherer Basis gibt bzw. bei denen eine Verbindung der alten mit der neuen Reihe wegen zu großer Unterschiede in der Auswahl von Preisrepräsentanten problematisch wäre.

Der Absatz 9 über das Rechnen mit Indexzahlen enthält dagegen eine Zusammenstellung von Verkettungsfaktoren, mit denen umgekehrt die verschiedenen Preisindizes für die Lebenshaltung auf Basis 1980 = 100, und zwar jeweils die Reihe für die Lebenshaltung insgesamt, auf ein früheres Basisjahr, z.B. auf 1976 oder 1970, umbasiert werden können. Entsprechendes gilt auch für den Index der Einzelhandelspreise.

4 Der wichtigste Preisindex für die Lebenshaltung ist der für die Gesamtheit aller privaten Haushalte berechnete Index. Daneben gibt es Indizes für verschiedene Haushaltstypen, und zwar für

- 4-Personen-Haushalte von Angestellten und Beamten mit höherem Einkommen,
- 4-Personen-Arbeitnehmerhaushalte mit mittlerem Einkommen,

- 2-Personen-Haushalte von Renten- und Sozialhilfeempfängern sowie
- die einfache Lebenshaltung eines Kindes.

Alle diese Indizes werden außer in der Darstellung für die Lebenshaltung insgesamt für eine große Zahl von Gütergruppen verschiedener Aggregationsstufen ermittelt und veröffentlicht. Die dabei vorrangig angewandten Gliederungsprinzipien sind die der "Systematik der Einnahmen und Ausgaben der privaten Haushalte (SEA)", die in erster Linie die Unterschiede im Verwendungszweck der Güter berücksichtigt. Daneben wird z.T. eine Gruppierung nach Waren (darunter Nahrungsmittel und Saisonnahrungsmittel), Leistungen sowie Wohnungs- und Garagennutzung vorgenommen und eine frühere Gliederung nach "Bedarfsgruppen" angewandt. Wie sich die Haushalte unterscheiden, auf die sich die verschiedenen Preisindizes für die Lebenshaltung beziehen, ist der folgenden Übersicht über wichtige Haushaltsmerkmale zu entnehmen:

Preisindex für die Lebenshaltung	Zahl der Haushaltsmitglieder	Zusammensetzung der Haushalte	Verbrauchsausgaben in DM je Monat je Haushalt
			Basisjahr 1980
Alle privaten Haushalte	2,4	.	2 665 ^{a)}
Haushalte von Angestellten und Beamten mit höherem Einkommen .	4	2 Erwachsene 2 Kinder	4 148 ^{b)}
Arbeitnehmerhaushalte mit mittlerem Einkommen	4	2 Erwachsene 2 Kinder	2 575 ^{c)}
Renten- und Sozialhilfeempfängerhaushalte	2	2 ältere Erwachsene	1 192 ^{d)}

- a) Basisjahr 1976 (für die Zeit von Januar 1976 bis Januar 1980): 2 326 DM; Basisjahr 1970 (für die Zeit von Januar 1968 bis Januar 1976): 1 294 DM; Basisjahr 1962 (Januar 1962 bis Januar 1968): 740 DM.
- b) Basisjahr 1976 (Januar 1976 bis Januar 1980): 3 298 DM; Basisjahr 1970 (Januar 1968 bis Januar 1976): 1 996 DM; Basisjahr 1962 (Januar 1962 bis Januar 1968): 1 528 DM.

- c) Basisjahr 1976 (Januar 1976 bis Januar 1980): 2 053 DM; Basisjahr 1970 (Januar 1968 bis Januar 1976): 1 157 DM; Basisjahr 1962 (Januar 1961 bis Januar 1968): 742 DM; Basisjahr 1958 (Januar 1957 bis Januar 1961): 570 DM; Basisjahr 1950 (von 1945 bis Januar 1957): 300 DM.
- d) Basisjahr 1976 (Januar 1976 bis Januar 1980): 889 DM; Basisjahr 1970 (Januar 1968 bis Januar 1976): 532 DM; Basisjahr 1962 (Januar 1961 bis Januar 1968): 310 DM; Basisjahr 1958 (Januar 1957 bis Januar 1961): 260 DM.

Dem Preisindex für die einfache Lebenshaltung eines Kindes liegt nicht, wie den anderen Indizes, ein statistisch nachgewiesener "Warenkorb", sondern ein von Experten der Jugendhilfe und -betreuung entwickeltes Bedarfsschema zugrunde. Es be-

rücksichtigt den Mindestbedarf im Jahr 1980 von Kindern vom 1. bis 18. Lebensjahr, die als Erstkinder von der Mutter oder deren Verwandten betreut werden (das Bedarfsschema stammt aus dem Jahr 1976 und wurde mit der Preisentwicklung auf 1980 fortgerechnet).

5 Der Index der Einzelhandelspreise wird sowohl institutionell nach der "Systematik der Wirtschaftszweige" (1979) als auch warenmäßig gegliedert. Die Gruppierung nach Waren erfolgt einmal nach dem "Warenverzeichnis für die Binnenhandelsstatistik" (1978), zum anderen nach dem "Güterverzeichnis für den Privaten Verbrauch" (1963).

Der durchlaufenden Reihe des Einzelhandelspreisindex liegt die Umsatzstruktur des Einzelhandels der nachfolgend genannten Jahre zugrunde: 1950 (für die Zeit bis Januar 1962); 1962 (von Januar 1962 bis Januar 1968); 1970 (von Januar 1968 bis Januar 1976); 1976 (von Januar 1976 bis Januar 1980) und 1980 (ab Januar 1980).

6 Während die Tabellenteile 1 und 2 dem kurzfristigen Vergleich dienen, enthalten die Tabellenteile 3 und 4 Reihen, die mit dem gegenwärtigen Basisjahr beginnen und für mittelfristige Vergleiche in Frage kommen. In den Tabellenteilen 5 und 6 werden langfristige Reihen des Preisindex für die Lebenshaltung bzw. des Einzelhandelspreisindex gebracht. Der Gesamtindex wird auf Originalbasis und umbasiert auf 1976 = 100, 1970 = 100 und 1962 = 100 dargestellt. Der Preisindex für die Lebenshaltung von 4-Personen-Arbeitnehmerhaushalten mit mittlerem Einkommen wird darüber hinaus für den Gesamtindex auch in der Umbasierung auf 1962 = 100, 1958 = 100, 1950 = 100, 1938 = 100 und 1913/14 = 100 dargeboten. Eine weitere langfristige Darstellung hat diesen Index in der Gliederung nach Bedarfsgruppen zum Gegenstand. Die langfristigen Reihen des Index der Einzelhandelspreise liegen in institutioneller Gliederung in der Umbasierung auf 1976 = 100, 1970 = 100 und 1962 = 100 vor. Die Tabelle 8 ist eine langfristige Darstellung kommunaler Gebühren.

7 In der vorliegenden Reihe 7 der Fachserie 17 erscheinen auch Jahresberichte mit weiteren detaillierten Angaben, darunter über das Ausmaß der Preisstreuung. Ein monatlicher Eilbericht dient der kurzfristigen Unterrichtung über die neuesten Berechnungsergebnisse. Die Eilberichte erscheinen etwa zwei bis drei Wochen, die Monatsberichte etwa fünf Wochen, die Jahresberichte etwa fünf Monate nach Ablauf des Berichtszeitraumes und

sind zu beziehen durch den Buchhandel oder direkt durch den

Verlag W. Kohlhammer GmbH
Abt. Veröffentlichungen des
Statistischen Bundesamtes
Philipp-Reis-Str. 3
Postfach 42 11 20

6500 Mainz 42 (Hechtsheim)

Tel.: 06131/ 5 90 94-95,

Telex: 4187768 (Geschäftszeit:

Mo - Do 7.30 Uhr bis 16.00 Uhr

Fr. 7.30 Uhr bis 15.45 Uhr).

Weitere methodische Fragen zur Verbraucherpreisstatistik wurden zuletzt in "Wirtschaft und Statistik" 7/1979, 11/1979, 4/1980, 7/1984 behandelt.

8 Für den Benutzer der verbraucherpreisstatistischen Veröffentlichungen könnte auch die Preisentwicklung auf anderen Wirtschaftsstufen bzw. für bestimmte Wirtschaftsbereiche von Interesse sein. Berechnet und veröffentlicht werden land- und forstwirtschaftliche Preisindizes (Bestell-Nr.: 2170100), Indizes der Erzeugerpreise gewerblicher Produkte (Bestell-Nr.: 2170200), Indizes der Grundstoffpreise (Bestell-Nr.: 2170300), der Ein- und Ausführpreise (Bestell-Nr.: 2170800), der Baupreise (Bestell-Nr.: 2170400) sowie der Großhandelsverkaufspreise (Bestell-Nr.: 2170600). Weitere Veröffentlichungen unterrichten über die Kaufwerte von Bauland (Bestell-Nr.: 2170500) und über die Preise in verschiedenen Verkehrsbereichen (Bestell-Nr.: 2170900).

Besonders sei auf die Ergebnisse internationaler Preisvergleiche (Kaufkraftparitäten auf der Stufe des Privaten Verbrauchs; Reisegeldparitäten) hingewiesen (Bestell-Nr.: 2171000). Hier wird das Niveau der deutschen Verbraucherpreise mit denen des Auslandes verglichen. Die Gegenüberstellung mit den Devisenkursen läßt erkennen, in welchen Ländern man billiger oder teurer lebt als in der Bundesrepublik Deutschland.

9 Nachstehend werden einige Erläuterungen zum Rechnen mit Indexzahlen gegeben.

Messung von Indexveränderungen in Punkten und in Prozent

Die Indexveränderung von einem Zeitpunkt zum anderen kann in Punkten oder in Prozent ausgedrückt werden.

Die Indexentwicklung nach P u n k t e n ergibt sich als Differenz zwischen dem neuen und dem alten Indexstand. Das Ergebnis für einen bestimmten Zeitraum ist je nach Wahl des Basisjahres unterschiedlich.

$$133,7 - 120,5 = 13,2 \text{ Punkte}$$

aber, ebenso wie auf Basis 1980, um

$$\left(\frac{133,7}{120,5} \times 100\right) - 100 = 11,0 \%$$

Die Indexentwicklung in P r o z e n t kann nach der Formel

$$\left(\frac{\text{neuer Indexstand}}{\text{alter Indexstand}} \times 100\right) - 100$$

berechnet werden. Das Ergebnis ist von der Wahl des Basisjahres unabhängig, wenn man von geringfügigen Rundungsdifferenzen absieht.

Hierzu zwei Beispiele:

- (1) Die Steigerung eines Index von 120 auf 132 bedeutet eine Zunahme um

$$132 - 120 = 12 \text{ Punkte,}$$

aber um

$$\left(\frac{132}{120} \times 100\right) - 100 = 10 \%$$

- (2) Der Preisindex für die Lebenshaltung aller privaten Haushalte belief sich auf Basis 1980 = 100 im Januar 1981 auf 103,1 und im Januar 1983 auf 114,4 (siehe Tabelle 3.1.1, absolute Werte, erste Spalte). Er hat sich also in dieser Zeit um

$$114,4 - 103,1 = 11,3 \text{ Punkte}$$

oder um

$$\left(\frac{114,4}{103,1} \times 100\right) - 100 = 11,0 \%$$

erhöht. Auf Basis 1976 (siehe Tabelle 5.1) ergibt sich dagegen für die gleiche Zeitspanne eine Zunahme um

Messungen von Veränderungen der Kaufkraft

Will man mit Hilfe des Preisindex für die Lebenshaltung aller privaten Haushalte die Veränderung der Kaufkraft des Geldes in den Händen der Verbraucher feststellen, so ist die Formel

$$\left(\frac{\text{alter Indexstand}}{\text{neuer Indexstand}} \times 100\right) - 100$$

zugrunde zu legen.

Auch hierzu zwei Beispiele:

- (1) Die Steigerung eines Index von 120 auf 132, also um 10,0 %, bedeutet, daß sich die Kaufkraft des Geldes in der Hand des Konsumenten um

$$\left(\frac{120}{132} \times 100\right) - 100 = 90,9 - 100 = -9,1 \%$$

verändert hat, d.h. um 9,1 % gesunken ist.

- (2) Der Preisindex für die Lebenshaltung aller privaten Haushalte auf Basis 1980 = 100 hat sich von 103,1 (Januar 1981) auf 114,4 (Januar 1983) - siehe Tabelle 3.1.1, absolute Werte, erste Spalte -, also um 11,0 % erhöht. Bei der Berechnung der Kaufkraft des Geldes in der Hand des Konsumenten ergibt sich eine Veränderung um

$$\left(\frac{103,1}{114,4} \times 100\right) - 100 = 90,1 - 100 = -9,9 \%$$

also ein Kaufkraftverlust von 9,9 %.

Umbasierung

Umrechnung von Indizes auf ein anderes Basisjahr: Die Preisindizes für die Lebenshaltung (Gesamtindex) und der Index der Einzelhandelspreise Gesamtindex können auf die verschiedenen früheren Basisjahre umbasiert werden, indem die Lebenshaltungsindexreihen bzw. der Index der Einzelhandelspreise 1980 (= 100) jeweils mit den nachstehenden Faktoren multipliziert werden:

	1976	1970	1962	1958	1950	1938	1913/14
Preisindex für die Lebenshaltung aller privaten Haushalte	1,16855	1,64132	2,01131
4-Personen-Haushalte von Angestellten und Beamten mit höherem Einkommen	1,17181	1,64609	2,00206
4-Personen-Arbeitnehmerhaushalte mit mittlerem Einkommen	1,15930	1,62076	1,97842	2,13361	2,51079	3,91778	4,91984
2-Personen-Haushalte von Renten- und Sozialhilfeempfängern	1,15226	1,63066	2,05453	2,23457	.	.	.
Index der Einzelhandelspreise ...	1,15832	1,57712	1,75894	1,87028	2,07967	3,58836	.
Einzelhandel mit Nahrungsmitteln, Getränken, Tabakwaren (ohne ausgeprägten Schwerpunkt)	1,11111	1,48420	1,63710

Beispiele:

Der auf Originalbasis 1980 = 100 errechnete Preisindex für die Lebenshaltung von 4-Personen-Arbeitnehmerhaushalten mit mittlerem Einkommen hatte im Januar 1982 einen Stand von 109,9. In der Umbasierung ergeben sich folgende Indizes:

auf Basis 1976	(109,9 x 1,15930 =)	127,4
auf Basis 1970	(109,9 x 1,62076 =)	178,1
auf Basis 1962	(109,9 x 1,97842 =)	217,4
auf Basis 1958	(109,9 x 2,13361 =)	234,5
auf Basis 1950	(109,9 x 2,51079 =)	275,9
auf Basis 1938	(109,9 x 3,91778 =)	430,6
auf Basis 1913/14	(109,9 x 4,91984 =)	540,7

Soll ein Index für eine andere Zeitbasis berechnet werden, so braucht lediglich die Indexzahl in Prozent der Indexzahl für die gewünschte neue Basis ausgedrückt zu werden.

Um z.B. den Preisindex für die Lebenshaltung aller privaten Haushalte für Januar 1983 (Indexstand auf Basis 1980: 114,4) auf der Basis Januar 1981 (Indexstand auf Basis 1980: 103,1) zu berechnen, muß man 114,4 in Prozent von 103,1 ausdrücken:

$$\frac{114,4 \times 100}{103,1} = 111,0$$

Der Index für Januar 1983 auf Basis Januar 1981 = 100 beträgt also 111,0. Um eine längere Zahlenreihe auf die neue Basis Januar 1981 umzurechnen, empfiehlt es sich, zunächst den Bruch

$$\frac{100}{103,1} = 0,96993$$

auszurechnen und mit dem Ergebnis die umzubasierenden Werte nacheinander zu multiplizieren. Man erspart sich dadurch die lästigen Divisionen. Für Januar 1983 errechnet man auf diese Weise einen auf Januar 1981 umbasierten Index von $(114,4 \times 0,96993 =) 111,0$ - wie oben - und für Juli 1983 einen Index von $(115,8 \times 0,96993 =) 112,3$.

- 10 Die Tatsache, daß aus den Indexzahlen der Effekt von Qualitätsänderungen und anderen Änderungen in den preisbestimmenden Merkmalen der beobachteten Erzeugnisse herausgerechnet wurde, kann von besonderer Bedeutung sein, wenn die Indizes zur Ermittlung von Wiederschaffungswerten verwendet werden. Sind Güter in der ursprünglichen Qualität nicht mehr käuflich, weil von der betreffen-

den Güterart nur verbesserte Ausführungen am Markt sind, dann können sich bei der Verwendung der Preisindizes Wiederbeschaffungswerte ergeben, die unter den Beträgen liegen, die bei der Wiederbeschaffung tatsächlich aufgewendet werden müssen.

- 11 Preisindizes für die Lebenshaltung bzw. der Index der Einzelhandelspreise dienen häufig als Bezugsgrößen von Wertsicherungsklauseln in Miet-, Pacht-, Übergabe-, Pensions- und anderen Verträgen über laufende Zahlungen. Das Statistische Bundesamt kann nicht über die währungsrechtliche Zulässigkeit solcher Klauseln befinden, sondern muß an die Deutsche Bundesbank oder die Landeszentralbanken verweisen, die für solche Fragen allein zuständig sind. Das Statistische Bundesamt kann auch keine Empfehlungen aussprechen, welcher Index bestimmten Vertragsverhältnissen zugrunde zu legen ist, da es sich dabei nicht um ein statistisches Problem, sondern um eine Ermessensfrage zu einem privatrechtlichen Vertrag handelt, die von den Vertragsparteien selbst zu entscheiden ist.

Beim Abschluß von Wertsicherungsklauseln, die sich auf den Preisindex für die Lebenshaltung bzw. den Einzelhandelspreisindex beziehen, empfiehlt es sich, die vorgesehenen Steigerungssätze in Prozent anzugeben, da das Ergebnis von der Wahl des Basisjahres unabhängig ist.

Bei Klauseln, die sich an der Indexveränderung in Punkten orientieren, sollte zur Vermeidung von Unklarheiten das Basisjahr unbedingt angegeben werden. Bei der Abfassung der Klauseln ist zu beachten, daß Indizes für Berichtsmonate vorliegen und nicht für bestimmte Stichtage.

- 12 Die Durchschnittspreise¹⁾, die in diesem Bericht veröffentlicht werden (Abschnitt 7, S. 50 ff.), können im allgemeinen nur als grobe Anhaltspunkte für das absolute Preisniveau der betreffenden Waren angesehen werden, denn die Statistik der Verbraucherpreise ist, wie die gesamte amtliche Preisstatistik, auf den Nachweis von Preisveränderungen ausgerichtet. Deswegen sind ihre wichtigsten Ergebnisse Preisindizes und Preismaßzahlen und nicht etwa Durchschnittspreise. Wirklich zuverlässige Angaben über das absolute Preisniveau würden

1) Siehe Anmerkung 3 S. 63.

andere Erhebungsverfahren und vor allem eine viel größere Anzahl von Einzelpreisen (einzelner Berichtsstellen) voraussetzen.

- 13 Zum besseren Verständnis der mietenstatistischen Ergebnisse werden folgende Erläuterungen gegeben:

Es werden drei Wohnungstypen des freifinanzierten und zwei Wohnungstypen des öffentlich geförderten Wohnungsbaus erfaßt.

Zwei der drei freifinanzierten Wohnungstypen sind vor dem 20.6.1948 erbaute Altbauwohnungen, und zwar 2-Zimmer-Wohnungen mit Küche (3 Räume) und Einzelraumheizung. Nur einer dieser beiden Wohnungstypen verfügt über ein Bad oder eine Dusche. Bei der nach dem 20.6.1948 erbauten freifinanzierten Wohnung handelt es sich um eine 3-Zimmer-Wohnung mit Küche (4 Räume), Bad/Dusche, Zentralheizung sowie Balkon oder Loggia in guter Wohnlage.

Die beiden Wohnungstypen des öffentlich geförderten Wohnungsbaus sind 2-Zimmer-Wohnungen (3 Räume) mit Bad, davon eine mit Einzelraumheizung, die andere mit Zentralheizung.

Bei allen fünf Wohnungstypen wird die Miete einschließlich der Nebenkosten (Gebühren für Kanalisation, Straßenreinigung, Müllabfuhr, Kaminreinigung, Treppenbeleuchtung, Wasserverbrauch u.dgl.) für eine abgeschlossene, leer vermietete Wohnung erfragt. Nicht enthalten sind die Umlagen für Heizung und Warmwasser. *

Die beiden mit Zentralheizung ausgestatteten Wohnungstypen sind erst ab 1968 in die Preisindizes für die Lebenshaltung von 4-Personen-Arbeitnehmerhaushalten und 2-Personen-Haushalten von Renten- und Sozialhilfeempfängern einbezogen worden, ab 1980 auch in den Preisindex für die einfache Lebenshaltung eines Kindes.

Der Teilindex "Wohnungsmiete" wird für den Preisindex für die Lebenshaltung aller privaten Haushalte in einer tieferen Gliederung veröffentlicht, wobei sowohl nach dem Baualter als auch nach dem Merkmal "öffentlich gefördert" unterschieden wird.

Der Erhebungsturnus bei den Wohnungsmieten weicht insofern vom Erhebungsturnus bei den anderen in den Preisindex für die Lebenshaltung einbezogenen Gütern ab, als in jedem Monat nur die Mieten in einem - wech-

selnden - Drittel der Berichtsgemeinden beobachtet werden. Erst nach Ablauf eines Vierteljahres sind also jeweils die Wohnungen in allen 118 Berichtsgemeinden erfaßt. Eine eingehende Darstellung der rotierend vierteljährlichen Erhebung ist in "Wirtschaft und Statistik" 1967, Heft 6, zu finden.

- 14 Die Angaben über die am stärksten ernte-, saison- und witterungsabhängigen Nahrungsmittel beziehen sich auf Kartoffeln, Frischgemüse, Frischobst (einschl. Südfrüchte) und Frischfisch. Bei den Blumen handelt es sich um Schnittblumen, Topfpflanzen und lebende Pflanzen.

- 15 Die Berechnung von Preisindizes beruht zum einen auf den Preisen der im Index enthaltenen Güter, zum anderen auf dem Wägungsanteil, mit dem die verschiedenen Güter in den Index eingehen.

Wie bereits unter Punkt 3 ausgeführt, bleiben die Wägungsanteile bis zur Umstellung auf ein neues Basisjahr unverändert, d.h. es wird eine unveränderte Verbrauchsstruktur der privaten Haushalte (Preisindizes für die Lebenshaltung) bzw. eine unveränderte Umsatzstruktur des Einzelhandels (Index der Einzelhandelspreise) unterstellt.

Um die nach der Umstellung der Wägungsschemata neuberechneten Indizes mit den bereits vorliegenden Indizes zu einer durchlaufenden Indexreihe verketten zu können, müssen die Neuberechneten Indizes auch für die Vergangenheit berechnet werden. Diese zurückgerechneten Indizes, sowohl die Originalreihe als auch die umbasierten Reihen, ersetzen die bis zum Zeitpunkt der Neuberechnung veröffentlichten Indexreihen, da sie die tatsächliche Preisentwicklung besser widerspiegeln als die nach dem älteren Wägungsschema berechneten Indizes.

Der Preisindex für die Lebenshaltung und der Index der Einzelhandelspreise wurde letztmalig für das Basisjahr 1980 neu berechnet. Erstmals wurden sie im April 1984 (Preisindex für die Lebenshaltung) bzw. Februar 1985 (Index der Einzelhandelspreise) veröffentlicht und gleichzeitig bis Januar 1980 zurück berechnet. Die für Januar 1980 bis März 1984 bzw. Januar 1985 veröffentlichten Indizes auf der Originalbasis 1976 und in der Umbasierung auf frühere Basisjahre werden durch die neu berechneten Indizes Originalbasis 1980 und Umbasierungen ersetzt.

2 Aktuelle Ergebnisse

Der Preisindex für die Lebenshaltung aller privaten Haushalte lag Mitte März 1988 mit 121,9 (1980 = 100) um 0,1 % höher als Mitte Februar 1988 und um 1,0 % über dem Stand von Mitte März 1987. Damit wurde die aufgrund der Ergebnisse von vier Bundesländern errechnete Vorausschätzung des Statistischen Bundesamtes bestätigt.

Der Gesamtindex ohne Heizöl und Kraftstoffe stieg im März 1988 gegenüber Februar 1988 ebenfalls um 0,1 % und lag damit um 1,2 % über dem entsprechenden Vorjahresmonat. In der Berechnung ohne Haushaltsenergie und Kraftstoffe (also auch ohne Gas, elektrischen Strom und feste Brennstoffe) erhöhte sich der Index gegenüber Februar 1988 um 0,1 Prozent und gegenüber dem Vorjahresmonat um 1,3 %.

In der Berechnung ohne die besonders ernte-, saison- und witterungsabhängigen Nahrungsmittel sowie ohne Blumen (aber einschließlich Haushaltsenergie und Kraftstoffe) stieg der Index im März 1988 im Vergleich zum Vormonat um 0,2 Prozent und lag damit um 1,0 % über dem Stand des Vorjahresmonats.

Der Teilindex für Nahrungsmittel ging im März 1988 im Vergleich zum Vormonat um 0,4 % (darunter Saisonwaren - 2,6 %) zurück. Der Abstand zum März 1987 betrug - 0,3 % (darunter Saisonwaren + 0,4 %). Bei den anderen Teilindizes ergaben sich folgende Veränderungen gegenüber Februar 1988 bzw. März 1987: Andere Verbrauchs- und Gebrauchsgüter (ohne Nahrungsmittel) +/- 0 bzw. + 0,2 %, Dienstleistungen und Reparaturen + 0,2 bzw. + 2,4 %, Wohnungs- und Garagennutzung + 0,5 bzw. + 2,2 %.

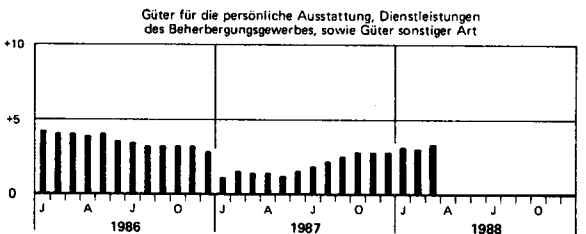
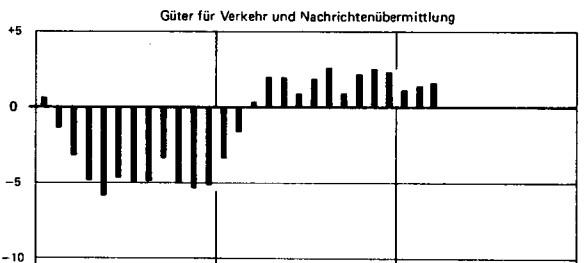
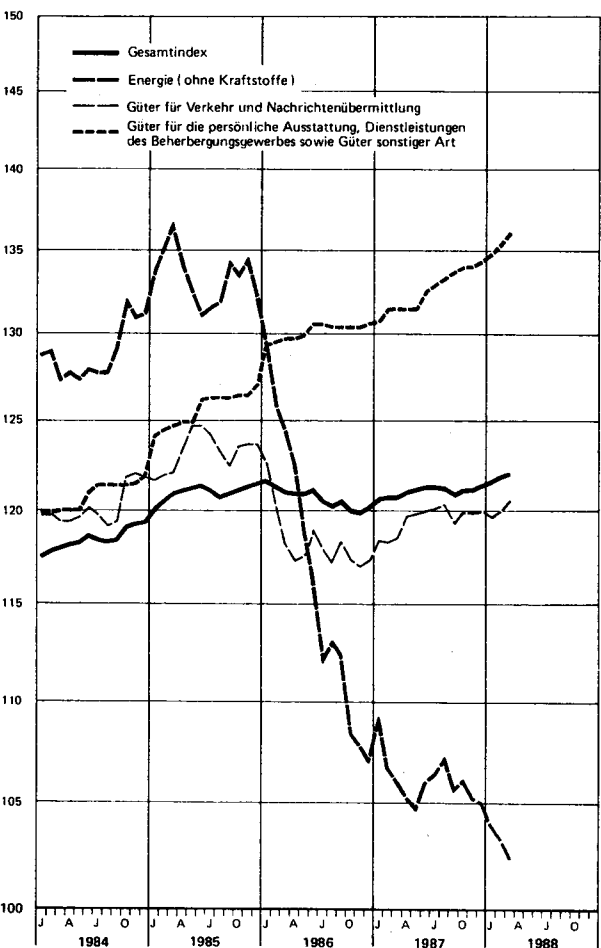
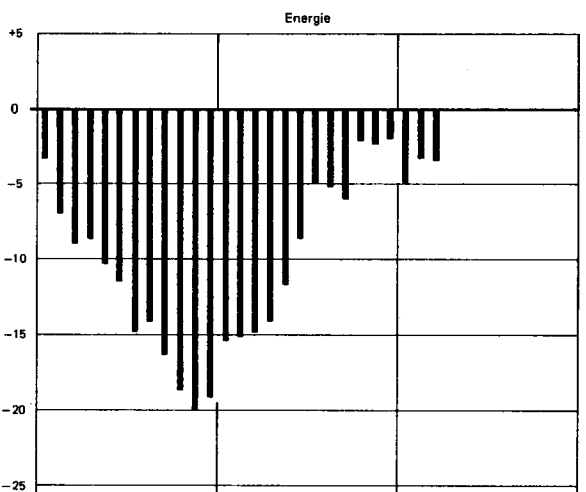
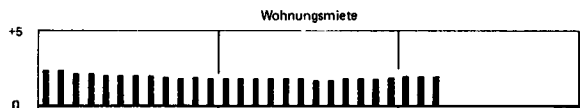

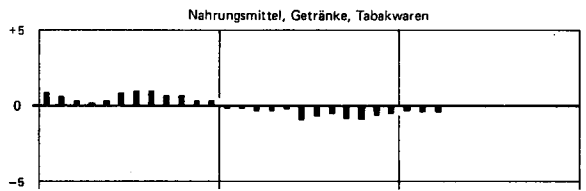
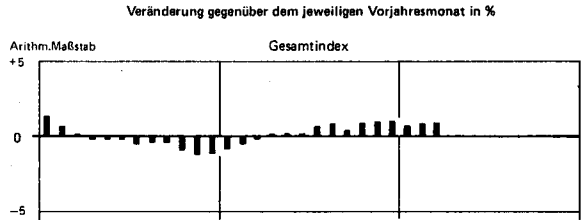
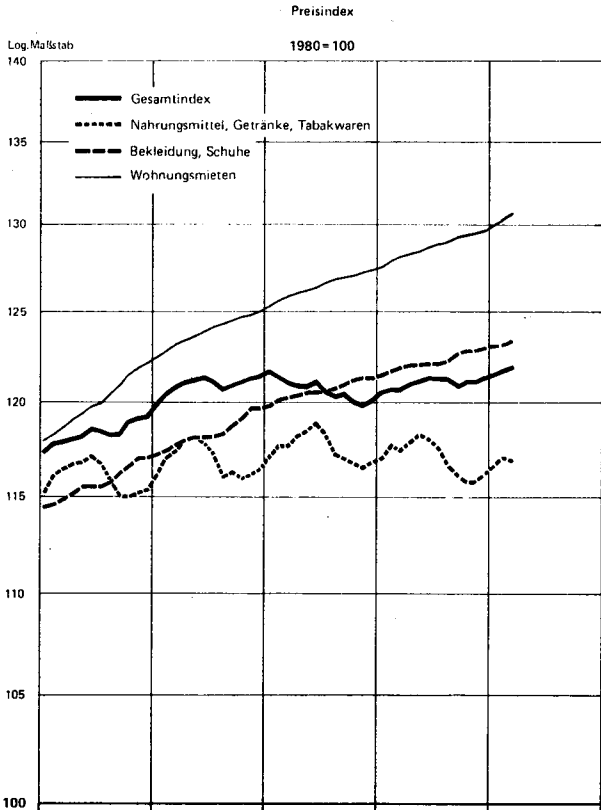
Im einzelnen errechneten sich für März 1988 folgende Preisveränderungen gegenüber dem Vor-

monat bzw. gegenüber März 1987: Frischfleisch - 0,3 bzw. - 1,7 %, frische Fische und Fischfilets - 3,7 bzw. + 5,1 %, Trinkmilch + 0,4 bzw. + 0,5 %, Eier - 0,5 bzw. - 1,8 %, Butter - 0,1 bzw. - 2,6 %, Frischobst - 2,3 bzw. + 3,4 %, Kartoffeln - 1,9 bzw. - 6,8 %, Frischgemüse - 2,6 bzw. - 2,0 %, Schokoladen - 0,4 bzw. - 2,6 %, Kaffee + 0,2 bzw. - 17 %, elektrischer Strom +/- 0 bzw. + 3,0 %, Gas +/- 0 bzw. - 4,6 Prozent, leichtes Heizöl - 4,7 bzw. - 15 %, feste Brennstoffe +/- 0 bzw. - 0,1 %, Friseurleistungen + 0,3 bzw. + 2,2 %, Kraftstoffe + 0,4 bzw. - 2,6 %, fremde Reparaturen an Kraftwagen + 0,4 bzw. + 2,7 %, Fernseh-, Rundfunk-, Phono-, Foto- und Kinogeräte - 0,1 bzw. - 2,8 % sowie Bücher, Zeitungen und Zeitschriften + 0,5 bzw. + 3,3 %.

Der Preisindex für die Lebenshaltung von 4-Personen-Haushalten von Angestellten und Beamten mit höherem Einkommen lag Mitte März 1988 mit 123,2 (1980 = 100) um 0,2 % über dem Stand vom Februar 1988 und damit um 1,3 % höher als im März 1987. Für 4-Personen-Arbeitnehmerhaushalte mit mittlerem Einkommen lauten die entsprechenden Zahlen 121,5 (+ 0,1 bzw. + 0,7 %), für 2-Personen-Haushalte von Renten- und Sozialhilfeempfängern 121,5 (+/- 0 bzw. + 0,4 %) und für die einfache Lebenshaltung eines Kindes 120,0 (- 0,1 bzw. + 0,7 %). Der Preisindex für die Kraftfahrzeuganschaffung und -unterhaltung ("Kraftfahrer-Preisindex") stieg im März 1988 gegenüber dem Vormonat um 0,3 % auf einen Stand von 121,5 (1980 = 100) und lag damit um 1,8 % höher als im März 1987.

Der Index der Einzelhandelspreise ging im März 1988 gegenüber Februar 1988 um 0,1 % auf einen Stand von 118,2 (1980 = 100) zurück. Der Abstand zum Vorjahresmonat betrug + 0,4 %.

PREISINDEX FÜR DIE LEBENSHALTUNG ALLER PRIVATEN HAUSHALTE NACH AUSGEWÄHLTEN HAUPTGRUPPEN



T a b e l l e n t e i l

1 PREISINDEX FUER DIE LEBENSHALTUNG

(AKTUELLE ERGEBNISSE)

1.1 ALLE PRIVATEN HAUSHALTE

1980 = 100

LFD. NR.	INDEX, INDEXGRUPPE	WAEGUNGS- ANTEIL AM GESAMT- INDEX IN PROMILLE	VERKET- TUNGS- FAKTOR	1987	1988		VERAENDERUNG MAERZ 1988 GEGENUEBER MAERZ 1987 IN PROZENT		
				DURCH- SCHNITT	MAERZ	FEBR.	MAERZ	MAERZ 1988	FEBR. 1988
1	GESAMTINDEX	1000	0,85576	121,0	120,7	121,8	121,9	+ 1,0	+ 0,1
2	GESAMTINDEX OHNE BESONDERS ERNTE-, SAISON- UND WITTERUNGS- ABHAENIGIGE NAHRUNGSMITTEL SOWIE OHNE BLUMEN	975,52	0,85501	121,1	120,7	121,7	121,9	+ 1,0	+ 0,2
3	BESONDERS ERNTE-, SAISON- UND WITTERUNGSABHAENIGIGE NAHRUNGSMITTEL SOWIE BLUMEN	24,48	0,90242	118,0	120,6	125,2	121,9	+ 1,1	- 2,6
4	GESAMTINDEX OHNE BESONDERS ERNTE-, SAISON- UND WITTERUNGS- ABHAENIGIGE NAHRUNGSMITTEL	984,16	0,85426	121,1	120,8	121,8	122,0	+ 1,0	+ 0,2
5	BESONDERS ERNTE-, SAISON- UND WITTERUNGSABHAENIGIGE NAHRUNGSMITTEL	15,84	0,92353	116,2	116,5	120,1	117,0	+ 0,4	- 2,6
6	GUETER DES TAEGLICHEN BEDARFS	356,55	0,87713	114,5	114,7	114,7	114,6	- 0,1	- 0,1
7	GESAMTINDEX OHNE WOHNUNGSMIETE	851,85	0,85413	119,7	119,4	120,3	120,4	+ 0,8	+ 0,1
8	GESAMTINDEX OHNE HEIZOEL	982,53	0,86400	122,1	121,9	123,1	123,2	+ 1,1	+ 0,1
9	GESAMTINDEX OHNE HEIZOEL UND KRAFTSTOFFE	948,79	0,86655	123,4	123,2	124,6	124,7	+ 1,2	+ 0,1
10	HEIZOEL UND KRAFTSTOFFE	51,21	0,65179	76,8	74,9	71,1	70,4	- 6,0	- 1,0

GLIEDERUNG NACH HAUPTGRUPPEN (VERWENDUNGSZWECK)

11	NAHRUNGSMITTEL, GETRAENKE, TABAKWAREN	249,33	0,88809	117,0	117,4	117,1	116,9	- 0,4	- 0,2
12	BEKLEIDUNG, SCHUHE	81,93	0,82852	122,2	121,9	123,2	123,3	+ 1,1	+ 0,1
13	WOHNUNGSMIETEN, ENERGIE (OHNE KRAFTSTOFFE)	213,28		121,8	121,4	122,1	122,1	+ 0,6	-
14	WOHNUNGSMIETEN	148,15	0,86714	128,7	128,1	130,4	130,7	+ 2,0	+ 0,2
15	ENERGIE (OHNE KRAFTSTOFFE)	65,13	0,72404	106,1	106,0	103,2	102,4	- 3,4	- 0,8
16	MOEBEL, HAUSHALTSGERAETE U. A. GUETER FUER DIE HAUSHALTSFUEHRUNG	93,64	0,85501	120,5	120,1	121,4	121,6	+ 1,2	+ 0,2
17	GUETER FUER DIE GESUNDHEITS- UND KOERPERPFLEGE	40,50	0,84124	122,8	122,5	123,4	123,7	+ 1,0	+ 0,2
18	GUETER FUER VERKEHR UND NACHRICHTENUEBERMITTLUNG	142,63	0,84594	119,5	118,5	120,0	120,5	+ 1,7	+ 0,4
19	GUETER FUER BILDUNG, UNTERHALTUNG, FREIZEIT (OHNE DIENSTLEISTUNGEN DES GASTGEBERES)	84,68	0,92358	119,1	119,5	121,3	121,1	+ 1,3	- 0,2
20	GUETER FUER DIE PERSOENLICHE AUSSTATTUNG, DIENSTLEISTUNGEN DES BEHERBERGUNGSGEWERBES SOWIE GUETER SONSTIGER ART	94,01	0,82278	132,6	131,5	135,5	136,0	+ 3,4	+ 0,4

GLIEDERUNG NACH DAUERHAFTIGKEIT UND WERT DER GUETER

21	VERBRAUCHSGUETER UND REPARATUREN	410,62	0,85166	113,9	114,0	113,6	113,3	- 0,6	- 0,3
22	DAR.: VERBRAUCHSGUETER	396,57	0,85477	113,4	113,6	113,0	112,7	- 0,8	- 0,3
23	GEBRAUCHSGUETER VON MITTLERER LEBENSDAUER UND/ODER BEGRENZTEM WERT	141,99	0,84957	121,0	120,7	121,9	122,0	+ 1,1	+ 0,1
24	LANGLEBIGE, HOCHWERTIGE GEBRAUCHSGUETER	121,09	0,87299	124,1	123,6	125,6	125,8	+ 1,8	+ 0,2
25	DIENSTLEISTUNGEN UND WOHNUNGSNUTZUNG	326,30	0,85626	128,8	128,1	130,7	131,2	+ 2,4	+ 0,4
26	DAR.: DIENSTLEISTUNGEN	178,15	0,84636	128,9	128,1	131,1	131,6	+ 2,7	+ 0,4

GLIEDERUNG NACH WAREN, LEISTUNGEN UND WOHNUNGSNUTZUNG

27	VERBRAUCHS- UND GEBRAUCHSGUETER	609,58	0,85915	116,4	116,4	116,6	116,5	+ 0,1	- 0,1
28	NAHRUNGSMITTEL	145,43	0,90994	113,2	113,4	113,5	113,1	- 0,3	- 0,4
29	BESONDERS ERNTE-, SAISON- UND WITTERUNGSABHAENIGIGE NAHRUNGSMITTEL	15,84	0,92353	116,2	116,5	120,1	117,0	+ 0,4	- 2,6
30	SONSTIGE NAHRUNGSMITTEL	129,59	0,90783	112,8	113,1	112,7	112,6	- 0,4	- 0,1
31	ANDERE VERBRAUCHS- UND GEBRAUCHSGUETER	464,15	0,84197	117,4	117,3	117,5	117,5	+ 0,2	-
32	ANDERE VERBR.- U. GEBRAUCHSGUETER OHNE BLUMEN, KOHLE U. HEIZOEL	435,14	0,85866	119,6	119,4	119,8	119,9	+ 0,4	+ 0,1
33	ANDERE VERBR.- U. GEBR.-GUET. OHNE BLUMEN, KOHLE, HEIZOEL U. KRAFTST.	401,40	0,86537	122,5	122,4	123,0	123,1	+ 0,6	+ 0,1
34	ANDERE VERBRAUCHS- UND GEBRAUCHSGUETER OHNE DIE NORMALERWEISE NICHT IN DER WOHNUNG GELAGERTEN GUETER 1)	305,21	0,86432	119,9	120,2	120,7	120,7	+ 0,4	-
35	DIENSTLEISTUNGEN UND REPARATUREN	236,64	0,83770	127,4	126,6	129,3	129,6	+ 2,4	+ 0,2
36	DAR.: GASTGEBERLEISTUNGEN	46,39	0,81291	125,4	125,0	126,7	126,9	+ 1,5	+ 0,2
37	VERZEHR IN GASTSTAETTEN	44,17	0,81765	124,6	124,3	125,9	126,1	+ 1,4	+ 0,2
38	UEBERNACHTUNG	2,22	0,77453	140,3	138,8	143,2	143,7	+ 3,5	+ 0,3
39	HANDWERKERLEISTUNGEN (OHNE BAUHANDWERKER)	22,63	0,77077	129,0	128,1	130,7	131,1	+ 2,3	+ 0,3
40	VERKEHRSLEISTUNGEN	12,81	0,82624	133,5	132,7	135,2	135,7	+ 2,3	+ 0,4
41	UNTERRICHT UND KINDERGARTENBESUCH	8,43	0,88879	129,8	129,5	132,0	132,2	+ 2,1	+ 0,2
42	WOHNUNGS- UND GARAGENNUTZUNG	153,78	0,86945	129,5	128,9	131,1	131,7	+ 2,2	+ 0,5

KFZ - ANSCHAFFUNG UND -UNTERHALTUNG (-KRAFTFAHRER - PREISINDEX-)

43	GESAMTINDEX	129,00	0,84238	120,5	119,3	121,1	121,5	+ 1,8	+ 0,3
	DAVON:								
44	KRAFTRAEDER	1,50	0,93655	122,7	122,0	125,7	126,1	+ 3,4	+ 0,3
45	PERSONENKRAFTWAGEN	49,56	0,86496	138,0	136,9	141,3	141,5	+ 3,4	+ 0,1
46	KRAFTSTOFFE	33,74	0,77165	86,0	84,0	81,5	81,8	- 2,6	+ 0,4
47	ERSATZTEILE, ZUBEHOER UND AUTOPFLEGEMITTEL	7,59	0,88665	118,5	118,5	118,9	119,0	+ 0,4	+ 0,1
48	REPARATUREN, INSPEKTION, WAGENWAESCHE	13,22	0,76592	144,3	143,3	146,0	148,8	+ 3,8	+ 1,8
49	GARAGENMIETE	4,86	0,93352	113,1	112,8	113,9	114,1	+ 1,2	+ 0,2
50	FAHRSCHULE (EINSCHL. FUEHRERSCHEINGEBUEHR)	0,91	0,81689	118,7	117,7	121,5	121,5	+ 3,2	-
51	KFZ-VERSICHERUNG	12,46	0,87566	124,8	122,7	127,6	127,6	+ 4,0	-
52	KFZ-STEUER	5,16	1,00000	117,4	118,3	114,9	114,1	- 3,6	- 0,7

1) ELEKTRIZITAET, GAS, BRENNSTOFFE; GEBRAUCHSGUETER FUER DIE GARTENPFLEGE; KLEINKRAFTRAEDER, MOTORRAEDER, PERSONEN- UND KOMBIKRAFTFAHRZEUGE, KRAFTSTOFFE, SONSTIGE GEBRAUCHSGUETER FUER EIGENE KRAFTFAHRZEUGE; WASSER- UND LANDFAHRZEUGE.

1 PREISINDEX FUER DIE LEBENSHALTUNG

(AKTUELLE ERGEBNISSE)

1.1 ALLE PRIVATEN HAUSHALTE

1980 = 100

LFD. NR.	INDEX, INDEXGRUPPE	WAEGUNGS- ANTEIL AM GESAMT- INDEX IN PROMILLE	VERKET- TUNGS- FAKTOR	1987	1988		VERAENDERUNG GEGENUEBER	
				DURCH- SCHNITT	MAERZ	FEBR.	MAERZ	1987 1988
GLIEDERUNG NACH GRUPPEN UND UNTERGRUPPEN (VERWENDUNGSZWECK)								
53	NAHUNGSMITTEL, GETRAENKE, TABAKWAREN	249,33	0,88809	117,0	117,4	117,1	116,9	- 0,4 - 0,2
54	FLEISCH, FLEISCHERZEUGNISSE, FISCHE, FISCHERZEUGNISSE	49,36	0,93133	111,9	112,1	111,6	111,3	- 0,7 - 0,3
	DARUNTER:							
55	FLEISCH, FRISCH, GEFROREN ODER TIEFGEFROREN (OHNE GEFLUEGEL- UND HACKFLEISCH SOWIE INNEREIEIEN)	18,41	.	108,1	108,7	107,2	106,9	- 1,7 - 0,3
56	DAR.: RINDFLEISCH	6,69	.	113,1	113,3	112,7	112,6	- 0,6 - 0,1
57	SCHWEINEFLEISCH (AUCH FRISCHER SPECK 1)	10,54	.	104,2	105,0	102,7	102,3	- 2,6 - 0,4
58	GEFLUEGELFLEISCH (OHNE WILDGEFLUEGELFLEISCH, INNEREIEIEN UND ANDERE SCHLACHTNEBENPRODUKTE)	2,63	.	110,2	110,4	109,1	108,8	- 1,4 - 0,3
59	HACKFLEISCH, INNEREIEIEN UND ANDERE SCHLACHTNEBENPRODUKTE 1), FRISCH, GEFROREN ODER TIEFGEFROREN (OHNE ZUBEREITETES HACKFL.)	3,37	.	105,4	105,8	104,5	104,5	- 1,2 -
60	WURSTWAREN, SCHINKEN, SPECK U.AE., GERAUEUCHERT, GETROCKNET ODER GEKOCHT	20,04	0,91381	115,6	115,7	115,4	115,4	- 0,3 -
61	FISCHE UND FISCHFILETS, FRISCH (AUCH LEBEND) ODER TIEFGEFROREN	1,22	0,82146	133,4	130,6	142,4	137,2	+ 5,1 - 3,7
62	FISCHKONSERVEN, KONSERVEN VON KREBS- UND WEICHTIEREN 1)	1,38	.	108,2	108,4	106,8	106,8	- 1,5 -
63	ANDERE FISCHERZEUGNISSE, KREBS- UND WEICHTIERE 1)	0,77	.	113,6	112,8	115,1	115,2	+ 2,1 + 0,1
64	MILCH, MILCHERZEUGNISSE, EIER, SPEISEFETTE UND -OELE	27,31	.	109,3	110,1	109,0	109,1	- 0,9 + 0,1
	DARUNTER:							
65	TRINKMILCH	4,18	.	109,9	110,3	110,4	110,8	+ 0,5 + 0,4
66	ANDERE MILCHERZEUGNISSE (OHNE KAESE, BUTTER, MILCHHALBFETT UND BUTTERSCHMALZ)	3,68	.	112,0	112,4	111,7	111,9	- 0,4 + 0,2
67	KAESE	7,06	0,90009	112,7	112,9	113,1	113,3	+ 0,4 + 0,2
68	EIER	3,93	0,93582	106,4	107,7	106,3	105,8	- 1,8 - 0,5
69	BUTTER (AUCH MILCHHALBFETT 1) UND BUTTERSCHMALZ 1)	4,34	0,93466	98,6	100,0	97,5	97,4	- 2,6 - 0,1
70	ANDERE SPEISEFETTE UND -OELE	2,97	0,88136	115,7	117,6	114,3	114,5	- 2,6 + 0,2
71	MARGARINE	1,96	0,86949	118,3	120,2	117,6	117,9	- 1,9 + 0,3
72	SPEISEOEL PFLANZLICHEN URSPRUNGS	0,60	0,94229	106,8	108,5	104,2	104,0	- 4,1 - 0,2
73	ANDERE SPEISEFETTE PFLANZLICHEN URSPRUNGS	0,30	0,85554	114,8	116,8	110,2	110,0	- 6,8 - 0,2
74	ANDERE SPEISEFETTE TIERISCHEN URSPRUNGS	0,11	0,88320	122,1	122,0	122,4	122,2	+ 0,2 - 0,2
75	OBST, OBSTERZEUGNISSE (OHNE GETRAENKE UND MARMELADE)	9,33	.	115,3	113,6	118,3	115,1	+ 2,2 - 1,9
76	DAR.: FRISCHOBST	7,33	0,79499	116,1	113,9	120,6	117,8	+ 3,4 - 2,3
77	KERNOBST, FRISCH	3,00	.	124,0	119,0	123,8	124,9	+ 5,0 + 0,9
78	DAR.: AEPFEL	2,50	.	124,3	115,3	122,5	124,1	+ 7,6 + 1,3
79	SUED- UND ZITRUSFRUECHTE, FRISCH (AUCH MELDORNEN 1)	2,97	.	120,0	115,0	111,1	117,0	+ 1,7 + 5,3
80	SCHALEN- UND TROCKENOBST	1,00	.	107,4	107,6	104,9	104,2	- 2,5 -
81	OBSTKONSERVEN	0,95	.	117,1	118,0	115,3	115,3	- 2,3 -
82	KARTOFFELN, GEMUESE, KARTOFFEL- UND GEMUESEERZEUGNISSE (OHNE GETRAENKE)	12,66	.	114,3	116,3	115,7	113,9	- 2,1 - 1,6
	DARUNTER:							
83	KARTOFFELN, FRISCH	2,15	1,56998	109,8	87,2	82,9	81,3	- 6,8 - 1,9
84	KARTOFFELERZEUGNISSE	1,34	.	114,4	114,1	114,1	113,8	- 0,3 - 0,3
85	FRISCHGEMUESE	6,61	0,91166	115,1	128,1	128,8	125,5	- 2,0 - 2,6
86	SPEISEKOHL, FRISCH	0,72	.	118,5	119,3	124,4	130,9	+ 9,7 + 5,2
87	BLATT- UND STENGELGEMUESE, FRISCH	1,49	.	135,9	159,9	153,7	135,6	- 15,2 - 11,8
88	GEMUESEKONSERVEN	3,00	0,91713	115,3	115,5	115,1	115,1	- 0,3 -
89	BROT UND ANDERE BACKWAREN	18,22	0,83749	120,2	119,8	121,2	121,4	+ 1,3 + 0,2
90	BROT UND ANDERE BACKWAREN AUS BROTTTEIG	11,58	0,81650	122,7	122,2	124,0	124,1	+ 1,6 + 0,1
91	DAR.: WEISSBROT (AUCH TOASTBROT)	1,33	.	121,8	121,4	123,0	123,2	+ 1,6 + 0,2
92	ROGGEN- UND MISCHBROT (OHNE SCHROT- UND VOLLKORNBROT)	6,03	.	121,8	121,2	122,9	123,1	+ 1,6 + 0,2
93	KLEINGEBAECK AUS BROTTTEIG	3,07	.	126,0	125,4	127,7	127,9	+ 2,0 + 0,2
94	FEINE BACKWAREN (OHNE DAUERBACKWAREN)	4,01	.	116,7	116,5	117,7	117,8	+ 1,1 + 0,1
95	DAUERBACKWAREN	2,63	.	114,7	114,8	114,6	114,5	- 0,3 - 0,1
96	ZUCKER, SUESSWAREN, MARMELADE	10,70	.	111,4	111,6	110,8	110,7	- 0,8 - 0,1
97	ZUCKER (RUEBEN- UND ROHRZUCKER)	1,65	0,94168	115,2	115,1	115,2	115,3	+ 0,2 + 0,1
98	KAKAOERZEUGNISSE (OHNE SCHOKOLADENERZEUGNISSE)	0,55	.	100,4	100,8	100,1	100,3	- 0,5 + 0,2
99	SCHOKOLADEN UND SCHOKOLADENERZEUGNISSE	3,69	.	110,8	111,6	109,1	108,7	- 2,6 - 0,4
100	ZUCKERWAREN (OHNE KANDIERTE FRUECHTE)	1,86	.	114,7	114,5	115,2	115,3	+ 0,7 + 0,1
101	SPEISEEIS	1,35	.	108,3	108,0	108,3	108,5	+ 0,5 + 0,2
102	BIENENHONIG, MARMELADE, OBSTKRAUT 1), RUEBENSIRUP 1) U.AE.	1,60	.	111,1	111,1	111,1	111,0	- 0,1 - 0,1
103	ANDERE NAHRUNGSMITTEL (EINSCHL. FERTIGGERICHTEN)	10,63	.	113,7	113,8	113,5	113,5	- 0,3 -
104	MEHL, GRIESS U.AE., GETREIDEERZEUGNISSE (MUHLENERZEUGNISSE)	1,42	.	110,6	110,6	110,5	110,5	- 0,1 -
105	DAR.: WEIZENMEHL	0,81	0,87759	104,4	104,7	104,0	104,1	- 0,6 + 0,1
106	REIS	0,39	.	119,9	119,8	120,5	120,4	+ 0,5 - 0,1
107	TEIGWAREN UND NAEHRMITTEL SONSTIGER ART	2,74	.	118,2	118,4	117,8	117,7	- 0,6 - 0,1
108	DAR.: TEIGWAREN	0,90	.	110,9	111,2	110,0	110,0	- 1,1 -
109	GEWUERZE, SOSSEN UND VERWANDTE BACK- UND SPEISEZUTATEN	2,34	0,91373	117,2	117,1	117,6	117,7	+ 0,5 + 0,1
110	SAEUGLINGS- UND KLEINKINDERNAEHRUNG	0,21	.	118,8	118,1	119,6	119,9	+ 1,5 + 0,3
111	FERTIGGERICHTE (OHNE FLEISCH-, FISCH-, KARTOFFEL-, GEMUESE- UND OBSTALAT)	3,92	.	109,3	109,4	108,8	108,7	- 0,6 - 0,1
112	GETRAENKE, TABAKWAREN	61,48	.	120,3	121,4	119,0	119,1	- 1,9 + 0,1
113	FRUCHT- UND GEMUESESAEFTE 1), FRUCHTNEKTARE, -SIRUPE 1), -SAFTKONZENTRATE 1)	2,05	0,86089	120,2	120,3	120,3	120,8	+ 0,4 + 0,4
114	ANDERE ALKOHOLFREIE GETRAENKE (OHNE MILCH, KAFFEE, TEE, KAKAO)	4,66	.	115,0	114,2	116,2	116,3	+ 1,8 + 0,1
115	KAFFEE MITTEL 1) UND TEEAENHLICHE ERZEUGNISSE	0,51	.	119,7	119,9	119,1	119,0	- 0,8 - 0,1
116	KAFFEE	8,03	0,87122	95,6	104,0	85,7	85,9	- 17,4 + 0,2
117	TEE	0,60	0,86432	119,0	118,8	119,0	118,9	+ 0,1 - 0,1
118	SPIRITUOSEN	4,56	.	125,3	125,4	124,9	125,0	- 0,3 + 0,1
119	BIER	12,63	.	117,9	117,7	118,3	118,6	+ 0,8 + 0,3
120	TRAUBEN- UND FRUCHTWEINE 1)	8,34	.	116,0	116,2	115,9	115,9	- 0,3 -
121	TABAKWAREN	20,10	0,82781	133,5	133,9	133,2	133,2	- 0,5 -
122	ZIGARETTEN	18,90	.	133,0	133,0	133,0	133,0	-
123	ZIGARREN, ZIGARILLOS UND STUMPEN 1)	0,43	.	132,0	132,1	132,1	132,1	-
124	RAUCH-, KAU- 1) UND SCHNUPFTABAK 1)	0,77	.	146,6	157,5	140,0	140,0	- 11,1 -
125	VERZEHR VON SPEISEN UND GETRAENKEN IN KANTINEN, GASTSTAETTEN U.AE.	49,64	0,81932	124,1	123,8	125,3	125,4	+ 1,3 + 0,1
126	VERZEHR VON SPEISEN IN KANTINEN	5,47	.	120,2	120,2	120,2	120,2	-
127	VERZEHR VON SPEISEN IN GASTSTAETTEN U.AE.	32,45	0,81561	123,8	123,5	125,0	125,2	+ 1,4 + 0,2
128	VERZEHR VON GETRAENKEN IN KANTINEN, GASTSTAETTEN U.AE.	11,72	0,82107	126,9	126,5	128,4	128,6	+ 1,7 + 0,2

1) OHNE PREISREPRESENTANTEN FUER DIESE WARENART

1 PREISINDEX FUER DIE LEBENSHALTUNG

(AKTUELLE ERGEBNISSE)

1.1 ALLE PRIVATEN HAUSHALTE

1980 = 100

LFD. NR.	INDEX, INDEXGRUPPE	WAEGUNGS- ANTEIL AM GESAMT- INDEX IN PROMILLE	VERKET- TUNGS- FAKTOR	1987			1988			VERAENDERUNG MAERZ 1988 GEGENUEBER MAERZ FEBR. 1987 1988 IN PROZENT
				1987	1987	1988	1987	1988	1988	
				DURCH- SCHNITT	MAERZ	FEBR.	MAERZ			
GLIEDERUNG NACH GRUPPEN UND UNTERGRUPPEN (VERWENDUNGSZWECK)										
129	BEKLEIDUNG, SCHUHE	81,93	0,82852	122,2	121,9	123,2	123,3	+ 1,1	+ 0,1	
130	HERRENOBERBEKLEIDUNG	11,93	.	120,8	120,4	122,0	122,1	+ 1,4	+ 0,1	
	DARUNTER:									
131	ANZUEGE (OHNE ARBEITS- UND SPORTBEKLEIDUNG)	3,60	.	117,4	117,1	118,5	118,6	+ 1,3	+ 0,1	
132	SAKKOS UND JACKEN (OHNE STRICKJACKEN, ARBEITS- UND SPORTBEKLEIDUNG)	2,61	.	119,6	119,3	120,4	120,5	+ 1,0	+ 0,1	
133	PULLOVER, TWINSETS 1), STRICKWESTEN 1) UND -JACKEN 1)	1,56	.	129,0	128,0	131,1	131,3	+ 2,6	+ 0,2	
134	DAMENBERBEKLEIDUNG (OHNE SPORTBEKLEIDUNG)	23,58	.	120,3	119,9	121,3	121,4	+ 1,3	+ 0,1	
	DARUNTER:									
135	KLEIDER (OHNE ARBEITS- UND SPORTBEKLEIDUNG)	5,04	.	118,4	118,2	119,3	119,6	+ 1,2	+ 0,3	
136	HOSEN, LANG (OHNE ARBEITS- UND SPORTBEKLEIDUNG)	2,54	.	119,9	119,4	121,0	120,9	+ 1,3	+ 0,1	
137	KNABENBERBEKLEIDUNG (OHNE SPORTBEKLEIDUNG)	4,95	.	121,2	121,0	122,0	122,2	+ 1,0	+ 0,2	
138	MAEDCHENBERBEKLEIDUNG (OHNE SPORTBEKLEIDUNG)	4,56	.	120,0	119,6	120,0	119,5	+ 0,3	+ 0,1	
139	SPORTBEKLEIDUNG	2,52	.	118,1	117,5	118,7	118,8	+ 1,1	+ 0,1	
	DARUNTER:									
140	BADE- UND STRANDBEKLEIDUNG	1,67	.	117,1	116,6	117,6	117,7	+ 0,9	+ 0,1	
141	HERREN-, DAMEN- UND KINDERWAEESCHE, SAEUGLINGSBEKLEIDUNG	11,00	0,85477	126,4	126,2	127,3	127,6	+ 1,1	+ 0,2	
142	HERRENWAEESCHE	3,22	.	121,9	121,7	122,9	123,1	+ 1,2	+ 0,2	
143	DAMENWAEESCHE (EINSCHL. MIEDERWAREN)	2,09	.	128,9	128,0	130,2	130,6	+ 2,0	+ 0,3	
144	KINDERWAEESCHE (OHNE SAEUGLINGSBEKLEIDUNG)	5,37	.	127,9	128,2	128,8	129,0	+ 0,6	+ 0,2	
145	SAEUGLINGSBEKLEIDUNG	0,32	.	128,5	128,3	129,1	129,5	+ 0,9	+ 0,3	
146	STRUMPFWAREN, KOPFBEDECKUNGEN, BEKLEIDUNGSZUBEHOER UND -STOFFE, KURZWAREN	8,45	0,85739	122,7	122,3	123,8	123,9	+ 1,3	+ 0,1	
	DARUNTER:									
147	STRUMPFWAREN	2,82	.	117,6	117,2	118,6	118,8	+ 1,4	+ 0,2	
148	BEKLEIDUNGSSTOFFE (METERWARE)	1,28	.	120,9	120,9	121,7	121,9	+ 0,8	+ 0,2	
149	KURZWAREN	2,25	.	129,1	128,8	130,1	130,2	+ 1,1	+ 0,1	
150	SCHUHE	13,56	0,75748	124,9	124,5	126,0	126,2	+ 1,4	+ 0,2	
	DARUNTER:									
151	STRASSENSCHUHE FUER HERREN	2,08	.	125,4	125,0	126,4	126,5	+ 1,2	+ 0,1	
152	STRASSENSCHUHE FUER DAMEN	4,45	.	125,0	124,6	125,9	126,1	+ 1,2	+ 0,2	
153	STRASSENSCHUHE FUER KINDER	5,13	.	124,1	123,7	125,1	125,4	+ 1,4	+ 0,2	
154	HAUSSCHUHE	0,56	.	120,9	120,7	121,2	121,3	+ 0,5	+ 0,1	
155	ANDERE SCHUHE	1,20	.	128,3	127,7	130,3	130,4	+ 2,1	+ 0,1	
156	SCHUHZUBEHOER	0,14	.	133,2	132,6	134,2	134,4	+ 1,4	+ 0,1	
157	FREMDE AENDERUNGEN UND REPARATUREN AN BEKLEIDUNG UND SCHUHEN, MIETE 1) FUER BEKLEIDUNG UND SCHUHE	1,38	.	123,3	122,7	124,8	125,1	+ 2,0	+ 0,2	
158	FREMDE AENDERUNGEN BEIM KAUF VON BEKLEIDUNG	0,43	.	126,0	125,2	128,3	128,7	+ 2,8	+ 0,3	
159	FREMDE AENDERUNGEN 1) UND REPARATUREN AN SCHUHEN	0,95	0,78768	122,0	121,5	123,2	123,5	+ 1,6	+ 0,2	
160	WOHNUNGSMIETEN, ENERGIE (OHNE KRAFTSTOFFE)	213,28	.	121,8	121,4	122,1	122,1	+ 0,6	-	
161	WOHNUNGSMIETEN (AUCH MIETWERTE DER EIGENTUEMERWOHNUNGEN U.AE. 1)	148,15	0,86714	128,7	128,1	130,4	130,7	+ 2,0	+ 0,2	
162	WOHNUNGSMIETEN (EINSCHL. NEBENKOSTEN)	148,15	0,86714	128,7	128,1	130,4	130,7	+ 2,0	+ 0,2	
163	PREIFINANZIERTER WOHNUNGSBAU (EINSCHL. ALTBAU)	105,04	.	127,8	127,2	129,6	130,0	+ 2,2	+ 0,3	
164	DEFFENTLICH GEFOERDERTER WOHNUNGSBAU, 1949 UND SPAETER ERBAUT	43,11	0,86055	130,8	130,3	132,2	132,5	+ 1,7	+ 0,2	
165	ENERGIE (OHNE KRAFTSTOFFE)	65,13	0,72404	106,1	106,0	103,2	102,4	- 3,4	- 0,8	
166	ELEKTRIZITAET	24,92	0,89630	141,3	138,7	142,8	142,8	+ 3,0	-	
167	GAS (OHNE GAS FUER KRAFTFAHRZEUGE)	8,31	0,79460	100,1	102,8	98,1	98,1	- 4,6	-	
168	FLUESSIGE BRENNSTOFFE (OHNE KRAFTSTOFFE)	17,47	0,50073	59,0	57,2	50,8	48,4	- 15,4	- 4,7	
169	FESTE BRENNSTOFFE	3,54	0,75890	130,1	131,2	131,1	131,1	- 0,1	-	
170	DAR.: STEINKOEHLE (OHNE KOKS)	1,79	.	128,8	129,9	129,8	129,8	- 0,1	-	
171	UMLAGEN FUER ZENTRALHEIZUNG, WARMWASSER 1), FERNWAERME	10,89	.	98,1	103,7	91,3	90,5	- 12,7	- 0,9	
172	MOEBEL, HAUSHALTSGERAETE U. A. GUETER FUER DIE HAUSHALTSMUEHRUNG	93,64	0,85501	120,5	120,1	121,4	121,6	+ 1,2	+ 0,2	
173	MOEBEL	31,37	0,81456	125,3	124,8	126,6	126,9	+ 1,7	+ 0,2	
174	KUECHENMOEBEL	6,34	.	124,5	124,0	125,9	126,2	+ 1,8	+ 0,2	
175	SCHLAFZIMMERMUEBEL (EINSCHL. MATRATZEN)	6,54	.	126,1	125,7	127,5	127,8	+ 1,7	+ 0,2	
176	POLSTERMOEBEL	4,90	.	128,8	128,4	130,3	130,6	+ 1,7	+ 0,2	
177	WOHN-, ESS- UND JUGENDZIMMERMUEBEL	9,11	.	125,5	124,8	127,0	127,4	+ 2,1	+ 0,3	
178	SONSTIGE MOEBEL	4,45	.	121,1	120,7	121,2	121,3	+ 0,5	+ 0,1	
179	BODENBELAEGE, HEIMTEXTILIEN, HAUSHALTSWAEESCHE	17,66	0,86101	115,5	115,4	115,6	115,7	+ 0,3	+ 0,1	
180	TEPPICHE UND ANDERE BODENBELAEGE	8,36	.	109,0	109,1	108,5	108,6	- 0,5	+ 0,1	
181	BETTWAREN UND BETTFEDERN (OHNE MATRATZEN)	1,59	.	124,6	124,6	124,7	124,7	+ 0,1	-	
182	BETTWAEESCHE	1,94	.	115,6	115,3	116,1	116,2	+ 0,8	+ 0,1	
183	GARDINEN 1) UND VORHAENGE 1), GARDINEN-, MOEBEL- UND DEKO-STOFFE	3,15	.	122,3	122,1	123,3	123,4	+ 1,1	+ 0,1	
184	ANDERE HEIMTEXTILIEN	2,62	.	122,2	121,9	123,0	123,1	+ 1,0	+ 0,1	
185	HEIZ- UND KOCHGERAETE, ANDERE ELEKTRISCHE HAUSHALTSGERAETE	14,12	.	111,8	111,8	111,9	112,0	+ 0,2	+ 0,1	
	DARUNTER:									
186	RAUMHEIZGERAETE	0,83	.	113,9	113,6	114,8	114,8	+ 1,1	-	
187	HEIZ- UND KOCHGERAETE (OHNE RAUMHEIZGERAETE)	2,78	.	115,1	114,9	115,4	115,6	+ 0,6	+ 0,2	
188	ELEKTRISCHE KUEHL- UND GEFRIERMUEBEL	1,64	.	114,0	114,1	113,7	113,7	- 0,4	-	
189	ANDERE HOCHWERTIGE ELEKTRISCHE HAUSHALTSGERAETE	2,98	.	107,6	107,8	107,5	107,6	- 0,2	+ 0,1	
190	ELEKTRISCHE LEUCHTEN (OHNE BATTERIELEUCHTEN)	1,61	.	116,8	116,7	117,2	117,4	+ 0,6	+ 0,2	
191	GESCHIRR UND ANDERE GEBRAUCHSGUETER FUER DIE HAUSHALTSMUEHRUNG	11,95	.	124,3	123,8	125,6	125,9	+ 1,7	+ 0,2	
	DARUNTER:									
192	TAFELGESCHIRR AUS GLAS	0,98	.	131,8	131,6	132,8	132,9	+ 1,0	+ 0,1	
193	TAFELGESCHIRR AUS FEINKERAMISCHEN STOFFEN	2,28	.	131,4	130,7	132,7	132,9	+ 1,7	+ 0,2	
194	BESTECKE UND SCHNEIDWAREN (OHNE EINWEGBESTECKE)	1,58	.	130,9	130,2	133,2	134,1	+ 3,0	+ 0,7	
195	NICHELEKTRISCHE KUECHENMASCHINEN UND -GERAETE	0,38	.	124,2	123,7	125,3	125,6	+ 1,5	+ 0,2	

1) OHNE PREISREPRESENTANTEN FUER DIESE WARENART

1 PREISINDEX FUER DIE LEBENSHALTUNG

(AKTUELLE ERGEBNISSE)

1.1 ALLE PRIVATEN HAUSHALTE

1980 = 100

LFD. NR.	INDEX, INDEXGRUPPE	WAEGUNGS- ANTEIL AM GESAMT- INDEX IN PROMILLE	VERKET- TUNGS- FAKTOR	1987 DURCH- SCHNITT	1988			VERAENDERUNG GEGENUEBER MAERZ FEBR. 1987 1988 IN PROZENT	
					1987 MAERZ	1988 FEBR.	1988 MAERZ	1987 MAERZ	1988 FEBR.
GLIEDERUNG NACH GRUPPEN UND UNTERGRUPPEN (VERWENDUNGSZWECK)									
196	KOCH-, BACK- UND BRATGESCHIRR	1,01	.	122,6	122,1	123,9	124,4	+ 1,9	+ 0,4
197	HAUSHALTSBEHAELTER (OHNE TAFELGESCHIRR)	0,54	.	120,9	120,6	121,2	121,4	+ 0,7	+ 0,2
198	WERKZEUGE	0,98	.	117,6	117,3	118,4	118,4	+ 0,9	-
199	ANDERE GEBRAUCHSGUETER FUER DIE HAUSHALTSFUHRUNG	3,08	.	115,9	115,4	117,8	117,9	+ 2,2	+ 0,1
200	DAR.: ELEKTRISCHE GEBRAUCHSGUETER FUER DIE HAUSHALTSFUHRUNG, A.N.G.	2,36	.	114,3	113,7	116,7	116,8	+ 2,7	+ 0,1
201	VERBRAUCHSGUETER FUER DIE HAUSHALTSFUHRUNG DARUNTER:	8,21	0,91970	114,7	114,6	115,3	115,4	+ 0,7	+ 0,1
202	EINWEGGESCHIRR 1), KUNSTSTOFF- UND ALUFOLIEN, TJETEN U.AE.	1,29	.	109,1	109,3	109,2	109,4	+ 0,1	+ 0,2
203	WASCH- PUTZ- UND REINIGUNGSMITTEL	5,77	.	113,9	113,7	114,5	114,6	+ 0,8	+ 0,1
204	ANDERE VERBRAUCHSGUETER FUER DIE HAUSHALTSFUHRUNG	1,05	.	124,6	124,0	125,5	125,7	+ 1,4	+ 0,2
205	Dienstleistungen fuer die Haushaltsfuehrung (einschl. haeuslicher Dienste), fremde Reparaturen und Installationen von Gebrauchsgueteren fuer die Haushaltsfuehrung	6,97	.	128,0	126,8	130,2	130,3	+ 2,8	+ 0,1
206	HAeusLICHE DIENSTE	2,52	.	133,8	132,3	137,3	137,3	+ 3,8	-
207	Dienstleistungen fuer die Haushaltsfuehrung (ohne mieten fuer Gueter fuer die Haushaltsfuehrung)	2,45	.	120,6	119,9	121,8	121,8	+ 1,6	-
208	Fremde Reparaturen an Guetern fuer die Haushaltsfuehrung	2,00	.	129,7	128,2	131,7	131,7	+ 2,7	-
209	TAPETEN, ANSTRICHFARBEN, BAUSTOFFE, fremde Reparaturen an der Wohnung	3,76	0,87354	123,6	122,9	125,1	125,2	+ 1,9	+ 0,1
210	TAPETEN, ANSTRICHFARBEN, BAUSTOFFE U.AE.	2,00	0,89358	119,0	118,8	119,9	120,1	+ 1,1	+ 0,2
211	SCHOENHEITSREPARATUREN AN MIET- UND EIGENTUEMERWOHNUNGEN AUF KOSTEN DES WOHNUNGSINHABERS, SONSTIGE fremde Reparaturen an der Wohnung auf Kosten des Mieters	1,76	0,80747	128,8	127,6	131,0	131,0	+ 2,7	-
212	GUETER FUER DIE GESUNDEHEITS- UND KOERPERPFLEGE	40,80	0,84124	122,8	122,5	123,4	123,7	+ 1,0	+ 0,2
213	VERBRAUCHSGUETER FUER DIE GESUNDEHEITSPFLEGE	5,01	0,87478	137,9	137,7	138,6	138,9	+ 0,9	+ 0,2
214	ARZNEIMITTEL (OHNE SOLCHE FUER TIERE)	4,63	0,87856	140,2	139,9	140,9	141,2	+ 0,9	+ 0,2
215	MEDIKAMENTE	3,43	0,87019	121,0	120,7	122,0	122,3	+ 1,3	+ 0,2
216	REZEPTGEBUEHR	1,10	.	200,0	200,0	200,0	200,0	-	-
217	VERBANDSTOFFE UND ANDERE VERBRAUCHSGUETER FUER DIE GESUNDEHEITSPFLEGE	0,48	0,86146	116,5	116,2	117,1	117,1	+ 0,8	-
218	GEBRAUCHSGUETER FUER DIE GESUNDEHEITSPFLEGE	2,14	0,87545	117,9	117,6	118,8	118,8	+ 1,0	-
219	ELEKTRISCHE UND FEINMECHANISCHE 1) GEBRAUCHSGUETER FUER DIE GESUNDEHEITSPFLEGE	0,16	.	119,8	119,4	120,6	120,8	+ 1,2	+ 0,2
220	BRILLEN, BRILLENGLAESER, BRILLENFUTTERALE 1) (OHNE SONNEN- BRILLEN MIT OPTISCH NICHT BEARBEITETEN GLAESERN)	1,17	.	116,1	115,7	117,1	117,2	+ 1,3	+ 0,1
221	ANDERE GEBRAUCHSGUETER FUER DIE GESUNDEHEITSPFLEGE	0,81	.	120,2	120,0	120,8	120,8	+ 0,7	-
222	Dienstleistungen von Aerzten und anderen medizinischen Fach- kraeften 1), fremde Reparaturen an Gebrauchsgueteren fuer die Gesundeheitspflege 1)	10,79	.	121,2	121,1	120,3	120,8	- 0,2	+ 0,4
223	Dienstleistungen der Krankenhaeuser, Sanatorien, Pflegeheime 1) U.AE. (stationaere Behandlung)	5,06	.	118,7	117,9	120,9	120,9	+ 2,5	-
224	VERBRAUCHSGUETER FUER DIE KOERPERPFLEGE	9,41	0,93887	116,4	116,2	117,0	117,1	+ 0,8	+ 0,1
225	GEBRAUCHSGUETER FUER DIE KOERPERPFLEGE DARUNTER:	1,44	0,87982	114,0	113,9	114,5	114,6	+ 0,6	+ 0,1
226	NICHELEKTRISCHE GEBRAUCHSGUETER FUER DIE KOERPERPFLEGE	0,92	.	118,6	118,2	119,6	119,7	+ 1,3	+ 0,1
227	Dienstleistungen fuer die Koerperpflege, fremde Reparaturen an Gebrauchsgueteren fuer die Koerperpflege 1)	6,65	0,76179	129,8	129,2	131,6	132,0	+ 2,2	+ 0,3
228	FRISEURLEISTUNGEN	6,65	0,76179	129,8	129,2	131,6	132,0	+ 2,2	+ 0,3
229	GUETER FUER VERKEHR UND NACHRICHTENUEBERMITTLUNG	142,63	0,84594	119,5	118,5	120,0	120,5	+ 1,7	+ 0,4
230	KRAFTFAHRZEUGE UND FAHRRAEEDER DARUNTER:	52,24	0,86649	137,2	136,2	140,5	140,7	+ 3,3	+ 0,1
231	PERSONENKRAFTWAGEN (EINSCHL. KOMBINATIONSKRAFTWAGEN, ABER OHNE GEBRAUCHTE KRAFTWAGEN)	49,03	.	138,0	137,0	141,4	141,6	+ 3,4	+ 0,1
232	KRAFTRAEDER UND FAHRRAEEDER MIT HILFSMOTOR	1,50	.	122,7	122,0	125,7	126,1	+ 3,4	+ 0,3
233	DAR.: KRAFTRAEDER OHNE GESCHWINDIGKEITSBEGRENZUNG UEBER 50 CM3	0,74	.	116,2	115,6	118,4	119,1	+ 3,0	+ 0,6
234	FAHRRAEEDER (OHNE KINDERSPORTFAHRZEUGE)	1,18	.	123,7	123,1	125,5	125,6	+ 2,0	+ 0,1
235	GEBRAUCHSGUETER FUER KRAFTFAHRZEUGE UND FAHRRAEEDER DARUNTER:	6,06	.	120,0	120,0	120,2	120,2	+ 0,2	-
236	REIFEN UND SCHLAEUCHE FUER KRAFTFAHRZEUGE UND KRAFTWAGENAENHAENGER 1)	2,64	.	122,0	122,8	121,2	121,2	- 1,3	-
237	ANDERE ZUBEHOER-, EINZEL- UND ERSATZTEILE FUER KRAFTFAHRZEUGE	2,46	.	116,9	116,7	117,8	117,7	+ 0,9	- 0,1
238	ZUBEHOER, EINZEL- UND ERSATZTEILE FUER FAHRRAEEDER	0,57	.	125,0	125,0	125,9	126,0	+ 0,8	+ 0,1
239	KRAFTSTOFFE	33,74	0,77165	86,0	84,0	81,5	81,8	- 2,6	+ 0,4
240	NORMALBENZIN	12,95	.	85,7	83,6	80,6	80,7	- 3,5	+ 0,1
241	SUPERBENZIN	16,74	.	87,5	85,5	82,9	83,6	- 2,2	+ 0,8
242	DIESELKRAFTSTOFF	4,05	.	80,5	79,1	78,9	78,1	- 1,3	- 1,0
243	VERBRAUCHSGUETER FUER KRAFTFAHRZEUGE UND FAHRRAEEDER 1) (OHNE KRAFTSTOFFE)	1,89	.	116,8	116,5	118,0	118,1	+ 1,4	+ 0,1
244	Fremde Reparaturen an Kraftfahrzeugen und Fahrraedern 1), andere Dienstleistungen fuer Kraftfahrzeuge und Fahrraedere 1)	18,99	.	135,1	134,3	136,6	138,7	+ 3,3	+ 1,5
245	Fremde Reparaturen an Kraftwagen und Kraftwagenanhaengern 1)	11,10	0,76597	129,5	128,4	131,4	131,9	+ 2,7	+ 0,4
246	ANDERE Dienstleistungen fuer Kraftfahrzeuge und Fahrraedere 1)	7,89	.	142,9	142,5	144,0	148,1	+ 3,9	+ 2,8
247	KRAFTFAHRUNTERRICHT, GEBUEHREN FUER FUEHRERSCHEINE	0,91	.	118,7	117,7	121,5	121,5	+ 3,2	-
248	TUEV- UND ZULASSUNGSGEBUEHREN	0,28	.	129,8	129,8	129,8	129,8	-	-
249	GARAGENMIETEN (EINSCHL. MIETEN FUER STELLPLAETZE)	4,86	.	113,1	112,8	113,9	114,1	+ 1,2	+ 0,2
250	MIETE FUER KRAFTFAHRZEUGE UND FAHRRAEEDER 1)	0,24	.	129,9	128,2	133,3	133,3	+ 4,0	-
251	PARKGEBUEHREN, STRASSENBEWERTUNGSGEBUEHREN U.AE.	0,77	.	386,4	386,4	385,8	426,5	+ 10,4	+ 10,5
252	SONSTIGE Dienstleistungen fuer Kraftfahrzeuge und Fahrraedere 1)	0,83	.	126,7	125,7	128,3	128,4	+ 2,1	+ 0,1

1) OHNE PREISREPRESENTANTEN FUER DIESE WARENART

1 PREISINDEX FUER DIE LEBENSHALTUNG

(AKTUELLE ERGEBNISSE)

1.1 ALLE PRIVATEN HAUSHALTE

1980 = 100

LFD. NR.	INDEX, INDEXGRUPPE	WAEGUNGS- ANTEIL AM GESAMT- INDEX IN PROMILLE	VERKET- TUNGS- FAKTOR	1987	1987	1988		VERAENDERUNG GEGENUEBER	
				DURCH- SCHNITT	MAERZ	FEBR.	MAERZ	MAERZ 1988 1987 IN PROZENT	FEBR.
GLIEDERUNG NACH GRUPPEN UND UNTERGRUPPEN (VERWENDUNGSZWECK)									
253	FREMDE VERKEHRSLEISTUNGEN (OHNE PAUSCHALREISEN)	12,81	0,82624	133,5	132,7	135,2	135,7	+ 2,3	+ 0,4
254	PERSONENBEFORDERUNG MIT STADTBAHNEN (EINSCHL. HOCH-, U-, SCHWEBE-, STRASSENBAHNEN), OBUSSEN UND KRAFTOMNIBUSSEN	4,38	.	137,5	137,0	144,3	144,4	+ 5,4	+ 0,1
255	PERSONENBEFORDERUNG MIT ZUEGEN DER BUNDESBahn U.AE. (OHNE PERSONENBEFORDERUNG IM VERKEHRSVERBUND)	3,11	.	136,0	136,8	135,4	135,4	- 1,0	-
256	PERSONENBEFORDERUNG MIT ANDEREN VERKEHRSMITTELN	4,55	.	125,8	123,6	124,5	125,7	+ 1,7	+ 1,0
257	GUETERBEFORDERUNG (OHNE PAKETGEBUEHREN DER BUNDESPOST)	0,77	.	145,9	145,1	146,1	146,1	+ 0,7	-
258	DAR.: MOEBELTRANSPORTE U.AE.	0,42	.	133,6	132,2	134,0	134,0	- 1,4	-
259	NACHRICHTENUEBERMITTLUNG	16,90	1,01857	103,9	103,9	103,9	103,9	-	-
260	FERNSPRECHGEBUEHREN	14,61	1,13413	100,2	100,2	100,1	100,1	- 0,1	-
261	GRUNDGEBUEHR (EINSCHL. GEBUEHREN FUER ZWEITAPPARATE, ZUSAETZLICHE KLINGELN U.AE. SOWIE GEBUEHREN FUER DIE EINRICHTUNG EINES FERNSPRECHANSCHLUSSES)	5,76	.	106,4	106,4	106,3	106,3	- 0,1	-
262	GEBUEHREN FUER ORTS- UND FERNGESPRACHE	8,85	.	96,1	96,1	96,1	96,1	-	-
263	BRIEF- UND PAKETBEFORDERUNG DURCH DIE BUNDESPOST	2,08	0,84818	128,5	128,5	128,5	128,5	-	-
264	SONSTIGE POSTGEBUEHREN	0,21	.	122,3	122,3	122,3	122,3	-	-
265	GUETER FUER BILDUNG, UNTERHALTUNG, FREIZEIT (OHNE DIENSTLEISTUNGEN DES GASTGEWERBES)	84,68	0,92358	119,1	119,5	121,3	121,1	+ 1,3	- 0,2
266	FERNSEHMPFANGS-, RUNDFUNKMPFANGS-, PHONO-, FOTO- UND KINGOERAETE	13,31	.	90,6	91,4	88,9	88,8	- 2,8	- 0,1
267	FERNSEHMPFANGSGERAETE (OHNE RUNDFUNK-/FERNSEHKOMBINATIONEN)	4,23	.	87,2	87,7	85,7	85,7	- 2,3	-
268	RUNDFUNKMPFANGSGERAETE	2,37	.	94,0	95,0	92,1	91,8	- 3,4	- 0,3
269	PHONOGERAETE (EINSCHL. VIDEOGERAETEN)	1,32	.	85,8	87,4	82,5	82,2	- 5,9	- 0,4
270	ZUBehoER, EINZEL- UND ERSATZTEILE FUER FERNSEHMPFANGS-, RUND- FUNKMPFANGS- UND PHONOGERAETE (OHNE VERBRAUCHSGUETER)	2,93	.	90,3	90,8	89,2	89,0	- 2,0	- 0,2
271	FOTO- UND KINGOERAETE	1,71	1,02965	97,9	98,3	97,1	96,9	- 1,4	- 0,2
272	ZUBehoER, EINZEL- UND ERSATZTEILE FUER FOTO- UND KINGOERAETE (OHNE VERBRAUCHSGUETER)	0,75	.	93,1	94,2	88,7	88,7	- 5,8	-
273	ANDERE GEBRAUCHSGUETER FUER BILDUNG, UNTERHALTUNG, FREIZEIT (OHNE BUECHER, ZEITUNGEN, ZEITSCHRIFTEN)	13,06	0,88778	116,0	115,9	116,5	116,6	+ 0,6	+ 0,1
274	SCHREIB- UND RECHENMASCHINEN, FOTOKOPIERGERAETE 1) U.AE.	1,26	.	92,6	93,1	91,8	91,9	- 1,3	+ 0,1
275	SCHREIB-, ZEICHEN- UND BUEROGERAETE (OHNE VERBRAUCHSGUETER)	1,81	.	118,4	118,1	119,2	119,5	+ 1,2	+ 0,3
276	DAR.: BUEROARTIKEL (OHNE VERBRAUCHSGUETER)	1,27	.	120,7	120,3	121,8	121,9	+ 1,3	+ 0,1
277	MUSIKINSTRUMENTE	1,54	.	126,6	126,4	128,3	128,5	+ 1,7	+ 0,2
278	SPIELWAREN	3,00	.	116,0	115,7	116,7	116,9	+ 1,0	+ 0,2
279	SPORT- UND CAMPINGARTIKEL (OHNE SPORTBEKLEIDUNG UND -SCHUHE)	2,83	.	115,5	115,6	115,7	115,7	+ 0,1	-
280	GEBRAUCHSGUETER SONSTIGER ART FUER BILDUNG, UNTERHALTUNG, FREIZEIT	2,62	.	119,8	119,7	120,0	120,0	+ 0,3	-
281	BUECHER, ZEITUNGEN, ZEITSCHRIFTEN	13,18	0,86891	137,8	136,6	140,4	141,1	+ 3,3	+ 0,5
282	VERBRAUCHSGUETER FUER BILDUNG, UNTERHALTUNG, FREIZEIT	5,84	0,91132	124,8	124,7	125,3	125,4	+ 0,6	+ 0,1
283	VERBRAUCHSGUETER FUER FOTO- UND KINOZWECKE	1,41	.	119,9	120,7	118,2	117,9	- 2,3	- 0,3
284	BRIEFPAPIERAUSSTATTUNGEN, BRIEFUMSCHLAGE, ANSICHTSKARTEN 1), SCHREIB-, MAL- UND ZEICHENPAPIER U.AE.	1,97	.	132,0	131,6	133,3	133,7	+ 1,6	+ 0,3
285	ANDERE VERBRAUCHSGUETER FUER SCHREIB- UND BUEROZWECKE	0,63	.	119,5	119,1	121,8	122,0	+ 2,4	+ 0,2
286	ANDERE VERBRAUCHSGUETER FUER BILDUNG, UNTERHALTUNG, FREIZEIT	1,83	.	122,6	122,4	123,4	123,4	+ 0,8	-
287	UNTERRICHTSLEISTUNGEN (OHNE FAHRSCULE)	7,52	.	131,1	130,9	133,2	133,5	+ 2,0	+ 0,2
288	DIENSTLEISTUNGEN FUER BILDUNG, UNTERHALTUNG, FREIZEIT (OHNE SOLCHES DES BEHERBERGUNGS- UND GASTSTAETTENGWERBES UND UNTERRICHTSLEISTUNGEN)	16,29	.	120,7	120,3	122,8	122,8	+ 2,1	-
289	DARUNTER: RUNDFUNK- UND FERNSEHGEBUEHREN	4,95	.	125,3	125,3	127,9	127,9	+ 2,1	-
290	PFLANZEN, GUETER FUER DIE GARTENPFLEGE	11,20	.	120,2	125,3	130,6	127,7	+ 1,9	- 2,2
291	DARUNTER: SCHNITTBLUMEN UND TOPFPFLANZEN	5,51	.	117,6	128,4	135,8	130,4	+ 1,6	- 4,0
292	GARTENGERAETE UND ANDERE GEBRAUCHSGUETER FUER DIE GARTENPFLEGE (OHNE PFLANZEN)	1,57	.	113,7	113,6	114,0	114,1	+ 0,4	+ 0,1
293	ANDERE VERBRAUCHSGUETER FUER DIE GARTENPFLEGE	0,78	.	118,7	118,6	119,1	119,5	+ 0,8	+ 0,3
294	TIERE, GUETER FUER DIE TIERHALTUNG	2,34	.	114,5	113,7	115,5	115,4	+ 1,5	- 0,1
295	FREMDE INSTALLATIONEN 1) UND REPARATUREN AN GEBRAUCHSGUETERN FUER BILDUNG, UNTERHALTUNG, FREIZEIT	1,94	.	129,2	128,8	130,8	130,8	+ 1,6	-
296	GUETER FUER DIE PERSOENLICHE AUSSTATTUNG, DIENSTLEISTUNGEN DES BEHERBERGUNGSGEWERBES SOWIE GUETER SONSTIGER ART	94,01	0,82278	132,6	131,5	135,5	136,0	+ 3,4	+ 0,4
297	DARUNTER: GUETER FUER DIE PERSOENLICHE AUSSTATTUNG	9,34	0,72469	112,2	112,1	112,4	112,6	+ 0,4	+ 0,2
298	DARUNTER: UHREN	0,94	.	95,4	95,6	95,0	95,0	- 0,6	-
299	SCHMUCK	3,97	.	107,3	107,3	107,3	107,4	+ 0,1	+ 0,1
300	RAUCHERARTIKEL	0,37	.	111,6	111,5	112,0	112,1	+ 0,5	+ 0,1
301	ANDERE LEDER- UND TAESCHNERWAREN	3,66	.	121,8	121,4	122,3	122,7	+ 1,1	+ 0,3
302	DIENSTLEISTUNGEN DES BEHERBERGUNGSGEWERBES (OHNE PAUSCHALREISEN)	17,03	.	147,0	144,5	149,6	149,6	+ 3,5	-
303	PAUSCHALREISEN	11,17	0,80556	138,9	138,2	140,0	140,0	+ 1,3	-
304	DIENSTLEISTUNGEN DER KREDITINSTITUTE	1,09	0,87666	146,5	146,5	146,5	158,9	+ 8,5	+ 8,5
305	DIENSTLEISTUNGEN UND FREMDE REPARATUREN SONSTIGER ART	3,32	0,87611	129,4	129,2	129,8	129,9	+ 0,5	+ 0,1
306	VERSICHERUNGSBEITRAEGE	44,76	0,84327	131,6	130,2	136,3	137,0	+ 5,2	+ 0,5
307	KFZ-STEUERN UND SONSTIGE GEBUEHREN	5,73	.	117,6	118,5	117,9	117,2	- 1,1	- 0,6

1) OHNE PREISREPRESENTANTEN FUER DIESE WARENART

1 PREISINDEX FUER DIE LEBENSHALTUNG

(AKTUELLE ERGEBNISSE)

1.2 4-PERSONEN-HAUSHALTE VON ANGESTELLTEN UND BEAMTEN
MIT HOEHEREM EINKOMMEN

1980 = 100

LFD. NR.	INDEX, INDEXGRUPPE	WAEGUNGS- ANTEIL AM GESAMT- INDEX IN PROMILLE	VERKET- TUNGS- FAKTOR	1987	1987	1988		VERAENDERUNG MAERZ 1988 GEGENUEBER MAERZ FEBR. 1987 1988 IN PROZENT	
				DURCH- SCHNITT	MAERZ	FEBR.	MAERZ	1987	1988
308	GESAMTINDEX	1000	0,85338	121,9	121,6	123,0	123,2	+ 1,3	+ 0,2
309	GESAMTINDEX OHNE BESONDERS ERNTE-, SAISON- UND WITTERUNGS- ABHAENIGE NAHRUNGSMITTEL SOWIE OHNE BLUMEN	977,11	0,85188	122,0	121,6	122,9	123,2	+ 1,3	+ 0,2
310	BESONDERS ERNTE-, SAISON- UND WITTERUNGSABHAENIGE NAHRUNGSMITTEL SOWIE BLUMEN	22,89	0,90028	117,8	121,2	125,8	122,7	+ 1,2	- 2,5
311	GESAMTINDEX OHNE BESONDERS ERNTE-, SAISON- UND WITTERUNGS- ABHAENIGE NAHRUNGSMITTEL	984,86	0,85276	122,0	121,6	123,0	123,2	+ 1,3	+ 0,2
312	BESONDERS ERNTE-, SAISON- UND WITTERUNGSABHAENIGE NAHRUNGSMITTEL	15,14	0,91184	116,1	117,8	121,4	118,6	+ 0,7	- 2,3
313	GESAMTINDEX OHNE WOHNUNGSMIETE	858,44	0,85026	121,0	120,7	122,0	122,1	+ 1,2	+ 0,1
314	GESAMTINDEX OHNE HEIZOEL	985,70	0,86170	122,8	122,5	124,0	124,3	+ 1,5	+ 0,2
315	GESAMTINDEX OHNE HEIZOEL UND KRAFTSTOFFE	950,58	0,86501	124,2	123,9	125,6	125,8	+ 1,5	+ 0,2
GLIEDERUNG NACH HAUPTGRUPPEN (VERWENDUNGSZWECK)									
316	NAHRUNGSMITTEL, GETRAENKE, TABAKWAREN	211,59	0,88410	116,8	117,2	117,0	116,9	- 0,3	- 0,1
317	BEKLEIDUNG, SCHUHE	84,72	0,83064	122,6	122,3	123,6	123,8	+ 1,2	+ 0,2
318	WOHNUNGSMIETEN, ENERGIE (OHNE KRAFTSTOFFE)	190,84		120,9	120,6	121,0	121,0	+ 0,3	-
319	WOHNUNGSMIETEN	141,56	0,87100	127,7	127,1	129,3	129,6	+ 2,0	+ 0,2
320	ENERGIE (OHNE KRAFTSTOFFE)	49,28	0,71106	101,3	101,7	97,5	96,6	- 5,0	- 0,9
321	MOEBEL, HAUSHALTSGERAETE U. A. GUETER FUER DIE HAUSHALTSFUEHRUNG	86,72	0,85026	121,2	120,8	122,2	122,4	+ 1,3	+ 0,2
322	GUETER FUER DIE GESUNDHEITS- UND KOERPERPFLEGE	55,64	0,83879	121,7	121,4	122,2	122,6	+ 1,0	+ 0,3
323	GUETER FUER VERKEHR UND NACHRICHTENUEBERMITTLUNG	139,69	0,84301	118,9	117,8	119,1	119,6	+ 1,5	+ 0,4
324	GUETER FUER BILDUNG, UNTERHALTUNG, FREIZEIT (OHNE DIENSTLEISTUNGEN DES GASTGEWERBES)	102,41	0,91566	120,8	121,1	122,9	122,8	+ 1,4	- 0,1
325	GUETER FUER DIE PERSOENLICHE AUSSTATTUNG, DIENSTLEISTUNGEN DES BEHERBERGUNGSGEWERBES SOWIE GUETER SONSTIGER ART	128,39	0,81773	136,4	135,0	140,6	141,2	+ 4,6	+ 0,4
GLIEDERUNG NACH DAUERHAFTIGKEIT UND WERT DER GUETER									
326	VERBRAUCHSGUETER UND REPARATUREN	362,47	0,84635	113,0	113,1	112,6	112,4	- 0,6	- 0,2
327	DAR.: VERBRAUCHSGUETER	345,93	0,84856	112,3	112,5	111,8	111,6	- 0,8	- 0,2
328	GEBRAUCHSGUETER VON MITTLERER LEBENSDAUER UND/ODER BEGRENZTEM WERT	156,31	0,85166	121,4	121,1	122,3	122,5	+ 1,2	+ 0,2
329	LANGLEBIGE, HOCHWERTIGE GEBRAUCHSGUETER	108,93	0,87065	124,6	124,1	126,1	126,3	+ 1,8	+ 0,2
330	DIENSTLEISTUNGEN UND WOHNUNGSNUTZUNG	372,29	0,85651	130,1	129,3	132,5	133,0	+ 2,9	+ 0,4
331	DAR.: DIENSTLEISTUNGEN	230,73	0,84894	131,6	130,6	134,4	135,1	+ 3,4	+ 0,5
GLIEDERUNG NACH WAREN, LEISTUNGEN UND WOHNUNGSNUTZUNG									
332	VERBRAUCHS- UND GEBRAUCHSGUETER	571,62	0,85677	116,3	116,2	116,5	116,4	+ 0,2	- 0,1
333	NAHRUNGSMITTEL	135,45	0,90918	113,5	113,9	114,0	113,7	- 0,2	- 0,3
334	BESONDERS ERNTE-, SAISON- UND WITTERUNGSABHAENIGE NAHRUNGSMITTEL	15,14	0,91154	116,1	117,8	121,4	118,6	+ 0,7	- 2,3
335	SONSTIGE NAHRUNGSMITTEL	120,31	0,90783	113,2	113,4	113,0	113,0	- 0,4	-
336	ANDERE VERBRAUCHS- UND GEBRAUCHSGUETER	436,17	0,84097	117,1	117,0	117,2	117,2	+ 0,2	-
337	ANDERE VERBR.- U. GEBRAUCHSGUETER OHNE BLUMEN, KOHLE U. HEIZOEL	413,69	0,85689	119,1	118,8	119,2	119,3	+ 0,4	+ 0,1
338	ANDERE VERBR.- U. GEBR.-GUET. OHNE BLUMEN, KOHLE, HEIZOEL U. KRAFTST.	378,57	0,86525	122,1	122,1	122,7	122,8	+ 0,6	+ 0,1
339	DIENSTLEISTUNGEN UND REPARATUREN	278,91	0,83521	129,9	129,0	132,5	133,0	+ 3,1	+ 0,4
340	DAR.: GASTGEWERBELEISTUNGEN	40,35	0,80492	127,1	126,5	128,6	128,8	+ 1,8	+ 0,2
341	VERZEHR IN GASTSTAETTEN	34,63	0,81494	124,9	124,5	126,2	126,4	+ 1,5	+ 0,2
342	UEBERNACHTUNG	5,72	0,76784	140,3	138,8	143,2	143,7	+ 3,5	+ 0,3
343	HANDWERKERLEISTUNGEN (OHNE BAUHANDWERKER)	23,54	0,76874	128,5	127,7	130,3	130,7	+ 2,3	+ 0,3
344	VERKEHRSLEISTUNGEN	15,91	0,81880	132,7	131,7	134,0	134,6	+ 2,2	+ 0,4
345	UNTERRICHT UND KINDERGARTENBESUCH	13,09	0,88372	135,9	135,7	139,0	139,4	+ 2,7	+ 0,3
346	WOHNUNGS- UND GARAGENNUTZUNG	149,47	0,87333	128,7	128,2	130,2	130,8	+ 2,0	+ 0,5

1 PREISINDEX FUER DIE LEBENSHALTUNG

(AKTUELLE ERGEBNISSE)

1.3 4-PERSONEN-ARBEITNEHMERHAUSHALTE MIT MITTLEREM EINKOMMEN

1980 = 100

LFD. NR.	INDEX, INDEXGRUPPE	WAEGUNGS- ANTEIL AM GESAMT- INDEX IN PROMILLE	VERKET- TUNGS- FAKTOR	1987			1988			VERAENDERUNG MAERZ 1988 GEGENUEBER MAERZ FEBR. 1987 1988 IN PROZENT
				DURCH- SCHNITT	MAERZ	FEBR.	MAERZ	FEBR.		
347	GESAMTINDEX	1000	0,86299	120,6	120,6	121,4	121,6	121,6	+ 0,7 + 0,1	
348	GESAMTINDEX OHNE BESONDERS ERNTE-, SAISON- UND WITTERUNGS- ABHAENGIGE NAHRUNGSMITTEL SOWIE OHNE BLUMEN	974,19	0,86030	120,9	120,6	121,3	121,5	121,5	+ 0,7 + 0,2	
349	BESONDERS ERNTE-, SAISON- UND WITTERUNGSABHAENGIGE NAHRUNGSMITTEL SOWIE BLUMEN	25,81	0,91848	117,9	120,6	125,0	121,9	121,9	+ 1,1 - 2,5	
350	GESAMTINDEX OHNE BESONDERS ERNTE-, SAISON- UND WITTERUNGS- ABHAENGIGE NAHRUNGSMITTEL	981,36	0,86030	120,9	120,6	121,4	121,6	121,6	+ 0,8 + 0,2	
351	BESONDERS ERNTE-, SAISON- UND WITTERUNGSABHAENGIGE NAHRUNGSMITTEL	18,64	0,94417	116,7	117,7	121,3	118,6	118,6	+ 0,8 - 2,2	
352	GESAMTINDEX OHNE WOHNUNGSMIETE	844,47	0,86170	119,3	119,1	119,8	119,8	119,8	+ 0,6 -	
353	GESAMTINDEX OHNE HEIZOEL	986,51	0,86863	121,6	121,4	122,4	122,5	122,5	+ 0,9 + 0,1	
354	GESAMTINDEX OHNE HEIZOEL UND KRAFTSTOFFE	951,46	0,87198	122,5	122,8	123,9	124,0	124,0	+ 1,0 + 0,1	

GLIEDERUNG NACH HAUPTGRUPPEN (VERWENDUNGSZWECK)

355	NAHRUNGSMITTEL, GETRAENKE, TABAKWAREN	281,55	0,89050	116,5	116,9	116,5	116,4	116,4	- 0,4 - 0,1
356	BEKLEIDUNG, SCHUHE	88,00	0,82348	123,1	122,8	124,2	124,3	124,3	+ 1,2 + 0,1
357	WOHNUNGSMIETEN, ENERGIE (OHNE KRAFTSTOFFE)	217,21		122,5	122,2	122,7	122,8	122,8	+ 0,5 + 0,1
358	WOHNUNGSMIETEN	155,53	0,86625	128,9	128,3	130,5	130,9	130,9	+ 2,0 + 0,3
359	ENERGIE (OHNE KRAFTSTOFFE)	61,68	0,75407	106,3	106,8	103,1	102,4	102,4	- 4,1 - 0,7
360	MOEBEL, HAUSHALTSGERAETE U. A. GUETER FUER DIE HAUSHALTSFUERHRUNG	77,49	0,85802	120,4	120,1	121,3	121,5	121,5	+ 1,2 + 0,2
361	GUETER FUER DIE GESUNDHEITS- UND KOERPERPFLEGE	27,65	0,86256	125,7	125,5	126,1	126,3	126,3	+ 0,6 + 0,2
362	GUETER FUER VERKEHR UND NACHRICHTENUEBERMITTLUNG	132,47	0,84015	117,3	116,3	117,4	117,8	117,8	+ 1,3 + 0,3
363	GUETER FUER BILDUNG, UNTERHALTUNG, FREIZEIT (OHNE DIENSTLEISTUNGEN DES GASTGEBERES)	93,38	0,91993	120,7	121,0	122,8	122,7	122,7	+ 1,4 - 0,1
364	GUETER FUER DIE PERSOENLICHE AUSSTATTUNG, DIENSTLEISTUNGEN DES BEHERBERGUNGSGEWERBES SOWIE GUETER SONSTIGER ART	82,26	0,84152	132,9	131,6	135,4	135,5	135,5	+ 3,0 + 0,1

GLIEDERUNG NACH BEDARFSGRUPPEN

365	ERNAEHRUNG	215,07	0,90257	114,7	114,9	115,1	114,8	114,8	- 0,1 - 0,3
366	GETRAENKE UND TABAKWAREN	66,48	0,85677	122,4	123,4	121,4	121,5	121,5	- 1,5 + 0,1
367	WOHNUNG	157,18	0,86625	128,9	128,3	130,5	130,9	130,9	+ 2,0 + 0,3
368	HEIZUNG UND BELEUCHTUNG	63,86	0,75878	106,8	107,3	103,8	103,1	103,1	- 3,9 - 0,7
369	HAUSRAT	100,60	0,87657	117,3	117,6	118,9	118,7	118,7	+ 0,9 - 0,2
370	BEKLEIDUNG	90,63	0,82278	123,2	122,8	124,2	124,4	124,4	+ 1,3 + 0,2
371	REINIGUNG UND KOERPERPFLEGE	45,63	0,86251	127,9	127,2	130,4	130,6	130,6	+ 2,7 + 0,2
372	BILDUNG, UNTERHALTUNG UND ERHOLUNG	109,91	0,86513	130,5	129,7	132,1	132,4	132,4	+ 2,1 + 0,2
373	VERKEHR	150,64	0,84832	117,9	116,9	118,2	118,5	118,5	+ 1,4 + 0,3

GLIEDERUNG NACH DAUERHAFTIGKEIT UND WERT DER GUETER

374	VERBRAUCHSGUETER UND REPARATUREN	443,95	0,86067	114,0	114,2	113,6	113,4	113,4	- 0,7 - 0,2
375	DAR.: VERBRAUCHSGUETER	429,65	0,86295	113,6	113,8	113,1	112,8	112,8	- 0,9 - 0,3
376	GEBRAUCHSGUETER VON MITTLERER LEBENSDAUER UND/ODER BEGRENZTEM WERT	153,62	0,84722	121,6	121,3	122,5	122,7	122,7	+ 1,2 + 0,2
377	LANGLEBIGE, HOCHWERTIGE GEBRAUCHSGUETER	91,05	0,86878	124,5	124,1	126,1	126,3	126,3	+ 1,8 + 0,2
378	DIENSTLEISTUNGEN UND WOHNUNGSNUTZUNG	311,38	0,86315	129,0	128,3	130,8	131,1	131,1	+ 2,2 + 0,2
379	DAR.: DIENSTLEISTUNGEN	155,85	0,85986	129,0	128,2	131,0	131,3	131,3	+ 2,4 + 0,2

GLIEDERUNG NACH WAREN, LEISTUNGEN UND WOHNUNGSNUTZUNG

380	VERBRAUCHS- UND GEBRAUCHSGUETER	636,41	0,86602	116,4	116,5	116,4	116,3	116,3	- 0,2 - 0,1
381	NAHRUNGSMITTEL	190,75	0,91256	113,6	113,9	113,9	113,6	113,6	- 0,3 - 0,3
382	BESONDERS ERNTE-, SAISON- UND WITTERUNGSABHAENGIGE NAHRUNGSMITTEL	18,64	0,94417	116,7	117,7	121,3	118,6	118,6	+ 0,8 - 2,2
383	SONSTIGE NAHRUNGSMITTEL	172,11	0,90867	113,2	113,4	113,1	113,1	113,1	- 0,3 -
384	ANDERE VERBRAUCHS- UND GEBRAUCHSGUETER	445,66	0,84622	117,6	117,6	117,5	117,5	117,5	- 0,1 -
385	ANDERE VERBR.- U. GEBRAUCHSGUETER OHNE BLUMEN, KOHLE U. HEIZOEL	423,21	0,86094	119,4	119,3	119,3	119,4	119,4	+ 0,1 + 0,1
386	ANDERE VERBR.- U. GEBR.-GUET., OHNE BLUMEN, KOHLE, HEIZOEL U. KRAFTST.	388,16	0,86844	122,4	122,4	122,7	122,9	122,9	+ 0,4 + 0,2
387	DIENSTLEISTUNGEN UND REPARATUREN	200,21	0,84243	127,8	127,0	129,7	129,9	129,9	+ 2,3 + 0,2
388	DAR.: GASTGEBERLEISTUNGEN	35,99	0,81399	125,9	126,4	127,3	127,5	127,5	+ 1,7 + 0,2
389	VERZEHR IN GASTSTAETTEN	33,66	0,81833	125,1	124,7	126,4	126,5	126,5	+ 1,4 + 0,1
390	UEBERNACHTUNG	1,93	0,78446	140,3	138,7	143,2	143,6	143,6	+ 3,5 + 0,3
391	HANDWERKERLEISTUNGEN (OHNE BAUHANDWERKER)	20,44	0,77015	128,5	127,7	130,3	130,7	130,7	+ 2,3 + 0,3
392	VERKEHRSLEISTUNGEN	12,67	0,83107	135,4	135,0	138,1	138,2	138,2	+ 2,4 + 0,1
393	UNTERRICHT UND KINDERGARTENBESUCH	13,03	0,89512	132,3	132,1	134,8	135,1	135,1	+ 2,3 + 0,2
394	WOHNUNGS- UND GARAGENNUTZUNG	163,38	0,86856	129,2	128,7	130,8	131,3	131,3	+ 2,0 + 0,4

1 PREISINDEX FUER DIE LEBENSHALTUNG

(AKTUELLE ERGEBNISSE)

1.4 2-PERSONEN-HAUSHALTE VON RENTEN- UND SOZIALHILFEEMPFÄNGERN

1980 = 100

LFD. NR.	INDEX, INDEXGRUPPE	WÄGUNGS- ANTEIL AM GESAMT- INDEX IN PROMILLE	VERKET- TUNGS- FAKTOR	1987			1988			VERÄNDERUNG MAERZ 1988 GEGENUEBER MAERZ 1987 IN PROZENT	
				DURCH- SCHNITT	MAERZ	FEBR.	MAERZ	FEBR.	1987	1988	
395	GESAMTINDEX	1000	0,86786	120,9	121,0	121,5	121,5	121,5	+ 0,4	-	
396	GESAMTINDEX OHNE BESONDERS ERNTE-, SAISON- UND WITTERUNGS- ABHAENGIGE NAHRUNGSMITTEL SOWIE OHNE BLUMEN	957,91	0,86643	121,1	121,1	121,5	121,6	121,6	+ 0,4	+ 0,1	
397	BESONDERS ERNTE-, SAISON- UND WITTERUNGSABHAENGIGE NAHRUNGSMITTEL SOWIE BLUMEN	42,09	0,89439	117,2	118,5	123,2	119,7	119,7	+ 0,7	- 2,8	
398	GESAMTINDEX OHNE BESONDERS ERNTE-, SAISON- UND WITTERUNGS- ABHAENGIGE NAHRUNGSMITTEL	966,11	0,86412	121,1	121,1	121,6	121,7	121,7	+ 0,5	+ 0,1	
399	BESONDERS ERNTE-, SAISON- UND WITTERUNGSABHAENGIGE NAHRUNGSMITTEL	33,89	0,95427	116,6	116,7	120,2	117,0	117,0	+ 0,3	- 2,7	
400	GESAMTINDEX OHNE WOHNUNGSMIETE	780,02	0,86840	118,4	118,6	118,7	118,5	118,5	- 0,1	- 0,2	
401	GESAMTINDEX OHNE HEIZOEL	991,11	0,87568	121,5	121,6	122,2	122,2	122,2	+ 0,5	-	
402	GESAMTINDEX OHNE HEIZOEL UND KRAFTSTOFFE	979,95	0,87647	121,9	122,0	122,6	122,6	122,6	+ 0,5	-	

GLIEDERUNG NACH HAUPTGRUPPEN (VERWENDUNGSZWECK)

403	NAHRUNGSMITTEL, GETRAENKE, TABAKWAREN	332,94	0,90092	115,0	115,6	114,8	114,5	114,5	- 1,0	- 0,3
404	BEKLEIDUNG, SCHUHE	66,18	0,82432	122,2	121,8	123,3	123,5	123,5	+ 1,4	+ 0,2
405	WOHNUNGSMIETEN, ENERGIE (OHNE KRAFTSTOFFE)	306,32	-	125,3	125,1	125,9	126,0	126,0	+ 0,7	+ 0,1
406	WOHNUNGSMIETEN	219,98	0,86625	129,9	129,3	131,7	132,1	132,1	+ 2,2	+ 0,3
407	ENERGIE (OHNE KRAFTSTOFFE)	86,34	0,77157	113,3	114,3	111,1	110,6	110,6	- 3,2	- 0,5
408	MOEBEL, HAUSHALTSGERAETE U. A., QUETER FUER DIE HAUSHALTSFUHRUNG	76,19	0,85903	120,8	120,4	121,9	122,1	122,1	+ 1,4	+ 0,2
409	QUETER FUER DIE GESUNDHEITS- UND KOERPERPFLEGE	47,15	0,84762	131,1	130,8	131,4	131,6	131,6	+ 0,6	+ 0,2
410	QUETER FUER VERKEHR UND NACHRICHTENUEBERMITTLUNG	70,75	0,89102	116,3	115,8	116,7	117,0	117,0	+ 1,0	+ 0,3
411	QUETER FUER BILDUNG, UNTERHALTUNG, FREIZEIT (OHNE DIENSTLEISTUNGEN DES GASTGEWERBES)	56,58	0,90668	123,9	124,7	127,5	127,0	127,0	+ 1,8	- 0,4
412	QUETER FUER DIE PERSOENLICHE AUSSTATTUNG, DIENSTLEISTUNGEN DES BEHERBERGUNGSGEWERBES SOWIE QUETER SONSTIGER ART	44,89	0,84179	126,7	125,8	128,1	128,4	128,4	+ 2,1	+ 0,2

GLIEDERUNG NACH BEDARFSGRUPPEN

413	ERNAEHRUNG	266,58	0,90977	114,1	114,3	114,5	114,1	114,1	- 0,2	- 0,3
414	GETRAENKE UND TABAKWAREN	66,36	0,86824	118,6	120,9	116,2	116,3	116,3	- 3,8	+ 0,1
415	WOHNUNG	223,61	0,86549	129,9	129,3	131,7	132,0	132,0	+ 2,1	+ 0,2
416	HEIZUNG UND BELEUCHTUNG	88,10	0,77484	113,5	114,4	111,3	110,8	110,8	- 3,1	- 0,4
417	HAUSRAT	81,78	0,86559	117,4	118,0	119,5	119,2	119,2	+ 1,0	- 0,3
418	BEKLEIDUNG	67,72	0,82363	122,3	121,9	123,3	123,5	123,5	+ 1,3	+ 0,2
419	REINIGUNG UND KOERPERPFLEGE	63,94	0,85877	129,0	128,6	129,6	129,6	129,6	+ 0,9	+ 0,2
420	BILDUNG, UNTERHALTUNG UND ERHOLDUNG	63,77	0,84021	131,0	130,1	132,8	133,2	133,2	+ 2,4	+ 0,3
421	VERKEHR	78,14	0,89659	116,8	116,3	117,3	117,6	117,6	+ 1,1	+ 0,3

GLIEDERUNG NACH DAUERHAFTIGKEIT UND WERT DER QUETER

422	VERBRAUCHSQUETER UND REPARATUREN	504,97	0,87321	116,5	117,1	116,3	116,0	116,0	- 0,9	- 0,3
423	DAR.: VERBRAUCHSQUETER	489,25	0,87478	116,1	116,7	115,9	115,5	115,5	- 1,0	- 0,3
424	GEBRAUCHSQUETER VON MITTLERER LEBENSDAUER UND/ODER BEGRENZTEM WERT	109,47	0,84211	121,4	121,1	122,4	122,6	122,6	+ 1,2	+ 0,2
425	LANGLEBIGE, HOCHWERTIGE GEBRAUCHSQUETER	32,84	0,93690	113,8	113,8	114,4	114,6	114,6	+ 0,7	+ 0,2
426	DIENSTLEISTUNGEN UND WOHNUNGSNUTZUNG	352,72	0,86201	127,8	127,3	129,4	129,7	129,7	+ 1,9	+ 0,2
427	DAR.: DIENSTLEISTUNGEN	132,74	0,86083	124,3	123,8	125,6	125,9	125,9	+ 1,7	+ 0,2

GLIEDERUNG NACH WAREN, LEISTUNGEN UND WOHNUNGSNUTZUNG

428	VERBRAUCHS- UND GEBRAUCHSQUETER	605,31	0,87556	116,5	117,0	116,5	116,3	116,3	- 0,6	- 0,2
429	NAHRUNGSMITTEL	250,78	0,91487	113,5	113,7	113,8	113,4	113,4	- 0,3	- 0,4
430	BESONDERS ERNTE-, SAISON- UND WITTERUNGSABHAENGIGE NAHRUNGSMITTEL	33,89	0,95427	116,6	116,7	120,2	117,0	117,0	+ 0,3	- 2,7
431	SONSTIGE NAHRUNGSMITTEL	216,89	0,90859	113,0	113,2	112,8	112,8	112,8	- 0,4	-
432	ANDERE VERBRAUCHS- UND GEBRAUCHSQUETER	354,53	0,84370	118,7	119,4	118,4	118,3	118,3	- 0,9	- 0,1
433	ANDERE VERBR.- U. GEBRAUCHSQUETER OHNE BLUMEN, KOHLE U. HEIZOEL	328,67	0,86821	119,9	120,4	119,4	119,4	119,4	- 0,8	-
434	ANDERE VERBR.- U. GEBR.-QUET. OHNE BLUMEN, KOHLE, HEIZOEL U. KRAFTST.	317,51	0,87166	121,1	121,7	120,7	120,8	120,8	+ 0,7	+ 0,1
435	DIENSTLEISTUNGEN UND REPARATUREN	170,75	0,84423	124,3	123,8	125,7	125,8	125,8	+ 1,6	+ 0,1
436	DAR.: GASTGEWERBELEISTUNGEN	26,17	0,81818	125,4	125,0	126,8	127,0	127,0	+ 1,6	+ 0,2
437	VERZEHR IN GASTSTAETTEN	25,07	0,82023	124,9	124,5	126,2	126,4	126,4	+ 1,5	+ 0,2
438	UEBERNACHTUNG	1,10	0,79595	137,8	136,0	140,5	140,8	140,8	+ 3,5	+ 0,2
439	HANDWERKERLEISTUNGEN (OHNE BAUHANDWERKER)	21,77	0,77396	128,4	127,7	130,1	130,4	130,4	+ 2,1	+ 0,2
440	VERKEHRSLEISTUNGEN	20,40	0,87209	135,7	135,5	138,3	138,4	138,4	+ 2,1	+ 0,1
441	UNTERRICHT UND KINDERGARTENBESUCH	0,03	0,87068	145,4	145,3	149,8	150,4	150,4	+ 3,5	+ 0,4
442	WOHNUNGS- UND GARAGENNUTZUNG	223,94	0,86625	130,2	129,6	131,9	132,4	132,4	+ 2,2	+ 0,4

1 PREISINDEX FUER DIE LEBENSHALTUNG
(AKTUELLE ERGEBNISSE)
1.5 EINFACHE LEBENSHALTUNG EINES KINDES
1980 = 100

LFD. NR.	INDEX, INDEXGRUPPE	WAEGUNGS- ANTEIL AM GESAMT- INDEX IN PROMILLE	VERKET- TUNGS- FAKTOR	1987			1988			VERAENDERUNG MAERZ 1988 GEGENUEBER MAERZ FEBR. 1987 1988 IN PROZENT	
				DURCH- SCHNITT	MAERZ	FEBR.	MAERZ	FEBR.	MAERZ	FEBR.	
443	GESAMTINDEX	1000	0,86988	119,5	119,2	120,1	120,0	+ 0,7	- 0,1		
GLIEDERUNG NACH HAUPTGRUPPEN (VERWENDUNGSZWECK)											
444	NAHRUNGSMITTEL, GETRAENKE	459,62	0,91635	114,7	114,5	114,7	114,4	- 0,1	- 0,3		
445	BEKLEIDUNG, SCHUHE	238,19	0,82017	123,0	122,6	124,0	124,2	+ 1,3	+ 0,2		
446	WOHNUNGSMIETEN, ENERGIE (OHNE KRAFTSTOFFE)	157,56	.	123,9	123,2	124,6	124,6	+ 1,1	-		
447	WOHNUNGSMIETEN	117,70	0,85477	130,3	129,7	132,1	132,5	+ 2,2	+ 0,3		
448	ENERGIE (OHNE KRAFTSTOFFE)	35,86	0,71325	104,7	103,9	102,2	101,3	- 2,5	- 0,9		
449	MOEBEL, HAUSHALTSGERAETE U. A. GUETER FUER DIE HAUSHALTSFUHRUNG	50,76	0,85915	120,4	120,1	121,2	121,4	+ 1,1	+ 0,2		
450	GUETER FUER DIE GESUNDHEITS- UND KOERPERPFLEGE	32,50	0,87860	121,7	121,3	122,6	122,8	+ 1,2	+ 0,2		
451	GUETER FUER VERKEHR UND NACHRICHTENUEBERMITTLUNG	27,85	0,81146	134,2	134,3	135,9	135,9	+ 1,2	-		
452	GUETER FUER BILDUNG, UNTERHALTUNG, FREIZEIT (OHNE DIENSTLEISTUNGEN DES GASTGWERBES)	22,76	0,89282	125,7	125,4	127,1	127,4	+ 1,6	+ 0,2		
453	GUETER FUER DIE PERSOENLICHE AUSSTATTUNG, DIENSTLEISTUNGEN DES BEHERBERGUNGSGEWERBES SOWIE GUETER SONSTIGER ART	10,76	0,81460	123,3	123,0	123,9	124,2	+ 1,0	+ 0,2		
GLIEDERUNG NACH BEDARFSGRUPPEN											
454	ERNAEHRUNG	451,02	0,91808	114,4	114,2	114,4	114,1	- 0,1	- 0,3		
455	GETRAENKE	8,60	0,82323	129,3	128,9	131,0	131,4	+ 1,9	+ 0,3		
456	WOHNUNG	117,70	0,85477	130,3	129,7	132,1	132,5	+ 2,2	+ 0,3		
457	HEIZUNG UND BELEUCHTUNG	40,01	0,71377	104,7	104,0	102,3	101,4	- 2,5	- 0,9		
458	HAUSRAT	45,44	0,84489	120,6	120,3	121,4	121,5	+ 1,0	+ 0,1		
459	BEKLEIDUNG	245,79	0,81864	123,1	122,7	124,1	124,3	+ 1,3	+ 0,2		
460	REINIGUNG UND KOERPERPFLEGE	40,09	0,89734	120,8	120,4	121,7	121,9	+ 1,2	+ 0,2		
461	BILDUNG UND UNTERHALTUNG	23,41	0,90009	126,2	125,9	127,6	127,8	+ 1,5	+ 0,2		
462	VERKEHR	27,94	0,81146	134,2	134,2	135,8	135,9	+ 1,3	+ 0,1		

2 INDEX DER EINZELHANDELSPREISE

(AKTUELLE ERGEBNISSE)

2.1 GLIEDERUNG NACH DER SYSTEMATIK DER WIRTSCHAFTSZWEIGE (AUSGABE 1979)

1980 = 100

LFD. NR.	NR. DER SYSTEMATIK	INDEX, INDEXGRUPPE	WAEGUNGS- ANTEIL AM GESAMT- INDEX IN PROMILLE	VERKET- TUNGS- FAKTOR	1987	1987	1988			VERAENDERUNG MAERZ 1988 GEGENUEBER MAERZ 1987 IN PROZENT
					DURCH- SCHNITT	MAERZ	FEBR.	MAERZ	1987 1988	
1	43	GESAMTINDEX	1000	0,86332	117,8	117,7	118,3	118,2	+ 0,4	- 0,1
NACH WIRTSCHAFTSGRUPPEN										
2	431	EH.M.NAHRUNGSMITTELN, GETRAENKEN, TABAKWAREN	286,42	0,89354	116,1	116,4	116,0	115,9	- 0,4	- 0,1
3	432	EH.M.TEXTILIEN, BEKLEIDUNG, SCHUHEN, LEDERWAREN	159,22	0,82937	121,1	120,8	122,0	122,1	+ 1,1	+ 0,1
4	433	EH.M.EINRICHTUNGSGEGENSTAENDEN (OHNE ELEKTROTECHNISCHE UND HAUSHALTSGROSSGERAETE)	72,55	0,83420	123,7	123,3	124,7	125,0	+ 1,4	+ 0,2
5	434	EH.M.ELEKTROTECHNISCHEN ERZEUGNISSEN, HAUSHALTSGROSSGERAETEN, MUSIKINSTRUMENTEN	34,68	.	101,4	101,7	100,7	100,7	- 1,0	-
6	435	EH.M.PAPIERWAREN, DRUCKERZEUGNISSEN, BUEROMASCHINEN	24,46	0,89781	123,4	122,9	124,4	124,9	+ 1,6	+ 0,4
7	436	EH.M.PHARMAZEUTISCHEN UND KOSMETISCHEN ERZEUGNISSEN, MEDIZINISCHEN ARTIKELN, REINIGUNGSMITTELN, ANSTRICHBEDARF	59,58	0,88717	119,6	119,3	120,4	120,7	+ 1,2	+ 0,2
8	437	EH.M.KRAFT- UND SCHMIERSTOFFEN (TANKSTELLEN)	15,61	0,75040	100,9	99,6	98,6	98,7	- 0,9	+ 0,1
9	438	EH.M.FAHRZEUGEN, FAHRZEUGTEILEN, -ZUBEHOER UND -REIFEN	98,00	0,87011	134,5	133,6	137,4	137,6	+ 3,0	+ 0,1
10	439	EH.M.SONSTIGEN WAREN, WAREN VERSCHIEDENER ART	249,48	.	111,7	111,7	111,6	111,3	- 0,4	- 0,3
NACH WIRTSCHAFTSUNTERGRUPPEN UND -KLASSEN										
11	431	EH.M.NAHRUNGSMITTELN, GETRAENKEN, TABAKWAREN	286,42	0,89354	116,1	116,4	116,0	115,9	- 0,4	- 0,1
12	431 1	EH.M.NAHRUNGSMITTELN, GETRAENKEN, TABAKWAREN (OHNE AUSGEPRAEAGTEN SCHWERPUNKT)	233,09	0,90000	115,1	115,5	115,0	114,8	- 0,6	- 0,2
13	431 4	EH.M.NAHRUNGSMITTELN DARUNTER:	25,99	.	114,1	114,2	114,6	113,9	- 0,3	- 0,6
14	431 41	EH.M.MILCH, MILCHERZEUGNISSEN, FETTWAREN, EIERN	3,44	0,91179	110,4	110,9	110,2	110,3	- 0,5	+ 0,1
15	431 42	EH.M.FISCHEN, FISCHERZEUGNISSEN	1,87	0,84349	133,4	129,7	140,0	136,6	+ 5,3	- 2,4
16	431 44	EH.M.SUESSWAREN	1,91	0,87578	113,1	113,8	112,0	111,9	- 1,7	- 0,1
17	431 45	EH.M.KAFFEE, TEE, KAKAO	1,20	0,86725	107,9	111,6	103,8	103,9	- 6,8	+ 0,1
18	431 46	EH.M.FLEISCH, FLEISCHWAREN	7,09	.	110,6	110,9	109,9	109,8	- 1,0	- 0,1
19	431 48	EH.M.KARTOFFELN, GEMUESE, OBST	6,35	0,89082	115,7	115,4	117,7	116,2	+ 0,7	- 1,3
20	431 6	EH.M.GETRAENKEN	10,67	0,89900	118,4	118,3	118,4	118,6	+ 0,3	+ 0,2
21	431 9	EH.M.TABAKWAREN	16,67	0,83529	131,8	132,1	131,8	131,9	- 0,2	+ 0,1
22	432	EH.M.TEXTILIEN, BEKLEIDUNG, SCHUHEN, LEDERWAREN DARUNTER:	159,22	0,82937	121,1	120,8	122,0	122,1	+ 1,1	+ 0,1
23	432 1-7	EH.M.TEXTILIEN, BEKLEIDUNG 1)	133,41	0,84265	120,8	120,2	121,4	121,5	+ 1,1	+ 0,1
24	432 1	EH.M.TEXTILIEN, BEKLEIDUNG (OHNE AUSGEPRAEAGTEN SCHWERPUNKT)	38,50	0,84093	121,1	120,8	121,9	122,0	+ 1,0	+ 0,1
25	432 3	EH.M.OBERBEKLEIDUNG (OHNE PULLOVER U.AE. FUER HERREN UND DAMEN), KINDER- UND SAEUGLINGSBEKLEIDUNG	61,94	0,83532	121,1	120,8	122,1	122,2	+ 1,2	+ 0,1
26	432 4	EH.M.PULLOVERN U.AE., WAESCHE UND BEKLEIDUNGSZUBEHOER FUER HERREN UND DAMEN, KOPFBEDECKUNGEN	12,67	.	121,3	120,9	122,5	122,8	+ 1,6	+ 0,2
27	432 7	EH.M.HEIM- UND HAUSTEXTILIEN, BODENBELAEGEN, BETTWAREN	11,66	.	115,1	115,1	115,2	115,4	+ 0,3	+ 0,2
28	432 8	EH.M.SCHUHEN, LEDERWAREN	25,81	.	124,2	123,8	125,1	125,4	+ 1,3	+ 0,2
29	433	EH.M.EINRICHTUNGSGEGENSTAENDEN (OHNE ELEKTROTECHNISCHE UND HAUSHALTSGROSSGERAETE) DARUNTER:	72,55	0,83420	123,7	123,3	124,7	125,0	+ 1,4	+ 0,2
30	433 1	EH.M.EISEN-, METALL- UND KUNSTSTOFFWAREN, A.N.G.	13,87	0,87230	119,6	119,4	120,2	120,3	+ 0,8	+ 0,1
31	433 3	EH.M.FEINKERAMIK UND GLASWAREN FUER DEN HAUSHALT	3,05	0,80640	126,2	125,8	127,3	127,6	+ 1,4	+ 0,2
32	433 4	EH.M.MOEBELN (OHNE BUEROMOEBEL)	42,94	0,82253	125,2	124,7	126,5	126,8	+ 1,7	+ 0,2
33	434	EH.M.ELEKTROTECHNISCHEN ERZEUGNISSEN, HAUSHALTSGROSSGERAETEN, MUSIKINSTRUMENTEN DARUNTER:	34,68	.	101,4	101,7	100,7	100,7	- 1,0	-
34	434 1	EH.M.ELEKTROTECHNISCHEN ERZEUGNISSEN, A.N.G., HAUSHALTSGROSSGERAETEN	12,57	.	106,5	106,6	106,3	106,4	- 0,2	+ 0,1
35	434 4	EH.M.RUNDFUNK-, FERNSEH- UND PHONOTECHNISCHEN GERAETEN	18,54	.	94,2	94,9	92,9	92,8	- 2,2	- 0,1
36	435	EH.M.PAPIERWAREN, DRUCKERZEUGNISSEN, BUEROMASCHINEN	24,46	0,89781	123,4	122,9	124,4	124,9	+ 1,6	+ 0,4
37	436	EH.M.PHARMAZEUTISCHEN UND KOSMETISCHEN ERZEUGNISSEN, MEDIZINISCHEN ARTIKELN, REINIGUNGSMITTELN, ANSTRICHBEDARF DARUNTER:	59,58	0,88717	119,6	119,3	120,4	120,7	+ 1,2	+ 0,2
38	436 1	APOTHEKEN	43,43	0,87332	120,6	120,3	121,6	121,9	+ 1,3	+ 0,2
39	436 6	EH.M.DROGERIEARTIKELN, REINIGUNGSMITTELN	14,08	0,92207	116,8	116,6	117,4	117,4	+ 0,7	-
40	437	EH.M.KRAFT- UND SCHMIERSTOFFEN (TANKSTELLEN)	15,61	0,75040	100,9	99,6	98,6	98,7	- 0,9	+ 0,1
41	438	EH.M.FAHRZEUGEN, FAHRZEUGTEILEN, -ZUBEHOER UND -REIFEN DARUNTER:	98,00	0,87011	134,5	133,6	137,4	137,6	+ 3,0	+ 0,1
42	438 1	EH.M.KRAFTWAGEN, KRAFTWAGENTEILEN, -ZUBEHOER UND -REIFEN	92,76	.	135,2	134,3	138,0	138,3	+ 3,0	+ 0,2
43	439	EH.M.SONSTIGEN WAREN, WAREN VERSCHIEDENER ART DARUNTER:	249,48	.	111,7	111,7	111,6	111,3	- 0,4	- 0,3
44	439 7	EH.M.BRENNSTOFFEN	26,27	0,63857	72,8	71,4	66,4	64,7	- 9,4	- 2,6

1) FRUEHERE BEZEICHNUNG: EH.M.TEXTILWAREN INSGESAMT

2 INDEX DER EINZELHANDELSPREISE

(AKTUELLE ERGEBNISSE)

2.2 GLIEDERUNG NACH DEM WARENVERZEICHNIS FUER DIE BINNENHANDELSSTATISTIK (AUSGABE 1979)

1980 • 100

LFD. NR.	NR. DER SYSTE-MATIK	HAUPTBEREICH BZW. WARENGRUPPE	WAEGUNGS- ANTEIL AM GESAMT- INDEX IN PROMILLE	VERKET- TUNGS- FAKTOR	1987	1988		VERAENDERUNG		
					DURCH- SCHNITT	1987 MAERZ	1988 FEBR. MAERZ	MAERZ 1988	MAERZ 1988	1987 1988
45		GESAMTINDEX	1000	0,86332	117,8	117,7	118,3	118,2	+ 0,4	- 0,1
NACH HAUPTBEREICHEN										
46		NAHRUNGSMITTEL, GETRAENKE, TABAKWAREN	294,41	0,89435	115,7	116,1	115,5	115,3	- 0,7	- 0,2
47		TEXTILIEN, BEKLEIDUNG, PELZWAREN, SCHUHE, LEDER- UND GALANTERIEWAREN	238,69	0,83791	121,2	120,9	122,0	122,1	+ 1,0	+ 0,1
48		ELEKTROTECHNISCHE, FEINMECHANISCHE UND OPTISCHE ERZEUGNISSE (A.N.G.), UHREN, SCHMUCK, SPIELWAREN, MUSIKINSTRUMENTE	84,05	0,91697	104,0	104,3	103,6	103,6	- 0,7	-
49		MOEBEL, ANTIQUITAETEN 1), HOLZ-, KORB-, KORK-1), FLECHT-1), SCHNITZ-1) UND FORMSTOFFWAREN (A.N.G.)	55,66	0,81733	125,9	125,4	127,3	127,6	+ 1,8	+ 0,2
50		PAPIER, PAPIERWAREN, SCHREIB- UND ZEICHENARTIKEL, BUERO- ORGANISATIONSMITTEL 1), -MASCHINEN UND -MOEBEL	35,87	0,91682	125,1	124,5	126,1	126,7	+ 1,8	+ 0,5
51		EISENWAREN, HAUSRAT, INSTALLATIONSMATERIAL 1), BAUSTOFFE, HOLZ 1)	53,44	0,87253	119,0	119,1	119,1	119,3	+ 0,2	+ 0,2
52		FAHRZEUGE, MASCHINEN 1), TECHNISCHER BEDARF 1), ANSTRICHFARBEN, TAPETEN	109,48	0,87244	133,8	133,0	136,6	136,8	+ 2,9	+ 0,1
53		WASCH-, PUTZ-, KOERPERPFLEGEMITTEL, MEDIZINISCHE ERZEUGNISSE 1), ARZNEIMITTEL	75,02	0,89963	118,6	118,3	119,4	119,7	+ 1,2	+ 0,3
54		ROHSTOFFE 1), BRENNSTOFFE, MINERALOELERZEUGNISSE, SCHROTT 1), ALTMATERIAL 1)	40,20	0,64980	76,8	75,3	71,1	69,9	- 7,2	- 1,7
55		LEBENDE TIERE, PFLANZEN, PFLANZLICHE UND TIERISCHE ROHSTOFFE FUER NAHRUNGSMITTEL	13,18	0,89488	119,4	124,0	128,7	126,1	+ 1,7	- 2,0
NACH WARENGRUPPEN										
56	00	FLEISCH, WURST, FISCH, FISCHERZEUGNISSE	46,74	0,92804	113,8	113,7	114,0	113,5	- 0,2	- 0,4
57	01	OBST, GEMUESE (OHNE TIEFGEFRORENES, DIAETETISCHES UND KONSERVEN)	23,85	0,89713	115,4	115,0	117,4	115,7	+ 0,6	- 1,4
58	02	MILCH, KAESE, SPEISEFETTE UND -OELE, EIER	44,11	0,91111	110,1	110,9	109,8	109,9	- 0,9	+ 0,1
59	03	TIEFGEFRORENE UND GEFRORENE ERZEUGNISSE, SPEISEEIS	10,47	0,92272	110,7	110,7	110,4	110,4	- 0,3	-
60	04	NAHRMITTEL (OHNE SUPPEN, TIEFGEFRORENE UND DIAETETISCHE)	12,01	0,91179	114,3	114,6	113,5	113,5	- 1,0	-
61	05	SUPPEN, GEMUERZE, BROTAUFSTRICH, ZUCKER	16,01	0,92474	116,7	116,7	116,7	116,8	+ 0,1	+ 0,1
62	06	FLEISCH-, WURST- UND FISCHKONSERVEN, MARINADEN	9,98	0,93045	109,2	109,5	108,2	108,2	- 1,2	-
62	07	OBST- UND GEMESEKONSERVEN (OHNE DIAETETISCHE)	7,10	0,90367	116,3	116,7	115,7	115,8	- 0,8	+ 0,1
64	08	SUESSWAREN (OHNE KAKAOPULVER UND DIAETETISCHE SUESSWAREN)	17,77	0,89464	112,6	112,9	111,9	111,8	- 1,0	- 0,1
65	10	WEINE, SCHAUMWEINE (OHNE SOLCHE FUER DIABETIKER), SPIRITUOSEN	30,38	0,88551	121,4	121,5	121,2	121,3	- 0,2	+ 0,1
66	11	BIERE, ALKOHOLFREIE GETRAENKE (OHNE DIAETETISCHE)	22,36	0,91228	117,3	116,9	117,9	118,1	+ 1,0	+ 0,2
67	12	KAFFEE, TEE, KAKAO, TABAKWAREN	37,96	0,84034	122,4	124,7	119,9	119,9	- 3,8	-
68	13	BACKWAREN (OHNE TIEFGEFRORENE, DIAETETISCHE UND DAUERBACKWAREN)	9,29	0,82653	121,2	120,7	122,3	122,5	+ 1,5	+ 0,2
69	15	WASCH-, PUTZ- UND REINIGUNGSMITTEL	11,53	0,92931	114,3	114,1	114,9	115,0	+ 0,8	+ 0,1
70	16	HYGIENEARTIKEL, VERBANDSTOFFE, KINDERKOERPERPFLEGEMITTEL	4,21	0,93846	116,5	116,1	117,0	117,0	+ 0,8	-
71	17	FEINSEIFEN, DESODORANTEN, HAUT-, HAARPFLEGEMITTEL	9,01	0,95648	114,6	114,3	115,0	115,0	+ 0,6	-
72	19	HAUS-, TISCH- UND BETTWAREN	14,80	0,83362	120,5	120,3	121,1	121,2	+ 0,7	+ 0,1
73	20	HEIMTEXTILIEN (OHNE BODENBELAEGE)	5,79	0,86690	122,3	122,1	123,3	123,4	+ 1,1	+ 0,1
74	21	BODENBELAEGE	15,36	0,91867	109,0	109,1	108,5	108,6	- 0,5	+ 0,1
75	23	HERRENBERBEKLEIDUNG AB GROESSE 38	27,12	0,85864	119,6	119,3	120,6	120,8	+ 1,3	+ 0,2
76	24	DAMENBERBEKLEIDUNG AB GROESSE 34	53,29	0,83433	120,4	120,1	121,5	121,5	+ 1,2	-
77	25	KINDERBERBEKLEIDUNG AB GROESSE 104 BIS EINSCHL. 176	10,75	0,81667	121,0	120,8	121,2	121,2	+ 0,3	-
78	26	PULLOVER, WESTEN U.A.E. GEWIRKT ODER GESTRIKT, SAEUGLINGSBEKLEIDUNG	19,83	0,83419	129,5	128,8	131,2	131,5	+ 2,1	+ 0,2
79	27	HERREN-, DAMEN- UND KINDERWAESCHE, MIEDERWAREN	15,85	0,85852	126,3	126,2	127,3	127,5	+ 1,0	+ 0,2
80	29	STRUMPFWAREN, BEKLEIDUNGSZUBEHOER, SCHIRME, STOECKE 1)	9,33	0,84922	120,0	119,5	121,2	121,4	+ 1,6	+ 0,2
81	31	HERRENSCHUHE (OHNE SPORTSCHUHE)	9,33	0,75591	125,4	125,0	126,4	126,5	+ 1,2	+ 0,1
82	32	DAMENSCHUHE (OHNE SPORTSCHUHE)	15,53	0,75059	125,0	124,6	125,9	126,1	+ 1,2	+ 0,2
83	33	KINDERSCHUHE (OHNE SPORTSCHUHE), SCHUHZUBEHOER	5,63	0,75294	124,0	123,6	125,0	125,2	+ 1,3	+ 0,2
84	34	LEDER- UND TAESCHNERWAREN (A.N.G.)	8,11	0,81203	121,8	121,4	122,2	122,7	+ 1,1	+ 0,4
85	36	SPORTBEKLEIDUNG, SPORTSCHUHE (OHNE STRASSENSCHUHE)	9,62	0,86555	120,6	120,1	121,5	121,6	+ 1,2	+ 0,1
86	37	RUNDFUNK-, FERNSEH- UND PHONOTECHNISCHE GERAETE	29,81	1,07511	90,7	91,5	89,1	89,0	- 2,7	- 0,1
87	39	ELEKTROTECHNISCHE ERZEUGNISSE (A.N.G.)	11,22	0,92041	111,8	111,5	112,3	112,4	+ 0,8	+ 0,1
88	40	FOTO- UND KINOGERAETE, FOTOTECHNISCHES UND -CHEMISCHES 1) MATERIAL	8,59	0,99697	105,0	105,7	103,1	102,9	- 2,6	- 0,2
89	42	UHREN (OHNE ARMATURBRETTUHREN UND UHRENRADIDS)	6,17	1,01824	95,4	95,6	95,0	95,0	- 0,6	-
90	43	SCHMUCK, GOLD- UND SILBERSCHMIEDWAREN, EDELSTEINE	10,15	0,60267	109,9	110,6	110,1	110,1	- 0,5	-
91	45	SPIELWAREN, FEST- UND SCHERZARTIKEL 1) (A.N.G.)	8,20	0,88374	120,0	119,6	120,8	120,9	+ 1,1	+ 0,1
92	47	MUSIKINSTRUMENTE (OHNE PHONOTECHNISCHE GERAETE UND MUSIKSPIELWAREN), MUSIKALIEN	2,99	0,84038	126,6	126,4	128,3	128,5	+ 1,7	+ 0,2
93	49	SCHUL-1), LADEN-1), WOHN- UND KUECHENMOEBEL	51,91	0,81579	126,5	125,9	127,9	128,2	+ 1,8	+ 0,2
94	54	SCHREIB-, ZEICHEN- UND MALGERAETE, LERNMITTEL 1) A.N.G. (OHNE DRUCKEREIERZEUGNISSE), ZEICHENMASCHINEN 1)	4,18	0,89862	123,6	123,2	125,0	125,5	+ 1,9	+ 0,4
95	56	DRUCKEREIERZEUGNISSE (OHNE MUSIKALIEN, BEDRUCKTE BEHAELTER)	19,30	0,89101	135,3	134,5	137,2	138,1	+ 2,7	+ 0,7
96	58	BUEROMASCHINEN, DATENVERARBEITUNGSGERAETE UND -EINRICHTUNGEN 1), BUEROMOEBEL	5,16	1,14138	94,5	95,0	93,6	93,6	- 1,5	-
97	65	SPIELPLATZGERAETE 1), CAMPING- UND SPORTARTIKEL, HANDELSWAFFEN 1), BASTELSAETZE 1)	8,15	0,91439	114,0	114,2	114,1	114,1	- 0,1	-
98	66	TAFEL-, KUECHEN- U.A.E. HAUSHALTSGERAETE (OHNE ELEKTRISCHE)	15,76	0,79899	128,3	127,8	129,6	129,9	+ 1,6	+ 0,2
99	67	HEIZGERAETE, KUEHLMOEBEL, WASCHMASCHINEN FUER DEN HAUSHALT	12,22	0,95072	112,3	112,4	112,3	112,3	- 0,1	-
100	77	KRAFTWAGEN, KRAFTWAGENTEILE UND -ZUBEHOER (A.N.G.), BEREIFUNGEN (A.N.G.)	96,37	0,87177	135,6	134,7	138,5	138,8	+ 3,0	+ 0,2
101	78	ZWEIRAEDER, ZWEIRADTEILE UND -ZUBEHOER (A.N.G.)	6,56	0,86210	123,4	122,9	125,6	125,9	+ 2,4	+ 0,2
102	87	ARZNEIMITTEL UND SONSTIGE PHARMAZEUTISCHE ERZEUGNISSE (A.N.G.)	42,38	0,87253	120,6	120,3	121,6	121,9	+ 1,3	+ 0,2
103	92	FESTE BRENNSTOFFE, MINERALOELERZEUGNISSE	40,20	0,64894	76,8	75,3	71,1	69,9	- 7,2	- 1,7

1) OHNE PREISREPRESENTANTEN FUER DIESE WARENART

2 INDEX DER EINZELHANDELSPREISE

(AKTUELLE ERGEBNISSE)

2.3 GLIEDERUNG NACH DEM GÜTERVERZEICHNIS FÜR DEN PRIVATEN VERBRAUCH (AUSGABE 1963)

1980 = 100

LFD. NR.	INDEX, INDEXGRUPPE	WÄGUNGS- ANTEIL AM GESAMT- INDEX IN PROMILLE	VERKEHRS- TUNGS- FAKTOR	1987	1987	1988		VERÄNDERUNG MAERZ 1988 GEGENUEBER MAERZ 1987 IN PROZENT	
				DURCH- SCHNITT	MAERZ	FEBR.	MAERZ	1987	FEBR.
104	GESAMTINDEX	1000	0,86332	117,8	117,7	118,3	118,2	+ 0,4	- 0,1
105	GESAMTINDEX OHNE BESONDERS ERNTE-, SAISON- UND WITTERUNGS- ABHAENIGE NAHRUNGSMITTEL SOWIE OHNE BLUMEN	964,18	0,86344	117,7	117,6	118,0	118,1	+ 0,4	+ 0,1
106	BESONDERS ERNTE-, SAISON- UND WITTERUNGSABHAENIGE NAHRUNGSMITTEL SOWIE BLUMEN	35,82	0,86825	119,8	120,7	125,4	122,8	+ 1,7	- 2,1
107	GESAMTINDEX OHNE HEIZOEL	978,60	0,87166	119,1	119,0	119,7	119,8	+ 0,7	+ 0,1
108	GESAMTINDEX OHNE HEIZOEL UND KRAFTSTOFFE	965,08	0,87333	119,5	119,5	120,3	120,3	+ 0,7	-
109	HEIZOEL UND KRAFTSTOFFE	34,92	0,59335	69,4	67,6	62,7	61,3	- 9,3	- 2,2
NACH HAUPTGRUPPEN									
110	NAHRUNGS- UND GENUSSMITTEL	294,41	0,89435	115,7	116,1	115,5	115,3	- 0,7	- 0,2
111	KLEIDUNG, SCHUHE	189,30	0,83276	122,1	121,8	123,1	123,3	+ 1,2	+ 0,2
112	BRENNSTOFFE	25,58	0,60927	70,2	68,9	63,5	61,4	- 10,9	- 3,3
113	UEBRIGE WAREN FÜR DIE HAUSHALTSFUEHRUNG	178,90	0,86143	120,0	120,2	121,3	121,2	+ 0,8	- 0,1
114) VERKEHRSSZWECKE	116,75	0,85689	129,1	128,1	131,2	131,4	+ 2,6	+ 0,2
115	WAREN FÜR DIE KOERPER- UND GESUNDHEITSPFLEGE	68,74	0,89122	119,4	119,1	120,2	120,5	+ 1,2	+ 0,2
116) BILDUNGS- UND UNTERHALTUNGSZWECKE	101,46	0,95543	111,7	111,7	111,7	111,8	+ 0,1	+ 0,1
117	PERSOENLICHE AUSSTATTUNG, SONSTIGE WAREN	24,86	0,76057	110,0	110,2	110,1	110,2	-	+ 0,1
NACH GRUPPEN UND UNTERGRUPPEN									
118	NAHRUNGS- UND GENUSSMITTEL	294,41	0,89435	115,7	116,1	115,5	115,3	- 0,7	- 0,2
119	NAHRUNGSMITTEL	216,21	0,90808	113,5	113,6	113,7	113,4	- 0,2	- 0,3
120	FLEISCH UND FLEISCHWAREN, FISCHE UND FISCHWAREN	63,81	0,92797	112,8	112,8	112,8	112,4	- 0,4	- 0,4
121	FLEISCH UND FLEISCHWAREN	55,39	0,93655	110,9	111,2	110,3	110,2	- 0,9	- 0,1
122	FISCHE UND FISCHWAREN	8,42	0,88287	125,3	123,1	129,1	127,0	+ 3,2	- 1,6
123	EIER	4,01	0,93493	106,4	107,7	106,3	105,8	- 1,8	- 0,5
124	MILCH, KAESE, BUTTER	31,41	0,91791	108,7	109,3	108,6	108,8	- 0,5	+ 0,2
125	SPEISEFETTE UND -DELE (OHNE BUTTER)	7,16	0,87890	117,1	118,7	116,1	116,2	- 2,1	+ 0,1
126	BROT UND BACKWAREN	14,43	0,85464	118,9	118,6	119,6	119,7	+ 0,9	+ 0,1
127	MEHL, NAHRMittel, KARTOFFELERZEUGNISSE	19,23	0,92300	116,3	116,4	115,9	115,9	- 0,4	-
128	KARTOFFELN	3,96	1,57317	109,8	87,2	82,9	81,3	- 6,8	- 1,9
129	GEMUESE, OBST UND MARMELADE	31,10	0,86232	115,9	118,6	120,8	119,7	+ 0,9	- 0,9
130	FRISCHGEMUESE	8,61	0,92924	113,3	121,7	124,5	123,0	+ 1,1	- 1,2
131	GEMUESEKONSERVEN	7,00	0,89863	116,7	117,0	116,4	116,5	- 0,4	+ 0,1
132	FRISCHOBST	11,14	0,77340	119,2	119,7	124,3	122,5	+ 2,3	- 1,4
133	OBSTKONSERVEN, TROCKENOBST	2,46	0,92951	112,4	112,8	110,9	110,9	- 1,7	-
134	MARMELADE	1,89	0,88330	110,8	110,7	111,7	111,4	+ 0,6	- 0,3
135	ZUCKER, SUESSWAREN	21,81	0,89241	111,4	111,6	110,9	110,8	- 0,7	- 0,1
136	GEWUERZE UND AEHNLICHE BACK- UND SPEISEZUTATEN	7,81	0,91993	115,2	115,2	115,6	115,7	+ 0,4	+ 0,1
137	ALKOHOLFREIE GETRAENKE	11,48	0,91152	116,8	116,3	117,5	117,7	+ 1,2	+ 0,2
138	GENUSSMITTEL	78,20	0,86372	121,7	122,8	120,4	120,5	- 1,9	+ 0,1
139	BOHNENKAFFEE	9,10	0,87047	95,6	104,0	88,8	85,9	- 17,4	+ 0,1
140	ECHTER TEE	2,08	0,85989	119,0	118,8	119,0	118,9	+ 0,1	- 0,1
141	ALKOHOLISCHE GETRAENKE	42,04	0,89341	120,5	120,5	120,4	120,5	-	+ 0,1
142	TABAKWAREN	24,98	0,82988	133,5	133,9	133,2	133,2	- 0,5	-
143	KLEIDUNG, SCHUHE	189,30	0,83276	122,1	121,8	123,1	123,3	+ 1,2	+ 0,2
144	OBERBEKLEIDUNG	125,87	0,84483	120,7	120,3	121,7	121,8	+ 1,2	+ 0,1
145	HERREN- UND KNABENOBEBEKLEIDUNG	43,02	0,85330	121,4	121,0	122,4	122,6	+ 1,3	+ 0,2
146	DAMEN- UND MAEDCHENOBEBEKLEIDUNG	82,85	0,83877	120,3	120,0	121,3	121,4	+ 1,2	+ 0,1
147	SONSTIGE BEKLEIDUNG	30,90	0,85266	124,8	124,6	125,9	126,1	+ 1,2	+ 0,2
148	SCHUHE UND ZUBEHOER	32,53	0,75729	125,1	124,8	126,2	126,4	+ 1,3	+ 0,2
149	BRENNSTOFFE	25,58	0,60927	70,2	68,9	63,5	61,4	- 10,9	- 3,3
150	UEBRIGE WAREN FÜR DIE HAUSHALTSFUEHRUNG	178,90	0,86143	120,0	120,2	121,3	121,2	+ 0,8	- 0,1
151	MOEBEL	56,36	0,81888	125,6	125,1	126,9	127,2	+ 1,7	+ 0,2
152	HEIMTEXTILIEN, HAUSHALTSWAESCHE	33,10	0,87168	115,3	115,2	115,4	115,5	+ 0,3	+ 0,1
153	HEIZ- UND KOCHGERAETE, BELEUCHTUNGSKOERPER	7,20	0,90732	115,8	115,7	116,1	116,3	+ 0,5	+ 0,2
154	HAUSHALTSMASCHINEN UND -GERAETE	40,32	0,86863	118,9	118,7	119,3	119,5	+ 0,7	+ 0,2
155	DARUNTER: LANGLEBIGE, HOCHWERTIGE ELEKTR. HAUSHALTSMASCHINEN UND -GERAETE	15,46	0,95728	109,6	109,7	109,5	109,6	- 0,1	+ 0,1
156	TAPETEN, FARBEN, BAUSTOFFE	11,25	0,88808	121,7	123,0	120,6	120,7	- 1,9	+ 0,1
157	SONSTIGE WAREN FÜR DIE HAUSHALTSFUEHRUNG	30,67	0,90793	116,8	118,7	121,2	120,1	+ 1,2	- 0,9
158	WAREN FÜR VERKEHRSSZWECKE	116,75	0,85689	129,1	128,1	131,2	131,4	+ 2,6	+ 0,2
159	KRAFTFAHRZEUGE UND FAHRRADER	90,77	0,86268	137,0	135,9	140,2	140,4	+ 3,3	+ 0,1
160	KRAFTSTOFFE	13,52	0,76003	86,0	84,0	81,5	81,8	- 2,5	+ 0,4
161	SONSTIGE WAREN FÜR EIGENE KRAFTFAHRZEUGE	12,46	0,89444	118,9	119,0	119,2	119,2	+ 0,2	-
162	WAREN FÜR DIE KOERPER- UND GESUNDHEITSPFLEGE	68,74	0,89122	119,4	119,1	120,2	120,5	+ 1,2	+ 0,2
163	WAREN FÜR DIE KOERPERPFLEGE	21,77	0,93435	116,9	116,6	117,4	117,5	+ 0,8	+ 0,1
164	WAREN FÜR DIE GESUNDHEITSPFLEGE	46,97	0,87253	120,5	120,2	121,5	121,9	+ 1,4	+ 0,3
165	DARUNTER: PRAEPARATE ZUR INNEREN ANWENDUNG	41,06	0,87253	121,0	120,7	122,0	122,3	+ 1,3	+ 0,2
166	WAREN FÜR BILDUNGS- UND UNTERHALTUNGSZWECKE	101,46	0,95543	111,7	111,7	111,7	111,8	+ 0,1	+ 0,1
167	RUNDFUNK-, FERNSEH- UND PHONOGERAETE UND DEREN ZUBEHOERTEILE	28,95	1,07511	90,7	91,5	89,0	88,9	- 2,8	- 0,1
168	FOTO- UND KINOAPPARATE UND DEREN ZUBEHOERTEILE	5,47	1,03074	96,5	97,1	94,5	94,4	- 2,8	- 0,1
169	BUECHER, ZEITUNGEN ZEITSCHRIFTEN	18,78	0,89101	135,7	134,9	137,7	138,6	+ 2,7	+ 0,7
170	SONSTIGE WAREN FÜR BILDUNGS- UND UNTERHALTUNGSZWECKE	48,26	0,91223	116,7	116,4	117,1	117,1	+ 0,6	-
171	PERSOENLICHE AUSSTATTUNG, SONSTIGE WAREN	24,86	0,76057	110,0	110,2	110,1	110,2	-	+ 0,1
172	UHREN, ECHTER SCHMUCK	15,51	0,69888	104,3	104,7	104,2	104,2	- 0,5	-
173	SONSTIGE PERSOENLICHE AUSSTATTUNG	9,35	0,84270	119,5	119,2	119,9	120,3	+ 0,9	+ 0,3

3 Preisindex für die Lebenshaltung

(Mittelfristige Übersichten)

3.1 Preisindex für die Lebenshaltung aller privaten Haushalte

3.1.1 Gliederung nach Hauptgruppen

Absolute Werte 1980 = 100

Jahr Monat	Gesamt- index	Hauptgruppe									
		Nahrungs- mittel, Getränke, Tabak- waren	Beklei- dung, Schuhe	Wohnungsmieten, Energie (ohne Kraftstoffe)			Möbel, Haushalts- geräte und andere Güter für die Haus- halts- führung	Güter für			
				zusammen	Woh- nungs- mieten	Energie (ohne Kraft- stoffe)		die Ges- undheits- und Körper- pflege	Verkehr und Nach- richten- über- mittlung	Bildung, Unter- haltung, Freizeit	die pers. Ausstat- tung, Dienstlei- stungen des Beherber- gungsgewer- bes sowie Güter son- stiger Art
1981 D	106,3	104,8	105,1	108,1	104,4	116,3	105,8	105,2	108,7	103,7	107,1
1982 D	111,9	111,3	109,8	114,6	109,7	125,6	110,6	111,0	112,6	107,9	113,5
1983 D	115,6	114,3	113,0	118,3	115,6	124,5	113,7	115,6	117,1	111,4	118,5
1984 D	118,4	116,0	115,7	122,7	120,0	128,8	115,9	118,0	120,1	114,2	120,8
1985 D	121,0	116,9	118,4	126,8	123,9	133,4	117,7	119,7	123,2	116,2	125,7
1986 D	120,7	117,6	120,6	123,4	126,4	116,4	119,1	121,5	118,3	117,8	130,1
1987 D	121,0	117,0	122,2	121,8	128,7	106,1	120,5	122,8	119,5	119,1	132,6
1983 Januar	114,4	113,2	111,8	117,1	113,2	126,1	112,3	114,4	116,0	110,4	117,1
1983 Februar	114,5	113,8	112,0	116,6	113,8	123,0	112,6	114,7	115,8	110,7	117,1
1983 März	114,4	114,1	112,3	116,2	114,4	120,2	112,9	115,1	114,4	110,7	117,2
1983 April	114,7	114,7	112,4	116,9	114,9	121,6	113,0	115,0	114,5	110,6	117,2
1983 Mai	115,0	114,8	112,8	117,2	115,3	121,7	113,4	115,2	115,6	110,5	117,2
1983 Juni	115,4	114,9	112,8	117,7	115,5	122,7	113,5	115,5	116,0	110,7	119,0
1983 Juli	115,8	114,7	113,0	118,3	115,9	123,6	113,9	115,9	117,3	111,6	119,1
1983 August	116,2	113,9	113,2	119,4	116,2	126,9	114,2	115,9	119,0	111,5	119,5
1983 September	116,5	114,0	113,7	119,8	116,6	127,1	114,4	116,2	119,5	111,8	119,5
1983 Oktober	116,5	114,1	113,9	119,6	116,9	126,0	114,6	116,4	119,2	112,4	119,5
1983 November	116,7	114,3	114,1	120,4	117,2	127,6	114,8	116,6	118,9	112,8	119,6
1983 Dezember	117,0	114,6	114,2	120,6	117,4	128,0	114,8	116,8	119,4	113,0	119,6
1984 Januar	117,5	115,3	114,5	121,3	118,0	128,7	115,0	117,1	119,7	114,2	119,9
1984 Februar	117,8	116,1	114,6	121,6	118,3	128,9	115,3	117,3	119,7	114,1	119,9
1984 März	117,9	116,5	114,9	121,3	118,7	127,2	115,5	117,7	119,4	114,3	120,0
1984 April	118,1	116,7	115,1	121,7	119,1	127,7	115,7	117,8	119,4	113,9	120,0
1984 Mai	118,2	116,8	115,5	121,8	119,4	127,3	115,8	117,9	119,6	113,9	120,0
1984 Juni	118,6	117,1	115,5	122,2	119,8	127,9	115,9	117,9	120,1	114,3	121,0
1984 Juli	118,4	116,7	115,5	122,3	119,9	127,7	116,0	118,0	119,7	113,8	121,4
1984 August	118,2	115,7	115,7	122,6	120,4	127,7	116,1	118,1	119,1	113,7	121,4
1984 September	118,3	115,0	116,2	123,4	120,9	129,0	116,2	118,3	119,4	113,7	121,4
1984 Oktober	119,0	115,0	116,6	124,7	121,5	132,0	116,3	118,4	121,8	114,3	121,4
1984 November	119,2	115,2	117,0	124,7	121,9	130,9	116,5	118,5	122,0	115,1	121,5
1984 Dezember	119,3	115,3	117,0	124,9	122,1	131,1	116,5	118,6	121,8	115,4	121,9
1985 Januar	120,0	116,1	117,2	125,9	122,5	133,6	116,7	118,9	121,6	116,4	124,1
1985 Februar	120,5	117,0	117,4	126,6	122,8	135,1	116,9	119,1	121,9	116,5	124,5
1985 März	120,9	117,4	117,8	127,3	123,2	136,7	117,2	119,4	122,0	116,6	124,7
1985 April	121,1	118,0	118,0	126,6	123,4	133,9	117,4	119,5	123,2	116,2	124,9
1985 Mai	121,2	118,1	118,1	126,2	123,6	132,2	117,6	119,6	124,7	116,0	124,9
1985 Juni	121,3	117,8	118,1	126,0	123,8	131,0	117,7	119,7	124,7	116,1	126,2
1985 Juli	121,1	117,2	118,1	126,3	124,1	131,5	117,8	119,8	124,1	115,9	126,3
1985 August	120,7	116,0	118,3	126,6	124,3	131,8	118,0	119,8	123,2	115,6	126,3
1985 September	120,9	116,2	118,8	127,5	124,5	134,3	118,1	120,1	122,4	115,7	126,3
1985 Oktober	121,1	115,9	119,1	127,3	124,7	133,4	118,2	120,2	123,5	115,8	126,4
1985 November	121,3	116,1	119,7	127,8	124,8	134,5	118,5	120,3	123,6	116,3	126,4
1985 Dezember	121,4	116,4	119,7	127,2	125,0	132,3	118,4	120,4	123,6	116,8	127,0
1986 Januar	121,6	117,1	119,8	126,5	125,3	129,2	118,5	120,9	122,5	117,9	129,3
1986 Februar	121,3	117,7	120,1	125,6	125,6	125,7	118,8	121,1	120,2	118,1	129,5
1986 März	121,0	117,7	120,2	125,4	125,8	124,4	118,9	121,2	118,1	118,1	129,7
1986 April	120,9	118,2	120,3	124,9	126,0	122,3	119,0	121,3	117,3	118,1	129,7
1986 Mai	120,9	118,5	120,5	123,9	126,1	118,6	118,9	121,3	117,5	118,1	129,9
1986 Juni	121,1	118,9	120,5	123,2	126,3	116,0	119,0	121,4	118,9	117,9	130,6
1986 Juli	120,5	118,4	120,6	122,1	126,6	112,0	119,1	121,5	117,9	117,3	130,6
1986 August	120,2	117,2	120,7	122,6	126,8	113,1	119,2	121,5	117,2	117,1	130,4
1986 September	120,4	117,0	121,0	122,5	126,9	112,4	119,3	121,8	118,3	117,2	130,4
1986 Oktober	120,0	116,7	121,2	121,4	127,0	108,4	119,4	121,9	117,3	117,9	130,4
1986 November	119,9	116,5	121,3	121,3	127,2	107,8	119,6	122,0	117,0	117,9	130,4
1986 Dezember	120,1	116,8	121,3	121,1	127,3	107,0	119,6	122,1	117,3	118,4	130,6
1987 Januar	120,6	117,0	121,5	122,0	127,5	109,3	119,8	122,2	118,4	119,4	130,7
1987 Februar	120,7	117,6	121,7	121,4	127,9	106,7	120,0	122,4	118,3	119,5	131,5
1987 März	120,7	117,4	121,9	121,4	128,1	106,0	120,1	122,5	118,5	119,5	131,5
1987 April	121,0	117,9	122,0	121,2	128,3	105,1	120,3	122,6	119,7	119,2	131,5
1987 Mai	121,1	118,3	122,0	121,2	128,4	104,7	120,4	122,8	119,8	119,1	131,5
1987 Juni	121,3	118,0	122,1	121,7	128,6	106,0	120,5	122,8	120,0	119,0	132,6
1987 Juli	121,3	117,6	122,1	122,0	128,8	106,4	120,5	122,9	120,1	118,7	132,9
1987 August	121,2	116,6	122,2	122,3	128,9	107,2	120,7	122,9	120,3	118,3	133,3
1987 September	120,9	116,1	122,6	122,0	129,2	105,6	120,8	123,1	119,4	118,3	133,6
1987 Oktober	121,1	115,8	122,8	122,2	129,3	106,1	120,9	123,2	119,9	118,7	134,1
1987 November	121,1	115,8	122,8	122,0	129,4	105,2	120,9	123,3	119,9	119,3	134,1
1987 Dezember	121,3	116,2	122,9	122,1	129,6	105,0	121,0	123,4	120,0	119,8	134,3
1988 Januar	121,5	116,6	123,0	122,0	130,0	103,9	121,1	123,2	119,7	121,4	134,8
1988 Februar	121,8	117,1	123,2	122,1	130,4	103,2	121,4	123,4	120,0	121,3	135,5
1988 März	121,9	116,9	123,3	122,1	130,7	102,4	121,6	123,7	120,5	121,1	136,0
1988 April											
1988 Mai											
1988 Juni											
1988 Juli											
1988 August											
1988 September											
1988 Oktober											
1988 November											
1988 Dezember											

3 Preisindex für die Lebenshaltung

(Mittelfristige Übersichten)

3.1 Preisindex für die Lebenshaltung aller privaten Haushalte

3.1.1 Gliederung nach Hauptgruppen

Relative Veränderungen gegenüber den entsprechenden Vorjahresergebnissen

Jahr Monat	Gesamt- index	Hauptgruppe									
		Nahrungs- mittel, Getränke, Tabak- waren	Beklei- dung, Schuhe	Wohnungsmieten, Energie (ohne Kraftstoffe)			Möbel, Haushalts- geräte und andere Güter für die Haus- halts- führung	Güter für			die pers. Ausstattung, Dienstlei- stungen des Beherber- gungsgewer- bes sowie Güter son- stiger Art
				zusammen	Woh- nungs- mieten	Energie (ohne Kraft- stoffe)		die Ge- sundheits- und Körper- pflege	Verkehr und Nach- richten- über- mittlung	Bildung, Unter- haltung, Freizeit	
Prozent											
1981 D	+ 6,3	+ 4,8	+ 5,1	+ 8,1	+ 4,4	+ 16,3	+ 5,8	+ 5,2	+ 8,7	+ 3,7	+ 7,1
1982 D	+ 5,3	+ 6,2	+ 4,5	+ 6,0	+ 5,1	+ 8,0	+ 4,5	+ 5,5	+ 3,6	+ 4,1	+ 6,0
1983 D	+ 3,3	+ 2,7	+ 2,9	+ 3,2	+ 5,4	- 0,9	+ 2,8	+ 4,1	+ 4,0	+ 3,2	+ 4,4
1984 D	+ 2,4	+ 1,5	+ 2,4	+ 3,7	+ 3,8	+ 3,5	+ 1,9	+ 2,1	+ 2,6	+ 2,5	+ 1,9
1985 D	+ 2,2	+ 0,8	+ 2,3	+ 3,3	+ 3,3	+ 3,6	+ 1,6	+ 1,4	+ 2,6	+ 1,8	+ 4,1
1986 D	- 0,2	+ 0,6	+ 1,9	- 2,7	+ 2,0	- 12,7	+ 1,2	+ 1,5	- 4,0	+ 1,4	+ 3,5
1987 D	+ 0,2	- 0,5	+ 1,3	- 1,3	+ 1,8	- 8,8	+ 1,2	+ 1,1	+ 1,0	+ 1,1	+ 1,9
1983 Januar	+ 4,2	+ 5,0	+ 3,8	+ 3,5	+ 5,5	- 0,2	+ 3,3	+ 4,8	+ 4,5	+ 3,0	+ 5,0
Februar	+ 4,0	+ 4,8	+ 3,3	+ 3,6	+ 5,7	- 0,6	+ 3,0	+ 4,5	+ 4,8	+ 2,8	+ 4,5
März	+ 3,9	+ 4,6	+ 3,2	+ 3,7	+ 5,7	- 0,7	+ 3,1	+ 4,5	+ 4,3	+ 2,7	+ 4,5
April	+ 3,9	+ 4,2	+ 3,1	+ 3,7	+ 5,9	- 0,6	+ 2,9	+ 4,2	+ 4,9	+ 2,5	+ 4,5
Mai	+ 3,4	+ 3,3	+ 2,9	+ 3,2	+ 5,8	- 2,0	+ 2,6	+ 4,2	+ 5,3	+ 2,2	+ 3,9
Juni	+ 2,7	+ 0,5	+ 2,8	+ 3,3	+ 5,6	- 1,0	+ 2,5	+ 4,1	+ 4,3	+ 2,6	+ 4,2
Juli	+ 2,8	+ 0,8	+ 2,9	+ 3,4	+ 5,4	- 0,7	+ 2,7	+ 4,3	+ 3,4	+ 4,1	+ 4,3
August	+ 3,3	+ 1,4	+ 2,9	+ 3,9	+ 5,3	+ 1,4	+ 2,8	+ 4,1	+ 4,3	+ 4,2	+ 4,6
September	+ 3,2	+ 1,8	+ 2,9	+ 3,5	+ 5,2	+ 0,1	+ 2,8	+ 4,0	+ 4,2	+ 3,6	+ 4,6
Oktober	+ 2,7	+ 2,1	+ 2,7	+ 2,2	+ 5,1	- 3,2	+ 2,7	+ 3,7	+ 3,0	+ 3,8	+ 4,4
November	+ 2,6	+ 1,9	+ 2,3	+ 2,5	+ 4,8	- 2,2	+ 2,5	+ 3,7	+ 2,5	+ 3,8	+ 4,4
Dezember	+ 2,6	+ 1,9	+ 2,4	+ 2,9	+ 4,5	- 0,2	+ 2,5	+ 3,7	+ 2,6	+ 3,4	+ 3,3
1984 Januar	+ 2,7	+ 1,9	+ 2,4	+ 3,6	+ 4,2	+ 2,1	+ 2,4	+ 2,4	+ 3,2	+ 3,4	+ 2,4
Februar	+ 2,9	+ 2,0	+ 2,3	+ 4,3	+ 4,0	+ 4,8	+ 2,4	+ 2,3	+ 3,4	+ 3,1	+ 2,4
März	+ 3,1	+ 2,1	+ 2,3	+ 4,4	+ 3,8	+ 5,8	+ 2,3	+ 2,3	+ 4,4	+ 3,3	+ 2,4
April	+ 3,0	+ 1,7	+ 2,4	+ 4,1	+ 3,7	+ 5,0	+ 2,4	+ 2,4	+ 4,3	+ 3,0	+ 2,4
Mai	+ 2,8	+ 1,7	+ 2,4	+ 3,9	+ 3,6	+ 4,6	+ 2,1	+ 2,3	+ 3,5	+ 3,1	+ 2,4
Juni	+ 2,8	+ 1,9	+ 2,4	+ 3,8	+ 3,7	+ 4,2	+ 2,1	+ 2,1	+ 3,5	+ 3,3	+ 1,7
Juli	+ 2,2	+ 1,7	+ 2,2	+ 3,4	+ 3,5	+ 3,3	+ 1,8	+ 1,8	+ 2,0	+ 2,0	+ 1,9
August	+ 1,7	+ 1,6	+ 2,2	+ 2,7	+ 3,6	+ 0,6	+ 1,7	+ 1,9	+ 0,1	+ 2,0	+ 1,6
September	+ 1,5	+ 0,9	+ 2,2	+ 3,0	+ 3,7	+ 1,5	+ 1,6	+ 1,8	- 0,1	+ 1,7	+ 1,6
Oktober	+ 2,1	+ 0,8	+ 2,4	+ 4,3	+ 3,9	+ 4,8	+ 1,5	+ 1,7	+ 2,2	+ 1,7	+ 1,6
November	+ 2,1	+ 0,8	+ 2,5	+ 3,6	+ 4,0	+ 2,6	+ 1,5	+ 1,6	+ 2,6	+ 2,0	+ 1,6
Dezember	+ 2,0	+ 0,6	+ 2,5	+ 3,6	+ 4,0	+ 2,4	+ 1,5	+ 1,5	+ 2,0	+ 2,1	+ 1,9
1985 Januar	+ 2,1	+ 0,7	+ 2,4	+ 3,8	+ 3,8	+ 3,8	+ 1,5	+ 1,5	+ 1,6	+ 1,9	+ 3,5
Februar	+ 2,3	+ 0,8	+ 2,4	+ 4,1	+ 3,8	+ 4,8	+ 1,4	+ 1,5	+ 1,8	+ 2,1	+ 3,8
März	+ 2,5	+ 0,8	+ 2,5	+ 4,9	+ 3,8	+ 7,5	+ 1,5	+ 1,4	+ 2,2	+ 2,0	+ 3,9
April	+ 2,5	+ 1,1	+ 2,5	+ 4,0	+ 3,6	+ 4,9	+ 1,5	+ 1,4	+ 3,2	+ 2,0	+ 4,1
Mai	+ 2,5	+ 1,1	+ 2,3	+ 3,6	+ 3,5	+ 3,8	+ 1,6	+ 1,4	+ 4,3	+ 1,8	+ 4,1
Juni	+ 2,3	+ 0,6	+ 2,3	+ 3,1	+ 3,3	+ 2,4	+ 1,6	+ 1,5	+ 3,8	+ 1,6	+ 4,3
Juli	+ 2,3	+ 0,4	+ 2,3	+ 3,3	+ 3,5	+ 3,0	+ 1,6	+ 1,5	+ 3,7	+ 1,8	+ 4,0
August	+ 2,1	+ 0,3	+ 2,2	+ 3,3	+ 3,2	+ 3,2	+ 1,6	+ 1,4	+ 3,4	+ 1,7	+ 4,0
September	+ 2,2	+ 1,0	+ 2,2	+ 3,3	+ 3,0	+ 4,1	+ 1,6	+ 1,5	+ 2,5	+ 1,8	+ 4,0
Oktober	+ 1,8	+ 0,8	+ 2,1	+ 2,1	+ 2,6	+ 1,1	+ 1,6	+ 1,5	+ 1,4	+ 1,3	+ 4,1
November	+ 1,8	+ 0,8	+ 2,3	+ 2,5	+ 2,4	+ 2,8	+ 1,7	+ 1,5	+ 1,3	+ 1,0	+ 4,0
Dezember	+ 1,8	+ 1,0	+ 2,3	+ 1,8	+ 2,4	+ 0,9	+ 1,6	+ 1,5	+ 1,5	+ 1,2	+ 4,2
1986 Januar	+ 1,3	+ 0,9	+ 2,2	+ 0,5	+ 2,3	- 3,3	+ 1,5	+ 1,7	+ 0,7	+ 1,3	+ 4,2
Februar	+ 0,7	+ 0,6	+ 2,3	- 0,8	+ 2,3	- 7,0	+ 1,6	+ 1,7	+ 1,4	+ 1,4	+ 4,0
März	+ 0,1	+ 0,3	+ 2,0	- 1,5	+ 2,1	- 9,0	+ 1,5	+ 1,5	- 3,2	+ 1,3	+ 4,0
April	- 0,2	+ 0,2	+ 1,9	- 1,3	+ 2,1	- 8,7	+ 1,4	+ 1,5	- 4,8	+ 1,6	+ 3,8
Mai	- 0,2	+ 0,3	+ 2,0	- 1,8	+ 2,0	- 10,3	+ 1,1	+ 1,4	- 5,8	+ 1,8	+ 4,0
Juni	- 0,2	+ 0,9	+ 2,0	- 2,2	+ 2,0	- 11,5	+ 1,1	+ 1,4	- 4,7	+ 1,6	+ 3,5
Juli	- 0,5	+ 1,0	+ 2,1	- 3,3	+ 2,0	- 14,8	+ 1,1	+ 1,4	- 5,0	+ 1,2	+ 3,4
August	- 0,4	+ 1,0	+ 2,0	- 3,2	+ 2,0	- 14,2	+ 1,0	+ 1,4	- 4,9	+ 1,3	+ 3,2
September	- 0,4	+ 0,7	+ 1,9	- 3,9	+ 1,9	- 16,3	+ 1,0	+ 1,4	- 3,3	+ 1,3	+ 3,2
Oktober	- 0,9	+ 0,7	+ 1,8	- 4,6	+ 1,8	- 18,7	+ 1,0	+ 1,4	- 5,0	+ 1,8	+ 3,2
November	- 1,2	+ 0,3	+ 1,3	- 5,1	+ 1,9	- 19,9	+ 0,9	+ 1,4	- 5,3	+ 1,4	+ 3,2
Dezember	- 1,1	+ 0,3	+ 1,3	- 4,8	+ 1,8	- 19,1	+ 1,0	+ 1,4	- 5,1	+ 1,4	+ 2,8
1987 Januar	- 0,8	- 0,1	+ 1,4	- 3,6	+ 1,8	- 15,4	+ 1,1	+ 1,1	- 3,3	+ 1,3	+ 1,1
Februar	- 0,5	- 0,1	+ 1,3	- 3,3	+ 1,8	- 15,1	+ 1,0	+ 1,1	- 1,6	+ 1,2	+ 1,5
März	- 0,2	- 0,3	+ 1,4	- 3,2	+ 1,8	- 14,8	+ 1,0	+ 1,1	+ 0,3	+ 1,2	+ 1,4
April	+ 0,1	- 0,3	+ 1,4	- 3,0	+ 1,8	- 14,1	+ 1,1	+ 1,1	+ 2,0	+ 0,9	+ 1,4
Mai	+ 0,2	- 0,2	+ 1,2	- 2,2	+ 1,8	- 11,7	+ 1,3	+ 1,2	+ 2,0	+ 0,8	+ 1,2
Juni	+ 0,2	- 0,8	+ 1,3	- 1,2	+ 1,8	- 8,6	+ 1,3	+ 1,2	+ 0,9	+ 0,9	+ 1,5
Juli	+ 0,7	- 0,7	+ 1,2	- 0,1	+ 1,7	- 5,0	+ 1,2	+ 1,2	+ 1,9	+ 1,2	+ 1,8
August	+ 0,8	- 0,5	+ 1,2	- 0,2	+ 1,7	- 5,2	+ 1,3	+ 1,2	+ 2,6	+ 1,0	+ 2,2
September	+ 0,4	- 0,8	+ 1,3	- 0,4	+ 1,8	- 6,0	+ 1,3	+ 1,1	+ 0,9	+ 0,9	+ 2,5
Oktober	+ 0,9	- 0,8	+ 1,3	+ 0,7	+ 1,8	- 2,1	+ 1,3	+ 1,1	+ 2,2	+ 0,7	+ 2,8
November	+ 1,0	- 0,6	+ 1,2	+ 0,6	+ 1,7	- 2,4	+ 1,1	+ 1,1	+ 2,5	+ 1,2	+ 2,8
Dezember	+ 1,0	- 0,5	+ 1,3	+ 0,8	+ 1,8	- 1,9	+ 1,2	+ 1,1	+ 2,3	+ 1,2	+ 2,8
1988 Januar	+ 0,7	- 0,3	+ 1,2	-	+ 2,0	- 4,9	+ 1,1	+ 0,8	+ 1,1	+ 1,7	+ 3,1
Februar	+ 0,9	- 0,4	+ 1,2	+ 0,6	+ 2,0	- 3,3	+ 1,2	+ 0,8	+ 1,4	+ 1,5	+ 3,0
März	+ 1,0	- 0,4	+ 1,1	+ 0,6	+ 2,0	- 3,4	+ 1,2	+ 1,0	+ 1,7	+ 1,3	+ 3,4
April											
Mai											
Juni											
Juli											
August											
September											
Oktober											
November											
Dezember											

3 Preisindex für die Lebenshaltung

(Mittelfristige Übersichten)

3.1 Preisindex für die Lebenshaltung aller privaten Haushalte

3.1.2 Gliederung nach Waren, Leistungen und Wohnungsnutzung

Absolute Werte 1980 = 100

Jahr Monat	Gesamt- index	Gesamt- index ohne Saisonwaren und Blumen	Gesamt- index ohne Heizöl und Kraftstoffe	Verbrauchs- und Gebrauchsgüter						Dienst- leistungen und Repara- turen	Wohnungs- und Garagen- nutzung
				ins- gesamt	Nahrungsmittel		Andere Verbrauchs- und Gebrauchsgüter				
					ins- gesamt	Saison- waren	sonstige Nahrungs- mittel	Insgesamt	darunter ohne Nahrungs- mittel 1)		
1981 D	106,3	106,3	105,7	106,8	105,3	110,2	104,7	107,3	104,4	106,2	104,4
1982 D	111,9	112,0	111,5	112,3	110,4	113,0	110,0	112,9	110,2	112,0	110,2
1983 D	115,6	115,7	115,6	115,0	112,1	111,6	112,2	115,9	113,6	116,6	116,5
1984 D	118,4	118,4	118,4	117,4	114,2	120,6	113,4	118,4	115,4	119,3	120,9
1985 D	121,0	121,0	120,9	119,5	114,4	118,3	113,9	121,1	117,5	122,3	124,7
1986 D	120,7	120,8	122,7	117,2	113,8	115,2	113,7	118,3	119,4	125,2	127,2
1987 D	121,0	121,1	123,4	116,4	113,2	116,2	112,8	117,4	119,9	127,4	129,5
1983 Januar	114,4	114,6	114,1	114,3	110,4	100,2	111,7	115,6	113,1	114,9	113,9
1983 Februar	114,5	114,6	114,5	114,2	111,3	107,4	111,8	115,1	113,3	115,1	114,6
1983 März	114,4	114,4	114,7	113,8	111,7	110,4	111,9	114,4	113,4	115,3	115,4
1983 April	114,7	114,6	115,1	114,2	112,8	119,3	112,0	114,6	113,5	115,4	115,8
1983 Mai	115,0	115,0	115,2	114,5	112,9	120,9	111,9	115,0	113,6	115,6	116,2
1983 Juni	115,4	115,3	115,6	114,8	113,6	127,7	111,9	115,1	113,4	116,4	116,4
1983 Juli	115,8	115,8	115,9	115,0	113,1	121,7	112,0	115,6	113,4	117,3	116,8
1983 August	116,2	116,5	116,0	115,4	111,7	107,7	112,2	116,6	113,5	117,6	117,1
1983 September	116,5	116,8	116,3	115,7	111,6	105,4	112,4	117,0	113,8	117,7	117,5
1983 Oktober	116,5	116,8	116,4	115,7	111,7	104,5	112,6	116,9	114,0	117,8	117,8
1983 November	116,7	117,0	116,6	115,9	112,0	106,2	112,7	117,2	114,2	117,9	118,1
1983 Dezember	117,0	117,2	116,8	116,3	112,4	108,2	112,9	117,5	114,3	118,0	118,3
1984 Januar	117,5	117,5	117,4	116,8	113,5	116,1	113,2	117,9	114,8	118,4	118,8
1984 Februar	117,8	117,7	117,7	117,2	114,7	126,3	113,2	117,9	114,9	118,6	119,2
1984 März	117,9	117,7	118,0	117,2	115,4	131,6	113,4	117,7	115,1	118,7	119,6
1984 April	118,1	117,9	118,2	117,3	115,7	133,4	113,5	117,8	115,1	118,8	119,9
1984 Mai	118,2	117,9	118,3	117,4	115,7	135,4	113,3	117,9	115,2	118,9	120,3
1984 Juni	118,6	118,2	118,6	117,7	116,3	141,4	113,2	118,2	115,4	119,4	120,6
1984 Juli	118,4	118,3	118,6	117,3	115,4	133,2	113,2	117,9	115,2	119,6	120,8
1984 August	118,2	118,3	118,4	116,8	113,7	117,0	113,3	117,8	115,3	119,7	121,3
1984 September	118,3	118,6	118,4	116,8	112,3	103,6	113,4	118,2	115,4	119,8	121,8
1984 Oktober	119,0	119,4	118,7	117,8	112,3	101,8	113,6	119,5	115,8	119,9	122,4
1984 November	119,2	119,5	119,1	118,0	112,5	103,7	113,6	119,7	116,1	119,9	122,7
1984 Dezember	119,3	119,5	119,2	118,0	112,6	103,5	113,7	119,7	116,3	120,2	122,9
1985 Januar	120,0	120,0	119,8	118,7	113,8	114,2	113,7	120,2	116,7	121,2	123,3
1985 Februar	120,5	120,3	120,3	119,4	115,2	127,8	113,7	120,7	116,9	121,5	123,7
1985 März	120,9	120,7	120,6	119,8	115,8	132,4	113,7	121,1	117,2	121,7	124,0
1985 April	121,1	120,8	120,9	120,0	116,7	140,0	113,8	121,0	117,2	121,8	124,2
1985 Mai	121,2	120,9	121,1	120,2	116,8	141,8	113,8	121,2	117,2	122,0	124,4
1985 Juni	121,3	121,1	121,2	119,9	116,2	135,5	113,8	121,1	117,3	122,6	124,6
1985 Juli	121,1	121,1	121,2	119,5	115,0	124,5	113,9	121,0	117,3	122,7	124,8
1985 August	120,7	121,1	120,9	118,9	112,9	104,1	114,0	120,7	117,3	122,8	125,0
1985 September	120,9	121,4	121,1	119,1	112,6	100,6	114,0	121,2	117,8	122,8	125,3
1985 Oktober	121,1	121,6	121,1	119,3	112,0	96,2	114,0	121,5	118,0	122,8	125,5
1985 November	121,3	121,8	121,3	119,6	112,4	98,8	114,0	121,9	118,3	122,9	125,6
1985 Dezember	121,4	121,7	121,6	119,6	112,9	103,7	114,0	121,7	118,4	123,2	125,8
1986 Januar	121,6	121,7	122,2	119,4	114,0	114,3	114,0	121,1	118,8	124,3	126,1
1986 Februar	121,3	121,3	122,6	118,8	114,8	121,0	114,1	120,1	119,1	124,5	126,4
1986 März	121,0	121,0	122,6	118,1	114,5	118,5	114,0	119,3	119,2	124,8	126,6
1986 April	120,9	120,8	122,8	118,0	115,1	125,1	113,9	118,8	119,3	124,9	126,8
1986 Mai	120,9	120,7	122,9	117,7	115,4	128,7	113,8	118,5	119,5	125,0	126,9
1986 Juni	121,1	120,9	123,1	117,8	115,8	133,3	113,6	118,5	119,5	125,4	127,1
1986 Juli	120,5	120,5	123,0	116,9	114,9	126,2	113,5	117,5	119,4	125,5	127,3
1986 August	120,2	120,5	122,7	116,3	113,0	109,2	113,4	117,4	119,3	125,5	127,6
1986 September	120,4	120,7	122,7	116,5	112,6	105,7	113,5	117,7	119,4	125,5	127,7
1986 Oktober	120,0	120,3	122,6	115,8	112,1	101,0	113,4	117,0	119,6	125,6	127,9
1986 November	119,9	120,3	122,5	115,6	111,7	98,2	113,3	116,9	119,7	125,7	128,0
1986 Dezember	120,1	120,4	122,7	115,8	112,1	101,6	113,3	116,9	119,8	125,9	128,2
1987 Januar	120,6	120,7	122,8	116,5	112,6	107,2	113,2	117,8	120,1	126,0	128,4
1987 Februar	120,7	120,7	123,2	116,5	113,7	118,5	113,1	117,4	120,1	126,5	128,7
1987 März	120,7	120,7	123,2	116,4	113,4	116,5	113,1	117,3	120,2	126,6	128,9
1987 April	121,0	120,9	123,3	116,7	114,5	126,0	113,1	117,4	120,0	126,7	129,1
1987 Mai	121,1	120,9	123,5	116,9	115,3	134,6	113,0	117,4	120,0	126,8	129,2
1987 Juni	121,3	121,1	123,7	116,9	114,9	132,8	112,8	117,5	119,9	127,3	129,4
1987 Juli	121,3	121,2	123,6	116,7	114,3	127,1	112,7	117,5	119,8	127,6	129,6
1987 August	121,2	121,3	123,4	116,4	112,7	113,8	112,6	117,6	119,6	127,8	129,7
1987 September	120,9	121,2	123,4	115,9	112,0	106,9	112,6	117,1	119,7	127,9	129,9
1987 Oktober	121,1	121,4	123,4	116,0	111,4	102,1	112,6	117,4	119,8	128,3	130,1
1987 November	121,1	121,4	123,6	116,0	111,5	102,0	112,6	117,4	120,0	128,3	130,2
1987 Dezember	121,3	121,5	123,8	116,2	112,1	107,3	112,6	117,5	120,1	128,4	130,4
1988 Januar	121,5	121,5	124,2	116,3	112,8	113,6	112,7	117,5	120,5	128,9	130,7
1988 Februar	121,8	121,7	124,6	116,6	113,5	120,1	112,7	117,5	120,7	129,3	131,1
1988 März	121,9	121,9	124,7	116,5	113,1	117,0	112,6	117,5	120,7	129,6	131,7
1988 April											
1988 Mai											
1988 Juni											
1988 Juli											
1988 August											
1988 September											
1988 Oktober											
1988 November											
1988 Dezember											

1) Und ohne die normalerweise nicht in der Wohnung gelagerten Güter.

3 Preisindex für die Lebenshaltung

(Mittelfristige Übersichten)

3.1 Preisindex für die Lebenshaltung aller privaten Haushalte

3.1.2 Gliederung nach Waren, Leistungen und Wohnungsnutzung

Relative Veränderungen gegenüber den entsprechenden Vorjahresergebnissen

Jahr Monat	Gesamt- index	Gesamt- index ohne Saisonwaren und Blumen	Gesamt- index ohne Heizöl und Kraftstoffe	Verbrauchs- und Gebrauchsgüter						Dienst- leistungen und Repara- turen	Wohnungs- und Garagen- nutzung	
				ins- gesamt	Nahrungsmittel		Andere Verbrauchs- und Gebrauchsgüter		insgesamt			
					ins- gesamt	davon		insgesamt				darunter ohne Nahr- ungs- mittel 1)
						Saison- waren	sonstige Nahrungs- mittel					
Prozent												
1981 D	+ 6,3	+ 6,3	+ 5,7	+ 6,8	+ 5,3	+ 10,2	+ 4,7	+ 7,3	+ 4,4	+ 6,2	+ 4,4	
1982 D	+ 5,3	+ 5,4	+ 5,5	+ 5,1	+ 4,8	+ 2,5	+ 5,1	+ 5,2	+ 5,6	+ 5,5	+ 5,6	
1983 D	+ 3,3	+ 3,3	+ 3,7	+ 2,4	+ 1,5	- 1,2	+ 2,0	+ 2,7	+ 3,1	+ 4,1	+ 5,7	
1984 D	+ 2,4	+ 2,3	+ 2,4	+ 2,1	+ 1,9	+ 8,1	+ 1,1	+ 2,2	+ 1,6	+ 2,3	+ 3,8	
1985 D	+ 2,2	+ 2,2	+ 2,1	+ 1,8	+ 0,2	- 1,9	+ 0,4	+ 2,3	+ 1,8	+ 2,5	+ 3,1	
1986 D	- 0,2	- 0,2	+ 1,5	- 1,9	- 0,5	- 2,6	- 0,2	- 2,3	+ 1,6	+ 2,4	+ 2,0	
1987 D	+ 0,2	+ 0,2	+ 0,6	- 0,7	- 0,5	+ 0,9	- 0,8	- 0,8	+ 0,4	+ 1,8	+ 1,8	
1983 Januar	+ 4,2	+ 4,4	+ 4,5	+ 3,6	+ 1,8	- 9,3	+ 3,1	+ 4,2	+ 5,4	+ 4,5	+ 5,8	
Februar	+ 4,0	+ 4,3	+ 4,4	+ 3,4	+ 1,6	- 6,8	+ 2,7	+ 4,1	+ 5,1	+ 4,2	+ 6,0	
März	+ 3,9	+ 4,1	+ 4,3	+ 3,3	+ 1,4	- 7,4	+ 2,6	+ 3,8	+ 4,9	+ 4,2	+ 6,3	
April	+ 3,9	+ 4,1	+ 4,2	+ 3,3	+ 1,3	- 6,7	+ 2,4	+ 3,8	+ 4,6	+ 4,1	+ 6,2	
Mai	+ 3,4	+ 3,9	+ 3,7	+ 2,7	+ 0,2	- 12,4	+ 2,1	+ 3,4	+ 4,2	+ 3,8	+ 6,2	
Juni	+ 2,7	+ 3,0	+ 3,0	+ 1,5	- 0,2	- 12,0	+ 1,8	+ 1,9	+ 2,2	+ 3,8	+ 5,9	
Juli	+ 2,8	+ 2,9	+ 3,3	+ 1,6	+ 0,5	- 7,2	+ 1,6	+ 1,9	+ 2,1	+ 4,3	+ 5,8	
August	+ 3,3	+ 3,3	+ 3,5	+ 2,2	+ 1,7	+ 3,0	+ 1,6	+ 2,5	+ 2,2	+ 4,3	+ 5,7	
September	+ 3,2	+ 3,1	+ 3,6	+ 2,2	+ 2,5	+ 12,7	+ 1,4	+ 2,2	+ 2,1	+ 4,2	+ 5,6	
Oktober	+ 2,7	+ 2,5	+ 3,5	+ 1,7	+ 2,9	+ 19,3	+ 1,4	+ 1,2	+ 2,0	+ 4,1	+ 5,4	
November	+ 2,6	+ 2,5	+ 3,3	+ 1,5	+ 2,8	+ 18,0	+ 1,3	+ 1,2	+ 1,7	+ 4,1	+ 5,0	
Dezember	+ 2,6	+ 2,4	+ 3,0	+ 1,8	+ 2,7	+ 16,3	+ 1,3	+ 1,6	+ 1,7	+ 3,5	+ 4,7	
1984 Januar	+ 2,7	+ 2,5	+ 2,9	+ 2,2	+ 2,8	+ 15,9	+ 1,3	+ 2,0	+ 1,5	+ 3,0	+ 4,3	
Februar	+ 2,9	+ 2,7	+ 2,8	+ 2,6	+ 3,1	+ 17,6	+ 1,3	+ 2,4	+ 1,4	+ 3,0	+ 4,0	
März	+ 3,1	+ 2,9	+ 2,9	+ 3,0	+ 3,3	+ 19,2	+ 1,3	+ 2,9	+ 1,5	+ 2,9	+ 3,6	
April	+ 3,0	+ 2,9	+ 2,7	+ 2,7	+ 2,6	+ 11,8	+ 1,3	+ 2,8	+ 1,4	+ 2,9	+ 3,5	
Mai	+ 2,8	+ 2,5	+ 2,7	+ 2,5	+ 2,5	+ 12,0	+ 1,3	+ 2,5	+ 1,4	+ 2,9	+ 3,5	
Juni	+ 2,8	+ 2,5	+ 2,6	+ 2,5	+ 2,4	+ 10,7	+ 1,2	+ 2,7	+ 1,8	+ 2,6	+ 3,6	
Juli	+ 2,2	+ 2,2	+ 2,3	+ 2,0	+ 2,0	+ 9,4	+ 1,1	+ 2,0	+ 1,6	+ 2,0	+ 3,4	
August	+ 1,7	+ 1,5	+ 2,1	+ 1,2	+ 1,8	+ 8,6	+ 1,0	+ 1,0	+ 1,6	+ 1,8	+ 3,6	
September	+ 1,5	+ 1,5	+ 1,8	+ 1,0	+ 0,6	- 1,7	+ 0,9	+ 1,0	+ 1,4	+ 1,8	+ 3,7	
Oktober	+ 2,1	+ 2,2	+ 2,0	+ 1,8	+ 0,5	- 2,6	+ 0,9	+ 2,2	+ 1,6	+ 1,8	+ 3,9	
November	+ 2,1	+ 2,1	+ 2,1	+ 1,8	+ 0,4	- 2,4	+ 0,8	+ 2,1	+ 1,7	+ 1,7	+ 3,9	
Dezember	+ 2,0	+ 2,0	+ 2,1	+ 1,5	+ 0,2	- 4,3	+ 0,7	+ 1,9	+ 1,7	+ 1,9	+ 3,9	
1985 Januar	+ 2,1	+ 2,1	+ 2,0	+ 1,6	+ 0,3	- 1,6	+ 0,4	+ 2,0	+ 1,7	+ 2,4	+ 3,8	
Februar	+ 2,3	+ 2,2	+ 2,2	+ 1,9	+ 0,4	+ 1,2	+ 0,4	+ 2,4	+ 1,7	+ 2,4	+ 3,8	
März	+ 2,5	+ 2,5	+ 2,2	+ 2,2	+ 0,3	+ 0,6	+ 0,3	+ 2,9	+ 1,8	+ 2,5	+ 3,7	
April	+ 2,5	+ 2,5	+ 2,3	+ 2,3	+ 0,9	+ 4,9	+ 0,3	+ 2,7	+ 1,8	+ 2,5	+ 3,6	
Mai	+ 2,5	+ 2,5	+ 2,4	+ 2,4	+ 1,0	+ 4,7	+ 0,4	+ 2,8	+ 1,7	+ 2,6	+ 3,4	
Juni	+ 2,3	+ 2,5	+ 2,2	+ 1,9	- 0,1	- 4,2	+ 0,5	+ 2,5	+ 1,6	+ 2,7	+ 3,3	
Juli	+ 2,3	+ 2,4	+ 2,2	+ 1,9	- 0,3	- 6,5	+ 0,6	+ 2,6	+ 1,8	+ 2,6	+ 3,3	
August	+ 2,1	+ 2,4	+ 2,1	+ 1,8	- 0,7	- 11,0	+ 0,6	+ 2,5	+ 1,7	+ 2,6	+ 3,1	
September	+ 2,2	+ 2,4	+ 2,3	+ 2,0	+ 0,3	- 2,9	+ 0,5	+ 2,5	+ 2,1	+ 2,5	+ 2,9	
Oktober	+ 1,8	+ 1,8	+ 2,0	+ 1,3	- 0,3	- 5,5	+ 0,4	+ 1,7	+ 1,9	+ 2,4	+ 2,5	
November	+ 1,8	+ 1,9	+ 1,8	+ 1,4	- 0,1	- 4,7	+ 0,4	+ 1,8	+ 1,9	+ 2,5	+ 2,4	
Dezember	+ 1,8	+ 1,8	+ 2,0	+ 1,4	+ 0,3	+ 0,2	+ 0,3	+ 1,7	+ 1,8	+ 2,5	+ 2,4	
1986 Januar	+ 1,3	+ 1,4	+ 2,0	+ 0,6	+ 0,2	+ 0,1	+ 0,3	+ 0,7	+ 1,8	+ 2,6	+ 2,3	
Februar	+ 0,7	+ 0,8	+ 1,9	- 0,5	- 0,3	- 5,3	+ 0,4	- 0,5	+ 1,9	+ 2,5	+ 2,2	
März	+ 0,1	+ 0,2	+ 1,7	- 1,4	- 1,1	- 10,5	+ 0,3	- 1,5	+ 1,7	+ 2,5	+ 2,1	
April	- 0,2	-	+ 1,6	- 1,7	- 1,4	- 10,6	+ 0,1	- 1,8	+ 1,8	+ 2,5	+ 2,1	
Mai	- 0,2	- 0,2	+ 1,5	- 2,1	- 1,2	- 9,2	-	- 2,2	+ 2,0	+ 2,5	+ 2,0	
Juni	- 0,2	- 0,2	+ 1,6	- 1,8	- 0,3	- 1,6	- 0,2	- 2,1	+ 1,9	+ 2,3	+ 2,0	
Juli	- 0,5	- 0,5	+ 1,5	- 2,2	- 0,1	+ 1,4	- 0,4	- 2,9	+ 1,8	+ 2,3	+ 2,0	
August	- 0,4	- 0,5	+ 1,5	- 2,2	+ 0,1	+ 4,9	- 0,5	- 2,7	+ 1,7	+ 2,2	+ 2,1	
September	- 0,4	- 0,6	+ 1,3	- 2,2	-	+ 5,1	- 0,4	- 2,9	+ 1,4	+ 2,2	+ 1,9	
Oktober	- 0,9	- 1,1	+ 1,2	- 2,9	+ 0,1	+ 5,0	- 0,5	- 3,7	+ 1,4	+ 2,3	+ 1,9	
November	- 1,2	- 1,2	+ 1,0	- 3,3	- 0,6	- 0,6	- 0,6	- 4,1	+ 1,2	+ 2,3	+ 1,9	
Dezember	- 1,1	- 1,1	+ 0,9	- 3,2	- 0,7	- 2,0	- 0,6	- 3,9	+ 1,2	+ 2,2	+ 1,9	
1987 Januar	- 0,8	- 0,8	+ 0,5	- 2,4	- 1,2	- 6,2	- 0,7	- 2,7	+ 1,1	+ 1,4	+ 1,8	
Februar	- 0,5	- 0,5	+ 0,5	- 1,9	- 1,0	- 2,1	- 0,9	- 2,2	+ 0,8	+ 1,6	+ 1,8	
März	- 0,2	- 0,2	+ 0,5	- 1,4	- 1,0	- 1,7	- 0,8	- 1,7	+ 0,8	+ 1,4	+ 1,8	
April	+ 0,1	+ 0,1	+ 0,4	- 1,1	- 0,5	+ 0,7	- 0,7	- 1,2	+ 0,6	+ 1,4	+ 1,8	
Mai	+ 0,2	+ 0,2	+ 0,5	- 0,7	- 0,1	+ 4,6	- 0,7	- 0,9	+ 0,4	+ 1,4	+ 1,8	
Juni	+ 0,2	+ 0,2	+ 0,5	- 0,8	- 0,8	- 0,4	- 0,7	- 0,8	+ 0,3	+ 1,5	+ 1,8	
Juli	+ 0,7	+ 0,6	+ 0,5	- 0,2	- 0,5	+ 0,7	- 0,7	-	+ 0,3	+ 1,7	+ 1,8	
August	+ 0,8	+ 0,7	+ 0,6	+ 0,1	- 0,3	+ 4,2	- 0,7	- 0,2	+ 0,3	+ 1,8	+ 1,6	
September	+ 0,4	+ 0,4	+ 0,6	- 0,5	- 0,5	+ 1,1	- 0,8	- 0,5	+ 0,3	+ 1,9	+ 1,7	
Oktober	+ 0,9	+ 0,9	+ 0,7	+ 0,2	- 0,6	+ 1,1	- 0,7	+ 0,3	+ 0,2	+ 2,1	+ 1,7	
November	+ 1,0	+ 0,9	+ 0,9	+ 0,3	- 0,2	+ 3,9	- 0,6	+ 0,4	+ 0,3	+ 2,1	+ 1,7	
Dezember	+ 1,0	+ 0,9	+ 0,9	+ 0,3	-	+ 5,6	- 0,6	+ 0,5	+ 0,3	+ 2,0	+ 1,7	
1988 Januar	+ 0,7	+ 0,7	+ 1,1	- 0,2	+ 0,2	+ 6,0	- 0,4	- 0,3	+ 0,3	+ 2,3	+ 1,8	
Februar	+ 0,9	+ 0,8	+ 1,1	+ 0,1	- 0,2	+ 1,4	- 0,4	+ 0,1	+ 0,5	+ 2,2	+ 1,9	
März	+ 1,0	+ 1,0	+ 1,2	+ 0,1	- 0,3	+ 0,4	- 0,4	+ 0,2	+ 0,4	+ 2,4	+ 2,2	
April												
Mai												
Juni												
Juli												
August												
September												
Oktober												
November												
Dezember												

1) Und ohne die normalerweise nicht in der Wohnung gelagerten Güter.

3 Preisindex für die Lebenshaltung

(Mittelfristige Übersichten)

3.1 Preisindex für die Lebenshaltung aller privaten Haushalte

3.1.3 Entwicklung der Wohnungsmieten

Absolute Werte 1980 = 100

Jahr Monat	Wohnungsmiete						
	insgesamt	Altbauwohnungen			Neubauwohnungen		
		zusammen	aus der Zeit		zusammen	sozialer Wohnungsbau aus der Zeit nach dem 20.6.1948	frei- finanzierter Wohnungsbau aus der Zeit nach dem 20.6.1948
		vor dem 1.4.1924	vom 1.4.1924 bis zum 20.6.1948				
1982 D	109,7	110,5	110,4	110,6	109,3	110,4	108,5
1983 D	115,6	117,4	117,2	117,5	114,7	117,1	112,8
1984 D	120,0	122,7	122,1	123,0	118,7	121,7	116,4
1985 D	123,9	127,1	126,4	127,5	122,3	126,6	118,9
1986 D	126,4	130,6	130,0	130,9	124,4	128,8	120,9
1987 D	128,7	133,7	132,6	134,2	126,2	130,8	122,6
1986 Juli	126,6	130,7	130,1	131,0	124,5	129,0	121,0
August	126,8	131,0	130,5	131,3	124,7	129,1	121,2
September	126,9	131,3	130,7	131,6	124,8	129,2	121,3
Oktober	127,0	131,4	130,9	131,7	124,9	129,3	121,4
November	127,2	131,6	131,0	131,9	125,0	129,4	121,5
Dezember	127,3	131,9	131,2	132,3	125,1	129,5	121,6
1987 Januar	127,5	132,2	131,4	132,6	125,2	129,7	121,7
Februar	127,9	132,7	131,7	133,2	125,5	130,1	122,0
März	128,1	132,9	131,9	133,4	125,7	130,3	122,2
April	128,3	133,2	132,1	133,8	125,9	130,4	122,3
Mai	128,4	133,4	132,4	133,9	126,0	130,6	122,4
Juni	128,6	133,5	132,3	134,1	126,1	130,7	122,5
Juli	128,8	133,8	132,7	134,4	126,3	131,0	122,7
August	128,9	134,0	132,9	134,6	126,4	131,1	122,8
September	129,2	134,3	133,2	134,8	126,6	131,3	123,0
Oktober	129,3	134,5	133,4	135,0	126,7	131,4	123,1
November	129,4	134,6	133,5	135,2	126,8	131,5	123,2
Dezember	129,6	134,9	133,6	135,6	126,9	131,6	123,3
1988 Januar	130,0	135,6	134,5	136,2	127,1	131,9	123,5
Februar	130,4	136,1	134,8	136,7	127,5	132,2	123,9
März	130,7	136,7	135,4	137,3	127,7	132,5	124,1
April							
Mai							
Juni							

3.1.4 Kfz-Anschaffung und -Unterhaltung ("Kraftfahrer-Preisindex**")

Sonderrechnung aus dem Preisindex für die Lebenshaltung aller privaten Haushalte

Absolute Werte 1980 = 100

Jahr Monat	Gesamt- index	Davon								
		Personen- kraft- wagen	Kraft- räder	Kraft- stoffe	Ersatz- teile, Zubehör und Auto- pflege- mittel	Repara- turen, In- spektion, Wagen- wäsche	Garagen- miete	Fahr- schule	Kfz- Versi- cherung 1)	Kfz- Steuer
1982 D	112,4	112,0	108,4	117,0	103,8	118,7	104,2	112,4	108,9	100,0
1983 D	116,9	119,1	110,7	116,1	112,5	129,3	106,3	114,7	111,5	100,0
1984 D	120,2	125,0	113,7	116,5	114,1	134,3	108,2	116,3	113,7	100,0
1985 D	124,1	129,4	117,0	119,7	116,0	137,8	109,3	117,4	122,4	100,0
1986 D	119,4	133,5	119,1	90,3	117,9	140,4	111,3	117,8	122,7	123,7
1987 D	120,5	138,0	122,7	86,0	118,5	144,3	113,1	118,7	124,8	117,4
1986 Juli	118,9	133,1	118,8	88,5	118,0	140,4	111,4	117,9	122,7	124,7
August	118,1	133,9	119,5	84,6	118,1	140,6	111,5	118,0	122,7	121,6
September	119,3	134,9	119,7	87,9	118,0	140,7	111,5	118,0	122,7	121,0
Oktober	118,1	135,2	120,5	82,8	118,0	141,4	111,7	117,7	122,7	120,2
November	117,9	135,2	120,6	82,1	118,2	141,7	111,9	117,8	122,7	119,4
Dezember	118,1	135,2	120,7	82,7	118,3	141,8	112,1	117,6	122,7	118,8
1987 Januar	119,4	135,9	120,8	86,2	118,4	142,3	112,4	117,6	122,7	118,6
Februar	119,2	136,6	121,7	84,4	118,5	143,1	112,5	117,7	122,7	118,4
März	119,3	136,9	122,0	84,0	118,5	143,3	112,8	117,7	122,7	118,3
April	120,6	137,0	122,0	88,5	118,2	143,7	112,9	117,7	122,7	118,2
Mai	120,6	137,4	122,1	88,3	118,3	143,9	113,0	117,7	122,7	117,8
Juni	120,7	138,2	122,4	87,1	118,5	144,1	113,0	117,8	122,7	117,4
Juli	120,9	138,2	122,9	87,0	118,5	144,8	113,2	118,0	125,0	117,2
August	121,3	138,4	122,9	87,7	118,5	145,0	113,3	118,1	125,5	117,1
September	120,6	138,5	123,6	84,1	118,6	145,2	113,3	118,1	127,6	116,9
Oktober	121,2	138,8	123,7	85,6	118,6	145,4	113,5	121,0	127,6	116,8
November	121,2	139,4	123,8	84,6	118,8	145,5	113,5	121,2	127,6	116,4
Dezember	121,3	140,1	123,9	84,2	118,9	145,5	113,6	121,2	127,6	115,8
1988 Januar	120,7	140,4	123,8	81,4	118,8	145,9	113,7	121,5	127,6	115,7
Februar	121,1	141,3	125,7	81,5	118,9	146,0	113,9	121,5	127,6	114,9
März	121,5	141,5	126,1	81,8	119,0	148,8	114,1	121,5	127,6	114,1
April										
Mai										
Juni										

*) Kraftfahrzeuge, Kraftstoffe, sonstige Waren und Dienstleistungen für eigene Kraftfahrzeuge, Kfz-Versicherung, Kfz-Steuer.

1) Bis 1979 nur Kfz-Haftpflichtversicherung.

3 Preisindex für die Lebenshaltung

(Mittelfristige Übersichten)

3.1 Preisindex für die Lebenshaltung aller privaten Haushalte

3.1.3 Entwicklung der Wohnungsmieten

Relative Veränderungen gegenüber den entsprechenden Vorjahresergebnissen

Jahr Monat	Wohnungsmiete						
	insgesamt	Altbauwohnungen			Neubauwohnungen		
		zusammen	aus der Zeit		zusammen	sozialer Wohnungsbau aus der Zeit nach dem 20.6.1948	frei- finanzierter Wohnungsbau aus der Zeit nach dem 20.6.1948
vor dem 1.4.1924	vom 1.4.1924 bis zum 20.6.1948						
Prozent							
1982 D	+ 5,1	+ 5,2	+ 5,0	+ 5,4	+ 4,9	+ 5,5	+ 4,4
1983 D	+ 5,4	+ 6,2	+ 6,2	+ 6,2	+ 4,9	+ 6,1	+ 4,0
1984 D	+ 3,8	+ 4,5	+ 4,2	+ 4,7	+ 3,5	+ 3,9	+ 3,2
1985 D	+ 3,3	+ 3,6	+ 3,5	+ 3,7	+ 3,0	+ 4,0	+ 2,1
1986 D	+ 2,0	+ 2,8	+ 2,8	+ 2,7	+ 1,7	+ 1,7	+ 1,7
1987 D	+ 1,8	+ 2,4	+ 2,0	+ 2,5	+ 1,4	+ 1,6	+ 1,4
1986 Juli	+ 2,0	+ 2,7	+ 2,8	+ 2,7	+ 1,6	+ 1,7	+ 1,6
August	+ 2,0	+ 2,7	+ 2,8	+ 2,7	+ 1,7	+ 1,7	+ 1,6
September	+ 1,9	+ 2,5	+ 2,7	+ 2,4	+ 1,6	+ 1,7	+ 1,6
Oktober	+ 1,8	+ 2,5	+ 2,7	+ 2,4	+ 1,6	+ 1,6	+ 1,6
November	+ 1,9	+ 2,4	+ 2,5	+ 2,4	+ 1,6	+ 1,5	+ 1,6
Dezember	+ 1,8	+ 2,6	+ 2,5	+ 2,6	+ 1,5	+ 1,4	+ 1,6
1987 Januar	+ 1,8	+ 2,4	+ 2,3	+ 2,5	+ 1,5	+ 1,4	+ 1,5
Februar	+ 1,8	+ 2,5	+ 2,3	+ 2,6	+ 1,5	+ 1,6	+ 1,5
März	+ 1,8	+ 2,3	+ 2,0	+ 2,5	+ 1,5	+ 1,6	+ 1,5
April	+ 1,8	+ 2,4	+ 1,9	+ 2,6	+ 1,6	+ 1,6	+ 1,5
Mai	+ 1,8	+ 2,4	+ 2,0	+ 2,6	+ 1,5	+ 1,6	+ 1,5
Juni	+ 1,8	+ 2,3	+ 1,8	+ 2,6	+ 1,4	+ 1,6	+ 1,4
Juli	+ 1,7	+ 2,4	+ 2,0	+ 2,6	+ 1,4	+ 1,6	+ 1,4
August	+ 1,7	+ 2,3	+ 1,8	+ 2,5	+ 1,4	+ 1,5	+ 1,3
September	+ 1,8	+ 2,3	+ 1,9	+ 2,4	+ 1,4	+ 1,6	+ 1,4
Oktober	+ 1,8	+ 2,4	+ 1,9	+ 2,5	+ 1,4	+ 1,6	+ 1,4
November	+ 1,7	+ 2,3	+ 1,9	+ 2,5	+ 1,4	+ 1,6	+ 1,4
Dezember	+ 1,8	+ 2,3	+ 1,8	+ 2,5	+ 1,4	+ 1,6	+ 1,4
1988 Januar	+ 2,0	+ 2,6	+ 2,4	+ 2,7	+ 1,5	+ 1,7	+ 1,5
Februar	+ 2,0	+ 2,6	+ 2,4	+ 2,6	+ 1,6	+ 1,6	+ 1,6
März	+ 2,0	+ 2,9	+ 2,7	+ 2,9	+ 1,6	+ 1,7	+ 1,6
April							
Mai							
Juni							

3.1.4 Kfz-Anschaffung und -Unterhaltung ("Kraftfahrer-Preisindex**")

Sonderrechnung aus dem Preisindex für die Lebenshaltung aller privaten Haushalte

Relative Veränderungen gegenüber den entsprechenden Vorjahresergebnissen

Jahr Monat	Gesamt- index	Davon								
		Personen- kraft- wagen	Kraft- räder	Kraft- stoffe	Ersatz- teile, Zubehör und Auto- pflege- mittel	Repara- turen, In- spektion, Wagen- wäsche	Garagen- miete	Fahr- schule	Kfz- Versi- cherung 1)	Kfz- Steuer
Prozent										
1982 D	+ 3,3	+ 6,4	+ 3,5	- 2,1	- 2,0	+ 10,4	+ 2,0	+ 7,4	+ 4,3	-
1983 D	+ 4,0	+ 6,3	+ 2,1	- 0,8	+ 8,4	+ 8,9	+ 2,0	+ 2,0	+ 2,4	-
1984 D	+ 2,8	+ 5,0	+ 2,7	+ 0,3	+ 1,4	+ 3,9	+ 1,8	+ 1,4	+ 2,0	-
1985 D	+ 3,2	+ 3,5	+ 2,9	+ 2,7	+ 1,7	+ 2,6	+ 1,0	+ 0,9	+ 7,7	-
1986 D	- 3,8	+ 3,2	+ 1,8	- 24,6	+ 1,6	+ 1,9	+ 1,8	+ 0,3	+ 0,2	+ 23,7
1987 D	+ 0,9	+ 3,4	+ 3,0	- 4,8	+ 0,5	+ 2,8	+ 1,6	+ 0,8	+ 1,7	- 5,1
1986 Juli	- 4,8	+ 2,2	+ 1,5	- 27,2	+ 1,5	+ 1,8	+ 2,0	+ 0,5	+ 0,1	+ 24,7
August	- 4,7	+ 2,8	+ 2,1	- 28,1	+ 1,5	+ 1,9	+ 1,8	+ 0,6	+ 0,1	+ 21,6
September	- 3,2	+ 3,6	+ 2,0	- 23,2	+ 1,4	+ 1,5	+ 1,8	+ 0,7	+ 0,1	+ 21,0
Oktober	- 5,1	+ 3,6	+ 2,0	- 30,5	+ 1,4	+ 2,0	+ 1,9	+ 0,3	+ 0,2	+ 20,2
November	- 5,4	+ 3,6	+ 2,0	- 31,1	+ 0,9	+ 2,2	+ 2,0	+ 0,4	+ 0,2	+ 19,4
Dezember	- 5,2	+ 3,0	+ 2,1	- 29,9	+ 0,9	+ 2,2	+ 2,0	+ 0,2	+ 0,2	+ 18,8
1987 Januar	- 4,0	+ 2,8	+ 2,6	- 22,8	+ 0,9	+ 2,4	+ 1,8	+ 0,1	+ 0,2	- 7,1
Februar	- 2,1	+ 3,2	+ 3,3	- 16,7	+ 0,8	+ 2,9	+ 1,4	+ 0,1	+ 0,2	- 7,1
März	-	+ 3,4	+ 3,4	- 8,2	+ 0,7	+ 2,7	+ 1,7	+ 0,3	+ 0,2	- 6,9
April	+ 1,9	+ 3,5	+ 3,3	+ 0,5	+ 0,4	+ 2,6	+ 1,7	- 0,1	-	- 6,0
Mai	+ 1,7	+ 3,8	+ 2,9	- 0,3	+ 0,3	+ 2,7	+ 1,7	- 0,1	-	- 6,2
Juni	+ 0,6	+ 4,1	+ 3,1	- 6,6	+ 0,4	+ 2,7	+ 1,7	- 0,1	-	- 6,0
Juli	+ 1,7	+ 3,8	+ 3,5	- 1,7	+ 0,4	+ 3,1	+ 1,6	+ 0,1	+ 1,9	- 6,0
August	+ 2,7	+ 3,4	+ 2,8	+ 3,7	+ 0,3	+ 3,1	+ 1,6	+ 0,1	+ 2,3	- 3,7
September	+ 1,1	+ 2,7	+ 3,3	- 4,3	+ 0,5	+ 3,2	+ 1,6	+ 0,1	+ 4,0	- 3,4
Oktober	+ 2,6	+ 2,7	+ 2,7	+ 3,4	+ 0,5	+ 2,8	+ 1,6	+ 2,8	+ 4,0	- 2,8
November	+ 2,8	+ 3,1	+ 2,7	+ 3,0	+ 0,5	+ 2,7	+ 1,4	+ 2,9	+ 4,0	- 2,5
Dezember	+ 2,7	+ 3,6	+ 2,7	+ 1,8	+ 0,5	+ 2,6	+ 1,3	+ 3,1	+ 4,0	- 2,5
1988 Januar	+ 1,1	+ 3,3	+ 2,5	- 5,6	+ 0,3	+ 2,5	+ 1,2	+ 3,3	+ 4,0	- 2,4
Februar	+ 1,6	+ 3,4	+ 3,3	- 3,4	+ 0,3	+ 2,0	+ 1,2	+ 3,2	+ 4,0	- 3,0
März	+ 1,8	+ 3,4	+ 3,4	- 2,6	+ 0,4	+ 3,8	+ 1,2	+ 3,2	+ 4,0	- 3,6
April										
Mai										
Juni										

*) Kraftfahrzeuge, Kraftstoffe, sonstige Waren und Dienstleistungen für eigene Kraftfahrzeuge, Kfz-Versicherung, Kfz-Steuer.

1) Bis 1979 nur Kfz-Haftpflichtversicherung.

3 Preisindex für die Lebenshaltung

(Mittelfristige Übersichten)

3.2 Preisindex für die Lebenshaltung abgegrenzter Verbrauchergruppen

3.2.1 Gliederung nach Hauptgruppen

Absolute Werte 1980 = 100

Jahr Monat	Gesamt- index	Hauptgruppe									
		Nahrungs- mittel, Getränke, Tabak- waren	Beklei- dung, Schuhe	Wohnungsmieten, Energie (ohne Kraftstoffe)			Möbel, Haushalts- geräte und andere Güter für die Haus- halts- führung	Güter für			die pers. Ausstattung, Dienstlei- stungen des Beherber- gungsgewer- bes sowie Güter son- stiger Art
				zusammen	Woh- nungs- mieten	Energie (ohne Kraft- stoffe)		die Ge- sundheits- und Körper- pflege	Verkehr und Nach- richten- über- mittlung	Bildung, Unter- haltung, Freizeit	

4-Personen-Haushalte von Angestellten und Beamten mit höherem Einkommen

1982 D	112,2	111,2	109,8	114,2	109,6	127,3	110,9	110,0	113,0	109,6	115,5
1983 D	116,0	114,0	113,2	117,8	115,2	125,5	114,1	114,4	117,5	113,0	121,4
1984 D	118,7	115,7	115,9	122,2	119,5	129,9	116,5	116,9	120,3	115,6	123,7
1985 D	121,5	116,6	118,7	126,2	123,2	134,8	118,4	118,7	123,3	117,7	129,0
1986 D	121,4	117,2	121,0	122,9	125,6	115,2	119,8	120,6	117,7	119,5	133,5
1987 D	121,9	116,8	122,6	120,9	127,7	101,3	121,2	121,7	118,9	120,8	136,4
1986 Juli	121,4	118,1	120,9	121,8	125,7	110,5	119,8	120,5	117,5	119,1	134,0
August	121,0	116,8	121,1	122,1	125,9	111,4	119,9	120,6	116,6	119,0	133,8
September ..	121,2	116,5	121,4	122,0	126,0	110,4	120,0	120,8	117,7	119,1	133,8
Oktober	120,8	116,2	121,6	120,8	126,1	105,6	120,1	120,9	116,6	119,6	133,8
November	120,7	116,0	121,7	120,7	126,3	104,6	120,3	121,0	116,3	119,7	133,8
Dezember	120,9	116,3	121,8	120,5	126,4	103,5	120,3	121,0	116,6	120,1	134,0
1987 Januar	121,4	116,6	121,9	121,2	126,6	105,7	120,4	121,2	117,7	120,9	134,1
Februar	121,6	117,4	122,1	120,7	126,9	102,7	120,7	121,3	117,6	121,0	134,9
März	121,6	117,2	122,3	120,6	127,1	101,7	120,8	121,4	117,8	121,1	135,0
April	121,9	117,7	122,4	120,4	127,3	100,6	121,0	121,6	119,2	120,9	135,0
Mai	121,9	118,0	122,4	120,4	127,4	100,0	121,2	121,7	119,3	120,9	135,0
Juni	122,2	117,7	122,5	120,7	127,6	100,9	121,2	121,7	119,4	120,8	136,6
Juli	122,2	117,4	122,5	121,0	127,8	101,4	121,3	121,7	119,5	120,6	136,8
August	122,1	116,4	122,6	121,3	127,9	102,1	121,4	121,8	119,7	120,3	137,3
September ..	121,9	115,8	123,0	121,0	128,1	100,3	121,5	121,9	118,7	120,3	137,6
Oktober	122,1	115,5	123,2	121,2	128,3	100,7	121,6	122,0	119,2	120,6	138,1
November	122,1	115,5	123,2	121,0	128,4	99,7	121,7	122,1	119,1	121,0	138,1
Dezember	122,3	115,9	123,3	121,0	128,5	99,4	121,7	122,2	119,2	121,4	138,3
1988 Januar	122,6	116,4	123,5	121,0	128,9	98,3	121,9	122,0	118,8	122,8	139,0
Februar	123,0	117,0	123,6	121,0	129,3	97,5	122,2	122,2	119,1	122,9	140,6
März	123,2	116,9	123,8	121,0	129,6	96,6	122,4	122,6	119,6	122,8	141,2
April											
Mai											
Juni											

4-Personen-Arbeitnehmerhaushalte mit mittlerem Einkommen

1982 D	112,0	111,2	110,0	114,7	109,8	127,0	110,6	112,5	112,7	109,2	112,4
1983 D	115,6	114,0	113,4	118,7	115,8	126,1	113,6	119,3	116,8	112,9	117,3
1984 D	118,4	115,7	116,3	123,1	120,2	130,2	115,9	121,6	119,5	115,7	119,8
1985 D	120,9	116,6	119,1	127,3	124,2	135,0	117,7	123,3	122,3	117,7	125,1
1986 D	120,7	117,1	121,5	124,7	126,7	119,6	119,1	124,7	116,3	119,4	130,3
1987 D	120,8	116,5	123,1	122,5	128,9	106,3	120,4	125,7	117,3	120,7	132,9
1986 Juli	120,7	117,9	121,4	123,8	126,8	116,2	119,1	124,8	115,9	119,0	130,8
August	120,3	116,7	121,6	124,1	127,0	116,7	119,2	124,8	115,1	118,9	130,7
September ..	120,4	116,5	121,9	124,0	127,2	115,8	119,3	124,9	116,3	119,0	130,6
Oktober	120,0	116,2	122,1	122,7	127,3	111,2	119,4	125,0	115,1	119,5	130,6
November	119,9	116,0	122,2	122,5	127,4	110,1	119,6	125,1	114,8	119,6	130,6
Dezember	120,0	116,2	122,3	122,3	127,6	109,0	119,6	125,2	115,1	120,0	130,9
1987 Januar	120,4	116,4	122,5	122,8	127,8	110,2	119,7	125,3	116,3	120,7	131,0
Februar	120,6	117,1	122,6	122,3	128,1	107,7	119,9	125,4	116,1	120,9	131,6
März	120,6	116,9	122,8	122,2	128,3	106,8	120,1	125,5	116,3	121,0	131,6
April	120,9	117,4	122,9	122,0	128,5	105,7	120,2	125,6	117,7	120,8	131,6
Mai	120,9	117,7	123,0	122,0	128,7	105,1	120,3	125,7	117,8	120,8	131,6
Juni	121,1	117,4	123,0	122,3	128,8	106,0	120,4	125,7	117,7	120,7	133,1
Juli	121,0	117,0	123,0	122,6	129,0	106,3	120,4	125,8	117,7	120,5	133,4
August	120,9	116,0	123,1	122,8	129,2	106,9	120,6	125,8	118,0	120,2	133,7
September ..	120,6	115,6	123,5	122,6	129,4	105,5	120,6	125,9	117,0	120,2	134,1
Oktober	120,7	115,3	123,7	122,7	129,5	105,7	120,8	126,0	117,6	120,5	134,2
November	120,7	115,3	123,8	122,6	129,6	105,0	120,9	126,1	117,5	120,9	134,1
Dezember	120,9	115,6	123,8	122,7	129,8	104,7	120,9	126,1	117,6	121,3	134,4
1988 Januar	121,2	116,1	124,0	122,7	130,1	103,8	121,1	125,9	117,2	122,7	134,7
Februar	121,4	116,5	124,2	122,7	130,5	103,1	121,3	126,1	117,4	122,8	135,4
März	121,5	116,4	124,3	122,8	130,9	102,4	121,5	126,3	117,8	122,7	135,5
April											
Mai											
Juni											

3 Preisindex für die Lebenshaltung

(Mittelfristige Übersichten)

3.2 Preisindex für die Lebenshaltung abgegrenzter Verbrauchergruppen

3.2.1 Gliederung nach Hauptgruppen

Relative Veränderung gegenüber den entsprechenden Vorjahresergebnissen

Jahr Monat	Gesamt- index	Hauptgruppe									
		Nahrungs- mittel, Getränke, Tabak- waren	Bekle- dung, Schuhe	Wohnungsmieten, Energie (ohne Kraftstoffe)			Möbel, Haushalts- geräte und andere Güter für die Haus- halts- führung	Güter für			
				zusammen	Wohn- ungs- mieten	Energie (ohne Kraft- stoffe)		die Ge- sundheits- und Körper- pflege	Verkehr und Nach- richten- über- mittlung	Bildung, Unter- haltung, Freizeit	die pers. Ausstat- tung, Dienstlei- stungen des Beherber- gungsgewer- bes sowie Güter son- stiger Art

Prozent

4-Personen-Haushalte von Angestellten und Beamten mit höherem Einkommen

1982 D	+ 5,3	+ 5,9	+ 4,5	+ 5,9	+ 5,0	+ 8,0	+ 4,5	+ 4,5	+ 3,5	+ 4,8	+ 7,0
1983 D	+ 3,4	+ 2,5	+ 3,1	+ 3,2	+ 5,1	- 1,4	+ 2,9	+ 4,0	+ 4,0	+ 3,1	+ 5,1
1984 D	+ 2,3	+ 1,5	+ 2,4	+ 3,7	+ 3,7	+ 3,5	+ 2,1	+ 2,2	+ 2,4	+ 2,3	+ 1,9
1985 D	+ 2,4	+ 0,8	+ 2,4	+ 3,3	+ 3,1	+ 3,8	+ 1,6	+ 1,5	+ 2,5	+ 1,8	+ 4,3
1986 D	- 0,1	+ 0,5	+ 1,9	- 2,6	+ 1,9	- 14,5	+ 1,2	+ 1,6	- 4,5	+ 1,5	+ 3,5
1987 D	+ 0,4	- 0,3	+ 1,3	- 1,6	+ 1,7	- 12,1	+ 1,2	+ 0,9	+ 1,0	+ 1,1	+ 2,2
1986 Juli	- 0,2	+ 0,9	+ 2,0	- 3,2	+ 1,9	- 16,8	+ 1,1	+ 1,4	- 5,5	+ 1,3	+ 3,4
August	- 0,3	+ 1,0	+ 2,0	- 3,1	+ 1,9	- 16,2	+ 1,0	+ 1,5	- 5,4	+ 1,4	+ 3,2
September ..	- 0,2	+ 0,7	+ 1,9	- 3,9	+ 1,8	- 18,7	+ 1,0	+ 1,5	- 3,8	+ 1,4	+ 3,2
Oktober	- 0,7	+ 0,6	+ 1,8	- 4,7	+ 1,8	- 21,6	+ 1,0	+ 1,4	- 5,6	+ 1,8	+ 3,2
November	- 1,0	+ 0,3	+ 1,4	- 5,0	+ 1,8	- 23,0	+ 1,0	+ 1,4	- 5,8	+ 1,5	+ 3,2
Dezember ...	- 0,9	+ 0,3	+ 1,4	- 4,8	+ 1,8	- 22,5	+ 1,1	+ 1,3	- 5,6	+ 1,4	+ 2,8
1987 Januar	- 0,7	- 0,3	+ 1,4	- 3,7	+ 1,7	- 18,8	+ 1,0	+ 1,0	- 3,8	+ 1,4	+ 1,1
Februar	- 0,4	- 0,2	+ 1,3	- 3,6	+ 1,7	- 18,7	+ 1,0	+ 0,9	- 1,8	+ 1,3	+ 1,5
März	- 0,1	- 0,3	+ 1,4	- 3,4	+ 1,7	- 18,4	+ 1,0	+ 0,9	+ 0,3	+ 1,3	+ 1,5
April	+ 0,2	- 0,3	+ 1,4	- 3,2	+ 1,8	- 17,7	+ 1,1	+ 1,0	+ 2,1	+ 1,1	+ 1,5
Mai	+ 0,2	- 0,3	+ 1,2	- 2,5	+ 1,7	- 15,4	+ 1,3	+ 1,1	+ 2,1	+ 1,0	+ 1,4
Juni	+ 0,3	- 0,7	+ 1,3	- 1,7	+ 1,7	- 12,3	+ 1,3	+ 1,0	+ 0,8	+ 1,1	+ 1,9
Juli	+ 0,7	- 0,6	+ 1,3	- 0,7	+ 1,7	- 8,2	+ 1,3	+ 1,0	+ 1,7	+ 1,3	+ 2,1
August	+ 0,9	- 0,3	+ 1,2	- 0,7	+ 1,6	- 8,3	+ 1,3	+ 1,0	+ 2,7	+ 1,1	+ 2,6
September ..	+ 0,6	- 0,6	+ 1,3	- 0,8	+ 1,7	- 9,1	+ 1,3	+ 0,9	+ 0,8	+ 1,0	+ 2,8
Oktober	+ 1,1	- 0,6	+ 1,3	+ 0,3	+ 1,7	- 4,6	+ 1,2	+ 0,9	+ 2,2	+ 0,8	+ 3,2
November	+ 1,2	- 0,4	+ 1,2	+ 0,2	+ 1,7	- 4,7	+ 1,2	+ 0,9	+ 2,4	+ 1,1	+ 3,2
Dezember ...	+ 1,2	- 0,3	+ 1,2	+ 0,4	+ 1,7	- 4,0	+ 1,2	+ 1,0	+ 2,2	+ 1,1	+ 3,2
1988 Januar	+ 1,0	- 0,2	+ 1,3	- 0,2	+ 1,8	- 7,0	+ 1,2	+ 0,7	+ 0,9	+ 1,6	+ 3,7
Februar	+ 1,2	- 0,3	+ 1,2	+ 0,2	+ 1,9	- 5,1	+ 1,2	+ 0,7	+ 1,3	+ 1,6	+ 4,2
März	+ 1,3	- 0,3	+ 1,2	+ 0,3	+ 2,0	- 5,0	+ 1,3	+ 1,0	+ 1,5	+ 1,4	+ 4,6
April											
Mai											
Juni											

4-Personen-Arbeitnehmerhaushalte mit mittlerem Einkommen

1982 D	+ 5,4	+ 6,1	+ 4,6	+ 6,1	+ 5,1	+ 8,2	+ 4,5	+ 7,6	+ 3,1	+ 4,7	+ 5,4
1983 D	+ 3,2	+ 2,5	+ 3,1	+ 3,5	+ 5,5	- 0,7	+ 2,7	+ 6,0	+ 3,6	+ 3,4	+ 4,4
1984 D	+ 2,4	+ 1,5	+ 2,6	+ 3,7	+ 3,8	+ 3,3	+ 2,0	+ 1,9	+ 2,3	+ 2,5	+ 2,1
1985 D	+ 2,1	+ 0,8	+ 2,4	+ 3,4	+ 3,3	+ 3,7	+ 1,6	+ 1,4	+ 2,3	+ 1,7	+ 4,4
1986 D	- 0,2	+ 0,4	+ 2,0	- 2,0	+ 2,0	- 11,4	+ 1,2	+ 1,1	- 4,9	+ 1,4	+ 4,2
1987 D	+ 0,1	- 0,5	+ 1,3	- 1,8	+ 1,7	- 11,1	+ 1,1	+ 0,8	+ 0,9	+ 1,1	+ 2,0
1986 Juli	- 0,3	+ 0,9	+ 2,1	- 2,5	+ 1,9	- 13,0	+ 1,1	+ 1,1	- 6,0	+ 1,2	+ 3,9
August	- 0,3	+ 0,9	+ 2,1	- 2,4	+ 1,9	- 12,8	+ 1,1	+ 1,1	- 5,8	+ 1,4	+ 3,8
September ..	- 0,4	+ 0,5	+ 1,9	- 3,1	+ 1,9	- 14,8	+ 1,1	+ 1,1	- 4,1	+ 1,4	+ 3,7
Oktober	- 0,8	+ 0,5	+ 1,8	- 4,1	+ 1,8	- 17,8	+ 1,0	+ 1,1	- 6,0	+ 1,8	+ 3,7
November	- 1,2	+ 0,2	+ 1,4	- 4,5	+ 1,8	- 19,1	+ 1,0	+ 1,1	- 6,3	+ 1,4	+ 3,7
Dezember ...	- 1,2	+ 0,1	+ 1,5	- 4,4	+ 1,8	- 18,9	+ 1,1	+ 1,0	- 6,0	+ 1,4	+ 3,2
1987 Januar	- 1,0	- 0,4	+ 1,6	- 3,5	+ 1,8	- 16,4	+ 1,1	+ 1,0	- 4,0	+ 1,3	+ 1,3
Februar	- 0,7	- 0,3	+ 1,4	- 3,5	+ 1,7	- 16,4	+ 1,0	+ 0,9	- 2,2	+ 1,2	+ 1,6
März	- 0,3	- 0,4	+ 1,5	- 3,4	+ 1,7	- 16,2	+ 1,1	+ 0,9	+ 0,3	+ 1,3	+ 1,4
April	- 0,1	- 0,4	+ 1,4	- 3,2	+ 1,8	- 15,8	+ 1,1	+ 0,8	+ 2,3	+ 1,1	+ 1,5
Mai		- 0,3	+ 1,3	- 2,6	+ 1,8	- 14,0	+ 1,2	+ 0,9	+ 2,1	+ 1,0	+ 1,4
Juni	- 0,1	- 0,8	+ 1,3	- 1,9	+ 1,7	- 11,5	+ 1,2	+ 0,8	+ 0,6	+ 1,1	+ 1,8
Juli	+ 0,2	- 0,8	+ 1,3	- 1,0	+ 1,7	- 8,5	+ 1,1	+ 0,8	+ 1,6	+ 1,3	+ 2,0
August	+ 0,5	- 0,6	+ 1,2	- 1,0	+ 1,7	- 8,4	+ 1,2	+ 0,8	+ 2,5	+ 1,1	+ 2,3
September ..	+ 0,2	- 0,8	+ 1,3	- 1,1	+ 1,7	- 8,9	+ 1,1	+ 0,8	+ 0,6	+ 1,0	+ 2,7
Oktober	+ 0,6	- 0,8	+ 1,3		+ 1,7	- 4,9	+ 1,2	+ 0,8	+ 2,2	+ 0,8	+ 2,8
November	+ 0,7	- 0,6	+ 1,3	+ 0,1	+ 1,7	- 4,6	+ 1,1	+ 0,8	+ 2,4	+ 1,1	+ 2,7
Dezember ...	+ 0,8	- 0,5	+ 1,2	+ 0,3	+ 1,7	- 3,9	+ 1,1	+ 0,7	+ 2,2	+ 1,1	+ 2,7
1988 Januar	+ 0,7	- 0,3	+ 1,2	- 0,1	+ 1,8	- 5,8	+ 1,2	+ 0,5	+ 0,8	+ 1,7	+ 2,8
Februar	+ 0,7	- 0,5	+ 1,3	+ 0,3	+ 1,9	- 4,3	+ 1,2	+ 0,6	+ 1,1	+ 1,6	+ 2,9
März	+ 0,7	- 0,4	+ 1,2	+ 0,5	+ 2,0	- 4,1	+ 1,2	+ 0,6	+ 1,3	+ 1,4	+ 3,0
April											
Mai											
Juni											

3 Preisindex für die Lebenshaltung

(Mittelfristige Übersichten)

3.2 Preisindex für die Lebenshaltung abgegrenzter Verbrauchergruppen

3.2.1 Gliederung nach Hauptgruppen

Absolute Werte 1980 = 100

Jahr Monat	Gesamt- index	Hauptgruppe									
		Nahrungs- mittel, Getränke, Tabak- waren	Beklei- dung, Schuhe	Wohnungsmieten, Energie (ohne Kraftstoffe)			Möbel, Haushalts- geräte und andere Güter für die Haus- halts- führung	Güter für			
				zusammen	Woh- nungs- mieten	Energie (ohne Kraft- stoffe)		die Ge- sundheits- und Körper- pflege	Verkehr und Nach- richten- über- mittlung	Bildung, Unter- haltung, Freizeit	die pers. Ausstattung, Dienstlei- stungen des Beherber- gungsgewer- bes sowie Güter son- stiger Art
2-Personen-Haushalte von Renten- und Sozialhilfeempfängern											
1983 D	115,9	113,3	112,8	119,1	116,2	126,5	113,5	124,6	116,2	113,0	114,8
1984 D	118,7	115,4	115,5	123,4	120,8	130,1	115,7	126,8	117,5	117,1	116,8
1985 D	121,1	116,1	118,3	127,7	125,0	134,7	117,5	128,4	119,0	119,7	120,0
1986 D	121,4	116,3	120,4	127,2	127,6	126,0	119,2	129,9	115,7	122,1	123,8
1987 D	120,9	115,0	122,2	125,3	129,9	113,3	120,8	131,1	116,3	123,9	126,7
1986 Juli	121,7	117,6	120,3	126,9	127,7	124,7	119,2	129,9	115,4	121,3	124,5
August	121,0	115,6	120,4	127,0	127,9	124,5	119,4	130,0	114,8	120,8	124,4
September	120,9	115,2	120,8	126,9	128,1	123,7	119,5	130,1	115,4	120,9	124,4
Oktober	120,5	114,7	121,0	125,8	128,2	119,7	119,7	130,3	114,8	122,0	124,4
November	120,3	114,3	121,1	125,5	128,3	118,3	120,0	130,4	114,5	122,1	124,4
Dezember	120,5	114,7	121,2	125,4	128,5	117,3	120,0	130,4	114,9	123,0	124,6
1987 Januar	120,8	115,0	121,4	125,4	128,7	116,8	120,1	130,6	115,5	124,8	124,9
Februar	121,1	116,0	121,6	125,2	129,1	115,1	120,3	130,7	115,4	124,7	125,8
März	121,0	115,6	121,8	125,1	129,3	114,3	120,4	130,8	115,8	124,7	125,8
April	121,2	116,3	121,9	124,9	129,5	113,0	120,5	130,9	116,6	124,1	125,8
Mai	121,4	117,0	122,1	124,7	129,7	112,1	120,7	131,0	116,6	124,0	125,8
Juni	121,4	116,6	122,1	125,1	129,8	113,0	120,7	131,1	116,5	123,8	127,0
Juli	121,3	116,0	122,1	125,2	130,1	113,0	120,8	131,2	116,6	123,2	127,3
August	120,8	114,3	122,3	125,4	130,2	113,2	121,0	131,2	116,8	122,6	127,3
September	120,5	113,5	122,6	125,4	130,4	112,5	121,1	131,3	116,3	122,6	127,6
Oktober	120,4	112,9	122,9	125,5	130,6	112,5	121,3	131,4	116,5	122,9	127,7
November	120,5	113,0	122,9	125,5	130,7	112,2	121,5	131,5	116,3	124,1	127,7
Dezember	120,8	113,5	123,0	125,6	130,9	112,0	121,6	131,6	116,3	124,9	127,9
1988 Januar	121,2	114,2	123,1	125,7	131,3	111,5	121,7	131,2	116,6	127,6	128,1
Februar	121,5	114,8	123,3	125,9	131,7	111,1	121,9	131,4	116,7	127,5	128,1
März	121,5	114,5	123,5	126,0	132,1	110,6	122,1	131,6	117,0	127,0	128,4
April											
Mai											
Juni											

Einfache Lebenshaltung eines Kindes

Jahr Monat	Gesamt- index	Hauptgruppe										
		Nahrungs- mittel, Getränke	Beklei- dung, Schuhe	Wohnungsmieten, Energie (ohne Kraftstoffe)			Möbel, Haushalts- geräte und andere Güter für die Haus- halts- führung	Güter für				Ge- glättete Reihe für den Gesamt- index
				zu- sammen	Woh- nungs- mieten	Energie (ohne Kraft- stoffe)		die Ge- sundheits- und Körper- pflege	Verkehr und Nach- richten- über- mittlung	Bildung, Unter- haltung, Freizeit	die pers. Ausstattung, Dienstlei- stungen des Beherber- gungsgewer- bes sowie Güter son- stiger Art	
1983 D	114,1	112,4	113,4	117,7	116,5	121,2	113,5	114,0	127,0	117,0	113,3	113,6
1984 D	117,0	115,0	116,2	122,2	121,0	125,6	115,9	116,5	128,6	119,7	116,4	116,7
1985 D	118,5	114,7	119,0	126,5	125,3	129,9	117,8	118,2	130,0	121,8	119,3	118,4
1986 D	118,9	114,6	121,5	123,5	128,0	110,0	119,2	120,2	132,5	124,1	121,9	118,6
1987 D	119,5	114,7	123,0	123,9	130,3	104,7	120,4	121,7	134,2	125,7	123,3	119,1
1986 Juli	119,3	116,1	121,4	121,9	128,2	103,3	119,3	120,3	132,5	124,1	122,1	118,1
August	118,4	113,9	121,5	122,6	128,4	105,4	119,3	120,4	132,5	124,6	122,1	118,3
September	118,3	113,4	121,9	122,7	128,6	105,5	119,5	120,4	132,5	124,6	122,2	118,5
Oktober	118,0	112,8	122,0	122,1	128,7	102,6	119,6	120,7	133,0	124,7	122,4	118,6
November	117,8	112,3	122,2	122,3	128,8	103,0	119,8	120,8	132,0	124,9	122,3	118,6
Dezember	118,1	112,8	122,2	122,4	129,0	102,8	119,8	120,9	133,1	124,8	122,4	118,7
1987 Januar	118,6	113,4	122,4	123,6	129,2	107,2	119,9	121,0	132,8	124,9	122,5	118,8
Februar	119,2	114,8	122,5	123,2	129,5	104,4	120,0	121,2	133,0	125,2	122,8	118,8
März	119,2	114,5	122,6	123,2	129,7	103,9	120,1	121,3	134,3	125,4	123,0	118,9
April	120,0	116,2	122,8	123,2	129,9	103,3	120,2	121,4	134,3	125,5	123,1	118,9
Mai	121,0	118,3	122,8	123,2	130,1	102,9	120,4	121,6	134,4	125,5	123,3	119,0
Juni	120,8	117,7	122,9	123,6	130,2	104,1	120,4	121,6	134,4	125,6	123,4	119,0
Juli	120,0	115,8	122,9	124,0	130,5	105,0	120,4	121,7	134,4	125,8	123,5	119,1
August	119,3	113,9	123,0	124,5	130,6	106,3	120,5	121,8	134,8	125,8	123,5	119,2
September	119,0	113,1	123,4	124,2	130,8	104,5	120,7	121,9	134,9	125,9	123,6	119,3
Oktober	118,8	112,6	123,6	124,6	131,0	105,6	120,8	122,0	134,6	126,1	123,7	119,5
November	118,8	112,6	123,7	124,4	131,1	104,6	120,8	122,1	134,4	126,2	123,8	119,5
Dezember	119,2	113,4	123,7	124,5	131,3	104,2	120,9	122,2	134,5	126,3	123,8	119,6
1988 Januar	119,6	114,0	123,9	124,5	131,8	103,0	121,0	122,4	135,8	126,9	123,8	119,8
Februar	120,1	114,7	124,0	124,6	132,1	102,2	121,2	122,6	135,9	127,1	123,9	119,8
März	120,0	114,4	124,2	124,6	132,5	101,3	121,4	122,8	135,9	127,4	124,2	119,9
April												
Mai												
Juni												

3 Preisindex für die Lebenshaltung

(Mittelfristige Übersichten)

3.2 Preisindex für die Lebenshaltung abgegrenzter Verbraucherguppen

3.2.1 Gliederung nach Hauptgruppen

Relative Veränderungen gegenüber den entsprechenden Vorjahresergebnissen

Jahr Monat	Gesamt- index	Hauptgruppe									
		Nahrungs- mittel, Getränke, Tabak- waren	Beklei- dung, Schuhe	Wohnungsmieten, Energie (ohne Kraftstoffe) Gruppe			Möbel, Haushalts- geräte und andere Güter für die Haus- halts- führung	Güter für			
				zusammen	Woh- nungs- mieten	Energie (ohne Kraft- stoffe)		die Ge- sundheits- und Körper- pflege	Verkehr und Nach- richten- über- mittlung	Bildung, Unter- haltung, Freizeit	die pers. Ausstat- tung, Dienstlei- stungen des Beherber- gungsgewer- bes sowie Güter son- stiger Art
Prozent											
2-Personen-Haushalte von Renten- und Sozialhilfeempfängern											
1983 D	+ 3,4	+ 2,2	+ 2,9	+ 4,0	+ 5,7	+ 0,4	+ 2,8	+ 8,0	+ 3,4	+ 4,3	+ 3,4
1984 D	+ 2,4	+ 1,9	+ 2,4	+ 3,6	+ 4,0	+ 2,8	+ 1,9	+ 1,8	+ 1,1	+ 3,6	+ 1,7
1985 D	+ 2,0	+ 0,6	+ 2,4	+ 3,5	+ 3,5	+ 3,5	+ 1,6	+ 1,3	+ 1,3	+ 2,2	+ 2,7
1986 D	+ 0,2	+ 0,2	+ 1,8	- 0,4	+ 2,1	- 6,5	+ 1,4	+ 1,2	- 2,8	+ 2,0	+ 3,2
1987 D	- 0,4	- 1,1	+ 1,5	- 1,5	+ 1,8	- 10,1	+ 1,3	+ 0,9	+ 0,5	+ 1,5	+ 2,3
1986 Juli	+ 0,3	+ 0,8	+ 1,9	- 0,5	+ 2,1	- 6,9	+ 1,4	+ 1,1	- 3,5	+ 1,8	+ 3,2
August	+ 0,2	+ 0,8	+ 1,7	- 0,7	+ 2,1	- 7,3	+ 1,4	+ 1,2	- 3,4	+ 1,8	+ 3,2
September ..	+ 0,1	+ 0,5	+ 1,7	- 1,2	+ 2,0	- 8,8	+ 1,4	+ 1,0	- 2,5	+ 1,9	+ 3,1
Oktober	- 0,2	+ 0,5	+ 1,6	- 2,1	+ 1,9	- 11,6	+ 1,4	+ 1,2	- 3,5	+ 2,7	+ 3,1
November	- 0,6	- 0,1	+ 1,3	- 2,6	+ 1,8	- 13,0	+ 1,4	+ 1,2	- 3,8	+ 2,0	+ 3,1
Dezember	- 0,7	- 0,2	+ 1,4	- 2,6	+ 1,9	- 13,2	+ 1,4	+ 1,1	- 3,4	+ 1,9	+ 2,6
1987 Januar	- 0,7	- 0,9	+ 1,5	- 2,5	+ 1,8	- 13,0	+ 1,4	+ 1,0	- 2,4	+ 1,9	+ 1,9
Februar	- 0,7	- 0,7	+ 1,4	- 2,5	+ 1,9	- 13,2	+ 1,3	+ 0,9	- 1,5	+ 1,6	+ 2,4
März	- 0,7	- 0,9	+ 1,5	- 2,6	+ 1,8	- 13,3	+ 1,3	+ 0,9	+ 0,1	+ 1,9	+ 2,2
April	- 0,6	- 0,9	+ 1,4	- 2,4	+ 1,9	- 13,2	+ 1,3	+ 0,9	+ 1,2	+ 1,4	+ 2,2
Mai	- 0,5	- 0,7	+ 1,5	- 2,3	+ 1,9	- 12,6	+ 1,4	+ 0,9	+ 1,0	+ 1,1	+ 2,0
Juni	- 0,7	- 1,4	+ 1,5	- 1,7	+ 1,8	- 11,0	+ 1,3	+ 0,9	+ 0,2	+ 1,2	+ 2,0
Juli	- 0,3	- 1,4	+ 1,5	- 1,3	+ 1,9	- 9,4	+ 1,3	+ 1,0	+ 1,0	+ 1,6	+ 2,2
August	- 0,2	- 1,1	+ 1,6	- 1,3	+ 1,8	- 9,1	+ 1,3	+ 0,9	+ 1,7	+ 1,5	+ 2,3
September ..	- 0,3	- 1,5	+ 1,5	- 1,2	+ 1,8	- 9,1	+ 1,3	+ 0,9	+ 0,8	+ 1,4	+ 2,6
Oktober	- 0,1	- 1,6	+ 1,6	- 0,2	+ 1,9	- 6,0	+ 1,3	+ 0,8	+ 1,5	+ 0,7	+ 2,7
November	+ 0,2	- 1,1	+ 1,5	-	+ 1,9	- 5,2	+ 1,3	+ 0,8	+ 1,6	+ 1,6	+ 2,7
Dezember	+ 0,2	- 1,0	+ 1,5	+ 0,2	+ 1,9	- 4,5	+ 1,3	+ 0,9	+ 1,2	+ 1,5	+ 2,6
1988 Januar	+ 0,3	- 0,7	+ 1,4	+ 0,2	+ 2,0	- 4,5	+ 1,3	+ 0,5	+ 1,0	+ 2,2	+ 2,6
Februar	+ 0,3	- 1,0	+ 1,4	+ 0,6	+ 2,0	- 3,5	+ 1,3	+ 0,5	+ 1,1	+ 2,2	+ 1,8
März	+ 0,4	- 1,0	+ 1,4	+ 0,7	+ 2,2	- 3,2	+ 1,4	+ 0,6	+ 1,0	+ 1,8	+ 2,1
April											
Mai											
Juni											

Einfache Lebenshaltung eines Kindes

Jahr Monat	Gesamt- index	Hauptgruppe										
		Nahrungs- mittel, Getränke	Beklei- dung, Schuhe	Wohnungsmieten, Energie (ohne Kraftstoffe) Gruppe			Möbel, Haushalts- geräte und andere Güter für die Haus- halts- führung	die Ge- sundheits- und Körper- pflege	Verkehr und Nach- richten- über- mittlung	Bildung, Unter- haltung, Freizeit	die pers. Ausstat- tung, Dienstlei- stungen des Beherber- gungsgewer- bes sowie Güter son- stiger Art	Ge- glättete Reihe für den Gesamt- index
				zu- sammen	Woh- nungs- mieten	Energie (ohne Kraft- stoffe)						
Prozent												
1983 D	+ 2,8	+ 1,8	+ 3,1	+ 4,0	+ 5,9	- 2,1	+ 2,5	+ 3,0	+ 6,3	+ 4,9	+ 3,4	+ 2,6
1984 D	+ 2,5	+ 2,3	+ 2,5	+ 3,8	+ 3,9	+ 3,6	+ 2,1	+ 2,2	+ 1,3	+ 2,3	+ 2,7	+ 2,7
1985 D	+ 1,3	- 0,3	+ 2,4	+ 3,5	+ 3,6	+ 3,4	+ 1,6	+ 1,5	+ 1,1	+ 1,8	+ 2,5	+ 1,5
1986 D	+ 0,3	- 0,1	+ 2,1	- 2,4	+ 2,2	- 15,3	+ 1,2	+ 1,7	+ 1,9	+ 1,9	+ 2,2	+ 0,2
1987 D	+ 0,5	+ 0,1	+ 1,2	+ 0,3	+ 1,8	- 4,8	+ 1,0	+ 1,2	+ 1,3	+ 1,3	+ 1,1	+ 0,4
1986 Juli	+ 0,4	+ 0,5	+ 2,1	- 3,1	+ 2,2	- 18,5	+ 1,2	+ 1,8	+ 1,3	+ 1,7	+ 2,3	- 0,2
August	+ 0,7	+ 1,0	+ 2,0	- 2,8	+ 2,1	- 17,1	+ 1,1	+ 1,7	+ 1,7	+ 2,0	+ 2,2	- 0,1
September ..	+ 0,5	+ 0,9	+ 2,1	- 3,5	+ 2,1	- 19,3	+ 1,2	+ 1,4	+ 1,6	+ 1,8	+ 2,1	- 0,2
Oktober	+ 0,5	+ 1,1	+ 1,8	- 3,9	+ 2,0	- 20,8	+ 1,2	+ 1,5	+ 2,5	+ 1,8	+ 2,0	- 0,1
November	- 0,1	+ 0,1	+ 1,5	- 4,2	+ 2,0	- 21,5	+ 1,2	+ 1,5	+ 1,8	+ 1,8	+ 1,5	- 0,3
Dezember	-	-	+ 1,4	- 3,5	+ 2,0	- 19,8	+ 1,3	+ 1,4	+ 2,6	+ 1,9	+ 1,2	- 0,2
1987 Januar	- 0,1	- 0,7	+ 1,5	- 2,0	+ 1,9	- 13,5	+ 1,2	+ 1,3	+ 1,2	+ 1,8	+ 1,1	-
Februar	+ 0,1	- 0,2	+ 1,3	- 1,7	+ 1,9	- 12,8	+ 1,1	+ 1,3	+ 0,8	+ 1,6	+ 1,2	-
März	+ 0,2	- 0,2	+ 1,2	- 1,5	+ 1,8	- 12,1	+ 1,0	+ 1,3	+ 1,3	+ 1,5	+ 1,2	+ 0,1
April	+ 0,4	+ 0,3	+ 1,3	- 1,2	+ 1,8	- 10,9	+ 1,0	+ 1,3	+ 1,2	+ 1,5	+ 1,1	+ 0,2
Mai	+ 1,0	+ 1,3	+ 1,2	- 0,3	+ 1,8	- 7,6	+ 1,1	+ 1,3	+ 1,1	+ 1,3	+ 1,1	+ 0,5
Juni	+ 0,5	- 0,1	+ 1,2	+ 0,6	+ 1,8	- 3,6	+ 1,0	+ 1,2	+ 1,1	+ 1,3	+ 1,1	+ 0,6
Juli	+ 0,6	- 0,3	+ 1,2	+ 1,7	+ 1,8	+ 1,6	+ 0,9	+ 1,2	+ 1,4	+ 1,4	+ 1,1	+ 0,8
August	+ 0,8	-	+ 1,2	+ 1,5	+ 1,7	+ 0,9	+ 1,0	+ 1,2	+ 1,7	+ 1,0	+ 1,1	+ 0,8
September ..	+ 0,6	- 0,3	+ 1,2	+ 1,2	+ 1,7	- 0,9	+ 1,0	+ 1,2	+ 1,8	+ 1,0	+ 1,1	+ 0,7
Oktober	+ 0,7	- 0,2	+ 1,3	+ 2,0	+ 1,8	+ 2,9	+ 1,0	+ 1,1	+ 1,2	+ 1,1	+ 1,1	+ 0,8
November	+ 0,8	+ 0,3	+ 1,2	+ 1,7	+ 1,8	+ 1,6	+ 0,8	+ 1,1	+ 1,8	+ 1,0	+ 1,2	+ 0,8
Dezember	+ 0,9	+ 0,5	+ 1,2	+ 1,7	+ 1,8	+ 1,4	+ 0,9	+ 1,1	+ 1,1	+ 1,2	+ 1,1	+ 0,8
1988 Januar	+ 0,8	+ 0,5	+ 1,2	+ 0,7	+ 2,0	- 3,9	+ 0,9	+ 1,2	+ 2,3	+ 1,6	+ 1,1	+ 0,8
Februar	+ 0,8	- 0,1	+ 1,2	+ 1,1	+ 2,0	- 2,1	+ 1,0	+ 1,2	+ 2,2	+ 1,5	+ 0,9	+ 0,8
März	+ 0,7	- 0,1	+ 1,3	+ 1,1	+ 2,2	- 2,5	+ 1,1	+ 1,2	+ 1,2	+ 1,6	+ 1,0	+ 0,8
April												
Mai												
Juni												

3 Preisindex für die Lebenshaltung

(Mittelfristige Übersichten)

3.2 Preisindex für die Lebenshaltung abgegrenzter Verbrauchergruppen

3.2.2 Gliederung nach Waren, Leistungen und Wohnungsnutzung

Absolute Werte 1980 = 100

Jahr Monat	Gesamt- index	Gesamt- index ohne Saisonwaren und Blumen	Verbrauchs- und Gebrauchsgüter					Dienst- leistungen und Repara- turen	Wohnungs- und Garagen- nutzung
			ins- gesamt	Nahrungsmittel		andere Verbrauchs- und Gebrauchs- güter			
				ins- gesamt	davon				
					Saison- waren		sonstige Nahrungs- mittel		

4-Personen-Haushalte von Angestellten und Beamten mit höherem Einkommen

1983 D	116,0	116,1	114,7	112,1	111,3	112,2	115,5	118,5	116,3
1984 D	118,7	118,8	117,1	114,0	119,3	113,4	118,0	121,1	120,5
1985 D	121,5	121,6	119,3	114,5	119,2	113,9	120,8	124,6	124,2
1986 D	121,4	121,5	117,1	114,1	115,7	113,9	118,0	127,6	126,6
1987 D	121,9	122,0	116,3	113,5	116,1	113,2	117,1	129,9	128,7
1987 Januar	121,4	121,5	116,3	112,8	107,7	113,5	117,4	128,3	127,6
Februar	121,6	121,6	116,3	114,1	119,4	113,4	117,0	128,9	128,0
März	121,6	121,6	116,2	113,9	117,8	113,4	117,0	129,0	128,2
April	121,9	121,8	116,6	114,8	126,3	113,4	117,2	129,2	128,4
Mai	121,9	121,8	116,7	115,3	131,9	113,3	117,1	129,2	128,5
Juni	122,2	122,1	116,7	115,0	129,9	113,1	117,2	130,1	128,6
Juli	122,2	122,2	116,6	114,6	126,8	113,0	117,2	130,3	128,8
August	122,1	122,3	116,3	113,1	114,1	112,9	117,2	130,5	128,9
September	121,9	122,2	115,7	112,3	107,3	112,9	116,8	130,7	129,1
Oktober	122,1	122,4	115,8	111,7	102,5	112,9	117,1	131,0	129,3
November	122,1	122,4	115,8	111,8	102,2	113,0	117,1	131,0	129,4
Dezember	122,3	122,5	116,0	112,3	107,3	113,0	117,2	131,1	129,5
1988 Januar	122,6	122,6	116,2	113,1	114,0	113,0	117,2	131,6	129,8
Februar	123,0	122,9	116,5	114,0	121,4	113,0	117,2	132,5	130,2
März	123,2	123,2	116,4	113,7	118,6	113,0	117,2	133,0	130,8
April									
Mai									
Juni									

4-Personen-Arbeitnehmerhaushalte mit mittlerem Einkommen

1983 D	115,6	115,8	115,2	112,2	112,0	112,3	116,5	116,5	116,3
1984 D	118,4	118,3	117,4	114,2	120,5	113,5	118,9	119,3	120,6
1985 D	120,9	121,0	119,5	114,6	119,2	114,1	121,6	122,5	124,6
1986 D	120,7	120,8	117,5	114,2	115,9	114,0	118,9	125,7	127,0
1987 D	120,8	120,9	116,4	113,6	116,7	113,2	117,6	127,8	129,2
1987 Januar	120,4	120,6	116,5	113,0	108,0	113,6	118,0	126,5	128,1
Februar	120,6	120,6	116,6	114,1	119,4	113,5	117,7	126,9	128,5
März	120,6	120,6	116,5	113,9	117,7	113,4	117,6	127,0	128,7
April	120,9	120,7	116,8	114,7	126,2	113,5	117,7	127,1	128,9
Mai	120,9	120,7	116,9	115,3	133,4	113,3	117,6	127,2	129,0
Juni	121,1	120,9	116,8	114,9	130,9	113,2	117,7	127,9	129,1
Juli	121,0	121,0	116,7	114,4	126,0	113,1	117,6	128,1	129,4
August	120,9	121,0	116,3	113,2	114,6	113,0	117,7	128,3	129,5
September	120,6	120,9	115,8	112,6	108,5	113,0	117,2	128,5	129,7
Oktober	120,7	121,1	115,9	112,1	103,5	113,0	117,5	128,6	129,8
November	120,7	121,1	115,9	112,1	103,3	113,0	117,5	128,6	130,0
Dezember	120,9	121,1	116,1	112,6	108,6	113,1	117,6	128,8	130,1
1988 Januar	121,2	121,2	116,2	113,2	114,7	113,1	117,5	129,3	130,4
Februar	121,4	121,3	116,4	113,9	121,3	113,1	117,5	129,7	130,8
März	121,5	121,5	116,3	113,6	118,6	113,1	117,5	129,9	131,3
April									
Mai									
Juni									

2-Personen-Haushalte von Renten- und Sozialhilfeempfängern

1983 D	115,9	116,0	115,8	112,2	111,7	112,3	118,3	115,2	116,5
1984 D	118,7	118,7	118,1	114,6	120,9	113,6	120,6	117,8	121,1
1985 D	121,1	121,2	119,9	114,7	118,4	114,1	123,6	119,8	125,2
1986 D	121,4	121,6	118,7	114,1	115,4	113,9	122,1	122,2	127,8
1987 D	120,9	121,1	116,5	113,5	116,6	113,0	118,7	124,3	130,2
1987 Januar	120,8	121,1	117,0	112,6	107,7	113,4	120,2	123,2	129,0
Februar	121,1	121,1	117,3	114,0	118,9	113,3	119,7	123,6	129,4
März	121,0	121,1	117,0	113,7	116,7	113,2	119,4	123,8	129,6
April	121,2	121,0	117,3	115,0	125,9	113,3	118,9	123,9	129,8
Mai	121,4	120,9	117,5	116,1	134,8	113,1	118,5	124,0	129,9
Juni	121,4	121,0	117,4	115,7	133,6	112,9	118,7	124,3	130,0
Juli	121,3	121,1	117,0	114,8	127,6	112,8	118,5	124,5	130,3
August	120,8	121,1	116,1	112,9	114,2	112,7	118,3	124,7	130,5
September	120,5	121,1	115,5	112,0	107,0	112,7	118,0	124,8	130,7
Oktober	120,4	121,1	115,3	111,3	102,2	112,7	118,1	124,9	130,8
November	120,5	121,2	115,4	111,3	102,2	112,8	118,2	125,0	130,9
Dezember	120,8	121,2	115,7	112,1	107,8	112,8	118,3	125,1	131,1
1988 Januar	121,2	121,4	116,2	113,0	114,2	112,8	118,5	125,5	131,5
Februar	121,5	121,5	116,5	113,8	120,2	112,8	118,4	125,7	131,9
März	121,5	121,6	116,3	113,4	117,0	112,8	118,3	125,8	132,4
April									
Mai									
Juni									

3 Preisindex für die Lebenshaltung

(Mittelfristige Übersichten)

3.2 Preisindex für die Lebenshaltung abgegrenzter Verbrauchergruppen

3.2.2 Gliederung nach Waren, Leistungen und Wohnungsnutzung

Relative Veränderungen gegenüber den entsprechenden Vorjahresergebnissen

Jahr Monat	Gesamt- index	Gesamt- index ohne Saisonwaren und Blumen	Verbrauchs- und Gebrauchsgüter					Dienst- leistungen und Repara- turen	Wohnungs- und Garagen- nutzung
			ins- gesamt	Nahrungsmittel		andere Verbrauchs- und Gebrauchs- güter			
				ins- gesamt	davon				
					Saison- waren		sonstige Nahrungs- mittel		
Prozent									
4-Personen-Haushalte von Angestellten und Beamten mit höherem Einkommen									
1983 D	+ 3,4	+ 3,5	+ 2,3	+ 1,6	- 1,3	+ 2,0	+ 2,5	+ 4,5	+ 5,5
1984 D	+ 2,3	+ 2,3	+ 2,1	+ 1,7	+ 7,2	+ 1,1	+ 2,2	+ 2,2	+ 3,6
1985 D	+ 2,4	+ 2,4	+ 1,9	+ 0,4	- 0,1	+ 0,4	+ 2,4	+ 2,9	+ 3,1
1986 D	- 0,1	- 0,1	- 1,8	- 0,3	- 2,9	-	- 2,3	+ 2,4	+ 1,9
1987 D	+ 0,4	+ 0,4	- 0,7	- 0,5	+ 0,3	- 0,6	- 0,8	+ 1,8	+ 1,7
1987 Januar	- 0,7	- 0,7	- 2,5	- 1,4	- 7,1	- 0,6	- 2,8	+ 1,3	+ 1,7
Februar	- 0,4	- 0,3	- 2,0	- 1,0	- 2,9	- 0,7	- 2,3	+ 1,5	+ 1,7
März	- 0,1	- 0,1	- 1,4	- 0,9	- 2,4	- 0,7	- 1,6	+ 1,4	+ 1,7
April	+ 0,2	+ 0,2	- 0,9	- 0,6	- 0,4	- 0,6	- 1,0	+ 1,5	+ 1,8
Mai	+ 0,2	+ 0,2	- 0,7	- 0,3	+ 2,2	- 0,6	- 0,8	+ 1,4	+ 1,7
Juni	+ 0,3	+ 0,3	- 0,8	- 0,8	- 1,4	- 0,7	- 0,8	+ 1,7	+ 1,7
Juli	+ 0,7	+ 0,7	- 0,2	- 0,4	+ 0,6	- 0,6	- 0,1	+ 1,8	+ 1,7
August	+ 0,9	+ 0,8	+ 0,1	-	+ 4,9	- 0,7	+ 0,1	+ 2,0	+ 1,6
September	+ 0,6	+ 0,6	- 0,5	- 0,4	+ 1,8	- 0,7	- 0,5	+ 2,2	+ 1,7
Oktober	+ 1,1	+ 1,0	+ 0,2	- 0,4	+ 1,6	- 0,7	+ 0,3	+ 2,3	+ 1,7
November	+ 1,2	+ 1,1	+ 0,3	- 0,1	+ 4,1	- 0,5	+ 0,4	+ 2,3	+ 1,6
Dezember	+ 1,2	+ 1,1	+ 0,3	-	+ 5,4	- 0,5	+ 0,5	+ 2,3	+ 1,6
1988 Januar	+ 1,0	+ 0,9	- 0,1	+ 0,3	+ 5,8	- 0,4	- 0,2	+ 2,6	+ 1,7
Februar	+ 1,2	+ 1,1	+ 0,2	- 0,1	+ 1,7	- 0,4	+ 0,2	+ 2,8	+ 1,7
März	+ 1,3	+ 1,3	+ 0,2	- 0,2	+ 0,7	- 0,4	+ 0,2	+ 3,1	+ 2,0
April									
Mai									
Juni									
4-Personen-Arbeitnehmerhaushalte mit mittlerem Einkommen									
1983 D	+ 3,2	+ 3,4	+ 2,4	+ 1,6	- 0,9	+ 2,0	+ 2,7	+ 4,2	+ 5,6
1984 D	+ 2,4	+ 2,2	+ 1,9	+ 1,8	+ 7,6	+ 1,1	+ 2,1	+ 2,4	+ 3,7
1985 D	+ 2,1	+ 2,3	+ 1,8	+ 0,4	- 1,1	+ 0,5	+ 2,3	+ 2,7	+ 3,3
1986 D	- 0,2	- 0,2	- 1,7	- 0,3	- 2,8	- 0,1	- 2,2	+ 2,6	+ 1,9
1987 D	+ 0,1	+ 0,1	- 0,9	- 0,5	+ 0,7	- 0,7	- 1,1	+ 1,7	+ 1,7
1987 Januar	- 1,0	- 0,9	- 2,5	- 1,3	- 7,0	- 0,6	- 3,0	+ 1,4	+ 1,7
Februar	- 0,7	- 0,6	- 2,0	- 0,9	- 2,5	- 0,8	- 2,5	+ 1,5	+ 1,8
März	- 0,3	- 0,3	- 1,5	- 0,8	- 1,5	- 0,8	- 1,8	+ 1,4	+ 1,7
April	- 0,1	- 0,1	- 1,1	- 0,6	+ 0,3	- 0,6	- 1,3	+ 1,4	+ 1,8
Mai	-	- 0,1	- 0,9	- 0,3	+ 3,4	- 0,7	- 1,3	+ 1,4	+ 1,7
Juni	- 0,1	- 0,1	- 1,2	- 0,8	- 1,0	- 0,7	- 1,3	+ 1,6	+ 1,7
Juli	+ 0,2	+ 0,3	- 0,5	- 0,5	+ 0,6	- 0,7	- 0,6	+ 1,7	+ 1,7
August	+ 0,5	+ 0,3	- 0,3	- 0,2	+ 4,5	- 0,7	- 0,3	+ 1,8	+ 1,6
September	+ 0,2	+ 0,2	- 0,9	- 0,4	+ 1,7	- 0,7	- 1,0	+ 2,0	+ 1,7
Oktober	+ 0,6	+ 0,6	- 0,2	- 0,4	+ 1,4	- 0,7	-	+ 2,0	+ 1,6
November	+ 0,7	+ 0,7	+ 0,1	- 0,2	+ 4,2	- 0,6	+ 0,1	+ 2,0	+ 1,7
Dezember	+ 0,8	+ 0,7	+ 0,1	-	+ 6,0	- 0,5	+ 0,2	+ 2,0	+ 1,7
1988 Januar	+ 0,7	+ 0,5	- 0,3	+ 0,2	+ 6,2	- 0,4	- 0,4	+ 2,2	+ 1,8
Februar	+ 0,7	+ 0,6	- 0,2	- 0,2	+ 1,6	- 0,4	- 0,2	+ 2,2	+ 1,8
März	+ 0,7	+ 0,7	- 0,2	- 0,3	+ 0,8	- 0,3	- 0,1	+ 2,3	+ 2,0
April									
Mai									
Juni									
2-Personen-Haushalte von Renten- und Sozialhilfeempfängern									
1983 D	+ 3,4	+ 3,5	+ 2,5	+ 1,5	- 1,2	+ 2,0	+ 3,1	+ 3,7	+ 5,8
1984 D	+ 2,4	+ 2,3	+ 2,0	+ 2,1	+ 8,2	+ 1,2	+ 1,9	+ 2,3	+ 3,9
1985 D	+ 2,0	+ 2,1	+ 1,5	+ 0,1	- 2,1	+ 0,4	+ 2,5	+ 1,7	+ 3,4
1986 D	+ 0,2	+ 0,3	- 1,0	- 0,5	- 2,5	- 0,2	- 1,2	+ 2,0	+ 2,1
1987 D	- 0,4	- 0,4	- 1,9	- 0,5	+ 1,0	- 0,8	- 2,8	+ 1,7	+ 1,9
1987 Januar	- 0,7	- 0,7	- 2,6	- 1,5	- 5,8	- 0,8	- 3,2	+ 1,7	+ 1,8
Februar	- 0,7	- 0,7	- 2,4	- 1,0	- 1,8	- 0,9	- 3,2	+ 1,7	+ 1,9
März	- 0,7	- 0,7	- 2,3	- 1,0	- 1,6	- 1,0	- 3,2	+ 1,6	+ 1,9
April	- 0,6	- 0,7	- 2,2	- 0,5	+ 0,9	- 0,7	- 3,3	+ 1,6	+ 1,9
Mai	- 0,5	- 0,7	- 2,0	+ 0,1	+ 4,9	- 0,8	- 3,4	+ 1,6	+ 1,8
Juni	- 0,7	- 0,7	- 2,2	- 0,7	-	- 0,8	- 3,2	+ 1,6	+ 1,8
Juli	- 0,3	- 0,4	- 1,8	- 0,6	+ 0,6	- 0,8	- 2,7	+ 1,7	+ 1,8
August	- 0,2	- 0,3	- 1,6	- 0,2	+ 4,1	- 0,8	- 2,6	+ 1,6	+ 1,8
September	- 0,3	- 0,4	- 1,9	- 0,5	+ 0,9	- 0,8	- 2,7	+ 1,8	+ 1,9
Oktober	- 0,1	- 0,1	- 1,4	- 0,5	+ 1,0	- 0,8	- 1,9	+ 1,8	+ 1,8
November	+ 0,2	+ 0,1	- 0,9	- 0,1	+ 3,9	- 0,6	- 1,6	+ 1,8	+ 1,8
Dezember	+ 0,2	+ 0,1	- 0,9	+ 0,2	+ 5,8	- 0,6	- 1,4	+ 1,7	+ 1,8
1988 Januar	+ 0,3	+ 0,2	- 0,7	+ 0,4	+ 6,0	- 0,5	- 1,4	+ 1,9	+ 1,9
Februar	+ 0,3	+ 0,3	- 0,7	- 0,2	+ 1,1	- 0,4	- 1,1	+ 1,7	+ 1,9
März	+ 0,4	+ 0,4	- 0,6	- 0,3	+ 0,3	- 0,4	- 0,9	+ 1,6	+ 2,2
April									
Mai									
Juni									

4 Index der Einzelhandelspreise

(Mittelfristige Übersichten)

4.1 Gliederung nach der Systematik der Wirtschaftszweige (Ausgabe 1979)

1980 = 100

Jahr Monat	Gesamt- index	Einzelhandel ¹⁾ mit								
		Nahrungs- mitteln, Getränken, Tabak- waren	Textilien, Beklei- dung, Schuhen, Lederwaren	Einrich- tungsge- genstände (ohne elektro- technische und Haushalts- groß- geräte)	elektro- tech- nischen Erzeug- nissen, Haushalts- geräten, Musikin- strumenten	Papier- waren, Druck- erzeug- nissen, Büro- maschinen	pharma- zeut. u. kosmet. Erzeug- nissen, med. Artikeln, Reini- gungsmit- teln, An- strichbed.	Kraft- und Schmier- stoffen (Tank- stellen)	Fahr- zeugen, Fahrzeug- teilen, zubehör und -reifen	sonstigen Waren, Waren ver- schiedener Art
Verkettungsfaktoren										
Von 1980 auf 1976 . . .	1,15832	1,11914	1,20573	1,19876	.	1,11382	1,12718	1,33263	1,14928	.
1980 auf 1970 . . .	1,57712	1,48880	1,69294	1,61698	.	1,52947	1,44923	2,17107	1,55317	.
1980 auf 1962 . . .	1,75894	1,64053	1,93040	1,82505	.	2,00000	1,71179	2,30623	1,70654	.
1983 D	113,2	113,8	112,7	115,6	104,4	113,6	111,3	115,9	118,2	111,6
1984 D	115,6	115,6	115,2	118,3	103,9	115,2	113,7	118,0	123,3	113,9
1985 D	117,5	116,3	117,7	120,6	103,1	117,3	116,7	121,2	127,3	116,0
1986 D	117,3	116,9	119,7	122,1	102,2	121,0	118,4	103,0	130,7	112,1
1987 D	117,8	116,1	121,1	123,7	101,4	123,4	119,6	100,9	134,5	111,7
1982 Juli	111,2	114,3	109,7	112,5	105,0	110,8	107,4	116,1	110,2	110,2
August	110,7	112,1	109,8	112,7	105,0	111,1	107,5	116,7	111,9	109,9
September	111,0	111,5	110,4	113,0	104,9	111,5	108,0	117,9	112,3	110,7
Oktober	111,3	111,1	110,7	113,2	104,8	111,7	109,1	120,5	112,9	111,7
November	111,7	111,5	111,3	113,5	104,5	111,7	109,5	120,2	113,8	112,1
Dezember	111,9	111,9	111,3	113,5	104,4	111,7	109,8	119,6	114,7	111,9
1983 Januar	112,1	112,6	111,5	113,9	104,3	111,9	109,0	117,3	115,4	111,7
Februar	112,2	113,1	111,8	114,4	104,4	112,4	109,7	115,3	115,6	111,1
März	112,2	113,4	112,0	114,7	104,5	112,7	109,8	111,5	115,6	110,4
April	112,6	114,0	112,2	114,9	104,5	113,3	110,3	111,1	116,5	110,7
Mai	113,0	114,6	112,5	115,2	104,5	113,3	110,7	113,3	116,7	111,0
Juni	113,2	115,0	112,5	115,3	104,4	113,7	110,8	114,0	116,7	111,3
Juli	113,4	114,5	112,7	115,8	104,5	114,2	112,1	115,4	118,2	111,3
August	113,5	113,5	112,9	116,1	104,6	114,2	112,3	118,3	119,9	111,8
September	113,8	113,6	113,3	116,4	104,4	114,4	112,4	118,9	120,8	112,1
Oktober	113,8	113,5	113,6	116,5	104,5	114,5	112,5	118,3	120,8	112,1
November	114,1	113,8	113,8	116,7	104,4	114,4	112,6	117,9	120,8	112,7
Dezember	114,3	114,1	113,9	116,8	104,3	114,4	112,8	119,0	120,9	113,0
1984 Januar	114,8	114,8	114,1	117,1	104,3	114,5	112,3	118,7	122,0	113,6
Februar	115,2	115,6	114,3	117,4	104,3	114,8	113,2	118,1	122,7	113,7
März	115,5	116,3	114,6	117,8	104,3	115,0	113,4	116,7	122,8	113,5
April	115,6	116,6	114,7	118,0	104,3	115,2	113,8	116,8	122,9	113,6
Mai	115,8	117,0	115,0	118,3	104,0	115,0	114,0	116,9	122,9	113,6
Juni	116,1	117,7	115,0	118,4	104,0	115,1	113,4	117,9	122,9	114,0
Juli	115,7	116,8	115,1	118,4	104,0	115,2	113,6	116,8	122,9	113,5
August	115,3	115,3	115,2	118,4	103,9	115,2	113,8	115,5	122,9	113,2
September	115,2	114,3	115,7	118,6	103,7	115,2	113,9	116,1	123,6	113,6
Oktober	115,7	114,2	116,0	118,8	103,6	115,4	114,3	121,4	124,2	114,7
November	115,9	114,3	116,3	119,0	103,5	115,6	114,4	120,6	125,1	114,5
Dezember	116,0	114,5	116,4	119,0	103,4	115,7	114,6	120,1	125,1	114,8
1985 Januar	116,6	115,3	116,5	119,3	103,3	116,0	114,8	120,2	125,1	115,9
Februar	117,1	116,3	116,8	119,7	103,3	116,2	115,5	121,1	125,2	116,5
März	117,6	116,8	117,2	120,1	103,3	116,5	116,0	121,7	125,2	117,2
April	117,8	117,6	117,3	120,2	103,2	116,6	116,3	122,0	126,9	116,3
Mai	118,1	118,2	117,4	120,4	103,1	116,6	116,6	123,5	128,0	115,9
Juni	117,9	117,8	117,5	120,6	103,2	117,2	116,8	122,8	128,0	115,7
Juli	117,6	116,9	117,5	120,7	103,2	117,4	116,9	121,5	128,0	115,3
August	117,0	115,2	117,7	120,8	103,0	117,8	117,1	119,8	128,0	115,0
September	117,3	115,4	118,0	121,0	102,9	118,1	117,2	118,8	128,0	115,8
Oktober	117,3	114,9	118,4	121,2	102,9	118,2	117,4	121,0	128,3	115,6
November	117,8	115,4	118,9	121,5	102,8	118,4	117,6	121,4	128,4	116,4
Dezember	117,8	115,7	118,9	121,3	102,5	118,4	117,7	120,2	129,0	115,9
1986 Januar	117,9	116,5	119,0	121,4	102,5	119,0	117,8	116,1	129,7	115,3
Februar	117,8	117,1	119,3	121,7	102,7	119,5	117,9	110,2	129,8	114,4
März	117,6	117,0	119,4	121,8	102,6	120,0	118,2	105,0	129,7	113,8
April	117,7	117,5	119,5	121,9	102,6	120,5	118,2	103,0	129,7	113,5
Mai	117,7	118,1	119,6	122,0	102,2	121,4	118,2	102,4	129,7	112,6
Juni	117,7	118,7	119,6	122,1	102,1	121,4	118,4	103,9	130,1	111,9
Juli	117,2	118,0	119,6	122,1	102,1	121,5	118,4	100,4	130,3	110,5
August	116,9	116,6	119,7	122,2	102,1	121,5	118,5	99,2	131,0	110,6
September	116,9	116,1	120,0	122,3	102,1	121,5	118,6	101,0	131,9	110,7
Oktober	116,7	115,7	120,2	122,4	102,0	121,9	118,6	98,1	132,0	110,4
November	116,8	115,4	120,3	122,5	101,7	122,0	118,7	97,9	132,1	110,6
Dezember	116,9	115,7	120,3	122,6	101,7	122,2	118,7	98,2	132,1	110,8
1987 Januar	117,5	116,0	120,5	122,8	101,7	122,3	118,7	101,2	132,7	112,3
Februar	117,7	116,7	120,7	123,1	101,7	122,9	119,0	99,8	133,3	111,8
März	117,7	116,4	120,8	123,3	101,7	122,9	119,3	99,6	133,6	111,7
April	117,9	116,9	120,9	123,5	101,7	123,1	119,4	101,8	133,7	111,8
Mai	118,2	117,7	121,0	123,7	101,5	123,2	119,5	101,7	134,0	111,7
Juni	118,2	117,5	121,0	123,7	101,4	123,4	119,5	101,3	134,7	111,7
Juli	118,0	116,8	121,0	123,8	101,3	123,8	119,6	101,5	134,7	111,6
August	117,8	115,6	121,1	123,9	101,3	123,8	119,8	102,2	135,0	111,7
September	117,5	115,0	121,5	124,0	101,2	123,8	120,0	99,9	135,0	111,2
Oktober	117,6	114,7	121,6	124,1	101,2	123,9	120,1	101,0	135,3	111,5
November	117,6	114,8	121,6	124,1	101,0	123,7	120,1	100,3	135,8	111,4
Dezember	117,8	115,2	121,7	124,1	100,9	124,0	120,2	100,1	136,4	111,5
1988 Januar	118,0	115,6	121,8	124,3	100,8	124,3	120,3	98,5	136,6	111,7
Februar	118,3	116,0	122,0	124,7	100,7	124,4	120,4	98,6	137,4	111,6
März	118,2	115,9	122,1	125,0	100,7	124,9	120,7	98,7	137,6	111,3
April										
Mai										
Juni										

1) Nähere Beschreibung siehe S. 23.

4 Index der Einzelhandelspreise

(Mittelfristige Übersichten)

4.2 Gliederung nach dem Warenverzeichnis für die Binnenhandelsstatistik (Ausgabe 1978)

1980 = 100

Jahr Monat	Gesamt- index	Hauptbereich ¹⁾									
		Nahrungs- mittel, Ge- tränke, Tabak- waren	Texti- lien, Be- kleidung, Pelz- waren, Schuhe, Leder- und Galante- riewaren	Elektro- techn. u. optische Erzeug- nisse, Uhren, Schmuck, Spiel- waren, Musik- instru- mente	Möbel, Antiqui- täten, Holz-, Korb-, Kork-, Flecht-, Schnitz- und Form- stoff- waren	Papier, Papier- waren, Schreib- artikel, Drucker- zeu- gen- nisse, Büro- maschinen	Eisen- waren, Hausrat, Instal- lations- material, Bau- stoffe, Holz	Fahr- zeuge, Ma- schinen, Tech- nischer Bedarf, Anstrich- farben, Tapeten	Wasch- und Putz- mittel, Hygiene- artikel, Körper- pflege- und Arznei- mittel	Roh- stoffe, Brenn- stoffe, Mineral- ölerzeug- nisse, Schrott, Alt- material	Lebende Tiere, Pflanzen, pflanz- liche und tierische Roh- stoffe für Nahrungs- mittel
Verkettungs- faktoren von 1980 auf 1976	1,15832	1,11813	1,19345	1,09174	1,22349	1,09072	1,14609	1,14622	1,11157	1,53893	1,11747
1983 D	113,2	114,0	112,8	104,5	116,9	114,2	112,8	117,7	111,0	115,3	109,8
1984 D	115,6	115,7	115,2	104,7	120,0	116,1	114,8	122,7	113,3	119,4	113,3
1985 D	117,5	116,3	117,7	104,8	122,4	118,3	116,7	126,5	115,7	123,9	117,0
1986 D	117,3	116,7	119,8	104,6	124,0	122,3	118,4	130,1	117,3	83,6	118,3
1987 D	117,8	115,7	121,2	104,0	125,9	125,1	119,0	133,8	118,6	76,8	119,4
1982 Juli	111,2	114,8	109,8	104,3	113,5	111,1	110,5	110,0	107,5	119,3	102,0
August	110,7	112,4	109,9	104,3	113,7	111,3	110,6	111,6	107,6	112,1	98,5
September	111,0	111,7	110,5	104,3	114,0	111,8	110,8	112,0	108,1	123,4	101,7
Oktober	111,3	111,3	110,8	104,3	114,2	112,0	111,0	112,5	109,0	129,4	103,3
November	111,7	111,6	111,4	104,3	114,6	112,0	111,3	113,4	109,3	129,3	105,9
Dezember	111,9	112,1	111,4	104,2	114,6	112,1	111,4	114,2	109,6	125,9	109,3
1983 Januar	112,1	112,8	111,6	104,2	115,1	112,3	111,5	114,9	109,0	120,4	115,3
Februar	112,2	113,3	111,8	104,3	115,6	112,8	111,8	115,2	109,6	114,6	115,0
März	112,2	113,6	112,1	104,4	116,0	113,1	112,0	115,3	109,8	107,8	114,4
April	112,6	114,3	112,2	104,5	116,2	113,9	112,2	116,1	110,2	108,9	112,2
Mai	113,0	114,9	112,6	104,4	116,5	113,9	112,5	116,3	110,5	110,7	110,3
Juni	113,2	115,2	112,6	104,4	116,7	114,3	112,6	116,3	110,6	112,0	111,2
Juli	113,4	114,7	112,8	104,5	117,3	114,7	112,9	117,8	111,7	113,3	106,0
August	113,5	113,7	113,0	104,6	117,5	114,8	113,2	119,3	111,9	118,5	102,7
September	113,8	113,7	113,4	104,6	117,8	115,0	113,4	120,2	112,0	119,4	104,0
Oktober	113,8	113,6	113,7	104,7	118,0	115,1	113,5	120,2	112,2	117,7	106,2
November	114,1	113,9	113,8	104,6	118,2	115,1	113,8	120,2	112,2	119,6	109,2
Dezember	114,3	114,2	113,9	104,5	118,3	115,1	113,9	120,3	112,4	120,8	111,0
1984 Januar	114,8	114,9	114,1	104,6	118,7	115,2	114,0	121,3	112,1	121,2	117,1
Februar	115,2	115,7	114,3	104,6	119,1	115,6	114,2	122,0	112,7	121,0	115,3
März	115,5	116,5	114,6	104,6	119,5	115,9	114,5	122,2	113,0	117,4	116,2
April	115,6	116,8	114,7	104,7	119,8	116,0	114,7	122,2	113,3	117,7	113,5
Mai	115,8	117,2	115,0	104,7	120,0	115,9	114,7	122,2	113,4	116,8	112,2
Juni	116,1	118,0	115,0	104,8	120,1	116,0	114,9	122,3	113,0	118,5	114,4
Juli	115,7	117,0	115,1	104,8	120,2	116,1	114,9	122,3	113,1	116,5	110,0
August	115,3	115,4	115,2	104,7	120,2	116,1	114,9	122,3	113,3	115,5	109,4
September	115,2	114,3	115,7	104,7	120,3	116,2	115,0	122,9	113,4	118,0	108,2
Oktober	115,7	114,2	116,0	104,7	120,5	116,3	115,2	123,5	113,8	125,5	111,2
November	115,9	114,3	116,4	104,7	120,7	116,6	115,3	124,3	113,9	121,9	115,1
Dezember	116,0	114,4	116,4	104,7	120,7	116,7	115,3	124,3	114,0	122,3	117,3
1985 Januar	116,6	115,3	116,6	104,7	121,1	117,0	115,6	124,4	114,2	126,2	123,4
Februar	117,1	116,3	116,8	104,7	121,5	117,3	115,8	124,4	114,7	129,1	123,1
März	117,6	116,8	117,2	104,8	122,0	117,6	116,0	124,5	115,1	131,9	122,5
April	117,8	117,6	117,4	104,8	122,2	117,8	116,1	126,1	115,4	126,3	119,7
Mai	118,1	118,4	117,5	104,9	122,3	117,8	116,2	127,1	115,7	124,0	117,0
Juni	117,9	117,9	117,6	105,0	122,4	118,2	116,9	127,1	115,8	121,4	116,6
Juli	117,6	116,9	117,6	104,9	122,6	118,5	116,9	127,2	115,9	120,0	114,5
August	117,0	115,1	117,7	104,8	122,7	118,8	117,0	127,2	116,1	119,0	112,2
September	117,3	115,3	118,1	104,8	123,0	119,0	117,0	127,2	116,2	122,6	111,6
Oktober	117,3	114,8	118,4	104,8	123,2	119,1	117,1	127,5	116,4	122,2	111,4
November	117,8	115,2	118,9	105,0	123,3	119,4	117,8	127,6	116,5	124,2	113,7
Dezember	117,8	115,5	119,0	104,8	123,0	119,5	117,8	128,1	116,6	119,4	118,0
1986 Januar	117,9	116,4	119,1	104,7	123,2	120,0	117,8	128,9	116,7	110,7	124,0
Februar	117,8	117,0	119,3	104,9	123,5	120,6	118,0	129,1	116,8	100,8	124,1
März	117,6	116,9	119,4	104,9	123,7	121,0	118,1	129,1	117,1	95,0	122,8
April	117,7	117,5	119,6	104,8	123,7	121,5	118,2	129,1	117,1	91,4	122,2
Mai	117,7	118,0	119,7	104,6	123,8	122,7	118,3	129,2	117,2	85,2	120,4
Juni	117,7	118,7	119,7	104,6	124,0	122,8	118,3	129,5	117,3	81,3	118,5
Juli	117,2	117,9	119,7	104,5	124,0	122,9	118,4	129,8	117,3	72,8	114,1
August	116,9	116,4	119,8	104,5	124,1	122,9	118,4	130,5	117,5	74,5	111,8
September	116,9	115,9	120,1	104,5	124,2	122,9	118,5	131,2	117,6	75,5	111,9
Oktober	116,7	115,4	120,3	104,5	124,3	123,3	118,6	131,5	117,6	71,4	115,1
November	116,8	115,1	120,4	104,3	124,5	123,4	118,9	131,5	117,7	72,2	115,7
Dezember	116,9	115,4	120,4	104,3	124,5	123,7	118,9	131,5	117,8	72,1	119,0
1987 Januar	117,5	115,6	120,6	104,3	124,7	123,8	118,9	132,1	117,8	80,7	125,0
Februar	117,7	116,3	120,7	104,3	125,2	124,4	119,0	132,7	118,1	76,0	123,9
März	117,7	116,1	120,9	104,3	125,4	124,5	119,1	133,0	118,3	75,3	124,0
April	117,9	116,6	121,0	104,3	125,6	124,7	119,2	133,1	118,4	76,7	121,2
Mai	118,2	117,4	121,0	104,1	126,0	124,9	118,8	133,3	118,5	76,5	120,4
Juni	118,2	117,2	121,1	104,0	126,1	125,1	118,9	134,0	118,5	76,3	119,7
Juli	118,0	116,4	121,1	104,0	126,2	125,5	118,9	134,0	118,6	77,6	116,5
August	117,8	115,1	121,2	104,0	126,2	125,5	119,0	134,2	118,8	79,6	114,0
September	117,5	114,5	121,5	103,9	126,4	125,5	119,0	134,3	118,9	75,6	113,5
Oktober	117,6	114,1	121,7	103,9	126,5	125,6	119,1	134,6	119,0	77,5	114,4
November	117,6	114,2	121,6	103,7	126,5	125,4	118,9	135,1	119,0	75,5	118,6
Dezember	117,8	114,6	121,7	103,7	126,5	125,7	118,9	135,6	119,2	74,8	121,7
1988 Januar	118,0	115,0	121,8	103,7	126,8	126,0	119,0	135,8	119,2	72,2	129,4
Februar	118,3	115,5	122,0	103,6	127,3	126,1	119,1	136,6	119,4	71,1	128,7
März	118,2	115,3	122,1	103,6	127,6	126,7	119,3	136,8	119,7	69,9	126,1
April											
Mai											
Juni											

1) Nähere Beschreibung siehe S. 24.

4 Index der Einzelhandelspreise

(Mittelfristige Übersichten)

4.3 Gliederung nach dem Güterverzeichnis für den Privaten Verbrauch (Ausgabe 1963)

1980 = 100

Jahr Monat	Gesamt- index	Hauptgruppe ¹⁾							
		Nahrungs- und Genuß- mittel	Kleidung, Schuhe	Brenn- stoffe	Übrige Waren für die Haushalts- führung	Waren			Persön- liche Aus- stattung; sonstige Waren
						für Verkeh- rszwecke	für die Körper- und Gesund- heits- pflege	für Bil- dungs- und Unter- haltungs- zwecke	
Verkettungsfaktoren von 1980 auf 1976	1,15832	1,11813	1,20082	1,64130	1,16086	1,16701	1,12205	1,04665	1,31480
1980 auf 1970	1,57712	1,49389	1,69057	3,39921	1,54713	1,59794	1,44718	1,28093	2,01364
1980 auf 1962	1,75894	1,64766	1,92828	4,19269	1,69160	1,73299	1,72205	1,37728	2,31689
1982 D	110,3	111,4	109,8	122,8	110,3	111,8	107,6	107,0	104,6
1983 D	113,2	114,0	113,0	115,1	113,3	117,8	111,3	108,3	106,6
1984 D	115,6	115,7	115,5	121,1	115,5	122,4	113,8	109,0	108,2
1985 D	117,5	116,3	118,2	126,3	117,5	126,3	116,6	109,8	109,4
1986 D	117,3	116,7	120,5	78,6	118,9	126,2	118,2	111,1	109,9
1987 D	117,8	115,7	122,1	70,2	120,0	129,1	119,4	111,7	110,0
1982 Juli	111,2	114,8	109,8	119,1	110,2	111,3	107,6	107,5	104,4
August	110,7	112,4	109,9	120,3	110,0	112,8	107,8	107,6	104,4
September	111,0	111,7	110,5	124,8	110,5	113,3	108,2	107,7	104,7
Oktober	111,3	111,3	110,9	132,4	110,8	114,2	109,2	107,7	105,0
November	111,7	111,6	111,5	132,8	111,4	114,8	109,5	107,6	105,3
Dezember	111,9	112,1	111,5	127,7	111,7	115,5	109,8	107,5	105,4
1983 Januar	112,1	112,8	111,7	121,5	112,4	115,7	109,1	107,6	105,5
Februar	112,2	113,3	112,0	113,7	112,7	115,6	109,8	107,8	105,9
März	112,2	113,6	112,2	106,4	112,9	114,9	109,9	107,9	106,2
April	112,6	114,3	112,4	109,1	112,9	115,5	110,4	108,2	106,2
Mai	113,0	114,9	112,7	109,8	113,1	116,1	110,8	108,1	106,4
Juni	113,2	115,2	112,8	111,2	113,2	116,3	110,9	108,2	106,5
Juli	113,4	114,7	112,9	112,1	113,2	117,9	112,1	108,4	106,7
August	113,5	113,7	113,1	118,2	113,2	119,7	112,4	108,5	106,8
September	113,8	113,7	113,6	119,2	113,5	120,6	112,5	108,6	107,1
Oktober	113,8	113,6	113,9	117,0	113,8	120,5	112,6	108,7	107,2
November	114,1	113,9	114,0	120,8	114,1	120,3	112,7	108,6	107,3
Dezember	114,3	114,2	114,1	121,7	114,3	120,6	112,9	108,6	107,3
1984 Januar	114,8	114,9	114,4	123,0	114,9	121,4	112,5	108,6	107,5
Februar	115,2	115,7	114,5	123,7	115,1	121,9	113,2	108,7	107,7
März	115,5	116,5	114,8	119,0	115,4	121,8	113,5	108,8	107,9
April	115,6	116,8	115,0	119,5	115,3	121,8	113,8	108,9	108,0
Mai	115,8	117,2	115,3	117,6	115,3	121,9	114,0	109,0	108,2
Juni	116,1	118,0	115,3	119,5	115,6	122,1	113,6	109,1	108,2
Juli	115,7	117,0	115,4	117,4	115,3	121,9	113,8	109,1	108,3
August	115,3	115,4	115,5	117,2	115,3	121,6	113,9	109,1	108,2
September	115,2	114,3	116,1	121,1	115,3	122,2	114,0	109,1	108,3
Oktober	115,7	114,2	116,4	128,0	115,6	123,8	114,5	109,1	108,5
November	115,9	114,3	116,8	122,8	116,1	124,4	114,6	109,2	108,6
Dezember	116,0	114,4	116,9	124,2	116,3	124,3	114,7	109,2	108,6
1985 Januar	116,6	115,3	117,0	131,0	117,0	124,1	114,9	109,3	108,9
Februar	117,1	116,3	117,2	134,9	117,2	124,3	115,5	109,4	108,9
März	117,6	116,8	117,7	139,2	117,5	124,4	115,9	109,5	109,1
April	117,8	117,6	117,9	129,5	117,4	126,1	116,3	109,6	109,2
Mai	118,1	118,4	118,0	123,9	117,3	127,4	116,5	109,6	109,3
Juni	117,9	117,9	118,0	120,3	117,6	127,4	116,7	109,8	109,6
Juli	117,6	116,9	118,0	119,3	117,5	127,1	116,8	109,9	109,4
August	117,0	115,1	118,2	119,8	117,4	126,7	117,0	110,0	109,4
September	117,3	115,3	118,6	127,1	117,5	126,4	117,1	110,0	109,5
Oktober	117,3	114,8	119,0	123,9	117,6	127,1	117,3	110,1	109,5
November	117,8	115,2	119,6	127,1	118,0	127,2	117,5	110,3	109,9
Dezember	117,8	115,5	119,6	120,1	118,2	127,6	117,5	110,2	110,0
1986 Januar	117,9	116,4	119,7	110,0	118,8	127,6	117,6	110,3	110,0
Februar	117,8	117,0	120,0	99,8	119,0	126,5	117,8	110,6	110,0
März	117,6	116,9	120,1	95,9	119,0	125,4	118,1	110,8	110,0
April	117,7	117,5	120,2	92,0	119,1	125,0	118,1	110,9	110,0
Mai	117,7	118,0	120,4	82,0	118,9	125,1	118,1	111,3	109,9
Juni	117,7	118,7	120,4	73,4	118,9	126,0	118,2	111,3	109,8
Juli	117,2	117,9	120,4	62,6	118,6	125,7	118,2	111,3	109,7
August	116,9	116,4	120,5	67,4	118,5	125,8	118,3	111,3	109,6
September	116,9	115,9	120,9	67,2	118,6	127,0	118,4	111,3	109,7
Oktober	116,7	115,4	121,1	63,4	118,9	126,6	118,5	111,4	109,8
November	116,8	115,1	121,2	65,0	119,1	126,5	118,5	111,3	110,1
Dezember	116,9	115,4	121,2	64,5	119,4	126,6	118,5	111,3	110,1
1987 Januar	117,5	115,6	121,4	76,1	120,0	127,5	118,6	111,4	110,2
Februar	117,7	116,3	121,6	69,7	120,1	127,9	118,8	111,6	110,2
März	117,7	116,1	121,8	68,9	120,2	128,1	119,1	111,7	110,2
April	117,9	116,6	121,9	68,6	120,1	128,7	119,2	111,7	110,2
Mai	118,2	117,4	122,0	68,5	120,1	128,9	119,3	111,7	109,8
Juni	118,2	117,2	122,0	68,8	120,1	129,4	119,3	111,7	109,8
Juli	118,0	116,4	122,0	70,9	119,9	129,4	119,3	111,8	109,8
August	117,8	115,1	122,1	73,5	119,7	129,7	119,6	111,8	109,8
September	117,5	114,5	122,5	69,2	119,8	129,4	119,7	111,8	109,8
Oktober	117,6	114,1	122,7	71,3	119,9	129,7	119,8	111,8	109,8
November	117,6	114,2	122,8	68,7	120,1	130,1	119,8	111,6	110,1
Dezember	117,8	114,6	122,8	68,0	120,3	130,6	120,0	111,6	110,1
1988 Januar	118,0	115,0	123,0	65,3	121,1	130,4	120,0	111,7	110,0
Februar	118,3	115,5	123,1	63,5	121,3	131,2	120,2	111,7	110,1
März	118,2	115,3	123,3	61,4	121,2	131,4	120,5	111,8	110,2
April									
Mai									
Juni									

1) Nähere Beschreibung siehe S. 25.

5 Preisindex für die Lebenshaltung aller privaten Haushalte und für abgegrenzte Verbrauchergruppen

auf Originalbasis und umbasiert

(Langfristige Übersichten)

5.1 Gesamtindex auf Originalbasis und umbasiert auf 1976 = 100 und auf 1970 = 100

Jahr Monat	Preisindex für die Gesamtlebenshaltung											
	Aller privaten Haushalte			4-Personen-Haushalte von Angestellten und Beamten mit höherem Einkommen			4-Personen-Arbeitnehmerhaushalte mit mittlerem Einkommen			2-Personen-Haushalte von Renten- und Sozialhilfeempfängern		
	1980=100	1976=100	1970=100	1980=100	1976=100	1970=100	1980=100	1976=100	1970=100	1980=100	1976=100	1970=100
1973 D	72,4	84,6	118,8	72,1	84,5	118,7	72,9	84,6	118,2	72,7	83,8	118,5
1974 D	77,4	90,5	127,1	77,2	90,5	127,1	77,9	90,3	126,3	77,5	89,3	126,3
1975 D	82,0	95,9	134,7	81,8	95,9	134,7	82,6	95,8	134,0	82,6	95,2	134,7
1976 D	85,6	100	140,4	85,3	100	140,4	86,3	100	139,9	86,8	100	141,5
1977 D	88,7	103,7	145,6	88,5	103,7	145,6	89,3	103,5	144,8	89,8	103,5	146,5
1978 D	91,1	106,5	149,5	91,0	106,7	149,8	91,6	106,1	148,4	91,8	105,7	149,6
1979 D	94,9	110,9	155,7	94,8	111,1	156,1	95,0	110,2	154,0	94,9	109,3	154,7
1980 D	100	116,9	164,1	100	117,2	164,6	100	115,9	162,1	100	115,2	163,1
1981 D	106,3	124,3	174,5	106,6	124,9	175,4	106,3	123,3	172,3	106,1	122,3	173,0
1982 D	111,9	130,8	183,7	112,2	131,5	184,7	112,0	129,8	181,5	112,1	129,1	182,7
1983 D	115,6	135,1	189,7	116,0	135,9	191,0	115,6	134,0	187,4	115,9	133,5	188,9
1984 D	118,4	138,3	194,3	118,7	139,1	195,5	118,4	137,2	191,9	118,7	136,8	193,6
1985 D	121,0	141,3	198,5	121,5	142,4	200,1	120,9	140,2	196,0	121,1	139,5	197,4
1986 D	120,7	141,0	198,0	121,4	142,3	199,9	120,7	139,9	195,6	121,4	139,8	197,9
1987 D	121,0	141,4	198,6	121,9	142,9	200,8	120,8	140,0	195,7	120,9	139,3	197,2
1976 Januar	84,2	98,4	138,2	84,0	98,4	138,2	84,9	98,4	137,6	85,3	98,3	139,1
1976 Februar	84,7	99,0	139,0	84,4	98,9	138,9	85,4	99,0	138,4	85,9	99,0	140,1
1976 März	84,9	99,2	139,3	84,6	99,1	139,2	85,7	99,3	138,9	86,4	99,5	140,8
1976 April	85,4	99,8	140,2	85,2	99,8	140,2	86,2	99,9	139,7	87,0	100,2	141,8
1976 Mai	85,6	100,0	140,4	85,3	100,0	140,4	86,4	100,2	140,1	87,1	100,4	142,1
1976 Juni	85,7	100,2	140,7	85,5	100,2	140,7	86,5	100,3	140,3	87,2	100,5	142,2
1976 Juli	85,6	100,0	140,4	85,3	100,0	140,4	86,3	100,0	139,8	86,6	99,8	141,2
1976 August	85,8	100,3	140,9	85,6	100,3	140,9	86,5	100,3	140,3	87,0	100,3	141,9
1976 September	85,9	100,4	141,0	85,7	100,4	141,0	86,6	100,4	140,4	86,9	100,1	141,6
1976 Oktober	86,1	100,6	141,3	85,9	100,6	141,3	86,7	100,5	140,5	87,0	100,2	141,8
1976 November	86,3	100,8	141,6	86,1	100,9	141,7	86,9	100,7	140,8	87,2	100,5	142,2
1976 Dezember	86,6	101,2	142,1	86,4	101,3	142,3	87,2	101,1	141,4	87,7	101,0	142,9
1977 Januar	87,5	102,2	143,5	87,1	102,1	143,4	88,1	102,1	142,8	88,6	102,1	144,5
1977 Februar	87,8	102,6	144,1	87,5	102,5	144,0	88,4	102,5	143,3	89,1	102,7	145,3
1977 März	88,1	102,9	144,5	87,7	102,8	144,4	88,7	102,8	143,8	89,3	102,9	145,6
1977 April	88,4	103,3	145,1	88,2	103,4	145,2	89,1	103,3	144,5	89,7	103,4	146,3
1977 Mai	88,7	103,7	145,6	88,5	103,7	145,6	89,4	103,6	144,9	90,1	103,8	146,9
1977 Juni	89,1	104,1	146,2	88,8	104,0	146,1	89,6	103,9	145,3	90,5	104,3	147,6
1977 Juli	88,9	103,9	145,9	88,7	103,9	145,9	89,5	103,8	145,2	90,2	103,9	147,0
1977 August	89,0	104,0	146,1	88,8	104,0	146,1	89,5	103,8	145,2	90,0	103,7	146,7
1977 September	89,1	104,1	146,2	88,8	104,1	146,2	89,5	103,8	145,2	89,9	103,6	146,6
1977 Oktober	89,2	104,2	146,3	89,0	104,3	146,5	89,7	104,0	145,4	90,0	103,7	146,7
1977 November	89,3	104,4	146,6	89,2	104,5	146,8	89,8	104,1	145,6	90,2	103,9	147,0
1977 Dezember	89,6	104,7	147,0	89,4	104,8	147,2	90,1	104,4	146,0	90,4	104,2	147,4
1978 Januar	90,1	105,3	147,9	89,9	105,4	148,0	90,6	105,0	146,8	91,0	104,9	148,4
1978 Februar	90,5	105,8	148,6	90,4	105,9	148,7	91,0	105,5	147,5	91,5	105,4	149,1
1978 März	90,8	106,1	149,0	90,6	106,2	149,2	91,3	105,8	147,9	91,7	105,7	149,6
1978 April	91,1	106,4	149,4	90,9	106,5	149,6	91,5	106,1	148,4	92,2	106,2	150,3
1978 Mai	91,2	106,6	149,7	91,1	106,8	150,0	91,8	106,4	148,8	92,2	106,2	150,3
1978 Juni	91,5	106,9	150,1	91,3	107,0	150,3	92,0	106,6	149,1	92,3	106,4	150,6
1978 Juli	91,3	106,7	149,9	91,2	106,9	150,1	91,8	106,4	148,8	92,0	106,0	150,0
1978 August	91,2	106,6	149,7	91,1	106,8	150,0	91,6	106,2	148,5	91,6	105,5	149,3
1978 September	91,1	106,5	149,6	91,1	106,8	150,0	91,5	106,1	148,4	91,3	105,2	148,9
1978 Oktober	91,2	106,6	149,7	91,2	106,9	150,1	91,6	106,2	148,5	91,4	105,3	149,0
1978 November	91,5	106,9	150,1	91,5	107,2	150,6	91,9	106,5	148,9	91,7	105,7	149,6
1978 Dezember	91,8	107,3	150,7	91,8	107,6	151,1	92,1	106,8	149,3	92,1	106,1	150,1
1979 Januar	92,7	108,3	152,1	92,6	108,5	152,4	92,9	107,7	150,6	93,0	107,2	151,7
1979 Februar	93,1	108,8	152,8	93,0	109,0	153,1	93,3	108,2	151,3	93,5	107,7	152,4
1979 März	93,5	109,3	153,5	93,5	109,6	153,9	93,8	108,7	152,0	94,0	108,3	153,3
1979 April	94,0	109,9	154,4	94,0	110,1	154,6	94,3	109,3	152,8	94,4	108,8	154,0
1979 Mai	94,3	110,2	154,8	94,2	110,4	155,1	94,5	109,6	153,3	94,8	109,2	154,5
1979 Juni	94,8	110,8	155,6	94,8	111,1	156,0	95,0	110,1	154,0	95,0	109,5	154,9
1979 Juli	95,4	111,5	156,6	95,3	111,7	156,9	95,5	110,7	154,8	95,3	109,8	155,4
1979 August	95,5	111,6	156,7	95,6	112,0	157,3	95,7	110,9	155,1	95,1	109,6	155,1
1979 September	95,8	111,9	157,2	95,8	112,3	157,7	95,9	111,2	155,5	95,3	109,8	155,4
1979 Oktober	96,0	112,2	157,6	96,1	112,6	158,1	96,1	111,4	155,8	95,6	110,1	155,8
1979 November	96,4	112,6	158,1	96,4	113,0	158,7	96,4	111,8	156,3	96,0	110,6	156,5
1979 Dezember	96,8	113,1	158,8	96,8	113,4	159,3	96,9	112,3	157,0	96,5	111,2	157,4
1980 Januar	97,3	113,7	159,7	97,2	113,9	160,0	97,3	112,8	157,7	97,2	112,0	158,5
1980 Februar	98,5	115,1	161,7	98,4	115,3	162,0	98,5	114,2	159,6	98,3	113,3	160,3
1980 März	99,0	115,7	162,5	98,9	115,9	162,8	99,0	114,8	160,5	99,2	114,3	161,8
1980 April	99,4	116,2	163,1	99,4	116,5	163,6	99,4	115,2	161,1	99,6	114,8	162,4
1980 Mai	99,9	116,7	164,0	99,8	116,9	164,3	99,9	115,8	161,9	100,1	115,3	163,2
1980 Juni	100,3	117,2	164,6	100,3	117,5	165,1	100,3	116,3	162,6	100,5	115,8	163,9
1980 Juli	100,4	117,3	164,8	100,5	117,8	165,4	100,5	116,5	162,9	100,7	116,0	164,2
1980 August	100,5	117,4	165,0	100,5	117,8	165,4	100,5	116,5	162,9	100,5	115,8	163,9
1980 September	100,5	117,4	165,0	100,6	117,9	165,6	100,5	116,5	162,9	100,3	115,6	163,6
1980 Oktober	100,7	117,7	165,3	100,8	118,1	165,9	100,7	116,7	163,2	100,5	115,8	163,9
1980 November	101,4	118,5	166,4	101,5	118,9	167,1	101,4	117,6	164,3	101,2	116,6	165,0
1980 Dezember	102,1	119,3	167,6	102,1	119,6	168,1	102,1	118,4	165,5	101,9	117,4	166,2
1981 Januar	103,1	120,5	169,2	103,4	121,2	170,2	103,1	119,5	167,1	103,1	118,8	168,1
1981 Februar	103,8	121,3	170,4	104,1	122,0	171,4	103,8	120,3	168,2	103,8	119,6	169,3
1981 März	104,6	122,2	171,7	104,8	122,8	172,5	104,5	121,1	169,4	104,6	120,5	170,6
1981 April	105,3	123,0	172,8	105,5	123,6	173,7	105,3	122,1	170,7	105,4	121,4	171,9
1981 Mai	105,7	123,5	173,5	105,9	124,1	174,3	105,7	122,5	171,3	105,9	122,0	172,7
1981 Juni	106,1	124,0	174,1	106,4	124,7	175,1	106,1	123,0	172,0	106,2	122,4	173,2
1981 Juli	106,8	124,8	175,3	107,1	125,5	176,3	106,8	123,8	173,1	106,6	122,8	173,8
1981 August	107,1	125,2	175,8	107,3	125,7	176,6	107,1	124,2	173,6	106,5	122,7	173,7
1981 September	107,7	125,9	176,8	108,0	126,6	177,8	107,7	124,9	174,6	106,8	123,1	174,2
1981 Oktober	108,1	126,3	177,4	108,3	126,9	178,3	108,1	125,3	175,2	107,4	123,8	175,1
1981 November	108,6	126,9	178,2	108,9	127,6	179,3	108,7	126,0	176,2	108,2	124,7	176,4
1981 Dezember	109,0	127,4	178,9	109,2	128,0	179,8	109,0	126,4	176,7	108,7	125,3	177,3

5 Preisindex für die Lebenshaltung aller privaten Haushalte und für abgegrenzte Verbrauchergruppen

auf Originalbasis und umbasiert

(Langfristige Übersichten)

5.1 Gesamtindex auf Originalbasis und umbasiert auf 1976 = 100 und auf 1970 = 100

Jahr Monat	Preisindex für die Gesamtlebenshaltung											
	Aller privaten Haushalte			4-Personen-Haushalte von Angestellten und Beamten mit höherem Einkommen			4-Personen-Arbeitnehmerhaushalte mit mittlerem Einkommen			2-Personen-Haushalte von Renten- und Sozialhilfeempfängern		
	1980=100	1976=100	1970=100	1980=100	1976=100	1970=100	1980=100	1976=100	1970=100	1980=100	1976=100	1970=100
1982 Januar	109,8	128,3	180,2	110,2	129,1	181,4	109,9	127,4	178,1	109,9	126,6	179,2
1982 Februar	110,1	128,7	180,7	110,5	129,5	181,9	110,1	127,6	178,4	110,4	127,2	180,0
1982 März	110,1	128,7	180,7	110,5	129,5	181,9	110,1	127,6	178,4	110,6	127,4	180,4
1982 April	110,4	129,0	181,2	110,8	129,8	182,4	110,5	128,1	179,1	111,2	128,1	181,3
1982 Mai	111,2	129,9	182,5	111,5	130,7	183,5	111,2	128,9	180,2	112,0	129,1	182,6
1982 Juni	112,4	131,3	184,5	112,5	131,8	185,2	112,4	130,3	182,2	113,0	130,2	184,3
1982 Juli	112,6	131,6	184,8	112,9	132,3	185,8	112,8	130,8	182,8	113,1	130,3	184,4
1982 August	112,5	131,5	184,6	112,7	132,1	185,5	112,6	130,5	182,5	112,4	129,5	183,3
1982 September	112,9	131,9	185,3	113,1	132,5	186,2	112,9	130,9	183,0	112,5	129,6	183,4
1982 Oktober	113,4	132,5	186,1	113,6	133,1	187,0	113,4	131,5	183,8	112,8	130,0	183,9
1982 November	113,7	132,9	186,6	113,9	133,5	187,5	113,7	131,8	184,3	113,2	130,4	184,6
1982 Dezember	114,0	133,2	187,1	114,2	133,8	188,0	113,9	132,0	184,6	113,5	130,8	185,1
1983 Januar	114,4	133,7	187,8	114,8	134,5	189,0	114,4	132,6	185,4	114,5	131,9	186,7
1983 Februar	114,5	133,8	187,9	114,9	134,6	189,1	114,5	132,7	185,6	114,7	132,2	187,0
1983 März	114,4	133,7	187,8	114,8	134,5	189,0	114,4	132,6	185,4	114,9	132,4	187,4
1983 April	114,7	134,0	188,3	115,1	134,9	189,5	114,8	133,1	186,1	115,3	132,9	188,0
1983 Mai	115,0	134,4	188,8	115,4	135,2	190,0	115,1	133,4	186,5	115,6	133,2	188,5
1983 Juni	115,4	134,9	189,4	115,9	135,8	190,8	115,5	133,9	187,2	116,0	133,7	189,2
1983 Juli	115,8	135,3	190,1	116,3	136,3	191,4	115,9	134,4	187,8	116,3	134,0	189,6
1983 August	116,2	135,8	190,7	116,6	136,6	191,9	116,2	134,7	188,3	116,2	133,9	189,5
1983 September	116,5	136,1	191,2	116,9	137,0	192,4	116,5	135,1	188,8	116,4	134,1	189,8
1983 Oktober	116,5	136,1	191,2	116,9	137,0	192,4	116,5	135,1	188,8	116,4	134,1	189,8
1983 November	116,7	136,4	191,5	117,1	137,2	192,8	116,7	135,3	189,1	116,8	134,6	190,5
1983 Dezember	117,0	136,7	192,0	117,4	137,6	193,3	117,0	135,6	189,6	117,1	134,9	191,0
1984 Januar	117,5	137,3	192,9	117,9	138,2	194,1	117,5	136,2	190,4	117,8	135,7	192,1
1984 Februar	117,8	137,7	193,3	118,1	138,4	194,4	117,8	136,6	190,9	118,3	136,3	192,9
1984 März	117,9	137,8	193,5	118,3	138,6	194,7	117,9	136,7	191,1	118,6	136,7	193,4
1984 April	118,1	138,0	193,8	118,4	138,7	194,9	118,1	136,9	191,4	118,7	136,8	193,6
1984 Mai	118,2	138,1	194,0	118,5	138,9	195,1	118,2	137,0	191,6	118,9	137,0	193,9
1984 Juni	118,6	138,6	194,7	118,9	139,3	195,7	118,6	137,5	192,2	119,3	137,5	194,5
1984 Juli	118,4	138,4	194,3	118,8	139,2	195,6	118,4	137,3	191,9	119,0	137,1	194,0
1984 August	118,2	138,1	194,0	118,6	139,0	195,2	118,2	137,0	191,6	118,5	136,5	193,2
1984 September	118,3	138,2	194,2	118,7	139,1	195,4	118,2	137,0	191,6	118,4	136,4	193,1
1984 Oktober	119,0	139,1	195,3	119,4	139,9	196,5	119,0	138,0	192,9	118,9	137,0	193,9
1984 November	119,2	139,3	195,6	119,6	140,1	196,9	119,2	138,2	193,2	119,2	137,3	194,4
1984 Dezember	119,3	139,4	195,8	119,7	140,3	197,0	119,3	138,3	193,4	119,3	137,5	194,5
1985 Januar	120,0	140,2	197,0	120,5	141,2	198,4	119,9	139,0	194,3	120,1	138,4	195,8
1985 Februar	120,5	140,8	197,8	121,0	141,8	199,2	120,5	139,7	195,3	120,8	139,2	197,0
1985 März	120,9	141,3	198,4	121,4	142,3	199,8	120,8	140,0	195,8	121,2	139,7	197,6
1985 April	121,1	141,5	198,8	121,6	142,5	200,2	121,1	140,4	196,3	121,5	140,0	198,1
1985 Mai	121,2	141,6	198,9	121,8	142,7	200,5	121,3	140,6	196,6	121,7	140,2	198,5
1985 Juni	121,3	141,7	199,1	121,9	142,8	200,7	121,3	140,6	196,6	121,6	140,1	198,3
1985 Juli	121,1	141,5	198,8	121,7	142,6	200,3	121,1	140,4	196,3	121,3	139,8	197,8
1985 August	120,7	141,0	198,1	121,4	142,3	199,8	120,7	139,9	195,6	120,7	139,1	196,8
1985 September	120,9	141,3	198,4	121,5	142,4	200,0	120,9	140,2	195,9	120,8	139,2	197,0
1985 Oktober	121,1	141,5	198,8	121,6	142,5	200,2	121,0	140,3	196,1	120,7	139,1	196,8
1985 November	121,3	141,7	199,1	121,9	142,8	200,7	121,3	140,6	196,6	121,0	139,4	197,3
1985 Dezember	121,4	141,9	199,3	122,0	143,0	200,8	121,4	140,7	196,8	121,3	139,8	197,8
1986 Januar	121,6	142,1	199,6	122,3	143,3	201,3	121,6	141,0	197,1	121,7	140,2	198,5
1986 Februar	121,3	141,7	199,1	122,1	143,1	201,0	121,4	140,7	196,8	121,9	140,5	198,8
1986 März	121,0	141,4	198,6	121,7	142,6	200,3	121,0	140,3	196,1	121,8	140,3	198,6
1986 April	120,9	141,3	198,4	121,6	142,5	200,2	121,0	140,3	196,1	121,9	140,5	198,8
1986 Mai	120,9	141,3	198,4	121,6	142,5	200,2	120,9	140,2	195,9	122,0	140,6	198,9
1986 Juni	121,1	141,5	198,8	121,8	142,7	200,5	121,2	140,5	196,4	122,2	140,8	199,3
1986 Juli	120,5	140,8	197,8	121,4	142,3	199,8	120,7	139,9	195,6	121,7	140,2	198,5
1986 August	120,2	140,5	197,3	121,0	141,8	199,2	120,3	139,5	195,0	121,0	139,4	197,3
1986 September	120,4	140,7	197,6	121,2	142,0	199,5	120,4	139,6	195,1	120,9	139,3	197,1
1986 Oktober	120,0	140,2	197,0	120,8	141,6	198,8	120,0	139,1	194,5	120,5	138,8	196,5
1986 November	119,9	140,1	196,8	120,7	141,4	198,7	119,9	139,0	194,3	120,3	138,6	196,2
1986 Dezember	120,1	140,3	197,1	120,9	141,7	199,0	120,0	139,1	194,5	120,5	138,8	196,5
1987 Januar	120,6	140,9	197,9	121,4	142,3	199,8	120,4	139,6	195,1	120,8	139,2	197,0
1987 Februar	120,7	141,0	198,1	121,6	142,5	200,2	120,6	139,8	195,5	121,1	139,5	197,5
1987 März	120,7	141,0	198,1	121,6	142,5	200,2	120,6	139,8	195,5	121,0	139,4	197,3
1987 April	121,0	141,4	198,6	121,9	142,8	200,7	120,9	140,2	195,9	121,2	139,7	197,6
1987 Mai	121,1	141,5	198,8	121,9	142,8	200,7	120,9	140,2	195,9	121,4	139,9	198,0
1987 Juni	121,3	141,7	199,1	122,2	143,2	201,2	121,1	140,4	196,3	121,4	139,9	198,0
1987 Juli	121,3	141,7	199,1	122,2	143,2	201,2	121,0	140,3	196,1	121,3	139,8	197,8
1987 August	121,2	141,6	198,9	122,1	143,1	201,0	120,9	140,2	195,9	120,8	139,2	197,0
1987 September	120,9	141,3	198,4	121,9	142,8	200,7	120,6	139,8	195,5	120,5	138,8	196,5
1987 Oktober	121,1	141,5	198,8	122,1	143,1	201,0	120,7	139,9	195,6	120,4	138,7	196,3
1987 November	121,1	141,5	198,8	122,1	143,1	201,0	120,7	139,9	195,6	120,5	138,8	196,5
1987 Dezember	121,3	141,7	199,1	122,3	143,3	201,3	120,9	140,2	195,9	120,8	139,2	197,0
1988 Januar	121,5	142,0	199,4	122,6	143,7	201,8	121,2	140,5	196,4	121,2	139,7	197,6
1988 Februar	121,8	142,3	199,9	123,0	144,1	202,5	121,4	140,7	196,8	121,5	140,0	198,1
1988 März	121,9	142,4	200,1	123,2	144,4	202,8	121,5	140,9	196,9	121,5	140,0	198,1
1988 April												
1988 Mai												
1988 Juni												
1988 Juli												
1988 August												
1988 September												
1988 Oktober												
1988 November												
1988 Dezember												

**5 Preisindex für die Lebenshaltung aller privaten Haushalte und für
abgegrenzte Verbrauchergruppen auf Originalbasis und umbasiert
(Langfristige Übersichten)**

5.2 Entwicklung der Wohnungsmieten umbasiert auf 1976 = 100 und auf 1970 = 100
aus dem Preisindex für die Lebenshaltung aller privaten Haushalte

Jahr Monat	Wohnungsmiete													
	insgesamt		Altbauwohnungen						Neubauwohnungen					
			zusammen		aus der Zeit		zusammen		sozialer Wohnungsbau aus der Zeit nach dem 20.6.1948		freifinanzierter Wohnungsbau aus der Zeit nach dem 20.6.1948			
	1976=100	1970=100	1976=100	1970=100	1976=100	1970=100	1976=100	1970=100	1976=100	1970=100	1976=100	1970=100	1976=100	1970=100
1974 D	89,7	124,6	88,9	124,7	89,2	123,4	88,3	126,9	90,1	124,5	87,0	125,5	92,1	123,9
1975 D	95,3	132,4	94,8	133,0	94,8	131,2	94,6	135,9	95,5	132,0	94,6	136,4	96,3	129,5
1976 D	100	138,9	100	140,4	100	138,4	100	143,7	100	138,2	100	144,2	100	134,5
1977 D	103,4	143,6	104,2	146,3	104,3	144,3	104,0	149,5	102,9	142,2	103,1	148,7	102,9	138,4
1978 D	106,4	147,8	107,9	151,4	108,3	149,9	107,2	154,0	105,7	146,1	105,9	152,7	105,7	142,1
1979 D	109,8	152,6	111,6	156,7	112,0	154,9	111,1	159,6	109,0	150,7	109,4	157,8	108,8	146,4
1980 D	115,3	160,2	117,5	164,9	118,3	163,7	116,9	167,8	114,3	157,9	116,2	167,5	113,4	152,5
1981 D	120,4	167,3	123,3	173,1	124,3	172,1	122,5	176,0	119,1	164,5	121,6	175,3	117,7	158,4
1982 D	126,5	175,7	129,8	182,2	130,6	180,7	129,2	185,6	124,9	172,6	128,3	185,0	123,0	165,4
1983 D	133,3	185,2	137,9	193,5	138,6	191,8	137,3	197,2	131,1	181,2	136,1	196,3	127,9	172,1
1984 D	138,4	192,2	144,1	202,2	144,4	199,8	143,6	206,3	135,6	187,4	141,4	203,9	131,9	177,4
1985 D	142,9	198,4	149,4	209,6	149,6	206,9	148,9	213,9	139,8	193,1	147,1	212,1	134,8	181,4
1986 D	145,8	202,5	153,4	215,3	153,8	212,8	152,9	219,6	142,1	196,4	149,7	215,8	137,0	184,3
1987 D	148,4	206,1	157,0	220,4	156,8	217,0	156,8	225,2	144,2	199,2	152,0	219,2	139,0	187,0
1982 Juli	126,9	176,2	130,2	182,7	130,9	181,2	129,6	186,1	125,2	172,9	128,3	185,0	123,3	165,9
August ...	127,3	176,8	130,7	183,5	131,4	181,8	130,1	186,9	125,6	173,5	128,9	185,9	123,7	166,4
September ..	127,8	177,5	131,3	184,3	132,1	182,8	130,6	187,6	126,1	174,2	129,6	186,9	124,0	166,8
Oktober ..	128,2	178,1	131,8	185,0	132,6	183,5	131,2	188,4	126,5	174,8	130,4	188,0	124,2	167,1
November ..	128,9	179,1	132,4	185,8	133,3	184,4	131,7	189,1	127,2	175,8	131,3	189,4	124,7	167,7
Dezember ..	129,5	179,9	133,0	186,6	133,8	185,1	132,4	190,1	127,8	176,6	132,1	190,5	125,1	168,4
1983 Januar ...	130,5	181,3	134,4	188,6	135,0	186,7	133,9	192,3	128,7	177,8	133,3	192,2	125,8	169,3
Februar ...	131,2	182,3	135,3	189,9	136,0	188,2	134,7	193,5	129,3	178,6	134,1	193,4	126,2	169,7
März	131,9	183,2	136,3	191,2	137,2	189,8	135,5	194,6	130,4	179,6	134,9	194,6	126,7	170,5
April	132,5	184,0	136,7	191,9	137,6	190,3	136,1	195,5	130,4	180,2	135,4	195,2	127,2	171,1
Mai	133,0	184,7	137,2	192,6	138,0	191,0	136,4	196,0	130,9	180,8	136,0	196,1	127,6	171,7
Juni	133,2	185,0	137,7	193,2	138,6	191,8	136,9	196,6	131,1	181,1	136,2	196,4	127,9	172,0
Juli	133,7	185,6	138,3	194,0	139,2	192,6	137,5	197,5	131,4	181,6	136,5	196,9	128,2	172,5
August ...	134,0	186,1	138,7	194,7	139,6	193,1	138,0	198,2	131,8	182,1	136,8	197,3	128,5	172,9
September ..	134,5	186,8	139,3	195,5	140,2	193,9	138,7	199,2	132,1	182,6	137,1	197,8	128,9	173,4
Oktober ..	134,8	187,2	139,9	196,4	140,3	194,1	139,5	200,3	132,2	182,7	137,5	198,3	129,0	173,5
November ..	135,2	187,7	140,4	197,0	140,7	194,7	139,8	200,8	132,6	183,2	137,7	198,6	129,3	174,0
Dezember ..	135,4	188,0	140,6	197,3	141,0	195,1	140,2	201,3	132,8	183,5	137,9	198,9	129,6	174,3
1984 Januar ...	136,1	189,0	141,5	198,7	141,8	196,2	141,1	202,7	133,4	184,3	138,6	199,9	130,0	174,9
Februar ...	136,4	189,5	142,0	199,3	142,4	197,0	141,6	203,4	133,8	184,9	139,0	200,4	130,5	175,5
März	136,9	190,1	142,6	200,1	143,2	198,2	142,1	204,0	134,2	185,4	139,2	200,8	130,9	176,1
April	137,3	190,8	143,1	200,8	143,5	198,5	142,6	204,9	134,5	185,9	139,7	201,4	131,3	176,6
Mai	137,7	191,2	143,4	201,3	144,1	199,3	142,9	205,2	135,0	186,5	140,1	202,1	131,6	177,0
Juni	138,2	191,9	144,0	202,1	144,7	200,2	143,3	205,9	135,2	186,8	140,6	202,8	131,8	177,4
Juli	138,3	192,0	144,2	202,5	144,8	200,3	143,7	206,4	135,4	187,1	140,8	203,1	131,9	177,5
August ...	138,8	192,8	144,5	202,8	144,9	200,5	144,0	206,9	136,1	188,1	142,0	204,8	132,3	178,0
September ..	139,4	193,6	145,0	203,4	145,4	201,1	144,5	207,6	136,8	189,0	143,2	206,5	132,6	178,4
Oktober ..	140,1	194,6	145,8	204,6	145,7	201,6	145,6	209,1	137,4	189,8	144,0	207,6	133,1	179,0
November ..	140,6	195,2	146,2	205,3	146,2	202,3	145,9	209,6	137,8	190,4	144,7	208,6	133,3	179,3
Dezember ..	140,8	195,6	146,5	205,6	146,3	202,4	146,3	210,1	138,1	190,8	145,0	209,2	133,4	179,5
1985 Januar ...	141,3	196,2	147,2	206,6	147,4	203,9	146,7	210,7	138,4	191,2	145,6	210,0	133,6	179,8
Februar ...	141,6	196,7	147,8	207,4	147,7	204,4	147,4	211,7	138,8	191,7	145,8	210,3	134,0	180,3
März	142,1	197,3	148,2	208,1	148,3	205,2	147,9	212,4	139,1	192,2	146,3	211,0	134,2	180,6
April	142,3	197,6	148,5	208,4	148,7	205,7	148,0	212,6	139,3	192,5	146,7	211,5	134,4	180,9
Mai	142,5	198,0	148,8	208,9	149,0	206,2	148,5	213,3	139,4	192,7	146,8	211,7	134,6	181,0
Juni	142,8	198,3	149,2	209,4	149,6	207,0	148,7	213,6	139,7	193,0	147,0	212,0	134,8	181,3
Juli	143,1	198,8	149,5	209,9	149,7	207,2	149,1	214,1	140,0	193,4	147,3	212,5	135,0	181,6
August ...	143,3	199,1	149,9	210,4	150,2	207,8	149,4	214,6	140,1	193,6	147,5	212,7	135,2	181,9
September ..	143,6	199,4	150,5	211,2	150,6	208,3	150,1	215,6	140,4	193,9	147,7	213,0	135,3	182,1
Oktober ..	143,8	199,7	150,6	211,4	150,8	208,7	150,2	215,8	140,5	194,1	147,9	213,3	135,5	182,2
November ..	143,9	199,9	150,9	211,8	151,2	209,2	150,5	216,1	140,6	194,2	148,2	213,7	135,6	182,4
Dezember ..	144,2	200,2	151,1	212,0	151,4	209,5	150,6	216,3	140,8	194,6	148,4	214,0	135,7	182,5
1986 Januar ...	144,5	200,7	151,6	212,8	152,0	210,3	151,2	217,1	141,0	194,9	148,6	214,3	135,9	182,8
Februar ...	144,8	201,2	152,1	213,5	152,3	210,8	151,6	217,8	141,4	195,3	148,9	214,7	136,3	183,3
März	145,1	201,5	152,6	214,2	152,9	211,6	152,1	218,5	141,5	195,5	149,0	214,9	136,5	183,6
April	145,3	201,8	152,8	214,5	153,3	212,1	152,3	218,8	141,6	195,7	149,1	215,0	136,6	183,8
Mai	145,4	202,0	153,1	214,8	153,5	212,4	152,5	219,0	141,8	196,0	149,4	215,5	136,7	183,9
Juni	145,7	202,3	153,3	215,1	153,8	212,8	152,7	219,3	142,1	196,3	149,6	215,7	136,9	184,2
Juli	146,0	202,8	153,5	215,5	153,9	212,9	153,0	219,8	142,3	196,6	149,9	216,2	137,2	184,5
August ...	146,2	203,1	153,9	216,0	154,3	213,6	153,4	220,3	142,5	196,9	150,0	216,4	137,4	184,8
September ..	146,3	203,2	154,2	216,5	154,6	213,9	153,7	220,8	142,6	197,1	150,1	216,5	137,5	185,0
Oktober ..	146,5	203,4	154,4	216,6	154,8	214,2	153,9	221,0	142,8	197,2	150,3	216,7	137,6	185,1
November ..	146,7	203,7	154,6	217,0	154,9	214,4	154,1	221,3	142,9	197,4	150,4	216,9	137,7	185,3
Dezember ..	146,8	203,9	154,9	217,5	155,2	214,7	154,6	222,0	143,0	197,6	150,5	217,0	137,8	185,4
1987 Januar ...	147,0	204,2	155,3	217,9	155,4	215,0	154,9	222,5	143,1	197,7	150,7	217,4	138,0	185,6
Februar ...	147,5	2												

5 Preisindex für die Lebenshaltung aller privaten Haushalte und für abgegrenzte Verbrauchergruppen auf Originalbasis und umbasiert

(Langfristige Übersichten)

5.3 Gesamtindizes und Wohnungsmiete umbasiert auf 1962 = 100

Jahr Monat	Preisindex für die Lebenshaltung									4-Personen- Haushalte von Ange- stellten und Beamten mit höherem Einkommen	2-Personen- Haushalte von Renten- und Sozialhilfe- empfängern
	aller privaten Haushalte										
	Gesamtindex	darunter Wohnungsmiete									
		insgesamt	Altbauwohnungen				Neubauwohnungen				
zusammen			aus der Zeit		zusammen	sozialer Wohnungsbau aus der Zeit nach dem 20.6.1948	freifinan- zierter Wohnungsbau aus der Zeit nach dem 20.6.1948				
vor dem 1.4.1924	vom 1.4.1924 bis zum 20.6.1948										
1975 D	165,1	214,0	233,1	232,4	233,6	203,8	215,4	197,7	163,8	169,8	
1976 D	172,1	224,6	246,1	245,1	247,1	213,2	227,8	205,4	170,8	178,3	
1977 D	178,5	232,2	256,4	255,6	257,0	219,5	235,0	211,3	177,1	184,6	
1978 D	183,3	239,0	265,3	265,4	264,8	225,5	241,2	217,0	182,2	188,5	
1979 D	190,8	246,7	274,6	274,4	274,4	232,5	249,3	223,5	189,9	194,9	
1980 D	201,1	259,1	289,0	289,9	288,6	243,7	264,7	232,8	200,2	205,5	
1981 D	213,9	270,5	303,3	304,7	302,6	253,9	276,9	241,8	213,4	218,0	
1982 D	225,1	284,2	319,4	319,9	319,2	266,4	292,2	252,6	224,6	230,2	
1983 D	232,5	299,5	339,2	339,7	339,7	279,6	310,1	262,7	232,2	238,0	
1984 D	238,1	310,9	354,4	353,9	354,8	289,2	322,1	270,9	237,7	244,0	
1985 D	243,3	320,9	367,4	366,5	367,9	298,0	335,1	276,9	243,3	248,7	
1986 D	242,7	327,5	377,4	376,9	377,8	303,1	340,9	281,4	243,1	249,4	
1987 D	243,5	333,3	386,3	384,3	387,3	307,5	346,3	285,4	244,2	248,5	
1982 Juli	226,5	284,9	320,2	320,8	320,0	266,9	292,2	253,3	226,0	232,4	
1982 August	226,3	286,0	321,6	322,0	321,5	267,8	293,6	254,0	225,6	230,9	
1982 September	227,1	287,0	323,1	323,7	322,6	268,8	295,2	254,7	226,4	231,1	
1982 Oktober	228,1	288,1	324,2	324,9	324,1	269,8	297,0	255,2	227,4	231,8	
1982 November	228,7	289,6	325,7	326,6	325,2	271,3	299,1	256,1	228,0	232,6	
1982 Dezember	229,3	290,9	327,1	327,8	327,0	272,5	301,0	257,0	228,6	233,2	
1983 Januar	230,1	293,2	330,6	330,7	330,7	274,4	303,6	258,4	229,8	235,2	
1983 Februar	230,3	294,8	332,9	333,3	332,7	275,6	305,5	259,1	230,0	235,7	
1983 März	230,1	296,3	335,2	336,2	334,8	277,1	307,3	260,3	229,8	236,1	
1983 April	230,7	297,6	336,4	337,1	336,2	278,1	308,4	261,2	230,4	236,9	
1983 Mai	231,3	298,7	337,5	338,2	337,1	279,1	309,7	262,2	231,0	237,5	
1983 Juni	232,1	299,2	338,7	339,7	338,2	279,5	310,2	262,6	232,0	238,3	
1983 Juli	232,9	300,2	340,1	341,1	339,7	280,3	311,0	263,3	232,8	238,9	
1983 August	233,7	301,0	341,3	342,0	340,8	281,0	311,6	264,0	233,4	238,7	
1983 September	234,3	302,0	342,7	343,5	342,5	281,7	312,4	264,7	234,0	239,1	
1983 Oktober	234,3	302,8	344,2	343,7	344,6	282,0	313,2	265,0	234,0	239,1	
1983 November	234,7	303,6	345,3	344,9	345,4	282,7	313,7	265,7	234,4	240,0	
1983 Dezember	235,3	304,1	345,9	345,5	346,3	283,2	314,2	266,1	235,0	240,6	
1984 Januar	236,3	305,7	348,2	347,5	348,6	284,4	315,8	267,0	236,0	242,0	
1984 Februar	236,9	306,4	349,4	349,0	349,8	285,4	316,6	268,0	236,4	243,1	
1984 März	237,1	307,5	350,8	351,0	350,9	286,1	317,1	268,9	236,8	243,7	
1984 April	237,5	308,5	352,0	351,6	352,4	286,9	318,2	269,6	237,0	243,9	
1984 Mai	237,7	309,3	352,8	353,0	352,9	287,8	319,2	270,3	237,2	244,3	
1984 Juni	238,5	310,3	354,3	354,5	354,1	288,3	320,3	270,8	238,0	245,1	
1984 Juli	238,1	310,6	354,9	354,8	355,0	288,8	320,8	271,0	237,8	244,5	
1984 August	237,7	311,9	355,4	355,0	355,8	290,3	323,5	271,7	237,4	243,5	
1984 September	237,9	313,2	356,6	356,2	357,0	291,7	326,1	272,4	237,6	243,3	
1984 Oktober	239,3	314,7	358,6	357,1	359,6	292,9	328,0	273,3	239,0	244,3	
1984 November	239,7	315,8	359,8	358,2	360,4	293,9	329,6	273,8	239,4	244,9	
1984 Dezember	239,9	316,3	360,3	358,5	361,3	294,4	330,4	274,0	239,6	245,1	
1985 Januar	241,4	317,3	362,1	361,1	362,5	295,1	331,7	274,5	241,2	246,7	
1985 Februar	242,4	318,1	363,5	362,0	364,2	295,9	332,2	275,2	242,2	248,2	
1985 März	243,2	319,1	364,7	363,5	365,3	296,6	333,3	275,7	243,1	249,0	
1985 April	243,6	319,7	365,3	364,3	365,6	297,1	334,1	276,1	243,5	249,6	
1985 Mai	243,8	320,2	366,1	365,2	366,8	297,3	334,3	276,4	243,9	250,0	
1985 Juni	244,0	320,7	366,6	366,6	367,4	297,8	334,9	276,8	244,1	249,8	
1985 Juli	243,6	321,5	367,9	366,9	368,2	298,6	335,7	277,3	243,7	249,2	
1985 August	242,8	322,0	368,7	368,1	369,1	298,8	335,9	277,8	243,1	248,0	
1985 September	243,2	322,5	370,2	369,0	370,8	299,3	336,5	278,0	243,3	248,2	
1985 Oktober	243,6	323,0	370,5	369,5	371,1	299,5	337,0	278,2	243,5	248,0	
1985 November	244,0	323,3	371,3	370,4	371,7	299,8	337,5	278,5	244,1	248,6	
1985 Dezember	244,2	323,8	371,6	371,0	372,0	300,3	338,0	278,7	244,3	249,2	
1986 Januar	244,6	324,6	373,1	372,4	373,4	300,7	338,6	279,2	244,9	250,0	
1986 Februar	244,0	325,4	374,2	373,3	374,6	301,5	339,1	279,9	244,5	250,4	
1986 März	243,4	325,9	375,4	374,8	375,7	301,7	339,4	280,3	243,7	250,2	
1986 April	243,2	326,4	375,9	375,6	376,3	302,0	339,6	280,6	243,5	250,4	
1986 Mai	243,2	326,6	376,5	376,2	376,6	302,5	340,4	280,8	243,5	250,7	
1986 Juni	243,6	327,2	377,1	376,8	377,2	302,9	340,7	281,3	243,9	251,1	
1986 Juli	242,4	327,9	377,7	377,1	378,0	303,4	341,5	281,7	243,1	250,0	
1986 August	241,8	328,5	378,5	378,2	378,9	303,9	341,8	282,2	242,2	248,6	
1986 September	242,2	328,7	379,4	378,8	379,8	304,2	342,0	282,4	242,6	248,4	
1986 Oktober	241,4	329,0	379,7	379,4	380,1	304,4	342,3	282,6	241,8	247,6	
1986 November	241,2	329,5	380,3	379,7	380,6	304,6	342,5	282,9	241,6	247,2	
1986 Dezember	241,6	329,8	381,1	380,3	381,8	304,9	342,8	283,1	242,0	247,6	
1987 Januar	242,6	330,3	382,0	380,8	382,7	305,1	343,3	283,3	243,1	248,2	
1987 Februar	242,8	331,3	383,5	381,7	384,4	305,9	344,4	284,0	243,5	248,8	
1987 März	242,8	331,8	384,0	382,3	385,0	306,4	344,9	284,5	243,5	248,6	
1987 April	243,4	332,3	384,9	382,9	386,1	306,8	345,2	284,7	244,1	249,0	
1987 Mai	243,6	332,6	385,5	383,7	386,4	307,1	345,7	285,0	244,1	249,4	
1987 Juni	244,0	333,1	385,8	383,5	387,0	307,3	346,0	285,2	244,7	249,4	
1987 Juli	244,0	333,6	386,6	384,6	387,9	307,8	346,8	285,7	244,7	249,2	
1987 August	243,8	333,9	387,2	385,2	388,4	308,1	347,0	285,9	244,5	248,2	
1987 September	243,2	334,7	388,1	386,1	389,0	308,5	347,6	286,4	244,1	247,6	
1987 Oktober	243,6	334,9	388,7	386,6	389,6	308,8	347,8	286,6	244,5	247,4	
1987 November	243,6	335,2	389,0	386,9	390,2	309,0	348,1	286,8	244,5	247,6	
1987 Dezember	244,0	335,7	389,8	387,2	391,3	309,3	348,4	287,1	244,9	248,2	
1988 Januar	244,4	336,8	391,8	389,8	393,1	309,8	349,2	287,5	245,5	249,0	
1988 Februar	245,0	337,8	393,3	390,7	394,5	310,7	350,0	288,5	246,3	249,6	
1988 März	245,2	338,6	395,0	392,4	396,2	311,2	350,8	288,9	246,7	249,6	
1988 April											
1988 Mai											
1988 Juni											

5 Preisindex für die Lebenshaltung aller privaten Haushalte und für abgegrenzte Verbrauchergruppen

auf Originalbasis und umbasiert

(Langfristige Übersichten)

5.4 4-Personen-Arbeitnehmerhaushalte mit mittlerem Einkommen

5.4.1 Gesamtindex umbasiert auf 1962, 1958, 1950, 1938, 1913/14 = 100

Jahr Monat	Gesamtindex					Jahr Monat	Gesamtindex				
	1962 = 100	1958 = 100	1950 = 100	1938 = 100	1913/14 = 100		1962 = 100	1958 = 100	1950 = 100	1938 = 100	1913/14 = 100
1938 D	50,5	54,5	64,1	100	125,6	1968 Januar ...	115,7	124,8	146,8	229,1	287,7
1948 D 2. Hj ..	85,1	91,8	108,0	168,3	211,4	Februar ..	115,7	124,8	146,8	229,1	287,7
1949 D	84,0	90,7	106,7	166,3	208,9	März	115,8	124,9	147,0	229,3	288,0
1950 D	78,8	85,0	100	155,8	195,7	April	115,8	124,9	147,0	229,3	288,0
1951 D	84,9	91,6	107,8	168,0	211,0	Mai	115,9	125,1	147,1	229,6	288,3
1952 D	86,7	93,5	110,0	171,5	215,4	Juni	115,8	124,9	147,0	229,3	288,0
1953 D	85,1	91,9	108,1	168,4	211,5	Juli	115,6	124,7	146,6	228,9	287,4
1954 D	85,3	92,0	108,2	168,7	211,9	August ...	115,6	124,7	146,6	228,9	287,4
1955 D	86,7	93,5	110,0	171,5	215,4	September	115,9	125,1	147,1	229,6	288,3
1956 D	88,9	95,9	112,9	176,0	221,1	Oktober ..	116,6	125,7	147,9	230,8	289,8
1957 D	90,7	97,9	115,2	179,5	225,5	November ..	116,8	126,0	148,2	231,3	290,4
1958 D	92,7	100	117,7	183,4	230,4	1969 Januar ...	117,5	126,8	149,1	232,7	292,3
1959 D	93,6	101,0	118,8	185,2	232,6	Februar ..	117,8	127,0	149,4	233,2	292,9
1960 D	94,9	102,4	120,5	187,9	236,0	März	117,9	127,2	149,6	233,5	293,2
1961 D	97,1	104,7	123,2	192,3	241,5	April	118,1	127,4	149,9	233,9	293,8
1962 D	100	107,9	126,9	198,0	248,6	Mai	118,3	127,6	150,1	234,2	294,1
1963 D	103,0	111,1	130,7	204,0	256,2	Juni	118,4	127,7	150,2	234,4	294,4
1964 D	105,4	113,7	133,8	208,7	262,1	Juli	118,4	127,7	150,2	234,4	294,4
1965 D	109,0	117,5	138,3	215,8	271,0	August ...	118,3	127,6	150,1	234,2	294,1
1966 D	112,8	121,7	143,1	223,4	280,5	September	118,4	127,7	150,2	234,4	294,4
1967 D	114,4	123,4	145,2	226,5	284,5	Oktober ..	118,8	128,1	150,7	235,1	295,3
1968 D	115,9	125,0	147,1	229,5	288,3	November ..	119,2	128,6	151,3	236,1	296,5
1969 D	118,3	127,6	150,1	234,2	294,1	1970 Januar ...	120,7	130,2	153,1	239,0	300,1
1970 D	122,1	131,7	154,9	241,7	303,5	Februar ..	121,1	130,6	153,6	239,7	301,1
1971 D	128,3	138,4	162,8	254,0	319,0	März	121,4	131,0	154,1	240,5	302,0
1972 D	135,1	145,8	171,5	267,6	336,0	April	121,7	131,3	154,4	240,9	302,6
1973 D	144,3	155,7	183,1	285,8	358,8	Mai	121,8	131,4	154,5	241,2	302,9
1974 D	154,1	166,2	195,5	305,1	383,2	Juni	122,0	131,6	154,9	241,7	303,5
1975 D	163,5	176,4	207,6	323,8	406,6	Juli	122,2	131,8	155,0	241,9	303,8
1976 D	170,6	184,1	216,6	337,9	424,4	August ...	122,2	131,8	155,0	241,9	303,8
1977 D	176,6	190,5	224,2	349,8	439,3	September	122,7	132,3	155,6	242,9	305,0
1978 D	181,1	195,3	229,9	358,6	450,4	Oktober ..	123,3	133,0	156,4	244,1	306,5
1979 D	188,0	202,7	238,6	372,2	467,5	Dezember ..	123,8	133,5	157,0	245,1	307,7
1980 D	197,9	213,4	251,1	391,8	492,0	1971 Januar ...	125,3	135,2	159,0	248,2	311,7
1981 D	210,4	226,9	267,0	416,6	523,1	Februar ..	126,2	136,1	160,1	249,9	313,8
1982 D	221,5	238,9	281,1	438,6	550,8	März	127,0	137,0	161,2	251,6	315,9
1983 D	228,8	246,7	290,3	453,0	568,9	April	127,5	137,6	161,8	252,5	317,1
1984 D	234,2	252,5	297,2	463,7	582,3	Mai	127,9	138,0	162,3	253,3	318,0
1985 D	239,3	258,0	303,7	473,8	595,0	Juni	128,1	138,2	162,6	253,8	318,7
1986 D	238,8	257,5	303,1	472,9	593,8	Juli	128,6	138,8	163,2	254,7	319,9
1987 D	239,0	257,7	303,3	473,2	594,2	August ...	128,8	138,9	163,4	255,0	320,2
1964 Juli	105,7	114,0	134,1	209,3	262,9	September	129,2	139,4	164,0	255,9	321,4
August	105,5	113,8	133,9	208,9	262,4	Oktober ..	129,7	139,9	164,6	256,9	322,6
September	105,5	113,8	133,9	208,9	262,4	November ..	130,2	140,5	165,2	257,9	323,8
Oktober ..	105,7	114,0	134,1	209,3	262,9	Dezember ..	130,7	141,0	165,8	258,8	325,0
November ..	106,2	114,6	134,8	210,3	264,1	1965 Januar ...	107,0	115,4	135,8	211,9	266,1
Dezember ..	106,4	114,8	135,0	210,7	264,6	Februar ..	107,1	115,5	135,9	212,1	266,4
1965 Januar ...	107,0	115,4	135,8	211,9	266,1	März	107,5	116,0	136,4	212,9	267,4
Februar ..	107,1	115,5	135,9	212,1	266,4	April	107,8	116,3	136,8	213,5	268,2
März	107,5	116,0	136,4	212,9	267,4	Mai	108,5	117,0	137,7	214,9	269,9
April	107,8	116,3	136,8	213,5	268,2	Juni	109,5	118,1	139,0	216,8	272,3
Mai	108,5	117,0	137,7	214,9	269,9	Juli	110,2	118,9	139,8	218,2	274,1
Juni	109,5	118,1	139,0	216,8	272,3	August ...	109,6	118,2	139,1	217,0	272,6
Juli	110,2	118,9	139,8	218,2	274,1	September	109,5	118,1	139,0	216,8	272,3
August ...	109,6	118,2	139,1	217,0	272,6	Oktober ..	109,7	118,3	139,2	217,2	272,8
September	109,5	118,1	139,0	216,8	272,3	November ..	110,3	119,0	140,0	218,4	274,3
Oktober ..	109,7	118,3	139,2	217,2	272,8	Dezember ..	110,9	119,6	140,7	219,6	275,8
November ..	110,3	119,0	140,0	218,4	274,3	1966 Januar ...	111,5	120,3	141,5	220,8	277,3
Dezember ..	110,9	119,6	140,7	219,6	275,8	Februar ..	111,7	120,5	141,8	221,2	277,8
1966 Januar ...	111,5	120,3	141,5	220,8	277,3	März	112,1	120,9	142,3	222,0	278,8
Februar ..	111,7	120,5	141,8	221,2	277,8	April	112,7	121,6	143,0	223,2	280,3
März	112,1	120,9	142,3	222,0	278,8	Mai	113,3	122,2	143,8	224,4	281,8
April	112,7	121,6	143,0	223,2	280,3	Juni	113,3	122,2	143,8	224,4	281,8
Mai	113,3	122,2	143,8	224,4	281,8	Juli	113,3	122,2	143,8	224,4	281,8
Juni	113,3	122,2	143,8	224,4	281,8	August ...	112,8	121,7	143,1	223,4	280,6
Juli	113,3	122,2	143,8	224,4	281,8	September	112,6	121,5	142,9	223,0	280,1
August ...	112,8	121,7	143,1	223,4	280,6	Oktober ..	112,8	121,7	143,1	223,4	280,6
September	112,6	121,5	142,9	223,0	280,1	November ..	113,5	122,4	144,0	224,8	282,3
Oktober ..	112,8	121,7	143,1	223,4	280,6	Dezember ..	113,8	122,8	144,4	225,3	283,0
November ..	113,5	122,4	144,0	224,8	282,3	1967 Januar ...	114,1	123,1	144,8	225,9	283,7
Dezember ..	113,8	122,8	144,4	225,3	283,0	Februar ..	114,2	123,2	144,9	226,1	284,0
1967 Januar ...	114,1	123,1	144,8	225,9	283,7	März	114,3	123,3	145,1	226,3	284,2
Februar ..	114,2	123,2	144,9	226,1	284,0	April	114,5	123,5	145,3	226,7	284,7
März	114,3	123,3	145,1	226,3	284,2	Mai	114,8	123,8	145,7	227,3	285,5
April	114,5	123,5	145,3	226,7	284,7	Juni	115,0	124,1	145,9	227,7	286,0
Mai	114,8	123,8	145,7	227,3	285,5	Juli	115,1	124,2	146,1	227,9	286,2
Juni	115,0	124,1	145,9	227,7	286,0	August ...	114,4	123,4	145,2	226,5	284,5
Juli	115,1	124,2	146,1	227,9	286,2	September	114,1	123,1	144,8	225,9	283,7
August ...	114,4	123,4	145,2	226,5	284,5	Oktober ..	114,0	123,0	144,7	225,7	283,5
September	114,1	123,1	144,8	225,9	283,7	November ..	114,2	123,2	144,9	226,1	284,0
Oktober ..	114,0	123,0	144,7	225,7	283,5	1974 Januar ...	150,0	161,8	190,3	297,0	373,0
November ..	114,2	123,2	144,9	226,1	284,0	Februar ..	151,1	163,0	191,7	299,2	375,7
Dezember ..	114,2	123,2	144,9	226,1	284,0	März	151,7	163,6	192,5	300,4	377,2
1968 Januar ...	115,7	124,8	146,8	229,1	287,7	April	152,8	164,8	193,9	302,6	380,0
Februar ..	115,7	124,8	146,8	229,1	287,7	Mai	153,5	165,6	194,8	304,0	381,8
März	115,8	124,9	147,0	229,3	288,0	Juni	154,1	166,3	195,6	305,2	383,3
April	115,8	124,9	147,0	229,3	288,0	Juli	154,6	166,8	196,2	306,2	384,5
Mai	115,9</										

5 Preisindex für die Lebenshaltung aller privaten Haushalte und für abgegrenzte Verbrauchergruppen

auf Originalbasis und umbasiert

(Langfristige Übersichten)

5.4 4-Personen-Arbeitnehmerhaushalte mit mittlerem Einkommen

5.4.1 Gesamtindex umbasiert auf 1962, 1958, 1950, 1938, 1913/14 = 100

Jahr Monat	Gesamtindex					Jahr Monat	Gesamtindex				
	1962 = 100	1958 = 100	1950 = 100	1938 = 100	1913/14 = 100		1962 = 100	1958 = 100	1950 = 100	1938 = 100	1913/14 = 100
1975 Januar ...	159,3	171,8	202,1	315,4	396,0	1982 Januar ...	217,4	234,5	275,9	430,6	540,7
Februar ...	160,1	172,7	203,2	317,1	398,2	Februar ..	217,8	234,9	276,4	431,3	541,7
März ...	161,0	173,6	204,2	318,8	400,3	März	217,8	234,9	276,4	431,3	541,7
April	162,2	175,0	205,8	321,2	403,3	April	218,6	235,8	277,4	432,9	543,6
Mai	163,2	176,0	207,0	323,1	405,8	Mai	220,0	237,3	279,2	435,7	547,1
Juni	164,3	177,2	208,4	325,3	408,5	Juni	222,4	239,8	282,2	440,4	553,0
Juli	164,4	177,3	208,6	325,5	408,8	Juli	223,2	240,7	283,2	441,9	555,0
August ...	164,3	177,2	208,4	325,3	408,5	August ...	222,8	240,2	282,7	441,1	554,0
September	165,0	178,0	209,4	326,7	410,3	September	223,4	240,9	283,5	442,3	555,4
Oktober ..	165,6	178,6	210,1	327,9	411,8	Oktober ..	224,4	242,0	284,7	444,3	557,9
November ..	166,1	179,2	210,8	328,9	413,0	November ..	224,9	242,6	285,5	445,5	559,4
Dezember ..	166,6	179,7	211,4	329,9	414,3	Dezember ..	225,3	243,0	286,0	446,2	560,4
1976 Januar ...	167,9	181,1	213,1	332,5	417,6	1983 Januar ...	226,3	244,1	287,2	448,2	562,8
Februar ..	168,9	182,2	214,4	334,5	420,1	Februar ..	226,5	244,3	287,5	448,6	563,3
März	169,4	182,8	215,0	335,5	421,4	März	226,3	244,1	287,2	448,2	562,8
April	170,5	183,9	216,3	337,6	424,0	April	227,1	244,9	288,2	449,8	564,8
Mai	171,0	184,4	217,0	338,6	425,2	Mai	227,7	245,6	289,0	450,9	566,3
Juni	171,1	184,6	217,2	338,9	425,7	Juni	228,5	246,4	290,0	452,5	568,2
Juli	170,6	184,0	216,6	337,9	424,4	Juli	229,3	247,3	291,0	454,1	570,2
August ...	171,1	184,6	217,2	338,9	425,7	August ...	229,9	247,9	291,8	455,2	571,7
September	171,3	184,8	217,4	339,3	426,1	September	230,5	248,6	292,5	456,4	573,2
Oktober ..	171,5	185,0	217,6	339,6	426,5	Oktober ..	230,5	248,6	292,5	456,4	573,2
November ..	171,8	185,3	218,1	340,3	427,4	November ..	230,9	249,0	293,0	457,2	574,1
Dezember ..	172,5	186,1	218,9	341,6	429,1	Dezember ..	231,5	249,6	293,8	458,4	575,6
1977 Januar ...	174,2	187,9	221,1	345,0	433,3	1984 Januar ...	232,5	250,7	295,0	460,3	578,1
Februar ..	174,9	188,6	222,0	346,4	435,0	Februar ..	233,1	251,3	295,8	461,5	579,6
März	175,4	189,2	222,6	347,4	436,3	März	233,3	251,6	296,0	461,9	580,0
April	176,3	190,1	223,7	349,1	438,4	April	233,7	252,0	296,5	462,7	581,0
Mai	176,8	190,7	224,4	350,1	439,7	Mai	233,8	252,2	296,8	463,1	581,5
Juni	177,3	191,2	225,0	351,1	440,9	Juni	234,6	253,0	297,8	464,6	583,5
Juli	177,1	191,0	224,8	350,7	440,5	Juli	234,2	252,6	297,3	463,9	582,5
August ...	177,1	191,0	224,8	350,7	440,5	August ...	233,8	252,2	296,8	463,1	581,5
September	177,1	191,0	224,8	350,7	440,5	September	233,8	252,2	296,8	463,1	581,5
Oktober ..	177,5	191,4	225,2	351,4	441,4	Oktober ..	235,4	253,9	298,8	466,2	585,5
November ..	177,6	191,6	225,4	351,8	441,8	November ..	235,8	254,3	299,3	467,0	586,4
Dezember ..	178,1	192,1	226,1	352,8	443,1	Dezember ..	236,0	254,5	299,5	467,4	586,9
1978 Januar ...	179,2	193,2	227,4	354,8	445,6	1985 Januar ...	237,2	255,8	301,0	469,7	589,9
Februar ..	180,0	194,2	228,5	356,5	447,7	Februar ..	238,4	257,1	302,6	472,1	592,8
März	180,5	194,7	229,1	357,5	449,0	März	239,0	257,7	303,3	473,3	594,3
April	181,0	195,3	229,8	358,5	450,3	April	239,6	258,4	304,1	474,4	595,8
Mai	181,6	195,8	230,4	359,5	451,6	Mai	240,0	258,8	304,6	475,2	596,8
Juni	181,9	196,2	230,9	360,2	452,4	Juni	240,0	258,8	304,6	475,2	596,8
Juli	181,6	195,8	230,4	359,5	451,6	Juli	239,6	258,4	304,1	474,4	595,8
August ...	181,2	195,5	230,0	358,9	450,7	August ...	238,8	257,5	303,1	472,9	593,8
September	181,0	195,3	229,8	358,5	450,3	September	239,2	258,0	303,6	473,7	594,8
Oktober ..	181,2	195,5	230,0	358,9	450,7	Oktober ..	239,4	258,2	303,8	474,1	595,3
November ..	181,7	196,0	230,6	359,9	452,0	November ..	240,0	258,8	304,6	475,2	596,8
Dezember ..	182,2	196,6	231,3	360,9	453,2	Dezember ..	240,2	259,0	304,8	475,6	597,3
1979 Januar ...	183,8	198,2	233,2	363,9	457,1	1986 Januar ...	240,6	259,4	305,3	476,4	598,3
Februar ..	184,6	199,1	234,3	365,6	459,2	Februar ..	240,2	259,0	304,8	475,6	597,3
März	185,5	200,1	235,4	367,3	461,3	März	239,4	258,2	303,8	474,1	595,3
April	186,5	201,2	236,7	369,3	463,9	April	239,4	258,2	303,8	474,1	595,3
Mai	187,0	201,7	237,4	370,3	465,1	Mai	239,2	258,0	303,6	473,7	594,8
Juni	187,9	202,6	238,4	372,0	467,3	Juni	239,8	258,6	304,3	474,8	596,3
Juli	188,9	203,7	239,7	374,1	469,8	Juli	238,8	257,5	303,1	472,9	593,8
August ...	189,2	204,1	240,2	374,7	470,6	August ...	238,0	256,7	302,0	471,3	591,9
September	189,7	204,7	240,8	375,8	471,9	September	238,2	256,9	302,3	471,7	592,3
Oktober ..	190,1	205,0	241,3	376,4	472,8	Oktober ..	237,4	256,0	301,3	470,1	590,4
November ..	190,8	205,8	242,1	377,8	474,5	November ..	237,2	255,8	301,0	469,7	589,9
Dezember ..	191,6	206,7	243,2	379,5	476,6	Dezember ..	237,4	256,0	301,3	470,1	590,4
1980 Januar ...	192,5	207,6	244,3	381,2	478,7	1987 Januar ...	238,2	256,9	302,3	471,7	592,3
Februar ..	194,9	210,2	247,3	385,9	484,6	Februar ..	238,6	257,3	302,8	472,5	593,3
März	195,9	211,2	248,6	387,9	487,1	März	238,6	257,3	302,8	472,5	593,3
April	196,7	212,1	249,6	389,4	489,0	April	239,2	258,0	303,6	473,7	594,8
Mai	197,6	213,1	250,8	391,4	491,5	Mai	239,2	258,0	303,6	473,7	594,8
Juni	198,4	214,0	251,8	393,0	493,5	Juni	239,6	258,4	304,1	474,4	595,8
Juli	198,8	214,4	252,3	393,7	494,4	Juli	239,4	258,2	303,8	474,1	595,3
August ...	198,8	214,4	252,3	393,7	494,4	August ...	239,2	258,0	303,6	473,7	594,8
September	198,8	214,4	252,3	393,7	494,4	September	238,6	257,3	302,8	472,5	593,3
Oktober ..	199,2	214,9	252,8	394,5	495,4	Oktober ..	238,8	257,5	303,1	472,9	593,8
November ..	200,6	216,3	254,6	397,3	498,9	November ..	238,8	257,5	303,1	472,9	593,8
Dezember ..	202,0	217,8	256,4	400,0	502,3	Dezember ..	239,2	258,0	303,6	473,7	594,8
1981 Januar ...	204,0	220,0	258,9	403,9	507,2	1988 Januar ...	239,8	258,6	304,3	474,8	596,3
Februar ..	205,4	221,5	260,6	406,7	510,7	Februar ..	240,2	259,0	304,8	475,6	597,3
März	206,7	223,0	262,4	409,4	514,1	März	240,4	259,2	305,1	476,0	597,8
April	208,3	224,7	264,4	412,5	518,1	April					
Mai	209,1	225,5	265,4	414,1	520,0	Mai					
Juni	209,9	226,4	266,4	415,7	522,0	Juni					
Juli	211,3	227,9	268,2	418,4	525,4	Juli					
August ...	211,9	228,5	268,9	419,6	526,9	August ...					
September	213,1	229,8	270,4	421,9	529,9	September					
Oktober ..	213,9	230,6	271,4	423,5	531,8	Oktober ..					
November ..	215,1	231,9	272,9	425,9	534,8	November ..					
Dezember ..	215,6	232,6	273,7	427,0	536,3	Dezember ..					

5 Preisindex für die Lebenshaltung aller privaten Haushalte und für abgegrenzte Verbrauchergruppen

auf Originalbasis und umbasiert

(Langfristige Übersichten)

5.4 4-Personen-Arbeitnehmerhaushalte mit mittlerem Einkommen

5.4.2 Gliederung nach Bedarfsgruppen

1970 = 100

Jahr Monat	Gesamt- index	Bedarfsgruppe								
		Er- nährung	Getränke und Tabak- waren	Wohnung	Heizung und Beleuch- tung	Hausrat	Beklei- dung	Reinigung und Körper- pflege	Bildung, Unter- haltung und Erholung	Ver- kehr
1938 D	41,4	40,0	38,6	39,3	41,6	50,2	41,7	40,6	41,3	42,0
1945 D	48,2	44,3	70,0	41,0	43,1	66,8	55,7	51,6	47,8	42,1
1946 D	52,7	47,8	95,8	41,2	44,3	71,1	61,8	52,8	49,2	62,3
1947 D	56,3	50,7	113,6	41,5	46,4	79,8	69,0	55,7	50,0	64,2
1948 D 1. Hj	59,4	52,7	123,5	41,5	48,2	91,6	75,8	62,0	50,7	65,4
1948 D 2. Hj	69,7	65,0	140,9	41,1	54,0	107,5	97,9	72,5	54,7	63,0
1949 D	68,9	69,5	107,5	41,0	56,3	98,0	86,5	72,0	55,8	61,9
1950 D	64,5	64,6	103,5	41,4	56,0	84,2	76,4	65,2	55,2	61,2
1951 D	69,6	70,6	101,5	42,1	60,6	93,1	84,7	70,1	59,8	68,6
1952 D	71,0	73,7	103,1	42,8	65,1	92,3	78,9	69,6	61,4	71,6
1953 D	69,8	72,5	96,6	44,3	67,2	87,6	74,8	67,7	60,6	72,2
1954 D	69,9	73,4	89,6	44,3	70,9	86,1	73,8	67,3	59,6	72,7
1955 D	71,0	74,9	88,8	45,6	72,6	86,7	73,8	69,1	60,9	73,1
1956 D	72,8	77,1	88,6	48,6	74,0	88,5	74,5	70,4	62,5	72,4
1957 D	74,4	78,4	88,5	49,2	75,9	91,8	77,3	71,6	64,5	73,0
1958 D	75,9	80,0	88,3	50,0	79,1	92,3	79,6	73,2	66,2	78,5
1959 D	76,7	81,4	87,4	51,3	79,8	91,1	79,3	74,0	67,3	79,7
1960 D	77,8	81,9	87,3	54,4	80,7	91,0	80,8	75,1	69,1	80,9
1961 D	79,6	82,8	87,3	59,1	82,1	92,9	82,6	77,1	71,6	83,2
1962 D	81,9	86,1	88,1	61,1	83,6	94,4	84,8	79,9	74,8	84,2
1963 D	84,4	88,9	88,9	64,6	85,8	94,8	86,8	81,8	77,6	87,8
1964 D	86,4	91,0	89,5	68,6	87,0	95,5	88,5	83,3	80,2	88,7
1965 D	89,3	95,2	89,7	72,6	88,6	97,2	90,9	85,9	83,3	89,6
1966 D	92,4	97,5	93,3	79,2	89,7	98,4	93,8	89,7	86,6	93,1
1967 D	93,8	96,9	95,9	84,1	90,6	97,8	95,1	91,1	89,6	96,0
1968 D	95,0	95,0	97,5	89,5	96,9	96,6	95,1	95,7	93,9	97,9
1969 D	96,9	97,7	97,4	96,1	97,1	96,7	96,0	96,9	95,5	97,5
1970 D	100	100	100	100	100	100	100	100	100	100
1971 D	105,1	104,3	102,5	105,9	103,4	104,1	106,0	105,0	104,4	109,2
1972 D	110,7	110,3	108,0	112,1	107,3	107,8	112,5	109,7	108,9	115,9
1973 D	118,2	118,5	115,4	119,4	120,1	111,7	121,1	115,0	115,6	123,2
1974 D	126,3	125,4	118,2	126,3	137,0	119,5	130,0	122,7	126,3	134,0
1975 D	134,0	132,9	121,8	135,8	154,0	125,7	136,6	130,2	135,5	140,9
1976 D	139,9	140,2	126,0	143,0	163,6	128,4	141,4	134,3	141,0	147,0
1977 D	144,8	143,7	140,3	147,7	165,1	132,6	148,4	138,0	145,3	150,2
1978 D	148,4	146,2	141,0	151,9	169,1	136,4	155,1	142,0	149,9	154,1
1979 D	154,0	149,0	142,6	156,9	196,4	139,7	162,1	146,3	155,8	161,7
1980 D	162,1	155,3	147,0	165,1	215,5	146,5	171,9	152,1	163,0	173,3
1981 D	172,3	163,6	151,5	172,6	252,1	153,7	180,8	160,2	173,3	188,1
1982 D	181,5	171,6	166,8	181,4	272,6	159,4	189,1	171,9	183,5	193,8
1983 D	187,4	174,9	174,3	191,2	270,9	162,8	194,9	181,3	192,3	200,5
1984 D	191,9	178,1	174,9	198,5	279,7	165,6	199,9	183,8	198,2	204,9
1985 D	196,0	178,9	177,9	205,1	289,8	168,3	204,8	188,3	203,4	210,4
1986 D	195,6	178,6	182,3	209,2	257,7	170,3	208,9	191,6	208,7	202,9
1987 D	195,7	178,1	179,9	212,8	230,2	171,9	211,7	194,5	212,6	204,3
1984 Juli	191,9	179,4	174,7	198,3	277,6	165,3	199,6	183,8	199,0	204,2
1984 August	191,6	177,5	175,0	199,2	277,6	165,1	199,9	183,9	199,0	203,2
1984 September	191,6	176,1	175,1	200,1	280,0	165,1	200,8	184,1	199,3	203,4
1984 Oktober	192,9	176,3	175,3	201,1	285,8	165,6	201,5	184,4	199,6	207,5
1984 November	193,2	176,6	175,6	201,8	284,7	166,5	202,2	184,4	199,8	207,7
1984 Dezember	193,4	176,6	175,7	202,1	284,7	166,8	202,3	184,4	200,6	207,2
1985 Januar	194,3	178,0	176,0	202,8	289,0	167,8	202,7	187,3	200,8	208,1
1985 Februar	195,3	179,8	176,3	203,3	292,0	168,5	203,0	187,6	200,9	208,6
1985 März	195,8	180,6	176,7	203,9	295,1	168,8	203,7	187,7	201,3	208,6
1985 April	196,3	181,7	176,9	204,3	290,8	168,5	204,0	188,0	201,6	210,5
1985 Mai	196,6	181,9	177,0	204,6	287,7	168,2	204,4	188,2	201,8	213,1
1985 Juni	196,6	180,9	177,2	204,9	285,8	168,5	204,4	188,2	204,4	212,9
1985 Juli	196,3	179,7	177,3	205,4	286,7	168,2	204,6	188,3	204,5	212,0
1985 August	195,6	177,2	177,5	205,8	287,3	167,9	204,9	188,5	204,5	210,3
1985 September	195,9	176,9	179,8	206,1	291,8	167,9	205,6	188,6	204,7	208,9
1985 Oktober	196,1	176,3	180,0	206,4	290,3	168,1	206,3	188,8	204,9	210,8
1985 November	196,6	176,7	180,0	206,6	292,0	168,6	207,1	189,0	205,2	210,8
1985 Dezember	196,8	177,3	179,8	206,9	288,6	169,1	207,3	189,0	206,3	210,7
1986 Januar	197,1	178,9	180,0	207,4	283,2	170,1	207,5	190,6	206,5	210,7
1986 Februar	196,8	179,8	180,6	207,9	277,0	170,9	208,0	190,9	207,0	206,7
1986 März	196,1	179,4	181,4	208,2	274,4	171,0	208,2	191,1	207,1	202,5
1986 April	196,1	180,1	182,0	208,4	270,1	171,0	208,3	191,2	207,3	201,1
1986 Mai	195,9	180,5	182,8	208,7	263,2	170,6	208,7	191,4	208,0	201,6
1986 Juni	196,4	180,8	183,2	209,1	258,2	170,3	208,9	191,5	209,3	204,1
1986 Juli	195,6	179,7	183,5	209,4	250,7	169,7	208,9	191,7	209,4	202,3
1986 August	195,0	177,7	183,1	209,7	251,7	169,4	209,0	191,8	209,6	200,8
1986 September	195,1	177,2	182,8	210,0	250,0	169,5	209,5	192,0	209,7	202,7
1986 Oktober	194,5	176,6	182,8	210,2	240,3	170,1	209,9	192,1	209,9	200,8
1986 November	194,3	176,1	182,8	210,4	238,2	170,3	210,2	192,4	210,1	200,3
1986 Dezember	194,5	176,6	182,8	210,7	235,8	170,7	210,2	192,4	210,6	200,8
1987 Januar	195,1	177,2	182,2	211,0	238,4	171,9	210,6	192,6	210,7	202,5
1987 Februar	195,5	178,7	182,0	211,5	233,2	172,2	210,9	193,4	211,2	202,3
1987 März	195,5	178,4	181,4	211,9	231,3	172,3	211,1	193,5	211,4	202,5
1987 April	195,9	179,7	180,6	212,2	228,9	172,0	211,3	193,7	211,5	204,6
1987 Mai	195,9	180,5	180,3	212,4	227,6	172,0	211,4	193,7	211,7	204,8
1987 Juni	196,3	179,8	180,0	212,7	229,8	172,0	211,4	194,4	213,2	204,6
1987 Juli	196,1	179,2	179,8	213,0	230,2	171,6	211,4	194,6	213,3	204,9
1987 August	195,9	177,5	178,8	213,4	231,5	171,3	211,8	195,2	213,5	205,5
1987 September	195,5	176,7	178,5	213,7	228,5	171,3	212,3	195,5	213,5	204,2
1987 Oktober	195,6	176,1	178,5	213,8	228,9	171,6	212,6	195,8	213,7	205,1
1987 November	195,6	176,1	178,5	214,0	227,4	172,2	212,8	195,9	213,7	204,9
1987 Dezember	195,9	176,9	178,3	214,3	227,0	172,8	213,0	195,9	214,1	205,1
1988 Januar	196,4	177,8	178,3	214,8	225,2	174,1	213,2	196,3	215,1	204,4
1988 Februar	196,8	178,7	178,5	215,5	223,7	174,2	213,5	198,4	215,3	204,8
1988 März	196,9	178,3	178,6	216,2	222,2	173,9	213,8	198,7	215,8	205,3
1988 April										
1988 Mai										
1988 Juni										

6 Index der Einzelhandelspreise

(Langfristige Übersichten)

6.1 Gliederung nach der Systematik der Wirtschaftszweige

6.1.1 Umbasiert auf 1976, 1970, 1962 = 100

Jahr Monat	Gesamtindex			Einzelhandel ¹⁾ mit					
				Nahrungsmitteln, Getränken, Tabakwaren			Nahrungsmitteln, Getränken, Tabakwaren (ohne ausgeprägten Schwerpunkt)		
	1976 = 100	1970 = 100	1962 = 100	1976 = 100	1970 = 100	1962 = 100	1976 = 100	1970 = 100	1962 = 100
1974 D	91,9	125,1	139,5	91,3	121,4	133,8	91,0	121,6	134,2
1975 D	96,9	131,9	147,1	96,4	128,3	141,4	96,4	128,7	142,0
1976 D	100	136,1	151,8	100	133,1	146,6	100	133,6	147,4
1977 D	103,9	141,5	157,8	105,6	140,5	154,8	104,8	140,1	154,5
1978 D	106,4	144,8	161,5	106,5	141,7	156,1	105,8	141,4	155,9
1979 D	110,1	149,9	167,2	107,7	143,3	157,9	106,9	142,9	157,6
1980 D	115,9	157,7	175,9	111,9	148,9	164,1	111,1	148,4	163,7
1981 D	122,0	166,1	185,3	117,3	156,0	172,0	116,6	155,7	171,8
1982 D	127,8	174,0	194,0	124,4	165,5	182,4	123,0	164,3	181,3
1983 D	131,1	178,5	199,1	127,4	169,4	186,7	125,6	167,9	185,1
1984 D	133,9	182,3	203,3	129,4	172,1	189,7	127,8	170,7	188,3
1985 D	136,1	185,3	206,7	130,1	173,1	190,8	128,5	171,7	189,4
1986 D	135,9	185,0	206,3	130,8	174,0	191,7	128,9	172,2	189,9
1987 D	136,4	185,8	207,2	129,9	172,9	190,5	127,9	170,8	188,4
1975 Juli	97,5	132,7	148,0	98,0	130,4	143,7	97,8	130,7	144,2
1975 August	97,1	132,2	147,5	96,8	128,8	141,9	96,6	129,1	142,4
1975 September	97,6	132,8	148,1	96,6	128,6	141,7	96,5	128,9	142,2
1975 Oktober	97,8	133,1	148,5	96,6	128,5	141,6	96,4	128,8	142,1
1975 November	97,9	133,3	148,7	96,7	128,7	141,8	96,6	129,0	142,3
1975 Dezember	98,1	133,6	149,0	97,2	129,4	142,6	97,1	129,7	143,1
1976 Januar	98,8	134,5	150,0	98,3	130,8	144,1	98,2	131,2	144,7
1976 Februar	99,3	135,2	150,8	99,1	131,9	145,3	99,1	132,4	146,0
1976 März	99,4	135,3	150,9	99,5	132,4	145,9	99,5	132,9	146,6
1976 April	100,0	136,1	151,8	100,3	133,5	147,0	100,4	134,1	147,9
1976 Mai	100,2	136,4	152,1	100,8	134,1	147,8	100,9	134,8	148,7
1976 Juni	100,3	136,5	152,3	100,9	134,3	147,9	100,9	134,8	148,7
1976 Juli	99,9	136,0	151,7	100,1	133,2	146,7	100,1	133,7	147,5
1976 August	100,1	136,3	152,0	100,1	133,2	146,7	100,1	133,7	147,5
1976 September	100,1	136,3	152,0	99,6	132,5	146,0	99,7	133,2	146,9
1976 Oktober	100,3	136,5	152,3	99,6	132,5	146,0	99,7	133,2	146,9
1976 November	100,5	136,8	152,6	100,2	133,3	146,9	100,3	134,0	147,8
1976 Dezember	101,1	137,6	153,5	101,5	135,1	148,8	101,1	135,1	149,0
1977 Januar	102,2	139,1	155,2	103,6	137,9	151,9	102,8	137,3	151,5
1977 Februar	102,8	139,9	156,1	104,5	139,0	153,2	103,7	138,5	152,8
1977 März	103,1	140,4	156,5	104,8	139,4	153,6	104,0	138,9	153,2
1977 April	103,8	141,3	157,6	106,0	141,0	155,4	105,2	140,6	155,0
1977 Mai	104,2	141,9	158,2	106,5	141,7	156,1	105,7	141,2	155,8
1977 Juni	104,6	142,4	158,8	107,3	142,8	157,3	106,5	142,3	156,9
1977 Juli	104,4	142,1	158,5	106,9	142,2	156,7	106,1	141,8	156,3
1977 August	104,2	141,9	158,2	106,1	141,2	155,5	105,3	140,7	155,2
1977 September	104,2	141,9	158,2	105,6	140,5	154,8	104,8	140,0	154,4
1977 Oktober	104,3	142,0	158,4	105,3	140,1	154,4	104,5	139,6	154,0
1977 November	104,5	142,3	158,7	105,2	140,0	154,2	104,4	139,5	153,8
1977 Dezember	104,8	142,7	159,1	105,6	140,5	154,8	104,9	140,2	154,6
1978 Januar	105,3	143,3	159,9	106,1	141,2	155,5	105,3	140,7	155,2
1978 Februar	105,9	144,2	160,8	106,7	142,0	156,4	106,0	141,6	156,2
1978 März	106,1	144,4	161,1	106,9	142,2	156,7	106,2	141,9	156,5
1978 April	106,4	144,8	161,5	107,5	143,0	157,6	106,8	142,7	157,4
1978 Mai	106,7	145,3	162,0	107,5	143,0	157,6	106,8	142,7	157,4
1978 Juni	106,9	145,5	162,3	107,8	143,4	158,0	107,2	143,2	158,0
1978 Juli	106,9	145,5	162,3	107,8	143,4	158,0	107,1	143,1	157,8
1978 August	106,4	144,8	161,5	106,4	141,6	156,0	105,7	141,2	155,8
1978 September	106,2	144,6	161,2	105,4	140,2	154,5	104,7	139,9	154,3
1978 Oktober	106,3	144,7	161,4	105,0	139,7	153,9	104,3	139,4	153,7
1978 November	106,5	145,0	161,7	105,1	139,8	154,1	104,4	139,5	153,8
1978 Dezember	106,9	145,5	162,3	105,7	140,6	154,9	105,0	140,3	154,7
1979 Januar	107,5	146,3	163,2	106,3	141,4	155,8	105,6	141,1	155,6
1979 Februar	108,2	147,3	164,3	106,8	142,1	156,6	106,2	141,9	156,5
1979 März	108,8	148,1	165,2	107,4	142,9	157,4	106,7	142,6	157,2
1979 April	109,4	148,9	166,1	107,9	143,6	158,2	107,3	143,4	158,1
1979 Mai	109,7	149,3	166,5	108,4	144,2	158,8	107,8	144,0	158,8
1979 Juni	110,1	149,9	167,2	108,3	144,1	158,8	107,7	143,9	158,7
1979 Juli	110,9	151,0	168,4	108,7	144,6	159,3	107,7	143,9	158,7
1979 August	110,7	150,7	168,1	107,6	143,2	157,7	106,7	142,6	157,2
1979 September	110,9	151,0	168,4	107,2	142,6	157,1	106,3	142,0	156,6
1979 Oktober	111,2	151,4	168,8	107,4	142,9	157,4	106,5	142,3	156,9
1979 November	111,8	152,2	169,7	107,9	143,6	158,2	107,0	143,0	157,7
1979 Dezember	112,2	152,7	170,3	108,6	144,5	159,2	107,7	143,9	158,7
1980 Januar	113,4	154,4	172,2	109,9	146,2	161,1	109,0	145,6	160,6
1980 Februar	114,1	155,3	173,3	110,5	146,9	161,9	109,7	146,5	161,6
1980 März	114,6	156,0	174,0	110,8	147,4	162,4	110,0	146,9	162,1
1980 April	115,3	156,9	175,0	111,8	148,7	163,9	110,9	148,1	163,4
1980 Mai	115,9	157,9	176,1	112,5	149,6	164,9	111,7	149,2	164,5
1980 Juni	116,3	158,3	176,6	113,4	150,8	166,2	112,4	150,2	165,7
1980 Juli	116,3	158,3	176,6	113,4	150,8	166,2	112,4	150,2	165,7
1980 August	116,4	158,5	176,8	112,8	150,1	165,4	112,0	149,6	165,0
1980 September	116,3	158,3	176,6	111,9	148,9	164,1	111,1	148,4	163,7
1980 Oktober	116,4	158,5	176,8	111,2	148,0	163,1	110,7	147,8	163,1
1980 November	117,3	159,8	178,2	112,0	149,0	164,2	111,3	148,7	164,0
1980 Dezember	117,9	160,6	179,1	112,7	149,9	165,2	112,0	149,6	165,0
1981 Januar	118,8	161,8	180,5	114,3	152,0	167,5	113,4	151,5	167,1
1981 Februar	119,5	162,8	181,5	114,9	152,9	168,5	114,1	152,4	168,1
1981 März	120,3	163,9	182,8	115,9	154,2	170,0	115,1	153,8	169,6
1981 April	121,2	165,0	184,0	117,6	156,5	172,4	116,8	156,0	172,1
1981 Mai	122,0	166,1	185,2	119,0	158,3	174,4	118,0	157,6	173,9
1981 Juni	122,1	166,2	185,4	118,9	158,1	174,2	118,0	157,6	173,9
1981 Juli	122,4	166,7	185,9	118,3	157,4	173,4	117,6	157,0	173,2
1981 August	122,3	166,5	185,7	116,7	155,3	171,1	116,1	155,1	171,1
1981 September	123,0	167,5	186,8	116,8	155,4	171,3	116,3	155,4	171,4
1981 Oktober	123,5	168,1	187,5	117,6	156,5	172,4	117,0	156,3	172,4
1981 November	124,2	169,1	188,6	118,4	157,5	173,6	117,9	157,5	173,7
1981 Dezember	124,5	169,5	189,1	119,1	158,4	174,6	118,4	158,2	174,5

1) Nähere Beschreibung siehe S. 23.

6 Index der Einzelhandelspreise

(Langfristige Übersichten)

6.1 Gliederung nach der Systematik der Wirtschaftszweige

6.1.1 Umbasiert auf 1976, 1970, 1962 = 100

Jahr Monat	Gesamtindex			Einzelhandel ¹⁾ mit					
				Nahrungsmitteln, Getränken, Tabakwaren			Nahrungsmitteln, Getränken, Tabakwaren (ohne ausgeprägten Schwerpunkt)		
	1976 = 100	1970 = 100	1962 = 100	1976 = 100	1970 = 100	1962 = 100	1976 = 100	1970 = 100	1962 = 100
1982 Januar	125,3	170,6	190,3	120,1	159,7	176,0	119,4	159,6	176,0
1982 Februar	125,7	171,1	190,8	121,0	160,9	177,3	120,3	160,7	177,3
1982 März	125,8	171,3	191,0	121,7	161,8	178,3	121,0	161,6	178,3
1982 April	126,5	172,2	192,1	123,3	164,1	180,8	122,7	163,9	180,7
1982 Mai	127,6	173,8	193,8	125,2	166,6	183,6	124,4	166,2	183,4
1982 Juni	129,0	175,7	195,9	129,0	171,7	189,2	126,9	169,5	187,0
1982 Juli	128,8	175,4	195,6	127,9	170,2	187,5	125,8	168,0	185,3
1982 August	128,2	174,6	194,7	125,5	166,9	183,9	123,6	165,0	182,0
1982 September	128,6	175,1	195,2	124,8	166,0	182,9	123,0	164,3	181,2
1982 Oktober	128,9	175,5	195,8	124,3	165,4	182,3	122,7	163,9	180,7
1982 November	129,4	176,2	196,5	124,8	166,0	182,9	123,0	164,3	181,2
1982 Dezember	129,6	176,5	196,8	125,2	166,6	183,6	123,6	165,0	182,0
1983 Januar	129,8	176,8	197,2	126,0	167,6	184,7	124,2	165,9	183,0
1983 Februar	130,0	177,0	197,4	126,6	168,4	185,5	124,8	166,7	183,8
1983 März	130,0	177,0	197,4	126,9	168,8	186,0	125,0	167,0	184,2
1983 April	130,4	177,6	198,1	127,6	169,7	187,0	125,8	168,0	185,3
1983 Mai	130,9	178,2	198,8	128,3	170,6	188,0	126,3	168,8	186,1
1983 Juni	131,1	178,5	199,1	128,7	171,2	188,7	126,9	169,5	187,0
1983 Juli	131,4	178,8	199,5	128,1	170,5	188,8	126,4	168,9	186,3
1983 August	131,5	179,0	199,6	127,0	169,0	186,2	125,4	167,6	184,8
1983 September	131,8	179,5	200,2	127,1	169,1	186,4	125,6	167,7	185,0
1983 Oktober	131,8	179,5	200,2	127,0	169,0	186,2	125,4	167,6	184,8
1983 November	132,2	179,9	200,7	127,4	169,4	186,7	125,8	168,0	185,3
1983 Dezember	132,4	180,3	201,0	127,7	169,9	187,2	126,1	168,5	185,8
1984 Januar	133,0	181,1	201,9	128,5	170,9	188,3	126,9	169,5	187,0
1984 Februar	133,4	181,7	202,6	129,4	172,1	189,6	127,7	170,5	188,1
1984 März	133,8	182,2	203,2	130,2	173,1	190,8	128,4	171,6	189,2
1984 April	133,9	182,3	203,3	130,5	173,6	191,3	128,8	172,0	189,7
1984 Mai	134,1	182,6	203,7	130,9	174,2	191,9	129,2	172,6	190,4
1984 Juni	134,5	183,1	204,2	131,7	175,2	193,1	129,9	173,5	191,4
1984 Juli	134,0	182,5	203,5	130,7	173,9	191,6	129,0	172,3	190,1
1984 August	133,6	181,8	202,8	129,0	171,7	189,2	127,6	170,4	187,9
1984 September	133,4	181,7	202,6	127,9	170,2	187,5	126,4	168,9	186,3
1984 Oktober	134,0	182,5	203,5	127,8	170,0	187,3	126,4	168,9	186,3
1984 November	134,2	182,8	203,9	127,9	170,2	187,5	126,6	169,1	186,5
1984 Dezember	134,4	182,9	204,0	128,1	170,5	187,8	126,8	169,3	186,8
1985 Januar	135,1	183,9	205,1	129,0	171,7	189,2	127,6	170,4	187,9
1985 Februar	135,6	184,7	206,0	130,2	173,1	190,8	128,7	171,9	189,6
1985 März	136,2	185,5	206,9	130,7	173,9	191,6	129,1	172,5	190,2
1985 April	136,5	185,8	207,2	131,6	175,1	192,9	129,9	173,5	191,4
1985 Mai	136,8	186,3	207,7	132,3	176,0	193,9	130,6	174,4	192,4
1985 Juni	136,6	185,9	207,4	131,8	175,4	193,3	130,1	173,8	191,7
1985 Juli	136,2	185,5	206,9	130,8	174,0	191,8	129,2	172,6	190,4
1985 August	135,5	184,5	205,8	128,9	171,5	189,0	127,4	170,2	187,8
1985 September	135,9	185,0	206,3	129,1	171,8	189,3	127,4	170,2	187,8
1985 Oktober	135,9	185,0	206,3	128,6	171,1	188,5	127,0	169,6	187,1
1985 November	136,5	185,8	207,2	129,1	171,8	189,3	127,4	170,2	187,8
1985 Dezember	136,5	185,8	207,2	129,5	172,3	189,8	127,8	170,7	188,3
1986 Januar	136,6	185,9	207,4	130,4	173,4	191,1	128,6	171,7	189,4
1986 Februar	136,5	185,8	207,2	131,1	174,3	192,1	129,2	172,6	190,4
1986 März	136,2	185,5	206,9	130,9	174,2	191,9	129,1	172,5	190,2
1986 April	136,3	185,6	207,0	131,5	174,9	192,8	129,7	173,2	191,0
1986 Mai	136,3	185,6	207,0	132,2	175,8	193,7	130,1	173,8	191,7
1986 Juni	136,3	185,6	207,0	132,8	176,7	194,7	130,8	174,7	192,7
1986 Juli	135,8	184,8	206,1	132,1	175,7	193,6	130,0	173,7	191,5
1986 August	135,4	184,4	205,6	130,5	173,6	191,3	128,6	171,7	189,4
1986 September	135,4	184,4	205,6	129,9	172,8	190,5	128,1	171,1	188,8
1986 Oktober	135,2	184,0	205,3	129,5	172,3	189,8	127,6	170,4	187,9
1986 November	135,3	184,2	205,4	129,1	171,8	189,3	127,3	170,1	187,6
1986 Dezember	135,4	184,4	205,6	129,5	172,3	189,8	127,7	170,5	188,1
1987 Januar	136,1	185,3	206,7	129,8	172,7	190,3	127,9	170,8	188,4
1987 Februar	136,3	185,6	207,0	130,6	173,7	191,4	128,6	171,7	189,4
1987 März	136,3	185,6	207,0	130,3	173,3	191,0	128,3	171,4	189,1
1987 April	136,6	185,9	207,4	130,8	174,0	191,8	128,8	172,0	189,7
1987 Mai	136,9	186,4	207,9	131,7	175,2	193,1	129,6	173,1	190,9
1987 Juni	136,9	186,4	207,9	131,5	174,9	192,8	129,3	172,8	190,6
1987 Juli	136,7	186,1	207,6	130,7	173,9	191,6	128,6	171,7	189,4
1987 August	136,5	185,8	207,2	129,4	172,1	189,6	127,3	170,1	187,6
1987 September	136,1	185,3	206,7	128,7	171,2	188,7	126,7	169,2	186,6
1987 Oktober	136,2	185,5	206,9	128,4	170,8	188,2	126,4	168,9	186,3
1987 November	136,2	185,5	206,9	128,5	170,9	188,3	126,4	168,9	186,3
1987 Dezember	136,5	185,8	207,2	128,9	171,5	189,0	126,9	169,5	187,0
1988 Januar	136,7	186,1	207,6	129,4	172,1	189,6	127,3	170,1	187,6
1988 Februar	137,0	186,6	208,1	129,8	172,7	190,3	127,8	170,7	188,3
1988 März	136,9	186,4	207,9	129,7	172,6	190,1	127,6	170,4	187,9
1988 April									
1988 Mai									
1988 Juni									
1988 Juli									
1988 August									
1988 September									
1988 Oktober									
1988 November									
1988 Dezember									

1) Nähere Beschreibung siehe S. 23.

7 VERBRAUCHERPREISE
7.1 AUSGEWAHLTE GÜTER IM BUNDESDURCHSCHNITT

WARE	EINHEIT	1987		1988		1987		1988	
		MAERZ	FEBR.	MAERZ	MAERZ	FEBR.	MAERZ		
		P R E I S		I N		D M		1 9 8 0 * 1 0 0	
NAHRUNGSMITTEL, GETRAENKE, TABAKWAREN									
RINDFLEISCH ZUM KOECHEN, QUERRIPPE UND BRUST, MIT KNOCHEN	1 KILO	9,92	9,78	9,78	111,9	110,6	110,6		
RINDFLEISCH Z. SCHMOREN BZW. BRATEN, A.D.KEULE, OHNE KNOCHEN	1 KILO	17,37	17,19	17,18	112,3	111,7	111,6		
RINDERROULADEN	1 KILO	19,17	18,95	18,92	113,6	112,6	112,6		
RINDFLEISCH, LENDENFILET	1 KILO	39,40	39,60	39,60	119,9	120,4	120,4		
KALBSSCHNITZEL	1 KILO	29,20	28,90	28,90	110,0	110,2	110,1		
SCHWEINEBAUCHFLEISCH, FRISCH	1 KILO	7,54	7,34	7,30	115,5	113,2	112,6		
SCHWEINEBRATEN, FRISCH, SCHULTER, MIT KNOCHEN UND FETT	1 KILO	9,36	9,05	9,05	102,4	100,0	99,7		
SCHWEINEFLEISCH, KOTELETT, OHNE FILET	1 KILO	11,03	10,74	10,70	102,8	100,5	100,2		
LAMMFLEISCH, FRISCH, AUS DER KEULE, OHNE KNOCHEN	1 KILO	21,60	21,80	21,80	123,2	124,0	123,9		
HASENRUECKEN (TIEFKUEHLKOST)	1 KILC	14,88	14,99	15,02	118,9	120,0	120,5		
PUTENSCHNITZEL, FRISCH	1 KILO	19,59	19,52	19,51	113,2	112,9	112,8		
BRATHAEHNCHEN, BRATFERTIG, HANDELSKL. A (TIEFKUEHLKOST)	1 KILO	5,16	5,01	5,00	110,2	108,9	108,6		
HACKFLEISCH, HALB RIND-, HALB SCHWEINEFLEISCH, NICHT MEHR ALS 30 PROZENT FETTGEHALT	1 KILO	10,77	10,52	10,52	107,2	105,9	105,9		
RINDERLEBER, FRISCH	1 KILO	9,51	9,39	9,34	100,6	99,6	99,5		
CERVELATWURST, IA BZW. FEIN	1 KILO	24,80	24,80	24,80	116,5	115,5	115,4		
SALAMI INLAENDISCHER HERKUNFT, IA	1 KILO	23,70	23,70	23,70	114,5	114,8	114,8		
FLEISCHWURST (BRUEHWURST)	1 KILO	11,06	11,07	11,08	119,8	119,5	119,5		
BRATWURST, GEBRUEHT, FEIN ODER GROB	1 KILO	11,52	11,49	11,48	116,6	116,8	116,7		
JAGDWURST, MITTLERE QUALITAET	1 KILO	15,48	15,48	15,48	117,9	118,0	117,9		
FEINE LEBERWURST, GUTE QUALITAET	1 KILO	15,21	15,19	15,20	114,6	114,7	114,8		
BOCKWURST IN DOSEN ODER GLAESERN ZU ETWA 300 G WURSTEINWAAGE	1 KILO	12,01	11,57	11,52	107,2	105,8	105,6		
GEKOECHTER SCHINKEN (HINTERSCHINKEN)	1 KILO	23,30	23,20	23,20	114,0	114,1	114,1		
SCHINKENSPECK, MAGER	1 KILO	22,00	21,80	21,80	112,0	111,7	111,8		
BAUCHSPECK (DOERRFLEISCH), GERAEUCHERT, MAGER	1 KILO	12,04	11,81	11,82	118,4	117,2	117,3		
RINDSOUPLASCH, IN DOSEN ZU ETWA 150 G FRISCHFLEISCHEINWAAGE	1 KILO	11,25	10,63	10,65	109,5	108,0	108,1		
FLEISCHSALAT, IN PACKUNGEN ZU ETWA 200 G	1 KILO	6,35	8,09	8,10	115,6	115,9	115,8		
SEEFISCH, KABELJAU (DORSCH) IM ANSCHNITT (KEIN FILET), FRISCH	1 KILO	13,95	15,52	15,36	150,6	164,9	163,1		
SEELACHSFILET, FRISCH	1 KILO	10,95	13,03	11,65	126,6	154,0	136,0		
ROTBARSCH-/GOLDBARSCHFILET, FRISCH	1 KILO	17,78	20,50	18,86	135,2	153,3	141,3		
ROTBARSCH-/GOLDBARSCHFILET, IN PACKUNGEN ZU ETWA 400 G (TIEFKUEHLKOST)	1 KILO	12,32	12,82	12,89	115,4	117,8	118,1		
HERINGE IN TOMATENSOSSE, IN DOSEN ZU 190-200 G	1 DOSE	1,86	1,81	1,80	114,2	113,2	113,2		
OELSARDINEN OHNE HAUT UND GRAETEN (1/4 CLUB, 30 MM, DOSE NETTO 125 G)	1 DOSE	1,77	1,71	1,71	112,3	110,9	111,2		
ROLLMOPS, IN GLAESERN ZU ETWA 250 G FISCHNEINWAAGE	1 KILO	12,01	11,26	11,23	103,5	101,4	101,3		
MAKRELEN MIT KOPF, GERAEUCHERT, AUSGENOMMEN	1 KILO	7,44	7,61	7,61	109,8	112,7	112,9		
FISCHSTAEBCHEN, IN PACKUNGEN ZU ETWA 300 G (TIEFKUEHLKOST)	1 KILO	9,69	9,70	9,63	117,7	119,0	119,0		
FRISCHE VOLLMILCH, IN STANDFESTEN PACKUNGEN, 3,5 PROZENT FETTGEHALT	1 LITER	1,18	1,18	1,19	109,5	109,5	110,0		
H-MILCH, IN STANDFESTEN PACKUNGEN, 3,5 PROZENT FETTGEHALT	1 LITER	1,13	1,12	1,13	112,7	113,2	113,2		
KONDENSIERTE MILCH, UNGEZUCKERT, 7,5 PROZENT FETTGEHALT, IN DOSEN ZU ETWA 340 G	340 GRAMM	1,07	1,05	1,05	110,8	109,3	109,3		
SAHNE, SUESS, IN PLASTIKBECHERN ZU ETWA 200 G, MINDESTENS 30 PROZENT FETTGEHALT	200 GRAMM	1,20	1,17	1,17	112,3	110,8	111,1		
JOGHURT OHNE FRUCHTZUSATZ, IN PLASTIKBECHERN ZU ETWA 150 ODER 175 G, 3,5 PROZENT FETTGEHALT	1 KILO	3,38	3,32	3,31	112,8	112,8	112,9		
FERTIGPUDDING (Z.B. PUDDING UND SAHNE, DESSERT MIT SAHNE), IN PLASTIKBECHERN ZU ETWA 125 G	125 GRAMM	0,58	0,55	0,56	111,7	109,5	110,3		
DEUTSCHER EMENTALER, 45 PROZENT FETT I. TR., IM ANSCHNITT ODER IM STUECK ABGEPACKT	1 KILO	15,25	15,17	15,15	114,3	114,1	114,1		
EDAMER ODER GOUDA, ETWA 45 PROZENT FETT I. TR., IM ANSCHNITT ODER IM STUECK ABGEPACKT	1 KILO	11,91	11,89	11,88	111,9	112,7	112,9		
CAMEMBERT, ETWA 45 PROZENT FETT I. TR., IN SCHACHTELN ZU 125 G	125 GRAMM	1,90	1,88	1,88	113,7	113,2	113,5		
SPEISEQUARK, MAGERSTUFE, IN PACKUNGEN ZU 250 G	250 GRAMM	0,85	0,84	0,84	112,0	112,4	112,6		
HARZER/MAINZER KAESE/HANDKAESE (SAUERMILCHKAESE)	1 KILO	7,68	7,48	7,48	113,4	113,2	113,4		
DEUTSCHE EIER, GÜTEKL. A, GEWICHTSKL. 3, IN PACKG. ZU 10 ST	10 STUECK	2,62	2,55	2,53	107,7	106,3	105,8		
DEUTSCHE MARKENBUTTER, IN PACKUNGEN ZU 250 G	250 GRAMM	2,21	2,15	2,15	100,0	97,5	97,4		
MARGARINE, PFLANZEN-MARGARINE, IN BECHERN ZU 500 G	500 GRAMM	1,76	1,68	1,68	120,2	117,6	117,9		
DIAET-MARGARINE, IN BECHERN ZU 250 G	250 GRAMM	1,98	1,93	1,93	127,4	125,9	125,8		
PFLANZENÖL (KEIN OLIVENÖL), IN DOSEN ODER FLASCHEN, MITTLERE QUALITAET	1 LITER	4,04	3,73	3,72	108,5	104,2	104,0		
PFLANZENFETT ZUM BRATEN UND BACKEN, IN PACKUNGEN ZU 250 G, MARKENWARE	250 GRAMM	1,52	1,40	1,40	116,8	110,2	110,0		
SCHWEINESCHMALZ INLAENDISCHER HERKUNFT, OHNE GRIEBEN	1 KILO	4,84	4,85	4,84	122,0	122,4	122,2		
TAFELAPFEL	1 KILO	2,64	2,82	2,86	117,8	125,1	126,7		
TAFELBIRNEN	1 KILO	3,76	3,57	3,53	137,5	130,2	128,7		
WEINTRAUBEN	1 KILO	6,25	8,70	6,65	100,0	134,0	103,9		
APFELSINEN (ORANGEN)	1 KILO	2,37	2,39	2,44	99,2	99,7	101,9		
GRAPEFRUITS	1 KILO	2,69	2,70	2,67	114,3	113,5	112,5		
ZITRONEN	1 KILO	2,79	2,77	2,79	105,4	105,0	105,6		
BANANEN, NICHT UEBERREIF, MARKENWARE	1 KILO	2,76	2,52	2,81	144,9	131,8	147,3		
SUESSE MANDELN, IN BEUTELN ZU ETWA 200 G	1 KILO	14,41	12,53	12,48	107,2	99,4	99,3		
ERDNUESSE, GEROESTET, GESALZEN, IN BEUTELN ODER DOSEN ZU ETWA 200 G	1 KILO	9,70	9,56	9,56	109,4	109,2	109,3		
SULTANINEN, IN BEUTELN ZU ETWA 250 G	1 KILO	5,37	5,09	5,12	103,9	101,5	101,5		
APFELMJS, IN GLAESERN ZU ETWA 720 ML	720 ML	1,16	1,16	1,16	111,0	111,3	111,3		
SAUERKIRSCHEN, IN GLAESERN (Z.B. SCHATTENMORELLEN)	720 ML	1,82	1,87	1,87	122,9	127,2	127,3		
ANANAS, IN SCHEIBEN, IN DOSEN	850 ML	2,84	2,64	2,63	122,9	119,3	119,2		
ERDBEEREN, IN PACKUNGEN ZU ETWA 300 G (TIEFKUEHLKOST)	1 KILO	12,01	11,81	11,84	114,4	113,7	114,2		
SPEISEKARTOFFELN, IN 2 1/2-KG-PACKG. (VORWIEGEND FESTKOCHEND ODER MEHLIG KOCHEND), HANDELSKLASSE I	2 1/2 KILO	1,98	1,91	1,88	87,2	82,9	81,3		
POMMES FRITES, VORFRIERT, IN PACKUNGEN ZU ETWA 1000 G (TIEFKUEHLKOST)	1 KILO	2,60	2,54	2,55	114,4	113,8	113,8		
KARTOFFELCHIPS, IN BEUTELN ZU ETWA 150 G	1 KILO	14,46	14,46	14,27	108,7	109,0	108,6		
BLUMENKOHLE	1 KILO	3,23	2,58	2,85	148,1	117,1	128,7		
WEISSKOHLE	1 KILO	0,99	1,40	1,43	93,4	131,4	134,1		
WIRTSINGKOHLE	1 KILO	1,97	1,71	1,74	138,7	120,8	123,1		
CHINAKOHLE	1 KILO	1,81	2,10	2,74	81,3	94,4	123,2		
KOPFSALAT	1 KILO	5,31	6,40	5,15	179,6	204,2	165,2		

ZU DEN ABSOLUTEN PREISANGABEN BITTE ERLAEUTERUNGEN, ABSCHNITT 12, BEACHTEN

7 VERBRAUCHERPREISE
7.1 AUSGEWAHLTE GÜTER IM BUNDESDURCHSCHNITT

WARE	EINHEIT	1987		1988		1987		1988	
		MAERZ	FEBR.	MAERZ	MAERZ	FEBR.	MAERZ		
		P R E I S		I N		D M		1 9 8 0 * 1 0 0	
LAUCH (PORREE)	1 KILO	3,94	3,07	3,17	140,0	102,5	105,7		
TOMATEN	1 KILO	4,56	5,39	5,22	102,9	119,3	115,6		
GRUENE PAPRIKASCHOTEN	1 KILO	5,27	4,85	5,38	130,5	117,6	130,2		
SALATGURKEN	1 KILO	3,89	4,42	4,07	139,9	155,6	143,4		
ZWIEBELN	1 KILO	1,66	1,62	1,61	93,9	90,4	90,0		
CHAMPIGNONS, FRISCH, IN KLEINEN BEHAELTERN ZU ETWA 250 G ODER LOSE	1 KILO	8,91	9,14	9,05	112,1	113,2	111,8		
MOHRRUEBEN (SPEISEMOEHREN, GELBE RUEBEN, WURZELN)	1 KILO	1,78	1,70	1,81	110,3	104,8	112,9		
SPINAT, IN PACKUNGEN ZU ETWA 450 G (TIEFKUEHLKOST)	1 KILO	3,67	3,70	3,71	119,0	119,0	119,1		
ROTKOHL, TAFELFERTIG, IN GLAESERN, MARKENWARE	720 ML	1,68	1,64	1,64	114,6	113,9	114,0		
DELIKATESSGURKEN (NICHT IN SCHEIBEN), IN GLAESERN	720 ML	2,37	2,33	2,33	119,0	118,3	118,3		
SAUERKRAUT, IN DOSEN, MARKENWARE	850 ML	2,20	2,13	2,12	120,7	119,2	118,7		
CHAMPIGNONS, IM STUECK, I. WAHL, IN DOSEN	425 ML	2,56	2,44	2,43	106,1	106,8	106,9		
JUNGE ERBSEN, SEHR FEIN, IN DOSEN, EG-NORM	850 ML	2,10	2,06	2,06	115,4	115,1	115,1		
ERBSEN MIT KAROTTEN (MOEHREN), IN DOSEN	850 ML	2,04	2,00	1,99	114,6	113,7	113,5		
GRUENE BOHNEN (BRECHBOHNEN), IN DOSEN, EG-NORM	850 ML	1,52	1,49	1,49	114,0	112,8	113,3		
STANGENSARGEL, IMPORTWARE, IN DOSEN	850 ML	6,43	6,39	6,39	120,2	121,1	121,3		
TOMATENMARK, IN TUBEN ZU ETWA 200 G	200 GRAMM	1,95	1,90	1,90	117,2	117,4	117,3		
LINSEN, MITTLERE GROESSE, IN PACKUNGEN ZU ETWA 500 G	1 KILC	3,81	3,29	3,25	116,8	110,9	110,6		
WEISSBROT	500 GRAMM	2,15	2,18	2,18	124,1	125,9	126,0		
TOASTBROT, IN SCHEIBEN, IN PACKUNGEN ZU 500 G	500 GRAMM	2,00	2,01	2,03	116,8	118,3	118,5		
ORTSUEBLICHES ROGGENBROT	1 KILO	3,11	3,14	3,16	120,7	122,3	122,6		
MELLES MISCHBROT	1 KILO	3,11	3,15	3,16	121,8	123,4	123,7		
DUNKLES MISCHBROT	1 KILO	3,13	3,17	3,18	121,0	122,9	122,9		
SCHNITTBROT, ROGGEN-VOLLKORNBROT, IN PACKUNGEN ZU 500 G	500 GRAMM	2,12	2,15	2,15	119,8	121,1	121,1		
ROGGEN-KNAECKEBROT, IN PACKUNGEN ZU ETWA 200 ODER 250 G	1 KILO	7,20	7,27	7,24	118,2	118,8	118,9		
BROETCHEN, SEMMEL (NUR WASSERWARE)	1 KILO	5,41	5,50	5,50	128,2	130,4	130,7		
TORTENBODEN (F. OBSTBELAG), BISKUIT, DURCHMESSER ETWA 28 CM	1 STUECK	2,80	2,85	2,85	120,4	121,5	121,6		
KAESESAHNORTE, HOEHE ETWA 6 CM, DURCHMESSER ETWA 28 CM	1 TORTE	29,50	29,90	30,00	116,8	119,0	119,1		
HEFEGEBAECK (Z.B. HOERNCHEN, WICKELCHEN, PLUNDER)	1 KILC	11,45	11,78	11,77	123,3	125,7	125,9		
SANDKUCHEN, IN KASTENFORM, OHNE SCHOKOLADENGUSS, ETWA 500 G	500 GRAMM	4,85	4,83	4,86	114,2	114,6	114,7		
ZWIEBACK, IN PACKUNGEN ZU ETWA 225 G, MARKENWARE	1 KILO	7,18	7,24	7,27	118,3	118,5	118,6		
BUTTERKEKS (UNGEFUELLT), IN PACKG. ZU ETWA 175 G, MARKENWARE	1 KILO	10,86	10,85	10,80	112,6	112,5	112,4		
SALZSTAEBCHEN, IN BEUTELN ZU ETWA 150 G	1 KILO	8,52	8,57	8,59	117,2	117,3	117,3		
ZUCKER, KRISTALLRAFF., IN PACKG. ZU 1 KG, EG-KATEGORIE I	1 KILO	1,92	1,91	1,91	115,1	115,2	115,3		
KAKAO-SCHNELLGETRAENK, IN PACKUNGEN ZU ETWA 400 G	1 KILO	8,11	7,83	7,82	97,9	97,2	97,4		
VOLLMILCH-SCHOKOLADE, IN TAFELN, UNGEFUELLT, MARKENWARE	100 GRAMM	1,30	1,25	1,25	111,2	107,7	107,1		
PRALINEN, IN PACKUNGEN ZU ETWA 200-250 G, MARKENWARE	1 KILO	32,80	32,50	32,60	112,6	112,6	112,6		
FRUCHTBONBONS, UNGEFUELLT, EINZELN VERPACKT, IN BEUTELN ZU 150-250 G	1 KILO	9,05	9,12	9,10	114,5	115,2	115,3		
EISCREME, FUERST-PUECKLER-ART, HAUSHALTSPACKUNG ZU ETWA 500 ML (TIEFKUEHLKOST)	500 ML	2,43	2,37	2,38	108,0	108,3	108,5		
BIENENHONIG, IN GLAESERN ZU ETWA 500 G, MITTLERE QUALITAET	1 KILO	8,03	7,91	7,91	111,8	111,1	111,1		
ERDBEER-KONFITURE, IN GLAESERN ZU 450 G	1 GLAS	2,35	2,34	2,33	110,7	111,7	111,4		
KAKAOHALTIGER BROTAUFSTRICH, Z.B. NUSS-NOUGATCREME	1 KILO	7,13	7,01	7,00	109,8	108,7	108,6		
MIT KAKAO, IN GLAESERN ZU ETWA 400 G	1 KILO	1,27	1,24	1,24	104,7	104,0	104,1		
WEIZENMEHL, TYPE 405, IN PACKUNGEN ZU 1 KG	1 KILO	3,62	3,62	3,61	115,8	116,0	116,0		
HAFERFLOCKEN, I. SORTE, IN PACKG. ZU ETWA 500 G, MARKENWARE	250 GRAMM	1,64	1,65	1,64	118,7	119,4	119,3		
REIS IM KOCHBEUTEL, SPITZENREIS, IN PACKUNGEN ZU 250 G	500 GRAMM	1,63	1,63	1,63	117,6	118,6	118,6		
WEIZENGRIESS, IN PACKUNGEN ZU 500 G	500 GRAMM	2,18	2,14	2,15	109,7	108,5	108,5		
EIERNUEDELN, IN PACKUNGEN ZU ETWA 500 G, MARKENWARE	500 GRAMM	1,97	1,95	1,95	109,7	108,8	108,8		
SPAGHETTI, IN PACKUNGEN ZU ETWA 500 G	1 BEUTEL	1,31	1,31	1,31	130,0	128,7	129,0		
FERTIGE SUPPEN IN BEUTELN, Z.B. RINDFLEISCHSUPPE, BEUTEL FUER 4 TELLER	15 BEUTEL	5,81	5,75	5,75	124,0	124,0	124,0		
PUDDINGPULVER ZUM KOCHEN, VANILLEGESCHMACK, IN BEUTELN FUER 1/2 L MILCH, IN PACKG. ZU ETWA 3 OD. 5 STUECK, MARKENWARE	1 KILO	4,84	4,83	4,82	118,9	118,9	118,9		
SPEISESTAERKE, IN PACKUNGEN ZU ETWA 400 G, MARKENWARE	1 KILO	9,22	9,25	9,23	119,2	118,9	118,7		
CORNFLAKES, IN PACKUNGEN ZU ETWA 375 G	100 GRAMM	5,11	5,20	5,20	123,3	123,2	123,2		
GEMAHLENER WEISSER PFEFFER, IN STREUDOSEN ODER GLAESERN MIT ETWA 40 G FUELLGewicht	100 GRAMM	5,17	5,26	5,26	123,2	123,5	123,5		
PAPRIKA, IN STREUDOSEN ODER GLAESERN	500 GRAMM	0,45	0,46	0,46	121,4	122,8	123,2		
SPEISESALZ, OHNE ZUSAETZE, IN PACKUNGEN ZU 500 G	0,75 LITER	1,95	1,95	1,95	117,0	117,2	117,3		
WEINESSIG, IN FLASCHEN ZU 0,75 L	250 GRAMM	2,26	2,30	2,30	114,6	116,4	116,6		
SUPPENMUERZE, IN FLASCHEN ZU 250 G	1000 ML	4,88	5,31	5,34	122,8	123,4	123,6		
TOMATENKETCHUP, IN FLASCHEN ZU ETWA 450 ML	250 GRAMM	1,67	1,62	1,61	117,2	116,7	116,4		
MAYONNAISE, 60 PROZENT FETTGEHALT, IN GLAESERN ZU 250 G	1000 ST	7,59	7,42	7,40	111,1	111,9	111,9		
SUESSTOFF-TABLETTEN, IN PACKUNGEN ZU ETWA 500 STUECK	15 BEUTEL	3,14	3,14	3,13	117,6	117,4	117,5		
BACKPULVER, IN PACKUNGEN ZU ETWA 3 ODER 5 BEUTELN	1000 ML	6,42	6,37	6,39	118,4	118,0	118,0		
SENF, IN GLAESERN ZU ETWA 250 ML	1 KILO	17,71	17,81	17,84	117,3	118,2	118,6		
BABY-MILCHNAHRUNG, PULVERFORM, IN PACKUNGEN ZU ETWA 1000 G	190 GRAMM	1,69	1,71	1,72	118,6	120,4	120,7		
KINDERKOST, SAEUGLINGSNAHRUNG (AB 5. MONAT), GEMJESE MIT FLEISCH, PUERIERT, IN GLAESERN ZU 190 G	1 KILO	5,87	5,82	5,82	115,2	114,5	114,6		
SUPPE IN DOSEN, GUTE QUALITAET, Z.B. OCHSENSCHWANZSUPPE, DOSE ZU ETWA 400 G INHALT	1/1 DOSE	2,62	2,58	2,57	110,0	109,4	109,3		
EIER-RAVIOLI MIT PASTETENFUELLUNG IN TOMATENSOSSE	1 KILO	10,76	10,54	10,53	107,3	106,8	106,6		
PIZZA, IN PACKUNGEN ZU ETWA 300 G (TIEFKUEHLKOST)	1 LITER	1,35	1,32	1,33	118,3	118,7	119,1		
APFELSAFT, IN 0,7- ODER 1-L-FLASCHEN (OHNE FLASCHENPFAND) FL.-PFAND) ODER IN STANDFESTEN PACKUNGEN, MITTL. QUALITAET	1 LITER	1,90	1,84	1,85	127,4	127,3	127,9		
ORANGENSAFT, IN 0,7- ODER 1-L-FLASCHEN (OHNE FLASCHENPFAND) ODER IN STANDFESTEN PACKUNGEN, KEINE REFORMHAUSWARE	0,7 LITER	2,54	2,49	2,49	105,9	105,5	105,5		
JOHANNISBEERNEKTAR, SCHWARZ, NICHT AUS KONZENTRAT, SUESSMOST, IN 0,7-L-FLASCHEN (OHNE FLASCHENPFAND) ODER IN STANDFESTEN PACKUNGEN, KEINE REFORMHAUSWARE	1 LITER	3,03	3,08	3,06	118,4	118,6	118,6		
KAROTTENSAFT, CA. 0,5 L	0,7 LITER	0,61	0,62	0,62	113,9	117,6	117,6		
MINERALWASSER, IN 0,7-L-FLASCHEN (OHNE FLASCHENPFAND)	0,7 LITER	0,85	0,86	0,86	113,2	113,9	114,1		
ERFRISCHUNGSGETRAENK, MIT FRUCHTSAFTZUSAETZEN, KOHLENSAUREHALTIG, IN 0,7-L-FLASCHEN (OHNE FLASCHENPFAND)									

ZU DEN ABSOLUTEN PREISANGABEN BITTE ERLAEUTERUNGEN, ABSCHNITT 12, BEACHTEN

7 VERBRAUCHERPREISE
7.1 AUSGEWAHLTE GÜTER IM BUNDESDURCHSCHNITT

WARE	EINHEIT	1987		1988		1987		1988	
		MAERZ	FEBR.	MAERZ	MAERZ	FEBR.	MAERZ		
		F R E I S		I N D M		1 9 8 0		1 0 0	
ERFRISCHUNGSGETRAENK, KOFFEINHALTIG (OHNE FRUCHTSAFT-ZUSATZ), IN 1-L-FLASCHEN (OHNE FLASCHENPFAND)	1 LITER	1,35	1,36	1,37	117,2	118,0	118,2		
PFEFFERMINZTEE, IN AUFGUSSBEUTELN ZU JE 2,5 G, IN PACKUNGEN ZU ETWA 25 BEUTELN	25 BEUTEL	2,90	2,82	2,81	119,9	119,1	119,0		
BOHNENKAFFEE, GEMAHLEN, IN PACKUNGEN ZU 500 G, MITTLERE QUALITAET	500 GRAMM	10,94	8,74	8,73	102,7	83,3	83,5		
BOHNENKAFFEE, ENTKOFFEINIERT, GEMAHLEN, IN PACKG. ZU 500 G	500 GRAMM	12,39	10,03	10,04	106,6	88,0	88,0		
INSTANT-BOHNENKAFFEE, IN GLAESERN ZU 100 G	100 GRAMM	8,05	7,23	7,21	110,5	100,3	100,1		
SCHWARZER CEYLON-TEE (ORANGE-PEKOE), IN PACKUNGEN ZU 100 G, MITTLERE QUALITAET (OHNE GRUS UND SPITZEN)	100 GRAMM	4,14	4,15	4,15	118,9	119,3	119,3		
SCHWARZER TEE, IN AUFGUSSBEUTELN ZU JE 1,75 G, IN PACKUNGEN ZU ETWA 25 BEUTELN	25 BEUTEL	3,16	3,16	3,16	118,8	118,8	118,6		
WEINBRAND, IN 0,7-L-FLASCHEN, GUTE QUALITAET	0,7 LITER	14,86	14,67	14,69	124,4	123,4	123,5		
DOPPELKORN ODER TAFELAQUAVIT, 38 PROZENT, IN 0,7-L-FLASCHEN	0,7 LITER	12,65	12,44	12,45	129,3	129,3	129,4		
KRAEUTERLIKÖDER, INLAENDISCH, MIT MINDESTENS 30 PROZENT ALKOHOLGEGHALT, IN 0,7-L-FLASCHEN, MARKENWARE	0,7 LITER	16,17	16,05	16,05	122,9	122,8	122,8		
SCOTCH WHISKY, IN 0,7-L-FLASCHEN, GUTE IMPORTWARE	0,7 LITER	18,18	18,05	18,01	123,9	123,3	123,4		
FLASCHENBIER, GAENGIGE SORTE, 11-14 PROZENT STAMMURZER-GEHALT, IN 0,33- ODER 0,5-L-FLASCHEN (OHNE FLASCHENPFAND)	0,5 LITER	0,94	0,94	0,94	117,7	118,3	118,6		
WEISSWEIN, INLAENDISCH, QUALITAETSWEIN MIT AMTLICHER PRUEFNR. (QBA-WEIN), IN 0,7-L-FLASCHEN, LETZTER JAHRGANG	0,7 LITER	4,90	4,96	4,97	116,2	115,7	115,7		
ROTWEIN, AUSLAENDISCH, TAFELWEIN, IN 0,7- ODER 1-L-FLASCHEN	1 LITER	3,81	3,77	3,76	115,9	115,8	115,9		
DEUTSCHER SEKT (KEIN OBSTSCHAUMWEIN), EINSCHL. SEKTSTEUER, IN 0,75-L-FLASCHEN, MARKENWARE	0,75 LITER	6,77	6,72	6,71	116,7	116,7	116,7		
TABAK, FEINSCHNITT, GAENGIGE PREISLAGE	50 GRAMM	4,31	3,83	3,83	157,5	140,0	140,0		
BEKLEIDUNG, SCHUHE									
STRASSENANZUG FUER HERREN, ZWEITEILIG, REINE SCHURWOLLE (IWS), VORDERHOSENFUETTER, GUTE VERARBEITUNG, GR. 50	1 STUECK	389,00	393,00	394,00	116,7	118,0	118,1		
STRASSENANZUG FUER HERREN, ZWEITEILIG, MISCHGEWEBE AUS ETWA 55 PROZENT SYNTHETISCHER FASER UND ETWA 45 PROZENT REINER SCHURWOLLE, MITTLERE QUALITAET, GR. 50	1 STUECK	329,00	331,00	332,00	117,7	119,1	119,3		
HERREN-SAKKO, BLAZER, REINE SCHURWOLLE (IWS), GUTE VERARBEITUNG, GR. 50	1 STUECK	250,00	254,00	255,00	119,2	120,4	120,5		
HERREN-LEDERJACKE, NAPPALEDER, SPORTLICH-GERADER SCHNITT, GEFUETTERT, GR. 50	1 STUECK	426,00	441,00	439,00	119,4	120,3	120,6		
HERREN-HOSE, MISCHGEWEBE AUS ETWA 55 PROZENT SYNTH. FASER UND ETWA 45 PROZENT SCHURWOLLE, MITTLERE QUALITAET, GR. 50	1 STUECK	104,00	105,00	105,00	124,4	126,0	126,2		
HERREN-MANTEL, SPORTLICH, MISCHGEWEBE AUS ETWA 67 PROZENT SYNTHETISCHER FASER UND ETWA 33 PROZENT BAUMWOLLE, MITTLERE QUALITAET, GR. 50	1 STUECK	232,00	234,00	234,00	114,3	115,3	115,5		
HERREN-PULLOVER MIT LANGEN AERMELN, REINE SCHURWOLLE (IWS), FEINE STRICKART, GUTE VERARBEITUNG, GR. 50	1 STUECK	95,60	98,60	99,10	128,3	131,4	131,6		
HERREN-PULLI, MISCHGARN, GR. 50	1 STUECK	67,70	70,20	70,60	126,2	129,0	129,3		
BERUFSANZUG, OVERALL, KOEPEL ODER DRELL, INDANTHREN, SANFOR, GR. 50	1 STUECK	61,40	62,20	62,30	122,7	124,0	124,1		
DAMEN-KOSTUEM, REINE SCHURWOLLE (IWS), KAMMGARN ODER TWEED, GANZ AUF TAFT GEFUETTERT, KLASSISCHE FORM MIT VARIANTEN ENTSPRECHEND DER MODE, GUTE VERARBEITUNG, GR. 42	1 STUECK	382,00	388,00	389,00	114,7	116,2	116,2		
DAMEN-KLEID MIT LANGEN AERMELN, ZWEITEILIG (JACKE UND ROCK), REINE SCHURWOLLE (IWS), GEFUETTERT, MOEGLICHSST GLATTER STIL, GUTE VERARBEITUNG, GR. 42	1 STUECK	300,00	297,00	298,00	115,8	116,6	116,7		
DAMEN-KLEID MIT HALBEN ODER LANGEN AERMELN, AUS MISCHGEWEBE, OHNE BESONDERE APPLIKATION, GERADER SCHNITT UND GUTE VERARBEITUNG, GUTE QUALITAET, GR. 42	1 STUECK	176,00	176,00	176,00	120,4	121,7	122,1		
DAMEN-ROCK, AUS MISCHGEWEBE, AUF TAFT GEFUETTERT, MITTLERE QUALITAET, GR. 42	1 STUECK	99,90	99,40	99,40	122,7	123,8	123,7		
JEANS FUER DAMEN, BAUMWOLLE, KOEPEL, GR. 42	1 STUECK	73,90	76,10	75,60	118,7	120,9	120,5		
DAMEN-HOSE, LANG, MISCHGEWEBE MIT WOLLE, GUTE VERARBEITUNG, GR. 42	1 STUECK	105,00	104,00	105,00	120,2	121,1	121,4		
HEMDBLUSE MIT LANGEN AERMELN, BAUMWOLLE, PFLEGELEICHT, GR. 42	1 STUECK	64,70	65,70	66,30	127,3	129,8	129,7		
DAMEN-PELZMANTEL, SWAKARA-PERSIANER, OHNE ZUSAEZLICHEN FELLBESATZ, KLASSISCHE FORM, GR. 42	1 STUECK	2311,00	2382,00	2387,00	105,4	105,7	105,6		
DAMEN-PULLOVER MIT LANGEN AERMELN, AUS MISCHGARN, MITTLERE BIS LEICHTE QUALITAET, GR. 42	1 STUECK	79,00	80,10	80,40	130,3	132,8	133,2		
KLEIDERSCHUERZE OHNE AERTEL, NORMALE LAENGE, BAUMWOLLE, PFLEGELEICHT, MITTLERE QUALITAET, GR. 42	1 STUECK	32,50	31,60	31,60	118,6	118,6	118,6		
ANORAK (PARKA) MIT KAPUZE, MISCHGEWEBE AUS ETWA 65 PROZENT SYNTHETISCHER FASER UND ETWA 35 PROZENT BAUMWOLLE, MITTLERE QUALITAET, GR. 152	1 STUECK	94,60	94,90	95,90	115,8	117,0	117,3		
JEANS (NIETENHOSE) FUER KNABEN, BAUMWOLLE, KOEPEL, GR. 152	1 STUECK	48,20	49,80	49,30	124,1	124,6	124,7		
KNABEN-PULLOVER MIT LANGEN AERMELN, MISCHGARN, MITTLERE QUALITAET, GR. 152	1 STUECK	39,70	39,30	39,30	126,0	127,5	127,8		
MAEDCHEN-KLEID MIT HALBEN ODER LANGEN AERMELN, BAUMWOLLE OD. MISCHGEWEBE, GERADER SCHNITT UND GUTE VERARBEITUNG, MITTLERE QUALITAET, GR. 128	1 STUECK	62,60	62,80	62,50	120,0	121,0	120,9		
TRAININGS- ODER SPORTANZUG, ZWEITEILIG, AUS SYNTHETISCHER FASER UND BAUMWOLLE, GUTES ELASTISCHES MATERIAL, GUTE VERARBEITUNG, GR. 5	1 STUECK	96,50	100,00	100,00	116,8	119,0	119,0		
BADEMANTEL FUER HERREN, VELOURS, BAUMWOLLE, GUTE QUALITAET, GR. 50	1 STUECK	161,00	164,00	165,00	114,5	116,2	116,5		
SPORHOSE, KURZ, FUER KNABEN, GR. 4	1 STUECK	20,40	20,70	20,70	124,7	127,0	127,0		

ZU DEN ABSOLUTEN PREISANGABEN BITTE ERLAEUTERUNGEN, ABSCHNITT 12, BEACHTEN

7 VERBRAUCHERPREISE
7.1 AUSGEWAHLTE GÜTER IM BUNDESDURCHSCHNITT

WARE, LEISTUNG	EINHEIT	1987		1988		1987		1988	
		MAERZ	FEBR.	MAERZ	MAERZ	FEBR.	MAERZ		
		P R E I S		I N D E X		1 9 8 0 = 1 0 0			
HERREN-OBERHEMD, REINE BAUMWOLLE, PFLEGELEICHT, GUTE QUALITAET, GR. 40	1 STUECK	55,10	56,40	56,50	120,5	121,1	121,1		
HERREN-OBERHEMD, MISCHGEWEBE AUS BAUMWOLLE MIT SYNTHETISCHER FASER, MITTLERE QUALITAET, GR. 40	1 STUECK	42,20	42,40	42,40	121,7	123,3	123,4		
HERREN-UNTERHEMD OHNE ARM, BAUMWOLLE, DOPPELRIPP, MITTLERE QUALITAET, GR. 5	1 STUECK	12,04	12,23	12,25	125,5	125,5	125,9		
HERREN-UNTERHOSE, SLIP, MIT BREITEM WEICHELASTIKBUND, BAUMWOLLE, DOPPELRIPP, MARKENWARE, GR. 5	1 STUECK	12,80	12,97	13,02	120,3	123,0	123,5		
HOSENKORSELETT, VOLLELASTISCH, SYNTHETISCHE FASER, VERSTAERKT, SPITZENEINSATZ, CUP B, GR. 80	1 STUECK	79,10	79,60	80,20	120,5	121,8	122,5		
MIEDERHOESCHEN, VOLLELASTISCH, SYNTHETISCHE FASER, VERSTAERKT, SPITZENEINSATZ, GR. 75	1 STUECK	35,70	35,10	35,40	118,8	120,2	120,8		
DAMEN-NACHTHEMD, BAUMWOLLE (EVTL. MISCHGEWEBE), GUTE QUALITAET, GR. 42	1 STUECK	52,20	53,20	53,50	127,4	128,3	128,8		
DAMEN-HEMD, BAUMWOLLE, MITTLERE QUALITAET, GR. 42	1 STUECK	12,30	12,67	12,77	132,8	135,5	136,3		
DAMEN-SLIP, BAUMWOLLE, GUTE QUALITAET, GR. 42	1 STUECK	7,41	7,64	7,67	135,4	138,1	138,4		
KNABEN-PULLIHEMD (T-SHIRT), BAUMWOLLE, PFLEGELEICHT, GR. 152	1 STUECK	21,70	21,30	21,20	130,0	131,3	131,5		
KNABEN-SCHLAFANZUG, BAUMWOLLE (GGF. MISCHGEWEBE), GR. 152	1 STUECK	34,20	33,50	33,60	121,4	121,9	122,5		
MAEDCHEN-GARNITUR, ZWEITEILIG, BAUMWOLLE, MITTLERE QUALITAET, GR. 128	1 GARNITUR	12,57	12,68	12,65	123,4	125,0	125,4		
STRAMPELHOESCHEN AUS FROTTEESTRETCH, SYNTHETISCHE FASER MIT BAUMWOLLE, MITTLERE QUALITAET, GR. 68	1 STUECK	19,32	19,29	19,37	128,3	129,1	129,5		
HERREN-KNIESTRUEMPFE (-SOCKEN, KNIELANG), SYNTHETISCHE FASER MIT WOLLE, GR. 11	1 PAAR	12,07	12,22	12,26	121,3	122,2	122,5		
HERREN-SOCKEN, KURZ, WOLLE BZW. BAUMWOLLE MIT SYNTHETISCHER FASER, GR. 11	1 PAAR	8,38	8,68	8,70	126,1	128,7	128,9		
DAMEN-FEINSTRUMPFHOSE, MIT ZWICKEL, SYNTHETISCHE FASER, 1. WAHL, GR. 42/44	1 STUECK	5,05	5,28	5,27	113,4	114,8	115,0		
KINDER-STRUEMPFE, KNIESTRUEMPFE, SYNTHETISCHE FASER MIT WOLLE BZW. BAUMWOLLE, GR. 8	1 PAAR	6,82	6,86	6,83	119,0	120,2	120,3		
KINDER-STRUMPFHOSE, MISCHGEWEBE, MITTLERE QUALITAET, GR. 8	1 STUECK	12,54	12,43	12,38	115,4	116,2	116,2		
HERREN-HUT, HAARFILZ, MITTLERE QUALITAET	1 STUECK	73,50	72,60	73,00	126,5	128,2	128,4		
HERREN-HANDSCHUHE, SCHWEINSLIEDER, UNGEFUETTERT, GR. 8	1 PAAR	81,00	85,30	86,10	124,4	127,0	127,5		
DAMEN-HANDSCHUHE, NAPPALIEDER, GUTE VERARBEITUNG, GR. 7	1 PAAR	65,50	67,60	67,80	116,2	118,0	118,1		
DAMEN-KLEIDERSTOFF, EINFACH GEMUSTERT, HOCHVEREDELTE BAUMWOLLE, PFLEGELEICHT, MITTLERE QUALITAET, 150 CM BREIT	1 METER	22,60	23,60	23,60	119,9	120,6	120,7		
DAMEN-KLEIDERSTOFF, EINFARBIG, MISCHGEWEBE AUS ETWA 55 PROZENT SYNTHETISCHER FASER UND ETWA 45 PROZENT REINER SCHURWOLLE, MITTLERE QUALITAET, 140 CM BREIT	1 METER	32,60	33,00	33,10	123,6	124,2	124,2		
FUTTERTAFT, EINFARBIG, CHEMIEFASER (ZELLULOSISCHE ODER SYNTHETISCHE FASER), PFLEGELEICHT, CA. 140 CM BREIT	1 METER	9,87	10,01	10,11	120,4	122,4	123,8		
STRICKGARN, BABYGARN, MISCHGARN, MITTLERE QUALITAET	50 GRAMM	4,24	4,17	4,19	124,7	124,3	124,5		
STRICKGARN, REINE WOLLE, FARBIG, GUTE QUALITAET	50 GRAMM	4,89	4,87	4,86	123,2	123,3	123,3		
MASCHINENGARN, 200/4-FACH, STAERKE 40, WEISS	1 ROLLE	3,67	3,75	3,74	142,0	142,6	142,6		
REISSVERSCHLUSS AUS SYNTHETISCHEM MATERIAL ODER METALL, LAENGE ETWA 20 CM	1 STUECK	2,99	3,08	3,08	140,1	144,1	144,4		
GUMMIBAND, GEWEBT, STANDARDQUALITAET, SCHMAL, ZU ETWA 10 M LAENGE	10 METER	5,36	5,50	5,50	128,6	130,5	130,6		
HERREN-SCHNUEHALBSCHUHE, WERTVOLLE AUSFUEHRUNG, KLASSISCHE FORM, BRAND- UND LAUFSOHLEN AUS LEDER, GR. 42	1 PAAR	145,00	147,00	147,00	126,4	127,5	127,6		
HERREN-SLIPPER, MITTLERE QUALITAET, OBERTEIL AUS LEDER, LAUFSOHLEN AUS GUMMI ODER SYNTHETISCHEM MATERIAL, GR. 42	1 PAAR	101,00	103,00	103,00	123,2	125,2	125,4		
DAMEN-SPORTHALBSCHUHE, MITTLERE QUALITAET, OBERMATERIAL AUS LEDER, LAUFSOHLEN AUS GUMMI ODER SYNTHETISCHEM MATERIAL, GR. 38	1 PAAR	99,10	99,80	99,90	124,4	126,0	126,2		
DAMEN-PUMPS, KLASSISCHE AUSFUEHRUNG, WERTVOLLES OBERMATERIAL, LEDERSOHLN, GR. 38	1 PAAR	135,00	136,00	137,00	124,8	125,9	126,1		
KINDER-SCHNUEHALBSCHUHE, OBERMATERIAL AUS LEDER, LAUFSOHLEN AUS GUMMI, GR. 35	1 PAAR	69,20	70,30	70,50	124,8	126,3	126,7		
KLEINKINDER-SCHNUEHALBSCHUHE, OBERMATERIAL AUS LEDER, LAUFSOHLEN AUS GUMMI ODER SYNTHETISCHEM MATERIAL, GR. 26	1 PAAR	59,60	60,10	60,20	122,0	123,4	123,5		
KINDER-SCHLUPF-HAUSSCHUHE, OBERTEIL AUS STOFF, SOHLE AUS SYNTHETISCHEM MATERIAL, GR. 30	1 PAAR	26,80	26,90	26,90	120,7	121,2	121,3		
TENNISCHUHE, LEDER, GR. 42	1 PAAR	75,40	74,80	75,20	122,9	123,6	123,8		
FUSSBALLSTIEFEL, GUTES RINDBOXLEDER, ANVULKANISIERTE NOCKENSOHLE, MITTLERE QUALITAET, GR. 42	1 PAAR	69,70	71,40	71,60	116,5	117,9	118,0		
SCHNUESENKEL FUER HERREN-HALBSCHUHE, ETWA 60 CM LANG	1 PAAR	1,98	2,03	2,04	132,6	134,2	134,4		
AENDERUNGSSCHNEIDERARBEIT, KUERZEN EINER HERRENHOSE	1 MAL	13,84	13,47	13,51	121,6	123,2	123,6		
SCHNEIDERARBEIT, ANFERTIGUNG EINES KOSTJEMS, PREIS OHNE STOFF, ABER MIT EINFACHEN ZUTATEN	1 MAL	532,00	542,00	540,00	126,5	130,0	130,4		
BESOHLEN MIT LEDERSOHLN, EIN PAAR	1 MAL	25,20	25,50	25,60	120,7	122,0	122,2		
HERRENSCHUHE, GR. 43	1 MAL								
BESOHLEN MIT WERKSTOFFSOHLN (GLATT), EIN PAAR	1 MAL	21,80	22,10	22,20	122,0	123,7	124,0		
HERRENSCHUHE, GR. 43	1 MAL								
BESOHLEN MIT ABSAETZEN, GUMMIABSAETZE, EIN PAAR	1 MAL	11,32	10,96	11,00	121,9	123,8	124,1		
DAMENSCHUHE, GR. 39	1 MAL								

ZU DEN ABSOLUTEN PREISANGABEN BITTE ERLAEUTERUNGEN, ABSCHNITT 12, BEACHTEN

7 VERBRAUCHERPREISE
7.1 AUSGEWAHLTE GÜTER IM BUNDESDURCHSCHNITT

LEISTUNG, TARIF, WARE	EINHEIT	1987		1988		1987		1988	
		MAERZ	FEBR.	MAERZ	MAERZ	FEBR.	MAERZ		
		P R E I S I N D M							
		1 9 8 0 * 1 0 0							
WOHNUNGSMIETEN, ENERGIE									
MIETE FUER EINE ABGESCHLOSSENE, LEERVERMIETETE WOHNUNG MIT KUECHE									
FREIFINANZIERTER WOHNUNGSBAU, BIS 1948 ERBAUT									
3-RAUM-WOHNUNG OHNE BAD, EINZELRAUMHEIZUNG	MTS. -MIETE	201,00	208,00	210,00	131,9	134,8	135,4		
3-RAUM-WOHNUNG MIT BAD/DUSCHE, EINZELRAUMHEIZUNG	MTS. -MIETE	282,00	293,00	294,00	133,4	136,7	137,3		
FREIFINANZIERTER WOHNUNGSBAU 1949 UND SPAETER ERBAUT									
4-RAUM-WOHNUNG MIT BAD/DUSCHE, ZENTRALHEIZUNG	MTS. -MIETE	524,00	533,00	533,00	122,2	123,9	124,1		
OFFENTLICH GEFOERDERTER WOHNUNGSBAU, 1949 UND SPAETER ERBAUT									
3-RAUM-WOHNUNG MIT BAD, EINZELRAUMHEIZUNG	MTS. -MIETE	274,00	280,00	280,00	130,5	132,8	133,0		
3-RAUM-WOHNUNG MIT BAD, ZENTRALHEIZUNG	MTS. -MIETE	401,00	406,00	406,00	130,2	132,0	132,3		
ELEKTRISCHER STROM, GRUNDPREIS UND ARBEITSPREIS, FUER EINE WOHNUNG MIT KUECHE, GUNSTIGSTER TARIF, BEI EINEM MONATSVERBRAUCH VON									
75 KWH (3-RAUM-WOHNUNG EINSCHL. KUECHE)	75 KWH	30,70	31,60	31,60	138,2	142,3	142,3		
200 KWH (4-RAUM-WOHNUNG EINSCHL. KUECHE)	200 KWH	59,90	61,70	61,70	135,8	139,9	139,9		
325 KWH (5-RAUM-WOHNUNG EINSCHL. KUECHE)	325 KWH	88,30	91,00	91,00	139,6	143,8	143,8		
1275 KWH, DAVON 950 KWH NACHTSTROM (5-RAUM-WOHNUNG EINSCHL. KUECHE)	1275 KWH	211,00	218,00	218,00	140,9	145,1	145,1		
GAS, MIT GRUND-(VERRECHNUNGS-) UND ARBEITSPREIS, FUER EINE WOHNUNG MIT KUECHE, GUNSTIGSTER TARIF, BEI EINER ABNAHMEMENGE VON									
1000 KWH	MONATLICH	72,30	69,00	69,00	103,0	98,4	98,4		
1600 KWH	MONATLICH	101,00	95,80	95,80	100,9	95,8	95,8		
2300 KWH	MONATLICH	128,00	121,00	121,00	101,0	95,4	95,4		
FLUESSIGGAS, FUELLUNG EINER 11-KG-FLASCHE									
EXTRA LEICHTES HEIZOEL, BEI ABNAHME VON 5000 L (TANKWARE)	1 FUELLUNG	27,90	27,70	27,60	115,5	114,8	114,8		
STEINKOEHLENBRIKETS, INLAENDISCHER HERKUNFT, BEI ABNAHME VON ETWA 1000 KG, FREI KELLER	1 HL	36,50	32,40	30,90	57,2	50,8	48,4		
ANTHRAZIT-MUSS 5/6, INLAENDISCHER HERKUNFT, BEI ABNAHME VON ETWA 3000 KG, FREI KELLER	100 KILO	62,70	62,60	62,60	129,1	129,1	129,1		
ZECHENRECHKOKS 3, INLAENDISCHER HERKUNFT, BEI ABNAHME VON ETWA 3000 KG, FREI KELLER	100 KILO	63,30	62,70	62,70	124,4	123,1	123,1		
ZECHENRECHKOKS 4, INLAENDISCHER HERKUNFT, BEI ABNAHME VON ETWA 3000 KG, FREI KELLER	100 KILO	57,00	57,50	57,50	132,1	132,6	132,6		
BRAUNKOEHLENBRIKETS, BEI ABNAHME VON ETWA 1000 KG, FREI KELLER	100 KILO	41,80	41,70	41,70	147,4	147,3	147,1		
BRENNHOLZ, OFENFERTIG, FREI KELLER	50 KILO	22,70	22,70	22,80	131,1	132,3	132,3		
FERNWAERME, GRUNDPREIS, ARBEITSPREIS UND VERRECHNUNGSKOSTEN FUER EIN									
EINFAMILIENHAUS, 120 M2 WOHNFLAECHE 1)	1 GJ	24,50	23,60	23,10	133,2	127,3	125,7		
MEHRFAMILIENHAUS, 2000 M2 WOHNFLAECHE 2)	1 GJ	23,20	22,30	21,80	132,0	125,7	124,3		
HAUSHALTSGUETER									
STUHL AUS HOLZ, SCHAUMSTOFFPOLSTER, MIT VELOUR- ODER BAUMWOLLBEZUG	1 STUECK	173,00	178,00	181,00	133,3	136,0	136,3		
HAENGESCHRANK AUS ANBAUKUECHE, KUNSTSTOFFBESCH. OD. FURNIERT, 2 TUEREN, 2 EINLEGEBOEDEN, ETWA 100 MAL 60 MAL 35 CM	1 STUECK	205,00	209,00	210,00	125,2	127,6	127,8		
KUECHENBLOCK, ETWA 280 BIS 330 CM BREIT, EINSCHL. KUEHLSCHRANK, HERD, DUNSTABZUGSHAUBE UND SPUELE	1 STUECK	3049,00	3091,00	3107,00	123,0	124,8	125,1		
KLEIDERSCHRANK, TYPEN-REIHENSCHRANK, NATURHOLZ FURNIERT, MATTIERTE ODER KUNSTSTOFFBESCHICHTETE OBERFLAECHE, 2 EINLEGEBOEDEN, KLEIDERSTANGE, ETWA 100 MAL 225 MAL 60 CM	1 STUECK	633,00	649,00	657,00	130,3	132,7	132,9		
KASTENDOPPELBETT (OHNE MATRATZENBOEDEN), ETWA 200 MAL 200 CM, NATURHOLZ FURNIERT, MATTIERTE OD. KUNSTSTOFFBESCH. OBERFL., U.A. MIT BETTUEBERBAU UND NACHTKONSOLEN (ETWA 80 CM HOCH)	1 STUECK	1262,00	1332,00	1333,00	122,1	123,7	124,1		
MATRATZENBOEDEN, FEDERHOLZGRUND, MIT VERSTELLBAREM KOPF- UND FUSSTEIL, ETWA 90 MAL 190 CM	1 STUECK	180,00	185,00	186,00	127,6	129,5	130,1		
AUFLEGEMATRATZE, FEDERKERN, EINTEILIG, GUTE POLSTERUNG UND VERARBEITUNG, ETWA 100 MAL 200 CM	1 STUECK	328,00	332,00	333,00	120,0	120,8	120,9		
SCHAUMSTOFFMATRATZE, EINTEILIG, MITTLERES RAUMGEWICHT, HOEHE ETWA 12 CM, ETWA 100 MAL 200 CM	1 STUECK	281,00	288,00	289,00	118,1	119,2	119,2		
POLSTERGARNITUR, BESTENEND AUS EINEM 3- UND 2-SITZIGEN SOFA UND 1 Sessel, FEDERKERN, BEZUGSSTOFF AUS SYNTHET. FASER	1 GARNITUR	2561,00	2617,00	2633,00	124,1	125,9	126,2		
LIEGESOFA, 2-SITZIG, ZUM AUSZIEHEN, MIT SCHAUMSTOFF	1 STUECK	831,00	863,00	863,00	127,4	129,6	130,1		
WOHNZIMMERTISCH, NATURHOLZ FURNIERT, MATTIERTE OBERFLAECHE, 110 MAL 80 CM, AUSGEZOGEN ETWA 180 MAL 80 CM	1 STUECK	564,00	586,00	592,00	128,5	130,9	131,3		
ANBAUTEIL AUS EINER WOHNWAND, NATURHOLZ FURNIERT, AUS DEM STILBEREICH ODER MODERN, MIT EINLEGEBOEDEN BZW. GESCHLOSSENEM (TV-) FACH, ETWA 100 MAL 225 MAL 45 CM	1 STUECK	1276,00	1308,00	1325,00	124,2	126,3	126,8		
SCHRANKWAND, MODERN, FURNIERT, U.A. MIT GESCHLOSSENEM (TV-) FACH, VITRINENTEIL, SCHREIBFACH, ETWA 320 BIS 420 CM BREIT	1 STUECK	2808,00	2990,00	3016,00	121,6	123,8	124,1		
SPIEGELSCHRANK, MIT BELEUCHTUNG, FUER DAS BADEZIMMER	1 STUECK	246,00	254,00	252,00	114,2	115,5	115,6		
DIELEN-SPIEGEL ZUM AUFHAENGEN, KRISTALLGLAS MIT EINFACHER, SCHMALER UMRANDUNG, ETWA 35 MAL 80 CM	1 STUECK	126,00	130,00	131,00	129,7	131,9	132,3		
TUFTINGBELAG, POLYAMID, BAHNENWARE	1 M2	32,70	32,80	32,80	116,9	118,1	118,4		
SCHLINGENWARE, AUSLEGWARE, WOLLE, ETWA 1000 G PRO M2, BAHNENWARE	1 M2	49,10	49,40	49,20	109,2	109,4	109,8		
PVC-BOEDENBELAG (VERBUNDBELAG), MIT GEPRAGTER OBERFLAECHE AUF SCHAUMTRAEGER	1 M2	30,90	31,20	31,40	119,1	120,0	120,2		
SCHLAFDECKE, REINE SCHURWOLLE (IWS), BANDEINFASSUNG, ETWA 150 MAL 200 CM	1 STUECK	185,00	185,00	186,00	117,8	118,3	118,3		
SCHLAFDECKE, SYNTHETISCHE FASER, MITTLERE QUALITAET, ETWA 150 MAL 200 CM	1 STUECK	75,70	76,30	76,60	113,4	114,0	114,0		
DAUNEN-EINZIEHDECKE, ORIGINAL DAUNENFUELLUNG, ETWA 150 MAL 200 CM	1 STUECK	537,00	533,00	533,00	126,9	126,7	126,7		
STIEPPDECKEN-SCHLAFSACK, AUSSENSEITE SYNTHETISCHE FASER, INNENSEITE BAUMWOLLE, FUELLUNG AUS SYNTHETISCHER FASER, WASCHBAR, RUNDUM-REISSVERSCHLUSS, ETWA 180 MAL 75 CM	1 STUECK	83,90	79,50	81,10	116,9	117,6	117,7		

1) 2) FUSSNOTE SIEHE SEITE 63

ZU DEN ABSOLUTEN PREISANGABEN BITTE ERLAEUTERUNGEN, ABSCHNITT 12, BEACHTEN

7 VERBRAUCHERPREISE
7.1 AUSGEWAHLTE QUETER IM BUNDESDURCHSCHNITT

WARE	EINHEIT	1987		1988		1987		1988	
		MAERZ	FEBR.	MAERZ	FEBR.	MAERZ	FEBR.	MAERZ	FEBR.
		P R E I S		I N D E X		1 9 8 0		1 0 0	
INLETT F. OBERBETTEN, MAKOKOEPER, ETWA 130 BZW. 140 CM BREIT	1 METER	28,50	28,60	28,70	125,6	126,9	127,0		
BETTFFEDERN, ORIGINAL GAENSE-HALBDAUNEN, MITTLERE QUALITAET	1 KILO	105,00	106,00	106,00	134,1	134,7	134,6		
BETTBEZUG-GARNITUR, REINE BAUMWOLLE, GUTE QUALITAET, ETWA 80 MAL 80 CM BZW. ETWA 135 MAL 200 CM	1 GARNITUR	78,20	78,60	78,80	115,1	115,8	115,9		
SPANNBETTUCH, REINE BAUMWOLLE	1 STUECK	28,50	28,60	28,60	119,8	120,7	120,8		
GARDINENTUELL, SYNTHETISCHE FASER, ETWA 240 CM BREIT	1 METER	23,50	24,00	24,10	123,1	123,8	123,9		
MOEBELBEZUGSSTOFF, SYNTHETISCHE FASER, MITTLERE QUALITAET, ETWA 130 CM BREIT	1 METER	56,90	57,20	57,40	121,7	122,8	123,0		
DEKORATIONSSTOFF, SYNTHETISCHE FASER, DICHTGEWEBT, MITTLERE QUALITAET, ETWA 120 CM BREIT	1 METER	24,70	25,10	25,40	120,9	122,8	122,9		
FROTTIERHANDTUCH, BAUMWOLLE, MITTLERE QUALITAET, ETWA 50 MAL 100 CM	1 STUECK	11,60	11,92	11,93	122,5	124,0	124,1		
GESCHIRRUCH, HALBLEINEN, ETWA 55 MAL 75 CM	1 STUECK	5,41	5,43	5,41	123,5	124,5	124,6		
TISCHDECKE, LEINENSTRUKTUR, PFLEGELEICHT, ETWA 130 MAL 160 CM	1 STUECK	50,50	50,90	50,80	121,0	121,8	121,9		
RADIATOR MIT DELFUELLUNG UND THERMOSTAT, ANSCHLUSSWERT 2 KW	1 STUECK	150,00	150,00	150,00	108,9	109,4	109,3		
GASHEIZOFEN FUER KAMINANNSCHLUSS, NENNHEIZLEISTUNG ETWA 4,5 KW/H (ETWA 4000 KCAL/H), MIT WAERMEREGLER	1 STUECK	1031,00	1028,00	1028,00	117,1	119,2	119,7		
DAUERBRANDOFEN, WARMLUFTALLESBRENNER, AUS EMAILLIERTEM GUSS, NENNHEIZLEISTUNG ETWA 4,0 KW/H (ETWA 3000 KCAL/H), MIT UNTERLEGEPLATTE, MIT AUTOMATISCHEM REGLER	1 STUECK	921,00	955,00	955,00	121,8	123,5	123,6		
OEFEN, NENNHEIZLEISTUNG ETWA 5,8 KW/H (ETWA 5000 KCAL/H), MIT EINGEBAUTEM TANK, KLAPPDECKEL UND OELAUFFANGSCHALE, MIT VORLEGEPLATTE	1 STUECK	411,00	415,00	415,00	122,5	124,9	124,9		
ELEKTROHERD, 4 KOCHPLATTEN, DAVON 2 BLITZKOCHPLATTEN ODER 1 BLITZKOCHPLATTE UND 1 AUTOMATIKPLATTE, 7-STUFENSCHALTER, BRATOFEN MIT THERMOSTAT, DURCH REGLER GESTEUERT, MIT BRATPFANNE, ANSCHLUSSWERT ETWA 10000 WATT	1 STUECK	672,00	686,00	686,00	113,1	113,4	113,4		
GASHERD (MIT ZUENDSICHERUNG), 4-FLAMMIG, WEISS EMAILLIERT, BACKOFEN MIT THERMOSTAT, MIT ABDECKPLATTE UND GERAETEWAGEN	1 STUECK	760,00	774,00	774,00	124,8	126,3	126,8		
ELEKTRISCHER KOECHENWASSER-AUTOMAT MIT STUFENLOSEM TEMPERATURWAELHLER, ETWA 5 L NUTZINHALT, ETWA 2000 WATT	1 STUECK	192,00	192,00	192,00	116,4	117,0	117,4		
GAS-DURCHLAUFERHITZER, LEISTUNG ETWA 22 KW/H, MIT TEMPERATURWAELHLER, WASSER- UND GASMENGENREGLER, FERNZAPPER, MIT AUSLAUFZUBEHOER	1 STUECK	791,00	800,00	801,00	112,9	114,0	114,1		
ELEKTR. BROTROESTER FUER 2 SCHEIBEN, TOAST-AUTOMAT, MIT ROESTGRADWAELHLER U. SELBSTTAEITIGEM AUSSTOSS, ETWA 1000 WATT	1 STUECK	55,30	55,20	55,30	112,8	112,9	113,0		
KAFFEEMASCHINE, 8-10 TASSEN, M. WARMHALTEPLATTE U. GLASKANNE	1 STUECK	70,50	71,30	71,40	111,0	110,8	110,9		
KUEHLSCHRANK, TISCHFORM, KOMPRESSORSYSTEM, 3-STERN-GEFRIERFACH MIT ABTAU-AUTOMATIK, ETWA 160 L INHALT	1 STUECK	565,00	560,00	560,00	115,3	114,5	114,6		
GEFRIERSCHRANK MIT VORGEFRIERFACH UND SCHNELLGEFRIER-EINRICHTUNG, ETWA 300 L INHALT	1 STUECK	1006,00	1027,00	1023,00	112,2	112,4	112,4		
WASCHMASCHINE, VOLLAUTOMAT MIT PROGRAMMEINSTELLUNG, TROMMEL-SYSTEM, FUER 4-5 KG TROCKENWAESCHE	1 STUECK	997,00	986,00	986,00	111,4	111,2	111,3		
ELEKTRO-BOHRMASCHINE, 2-GANG-SCHLAGBOHRER, ETWA 300-400 WATT	1 STUECK	163,00	163,00	165,00	103,8	104,2	104,0		
ELEKTRISCHE GESCHIRRSPUELMASCHINE, SPUELBEHAELTER AUS ROST-FREIEM EDELSTAHL, 2-4 SPUELPROGRAMME, FASSUNGSVERMOEGEN 10-12 MASSGEDECKE	1 STUECK	1010,00	1001,00	1002,00	109,0	108,5	108,5		
BODENSTAUBSAUGER MIT GLEITKUFEN ODER ROLLEN, STANDARD-ZUBEHOER, ETWA 800 WATT	1 STUECK	254,00	259,00	259,00	106,0	105,8	105,9		
ELEKTRISCHE NUTZTISCH-NAEHMASCHINE, FREIARM, LEICHTMETALL, MIT KOFFER	1 STUECK	673,00	666,00	661,00	112,7	112,3	112,5		
HANDMIXER, STANDARDAUSFUEHRUNG (2 QUIRLBESEN UND ZWEI KNET-HAKEN), AUS ROSTFREIEM EDELSTAHL, 3-STUFEN-SCHALTUNG, ETWA 150 WATT	1 STUECK	66,80	66,20	66,20	111,5	111,8	112,0		
REGLERBUEGELEISEN MIT KONTROLLAMPE UND EINSTELLSKALA, LEICHTE AUSFUEHRUNG, ETWA 1000 WATT	1 STUECK	40,60	40,90	40,90	117,4	117,8	118,0		
LICHTLEISTE MIT LEUCHTSTOFFROEHRE, EINF. AUSFUEHRUNG, OHNE ABDECKUNG, WEISS, F. DECKENBELEUCHTUNG, 120 CM LG., 40 WATT	1 STUECK	40,40	39,70	39,90	114,3	114,6	115,0		
DECKENLEUCHTE, EINFACHE AUSFUEHRUNG, OPALGLAS	1 STUECK	27,40	26,10	26,10	116,5	117,6	117,6		
SCHREIBTISCHLAMPE MIT VERSTELLBAREM METALLREFLEKTOR, HOEHE ETWA 40 CM	1 STUECK	49,90	46,30	46,40	118,4	118,3	118,6		
TRINKGLAS AUS EINFACHEM PRESS- (ODER MASCHINENGEBLASENEM) GLAS, UNVERZIERT, ETWA 1/4 L INHALT	1 STUECK	1,80	1,85	1,86	133,4	134,6	134,8		
KAFFEESERVICE, GUTES PORZELLAN, FUER 6 PERSONEN, 15-TEILIG, 1. WAHL, MIT NACHKAUFGARANTIE (KEINE SPITZENQUALITAET)	1 SERVICE	171,00	179,00	180,00	129,3	131,4	131,7		
KAFFEESERVICE, HARTSTEINGUT, FUER 6 PERSONEN, 15-TEILIG, SPUELMASCHINENFEST, MARKENWARE	1 SERVICE	167,00	172,00	172,00	127,0	128,4	128,5		
PORZELLANTASSE, HOHE FORM, WEISS ODER MIT EINFACHEM DEKOR, MIT UNTERTASSE, 1. WAHL, ETWA 0,2 L INHALT	1 STUECK	6,62	6,83	6,86	134,9	136,9	137,2		
SUPPENTELLER, PORZELLAN, WEISS ODER MIT EINFACHEM DEKOR, DURCHMESSER ETWA 24 CM, 1. WAHL	1 STUECK	7,12	7,19	7,19	132,8	135,4	135,4		
ESSBESTECK, 4-TEILIG, 90 G VERSILBERT, MITTLERE QUALITAET	1 BESTECK	126,00	133,00	134,00	129,2	132,8	134,0		
ESSBESTECK, 4-TEILIG, EDELSTAHL, ROSTFREI, 18/10, MIT GESCHMIEDETER KLINGE, MITTLERE QUALITAET	1 BESTECK	32,00	32,00	32,40	134,4	137,6	138,4		
KUECHENMESSER, ROSTFREI, MITTLERE QUALITAET, KLINGENLAENGE ETWA 10 CM	1 STUECK	6,65	6,79	6,81	124,6	126,0	126,3		
KUECHEN-ZEIGERWAAGE MIT SCHALE, ETWA 3-5 KG GEWICHTSANZEIGE	1 STUECK	34,80	35,80	35,90	122,3	123,6	124,1		
KAFFEEFILTER, KUNSTSTOFF, SCHNELLFILTER FUER 4-6 TASSEN	1 STUECK	6,47	6,61	6,63	124,1	124,9	125,0		
ZITRUSPRESSE, KUNSTSTOFF, MIT SAFTBECHER	1 STUECK	5,28	5,54	5,60	124,2	126,8	127,1		
BRATPFANNE MIT DECKEL, ALUMINIUM, INNEN KUNSTSTOFF-BESCHICHTET, MIT ISOLIERGRIF, ETWA 24 CM DURCHMESSER	1 STUECK	49,20	49,90	50,00	124,8	126,7	127,4		
FLEISCHTOPF MIT DECKEL, FUER KOHLE-, GAS- UND ELEKTROHERD, EMAILLIERT, SCHWERE QUALITAET, ETWA 20 CM DURCHMESSER (ETWA 4 L INHALT)	1 STUECK	50,30	51,10	51,80	123,6	125,9	126,3		
KOCHTOPF MIT DECKEL, FUER ELEKTROHERD, EDELSTAHL, ROSTFREI, 18/10, MIT GESCHLIFFENEM BODEN, ETWA 20 CM DURCHMESSER (ETWA 3 L INHALT)	1 STUECK	76,50	77,90	77,50	120,2	121,9	122,2		
WASSERKESSEL MIT ISOLIERGRIF, FUER ELEKTROHERD, EDELSTAHL, ETWA 3 L INHALT	1 STUECK	70,10	72,10	72,60	122,2	123,9	124,5		
SCHUESSEL MIT SCHALENDECKEL, FEUERFEST, MITTLERE GROESSE, ETWA 2 L INHALT	1 STUECK	27,30	28,20	28,30	118,7	120,3	120,6		
BABYFLASCHE AUS FEUERFESTEM GLAS, ETWA 250 CM3 INHALT	1 STUECK	4,27	4,45	4,42	114,9	116,0	115,6		

ZU DEN ABSOLUTEN PREISANGABEN BITTE ERLAEUTERUNGEN, ABSCHNITT 12, BEACHTEN

7 VERBRAUCHERPREISE
7.1 AUSGEWAENLTE QUETER IM BUNDESDURCHSCHNITT

WARE, LEISTUNG	EINHEIT	1987			1988		
		MAERZ	FEBR.	MAERZ	MAERZ	FEBR.	MAERZ
		P R E I S			I N D M		
		1 9 8 0			1 0 0		
EIMER, KUNSTSTOFF, BESTAENDIG GEGEN KOCHENDES WASSER, DURCHMESSER ETWA 30 CM, ETWA 10 L INHALT	1 STUECK	5,30	5,11	5,11	124,7	125,7	126,1
WAESCHEKORB MIT GRIFFEN, KUNSTSTOFF, RECHTECKIG, OBEN ETWA 65 MAL 45 CM, HOENE ETWA 28 CM	1 STUECK	15,65	15,54	15,54	119,7	119,7	119,9
HAMMER (SCHLOSSERHAMMER), KOPF 500 G, POLIERTER STIEL	1 STUECK	9,30	9,44	9,57	118,9	120,4	120,3
BEISSZANGE, KOPF, SCHULTER UND KANTEN POLIERT, 210 MM	1 STUECK	11,00	11,35	11,48	122,5	124,0	124,1
FUCHSSCHWANZ, 350 MM BLATTLAENGE	1 STUECK	13,46	13,67	13,66	121,0	121,9	121,8
FARBROLLER, PERLONBEZUG, 20 CM, 18 MM SCHURLAENGE	1 STUECK	9,22	9,12	9,12	109,7	109,9	110,0
MALERPINSEL, NATURBORSTEN, DURCHMESSER 3-4 CM	1 STUECK	6,04	5,94	5,92	110,6	111,3	111,4
KINDERWAGEN, FALTWAGEN MIT REGENDECKE, BETT UND VERDECK, BETT ABNEHMBAR FUER SPORTWAGENAUFSATZ, MITTLERE QUALITAET	1 STUECK	364,00	370,00	374,00	116,9	117,6	118,0
ZIMMERTUER-EINSTECKSCHLOSS, 2 BUNDBARTSCHLUESSEL, EINTOURIG, 55 MM DORN	1 STUECK	10,33	10,53	10,34	125,6	126,8	126,8
DRUECKERGARNITUR, LEICHTMETALL ELOXIERT, DRUECKER 105 MM, MIT LANGSCHILDERN, GEGOSSEN, 220 MAL 36 MM	1 GARNITUR	17,82	18,06	18,04	126,2	127,9	127,6
VORHAENGESCHLOSS, 2 SCHLUESSEL, EINFACHE AUSFUEHRUNG, ETWA 40-45 MM	1 STUECK	5,50	5,61	5,64	127,3	129,3	129,6
STUBENBESSEN, KUNSTSTOFFHAAR ODER ROSSHAARMISCHUNG	1 STUECK	8,59	8,53	8,51	117,7	117,9	118,0
KLEIDERBUERSTE, NATURBORSTEN, EINFACHE AUSFUEHRUNG	1 STUECK	5,50	5,54	5,54	120,8	121,8	121,9
GERAETEZULEITUNG, KUNSTSTOFFSCHLAUCH, MIT GERAETE- UND SCHUKOSTECKER, 3 M LANG	1 STUECK	9,32	9,05	9,04	112,8	113,6	114,0
TASCHENLAMPENHUELSE, KLEINE STABFORM	1 STUECK	6,99	6,94	7,00	124,5	125,2	125,5
GLUEHLAMPE, MATT, 100 WATT	1 STUECK	1,91	1,92	1,93	107,6	108,1	108,3
KERZENLAMPE, MATT, 25 WATT	1 STUECK	2,37	2,35	2,36	107,9	108,5	108,5
LEUCHTSTOFFROEHRE, 120 CM LANG, 40 WATT	1 STUECK	8,25	8,26	8,26	118,2	118,6	118,7
KLARSICHT-FOLIE, MIT HAETTEFFEKT, ETWA 30 CM BREIT, ZU 15 ODER 20 M LAENGE	20 METER	2,80	2,73	2,75	111,3	110,7	111,1
ALU-FOLIE (NICHT EXTRA STARK), ETWA 30 CM BREIT, ZU 10 ODER 20 M LAENGE	20 METER	4,47	4,52	4,55	111,3	111,7	111,8
FILTERTUETEN FUER KAFFEEFILTER, 4-6 TASSEN, IN PACKUNGEN ZU 40 STUECK	1 PACKUNG	1,57	1,54	1,54	107,2	107,2	107,3
WASCHPULVER FUER FEINWAESCHE, IN PACKUNGEN ZU ETWA 300 BIS 750 G	1 KILO	9,31	9,17	9,17	113,6	114,5	114,6
WASCHPULVER FUER GROB-, WEISS- UND BUNTWAESCHE, FUELLGEWICHT ETWA 3 KG	1 KILO	3,58	3,62	3,62	116,6	118,0	118,1
WAESCHEWICHPUELMITTEL, IN BEHAELTERN ZU ETWA 4 L	4 LITER	5,34	5,42	5,41	104,4	105,5	105,4
FUSSBODENPFLEGEMITTEL, WACHSHALTIGE EMULSION, FUELLGEWICHT ETWA 500 ML	500 ML	5,69	5,71	5,74	118,1	118,7	118,9
GESCHIRRSPUELMITTEL, FLUESSIG, IN PLASTIKFLASCHEN ZU ETWA 1000 ML	1 LITER	3,44	3,43	3,42	110,3	110,7	110,8
REINIGUNGSMITTEL FUER TOILETTEN, DESINFIZIEREND, DESODORIEREND, IN PLASTIKBEHAELTERN ZU ETWA 600 G	1 KILO	4,64	4,63	4,67	110,0	111,1	111,3
SCHUHCREME, FARBLOS	100 ML	3,16	3,20	3,20	123,4	124,0	124,0
METALLPFLEGEMITTEL FUER EDELMETALLE, IN BEHAELTERN ZU ETWA 250 G FUELLGEWICHT	250 GRAMM	4,25	4,15	4,19	119,0	119,6	119,8
FLECKENENTFERNUNGSMITTEL, IN BEHAELTERN ZU ETWA 100 ML ODER 100 G FUELLGEWICHT	100 ML/G	4,23	4,20	4,21	113,9	114,4	114,4
SCHUEERTUCH, MITTLERE QUALITAET, ETWA 50 MAL 60 CM	1 STUECK	2,01	2,00	2,01	117,0	118,1	118,2
SCHWAMMTUCH, ETWA 20 MAL 20 CM, IN PACKUNGEN ZU ETWA 2 BIS 5 STUECK	10 STUECK	5,87	5,77	5,77	108,4	107,9	107,9
HOLZSCHRAUBEN, EISEN, FLACHKOPF, 3,5 MAL 25 MM, DIN 97, IN KLEINPACKUNGEN	100 STUECK	3,78	3,83	3,87	117,9	119,4	119,4
DRAHT, VERZINKT, 2,2 MM	1 KILO	5,48	5,67	5,63	117,9	118,6	118,7
DRAHTSTIFTE (NAEGEL), 20-60 MM LANG	1 KILO	5,00	4,96	4,96	116,3	117,2	117,2
KLEBESTREIFEN AUF ROLLEN, DURCHSICHTIG, ETWA 12 MM MAL 10 M	1 ROLLE	1,69	1,70	1,71	134,6	136,5	137,1
KLEBSTOFF (KEIN KONTAKTKLEBER), IN TUBEN MIT ETWA 50 CM3 FUELLGEWICHT	50 CM3	2,97	3,06	3,08	125,2	126,8	127,0
ZUENDHOELZER, IN PACKUNGEN ZU 10 SCHACHTELN	1 PACKUNG	0,93	0,94	0,94	114,8	115,3	115,3
CHEMISCHE REINIGUNG (VOLLREINIGUNG) NEBST BUEGELN EINES ZWEIFELIGEN HERRENANZUGES	1 MAL	12,56	12,79	12,79	117,6	119,6	119,6
WASCHEN UND MANGELN, GLATTWAESCHE, 6 TEILE (BETTWAESCHE FUER 2 BETTEN), SCHRANKFERTIG	1 PAKET	13,69	14,00	14,02	129,1	130,7	130,8
FENSTERDEKORATION IM AUSSENDIENST (U.A. ANBRINGEN VON GARDINEN UND GARDINENSTANGEN), PREIS EINER GESELLENSTUNDE	1 STUNDE	39,90	41,00	41,30	126,3	127,5	128,0
TAPETE, RAUHFASER, KOERNUNG MITTEL, WEISS	1 ROLLE	11,76	11,92	11,90	116,9	117,8	117,9
KUNSTHARZLACKFARBE, WEISS, FUER INNEN- UND AUSSENANSTRICH, IN DOSEN ZU 750 ML	1 DOSE	15,34	15,56	15,56	125,5	127,1	127,5
DISPERSIONSFARBE FUER INNEN, LICHTTECHT, GUT DECKEND, 1 L AUSREICHEND FUER CA. 5 M2 STREICHFLAECHE, IN EIMERN ZU ETWA 10 L FUELLMENGE	1 LITER	3,75	3,73	3,71	122,1	123,1	123,4
TAPETENKLEISTER, IN BEUTELN ODER KARTONS ZU 125 G	1 PACKUNG	3,49	3,54	3,54	120,4	122,2	122,4
ZELLULOSE-WERKSTOFF (SPACHTEL), IN PAKETEN ZU 500 G	500 GRAMM	2,97	2,96	2,96	117,3	118,1	118,4

GESUNDHEITS- UND KOERPERPFLEGE

MELISSENDEIST, IN FLASCHEN ZU ETWA 100 ML	100 ML	9,52	9,57	9,58	117,0	118,3	118,5
VITAMIN-C-BRAUSETABLETTEN, IN PACKUNGEN ZU 10 TABLETTEN	1 PACKUNG	4,10	4,04	4,05	109,3	108,9	109,2
KRAFTWAGEN-VERBANDKASTEN NACH DIN 13164 B	1 STUECK	31,90	31,90	32,00	110,1	110,7	110,8
WUNDPLASTER, ELASTISCH, MIT ANTISEPTISCHEM MITTLSTREIFEN, ETWA 6 CM BREIT	1 METER	4,01	4,12	4,09	119,4	121,4	121,7
MULLBINDE, 6 CM BREIT, 4 M LANG	1 STUECK	1,65	1,71	1,70	127,0	128,1	127,2
VERBANDWATTE, IN PACKUNGEN ZU 200 G	200 GRAMM	3,15	3,16	3,18	117,2	118,3	118,3
FEINDESINFIZIATIONSMITTEL, IN FLASCHEN ZU 250 ML	250 ML	8,74	8,78	8,81	118,6	119,5	119,6
HEIZKISSEN MIT TEMPERATURREGLER, ETWA 30 MAL 40 CM, ETWA 60 WATT	1 STUECK	38,00	39,70	39,90	124,5	126,3	126,6
UVA-OBERKOERPERBRAEUER, MITTLERE QUALITAET	1 STUECK	331,00	315,00	319,00	112,1	112,3	112,5
BRILLENFASSUNG FUER HERREN, HALB KASCHIERT, MIT METALL-EINLAGE, 4,5 MM STARK, MARKENWARE	1 STUECK	77,30	77,80	77,70	109,7	110,3	110,4
AUGENGLAS, WEISS, SPHAERISCH, BIS + 2,0, GUTE QUALITAET	1 GLAS	24,90	25,50	25,50	123,8	126,3	126,3
FIEBERTHERMOMETER, IN EINFACHER KUNSTSTOFFHUELSE	1 STUECK	7,63	7,66	7,65	114,1	114,6	114,6
FORMWAERMFASCHNE AUS GUMMI (2 L), ETWA 20 MAL 30 CM	1 STUECK	9,08	9,33	9,33	119,6	120,3	120,3

ZU DEN ABSOLUTEN PREISANGABEN BITTE ERLAEUTERUNGEN, ABSCHNITT 12, BEACHTEN

7 VERBRAUCHERPREISE
7.1 AUSGEWAHLTE GUETER IM BUNDESDURCHSCHNITT

WARE, LEISTUNG	EINHEIT	1987		1988		1987		1988						
		MAERZ	FEBR.	MAERZ	MAERZ	FEBR.	MAERZ							
		P	R	I	S	I	N	D	M	1	9	8	0	1
GUMMISAUGER, FLASCHEN- ODER KAPPENSAUGER, EINHEITSGROSSE	1 STUECK	2,55	2,58	2,59	129,6	131,1	131,2							
KRANKENHAUSAUFENTHALT, ALLGEMEINER KRANKENHAUSPFLEGESATZ, EINSCHL. ZUSCHLAG FUER EIN ZWEIBETT-ZIMMER	1 TAG	319,00	331,00	330,00	144,7	148,9	148,9							
EAU DE COLOGNE, IN FLASCHEN ZU ETWA 100 ML, BEKANNTE MARKENWARE	100 ML	15,65	15,98	16,21	126,2	126,8	128,1							
SHAMPOO MIT EI, IN BEHAELTERN ZU ETWA 200 ML, MARKENWARE	200 ML	4,47	4,41	4,35	113,4	113,6	113,3							
HAARSPRAY, IN DOSEN ZU ETWA 300 ML INHALT, MARKENWARE	300 ML	4,82	5,03	5,04	122,5	125,4	125,6							
HAUTCREME, IN DOSEN ZU ETWA 150 ML	150 ML	3,36	3,55	3,57	119,8	121,8	121,7							
TAGESCREME, IN TUBEN ODER DOSEN ZU ETWA 50 ML	50 ML	10,75	10,97	10,93	120,2	121,7	121,9							
KINDERCREME, IN DOSEN ZU ETWA 150 ML	150 ML	5,24	5,23	5,23	112,1	112,6	112,6							
ZAHNCREME (KEINE MEDIZINISCHE), IN TUBEN ZU ETWA 67,5-90 ML	67,5 ML	2,90	2,46	2,46	113,3	113,9	113,8							
ZAHNBURSTE, MITTLERE QUALITAET, MARKENWARE	1 STUECK	2,82	2,85	2,84	111,4	111,8	112,0							
RASIERWASSER, AFTER SHAVE, IN FLASCHEN ZU ETWA 100 ML	100 ML	12,76	12,92	13,02	125,5	127,2	128,1							
RASIERKLINGEN, SPITZENQUALITAET, IN PACKUNGEN ZU 10 STUECK	1 PACKUNG	6,45	6,56	6,55	124,4	126,0	126,4							
LIPPENSTIFT, MARKENWARE	1 STUECK	10,40	10,42	10,33	121,6	123,0	122,4							
NAGELLACK (KEIN PERLMUTT), IN FLAESCHCHEN ZU ETWA 15 ML	1 FL.	8,84	8,84	8,78	119,4	120,7	120,7							
MAKE UP, FLUESSIG, IN TUBEN ODER FLASCHEN ZU ETWA 25 ML	25 ML	10,95	11,10	11,07	122,5	124,5	124,6							
AUGENBRAUENSTIFT, MARKENWARE	1 STUECK	5,24	5,20	5,19	115,4	115,8	116,0							
FEINSEIFE, FRISCHGEWICHT ETWA 150 G, MITTLERE QUALITAET, MARKENWARE	150 GRAMM	1,72	1,74	1,74	111,3	111,5	111,5							
BADEZUSATZ, IN PACKUNGEN ZU ETWA 500 ML, MARKENWARE	500 ML	6,80	6,22	6,24	111,7	110,9	110,8							
KOERPERSPRAY, DESODORIEREND, HAUTFREUNDLICH, OHNE ZUSAETZE, IN DOSEN ZU ETWA 200 ML INHALT	200 ML	4,33	4,22	4,23	106,3	105,2	104,8							
TOILETTPAPIER, WEICH, IN PACKUNGEN ZU 2 ROLLEN MIT JE 250 BLATT	1 PACKUNG	1,98	2,01	2,01	110,2	110,9	110,8							
PAPIERTASCHENTUECHER, HYGIENISCH, REIBFEST, OHNE DUFT-ZUSAETZE, IN PACKUNGEN ZU ETWA 60 STUECK	60 STUECK	1,46	1,46	1,46	125,8	126,0	126,1							
HOESCHENWINDELN, IN PACKUNGEN ZU ETWA 60 STUECK	60 STUECK	25,20	24,90	24,70	108,4	107,7	107,6							
DAEMENTAMPONS, IN PACKUNGEN ZU 20 STUECK	1 PACKUNG	4,41	4,50	4,53	115,4	117,3	117,6							
HAARTROCKNER, 1000 WATT, 2-STUFIG SCHALTBAR	1 STUECK	36,70	36,20	36,10	100,2	99,4	99,3							
ELEKTRISCHER RASIERAPPARAT FUER NETZANSCHLUSS, KASSETTE IN NORMALAUSFUHRUNG	1 STUECK	108,00	107,00	107,00	108,3	107,7	107,8							
NAGELSCHERE, GUTE QUALITAET	1 STUECK	17,94	18,31	18,36	122,3	125,0	125,2							
HAARBURSTE, KUNSTSTOFF, BORSTEN AUS NYLON ODER AEHNLICHEM MATERIAL, 7-REIHIG	1 STUECK	5,13	5,23	5,23	118,0	119,2	119,2							
PERSONENWAAGE FUER BADEZIMMER, HOECHSTGEWICHTSANZEIGE 115-130 KG	1 STUECK	41,20	41,70	42,00	116,1	116,8	116,9							
KLINGEN-RASIERAPPARAT, MIT EINSTELLMOEGELICHKEIT	1 STUECK	8,67	8,19	8,16	116,3	117,2	117,3							
FRISEURLEISTUNGEN FUER HERREN, HAARSCHNEIDEN	1 MAL	11,96	12,36	12,43	137,3	140,8	141,3							
FRISEURLEISTUNGEN FUER DAMEN, WASCHEN, LEGEN, OHNE FESTIGER UND OHNE HAARSPRAY	1 MAL	16,63	16,92	16,98	128,4	130,6	131,0							
DAUERWELLEN EINSCHL. WASCHEN, SCHNEIDEN, LEGEN, MIT FESTIGER UND HAARSPRAY	1 MAL	61,30	62,20	62,30	124,8	126,5	126,8							
FAERBEN, OHNE ZUSAETZLICHE LEISTUNGEN	1 MAL	27,20	27,50	27,60	126,4	128,1	128,6							

VERKEHR, NACHRICHTENUEBERMITTLUNG

MOFA, 49 CM3 HUBRAUM, 25 KM HOECHSTGESCHWINDIGKEIT	1 STUECK	1654,00	1725,00	1731,00	126,6	129,6	129,9
HERREN-SPORTRAD 28 ZOLL, MIT 3-GANG-SICHERHEITS-RUECKTRITT-BREMSENABE, LICHTANLAGE, GEPAECKTRAEGER, SCHLOSS UND PARK-STUETZE, MITTLERE QUALITAET	1 STUECK	379,00	369,00	390,00	123,1	125,5	125,6
PKW-STAHLGUERTELREIFEN, SCHLAUCHLOS, 155 SR 13	1 STUECK	108,00	106,00	106,00	121,4	119,0	119,1
PKW-STAHLGUERTELREIFEN, SCHLAUCHLOS, 165 SR 13	1 STUECK	118,00	117,00	116,00	121,2	119,2	119,2
PKW-STAHLGUERTELREIFEN, SCHLAUCHLOS, 175 SR 14	1 STUECK	142,00	139,00	139,00	114,7	112,5	112,4
PKW-STAHLGUERTELREIFEN, SCHLAUCHLOS, 185/70 HR 13	1 STUECK	178,00	175,00	174,00	130,4	128,7	128,7
LKW-STAHLGUERTELREIFEN, 11,00 R 20, 16 PR	1 STUECK	851,00	839,00	841,00	113,6	112,6	112,9
AUTOBATTERIE, 36 AH, 12 V	1 STUECK	106,00	103,00	103,00	101,1	105,9	105,7
ZUENDKERZE, FUER MITTELKLASSEWAGEN, IN PACKG. ZU VIER STUECK	1 PACKUNG	12,97	13,18	13,12	121,2	122,6	122,6
AUTOFEUERLOESCHER, 2 KG, MIT AUTOHALTERUNG, BRANDKLASSEN A,B,C,E, DIN 14406	1 STUECK	62,20	63,20	63,00	121,5	123,5	123,7
ABSCHLEPPSEIL, KUNSTSTOFF, FUER PKW BIS ETWA 2000 KG, LAENGE ETWA 4 M	1 STUECK	18,23	18,64	18,71	116,2	118,0	118,1
WISCHERBLAETTER, ETWA 400 MM LANG, MARKENWARE	1 PAAR	21,40	21,60	21,60	116,2	117,0	117,1
SPURKREUZ-GLEITSCHUTZ-SCHNEEKETTEN, HOCHWERTIGER KETTENSTAHL, GROSSE 155 SR 13	2 STUECK	225,00	216,00	216,00	114,0	114,4	113,9
FAHRRAD-BEREIFUNG, EINE DECKE (DRAHTREIFEN), EIN SCHLAUCH, 28 MAL 1,75, MITTLERE QUALITAET	1 BEREIF.	22,80	22,90	22,90	127,9	128,2	128,3
FAHRRAD-LICHTANLAGE, SCHEINWERFER VERCHROMT, MIT DYNAMO, 6 VOLT, 3 WATT	1 STUECK	19,80	20,10	20,20	122,9	124,2	124,3
NORMALBENZIN, BLEIFREI, MARKENWARE, SELBSTBEDIENUNG	10 LITER	9,21	8,96	8,95	83,6	81,5	81,5
NORMALBENZIN, BLEIFREI, RINGFREI, SELBSTBEDIENUNG	10 LITER	9,01	8,74	8,80	82,2	79,9	80,5
SUPERBENZIN, MARKENWARE, MIT BEDIENUNG	10 LITER	10,40	10,07	10,16	83,7	81,6	82,3
SUPERBENZIN, MARKENWARE, SELBSTBEDIENUNG	10 LITER	10,15	9,81	9,87	86,1	83,5	84,0
SUPERBENZIN, RINGFREI, SELBSTBEDIENUNG	10 LITER	9,92	9,59	9,74	85,7	82,8	84,1
SUPERBENZIN, BLEIFREI, MARKENWARE, SELBSTBEDIENUNG	10 LITER	9,83	9,52	9,50	84,6	82,1	81,9
SUPERBENZIN, BLEIFREI, RINGFREI, SELBSTBEDIENUNG	10 LITER	9,61	9,35	9,39	85,8	83,3	83,8
DIESELKRAFTSTOFF, MARKENWARE, MIT BEDIENUNG	10 LITER	9,24	9,20	9,14	79,5	79,2	78,7
DIESELKRAFTSTOFF, MARKENWARE, SELBSTBEDIENUNG	10 LITER	9,00	8,97	8,86	79,0	78,9	77,9
DIESELKRAFTSTOFF, RINGFREI, SELBSTBEDIENUNG	10 LITER	8,80	8,75	8,73	79,2	78,8	78,7
MOTORENDEL, HD-MEHRBEREICHSDDEL, SAE 15 W 40	1 LITER	9,99	10,05	10,05	118,8	120,2	120,4
AUTOWACHS, HARTWACHS, FLUESSIG, IN METALLKAENNCHEN, MITTLERE GROSSE	300 CM3	7,77	7,84	7,81	114,3	115,7	115,8
CHROMPFLEGMITTEL, FLUESSIG ODER ALS PASTE, ZUM REINIGEN UND POLIEREN, IN METALLKAENNCHEN (OD. IN TUBEN), MITTL. GROSSE	300 CM3	6,91	7,23	7,30	117,1	119,1	119,3

ZU DEN ABSOLUTEN PREISANGABEN BITTE ERLAEUTERUNGEN, ABSCHNITT 12, BEACHTEN

7 VERBRAUCHERPREISE
7.1 AUSGEWAHLTE GÜTER IM BUNDESDURCHSCHNITT

LEISTUNG, GEBUEHR, TARIF, WARE	EINHEIT	1987			1988		
		MAERZ	FEBR.	MAERZ	MAERZ	FEBR.	MAERZ
		PREIS IN DM					
LACKIEREN EINES VORDEREN KOTFLUEGELS, SPRITZLACKIERUNG, MIT NOTWENDIGEN VORARBEITEN, INCL. MATERIAL, BEI EINEM PKW MIT 1000 BIS 1200 CM3, DURCHSCHNITTLICHER ARBEITSAUFWAND	1 MAL	259,00	272,00	275,00	139,6	144,2	145,0
BREMSFLUESSIGKEIT WECHSELN, INCL. MATERIAL, BEI EINEM PKW MIT 1500 BIS 2000 CM3	1 MAL	60,00	59,80	59,80	126,8	129,2	129,7
BREMSKLOETZE VORNE ERSETZEN, INCL. MATERIAL, BEI EINEM PKW MIT 900 BIS 1500 CM3	1 MAL	114,00	118,00	119,00	125,6	128,9	129,4
KOMPLETTER AUSTAUSCH EINER AUSPUFF-ANLAGE, INCL. MATERIAL, BEI EINEM PKW MIT 900 BIS 1500 CM3	1 MAL	365,00	381,00	386,00	126,6	129,8	130,2
ZWEI STOSSDAEMPFER HINTEN ERNEUERN, INCL. MATERIAL, BEI EINEM PKW MIT 1500 BIS 2000 CM3	1 MAL	226,00	235,00	236,00	126,4	130,5	131,1
GROSSE INSPEKTION LT. HERSTELLERVORSCHRIFT, INCL. MATERIAL (PAKETPREIS), BEI EINEM PKW MIT 1800 BIS 2000 CM3	1 MAL	271,00	275,00	277,00	131,1	133,6	134,2
MECHANISCHE KUPPLUNG (DRUCKPLATTE, DRUCKSCHEIBE, DRUCKLAGER) ERNEUERN, INCL. MATERIAL, BEI EINEM PKW MIT 900 BIS 1500 CM3	1 MAL	431,00	445,00	446,00	123,8	126,4	126,7
FAHRSCHULUNTERRICHT AUF MITTELKLASSEWAGEN (CA. 1600 CM3 HUBRAUM), EINE FAHRSTUNDE	45 MINUTEN	33,60	34,00	34,00	115,4	117,6	117,6
MIETE FUER EINE GARAGE BEI BENUTZUNG DURCH DEN MIETER EINER FREIFINANZIERTEN WOHNUNG	MTS. -MIETE	43,60	44,40	44,40	111,4	112,5	112,8
GARAGENMIETE FUER EINEN PKW MITTLERER GROESSE, BEI GEWERBLICHER VERMIETUNG	MTS. -MIETE	69,60	70,80	70,80	114,3	115,3	115,5
PARKURHGBUEHR FUER 1 STD., HAEUFIGSTER SATZ IM STADTZENTRUM	1 STUNDE	0,92	0,92	1,01	416,5	416,4	461,8
EINFACHE PKW-OBERWAESCHE, MASCHINENWAESCHE	1 MAL	8,94	8,75	8,78	125,3	127,8	127,9
MOTORTEST, (ZUENDEINSTELLUNG, GEMISCHAUFBEREITUNG UND ABGAS) BEI EINEM PKW MIT 900 BIS 1500 CM3	1 MAL	58,80	61,30	61,40	129,5	133,8	134,1
OVG BAHN-/POSTBUSVERKEHR, SCHUELERMONATSKARTE	10 KM	53,00	54,00	54,00	145,2	147,9	147,9
STRASSENBAHN ODER OMNIBUS, MONATSKARTE	1 KARTE	57,90	60,10	60,20	132,9	138,0	138,1
STRASSENBAHN ODER OMNIBUS, EINZELFAHRT, FUER EINEN ERWACHSENEN, OHNE UMSTIEGEN	1 FAHRT	1,97	2,05	2,05	140,3	145,6	145,9
STRASSENBAHN ODER OMNIBUS, MEHRFAHRTENKARTE BZW. FAHRSCHEINHEFT FUER ETWA 6 FAHRTEN, FUER EINEN ERWACHSENEN	1 FAHRT	1,80	1,69	1,69	144,0	149,7	149,9
OVG BAHN-/POSTBUSVERKEHR, REGELFAHRSCHEIN	5 KM	1,80	1,80	1,80	131,7	131,7	131,7
DB SCHIENENVERKEHR, MONATSKARTE, 2.KLASSE	41 KM	175,00	180,00	180,00	162,3	166,9	166,9
DB SCHIENENVERKEHR, SCHUELERMONATSKARTE, 2.KLASSE	14 KM	65,00	67,00	67,00	155,4	160,2	160,2
DB SCHIENENVERKEHR, B & S-KARTE 1) (HIN- U. RUECKFAHRT), 2.KL.	422 KM	142,00	142,00	142,00	143,0	143,0	143,0
DB SCHIENENVERKEHR, EINFACHE FAHRT, 2.KLASSE	40 KM	7,20	7,20	7,20	151,1	151,1	151,1
DB SCHIENENVERKEHR, EINFACHE FAHRT, 2.KLASSE	232 KM	46,00	46,00	46,00	140,8	140,8	140,8
DB SCHIENENVERKEHR, HIN- U. RUECKFAHRT, 2.KLASSE	40 KM	14,40	14,40	14,40	151,1	151,1	151,1
DB SCHIENENVERKEHR, HIN- U. RUECKFAHRT, 2.KLASSE	352 KM	140,00	140,00	140,00	140,9	140,9	140,9
DB SCHIENENVERKEHR, EINFACHE FAHRT, 1.KLASSE	417 KM	125,00	125,00	125,00	141,0	141,0	141,0
DB SCHIENENVERKEHR, HIN- U. RUECKFAHRT, 1.KLASSE	417 KM	250,00	250,00	250,00	141,0	141,0	141,0
TAXIFAHRT, ENTFERNUNG 3 KM, VON EINER TAXIHALTESTELLE AUS, MIT WARTENZEITEN (VON INSGES. 3 MINUTEN)	1 FAHRT	8,91	9,06	9,06	120,8	122,7	122,7
FLUGREISE HAMBURG-MUENCHEN-HAMBURG, FLIEG- UND SPARTARIF	1 FLUG	410,00	433,00	433,00	113,3	119,7	119,7
FLUGREISE FRANKFURT/M. -ATHEN-FRANKFURT/M., FLIEG-U. SPARTARIF	1 FLUG	875,00	670,00	893,00	110,3	84,4	112,5
FLUGREISE DUESSELDORF-MIAMI-DUESSELDORF, CHARTER	1 FLUG	1339,00	1299,00	1339,00	111,4	108,1	111,4
DBP FERNSPRECHDIENST, MONATLICHE GRUNDGEBUEHR FUER EINEN HAUPTANSCHLUSS: GRUPPE 1 + VOLLZAEHLER	1 MAL	27,00	27,00	27,00	100,0	100,0	100,0
DBP FERNSPRECHDIENST, NEUANSCHLIESSUNG EINES HAUPTANSCHLUSSES: GRUPPE 1 + VOLLZAEHLER	1 MAL	65,00	65,00	65,00	32,5	32,5	32,5
DBP FERNSPRECHDIENST, NACHGESPRAECH VOM EIGENEN APPARAT, NORMALTARIF, 2 ZEITTAKE GESPRAECHSDAUER	1 GESPR.	0,46	0,46	0,46	100,0	100,0	100,0
DBP FERNSPRECHDIENST, NACHGESPRAECH VOM MUENZFERNSPRECHER, NORMALTARIF, 2 ZEITTAKE GESPRAECHSDAUER	1 GESPR.	0,50	0,50	0,50	100,0	100,0	100,0
DBP FERNSPRECHDIENST, INLANDSFERNGESPRAECH VOM HAUPTANSCHLUSS, III. ZONE	185 SEK.	3,68	3,68	3,68	100,0	100,0	100,0
DBP POSTDIENST, INLAND, STANDARD BRIEF	1 BRIEF	0,80	0,80	0,80	133,3	133,3	133,3
DBP POSTDIENST, INLAND, POSTKARTE	1 KARTE	0,60	0,60	0,60	120,0	120,0	120,0
DBP POSTDIENST, INLAND, PAECKCHEN	1 PAECKCH.	3,00	3,00	3,00	130,4	130,4	130,4
DBP POSTDIENST, INLAND, PAKET BIS 5 KG, I. ZONE (BIS 150 KM), OHNE ZUSTELLGEBUEHR	1 PAKET	4,40	4,40	4,40	129,4	129,4	129,4
DBP GELDDIENST, INLAND, POSTANWEISUNG BIS DM 100,00	1 MAL	5,00	5,00	5,00	138,9	138,9	138,9
DBP GELDDIENST, INLAND, ZAHLKARTE UEBER DM 10,00	1 MAL	1,50	1,50	1,50	125,0	125,0	125,0
BILDUNG, UNTERHALTUNG, FREIZEIT							
FARBfernsehempfaenger, STEREO, Fernbedienung, Tischgeraet, Standardausfuehrung, etwa 66 cm	1 STUECK	1561,00	1536,00	1536,00	87,1	85,1	85,1
Rundfunkgeraet, HI-FI-STEREO-Steuergeraet, Musikleistung etwa 2 mal 50 Watt	1 STUECK	522,00	514,00	513,00	95,4	93,7	93,5
Uhren-Radio, 2 Wellenbereiche, 24-Stunden LED-Daueranzeige	1 STUECK	76,10	66,60	66,40	95,0	91,1	90,8
Stereo-Radio-Recorder fuer Netz- und Batteriebetrieb, 4-Wellenbereiche, ohne Batterien	1 STUECK	227,00	198,00	196,00	93,8	88,8	88,4
HI-FI-STEREO-Plattenspieler, DIN 45500, Netzbetrieb, 2-3 Geschwindigkeiten	1 STUECK	254,00	248,00	249,00	98,7	97,5	97,5
Kassettenabspieler (Walk-Man), mit Kopfhoeerer	1 STUECK	76,10	68,10	67,80	94,3	89,7	89,7
Video-Recorder, VHS-System, programmierbar, mit Fernbedienung	1 STUECK	1331,00	1130,00	1121,00	75,6	69,1	68,7
Video-Kamera	1 STUECK	2543,00	2493,00	2487,00	94,0	90,3	90,2
Tonbandkassette, C 90	1 STUECK	4,38	4,25	4,28	98,8	96,9	96,7
Video-Band, VHS-System, etwa 180 Minuten Spieldauer	1 STUECK	14,20	11,40	11,19	52,9	48,0	47,2
Schallplatte, Stereo, LP, 30 cm, 33 1/3 UPM, Unterhaltungsmusik, Neuaufnahme	1 STUECK	18,21	17,95	17,93	102,5	102,5	102,5
Schallplatte, Stereo, LP, 30 cm, 33 1/3 UPM, Klassische Musik, Neuaufnahme	1 STUECK	22,10	21,90	21,90	109,2	109,3	109,2
Lautsprecherbox, DIN 45500, Nennbelastung etwa 50 Watt	1 STUECK	157,00	154,00	154,00	102,6	102,3	102,2
Spiegelreflex-Kamera, fuer mittlere Ansprueche	1 STUECK	483,00	477,00	476,00	99,1	97,6	97,3
Pocket-Kamera, fuer geringere Ansprueche	1 STUECK	55,90	51,80	51,90	98,3	97,4	97,4
Sofortbild-Kamera, mit Belichtungsautomatik, fuer mittlere Ansprueche	1 STUECK	114,00	115,00	115,00	89,4	87,2	87,2
Kleinbild-Kamera (Nicht Spiegelreflex-Kamera), fuer mittlere Ansprueche	1 STUECK	223,00	221,00	221,00	97,2	95,1	94,6
Projektionsgeraet fuer Dias	1 STUECK	219,00	220,00	220,00	104,3	104,8	104,8

1) BIS EINSCHL. FEBRUAR 1987 VORZUGSKARTE

ZU DEN ABSOLUTEN PREISANGABEN BITTE ERLAEUTERUNGEN, ABSCHNITT 12, BEACHTEN

7 VERBRAUCHERPREISE
7.1 AUSGEWAHLTE QUETER IM BUNDESDURCHSCHNITT

WARE, LEISTUNG, GEBUEHR	EINHEIT	1987		1988		1987		1988	
		MAERZ	FEBR.	MAERZ	MAERZ	FEBR.	MAERZ	FEBR.	MAERZ
		P R E I S		I N		D M		1 9 8 0	
DIARAMMEN, 5 MAL 5 CM, IN PACKUNGEN ZU ETWA 100 STUECK	100 STUECK	9,48	9,42	9,26	109,2	109,4	109,4		
ELEKTROEN-BLITZGERAET, LEITZAHL CA. 26	1 STUECK	106,00	109,00	109,00	104,8	104,5	104,4		
SCHREIBMASCHINE, ELEKTRISCH/ELEKTRONISCH, MIT KUGELKOPF	1 STUECK	1486,00	1406,00	1389,00	93,6	92,3	92,2		
BZW. TYPENRAD, MIT KORREKTUREINRICHTUNG, OHNE SPEICHER									
REISESCHREIBMASCHINE, FLACHSCHREIBMASCHINE, BIS 9 CM HOEHE	1 STUECK	223,00	219,00	219,00	107,2	106,2	106,1		
ELEKTRONIK-TASCHENRECHNER, 8-STELLIG, NUR ANZEIGEND,	1 STUECK	27,10	25,60	25,50	89,2	87,9	88,1		
4 RECHENARTEN, MIT 2 BIS 3 FUNKTIONSTASTEN, MIT									
EINEM ODER MEHREREN SPEICHERN									
ELEKTROEN-TISCHRECHNER, ANZEIGEND UND DRUCKEND, 12 STELLIG,	1 STUECK	236,00	228,00	229,00	95,4	93,9	93,9		
4 RECHENARTEN, MIT KONSTANTE UND SPEICHER									
TISCHKOPIERGERAET, VORLAGENGROSSE BIS DIN A 3,	1 STUECK	6053,00	6053,00	5967,00	96,7	96,2	96,2		
NORMALPAPIER									
HEIMCOMPUTER, CA. 64 K-BYTE RAM	1 STUECK	646,00	543,00	554,00	45,9	42,2	42,1		
SCHULFUELLER, MITTLERE QUALITAET	1 STUECK	14,83	14,81	14,88	116,0	116,1	116,6		
KUGELSCHREIBER, MIT AUSTAUSCHBARER MINE, EINFACHE QUALITAET	1 STUECK	1,23	1,21	1,22	111,1	111,2	112,0		
REISSZEUG FUER SCHULE, ETWA 10 TEILE, DARUNTER 2 HAUPT-	1 GARNITUR	46,80	48,20	48,40	114,5	115,2	115,4		
ZIRKEL UND 1 STECHZIRKEL, MITTLERE QUALITAET									
BRIEFLOECHER, NORMALE LOCHUNG, EINFACHE AUSFUEHRUNG	1 STUECK	7,24	7,40	7,42	121,9	122,9	122,8		
HEFTMASCHINE, NORMAL (24/6), MITTLERE AUSFUEHRUNG	1 STUECK	18,41	18,48	18,56	120,4	121,9	122,1		
STEMPEL -DRUCKSACHE-, MITTLERE GROSSE	1 STUECK	4,81	4,82	4,81	118,4	119,6	119,5		
STEMPELKISSEN, MITTLERE GROSSE	1 STUECK	8,42	8,67	8,69	137,0	139,9	140,2		
HEBELORDNER, DIN A 4, 8 CM BREIT, OHNE REGISTER	1 STUECK	5,29	5,39	5,40	120,1	122,2	122,5		
RINGBUCH, KUNSTSTOFFEINBAND, NICHT WATTIERT, MIT EINLAGEN,	1 STUECK	7,61	7,71	7,71	112,0	112,6	112,9		
50 BLATT, DIN A 4, MITTLERE QUALITAET									
ELEKTRONISCHE ORGEL (HEIMORGEL), MITTLERE QUALITAET	1 STUECK	2997,00	3062,00	3003,00	117,4	117,1	117,1		
PIANO, SPITZENMARKE	1 STUECK	13430,00	13712,00	13815,00	124,7	126,6	126,6		
AKKORDEON, 72 BAESSE, GUTES MARKENINSTRUMENT	1 STUECK	1809,00	1876,00	1894,00	129,6	132,5	133,6		
KLARINETTE AUS GRENADILLE-HOLZ MIT 17 NEUSILBERKLAPPEN,	1 STUECK	1114,00	1147,00	1147,00	122,9	124,7	124,8		
2 FIS-BRILLEN, H-CIS, TRILLER-DIS, HEBER, ROLLEN									
BLOCKFLOETE, C-SOPRAN, BIRNBAUMHOLZ, BRAUN GEBEIZT, POLIERT	1 STUECK	46,00	47,80	48,30	143,0	146,4	147,6		
GITARRE, NICHT ELEKTRISCH, 6-SAETIG	1 STUECK	234,00	240,00	242,00	130,8	131,8	131,9		
(SCHUELER- ODER WANDERGITARRE)									
SCHUELERGEIGE, MIT BOGEN, FUTTERAL AUS KUNSTSTOFF	1 STUECK	552,00	548,00	551,00	129,1	129,8	129,8		
NOTENSTAENDER, BODEN-STAENDER AUS METALL	1 STUECK	29,70	29,80	29,70	125,2	126,0	126,1		
SKATSPIEL IN SCHACHTEL ODER BOX, MITTLERE QUALITAET	1 STUECK	3,29	3,29	3,28	110,5	111,4	111,1		
MENSCH-ABERGEBE-DICH-NICHT- SPIEL, FUER 4 UND 6 PERSONEN	1 STUECK	15,35	15,58	15,68	132,1	133,0	133,6		
TV-MULTISPIEL MIT TON, FERNBEDIENUNG UND NETZANSCHLUSS	1 STUECK	196,00	192,00	193,00	84,8	84,3	84,5		
TELEKASSETTE (KASSETTE FUER FERNSEHSPIELE)	1 STUECK	45,20	42,30	42,00	96,9	96,0	95,7		
ELEKTRISCHE EISENBahn, SPUR HO, GRUNDAUSSTATTUNG	1 PACKUNG	124,00	126,00	126,00	115,2	116,2	116,3		
MIT TRANSFORMATOR									
KUNSTSTOFFBAUKASTEN, GRUNDAUSSTATTUNG, MARKENWARE	1 PACKUNG	54,80	56,40	56,70	122,7	123,2	123,4		
METALLBAUKASTEN, GRUNDAUSSTATTUNG	1 PACKUNG	68,50	72,70	73,00	118,4	121,2	121,3		
PUPPE, UNZERBRECHLICH, SCHLAF AUGEN MIT WIMPERN,	1 STUECK	49,00	50,20	50,50	118,7	119,9	120,1		
WASCH- UND KAEMMBARE HAARE, BEKLEIDET, ETWA 40 CM GROSS,									
MARKENWARE									
TEDDYBAER, ETWA 40 CM GROSS, MITTLERE QUALITAET	1 STUECK	62,30	62,70	63,30	123,6	125,9	126,4		
FUSSBALL, VOLLRINDLEDER, GUTE QUALITAET	1 STUECK	57,40	58,50	58,60	111,5	111,8	111,8		
SKI AUS KUNSTSTOFF, LAENGE 180-190 CM, OHNE BINDUNG,	1 PAAR	235,00	233,00	232,00	106,4	106,4	106,4		
MITTLERE QUALITAET									
TENNISCHLAEGER, MITTLERE QUALITAET, EINSCHL.	1 STUECK	186,00	183,00	183,00	137,0	137,0	137,0		
BESPANNUNG MIT KUNSTDARM									
SPORT-TAUCHMASKE, MIT SICHERHEITSGLAS	1 STUECK	29,20	29,40	29,40	118,0	118,6	118,6		
ZUGGERAET ZUM MUSKELTRAINING (EXPANDER), MITTLERE QUALITAET	1 STUECK	38,60	36,90	36,80	111,9	112,7	112,7		
HAUSZELT MIT APIS FUER 4 PERSONEN, MIT NORMALEM ZUBEHOER,	1 STUECK	211,00	210,00	209,00	109,2	108,2	108,2		
ETWA 280 MAL 200 MAL 180 CM, MITTLERE QUALITAET									
CAMPING-LIEGE AUS STAHLROHR, DREIBEINLIEGE, MIT DRAHTFEDER-	1 STUECK	85,00	85,30	85,90	114,4	114,2	114,2		
BESPANNUNG UND SCHAUMGUMMIAUFLAGE, LIEGEFLAECHE									
ETWA 65 MAL 195 CM									
LUFTMATRATZE, SITZ- U. LIEGEMATRATZE, UNGEMUSTERT, 3-TEILIG,	1 STUECK	40,40	36,60	36,70	118,9	117,7	117,7		
UNAUFGEBLASEN ETWA 70 MAL 200 CM, GUTE QUALITAET									
SCHLAUCHBOOT FUER ZWEI PERSONEN, MIT VERSTAERKTEM BODEN,	1 STUECK	333,00	327,00	327,00	111,9	111,3	111,2		
SEEWASSERFEST, OHNE ZUBEHOER, MITTLERE QUALITAET									
FERNGLAS, PRISMENGLAS, 8 MAL 30, OHNE TASCHE, MIT TRAGRIEMEN	1 STUECK	97,30	100,00	100,00	110,5	109,9	109,9		
TAGESZEITUNG, OERTLICH BEVORZUGTES BLATT, ABONNEMENT	MTS.-BEZUG	20,10	20,90	21,00	141,1	147,3	147,5		
TAGESZEITUNG, OERTLICH BEVORZUGTES BLATT, EINZELVERKAUF	1 STUECK	0,93	0,97	0,97	139,5	145,4	145,4		
FARBKUPFERFILM FUER DIAS, 24 MAL 36 MM, 36 AUFNAHMEN	1 STUECK	12,82	12,22	12,14	113,2	110,0	109,7		
UNIVERSAL-BLITZLICHTWERFEL, IN PACKUNGEN ZU 3 STUECK	1 PACKUNG	5,64	5,81	5,82	116,8	117,0	117,0		
BRIEFBLOCK, WEISS, HOLZFREI, DIN A 4, 50 BLATT	1 STUECK	2,52	2,53	2,55	127,7	128,4	128,9		
BRIEFUMSCHLAEGE, WEISS, UNGEFUETTERT, DIN C 6	25 STUECK	1,64	1,64	1,64	130,8	132,0	132,3		
SCHULHEFT, EINFACH LINIERT, DIN A 5, 16 BLATT	1 STUECK	0,48	0,49	0,49	136,7	138,6	139,3		
ZEICHENBLOCK, MITTELFEIN, KOPF- UND FUSSPERFORIERT,	1 STUECK	3,60	3,71	3,72	131,6	134,2	134,6		
DIN A 3, 20 BLATT									
SCHREIBMASCHINENPAPIER, WEISS, HOLZFREI, DIN A 4, 70 G JE M2	1000 BLATT	30,20	31,40	31,60	121,4	122,8	123,0		
DURCHSCHREIBBLOCK, DIN A 5, 2 MAL 50 BLATT MIT DRUCK	1 STUECK	4,55	4,76	4,77	132,9	137,0	137,0		
GESCHAFTSBUCH, HOLZFREI, KONTO LINIERT, PAPPBAND,	1 STUECK	39,00	40,70	40,80	140,2	143,9	143,9		
DIN A 4, 96 BLATT									
BLEISTIFT, MARKENWARE	1 STUECK	1,33	1,37	1,37	127,8	130,9	131,1		
FARBAND, CARBON/FILMBAND, EINFARBIG	1 STUECK	8,69	8,77	8,80	129,1	129,4	129,7		
FUELLHALTERPATRONEN, BLAU ODER SCHWARZ, PACKUNG ZU 6 STUECK	1 PACKUNG	1,09	1,13	1,13	116,1	119,2	119,4		
KOHELPAPIER, DIN A 4, GUTE QUALITAET	100 BLATT	34,00	34,70	34,80	125,7	129,4	129,8		
HEFTKLAMMERN 24/6	1000 ST	1,07	1,05	1,04	116,2	116,9	116,9		
BATTERIE, MONOZELLE, 1,5 V, ALKALI-MANGAN,	1 STUECK	3,51	3,58	3,57	124,4	125,7	125,7		
HOCHLEISTUNGSZELLE									
HAUSHALTSKERZEN, KOMPOSITIONS-KRONENKERZEN, IN PACKUNGEN	1 KILO	6,67	6,84	6,88	113,6	114,7	114,7		
ZU ETWA 6 STUECK, NETTOGEWICHT ETWA 300 G									
FARBKASTEN, MIT 12 AUSWECHSELBAREN DECKFARBEN UND 1 TUBE	1 STUECK	11,75	11,81	11,83	124,2	124,3	124,4		
DECKWEISS									
MONATLICHES ENTGELT FUER VOLLTAEIGEN KINDERGARTENBESUCH	MONATS-	145,00	147,00	147,00	123,6	124,5	124,6		
(20 TAGE), EINSCHL. VERPFLEGEUNG	GEBUEHR								
TENNISUNTERRICHT, 1 UNTERRICHTSSTUNDE	60 MINUTEN	43,80	44,90	44,90	121,2	123,7	123,7		
TANZUNTERRICHT, GRUPPENKURSUS FUER ANFAENGER	1 KURSUS	153,00	156,00	156,00	122,2	123,8	123,9		

ZU DEN ABSOLUTEN PREISANGABEN BITTE ERLAEUTERUNGEN, ABSCHNITT 12, BEACHTEN

7 VERBRAUCHERPREISE
7.1 AUSGEWAHLTE GUETER IM BUNDESDURCHSCHNITT

GEBUEHR, LEISTUNG, WARE	EINHEIT	1987			1988		
		MAERZ	FEBR.	MAERZ	MAERZ	FEBR.	MAERZ
		P R E I S I N D M			1 9 8 0 = 1 0 0		
LEHRGANGSGEBUEHR EINER VOLKSHOCHSCHULE, PREIS FUER 1 DOPPEL-STUNDE BEIM KAUF EINER HOERERKARTE FUER DEN BESUCH EINES LEHRGANGES VON 20 DOPPELSTUNDEN IN ENGLISCH (GRUNDKURS ODER UNTERSTUFE)	1 DOPPEL-STUNDE	3,88	3,90	3,92	145,3	149,8	150,4
THEATERKARTE (FUER SCHAUSPIEL), II. RANG MITTE, AN DER TAGESKASSE	1 KARTE	16,56	17,05	17,05	133,9	137,3	137,3
THEATERKARTE (FUER SCHAUSPIEL), II. RANG MITTE, IM ABONNEMENT (PLATZMIETE)	1 KARTE	13,19	14,43	14,43	134,1	146,3	146,3
OPERNKARTE (FUER OPER ODER OPERETTE), II. RANG MITTE, AN DER TAGESKASSE	1 KARTE	21,90	22,40	22,40	135,0	137,7	137,7
OPERNKARTE (FUER OPER ODER OPERETTE), II. RANG MITTE, IM ABONNEMENT (PLATZMIETE)	1 KARTE	16,44	16,87	16,87	138,6	142,3	142,3
KINOEINTRITTSKARTE, PLATZ IN DER MITTLEREN REIHE	1 KARTE	7,99	8,19	8,21	121,8	124,8	125,0
EINTRITTSKARTE ZUM FUSSBALLSPIEL (MEISTERSCHAFTSSPIEL DES KLASSENHOECHSTEN VEREINS IN DER LAUFENDEN SPIELPERIODE), BILLIGSTER SITZPLATZ	1 KARTE	17,73	18,38	18,20	116,5	117,0	117,0
HOERFUNKGEBUEHR (GRUNDGEBUEHR)	1 GEBUEHR	5,05	5,16	5,16	132,9	135,8	135,8
EINTRITTSKARTE INS HALLENBAD FUER EINEN ERWACHSENEN, OHNE EINZELKABINE, GUELTIG FUER 1 BESUCH	1 BESUCH	3,05	3,14	3,16	134,5	139,3	139,8
LEIHGEBUEHR EINES VIDEOFILMES FUER CA. 1-2 TAGE	1 MAL	7,30	7,46	7,46	115,6	112,5	112,9
FOTOARBEITEN, ENTWICKLUNG EINES KLEINBILDFARBFILMES, 36 AUFNAHMEN	1 FILM	3,37	3,48	3,49	125,1	127,3	127,6
FOTOARBEITEN, VERGROESSERUNG AUF 9 MAL 13 CM VON EINEM KLEINBILDFARBFILM	1 BILD	0,70	0,69	0,69	93,9	92,3	92,3
ELEKTRO-RASENMAEHER, 220 VOLT, 800 WATT	1 STUECK	326,00	322,00	323,00	106,0	106,6	106,8
ELEKTRISCHE HECKENSCHERE, 220 VOLT, 270 WATT, ETWA 45 CM ARBEITSBREITE	1 STUECK	228,00	231,00	231,00	111,5	112,2	112,3
SPATEN, GAERTNERSPATEN, MIT T-GRIFF	1 STUECK	42,40	42,80	43,10	118,5	119,0	119,1
GARTENSCHERE, GESCHMIEDET UND GEAERTET	1 STUECK	28,30	28,00	28,00	121,3	121,8	122,0
BLUMENTOPF, TONTOPF, DURCHMESSER ETWA 13 CM	1 STUECK	1,05	1,05	1,04	122,1	122,3	122,2
GARTENSCHLAUCH, KUNSTSTOFF, 12 MAL 2,5 MM * 1/2 ZOLL, 20-M-ROLLE	1 ROLLE	26,20	26,40	26,50	108,9	109,6	109,8
GIESSKANNE, KUNSTSTOFF, 10 L INHALT	1 STUECK	8,86	8,80	8,81	111,1	111,0	111,1
BLUMENDUENGER, FLUESSIG, IN KUNSTSTOFF-FLASCHEN ZU ETWA 500 ML	500 ML	6,44	6,35	6,40	118,8	118,7	119,4
PFLANZENSCHUTZMITTEL GEGEN SCHADINSEKTEN (INSEKTIZIDE), IN PACKUNGEN ZU ETWA 100 CM3/ML	100 CM3	10,54	10,77	10,85	118,7	119,3	119,6
MITTEL GEGEN UNKRAEUTER IM ZIER- UND SPORTRASEN, SPRITZMITTEL, IN FLASCHEN ZU ETWA 60 ODER 240 CM3	240 CM3	17,62	17,77	17,70	117,9	119,6	119,7
WELLENSITTLICH, MAENNLICHES JUNGTIER	1 TIER	31,80	31,90	31,90	117,9	118,6	118,6
ZIERFISCH, GUPPY, MAENNLICH	1 TIER	3,71	3,64	3,65	124,2	123,5	123,7
VOGELKAEFIG, RECHTECKIG, MIT SCHUBFACH, UNTERTEIL AUS KUNSTSTOFF	1 STUECK	35,50	36,10	36,30	110,4	111,5	111,7
HUNDEFUTTER, IN DOSEN ZU ETWA 400 G	400 GRAMM	1,78	1,76	1,75	111,4	111,3	111,1
VOGELFUTTER FUER WELLENSITTLICHE, IN PACKUNGEN ZU ETWA 250 G	250 GRAMM	1,90	1,92	1,91	116,6	117,2	117,4
REPARATUR EINES FARBfernsehERS, PREIS EINER ARBEITSSTUNDE, OHNE MATERIALKOSTEN UND OHNE WEGEGELD	1 STUNDE	52,30	53,30	53,30	128,8	130,8	130,8
PERSOENLICHER BEDARF, SONSTIGES							
DAMEN-QUARZARMBANDUHR, DOUBLE ODER STAHLGehAEUSE, SCHLICHTE AUSFUEHRUNG, MIT LEDERBAND	1 STUECK	99,30	98,90	99,40	97,7	96,8	96,8
HERRN-QUARZARMBANDUHR, EDELSTAHLGehAEUSE, MIT STAHLBAND	1 STUECK	136,00	138,00	140,00	92,9	92,6	92,6
KUECHENUHR MIT QUARZWERK	1 STUECK	46,90	46,30	46,00	101,4	101,0	101,0
QUARZWECKER, EINFACHE AUSFUEHRUNG	1 STUECK	29,80	28,70	28,30	92,2	91,5	91,4
TRAURINGE, 1-PAAR, 585/000, SCHLICHTES DESIGN	1 GRAMM	54,30	52,50	52,60	106,8	107,0	107,0
DIAMANTRING, SOLITAER, 0,10 BIS 0,15 KARAT, LUPENREIN WEISS, EINFACHE (KRAPPEN-) FASSUNG, 585/000	1 STUECK	717,00	694,00	692,00	114,1	113,1	113,0
SILBERKETTE, ANKER, 835/000	1 GRAMM	6,84	6,82	6,82	102,1	102,7	102,7
HERRN-UHRRARM, EDELSTAHL, ELASTISCH, MARKENWARE	1 STUECK	36,30	36,50	36,60	107,9	108,2	108,4
TABAKPFEIFE, BRUYERE-HOLZ, SANDGESTRAHLT, MIT PARASPIITZE, MITTLERE QUALITAET	1 STUECK	45,20	45,70	45,70	117,5	118,1	118,2
GASFEUERZEUG (TASCHENFEUERZEUG), MARKENWARE	1 STUECK	42,60	42,50	42,50	109,4	109,8	109,8
FEUERSTEINE FUER FEUERZEUGE, IN PACKUNGEN ZU 5 STUECK, MARKENWARE	1 PACKUNG	0,69	0,70	0,70	117,0	117,6	118,0
GASAMPULLE FUER FEUERZEUGE, AUSREICHEND F. 10-12 FUELLUNGEN	1 STUECK	3,57	3,58	3,59	107,5	107,9	108,1
AKTENTASCHE, BUEGELMAPPE, VOLLRINDLEDER, MIT ABSCHLIESSBAREM STECKSCHLOSS, ETWA 42 MAL 32 MAL 15 CM	1 STUECK	220,00	219,00	219,00	127,1	127,9	128,3
AKTENKOFFER, SYNTHETISCHES MATERIAL, MITTLERE QUALITAET	1 STUECK	81,20	80,20	79,80	127,9	128,3	128,4
SCHULMAPPE, SYNTHETISCHES MATERIAL, EINFACHE AUSFUEHRUNG	1 STUECK	65,80	66,80	66,90	122,1	122,8	123,1
REISETASCHE (BORDCASE) MIT ZWEI KURZRIEMEN, SYNTHETISCHES MATERIAL, ETWA 45 CM LANG	1 STUECK	87,60	88,00	88,60	118,9	120,2	120,7
KOFFER MIT ZWEI RIEMEN, SYNTH. MATERIAL, ETWA 65 CM LANG	1 STUECK	96,70	98,40	101,00	115,7	116,3	116,9
SCHALENKOFFER (FLUGREISEKOFFER), BESONDERS WIDERSTANDSFAEHIGES MATERIAL, PROFILRAHMEN, ETWA 65 CM LANG	1 STUECK	220,00	219,00	221,00	115,8	116,3	116,5
GELDSCHINTASCHE FUER HERREN, MIT HARTGELDFACH, RINDLEDER	1 STUECK	48,20	49,10	50,10	125,5	126,6	127,0
HERREN-TASCHENSCHIRM, CHEMIEFASERBEZUG, MIT REISSVERSCHLUSS-FUTTERAL AUS SYNTHETISCHEM MATERIAL, MITTLERE QUALITAET	1 STUECK	46,90	47,70	47,70	114,5	115,7	115,9
DAMEN-SCHIRM, STUETZSCHIRM, CHEMIEFASERBEZUG, MIT EINFACHER KRUECKE AUS SYNTHETISCHEM MATERIAL, GUTE VERARBEITUNG, MITTLERE QUALITAET	1 STUECK	47,00	47,90	48,00	115,2	117,0	117,1
SONNENBRILLE FUER HERREN, ACETAT-FASSUNG, GESCHLIFFENES GLAS (OHNE WIRKUNG), MITTLERE QUALITAET	1 STUECK	57,30	58,00	58,10	109,2	109,9	109,9
KOSTEN FUER DEN DRUCK EINER DANKSAGUNGSKARTE ZU EINEM FAMILIENEREIGNIS, FORMAT DIN A 6, EINSEITIG, 100 STUECK (EINSCHL. PAPIER UND UMSCHLAG)	100 STUECK	116,00	118,00	119,00	128,3	130,3	130,9
KLEINANZEIGE, DERTLICH BEVORZUGTES BLATT, CA. 15 WORTE (3 ZEILEN)	1 MAL	21,40	21,20	21,10	126,9	129,1	129,1
REINIGUNG EINER HERREN-ARMBANDUHR, AUTOMATIK	1 MAL	62,10	63,10	63,80	122,6	124,7	125,1

ZU DEN ABSOLUTEN PREISANGABEN BITTE ERLEUTERUNGEN, ABSCHNITT 12, BEACHTEN

8 Kommunale Gebühren für Wasser, Abwasserbeseitigung, Müllabfuhr und Straßenreinigung für private Haushalte

1980 = 100

Jahr Monat	Allgemeine Wassertarife (ohne Gewerbe- und Sondertarife) Grund- und Arbeitspreis bei einer monatlichen Abnahmemenge von			Abwasserbeseitigung bei Abnahme einer kleineren größeren Frischwassermenge		Müllabfuhr für die einmalige wöchentliche Leerung einer ortsüblichen Tonne mit einem kleineren größeren Inhalt		Straßenreinigung für einen Meter Stra- ßenfront oder für eine andere Bezugseinheit bei zweimaliger sechsmaliger Reinigung in der Woche	
	6 m ³	15 m ³ 1)	25 m ³ 2)	Jahresgebühr für 1 m ³		Jahresgebühr		Jahresgebühr	
1975 D	77,8	79,4	80,1	67,2	65,1	76,0	76,0	74,1	76,4
1976 D	86,7	87,7	88,1	77,6	77,5	84,7	86,9	87,8	90,4
1977 D	89,4	90,3	90,7	83,9	83,5	88,8	90,4	91,2	93,9
1978 D	92,4	92,8	93,0	89,0	89,0	92,2	93,8	92,6	95,4
1979 D	95,5	95,8	95,9	91,7	92,1	94,7	95,6	94,3	97,2
1980 D	100	100	100	100	100	100	100	100	100
1981 D	106,2	105,9	105,8	108,7	108,7	105,3	106,1	106,7	107,7
1982 D	113,9	113,2	113,3	124,2	123,8	113,6	111,3	114,3	115,3
1983 D	118,6	116,5	116,0	134,0	133,3	119,0	116,3	117,3	116,6
1984 D	122,1	119,6	119,1	141,9	141,2	122,3	118,2	124,8	127,4
1985 D	125,3	122,4	121,8	148,3	148,1	124,5	118,8	128,4	130,6
1986 D	130,0	126,6	125,7	155,6	156,0	125,0	119,1	130,7	133,2
1987 D	133,1	130,0	129,0	162,6	163,1	131,7	127,1	134,2	136,8
1976 Januar	83,4	84,9	85,4	74,6	74,5	82,2	85,4	85,3	89,0
1976 Februar	84,7	86,1	86,5	75,5	75,6	83,4	86,5	85,6	89,3
1976 März	85,6	86,7	87,1	76,3	76,3	84,1	86,5	87,3	89,9
1976 April	86,9	87,8	88,1	77,2	77,1	84,5	86,9	88,0	90,6
1976 Mai	87,1	88,0	88,3	77,2	77,2	84,5	86,9	88,4	90,7
1976 Juni	87,2	88,2	88,4	77,3	77,2	84,7	87,1	88,4	90,7
1976 Juli	87,6	88,5	88,8	78,5	78,4	84,9	87,1	88,4	90,7
1976 August	87,6	88,5	88,8	78,7	78,6	85,5	87,3	88,4	90,7
1976 September	87,6	88,5	88,8	78,8	78,7	85,5	87,3	88,4	90,7
1976 Oktober	87,6	88,5	88,8	79,1	78,9	85,5	87,3	88,4	90,7
1976 November	87,7	88,6	88,8	79,2	79,0	85,5	87,3	88,4	90,7
1976 Dezember	87,7	88,6	88,8	79,2	79,0	85,5	87,3	88,4	90,7
1977 Januar	88,8	89,8	90,1	81,9	81,7	87,9	89,7	90,3	93,1
1977 Februar	89,0	89,9	90,3	82,5	82,0	88,4	90,1	90,8	93,4
1977 März	89,2	90,2	90,5	84,0	83,5	88,4	90,1	91,2	93,9
1977 April	89,3	90,2	90,6	84,0	83,5	88,4	90,1	91,2	93,9
1977 Mai	89,3	90,2	90,6	84,1	83,6	88,7	90,3	91,2	93,9
1977 Juni	89,4	90,4	90,7	84,1	83,6	88,7	90,3	91,2	93,9
1977 Juli	89,5	90,5	90,9	84,4	83,9	89,0	90,6	91,3	94,0
1977 August	89,5	90,5	90,9	84,4	83,9	89,0	90,6	91,3	94,0
1977 September	89,5	90,5	90,9	84,4	83,9	89,1	90,6	91,3	94,0
1977 Oktober	89,6	90,5	90,9	84,4	84,0	89,3	90,7	91,4	94,1
1977 November	89,6	90,5	90,9	84,4	84,0	89,3	90,7	91,4	94,1
1977 Dezember	89,6	90,5	90,9	84,4	84,0	89,5	90,9	91,4	94,1
1978 Januar	91,2	91,9	92,1	87,5	87,9	90,0	92,5	91,4	94,3
1978 Februar	91,9	92,3	92,5	88,7	88,6	91,7	93,3	92,6	95,2
1978 März	92,0	92,5	92,7	89,1	89,0	91,9	93,4	92,6	95,5
1978 April	92,0	92,5	92,7	89,1	89,0	91,9	93,4	92,6	95,5
1978 Mai	92,0	92,5	92,7	89,1	89,0	91,9	93,4	92,6	95,5
1978 Juni	92,1	92,6	92,7	89,1	89,1	92,7	94,2	92,6	95,5
1978 Juli	92,1	92,6	92,7	89,2	89,1	92,7	94,2	92,6	95,5
1978 August	92,9	93,2	93,3	89,2	89,1	92,7	94,2	92,6	95,5
1978 September	93,0	93,4	93,5	89,2	89,1	92,7	94,2	92,6	95,5
1978 Oktober	93,1	93,4	93,6	89,2	89,2	92,7	94,3	92,6	95,5
1978 November	93,1	93,4	93,6	89,2	89,2	92,7	94,3	93,2	95,9
1978 Dezember	93,1	93,4	93,6	89,2	89,2	92,8	94,4	93,2	95,9
1979 Januar	94,1	94,4	94,6	91,3	91,7	93,6	95,1	94,2	97,1
1979 Februar	94,4	94,7	94,8	91,5	91,9	94,4	95,3	94,3	97,1
1979 März	94,6	94,9	95,1	91,5	91,9	94,4	95,3	94,3	97,2
1979 April	94,8	95,1	95,3	91,5	91,9	94,7	95,6	94,3	97,2
1979 Mai	95,1	95,5	95,6	91,6	92,0	94,7	95,6	94,3	97,2
1979 Juni	95,1	95,5	95,6	91,6	92,0	94,7	95,6	94,3	97,2
1979 Juli	96,2	96,5	96,6	91,6	92,0	95,0	95,7	94,3	97,2
1979 August	96,2	96,5	96,6	92,0	92,4	95,0	95,7	94,3	97,2
1979 September	96,2	96,5	96,6	92,0	92,4	95,0	95,7	94,3	97,2
1979 Oktober	96,3	96,6	96,7	92,1	92,5	95,0	95,7	94,3	97,2
1979 November	96,3	96,6	96,7	92,1	92,5	95,0	95,7	94,3	97,2
1979 Dezember	96,3	96,7	96,7	92,2	92,6	95,0	95,7	94,8	97,6
1980 Januar	97,8	98,0	98,0	95,3	95,3	98,0	98,3	97,3	98,9
1980 Februar	98,4	98,5	98,4	97,5	97,3	99,5	99,5	99,5	99,4
1980 März	98,9	99,0	99,0	99,2	99,1	99,5	99,5	99,5	99,4
1980 April	99,8	100,0	100,0	100,4	100,3	99,7	99,9	100,6	100,4
1980 Mai	99,8	100,0	100,1	100,4	100,3	99,7	99,9	100,2	100,2
1980 Juni	100,1	100,2	100,3	101,0	101,0	100,6	100,4	100,4	100,3
1980 Juli	100,8	100,7	100,7	100,9	101,1	100,6	100,4	100,4	100,3
1980 August	100,8	100,7	100,7	100,9	101,1	100,6	100,4	100,4	100,3
1980 September	100,8	100,7	100,7	100,9	101,1	100,6	100,4	100,5	100,3
1980 Oktober	100,7	100,8	100,6	101,0	101,1	100,6	100,4	100,4	100,3
1980 November	100,9	100,9	100,8	101,1	101,1	100,6	100,5	100,4	100,3
1980 Dezember	101,1	101,0	100,9	101,4	101,2	100,6	100,5	100,4	100,3
1981 Januar	102,7	102,7	102,6	106,0	106,0	103,8	104,8	106,3	107,1
1981 Februar	103,6	102,9	102,7	107,6	107,6	104,4	105,3	106,4	107,3
1981 März	103,9	103,5	103,5	107,7	107,7	105,3	106,3	106,5	107,5
1981 April	104,5	104,4	104,3	108,8	108,8	105,5	106,4	106,6	107,6
1981 Mai	104,7	104,6	104,5	108,8	108,8	105,5	106,4	106,6	107,6
1981 Juni	105,1	105,0	104,9	108,8	108,8	105,5	106,4	106,7	107,6
1981 Juli	107,7	107,5	107,1	109,0	109,0	105,5	106,4	106,8	107,7
1981 August	107,8	107,7	107,3	109,3	109,3	105,6	106,3	106,9	107,9
1981 September	108,1	107,9	107,9	109,3	109,3	105,6	106,3	106,9	107,9
1981 Oktober	108,4	108,1	108,1	109,5	109,5	105,8	106,3	106,9	107,9
1981 November	108,7	108,4	108,3	109,8	109,8	105,8	106,3	107,0	107,9
1981 Dezember	108,7	108,4	108,4	109,8	109,8	105,8	106,3	107,0	107,9

1) Bis einschl. Dezember 1974 12 m³.

2) Bis einschl. Januar 1986 20 m³.

8 Kommunale Gebühren für Wasser, Abwasserbeseitigung, Müllabfuhr und Straßenreinigung für private Haushalte

1980 = 100

Jahr Monat	Allgemeine Wassertarife (ohne Gewerbe- und Sondertarife) Grund- und Arbeitspreis bei einer monatlichen Abnahmemenge von			Abwasserbeseitigung bei Abnahme einer kleineren größeren Frischwassermenge		Müllabfuhr für die einmalige wöchentliche Leerung einer ortsüblichen Tonne mit einem kleineren größeren Inhalt		Straßenreinigung für einen Meter Straßen- front oder für eine andere Bezugseinheit bei zweimaliger sechsmaliger Reinigung in der Woche	
	6 m ³	15 m ³	25 m ³ 1)	Jahresgebühr für 1 m ³		Jahresgebühr			
1982 Januar	111,6	110,9	111,1	117,9	117,6	108,4	108,7	110,3	111,1
1982 Februar	112,1	111,4	111,5	122,3	121,9	110,8	111,3	110,8	111,7
1982 März	112,3	111,5	111,6	123,4	123,4	110,9	111,2	111,6	112,6
1982 April	113,8	113,1	113,3	124,3	123,7	113,7	111,6	115,0	115,8
1982 Mai	114,1	113,4	113,6	124,4	123,8	114,9	112,5	115,2	116,3
1982 Juni	114,1	113,4	113,6	124,5	124,2	114,9	114,2	115,5	116,5
1982 Juli	114,7	113,8	114,0	125,1	124,8	114,9	111,0	115,5	116,5
1982 August	114,7	113,8	114,0	125,4	125,0	114,9	111,0	115,5	116,5
1982 September	114,9	114,0	114,1	125,5	125,1	114,9	111,0	115,5	116,5
1982 Oktober	114,9	114,0	114,2	125,7	125,2	114,9	111,0	115,5	116,5
1982 November	115,0	114,2	114,4	125,7	125,2	114,9	111,0	115,5	116,5
1982 Dezember	115,0	114,3	114,4	125,7	125,2	114,9	111,0	115,5	116,5
1983 Januar	117,6	115,6	115,3	130,3	129,8	117,5	115,0	116,8	115,7
1983 Februar	118,0	115,9	115,6	131,7	131,2	118,4	115,2	117,2	116,2
1983 März	118,0	116,0	115,7	132,0	131,5	118,9	115,8	117,2	116,3
1983 April	118,0	115,9	115,8	132,0	131,5	118,9	115,8	117,2	116,3
1983 Mai	118,0	116,1	115,8	132,5	131,9	119,3	116,7	117,2	116,3
1983 Juni	118,0	116,1	115,8	132,8	132,3	119,3	116,7	117,3	116,7
1983 Juli	118,0	116,1	115,8	132,8	132,3	119,3	116,7	117,3	116,7
1983 August	119,0	116,9	116,4	136,2	135,3	119,3	116,7	117,5	116,9
1983 September	119,5	116,9	116,4	136,2	135,3	119,3	116,7	117,5	116,9
1983 Oktober	119,5	117,3	116,4	136,2	135,3	119,3	116,7	117,5	116,9
1983 November	119,5	117,3	116,4	136,2	135,3	119,3	116,7	117,5	116,9
1983 Dezember	119,5	117,3	116,4	136,2	135,3	119,3	116,7	117,5	116,9
1984 Januar	121,0	118,7	118,3	137,2	136,2	120,9	118,0	119,1	121,0
1984 Februar	121,5	119,1	118,7	138,7	137,5	121,0	118,5	118,9	120,8
1984 März	121,9	119,5	119,0	141,6	140,4	121,5	118,4	123,1	124,9
1984 April	122,0	119,5	119,0	141,6	140,4	121,5	118,4	123,1	124,9
1984 Mai	122,0	119,5	119,0	142,5	142,0	122,6	118,0	126,6	129,5
1984 Juni	122,0	119,5	119,0	142,5	142,0	122,6	118,0	126,6	129,5
1984 Juli	122,5	119,9	119,3	143,1	142,6	122,9	118,3	126,6	129,5
1984 August	122,5	119,9	119,3	143,1	142,6	122,9	118,3	126,6	129,5
1984 September	122,5	119,9	119,3	143,1	142,6	122,9	118,3	126,6	129,5
1984 Oktober	122,5	119,9	119,4	143,1	142,7	122,9	118,3	126,9	129,9
1984 November	122,5	119,9	119,4	143,1	142,7	122,9	118,3	126,9	129,9
1984 Dezember	122,5	119,9	119,4	143,1	142,7	122,9	118,2	126,9	129,5
1985 Januar	123,9	121,2	120,6	145,9	145,2	124,1	118,8	127,0	129,3
1985 Februar	123,9	121,2	120,7	146,0	145,3	124,4	118,9	127,1	129,4
1985 März	124,1	121,4	120,9	146,0	145,3	124,4	118,9	127,1	129,4
1985 April	124,9	122,1	121,5	148,4	148,0	124,8	119,0	127,1	129,4
1985 Mai	125,2	122,4	121,8	149,0	149,0	124,5	118,8	128,9	131,1
1985 Juni	125,2	122,4	121,8	149,0	149,0	124,5	118,8	129,0	131,3
1985 Juli	125,4	122,5	121,9	149,3	149,2	124,5	118,8	129,0	131,3
1985 August	126,0	122,9	122,3	149,2	149,2	124,5	118,8	129,0	131,3
1985 September	126,0	123,0	122,3	149,2	149,2	124,5	118,8	129,0	131,3
1985 Oktober	126,4	123,3	122,6	149,2	149,2	124,5	118,8	129,0	131,3
1985 November	126,5	123,3	122,7	149,2	149,2	124,5	118,8	129,0	131,3
1985 Dezember	126,5	123,4	122,7	149,5	149,2	124,5	118,8	129,0	131,3
1986 Januar	128,3	124,9	123,9	153,0	152,9	124,8	118,8	129,9	132,1
1986 Februar	129,3	126,1	125,3	154,7	155,1	124,7	118,7	130,4	133,0
1986 März	129,5	126,2	125,4	154,7	155,1	124,7	118,7	130,4	133,0
1986 April	129,6	126,3	125,5	155,2	155,6	124,8	118,8	130,5	133,1
1986 Mai	130,1	126,7	125,8	155,7	156,1	124,8	118,8	130,9	133,4
1986 Juni	130,1	126,7	125,8	155,7	156,1	124,8	118,8	130,9	133,4
1986 Juli	130,3	126,8	125,9	156,3	156,8	124,8	118,9	130,9	133,4
1986 August	130,4	126,9	126,0	156,3	156,8	125,2	119,6	130,9	133,4
1986 September	130,4	126,9	126,0	156,3	156,8	125,2	119,6	130,9	133,4
1986 Oktober	130,4	127,0	126,1	156,3	156,8	125,2	119,6	130,9	133,4
1986 November	130,5	127,1	126,2	156,3	156,8	125,2	119,6	131,1	133,6
1986 Dezember	130,5	127,1	126,2	156,3	156,8	125,3	119,6	131,1	133,6
1987 Januar	131,3	127,9	127,0	159,0	159,5	130,4	125,9	132,4	135,2
1987 Februar	131,4	128,1	127,3	160,3	160,8	131,3	126,4	132,9	135,5
1987 März	132,2	128,8	127,9	160,6	161,1	131,3	126,5	132,9	135,5
1987 April	132,9	129,4	128,5	161,8	162,2	131,6	127,0	133,2	135,9
1987 Mai	133,4	130,2	129,2	162,7	163,2	131,6	127,0	134,8	137,4
1987 Juni	133,4	130,3	129,2	163,2	163,8	131,6	127,0	134,8	137,4
1987 Juli	133,7	130,5	129,5	163,7	164,3	131,8	127,4	134,8	137,4
1987 August	133,8	130,7	129,7	163,9	164,5	132,0	127,3	134,9	137,5
1987 September	133,9	130,9	129,9	163,9	164,5	132,3	127,7	134,9	137,5
1987 Oktober	133,9	130,9	129,9	163,9	164,5	132,3	127,7	134,9	137,5
1987 November	133,9	130,9	129,9	163,9	164,5	132,3	127,7	134,9	137,5
1987 Dezember	133,9	130,9	129,9	163,9	164,5	132,3	127,7	134,9	137,5
1988 Januar	137,9	134,5	133,4	169,7	170,3	135,8	132,0	137,5	140,1
1988 Februar	138,3	135,0	133,9	169,8	170,5	136,5	133,1	138,3	141,1
1988 März	138,5	135,2	134,2	169,9	170,5	137,2	133,9	138,7	142,3
1988 April									
1988 Mai									
1988 Juni									
1988 Juli									
1988 August									
1988 September									
1988 Oktober									
1988 November									
1988 Dezember									

1) Einschl. Januar 1986 20 m³.

Fußnoten

1) Einfamilienhaus, 15 kJ/s Anschlußwert nach DIN 4701, 120 m² Wohnfläche, 125 J/m² spezifischer Raumwärmebedarf, 1 500 h/a Ausnutzungsdauer des Anschlußwertes, 81 GJ/a Jahreswärmeverbrauch.

2) Mehrfamilienhaus, 200 kJ/s Anschlußwert nach DIN 4701, 2 000 m² Wohnfläche, 100 J/M² spezifischer Raumwärmebedarf, 1 500 h/a Ausnutzungsdauer des Anschlußwertes, 1 080 GJ/a Jahreswärmeverbrauch.

3) Ab Februar 1986 liegt den Preiserhebungen ein überarbeiteter Güterkatalog zugrunde. So sind die Preise aus der Zeit vor Februar 1986 mit denen aus der nachfolgenden Zeit vielfach nur bedingt vergleichbar. Für zeitliche Preisvergleiche sollten daher nur die Preismesszahlen herangezogen werden.

