

PREISE

FACHSERIE

17

Reihe 7

Preise und Preisindizes für die Lebenshaltung

September 1986

Vertriebsstelle: Statistisches Bundesamt
Postfach 12 255, Wiesbaden, A 650 00



HERAUSGEBER: STATISTISCHES BUNDESAMT WIESBADEN

VERLAG: W. KOHLHAMMER GMBH STUTTGART UND MAINZ

Herausgeber:
Statistisches Bundesamt
Gustav-Stresemann-Ring 11
6200 Wiesbaden
Telefon: 06121/751

Auslieferung:
Verlag W. Kohlhammer GmbH
Abt. Veröffentlichungen des Statistischen
Bundesamtes
Philipp-Reis-Str. 3
6500 Mainz 42
Telefon: 06131/59094-95
Telex: 4187768 DGV

Erscheinungsfolge: monatlich

Erschienen im Oktober 1986

Preis: DM 9,-

Bestellnummer: 2170700 - 86109

Nachdruck - auch auszugsweise - nur mit Quellenangabe
unter Einsendung eines Belegexemplares gestattet.

Inhalt

Textteil	Seite
1 Erläuterungen	5
2 Aktuelle Ergebnisse	11
3 Schaubild	12
Tabellenteil	Seite
1 Preisindex für die Lebenshaltung (Aktuelle Ergebnisse)	
1.1 Alle privaten Haushalte	14
Gliederung nach Hauptgruppen (Verwendungszweck)	
Gliederung nach Dauerhaftigkeit und Wert der Güter	
Gliederung nach Waren, Leistungen und Wohnungsnutzung	
Kraftfahrer-Preisindex	
Gliederung nach Gruppen und Untergruppen (Verwendungszweck)	
1.2 4-Personen-Haushalte von Angestellten und Beamten mit höherem Einkommen	19
Gliederung nach Hauptgruppen (Verwendungszweck)	
Gliederung nach Dauerhaftigkeit und Wert der Güter	
Gliederung nach Waren, Leistungen und Wohnungsnutzung	
1.3 4-Personen-Arbeitnehmerhaushalte mit mittlerem Einkommen	20
Gliederung nach Hauptgruppen (Verwendungszweck)	
Gliederung nach Bedarfsgruppen	
Gliederung nach Dauerhaftigkeit und Wert der Güter	
Gliederung nach Waren, Leistungen und Wohnungsnutzung	
1.4 2-Personen-Haushalte von Renten- und Sozialhilfeempfängern	21
Gliederung nach Hauptgruppen (Verwendungszweck)	
Gliederung nach Bedarfsgruppen	
Gliederung nach Dauerhaftigkeit und Wert der Güter	
Gliederung nach Waren, Leistungen und Wohnungsnutzung	
1.5 Einfache Lebenshaltung eines Kindes	22
Gliederung nach Hauptgruppen (Verwendungszweck)	
Gliederung nach Bedarfsgruppen	
2 Index der Einzelhandelspreise (Aktuelle Ergebnisse)	
2.1 Gliederung nach der Systematik der Wirtschaftszweige (Ausgabe 1979)	23
2.2 Gliederung nach dem Warenverzeichnis für die Binnenhandelsstatistik (Ausgabe 1978) .	24
2.3 Gliederung nach dem Güterverzeichnis für den Privaten Verbrauch (Ausgabe 1963)	25
3 Preisindex für die Lebenshaltung (Mittelfristige Übersichten)	
3.1 Preisindex für die Lebenshaltung aller privaten Haushalte Absolute Werte und Relative Veränderungen gegenüber den entsprechenden Vorjahresergebnissen	
3.1.1 Gliederung nach Hauptgruppen	26
3.1.2 Gliederung nach Waren, Leistungen und Wohnungsnutzung	28
3.1.3 Entwicklung der Wohnungsmieten	30
3.1.4 Kfz-Anschaffung und -Unterhaltung (Kraftfahrer-Preisindex)	30
3.2 Preisindex für die Lebenshaltung abgegrenzter Verbrauchergruppen Absolute Werte und Relative Veränderungen gegenüber den entsprechenden Vorjahresergebnissen	
3.2.1 Gliederung nach Hauptgruppen	
4-Personen-Haushalte von Angestellten und Beamten mit höherem Einkommen	32
4-Personen-Arbeitnehmerhaushalte mit mittlerem Einkommen	32
2-Personen-Haushalte von Renten- und Sozialhilfeempfängern	34
Einfache Lebenshaltung eines Kindes	34
3.2.2 Gliederung nach Waren, Leistungen und Wohnungsnutzung	
4-Personen-Haushalte von Angestellten und Beamten mit höherem Einkommen	36
4-Personen-Arbeitnehmerhaushalte mit mittlerem Einkommen	36
2-Personen-Haushalte von Renten- und Sozialhilfeempfängern	36

	Seite	
4	Index der Einzelhandelspreise (Mittelfristige Übersichten)	
4.1	Gliederung nach der Systematik der Wirtschaftszweige (Ausgabe 1979)	38
4.2	Gliederung nach dem Warenverzeichnis für die Binnenhandelsstatistik (Ausgabe 1978) .	39
4.3	Gliederung nach dem Güterverzeichnis für den Privaten Verbrauch (Ausgabe 1963)	40
5	Preisindex für die Lebenshaltung aller privaten Haushalte und für abgegrenzte Verbrauchergruppen auf Originalbasis und umbasiert (Langfristige Übersichten)	
5.1	Gesamtindex auf Originalbasis und umbasiert auf 1976 = 100 und 1970 = 100	41
5.2	Entwicklung der Wohnungsmieten umbasiert auf 1976 = 100 und 1970 = 100 aus dem Preisindex für die Lebenshaltung aller privaten Haushalte	43
5.3	Gesamtindizes und Wohnungsmiete umbasiert auf 1962 = 100	44
5.4	4-Personen-Arbeitnehmerhaushalte mit mittlerem Einkommen	
5.4.1	Gesamtindex umbasiert auf 1962, 1958, 1950, 1938, 1913/14 = 100	45
5.4.2	Gliederung nach Bedarfsgruppen	47
6	Index der Einzelhandelspreise (Langfristige Übersichten)	
6.1	Gliederung nach der Systematik der Wirtschaftszweige	
6.1.1	Umbasiert auf 1976, 1970, 1962 = 100	48
7	Verbraucherpreise	
7.1	Ausgewählte Güter der Lebenshaltung im Bundesdurchschnitt	
	Nahrungsmittel, Getränke, Tabakwaren	50
	Bekleidung, Schuhe	52
	Wohnungsmieten, Energie	54
	Haushaltsgüter	54
	Gesundheits- und Körperpflege	56
	Verkehr, Nachrichtenübermittlung	57
	Bildung, Unterhaltung, Freizeit	58
	Persönlicher Bedarf, Sonstiges	60
8	Kommunale Gebühren für Wasser, Abwasserbeseitigung, Müllabfuhr und Straßenreinigung	61
	Fußnoten zu Verbraucherpreis-Tabellen	63

Die Angaben beziehen sich auf das Bundesgebiet; sie schließen Berlin (West) ein.

Zeichenerklärung

r	=	berichtigte Zahl		=	grundsätzliche Änderung innerhalb einer Reihe, die den zeitlichen Vergleich beeinträchtigt.
-	=	nichts vorhanden			
.	=	Zahlenwert unbekannt oder geheimzuhalten			

D	=	Durchschnitt	m ³	=	Kubikmeter
Hj.	=	Halbjahr	km	=	Kilometer
EH.M.	=	Einzelhandel mit	g	=	Gramm
a.n.g.	=	anderweitig nicht genannt	kg	=	Kilogramm
i. Tr.	=	in Trockenmasse	ml	=	Milliliter
mm	=	Millimeter	l	=	Liter
cm	=	Zentimeter	hl	=	Hektoliter
cm ³	=	Kubikzentimeter	kw	=	Kilowatt
dm ²	=	Quadratdezimeter	kwh	=	Kilowattstunde
m	=	Meter	V	=	Volt
m ²	=	Quadratmeter	GJ	=	Gigajoule

Ergebnisse der Länder werden in den "Statistischen Berichten" der Statistischen Landesämter unter der Kennziffer M I 2 veröffentlicht.

1 Erläuterungen

1 Die Preisindizes für die Lebenshaltung und der Index der Einzelhandelspreise messen die Preisentwicklung auf der Stufe des Privaten Verbrauchs bzw. auf der Stufe des Einzelhandelsverkaufs. Die Bezugsgröße dieser Indizes ist die Summe der Ausgaben für den Privaten Verbrauch bei den zugrunde liegenden privaten Haushalten bzw. die Summe der Umsätze im Einzelhandel im Basisjahr (gegenwärtig für die Preisindizes der Lebenshaltung: 1980 und dem Index der Einzelhandelspreise: 1980), wie sie durch die Statistik der Wirtschaftsrechnungen privater Haushalte bzw. durch die Statistik der Umsätze im Einzelhandel nachgewiesen wird. Im Hinblick auf die wesentlichen Rechenvorgänge kann der Index als der gewogene Durchschnitt aus den Preisveränderungszahlen (Durchschnittsmeßzahlen) bezeichnet werden, die für eine repräsentative Auswahl von Lebenshaltungsgütern bzw. Einzelhandelswaren gebildet werden. Als Wägungszahlen (= Indexgewichte) dienen die Ausgaben der privaten Haushalte bzw. die Umsatzzahlen für diejenigen Güter im Basisjahr, für die Einzelpreisreihen als repräsentativ angesehen werden. Die Liste dieser Güter mit den jeweiligen Wägungszahlen wird in der Öffentlichkeit oft auch einfach als der "Warenkorb" bezeichnet.

2 Die Preisreihen werden in der Form von Meßzahlen auf der Grundlage des Preisstandes im Basisjahr (= 100) dargestellt. Sie beruhen in der Regel auf den Ergebnissen monatlicher Preiserehebungen bei einer repräsentativen Auswahl von Unternehmen des Einzelhandels, des Handwerks, des Beherbergungs- und Gaststättengewerbes, der öffentlichen Versorgung bzw. von Dienstleistungsunternehmen, freien Berufen, Inhabern von Mietwohnungen (z.T. auch Vermietern) u.a.; Erhebungszeitpunkt ist die Monatsmitte. Damit die monatlichen Werte einer Preisreihe nur "reine" Preisveränderungen zum Ausdruck bringen, müssen alle für die Höhe des Preises maßgeblichen Faktoren, die sog. preisbestimmenden Merkmale, so lange wie möglich konstant gehalten werden. Dies gilt nicht nur für die Mengeneinheit der beobachteten Ware bzw. Leistung und deren qualitative Beschaffenheit, sondern auch für die verschiedenen Handels-, Liefer- und Zahlungsbedingungen. Ändert sich eines dieser Merkmale, so kann die Differenz zwischen dem neuen und dem zu-

letzt gemeldeten Preis eine unechte Preisveränderung enthalten, die eliminiert werden muß.

Die monatlich ermittelten Preise sind effektive Endverbraucherpreise (keine Listenpreise) einschl. Mehrwertsteuer sowie einschl. Verbrauchsteuern (z.B. Mineralölsteuer, Tabaksteuer) und anderer gesetzlicher Abgaben (z.B. Ausgleichsabgaben bei elektrischem Strom, Bevorratungsbeitrag bei Mineralölzeugnissen). Gegenwärtig erfassen die Statistischen Landesämter in 118 über das ganze Bundesgebiet verteilten Gemeinden mehr als 200 000 Einzelpreise für insgesamt rd. 753 Güterarten. Für die Berechnung der Verbraucherpreisstatistischen Indizes werden also entsprechend viele Durchschnittsmeßzahlen gebildet. Die Berichtsstellen in den Gemeinden werden so ausgewählt, daß einerseits Geschäfts- und Wohnviertel, andererseits die verschiedenen Handels- und Betriebsformen des Einzelhandels (selbständige Fachgeschäfte, Filialbetriebe, Warenhäuser, Supermärkte etc.) in angemessener Weise repräsentiert werden.

3 Die verbraucherpreisstatistischen Indizes werden nach der sog. Laspeyres-Formel berechnet. Das bedeutet, daß die aus dem gegenwärtigen Basisjahr (1980) stammenden Wägungszahlen bis zur Umstellung der Indizes auf ein neueres Basisjahr unverändert bleiben. Das letzte Basisjahr vor dem gegenwärtigen Basisjahr war das Jahr 1976. Für längerfristige Vergleiche können durchlaufende Reihen durch Verkettung der gegenwärtigen Berechnungsergebnisse auf Basis 1980 = 100 mit den früheren Indexzahlen auf Basis 1976 = 100 für die Zeit vor 1980 gebildet werden. Zu diesem Zweck enthält der Tabellenteil Verkettungsfaktoren, mit denen die früher veröffentlichten Indexzahlen auf Basis 1976 = 100 für die Zeit vor 1980 zwecks Umbasierung auf 1980 = 100 zu multiplizieren sind. Die Angabe eines Verkettungsfaktors fehlt im Tabellenteil 1 bei denjenigen Positionen, für die es keine Indexreihe auf früherer Basis gibt bzw. bei denen eine Verbindung der alten mit der neuen Reihe wegen zu großer Unterschiede in der Auswahl von Preisrepräsentanten problematisch wäre.

Der Absatz 9 über das Rechnen mit Indexzahlen enthält dagegen eine Zusammenstellung von Verkettungsfaktoren, mit denen umgekehrt die verschiedenen Preisindizes für die Lebenshaltung auf Basis 1980 = 100, und zwar jeweils die Reihe für die Lebenshaltung insgesamt, auf ein früheres Basisjahr, z.B. auf 1976 oder 1970, umbasiert werden können. Entsprechendes gilt auch für den Index der Einzelhandelspreise.

4 Der wichtigste Preisindex für die Lebenshaltung ist der für die Gesamtheit aller privaten Haushalte berechnete Index. Daneben gibt es Indizes für verschiedene Haushaltstypen, und zwar für

- 4-Personen-Haushalte von Angestellten und Beamten mit höherem Einkommen,
- 4-Personen-Arbeitnehmerhaushalte mit mittlerem Einkommen,

- 2-Personen-Haushalte von Renten- und Sozialhilfeempfängern sowie
- die einfache Lebenshaltung eines Kindes.

Alle diese Indizes werden außer in der Darstellung für die Lebenshaltung insgesamt für eine große Zahl von Gütergruppen verschiedener Aggregationsstufen ermittelt und veröffentlicht. Die dabei vorrangig angewandten Gliederungsprinzipien sind die der "Systematik der Einnahmen und Ausgaben der privaten Haushalte (SEA)", die in erster Linie die Unterschiede im Verwendungszweck der Güter berücksichtigt. Daneben wird z.T. eine Gruppierung nach Waren (darunter Nahrungsmittel und Saisonnahrungsmittel), Leistungen sowie Wohnungs- und Garagennutzung vorgenommen und eine frühere Gliederung nach "Bedarfsgruppen" angewandt. Wie sich die Haushalte unterscheiden, auf die sich die verschiedenen Preisindizes für die Lebenshaltung beziehen, ist der folgenden Übersicht über wichtige Haushaltsmerkmale zu entnehmen:

Preisindex für die Lebenshaltung	Zahl der Haushaltsmitglieder	Zusammensetzung der Haushalte	Verbrauchsausgaben in DM je Monat je Haushalt
			Basisjahr 1980
Alle privaten Haushalte	2,4	.	2 665 ^{a)}
Haushalte von Angestellten und Beamten mit höherem Einkommen .	4	2 Erwachsene 2 Kinder	4 148 ^{b)}
Arbeitnehmerhaushalte mit mittlerem Einkommen	4	2 Erwachsene 2 Kinder	2 575 ^{c)}
Renten- und Sozialhilfeempfängerhaushalte	2	2 ältere Erwachsene	1 192 ^{d)}

- a) Basisjahr 1976 (für die Zeit von Januar 1976 bis Januar 1980): 2 326 DM; Basisjahr 1970 (für die Zeit von Januar 1968 bis Januar 1976): 1 294 DM; Basisjahr 1962 (Januar 1962 bis Januar 1968): 740 DM.
- b) Basisjahr 1976 (Januar 1976 bis Januar 1980): 3 298 DM; Basisjahr 1970 (Januar 1968 bis Januar 1976): 1 996 DM; Basisjahr 1962 (Januar 1962 bis Januar 1968): 1 528 DM.

- c) Basisjahr 1976 (Januar 1976 bis Januar 1980): 2 053 DM; Basisjahr 1970 (Januar 1968 bis Januar 1976): 1 157 DM; Basisjahr 1962 (Januar 1961 bis Januar 1968): 742 DM; Basisjahr 1958 (Januar 1957 bis Januar 1961): 570 DM; Basisjahr 1950 (von 1945 bis Januar 1957): 300 DM.
- d) Basisjahr 1976 (Januar 1976 bis Januar 1980): 889 DM; Basisjahr 1970 (Januar 1968 bis Januar 1976): 532 DM; Basisjahr 1962 (Januar 1961 bis Januar 1968): 310 DM; Basisjahr 1958 (Januar 1957 bis Januar 1961): 260 DM.

Dem Preisindex für die einfache Lebenshaltung eines Kindes liegt nicht, wie den anderen Indizes, ein statistisch nachgewiesener "Warenkorb", sondern ein von Experten der Jugendhilfe und -betreuung entwickeltes Bedarfsschema zugrunde. Es be-

rücksichtigt den Mindestbedarf im Jahr 1980 von Kindern vom 1. bis 18. Lebensjahr, die als Erstkinder von der Mutter oder deren Verwandten betreut werden (das Bedarfsschema stammt aus dem Jahr 1976 und wurde mit der Preisentwicklung auf 1980 fortgerechnet).

5 Der Index der Einzelhandelspreise wird sowohl institutionell nach der "Systematik der Wirtschaftszweige" (1979) als auch warenmäßig gegliedert. Die Gruppierung nach Waren erfolgt einmal nach dem "Warenverzeichnis für die Binnenhandelsstatistik" (1978), zum anderen nach dem "Güterverzeichnis für den Privaten Verbrauch" (1963).

Der durchlaufenden Reihe des Einzelhandelspreisindex liegt die Umsatzstruktur des Einzelhandels der nachfolgend genannten Jahre zugrunde: 1950 (für die Zeit bis Januar 1962); 1962 (von Januar 1962 bis Januar 1968); 1970 (von Januar 1968 bis Januar 1976); 1976 (von Januar 1976 bis Januar 1980) und 1980 (ab Januar 1980).

6 Während die Tabellenteile 1 und 2 dem kurzfristigen Vergleich dienen, enthalten die Tabellenteile 3 und 4 Reihen, die mit dem gegenwärtigen Basisjahr beginnen und für mittelfristige Vergleiche in Frage kommen. In den Tabellenteilen 5 und 6 werden langfristige Reihen des Preisindex für die Lebenshaltung bzw. des Einzelhandelspreisindex gebracht. Der Gesamtindex wird auf Originalbasis und umbasiert auf 1976 = 100, 1970 = 100 und 1962 = 100 dargestellt. Der Preisindex für die Lebenshaltung von 4-Personen-Arbeitnehmerhaushalten mit mittlerem Einkommen wird darüber hinaus für den Gesamtindex auch in der Umbasierung auf 1962 = 100, 1958 = 100, 1950 = 100, 1938 = 100 und 1913/14 = 100 dargestellt. Eine weitere langfristige Darstellung hat diesen Index in der Gliederung nach Bedarfsgruppen zum Gegenstand. Die langfristigen Reihen des Index der Einzelhandelspreise liegen in institutioneller Gliederung in der Umbasierung auf 1976 = 100, 1970 = 100 und 1962 = 100 vor. Die Tabelle 8 ist eine langfristige Darstellung kommunaler Gebühren.

7 In der vorliegenden Reihe 7 der Fachserie 17 erscheinen auch Jahresberichte mit weiteren detaillierten Angaben, darunter über das Ausmaß der Preisstreuung. Ein monatlicher Eilbericht dient der kurzfristigen Unterrichtung über die neuesten Berechnungsergebnisse. Die Eilberichte erscheinen etwa zwei bis drei Wochen, die Monatsberichte etwa fünf Wochen, die Jahresberichte etwa fünf Monate nach Ablauf des Berichtszeitraumes und

sind zu beziehen durch den Buchhandel oder direkt durch den

Verlag W. Kohlhammer GmbH
Abt. Veröffentlichungen des
Statistischen Bundesamtes
Philipp-Reis-Str. 3
Postfach 42 11 20

6500 Mainz 42 (Hechtsheim)

Tel.: 06131/ 5 90 94-95,

Telex: 4187768

(Geschäftszeit: 7.30 Uhr bis 14.15 Uhr).

Weitere methodische Fragen zur Verbraucherpreisstatistik wurden zuletzt in "Wirtschaft und Statistik" 7/1979, 11/1979, 4/1980, 7/1984 behandelt.

8 Für den Benutzer der verbraucherpreisstatistischen Veröffentlichungen könnte auch die Preisentwicklung auf anderen Wirtschaftsstufen bzw. für bestimmte Wirtschaftsbereiche von Interesse sein. Berechnet und veröffentlicht werden land- und forstwirtschaftliche Preisindizes (Bestell-Nr.: 2170100), Indizes der Erzeugerpreise gewerblicher Produkte (Bestell-Nr.: 2170200), Indizes der Grundstoffpreise (Bestell-Nr.: 2170300), der Ein- und Ausführpreise (Bestell-Nr.: 2170800), der Baupreise (Bestell-Nr.: 2170400) sowie der Großhandelsverkaufspreise (Bestell-Nr.: 2170600). Weitere Veröffentlichungen unterrichten über die Kaufwerte von Bauland (Bestell-Nr.: 2170500) und über die Preise in verschiedenen Verkehrsbereichen (Bestell-Nr.: 2170900).

Besonders sei auf die Ergebnisse internationaler Verbraucherpreisvergleiche (Kaufkraftparitäten auf der Stufe des Privaten Verbrauchs; Reisegeldparitäten) hingewiesen (Bestell-Nr.: 2171000). Hier wird das Niveau der deutschen Verbraucherpreise mit denen des Auslandes verglichen. Die Gegenüberstellung mit den Devisenkursen läßt erkennen, in welchen Ländern man billiger oder teurer lebt als in der Bundesrepublik Deutschland.

9 Nachstehend werden einige Erläuterungen zum Rechnen mit Indexzahlen gegeben.

Messung von Indexveränderungen in Punkten und in Prozent

Die Indexveränderung von einem Zeitpunkt zum anderen kann in Punkten oder in Prozent ausgedrückt werden.

Die Indexentwicklung nach P u n k t e n ergibt sich als Differenz zwischen dem neuen und dem alten Indexstand. Das Ergebnis für einen bestimmten Zeitraum ist je nach Wahl des Basisjahres unterschiedlich.

$$133,7 - 120,5 = 13,2 \text{ Punkte}$$

aber, ebenso wie auf Basis 1980, um

$$\left(\frac{133,7}{120,5} \times 100\right) - 100 = 11,0 \%$$

Die Indexentwicklung in P r o z e n t kann nach der Formel

$$\left(\frac{\text{neuer Indexstand}}{\text{alter Indexstand}} \times 100\right) - 100$$

berechnet werden. Das Ergebnis ist von der Wahl des Basisjahres unabhängig, wenn man von geringfügigen Rundungsdifferenzen absieht.

Hierzu zwei Beispiele:

- (1) Die Steigerung eines Index von 120 auf 132 bedeutet eine Zunahme um

$$132 - 120 = 12 \text{ Punkte,}$$

aber um

$$\left(\frac{132}{120} \times 100\right) - 100 = 10 \%$$

- (2) Der Preisindex für die Lebenshaltung aller privaten Haushalte belief sich auf Basis 1980 = 100 im Januar 1981 auf 103,1 und im Januar 1983 auf 114,4 (siehe Tabelle 3.1.1, absolute Werte, erste Spalte). Er hat sich also in dieser Zeit um

$$114,4 - 103,1 = 11,3 \text{ Punkte}$$

oder um

$$\left(\frac{114,4}{103,1} \times 100\right) - 100 = 11,0 \%$$

erhöht. Auf Basis 1976 (siehe Tabelle 5.1) ergibt sich dagegen für die gleiche Zeitspanne eine Zunahme um

Messungen von Veränderungen der Kaufkraft

Will man mit Hilfe des Preisindex für die Lebenshaltung aller privaten Haushalte die Veränderung der Kaufkraft des Geldes in den Händen der Verbraucher feststellen, so ist die Formel

$$\left(\frac{\text{alter Indexstand}}{\text{neuer Indexstand}} \times 100\right) - 100$$

zugrunde zu legen.

Auch hierzu zwei Beispiele:

- (1) Die Steigerung eines Index von 120 auf 132, also um 10,0 %, bedeutet, daß sich die Kaufkraft des Geldes in der Hand des Konsumenten um

$$\left(\frac{120}{132} \times 100\right) - 100 = 90,9 - 100 = -9,1 \%$$

verändert hat, d.h. um 9,1 % gesunken ist.

- (2) Der Preisindex für die Lebenshaltung aller privaten Haushalte auf Basis 1980 = 100 hat sich von 103,1 (Januar 1981) auf 114,4 (Januar 1983) - siehe Tabelle 3.1.1, absolute Werte, erste Spalte -, also um 11,0 % erhöht. Bei der Berechnung der Kaufkraft des Geldes in der Hand des Konsumenten ergibt sich eine Veränderung um

$$\left(\frac{103,1}{114,4} \times 100\right) - 100 = 90,1 - 100 = -9,9 \%$$

also ein Kaufkraftverlust von 9,9 %.

Umbasierung

Umrechnung von Indizes auf ein anderes Basisjahr: Die Preisindizes für die Lebenshaltung (Gesamtindex) und der Index der Einzelhandelspreise (insgesamt) können auf die verschiedenen früheren Basisjahre umbasiert werden, indem die Lebenshaltungsindexreihen bzw. der Index der Einzelhandelspreise 1980 (= 100) jeweils mit den nachstehenden Faktoren multipliziert werden:

	1976	1970	1962	1958	1950	1938	1913/14
Preisindex für die Lebenshaltung aller privaten Haushalte	1,16855	1,64132	2,01131
4-Personen-Haushalte von Angestellten und Beamten mit höherem Einkommen	1,17181	1,64609	2,00206
4-Personen-Arbeitnehmerhaushalte mit mittlerem Einkommen	1,15930	1,62076	1,97842	2,13361	2,51079	3,91778	4,91984
2-Personen-Haushalte von Renten- und Sozialhilfeempfängern	1,15226	1,63066	2,05453	2,23457	.	.	.
Index der Einzelhandelspreise ...	1,15832	1,57712	1,75894	1,87028	2,07967	3,58836	.
Einzelhandel mit Nahrungsmitteln, Getränken, Tabakwaren (ohne ausgeprägten Schwerpunkt)	1,11111	1,48420	1,63710

Beispiele:

Der auf Originalbasis 1980 = 100 errechnete Preisindex für die Lebenshaltung von 4-Personen-Arbeitnehmerhaushalten mit mittlerem Einkommen hatte im Januar 1982 einen Stand von 109,9. In der Umbasierung ergeben sich folgende Indizes:

auf Basis 1976	(109,9 x 1,15930 =)	127,4
auf Basis 1970	(109,9 x 1,62076 =)	178,1
auf Basis 1962	(109,9 x 1,97842 =)	217,4
auf Basis 1958	(109,9 x 2,13361 =)	234,5
auf Basis 1950	(109,9 x 2,51079 =)	275,9
auf Basis 1938	(109,9 x 3,91778 =)	430,6
auf Basis 1913/14	(109,9 x 4,91984 =)	540,7

Soll ein Index für eine andere Zeitbasis berechnet werden, so braucht lediglich die Indexzahl in Prozent der Indexzahl für die gewünschte neue Basis ausgedrückt zu werden.

Um z.B. den Preisindex für die Lebenshaltung aller privaten Haushalte für Januar 1983 (Indexstand auf Basis 1980: 114,4) auf der Basis Januar 1981 (Indexstand auf Basis 1980: 103,1) zu berechnen, muß man 114,4 in Prozent von 103,1 ausdrücken:

$$\frac{114,4 \times 100}{103,1} = 111,0$$

Der Index für Januar 1983 auf Basis Januar 1981 = 100 beträgt also 111,0. Um eine längere Zahlenreihe auf die neue Basis Januar 1981 umzurechnen, empfiehlt es sich, zunächst den Bruch

$$\frac{100}{103,1} = 0,96993$$

auszurechnen und mit dem Ergebnis die umzubasierenden Werte nacheinander zu multiplizieren. Man erspart sich dadurch die lästigen Divisionen. Für Januar 1983 errechnet man auf diese Weise einen auf Januar 1981 umbasierten Index von $(114,4 \times 0,96993 =)$ 111,0 - wie oben - und für Juli 1983 einen Index von $(115,8 \times 0,96993 =)$ 112,3.

- 10 Die Tatsache, daß aus den Indexzahlen der Effekt von Qualitätsänderungen und anderen Änderungen in den preisbestimmenden Merkmalen der beobachteten Erzeugnissen herausgerechnet wurde, kann von besonderer Bedeutung sein, wenn die Indizes zur Ermittlung von Wiederbeschaffungswerten verwendet werden. Sind Güter in der ursprünglichen Qualität nicht mehr käuflich, weil von der betreffenden

den Güterart nur verbesserte Ausführungen am Markt sind, dann können sich bei der Verwendung der Preisindizes Wiederbeschaffungswerte ergeben, die unter den Beträgen liegen, die bei der Wiederbeschaffung tatsächlich aufgewendet werden müssen.

- 11 Preisindizes für die Lebenshaltung bzw. der Index der Einzelhandelspreise dienen häufig als Bezugsgrößen von Wertsicherungsklauseln in Miet-, Pacht-, Übergabe-, Pensions- und anderen Verträgen über laufende Zahlungen. Das Statistische Bundesamt kann nicht über die währungsrechtliche Zulässigkeit solcher Klauseln befinden, sondern muß an die Deutsche Bundesbank oder die Landeszentralbanken verweisen, die für solche Fragen allein zuständig sind. Das Statistische Bundesamt kann auch keine Empfehlungen aussprechen, welcher Index bestimmten Vertragsverhältnissen zugrunde zu legen ist, da es sich dabei nicht um ein statistisches Problem, sondern um eine Ermessensfrage zu einem privatrechtlichen Vertrag handelt, die von den Vertragsparteien selbst zu entscheiden ist.

Beim Abschluß von Wertsicherungsklauseln, die sich auf den Preisindex für die Lebenshaltung bzw. den Einzelhandelspreisindex beziehen, empfiehlt es sich, die vorgesehenen Steigerungssätze in Prozent anzugeben, da das Ergebnis von der Wahl des Basisjahres unabhängig ist.

Bei Klauseln, die sich an der Indexveränderung in Punkten orientieren, sollte zur Vermeidung von Unklarheiten das Basisjahr unbedingt angegeben werden. Bei der Abfassung der Klauseln ist zu beachten, daß Indizes für Berichtsmonate vorliegen und nicht für bestimmte Stichtage.

- 12 Die Durchschnittspreise¹⁾, die in diesem Bericht veröffentlicht werden (Abschnitt 7, S. 50 ff.), können im allgemeinen nur als grobe Anhaltspunkte für das absolute Preisniveau der betreffenden Waren angesehen werden, denn die Statistik der Verbraucherpreise ist, wie die gesamte amtliche Preisstatistik, auf den Nachweis von Preisveränderungen ausgerichtet. Deswegen sind ihre wichtigsten Ergebnisse Preisindizes und Preismeßzahlen und nicht etwa Durchschnittspreise. Wirklich zuverlässige Angaben über das absolute Preisniveau würden

1) Siehe Anmerkung 3 S. 63.

andere Erhebungsverfahren und vor allem eine viel größere Anzahl von Einzelpreisen (einzelner Berichtsstellen) voraussetzen.

- 13 Zum besseren Verständnis der mietenstatistischen Ergebnisse werden folgende Erläuterungen gegeben:

Es werden drei Wohnungstypen des freifinanzierten und zwei Wohnungstypen des öffentlich geförderten Wohnungsbaus erfaßt.

Zwei der drei freifinanzierten Wohnungstypen sind vor dem 20.6.1948 erbaute Altbauwohnungen, und zwar 2-Zimmer-Wohnungen mit Küche (3 Räume) und Einzelraumheizung. Nur einer dieser beiden Wohnungstypen verfügt über ein Bad oder eine Dusche. Bei der nach dem 20.6.1948 erbauten freifinanzierten Wohnung handelt es sich um eine 3-Zimmer-Wohnung mit Küche (4 Räume), Bad/Dusche, Zentralheizung sowie Balkon oder Loggia in guter Wohnlage.

Die beiden Wohnungstypen des öffentlich geförderten Wohnungsbaus sind 2-Zimmer-Wohnungen (3 Räume) mit Bad, davon eine mit Einzelraumheizung, die andere mit Zentralheizung.

Bei allen fünf Wohnungstypen wird die Miete einschließlich der Nebenkosten (Gebühren für Kanalisation, Straßenreinigung, Müllabfuhr, Kaminreinigung, Treppenbeleuchtung, Wasserverbrauch u.dgl.) für eine abgeschlossene, leer vermietete Wohnung erfragt. Nicht enthalten sind die Umlagen für Heizung und Warmwasser.

Die beiden mit Zentralheizung ausgestatteten Wohnungstypen sind erst ab 1968 in die Preisindizes für die Lebenshaltung von 4-Personen-Arbeitnehmerhaushalten und 2-Personen-Haushalten von Renten- und Sozialhilfeempfängern einbezogen worden, ab 1980 auch in den Preisindex für die einfache Lebenshaltung eines Kindes.

Der Teilindex "Wohnungsmiete" wird für den Preisindex für die Lebenshaltung aller privaten Haushalte in einer tieferen Gliederung veröffentlicht, wobei sowohl nach dem Baualter als auch nach dem Merkmal "öffentlich gefördert" unterschieden wird.

Der Erhebungsturnus bei den Wohnungsmieten weicht insofern vom Erhebungsturnus bei den anderen in den Preisindex für die Lebenshaltung einbezogenen Gütern ab, als in jedem Monat nur die Mieten in einem - wech-

selnden - Drittel der Berichtsgemeinden beobachtet werden. Erst nach Ablauf eines Vierteljahres sind also jeweils die Wohnungen in allen 118 Berichtsgemeinden erfaßt. Eine eingehende Darstellung der rotierend vierteljährlichen Erhebung ist in "Wirtschaft und Statistik" 1967, Heft 6, zu finden.

- 14 Die Angaben über die am stärksten ernte-, saison- und witterungsabhängigen Nahrungsmittel beziehen sich auf Kartoffeln, Frischgemüse, Frischobst (einschl. Südfrüchte) und Frischfisch. Bei den Blumen handelt es sich um Schnittblumen, Topfpflanzen und lebende Pflanzen.

- 15 Die Berechnung von Preisindizes beruht zum einen auf den Preisen der im Index enthaltenen Güter, zum anderen auf dem Wägungsanteil, mit dem die verschiedenen Güter in den Index eingehen.

Wie bereits unter Punkt 3 ausgeführt, bleiben die Wägungsanteile bis zur Umstellung auf ein neues Basisjahr unverändert, d.h. es wird eine unveränderte Verbrauchsstruktur der privaten Haushalte (Preisindizes für die Lebenshaltung) bzw. eine unveränderte Umsatzstruktur des Einzelhandels (Index der Einzelhandelspreise) unterstellt.

Um die nach der Umstellung der Wägungsschemata neuberechneten Indizes mit den bereits vorliegenden Indizes zu einer durchlaufenden Indexreihe verketten zu können, müssen die Neuberechneten Indizes auch für die Vergangenheit berechnet werden. Diese zurückgerechneten Indizes, sowohl die Originalreihe als auch die umbasierten Reihen, ersetzen die bis zum Zeitpunkt der Neuberechnung veröffentlichten Indexreihen, da sie die tatsächliche Preisentwicklung besser widerspiegeln als die nach dem älteren Wägungsschema berechneten Indizes.

Der Preisindex für die Lebenshaltung und der Index der Einzelhandelspreise wurde letztmalig für das Basisjahr 1980 neu berechnet. Erstmals wurden sie im April 1984 (Preisindex für die Lebenshaltung) bzw. Februar 1985 (Index der Einzelhandelspreise) veröffentlicht und gleichzeitig bis Januar 1980 zurück berechnet. Die für Januar 1980 bis März 1984 bzw. Januar 1985 veröffentlichten Indizes auf der Originalbasis 1976 und in der Umbasierung auf frühere Basisjahre werden durch die neu berechneten Indizes Originalbasis 1980 und Umbasierungen ersetzt.

2 Aktuelle Ergebnisse

Der Preisindex für die Lebenshaltung aller privaten Haushalte lag Mitte September 1986 mit 120,4 (1980 = 100) um 0,2 % höher als Mitte August 1986 und damit um 0,4 % unter dem Stand von Mitte September 1985. Damit wurde die aufgrund der Ergebnisse von vier Bundesländern errechnete Vorausschätzung des Statistischen Bundesamtes vom 26. September geringfügig geändert. Im August und Juli 1986 hatte der Abstand gegenüber dem entsprechenden Vorjahresmonat ebenfalls - 0,4 bzw. - 0,5 % betragen.

Der Gesamtindex aller privaten Haushalte ohne Heizöl und Kraftstoffe blieb im September gegenüber August 1986 unverändert auf einem Stand von 122,7 und lag damit um 1,3 % über dem entsprechenden Vorjahresstand. Diese Veränderungsrate hatte im August und Juli 1986 jeweils + 1,5 % betragen.

In der Berechnung ohne die besonders ernte-, saison- und witterungsabhängigen Nahrungsmittel sowie ohne Blumen (aber einschließlich Heizöl und Kraftstoffe) stieg der Index von August bis September 1986 um 0,2 %. Der Abstand gegenüber dem entsprechenden Vorjahresmonat belief sich auf - 0,6 %. Im August und Juli 1986 hatte er jeweils - 0,5 % betragen.

Der Teilindex für Nahrungsmittel sank im September 1986 im Vergleich zum Vormonat um 0,4 % (darunter Saisonwaren - 3,2 %) und hatte damit den gleichen Stand wie im September 1985 (darunter Saisonwaren + 5,1 %). Bei den anderen Teilindizes ergaben sich folgende Veränderungen gegenüber August 1986 bzw. September 1985: Andere Verbrauchs- und Gebrauchsgüter (ohne Nahrungsmittel) + 0,3 bzw. - 2,9 %, Dienstleistungen und Reparaturen \pm 0 bzw. + 2,2 %, Wohnungs- und Garagennutzung + 0,1 bzw. + 1,9 %.

Im einzelnen errechneten sich im September 1986 folgende Preisveränderungen gegenüber dem Vormonat bzw. gegenüber September 1985: Frischfleisch \pm 0 bzw. - 1,9 %, frische Fische und Fischfilets + 2,7 bzw. + 8,0 %, Eier + 0,7 bzw. - 5,0 %, Butter - 0,4 bzw. - 2,7 %, Margarine - 1,2 bzw. - 11 %, Frischobst - 5,0 bzw. - 0,9 %, Kartoffeln - 7,4 bzw. + 26 %, Frischgemüse + 0,9 bzw. + 7,5 %, Kaffee - 1,6 bzw. + 3,0 %, Oberbekleidung + 0,3 bzw. + 1,8 %, Schuhe + 0,3 bzw. + 1,9 %, elektrischer Strom \pm 0 bzw. + 2,4 %, Gas - 0,8 bzw. - 5,5 %, leichtes Heizöl - 0,5 bzw. - 56 %, Reifen und Schläuche für Kraftfahrzeuge - 0,2 bzw. + 1,7 %, Kraftstoffe + 3,9 bzw. - 23 %, Fernseh-, Rundfunk-, Phono-, Foto- und Kinogeräte - 0,1 bzw. - 2,1 % sowie Schmuck - 0,1 bzw. - 1,6 %.

Der Preisindex für die Lebenshaltung von 4-Personen-Haushalten von Angestellten und Beamten mit höherem Einkommen stieg Mitte September 1986 gegenüber dem Vormonat um 0,2 % auf 121,2 (1980 = 100) und lag damit um 0,2 % unter dem Stand vom September 1985. Für 4-Personen-Arbeitnehmerhaushalte mit mittlerem Einkommen lauten die entsprechenden Zahlen 120,4 (+ 0,1 bzw. - 0,4 %), für 2-Personen-Haushalte von Renten- und Sozialhilfeempfängern 120,9 (- 0,1 bzw. + 0,1 %) und für die einfache Lebenshaltung eines Kindes 118,3 (- 0,1 bzw. + 0,5 %). Der Preisindex für die Kraftfahrzeuganschaffung und -unterhaltung ("Kraftfahrpreisindex") stieg von August bis September 1986 um 1,0 % auf einen Stand von 119,3 (1980 = 100) und lag damit um 3,2 % niedriger als im September 1985.

Der Index der Einzelhandelspreise blieb im September 1986 mit 116,9 (1980 = 100) auf dem gleichen Niveau wie im August 1986 und lag damit um 0,3 % unter dem Stand des entsprechenden Vorjahresmonats.

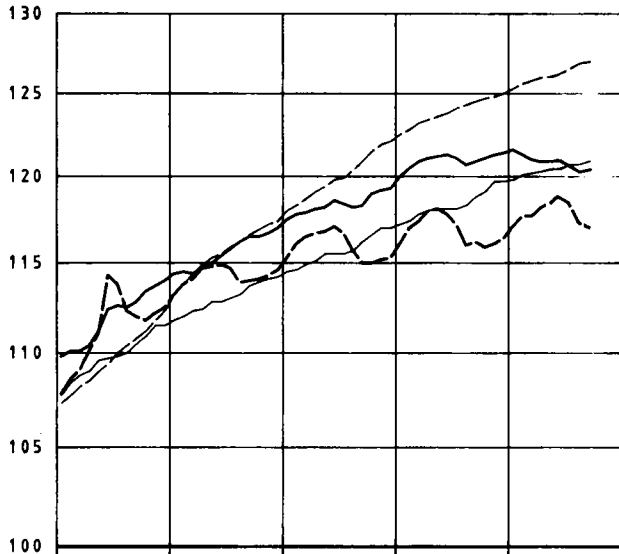
PREISINDEX FÜR DIE LEBENSHALTUNG ALLER PRIVATEN HAUSHALTE NACH AUSGEWÄHLTEN HAUPTGRUPPEN
1980 = 100

Preisindex

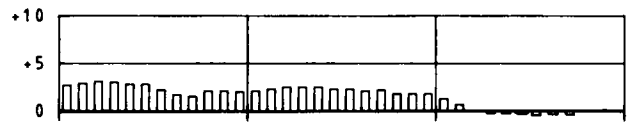
Veränderung gegenüber dem
jeweiligen Vorjahresmonat in %

- Gesamtindex
- - - Nahrungsmittel, Getränke, Tabakwaren
- Bekleidung, Schuhe
- - - Wohnungsmiete


Log. Maßstab




Arithm. Maßstab




Gesamtindex



Nahrungsmittel, Getränke, Tabakwaren



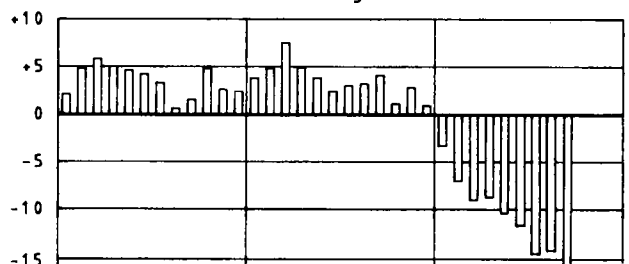
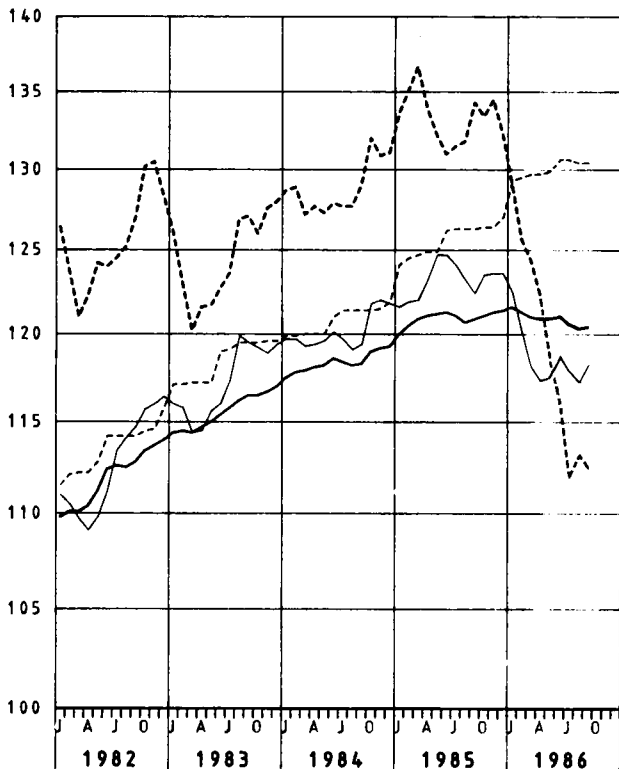
Bekleidung, Schuhe




Wohnungsmiete

- Gesamtindex
- - - Energie
- Güter für Verkehr und Nachrichtenübermittlung
- - - Güter für die persönliche Ausstattung, Dienstleistungen des Beherbergungsgewerbes sowie Güter sonstiger Art

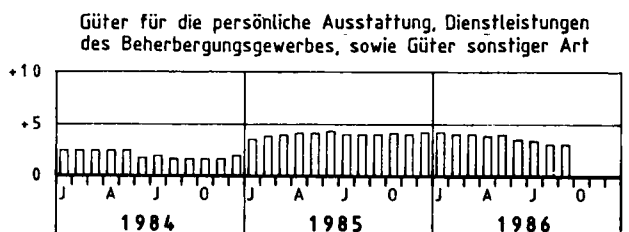
Log. Maßstab



Energie



Güter für Verkehr und Nachrichtenübermittlung



Güter für die persönliche Ausstattung, Dienstleistungen des Beherbergungsgewerbes, sowie Güter sonstiger Art

T a b e l l e n t e i l

1 PREISINDEX FUER DIE LEBENSHALTUNG

(AKTUELLE ERGEBNISSE)

1.1 ALLE PRIVATEN HAUSHALTE

1980 = 100

LFD. NR.	INDEX, INDEXGRUPPE	WAEGUNGS-	VERKET-	1985	1985	1986			VERAENDERUNG		
		ANTEIL AM GESAMT- INDEX IN PROMILLE	TUNGS- FAKTOR			DURCH- SCHNITT	SEPT.	AUG.	SEPT.	SEPT. 1985	AUG. 1986
1	GESAMTINDEX	1000	0,85576	121,0	120,9	120,2	120,4	- 0,4	+ 0,2		
2	GESAMTINDEX OHNE BESONDERS ERNTE-, SAISON- UND WITTERUNGS- ABHAENIGE NAHRUNGSMITTEL SOWIE OHNE BLUMEN	975,52	0,85501	121,0	121,4	120,5	120,7	- 0,6	+ 0,2		
3	BESONDERS ERNTE-, SAISON- UND WITTERUNGSABHAENIGE NAHRUNGSMITTEL SOWIE BLUMEN	24,48	0,90242	118,3	104,0	109,6	107,4	+ 3,3	- 2,0		
4	GESAMTINDEX OHNE BESONDERS ERNTE-, SAISON- UND WITTERUNGS- ABHAENIGE NAHRUNGSMITTEL	984,16	0,85426	121,0	121,3	120,4	120,6	- 0,6	+ 0,2		
5	BESONDERS ERNTE-, SAISON- UND WITTERUNGSABHAENIGE NAHRUNGSMITTEL	15,84	0,92353	118,3	100,6	109,2	105,7	+ 5,1	- 3,2		
6	GUETER DES TAEGLICHEN BEDARFS	356,55	0,87713	116,9	115,8	114,0	114,2	- 1,4	+ 0,2		
7	GESAMTINDEX OHNE WOHNUNGSMIETE	851,85	0,85413	120,5	120,3	119,1	119,2	- 0,9	+ 0,1		
8	GESAMTINDEX OHNE HEIZOEL	982,53	0,86400	120,9	120,8	121,4	121,5	+ 0,6	+ 0,1		
9	GESAMTINDEX OHNE HEIZOEL UND KRAFTSTOFFE	948,79	0,86655	120,9	121,1	122,7	122,7	+ 1,3	-		

GLIEDERUNG NACH HAUPTGRUPPEN (VERWENDUNGSZWECK)

10	NAHRUNGSMITTEL, GETRAENKE, TABAKWAREN	249,33	0,88809	116,9	116,2	117,2	117,0	+ 0,7	- 0,2		
11	BEKLEIDUNG, SCHUHE	61,93	0,82652	118,4	118,8	120,7	121,0	+ 1,9	+ 0,2		
12	WOHNUNGSMIETEN ENERGIE (OHNE KRAFTSTOFFE)	213,28	.	126,8	127,5	122,6	122,5	- 3,9	+ 0,1		
13	WOHNUNGSMIETEN	148,15	0,86714	123,9	124,5	126,8	126,9	+ 1,9	+ 0,1		
14	ENERGIE (OHNE KRAFTSTOFFE)	65,13	0,72404	133,4	134,3	113,1	112,4	- 16,3	- 0,6		
15	MUEBEL, HAUSHALTSGERAETE U. A. GUETER FUER DIE HAUSHALTSFUERHRUNG	93,64	0,85501	117,7	118,1	119,2	119,3	+ 1,0	+ 0,1		
16	GUETER FUER DIE GESUNDHEITS- UND KOERPERPFLEGE	40,50	0,84124	119,7	120,1	121,5	121,8	+ 1,4	+ 0,2		
17	GUETER FUER VERKEHR UND NACHRICHTENUEBERMITTLUNG	142,63	0,84594	123,2	122,4	117,2	118,3	- 3,3	+ 0,9		
18	GUETER FUER BILDUNG, UNTERHALTUNG, FREIZEIT (OHNE DIENSTLEISTUNGEN DES GASTGEWERBES)	84,68	0,92358	116,2	115,7	117,1	117,2	+ 1,3	+ 0,1		
19	GUETER FUER DIE PERSOENLICHE AUSSTATTUNG, DIENSTLEISTUNGEN DES BEHERBERGUNGSGEWERBES SOWIE GUETER SONSTIGER ART	94,01	0,82276	125,7	126,3	130,4	130,4	+ 3,2	-		

GLIEDERUNG NACH DAUERHAFTIGKEIT UND WERT DER GUETER

20	VERBRAUCHSGUETER UND REPARATUREN	410,62	0,85166	120,3	119,5	114,6	114,6	- 4,1	-		
21	DAR.: VERBRAUCHSGUETER	396,57	0,85477	120,2	119,4	114,2	114,2	- 4,4	-		
22	VERBRAUCHSGUETER VON MITTLERER LEBENSDAUER UND/ODER BEGRENZTEM WERT	141,99	0,84957	117,3	117,7	119,7	119,9	+ 1,9	+ 0,2		
23	LANGLEBIGE, HOCHWERTIGE GEBRAUCHSGUETER	121,09	0,87299	120,0	120,5	122,0	122,4	+ 1,6	+ 0,3		
24	DIENSTLEISTUNGEN UND WOHNUNGSNUTZUNG	326,30	0,85626	123,8	124,4	126,9	127,0	+ 2,1	+ 0,1		
25	DAR.: DIENSTLEISTUNGEN	178,15	0,84636	123,7	124,2	127,1	127,1	+ 2,3	-		

GLIEDERUNG NACH WAREN, LEISTUNGEN UND WOHNUNGSNUTZUNG

26	VERBRAUCHS- UND GEBRAUCHSGUETER	609,58	0,85915	119,5	119,1	116,3	116,5	- 2,2	+ 0,2		
27	NAHRUNGSMITTEL	145,43	0,90994	114,4	112,6	113,0	112,6	-	- 0,4		
28	BESONDERS ERNTE-, SAISON- UND WITTERUNGSABHAENIGE NAHRUNGSMITTEL	15,84	0,92353	118,3	100,6	109,2	105,7	+ 5,1	- 3,2		
29	SONSTIGE NAHRUNGSMITTEL	129,59	0,90785	113,9	114,0	113,4	113,5	- 0,4	+ 0,1		
30	ANDERE VERBRAUCHS- UND GEBRAUCHSGUETER	464,15	0,84197	121,1	121,2	117,4	117,7	- 2,9	+ 0,3		
31	ANDERE VERBR.- U. GEBRAUCHSGUETER OHNE BLUMEN, KOHLE U. HEIZOEL	435,14	0,85866	120,9	121,1	120,0	120,3	- 0,7	+ 0,3		
32	ANDERE VERBR.- U. GEBR.-GUET. OHNE BLUMEN, KOHLE, HEIZOEL U. KRAFTST.	401,40	0,86537	121,1	121,7	122,9	123,0	+ 1,1	+ 0,1		
33	ANDERE VERBRAUCHS- UND GEBRAUCHSGUETER OHNE DIE NORMALERWEISE NICHT IN DER WOHNUNG GELAGERTEN GUETER 1)	305,21	0,86432	117,5	117,8	119,3	119,4	+ 1,4	+ 0,1		
34	DIENSTLEISTUNGEN UND REPARATUREN	236,64	0,83770	122,3	122,8	125,5	125,5	+ 2,2	-		
35	DAR.: GASTGEWERBELEISTUNGEN	46,39	0,81291	120,6	120,9	123,5	123,6	+ 2,2	+ 0,1		
36	VERZEHR IN GASTSTAETTEN	44,17	0,81765	120,1	120,4	122,8	122,9	+ 2,1	+ 0,1		
37	UEBERNACHTUNG	2,22	0,77453	130,5	131,6	136,9	137,2	+ 4,3	+ 0,2		
38	HANDWERKERLEISTUNGEN (OHNE BAUHANDWERKER)	22,63	0,77077	123,5	124,1	126,2	126,3	+ 1,8	+ 0,1		
39	VERKEHRSLAESTUNGEN	12,81	0,82624	128,9	129,5	132,1	131,5	+ 1,5	- 0,5		
40	UNTERRICHT UND KINDERGARTENBESUCH	8,43	0,88879	127,5	127,4	128,7	128,8	+ 1,1	+ 0,1		
41	WOHNUNGS- UND GARAGENNUTZUNG	153,78	0,86945	124,7	125,3	127,6	127,7	+ 1,9	+ 0,1		

KFZ - ANSCHAFFUNG UND -UNTERHALTUNG (-KRAFTFAHRER - PREISINDEX-)

42	GESAMTINDEX	129,00	0,84238	124,1	123,2	118,1	119,3	- 3,2	+ 1,0		
DAVON:											
43	KRAFTRAEDER	1,50	0,93655	117,0	117,4	119,5	119,7	+ 2,0	+ 0,2		
44	PERSONENKRAFTWAGEN	49,56	0,86496	129,4	130,2	133,9	134,9	+ 3,6	+ 0,7		
45	KRAFTSTOFFE	33,74	0,77165	119,7	114,4	84,6	87,9	- 23,2	+ 3,9		
46	ERSATZTEILE, ZUBEHOER UND AUTOPFLEGEMITTEL	7,59	0,88665	116,0	116,4	118,1	118,0	+ 1,4	- 0,1		
47	REPARATUREN, INSPEKTION, WAGENWAESCHE	13,22	0,76592	137,8	138,6	140,6	140,7	+ 1,5	+ 0,1		
48	GARAGENMIETE	4,86	0,93352	109,3	109,5	111,5	111,5	+ 1,8	-		
49	FAHRSCHULE (EINSCHL. FUERERSCHEINGEBUEHR)	0,91	0,81689	117,4	117,2	118,0	118,0	+ 0,7	-		
50	KFZ-VERSICHERUNG	12,46	0,87566	122,4	122,6	122,7	122,7	+ 0,1	-		
51	KFZ-STEUER	5,16	1,00000	100,0	100,0	121,6	121,0	+ 21,0	- 0,5		

1) ELEKTRIZITAET, GAS, BRENNSTOFFE; GEBRAUCHSGUETER FUER DIE GARTENPFLEGE; KLEINKRAFTRAEDER, MOTORRAEDER, PERSONEN- UND KOMBIKRAFTFAHRZEUGE, KRAFTSTOFFE, SONSTIGE GEBRAUCHSGUETER FUER EIGENE KRAFTFAHRZEUGE; WASSER- UND LANDFAHREZEUGE.

1 PREISINDEX FUER DIE LEBENSHALTUNG

(AKTUELLE ERGEBNISSE)

1.1 ALLE PRIVATEN HAUSHALTE

1980 = 100

LFD. NR.	INDEX, INDEXGRUPPE	WAEGUNGS- ANTEIL AM GESAMT- INDEX IN PROMILLE	VERKET- TUNGS- FAKTOR	1985	1985	1986	VERAENDERUNG SEPT. 1986 GEGENUEBER SEPT. 1985 IN PROZENT	
				DURCH- SCHNITT	SEPT.	AUG.	SEPT.	1986
GLIEDERUNG NACH GRUPPEN UND UNTERGRUPPEN (VERWENDUNGSZWECK)								
52	NAHRUNGSMITTEL, GETRAENKE, TABAKWAREN	249,33	0,88809	116,9	116,2	117,2	117,0	+ 0,7 - 0,2
53	FLEISCH, FLEISCHERZEUGNISSE, FISCHE, FISCHERZEUGNISSE DARUNTER:	49,36	0,93133	113,6	113,7	113,0	113,1	- 0,5 + 0,1
54	FLEISCH, FRISCH, GEFROREN ODER TIEFGEFROREN (OHNE GEFLUEGEL- UND HACKFLEISCH SOWIE INNEREIEN)	18,41	.	112,5	112,7	110,6	110,6	- 1,9 -
55	DAR.: RINDFLEISCH	6,69	.	115,4	115,5	114,5	114,4	- 1,0 - 0,1
56	SCHWEINEFLEISCH (AUCH FRISCHER SPECK 1)	10,54	.	110,4	110,7	107,6	107,6	- 2,8 -
57	GEFLUEGELFLEISCH (OHNE WILDGEFLUEGELFLEISCH, INNEREIEN UND ANDERE SCHLACHTNEBENPRODUKTE)	2,63	.	112,4	112,3	111,3	111,5	- 0,7 + 0,2
58	HACKFLEISCH, INNEREIEN UND ANDERE SCHLACHTNEBENPRODUKTE 1), FRISCH, GEFROREN ODER TIEFGEFROREN (OHNE ZUBEREITETES HACKFL.)	3,37	.	108,6	108,6	107,4	107,4	- 1,1 -
59	WURSTWAREN, SCHINKEN, SPECK U.AE., GERAUECHERT, GETROCKNET ODER GEKOCHT	20,04	0,91381	115,5	115,6	115,8	115,9	+ 0,3 + 0,1
60	FISCHE UND FISCHFILETS, FRISCH (AUCH LEBEND) ODER TIEFGEFROREN	1,22	0,82146	120,6	120,7	127,0	130,4	+ 8,0 + 2,7
61	FISCHKONSERVEN, KONSERVEN VON KREBS- UND WEICHTIEREN 1)	1,38	.	109,2	109,2	109,1	109,0	- 0,2 - 0,1
62	ANDERE FISCHERZEUGNISSE, KREBS- UND WEICHTIERE 1)	0,77	.	111,1	111,4	112,1	112,7	+ 1,2 + 0,5
63	MILCH, MILCHERZEUGNISSE, EIER, SPEISEFETTE UND -OELE DARUNTER:	27,31	.	113,1	113,0	110,3	110,1	- 2,6 - 0,2
64	TRINKMILCH	4,18	.	111,5	112,4	111,9	111,7	- 0,6 - 0,2
65	ANDERE MILCHERZEUGNISSE (OHNE KAESE, BUTTER, MILCHHALBFETT UND BUTTERSCHMALZ)	3,68	.	113,4	113,5	112,6	112,4	- 1,0 - 0,2
66	KAESE	7,06	0,90009	112,7	112,7	113,1	113,0	+ 0,3 - 0,1
67	EIER	3,93	0,93582	107,6	105,7	99,7	100,4	- 5,0 + 0,7
68	BUTTER (AUCH MILCHHALBFETT 1) UND BUTTERSCHMALZ 1)	4,34	0,93466	105,3	104,8	102,4	102,0	- 2,7 - 0,4
69	ANDERE SPEISEFETTE UND -OELE	2,97	0,88136	135,4	135,9	123,9	122,7	- 9,7 - 1,0
70	MARGARINE	1,96	0,86949	140,8	141,6	127,1	125,6	- 11,3 - 1,2
71	SPEISEOELE PFLANZLICHEN URSPRUNGS	0,60	0,94229	120,2	119,8	112,2	111,5	- 6,9 - 0,6
72	ANDERE SPEISEFETTE PFLANZLICHEN URSPRUNGS	0,30	0,85554	136,3	137,0	127,1	126,1	- 8,0 - 0,8
73	ANDERE SPEISEFETTE TIERISCHEN URSPRUNGS	0,11	0,88320	120,9	120,5	121,8	122,1	+ 1,3 + 0,2
74	OBST, OBSTERZEUGNISSE (OHNE GETRAENKE UND MARMELADE)	9,33	.	122,3	116,6	120,3	115,4	- 1,0 - 4,1
75	DAR.: FRISCHOBST	7,33	0,79499	124,5	117,0	122,0	115,9	- 0,9 - 5,0
76	KERNOBST, FRISCH	3,00	.	127,1	122,9	146,6	135,4	+ 10,2 - 7,6
77	DAR.: AEPFEL	2,50	.	128,8	130,3	153,0	140,9	+ 8,1 - 7,9
78	SUED- UND ZITRUSFRUECHTE, FRISCH (AUCH MELONEN 1)	2,97	.	137,4	145,5	129,8	129,3	- 11,1 - 0,4
79	SCHALEN- UND TROCKENOBST	1,00	.	107,2	108,0	107,6	107,9	- 0,1 + 0,3
80	OBSTKONSERVEN	0,95	.	122,5	123,1	120,8	120,3	- 2,3 - 0,4
81	KARTOFFELN, GEMUESE, KARTOFFEL- UND GEMUESEERZEUGNISSE (OHNE GETRAENKE) DARUNTER:	12,66	.	113,2	95,4	102,5	101,8	+ 6,7 - 0,7
82	KARTOFFELN, FRISCH	2,15	1,56998	96,6	81,3	110,9	102,7	+ 26,3 - 7,4
83	KARTOFFELERZEUGNISSE	1,34	.	112,0	112,0	111,0	114,0	+ 1,8 + 2,7
84	FRISCHGEMUESE	5,61	0,91166	117,1	82,6	88,0	88,8	+ 7,5 + 0,9
85	SPEISEKOHL, FRISCH	0,72	.	122,9	104,2	113,1	95,5	- 8,3 - 15,6
86	BLATT- UND STENDELGEMUESE, FRISCH	1,49	.	145,4	95,5	98,0	108,8	+ 13,9 + 11,0
87	GEMUESEKONSERVEN	3,00	0,91713	117,6	117,8	117,0	116,7	- 0,9 - 0,3
88	BROT UND ANDERE BACKWAREN	18,22	0,83749	117,6	117,9	119,2	119,3	+ 1,2 + 0,1
89	BROT UND ANDERE BACKWAREN AUS BROTTTEIG	11,58	0,81650	119,5	119,9	121,3	121,5	+ 1,3 + 0,2
90	DAR.: WEISSBROT (AUCH TOASTBROT)	1,33	.	118,8	119,2	121,1	121,0	+ 1,5 - 0,1
91	ROGGEN- UND MISCHBROT (OHNE SCHROT- UND VOLLKORNBROT)	6,03	.	118,4	118,8	120,3	120,5	+ 1,4 + 0,2
92	KLEINGEBAECK AUS BROTTTEIG	3,07	.	122,5	123,0	124,5	124,6	+ 1,3 + 0,1
93	FEINE BACKWAREN (OHNE DAUERBACKWAREN)	4,01	.	114,7	114,6	115,8	116,1	+ 1,3 + 0,3
94	DAUERBACKWAREN	2,63	.	114,1	114,3	114,6	114,7	+ 0,3 + 0,1
95	ZUCKER, SUESSWAREN, MARMELADE	10,70	.	109,8	110,2	111,9	111,9	+ 1,5 -
96	ZUCKER (RUEBEN- UND ROHRZUCKER)	1,65	0,94168	114,7	114,8	114,7	114,8	- + 0,1
97	KAKADERZEUGNISSE (OHNE SCHOKOLADENERZEUGNISSE)	0,55	.	100,4	100,8	101,3	100,9	+ 0,1 - 0,4
98	SCHOKOLADEN UND SCHOKOLADENERZEUGNISSE	3,69	.	106,8	107,7	112,3	112,3	+ 4,3 -
99	ZUCKERWAREN (OHNE KANDIERTE FRUECHTE)	1,86	.	112,3	112,3	114,4	114,4	+ 1,9 -
100	SPEISEEIS	1,35	.	111,2	111,4	108,8	108,8	- 2,3 -
101	BIENENHONIG, MARMELADE, OBSTKRAUT 1), RUEBENSIRUP 1) U.AE.	1,60	.	111,0	111,2	111,3	111,2	- - 0,1
102	ANDERE NAHRUNGSMITTEL (EINSCHL. FERTIGGERICHTEN)	10,63	.	113,5	113,7	113,9	113,8	+ 0,1 - 0,1
103	MEHL, GRIESS U.AE., GETREIDEERZEUGNISSE (MUEHLENERZEUGNISSE)	1,42	.	111,5	111,5	110,8	110,8	- 0,6 -
104	DAR.: WEIZENMEHL	0,81	0,87759	108,0	107,4	105,2	105,3	- 2,0 + 0,1
105	REIS	0,39	.	116,3	117,0	119,0	119,1	+ 1,8 + 0,1
106	TEIGWAREN UND NAEHRMITTEL SONSTIGER ART	2,74	.	117,4	117,7	118,3	118,3	+ 0,5 -
107	DAR.: TEIGWAREN	0,90	.	112,1	112,0	111,9	111,7	- 0,3 - 0,2
108	GEMUERZE, SOSSEN UND VERWANDTE BACK- UND SPEISEZUTATEN	2,34	0,91373	115,5	115,8	116,8	116,8	+ 0,9 -
109	SAEUGLINGS- UND KLEINKINDERNAHRUNG	0,21	.	115,1	115,5	117,1	117,2	+ 1,5 + 0,1
110	FERTIGGERICHTE (OHNE FLEISCH-, FISCH-, KARTOFFEL-, GEMUESE- UND OBSTALAT)	3,92	.	110,4	110,5	110,0	109,7	- 0,7 - 0,3
111	GETRAENKE, TABAKWAREN	61,48	.	120,0	121,3	122,9	122,7	+ 1,2 - 0,2
112	FRUCHT- UND GEMUESESAEFTE 1), FRUCHTNEKTARE, -SIRUPE 1), -SAFTKONZENTRATE 1)	2,05	0,86089	119,7	120,7	120,6	120,7	- + 0,1
113	ANDERE ALKOHOLFREIE GETRAENKE (OHNE MILCH, KAFFEE, TEE, KAKAO)	4,66	.	113,7	113,9	114,1	113,9	- - 0,2
114	KAFFEEMITTEL 1) UND TEEAEMHLICHE ERZEUGNISSE	0,51	.	117,3	118,0	119,5	119,4	+ 1,2 - 0,1
115	KAFFEE	8,03	0,87122	110,8	111,6	116,9	115,0	+ 3,0 - 1,6
116	TEE	0,60	0,86432	116,2	116,9	118,6	118,6	+ 1,5 -
117	SPIRITUOSEN	4,56	.	125,2	125,3	125,3	125,3	- -
118	BIER	12,63	.	114,8	114,7	116,5	116,7	+ 1,7 + 0,2
119	TRAUBEN- UND FRUCHTWEINE 1)	8,34	.	114,6	115,2	116,6	116,6	+ 1,2 -
120	TABAKWAREN	20,10	0,82781	129,5	133,0	134,0	134,0	+ 0,8 -
121	ZIGARETTEN	18,90	.	128,2	131,9	132,9	132,9	+ 0,8 -
122	ZIGARETTEN, ZIGARILLOS UND STUMPEN 1)	0,43	.	131,7	131,7	131,7	131,7	- -
123	RAUCH-, KAU- 1) UND SCHNUPFTABAK 1)	0,77	.	159,6	160,1	161,9	161,9	+ 1,1 -
124	VERZEHR VON SPEISEN UND GETRAENKEN IN KANTINEN, GASTSTAETTEN U.AE.	49,64	0,81932	120,1	120,3	122,5	122,6	+ 1,9 + 0,1
125	VERZEHR VON SPEISEN IN KANTINEN	5,47	.	119,9	119,9	119,9	119,9	- -
126	VERZEHR VON SPEISEN IN GASTSTAETTEN U.AE.	32,45	0,81561	120,1	120,3	122,3	122,3	+ 1,7 -
127	VERZEHR VON GETRAENKEN IN KANTINEN, GASTSTAETTEN U.AE.	11,72	0,82107	120,3	120,7	124,5	124,6	+ 3,2 + 0,1

1) OHNE PREISREPRESENTANTEN FUER DIESE WARENART

1 PREISINDEX FUER DIE LEBENSHALTUNG

(AKTUELLE ERGEBNISSE)

1.1 ALLE PRIVATEN HAUSHALTE

1980 = 100

LFD. NR.	INDEX, INDEXGRUPPE	WAEGUNGS- ANTEIL AM GESAMT-INDEX IN PROMILLE	VERKET- TUNGS-FAKTOR	1985			1986			VERAENDERUNG GEGENUEBER	
				DURCH- SCHNITT	SEPT.	AUG.	SEPT.	AUG.	1985	1986	IN PROZENT
GLIEDERUNG NACH GRUPPEN UND UNTERGRUPPEN (VERWENDUNGSZWECK)											
128	BEKLEIDUNG, SCHUHE	81,93	0,82852	118,4	118,8	120,7	121,0	+ 1,9	+ 0,2		
129	HERREN- OBERBEKLEIDUNG	11,93	.	117,0	117,4	119,1	119,6	+ 1,9	+ 0,4		
	DARUNTER:										
130	ANZUEGE (OHNE ARBEITS- UND SPORTBEKLEIDUNG)	3,60	.	114,5	114,9	116,1	116,6	+ 1,5	+ 0,4		
131	SAKKOS UND JACKEN (OHNE STRICKJACKEN, ARBEITS- UND SPORTBEKLEIDUNG)	2,61	.	116,2	116,4	118,6	118,9	+ 2,1	+ 0,3		
132	PULLOVER, TWINSETS 1), STRICKWESTEN 1) UND -JACKEN 1)	1,56	.	122,1	123,0	125,7	126,6	+ 2,9	+ 0,7		
133	DAMEN- OBERBEKLEIDUNG (OHNE SPORTBEKLEIDUNG)	23,58	.	116,8	117,2	118,6	118,9	+ 1,5	+ 0,3		
	DARUNTER:										
134	KLEIDER (OHNE ARBEITS- UND SPORTBEKLEIDUNG)	5,04	.	116,1	116,4	117,7	117,8	+ 1,2	+ 0,1		
135	HOSEN, LANG (OHNE ARBEITS- UND SPORTBEKLEIDUNG)	2,54	.	116,5	117,0	118,4	118,4	+ 1,2	-		
136	KNABEN- OBERBEKLEIDUNG (OHNE SPORTBEKLEIDUNG)	4,95	.	117,4	118,0	120,2	120,8	+ 2,4	+ 0,5		
137	MAEDCHEN- OBERBEKLEIDUNG (OHNE SPORTBEKLEIDUNG)	4,56	.	116,0	114,9	118,7	118,8	+ 3,4	+ 0,1		
138	SPORTBEKLEIDUNG	2,52	.	114,9	115,1	117,2	117,2	+ 1,8	-		
	DARUNTER:										
139	BADE- UND STRANDBEKLEIDUNG	1,67	.	115,3	115,8	116,4	116,4	+ 0,5	-		
140	HERREN-, DAMEN- UND KINDERWASCHBEKLEIDUNG	11,00	0,85477	121,8	122,6	125,1	125,4	+ 2,3	+ 0,2		
141	HERRENWASCHBEKLEIDUNG	3,22	.	117,9	118,6	120,3	120,5	+ 1,6	+ 0,2		
142	DAMENWASCHBEKLEIDUNG (EINSCHL. MIEDERWAREN)	2,09	.	122,5	123,5	126,8	127,0	+ 2,8	+ 0,2		
143	KINDERWASCHBEKLEIDUNG (OHNE SAEUGLINGSBEKLEIDUNG)	5,37	.	123,7	124,5	127,2	127,5	+ 2,4	+ 0,2		
144	SAEUGLINGSBEKLEIDUNG	0,32	.	123,8	124,0	126,8	126,9	+ 2,3	+ 0,1		
145	STRUMPFWAREN, KOPFBEDECKUNGEN, BEKLEIDUNGSZUBEHOER UND -STOFFE, KURZWAREN	6,45	0,85739	119,2	119,8	121,4	121,6	+ 1,5	+ 0,2		
	DARUNTER:										
146	STRUMPFWAREN	2,82	.	115,7	115,9	116,3	116,4	+ 0,4	+ 0,1		
147	BEKLEIDUNGSSTOFFE (METERWARE)	1,28	.	117,4	118,7	120,6	120,9	+ 1,9	+ 0,2		
148	KURZWAREN	2,25	.	125,1	125,6	128,0	128,2	+ 2,1	+ 0,2		
149	SCHUHE	13,56	0,75748	120,7	121,2	123,1	123,5	+ 1,9	+ 0,3		
150	STRASSENSCHUHE FUER HERREN	2,08	.	121,1	121,7	123,4	123,9	+ 1,8	+ 0,4		
151	STRASSENSCHUHE FUER DAMEN	4,45	.	120,7	121,4	123,2	123,6	+ 1,8	+ 0,3		
152	STRASSENSCHUHE FUER KINDER	5,13	.	120,4	121,0	122,4	122,7	+ 1,4	+ 0,2		
153	HAUSSCHUHE	0,56	.	118,0	118,0	119,8	120,2	+ 1,9	+ 0,3		
154	ANDERE SCHUHE	1,20	.	121,3	120,6	125,9	126,4	+ 4,8	+ 0,4		
155	SCHUHZUBEHOER	0,14	.	127,7	128,6	130,3	131,0	+ 1,9	+ 0,5		
156	FREMDE AENDERUNGEN UND REPARATUREN AN BEKLEIDUNG UND SCHUHEN, MIETE 1) FUER BEKLEIDUNG UND SCHUHE	1,38	.	119,2	119,9	121,4	121,6	+ 1,4	+ 0,2		
157	FREMDE AENDERUNGEN BEIM KAUF VON BEKLEIDUNG	0,43	.	120,3	121,4	123,4	123,5	+ 1,7	+ 0,1		
158	FREMDE AENDERUNGEN 1) UND REPARATUREN AN SCHUHEN	0,95	0,78768	118,7	119,2	120,5	120,7	+ 1,3	+ 0,2		
159	WOHNUNGSMIETEN, ENERGIE (OHNE KRAFTSTOFFE)	213,28	.	126,8	127,5	122,6	122,5	- 3,9	- 0,1		
160	WOHNUNGSMIETEN (AUCH MIETWERTE DER EIGENTUEMERWOHNUNGEN U.AE. 1))	148,15	0,86714	123,9	124,5	126,8	126,9	+ 1,9	+ 0,1		
161	WOHNUNGSMIETEN (EINSCHL. NEBENKOSTEN)	148,15	0,86714	123,9	124,5	126,8	126,9	+ 1,9	+ 0,1		
162	FREIFINANZIERTER WOHNUNGSBAU (EINSCHL. ALTBAU)	105,04	.	122,8	123,5	125,8	126,0	+ 2,0	+ 0,2		
163	DEFFENTLICH GEFOERDERTER WOHNUNGSBAU, 1949 UND SPAETER ERBAUT	43,11	0,86055	126,6	127,1	129,1	129,2	+ 1,7	+ 0,1		
164	ENERGIE (OHNE KRAFTSTOFFE)	65,13	0,72404	133,4	134,3	113,1	112,4	- 16,3	- 0,6		
165	ELEKTRIZITAET	24,92	0,89630	134,0	135,4	138,6	138,6	+ 2,4	-		
166	GAS (OHNE GAS FUER KRAFTFAHRZEUGE)	8,31	0,79460	137,2	137,3	130,8	129,8	- 5,5	- 0,8		
167	FLUESSIGE BRENNSTOFFE (OHNE KRAFTSTOFFE)	17,47	0,50073	126,1	126,9	55,6	55,3	- 56,4	- 0,5		
168	FESTE BRENNSTOFFE	3,54	0,75890	126,9	127,2	128,6	129,4	+ 1,7	+ 0,6		
169	DAR.: STEINKOEHLE (OHNE KOKS)	1,79	.	126,0	126,1	127,5	128,2	+ 1,7	+ 0,5		
170	UMLAGEN FUER ZENTRALHEIZUNG, WARMWASSER 1), FERNWAERME	10,89	.	142,7	143,6	128,3	125,3	- 12,7	- 2,3		
171	MOEBEL, HAUSHALTSGERAETE U. A. GUETER FUER DIE HAUSHALTSFUEHRUNG	93,64	0,85501	117,7	118,1	119,2	119,3	+ 1,0	+ 0,1		
172	MOEBEL	31,37	0,81456	122,3	122,9	123,4	123,5	+ 0,5	+ 0,1		
173	KUECHENMOEBEL	6,34	.	121,8	122,1	122,6	122,7	+ 0,5	+ 0,1		
174	SCHLAFZIMMERMUEBEL (EINSCHL. MATRATZEN)	6,54	.	122,6	123,3	124,4	124,6	+ 1,1	+ 0,2		
175	POLSTERMOEBEL	4,90	.	124,7	125,6	126,8	126,9	+ 1,0	+ 0,1		
176	WOHN-, ESSL- UND JUGENDZIMMERMUEBEL	9,11	.	122,0	122,6	123,6	123,6	+ 0,8	-		
177	SONSTIGE MOEBEL	4,48	.	120,9	121,1	119,1	119,2	- 1,6	+ 0,1		
178	BODENBELAEGE, HEIMTEXTILIEN, HAUSHALTSWASCHBEKLEIDUNG	17,66	0,86101	114,2	114,4	115,1	115,2	+ 0,7	+ 0,1		
179	TEPPICHE UND ANDERE BODENBELAEGE	8,36	.	108,6	108,4	109,0	109,1	+ 0,6	+ 0,1		
180	BETTWAREN UND BETTFEDERN (OHNE MATRATZEN)	1,59	.	123,8	123,7	124,7	124,8	+ 0,9	+ 0,1		
181	BETTWAESCHE	1,94	.	114,8	115,3	115,3	115,5	+ 0,2	+ 0,2		
182	GARDINEN 1) UND VORHAENGE 1), GARDINEN-, MOEBEL- UND DEKO-STOFFE	3,15	.	119,2	120,0	121,2	121,3	+ 1,1	+ 0,1		
183	ANDERE HEIMTEXTILIEN	2,62	.	119,7	120,0	121,1	121,3	+ 1,1	+ 0,2		
184	HEIZ- UND KOCHGERAETE, ANDERE ELEKTRISCHE HAUSHALTSGERAETE	14,12	.	111,2	111,3	111,6	111,7	+ 0,4	+ 0,1		
	DARUNTER:										
185	RAUMHEIZGERAETE	0,83	.	112,7	112,9	113,5	113,7	+ 0,7	+ 0,2		
186	HEIZ- UND KOCHGERAETE (OHNE RAUMHEIZGERAETE)	2,78	.	113,7	113,8	114,3	114,5	+ 0,6	+ 0,2		
187	ELEKTRISCHE KUEHL- UND GEFRIERMUEBEL	1,64	.	114,3	114,4	114,2	114,2	- 0,2	-		
188	ANDERE HOCHWERTIGE ELEKTRISCHE HAUSHALTSGERAETE	2,98	.	107,8	107,8	107,7	107,7	- 0,1	-		
189	ELEKTRISCHE LEUCHTEN (OHNE BATTERIELEUCHTEN)	1,61	.	114,4	114,8	115,9	116,1	+ 1,1	+ 0,2		
190	GESCHIRR UND ANDERE GEBRAUCHSGUETER FUER DIE HAUSHALTSFUEHRUNG	11,55	.	119,8	120,1	122,9	123,1	+ 2,5	+ 0,2		
	DARUNTER:										
191	TAFELGESCHIRR AUS GLAS	0,98	.	125,8	125,9	129,4	129,9	+ 3,2	+ 0,4		
192	TAFELGESCHIRR AUS FEINKERAMISCHEN STOFFEN	2,28	.	125,1	125,8	128,9	129,3	+ 2,8	+ 0,3		
193	BESTECKE UND SCHNEIDWAREN (OHNE EINWEGBESTECKE)	1,58	.	127,0	127,9	129,5	129,6	+ 1,3	+ 0,1		
194	NICHELEKTRISCHE KUECHENMASCHINEN UND -GERAETE	0,38	.	121,4	121,8	122,8	122,9	+ 0,9	+ 0,1		

1) OHNE PREISREPRESENTANTEN FUER DIESE WARENART

1 PREISINDEX FUER DIE LEBENSHALTUNG

(AKTUELLE ERGEBNISSE)

1.1 ALLE PRIVATEN HAUSHALTE

1980 = 100

LFD. NR.	INDEX, INDEXGRUPPE	WAEGUNGS- ANTEIL AM GESAMT- INDEX IN PROMILLE	VERKET- TUNGS- FAKTOR	1985	1985	1986	VERAENDERUNG SEPT. 1986		
				DURCH- SCHNITT	SEPT.	AUG.	SEPT.	1985	1986
				1985	1985	1986	1985		
				SEPT.	SEPT.	SEPT.	1985		
								IN PROZENT	
GLIEDERUNG NACH GRUPPEN UND UNTERGRUPPEN (VERWENDUNGSZWECK)									
195	KOCH-, BACK- UND BRATGESCHIRR	1,01	.	118,9	119,2	120,9	121,1	+ 1,6	+ 0,2
196	HAUSHALTSBEHAELTER (OHNE TAFELGESCHIRR)	0,54	.	118,2	117,8	120,1	120,3	+ 2,1	+ 0,2
197	WERKZEUGE	0,98	.	114,3	114,8	116,5	116,5	+ 1,5	-
198	ANDERE GEBRAUCHSGUETER FUER DIE HAUSHALTSFUEHRUNG	3,08	.	113,5	113,6	115,0	115,1	+ 1,3	+ 0,1
199	DAR.: ELEKTRISCHE GEBRAUCHSGUETER FUER DIE HAUSHALTSFUEHRUNG, A.N.G.	2,36	.	112,0	112,0	113,4	113,5	+ 1,3	+ 0,1
200	VERBRAUCHSGUETER FUER DIE HAUSHALTSFUEHRUNG	8,21	0,91970	112,1	112,3	113,4	113,6	+ 1,2	+ 0,2
DARUNTER:									
201	EINWEGGESCHIRR 1), KUNSTSTOFF- UND ALUFOLIEN, TUETEN U.AE.	1,29	.	108,3	108,6	108,8	108,8	+ 0,2	-
202	WASCH-, PUTZ- UND REINIGUNGSMITTEL	5,77	.	111,0	111,1	112,4	112,6	+ 1,4	+ 0,2
203	ANDERE VERBRAUCHSGUETER FUER DIE HAUSHALTSFUEHRUNG	1,05	.	121,1	121,5	123,2	123,3	+ 1,5	+ 0,1
204	Dienstleistungen fuer die Haushaltsfuehrung (einschl. haeuslicher Dienste), fremde Reparaturen und Installationen von Gebrauchsgueter fuer die Haushaltsfuehrung	6,97	.	121,3	122,3	124,7	124,7	+ 2,0	-
205	HAEUSSLICHE DIENSTE	2,52	.	123,2	125,1	128,3	128,3	+ 2,6	-
206	Dienstleistungen fuer die Haushaltsfuehrung (ohne mieten fuer Gueter fuer die Haushaltsfuehrung)	2,45	.	116,8	117,2	119,1	119,2	+ 1,7	+ 0,1
207	Fremde Reparaturen an Guetern fuer die Haushaltsfuehrung	2,00	.	124,4	124,8	126,9	126,9	+ 1,7	-
208	TAPETEN, ANSTRICHFARBEN, BAUSTOFFE, fremde Reparaturen an der Wohnung	3,76	0,87354	119,3	119,4	122,0	122,0	+ 2,2	-
209	TAPETEN, ANSTRICHFARBEN, BAUSTOFFE U.AE.	2,00	0,89358	115,8	116,1	118,3	118,3	+ 1,9	-
210	SCHOENHEITSREPARATUREN AN MIET- UND EIGENTUEMERWOHNUNGEN AUF KOSTEN DES WOHNUMGSHABERS, SONSTIGE fremde Reparaturen an der Wohnung auf Kosten des Mieters	1,76	0,80747	123,3	123,3	126,2	126,2	+ 2,4	-
211	GUETER FUER DIE GESUNDHEITS- UND KOERPERPFLEGE	40,50	0,84124	119,7	120,1	121,5	121,8	+ 1,4	+ 0,2
212	VERBRAUCHSGUETER FUER DIE GESUNDHEITSPFLEGE	5,01	0,87478	135,5	136,0	137,0	137,0	+ 0,7	-
213	ARZNEIMITTEL (OHNE SOLCHE FUER TIERE)	4,53	0,87556	137,7	138,3	139,3	139,3	+ 0,7	-
214	MEDIKAMENTE	3,43	0,87019	117,8	118,5	119,8	119,9	+ 1,2	+ 0,1
215	REZEPTGEBUEHR	1,10	.	200,0	200,0	200,0	200,0	-	-
216	VERBANDSTOFFE UND ANDERE VERBRAUCHSGUETER FUER DIE GESUNDHEITSPFLEGE	0,48	0,86146	114,3	114,6	115,4	115,4	+ 0,7	-
217	GEBRAUCHSGUETER FUER DIE GESUNDHEITSPFLEGE	2,14	0,87545	115,3	115,8	117,0	117,1	+ 1,1	+ 0,1
218	ELEKTRISCHE UND FEINMECHANISCHE 1) GEBRAUCHSGUETER FUER DIE GESUNDHEITSPFLEGE	0,16	.	118,5	118,7	119,1	119,2	+ 0,4	+ 0,1
219	BRILLEN, BRILLENGLAESER, BRILLENFUTTERALE 1) (OHNE SONNENBRILLEN MIT OPTISCH NICHT BEARBEITETEN GLAESERN)	1,17	.	113,2	113,6	115,3	115,4	+ 1,6	+ 0,1
220	ANDERE GEBRAUCHSGUETER FUER DIE GESUNDHEITSPFLEGE	0,81	.	117,8	118,3	119,1	119,2	+ 0,8	+ 0,1
221	Dienstleistungen von Aerzten und anderen medizinischen Fachkraefte 1), fremde Reparaturen an Gebrauchsgueter fuer die Gesundheitspflege 1)	10,79	.	119,0	119,2	120,7	120,7	+ 1,3	-
222	Dienstleistungen der Krankenhaeuser, Sanatorien, Pflegeheime 1) U.AE. (stationaere Behandlung)	5,06	.	112,5	112,8	114,6	116,0	+ 2,8	+ 1,2
223	VERBRAUCHSGUETER FUER DIE KOERPERPFLEGE	9,41	0,93887	114,4	114,7	115,7	115,8	+ 1,0	+ 0,1
224	GEBRAUCHSGUETER FUER DIE KOERPERPFLEGE	1,44	0,87982	112,3	112,6	113,0	113,2	+ 0,5	+ 0,2
DARUNTER:									
225	NICHELEKTRISCHE GEBRAUCHSGUETER FUER DIE KOERPERPFLEGE	0,92	.	116,2	116,6	117,0	117,2	+ 0,5	+ 0,2
226	Dienstleistungen fuer die Koerperpflege, fremde Reparaturen an Gebrauchsgueter fuer die Koerperpflege 1)	6,65	0,76179	125,1	125,8	128,0	128,1	+ 1,8	+ 0,1
227	FRISEURLEISTUNGEN	6,65	0,76179	125,1	125,8	128,0	128,1	+ 1,8	+ 0,1
228	GUETER FUER VERKEHR UND NACHRICHTENUEBERMITTLUNG	142,63	0,84594	123,2	122,4	117,2	118,3	- 3,3	+ 0,9
229	KRAFTFAHRZEUGE UND FAHRRADER	52,24	0,86649	128,9	129,6	133,2	134,2	+ 3,5	+ 0,8
DARUNTER:									
230	PERSONENKRAFTWAGEN (EINSCHL. KOMBINATIONSKRAFTWAGEN, ABER OHNE GEBRAUCHE KRAFTWAGEN)	49,03	.	129,5	130,3	134,0	135,0	+ 3,6	+ 0,7
231	KRAFTRAEDER UND FAHRRADER MIT HILFSMOTOR	1,50	.	117,0	117,4	119,5	119,7	+ 2,0	+ 0,2
232	DAR.: KRAFTRAEDER OHNE GESCHWINDIGKEITSBEGRENZUNG UEBER 50 CM3	0,74	.	112,9	113,6	113,2	113,2	- 0,4	-
233	FAHRRADER (OHNE KINDERSPORTFAHRZEUGE)	1,18	.	119,2	119,5	121,4	121,6	+ 1,8	+ 0,2
234	GEBRAUCHSGUETER FUER KRAFTFAHRZEUGE UND FAHRRADER	6,06	.	117,2	117,6	119,6	119,6	+ 1,7	-
DARUNTER:									
235	REIFEN UND SCHLAEUCHE FUER KRAFTFAHRZEUGE UND KRAFTWAGENANHAENGER 1)	2,64	.	120,3	120,7	123,0	122,8	+ 1,7	- 0,2
236	ANDERE ZUBEHOER-, EINZEL- UND ERSATZTEILE FUER KRAFTFAHRZEUGE	2,46	.	113,9	114,2	115,8	116,0	+ 1,6	+ 0,2
237	ZUBEHOER-, EINZEL- UND ERSATZTEILE FUER FAHRRADER	0,57	.	121,3	122,0	123,5	123,8	+ 1,5	+ 0,2
238	KRAFTSTOFFE	33,74	0,77165	119,7	114,4	84,6	87,9	- 23,2	+ 3,9
239	NORMALBENZIN	12,95	.	119,6	114,0	84,3	87,8	- 23,0	+ 4,2
240	SUPERBENZIN	16,74	.	120,4	115,2	86,2	90,1	- 21,8	+ 4,5
241	DIESELKRAFTSTOFF	4,05	.	116,8	112,2	78,8	79,3	- 29,3	+ 0,6
242	VERBRAUCHSGUETER FUER KRAFTFAHRZEUGE UND FAHRRADER 1) (OHNE KRAFTSTOFFE)	1,89	.	114,6	115,0	115,7	115,7	+ 0,6	-
243	Fremde Reparaturen an Kraftfahrzeugen und Fahrraeder 1), andere Dienstleistungen fuer Kraftfahrzeuge und Fahrraeder 1)	18,99	.	129,5	130,1	132,0	132,1	+ 1,5	+ 0,1
244	Fremde Reparaturen an Kraftwagen und Kraftwagenanhaengern 1)	11,10	0,76597	123,3	123,8	126,0	126,0	+ 1,8	-
245	ANDERE Dienstleistungen fuer Kraftfahrzeuge und Fahrraeder 1)	7,89	.	138,3	139,0	140,6	140,8	+ 1,3	+ 0,1
246	KRAFTFAHRUNTERRICHT, GEBUEHREN FUER FUHRERSCHEINE	0,91	.	117,4	117,2	118,0	118,0	+ 0,7	-
247	TUEV- UND ZULASSUNGSGEBUEHREN	0,28	.	129,5	129,8	129,8	129,8	-	-
248	GARAGENMIETEN (EINSCHL. MIETEN FUER STELLPLAETZE)	4,86	.	109,3	109,5	111,5	111,5	+ 1,8	-
249	Miete fuer Kraftfahrzeuge und Fahrraeder 1)	0,24	.	116,3	118,5	119,0	125,4	+ 5,8	+ 5,4
250	PARKGEBUEHREN, STRASSENBEWERTUNGSGEBUEHREN U.AE.	0,77	.	374,2	379,5	380,0	380,0	+ 0,1	-
251	SONSTIGE Dienstleistungen fuer Kraftfahrzeuge und Fahrraeder 1)	0,83	.	121,2	121,7	123,4	123,4	+ 1,4	-

1) OHNE PREISREPRESENTANTEN FUER DIESE WARENART

1 PREISINDEX FUER DIE LEBENSHALTUNG

(AKTUELLE ERGEBNISSE)

1.1 ALLE PRIVATEN HAUSHALTE

1980 = 100

LFD. NR.	INDEX, INDEXGRUPPE	WAEGUNGS-	VERKET-	1985	1985	1986			VERAENDERUNG	
		ANTEIL AM GESAMT-INDEX IN PROMILLE	TUNGS-FAKTOR			DURCHSCHNITT	SEPT.	AUG.	SEPT.	SEPT. 1985
GLIEDERUNG NACH GRUPPEN UND UNTERGRUPPEN (VERWENDUNGSZWECK)										
252	FREMDE VERKEHRSLEISTUNGEN (OHNE PAUSCHALREISEN)	12.81	0.82624	128.9	129.5	132.1	131.5	+ 1.5	- 0.5	
253	PERSONENBEFORDERUNG MIT STADTBAHNEN (EINSCHL. HOCH-, U., SCHWEBE-, STRASSENBAHNEN), OBUSSEN UND KRAFTOMNIBUSSEN	4.38	.	133.8	134.0	135.9	135.9	+ 1.4	-	
254	PERSONENBEFORDERUNG MIT ZUEGEN DER BUNDESBahn U.AE. (OHNE PERSONENBEFORDERUNG IM VERKEHRSVERBUND)	3.11	.	128.6	129.5	133.3	133.3	+ 2.9	-	
255	PERSONENBEFORDERUNG MIT ANDEREN VERKEHRSMITTELN	4.55	.	122.1	122.8	125.5	123.8	+ 0.8	- 1.4	
256	GUETERBEFORDERUNG (OHNE PAKETGEBUEHREN DER BUNDESPOST)	0.77	.	143.2	143.3	145.1	145.1	+ 1.3	-	
257	DAR.: MOEBELTRANSPORTE U.AE.	0.42	.	128.7	128.9	132.2	132.2	+ 2.6	-	
258	NACHRICHTENUEBERMITTLUNG	16.90	1.01857	104.5	104.3	103.9	103.9	- 0.4	-	
259	FERNSPRECHGEBUEHREN	14.61	1.13413	100.9	100.6	100.2	100.2	- 0.4	-	
260	GRUNDGEBUEHR (EINSCHL. GEBUEHREN FUER ZWEITAPPARATE, ZUSAETZLICHE KLINGELN U.AE. SOWIE GEBUEHREN FUER DIE EINRICHTUNG EINES FERNSPRECHANSCHLUSSES)	5.76	.	107.1	106.4	106.4	106.4	-	-	
261	GEBUEHREN FUER ORTS- UND FERNGESPRACHE	8.85	.	96.8	96.8	96.1	96.1	- 0.7	-	
262	BRIEF- UND PAKETBEFORDERUNG DURCH DIE BUNDESPOST	2.08	0.84818	128.6	128.6	128.6	128.5	- 0.1	- 0.1	
263	SONSTIGE POSTGEBUEHREN	0.21	.	122.3	122.3	122.3	122.3	-	-	
264	GUETER FUER BILDUNG, UNTERHALTUNG FREIZEIT (OHNE DIENSTLEISTUNGEN DES GASTGEBERES)	64.68	0.92358	116.2	115.7	117.1	117.2	+ 1.3	+ 0.1	
265	FERNSEHEMPFANGS-, RUNDFUNKEMPFANGS-, PHONO-, FOTO- UND KINOGERAETE	13.31	.	94.6	94.4	92.5	92.4	- 2.1	- 0.1	
266	FERNSEHEMPFANGSGERAETE (OHNE RUNDFUNK-/FERNSEHKOMBINATIONEN)	4.23	.	91.5	90.9	88.0	88.0	- 3.2	-	
267	RUNDFUNKEMPFANGSGERAETE	2.37	.	98.7	98.8	97.0	96.9	- 1.9	- 0.1	
268	PHONOGERAETE (EINSCHL. VIDEOGERAETEN)	1.32	.	92.9	91.9	89.4	89.2	- 2.9	- 0.2	
269	ZUBEHOER, EINZEL- UND ERSATZTEILE FUER FERNSEHEMPFANGS-, RUND- FUNKEMPFANGS- UND PHONOGERAETE (OHNE VERBRAUCHSGUETER)	2.93	.	93.1	92.9	91.6	91.5	- 1.5	- 0.1	
270	FOTO- UND KINOGERAETE	1.71	1.02965	99.7	100.0	99.0	99.0	- 1.0	-	
271	ZUBEHOER, EINZEL- UND ERSATZTEILE FUER FOTO- UND KINOGERAETE (OHNE VERBRAUCHSGUETER)	0.75	.	96.7	97.7	97.8	97.9	+ 0.2	+ 0.1	
272	ANDERE GEBRAUCHSGUETER FUER BILDUNG, UNTERHALTUNG, FREIZEIT (OHNE BUECHER, ZEITUNGEN, ZEITSCHRIFTEN)	13.06	0.88778	113.5	113.6	115.1	115.2	+ 1.4	+ 0.1	
273	SCHREIB- UND RECHENMASCHINEN, FOTOKOPIERGERAETE 1) U.AE.	1.26	.	95.2	95.0	93.8	93.8	- 1.3	-	
274	SCHREIB-, ZEICHEN- UND BUEROGERAETE (OHNE VERBRAUCHSGUETER)	1.81	.	114.5	114.8	116.4	116.6	+ 1.6	+ 0.2	
275	DAR.: BUEROARTIKEL (OHNE VERBRAUCHSGUETER)	1.27	.	115.9	116.1	118.0	118.3	+ 1.9	+ 0.3	
276	MUSIKINSTRUMENTE	1.54	.	121.7	122.2	124.6	124.8	+ 2.1	+ 0.2	
277	SPIELWAREN	3.00	.	112.5	112.6	114.6	114.8	+ 2.0	+ 0.2	
278	SPORT- UND CAMPINGARTIKEL (OHNE SPORTBEKLEIDUNG UND -SCHUHE)	2.83	.	114.8	114.9	115.0	115.1	+ 0.2	+ 0.1	
279	GEBRAUCHSGUETER SONSTIGER ART FUER BILDUNG, UNTERHALTUNG, FREIZEIT	2.62	.	116.2	116.4	119.3	119.4	+ 2.6	+ 0.1	
280	BUECHER, ZEITUNGEN, ZEITSCHRIFTEN	13.18	0.86891	126.5	127.7	134.2	134.2	+ 5.1	-	
281	VERBRAUCHSGUETER FUER BILDUNG, UNTERHALTUNG, FREIZEIT	5.84	0.91132	121.9	122.6	124.0	124.2	+ 1.3	+ 0.2	
282	VERBRAUCHSGUETER FUER FOTO- UND KINOZWECKE	1.41	.	120.3	121.1	121.2	121.0	- 0.1	- 0.2	
283	BRIEFPAPIERAUSSTATTUNGEN, BRIEFUMSCHLAEGE, ANSICHTSKARTEN 1), SCHREIB-, MAL- UND ZEICHENPAPIER U.AE.	1.97	.	125.9	126.8	129.8	130.0	+ 2.5	+ 0.2	
284	ANDERE VERBRAUCHSGUETER FUER SCHREIB- UND BUEROZWECKE	0.63	.	117.6	117.8	118.6	118.6	+ 0.7	-	
285	ANDERE VERBRAUCHSGUETER FUER BILDUNG, UNTERHALTUNG, FREIZEIT	1.83	.	120.4	120.7	121.8	122.3	+ 1.3	+ 0.4	
286	UNTERRICHTSLEISTUNGEN (OHNE FAHRSCULE)	7.52	.	128.8	128.7	130.0	130.1	+ 1.1	+ 0.1	
287	DIENSTLEISTUNGEN FUER BILDUNG, UNTERHALTUNG, FREIZEIT (OHNE SOLCHE DES BEHERBERGUNGS- UND GASTSTAETTENGEWERBES UND UNTERRICHTSLEISTUNGEN)	16.29	.	118.4	118.7	119.6	119.8	+ 0.9	+ 0.2	
288	DARUNTER: RUNDFUNK- UND FERNSEHGEBUEHREN	4.95	.	125.3	125.3	125.3	125.3	-	-	
289	PFLANZEN, GUETER FUER DIE GARTENPFLEGE	11.20	.	117.5	111.5	111.7	111.8	+ 0.3	+ 0.1	
290	DARUNTER: SCHNITTBLUMEN UND TOPFPFLANZEN	5.51	.	118.7	106.7	104.1	104.3	- 2.2	+ 0.2	
291	GARTENGERAETE UND ANDERE GEBRAUCHSGUETER FUER DIE GARTENPFLEGE (OHNE PFLANZEN)	1.57	.	112.8	113.0	113.5	113.6	+ 0.5	+ 0.1	
292	ANDERE VERBRAUCHSGUETER FUER DIE GARTENPFLEGE	0.78	.	116.4	117.1	118.0	118.0	+ 0.8	-	
293	TIERE GUETER FUER DIE TIERHALTUNG	2.34	.	112.4	112.8	113.5	113.6	+ 0.7	+ 0.1	
294	FREMDE INSTALLATIONEN 1) UND REPARATUREN AN GEBRAUCHSGUETERN FUER BILDUNG, UNTERHALTUNG, FREIZEIT	1.94	.	124.2	124.9	127.0	127.3	+ 1.9	+ 0.2	
295	GUETER FUER DIE PERSOENLICHE AUSSTATTUNG, DIENSTLEISTUNGEN DES BEHERBERGUNGSGEWERBES SOWIE GUETER SONSTIGER ART	94.01	0.82278	125.7	126.3	130.4	130.4	+ 3.2	-	
296	DARUNTER: GUETER FUER DIE PERSOENLICHE AUSSTATTUNG	9.34	0.72469	111.3	111.5	111.7	111.7	+ 0.2	-	
297	DARUNTER: UHREN	0.94	.	97.4	97.1	95.9	95.9	- 1.2	-	
298	SCHMUCK	3.97	.	108.9	108.9	107.3	107.2	- 1.6	- 0.1	
299	RAUCHERARTIKEL	0.37	.	110.4	111.0	110.8	111.1	+ 0.1	+ 0.3	
300	ANDERE LEDER- UND TAGESHILFENWAREN	3.66	.	117.7	118.0	120.5	120.7	+ 2.3	+ 0.2	
301	DIENSTLEISTUNGEN DES BEHERBERGUNGSGEWERBES (OHNE PAUSCHALREISEN)	17.03	.	137.2	139.1	143.7	143.7	+ 3.3	-	
302	PAUSCHALREISEN	11.17	0.80556	130.5	131.9	137.4	137.4	+ 4.2	-	
303	DIENSTLEISTUNGEN DER KREDITINSTITUTE	1.09	0.87666	138.7	138.9	142.2	142.2	+ 2.4	-	
304	DIENSTLEISTUNGEN UND FREMDE REPARATUREN SONSTIGER ART	3.32	0.87611	122.5	122.9	125.7	125.9	+ 2.4	+ 0.2	
305	VERSICHERUNGSBEITRAEGE	44.76	0.84327	126.2	126.4	129.1	129.1	+ 2.1	-	
306	KFZ-STEUERN UND SONSTIGE GEBUEHREN	5.73	.	100.9	101.0	120.5	120.0	+ 18.8	- 0.4	

1) OHNE PREISREPRaesENTANTEN FUER DIESE WARENART

1 PREISINDEX FUER DIE LEBENSHALTUNG

(AKTUELLE ERGEBNISSE)

1.2 4-PERSONEN-HAUSHALTE VON ANGESTELLTEN UND BEAMTEN
MIT HOEHEREM EINKOMMEN

1980 = 100

LFD. NR.	INDEX, INDEXGRUPPE	WAEGUNGS- ANTEIL AM GESAMT- INDEX IN PROMILLE	VERKET- TUNGS- FAKTOR	1985			1986			VERAENDERUNG SEPT. 1986 GEGENUEBER SEPT. AUG. 1985 1986 IN PROZENT	
				DURCH- SCHNITT	SEPT.	AUG.	SEPT.	AUG.	1985	1986	
307	GESAMTINDEX	1000	0,85338	121,5	121,5	121,0	121,2	-	0,2	+ 0,2	
308	GESAMTINDEX OHNE BESONDERS ERNTE-, SAISON- UND WITTERUNGS- ABHAENIGIGE NAHRUNGSMITTEL SOWIE OHNE BLUMEN	977,11	0,85188	121,6	121,9	121,3	121,5	-	0,3	+ 0,2	
309	BESONDERS ERNTE-, SAISON- UND WITTERUNGSABHAENIGIGE NAHRUNGSMITTEL SOWIE BLUMEN	22,89	0,90028	118,9	104,2	109,3	107,0	+ 2,7	-	2,1	
310	GESAMTINDEX OHNE BESONDERS ERNTE-, SAISON- UND WITTERUNGS- ABHAENIGIGE NAHRUNGSMITTEL	984,86	0,85276	121,6	121,8	121,2	121,4	-	0,3	+ 0,2	
311	BESONDERS ERNTE-, SAISON- UND WITTERUNGSABHAENIGIGE NAHRUNGSMITTEL	15,14	0,91154	119,2	101,1	108,8	105,4	+ 4,3	-	3,1	
312	GESAMTINDEX OHNE WOHNUNGSMIETE	858,44	0,85026	121,2	121,1	120,2	120,4	-	0,6	+ 0,2	
313	GESAMTINDEX OHNE HEIZOEL	985,70	0,86170	121,5	121,4	122,0	122,1	+ 0,6	-	0,1	
314	GESAMTINDEX OHNE HEIZOEL UND KRAFTSTOFFE	950,58	0,86501	121,5	121,6	123,4	123,4	+ 1,5	-	-	
GLIEDERUNG NACH HAUPTGRUPPEN (VERWENDUNGSZWECK)											
315	NAHRUNGSMITTEL, GETRAENKE, TABAKWAREN	211,59	0,88410	116,6	115,7	116,8	116,5	+ 0,7	-	0,3	
316	BEKLEIDUNG, SCHUHE	84,72	0,83064	118,7	119,1	121,1	121,4	+ 1,9	-	0,2	
317	WOHNUNGSMIETEN, ENERGIE (OHNE KRAFTSTOFFE)	190,84	.	126,2	126,9	122,1	122,0	- 3,9	-	0,1	
318	WOHNUNGSMIETEN	141,56	0,87100	123,2	123,8	125,9	126,0	+ 1,8	-	0,1	
319	ENERGIE (OHNE KRAFTSTOFFE)	49,28	0,71106	134,8	135,6	111,4	110,4	- 18,7	-	0,9	
320	MOEBEL, HAUSHALTSGERAETE U. A. GUETER FUER DIE HAUSHALTSFUEHRUNG	86,72	0,85026	118,4	118,8	119,9	120,0	+ 1,0	-	0,1	
321	GUETER FUER DIE GESUNDHEITS- UND KOERPERPFLEGE	55,64	0,83879	118,7	119,0	120,6	120,8	+ 1,5	-	0,2	
322	GUETER FUER VERKEHR UND NACHRICHTENUEBERMITTLUNG	139,69	0,84301	123,3	122,3	116,6	117,7	- 3,8	-	0,9	
323	GUETER FUER BILDUNG, UNTERHALTUNG, FREIZEIT (OHNE DIENSTLEISTUNGEN DES GASTGEWERBES)	102,41	0,91566	117,7	117,4	119,0	119,1	+ 1,4	-	0,1	
324	GUETER FUER DIE PERSOENLICHE AUSSTATTUNG, DIENSTLEISTUNGEN DES BEHERBERGUNGSGEWERBES SOWIE GUETER SONSTIGER ART	128,39	0,81773	129,0	129,6	133,8	133,8	+ 3,2	-	-	
GLIEDERUNG NACH DAUERHAFTIGKEIT UND WERT DER GUETER											
325	VERBRAUCHSGUETER UND REPARATUREN	362,47	0,84635	120,0	119,0	113,7	113,8	- 4,4	-	0,1	
326	DAR.: VERBRAUCHSGUETER	345,93	0,84856	119,8	118,8	113,2	113,2	- 4,7	-	-	
327	GEBRAUCHSGUETER VON MITTLERER LEBENSDAUER UND/ODER BEGRENZTEM WERT	156,31	0,85166	117,6	118,0	120,1	120,3	+ 1,9	-	0,2	
328	LANGLEBIGE, HOCHWERTIGE GEBRAUCHSGUETER	108,93	0,87065	120,4	120,9	122,4	122,8	+ 1,6	-	0,3	
329	DIENSTLEISTUNGEN UND WOHNUNGSNUTZUNG	372,25	0,85651	125,0	125,5	128,2	128,2	+ 2,2	-	-	
330	DAR.: DIENSTLEISTUNGEN	230,73	0,84894	126,1	126,6	129,6	129,6	+ 2,4	-	-	
GLIEDERUNG NACH WAREN, LEISTUNGEN UND WOHNUNGSNUTZUNG											
331	VERBRAUCHS- UND GEBRAUCHSGUETER	571,62	0,85677	119,3	118,9	116,2	116,3	- 2,2	-	0,1	
332	NAHRUNGSMITTEL	135,45	0,90918	114,5	112,7	113,1	112,8	+ 0,1	-	0,3	
333	BESONDERS ERNTE-, SAISON- UND WITTERUNGSABHAENIGIGE NAHRUNGSMITTEL	15,14	0,91154	119,2	101,1	108,8	105,4	+ 4,3	-	3,1	
334	SONSTIGE NAHRUNGSMITTEL	120,31	0,90783	113,9	114,1	113,7	113,7	- 0,4	-	-	
335	ANDERE VERBRAUCHS- UND GEBRAUCHSGUETER	436,17	0,84097	120,8	120,8	117,1	117,4	- 2,8	-	0,3	
336	ANDERE VERBR.- U. GEBRAUCHSGUETER OHNE BLUMEN, KOHLE U. HEIZOEL	413,69	0,85689	120,7	120,8	119,3	119,7	- 0,9	-	0,3	
337	ANDERE VERBR.- U. GEBR.- GUET. OHNE BLUMEN, KOHLE, HEIZOEL U. KRAFTST.	378,57	0,86525	120,8	121,4	122,6	122,6	+ 1,0	-	-	
338	DIENSTLEISTUNGEN UND REPARATUREN	278,91	0,83521	124,6	125,0	127,9	127,9	+ 2,3	-	-	
339	DAR.: GASTGEWERBELEISTUNGEN	40,35	0,80492	121,6	122,0	125,0	125,1	+ 2,5	-	0,1	
340	VERZEHR IN GASTSTAETTEN	34,63	0,81494	120,2	120,4	123,0	123,1	+ 2,2	-	0,1	
341	UEBERNACHTUNG	5,72	0,76784	130,5	131,6	136,9	137,2	+ 4,3	-	0,2	
342	HANDWERKERLEISTUNGEN (OHNE BAUHANDWERKER)	23,54	0,76874	123,2	123,7	125,7	125,8	+ 1,7	-	0,1	
343	VERKEHRSLEISTUNGEN	15,91	0,81880	128,3	128,8	131,4	130,8	+ 1,6	-	0,5	
344	UNTERRICHT UND KINDERGARTENBESUCH	13,09	0,88372	133,5	133,1	134,1	134,5	+ 1,1	-	0,3	
345	WOHNUNGS- UND GARAGENNUTZUNG	149,47	0,87333	124,2	124,8	126,9	127,0	+ 1,8	-	0,1	

1 PREISINDEX FUER DIE LEBENSHALTUNG

(AKTUELLE ERGEBNISSE)

1.3 4-PERSONEN-ARBEITNEHMERHAUSHALTE MIT MITTLEREM EINKOMMEN

1980 = 100

LFD. NR.	INDEX, INDEXGRUPPE	WAEGUNGS- ANTEIL AM GESAMT- INDEX IN PROMILLE	VERKET- TUNGS- FAKTOR	1985 DURCH- SCHNITT	1986			VERAENDERUNG GEGENUEBER SEPT. 1985	
					1985 SEPT.	1986 AUG.	1986 SEPT.	SEPT. 1986	AUG. 1986
346	GESAMTINDEX	1000	0,86259	120,9	120,9	120,3	120,4	+ 0,4	+ 0,1
347	GESAMTINDEX OHNE BESONDERS ERNTE-, SAISON- UND WITTERUNGS- ABHAENIGE NAHRUNGSMITTEL SOWIE OHNE BLUMEN	974,19	0,86030	121,0	121,3	120,6	120,7	+ 0,5	+ 0,1
348	BESONDERS ERNTE-, SAISON- UND WITTERUNGSABHAENIGE NAHRUNGSMITTEL SOWIE BLUMEN	25,81	0,91848	118,9	104,1	109,8	107,7	+ 3,5	+ 1,9
349	GESAMTINDEX OHNE BESONDERS ERNTE-, SAISON- UND WITTERUNGS- ABHAENIGE NAHRUNGSMITTEL	981,36	0,86030	121,0	121,2	120,5	120,7	+ 0,4	+ 0,2
350	BESONDERS ERNTE-, SAISON- UND WITTERUNGSABHAENIGE NAHRUNGSMITTEL	18,64	0,94417	119,2	101,8	109,7	106,7	+ 4,8	+ 2,7
351	GESAMTINDEX OHNE WOHNUNGSMIETE	844,47	0,86170	120,4	120,2	119,1	119,2	+ 0,8	+ 0,1
352	GESAMTINDEX OHNE HEIZOEL	986,51	0,86863	120,9	120,8	121,2	121,3	+ 0,4	+ 0,1
353	GESAMTINDEX OHNE HEIZOEL UND KRAFTSTOFFE	951,46	0,87198	120,9	121,0	122,5	122,5	+ 1,2	-

GLIEDERUNG NACH HAUPTGRUPPEN (VERWENDUNGSZWECK)

354	NAHRUNGSMITTEL, GETRAENKE, TABAKWAREN	281,55	0,89050	116,6	115,9	116,7	116,5	+ 0,5	+ 0,2
355	BEKLEIDUNG, SCHUHE	88,00	0,82348	119,1	119,6	121,6	121,9	+ 1,9	+ 0,2
356	WOHNUNGSMIETEN, ENERGIE (OHNE KRAFTSTOFFE)	217,21	-	127,3	128,0	124,1	124,0	+ 3,1	+ 0,1
357	WOHNUNGSMIETEN	155,53	0,86625	124,2	124,8	127,0	127,2	+ 1,5	+ 0,2
358	ENERGIE (OHNE KRAFTSTOFFE)	61,68	0,75407	135,0	135,9	116,7	115,8	+ 14,8	+ 0,8
359	MOEBEL, HAUSHALTSGERAETE U. A., GUETER FUER DIE HAUSHALTSFUEHRUNG	77,49	0,85802	117,7	118,0	119,2	119,3	+ 1,1	+ 0,1
360	GUETER FUER DIE GESUNDHEITS- UND KOERPERPFLEGE	27,65	0,86256	123,3	123,6	124,8	124,9	+ 1,1	+ 0,1
361	GUETER FUER VERKEHR UND NACHRICHTENUEBERMITTLUNG	132,47	0,84015	122,3	121,3	115,1	116,3	+ 4,1	+ 1,0
362	GUETER FUER BILDUNG, UNTERHALTUNG, FREIZEIT (OHNE DIENSTLEISTUNGEN DES GASTGEWERBES)	93,38	0,91993	117,7	117,4	118,9	119,0	+ 1,4	+ 0,1
363	GUETER FUER DIE PERSOENLICHE AUSSTATTUNG, DIENSTLEISTUNGEN DES BEHERBERGUNGSGEWERBES SOWIE GUETER SONSTIGER ART	82,25	0,84152	125,1	125,9	130,7	130,6	+ 3,7	+ 0,1

GLIEDERUNG NACH BEDARFSGRUPPEN

364	ERNAEHRUNG	215,07	0,90257	115,2	113,9	114,4	114,1	+ 0,2	+ 0,3
365	GETRAENKE UND TABAKWAREN	66,48	0,85677	121,0	122,3	124,5	124,3	+ 1,6	+ 0,2
366	WOHNUNG	157,18	0,86625	124,2	124,8	127,0	127,2	+ 1,9	+ 0,2
367	HEIZUNG UND BELEUCHTUNG	63,86	0,75878	134,4	135,4	116,6	116,0	+ 14,3	+ 0,7
368	HAUSRAT	100,60	0,87657	114,9	114,6	115,6	115,7	+ 1,0	+ 0,1
369	BEKLEIDUNG	90,63	0,82278	119,2	119,6	121,6	121,9	+ 1,9	+ 0,2
370	REINIGUNG UND KOERPERPFLEGE	45,63	0,88251	123,8	124,0	126,1	126,2	+ 1,8	+ 0,1
371	BILDUNG, UNTERHALTUNG UND ERHOLUNG	109,91	0,86513	124,8	125,6	128,6	128,7	+ 2,5	+ 0,1
372	VERKEHR	150,64	0,84832	121,5	120,6	115,9	117,0	+ 3,0	+ 0,9

GLIEDERUNG NACH DAUERHAFTIGKEIT UND WERT DER GUETER

373	VERBRAUCHSGUETER UND REPARATUREN	443,95	0,86067	120,1	119,3	115,1	115,1	+ 3,5	-
374	DAR.: VERBRAUCHSGUETER	429,65	0,86295	120,0	119,2	114,8	114,8	+ 3,7	-
375	GEBRAUCHSGUETER VON MITTLERER LEBENSDAUER UND/ODER BEGRENZTEM WERT	153,22	0,84722	117,8	118,2	120,3	120,5	+ 1,9	+ 0,2
376	LANGLEBIGE, HOCHWERTIGE GEBRAUCHSGUETER	91,05	0,88678	120,3	120,7	122,4	122,8	+ 1,7	+ 0,3
377	DIENSTLEISTUNGEN UND WOHNUNGSNUTZUNG	311,38	0,86315	123,9	124,5	127,2	127,2	+ 2,2	-
378	DAR.: DIENSTLEISTUNGEN	155,85	0,85986	123,6	124,2	127,3	127,3	+ 2,5	-

GLIEDERUNG NACH WAREN, LEISTUNGEN UND WOHNUNGSNUTZUNG

379	VERBRAUCHS- UND GEBRAUCHSGUETER	636,41	0,86602	119,5	119,1	116,7	116,8	+ 1,9	+ 0,1
380	NAHRUNGSMITTEL	190,75	0,91256	114,6	113,1	113,4	113,1	-	+ 0,3
381	BESONDERS ERNTE-, SAISON- UND WITTERUNGSABHAENIGE NAHRUNGSMITTEL	18,64	0,94417	119,2	101,8	109,7	106,7	+ 4,8	+ 2,7
382	SONSTIGE NAHRUNGSMITTEL	172,11	0,90867	114,1	114,3	113,8	113,8	+ 0,4	-
383	ANDERE VERBRAUCHS- UND GEBRAUCHSGUETER	445,66	0,84622	121,6	121,7	118,1	118,4	+ 2,7	+ 0,3
384	ANDERE VERBR.- U. GEBRAUCHSGUETER OHNE BLUMEN, KOHLE U. HEIZOEL	423,21	0,86094	121,5	121,7	120,2	120,5	+ 1,0	+ 0,2
385	ANDERE VERBR.- U. GEBR.- GUET. OHNE BLUMEN, KOHLE, HEIZOEL U. KRAFTST.	388,16	0,86844	121,7	122,3	123,4	123,4	+ 0,9	-
386	DIENSTLEISTUNGEN UND REPARATUREN	200,21	0,84243	122,5	123,1	126,0	126,0	+ 2,4	-
387	DAR.: GASTGEBERLEISTUNGEN	35,59	0,81359	120,8	121,1	123,9	124,0	+ 2,4	+ 0,1
388	VERZEHR IN GASTSTAETTEN	33,66	0,81833	120,2	120,5	123,1	123,2	+ 2,2	+ 0,1
389	UEBERNACHTUNG	1,93	0,78446	130,5	131,6	136,9	137,1	+ 4,2	+ 0,1
390	HANDWERKERLEISTUNGEN (OHNE BAUHANDWERKER)	20,44	0,77015	123,2	123,8	125,7	125,9	+ 1,7	+ 0,2
391	VERKEHRSLAESTUNGEN	12,67	0,83107	130,4	131,0	133,9	133,3	+ 1,8	+ 0,4
392	UNTERRICHT UND KINDERGARTENBESUCH	13,03	0,89512	130,1	129,9	131,2	131,3	+ 1,1	+ 0,1
393	WOHNUNGS- UND GARAGENNUTZUNG	163,38	0,86856	124,6	125,2	127,4	127,5	+ 1,8	+ 0,1

1 PREISINDEX FUER DIE LEBENSHALTUNG

(AKTUELLE ERGEBNISSE)

1.4 2-PERSONEN-HAUSHALTE VON RENTEN- UND SOZIALHILFEEMPFANGERN

1980 = 100

LFD. NR.	INDEX, INDEXGRUPPE	WAEGUNGS- ANTEIL AM GESAMT- INDEX IN PROMILLE	VERKETTUNGS- FAKTOR	1985			1986			VERAENDERUNG SEPT. 1986 GEGENUEBER SEPT. 1985 1986 IN PROZENT	
				DURCH- SCHNITT	SEPT.	AUG.	SEPT.	SEPT.	AUG.		
394	GESAMTINDEX	1000	0,86766	121,1	120,8	121,0	120,9	+ 0,1	- 0,1		
395	GESAMTINDEX OHNE BESONDERS ERNTE-, SAISON- UND WITTERUNGS- ABHAENIGE NAHRUNGSMITTEL SOWIE OHNE BLUMEN	957,91	0,86643	121,2	121,6	121,5	121,6	-	+ 0,1		
396	BESONDERS ERNTE-, SAISON- UND WITTERUNGSABHAENIGE NAHRUNGSMITTEL SOWIE BLUMEN	42,09	0,89439	118,5	102,2	109,3	106,4	+ 4,1	- 2,7		
397	GESAMTINDEX OHNE BESONDERS ERNTE-, SAISON- UND WITTERUNGS- ABHAENIGE NAHRUNGSMITTEL	966,11	0,86412	121,2	121,5	121,4	121,4	- 0,1	-		
398	BESONDERS ERNTE-, SAISON- UND WITTERUNGSABHAENIGE NAHRUNGSMITTEL	33,89	0,95427	118,4	100,6	109,7	106,0	+ 5,4	- 3,4		
399	GESAMTINDEX OHNE WOHNUNGSMIETE	780,02	0,86840	119,9	119,4	119,1	118,9	- 0,4	- 0,2		
400	GESAMTINDEX OHNE HEIZOEL	991,11	0,87568	121,0	120,7	121,6	121,5	+ 0,7	- 0,1		
401	GESAMTINDEX OHNE HEIZOEL UND KRAFTSTOFFE	979,95	0,87647	121,0	120,8	122,0	121,9	+ 0,9	- 0,1		

GLIEDERUNG NACH HAUPTGRUPPEN (VERWENDUNGSZWECK)

402	NAHRUNGSMITTEL, GETRAENKE, TABAKWAREN	332,94	0,90092	116,1	114,6	115,6	115,2	+ 0,5	- 0,3		
403	BEKLEIDUNG, SCHUHE	66,18	0,82432	116,3	118,8	120,4	120,8	+ 1,7	+ 0,3		
404	WOHNUNGSMIETEN, ENERGIE (OHNE KRAFTSTOFFE)	306,32		127,7	128,4	127,0	126,9	- 1,2	- 0,1		
405	WOHNUNGSMIETEN	219,96	0,86625	125,0	125,6	127,9	128,1	+ 2,0	+ 0,2		
406	ENERGIE (OHNE KRAFTSTOFFE)	86,34	0,77157	134,7	135,6	124,5	123,7	- 8,8	- 0,6		
407	MOEBEL, HAUSHALTSGERAETE U. A. GUETER FUER DIE HAUSHALTSFUHRUNG	75,19	0,85903	117,5	117,9	119,4	119,5	+ 1,4	+ 0,1		
408	GUETER FUER DIE GESUNDHEITS- UND KOERPERPFLEGE	47,15	0,84762	128,4	128,8	130,0	130,1	+ 1,0	+ 0,1		
409	GUETER FUER VERKEHR UND NACHRICHTENUEBERMITTLUNG	70,75	0,89102	119,0	118,4	114,8	115,4	- 2,5	+ 0,5		
410	GUETER FUER BILDUNG, UNTERHALTUNG, FREIZEIT (OHNE DIENSTLEISTUNGEN DES GASTGEWERBES)	56,58	0,90668	119,7	118,7	120,8	120,9	+ 1,9	+ 0,1		
411	GUETER FUER DIE PERSOENLICHE AUSSTATTUNG, DIENSTLEISTUNGEN DES BEHERBERGUNGSGEWERBES SOWIE GUETER SONSTIGER ART	44,89	0,84179	120,0	120,7	124,4	124,4	+ 3,1	-		

GLIEDERUNG NACH BEDARFSGRUPPEN

412	ERNAEHRUNG	266,58	0,90977	115,0	112,9	113,6	113,2	+ 0,3	- 0,4		
413	GETRAENKE UND TABAKWAREN	66,36	0,86824	120,3	121,3	123,7	123,3	+ 1,6	- 0,3		
414	WOHNUNG	223,61	0,86549	124,9	125,6	127,9	128,1	+ 2,0	+ 0,2		
415	HEIZUNG UND BELEUCHTUNG	88,10	0,77484	134,4	135,2	124,4	123,6	- 8,6	- 0,6		
416	HAUSRAT	81,78	0,88559	115,1	114,4	115,3	115,4	+ 0,9	+ 0,1		
417	BEKLEIDUNG	67,72	0,82363	118,3	118,8	120,5	120,8	+ 1,7	+ 0,2		
418	REINIGUNG UND KOERPERPFLEGE	63,94	0,85877	125,5	126,0	127,5	127,6	+ 1,3	+ 0,1		
419	BILDUNG, UNTERHALTUNG UND ERHOLUNG	63,77	0,84021	124,1	124,8	128,5	128,6	+ 3,0	+ 0,1		
420	VERKEHR	78,14	0,89659	118,7	118,3	115,5	116,0	- 1,9	+ 0,4		

GLIEDERUNG NACH DAUERHAFTIGKEIT UND WERT DER GUETER

421	VERBRAUCHSGUETER UND REPARATUREN	504,97	0,87321	120,9	119,9	118,3	118,0	- 1,6	- 0,3		
422	DAR.: VERBRAUCHSGUETER	489,25	0,87478	120,9	119,8	118,1	117,7	- 1,9	- 0,3		
423	GEBRAUCHSGUETER VON MITTLERER LEBENSDAUER UND/ODER BEGRENZTEM WERT	109,47	0,84211	117,8	118,2	120,0	120,3	+ 1,8	+ 0,3		
424	LANGLEBIGE, HOCHWERTIGE GEBRAUCHSGUETER	32,84	0,93690	112,3	112,4	112,9	113,1	+ 0,6	+ 0,2		
425	DIENSTLEISTUNGEN UND WOHNUNGSNUTZUNG	352,72	0,86201	123,1	123,7	125,9	126,1	+ 1,9	+ 0,2		
426	DAR.: DIENSTLEISTUNGEN	132,74	0,86083	119,9	120,4	122,6	122,7	+ 1,9	+ 0,1		

GLIEDERUNG NACH WAREN, LEISTUNGEN UND WOHNUNGSNUTZUNG

427	VERBRAUCHS- UND GEBRAUCHSGUETER	605,31	0,87556	119,9	119,1	118,0	117,7	- 1,2	- 0,3		
428	NAHRUNGSMITTEL	250,78	0,91487	114,7	112,4	113,1	112,6	+ 0,2	- 0,4		
429	BESONDERS ERNTE-, SAISON- UND WITTERUNGSABHAENIGE NAHRUNGSMITTEL	33,89	0,95427	118,4	100,6	109,7	106,0	+ 5,4	- 3,4		
430	SONSTIGE NAHRUNGSMITTEL	216,89	0,90859	114,1	114,2	113,6	113,6	- 0,5	-		
431	ANDERE VERBRAUCHS- UND GEBRAUCHSGUETER	354,53	0,84370	123,6	123,8	121,4	121,3	- 2,0	- 0,1		
432	ANDERE VERBR.- U. GEBRAUCHSGUETER OHNE BLUMEN, KOHLE U. HEIZOEL	328,67	0,86821	123,4	123,9	123,2	123,1	- 0,6	- 0,1		
433	ANDERE VERBR.- U. GEBR.-GUET. OHNE BLUMEN, KOHLE, HEIZOEL U. KRAFTST.	317,51	0,87166	123,6	124,2	124,6	124,4	+ 0,2	- 0,2		
434	DIENSTLEISTUNGEN UND REPARATUREN	170,75	0,84423	119,8	120,3	122,5	122,6	+ 1,9	+ 0,1		
435	DAR.: GASTGEWERBELEISTUNGEN	26,17	0,81818	120,4	120,8	123,5	123,6	+ 2,3	+ 0,1		
436	VERZEHR IN GASTSTAETTEN	25,07	0,82023	120,1	120,4	123,0	123,1	+ 2,2	+ 0,1		
437	UEBERNACHTUNG	1,10	0,79595	128,9	130,3	134,9	135,2	+ 3,8	+ 0,2		
438	HANDWERKERLEISTUNGEN (OHNE BAUHANDWERKER)	21,77	0,77396	123,6	124,2	126,3	126,4	+ 1,8	+ 0,1		
439	VERKEHRSLEISTUNGEN	20,40	0,87209	130,6	131,1	133,7	133,6	+ 1,9	- 0,1		
440	UNTERRICHT UND KINDERGARTENBESUCH	0,03	0,87068	142,9	141,9	142,6	143,3	+ 1,0	+ 0,5		
441	WOHNUNGS- UND GARAGENNUTZUNG	223,94	0,86625	125,2	125,9	128,2	128,3	+ 1,9	+ 0,1		

1 PREISINDEX FUER DIE LEBENSHALTUNG

(AKTUELLE ERGEBNISSE)

1.5 EINFACHE LEBENSHALTUNG EINES KINDES

1980 = 100

LFD. NR.	INDEX, INDEXGRUPPE	WAEGUNGS- ANTEIL AM GESAMT- INDEX IN PROMILLE	VERKET- TUNGS- FAKTOR	1985	1985	1986		VERAENDERUNG SEPT. 1986 GEGENUEBER SEPT. 1985 IN PROZENT	
				DURCH- SCHNITT	SEPT.	AUG.	SEPT.	1985	1986

442	GESAMTINDEX	1000	0,86988	118,5	117,7	118,4	118,3	+ 0,5	- 0,1
-----	-------------	------	---------	-------	-------	-------	-------	-------	-------

GLIEDERUNG NACH HAUPTGRUPPEN (VERWENDUNGSZWECK)

443	NAHRUNGSMITTEL, GETRAENKE	459,62	0,91635	114,7	112,4	113,9	113,4	+ 0,9	- 0,4
444	BEKLEIDUNG, SCHUHE	238,19	0,82017	119,0	119,4	121,5	121,9	+ 2,1	+ 0,3
445	WOHNUNGSMIETEN, ENERGIE (OHNE KRAFTSTOFFE)	157,56	,	126,5	127,2	122,6	122,7	+ 3,5	+ 0,1
446	WOHNUNGSMIETEN	117,70	0,85477	125,3	126,0	126,4	126,6	+ 2,1	+ 0,2
447	ENERGIE (OHNE KRAFTSTOFFE)	39,86	0,71325	129,9	130,7	105,4	105,5	-19,3	+ 0,1
448	MOEBEL, HAUSHALTSGERAETE U. A. GUETER FUER DIE HAUSHALTSFUEHRUNG	50,76	0,85915	117,6	118,1	119,3	119,5	+ 1,2	+ 0,2
449	GUETER FUER DIE GESUNDHEITS- UND KOERPERPFLEGE	32,50	0,87860	118,2	118,7	120,4	120,4	+ 1,4	-
450	GUETER FUER VERKEHR UND NACHRICHTENUEBERMITTLUNG	27,85	0,81146	130,0	130,4	132,5	132,5	+ 1,6	-
451	GUETER FUER BILDUNG, UNTERHALTUNG, FREIZEIT (OHNE DIENSTLEISTUNGEN DES GASTGEWERBES)	22,76	0,89282	121,8	122,4	124,6	124,6	+ 1,8	-
452	GUETER FUER DIE PERSOENLICHE AUSSTATTUNG, DIENSTLEISTUNGEN DES BEHERBERGUNGSGEWERBES SOWIE GUETER SONSTIGER ART	10,76	0,81460	119,3	119,7	122,1	122,2	+ 2,1	+ 0,1

GLIEDERUNG NACH BEDARFSGRUPPEN

453	ERNAEHRUNG	451,02	0,91808	114,6	112,2	113,6	113,2	+ 0,9	- 0,4
454	GETRAENKE	6,60	0,82323	123,5	123,9	126,6	126,6	+ 2,2	-
455	WOHNUNG	117,70	0,85477	125,3	126,0	128,4	128,6	+ 2,1	+ 0,2
456	HEIZUNG UND BELEUCHTUNG	40,01	0,71377	129,8	130,7	105,5	105,6	-19,2	+ 0,1
457	HAUSRAT	45,44	0,84489	118,2	118,6	119,6	119,8	+ 1,0	+ 0,2
458	BEKLEIDUNG	245,79	0,81864	119,1	119,5	121,6	121,9	+ 2,0	+ 0,2
459	REINIGUNG UND KOERPERPFLEGE	40,09	0,89734	117,2	117,7	119,4	119,5	+ 1,5	+ 0,1
460	BILDUNG UND UNTERHALTUNG	23,41	0,90009	122,1	122,7	125,1	125,1	+ 2,0	-
461	VERKEHR	27,94	0,81146	130,0	130,4	132,5	132,5	+ 1,6	-

2 INDEX DER EINZELHANDELSPREISE

(AKTUELLE ERGEBNISSE)

2.1 GLIEDERUNG NACH DER SYSTEMATIK DER WIRTSCHAFTSZWEIGE (AUSGABE 1979)

1980 = 100

LFD. NR.	NR. DER SYSTEMATIK	INDEX, INDEXGRUPPE	WAEGUNGS- ANTEIL AM GESAMT- INDEX IN PROMILLE	VERKET- TUNGS- FAKTOR	1985	1985	1986		VERAENDERUNG SEPT. 1986 GEGENUEBER SEPT. 1985 IN PROZENT	
					DURCH- SCHNITT	SEPT.	AUG.	SEPT.	SEPT. 1986	AUG. 1986
1	43	GESAMTINDEX	1000	0,86332	117,5	117,3	116,9	116,9	- 0,3	-
NACH WIRTSCHAFTSGRUPPEN										
2	431	EH.M.NAHRUNGSMITTELN, GETRAENKEN, TABAKWAREN	286,42	0,89354	116,3	115,4	116,6	116,1	+ 0,6	- 0,4
3	432	EH.M.TEXTILIEN, BEKLEIDUNG, SCHUHEN, LEDERWAREN	159,22	0,82937	117,7	118,0	119,7	120,0	+ 1,7	+ 0,3
4	433	EH.M.EINRICHTUNGSGEGENSTAENDEN (OHNE ELEKTROTECHNISCHE UND HAUSHALTSGROSSGERAEETE)	72,55	0,83420	120,6	121,0	122,2	122,3	+ 1,1	+ 0,1
5	434	EH.M.ELEKTROTECHNISCHEN ERZEUGNISSEN, HAUSHALTS- GROSSGERAEATEN, MUSIKINSTRUMENTEN	34,68	.	103,1	102,9	102,1	102,1	- 0,8	-
6	435	EH.M.PAPIERWAREN, DRUCKERZEUGNISSEN, BUEROMASCHINEN	24,46	0,89781	117,3	118,1	121,5	121,5	+ 2,9	-
7	436	EH.M.PHARMAZEUTISCHEN UND KOSMETISCHEN ERZEUGNISSEN, MEDIZINISCHEN ARTIKELN, REINIGUNGSMITTELN, ANSTRICHBEDARF	59,58	0,88717	116,7	117,2	118,5	118,6	+ 1,2	+ 0,1
8	437	EH.M.KRAFT- UND SCHMIERSTOFFEN (TANKSTELLEN)	15,61	0,75040	121,2	118,8	99,2	101,0	- 15,0	+ 1,8
9	438	EH.M.FAHRZEUGEN, FAHRZEUGTEILEN, -ZUBEHOER UND -REIFEN	98,00	0,87011	127,3	128,0	131,0	131,9	+ 3,0	+ 0,7
10	439	EH.M.SONSTIGEN WAREN, WAREN VERSCHIEDENER ART	249,48	.	116,0	115,8	110,6	110,7	- 4,4	+ 0,1
NACH WIRTSCHAFTSUNTERGRUPPEN UND -KLASSEN										
11	431	EH.M.NAHRUNGSMITTELN, GETRAENKEN, TABAKWAREN	286,42	0,89354	116,3	115,4	116,6	116,1	+ 0,6	- 0,4
12	431 1	EH.M.NAHRUNGSMITTELN, GETRAENKEN, TABAKWAREN (OHNE AUSGEPRAEGTEN SCHWERPUNKT)	233,09	0,90000	115,7	114,7	115,7	115,3	+ 0,5	- 0,3
13	431 4	EH.M.NAHRUNGSMITTELN DARUNTER:	25,99	.	114,6	111,1	114,0	112,9	+ 1,6	- 1,0
14	431 41	EH.M.MILCH, MILCHERZEUGNISSEN, FETTWAREN, EIERN	3,44	0,91179	112,4	112,3	111,0	110,9	- 1,2	- 0,1
15	431 42	EH.M.FISCHEN, FISCHERZEUGNISSEN	1,87	0,84349	121,6	122,6	128,4	131,3	+ 7,1	+ 2,3
16	431 44	EH.M.SUESSWAREN	1,91	0,87578	111,9	112,4	114,7	114,6	+ 2,0	- 0,1
17	431 45	EH.M.KAFFEE, TEE, KAKAO	1,20	0,86725	113,6	114,2	116,7	116,0	+ 1,6	- 0,6
18	431 46	EH.M.FLEISCH, FLEISCHWAREN	7,09	.	113,5	113,6	112,4	112,4	- 1,1	-
19	431 48	EH.M.KARTOFFELN, GEMUESE, OBST	6,35	0,89082	116,2	101,0	112,0	106,9	+ 5,8	- 4,6
20	431 6	EH.M.GETRAENKEN	10,67	0,89900	116,8	117,1	118,1	118,1	+ 0,9	-
21	431 9	EH.M.TABAKWAREN	16,67	0,83529	127,3	130,0	131,8	131,8	+ 1,4	-
22	432	EH.M.TEXTILIEN, BEKLEIDUNG, SCHUHEN, LEDERWAREN DARUNTER:	159,22	0,82937	117,7	118,0	119,7	120,0	+ 1,7	+ 0,3
23		EH.M.TEXTILWAREN INSGESAMT	133,41	0,84265	117,2	117,6	119,2	119,4	+ 1,5	+ 0,2
24	432 1	EH.M.TEXTILIEN, BEKLEIDUNG (OHNE AUSGEPRAEGTEN SCHWERPUNKT)	38,50	0,84093	117,6	118,1	119,8	120,1	+ 1,7	+ 0,3
25	432 3	EH.M.OBERBEKLEIDUNG (OHNE PULLOVER U.AE, FUER HERREN UND DAMEN), KINDER- UND SAEGGLINGSBEKLEIDUNG	61,94	0,83532	117,5	117,9	119,6	119,9	+ 1,7	+ 0,3
26	432 4	EH.M.PULLOVERN U.AE., WAESCHE UND BEKLEIDUNGSZUBEHOER FUER HERREN UND DAMEN, KOPFBEDECKUNGEN	12,67	.	117,7	118,2	119,6	119,9	+ 1,4	+ 0,3
27	432 7	EH.M.HEIM- UND HAUSTEXTILIEN, BODENBELAEGEN, BETTWAREN	11,66	.	113,7	113,8	114,7	114,8	+ 0,9	+ 0,1
28	432 8	EH.M.SCHUHEN, LEDERWAREN	25,81	.	120,0	120,6	122,5	122,9	+ 1,9	+ 0,3
29	433	EH.M.EINRICHTUNGSGEGENSTAENDEN (OHNE ELEKTROTECHNISCHE UND HAUSHALTSGROSSGERAEETE) DARUNTER:	72,55	0,83420	120,6	121,0	122,2	122,3	+ 1,1	+ 0,1
30	433 1	EH.M.EISEN-, METALL- UND KUNSTSTOFFWAREN, A.N.G.	13,87	0,87230	117,0	117,3	118,7	118,8	+ 1,3	+ 0,1
31	433 3	EH.M.FEINKERAMIK UND GLASWAREN FUER DEN HAUSHALT	3,05	0,80640	121,5	121,9	124,7	124,9	+ 2,5	+ 0,2
32	433 4	EH.M.MOEBELN (OHNE BUEROMOEBEL)	42,94	0,82253	121,9	122,4	123,4	123,5	+ 0,9	+ 0,1
33	434	EH.M.ELEKTROTECHNISCHEN ERZEUGNISSEN, HAUSHALTS- GROSSGERAEATEN, MUSIKINSTRUMENTEN DARUNTER:	34,68	.	103,1	102,9	102,1	102,1	- 0,8	-
34	434 1	EH.M.ELEKTROTECHNISCHEN ERZEUGNISSEN, A.N.G., HAUSHALTSGROSSGERAEATEN	12,57	.	107,0	107,0	106,6	106,7	- 0,3	+ 0,1
35	434 4	EH.M.RUNDFUNK-, FERHSEH- UND PHONOTECHNISCHEN GERAETEN	18,54	.	97,7	97,3	95,6	95,6	- 1,7	-
36	435	EH.M.PAPIERWAREN, DRUCKERZEUGNISSEN, BUEROMASCHINEN	24,46	0,89781	117,3	118,1	121,5	121,5	+ 2,9	-
37	436	EH.M.PHARMAZEUTISCHEN UND KOSMETISCHEN ERZEUGNISSEN, MEDIZINISCHEN ARTIKELN, REINIGUNGSMITTELN, ANSTRICHBEDARF DARUNTER:	59,58	0,88717	116,7	117,2	118,5	118,6	+ 1,2	+ 0,1
38	436 1	APOTHEKEN	43,43	0,87332	117,4	118,1	119,4	119,5	+ 1,2	+ 0,1
39	436 6	EH.M.DROGERIEARTIKELN, REINIGUNGSMITTELN	14,08	0,92207	114,6	114,9	116,0	116,1	+ 1,0	+ 0,1
40	437	EH.M.KRAFT- UND SCHMIERSTOFFEN (TANKSTELLEN)	15,61	0,75040	121,2	118,8	99,2	101,0	- 15,0	+ 1,8
41	438	EH.M.FAHRZEUGEN, FAHRZEUGTEILEN, -ZUBEHOER UND -REIFEN DARUNTER:	98,00	0,87011	127,3	128,0	131,0	131,9	+ 3,0	+ 0,7
42	438 1	EH.M.KRAFTWAGEN, KRAFTWAGENTEILEN, -ZUBEHOER UND -REIFEN	92,76	.	127,8	128,5	131,6	132,5	+ 3,1	+ 0,7
43	439	EH.M.SONSTIGEN WAREN, WAREN VERSCHIEDENER ART DARUNTER:	249,48	.	116,0	115,8	110,6	110,7	- 4,4	+ 0,1
44	439 7	EH.M.BRENNSTOFFEN	26,27	0,63857	125,4	125,4	70,0	70,3	- 43,9	+ 0,4

2 INDEX DER EINZELHANDELSPREISE

(AKTUELLE ERGEBNISSE)

2.2 GLIEDERUNG NACH DEM WARENVERZEICHNIS FUER DIE BINNENHANDELSSTATISTIK (AUSGABE 1978)

1980 = 100

LFD. NR.	NR. DER SYSTEMATIK	HAUPTBEREICH BZW. WAPENGRUPPE	WAEGUNGS- ANTEIL AM GESAMT- INDEX IN PROMILLE	VERKETTUNGS- FAKTOR	1985	1985	1986	VERAENDERUNG		
					DURCH- SCHNITT	SEPT.	AUG.	SEPT.	SEPT. 1986	GEGENUEBER SEPT. 1985
45		GESAMTINDEX	1000	0,86332	117,5	117,3	116,9	116,9	+ 0,3	-
NACH HAUPTBEREICHEN										
46		NAHRUNGSMITTEL, GETRAENKE, TABAKWAREN	294,41	0,89435	116,3	115,3	116,4	115,9	+ 0,5	- 0,4
47		TEXTILIEN, BEKLEIDUNG, PELZWAREN, SCHUHE, LEDER- UND GALANTERIEWAREN	238,69	0,83791	117,7	118,1	119,6	120,1	+ 1,7	+ 0,3
48		ELEKTROTECHNISCHE FEINMECHANISCHE UND OPTISCHE ERZEUGNISSE (A.N.G.), UHREN, SCHMUCK, SPIELWAREN, MUSIKINSTRUMENTE	84,05	0,91597	104,8	104,8	104,5	104,5	- 0,3	-
49		MOEBEL, ANTIQUITAETEN 1), HOLZ-, KORB-, KORB-, FLECHT-1), SCHNITZ-1) UND FORMSTOFFWAREN (A.N.G.)	55,66	0,81733	122,4	123,0	124,1	124,2	+ 1,0	+ 0,1
50		PAPIER, PAPIERWAREN, SCHREIB- UND ZEICHENARTIKEL, BUERO- ORGANISATIONSMITTEL 1), -MASCHINEN UND -MOEBEL	35,87	0,91682	118,3	119,0	122,9	122,9	+ 3,3	-
51		EISENWAREN, HAUSRAT, INSTALLATIONSMATERIAL 1), BAUSTOFFE, HOLZ 1)	53,44	0,87253	116,7	117,0	118,4	118,5	+ 1,3	+ 0,1
52		FAHRZEUGE, MASCHINEN 1), TECHNISCHER BEDARF 1), ANSTRICHFARBEN, TAPETEN	109,48	0,87244	126,5	127,2	130,5	131,2	+ 3,1	+ 0,5
53		WASCH-, PUTZ-, KOERPERPFLLEGEMITTEL, MEDIZINISCHE ERZEUGNISSE 1), ARZNEIMITTEL	75,02	0,89963	115,7	116,2	117,5	117,6	+ 1,2	+ 0,1
54		ROHSTOFFE 1), BRENNSTOFFE, MINERALOELERZEUGNISSE, SCHROTT 1), ALTMATERIAL 1)	40,20	0,64980	123,9	122,6	74,5	75,5	- 38,4	+ 1,3
55		LEBENDE TIERE, PFLANZEN, PFLANZLICHE UND TIERISCHE ROHSTOFFE FUER NAHRUNGSMITTEL	13,18	0,89488	117,0	111,6	111,8	111,9	+ 0,3	+ 0,1
NACH WARENGRUPPEN										
56	00	FLEISCH, WURST, FISCHE, FISCHERZEUGNISSE	46,74	0,92804	114,7	114,9	114,6	114,9	-	+ 0,3
57	01	OBST, GEMUESE (OHNE TIEFGEFRORENES, DIAETETISCHES UND KONSERVEN)	23,85	0,89713	116,3	97,8	111,1	104,8	+ 7,2	- 5,7
58	02	MILCH, KAESE, SPEISEFETTE UND -OELE, EIER	44,11	0,91111	114,7	114,8	111,9	111,6	- 2,8	- 0,3
59	03	TIEFGEFRORENE UND GEFRORENE ERZEUGNISSE, SPEISEEIS	10,47	0,92272	112,1	112,2	111,2	111,1	- 1,0	- 0,1
60	04	NAEHRMITTEL (OHNE SUPPEN, TIEFGEFRORENE UND DIAETETISCHE)	12,01	0,91179	113,9	114,2	114,5	114,9	+ 0,6	+ 0,3
61	05	SUPPEN, GEWUERZE, BROTAUFSTRICH, ZUCKER	16,01	0,92474	115,2	115,5	116,4	116,4	+ 0,8	-
62	06	FLEISCH-, WURST- UND FISCHKONSERVEN, MARINADEN	9,98	0,93045	110,3	110,3	109,9	109,9	- 0,4	-
63	07	OBST- UND GEMUESEKONSERVEN (OHNE DIAETETISCHE)	7,10	0,90367	118,6	118,9	118,0	117,8	- 0,9	- 0,2
64	08	SUESSWAREN (OHNE KAKAOPULVER UND DIAETETISCHE SUESSWAREN)	17,77	0,89464	110,2	110,7	113,1	113,1	+ 2,2	-
65	10	WEINE, SCHAUMWEINE (OHNE SOLCHE FUER DJABETIKER), SPIRITUOSEN	30,38	0,88551	121,0	121,3	121,7	121,7	+ 0,3	-
66	11	BIERE, ALKOHOLFREIE GETRAENKE (OHNE DIAETETISCHE)	22,36	0,91228	115,1	115,3	116,3	116,3	+ 0,9	-
67	12	KAFFEE, TEE, KAKAO, TABAKWAREN	37,96	0,84034	123,2	125,7	127,8	127,3	+ 1,3	- 0,4
68	13	BACKWAREN (OHNE TIEFGEFRORENE, DIAETETISCHE UND DAUERBACKWAREN)	9,29	0,82653	118,3	118,5	119,9	120,1	+ 1,4	+ 0,2
69	15	WASCH-, PUTZ- UND REINIGUNGSMITTEL	11,53	0,92931	111,4	111,5	112,8	113,1	+ 1,4	+ 0,3
70	16	HYGIENEARTIKEL, VERBANDSTOFFE, KINDERKOERPERPFLLEGEMITTEL	4,21	0,93846	114,4	114,8	115,8	115,9	+ 1,0	+ 0,1
71	17	FEINSEIFEN, DESODORANTIEN, HAUT-, HAARPFLLEGEMITTEL	9,01	0,95648	112,9	113,0	113,9	113,9	+ 0,8	-
72	19	HAUS-, TISCH- UND BETTWAESCHE, BETTWAREN	14,80	0,83362	118,9	119,2	120,0	120,1	+ 0,8	+ 0,1
73	20	HEIMTEXTILIEN (OHNE BODENBELAEGE)	5,79	0,86650	119,2	120,0	121,2	121,3	+ 1,1	+ 0,1
74	21	BODENBELAEGE	15,36	0,91867	108,6	108,4	109,0	109,1	+ 0,6	+ 0,1
75	23	HERRENBERBEKLEIDUNG AB GROESSE 38	27,12	0,85864	116,2	116,5	118,1	118,6	+ 1,8	+ 0,4
76	24	DAMENBERBEKLEIDUNG AB GROESSE 34	53,29	0,83433	117,3	117,7	119,0	119,2	+ 1,3	+ 0,2
77	25	KINDEROBERBEKLEIDUNG AB GROESSE 104 BIS EINSCHL. 176	10,75	0,81667	117,3	116,7	120,2	120,4	+ 3,2	+ 0,2
78	26	PULLOVER, WESTEN U.A.E., GEWIRKT ODER GESTRIKT, SAEGUGLINGSBEKLEIDUNG	19,53	0,83419	123,4	124,0	126,8	127,5	+ 2,8	+ 0,6
79	27	HERREN-, DAMEN- UND KINDERWAESCHE, MIEDERWAREN	15,85	0,85852	121,7	122,5	125,0	125,3	+ 2,3	+ 0,2
80	29	STRUMPFWAREN, BEKLEIDUNGSZUBEHOER, SCHIRME, STOECKE 1)	9,33	0,84922	116,7	117,2	118,3	118,4	+ 1,0	+ 0,1
81	31	HERRENSCHUHE (OHNE SPORTSCHUHE)	9,33	0,75591	121,1	121,7	123,4	123,9	+ 1,8	+ 0,4
82	32	DAMENSCHUHE (OHNE SPORTSCHUHE)	15,53	0,75059	120,7	121,4	123,2	123,6	+ 1,8	+ 0,3
83	33	KINDERSCHUHE (OHNE SPORTSCHUHE), SCHUHZUBEHOER	5,63	0,75294	120,3	120,9	122,3	122,7	+ 1,5	+ 0,3
84	34	LEDER- UND TAEschNERWAREN (A.N.G.)	8,11	0,81203	117,7	117,9	120,5	120,7	+ 2,4	+ 0,2
85	36	SPORTBEKLEIDUNG, SPORTSCHUHE (OHNE STRASSENSCHUHE)	9,62	0,86555	115,8	115,6	119,2	119,5	+ 3,4	+ 0,3
86	37	RUNDFUNK-, FERNSEH- UND PHONOTECHNISCHE GERAETE	29,81	1,07511	95,1	94,6	92,6	92,5	- 2,2	- 0,1
87	39	ELEKTROTECHNISCHE ERZEUGNISSE (A.N.G.)	11,22	0,92041	110,4	110,6	111,1	111,2	+ 0,5	+ 0,1
88	40	FOTO- UND KINOGERAETE, FOTOTECHNISCHES UND -CHEMISCHES 1) MATERIAL	8,59	0,99697	106,6	107,2	106,9	106,8	- 0,4	- 0,1
89	42	UHREN (OHNE ARMATURBRETTUHREN UND UHRENRADIOS)	6,17	1,01824	97,4	97,1	95,9	95,9	- 1,2	-
90	43	SCHMUCK, GOLD- UND SILBERSCHMIEDEWAREN, EDELSTEINE	10,15	0,60267	110,4	110,6	109,8	109,7	- 0,8	- 0,1
91	45	SPIELWAREN, FEST- UND SCHERZARTIKEL 1) (A.N.G.)	8,20	0,88374	115,7	115,6	119,0	119,2	+ 2,9	+ 0,2
92	47	MUSIKINSTRUMENTE (OHNE PHONOTECHNISCHE GERAETE UND MUSIKSPIELWAREN), MUSIKALIEN	2,99	0,84038	121,7	122,1	124,5	124,7	+ 2,1	+ 0,2
93	49	SCHUL-1), LADEN-1), WOHN- UND KUECHENMOEBEL	51,91	0,81579	122,8	123,4	124,5	124,6	+ 1,0	+ 0,1
94	54	SCHREIB-, ZEICHEN- UND MALGERAETE, LERNMITTEL 1) A.N.G. (OHNE DRUCKEREIERZEUGNISSE), ZEICHENMASCHINEN 1)	4,18	0,89862	119,2	119,9	122,1	122,2	+ 1,9	+ 0,1
95	56	DRUCKEREIERZEUGNISSE (OHNE MUSIKALIEN, BEDRUCKTE BEHALTER)	19,30	0,89101	124,0	125,0	132,0	132,0	+ 5,6	-
96	58	BUEROMASCHINEN, DATENVERARBEITUNGSGERAETE UND -EINRICHTUNGEN 1), BUEROMOEBEL	5,16	1,14138	98,2	97,9	95,5	95,4	- 2,6	- 0,1
97	65	SPIELPLATZGERAETE 1), CAMPING- UND SPORTARTIKEL, HANDELSWAFFEN 1), BASTELSAETZE 1)	8,15	0,91439	113,6	113,7	113,9	114,0	+ 0,3	+ 0,1
98	66	TAFEL-, KUECHEN- U.A.E. HAUSHALTSGERAETE (OHNE ELEKTRISCHE)	15,76	0,79899	122,8	123,2	126,6	126,9	+ 3,0	+ 0,2
99	67	HEIZGERAETE, KUEHLMOEBEL, WASCHMASCHINEN FUER DEN HAUSHALT	12,22	0,95072	112,3	112,3	112,4	112,4	+ 0,1	-
100	77	KRAFTWAGEN, KRAFTWAGENTEILE UND -ZUBEHOER (A.N.G.), BEREIFUNGEN (A.N.G.)	96,37	0,87177	122,8	128,6	132,0	132,9	+ 3,3	+ 0,7
101	78	ZWEIRAEUER, ZWEIRADTEILE UND -ZUBEHOER (A.N.G.)	6,56	0,86210	118,5	119,0	120,9	121,1	+ 1,8	+ 0,2
102	87	ARZNEIMITTEL UND SONSTIGE PHARMAZEUTISCHE ERZEUGNISSE (A.N.G.)	42,38	0,87253	117,4	118,1	119,4	119,5	+ 1,2	+ 0,1
103	92	FESTE BRENNSTOFFE, MINERALOELERZEUGNISSE	40,20	0,64894	123,9	122,6	74,5	75,5	- 38,4	+ 1,3

1) OHNE PREISREPRESENTANTEN FUER DIESE WARENART

2 INDEX DER EINZELHANDELSPREISE

(AKTUELLE ERGEBNISSE)

2.3 GLIEDERUNG NACH DEM GUETERVERZEICHNIS FUER DEN PRIVATEN VERBRAUCH (AUSGABE 1963)

1980 = 100

LFD. NR.	INDEX, INDEXGRUPPE	WAEGUNGS- ANTEIL AM GESAMT- INDEX IN PROMILLE	VERKET- TUNGS- FAKTOR	1985	1985	1986	VERAENDERUNG		
				DURCH- SCHNITT	SEPT.	AUG.	SEPT.	AUG.	
104	GESAMTINDEX	1000	0,86332	117,5	117,3	116,9	116,9	- 0,3	-
105	GESAMTINDEX OHNE BESONDERS ERNTE-, SAISON- UND WITTERUNGS- ABHAENGIGE NAHRUNGSMITTEL SOWIE OHNE BLUMEN	964,18	0,86344	117,5	117,9	117,0	117,2	- 0,6	+ 0,2
106	BESONDERS ERNTE-, SAISON- UND WITTERUNGSABHAENGIGE NAHRUNGSMITTEL SOWIE BLUMEN	35,82	0,86825	118,0	103,8	113,5	109,7	+ 5,7	- 3,3
107	GESAMTINDEX OHNE HEIZOEL	978,60	0,87166	117,3	117,1	118,2	118,3	+ 1,0	+ 0,1
108	GESAMTINDEX OHNE HEIZOEL UND KRAFTSTOFFE	965,08	0,87333	117,3	117,2	118,7	118,7	+ 1,3	-
NACH HAUPTGRUPPEN									
109	NAHRUNGS- UND GENUSSMITTEL	294,41	0,89435	116,3	115,3	116,4	115,9	+ 0,5	- 0,4
110	KLEIDUNG, SCHUHE	189,30	0,83276	118,2	118,6	120,5	120,9	+ 1,9	+ 0,3
111	BRENNSTOFFE	25,58	0,60927	126,3	127,1	67,4	67,2	- 47,1	- 0,3
112	UEBRIGE WAREN FUER DIE HAUSHALTSFUEHRUNG	178,90	0,86143	117,5	117,5	118,5	118,6	+ 0,9	+ 0,1
113) VERKEHRSZWECKE	116,75	0,85689	126,3	126,4	125,8	127,0	+ 0,5	+ 1,0
114	WAREN FUER) DIE KOERPER- UND GESUNDHEITSPFLEGE	68,74	0,89122	116,6	117,1	118,3	118,4	+ 1,1	+ 0,1
115) BILDUNGS- UND UNTERHALTUNGSZWECKE	101,46	0,95543	109,8	110,0	111,3	111,3	+ 1,2	-
116	PERSOENLICHE AUSSTATTUNG, SONSTIGE WAREN	24,86	0,76057	109,4	109,5	109,6	109,7	+ 0,2	+ 0,1
NACH GRUPPEN UND UNTERGRUPPEN									
117	NAHRUNGS- UND GENUSSMITTEL	294,41	0,89435	116,3	115,3	116,4	115,9	+ 0,5	- 0,4
118	NAHRUNGSMITTEL	216,21	0,90808	114,4	112,5	113,6	113,0	+ 0,4	- 0,5
119	FLEISCH UND FLEISCHWAREN, FISCHE UND FISCHWAREN	63,81	0,92797	113,7	113,9	113,6	113,8	- 0,1	+ 0,2
120	FLEISCH UND FLEISCHWAREN	55,39	0,93655	113,1	113,3	112,3	112,3	- 0,9	-
121	FISCHE UND FISCHWAREN	8,42	0,88287	117,5	118,1	122,1	123,8	+ 4,8	+ 1,4
122	EIER	4,01	0,93493	107,6	105,7	99,7	100,4	- 5,0	+ 0,7
123	MILCH, KAESE, BUTTER	31,41	0,91791	110,9	111,1	110,4	110,2	- 0,8	- 0,2
124	SPEISEFETTE UND -OELE (OHNE BUTTER)	7,16	0,87890	135,1	135,6	124,4	123,3	- 9,1	- 0,9
125	BROT UND BACKWAREN	14,43	0,85464	116,8	117,0	118,1	118,2	+ 1,0	+ 0,1
126	MEHL, NAEHRMITTEL, KARTOFFELERZEUGNISSE	19,23	0,92300	115,0	115,3	116,1	116,3	+ 0,9	+ 0,2
127	KARTOFFELN	3,96	1,57317	96,6	81,3	110,9	102,7	+ 26,3	- 7,4
128	GEMUESE, OBST UND MARMELADE	31,10	0,86232	118,7	106,7	112,9	109,1	+ 2,2	- 3,4
129	FRISCHGEMUESE	8,61	0,92924	115,5	87,0	93,4	89,6	+ 3,0	- 4,1
130	GEMUESEKONSERVEN	7,00	0,89863	118,1	118,4	117,9	117,7	- 0,6	- 0,2
131	FRISCHOBST	11,14	0,77340	123,9	111,9	125,0	117,4	+ 4,9	- 6,1
132	OBSTKONSERVEN, TROCKENOBST	2,46	0,92951	114,4	115,0	114,1	114,0	- 0,9	- 0,1
133	MARMELADE	1,89	0,88330	111,0	111,0	110,6	110,6	- 0,4	-
134	ZUCKER, SUESSWAREN	21,81	0,89241	110,0	110,4	112,0	111,9	+ 1,4	- 0,1
135	GEWUERZE UND AEHNLICHE BACK- UND SPEISEZUTATEN	7,81	0,91993	114,0	114,4	115,0	114,9	+ 0,4	- 0,1
136	ALKOHOLFREIE GETRAENKE	11,48	0,91152	115,6	116,1	116,3	116,2	+ 0,1	- 0,1
137	GENUSSMITTEL	78,20	0,86372	121,5	122,8	124,2	124,0	+ 1,0	- 0,2
138	BOHNENKAFFEE	9,10	0,87047	110,8	111,6	116,9	115,0	+ 3,0	- 1,6
139	ECHTER TEE	2,08	0,85989	116,2	116,9	118,6	118,6	+ 1,5	-
140	ALKOHOLISCHE GETRAENKE	42,04	0,89341	119,3	119,5	120,2	120,3	+ 0,7	+ 0,1
141	TABAKWAREN	24,98	0,82988	129,5	133,0	134,0	134,0	+ 0,8	-
142	KLEIDUNG, SCHUHE	189,30	0,83276	118,2	118,6	120,5	120,9	+ 1,9	+ 0,3
143	OBERBEKLEIDUNG	125,87	0,84483	117,0	117,3	119,1	119,5	+ 1,9	+ 0,3
144	HERREN- UND KNABENoberBEKLEIDUNG	43,02	0,85330	117,2	117,6	119,9	120,3	+ 2,3	+ 0,3
145	DAMEN- UND MAECHTENoberBEKLEIDUNG	82,85	0,83877	116,8	117,1	118,7	119,0	+ 1,6	+ 0,3
146	SONSTIGE BEKLEIDUNG	30,90	0,85266	120,7	121,3	123,4	123,7	+ 2,0	+ 0,2
147	SCHUHE UND ZUBEHOER	32,53	0,75729	120,8	121,3	123,3	123,7	+ 2,0	+ 0,3
148	BRENNSTOFFE	25,58	0,60927	126,3	127,1	67,4	67,2	- 47,1	- 0,3
149	UEBRIGE WAREN FUER DIE HAUSHALTSFUEHRUNG	178,90	0,86143	117,5	117,5	118,5	118,6	+ 0,9	+ 0,1
150	MOEBEL	56,36	0,81888	122,3	122,8	123,7	123,8	+ 0,8	+ 0,1
151	HEIMTEXTILIEN, HAUSHALTSWAESCHE	33,10	0,87168	114,1	114,2	115,0	115,0	+ 0,7	-
152	HEIZ- UND KOCHGERAETE, BELEUCHTUNGSKOERPER	7,20	0,90732	114,1	114,3	115,0	115,2	+ 0,8	+ 0,2
153	HAUSHALTSMASCHINEN UND -GERAETE	40,32	0,86863	116,4	116,6	118,2	118,3	+ 1,5	+ 0,1
154	DARUNTER:								
154	LANGLEBIGE, HOCHWERTIGE ELEKTR., HAUSHALTSMASCHINEN UND -GERAETE	15,46	0,95728	109,8	109,8	109,8	109,7	- 0,1	- 0,1
155	TAPETEN, FARBEN, BAUSTOFFE	11,25	0,88808	119,0	119,9	121,6	121,6	+ 1,4	-
156	SONSTIGE WAREN FUER DIE HAUSHALTSFUEHRUNG	30,67	0,90793	114,2	112,1	112,8	112,9	+ 0,7	+ 0,1
157	WAREN FUER VERKEHRSZWECKE	116,75	0,85689	126,3	126,4	125,8	127,0	+ 0,5	+ 1,0
158	KRAFTFAHRZEUGE UND FAHRRADER	90,77	0,86268	128,7	129,4	133,0	133,9	+ 3,5	+ 0,7
159	KRAFTSTOFFE	13,52	0,76003	119,7	114,4	84,6	87,9	- 23,2	+ 3,9
160	SONSTIGE WAREN FUER EIGENE KRAFTFAHRZEUGE	12,46	0,89444	116,6	117,1	118,6	118,6	+ 1,3	-
161	WAREN FUER DIE KOERPER- UND GESUNDHEITSPFLEGE	68,74	0,89122	116,6	117,1	118,3	118,4	+ 1,1	+ 0,1
162	WAREN FUER DIE KOERPERPFLEGE	21,77	0,93435	114,8	115,1	116,0	116,1	+ 0,9	+ 0,1
163	WAREN FUER DIE GESUNDHEITSPFLEGE	46,97	0,87253	117,4	118,1	119,4	119,5	+ 1,2	+ 0,1
164	DARUNTER:								
164	PRAEPARATE ZUR INNEREN ANWENDUNG	41,06	0,87253	117,8	118,5	119,8	119,9	+ 1,2	+ 0,1
165	WAREN FUER BILDUNGS- UND UNTERHALTUNGSZWECKE	101,46	0,95543	109,8	110,0	111,3	111,3	+ 1,2	-
166	RUNDFUNK-, FERNSEH- UND PHONOGERAETE UND DEREN ZUBEHOERTEILE	28,95	1,07511	95,0	94,6	92,6	92,5	- 2,2	- 0,1
167	FOTO- UND KINOAPPARATE UND DEREN ZUBEHOERTEILE	5,47	1,03074	98,8	99,3	98,7	98,7	- 0,6	-
168	BUECHER, ZEITUNGEN, ZEITSCHRIFTEN	18,78	0,89101	124,2	125,3	132,3	132,4	+ 5,7	+ 0,1
169	SONSTIGE WAREN FUER BILDUNGS- UND UNTERHALTUNGSZWECKE	48,26	0,91223	114,4	114,6	115,8	115,9	+ 1,1	+ 0,1
170	PERSOENLICHE AUSSTATTUNG, SONSTIGE WAREN	24,86	0,76057	109,4	109,5	109,6	109,7	+ 0,2	+ 0,1
171	UHREN, ECHTER SCHMUCK	15,51	0,69888	105,4	105,4	104,4	104,3	- 1,0	- 0,1
172	SONSTIGE PERSOENLICHE AUSSTATTUNG	9,35	0,84270	116,0	116,3	118,4	118,5	+ 1,9	+ 0,1

3 Preisindex für die Lebenshaltung

(Mittelfristige Übersichten)

3.1 Preisindex für die Lebenshaltung aller privaten Haushalte

3.1.1 Gliederung nach Hauptgruppen

Absolute Werte 1980 = 100

Jahr Monat	Gesamt- index	Hauptgruppe										
		Nahrungs- mittel, Getränke, Tabak- waren	Beklei- dung, Schuhe	Wohnungsmieten, Energie (ohne Kraftstoffe)			Möbel, Haushalts- geräte und andere Güter für die Haus- halts- führung	Güter für				
				zusammen	Wohn- ungs- mieten	Energie (ohne Kraft- stoffe)		die Ge- sundheits- und Körper- pflege	Verkehr und Nach- richten- über- mittlung	Bildung, Unter- haltung, Freizeit	die pers. Ausstat- tung, Dienstlei- stungen des Beherber- gungsgewer- bes sowie Güter son- stiger Art	
1980 D	100	100	100	100	100	100	100	100	100	100	100	
1981 D	106,3	104,8	105,1	108,1	104,4	116,3	105,8	105,2	108,7	103,7	107,1	
1982 D	111,9	111,3	109,8	114,6	109,7	125,6	110,6	111,0	112,6	107,9	113,5	
1983 D	115,6	114,3	113,0	118,3	115,6	124,5	113,7	115,6	117,1	111,4	118,5	
1984 D	118,4	116,0	115,7	122,7	120,0	128,8	115,9	118,0	120,1	114,2	120,8	
1985 D	121,0	116,9	118,4	126,8	123,9	133,4	117,7	119,7	123,2	116,2	125,7	
1981 Januar	103,1	102,3	102,6	103,9	102,0	108,2	103,0	102,6	103,6	102,7	104,1	
Februar	103,8	102,9	103,3	104,8	102,3	110,4	103,5	103,3	104,4	103,0	104,6	
März	104,6	103,8	103,7	106,0	102,9	113,2	104,1	104,0	105,3	103,4	104,8	
April	105,3	104,9	104,1	106,2	103,4	112,5	104,5	104,4	107,0	103,2	105,2	
Mai	105,7	105,5	104,7	106,4	103,9	112,1	105,6	104,7	107,2	103,6	105,3	
Juni	106,1	105,5	104,9	106,9	104,3	112,8	105,8	105,0	108,0	103,4	107,4	
Juli	106,8	105,3	105,0	108,2	104,7	116,2	106,2	105,5	110,0	103,2	108,5	
August	107,1	104,5	105,3	109,8	105,1	120,3	106,5	105,8	110,8	102,9	108,5	
September ..	107,7	104,8	106,0	110,4	105,5	121,5	106,9	106,2	112,8	103,4	108,6	
Oktober	108,1	105,4	106,6	110,6	106,0	121,2	107,4	106,7	112,3	104,2	109,1	
November	108,6	106,2	107,4	111,5	106,4	123,1	108,2	107,0	111,7	105,4	109,1	
Dezember	109,0	106,9	107,5	111,9	106,7	123,7	108,3	107,2	111,2	105,9	109,8	
1982 Januar	109,8	107,8	107,7	113,1	107,3	126,4	108,7	109,2	111,0	107,2	111,5	
Februar	110,1	108,6	108,4	112,6	107,7	123,7	109,3	109,8	110,5	107,7	112,1	
März	110,1	109,1	108,8	112,1	108,2	121,0	109,5	110,1	109,7	107,8	112,2	
April	110,4	110,1	109,0	112,7	108,5	122,3	109,8	110,4	109,1	107,9	112,2	
Mai	111,2	111,1	109,6	113,6	109,0	124,2	110,5	110,6	109,8	108,1	112,8	
Juni	112,4	114,3	109,7	113,9	109,4	124,0	110,7	110,9	111,2	107,9	114,2	
Juli	112,6	113,8	109,8	114,4	110,0	124,5	110,9	111,1	113,4	107,2	114,2	
August	112,5	112,3	110,0	114,9	110,4	125,2	111,1	111,3	114,1	107,0	114,2	
September ..	112,9	112,0	110,5	115,8	110,8	127,0	111,3	111,7	114,7	107,9	114,2	
Oktober	113,4	111,8	110,9	117,0	111,2	130,2	111,6	112,2	115,7	108,3	114,5	
November	113,7	112,2	111,5	117,5	111,8	130,5	112,0	112,4	116,0	108,7	114,6	
Dezember	114,0	112,5	111,5	117,2	112,3	128,3	112,0	112,6	116,4	109,3	115,8	
1983 Januar	114,4	113,2	111,8	117,1	113,2	126,1	112,3	114,4	116,0	110,4	117,1	
Februar	114,5	113,8	112,0	116,6	113,8	123,0	112,6	114,7	115,8	110,7	117,1	
März	114,4	114,1	112,3	116,2	114,4	120,2	112,9	115,1	114,4	110,7	117,2	
April	114,7	114,7	112,4	116,9	114,9	121,6	113,0	115,0	114,5	110,6	117,2	
Mai	115,0	114,8	112,8	117,2	115,3	121,7	113,4	115,2	115,6	110,5	117,2	
Juni	115,4	114,9	112,8	117,7	115,5	122,7	113,5	115,5	116,0	110,7	119,0	
Juli	115,8	114,7	113,0	118,3	115,9	123,6	113,9	115,9	117,3	111,6	119,1	
August	116,2	113,9	113,2	119,4	116,2	126,9	114,2	115,9	119,0	111,5	119,5	
September ..	116,5	114,0	113,7	119,8	116,6	127,1	114,4	116,2	119,5	111,8	119,5	
Oktober	116,5	114,1	113,9	119,6	116,9	126,0	114,6	116,4	119,2	112,4	119,5	
November	116,7	114,3	114,1	120,4	117,2	127,6	114,8	116,6	118,9	112,8	119,6	
Dezember	117,0	114,6	114,2	120,6	117,4	128,0	114,8	116,8	119,4	113,0	119,6	
1984 Januar	117,5	115,3	114,5	121,3	118,0	128,7	115,0	117,1	119,7	114,2	119,9	
Februar	117,8	116,1	114,6	121,6	118,3	128,9	115,3	117,3	119,7	114,1	119,9	
März	117,9	116,5	114,9	121,3	118,7	127,2	115,5	117,7	119,4	114,3	120,0	
April	118,1	116,7	115,1	121,7	119,1	127,7	115,7	117,8	119,4	113,9	120,0	
Mai	118,2	116,8	115,5	121,8	119,4	127,3	115,8	117,9	119,6	113,9	120,0	
Juni	118,6	117,1	115,5	122,2	119,8	127,9	115,9	117,9	120,1	114,3	121,0	
Juli	118,4	116,7	115,5	122,3	119,9	127,7	116,0	118,0	119,7	113,8	121,4	
August	118,2	115,7	115,7	122,6	120,4	127,7	116,1	118,1	119,1	113,7	121,4	
September ..	118,3	115,0	116,2	123,4	120,9	129,0	116,2	118,3	119,4	113,7	121,4	
Oktober	119,0	115,0	116,6	124,7	121,5	132,0	116,3	118,4	121,8	114,3	121,4	
November	119,2	115,2	117,0	124,7	121,9	130,9	116,5	118,5	122,0	115,1	121,5	
Dezember	119,3	115,3	117,0	124,9	122,1	131,1	116,5	118,6	121,8	115,4	121,9	
1985 Januar	120,0	116,1	117,2	125,9	122,5	133,6	116,7	118,9	121,6	116,4	124,1	
Februar	120,5	117,0	117,4	126,6	122,8	135,1	116,9	119,1	121,9	116,5	124,5	
März	120,9	117,4	117,8	127,3	123,2	136,7	117,2	119,4	122,0	116,6	124,7	
April	121,1	118,0	118,0	126,6	123,4	133,9	117,4	119,5	123,2	116,2	124,9	
Mai	121,2	118,1	118,1	126,2	123,6	132,2	117,6	119,6	124,7	116,0	124,9	
Juni	121,3	117,8	118,1	126,0	123,8	131,0	117,7	119,7	124,7	116,1	126,2	
Juli	121,1	117,2	118,1	126,3	124,1	131,5	117,8	119,8	124,1	115,9	126,3	
August	120,7	116,0	118,3	126,6	124,3	131,8	118,0	119,8	123,2	115,6	126,3	
September ..	120,9	116,2	118,8	127,5	124,5	134,3	118,1	120,1	122,4	115,7	126,3	
Oktober	121,1	115,9	119,1	127,3	124,7	133,4	118,2	120,2	123,5	115,8	126,4	
November	121,3	116,1	119,7	127,8	124,8	134,5	118,5	120,3	123,6	116,3	126,4	
Dezember	121,4	116,4	119,7	127,2	125,0	132,3	118,4	120,4	123,6	116,8	127,0	
1986 Januar	121,6	117,1	119,8	126,5	125,3	129,2	118,5	120,9	122,5	117,9	129,3	
Februar	121,3	117,7	120,1	125,6	125,6	125,7	118,8	121,1	120,2	118,1	129,5	
März	121,0	117,7	120,2	125,4	125,8	124,4	118,9	121,2	118,1	118,1	129,7	
April	120,9	118,2	120,3	124,9	126,0	122,3	119,0	121,3	117,3	118,1	129,7	
Mai	120,9	118,5	120,5	123,9	126,1	118,6	118,9	121,3	117,5	118,1	129,9	
Juni	121,1	118,9	120,5	123,2	126,3	116,0	119,0	121,4	118,9	117,9	130,6	
Juli	120,5	118,4	120,6	122,1	126,6	112,0	119,1	121,5	117,9	117,3	130,6	
August	120,2	117,2	120,7	122,6	126,8	113,1	119,2	121,5	117,2	117,1	130,4	
September ..	120,4	117,0	121,0	122,5	126,9	112,4	119,3	121,8	118,3	117,2	130,4	

3 Preisindex für die Lebenshaltung

(Mittelfristige Übersichten)

3.1 Preisindex für die Lebenshaltung aller privaten Haushalte

3.1.1 Gliederung nach Hauptgruppen

Relative Veränderungen gegenüber den entsprechenden Vorjahresergebnissen

Jahr Monat	Gesamt- index	Hauptgruppe									
		Nahrungs- mittel, Getränke, Tabak- waren	Beklei- dung, Schuhe	Wohnungsmieten, Energie (ohne Kraftstoffe)			Möbel, Haushalts- geräte und andere Güter für die Haus- halts- führung	Güter für			die pers. Ausstattung, Dienstlei- stungen des Beherber- gungsgewer- bes sowie Güter son- stiger Art
				zusammen	Woh- nungs- mieten	Energie (ohne Kraft- stoffe)		die Ges- undheits- und Körper- pflege	Verkehr und Nach- richten- über- mittlung	Bildung, Unter- haltung, Freizeit	
Prozent											
1980 D	+ 5,4	+ 4,1	+ 5,7	.	+ 4,9	+ 10,6	+ 6,0	+ 5,6	+ 7,4	+ 2,1	+ 6,2
1981 D	+ 6,3	+ 4,8	+ 5,1	+ 8,1	+ 4,4	+ 16,3	+ 5,8	+ 5,2	+ 8,7	+ 3,7	+ 7,1
1982 D	+ 5,3	+ 6,2	+ 4,5	+ 6,0	+ 5,1	+ 8,0	+ 4,5	+ 5,5	+ 3,6	+ 4,1	+ 6,0
1983 D	+ 3,3	+ 2,7	+ 2,9	+ 3,2	+ 5,4	- 0,9	+ 2,8	+ 4,1	+ 4,0	+ 3,2	+ 4,4
1984 D	+ 2,4	+ 1,5	+ 2,4	+ 3,7	+ 3,8	+ 3,5	+ 1,9	+ 2,1	+ 2,6	+ 2,5	+ 1,9
1985 D	+ 2,2	+ 0,8	+ 2,3	+ 3,3	+ 3,3	+ 3,6	+ 1,6	+ 1,4	+ 2,6	+ 1,8	+ 4,1
1981 Januar	+ 6,0	+ 4,0	+ 5,1	+ 6,2	+ 4,2	+ 10,9	+ 5,9	+ 5,2	+ 11,6	+ 3,6	+ 6,8
Februar	+ 5,4	+ 3,9	+ 5,2	+ 6,7	+ 4,0	+ 12,9	+ 5,7	+ 5,2	+ 6,1	+ 3,6	+ 6,8
März	+ 5,7	+ 4,5	+ 4,9	+ 7,5	+ 4,0	+ 15,6	+ 5,8	+ 5,3	+ 5,7	+ 3,6	+ 6,6
April	+ 5,9	+ 4,9	+ 4,9	+ 7,1	+ 4,1	+ 13,9	+ 5,9	+ 5,1	+ 7,2	+ 3,2	+ 6,9
Mai	+ 5,8	+ 5,1	+ 5,1	+ 6,3	+ 4,2	+ 11,0	+ 6,1	+ 5,2	+ 7,0	+ 3,6	+ 6,9
Juni	+ 5,8	+ 4,6	+ 5,2	+ 7,0	+ 4,4	+ 12,7	+ 6,1	+ 5,1	+ 7,5	+ 3,3	+ 6,8
Juli	+ 6,4	+ 4,4	+ 5,1	+ 8,0	+ 4,4	+ 16,2	+ 6,1	+ 5,3	+ 9,3	+ 3,5	+ 7,4
August	+ 6,6	+ 3,8	+ 5,1	+ 9,8	+ 4,5	+ 22,1	+ 5,8	+ 5,3	+ 9,3	+ 3,5	+ 7,3
September	+ 7,2	+ 4,9	+ 5,0	+ 10,3	+ 4,6	+ 23,9	+ 5,6	+ 5,1	+ 11,2	+ 3,7	+ 7,4
Oktober	+ 7,3	+ 5,8	+ 5,1	+ 9,5	+ 4,8	+ 20,5	+ 5,8	+ 5,3	+ 10,7	+ 4,0	+ 7,8
November	+ 7,1	+ 6,0	+ 5,3	+ 9,3	+ 4,9	+ 19,1	+ 5,7	+ 5,2	+ 9,9	+ 4,4	+ 7,3
Dezember	+ 6,8	+ 6,1	+ 5,2	+ 8,6	+ 4,9	+ 16,5	+ 5,7	+ 5,1	+ 8,6	+ 4,3	+ 7,0
1982 Januar	+ 6,5	+ 5,4	+ 5,0	+ 8,9	+ 5,2	+ 16,8	+ 5,5	+ 6,4	+ 7,1	+ 4,4	+ 7,1
Februar	+ 6,1	+ 5,5	+ 4,9	+ 7,4	+ 5,3	+ 12,0	+ 5,6	+ 6,3	+ 5,8	+ 4,6	+ 7,2
März	+ 5,3	+ 5,1	+ 4,9	+ 5,8	+ 5,2	+ 6,9	+ 5,2	+ 5,9	+ 4,2	+ 4,3	+ 7,1
April	+ 4,8	+ 5,0	+ 4,7	+ 6,1	+ 4,9	+ 8,7	+ 5,1	+ 5,7	+ 2,0	+ 4,6	+ 6,7
Mai	+ 5,2	+ 5,3	+ 4,7	+ 6,8	+ 4,9	+ 10,8	+ 4,6	+ 5,6	+ 2,4	+ 4,3	+ 7,1
Juni	+ 5,9	+ 8,3	+ 4,6	+ 6,5	+ 4,9	+ 9,9	+ 4,6	+ 5,6	+ 3,0	+ 4,4	+ 6,3
Juli	+ 5,4	+ 8,1	+ 4,6	+ 5,7	+ 5,1	+ 7,1	+ 4,4	+ 5,3	+ 3,1	+ 3,9	+ 5,3
August	+ 5,0	+ 7,5	+ 4,5	+ 4,6	+ 5,0	+ 4,1	+ 4,3	+ 5,2	+ 3,0	+ 4,0	+ 5,3
September	+ 4,8	+ 6,9	+ 4,2	+ 4,9	+ 5,0	+ 4,5	+ 4,1	+ 5,2	+ 1,7	+ 4,4	+ 5,2
Oktober	+ 4,9	+ 6,1	+ 4,0	+ 5,8	+ 4,9	+ 7,4	+ 3,9	+ 5,2	+ 3,0	+ 3,9	+ 4,9
November	+ 4,7	+ 5,6	+ 3,8	+ 5,4	+ 5,1	+ 6,0	+ 3,5	+ 5,0	+ 3,8	+ 3,1	+ 5,0
Dezember	+ 4,6	+ 5,2	+ 3,7	+ 4,7	+ 5,2	+ 3,7	+ 3,4	+ 5,0	+ 4,7	+ 3,2	+ 5,5
1983 Januar	+ 4,2	+ 5,0	+ 3,8	+ 3,5	+ 5,5	- 0,2	+ 3,3	+ 4,8	+ 4,5	+ 3,0	+ 5,0
Februar	+ 4,0	+ 4,8	+ 3,3	+ 3,6	+ 5,7	- 0,6	+ 3,0	+ 4,5	+ 4,8	+ 2,8	+ 4,5
März	+ 3,9	+ 4,6	+ 3,2	+ 3,7	+ 5,7	- 0,7	+ 3,1	+ 4,5	+ 4,3	+ 2,7	+ 4,5
April	+ 3,9	+ 4,2	+ 3,1	+ 3,7	+ 5,9	- 0,6	+ 2,9	+ 4,2	+ 4,9	+ 2,5	+ 4,5
Mai	+ 3,4	+ 3,3	+ 2,9	+ 3,2	+ 5,8	- 2,0	+ 2,6	+ 4,2	+ 5,3	+ 2,2	+ 3,9
Juni	+ 2,7	+ 0,5	+ 2,8	+ 3,3	+ 5,6	- 1,0	+ 2,5	+ 4,1	+ 4,3	+ 2,6	+ 4,2
Juli	+ 2,8	+ 0,8	+ 2,9	+ 3,4	+ 5,4	- 0,7	+ 2,7	+ 4,3	+ 3,4	+ 4,1	+ 4,3
August	+ 3,3	+ 1,4	+ 2,9	+ 3,9	+ 5,3	+ 1,4	+ 2,8	+ 4,1	+ 4,3	+ 4,2	+ 4,6
September	+ 3,2	+ 1,8	+ 2,9	+ 3,5	+ 5,2	+ 0,1	+ 2,8	+ 4,0	+ 4,2	+ 3,6	+ 4,6
Oktober	+ 2,7	+ 2,1	+ 2,7	+ 2,2	+ 5,1	- 3,2	+ 2,7	+ 3,7	+ 3,0	+ 3,8	+ 4,4
November	+ 2,6	+ 1,9	+ 2,3	+ 2,5	+ 4,8	- 2,2	+ 2,5	+ 3,7	+ 2,5	+ 3,8	+ 4,4
Dezember	+ 2,6	+ 1,9	+ 2,4	+ 2,9	+ 4,5	- 0,2	+ 2,5	+ 3,7	+ 2,6	+ 3,4	+ 3,3
1984 Januar	+ 2,7	+ 1,9	+ 2,4	+ 3,6	+ 4,2	+ 2,1	+ 2,4	+ 2,4	+ 3,2	+ 3,4	+ 2,4
Februar	+ 2,9	+ 2,0	+ 2,3	+ 4,3	+ 4,0	+ 4,8	+ 2,4	+ 2,3	+ 3,4	+ 3,1	+ 2,4
März	+ 3,1	+ 2,1	+ 2,3	+ 4,4	+ 3,8	+ 5,8	+ 2,3	+ 2,3	+ 4,4	+ 3,3	+ 2,4
April	+ 3,0	+ 1,7	+ 2,4	+ 4,1	+ 3,7	+ 5,0	+ 2,4	+ 2,4	+ 4,3	+ 3,0	+ 2,4
Mai	+ 2,8	+ 1,7	+ 2,4	+ 3,9	+ 3,6	+ 4,6	+ 2,1	+ 2,3	+ 3,5	+ 3,1	+ 2,4
Juni	+ 2,8	+ 1,9	+ 2,4	+ 3,8	+ 3,7	+ 4,2	+ 2,1	+ 2,1	+ 3,5	+ 3,3	+ 1,7
Juli	+ 2,2	+ 1,7	+ 2,2	+ 3,4	+ 3,5	+ 3,3	+ 1,8	+ 1,8	+ 2,0	+ 2,0	+ 1,9
August	+ 1,7	+ 1,6	+ 2,2	+ 2,7	+ 3,6	+ 0,6	+ 1,7	+ 1,9	+ 0,1	+ 2,0	+ 1,6
September	+ 1,5	+ 0,9	+ 2,2	+ 3,0	+ 3,7	+ 1,5	+ 1,6	+ 1,8	- 0,1	+ 1,7	+ 1,6
Oktober	+ 2,1	+ 0,8	+ 2,4	+ 4,3	+ 3,9	+ 4,8	+ 1,5	+ 1,7	+ 2,2	+ 1,7	+ 1,6
November	+ 2,1	+ 0,8	+ 2,5	+ 3,6	+ 4,0	+ 2,6	+ 1,5	+ 1,6	+ 2,6	+ 2,0	+ 1,6
Dezember	+ 2,0	+ 0,6	+ 2,5	+ 3,6	+ 4,0	+ 2,4	+ 1,5	+ 1,5	+ 2,0	+ 2,1	+ 1,9
1985 Januar	+ 2,1	+ 0,7	+ 2,4	+ 3,8	+ 3,8	+ 3,8	+ 1,5	+ 1,5	+ 1,6	+ 1,9	+ 3,5
Februar	+ 2,3	+ 0,8	+ 2,4	+ 4,1	+ 3,8	+ 4,8	+ 1,4	+ 1,5	+ 1,8	+ 2,1	+ 3,8
März	+ 2,5	+ 0,8	+ 2,5	+ 4,9	+ 3,8	+ 7,5	+ 1,5	+ 1,4	+ 2,2	+ 2,0	+ 3,9
April	+ 2,5	+ 1,1	+ 2,5	+ 4,0	+ 3,6	+ 4,9	+ 1,5	+ 1,4	+ 3,2	+ 2,0	+ 4,1
Mai	+ 2,5	+ 1,1	+ 2,3	+ 3,6	+ 3,5	+ 3,8	+ 1,6	+ 1,4	+ 4,3	+ 1,8	+ 4,1
Juni	+ 2,3	+ 0,6	+ 2,3	+ 3,1	+ 3,3	+ 2,4	+ 1,6	+ 1,5	+ 3,8	+ 1,6	+ 4,3
Juli	+ 2,3	+ 0,4	+ 2,3	+ 3,3	+ 3,5	+ 3,0	+ 1,6	+ 1,5	+ 3,7	+ 1,8	+ 4,0
August	+ 2,1	+ 0,3	+ 2,2	+ 3,3	+ 3,2	+ 3,2	+ 1,6	+ 1,4	+ 3,4	+ 1,7	+ 4,0
September	+ 2,2	+ 1,0	+ 2,2	+ 3,3	+ 3,0	+ 4,1	+ 1,6	+ 1,5	+ 2,5	+ 1,8	+ 4,0
Oktober	+ 1,8	+ 0,8	+ 2,1	+ 2,1	+ 2,6	+ 1,1	+ 1,6	+ 1,5	+ 1,4	+ 1,3	+ 4,1
November	+ 1,8	+ 0,8	+ 2,3	+ 2,5	+ 2,4	+ 2,8	+ 1,7	+ 1,5	+ 1,3	+ 1,0	+ 4,0
Dezember	+ 1,8	+ 1,0	+ 2,3	+ 1,8	+ 2,4	+ 0,9	+ 1,6	+ 1,5	+ 1,5	+ 1,2	+ 4,2
1986 Januar	+ 1,3	+ 0,9	+ 2,2	+ 0,5	+ 2,3	- 3,3	+ 1,5	+ 1,7	+ 0,7	+ 1,3	+ 4,2
Februar	+ 0,7	+ 0,6	+ 2,3	- 0,8	+ 2,3	- 7,0	+ 1,6	+ 1,7	- 1,4	+ 1,4	+ 4,0
März	+ 0,1	+ 0,3	+ 2,0	- 1,5	+ 2,1	- 9,0	+ 1,5	+ 1,5	- 3,2	+ 1,3	+ 4,0
April	- 0,2	+ 0,2	+ 1,9	- 1,3	+ 2,1	- 8,7	+ 1,4	+ 1,5	- 4,8	+ 1,6	+ 3,8
Mai	- 0,2	+ 0,3	+ 2,0	- 1,8	+ 2,0	- 10,3	+ 1,1	+ 1,4	- 5,8	+ 1,8	+ 4,0
Juni	- 0,2	+ 0,9	+ 2,0	- 2,2	+ 2,0	- 11,5	+ 1,1	+ 1,4	- 4,7	+ 1,6	+ 3,5
Juli	- 0,5	+ 1,0	+ 2,1	- 3,3	+ 2,0	- 14,8	+ 1,1	+ 1,4	- 5,0	+ 1,2	+ 3,4
August	- 0,4	+ 1,0	+ 2,0	- 3,2	+ 2,0	- 14,2	+ 1,0	+ 1,4	- 4,9	+ 1,3	+ 3,2
September	- 0,4	+ 0,7	+ 1,9	- 3,9	+ 1,9	- 16,3	+ 1,0	+ 1,4	- 3,3	+ 1,3	+ 3,2
Oktober											
November											
Dezember											

3 Preisindex für die Lebenshaltung

(Mittelfristige Übersichten)

3.1 Preisindex für die Lebenshaltung aller privaten Haushalte

3.1.2 Gliederung nach Waren, Leistungen und Wohnungsnutzung

Absolute Werte 1980 = 100

Jahr Monat	Gesamt- index	Gesamt- index ohne Saisonalwaren und Blumen	Gesamt- index ohne Heizöl und Kraftstoffe	Verbrauchs- und Gebrauchsgüter					Dienst- leistungen und Repara- turen	Wohnungs- und Garagen- nutzung
				ins- gesamt	Nahrungsmittel		andere Verbrauchs- und Gebrauchsgüter			
					ins- gesamt	Saison- waren		sonstige Nahrungs- mittel		
1980 D	100	100	100	100	100	100	100	100	100	100
1981 D	106,3	106,3	105,7	106,8	105,3	110,2	104,7	107,3	106,2	104,4
1982 D	111,9	112,0	111,5	112,3	110,4	113,0	110,0	112,9	112,0	110,2
1983 D	115,6	115,7	115,6	115,0	112,1	111,6	112,2	115,9	116,6	116,5
1984 D	118,4	118,4	118,4	117,4	114,2	120,6	113,4	118,4	119,3	120,9
1985 D	121,0	121,0	120,9	119,5	114,4	118,3	113,9	121,1	122,3	124,7
1981 Januar	103,1	102,9	102,9	103,3	102,9	110,0	102,0	103,5	103,2	102,0
1981 Februar	103,8	103,6	103,5	104,1	103,6	113,3	102,4	104,3	103,9	102,3
1981 März	104,6	104,2	104,1	105,1	104,8	120,6	102,8	105,2	104,3	102,8
1981 April	105,3	104,9	104,6	105,9	106,1	129,4	103,3	105,9	104,7	103,4
1981 Mai	105,7	105,2	105,1	106,4	106,7	130,4	103,8	106,3	105,1	103,8
1981 Juni	106,1	105,8	105,5	106,5	106,3	123,9	104,2	106,6	106,2	104,2
1981 Juli	106,8	106,7	106,0	107,2	105,8	115,6	104,6	107,7	107,1	104,6
1981 August	107,1	107,4	106,1	107,5	104,0	96,1	105,0	108,6	107,3	105,0
1981 September	107,7	108,1	106,6	108,3	104,2	91,2	105,8	109,6	107,6	105,4
1981 Oktober	108,1	108,4	107,2	108,6	105,3	92,6	106,8	109,6	108,0	106,2
1981 November	108,6	108,9	107,9	109,3	106,4	97,8	107,4	110,2	108,2	106,6
1981 Dezember	109,0	109,1	108,3	109,6	107,2	101,8	107,8	110,3	108,7	107,0
1982 Januar	109,8	109,8	109,2	110,3	108,5	110,5	108,3	110,9	109,9	107,7
1982 Februar	110,1	109,9	109,7	110,4	109,6	115,2	108,9	110,6	110,5	108,1
1982 März	110,1	109,9	110,0	110,2	110,2	119,2	109,1	110,2	110,7	108,6
1982 April	110,4	110,1	110,5	110,6	111,4	127,9	109,4	110,4	110,9	109,0
1982 Mai	111,2	110,7	111,1	111,5	112,7	138,0	109,6	111,2	111,4	109,4
1982 Juni	112,4	111,9	112,2	113,1	113,8	145,1	109,9	112,9	112,1	109,9
1982 Juli	112,6	112,5	112,2	113,2	112,5	131,1	110,2	113,5	112,5	110,4
1982 August	112,5	112,8	112,1	112,9	109,8	104,6	110,4	113,8	112,7	110,8
1982 September	112,9	113,3	112,3	113,2	108,9	93,5	110,8	114,5	113,0	111,3
1982 Oktober	113,4	113,9	112,5	113,8	108,5	87,6	111,0	115,5	113,2	111,8
1982 November	113,7	114,2	112,9	114,2	108,9	90,0	111,3	115,8	113,3	112,5
1982 Dezember	114,0	114,4	113,4	114,2	109,4	93,0	111,4	115,7	114,0	113,0
1983 Januar	114,4	114,6	114,1	114,3	110,4	100,2	111,7	115,6	114,9	113,9
1983 Februar	114,5	114,6	114,5	114,2	111,3	107,4	111,8	115,1	115,1	114,6
1983 März	114,4	114,4	114,7	113,8	111,7	110,4	111,9	114,4	115,3	115,4
1983 April	114,7	114,6	115,1	114,2	112,8	119,3	112,0	114,6	115,4	115,8
1983 Mai	115,0	115,0	115,2	114,5	112,9	120,9	111,9	115,0	115,6	116,2
1983 Juni	115,4	115,3	115,6	114,8	113,6	127,7	111,9	115,1	116,4	116,4
1983 Juli	115,8	115,8	115,9	115,0	113,1	121,7	112,0	115,6	117,3	116,8
1983 August	116,2	116,5	116,0	115,4	111,7	107,7	112,2	116,6	117,6	117,1
1983 September	116,5	116,8	116,3	115,7	111,6	105,4	112,4	117,0	117,7	117,5
1983 Oktober	116,5	116,8	116,4	115,7	111,7	104,5	112,6	116,9	117,8	117,8
1983 November	116,7	117,0	116,6	115,9	112,0	106,2	112,7	117,2	117,9	118,1
1983 Dezember	117,0	117,2	116,8	116,3	112,4	108,2	112,9	117,5	118,0	118,3
1984 Januar	117,5	117,5	117,4	116,8	113,5	116,1	113,2	117,9	118,4	118,8
1984 Februar	117,8	117,7	117,7	117,2	114,7	126,3	113,2	117,9	118,6	119,2
1984 März	117,9	117,7	118,0	117,2	115,4	131,6	113,4	117,7	118,7	119,6
1984 April	118,1	117,9	118,2	117,3	115,7	133,4	113,5	117,8	118,8	119,9
1984 Mai	118,2	117,9	118,3	117,4	115,7	135,4	113,3	117,9	118,9	120,3
1984 Juni	118,6	118,2	118,6	117,7	116,3	141,4	113,2	118,2	119,4	120,6
1984 Juli	118,4	118,3	118,6	117,3	115,4	133,2	113,2	117,9	119,6	120,8
1984 August	118,2	118,3	118,4	116,8	113,7	117,0	113,3	117,8	119,7	121,3
1984 September	118,3	118,6	118,4	116,8	112,3	103,6	113,4	118,2	119,8	121,8
1984 Oktober	119,0	119,4	118,7	117,8	112,3	101,8	113,6	119,5	119,9	122,4
1984 November	119,2	119,5	119,1	118,0	112,5	103,7	113,6	119,7	119,9	122,7
1984 Dezember	119,3	119,5	119,2	118,0	112,6	103,5	113,7	119,7	120,2	122,9
1985 Januar	120,0	120,0	119,8	118,7	113,8	114,2	113,7	120,2	121,2	123,3
1985 Februar	120,5	120,3	120,3	119,4	115,2	127,8	113,7	120,7	121,5	123,7
1985 März	120,9	120,7	120,6	119,8	115,8	132,4	113,7	121,1	121,7	124,0
1985 April	121,1	120,8	120,9	120,0	116,7	140,0	113,8	121,0	121,8	124,2
1985 Mai	121,2	120,9	121,1	120,2	116,8	141,8	113,8	121,2	122,0	124,4
1985 Juni	121,3	121,1	121,2	119,9	116,2	135,5	113,8	121,1	122,6	124,6
1985 Juli	121,1	121,1	121,2	119,5	115,0	124,5	113,9	121,0	122,7	124,8
1985 August	120,7	121,1	120,9	118,9	112,9	104,1	114,0	120,7	122,8	125,0
1985 September	120,9	121,4	121,1	119,1	112,6	100,6	114,0	121,2	122,8	125,3
1985 Oktober	121,1	121,6	121,1	119,3	112,0	96,2	114,0	121,5	122,8	125,5
1985 November	121,3	121,8	121,3	119,6	112,4	98,8	114,0	121,9	122,9	125,6
1985 Dezember	121,4	121,7	121,6	119,6	112,9	103,7	114,0	121,7	123,2	125,8
1986 Januar	121,6	121,7	122,2	119,4	114,0	114,3	114,0	121,1	124,3	126,1
1986 Februar	121,3	121,3	122,6	118,8	114,8	121,0	114,1	120,1	124,5	126,4
1986 März	121,0	121,0	122,6	118,1	114,5	118,5	114,0	119,3	124,8	126,6
1986 April	120,9	120,8	122,8	118,0	115,1	125,1	113,9	118,8	124,9	126,8
1986 Mai	120,9	120,7	122,9	117,7	115,4	128,7	113,8	118,5	125,0	126,9
1986 Juni	121,1	120,9	123,1	117,8	115,8	133,3	113,6	118,5	125,4	127,1
1986 Juli	120,5	120,5	123,0	116,9	114,9	126,2	113,5	117,5	125,5	127,3
1986 August	120,2	120,5	122,7	116,3	113,0	109,2	113,4	117,4	125,5	127,6
1986 September	120,4	120,7	122,7	116,5	112,6	105,7	113,5	117,7	125,5	127,7

3 Preisindex für die Lebenshaltung

(Mittelfristige Übersichten)

3.1 Preisindex für die Lebenshaltung aller privaten Haushalte

3.1.2 Gliederung nach Waren, Leistungen und Wohnungsnutzung

Relative Veränderungen gegenüber den entsprechenden Vorjahresergebnissen

Jahr Monat	Gesamt- index	Gesamt- index ohne Saisonwaren und Blumen	Gesamt- index ohne Heizöl und Kraftstoffe	Verbrauchs- und Gebrauchsgüter					Dienst- leistungen und Reparatur- en	Wohnungs- und Garagen- nutzung
				ins- gesamt	Nahrungsmittel		andere Verbrauchs- und Gebrauchs- güter			
					ins- gesamt	davon				
						Saison- waren		sonstige Nahrungs- mittel		
Prozent										
1980 D	+ 5,4	+ 5,3	+ 4,8	+ 5,8	+ 4,3	+ 9,8	+ 3,7	+ 6,3	+ 4,7	+ 4,9
1981 D	+ 6,3	+ 6,3	+ 5,7	+ 6,8	+ 5,3	+ 10,2	+ 4,7	+ 7,3	+ 6,2	+ 4,4
1982 D	+ 5,3	+ 5,4	+ 5,5	+ 5,1	+ 4,8	+ 2,5	+ 5,1	+ 5,2	+ 5,5	+ 5,6
1983 D	+ 3,3	+ 3,3	+ 3,7	+ 2,4	+ 1,5	- 1,2	+ 2,0	+ 2,7	+ 4,1	+ 5,7
1984 D	+ 2,4	+ 2,3	+ 2,4	+ 2,1	+ 1,9	+ 8,1	+ 1,1	+ 2,2	+ 2,3	+ 3,8
1985 D	+ 2,2	+ 2,2	+ 2,1	+ 1,8	+ 0,2	- 1,9	+ 0,4	+ 2,3	+ 2,5	+ 3,1
1981 Januar	+ 6,0	+ 5,8	+ 5,6	+ 5,8	+ 5,0	+ 16,8	+ 3,6	+ 6,2	+ 7,5	+ 4,2
1981 Februar	+ 5,4	+ 5,3	+ 5,2	+ 5,8	+ 5,0	+ 15,8	+ 3,6	+ 6,0	+ 5,5	+ 4,0
1981 März	+ 5,7	+ 5,3	+ 5,2	+ 6,3	+ 5,8	+ 22,1	+ 3,6	+ 6,5	+ 4,9	+ 3,9
1981 April	+ 5,9	+ 5,6	+ 5,2	+ 6,3	+ 5,8	+ 20,9	+ 3,8	+ 6,5	+ 5,7	+ 4,1
1981 Mai	+ 5,8	+ 5,5	+ 5,4	+ 6,2	+ 6,0	+ 19,6	+ 4,1	+ 6,3	+ 5,8	+ 4,1
1981 Juni	+ 5,8	+ 5,8	+ 5,3	+ 6,1	+ 4,7	+ 8,0	+ 4,3	+ 6,6	+ 5,9	+ 4,3
1981 Juli	+ 6,4	+ 6,4	+ 5,6	+ 6,8	+ 4,1	+ 1,9	+ 4,5	+ 7,6	+ 6,5	+ 4,4
1981 August	+ 6,6	+ 6,9	+ 5,5	+ 7,1	+ 3,1	- 9,5	+ 4,7	+ 8,4	+ 6,4	+ 4,4
1981 September	+ 7,2	+ 7,3	+ 5,9	+ 8,1	+ 4,7	- 0,1	+ 5,2	+ 9,2	+ 6,4	+ 4,5
1981 Oktober	+ 7,3	+ 7,2	+ 6,3	+ 8,1	+ 6,5	+ 10,8	+ 6,0	+ 8,6	+ 6,6	+ 5,0
1981 November	+ 7,1	+ 7,2	+ 6,4	+ 7,9	+ 6,6	+ 9,5	+ 6,2	+ 8,3	+ 6,5	+ 5,1
1981 Dezember	+ 6,8	+ 6,8	+ 6,3	+ 7,3	+ 6,5	+ 7,7	+ 6,2	+ 7,5	+ 6,5	+ 5,3
1982 Januar	+ 6,5	+ 6,7	+ 6,1	+ 6,8	+ 5,4	+ 0,5	+ 6,2	+ 7,1	+ 6,5	+ 5,6
1982 Februar	+ 6,1	+ 6,1	+ 6,0	+ 6,1	+ 5,8	+ 1,7	+ 6,3	+ 6,0	+ 6,4	+ 5,7
1982 März	+ 5,3	+ 5,5	+ 5,7	+ 4,9	+ 5,2	- 1,2	+ 6,1	+ 4,8	+ 6,1	+ 5,6
1982 April	+ 4,8	+ 5,0	+ 5,6	+ 4,4	+ 5,0	- 1,2	+ 5,9	+ 4,2	+ 5,9	+ 5,4
1982 Mai	+ 5,2	+ 5,2	+ 5,7	+ 4,8	+ 5,6	+ 5,8	+ 5,6	+ 4,6	+ 6,0	+ 5,4
1982 Juni	+ 5,9	+ 5,8	+ 6,4	+ 6,2	+ 7,1	+ 17,1	+ 5,5	+ 5,9	+ 5,6	+ 5,5
1982 Juli	+ 5,4	+ 5,4	+ 5,8	+ 5,6	+ 6,3	+ 13,4	+ 5,4	+ 5,4	+ 5,0	+ 5,5
1982 August	+ 5,0	+ 5,0	+ 5,7	+ 5,0	+ 5,6	+ 8,8	+ 5,1	+ 4,8	+ 5,0	+ 5,5
1982 September	+ 4,8	+ 4,8	+ 5,3	+ 4,5	+ 4,5	+ 2,5	+ 4,7	+ 4,5	+ 5,0	+ 5,6
1982 Oktober	+ 4,9	+ 5,1	+ 4,9	+ 4,8	+ 3,0	- 5,4	+ 3,9	+ 5,4	+ 4,8	+ 5,3
1982 November	+ 4,7	+ 4,9	+ 4,6	+ 4,5	+ 2,3	- 8,0	+ 3,6	+ 5,1	+ 4,7	+ 5,5
1982 Dezember	+ 4,6	+ 4,9	+ 4,7	+ 4,2	+ 2,1	- 8,6	+ 3,3	+ 4,9	+ 4,9	+ 5,6
1983 Januar	+ 4,2	+ 4,4	+ 4,5	+ 3,6	+ 1,8	- 9,3	+ 3,1	+ 4,2	+ 4,5	+ 5,8
1983 Februar	+ 4,0	+ 4,3	+ 4,4	+ 3,4	+ 1,6	- 6,8	+ 2,7	+ 4,1	+ 4,2	+ 6,0
1983 März	+ 3,9	+ 4,1	+ 4,3	+ 3,3	+ 1,4	- 7,4	+ 2,6	+ 3,8	+ 4,2	+ 6,3
1983 April	+ 3,9	+ 4,1	+ 4,2	+ 3,3	+ 1,3	- 6,7	+ 2,4	+ 3,8	+ 4,1	+ 6,2
1983 Mai	+ 3,4	+ 3,9	+ 3,7	+ 2,7	+ 0,2	- 12,4	+ 2,1	+ 3,4	+ 3,8	+ 6,2
1983 Juni	+ 2,7	+ 3,0	+ 3,0	+ 1,5	- 0,2	- 12,0	+ 1,8	+ 1,9	+ 3,8	+ 5,9
1983 Juli	+ 2,8	+ 2,9	+ 3,3	+ 1,6	+ 0,5	- 7,2	+ 1,6	+ 1,9	+ 4,3	+ 5,8
1983 August	+ 3,3	+ 3,3	+ 3,5	+ 2,2	+ 1,7	+ 3,0	+ 1,6	+ 2,5	+ 4,3	+ 5,7
1983 September	+ 3,2	+ 3,1	+ 3,6	+ 2,2	+ 2,5	+ 12,7	+ 1,4	+ 2,2	+ 4,2	+ 5,6
1983 Oktober	+ 2,7	+ 2,5	+ 3,5	+ 1,7	+ 2,9	+ 19,3	+ 1,4	+ 1,2	+ 4,1	+ 5,4
1983 November	+ 2,6	+ 2,5	+ 3,3	+ 1,5	+ 2,8	+ 18,0	+ 1,3	+ 1,2	+ 4,1	+ 5,0
1983 Dezember	+ 2,6	+ 2,4	+ 3,0	+ 1,8	+ 2,7	+ 16,3	+ 1,3	+ 1,6	+ 3,5	+ 4,7
1984 Januar	+ 2,7	+ 2,5	+ 2,9	+ 2,2	+ 2,8	+ 15,9	+ 1,3	+ 2,0	+ 3,0	+ 4,3
1984 Februar	+ 2,9	+ 2,7	+ 2,8	+ 2,6	+ 3,1	+ 17,6	+ 1,3	+ 2,4	+ 3,0	+ 4,0
1984 März	+ 3,1	+ 2,9	+ 2,9	+ 3,0	+ 3,3	+ 19,2	+ 1,3	+ 2,9	+ 2,9	+ 3,6
1984 April	+ 3,0	+ 2,9	+ 2,7	+ 2,7	+ 2,6	+ 11,8	+ 1,3	+ 2,8	+ 2,9	+ 3,5
1984 Mai	+ 2,8	+ 2,5	+ 2,7	+ 2,5	+ 2,5	+ 12,0	+ 1,3	+ 2,5	+ 2,9	+ 3,5
1984 Juni	+ 2,8	+ 2,5	+ 2,6	+ 2,5	+ 2,4	+ 10,7	+ 1,2	+ 2,7	+ 2,6	+ 3,6
1984 Juli	+ 2,2	+ 2,2	+ 2,3	+ 2,0	+ 2,0	+ 9,4	+ 1,1	+ 2,0	+ 2,0	+ 3,4
1984 August	+ 1,7	+ 1,5	+ 2,1	+ 1,2	+ 1,8	+ 8,6	+ 1,0	+ 1,0	+ 1,8	+ 3,6
1984 September	+ 1,5	+ 1,5	+ 1,8	+ 1,0	+ 0,6	- 1,7	+ 0,9	+ 1,0	+ 1,8	+ 3,7
1984 Oktober	+ 2,1	+ 2,2	+ 2,0	+ 1,8	+ 0,5	- 2,6	+ 0,9	+ 2,2	+ 1,8	+ 3,9
1984 November	+ 2,1	+ 2,1	+ 2,1	+ 1,8	+ 0,4	- 2,4	+ 0,8	+ 2,1	+ 1,7	+ 3,9
1984 Dezember	+ 2,0	+ 2,0	+ 2,1	+ 1,5	+ 0,2	- 4,3	+ 0,7	+ 1,9	+ 1,9	+ 3,9
1985 Januar	+ 2,1	+ 2,1	+ 2,0	+ 1,6	+ 0,3	- 1,6	+ 0,4	+ 2,0	+ 2,4	+ 3,8
1985 Februar	+ 2,3	+ 2,2	+ 2,2	+ 1,9	+ 0,4	+ 1,2	+ 0,4	+ 2,4	+ 2,4	+ 3,8
1985 März	+ 2,5	+ 2,5	+ 2,2	+ 2,2	+ 0,3	+ 0,6	+ 0,3	+ 2,9	+ 2,5	+ 3,7
1985 April	+ 2,5	+ 2,5	+ 2,3	+ 2,3	+ 0,9	+ 4,9	+ 0,3	+ 2,7	+ 2,5	+ 3,6
1985 Mai	+ 2,5	+ 2,5	+ 2,4	+ 2,4	+ 1,0	+ 4,7	+ 0,4	+ 2,8	+ 2,6	+ 3,4
1985 Juni	+ 2,3	+ 2,5	+ 2,2	+ 1,9	- 0,1	- 4,2	+ 0,5	+ 2,5	+ 2,7	+ 3,3
1985 Juli	+ 2,3	+ 2,4	+ 2,2	+ 1,9	- 0,3	- 6,5	+ 0,6	+ 2,6	+ 2,6	+ 3,3
1985 August	+ 2,1	+ 2,4	+ 2,1	+ 1,8	- 0,7	- 11,0	+ 0,6	+ 2,5	+ 2,6	+ 3,1
1985 September	+ 2,2	+ 2,4	+ 2,3	+ 2,0	+ 0,3	- 2,9	+ 0,5	+ 2,5	+ 2,5	+ 2,9
1985 Oktober	+ 1,8	+ 1,8	+ 2,0	+ 1,3	- 0,3	- 5,5	+ 0,4	+ 1,7	+ 2,4	+ 2,5
1985 November	+ 1,8	+ 1,9	+ 1,8	+ 1,4	- 0,1	- 4,7	+ 0,4	+ 1,8	+ 2,5	+ 2,4
1985 Dezember	+ 1,8	+ 1,8	+ 2,0	+ 1,4	+ 0,3	+ 0,2	+ 0,3	+ 1,7	+ 2,5	+ 2,4
1986 Januar	+ 1,3	+ 1,4	+ 2,0	+ 0,6	+ 0,2	+ 0,1	+ 0,3	+ 0,7	+ 2,6	+ 2,3
1986 Februar	+ 0,7	+ 0,8	+ 1,9	- 0,5	- 0,3	- 5,3	+ 0,4	- 0,5	+ 2,5	+ 2,2
1986 März	+ 0,1	+ 0,2	+ 1,7	- 1,4	- 1,1	- 10,5	+ 0,3	- 1,5	+ 2,5	+ 2,1
1986 April	- 0,2	-	+ 1,6	- 1,7	- 1,4	- 10,6	+ 0,1	- 1,8	+ 2,5	+ 2,1
1986 Mai	- 0,2	- 0,2	+ 1,5	- 2,1	- 1,2	- 9,2	-	- 2,2	+ 2,5	+ 2,0
1986 Juni	- 0,2	- 0,2	+ 1,6	- 1,8	- 0,3	- 1,6	- 0,2	- 2,1	+ 2,3	+ 2,0
1986 Juli	- 0,5	- 0,5	+ 1,5	- 2,2	- 0,1	+ 1,4	- 0,4	- 2,9	+ 2,3	+ 2,0
1986 August	- 0,4	- 0,5	+ 1,5	- 2,2	+ 0,1	+ 4,9	- 0,5	- 2,7	+ 2,2	+ 2,1
1986 September	- 0,4	- 0,6	+ 1,3	- 2,2	-	+ 5,1	- 0,4	- 2,9	+ 2,2	+ 1,9

3 Preisindex für die Lebenshaltung
(Mittelfristige Übersichten)

3.1 Preisindex für die Lebenshaltung aller privaten Haushalte

3.1.3 Entwicklung der Wohnungsmieten

Absolute Werte 1980 = 100

Jahr Monat	Wohnungsmiete						
	insgesamt	Altbauwohnungen			Neubauwohnungen		
		zusammen	aus der Zeit		zusammen	sozialer Wohnungsbau aus der Zeit nach dem 20.6.1948	frei- finanzierter Wohnungsbau aus der Zeit nach dem 20.6.1948
			vor dem 1.4.1924	vom 1.4.1924 bis zum 20.6.1948			
1980 D	100	100	100	100	100	100	100
1981 D	104,4	105,0	105,1	104,9	104,2	104,6	103,9
1982 D	109,7	110,5	110,4	110,6	109,3	110,4	108,5
1983 D	115,6	117,4	117,2	117,5	114,7	117,1	112,8
1984 D	120,0	122,7	122,1	123,0	118,7	121,7	116,4
1985 D	123,9	127,1	126,4	127,5	122,3	126,6	118,9
1985 Januar	122,5	125,3	124,6	125,6	121,1	125,3	117,9
Februar	122,8	125,8	124,9	126,2	121,4	125,5	118,2
März	123,2	126,2	125,4	126,6	121,7	125,9	118,4
April	123,4	126,4	125,7	126,7	121,9	126,2	118,6
Mai	123,6	126,7	126,0	127,1	122,0	126,3	118,7
Juni	123,8	127,0	126,5	127,3	122,2	126,5	118,9
Juli	124,1	127,3	126,6	127,6	122,5	126,8	119,1
August	124,3	127,6	127,0	127,9	122,6	126,9	119,3
September	124,5	128,1	127,3	128,5	122,8	127,1	119,4
Oktober	124,7	128,2	127,5	128,6	122,9	127,3	119,5
November	124,8	128,5	127,8	128,8	123,0	127,5	119,6
Dezember	125,0	128,6	128,0	128,9	123,2	127,7	119,7
1986 Januar	125,3	129,1	128,5	129,4	123,4	127,9	119,9
Februar	125,6	129,5	128,8	129,8	123,7	128,1	120,2
März	125,8	129,9	129,3	130,2	123,8	128,2	120,4
April	126,0	130,1	129,6	130,4	123,9	128,3	120,5
Mai	126,1	130,3	129,8	130,5	124,1	128,6	120,6
Juni	126,3	130,5	130,0	130,7	124,3	128,7	120,8
Juli	126,6	130,7	130,1	131,0	124,5	129,0	121,0
August	126,8	131,0	130,5	131,3	124,7	129,1	121,2
September	126,9	131,3	130,7	131,6	124,8	129,2	121,3
Oktober							
November							
Dezember							

3.1.4 Kfz-Anschaffung und -Unterhaltung (*Kraftfahrer-Preisindex)**

Sonderrechnung aus dem Preisindex für die Lebenshaltung aller privaten Haushalte

Absolute Werte 1980 = 100

Jahr Monat	Gesamt- index	Davon								
		Personen- kraft- wagen	Kraft- räder	Kraft- stoffe	Ersatz- teile, Zubehör und Auto- pflege- mittel	Repara- turen, In- spektion, Wagen- wäsche	Garagen- miete	Fahr- schule	Kfz- Versi- cherung 1)	Kfz- Steuer
1980 D	100	100	100	100	100	100	100	100	100	100
1981 D	108,8	105,3	104,7	119,5	105,9	107,5	102,2	104,7	104,4	100,0
1982 D	112,4	112,0	108,4	117,0	103,8	118,7	104,2	112,4	108,9	100,0
1983 D	116,9	119,1	110,7	116,1	112,5	129,3	106,3	114,7	111,5	100,0
1984 D	120,2	125,0	113,7	116,5	114,1	134,3	108,2	116,3	113,7	100,0
1985 D	124,1	129,4	117,0	119,7	116,0	137,8	109,3	117,4	122,4	100,0
1985 Januar	122,3	127,0	115,0	118,0	114,9	136,2	108,8	117,3	121,2	100,0
Februar	122,7	127,0	116,2	119,2	115,1	136,5	108,9	117,3	121,7	100,0
März	122,9	127,0	116,3	119,3	115,3	136,9	109,2	117,5	122,2	100,0
April	124,2	129,0	116,3	121,0	115,6	137,3	109,2	117,5	122,6	100,0
Mai	125,7	130,2	116,8	124,7	115,7	137,6	109,2	117,5	122,6	100,0
Juni	125,5	130,2	116,9	123,9	116,0	137,9	109,3	117,4	122,6	100,0
Juli	124,9	130,2	117,0	121,5	116,2	137,9	109,2	117,3	122,6	100,0
August	123,9	130,2	117,0	117,6	116,3	138,0	109,5	117,3	122,6	100,0
September	123,2	130,2	117,4	114,4	116,4	138,6	109,5	117,2	122,6	100,0
Oktober	124,5	130,5	118,1	119,2	116,4	138,6	109,6	117,3	122,5	100,0
November	124,6	130,5	118,2	119,1	117,2	138,7	109,7	117,3	122,5	100,0
Dezember	124,6	131,2	118,2	117,9	117,3	138,8	109,9	117,4	122,5	100,0
1986 Januar	124,4	132,2	117,7	111,6	117,4	139,0	110,4	117,5	122,5	127,7
Februar	121,8	132,4	117,8	101,3	117,6	139,1	110,9	117,6	122,5	127,4
März	119,3	132,4	118,0	91,5	117,7	139,5	110,9	117,4	122,5	127,0
April	118,4	132,4	118,1	88,1	117,7	140,0	111,0	117,8	122,7	125,7
Mai	118,6	132,4	118,7	88,6	117,9	140,1	111,1	117,8	122,7	125,6
Juni	120,0	132,8	118,7	93,3	118,0	140,3	111,1	117,9	122,7	124,9
Juli	118,9	133,1	118,8	88,5	118,0	140,4	111,4	117,9	122,7	124,7
August	118,1	133,9	119,5	84,6	118,1	140,6	111,5	118,0	122,7	121,6
September	119,3	134,9	119,7	87,9	118,0	140,7	111,5	118,0	122,7	121,0
Oktober										
November										
Dezember										

*) Kraftfahrzeuge, Kraftstoffe, sonstige Waren und Dienstleistungen für eigene Kraftfahrzeuge, Kfz-Versicherung, Kfz-Steuer.

1) Bis 1979 nur Kfz-Haftpflichtversicherung.

3 Preisindex für die Lebenshaltung

(Mittelfristige Übersichten)

3.1 Preisindex für die Lebenshaltung aller privaten Haushalte

3.1.3 Entwicklung der Wohnmieten

Relative Veränderungen gegenüber den entsprechenden Vorjahresergebnissen

Jahr Monat	Wohnmiete						
	insgesamt	Altbauwohnungen			Neubauwohnungen		
		zusammen	aus der Zeit		zusammen	sozialer Wohnungsbau aus der Zeit nach dem 20.6.1948	frei- finanzierter Wohnungsbau aus der Zeit nach dem 20.6.1948
		vor dem 1.4.1924	vom 1.4.1924 bis zum 20.6.1948				
Prozent							
1980 D	+ 4,9	+ 5,3	+ 5,6	+ 5,2	+ 4,8	+ 6,2	+ 4,2
1981 D	+ 4,4	+ 5,0	+ 5,1	+ 4,9	+ 4,2	+ 4,6	+ 3,9
1982 D	+ 5,1	+ 5,2	+ 5,0	+ 5,4	+ 4,9	+ 5,5	+ 4,4
1983 D	+ 5,4	+ 6,2	+ 6,2	+ 6,2	+ 4,9	+ 6,1	+ 4,0
1984 D	+ 3,8	+ 4,5	+ 4,2	+ 4,7	+ 3,5	+ 3,9	+ 3,2
1985 D	+ 3,3	+ 3,6	+ 3,5	+ 3,7	+ 3,0	+ 4,0	+ 2,1
1985 Januar	+ 3,8	+ 4,0	+ 3,9	+ 4,0	+ 3,8	+ 5,0	+ 2,8
Februar	+ 3,8	+ 4,1	+ 3,7	+ 4,1	+ 3,7	+ 4,9	+ 2,7
März	+ 3,8	+ 4,0	+ 3,6	+ 4,1	+ 3,7	+ 5,1	+ 2,5
April	+ 3,6	+ 3,8	+ 3,6	+ 3,8	+ 3,6	+ 5,0	+ 2,4
Mai	+ 3,5	+ 3,8	+ 3,4	+ 3,9	+ 3,3	+ 4,7	+ 2,2
Juni	+ 3,5	+ 3,6	+ 3,4	+ 3,7	+ 3,3	+ 4,5	+ 2,2
Juli	+ 3,5	+ 3,7	+ 3,4	+ 3,7	+ 3,4	+ 4,6	+ 2,3
August	+ 3,2	+ 3,7	+ 3,7	+ 3,7	+ 2,9	+ 3,8	+ 2,2
September	+ 3,0	+ 3,8	+ 3,6	+ 3,9	+ 2,6	+ 3,2	+ 2,1
Oktober	+ 2,6	+ 3,3	+ 3,5	+ 3,2	+ 2,2	+ 2,7	+ 1,8
November	+ 2,4	+ 3,2	+ 3,4	+ 3,1	+ 2,0	+ 2,4	+ 1,7
Dezember	+ 2,4	+ 3,1	+ 3,5	+ 3,0	+ 2,0	+ 2,3	+ 1,7
1986 Januar	+ 2,3	+ 3,0	+ 3,1	+ 3,0	+ 1,9	+ 2,1	+ 1,7
Februar	+ 2,3	+ 2,9	+ 3,1	+ 2,9	+ 1,9	+ 2,1	+ 1,7
März	+ 2,1	+ 2,9	+ 3,1	+ 2,8	+ 1,7	+ 1,8	+ 1,7
April	+ 2,1	+ 2,9	+ 3,1	+ 2,9	+ 1,6	+ 1,7	+ 1,6
Mai	+ 2,0	+ 2,8	+ 3,0	+ 2,7	+ 1,7	+ 1,8	+ 1,6
Juni	+ 2,0	+ 2,8	+ 2,8	+ 2,7	+ 1,7	+ 1,7	+ 1,6
Juli	+ 2,0	+ 2,7	+ 2,8	+ 2,7	+ 1,6	+ 1,7	+ 1,6
August	+ 2,0	+ 2,7	+ 2,8	+ 2,7	+ 1,7	+ 1,7	+ 1,6
September	+ 1,9	+ 2,5	+ 2,7	+ 2,4	+ 1,6	+ 1,7	+ 1,6
Oktober							
November							
Dezember							

3.1.4 Kfz-Anschaffung und -Unterhaltung (*Kraftfahrer-Preisindex**)

Sonderrechnung aus dem Preisindex für die Lebenshaltung aller privaten Haushalte

Relative Veränderungen gegenüber den entsprechenden Vorjahresergebnissen

Jahr Monat	Gesamt- index	Davon								
		Personen- kraft- wagen	Kraft- räder	Kraft- stoffe	Ersatz- teile, Zubehör und Auto- pflege- mittel	Repara- turen, In- spektion, Wagen- wäsche	Garagen- miete	Fahr- schule	Kfz- Versi- cherung 1)	Kfz- Steuer
Prozent										
1980 D	+ 6,6	+ 3,1	+ 1,9	+ 18,1	+ 7,0	+ 8,5	+ 3,0	+ 5,8	- 1,2	-
1981 D	+ 8,8	+ 5,3	+ 4,7	+ 19,5	+ 5,9	+ 7,5	+ 2,2	+ 4,7	+ 4,4	-
1982 D	+ 3,3	+ 6,4	+ 3,5	- 2,1	- 2,0	+ 10,4	+ 2,0	+ 7,4	+ 4,3	-
1983 D	+ 4,0	+ 6,3	+ 2,1	- 0,8	+ 8,4	+ 8,9	+ 2,0	+ 2,0	+ 2,4	-
1984 D	+ 2,8	+ 5,0	+ 2,7	+ 0,3	+ 1,4	+ 3,9	+ 1,8	+ 1,4	+ 2,0	-
1985 D	+ 3,2	+ 3,5	+ 2,9	+ 2,7	+ 1,7	+ 2,6	+ 1,0	+ 0,9	+ 7,7	-
1985 Januar	+ 2,1	+ 2,8	+ 2,2	- 0,3	+ 1,3	+ 3,3	+ 1,0	+ 1,4	+ 6,6	-
Februar	+ 2,5	+ 2,2	+ 2,7	+ 2,2	+ 1,3	+ 2,9	+ 1,0	+ 1,5	+ 7,0	-
März	+ 3,0	+ 2,0	+ 2,8	+ 4,1	+ 1,2	+ 2,9	+ 1,3	+ 1,6	+ 7,5	-
April	+ 4,0	+ 3,6	+ 2,6	+ 5,5	+ 1,4	+ 2,9	+ 1,2	+ 1,4	+ 7,8	-
Mai	+ 5,1	+ 4,6	+ 3,2	+ 8,2	+ 1,5	+ 2,7	+ 1,1	+ 1,2	+ 7,8	-
Juni	+ 4,6	+ 4,6	+ 2,8	+ 6,1	+ 1,8	+ 2,8	+ 1,1	+ 1,0	+ 7,8	-
Juli	+ 4,4	+ 4,6	+ 2,9	+ 5,7	+ 1,9	+ 2,7	+ 0,8	+ 0,9	+ 7,8	-
August	+ 4,1	+ 4,6	+ 2,9	+ 4,6	+ 1,9	+ 2,0	+ 1,0	+ 0,8	+ 7,8	-
September	+ 3,3	+ 3,9	+ 3,0	+ 1,7	+ 1,9	+ 2,4	+ 0,9	+ 0,7	+ 7,8	-
Oktober	+ 2,0	+ 3,6	+ 3,5	- 2,0	+ 1,8	+ 2,4	+ 0,9	+ 0,8	+ 7,7	-
November	+ 2,0	+ 2,8	+ 2,9	- 1,3	+ 2,4	+ 2,1	+ 1,0	- 0,1	+ 7,7	-
Dezember	+ 2,2	+ 3,3	+ 2,8	- 1,2	+ 2,4	+ 2,1	+ 1,1	-	+ 7,7	-
1986 Januar	+ 1,7	+ 4,1	+ 2,3	- 5,4	+ 2,2	+ 2,1	+ 1,5	+ 0,2	+ 1,1	+ 27,7
Februar	- 0,7	+ 4,3	+ 1,4	- 15,0	+ 2,2	+ 1,9	+ 1,8	+ 0,3	+ 0,7	+ 27,4
März	- 2,9	+ 4,3	+ 1,5	- 23,3	+ 2,1	+ 1,9	+ 1,6	- 0,1	+ 0,2	+ 27,0
April	- 4,7	+ 2,6	+ 1,5	- 27,2	+ 1,8	+ 2,0	+ 1,6	+ 0,3	+ 0,1	+ 25,7
Mai	- 5,6	+ 1,7	+ 1,6	- 28,9	+ 1,9	+ 1,8	+ 1,7	+ 0,3	+ 0,1	+ 25,6
Juni	- 4,4	+ 2,0	+ 1,5	- 24,7	+ 1,7	+ 1,7	+ 1,6	+ 0,4	+ 0,1	+ 24,9
Juli	- 4,8	+ 2,2	+ 1,5	- 27,2	+ 1,5	+ 1,8	+ 2,0	+ 0,5	+ 0,1	+ 24,7
August	- 4,7	+ 2,8	+ 2,1	- 28,1	+ 1,5	+ 1,9	+ 1,8	+ 0,6	+ 0,1	+ 21,6
September	- 3,2	+ 3,6	+ 2,0	- 23,2	+ 1,4	+ 1,5	+ 1,8	+ 0,7	+ 0,1	+ 21,0
Oktober										
November										
Dezember										

*) Kraftfahrzeuge, Kraftstoffe, sonstige Waren und Dienstleistungen für eigene Kraftfahrzeuge, Kfz-Versicherung, Kfz-Steuer.

1) Bis 1979 nur Kfz-Haftpflichtversicherung.

3 Preisindex für die Lebenshaltung

(Mittelfristige Übersichten)

3.2 Preisindex für die Lebenshaltung abgegrenzter Verbrauchergruppen

3.2.1 Gliederung nach Hauptgruppen

Absolute Werte 1980 = 100

Jahr Monat	Gesamt- index	Hauptgruppe									
		Nahrungs- mittel, Getränke, Tabak- waren	Beklei- dung, Schuhe	Wohnungsmieten, Energie (ohne Kraftstoffe) Gruppe			Möbel, Haushalts- geräte und andere Güter für die Haus- halts- führung	Güter für			die pers. Ausstattung, Dienstlei- stungen des Beherber- gungsgewer- bes sowie Güter son- stiger Art
				zusammen	Woh- nungs- mieten	Energie (ohne Kraft- stoffe)		die Ge- sundheits- und Körper- pflege	Verkehr und Nach- richten- über- mittlung	Bildung, Unter- haltung, Freizeit	
4-Personen-Haushalte von Angestellten und Beamten mit höherem Einkommen											
1981 D	106,6	105,0	105,1	107,8	104,4	117,9	106,1	105,3	109,2	104,6	107,9
1982 D	112,2	111,2	109,8	114,2	109,6	127,3	110,9	110,0	113,0	109,6	115,5
1983 D	116,0	114,0	113,2	117,8	115,2	125,5	114,1	114,4	117,5	113,0	121,4
1984 D	118,7	115,7	115,9	122,2	119,5	129,9	116,5	116,9	120,3	115,6	123,7
1985 D	121,5	116,6	118,7	126,2	123,2	134,8	118,4	118,7	123,3	117,7	129,0
1985 Januar	120,5	115,9	117,5	125,2	121,9	135,0	117,3	117,8	121,7	117,6	127,6
Februar	121,0	116,9	117,7	125,9	122,2	136,7	117,6	118,0	122,0	117,7	127,8
März	121,4	117,4	118,1	126,6	122,5	138,5	117,9	118,4	122,1	117,9	128,0
April	121,6	118,0	118,3	126,0	122,7	135,6	118,0	118,5	123,2	117,7	128,2
Mai	121,8	118,0	118,5	125,7	122,9	133,7	118,2	118,7	124,9	117,5	129,6
Juni	121,9	117,6	118,5	125,5	123,1	132,5	118,4	118,7	124,9	117,7	129,5
Juli	121,7	117,0	118,5	125,8	123,3	132,8	118,5	118,8	124,4	117,6	129,6
August	121,4	115,7	118,7	126,0	123,5	133,0	118,7	118,8	123,3	117,3	129,6
September ..	121,5	115,7	119,1	126,9	123,8	135,8	118,8	119,0	122,3	117,4	129,6
Oktober	121,6	115,5	119,5	126,7	123,9	134,7	118,9	119,2	123,5	117,5	129,7
November ...	121,9	115,7	120,0	127,1	124,1	135,9	119,1	119,3	123,5	117,9	129,7
Dezember ...	122,0	116,0	120,1	126,6	124,2	133,5	119,0	119,4	123,5	118,4	130,3
1986 Januar	122,3	116,9	120,2	125,9	124,5	130,1	119,2	120,0	122,3	119,2	132,7
Februar	122,1	117,6	120,5	125,2	124,8	126,3	119,5	120,2	119,8	119,5	132,9
März	121,7	117,6	120,6	124,9	125,0	124,6	119,6	120,3	117,4	119,5	133,0
April	121,6	118,1	120,7	124,4	125,1	122,3	119,7	120,4	116,7	119,6	133,0
Mai	121,6	118,3	120,9	123,5	125,3	118,2	119,6	120,4	116,9	119,7	133,2
Juni	121,8	118,5	120,9	122,8	125,5	115,0	119,7	120,5	118,5	119,5	134,0
Juli	121,4	118,1	120,9	121,8	125,7	110,5	119,8	120,5	117,5	119,1	134,0
August	121,0	116,8	121,1	122,1	125,9	111,4	119,9	120,6	116,6	119,0	133,8
September ..	121,2	116,5	121,4	122,0	126,0	110,4	120,0	120,8	117,7	119,1	133,8
Oktober											
November ...											
Dezember ...											
4-Personen-Arbeitnehmerhaushalte mit mittlerem Einkommen											
1981 D	106,3	104,8	105,2	108,1	104,5	117,4	105,8	104,6	109,3	104,3	106,6
1982 D	112,0	111,2	110,0	114,7	109,8	127,0	110,6	112,5	112,7	109,2	112,4
1983 D	115,6	114,0	113,4	118,7	115,8	126,1	113,6	119,3	116,8	112,9	117,3
1984 D	118,4	115,7	116,3	123,1	120,2	130,2	115,9	121,6	119,5	115,7	119,8
1985 D	120,9	116,6	119,1	127,3	124,2	135,0	117,7	123,3	122,3	117,7	125,1
1985 Januar	119,9	115,8	117,9	126,2	122,8	134,7	116,7	122,4	120,8	117,6	123,1
Februar	120,5	116,8	118,1	126,8	123,2	136,0	116,9	122,7	121,1	117,7	123,6
März	120,8	117,2	118,5	127,5	123,5	137,5	117,2	122,9	121,1	117,9	123,8
April	121,1	117,8	118,7	127,1	123,7	135,4	117,3	123,0	122,3	117,7	123,9
Mai	121,3	117,9	118,8	126,8	123,9	134,0	117,5	123,1	124,0	117,5	124,0
Juni	121,3	117,5	118,9	126,7	124,1	133,1	117,7	123,2	123,9	117,7	125,8
Juli	121,1	116,8	118,9	127,0	124,4	133,5	117,8	123,4	123,3	117,6	125,9
August	120,7	115,7	119,1	127,2	124,6	133,8	117,9	123,4	122,2	117,3	125,9
September ..	120,9	115,9	119,6	128,0	124,8	135,9	118,0	123,6	121,3	117,4	125,9
Oktober	121,0	115,6	119,9	127,9	125,0	135,2	118,2	123,7	122,5	117,4	125,9
November ...	121,3	115,8	120,5	128,3	125,1	136,1	118,4	123,8	122,5	117,9	126,0
Dezember ...	121,4	116,1	120,5	127,9	125,3	134,4	118,3	123,9	122,4	118,3	126,9
1986 Januar	121,6	116,9	120,6	127,3	125,6	131,8	118,4	124,1	121,2	119,1	129,3
Februar	121,4	117,5	120,9	126,7	125,9	128,8	118,7	124,3	118,7	119,5	129,5
März	121,0	117,4	121,0	126,5	126,1	127,5	118,8	124,4	116,0	119,5	129,8
April	121,0	117,9	121,2	126,0	126,2	125,5	118,9	124,6	115,1	119,5	129,7
Mai	120,9	118,1	121,4	125,2	126,4	122,2	118,9	124,6	115,4	119,6	129,8
Juni	121,2	118,4	121,4	124,7	126,6	119,8	119,0	124,7	117,0	119,4	130,8
Juli	120,7	117,9	121,4	123,8	126,8	116,2	119,1	124,8	115,9	119,0	130,8
August	120,3	116,7	121,6	124,1	127,0	116,7	119,2	124,8	115,1	118,9	130,7
September ..	120,4	116,5	121,9	124,0	127,2	115,8	119,3	124,9	116,3	119,0	130,6
Oktober											
November ...											
Dezember ...											

3 Preisindex für die Lebenshaltung

(Mittelfristige Übersichten)

3.2 Preisindex für die Lebenshaltung abgegrenzter Verbrauchergruppen

3.2.1 Gliederung nach Hauptgruppen

Relative Veränderung gegenüber den entsprechenden Vorjahresergebnissen

Jahr Monat	Gesamt- index	Hauptgruppe									
		Nahrungs- mittel, Getränke, Tabak- waren	Beklei- dung, Schuhe	Wohnungsmieten, Energie (ohne Kraftstoffe) Gruppe			Möbel, Haushalts- geräte und andere Güter für die Haus- halts- führung	Güter für			die pers. Ausstattung, Dienstlei- stungen des Beherber- gungsgewer- bes sowie Güter son- stiger Art
				zusammen	Woh- nungs- mieten	Energie (ohne Kraft- stoffe)		die Ge- sundheits- und Körper- pflege	Verkehr und Nach- richten- über- mittlung	Bildung, Unter- haltung, Freizeit	

4-Personen-Haushalte von Angestellten und Beamten mit höherem Einkommen

Prozent

1981 D	+ 6,6	+ 5,0	+ 5,1	+ 7,8	+ 4,4	+ 17,9	+ 6,1	+ 5,3	+ 9,2	+ 4,6	+ 7,9
1982 D	+ 5,3	+ 5,9	+ 4,5	+ 5,9	+ 5,0	+ 8,0	+ 4,5	+ 4,5	+ 3,5	+ 4,8	+ 7,0
1983 D	+ 3,4	+ 2,5	+ 3,1	+ 3,2	+ 5,1	- 1,4	+ 2,9	+ 4,0	+ 4,0	+ 3,1	+ 5,1
1984 D	+ 2,3	+ 1,5	+ 2,4	+ 3,7	+ 3,7	+ 3,5	+ 2,1	+ 2,2	+ 2,4	+ 2,3	+ 1,9
1985 D	+ 2,4	+ 0,8	+ 2,4	+ 3,3	+ 3,1	+ 3,8	+ 1,6	+ 1,5	+ 2,5	+ 1,8	+ 4,3
1985 Januar	+ 2,2	+ 0,8	+ 2,4	+ 3,7	+ 3,7	+ 3,9	+ 1,6	+ 1,6	+ 1,4	+ 2,1	+ 3,9
Februar	+ 2,5	+ 0,9	+ 2,5	+ 4,0	+ 3,7	+ 5,2	+ 1,6	+ 1,5	+ 1,8	+ 2,2	+ 4,0
März	+ 2,6	+ 0,9	+ 2,5	+ 4,9	+ 3,6	+ 8,2	+ 1,6	+ 1,5	+ 2,2	+ 2,2	+ 4,1
April	+ 2,7	+ 1,3	+ 2,6	+ 4,0	+ 3,5	+ 5,4	+ 1,5	+ 1,5	+ 3,0	+ 2,2	+ 4,3
Mai	+ 2,8	+ 1,3	+ 2,4	+ 3,6	+ 3,4	+ 4,3	+ 1,5	+ 1,6	+ 4,3	+ 1,9	+ 4,2
Juni	+ 2,5	+ 0,8	+ 2,4	+ 3,1	+ 3,3	+ 2,8	+ 1,7	+ 1,6	+ 3,7	+ 1,7	+ 4,4
Juli	+ 2,4	+ 0,5	+ 2,3	+ 3,3	+ 3,3	+ 3,3	+ 1,6	+ 1,6	+ 3,7	+ 2,0	+ 4,4
August	+ 2,4	+ 0,3	+ 2,4	+ 3,2	+ 3,1	+ 3,4	+ 1,8	+ 1,5	+ 3,3	+ 1,8	+ 4,4
September ..	+ 2,4	+ 1,0	+ 2,2	+ 3,3	+ 2,8	+ 4,5	+ 1,7	+ 1,6	+ 2,3	+ 1,7	+ 4,3
Oktober	+ 1,8	+ 0,7	+ 2,3	+ 2,0	+ 2,4	+ 1,1	+ 1,7	+ 1,6	+ 1,2	+ 1,4	+ 4,4
November	+ 1,9	+ 0,7	+ 2,4	+ 2,4	+ 2,3	+ 2,7	+ 1,7	+ 1,6	+ 1,1	+ 1,2	+ 4,4
Dezember	+ 1,9	+ 0,9	+ 2,4	+ 1,9	+ 2,2	+ 0,8	+ 1,6	+ 1,6	+ 1,3	+ 1,4	+ 4,7
1986 Januar	+ 1,5	+ 0,9	+ 2,3	+ 0,6	+ 2,1	- 3,6	+ 1,6	+ 1,9	+ 0,5	+ 1,4	+ 4,0
Februar	+ 0,9	+ 0,6	+ 2,4	- 0,6	+ 2,1	- 7,6	+ 1,6	+ 1,9	- 1,8	+ 1,5	+ 4,0
März	+ 0,2	+ 0,2	+ 2,1	- 1,3	+ 2,0	- 10,0	+ 1,4	+ 1,6	- 3,8	+ 1,4	+ 3,9
April	-	+ 0,1	+ 2,0	- 1,3	+ 2,0	- 9,8	+ 1,4	+ 1,6	- 5,3	+ 1,6	+ 3,7
Mai	- 0,2	+ 0,3	+ 2,0	- 1,8	+ 2,0	- 11,6	+ 1,2	+ 1,4	- 6,4	+ 1,9	+ 3,9
Juni	- 0,1	+ 0,8	+ 2,0	- 2,2	+ 1,9	- 13,2	+ 1,1	+ 1,5	- 5,1	+ 1,5	+ 3,5
Juli	- 0,2	+ 0,9	+ 2,0	- 3,2	+ 1,9	- 16,8	+ 1,1	+ 1,4	- 5,5	+ 1,3	+ 3,4
August	- 0,3	+ 1,0	+ 2,0	- 3,1	+ 1,9	- 16,2	+ 1,0	+ 1,5	- 5,4	+ 1,4	+ 3,2
September ..	- 0,2	+ 0,7	+ 1,9	- 3,9	+ 1,8	- 18,7	+ 1,0	+ 1,5	- 3,8	+ 1,4	+ 3,2
Oktober											
November											
Dezember											

4-Personen-Arbeitnehmerhaushalte mit mittlerem Einkommen

1981 D	+ 6,3	+ 4,8	+ 5,2	+ 8,1	+ 4,5	+ 17,4	+ 5,8	+ 4,6	+ 9,3	+ 4,3	+ 6,6
1982 D	+ 5,4	+ 6,1	+ 4,6	+ 6,1	+ 5,1	+ 8,2	+ 4,5	+ 7,6	+ 3,1	+ 4,7	+ 5,4
1983 D	+ 3,2	+ 2,5	+ 3,1	+ 3,5	+ 5,5	- 0,7	+ 2,7	+ 6,0	+ 3,6	+ 3,4	+ 4,4
1984 D	+ 2,4	+ 1,5	+ 2,6	+ 3,7	+ 3,8	+ 3,3	+ 2,0	+ 1,9	+ 2,3	+ 2,5	+ 2,1
1985 D	+ 2,1	+ 0,8	+ 2,4	+ 3,4	+ 3,3	+ 3,7	+ 1,6	+ 1,4	+ 2,3	+ 1,7	+ 4,4
1985 Januar	+ 2,0	+ 0,6	+ 2,5	+ 3,9	+ 4,0	+ 3,6	+ 1,5	+ 1,3	+ 1,3	+ 1,9	+ 3,6
Februar	+ 2,3	+ 0,9	+ 2,5	+ 4,1	+ 4,0	+ 4,6	+ 1,5	+ 1,5	+ 1,7	+ 2,0	+ 4,0
März	+ 2,5	+ 0,8	+ 2,6	+ 4,9	+ 4,0	+ 7,0	+ 1,5	+ 1,4	+ 2,0	+ 2,0	+ 4,1
April	+ 2,5	+ 1,1	+ 2,7	+ 4,2	+ 3,8	+ 4,9	+ 1,5	+ 1,4	+ 3,0	+ 2,0	+ 4,2
Mai	+ 2,6	+ 1,2	+ 2,4	+ 3,8	+ 3,6	+ 4,0	+ 1,5	+ 1,4	+ 4,4	+ 1,8	+ 4,3
Juni	+ 2,3	+ 0,7	+ 2,4	+ 3,4	+ 3,5	+ 2,9	+ 1,6	+ 1,4	+ 3,8	+ 1,6	+ 4,5
Juli	+ 2,3	+ 0,4	+ 2,4	+ 3,5	+ 3,6	+ 3,3	+ 1,6	+ 1,4	+ 3,6	+ 1,9	+ 4,6
August	+ 2,1	+ 0,3	+ 2,4	+ 3,3	+ 3,3	+ 3,6	+ 1,6	+ 1,4	+ 3,2	+ 1,7	+ 4,6
September ..	+ 2,3	+ 1,0	+ 2,4	+ 3,4	+ 3,0	+ 4,3	+ 1,5	+ 1,4	+ 2,4	+ 1,7	+ 4,6
Oktober	+ 1,7	+ 0,7	+ 2,3	+ 2,3	+ 2,6	+ 1,5	+ 1,6	+ 1,3	+ 1,1	+ 1,3	+ 4,5
November	+ 1,8	+ 0,7	+ 2,5	+ 2,5	+ 2,4	+ 2,6	+ 1,6	+ 1,4	+ 1,0	+ 1,2	+ 4,6
Dezember	+ 1,8	+ 1,0	+ 2,4	+ 2,1	+ 2,4	+ 1,4	+ 1,5	+ 1,4	+ 1,2	+ 1,3	+ 4,9
1986 Januar	+ 1,4	+ 0,9	+ 2,3	+ 0,9	+ 2,3	- 2,2	+ 1,5	+ 1,4	+ 0,3	+ 1,3	+ 5,0
Februar	+ 0,7	+ 0,6	+ 2,4	- 0,1	+ 2,2	- 5,3	+ 1,5	+ 1,3	- 2,0	+ 1,5	+ 4,8
März	+ 0,2	+ 0,2	+ 2,1	- 0,8	+ 2,1	- 7,3	+ 1,4	+ 1,2	- 4,2	+ 1,4	+ 4,8
April	- 0,1	+ 0,1	+ 2,1	- 0,9	+ 2,0	- 7,3	+ 1,4	+ 1,3	- 5,9	+ 1,5	+ 4,7
Mai	- 0,3	+ 0,2	+ 2,2	- 1,3	+ 2,0	- 8,8	+ 1,2	+ 1,2	- 6,9	+ 1,8	+ 4,7
Juni	- 0,1	+ 0,8	+ 2,1	- 1,6	+ 2,0	- 10,0	+ 1,1	+ 1,2	- 5,6	+ 1,4	+ 4,0
Juli	- 0,3	+ 0,9	+ 2,1	- 2,5	+ 1,9	- 13,0	+ 1,1	+ 1,1	- 6,0	+ 1,2	+ 3,9
August	- 0,3	+ 0,9	+ 2,1	- 2,4	+ 1,9	- 12,8	+ 1,1	+ 1,1	- 5,8	+ 1,4	+ 3,8
September ..	- 0,4	+ 0,5	+ 1,9	- 3,1	+ 1,9	- 14,8	+ 1,1	+ 1,1	- 4,1	+ 1,4	+ 3,7
Oktober											
November											
Dezember											

3 Preisindex für die Lebenshaltung

(Mittelfristige Übersichten)

3.2 Preisindex für die Lebenshaltung abgegrenzter Verbrauchergruppen

3.2.1 Gliederung nach Hauptgruppen

Absolute Werte 1980 = 100

Jahr Monat	Gesamt- index	Hauptgruppe										
		Nahrungs- mittel, Getränke, Tabak- waren	Beklei- dung, Schuhe	Wohnungsmieten, Energie (ohne Kraftstoffe)			Möbel, Haushalts- geräte und andere Güter für die Haus- halts- führung	Güter für				
				zusammen	Woh- nungs- mieten	Energie (ohne Kraft- stoffe)		die Ge- sundheits- und Körper- pflege	Verkehr und Nach- richten- über- mittlung	Bildung, Unter- haltung, Freizeit	die pers. Ausstat- tung, Dienstlei- stungen des Beherber- gungsgewer- bes sowie Güter son- stiger Art	
2-Personen-Haushalte von Renten- und Sozialhilfeempfängern												
1982 D	112,1	110,9	109,6	114,5	109,9	126,0	110,4	115,4	112,4	108,3	111,0	
1983 D	115,9	113,3	112,8	119,1	116,2	126,5	113,5	124,6	116,2	113,0	114,8	
1984 D	118,7	115,4	115,5	123,4	120,8	130,1	115,7	126,8	117,5	117,1	116,8	
1985 D	121,1	116,1	118,3	127,7	125,0	134,7	117,5	128,4	119,0	119,7	120,0	
1985 Januar	120,1	115,3	117,0	126,3	123,5	133,5	116,6	127,7	118,1	120,6	118,3	
Februar	120,8	116,7	117,2	126,8	123,9	134,4	116,8	127,8	118,4	120,6	118,8	
März	121,2	117,3	117,7	127,4	124,2	135,5	117,0	128,1	118,5	120,5	119,1	
April	121,5	118,1	117,8	127,3	124,5	134,7	117,1	128,2	118,9	119,9	119,2	
Mai	121,7	118,3	118,1	127,3	124,7	133,9	117,3	128,3	120,0	119,4	119,3	
Juni	121,6	117,7	118,1	127,3	124,9	133,5	117,4	128,4	119,9	119,5	120,5	
Juli	121,3	116,7	118,1	127,6	125,1	134,0	117,6	128,5	119,6	119,2	120,6	
August	120,7	114,7	118,4	127,9	125,3	134,3	117,8	128,5	118,9	118,7	120,6	
September	120,8	114,6	118,8	128,4	125,6	135,6	117,9	128,8	118,4	118,7	120,7	
Oktober	120,7	114,1	119,1	128,5	125,8	135,4	118,1	128,8	119,0	118,8	120,7	
November	121,0	114,4	119,5	128,8	126,0	136,0	118,4	128,9	119,0	119,7	120,7	
Dezember	121,3	114,9	119,5	128,7	126,1	135,2	118,3	129,0	118,9	120,7	121,4	
1986 Januar	121,7	116,0	119,6	128,6	126,4	134,2	118,5	129,3	118,4	122,5	122,6	
Februar	121,9	116,8	119,9	128,4	126,7	132,6	118,7	129,5	117,1	122,7	122,8	
März	121,8	116,7	120,0	128,4	127,0	131,9	118,8	129,6	115,7	122,4	123,1	
April	121,9	117,4	120,2	128,0	127,1	130,2	118,9	129,7	115,2	122,4	123,1	
Mai	122,0	117,8	120,3	127,6	127,3	128,2	119,0	129,8	115,5	122,7	123,3	
Juni	122,2	118,3	120,3	127,3	127,5	126,9	119,2	129,9	116,3	122,3	124,5	
Juli	121,7	117,6	120,3	126,9	127,7	124,7	119,2	129,9	115,4	121,3	124,5	
August	121,0	115,6	120,4	127,0	127,9	124,5	119,4	130,0	114,8	120,8	124,4	
September	120,9	115,2	120,8	126,9	128,1	123,7	119,5	130,1	115,4	120,9	124,4	
Oktober												
November												
Dezember												

Einfache Lebenshaltung eines Kindes

Jahr Monat	Gesamt- index	Hauptgruppe										
		Nahrungs- mittel, Getränke	Beklei- dung, Schuhe	Wohnungsmieten, Energie (ohne Kraftstoffe)			Möbel, Haushalts- geräte und andere Güter für die Haus- halts- führung	Güter für				
				zu- sammen	Woh- nungs- mieten	Energie (ohne Kraft- stoffe)		die Ge- sundheits- und Körper- pflege	Verkehr und Nach- richten- über- mittlung	Bildung, Unter- haltung, Freizeit	die pers. Ausstat- tung, Dienstlei- stungen des Beherber- gungsgewer- bes sowie Güter son- stiger Art	Ge- glättete Reihe für den Gesamt- index
1982 D	111,0	110,4	110,0				113,2					
1983 D	114,1	112,4	113,4	117,7	116,5	121,2	113,5	114,0	127,0	117,0	113,3	113,6
1984 D	117,0	115,0	116,2	122,2	121,0	125,6	115,9	116,5	128,6	119,7	116,4	116,7
1985 D	118,5	114,7	119,0	126,5	125,3	129,9	117,8	118,2	130,0	121,8	119,3	118,4
1985 Januar	117,4	113,7	117,7	125,7	123,8	131,2	116,8	117,3	129,4	120,6	117,8	117,9
Februar	118,4	115,4	117,9	126,4	124,2	133,0	117,1	117,4	129,4	120,8	118,2	118,1
März	119,1	116,2	118,4	127,3	124,5	135,3	117,4	117,6	129,5	121,1	118,5	118,4
April	119,7	117,6	118,6	126,3	124,8	130,7	117,5	117,8	129,5	121,5	118,7	118,3
Mai	120,2	118,8	118,7	125,8	125,0	128,1	117,6	117,9	130,8	121,6	118,9	118,3
Juni	119,6	117,5	118,8	125,6	125,3	126,5	117,8	117,9	130,8	121,9	119,4	118,3
Juli	118,8	115,5	118,9	125,8	125,5	126,8	117,9	118,2	130,8	122,0	119,4	118,3
August	117,6	112,8	119,1	126,1	125,7	127,2	118,0	118,4	130,3	122,2	119,5	118,4
September	117,7	112,4	119,4	127,2	126,0	130,7	118,1	118,7	130,4	122,4	119,7	118,7
Oktober	117,4	111,6	119,8	127,0	126,2	129,6	118,2	118,9	129,7	122,5	120,0	118,7
November	117,9	112,2	120,4	127,6	126,3	131,2	118,4	119,0	129,7	122,7	120,5	119,0
Dezember	118,1	112,8	120,5	126,9	126,5	128,2	118,3	119,2	129,7	122,5	120,9	118,9
1986 Januar	118,7	114,2	120,6	126,1	126,8	124,0	118,5	119,4	131,2	122,7	121,2	118,8
Februar	119,1	115,0	120,9	125,3	127,1	119,7	118,7	119,6	132,0	123,2	121,4	118,8
März	119,0	114,7	121,1	125,1	127,4	118,2	118,9	119,8	132,6	123,5	121,5	118,8
April	119,5	115,8	121,2	124,7	127,6	116,0	119,0	119,9	132,7	123,7	121,8	118,7
Mai	119,8	116,8	121,3	123,6	127,8	111,4	119,1	120,0	132,9	123,9	121,9	118,4
Juni	120,2	117,8	121,4	122,9	127,9	108,0	119,2	120,1	132,9	124,0	122,0	118,3
Juli	119,3	116,1	121,4	121,9	128,2	103,3	119,3	120,3	132,5	124,1	122,1	118,1
August	118,4	113,9	121,5	122,6	128,4	105,4	119,3	120,4	132,5	124,6	122,1	118,3
September	118,3	113,4	121,9	122,7	128,6	105,5	119,5	120,4	132,5	124,6	122,2	118,5
Oktober												
November												
Dezember												

3 Preisindex für die Lebenshaltung

(Mittelfristige Übersichten)

3.2 Preisindex für die Lebenshaltung abgegrenzter Verbrauchergruppen

3.2.1 Gliederung nach Hauptgruppen

Relative Veränderungen gegenüber den entsprechenden Vorjahresergebnissen

Jahr Monat	Gesamt- index	Hauptgruppe									
		Nahrungs- mittel, Getränke, Tabak- waren	Beklei- dung, Schuhe	Wohnungsmieten, Energie (ohne Kraftstoffe) Gruppe			Möbel, Haushalts- geräte und andere Güter für die Haus- halts- führung	Güter für			
				zu- sammen	Woh- nungs- mieten	Energie (ohne Kraft- stoffe)		die Ge- sundheits- und Körper- pflege	Verkehr und Nach- richten- über- mittlung	Bildung, Unter- haltung, Freizeit	die pers. Ausstat- tung, Dienstlei- stungen des Beherber- gungsgewer- bes sowie Güter son- stiger Art
Prozent											
2-Personen-Haushalte von Renten- und Sozialhilfeempfängern											
1982 D	+ 5,7	+ 5,6	+ 4,4	+ 6,1	+ 5,2	+ 8,2	+ 4,5	+ 10,2	+ 4,3	+ 4,0	+ 4,8
1983 D	+ 3,4	+ 2,2	+ 2,9	+ 4,0	+ 5,7	+ 0,4	+ 2,8	+ 8,0	+ 3,4	+ 4,3	+ 3,4
1984 D	+ 2,4	+ 1,9	+ 2,4	+ 3,6	+ 4,0	+ 2,8	+ 1,9	+ 1,8	+ 1,1	+ 3,6	+ 1,7
1985 D	+ 2,0	+ 0,6	+ 2,4	+ 3,5	+ 3,5	+ 3,5	+ 1,6	+ 1,3	+ 1,3	+ 2,2	+ 2,7
1985 Januar	+ 2,0	+ 0,6	+ 2,3	+ 3,7	+ 4,1	+ 2,9	+ 1,6	+ 1,4	+ 0,3	+ 2,6	+ 1,9
Februar	+ 2,1	+ 0,8	+ 2,4	+ 3,9	+ 4,1	+ 3,7	+ 1,6	+ 1,3	+ 0,7	+ 2,9	+ 2,3
März	+ 2,2	+ 0,7	+ 2,4	+ 4,4	+ 4,0	+ 5,3	+ 1,6	+ 1,3	+ 0,9	+ 2,6	+ 2,5
April	+ 2,4	+ 1,1	+ 2,4	+ 4,1	+ 3,9	+ 4,5	+ 1,5	+ 1,3	+ 1,4	+ 2,7	+ 2,5
Mai	+ 2,4	+ 1,2	+ 2,4	+ 3,8	+ 3,8	+ 3,8	+ 1,6	+ 1,3	+ 2,5	+ 2,4	+ 2,6
Juni	+ 1,9	+ 0,3	+ 2,4	+ 3,6	+ 3,7	+ 3,4	+ 1,6	+ 1,3	+ 1,9	+ 1,9	+ 2,9
Juli	+ 1,9	+ 0,1	+ 2,3	+ 3,7	+ 3,6	+ 3,6	+ 1,6	+ 1,3	+ 2,1	+ 2,5	+ 3,0
August	+ 1,9	- 0,2	+ 2,5	+ 3,6	+ 3,4	+ 3,7	+ 1,6	+ 1,3	+ 1,9	+ 2,2	+ 3,0
September ..	+ 2,0	+ 0,8	+ 2,3	+ 3,4	+ 3,1	+ 4,2	+ 1,6	+ 1,3	+ 1,5	+ 2,4	+ 3,1
Oktober	+ 1,5	+ 0,4	+ 2,3	+ 2,6	+ 2,8	+ 2,3	+ 1,6	+ 1,3	+ 0,7	+ 1,6	+ 3,0
November	+ 1,5	+ 0,4	+ 2,3	+ 2,5	+ 2,6	+ 2,6	+ 1,6	+ 1,3	+ 0,8	+ 1,4	+ 3,0
Dezember	+ 1,7	+ 0,8	+ 2,3	+ 2,4	+ 2,4	+ 2,2	+ 1,5	+ 1,3	+ 0,7	+ 1,6	+ 3,4
1986 Januar	+ 1,3	+ 0,6	+ 2,2	+ 1,8	+ 2,3	+ 0,5	+ 1,6	+ 1,3	+ 0,3	+ 1,6	+ 3,6
Februar	+ 0,9	+ 0,1	+ 2,3	+ 1,3	+ 2,3	- 1,3	+ 1,6	+ 1,3	- 1,1	+ 1,7	+ 3,4
März	+ 0,5	- 0,5	+ 2,0	+ 0,8	+ 2,3	- 2,7	+ 1,5	+ 1,2	- 2,4	+ 1,6	+ 3,4
April	+ 0,3	- 0,6	+ 2,0	+ 0,5	+ 2,1	- 3,3	+ 1,5	+ 1,2	- 3,1	+ 2,1	+ 3,3
Mai	+ 0,2	- 0,4	+ 1,9	+ 0,2	+ 2,1	- 4,3	+ 1,4	+ 1,2	- 3,7	+ 2,8	+ 3,4
Juni	+ 0,5	+ 0,5	+ 1,9	-	+ 2,1	- 4,9	+ 1,5	+ 1,2	- 3,0	+ 2,3	+ 3,3
Juli	+ 0,3	+ 0,8	+ 1,9	- 0,5	+ 2,1	- 6,9	+ 1,4	+ 1,1	- 3,5	+ 1,8	+ 3,2
August	+ 0,2	+ 0,8	+ 1,7	- 0,7	+ 2,1	- 7,3	+ 1,4	+ 1,2	- 3,4	+ 1,8	+ 3,2
September ..	+ 0,1	+ 0,5	+ 1,7	- 1,2	+ 2,0	- 8,8	+ 1,4	+ 1,0	- 2,5	+ 1,9	+ 3,1

Einfache Lebenshaltung eines Kindes

Jahr Monat	Gesamt- index	Hauptgruppe										
		Nahrungs- mittel, Getränke	Beklei- dung, Schuhe	Wohnungsmieten, Energie (ohne Kraftstoffe) Gruppe			Möbel, Haushalts- geräte und andere Güter für die Haus- halts- führung	Güter für				Ge- glättete Reihe für den Gesamt- index
				zu- sammen	Woh- nungs- mieten	Energie (ohne Kraft- stoffe)		die Ge- sundheits- und Körper- pflege	Verkehr und Nach- richten- über- mittlung	Bildung, Unter- haltung, Freizeit	die pers. Ausstat- tung, Dienstlei- stungen des Beherber- gungsgewer- bes sowie Güter son- stiger Art	
Prozent												
1982 D	+ 4,9	+ 4,5	+ 4,5	+ 5,8	+ 5,2	+ 7,5	+ 4,7	+ 5,1	+ 10,9	+ 5,8	+ 4,4	+ 5,1
1983 D	+ 2,8	+ 1,8	+ 3,1	+ 4,0	+ 5,9	- 2,1	+ 2,5	+ 3,0	+ 6,3	+ 4,9	+ 3,4	+ 2,6
1984 D	+ 2,5	+ 2,3	+ 2,5	+ 3,8	+ 3,9	+ 3,6	+ 2,1	+ 2,2	+ 1,3	+ 2,3	+ 2,7	+ 2,7
1985 D	+ 1,3	- 0,3	+ 2,4	+ 3,5	+ 3,6	+ 3,4	+ 1,6	+ 1,5	+ 1,1	+ 1,8	+ 2,5	+ 1,5
1985 Januar	+ 1,4	- 0,1	+ 2,4	+ 4,1	+ 4,1	+ 4,2	+ 1,7	+ 1,5	+ 0,5	+ 1,7	+ 2,3	+ 2,2
Februar	+ 1,5	+ 0,1	+ 2,4	+ 4,5	+ 4,2	+ 5,3	+ 1,8	+ 1,4	+ 0,5	+ 1,6	+ 2,3	+ 2,1
März	+ 1,6	- 0,3	+ 2,5	+ 5,4	+ 4,0	+ 8,8	+ 1,7	+ 1,4	+ 0,5	+ 1,6	+ 2,2	+ 2,1
April	+ 1,8	+ 0,5	+ 2,6	+ 4,3	+ 4,0	+ 5,0	+ 1,7	+ 1,5	+ 0,9	+ 1,8	+ 2,3	+ 1,8
Mai	+ 1,9	+ 0,8	+ 2,4	+ 3,8	+ 3,8	+ 3,6	+ 1,6	+ 1,4	+ 2,7	+ 1,8	+ 2,3	+ 1,7
Juni	+ 0,8	- 1,3	+ 2,4	+ 3,2	+ 3,8	+ 1,7	+ 1,7	+ 1,3	+ 1,8	+ 1,8	+ 2,6	+ 1,5
Juli	+ 0,9	- 1,1	+ 2,4	+ 3,4	+ 3,8	+ 2,3	+ 1,6	+ 1,4	+ 1,7	+ 1,8	+ 2,5	+ 1,4
August	+ 0,8	- 1,3	+ 2,5	+ 3,3	+ 3,5	+ 2,7	+ 1,6	+ 1,5	+ 0,9	+ 1,9	+ 2,5	+ 1,3
September ..	+ 1,4	+ 0,1	+ 2,2	+ 3,3	+ 3,2	+ 4,0	+ 1,5	+ 1,6	+ 0,9	+ 1,9	+ 2,4	+ 1,3
Oktober	+ 0,9	- 0,4	+ 2,2	+ 2,1	+ 2,9	+ 0,2	+ 1,5	+ 1,6	+ 0,8	+ 1,9	+ 2,5	+ 0,9
November	+ 1,3	-	+ 2,5	+ 2,7	+ 2,6	+ 3,1	+ 1,5	+ 1,7	+ 1,2	+ 2,0	+ 2,7	+ 1,2
Dezember	+ 1,4	+ 0,4	+ 2,5	+ 1,9	+ 2,6	+ 0,2	+ 1,4	+ 1,8	+ 0,8	+ 1,7	+ 2,9	+ 1,0
1986 Januar	+ 1,1	+ 0,4	+ 2,5	+ 0,3	+ 2,4	- 5,5	+ 1,5	+ 1,8	+ 1,4	+ 1,7	+ 2,9	+ 0,8
Februar	+ 0,6	- 0,3	+ 2,5	- 0,9	+ 2,3	- 10,0	+ 1,4	+ 1,9	+ 2,0	+ 2,0	+ 2,7	+ 0,6
März	- 0,1	- 1,3	+ 2,3	- 1,7	+ 2,3	- 12,6	+ 1,3	+ 1,9	+ 2,4	+ 2,0	+ 2,5	+ 0,3
April	- 0,2	- 1,5	+ 2,2	- 1,3	+ 2,2	- 11,2	+ 1,3	+ 1,8	+ 2,5	+ 1,8	+ 2,6	+ 0,3
Mai	- 0,3	- 1,7	+ 2,2	- 1,7	+ 2,2	- 13,0	+ 1,3	+ 1,8	+ 1,6	+ 1,9	+ 2,5	+ 0,1
Juni	+ 0,5	+ 0,3	+ 2,2	- 2,1	+ 2,1	- 14,6	+ 1,2	+ 1,9	+ 1,6	+ 1,7	+ 2,2	-
Juli	+ 0,4	+ 0,5	+ 2,1	- 3,1	+ 2,2	- 18,5	+ 1,2	+ 1,8	+ 1,3	+ 1,7	+ 2,3	- 0,2
August	+ 0,7	+ 1,0	+ 2,0	- 2,8	+ 2,1	- 17,1	+ 1,1	+ 1,7	+ 1,7	+ 2,0	+ 2,2	- 0,1
September ..	+ 0,5	+ 0,9	+ 2,1	- 3,5	+ 2,1	- 19,3	+ 1,2	+ 1,4	+ 1,6	+ 1,8	+ 2,1	- 0,2

3 Preisindex für die Lebenshaltung

(Mittelfristige Übersichten)

3.2 Preisindex für die Lebenshaltung abgegrenzter Verbrauchergruppen

3.2.2 Gliederung nach Waren, Leistungen und Wohnungsnutzung

Absolute Werte 1980 = 100

Jahr Monat	Gesamt- index	Gesamt- index ohne Saisonwaren und Blumen	Verbrauchs- und Gebrauchsgüter					Dienst- leistungen und Repara- turen	Wohnungs- und Garagen- nutzung
			ins- gesamt	Nahrungsmittel		andere Verbrauchs- und Gebrauchs- güter			
				ins- gesamt	Saison- waren		sonstige Nahrungs- mittel		
4-Personen-Haushalte von Angestellten und Beamten mit höherem Einkommen									
1982 D	112,2	112,2	112,1	110,3	112,8	110,0	112,7	113,4	110,2
1983 D	116,0	116,1	114,7	112,1	111,3	112,2	115,5	118,5	116,3
1984 D	118,7	118,8	117,1	114,0	119,3	113,4	118,0	121,1	120,5
1985 D	121,5	121,6	119,3	114,5	119,2	113,9	120,8	124,6	124,2
1985 Juli	121,7	121,7	119,4	115,2	124,9	114,0	120,8	125,1	124,3
August	121,4	121,7	118,7	113,0	104,6	114,1	120,5	125,0	124,5
September	121,5	121,9	118,9	112,7	101,1	114,1	120,8	125,0	124,8
Oktober	121,6	122,1	119,1	112,2	97,2	114,0	121,2	125,1	124,9
November	121,9	122,3	119,4	112,5	99,7	114,1	121,6	125,1	125,1
Dezember	122,0	122,2	119,4	113,0	104,6	114,1	121,4	125,4	125,2
1986 Januar	122,3	122,3	119,3	114,4	115,9	114,2	120,8	126,7	125,5
Februar	122,1	122,0	118,7	115,2	123,0	114,2	119,8	127,0	125,8
März	121,7	121,7	117,9	114,9	120,7	114,2	118,9	127,2	126,0
April	121,6	121,5	117,7	115,5	126,8	114,1	118,4	127,3	126,1
Mai	121,6	121,5	117,5	115,7	129,0	114,0	118,1	127,4	126,3
Juni	121,8	121,7	117,7	115,9	131,8	113,9	118,2	127,9	126,5
Juli	121,4	121,4	116,8	115,1	126,8	113,7	117,3	128,0	126,7
August	121,0	121,3	116,2	113,1	108,8	113,7	117,1	127,9	126,9
September	121,2	121,5	116,3	112,8	105,4	113,7	117,4	127,9	127,0
Oktober									
November									
Dezember									
4-Personen-Arbeitnehmerhaushalte mit mittlerem Einkommen									
1982 D	112,0	112,0	112,5	110,4	113,0	110,1	113,4	111,8	110,1
1983 D	115,6	115,8	115,2	112,2	112,0	112,3	116,5	116,5	116,3
1984 D	118,4	118,3	117,4	114,2	120,5	113,5	118,9	119,3	120,6
1985 D	120,9	121,0	119,5	114,6	119,2	114,1	121,6	122,5	124,6
1985 Juli	121,1	121,1	119,6	115,1	124,2	114,1	121,6	123,0	124,7
August	120,7	121,1	118,9	113,3	104,9	114,3	121,3	123,0	124,9
September	120,9	121,3	119,1	113,1	101,8	114,3	121,7	123,1	125,2
Oktober	121,0	121,5	119,2	112,6	97,5	114,2	122,1	123,1	125,3
November	121,3	121,7	119,6	112,9	100,2	114,3	122,4	123,2	125,5
Dezember	121,4	121,7	119,6	113,4	105,1	114,3	122,2	123,5	125,6
1986 Januar	121,6	121,7	119,5	114,5	116,1	114,3	121,7	124,7	125,9
Februar	121,4	121,3	119,0	115,1	122,4	114,4	120,7	125,0	126,2
März	121,0	121,0	118,3	114,8	119,5	114,3	119,8	125,2	126,5
April	121,0	120,8	118,1	115,4	125,8	114,2	119,3	125,3	126,6
Mai	120,9	120,8	118,0	115,6	129,0	114,1	119,1	125,4	126,8
Juni	121,2	121,0	118,2	115,8	132,2	114,0	119,3	125,9	126,9
Juli	120,7	120,6	117,3	115,0	125,3	113,9	118,3	126,0	127,2
August	120,3	120,6	116,7	113,4	109,7	113,8	118,1	126,0	127,4
September	120,4	120,7	116,8	113,1	106,7	113,8	118,4	126,0	127,5
Oktober									
November									
Dezember									
2-Personen-Haushalte von Renten- und Sozialhilfeempfängern									
1982 D	112,1	112,1	113,0	110,5	113,1	110,1	114,8	111,1	110,1
1983 D	115,9	116,0	115,8	112,2	111,7	112,3	118,3	115,2	116,5
1984 D	118,7	118,7	118,1	114,6	120,9	113,6	120,6	117,8	121,1
1985 D	121,1	121,2	119,9	114,7	118,4	114,1	123,6	119,8	125,2
1985 Juli	121,3	121,2	120,1	115,6	125,0	114,1	123,4	120,1	125,4
August	120,7	121,3	119,0	112,9	104,4	114,2	123,3	120,2	125,6
September	120,8	121,6	119,1	112,4	100,6	114,2	123,8	120,3	125,9
Oktober	120,7	121,7	118,9	111,7	96,1	114,2	124,0	120,3	126,0
November	121,0	121,9	119,3	112,2	98,9	114,2	124,4	120,4	126,2
Dezember	121,3	121,9	119,6	112,9	104,1	114,2	124,3	120,6	126,3
1986 Januar	121,7	121,9	120,1	114,3	114,3	114,3	124,2	121,2	126,7
Februar	121,9	121,9	120,2	115,2	121,1	114,3	123,7	121,5	127,0
März	121,8	121,9	119,8	114,8	118,6	114,3	123,4	121,8	127,2
April	121,9	121,8	119,9	115,6	124,8	114,1	123,0	121,9	127,4
Mai	122,0	121,7	119,9	116,0	128,5	114,0	122,7	122,0	127,6
Juni	122,2	121,8	120,0	116,5	133,6	113,8	122,6	122,4	127,7
Juli	121,7	121,6	119,2	115,5	126,8	113,7	121,8	122,4	128,0
August	121,0	121,5	118,0	113,1	109,7	113,6	121,4	122,5	128,2
September	120,9	121,6	117,7	112,6	106,0	113,6	121,3	122,6	128,3
Oktober									
November									
Dezember									

3 Preisindex für die Lebenshaltung

(Mittelfristige Übersichten)

3.2 Preisindex für die Lebenshaltung abgegrenzter Verbrauchergruppen

3.2.2 Gliederung nach Waren, Leistungen und Wohnungsnutzung

Relative Veränderungen gegenüber den entsprechenden Vorjahresergebnissen

Jahr Monat	Gesamt- index	Gesamt- index ohne Saisonwaren und Blumen	Verbrauchs- und Gebrauchsgüter					Dienst- leistungen und Repara- turen	Wohnungs- und Garagen- nutzung
			ins- gesamt	Nahrungsmittel		andere Verbrauchs- und Gebrauchs- güter			
				ins- gesamt	davon				
					Saison- waren		sonstige Nahrungs- mittel		
Prozent									
4-Personen-Haushalte von Angestellten und Beamten mit höherem Einkommen									
1982 D	+ 5,3	+ 5,4	+ 4,7	+ 4,7	+ 2,6	+ 5,1	+ 4,7	+ 6,2	+ 5,6
1983 D	+ 3,4	+ 3,5	+ 2,3	+ 1,6	- 1,3	+ 2,0	+ 2,5	+ 4,5	+ 5,5
1984 D	+ 2,3	+ 2,3	+ 2,1	+ 1,7	+ 7,2	+ 1,1	+ 2,2	+ 2,2	+ 3,6
1985 D	+ 2,4	+ 2,4	+ 1,9	+ 0,4	- 0,1	+ 0,4	+ 2,4	+ 2,9	+ 3,1
1985 Juli	+ 2,4	+ 2,5	+ 2,0	-	- 4,7	+ 0,7	+ 2,7	+ 3,0	+ 3,2
August	+ 2,4	+ 2,5	+ 1,9	- 0,5	- 10,0	+ 0,7	+ 2,6	+ 2,9	+ 3,0
September	+ 2,4	+ 2,4	+ 2,1	+ 0,4	- 2,4	+ 0,6	+ 2,5	+ 2,8	+ 2,8
Oktober	+ 1,8	+ 2,0	+ 1,3	- 0,1	- 4,9	+ 0,4	+ 1,7	+ 2,8	+ 2,4
November	+ 1,9	+ 2,1	+ 1,4	- 0,1	- 4,4	+ 0,4	+ 1,8	+ 2,8	+ 2,3
Dezember	+ 1,9	+ 1,9	+ 1,4	+ 0,4	+ 0,3	+ 0,4	+ 1,7	+ 2,8	+ 2,2
1986 Januar	+ 1,5	+ 1,5	+ 0,7	+ 0,4	+ 0,1	+ 0,4	+ 0,8	+ 2,6	+ 2,1
Februar	+ 0,9	+ 1,0	- 0,3	- 0,3	+ 5,2	+ 0,4	- 0,4	+ 2,7	+ 2,1
März	+ 0,2	+ 0,5	- 1,4	- 1,0	- 10,3	+ 0,4	- 1,5	+ 2,7	+ 2,0
April	-	+ 0,2	- 1,8	- 1,2	- 10,4	+ 0,2	- 1,9	+ 2,6	+ 1,9
Mai	- 0,2	-	- 2,1	- 1,0	- 8,6	+ 0,2	- 2,4	+ 2,6	+ 1,9
Juni	- 0,1	-	- 1,8	- 0,3	- 2,5	+ 0,1	- 2,2	+ 2,3	+ 1,9
Juli	- 0,2	- 0,2	- 2,2	- 0,1	+ 0,9	- 0,3	- 2,9	+ 2,3	+ 1,9
August	- 0,3	- 0,3	- 2,1	+ 0,1	+ 4,0	- 0,4	- 2,8	+ 2,3	+ 1,9
September	- 0,2	- 0,3	- 2,2	+ 0,1	+ 4,3	- 0,4	- 2,8	+ 2,3	+ 1,8
Oktober									
November									
Dezember									
4-Personen-Arbeitnehmerhaushalte mit mittlerem Einkommen									
1982 D	+ 5,4	+ 5,4	+ 5,2	+ 4,9	+ 2,4	+ 5,2	+ 5,4	+ 5,5	+ 5,5
1983 D	+ 3,2	+ 3,4	+ 2,4	+ 1,6	- 0,9	+ 2,0	+ 2,7	+ 4,2	+ 5,6
1984 D	+ 2,4	+ 2,2	+ 1,9	+ 1,8	+ 7,6	+ 1,1	+ 2,1	+ 2,4	+ 3,7
1985 D	+ 2,1	+ 2,3	+ 1,8	+ 0,4	- 1,1	+ 0,5	+ 2,3	+ 2,7	+ 3,3
1985 Juli	+ 2,3	+ 2,5	+ 1,8	-	- 5,6	+ 0,6	+ 2,6	+ 2,8	+ 3,5
August	+ 2,1	+ 2,4	+ 1,7	- 0,4	- 10,3	+ 0,8	+ 2,5	+ 2,8	+ 3,1
September	+ 2,3	+ 2,3	+ 2,0	+ 0,4	- 2,4	+ 0,6	+ 2,6	+ 2,8	+ 3,0
Oktober	+ 1,7	+ 1,8	+ 1,2	- 0,1	- 5,7	+ 0,4	+ 1,8	+ 2,7	+ 2,5
November	+ 1,8	+ 1,8	+ 1,3	- 0,1	- 4,9	+ 0,4	+ 1,8	+ 2,7	+ 2,4
Dezember	+ 1,8	+ 1,8	+ 1,4	+ 0,4	+ 0,3	+ 0,4	+ 1,7	+ 2,7	+ 2,3
1986 Januar	+ 1,4	+ 1,4	+ 0,7	+ 0,4	+ 0,7	+ 0,4	+ 0,8	+ 2,8	+ 2,2
Februar	+ 0,7	+ 0,8	- 0,3	- 0,3	+ 5,1	+ 0,4	- 0,2	+ 2,8	+ 2,2
März	+ 0,2	+ 0,4	- 1,3	- 0,9	- 10,8	+ 0,4	- 1,3	+ 2,8	+ 2,1
April	- 0,1	+ 0,1	- 1,6	- 1,1	- 10,7	+ 0,2	- 1,8	+ 2,8	+ 2,0
Mai	- 0,3	- 0,1	- 1,9	- 1,0	- 9,3	+ 0,1	- 2,2	+ 2,7	+ 2,0
Juni	- 0,1	- 0,1	- 1,5	- 0,3	- 2,4	-	- 2,0	+ 2,4	+ 1,9
Juli	- 0,3	- 0,4	- 1,9	- 0,1	+ 0,9	- 0,2	- 2,7	+ 2,4	+ 2,0
August	- 0,3	- 0,4	- 1,9	+ 0,1	+ 4,6	- 0,4	- 2,6	+ 2,4	+ 2,0
September	- 0,4	- 0,5	- 1,9	-	+ 4,8	- 0,4	- 2,7	+ 2,4	+ 1,8
Oktober									
November									
Dezember									
2-Personen-Haushalte von Renten- und Sozialhilfeempfängern									
1982 D	+ 5,7	+ 5,8	+ 5,8	+ 4,6	+ 2,4	+ 5,1	+ 6,7	+ 4,9	+ 5,4
1983 D	+ 3,4	+ 3,5	+ 2,5	+ 1,5	- 1,2	+ 2,0	+ 3,1	+ 3,7	+ 5,8
1984 D	+ 2,4	+ 2,3	+ 2,0	+ 2,1	+ 8,2	+ 1,2	+ 1,9	+ 2,3	+ 3,9
1985 D	+ 2,0	+ 2,1	+ 1,5	+ 0,1	- 2,1	+ 0,4	+ 2,5	+ 1,7	+ 3,4
1985 Juli	+ 1,9	+ 2,3	+ 1,4	- 0,5	- 6,6	+ 0,6	+ 2,7	+ 1,9	+ 3,7
August	+ 1,9	+ 2,2	+ 1,2	- 1,0	- 10,9	+ 0,6	+ 2,6	+ 2,0	+ 3,4
September	+ 2,0	+ 2,2	+ 1,7	+ 0,1	- 2,9	+ 0,5	+ 2,7	+ 1,9	+ 3,1
Oktober	+ 1,5	+ 1,8	+ 1,0	- 0,4	- 5,1	+ 0,4	+ 2,0	+ 1,9	+ 2,7
November	+ 1,5	+ 1,8	+ 1,1	- 0,2	- 4,3	+ 0,4	+ 2,0	+ 1,9	+ 2,5
Dezember	+ 1,7	+ 1,7	+ 1,3	+ 0,4	+ 0,6	+ 0,3	+ 1,9	+ 1,9	+ 2,4
1986 Januar	+ 1,3	+ 1,4	+ 0,8	+ 0,3	- 0,1	+ 0,3	+ 1,2	+ 2,0	+ 2,4
Februar	+ 0,9	+ 1,2	+ 0,1	- 0,5	- 5,4	+ 0,4	+ 0,5	+ 2,1	+ 2,3
März	+ 0,5	+ 0,9	- 0,7	- 1,4	- 10,3	+ 0,3	- 0,2	+ 2,2	+ 2,2
April	+ 0,3	+ 0,7	- 0,9	- 1,6	- 10,5	-	- 0,3	+ 2,2	+ 2,2
Mai	+ 0,2	+ 0,6	- 1,0	- 1,5	- 9,5	-	- 0,6	+ 2,1	+ 2,2
Juni	+ 0,5	+ 0,6	- 0,6	- 0,4	- 1,7	- 0,2	- 0,6	+ 2,1	+ 2,1
Juli	+ 0,3	+ 0,3	- 0,7	- 0,1	+ 1,4	- 0,4	- 1,3	+ 1,9	+ 2,1
August	+ 0,2	+ 0,2	- 0,8	+ 0,2	+ 5,1	- 0,5	- 1,5	+ 1,9	+ 2,1
September	+ 0,1	-	- 1,2	+ 0,2	+ 5,4	- 0,5	- 2,0	+ 1,9	+ 1,9
Oktober									
November									
Dezember									

4 Index der Einzelhandelspreise
(Mittelfristige Übersichten)

4.1 Gliederung nach der Systematik der Wirtschaftszweige (Ausgabe 1979)

1980 = 100

Jahr Monat	Einzelhandel ¹⁾ mit									
	Gesamt- index	Nahrungs- mitteln, Getränken, Tabak- waren	Textilien, Beklei- dung, Schuhen, Lederwaren	Einrich- tungsge- genständen (ohne elektro- technische und Haushalts- groß- geräte)	elektro- techni- schen Erzeug- nissen, Haushalts- groß- geräten, Musikin- strumenten	Papier- waren, Druck- erzeug- nissen, Büro- maschinen	pharma- zeit. u. kosmet. Erzeug- nissen, med. Artikeln, Reini- gungsmit- teln, An- strichbed.	Kraft- und Schmier- stoffen (Tank- stellen)	Fahr- zeugen, Fahrzeug- teilen, zubehör und -reifen	sonstigen Waren, Waren ver- schiedener Art
Verkettungsfaktoren Von 1980 auf 1976 . . .	1,15832	1,11914	1,20573	1,19876	.	1,11382	1,12718	1,33263	1,14928	.
1980 auf 1970	1,57712	1,48880	1,69294	1,61698	.	1,52947	1,44923	2,17107	1,55317	.
1980 auf 1962	1,75894	1,64053	1,93040	1,82505	.	2,00000	1,71179	2,30623	1,70654	.
1981 D	105,3	104,8	105,0	107,2	102,4	104,6	103,3	113,3	105,6	105,9
1982 D	110,3	111,2	109,6	112,2	104,7	110,0	107,4	114,7	111,3	110,2
1983 D	113,2	113,8	112,7	115,6	104,4	113,6	111,3	115,9	118,2	111,6
1984 D	115,6	115,6	115,2	118,3	103,9	115,2	113,7	118,0	123,3	113,9
1985 D	117,5	116,3	117,7	120,6	103,1	117,3	116,7	121,2	127,3	116,0
1981 Januar	102,6	102,1	102,5	103,9	100,8	101,8	101,0	104,9	102,7	103,2
Februar	103,2	102,7	103,2	104,6	101,1	102,4	101,6	106,6	102,9	103,9
März	103,9	103,6	103,6	105,3	101,5	103,0	102,5	108,7	103,0	104,9
April	104,6	105,1	104,0	105,8	101,8	103,4	102,9	111,9	103,2	105,1
Mai	105,3	106,3	104,6	107,1	102,2	104,4	103,3	111,7	103,3	105,3
Juni	105,4	106,2	104,8	107,3	102,3	104,7	103,5	113,0	103,4	105,4
Juli	105,7	105,7	104,9	107,6	102,5	104,9	103,7	115,4	105,9	105,8
August	105,6	104,3	105,2	107,9	102,6	105,1	103,8	117,5	106,3	106,4
September	106,2	104,4	105,8	108,3	102,9	105,6	104,1	119,9	109,1	107,1
Oktober	106,6	105,1	106,4	108,8	103,1	106,2	104,3	117,6	109,1	107,0
November	107,2	105,8	107,1	109,8	103,8	106,9	104,4	116,7	109,2	108,0
Dezember	107,5	106,4	107,3	110,0	104,0	107,2	104,5	115,5	109,2	108,3
1982 Januar	108,2	107,3	107,5	110,3	104,1	107,6	105,6	114,2	109,8	109,2
Februar	108,5	108,1	108,2	110,9	104,5	107,9	105,7	111,8	109,8	109,0
März	108,6	108,7	108,6	111,2	104,6	108,1	105,9	109,5	109,8	108,5
April	109,2	110,2	108,8	111,6	104,7	108,7	106,1	108,0	109,8	109,0
Mai	110,2	111,9	109,4	112,1	104,8	109,0	106,8	109,7	110,0	110,0
Juni	111,4	115,3	109,5	112,4	104,9	110,4	107,1	112,5	110,1	110,4
Juli	111,2	114,3	109,7	112,5	105,0	110,8	107,4	116,1	110,2	110,2
August	110,7	112,1	109,8	112,7	105,0	111,1	107,5	116,7	111,9	109,9
September	111,0	111,5	110,4	113,0	104,9	111,5	108,0	117,9	112,3	110,7
Oktober	111,3	111,1	110,7	113,2	104,8	111,7	109,1	120,5	112,9	111,7
November	111,7	111,5	111,3	113,5	104,5	111,7	109,5	120,2	113,8	112,1
Dezember	111,9	111,9	111,3	113,5	104,4	111,7	109,8	119,6	114,7	111,9
1983 Januar	112,1	112,6	111,5	113,9	104,3	111,9	109,0	117,3	115,4	111,7
Februar	112,2	113,1	111,8	114,4	104,4	112,4	109,7	115,3	115,6	111,1
März	112,2	113,4	112,0	114,7	104,5	112,7	109,8	111,5	115,6	110,4
April	112,6	114,0	112,2	114,9	104,5	113,3	110,3	111,1	116,5	110,7
Mai	113,0	114,6	112,5	115,2	104,5	113,3	110,7	113,3	116,7	111,0
Juni	113,2	115,0	112,5	115,3	104,4	113,7	110,8	114,0	116,7	111,3
Juli	113,4	114,5	112,7	115,8	104,5	114,2	115,4	115,4	118,2	111,3
August	113,5	113,5	112,9	116,1	104,6	114,2	112,3	118,3	119,9	111,8
September	113,8	113,6	113,3	116,4	104,4	114,4	112,4	118,9	120,8	112,1
Oktober	113,8	113,5	113,6	116,5	104,5	114,5	112,5	118,3	120,8	112,1
November	114,1	113,8	113,8	116,7	104,4	114,4	112,6	117,9	120,8	112,7
Dezember	114,3	114,1	113,9	116,8	104,3	114,4	112,8	119,0	120,9	113,0
1984 Januar	114,8	114,8	114,1	117,1	104,3	114,5	112,3	118,7	122,0	113,6
Februar	115,2	115,6	114,3	117,4	104,3	114,8	113,2	118,1	122,7	113,7
März	115,5	116,3	114,6	117,8	104,3	115,0	113,4	116,7	122,8	113,5
April	115,6	116,6	114,7	118,0	104,3	115,2	113,8	116,8	122,9	113,6
Mai	115,8	117,0	115,0	118,3	104,0	115,0	114,0	116,9	122,9	113,6
Juni	116,1	117,7	115,0	118,4	104,0	115,1	113,4	117,9	122,9	114,0
Juli	115,7	116,8	115,1	118,4	104,0	115,2	113,6	116,8	122,9	113,5
August	115,3	115,3	115,2	118,4	103,9	115,2	113,8	115,5	122,9	113,2
September	115,2	114,3	115,7	118,6	103,7	115,2	113,9	116,1	123,6	113,6
Oktober	115,7	114,2	116,0	118,8	103,6	115,4	114,3	121,4	124,2	114,7
November	115,9	114,3	116,3	119,0	103,5	115,6	114,4	120,6	125,1	114,5
Dezember	116,0	114,5	116,4	119,0	103,4	115,7	114,6	120,1	125,1	114,8
1985 Januar	116,6	115,3	116,5	119,3	103,3	116,0	114,8	120,2	125,1	115,9
Februar	117,1	116,3	116,8	119,7	103,3	116,2	115,5	121,1	125,2	116,5
März	117,6	116,8	117,2	120,1	103,3	116,5	116,0	121,7	125,2	117,2
April	117,8	117,6	117,3	120,2	103,2	116,6	116,3	122,0	126,9	116,3
Mai	118,1	118,2	117,4	120,4	103,1	116,6	116,6	123,5	128,0	115,9
Juni	117,9	117,8	117,5	120,6	103,2	117,2	116,8	122,8	128,0	115,7
Juli	117,6	116,9	117,5	120,7	103,2	117,4	116,9	121,5	128,0	115,3
August	117,0	115,2	117,7	120,8	103,0	117,8	117,1	119,8	128,0	115,0
September	117,3	115,4	118,0	121,0	102,9	118,1	117,2	118,8	128,0	115,8
Oktober	117,3	114,9	118,4	121,2	102,9	118,2	117,4	121,0	128,3	115,6
November	117,8	115,4	118,9	121,5	102,8	118,4	117,6	121,4	128,4	116,4
Dezember	117,8	115,7	118,9	121,3	102,5	118,4	117,7	120,2	129,0	115,9
1986 Januar	117,9	116,5	119,0	121,4	102,5	119,0	117,8	116,1	129,7	115,3
Februar	117,8	117,1	119,3	121,7	102,7	119,5	117,9	110,2	129,8	114,4
März	117,6	117,0	119,4	121,8	102,6	120,0	118,2	105,0	129,7	113,8
April	117,7	117,5	119,5	121,9	102,6	120,5	118,2	103,0	129,7	113,5
Mai	117,7	118,1	119,6	122,0	102,2	121,4	118,2	102,4	129,7	112,6
Juni	117,7	118,7	119,6	122,1	102,1	121,4	118,4	103,9	130,1	111,9
Juli	117,2	118,0	119,6	122,1	102,1	121,5	118,4	100,4	130,3	110,5
August	116,9	116,6	119,7	122,2	102,1	121,5	118,5	99,2	131,0	110,6
September	116,9	116,1	120,0	122,3	102,1	121,5	118,6	101,0	131,9	110,7

1) Nähere Beschreibung siehe S. 23.

4 Index der Einzelhandelspreise

(Mittelfristige Übersichten)

4.2 Gliederung nach dem Warenverzeichnis für die Binnenhandelsstatistik (Ausgabe 1978)

1980 = 100

Jahr Monat	Gesamt- index	Hauptbereich ¹⁾									
		Nahrungs- mittel, Ge- tränke, Tabak- waren	Texti- lien, Be- kleidung, Pelz- waren, Schuhe, Leder- und Galante- riewaren	Elektro- techn. u. optische Erzeug- nisse, Uhren, Schmuck, Spiel- waren, Musik- instru- mente	Möbel, Antiqui- täten, Holz-, Korb-, Kork-, Flecht-, Schnitz- und Form- stoff- waren	Papier, Papier- waren, Schreib- artikel, Drucke- reier- zeug- nisse, Büro- maschinen	Eisen- waren, Hausrat, Instal- lations- material, Bau- stoffe, Holz	Fahr- zeuge, Ma- schinen, Tech- nischer Bedarf, Anstrich- farben, Tapeten	Wasch- und Putz- mittel, Hygiene- artikel, Körper- pflege- und Arznei- mittel	Roh- stoffe, Brenn- stoffe, Mineral- ölerzeug- nisse, Schrott, Alt- material	Lebende Tiere, Pflanzen, pflanz- liche und tierische Roh- stoffe für Nahrungs- mittel
Verkettungs- faktoren von 1980 auf 1976	1,15832	1,11813	1,19345	1,09174	1,22349	1,09072	1,14609	1,14622	1,11157	1,53893	1,11747
1981 D	105,3	104,8	105,0	102,2	108,2	104,9	105,6	105,5	103,3	117,0	104,5
1982 D	110,3	111,4	109,7	104,2	113,4	110,4	110,0	111,0	107,4	120,5	107,4
1983 D	113,2	114,0	112,8	104,5	116,9	114,2	112,8	117,7	111,0	115,3	109,8
1984 D	115,6	115,7	115,2	104,7	120,0	116,1	114,8	122,7	113,3	119,4	113,3
1985 D	117,5	116,3	117,7	104,8	122,4	118,3	116,7	126,5	115,7	123,9	117,0
1981 Januar	102,6	102,0	102,5	101,0	104,6	102,2	103,1	102,7	101,2	107,3	109,3
Februar ...	103,2	102,6	103,1	101,2	105,5	102,7	103,7	102,8	101,6	110,0	108,0
März	103,9	103,5	103,6	101,6	106,2	103,3	104,3	103,0	102,5	114,4	108,7
April	104,6	105,1	103,9	101,9	106,8	103,7	105,0	103,2	102,8	114,6	105,6
Mai	105,3	106,4	104,7	102,0	108,1	104,5	105,4	103,3	103,2	112,7	106,6
Juni	105,4	106,3	104,8	102,1	108,2	104,8	105,7	103,4	103,5	113,6	104,4
Juli	105,7	105,8	105,0	102,2	108,6	105,0	105,9	105,7	103,7	117,5	101,5
August	105,6	104,2	105,3	102,3	108,9	105,2	106,1	106,0	103,8	123,2	98,4
September ..	106,2	104,3	105,9	102,6	109,4	105,7	106,4	108,7	104,2	125,8	98,9
Oktober ...	106,6	105,0	106,4	102,8	109,9	106,5	106,8	108,8	104,4	121,6	100,6
November ..	107,2	105,7	107,2	103,5	111,0	107,2	107,4	108,9	104,5	122,3	105,0
Dezember ..	107,5	106,3	107,4	103,5	111,2	107,5	107,6	108,9	104,7	121,4	107,5
1982 Januar	108,2	107,3	107,6	103,6	111,6	108,0	107,9	109,5	105,6	123,3	112,3
Februar ...	108,5	108,1	108,3	103,9	112,2	108,4	108,5	109,6	105,9	117,6	113,1
März	108,6	108,7	108,6	104,0	112,4	108,6	108,8	109,6	106,1	112,2	113,2
April	109,2	110,4	108,9	104,1	112,9	109,3	109,2	109,7	106,2	112,3	111,2
Mai	110,2	112,2	109,6	104,2	113,2	109,5	110,0	109,9	106,9	115,8	110,9
Juni	111,4	115,9	109,7	104,3	113,4	110,7	110,4	110,0	107,2	117,2	107,6
Juli	111,2	114,8	109,8	104,3	113,5	111,1	110,5	110,0	107,5	119,3	102,0
August	110,7	112,4	109,9	104,3	113,7	111,3	110,6	111,6	107,6	120,1	98,5
September ..	111,0	111,7	110,5	104,3	114,0	111,8	110,8	112,0	108,1	123,4	101,7
Oktober ...	111,3	111,3	110,8	104,3	114,2	112,0	111,0	112,5	109,0	129,4	103,3
November ..	111,7	111,6	111,4	104,3	114,6	112,0	111,3	113,4	109,3	129,3	105,9
Dezember ..	111,9	112,1	111,4	104,2	114,6	112,1	111,4	114,2	109,6	125,9	109,3
1983 Januar	112,1	112,8	111,6	104,2	115,1	112,3	111,5	114,9	109,0	120,4	115,3
Februar ...	112,2	113,3	111,8	104,3	115,6	112,8	111,8	115,2	109,6	114,6	115,0
März	112,2	113,6	112,1	104,4	116,0	113,1	112,0	115,3	109,8	107,8	114,4
April	112,6	114,3	112,2	104,5	116,2	113,9	112,2	116,1	110,2	108,9	112,2
Mai	113,0	114,9	112,6	104,4	116,5	113,9	112,5	116,3	110,5	110,7	110,3
Juni	113,2	115,2	112,6	104,4	116,7	114,3	112,6	116,3	110,6	112,0	111,2
Juli	113,4	114,7	112,8	104,5	117,3	114,7	112,9	117,8	111,7	113,3	106,0
August	113,5	113,7	113,0	104,6	117,5	114,8	113,2	119,3	111,9	118,5	102,7
September ..	113,8	113,7	113,4	104,6	117,8	115,0	113,4	120,2	112,0	119,4	104,0
Oktober ...	113,8	113,6	113,7	104,7	118,0	115,1	113,5	120,2	112,2	117,7	106,2
November ..	114,1	113,9	113,8	104,6	118,2	115,1	113,8	120,2	112,2	119,6	109,2
Dezember ..	114,3	114,2	113,9	104,5	118,3	115,1	113,9	120,3	112,4	120,8	111,0
1984 Januar	114,8	114,9	114,1	104,6	118,7	115,2	114,0	121,3	112,1	121,2	117,1
Februar ...	115,2	115,7	114,3	104,6	119,1	115,6	114,2	122,0	112,7	121,0	115,3
März	115,5	116,5	114,6	104,6	119,5	115,9	114,5	122,2	113,0	117,4	116,2
April	115,6	116,8	114,7	104,7	119,8	116,0	114,7	122,2	113,3	117,7	113,5
Mai	115,8	117,2	115,0	104,7	120,0	115,9	114,7	122,2	113,4	116,8	112,2
Juni	116,1	118,0	115,0	104,8	120,1	116,0	114,9	122,3	113,0	118,5	114,4
Juli	115,7	117,0	115,1	104,8	120,2	116,1	114,9	122,3	113,1	116,5	110,0
August	115,3	115,4	115,2	104,7	120,2	116,1	114,9	122,3	113,3	115,5	109,4
September ..	115,2	114,3	115,7	104,7	120,3	116,2	115,0	122,9	113,4	118,0	108,2
Oktober ...	115,7	114,2	116,0	104,7	120,5	116,3	115,2	123,5	113,8	125,5	111,2
November ..	115,9	114,3	116,4	104,7	120,7	116,6	115,3	124,3	113,9	121,9	115,1
Dezember ..	116,0	114,4	116,4	104,7	120,7	116,7	115,3	124,3	114,0	122,3	117,3
1985 Januar	116,6	115,3	116,6	104,7	121,1	117,0	115,6	124,4	114,2	126,2	123,4
Februar ...	117,1	116,3	116,8	104,7	121,5	117,3	115,8	124,4	114,7	129,1	123,1
März	117,6	116,8	117,2	104,8	122,0	117,6	116,0	124,5	115,1	131,9	122,5
April	117,8	117,6	117,4	104,8	122,2	117,8	116,1	126,1	115,4	126,3	119,7
Mai	118,1	118,4	117,5	104,9	122,3	117,8	116,2	127,1	115,7	124,0	117,0
Juni	117,9	117,9	117,6	105,0	122,4	118,2	116,9	127,1	115,8	121,4	116,6
Juli	117,6	116,9	117,6	104,9	122,6	118,5	116,9	127,2	115,9	120,0	114,5
August	117,0	115,1	117,7	104,8	122,7	118,8	117,0	127,2	116,1	119,0	112,2
September ..	117,3	115,3	118,1	104,8	123,0	119,0	117,0	127,2	116,2	122,6	111,6
Oktober ...	117,3	114,8	118,4	104,8	123,2	119,1	117,1	127,5	116,4	122,2	111,4
November ..	117,8	115,2	118,9	105,0	123,3	119,4	117,8	127,6	116,5	124,2	113,7
Dezember ..	117,8	115,5	119,0	104,8	123,0	119,5	117,8	128,1	116,6	119,4	118,0
1986 Januar	117,9	116,4	119,1	104,7	123,2	120,0	117,8	128,9	116,7	110,7	124,0
Februar ...	117,8	117,0	119,3	104,9	123,5	120,6	118,0	129,1	116,8	100,8	124,1
März	117,6	116,9	119,4	104,9	123,7	121,0	118,1	129,1	117,1	95,0	122,8
April	117,7	117,5	119,6	104,8	123,7	121,5	118,2	129,1	117,2	91,4	122,2
Mai	117,7	118,0	119,7	104,6	123,8	122,7	118,3	129,2	117,2	85,2	120,4
Juni	117,7	118,7	119,7	104,6	124,0	122,8	118,3	129,5	117,3	81,3	118,5
Juli	117,2	117,9	119,7	104,5	124,0	122,9	118,4	129,8	117,3	72,8	114,1
August	116,9	116,4	119,8	104,5	124,1	122,9	118,4	130,5	117,5	74,5	111,8
September ..	116,9	115,9	120,1	104,5	124,2	122,9	118,5	131,2	117,6	75,5	111,9
Oktober ...											
November ..											
Dezember ..											

1) Nähere Beschreibung siehe S. 24.

4 Index der Einzelhandelspreise

(Mittelfristige Übersichten)

4.3 Gliederung nach dem Güterverzeichnis für den Privaten Verbrauch (Ausgabe 1963)

1980 = 100

Jahr Monat	Gesamt- index	Hauptgruppe ¹⁾							Persön- liche Aus- stattung; sonstige Waren
		Nahrungs- und Genuss- mittel	Kleidung, Schuhe	Brenn- stoffe	Übrige Waren für die Haushalts- führung	Waren			
						für Verkehrs- zwecke	für die Körper- und Gesund- heits- pflege	für Bil- dungs- und Unter- haltungs- zwecke	
Verkettungsfaktoren									
von 1980 auf 1976	1,15832	1,11813	1,20082	1,64130	1,16086	1,16701	1,12205	1,04665	1,31480
1980 auf 1970	1,57712	1,49389	1,69057	3,39921	1,54713	1,59794	1,44718	1,28093	2,01364
1980 auf 1962	1,75894	1,64766	1,92828	4,19269	1,69160	1,73299	1,72205	1,37728	2,31689
1981 D	105,3	104,8	105,1	116,2	105,6	107,1	103,5	103,7	103,1
1982 D	110,3	111,4	109,8	122,8	110,3	111,8	107,6	107,0	104,6
1983 D	113,2	114,0	113,0	115,1	113,3	117,8	111,3	108,3	106,6
1984 D	115,6	115,7	115,5	121,1	115,5	122,4	113,8	109,0	108,2
1985 D	117,5	116,3	118,2	126,3	117,5	126,3	116,6	109,8	109,4
1981									
Januar	102,6	102,0	102,6	107,9	103,3	103,1	101,2	101,9	102,1
Februar	103,2	102,6	103,3	110,7	103,7	103,5	101,7	102,3	102,4
März	103,9	103,5	103,8	116,2	104,3	104,0	102,6	102,8	102,6
April	104,6	105,1	104,1	112,9	104,6	104,9	103,0	103,1	102,8
Mai	105,3	106,4	104,7	109,8	105,6	105,0	103,3	103,4	103,0
Juni	105,4	106,3	104,8	110,1	105,6	105,3	103,6	103,6	103,2
Juli	105,7	105,8	105,0	114,7	105,7	107,9	103,8	103,7	103,2
August	105,6	104,2	105,2	122,4	105,7	108,4	103,9	103,9	103,2
September	106,2	104,3	105,9	124,8	106,1	111,2	104,3	104,2	103,5
Oktober	106,6	105,0	106,6	120,2	106,6	110,9	104,5	104,6	103,7
November	107,2	105,7	107,4	122,7	107,7	110,6	104,7	105,3	103,9
Dezember	107,5	106,3	107,5	122,5	108,1	110,4	104,8	105,5	103,8
1982									
Januar	108,2	107,3	107,7	127,4	108,7	110,5	105,8	105,7	104,0
Februar	108,5	108,1	108,4	120,4	109,4	110,1	106,1	106,1	104,2
März	108,6	108,7	108,8	113,6	109,6	109,8	106,2	106,2	104,3
April	109,2	110,4	109,0	115,7	109,8	109,4	106,4	106,5	104,3
Mai	110,2	112,2	109,5	120,2	110,5	109,8	107,0	106,8	104,3
Juni	111,4	115,9	109,7	119,6	110,5	110,4	107,3	107,3	104,5
Juli	111,2	114,8	109,8	119,1	110,2	111,3	107,6	107,5	104,4
August	110,7	112,4	109,9	120,3	110,0	112,8	107,8	107,6	104,4
September	111,0	111,7	110,5	124,8	110,5	113,3	108,2	107,7	104,7
Oktober	111,3	111,3	110,9	132,4	110,8	114,2	109,2	107,7	105,0
November	111,7	111,6	111,5	132,8	111,4	114,8	109,5	107,6	105,3
Dezember	111,9	112,1	111,5	127,7	111,7	115,5	109,8	107,5	105,4
1983									
Januar	112,1	112,8	111,7	121,5	112,4	115,7	109,1	107,6	105,5
Februar	112,2	113,3	112,0	113,7	112,7	115,6	109,8	107,8	105,9
März	112,2	113,6	112,2	106,4	112,9	114,9	109,9	107,9	106,2
April	112,6	114,3	112,4	109,1	112,9	115,5	110,4	108,2	106,2
Mai	113,0	114,9	112,7	109,8	113,1	116,1	110,8	108,1	106,4
Juni	113,2	115,2	112,8	111,2	113,2	116,3	110,9	108,2	106,5
Juli	113,4	114,7	112,9	112,1	113,2	117,9	112,1	108,4	106,7
August	113,5	113,7	113,1	118,2	113,2	119,7	112,4	108,5	106,8
September	113,8	113,7	113,6	119,2	113,5	120,6	112,5	108,6	107,1
Oktober	113,8	113,6	113,9	117,0	113,8	120,5	112,6	108,7	107,2
November	114,1	113,9	114,0	120,8	114,1	120,3	112,7	108,6	107,3
Dezember	114,3	114,2	114,1	121,7	114,3	120,6	112,9	108,6	107,3
1984									
Januar	114,8	114,9	114,4	123,0	114,9	121,4	112,5	108,6	107,5
Februar	115,2	115,7	114,5	123,7	115,1	121,9	113,2	108,7	107,7
März	115,5	116,5	114,8	119,0	115,4	121,8	113,5	108,8	107,9
April	115,6	116,8	115,0	119,5	115,3	121,8	113,8	108,9	108,0
Mai	115,8	117,2	115,3	117,6	115,3	121,9	114,0	109,0	108,2
Juni	116,1	118,0	115,3	119,5	115,6	122,1	113,6	109,1	108,2
Juli	115,7	117,0	115,4	117,4	115,3	121,9	113,8	109,1	108,3
August	115,3	115,4	115,5	117,2	115,3	121,6	113,9	109,1	108,2
September	115,2	114,3	116,1	121,1	115,3	122,2	114,0	109,1	108,3
Oktober	115,7	114,2	116,4	128,0	115,6	123,8	114,5	109,1	108,5
November	115,9	114,3	116,8	122,8	116,1	124,4	114,6	109,2	108,6
Dezember	116,0	114,4	116,9	124,2	116,3	124,3	114,7	109,2	108,6
1985									
Januar	116,6	115,3	117,0	131,0	117,0	124,1	114,9	109,3	108,9
Februar	117,1	116,3	117,2	134,9	117,2	124,3	115,5	109,4	108,9
März	117,6	116,8	117,7	139,2	117,5	124,4	115,9	109,5	109,1
April	117,8	117,6	117,9	129,5	117,4	126,1	116,3	109,6	109,2
Mai	118,1	118,4	118,0	123,9	117,3	127,4	116,5	109,6	109,3
Juni	117,9	117,9	118,0	120,3	117,6	127,4	116,7	109,8	109,6
Juli	117,6	116,9	118,0	119,3	117,5	127,1	116,8	109,9	109,4
August	117,0	115,1	118,2	119,8	117,4	126,7	117,0	110,0	109,4
September	117,3	115,3	118,6	127,1	117,5	126,4	117,1	110,0	109,5
Oktober	117,3	114,8	119,0	123,9	117,6	127,1	117,3	110,1	109,5
November	117,8	115,2	119,6	127,1	118,0	127,2	117,5	110,3	109,9
Dezember	117,8	115,5	119,6	120,1	118,2	127,6	117,5	110,2	110,0
1986									
Januar	117,9	116,4	119,7	110,0	118,8	127,6	117,6	110,3	110,0
Februar	117,8	117,0	120,0	99,8	119,0	126,5	117,8	110,6	110,0
März	117,6	116,9	120,1	95,9	119,0	125,4	118,1	110,8	110,0
April	117,7	117,5	120,2	92,0	119,1	125,0	118,1	110,9	110,0
Mai	117,7	118,0	120,4	82,0	118,9	125,1	118,1	111,3	109,9
Juni	117,7	118,7	120,4	73,4	118,9	126,0	118,2	111,3	109,8
Juli	117,2	117,9	120,4	62,6	118,6	125,7	118,2	111,3	109,7
August	116,9	116,4	120,5	67,4	118,5	125,8	118,3	111,3	109,6
September	116,9	115,9	120,9	67,2	118,6	127,0	118,4	111,3	109,7

1) Nähere Beschreibung siehe S. 25.

5 Preisindex für die Lebenshaltung aller privaten Haushalte und für abgegrenzte Verbrauchergruppen

auf Originalbasis und umbasiert

(Langfristige Übersichten)

5.1 Gesamtindex auf Originalbasis und umbasiert auf 1976 = 100 und auf 1970 = 100

Jahr Monat	Preisindex für die Gesamtlebenshaltung											
	Aller privaten Haushalte			4-Personen-Haushalte von Angestellten und Beamten mit höherem Einkommen			4-Personen-Arbeitnehmerhaushalte mit mittlerem Einkommen			2-Personen-Haushalte von Renten- und Sozialhilfeempfängern		
	1980=100	1976=100	1970=100	1980=100	1976=100	1970=100	1980=100	1976=100	1970=100	1980=100	1976=100	1970=100
1971 D	64,1	74,9	105,3	64,1	75,1	105,4	64,8	75,2	105,1	64,2	74,0	104,7
1972 D	67,7	79,1	111,1	67,5	79,1	111,1	68,3	79,2	110,7	67,8	78,1	110,6
1973 D	72,4	84,6	118,8	72,1	84,5	118,7	72,9	84,6	118,2	72,7	83,8	118,5
1974 D	77,4	90,5	127,1	77,2	90,5	127,1	77,9	90,3	126,3	77,5	89,3	126,3
1975 D	82,0	95,9	134,7	81,8	95,9	134,7	82,6	95,8	134,0	82,6	95,2	134,7
1976 D	85,6	100	140,4	85,3	100	140,4	86,3	100	139,9	86,8	100	141,5
1977 D	88,7	103,7	145,6	88,5	103,7	145,6	89,3	103,5	144,8	89,8	103,5	146,5
1978 D	91,1	106,5	149,5	91,0	106,7	149,8	91,6	106,1	148,4	91,8	105,7	149,6
1979 D	94,9	110,9	155,7	94,8	111,1	156,1	95,0	110,2	154,0	94,9	109,3	154,7
1980 D	100	116,9	164,1	100	117,2	164,6	100	115,9	162,1	100	115,2	163,1
1981 D	106,3	124,3	174,5	106,6	124,9	175,4	106,3	123,3	172,3	106,1	122,3	173,0
1982 D	111,9	130,8	183,7	112,2	131,5	184,7	112,0	129,8	181,5	112,1	129,1	182,7
1983 D	115,6	135,1	189,7	116,0	135,9	191,0	115,6	134,0	187,4	115,9	133,5	188,9
1984 D	118,4	138,3	194,3	118,7	139,1	195,5	118,4	137,2	191,9	118,7	136,8	193,6
1985 D	121,0	141,3	198,5	121,5	142,4	200,1	120,9	140,2	196,0	121,1	139,5	197,4
1974 Januar	75,4	88,1	123,7	75,0	87,9	123,4	75,8	87,9	122,9	75,8	87,3	123,5
1974 Februar	76,1	88,9	124,8	75,6	88,6	124,5	76,3	88,5	123,8	76,0	87,6	123,9
1974 März	76,2	89,1	125,2	76,0	89,0	125,0	76,7	88,9	124,3	76,2	87,8	124,3
1974 April	76,7	89,6	125,9	76,5	89,6	125,8	77,2	89,5	125,2	76,7	88,4	124,3
1974 Mai	77,2	90,2	126,7	76,9	90,1	126,5	77,6	90,0	125,8	77,3	89,1	126,1
1974 Juni	77,5	90,6	127,2	77,1	90,3	126,8	77,9	90,3	126,3	77,7	89,5	126,6
1974 Juli	77,7	90,8	127,5	77,5	90,8	127,5	78,2	90,6	126,7	77,8	89,6	126,8
1974 August	77,8	90,9	127,7	77,7	91,1	127,9	78,2	90,7	126,8	77,8	89,5	126,6
1974 September	78,0	91,2	128,1	78,0	91,4	128,3	78,5	91,0	127,2	77,8	89,7	126,9
1974 Oktober	78,5	91,7	128,8	78,3	91,8	129,0	78,9	91,5	127,9	78,2	90,1	127,5
1974 November	79,0	92,3	129,7	78,9	92,5	129,9	79,5	92,2	128,9	79,0	91,0	128,7
1974 Dezember	79,2	92,6	130,1	79,1	92,7	130,2	79,8	92,5	129,3	79,3	91,4	129,3
1975 Januar	80,0	93,5	131,3	79,8	93,5	131,3	80,5	93,3	130,5	80,1	92,3	130,6
1975 Februar	80,4	94,0	132,0	80,3	94,1	132,1	80,9	93,8	131,2	80,6	92,9	131,4
1975 März	80,8	94,4	132,6	80,6	94,5	132,7	81,3	94,3	131,9	81,1	93,4	132,2
1975 April	81,4	95,1	133,6	81,2	95,2	133,7	81,9	95,0	132,9	81,8	94,3	133,4
1975 Mai	81,9	95,7	134,4	81,6	95,6	134,3	82,5	95,6	133,7	82,4	95,0	134,5
1975 Juni	82,5	96,4	135,4	82,1	96,2	135,1	83,1	96,3	134,6	83,3	96,0	135,9
1975 Juli	82,5	96,4	135,4	82,2	96,3	135,2	83,1	96,3	134,7	83,4	96,1	136,0
1975 August	82,4	96,3	135,2	82,2	96,3	135,3	83,1	96,3	134,6	83,1	95,8	135,6
1975 September	82,8	96,8	135,9	82,6	96,8	136,0	83,4	96,7	135,2	83,5	96,2	136,1
1975 Oktober	83,0	97,0	136,3	82,9	97,2	136,5	83,7	97,0	135,7	83,7	96,5	136,5
1975 November	83,3	97,3	136,7	83,2	97,5	136,9	83,9	97,3	136,1	83,9	96,7	136,9
1975 Dezember	83,5	97,6	137,1	83,4	97,7	137,2	84,2	97,6	136,5	84,4	97,2	137,6
1976 Januar	84,2	98,4	138,2	84,0	98,4	138,2	84,9	98,4	137,6	85,3	98,3	139,1
1976 Februar	84,7	99,0	139,0	84,4	98,9	138,9	85,4	99,0	138,4	85,9	99,0	140,1
1976 März	84,9	99,2	139,3	84,6	99,1	139,2	85,7	99,3	138,9	86,4	99,5	140,8
1976 April	85,4	99,8	140,2	85,2	99,8	140,2	86,2	99,9	139,7	87,0	100,2	141,8
1976 Mai	85,6	100,0	140,4	85,3	100,0	140,4	86,4	100,2	140,1	87,1	100,4	142,1
1976 Juni	85,7	100,2	140,7	85,5	100,2	140,7	86,5	100,3	140,3	87,2	100,5	142,2
1976 Juli	85,6	100,0	140,4	85,3	100,0	140,4	86,3	100,0	139,8	86,6	99,8	141,2
1976 August	85,8	100,3	140,9	85,6	100,3	140,9	86,5	100,3	140,3	87,0	100,3	141,9
1976 September	85,9	100,4	141,0	85,7	100,4	141,0	86,6	100,4	140,4	86,9	100,1	141,6
1976 Oktober	86,1	100,6	141,3	85,9	100,6	141,3	86,7	100,5	140,5	87,0	100,2	141,8
1976 November	86,3	100,8	141,6	86,1	100,9	141,7	86,9	100,7	140,8	87,2	100,5	142,2
1976 Dezember	86,6	101,2	142,1	86,4	101,3	142,3	87,2	101,1	141,4	87,7	101,0	142,9
1977 Januar	87,5	102,2	143,5	87,1	102,1	143,4	88,1	102,1	142,8	88,6	102,1	144,5
1977 Februar	87,8	102,6	144,1	87,5	102,5	144,0	88,4	102,5	143,3	89,1	102,7	145,3
1977 März	88,1	102,9	144,5	87,7	102,8	144,4	88,7	102,8	143,8	89,3	102,9	145,6
1977 April	88,4	103,3	145,1	88,2	103,4	145,2	89,1	103,3	144,5	89,7	103,4	146,3
1977 Mai	88,7	103,7	145,6	88,5	103,7	145,6	89,4	103,6	144,9	90,1	103,8	146,9
1977 Juni	89,1	104,1	146,2	88,8	104,0	146,1	89,6	103,9	145,3	90,5	104,3	147,6
1977 Juli	88,9	103,9	145,9	88,7	103,9	145,9	89,5	103,8	145,2	90,2	103,9	147,0
1977 August	89,0	104,0	146,1	88,8	104,0	146,1	89,5	103,8	145,2	90,0	103,7	146,7
1977 September	89,1	104,1	146,2	88,8	104,1	146,2	89,5	103,8	145,2	89,9	103,6	146,6
1977 Oktober	89,2	104,2	146,3	89,0	104,3	146,5	89,7	104,0	145,4	90,0	103,7	146,7
1977 November	89,3	104,4	146,6	89,2	104,5	146,8	89,8	104,1	145,6	90,2	103,9	147,0
1977 Dezember	89,6	104,7	147,0	89,4	104,8	147,2	90,1	104,4	146,0	90,4	104,2	147,4
1978 Januar	90,1	105,3	147,9	89,9	105,4	148,0	90,6	105,0	146,8	91,0	104,9	148,4
1978 Februar	90,5	105,8	148,6	90,4	105,9	148,7	91,0	105,5	147,5	91,5	105,4	149,1
1978 März	90,8	106,1	149,0	90,6	106,2	149,2	91,3	105,8	147,9	91,7	105,7	149,6
1978 April	91,1	106,4	149,4	90,9	106,5	149,6	91,5	106,1	148,4	92,2	106,2	150,3
1978 Mai	91,2	106,6	149,7	91,1	106,8	150,0	91,8	106,4	148,8	92,2	106,2	150,3
1978 Juni	91,5	106,9	150,1	91,3	107,0	150,3	92,0	106,6	149,1	92,3	106,4	150,6
1978 Juli	91,3	106,7	149,9	91,2	106,9	150,1	91,8	106,4	148,8	92,0	106,0	150,0
1978 August	91,2	106,6	149,7	91,1	106,8	150,0	91,6	106,2	148,5	91,6	105,5	149,3
1978 September	91,1	106,5	149,6	91,1	106,8	150,0	91,5	106,1	148,4	91,3	105,2	148,9
1978 Oktober	91,2	106,6	149,7	91,2	106,9	150,1	91,6	106,2	148,5	91,4	105,3	149,0
1978 November	91,5	106,9	150,1	91,5	107,2	150,6	91,9	106,5	148,9	91,7	105,7	149,6
1978 Dezember	91,8	107,3	150,7	91,8	107,6	151,1	92,1	106,8	149,3	92,1	106,1	150,1
1979 Januar	92,7	108,3	152,1	92,6	108,5	152,4	92,9	107,7	150,6	93,0	107,2	151,7
1979 Februar	93,1	108,8	152,8	93,0	109,0	153,1	93,3	108,2	151,3	93,5	107,7	152,4
1979 März	93,5	109,3	153,5	93,5	109,6	153,9	93,8	108,7	152,0	94,0	108,3	153,3
1979 April	94,0	109,9	154,4	94,0	110,1	154,6	94,3	109,3	152,8	94,4	108,8	154,0
1979 Mai	94,3	110,2	154,8	94,2	110,4	155,1	94,5	109,6	153,3	94,8	109,2	154,5
1979 Juni	94,8	110,8	155,6	94,8	111,1	156,0	95,0	110,1	154,0	95,0	109,5	154,9
1979 Juli	95,4	111,5	156,6	95,3	111,7	156,9	95,5	110,7	154,8	95,3	109,8	155,4
1979 August	95,5	111,6	156,7	95,6	112,0	157,3	95,7	110,9	155,1	95,1	109,6	155,1
1979 September	95,8	111,9	157,2	95,8	112,3	157,7	95,9	111,2	155,5	95,3	109,8	155,4
1979 Oktober	96,0	112,2	157,6	96,1	112,6	158,1	96,1	111,4	155,8	95,6	110,1	155,8
1979 November	96,4	112,6	158,1	96,4	113,0	158,7	96,4	111,8	156,3	96,0	110,6	156,5
1979 Dezember	96,8	113,1	158,8	96,8	113,4	159,3	96,9	112,3	157,0	96,5	111,2	157,4

5 Preisindex für die Lebenshaltung aller privaten Haushalte und für abgegrenzte Verbrauchergruppen
auf Originalbasis und umbasiert
(Langfristige Übersichten)

5.1 Gesamtindex auf Originalbasis und umbasiert auf 1976 = 100 und auf 1970 = 100

Jahr Monat	Preisindex für die Gesamtlebenshaltung											
	Aller privaten Haushalte			4-Personen-Haushalte von Angestellten und Beamten mit höherem Einkommen			4-Personen-Arbeitnehmerhaushalte mit mittlerem Einkommen			2-Personen-Haushalte von Renten- und Sozialhilfeeempfängern		
	1980=100	1976=100	1970=100	1980=100	1976=100	1970=100	1980=100	1976=100	1970=100	1980=100	1976=100	1970=100
1980 Januar	97,3	113,7	159,7	97,2	113,9	160,0	97,3	112,8	157,7	97,2	112,0	158,5
1980 Februar	98,5	115,1	161,7	98,4	115,3	162,0	98,5	114,2	159,6	98,3	113,3	160,3
1980 März	99,0	115,7	162,5	98,9	115,9	162,8	99,0	114,8	160,5	99,2	114,3	161,8
1980 April	99,4	116,2	163,1	99,4	116,5	163,6	99,4	115,2	161,1	99,6	114,8	162,4
1980 Mai	99,9	116,7	164,0	99,8	116,9	164,3	99,9	115,8	161,9	100,1	115,3	163,2
1980 Juni	100,3	117,2	164,6	100,3	117,5	165,1	100,3	116,3	162,6	100,5	115,8	163,9
1980 Juli	100,4	117,3	164,8	100,5	117,8	165,4	100,5	116,5	162,9	100,7	116,0	164,2
1980 August	100,5	117,4	165,0	100,5	117,8	165,4	100,5	116,5	162,9	100,5	115,8	163,9
1980 September	100,5	117,4	165,0	100,6	117,9	165,6	100,5	116,5	162,9	100,3	115,6	163,6
1980 Oktober	100,7	117,7	165,3	100,8	118,1	165,9	100,7	116,7	163,2	100,5	115,8	163,9
1980 November	101,4	118,5	166,4	101,5	118,9	167,1	101,4	117,6	164,3	101,2	116,6	165,0
1980 Dezember	102,1	119,3	167,6	102,1	119,6	168,1	102,1	118,4	165,5	101,9	117,4	166,2
1981 Januar	103,1	120,5	169,2	103,4	121,2	170,2	103,1	119,5	167,1	103,1	118,8	168,1
1981 Februar	103,8	121,3	170,4	104,1	122,0	171,4	103,8	120,3	168,2	103,8	119,6	169,3
1981 März	104,6	122,2	171,7	104,8	122,8	172,5	104,5	121,1	169,4	104,6	120,5	170,6
1981 April	105,3	123,0	172,8	105,5	123,6	173,7	105,3	122,1	170,7	105,4	121,4	171,9
1981 Mai	105,7	123,5	173,5	105,9	124,1	174,3	105,7	122,5	171,3	105,9	122,0	172,7
1981 Juni	106,1	124,0	174,1	106,4	124,7	175,1	106,1	123,0	172,0	106,2	122,4	173,2
1981 Juli	106,8	124,8	175,3	107,1	125,5	176,3	106,8	123,8	173,1	106,6	122,8	173,8
1981 August	107,1	125,2	175,8	107,3	125,7	176,6	107,1	124,2	173,6	106,5	122,7	173,7
1981 September	107,7	125,9	176,8	108,0	126,6	177,8	107,7	124,9	174,6	106,8	123,1	174,2
1981 Oktober	108,1	126,3	177,4	108,3	126,9	178,3	108,1	125,3	175,2	107,4	123,8	175,1
1981 November	108,6	126,9	178,2	108,9	127,6	179,3	108,7	126,0	176,2	108,2	124,7	176,4
1981 Dezember	109,0	127,4	178,9	109,2	128,0	179,8	109,0	126,4	176,7	108,7	125,3	177,3
1982 Januar	109,8	128,3	180,2	110,2	129,1	181,4	109,9	127,4	178,1	109,9	126,6	179,2
1982 Februar	110,1	128,7	180,7	110,5	129,5	181,9	110,1	127,6	178,4	110,4	127,2	180,0
1982 März	110,4	129,0	181,2	110,8	129,8	182,4	110,5	128,1	179,1	111,2	128,1	181,3
1982 April	111,2	129,9	182,5	111,5	130,7	183,5	111,2	128,9	180,2	112,0	129,1	182,6
1982 Mai	112,4	131,3	184,5	112,5	131,8	185,2	112,4	130,3	182,2	113,0	130,2	184,3
1982 Juni	112,6	131,6	184,8	112,9	132,3	185,8	112,8	130,8	182,8	113,1	130,3	184,4
1982 Juli	112,5	131,5	184,6	112,7	132,1	185,5	112,6	130,5	182,5	112,4	129,5	183,3
1982 August	112,9	131,9	185,3	113,1	132,5	186,2	112,9	130,9	183,0	112,5	129,6	183,4
1982 September	113,4	132,5	186,1	113,6	133,1	187,0	113,4	131,5	183,8	112,8	130,0	183,9
1982 Oktober	113,7	132,9	186,6	113,9	133,5	187,5	113,7	131,8	184,3	113,2	130,4	184,6
1982 November	114,0	133,2	187,1	114,2	133,8	188,0	113,9	132,0	184,6	113,5	130,8	185,1
1982 Dezember												
1983 Januar	114,4	133,7	187,8	114,8	134,5	189,0	114,4	132,6	185,4	114,5	131,9	186,7
1983 Februar	114,5	133,8	187,9	114,9	134,6	189,1	114,5	132,7	185,6	114,7	132,2	187,0
1983 März	114,4	133,7	187,8	114,8	134,5	189,0	114,4	132,6	185,4	114,9	132,4	187,4
1983 April	114,7	134,0	188,3	115,1	134,9	189,5	114,8	133,1	186,1	115,3	132,9	188,0
1983 Mai	115,0	134,4	188,8	115,4	135,2	190,0	115,1	133,4	186,5	115,6	133,2	188,5
1983 Juni	115,4	134,9	189,4	115,9	135,8	190,8	115,5	133,9	187,2	116,0	133,7	189,2
1983 Juli	115,8	135,3	190,1	116,3	136,3	191,4	115,9	134,4	187,8	116,3	134,0	189,6
1983 August	116,2	135,8	190,7	116,6	136,6	191,9	116,2	134,7	188,3	116,2	133,9	189,5
1983 September	116,5	136,1	191,2	116,9	137,0	192,4	116,5	135,1	188,8	116,4	134,1	189,8
1983 Oktober	116,5	136,1	191,2	116,9	137,0	192,4	116,5	135,1	188,8	116,4	134,1	189,8
1983 November	116,7	136,4	191,5	117,1	137,2	192,8	116,7	135,3	189,1	116,8	134,6	190,5
1983 Dezember	117,0	136,7	192,0	117,4	137,6	193,3	117,0	135,6	189,6	117,1	134,9	191,0
1984 Januar	117,5	137,3	192,9	117,9	138,2	194,1	117,5	136,2	190,4	117,8	135,7	192,1
1984 Februar	117,8	137,7	193,3	118,1	138,4	194,4	117,8	136,6	190,9	118,3	136,3	192,9
1984 März	117,9	137,8	193,5	118,3	138,6	194,7	117,9	136,7	191,1	118,6	136,7	193,4
1984 April	118,1	138,0	193,8	118,4	138,7	194,9	118,1	136,9	191,4	118,7	136,8	193,6
1984 Mai	118,2	138,1	194,0	118,5	138,9	195,1	118,2	137,0	191,6	118,9	137,0	193,9
1984 Juni	118,6	138,6	194,7	118,9	139,3	195,7	118,6	137,5	192,2	119,3	137,5	194,5
1984 Juli	118,4	138,4	194,3	118,8	139,2	195,6	118,4	137,3	191,9	119,0	137,1	194,0
1984 August	118,2	138,1	194,0	118,6	139,0	195,2	118,2	137,0	191,6	118,5	136,5	193,2
1984 September	118,3	138,2	194,2	118,7	139,1	195,4	118,2	137,0	191,6	118,4	136,4	193,1
1984 Oktober	119,0	139,1	195,3	119,4	139,9	196,5	119,0	138,0	192,9	118,9	137,0	193,9
1984 November	119,2	139,3	195,6	119,6	140,1	196,9	119,2	138,2	193,2	119,2	137,3	194,4
1984 Dezember	119,3	139,4	195,8	119,7	140,3	197,0	119,3	138,3	193,4	119,3	137,5	194,5
1985 Januar	120,0	140,2	197,0	120,5	141,2	198,4	119,9	139,0	194,3	120,1	138,4	195,8
1985 Februar	120,5	140,8	197,8	121,0	141,8	199,2	120,5	139,7	195,3	120,8	139,2	197,0
1985 März	120,9	141,3	198,4	121,4	142,3	199,8	120,8	140,0	195,8	121,2	139,7	197,6
1985 April	121,1	141,5	198,8	121,6	142,5	200,2	121,1	140,4	196,3	121,5	140,0	198,1
1985 Mai	121,2	141,6	198,9	121,8	142,7	200,5	121,3	140,6	196,6	121,7	140,2	198,5
1985 Juni	121,3	141,7	199,1	121,9	142,8	200,7	121,3	140,6	196,6	121,7	140,2	198,5
1985 Juli	121,1	141,5	198,8	121,7	142,6	200,3	121,1	140,4	196,3	121,3	139,8	197,8
1985 August	120,7	141,0	198,1	121,4	142,3	199,8	120,7	139,9	195,6	120,7	139,1	196,8
1985 September	120,9	141,3	198,4	121,5	142,4	200,0	120,9	140,2	195,9	120,8	139,2	197,0
1985 Oktober	121,1	141,5	198,8	121,6	142,5	200,2	121,0	140,3	196,1	120,9	139,3	197,1
1985 November	121,3	141,7	199,1	121,9	142,8	200,7	121,3	140,6	196,6	121,0	139,4	197,3
1985 Dezember	121,4	141,9	199,3	122,0	143,0	200,8	121,4	140,7	196,8	121,3	139,8	197,8
1986 Januar	121,6	142,1	199,6	122,3	143,3	201,3	121,6	141,0	197,1	121,7	140,2	198,5
1986 Februar	121,3	141,7	199,1	122,1	143,1	201,0	121,4	140,7	196,8	121,9	140,5	198,8
1986 März	121,0	141,4	198,6	121,7	142,6	200,3	121,0	140,3	196,1	121,8	140,3	198,6
1986 April	120,9	141,3	198,4	121,6	142,5	200,2	121,0	140,3	196,1	121,9	140,5	198,8
1986 Mai	120,9	141,3	198,4	121,6	142,5	200,2	120,9	140,2	195,9	122,0	140,6	198,9
1986 Juni	121,1	141,5	198,8	121,8	142,7	200,5	121,2	140,5	196,4	122,2	140,8	199,3
1986 Juli	120,5	140,8	197,8	121,4	142,3	199,8	120,7	139,9	195,6	121,7	140,2	198,5
1986 August	120,2	140,5	197,3	121,0	141,8	199,2	120,3	139,5	195,0	121,0	139,4	197,3
1986 September	120,4	140,7	197,6	121,2	142,0	199,5	120,4	139,6	195,1	120,9	139,3	197,1
1986 Oktober												
1986 November												
1986 Dezember												

**5 Preisindex für die Lebenshaltung aller privaten Haushalte und für
abgegrenzte Verbrauchergruppen auf Originalbasis und umbasiert**
(Langfristige Übersichten)

5.2 Entwicklung der Wohnungsmieten umbasiert auf 1976 = 100 und auf 1970 = 100
aus dem Preisindex für die Lebenshaltung aller privaten Haushalte

Jahr Monat	Wohnungsmiete													
	insgesamt		Altbauwohnungen						Neubauwohnungen					
			zusammen		aus der Zeit				zusammen		sozialer Wohnungsbau aus der Zeit nach dem 20.6.1948		freifinanzierter Wohnungsbau aus der Zeit nach dem 20.6.1948	
	1976=100	1970=100	1976=100	1970=100	vor dem 1.4.1924		vom 1.4.1924 bis zum 20.6.1948		1976=100	1970=100	1976=100	1970=100	1976=100	1970=100
1973 D	85,5	118,8	84,7	118,9	85,2	117,9	83,9	120,5	86,0	118,8	82,2	118,6	88,4	119,0
1974 D	89,7	124,6	88,9	124,7	89,2	123,4	88,3	126,9	90,1	124,5	87,0	125,5	92,1	123,9
1975 D	95,3	132,4	94,8	133,0	94,8	131,2	94,6	135,9	95,5	132,0	94,6	136,4	96,3	129,5
1976 D	100	138,9	100	140,4	100	138,4	100	143,7	100	138,2	100	144,2	100	134,5
1977 D	103,4	143,6	104,2	146,3	104,3	144,3	104,0	149,5	102,9	142,2	103,1	148,7	102,9	138,4
1978 D	106,4	147,8	107,9	151,4	108,3	149,9	107,2	154,0	105,7	146,1	105,9	152,7	105,7	142,1
1979 D	109,8	152,6	111,6	156,7	112,0	154,9	111,1	159,6	109,0	150,7	109,4	157,8	108,8	146,4
1980 D	115,3	162,1	117,5	164,9	118,3	163,7	116,9	167,8	114,3	157,9	116,2	167,5	113,4	152,5
1981 D	120,4	167,3	123,3	173,1	124,3	172,1	122,5	176,0	119,1	164,5	121,6	175,3	117,7	158,4
1982 D	126,5	175,7	129,8	182,2	130,6	180,7	129,2	185,6	124,9	172,6	128,3	185,0	123,0	165,4
1983 D	133,3	185,2	137,9	193,5	138,6	191,8	137,3	197,2	131,1	181,2	136,1	196,3	127,9	172,1
1984 D	138,4	192,2	144,1	202,2	144,4	199,8	143,6	206,3	135,6	187,4	141,4	203,9	131,9	177,4
1985 D	142,9	198,4	149,4	209,6	149,6	206,9	148,9	213,9	139,8	193,1	147,1	212,1	134,8	181,4
1981 Januar	117,6	163,4	120,2	168,7	121,2	167,7	119,4	171,5	116,5	160,9	118,6	171,1	115,4	155,2
1981 Februar	118,0	163,8	120,5	169,1	121,6	168,2	119,7	172,0	116,8	161,4	119,0	171,6	115,7	155,7
1981 März	118,7	164,8	121,2	170,1	122,3	169,2	120,4	173,0	117,4	162,2	119,6	172,5	116,3	156,5
1981 April	119,2	165,6	122,0	171,3	123,2	170,5	121,3	174,2	118,0	163,0	120,2	173,3	116,8	157,1
1981 Mai	119,8	166,4	122,8	172,3	123,7	171,2	122,0	175,2	118,4	163,6	120,7	174,1	117,1	157,5
1981 Juni	120,3	167,1	123,3	173,1	124,3	172,0	122,5	176,0	118,8	164,1	121,2	174,8	117,4	158,0
1981 Juli	120,7	167,7	123,7	173,6	124,8	172,7	122,9	176,5	119,2	164,7	121,8	175,6	117,9	158,6
1981 August	121,2	168,3	124,0	174,1	125,3	173,3	123,2	177,0	119,9	165,7	122,4	176,5	118,6	159,5
1981 September	121,7	169,0	124,7	175,1	125,8	174,1	123,9	178,0	120,2	166,1	122,8	177,1	118,8	159,8
1981 Oktober	122,2	169,8	125,2	175,7	126,2	174,6	124,4	178,7	120,8	166,9	123,5	178,1	119,2	160,4
1981 November	122,7	170,4	125,7	176,4	126,7	175,3	124,9	179,4	121,3	167,5	124,1	179,0	119,6	160,9
1981 Dezember	123,0	170,9	126,2	177,1	127,0	175,8	125,5	180,2	121,6	168,0	124,7	179,8	119,8	161,2
1982 Januar	123,7	171,9	126,7	177,9	127,5	176,4	126,2	181,2	122,3	169,0	125,4	180,8	120,5	162,1
1982 Februar	124,2	172,5	127,3	178,7	127,9	176,9	126,7	182,0	122,8	169,6	125,7	181,3	121,1	162,9
1982 März	124,8	173,3	127,9	179,5	128,7	178,1	127,3	182,9	123,3	170,4	126,2	182,0	121,6	163,6
1982 April	125,1	173,8	128,2	179,9	128,9	178,4	127,5	183,1	123,8	171,0	126,7	182,7	122,1	164,2
1982 Mai	125,7	174,6	128,9	180,9	129,6	179,4	128,2	184,1	124,1	171,5	127,2	183,5	122,4	164,7
1982 Juni	126,2	175,2	129,6	181,8	130,0	179,9	129,1	185,4	124,6	172,1	127,6	184,0	122,9	165,3
1982 Juli	126,9	176,2	130,2	182,7	130,9	181,2	129,6	186,1	125,2	172,9	128,3	185,0	123,3	165,9
1982 August	127,3	176,8	130,7	183,5	131,4	181,8	130,1	186,9	125,6	173,5	128,9	185,9	123,7	166,4
1982 September	127,8	177,5	131,3	184,3	132,1	182,8	130,6	187,6	126,1	174,2	129,6	186,9	124,0	166,8
1982 Oktober	128,2	178,1	131,8	185,0	132,6	183,5	131,2	188,4	126,5	174,8	130,4	188,0	124,2	167,1
1982 November	128,9	179,1	132,4	185,8	133,3	184,4	131,7	189,1	127,2	175,8	131,3	189,4	124,7	167,7
1982 Dezember	129,5	179,9	133,0	186,6	133,8	185,1	132,4	190,1	127,8	176,6	132,1	190,5	125,1	168,4
1983 Januar	130,5	181,3	134,4	188,6	135,0	186,7	133,9	192,3	128,7	177,8	133,3	192,2	125,8	169,3
1983 Februar	131,2	182,3	135,3	189,9	136,0	188,2	134,7	193,5	129,3	178,6	134,1	193,4	126,2	169,7
1983 März	131,9	183,2	136,3	191,2	137,2	189,8	135,5	194,6	130,0	179,6	134,9	194,6	126,7	170,5
1983 April	132,5	184,0	136,7	191,9	137,6	190,3	136,1	195,5	130,4	180,2	135,4	195,2	127,2	171,1
1983 Mai	133,0	184,7	137,2	192,6	138,0	191,0	136,4	196,0	130,9	180,8	136,0	196,1	127,6	171,7
1983 Juni	133,2	185,0	137,7	193,2	138,6	191,8	136,9	196,6	131,1	181,1	136,2	196,4	127,9	172,0
1983 Juli	133,7	185,6	138,3	194,0	139,2	192,6	137,5	197,5	131,4	181,6	136,5	196,9	128,2	172,5
1983 August	134,0	186,1	138,7	194,7	139,6	193,1	138,0	198,2	131,8	182,1	136,8	197,3	128,5	172,9
1983 September	134,5	186,8	139,3	195,5	140,2	193,9	138,7	199,2	132,1	182,6	137,1	197,8	128,9	173,4
1983 Oktober	134,8	187,2	139,9	196,4	140,3	194,1	139,5	200,3	132,2	182,7	137,5	198,3	129,0	173,5
1983 November	135,2	187,7	140,4	197,0	140,7	194,7	139,8	200,8	132,6	183,2	137,7	198,6	129,3	174,0
1983 Dezember	135,4	188,0	140,6	197,3	141,0	195,1	140,2	201,3	132,8	183,5	137,9	198,9	129,6	174,3
1984 Januar	136,1	189,0	141,5	198,7	141,8	196,2	141,1	202,7	133,4	184,3	138,6	199,9	130,0	174,9
1984 Februar	136,4	189,5	142,0	199,3	142,4	197,0	141,6	203,4	133,8	184,9	139,0	200,4	130,5	175,5
1984 März	136,9	190,1	142,6	200,1	143,2	198,2	142,1	204,0	134,2	185,4	139,2	200,8	130,9	176,1
1984 April	137,3	190,8	143,1	200,8	143,5	198,5	142,6	204,9	134,5	185,9	139,7	201,4	131,3	176,6
1984 Mai	137,7	191,2	143,4	201,3	144,1	199,3	142,9	205,2	135,0	186,5	140,1	202,1	131,6	177,0
1984 Juni	138,2	191,9	144,0	202,1	144,7	200,2	143,3	205,9	135,2	186,8	140,6	202,8	131,8	177,4
1984 Juli	138,3	192,0	144,2	202,5	144,8	200,3	143,7	206,4	135,4	187,1	140,8	203,1	131,9	177,5
1984 August	138,8	192,8	144,5	202,8	144,9	200,5	144,0	206,9	136,1	188,1	142,0	204,8	132,3	178,0
1984 September	139,4	193,6	145,0	203,4	145,4	201,1	144,5	207,6	136,8	189,0	143,2	206,5	132,6	178,4
1984 Oktober	140,1	194,6	145,8	204,6	145,7	201,6	145,6	209,1	137,4	189,8	144,0	207,6	133,1	179,0
1984 November	140,6	195,2	146,2	205,3	146,2	202,3	145,9	209,6	137,8	190,4	144,7	208,6	133,3	179,3
1984 Dezember	140,8	195,6	146,5	205,6	146,3	202,4	146,3	210,1	138,1	190,8	145,0	209,2	133,4	179,5
1985 Januar	141,3	196,2	147,2	206,6	147,4	203,9	146,7	210,7	138,4	191,2	145,6	210,0	133,6	179,8
1985 Februar	141,6	196,7	147,8	207,4	147,7	204,4	147,4	211,7	138,8	191,7	145,8	210,3	134,0	180,3
1985 März	142,1	197,3	148,2	208,1	148,3	205,2	147,9	212,4	139,1	192,2	146,3	211,0	134,2	180,6
1985 April	142,3	197,6	148,5	208,4	148,7	205,7	148,0	212,6	139,3	192,5	146,7	211,5	134,4	180,9
1985 Mai	142,5	198,0	148,8	208,9	149,0	206,2	148,5	213,3	139,4	192,7	146,8	211,7	134,6	181,0
1985 Juni	142,8	198,3	149,2	209,4	149,6	207,0	148,7	213,6	139,7	193,0	147,0	212,0	134,8	181,3
1985 Juli	143,1	198,8	149,5	209,9	149,7	207,2	149,1	214,1	140,0	193,4	147,3	212,5	135,0	181,6
1985 August	143,3	199,1	149,9	210,4	150,2	207,8	149,4	214,6	140,1	193,6	147,5	212,7	135,2	181,9
1985 September	143,6	199,4	150,5	211,2	150,6	208,3	150,1	215,6	140,4	193,9	147,7	213,0	135,3	182,1
1985 Oktober	143,8	199,7	150,6	211,4	150,8	208,7	150,2	215,8	140,5	194,1	147,9	213,3	135,5	182,2
1985 November	143,9	199,9	150,9	211,8	151,2	209,2	150,5	216,1	140,6	194,2	148,2	213,7	135,6	182,4
1985 Dezember	144,2	200,2	151,1	212,0	151,4	209,5	150,6	216,3	140,8	194,6	148,4	214,0	135,7	182,5
1986 Januar	144,5	200,7	151,6	212,8	152,0	210,3	151,2	217,1	141,0	194,9	148,6	214,3	135,9	182,8
1986 Februar	144,8	201,2	152,1	213,5	152,3	210,8	151,6	217,8	141,4	195,3	148,9	214,7	136,3	183,3
1986 März	145,1	201,5	152,6	214,2	152,9	211,6	152,1	218,5	141,5	195,5	149,			

5 Preisindex für die Lebenshaltung aller privaten Haushalte und für abgegrenzte Verbrauchergruppen auf Originalbasis und umbasiert
(Langfristige Übersichten)

5.3 Gesamtindizes und Wohnungsmiete umbasiert auf 1962 = 100

Jahr Monat	Preisindex für die Lebenshaltung										
	aller privaten Haushalte									4-Personen-Haushalte von Angestellten und Beamten mit höherem Einkommen	2-Personen-Haushalte von Renten- und Sozialhilfeempfängern
	Gesamtindex	darunter Wohnungsmiete									
		insgesamt	Altbauwohnungen				Neubauwohnungen				
zusammen			aus der Zeit		zusammen	sozialer Wohnungsbau aus der Zeit nach dem 20.6.1948	freifinanzierter Wohnungsbau aus der Zeit nach dem 20.6.1948				
vor dem 1.4.1924	vom 1.4.1924 bis zum 20.6.1948										
1974 D	155,8	201,4	218,6	218,5	218,1	192,1	198,3	189,2	154,6	159,2	
1975 D	165,1	214,0	233,1	232,4	233,6	203,8	215,4	197,7	163,8	169,8	
1976 D	172,1	224,6	246,1	245,1	247,1	213,2	227,8	205,4	170,8	178,3	
1977 D	178,5	232,2	256,4	255,6	257,0	219,5	235,0	211,3	177,1	184,6	
1978 D	183,3	239,0	265,3	265,4	264,8	225,5	241,2	217,0	182,2	188,5	
1979 D	190,8	246,7	274,6	274,4	274,4	232,5	249,3	223,5	189,9	194,9	
1980 D	201,1	259,1	289,0	289,9	288,6	243,7	264,7	232,8	200,2	205,5	
1981 D	213,9	270,5	303,3	304,7	302,6	253,9	276,9	241,8	213,4	218,0	
1982 D	225,1	284,2	319,4	319,9	319,2	266,4	292,2	252,6	224,6	230,2	
1983 D	232,5	299,5	339,2	339,7	339,1	279,6	310,1	262,7	232,2	238,0	
1984 D	238,1	310,9	354,4	353,9	354,8	289,2	322,1	270,9	237,7	244,0	
1985 D	243,3	320,9	367,4	366,5	367,9	298,0	335,1	276,9	243,3	248,7	
1981 Januar	207,4	264,2	295,6	297,1	294,9	248,3	270,3	237,0	207,0	211,8	
Februar	208,8	265,0	296,5	298,0	295,8	249,1	271,1	237,7	208,4	213,3	
März	210,4	266,6	298,2	299,7	297,5	250,3	272,4	238,9	209,8	214,9	
April	211,8	267,8	300,2	302,0	299,5	251,5	273,7	239,8	211,2	216,5	
Mai	212,6	269,1	302,0	303,2	301,3	252,5	275,0	240,5	212,0	217,6	
Juni	213,4	270,2	303,4	304,6	302,7	253,2	276,1	241,2	213,0	218,2	
Juli	214,8	271,2	304,3	305,8	303,6	254,2	277,4	242,1	214,4	219,0	
August	215,4	272,3	305,2	306,9	304,5	255,7	278,7	243,5	214,8	218,8	
September	216,6	273,3	306,9	308,4	306,2	256,4	279,8	244,0	216,2	219,4	
Oktober	217,4	274,6	308,0	309,3	307,3	257,6	281,4	244,9	216,8	220,7	
November	218,4	275,6	309,2	310,4	308,5	258,6	282,7	245,6	218,0	222,3	
Dezember	219,2	276,4	310,4	311,3	309,9	259,3	284,0	246,1	218,6	223,3	
1982 Januar	220,8	277,9	311,8	312,4	311,7	260,8	285,6	247,5	220,6	225,8	
Februar	221,4	279,0	313,2	313,3	313,1	261,8	286,4	248,7	221,2	226,8	
März	221,4	280,3	314,7	315,3	314,6	263,0	287,5	249,8	221,2	227,2	
April	222,0	281,1	315,3	315,9	314,8	263,9	288,5	250,8	221,8	228,5	
Mai	223,7	282,4	317,0	317,7	316,6	264,7	289,9	251,4	223,2	230,1	
Juni	226,1	283,4	318,7	318,5	318,9	265,7	290,7	252,4	225,2	232,2	
Juli	226,5	284,9	320,2	320,8	320,0	266,9	292,2	253,3	226,0	232,4	
August	226,3	286,0	321,6	322,0	321,5	267,8	293,6	254,0	225,6	230,9	
September	227,1	287,0	323,1	323,7	322,6	268,8	295,2	254,7	226,4	231,1	
Oktober	228,1	288,1	324,2	324,9	324,1	269,8	297,0	255,2	227,4	231,8	
November	228,7	289,6	325,7	326,6	325,2	271,3	299,1	256,1	228,0	232,6	
Dezember	229,3	290,9	327,1	327,8	327,0	272,5	301,0	257,0	228,6	233,2	
1983 Januar	230,1	293,2	330,6	330,7	330,7	274,4	303,6	258,4	229,8	235,2	
Februar	230,3	294,8	332,9	333,3	332,7	275,6	305,5	259,1	230,0	235,7	
März	230,1	296,3	335,2	336,2	334,8	277,1	307,3	260,3	229,8	236,1	
April	230,7	297,6	336,4	337,1	336,2	278,1	308,4	261,2	230,4	236,9	
Mai	231,3	298,7	337,5	338,2	337,1	279,1	309,7	262,2	231,0	237,5	
Juni	232,1	299,2	338,7	339,7	338,2	279,5	310,2	262,6	232,0	238,3	
Juli	232,9	300,2	340,1	341,1	339,7	280,3	311,0	263,3	232,8	238,9	
August	233,7	301,0	341,3	342,0	340,8	281,0	311,6	264,0	233,4	238,7	
September	234,3	302,0	342,7	343,5	342,5	281,7	312,4	264,7	234,0	239,1	
Oktober	234,3	302,8	344,2	343,7	344,6	282,0	313,2	265,0	234,0	239,0	
November	234,7	303,6	345,3	344,9	345,4	282,7	313,7	265,7	234,4	240,1	
Dezember	235,3	304,1	345,9	345,5	346,3	283,2	314,2	266,1	235,0	240,6	
1984 Januar	236,3	305,7	348,2	347,5	348,6	284,4	315,8	267,0	236,0	242,0	
Februar	236,9	306,4	349,0	349,0	349,8	285,4	316,6	268,0	236,4	243,1	
März	237,1	307,5	350,8	351,0	350,9	286,1	317,1	268,9	236,8	243,7	
April	237,5	308,5	352,0	351,6	352,4	286,9	318,2	269,6	237,0	243,9	
Mai	237,7	309,3	352,8	353,0	352,9	287,8	319,2	270,3	237,2	244,3	
Juni	238,5	310,3	354,3	354,5	354,1	288,3	320,3	270,8	238,0	245,1	
Juli	238,1	310,6	354,9	354,8	355,0	288,8	320,8	271,0	237,8	244,5	
August	237,7	311,9	355,4	355,0	355,8	290,3	323,5	271,7	237,4	243,5	
September	237,9	313,2	356,6	356,2	357,0	291,7	326,1	272,4	237,6	243,3	
Oktober	239,3	314,7	358,6	357,1	359,6	292,9	328,0	273,3	239,0	244,3	
November	239,7	315,8	359,8	358,2	360,4	293,9	329,6	273,8	239,4	244,9	
Dezember	239,9	316,3	360,3	358,5	361,3	294,4	330,4	274,0	239,6	245,1	
1985 Januar	241,4	317,3	362,1	361,1	362,5	295,1	331,7	274,5	241,2	246,7	
Februar	242,4	318,1	363,5	362,0	364,2	295,9	332,2	275,2	242,2	248,2	
März	243,2	319,1	364,7	363,5	365,3	296,6	333,3	275,7	243,1	249,0	
April	243,6	319,7	365,3	364,3	365,6	297,1	334,1	276,1	243,5	249,6	
Mai	243,8	320,2	366,1	365,2	366,8	297,3	334,3	276,4	243,9	250,0	
Juni	244,0	320,7	367,0	366,6	367,4	297,8	334,9	276,8	244,1	249,8	
Juli	243,6	321,5	367,9	366,9	368,2	298,6	335,7	277,3	243,7	249,2	
August	242,8	322,0	368,7	368,1	369,1	298,8	335,9	277,8	243,1	248,0	
September	243,2	322,5	370,2	369,0	370,8	299,3	336,5	278,0	243,3	248,2	
Oktober	243,6	323,0	370,5	369,5	371,1	299,5	337,0	278,2	243,5	248,0	
November	244,0	323,3	371,3	370,4	371,7	299,8	337,5	278,5	244,1	248,6	
Dezember	244,2	323,8	371,6	371,0	372,0	300,3	338,0	278,7	244,3	249,2	
1986 Januar	244,6	324,6	373,1	372,4	373,4	300,7	338,6	279,2	244,9	250,0	
Februar	244,0	325,4	374,2	373,3	374,6	301,5	339,1	279,9	244,5	250,4	
März	243,4	325,9	375,4	374,8	375,7	301,7	339,4	280,3	243,7	250,2	
April	243,2	326,4	375,9	375,6	376,3	302,0	339,6	280,6	243,5	250,4	
Mai	243,2	326,6	376,5	376,2	376,6	302,5	340,4	280,8	243,5	250,7	
Juni	243,6	327,2	377,1	376,8	377,2	302,9	340,7	281,3	243,9	251,1	
Juli	242,4	327,9	377,7	377,1	378,0	303,4	341,5	281,7	243,1	250,0	
August	241,8	328,5	378,5	378,2	378,9	303,9	341,8	282,2	242,2	248,6	
September	242,2	328,7	379,4	378,8	379,8	304,2	342,0	282,4	242,6	248,4	

5 Preisindex für die Lebenshaltung aller privaten Haushalte und für abgegrenzte Verbrauchergruppen

auf Originalbasis und umbasiert

(Langfristige Übersichten)

5.4 4-Personen-Arbeitnehmerhaushalte mit mittlerem Einkommen

5.4.1 Gesamtindex umbasiert auf 1962, 1958, 1950, 1938, 1913/14 = 100

Jahr Monat	Gesamtindex					Jahr Monat	Gesamtindex				
	1962 = 100	1958 = 100	1950 = 100	1938 = 100	1913/14 = 100		1962 = 100	1958 = 100	1950 = 100	1938 = 100	1913/14 = 100
1938 D	50,5	54,5	64,1	100	125,6	1966 Januar ...	111,5	120,3	141,5	220,8	277,3
1948 D 2. Hj ..	85,1	91,8	108,0	168,3	211,4	Februar ...	111,7	120,5	141,8	221,2	277,8
1949 D	84,0	90,7	106,7	166,3	208,9	März	112,1	120,9	142,3	222,0	278,8
1950 D	78,8	85,0	100	155,8	195,7	April	112,7	121,6	143,0	223,2	280,3
1951 D	84,9	91,6	107,8	168,0	211,0	Mai	113,3	122,2	143,8	224,4	281,8
1952 D	86,7	93,5	110,0	171,5	215,4	Juni	113,3	122,2	143,8	224,4	281,8
1953 D	85,1	91,9	108,1	168,4	211,5	Juli	113,3	122,2	143,8	224,4	281,8
1954 D	85,3	92,0	108,2	168,7	211,9	August ...	112,8	121,7	143,1	223,4	280,6
1955 D	86,7	93,5	110,0	171,5	215,4	September	112,6	121,5	142,9	223,0	280,1
1956 D	88,9	95,9	112,9	176,0	221,1	Oktober ...	112,8	121,7	143,1	223,4	280,6
1957 D	90,7	97,9	115,2	179,5	225,5	November .	113,5	122,4	144,0	224,8	282,3
1958 D	92,7	100	117,7	183,4	230,4	Dezember .	113,8	122,8	144,4	225,3	283,0
1959 D	93,6	101,0	118,8	185,2	232,6	1967 Januar ...	114,1	123,1	144,8	225,9	283,7
1960 D	94,9	102,4	120,5	187,9	236,0	Februar ...	114,2	123,2	144,9	226,1	284,0
1961 D	97,1	104,7	123,2	192,3	241,5	März	114,3	123,3	145,1	226,3	284,2
1962 D	100	107,9	126,9	198,0	248,6	April	114,5	123,5	145,3	226,7	284,7
1963 D	103,0	111,1	130,7	204,0	256,2	Mai	114,8	123,8	145,7	227,3	285,5
1964 D	105,4	113,7	133,8	208,7	262,1	Juni	115,0	124,1	145,9	227,7	286,0
1965 D	109,0	117,5	138,3	215,8	271,0	Juli	115,1	124,2	146,1	227,9	286,2
1966 D	112,8	121,7	143,1	223,4	280,5	August ...	114,4	123,4	145,2	226,5	284,5
1967 D	114,4	123,4	145,2	226,5	284,5	September	114,1	123,1	144,8	225,9	283,7
1968 D	115,9	125,0	147,1	229,5	288,3	Oktober ...	114,0	123,0	144,7	225,7	283,5
1969 D	118,3	127,6	150,1	234,2	294,1	November .	114,2	123,2	144,9	226,1	284,0
1970 D	122,1	131,7	154,9	241,7	303,5	Dezember .	114,2	123,2	144,9	226,1	284,0
1971 D	128,3	138,4	162,8	254,0	319,0	1968 Januar ...	115,7	124,8	146,8	223,1	287,7
1972 D	135,1	145,8	171,5	267,6	336,0	Februar ...	115,7	124,8	146,8	223,1	287,7
1973 D	144,3	155,7	183,1	285,8	358,8	März	115,8	124,9	147,0	223,3	288,0
1974 D	154,1	166,2	195,5	305,1	383,2	April	115,8	124,9	147,0	223,3	288,0
1975 D	163,5	176,4	207,5	323,8	406,6	Mai	115,8	124,9	147,0	223,3	288,0
1976 D	170,6	184,1	216,6	337,9	424,4	Juni	115,9	125,1	147,1	223,6	288,3
1977 D	176,6	190,5	224,2	349,8	439,3	Juli	115,8	124,9	147,0	223,3	288,0
1978 D	181,1	195,3	229,9	358,6	450,4	August ...	115,6	124,7	146,6	228,9	287,4
1979 D	188,0	202,7	238,6	372,2	467,5	September	115,6	124,7	146,6	228,9	287,4
1980 D	197,9	213,4	251,1	391,8	492,0	Oktober ...	115,9	125,1	147,1	229,6	288,3
1981 D	210,4	226,9	267,0	416,6	523,1	November .	116,6	125,7	147,9	230,8	289,8
1982 D	221,5	238,9	281,1	438,6	550,8	Dezember .	116,8	126,0	148,2	231,3	290,4
1983 D	228,8	246,7	290,3	453,0	568,9	1969 Januar ...	117,5	126,8	149,1	232,7	292,3
1984 D	234,2	252,5	297,2	463,7	582,3	Februar ...	117,8	127,0	149,4	233,2	292,9
1985 D	239,3	258,0	303,7	473,8	595,0	März	117,9	127,2	149,6	233,5	293,2
						April	118,1	127,4	149,9	233,9	293,8
						Mai	118,3	127,6	150,1	234,2	294,1
						Juni	118,4	127,7	150,2	234,4	294,4
						Juli	118,4	127,7	150,2	234,4	294,4
						August ...	118,1	127,4	149,9	233,9	293,8
1962 Juli	101,0	109,0	128,2	200,0	251,2	September	118,3	127,6	150,1	234,2	294,1
August ...	100,1	108,0	127,0	198,2	248,9	Oktober ...	118,4	127,7	150,2	234,4	294,4
September	99,9	107,8	126,8	197,8	248,4	November .	118,8	128,1	150,7	235,1	295,3
Oktober ..	100,1	108,0	127,0	198,2	248,9	Dezember .	119,2	128,6	151,3	236,1	296,5
November .	100,3	108,2	127,3	198,6	249,4						
Dezember .	100,7	108,6	127,8	199,4	250,4						
						1970 Januar ...	120,7	130,2	153,1	239,0	300,1
						Februar ...	121,1	130,6	153,6	239,7	301,1
1963 Januar ...	102,0	110,0	129,4	202,0	253,7	März	121,4	131,0	154,1	240,5	302,0
Februar ...	103,0	111,1	130,7	204,0	256,2	April	121,7	131,3	154,4	240,9	302,6
März	103,3	111,4	131,1	204,6	257,0	Mai	121,8	131,4	154,5	241,2	302,9
April	103,4	111,5	131,2	204,8	257,2	Juni	122,0	131,6	154,9	241,7	303,5
Mai	103,1	111,2	130,8	204,2	256,5	Juli	122,0	131,6	154,9	241,7	303,5
Juni	103,0	111,1	130,7	204,0	256,2	August ...	122,2	131,8	155,0	241,9	303,8
Juli	102,7	110,8	130,3	203,4	255,5	September	122,2	131,8	155,0	241,9	303,8
August ...	102,3	110,4	129,8	202,6	254,5	Oktober ...	122,7	132,3	155,6	242,9	305,0
September	102,5	110,6	130,1	203,0	255,0	November .	123,3	133,0	156,4	244,1	306,5
Oktober ..	103,1	111,2	130,8	204,2	256,5	Dezember .	123,8	133,5	157,0	245,1	307,7
November .	103,5	111,7	131,3	205,0	257,5						
Dezember .	104,0	112,2	132,0	205,9	258,6						
						1971 Januar ...	125,3	135,2	159,0	248,2	311,7
						Februar ...	126,2	136,1	160,1	249,9	313,8
1964 Januar ...	104,6	112,8	132,7	207,1	260,1	März	127,0	137,0	161,2	251,6	315,9
Februar ...	104,7	112,9	132,9	207,3	260,4	April	127,5	137,6	161,8	252,5	317,1
März	104,9	113,2	133,1	207,7	260,9	Mai	127,9	138,0	162,3	253,3	318,0
April	105,1	113,4	133,4	208,1	261,4	Juni	128,1	138,2	162,6	253,8	318,7
Mai	105,2	113,5	133,5	208,3	261,6	Juli	128,6	138,8	163,2	254,7	319,9
Juni	105,3	113,6	133,6	208,5	261,9	August ...	128,8	138,9	163,4	255,0	320,2
Juli	105,7	114,0	134,1	209,3	262,9	September	129,2	139,4	164,0	255,9	321,4
August ...	105,5	113,8	133,9	208,9	262,4	Oktober ...	129,7	139,9	164,6	256,9	322,6
September	105,5	113,8	133,9	208,9	262,4	November .	130,2	140,5	165,2	257,9	323,8
Oktober ..	105,7	114,0	134,1	209,3	262,9	Dezember .	130,7	141,0	165,8	258,8	325,0
November .	106,2	114,6	134,8	210,3	264,1						
Dezember .	106,4	114,8	135,0	210,7	264,6						
						1972 Januar ...	132,1	142,4	167,5	261,5	328,4
						Februar ...	132,7	143,1	168,3	262,7	329,9
1965 Januar ...	107,0	115,4	135,8	211,9	266,1	März	133,4	143,9	169,3	264,1	331,7
Februar ...	107,1	115,5	135,9	212,1	266,4	April	133,6	144,2	169,6	264,6	332,3
März	107,5	116,0	136,4	212,9	267,4	Mai	133,9	144,4	169,9	265,1	332,9
April	107,8	116,3	136,8	213,5	268,2	Juni	134,4	144,9	170,5	266,1	334,1
Mai	108,5	117,0	137,7	214,9	269,9	Juli	135,1	145,7	171,4	267,5	336,0
Juni	109,5	118,1	139,0	216,8	272,3	August ...	135,2	145,9	171,6	267,8	336,3
Juli	110,2	118,9	139,8	218,2	274,1	September	136,8	147,6	173,6	270,9	340,2
August ...	109,6	118,2	139,1	217,0	272,6	Oktober ...	137,5	148,4	174,5	272,4	342,0
September	109,5	118,1	139,0	216,8	272,3	November .	138,2	149,0	175,3	273,6	343,5
Oktober ..	109,7	118,3	139,2	217,2	272,8	Dezember .	138,8	149,7	176,1	274,8	345,1
November .	110,3	119,0	140,0	218,4	274,3						
Dezember .	110,9	119,6	140,7	219,6	275,8						

**5 Preisindex für die Lebenshaltung aller privaten Haushalte und für abgegrenzte Verbrauchergruppen
auf Originalbasis und umbasiert
(Langfristige Übersichten)**

5.4 4-Personen-Arbeitnehmerhaushalte mit mittlerem Einkommen

5.4.1 Gesamtindex umbasiert auf 1962, 1958, 1950, 1938, 1913/14 = 100

Jahr Monat	Gesamtindex					Jahr Monat	Gesamtindex				
	1962 = 100	1958 = 100	1950 = 100	1938 = 100	1913/14 = 100		1962 = 100	1958 = 100	1950 = 100	1938 = 100	1913/14 = 100
1973 Januar ...	140,1	151,1	177,8	277,4	348,4	1980 Januar ...	192,5	207,6	244,3	381,2	478,7
Februar ...	141,1	152,2	179,0	279,4	350,8	Februar ...	194,9	210,2	247,3	385,9	484,6
März	141,9	153,1	180,1	281,1	352,9	März	195,9	211,2	248,6	387,9	487,1
April	142,9	154,2	181,3	283,0	355,4	April	196,7	212,1	249,6	389,4	489,0
Mai	143,6	154,9	182,3	284,4	357,2	Mai	197,6	213,1	250,8	391,4	491,5
Juni	144,4	155,7	183,2	285,9	359,0	Juni	198,4	214,0	251,8	393,0	493,5
Juli	144,9	156,3	183,8	286,9	360,2	Juli	198,8	214,4	252,3	393,7	494,4
August ...	144,9	156,3	183,8	286,9	360,2	August ...	198,8	214,4	252,3	393,7	494,4
September	145,1	156,5	184,1	287,3	360,8	September	198,8	214,4	252,3	393,7	494,4
Oktober ..	146,2	157,7	185,5	289,5	363,6	Oktober ..	199,2	214,9	252,8	394,5	495,4
November ..	147,8	159,4	187,5	292,7	367,5	November ..	200,6	216,3	254,6	397,3	498,9
Dezember ..	148,8	160,5	188,8	294,6	369,9	Dezember ..	202,0	217,8	256,4	400,0	502,3
1974 Januar ...	150,0	161,8	190,3	297,0	373,0	1981 Januar ...	204,0	220,0	258,9	403,9	507,2
Februar ...	151,1	163,0	191,7	299,2	375,7	Februar ...	205,4	221,5	260,6	406,7	510,7
März	151,7	163,6	192,5	300,4	377,2	März	206,7	223,0	262,4	409,4	514,1
April	152,8	164,8	193,9	302,6	380,0	April	208,3	224,7	264,4	412,5	518,1
Mai	153,5	165,6	194,8	304,0	381,8	Mai	209,1	225,5	265,4	414,1	520,0
Juni	154,1	166,3	195,6	305,2	383,3	Juni	209,9	226,4	266,4	415,7	522,0
Juli	154,6	166,8	196,2	306,2	384,5	Juli	211,3	227,9	268,2	418,4	525,4
August ...	154,8	166,9	196,4	306,4	384,8	August ...	211,9	228,5	268,9	419,6	526,9
September	155,2	167,5	197,0	307,4	386,0	September	213,1	229,8	270,4	421,9	529,9
Oktober ..	156,1	168,4	198,1	309,1	388,2	Oktober ..	213,9	230,6	271,4	423,5	531,8
November ..	157,3	169,7	199,6	311,5	391,2	November ..	215,1	231,9	272,9	425,9	534,8
Dezember ..	157,8	170,2	200,2	312,5	392,4	Dezember ..	215,6	232,6	273,7	427,0	536,3
1975 Januar ...	159,3	171,8	202,1	315,4	396,0	1982 Januar ...	217,4	234,5	275,9	430,6	540,7
Februar ...	160,1	172,7	203,2	317,1	398,2	Februar ...	217,8	234,9	276,4	431,3	541,7
März	161,0	173,6	204,2	318,8	400,3	März	217,8	234,9	276,4	431,3	541,7
April	162,2	175,0	205,8	321,2	403,3	April	218,6	235,8	277,4	432,9	543,6
Mai	163,2	176,0	207,0	323,1	405,8	Mai	220,0	237,3	279,2	435,7	547,1
Juni	164,3	177,2	208,4	325,3	408,5	Juni	222,4	239,8	282,2	440,4	553,0
Juli	164,4	177,3	208,6	325,5	408,8	Juli	223,2	240,7	283,2	441,9	555,0
August ...	164,3	177,2	208,4	325,3	408,5	August ...	223,8	240,2	282,7	441,1	554,0
September	165,0	178,0	209,4	326,7	410,3	September	223,4	240,9	283,5	442,3	555,4
Oktober ..	165,6	178,6	210,1	327,9	411,8	Oktober ..	224,4	242,0	284,7	444,3	557,9
November ..	166,1	179,2	210,8	328,9	413,0	November ..	224,9	242,6	285,5	445,5	559,4
Dezember ..	166,6	179,7	211,4	329,9	414,3	Dezember ..	225,3	243,0	286,0	446,2	560,4
1976 Januar ...	167,9	181,1	213,1	332,5	417,6	1983 Januar ...	226,3	244,1	287,2	448,2	562,8
Februar ...	168,9	182,2	214,4	334,5	420,1	Februar ...	226,5	244,3	287,5	448,6	563,3
März	169,4	182,8	215,0	335,5	421,4	März	226,3	244,1	287,2	448,2	562,8
April	170,5	183,9	216,3	337,6	424,0	April	227,1	244,9	288,2	449,8	564,8
Mai	171,0	184,4	217,0	338,6	425,2	Mai	227,7	245,6	289,0	450,9	566,3
Juni	171,1	184,6	217,2	338,9	425,7	Juni	228,5	246,4	290,0	452,5	568,2
Juli	170,6	184,0	216,6	337,9	424,4	Juli	229,3	247,3	291,0	454,1	570,2
August ...	171,1	184,6	217,2	338,9	425,7	August ...	229,9	247,9	291,8	455,2	571,7
September	171,3	184,8	217,4	339,3	426,1	September	230,5	248,6	292,5	456,4	573,2
Oktober ..	171,5	185,0	217,6	339,6	426,5	Oktober ..	230,5	248,6	292,5	456,4	573,2
November ..	171,8	185,3	218,1	340,3	427,4	November ..	230,9	249,0	293,0	457,2	574,1
Dezember ..	172,5	186,1	218,9	341,6	429,1	Dezember ..	231,5	249,6	293,8	458,4	575,6
1977 Januar ...	174,2	187,9	221,1	345,0	433,3	1984 Januar ...	232,5	250,7	295,0	460,3	578,1
Februar ...	174,9	188,6	222,0	346,4	435,0	Februar ...	233,1	251,3	295,8	461,5	579,6
März	175,4	189,2	222,6	347,4	436,3	März	233,3	251,6	296,0	461,9	580,0
April	176,3	190,1	223,7	349,1	438,4	April	233,7	252,0	296,5	462,7	581,0
Mai	176,8	190,7	224,4	350,1	439,7	Mai	233,8	252,2	296,8	463,1	581,5
Juni	177,3	191,2	225,0	351,1	440,9	Juni	234,6	253,0	297,8	464,6	583,5
Juli	177,1	191,0	224,8	350,7	440,5	Juli	234,2	252,6	297,3	463,9	582,5
August ...	177,1	191,0	224,8	350,7	440,5	August ...	233,8	252,2	296,8	463,1	581,5
September	177,1	191,0	224,8	350,7	440,5	September	233,8	252,2	296,8	463,1	581,5
Oktober ..	177,5	191,4	225,2	351,4	441,4	Oktober ..	235,4	253,9	298,8	466,2	585,5
November ..	177,6	191,6	225,4	351,8	441,8	November ..	235,8	254,3	299,3	467,0	586,4
Dezember ..	178,1	192,1	226,1	352,8	443,1	Dezember ..	236,0	254,5	299,5	467,4	586,9
1978 Januar ...	179,2	193,2	227,4	354,8	445,6	1985 Januar ...	237,2	255,8	301,0	469,7	589,9
Februar ...	180,0	194,2	228,5	356,5	447,7	Februar ...	238,4	257,1	302,6	472,1	592,8
März	180,5	194,7	229,1	357,5	449,0	März	239,0	257,7	303,3	473,3	594,3
April	181,0	195,3	229,8	358,5	450,3	April	239,6	258,4	304,1	474,4	595,8
Mai	181,6	195,8	230,4	359,5	451,6	Mai	240,0	258,8	304,6	475,2	596,8
Juni	181,9	196,2	230,9	360,2	452,4	Juni	240,0	258,8	304,6	475,2	596,8
Juli	181,6	195,8	230,4	359,5	451,6	Juli	239,6	258,4	304,1	474,4	595,8
August ...	181,2	195,5	230,0	358,9	450,7	August ...	238,8	257,5	303,1	472,9	593,8
September	181,0	195,3	229,8	358,5	450,3	September	239,2	258,0	303,6	473,7	594,8
Oktober ..	181,2	195,5	230,0	358,9	450,7	Oktober ..	239,4	258,2	303,8	474,1	595,3
November ..	181,7	196,0	230,6	359,9	452,0	November ..	240,0	258,8	304,6	475,2	596,8
Dezember ..	182,2	196,6	231,3	360,9	453,2	Dezember ..	240,2	259,0	304,8	475,6	597,3
1979 Januar ...	183,8	198,2	233,2	363,9	457,1	1986 Januar ...	240,6	259,4	305,3	476,4	598,3
Februar ...	184,6	199,1	234,3	365,6	459,2	Februar ...	240,2	259,0	304,8	475,6	597,3
März	185,5	200,1	235,4	367,3	461,3	März	239,4	258,2	303,8	474,1	595,3
April	186,5	201,2	236,7	369,3	463,9	April	239,4	258,2	303,8	474,1	595,3
Mai	187,0	201,7	237,4	370,3	465,1	Mai	239,2	258,0	303,6	473,7	594,8
Juni	187,9	202,6	238,4	372,0	467,3	Juni	239,8	258,6	304,3	474,8	596,3
Juli	188,9	203,7	239,7	374,1	469,8	Juli	238,8	257,5	303,1	472,9	593,8
August ...	189,2	204,1	240,2	374,7	470,6	August ...	238,0	256,7	302,0	471,3	591,9
September	189,7	204,7	240,8	375,8	471,9	September	238,2	256,9	302,3	471,7	592,3
Oktober ..	190,1	205,0	241,3	376,4	472,8	Oktober ..					
November ..	190,8	205,8	242,1	377,8	474,5	November ..					
Dezember ..	191,6	206,7	243,2	379,5	476,6	Dezember ..					

5 Preisindex für die Lebenshaltung aller privaten Haushalte und für abgegrenzte Verbrauchergruppen
auf Originalbasis und umbasiert
(Langfristige Übersichten)

5.4 4-Personen-Arbeitnehmerhaushalte mit mittlerem Einkommen

5.4.2 Gliederung nach Bedarfsgruppen

1970 = 100

Jahr Monat	Gesamt- index	Bedarfsgruppe								
		Er- nährung	Getränke und Tabak- waren	Wohnung	Heizung und Beleuch- tung	Hausrat	Beklei- dung	Reinigung und Körper- pflege	Bildung, Unter- haltung und Erholung	Ver- kehr
1938 D	41,4	40,0	38,6	39,3	41,6	50,2	41,7	40,6	41,3	42,0
1945 D	48,2	44,3	70,0	41,0	43,1	66,8	55,7	51,6	47,8	42,1
1946 D	52,7	47,8	95,8	41,2	44,3	71,1	61,8	52,8	49,2	62,3
1947 D	56,3	50,7	113,6	41,5	46,4	79,8	69,0	55,7	50,0	64,2
1948 D 1. Hj	59,4	52,7	123,5	41,5	48,2	91,6	75,8	62,0	50,7	65,4
D 2. Hj	69,7	65,0	140,9	41,1	54,0	107,5	97,9	72,5	54,7	63,0
1949 D	68,9	69,5	107,5	41,0	56,3	98,0	86,5	72,0	55,8	61,9
1950 D	64,5	64,6	103,5	41,4	56,0	84,2	76,4	65,2	55,2	61,2
1951 D	69,6	70,6	101,5	42,1	60,6	93,1	84,7	70,1	59,8	68,6
1952 D	71,0	73,7	103,1	42,8	65,1	92,3	78,9	69,6	61,4	71,6
1953 D	69,8	72,5	96,6	44,3	67,2	87,6	74,8	67,7	60,6	72,2
1954 D	69,9	73,4	89,6	44,3	70,9	86,1	73,8	67,3	59,6	72,7
1955 D	71,0	74,9	88,8	45,6	72,6	86,7	73,8	69,1	60,9	73,1
1956 D	72,8	77,1	88,6	48,6	74,0	88,5	74,5	70,4	62,5	72,4
1957 D	74,4	78,4	88,5	49,2	75,9	91,8	77,3	71,6	64,5	73,0
1958 D	75,9	80,0	88,3	50,2	79,1	92,3	79,6	73,2	66,2	78,5
1959 D	76,7	81,4	87,4	51,3	79,8	91,1	79,3	74,0	67,3	79,7
1960 D	77,8	81,9	87,3	54,4	80,7	91,0	80,8	75,1	69,1	80,9
1961 D	79,6	82,8	87,3	59,1	82,1	92,9	82,6	77,1	71,6	83,2
1962 D	81,9	86,1	88,1	61,1	83,6	94,4	84,8	79,9	74,8	84,2
1963 D	84,4	88,9	88,9	64,6	85,8	94,8	86,8	81,8	77,6	87,8
1964 D	86,4	91,0	89,5	68,6	87,0	95,5	88,5	83,3	80,2	88,7
1965 D	89,3	95,2	89,7	72,6	88,6	97,2	90,9	85,9	83,3	89,6
1966 D	92,4	97,5	93,3	79,2	89,7	98,4	93,8	89,7	86,6	93,1
1967 D	93,8	96,9	95,9	84,1	90,6	97,8	95,1	91,1	89,6	96,0
1968 D	95,0	95,0	97,5	89,5	96,9	96,6	95,1	95,7	93,9	97,9
1969 D	96,9	97,7	97,4	96,1	97,1	96,7	96,0	96,9	95,5	97,5
1970 D	100	100	100	100	100	100	100	100	100	100
1971 D	105,1	104,3	102,5	105,9	103,4	104,1	106,0	105,0	104,4	109,2
1972 D	110,7	110,3	108,0	112,1	107,3	107,8	112,5	109,7	108,9	115,9
1973 D	118,2	118,5	115,4	119,4	120,1	111,7	121,1	115,0	115,6	123,2
1974 D	126,3	125,4	118,2	126,3	137,0	119,5	130,0	122,7	126,3	134,0
1975 D	134,0	132,9	121,8	135,8	154,0	125,7	136,6	130,2	135,5	140,9
1976 D	139,9	140,2	126,0	143,0	163,6	128,4	141,4	134,3	141,0	147,0
1977 D	144,8	143,7	140,3	147,7	165,1	132,6	148,4	138,0	145,3	150,2
1978 D	148,4	146,2	141,0	151,9	169,1	136,4	155,1	142,0	149,9	154,1
1979 D	154,0	149,0	142,6	156,9	196,4	139,7	162,1	146,3	155,8	161,7
1980 D	162,1	155,3	147,0	165,1	215,5	146,5	171,9	152,1	163,0	173,3
1981 D	172,3	163,6	151,5	172,6	252,1	153,7	180,8	160,2	173,3	188,1
1982 D	181,5	171,6	166,8	181,4	272,6	159,4	189,1	171,9	183,5	193,8
1983 D	187,4	174,9	174,3	191,2	270,9	162,8	194,9	181,3	192,3	200,5
1984 D	191,9	178,1	174,9	198,5	279,7	165,6	199,9	183,8	198,2	204,9
1985 D	196,0	178,9	177,9	205,1	289,8	168,3	204,8	188,3	203,4	210,4
1983 Januar	185,4	172,5	175,4	187,4	273,7	162,2	192,5	179,7	187,7	199,2
Februar	185,6	173,6	175,4	188,3	267,9	162,5	193,0	180,0	188,2	198,5
März	185,4	174,2	175,6	189,4	262,3	162,6	193,6	180,3	188,6	196,3
April	186,1	175,5	175,3	190,1	265,3	162,6	193,9	180,4	188,9	196,3
Mai	186,5	175,6	175,3	190,7	265,3	162,6	194,4	180,7	189,2	198,2
Juni	187,2	176,6	173,1	191,1	267,5	162,8	194,6	181,0	192,6	198,9
Juli	187,8	176,1	173,2	191,7	269,0	162,5	194,9	181,5	194,6	200,8
August	188,3	174,6	173,3	192,2	275,9	162,2	195,4	182,0	195,1	203,2
September	188,8	174,6	173,6	192,7	276,1	162,6	196,1	182,3	195,4	204,2
Oktober	188,8	174,7	173,6	193,2	273,5	163,2	196,7	182,4	195,7	203,7
November	189,1	175,2	173,8	193,7	277,0	163,8	197,0	182,6	195,7	203,0
Dezember	189,6	175,8	173,8	194,2	277,6	164,1	197,2	182,9	195,7	203,9
1984 Januar	190,4	177,0	174,1	195,0	279,1	165,3	197,7	183,0	196,1	204,6
Februar	190,9	178,6	174,4	195,7	279,3	165,3	198,0	183,0	196,2	204,4
März	191,1	179,4	174,5	196,2	276,1	165,7	198,5	183,3	196,4	203,7
April	191,4	179,8	174,7	196,8	277,4	165,4	198,9	183,5	196,5	203,7
Mai	191,6	179,8	174,8	197,3	276,7	165,4	199,6	183,6	196,9	203,9
Juni	192,2	180,3	174,7	198,0	277,8	165,9	199,6	183,8	198,8	204,8
Juli	191,9	179,4	174,7	198,3	277,6	165,3	199,6	183,8	199,0	204,2
August	191,6	177,5	175,0	199,2	277,6	165,1	199,9	183,9	199,0	203,2
September	191,6	176,1	175,1	200,1	280,0	165,1	200,8	184,1	199,3	203,4
Oktober	192,9	176,3	175,3	201,1	285,8	165,6	201,5	184,4	199,6	207,5
November	193,2	176,6	175,6	201,8	284,7	166,5	202,2	184,4	199,8	207,7
Dezember	193,4	176,6	175,7	202,1	284,7	166,8	202,3	184,4	200,6	207,2
1985 Januar	194,3	178,0	176,0	202,8	289,0	167,8	202,7	187,3	200,8	208,1
Februar	195,3	179,8	176,3	203,3	292,0	168,5	203,0	187,6	200,9	208,6
März	195,8	180,6	176,7	203,9	295,1	168,8	203,7	187,7	201,3	208,6
April	196,3	181,7	176,9	204,3	290,8	168,5	204,0	188,0	201,6	210,5
Mai	196,6	181,9	177,0	204,6	287,7	168,2	204,4	188,2	201,8	213,1
Juni	196,6	180,9	177,2	204,9	285,8	168,5	204,4	188,2	204,4	212,9
Juli	196,3	179,7	177,3	205,4	286,7	168,2	204,6	188,3	204,5	212,0
August	195,6	177,2	177,5	205,8	287,3	167,9	204,9	188,5	204,5	210,3
September	195,9	176,9	179,8	206,1	291,8	167,9	205,6	188,6	204,7	208,9
Oktober	196,1	176,3	180,0	206,4	290,3	168,1	206,3	188,8	204,9	210,8
November	196,6	176,7	180,0	206,6	292,0	168,6	207,1	189,0	205,2	210,8
Dezember	196,8	177,3	179,8	206,9	288,6	169,1	207,3	189,0	206,3	210,7
1986 Januar	197,1	178,9	180,0	207,4	283,2	170,1	207,5	190,6	206,5	210,7
Februar	196,8	179,8	180,6	207,9	277,0	170,9	208,0	190,9	207,0	206,7
März	196,1	179,4	181,4	208,2	274,4	171,0	208,2	191,1	207,1	202,5
April	196,1	180,1	182,0	208,4	270,1	171,0	208,3	191,2	207,3	201,1
Mai	195,9	180,5	182,8	208,7	263,2	170,6	208,7	191,4	208,0	201,6
Juni	196,4	180,8	183,2	209,1	258,2	170,3	208,9	191,5	209,3	204,1
Juli	195,6	179,7	183,5	209,4	250,7	169,7	208,9	191,7	209,4	202,3
August	195,0	177,7	183,1	209,7	251,7	169,4	209,0	191,8	209,6	200,8
September	195,1	177,2	182,8	210,0	250,0	169,5	209,5	192,0	209,7	202,7

6 Index der Einzelhandelspreise
(Langfristige Übersichten)
6.1 Gliederung nach der Systematik der Wirtschaftszweige
6.1.1 Umbasiert auf 1962, 1970, 1976 = 100

Jahr Monat	Gesamtindex			Einzelhandel ¹⁾ mit					
				Nahrungsmitteln, Getränken, Tabakwaren			Nahrungsmitteln, Getränken, Tabakwaren (ohne ausgeprägten Schwerpunkt)		
	1976 = 100	1970 = 100	1962 = 100	1976 = 100	1970 = 100	1962 = 100	1976 = 100	1970 = 100	1962 = 100
1972 D	80,4	109,5	122,1	81,6	108,6	119,7	81,3	108,7	119,9
1973 D	85,7	116,6	130,1	87,0	115,8	127,6	86,2	115,2	127,1
1974 D	91,9	125,1	139,5	91,3	121,4	133,8	91,0	121,6	134,2
1975 D	96,9	131,9	147,1	96,4	128,3	141,4	96,4	128,7	142,0
1976 D	100	136,1	151,8	100	133,1	146,6	100	133,6	147,4
1977 D	103,9	141,5	157,8	105,6	140,5	154,8	104,8	140,1	154,5
1978 D	106,4	144,8	161,5	106,5	141,7	156,1	105,8	141,4	155,9
1979 D	110,1	149,9	167,2	107,7	143,3	157,9	106,9	142,9	157,6
1980 D	115,9	157,7	175,9	111,9	148,9	164,1	111,1	148,4	163,7
1981 D	122,0	166,1	185,3	117,3	156,0	172,0	116,6	155,7	171,8
1982 D	127,8	174,0	194,0	124,4	165,5	182,4	123,0	164,3	181,3
1983 D	131,1	178,5	199,1	127,4	169,4	186,7	125,6	167,9	185,1
1984 D	133,9	182,3	203,3	129,4	172,1	189,7	127,8	170,7	188,3
1985 D	136,1	185,3	206,7	130,1	173,1	190,8	128,5	171,7	189,4
1973 Juli	86,0	117,0	130,6	87,9	117,0	128,9	87,2	116,5	128,5
August	85,8	116,8	130,3	87,0	115,7	127,5	86,2	115,1	127,0
September	85,9	117,0	130,5	86,4	114,9	126,6	85,6	114,4	126,2
Oktober	86,6	117,9	131,5	86,7	115,3	127,1	86,0	114,9	126,8
November	87,9	119,6	133,4	87,5	116,4	128,3	86,8	116,0	128,0
Dezember	88,7	120,7	134,6	88,1	117,2	129,2	87,5	116,9	129,0
1974 Januar	89,1	121,3	135,3	89,1	118,5	130,6	88,5	118,3	130,5
Februar	89,9	122,4	136,5	89,5	119,1	131,3	89,1	119,0	131,3
März	90,4	123,0	137,2	89,9	119,6	131,8	89,5	119,6	131,9
April	90,9	123,8	138,1	90,9	120,9	133,2	90,6	121,0	133,5
Mai	91,6	124,7	139,1	91,8	122,1	134,6	91,5	122,2	134,8
Juni	92,0	125,2	139,6	92,2	122,7	135,2	92,0	122,9	135,6
Juli	92,2	125,5	140,0	91,8	122,2	134,7	91,6	122,4	135,0
August	92,3	125,6	140,1	91,4	121,6	134,0	91,2	121,8	134,4
September	92,7	126,2	140,8	91,2	121,4	133,8	91,1	121,7	134,3
Oktober	93,2	126,9	141,5	91,7	122,0	134,5	91,5	122,3	134,9
November	94,1	128,1	142,9	92,6	123,2	135,8	92,5	123,6	136,4
Dezember	94,4	128,5	143,3	93,1	123,9	136,5	93,1	124,4	137,2
1975 Januar	95,1	129,4	144,3	93,9	125,0	137,8	94,0	125,6	138,6
Februar	95,3	129,8	144,8	94,5	125,7	138,5	94,5	126,3	139,3
März	95,7	130,3	145,3	94,8	126,2	139,1	95,0	126,9	140,0
April	96,3	131,1	146,2	96,0	127,7	140,7	96,1	128,4	141,7
Mai	96,9	131,9	147,1	97,0	129,1	142,3	97,2	129,9	143,3
Juni	97,6	132,9	148,2	98,6	131,2	144,6	98,4	131,4	145,0
Juli	97,5	132,7	148,0	98,0	130,4	143,7	97,8	130,7	144,2
August	97,1	132,2	147,5	96,8	128,8	141,9	96,6	129,1	142,4
September	97,6	132,8	148,1	96,6	128,6	141,7	96,5	128,9	142,2
Oktober	97,8	133,1	148,5	96,6	128,5	141,6	96,4	128,8	142,1
November	97,9	133,3	148,7	96,7	128,7	141,8	96,6	129,0	142,3
Dezember	98,1	133,6	149,0	97,2	129,4	142,6	97,1	129,7	143,1
1976 Januar	98,8	134,5	150,0	98,3	130,8	144,1	98,2	131,2	144,7
Februar	99,3	135,2	150,8	99,1	131,9	145,3	99,1	132,4	146,0
März	99,4	135,3	150,9	99,5	132,4	145,9	99,5	132,9	146,6
April	100,0	136,1	151,8	100,3	133,5	147,0	100,4	134,1	147,9
Mai	100,2	136,4	152,1	100,8	134,1	147,8	100,9	134,8	148,7
Juni	100,3	136,5	152,3	100,9	134,3	147,9	100,9	134,8	148,7
Juli	99,9	136,0	151,7	100,1	133,2	146,7	100,1	133,7	147,5
August	100,1	136,3	152,0	100,1	133,2	146,7	100,1	133,7	147,5
September	100,1	136,3	152,0	99,6	132,5	146,0	99,7	133,2	147,5
Oktober	100,3	136,5	152,3	99,6	132,5	146,0	99,7	133,2	147,5
November	100,5	136,8	152,6	100,2	133,3	146,9	100,3	134,0	148,8
Dezember	101,1	137,6	153,5	101,5	135,1	148,8	101,1	135,1	149,0
1977 Januar	102,2	139,1	155,2	103,6	137,9	151,9	102,8	137,3	151,5
Februar	102,8	139,9	156,1	104,5	139,0	153,2	103,7	138,5	152,8
März	103,1	140,4	156,5	104,8	139,4	153,6	104,0	138,9	153,2
April	103,8	141,3	157,6	106,0	141,0	155,4	105,2	140,6	155,0
Mai	104,2	141,9	158,2	106,5	141,7	156,1	105,7	141,2	155,8
Juni	104,6	142,4	158,8	107,3	142,8	157,3	106,5	142,3	156,9
Juli	104,4	142,1	158,5	106,9	142,2	156,7	106,1	141,8	156,3
August	104,2	141,9	158,2	106,1	141,2	155,5	105,3	140,7	155,2
September	104,2	141,9	158,2	105,6	140,5	154,8	104,8	140,0	154,4
Oktober	104,3	142,0	158,4	105,3	140,1	154,4	104,5	139,6	154,0
November	104,5	142,3	158,7	105,2	140,0	154,2	104,4	139,5	153,8
Dezember	104,8	142,7	159,1	105,6	140,5	154,8	104,9	140,2	154,6
1978 Januar	105,3	143,3	159,9	106,1	141,2	155,5	105,3	140,7	155,2
Februar	105,9	144,2	160,8	106,7	142,0	156,4	106,0	141,6	156,2
März	106,1	144,4	161,1	106,9	142,2	156,7	106,2	141,9	156,5
April	106,4	144,8	161,5	107,5	143,0	157,6	106,8	142,7	157,4
Mai	106,7	145,3	162,0	107,5	143,0	157,6	106,8	142,7	157,4
Juni	106,9	145,5	162,3	107,8	143,4	158,0	107,2	143,2	158,0
Juli	106,9	145,5	162,3	107,8	143,4	158,0	107,1	143,1	157,8
August	106,4	144,8	161,5	106,4	141,6	156,0	105,7	141,2	155,8
September	106,2	144,6	161,2	105,4	140,2	154,5	104,7	139,9	154,3
Oktober	106,3	144,7	161,4	105,0	139,7	153,9	104,3	139,4	153,7
November	106,5	145,0	161,7	105,1	139,8	154,1	104,4	139,5	153,8
Dezember	106,9	145,5	162,3	105,7	140,6	154,9	105,0	140,3	154,7
1979 Januar	107,5	146,3	163,2	106,3	141,4	155,8	105,6	141,1	155,6
Februar	108,2	147,3	164,3	106,8	142,1	156,6	106,2	141,9	156,5
März	108,8	148,1	165,2	107,4	142,9	157,4	106,7	142,6	157,2
April	109,4	148,9	166,1	107,9	143,6	158,2	107,3	143,4	158,1
Mai	109,7	149,3	166,5	108,4	144,2	158,9	107,8	144,0	158,8
Juni	110,1	149,9	167,2	108,3	144,1	158,8	107,7	143,9	158,7
Juli	110,9	151,0	168,4	108,7	144,6	159,3	107,7	143,9	158,7
August	110,7	150,7	168,1	107,6	143,2	157,7	106,7	142,6	157,2
September	110,9	151,0	168,4	107,2	142,6	157,1	106,3	142,0	156,6
Oktober	111,2	151,4	168,8	107,4	142,9	157,4	106,5	142,3	156,9
November	111,8	152,2	169,7	107,9	143,6	158,2	107,0	143,0	157,7
Dezember	112,2	152,7	170,3	108,6	144,5	159,2	107,7	143,9	158,7

1) Nähere Beschreibung siehe S. 23.

6 Index der Einzelhandelspreise

(Langfristige Übersichten)

6.1 Gliederung nach der Systematik der Wirtschaftszweige

6.1.1 Umbasiert auf 1962, 1970, 1976 = 100

Jahr Monat	Gesamtindex			Einzelhandel ¹⁾ mit						
				Nahrungsmitteln, Getränken, Tabakwaren			Nahrungsmitteln, Getränken Tabakwaren (ohne ausgeprägten Schwerpunkt)			
	1976 = 100	1970 = 100	1962 = 100	1976 = 100	1970 = 100	1962 = 100	1976 = 100	1970 = 100	1962 = 100	
1980	Januar	113,4	154,4	172,2	109,9	146,2	161,1	109,0	145,6	160,6
	Februar	114,1	155,3	173,3	110,5	146,9	161,9	109,7	146,5	161,6
	März	114,6	156,0	174,0	110,8	147,4	162,4	110,0	146,9	162,1
	April	115,3	156,9	175,0	111,8	148,7	163,9	110,9	148,1	163,4
	Mai	115,9	157,9	176,1	112,5	149,6	164,9	111,7	149,2	164,5
	Juni	116,3	158,3	176,6	113,4	150,8	166,2	112,4	150,2	165,7
	Juli	116,3	158,3	176,6	113,4	150,8	166,2	112,4	150,2	165,7
	August	116,4	158,5	176,8	112,8	150,1	165,4	112,0	149,6	165,0
	September	116,3	158,3	176,6	111,9	148,9	164,1	111,1	148,4	163,7
	Oktober	116,4	158,5	176,8	111,2	148,0	163,1	110,7	147,8	163,1
	November	117,3	159,8	178,2	112,0	149,0	164,2	111,3	148,7	164,0
	Dezember	117,9	160,6	179,1	112,7	149,9	165,2	112,0	149,6	165,0
1981	Januar	118,8	161,8	180,5	114,3	152,0	167,5	113,4	151,5	167,1
	Februar	119,5	162,8	181,5	114,9	152,9	168,5	114,1	152,4	168,1
	März	120,3	163,9	182,8	115,9	154,2	170,0	115,1	153,8	169,6
	April	121,2	165,0	184,0	117,6	156,5	172,4	116,8	156,0	172,1
	Mai	122,0	166,1	185,2	119,0	158,3	174,4	118,0	157,6	173,9
	Juni	122,1	166,2	185,4	118,9	158,1	174,2	118,0	157,6	173,9
	Juli	122,4	166,7	185,9	118,3	157,4	173,4	117,6	157,0	173,2
	August	122,3	166,5	185,7	116,7	155,3	171,1	116,1	155,1	171,1
	September	123,0	167,5	186,8	116,8	155,4	171,3	116,3	155,4	171,4
	Oktober	123,5	168,1	187,5	117,6	156,5	172,4	117,0	156,3	172,4
	November	124,2	169,1	188,6	118,4	157,5	173,6	117,9	157,5	173,7
	Dezember	124,5	169,5	189,1	119,1	158,4	174,6	118,4	158,2	174,5
1982	Januar	125,3	170,6	190,3	120,1	159,7	176,0	119,4	159,6	176,0
	Februar	125,7	171,1	190,8	121,0	160,9	177,3	120,3	160,7	177,3
	März	125,8	171,3	191,0	121,7	161,8	178,3	121,0	161,6	178,3
	April	126,5	172,2	192,1	123,3	164,1	180,8	122,7	163,9	180,7
	Mai	127,6	173,8	193,8	125,2	166,6	183,6	124,4	166,2	183,4
	Juni	129,0	175,7	195,9	129,0	171,7	189,2	126,9	169,5	187,0
	Juli	128,8	175,4	195,6	127,9	170,2	187,5	125,8	168,0	185,3
	August	128,2	174,6	194,7	125,5	166,9	183,9	123,6	165,0	182,0
	September	128,6	175,1	195,2	124,8	166,0	182,9	123,0	164,3	181,2
	Oktober	128,9	175,5	195,8	124,3	165,4	182,3	122,7	163,9	180,7
	November	129,4	176,2	196,5	124,8	166,0	182,9	123,0	164,3	181,2
	Dezember	129,6	176,5	196,8	125,2	166,6	183,6	123,6	165,0	182,0
1983	Januar	129,8	176,8	197,2	126,0	167,6	184,7	124,2	165,9	183,0
	Februar	130,0	177,0	197,4	126,9	168,8	185,5	124,8	166,7	183,8
	März	130,0	177,0	197,4	126,9	168,8	185,5	124,8	166,7	183,8
	April	130,4	177,6	198,1	127,6	169,7	187,0	125,8	168,0	185,3
	Mai	130,9	178,2	198,8	128,3	170,6	188,0	126,3	168,8	186,1
	Juni	131,1	178,5	199,1	128,7	171,2	188,7	126,9	169,5	187,0
	Juli	131,4	178,8	199,5	128,1	170,5	187,8	126,4	168,9	186,3
	August	131,5	179,0	199,6	127,0	169,0	186,2	125,4	167,6	184,8
	September	131,8	179,5	200,2	127,1	169,1	186,4	125,6	167,7	185,0
	Oktober	131,8	179,5	200,2	127,0	169,0	186,2	125,4	167,6	184,8
	November	132,2	179,9	200,7	127,4	169,4	186,7	125,8	168,0	185,3
	Dezember	132,4	180,3	201,0	127,7	169,9	187,2	126,1	168,5	185,8
1984	Januar	133,0	181,1	201,9	128,5	170,9	188,3	126,9	169,5	187,0
	Februar	133,4	181,7	202,6	129,4	172,1	189,6	127,7	170,5	188,1
	März	133,8	182,2	203,2	130,2	173,1	190,8	128,4	171,6	189,2
	April	133,9	182,3	203,3	130,5	173,6	191,3	128,8	172,0	189,7
	Mai	134,1	182,6	203,7	130,9	174,2	191,9	129,2	172,6	190,4
	Juni	134,5	183,1	204,2	131,7	175,2	193,1	129,9	173,5	191,4
	Juli	134,0	182,5	203,5	130,7	173,9	191,6	129,0	172,3	190,1
	August	133,6	181,8	202,8	129,0	171,7	189,2	127,6	170,4	187,9
	September	133,4	181,7	202,6	127,9	170,2	187,5	126,4	168,9	186,3
	Oktober	134,0	182,5	203,5	127,8	170,0	187,3	126,4	168,9	186,3
	November	134,2	182,8	203,9	127,9	170,2	187,5	126,6	169,1	186,5
	Dezember	134,4	182,9	204,0	128,1	170,5	187,8	126,8	169,3	186,8
1985	Januar	135,1	183,9	205,1	129,0	171,7	189,2	127,6	170,4	187,9
	Februar	135,6	184,7	206,0	130,2	173,1	190,8	128,7	171,9	189,6
	März	136,2	185,5	206,9	130,7	173,9	191,6	129,1	172,5	190,2
	April	136,5	185,8	207,2	131,6	175,1	192,9	129,9	173,5	191,4
	Mai	136,8	186,3	207,7	132,3	176,0	193,9	130,6	174,4	192,4
	Juni	136,6	185,9	207,4	131,8	175,4	193,3	130,1	173,8	191,7
	Juli	136,2	185,5	206,9	130,8	174,0	191,8	129,2	172,6	190,4
	August	135,5	184,5	205,8	128,9	171,5	189,0	127,4	170,2	187,8
	September	135,9	185,0	206,3	129,1	171,8	189,3	127,4	170,2	187,8
	Oktober	135,9	185,0	206,3	128,6	171,1	188,5	127,0	169,6	187,1
	November	136,5	185,8	207,2	129,1	171,8	189,3	127,4	170,2	187,8
	Dezember	136,5	185,8	207,2	129,5	172,3	189,8	127,8	170,7	188,3
1986	Januar	136,6	185,9	207,4	130,4	173,4	191,1	128,6	171,7	189,4
	Februar	136,5	185,8	207,2	131,1	174,3	192,1	129,2	172,6	190,4
	März	136,2	185,5	206,9	130,9	174,2	191,9	129,1	172,5	190,2
	April	136,3	185,6	207,0	131,5	174,9	192,8	129,7	173,2	191,0
	Mai	136,3	185,6	207,0	132,2	175,8	193,7	130,1	173,8	191,7
	Juni	136,3	185,6	207,0	132,8	176,7	194,7	130,8	174,7	192,7
	Juli	135,8	184,8	206,1	132,1	175,7	193,6	130,0	173,7	191,5
	August	135,4	184,4	205,6	130,5	173,6	191,3	128,6	171,7	189,4
	September	135,4	184,4	205,6	129,9	172,8	190,5	128,1	171,1	188,8
	Oktober									
	November									
	Dezember									

1) Nähere Beschreibung siehe S. 23.

7 VERBRAUCHERPREISE
 7.1 AUSGEWÄHLTE GUETER IM BUNDESDURCHSCHNITT

WARE	EINHEIT	1985			1986										
		SEPT.	AUG.	SEPT.	SEPT.	AUG.	SEPT.								
		P	R	E	S	I	N	D	M	1	9	8	0	1	0
NAHRUNGSMITTEL, GETRAENKE, TABAKWAREN															
RINDFLEISCH ZUM KOCHEN, QUERRIPPE UND BRUST, MIT KNOCHEN	1 KILO	10,26	10,08	10,07	114,7	113,3	113,3								
RINDFLEISCH Z. SCHMOREN BZW. BRATEN, A.D.KEULE, OHNE KNOCHEN	1 KILO	17,84	17,64	17,61	114,9	113,7	113,6								
RINDERROULADEN	1 KILO	.	19,35	19,33	114,9	114,6	114,4								
RINDFLEISCH, LENDENFILET	1 KILO	39,30	39,50	39,50	119,2	119,9	119,9								
KALBSSCHNITZEL	1 KILO	29,20	29,50	29,40	110,5	110,8	110,7								
SCHWEINEBAUCHFLEISCH, FRISCH	1 KILO	7,89	7,78	7,77	120,0	118,4	118,4								
SCHWEINEBRATEN, FRISCH, SCHULTER, MIT KNOCHEN UND FETT	1 KILO	10,16	9,63	9,65	108,5	104,6	104,7								
SCHWEINEFLEISCH, KOTELETT, OHNE FILET	1 KILO	11,82	11,47	11,43	108,4	106,0	105,9								
LAMMFLEISCH, FRISCH, AUS DER KEULE, OHNE KNOCHEN	1 KILO	21,90	22,20	22,20	123,8	124,2	124,3								
HASENRUECKEN (TIEFKUEHLKOST)	1 KILO	15,18	15,44	15,43	117,2	119,9	119,9								
PUTENSCHNITZEL, FRISCH	1 KILO	.	19,60	19,67	114,2	113,4	113,8								
BRATHAEHNCHEN, BRATFERTIG, HANDELSKL. A (TIEFKUEHLKOST)	1 KILO	5,33	5,23	5,23	111,8	111,0	111,3								
HACKFLEISCH, HALB RIND-, HALB SCHWEINEFLEISCH, NICHT MEHR ALS 30 PROZENT FETTGEHALT	1 KILO	11,16	10,97	10,98	109,9	108,8	108,9								
RINDERLEBER, FRISCH	1 KILO	9,95	9,71	9,69	104,0	102,2	102,1								
CERVELATWURST, IA BZW. FEIN	1 KILO	24,70	24,70	24,70	116,2	116,3	116,3								
SALAMI INLAENDISCHER HERKUNFT, IA	1 KILO	23,80	23,70	23,70	115,0	114,5	114,6								
FLEISCHWURST (BRUEHWURST)	1 KILO	11,11	11,10	11,10	120,0	120,1	120,2								
BRATWURST, GEBRUEHT, FEIN ODER GROB	1 KILO	.	11,60	11,62	117,7	117,4	117,5								
JAGDWURST, MITTLERE QUALITAET	1 KILO	15,45	15,47	15,48	117,4	117,8	117,9								
FEINE LEBERWURST, GUTE QUALITAET	1 KILO	15,18	15,23	15,23	114,7	114,9	114,9								
BOCKWURST, IN DOSEN ODER GLAESERN ZU ETWA 300 G WURSTEINWAAGE	1 KILO	13,25	12,34	12,37	107,2	107,2	107,4								
GEKOECHTER SCHINKEN (HINTERSCHINKEN)	1 KILO	23,30	23,40	23,40	113,9	114,1	114,1								
SCHINKENSPECK, MAGER	1 KILO	22,20	22,20	22,20	112,6	112,6	112,6								
BAUCHSPECK (OERRRFFLEISCH), GERAEUCHERT, MAGER	1 KILO	12,22	12,13	12,13	119,4	119,4	119,4								
RINDSGULASCH, IN DOSEN ZU ETWA 150 G FRISCHFLEISCHINWAAGE	1 KILO	5,56	11,44	11,41	112,0	110,4	110,4								
FLEISCHSALAT, IN PACKUNGEN ZU ETWA 200 G	1 KILO	8,61	8,44	8,45	115,5	115,9	116,0								
SEEFISCH, KABELJAU (DORSCH) IM ANSCHNITT (KEIN FILET), FRISCH	1 KILO	12,98	13,95	14,46	140,1	150,7	156,0								
SEELACHSFILET, FRISCH	1 KILO	9,39	10,52	10,47	107,1	121,1	122,3								
ROTBARSCH-/GOLDBARSCHFILET, FRISCH	1 KILO	16,58	16,93	17,72	127,7	129,0	135,4								
ROTBARSCH-/GOLDBARSCHFILET, IN PACKUNGEN ZU ETWA 400 G (TIEFKUEHLKOST)	1 KILO	11,06	11,83	12,02	106,7	112,3	112,7								
HERINGE IN TOMATENSOESSE, IN DOSEN ZU 190-200 G	1 DOSE	1,91	1,89	1,88	114,5	114,3	114,2								
DELSARDINEN OHNE HAUT UND GRAETEN (1/4 CLUB, 30 MM, DOSE NETTO 125 G)	1 DOSE	1,80	1,79	1,78	112,6	112,7	112,5								
ROLLMOPS, IN GLAESERN ZU ETWA 250 G FISCHEINWAAGE	1 KILO	13,00	12,51	12,48	104,7	104,6	104,5								
MAKRELEN MIT KOPF, GERAEUCHERT, AUSGENOMMEN	1 KILO	7,34	7,45	7,52	107,7	109,0	110,0								
FISCHSTAEBCHEN, IN PACKUNGEN ZU ETWA 300 G (TIEFKUEHLKOST)	1 KILO	9,84	9,75	9,73	117,6	117,2	117,3								
FRISCHE VOLLMILCH, IN STANDFESTEN PACKUNGEN, 3,5 PROZENT FETTGEHALT	1 LITER	1,23	1,21	1,21	112,3	111,5	111,2								
H-MILCH, IN STANDFESTEN PACKUNGEN, 3,5 PROZENT FETTGEHALT	1 LITER	0,96	1,14	1,15	112,6	113,2	113,2								
KONDENSIERTE MILCH, UNGEZUCKERT, 7,5 PROZENT FETTGEHALT, IN DOSEN ZU ETWA 340 G	340 GRAMM	1,10	1,08	1,08	112,0	111,4	111,3								
SAHNE, SUESS, IN PLASTIKBECHERN ZU ETWA 200 G, MINDESTENS 30 PROZENT FETTGEHALT	200 GRAMM	1,24	1,23	1,22	112,7	112,7	112,6								
JOGHURT OHNE FRUCHTZUSATZ, IN PLASTIKBECHERN ZU ETWA 150 ODER 175 G, 3,5 PROZENT FETTGEHALT	1 KILO	3,62	3,45	3,45	115,0	112,8	112,6								
FERTIGPUDDING (Z.B. PUDDING UND SAHNE, DESSERT MIT SAHNE), IN PLASTIKBECHERN ZU ETWA 125 G	125 GRAMM	.	0,59	0,59	113,7	112,7	112,2								
DEUTSCHER EMMENTALER, 45 PROZENT FETT I. TR., IM ANSCHNITT ODER IM STUECK ABGEPACKT	1 KILO	15,40	15,30	15,26	113,8	114,3	114,0								
EDAMER ODER GOUDA, ETWA 45 PROZENT FETT I. TR., IM ANSCHNITT ODER IM STUECK ABGEPACKT	1 KILO	12,04	12,05	12,04	111,7	112,2	112,3								
CAMEMBERT, ETWA 45 PROZENT FETT I. TR., IN SCHACHTELN ZU 125 G	125 GRAMM	1,94	1,90	1,90	113,0	113,5	113,4								
SPEISEQUARK, MAGERSTUFE, IN PACKUNGEN ZU 250 G	250 GRAMM	0,89	0,87	0,87	112,3	112,6	112,1								
HARZER/MAINZER KAESE/HANDKAESE (SAUERMITLKAESE)	1 KILO	7,90	7,65	7,67	114,6	113,3	113,4								
DEUTSCHE EIER, GLETEKL. A, GEWICHTSKL. 3, IN PACKG. ZU 10 ST	10 STUECK	2,59	2,42	2,43	105,7	99,7	100,4								
DEUTSCHE MARKENBUTTER, IN PACKUNGEN ZU 250 G	250 GRAMM	2,35	2,28	2,26	104,8	102,4	102,0								
MARGARINE, PFLANZEN-MARGARINE, IN BECHERN ZU 500 G	500 GRAMM	1,63	1,90	1,87	141,6	127,1	125,6								
DIJET-MARGARINE, IN BECHERN ZU 250 G	250 GRAMM	.	2,04	2,03	141,6	129,3	129,0								
PFLANZENOEEL (KEIN OLIVENOEL), IN DOSEN ODER FLASCHEN, MITTLERE QUALITAET	1 LITER	4,88	4,33	4,29	119,8	112,2	111,5								
PFLANZENFETT ZUM BRATEN UND BACKEN, IN PACKUNGEN ZU 250 G, MARKENWARE	250 GRAMM	1,87	1,69	1,67	137,0	127,1	126,1								
SCHWEINESCHMALZ INLAENDISCHER HERKUNFT, OHNE GRIEBEN	1 KILO	4,74	4,84	4,85	120,5	121,8	122,1								
TAFELAPFEL	1 KILO	3,16	3,60	3,24	137,2	159,5	143,9								
TAFELBIRNEN	1 KILO	2,34	3,15	2,95	86,0	114,7	107,8								
WEINTRAUBEN	1 KILO	2,65	3,22	2,70	41,9	50,8	43,4								
APFELSINEN (ORANGEN)	1 KILO	3,59	3,16	3,14	151,9	134,7	133,5								
GRAPEFRUITS	1 KILO	3,37	3,07	3,17	141,9	130,2	134,2								
ZITRONEN	1 KILO	4,15	3,24	3,21	154,1	121,7	120,8								
BANANEN, NICHT UEBERREIF, MARKENWARE	1 KILO	2,53	2,36	2,35	132,7	124,0	122,6								
SUESSE MANDELN, IN BEUTELN ZU ETWA 200 G	1 KILO	14,58	13,75	13,91	107,7	104,7	105,6								
ERDNUESSE, GEROESTET, GESALZEN, IN BEUTELN ODER DOSEN ZU ETWA 200 G	1 KILO	10,23	9,85	9,85	109,2	109,8	109,8								
SULTANINEN, IN BEUTELN ZU ETWA 250 G	1 KILO	5,63	5,67	5,68	105,6	106,0	106,2								
APFELMUS, IN GLAESERN ZU ETWA 720 ML	720 ML	1,22	1,17	1,18	112,7	111,6	111,7								
SAUERKIRSCHEN, IN GLAESERN (Z.B. SCHATTENMORELLEN)	720 ML	.	1,86	1,85	123,1	123,4	123,7								
ANANAS, IN SCHEIBEN, IN DOSEN	850 ML	3,18	2,99	2,98	129,4	126,0	125,7								
ERDBEEREN, IN PACKUNGEN ZU ETWA 300 G (TIEFKUEHLKOST)	1 KILO	12,15	12,15	12,04	113,5	113,9	113,8								
SPEISEKARTOFFELN, IN 2 1/2-KG-PACKG. (VORWIEGEND FESTKOCHEND ODER MEHLIG KOCHEND), HANDELSKLASSE I	2 1/2 KILO	1,87	2,53	2,34	81,3	110,9	102,7								
POMMES FRITES, VORFRIERT, IN PACKUNGEN ZU ETWA 1000 G (TIEFKUEHLKOST)	1 KILO	2,82	2,61	2,57	117,4	114,5	114,2								
KARTOFFELCHIPS, IN BEUTELN ZU ETWA 150 G	1 KILO	15,04	14,40	14,43	108,5	108,5	108,6								
BLUMENKOHL	1 KILO	2,44	2,43	1,95	109,0	111,3	89,9								
WEISSKOHL	1 KILO	1,06	1,18	1,06	100,3	112,3	100,8								
WIRTSINGKOHL	1 KILO	1,23	1,38	1,31	88,2	98,7	93,4								
CHINAKOHL	1 KILO	.	2,19	1,99	100,3	97,9	89,0								
KOPFSALAT	1 KILO	2,47	2,33	2,29	85,6	81,0	114,4								

ZU DEN ABSOLUTEN PREISANGABEN BITTE ERLAEUTERUNGEN, ABSCHNITT 12, BEACHTEN

7. VERBRAUCHERPREISE
7.1 AUSGEWAHLTE GÜTER IM BUNDESDURCHSCHNITT

WARE	EINHEIT	1985		1986		1985		1986	
		SEPT.	AUG.	SEPT.	SEPT.	AUG.	SEPT.		
		P R E I S		I N D E X		1 9 8 0 = 1 0 0			
LAUCH (PORREE)	1 KILO	2,98	3,28	2,91	105,6	115,3	103,2		
TOMATEN	1 KILO	2,20	2,41	2,64	50,5	55,0	60,2		
GRUENE PAPRIKASCHOTEN	1 KILO	3,01	3,37	3,23	75,0	83,8	80,5		
SALATGURKEN	1 KILO	2,11	2,02	2,30	76,9	73,8	83,7		
ZWIEBELN	1 KILO	1,61	1,73	1,63	90,6	97,8	92,5		
CHAMPIGNONS, FRISCH, IN KLEINEN BEHAELTERN ZU ETWA 250 G ODER LOSE	1 KILO	9,07	9,22	8,94	115,2	115,9	113,2		
MOHRREUBEN (SPEISEMOEHREN, GELBE RUEBEN, WURZELN)	1 KILO	1,36	1,63	1,46	85,0	101,9	91,0		
SPINAT, IN PACKUNGEN ZU ETWA 450 G (TIEFKUEHLKOST)	1 KILO	3,79	3,75	3,73	119,3	119,0	118,8		
ROTKOHL, TAFELFERTIG, IN GLAESERN, MARKENWARE	720 ML	1,72	1,69	1,62	115,8	115,1	115,1		
DELIKATESSGURKEN (NICHT IN SCHEIBEN), IN GLAESERN	720 ML	2,43	2,45	2,44	119,7	121,6	121,1		
SAUERKRAUT, IN DOSEN, MARKENWARE	850 ML	2,29	2,20	2,20	121,5	120,7	120,2		
CHAMPIGNONS IM STUECK, I. WAHL, IN DOSEN	425 ML	2,88	2,76	2,67	111,8	109,6	108,6		
JUNGE ERBSEN, SEHR FEIN, IN DOSEN, EG-NORM	850 ML	2,21	2,13	2,14	117,9	117,0	117,3		
ERBSEN MIT KARDOTEN (MOEHREN), IN DOSEN	850 ML	2,15	2,09	2,07	116,6	116,2	115,9		
GRUENE BOHNEN (BRECHBOHNEN), IN DOSEN, EG-NORM	850 ML	1,57	1,54	1,54	114,4	114,2	114,2		
STANGENSPPARGEL, IMPORTWARE, IN DOSEN	850 ML	7,32	6,73	6,71	126,2	120,8	120,5		
TOMATENMARK, IN TUBEN ZU ETWA 200 G	200 GRAMM	1,94	1,94	1,94	117,6	117,3	117,5		
LINSEN, MITTLERE GROESSE, IN PACKUNGEN ZU ETWA 500 G	1 KILO	1,95	4,00	4,00	115,3	118,6	118,9		
WEISSBROT	500 GRAMM	2,10	2,13	2,13	121,5	123,7	123,7		
TOASTBROT, IN SCHEIBEN, IN PACKUNGEN ZU 500 G	500 GRAMM	2,00	2,00	2,00	115,5	116,8	116,6		
ORTSUEBLICHES ROGGENBROT	1 KILO	3,04	3,08	3,09	118,3	119,8	120,2		
HELLES MISCHBROT	1 KILO	3,05	3,09	3,10	119,3	120,9	121,1		
DUNKLES MISCHBROT	1 KILO	3,06	3,12	3,12	118,6	120,0	120,1		
SCHNITTBROT, ROGGEN-VOLLKORNBROT, IN PACKUNGEN ZU 500 G	500 GRAMM	2,06	2,11	2,11	118,1	119,1	119,1		
ROGGEN-KNAECKEBROT, IN PACKUNGEN ZU ETWA 200 ODER 250 G	1 KILO	7,19	7,30	7,30	116,9	118,0	118,3		
BROETCHEN, SEMMEL (NUR WASSERWARE)	1 KILO	5,32	5,38	5,38	125,3	127,3	127,4		
TORTENBODEN (F. OBSTBELAG), BISCUIT, DURCHMESSER ETWA 28 CM	1 STUECK	2,80	2,79	2,79	118,3	119,6	120,0		
KAESESAHNETORTE, HOEHE ETWA 6 CM, DURCHMESSER ETWA 28 CM	1 TORTE	28,80	29,10	29,20	114,6	115,9	116,2		
HEFEGETAECKE (Z.B. HOERNCHEN, WICKELCHEN, PLUNDER)	1 KILO	11,04	11,40	11,40	121,3	122,4	122,6		
SANDKUCHEN, IN KASTENFORM, OHNE SCHOKOLADENGUSS, ETWA 500 G	500 GRAMM	4,83	4,84	4,84	112,7	113,8	113,9		
ZWIEBACK, IN PACKUNGEN ZU ETWA 225 G, MARKENWARE	1 KILO	7,22	7,21	7,24	116,6	117,8	118,0		
BUTTERKEKS (UNGEFUELLT), IN PACKG. ZU ETWA 175 G, MARKENWARE	1 KILO	11,12	11,10	11,09	112,2	112,7	112,7		
SALZSTAEBCHEN, IN BEUTELN ZU ETWA 150 G	1 KILO	8,56	8,56	8,54	116,6	116,7	116,9		
ZUCKER KRISTALLRAFF., IN PACKG. ZU 1 KG, EG-KATEGORIE I	1 KILO	1,94	1,92	1,92	114,8	114,7	114,8		
KAKAO-SCHNELLGETRAENK, IN PACKUNGEN ZU ETWA 400 G	1 KILO	8,31	6,29	6,22	97,8	98,3	98,0		
VOLLMILCH-SCHOKOLADE, IN TAFELN, UNGEFUELLT, MARKENWARE	100 GRAMM	1,24	1,31	1,31	106,2	112,2	112,2		
PRALINEN, IN PACKUNGEN ZU ETWA 200-250 G, MARKENWARE	1 KILO	31,90	32,70	32,80	111,5	112,7	112,7		
FRUCHTBONBONS, UNGEFUELLT, EINZELN VERPACKT, IN BEUTELN ZU 150-250 G	1 KILO	8,78	9,03	9,05	112,3	114,4	114,4		
EISCREME FUERST-PUECKLER-ART, HAUSHALTSPACKUNG ZU ETWA 500 ML (TIEFKUEHLKOST)	500 ML	2,63	2,51	2,51	111,4	108,8	108,8		
BIENENHONIG IN GLAESERN ZU ETWA 500 G, MITTLERE QUALITAET	1 KILO	8,07	7,99	7,97	111,6	112,2	112,1		
ERDbeer-KONFITURE, IN GLAESERN ZU 450 G	1 GLAS	2,40	2,37	2,36	111,0	110,6	110,6		
KAKAOHALTIGER BROTAUFSTRICH, Z.B. NUSS-NOUGATCREME MIT KAKAO, IN GLAESERN ZU ETWA 400 G	1 KILO	7,39	7,24	7,16	109,9	109,7	109,4		
WEIZENMEHL, TYPE 405, IN PACKUNGEN ZU 1 KG	1 KILO	1,35	1,30	1,30	107,4	105,2	105,3		
HAFERFLOCKEN, I. SORTE, IN PACKG. ZU ETWA 500 G, MARKENWARE	1 KILO	3,78	3,78	3,76	116,4	116,2	115,8		
REIS IM KOCHBEUTEL, SPITZENREIS, IN PACKUNGEN ZU 250 G	250 GRAMM	1,59	1,63	1,63	116,3	118,0	118,0		
WEIZENGRIESS, IN PACKUNGEN ZU 500 G	500 GRAMM	1,67	1,65	1,65	117,2	117,5	117,7		
EIERNUDELN, IN PACKUNGEN ZU ETWA 500 G, MARKENWARE	500 GRAMM	1,54	2,19	2,18	110,4	110,4	110,2		
SPAGHETTI, IN PACKUNGEN ZU ETWA 500 G	500 GRAMM	-	1,99	1,97	110,4	110,1	109,9		
FERTIGE SUPPEN IN BEUTELN, Z.B. RINDFLEISCHSUPPE, BEUTEL FUER 4 TELLER	1 BEUTEL	1,31	1,31	1,31	126,4	129,0	129,3		
PUDDINGPULVER ZUM KOECHEN, VANILLEGESCHMACK, IN BEUTELN FUER 1/2 L MILCH, IN PACKG. ZU ETWA 3 OD. 5 STUECK, MARKENWARE	15 BEUTEL	5,86	5,82	5,81	122,8	123,3	123,3		
SPEISESTAERKE, IN PACKUNGEN ZU ETWA 400 G, MARKENWARE	1 KILO	4,96	4,91	4,89	116,6	118,3	118,6		
CORNFLAKES, IN PACKUNGEN ZU ETWA 375 G	1 KILO	9,35	9,32	9,30	118,3	118,8	119,0		
GEMAHLENER WEISSER PFEFFER, IN STREUDOSEN ODER GLAESERN MIT ETWA 40 G FUELLGEWICHT	100 GRAMM	4,68	4,99	5,02	117,9	120,9	121,4		
PAPRIKA, IN STREUDOSEN ODER GLAESERN	100 GRAMM	4,93	5,16	5,17	120,1	122,6	122,7		
SPEISESALZ, OHNE ZUSAETZE, IN PACKUNGEN ZU 500 G	500 GRAMM	0,46	0,45	0,45	120,4	121,3	120,8		
WEISSIG, IN FLASCHEN ZU 0,75 L	0,75 LITER	1,95	1,95	1,94	114,4	115,7	115,5		
SUPPENWUERZE, IN FLASCHEN ZU 250 G	250 GRAMM	2,27	2,30	2,30	112,0	113,9	114,1		
TOMATENKETCHUP, IN FLASCHEN ZU 340 G	1 FLASCHE	1,95	1,99	1,99	120,9	122,2	122,3		
MAYONNAISE, 50 PROZENT FETTGEHALT, IN GLAESERN ZU 250 G	250 GRAMM	1,74	1,73	1,71	118,2	118,7	118,6		
SUESSTOFF-TABLETTEN, IN PACKUNGEN ZU ETWA 500 STUECK	1000 ST.	1,18	7,99	7,91	111,6	111,2	111,2		
BACKPULVER, IN PACKUNGEN ZU ETWA 3 ODER 5 BEUTELN	15 BEUTEL	1,34	3,21	3,20	118,4	118,5	118,4		
SENF, IN GLAESERN ZU ETWA 250 G	1 KILO	6,17	6,29	6,26	116,2	118,2	118,4		
BABY-MILCHNAHRUNG, PULVERFORM, IN PACKUNGEN ZU ETWA 1000 G	1 KILO	17,10	17,54	17,56	113,2	116,0	116,3		
KINDERKOST, SAEUGLINGSNAHRUNG (AB 5. MONAT), GEMUESE MIT FLEISCH, PUERIERT, IN GLAESERN ZU 190 G	190 GRAMM	1,68	1,68	1,68	116,9	117,7	117,7		
SUPPE IN DOSEN, GUTE QUALITAET, Z.B. OCHSENSCHWANZSUPPE, DOSE ZU ETWA 400 G INHALT	1 KILO	5,77	5,95	5,94	113,8	116,1	116,1		
EIER-RAVIOLI MIT PASTETENFUELLUNG IN TOMATENSOSSE	1/1 DOSE	2,71	2,65	2,63	111,2	110,4	110,1		
PIZZA, IN PACKUNGEN ZU ETWA 300 G (TIEFKUEHLKOST)	1 KILO	11,08	10,98	10,96	109,1	108,0	107,6		
APFELSAFT, IN 0,7- ODER 1-L-FLASCHEN (OHNE FL.-PFAND) ODER IN STANDFESTEN PACKUNGEN, MITTL. QUALITAET	1 LITER	1,33	1,37	1,37	116,7	118,8	118,9		
ORANGENSaft, IN 0,7- ODER 1-L-FLASCHEN (OHNE FLASCHENPFAND) ODER IN STANDFESTEN PACKUNGEN, KEINE REFORMHAUSWARE	1 LITER	1,96	1,94	2,02	129,0	127,6	127,7		
JOHANNISBEERENKTAER, SCHWARZ, NICHT AUS KONZENTRAT, SUESSMOST, IN 0,7-L-FLASCHEN (OHNE FLASCHENPFAND) ODER IN STANDFESTEN PACKUNGEN, KEINE REFORMHAUSWARE	0,7 LITER	2,63	2,58	2,48	106,5	105,9	105,8		
KAROTTENSAFT, CA. 0,5 L	1 LITER	-	3,06	3,05	116,7	117,8	117,8		
MINERALWASSER, IN 0,7-L-FLASCHEN (OHNE FLASCHENPFAND)	0,7 LITER	0,61	0,62	0,62	115,0	115,2	115,1		
ERFRISCHUNGSGETRAENK, MIT FRUCHTSAFTZUSAETZEN, KOHLENSAEUREHALTIG, IN 0,7-L-FLASCHEN (OHNE FLASCHENPFAND)	0,7 LITER	0,86	0,85	0,85	112,1	112,5	112,2		

ZU DEN ABSOLUTEN PREISANGABEN BITTE ERLAEUTERUNGEN, ABSCHNITT 12, BEACHTEN

7 VERBRAUCHERPREISE
7.1 AUSGEWAHLTE GUETER IM BUNDESDURCHSCHNITT

WARE	EINHEIT	1985		1986		1985		1986	
		SEPT.	AUG.	SEPT.	SEPT.	AUG.	SEPT.		
		P R E I S	I N	D M	1 9 8 0	1 0 0			
ERFRISCHUNGSGETRAENK, KOFFEINHALTIG (OHNE FRUCHTSAFT-ZUSATZ), IN 1-L-FLASCHEN (OHNE FLASCHENPFAND)	1 LITER	1,33	1,33	1,33	115,6	115,0	114,9		
PFEFFERMINZTEE, IN AUFGUSSBEUTELN ZU JE 2,5 G, IN PACKUNGEN ZU ETWA 25 BEUTELN	25 BEUTEL	2,30	2,93	2,92	118,0	119,5	119,4		
BOHNENKAFFEE, GEMAHLEN, IN PACKUNGEN ZU 500 G, MITTLERE QUALITAET	500 GRAMM	12,19	12,64	12,36	111,8	117,2	114,9		
BOHNENKAFFEE, ENTKOFFEINIERT, GEMAHLEN, IN PACKG. ZU 500 G	500 GRAMM	6,37	14,02	13,88	114,7	118,9	117,6		
INSTANT-BOHNENKAFFEE, IN GLAESERN ZU 100 G	100 GRAMM	7,81	8,23	8,26	107,3	113,1	113,2		
SCHWARZER CEYLON-TEE (ORANGE-PEKOE), IN PACKUNGEN ZU 100 G, MITTLERE QUALITAET (OHNE GRUS UND SPITZEN)	100 GRAMM	3,96	4,10	4,10	117,3	118,6	118,6		
SCHWARZER TEE, IN AUFGUSSBEUTELN ZU JE 1,75 G, IN PACKUNGEN ZU ETWA 25 BEUTELN	25 BEUTEL	2,62	3,19	3,18	116,6	118,6	118,6		
WEINBRAND, IN 0,7-L-FLASCHEN, GUTE QUALITAET	0,7 LITER	15,12	14,95	14,95	124,3	124,4	124,3		
DOPPELKORN ODER TAFELAQUAVIT, 30 PROZENT, IN 0,7-L-FLASCHEN	0,7 LITER	12,74	12,68	12,67	128,9	129,1	129,2		
KRAEUTERLIKOEER, INLAENDISCH, MIT MINDESTENS 30 PROZENT ALKOHOLGEGHALT, IN 0,7-L-FLASCHEN, MARKENWARE	0,7 LITER	16,41	16,25	16,25	123,2	122,8	122,9		
SCOTCH WHISKY, IN 0,7-L-FLASCHEN, GUTE IMPORTWARE	0,7 LITER	18,30	18,32	18,27	123,8	124,1	124,2		
FLASCHENBIER, GAENGIGE SORTE, 11-14 PROZENT STAMMWUERZE-GEHALT, IN 0,33- ODER 0,5-L-FLASCHEN (OHNE FLASCHENPFAND)	0,5 LITER	0,93	0,94	0,94	114,7	116,5	116,7		
WEISSWEIN, INLAENDISCH, QUALITAETSWEIN MIT AMTLICHER PRUEFNR. (OBA-WEIN), IN 0,7-L-FLASCHEN, LETZTER JAHRGANG	0,7 LITER	4,80	4,97	4,97	114,4	116,7	116,8		
ROTWEIN, AUSLAENDISCH, TAFELWEIN, IN 0,7- ODER 1-L-FLASCHEN	1 LITER	3,75	3,81	3,83	115,2	115,6	115,6		
DEUTSCHER SEKT (KEIN OBSTSCHAUMWEIN), EINSCHL. SEKTSTEUER, IN 0,75-L-FLASCHEN, MARKENWARE	0,75 LITER	6,95	6,86	6,84	117,7	117,1	117,0		
TABAK, FEINSCHNITT, GAENGIGE PREISLAGE	50 GRAMM	4,38	4,43	4,43	160,1	161,9	161,9		
BEKLEIDUNG, SCHUHE									
STRASSENANZUG FUER HERREN, ZWEITEILIG, REINE SCHURWOLLE (IWS), VORDERHOSENFUTTER, GUTE VERARBEITUNG, GR. 50	1 STUECK	377,00	381,00	382,00	114,3	115,8	116,3		
STRASSENANZUG FUER HERREN, ZWEITEILIG, MISCHGEWEBE AUS ETWA 55 PROZENT SYNTHETISCHER FASER UND ETWA 45 PROZENT REINER SCHURWOLLE, MITTLERE QUALITAET, GR. 50	1 STUECK	322,00	322,00	324,00	115,6	116,5	117,0		
HERREN-SAKKO, BLAZER, REINE SCHURWOLLE (IWS), GUTE VERARBEITUNG, GR. 50	1 STUECK	250,00	247,00	248,00	115,9	118,3	118,7		
HERREN-LEDERJACKE, NAPPLEDER, SPORTLICH-GERADER SCHNITT, GEFUETTERT, GR. 50	1 STUECK	412,00	427,00	429,00	117,5	119,1	119,2		
HERREN-HOSE, MISCHGEWEBE AUS ETWA 55 PROZENT SYNTH. FASER UND ETWA 45 PROZENT SCHURWOLLE, MITTLERE QUALITAET, GR. 50	1 STUECK	102,00	102,00	103,00	120,9	122,5	123,1		
HERREN-MANTEL, SPORTLICH, MISCHGEWEBE AUS ETWA 67 PROZENT SYNTHETISCHER FASER UND ETWA 33 PROZENT BAUMWOLLE, MITTLERE QUALITAET, GR. 50	1 STUECK	230,00	228,00	231,00	111,8	113,4	113,7		
HERREN-PULLOVER MIT LANGEN AERMELN, REINE SCHURWOLLE (IWS), FEINE STRICKART, GUTE VERARBEITUNG, GR. 50	1 STUECK	87,30	91,10	92,40	123,2	125,9	126,8		
HERREN-PULLI, MISCHGARN, GR. 50	1 STUECK	56,20	65,40	66,00	121,7	124,4	125,1		
BERUFSANZUG, OVERALL, KOEPER ODER DRELL, INDANTHREN, SANFOR, GR. 50	1 STUECK	59,30	60,70	61,00	120,2	121,9	121,9		
DAMEN-KOSTUEM, REINE SCHURWOLLE (IWS), KAMMGARN ODER TWEED, GANZ AUF TAFT GEFUETTERT, KLASSISCHE FORM MIT VARIANTEN ENTSPRECHEND DER MODE, GUTE VERARBEITUNG, GR. 42	1 STUECK	370,00	378,00	384,00	113,4	114,4	114,6		
DAMEN-KLEID MIT LANGEN AERMELN, ZWEITEILIG (JACKE UND ROCK), REINE SCHURWOLLE (IWS), GEFUETTERT, MOEGLICHST GLATTER STIL, GUTE VERARBEITUNG, GR. 42	1 STUECK	287,00	291,00	295,00	114,9	115,7	115,7		
DAMEN-KLEID MIT HALBEN ODER LANGEN AERMELN, AUS MISCHGEWEBE, OHNE BESONDERE APPLIKATION, GERADER SCHNITT UND GUTE VERARBEITUNG, GUTE QUALITAET, GR. 42	1 STUECK	166,00	170,00	172,00	117,7	119,4	119,7		
DAMEN-ROCK, AUS MISCHGEWEBE, AUF TAFT GEFUETTERT, MITTLERE QUALITAET, GR. 42	1 STUECK	94,50	96,50	97,90	119,3	120,6	121,0		
JEANS FUER DAMEN, BAUMWOLLE, KOEPER, GR. 42	1 STUECK	71,80	73,60	74,20	116,3	118,6	118,6		
DAMEN-HOSE, LANG, MISCHGEWEBE MIT WOLLE, GUTE VERARBEITUNG, GR. 42	1 STUECK	100,00	103,00	104,00	117,7	118,1	118,2		
HEMDBLUSE MIT LANGEN AERMELN, BAUMWOLLE, PFLEGELEICHT, GR. 42	1 STUECK	60,50	62,70	63,70	124,1	125,9	126,1		
DAMEN-PELZMANTEL, SWAKARA-PERSIANER, OHNE ZUSATZLICHEN FELLBESATZ, KLASSISCHE FORM, GR. 42	1 STUECK	2094,00	2262,00	2290,00	103,0	103,4	103,6		
DAMEN-PULLOVER MIT LANGEN AERMELN, AUS MISCHGARN, MITTLERE BIS LEICHTE QUALITAET, GR. 42	1 STUECK	75,70	76,60	77,50	125,4	128,1	128,8		
KLEIDERSCHUERZE OHNE AERMEL, NORMALE LAENGE, BAUMWOLLE, PFLEGELEICHT, MITTLERE QUALITAET, GR. 42	1 STUECK	33,50	32,90	32,70	117,0	118,0	118,0		
ANORAK (PARKA) MIT KAPUZE, MISCHGEWEBE AUS ETWA 65 PROZENT SYNTHETISCHER FASER UND ETWA 35 PROZENT BAUMWOLLE, MITTLERE QUALITAET, GR. 152	1 STUECK	91,30	90,20	90,40	113,5	114,4	115,3		
JEANS (NIETENHOSE) FUER KNABEN, BAUMWOLLE, KOEPER, GR. 152	1 STUECK	47,30	48,10	48,30	121,5	124,4	124,7		
KNABEN-PULLOVER MIT LANGEN AERMELN, MISCHGARN, MITTLERE QUALITAET, GR. 152	1 STUECK	34,90	38,40	39,00	121,4	124,9	125,2		
MAEDCHEN-KLEID MIT HALBEN ODER LANGEN AERMELN, BAUMWOLLE OD. MISCHGEWEBE, GERADER SCHNITT UND GUTE VERARBEITUNG, MITTLERE QUALITAET, GR. 128	1 STUECK	58,90	60,90	61,60	116,1	118,6	118,9		
TRAININGS- ODER SPORTANZUG, ZWEITEILIG, AUS SYNTHETISCHER FASER UND BAUMWOLLE, GUTES ELASTISCHES MATERIAL, GUTE VERARBEITUNG, GR. 5	1 STUECK	96,60	96,30	95,90	114,2	116,1	116,1		
BADEMANTEL FUER HERREN, VELOURS, BAUMWOLLE, GUTE QUALITAET, GR. 50	1 STUECK	157,00	160,00	160,00	112,9	113,6	113,7		
SPORTHOSE, KURZ, FUER KNABEN, GR. 4	1 STUECK		20,10	20,10	120,9	122,8	123,0		

ZU DEN ABSOLUTEN PREISANGABEN BITTE ERLAEUTERUNGEN, ABSCHNITT 12, BEACHTEN

7 VERBRAUCHERPREISE
7.1 AUSGEWAHLTE GÜTER IM BUNDESDURCHSCHNITT

WARE, LEISTUNG	EINHEIT	1985			1986		
		SEPT.	AUG.	SEPT.	SEPT.	AUG.	SEPT.
		P R E I S I N D M			1 9 8 0 = 1 0 0		
HERREN-OBERHEMD, REINE BAUMWOLLE, PFLEGELEICHT, GUTE QUALITAET, GR. 40	1 STUECK	55,20	55,30	55,40	118,2	119,3	119,4
HERREN-OBERHEMD, MISCHGEWEBE AUS BAUMWOLLE MIT SYNTHETISCHER FASER, MITTLERE QUALITAET, GR. 40	1 STUECK	41,40	41,50	41,70	118,1	120,3	120,7
HERREN-UNTERHEMD OHNE ARM, BAUMWOLLE, DOPPELRIPP, MITTLERE QUALITAET, GR. 5	1 STUECK	11,69	11,87	11,92	121,1	123,5	123,7
HERREN-UNTERHOSE, SLIP, MIT BREITEM WEICHELASTIKBUND, BAUMWOLLE, DOPPELRIPP, MARKENWARE, GR. 5	1 STUECK	12,49	12,57	12,60	116,8	118,6	118,8
HOSENKORSELETT, VOLLELASTISCH, SYNTHETISCHE FASER, VERSTAERKT, SPITZENEINSATZ, CUP B, GR. 80	1 STUECK	77,90	79,30	79,10	117,5	119,8	119,9
MIEDERHDESCHEN, VOLLELASTISCH, SYNTHETISCHE FASER, VERSTAERKT, SPITZENEINSATZ, GR. 75	1 STUECK	34,90	35,80	35,80	116,2	117,7	117,8
DAMEN-NACHTHEMD, BAUMWOLLE (EVTL. MISCHGEWEBE), GUTE QUALITAET, GR. 42	1 STUECK	46,60	50,40	50,90	123,6	126,0	126,3
DAMEN-HEMD, BAUMWOLLE, MITTLERE QUALITAET, GR. 42	1 STUECK	11,70	12,01	12,09	127,2	130,8	130,9
DAMEN-SLIP, BAUMWOLLE, GUTE QUALITAET, GR. 42	1 STUECK	7,01	7,26	7,30	129,6	133,8	134,1
KNABEN-PULLIHEMD (T-SHIRT), BAUMWOLLE, PFLEGELEICHT, GR. 152	1 STUECK	19,93	21,30	21,40	126,6	128,8	129,3
KNABEN-SCHLAFANZUG, BAUMWOLLE (GGF. MISCHGEWEBE), GR. 152	1 STUECK	34,90	34,20	34,00	118,6	120,5	120,5
MAEDCHEN-GARNITUR, ZWEITEILIG, BAUMWOLLE, MITTLERE QUALITAET, GR. 128	1 GARNITUR	12,38	12,44	12,50	120,5	121,8	122,0
STRAMPELHOESCHEN AUS FROTTEESTRETCH, SYNTHETISCHE FASER MIT BAUMWOLLE, MITTLERE QUALITAET, GR. 68	1 STUECK	18,77	19,08	19,10	124,0	126,8	126,9
HERREN-KNIESTRUEMPFE (-SOCKEN, KNIELANG), SYNTHETISCHE FASER MIT WOLLE, GR. 11	1 PAAR	11,73	12,01	12,02	117,6	120,2	120,4
HERREN-SOCKEN, KURZ, WOLLE BZW. BAUMWOLLE MIT SYNTHETISCHER FASER, GR. 11	1 PAAR	8,02	8,25	8,26	122,4	125,2	125,3
DAMEN-FEINSTRUMPFHOSE, MIT ZWICKEL, SYNTHETISCHE FASER, I, WAHL, GR. 42/44	1 STUECK	5,08	5,05	5,04	112,7	112,5	112,5
KINDER-STRUEMPFE, KNIESTRUEMPFE, SYNTHETISCHE FASER MIT WOLLE BZW. BAUMWOLLE, GR. 8	1 PAAR	6,84	6,81	6,80	117,9	118,4	118,6
KINDER-STRUMPFHOSE, MISCHGEWEBE, MITTLERE QUALITAET, GR. 8	1 STUECK	12,80	12,40	12,44	115,8	114,5	114,6
HERREN-HUT, HAARFILZ, MITTLERE QUALITAET	1 STUECK	72,20	72,30	72,00	121,6	123,7	124,3
HERREN-HANDSCHUHE, SCHWEINSLEDER, UNGEFUETTERT, GR. 8	1 PAAR	75,90	80,90	81,10	120,8	123,3	123,4
DAMEN-HANDSCHUHE, NAPPLEDER, GUTE VERARBEITUNG, GR. 7	1 PAAR	15,72	66,00	66,10	114,2	115,4	115,5
DAMEN-KLEIDERSTOFF, EINFACH GEMUSTERT, HOCHVEREDELTE BAUMWOLLE, PFLEGELEICHT, MITTLERE QUALITAET 150 CM BREIT	1 METER	22,70	22,90	23,00	118,1	119,9	120,2
DAMEN-KLEIDERSTOFF, EINFARBIG, MISCHGEWEBE AUS ETWA 55 PROZENT SYNTHETISCHER FASER UND ETWA 45 PROZENT REINER SCHURWOLLE, MITTLERE QUALITAET, 140 CM BREIT	1 METER	31,90	32,30	32,30	120,6	122,6	122,9
FUTTERTAFEL, EINFARBIG, CHEMIEFASER (ZELLULOSSISCHE ODER SYNTHETISCHE FASER), PFLEGELEICHT, CA. 140 CM BREIT	1 METER	9,64	9,88	9,88	117,9	120,3	120,4
STRICKGARN, BABYGARN, MISCHGARN, MITTLERE QUALITAET	50 GRAMM	7,13	4,31	4,33	123,4	124,7	124,8
STRICKGARN, REINE WOLLE, FARBIG, GUTE QUALITAET	50 GRAMM	8,82	5,04	5,05	122,1	122,9	122,9
MASCHINENGARN, 200/4-FACH, STAERKE 40, WEISS	1 ROLLE	3,57	3,65	3,64	138,6	140,9	141,1
REISSVERSCHLUSS AUS SYNTHETISCHEM MATERIAL ODER METALL, LAENGE ETWA 20 CM	1 STUECK	2,78	2,95	2,95	131,6	138,5	139,0
GUMMIBAND, GEWEBT, STANDARDQUALITAET, SCHMAL, ZU ETWA 10 M LAENGE	10 METER	5,29	5,38	5,33	125,0	127,4	127,7
HERREN-SCHNURHALBSCHUHE, WERTVOLLE AUSFUEHRUNG, KLASSISCHE FORM, BRAND- UND LAUFSOHLEN AUS LEDER, GR. 42	1 PAAR	138,00	143,00	143,00	122,9	124,8	125,3
HERREN-SLIPPER, MITTLERE QUALITAET, OBERTEIL AUS LEDER, LAUFSOHLEN AUS GUMMI ODER SYNTHETISCHEM MATERIAL, GR. 42	1 PAAR	97,90	99,80	100,00	120,2	121,6	122,1
DAMEN-SPORTHALBSCHUHE, MITTLERE QUALITAET, OBERMATERIAL AUS LEDER, LAUFSOHLEN AUS GUMMI ODER SYNTHETISCHEM MATERIAL, GR. 38	1 PAAR	96,90	98,20	98,40	121,5	123,0	123,3
DAMEN-PUMPS, KLASSISCHE AUSFUEHRUNG, WERTVOLLES OBERMATERIAL, LEDERSOHLNEN, GR. 38	1 PAAR	127,00	133,00	134,00	121,3	123,4	123,8
KINDER-SCHNURHALBSCHUHE, OBERMATERIAL AUS LEDER, LAUFSOHLEN AUS GUMMI, GR. 35	1 PAAR	66,70	68,70	68,80	121,9	123,4	123,9
KLEINKINDER-SCHNURHALBSCHUHE, OBERMATERIAL AUS LEDER, LAUFSOHLEN AUS GUMMI ODER SYNTHETISCHEM MATERIAL, GR. 26	1 PAAR	59,50	58,70	58,80	119,7	120,8	120,9
KINDER-SCHLUPF-HAUSSCHUHE, OBERTEIL AUS STOFF, SOHLE AUS SYNTHETISCHEM MATERIAL, GR. 30	1 PAAR	26,50	26,50	26,70	118,0	119,8	120,2
TENNISCHUHE, LEDER, GR. 42	1 PAAR	41,90	73,70	74,60	119,9	121,6	122,2
FUSSBALLSTIEFEL, GUTES RINDBOXLEDER, ANVULKANISIERTE NOCKENSOHLE, MITTLERE QUALITAET, GR. 42	1 PAAR	65,60	67,50	68,00	112,7	114,1	114,8
SCHNURSENKEL FUER HERREN-HALBSCHUHE, ETWA 60 CM LANG	1 PAAR	1,81	1,99	2,00	128,6	130,3	131,0
AENDERUNGSSCHNEIDERARBEIT, KUERZEN EINER HERRENHOSE	1 MAL	13,85	13,61	13,71	118,7	120,9	120,9
SCHNEIDERARBEIT, ANFERTIGUNG EINES KOSTUEMS, PREIS OHNE STOFF, ABER MIT EINFACHEN ZUTATEN	1 MAL	281,00	517,00	497,00	122,3	124,2	124,4
BESOHLEN MIT LEDERSOHLNEN, EIN PAAR HERRENSCHUHE, GR. 43	1 MAL	24,80	25,10	25,10	118,5	119,9	120,2
BESOHLEN MIT WERKSTOFFSOHLNEN (GLATT), EIN PAAR HERRENSCHUHE, GR. 43	1 MAL	21,30	21,60	21,70	119,5	121,0	121,3
BESOHLEN MIT ABSAETZEN, GUMMIABSAETZE, EIN PAAR DAMENSCHUHE, GR. 39	1 MAL	10,61	11,94	11,94	119,6	120,6	120,8

ZU DEN ABSOLUTEN PREISANGABEN BITTE ERLAEUTERUNGEN, ABSCHNITT 12, BEACHTEN

7 VERBRAUCHERPREISE
7.1 AUSGEWAHLTE GUETER IM BUNDESDURCHSCHNITT

LEISTUNG, TARIF, WARE	EINHEIT	1985		1986		1985		1986	
		SEPT.	AUG.	SEPT.	SEPT.	AUG.	SEPT.	1 9 8 0	1 0 0
		P R E I S	I N D	M	1 9 8 0	1 0 0			
WOHNUNGSMIETEN, ENERGIE									
MIETE FUER EINE ABGESCHLOSSENE, LEERVERMIETETE WOHNUNG MIT KUECHE									
FREIFINANZIIERTER WOHNUNGSBAU, BIS 1948 ERBAUT									
3-RAUM-WOHNUNG OHNE BAD, EINZELRAUMHEIZUNG	MTS. -MIETE	191,00	198,00	199,00	127,3	130,5	130,7		
3-RAUM-WOHNUNG MIT BAD/DUSCHE, EINZELRAUMHEIZUNG	MTS. -MIETE	268,00	277,00	278,00	128,5	131,3	131,6		
FREIFINANZIIERTER WOHNUNGSBAU, 1949 UND SPAETER ERBAUT									
4-RAUM-WOHNUNG MIT BAD/DUSCHE, ZENTRALHEIZUNG	MTS. -MIETE	512,00	518,00	519,00	119,4	121,2	121,3		
OEFFENTLICH GEFOERDERTER WOHNUNGSBAU, 1949 UND SPAETER ERBAUT									
3-RAUM-WOHNUNG MIT BAD, EINZELRAUMHEIZUNG	MTS. -MIETE	265,00	270,00	271,00	127,2	129,2	129,3		
3-PAUM-WOHNUNG MIT BAD, ZENTRALHEIZUNG	MTS. -MIETE	391,00	397,00	398,00	127,1	129,1	129,2		
ELEKTRISCHER STROM, GRUNDPREIS UND ARBEITSPREIS, FUER EINE WOHNUNG MIT KUECHE, GUESTIGSTER TARIF, BEI EINEM MONATSVERBRAUCH VON									
75 KWH (3-RAUM-WOHNUNG EINSCHL. KUECHE)	75 KWH	29,90	30,70	30,70	134,5	138,1	138,2		
200 KWH (4-RAUM-WOHNUNG EINSCHL. KUECHE)	200 KWH	58,50	59,90	59,90	132,5	135,7	135,7		
325 KWH (5-RAUM-WOHNUNG EINSCHL. KUECHE)	325 KWH	86,30	88,10	88,20	136,5	139,5	139,5		
1275 KWH, DAVON 950 KWH NACHTSTROM (5-RAUM-WOHNUNG EINSCHL. KUECHE)	1275 KWH	207,00	211,00	211,00	137,8	140,8	140,9		
GAS MIT GRUND- (VERRECHNUNGS-) UND ARBEITSPREIS, FUER EINE WOHNUNG MIT KUECHE, GUESTIGSTER TARIF, BEI EINER ABNAHMENMANGE VON									
1000 KWH	MONATLICH	95,50	91,60	91,20	136,8	130,7	130,0		
1600 KWH	MONATLICH	138,00	132,00	131,00	138,3	131,4	130,5		
2300 KWH	MONATLICH	179,00	171,00	170,00	141,4	134,3	133,1		
FLUESSIGGAS, FUELLUNG EINER 11-KG-FLASCHE	1 FUELLUNG	30,60	29,30	28,90	125,2	120,7	118,8		
EXTRA LEICHTES HEIZOEL BEI ABNAHME VON 5000 L (TANKWARE)	1 HL	79,90	35,40	35,20	126,9	55,6	55,3		
STEINKOEHLENBRIKETTIS, INLAENDISCHER HERKUNFT, BEI ABNAHME VON ETWA 1000 KG, FREI KELLER	100 KILO	30,30	61,50	62,00	125,2	126,6	127,4		
ANTHRAZIT-NUSS 5/6, INLAENDISCHER HERKUNFT, BEI ABNAHME VON ETWA 3000 KG, FREI KELLER	100 KILO	33,90	65,70	65,90	127,6	129,4	129,8		
ZECHENBRECHKOKS 3, INLAENDISCHER HERKUNFT, BEI ABNAHME VON ETWA 3000 KG, FREI KELLER	100 KILO	31,20	61,80	62,40	122,3	121,9	122,8		
ZECHENBRECHKOKS 4, INLAENDISCHER HERKUNFT, BEI ABNAHME VON ETWA 3000 KG, FREI KELLER	100 KILO	.	55,70	56,00	128,8	128,7	129,8		
BRAUNKOEHLENBRIKETTIS, BEI ABNAHME VON ETWA 1000 KG, FREI KELLER	100 KILO	20,00	40,10	40,70	140,2	141,3	143,3		
BRENNHOLZ, OFENFERTIG, FREI KELLER	50 KILO	21,70	22,50	22,50	126,5	130,5	130,2		
FERNWAERME, GRUNDPREIS, ARBEITSPREIS UND VERRECHNUNGSKOSTEN FUER EIN									
EINFAMILIENHAUS, 120 M2 WOHNFLAECHE 1)	1 GJ	.	26,90	26,80	150,6	146,3	145,8		
MEHRFAMILIENHAUS, 2000 M2 WOHNFLAECHE 2)	1 GJ	.	25,70	25,60	150,6	146,4	145,6		
HAUSHALTSGUETER									
STUHL AUS HOLZ, SCHAUMSTOFFPOLSTER, MIT VELOUR- ODER BAUMWOLLBEZUG	1 STUECK	80,80	172,00	172,00	129,2	131,5	131,6		
HAENGESCHRANK AUS ANBAUKUECHE, KUNSTSTOFFBESCH. OD. FURNIERT, 2 TUEREN, 2 EINLEGEBOEDEN, ETWA 100 MAL 60 MAL 35 CM	1 STUECK	215,00	202,00	202,00	123,8	123,7	123,8		
KUECHENBLOCK, ETWA 280 BIS 330 CM BREIT, EINSCHL. KUEHLSCHRANK, HERD, DUNSTABZUGSHAUBE UND SPUELE	1 STUECK	3119,00	3025,00	3028,00	121,3	121,7	121,8		
KLEIDERSCHRANK, TYPEN-REIHENSCHRANK, NATURHOLZ FURNIERT, MATTIERTE ODER KUNSTSTOFFBESCHICHTETE OBERFLAECHE, 2 EINLEGEBOEDEN, KLEIDERSTANGE, ETWA 100 MAL 225 MAL 60 CM	1 STUECK	610,00	619,00	621,00	127,8	128,8	129,0		
KASTENDOPPELBETT (OHNE MATRATZENBODEN), ETWA 200 MAL 200 CM, NATURHOLZ FURNIERT, MATTIERTE OD. KUNSTSTOFFBESCH. OBERFL., U.A. MIT BETTUEBERBAU UND NACHTKONSOLEN (ETWA 50 CM HOECH)	1 STUECK	1205,00	1244,00	1245,00	119,8	121,0	121,1		
MATRATZENBODEN, FEDERHOLZGRUND, MIT VERSTELLBAREM KOPF- UND FUSSTEIL, ETWA 90 MAL 190 CM	1 STUECK	172,00	178,00	178,00	123,3	126,2	126,3		
AUFLEGE- ODER FEDERKERN, EINTEILIG, GUTE POLSTERUNG UND VERARBEITUNG, ETWA 100 MAL 200 CM	1 STUECK	323,00	326,00	328,00	118,5	119,7	119,8		
SCHAUMSTOFFMATRATZE, EINTEILIG, MITTLERES RAUMGEWICHT, HOEHE ETWA 12 CM, ETWA 100 MAL 200 CM	1 STUECK	269,00	272,00	278,00	116,8	117,0	117,1		
POLSTERGARNITUR, BESTEHEND AUS EINEM 3- UND 2-SITZIGEN SOFA UND 1 SESSEL, FEDERKERN, BEZUGSSTOFF AUS SYNTHET. FASER	1 GARNITUR	2447,00	2537,00	2540,00	121,5	122,6	122,7		
LIEGESOFA, 2-SITZIG, ZUM AUSZIEHEN, MIT SCHAUMSTOFF WOHNZIMMERTISCH, NATURHOLZ FURNIERT, MATTIERTE OBERFLAECHE, 110 MAL 80 CM, AUSGEZOGEN ETWA 180 MAL 80 CM	1 STUECK	.	829,00	831,00	123,9	126,0	126,2		
ANBAUTEIL AUS EINER WOHNWAND, NATURHOLZ FURNIERT, AUS DEM STILBEREICH ODER MODERN, MIT EINLEGEBOEDEN BZW. GESCHLOSSENEM (TV-) FACH, ETWA 100 MAL 225 MAL 45 CM	1 STUECK	542,00	555,00	558,00	125,6	127,2	127,3		
SCHRANKWAND, MODERN, FURNIERT, U.A. MIT GESCHLOSSENEM (TV-) FACH, VITRINENTEIL, SCHREIBFACH, ETWA 320 BIS 420 CM BREIT	1 STUECK	2371,00	2733,00	2738,00	120,5	120,5	120,5		
SPIEGELSCHRANK, MIT BELEUCHTUNG, FUER DAS BADEZIMMER	1 STUECK	.	235,00	239,00	112,9	113,1	113,7		
DIELEN-SPIEGEL ZUM AUFHAENGEN, KRISTALLGLAS MIT EINFACHER, SCHMALER UMRANDUNG, ETWA 35 MAL 80 CM	1 STUECK	122,00	126,00	126,00	126,1	128,1	128,2		
TUFTINGBELAG, POLYAMID, BAHNENWARE	1 M2	32,40	32,60	32,60	114,3	116,0	116,2		
SCHLINGENWARE, AUSLEGWARE, WOLLE, ETWA 1000 G PRO M2, BAHNENWARE	1 M2	50,80	48,90	49,20	107,6	108,7	108,7		
PVC-BODENBELAG (VERBUNDBELAG), MIT GEPRAEGTER OBERFLAECHE AUF SCHAUMTRAEGER	1 M2	29,80	30,60	30,90	117,7	118,3	118,4		
SCHLAFDECKE, REINE SCHURWOLLE (IWS), BANDEINFASSUNG, ETWA 150 MAL 200 CM	1 STUECK	189,00	190,00	188,00	116,6	117,5	117,6		
SCHLAFDECKE, SYNTHETISCHE FASER, MITTLERE QUALITAET, ETWA 150 MAL 200 CM	1 STUECK	77,40	78,20	77,30	111,7	112,8	112,9		
DAUNEN-EINZIELDECKE, ORIGINAL DAUNENFUELLUNG, ETWA 150 MAL 200 CM	1 STUECK	539,00	545,00	543,00	126,4	127,4	127,5		
STUEPPECKEN-SCHLAFSACK, AUSSENSEITE SYNTHETISCHE FASER, INNENSEITE BAUMWOLLE, FUELLUNG AUS SYNTHETISCHER FASER, WASCHBAR, RUNDUM-REISSVERSCHLUSS, ETWA 180 MAL 75 CM	1 STUECK	87,60	84,50	83,40	116,4	116,8	116,8		

1) 2) FUSSNOTE SIEHE SEITE 63

ZU DEN ABSOLUTEN PREISANGABEN BITTE ERLAEUTERUNGEN, ABSCHNITT 12. BEACHTEN

7 VERBRAUCHERPREISE
7.1 AUSGEWAHLTE GUETER IM BUNDESDURCHSCHNITT

WARE	EINHEIT	1985		1986		1985		1986	
		SEPT.	AUG.	SEPT.	SEPT.	AUG.	SEPT.		
		P R E I S		I N D E X		1 9 8 0 = 1 0 0			
INLETT F. OBERBETTEN, MAKOKOEPER, ETWA 130 BZW. 140 CM BREIT	1 METER	27,50	28,60	28,80	122,1	124,6	125,1		
BETTFEDERN, ORIGINAL GAENSE-HALBDAUNEN, MITTLERE QUALITAET	1 KILO	106,00	104,00	103,00	132,2	133,6	133,6		
BETTBEZUG-GARNITUR, REINE BAUMWOLLE, GUTE QUALITAET, ETWA 80 MAL 80 CM BZW. ETWA 135 MAL 200 CM	1 GARNITUR	83,00	77,60	77,80	115,0	115,2	115,5		
SPANNBETTUCH, REINE BAUMWOLLE	1 STUECK	27,30	28,30	28,40	119,2	119,4	119,4		
GARDINENTUELL, SYNTHETISCHE FASER, ETWA 240 CM BREIT	1 METER	23,20	23,10	23,20	120,5	122,0	122,1		
MOEBELBEZUGSSTOFF, SYNTHETISCHE FASER, MITTLERE QUALITAET, ETWA 130 CM BREIT	1 METER	54,00	56,00	56,30	118,9	120,5	120,7		
DEKORATIONSSTOFF, SYNTHETISCHE FASER, DICHTGEWEBT, MITTLERE QUALITAET, ETWA 120 CM BREIT	1 METER	24,50	24,40	24,50	119,7	120,2	120,3		
FROTTLIERHANDTUCH, BAUMWOLLE, MITTLERE QUALITAET, ETWA 50 MAL 100 CM	1 STUECK	11,43	11,56	11,58	120,7	121,7	121,9		
GESCHIRRUCH, HALBLEINEN, ETWA 55 MAL 75 CM	1 STUECK	5,36	5,43	5,44	122,4	122,5	122,8		
TISCHDECKE, LEINENSTRUKTUR, PFLEGELEICHT, ETWA 130 MAL 160 CM	1 STUECK	48,30	49,50	49,80	119,0	120,4	120,5		
RADIATOR MIT OELFUELLUNG UND THERMOSTAT, ANSCHLUSSWERT 2 KW	1 STUECK	156,00	155,00	154,00	109,2	109,3	109,4		
GASHEIZOFEN FUER KAMINANNSCHLUSS, NENNHEIZLEISTUNG ETWA 4,5 KW/H (ETWA 4000 KCAL/H), MIT WAERMEREGLER	1 STUECK	1061,00	1063,00	1064,00	115,2	116,5	116,7		
DAUERBRANDOFEN, WARMLUFTALLESBRENNER, AUS EMAILLIERTEM GUSS, NENNHEIZLEISTUNG ETWA 4,0 KW/H (ETWA 3000 KCAL/H), MIT UNTERLEGEPLATTE, MIT AUTOMATISCHEM REGLER	1 STUECK	932,00	943,00	941,00	120,0	121,0	121,1		
CELOFEN, NENNHEIZLEISTUNG ETWA 5,8 KW/H (ETWA 5000 KCAL/H), MIT EINGEBAUTEM TANK, KLAPPDECKEL UND OELAUFFANGSCHALE, MIT VORLEGEPLATTE	1 STUECK	406,00	417,00	417,00	118,8	121,5	121,7		
ELEKTROHERD, 4 KOCHPLATTEN, DAVON 2 BLITZKOCHPLATTEN ODER 1 BLITZKOCHPLATTE UND 1 AUTOMATIKPLATTE, 7-STUFENSCHALTER, BRATOFEN MIT THERMOSTAT, DURCH REGLER GESTEUERT, MIT BRATPFANNE, ANSCHLUSSWERT ETWA 10000 WATT	1 STUECK	643,00	668,00	678,00	112,2	112,6	112,8		
GASHERD (MIT ZUENDSICHERUNG), 4-FLAMMIG, WEISS EMAILLIERT, BACKOFEN MIT THERMOSTAT, MIT ABDECKPLATTE UND GERAETEWAGEN	1 STUECK	721,00	744,00	746,00	121,4	123,5	123,7		
ELEKTRISCHER KOCHENDWASSER-AUTOMAT MIT STUFENLOSEM TEMPERATURWAELHLER, ETWA 5 L NUTZINHALT, ETWA 2000 WATT	1 STUECK	193,00	193,00	193,00	115,2	115,5	115,8		
GAS-DURCHLAUFERHITZER, LEISTUNG ETWA 22 KW/H, MIT TEMPERATURWAELHLER, WASSER- UND GASMENGENREGLER, FERNZAPFER, MIT AUSLAUFZUBEHOER	1 STUECK	773,00	780,00	779,00	111,2	112,3	112,3		
ELEKTR. BROTROESTER FUER 2 SCHEIBEN, TOAST-AUTOMAT, MIT ROSTSTADWAELHLER U. SELBSTTAEITIGEM AUSSTOSS, ETWA 1000 WATT	1 STUECK	54,60	55,30	55,50	111,1	112,4	112,5		
KAFFEEMASCHINE, 8-10 TASSEN, M. WARMHALTEPLATTE U. GLASKANNE	1 STUECK	71,70	70,10	70,20	111,5	111,1	111,2		
KUEHLSCHRANK, TISCHFORM, KOMPRESSORSYSTEM, 3-STERN-GEFRIERFACH MIT ABTAU-AUTOMATIK, ETWA 160 L INHALT	1 STUECK	560,00	568,00	566,00	114,7	115,4	115,4		
GEFRIERSCHRANK MIT VORGEFRIERFACH UND SCHNELLGEFRIER-EINRICHTUNG, ETWA 300 L INHALT	1 STUECK	1007,00	1008,00	1007,00	113,9	112,4	112,4		
WASCHMASCHINE, VOLLAUTOMAT MIT PROGRAMMEINSTELLUNG, TROMMELSYSTEM, FUER 4-5 KG TROCKENWAESCHE	1 STUECK	998,00	998,00	1003,00	111,4	111,6	111,5		
ELEKTRO-BOHRMASCHINE, 2-GANG-SCHLAGBOHRER, ETWA 300-400 WATT	1 STUECK	167,00	162,00	160,00	103,1	103,8	103,8		
ELEKTRISCHE GESCHIRRSPEULMASCHINE, SPEULBEHAELTER AUS ROSTFREIEM EDELSTAHL, 2-4 SPEULPROGRAMME, FASSUNGSVERMOEGEN 10-12 MASSGEDECKE	1 STUECK	1023,00	1014,00	1017,00	109,2	108,7	108,8		
BODENSTAUBSAUGER MIT GLEITKUFEN ODER ROLLEN, STANDARDZUBEHOER, ETWA 800 WATT	1 STUECK	265,00	254,00	256,00	106,0	105,7	105,7		
ELEKTRISCHE NUTZSTICH-NAEHMASCHINE, FREIARM, LEICHTMETALL, MIT KOFFER	1 STUECK	700,00	690,00	682,00	112,6	113,3	113,3		
HANDMIXER, STANDARDAUSFUEHRUNG (2 QUIRLBESEN UND ZWEI KNETHAKEN), AUS ROSTFREIEM EDELSTAHL, 3-STUFEN-SCHALTUNG, ETWA 150 WATT	1 STUECK	67,20	66,40	66,50	111,1	111,7	111,7		
REGLERBUERGELEISEN MIT KONTROLLAMPE UND EINSTELLSKALA, LEICHTE AUSFUEHRUNG, ETWA 1000 WATT	1 STUECK	38,50	40,40	40,30	115,3	116,4	116,4		
LICHTLEISTE MIT LEUCHTSTOFFROEHRE, EINF. AUSFUEHRUNG, OHNE ABDECKUNG, WEISS, F. DECKENBELEUCHTUNG, 120 CM LG., 40 WATT	1 STUECK	39,60	40,60	40,20	113,5	114,2	114,3		
DECKENLEUCHE, EINFACHE AUSFUEHRUNG, OPALGLAS	1 STUECK	28,30	27,90	27,60	114,1	115,5	115,6		
SCHREIBTISCHLAMPE MIT VERSTELLBAREM METALLREFLEKTOR, HOEHE ETWA 40 CM	1 STUECK	53,90	49,40	49,40	116,5	117,4	117,8		
TRINKGLAS AUS EINFACHEM PRESS- (ODER MASCHINENGEBLASENEM) GLAS, UNVERZIERT, ETWA 1/4 L INHALT	1 STUECK	1,66	1,79	1,80	129,9	131,6	132,3		
KAFFEESERVICE, GUTES PORZELLAN, FUER 6 PERSONEN, 15-TEILIG, 1. WAHL, MIT NACHKAUFGARANTIE (KEINE SPITZENQUALITAET)	1 SERVICE	164,00	169,00	168,00	124,4	127,9	128,2		
KAFFEESERVICE, HARTSTEINGUT, FUER 6 PERSONEN, 15-TEILIG, SPUELMASCHINENFEST, MARKENWARE	1 SERVICE	164,00	166,00	166,00	123,7	125,7	126,2		
PORZELLANTASSE, HOHE FORM, WEISS ODER MIT EINFACHEM DEKOR, MIT UNTERTASSE, 1. WAHL, ETWA 0,2 L INHALT	1 STUECK	6,07	6,47	6,53	129,4	132,7	133,2		
SUPPENTELLER, PORZELLAN, WEISS ODER MIT EINFACHEM DEKOR, DURCHMESSER ETWA 24 CM, 1. WAHL	1 STUECK	6,68	6,99	7,01	127,1	130,0	130,7		
ESSBESTECK, 4-TEILIG, 90 G VERSILBERT, MITTLERE QUALITAET	1 BESTECK	123,00	126,00	126,00	126,7	128,6	128,7		
ESSBESTECK, 4-TEILIG, EDELSTAHL, ROSTFREI, 18/10, MIT GESCHMIEDETER KLINGE, MITTLERE QUALITAET	1 BESTECK	30,00	31,70	31,80	131,9	133,6	133,7		
KUECHENMESSER, ROSTFREI, MITTLERE QUALITAET, KLINGENLAENGE ETWA 10 CM	1 STUECK	6,08	6,60	6,61	122,9	123,7	123,9		
KUECHEN-ZEIGERWAAGE MIT SCHALE, ETWA 3-5 KG GEWICHTSANZEIGE	1 STUECK	33,10	33,50	33,60	119,6	121,4	121,6		
KAFFEEFILTER, KUNSTSTOFF, SCHNELLFILTER FUER 4-6 TASSEN	1 STUECK	6,57	6,45	6,43	123,0	123,8	123,7		
ZITRUSPRESSE, KUNSTSTOFF, MIT SAFTBECHER	1 STUECK	5,03	5,19	5,16	124,8	122,7	123,0		
BRATPFANNE MIT DECKEL, ALUMINIUM, INNEN KUNSTSTOFF-BESCHICHTET, MIT ISOLIERGRIF, ETWA 24 CM DURCHMESSER	1 STUECK	46,10	47,90	48,00	121,9	123,6	123,8		
FLEISCHTOPF MIT DECKEL, FUER KOHLE-, GAS- UND ELEKTROHERD, EMAILLIERT, SCHWERE QUALITAET, ETWA 20 CM DURCHMESSER (ETWA 4 L INHALT)	1 STUECK	48,90	49,70	49,80	121,6	122,8	122,9		
KOCHTOPF MIT DECKEL, FUER ELEKTROHERD, EDELSTAHL, ROSTFREI, 18/10, MIT GESCHLIFFENEM BODEN, ETWA 20 CM DURCHMESSER (ETWA 3 L INHALT)	1 STUECK	75,90	76,70	76,70	117,4	119,0	119,2		
WASSERKESSEL MIT ISOLIERGRIF, FUER ELEKTROHERD, EDELSTAHL, ETWA 3 L INHALT	1 STUECK	67,00	69,50	69,60	118,0	121,0	121,3		
SCHUESSEL MIT SCHALENDECKEL, FEUERFEST, MITTLERE GROESSE, ETWA 2 L INHALT	1 STUECK	26,60	26,80	27,10	115,4	117,3	117,6		
BABYFLASCHE AUS FEUERFESTEM GLAS, ETWA 250 CM3 INHALT	1 STUECK	4,14	4,20	4,21	112,7	114,0	114,3		

ZU DEN ABSOLUTEN PREISANGABEN BITTE ERLAEUTERUNGEN, ABSCHNITT 12. BEACHTEN

7 VERBRAUCHERPREISE
7.1 AUSGEWAHLTE GUETER IM BUNDESDURCHSCHNITT

WARE, LEISTUNG	EINHEIT	1985		1986		1985		1986	
		SEPT.	AUG.	SEPT.	SEPT.	AUG.	SEPT.	AUG.	
		PREIS		IN DM		1980		1980	
EIMER, KUNSTSTOFF, BESTAENDIG GEGEN KOECHENDES WASSER, DURCHMESSER ETWA 30 CM, ETWA 10 L INHALT	1 STUECK	5,33	5,44	5,31	121,5	123,9	124,2		
WAESCHEKORB MIT GRIFFEN, KUNSTSTOFF, RECHTECKIG, OBEN ETWA 65 MAL 45 CM, HOEHE ETWA 28 CM	1 STUECK	15,53	15,70	15,62	117,1	119,4	119,5		
HAMMER (SCHLOSSERHAMMER), KOPF 500 G, POLIERTER STIEL BEISSZANGE, KOPF, SCHULTER UND KANTEN POLIERT, 210 MM FUCHSSCHWANZ, 350 MM BLATTLAENGE	1 STUECK	9,29	9,35	9,24	117,6	118,7	118,6		
FARBROLLER, PERLONBEZUG, 20 CM, 18 MM SCHURLAENGE	1 STUECK	10,46	10,98	10,83	118,5	120,8	120,9		
MALERPINSEL, NATURBORSTEN, DURCHMESSER 3-4 CM	1 STUECK	12,78	13,34	13,40	117,2	120,1	120,4		
KINDERWAGEN, FALTWAGEN MIT REGENDECKE, BETT UND VERDECK, BETT ABNEHMBAR FUER SPORTWAGENAUFsatz, MITTLERE QUALITAET	1 STUECK	9,10	9,05	9,05	108,4	109,0	109,0		
ZIMMERTUER-EINSTECKSCHLOSS, 2 BUNDBARTSCHLUESSEL, EINTOURIG, 55 MM DORN	1 STUECK	5,98	6,01	6,02	109,2	110,4	110,5		
DRUECKERGARNITUR, LEICHTMETALL ELOKIERT, DRUECKER 105 MM, MIT LANGSCHILDERN, GEGOSSEN, 220 MAL 36 MM	1 GARNITUR	339,00	356,00	358,00	114,5	116,7	116,7		
VORHAENGESCHLOSS, 2 SCHLUESSEL, EINFACHE AUSFUEHRUNG, ETWA 40-45 MM	1 STUECK	10,01	10,15	10,15	123,0	124,1	124,3		
STUBENBESSEN, KUNSTSTOFFHAAR ODER ROSSHAARMISCHUNG	1 STUECK	17,26	17,56	17,60	123,3	125,3	125,4		
KLEIDERBUERSTE, NATURBORSTEN, EINFACHE AUSFUEHRUNG	1 STUECK	5,25	5,45	5,47	124,0	126,4	126,6		
GERAETEZULEITUNG, KUNSTSTOFFSCHLAUCH, MIT GERAETE- UND SCHUKOSTECKER, 3 M LANG	1 STUECK	8,46	8,57	8,59	116,1	116,8	116,9		
TASCHENLAMPENHUELSE, KLEINE STABFORM	1 STUECK	1,97	1,93	1,91	107,5	107,5	107,3		
GLUEHLAMPE, MATT, 100 WATT	1 STUECK	2,43	2,39	2,37	107,2	107,2	107,5		
KERZENLAMPE, MATT, 25 WATT	1 STUECK	8,30	8,41	8,26	116,3	118,1	118,1		
LEUCHTSTOFFROEHRE, 120 CM LANG, 40 WATT	1 STUECK	2,90	2,86	2,85	110,5	111,1	111,1		
KLARSICHT-FOLIE, MIT HAFFEFFEKT, ETWA 30 CM BREIT, ZU 15 ODER 20 M LAENGE	20 METER	4,43	4,52	4,53	110,7	111,5	111,6		
ALU-FOLIE (NICHT EXTRA STARK), ETWA 30 CM BREIT, ZU 10 ODER 20 M LAENGE	20 METER	4,43	4,52	4,53	110,7	111,5	111,6		
FILTERTUETEN FUER KAFFEEFILTER, 4-6 TASSEN, IN PACKUNGEN ZU 40 STUECK	1 PACKUNG	1,59	1,58	1,58	106,6	106,3	106,3		
WASCHPULVER FUER FEINWAESCHE, IN PACKUNGEN ZU ETWA 300 BIS 750 G	1 KILO	9,26	9,35	9,35	112,4	112,8	113,3		
WASCHPULVER FUER GROB-, WEISS- UND BUNTWAESCHE, FUELLEGWICHT ETWA 3 KG	1 KILO	3,44	3,50	3,53	110,6	113,7	114,2		
WAESCHEWEICHSPELMITTEL, IN BEHAELTERN ZU ETWA 4 L	4 LITER	5,28	5,37	5,37	102,1	103,4	103,7		
FUSSBODENPFLEGMITTEL, WACHSHALTIGE EMULSION, FUELLEGWICHT ETWA 500 ML	500 ML	5,85	5,75	5,71	115,8	117,0	117,2		
GESCHIRRSPUELMITTEL, FLUESSIG, IN PLASTIKFLASCHEN ZU ETWA 1000 ML	1 LITER	3,43	3,45	3,46	107,9	108,9	109,1		
REINIGUNGSMITTEL FUER TOILETTE, DESINFIZIEREND, DESODORIEREND, IN PLASTIKBEHAELTERN ZU ETWA 600 G	1 KILO	4,78	4,74	4,69	109,6	109,5	109,5		
SCHUHCREME, FARBL0S	100 ML	2,92	3,19	3,17	121,8	122,8	122,9		
METALLPFLEGMITTEL FUER EDELMETALLE, IN BEHAELTERN ZU ETWA 250 G FUELLEGWICHT	250 GRAMM	4,27	4,26	4,23	116,6	117,9	118,0		
FLECKENENTFERNUNGSMITTEL, IN BEHAELTERN ZU ETWA 100 ML ODER 100 G FUELLEGWICHT	100 ML/G	4,39	4,29	4,29	114,0	113,8	113,8		
SCHUEURTUUCH, MITTLERE QUALITAET, ETWA 50 MAL 60 CM	1 STUECK	1,99	2,01	1,99	114,3	116,2	116,4		
SCHWAMMTUUCH, ETWA 20 MAL 20 CM, IN PACKUNGEN ZU ETWA 2 BIS 5 STUECK	10 STUECK	6,30	6,04	6,02	108,6	108,4	108,5		
HOLZSCHRAUBEN, EISEN, FLACHKOPF, 3,5 MAL 25 MM, DIN 97, IN KLEINPACKUNGEN	100 STUECK	3,73	3,74	3,70	117,1	117,1	117,4		
DRAHT, VERZINKT, 2,2 MM	1 KILO	5,03	5,07	5,09	116,6	117,8	117,8		
DRAHTSTIFTE (NAEGEL), 20-60 MM LANG	1 KILO	4,84	4,90	4,98	115,1	115,3	115,4		
KLEBSTREIFEN AUF ROLLEN, DURCHSICHTIG, ETWA 12 MM MAL 10 M	1 ROLLE	1,60	1,67	1,67	130,0	133,4	133,2		
KLEBSTOFF (KEIN KONTAKTKLEBER), IN TUBEN MIT ETWA 50 CM3 FUELLEGWICHT	50 CM3	2,85	2,96	2,97	122,1	124,2	124,6		
ZUENDHOELZER, IN PACKUNGEN ZU 10 SCHACHTELN	1 PACKUNG	0,92	0,92	0,92	114,7	114,7	114,8		
CHEMISCHE REINIGUNG (VOLLREINIGUNG) NEBST BUEGELN EINES ZWEITEILIGEN HERRENANZUGES	1 MAL	12,39	12,51	12,53	115,4	116,9	117,0		
WASCHEN UND MANGELN, GLATTWAESCHE, 6 TEILE (BETTWAESCHE FUER 2 BETTEN), SCHRANKFERTIG	1 PAKET	13,05	13,44	13,48	124,5	127,8	127,9		
FENSTERDEKORATION IM AUSSENDIENST (U.A. ANBRINGEN VON GARDINEN UND GARDINENSTANGEN), PREIS EINER GESELLENSTUNDE	1 STUNDE		39,00	39,10	122,3	124,7	124,9		
TAPETE, RAUFASER, KOERNUNG MITTEL, WEISS	1 ROLLE	11,50	11,59	11,63	114,3	116,2	116,3		
KUNSTHARZLACKFARBE, WEISS, FUER INNEN- UND AUSSENSTRICH, IN DOSEN ZU 750 ML	1 DOSE	15,28	15,28	15,26	122,7	125,2	125,4		
DISPERSIONSFARBE FUER INNEN, LICHTECHT, GUT DECKEND, 1 KG AUSREICHEND FUER CA. 5 M2 STREICHFLAECHE, IN EIMERN ZU ETWA 10 KG FUELLEGWICHT	1 KILO	2,95	3,08	3,10	118,3	121,1	121,2		
TAPETENKLEISTER, IN BEUTELN ODER KARTONS ZU 125 G	1 PACKUNG	3,49	3,48	3,47	118,5	119,6	119,7		
ZELLULOSE-WERKSTOFF (SPACHTEL), IN PAKETEN ZU 500 G	500 GRAMM	2,91	3,00	2,99	114,5	117,4	117,2		

GESUNDHEITS- UND KOERPERPFLEGE

MELISSENGEIST, IN FLASCHEN ZU ETWA 100 ML	100 ML	9,19	9,38	9,39	113,4	115,6	115,9
VITAMIN-C-BRAUSETABLETTE, IN PACKUNGEN ZU 10 TABLETTE	1 PACKUNG	4,22	4,17	4,11	109,4	109,3	109,4
KRAFTWAGEN-VERBANDKASTEN NACH DIN 13164 B	1 STUECK	31,20	31,60	31,60	108,3	109,5	109,4
WUNDPLASTER, ELASTISCH, MIT ANTISEPTISCHEM MITTELSTREIFEN, ETWA 6 CM BREIT	1 METER	4,12	4,05	4,04	118,4	119,0	119,0
MULLBINDE, 6 CM BREIT, 4 M LANG	1 STUECK	1,58	1,58	1,57	122,5	123,3	123,4
VERBANDWATTE, IN PACKUNGEN ZU 200 G	200 GRAMM	3,24	3,22	3,22	115,8	116,4	116,4
FEINDESINFIZIERUNGSMITTEL, IN FLASCHEN ZU 250 ML	250 ML	8,46	8,67	8,62	114,7	117,3	117,4
HEIZKISSEN MIT TEMPERATURREGLER, ETWA 30 MAL 40 CM, ETWA 60 WATT	1 STUECK	36,50	37,10	36,80	122,1	123,7	123,9
UVA-OBERKOERPERBRAEUERER, MITTLERE QUALITAET	1 STUECK		351,00	343,00	113,1	112,5	112,5
BRILLENFASUNG FUER HERREN, HALB KASCHIERT, MIT METALL-EINLAGE, 4,5 MM STARK, MARKENWARE	1 STUECK	76,70	77,30	77,10	108,4	109,3	109,4
AugENGLAS, WEISS, SPHAERISCH, BIS + 2,0, GUTE QUALITAET	1 GLAS	23,80	24,50	24,50	120,5	123,4	123,4
FIEBERTHERMOMETER, IN EINFACHER KUNSTSTOFFHUELSE	1 STUECK	7,47	7,43	7,50	112,8	113,5	113,5
FORMWAERMFASCHKE AUS GUMMI (2 L), ETWA 20 MAL 30 CM	1 STUECK	9,27	9,20	9,20	118,3	118,6	118,7

ZU DEN ABSOLUTEN PREISANGABEN BITTE ERLAEUTERUNGEN, ABSCHNITT 12, BEACHTEN

7 VERBRAUCHERPREISE
7.1 AUSGEWÄHLTE GÜTER IM BUNDESDURCHSCHNITT

WARE, LEISTUNG	EINHEIT	1985			1986		
		SEPT.	AUG.	SEPT.	SEPT.	AUG.	SEPT.
		P	R	E	S	I	N
		1	9	8	0	1	0
GUMMISAUGER, FLASCHEN- ODER KAPPENSAUGER, EINHEITSGROSSE	1 STUECK	2,51	2,53	2,52	126,0	128,6	128,7
KRANKENHAUSAUFENTHALT, ALLGEMEINER KRANKENHAUSPFLEGESATZ, EINSCHL. ZUSCHLAG FUER EIN ZWEIBETT-ZIMMER	1 TAG	298,00	306,00	311,00	135,1	138,6	141,1
EAU DE COLOGNE, IN FLASCHEN ZU ETWA 100 ML, BEKANNTE MARKENWARE	100 ML	15,24	15,66	15,63	122,5	125,4	125,5
SHAMPOO MIT EI, IN BEHAELTERN ZU ETWA 200 ML, MARKENWARE	200 ML	3,07	4,51	4,49	111,0	113,1	113,1
HAARSPRAY, IN DOSEN ZU ETWA 300 ML INHALT, MARKENWARE	300 ML	5,83	4,72	4,74	120,5	121,1	121,2
HAUTCREME, IN DOSEN ZU ETWA 150 ML	150 ML	3,28	3,32	3,32	117,8	118,3	118,5
TAGESCREME, IN TUBEN ODER DOSEN ZU ETWA 50 ML	50 ML	10,49	10,68	10,76	117,6	118,9	119,0
KINDERCREME, IN DOSEN ZU ETWA 150 ML	150 ML	5,25	5,27	5,29	111,7	112,0	112,0
ZAHNCREME (KEINE MEDIZINISCHE), IN TUBEN ZU ETWA 67,5-90 ML	67,5 ML	3,19	2,47	2,48	111,4	113,0	113,0
ZAHNBUESTER, MITTLERE QUALITAET, MARKENWARE	1 STUECK	2,82	2,85	2,84	110,0	110,6	110,7
RASIERWASSER, AFTER SHAVE, IN FLASCHEN ZU ETWA 100 ML	100 ML	12,49	12,69	12,66	123,1	124,7	124,8
RASIERKLINGEN, SPITZENQUALITAET, IN PACKUNGEN ZU 10 STUECK	1 PACKUNG	6,23	6,36	6,38	119,6	122,3	122,4
LIPPENSTIFT, MARKENWARE	1 STUECK	10,16	10,38	10,41	119,7	120,9	121,1
NAGELLACK (KEIN PERLNUTT), IN FLAESCHCHEN ZU ETWA 15 ML	1 FL.	8,72	8,94	8,96	117,8	119,0	119,0
MAKE UP, FLUESSIG, IN TUBEN ODER FLASCHEN ZU ETWA 25 ML	25 ML	11,19	11,12	11,03	121,8	122,3	122,5
AUGENBRAUENSTIFT, MARKENWARE	1 STUECK	5,46	5,28	5,24	113,9	114,7	114,8
FEINSEIFE, FRISCHGEWICHT ETWA 150 G, MITTLERE QUALITAET, MARKENWARE	150 GRAMM	1,71	1,74	1,73	111,3	111,5	111,3
BADEZUSATZ, IN PACKUNGEN ZU ETWA 500 ML, MARKENWARE	500 ML	6,91	7,12	7,09	109,3	111,6	111,6
KOERPERSPRAY, DESODORIEREND, HAUTFREUNDLICH, OHNE ZUSAEATZE, IN DOSEN ZU ETWA 200 ML INHALT	200 ML	4,58	4,51	4,49	107,1	106,9	106,8
TOILETTPAPIER, WEICH, IN PACKUNGEN ZU 2 ROLLEN MIT JE 250 BLATT	1 PACKUNG	1,96	2,02	2,01	109,8	110,5	110,6
PAPIERTASCHENTUECHER, HYGIENISCH, REIBFEST, OHNE DUFTZUSAETZE, IN PACKUNGEN ZU ETWA 60 STUECK	60 STUECK	1,47	1,47	1,47	123,4	124,9	124,9
HOESCHENWINDELN, IN PACKUNGEN ZU ETWA 60 STUECK	60 STUECK	25,10	25,70	25,50	109,2	109,3	109,2
DAMENTAMPONS, IN PACKUNGEN ZU 20 STUECK	1 PACKUNG	4,37	4,43	4,43	113,3	114,9	115,3
HAARTROCKNER, 1000 WATT, 2-STUFIG SCHALTBAR	1 STUECK	38,20	36,30	36,20	100,3	100,2	100,1
ELEKTRISCHER RASIERAPPARAT FUER NETZANSCHLUSS, CASSETTE IN NORMALAUSFUHRUNG	1 STUECK	104,00	105,00	105,00	107,2	107,8	108,1
NAGELSCHERE, GUTE QUALITAET	1 STUECK	16,94	17,58	17,72	119,9	121,1	121,3
HAARBUESTER, KUNSTSTOFF, BORSTEN AUS NYLON ODER AEHNLICHEM MATERIAL, 7-REIHIG	1 STUECK	5,11	5,09	5,06	116,2	115,9	116,1
PERSOENENWAAGE FUER BADEZIMMER, HOECHSTGEWICHTSANZEIGE 115-130 KG	1 STUECK	41,20	41,10	41,20	115,1	115,3	115,6
KLINGEN-RASIERAPPARAT, MIT EINSTELLMOEGLICHKEIT	1 STUECK	10,12	8,90	8,82	114,5	115,7	115,8
FRISEURLEISTUNGEN FUER HERREN, HAARSCHNEIDEN	1 MAL	11,35	11,79	11,80	131,8	135,1	135,2
FRISEURLEISTUNGEN FUER DAMEN, WASCHEN, LEGEN, OHNE FESTIGER UND OHNE HAARSPRAY	1 MAL	16,19	16,56	16,58	125,3	127,4	127,4
DAUERWELLEN EINSCHL. WASCHEN, SCHNEIDEN, LEGEN, MIT FESTIGER UND HAARSPRAY	1 MAL	59,80	60,70	60,70	122,4	124,0	124,1
FAERBEN, OHNE ZUSAETZLICHE LEISTUNGEN	1 MAL	26,80	27,10	27,10	123,6	125,6	125,6

VERKEHR, NACHRICHTENUEBERMITTLUNG

MOFA, 49 CM3 HUBRAUM, 25 KM HOECHSTGESCHWINDIGKEIT	1 STUECK	1561,00	1607,00	1604,00	119,4	122,8	123,4
HERREN-SPORTRAD 28 ZOLL, MIT 3-GANG-SICHERHEITS-RUECKTRITT-BREMSSNABE, LICHTANLAGE, GEPACKTRAEGER, SCHLOSS UND PARKSTUETZE, MITTLERE QUALITAET	1 STUECK	360,00	368,00	370,00	119,5	121,4	121,6
PKW-STAHLGUERTELREIFEN, SCHLAUCHLOS, 155 SR 13	1 STUECK	112,00	110,00	109,00	122,0	121,9	121,6
PKW-STAHLGUERTELREIFEN, SCHLAUCHLOS, 165 SR 13	1 STUECK	122,00	120,00	120,00	120,8	121,8	121,6
PKW-STAHLGUERTELREIFEN, SCHLAUCHLOS, 175 SR 14	1 STUECK	148,00	146,00	146,00	115,5	116,0	115,7
PKW-STAHLGUERTELREIFEN, SCHLAUCHLOS, 185/70 HR 13	1 STUECK	.	181,00	181,00	122,2	131,2	131,1
LKW-STAHLGUERTELREIFEN, 11,00 R 20, 16 PR	1 STUECK	880,00	877,00	875,00	114,3	115,1	114,6
AUTOBATTERIE, 36 AH, 12 V	1 STUECK	108,00	106,00	106,00	105,7	105,9	105,9
ZUENDKERZE, FUER MITTELKLASSEWAGEN, IN PACKG. ZU VIER STUECK	1 PACKUNG	12,41	12,85	12,86	118,1	120,1	120,2
AUTOFEUERLOESCHER, 2 KG, MIT AUTOHALTERUNG, BRANDKLASSE A,B,C,E, DIN 14406	1 STUECK	56,20	59,50	60,20	116,1	119,0	119,9
ABSCHLEPPSEIL, KUNSTSTOFF, FUER PKW BIS ETWA 2000 KG, LAENGE ETWA 4 M	1 STUECK	17,44	18,06	18,00	113,9	115,6	115,8
WISCHERBLAETTER, ETWA 400 MM LANG, MARKENWARE	1 PAAR	21,20	21,50	21,50	115,2	116,0	116,1
SPURKREUZ-GLEITSCHUTZ-SCHNEEKETTEN, HOCHWERTIGER KETTENSTAHL, GROESSE 155 SR 13	2 STUECK	215,00	220,00	222,00	111,5	113,3	113,3
FAHRRAD-BEREIFUNG, EINE DECKE (DRAHTREIFEN), EIN SCHLAUCH, 28 MAL 1,75, MITTLERE QUALITAET	1 BEREIF.	22,40	22,50	22,60	125,9	126,9	127,2
FAHRRAD-LICHTANLAGE, SCHEINWERFER VERCHROMT, MIT DYNAMO, 6 VOLT, 3 WATT	1 STUECK	19,10	19,55	19,56	119,2	121,0	121,3
NORMALBENZIN, MARKENWARE, MIT BEDIENUNG	10 LITER	12,88	9,82	10,25	110,8	84,5	88,1
NORMALBENZIN, MARKENWARE, SELBSTBEDIENUNG	10 LITER	12,96	9,55	9,99	114,4	84,5	88,4
NORMALBENZIN, RINGFREI, SELBSTBEDIENUNG	10 LITER	12,83	9,34	9,74	115,0	82,7	86,2
NORMALBENZIN, BLEIFREI, MARKENWARE, SELBSTBEDIENUNG	10 LITER	.	9,35	9,78	114,4	84,8	88,7
NORMALBENZIN, BLEIFREI, RINGFREI, SELBSTBEDIENUNG	10 LITER	.	9,14	9,51	115,0	83,1	86,6
SUPERBENZIN, MARKENWARE, MIT BEDIENUNG	10 LITER	13,54	10,50	10,96	111,6	84,8	88,5
SUPERBENZIN, MARKENWARE, SELBSTBEDIENUNG	10 LITER	13,65	10,19	10,69	115,8	86,5	90,8
SUPERBENZIN, RINGFREI, SELBSTBEDIENUNG	10 LITER	13,49	9,99	10,41	115,8	86,2	89,9
SUPERBENZIN, BLEIFREI, MARKENWARE, SELBSTBEDIENUNG	10 LITER	.	9,99	10,47	115,8	86,1	90,1
SUPERBENZIN, BLEIFREI, RINGFREI, SELBSTBEDIENUNG	10 LITER	.	9,78	10,19	115,8	87,2	91,0
DIESELKRAFTSTOFF, MARKENWARE, MIT BEDIENUNG	10 LITER	12,89	9,24	9,29	110,4	79,5	79,9
DIESELKRAFTSTOFF, MARKENWARE, SELBSTBEDIENUNG	10 LITER	12,82	8,95	9,01	112,4	78,6	79,1
DIESELKRAFTSTOFF, RINGFREI, SELBSTBEDIENUNG	10 LITER	12,62	8,75	8,86	112,7	78,6	79,6
MOTORENÖL, HD-MEHRBEREICHSOEL, SAE 15 W 40	1 LITER	10,30	9,97	9,97	118,0	118,2	118,1
AUTOWACHS, HARTWACHS, FLUESSIG, IN METALLKAEENNCHEN, MITTLERE GROESSE	300 CM3	7,67	7,75	7,72	112,6	113,3	113,3
CHROMPFLEGMITTEL, FLUESSIG ODER ALS PASTE, ZUM REINIGEN UND POLIEREN, IN METALLKAEENNCHEN (OD. IN TUBEN), MITTL. GROESSE	300 CM3	6,21	6,73	6,77	114,6	116,7	116,8

ZU DEN ABSOLUTEN PREISANGABEN BITTE ERLAEUTERUNGEN, ABSCHNITT 12. BEACHTEN

7 VERBRAUCHERPREISE
7.1 AUSGEWAHLTE GUETER IM BUNDESDURCHSCHNITT

LEISTUNG, GEBUEHR, TARIF, WARE	EINHEIT	1985			1986		
		SEPT.	AUG.	SEPT.	SEPT.	AUG.	SEPT.
		P R E I S	I N	D M	1 9 8 0	1	0 0
LACKIEREN EINES VORDEREN KOTFLUEGELS, SPRITZLACKIERUNG, MIT NOTWENDIGEN VORARBEITEN, INCL. MATERIAL, BEI EINEM PKW MIT 1000 BIS 1200 CM3, DURCHSCHNITTLICHER ARBEITSAUFWAND	1 MAL	239,00	253,00	253,00	132,7	136,4	136,4
BREMSEFLUESSIGKEIT WECHSELN, INCL. MATERIAL, BEI EINEM PKW MIT 1500 BIS 2000 CM3	1 MAL	55,40	56,60	56,70	122,7	124,3	124,3
BREMSKLOETZE VORNE ERSETZEN, INCL. MATERIAL, BEI EINEM PKW MIT 900 BIS 1500 CM3	1 MAL	109,00	112,00	112,00	121,5	123,0	123,2
KOMPLETTER AUSTAUSCH EINER AUSPUFF-ANLAGE, INCL. MATERIAL, BEI EINEM PKW MIT 900 BIS 1500 CM3	1 MAL	351,00	358,00	360,00	122,0	123,5	123,7
ZWEI STOSSDAEMPFER HINTEN ERNEUERN, INCL. MATERIAL, BEI EINEM PKW MIT 1500 BIS 2000 CM3	1 MAL	207,00	219,00	219,00	121,2	124,5	124,6
GROSSE INSPEKTION LT. HERSTELLERVORSCHRIFT, INCL. MATERIAL (PAKETPREIS), BEI EINEM PKW MIT 1500 BIS 2000 CM3	1 MAL	256,00	263,00	263,00	126,2	129,1	128,9
MECHANISCHE KUPPLUNG (DRUCKPLATTE, DRUCKSCHEIBE, DRUCKLAGER) ERNEUERN, INCL. MATERIAL, BEI EINEM PKW MIT 900 BIS 1500 CM3	1 MAL	416,00	419,00	422,00	120,1	121,7	121,8
FAHRSCHULTUNTERRICHT AUF MITTELKLASSEWAGEN (CA. 1600 CM3 HUBRAUM), EINE FAHRSTUNDE	45 MINUTEN	33,50	33,80	33,80	114,9	115,8	115,8
MIETE FUER EINE GARAGE BEI BENUTZUNG DURCH DEN MIETER EINER FREIFINANZIIERTEN WOHNUNG	MTS.-MIETE	42,60	43,10	43,10	108,9	110,3	110,3
GARAGENMIETE FUER EINEN PKW MITTLERER GROSSE, BEI GEWERBLICHER VERMIETUNG	MTS.-MIETE	62,80	68,00	68,20	110,1	112,7	112,7
PARKUHRGEBUEHR FUER 1 STD., HAEUEFIGSTER SATZ IM STADTZENTRUM	1 STUNDE	0,90	0,90	0,90	409,2	409,3	409,3
EINFACHE PKW-OBERRWAESCHE, MASCHINENWAESCHE	1 MAL	9,14	8,90	8,92	121,5	123,1	123,1
MOTORTEST, (ZUENDEINSTELLUNG, GEMISCHAUFBEREITUNG UND ABGAS), BEI EINEM PKW MIT 900 BIS 1500 CM3	1 MAL	57,50	57,50	57,80	124,3	126,9	127,1
OVG BAHN-/POSTBUSVERKEHR, SCHUELERMONATSKARTE	10 KM	51,00	53,00	53,00	139,7	145,2	145,2
STRASSENBAHN ODER OMNIBUS, MONATSKARTE	1 KARTE	58,80	58,60	58,50	133,2	133,3	133,3
STRASSENBAHN ODER OMNIBUS, EINZELFAHRT, FUER EINEN ERWACHSENEN, OHNE UMSTEIGEN	1 FAHRT	1,94	1,95	1,95	137,2	138,8	138,8
STRASSENBAHN ODER OMNIBUS, MEHRFARTENKARTE BZW. FAHRSCHEINHEFT FUER ETWA 6 FAHRTEN, FUER EINEN ERWACHSENEN	1 FAHRT	1,53	1,61	1,61	141,5	142,8	142,8
OVG BAHN-/POSTBUSVERKEHR, REGELFAHRSCHEIN	5 KM	1,80	1,80	1,80	131,7	131,7	131,7
DB SCHIENENVERKEHR, MONATSKARTE, 2.KLASSE	41 KM	172,00	175,00	175,00	159,5	162,3	162,3
DB SCHIENENVERKEHR, SCHUELERMONATSKARTE, 2.KLASSE	14 KM	63,00	64,00	64,00	150,6	153,0	153,0
DB SCHIENENVERKEHR, VORZUGSKARTE (HIN- U. RUECKFAHRT), 2.KL.	430 KM	124,00	128,00	128,00	124,8	128,9	128,9
DB SCHIENENVERKEHR, EINFACHE FAHRT, 2.KLASSE	40 KM	7,00	7,20	7,20	146,9	151,1	151,1
DB SCHIENENVERKEHR, EINFACHE FAHRT, 2.KLASSE	240 KM	44,00	45,00	45,00	134,7	137,7	137,7
DB SCHIENENVERKEHR, HIN- U. RUECKFAHRT, 2.KLASSE	40 KM	14,00	14,40	14,40	146,9	151,1	151,1
DB SCHIENENVERKEHR, HIN- U. RUECKFAHRT, 2.KLASSE	360 KM	132,00	136,00	136,00	132,9	136,9	136,9
DB SCHIENENVERKEHR, EINFACHE FAHRT, 1.KLASSE	430 KM	117,00	120,00	120,00	132,0	135,3	135,3
DB SCHIENENVERKEHR, HIN- U. RUECKFAHRT, 1.KLASSE	430 KM	234,00	240,00	240,00	132,0	135,3	135,3
TAXIFAHRT, ENTFERNUNG 3 KM, VON EINER TAXIHALTESTELLE AUS, MIT WARTENZEITEN (VON INSGES. 3 MINUTEN)	1 FAHRT	8,70	8,87	8,88	117,7	120,1	120,2
FLUGREISE HAMBURG-MUENCHEN-HAMBURG, FLIEG- UND SPARTARIF	1 FLUG	410,00	410,00	410,00	113,3	113,3	113,3
FLUGREISE FRANKFURT/M.-ATHEN-FRANKFURT/M., FLIEG-U. SPARTARIF	1 FLUG	850,00	875,00	875,00	107,1	110,3	110,3
FLUGREISE DUESSELDORF-MIAMI-DUESSELDORF, CHARTER	1 FLUG	1359,00	1389,00	1369,00	113,1	115,6	113,9
DBP FERNSPRECHDIENST, MONATLICHE GRUNDGEBUEHR FUER EINEN HAUPTANSCHLUSS; GRUPPE I + VOLLZAHLER	1 MAL	27,00	27,00	27,00	100,0	100,0	100,0
DBP FERNSPRECHDIENST, NEUANSCHLIESSUNG EINES HAUPTANSCHLUSSES; GRUPPE I + VOLLZAHLER	1 MAL	65,00	65,00	65,00	32,5	32,5	32,5
DBP FERNSPRECHDIENST, NACHGESPRAECH VOM EIGENEN APPARAT, NORMALTARIF, 2 ZEITAKTE GESPRAECHSDAUER	1 GESPR.	0,46	0,46	0,46	100,0	100,0	100,0
DBP FERNSPRECHDIENST, NACHGESPRAECH VOM MUENZFERNSPRECHER, NORMALTARIF, 2 ZEITAKTE GESPRAECHSDAUER	1 GESPR.	0,50	0,50	0,50	100,0	100,0	100,0
DBP FERNSPRECHDIENST, INLANDSFERNGESPRAECH VOM HAUPTANSCHLUSS, III. ZONE	185 SEK.	3,68	3,68	3,68	100,0	100,0	100,0
DBP POSTDIENST, INLAND, STANDARDBRIEF	1 BRIEF	0,80	0,80	0,80	133,3	133,3	133,3
DBP POSTDIENST, INLAND, POSTKARTE	1 KARTE	0,60	0,60	0,60	120,0	120,0	120,0
DBP POSTDIENST, INLAND, PAECKCHEN	1 PAECKCH.	3,00	3,00	3,00	130,4	130,4	130,4
DBP POSTDIENST, INLAND, PAKET BIS 5 KG, I. ZONE (BIS 150 KM), OHNE ZUSTELLGEBUEHR	1 PAKET	4,40	4,40	4,40	129,4	129,4	129,4
DBP GELDDIENST, INLAND, POSTANWEISUNG BIS DM 100,00	1 MAL	5,00	5,00	5,00	138,9	138,9	138,9
DBP GELDDIENST, INLAND, ZAHLKARTE UEBER DM 10,00	1 MAL	1,50	1,50	1,50	125,0	125,0	125,0
BILDUNG, UNTERHALTUNG, FREIZEIT							
FARBfernsehempfaenger, STEREO, FERNBEDIENUNG, TISCHGERAET, STANDARDAUSFUERHUNG, ETWA 66 CM	1 STUECK	1500,00	1576,00	1566,00	90,2	87,4	87,4
RUNDfunkgeraet, HI-FI-STEREO-Steuergeraet, Musikleistung etwa 2 mal 50 watt	1 STUECK	489,00	519,00	514,00	98,0	96,9	96,9
UHREN-RADIO, 2 WELLENBEREICHE, 24-STUNDEN LED-DAUERANZEIGE	1 STUECK	87,90	80,30	80,00	101,6	98,1	98,0
STEREO-RADIO-RECORDER FUER NETZ- UND BATTERIEBETRIEB, 4-WELLENBEREICHE, OHNE BATTERIEN	1 STUECK	280,00	237,00	236,00	98,6	96,2	96,1
HI-FI-STEREO-PLATTENSPIELER, DIN 45500, NETZBETRIEB, 2-3 GESCHWINDIGKEITEN	1 STUECK	271,00	260,00	255,00	99,8	99,2	99,2
KASSETTENABSPIELER (WALK-MAN), MIT KOPFHOERER	1 STUECK		83,10	81,80	98,5	96,9	96,3
VIDEO-RECORDER, VHS-SYSTEM, PROGRAMMIERBAR, MIT FERNBEDIENUNG	1 STUECK	1554,00	1376,00	1365,00	82,2	77,4	77,2
VIDEO-KAMERA	1 STUECK		2342,00	2362,00	99,3	96,5	96,3
TONBANDKASSETTE, C 90	1 STUECK	4,51	4,47	4,45	100,9	99,7	99,7
VIDEO-BAND, VHS-SYSTEM, ETWA 180 MINUTEN SPIELDauer	1 STUECK	18,59	15,54	15,39	59,1	55,3	55,0
SCHALLPLATTE, STEREO, LP, 30 CM, 33 1/3 UPM, UNTERHALTUNGSMusik, NEUAufnahme	1 STUECK	19,05	18,63	18,62	103,0	102,7	102,7
SCHALLPLATTE, STEREO, LP, 30 CM, 33 1/3 UPM, KLASSISCHE MusIc, NEUAufnahme	1 STUECK	22,00	22,10	22,00	108,4	108,9	109,1
LAUTSPRECHERBOX, DIN 45500, NENNBelASTUNG Etwa 50 watt	1 STUECK	171,00	159,00	157,00	103,0	102,6	102,6
Spiegelreflex-Kamera, fuer mittlere ansprueche	1 STUECK	491,00	483,00	481,00	102,3	99,7	99,7
Pocket-Kamera, fuer geringere ansprueche	1 STUECK	58,00	57,20	57,10	97,8	99,4	99,3
sofOrtbild-Kamera, mit belIChtungsAutomatik, fuer mittlere ansprueche	1 STUECK	114,00	115,00	114,00	89,9	89,3	89,2
kleInbild-Kamera (NIcHT Spiegelreflex-Kamera), fuer mittlere ansprueche	1 STUECK	223,00	223,00	221,00	98,7	98,0	98,0
projekTIonsgeraet fuer Dias	1 STUECK	216,00	224,00	221,00	105,1	105,3	105,2

ZU DEN ABSOLUTEN PREISANGABEN BITTE ERLAEUTERUNGEN, ABSCHNITT 12, BEACHTEN

7 VERBRAUCHERPREISE
7.1 AUSGEWAEHLTE GÜTER IM BUNDESDURCHSCHNITT

WARE, LEISTUNG, GEBUEHR	EINHEIT	1985		1986		1985		1986	
		SEPT.	AUG.	SEPT.	SEPT.	AUG.	SEPT.	SEPT.	
		P	R	E	I	S	I	N	D
		1	9	8	0	1	0	0	0
DIARAHMEN, 5 MAL 5 CM, IN PACKUNGEN ZU ETWA 100 STUECK	100 STUECK	6,06	9,72	9,60	109,4	109,3	109,1		
ELEKTRONEN-BLITZGERAET, LEITZAHL CA. 26	1 STUECK	104,00	105,00	106,00	103,3	104,0	104,3		
SCHREIBMASCHINE, ELEKTRISCH/ELEKTRONISCH, MIT KUGELKOPF BZW. TYPENRAD, MIT KORREKTUREINRICHTUNG, OHNE SPEICHER	1 STUECK	1635,00	1544,00	1550,00	95,1	94,3	94,0		
REISESCHREIBMASCHINE, FLACHSCHREIBMASCHINE, BIS 9 CM HOEHE	1 STUECK	224,00	223,00	223,00	107,3	107,5	107,5		
ELEKTRONIK-TASCHENRECHNER, 8-STELLIG, NUR ANZEIGEND, 4 RECHENARTEN, MIT 2 BIS 3 FUNKTIONSTASTEN, MIT EINEM ODER MEHREREN SPEICHERN	1 STUECK	31,60	28,20	28,20	91,8	90,0	90,0		
ELEKTRONEN-TISCHRECHNER, ANZEIGEND UND DRUCKEND, 12 STELLIG, 4 RECHENARTEN, MIT KONSTANTE UND SPEICHER	1 STUECK	244,00	241,00	242,00	97,4	96,4	96,4		
TISCHKOPIERGERAET, VORLAGENGROSSE BIS DIN A 3, NORMALPAPIER	1 STUECK	6445,00	6072,00	6078,00	96,8	95,9	95,9		
HEIMCOMPUTER, CA. 64 K-BYTE RAM	1 STUECK	.	664,00	651,00	50,5	47,5	46,9		
SCHULFUELLER, MITTLERE QUALITAET	1 STUECK	14,74	14,82	14,74	114,6	115,4	115,4		
KUGELSCHREIBER, MIT AUSTAUSCHBARER MINE, EINFACHE QUALITAET	1 STUECK	1,26	1,24	1,24	110,3	110,8	111,1		
REISSZUEG FUER SCHULE, ETWA 10 TEILE, DARUNTER 2 HAUPT- ZIRKEL UND 1 STECHZIRKEL, MITTLERE QUALITAET	1 GARNITUR	45,70	46,30	46,20	113,4	114,3	114,2		
BRIEFLOCHER, NORMALE LOCHUNG, EINFACHE AUSFUEHRUNG	1 STUECK	6,80	7,07	7,09	116,2	119,3	119,5		
HEFTMASCHINE, NORMAL (24/6), MITTLERE AUSFUEHRUNG	1 STUECK	18,17	18,25	18,23	117,4	119,1	119,2		
STEMPEL -DRUCKSACHE-, MITTLERE GROESSE	1 STUECK	4,76	4,76	4,76	115,5	117,2	117,3		
STEMPELKISSEN, MITTLERE GROESSE	1 STUECK	7,94	8,24	8,27	130,6	135,3	135,5		
HEBELORDNER, DIN A 4, 8 CM BREIT, OHNE REGISTER	1 STUECK	5,05	5,04	5,06	114,6	114,9	115,5		
RINGBUCH, KUNSTSTOFFEINBAND, NICHT WATTIERT, MIT EINLAGEN, 50 BLATT, DIN A 4, MITTLERE QUALITAET	1 STUECK	7,54	7,64	7,55	109,6	111,4	111,4		
ELEKTRONISCHE ORGEL (HEIMORGEL), MITTLERE QUALITAET	1 STUECK	.	2847,00	2885,00	114,6	116,4	116,5		
PIANO, SPITZENMARKE	1 STUECK	12312,00	13313,00	13328,00	121,0	123,0	123,1		
AKKORDEON, 72 BAESSE, GUTES MARKENINSTRUMENT	1 STUECK	1720,00	1800,00	1813,00	124,9	128,4	128,9		
KLARINETTE AUS GRENADILLE-HOLZ MIT 17 NEUSILBERKLAPPEN, 2 FJIS-BRILLEN, M-CIS, TRILLER-DIS, HEBER, ROLLEN	1 STUECK	1064,00	1094,00	1103,00	119,5	121,6	121,7		
BLOCKFLOETE, C-SOPRAN, BIRNBAUMHOLZ, BRAUN GEBEIZT, POLIERT	1 STUECK	41,90	43,80	44,20	131,3	136,9	137,3		
GITARRRE, NICHT ELEKTRISCH, 6-SAETTIG (SCHUELER- ODER WANDERGITARRRE)	1 STUECK	227,00	228,00	228,00	127,4	129,2	129,4		
SCHUELERGEIGE, MIT BOGEN, FUTTERAL AUS KUNSTSTOFF	1 STUECK	537,00	546,00	547,00	123,9	127,3	127,7		
NOTENSTAENDER, BODEN-STAENDER AUS METALL	1 STUECK	28,90	29,40	29,50	122,3	124,3	124,3		
SKATSPIEL IN SCHACHTEL ODER BOX, MITTLERE QUALITAET	1 STUECK	3,30	3,29	3,26	109,9	110,0	110,2		
MENSCH-AERGERE-DICH-NICHT- SPIEL, FUER 4 UND 6 PERSONEN	1 STUECK	14,65	14,98	14,98	126,1	129,0	129,6		
TV-MULTISPIEL MIT TON, FERNBEDIENUNG UND NETZANSCHLUSS	1 STUECK	202,00	190,00	187,00	87,8	86,5	86,4		
TELEKASSETTE (KASSETTE FUER FERNSEHSPIELE)	1 STUECK	60,40	46,20	45,80	99,6	97,9	97,6		
ELEKTRISCHE EISENBahn, SPUR HO, GRUNDAUSSTATTUNG MIT TRANSFORMATOR	1 PACKUNG	124,00	125,00	126,00	112,5	114,0	114,3		
KUNSTSTOFFBAUKASTEN, GRUNDAUSSTATTUNG, MARKENWARE	1 PACKUNG	50,90	54,50	53,50	117,4	121,3	121,6		
METALLBAUKASTEN, GRUNDAUSSTATTUNG	1 PACKUNG	66,80	66,70	67,10	114,1	116,6	116,7		
PUPPE, UNZERBRECHLICH, SCHLAFANGEN MIT WIMPERN, WASCH- UND KAEMMBARE HAARE, BEKLEIDET, ETWA 40 CM GROSS, MARKENWARE	1 STUECK	47,00	48,90	48,90	116,1	117,7	117,8		
TEDDYBAER, ETWA 40 CM GROSS, MITTLERE QUALITAET	1 STUECK	58,70	61,00	60,80	119,7	122,0	122,0		
FUSSBALL, VOLLRINDLEDER, GUTE QUALITAET, GROESSE 5	1 STUECK	46,30	57,30	57,20	111,3	111,2	111,3		
SKI AUS KUNSTSTOFF, LAENGE 180-190 CM, OHNE BINDUNG, MITTLERE QUALITAET	1 PAAR	238,00	239,00	237,00	105,6	106,4	106,5		
TENNIS-SCHLAEGER, MITTLERE QUALITAET, EINSCHL. BESpannung MIT KUNSTDARM	1 STUECK	.	183,00	185,00	136,8	136,3	136,7		
SPORT-TAUCHMASKE, MIT SICHERHEITSGLAS	1 STUECK	27,20	28,90	28,90	116,9	117,2	117,4		
ZUGGERAET ZUM MUSKELTRAINING (EXPANDER), MITTLERE QUALITAET	1 STUECK	.	38,60	38,40	111,3	111,2	111,2		
HAUSZELT MIT APSIS FUER 4 PERSONEN, MIT NORMALEM ZUBEHOER, ETWA 280 MAL 200 MAL 180 CM, MITTLERE QUALITAET	1 STUECK	213,00	213,00	211,00	109,9	109,5	109,5		
CAMPING-LIEGE AUS STAHLROHR, DREIBEINIEGE, MIT DRAHTFEDER- BESpannung UND SCHAUMGUMMIAUFLAGE, LIEGEFLAECHEN ETWA 65 MAL 195 CM	1 STUECK	82,40	84,40	84,20	112,7	114,4	114,3		
LUFTMATRATZE, SITZ- U. LIEGEMATRATZE, UNGEMUSTERT, 3-TEILIG, AUFGEGBLASEN ETWA 70 MAL 200 CM, GUTE QUALITAET	1 STUECK	42,70	41,60	40,80	119,9	119,5	119,2		
SCHLAUCHBOOT FUER ZWEI PERSONEN, MIT VERSTAERKTEM BODEN, SEEWASSERFEST, OHNE ZUBEHOER, MITTLERE QUALITAET	1 STUECK	306,00	307,00	315,00	110,4	111,2	111,4		
FERNGLAS, PRISMENGLAS, 8 MAL 30, OHNE TASCHE, MIT TRAGRIEMEN	1 STUECK	94,90	95,70	95,60	110,4	110,2	110,3		
TAGESZEITUNG, OERTLICH BEVORZUGTES BLATT, ABONNEMENT MIS.-BEZUG	MTS. -BEZUG	18,99	19,65	19,67	133,6	138,3	138,4		
TAGESZEITUNG, OERTLICH BEVORZUGTES BLATT, EINZELVERKAUF	1 STUECK	0,90	0,92	0,92	133,7	137,4	137,4		
FARBUMKHEFRILM FUER DIAS, 24 MAL 36 MM, 36 AUFNAHMEN	1 STUECK	13,47	13,12	13,07	115,0	114,0	113,9		
UNIVERSAL-BLITZLICHTWUERFEL, IN PACKUNGEN ZU 3 STUECK	1 PACKUNG	5,38	5,55	5,55	113,5	115,6	115,7		
BRIEFBLOCK, WEISS, HOLZFREI, DIN A 4, 50 BLATT	1 STUECK	2,51	2,53	2,55	125,6	126,8	127,1		
BRIEFUMSCHLAEAGE, WEISS, UNGEFUETTERT, DIN C 6	25 STUECK	1,56	1,61	1,61	125,6	128,6	129,2		
SCHULHEFT, EINFACH LINIERT, DIN A 5, 16 BLATT	1 STUECK	0,46	0,47	0,47	132,5	135,4	135,3		
ZEICHENBLOCK, MITTELFEIN, KOPF- UND FUSSPERFORIERT, DIN A 3, 20 BLATT	1 STUECK	3,37	3,51	3,51	124,3	129,1	129,3		
SCHREIBMASCHINENPAPIER, WEISS, HOLZFREI, DIN A 4, 70 G JE M2	1000 BLATT	30,10	30,10	30,10	119,6	120,3	120,4		
DURCHSCHREIBEBLOCK, DIN A 5, 2 MAL 50 BLATT MIT DRUCK	1 STUECK	4,35	4,49	4,50	128,6	131,6	131,9		
GESCHAEFTSBUCH, HOLZFREI, KONTO LINIERT, PAPPBAND, DIN A 4, 96 BLATT	1 STUECK	37,80	38,10	38,00	133,7	136,3	136,2		
BLEISTIFT, MARKENWARE	1 STUECK	1,26	1,29	1,29	123,9	124,9	125,2		
FARBBAND, CARBON/FILMBAND, EINFARBIG	1 STUECK	6,38	8,53	8,56	125,3	128,2	128,5		
FUELLHALTERPATRONEN, BLAU ODER SCHWARZ, PACKUNG ZU 6 STUECK	1 PACKUNG	1,08	1,09	1,08	116,0	116,1	116,0		
KOHLEPAPIER, DIN A 4, GUTE QUALITAET	100 BLATT	32,70	33,80	33,80	122,5	125,8	126,0		
HEFTKLAMMERN 24/6	1000 ST	1,03	1,06	1,06	113,7	116,0	116,1		
BATTERIE, MONOZELLE, 1,5 V, ALKALI-MANGAN, HOCHLEISTUNGSZELLE	1 STUECK	3,46	3,50	3,52	123,5	123,9	124,6		
HAUSHALTSKERZEN, KOMPOSITIONS-KRONENKERZEN, IN PACKUNGEN ZU ETWA 6 STUECK, NETTOWICHT ETWA 300 G	1 KILO	6,40	6,68	6,67	112,3	113,0	113,0		
FARBKASTEN, MIT 12 AUSWECHSELBAREN DECKFARBEN UND 1 TUBE DECKWEISS	1 STUECK	11,28	11,65	11,65	120,6	123,4	123,6		
MONATLICHES ENTGELT FUER VOLLTAEIGEN KINDERGARTENBESUCH (20 TAGE), EINSCHL. VERPFLEGUNG	MONATS- GEBUEHR	142,00	147,00	146,00	122,5	124,5	124,0		
TENNISUNTERRICHT, 1 UNTERRICHTSTUNDE	60 MINUTEN	40,10	43,20	43,10	119,1	120,4	120,2		
TANZUNTERRICHT, GRUPPENKURSUS FUER ANFAENGER	1 KURSUS	149,00	149,00	150,00	118,7	119,5	120,3		

ZU DEN ABSOLUTEN PREISANGABEN BITTE ERLAEUTERUNGEN, ABSCHNITT 12, BEACHTEN

7 VERBRAUCHERPREISE
7.1 AUSGEWAHLTE GÜTER IM BUNDESDURCHSCHNITT

GEBUEHR, LEISTUNG, WARE	EINHEIT	1985		1986		1985		1986		
		SEPT.	AUG.	SEPT.	SEPT.	AUG.	SEPT.			
		P R E I S		I N D M		1 9 8 0		1 0 0		
LEHRGANGSGEBUEHR EINER VOLKSHOCHSCHULE, PREIS FUER 1 DOPPEL-STUNDE BEIM KAUF EINER HOERERKARTE FUER DEN BESUCH EINES LEHRGANGES VON 20 DOPPELSTUNDEN IN ENGLISCH (GRUNDKURS ODER UNTERSTUFE)	1 DOPPEL-STUNDE	3,78	3,80	3,82	141,9	142,6	143,3			
THEATERKARTE (FUER SCHAUSPIEL), II. RANG MITTE, AN DER TAGESKASSE	1 KARTE	15,87	16,32	16,43	128,9	131,9	132,8			
THEATERKARTE (FUER SCHAUSPIEL), II. RANG MITTE, IM ABONNEMENT (PLATZMIETE)	1 KARTE	12,52	13,12	13,03	125,8	131,7	132,2			
OPERNKARTE (FUER OPER ODER OPERETTE), II. RANG MITTE, AN DER TAGESKASSE	1 KARTE	20,80	21,40	21,70	130,9	133,4	133,8			
OPERNKARTE (FUER OPER ODER OPERETTE), II. RANG MITTE, IM ABONNEMENT (PLATZMIETE)	1 KARTE	15,45	15,84	16,20	133,5	136,0	136,4			
KINOEINTRITTSKARTE, PLATZ IN DER MITTLEREN REIHE	1 KARTE	7,80	7,90	7,92	119,4	120,5	120,9			
EINTRITTSKARTE ZUM FUSSBALLSPIEL (MEISTERSCHAFTSSPIEL DES KLASSENHOECHSTEN VEREINS IN DER LAUFENDEN SPIELPERIODE), BILLIGSTER SITZPLATZ	1 KARTE	17,66	17,51	17,62	113,5	114,3	115,6			
HOERFUNKGEBUEHR (GRUNDGEBUEHR)	1 GEBUEHR	5,05	5,05	5,05	132,9	132,9	132,9			
EINTRITTSKARTE INS HALLENBAD FUER EINEN ERWACHSENEN, OHNE EINZELKABINE, GUELTIG FUER 1 BESUCH	1 BESUCH	2,98	3,02	3,02	131,4	133,5	133,5			
LEIHGEBUEHR EINES VIDEOFILMES FUER CA. 1-2 TAGE	1 MAL	.	7,44	7,42	119,4	119,4	119,4			
FOTOARBEITEN, ENTWICKLUNG EINES KLEINBILDFARBFILMES, 36 AUFNAHMEN	1 FILM	3,21	3,29	3,30	121,6	123,8	124,1			
FOTOARBEITEN, VERGROESSERUNG AUF 9 MAL 13 CM VON EINEM KLEINBILDFARBFILM	1 BILO	0,73	0,71	0,71	95,4	94,5	94,1			
ELEKTRO-RASENMAEHER, 220 VOLT, 800 WATT	1 STUECK	347,00	332,00	332,00	106,5	106,4	106,4			
ELEKTRISCHE HECKENSCHERE, 220 VOLT, 270 WATT, ETWA 45 CM ARBEITSBREITE	1 STUECK	225,00	227,00	226,00	110,7	110,8	110,9			
SPATEN, GAERTNERSPATEN, MIT T-GRIFF	1 STUECK	43,10	42,30	42,70	117,1	118,1	118,1			
GARTENSCHERE, GESCHMIEDET UND GEHAERTET	1 STUECK	27,20	28,60	28,30	119,5	120,9	121,0			
BLUMENTOPF, TONTOPF, DURCHMESSER ETWA 13 CM	1 STUECK	1,08	1,07	1,07	121,7	122,7	122,7			
GARTENSCHLAUCH, KUNSTSTOFF, 12 MAL 2,5 MM * 1/2 ZOLL, 20-M-ROLLE	1 ROLLE	26,00	25,80	25,90	109,7	110,1	110,2			
GISSKANNE, KUNSTSTOFF, 10 L INHALT	1 STUECK	9,08	8,90	8,88	110,5	110,9	110,9			
BLUMENDUENGER, FLUESSIG, IN KUNSTSTOFF-FLASCHEN ZU ETWA 500 ML	500 ML	6,61	6,50	6,43	118,3	118,7	118,6			
PFLANZENSCHUTZMITTEL GEGEN SCHADINSEKTEN (INSEKTIZIDE), IN PACKUNGEN ZU ETWA 100 CM3/ML	100 CM3	9,93	10,51	10,35	116,6	117,8	118,0			
MITTEL GEGEN UNKRAEUTER IM ZIER- UND SPORTRASEN, SPRITZMITTEL, IN FLASCHEN ZU ETWA 60 ODER 240 CM3	240 CM3	17,19	17,39	17,41	115,0	116,6	116,8			
WELLENSITTIICH, MAENNLICHES JUNGTIER	1 TIER	32,00	31,90	31,90	116,8	116,7	116,8			
ZIERFISCH, GUPPY, MAENNLICH	1 TIER	3,76	3,72	3,72	123,9	124,5	124,4			
VOGELKAEFIG, RECHTECKIG, MIT SCHUBFACH, UNTERTEIL AUS KUNSTSTOFF	1 STUECK	.	35,70	35,20	110,3	110,6	110,3			
HUNDEFUTTER, IN DOSEN ZU ETWA 400 G	400 GRAMM	1,82	1,78	1,78	112,0	111,5	111,5			
VOGELFUTTER FUER WELLENSITTIICHE, IN PACKUNGEN ZU ETWA 250 G	250 GRAMM	1,99	1,92	1,89	115,2	116,3	116,2			
REPARATUR EINES FARBFERNSEHERS, PREIS EINER ARBEITSTUNDE, OHNE MATERIALKOSTEN UND OHNE WEGEGELD	1 STUNDE	50,10	51,30	51,40	124,9	127,0	127,3			
PERSOENLICHER BEDARF, SONSTIGES										
DAMEN-QUARZARMBANDUHR, DOUBLE ODER STAHLGEHAEUSE, SCHLICHTE AUSFUEHRUNG, MIT LEDERBAND	1 STUECK	103,00	100,00	100,00	99,0	97,8	97,8			
HERREN-QUARZARMBANDUHR, EDELSTAHLGEHAEUSE, MIT STAHLBAND	1 STUECK	147,00	141,00	141,00	94,8	93,4	93,4			
KUECHENUHR MIT QUARZWERK	1 STUECK	50,70	48,20	47,80	102,1	101,6	101,5			
QUARZWECKER, EINFACHE AUSFUEHRUNG	1 STUECK	32,50	30,70	30,40	93,9	92,9	92,7			
TRAUERINGE, 1 PAAR, 585/000, SCHLICHTES DESIGN	1 GRAMM	52,10	54,50	54,40	110,1	106,8	106,6			
DIAMANTRING, SOLITAER, 0,10 BIS 0,15 KARAT, LUPENREIN WEISS, EINFACHE (KRAPPEN-) FASSUNG, 585/000	1 STUECK	818,00	724,00	729,00	114,6	114,4	114,4			
SILBERKETTE, ANKER, 835/000	1 GRAMM	6,66	6,89	6,91	103,9	101,9	101,9			
HERREN-UHRARMBAND, EDELSTAHL, ELASTISCH, MARKENWARE	1 STUECK	36,50	36,30	36,20	107,1	107,7	107,6			
TABAKPFEIFE, BRUYERE-HOLZ, SANDGESTRAHLT, MIT PARASPITZE, MITTLERE QUALITAET	1 STUECK	45,30	44,80	44,70	116,8	116,7	116,8			
GASFUEHRZEUG (TASCHENFUEHRZEUG), MARKENWARE	1 STUECK	43,80	42,40	40,60	109,6	108,8	109,1			
FUEHRSTEINE FUER FUEHRZEUGE, IN PACKUNGEN ZU 5 STUECK, MARKENWARE	1 PACKUNG	0,66	0,68	0,69	114,2	115,6	116,3			
GASAMPULLE FUER FUEHRZEUGE, AUSREICHEND F. 10-12 FUELLUNGEN	1 STUECK	3,55	3,55	3,55	106,5	107,0	107,1			
AKTENTASCHE, BUEGELMAPPE, VOLLRINDLEDER, MIT ABSCHLIESSBAREM STECKSCHLOSS, ETWA 42 MAL 32 MAL 15 CM	1 STUECK	207,00	220,00	218,00	121,3	125,6	125,9			
AKTENKOFFER, SYNTHETISCHES MATERIAL, MITTLERE QUALITAET	1 STUECK	.	81,10	81,40	124,1	126,6	126,8			
SCHULMAPPE, SYNTHETISCHES MATERIAL, EINFACHE AUSFUEHRUNG	1 STUECK	63,80	66,20	66,10	118,9	121,2	121,2			
REISETASCHE (BORDCASE) MIT ZWEI KURZRIEMEN, SYNTHETISCHES MATERIAL, ETWA 45 CM LANG	1 STUECK	81,40	85,80	85,80	115,6	118,4	118,5			
KOFFER MIT ZWEI RIEMEN, SYNTH. MATERIAL, ETWA 65 CM LANG	1 STUECK	90,90	93,30	95,00	113,4	115,0	115,1			
SCHALENKOFFER (FLUGREISEKOFFER), BESONDERS WIDERSTANDSFAEHIIGES MATERIAL, PROFILRAHMEN, ETWA 65 CM LANG	1 STUECK	218,00	222,00	221,00	113,7	115,3	115,5			
GELDSCHIEINTASCHE FUER HERREN, MIT HARTGELDFACH, RINDLEDER	1 STUECK	47,00	47,60	47,80	122,0	123,9	124,1			
HERREN-TASCHENSCHIRM, CHEMIEFASERBEZUG, MIT REISSVERSCHLUSS-FUTTERAL AUS SYNTHETISCHEM MATERIAL, MITTLERE QUALITAET	1 STUECK	46,00	46,40	46,40	112,3	114,0	114,2			
DAMEN-SCHIRM, STUETZSCHIRM, CHEMIEFASERBEZUG, MIT EINFACHER KRUECKE AUS SYNTHETISCHEM MATERIAL, GUTE VERARBEITUNG, MITTLERE QUALITAET	1 STUECK	46,60	46,50	46,70	113,1	113,9	114,3			
SONNENBRILLE FUER HERREN, ACETAT-FASSUNG, GESCHLIFFENES GLAS (OHNE WIRKUNG), MITTLERE QUALITAET	1 STUECK	55,40	56,70	57,10	107,8	108,7	108,8			
KOSTEN FUER DEN DRUCK EINER DANKSAGUNGSKARTE ZU EINEM FAMILIENEREIGNIS, FORMAT DIN A 6, EINSEITIG, 100 STUECK (EINSCHL. PAPIER UND UMSCHLAG)	100 STUECK	111,00	115,00	116,00	124,8	127,4	127,5			
KLEINANZEIGE, OERTLICH BEVORZUGTES BLATT, CA. 15 WORTE (3 ZEILEN)	1 MAL	.	21,30	21,00	124,8	125,8	125,9			
REINIGUNG EINER HERREN-ARMBANDUHR, AUTOMATIK	1 MAL	59,50	61,10	61,60	118,5	120,2	120,9			

ZU DEN ABSOLUTEN PREISANGABEN BITTE ERLAEUTERUNGEN, ABSCHNITT 12, BEACHTEN

8 Kommunale Gebühren für Wasser, Abwasserbeseitigung, Müllabfuhr und Straßenreinigung für private Haushalte

1980 = 100

Jahr Monat	Allgemeine Wassertarife (ohne Gewerbe- und Sondertarife) Grund- und Arbeitspreis bei einer monatlichen Abnahmemenge von			Abwasserbeseitigung bei Abnahme einer kleineren größeren Frischwassermenge		Müllabfuhr für die einmalige wöchentliche Leerung einer ortsüblichen Tonne mit einem kleineren größeren Inhalt		Straßenreinigung für einen Meter Straßen- front oder für eine andere Bezugseinheit bei zweimaliger sechsmaliger Reinigung in der Woche	
	6 m ³	15 m ³ 1)	25 m ³ 2)	Jahresgebühr für 1 m ³		Jahresgebühr			
1973 D	64,5	.	51,8	50,9	62,1	63,5	62,8	64,1
1974 D	72,3	.	57,6	56,1	68,1	68,4	68,6	69,5
1975 D	77,8	79,4	80,1	67,2	65,1	76,0	76,0	74,1	76,4
1976 D	86,7	87,7	88,1	77,6	77,5	84,7	86,9	87,8	90,4
1977 D	89,4	90,3	90,7	83,9	83,5	88,8	90,4	91,2	93,9
1978 D	92,4	92,8	93,0	89,0	89,0	92,2	93,8	92,6	95,4
1979 D	95,5	95,8	95,9	91,7	92,1	94,7	95,6	94,3	97,2
1980 D	100	100	100	100	100	100	100	100	100
1981 D	106,2	105,9	105,8	108,7	108,7	105,3	106,1	106,7	107,7
1982 D	113,9	113,2	113,3	124,2	123,8	113,6	111,3	114,3	115,3
1983 D	118,6	116,5	116,0	134,0	133,3	119,0	116,3	117,3	116,6
1984 D	122,1	119,6	119,1	141,9	141,2	122,3	118,2	124,8	127,4
1985 D	125,3	122,4	121,8	148,3	148,1	124,5	118,8	128,4	130,6
1974 Januar	69,3	.	54,4	52,8	65,6	66,5	66,7	67,6
Februar	69,7	.	55,3	53,6	66,3	67,3	67,8	69,1
März	70,6	.	56,8	55,4	67,0	67,9	67,8	69,1
April	71,3	.	56,8	55,4	68,1	68,4	67,9	69,2
Mai	71,9	.	57,0	55,6	68,1	68,4	68,0	69,2
Juni	71,9	.	57,2	55,7	68,2	68,4	68,1	69,5
Juli	73,0	.	58,2	57,3	68,3	68,6	68,1	69,5
August	73,1	.	58,4	57,3	68,3	68,6	69,8	70,2
September	73,1	.	59,0	57,4	68,3	68,6	69,8	70,2
Oktober	74,0	.	59,1	57,5	69,4	69,5	69,8	70,2
November	74,8	.	59,3	57,5	69,5	69,5	69,8	70,2
Dezember	74,8	.	59,3	57,5	69,5	69,5	69,8	70,2
1975 Januar	71,2	77,2	79,2	63,6	63,2	73,3	73,6	72,1	73,3
Februar	76,4	77,5	78,2	64,9	62,2	74,5	74,5	73,2	75,2
März	77,2	78,3	78,9	65,7	63,1	75,0	74,8	73,6	75,8
April	77,7	78,7	79,3	66,4	64,0	75,6	75,8	74,0	76,6
Mai	77,9	78,9	79,5	66,7	64,2	76,1	76,1	74,0	76,6
Juni	77,9	79,0	79,6	66,7	64,2	76,1	76,1	74,0	76,6
Juli	77,7	79,2	79,9	67,5	65,5	76,5	76,5	74,1	76,6
August	77,8	79,4	80,0	67,8	65,7	76,5	76,5	74,4	76,8
September	78,3	79,8	80,3	68,3	66,0	76,6	76,6	74,4	76,8
Oktober	79,2	80,4	80,9	68,9	66,7	76,8	77,0	74,6	77,0
November	80,8	82,0	82,5	70,2	68,1	77,2	77,4	75,6	77,7
Dezember	81,1	82,4	82,9	70,2	68,1	77,2	77,4	75,6	77,7
1976 Januar	83,4	84,9	85,4	74,6	74,5	82,2	85,4	85,3	89,0
Februar	84,7	86,1	86,5	75,5	75,6	83,4	86,5	85,6	89,3
März	85,6	86,7	87,1	76,3	76,3	84,1	86,5	87,3	89,9
April	86,9	87,8	88,1	77,2	77,1	84,5	86,9	88,0	90,6
Mai	87,1	88,0	88,3	77,2	77,2	84,5	86,9	88,4	90,7
Juni	87,2	88,2	88,4	77,3	77,2	84,7	87,1	88,4	90,7
Juli	87,6	88,5	88,8	78,5	78,4	84,9	87,1	88,4	90,7
August	87,6	88,5	88,8	78,7	78,6	85,5	87,3	88,4	90,7
September	87,6	88,5	88,8	78,8	78,7	85,5	87,3	88,4	90,7
Oktober	87,6	88,5	88,8	79,1	78,9	85,5	87,3	88,4	90,7
November	87,7	88,6	88,8	79,2	79,0	85,5	87,3	88,4	90,7
Dezember	87,7	88,6	88,8	79,2	79,0	85,5	87,3	88,4	90,7
1977 Januar	88,8	89,8	90,1	81,9	81,7	87,9	89,7	90,3	93,1
Februar	89,0	89,9	90,3	82,5	82,0	88,4	90,1	90,8	93,4
März	89,2	90,2	90,5	84,0	83,5	88,4	90,1	91,2	93,9
April	89,3	90,2	90,6	84,0	83,5	88,4	90,1	91,2	93,9
Mai	89,3	90,2	90,6	84,1	83,6	88,7	90,3	91,2	93,9
Juni	89,4	90,4	90,7	84,1	83,6	88,7	90,3	91,2	93,9
Juli	89,5	90,5	90,9	84,4	83,9	89,0	90,6	91,3	94,0
August	89,5	90,5	90,9	84,4	83,9	89,0	90,6	91,3	94,0
September	89,5	90,5	90,9	84,4	83,9	89,1	90,6	91,3	94,0
Oktober	89,6	90,5	90,9	84,4	84,0	89,3	90,7	91,4	94,1
November	89,6	90,5	90,9	84,4	84,0	89,3	90,7	91,4	94,1
Dezember	89,6	90,5	90,9	84,4	84,0	89,5	90,9	91,4	94,1
1978 Januar	91,2	91,9	92,1	87,5	87,9	90,0	92,5	91,4	94,3
Februar	91,9	92,3	92,5	88,7	88,6	91,7	93,3	92,6	95,2
März	92,0	92,5	92,7	89,1	89,0	91,9	93,4	92,6	95,5
April	92,0	92,5	92,7	89,1	89,0	91,9	93,4	92,6	95,5
Mai	92,0	92,5	92,7	89,1	89,0	91,9	93,4	92,6	95,5
Juni	92,1	92,6	92,7	89,1	89,1	92,7	94,2	92,6	95,5
Juli	92,1	92,6	92,7	89,2	89,1	92,7	94,2	92,6	95,5
August	92,9	93,2	93,3	89,2	89,1	92,7	94,2	92,6	95,5
September	93,0	93,4	93,5	89,2	89,1	92,7	94,2	92,6	95,5
Oktober	93,1	93,4	93,6	89,2	89,2	92,7	94,3	92,6	95,5
November	93,1	93,4	93,6	89,2	89,2	92,7	94,3	93,2	95,9
Dezember	93,1	93,4	93,6	89,2	89,2	92,8	94,4	93,2	95,9
1979 Januar	94,1	94,4	94,6	91,3	91,7	93,6	95,1	94,2	97,1
Februar	94,4	94,7	94,8	91,5	91,9	94,4	95,3	94,3	97,1
März	94,6	94,9	95,1	91,5	91,9	94,4	95,3	94,3	97,2
April	94,8	95,1	95,3	91,5	91,9	94,7	95,6	94,3	97,2
Mai	95,1	95,5	95,6	91,5	91,9	94,7	95,6	94,3	97,2
Juni	95,1	95,5	95,6	91,6	92,0	94,7	95,6	94,3	97,2
Juli	96,2	96,5	96,6	91,6	92,0	95,0	95,7	94,3	97,2
August	96,2	96,5	96,6	92,0	92,4	95,0	95,7	94,3	97,2
September	96,2	96,5	96,6	92,0	92,4	95,0	95,7	94,3	97,2
Oktober	96,3	96,6	96,7	92,1	92,5	95,0	95,7	94,3	97,2
November	96,3	96,6	96,7	92,1	92,5	95,0	95,7	94,3	97,2
Dezember	96,3	96,7	96,7	92,2	92,6	95,0	95,7	94,8	97,6

1) Bis einschl. Dezember 1974 12 m³.

2) Bis einschl. Januar 1986 20 m³.

8 Kommunale Gebühren für Wasser, Abwasserbeseitigung, Müllabfuhr und Straßenreinigung für private Haushalte

1980 = 100

Jahr Monat	Allgemeine Wassertarife (ohne Gewerbe- und Sondertarife)			Abwasserbeseitigung		Müllabfuhr		Straßenreinigung		
	Grund- und Arbeitspreis bei einer monatlichen Abnahmemenge von			bei Abnahme einer kleineren größeren		für die einmalige wöchentliche Leerung einer ortsüblichen Tonne mit einem		für einen Meter Straßen- front oder für eine andere Bezugseinheit bei		
				Frischwassermenge		kleineren größeren Inhalt		zweimaliger sechsmaliger Reinigung in der Woche		
	6 m ³	15 m ³	25 m ³ 1)	Jahresgebühr für 1 m ³		Jahresgebühr				
1980	Januar	97,8	98,0	98,0	95,3	95,3	98,0	98,3	97,3	98,9
	Februar	98,4	98,5	98,4	97,5	97,3	99,5	99,5	99,5	99,4
	März	98,9	99,0	99,0	99,2	99,1	99,5	99,5	99,5	99,4
	April	99,8	100,0	100,0	100,4	100,3	99,7	99,8	100,6	100,4
	Mai	99,8	100,0	100,1	100,4	100,3	99,7	99,9	100,2	100,2
	Juni	100,1	100,2	100,3	101,0	101,0	100,0	100,1	100,4	100,3
	Juli	100,8	100,7	100,7	100,9	101,1	100,6	100,4	100,4	100,3
	August	100,8	100,7	100,7	100,9	101,1	100,6	100,4	100,4	100,3
	September	100,8	100,7	100,7	100,9	101,1	100,6	100,4	100,5	100,3
	Oktober	100,7	100,8	100,6	101,0	101,1	100,6	100,4	100,4	100,3
	November	100,9	100,9	100,8	101,1	101,1	100,6	100,5	100,4	100,3
	Dezember	101,1	101,0	100,9	101,4	101,2	100,6	100,5	100,4	100,3
1981	Januar	102,7	102,7	102,6	106,0	106,0	103,8	104,8	106,3	107,1
	Februar	103,6	102,9	102,7	107,6	107,6	104,4	105,3	106,4	107,3
	März	103,9	103,5	103,5	107,7	107,7	105,3	106,3	106,5	107,5
	April	104,5	104,4	104,3	108,8	108,8	105,5	106,4	106,6	107,6
	Mai	104,7	104,6	104,5	108,8	108,8	105,5	106,4	106,6	107,6
	Juni	105,1	105,0	104,9	108,8	108,8	105,5	106,4	106,7	107,6
	Juli	107,7	107,5	107,1	109,0	109,0	105,5	106,4	106,8	107,7
	August	107,8	107,7	107,3	109,3	109,3	105,6	106,3	106,9	107,9
	September	108,1	107,9	107,9	109,3	109,3	105,6	106,3	106,9	107,9
	Oktober	108,4	108,1	108,1	109,5	109,5	105,8	106,3	106,9	107,9
	November	108,7	108,4	108,3	109,8	109,8	105,8	106,3	107,0	107,9
	Dezember	108,7	108,4	108,4	109,8	109,8	105,8	106,3	107,0	107,9
1982	Januar	111,6	110,9	111,1	117,9	117,6	108,4	108,7	110,3	111,1
	Februar	112,1	111,4	111,5	122,3	121,9	110,8	111,3	110,8	111,7
	März	112,3	111,5	111,6	123,7	123,4	110,9	111,2	111,6	112,6
	April	113,8	113,1	113,3	124,3	123,7	113,7	111,6	115,0	115,8
	Mai	114,1	113,4	113,6	124,4	123,8	114,9	112,5	115,2	116,3
	Juni	114,1	113,4	113,6	124,5	124,2	114,9	114,2	115,5	116,5
	Juli	114,7	113,8	114,0	125,1	124,8	114,9	111,0	115,5	116,5
	August	114,7	113,8	114,0	125,4	125,0	114,9	111,0	115,5	116,5
	September	114,9	114,0	114,1	125,5	125,1	114,9	111,0	115,5	116,5
	Oktober	114,9	114,0	114,2	125,7	125,2	114,9	111,0	115,5	116,5
	November	115,0	114,2	114,4	125,7	125,2	114,9	111,0	115,5	116,5
	Dezember	115,0	114,3	114,4	125,7	125,2	114,9	111,0	115,5	116,5
1983	Januar	117,6	115,6	115,3	130,3	129,8	117,5	115,0	116,8	115,7
	Februar	118,0	115,9	115,6	131,7	131,2	118,4	115,2	117,2	116,2
	März	118,0	116,0	115,7	132,0	131,5	118,9	115,8	117,2	116,3
	April	118,0	115,9	115,8	132,0	131,5	118,9	115,8	117,2	116,3
	Mai	118,0	116,1	115,8	132,5	131,9	119,3	116,7	117,2	116,3
	Juni	118,0	116,1	115,8	132,8	132,3	119,3	116,7	117,3	116,7
	Juli	118,0	116,1	115,8	135,8	135,3	119,3	116,7	117,3	116,7
	August	119,0	116,9	116,4	136,2	135,3	119,3	116,7	117,5	116,9
	September	119,5	116,9	116,4	136,2	135,3	119,3	116,7	117,5	116,9
	Oktober	119,5	117,3	116,4	136,2	135,3	119,3	116,7	117,5	116,9
	November	119,5	117,3	116,4	136,2	135,3	119,3	116,7	117,5	116,9
	Dezember	119,5	117,3	116,4	136,2	135,3	119,3	116,7	117,5	116,9
1984	Januar	121,0	118,7	118,3	137,2	136,2	120,9	118,0	119,1	121,0
	Februar	121,5	119,1	118,7	138,7	137,5	121,0	118,5	118,9	120,8
	März	121,9	119,5	119,0	141,6	140,4	121,5	118,4	123,1	124,9
	April	122,0	119,5	119,0	141,6	140,4	121,5	118,4	123,1	124,9
	Mai	122,0	119,5	119,0	142,5	142,0	122,6	118,0	126,6	129,5
	Juni	122,0	119,5	119,0	142,5	142,0	122,6	118,0	126,6	129,5
	Juli	122,5	119,9	119,3	143,1	142,6	122,9	118,3	126,6	129,5
	August	122,5	119,9	119,3	143,1	142,6	122,9	118,3	126,6	129,5
	September	122,5	119,9	119,3	143,1	142,6	122,9	118,3	126,6	129,5
	Oktober	122,5	119,9	119,4	143,1	142,7	122,9	118,3	126,9	129,9
	November	122,5	119,9	119,4	143,1	142,7	122,9	118,1	126,9	129,9
	Dezember	122,5	119,9	119,4	143,1	142,7	122,9	118,2	126,9	129,5
1985	Januar	123,9	121,2	120,6	145,9	145,2	124,1	118,8	127,0	129,3
	Februar	123,9	121,2	120,7	146,0	145,3	124,4	118,9	127,1	129,4
	März	124,1	121,4	120,9	146,0	145,3	124,4	118,9	127,1	129,4
	April	124,9	122,1	121,5	148,4	148,0	124,8	119,0	127,1	129,4
	Mai	125,2	122,4	121,8	149,0	149,0	124,5	118,8	128,9	131,1
	Juni	125,2	122,4	121,8	149,0	149,0	124,5	118,8	129,0	131,3
	Juli	125,4	122,5	121,9	149,3	149,2	124,5	118,8	129,0	131,3
	August	126,0	122,9	122,3	149,2	149,2	124,5	118,8	129,0	131,3
	September	126,0	123,0	122,3	149,2	149,2	124,5	118,8	129,0	131,3
	Oktober	126,4	123,3	122,6	149,2	149,2	124,5	118,8	129,0	131,3
	November	126,5	123,3	122,7	149,2	149,2	124,5	118,8	129,0	131,3
	Dezember	126,5	123,4	122,7	149,5	149,2	124,5	118,8	129,0	131,3
1986	Januar	128,3	124,9	123,9	153,0	152,9	124,8	118,8	129,9	132,1
	Februar	129,3	126,1	125,3	154,7	155,1	124,7	118,7	130,4	133,0
	März	129,5	126,2	125,4	154,7	155,1	124,7	118,7	130,4	133,0
	April	129,6	126,3	125,5	155,2	155,6	124,8	118,8	130,5	133,1
	Mai	130,1	126,7	125,8	155,7	156,1	124,8	118,8	130,8	133,3
	Juni	130,1	126,7	125,8	155,7	156,1	124,8	118,8	130,9	133,4
	Juli	130,3	126,8	125,9	156,3	156,8	124,8	118,9	130,9	133,4
	August	130,4	126,9	126,0	156,3	156,8	125,2	119,6	130,9	133,4
	September	130,4	126,9	126,0	156,3	156,8	125,2	119,6	130,9	133,4
	Oktober									
	November									
	Dezember									

1) Einschl. Januar 1986 20 m³

Fußnoten

- 1) Einfamilienhaus, 15 kJ/s Anschlußwert nach DIN 4701, 120 m² Wohnfläche, 125 J/m² spezifischer Raumwärmebedarf, 1 500 h/a Ausnutzungsdauer des Anschlußwertes, 81 GJ/a Jahreswärmeverbrauch.
- 2) Mehrfamilienhaus, 200 kJ/s Anschlußwert nach DIN 4701, 2 000 m² Wohnfläche, 100 J/m² spezifischer Raumwärmebedarf, 1 500 h/a Ausnutzungsdauer des Anschlußwertes, 1 080 GJ/a Jahreswärmeverbrauch.
- 3) Ab Februar 1986 liegt den Preiserhebungen ein überarbeiteter Güterkatalog zugrunde. So sind die Preise aus der Zeit vor Februar 1986 mit denen aus der nachfolgenden Zeit vielfach nur bedingt vergleichbar. Für zeitliche Preisvergleiche sollten daher nur die Preismeßzahlen herangezogen werden.

Fachserie 17: Preise

Reihe 1: Preise und Preisindizes für die Land- und Forstwirtschaft

Der etwa 8 Wochen nach dem Berichtszeitraum erscheinende Monatsbericht enthält Angaben über Erzeugerpreise landwirtschaftlicher und forstwirtschaftlicher Produkte sowie über Einkaufspreise landwirtschaftlicher Betriebsmittel. Im Jahresbericht sind zu allen Veröffentlichungspositionen die Indexzahlen für einen mehrjährigen Zeitraum aufgeführt.

Zur Berechnung des Index der Erzeugerpreise landwirtschaftlicher Produkte werden ca. 1050 Preisreihen für 145 Waren, beim Index der Erzeugerpreise forstwirtschaftlicher Produkte (aller Besitzarten) ca. 3200 Preisreihen für 73 Waren und beim Index der Einkaufspreise landwirtschaftlicher Betriebsmittel ca. 4200 Preisreihen für 167 Waren und Leistungen herangezogen.

Reihe 2: Preise und Preisindizes für gewerbliche Produkte (Erzeugerpreise)

In dem etwa 4 Wochen nach dem Berichtszeitraum vorliegenden Monatsbericht sind Angaben über Erzeugerpreise im Inlandsabsatz für rd. 900 Positionen nach dem „Warenverzeichnis für die Industriestatistik“ – für ausgewählte Warengruppen einschl. des Auslandsabsatzes – enthalten. Im Jahresbericht werden überwiegend Vergleichsdaten zurückliegender Jahre veröffentlicht. Zur Berechnung der Indizes werden ca. 15600 Preisreihen für rd. 2300 Waren verwendet.

Reihe 3: Index der Grundstoffpreise

Erfasst werden Einkaufspreise der vom Produzierenden Gewerbe bezogenen Rohstoffe und Zwischenprodukte inländischer und ausländischer Herkunft. Der ca. 7 Wochen nach dem Berichtszeitraum verfügbare Monatsbericht enthält Angaben für Grundstoffe, die nach dem produktionswirtschaftlichen Zusammenhang, dem Bearbeitungsgrad sowie dem vorwiegenden Verwendungszweck gegliedert sind. Im Jahresbericht werden bei gleicher fachlicher Gliederung wie im Monatsbericht umfangreichere Zeitreihen gebracht. Der Berechnung des Index liegen 9050 Preisreihen für 1410 Waren zugrunde.

Reihe 4: Meßzahlen für Bauleistungspreise und Preisindizes für Bauwerke

Für die Monate Februar, Mai, August und November werden neben einem vierteljährlichen Eilbericht mit den wichtigsten Eckdaten ausführliche Vierteljahresberichte herausgegeben. Die Nachweisungen enthalten Preisindizes für den Neubau von Wohngebäuden, Nichtwohngebäuden und Sonstigen Bauwerken, für Einfamilien-Fertighäuser sowie für die Instandhaltung von Wohngebäuden. Den Indexberechnungen liegen rd. 27000 Preisreihen für 220 Bauleistungen zugrunde.

Reihe 5: Kaufwerte für Bauland

Angaben zu Baulandveräußerungen wie Fälle, Flächen, Kaufsummen werden vierteljährlich nach Baugebieten, Baulandarten sowie Gemeindegrößenklassen für Bund und Länder veröffentlicht. Der Jahresbericht ist zusätzlich u. a. nach Veräußerern und Erwerbern aufgegliedert und enthält die Ergebnisse ausgewählter Städte.

Reihe 6: Index der Großhandelsverkaufspreise

Der etwa 4 Wochen nach dem Berichtszeitraum erscheinende Monatsbericht zeigt die Entwicklung der bei Großhandelsunternehmen und -märkten ermittelten Verkaufspreise im Inlandsabsatz in institutioneller Gliederung nach 76 Wirtschaftsklassen sowie in zwei warensystematischen Gliederungen nach rund 540 Warengruppen und Warenarten. Im Jahresbericht werden langfristige Übersichten veröffentlicht. In die Berechnung des Index werden ca. 8100 Preisreihen für rund 1060 Waren einbezogen.

Reihe 7: Preise und Preisindizes für die Lebenshaltung

Der Preisindex für die Lebenshaltung wird für alle privaten Haushalte und für drei abgegrenzte Haushaltstypen (Vier-Personen-Haushalte von Angestellten und Beamten mit höherem Einkommen, Vier-Personen-Arbeitnehmerhaushalte mit mittlerem Einkommen, Zwei-Personen-Haushalte von Renten- und Sozialhilfeempfängern) berechnet; darüber hinaus für die einfache Lebenshaltung eines Kindes.

Während ein etwa 14 Tage nach dem Berichtszeitraum erscheinender monatlicher Eilbericht ausgewählte Eckdaten der Lebenshaltungsindizes und des Index der Einzelhandelspreise (zum Teil Durchschnittswerte über 30 Jahre und bis zu 120 Monatszahlen) enthält, sind im Monatsbericht weitaus umfangreichere Nachweisungen veröffentlicht. Außer den verschiedenen Indizes, die in tiefer fachlicher Gliederung dargeboten werden, enthält der Monatsbericht Bundesdurchschnittspreise und -meßzahlen für rd. 750 Güter der Lebenshaltung. Ausführliche Ergebnisse in tiefer fachlicher Gliederung mit einem z. T. weit zurückreichenden zeitlichen Nachweis bringt der Jahresbericht.

Reihe 8: Preise und Preisindizes für die Ein- und Ausfuhr

Im Monatsbericht, der etwa 6 Wochen nach dem Berichtszeitraum vorliegt, werden der Einfuhrpreisindex für etwa 750, der Ausfuhrpreisindex für etwa 500 Warengruppen und Waren, die Terms of Trade sowie absolute Einfuhrpreise für rd. 100 Produkte veröffentlicht. Der Jahresbericht bringt langfristige Übersichten. Für die Berechnung des Einfuhrpreisindex werden ca. 5800 Preisrepräsentanten, für den Ausfuhrpreisindex 6100 herangezogen.

Reihe 9: Preise und Preisindizes für Verkehrsleistungen

Der Jahresbericht enthält Angaben über Fahrpreise, Flugpreise und Frachtsätze des Eisenbahn-, Straßen-, Schiffs- und Luftverkehrs sowie der Spedition; ferner werden Indizes der Seefrachten und der Gebühren des Post- und Fernmeldewesens in langfristiger Übersicht nachgewiesen.

Reihe 10: Internationaler Vergleich der Preise für die Lebenshaltung

Die Verbrauchergeld- und Reisegeldparitäten sowie Devisenkurse werden in einem etwa 4 Wochen nach dem Berichtszeitraum erscheinenden Monatsbericht und einem Jahresbericht veröffentlicht; letzterer enthält umfangreichere Nachweisungen sowie längerfristige Zeitreihen. Verbrauchergeldparitäten werden monatlich für ca. 50 Länder, Reisegeldparitäten halbjährlich für 9 Länder dargestellt.

Reihe 11: Preise und Preisindizes im Ausland

Der etwa 6 Wochen nach dem Berichtszeitraum erscheinende Monatsbericht enthält neben Angaben von Preisindizes für die Lebenshaltung (z. Z. für mehr als 80 Länder), für Erzeugnisse des Großhandels und der gewerblichen Produktion sowie für Baustoffe und Bauwerke auch absolute Preise für Welthandelsgüter in Originalwährung. Im Jahresbericht werden außerdem umfassende Informationen über Verbraucherpreise (für rd. 35 Länder) nachgewiesen.

Systematiken

Systematik der Wirtschaftszweige mit Erläuterungen, Ausgabe 1979
Systematisches Güterverzeichnis für Produktionsstatistiken, Ausgabe 1982.

Systematik der Einnahmen und Ausgaben der privaten Haushalte, Ausgabe 1983

Systematik der Bauwerke, Ausgabe 1978



STATISTISCHES BUNDESAMT
GUSTAV-STRESEMANN-RING 11
6200 WIESBADEN 1

Veröffentlichungen und Prospekte sind durch den Verlag W. Kohlhammer GmbH, Philipp-Reis-Straße 3, Postfach 421120, 6500 Mainz 42, Tel. (061 31) 59094/95, erhältlich.