

**PREISE**

FACHSERIE

**17**

Reihe 7

**Preise und Preisindizes für die  
Lebenshaltung**

**Oktober 1985**

Statistisches Bundesamt  
Einfach - Dokumentation - Archiv



**HERAUSGEBER: STATISTISCHES BUNDESAMT WIESBADEN**

**VERLAG: W. KOHLHAMMER GMBH STUTTGART UND MAINZ**

Herausgeber:  
Statistisches Bundesamt  
Gustav-Stresemann-Ring 11  
6200 Wiesbaden 1

Auslieferung:  
Verlag W. Kohlhammer GmbH  
Abt. Veröffentlichungen des Statistischen  
Bundesamtes  
Philipp-Reis-Str. 3  
6500 Mainz 42  
Telefon: 06131/59094-95  
Telex: 4187768 DGV

Erscheinungsfolge: monatlich

Erschienen im November 1985

Preis: DM 8,80

Bestellnummer: 2170700-85110

Nachdruck - auch auszugsweise - nur mit Quellenangabe  
unter Einsendung eines Belegexemplares gestattet.

## Inhalt

T e x t t e i l	Seite
1 Erläuterungen .....	5
2 Aktuelle Ergebnisse .....	11
3 Schaubild .....	12
T a b e l l e n t e i l	
1 Preisindex für die Lebenshaltung (Aktuelle Ergebnisse)	
1.1 Alle privaten Haushalte .....	14
Gliederung nach Hauptgruppen (Verwendungszweck)	
Gliederung nach Dauerhaftigkeit und Wert der Güter	
Gliederung nach Waren, Leistungen und Wohnungsnutzung	
Kraftfahrer-Preisindex	
Gliederung nach Gruppen und Untergruppen (Verwendungszweck)	
1.2 4-Personen-Haushalte von Angestellten und Beamten mit höherem Einkommen .....	19
Gliederung nach Hauptgruppen (Verwendungszweck)	
Gliederung nach Dauerhaftigkeit und Wert der Güter	
Gliederung nach Waren, Leistungen und Wohnungsnutzung	
1.3 4-Personen-Arbeitnehmerhaushalte mit mittlerem Einkommen .....	20
Gliederung nach Hauptgruppen (Verwendungszweck)	
Gliederung nach Bedarfsgruppen	
Gliederung nach Dauerhaftigkeit und Wert der Güter	
Gliederung nach Waren, Leistungen und Wohnungsnutzung	
1.4 2-Personen-Haushalte von Renten- und Sozialhilfeempfängern .....	21
Gliederung nach Hauptgruppen (Verwendungszweck)	
Gliederung nach Bedarfsgruppen	
Gliederung nach Dauerhaftigkeit und Wert der Güter	
Gliederung nach Waren, Leistungen und Wohnungsnutzung	
1.5 Einfache Lebenshaltung eines Kindes .....	22
Gliederung nach Hauptgruppen (Verwendungszweck)	
Gliederung nach Bedarfsgruppen	
2 Index der Einzelhandelspreise (Aktuelle Ergebnisse)	
2.1 Institutionelle Gliederung .....	23
2.2 Gliederung nach dem Warenverzeichnis für die Binnenhandelsstatistik .....	24
2.3 Gliederung nach dem Güterverzeichnis für den Privaten Verbrauch .....	25
3 Preisindex für die Lebenshaltung (Mittelfristige Übersichten)	
3.1 Preisindex für die Lebenshaltung aller privaten Haushalte Absolute Werte und Relative Veränderungen gegenüber den entsprechenden Vorjahresergebnissen	
3.1.1 Gliederung nach Hauptgruppen .....	26
3.1.2 Gliederung nach Waren, Leistungen und Wohnungsnutzung .....	28
3.1.3 Entwicklung der Wohnungsmieten .....	30
3.1.4 "Kraftfahrer-Preisindex" .....	30
3.2 Preisindex für die Lebenshaltung abgegrenzter Verbraucherguppen Absolute Werte und Relative Veränderungen gegenüber den entsprechenden Vorjahresergebnissen	
3.2.1 Gliederung nach Hauptgruppen	
4-Personen-Haushalte von Angestellten und Beamten mit höherem Einkommen .....	32
4-Personen-Arbeitnehmerhaushalte mit mittlerem Einkommen .....	32
2-Personen-Haushalte von Renten- und Sozialhilfeempfängern .....	34
Einfache Lebenshaltung eines Kindes .....	34
3.2.2 Gliederung nach Waren, Leistungen und Wohnungsnutzung	
4-Personen-Haushalte von Angestellten und Beamten mit höherem Einkommen .....	36
4-Personen-Arbeitnehmerhaushalte mit mittlerem Einkommen .....	36
2-Personen-Haushalte von Renten- und Sozialhilfeempfängern .....	36

	Seite	
4	Index der Einzelhandelspreise (Mittelfristige Übersichten)	
4.1	Institutionelle Gliederung .....	38
4.2	Gliederung nach dem Warenverzeichnis für die Binnenhandelsstatistik .....	39
4.3	Gliederung nach dem Güterverzeichnis für den Privaten Verbrauch .....	40
5	Preisindex für die Lebenshaltung aller privaten Haushalte und für abgegrenzte Verbrauchergruppen auf Originalbasis und umbasiert (Langfristige Übersichten)	
5.1	Gesamtindex auf Originalbasis und umbasiert auf 1976 = 100 und 1970 = 100 .....	41
5.2	Entwicklung der Wohnungsmieten umbasiert auf 1976 = 100 und 1970 = 100 .....	43
5.3	Alle privaten Haushalte mit Wohnungsmiete und für abgegrenzte Verbrauchergruppen umbasiert auf 1962 = 100 .....	44
5.4	4-Personen-Arbeitnehmerhaushalte mit mittlerem Einkommen	
5.4.1	Gesamtindex umbasiert auf 1962, 1958, 1950, 1938, 1913/14 = 100 .....	45
5.4.2	Gliederung nach Bedarfsgruppen .....	47
6	Index der Einzelhandelspreise (Langfristige Übersichten)	
6.1	Institutionelle Gliederung umbasiert auf 1976, 1970, 1962 = 100 .....	48
7	Verbraucherpreise	
7.1	Ausgewählte Güter der Lebenshaltung im Bundesdurchschnitt	
	Nahrungsmittel, Getränke, Tabakwaren .....	50
	Bekleidung, Schuhe .....	52
	Wohnungsmieten, Energie .....	54
	Haushaltsgüter .....	54
	Gesundheits- und Körperpflege .....	56
	Verkehr, Nachrichtenübermittlung .....	57
	Bildung, Unterhaltung, Freizeit .....	58
	Persönlicher Bedarf, Sonstiges .....	60
8	Kommunale Gebühren für Wasser, Abwasserbeseitigung, Müllabfuhr und Straßenreinigung	61

Die Angaben beziehen sich auf das Bundesgebiet; sie schließen Berlin (West) ein.

#### Zeichenerklärung

r	=	berichtigte Zahl	=	grundsätzliche Änderung innerhalb einer Reihe, die den zeitlichen Vergleich beeinträchtigt.
-	=	nichts vorhanden		
.	=	Zahlenwert unbekannt oder geheimzuhalten		

#### Abkürzungen

D	=	Durchschnitt	m <sup>3</sup>	=	Kubikmeter
Hj.	=	Halbjahr	km	=	Kilometer
EH.M.	=	Einzelhandel mit	g	=	Gramm
a.n.g.	=	anderweitig nicht genannt	kg	=	Kilogramm
i. Tr.	=	in Trockenmasse	ml	=	Milliliter
mm	=	Millimeter	l	=	Liter
cm	=	Zentimeter	hl	=	Hektoliter
cm <sup>3</sup>	=	Kubikzentimeter	kw	=	Kilowatt
dm <sup>2</sup>	=	Quadratdezimeter	kwh	=	Kilowattstunde
m	=	Meter	V	=	Volt
m <sup>2</sup>	=	Quadratmeter			

Ergebnisse der Länder werden in den "Statistischen Berichten" der Statistischen Landesämter unter der Kennziffer M I 2 veröffentlicht.

## 1 Erläuterungen

1 Die Preisindizes für die Lebenshaltung und der Index der Einzelhandelspreise messen die Preisentwicklung auf der Stufe des Privaten Verbrauchs bzw. auf der Stufe des Einzelhandelsverkaufs. Die Bezugsgröße dieser Indizes ist die Summe der Ausgaben für den Privaten Verbrauch bei den zugrunde liegenden privaten Haushalten bzw. die Summe der Umsätze im Einzelhandel im Basisjahr (gegenwärtig für die Preisindizes der Lebenshaltung: 1980 und dem Index der Einzelhandelspreise: 1980), wie sie durch die Statistik der Wirtschaftsrechnungen privater Haushalte bzw. durch die Statistik der Umsätze im Einzelhandel nachgewiesen wird. Im Hinblick auf die wesentlichen Rechengänge kann der Index als der gewogene Durchschnitt aus den Preisveränderungszahlen (Durchschnittsmeßzahlen) bezeichnet werden, die für eine repräsentative Auswahl von Lebenshaltungsgütern bzw. Einzelhandelswaren gebildet werden. Als Wägungszahlen (= Indexgewichte) dienen die Ausgaben der privaten Haushalte bzw. die Umsatzzahlen für diejenigen Güter im Basisjahr, für die Einzelpreisreihen als repräsentativ angesehen werden. Die Liste dieser Güter mit den jeweiligen Wägungszahlen wird in der Öffentlichkeit oft auch einfach als der "Warenkorb" bezeichnet.

2 Die Preisreihen werden in der Form von Meßzahlen auf der Grundlage des Preisstandes im Basisjahr (= 100) dargestellt. Sie beruhen in der Regel auf den Ergebnissen monatlicher Preiserehebungen bei einer repräsentativen Auswahl von Unternehmen des Einzelhandels, des Handwerks, des Beherbergungs- und Gaststättengewerbes, der öffentlichen Versorgung bzw. von Dienstleistungsunternehmen, freien Berufen, Inhabern von Mietwohnungen (z.T. auch Vermietern) u.a.; Erhebungszeitpunkt ist die Monatsmitte. Damit die monatlichen Werte einer Preisreihe nur "reine" Preisveränderungen zum Ausdruck bringen, müssen alle für die Höhe des Preises maßgeblichen Faktoren, die sog. preisbestimmenden Merkmale, so lange wie möglich konstant gehalten werden. Dies gilt nicht nur für die Mengeneinheit der beobachteten Ware bzw. Leistung und deren qualitative Beschaffenheit, sondern auch für die verschiedenen Handels-, Liefer- und Zahlungsbedingungen. Ändert sich eines dieser Merkmale, so kann die Differenz zwischen dem neuen und dem zu-

letzt gemeldeten Preis eine unechte Preisveränderung enthalten, die eliminiert werden muß.

Die monatlich ermittelten Preise sind effektive Endverbraucherpreise (keine Listenpreise) einschl. Mehrwertsteuer sowie einschl. Verbrauchsteuern (z.B. Mineralölsteuer, Tabaksteuer) und anderer gesetzlicher Abgaben (z.B. Ausgleichsabgaben bei elektrischem Strom, Bevorratungsbeitrag bei Mineralölzeugnissen). Gegenwärtig erfassen die Statistischen Landesämter in 118 über das ganze Bundesgebiet verteilten Gemeinden mehr als 200 000 Einzelpreise für insgesamt rd. 753 Güterarten. Für die Berechnung der Verbraucherpreisstatistischen Indizes werden also entsprechend viele Durchschnittsmeßzahlen gebildet. Die Berichtsstellen in den Gemeinden werden so ausgewählt, daß einerseits Geschäfts- und Wohnviertel, andererseits die verschiedenen Handels- und Betriebsformen des Einzelhandels (selbständige Fachgeschäfte, Filialbetriebe, Warenhäuser, Supermärkte etc.) in angemessener Weise repräsentiert werden.

3 Die verbraucherpreisstatistischen Indizes werden nach der sog. Laspeyres-Formel berechnet. Das bedeutet, daß die aus dem gegenwärtigen Basisjahr (1980) stammenden Wägungszahlen bis zur Umstellung der Indizes auf ein neueres Basisjahr unverändert bleiben. Das letzte Basisjahr vor dem gegenwärtigen Basisjahr war das Jahr 1976. Für längerfristige Vergleiche können durchlaufende Reihen durch Verkettung der gegenwärtigen Berechnungsergebnisse auf Basis 1980 = 100 mit den früheren Indexzahlen auf Basis 1976 = 100 für die Zeit vor 1980 gebildet werden. Zu diesem Zweck enthält der Tabellenteil Verkettungsfaktoren, mit denen die früher veröffentlichten Indexzahlen auf Basis 1976 = 100 für die Zeit vor 1980 zwecks Umbasierung auf 1980 = 100 zu multiplizieren sind. Die Angabe eines Verkettungsfaktors fehlt im Tabellenteil 1 bei denjenigen Positionen, für die es keine Indexreihe auf früherer Basis gibt bzw. bei denen eine Verbindung der alten mit der neuen Reihe wegen zu großer Unterschiede in der Auswahl von Preisrepräsentanten problematisch wäre.

Der Absatz 9 über das Rechnen mit Indexzahlen enthält dagegen eine Zusammenstellung von Verkettungsfaktoren, mit denen umgekehrt die verschiedenen Preisindizes für die Lebenshaltung auf Basis 1980 = 100, und zwar jeweils die Reihe für die Lebenshaltung insgesamt, auf ein früheres Basisjahr, z.B. auf 1976 oder 1970, umbasiert werden können. Entsprechendes gilt auch für den Index der Einzelhandelspreise.

4 Der wichtigste Preisindex für die Lebenshaltung ist der für die Gesamtheit aller privaten Haushalte berechnete Index. Daneben gibt es Indizes für verschiedene Haushaltstypen, und zwar für

- 4-Personen-Haushalte von Angestellten und Beamten mit höherem Einkommen,
- 4-Personen-Arbeitnehmerhaushalte mit mittlerem Einkommen,

- 2-Personen-Haushalte von Renten- und Sozialhilfeempfängern sowie
- die einfache Lebenshaltung eines Kindes.

Alle diese Indizes werden außer in der Darstellung für die Lebenshaltung insgesamt für eine große Zahl von Gütergruppen verschiedener Aggregationsstufen ermittelt und veröffentlicht. Die dabei vorrangig angewandten Gliederungsprinzipien sind die der "Systematik der Einnahmen und Ausgaben der privaten Haushalte (SEA)", die in erster Linie die Unterschiede im Verwendungszweck der Güter berücksichtigt. Daneben wird z.T. eine Gruppierung nach Waren (darunter Nahrungsmittel und Saisonnahrungsmittel), Leistungen sowie Wohnungs- und Garagennutzung vorgenommen und eine frühere Gliederung nach "Bedarfsgruppen" angewandt. Wie sich die Haushalte unterscheiden, auf die sich die verschiedenen Preisindizes für die Lebenshaltung beziehen, ist der folgenden Übersicht über wichtige Haushaltsmerkmale zu entnehmen:

Preisindex für die Lebenshaltung	Zahl der Haushaltsmitglieder	Zusammensetzung der Haushalte	Verbrauchsausgaben in DM je Monat je Haushalt
			Basisjahr 1980
Alle privaten Haushalte .....	2,4	.	2 665 <sup>a)</sup>
Haushalte von Angestellten und Beamten mit höherem Einkommen .	4	2 Erwachsene 2 Kinder	4 148 <sup>b)</sup>
Arbeitnehmerhaushalte mit mittlerem Einkommen .....	4	2 Erwachsene 2 Kinder	2 575 <sup>c)</sup>
Renten- und Sozialhilfeempfängerhaushalte .....	2	2 ältere Erwachsene	1 192 <sup>d)</sup>

- a) Basisjahr 1976 (für die Zeit von Januar 1976 bis Januar 1980): 2 326 DM; Basisjahr 1970 (für die Zeit von Januar 1968 bis Januar 1976): 1 294 DM; Basisjahr 1962 (Januar 1962 bis Januar 1968): 740 DM.
- b) Basisjahr 1976 (Januar 1976 bis Januar 1980): 3 298 DM; Basisjahr 1970 (Januar 1968 bis Januar 1976): 1 996 DM; Basisjahr 1962 (Januar 1962 bis Januar 1968): 1 528 DM.

- c) Basisjahr 1976 (Januar 1976 bis Januar 1980): 2 053 DM; Basisjahr 1970 (Januar 1968 bis Januar 1976): 1 157 DM; Basisjahr 1962 (Januar 1961 bis Januar 1968): 742 DM; Basisjahr 1958 (Januar 1957 bis Januar 1961): 570 DM; Basisjahr 1950 (von 1945 bis Januar 1957): 300 DM.
- d) Basisjahr 1976 (Januar 1976 bis Januar 1980): 889 DM; Basisjahr 1970 (Januar 1968 bis Januar 1976): 532 DM; Basisjahr 1962 (Januar 1961 bis Januar 1968): 310 DM; Basisjahr 1958 (Januar 1957 bis Januar 1961): 260 DM.

Dem Preisindex für die einfache Lebenshaltung eines Kindes liegt nicht, wie den anderen Indizes, ein statistisch nachgewiesener "Warenkorb", sondern ein von Experten der Jugendhilfe und -betreuung entwickeltes Bedarfsschema zugrunde. Es be-

rücksichtigt den Mindestbedarf im Jahr 1980 von Kindern vom 1. bis 18. Lebensjahr, die als Erstkinder von der Mutter oder deren Verwandten betreut werden (das Bedarfsschema stammt aus dem Jahr 1976 und wurde mit der Preisentwicklung auf 1980 fortgerechnet).

5 Der Index der Einzelhandelspreise wird sowohl institutionell nach der "Systematik der Wirtschaftszweige" (1979) als auch warenmäßig gegliedert. Die Gruppierung nach Waren erfolgt einmal nach dem "Warenverzeichnis für die Binnenhandelsstatistik" (1978), zum anderen nach dem "Güterverzeichnis für den Privaten Verbrauch" (1963).

Der durchlaufenden Reihe des Einzelhandelspreisindex liegt die Umsatzstruktur des Einzelhandels der nachfolgend genannten Jahre zugrunde: 1950 (für die Zeit bis Januar 1962); 1962 (von Januar 1962 bis Januar 1968); 1970 (von Januar 1968 bis Januar 1976); 1976 (von Januar 1976 bis Januar 1980) und 1980 (ab Januar 1980).

6 Während die Tabellenteile 1 und 2 dem kurzfristigen Vergleich dienen, enthalten die Tabellenteile 3 und 4 Reihen, die mit dem gegenwärtigen Basisjahr beginnen und für mittelfristige Vergleiche in Frage kommen. In den Tabellenteilen 5 und 6 werden langfristige Reihen des Preisindex für die Lebenshaltung bzw. des Einzelhandelspreisindex gebracht. Der Gesamtindex wird auf Originalbasis und umbasiert auf 1976 = 100, 1970 = 100 und 1962 = 100 dargestellt. Der Preisindex für die Lebenshaltung von 4-Personen-Arbeitnehmerhaushalten mit mittlerem Einkommen wird darüber hinaus für den Gesamtindex auch in der Umbasierung auf 1962 = 100, 1958 = 100, 1950 = 100, 1938 = 100 und 1913/14 = 100 dargeboten. Eine weitere langfristige Darstellung hat diesen Index in der Gliederung nach Bedarfsgruppen zum Gegenstand. Die langfristigen Reihen des Index der Einzelhandelspreise liegen in institutioneller Gliederung in der Umbasierung auf 1976 = 100, 1970 = 100 und 1962 = 100 vor. Die Tabelle 8 ist eine langfristige Darstellung kommunaler Gebühren.

7 In der vorliegenden Reihe 7 der Fachserie 17 erscheinen auch Jahresberichte mit weiteren detaillierten Angaben, darunter über das Ausmaß der Preisstreuung. Ein monatlicher Eilbericht dient der kurzfristigen Unterrichtung über die neuesten Berechnungsergebnisse. Die Eilberichte erscheinen etwa zwei bis drei Wochen, die Monatsberichte etwa fünf Wochen, die Jahresberichte etwa fünf Monate nach Ablauf des Berichtszeitraumes und

sind zu beziehen durch den Buchhandel oder direkt durch den

Verlag W. Kohlhammer GmbH  
Abt. Veröffentlichungen des  
Statistischen Bundesamtes  
Philipp-Reis-Str. 3  
Postfach 42 11 20

6500 Mainz 42 (Hechtsheim)

Tel.: 06131/ 5 90 94-95,

Telex: 4187768

(Geschäftszeit: 7.30 Uhr bis 14.15 Uhr).

Weitere methodische Fragen zur Verbraucherpreisstatistik wurden zuletzt in "Wirtschaft und Statistik" 7/1979, 11/1979, 4/1980, 7/1984 behandelt.

8 Für den Benutzer der verbraucherpreisstatistischen Veröffentlichungen könnte auch die Preisentwicklung auf anderen Wirtschaftsstufen bzw. für bestimmte Wirtschaftsbereiche von Interesse sein. Berechnet und veröffentlicht werden land- und forstwirtschaftliche Preisindizes (Bestell-Nr.: 2170100), Indizes der Erzeugerpreise gewerblicher Produkte (Bestell-Nr.: 2170200), Indizes der Grundstoffpreise (Bestell-Nr.: 2170300), der Ein- und Ausführpreise (Bestell-Nr.: 2170800), der Baupreise (Bestell-Nr.: 2170400) sowie der Großhandelsverkaufspreise (Bestell-Nr.: 2170600). Weitere Veröffentlichungen unterrichten über die Kaufwerte von Bauland (Bestell-Nr.: 2170500) und über die Preise in verschiedenen Verkehrsbereichen (Bestell-Nr.: 2170900).

Besonders sei auf die Ergebnisse internationaler Verbraucherpreisvergleiche (Kaufkraftparitäten auf der Stufe des Privaten Verbrauchs; Reisegeldparitäten) hingewiesen (Bestell-Nr.: 2171000). Hier wird das Niveau der deutschen Verbraucherpreise mit denen des Auslandes verglichen. Die Gegenüberstellung mit den Devisenkursen läßt erkennen, in welchen Ländern man billiger oder teurer lebt als in der Bundesrepublik Deutschland.

9 Nachstehend werden einige Erläuterungen zum Rechnen mit Indexzahlen gegeben.

#### Messung von Indexveränderungen in Punkten und in Prozent

Die Indexveränderung von einem Zeitpunkt zum anderen kann in Punkten oder in Prozent ausgedrückt werden.

Die Indexentwicklung nach **P u n k t e n** ergibt sich als Differenz zwischen dem neuen und dem alten Indexstand. Das Ergebnis für einen bestimmten Zeitraum ist je nach Wahl des Basisjahres unterschiedlich.

$$133,7 - 120,5 = 13,2 \text{ Punkte}$$

aber, ebenso wie auf Basis 1980, um

$$\left(\frac{133,7}{120,5} \times 100\right) - 100 = 11,0 \%$$

Die Indexentwicklung in **P r o z e n t** kann nach der Formel

$$\left(\frac{\text{neuer Indexstand}}{\text{alter Indexstand}} \times 100\right) - 100$$

berechnet werden. Das Ergebnis ist von der Wahl des Basisjahres unabhängig, wenn man von geringfügigen Rundungsdifferenzen absieht.

Hierzu zwei Beispiele:

- (1) Die Steigerung eines Index von 120 auf 132 bedeutet eine Zunahme um

$$132 - 120 = 12 \text{ Punkte,}$$

aber um

$$\left(\frac{132}{120} \times 100\right) - 100 = 10 \%$$

- (2) Der Preisindex für die Lebenshaltung aller privaten Haushalte belief sich auf Basis 1980 = 100 im Januar 1981 auf 103,1 und im Januar 1983 auf 114,4 (siehe Tabelle 3.1.1, absolute Werte, erste Spalte). Er hat sich also in dieser Zeit um

$$114,4 - 103,1 = 11,3 \text{ Punkte}$$

oder um

$$\left(\frac{114,4}{103,1} \times 100\right) - 100 = 11,0 \%$$

erhöht. Auf Basis 1976 (siehe Tabelle 5.1) ergibt sich dagegen für die gleiche Zeitspanne eine Zunahme um

#### Messungen von Veränderungen der Kaufkraft

Will man mit Hilfe des Preisindex für die Lebenshaltung aller privaten Haushalte die Veränderung der Kaufkraft des Geldes in den Händen der Verbraucher feststellen, so ist die Formel

$$\left(\frac{\text{alter Indexstand}}{\text{neuer Indexstand}} \times 100\right) - 100$$

zugrunde zu legen.

Auch hierzu zwei Beispiele:

- (1) Die Steigerung eines Index von 120 auf 132, also um 10,0 %, bedeutet, daß sich die Kaufkraft des Geldes in der Hand des Konsumenten um

$$\left(\frac{120}{132} \times 100\right) - 100 = 90,9 - 100 = - 9,1 \%$$

verändert hat, d.h. um 9,1 % gesunken ist.

- (2) Der Preisindex für die Lebenshaltung aller privaten Haushalte auf Basis 1980 = 100 hat sich von 103,1 (Januar 1981) auf 114,4 (Januar 1983) - siehe Tabelle 3.1.1, absolute Werte, erste Spalte -, also um 11,0 % erhöht. Bei der Berechnung der Kaufkraft des Geldes in der Hand des Konsumenten ergibt sich eine Veränderung um

$$\left(\frac{103,1}{114,4} \times 100\right) - 100 = 90,1 - 100 = - 9,9 \%$$

also ein Kaufkraftverlust von 9,9 %.

#### Umbasierung

Umrechnung von Indizes auf ein anderes Basisjahr: Die Preisindizes für die Lebenshaltung (Gesamtindex) und der Index der Einzelhandelspreise (insgesamt) können auf die verschiedenen früheren Basisjahre umbasiert werden, indem die Lebenshaltungsindexreihen bzw. der Index der Einzelhandelspreise 1980 (= 100) jeweils mit den nachstehenden Faktoren multipliziert werden:

	1976	1970	1962	1958	1950	1938	1913/14
Preisindex für die Lebenshaltung aller privaten Haushalte .....	1,16855	1,64132	2,01131	.	.	.	.
4-Personen-Haushalte von Angestellten und Beamten mit höherem Einkommen .....	1,17181	1,64609	2,00206	.	.	.	.
4-Personen-Arbeitnehmerhaushalte mit mittlerem Einkommen .....	1,15930	1,62076	1,97842	2,13361	2,51079	3,91778	4,91984
2-Personen-Haushalte von Renten- und Sozialhilfeempfängern .....	1,15226	1,63066	2,05453	2,23457	.	.	.
Index der Einzelhandelspreise ...	1,15832	1,57712	1,75894	1,87028	2,07967	3,58836	.
Einzelhandel mit Nahrungsmitteln, Getränken, Tabakwaren (ohne ausgeprägten Schwerpunkt) .....	1,11111	1,48420	1,63710	.	.	.	.



## Beispiele:

Der auf Originalbasis 1980 = 100 errechnete Preisindex für die Lebenshaltung von 4-Personen-Arbeitnehmerhaushalten mit mittlerem Einkommen hatte im Januar 1982 einen Stand von 109,9. In der Umbasierung ergeben sich folgende Indizes:

auf Basis 1976	(109,9 x 1,15930 =)	127,4
auf Basis 1970	(109,9 x 1,62076 =)	178,1
auf Basis 1962	(109,9 x 1,97842 =)	217,4
auf Basis 1958	(109,9 x 2,13361 =)	234,5
auf Basis 1950	(109,9 x 2,51079 =)	275,9
auf Basis 1938	(109,9 x 3,91778 =)	430,6
auf Basis 1913/14	(109,9 x 4,91984 =)	540,7

Soll ein Index für eine andere Zeitbasis berechnet werden, so braucht lediglich die Indexzahl in Prozent der Indexzahl für die gewünschte neue Basis ausgedrückt zu werden.

Um z.B. den Preisindex für die Lebenshaltung aller privaten Haushalte für Januar 1983 (Indexstand auf Basis 1980: 114,4) auf der Basis Januar 1981 (Indexstand auf Basis 1980: 103,1) zu berechnen, muß man 114,4 in Prozent von 103,1 ausdrücken:

$$\frac{114,4 \times 100}{103,1} = 111,0$$

Der Index für Januar 1983 auf Basis Januar 1981 = 100 beträgt also 111,0. Um eine längere Zahlenreihe auf die neue Basis Januar 1981 umzurechnen, empfiehlt es sich, zunächst den Bruch

$$\frac{100}{103,1} = 0,96993$$

auszurechnen und mit dem Ergebnis die umzubasierenden Werte nacheinander zu multiplizieren. Man erspart sich dadurch die lästigen Divisionen. Für Januar 1983 errechnet man auf diese Weise einen auf Januar 1981 umbasierten Index von  $(114,4 \times 0,96993 =) 111,0$  - wie oben - und für Juli 1983 einen Index von  $(115,8 \times 0,96993 =) 112,3$ .

- 10 Die Tatsache, daß aus den Indexzahlen der Effekt von Qualitätsänderungen und anderen Änderungen in den preisbestimmenden Merkmalen der beobachteten Erzeugnissen herausgerechnet wurde, kann von besonderer Bedeutung sein, wenn die Indizes zur Ermittlung von Wiederbeschaffungswerten verwendet werden. Sind Güter in der ursprünglichen Qualität nicht mehr käuflich, weil von der betreffen-

den Güterart nur verbesserte Ausführungen am Markt sind, dann können sich bei der Verwendung der Preisindizes Wiederbeschaffungswerte ergeben, die unter den Beträgen liegen, die bei der Wiederbeschaffung tatsächlich aufgewendet werden müssen.

- 11 Preisindizes für die Lebenshaltung bzw. der Index der Einzelhandelspreise dienen häufig als Bezugsgrößen von Wertsicherungsklauseln in Miet-, Pacht-, Übergabe-, Pensions- und anderen Verträgen über laufende Zahlungen. Das Statistische Bundesamt kann nicht über die währungsrechtliche Zulässigkeit solcher Klauseln befinden, sondern muß an die Deutsche Bundesbank oder die Landeszentralbanken verweisen, die für solche Fragen allein zuständig sind. Das Statistische Bundesamt kann auch keine Empfehlungen aussprechen, welcher Index bestimmten Vertragsverhältnissen zugrunde zu legen ist, da es sich dabei nicht um ein statistisches Problem, sondern um eine Ermessensfrage zu einem privatrechtlichen Vertrag handelt, die von den Vertragsparteien selbst zu entscheiden ist.

Beim Abschluß von Wertsicherungsklauseln, die sich auf den Preisindex für die Lebenshaltung bzw. den Einzelhandelspreisindex beziehen, empfiehlt es sich, die vorgesehenen Steigerungssätze in Prozent anzugeben, da das Ergebnis von der Wahl des Basisjahres unabhängig ist.

Bei Klauseln, die sich an der Indexveränderung in Punkten orientieren, sollte zur Vermeidung von Unklarheiten das Basisjahr unbedingt angegeben werden. Bei der Abfassung der Klauseln ist zu beachten, daß Indizes für Berichtsmonate vorliegen und nicht für bestimmte Stichtage.

- 12 Die Durchschnittspreise, die in diesem Bericht veröffentlicht werden (Abschnitt 7, S. 50 ff.), können im allgemeinen nur als grobe Anhaltspunkte für das absolute Preisniveau der betreffenden Waren angesehen werden, denn die Statistik der Verbraucherpreise ist, wie die gesamte amtliche Preisstatistik, auf den Nachweis von Preisveränderungen ausgerichtet. Deswegen sind ihre wichtigsten Ergebnisse Preisindizes und Preismeßzahlen und nicht etwa Durchschnittspreise. Wirklich zuverlässige Angaben über das absolute Preisniveau würden

andere Erhebungsverfahren und vor allem eine viel größere Anzahl von Einzelpreisen (einzelner Berichtsstellen) voraussetzen.

- 13 Zum besseren Verständnis der m i e t e n - s t a t i s t i s c h e n Ergebnisse werden folgende Erläuterungen gegeben: Laufende Mietangaben werden im Rahmen der Verbraucherpreisstatistik für zwei Typen von A l t - b a u w o h n u n g e n (vor dem 20.6.1948 erbaut) und zwei Typen von N e u b a u - w o h n u n g e n nachgewiesen, nämlich für einen Typ von Wohnungen, die im Rahmen des öffentlich geförderten Wohnungsbauprogramms erstellt werden, und einen Typ freifinanzierter Neubauwohnungen. Bei den ersten drei Wohnungstypen handelt es sich um abgeschlossene, leervermietete 2-Zimmer-Wohnungen mit Küche (3 Räume) und mit Ofenheizung (bei den öffentlich geförderten Neubauwohnungen auch Zentralheizung). Die freifinanzierten Mietwohnungen werden repräsentiert durch eine abgeschlossene, leervermietete 3-Zimmer-Wohnung mit Küche (4 Räume) in einem Mehrfamilienhaus in guter Wohnlage, ausgestattet mit Zentralheizung, Kachelbad sowie Balkon oder Loggia. Der im Absatz 4 beschriebene Preisindex für die einfache Lebenshaltung eines Kindes berücksichtigt nur die ersten drei Wohnungstypen. Das entsprechende gilt auch für die Indizes für Haushalte von Arbeitnehmern mit mittlerem Einkommen und von Renten- und Sozialhilfeempfängern für die Zeit vor Januar 1968.

Als W o h n u n g s m i e t e gilt die tatsächliche Monatsmiete einschl. etwaiger Gemeindezuschläge (Umlegung von Grundsteuer, Wohnraumsteuer und dgl.). Bei den N e - b e n k o s t e n , die ebenfalls eingeschlossen sind, handelt es sich um Gebühren für Kanalisation, Straßenreinigung, Müllabfuhr, Kaminreinigung, Treppenbeleuchtung, Wasserverbrauch und dgl.

Der E r h e b u n g s t u r n u s bei den Wohnungsmieten weicht insofern vom Erhebungsturnus bei den anderen in den Preisindex für die Lebenshaltung einbezogenen Gütern ab, als in jedem Monat nur die Mieten in einem - wechselnden - Drittel der Berichtsgemeinden beobachtet werden. Erst nach Ablauf eines Vierteljahres sind also jeweils die Wohnungen in allen 118 Berichtsgemeinden erfaßt. Eine eingehende Darstellung der rotierend vierteljährlichen Erhebung wurde in "Wirtschaft und Statistik" 6/1967 gegeben.

- 14 Die Angaben über die am stärksten ernte-, saison- und witterungsabhängigen Nahrungsmittel beziehen sich auf Kartoffeln, Frischgemüse, Frischobst (einschl. Südfrüchte) und Frischfisch. Bei den Blumen handelt es sich um Schnittblumen, Topfpflanzen und lebende Pflanzen.

- 15 Die Berechnung von Preisindizes beruht zum einen auf den Preisen der im Index enthaltenen Güter, zum anderen auf dem Wägungsanteil, mit dem die verschiedenen Güter in den Index eingehen.

Wie bereits unter Punkt 3 ausgeführt, bleiben die Wägungsanteile bis zur Umstellung auf ein neues Basisjahr unverändert, d.h. es wird eine unveränderte Verbrauchsstruktur der privaten Haushalte (Preisindizes für die Lebenshaltung) bzw. eine unveränderte Umsatzstruktur des Einzelhandels (Index der Einzelhandelspreise) unterstellt.

Um die nach der Umstellung der Wägungsschemata n e u b e r e c h n e t e n I n d i z e s mit den bereits vorliegenden Indizes zu einer durchlaufenden Indexreihe verketteten zu können, müssen die Neuberechneten Indizes auch für die Vergangenheit berechnet werden. Diese zurückgerechneten Indizes, sowohl die Originalreihe als auch die umbasierten Reihen, ersetzen die bis zum Zeitpunkt der Neuberechnung veröffentlichten Indexreihen, da sie die tatsächliche Preisentwicklung besser widerspiegeln als die nach dem älteren Wägungsschema berechneten Indizes.

Der Preisindex für die Lebenshaltung und der Index der Einzelhandelspreise wurde letztmalig für das Basisjahr 1980 neu berechnet. Erstmals wurden sie im April 1984 (Preisindex für die Lebenshaltung) bzw. Februar 1985 (Index der Einzelhandelspreise) veröffentlicht und gleichzeitig bis Januar 1980 zurück berechnet. Die für Januar 1980 bis März 1984 bzw. Januar 1985 veröffentlichten Indizes auf der Originalbasis 1976 und in der Umbasierung auf frühere Basisjahre werden durch die neu berechneten Indizes Originalbasis 1980 und Umbasierungen ersetzt.

## 2 Aktuelle Ergebnisse

Der Preisindex für die Lebenshaltung aller privaten Haushalte lag Mitte Oktober 1985 mit 121,1 (1980 = 100) um 0,2 % höher als Mitte September 1985 und um 1,8 % über dem Stand von Mitte Oktober 1984. Damit wurde die aufgrund der Ergebnisse von vier Bundesländern errechnete Vorausschätzung des Statistischen Bundesamtes vom 28. Oktober 1985 geringfügig korrigiert. Im September und August 1985 hatte der Abstand gegenüber dem entsprechenden Vorjahresmonat + 2,2 bzw. + 2,1 % betragen.

In der Berechnung ohne die besonders ernte-, saison- und witterungsabhängigen Nahrungsmittel sowie ohne Blumen stieg der Index von September 1985 bis Oktober 1985 ebenfalls um 0,2 %. Der Abstand gegenüber dem entsprechenden Vorjahresmonat belief sich auch auf + 1,8 %. Im September und August 1985 hatte er jeweils + 2,4 % betragen.

Der Teilindex für Nahrungsmittel ging im Oktober 1985 im Vergleich zum Vormonat um 0,5 % (darunter Saisonwaren - 4,4 %) zurück. Er lag um 0,3 % (darunter Saisonwaren - 5,5 %) unter dem entsprechenden Vorjahresmonat. Bei den anderen Teilindizes ergaben sich folgende Veränderungen gegenüber September 1985 bzw. Oktober 1984: Andere Verbrauchs- und Gebrauchsgüter (ohne Nahrungsmittel) + 0,2 bzw. + 1,7 %, Dienstleistungen und Reparaturen  $\pm$  0,0 % bzw. + 2,4 %, Wohnungs- und Garagenutzung + 0,2 bzw. + 2,5 %.

Im einzelnen zeigten im Oktober 1985 die folgenden Güter nennenswerte Preisveränderungen gegenüber dem Vormonat bzw. gegenüber Oktober

1984: Frischfleisch (- 0,1 bzw.  $\pm$  0,0 %), frische Fische und Fischfilets (- 0,7 bzw. + 6,2 %), Trinkmilch (- 0,2 bzw. + 0,6 %), Eier (- 0,9 bzw. - 4,2 %), Margarine (- 1,3 bzw. + 0,5 %), Frischobst (- 4,8 bzw. + 0,9 %), Kartoffeln (- 9,3 bzw. - 14,2 %), Frischgemüse (- 2,2 bzw. - 14,7 %), Zucker (- 0,4 bzw. - 2,4 %), Mehl (- 0,5 bzw. - 3,0 %), Herrenoberbekleidung (+ 0,4 bzw. + 2,4 %), Schuhe (+ 0,2 bzw. + 2,8 %), Gas (+ 0,4 bzw. + 3,0 %), leichtes Heizöl (- 3,2 bzw. - 4,4 %), feste Brennstoffe (+ 0,8 bzw. + 2,6 %), Kraftstoffe (+ 4,2 bzw. - 2,0 %) sowie Leder- und Täschnerwaren (+ 0,5 bzw. + 2,6 %).

Der Preisindex für die Lebenshaltung von 4-Personen-Haushalten von Angestellten und Beamten mit höherem Einkommen lag Mitte Oktober 1985 mit 121,6 (1980 = 100) um 0,1 % über dem Stand von September 1985 und um 1,8 % höher als im Oktober 1984. Für 4-Personen-Arbeitnehmerhaushalte mit mittlerem Einkommen lauten die entsprechenden Zahlen 121,0 (+ 0,1 bzw. + 1,7 %), für 2-Personen-Haushalte von Renten- und Sozialhilfeempfängern 120,7 (- 0,1 bzw. + 1,5 %) und für die einfache Lebenshaltung eines Kindes 117,4 (- 0,3 bzw. + 0,9 %). Der Preisindex für die Kraftfahrzeuganschaffung und -unterhaltung ("Kraftfahrpreisindex") stieg von September 1985 bis Oktober 1985 um 1,1 % auf einen Stand von 124,5 (1980 = 100) und lag damit um 2,0 % höher als im Oktober 1984.

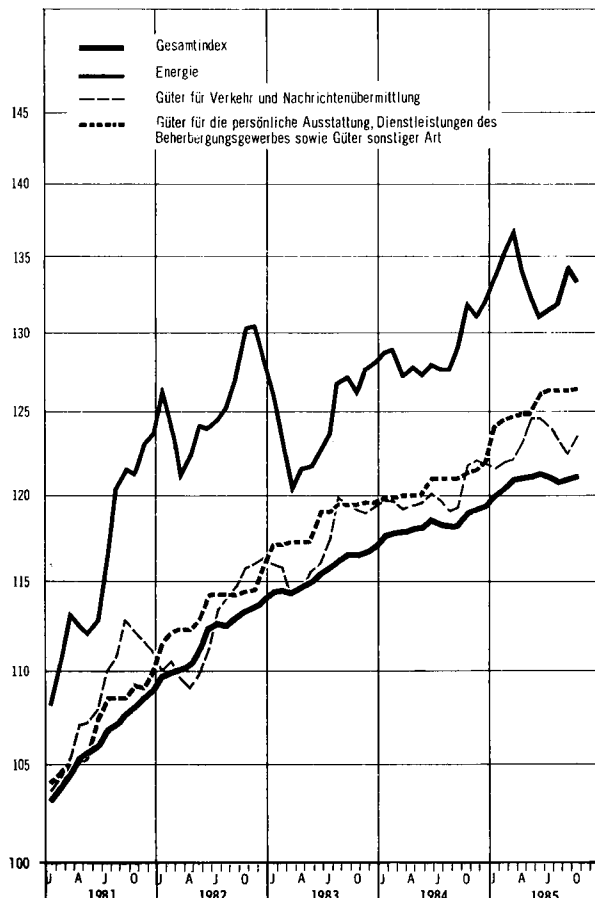
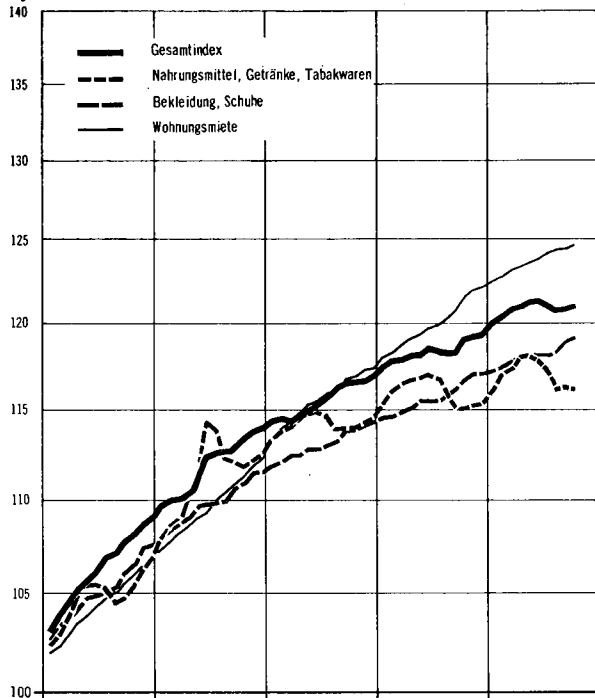
Der Index der Einzelhandelspreise blieb gegenüber September 1985 mit 117,3 (1980 = 100) unverändert, er überschritt den Stand des entsprechenden Vorjahresmonats damit um 1,4 %.

PREISINDEX FÜR DIE LEBENHALTUNG ALLER PRIVATEN HAUSHALTE NACH AUSGEWÄHLTEN HAUPTGRUPPEN

Preisindex

Log. Maßstab

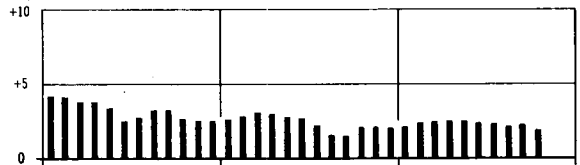
1980 = 100




Veränderung gegenüber dem jeweiligen Vorjahresmonat in %

Arithm. Maßstab

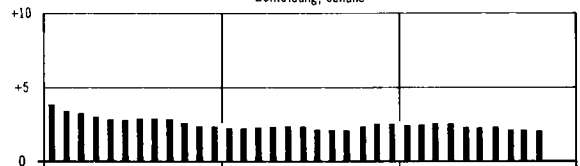
Gesamtindex




Nahrungsmittel, Getränke, Tabakwaren



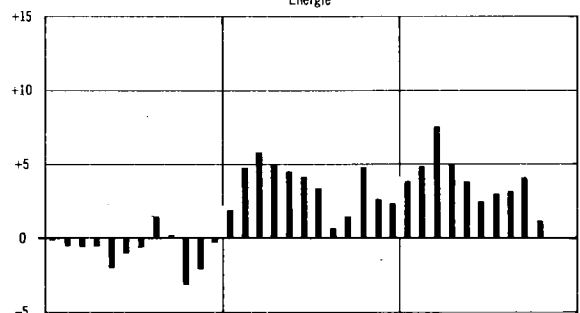
Bekleidung, Schuhe




Wohnungsmiete



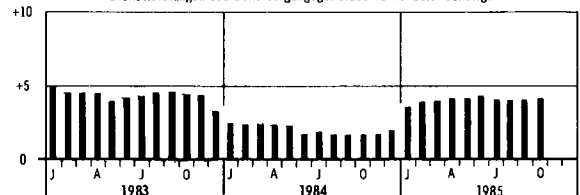
Energie



Güter für Verkehr und Nachrichtenübermittlung



Güter für die persönliche Ausstattung, Dienstleistungen des Beherbergungsgewerbes sowie Güter sonstiger Art



T a b e l l e n t e i l

1 PREISINDEX FUER DIE LEBENSHALTUNG

(AKTUELLE ERGEBNISSE)

1.1 ALLE PRIVATEN HAUSHALTE

1980 = 100

LFD. NR.	INDEX, INDEXGRUPPE	WAEGUNGS- ANTEIL AM GESAMT- INDEX IN PROMILLE	VERKET- TUNGS- FAKTOR	1984	1984	1985	VERAENDERUNG		
				DURCH- SCHNITT	OKT.	SEPT.	OKT.	OKT. 1984	SEPT. 1985
1	GESAMTINDEX	1000	0,85576	118,4	119,0	120,9	121,1	+ 1,8	+ 0,2
2	GESAMTINDEX OHNE BESONDERS ERNTE-, SAISON- UND WITTERUNGS- ABHAENIGE NAHRUNGSMITTEL SOWIE OHNE BLUMEN	975,52	0,85501	118,4	119,4	121,4	121,6	+ 1,8	+ 0,2
3	BESONDERS ERNTE-, SAISON- UND WITTERUNGSABHAENIGE NAHRUNGSMITTEL SOWIE BLUMEN	24,48	0,90242	118,1	104,8	104,0	101,1	- 3,5	- 2,6
4	GESAMTINDEX OHNE BESONDERS ERNTE-, SAISON- UND WITTERUNGS- ABHAENIGE NAHRUNGSMITTEL	984,16	0,85426	118,3	119,3	121,3	121,5	+ 1,8	+ 0,2
5	BESONDERS ERNTE-, SAISON- UND WITTERUNGSABHAENIGE NAHRUNGSMITTEL	15,84	0,92353	120,6	101,6	100,6	96,2	- 5,5	- 4,4
6	GUETER DES TAEGLICHEN BEDARFS	356,55	0,87713	115,5	115,3	115,8	116,1	+ 0,7	+ 0,3
7	GESAMTINDEX OHNE WOHNUNGSMIETE	851,85	0,85413	118,1	118,6	120,3	120,4	+ 1,5	+ 0,1
8	GESAMTINDEX OHNE HEIZOEL	982,53	0,86400	118,3	118,8	120,8	121,0	+ 1,9	+ 0,2
9	GESAMTINDEX OHNE HEIZOEL UND KRAFTSTOFFE	948,79	0,86655	118,4	118,7	121,1	121,1	+ 2,0	-

GLIEDERUNG NACH HAUPTGRUPPEN (VERWENDUNGSZWECK)

10	NAHRUNGSMITTEL, GETRAENKE, TABAKWAREN	249,33	0,88809	116,0	115,0	116,2	115,9	+ 0,8	+ 0,3
11	BEKLEIDUNG, SCHUHE	81,93	0,82852	115,7	116,6	118,6	119,1	+ 2,1	+ 0,3
12	WOHNUNGSMIETEN, ENERGIE (OHNE KRAFTSTOFFE)	213,28	-	122,7	124,7	127,5	127,3	+ 2,1	+ 0,2
13	WOHNUNGSMIETEN	148,15	0,86714	120,0	121,5	124,5	124,7	+ 2,6	+ 0,2
14	ENERGIE (OHNE KRAFTSTOFFE)	65,13	0,72404	128,8	132,0	134,3	133,4	+ 1,1	+ 0,7
15	MOEBEL, HAUSHALTSGERAETE U. A., GUETER FUER DIE HAUSHALTSFUHRUNG	93,64	0,85501	115,9	116,3	116,1	116,2	+ 1,6	+ 0,1
16	GUETER FUER DIE GESUNDHEITS- UND KOERPERPFLEGE	40,50	0,84124	118,0	118,4	120,1	120,2	+ 1,5	+ 0,1
17	GUETER FUER VERKEHR UND NACHRICHTENUEBERMITTLUNG	142,63	0,84594	120,1	121,8	122,4	123,5	+ 1,4	+ 0,9
18	GUETER FUER BILDUNG, UNTERHALTUNG, FREIZEIT (OHNE DIENSTLEISTUNGEN DES GASTGEBERES)	84,68	0,92356	114,2	114,2	115,7	115,8	+ 1,3	+ 0,1
19	GUETER FUER DIE PERSOENLICHE AUSSTATTUNG, DIENSTLEISTUNGEN DES BEHERBERGUNGSGEWERBES SOWIE GUETER SONSTIGER ART	94,01	0,82278	120,8	121,4	126,3	126,4	+ 4,1	+ 0,1

GLIEDERUNG NACH DAUERHAFTIGKEIT UND WERT DER GUETER

20	VERBRAUCHSGUETER UND REPARATUREN	410,62	0,85166	118,4	118,7	119,5	119,6	+ 0,8	+ 0,1
21	DAR. VERBRAUCHSGUETER	396,57	0,85477	118,3	118,7	119,4	119,5	+ 0,7	+ 0,1
22	GEBRAUCHSGUETER VON MITTLERER LEBENSDAUER UND/ODER BEGRENZTEM WERT	141,99	0,84957	114,9	115,6	117,7	116,0	+ 2,1	+ 0,3
23	LANGLEBIGE, HOCHWERTIGE GEBRAUCHSGUETER	121,09	0,87299	117,6	118,1	120,5	120,6	+ 2,1	+ 0,1
24	DIENSTLEISTUNGEN UND WOHNUNGSNUTZUNG	326,30	0,85626	120,1	121,1	124,4	124,4	+ 2,7	-
25	DAR. DIENSTLEISTUNGEN	178,15	0,84636	120,3	120,6	124,2	124,2	+ 2,6	-

GLIEDERUNG NACH WAREN, LEISTUNGEN UND WOHNUNGSNUTZUNG

26	VERBRAUCHS- UND GEBRAUCHSGUETER	609,56	0,85915	117,4	117,8	119,1	119,3	+ 1,3	+ 0,2
27	NAHRUNGSMITTEL	145,43	0,90994	114,2	112,3	112,6	112,0	- 0,3	- 0,5
28	BESONDERS ERNTE-, SAISON- UND WITTERUNGSABHAENIGE NAHRUNGSMITTEL	15,84	0,92353	120,6	101,6	100,6	96,2	- 5,5	- 4,4
29	SONSTIGE NAHRUNGSMITTEL	29,59	0,90783	113,4	113,6	114,0	114,0	+ 0,4	-
30	ANDERE VERBRAUCHS- UND GEBRAUCHSGUETER	464,15	0,84197	118,4	119,5	121,2	121,5	+ 1,7	+ 0,2
31	ANDERE VERBR. U. GEBRAUCHSGUETER OHNE BLUMEN, KOHLE U. HEIZOEL	435,14	0,85866	118,3	119,3	121,1	121,7	+ 2,0	+ 0,5
32	ANDERE VERBR. U. GEBR. GUET. OHNE BLUMEN, KOHLE, HEIZOEL U. KRAFTST.	401,40	0,86537	118,5	119,1	121,7	121,9	+ 2,4	+ 0,2
33	ANDERE VERBRAUCHS- UND GEBRAUCHSGUETER OHNE DIE NORMALERWEISE NICHT IN DER WOHNUNG GELAGERTEN GUETER 1)	305,21	0,86432	115,4	115,8	117,8	118,0	+ 1,9	+ 0,2
34	DIENSTLEISTUNGEN UND REPARATUREN	236,64	0,83770	119,3	119,9	122,8	122,8	+ 2,4	-
35	DAR. GASTGEBERBELEISTUNGEN	46,39	0,81291	118,7	119,3	120,9	121,1	+ 1,5	+ 0,2
36	VERZEHR IN GASTSTAETTEN	44,17	0,81765	118,3	118,9	120,4	120,6	+ 1,4	+ 0,2
37	UEBERNACHTUNG	2,22	0,77453	125,7	126,6	131,6	132,4	+ 4,6	+ 0,6
38	HANDEWERKERLEISTUNGEN (OHNE BAUHANDWERKER)	22,63	0,77077	120,6	121,4	124,1	124,2	+ 2,3	+ 0,1
39	VERKEHRSLEISTUNGEN	12,81	0,82624	126,5	126,5	129,5	129,6	+ 1,7	+ 0,7
40	UNTERRICHT UND KINDERGARTENBESUCH	8,43	0,88879	125,6	126,6	127,4	127,5	+ 0,7	+ 0,1
41	WOHNUNGS- UND GARAGENNUTZUNG	153,78	0,86945	120,9	122,4	125,3	125,5	+ 2,5	+ 0,2

KFZ - ANSCHAFFUNG UND UNTERHALTUNG (=KRAFTFAHRER - PREISINDEX-)

42	GESAMTINDEX	129,00	0,84238	120,2	122,0	123,2	124,5	+ 2,0	+ 1,1
43	DAVON								
43	KRAFTRAEDEF	1,50	0,93655	113,7	114,1	117,4	118,1	+ 3,5	+ 0,6
44	PERSONENKRAFTWAGEN	49,56	0,86496	125,0	126,0	130,2	130,5	+ 3,6	+ 0,2
45	KRAFTSTOFFE	33,74	0,77165	116,5	121,6	114,4	119,2	- 2,0	+ 4,2
46	ERSATZTEILE, ZUBEHOER UND AUTOPFLEGEMITTEL	7,59	0,88666	114,1	114,3	116,4	116,4	+ 1,8	-
47	REPARATUREN, INSPEKTION, WAGENWAESCHE	13,22	0,76592	134,3	135,4	138,6	138,6	+ 2,4	-
48	GARAGENMIETE	4,86	0,93352	108,2	108,6	109,5	109,6	+ 0,9	+ 0,1
49	FAHRSCHULE (EINSCHL. FUHRERSCHEINGEBUEHR)	0,91	0,81689	116,3	116,4	117,2	117,3	+ 0,6	+ 0,1
50	KFZ-VERSICHERUNG	12,46	0,87566	113,7	113,7	122,6	122,5	+ 7,7	- 0,1
51	KFZ-STEUER	5,16	1,00000	100,0	100,0	100,0	100,0	-	-

1) ELEKTRIZITAET, GAS, BRENNSTOFFE; GEBRAUCHSGUETER FUER DIE GARTENPFLEGE, KLEINKRAFTRAEDEF, MOTORRAEDEF, PERSONEN- UND KOMBIKRAFTFAHRZEUGE, KRAFTSTOFFE, SONSTIGE GEBRAUCHSGUETER FUER EIGENE KRAFTFAHRZEUGE; WASSER- UND LANDFAHRZEUGE.

## 1 PREISINDEX FUER DIE LEBENSHALTUNG

(AKTUELLE ERGEBNISSE)

## 1.1 ALLE PRIVATEN HAUSHALTE

1980 = 100

LFD. NR.	INDEX, INDEXGRUPPE	WAEGUNGS- ANTEIL AM GESAMT- INDEX IN PROMILLE	VERKET- TUNGS- FAKTOR	1984			1985		VERAENDERUNG OKT. 1985 GEGENUEBER OKT. 1984 IN PROZENT	
				DURCH- SCHNITT	OKT.	SEPT.	OKT.	SEPT.		
GLIEDERUNG NACH GRUPPEN UND UNTERGRUPPEN (VERWENDUNGSZWECK)										
52	NAHRUNGSMITTEL, GETRAENKE, TABAKWAREN	249,33	0,88809	116,0	115,0	116,2	115,9	+ 0,8	- 0,3	
53	FLEISCH, FLEISCHERZEUGNISSE FISCHE, FISCHERZEUGNISSE DARUNTER:	49,36	0,93133	113,1	113,2	113,7	113,6	+ 0,4	- 0,1	
54	FLEISCH, FRISCH, GEFROREN ODER TIEFGEFROREN (OHNE GEFLUEGEL- UND HACKFLEISCH SOWIE INNEREIEN)	18,41	.	112,6	112,6	112,7	112,6	.	- 0,1	
55	DAR.: RINDFLEISCH	6,69	.	115,6	115,4	115,5	115,3	+ 0,1	- 0,2	
56	SCHWEINFLEISCH (AUCH FRISCHER SPECK 1)	10,54	.	110,6	110,7	110,5	110,5	+ 0,3	- 0,2	
57	GEFLUEGELFLEISCH (OHNE WILDGEFLUEGELFLEISCH, INNEREIEN UND ANDERE SCHLACHTNEBENPRODUKTE)	2,63	.	111,7	111,7	112,3	112,6	+ 0,8	+ 0,3	
58	HACKFLEISCH, INNEREIEN UND ANDERE SCHLACHTNEBENPRODUKTE 1), FRISCH, GEFROREN ODER TIEFGEFROREN (OHNE ZUBEREITETES HACKFL.)	3,37	.	108,9	108,7	108,6	108,4	+ 0,3	- 0,2	
59	WURSTWAREN, SCHINKEN, SPECK U.A.E., GERAUECHERT, GETROCKNET ODER GEKOCHT	20,04	0,91381	114,8	115,1	115,6	115,7	+ 0,5	- 0,1	
60	FISCHE UND FISCHFILETS, FRISCH (AUCH LEBEND) ODER TIEFGEFROREN	1,22	0,82146	112,6	112,8	120,7	119,8	+ 6,2	- 0,7	
61	FISCHKONSERVEN, KONSERVEN VON KREBS- UND WEICHTIEREN 1)	1,38	.	108,9	109,1	109,2	109,3	+ 0,2	+ 0,1	
62	ANDERE FISCHERZEUGNISSE, KREBS- UND WEICHTIERE 1)	0,77	.	110,6	110,5	111,4	111,6	+ 1,0	+ 0,2	
63	MILCH, MILCHERZEUGNISSE EIER, SPEISEFETTE UND -OEL	27,31	.	114,0	113,7	113,0	112,7	+ 0,9	- 0,3	
64	DARUNTER:									
64	TRINKMILCH	4,18	.	111,6	111,5	112,4	112,2	+ 0,6	- 0,2	
65	ANDERE MILCHERZEUGNISSE (OHNE KAESE, BUTTER, MILCHHALBFETT UND BUTTERSCHMALZ)	3,68	.	114,2	113,7	113,5	113,4	+ 0,3	- 0,1	
66	KAESE	7,06	0,90009	112,8	112,6	112,7	112,7	+ 0,1	.	
67	EIER	3,93	0,93582	111,6	109,3	105,7	104,7	+ 4,2	- 0,9	
68	BUTTER (AUCH MILCHHALBFETT 1) UND BUTTERSCHMALZ 1)	4,34	0,93466	111,5	108,4	104,8	104,7	+ 3,4	- 0,1	
69	ANDERE SPEISEFETTE UND -OEL	2,97	0,88136	128,0	132,5	135,9	134,7	+ 0,9	- 0,9	
70	MARGARINE	1,96	0,86949	132,8	139,0	141,6	139,7	+ 0,5	- 1,3	
71	SPEISEOEL PFLANZLICHEN URSPRUNGS	0,60	0,94229	114,5	118,6	119,6	120,1	+ 1,3	+ 0,3	
72	ANDERE SPEISEFETTE PFLANZLICHEN URSPRUNGS	0,30	0,85554	126,5	132,4	137,0	136,3	+ 2,9	+ 0,5	
73	ANDERE SPEISEFETTE TIERISCHEN URSPRUNGS	0,11	0,86320	119,1	119,2	120,5	120,7	+ 1,3	+ 0,2	
74	OBST, OBSTERZEUGNISSE (OHNE GETRAENKE UND MARMELADE)	9,33	.	119,7	111,0	116,6	112,3	+ 1,2	- 3,7	
75	DAR.: FRISCHOBST	7,33	0,79499	121,7	110,4	117,0	111,4	+ 0,9	- 4,8	
76	KERNOBST, FRISCH	3,00	.	129,7	116,9	122,9	118,9	+ 1,7	- 3,3	
77	DAR.: AEPFEL	2,50	.	133,5	122,4	130,3	123,5	+ 0,9	- 5,2	
78	SJED- UND ZITRUSFRUECHTE, FRISCH (AUCH MELONEN 1)	2,97	.	124,0	135,2	145,5	136,0	+ 0,6	- 6,5	
79	SCHALEN- UND TROCKENOBST	1,00	.	106,0	106,6	106,0	108,0	+ 1,3	.	
80	OBSTKONSERVEN	0,95	.	118,4	120,0	123,1	123,5	+ 2,9	+ 0,3	
81	KARTOFFELN, GEMUESE, KARTOFFEL- UND GEMUESEERZEUGNISSE (OHNE GETRAENKE)	12,66	.	117,9	101,3	95,4	93,3	+ 7,9	- 2,2	
82	DARUNTER:									
82	KARTOFFELN, FRISCH	2,15	1,56998	139,1	85,9	81,3	73,7	+ 14,2	- 9,3	
83	KARTOFFELERZEUGNISSE	1,34	.	112,8	113,8	112,0	111,6	+ 1,9	- 0,4	
84	FRISCHGEMUESE	5,61	0,91166	112,6	94,7	82,6	80,8	+ 14,7	- 2,2	
85	SPEISEKOHLE, FRISCH	0,72	.	126,3	103,2	104,2	85,3	+ 17,3	- 18,1	
86	BLATT- UND STENDELGEMUESE, FRISCH	1,49	.	120,0	107,6	95,5	86,8	+ 19,3	- 9,1	
87	GEMUESEKONSERVEN	3,00	0,91713	115,6	116,4	117,8	117,7	+ 1,1	- 0,1	
88	BROT UND ANDERE BACKWAREN	18,22	0,83749	116,1	116,6	117,9	118,0	+ 1,2	+ 0,1	
89	BROT UND ANDERE BACKWAREN AUS BROTTTEIG	11,58	0,81650	117,6	118,4	119,9	120,0	+ 1,4	+ 0,1	
90	DAR.: WEISSBROT (AUCH TOASTBROT)	1,33	.	117,1	117,6	119,2	119,3	+ 1,4	+ 0,1	
91	ROGGEN- UND MISCHBROT (OHNE SCHROT- UND VOLLKORNBROT)	6,03	.	117,0	117,5	118,6	118,9	+ 1,2	+ 0,1	
92	KLEINGEBAECK AUS BROTTTEIG	3,07	.	120,4	121,0	123,0	123,1	+ 1,7	+ 0,1	
93	FEINE BACKWAREN (OHNE DAUERBACKWAREN)	4,01	.	112,4	114,0	114,6	114,8	+ 0,7	+ 0,2	
94	DAUERBACKWAREN	2,63	.	112,8	112,7	114,3	114,3	+ 1,4	.	
95	ZUCKER, SUESSWAREN, MARMELADE	10,70	.	109,1	109,4	110,2	110,3	+ 0,8	+ 0,1	
96	ZUCKER (RUEBEN- UND ROHRZUCKER)	1,65	0,94168	116,7	117,1	114,8	114,3	+ 2,4	- 0,4	
97	KAKAOERZEUGNISSE (OHNE SCHOKOLADENERZEUGNISSE)	0,55	.	98,9	99,3	100,8	100,7	+ 1,4	- 0,1	
98	SCHOKOLADEN UND SCHOKOLADENERZEUGNISSE	3,69	.	104,9	105,1	107,7	108,3	+ 3,0	+ 0,6	
99	ZUCKERWAREN (OHNE KANDIERTE FRUECHTE)	1,86	.	111,0	111,6	112,3	112,5	+ 0,6	+ 0,2	
100	SPEISEEIS	1,35	.	111,2	111,2	111,4	110,6	+ 0,5	- 0,7	
101	BIENENHONIG, MARMELADE, OBSTKRAUT 1), RUEBENSIRUP 1) U.A.E.	1,60	.	110,5	110,8	111,2	111,2	+ 0,4	.	
102	ANDERE NAHRUNGSMITTEL (EINSCHL. FERTIGGERICHTEN)	10,63	.	112,7	113,1	113,7	113,8	+ 0,6	- 0,1	
103	MEHL, GRIESS U.A.E., GETREIDEERZEUGNISSE (MUEHLENERZEUGNISSE)	1,42	.	112,1	112,1	111,5	111,3	+ 0,7	- 0,2	
104	DAR.: WEIZENMEHL	0,81	0,87759	110,6	110,2	107,4	106,9	+ 3,0	- 0,5	
105	REIS	0,39	.	113,9	114,2	117,0	117,3	+ 2,7	+ 0,3	
106	TEIGWAREN UND NAEHRMITTEL SONSTIGER ART	2,74	.	115,9	116,5	117,7	117,7	+ 1,0	.	
107	DAR.: TEIGWAREN	0,90	.	111,9	112,3	112,0	112,1	+ 0,2	+ 0,1	
108	GEWUERZE, SOSSEN UND VERWANDTE BACK- UND SPEISEZUTATEN	2,34	0,91373	113,8	114,5	115,8	116,0	+ 1,3	+ 0,2	
109	SAEUGLINGS- UND KLEINKINDERNAHRUNG	0,21	.	113,8	114,3	115,5	115,5	+ 1,0	.	
110	FERTIGGERICHTE (OHNE FLEISCH, FISCH, KARTOFFEL, GEMUESE- UND OBSTSAFT)	3,92	.	109,9	110,2	110,5	110,5	+ 0,3	.	
111	GETRAENKE, TABAKWAREN	61,48	.	117,9	118,2	121,3	121,4	+ 2,7	+ 0,1	
112	FRUCHT- UND GEMUESESAFT 1), FRUCHTNEKTARE, -SIRUPE 1), -SAFTKONZENTRATE 1)	2,05	0,86089	115,0	116,7	120,7	121,0	+ 3,7	+ 0,2	
113	ANDERE ALKOHOLFREIE GETRAENKE (OHNE MILCH, KAFFEE, TEE, KAKAO)	4,66	.	112,7	113,0	113,9	113,8	+ 0,7	- 0,1	
114	KAFFEE MITTEL 1) UND TEEAEBNISCHE ERZEUGNISSE	0,51	.	112,9	113,4	118,0	118,2	+ 4,2	+ 0,2	
115	KAFFEE	8,03	0,87122	104,9	106,6	111,6	111,7	+ 4,6	+ 0,1	
116	TEE	0,60	0,86452	112,2	113,2	116,9	117,4	+ 3,7	+ 0,4	
117	SPIRITUOSEN	4,56	.	125,3	125,5	125,3	125,2	+ 0,2	- 0,1	
118	BIER	12,63	.	113,9	114,1	114,7	114,7	+ 0,5	.	
119	TRAUBEN- UND FRUCHTWEINE 1)	8,34	.	113,4	113,0	115,2	115,4	+ 2,1	+ 0,2	
120	TABAKWAREN	20,10	0,82781	127,5	127,5	133,0	133,0	+ 4,3	.	
121	ZIGARETTEN	18,90	.	126,4	126,4	131,9	131,9	+ 4,4	.	
122	ZIGARETTEN, ZIGARILLOS UND STUMPEN 1)	0,43	.	125,3	125,3	131,7	131,7	+ 5,1	.	
123	RAUCH- KAU- 1) UND SCHNUPFTABAK 1)	0,77	.	155,0	155,0	160,1	161,2	+ 4,0	+ 0,7	
124	VERZEH VON SPEISEN UND GETRAENKEN IN KANTINEN, GASTSTAETTEN U.A.E.	49,64	0,81932	116,5	119,0	120,3	120,5	+ 1,3	+ 0,2	
125	VERZEH VON SPEISEN IN KANTINEN	5,47	.	119,9	119,9	119,9	119,9	.	.	
126	VERZEH VON SPEISEN IN GASTSTAETTEN U.A.E.	32,45	0,81561	116,2	118,9	120,3	120,4	+ 1,3	+ 0,1	
127	VERZEH VON GETRAENKEN IN KANTINEN, GASTSTAETTEN U.A.E.	11,72	0,82107	118,5	118,9	120,7	121,0	+ 1,8	- 0,2	

1) OHNE PREISREPRESENTANTEN FUER DIESE WARENART

## 1 PREISINDEX FUER DIE LEBENSHALTUNG

(AKTUELLE ERGEBNISSE)

## 1.1 ALLE PRIVATEN HAUSHALTE

1980 = 100

LFD. NR.	INDEX, INDEXGRUPPE	WAEGUNGS- ANTEIL AM GESAMT- INDEX IN PROMILLE	VERKET- TUNGS- FAKTOR	1984			1985		VERAENDERUNG	
				1984	1984	1984	1985	1985	Okt. 1984	Sept. 1985
				OURCH- SCHNITT	Okt.	Sept.	Okt.			
GLIEDERUNG NACH GRUPPEN UND UNTERGRUPPEN (VERWENDUNGSZWECK)										
128	BEKLEIDUNG, SCHUHE	81,93	0,82852	115,7	116,6	118,8	119,1	+ 2,1	+ 0,3	
129	HERRENBERBEKLEIDUNG	11,93	.	114,3	115,1	117,4	117,9	+ 2,4	+ 0,4	
	DARUNTER:									
130	ANZUEGE (OHNE ARBEITS- UND SPORTBEKLEIDUNG)	3,60	.	112,4	113,0	114,9	115,2	+ 1,9	+ 0,3	
131	SÄKKOS UND JACKEN (OHNE STRICKJACKEN, ARBEITS- UND SPORTBEKLEIDUNG)	2,61	.	113,3	114,3	116,4	116,7	+ 2,1	+ 0,3	
132	PULLOVER, TWINSETS 1), STRICKWESTEN 1) UND -JACKEN 1)	1,56	.	117,5	118,9	123,0	123,7	+ 4,0	+ 0,6	
133	DAMENBERBEKLEIDUNG (OHNE SPORTBEKLEIDUNG)	23,58	.	114,6	115,2	117,2	117,6	+ 2,1	+ 0,3	
	DARUNTER:									
134	KLEIDER (OHNE ARBEITS- UND SPORTBEKLEIDUNG)	5,04	.	114,0	114,5	116,4	117,1	+ 2,3	+ 0,6	
135	HOSEN, LANG (OHNE ARBEITS- UND SPORTBEKLEIDUNG)	2,54	.	114,2	115,0	117,0	117,4	+ 2,1	+ 0,3	
136	KNABENBERBEKLEIDUNG (OHNE SPORTBEKLEIDUNG)	4,95	.	115,4	115,8	118,0	118,5	+ 2,3	+ 0,4	
137	MAEDCHENBERBEKLEIDUNG (OHNE SPORTBEKLEIDUNG)	4,56	.	115,3	116,3	114,9	115,2	- 0,9	+ 0,3	
138	SPORTBEKLEIDUNG	2,52	.	112,9	113,7	115,1	115,1	+ 1,2	.	
	DARUNTER:									
139	BADE- UND STRANDBEKLEIDUNG	1,67	.	113,2	114,3	115,8	115,8	+ 1,3	.	
140	HERREN-, DAMEN- UND KINDERWAEISCHE, SAEUGLINGSBEKLEIDUNG	11,00	0,85477	118,4	119,2	122,6	122,9	+ 3,1	+ 0,2	
141	HERRENWAEISCHE	3,22	.	115,0	115,8	118,6	118,8	+ 2,6	+ 0,2	
142	DAMENWAEISCHE (EINSCHL. MIEDERWAREN)	2,09	.	118,6	119,4	123,5	123,8	+ 3,7	+ 0,2	
143	KINDERWAEISCHE (OHNE SAEUGLINGSBEKLEIDUNG)	5,37	.	120,2	120,9	124,5	125,0	+ 3,4	+ 0,4	
144	SAEUGLINGSBEKLEIDUNG	0,32	.	121,6	122,1	124,0	124,4	+ 1,9	+ 0,3	
145	STRUMPFWAREN, KOPFBEDECKUNGEN, BEKLEIDUNGSZUBEHOER UND -STOFFE, KURZWAREN	8,45	0,85739	116,6	117,7	119,8	120,2	+ 2,1	+ 0,3	
	DARUNTER:									
146	STRUMPFWAREN	2,82	.	114,3	114,8	115,9	116,5	+ 1,5	+ 0,5	
147	BEKLEIDUNGSSTOFFE (METERWARE)	1,28	.	114,9	115,6	118,7	118,9	+ 2,9	+ 0,2	
148	KURZWAREN	2,25	.	121,5	123,1	125,6	126,0	+ 2,4	+ 0,3	
149	SCHUHE	13,56	0,75748	116,7	118,2	121,2	121,5	+ 2,8	+ 0,2	
150	STRASSENSCHUHE FUER HERREN	2,08	.	117,1	118,6	121,7	122,0	+ 2,9	+ 0,2	
151	STRASSENSCHUHE FUER DAMEN	4,45	.	116,8	118,6	121,4	121,6	+ 2,5	+ 0,2	
152	STRASSENSCHUHE FUER KINDER	5,13	.	116,4	117,9	121,0	121,4	+ 3,0	+ 0,3	
153	HAUSSCHUHE	0,56	.	115,6	116,7	118,0	118,1	+ 1,2	+ 0,1	
154	ANDERE SCHUHE	1,20	.	117,0	117,4	121,0	121,1	+ 3,2	+ 0,1	
155	SCHUHZUBEHOER	0,14	.	123,2	124,8	128,6	128,9	+ 3,3	+ 0,2	
156	FREMDE AENDERUNGEN UND REPARATUREN AN BEKLEIDUNG UND SCHUHEN, MIETE 1) FUER BEKLEIDUNG UND SCHUHE	1,38	.	116,3	117,1	119,9	120,0	+ 2,5	+ 0,1	
157	FREMDE AENDERUNGEN BEIM KAUF VON BEKLEIDUNG	0,43	.	117,3	117,9	121,4	121,4	+ 3,0	.	
158	FREMDE AENDERUNGEN 1) UND REPARATUREN AN SCHUHEN	0,95	0,78768	115,8	116,7	119,2	119,3	+ 2,2	+ 0,1	
159	WOHNUNGSMIETEN, ENERGIE (OHNE KRAFTSTOFFE)	213,28	.	122,7	124,7	127,5	127,3	+ 2,1	- 0,2	
160	WOHNUNGSMIETEN (AUCH MIETWERTE DER EIGENTUMERWOHNUNGEN U.AE. 1) )	148,15	0,86714	120,0	121,5	124,5	124,7	+ 2,6	+ 0,2	
161	WOHNUNGSMIETEN (EINSCHL. NEBENKOSTEN)	148,15	0,86714	120,0	121,5	124,5	124,7	+ 2,6	+ 0,2	
162	FREIFINANZIERTER WOHNUNGSBAU	105,04	.	119,3	120,6	123,5	123,6	+ 2,5	+ 0,1	
163	OEFFENTLICH GEFOERDERTER WOHNUNGSBAU, 1949 UND SPAETER ERBAUT	43,11	0,86055	121,7	123,9	127,1	127,3	+ 2,7	+ 0,2	
164	ENERGIE (OHNE KRAFTSTOFFE)	65,13	0,72404	128,8	132,0	134,3	133,4	+ 1,1	- 0,7	
165	ELEKTRIZITAET	24,92	0,89630	131,2	132,4	135,4	135,5	+ 2,3	+ 0,1	
166	GAS (OHNE GAS FUER KRAFTFAHRZEUGE)	8,31	0,79460	133,0	133,9	137,3	137,9	+ 3,0	+ 0,4	
167	FLUESSIGE BRENNSTOFFE (OHNE KRAFTSTOFFE)	17,47	0,50073	120,5	128,5	126,9	122,9	- 4,4	- 3,2	
168	FESTE BRENNSTOFFE	3,54	0,75890	123,5	124,9	127,2	128,2	+ 2,6	+ 0,8	
169	DAR.: STEINKOEHLE (OHNE KOKS)	1,79	.	122,8	124,2	126,1	127,2	+ 2,4	+ 0,9	
170	UMLAGEN FUER ZENTRALHEIZUNG, WARMWASSER 1), FERNWAERME	10,89	.	135,6	137,8	143,6	143,6	+ 4,2	.	
171	MOEBEL, HAUSHALTSGERAETE U. A. GUETER FUER DIE HAUSHALTSFUEHRUNG	93,64	0,85501	115,9	116,3	118,1	118,2	+ 1,6	+ 0,1	
172	MOEBEL	31,37	0,81456	120,0	120,5	122,9	123,1	+ 2,2	+ 0,2	
173	KUECHENMOEBEL	6,34	.	120,1	120,6	122,1	122,3	+ 1,4	+ 0,2	
174	SCHLAFZIMMERMUEBEL (EINSCHL. MATRATZEN)	6,54	.	119,9	120,6	123,3	123,3	+ 2,2	.	
175	POLSTERMOEBEL	4,90	.	121,6	122,3	125,6	126,1	+ 3,1	+ 0,4	
176	WOHN-, ESSL- UND JUGENDZIMMERMUEBEL	9,11	.	119,4	119,9	122,6	122,7	+ 2,3	+ 0,1	
177	SONSTIGE MOEBEL	4,48	.	119,5	119,7	121,1	121,3	+ 1,3	+ 0,2	
178	BODENBELAEGE, HEIMTEXTILIEN, HAUSHALTSWAEISCHE	17,66	0,86101	112,8	113,0	114,4	114,5	+ 1,3	+ 0,1	
179	TEPPICHE UND ANDERE BODENBELAEGE	8,36	.	108,2	108,1	108,4	108,6	+ 0,5	+ 0,2	
180	BETTWAREN UND BETTFEDERN (OHNE MATRATZEN)	1,59	.	122,3	122,7	123,7	124,0	+ 1,1	+ 0,2	
181	BETTWAESCHE	1,94	.	113,1	113,5	115,3	115,4	+ 1,7	+ 0,1	
182	GARDINEN 1) UND VORHAENGE 1), GARDINEN-, MOEBEL- UND DEKO-STOFFE	3,15	.	116,4	117,0	120,0	120,2	+ 2,7	+ 0,2	
183	ANDERE HEIMTEXTILIEN	2,62	.	117,2	117,9	120,0	120,1	+ 1,9	+ 0,1	
184	HEIZ- UND KOCHGERAETE, ANDERE ELEKTRISCHE HAUSHALTSGERAETE	14,12	.	110,9	111,0	111,3	111,4	+ 0,4	+ 0,1	
	DARUNTER:									
185	RAUMHEIZGERAETE	0,83	.	111,8	112,1	112,9	113,0	+ 0,8	+ 0,1	
186	HEIZ- UND KOCHGERAETE (OHNE RAUMHEIZGERAETE)	2,78	.	113,0	113,3	113,8	113,9	+ 0,5	+ 0,1	
187	ELEKTRISCHE KUEHL- UND GEFRIERMUEBEL	1,64	.	114,4	114,5	114,4	114,4	- 0,1	.	
188	ANDERE HOCHWERTIGE ELEKTRISCHE HAUSHALTSGERAETE	2,98	.	107,9	107,7	107,8	107,9	+ 0,2	+ 0,1	
189	ELEKTRISCHE LEUCHTEN (OHNE BATTERIELEUCHTEN)	1,61	.	113,2	113,4	114,8	114,9	+ 1,3	+ 0,1	
190	GESCHIRR UND ANDERE GEBRAUCHSGUETER FUER DIE HAUSHALTSFUEHRUNG	11,55	.	117,0	117,7	120,1	120,3	+ 2,2	+ 0,2	
	DARUNTER:									
191	TAFELGESCHIRR AUS GLAS	0,98	.	122,3	123,4	125,9	126,0	+ 2,1	+ 0,1	
192	TAFELGESCHIRR AUS FEINKERAMISCHEN STOFFEN	2,26	.	121,2	122,2	125,8	126,4	+ 3,4	+ 0,5	
193	BESTECKE UND SCHNEIDWAREN (OHNE EINWEGBESTECKE)	1,56	.	123,1	123,9	127,9	128,1	+ 3,4	+ 0,2	
194	NICHTELEKTRISCHE KUECHENMASCHINEN UND -GERAETE	0,38	.	119,3	120,0	121,8	122,0	+ 1,7	+ 0,2	

1) OHNE PREISREPRESENTANTEN FUER DIESE WARENART



1 PREISINDEX FUER DIE LEBENSHALTUNG

(AKTUELLE ERGEBNISSE)

1.1 ALLE PRIVATEN HAUSHALTE

1980 = 100

LFD. NR.	INDEX, INDEXGRUPPE	WAEGUNGS- ANTEIL AM GESAMT- INDEX IN PROMILLE	VERKET- TUNGS- FAKTOR	1984 DURCH- SCHNITT	1985			VERAENDERUNG OKT. 1985 GEGENUEBER OKT. SEPT. 1984 IN PROZENT
					OKT.	SEPT.	OKT.	
GLIEDERUNG NACH GRUPPEN UND UNTERGRUPPEN (VERWENDUNGSZWECK)								
195	KOCH-, BACK- UND BRATGESCHIRR	1.01	.	116.6	117.3	119.2	119.5	+ 1.9 + 0.3
196	HAUSHALTSBEHAELTER (OHNE TAFELGESCHIRR)	0.54	.	116.2	117.3	117.8	118.2	+ 0.8 + 0.3
197	WERKZEUGE	0.98	.	112.3	112.6	114.8	114.9	+ 2.0 + 0.1
198	ANDERE GEBRAUCHSGUETER FUER DIE HAUSHALTSFUEHRUNG	3.08	.	111.8	112.0	113.6	113.7	+ 1.6 + 0.1
199	DAR.: ELEKTRISCHE GEBRAUCHSGUETER FUER DIE HAUSHALTSFUEHRUNG, A.N.G.	2.36	.	110.3	110.3	112.0	112.1	+ 1.6 + 0.1
200	VERBRAUCHSGUETER FUER DIE HAUSHALTSFUEHRUNG	8.21	0,91970	111.3	111.5	112.3	112.3	+ 0.7 -
DARUNTER:								
201	EINWEGGESCHIRR 1), KUNSTSTOFF- UND ALUFOLIEN, TUETEN U.AE.	1.29	.	107.7	107.8	108.6	108.7	+ 0.8 + 0.1
202	WASCH-, PUTZ- UND REINIGUNGSMITTEL	5.77	.	110.3	110.5	111.1	111.2	+ 0.6 + 0.1
203	ANDERE VERBRAUCHSGUETER FUER DIE HAUSHALTSFUEHRUNG	1.05	.	118.5	119.0	121.5	121.6	+ 2.2 + 0.1
204	Dienstleistungen fuer die Haushaltsfuehrung (einschl. haeuslicher Dienste), fremde Reparaturen und Installationen von Gebrauchsgueteren fuer die Haushaltsfuehrung	6.97	.	118.4	119.1	122.3	122.5	+ 2.9 + 0.2
205	HAeusLICHE DIENSTE	2.52	.	119.2	119.5	125.1	125.1	+ 4.7 -
206	DIENSTLEISTUNGEN FUER DIE HAUSHALTSFUEHRUNG (OHNE MIETEN FUER GUETER FUER DIE HAUSHALTSFUEHRUNG)	2.45	.	114.9	115.6	117.2	117.5	+ 1.6 + 0.3
207	Fremde Reparaturen an Gueteren fuer die Haushaltsfuehrung	2.00	.	121.8	123.0	124.8	125.2	+ 1.8 + 0.3
208	TAPETEN, ANSTRICHFARBEN, BAUSTOFFE, fremde Reparaturen an der Wohnung	3.76	0,87354	117.2	118.2	119.4	120.2	+ 1.7 + 0.7
209	TAPETEN, ANSTRICHFARBEN, BAUSTOFFE U.AE.	2.00	0,89356	113.9	114.1	116.1	116.3	+ 1.9 + 0.2
210	SCHOENHEITSREPARATUREN AN MIET- UND EIGENTUEMERWohnungen auf Kosten des Wohnungsinhabers, sonstige fremde Reparaturen an der Wohnung auf Kosten des Mieters	1.76	0,80747	121.0	122.7	123.3	124.7	+ 1.6 + 1.1
211	GUETER FUER DIE GESUNDHEITS- UND KOERPERPFLEGE	40.50	0,84124	118.0	118.4	120.1	120.2	+ 1.5 + 0.1
212	VERBRAUCHSGUETER FUER DIE GESUNDHEITSPFLEGE	5.01	0,87478	132.8	133.3	136.0	136.2	+ 2.2 + 0.1
213	ARZNEIMITTEL (OHNE SOLCHE FUER TIERE)	4.53	0,87556	135.1	135.5	138.3	138.4	+ 2.1 + 0.1
214	MEDIKAMENTE	3.43	0,87019	114.3	114.9	118.5	118.7	+ 3.3 + 0.2
215	REZEPTGEBUEHR	1.10	.	200.0	200.0	200.0	200.0	-
216	VERBANDSTOFFE UND ANDERE VERBRAUCHSGUETER FUER DIE GESUNDHEITSPFLEGE	0.48	0,86146	112.0	112.5	114.6	114.8	+ 2.0 + 0.2
217	GEBRAUCHSGUETER FUER DIE GESUNDHEITSPFLEGE	2.14	0,87545	113.1	113.9	115.8	115.8	+ 1.7 -
218	ELEKTRISCHE UND FEINMECHANISCHE 1) GEBRAUCHSGUETER FUER DIE GESUNDHEITSPFLEGE	0.16	.	117.3	117.7	118.7	118.8	+ 0.9 + 0.1
219	BRILLEN, BRILLENGLAESER, BRILLENFUTTERALE 1) (OHNE SONNENBRILLEN MIT OPTISCH NICHT BEARBEITETEN GLAESERN)	1.17	.	110.5	111.5	113.6	113.7	+ 2.0 + 0.1
220	ANDERE GEBRAUCHSGUETER FUER DIE GESUNDHEITSPFLEGE	0.81	.	116.1	116.6	118.3	118.4	+ 1.5 + 0.1
221	DIENSTLEISTUNGEN VON AERZTEN UND ANDEREN MEDIZINISCHEN FACHKRAEFTE 1), fremde Reparaturen an Gebrauchsgueteren fuer die Gesundheitspflege 1)	10.79	.	117.4	117.7	119.2	119.4	+ 1.4 + 0.2
222	DIENSTLEISTUNGEN DER KRANKENHAEUER, SANATORIEN, PFLEGEHEIME 1) U.AE. (STATIONAERE BEHANDLUNG)	5.06	.	111.6	112.0	112.8	112.7	+ 0.6 - 0.1
223	VERBRAUCHSGUETER FUER DIE KOERPERPFLEGE	9.41	0,93887	113.0	113.5	114.7	114.8	+ 1.1 + 0.1
224	GEBRAUCHSGUETER FUER DIE KOERPERPFLEGE	1.44	0,87982	111.4	111.8	112.6	112.6	+ 0.7 -
DARUNTER:								
225	NICHELEKTRISCHE GEBRAUCHSGUETER FUER DIE KOERPERPFLEGE	0.92	.	114.4	115.1	116.6	116.6	+ 1.3 -
226	DIENSTLEISTUNGEN FUER DIE KOERPERPFLEGE, fremde Reparaturen an Gebrauchsgueteren fuer die Koerperpflege 1)	6.65	0,76179	122.5	123.2	125.6	125.8	+ 2.1 -
227	FRISEURLEISTUNGEN	6.65	0,76179	122.5	123.2	125.8	125.8	+ 2.1 -
228	GUETER FUER VERKEHR UND NACHRICHTENUEBERMITTLUNG	142.63	0,84594	120.1	121.8	122.4	123.5	+ 1.4 + 0.9
229	KRAFTFAHRZEUGE UND FAHRRAEEDER	52.24	0,86649	124.5	125.5	129.6	129.9	+ 3.5 + 0.2
DARUNTER:								
230	PERSONENKRAFTWAGEN (EINSCHL. KOMBINATIONSKRAFTWAGEN, ABER OHNE GEBRAUCHTE KRAFTWAGEN)	49.03	.	125.0	126.0	130.3	130.6	+ 3.7 + 0.2
231	KRAFTRAEDER UND FAHRRAEEDER MIT HILFSMOTOR	1.50	.	113.7	114.1	117.4	118.1	+ 3.5 + 0.6
232	DAR.: KRAFTRAEDER OHNE GESCHWINDIGKEITSBEGRENZUNG UEBER 50 CM/S	0.74	.	109.0	109.5	113.6	113.7	+ 3.8 + 0.1
233	FAHRRAEEDER (OHNE KINDERSPORTFAHRZEUGE)	1.18	.	118.9	118.6	119.5	119.5	+ 0.8 -
234	GEBRAUCHSGUETER FUER KRAFTFAHRZEUGE UND FAHRRAEEDER	6.06	.	115.1	115.4	117.6	117.6	+ 1.9 -
DARUNTER:								
235	REIFEN UND SCHLAEUCHE FUER KRAFTFAHRZEUGE UND KRAFTWAGENANHAENGER 1)	2.64	.	118.0	117.8	120.7	120.4	+ 2.2 - 0.2
236	ANDERE ZUBEHOER-, EINZEL- UND ERSATZTEILE FUER KRAFTFAHRZEUGE	2.46	.	112.0	112.5	114.2	114.5	+ 1.8 + 0.3
237	ZUBEHOER, EINZEL- UND ERSATZTEILE FUER FAHRRAEEDER	0.57	.	118.8	119.5	122.0	122.2	+ 2.3 + 0.2
238	KRAFTSTOFFE	33.74	0,77165	116.5	121.6	114.4	119.2	- 2.0 + 4.2
239	NORMALBENZIN	12.95	.	116.5	121.7	114.0	119.0	- 2.2 + 4.4
240	SUPERBENZIN	16.74	.	117.2	122.3	115.2	120.0	- 1.9 + 4.2
241	DIESELKRAFTSTOFF	4.05	.	113.7	118.5	112.2	116.4	- 1.8 + 3.7
242	VERBRAUCHSGUETER FUER KRAFTFAHRZEUGE UND FAHRRAEEDER 1) (OHNE KRAFTSTOFFE)	1.89	.	112.8	113.2	115.0	115.2	+ 1.8 + 0.2
243	Fremde Reparaturen an Kraftfahrzeugen und Fahrraedern 1), andere Dienstleistungen fuer Kraftfahrzeuge und Fahrraeder 1)	18.99	.	126.7	127.7	130.1	130.2	+ 2.0 + 0.1
244	Fremde Reparaturen an Kraftwagen und Kraftwagenanhaengern 1)	11.10	0,76597	120.3	121.2	123.8	123.8	+ 2.1 -
245	ANDERE DIENSTLEISTUNGEN FUER KRAFTFAHRZEUGE UND FAHRRAEEDER 1)	7.89	.	135.8	136.7	139.0	139.1	+ 1.8 + 0.1
246	KRAFTFAHRUNTERRICHT, GEBUEHREN FUER FUEHRERSCHEINE	0.91	.	116.3	116.4	117.2	117.3	+ 0.8 + 0.1
247	TUEV- UND ZULASSUNGSGEBUEHREN	0.28	.	118.5	116.6	129.8	129.8	+ 11.3 -
248	GARAGENMIETEN (EINSCHL. MIETEN FUER STELLPLATZTE)	4.86	.	108.2	108.6	109.5	109.6	+ 0.9 + 0.1
249	MIETE FUER KRAFTFAHRZEUGE UND FAHRRAEEDER 1)	0.24	.	114.9	114.9	118.5	118.5	+ 3.1 -
250	PARKGEBUEHREN, STRASSENBEWERTUNGSGEBUEHREN U.AE.	0.77	.	365.1	371.6	379.5	379.5	+ 2.1 -
251	SONSTIGE DIENSTLEISTUNGEN FUER KRAFTFAHRZEUGE UND FAHRRAEEDER 1)	0.83	.	118.2	118.4	121.7	121.8	+ 2.9 + 0.1

1) OHNE PREISREPRESENTANTEN FUER DIESE WARENART

1 PREISINDEX FUER DIE LEBENSHALTUNG

(AKTUELLE ERGEBNISSE)

1.1 ALLE PRIVATEN HAUSHALTE

1980 = 100

LFD. NR.	INDEX, INDEXGRUPPE	WAEGUNGS- ANTEIL AM GESAMT- INDEX IN PROMILLE	VERKET- TUNGS- FAKTOR	1984			1985			VERAENDERUNG OKT. 1985 GEGENUEBER OKT. 1984 IN PROZENT	
				DURCH- SCHNITT	OKT.	SEPT.	OKT.	SEPT.	OKT.		
GLIEDERUNG NACH GRUPPEN UND UNTERGRUPPEN (VERWENDUNGSZWECK)											
252	FREMDE VERKEHRSLEISTUNGEN (OHNE PAUSCHALREISEN)	12,81	0,82624	126,5	126,5	129,5	126,6	+ 1,7	- 0,7		
253	PERSONENBEFORDERUNG MIT STADTBAHNEN (EINSCHL. HOCH- U. SCHWEBE- STRASSENBAHNEN), OBUSSEN UND KRAFTOMNIBUSSEN	4,38	.	130,0	131,1	134,0	134,0	+ 2,2	-		
254	PERSONENBEFORDERUNG MIT ZUEGEN DER BUNDESBahn U.AE. (OHNE PERSONENBEFORDERUNG IM VERKEHRSVERBUND)	3,11	.	129,0	128,0	129,5	127,3	- 0,5	- 1,7		
255	PERSONENBEFORDERUNG MIT ANDEREN VERKEHRSMITTELN	4,55	.	118,8	118,5	122,8	121,9	+ 2,9	- 0,7		
256	GUETERBEFORDERUNG (OHNE PAKETGEBUEHREN DER BUNDESPOST)	0,77	.	142,7	142,7	143,3	143,3	+ 0,4	-		
257	DAR.: MOEBELTRANSPORTE U.AE.	0,42	.	127,7	127,7	128,9	128,9	+ 0,9	-		
258	NACHRICHTENUEBERMITTLUNG	16,90	1,01857	104,3	104,1	104,3	104,3	+ 0,2	-		
259	FERNSPRECHGEBUEHREN	14,61	1,13413	100,6	100,3	100,6	100,6	+ 0,3	-		
260	GRUNDGEBUEHR (EINSCHL. GEBUEHREN FUER ZWEITAPPARATE, ZUSAETZLICHE KLINGELN U.AE. SOWIE GEBUEHREN FUER DIE EINRICHTUNG EINES FERNSPRECHANSCHLUSSES)	5,76	.	106,7	106,6	106,4	106,4	- 0,2	-		
261	GEBUEHREN FUER ORTS- UND FERNGESPRACHE	8,85	.	96,6	96,2	96,8	96,8	+ 0,6	-		
262	BRIEF- UND PAKETBEFORDERUNG DURCH DIE BUNDESPOST	2,08	0,84818	128,6	128,6	128,6	128,6	-	-		
263	SONSTIGE POSTGEBUEHREN	0,21	.	121,9	122,3	122,3	122,3	-	-		
264	GUETER FUER BILDUNG, UNTERHALTUNG, FREIZEIT (OHNE DIENSTLEISTUNGEN DES GASTGEBWERBES)	84,68	0,92358	114,2	114,3	115,7	115,8	+ 1,3	+ 0,1		
265	FERNSEHEMPFANGS-, RUNDFUNKEMPFANGS-, PHONO-, FOTO- UND KINOGERAETE	13,31	.	96,3	95,6	94,4	94,3	- 1,4	- 0,1		
266	FERNSEHEMPFANGSGERAETE (OHNE RUNDFUNK-/FERNSEHKOMBINATIONEN)	4,23	.	95,2	93,8	90,9	90,9	- 3,1	-		
267	RUNDFUNKEMPFANGSGERAETE	2,37	.	99,1	98,8	98,8	98,5	- 0,3	- 0,3		
268	PHONOGERAETE (EINSCHL. VIDEOGERAETEN)	1,32	.	96,3	95,5	91,9	91,8	- 3,9	- 0,1		
269	ZUBEHOER, EINZEL- UND ERSATZTEILE FUER FERNSEHEMPFANGS-, RUND- FUNKEMPFANGS- UND PHONOGERAETE (OHNE VERBRAUCHSGUETER)	2,93	.	94,8	94,0	92,9	92,7	- 1,4	- 0,2		
270	FOTO- UND KINOGERAETE	1,71	1,02965	98,8	99,4	100,0	100,1	+ 0,7	+ 0,1		
271	ZUBEHOER, EINZEL- UND ERSATZTEILE FUER FOTO- UND KINOGERAETE (OHNE VERBRAUCHSGUETER)	0,75	.	93,5	93,6	97,7	97,8	+ 4,5	+ 0,1		
272	ANDERE GEBRAUCHSGUETER FUER BILDUNG, UNTERHALTUNG, FREIZEIT (OHNE BUECHER, ZEITUNGEN, ZEITSCHRIFTEN)	13,06	0,88778	111,7	112,1	113,6	113,7	+ 1,4	+ 0,1		
273	SCHREIB- UND RECHENMASCHINEN, FOTOKOPIERGERAETE 1) U.AE.	1,26	.	95,5	95,1	95,0	95,1	-	+ 0,1		
274	SCHREIB-, ZEICHEN- UND BUEROGERAETE (OHNE VERBRAUCHSGUETER)	1,81	.	112,9	113,3	114,8	115,0	+ 1,5	+ 0,2		
275	DAR.: BUEROARTIKEL (OHNE VERBRAUCHSGUETER)	1,27	.	114,4	114,9	116,1	116,4	+ 1,3	+ 0,3		
276	MUSIKINSTRUMENTE	1,54	.	118,9	119,3	122,2	122,7	+ 2,8	+ 0,4		
277	SPIELWAREN	3,00	.	111,8	112,2	112,6	112,7	+ 0,4	+ 0,1		
278	SPORT- UND CAMPINGARTIKEL (OHNE SPORTBEKLEIDUNG UND -SCHUHE)	2,82	.	114,2	114,6	114,6	114,9	+ 0,3	-		
279	GEBRAUCHSGUETER SONSTIGER ART FUER BILDUNG, UNTERHALTUNG, FREIZEIT	2,62	.	111,8	112,2	116,4	116,6	+ 3,9	+ 0,2		
280	BUECHER, ZEITUNGEN, ZEITSCHRIFTEN	13,16	0,86891	122,7	123,4	127,7	128,0	+ 3,7	+ 0,2		
281	VERBRAUCHSGUETER FUER BILDUNG, UNTERHALTUNG, FREIZEIT	5,84	0,91132	118,3	119,5	122,6	122,8	+ 2,8	+ 0,2		
282	VERBRAUCHSGUETER FUER FOTO- UND KINOZWECKE	1,41	.	115,3	117,4	121,1	121,6	+ 3,6	+ 0,4		
283	BRIEFPAPIERAUSSTATTUNGEN, BRIEFUMSCHLAEGE, ANSICHTSKARTEN 1), SCHREIB-, MAL- UND ZEICHENPAPIER U.AE.	1,97	.	121,3	122,6	126,8	127,1	+ 3,7	+ 0,2		
284	ANDERE VERBRAUCHSGUETER FUER SCHREIB- UND BUEROZWECKE	0,63	.	116,4	116,5	117,8	117,8	+ 1,1	-		
285	ANDERE VERBRAUCHSGUETER FUER BILDUNG, UNTERHALTUNG, FREIZEIT	1,83	.	118,1	118,7	120,7	120,8	+ 1,8	+ 0,1		
286	UNTERRICHTSLEISTUNGEN (OHNE FAHRSCHULE)	7,52	.	126,7	127,9	128,7	128,8	+ 0,7	+ 0,1		
287	DIENSTLEISTUNGEN FUER BILDUNG, UNTERHALTUNG, FREIZEIT (OHNE SOLCHE DES BEHERBERGUNGS- UND GASTSTAETTENGEWERBES UND UNTERRICHTSLEISTUNGEN)	16,29	.	116,9	117,6	118,7	118,9	+ 1,1	+ 0,2		
288	DARUNTER: RUNDFUNK- UND FERNSEHGEBUEHREN	4,95	.	125,3	125,3	125,3	125,3	-	-		
289	PFLANZEN, GUETER FUER DIE GARTENPFLEGE	11,20	.	113,5	111,1	111,5	111,3	- 0,2	- 0,2		
290	DARUNTER: SCHNITTBLUMEN UND TOPFPFLANZEN	5,51	.	112,4	107,1	106,7	106,5	- 0,6	- 0,2		
291	GARTENGERAETE UND ANDERE GEBRAUCHSGUETER FUER DIE GARTENPFLEGE (OHNE PFLANZEN)	1,57	.	112,0	112,3	113,0	113,0	+ 0,6	-		
292	ANDERE VERBRAUCHSGUETER FUER DIE GARTENPFLEGE	0,78	.	113,6	114,0	117,1	117,1	+ 2,7	-		
293	TIERE, GUETER FUER DIE TIERHALTUNG	2,34	.	111,0	111,3	112,8	112,7	+ 1,3	+ 0,1		
294	FREMDE INSTALLATIONEN 1) UND REPARATUREN AN GEBRAUCHSGUETERN FUER BILDUNG, UNTERHALTUNG, FREIZEIT	1,94	.	121,4	122,6	124,9	125,3	+ 2,2	+ 0,3		
295	GUETER FUER DIE PERSOENLICHE AUSSTATTUNG, DIENSTLEISTUNGEN DES BEHERBERGUNGSGEWERBES SOWIE GUETER SONSTIGER ART	94,01	0,82278	120,8	121,4	126,3	126,4	+ 4,1	+ 0,1		
296	DARUNTER: GUETER FUER DIE PERSOENLICHE AUSSTATTUNG	9,34	0,72469	109,9	110,4	111,5	111,7	+ 1,2	+ 0,2		
297	DARUNTER: UHREN	0,94	.	98,3	98,1	97,1	96,5	- 1,6	- 0,6		
298	SCHMUCK	3,97	.	108,3	108,7	108,9	109,1	+ 0,4	+ 0,2		
299	RAUCHERARTIKEL	0,37	.	109,4	109,5	111,0	110,4	+ 0,8	- 0,5		
300	ANDERE LEDER- UND TAESCHNERWAREN	3,66	.	114,9	115,6	118,0	118,6	+ 2,6	+ 0,5		
301	DIENSTLEISTUNGEN DES BEHERBERGUNGSGEWERBES (OHNE PAUSCHALREISEN)	17,03	.	131,8	133,5	139,1	139,2	+ 4,3	+ 0,1		
302	PAUSCHALREISEN	11,17	0,80556	124,5	125,3	131,9	131,9	+ 5,3	-		
303	DIENSTLEISTUNGEN DER KREDITINSTITUTE	1,09	0,87666	137,4	137,4	138,9	138,9	+ 1,1	-		
304	DIENSTLEISTUNGEN UND FREMDE REPARATUREN SONSTIGER ART	3,32	0,87611	120,4	121,0	122,9	123,0	+ 1,7	+ 0,1		
305	VERSICHERUNGSBEITRAEGE	44,76	0,84327	120,1	120,4	126,4	126,4	+ 5,0	-		
306	KFZ- STEUERN UND SONSTIGE GEBUEHREN	5,75	.	100,4	100,4	101,0	101,0	+ 0,6	-		

1) OHNE PREISREPRESENTANTEN FUER DIESE WARENART

## 1 PREISINDEX FUER DIE LEBENSHALTUNG

(AKTUELLE ERGEBNISSE)

1.2 4-PERSONEN-HAUSHALTE VON ANGESTELLTEN UND BEAMTEN  
MIT HOEHEREM EINKOMMEN

1980 = 100

LFD. NR.	INDEX, INCEXGRUPPE	WAEGUNGS- ANTEIL AM GESAMT- INDEX IN PROMILLE	VERKET- TUNGS- FAKTOR	1984	1984	1985	VERAENDERUNG		
				DURCH- SCHNITT	OKT.	SEPT.	OKT.	OKT. 1984 SEPT. 1985 IN PROZENT	
307	GESAMTINDEX	1000	0,85338	118,7	119,4	121,5	121,6	+ 1,8 + 0,1	
308	GESAMTINDEX OHNE BESONDERS ERNTE-, SAISON- UND WITTERUNGS- ABHAENGIGE NAHRUNGSMITTEL SOWIE OHNE BLUMEN	977,11	0,85188	118,8	119,7	121,9	122,1	+ 2,0 + 0,2	
309	BESONDERS ERNTE-, SAISON- UND WITTERUNGSABHAENGIGE NAHRUNGSMITTEL SOWIE BLUMEN	22,89	0,90028	117,3	104,9	104,2	101,5	- 3,2 - 2,6	
310	GESAMTINDEX OHNE BESONDERS ERNTE-, SAISON- UND WITTERUNGS- ABHAENGIGE NAHRUNGSMITTEL	984,86	0,85276	116,7	119,6	121,8	122,0	+ 2,0 + 0,2	
311	BESONDERS ERNTE-, SAISON- UND WITTERUNGSABHAENGIGE NAHRUNGSMITTEL	15,14	0,91154	119,3	102,2	101,1	97,2	- 4,9 - 3,9	
312	GESAMTINDEX OHNE WOHNUNGSMIETE	856,44	0,85026	118,6	119,1	121,1	121,2	+ 1,6 + 0,1	
313	GESAMTINDEX OHNE HEIZOEL	985,70	0,86170	118,7	119,2	121,4	121,6	+ 2,0 + 0,2	
314	GESAMTINDEX OHNE HEIZOEL UND KRAFTSTOFFE	950,58	0,86501	118,8	119,2	121,6	121,7	+ 2,1 + 0,1	
GLIEDERUNG NACH HAUPTGRUPPEN (VERWENDUNGSZWECK)									
315	NAHRUNGSMITTEL, GETRAENKE, TABAKWAREN	211,59	0,88410	115,7	114,7	115,7	115,5	+ 0,7 + 0,2	
316	BEKLEIDUNG, SCHUHE	84,72	0,83064	115,9	116,8	119,2	119,5	+ 2,3 + 0,3	
317	WOHNUNGSMIETEN, ENERGIE (OHNE KRAFTSTOFFE)	190,84	.	122,2	124,2	126,9	126,7	+ 2,0 + 0,2	
318	WOHNUNGSMIETEN	141,56	0,87100	119,5	121,0	123,6	123,9	+ 2,4 + 0,3	
319	ENERGIE (OHNE KRAFTSTOFFE)	49,28	0,71106	129,9	133,3	135,6	134,7	+ 1,1 + 0,8	
320	MOEBEL, HAUSHALTSGERAETE U. A. GUETER FUER DIE HAUSHALTSFUHRUNG	86,72	0,85026	116,5	116,9	118,8	118,9	+ 1,7 + 0,1	
321	GUETER FUER DIE GESUNDEITS- UND KOERPERPFLEGE	55,64	0,83879	116,9	117,3	119,0	119,2	+ 1,6 + 0,2	
322	GUETER FUER VERKEHR UND NACHRICHTENUEBERMITTLUNG	139,69	0,84301	120,3	122,0	122,3	123,5	+ 1,2 + 1,0	
323	GUETER FUER BILDUNG, UNTERHALTUNG, FREIZEIT (OHNE DIENSTLEISTUNGEN DES GASTGEWERBES)	102,41	0,91566	115,6	115,9	117,4	117,5	+ 1,4 + 0,1	
324	GUETER FUER DIE PERSOENLICHE AUSSTATTUNG, DIENSTLEISTUNGEN DES BEHERBERGUNGSGEWERBES SOWIE GUETER SONSTIGER ART	126,39	0,81773	123,7	124,2	129,6	129,7	+ 4,4 + 0,1	
GLIEDERUNG NACH DAUERHAFTIGKEIT UND WERT DER GUETER									
325	VERBRAUCHSGUETER UND REPARATUREN	362,47	0,84635	117,9	118,4	119,0	119,2	+ 0,7 + 0,2	
326	DAR.: VERBRAUCHSGUETER	345,93	0,84856	117,8	118,2	118,8	119,0	+ 0,7 + 0,2	
327	GEBRAUCHSGUETER VON MITTLERER LEBENSDAUER UND/ODER BEGRENZTEM WERT	156,31	0,85166	115,2	115,8	118,0	118,3	+ 2,2 + 0,3	
328	LANGLEBIGE, HOCHWERTIGE GEBRAUCHSGUETER	108,93	0,87065	118,0	118,5	120,9	121,1	+ 2,2 + 0,2	
329	DIENSTLEISTUNGEN UND WOHNUNGSNUTZUNG	372,25	0,85651	121,2	122,1	125,5	125,6	+ 2,9 + 0,1	
330	DAR.: DIENSTLEISTUNGEN	230,73	0,84894	122,3	122,8	126,6	126,6	+ 3,1	
GLIEDERUNG NACH WAREN, LEISTUNGEN UND WOHNUNGSNUTZUNG									
331	VERBRAUCHS- UND GEBRAUCHSGUETER	571,62	0,85677	117,4	117,6	118,9	119,1	+ 1,3 + 0,2	
332	NAHRUNGSMITTEL	135,45	0,90918	114,0	112,3	112,7	112,2	- 0,1 + 0,4	
333	BESONDERS ERNTE-, SAISON- UND WITTERUNGSABHAENGIGE NAHRUNGSMITTEL	15,14	0,91154	119,3	102,2	101,1	97,2	- 4,9 - 3,9	
334	SONSTIGE NAHRUNGSMITTEL	120,31	0,90783	113,4	113,6	114,1	114,0	+ 0,4 + 0,1	
335	ANDERE VERBRAUCHS- UND GEBRAUCHSGUETER	436,17	0,94097	118,0	119,2	120,8	121,2	+ 1,7 + 0,3	
336	ANDERE VERBR.- U. GEBRAUCHSGUETER OHNE BLUMEN, KOHLE U. HEIZOEL	413,69	0,85689	118,0	119,1	120,8	121,4	+ 1,9 + 0,5	
337	ANDERE VERBR.- U. GEBR.-GUET. OHNE BLUMEN, KOHLE, HEIZOEL U. KRAFTST.	378,57	0,86525	118,1	118,8	121,4	121,6	+ 2,4 + 0,2	
338	DIENSTLEISTUNGEN UND REPARATUREN	278,91	0,83521	121,1	121,7	125,0	125,1	+ 2,8 + 0,1	
339	DAR.: GASTGEWERBELEISTUNGEN	40,35	0,80492	119,4	120,0	122,0	122,3	+ 1,9 + 0,2	
340	VERZEHR IN GASTSTAETTEN	34,63	0,81494	118,3	118,9	120,4	120,6	+ 1,4 + 0,2	
341	UEBERNACHTUNG	5,72	0,76784	125,7	126,6	131,6	132,4	+ 4,6 + 0,6	
342	HANDWERKERLEISTUNGEN (OHNE BAUHANDWERKER)	23,54	0,76874	120,3	121,2	123,7	123,8	+ 2,1 + 0,1	
343	VERKEHRSLEISTUNGEN	15,91	0,81880	125,9	125,8	128,8	127,9	+ 1,7 + 0,7	
344	UNTERRICHT UND KINDERGARTENBESUCH	13,09	0,88372	131,2	132,8	133,1	133,1	+ 0,2	
345	WOHNUNGS- UND GARAGENNUTZUNG	149,47	0,87333	120,5	122,0	124,8	124,9	+ 2,4 + 0,1	

## 1 PREISINDEX FUER DIE LEBENSHALTUNG

(AKTUELLE ERGEBNISSE)

## 1.3 4-PERSONEN-ARBEITNEHMERHAUSHALTE MIT MITTLEREM EINKOMMEN

1980 = 100

LFD. NR.	INDEX, INDEXGRUPPE	WAEGUNGS- ANTEIL AM GESAMT- INDEX IN PROMILLE	VERKET- TUNGS- FAKTOR	1984	1984	1985	VERAENDERUNG		
				DURCH- SCHNITT	OKT.	SEPT.	OKT.	OKT. 1984	SEPT. 1985
346	GESAMTINDEX	1000	0,86259	118,4	119,0	120,9	121,0	+ 1,7	+ 0,1
347	GESAMTINDEX OHNE BESONDERS ERNTE-, SAISON- UND WITTERUNGS- ABHAENGIGE NAHRUNGSMITTEL SOWIE OHNE BLUMEN	974,19	0,86030	118,3	119,3	121,3	121,5	+ 1,8	+ 0,2
348	BESONDERS ERNTE-, SAISON- UND WITTERUNGSABHAENGIGE NAHRUNGSMITTEL SOWIE BLUMEN	25,81	0,91848	118,5	105,3	104,1	100,9	- 4,2	- 3,1
349	GESAMTINDEX OHNE BESONDERS ERNTE-, SAISON- UND WITTERUNGS- ABHAENGIGE NAHRUNGSMITTEL	981,36	0,86030	118,3	119,3	121,2	121,4	+ 1,8	+ 0,2
350	BESONDERS ERNTE-, SAISON- UND WITTERUNGSABHAENGIGE NAHRUNGSMITTEL	18,64	0,94417	120,5	103,4	101,8	97,5	- 5,7	- 4,2
351	GESAMTINDEX OHNE WOHNUNGSMIETE	844,47	0,86170	118,0	118,4	120,2	120,3	+ 1,6	+ 0,1
352	GESAMTINDEX OHNE HEIZOEL	986,51	0,86863	118,3	118,8	120,8	121,0	+ 1,9	+ 0,2
353	GESAMTINDEX OHNE HEIZOEL UND KRAFTSTOFFE	951,46	0,87198	118,4	118,7	121,0	121,0	+ 1,9	-

## GLIEDERUNG NACH HAUPTGRUPPEN (VERWENDUNGSZWECK)

354	NAHRUNGSMITTEL, GETRAENKE, TABAKWAREN	281,55	0,89050	115,7	114,8	115,9	115,6	+ 0,7	+ 0,3
355	BEKLEIDUNG, SCHUHE	88,00	0,82348	116,3	117,2	119,6	119,9	+ 2,3	+ 0,3
356	WOHNUNGSMIETEN, ENERGIE (OHNE KRAFTSTOFFE)	217,21	.	123,1	125,0	128,0	127,9	+ 2,3	- 0,1
357	WOHNUNGSMIETEN	155,53	0,86625	120,2	121,8	124,8	125,0	+ 2,6	+ 0,2
358	ENERGIE (OHNE KRAFTSTOFFE)	61,68	0,75407	130,2	133,2	135,9	135,2	+ 1,5	- 0,5
359	MOEBEL, HAUSHALTSGERAETE U. A. GUETER FUER DIE HAUSHALTSFUEHRUNG	77,49	0,85802	115,9	116,3	118,0	118,2	+ 1,6	+ 0,2
360	GUETER FUER DIE GESUNDEITS- UND KOERPERPFLEGE	27,65	0,86256	121,6	122,1	123,6	123,7	+ 1,3	+ 0,1
361	GUETER FUER VERKEHR UND NACHRICHTENUEBERMITTLUNG	132,47	0,84015	119,5	121,2	121,3	122,5	+ 1,1	+ 1,0
362	GUETER FUER BILDUNG, UNTERHALTUNG, FREIZEIT (OHNE DIENSTLEISTUNGEN DES GASTGEWERBES)	93,38	0,91993	115,7	115,9	117,4	117,4	+ 1,3	-
363	GUETER FUER DIE PERSOENLICHE AUSSTATTUNG, DIENSTLEISTUNGEN DES BEHERBERGUNGSGEWERBES SOWIE GUETER SONSTIGER ART	82,25	0,84152	119,8	120,5	125,9	125,9	+ 4,5	-

## GLIEDERUNG NACH BEDARFSGRUPPEN

364	ERNAEHRUNG	215,07	0,90257	114,7	113,5	113,9	113,5	-	- 0,4
365	GETRAENKE UND TABAKWAREN	66,48	0,85677	118,9	119,2	122,3	122,4	+ 2,7	+ 0,1
366	WOHNUNG	157,18	0,86625	120,2	121,8	124,8	125,0	+ 2,6	+ 0,2
367	HEIZUNG UND BELEUCHTUNG	63,86	0,75878	129,8	132,6	135,4	134,7	+ 1,6	- 0,5
368	HAUSRAT	100,60	0,87657	113,0	113,0	114,6	114,7	+ 1,5	+ 0,1
369	BEKLEIDUNG	90,63	0,82278	116,3	117,2	119,6	120,0	+ 2,4	+ 0,3
370	REINIGUNG UND KOERPERPFLEGE	45,63	0,88251	120,8	121,2	124,0	124,1	+ 2,4	+ 0,1
371	BILDUNG, UNTERHALTUNG UND ERHOLUNG	109,91	0,86513	121,6	122,5	125,6	125,7	+ 2,6	+ 0,1
372	VERKEHR	150,64	0,84832	118,3	119,8	120,6	121,7	+ 1,6	+ 0,9

## GLIEDERUNG NACH DAUERHAFTIGKEIT UND WERT DER GUETER

373	VERBRAUCHSGUETER UND REPARATUREN	443,95	0,86067	118,3	118,6	119,3	119,4	+ 0,7	+ 0,1
374	DAR.: VERBRAUCHSGUETER	429,65	0,86295	118,2	118,5	119,2	119,3	+ 0,7	+ 0,1
375	GEBRAUCHSGUETER VON MITTLERER LEBENSDAUER UND/ODER BEGRENZTEM WERT	153,62	0,84722	115,3	116,0	118,2	118,5	+ 2,2	+ 0,3
376	LANGLEBIGE, HOCHWERTIGE GEBRAUCHSGUETER	91,05	0,88678	117,9	118,4	120,7	120,9	+ 2,1	+ 0,2
377	DIENSTLEISTUNGEN UND WOHNUNGSNUTZUNG	311,38	0,86315	120,1	121,2	124,5	124,6	+ 2,8	+ 0,1
378	DAR.: DIENSTLEISTUNGEN	155,85	0,85986	120,0	120,6	124,2	124,1	+ 2,9	- 0,1

## GLIEDERUNG NACH WAREN, LEISTUNGEN UND WOHNUNGSNUTZUNG

379	VERBRAUCHS- UND GEBRAUCHSGUETER	636,41	0,86602	117,4	117,8	119,1	119,2	+ 1,2	+ 0,1
380	NAHRUNGSMITTEL	190,75	0,91256	114,2	112,7	113,1	112,6	- 0,1	- 0,4
381	BESONDERS ERNTE-, SAISON- UND WITTERUNGSABHAENGIGE NAHRUNGSMITTEL	18,64	0,94417	120,5	103,4	101,8	97,5	- 5,7	- 4,2
382	SONSTIGE NAHRUNGSMITTEL	172,11	0,90867	113,5	113,7	114,3	114,2	+ 0,4	- 0,1
383	ANDERE VERBRAUCHS- UND GEBRAUCHSGUETER	445,66	0,84622	118,9	120,0	121,7	122,1	+ 1,8	+ 0,3
384	ANDERE VERBR.- U. GEBRAUCHSGUETER OHNE BLUMEN, KOHLE U. HEIZOEL	423,21	0,86094	118,9	119,9	121,7	122,2	+ 1,9	+ 0,4
385	ANDERE VERBR.- U. GEBR.-GUET. OHNE BLUMEN, KOHLE, HEIZOEL U. KRAFTST.	388,16	0,86844	119,1	119,7	122,3	122,5	+ 2,3	+ 0,2
386	DIENSTLEISTUNGEN UND REPARATUREN	200,21	0,84243	119,3	119,9	123,1	123,1	+ 2,7	-
387	DAR.: GASTGEWERBELEISTUNGEN	35,59	0,81359	118,8	119,3	121,1	121,3	+ 1,7	+ 0,2
388	VERZEHR IN GASTSTAETTEN	33,66	0,81833	118,4	118,9	120,5	120,7	+ 1,5	+ 0,2
389	UEBERNACHTUNG	1,93	0,78446	125,7	126,6	131,6	132,4	+ 4,6	+ 0,6
390	HANDWERKERLEISTUNGEN (OHNE BAUHANDWERKER)	20,44	0,77015	120,4	121,3	123,8	123,8	+ 2,1	-
391	VERKEHRSLEISTUNGEN	12,67	0,83107	128,0	128,2	131,0	130,4	+ 1,7	- 0,5
392	UNTERRICHT UND KINDERGARTENBESUCH	13,03	0,89512	128,2	129,4	129,9	130,0	+ 0,5	+ 0,1
393	WOHNUNGS- UND GARAGENNUTZUNG	163,39	0,86856	120,6	122,2	125,2	125,3	+ 2,5	+ 0,1

## 1 PREISINDEX FUER DIE LEBENSHALTUNG

(AKTUELLE ERGEBNISSE)

## 1.4 2-PERSONEN-HAUSHALTE VON RENTEN- UND SOZIALHILFEEMPFÄNGERN

1980 = 100

LFD. NR.	INDEX, INDEXGRUPPE	WÄGUNG- ANTEIL AM GESAMT- INDEX IN PROMILLE	VERKET- TUNGS- FAKTOR	DURCH- SCHNITT			VERÄNDERUNG OKT. 1985 GEGENUEBER OKT. SEPT. 1984 1985 IN PROZENT	
				1984	1984 OKT.	1985 SEPT.	1984 OKT.	1985 SEPT.
394	GESAMTINDEX	1000	0,86786	118,7	118,9	120,8	120,7	+ 1,5 - 0,1
395	GESAMTINDEX OHNE BESONDERS ERNTE-, SAISON- UND WITTERUNGS- ABHAENIGIGE NAHRUNGSMITTEL SOWIE OHNE BLUMEN	957,91	0,86643	118,7	119,6	121,6	121,7	+ 1,8 + 0,1
396	BESONDERS ERNTE-, SAISON- UND WITTERUNGSABHAENIGIGE NAHRUNGSMITTEL SOWIE BLUMEN	42,09	0,89439	119,4	102,9	102,2	98,5	- 4,3 - 3,6
397	GESAMTINDEX OHNE BESONDERS ERNTE-, SAISON- UND WITTERUNGS- ABHAENIGIGE NAHRUNGSMITTEL	966,11	0,86412	118,7	119,5	121,5	121,6	+ 1,8 + 0,1
398	BESONDERS ERNTE-, SAISON- UND WITTERUNGSABHAENIGIGE NAHRUNGSMITTEL	33,89	0,95427	120,9	101,3	100,6	96,1	- 5,1 - 4,5
399	GESAMTINDEX OHNE WOHNUNGSMIETE	780,02	0,86840	118,2	117,9	119,4	119,3	+ 1,2 - 0,1
400	GESAMTINDEX OHNE HEIZOEL	991,11	0,87568	118,7	118,8	120,7	120,7	+ 1,6 -
401	GESAMTINDEX OHNE HEIZOEL UND KRAFTSTOFFE	979,95	0,87647	118,7	118,8	120,8	120,7	+ 1,6 - 0,1

## GLIEDERUNG NACH HAUPTGRUPPEN (VERWENDUNGSZWECK)

402	NAHRUNGSMITTEL, GETRAENKE, TABAKWAREN	332,94	0,90092	115,4	113,7	114,6	114,1	+ 0,4 - 0,4
403	BEKLEIDUNG, SCHUHE	66,18	0,82432	115,5	116,4	118,8	119,2	+ 2,4 + 0,3
404	WOHNUNGSMIETEN, ENERGIE (OHNE KRAFTSTOFFE)	306,32	-	123,4	125,2	128,4	128,5	+ 2,6 + 0,1
405	WOHNUNGSMIETEN	219,98	0,86625	120,8	122,4	125,6	125,8	+ 2,8 + 0,2
406	ENERGIE (OHNE KRAFTSTOFFE)	86,34	0,77157	130,1	132,3	135,6	135,4	+ 2,3 - 0,1
407	MOEBEL, HAUSHALTSGERAETE U. A. GUETER FUER DIE HAUSHALTSFUEHRUNG	75,19	0,85903	115,7	116,2	117,9	118,1	+ 1,6 + 0,2
408	GUETER FUER DIE GESUNDHEITS- UND KOERPERPFLEGE	47,15	0,84762	126,8	127,2	128,8	128,8	+ 1,3 -
409	GUETER FUER VERKEHR UND NACHRICHTENUEBERMITTLUNG	70,75	0,89102	117,5	118,2	118,4	119,0	+ 0,7 + 0,5
410	GUETER FUER BILDUNG, UNTERHALTUNG, FREIZEIT (OHNE DIENSTLEISTUNGEN DES GASTGEWERBES)	56,58	0,90668	117,1	116,9	118,7	118,8	+ 1,6 + 0,1
411	GUETER FUER DIE PERSOENLICHE AUSSTATTUNG, DIENSTLEISTUNGEN DES BEHERBERGUNGSGEWERBES SOWIE GUETER SONSTIGER ART	44,89	0,84179	116,8	117,2	120,7	120,7	+ 3,0 -

## GLIEDERUNG NACH BEDARFSGRUPPEN

412	ERNAEHRUNG	266,58	0,90977	114,8	112,5	112,9	112,2	- 0,3 - 0,6
413	GETRAENKE UND TABAKWAREN	66,36	0,86824	117,7	118,2	121,3	121,5	+ 2,8 + 0,2
414	WOHNUNG	223,61	0,86549	120,8	122,4	125,6	125,8	+ 2,8 + 0,2
415	HEIZUNG UND BELEUCHTUNG	88,10	0,77484	129,8	132,0	135,2	135,1	+ 2,3 - 0,1
416	HAUSRAT	81,78	0,88559	113,1	113,0	114,4	114,5	+ 1,3 + 0,1
417	BEKLEIDUNG	67,72	0,82363	115,5	116,4	118,8	119,2	+ 2,4 + 0,3
418	REINIGUNG UND KOERPERPFLEGE	63,94	0,85877	123,8	124,3	126,0	126,0	+ 1,4 -
419	BILDUNG, UNTERHALTUNG UND ERHOLUNG	63,77	0,84021	121,4	122,0	124,8	125,0	+ 2,5 + 0,2
420	VERKEHR	78,14	0,89659	116,8	117,4	118,3	118,6	+ 1,2 + 0,4

## GLIEDERUNG NACH DAUERHAFTIGKEIT UND WERT DER GUETER

421	VERBRAUCHSGUETER UND REPARATUREN	504,97	0,87321	119,3	118,6	119,9	119,7	+ 0,9 - 0,2
422	DAR.: VERBRAUCHSGUETER	489,25	0,87478	119,2	118,5	119,8	119,5	+ 0,8 - 0,3
423	GEBRAUCHSGUETER VON MITTLERER LEBENSDAUER UND/ODER BEGRENZTEM WERT	109,47	0,84211	115,3	116,0	118,2	118,5	+ 2,2 + 0,3
424	LANGLEBIGE, HOCHWERTIGE GEBRAUCHSGUETER	32,84	0,93690	111,4	111,5	112,4	112,6	+ 1,0 + 0,2
425	DIENSTLEISTUNGEN UND WOHNUNGSNUTZUNG	352,72	0,86201	119,7	120,8	123,7	123,7	+ 2,4 -
426	DAR.: DIENSTLEISTUNGEN	132,74	0,86083	118,0	118,1	120,4	120,4	+ 1,9 -

## GLIEDERUNG NACH WAREN, LEISTUNGEN UND WOHNUNGSNUTZUNG

427	VERBRAUCHS- UND GEBRAUCHSGUETER	605,31	0,87556	118,1	117,7	119,1	118,9	+ 1,0 - 0,2
428	NAHRUNGSMITTEL	250,78	0,91487	114,6	112,1	112,4	111,7	- 0,4 - 0,6
429	BESONDERS ERNTE-, SAISON- UND WITTERUNGSABHAENIGIGE NAHRUNGSMITTEL	33,89	0,95427	120,9	101,3	100,6	96,1	- 5,1 - 4,5
430	SONSTIGE NAHRUNGSMITTEL	216,89	0,90859	113,6	113,8	114,2	114,2	+ 0,4 -
431	ANDERE VERBRAUCHS- UND GEBRAUCHSGUETER	354,53	0,84370	120,6	121,6	123,8	124,0	+ 2,0 + 0,2
432	ANDERE VERBR.- U. GEBRAUCHSGUETER OHNE BLUMEN, KOHLE U. HEIZOEL	328,67	0,86821	120,7	121,6	123,9	124,2	+ 2,1 + 0,2
433	ANDERE VERBR.- U. GEBR.-GUET. OHNE BLUMEN, KOHLE, HEIZOEL U. KRAFTST.	317,51	0,87166	120,9	121,6	124,2	124,4	+ 2,3 + 0,2
434	DIENSTLEISTUNGEN UND REPARATUREN	170,75	0,84423	117,8	118,1	120,3	120,3	+ 1,9 -
435	DAR.: GASTGEWERBELEISTUNGEN	26,17	0,81818	118,5	119,0	120,8	121,0	+ 1,7 + 0,2
436	VERZEHR IN GASTSTAETTEN	25,07	0,82023	118,2	118,7	120,4	120,5	+ 1,5 + 0,1
437	UEBERNACHTUNG	1,10	0,79595	124,3	125,0	130,3	131,1	+ 4,9 + 0,6
438	HÄNDWERKERLEISTUNGEN (OHNE BAUHANDWERKER)	21,77	0,77396	120,8	121,7	124,2	124,3	+ 2,1 + 0,1
439	VERKEHRSLEISTUNGEN	20,40	0,87209	128,6	128,7	131,1	130,5	+ 1,4 - 0,5
440	UNTERRICHT UND KINDERGARTENBESUCH	0,03	0,87068	140,1	142,5	141,9	141,9	- 0,4 -
441	WOHNUNGS- UND GARAGENNUTZUNG	223,94	0,86625	121,1	122,7	125,9	126,0	+ 2,7 + 0,1

1 PREISINDEX FUER DIE LEBENSHALTUNG

(AKTUELLE ERGEBNISSE)

1.5 EINFACHE LEBENSHALTUNG EINES KINDES

1980 = 100

LFD. NR.	INDEX, INDEXGRUPPE	WAEGUNGS- ANTEIL AM GESAMT- INDEX IN PROMILLE	VERKET- TUNGS- FAKTOR	1984			1985			VERAENDERUNG OKT. 1985 GEGENUEBER OKT. 1984 IN PROZENT	
				DURCH- SCHNITT	OKT.	SEPT.	OKT.	SEPT.	OKT.	SEPT.	
442	GESAMTINDEX	1000	0,86988	117,0	116,3	117,7	117,4	+ 0,9	- 0,3		

GLIEDERUNG NACH HAUPTGRUPPEN (VERWENDUNGSZWECK)

443	NAHRUNGSMITTEL, GETRAENKE	459,62	0,91635	115,0	112,1	112,4	111,6	- 0,4	- 0,7		
444	BEKLEIDUNG, SCHUHE	238,19	0,82017	116,2	117,2	119,4	119,8	+ 2,2	+ 0,3		
445	WOHNUNGSMIETEN, ENERGIE (OHNE KRAFTSTOFFE)	157,56	.	122,2	124,4	127,2	127,0	+ 2,1	- 0,2		
446	WOHNUNGSMIETEN	117,70	0,85477	121,0	122,7	126,0	126,2	+ 2,9	+ 0,2		
447	ENERGIE (OHNE KRAFTSTOFFE)	39,86	0,71325	125,6	129,4	130,7	129,6	+ 0,2	- 0,8		
448	MOEBEL, HAUSHALTSGERAETE U. A. GUETER FUER DIE HAUSHALTSFUHRUNG	50,76	0,85915	115,9	116,4	118,1	118,2	+ 1,5	+ 0,1		
449	GUETER FUER DIE GESUNDHEITS- UND KOERPERPFLEGE	32,50	0,87860	116,5	117,0	118,7	118,9	+ 1,6	+ 0,2		
450	GUETER FUER VERKEHR UND NACHRICHTENUEBERMITTLUNG	27,85	0,81146	128,6	128,7	130,4	129,7	+ 0,8	- 0,5		
451	GUETER FUER BILDUNG, UNTERHALTUNG, FREIZEIT (OHNE DIENSTLEISTUNGEN DES GASTGEBERES)	22,76	0,89282	119,7	120,2	122,4	122,5	+ 1,9	+ 0,1		
452	GUETER FUER DIE PERSOENLICHE AUSSTATTUNG, DIENSTLEISTUNGEN DES BEHERBERGUNGSGEWERBES SOWIE GUETER SONSTIGER ART	10,76	0,81460	116,4	117,1	119,7	120,0	+ 2,5	+ 0,3		

GLIEDERUNG NACH BEDARFSGRUPPEN

453	ERNAEHRUNG	451,02	0,91808	114,8	111,9	112,2	111,4	- 0,4	- 0,7		
454	GETRAENKE	8,60	0,82323	121,8	122,2	123,9	123,9	+ 1,4	-		
455	WOHNUNG	117,70	0,85477	121,0	122,7	126,0	126,2	+ 2,9	+ 0,2		
456	HEIZUNG UND BELEUCHTUNG	40,01	0,71377	125,6	129,3	130,7	129,6	+ 0,2	- 0,8		
457	HAUSRAT	45,44	0,84489	116,2	116,8	118,6	118,7	+ 1,6	+ 0,1		
458	BEKLEIDUNG	245,79	0,81864	116,2	117,2	119,5	119,9	+ 2,3	+ 0,3		
459	REINIGUNG UND KOERPERPFLEGE	40,09	0,89734	115,6	116,1	117,7	117,9	+ 1,6	+ 0,2		
460	BILDUNG UND UNTERHALTUNG	23,41	0,90009	119,9	120,4	122,7	122,8	+ 2,0	+ 0,1		
461	VERKEHR	27,94	0,81146	128,6	128,6	130,4	129,7	+ 0,9	- 0,5		

## 2 INDEX DER EINZELHANDELSPREISE

(AKTUELLE ERGEBNISSE)

## 2.1 GLIEDERUNG NACH DER SYSTEMATIK DER WIRTSCHAFTSZWEIGE (AUSGABE 1979)

1980 \* 100

LFD. NR.	NR. DER SYSTEMATIK	INDEX, INDEXGRUPPE	WAEGUNGS- ANTEIL AM GESAMT- INDEX IN PROMILLE	VERKET- TUNGS- FAKTOR	1984	1984	1985		VERAENDERUNG OKT. 1985 GEGENUEBER OKT. 1984 1985 IN PROZENT	
					DURCH- SCHNITT	OKT.	SEPT.	OKT.	OKT. 1984	SEPT. 1985
1	43	EINZELHANDEL INSGESAMT	1000	0,86332	115,6	115,7	117,3	117,3	+ 1,4	-
NACH WIRTSCHAFTSGRUPPEN										
2	43 1	EH.M.NAHRUNGSMITTELN, GETRAENKEN, TABAKWAREN	286,42	0,89354	115,6	114,2	115,4	114,9	+ 0,6	- 0,4
3	43 2	EH.M.TEXTILIEN, BEKLEIDUNG, SCHUHEN, LEDERWAREN	159,22	0,82937	115,2	116,0	118,0	118,4	+ 2,1	+ 0,3
4	43 3	EH.M.EINRICHTUNGSGEGENSTAENDEN (OHNE ELEKTROTECHNISCHE UND HAUSHALTSGRROSSGERAETE)	72,55	0,83420	118,3	118,8	121,0	121,2	+ 2,0	+ 0,2
5	43 4	EH.M.ELEKTROTECHNISCHEN ERZEUGNISSEN, HAUSHALTS- GROSSGERAETEN, MUSIKINSTRUMENTEN	34,68	.	103,9	103,6	102,9	102,9	- 0,7	-
6	43 5	EH.M.PAPIERWAREN, DRUCKERZEUGNISSEN, BUEROMASCHINEN	24,46	0,89781	115,2	115,4	118,1	118,2	+ 2,4	+ 0,1
7	43 6	EH.M.PHARMAZEUTISCHEN UND KOSMETISCHEN ERZEUGNISSEN, MEDIZINISCHEN ARTIKELN, REINIGUNGSMITTELN, ANSTRICHBEDARF	59,58	0,88717	113,7	114,3	117,2	117,4	+ 2,7	+ 0,2
8	43 7	EH.M.KRAFT- UND SCHMIERSTOFFEN (TANKSTELLEN)	15,61	0,75040	118,0	121,4	118,8	121,0	- 0,3	+ 1,9
9	43 8	EH.M.FAHRZEUGEN, FAHRZEUGTEILEN, -ZUBEHOER UND -REIFEN	98,00	0,87011	123,3	124,2	128,0	128,3	+ 3,3	+ 0,2
10	43 9	EH.M.SONSTIGEN WAREN, WAREN VERSCHIEDENER ART	249,48	.	113,9	114,7	115,8	115,6	+ 0,8	- 0,2
NACH WIRTSCHAFTSUNTERGRUPPEN UND -KLASSEN										
11	43 1	EH.M.NAHRUNGSMITTELN, GETRAENKEN, TABAKWAREN	286,42	0,89354	115,6	114,2	115,4	114,9	+ 0,6	- 0,4
12	43 11	EH.M.NAHRUNGSMITTELN, GETRAENKEN, TABAKWAREN (OHNE AUSGEPRAEGTEN SCHWERPUNKT)	233,09	0,90000	115,0	113,8	114,7	114,3	+ 0,4	- 0,3
13	43 14	EH.M.NAHRUNGSMITTELN DARUNTER:	25,99	.	114,8	110,3	111,1	109,9	- 0,4	- 1,1
14	43 14 1	EH.M.MILCH, MILCHERZEUGNISSEN, FETTWAREN, EIERN	3,44	0,91179	113,3	112,6	112,3	112,1	- 0,4	+ 0,2
15	43 14 2	EH.M.FISCHEN, FISCHERZEUGNISSEN	1,87	0,84349	114,0	114,5	122,6	122,4	+ 6,9	- 0,2
16	43 14 4	EH.M.SUESSWAREN	1,91	0,87578	110,1	110,4	112,4	112,6	+ 2,0	+ 0,2
17	43 14 5	EH.M.KAFFEE, TEE, KAKAO	1,20	0,86725	109,9	110,9	114,2	114,3	+ 3,1	+ 0,1
18	43 14 6	EH.M.FLEISCH, FLEISCHWAREN	7,09	.	113,4	113,3	113,6	113,5	+ 0,2	- 0,1
19	43 14 8	EH.M.KARTOFFELN, GEMUESE, OBST	6,35	0,89082	120,6	102,2	101,0	96,7	- 5,4	+ 4,2
20	43 16	EH.M.GETRAENKEN	10,67	0,89900	115,7	115,7	117,1	117,1	+ 1,2	-
21	43 19	EH.M.TABAKWAREN	16,67	0,83529	125,4	125,4	130,0	130,1	+ 3,7	+ 0,1
22	43 2	EH.M.TEXTILIEN, BEKLEIDUNG, SCHUHEN, LEDERWAREN DARUNTER:	159,22	0,82937	115,2	116,0	118,0	118,4	+ 2,1	+ 0,3
23		EH.M.TEXTILWAREN INSGESAMT	133,41	0,84265	.	115,6	117,6	117,9	+ 2,0	+ 0,3
24	43 21	EH.M.TEXTILIEN, BEKLEIDUNG (OHNE AUSGEPRAEGTEN SCHWERPUNKT)	38,50	0,84093	115,4	116,1	118,1	118,5	+ 2,1	+ 0,3
25	43 23	EH.M.OBERBEKLEIDUNG (OHNE PULLOVER U.AE. FUER HERREN UND DAMEN), KINDER- UND SAEUGLINGSBEKLEIDUNG	61,94	0,83532	115,2	115,9	117,9	118,2	+ 2,1	+ 0,3
26	43 24	EH.M.PULLOVERN U.AE., WAESCHE UND BEKLEIDUNGSZUBEHOER FUER HERREN UND DAMEN, KOPFBEDECKUNGEN	12,67	.	115,5	116,2	118,2	118,6	+ 2,1	+ 0,3
27	43 27	EH.M.HEIM- UND HAUSTEXTILIEN, BODENBELAEGEN, BETTWAREN	11,66	.	112,4	112,6	113,8	114,0	+ 1,2	+ 0,2
28	43 28	EH.M.SCHUHEN, LEDERWAREN	25,81	.	116,3	117,8	120,6	120,9	+ 2,6	+ 0,2
29	43 3	EH.M.EINRICHTUNGSGEGENSTAENDEN (OHNE ELEKTROTECHNISCHE UND HAUSHALTSGRROSSGERAETE) DARUNTER:	72,55	0,83420	118,3	118,8	121,0	121,2	+ 2,0	+ 0,2
30	43 31	EH.M.EISEN-, METALL- UND KUNSTSTOFFWAREN, A.N.G.	13,87	0,87230	114,9	115,4	117,3	117,5	+ 1,8	+ 0,2
31	43 33	EH.M.FEINKERAMIK UND GLASWAREN FUER DEN HAUSHALT	3,05	0,80640	118,4	119,2	121,9	122,1	+ 2,4	+ 0,2
32	43 34	EH.M.MOEBELN (OHNE BUEROMOEBEL)	42,94	0,82253	119,6	120,1	122,4	122,6	+ 2,1	+ 0,2
33	43 4	EH.M.ELEKTROTECHNISCHEN ERZEUGNISSEN, HAUSHALTS- GROSSGERAETEN, MUSIKINSTRUMENTEN DARUNTER:	34,68	.	103,9	103,6	102,9	102,9	- 0,7	-
34	43 41	EH.M.ELEKTROTECHNISCHEN ERZEUGNISSEN, A.N.G., HAUSHALTSGRROSSGERAETEN	12,57	.	107,2	107,1	107,0	107,0	- 0,1	-
35	43 44	EH.M.RUNDFUNK- FERHSEH- UND PHONOTECHNISCHEN GERAETEN	18,54	.	99,6	98,9	97,3	97,3	- 1,6	-
36	43 5	EH.M.PAPIERWAREN, DRUCKERZEUGNISSEN, BUEROMASCHINEN	24,46	0,89781	115,2	115,4	118,1	118,2	+ 2,4	+ 0,1
37	43 6	EH.M.PHARMAZEUTISCHEN UND KOSMETISCHEN ERZEUGNISSEN, MEDIZINISCHEN ARTIKELN, REINIGUNGSMITTELN, ANSTRICHBEDARF DARUNTER:	59,58	0,88717	113,7	114,3	117,2	117,4	+ 2,7	+ 0,2
38	43 61	APOTHEKEN	43,43	0,87332	113,9	114,5	118,1	118,3	+ 3,3	+ 0,2
39	43 66	EH.M.DROGERIEARTIKELN, REINIGUNGSMITTELN	14,08	0,92207	113,1	113,6	114,9	115,0	+ 1,2	+ 0,1
40	43 7	EH.M.KRAFT- UND SCHMIERSTOFFEN (TANKSTELLEN)	15,61	0,75040	118,0	121,4	118,8	121,0	- 0,3	+ 1,5
41	43 8	EH.M.FAHRZEUGEN, FAHRZEUGTEILEN, -ZUBEHOER UND -REIFEN DARUNTER:	98,00	0,87011	123,3	124,2	128,0	128,3	+ 3,3	+ 0,2
42	43 81	EH.M.KRAFTWAGEN, KRAFTWAGENTEILEN, -ZUBEHOER UND -REIFEN	92,76	.	123,7	124,7	128,5	128,8	+ 3,3	+ 0,2
43	43 9	EH.M.SONSTIGEN WAREN, WAREN VERSCHIEDENER ART DARUNTER:	249,48	.	113,9	114,7	115,8	115,6	+ 0,8	- 0,2
44	43 97	EH.M.BRENNSTOFFEN	26,27	0,63857	120,4	127,0	125,4	123,2	- 3,0	- 1,8

2 INDEX DER EINZELHANDELSPREISE

(AKTUELLE ERGEBNISSE)

2.2 GLIEDERUNG NACH DEM WARENVERZEICHNIS FUER DIE BINNENHANDELSSTATISTIK (AUSGABE 1978)

1980 = 100

LFD. NR.	NR. DER SYSTEMATIK	HAUPTBEREICH BZW. WARENGRUPPE	WAEGUNGS- ANTEIL AM GESAMT- INDEX IN PROMILLE	VERKET- TUNGS- FAKTOR	1984	1985		VERAENDERUNG	
					DURCH- SCHNITT	1984 OKT.	1985 SEPT.	1984 OKT.	1985 SEPT.
45		EINZELHANDEL INSGESAMT	1000	0,86332	115,6	115,7	117,3	117,3	+ 1,4 -
NACH HAUPTBEREICHEN									
46		NAHRUNGSMITTEL, GETRAENKE, TABAKWAREN	294,41	0,89435	115,7	114,2	115,3	114,8	+ 0,5 - 0,4
47		TEXTILIEN, BEKLEIDUNG, PELZWAREN, SCHUHE, LEDER- UND GALANTERIEWAREN	238,69	0,83791	115,2	116,0	118,1	118,4	+ 2,1 + 0,3
48		ELEKTROTECHNISCHE, FEINMECHANISCHE UND OPTISCHE ERZEUGNISSE (A.N.G.), UHREN, SCHMUCK, SPIELWAREN, MUSIKINSTRUMENTE	84,05	0,91597	104,7	104,7	104,8	104,8	+ 0,1 -
49		MOEBEL, ANTIQUITAETEN 1), HOLZ-, KORB-, KORK-1), FLECHT-1), SCHNITZ-1) UND FORMSTOFFWAREN (A.N.G.)	55,66	0,81733	120,0	120,5	123,0	123,2	+ 2,2 + 0,2
50		PAPIER, PAPIERWAREN, SCHREIB- UND ZEICHENARTIKEL, BUERO- ORGANISATIONSMITTEL 1), -MASCHINEN UND -MOEBEL	35,87	0,91682	116,1	116,3	119,0	119,1	+ 2,4 + 0,1
51		EISENWAREN, HAUSRAT, INSTALLATIONSMATERIAL 1), BAUSTOFFE, HOLZ 1)	53,44	0,87253	114,8	115,2	117,0	117,1	+ 1,6 + 0,1
52		FAHRZEUGE, MASCHINEN 1), TECHNISCHER BEDARF 1), ANSTRICHFARBEN, TAPETEN	109,48	0,87244	122,7	123,5	127,2	127,5	+ 3,2 + 0,2
53		WASCH-, PUTZ-, KOERPERPFLEGEMITTEL, MEDIZINISCHE ERZEUGNISSE 1), ARZNEIMITTEL	75,02	0,89963	113,3	113,8	116,2	116,4	+ 2,3 + 0,2
54		ROHSTOFFE 1), BRENNSTOFFE, MINERALOELERZEUGNISSE, SCHROTT 1), ALTMATERIAL 1)	40,20	0,64980	119,4	125,5	122,6	122,2	- 2,6 - 0,3
55		LEBENDE TIERE, PFLANZEN, PFLANZLICHE UND TIERISCHE ROHSTOFFE FUER NAHRUNGSMITTEL	13,18	0,89488	113,3	111,2	111,6	111,4	+ 0,2 - 0,2
NACH WARENGRUPPEN									
56	00	FLEISCH, WURST, FISCH, FISCHERZEUGNISSE	46,74	0,92804	113,7	113,8	114,9	114,8	+ 0,9 - 0,1
57	01	OBST, GEMUESE (OHNE TIEFGEFRORENES, DIAETETISCHES UND KONSERVEN)	23,85	0,89713	122,0	99,6	97,8	92,6	- 7,0 - 5,3
58	02	MILCH, KAESE, SPEISEFETTE UND -OELE, EIER	44,11	0,91111	114,9	115,0	114,8	114,4	- 0,5 - 0,3
59	03	TIEFGEFRORENE UND GEFRORENE ERZEUGNISSE, SPEISEEIS	10,47	0,92272	111,8	112,0	112,2	112,0	- - 0,2
60	04	NAHRMITTEL (OHNE SUPPEN, TIEFGEFRORENE UND DIAETETISCHE)	12,01	0,91179	113,0	113,4	114,2	114,2	+ 0,7 -
61	05	SUPPEN, GEWUERZE, BROTAUFSTRICH, ZUCKER	16,01	0,92474	114,8	115,3	115,5	115,5	+ 0,2 -
62	06	FLEISCH-, WURST- UND FISCHKONSERVEN, MARINADEN	9,98	0,93045	110,2	110,4	110,3	110,2	- 0,2 - 0,1
63	07	OBST- UND GEMUESEKONSERVEN (OHNE DIAETETISCHE)	7,10	0,90367	116,1	117,0	118,9	118,9	+ 1,6 -
64	08	SUESSWAREN (OHNE KAKAOPULVER UND DIAETETISCHE SUESSWAREN)	17,77	0,89464	108,7	108,9	110,7	110,9	+ 1,8 + 0,2
65	10	WEINE, SCHAUMWEINE (OHNE SOLCHE FUER DIABETIKER), SPIRITUOSEN	30,38	0,88551	120,7	120,6	121,3	121,3	+ 0,6 -
66	11	BIERE, ALKOHOLFREIE GETRAENKE (OHNE DIAETETISCHE)	22,36	0,91228	113,7	114,1	115,3	115,3	+ 1,1 -
67	12	KAFFEE, TEE, KAKAO, TABAKWAREN	37,96	0,84034	120,1	120,6	125,7	125,8	+ 4,3 + 0,1
68	13	BACKWAREN (OHNE TIEFGEFRORENE, DIAETETISCHE UND DAUERBACKWAREN)	9,29	0,82653	116,7	117,2	118,5	118,6	+ 1,2 + 0,1
69	15	WASCH-, PUTZ- UND REINIGUNGSMITTEL	11,53	0,92931	110,7	110,9	111,5	111,6	+ 0,6 + 0,1
70	16	HYGIENEARTIKEL, VERBANDSTOFFE, KINDERKOERPERPFLEGEMITTEL	4,21	0,93846	113,3	113,5	114,8	115,0	+ 1,3 + 0,2
71	17	FEINSEIFEN, DESODORANTIEN, HAUT-, HAARPFLEGEMITTEL	9,01	0,95648	111,8	112,3	113,0	113,1	+ 0,7 + 0,1
72	19	HAUS-, TISCH- UND BETTWAESCHE, BETTWAREN	14,80	0,83362	117,0	117,5	119,2	119,3	+ 1,5 + 0,1
73	20	HEIMTEXTILIEN (OHNE BODENBELAEGE)	5,79	0,86690	116,4	117,0	120,0	120,2	+ 2,7 + 0,2
74	21	BODENBELAEGE	15,36	0,91867	108,2	108,1	108,4	108,6	+ 0,5 + 0,2
75	23	HERRENBERBEKLEIDUNG AB GROESSE 38	27,12	0,85864	113,8	114,6	116,5	117,0	+ 2,1 + 0,4
76	24	DAMENBERBEKLEIDUNG AB GROESSE 34	53,29	0,83433	115,2	115,8	117,7	118,1	+ 2,0 + 0,3
77	25	KINDERBERBEKLEIDUNG AB GROESSE 104 BIS EINSCHL. 176	10,75	0,81667	115,9	116,8	116,7	117,1	+ 0,3 + 0,3
78	26	PULLOVER, WESTEN U.A.E., GEWIRKT ODER GESTRICT, SAEUGLINGSBEKLEIDUNG	19,53	0,83419	119,5	120,7	124,0	124,7	+ 3,3 + 0,6
79	27	HERREN-, DAMEN- UND KINDERWAESCHE, MIEDERWAREN	15,85	0,85852	118,3	119,1	122,5	122,9	+ 3,2 + 0,3
80	29	STRUMPFWAREN, BEKLEIDUNGSZUBEHOER, SCHIRME, STOECKE 1)	9,33	0,84922	114,9	115,5	117,2	117,6	+ 1,8 + 0,3
81	31	HERRENSCHUHE (OHNE SPORTSCHUHE)	9,33	0,75591	117,1	118,6	121,7	122,0	+ 2,9 + 0,2
82	32	DAMENSCHUHE (OHNE SPORTSCHUHE)	15,53	0,75059	116,8	118,6	121,4	121,6	+ 2,5 + 0,2
83	33	KINDERSCHUHE (OHNE SPORTSCHUHE), SCHUHZUBEHOER	5,63	0,75294	116,5	117,9	120,9	121,2	+ 2,8 + 0,2
84	34	LEDER- UND TUESCHNERWAREN (A.N.G.)	8,11	0,81203	114,9	115,5	117,9	118,6	+ 2,7 + 0,6
85	36	SPORTBEKLEIDUNG, SPORTSCHUHE (OHNE STRASSENSCHUHE)	9,62	0,86555	113,5	114,0	115,7	115,7	+ 1,5 -
86	37	RUNDFUNK-, FERNSEH- UND PHONOTECHNISCHE GERAETE	29,81	1,07511	97,4	96,6	94,6	94,5	- 2,2 - 0,1
87	39	ELEKTROTECHNISCHE ERZEUGNISSE (A.N.G.)	11,22	0,92041	109,7	109,8	110,6	110,7	+ 0,8 + 0,1
88	40	FOTO- UND KINOGERAETE, FOTOTECHNISCHES UND -CHEMISCHES 1) MATERIAL	8,59	0,99697	103,7	104,8	107,2	107,5	+ 2,6 + 0,3
89	42	UHREN (OHNE ARMATURBRETTUHREN UND UHRENRADIOS)	6,17	1,01824	98,3	98,1	97,1	96,5	- 1,6 - 0,6
90	43	SCHMUCK, GOLD- UND SILBERSCHMIEDEWAREN, EDELSTEINE	10,15	0,60267	109,1	109,5	110,6	110,7	+ 1,1 + 0,1
91	45	SPIELWAREN, FEST- UND SCHERZARTIKEL 1) (A.N.G.)	8,20	0,88374	113,8	114,4	115,8	115,9	+ 1,3 + 0,1
92	47	MUSIKINSTRUMENTE (OHNE PHONOTECHNISCHE GERAETE UND MUSIKSPIELWAREN), MUSIKALIEN	2,99	0,84038	118,9	119,3	122,1	122,7	+ 2,8 + 0,5
93	49	SCHUL-1), LADEN-1), WOHN- UND KUECHENMOEBEL	51,91	0,81579	120,4	120,9	123,4	123,6	+ 2,2 + 0,2
94	54	SCHREIB-, ZEICHEN- UND MALGERAETE, LERNMITTEL 1) A.N.G., (OHNE DRUCKEREIERZEUGNISSE), ZEICHENMASCHINEN 1)	4,18	0,89862	115,9	116,8	119,9	120,1	+ 2,8 + 0,2
95	56	DRUCKEREIERZEUGNISSE (OHNE MUSIKALIEN, BEDRUCKTE BEHAELTER)	19,30	0,89101	121,1	121,4	125,0	125,2	+ 3,1 + 0,2
96	58	BUEROMASCHINEN, DATENVERARBEITUNGSGERAETE UND -EINRICHTUNGEN 1), BUEROMOEBEL	5,16	1,14138	98,9	98,2	97,9	98,0	- 0,2 + 0,1
97	65	SPIELPLATZGERAETE 1), CAMPING- UND SPORTARTIKEL, HANDELSWAFFEN 1), BASTELSAETZE 1)	8,15	0,91439	113,2	113,3	113,7	113,7	+ 0,4 -
98	66	TAFEL-, KUECHEN- U.A.E. HAUSHALTSGERAETE (OHNE ELEKTRISCHE)	15,76	0,79899	119,5	120,3	123,2	123,4	+ 2,6 + 0,2
99	67	HEIZGERAETE, KUEHLMOEBEL, WASCHMASCHINEN FUER DEN HAUSHALT	12,22	0,95072	112,2	112,4	112,3	112,4	- + 0,1
100	77	KRAFTWAGEN, KRAFTWAGENTEILE UND -ZUBEHOER (A.N.G.), BEREIFUNGEN (A.N.G.)	96,37	0,87177	123,7	124,6	128,6	128,8	+ 3,4 + 0,2
101	78	ZWEIRAEDER, ZWEIRADTEILE UND -ZUBEHOER (A.N.G.)	6,56	0,86210	116,5	116,7	119,0	119,3	+ 2,2 + 0,3
102	87	ARZNEIMITTEL UND SONSTIGE PHARMAZEUTISCHE ERZEUGNISSE (A.N.G.)	42,38	0,87253	113,9	114,5	118,1	118,3	+ 3,3 + 0,2
103	92	FESTE BRENNSTOFFE, MINERALOELERZEUGNISSE	40,20	0,64894	119,4	125,5	122,6	122,2	- 2,6 - 0,3

1) OHNE PREISREPRESENTANTEN FUER DIESE WARENART



## 2 INDEX DER EINZELHANDELSPREISE

(AKTUELLE ERGEBNISSE)

## 2.3 GLIEDERUNG NACH DEM QUETERVERZEICHNIS FUER DEN PRIVATEN VERBRAUCH (AUSGABE 1963)

1980 = 100

LFD. NR.	INDEX, INDEXGRUPPE	WAEGUNGS- ANTEIL AM GESAMT- INDEX IN PROMILLE	VERKET- TUNGS- FAKTOR	1984	1984	1985		VERAENDERUNG	
				DURCH- SCHNITT	OKT.	SEPT.	OKT.	OKT. 1984	SEPT. 1985
104	EINZELHANDEL INSGESAMT	1000	0,86332	115,6	115,7	117,3	117,3	+ 1,4	-
105	GESAMTINDEX OHNE BESONDERS ERNTE-, SAISON- UND WITTERUNGS- ABHAENIGIGE NAHRUNGSMITTEL SOWIE OHNE BLUMEN	964,18	0,86344	115,4	116,1	117,9	118,0	+ 1,6	+ 0,1
106	BESONDERS ERNTE-, SAISON- UND WITTERUNGSABHAENIGIGE NAHRUNGSMITTEL SOWIE BLUMEN	35,82	0,86825	119,6	103,8	103,8	100,1	- 3,6	- 3,6
107	GESAMTINDEX OHNE HEIZOEL	978,60	0,87166	115,5	115,4	117,1	117,2	+ 1,6	+ 0,1
108	GESAMTINDEX OHNE HEIZOEL UND KRAFTSTOFFE	965,08	0,87333	115,4	115,3	117,2	117,2	+ 1,6	-
NACH HAUPTGRUPPEN									
109	NAHRUNGS- UND GENUSSMITTEL	294,41	0,89435	115,7	114,2	115,3	114,8	+ 0,5	- 0,4
110	KLEIDUNG, SCHUHE	189,30	0,83276	115,5	116,4	118,6	119,0	+ 2,2	+ 0,3
111	BRENNSTOFFE	25,58	0,60927	121,1	128,0	127,1	123,9	- 3,2	- 2,5
112	UEBRIGE WAREN FUER DIE HAUSHALTSFUEHRUNG	178,90	0,86143	115,5	115,6	117,5	117,6	+ 1,7	+ 0,1
113	) VERKEHRZWECKE	116,75	0,85689	122,4	123,8	126,4	127,1	+ 2,7	+ 0,6
114	WAREN FUER ) DIE KOERPER- UND GESUNDEITSPFLEGE	68,74	0,89122	113,8	114,5	117,1	117,3	+ 2,4	+ 0,2
115	) BILDUNGS- UND UNTERHALTUNGSZWECKE	101,46	0,95543	109,0	109,1	110,0	110,1	+ 0,9	+ 0,1
116	PERSOENLICHE AUSSTATTUNG, SONSTIGE WAREN	24,86	0,76057	108,2	108,5	109,5	109,5	+ 0,9	-
NACH GRUPPEN UND UNTERGRUPPEN									
117	NAHRUNGS- UND GENUSSMITTEL	294,41	0,89435	115,7	114,2	115,3	114,8	+ 0,5	- 0,4
118	NAHRUNGSMITTEL	216,21	0,90808	114,3	112,1	112,5	111,9	- 0,2	- 0,5
119	FLEISCH UND FLEISCHWAREN, FISCHE UND FISCHWAREN	63,81	0,92797	112,9	113,0	113,9	113,8	+ 0,7	- 0,1
120	FLEISCH UND FLEISCHWAREN	55,39	0,93655	112,9	113,0	113,3	113,2	+ 0,2	- 0,1
121	FISCHE UND FISCHWAREN	8,42	0,88287	112,5	113,0	118,1	118,0	+ 4,4	- 0,1
122	EIER	4,01	0,93493	111,6	109,3	105,7	104,7	- 4,2	- 0,9
123	MILCH, KAESE, BUTTER	31,41	0,91791	112,2	111,5	111,1	111,0	- 0,4	- 0,1
124	SPEISEFETTE UND -OEL (OHNE BUTTER)	7,16	0,87890	128,2	133,3	135,6	134,4	+ 0,8	- 0,9
125	BRÖT UND BACKWAREN	14,43	0,85464	115,3	115,6	117,0	117,1	+ 1,3	+ 0,1
126	MEHL, NAEHRMITTEL, KARTOFFELERZEUGNISSE	19,23	0,92300	114,0	114,5	115,3	115,3	+ 0,7	-
127	KARTOFFELN	3,96	1,57317	139,1	85,9	81,3	73,7	- 14,2	- 9,3
128	GEMUESE, OBST UND MARMELADE	31,10	0,86232	117,0	106,9	106,7	103,6	- 3,1	- 2,9
129	FRISCHGEMUESE	8,61	0,92924	113,7	96,0	87,0	81,1	- 15,5	- 6,8
130	GEMUESEKONSERVEN	7,00	0,89863	115,8	116,6	118,4	118,3	+ 1,5	- 0,1
131	FRISCHOBST	11,14	0,77340	122,6	107,1	111,9	107,9	+ 0,7	- 3,6
132	OBSTKONSERVEN, TROCKENOBST	2,46	0,92951	112,0	112,9	115,0	115,2	+ 2,0	+ 0,2
133	MARMELADE	1,89	0,88330	110,4	110,8	111,0	111,0	+ 0,2	-
134	ZUCKER, SUESSWAREN	21,81	0,89241	109,5	109,7	110,4	110,4	+ 0,6	-
135	GEWUERZE UND AEHNLICHE BACK- UND SPEISEZUTATEN	7,81	0,91993	112,7	113,4	114,4	114,4	+ 0,9	-
136	ALKOHOLFREIE GETRAENKE	11,48	0,91152	113,3	114,1	116,1	116,2	+ 1,8	+ 0,1
137	GENUSSMITTEL	78,20	0,86372	119,8	120,0	122,8	122,8	+ 2,3	-
138	BOHNENKAFFEE	9,10	0,87047	104,9	106,6	111,6	111,7	+ 4,8	+ 0,1
139	ECHTER TEE	2,08	0,85989	112,2	113,1	116,9	117,4	+ 3,8	+ 0,4
140	ALKOHOLISCHE GETRAENKE	42,04	0,89341	118,8	118,8	119,5	119,5	+ 0,6	-
141	TABAKWAREN	24,98	0,82988	127,5	127,5	133,0	133,0	+ 4,3	-
142	KLEIDUNG, SCHUHE	189,30	0,83276	115,5	116,4	118,6	119,0	+ 2,2	+ 0,3
143	OBERBEKLEIDUNG	125,87	0,84483	114,7	115,4	117,3	117,7	+ 2,0	+ 0,3
144	HERREN- UND KNABENBERBEKLEIDUNG	43,02	0,85330	114,6	115,4	117,6	118,0	+ 2,3	+ 0,3
145	DAMEN- UND MAEDCHENBERBEKLEIDUNG	82,85	0,83877	114,7	115,4	117,1	117,5	+ 1,8	+ 0,3
146	SONSTIGE BEKLEIDUNG	30,90	0,85266	117,8	118,6	121,3	121,7	+ 2,6	+ 0,3
147	SCHUHE UND ZUBEHOER	32,53	0,75729	116,8	118,4	121,4	121,6	+ 2,7	+ 0,2
148	BRENNSTOFFE	25,58	0,60927	121,1	128,0	127,1	123,9	- 3,2	- 2,5
149	UEBRIGE WAREN FUER DIE HAUSHALTSFUEHRUNG	178,90	0,86143	115,5	115,6	117,5	117,6	+ 1,7	+ 0,1
150	MOEBEL	56,36	0,81888	120,0	120,5	122,8	123,0	+ 2,1	+ 0,2
151	HEIMTEXTILIEN, HAUSHALTSWAESCHE	33,10	0,87168	112,7	113,0	114,2	114,4	+ 1,2	+ 0,2
152	HEIZ- UND KOCHGERAETE, BELEUCHTUNGSKOERPER	7,20	0,90732	113,2	113,4	114,3	114,4	+ 0,9	+ 0,1
153	HAUSHALTSMASCHINEN UND -GERAETE	40,32	0,86863	114,8	115,2	116,6	116,8	+ 1,4	+ 0,2
154	DARUNTER: LANGLEBIGE, HOCHWERTIGE ELEKTR. HAUSHALTSMASCHINEN UND -GERAETE	15,46	0,95728	109,8	109,9	109,8	109,8	- 0,1	-
155	TAPETEN, FARBEN, BAUSTOFFE	11,25	0,88808	115,2	115,3	119,9	120,0	+ 4,1	+ 0,1
156	SONSTIGE WAREN FUER DIE HAUSHALTSFUEHRUNG	30,67	0,90793	111,7	110,9	112,1	112,0	+ 1,0	- 0,1
157	WAREN FUER VERKEHRZWECKE	116,75	0,85689	122,4	123,8	126,4	127,1	+ 2,7	+ 0,6
158	KRAFTFAHRZEUGE UND FAHRRADER	90,77	0,86268	124,4	125,3	129,4	129,7	+ 3,5	+ 0,2
159	KRAFTSTOFFE	13,52	0,76003	116,5	121,6	114,4	119,2	- 2,0	+ 4,2
160	SONSTIGE WAREN FUER EIGENE KRAFTFAHRZEUGE	12,46	0,89444	114,7	114,7	117,1	117,1	+ 2,1	-
161	WAREN FUER DIE KOERPER- UND GESUNDEITSPFLEGE	68,74	0,89122	113,8	114,5	117,1	117,3	+ 2,4	+ 0,2
162	WAREN FUER DIE KOERPERPFLEGE	21,77	0,93435	113,3	113,9	115,1	115,2	+ 1,1	+ 0,1
163	WAREN FUER DIE GESUNDEITSPFLEGE	46,97	0,87253	114,1	114,7	118,1	118,3	+ 3,1	+ 0,2
164	DARUNTER: PRAEPARATE ZUR INNEREN ANWENDUNG	41,06	0,87253	114,3	114,9	118,5	118,7	+ 3,3	+ 0,2
165	WAREN FUER BILDUNGS- UND UNTERHALTUNGSZWECKE	101,46	0,95543	109,0	109,1	110,0	110,1	+ 0,9	+ 0,1
166	RUNDFUNK-, FERNSEH- UND PHONOGERAETE UND DEREN ZUBEHOERTEILE	28,95	1,07511	97,2	96,4	94,6	94,5	- 2,0	- 0,1
167	FOTO- UND KINDAPPARATE UND DEREN ZUBEHOERTEILE	5,47	1,03074	97,1	97,6	99,3	99,4	+ 1,8	+ 0,1
168	BUECHER, ZEITUNGEN ZEITSCHRIFTEN	18,78	0,89101	121,3	121,6	125,3	125,4	+ 3,1	+ 0,1
169	SONSTIGE WAREN FUER BILDUNGS- UND UNTERHALTUNGSZWECKE	48,26	0,91223	112,7	113,2	114,6	114,7	+ 1,3	+ 0,1
170	PERSOENLICHE AUSSTATTUNG, SONSTIGE WAREN	24,86	0,76057	108,2	108,5	109,5	109,5	+ 0,9	-
171	UHREN, ECHTER SCHMUCK	15,51	0,69888	104,9	105,1	105,4	105,2	+ 0,1	- 0,2
172	SONSTIGE PERSOENLICHE AUSSTATTUNG	9,35	0,84270	113,6	114,2	116,3	116,8	+ 2,3	+ 0,4

### 3 Preisindex für die Lebenshaltung

(Mittelfristige Übersichten)

#### 3.1 Preisindex für die Lebenshaltung aller privaten Haushalte

3.1.1 Gliederung nach Hauptgruppen

Absolute Werte 1980 = 100

Jahr Monat	Gesamt- index	Hauptgruppe																			
		Nahrungs- mittel, Getränke, Tabak- waren	Beklei- dung, Schuhe	Wohnungsmieten, Energie (ohne Kraftstoffe)			Möbel, Haushalts- geräte und andere Güter für die Haus- halts- führung	Güter für													
				zusammen	Woh- nungs- mieten	Energie (ohne Kraft- stoffe)		die Ge- sundheits- und Körper- pflege	Verkehr und Nach- richten- über- mittlung	Bildung, Unter- haltung, Freizeit	die pers. Ausstattung, Dienstlei- stungen des Beherber- gungsgewer- bes sowie Güter son- stiger Art										
1979 D .....	94,9	96,1	94,6																		
1980 D .....	100	100	100	100	100	100	100	100	100	100	100	100	100	100	100	100	100	100	100	100	100
1981 D .....	106,3	104,8	105,1	108,1	104,4	116,3	105,8	105,2	108,7	103,7	107,1										
1982 D .....	111,9	111,3	109,8	114,6	109,7	125,6	110,6	111,0	112,6	107,9	113,5										
1983 D .....	115,6	114,3	113,0	118,3	115,6	124,5	113,7	115,6	117,1	111,4	118,5										
1984 D .....	118,4	116,0	115,7	122,7	120,0	128,8	115,9	118,0	120,1	114,2	120,8										
1980 Januar .....	97,3	98,4	97,6	97,8	97,9	97,6	97,3	97,5	92,8	99,1	97,5										
1980 Februar .....	98,5	99,0	98,2	98,2	98,4	97,8	97,9	98,2	98,4	99,4	97,9										
1980 März .....	99,0	99,3	98,9	98,6	98,9	97,9	98,4	98,8	99,6	99,8	98,3										
1980 April .....	99,4	100,0	99,2	99,2	99,3	98,8	98,7	99,3	99,8	100,0	98,4										
1980 Mai .....	99,9	100,4	99,6	100,1	99,7	101,0	99,5	99,5	100,2	100,0	98,5										
1980 Juni .....	100,3	100,9	99,7	99,9	99,9	100,1	99,7	99,9	100,5	100,1	100,6										
1980 Juli .....	100,4	100,9	99,9	100,2	100,3	100,0	100,1	100,2	100,6	99,7	101,0										
1980 August .....	100,5	100,7	100,2	100,0	100,6	98,5	100,7	100,5	101,4	99,4	101,1										
1980 September .....	100,5	99,9	101,0	100,1	100,9	98,1	101,2	101,0	101,4	99,7	101,1										
1980 Oktober .....	100,7	99,6	101,4	101,0	101,1	100,6	101,5	101,3	101,4	100,2	101,2										
1980 November .....	101,4	100,2	102,0	102,0	101,4	103,4	102,4	101,7	101,6	101,0	101,7										
1980 Dezember .....	102,1	100,8	102,2	103,0	101,7	106,2	102,5	102,0	102,4	101,5	102,6										
1981 Januar .....	103,1	102,3	102,6	103,9	102,0	108,2	103,0	102,6	103,6	102,7	104,1										
1981 Februar .....	103,8	102,9	103,3	104,8	102,3	110,4	103,5	103,3	104,4	103,0	104,6										
1981 März .....	104,6	103,8	103,7	106,0	102,9	113,2	104,1	104,0	105,3	103,4	104,8										
1981 April .....	105,3	104,9	104,1	106,2	103,4	112,5	104,5	104,4	107,0	103,2	105,2										
1981 Mai .....	105,7	105,5	104,7	106,4	103,9	112,1	105,6	104,7	107,2	103,6	105,3										
1981 Juni .....	106,1	105,5	104,9	106,9	104,3	112,8	105,8	105,0	108,0	103,4	107,4										
1981 Juli .....	106,8	105,3	105,0	108,2	104,7	116,2	106,2	105,5	110,0	103,2	108,5										
1981 August .....	107,1	104,5	105,3	109,8	105,1	120,3	106,5	105,8	110,8	102,9	108,5										
1981 September .....	107,7	104,8	106,0	110,4	105,5	121,5	106,9	106,2	112,8	103,4	108,6										
1981 Oktober .....	108,1	105,4	106,6	110,6	106,0	121,2	107,4	106,7	112,3	104,2	109,1										
1981 November .....	108,6	106,2	107,4	111,5	106,4	123,1	108,2	107,0	111,7	105,4	109,1										
1981 Dezember .....	109,0	106,9	107,5	111,9	106,7	123,7	108,3	107,2	111,2	105,9	109,8										
1982 Januar .....	109,8	107,8	107,7	113,1	107,3	126,4	108,7	109,2	111,0	107,2	111,5										
1982 Februar .....	110,1	108,6	108,4	112,6	107,7	123,7	109,3	109,8	110,5	107,7	112,1										
1982 März .....	110,1	109,1	108,8	112,1	108,2	121,0	109,5	110,1	109,7	107,8	112,2										
1982 April .....	110,4	110,1	109,0	112,7	108,5	122,3	109,8	110,4	109,1	107,9	112,2										
1982 Mai .....	111,2	111,1	109,6	113,6	109,0	124,2	110,5	110,6	109,8	108,1	112,8										
1982 Juni .....	112,4	114,3	109,7	113,9	109,4	124,0	110,7	110,9	111,2	107,9	114,2										
1982 Juli .....	112,6	113,8	109,8	114,4	110,0	124,5	110,9	111,1	113,4	107,2	114,2										
1982 August .....	112,5	112,3	110,0	114,9	110,4	125,2	111,1	111,3	114,1	107,0	114,2										
1982 September .....	112,9	112,0	110,5	115,8	110,8	127,0	111,3	111,7	114,7	107,9	114,2										
1982 Oktober .....	113,4	111,8	110,9	117,0	111,2	130,2	111,6	112,2	115,7	108,3	114,5										
1982 November .....	113,7	112,2	111,5	117,5	111,8	130,5	112,0	112,4	116,0	108,7	114,6										
1982 Dezember .....	114,0	112,5	111,5	117,2	112,3	128,3	112,0	112,6	116,4	109,3	115,8										
1983 Januar .....	114,4	113,2	111,8	117,1	113,2	126,1	112,3	114,4	116,0	110,4	117,1										
1983 Februar .....	114,5	113,8	112,0	116,6	113,8	123,0	112,6	114,7	115,8	110,7	117,1										
1983 März .....	114,4	114,1	112,3	116,2	114,4	120,2	112,9	115,1	114,4	110,7	117,2										
1983 April .....	114,7	114,7	112,4	116,9	114,9	121,6	113,0	115,0	114,5	110,6	117,2										
1983 Mai .....	115,0	114,8	112,8	117,2	115,3	121,7	113,4	115,2	115,6	110,5	117,0										
1983 Juni .....	115,4	114,9	112,8	117,7	115,5	122,7	113,5	115,5	116,0	110,7	119,2										
1983 Juli .....	115,8	114,7	113,0	118,3	115,9	123,6	113,9	115,9	117,3	111,6	119,1										
1983 August .....	116,2	113,9	113,2	119,4	116,2	126,9	114,2	115,9	119,0	111,5	119,5										
1983 September .....	116,5	114,0	113,7	119,8	116,6	127,1	114,4	116,2	119,5	111,8	119,5										
1983 Oktober .....	116,5	114,1	113,9	119,6	116,9	126,0	114,6	116,4	119,2	112,4	119,5										
1983 November .....	116,7	114,3	114,1	120,4	117,2	127,6	114,8	116,6	118,9	112,8	119,6										
1983 Dezember .....	117,0	114,6	114,2	120,6	117,4	128,0	114,8	116,8	119,4	113,0	119,6										
1984 Januar .....	117,5	115,3	114,5	121,3	118,0	128,7	115,0	117,1	119,7	114,2	119,9										
1984 Februar .....	117,8	116,1	114,6	121,6	118,3	128,9	115,3	117,3	119,7	114,1	119,9										
1984 März .....	117,9	116,5	114,9	121,3	118,7	127,2	115,5	117,7	119,4	114,3	120,0										
1984 April .....	118,1	116,7	115,1	121,7	119,1	127,7	115,7	117,8	119,4	113,9	120,0										
1984 Mai .....	118,2	116,8	115,5	121,8	119,4	127,3	115,8	117,9	119,6	113,9	120,0										
1984 Juni .....	118,6	117,1	115,5	122,2	119,8	127,9	115,9	117,9	120,1	114,3	121,0										
1984 Juli .....	118,4	116,7	115,5	122,3	119,9	127,7	116,0	118,0	119,7	113,8	121,4										
1984 August .....	118,2	115,7	115,7	122,6	120,4	127,7	116,1	118,1	119,1	113,7	121,4										
1984 September .....	118,3	115,0	116,2	123,4	120,9	129,0	116,2	118,3	119,4	113,7	121,4										
1984 Oktober .....	119,0	115,0	116,6	124,7	121,5	132,0	116,3	118,4	121,8	114,3	121,4										
1984 November .....	119,2	115,2	117,0	124,7	121,9	130,9	116,5	118,5	122,0	115,1	121,5										
1984 Dezember .....	119,3	115,3	117,0	124,9	122,1	131,1	116,5	118,6	121,8	115,4	121,9										
1985 Januar .....	120,0	116,1	117,2	125,9	122,5	133,6	116,7	118,9	121,6	116,4	124,1										
1985 Februar .....	120,5	117,0	117,4	126,6	122,8	135,1	116,9	119,1	121,9	116,5	124,5										
1985 März .....	120,9	117,4	117,8	127,3	123,2	136,7	117,2	119,4	122,0	116,6	124,7										
1985 April .....	121,1	118,0	118,0	126,6	123,4	133,9	117,4	119,5	123,2	116,2	124,9										
1985 Mai .....	121,2	118,1	118,1	126,2	123,6	132,2	117,6	119,6	124,7	116,0	124,9										

### 3 Preisindex für die Lebenshaltung

(Mittelfristige Übersichten)

#### 3.1 Preisindex für die Lebenshaltung aller privaten Haushalte

3.1.1 Gliederung nach Hauptgruppen

Relative Veränderungen gegenüber den entsprechenden Vorjahresergebnissen

Jahr Monat	Gesamt- index	Hauptgruppe										
		Nahrungs- mittel, Getränke, Tabak- waren	Beklei- dung, Schuhe	Wohnungsmieten, Energie (ohne Kraftstoffe)			Möbel, Haushalts- geräte und andere Güter für die Haus- halts- führung	Güter für				
				zusammen	Woh- nungs- mieten	Energie (ohne Kraft- stoffe)		die Ge- sundheits- und Körper- pflege	Verkehr und Nach- richten- über- mittlung	Bildung, Unter- haltung, Freizeit	die pers. Ausstat- tung, Dienstlei- stungen des Beherber- gungsgewer- bes sowie Güter son- stiger Art	
Prozent												
1979 D .....	+ 4,1	+ 1,7	+ 4,4	.	+ 3,2	+ 20,8	+ 3,2	+ 4,3	+ 4,7	+ 2,6	+ 4,7	
1980 D .....	+ 5,4	+ 4,1	+ 5,7	.	+ 4,9	+ 10,6	+ 6,0	+ 5,6	+ 7,4	+ 2,1	+ 6,2	
1981 D .....	+ 6,3	+ 4,8	+ 5,1	+ 8,1	+ 4,4	+ 16,3	+ 5,8	+ 5,2	+ 8,7	+ 3,7	+ 7,1	
1982 D .....	+ 5,3	+ 6,2	+ 4,5	+ 6,0	+ 5,1	+ 8,0	+ 4,5	+ 5,5	+ 3,6	+ 4,1	+ 6,0	
1983 D .....	+ 3,3	+ 2,7	+ 2,9	+ 3,2	+ 5,4	- 0,9	+ 2,8	+ 4,1	+ 4,0	+ 3,2	+ 4,4	
1984 D .....	+ 2,4	+ 1,5	+ 2,4	+ 3,7	+ 3,8	+ 3,5	+ 1,9	+ 2,1	+ 2,6	+ 2,5	+ 1,9	
1980 Januar .....	+ 5,0	+ 3,8	+ 5,6	.	+ 4,6	+ 21,5	+ 4,7	+ 5,3	+ 2,8	+ 1,8	+ 5,4	
Februar .....	+ 5,8	+ 4,0	+ 5,8	.	+ 4,9	+ 17,1	+ 5,3	+ 5,4	+ 8,8	+ 2,1	+ 5,7	
März .....	+ 5,9	+ 3,9	+ 6,1	.	+ 5,1	+ 13,2	+ 5,2	+ 5,7	+ 9,6	+ 2,4	+ 6,2	
April .....	+ 5,7	+ 4,1	+ 5,9	.	+ 5,3	+ 13,0	+ 5,4	+ 5,8	+ 8,6	+ 2,4	+ 6,3	
Mai .....	+ 5,9	+ 4,1	+ 6,0	.	+ 5,5	+ 14,8	+ 6,2	+ 5,7	+ 8,8	+ 2,5	+ 6,3	
Juni .....	+ 5,8	+ 4,9	+ 6,0	.	+ 5,4	+ 7,9	+ 6,2	+ 5,8	+ 8,2	+ 2,6	+ 6,5	
Juli .....	+ 5,2	+ 4,7	+ 5,7	.	+ 5,4	+ 4,8	+ 6,3	+ 5,6	+ 7,0	+ 1,9	+ 6,7	
August .....	+ 5,2	+ 4,7	+ 5,5	.	+ 5,2	+ 4,3	+ 6,6	+ 5,6	+ 7,0	+ 1,5	+ 6,5	
September ..	+ 4,9	+ 4,0	+ 5,4	.	+ 5,0	+ 4,4	+ 6,9	+ 5,5	+ 6,8	+ 1,2	+ 6,0	
Oktober .....	+ 4,9	+ 3,3	+ 5,2	.	+ 4,7	+ 8,2	+ 6,7	+ 5,4	+ 6,7	+ 1,7	+ 5,9	
November .....	+ 5,2	+ 3,6	+ 5,5	.	+ 4,5	+ 9,9	+ 7,0	+ 5,5	+ 6,8	+ 2,3	+ 6,2	
Dezember .....	+ 5,5	+ 3,7	+ 5,5	.	+ 4,4	+ 11,4	+ 6,5	+ 5,6	+ 7,5	+ 2,7	+ 6,5	
1981 Januar .....	+ 6,0	+ 4,0	+ 5,1	+ 6,2	+ 4,2	+ 10,9	+ 5,9	+ 5,2	+ 11,6	+ 3,6	+ 6,8	
Februar .....	+ 5,4	+ 3,9	+ 5,2	+ 6,7	+ 4,0	+ 12,9	+ 5,7	+ 5,2	+ 6,1	+ 3,6	+ 6,8	
März .....	+ 5,7	+ 4,5	+ 4,9	+ 7,5	+ 4,0	+ 15,6	+ 5,8	+ 5,3	+ 5,7	+ 3,6	+ 6,6	
April .....	+ 5,9	+ 4,9	+ 4,9	+ 7,1	+ 4,1	+ 13,9	+ 5,9	+ 5,1	+ 7,2	+ 3,2	+ 6,9	
Mai .....	+ 5,8	+ 5,1	+ 5,1	+ 6,3	+ 4,2	+ 11,0	+ 6,1	+ 5,2	+ 7,0	+ 3,6	+ 6,9	
Juni .....	+ 5,8	+ 4,6	+ 5,2	+ 7,0	+ 4,4	+ 12,7	+ 6,1	+ 5,1	+ 7,5	+ 3,3	+ 6,8	
Juli .....	+ 6,4	+ 4,4	+ 5,1	+ 8,0	+ 4,4	+ 16,2	+ 6,1	+ 5,3	+ 9,3	+ 3,5	+ 7,4	
August .....	+ 6,6	+ 3,8	+ 5,1	+ 9,8	+ 4,5	+ 22,1	+ 5,8	+ 5,3	+ 9,3	+ 3,5	+ 7,3	
September ..	+ 7,2	+ 4,9	+ 5,0	+ 10,3	+ 4,6	+ 23,9	+ 5,6	+ 5,1	+ 11,2	+ 3,7	+ 7,4	
Oktober .....	+ 7,3	+ 5,8	+ 5,1	+ 9,5	+ 4,8	+ 20,5	+ 5,8	+ 5,3	+ 10,7	+ 4,0	+ 7,8	
November .....	+ 7,1	+ 6,0	+ 5,3	+ 9,3	+ 4,9	+ 19,1	+ 5,7	+ 5,2	+ 9,9	+ 4,4	+ 7,3	
Dezember .....	+ 6,8	+ 6,1	+ 5,2	+ 8,6	+ 4,9	+ 16,5	+ 5,7	+ 5,1	+ 8,6	+ 4,3	+ 7,0	
1982 Januar .....	+ 6,5	+ 5,4	+ 5,0	+ 8,9	+ 5,2	+ 16,8	+ 5,5	+ 6,4	+ 7,1	+ 4,4	+ 7,1	
Februar .....	+ 6,1	+ 5,5	+ 4,9	+ 7,4	+ 5,3	+ 12,0	+ 5,6	+ 6,3	+ 5,8	+ 4,6	+ 7,2	
März .....	+ 5,3	+ 5,1	+ 4,9	+ 5,8	+ 5,2	+ 6,9	+ 5,2	+ 5,9	+ 4,2	+ 4,3	+ 7,1	
April .....	+ 4,8	+ 5,0	+ 4,7	+ 6,1	+ 4,9	+ 8,7	+ 5,1	+ 5,7	+ 2,0	+ 4,6	+ 6,7	
Mai .....	+ 5,2	+ 5,3	+ 4,7	+ 6,8	+ 4,9	+ 10,8	+ 4,6	+ 5,6	+ 2,4	+ 4,3	+ 7,1	
Juni .....	+ 5,9	+ 8,3	+ 4,6	+ 6,5	+ 4,9	+ 9,9	+ 4,6	+ 5,6	+ 3,0	+ 4,4	+ 6,3	
Juli .....	+ 5,4	+ 8,1	+ 4,6	+ 5,7	+ 5,1	+ 7,1	+ 4,4	+ 5,3	+ 3,1	+ 3,9	+ 5,3	
August .....	+ 5,0	+ 7,5	+ 4,5	+ 4,6	+ 5,0	+ 4,1	+ 4,3	+ 5,2	+ 3,0	+ 4,0	+ 5,3	
September ..	+ 4,8	+ 6,9	+ 4,2	+ 4,9	+ 5,0	+ 4,5	+ 4,1	+ 5,2	+ 1,7	+ 4,4	+ 5,2	
Oktober .....	+ 4,9	+ 6,1	+ 4,0	+ 5,8	+ 4,9	+ 7,4	+ 3,9	+ 5,2	+ 3,0	+ 3,9	+ 4,9	
November .....	+ 4,7	+ 5,6	+ 3,8	+ 5,4	+ 5,1	+ 6,0	+ 3,5	+ 5,0	+ 3,8	+ 3,1	+ 5,0	
Dezember .....	+ 4,6	+ 5,2	+ 3,7	+ 4,7	+ 5,2	+ 3,7	+ 3,4	+ 5,0	+ 4,7	+ 3,2	+ 5,5	
1983 Januar .....	+ 4,2	+ 5,0	+ 3,8	+ 3,5	+ 5,5	- 0,2	+ 3,3	+ 4,8	+ 4,5	+ 3,0	+ 5,0	
Februar .....	+ 4,0	+ 4,8	+ 3,3	+ 3,6	+ 5,7	- 0,6	+ 3,0	+ 4,5	+ 4,8	+ 2,8	+ 4,5	
März .....	+ 3,9	+ 4,6	+ 3,2	+ 3,7	+ 5,7	- 0,7	+ 3,1	+ 4,5	+ 4,3	+ 2,7	+ 4,5	
April .....	+ 3,9	+ 4,2	+ 3,1	+ 3,7	+ 5,9	- 0,6	+ 2,9	+ 4,2	+ 4,9	+ 2,5	+ 4,5	
Mai .....	+ 3,4	+ 3,3	+ 2,9	+ 3,2	+ 5,8	- 2,0	+ 2,6	+ 4,2	+ 5,3	+ 2,2	+ 3,9	
Juni .....	+ 2,7	+ 0,5	+ 2,8	+ 3,3	+ 5,6	- 1,0	+ 2,5	+ 4,1	+ 4,3	+ 2,6	+ 4,2	
Juli .....	+ 2,8	+ 0,8	+ 2,9	+ 3,4	+ 5,4	- 0,7	+ 2,7	+ 4,3	+ 3,4	+ 4,1	+ 4,3	
August .....	+ 3,3	+ 1,4	+ 2,9	+ 3,9	+ 5,3	+ 1,4	+ 2,8	+ 4,1	+ 4,3	+ 4,2	+ 4,6	
September ..	+ 3,2	+ 1,8	+ 2,9	+ 3,5	+ 5,2	+ 0,1	+ 2,8	+ 4,0	+ 4,2	+ 3,6	+ 4,6	
Oktober .....	+ 2,7	+ 2,1	+ 2,7	+ 2,2	+ 5,1	- 3,2	+ 2,7	+ 3,7	+ 3,0	+ 3,8	+ 4,4	
November .....	+ 2,6	+ 1,9	+ 2,3	+ 2,5	+ 4,8	- 2,2	+ 2,5	+ 3,7	+ 2,5	+ 3,8	+ 4,4	
Dezember .....	+ 2,6	+ 1,9	+ 2,4	+ 2,9	+ 4,5	- 0,2	+ 2,5	+ 3,7	+ 2,6	+ 3,4	+ 3,3	
1984 Januar .....	+ 2,7	+ 1,9	+ 2,4	+ 3,6	+ 4,2	+ 2,1	+ 2,4	+ 2,4	+ 3,2	+ 3,4	+ 2,4	
Februar .....	+ 2,9	+ 2,0	+ 2,3	+ 4,3	+ 4,0	+ 4,8	+ 2,4	+ 2,3	+ 3,4	+ 3,1	+ 2,4	
März .....	+ 3,1	+ 2,1	+ 2,3	+ 4,4	+ 3,8	+ 5,8	+ 2,3	+ 2,3	+ 4,4	+ 3,3	+ 2,4	
April .....	+ 3,0	+ 1,7	+ 2,4	+ 4,1	+ 3,7	+ 5,0	+ 2,4	+ 2,4	+ 4,3	+ 3,0	+ 2,4	
Mai .....	+ 2,8	+ 1,7	+ 2,4	+ 3,9	+ 3,6	+ 4,6	+ 2,1	+ 2,3	+ 3,5	+ 3,1	+ 2,4	
Juni .....	+ 2,8	+ 1,9	+ 2,4	+ 3,8	+ 3,7	+ 4,2	+ 2,1	+ 2,1	+ 3,5	+ 3,3	+ 1,7	
Juli .....	+ 2,2	+ 1,7	+ 2,2	+ 3,4	+ 3,5	+ 3,3	+ 1,8	+ 1,8	+ 2,0	+ 2,0	+ 1,9	
August .....	+ 1,7	+ 1,6	+ 2,2	+ 2,7	+ 3,6	+ 0,6	+ 1,7	+ 1,9	+ 0,1	+ 2,0	+ 1,6	
September ..	+ 1,5	+ 0,9	+ 2,2	+ 3,0	+ 3,7	+ 1,5	+ 1,6	+ 1,8	- 0,1	+ 1,7	+ 1,6	
Oktober .....	+ 2,1	+ 0,8	+ 2,4	+ 4,3	+ 3,9	+ 4,8	+ 1,5	+ 1,7	+ 2,2	+ 1,7	+ 1,6	
November .....	+ 2,1	+ 0,8	+ 2,5	+ 3,6	+ 4,0	+ 2,6	+ 1,5	+ 1,6	+ 2,6	+ 2,0	+ 1,6	
Dezember .....	+ 2,0	+ 0,6	+ 2,5	+ 3,6	+ 4,0	+ 2,4	+ 1,5	+ 1,5	+ 2,0	+ 2,1	+ 1,9	
1985 Januar .....	+ 2,1	+ 0,7	+ 2,4	+ 3,8	+ 3,8	+ 3,8	+ 1,5	+ 1,5	+ 1,6	+ 1,9	+ 3,5	
Februar .....	+ 2,3	+ 0,8	+ 2,4	+ 4,1	+ 3,8	+ 4,8	+ 1,4	+ 1,5	+ 1,8	+ 2,1	+ 3,8	
März .....	+ 2,5	+ 0,8	+ 2,5	+ 4,9	+ 3,8	+ 7,5	+ 1,5	+ 1,4	+ 2,2	+ 2,0	+ 3,9	
April .....	+ 2,5	+ 1,1	+ 2,5	+ 4,0	+ 3,6	+ 4,9	+ 1,5	+ 1,4	+ 3,2	+ 2,0	+ 4,1	
Mai .....	+ 2,5	+ 1,1	+ 2,3	+ 3,6	+ 3,5	+ 3,8	+ 1,6	+ 1,4	+ 4,3	+ 1,8	+ 4,1	
Juni .....	+ 2,3	+ 0,6	+ 2,3	+ 3,1	+ 3,3	+ 2,4	+ 1,6	+ 1,5	+ 3,8	+ 1,6	+ 4,3	
Juli .....	+ 2,3	+ 0,4	+ 2,3	+ 3,3	+ 3,5	+ 3,0	+ 1,6	+ 1,5	+ 3,7	+ 1,8	+ 4,0	
August .....	+ 2,1	+ 0,3	+ 2,2	+ 3,3	+ 3,2	+ 3,2	+ 1,6	+ 1,4	+ 3,4	+ 1,7	+ 4,0	
September ..	+ 2,2	+ 1,0	+ 2,2	+ 3,3	+ 3,0	+ 4,1	+ 1,6	+ 1,5	+ 2,5	+ 1,8	+ 4,0	
Oktober .....	+ 1,8	+ 0,8	+ 2,1	+ 2,1	+ 2,6	+ 1,1	+ 1,6	+ 1,5	+ 1,4	+ 1,3	+ 4,1	
November .....												
Dezember .....												

3 Preisindex für die Lebenshaltung

(Mittelfristige Übersichten)

3.1 Preisindex für die Lebenshaltung aller privaten Haushalte

3.1.2 Gliederung nach Waren, Leistungen und Wohnungsnutzung

Absolute Werte 1980 = 100

Jahr Monat	Gesamt- index	Gesamt- index ohne Saisonwaren und Blumen	Verbrauchs- und Gebrauchsgüter					Dienst- leistungen und Repara- turen	Wohnungs- und Garagen- nutzung
			ins- gesamt	Nahrungsmittel		andere Verbrauchs- und Gebrauchs- güter			
				ins- gesamt	Saison- waren		sonstige Nahrungs- mittel		
1979 D .....	94,9	95,0	94,5	95,9	91,1	96,4	94,1	95,5	95,3
1980 D .....	100	100	100	100	100	100	100	100	100
1981 D .....	106,3	106,3	106,8	105,3	110,2	104,7	107,3	106,2	104,4
1982 D .....	111,9	112,0	112,3	110,4	113,0	110,0	112,9	112,0	110,2
1983 D .....	115,6	115,7	115,0	112,1	111,6	112,2	115,9	116,6	116,5
1984 D .....	118,4	118,4	117,4	114,2	120,6	113,4	118,4	119,3	120,9
1980 Januar .....	97,3	97,3	97,6	98,0	94,2	98,5	97,5	96,0	97,9
Februar .....	98,5	98,4	98,4	98,7	97,8	98,8	98,4	98,5	98,4
März .....	99,0	99,0	98,9	99,1	98,8	99,2	98,8	99,4	98,9
April .....	99,4	99,3	99,6	100,3	107,0	99,5	99,4	99,1	99,3
Mai .....	99,9	99,7	100,2	100,7	109,0	99,7	100,0	99,3	99,7
Juni .....	100,3	100,0	100,4	101,5	114,7	99,9	100,0	100,3	99,9
Juli .....	100,4	100,3	100,4	101,6	113,5	100,1	100,1	100,6	100,2
August .....	100,5	100,5	100,4	100,9	106,2	100,3	100,2	100,8	100,6
September .....	100,5	100,7	100,2	99,5	91,3	100,6	100,4	101,1	100,9
Oktober .....	100,7	101,1	100,5	98,9	83,6	100,8	100,9	101,3	101,1
November .....	101,4	101,6	101,3	99,8	89,3	101,1	101,8	101,6	101,4
Dezember .....	102,1	102,2	102,1	100,7	94,5	101,5	102,6	102,1	101,6
1981 Januar .....	103,1	102,9	103,3	102,9	110,0	102,0	103,5	103,2	102,0
Februar .....	103,8	103,6	104,1	103,6	113,3	102,4	104,3	103,9	102,3
März .....	104,6	104,2	105,1	104,8	120,6	102,8	105,2	104,3	102,8
April .....	105,3	104,9	105,9	106,1	129,4	103,3	105,9	104,7	103,4
Mai .....	105,7	105,2	106,4	106,7	130,4	103,8	106,3	105,1	103,8
Juni .....	106,1	105,8	106,5	106,3	123,9	104,2	106,6	106,2	104,2
Juli .....	106,8	106,7	107,2	105,8	115,6	104,6	107,7	107,1	104,6
August .....	107,1	107,4	107,5	104,0	96,1	105,0	108,6	107,3	105,0
September .....	107,7	108,1	108,3	104,2	91,2	105,8	109,6	107,6	105,4
Oktober .....	108,1	108,4	108,6	105,3	92,6	106,8	109,6	108,0	106,2
November .....	108,6	108,9	109,3	106,4	97,8	107,4	110,2	108,2	106,6
Dezember .....	109,0	109,1	109,6	107,2	101,8	107,8	110,3	108,7	107,0
1982 Januar .....	109,8	109,8	110,3	108,5	110,5	108,3	110,9	109,9	107,7
Februar .....	110,1	109,9	110,4	109,6	115,2	108,9	110,6	110,5	108,1
März .....	110,1	109,9	110,2	110,2	119,2	109,1	110,2	110,7	108,6
April .....	110,4	110,1	110,6	111,4	127,9	109,4	110,4	110,9	109,0
Mai .....	111,2	110,7	111,5	112,7	138,0	109,6	111,2	111,4	109,4
Juni .....	112,4	111,9	113,1	113,8	145,1	109,9	112,9	112,1	109,9
Juli .....	112,6	112,5	113,2	112,5	131,1	110,2	113,5	112,5	110,4
August .....	112,5	112,8	112,9	109,8	104,6	110,4	113,8	112,7	110,8
September .....	112,9	113,3	113,2	108,9	93,5	110,8	114,5	113,0	111,3
Oktober .....	113,4	113,9	113,8	108,5	87,6	111,0	115,5	113,2	111,8
November .....	113,7	114,2	114,2	108,9	90,0	111,3	115,8	113,3	112,5
Dezember .....	114,0	114,4	114,2	109,4	93,0	111,4	115,7	114,0	113,0
1983 Januar .....	114,4	114,6	114,3	110,4	100,2	111,7	115,6	114,9	113,9
Februar .....	114,5	114,6	114,2	111,3	107,4	111,8	115,1	115,1	114,6
März .....	114,4	114,4	113,8	111,7	110,4	111,9	114,4	115,3	115,4
April .....	114,7	114,6	114,2	112,8	119,3	112,0	114,6	115,4	115,8
Mai .....	115,0	115,0	114,5	112,9	120,9	111,9	115,0	115,6	116,2
Juni .....	115,4	115,3	114,8	113,6	127,7	111,9	115,1	116,4	116,4
Juli .....	115,8	115,8	115,0	113,1	121,7	112,0	115,6	117,3	116,8
August .....	116,2	116,5	115,4	111,7	107,7	112,2	116,6	117,6	117,1
September .....	116,5	116,8	115,7	111,6	105,4	112,4	117,0	117,7	117,5
Oktober .....	116,5	116,8	115,7	111,7	104,5	112,6	116,9	117,8	117,8
November .....	116,7	117,0	115,9	112,0	106,2	112,7	117,2	117,9	118,1
Dezember .....	117,0	117,2	116,3	112,4	108,2	112,9	117,5	118,0	118,3
1984 Januar .....	117,5	117,5	116,8	113,5	116,1	113,2	117,9	118,4	118,8
Februar .....	117,8	117,7	117,2	114,7	126,3	113,2	117,9	118,6	119,2
März .....	117,9	117,7	117,2	115,4	131,6	113,4	117,7	118,7	119,6
April .....	118,1	117,9	117,3	115,7	133,4	113,5	117,8	118,8	119,9
Mai .....	118,2	117,9	117,4	115,7	135,4	113,3	117,9	118,9	120,3
Juni .....	118,6	118,2	117,7	116,3	141,4	113,2	118,2	119,4	120,6
Juli .....	118,4	118,3	117,3	115,4	133,2	113,2	117,9	119,6	120,8
August .....	118,2	118,3	116,8	113,7	117,0	113,3	117,8	119,7	121,3
September .....	118,3	118,6	116,8	112,3	103,6	113,4	118,2	119,8	121,8
Oktober .....	119,0	119,4	117,8	112,3	101,8	113,6	119,5	119,9	122,4
November .....	119,2	119,5	118,0	112,5	103,7	113,6	119,7	119,9	122,7
Dezember .....	119,3	119,5	118,0	112,6	103,5	113,7	119,7	120,2	122,9
1985 Januar .....	120,0	120,0	118,7	113,8	114,2	113,7	120,2	121,2	123,3
Februar .....	120,5	120,3	119,4	115,2	127,8	113,7	120,7	121,5	123,7
März .....	120,9	120,7	119,8	115,8	132,4	113,7	121,1	121,7	124,0
April .....	121,1	120,8	120,0	116,7	140,0	113,8	121,0	121,8	124,2
Mai .....	121,2	120,9	120,2	116,8	141,8	113,8	121,2	122,0	124,4
Juni .....	121,3	121,1	119,9	116,2	135,5	113,8	121,1	122,6	124,6
Juli .....	121,1	121,1	119,5	115,0	124,5	113,9	121,0	122,7	124,8
August .....	120,7	121,1	118,9	112,9	104,1	114,0	120,7	122,8	125,0
September .....	120,9	121,4	119,1	112,6	100,6	114,0	121,2	122,8	125,3
Oktober .....	121,1	121,6	119,3	112,0	96,2	114,0	121,5	122,8	125,5

3 Preisindex für die Lebenshaltung

(Mittelfristige Übersichten)

3.1 Preisindex für die Lebenshaltung aller privaten Haushalte

3.1.2 Gliederung nach Waren, Leistungen und Wohnungsnutzung

Relative Veränderungen gegenüber den entsprechenden Vorjahresergebnissen

Jahr Monat	Gesamt- index	Gesamt- index ohne Saisonwaren und Blumen	Verbrauchs- und Gebrauchsgüter					Dienst- leistungen und Repara- turen	Wohnungs- und Garagen- nutzung
			ins- gesamt	Nahrungsmittel		andere Verbrauchs- und Gebrauchs- güter			
				ins- gesamt	Saison- waren		sonstige Nahrungs- mittel		
Prozent									
1979 D .....	+ 4,1	+ 4,1	+ 4,1	+ 1,7	+ 4,3	+ 1,3	+ 5,0	+ 4,7	+ 3,1
1980 D .....	+ 5,4	+ 5,3	+ 5,8	+ 4,3	+ 9,8	+ 3,7	+ 6,3	+ 4,7	+ 4,9
1981 D .....	+ 6,3	+ 6,3	+ 6,8	+ 5,3	+ 10,2	+ 4,7	+ 7,3	+ 6,2	+ 4,4
1982 D .....	+ 5,3	+ 5,4	+ 5,1	+ 4,8	+ 2,5	+ 5,1	+ 5,2	+ 5,5	+ 5,6
1983 D .....	+ 3,3	+ 3,3	+ 2,4	+ 1,5	- 1,2	+ 2,0	+ 2,7	+ 4,1	+ 5,7
1984 D .....	+ 2,4	+ 2,3	+ 2,1	+ 1,9	+ 8,1	+ 1,1	+ 2,2	+ 2,3	+ 3,8
1980 Januar .....	+ 5,0	+ 4,8	+ 6,1	+ 3,6	+ 7,4	+ 3,1	+ 6,9	+ 2,5	+ 4,6
Februar .....	+ 5,8	+ 5,7	+ 6,4	+ 3,6	+ 6,3	+ 3,3	+ 7,3	+ 4,8	+ 4,8
März .....	+ 5,9	+ 5,9	+ 6,1	+ 3,3	+ 1,4	+ 3,7	+ 6,9	+ 5,5	+ 5,0
April .....	+ 5,7	+ 5,8	+ 6,2	+ 3,8	+ 3,6	+ 4,0	+ 7,0	+ 5,0	+ 5,2
Mai .....	+ 5,9	+ 6,0	+ 6,5	+ 3,7	+ 2,3	+ 4,0	+ 7,4	+ 5,0	+ 5,4
Juni .....	+ 5,8	+ 5,6	+ 6,1	+ 5,2	+ 13,6	+ 4,1	+ 6,4	+ 5,1	+ 5,3
Juli .....	+ 5,2	+ 5,0	+ 5,4	+ 5,6	+ 19,5	+ 4,1	+ 5,4	+ 5,0	+ 5,3
August .....	+ 5,2	+ 4,9	+ 5,4	+ 5,8	+ 24,6	+ 3,8	+ 5,1	+ 4,8	+ 5,2
September .....	+ 4,9	+ 4,7	+ 4,9	+ 4,5	+ 13,0	+ 3,7	+ 5,0	+ 4,7	+ 5,0
Oktober .....	+ 4,9	+ 4,9	+ 5,1	+ 3,7	+ 5,7	+ 3,6	+ 5,4	+ 4,6	+ 4,7
November .....	+ 5,2	+ 5,0	+ 5,4	+ 4,2	+ 9,7	+ 3,6	+ 5,8	+ 4,9	+ 4,5
Dezember .....	+ 5,5	+ 5,4	+ 5,8	+ 4,5	+ 13,4	+ 3,6	+ 6,2	+ 4,9	+ 4,3
1981 Januar .....	+ 6,0	+ 5,8	+ 5,8	+ 5,0	+ 16,8	+ 3,6	+ 6,2	+ 7,5	+ 4,2
Februar .....	+ 5,4	+ 5,3	+ 5,8	+ 5,0	+ 15,8	+ 3,6	+ 6,0	+ 5,5	+ 4,0
März .....	+ 5,7	+ 5,3	+ 6,3	+ 5,8	+ 22,1	+ 3,6	+ 6,5	+ 4,9	+ 3,9
April .....	+ 5,9	+ 5,6	+ 6,3	+ 5,8	+ 20,9	+ 3,8	+ 6,5	+ 5,7	+ 4,1
Mai .....	+ 5,8	+ 5,5	+ 6,2	+ 6,0	+ 19,6	+ 4,1	+ 6,3	+ 5,8	+ 4,1
Juni .....	+ 5,8	+ 5,8	+ 6,1	+ 4,7	+ 8,0	+ 4,3	+ 6,6	+ 5,9	+ 4,3
Juli .....	+ 6,4	+ 6,4	+ 6,8	+ 4,1	+ 1,9	+ 4,5	+ 7,6	+ 6,5	+ 4,4
August .....	+ 6,6	+ 6,9	+ 7,1	+ 3,1	- 9,5	+ 4,7	+ 8,4	+ 6,4	+ 4,4
September .....	+ 7,2	+ 7,3	+ 8,1	+ 4,7	- 0,1	+ 5,2	+ 9,2	+ 6,4	+ 4,5
Oktober .....	+ 7,3	+ 7,2	+ 8,1	+ 6,5	+ 10,8	+ 6,0	+ 8,6	+ 6,6	+ 5,0
November .....	+ 7,1	+ 7,2	+ 7,9	+ 6,6	+ 9,5	+ 6,2	+ 8,3	+ 6,5	+ 5,1
Dezember .....	+ 6,8	+ 6,8	+ 7,3	+ 6,5	+ 7,7	+ 6,2	+ 7,5	+ 6,5	+ 5,3
1982 Januar .....	+ 6,5	+ 6,7	+ 6,8	+ 5,4	+ 0,5	+ 6,2	+ 7,1	+ 6,5	+ 5,6
Februar .....	+ 6,1	+ 6,1	+ 6,1	+ 5,8	+ 1,7	+ 6,3	+ 6,0	+ 6,4	+ 5,7
März .....	+ 5,3	+ 5,5	+ 4,9	+ 5,2	- 1,2	+ 6,1	+ 4,8	+ 6,1	+ 5,6
April .....	+ 4,8	+ 5,0	+ 4,4	+ 5,0	- 1,2	+ 5,9	+ 4,2	+ 5,9	+ 5,4
Mai .....	+ 5,2	+ 5,2	+ 4,8	+ 5,6	+ 5,8	+ 5,6	+ 4,6	+ 6,0	+ 5,4
Juni .....	+ 5,9	+ 5,8	+ 6,2	+ 7,1	+ 17,1	+ 5,5	+ 5,9	+ 5,6	+ 5,5
Juli .....	+ 5,4	+ 5,4	+ 5,6	+ 6,3	+ 13,4	+ 5,4	+ 5,4	+ 5,0	+ 5,5
August .....	+ 5,0	+ 5,0	+ 5,0	+ 5,6	+ 8,8	+ 5,1	+ 4,8	+ 5,0	+ 5,5
September .....	+ 4,8	+ 4,8	+ 4,5	+ 4,5	+ 2,5	+ 4,7	+ 4,5	+ 5,0	+ 5,6
Oktober .....	+ 4,9	+ 5,1	+ 4,8	+ 3,0	- 5,4	+ 3,9	+ 5,4	+ 4,8	+ 5,3
November .....	+ 4,7	+ 4,9	+ 4,5	+ 2,3	- 8,0	+ 3,6	+ 5,1	+ 4,7	+ 5,5
Dezember .....	+ 4,6	+ 4,9	+ 4,2	+ 2,1	- 8,6	+ 3,3	+ 4,9	+ 4,9	+ 5,6
1983 Januar .....	+ 4,2	+ 4,4	+ 3,6	+ 1,8	- 9,3	+ 3,1	+ 4,2	+ 4,5	+ 5,8
Februar .....	+ 4,0	+ 4,3	+ 3,4	+ 1,6	- 6,8	+ 2,7	+ 4,1	+ 4,2	+ 6,0
März .....	+ 3,9	+ 4,1	+ 3,3	+ 1,4	- 7,4	+ 2,6	+ 3,8	+ 4,2	+ 6,3
April .....	+ 3,9	+ 4,1	+ 3,3	+ 1,3	- 6,7	+ 2,4	+ 3,8	+ 4,1	+ 6,2
Mai .....	+ 3,4	+ 3,9	+ 2,7	+ 0,2	- 12,4	+ 2,1	+ 3,4	+ 3,8	+ 6,2
Juni .....	+ 2,7	+ 3,0	+ 1,5	- 0,2	- 12,0	+ 1,8	+ 1,9	+ 3,8	+ 5,9
Juli .....	+ 2,8	+ 2,9	+ 1,6	+ 0,5	- 7,2	+ 1,6	+ 1,9	+ 4,3	+ 5,8
August .....	+ 3,3	+ 3,3	+ 2,2	+ 1,7	+ 3,0	+ 1,6	+ 2,5	+ 4,3	+ 5,7
September .....	+ 3,2	+ 3,1	+ 2,2	+ 2,5	+ 12,7	+ 1,4	+ 2,2	+ 4,2	+ 5,6
Oktober .....	+ 2,7	+ 2,5	+ 1,7	+ 2,9	+ 19,3	+ 1,4	+ 1,2	+ 4,1	+ 5,4
November .....	+ 2,6	+ 2,5	+ 1,5	+ 2,8	+ 18,0	+ 1,3	+ 1,2	+ 4,1	+ 5,0
Dezember .....	+ 2,6	+ 2,4	+ 1,8	+ 2,7	+ 16,3	+ 1,3	+ 1,6	+ 3,5	+ 4,7
1984 Januar .....	+ 2,7	+ 2,5	+ 2,2	+ 2,8	+ 15,9	+ 1,3	+ 2,0	+ 3,0	+ 4,3
Februar .....	+ 2,9	+ 2,7	+ 2,6	+ 3,1	+ 17,6	+ 1,3	+ 2,4	+ 3,0	+ 4,0
März .....	+ 3,1	+ 2,9	+ 3,0	+ 3,3	+ 19,2	+ 1,3	+ 2,9	+ 2,9	+ 3,6
April .....	+ 3,0	+ 2,9	+ 2,7	+ 2,6	+ 11,8	+ 1,3	+ 2,8	+ 2,9	+ 3,5
Mai .....	+ 2,8	+ 2,5	+ 2,5	+ 2,5	+ 12,0	+ 1,3	+ 2,5	+ 2,9	+ 3,5
Juni .....	+ 2,8	+ 2,5	+ 2,5	+ 2,4	+ 10,7	+ 1,2	+ 2,7	+ 2,6	+ 3,6
Juli .....	+ 2,2	+ 2,2	+ 2,0	+ 2,0	+ 9,4	+ 1,1	+ 2,0	+ 2,0	+ 3,4
August .....	+ 1,7	+ 1,5	+ 1,2	+ 1,8	+ 8,6	+ 1,0	+ 1,0	+ 1,8	+ 3,6
September .....	+ 1,5	+ 1,5	+ 1,0	+ 0,6	- 1,7	+ 0,9	+ 1,0	+ 1,8	+ 3,7
Oktober .....	+ 2,1	+ 2,2	+ 1,8	+ 0,5	- 2,6	+ 0,9	+ 2,2	+ 1,8	+ 3,9
November .....	+ 2,1	+ 2,1	+ 1,8	+ 0,4	- 2,4	+ 0,8	+ 2,1	+ 1,7	+ 3,9
Dezember .....	+ 2,0	+ 2,0	+ 1,5	+ 0,2	- 4,3	+ 0,7	+ 1,9	+ 1,9	+ 3,9
1985 Januar .....	+ 2,1	+ 2,1	+ 1,6	+ 0,3	- 1,6	+ 0,4	+ 2,0	+ 2,4	+ 3,8
Februar .....	+ 2,3	+ 2,2	+ 1,9	+ 0,4	+ 1,2	+ 0,4	+ 2,4	+ 2,4	+ 3,8
März .....	+ 2,5	+ 2,5	+ 2,2	+ 0,3	+ 0,6	+ 0,3	+ 2,9	+ 2,5	+ 3,7
April .....	+ 2,5	+ 2,5	+ 2,3	+ 0,9	+ 4,9	+ 0,3	+ 2,7	+ 2,5	+ 3,6
Mai .....	+ 2,5	+ 2,5	+ 2,4	+ 1,0	+ 4,7	+ 0,4	+ 2,8	+ 2,6	+ 3,4
Juni .....	+ 2,3	+ 2,5	+ 1,9	- 0,1	- 4,2	+ 0,5	+ 2,5	+ 2,7	+ 3,3
Juli .....	+ 2,3	+ 2,4	+ 1,9	- 0,3	- 6,5	+ 0,6	+ 2,6	+ 2,6	+ 3,3
August .....	+ 2,1	+ 2,4	+ 1,8	- 0,7	- 11,0	+ 0,6	+ 2,5	+ 2,6	+ 3,1
September .....	+ 2,2	+ 2,4	+ 2,0	+ 0,3	- 2,9	+ 0,5	+ 2,5	+ 2,5	+ 2,9
Oktober .....	+ 1,8	+ 1,8	+ 1,3	- 0,3	- 5,5	+ 0,4	+ 1,7	+ 2,4	+ 2,5

### 3 Preisindex für die Lebenshaltung

(Mittelfristige Übersichten)

#### 3.1 Preisindex für die Lebenshaltung aller privaten Haushalte

##### 3.1.3 Entwicklung der Wohnungsmieten

Absolute Werte 1980 = 100

Jahr Monat	Wohnungsmiete							
	insgesamt	Altbauwohnungen				Neubauwohnungen		
		zusammen	aus der Zeit		zusammen	sozialer Wohnungsbau aus der Zeit nach dem 20.6.1948	frei- finanzierter Wohnungsbau aus der Zeit nach dem 20.6.1948	
			vor dem 1.4.1924	vom 1.4.1924 bis zum 20.6.1948				
1979 D .....	95,3	95,0	94,7	95,1	95,4	94,2	96,0	
1980 D .....	100	100	100	100	100	100	100	
1981 D .....	104,4	105,0	105,1	104,9	104,2	104,6	103,9	
1982 D .....	109,7	110,5	110,4	110,6	109,3	110,4	108,5	
1983 D .....	115,6	117,4	117,2	117,5	114,7	117,1	112,8	
1984 D .....	120,0	122,7	122,1	123,0	118,7	121,7	116,4	
1984 Januar .....	118,0	120,5	119,9	120,8	116,7	119,3	114,7	
Februar .....	118,3	120,9	120,4	121,2	117,1	119,6	115,1	
März .....	118,7	121,4	121,1	121,6	117,4	119,8	115,5	
April .....	119,1	121,8	121,3	122,1	117,7	120,2	115,8	
Mai .....	119,4	122,1	121,8	122,3	118,1	120,6	116,1	
Juni .....	119,8	122,6	122,3	122,7	118,3	121,0	116,3	
Juli .....	119,9	122,8	122,4	123,0	118,5	121,2	116,4	
August .....	120,4	123,0	122,5	123,3	119,1	122,2	116,7	
September .....	120,9	123,4	122,9	123,7	119,7	123,2	117,0	
Oktober .....	121,5	124,1	123,2	124,6	120,2	123,9	117,4	
November .....	121,9	124,5	123,6	124,9	120,6	124,5	117,6	
Dezember .....	122,1	124,7	123,7	125,2	120,8	124,8	117,7	
1985 Januar .....	122,5	125,3	124,6	125,6	121,1	125,3	117,9	
Februar .....	122,8	125,8	124,9	126,2	121,4	125,5	118,2	
März .....	123,2	126,2	125,4	126,6	121,7	125,9	118,4	
April .....	123,4	126,4	125,7	126,7	121,9	126,2	118,6	
Mai .....	123,6	126,7	126,0	127,1	122,0	126,3	118,7	
Juni .....	123,8	127,0	126,5	127,3	122,2	126,5	118,9	
Juli .....	124,1	127,3	126,6	127,6	122,5	126,8	119,1	
August .....	124,3	127,6	127,0	127,9	122,6	126,9	119,3	
September .....	124,5	128,1	127,3	128,5	122,8	127,1	119,4	
Oktober .....	124,7	128,2	127,5	128,6	122,9	127,3	119,5	

##### 3.1.4 Kfz-Anschaffung und -Unterhaltung (\*Kraftfahrer-Preisindex\*\*)

Sonderrechnung aus dem Preisindex für die Lebenshaltung aller privaten Haushalte

Absolute Werte 1980 = 100

Jahr Monat	Gesamt- index	Davon								
		Personen- kraft- wagen	Kraft- räder	Kraft- stoffe	Ersatz- teile, Zubehör und Auto- pflege- mittel	Repara- turen, In- spektion, Wagen- wäsche	Garagen- miete	Fahr- schule	Kfz- Versi- cherung 1)	Kfz- Steuer
1979 D .....	93,8	97,0	98,1	84,7	93,5	92,2	97,1	94,5	101,2	100,0
1980 D .....	100	100	100	100	100	100	100	100	100	100
1981 D .....	108,8	105,3	104,7	119,5	105,9	107,5	102,2	104,7	104,4	100,0
1982 D .....	112,4	112,0	108,4	117,0	103,8	118,7	104,2	112,4	108,9	100,0
1983 D .....	116,9	119,1	110,7	116,1	112,5	129,3	106,3	114,7	111,5	100,0
1984 D .....	120,2	125,0	113,7	116,5	114,1	134,3	108,2	116,3	113,7	100,0
1984 Januar .....	119,8	123,5	112,5	118,4	113,4	131,9	107,7	115,7	113,7	100,0
Februar .....	119,7	124,3	113,1	116,6	113,6	132,7	107,8	115,6	113,7	100,0
März .....	119,3	124,5	113,1	114,6	113,9	133,0	107,8	115,6	113,7	100,0
April .....	119,4	124,5	113,4	114,7	114,0	133,4	107,9	115,9	113,7	100,0
Mai .....	119,6	124,5	113,2	115,3	114,0	134,0	108,0	116,1	113,7	100,0
Juni .....	120,0	124,5	113,7	116,8	114,0	134,1	108,1	116,2	113,7	100,0
Juli .....	119,6	124,5	113,7	115,0	114,0	134,3	108,3	116,3	113,7	100,0
August .....	119,0	124,5	113,7	112,4	114,1	135,3	108,4	116,4	113,7	100,0
September .....	119,3	125,3	114,0	112,5	114,2	135,3	108,5	116,4	113,7	100,0
Oktober .....	122,0	126,0	114,1	121,6	114,3	135,4	108,6	116,4	113,7	100,0
November .....	122,2	127,0	114,9	120,7	114,5	135,9	108,6	117,4	113,7	100,0
Dezember .....	121,9	127,0	115,0	119,3	114,6	135,9	108,7	117,4	113,7	100,0
1985 Januar .....	122,3	127,0	115,0	118,0	114,9	136,2	108,8	117,3	121,2	100,0
Februar .....	122,7	127,0	116,2	119,2	115,1	136,5	108,9	117,3	121,7	100,0
März .....	122,9	127,0	116,3	119,3	115,3	136,9	109,2	117,5	122,2	100,0
April .....	124,2	129,0	116,3	121,0	115,6	137,3	109,2	117,5	122,6	100,0
Mai .....	125,7	130,2	116,8	124,7	115,7	137,6	109,2	117,5	122,6	100,0
Juni .....	125,5	130,2	116,9	123,9	116,0	137,9	109,3	117,4	122,6	100,0
Juli .....	124,9	130,2	117,0	121,5	116,2	137,9	109,2	117,3	122,6	100,0
August .....	123,9	130,2	117,0	117,6	116,3	138,0	109,5	117,3	122,6	100,0
September .....	123,2	130,2	117,4	114,4	116,4	138,6	109,5	117,2	122,6	100,0
Oktober .....	124,5	130,5	118,1	119,2	116,4	138,6	109,6	117,3	122,5	100,0
November .....										
Dezember .....										

\*) Kraftfahrzeuge, Kraftstoffe, sonstige Waren und Dienstleistungen für eigene Kraftfahrzeuge, Kfz-Versicherung, Kfz-Steuer.

1) Bis 1979 nur Kfz-Haftpflichtversicherung.

**3 Preisindex für die Lebenshaltung**  
(Mittelfristige Übersichten)

**3.1 Preisindex für die Lebenshaltung aller privaten Haushalte**

**3.1.3 Entwicklung der Wohnungsmieten**

Relative Veränderungen gegenüber den entsprechenden Vorjahresergebnissen

Jahr Monat	Wohnungsmiete						
	insgesamt	Altbauwohnungen			Neubauwohnungen		
		zusammen	aus der Zeit		zusammen	sozialer Wohnungsbau aus der Zeit nach dem 20.6.1948	frei- finanzierter Wohnungsbau aus der Zeit nach dem 20.6.1948
			vor dem 1.4.1924	vom 1.4.1924 bis zum 20.6.1948			
Prozent							
1979 D .....	+ 3,3	+ 3,5	+ 3,4	+ 3,6	+ 3,1	+ 3,4	+ 3,0
1980 D .....	+ 4,9	+ 5,3	+ 5,6	+ 5,2	+ 4,8	+ 6,2	+ 4,2
1981 D .....	+ 4,4	+ 5,0	+ 5,1	+ 4,9	+ 4,2	+ 4,6	+ 3,9
1982 D .....	+ 5,1	+ 5,2	+ 5,0	+ 5,4	+ 4,9	+ 5,5	+ 4,4
1983 D .....	+ 5,4	+ 6,2	+ 6,2	+ 6,2	+ 4,9	+ 6,1	+ 4,0
1984 D .....	+ 3,8	+ 4,5	+ 4,2	+ 4,7	+ 3,5	+ 3,9	+ 3,2
1984 Januar .....	+ 4,2	+ 5,3	+ 5,1	+ 5,4	+ 3,6	+ 4,0	+ 3,3
Februar .....	+ 4,0	+ 4,9	+ 4,7	+ 5,1	+ 3,5	+ 3,6	+ 3,4
März .....	+ 3,8	+ 4,7	+ 4,4	+ 4,8	+ 3,3	+ 3,2	+ 3,3
April .....	+ 3,7	+ 4,6	+ 4,3	+ 4,8	+ 3,2	+ 3,2	+ 3,2
Mai .....	+ 3,6	+ 4,5	+ 4,4	+ 4,7	+ 3,1	+ 3,1	+ 3,1
Juni .....	+ 3,7	+ 4,6	+ 4,4	+ 4,7	+ 3,1	+ 3,2	+ 3,1
Juli .....	+ 3,5	+ 4,3	+ 4,0	+ 4,5	+ 3,0	+ 3,1	+ 2,9
August .....	+ 3,6	+ 4,1	+ 3,8	+ 4,4	+ 3,3	+ 3,8	+ 2,9
September .....	+ 3,7	+ 4,0	+ 3,7	+ 4,2	+ 3,5	+ 4,4	+ 2,9
Oktober .....	+ 3,9	+ 4,2	+ 3,9	+ 4,4	+ 3,9	+ 4,7	+ 3,2
November .....	+ 4,0	+ 4,2	+ 3,9	+ 4,3	+ 4,0	+ 5,1	+ 3,1
Dezember .....	+ 4,0	+ 4,2	+ 3,8	+ 4,3	+ 4,0	+ 5,1	+ 3,0
1985 Januar .....	+ 3,8	+ 4,0	+ 3,9	+ 4,0	+ 3,8	+ 5,0	+ 2,8
Februar .....	+ 3,8	+ 4,1	+ 3,7	+ 4,1	+ 3,7	+ 4,9	+ 2,7
März .....	+ 3,8	+ 4,0	+ 3,6	+ 4,1	+ 3,7	+ 5,1	+ 2,5
April .....	+ 3,6	+ 3,8	+ 3,6	+ 3,8	+ 3,6	+ 5,0	+ 2,4
Mai .....	+ 3,5	+ 3,8	+ 3,4	+ 3,9	+ 3,3	+ 4,7	+ 2,2
Juni .....	+ 3,5	+ 3,6	+ 3,4	+ 3,7	+ 3,3	+ 4,5	+ 2,2
Juli .....	+ 3,5	+ 3,7	+ 3,4	+ 3,7	+ 3,4	+ 4,6	+ 2,3
August .....	+ 3,2	+ 3,7	+ 3,7	+ 3,7	+ 2,9	+ 3,8	+ 2,2
September .....	+ 3,0	+ 3,8	+ 3,6	+ 3,9	+ 2,6	+ 3,2	+ 2,1
Oktober .....	+ 2,6	+ 3,3	+ 3,5	+ 3,2	+ 2,2	+ 2,7	+ 1,8

**3.1.4 Kfz-Anschaffung und -Unterhaltung (\*Kraftfahrer-Preisindex\*\*)**

Sonderrechnung aus dem Preisindex für die Lebenshaltung aller privaten Haushalte

Relative Veränderungen gegenüber den entsprechenden Vorjahresergebnissen

Jahr Monat	Gesamt- index	Davon								
		Personen- kraft- wagen	Kraft- räder	Kraft- stoffe	Ersatz- teile, Zubehör und Auto- pflege- mittel	Repara- turen, In- spektion, Wagen- wäsche	Garagen- miete	Fahr- schule	Kfz- Versi- cherung 1)	Kfz- Steuer
Prozent										
1979 D .....	+ 5,5	+ 4,0	+ 1,6	+ 10,4	+ 2,9	+ 7,0	+ 1,1	+ 4,4	+ 8,2	-
1980 D .....	+ 6,6	+ 3,1	+ 1,9	+ 18,1	+ 7,0	+ 8,5	+ 3,0	+ 5,8	- 1,2	-
1981 D .....	+ 8,8	+ 5,3	+ 4,7	+ 19,5	+ 5,9	+ 7,5	+ 2,2	+ 4,7	+ 4,4	-
1982 D .....	+ 3,3	+ 6,4	+ 3,5	- 2,1	- 2,0	+ 10,4	+ 2,0	+ 7,4	+ 4,3	-
1983 D .....	+ 4,0	+ 6,3	+ 2,1	- 0,8	+ 8,4	+ 8,9	+ 2,0	+ 2,0	+ 2,4	-
1984 D .....	+ 2,8	+ 5,0	+ 2,7	+ 0,3	+ 1,4	+ 3,9	+ 1,8	+ 1,4	+ 2,0	-
1984 Januar .....	+ 3,5	+ 6,5	+ 3,8	- 0,6	+ 2,1	+ 6,7	+ 2,7	+ 1,6	+ 2,0	-
Februar .....	+ 3,7	+ 7,0	+ 4,1	-	+ 2,0	+ 5,2	+ 2,4	+ 1,5	+ 2,0	-
März .....	+ 4,6	+ 7,1	+ 3,7	+ 3,9	+ 2,1	+ 4,2	+ 2,0	+ 1,5	+ 2,0	-
April .....	+ 4,7	+ 6,1	+ 3,8	+ 5,7	+ 2,0	+ 4,0	+ 2,0	+ 1,5	+ 2,0	-
Mai .....	+ 3,8	+ 6,0	+ 2,9	+ 2,5	+ 1,7	+ 4,0	+ 1,9	+ 1,8	+ 2,0	-
Juni .....	+ 3,8	+ 6,0	+ 3,3	+ 2,7	+ 1,6	+ 3,6	+ 2,0	+ 1,9	+ 2,0	-
Juli .....	+ 2,3	+ 4,5	+ 2,3	- 0,6	+ 1,1	+ 2,8	+ 2,1	+ 1,0	+ 2,0	-
August .....	+ 0,3	+ 2,9	+ 1,5	- 5,9	+ 1,0	+ 3,2	+ 1,5	+ 1,0	+ 2,0	-
September .....	- 0,1	+ 2,6	+ 1,8	- 6,4	+ 0,7	+ 3,0	+ 1,5	+ 0,5	+ 2,0	-
Oktober .....	+ 2,3	+ 3,2	+ 1,5	+ 1,8	+ 0,7	+ 3,0	+ 1,4	+ 0,8	+ 2,0	-
November .....	+ 2,9	+ 4,0	+ 2,2	+ 2,5	+ 0,8	+ 3,3	+ 1,3	+ 1,6	+ 2,0	-
Dezember .....	+ 2,1	+ 4,0	+ 2,3	- 0,4	+ 0,8	+ 3,2	+ 1,3	+ 1,6	+ 2,0	-
1985 Januar .....	+ 2,1	+ 2,8	+ 2,2	- 0,3	+ 1,3	+ 3,3	+ 1,0	+ 1,4	+ 6,6	-
Februar .....	+ 2,5	+ 2,2	+ 2,7	+ 2,2	+ 1,3	+ 2,9	+ 1,0	+ 1,5	+ 7,0	-
März .....	+ 3,0	+ 2,0	+ 2,8	+ 4,1	+ 1,2	+ 2,9	+ 1,3	+ 1,6	+ 7,5	-
April .....	+ 4,0	+ 3,6	+ 2,6	+ 5,5	+ 1,4	+ 2,9	+ 1,2	+ 1,4	+ 7,8	-
Mai .....	+ 5,1	+ 4,6	+ 3,2	+ 8,2	+ 1,5	+ 2,7	+ 1,1	+ 1,2	+ 7,8	-
Juni .....	+ 4,6	+ 4,6	+ 2,8	+ 6,1	+ 1,8	+ 2,8	+ 1,1	+ 1,0	+ 7,8	-
Juli .....	+ 4,4	+ 4,6	+ 2,9	+ 5,7	+ 1,9	+ 2,7	+ 0,8	+ 0,9	+ 7,8	-
August .....	+ 4,1	+ 4,6	+ 2,9	+ 4,6	+ 1,9	+ 2,0	+ 1,0	+ 0,8	+ 7,8	-
September .....	+ 3,3	+ 3,9	+ 3,0	+ 1,7	+ 1,9	+ 2,4	+ 0,9	+ 0,7	+ 7,8	-
Oktober .....	+ 2,0	+ 3,6	+ 3,5	- 2,0	+ 1,8	+ 2,4	+ 0,9	+ 0,8	+ 7,7	-

\*) Kraftfahrzeuge, Kraftstoffe, sonstige Waren und Dienstleistungen für eigene Kraftfahrzeuge, Kfz-Versicherung, Kfz-Steuer.

1) Bis 1979 nur Kfz-Haftpflichtversicherung.

**3 Preisindex für die Lebenshaltung**  
(Mittelfristige Übersichten)

**3.2 Preisindex für die Lebenshaltung abgegrenzter Verbrauchergruppen**

**3.2.1 Gliederung nach Hauptgruppen**

Absolute Werte 1980 = 100

Jahr Monat	Gesamt- index	Hauptgruppe								
		Nahrungs- mittel, Getränke, Tabak- waren	Beklei- dung, Schuhe	Wohnungsmieten, Energie (ohne Kraftstoffe)			Möbel, Haushalts- geräte und andere Güter für die Haus- halts- führung	Güter für		
				zusammen	Woh- nungs- mieten	Energie (ohne Kraft- stoffe)		die Ge- sundheits- und Körper- pflege	Verkehr und Nach- richten- über- mittlung	Bildung, Unter- haltung, Freizeit

**4-Personen-Haushalte von Angestellten und Beamten mit höherem Einkommen**

1981 D .....	106,6	105,5	105,1	107,8	104,4	117,9	106,1	105,3	109,2	104,6	107,9
1982 D .....	112,2	111,2	109,8	114,2	109,6	127,3	110,9	110,0	113,0	109,6	115,5
1983 D .....	116,0	114,0	113,2	117,8	115,2	125,5	114,1	114,4	117,5	113,0	121,4
1984 D .....	118,7	115,7	115,9	122,2	119,5	129,9	116,5	116,9	120,3	115,6	123,7
1984 Januar .....	117,9	115,0	114,7	120,7	117,5	129,9	115,5	115,9	120,0	115,2	122,8
Februar .....	118,1	115,8	114,8	121,0	117,8	129,9	115,8	116,3	119,9	115,2	122,9
März .....	118,3	116,3	115,2	120,7	118,2	128,0	116,1	116,6	119,5	115,4	122,9
April .....	118,4	116,5	115,3	121,2	118,5	128,6	116,3	116,8	119,6	115,2	122,9
Mai .....	118,5	116,5	115,7	121,3	118,9	128,2	116,4	116,8	119,7	115,3	123,0
Juni .....	118,9	116,7	115,7	121,7	119,2	128,9	116,4	116,8	120,4	115,7	124,0
Juli .....	118,8	116,4	115,8	121,8	119,4	128,6	116,6	116,9	120,0	115,3	124,1
August .....	118,6	115,4	115,9	122,1	119,8	128,6	116,6	117,0	119,4	115,2	124,1
September ..	118,7	114,6	116,5	122,8	120,4	130,0	116,8	117,1	119,5	115,4	124,2
Oktober .....	119,4	114,7	116,8	124,2	121,0	133,3	116,9	117,3	122,0	115,9	124,2
November .....	119,6	114,9	117,2	124,1	121,3	132,3	117,1	117,4	122,1	116,5	124,2
Dezember .....	119,7	115,0	117,3	124,3	121,5	132,4	117,1	117,5	121,9	116,8	124,5
1985 Januar .....	120,5	115,9	117,5	125,2	121,9	135,0	117,3	117,8	121,7	117,6	127,6
Februar .....	121,0	116,9	117,7	125,9	122,2	136,7	117,6	118,0	122,0	117,7	127,8
März .....	121,4	117,4	118,1	126,6	122,5	138,5	117,9	118,4	122,1	117,9	128,0
April .....	121,6	118,0	118,3	126,0	122,7	135,6	118,0	118,5	123,2	117,7	128,2
Mai .....	121,8	118,0	118,5	125,7	122,9	133,7	118,2	118,7	124,9	117,5	128,2
Juni .....	121,9	117,6	118,5	125,5	123,1	132,5	118,4	118,7	124,9	117,7	129,5
Juli .....	121,7	117,0	118,5	125,8	123,3	132,8	118,5	118,8	124,4	117,6	129,6
August .....	121,4	115,7	118,7	126,0	123,5	133,0	118,7	118,8	123,3	117,3	129,6
September ..	121,5	115,7	119,2	126,9	123,8	135,8	118,8	119,0	122,3	117,4	129,6
Oktober .....	121,6	115,5	119,5	126,7	123,9	134,7	118,9	119,2	123,5	117,5	129,7
November .....											
Dezember .....											

**4-Personen-Arbeitnehmerhaushalte mit mittlerem Einkommen**

1981 D .....	106,3	104,8	105,2	108,1	104,5	117,4	105,8	104,6	109,3	104,3	106,6
1982 D .....	112,0	111,2	110,0	114,7	109,8	127,0	110,6	112,5	112,7	109,2	112,4
1983 D .....	115,6	114,0	113,4	118,7	115,8	126,1	113,6	119,3	116,8	112,9	117,3
1984 D .....	118,4	115,7	116,3	123,1	120,2	130,2	115,9	121,6	119,5	115,7	119,8
1984 Januar .....	117,5	115,1	115,0	121,5	118,1	130,0	115,0	120,8	119,3	115,4	118,8
Februar .....	117,8	115,8	115,2	121,8	118,5	130,0	115,2	120,9	119,1	115,4	118,8
März .....	117,9	116,3	115,5	121,6	118,8	128,5	115,5	121,2	118,7	115,6	118,9
April .....	118,1	116,5	115,6	122,0	119,2	129,1	115,6	121,3	118,7	115,4	118,9
Mai .....	118,2	116,5	116,0	122,2	119,6	128,8	115,8	121,4	118,8	115,4	118,9
Juni .....	118,6	116,7	116,1	122,5	119,9	129,3	115,8	121,5	119,4	115,8	120,4
Juli .....	118,4	116,3	116,1	122,7	120,1	129,2	116,0	121,7	119,0	115,4	120,4
August .....	118,2	115,4	116,3	123,1	120,6	129,2	116,0	121,7	118,4	115,3	120,4
September ..	118,2	114,7	116,8	123,8	121,2	130,3	116,2	121,9	118,5	115,4	120,4
Oktober .....	119,0	114,8	117,2	125,0	121,8	133,2	116,3	122,1	121,2	115,9	120,5
November .....	119,2	115,0	117,6	125,2	122,2	132,6	116,5	122,1	121,3	116,5	120,5
Dezember .....	119,3	115,0	117,7	125,3	122,4	132,6	116,5	122,2	121,0	116,8	121,0
1985 Januar .....	119,9	115,8	117,9	126,2	122,8	134,7	116,7	122,4	120,8	117,6	123,1
Februar .....	120,5	116,8	118,1	126,8	123,2	136,0	116,9	122,7	121,1	117,7	123,6
März .....	120,8	117,2	118,5	127,5	123,5	137,5	117,2	122,9	121,1	117,9	123,8
April .....	121,1	117,8	118,7	127,1	123,7	135,4	117,3	123,0	122,3	117,7	123,9
Mai .....	121,3	117,9	118,9	126,8	123,9	134,0	117,5	123,1	124,0	117,5	124,0
Juni .....	121,3	117,5	118,9	126,7	124,1	133,1	117,7	123,2	123,9	117,7	125,8
Juli .....	121,1	116,8	118,9	127,0	124,4	133,5	117,8	123,4	123,3	117,6	125,9
August .....	120,7	115,7	119,1	127,2	124,6	133,8	117,9	123,4	122,2	117,3	125,9
September ..	120,9	115,9	119,6	128,0	124,8	135,9	118,0	123,6	121,3	117,4	125,9
Oktober .....	121,0	115,6	119,9	127,9	125,0	135,2	118,2	123,7	122,5	117,4	125,9
November .....											
Dezember .....											



**3 Preisindex für die Lebenshaltung**  
(Mittelfristige Übersichten)

**3.2 Preisindex für die Lebenshaltung abgegrenzter Verbraucherguppen**

**3.2.1 Gliederung nach Hauptgruppen**

Relative Veränderung gegenüber den entsprechenden Vorjahresergebnissen

Jahr Monat	Gesamt- index	Hauptgruppe									
		Nahrungs- mittel, Getränke, Tabak- waren	Beklei- dung, Schuhe	Wohnungsmieten, Energie (ohne Kraftstoffe)			Möbel, Haushalts- geräte und andere Güter für die Haus- halts- führung	Güter für			
				zusammen	Woh- nungs- mieten	Energie (ohne Kraft- stoffe)		die Ge- sundheits- und Körper- pflege	Verkehr und Nach- richten- über- mittlung	Bildung, Unter- haltung, Freizeit	die pers. Ausstattung, Dienstlei- stungen des Beherber- gungsgewer- bes sowie Güter son- stiger Art

**4-Personen-Haushalte von Angestellten und Beamten mit höherem Einkommen**

Prozent

1981 D .....	+ 6,6	+ 5,0	+ 5,1	+ 7,8	+ 4,4	+ 17,9	+ 6,1	+ 5,3	+ 9,2	+ 4,6	+ 7,9
1982 D .....	+ 5,3	+ 5,9	+ 4,5	+ 5,9	+ 5,0	+ 8,0	+ 4,5	+ 4,5	+ 3,5	+ 4,8	+ 7,0
1983 D .....	+ 3,4	+ 2,5	+ 3,1	+ 3,2	+ 5,1	- 1,4	+ 2,9	+ 4,0	+ 4,0	+ 3,1	+ 5,1
1984 D .....	+ 2,3	+ 1,5	+ 2,4	+ 3,7	+ 3,7	+ 3,5	+ 2,1	+ 2,2	+ 2,4	+ 2,3	+ 1,9
1984 Januar .....	+ 2,7	+ 2,0	+ 2,6	+ 3,4	+ 4,1	+ 1,9	+ 2,6	+ 2,9	+ 3,1	+ 2,9	+ 2,4
Februar .....	+ 2,8	+ 2,0	+ 2,4	+ 4,1	+ 3,8	+ 4,8	+ 2,6	+ 2,9	+ 3,2	+ 2,6	+ 2,5
März .....	+ 3,0	+ 2,1	+ 2,6	+ 4,2	+ 3,6	+ 6,0	+ 2,6	+ 2,5	+ 4,1	+ 2,7	+ 2,4
April .....	+ 2,9	+ 1,7	+ 2,5	+ 4,0	+ 3,5	+ 5,1	+ 2,6	+ 2,5	+ 4,2	+ 2,5	+ 2,4
Mai .....	+ 2,7	+ 1,7	+ 2,5	+ 3,9	+ 3,5	+ 4,7	+ 2,4	+ 2,4	+ 3,2	+ 2,7	+ 2,5
Juni .....	+ 2,6	+ 1,7	+ 2,4	+ 3,8	+ 3,5	+ 4,3	+ 2,2	+ 2,2	+ 3,3	+ 2,8	+ 1,7
Juli .....	+ 2,1	+ 1,7	+ 2,3	+ 3,4	+ 3,4	+ 3,5	+ 1,9	+ 2,0	+ 1,9	+ 2,1	+ 1,7
August .....	+ 1,7	+ 1,6	+ 2,2	+ 2,7	+ 3,5	+ 0,5	+ 1,7	+ 2,0	-	+ 1,9	+ 1,4
September ..	+ 1,5	+ 0,9	+ 2,4	+ 3,0	+ 3,7	+ 1,4	+ 1,7	+ 1,8	- 0,3	+ 1,9	+ 1,4
Oktober .....	+ 2,1	+ 0,9	+ 2,4	+ 4,3	+ 4,0	+ 5,2	+ 1,7	+ 1,7	+ 2,0	+ 1,8	+ 1,4
November .....	+ 2,1	+ 0,9	+ 2,5	+ 3,6	+ 3,9	+ 2,8	+ 1,6	+ 1,7	+ 2,4	+ 2,1	+ 1,4
Dezember .....	+ 2,0	+ 0,7	+ 2,5	+ 3,6	+ 3,9	+ 2,6	+ 1,6	+ 1,6	+ 1,8	+ 2,1	+ 1,5
1985 Januar .....	+ 2,2	+ 0,8	+ 2,4	+ 3,7	+ 3,7	+ 3,9	+ 1,6	+ 1,6	+ 1,4	+ 2,1	+ 3,9
Februar .....	+ 2,5	+ 0,9	+ 2,5	+ 4,0	+ 3,7	+ 5,2	+ 1,6	+ 1,5	+ 1,8	+ 2,2	+ 4,0
März .....	+ 2,6	+ 0,9	+ 2,5	+ 4,9	+ 3,6	+ 8,2	+ 1,6	+ 1,5	+ 2,2	+ 2,2	+ 4,1
April .....	+ 2,7	+ 1,3	+ 2,6	+ 4,0	+ 3,5	+ 5,4	+ 1,5	+ 1,5	+ 3,0	+ 2,2	+ 4,3
Mai .....	+ 2,8	+ 1,3	+ 2,4	+ 3,6	+ 3,4	+ 4,3	+ 1,5	+ 1,6	+ 4,3	+ 1,9	+ 4,2
Juni .....	+ 2,5	+ 0,8	+ 2,4	+ 3,1	+ 3,3	+ 2,8	+ 1,7	+ 1,6	+ 3,7	+ 1,7	+ 4,4
Juli .....	+ 2,4	+ 0,5	+ 2,3	+ 3,3	+ 3,3	+ 3,3	+ 1,6	+ 1,6	+ 3,7	+ 2,0	+ 4,4
August .....	+ 2,4	+ 0,3	+ 2,4	+ 3,2	+ 3,1	+ 3,4	+ 1,8	+ 1,5	+ 3,3	+ 1,8	+ 4,4
September ..	+ 2,4	+ 1,0	+ 2,3	+ 3,3	+ 2,8	+ 4,5	+ 1,7	+ 1,6	+ 2,3	+ 1,7	+ 4,3
Oktober .....	+ 1,8	+ 0,7	+ 2,3	+ 2,0	+ 2,4	+ 1,1	+ 1,7	+ 1,6	+ 1,2	+ 1,4	+ 4,4

**4-Personen-Arbeitnehmerhaushalte mit mittlerem Einkommen**

1981 D .....	+ 6,3	+ 4,8	+ 5,2	+ 8,1	+ 4,5	+ 17,4	+ 5,8	+ 4,6	+ 9,3	+ 4,3	+ 6,6
1982 D .....	+ 5,4	+ 6,1	+ 4,6	+ 6,1	+ 5,1	+ 8,2	+ 4,5	+ 7,6	+ 3,1	+ 4,7	+ 5,4
1983 D .....	+ 3,2	+ 2,5	+ 3,1	+ 3,5	+ 5,5	- 0,7	+ 2,7	+ 6,0	+ 3,6	+ 3,4	+ 4,4
1984 D .....	+ 2,4	+ 1,5	+ 2,6	+ 3,7	+ 3,8	+ 3,3	+ 2,0	+ 1,9	+ 2,3	+ 2,5	+ 2,1
1984 Januar .....	+ 2,7	+ 1,9	+ 2,6	+ 3,5	+ 4,1	+ 2,0	+ 2,4	+ 2,5	+ 2,9	+ 3,4	+ 2,9
Februar .....	+ 2,9	+ 1,9	+ 2,5	+ 4,1	+ 3,9	+ 4,3	+ 2,3	+ 2,4	+ 3,0	+ 3,1	+ 2,8
März .....	+ 3,1	+ 2,1	+ 2,6	+ 4,2	+ 3,7	+ 5,3	+ 2,4	+ 2,4	+ 4,1	+ 3,2	+ 2,9
April .....	+ 2,9	+ 1,7	+ 2,5	+ 3,9	+ 3,6	+ 4,5	+ 2,3	+ 2,3	+ 4,1	+ 3,0	+ 2,9
Mai .....	+ 2,7	+ 1,7	+ 2,6	+ 3,8	+ 3,5	+ 4,4	+ 2,2	+ 2,2	+ 3,0	+ 2,9	+ 2,8
Juni .....	+ 2,7	+ 1,7	+ 2,6	+ 3,6	+ 3,6	+ 3,9	+ 2,1	+ 2,0	+ 3,2	+ 3,1	+ 1,8
Juli .....	+ 2,2	+ 1,7	+ 2,4	+ 3,4	+ 3,4	+ 3,2	+ 1,8	+ 1,8	+ 1,7	+ 2,0	+ 1,7
August .....	+ 1,7	+ 1,5	+ 2,3	+ 2,8	+ 3,6	+ 0,6	+ 1,7	+ 1,6	- 0,2	+ 1,9	+ 1,7
September ..	+ 1,5	+ 0,8	+ 2,4	+ 3,1	+ 3,9	+ 1,4	+ 1,7	+ 1,6	- 0,6	+ 1,7	+ 1,6
Oktober .....	+ 2,1	+ 0,9	+ 2,4	+ 4,3	+ 4,1	+ 4,6	+ 1,6	+ 1,5	+ 1,9	+ 1,7	+ 1,7
November .....	+ 2,1	+ 0,8	+ 2,6	+ 3,8	+ 4,2	+ 2,8	+ 1,6	+ 1,4	+ 2,4	+ 1,9	+ 1,7
Dezember .....	+ 2,0	+ 0,6	+ 2,6	+ 3,6	+ 4,2	+ 2,6	+ 1,5	+ 1,4	+ 1,6	+ 2,0	+ 2,1
1985 Januar .....	+ 2,0	+ 0,6	+ 2,5	+ 3,9	+ 4,0	+ 3,6	+ 1,5	+ 1,3	+ 1,3	+ 1,9	+ 3,6
Februar .....	+ 2,3	+ 0,9	+ 2,5	+ 4,1	+ 4,0	+ 4,6	+ 1,5	+ 1,5	+ 1,7	+ 2,0	+ 4,0
März .....	+ 2,5	+ 0,8	+ 2,6	+ 4,9	+ 4,0	+ 7,0	+ 1,5	+ 1,4	+ 2,0	+ 2,0	+ 4,1
April .....	+ 2,5	+ 1,1	+ 2,7	+ 4,2	+ 3,8	+ 4,9	+ 1,5	+ 1,4	+ 3,0	+ 2,0	+ 4,2
Mai .....	+ 2,6	+ 1,2	+ 2,5	+ 3,8	+ 3,6	+ 4,0	+ 1,5	+ 1,4	+ 4,4	+ 1,8	+ 4,3
Juni .....	+ 2,3	+ 0,7	+ 2,4	+ 3,4	+ 3,5	+ 2,9	+ 1,6	+ 1,4	+ 3,8	+ 1,6	+ 4,5
Juli .....	+ 2,3	+ 0,4	+ 2,4	+ 3,5	+ 3,6	+ 3,3	+ 1,6	+ 1,4	+ 3,6	+ 1,9	+ 4,6
August .....	+ 2,1	+ 0,3	+ 2,4	+ 3,3	+ 3,3	+ 3,6	+ 1,6	+ 1,4	+ 3,2	+ 1,7	+ 4,6
September ..	+ 2,3	+ 1,0	+ 2,4	+ 3,4	+ 3,0	+ 4,3	+ 1,5	+ 1,4	+ 2,4	+ 1,7	+ 4,6
Oktober .....	+ 1,7	+ 0,7	+ 2,3	+ 2,3	+ 2,6	+ 1,5	+ 1,6	+ 1,3	+ 1,1	+ 1,3	+ 4,5

**3 Preisindex für die Lebenshaltung**  
(Mittelfristige Übersichten)

**3.2 Preisindex für die Lebenshaltung abgegrenzter Verbraucherguppen**

3.2.1 Gliederung nach Hauptgruppen

Absolute Werte 1980 = 100

Jahr Monat	Gesamt- index	Hauptgruppe										
		Nahrungs- mittel, Getränke, Tabak- waren	Beklei- dung, Schuhe	Wohnungsmieten, Energie (ohne Kraftstoffe) Gruppe			Möbel, Haushalts- geräte und andere Güter für die Haus- halts- führung	Güter für				
				zusammen	Woh- nungs- mieten	Energie (ohne Kraft- stoffe)		die Ge- sundheits- und Körper- pflege	Verkehr und Nach- richten- über- mittlung	Bildung, Unter- haltung, Freizeit	die pers. Ausstattung, Dienstlei- stungen des Beherber- gungsgewer- bes sowie Güter son- stiger Art	

2-Personen-Haushalte von Renten- und Sozialhilfeempfängern

1981 D .....	106,1	105,0	105,0	107,9	104,5	116,5	105,6	104,7	107,8	104,1	105,9
1982 D .....	112,1	110,9	109,6	114,5	109,9	126,0	110,4	115,4	112,4	108,3	111,0
1983 D .....	115,9	113,3	112,8	119,1	116,2	126,5	113,5	124,6	116,2	113,0	114,8
1984 D .....	118,7	115,4	115,5	123,4	120,8	130,1	115,7	126,8	117,5	117,1	116,8
1984 Januar .....	117,8	114,6	114,4	121,8	118,6	129,7	114,8	125,9	117,8	117,6	116,1
Februar .....	118,3	115,8	114,5	122,0	119,0	129,6	115,0	126,1	117,6	117,2	116,1
März .....	118,6	116,5	114,9	122,0	119,4	128,7	115,2	126,4	117,4	117,5	116,2
April .....	118,7	116,8	115,0	122,3	119,8	128,9	115,4	126,5	117,3	116,8	116,3
Mai .....	118,9	116,9	115,3	122,6	120,1	129,0	115,5	126,6	117,1	116,6	116,3
Juni .....	119,3	117,4	115,3	122,9	120,5	129,1	115,5	126,7	117,7	117,3	117,1
Juli .....	119,0	116,6	115,4	123,1	120,7	129,4	115,8	126,9	117,1	116,3	117,1
August .....	118,5	114,9	115,5	123,5	121,2	129,5	115,9	126,9	116,7	116,2	117,1
September .....	118,4	113,7	116,1	124,2	121,8	130,1	116,0	127,1	116,7	115,9	117,1
Oktober .....	118,9	113,7	116,4	125,2	122,4	132,3	116,2	127,2	118,2	116,9	117,2
November .....	119,2	113,9	116,8	125,6	122,8	132,6	116,5	127,3	118,1	118,1	117,2
Dezember .....	119,3	114,0	116,8	125,7	123,1	132,3	116,5	127,4	118,1	118,8	117,4
1985 Januar .....	120,1	115,3	117,0	126,3	123,5	133,5	116,6	127,7	118,1	120,6	118,3
Februar .....	120,8	116,7	117,2	126,8	123,9	134,4	116,8	127,8	118,4	120,6	118,8
März .....	121,2	117,3	117,7	127,4	124,2	135,5	117,0	128,1	118,5	120,5	119,1
April .....	121,5	118,1	117,8	127,3	124,5	134,7	117,1	128,2	118,9	119,9	119,2
Mai .....	121,7	118,3	118,1	127,3	124,7	133,9	117,3	128,3	120,0	119,4	119,3
Juni .....	121,6	117,7	118,1	127,3	124,9	133,5	117,4	128,4	119,9	119,5	120,5
Juli .....	121,3	116,7	118,1	127,6	125,1	134,0	117,6	128,5	119,6	119,2	120,6
August .....	120,7	114,7	118,4	127,9	125,3	134,3	117,8	128,5	118,9	118,7	120,6
September .....	120,8	114,6	118,8	128,4	125,6	135,6	117,9	128,8	118,4	118,7	120,7
Oktober .....	120,7	114,1	119,2	128,5	125,8	135,4	118,1	128,8	119,0	118,8	120,7
November .....											
Dezember .....											

Einfache Lebenshaltung eines Kindes

Jahr Monat	Gesamt- index	Hauptgruppe										
		Nahrungs- mittel, Getränke	Beklei- dung, Schuhe	Wohnungsmieten, Energie (ohne Kraftstoffe) Gruppe			Möbel, Haushalts- geräte und andere Güter für die Haus- halts- führung	Güter für				
				zu- sammen	Woh- nungs- mieten	Energie (ohne Kraft- stoffe)		die Ge- sundheits- und Körper- pflege	Verkehr und Nach- richten- über- mittlung	Bildung, Unter- haltung, Freizeit	die pers. Ausstattung, Dienstlei- stungen des Beherber- gungsgewer- bes sowie Güter son- stiger Art	Ge- glättete Reihe für den Gesamt- index

1981 D .....	105,8	105,6	105,3	107,0	104,6	114,1	105,7	105,3	107,8	105,4	105,0	105,3
1982 D .....	111,0	110,4	110,0	113,2	110,0	122,7	110,7	110,7	119,5	111,5	109,6	110,7
1983 D .....	114,1	112,4	113,4	117,7	116,5	121,2	113,5	114,0	127,0	117,0	113,3	113,6
1984 D .....	117,0	115,0	116,2	122,2	121,0	125,6	115,9	116,5	128,6	119,7	116,4	116,7
1984 Januar .....	115,8	113,8	114,9	120,7	118,9	125,9	114,8	115,6	128,7	118,6	115,2	115,4
Februar .....	116,6	115,3	115,1	121,0	119,2	126,3	115,0	115,8	128,8	118,9	115,5	115,7
März .....	117,2	116,5	115,5	120,8	119,7	124,3	115,4	116,0	128,8	119,2	115,9	116,0
April .....	117,6	117,0	115,6	121,1	120,0	124,5	115,5	116,1	128,4	119,4	116,0	116,2
Mai .....	118,0	117,8	115,9	121,2	120,4	123,6	115,7	116,3	127,4	119,5	116,2	116,3
Juni .....	118,7	119,0	116,0	121,7	120,7	124,4	115,8	116,4	128,5	119,7	116,4	116,6
Juli .....	117,7	116,8	116,1	121,7	120,9	123,9	116,0	116,6	128,6	119,9	116,5	116,7
August .....	116,7	114,3	116,2	122,1	121,5	123,9	116,1	116,7	129,2	119,9	116,6	116,9
September .....	116,1	112,3	116,8	123,1	122,1	125,7	116,3	116,8	129,2	120,1	116,9	117,2
Oktober .....	116,3	112,1	117,2	124,4	122,7	129,4	116,4	117,0	128,7	120,2	117,1	117,6
November .....	116,4	112,2	117,5	124,2	123,1	127,3	116,6	117,0	128,1	120,3	117,3	117,6
Dezember .....	116,5	112,3	117,6	124,5	123,3	128,0	116,7	117,1	128,7	120,5	117,5	117,7
1985 Januar .....	117,4	113,7	117,7	125,7	123,8	131,2	116,8	117,3	129,4	120,6	117,8	117,9
Februar .....	118,4	115,4	117,9	126,4	124,2	133,0	117,1	117,4	129,4	120,8	118,2	118,1
März .....	119,1	116,2	118,4	127,3	124,5	135,3	117,4	117,6	129,5	121,1	118,5	118,4
April .....	119,7	117,6	118,6	126,3	124,8	130,7	117,5	117,8	129,5	121,5	118,7	118,3
Mai .....	120,2	118,8	118,7	125,8	125,0	128,1	117,6	117,9	130,8	121,6	118,9	118,3
Juni .....	119,6	117,5	118,8	125,6	125,3	126,5	117,8	117,9	130,8	121,9	119,4	118,3
Juli .....	118,8	115,5	118,9	125,8	125,5	126,8	117,9	118,2	130,8	122,0	119,4	118,3
August .....	117,6	112,8	119,1	126,1	125,7	127,2	118,0	118,4	130,3	122,2	119,5	118,4
September .....	117,7	112,4	119,4	127,2	126,0	130,7	118,1	118,7	130,4	122,4	119,7	118,7
Oktober .....	117,4	111,6	119,8	127,0	126,2	129,6	118,2	118,9	129,7	122,5	120,0	118,7
November .....												
Dezember .....												

### 3 Preisindex für die Lebenshaltung

(Mittelfristige Übersichten)

#### 3.2 Preisindex für die Lebenshaltung abgegrenzter Verbraucherguppen

##### 3.2.1 Gliederung nach Hauptgruppen

Relative Veränderungen gegenüber den entsprechenden Vorjahresergebnissen

Jahr Monat	Gesamt- index	Hauptgruppe										
		Nahrungs- mittel, Getränke, Tabak- waren	Beklei- dung, Schuhe	Wohnungsmieten, Energie (ohne Kraftstoffe) Gruppe			Möbel, Haushalts- geräte und andere Güter für die Haus- halts- führung	Güter für				
				zu- sammen	Woh- nungs- mieten	Energie (ohne Kraft- stoffe)		die Ge- sundheits- und Körper- pflege	Verkehr und Nach- richten- über- mittlung	Bildung, Unter- haltung, Freizeit	die pers. Ausstattung, Dienstlei- stungen des Beherber- gungsgewer- bes sowie Güter son- stiger Art	
Prozent												
2-Personen-Haushalte von Renten- und Sozialhilfeempfängern												
1981 D .....	+ 6,1	+ 5,0	+ 5,0	+ 7,9	+ 4,5	+ 16,5	+ 5,6	+ 4,7	+ 7,8	+ 4,1	+ 5,9	
1982 D .....	+ 5,7	+ 5,6	+ 4,4	+ 6,1	+ 5,2	+ 8,2	+ 4,5	+ 10,2	+ 4,3	+ 4,0	+ 4,8	
1983 D .....	+ 3,4	+ 2,2	+ 2,9	+ 4,0	+ 5,7	+ 0,4	+ 2,8	+ 8,0	+ 3,4	+ 4,3	+ 3,4	
1984 D .....	+ 2,4	+ 1,9	+ 2,4	+ 3,6	+ 4,0	+ 2,8	+ 1,9	+ 1,8	+ 1,1	+ 3,6	+ 1,7	
1984 Januar .....	+ 2,9	+ 2,5	+ 2,7	+ 3,7	+ 4,3	+ 2,0	+ 2,4	+ 1,9	+ 1,7	+ 4,9	+ 2,4	
Februar .....	+ 3,1	+ 2,8	+ 2,4	+ 3,9	+ 4,1	+ 3,5	+ 2,3	+ 1,9	+ 1,7	+ 4,5	+ 2,4	
März .....	+ 3,2	+ 3,1	+ 2,6	+ 3,9	+ 3,8	+ 4,3	+ 2,3	+ 1,9	+ 2,3	+ 4,8	+ 2,4	
April .....	+ 2,9	+ 2,5	+ 2,5	+ 3,6	+ 3,8	+ 3,5	+ 2,3	+ 2,1	+ 2,3	+ 4,6	+ 2,4	
Mai .....	+ 2,9	+ 2,5	+ 2,5	+ 3,7	+ 3,7	+ 3,9	+ 2,2	+ 2,0	+ 1,4	+ 4,7	+ 2,4	
Juni .....	+ 2,8	+ 2,4	+ 2,4	+ 3,5	+ 3,8	+ 3,1	+ 2,1	+ 1,9	+ 1,6	+ 5,0	+ 1,5	
Juli .....	+ 2,3	+ 2,1	+ 2,3	+ 3,3	+ 3,6	+ 2,8	+ 1,8	+ 1,7	+ 0,6	+ 2,5	+ 1,3	
August .....	+ 2,0	+ 1,8	+ 2,2	+ 2,9	+ 3,8	+ 0,9	+ 1,8	+ 1,6	- 0,5	+ 2,8	+ 1,3	
September ..	+ 1,7	+ 0,7	+ 2,3	+ 3,2	+ 3,9	+ 1,4	+ 1,6	+ 1,6	- 0,8	+ 2,1	+ 1,2	
Oktober .....	+ 2,1	+ 0,7	+ 2,3	+ 4,1	+ 4,2	+ 3,8	+ 1,6	+ 1,4	+ 0,9	+ 2,4	+ 1,3	
November .....	+ 2,1	+ 0,7	+ 2,5	+ 3,9	+ 4,2	+ 3,0	+ 1,7	+ 1,4	+ 1,0	+ 2,7	+ 1,3	
Dezember .....	+ 1,9	+ 0,4	+ 2,4	+ 3,8	+ 4,2	+ 2,6	+ 1,7	+ 1,4	+ 0,7	+ 2,8	+ 1,4	
1985 Januar .....	+ 2,0	+ 0,6	+ 2,3	+ 3,7	+ 4,1	+ 2,9	+ 1,6	+ 1,4	+ 0,3	+ 2,6	+ 1,9	
Februar .....	+ 2,1	+ 0,8	+ 2,4	+ 3,9	+ 4,1	+ 3,7	+ 1,6	+ 1,3	+ 0,7	+ 2,9	+ 2,3	
März .....	+ 2,2	+ 0,7	+ 2,4	+ 4,4	+ 4,0	+ 5,3	+ 1,6	+ 1,3	+ 0,9	+ 2,6	+ 2,5	
April .....	+ 2,4	+ 1,1	+ 2,4	+ 4,1	+ 3,9	+ 4,5	+ 1,5	+ 1,3	+ 1,4	+ 2,7	+ 2,5	
Mai .....	+ 2,4	+ 1,2	+ 2,4	+ 3,8	+ 3,8	+ 3,8	+ 1,6	+ 1,3	+ 2,5	+ 2,4	+ 2,6	
Juni .....	+ 1,9	+ 0,3	+ 2,4	+ 3,6	+ 3,7	+ 3,4	+ 1,6	+ 1,3	+ 1,9	+ 1,9	+ 2,9	
Juli .....	+ 1,9	+ 0,1	+ 2,3	+ 3,7	+ 3,6	+ 3,6	+ 1,6	+ 1,3	+ 2,1	+ 2,5	+ 3,0	
August .....	+ 1,9	- 0,2	+ 2,5	+ 3,6	+ 3,4	+ 3,7	+ 1,6	+ 1,3	+ 1,9	+ 2,2	+ 3,0	
September ..	+ 2,0	+ 0,8	+ 2,3	+ 3,4	+ 3,1	+ 4,2	+ 1,6	+ 1,3	+ 1,5	+ 2,4	+ 3,1	
Oktober .....	+ 1,5	+ 0,4	+ 2,4	+ 2,6	+ 2,8	+ 2,3	+ 1,6	+ 1,3	+ 0,7	+ 1,6	+ 3,0	
November .....												
Dezember .....												

#### Einfache Lebenshaltung eines Kindes

Jahr Monat	Gesamt- index	Hauptgruppe											
		Nahrungs- mittel, Getränke	Beklei- dung, Schuhe	Wohnungsmieten, Energie (ohne Kraftstoffe) Gruppe			Möbel, Haushalts- geräte und andere Güter für die Haus- halts- führung	Güter für					Ge- glättete Reihe für den Gesamt- index
				zu- sammen	Woh- nungs- mieten	Energie (ohne Kraft- stoffe)		die Ge- sundheits- und Körper- pflege	Verkehr und Nach- richten- über- mittlung	Bildung, Unter- haltung, Freizeit	die pers. Ausstattung, Dienstlei- stungen des Beherber- gungsgewer- bes sowie Güter son- stiger Art		
Prozent													
1981 D .....	+ 5,8	+ 5,6	+ 5,3	+ 7,0	+ 4,6	+ 14,1	+ 5,7	+ 5,3	+ 7,8	+ 5,4	+ 5,0	+ 5,3	
1982 D .....	+ 4,9	+ 4,5	+ 4,5	+ 5,8	+ 5,2	+ 7,5	+ 4,7	+ 5,1	+ 10,9	+ 5,8	+ 4,4	+ 5,1	
1983 D .....	+ 2,8	+ 1,8	+ 3,1	+ 4,0	+ 5,9	- 2,1	+ 2,5	+ 3,0	+ 6,3	+ 4,9	+ 3,4	+ 2,6	
1984 D .....	+ 2,5	+ 2,3	+ 2,5	+ 3,8	+ 3,9	+ 3,6	+ 2,1	+ 2,2	+ 1,3	+ 2,3	+ 2,7	+ 2,7	
1984 Januar .....	+ 3,1	+ 3,5	+ 2,6	+ 3,9	+ 4,5	+ 2,1	+ 2,2	+ 2,7	+ 1,4	+ 3,7	+ 3,3	+ 2,3	
Februar .....	+ 3,5	+ 4,0	+ 2,5	+ 4,4	+ 4,1	+ 5,3	+ 2,2	+ 2,7	+ 1,6	+ 3,2	+ 3,4	+ 2,5	
März .....	+ 3,8	+ 4,7	+ 2,6	+ 4,4	+ 3,8	+ 6,3	+ 2,4	+ 2,7	+ 1,5	+ 3,2	+ 3,2	+ 2,7	
April .....	+ 3,2	+ 3,6	+ 2,6	+ 4,2	+ 3,7	+ 5,7	+ 2,2	+ 2,6	+ 1,0	+ 2,8	+ 3,3	+ 2,7	
Mai .....	+ 3,1	+ 3,3	+ 2,5	+ 3,9	+ 3,7	+ 4,7	+ 2,2	+ 2,6	+ 0,2	+ 2,2	+ 3,2	+ 2,7	
Juni .....	+ 3,2	+ 3,7	+ 2,6	+ 4,0	+ 3,7	+ 4,6	+ 2,2	+ 2,4	+ 1,0	+ 2,0	+ 3,1	+ 3,0	
Juli .....	+ 2,7	+ 2,9	+ 2,4	+ 3,5	+ 3,5	+ 3,3	+ 2,0	+ 2,2	+ 0,9	+ 2,0	+ 2,6	+ 2,9	
August .....	+ 2,2	+ 2,1	+ 2,3	+ 3,0	+ 3,8	+ 0,6	+ 1,9	+ 2,0	+ 1,3	+ 1,9	+ 2,4	+ 2,7	
September ..	+ 1,5	+ 0,3	+ 2,5	+ 3,4	+ 3,9	+ 1,5	+ 1,8	+ 1,8	+ 1,3	+ 1,8	+ 2,1	+ 2,7	
Oktober .....	+ 1,7	+ 0,3	+ 2,5	+ 4,5	+ 4,2	+ 5,2	+ 1,7	+ 1,7	+ 1,7	+ 1,6	+ 2,1	+ 2,9	
November .....	+ 1,4	- 0,1	+ 2,5	+ 3,7	+ 4,2	+ 2,0	+ 1,7	+ 1,6	+ 1,3	+ 1,6	+ 2,2	+ 2,5	
Dezember .....	+ 1,2	- 0,4	+ 2,6	+ 3,8	+ 4,2	+ 2,2	+ 1,8	+ 1,6	+ 1,7	+ 1,8	+ 2,2	+ 2,3	
1985 Januar .....	+ 1,4	- 0,1	+ 2,4	+ 4,1	+ 4,1	+ 4,2	+ 1,7	+ 1,5	+ 0,5	+ 1,7	+ 2,3	+ 2,2	
Februar .....	+ 1,5	+ 0,1	+ 2,4	+ 4,5	+ 4,2	+ 5,3	+ 1,8	+ 1,4	+ 0,5	+ 1,6	+ 2,3	+ 2,1	
März .....	+ 1,6	- 0,3	+ 2,5	+ 5,4	+ 4,0	+ 8,8	+ 1,7	+ 1,4	+ 0,5	+ 1,6	+ 2,2	+ 2,1	
April .....	+ 1,8	+ 0,5	+ 2,6	+ 4,3	+ 4,0	+ 5,0	+ 1,7	+ 1,5	+ 0,9	+ 1,8	+ 2,3	+ 1,8	
Mai .....	+ 1,9	+ 0,8	+ 2,4	+ 3,8	+ 3,8	+ 3,6	+ 1,6	+ 1,4	+ 2,7	+ 1,8	+ 2,3	+ 1,7	
Juni .....	+ 0,8	- 1,3	+ 2,4	+ 3,2	+ 3,8	+ 1,7	+ 1,7	+ 1,3	+ 1,8	+ 1,8	+ 2,6	+ 1,5	
Juli .....	+ 0,9	- 1,1	+ 2,4	+ 3,4	+ 3,8	+ 2,3	+ 1,6	+ 1,4	+ 1,7	+ 1,8	+ 2,5	+ 1,4	
August .....	+ 0,8	- 1,3	+ 2,5	+ 3,3	+ 3,5	+ 2,7	+ 1,6	+ 1,5	+ 0,9	+ 1,9	+ 2,5	+ 1,3	
September ..	+ 1,4	+ 0,1	+ 2,2	+ 3,3	+ 3,2	+ 4,0	+ 1,5	+ 1,6	+ 0,9	+ 1,9	+ 2,4	+ 1,3	
Oktober .....	+ 0,9	- 0,4	+ 2,2	+ 2,1	+ 2,9	+ 0,2	+ 1,5	+ 1,6	+ 0,8	+ 1,9	+ 2,5	+ 0,9	
November .....													
Dezember .....													

**3 Preisindex für die Lebenshaltung**  
(Mittelfristige Übersichten)

**3.2 Preisindex für die Lebenshaltung abgegrenzter Verbrauchergruppen**

**3.2.2 Gliederung nach Waren, Leistungen und Wohnungsnutzung**

Absolute Werte 1980 = 100

Jahr Monat	Gesamt- index	Gesamt- index ohne Saisonwaren und Blumen	Verbrauchs- und Gebrauchsgüter					Dienst- leistungen und Repara- turen	Wohnungs- und Garagen- nutzung
			ins- gesamt	Nahrungsmittel		andere Verbrauchs- und Gebrauchs- güter			
				ins- gesamt	Saison- waren		sonstige Nahrungs- mittel		
<b>4-Personen-Haushalte von Angestellten und Beamten mit höherem Einkommen</b>									
1981 D .....	106,6	106,5	107,1	105,3	109,9	104,7	107,6	106,8	104,4
1982 D .....	112,2	112,2	112,1	110,3	112,8	110,0	112,7	113,4	110,2
1983 D .....	116,0	116,1	114,7	112,1	111,3	112,2	115,5	118,5	116,3
1984 D .....	118,7	118,8	117,1	114,0	119,3	113,4	118,0	121,1	120,5
1984 Juli .....	118,8	118,7	117,1	115,2	131,1	113,2	117,6	121,5	120,4
August .....	118,6	118,7	116,5	113,6	116,2	113,3	117,5	121,5	120,9
September .....	118,7	119,0	116,5	112,3	103,6	113,4	117,8	121,6	121,4
Oktober .....	119,4	119,7	117,6	112,3	102,2	113,6	119,2	121,7	122,0
November .....	119,6	119,8	117,8	112,6	104,3	113,6	119,4	121,7	122,3
Dezember .....	119,7	119,9	117,8	112,6	104,3	113,7	119,4	122,0	122,5
1985 Januar .....	120,5	120,5	118,5	113,9	115,8	113,7	119,9	123,5	122,9
Februar .....	121,0	120,8	119,1	115,5	129,7	113,7	120,3	123,7	123,2
März .....	121,4	121,1	119,6	116,1	134,5	113,8	120,7	123,9	123,5
April .....	121,6	121,3	119,8	116,9	141,5	113,9	120,7	124,1	123,7
Mai .....	121,8	121,5	120,0	116,9	141,2	113,8	121,0	124,2	123,9
Juni .....	121,9	121,7	119,8	116,2	135,2	113,8	120,9	125,0	124,1
Juli .....	121,7	121,7	119,4	115,2	124,9	114,0	120,8	125,1	124,3
August .....	121,4	121,7	118,7	113,0	104,6	114,1	120,5	125,0	124,5
September .....	121,5	121,9	118,9	112,7	101,1	114,1	120,8	125,0	124,8
Oktober .....	121,6	122,1	119,1	112,2	97,2	114,0	121,2	125,1	124,9
November .....									
Dezember .....									
<b>4-Personen-Arbeitnehmerhaushalte mit mittlerem Einkommen</b>									
1981 D .....	106,3	106,3	106,9	105,2	110,3	104,7	107,6	106,0	104,4
1982 D .....	112,0	112,0	112,5	110,4	113,0	110,1	113,4	111,8	110,1
1983 D .....	115,6	115,8	115,2	112,2	112,0	112,3	116,5	116,5	116,3
1984 D .....	118,4	118,3	117,4	114,2	120,5	113,5	118,9	119,3	120,6
1984 Juli .....	118,4	118,2	117,5	115,1	131,6	113,4	118,5	119,6	120,5
August .....	118,2	118,3	116,9	113,8	116,9	113,4	118,3	119,7	121,1
September .....	118,2	118,6	116,8	112,7	104,3	113,6	118,6	119,8	121,6
Oktober .....	119,0	119,3	117,8	112,7	103,4	113,7	120,0	119,9	122,2
November .....	119,2	119,5	118,1	113,0	105,4	113,8	120,2	120,0	122,6
Dezember .....	119,3	119,5	118,0	113,0	104,8	113,8	120,2	120,3	122,8
1985 Januar .....	119,9	120,0	118,7	114,0	115,3	113,9	120,7	121,3	123,2
Februar .....	120,5	120,3	119,3	115,4	129,0	113,9	121,0	121,6	123,5
März .....	120,8	120,5	119,8	115,9	134,0	113,9	121,4	121,8	123,9
April .....	121,1	120,7	120,0	116,7	140,9	114,0	121,5	121,9	124,1
Mai .....	121,3	120,9	120,3	116,8	142,2	114,0	121,8	122,1	124,3
Juni .....	121,3	121,1	120,0	116,1	135,4	114,0	121,7	122,9	124,5
Juli .....	121,1	121,1	119,6	115,1	124,2	114,1	121,6	123,0	124,7
August .....	120,7	121,1	118,9	113,3	104,9	114,3	121,3	123,0	124,9
September .....	120,9	121,3	119,1	113,1	101,8	114,3	121,7	123,1	125,2
Oktober .....	121,0	121,5	119,2	112,6	97,5	114,2	122,1	123,1	125,3
November .....									
Dezember .....									
<b>2-Personen-Haushalte von Renten- und Sozialhilfeempfängern</b>									
1981 D .....	106,1	106,0	106,8	105,6	110,4	104,8	107,6	105,9	104,5
1982 D .....	112,1	112,1	113,0	110,5	113,1	110,1	114,8	111,1	110,1
1983 D .....	115,9	116,0	115,8	112,2	111,7	112,3	118,3	115,2	116,5
1984 D .....	118,7	118,7	118,1	114,6	120,9	113,6	120,6	117,8	121,1
1984 Juli .....	119,0	118,5	118,5	116,2	133,9	113,4	120,2	117,9	120,9
August .....	118,5	118,7	117,6	114,0	117,2	113,5	120,2	117,9	121,5
September .....	118,4	119,0	117,1	112,3	103,6	113,6	120,5	118,0	122,1
Oktober .....	118,9	119,6	117,7	112,1	101,3	113,8	121,6	118,1	122,7
November .....	119,2	119,8	118,0	112,4	103,3	113,8	122,0	118,2	123,1
Dezember .....	119,3	119,9	118,1	112,5	103,5	113,9	122,0	118,3	123,3
1985 Januar .....	120,1	120,2	119,1	114,0	114,4	114,0	122,7	118,8	123,7
Februar .....	120,8	120,5	120,1	115,8	128,0	113,9	123,1	119,0	124,1
März .....	121,2	120,8	120,6	116,4	132,2	114,0	123,6	119,2	124,5
April .....	121,5	120,9	121,0	117,5	139,5	114,1	123,4	119,3	124,7
Mai .....	121,7	121,0	121,1	117,8	142,0	114,0	123,4	119,5	124,9
Juni .....	121,6	121,1	120,7	117,0	135,9	114,0	123,3	119,9	125,1
Juli .....	121,3	121,2	120,1	115,6	125,0	114,1	123,4	120,1	125,4
August .....	120,7	121,3	119,0	112,9	104,4	114,2	123,3	120,2	125,6
September .....	120,8	121,6	119,1	112,4	100,6	114,2	123,8	120,3	125,9
Oktober .....	120,7	121,7	118,9	111,7	96,1	114,2	124,0	120,3	126,0
November .....									
Dezember .....									

### 3 Preisindex für die Lebenshaltung

(Mittelfristige Übersichten)

#### 3.2 Preisindex für die Lebenshaltung abgegrenzter Verbrauchergruppen

3.2.2 Gliederung nach Waren, Leistungen und Wohnungsnutzung

Relative Veränderungen gegenüber den entsprechenden Vorjahresergebnissen

Jahr Monat	Gesamt- index	Gesamt- index ohne Saisonwaren und Blumen	Verbrauchs- und Gebrauchsgüter					Dienst- leistungen und Repara- turen	Wohnungs- und Garagen- nutzung
			ins- gesamt	Nahrungsmittel		andere Verbrauchs- und Gebrauchs- güter			
				ins- gesamt	davon				
					Saison- waren		sonstige Nahrungs- mittel		
Prozent									
4-Personen-Haushalte von Angestellten und Beamten mit höherem Einkommen									
1981 D .....	+ 6,6	+ 6,5	+ 7,1	+ 5,3	+ 9,9	+ 4,7	+ 7,6	+ 6,8	+ 4,4
1982 D .....	+ 5,3	+ 5,4	+ 4,7	+ 4,7	+ 2,6	+ 5,1	+ 4,7	+ 6,2	+ 5,6
1983 D .....	+ 3,4	+ 3,5	+ 2,3	+ 1,6	- 1,3	+ 2,0	+ 2,5	+ 4,5	+ 5,5
1984 D .....	+ 2,3	+ 2,3	+ 2,1	+ 1,7	+ 7,2	+ 1,1	+ 2,2	+ 2,2	+ 3,6
1984 Juli .....	+ 2,1	+ 2,1	+ 2,0	+ 1,8	+ 7,5	+ 1,0	+ 2,0	+ 2,0	+ 3,3
August .....	+ 1,7	+ 1,5	+ 1,1	+ 1,8	+ 8,4	+ 1,0	+ 1,0	+ 1,7	+ 3,4
September .....	+ 1,5	+ 1,5	+ 1,0	+ 0,7	- 0,5	+ 0,9	+ 0,9	+ 1,7	+ 3,5
Oktober .....	+ 2,1	+ 2,1	+ 1,9	+ 0,6	- 1,3	+ 0,9	+ 2,2	+ 1,7	+ 3,8
November .....	+ 2,1	+ 2,0	+ 1,8	+ 0,6	- 0,9	+ 0,8	+ 2,2	+ 1,6	+ 3,8
Dezember .....	+ 2,0	+ 2,0	+ 1,6	+ 0,3	- 2,6	+ 0,7	+ 2,0	+ 1,8	+ 3,8
1985 Januar .....	+ 2,2	+ 2,2	+ 1,7	+ 0,4	+ 0,4	+ 0,4	+ 2,0	+ 2,7	+ 3,6
Februar .....	+ 2,5	+ 2,4	+ 2,0	+ 0,8	+ 3,5	+ 0,4	+ 2,4	+ 2,7	+ 3,6
März .....	+ 2,6	+ 2,5	+ 2,3	+ 0,7	+ 3,5	+ 0,4	+ 2,8	+ 2,8	+ 3,5
April .....	+ 2,7	+ 2,6	+ 2,4	+ 1,2	+ 7,6	+ 0,4	+ 2,7	+ 2,9	+ 3,4
Mai .....	+ 2,8	+ 2,6	+ 2,5	+ 1,3	+ 6,9	+ 0,4	+ 2,9	+ 2,9	+ 3,3
Juni .....	+ 2,5	+ 2,5	+ 2,0	+ 0,4	- 0,4	+ 0,5	+ 2,5	+ 3,1	+ 3,2
Juli .....	+ 2,4	+ 2,5	+ 2,0	-	- 4,7	+ 0,7	+ 2,7	+ 3,0	+ 3,2
August .....	+ 2,4	+ 2,5	+ 1,9	- 0,5	- 10,0	+ 0,7	+ 2,6	+ 2,9	+ 3,0
September .....	+ 2,4	+ 2,4	+ 2,1	+ 0,4	- 2,4	+ 0,6	+ 2,5	+ 2,8	+ 2,8
Oktober .....	+ 1,8	+ 2,0	+ 1,3	- 0,1	- 4,9	+ 0,4	+ 1,7	+ 2,8	+ 2,4
November .....									
Dezember .....									
4-Personen-Arbeitnehmerhaushalte mit mittlerem Einkommen									
1981 D .....	+ 6,3	+ 6,3	+ 6,9	+ 5,2	+ 10,3	+ 4,7	+ 7,6	+ 6,0	+ 4,4
1982 D .....	+ 5,4	+ 5,4	+ 5,2	+ 4,9	+ 2,4	+ 5,2	+ 5,4	+ 5,5	+ 5,5
1983 D .....	+ 3,2	+ 3,4	+ 2,4	+ 1,6	- 0,9	+ 2,0	+ 2,7	+ 4,2	+ 5,6
1984 D .....	+ 2,4	+ 2,2	+ 1,9	+ 1,8	+ 7,6	+ 1,1	+ 2,1	+ 2,4	+ 3,7
1984 Juli .....	+ 2,2	+ 2,0	+ 1,9	+ 1,9	+ 8,5	+ 1,2	+ 2,0	+ 2,0	+ 3,3
August .....	+ 1,7	+ 1,5	+ 1,1	+ 1,7	+ 7,9	+ 1,0	+ 0,9	+ 1,8	+ 3,6
September .....	+ 1,5	+ 1,5	+ 0,9	+ 0,7	- 1,6	+ 1,0	+ 0,9	+ 1,7	+ 3,7
Oktober .....	+ 2,1	+ 2,1	+ 1,7	+ 0,7	- 1,6	+ 0,9	+ 2,1	+ 1,7	+ 4,0
November .....	+ 2,1	+ 2,1	+ 1,7	+ 0,7	- 1,6	+ 0,9	+ 2,1	+ 1,8	+ 4,1
Dezember .....	+ 2,0	+ 2,0	+ 1,4	+ 0,4	- 3,8	+ 0,7	+ 1,9	+ 1,9	+ 4,0
1985 Januar .....	+ 2,0	+ 2,1	+ 1,5	+ 0,4	- 1,0	+ 0,6	+ 1,9	+ 2,4	+ 3,9
Februar .....	+ 2,3	+ 2,3	+ 1,8	+ 0,7	+ 2,2	+ 0,5	+ 2,2	+ 2,5	+ 3,8
März .....	+ 2,5	+ 2,4	+ 2,1	+ 0,6	+ 2,2	+ 0,4	+ 2,7	+ 2,6	+ 3,9
April .....	+ 2,5	+ 2,5	+ 2,2	+ 1,0	+ 6,3	+ 0,4	+ 2,7	+ 2,6	+ 3,7
Mai .....	+ 2,6	+ 2,5	+ 2,4	+ 1,1	+ 6,1	+ 0,5	+ 2,9	+ 2,8	+ 3,6
Juni .....	+ 2,3	+ 2,5	+ 1,9	+ 0,3	- 2,4	+ 0,6	+ 2,5	+ 2,8	+ 3,5
Juli .....	+ 2,3	+ 2,5	+ 1,8	-	- 5,6	+ 0,6	+ 2,6	+ 2,8	+ 3,5
August .....	+ 2,1	+ 2,4	+ 1,7	- 0,4	- 10,3	+ 0,8	+ 2,5	+ 2,8	+ 3,1
September .....	+ 2,3	+ 2,3	+ 2,0	+ 0,4	- 2,4	+ 0,6	+ 2,6	+ 2,8	+ 3,0
Oktober .....	+ 1,7	+ 1,8	+ 1,2	- 0,1	- 5,7	+ 0,4	+ 1,8	+ 2,7	+ 2,5
November .....									
Dezember .....									
2-Personen-Haushalte von Renten- und Sozialhilfeempfängern									
1981 D .....	+ 6,1	+ 6,0	+ 6,8	+ 5,6	+ 10,4	+ 4,8	+ 7,6	+ 5,9	+ 4,5
1982 D .....	+ 5,7	+ 5,8	+ 5,8	+ 4,6	+ 2,4	+ 5,1	+ 6,7	+ 4,9	+ 5,4
1983 D .....	+ 3,4	+ 3,5	+ 2,5	+ 1,5	- 1,2	+ 2,0	+ 3,1	+ 3,7	+ 5,8
1984 D .....	+ 2,4	+ 2,3	+ 2,0	+ 2,1	+ 8,2	+ 1,2	+ 1,9	+ 2,3	+ 3,9
1984 Juli .....	+ 2,3	+ 2,0	+ 2,1	+ 2,4	+ 9,4	+ 1,2	+ 2,0	+ 1,6	+ 3,5
August .....	+ 2,0	+ 1,8	+ 1,6	+ 2,1	+ 8,3	+ 1,1	+ 1,3	+ 1,5	+ 3,8
September .....	+ 1,7	+ 1,8	+ 1,0	+ 0,6	- 2,4	+ 1,0	+ 1,3	+ 1,4	+ 3,9
Oktober .....	+ 2,1	+ 2,2	+ 1,6	+ 0,4	- 3,2	+ 1,0	+ 2,3	+ 1,5	+ 4,2
November .....	+ 2,1	+ 2,2	+ 1,5	+ 0,4	- 2,9	+ 0,9	+ 2,2	+ 1,5	+ 4,2
Dezember .....	+ 1,9	+ 2,1	+ 1,2	- 0,1	- 4,7	+ 0,6	+ 2,0	+ 1,5	+ 4,1
1985 Januar .....	+ 2,0	+ 2,0	+ 1,4	+ 0,2	- 1,8	+ 0,5	+ 2,1	+ 1,4	+ 4,0
Februar .....	+ 2,1	+ 2,1	+ 1,7	+ 0,4	+ 0,9	+ 0,4	+ 2,5	+ 1,4	+ 4,0
März .....	+ 2,2	+ 2,3	+ 1,8	+ 0,2	+ 0,1	+ 0,3	+ 3,0	+ 1,4	+ 4,0
April .....	+ 2,4	+ 2,2	+ 2,0	+ 0,9	+ 4,3	+ 0,3	+ 2,7	+ 1,5	+ 3,9
Mai .....	+ 2,4	+ 2,3	+ 2,0	+ 1,0	+ 4,5	+ 0,4	+ 2,7	+ 1,7	+ 3,7
Juni .....	+ 1,9	+ 2,2	+ 1,3	- 0,3	- 4,6	+ 0,5	+ 2,4	+ 1,7	+ 3,6
Juli .....	+ 1,9	+ 2,3	+ 1,4	- 0,5	- 6,6	+ 0,6	+ 2,7	+ 1,9	+ 3,7
August .....	+ 1,9	+ 2,2	+ 1,2	- 1,0	- 10,9	+ 0,6	+ 2,6	+ 2,0	+ 3,4
September .....	+ 2,0	+ 2,2	+ 1,7	+ 0,1	- 2,9	+ 0,5	+ 2,7	+ 1,9	+ 3,1
Oktober .....	+ 1,5	+ 1,8	+ 1,0	- 0,4	- 5,1	+ 0,4	+ 2,0	+ 1,9	+ 2,7
November .....									
Dezember .....									

**4 Index der Einzelhandelspreise**  
(Mittelfristige Übersichten)  
**4.1 Institutionelle Gliederung**  
(Systematik der Wirtschaftszweige, Ausgabe 1979)  
1980 = 100

Jahr Monat	Einzelhandel insgesamt	Einzelhandel <sup>1)</sup> mit								
		Nahrungsmitteln, Getränken, Tabakwaren	Textilien, Bekleidung, Schuhen, Lederwaren	Einrichtungsgenständen (ohne elektrotechnische und Haushalts- geräte)	elektrotechnischen Erzeugnissen, Haushalts- geräten, Musikinstrumenten	Papierwaren, Druckerzeugnissen, Büromaschinen	pharmazeut. u. kosmet. Erzeugnissen, med. Artikeln, Reinigungsmitteln, Anstrichbed.	Kraft- und Schmierstoffen (Tankstellen)	Fahrzeugen, Fahrzeugteilen, zubehör und -reifen	sonstigen Waren, verschiedener Art
<b>Verkettungsfaktoren</b>										
Von 1980 auf 1976 . . .	1,15832	1,11914	1,20573	1,19876	.	1,11382	1,12718	1,33263	1,14928	.
1980 auf 1970 . . .	1,57712	1,48880	1,69294	1,61698	.	1,52947	1,44923	2,17107	1,55317	.
1980 auf 1962 . . .	1,75894	1,64053	1,93040	1,82505	.	2,00000	1,71179	2,30623	1,70654	.
1980 D . . . . .	100	100	100	100	100	100	100	100	100	100
1981 D . . . . .	105,3	104,8	105,0	107,2	102,4	104,6	103,3	113,3	105,6	105,9
1982 D . . . . .	110,3	111,2	109,6	112,2	104,7	110,0	107,4	114,7	111,3	110,2
1983 D . . . . .	113,2	113,8	112,7	115,6	104,4	113,6	111,3	115,9	118,2	111,6
1984 D . . . . .	115,6	115,6	115,2	118,3	103,9	115,2	113,7	118,0	123,3	113,9
1980 Januar . . . . .	97,9	98,2	97,7	96,6	99,2	98,4	97,5	94,7	97,8	98,1
Februar . . . . .	98,5	98,7	98,3	97,4	99,4	98,6	98,0	98,0	97,9	98,8
März . . . . .	98,9	99,0	99,0	98,0	99,6	99,3	98,7	98,2	98,1	99,2
April . . . . .	99,5	99,9	99,3	98,4	99,8	99,4	99,3	99,6	99,3	99,6
Mai . . . . .	100,1	100,5	99,6	99,5	99,9	99,8	99,5	100,7	99,4	100,5
Juni . . . . .	100,4	101,3	99,7	99,8	100,0	100,0	99,8	100,8	99,5	100,4
Juli . . . . .	100,4	101,3	99,9	100,3	100,0	100,1	100,1	100,8	99,6	100,2
August . . . . .	100,5	100,8	100,2	100,7	100,2	100,2	100,5	100,7	101,4	99,8
September . . . . .	100,4	100,0	100,9	101,3	100,3	100,6	101,3	100,3	101,6	99,6
Oktober . . . . .	100,5	99,4	101,3	101,6	100,5	100,7	101,6	100,7	101,6	100,2
November . . . . .	101,3	100,1	101,9	103,2	100,6	101,2	101,9	101,7	101,8	101,4
Dezember . . . . .	101,8	100,7	102,1	103,3	100,6	101,7	102,1	103,8	101,8	102,4
1981 Januar . . . . .	102,6	102,1	102,5	103,9	100,8	101,8	101,0	104,9	102,7	103,2
Februar . . . . .	103,2	102,7	103,2	104,6	101,1	102,4	101,6	106,6	102,9	103,9
März . . . . .	103,9	103,6	103,6	105,3	101,5	103,0	102,5	108,7	103,0	104,9
April . . . . .	104,6	105,1	104,0	105,8	101,8	103,4	102,9	111,9	103,2	105,1
Mai . . . . .	105,3	106,3	104,6	107,1	102,2	104,4	103,3	111,7	103,3	105,3
Juni . . . . .	105,4	106,2	104,8	107,3	102,3	104,7	103,5	113,0	103,4	105,4
Juli . . . . .	105,7	105,7	104,9	107,6	102,5	104,9	103,7	115,4	105,9	105,8
August . . . . .	105,6	104,3	105,2	107,9	102,6	105,1	103,8	117,5	106,3	106,4
September . . . . .	106,2	104,4	105,8	108,3	102,9	105,6	104,1	119,9	109,1	107,1
Oktober . . . . .	106,6	105,1	106,4	108,8	103,1	106,2	104,3	117,6	109,1	107,0
November . . . . .	107,2	105,8	107,1	109,8	103,8	106,9	104,4	116,7	109,2	108,0
Dezember . . . . .	107,5	106,4	107,3	110,0	104,0	107,2	104,5	115,5	109,2	108,3
1982 Januar . . . . .	108,2	107,3	107,5	110,3	104,1	107,6	105,6	114,2	109,8	109,2
Februar . . . . .	108,5	108,1	108,2	110,9	104,5	107,9	105,7	111,8	109,8	109,0
März . . . . .	108,6	108,7	108,6	111,2	104,6	108,1	105,9	109,5	109,8	108,5
April . . . . .	109,2	110,2	108,8	111,6	104,7	108,7	106,1	108,0	109,8	109,0
Mai . . . . .	110,2	111,9	109,4	112,1	104,8	109,0	106,8	109,7	110,0	110,0
Juni . . . . .	111,4	115,3	109,5	112,4	104,9	110,4	107,1	112,5	110,1	110,4
Juli . . . . .	111,2	114,3	109,7	112,5	105,0	110,8	107,4	116,1	110,2	110,2
August . . . . .	110,7	112,1	109,8	112,7	105,0	111,1	107,5	116,7	111,9	109,9
September . . . . .	111,0	111,5	110,4	113,0	104,9	111,5	108,0	117,9	112,3	110,7
Oktober . . . . .	111,3	111,1	110,7	113,2	104,8	111,7	109,1	120,5	112,9	111,7
November . . . . .	111,7	111,5	111,3	113,5	104,5	111,7	109,5	120,2	113,8	112,1
Dezember . . . . .	111,9	111,9	111,3	113,5	104,4	111,7	109,8	119,6	114,7	111,9
1983 Januar . . . . .	112,1	112,6	111,5	113,9	104,3	111,9	109,0	117,3	115,4	111,7
Februar . . . . .	112,2	113,1	111,8	114,4	104,4	112,4	109,7	115,3	115,6	111,1
März . . . . .	112,2	113,4	112,0	114,7	104,5	112,7	109,8	111,5	115,6	110,4
April . . . . .	112,6	114,0	112,2	114,9	104,5	113,3	110,3	111,1	116,5	110,7
Mai . . . . .	113,0	114,6	112,5	115,2	104,5	113,3	110,7	113,3	116,7	111,0
Juni . . . . .	113,2	115,0	112,5	115,3	104,4	113,7	110,8	114,0	116,7	111,3
Juli . . . . .	113,4	114,5	112,7	115,8	104,5	114,2	112,1	115,4	118,2	111,8
August . . . . .	113,5	113,5	112,9	116,1	104,6	114,2	112,3	118,3	119,9	111,3
September . . . . .	113,8	113,6	113,3	116,4	104,4	114,4	112,4	118,9	120,8	112,1
Oktober . . . . .	113,8	113,5	113,6	116,5	104,5	114,5	112,5	118,3	120,8	112,1
November . . . . .	114,1	113,8	113,8	116,7	104,4	114,4	112,6	117,9	120,8	112,7
Dezember . . . . .	114,3	114,1	113,9	116,8	104,3	114,4	112,8	119,0	120,9	113,0
1984 Januar . . . . .	114,8	114,8	114,1	117,1	104,3	114,5	112,3	118,7	122,0	113,6
Februar . . . . .	115,2	115,6	114,3	117,4	104,3	114,8	113,2	118,1	122,7	113,7
März . . . . .	115,5	116,3	114,6	117,8	104,3	115,0	113,4	116,7	122,8	113,5
April . . . . .	115,6	116,6	114,7	118,0	104,3	115,2	113,8	116,8	122,9	113,6
Mai . . . . .	115,8	117,0	115,0	118,3	104,0	115,0	114,0	116,9	122,9	113,6
Juni . . . . .	116,1	117,7	115,0	118,4	104,0	115,1	113,4	117,9	122,9	114,0
Juli . . . . .	115,7	116,8	115,1	118,4	104,0	115,2	113,6	116,8	122,9	113,5
August . . . . .	115,3	115,3	115,2	118,4	103,9	115,2	113,8	115,5	122,9	113,2
September . . . . .	115,2	114,3	115,7	118,6	103,7	115,2	113,9	116,1	123,6	113,6
Oktober . . . . .	115,7	114,2	116,0	118,8	103,6	115,4	114,3	121,4	124,2	114,7
November . . . . .	115,9	114,3	116,3	119,0	103,5	115,6	114,4	120,6	125,1	114,5
Dezember . . . . .	116,0	114,5	116,4	119,0	103,4	115,7	114,6	120,1	125,1	114,8
1985 Januar . . . . .	116,6	115,3	116,5	119,3	103,3	116,0	114,8	120,2	125,1	115,9
Februar . . . . .	117,1	116,3	116,8	119,7	103,3	116,2	115,5	121,1	125,2	116,5
März . . . . .	117,6	116,8	117,2	120,1	103,3	116,5	116,0	121,7	125,2	117,2
April . . . . .	117,8	117,6	117,3	120,2	103,2	116,6	116,3	122,0	126,9	116,3
Mai . . . . .	118,1	118,2	117,4	120,4	103,1	116,6	116,6	123,5	128,0	115,9
Juni . . . . .	117,9	117,8	117,5	120,6	103,2	117,2	116,8	122,8	128,0	115,7
Juli . . . . .	117,6	116,9	117,5	120,7	103,2	117,4	116,9	121,5	128,0	115,3
August . . . . .	117,0	115,2	117,7	120,8	103,0	117,8	117,1	119,8	128,0	115,0
September . . . . .	117,3	115,4	118,0	121,0	102,9	118,1	117,2	118,8	128,0	115,8
Oktober . . . . .	117,3	114,9	118,4	121,2	102,9	118,2	117,4	121,0	128,3	115,6

1) Nähere Beschreibung siehe S. 23.

4 Index der Einzelhandelspreise

(Mittelfristige Übersichten)

4.2 Gliederung nach Waren

(Systematik nach dem Warenverzeichnis für die Binnenhandelsstatistik, Ausgabe 1978)

1980 = 100

Jahr Monat	Hauptbereich <sup>1)</sup>										
	Einzelhandel insgesamt	Nahrungsmittel, Getränke, Tabakwaren	Textilien, Bekleidung, Pelzwaren, Schuhe, Leder- und Galanteriewaren	Elektro-techn. u. optische Erzeugnisse, Uhren, Schmuck, Spielwaren, Musikinstrumente	Möbel, Antiquitäten, Holz-, Korb-, Flecht-, Schnitz- und Formwaren	Papier-, Papierwaren, Schreibartikel, Druckereizugnisse, Büromaschinen	Eisenwaren, Hausrat, Installationsmaterial, Baustoffe, Holz	Fahrzeuge, Maschinen, Technischer Bedarf, Anstrichfarben, Tapeten	Wasch- und Putzmittel, Hygieneartikel, Körperpflege- und Arzneimittel	Rohstoffe, Brennstoffe, Mineralölzeugnisse, Schrott, Altmaterial	Lebende Tiere, Pflanzen, pflanzliche und tierische Rohstoffe für Nahrungsmittel
Verkettungsfaktoren von 1980 auf 1976	1,15832	1,11813	1,19345	1,09174	1,22349	1,09072	1,14609	1,14622	1,11157	1,53893	1,11747
1980 D .....	100	100	100	100	100	100	100	100	100	100	100
1981 D .....	105,3	104,8	105,0	102,2	108,2	104,9	105,6	105,5	103,3	117,0	104,5
1982 D .....	110,3	111,4	109,7	104,2	113,4	110,4	110,0	111,0	107,4	120,5	107,4
1983 D .....	113,2	114,0	112,8	104,5	116,9	114,2	112,8	117,7	111,0	115,3	109,8
1984 D .....	115,6	115,7	115,2	104,7	120,0	116,1	114,8	122,7	113,3	119,4	113,3
1980 Januar ....	97,9	98,2	97,7	98,1	96,2	98,1	97,2	97,8	97,7	97,6	101,3
1980 Februar ...	98,5	98,8	98,3	99,1	97,0	98,3	98,0	97,9	98,2	99,7	101,8
1980 März .....	98,9	99,0	99,0	99,6	97,6	99,3	98,6	98,1	98,7	98,7	102,5
1980 April .....	99,5	99,9	99,3	100,0	98,0	99,4	99,0	99,3	99,3	99,5	102,6
1980 Mai .....	100,1	100,6	99,6	100,0	99,3	99,7	99,8	99,4	99,5	103,3	101,6
1980 Juni .....	100,4	101,4	99,7	100,2	99,6	100,0	100,0	99,5	99,8	101,6	101,3
1980 Juli .....	100,4	101,4	99,9	100,2	100,4	100,1	100,2	99,7	100,1	100,3	97,9
1980 August ....	100,5	100,9	100,2	100,3	100,9	100,2	100,4	101,3	100,5	97,8	95,4
1980 September ..	100,4	99,9	100,9	100,4	101,6	100,8	100,6	101,6	101,2	95,5	94,9
1980 Oktober ...	100,5	99,3	101,3	100,6	102,0	100,9	100,8	101,7	101,5	98,0	97,2
1980 November ..	101,3	99,9	101,9	100,7	103,7	101,4	102,6	101,8	101,7	101,3	100,5
1980 Dezember ..	101,8	100,6	102,1	100,8	103,9	102,0	102,8	101,8	102,0	106,5	103,0
1981 Januar ....	102,6	102,0	102,5	101,0	104,6	102,2	103,1	102,7	101,2	107,3	109,3
1981 Februar ...	103,2	102,6	103,1	101,2	105,5	102,7	103,7	102,8	101,6	110,0	108,0
1981 März .....	103,9	103,5	103,6	101,6	106,2	103,3	104,3	103,0	102,5	114,4	108,7
1981 April .....	104,6	105,1	103,9	101,9	106,8	103,7	105,0	103,2	102,8	114,6	105,6
1981 Mai .....	105,3	106,4	104,7	102,0	108,1	104,5	105,4	103,3	103,2	112,7	106,6
1981 Juni .....	105,4	106,3	104,8	102,1	108,2	104,8	105,7	103,4	103,5	113,6	104,4
1981 Juli .....	105,7	105,8	105,0	102,2	108,6	105,0	105,9	103,7	103,7	117,5	101,5
1981 August ....	105,6	104,2	105,3	102,3	108,9	105,2	106,1	106,0	103,8	123,2	98,4
1981 September ..	106,2	104,3	105,9	102,6	109,4	105,7	106,4	108,7	104,2	125,8	98,9
1981 Oktober ...	106,6	105,0	106,4	102,8	109,9	106,5	106,8	108,8	104,4	121,6	100,6
1981 November ..	107,2	105,7	107,2	103,5	111,0	107,2	107,4	108,9	104,5	122,3	105,0
1981 Dezember ..	107,5	106,3	107,4	103,5	111,2	107,5	107,6	108,9	104,7	121,4	107,5
1982 Januar ....	108,2	107,3	107,6	103,6	111,6	108,0	107,9	109,5	105,6	123,3	112,3
1982 Februar ...	108,5	108,1	108,3	103,9	112,2	108,4	108,5	109,6	105,9	117,6	113,1
1982 März .....	108,6	108,7	108,6	104,0	112,4	108,6	108,8	109,6	106,1	112,2	113,2
1982 April .....	109,2	110,4	108,9	104,1	112,9	109,3	109,2	109,7	106,2	112,3	111,2
1982 Mai .....	110,2	112,2	109,6	104,2	113,2	109,5	110,0	109,9	106,9	115,8	110,9
1982 Juni .....	111,4	115,9	109,7	104,3	113,4	110,7	110,4	110,0	107,2	117,2	107,6
1982 Juli .....	111,2	114,8	109,8	104,3	113,5	111,1	110,5	110,0	107,5	119,3	102,0
1982 August ....	110,7	112,4	109,9	104,3	113,7	111,3	110,6	111,6	107,6	120,1	98,5
1982 September ..	111,0	111,7	110,5	104,3	114,0	111,8	110,8	112,0	108,1	123,4	101,7
1982 Oktober ...	111,3	111,3	110,8	104,3	114,2	112,0	111,0	112,5	109,0	129,4	103,3
1982 November ..	111,7	111,6	111,4	104,3	114,6	112,0	111,3	113,4	109,3	129,3	105,9
1982 Dezember ..	111,9	112,1	111,4	104,2	114,6	112,1	111,4	114,2	109,6	125,9	109,3
1983 Januar ....	112,1	112,8	111,6	104,2	115,1	112,3	111,5	114,9	109,0	120,4	115,3
1983 Februar ...	112,2	113,3	111,8	104,3	115,6	112,8	111,8	115,2	109,6	114,6	115,0
1983 März .....	112,2	113,6	112,1	104,4	116,0	113,1	112,0	115,3	109,8	107,8	114,4
1983 April .....	112,6	114,3	112,2	104,5	116,2	113,9	112,2	116,1	110,2	108,9	112,2
1983 Mai .....	113,0	114,9	112,6	104,4	116,5	113,9	112,5	116,3	110,5	110,7	110,3
1983 Juni .....	113,2	115,2	112,6	104,4	116,7	114,3	112,6	116,3	110,6	112,0	111,2
1983 Juli .....	113,4	114,7	112,8	104,5	117,3	114,7	112,9	117,8	111,7	113,3	106,0
1983 August ....	113,5	113,7	113,0	104,6	117,5	114,8	113,2	119,3	111,9	118,5	102,7
1983 September ..	113,8	113,7	113,4	104,6	117,8	115,0	113,4	120,2	112,0	119,4	104,0
1983 Oktober ...	113,8	113,6	113,7	104,7	118,0	115,1	113,5	120,2	112,2	117,7	106,2
1983 November ..	114,1	113,9	113,8	104,6	118,2	115,1	113,8	120,2	112,2	119,6	109,2
1983 Dezember ..	114,3	114,2	113,9	104,5	118,3	115,1	113,9	120,3	112,4	120,8	111,0
1984 Januar ....	114,8	114,9	114,1	104,6	118,7	115,2	114,0	121,3	112,1	121,2	117,1
1984 Februar ...	115,2	115,7	114,3	104,6	119,1	115,6	114,2	122,0	112,7	121,0	115,3
1984 März .....	115,5	116,5	114,6	104,6	119,5	115,9	114,5	122,2	113,0	117,4	116,2
1984 April .....	115,6	116,8	114,7	104,7	119,8	116,0	114,7	122,2	113,3	117,7	113,5
1984 Mai .....	115,8	117,2	115,0	104,7	120,0	115,9	114,7	122,2	113,4	116,8	112,2
1984 Juni .....	116,1	118,0	115,0	104,8	120,1	116,0	114,9	122,3	113,0	118,5	114,4
1984 Juli .....	115,7	117,0	115,1	104,8	120,2	116,1	114,9	122,3	113,1	116,5	110,0
1984 August ....	115,3	115,4	115,2	104,7	120,2	116,1	114,9	122,3	113,3	115,5	109,4
1984 September ..	115,2	114,3	115,7	104,7	120,3	116,2	115,0	122,9	113,4	118,0	108,2
1984 Oktober ...	115,7	114,2	116,0	104,7	120,5	116,3	115,2	123,5	113,8	125,5	111,2
1984 November ..	115,9	114,3	116,4	104,7	120,7	116,6	115,3	124,3	113,9	121,9	115,1
1984 Dezember ..	116,0	114,4	116,4	104,7	120,7	116,7	115,3	124,3	114,0	122,3	117,3
1985 Januar ....	116,6	115,3	116,6	104,7	121,1	117,0	115,6	124,4	114,2	126,2	123,4
1985 Februar ...	117,1	116,3	116,8	104,7	121,5	117,3	115,8	124,4	114,7	129,1	123,1
1985 März .....	117,6	116,8	117,2	104,8	122,0	117,6	116,0	124,5	115,1	131,9	122,5
1985 April .....	117,8	117,6	117,4	104,8	122,2	117,8	116,1	126,1	115,4	126,3	119,7
1985 Mai .....	118,1	118,4	117,5	104,9	122,3	117,8	116,2	127,1	115,7	124,0	117,0
1985 Juni .....	117,9	117,9	117,6	105,0	122,4	118,2	116,9	127,1	115,8	121,4	116,6
1985 Juli .....	117,6	116,9	117,6	104,9	122,6	118,5	116,9	127,2	115,9	120,0	114,5
1985 August ....	117,0	115,1	117,7	104,8	122,7	118,8	117,0	127,2	116,1	119,0	112,2
1985 September ..	117,3	115,3	118,1	104,8	123,0	119,0	117,0	127,2	116,2	122,6	111,6
1985 Oktober ...	117,3	114,8	118,4	104,8	123,2	119,1	117,1	127,5	116,4	122,2	111,4

1) Nähere Beschreibung siehe S. 24.

**4 Index der Einzelhandelspreise**  
(Mittelfristige Übersichten)

4.3 Gliederung nach Waren

(Systematik nach dem Güterverzeichnis für den Privaten Verbrauch, Ausgabe 1963)

1980 = 100

Jahr Monat	Einzelhandel insgesamt	Hauptgruppe <sup>1)</sup>							
		Nahrungs- und Genuß- mittel	Kleidung, Schuhe	Brenn- stoffe	Übrige Waren für die Haushalts- führung	Waren			
						für Verkeh- rsw- zwecke	für die Körper- und Gesund- heits- pflege	für Bil- dungs- und Unter- haltungs- zwecke	Persön- liche Aus- stattung; sonstige Waren
Verkettungsfaktoren von 1980 auf 1976	1,15832	1,11813	1,20082	1,64130	1,16086	1,16701	1,12205	1,04665	1,31480
1980 auf 1970	1,57712	1,49389	1,69057	3,39921	1,54713	1,59794	1,44718	1,28093	2,01364
1980 auf 1962	1,75894	1,64766	1,92828	4,19269	1,69160	1,73299	1,72205	1,37728	2,31689
1980 D .....	100	100	100	100	100	100	100	100	100
1981 D .....	105,3	104,8	105,1	116,2	105,6	107,1	103,5	103,7	103,1
1982 D .....	110,3	111,4	109,8	122,8	110,3	111,8	107,6	107,0	104,6
1983 D .....	113,2	114,0	113,0	115,1	113,3	117,8	111,3	108,3	106,6
1984 D .....	115,6	115,7	115,5	121,1	115,5	122,4	113,8	109,0	108,2
1980 Januar .....	97,9	98,2	97,6	101,2	97,6	97,0	97,5	98,6	95,3
Februar .....	98,5	98,8	98,2	101,1	98,2	97,8	98,0	98,9	98,1
März .....	98,9	99,0	99,0	99,3	98,8	98,0	98,7	99,4	99,4
April .....	99,5	99,9	99,2	99,4	99,1	99,4	99,2	99,6	100,3
Mai .....	100,1	100,6	99,6	104,8	99,8	99,6	99,5	99,7	100,3
Juni .....	100,4	101,4	99,7	101,8	100,0	99,7	99,8	99,9	100,3
Juli .....	100,4	101,4	99,9	99,6	100,1	99,9	100,1	100,0	100,5
August .....	100,5	100,9	100,2	95,8	100,3	101,4	100,5	100,0	100,7
September .....	100,4	99,9	101,0	92,2	100,6	101,6	101,3	100,3	100,8
Oktober .....	100,5	99,3	101,4	96,3	101,0	101,6	101,6	100,4	101,2
November .....	101,3	99,9	102,0	101,0	102,0	101,8	101,9	101,5	101,5
Dezember .....	101,8	100,6	102,2	107,5	102,4	102,1	102,1	101,7	101,6
1981 Januar .....	102,6	102,0	102,6	107,9	103,3	103,1	101,2	101,9	102,1
Februar .....	103,2	102,6	103,3	110,7	103,7	103,5	101,7	102,3	102,4
März .....	103,9	103,5	103,8	116,2	104,3	104,0	102,6	102,8	102,6
April .....	104,6	105,1	104,1	112,9	104,6	104,9	103,0	103,1	102,8
Mai .....	105,3	106,4	104,7	109,8	105,6	105,0	103,3	103,4	103,0
Juni .....	105,4	106,3	104,8	110,1	105,6	105,3	103,6	103,6	103,2
Juli .....	105,7	105,8	105,0	114,7	105,7	107,9	103,8	103,7	103,2
August .....	105,6	104,2	105,2	122,4	105,7	108,4	103,9	103,9	103,2
September .....	106,2	104,3	105,9	124,8	106,1	111,2	104,3	104,2	103,5
Oktober .....	106,6	105,0	106,6	120,2	106,6	110,9	104,5	104,6	103,7
November .....	107,2	105,7	107,4	122,7	107,7	110,6	104,7	105,3	103,9
Dezember .....	107,5	106,3	107,5	122,5	108,1	110,4	104,8	105,5	103,8
1982 Januar .....	108,2	107,3	107,7	127,4	108,7	110,5	105,8	105,7	104,0
Februar .....	108,5	108,1	108,4	120,4	109,4	110,1	106,1	106,1	104,2
März .....	108,6	108,7	108,8	113,6	109,6	109,8	106,2	106,2	104,3
April .....	109,2	110,4	109,0	115,7	109,8	109,4	106,4	106,5	104,3
Mai .....	110,2	112,2	109,5	120,1	110,5	109,8	107,0	106,8	104,3
Juni .....	111,4	115,9	109,7	119,6	110,5	110,4	107,3	107,3	104,5
Juli .....	111,2	114,8	109,8	119,1	110,2	111,3	107,6	107,5	104,4
August .....	110,7	112,4	109,9	120,3	110,0	112,8	107,8	107,6	104,4
September .....	111,0	111,7	110,5	124,8	110,5	113,3	108,2	107,7	104,7
Oktober .....	111,3	111,3	110,9	132,4	110,8	114,2	109,2	107,7	105,0
November .....	111,7	111,6	111,5	132,8	111,4	114,8	109,5	107,6	105,3
Dezember .....	111,9	112,1	111,5	127,7	111,7	115,5	109,8	107,5	105,4
1983 Januar .....	112,1	112,8	111,7	121,5	112,4	115,7	109,1	107,6	105,5
Februar .....	112,2	113,3	112,0	113,7	112,7	115,6	109,8	107,8	105,9
März .....	112,2	113,6	112,2	106,4	112,9	114,9	109,9	107,9	106,2
April .....	112,6	114,3	112,4	109,1	112,9	115,5	110,4	108,2	106,2
Mai .....	113,0	114,9	112,7	109,8	113,1	116,1	110,8	108,1	106,4
Juni .....	113,2	115,2	112,8	111,2	113,2	116,3	110,9	108,2	106,5
Juli .....	113,4	114,7	112,9	112,1	113,2	117,9	112,1	108,4	106,7
August .....	113,5	113,7	113,1	118,2	113,2	119,7	112,4	108,5	106,8
September .....	113,8	113,7	113,6	119,2	113,5	120,6	112,5	108,6	107,1
Oktober .....	113,8	113,6	113,9	117,0	113,8	120,5	112,6	108,7	107,2
November .....	114,1	113,9	114,0	120,8	114,1	120,3	112,7	108,6	107,3
Dezember .....	114,3	114,2	114,1	121,7	114,3	120,6	112,9	108,6	107,3
1984 Januar .....	114,8	114,9	114,4	123,0	114,9	121,4	112,5	108,6	107,5
Februar .....	115,2	115,7	114,5	123,7	115,1	121,9	113,2	108,7	107,7
März .....	115,5	116,5	114,8	119,0	115,4	121,8	113,5	108,8	107,9
April .....	115,6	116,8	115,0	119,5	115,3	121,8	113,8	108,9	108,0
Mai .....	115,8	117,2	115,3	117,6	115,3	121,9	114,0	109,0	108,2
Juni .....	116,1	118,0	115,3	119,5	115,6	122,1	113,6	109,1	108,2
Juli .....	115,7	117,0	115,4	117,4	115,3	121,9	113,8	109,1	108,3
August .....	115,3	115,4	115,5	117,2	115,3	121,6	113,9	109,1	108,2
September .....	115,2	114,3	116,1	121,1	115,3	122,2	114,0	109,1	108,3
Oktober .....	115,7	114,2	116,4	128,0	115,6	123,8	114,5	109,1	108,5
November .....	115,9	114,3	116,8	122,8	116,1	124,4	114,6	109,2	108,6
Dezember .....	116,0	114,4	116,9	124,2	116,3	124,3	114,7	109,2	108,6
1985 Januar .....	116,6	115,3	117,0	131,0	117,0	124,1	114,9	109,3	108,9
Februar .....	117,1	116,3	117,2	134,9	117,2	124,3	115,5	109,4	108,9
März .....	117,6	116,8	117,7	139,2	117,5	124,4	115,9	109,5	109,1
April .....	117,8	117,6	117,9	129,5	117,4	126,1	116,3	109,6	109,2
Mai .....	118,1	118,4	118,0	123,9	117,3	127,4	116,5	109,6	109,3
Juni .....	117,9	117,9	118,0	120,3	117,6	127,4	116,7	109,8	109,6
Juli .....	117,6	116,9	118,0	119,3	117,5	127,1	116,8	109,9	109,4
August .....	117,0	115,1	118,2	119,8	117,4	126,7	117,0	110,0	109,4
September .....	117,3	115,3	118,6	127,1	117,5	126,4	117,1	110,0	109,5
Oktober .....	117,3	114,8	119,0	123,9	117,6	127,1	117,3	110,1	109,5
November .....									
Dezember .....									

1) Nähere Beschreibung siehe S. 25.



**5 Preisindex für die Lebenshaltung aller privaten Haushalte und für abgegrenzte Verbrauchergruppen  
auf Originalbasis und umbasiert**

(Langfristige Übersichten)

5.1 Gesamtlebenshaltung auf Originalbasis und umbasiert auf 1976 = 100 und auf 1970 = 100

Jahr Monat	Preisindex für die Gesamtlebenshaltung											
	Aller privaten Haushalte			4-Personen-Haushalte von Angestellten und Beamten mit höherem Einkommen			4-Personen-Arbeitnehmerhaushalte mit mittlerem Einkommen			2-Personen-Haushalte von Renten- und Sozialhilfeempfängern		
	1980=100	1976=100	1970=100	1980=100	1976=100	1970=100	1980=100	1976=100	1970=100	1980=100	1976=100	1970=100
1971 D	64,1	74,9	105,3	64,1	75,1	105,4	64,8	75,2	105,1	64,2	74,0	104,7
1972 D	67,7	79,1	111,1	67,5	79,1	111,1	68,3	79,2	110,7	67,8	78,1	110,6
1973 D	72,4	84,6	118,8	72,1	84,5	118,7	72,9	84,6	118,2	72,7	83,8	118,5
1974 D	77,4	90,5	127,1	77,2	90,5	127,1	77,9	90,3	126,3	77,5	89,3	126,3
1975 D	82,0	95,9	134,7	81,8	95,9	134,7	82,6	95,8	134,0	82,6	95,2	134,7
1976 D	85,6	100	140,4	85,3	100	140,4	86,3	100	139,9	86,8	100	141,5
1977 D	88,7	103,7	145,6	88,5	103,7	145,6	89,3	103,5	144,8	89,8	103,5	146,5
1978 D	91,1	106,5	149,5	91,0	106,7	149,8	91,6	106,1	148,4	91,8	105,7	149,6
1979 D	94,9	110,9	155,7	94,8	111,1	156,1	95,0	110,2	154,0	94,9	109,3	154,7
1980 D	100	116,9	164,1	100	117,2	164,6	100	115,9	162,1	100	115,2	163,1
1981 D	106,3	124,3	174,5	106,6	124,9	175,4	106,3	123,3	172,3	106,1	122,3	173,0
1982 D	111,9	130,8	183,7	112,2	131,5	184,7	112,0	129,8	181,5	112,1	129,1	182,7
1983 D	115,6	135,1	189,7	116,0	135,9	191,0	115,6	134,0	187,4	115,9	133,5	188,9
1984 D	118,4	138,3	194,3	118,7	139,1	195,5	118,4	137,2	191,9	118,7	136,8	193,6
1973 Januar	70,2	82,0	115,2	70,0	82,0	115,1	70,8	82,1	114,8	70,6	81,4	115,2
1973 Februar	70,7	82,6	116,0	70,4	82,5	115,9	71,3	82,7	115,6	71,2	82,0	116,0
1973 März	71,2	83,2	116,8	70,9	83,1	116,7	71,8	83,2	116,3	71,5	82,4	116,6
1973 April	71,6	83,7	117,5	71,3	83,5	117,3	72,2	83,7	117,1	72,0	83,0	117,5
1973 Mai	72,1	84,2	118,2	71,6	83,9	117,9	72,6	84,2	117,7	72,6	83,7	118,4
1973 Juni	72,5	84,7	119,0	72,0	84,4	118,5	73,0	84,6	118,3	73,0	84,1	119,0
1973 Juli	72,7	84,9	119,3	72,4	84,8	119,1	73,2	84,9	118,7	73,0	84,1	119,0
1973 August	72,7	84,9	119,3	72,5	84,9	119,2	73,2	84,9	118,7	72,8	83,9	118,7
1973 September	72,7	85,0	119,4	72,6	85,1	119,5	73,3	85,0	118,9	72,9	84,0	118,8
1973 Oktober	73,3	85,7	120,3	73,1	85,7	120,3	73,9	85,7	119,8	73,2	84,4	119,5
1973 November	74,2	86,7	121,8	74,0	86,7	121,7	74,7	86,6	121,1	74,4	85,7	121,2
1973 Dezember	74,9	87,5	122,9	74,5	87,3	122,6	75,2	87,2	121,9	75,0	86,4	122,3
1974 Januar	75,4	88,1	123,7	75,0	87,9	123,4	75,8	87,9	122,9	75,8	87,3	123,5
1974 Februar	76,1	88,9	124,8	75,6	88,6	124,5	76,3	88,5	123,8	76,0	87,6	123,9
1974 März	76,2	89,1	125,2	76,0	89,0	125,0	76,7	88,9	124,3	76,2	87,8	124,3
1974 April	76,7	89,6	125,9	76,5	89,6	125,8	77,2	89,5	125,2	76,7	88,4	125,1
1974 Mai	77,2	90,2	126,7	76,9	90,1	126,5	77,6	90,0	125,8	77,3	89,1	126,1
1974 Juni	77,5	90,6	127,2	77,1	90,3	126,8	77,9	90,3	126,3	77,7	89,5	126,6
1974 Juli	77,7	90,8	127,5	77,5	90,8	127,5	78,2	90,6	126,7	77,8	89,6	126,8
1974 August	77,8	90,9	127,7	77,7	91,1	127,9	78,2	90,7	126,8	77,7	89,5	126,6
1974 September	78,0	91,2	128,1	78,0	91,4	128,3	78,5	91,0	127,2	77,8	89,7	126,9
1974 Oktober	78,5	91,7	128,8	78,3	91,8	129,0	78,9	91,5	127,9	78,2	90,1	127,5
1974 November	79,0	92,3	129,7	78,9	92,5	129,9	79,5	92,2	128,9	79,0	91,0	128,7
1974 Dezember	79,2	92,6	130,1	79,1	92,7	130,2	79,8	92,5	129,3	79,3	91,4	129,3
1975 Januar	80,0	93,5	131,3	79,8	93,5	131,3	80,5	93,3	130,5	80,1	92,3	130,6
1975 Februar	80,4	94,0	132,0	80,3	94,1	132,1	80,9	93,8	131,2	80,6	92,9	131,4
1975 März	80,8	94,4	132,6	80,6	94,5	132,7	81,3	94,3	131,9	81,1	93,4	132,2
1975 April	81,4	95,1	133,6	81,2	95,2	133,7	81,9	95,0	132,9	81,8	94,3	133,4
1975 Mai	81,9	95,7	134,4	81,6	95,6	134,3	82,5	95,6	133,7	82,4	95,0	134,5
1975 Juni	82,5	96,4	135,4	82,1	96,2	135,1	83,1	96,3	134,6	83,3	96,0	135,9
1975 Juli	82,5	96,4	135,4	82,2	96,3	135,2	83,1	96,3	134,7	83,4	96,1	136,0
1975 August	82,4	96,3	135,2	82,2	96,3	135,3	83,1	96,3	134,6	83,1	95,8	135,6
1975 September	82,8	96,8	135,9	82,6	96,8	136,0	83,4	96,7	135,2	83,5	96,2	136,1
1975 Oktober	83,0	97,0	136,3	82,9	97,2	136,5	83,7	97,0	135,7	83,7	96,5	136,5
1975 November	83,3	97,3	136,7	83,2	97,5	136,9	83,9	97,3	136,1	83,9	96,7	136,9
1975 Dezember	83,5	97,6	137,1	83,4	97,7	137,2	84,2	97,6	136,5	84,4	97,2	137,6
1976 Januar	84,2	98,4	138,2	84,0	98,4	138,2	84,9	98,4	137,6	85,3	98,3	139,1
1976 Februar	84,7	99,0	139,0	84,4	98,9	138,9	85,4	99,0	138,4	85,9	99,0	140,1
1976 März	84,9	99,2	139,3	84,6	99,1	139,2	85,7	99,3	138,9	86,4	99,5	140,8
1976 April	85,4	99,8	140,2	85,2	99,8	140,2	86,2	99,9	139,7	87,0	100,2	141,8
1976 Mai	85,6	100,0	140,4	85,3	100,0	140,4	86,4	100,2	140,1	87,1	100,4	142,1
1976 Juni	85,7	100,2	140,7	85,5	100,2	140,7	86,5	100,3	140,3	87,2	100,5	142,2
1976 Juli	85,6	100,0	140,4	85,3	100,0	140,4	86,3	100,0	139,8	86,6	99,8	141,2
1976 August	85,8	100,3	140,9	85,6	100,3	140,9	86,5	100,3	140,3	87,0	100,3	141,9
1976 September	85,9	100,4	141,0	85,7	100,4	141,0	86,6	100,4	140,4	86,9	100,1	141,6
1976 Oktober	86,1	100,6	141,3	85,9	100,6	141,3	86,7	100,5	140,5	87,0	100,2	141,8
1976 November	86,3	100,8	141,6	86,1	100,9	141,7	86,9	100,7	140,8	87,2	100,5	142,2
1976 Dezember	86,6	101,2	142,1	86,4	101,3	142,3	87,2	101,1	141,4	87,7	101,0	142,9
1977 Januar	87,5	102,2	143,5	87,1	102,1	143,4	88,1	102,1	142,8	88,6	102,1	144,5
1977 Februar	87,8	102,6	144,1	87,5	102,5	144,0	88,4	102,5	143,3	89,1	102,7	145,3
1977 März	88,1	102,9	144,5	87,7	102,8	144,4	88,7	102,8	143,8	89,3	102,9	145,6
1977 April	88,4	103,3	145,1	88,2	103,4	145,2	89,1	103,3	144,5	89,7	103,4	146,3
1977 Mai	88,7	103,7	145,6	88,5	103,7	145,6	89,4	103,6	144,9	90,1	103,8	146,9
1977 Juni	89,1	104,1	146,2	88,8	104,0	146,1	89,6	103,9	145,3	90,5	104,3	147,6
1977 Juli	88,9	103,9	145,9	88,7	103,9	145,9	89,5	103,8	145,2	90,2	103,9	147,0
1977 August	89,0	104,0	146,1	88,8	104,0	146,1	89,5	103,8	145,2	90,0	103,7	146,7
1977 September	89,1	104,1	146,2	88,8	104,1	146,2	89,5	103,8	145,2	89,9	103,6	146,6
1977 Oktober	89,2	104,2	146,3	89,0	104,3	146,5	89,7	104,0	145,4	90,0	103,7	146,7
1977 November	89,3	104,4	146,6	89,2	104,5	146,8	89,8	104,1	145,6	90,2	103,9	147,0
1977 Dezember	89,6	104,7	147,0	89,4	104,8	147,2	90,1	104,4	146,0	90,4	104,2	147,4
1978 Januar	90,1	105,3	147,9	89,9	105,4	148,0	90,6	105,0	146,8	91,0	104,9	148,4
1978 Februar	90,5	105,8	148,6	90,4	105,9	148,7	91,0	105,5	147,5	91,5	105,4	149,1
1978 März	90,8	106,1	149,0	90,6	106,2	149,2	91,3	105,8	147,9	91,7	105,7	149,6
1978 April	91,1	106,4	149,4	90,9	106,5	149,6	91,5	106,1	148,4	92,2	106,2	150,3
1978 Mai	91,2	106,6	149,7	91,1	106,8	150,0	91,8	106,4	148,8	92,2	106,2	150,3
1978 Juni	91,5	106,9	150,1	91,3	107,0	150,3	92,0	106,6	149,1	92,3	106,4	150,6
1978 Juli	91,3	106,7	149,9	91,2	106,9	150,1	91,8	106,4	148,8	92,0	106,0	150,0
1978 August	91,2	106,6	149,7	91,1	106,8	150,0	91,6	106,2	148,5	91,6	105,5	149,3
1978 September	91,1	106,5	149,6	91,1	106,8	150,0	91,5	106,1	148,4	91,3	105,2	148,9
1978 Oktober	91,2	106,6	149,7	91,2	106,9	150,1	91,6	106,2	148,5	91,4	105,3	149,0
1978 November	91,5	106,9	150,1	91,5	107,2	150,6	91,9	106,5	148,9	91,7	105,7	149,6
1978 Dezember	91,8	107,3	150,7	91,8	107,6	151,1	92,1	106,8	149,3	92,1	106,1	150,1

5 Preisindex für die Lebenshaltung aller privaten Haushalte und für abgegrenzte Verbrauchergruppen

auf Originalbasis und umbasiert

(Langfristige Übersichten)

5.1 Gesamtlebenshaltung auf Originalbasis und umbasiert auf 1976 = 100 und auf 1970 = 100

Jahr Monat	Preisindex für die Gesamtlebenshaltung											
	Aller privaten Haushalte			4-Personen-Haushalte von Angestellten und Beamten mit höherem Einkommen			4-Personen-Arbeitnehmerhaushalte mit mittlerem Einkommen			2-Personen-Haushalte von Renten- und Sozialhilfeempfängern		
	1980=100	1976=100	1970=100	1980=100	1976=100	1970=100	1980=100	1976=100	1970=100	1980=100	1976=100	1970=100
1979 Januar	92,7	108,3	152,1	92,6	108,5	152,4	92,9	107,7	150,6	93,0	107,2	151,7
1979 Februar	93,1	108,8	152,8	93,0	109,0	153,1	93,3	108,2	151,3	93,5	107,7	152,4
1979 März	93,5	109,3	153,5	93,5	109,6	153,9	93,8	108,7	152,0	94,0	108,3	153,3
1979 April	94,0	109,9	154,4	94,0	110,1	154,6	94,3	109,3	152,8	94,4	108,8	154,0
1979 Mai	94,3	110,2	154,8	94,2	110,4	155,1	94,5	109,6	153,3	94,8	109,2	154,5
1979 Juni	94,8	110,8	155,6	94,8	111,1	156,0	95,0	110,1	154,0	95,0	109,5	154,9
1979 Juli	95,4	111,5	156,6	95,3	111,7	156,9	95,5	110,7	154,8	95,3	109,8	155,4
1979 August	95,5	111,6	156,7	95,6	112,0	157,3	95,7	110,9	155,1	95,1	109,6	155,1
1979 September	95,8	111,9	157,2	95,8	112,3	157,7	95,9	111,2	155,5	95,3	109,8	155,4
1979 Oktober	96,0	112,2	157,6	96,1	112,6	158,1	96,1	111,4	155,8	95,6	110,1	155,8
1979 November	96,4	112,6	158,1	96,4	113,0	158,7	96,4	111,8	156,3	96,0	110,6	156,5
1979 Dezember	96,8	113,1	158,8	96,8	113,4	159,3	96,9	112,3	157,0	96,5	111,2	157,4
1980 Januar	97,3	113,7	159,7	97,2	113,9	160,0	97,3	112,8	157,7	97,2	112,0	158,5
1980 Februar	98,5	115,1	161,7	98,4	115,3	162,0	98,5	114,2	159,6	98,3	113,3	160,3
1980 März	99,0	115,7	162,5	98,9	115,9	162,8	99,0	114,8	160,5	99,2	114,3	161,8
1980 April	99,4	116,2	163,1	99,4	116,5	163,6	99,4	115,2	161,1	99,6	114,8	162,4
1980 Mai	99,9	116,7	164,0	99,8	116,9	164,3	99,9	115,8	161,9	100,1	115,3	163,2
1980 Juni	100,3	117,2	164,6	100,3	117,5	165,1	100,3	116,3	162,6	100,5	115,8	163,9
1980 Juli	100,4	117,3	164,8	100,5	117,8	165,4	100,5	116,5	162,9	100,7	116,0	164,2
1980 August	100,5	117,4	165,0	100,5	117,8	165,4	100,5	116,5	162,9	100,5	115,8	163,9
1980 September	100,5	117,4	165,0	100,6	117,9	165,6	100,5	116,5	162,9	100,3	115,6	163,6
1980 Oktober	100,7	117,7	165,3	100,8	118,1	165,9	100,7	116,7	163,2	100,5	115,8	163,9
1980 November	101,4	118,5	166,4	101,5	118,9	167,1	101,4	117,6	164,3	101,2	116,6	165,0
1980 Dezember	102,1	119,3	167,6	102,1	119,6	168,1	102,1	118,4	165,5	101,9	117,4	166,2
1981 Januar	103,1	120,5	169,2	103,4	121,2	170,2	103,1	119,5	167,1	103,1	118,8	168,1
1981 Februar	103,8	121,3	170,4	104,1	122,0	171,4	103,8	120,3	168,2	103,8	119,6	169,3
1981 März	104,6	122,2	171,7	104,8	122,8	172,5	104,5	121,1	169,4	104,6	120,5	170,6
1981 April	105,3	123,0	172,8	105,5	123,6	173,7	105,3	122,1	170,7	105,4	121,4	171,9
1981 Mai	105,7	123,5	173,5	105,9	124,1	174,3	105,7	122,5	171,3	105,9	122,0	172,7
1981 Juni	106,1	124,0	174,1	106,4	124,7	175,1	106,1	123,0	172,0	106,2	122,4	173,2
1981 Juli	106,8	124,8	175,3	107,1	125,5	176,3	106,8	123,8	173,1	106,6	122,8	173,8
1981 August	107,1	125,2	175,8	107,3	125,7	176,6	107,1	124,2	173,6	106,5	122,7	173,7
1981 September	107,7	125,9	176,8	108,0	126,6	177,8	107,7	124,9	174,6	106,8	123,1	174,2
1981 Oktober	108,1	126,3	177,4	108,3	126,9	178,3	108,1	125,3	175,2	107,4	123,8	175,1
1981 November	108,6	126,9	178,2	108,9	127,6	179,3	108,7	126,0	176,2	108,2	124,7	176,4
1981 Dezember	109,0	127,4	178,9	109,2	128,0	179,8	109,0	126,4	176,7	108,7	125,3	177,3
1982 Januar	109,8	128,3	180,2	110,2	129,1	181,4	109,9	127,4	178,1	109,9	126,6	179,2
1982 Februar	110,1	128,7	180,7	110,5	129,5	181,9	110,1	127,6	178,4	110,4	127,2	180,0
1982 März	110,4	129,0	181,2	110,8	129,8	182,4	110,5	128,1	179,1	111,2	128,1	181,3
1982 April	111,2	129,9	182,5	111,5	130,7	183,5	111,2	128,9	180,2	112,0	129,1	182,6
1982 Juni	112,4	131,3	184,5	112,5	131,8	185,2	112,4	130,3	182,2	113,0	130,2	184,3
1982 Juli	112,6	131,6	184,8	112,9	132,3	185,8	112,8	130,8	182,8	113,1	130,3	184,4
1982 August	112,5	131,5	184,6	112,7	132,1	185,5	112,6	130,5	182,5	112,4	129,5	183,3
1982 September	112,9	131,9	185,3	113,1	132,5	186,2	112,9	130,9	183,0	112,5	129,6	183,4
1982 Oktober	113,4	132,5	186,1	113,6	133,1	187,0	113,4	131,5	183,8	112,8	130,0	183,9
1982 November	113,7	132,9	186,6	113,9	133,5	187,5	113,7	131,8	184,3	113,2	130,4	184,6
1982 Dezember	114,0	133,2	187,1	114,2	133,8	188,0	113,9	132,0	184,6	113,5	130,8	185,1
1983 Januar	114,4	133,7	187,8	114,8	134,5	189,0	114,4	132,6	185,4	114,5	131,9	186,7
1983 Februar	114,5	133,8	187,9	114,9	134,6	189,1	114,5	132,7	185,6	114,7	132,2	187,0
1983 März	114,4	133,7	187,8	114,8	134,5	189,0	114,4	132,6	185,4	114,9	132,4	187,4
1983 April	114,7	134,0	188,3	115,1	134,9	189,5	114,8	133,1	186,1	115,3	132,9	188,0
1983 Mai	115,0	134,4	188,8	115,4	135,2	190,0	115,1	133,4	186,5	115,6	133,2	188,5
1983 Juni	115,4	134,9	189,4	115,9	135,8	190,8	115,5	133,9	187,2	116,0	133,7	189,2
1983 Juli	115,8	135,3	190,1	116,3	136,3	191,4	115,9	134,4	187,8	116,3	134,0	189,6
1983 August	116,2	135,8	190,7	116,6	136,6	191,9	116,2	134,7	188,3	116,2	133,9	189,5
1983 September	116,5	136,1	191,2	116,9	137,0	192,4	116,5	135,1	188,8	116,4	134,1	189,8
1983 Oktober	116,5	136,1	191,2	116,9	137,0	192,4	116,5	135,1	188,8	116,4	134,1	189,8
1983 November	116,7	136,4	191,5	117,1	137,2	192,8	116,7	135,3	189,1	116,8	134,6	190,5
1983 Dezember	117,0	136,7	192,0	117,4	137,6	193,3	117,0	135,6	189,6	117,1	134,9	191,0
1984 Januar	117,5	137,3	192,9	117,9	138,2	194,1	117,5	136,2	190,4	117,8	135,7	192,1
1984 Februar	117,8	137,7	193,3	118,1	138,4	194,4	117,8	136,6	190,9	118,3	136,3	192,9
1984 März	117,9	137,8	193,5	118,3	138,6	194,7	117,9	136,7	191,1	118,6	136,7	193,4
1984 April	118,1	138,0	193,8	118,4	138,7	194,9	118,1	136,9	191,4	118,7	136,8	193,6
1984 Mai	118,2	138,1	194,0	118,5	138,9	195,1	118,2	137,0	191,6	118,9	137,0	193,9
1984 Juni	118,6	138,6	194,7	118,9	139,3	195,7	118,6	137,5	192,2	119,3	137,5	194,5
1984 Juli	118,4	138,4	194,3	118,8	139,2	195,6	118,4	137,3	191,9	119,0	137,1	194,0
1984 August	118,2	138,1	194,0	118,6	139,0	195,2	118,2	137,0	191,6	118,5	136,5	193,2
1984 September	118,3	138,2	194,2	118,7	139,1	195,4	118,2	137,0	191,6	118,4	136,4	193,1
1984 Oktober	119,0	139,1	195,3	119,4	139,9	196,5	119,0	138,0	192,9	118,9	137,0	193,9
1984 November	119,2	139,3	195,6	119,6	140,1	196,9	119,2	138,2	193,2	119,2	137,3	194,4
1984 Dezember	119,3	139,4	195,8	119,7	140,3	197,0	119,3	138,3	193,4	119,3	137,5	194,5
1985 Januar	120,0	140,2	197,0	120,5	141,2	198,4	119,9	139,0	194,3	120,1	138,4	195,8
1985 Februar	120,5	140,8	197,8	121,0	141,8	199,2	120,5	139,7	195,3	120,8	139,2	197,0
1985 März	120,9	141,3	198,4	121,4	142,3	199,8	120,8	140,0	195,8	121,2	139,7	197,6
1985 April	121,1	141,5	198,8	121,6	142,5	200,2	121,1	140,4	196,3	121,5	140,0	198,1
1985 Mai	121,2	141,6	198,9	121,8	142,7	200,5	121,3	140,6	196,6	121,7	140,2	198,5
1985 Juni	121,3	141,7	199,1	121,9	142,8	200,7	121,3	140,6	196,6	121,6	140,1	198,3
1985 Juli	121,1	141,5	198,8	121,7	142,6	200,3	121,1	140,4	196,3	121,3	139,8	197,8
1985 August	120,7	141,0	198,1	121,4	142,3	199,8	120,7	139,9	195,6	120,7	139,1	196,8
1985 September	120,9	141,3	198,4	121,5	142,4	200,0	120,9	140,2	195,9	120,8	139,2	197,0
1985 Oktober	121,1	141,5	198,8	121,6	142,5	200,2	121,0	140,3	196,1	120,7	139,1	196,8
1985 November												
1985 Dezember												

**5 Preisindex für die Lebenshaltung aller privaten Haushalte und für  
abgegrenzte Verbrauchergruppen auf Originalbasis und umbasiert**

(Langfristige Übersichten)

**5.2 Entwicklung der Wohnungsmieten umbasiert auf 1976 = 100 und auf 1970 = 100  
aus dem Preisindex für die Lebenshaltung aller privaten Haushalte**

Jahr Monat	Wohnungsmiete													
	insgesamt		Altbauwohnungen						Neubauwohnungen					
			zusammen		aus der Zeit		zusammen	sozialer Wohnungsbau aus der Zeit nach dem 20.6.1948		freifinanzierter Wohnungsbau aus der Zeit nach dem 20.6.1948				
	1976=100	1970=100	1976=100	1970=100	vor dem 1.4.1924	vom 1.4.1924 bis zum 20.6.1948		1976=100	1970=100	1976=100	1970=100	1976=100	1970=100	
1973 D	85,5	118,8	84,7	118,9	85,2	117,9	83,9	120,5	86,0	118,8	82,2	118,6	88,4	119,0
1974 D	89,7	124,6	88,9	124,7	89,2	123,4	88,3	126,9	90,1	124,5	87,0	125,5	92,1	123,9
1975 D	95,3	132,4	94,8	133,0	94,8	131,2	94,6	135,9	95,5	132,0	94,6	136,4	96,3	129,5
1976 D	100	138,9	100	140,4	100	138,4	100	143,7	100	138,2	100	144,2	100	134,5
1977 D	103,4	143,6	104,2	146,3	104,3	144,3	104,0	149,5	102,9	142,2	103,1	148,7	102,9	138,4
1978 D	106,4	147,8	107,9	151,4	108,3	149,9	107,2	154,0	105,7	146,1	105,9	152,7	105,7	142,1
1979 D	109,8	152,6	111,6	156,7	112,0	154,9	111,1	159,6	109,0	150,7	109,4	157,8	108,8	146,4
1980 D	115,3	160,2	117,5	164,9	118,3	163,7	116,9	167,8	114,3	157,9	116,2	167,5	113,4	152,5
1981 D	120,4	167,3	123,3	173,1	124,3	172,1	122,5	176,0	119,1	164,5	121,6	175,3	117,7	158,4
1982 D	126,5	175,7	129,8	182,2	130,6	180,7	129,2	185,6	124,9	172,6	128,3	185,0	123,0	165,4
1983 D	133,3	185,2	137,9	193,5	138,6	181,8	137,3	197,2	131,1	181,2	136,1	196,3	127,9	172,1
1984 D	138,4	192,2	144,1	202,2	144,4	199,8	143,6	206,3	135,6	187,4	141,4	203,9	131,9	177,4
1980 Januar	112,9	156,8	115,0	161,4	115,2	159,4	114,6	164,6	111,9	154,6	113,3	163,4	111,2	149,6
1980 Februar	113,5	157,6	115,5	162,1	115,9	160,4	115,1	165,3	112,5	155,4	113,9	164,2	111,9	150,5
1980 März	114,1	158,4	116,2	163,0	116,7	161,5	115,7	166,1	113,0	156,2	114,6	165,2	112,4	151,3
1980 April	114,5	159,0	116,6	163,7	117,3	162,3	116,1	166,8	113,5	156,8	115,2	166,1	112,7	151,6
1980 Mai	115,0	159,7	117,1	164,4	117,9	163,2	116,5	167,3	114,0	157,4	115,7	166,9	113,0	152,0
1980 Juni	115,2	160,0	117,2	164,5	118,0	163,3	116,6	167,5	114,2	157,8	115,8	167,4	113,2	152,3
1980 Juli	115,7	160,6	117,7	165,2	118,7	164,3	116,9	168,0	114,6	158,4	116,7	168,3	113,6	152,8
1980 August	116,0	161,1	118,1	165,7	119,0	164,6	117,3	168,5	115,0	158,9	117,1	168,9	113,9	153,3
1980 September	116,4	161,6	118,5	166,3	119,7	165,6	117,8	169,1	115,3	159,3	117,5	169,4	114,3	153,7
1980 Oktober	116,6	161,9	118,9	166,8	120,0	166,1	118,0	169,5	115,6	159,7	117,8	169,9	114,4	153,9
1980 November	116,9	162,4	119,2	167,3	120,2	166,3	118,6	170,3	115,9	160,1	118,1	170,3	114,7	154,3
1980 Dezember	117,3	162,9	119,7	168,0	120,6	166,9	119,0	171,0	116,0	160,3	118,2	170,4	114,9	154,6
1981 Januar	117,6	163,4	120,2	168,7	121,2	167,7	119,4	171,5	116,5	160,9	118,6	171,1	115,4	155,2
1981 Februar	118,0	163,8	120,5	169,1	121,6	168,2	119,7	172,0	116,8	161,4	119,0	171,6	115,7	155,7
1981 März	118,7	164,8	121,2	170,1	122,3	169,2	120,4	173,0	117,4	162,2	119,6	172,5	116,3	156,5
1981 April	119,2	165,6	122,0	171,3	123,2	170,5	121,3	174,2	118,0	163,0	120,2	173,3	116,8	157,1
1981 Mai	119,8	166,4	122,8	172,3	123,7	171,2	122,0	175,2	118,4	163,6	120,7	174,1	117,1	157,5
1981 Juni	120,3	167,1	123,3	173,1	124,3	172,0	122,5	176,0	118,8	164,1	121,2	174,8	117,4	158,0
1981 Juli	120,7	167,7	123,7	173,6	124,8	172,7	122,9	176,5	119,2	164,7	121,8	175,6	117,9	158,6
1981 August	121,2	168,3	124,0	174,1	125,3	173,3	123,2	177,0	119,9	165,7	122,4	176,5	118,6	159,5
1981 September	121,7	169,0	124,7	175,1	125,8	174,1	123,9	178,0	120,2	166,1	122,8	177,1	118,8	159,8
1981 Oktober	122,2	169,8	125,2	175,7	126,2	174,6	124,4	178,7	120,8	166,9	123,5	178,1	119,2	160,4
1981 November	122,7	170,4	125,7	176,4	126,7	175,3	124,9	179,4	121,3	167,5	124,1	179,0	119,6	160,9
1981 Dezember	123,0	170,9	126,2	177,1	127,0	175,8	125,5	180,2	121,6	168,0	124,7	179,8	119,8	161,2
1982 Januar	123,7	171,9	126,7	177,9	127,5	176,4	126,2	181,2	122,3	169,0	125,4	180,8	120,5	162,1
1982 Februar	124,2	172,5	127,3	178,7	127,9	176,9	126,7	182,0	122,8	169,6	125,7	181,3	121,1	162,9
1982 März	124,8	173,3	127,9	179,5	128,7	178,1	127,3	182,9	123,3	170,4	126,2	182,0	121,6	163,6
1982 April	125,1	173,8	128,2	179,9	128,9	178,4	127,5	183,1	123,8	171,0	126,7	182,7	122,1	164,2
1982 Mai	125,7	174,6	128,9	180,9	129,6	179,4	128,2	184,1	124,1	171,5	127,2	183,5	122,4	164,7
1982 Juni	126,2	175,2	129,6	181,8	130,0	179,9	129,1	185,4	124,6	172,1	127,6	184,0	122,9	165,3
1982 Juli	126,9	176,2	130,2	182,7	130,9	181,2	129,6	186,1	125,2	172,9	128,3	185,0	123,3	165,9
1982 August	127,3	176,8	130,7	183,5	131,4	181,8	130,1	186,9	125,6	173,5	128,9	185,9	123,7	166,4
1982 September	127,8	177,5	131,3	184,3	132,1	182,8	130,6	187,6	126,1	174,2	129,6	186,9	124,0	166,8
1982 Oktober	128,2	178,1	131,8	185,0	132,6	183,5	131,2	188,4	126,5	174,8	130,4	188,0	124,2	167,1
1982 November	128,9	179,1	132,4	185,8	133,3	184,4	131,7	189,1	127,2	175,8	131,3	189,4	124,7	167,7
1982 Dezember	129,5	179,9	133,0	186,6	133,8	185,1	132,4	190,1	127,8	176,6	132,1	190,5	125,1	168,4
1983 Januar	130,5	181,3	134,4	188,6	135,0	186,7	133,9	192,3	128,7	177,8	133,3	192,2	125,8	169,3
1983 Februar	131,2	182,3	135,3	189,9	136,0	188,2	134,7	193,5	129,3	178,6	134,1	193,4	126,2	170,5
1983 März	131,9	183,2	136,3	191,2	137,2	189,8	135,5	194,6	130,0	179,6	134,9	194,6	126,7	171,5
1983 April	132,5	184,0	136,7	191,9	137,6	190,3	136,1	195,5	130,4	180,2	135,4	195,2	127,2	171,1
1983 Mai	133,0	184,7	137,2	192,6	138,0	191,0	136,4	196,0	130,9	180,8	136,0	196,1	127,6	171,7
1983 Juni	133,2	185,0	137,7	193,2	138,6	191,8	136,9	196,6	131,1	181,1	136,2	196,4	127,9	172,0
1983 Juli	133,7	185,6	138,3	194,0	139,2	192,6	137,5	197,5	131,4	181,6	136,5	196,9	128,2	172,5
1983 August	134,0	186,1	138,7	194,7	139,6	193,1	138,0	198,2	131,8	182,1	136,8	197,3	128,5	172,9
1983 September	134,5	186,8	139,3	195,5	140,2	193,9	138,7	199,2	132,1	182,6	137,1	197,8	128,9	173,4
1983 Oktober	134,8	187,2	139,9	196,4	140,3	194,1	139,5	200,3	132,2	182,7	137,5	198,3	129,0	173,5
1983 November	135,2	187,7	140,4	197,0	140,7	194,7	139,8	200,8	132,6	183,2	137,7	198,6	129,3	174,0
1983 Dezember	135,4	188,0	140,6	197,3	141,0	195,1	140,2	201,3	132,8	183,5	137,9	198,9	129,6	174,3
1984 Januar	136,1	189,0	141,5	198,7	141,8	196,2	141,1	202,7	133,4	184,3	138,6	199,9	130,0	174,9
1984 Februar	136,4	189,5	142,0	199,3	142,4	197,0	141,6	203,4	133,8	184,9	139,0	200,4	130,5	175,5
1984 März	136,9	190,1	142,6	200,1	143,2	198,2	142,1	204,0	134,2	185,4	139,2	200,8	130,9	176,1
1984 April	137,3	190,8	143,1	200,8	143,5	198,5	142,6	204,9	134,5	185,9	139,7	201,4	131,3	176,6
1984 Mai	137,7	191,2	143,4	201,3	144,1	199,3	142,9	205,2	135,0	186,5	140,1	202,1	131,6	177,0
1984 Juni	138,2	191,9	144,0	202,1	144,7	200,2	143,3	205,9	135,2	186,8	140,6	202,8	131,8	177,4
1984 Juli	138,3	192,0	144,2	202,5	144,8	200,3	143,7	206,4	135,4	187,1	140,8	203,1	131,9	177,5
1984 August	138,8	192,8	144,5	202,8	144,9	200,5	144,0	206,9	136,1	188,1	142,0	204,8	132,3	178,0
1984 September	139,4	193,6	145,0	203,4	145,4	201,1	144,5	207,6	136,8	189,0	143,2	206,5	132,6	178,4
1984 Oktober	140,1	194,6	145,8	204,6	145,7	201,6	145,6	209,1	137,4	189,8	144,0	207,6	133,1	179,0
1984 November	140,6	195,2	146,2	205,3	146,2	202,3	145,9	209,6	137,8	190,4	144,7	208,6	133,3	179,3
1984 Dezember	140,8	195,6	146,5	205,6	146,3	202,4	146,3	210,1	138,1	190,8	145,0	209,2	133,4	179,5
1985 Januar	141,3	196,2	147,2	206,6	147,4	203,9	146,7	210,7	138,4	191,2	145,6	210,0	133,6	179,8
1985 Februar	141,6	196,7	147,8	207,4	147,7	204,4	147,4	211,7	138,8	191,7	145,8	210,3	134,0	180,3
1985 März	142,1	197,3	148,2	208,1	148,3	205,2	147,9	212,4	139,1	192,2	146,3	211,0	134,2	180,6
1985 April	142,3	197,6	148,5	208,4	148,7	205,7	148,0	212,6	139,3	192,5	146,7	211,5	134,4	180,9
1														

**5 Preisindex für die Lebenshaltung aller privaten Haushalte und für  
abgegrenzte Verbrauchergruppen auf Originalbasis und umbasiert**

(Langfristige Übersichten)

**5.3 Preisindex für die Lebenshaltung aller privaten Haushalte: Gesamtindex mit Wohnungsmieten  
und für abgegrenzte Verbrauchergruppen umbasiert auf 1962 = 100**

Jahr Monat	Preisindex für die Lebenshaltung								4-Personen- Haushalte von Ange- stellten und Beamten mit höherem Einkommen	2-Personen- Haushalte von Renten- und Sozialhilfe- empfängern
	Gesamtindex	darunter Wohnungsmiete								
		insgesamt	Altbauwohnungen			Neubauwohnungen				
			zusammen	aus der Zeit		zusammen	sozialer Wohnungsbau aus der Zeit nach dem 20.6.1948	Freifinan- zierter Wohnungsbau aus der Zeit nach dem 20.6.1948		
			vor dem 1.4.1924	vom 1.4.1924 bis zum 20.6.1948						
1973 D	145,7	192,1	208,4	208,8	207,2	183,3	187,3	181,6	144,3	149,4
1974 D	155,8	201,4	218,6	218,5	218,1	192,1	198,3	189,2	154,6	159,2
1975 D	165,1	214,0	233,1	232,4	233,6	203,8	215,4	197,7	163,8	169,8
1976 D	172,1	224,6	246,1	245,1	247,1	213,2	227,8	205,4	170,8	178,3
1977 D	178,5	232,2	256,4	255,6	257,0	219,5	235,0	211,3	177,1	184,6
1978 D	183,3	239,0	265,3	265,4	264,8	225,5	241,2	217,0	182,2	188,5
1979 D	190,8	246,7	274,6	274,4	274,4	232,5	249,3	223,5	189,9	194,9
1980 D	201,1	259,1	289,0	289,9	288,6	243,7	264,7	232,8	200,2	205,5
1981 D	213,9	270,5	303,3	304,7	302,6	253,9	276,9	241,8	213,4	218,0
1982 D	225,1	284,2	319,4	319,9	319,2	266,4	292,2	252,6	224,6	230,2
1983 D	232,5	299,5	339,2	339,7	339,1	279,6	310,1	262,7	232,2	238,0
1984 D	238,1	310,9	354,4	353,9	354,8	289,2	322,1	270,9	237,7	244,0
1980 Januar	195,7	253,6	282,9	282,3	283,1	238,6	258,1	228,4	194,6	199,7
1980 Februar	198,1	254,9	284,1	284,0	284,3	239,8	259,4	229,8	197,0	202,0
1980 März	199,1	256,2	285,8	286,1	285,7	241,0	261,0	231,0	198,0	203,8
1980 April	199,9	257,2	286,9	287,5	286,9	242,0	262,3	231,4	199,0	204,6
1980 Mai	200,9	258,3	288,1	289,0	287,7	243,0	263,7	232,1	199,8	205,7
1980 Juni	201,7	258,8	288,4	289,3	288,0	243,5	264,5	232,6	200,8	206,5
1980 Juli	201,9	259,8	289,5	291,0	288,9	244,4	265,8	233,3	201,2	206,9
1980 August	202,1	260,6	290,4	291,6	289,7	245,2	266,8	234,0	201,2	206,5
1980 September	202,1	261,4	291,6	293,3	290,9	245,9	267,6	234,7	201,4	206,1
1980 Oktober	202,5	261,9	292,4	294,2	291,5	246,4	268,4	234,9	201,8	206,5
1980 November	203,9	262,7	293,3	294,5	292,9	247,1	269,0	235,6	203,2	207,9
1980 Dezember	205,4	263,4	294,5	295,6	294,1	247,4	269,2	236,1	204,4	209,4
1981 Januar	207,4	264,2	295,6	297,1	294,9	248,3	270,3	237,0	207,0	211,8
1981 Februar	208,8	265,0	296,5	298,0	295,8	249,1	271,1	237,7	208,4	213,3
1981 März	210,4	266,6	298,2	299,7	297,5	250,3	272,4	238,9	209,8	214,9
1981 April	211,8	267,8	300,2	302,0	299,5	251,5	273,7	239,8	211,2	216,5
1981 Mai	212,6	269,1	302,0	303,2	301,3	252,5	275,0	240,5	212,0	217,6
1981 Juni	213,4	270,2	303,4	304,6	302,7	253,2	276,1	241,2	213,0	218,2
1981 Juli	214,8	271,2	304,3	305,8	303,6	254,2	277,4	242,1	214,4	219,0
1981 August	215,4	272,3	305,2	306,9	304,5	255,7	278,7	243,5	214,8	218,8
1981 September	216,6	273,3	306,9	308,4	306,2	256,4	279,8	244,0	216,2	219,4
1981 Oktober	217,4	274,6	308,0	309,3	307,3	257,6	281,4	244,9	216,8	220,7
1981 November	218,4	275,6	309,2	310,4	308,5	258,6	282,7	245,6	218,0	222,3
1981 Dezember	219,2	276,4	310,4	311,3	309,9	259,3	284,0	246,1	218,6	223,3
1982 Januar	220,8	277,9	311,8	312,4	311,7	260,8	285,6	247,5	220,6	225,8
1982 Februar	221,4	279,0	313,2	313,3	313,1	261,8	286,4	248,7	221,2	226,8
1982 März	221,4	280,3	314,7	315,3	314,6	263,0	287,5	249,8	221,2	227,2
1982 April	222,0	281,1	315,3	315,9	314,8	263,9	288,5	250,8	221,8	228,5
1982 Mai	223,7	282,4	317,0	317,7	316,6	264,7	289,9	251,4	223,2	230,1
1982 Juni	226,1	283,4	318,7	318,5	318,9	265,7	290,7	252,4	225,2	232,2
1982 Juli	226,5	284,9	320,2	320,8	320,0	266,9	292,2	253,3	226,0	232,4
1982 August	226,3	286,0	321,6	322,0	321,5	267,8	293,6	254,0	225,6	230,9
1982 September	227,1	287,0	323,1	323,7	322,6	268,8	295,2	254,7	226,4	231,1
1982 Oktober	228,1	288,1	324,2	324,9	324,1	269,8	297,0	255,2	227,4	231,8
1982 November	228,7	289,6	325,7	326,6	325,2	271,3	299,1	256,1	228,0	232,6
1982 Dezember	229,3	290,9	327,1	327,8	327,0	272,5	301,0	257,0	228,6	233,2
1983 Januar	230,1	293,2	330,6	330,7	330,7	274,4	303,6	258,4	229,8	235,2
1983 Februar	230,3	294,8	332,9	333,3	332,7	275,6	305,5	259,1	230,0	235,7
1983 März	230,1	296,3	335,2	336,2	334,8	277,1	307,3	260,3	229,8	236,1
1983 April	230,7	297,6	336,4	337,1	336,2	278,1	308,4	261,2	230,4	236,9
1983 Mai	231,3	298,7	337,5	338,2	337,1	279,1	309,7	262,2	231,0	237,5
1983 Juni	232,1	299,2	338,7	339,7	338,2	279,5	310,2	262,6	232,0	238,3
1983 Juli	232,9	300,2	340,1	341,1	339,7	280,3	311,0	263,3	232,8	238,9
1983 August	233,7	301,0	341,3	342,0	340,8	281,0	311,6	264,0	233,4	238,7
1983 September	234,3	302,0	342,7	343,5	342,5	281,7	312,4	264,7	234,0	239,1
1983 Oktober	234,3	302,8	344,2	343,7	344,6	282,0	313,2	265,0	234,0	239,1
1983 November	234,7	303,6	345,3	344,9	345,4	282,7	313,7	265,7	234,4	240,0
1983 Dezember	235,3	304,1	345,9	345,5	346,3	283,2	314,2	266,1	235,0	240,6
1984 Januar	236,3	305,7	348,2	347,5	348,6	284,4	315,8	267,0	236,0	242,0
1984 Februar	236,9	306,4	349,4	349,0	349,8	285,4	316,6	268,0	236,4	243,1
1984 März	237,1	307,5	350,8	351,0	350,9	286,1	317,1	268,9	236,8	243,7
1984 April	237,5	308,5	352,0	351,6	352,4	286,9	318,2	269,6	237,0	243,9
1984 Mai	237,7	309,3	352,8	353,0	352,9	287,8	319,2	270,3	237,2	244,3
1984 Juni	238,5	310,3	354,3	354,5	354,1	288,3	320,3	270,8	238,0	245,1
1984 Juli	238,1	310,6	354,9	354,8	355,0	288,8	320,8	271,0	237,8	244,5
1984 August	237,7	311,9	355,4	355,0	355,8	290,3	323,5	271,7	237,4	243,5
1984 September	237,9	313,2	356,6	356,2	357,0	291,7	326,1	272,4	237,6	243,3
1984 Oktober	239,3	314,7	358,6	357,1	359,6	292,9	328,0	273,3	239,0	244,3
1984 November	239,7	315,8	359,8	358,2	360,4	293,9	329,6	273,8	239,4	244,9
1984 Dezember	239,9	316,3	360,3	358,5	361,3	294,4	330,4	274,0	239,6	245,1
1985 Januar	241,4	317,3	362,1	361,1	362,5	295,1	331,7	274,5	241,2	246,7
1985 Februar	242,4	318,1	363,5	362,0	364,2	295,9	332,2	275,2	242,2	248,2
1985 März	243,2	319,1	364,7	363,5	365,3	296,6	333,3	275,7	243,1	249,0
1985 April	243,6	319,7	365,3	364,3	365,6	297,1	334,1	276,1	243,5	249,6
1985 Mai	243,8	320,2	366,1	365,2	366,8	297,3	334,3	276,4	243,9	250,0
1985 Juni	244,0	320,7	367,0	366,6	367,8	297,8	334,9	276,8	244,1	249,8
1985 Juli	243,6	321,5	367,9	366,9	368,2	298,6	335,7	277,3	243,7	249,2
1985 August	242,8	322,0	368,7	368,1	369,1	298,8	335,9	277,8	243,1	248,0
1985 September	243,2	322,5	370,2	369,0	370,8	299,3	336,5	278,0	243,3	248,2
1985 Oktober	243,6	323,0	370,5	369,5	371,1	299,5	337,0	278,2	243,5	248,0
1985 November										
1985 Dezember										

**5 Preisindex für die Lebenshaltung aller privaten Haushalte und für abgegrenzte Verbrauchergruppen**  
**auf Originalbasis und umbasiert**  
(Langfristige Übersichten)

**5.4 4-Personen-Arbeitnehmerhaushalte mit mittlerem Einkommen**

5.4.1 Gesamtindex umbasiert auf 1962, 1958, 1950, 1938, 1913/14 = 100

Jahr Monat	Gesamtindex					Jahr Monat	Gesamtindex				
	1962 = 100	1958 = 100	1950 = 100	1938 = 100	1913/14 = 100		1962 = 100	1958 = 100	1950 = 100	1938 = 100	1913/14 = 100
1938 D .....	50,5	54,5	64,1	100	125,6	1965 Januar ...	107,0	115,4	135,8	211,9	266,1
1948 D 2. Hj ..	85,1	91,8	108,0	168,3	211,4	1965 Februar ..	107,1	115,5	135,9	212,1	266,4
1949 D .....	84,0	90,7	106,7	166,3	208,9	1965 März .....	107,5	116,0	136,4	212,9	267,4
1950 D .....	78,8	85,0	100	155,8	195,7	1965 April .....	107,8	116,3	136,8	213,5	268,2
1951 D .....	84,9	91,6	107,8	168,0	211,0	1965 Mai .....	108,5	117,0	137,7	214,9	269,9
1952 D .....	86,7	93,5	110,0	171,5	215,4	1965 Juni .....	109,5	118,1	139,0	216,8	272,3
1953 D .....	85,1	91,9	108,1	168,4	211,5	1965 Juli .....	110,2	118,9	139,8	218,2	274,1
1954 D .....	85,3	92,0	108,2	168,7	211,9	1965 August ...	109,6	118,2	139,1	217,0	272,6
1955 D .....	86,7	93,5	110,0	171,5	215,4	1965 September	109,5	118,1	139,0	216,8	272,3
1956 D .....	88,9	95,9	112,9	176,0	221,1	1965 Oktober ..	109,7	118,3	139,2	217,2	272,8
1957 D .....	90,7	97,9	115,2	179,5	225,5	1965 November .	110,3	119,0	140,0	218,4	274,3
1958 D .....	92,7	100	117,7	183,4	230,4	1965 Dezember .	110,9	119,6	140,7	219,6	275,8
1959 D .....	93,6	101,0	118,8	185,2	232,6	1966 Januar ...	111,5	120,3	141,5	220,8	277,3
1960 D .....	94,9	102,4	120,5	187,9	236,0	1966 Februar ..	111,7	120,5	141,8	221,2	277,8
1961 D .....	97,1	104,7	123,2	192,3	241,5	1966 März .....	112,1	120,9	142,3	222,0	278,8
1962 D .....	100	107,9	126,9	198,0	248,6	1966 April .....	112,7	121,6	143,0	223,2	280,3
1963 D .....	103,0	111,1	130,7	204,0	256,2	1966 Mai .....	113,3	122,2	143,8	224,4	281,8
1964 D .....	105,4	113,7	133,8	208,7	262,1	1966 Juni .....	113,3	122,2	143,8	224,4	281,8
1965 D .....	109,0	117,5	138,3	215,8	271,0	1966 Juli .....	113,3	122,2	143,8	224,4	281,8
1966 D .....	112,8	121,7	143,1	223,4	280,5	1966 August ...	112,8	121,7	143,1	223,4	280,6
1967 D .....	114,4	123,4	145,2	226,5	284,5	1966 September	112,6	121,5	142,9	223,0	280,1
1968 D .....	115,9	125,0	147,1	229,5	288,3	1966 Oktober ..	112,8	121,7	143,1	223,4	280,6
1969 D .....	118,3	127,6	150,1	234,2	294,1	1966 November .	113,5	122,4	144,0	224,8	282,3
1970 D .....	122,1	131,7	154,9	241,7	303,5	1966 Dezember .	113,8	122,8	144,4	225,3	283,0
1971 D .....	128,3	138,4	162,8	254,0	319,0	1967 Januar ...	114,1	123,1	144,8	225,9	283,7
1972 D .....	135,1	145,8	171,5	267,6	336,0	1967 Februar ..	114,2	123,2	144,9	226,1	284,0
1973 D .....	144,3	155,7	183,1	285,8	358,8	1967 März .....	114,3	123,3	145,1	226,3	284,2
1974 D .....	154,1	166,2	195,5	305,1	383,2	1967 April .....	114,5	123,5	145,3	226,7	284,7
1975 D .....	163,5	176,4	207,5	323,8	406,6	1967 Mai .....	114,8	123,8	145,7	227,3	285,5
1976 D .....	170,6	184,1	216,6	337,9	424,4	1967 Juni .....	115,0	124,1	145,9	227,7	286,0
1977 D .....	176,6	190,5	224,2	349,8	439,3	1967 Juli .....	115,1	124,2	146,1	227,9	286,2
1978 D .....	181,1	195,3	229,9	358,6	450,4	1967 August ...	114,4	123,4	145,2	226,5	284,5
1979 D .....	188,0	202,7	238,6	372,2	467,5	1967 September	114,1	123,1	144,8	225,9	283,7
1980 D .....	197,9	213,4	251,1	391,8	492,0	1967 Oktober ..	114,0	123,0	144,7	225,7	283,5
1981 D .....	210,4	226,9	267,0	416,6	523,1	1967 November .	114,2	123,2	144,9	226,1	284,0
1982 D .....	221,5	238,9	281,1	438,6	550,8	1968 Januar ...	115,7	124,8	146,8	229,1	287,7
1983 D .....	228,8	246,7	290,3	453,0	568,9	1968 Februar ..	115,7	124,8	146,8	229,1	287,7
1984 D .....	234,2	252,5	297,2	463,7	582,3	1968 März .....	115,8	124,9	147,0	229,3	288,0
1961 Januar ...	96,0	103,6	121,8	190,1	238,8	1968 April .....	115,8	124,9	147,0	229,3	288,0
1961 Februar ..	96,1	103,7	122,0	190,3	239,0	1968 Mai .....	115,8	124,9	147,0	229,3	288,0
1961 März .....	96,3	103,9	122,2	190,7	239,5	1968 Juni .....	115,9	125,1	147,1	229,6	288,3
1961 April .....	96,3	103,9	122,2	190,7	239,5	1968 Juli .....	115,8	124,9	147,0	229,3	288,0
1961 Mai .....	96,9	104,5	123,0	191,9	241,0	1968 August ...	115,6	124,7	146,6	228,9	287,4
1961 Juni .....	97,5	105,2	123,7	193,1	242,5	1968 September	115,6	124,7	146,6	228,9	287,4
1961 Juli .....	97,7	105,4	124,0	193,5	243,0	1968 Oktober ..	115,9	125,1	147,1	229,6	288,3
1961 August ...	97,4	105,1	123,6	192,9	242,3	1968 November .	116,6	125,7	147,9	230,8	289,8
1961 September	97,3	105,0	123,5	192,7	242,0	1968 Dezember .	116,8	126,0	148,2	231,3	290,4
1961 Oktober ..	97,4	105,1	123,6	192,9	242,3	1969 Januar ...	117,5	126,8	149,1	232,7	292,3
1961 November .	98,0	105,7	124,4	194,1	243,8	1969 Februar ..	117,8	127,0	149,4	233,2	292,9
1961 Dezember .	98,1	105,8	124,5	194,3	244,0	1969 März .....	117,9	127,2	149,5	233,5	293,2
1962 Januar ...	98,8	106,6	125,4	195,6	245,7	1969 April .....	118,1	127,4	149,9	233,9	293,8
1962 Februar ..	98,9	106,7	125,5	195,8	245,9	1969 Mai .....	118,3	127,6	150,1	234,2	294,1
1962 März .....	99,3	107,1	126,0	196,6	246,9	1969 Juni .....	118,4	127,7	150,2	234,4	294,4
1962 April .....	99,9	107,8	126,8	197,8	248,4	1969 Juli .....	118,4	127,7	150,2	234,4	294,4
1962 Mai .....	100,2	108,1	127,2	198,4	249,2	1969 August ...	118,1	127,4	149,9	233,9	293,8
1962 Juni .....	100,7	108,6	127,8	199,4	250,4	1969 September	118,3	127,6	150,1	234,2	294,1
1962 Juli .....	101,0	109,0	128,2	200,0	251,2	1969 Oktober ..	118,4	127,7	150,2	234,4	294,4
1962 August ...	100,1	108,0	127,0	198,2	248,9	1969 November .	118,8	128,1	150,7	235,1	295,3
1962 September	99,9	107,8	126,8	197,8	248,4	1969 Dezember .	119,2	128,6	151,3	236,1	296,5
1962 Oktober ..	100,1	108,0	127,0	198,2	248,9	1970 Januar ...	120,7	130,2	153,1	239,0	300,1
1962 November .	100,3	108,2	127,3	198,6	249,4	1970 Februar ..	121,1	130,6	153,6	239,7	301,1
1962 Dezember .	100,7	108,6	127,8	199,4	250,4	1970 März .....	121,4	131,0	154,1	240,5	302,0
1963 Januar ...	102,0	110,0	129,4	202,0	253,7	1970 April .....	121,7	131,3	154,4	240,9	302,6
1963 Februar ..	103,0	111,1	130,7	204,0	256,2	1970 Mai .....	121,8	131,4	154,5	241,2	302,9
1963 März .....	103,3	111,4	131,1	204,6	257,0	1970 Juni .....	122,0	131,6	154,9	241,7	303,5
1963 April .....	103,4	111,5	131,2	204,8	257,2	1970 Juli .....	122,0	131,6	154,9	241,7	303,5
1963 Mai .....	103,1	111,2	130,8	204,2	256,5	1970 August ...	122,2	131,8	155,0	241,9	303,8
1963 Juni .....	103,0	111,1	130,7	204,0	256,2	1970 September	122,2	131,8	155,0	241,9	303,8
1963 Juli .....	102,7	110,8	130,3	203,4	255,5	1970 Oktober ..	122,7	132,3	155,6	242,9	305,0
1963 August ...	102,3	110,4	129,8	202,6	254,5	1970 November .	123,3	133,0	156,4	244,1	306,5
1963 September	102,5	110,6	130,1	203,0	255,0	1970 Dezember .	123,8	133,5	157,0	245,1	307,7
1963 Oktober ..	103,1	111,2	130,8	204,2	256,5	1971 Januar ...	125,3	135,2	159,0	248,2	311,7
1963 November .	103,5	111,7	131,3	205,0	257,5	1971 Februar ..	126,2	136,1	160,1	249,9	313,8
1963 Dezember .	104,0	112,2	132,0	205,9	258,6	1971 März .....	127,0	137,0	161,2	251,6	315,9
1964 Januar ...	104,6	112,8	132,7	207,1	260,1	1971 April .....	127,5	137,6	161,8	252,5	317,1
1964 Februar ..	104,7	112,9	132,9	207,3	260,4	1971 Mai .....	127,9	138,0	162,3	253,3	318,0
1964 März .....	104,9	113,2	133,1	207,7	260,9	1971 Juni .....	128,1	138,2	162,6	253,8	318,7
1964 April .....	105,1	113,4	133,4	208,1	261,4	1971 Juli .....	128,6	138,8	163,2	254,7	319,9
1964 Mai .....	105,2	113,5	133,5	208,3	261,6	1971 August ...	128,8	138,9	163,4	255,0	320,2
1964 Juni .....	105,3	113,6	133,6	208,5	261,9	1971 September	129,2	139,4	164,0	255,9	321,4
1964 Juli .....	105,7	114,0	134,1	209,3	262,9	1971 Oktober ..	129,7	139,9	164,6	256,9	322,6
1964 August ...	105,5	113,8	133,9	208,9	262,4	1971 November .	130,2	140,5	165,2	257,9	323,8
1964 September	105,5	113,8	133,9	208,9	262,4	1971 Dezember .	130,7	141,0	165,8	258,8	325,0
1964 Oktober ..	105,7	114,0	134,1	209,3	262,9						
1964 November .	106,2	114,6	134,8	210,3	264,1						

5 Preisindex für die Lebenshaltung aller privaten Haushalte und für abgegrenzte Verbraucherguppen

auf Originalbasis und umbasiert

(Langfristige Übersichten)

5.4 4-Personen-Arbeitnehmerhaushalte mit mittlerem Einkommen

5.4.1 Gesamtindex umbasiert auf 1962, 1958, 1950, 1938, 1913/14 = 100

Jahr Monat	Gesamtindex					Jahr Monat	Gesamtindex				
	1962 = 100	1958 = 100	1950 = 100	1938 = 100	1913/14 = 100		1962 = 100	1958 = 100	1950 = 100	1938 = 100	1913/14 = 100
1972 Januar ...	132,1	142,4	167,5	261,5	328,4	1979 Januar ...	183,8	198,2	233,2	363,9	457,1
Februar ...	132,7	143,1	168,3	262,7	329,9	Februar ..	184,6	199,1	234,3	365,6	459,2
März ....	133,4	143,9	169,3	264,1	331,7	März .....	185,5	200,1	235,4	367,3	461,3
April .....	133,6	144,2	169,6	264,6	332,3	April .....	186,5	201,2	236,7	369,3	463,9
Mai .....	133,9	144,4	169,9	265,1	332,9	Mai .....	187,0	201,7	237,4	370,3	465,1
Juni .....	134,4	144,9	170,5	266,1	334,1	Juni .....	187,9	202,6	238,4	372,0	467,3
Juli .....	135,1	145,7	171,4	267,5	336,0	Juli .....	188,9	203,7	239,7	374,1	469,8
August ...	135,2	145,9	171,6	267,8	336,3	August ...	189,2	204,1	240,2	374,7	470,6
September	136,8	147,6	173,6	270,9	340,2	September	189,7	204,7	240,8	375,8	471,9
Oktober ..	137,5	148,4	174,5	272,4	342,0	Oktober ..	190,1	205,0	241,3	376,4	472,8
November .	138,2	149,0	175,3	273,6	343,5	November .	190,8	205,8	242,1	377,8	474,5
Dezember .	138,8	149,7	176,1	274,8	345,1	Dezember .	191,6	206,7	243,2	379,5	476,6
1973 Januar ...	140,1	151,1	177,8	277,4	348,4	1980 Januar ...	192,5	207,6	244,3	381,2	478,7
Februar ...	141,1	152,2	179,0	279,4	350,8	Februar ...	194,9	210,2	247,3	385,9	484,6
März ....	141,9	153,1	180,1	281,1	352,9	März .....	195,9	211,2	248,6	387,9	487,1
April .....	142,9	154,2	181,3	283,0	355,4	April .....	196,7	212,1	249,6	389,4	489,0
Mai .....	143,6	154,9	182,3	284,4	357,2	Mai .....	197,6	213,1	250,8	391,4	491,5
Juni .....	144,4	155,7	183,2	285,9	359,0	Juni .....	198,4	214,0	251,8	393,0	493,5
Juli .....	144,9	156,3	183,8	286,9	360,2	Juli .....	198,8	214,4	252,3	393,7	494,4
August ...	144,9	156,3	183,8	286,9	360,2	August ...	198,8	214,4	252,3	393,7	494,4
September	145,1	156,5	184,1	287,3	360,8	September	198,8	214,4	252,3	393,7	494,4
Oktober ..	146,2	157,7	185,5	289,5	363,6	Oktober ..	199,2	214,9	252,8	394,5	495,4
November .	147,8	159,4	187,5	292,7	367,5	November .	200,6	216,3	254,6	397,3	498,9
Dezember .	148,8	160,5	188,8	294,6	369,9	Dezember .	202,0	217,8	256,4	400,0	502,3
1974 Januar ...	150,0	161,8	190,3	297,0	373,0	1981 Januar ...	204,0	220,0	258,9	403,9	507,2
Februar ...	151,1	163,0	191,7	299,2	375,7	Februar ...	205,4	221,5	260,6	406,7	510,7
März ....	151,7	163,6	192,5	300,4	377,2	März .....	206,7	223,0	262,4	409,4	514,1
April .....	152,8	164,8	193,9	302,6	380,0	April .....	208,3	224,7	264,4	412,5	518,1
Mai .....	153,5	165,6	194,8	304,0	381,8	Mai .....	209,1	225,5	265,4	414,1	520,0
Juni .....	154,1	166,3	195,6	305,2	383,3	Juni .....	209,9	226,4	266,4	415,7	522,0
Juli .....	154,6	166,8	196,2	306,2	384,5	Juli .....	211,3	227,9	268,2	418,4	525,4
August ...	154,8	166,9	196,4	306,4	384,8	August ...	211,9	228,5	268,9	419,6	526,9
September	155,2	167,5	197,0	307,4	386,0	September	213,1	229,8	270,4	421,9	529,9
Oktober ..	156,1	168,4	198,1	309,1	388,2	Oktober ..	213,9	230,6	271,4	423,5	531,8
November .	157,3	169,7	199,6	311,5	391,2	November .	215,1	231,9	272,9	425,9	534,8
Dezember .	157,8	170,2	200,2	312,5	392,4	Dezember .	215,6	232,6	273,7	427,0	536,3
1975 Januar ...	159,3	171,8	202,1	315,4	396,0	1982 Januar ...	217,4	234,5	275,9	430,6	540,7
Februar ...	160,1	172,7	203,2	317,1	398,2	Februar ...	217,8	234,9	276,4	431,3	541,7
März ....	161,0	173,6	204,2	318,8	400,3	März .....	217,8	234,9	276,4	431,3	541,7
April .....	162,2	175,0	205,8	321,2	403,3	April .....	218,6	235,8	277,4	432,9	543,6
Mai .....	163,2	176,0	207,0	323,1	405,8	Mai .....	220,0	237,3	279,2	435,7	547,1
Juni .....	164,3	177,2	208,4	325,3	408,5	Juni .....	222,4	239,8	282,2	440,4	553,0
Juli .....	164,4	177,3	208,6	325,5	408,8	Juli .....	223,2	240,7	283,2	441,9	555,0
August ...	164,3	177,2	208,4	325,3	408,5	August ...	222,8	240,2	282,7	441,1	555,0
September	165,0	178,0	209,4	326,7	410,3	September	223,4	240,9	283,5	442,3	554,4
Oktober ..	165,6	178,6	210,1	327,9	411,8	Oktober ..	224,4	242,0	284,7	444,3	557,9
November .	166,1	179,2	210,8	328,9	413,0	November .	224,9	242,6	285,5	445,5	559,4
Dezember .	166,6	179,7	211,4	329,9	414,3	Dezember .	225,3	243,0	286,0	446,2	560,4
1976 Januar ...	167,9	181,1	213,1	332,5	417,6	1983 Januar ...	226,3	244,1	287,2	448,2	562,8
Februar ...	168,9	182,2	214,4	334,5	420,1	Februar ..	226,5	244,3	287,5	448,6	563,3
März ....	169,4	182,8	215,0	335,5	421,4	März .....	226,3	244,1	287,2	448,2	562,8
April .....	170,5	183,9	216,3	337,6	424,0	April .....	227,1	244,9	288,2	449,8	564,8
Mai .....	171,0	184,4	217,0	338,6	425,2	Mai .....	227,7	245,6	289,0	450,9	566,3
Juni .....	171,1	184,6	217,2	338,9	425,7	Juni .....	228,5	246,4	290,0	452,5	568,2
Juli .....	170,6	184,0	216,6	337,9	424,4	Juli .....	229,3	247,3	291,0	454,1	570,2
August ...	171,1	184,6	217,2	338,9	425,7	August ...	229,9	247,9	291,8	455,2	571,7
September	171,3	184,8	217,4	339,3	426,1	September	230,5	248,6	292,5	456,4	573,2
Oktober ..	171,5	185,0	217,6	339,6	426,5	Oktober ..	230,5	248,6	292,5	456,4	573,2
November .	171,8	185,3	218,1	340,3	427,4	November .	230,9	249,0	293,0	457,2	574,1
Dezember .	172,5	186,1	218,9	341,6	429,1	Dezember .	231,5	249,6	293,8	458,4	575,6
1977 Januar ...	174,2	187,9	221,1	345,0	433,3	1984 Januar ...	232,5	250,7	295,0	460,3	578,1
Februar ...	174,9	188,6	222,0	346,4	435,0	Februar ...	233,1	251,3	295,8	461,5	579,6
März ....	175,4	189,2	222,6	347,4	436,3	März .....	233,3	251,6	296,0	461,9	580,0
April .....	176,3	190,1	223,7	349,1	438,4	April .....	233,7	252,0	296,5	462,7	581,0
Mai .....	176,8	190,7	224,4	350,1	439,7	Mai .....	233,8	252,2	296,8	463,1	581,5
Juni .....	177,3	191,2	225,0	351,1	440,9	Juni .....	234,6	253,0	297,8	464,6	583,5
Juli .....	177,1	191,0	224,8	350,7	440,5	Juli .....	234,2	252,6	297,3	463,9	582,5
August ...	177,1	191,0	224,8	350,7	440,5	August ...	233,8	252,2	296,8	463,1	581,5
September	177,1	191,0	224,8	350,7	440,5	September	233,8	252,2	296,8	463,1	581,5
Oktober ..	177,5	191,4	225,2	351,4	441,4	Oktober ..	235,4	253,9	298,8	466,2	585,5
November .	177,6	191,6	225,4	351,8	441,8	November .	235,8	254,3	299,3	467,0	586,4
Dezember .	178,1	192,1	226,1	352,8	443,1	Dezember .	236,0	254,5	299,5	467,4	586,9
1978 Januar ...	179,2	193,2	227,4	354,8	445,6	1985 Januar ...	237,2	255,8	301,0	469,7	589,9
Februar ...	180,0	194,2	228,5	356,5	447,7	Februar ...	238,4	257,1	302,6	472,1	592,8
März ....	180,5	194,7	229,1	357,5	449,0	März .....	239,0	257,7	303,3	473,3	594,3
April .....	181,0	195,3	229,8	358,5	450,3	April .....	239,6	258,4	304,1	474,4	595,8
Mai .....	181,6	195,8	230,4	359,5	451,6	Mai .....	240,0	258,8	304,6	475,2	596,8
Juni .....	181,9	196,2	230,9	360,2	452,4	Juni .....	240,0	258,8	304,6	475,2	596,8
Juli .....	181,6	195,8	230,4	359,5	451,6	Juli .....	239,6	258,4	304,1	474,4	595,8
August ...	181,2	195,5	230,0	358,9	450,7	August ...	238,8	257,5	303,1	472,9	593,8
September	181,0	195,3	229,8	358,5	450,3	September	239,2	258,0	303,6	473,7	594,8
Oktober ..	181,2	195,5	230,0	358,9	450,7	Oktober ..	239,4	258,2	303,8	474,1	595,3
November .	181,7	196,0	230,6	359,9	452,0	November .					
Dezember .	182,2	196,6	231,3	360,9	453,2	Dezember .					

5 Preisindex für die Lebenshaltung aller privaten Haushalte und für abgegrenzte Verbrauchergruppen

auf Originalbasis und umbasiert

(Langfristige Übersichten)

5.4 4-Personen-Arbeitnehmerhaushalte mit mittlerem Einkommen

5.4.2 Gliederung nach Bedarfsgruppen

1970 = 100

Jahr Monat	Gesamt- index	Bedarfsgruppe								
		Er- nährung	Getränke und Tabak- waren	Wohnung	Heizung und Beleuch- tung	Hausrat	Beklei- dung	Reinigung und Körper- pflege	Bildung, Unter- haltung und Erholung	Ver- kehr
1938 D	41,4	40,0	38,6	39,3	41,6	50,2	41,7	40,6	41,3	42,0
1945 D	48,2	44,3	70,0	41,0	43,1	66,8	55,7	51,6	47,8	42,1
1946 D	52,7	47,8	95,8	41,2	44,3	71,1	61,8	52,8	49,2	62,3
1947 D	56,3	50,7	113,6	41,5	46,4	79,8	69,0	55,7	50,0	64,2
1948 D 1. Hj	59,4	52,7	123,5	41,5	48,2	91,6	75,8	62,0	50,7	65,4
D 2. Hj	69,7	65,0	140,9	41,1	54,0	107,5	97,9	72,5	54,7	63,0
1949 D	68,9	69,5	107,5	41,0	56,3	98,0	86,5	72,0	55,8	61,9
1950 D	64,5	64,6	103,5	41,4	56,0	84,2	76,4	65,2	55,2	61,2
1951 D	69,6	70,6	101,5	42,1	60,6	93,1	84,7	70,1	59,8	68,6
1952 D	71,0	73,7	103,1	42,8	65,1	92,3	78,9	69,6	61,4	71,6
1953 D	69,8	72,5	96,6	44,3	67,2	87,6	74,8	67,7	60,6	72,2
1954 D	69,9	73,4	89,6	44,3	70,9	86,1	73,8	67,3	59,6	72,7
1955 D	71,0	74,9	88,8	45,6	72,6	86,7	73,8	69,1	60,9	73,1
1956 D	72,8	77,1	88,6	48,6	74,0	88,5	74,5	70,4	62,5	72,4
1957 D	74,4	78,4	88,5	49,2	75,9	91,8	77,3	71,6	64,5	73,0
1958 D	75,9	80,0	88,3	50,0	79,1	92,3	79,6	73,2	66,2	78,5
1959 D	76,7	81,4	87,4	51,3	79,8	91,1	79,3	74,0	67,3	79,7
1960 D	77,8	81,9	87,3	54,4	80,7	91,0	80,8	75,1	69,1	80,9
1961 D	79,6	82,8	87,3	59,1	82,1	92,9	82,6	77,1	71,6	83,2
1962 D	81,9	86,1	88,1	61,1	83,6	94,4	84,8	79,9	74,8	84,2
1963 D	84,4	88,9	88,9	64,6	85,8	94,8	86,8	81,8	77,6	87,8
1964 D	86,4	91,0	89,5	68,6	87,0	95,5	88,5	83,3	80,2	88,7
1965 D	89,3	95,2	89,7	72,6	88,6	97,2	90,9	85,9	83,3	89,6
1966 D	92,4	97,5	93,3	79,2	89,7	98,4	93,8	89,7	86,6	93,1
1967 D	93,8	96,9	95,9	84,1	90,6	97,8	95,1	91,1	89,6	96,0
1968 D	95,0	95,0	97,5	89,5	96,9	96,6	95,1	95,7	93,9	97,9
1969 D	96,9	97,7	97,4	96,1	97,1	96,7	96,0	96,9	95,5	97,5
1970 D	100	100	100	100	100	100	100	100	100	100
1971 D	105,1	104,3	102,5	105,9	103,4	104,1	106,0	105,0	104,4	109,2
1972 D	110,7	110,3	108,0	112,1	107,3	107,8	112,5	109,7	115,9	115,9
1973 D	118,2	118,5	115,4	119,4	120,1	111,7	121,1	115,0	115,6	123,2
1974 D	126,3	125,4	118,2	126,3	137,0	119,5	130,0	122,7	126,3	134,0
1975 D	134,0	132,9	121,8	135,8	154,0	125,7	136,6	130,2	135,5	140,9
1976 D	139,9	140,2	126,0	143,0	163,6	128,4	141,4	134,3	141,0	147,0
1977 D	144,8	143,7	140,3	147,7	165,1	132,6	148,4	138,0	145,3	150,2
1978 D	148,4	146,2	141,0	151,9	169,1	136,4	155,1	142,0	149,9	154,1
1979 D	154,0	149,0	142,6	156,9	196,4	139,7	162,1	146,3	155,8	161,7
1980 D	162,1	155,3	147,0	165,1	215,5	146,5	171,9	152,1	163,0	173,3
1981 D	172,3	163,6	151,5	172,6	252,1	153,7	180,8	160,2	173,3	188,1
1982 D	181,5	171,6	166,8	181,4	272,6	159,4	189,1	171,9	183,5	193,8
1983 D	187,4	174,9	174,3	191,2	270,9	162,8	194,9	181,3	192,3	200,5
1984 D	191,9	178,1	174,9	198,5	279,7	165,6	199,9	183,8	198,2	204,9
1981 Juli	173,1	164,1	152,3	172,9	252,4	153,6	180,7	160,5	174,5	190,9
August	173,6	162,3	152,9	173,7	260,8	153,4	181,2	160,8	174,7	192,3
September	174,6	162,7	153,4	174,4	263,0	154,0	182,4	161,4	175,5	195,2
Oktober	175,2	164,3	153,6	175,2	263,4	154,7	183,4	162,2	176,5	194,2
November	176,2	165,9	153,9	175,9	267,7	156,2	184,8	162,6	177,3	193,2
Dezember	176,7	166,9	154,2	176,5	269,2	156,9	185,0	162,9	178,3	192,3
1982 Januar	178,1	168,8	154,4	175,5	273,9	158,1	185,5	169,5	179,8	191,6
Februar	178,4	170,2	155,0	178,2	268,3	159,0	186,7	170,4	180,1	190,6
März	178,4	171,3	155,6	178,8	263,0	159,3	187,4	170,7	180,6	189,2
April	179,1	172,7	157,3	179,5	266,0	159,3	187,7	171,0	181,1	188,0
Mai	180,2	174,2	158,2	180,2	269,6	159,9	188,7	171,5	181,6	189,0
Juni	182,2	175,5	172,9	180,8	269,4	159,6	188,9	171,8	184,3	191,4
Juli	182,8	174,1	174,1	181,8	270,3	158,8	189,1	172,1	184,6	195,2
August	182,5	171,0	174,4	182,5	272,0	158,4	189,4	172,4	185,0	196,1
September	183,0	170,2	174,5	183,3	275,7	159,3	190,5	172,8	185,6	197,0
Oktober	183,8	169,7	174,8	184,0	282,1	159,6	191,1	173,1	186,0	198,9
November	184,3	170,5	175,0	184,9	282,4	160,3	192,0	173,4	186,1	199,2
Dezember	184,6	171,1	175,1	185,8	278,3	160,9	192,2	174,0	187,1	199,6
1983 Januar	185,4	172,5	175,4	187,4	273,7	162,2	192,5	179,7	187,7	199,2
Februar	185,6	173,6	175,4	188,3	267,9	162,5	193,0	180,0	188,2	198,5
März	185,4	174,2	175,6	189,4	262,3	162,6	193,6	180,3	188,6	196,3
April	186,1	175,5	175,3	190,1	265,3	162,6	193,9	180,4	188,9	196,3
Mai	186,5	175,6	175,3	190,7	265,3	162,6	194,4	180,7	189,2	198,2
Juni	187,2	176,6	173,1	191,1	267,5	162,8	194,6	181,0	192,6	198,9
Juli	187,8	176,1	173,2	191,7	269,0	162,5	194,9	181,5	194,6	200,8
August	188,3	174,6	173,3	192,2	275,9	162,2	195,4	182,0	195,1	203,2
September	188,8	174,6	173,6	192,7	276,1	162,6	196,1	182,3	195,4	204,2
Oktober	188,8	174,7	173,6	193,2	273,5	163,2	196,7	182,4	195,7	203,7
November	189,1	175,2	173,8	193,7	277,0	163,8	197,0	182,6	195,7	203,0
Dezember	189,6	175,8	173,8	194,2	277,6	164,1	197,2	182,9	195,7	203,9
1984 Januar	190,4	177,0	174,1	195,0	279,1	165,3	197,7	183,0	196,1	204,6
Februar	190,9	178,6	174,4	195,7	279,3	165,3	198,0	183,0	196,2	204,4
März	191,1	179,4	174,5	196,2	276,1	165,7	198,5	183,3	196,4	203,7
April	191,4	179,8	174,7	196,8	277,4	165,4	198,9	183,5	196,5	203,7
Mai	191,6	179,8	174,8	197,3	276,7	165,4	199,6	183,6	196,9	203,9
Juni	192,2	180,3	174,7	198,0	277,8	165,9	199,6	183,8	198,8	204,8
Juli	191,9	179,4	174,7	198,3	277,6	165,3	199,6	183,8	199,0	204,2
August	191,6	177,5	175,0	199,2	277,6	165,1	199,9	183,9	199,0	203,2
September	191,6	176,1	175,1	200,1	280,0	165,1	200,8	184,1	199,3	203,4
Oktober	192,9	176,3	175,3	201,1	285,8	165,6	201,5	184,4	199,6	207,5
November	193,2	176,6	175,6	201,8	284,7	166,5	202,2	184,4	199,8	207,7
Dezember	193,4	176,6	175,7	202,1	284,7	166,8	202,3	184,4	200,6	207,2
1985 Januar	194,3	178,0	176,0	202,8	289,0	167,8	202,7	187,3	200,8	208,1
Februar	195,3	179,8	176,3	203,3	292,0	168,5	203,0	187,6	200,9	208,6
März	195,8	180,6	176,7	203,9	295,1	168,8	203,7	187,7	201,3	208,6
April	196,3	181,7	176,9	204,3	290,8	168,5	204,0	188,0	201,6	210,5
Mai	196,6	181,9	177,0	204,6	287,7	168,2	204,4	188,2	201,8	213,1
Juni	196,6	180,9	177,2	204,9	285,8	168,5	204,4	188,2	204,4	212,9
Juli	196,3	179,7	177,3	205,4	286,7	168,2	204,6	188,3	204,5	212,0
August	195,6	177,2	177,5	205,8	287,3	167,9	204,9	188,5	204,5	210,3
September	195,9	176,9	179,8	206,1	291,8	167,9	205,6	188,6	204,7	208,9
Oktober	196,1	176,3	180,0	206,4	290,3	168,1	206,3	188,8	204,9	210,8

6 Index der Einzelhandelspreise

(Langfristige Übersichten)

6.1 Institutionelle Gliederung

6.1.1 Umbasiert auf 1962, 1970, 1976 = 100

Jahr Monat	Einzelhandel insgesamt			Einzelhandel <sup>1)</sup> mit					
				Nahrungsmitteln, Getränken, Tabakwaren			Nahrungsmitteln, Getränken, Tabakwaren (ohne ausgeprägten Schwerpunkt)		
	1976 = 100	1970 = 100	1962 = 100	1976 = 100	1970 = 100	1962 = 100	1976 = 100	1970 = 100	1962 = 100
1972 D	80,4	109,5	122,1	81,6	108,6	119,7	81,3	108,7	119,9
1973 D	85,7	116,6	130,1	87,0	115,8	127,6	86,2	115,2	127,1
1974 D	91,9	125,1	139,5	91,3	121,4	133,8	91,0	121,6	134,2
1975 D	96,9	131,9	147,1	96,4	128,3	141,4	96,4	128,7	142,0
1976 D	100	136,1	151,8	100	133,1	146,6	100	133,6	147,4
1977 D	103,9	141,5	157,8	105,6	140,5	154,8	104,8	140,1	154,5
1978 D	106,4	144,8	161,5	106,5	141,7	156,1	105,8	141,4	155,9
1979 D	110,1	149,9	167,2	107,7	143,3	157,9	106,9	142,9	157,6
1980 D	115,9	157,7	175,9	111,9	148,9	164,1	111,1	148,4	163,7
1981 D	122,0	166,1	185,3	117,3	156,0	172,0	116,6	155,7	171,8
1982 D	127,8	174,0	194,0	124,4	165,5	182,4	123,0	164,3	181,3
1983 D	131,1	178,5	199,1	127,4	169,4	186,7	125,6	167,9	185,1
1984 D	133,9	182,3	203,3	129,4	172,1	189,7	127,8	170,7	188,3
1972 Januar	78,7	107,1	119,5	79,5	105,8	116,6	79,5	106,2	117,2
1972 Februar	79,2	107,8	120,2	79,9	106,3	117,1	79,9	106,7	117,7
1972 März	79,5	108,2	120,7	80,1	106,6	117,5	80,2	107,1	118,2
1972 April	79,6	108,4	120,9	80,3	106,8	117,7	80,4	107,4	118,5
1972 Mai	79,8	108,7	121,2	80,7	107,4	118,4	80,8	107,9	119,0
1972 Juni	80,1	109,1	121,7	81,3	108,2	119,2	81,4	108,8	120,0
1972 Juli	80,4	109,4	122,0	81,7	108,7	119,8	81,9	109,4	120,7
1972 August	80,3	109,3	121,9	81,2	108,0	119,0	81,3	108,6	119,8
1972 September	81,2	110,6	123,4	83,2	110,7	122,0	82,2	109,8	121,1
1972 Oktober	81,6	111,1	123,9	83,3	110,9	122,2	82,3	110,0	121,4
1972 November	82,1	111,7	124,6	83,8	111,5	122,9	82,8	110,6	122,0
1972 Dezember	82,4	112,2	125,1	84,3	112,2	123,7	83,3	111,3	122,8
1973 Januar	83,1	113,1	126,1	85,1	113,3	124,9	84,2	112,5	124,1
1973 Februar	83,7	113,9	127,0	85,7	114,0	125,6	84,8	113,3	125,0
1973 März	84,3	114,8	128,0	86,2	114,7	126,4	85,3	114,0	125,8
1973 April	84,8	115,5	128,8	87,2	116,0	127,8	86,4	115,4	127,3
1973 Mai	85,4	116,2	129,6	87,9	117,0	128,9	87,2	116,5	128,5
1973 Juni	85,9	117,0	130,5	88,5	117,7	129,7	87,7	117,2	129,3
1973 Juli	86,0	117,0	130,6	87,9	117,0	128,9	87,2	116,5	128,5
1973 August	85,8	116,8	130,3	87,0	115,7	127,5	86,2	115,1	127,0
1973 September	85,9	117,0	130,5	86,4	114,9	126,6	85,6	114,4	126,2
1973 Oktober	86,6	117,9	131,5	86,7	115,3	127,1	86,0	114,9	126,8
1973 November	87,9	119,6	133,4	87,5	116,4	128,3	86,8	116,0	128,0
1973 Dezember	88,7	120,7	134,6	88,1	117,2	129,2	87,5	116,9	129,0
1974 Januar	89,1	121,3	135,3	89,1	118,5	130,6	88,5	118,3	130,5
1974 Februar	89,9	122,4	136,5	89,5	119,1	131,3	89,1	119,0	131,3
1974 März	90,4	123,0	137,2	89,9	119,6	131,8	89,5	119,6	131,9
1974 April	90,9	123,8	138,1	90,9	120,9	133,2	90,6	121,0	133,5
1974 Mai	91,6	124,7	139,1	91,8	122,1	134,6	91,5	122,2	134,8
1974 Juni	92,0	125,2	139,6	92,2	122,7	135,2	92,0	122,9	135,6
1974 Juli	92,2	125,5	140,0	91,8	122,2	134,7	91,6	122,4	135,0
1974 August	92,3	125,6	140,1	91,4	121,6	134,0	91,2	121,8	134,4
1974 September	92,7	126,2	140,8	91,2	121,4	133,8	91,1	121,7	134,3
1974 Oktober	93,2	126,9	141,5	91,7	122,0	134,5	91,5	122,3	134,9
1974 November	94,1	128,1	142,9	92,6	123,2	135,8	92,5	123,6	136,4
1974 Dezember	94,4	128,5	143,3	93,1	123,9	136,5	93,1	124,4	137,2
1975 Januar	95,1	129,4	144,3	93,9	125,0	137,8	94,0	125,6	138,6
1975 Februar	95,3	129,8	144,8	94,5	125,7	138,5	94,5	126,3	139,3
1975 März	95,7	130,3	145,3	94,8	126,2	139,1	95,0	126,9	140,0
1975 April	96,3	131,1	146,2	96,0	127,7	140,7	96,1	128,4	141,7
1975 Mai	96,9	131,9	147,1	97,0	129,1	142,3	97,2	129,9	143,3
1975 Juni	97,6	132,9	148,2	98,6	131,2	144,6	98,4	131,4	145,0
1975 Juli	97,5	132,7	148,0	98,0	130,4	143,7	97,8	130,7	144,2
1975 August	97,1	132,2	147,5	96,8	128,8	141,9	96,6	129,1	142,4
1975 September	97,6	132,8	148,1	96,6	128,6	141,7	96,5	128,9	142,2
1975 Oktober	97,8	133,1	148,5	96,6	128,5	141,6	96,4	128,8	142,1
1975 November	97,9	133,3	148,7	96,7	128,7	141,8	96,6	129,0	142,3
1975 Dezember	98,1	133,6	149,0	97,2	129,4	142,6	97,1	129,7	143,1
1976 Januar	98,8	134,5	150,0	98,3	130,8	144,1	98,2	131,2	144,7
1976 Februar	99,3	135,2	150,8	99,1	131,9	145,3	99,1	132,4	146,0
1976 März	99,4	135,3	150,9	99,5	132,4	145,9	99,5	132,9	146,6
1976 April	100,0	136,1	151,8	100,3	133,5	147,0	100,4	134,1	147,9
1976 Mai	100,2	136,4	152,1	100,8	134,1	147,8	100,9	134,8	148,7
1976 Juni	100,3	136,5	152,3	100,9	134,3	147,9	100,9	134,8	148,7
1976 Juli	99,9	136,0	151,7	100,1	133,2	146,7	100,1	133,7	147,5
1976 August	100,1	136,3	152,0	100,1	133,2	146,7	100,1	133,7	147,5
1976 September	100,1	136,3	152,0	99,6	132,5	146,0	99,7	133,2	146,9
1976 Oktober	100,3	136,5	152,3	99,6	132,5	146,0	99,7	133,2	146,9
1976 November	100,5	136,8	152,6	100,2	133,3	146,9	100,3	134,0	147,8
1976 Dezember	101,1	137,6	153,5	101,5	135,1	148,8	101,1	135,1	149,0
1977 Januar	102,2	139,1	155,2	103,6	137,9	151,9	102,8	137,3	151,5
1977 Februar	102,8	139,9	156,1	104,5	139,0	153,2	103,7	138,5	152,8
1977 März	103,1	140,4	156,5	104,8	139,4	153,6	104,0	138,9	153,2
1977 April	103,8	141,3	157,6	106,0	141,0	155,4	105,2	140,6	155,0
1977 Mai	104,2	141,9	158,2	106,5	141,7	156,1	105,7	141,2	155,8
1977 Juni	104,6	142,4	158,8	107,3	142,8	157,3	106,5	142,3	156,9
1977 Juli	104,4	142,1	158,5	106,9	142,2	156,7	106,1	141,8	156,3
1977 August	104,2	141,9	158,2	106,1	141,2	155,5	105,3	140,7	155,2
1977 September	104,2	141,9	158,2	105,6	140,5	154,8	104,8	140,0	154,4
1977 Oktober	104,3	142,0	158,4	105,3	140,1	154,4	104,5	139,6	154,0
1977 November	104,5	142,3	158,7	105,2	140,0	154,2	104,4	139,5	153,8
1977 Dezember	104,8	142,7	159,1	105,6	140,5	154,8	104,9	140,2	154,6
1978 Januar	105,3	143,3	159,9	106,1	141,2	155,5	105,3	140,7	155,2
1978 Februar	105,9	144,2	160,8	106,7	142,0	156,4	106,0	141,6	156,2
1978 März	106,1	144,4	161,1	106,9	142,2	156,7	106,2	141,9	156,5
1978 April	106,4	144,8	161,5	107,5	143,0	157,6	106,8	142,7	157,4
1978 Mai	106,7	145,3	162,0	107,5	143,0	157,6	106,8	142,7	157,4
1978 Juni	106,9	145,5	162,3	107,8	143,4	158,0	107,2	143,2	158,0
1978 Juli	106,9	145,5	162,3	107,8	143,4	158,0	107,2	143,2	158,0
1978 August	106,4	144,8	161,5	106,4	141,6	156,0	105,7	141,2	155,8
1978 September	106,2	144,6	161,2	105,4	140,2	154,5	104,7	139,9	154,3
1978 Oktober	106,3	144,7	161,4	105,0	139,7	153,9	104,3	139,4	153,7
1978 November	106,5	145,0	161,7	105,1	139,8	154,1	104,4	139,5	153,8
1978 Dezember	106,9	145,5	162,3	105,7	140,6	154,9	105,0	140,3	154,7

1) Nähere Beschreibung siehe S. 23.



6 Index der Einzelhandelspreise

(Langfristige Übersichten)

6.1 Institutionelle Gliederung

6.1.1 Umbasiert auf 1962, 1970, 1976 = 100

Jahr Monat	Einzelhandel insgesamt			Einzelhandel <sup>1)</sup> mit						
				Nahrungsmitteln, Getränken, Tabakwaren			Nahrungsmitteln, Getränken Tabakwaren (ohne ausgeprägten Schwerpunkt)			
	1976 = 100	1970 = 100	1962 = 100	1976 = 100	1970 = 100	1962 = 100	1976 = 100	1970 = 100	1962 = 100	
1979	Januar	107,5	146,3	163,2	106,3	141,4	155,8	105,6	141,1	155,6
	Februar	108,2	147,3	164,3	106,8	142,1	156,6	106,2	141,9	156,5
	März	108,8	148,1	165,2	107,4	142,9	157,4	106,7	142,6	157,2
	April	109,4	148,9	166,1	107,9	143,6	158,2	107,3	143,4	158,1
	Mai	109,7	149,3	166,5	108,4	144,2	158,9	107,8	144,0	158,8
	Juni	110,1	149,9	167,2	108,3	144,1	158,8	107,7	143,9	158,7
	Juli	110,9	151,0	168,4	108,7	144,6	159,3	107,7	143,9	158,7
	August	110,7	150,7	168,1	107,6	143,2	157,7	106,7	142,6	157,2
	September	110,9	151,0	168,4	107,2	142,6	157,1	106,3	142,0	156,6
	Oktober	111,2	151,4	168,8	107,4	142,9	157,4	106,5	142,3	156,9
	November	111,8	152,2	169,7	107,9	143,6	158,2	107,0	143,0	157,7
	Dezember	112,2	152,7	170,3	108,6	144,5	159,2	107,7	143,9	158,7
1980	Januar	113,4	154,4	172,2	109,9	146,2	161,1	109,0	145,6	160,6
	Februar	114,1	155,3	173,3	110,5	146,9	161,9	109,7	146,5	161,6
	März	114,6	156,0	174,0	110,8	147,4	162,4	110,0	146,9	162,1
	April	115,3	156,9	175,0	111,8	148,7	163,9	110,9	148,1	163,4
	Mai	115,9	157,9	176,1	112,5	149,6	164,9	111,7	149,2	164,5
	Juni	116,3	158,3	176,6	113,4	150,8	166,2	112,4	150,2	165,7
	Juli	116,3	158,3	176,6	113,4	150,8	166,2	112,4	150,2	165,7
	August	116,4	158,5	176,8	112,8	150,1	165,4	112,0	149,6	165,0
	September	116,3	158,3	176,6	111,9	148,9	164,1	111,1	148,4	163,7
	Oktober	116,4	158,5	176,8	111,2	148,0	163,1	110,7	147,8	163,1
	November	117,3	159,8	178,2	112,0	149,0	164,2	111,3	148,7	164,0
	Dezember	117,9	160,6	179,1	112,7	149,9	165,2	112,0	149,6	165,0
1981	Januar	118,8	161,8	180,5	114,3	152,0	167,5	113,4	151,5	167,1
	Februar	119,5	162,8	181,5	114,9	152,9	168,5	114,1	152,4	168,1
	März	120,3	163,9	182,8	115,9	154,2	170,0	115,1	153,8	169,6
	April	121,2	165,0	184,0	117,6	156,5	172,4	116,8	156,0	172,1
	Mai	122,0	166,1	185,2	119,0	158,3	174,4	118,0	157,6	173,9
	Juni	122,1	166,2	185,4	118,9	158,1	174,2	118,0	157,6	173,9
	Juli	122,4	166,7	185,9	118,3	157,4	173,4	117,6	157,0	173,2
	August	122,3	166,5	185,7	116,7	155,3	171,1	116,1	155,1	171,1
	September	123,0	167,5	186,8	116,8	155,4	171,3	116,3	155,4	171,4
	Oktober	123,5	168,1	187,5	117,6	156,5	172,4	117,0	156,3	172,4
	November	124,2	169,1	188,6	118,4	157,5	173,6	117,9	157,5	173,7
	Dezember	124,5	169,5	189,1	119,1	158,4	174,6	118,4	158,2	174,5
1982	Januar	125,3	170,6	190,3	120,1	159,7	176,0	119,4	159,6	176,0
	Februar	125,7	171,1	190,8	121,0	160,9	177,3	120,3	160,7	177,3
	März	125,8	171,3	191,0	121,7	161,8	178,3	121,0	161,6	178,3
	April	126,5	172,2	192,1	123,3	164,1	180,8	122,7	163,9	180,7
	Mai	127,6	173,8	193,8	125,2	166,6	183,6	124,4	166,2	183,4
	Juni	129,0	175,7	195,9	129,0	171,7	189,2	126,9	169,5	187,0
	Juli	128,8	175,4	195,6	127,9	170,2	187,5	125,8	168,0	185,3
	August	128,2	174,6	194,7	125,5	166,9	183,9	123,6	165,0	182,0
	September	128,6	175,1	195,2	124,8	166,0	182,9	123,0	164,3	181,2
	Oktober	128,9	175,5	195,8	124,3	165,4	182,3	122,7	163,9	180,7
	November	129,4	176,2	196,5	124,8	166,0	182,9	123,0	164,3	181,2
	Dezember	129,6	176,5	196,8	125,2	166,6	183,6	123,6	165,0	182,0
1983	Januar	129,8	176,8	197,2	126,0	167,6	184,7	124,2	165,9	183,0
	Februar	130,0	177,0	197,4	126,6	168,4	185,5	124,8	166,7	183,8
	März	130,0	177,0	197,4	126,9	168,8	186,0	125,0	167,0	184,2
	April	130,4	177,6	198,1	127,6	169,7	187,0	125,8	168,0	185,3
	Mai	130,9	178,2	198,8	128,3	170,6	188,0	126,3	168,8	186,1
	Juni	131,1	178,5	199,1	128,7	171,2	188,7	126,9	169,5	187,0
	Juli	131,4	178,8	199,5	128,1	170,5	187,8	126,4	168,9	186,3
	August	131,5	179,0	199,6	127,0	169,0	186,2	125,4	167,6	184,8
	September	131,8	179,5	200,2	127,1	169,1	186,4	125,6	167,7	185,0
	Oktober	131,8	179,5	200,2	127,0	169,0	186,2	125,4	167,6	184,8
	November	132,2	179,9	200,7	127,4	169,4	186,7	125,8	168,0	185,3
	Dezember	132,4	180,3	201,0	127,7	169,9	187,2	126,1	168,5	185,8
1984	Januar	133,0	181,1	201,9	128,5	170,9	188,3	126,9	169,5	187,0
	Februar	133,4	181,7	202,6	129,4	172,1	189,6	127,7	170,5	188,1
	März	133,8	182,2	203,2	130,2	173,1	190,8	128,4	171,6	189,2
	April	133,9	182,3	203,3	130,5	173,6	191,3	128,8	172,0	189,7
	Mai	134,1	182,6	203,7	130,9	174,2	191,9	129,2	172,6	190,4
	Juni	134,5	183,1	204,2	131,7	175,2	193,1	129,9	173,5	191,4
	Juli	134,0	182,5	203,5	130,7	173,9	191,6	129,0	172,3	190,1
	August	133,6	181,8	202,8	129,0	171,7	189,2	127,6	170,4	187,9
	September	133,4	181,7	202,6	127,9	170,2	187,5	126,4	168,9	186,3
	Oktober	134,0	182,5	203,5	127,8	170,0	187,3	126,4	168,9	186,3
	November	134,2	182,8	203,9	127,9	170,2	187,5	126,6	169,1	186,5
	Dezember	134,4	182,9	204,0	128,1	170,5	187,8	126,8	169,3	186,8
1985	Januar	135,1	183,9	205,1	129,0	171,7	189,2	127,6	170,4	187,9
	Februar	135,6	184,7	206,0	130,2	173,1	190,8	128,7	171,9	189,6
	März	136,2	185,5	206,9	130,7	173,9	191,6	129,1	172,5	190,2
	April	136,5	185,8	207,2	131,6	175,1	192,9	129,9	173,5	191,4
	Mai	136,8	186,3	207,7	132,3	176,0	193,9	130,6	174,4	192,4
	Juni	136,6	185,9	207,4	131,8	175,4	193,3	130,1	173,8	191,7
	Juli	136,2	185,5	206,9	130,8	174,0	191,8	129,2	172,6	190,4
	August	135,5	184,5	205,8	128,9	171,5	189,0	127,4	170,2	187,8
	September	135,9	185,0	206,3	129,1	171,8	189,3	127,4	170,2	187,8
	Oktober	135,9	185,0	206,3	128,6	171,1	188,5	127,0	169,6	187,1

1) Nähere Beschreibung siehe S. 23.

7 VERBRAUCHERPREISE  
7.1 AUSGEWAHLTE GUETER IM BUNDESDURCHSCHNITT

WARE	EINHEIT	1984		1985		1984		1985		
		OKT.	SEPT.	OKT.	OKT.	SEPT.	OKT.			
		P R E I S		I N		D M		1 9 8 0 * 1 0 0		
NAHRUNGSMITTEL, GETRAENKE, TABAKWAREN										
RINDFLEISCH ZUM KOCHEN, QUERRIPPE UND BRUST, MIT KNOCHEN	1 KILO	10,29	10,26	10,22	114,8	114,7	114,3			
RINDFLEISCH Z. SCHMOREN BZW. BRATEN, A.D.KEULE, OHNE KNOCHEN	1 KILO	17,87	17,84	17,80	115,0	114,9	114,7			
RINDFLEISCH, LENDENFILET	1 KILO	39,10	39,30	39,30	118,4	119,2	119,3			
ROASTBEEF	1 KILO	29,60	29,80	29,80	118,2	119,0	119,1			
KALBSSCHNITZEL	1 KILO	29,40	29,20	29,30	110,8	110,5	110,6			
SCHWEINEBAUCHFLEISCH, FRISCH	1 KILO	7,92	7,89	7,88	120,2	120,0	120,0			
SCHWEINEBRATEN, FRISCH, SCHULTER, MIT KNOCHEN UND FETT	1 KILO	10,16	10,16	10,13	108,3	108,5	108,2			
SCHWEINEFLEISCH, KOTELETT, OHNE FILET	1 KILO	11,92	11,82	11,81	109,2	108,4	108,4			
LAMMFLEISCH, FRISCH, AUS DER KEULE, OHNE KNOCHEN	1 KILO	21,80	21,90	21,80	122,3	123,8	123,7			
HASENRUECKEN (TIEFKUEHLKOST)	1 KILO	14,26	15,18	15,11	110,8	117,2	116,9			
BRATHAENDCHEN, BRATFERTIG, HANDELSKL. A (TIEFKUEHLKOST)	1 KILO	5,30	5,33	5,34	110,9	111,8	112,3			
PUTEN-UNTERSCHENKEL, HANDELSKLASSE A (TIEFKUEHLKOST)	1 KILO	6,17	6,07	6,01	114,7	114,2	113,6			
HACKFLEISCH, HALB RIND-/HALB SCHWEINEFLEISCH, NICHT MEHR ALS 30 PROZENT FETTGEHALT	1 KILO	11,19	11,16	11,13	110,0	109,9	109,7			
RINDERLEBER, FRISCH	1 KILO	9,99	9,95	9,94	104,3	104,0	104,0			
CERVELATWURST, IA BZW. FEIN	1 KILO	24,60	24,70	24,70	115,7	116,2	116,4			
SALAMI INLAENDISCHER HERKUNFT, IA	1 KILO	23,80	23,80	23,80	114,2	115,0	115,1			
FLEISCHWURST (BRUEHWURST)	1 KILO	11,04	11,11	11,12	118,9	120,0	120,0			
JAGDWURST, MITTLERE QUALITAET	1 KILO	15,41	15,45	15,46	116,8	117,4	117,5			
STREICHMETTWURST (BRAUNSCHWEIGER ART)	1 KILO	14,12	14,18	14,18	116,8	117,7	117,8			
FEINE LEBERWURST, GUTE QUALITAET	1 KILO	15,17	15,18	15,15	113,7	114,7	114,6			
BOCKWURST, IN DOSEN ODER GLAESERN ZU ETWA 250 G WURSTEINWAAGE	1 KILO	13,64	13,25	13,23	107,9	107,2	107,2			
GEKOECHTER SCHINKEN (HINTERSCHINKEN)	1 KILO	23,30	23,30	23,40	113,9	113,9	114,0			
SCHINKENSPECK, MAGER	1 KILO	22,20	22,20	22,20	112,1	112,6	112,6			
BAUCHSPECK (DOERRFLEISCH), GERAEUCHERT, MAGER	1 KILO	12,15	12,22	12,21	118,9	119,4	119,4			
RINDSGULASCH, IN DOSEN ZU ETWA 400 G FLEISCHWEINWAAGE	1 KILO	9,61	9,58	9,51	112,5	112,0	111,6			
FLEISCHSALAT, IN PACKUNGEN ZU ETWA 200 G	1 KILO	8,69	8,61	8,59	115,9	115,5	115,1			
SEEFISCH, KABELJAU (DORSCH) IM ANSCHNITT (KEIN FILET), FRISCH (NICHT SEEGEFROSTET)	1 KILO	11,57	12,98	12,95	125,4	140,1	139,8			
SEELACHSFILET, FRISCH	1 KILO	8,53	9,39	9,47	98,2	107,1	108,0			
ROTBARSCH-/GOLDBARSCH-FILET, FRISCH	1 KILO	15,05	16,58	16,12	114,9	127,7	124,2			
ROTBARSCH-/GOLDBARSCH-FILET, IN PACKUNGEN ZU ETWA 400 G (TIEFKUEHLKOST)	1 KILO	11,08	11,06	11,02	106,8	106,7	106,9			
HERINGE IN TOMATENSOSSE, IN DOSEN ZU 190-200 G	1 DOSE	1,91	1,91	1,91	114,0	114,5	114,7			
DELSARDINEN OHNE HAUT UND OHNE GRAETEN, IN OLIVENOEL (1/4 CLUB, 30 MM, DOSE NETTO 125 G)	1 DOSE	1,79	1,80	1,80	111,4	112,6	112,4			
ROLLMOPS, IN GLAESERN ZU ETWA 250 G FISCHEINWAAGE	1 KILO	13,25	13,00	12,97	105,2	104,7	104,8			
MAKRELEN MIT KOPF, GERAEUCHERT, AUSGENOMMEN	1 KILO	7,33	7,34	7,40	106,2	107,7	108,0			
FISCHSTAEBCHEN, IN PACKUNGEN ZU ETWA 300 G (TIEFKUEHLKOST)	1 KILO	10,02	9,84	9,77	117,7	117,6	117,5			
FRISCHE VOLLMILCH, IN STANDFESTEN PACKUNGEN, 3,5 PROZENT FETTGEHALT	1 LITER	1,23	1,23	1,22	111,6	112,3	112,1			
H-MILCH, IN STANDFESTEN PACKUNGEN, 1,5 PROZENT FETTGEHALT	1 LITER	0,95	0,96	0,96	111,2	112,6	112,6			
KONDENSIERTE MILCH, UNGEZUCKERT, 7,5 PROZENT FETTGEHALT, IN DOSEN ZU ETWA 340 G	340 GRAMM	1,10	1,10	1,11	110,5	112,0	112,4			
SAHNE, SUESS, IN PLASTIKBECHERN ZU ETWA 200 G, MINDESTENS 30 PROZENT FETTGEHALT	200 GRAMM	1,27	1,24	1,23	113,0	112,7	112,3			
JOGHURT OHNE FRUCHTZUSATZ, IN PLASTIKBECHERN ZU ETWA 150 ODER 175 G, 3,5 PROZENT FETTGEHALT	1 KILO	3,69	3,62	3,60	114,4	115,0	115,1			
JOGHURT MIT FRUCHTZUSATZEN, IN PLASTIKBECHERN ZU ETWA 150 ODER 175 G, FETTARM	1 KILO	4,35	4,27	4,27	114,2	113,7	113,8			
DEUTSCHER EMMENTALER, 45 PROZENT FETT I. TR., IM ANSCHNITT ODER IM STUECK ABGEPACKT	1 KILO	15,42	15,40	15,39	113,4	113,8	113,8			
EDAMER ODER GOUDA, 40-45 PROZENT FETT I. TR., IM ANSCHNITT ODER IM STUECK ABGEPACKT	1 KILO	12,03	12,04	11,99	111,4	111,7	111,6			
TILSITER, 45 PROZENT FETT I. TR., IM ANSCHNITT ODER IM STUECK ABGEPACKT	1 KILO	12,96	13,01	12,99	114,1	115,1	115,1			
CAMEMBERT INLAENDISCHER HERKUNFT, 45 PROZENT FETT I. TR., IN SCHACHTELN ZU 125 G	125 GRAMM	1,95	1,94	1,92	113,9	113,0	113,1			
SPEISEQUARK, MAGERSTUFE, IN PACKUNGEN ZU 250 G	250 GRAMM	0,90	0,89	0,89	112,5	112,3	112,3			
HARZER/MAINZER KAESE/HANDKAESE (SAUERMITLCHKAESE)	1 KILO	8,03	7,90	7,88	114,9	114,6	114,5			
DEUTSCHE EIER, GUETKLT, A. GEWICHTSKL. 3, IN PACKG. ZU 10 ST	10 STUECK	2,69	2,59	2,56	109,3	105,7	104,7			
DEUTSCHE MARKENBUTTER, IN PACKUNGEN ZU 250 G	250 GRAMM	2,45	2,35	2,34	108,4	104,8	104,7			
MARGARINE, PFLANZEN-MARGARINE, IN PACKUNGEN ZU 250 G	250 GRAMM	1,60	1,63	1,60	139,0	141,6	139,7			
PFLANZENOEL (KEIN OLIVENOEL), IN DOSEN ODER FLASCHEN, MITTLERE QUALITAET	1 LITER	4,72	4,88	4,89	118,6	119,8	120,1			
PFLANZENFETT ZUM BRATEN UND BACKEN, IN PACKUNGEN ZU 250 G, MARKENWARE	250 GRAMM	1,79	1,87	1,86	132,4	137,0	136,3			
SCHWEINESCHMALZ INLAENDISCHER HERKUNFT, OHNE GRIEBEN	1 KILO	4,58	4,74	4,78	119,2	120,5	120,7			
TAFELAPFEL, HANDELSKLASSE I	1 KILO	2,95	3,16	2,95	128,6	137,2	128,3			
TAFELAPFEL, HANDELSKLASSE II	1 KILO	2,06	2,20	2,12	117,7	125,1	119,9			
TAFELBIRNEN, HANDELSKLASSE II	1 KILO	2,46	2,34	2,61	89,3	86,0	95,8			
WEINTRAUBEN, HANDELSKLASSE II	1 KILO	2,60	2,65	2,60	41,8	41,9	41,2			
APFELSINEN (ORANGEN), HANDELSKLASSE II	1 KILO	3,45	3,59	3,45	146,2	151,9	145,9			
GRAPEFRUITS	1 KILO	3,14	3,37	3,27	132,2	141,9	137,6			
ZITRONEN, HANDELSKLASSE II	1 KILO	2,84	4,15	4,35	106,0	154,1	161,9			
BANANEN, NICHT UEBERREIF, MARKENWARE	1 KILO	2,43	2,53	2,11	126,8	132,7	110,5			
SUESSE MANDELN, IN BEUTELN ZU ETWA 200 G	1 KILO	14,37	14,58	14,38	106,4	107,7	106,8			
ERDNUESSE, GEROESTET, GESALZEN, IN BEUTELN ZU ETWA 100 G	1 KILO	10,30	10,23	10,28	108,2	109,2	109,4			
SULTANINEN, IN BEUTELN ZU ETWA 250 G	1 KILO	5,58	5,63	5,65	103,2	105,6	106,2			
PFIIRSICHE, HALBE FRUCHT, GESCHAELT, IN DOSEN	850 ML	2,36	2,44	2,46	118,9	123,1	123,6			
ANANAS, IN SCHEIBEN, IN DOSEN	850 ML	3,02	3,18	3,18	125,1	129,4	129,7			
ERDBEEREN, IN PACKUNGEN ZU ETWA 300 G (TIEFKUEHLKOST)	1 KILO	12,09	12,15	12,08	112,1	113,5	113,5			
APFELMJS, IN GLAESERN ZU ETWA 720 ML	720 ML	1,24	1,22	1,22	114,1	112,7	112,9			
KARTOFFELN, IN 2 1/2-KG-PACKG. (VORWIEGEND FESTKOCHEND ODER MEHLIG FESTKOCHEND, KEINE SALATWARE), HANDELSKLASSE I	2 1/2 KILO	1,94	1,87	1,70	85,9	81,3	73,7			
POMMES FRITES, VORFRITIERT, IN PACKUNGEN ZU ETWA 1000 G (TIEFKUEHLKOST)	1 KILO	3,13	2,82	2,76	123,7	117,4	116,5			
KARTOFFELPUEREE, VORGEFERTIGT, IN PACKUNGEN ZU ETWA 250 G	1 KILO	11,24	11,08	11,07	108,8	109,3	109,3			
KARTOFFELCHIPS, IN BEUTELN ZU ETWA 150 G	1 KILO	14,92	15,04	14,89	107,4	108,5	108,4			
BLUMENKOHL, HANDELSKLASSE II	1 KILO	2,37	2,44	1,82	104,7	109,0	81,1			
WEISSKOHL, HANDELSKLASSE II	1 KILO	1,08	1,06	0,93	103,2	100,3	88,5			
ROTKOHL (BLAU-KRAUT), HANDELSKLASSE II	1 KILO	1,13	1,20	1,02	101,2	106,9	91,5			
WIRSIINGKOHL, HANDELSKLASSE II	1 KILO	1,33	1,23	1,14	95,8	88,2	81,5			
KOPFSALAT, HANDELSKLASSE II	1 KILO	3,54	2,47	2,35	121,4	85,6	81,2			

ZU DEN ABSOLUTEN PREISANGABEN BITTE ERLAEUTERUNGEN, ABSCHNITT 12, BEACHTEN

7 VERBRAUCHERPREISE  
7.1 AUSGEWAHLTE GÜTER IM BUNDESDURCHSCHNITT

WARE	EINHEIT	1984			1985		
		OKT.	SEPT.	OKT.	OKT.	SEPT.	OKT.
		P R E I S I N D M			1 9 8 0 + 1 0 0		
LAUCH (PORREE), HANDELSKLASSE II	1 KILO	2,69	2,98	2,61	93,7	105,6	92,5
TOMATEN, HANDELSKLASSE II	1 KILO	3,22	2,20	2,61	73,9	50,5	59,7
GRUENE PAPRIKASCHOTEN, HANDELSKLASSE II	1 KILO	3,47	3,01	3,24	84,9	75,0	80,6
SALATGURKEN, HANDELSKLASSE II	1 KILO	3,09	2,11	2,47	113,1	76,9	89,8
ZWIEBELN, HANDELSKLASSE II	1 KILO	1,55	1,61	1,50	87,0	90,6	84,4
CHAMPIGNONS, FRISCH, IN KLEINEN BEHAELTERN ZU ETWA 250 G ODER LOSE, HANDELSKLASSE II	1 KILO	9,06	9,07	9,16	115,3	115,2	116,3
MOHRRUEBEN (SPEISEMOEHREN, GELBE RUEBEN, WURZELN), HANDELSKLASSE II	1 KILO	1,35	1,36	1,25	84,1	85,0	78,1
SPINAT, IN PACKUNGEN ZU ETWA 450 G (TIEFKUEHLKOST)	1 KILO	3,79	3,79	3,76	117,7	119,3	119,1
ROTKOHL, TAFELFERTIG, IN GLAESERN, MARKENWARE	720 ML	1,75	1,72	1,72	116,0	115,8	116,0
DELIKATESSGURKEN (NICHT IN SCHEIBEN), IN GLAESERN	720 ML	2,19	2,43	2,41	113,5	119,7	119,5
SAUERKRAUT, IN DOSEN, MARKENWARE	850 ML	2,27	2,29	2,27	120,0	121,5	121,4
CHAMPIGNONS, IM STUECK, I. WAHL, IN DOSEN	425 ML	2,85	2,88	2,86	110,7	111,8	111,6
JUNGE ERBSEN, SEHR FEIN, IN DOSEN, EG-NORM	850 ML	2,23	2,21	2,20	117,9	117,9	117,8
ERBSEN MIT KAROTTEN (MOEHREN), IN DOSEN	850 ML	2,17	2,15	2,14	117,6	116,6	116,4
GRUENE BOHNEN (BRECHBOHNEN), IN DOSEN, EG-NORM	850 ML	1,54	1,57	1,57	112,4	114,4	114,3
STANGENSPPARGEL, IMPORTWARE, IN DOSEN	850 ML	6,84	7,32	7,32	125,7	126,2	126,0
TOMATENMARK, DREIFACH KONZENTRIERT, IN TUBEN ZU ETWA 200 G	200 GRAMM	1,90	1,94	1,94	114,8	117,6	117,9
LINSEN, MITTLERE GROESSE, IN PACKUNGEN ZU 500 G	500 GRAMM	1,71	1,95	1,98	106,0	115,3	116,2
SPEISEERBSEN, TROCKEN, GELB ODER GRUEN, GESCHAELT, IN PACKUNGEN ZU ETWA 500 G	1 KILO	2,61	2,59	2,59	108,3	108,2	108,2
WEISSBROT	500 GRAMM	2,07	2,10	2,11	119,3	121,5	121,6
TOASTBROT, IN SCHEIBEN, IN PACKUNGEN ZU 500 G	500 GRAMM	2,01	2,00	1,99	114,7	115,5	115,5
ORTSUEBLICHES ROGGENBROT	1 KILO	3,01	3,04	3,05	117,2	118,3	118,5
HELLES MISCHBROT	1 KILO	3,03	3,05	3,05	118,2	119,3	119,3
DUNKLES MISCHBROT	1 KILO	3,05	3,08	3,08	117,1	118,6	118,7
SCHNITTBROT, ROGGEN-VOLLKORNBROT, IN PACKUNGEN ZU 500 G	500 GRAMM	2,06	2,08	2,08	117,1	118,1	118,2
ROGGEN-KNAECKEBROT (SCHWEDISCHER ART), IN PACKUNGEN ZU ETWA 200 ODER 250 G	1 KILO	6,98	7,19	7,19	114,9	116,9	117,1
BROETCHEN, SEMMEL (NUR WASSERWARE)	1 KILO	5,21	5,32	5,33	123,1	125,3	125,6
EINFACHES HEFEGEBAECK (HOERNCHEN, WICKELCHEN U. DGL.)	1 KILO	10,88	11,04	11,04	119,4	121,3	121,3
TORTENBODEN (F. OBSTBELAG), BISKUIT, DURCHMESSER ETWA 28 CM	1 STUECK	2,78	2,80	2,80	117,0	118,3	118,5
KAESESAHNETORTE, HOEHE ETWA 6 CM, DURCHMESSER ETWA 28 CM	1 TORTE	28,70	28,80	28,80	114,3	114,6	114,8
SANDKUCHEN, IN KASTENFORM, OHNE SCHOKOLADENGUSS, ETWA 500 G	500 GRAMM	4,78	4,83	4,83	112,2	112,7	112,9
ZWIEBACK, IN PACKUNGEN ZU ETWA 225 G, MARKENWARE	1 KILO	7,03	7,22	7,21	115,0	116,6	116,8
BUTTERKEKS (UNGEFUELLT), IN PACKG. ZU ETWA 175 G, MARKENWARE	1 KILO	11,13	11,12	11,10	111,4	112,2	112,1
SALZSTAEBCHEN, IN BEUTELN ZU ETWA 150 G	1 KILO	8,45	8,56	8,50	115,7	116,6	116,6
ZUCKER, KRISTALLRAFF., IN PACKG. ZU 1 KG, EG-KATEGORIE I	1 KILO	1,98	1,94	1,93	117,1	114,8	114,3
KAKAO, SCHWACH ENTOELT, IN PACKUNGEN ZU ETWA 200 G	1 KILO	18,10	18,34	18,38	99,7	101,7	101,7
KAKAO-SCHNELLGEMISCHT, IN PACKUNGEN ZU ETWA 400 G	1 KILO	8,40	8,31	8,27	98,1	97,8	97,6
VOLLMILCH-SCHOKOLADE, IN TAFELN, UNGEFUELLT, MARKENWARE	100 GRAMM	1,21	1,24	1,25	102,9	106,2	106,9
PRALINEN, IN PACKUNGEN ZU ETWA 200-250 G, MARKENWARE	1 KILO	30,90	31,90	32,00	110,4	111,5	111,7
FRUCHTBONBONS, UNGEFUELLT, EINZELN VERPACKT, IN BEUTELN ZU 150-175 G	1 KILO	8,75	8,78	8,79	111,6	112,3	112,5
EISCREME, FUERST-PUECKLER-ART, HAUSHALTSPACKUNG ZU ETWA 500 ML (TIEFKUEHLKOST)	500 ML	2,64	2,63	2,58	111,2	111,4	110,6
AUSLAENDISCHER BIENENHONIG, IN GLAESERN ZU ETWA 500 G MITTLERE QUALITAET	1 KILO	8,11	8,07	8,06	111,2	111,6	111,7
ERDBEER-KONFITURE, IN GLAESERN ZU 450 G	1 GLAS	2,42	2,40	2,40	110,8	111,0	111,0
KAKAOHALTIGER BROTAUFSTRICH, Z.B. NUSS-NOUGATCREME MIT KAKAO, IN GLAESERN ZU ETWA 400 G	1 KILO	7,27	7,39	7,34	108,9	109,9	109,8
WEIZENMEHL, TYPE 405, IN PACKUNGEN ZU 1 KG	1 KILO	1,40	1,35	1,35	110,2	107,4	106,9
HAFERFLOCKEN, I. SORTE, IN PACKG. ZU ETWA 500 G, MARKENWARE	1 KILO	3,77	3,78	3,76	114,4	116,4	116,3
LANGKORNRHEIS, SPITZENREIS, GLASIERT, IN PACKUNGEN ZU 500 G	500 GRAMM	1,92	2,00	2,00	114,9	117,6	117,7
REIS IM KOECHBEUTEL, SPITZENREIS, IN PACKUNGEN ZU 250 G	250 GRAMM	1,54	1,59	1,60	113,4	116,3	116,8
WEIZENGRIESS, IN PACKUNGEN ZU 500 G	500 GRAMM	1,66	1,67	1,66	116,7	117,2	117,3
EIERNUEDELN, IN PACKUNGEN ZU 500 G, EINFACHE QUALITAET	500 GRAMM	1,56	1,54	1,53	110,8	110,4	110,6
FRISCHEI-NUDELN, IN PACKUNGEN ZU ETWA 250 G, MARKENWARE	1 KILO	5,74	5,68	5,67	113,8	113,6	113,6
FERTIGE SUPPEN IN BEUTELN, Z.B. RINDFLEISCHSUPPE, BEUTEL FUER 4 TELLER	1 BEUTEL	1,26	1,31	1,31	123,7	126,4	126,8
PUDDINGPULVER ZUM KOECHEN, VANILLEGESCHMACK, IN BEUTELN FUER 1/2 L MILCH, IN PACKG. ZU ETWA 3 OD. 5 STUECK MARKENWARE	15 BEUTEL	5,90	5,86	5,79	121,8	122,8	122,8
SPEISESTAERKE, IN PACKUNGEN ZU ETWA 400 G, MARKENWARE	1 KILO	4,89	4,96	4,92	114,6	116,6	116,6
CORNFLAKES, IN PACKUNGEN ZU ETWA 375 G	1 KILO	9,27	9,35	9,26	116,3	118,3	118,1
GEMAHLENER WEISSER PFEFFER, IN STREUDOSEN ODER GLAESERN MIT ETWA 40 G FUELLGEWICHT	100 GRAMM	4,43	4,68	4,70	113,7	117,9	118,2
PAPRIKA, IN STREUDOSEN ODER GLAESERN	100 GRAMM	4,61	4,93	4,96	114,4	120,1	120,4
SPEISESALZ, OHNE ZUSAETZE, IN PACKUNGEN ZU 500 G	500 GRAMM	0,46	0,46	0,46	118,6	120,4	120,5
WEINESSIG, IN FLASCHEN ZU 0,75 L	0,75 LITER	1,95	1,95	1,95	114,8	114,4	114,7
SUPPENWUERZTE, IN FLASCHEN ZU 250 G	250 GRAMM	2,24	2,27	2,26	110,3	112,0	112,1
TOMATENKETCHUP, IN FLASCHEN ZU 340 G	1 FLASCHEN	1,90	1,95	1,95	117,7	120,9	121,0
MAYONNAISE, 50 PROZENT FETTGEHALT, IN GLAESERN ZU 250 G	250 GRAMM	1,71	1,74	1,75	116,6	118,2	118,6
SUESSTOFF-TABLETTEN, IN PACKUNGEN ZU ETWA 500 STUECK	100 STUECK	1,19	1,18	1,16	110,5	111,6	111,3
BACKPULVER, IN PACKUNGEN ZU ETWA 3 BEUTELN	6 BEUTEL	1,33	1,34	1,32	116,3	118,4	118,4
SENF, IN GLAESERN ZU ETWA 250 G	1 KILO	6,09	6,17	6,16	115,5	116,2	116,8
BABY-MILCHNAHRUNG, PULVERFORM, IN PACKUNGEN ZU ETWA 1000 G	1 KILO	16,95	17,10	17,13	111,8	113,2	113,6
KINDERKOST, SAEUGLINGSNAHRUNG (AB 5. MONAT), GEMUESE MIT FLEISCH, PUERIERT, IN GLAESERN ZU 190 G	190 GRAMM	1,67	1,68	1,68	115,9	116,9	116,6
SUPPE IN DOSEN, GUTE QUALITAET, Z.B. OCHSENSCHWANZSUPPE, DOSE ZU ETWA 400 G INHALT	1 KILO	5,78	5,77	5,76	113,6	113,8	113,9
EIER-RAVIOLI MIT PASTETENFUELLUNG IN TOMATENSOSSE	1/1 DOSE	2,72	2,71	2,70	110,7	111,2	111,3
PIZZA, IN PACKUNGEN ZU ETWA 300 G (TIEFKUEHLKOST)	1 KILO	11,26	11,08	11,04	108,9	109,1	109,1
APFELSAFT, IN 0,7- ODER 1-L-EINWEG-FLASCHEN (SONST OHNE FL.-PFAND) ODER IN STANDFESTEN PACKUNGEN, MITTL. QUALITAET	1 LITER	1,35	1,33	1,33	116,4	116,7	116,6
ORANGENSAFT, IN 1-L-EINWEG-FLASCHEN (SONST OHNE FL.-PFAND) ODER IN STANDFESTEN PACKUNGEN, KEINE REFORMHAUSWARE	1 LITER	1,80	1,96	1,97	120,9	129,0	129,7
TRAUBENSAFT, WEISS, UNKONZENTRIERT, IN 0,7-L-EINWEG-FLASCHEN (SONST OHNE FL.-PFAND), KEINE REFORMHAUSWARE	0,7 LITER	2,18	2,22	2,23	113,2	113,6	113,8
JOHANNISBEERNEKTAR, SCHWARZ, NICHT AUS KONZENTRAT, SUESSMOST, IN 0,7-L-EINWEG-FLASCHEN (SONST OHNE FL.-PFAND) ODER IN STANDFESTEN PACKUNGEN, KEINE REFORMHAUSWARE	0,7 LITER	2,67	2,63	2,63	106,8	106,5	106,5
EINFACHES TAFELWASSER, OHNE GESCHMACK (KEIN KURBRUNNEN), IN 0,7-L-FLASCHEN, OHNE FL.-PFAND	0,7 LITER	0,61	0,61	0,61	113,2	115,0	115,1
ERFRISCHUNGSGETRAENK, MIT FRUCHTSAFTZUSAETZEN, KOHLENSAEUREHALTIG, IN 0,7-L-FLASCHEN, OHNE FL.-PFAND	0,7 LITER	0,85	0,86	0,85	112,0	112,1	111,7

ZU DEN ABSOLUTEN PREISANGABEN BITTE ERLAEUTERUNGEN, ABSCHNITT 12. BEACHTEN

7 VERBRAUCHERPREISE  
7.1 AUSGEWAHLTE GUETER IM BUNDESDURCHSCHNITT

WARE	EINHEIT	1984			1985		
		OKT.	SEPT.	OKT.	OKT.	SEPT.	OKT.
		P	R	I	S	I	N
		1	9	8	0	1	0
		0	0	0	0	0	0
ERFRISCHUNGSGETRAENK, KOFFEINHALTIG (OHNE FRUCHTSAFT-ZUSATZ), IN 1-L-FLASCHEN, OHNE FL.-PFAND	1 LITER	1,32	1,33	1,33	114,8	115,6	115,5
PFEFFERMINZTEE, IN AUFGUSSBEUTELN ZU JE 2,5 G, IN PACKUNGEN ZU ETWA 20 BEUTELN	20 BEUTEL	2,24	2,30	2,29	113,4	118,0	118,2
BOHNENKAFFEE, UNGEMAHLEN, IN PACKUNGEN ZU 500 G, MITTLERE QUALITAET	500 GRAMM	11,55	12,19	12,19	106,9	111,8	112,0
BOHNENKAFFEE, ENTKOFFEINIERT, UNGEMAHLEN, IN PACKG. ZU 200 G	200 GRAMM	5,94	6,37	6,36	108,5	114,7	114,7
INSTANT-BOHNENKAFFEE, IN GLAESERN ZU 100 G	100 GRAMM	7,49	7,81	7,81	103,1	107,3	107,4
SCHWARZER CEYLON-TEE (ORANGE-PEKOE), IN PACKUNGEN ZU 100 G, MITTLERE QUALITAET (OHNE GRUS UND SPITZEN)	100 GRAMM	3,76	3,96	3,99	112,1	117,3	117,4
SCHWARZER TEE, IN AUFGUSSBEUTELN ZU JE 1,75 G, IN PACKUNGEN ZU ETWA 20 BEUTELN	20 BEUTEL	2,55	2,62	2,62	113,9	116,6	117,4
WEINBRAND, IN 0,7-L-FLASCHEN, GUTE QUALITAET	0,7 LITER	15,32	15,12	15,09	124,9	124,3	124,3
DOPPELKORN ODER TAFELQUAVIT, 38 PROZENT, IN 0,7-L-FLASCHEN	0,7 LITER	12,75	12,74	12,71	128,6	128,9	128,7
KRAEUTERLIKOER, INLAENDISCH, MIT MINDESTENS 30 PROZENT ALKOHOLGEGHALT, IN 0,7-L-FLASCHEN, MARKENWARE	0,7 LITER	16,48	16,41	16,38	123,3	123,2	123,0
SCOTCH WHISKY, IN 0,7-L-FLASCHEN, GUTE IMPORTWARE	0,7 LITER	18,42	18,30	18,27	123,8	123,8	123,7
FLASCHEBIER, GAENGIGE SORTE, 11-14 PROZENT STAMMWUERZE-GEHALT, IN 0,5-L-FLASCHEN, OHNE FL.-PFAND	0,5 LITER	0,92	0,93	0,93	114,1	114,7	114,7
WEISSWEIN, INLAENDISCH, QUALITAETSWEIN MIT AMTLICHER PRUEFNR. (QBA-WEIN), IN 0,7-L-FLASCHEN, LETZTER JAHRGANG	0,7 LITER	4,67	4,80	4,82	111,1	114,4	114,7
ROTWEIN, AUSLAENDISCH, TAFELWEIN, IN 0,7- ODER 1-L-FLASCHEN	1 LITER	3,72	3,75	3,76	113,9	115,2	115,4
DEUTSCHER SEKT (KEIN OBSTSCHAUMWEIN), EINSCHL. SEKTSTEUER, IN 0,75-L-FLASCHEN, MARKENWARE	0,75 LITER	7,06	6,99	6,98	117,7	117,7	117,7
TABAK, FEINSCHNITT, GAENGIGE PREISLAGE	50 GRAMM	4,24	4,38	4,41	155,0	160,1	161,2
BEKLEIDUNG, SCHUHE							
STRASSENANZUG FUER HERREN, ZWEITEILIG, REINE SCHURWOLLE (IWS), VORDERHOSENFUTTER, GUTE VERARBEITUNG, GR. 50	1 STUECK	372,00	377,00	378,00	112,6	114,3	114,6
STRASSENANZUG FUER HERREN, ZWEITEILIG, MISCHGEWEBE AUS ETWA 55 PROZENT SYNTHETISCHER FASER UND ETWA 45 PROZENT REINER SCHURWOLLE, MITTLERE QUALITAET, GR. 50	1 STUECK	320,00	322,00	323,00	113,5	115,6	116,0
HERREN-SAKKO, BLAZER, REINE SCHURWOLLE (IWS), GUTE VERARBEITUNG, GR. 50	1 STUECK	239,00	250,00	249,00	114,1	115,9	116,2
HERREN-LEDERJACKE, LAMM-VELOURS, SPORTLICH-GERADER SCHNITT, GEFUETTERT, GR. 50	1 STUECK	402,00	412,00	413,00	114,7	117,5	117,9
HERREN-HOSE, MISCHGEWEBE AUS ETWA 55 PROZENT SYNTH. FASER UND ETWA 45 PROZENT SCHURWOLLE, MITTLERE QUALITAET, GR. 50	1 STUECK	100,00	102,00	103,00	118,8	120,9	121,6
HERREN-MANTEL, SPORTLICH, MISCHGEWEBE AUS ETWA 67 PROZENT SYNTHETISCHER FASER UND ETWA 33 PROZENT BAUMWOLLE, MITTLERE QUALITAET, GR. 50	1 STUECK	227,00	230,00	231,00	110,4	111,8	112,5
HERREN-PULLOVER MIT LANGEM ARM, EINFARBIG, REINE SCHURWOLLE (IWS), FEINE STRICKART, FILZFREI AUSGERUESTET, GUTE VERARBEITUNG, GR. 50	1 STUECK	82,10	87,30	87,80	118,9	123,2	123,9
HERREN-PULLI MIT ROLLKRAGEN, SYNTHETISCHE FASER ODER MISCHGEWEBE, GR. 50	1 STUECK	53,70	56,20	56,60	118,8	121,7	122,7
BERUFSANZUG, OVERALL, KOEPER ODER DRELL, INDANTHREN, SANFOR, GR. 50	1 STUECK	57,40	59,30	59,30	116,8	120,2	120,1
DAMEN-KOSTUEM, REINE SCHURWOLLE (IWS), KAMMGARN ODER TWEED, GANZ AUF TAFT GEFUETTERT, KLASSISCHE FORM MIT VARIANTEN ENTSPRECHEND DER MODE, GUTE VERARBEITUNG, GR. 42	1 STUECK	366,00	370,00	373,00	112,4	113,4	113,8
DAMEN-KLEID MIT LANGEM ARM, ZWEITEILIG (JACKE UND ROCK), REINE SCHURWOLLE (IWS), GEFUETTERT, MOEGLICHSST GLATTER STIL, GUTE VERARBEITUNG, GR. 42	1 STUECK	275,00	287,00	289,00	113,1	114,9	115,4
DAMEN-KLEID MIT HALBEM ODER LANGEM ARM, AUS CHEMIEFASER (ZELLULOSISCHER ODER SYNTHETISCHER FASER), OHNE BESONDERE APPLIKATION, GERADER SCHNITT UND GUTE VERARBEITUNG, GUTE QUALITAET, GR. 42	1 STUECK	163,00	166,00	167,00	115,7	117,7	118,6
DAMEN-ROCK, SYNTHETISCHE FASER MIT WOLLE, AUF TAFT GEFUETTERT, EINFACHE VERARBEITUNG, MITTLERE QUALITAET, GR. 42	1 STUECK	92,20	94,50	94,80	117,3	119,3	119,5
JEANS FUER DAMEN, BAUMWOLLE, KOEPER, GR. 42	1 STUECK	70,00	71,80	72,00	113,9	116,3	116,9
DAMEN-HOSE, LANG, MISCHGEWEBE MIT WOLLE, GUTE VERARBEITUNG, GR. 42	1 STUECK	98,60	100,00	100,00	116,2	117,7	117,9
HEMDBLUSE MIT LANGEM ARM, BAUMWOLLE, PFLEGELEICHT, GR. 42	1 STUECK	58,10	60,50	60,80	120,9	124,1	124,4
DAMEN-PELZMANTEL, SWAKARA-PERSIANER, OHNE ZUSAETZLICHEN FELLBESATZ, KLASSISCHE FORM, GR. 42	1 STUECK	2100,00	2094,00	2106,00	102,2	103,0	103,2
DAMEN-PULLOVER MIT LANGEM ARM, MISCHGEWEBE MIT WOLLE, FEINE STRICKART, KLASSISCHE FORM, HOCHGESCHLOSSEN, GUTE VERARBEITUNG, MITTLERE, LEICHTE QUALITAET, GR. 42	1 STUECK	72,00	75,70	76,30	122,2	125,4	126,2
BERUFSMITTEL FUER DAMEN, DREIQUIERTLANG, MISCHGEWEBE, GR. 42	1 STUECK	35,60	36,70	36,90	116,7	119,6	119,6
KLEIDERSCHUERZE OHNE ARM, NORMALE LAENGE, BAUMWOLLE, PFLEGELEICHT, MITTLERE QUALITAET, GR. 42	1 STUECK	33,30	33,50	33,50	115,7	117,0	117,3
ANORAK (PARKA) MIT KAPUZE, MISCHGEWEBE AUS ETWA 65 PROZENT SYNTHETISCHER FASER UND ETWA 35 PROZENT BAUMWOLLE, MITTLERE QUALITAET, GR. 152	1 STUECK	89,00	91,30	91,00	112,4	113,5	113,6
JEANS (NIETENHOSE) FUER KNABEN, BAUMWOLLE, KOEPER, GR. 152	1 STUECK	45,40	47,30	47,80	118,2	121,5	122,2
KNABEN-PULLOVER MIT LANGEM ARM, SYNTHETISCHE FASER, MITTLERE QUALITAET, GR. 152	1 STUECK	33,90	34,90	35,20	118,8	121,4	122,1
MAEDCHEN-KLEID MIT HALBEM ODER LANGEM ARM, BAUMWOLLE ODER MISCHGEWEBE, GERADER SCHNITT UND GUTE VERARBEITUNG, MITTLERE QUALITAET, GR. 128	1 STUECK	58,60	58,90	59,40	115,4	116,1	116,7
TRAININGS- ODER SPORTANZUG, ZWEITEILIG, AUS SYNTHETISCHER FASER UND BAUMWOLLE, GUTES ELASTISCHES MATERIAL, GUTE VERARBEITUNG, GR. 5	1 STUECK	97,40	96,60	96,40	112,7	114,2	114,2
BADEMANTEL FUER HERREN, VELOURS, BAUMWOLLE, GUTE QUALITAET, GR. 50	1 STUECK	155,00	157,00	156,00	111,4	112,9	112,9

ZU DEN ABSOLUTEN PREISANGABEN BITTE ERLAEUTERUNGEN, ABSCHNITT 12, BEACHTEN

7 VERBRAUCHERPREISE  
7.1 AUSGEWAHLTE GÜTER IM BUNDESDURCHSCHNITT

WARE, LEISTUNG	EINHEIT	1984			1985												
		OKT.	SEPT.	OKT.	OKT.	SEPT.	OKT.										
		P	R	E	I	S	I	N	D	M	1	9	8	0	1	0	0
HERREN-OBERHEMD, REINE BAUMWOLLE, PFLEGELEICHT, GUTE QUALITAET, GR. 40	1 STUECK	52,20	55,20	55,20	115,3	118,2	118,4										
HERREN-OBERHEMD, MISCHGEWEBE AUS BAUMWOLLE MIT SYNTHETISCHER FASER, MITTLERE QUALITAET, GR. 40	1 STUECK	39,50	41,40	41,50	116,0	118,1	118,7										
HERREN-SCHLAFANZUG, BAUMWOLLE (GEGEBENENFALLS MISCHGEWEBE), PFLEGELEICHT, GUTE VERARBEITUNG, GR. 50	1 STUECK	47,40	48,90	49,00	118,0	120,8	121,0										
HERREN-UNTERHEMD OHNE ARM, BAUMWOLLE, DOPPELRIPP, MITTLERE QUALITAET, GR. 5	1 STUECK	11,26	11,69	11,71	117,9	121,1	121,3										
HERREN-UNTERHOSE, SLIP, MIT BREITEM WEICHELASTIKBUND, BAUMWOLLE, DOPPELRIPP, MARKENWARE, GR. 5	1 STUECK	12,12	12,49	12,41	114,2	116,8	116,9										
HOSENKORSELETT, VOLLELASTISCH, SYNTHETISCHE FASER, VERSTAERKT, SPITZENEINSATZ, CUP B, GR. 80	1 STUECK	76,30	77,90	77,40	115,1	117,5	117,9										
MIEDERHOESCHEN, VOLLELASTISCH, SYNTHETISCHE FASER, VERSTAERKT, SPITZENEINSATZ, GR. 75	1 STUECK	34,50	34,90	34,70	114,4	116,2	116,3										
DAMEN-NACHTHEMD, BATIST, OHNE BESONDERE APPLIKATION, GUTE QUALITAET, GR. 42	1 STUECK	44,50	46,60	46,10	120,6	123,6	124,0										
DAMEN-HEMD, BAUMWOLLE, MITTLERE QUALITAET, GR. 42	1 STUECK	11,12	11,70	11,71	123,1	127,2	127,7										
DAMEN-SLIP, BAUMWOLLE, GUTE QUALITAET, GR. 42	1 STUECK	6,63	7,01	7,01	124,2	129,6	130,2										
KNABEN-PULLIHEMD (T-SHIRT), BAUMWOLLE, PFLEGELEICHT, GR. 152	1 STUECK	18,75	19,93	20,20	123,1	126,6	127,2										
KNABEN-SCHLAFANZUG, BAUMWOLLE (GGF. MISCHGEWEBE), FROTTEESTRETCH, GR. 152	1 STUECK	35,10	34,90	35,00	117,3	118,6	119,1										
MAEDCHEN-GARNITUR, ZWEITEILIG, BAUMWOLLE, MITTLERE QUALITAET, GR. 128	1 GARNITUR	12,26	12,38	12,38	117,3	120,5	120,7										
STRAMPELHOESCHEN AUS FROTTEESTRETCH, SYNTHETISCHE FASER MIT BAUMWOLLE, MITTLERE QUALITAET, GR. 68	1 STUECK	18,48	18,77	18,85	122,1	124,0	124,4										
HERREN-KNIESTRUEMPFE (-SOCKEN, KNIELANG), SYNTHETISCHE FASER MIT WOLLE, GR. 11	1 PAAR	11,53	11,73	11,75	116,0	117,6	118,0										
HERREN-SOCKEN, KURZ, WOLLE BZW. BAUMWOLLE MIT SYNTHETISCHER FASER, GR. 11	1 PAAR	7,89	8,02	8,07	120,9	122,4	123,3										
DAMEN-FEINSTRUMPFHOSE, MIT ZWICKEL, SYNTHETISCHE FASER, I. WAHL, GR. 42/44	1 STUECK	5,05	5,08	5,10	112,3	112,7	113,4										
KINDER-STRUEMPFE, KNIESTRUEMPFE, SYNTHETISCHE FASER MIT WOLLE BZW. BAUMWOLLE, GR. 8	1 PAAR	6,75	6,84	6,88	116,2	117,9	118,6										
KINDER-STRUMPFHOSE, SYNTHETISCHE FASER, MITTLERE QUALITAET, GR. 8	1 STUECK	12,54	12,80	12,78	114,2	115,8	116,0										
HERREN-HUT, HAARFILZ, MITTLERE QUALITAET	1 STUECK	70,20	72,20	71,80	118,6	121,6	121,8										
HERREN-HANDSCHUHE, SCHWEINSLEDER, UNGEFUETTERT, GR. 8	1 PAAR	77,30	79,90	79,90	118,1	120,8	121,1										
DAMEN-HANDSCHUHE, VENYL, GUTE VERARBEITUNG, GR. 7	1 PAAR	14,97	15,72	15,94	112,6	114,2	114,2										
DAMEN-KLEIDERSTOFF, EINFACH GEMJSTERT, HOCHVEREDELTE BAUMWOLLE, PFLEGELEICHT, MITTLERE QUALITAET, 150 CM BREIT	1 METER	22,60	22,70	22,80	115,2	118,1	118,2										
DAMEN-KLEIDERSTOFF, EINFARBIG, MISCHGEWEBE AUS ETWA 55 PROZENT SYNTHETISCHER FASER UND ETWA 45 PROZENT REINER SCHURWOLLE, MITTLERE QUALITAET, 140 CM BREIT	1 METER	30,90	31,90	32,00	116,6	120,6	121,2										
FUTTERTAFT, EINFARBIG, CHEMIEFASER (ZELLULOSISCHE ODER SYNTHETISCHE FASER), PFLEGELEICHT, CA. 140 CM BREIT	1 METER	9,41	9,64	9,62	116,0	117,9	117,7										
STRICKGARN, BABYGARN, SYNTHETISCHE FASER, MITTLERE QUALITAET	100 GRAMM	6,98	7,13	7,15	120,5	123,4	123,8										
STRICKGARN, REINE SCHURWOLLE, FARBIG, GUTE QUALITAET	100 GRAMM	8,53	8,82	8,82	119,7	122,1	122,4										
MASCHINENGARN, 200/4-FACH, STAERKE 40, WEISS	1 ROLLE	3,41	3,57	3,61	132,5	138,6	139,1										
REISSVERSCHLUSS AUS SYNTHETISCHEM MATERIAL ODER METALL, LAENGE ETWA 20 CM	1 STUECK	2,76	2,78	2,79	130,1	131,6	132,0										
GUMMIBAND, GEWEBT, STANDARDQUALITAET, SCHMAL, ZU ETWA 10 M LAENGE	10 METER	5,06	5,29	5,28	122,3	125,0	125,4										
HERREN-STRASSENSCHUHE, SCHNUEERHALBSCHUHE, RINDBOX, LAUFSOHLE AUS SYNTHETISCHEM MATERIAL, MITTLERE QUALITAET, GR. 42	1 PAAR	92,40	94,50	94,60	119,4	122,0	122,3										
HERREN-STRASSENSCHUHE, SCHNUEERHALBSCHUHE, SCHWARZ, KLASSISCHE FORM, BOXCALF (KEIN MASTBOX), LEDERBRANDSOHLE, LEDERLAUFSOHLE, GUTE QUALITAET, GR. 42	1 PAAR	134,00	138,00	138,00	119,1	122,9	123,1										
HERREN-SLIPPER, LEDEROBERTEIL, LAUFSOHLE AUS SYNTHETISCHEM MATERIAL, MITTLERE QUALITAET, GR. 42	1 PAAR	95,90	97,90	98,10	117,6	120,2	120,5										
DAMEN-STRASSENSCHUHE, SPORTRHALBSCHUHE, GAENGIGE LEDERART, LAUFSOHLE AUS SYNTHETISCHEM MATERIAL, MITTLERE QUALITAET, GR. 38	1 PAAR	93,70	96,90	97,10	116,9	121,5	121,8										
DAMEN-STRASSENSCHUHE, GLATTER PUMPS, KLASSISCHE FORM, BOXCALF (KEIN MASTBOX), LEDERLAUFSOHLE, GUTE QUALITAET, GR. 38	1 PAAR	124,00	127,00	127,00	118,4	121,3	121,5										
KINDERSCHUHE, HALBSCHUHE, RINDBOX, LAUFSOHLE AUS SYNTHETISCHEM MATERIAL, GR. 35	1 PAAR	65,40	66,70	66,90	118,9	121,9	122,2										
KINDERSCHUHE, GAENGIGE LEDERART, FEINPROFILSOHLE AUS SYNTHETISCHEM MATERIAL, GR. 24	1 PAAR	58,10	59,50	59,70	116,3	119,7	120,1										
KINDER-SCHLUPF-HAUSSCHUHE, OBERTEIL AUS STOFF, SOHLE AUS SYNTHETISCHEM MATERIAL, GR. 30	1 PAAR	26,60	26,50	26,30	116,7	116,0	116,1										
TENNISCHUHE, LEINEN, GR. 38	1 PAAR	40,10	41,90	42,00	118,6	121,0	121,2										
FUSSBALLSTIEFEL, GUTES RINDBOXLEDER, ANVULKANISIERTE NOCKENSOHLE, MITTLERE QUALITAET, GR. 42	1 PAAR	65,00	65,60	65,80	112,4	112,7	112,8										
SCHNUEERSENKEL FUER HERREN-HALBSCHUHE, ETWA 45 CM LANG	1 PAAR	1,72	1,81	1,81	124,8	128,6	128,9										
AENDERUNGSSCHNEIDERARBEIT, KUERZEN EINER HERRENHOSE OHNE UMSCHLAG	1 MAL	14,39	13,85	12,97	116,9	118,7	116,0										
SCHNEIDERINNENARBEIT, ANFERTIGUNG EINES SPORTLICHEN KLEIDES FUER DAMEN, PREIS OHNE STOFF, ABER MIT EINFACHEN ZUTATEN	1 MAL	276,00	281,00	279,00	118,3	122,3	123,2										
BESOHLEN MIT LEDERSOHLN, EIN PAAR HERRENSCHUHE, GR. 43	1 MAL	24,30	24,80	24,80	116,5	118,5	118,6										
BESOHLEN MIT WERKSTOFFSOHLN (GLATT), EIN PAAR HERRENSCHUHE, GR. 43	1 MAL	20,80	21,30	21,40	116,8	119,5	119,7										
BESOHLEN MIT ABSAETZEN, GUMMIABSAETZE, AR GR. 66, EIN PAAR HERRENSCHUHE, GR. 43	1 MAL	10,31	10,61	10,62	116,8	119,6	119,7										

ZU DEN ABSOLUTEN PREISANGABEN BITTE ERLAEUTERUNGEN, ABSCHNITT 12, BEACHTEN

7 VERBRAUCHERPREISE  
7.1 AUSGEWAHLTE GÜTER IM BUNDESDURCHSCHNITT

LEISTUNG, TARIF, WARE	EINHEIT	1984		1985		1984		1985	
		OKT.	SEPT.	OKT.	OKT.	SEPT.	OKT.		
		P R E I S		I N D E X		1 9 8 0		* 1 0 0	
WOHNUNGSMIETEN, ENERGIE									
MIETE FUER EINE ABGESCHLOSSENE, LEERVERMIETETE WOHNUNG MIT KUECHE									
FREIFINANZIERTER WOHNUNGSBAU, BIS 1948 ERBAUT									
3-RAUM-WOHNUNG OHNE BAD, EINZELRAUMHEIZUNG	MTS.-MIETE	185,00	191,00	191,00	123,2	127,3	127,5		
3-RAUM-WOHNUNG MIT BAD/DUSCHE, EINZELRAUMHEIZUNG	MTS.-MIETE	258,00	268,00	269,00	124,6	128,5	128,6		
FREIFINANZIERTER WOHNUNGSBAU, 1949 UND SPAETER ERBAUT									
4-RAUM-WOHNUNG MIT BAD/DUSCHE, ZENTRALHEIZUNG	MTS.-MIETE	502,00	512,00	512,00	117,4	119,4	119,5		
OEFFENTLICH GEFOERDERTER WOHNUNGSBAU, 1949 UND SPAETER ERBAUT									
3-RAUM-WOHNUNG MIT BAD, EINZELRAUMHEIZUNG	MTS.-MIETE	254,00	265,00	266,00	123,7	127,2	127,3		
3-RAUM-WOHNUNG MIT BAD, ZENTRALHEIZUNG	MTS.-MIETE	382,00	391,00	391,00	124,0	127,1	127,3		
ELEKTRISCHER STROM, GRUNDPREIS UND ARBEITSPREIS, FUER EINE WOHNUNG MIT KUECHE, GÜENSTIGSTER TARIF, BEI EINEM MONATSVERBRAUCH VON									
75 KWH (3-RAUM-WOHNUNG EINSCHL. KUECHE)	75 KWH	29,20	29,90	29,90	131,5	134,5	134,5		
200 KWH (4-RAUM-WOHNUNG EINSCHL. KUECHE)	200 KWH	57,20	58,50	58,50	129,7	132,5	132,6		
325 KWH (5-RAUM-WOHNUNG EINSCHL. KUECHE)	325 KWH	84,20	86,30	86,30	133,4	136,5	136,6		
1275 KWH, DAVON 950 KWH NACHTSTROM (5-RAUM-WOHNUNG EINSCHL. KUECHE)	1275 KWH	202,00	207,00	207,00	134,6	137,8	137,9		
GAS, MIT GRUND-(VERRECHNUNGS-) UND ARBEITSPREIS, FUER EINE WOHNUNG MIT KUECHE, GÜENSTIGSTER TARIF, BEI EINER ABNAHMEMENGE VON									
1000 KWH	MONATLICH	93,50	95,50	95,80	133,6	136,8	137,4		
1600 KWH	MONATLICH	135,00	138,00	139,00	134,9	138,3	138,9		
2300 KWH	MONATLICH	175,00	179,00	180,00	137,9	141,4	142,2		
FLUESSIGGAS, FUELLUNG EINER 11-KG-FLASCHE									
EXTRA LEICHTES HEIZOEL, BEI ABNAHME VON 5000 L (TANKWARE)	1 FUELLUNG	29,60	30,60	30,60	121,8	125,2	125,2		
STEINKOHLLENBRIKETS, INLAENDISCHE HERKUNFT, BEI ABNAHME VON ETWA 500 KG, FREI KELLER	1 HL	80,90	79,90	77,30	128,5	126,9	122,9		
SPEZIALBRAND 3/FETT NUSS 4, INLAENDISCHE HERKUNFT, BEI ABNAHME VON ETWA 100 KG, FREI KELLER	50 KILO	29,90	30,30	30,60	123,3	125,2	126,2		
ANTHRAZIT-NUSS 3, INLAENDISCHE HERKUNFT, BEI ABNAHME VON ETWA 500 KG, FREI KELLER	50 KILO	33,40	33,90	34,30	125,4	127,6	128,9		
ZECHENBRECHKOKS 3, INLAENDISCHE HERKUNFT, BEI ABNAHME VON ETWA 2000 KG, FREI KELLER	50 KILO	30,90	31,20	31,40	121,2	122,3	123,1		
BRAUNKOHLLENBRIKETS BEI ABNAHME V. ETWA 500 KG, FREI KELLER	50 KILO	19,61	20,00	20,30	133,8	140,2	142,6		
BRENNHOLZ, OFENFERTIG, FREI KELLER	50 KILO	21,00	21,70	21,80	125,0	126,5	126,9		
HAUSHALTSGÜTER									
KUECHENSTUHL AUS METALLROHR, SITZ UND RUECKEN MIT KUNSTSTOFFBEZUG AUF SCHAUMSTOFF-POLSTER	1 STUECK	80,50	80,80	80,70	125,5	129,2	129,6		
HAENGESCHRANK AUS ANBAUKUECHE, KUNSTSTOFFBESCHICHTET, 2 TUEREN, 2 EINLEGEBOEDEN, ETWA 100 MAL 60 MAL 35 CM	1 STUECK	214,00	215,00	214,00	121,8	123,8	124,1		
KUECHENBLOCK, ETWA 280 BIS 330 CM BREIT, EINSCHL. KUEHLSCHRANK, HERD, DUNSTABZUGSHAUBE UND SPUELE	1 STUECK	3145,00	3119,00	3100,00	120,0	121,3	121,4		
KLEIDERSCHRANK, TYPEN-REIHENSCHRANK, NATURHOLZ FURNIERT, MATTIERTE ODER KUNSTSTOFFBESCHICHTETE OBERFLAECHE, 2 EINLEGEBOEDEN, KLEIDERSTANGE, ETWA 100 MAL 225 MAL 60 CM	1 STUECK	585,00	610,00	600,00	123,1	127,8	127,9		
KASTENDOPPELBETT (OHNE MATRATZENBOEDEN), ETWA 200 MAL 200 CM, NATURHOLZ FURNIERT, MATTIERTE OD. KUNSTSTOFFBESCH., OBERFL., U.A. MIT BETTUEBERBAU UND NACHTKONSOLEN (ETWA 50 CM HOECH)	1 STUECK	1198,00	1205,00	1214,00	119,1	119,8	119,7		
MATRATZENBOEDEN, FEDERHOLZGRUND, MIT VERSTELLBAREM KOPF- UND FUSSTEIL, ETWA 90 MAL 190 CM	1 STUECK	169,00	172,00	173,00	121,6	123,3	124,0		
AUFLEGEMATRATZE, FEDERKERN, EINTEILIG, GUTE POLSTERUNG UND VERARBEITUNG, ETWA 100 MAL 200 CM	1 STUECK	316,00	323,00	323,00	116,7	118,5	118,5		
SCHAUMSTOFFMATRATZE, EINTEILIG, MITTLERES RAUMGEWICHT, HOEHE ETWA 12 CM, ETWA 100 MAL 200 CM	1 STUECK	268,00	269,00	266,00	115,7	116,8	115,7		
POLSTERGARNITUR, BESTEHEND AUS EINEM 2-SITZIGEN SOFA UND 2 SESSELN, FEDERKERN, BEZUGSSTOFF AUS SYNTHETISCHER FASER	1 GARNITUR	2388,00	2447,00	2454,00	118,6	121,5	122,3		
POLSTER-ANBAUGRUPPE, 1 ELEMENT (KEIN ECKELEMENT), OHNE ARMLEHNE, FESTGEPOLSTERT	1 STUECK	386,00	406,00	404,00	129,6	134,1	134,2		
KLAPPCOUCH, DREISITZIG, ETWA 200 CM ZARGENMASS, FEDERPOLSTER-GRUND, BEZUGSSTOFF AUS SYNTHET. FASER MITTLERER QUALITAET	1 STUECK	968,00	1002,00	996,00	121,3	123,9	124,0		
WOHNZIMMERTISCH, NATURHOLZ FURNIERT, MATTIERTE OBERFLAECHE, 110 MAL 80 CM, AUSGEZOGEN ETWA 180 MAL 80 CM	1 STUECK	529,00	542,00	542,00	122,7	125,6	125,7		
ANBAUTEIL AUS EINER WOHNWAND, NATURHOLZ FURNIERT, AUS DEM STILBEREICH ODER MODERN, MIT EINLEGEBOEDEN BZW. GESCHLOSSENEM (TV-) FACH, ETWA 100 MAL 225 MAL 45 CM	1 STUECK	1257,00	1252,00	1247,00	116,9	121,8	121,8		
SCHRANKWAND, MODERN, HOLZNACHBILDUNG, U.A. MIT GESCHLOSSENEM (TV-) FACH, VITRINENTEIL, SCHREIBFACH, ETWA 320 BIS 420 CM BREIT	1 STUECK	2306,00	2371,00	2267,00	117,7	120,5	120,6		
HIGHBOARD, NATURHOLZ FURNIERT, MATTIERTE ODER KUNSTSTOFFBESCHICHTETE OBERFLAECHE, ETWA 100 BIS 200 MAL 110 MAL 40 CM	1 STUECK	1172,00	1206,00	1207,00	122,1	124,4	124,7		
DIELEN-SPIEGEL ZUM AUFHAENGEN, KRISTALLGLAS MIT EINFACHER, SCHMALER UMRANDUNG, ETWA 35 MAL 80 CM	1 STUECK	118,00	122,00	122,00	123,4	126,1	126,7		
TUFTINGBELAG, POLYAMID, BAHNENWARE	1 M2	32,50	32,40	32,60	113,3	114,3	114,7		
SCHLINGENWARE, AUSLEGWARE, WOLLE, ETWA 1000 G PRO M2, BAHNENWARE	1 M2	51,00	50,80	50,50	107,3	107,6	108,0		
PVC-BOEDENBELAG (VERBUNDBELAG), MIT GEPRAEGETER OBERFLAECHE AUF SCHAUMTRAEGER	1 M2	29,10	29,80	29,90	115,8	117,7	117,8		
SCHLAFDECKE, REINE SCHURWOLLE (IWS), BANDEINFASSUNG, ETWA 150 MAL 200 CM	1 STUECK	187,00	189,00	190,00	114,5	116,6	116,7		
SCHLAFDECKE, SYNTHETISCHE FASER, MITTLERE QUALITAET, ETWA 150 MAL 200 CM	1 STUECK	80,10	77,40	78,70	112,4	111,7	112,2		
DAUNEN-EINZIEHDECKE, GUTE DAUNENFUELLUNG, ETWA 150 MAL 200 CM	1 STUECK	529,00	539,00	540,00	125,8	126,4	126,7		
STIEPPDECKEN-SCHLAFSACK, AUSSENSEITE SYNTHETISCHE FASER, INNENSEITE BAUMWOLLE, FUELLUNG AUS SYNTHETISCHER FASER, WASCHBAR, RUNDUM-REISSVERSCHLUSS, ETWA 180 MAL 75 CM	1 STUECK	85,70	87,60	87,30	113,0	116,4	116,4		

ZU DEN ABSOLUTEN PREISANGABEN BITTE ERLAEUTERUNGEN, ABSCHNITT 12, BEACHTEN

7 VERBRAUCHERPREISE  
7.1 AUSGEWAHLTE GÜTER IM BUNDESDURCHSCHNITT

WARE	EINHEIT	1984		1985		1984		1985		
		OKT.	SEPT.	OKT.	OKT.	SEPT.	OKT.			
		P R E I S			I N D E X			1 9 8 0 = 1 0 0		
INLETT F. OBERBETTEN, MAKOKOEPER, ETWA 130 BZW. 140 CM BREIT	1 METER	26,10	27,50	27,60	118,5	122,1	122,4			
BETT FEDERN, GRAUE GAENSE-HALBDAUNEN, MITTLERE QUALITAET	1 KILO	106,00	106,00	105,00	130,3	132,2	132,4			
BETTBEZUG-GARNITUR, BUNTDAMAST, REINE BAUMWOLLE, GUTE QUALITAET, ETWA 80 MAL 80 CM BZW. ETWA 135 MAL 200 CM	1 GARNITUR	80,40	83,00	83,20	113,4	115,0	115,2			
BETTBEZUG-GARNITUR, MISCHGEWEBE, SYNTHETISCHE FASER MIT BAUMWOLLE, BEDRUCKT, GUTE QUALITAET, ETWA 80 MAL 80 CM	1 GARNITUR	68,50	68,50	68,30	110,6	111,6	111,6			
BETTLAKEN, HAUSTUCH, REINE BAUMWOLLE, SCHWERE QUALITAET, ETWA 150 MAL 250 CM	1 STUECK	26,80	27,30	27,30	116,4	119,2	119,3			
GARDINENTUELL, SYNTHETISCHE FASER, ETWA 240 CM BREIT	1 METER	22,40	23,20	23,30	117,0	120,5	120,7			
MOEBELBEZUGSSTOFF, SYNTHETISCHE FASER, MITTLERE QUALITAET, ETWA 130 CM BREIT	1 METER	53,20	54,00	54,10	116,9	118,9	118,9			
DEKORATIONSSTOFF, SYNTHETISCHE FASER, DICHTGEWEBT, MITTLERE QUALITAET, ETWA 120 CM BREIT	1 METER	24,00	24,50	24,40	117,1	119,7	119,8			
FROTTIERHANDTUCH, BAUMWOLLE, MITTLERE QUALITAET, ETWA 50 MAL 100 CM	1 STUECK	11,22	11,43	11,39	118,8	120,7	120,8			
GESCHIRRUCH, HALBLEINEN, ETWA 55 MAL 75 CM	1 STUECK	5,23	5,36	5,36	118,8	122,4	122,3			
TISCHDECKE, BUNTGEWEBT, LEINENSTRUKTUR, PFLEGELEICHT, ETWA 130 MAL 160 CM	1 STUECK	47,40	48,30	48,30	116,9	119,0	119,1			
RADIATOR MIT OELFUELLUNG UND THERMOSTAT, ANSCHLUSSWERT 2 KW	1 STUECK	158,00	156,00	156,00	109,3	109,2	109,4			
GASHEIZOFEN FUER KAMINANSCHLUSS, NENNHEIZLEISTUNG ETWA 4,5 KW/H (ETWA 4000 KCAL/H), MIT WAERMEREGLER	1 STUECK	1069,00	1061,00	1057,00	113,0	115,2	115,2			
DAUERBRANDOFEN, WARMLUFTALLESBRENNER, AUS EMAILLIERTEM GUSS, NENNHEIZLEISTUNG ETWA 4,0 KW/H (ETWA 3000 KCAL/H), MIT UNTERLEGEPLATTE, MIT AUTOMATISCHEM REGLER	1 STUECK	818,00	932,00	931,00	118,0	120,0	119,9			
OELOFEN, NENNHEIZLEISTUNG ETWA 5,8 KW/H (ETWA 5000 KCAL/H), MIT EINGEBAUTEM TANK, KLAPPDECKEL UND OELAUFFANGSCHALE, MIT VORLEGEPLATTE	1 STUECK	400,00	406,00	408,00	117,2	118,8	119,7			
ELEKTROHERD, 4 KOCHPLATTEN, DAVON 2 BLITZKOCHPLATTEN ODER 1 BLITZKOCHPLATTE UND 1 AUTOMATIKPLATTE, 7-STUFENSCHALTER, BRATOFEN MIT THERMOSTAT, DURCH REGLER GESTEUERT, MIT BRATPFANNE, ANSCHLUSSWERT ETWA 10000 WATT	1 STUECK	644,00	643,00	643,00	111,8	112,2	112,3			
GASHERD (MIT ZUEHNSICHERUNG), 4-FLAMMIG, WEISS EMAILLIERT, BACKOFEN MIT THERMOSTAT, MIT ABDECKPLATTE UND GERAETEWAGEN	1 STUECK	707,00	721,00	722,00	120,5	121,4	121,8			
ELEKTRISCHER KOECHENWASSER-AUTOMAT MIT STUFENLOSEM TEMPERATURWAELHLER, ETWA 5 L NUTZINHALT ETWA 2000 WATT	1 STUECK	193,00	193,00	193,00	115,2	115,2	115,3			
GAS-DURCHLAUFERHITZER, LEISTUNG ETWA 22 KW/H, MIT TEMPERATURWAELHLER, WASSER- UND GASMENGENREGLER, FERNZAPFER, MIT AUSLAUFZUBEHOER	1 STUECK	770,00	773,00	771,00	109,6	111,2	111,2			
ELEKTR. BROTRÖSTER FUER 2 SCHEIBEN, TOAST-AUTOMAT, MIT ROESTGRADWAELHLER U. SELBSTTAETIGEM AUSSTOSS, ETWA 1000 WATT	1 STUECK	54,10	54,60	54,60	110,4	111,1	111,4			
KAFFEEMASCHINE, 8-10 TASSEN, M. WARMHALTEPLATTE U. GLASKANNE	1 STUECK	72,20	71,70	71,50	110,6	111,5	111,4			
KUEHLSCHRANK, TISCHFORM, KOMPRESSORSYSTEM, 3-STERN-GEFRIERFACH MIT ABTAU-AUTOMATIK, ETWA 160 L INHALT	1 STUECK	559,00	560,00	559,00	114,7	114,7	114,7			
GEFRIERSCHRANK MIT VORGEFRIERFACH UND SCHNELLGEFRIER-EINRICHTUNG, ETWA 300 L INHALT	1 STUECK	1018,00	1007,00	1011,00	114,1	113,9	114,0			
WASCHMASCHINE, VOLLAUTOMAT MIT PROGRAMMEINSTELLUNG, TROMMELSYSTEM, FUER 4-5 KG TROCKENWAESCHE	1 STUECK	1021,00	998,00	996,00	111,5	111,4	111,4			
ELEKTRO-BOHRMASCHINE, 2-GANG-SCHLAGBOHRER, ETWA 300-400 WATT	1 STUECK	167,00	167,00	165,00	103,4	103,1	103,4			
ELEKTRISCHE GESCHIRRSPELMASCHINE, SPUELBEHALTER AUS ROSTFREIEM EDELSTAHL, 2-4 SPUELPROGRAMME, FASSUNGSVERMOEGEN 10-12 MASSGEDECKE	1 STUECK	1046,00	1023,00	1021,00	110,0	109,2	109,2			
BODENSTAUBSAUGER MIT GLEITKUFEN ODER ROLLEN, STANDARD-ZUBEHOER, 600-800 WATT	1 STUECK	275,00	265,00	265,00	105,7	106,0	106,1			
ELEKTRISCHE NUTZSTICH-NAEHMASCHINE, FREIARM, LEICHTMETALL, MIT KOFFER	1 STUECK	706,00	700,00	706,00	112,3	112,6	112,9			
HANDMIXER, STANDARD-AUSFUEHRUNG (2 QUIRLBESEN UND ZWEI KNET-HAKEN), AUS ROSTFREIEM EDELSTAHL, 3-STUFEN-SCHALTUNG, ETWA 150 WATT	1 STUECK	67,50	67,20	67,00	110,2	111,1	111,1			
REGLERBUEGELEISEN MIT KONTROLLAMPE UND EINSTELLSKALA, LEICHTE AUSFUEHRUNG, ETWA 1000 WATT	1 STUECK	39,60	38,50	38,50	114,8	115,3	115,5			
LICHTLEISTE MIT LEUCHTSTOFFROEHRE, EINF. AUSFUEHRUNG, OHNE ABDECKUNG, WEISS, F. DECKENBELEUCHTUNG, 120 CM LG., 40 WATT	1 STUECK	40,00	39,60	39,50	112,4	113,5	113,5			
DECKENLEUCHE, EINFACHE AUSFUEHRUNG, OPALGLAS, EINFLAMMIG	1 STUECK	27,80	28,30	28,50	112,4	114,1	114,3			
SCHREIBTISCHLAMPE MIT VERSTELLBAREM METALLREFLEKTOR, DURCHMESSER 35-40 CM, HOEHE 30-40 CM	1 STUECK	53,60	53,90	52,90	115,4	116,5	116,5			
TRINKGLAS AUS EINFACHEM PRESS- (ODER MASCHINENGEBLASENEM) GLAS, UNVERZIERT, ETWA 1/4 L INHALT	1 STUECK	1,61	1,66	1,66	126,7	129,9	130,0			
KAFFEESERVICE, GUTES PORZELLAN, FUER 6 PERSONEN, 15-TEILIG, 1. WAHL, MIT NACHKAUFGARANTIE (KEINE SPITZENQUALITAET)	1 SERVICE	156,00	164,00	166,00	120,5	124,4	125,2			
KAFFEESERVICE, HARTSTEINGUT, FUER 6 PERSONEN, 15-TEILIG, SPUELMASCHINENFEST, MARKENWARE	1 SERVICE	164,00	164,00	164,00	121,5	123,7	124,0			
PORZELLANTASSE, HOHE FORM, WEISS ODER MIT EINFACHEM DEKOR, MIT UNTERTASSE, 1. WAHL, ETWA 0,2 L INHALT	1 STUECK	5,83	6,07	6,09	125,7	129,4	129,7			
SUPPENTELLER, PORZELLAN, WEISS ODER MIT EINFACHEM DEKOR, DURCHMESSER ETWA 24 CM, 1. WAHL	1 STUECK	6,50	6,68	6,69	123,1	127,1	127,6			
ESSBESTECK, 4-TEILIG, 90 G VERSILBERT, MITTLERE QUALITAET	1 BESTECK	119,00	123,00	123,00	122,8	126,7	126,8			
ESSBESTECK, 4-TEILIG, EDELSTAHL, ROSTFREI, 18/18, MIT GESCHMIEDETER KLINGE, MITTLERE QUALITAET	1 BESTECK	29,10	30,00	30,20	127,1	131,9	132,1			
KUECHENMESSER, ROSTFREI, MITTLERE QUALITAET, GESAMTLAENGE ETWA 17 CM	1 STUECK	5,89	6,08	6,06	120,1	122,9	123,1			
KUECHEN-ZEIGERWAAGE MIT SCHALE, ETWA 3-5 KG GEWICHTSANZEIGE	1 STUECK	33,10	33,10	33,20	118,8	119,6	120,6			
KAFFEEFILTER, KUNSTSTOFF, SCHNELLFILTER FUER 4-6 TASSEN	1 STUECK	6,47	6,57	6,53	121,2	123,0	123,4			
ZITRUSPRESSE, KUNSTSTOFF, MIT SAFTBECHER	1 STUECK	4,92	5,03	5,00	119,5	121,8	121,5			
BRATPFANNE MIT DECKEL, ALUMINIUM, INNEN KUNSTSTOFF-BESCHICHTET, MIT ISOLIERGRIF, ETWA 24 CM DURCHMESSER	1 STUECK	45,90	46,10	46,10	120,9	121,9	122,1			
FLEISCHTOPF MIT DECKEL, FUER KOHLE-, GAS- UND ELEKTROHERD, EMAILLIERT, SCHWERE QUALITAET, ETWA 20 CM DURCHMESSER	1 STUECK	47,60	48,90	48,90	118,9	121,6	121,8			
KOCHTOPF MIT DECKEL, FUER ELEKTROHERD, EDELSTAHL, ROSTFREI, 18/8, MIT GESCHLIFENEM BODEN, ETWA 20 CM DURCHMESSER	1 STUECK	73,50	75,90	76,10	115,0	117,4	117,6			
WASSERKESSEL MIT ISOLIERGRIF, FUER ELEKTROHERD, EDELSTAHL, ETWA 3 L INHALT	1 STUECK	66,10	67,00	67,60	116,3	118,0	119,7			
SCHUESSEL MIT SCHALENDECKEL, FEUERFEST, MITTLERE GROESSE, ETWA 2 L INHALT	1 STUECK	26,20	26,60	26,60	113,8	115,4	115,5			
BABYFLASCHE AUS FEUERFESTEM GLAS, ETWA 250 CM3 INHALT	1 STUECK	4,09	4,14	4,15	111,1	112,7	113,1			

ZU DEN ABSOLUTEN PREISANGABEN BITTE ERLAEUTERUNGEN, ABSCHNITT 12, BEACHTEN

7 VERBRAUCHERPREISE  
7.1 AUSGEWAHLTE GÜTER IM BUNDESDURCHSCHNITT

WARE, LEISTUNG	EINHEIT	1984		1985		1984		1985	
		OKT.	SEPT.	OKT.	OKT.	SEPT.	OKT.		
		P R E I S		I N D M		1 9 8 0		* 1 0 0	
EIMER, KUNSTSTOFF, BESTAENDIG GEGEN KOCHENDES WASSER, DURCHMESSER ETWA 30 CM, ETWA 10 L INHALT	1 STUECK	5,40	5,33	5,31	121,0	121,5	122,0		
WAESCHKORB MIT GRIFFEN, KUNSTSTOFF, RECHTECKIG, OBEN ETWA 65 MAL 45 CM, HOEHE ETWA 28 CM	1 STUECK	15,43	15,53	15,63	117,2	117,1	117,5		
HEIZOELKANNE, KUNSTSTOFF, SAEUREBESTAENDIG, ETWA 10 L INHALT	1 STUECK	9,82	10,02	9,99	115,1	117,0	117,2		
HAMMER (SCHLOSSERHAMMER), KOPF 500 G, POLIERTER STIEL	1 STUECK	9,11	9,29	9,33	114,0	117,6	117,6		
BEISSZANGE, KOPF, SCHULTER UND KANTEN POLIERT, 210 MM	1 STUECK	10,18	10,46	10,46	116,0	118,5	118,6		
FUCHSSCHWANZ, 350 MM BLATTLAENGE	1 STUECK	12,50	12,78	12,80	114,8	117,2	117,4		
FARBROLLER, PERLONBEZUG, 20 CM, 18 MM SCHURLAENGE	1 STUECK	9,22	9,10	9,04	107,7	108,4	108,0		
MALERPINSSEL, NATURBORSTEN, DURCHMESSER 3-4 CM	1 STUECK	6,14	5,98	5,97	108,1	109,2	109,4		
KINDERWAGEN, FALTWAGEN MIT REGENDECKE, BETT UND VERDECK, BETT ABNEHMBAR FUER SPORTWAGENAUFSATZ, MITTLERE QUALITAET	1 STUECK	330,00	339,00	341,00	113,2	114,5	114,7		
ZIMMERTUER-EINSTECKSCHLOSS, 2 BUNDBARTSCHLUESSEL, EINTOURIG, 55 MM DORN	1 STUECK	9,82	10,01	9,93	121,4	123,0	123,1		
DRUECKERGARNITUR, LEICHTMETALL ELOXIERT, DRUECKER 105 MM, MIT LANGSCHILDERN, GEGOSSEN, 220 MAL 36 MM	1 GARNITUR	17,01	17,26	17,22	120,7	123,3	123,3		
VORHAENGESCHLOSS, 2 SCHLUESSEL, EINFACHE AUSFUEHRUNG, ETWA 40-45 MM	1 STUECK	5,18	5,25	5,28	122,2	124,0	124,1		
STUBENBESSEN, KUNSTSTOFFHAAR ODER ROSSHAARMISCHUNG	1 STUECK	6,36	8,46	8,49	115,1	116,1	116,5		
KLEIDERBUERSTE, NATURBORSTEN, EINFACHE AUSFUEHRUNG	1 STUECK	5,36	5,39	5,43	116,8	119,2	119,4		
GERAETEZULEITUNG, KUNSTSTOFFSCHLAUCH, MIT GERAETE- UND SCHUKOSTECKER, 3 M LANG	1 STUECK	9,12	9,11	9,09	111,7	112,2	112,2		
TASCHENLAMPENHUELSE, KLEINE STABFORM	1 STUECK	6,22	6,54	6,56	119,2	122,0	122,5		
GLUEHLAMPE, MATT, 100 WATT	1 STUECK	1,98	1,97	1,97	106,6	107,5	107,4		
KERZENLAMPE, MATT, 25 WATT	1 STUECK	2,45	2,43	2,43	106,8	107,2	107,3		
LEUCHTSTOFFROEHRE, 120 CM LANG, 40 WATT	1 STUECK	8,33	8,30	8,29	115,9	116,3	116,2		
KLARSICHT-FOLIE, MIT HAFFEFFEKT, ETWA 30 CM BREIT, ZU 15 ODER 20 M LAENGE	20 METER	2,86	2,90	2,89	109,0	110,5	110,5		
ALU-FOLIE (NICHT EXTRA STARK), ETWA 30 CM BREIT, ZU 10 ODER 20 M LAENGE	20 METER	4,39	4,43	4,43	109,3	110,7	110,9		
FILTERTUETEN FUER KAFFEEFILTER, 4-6 TASSEN, IN PACKUNGEN ZU 40 STUECK	1 PACKUNG	1,61	1,59	1,59	106,4	106,6	106,6		
WASCHPULVER FUER FEINWAESCHE, IN PACKUNGEN ZU ETWA 300 BIS 750 G	1 KILO	9,35	9,26	9,26	111,4	112,4	112,3		
WASCHPULVER FUER GROB-, WEISS- UND BUNTWAESCHE, FUELLGEWICHT ETWA 3 KG	1 KILO	3,44	3,44	3,43	110,1	110,6	110,6		
WAESCHWEICHSPUELMITTEL, IN BEHAELTERN ZU ETWA 4 L	4 LITER	5,40	5,28	5,29	102,2	102,1	102,2		
FUSSBODENPFLEGMITTEL, WACHSMALTIGE EMULSION, FUELLGEWICHT ETWA 500 ML	500 ML	5,86	5,85	5,89	114,7	115,8	116,2		
GESCHIRRSPUELMITTEL, FLUESSIG, IN PLASTIKFLASCHEN ZU ETWA 1000 ML	1 LITER	3,52	3,43	3,44	108,3	107,9	108,3		
REINIGUNGSMITTEL FUER TOILETTEN, DESINFIZIEREND, DESODORIEREND, IN PLASTIKBEHAELTERN ZU ETWA 600 G	1 KILO	4,90	4,78	4,77	109,8	109,6	109,4		
SCHUHCREME, FARBLOS, IN DOSEN ZU ETWA 68 ML	100 ML	2,77	2,92	2,93	118,4	121,8	122,0		
METALLPFLEGMITTEL FUER EDELMETALLE, IN BEHAELTERN ZU ETWA 250 G FUELLGEWICHT	250 GRAMM	4,30	4,27	4,29	114,9	116,6	116,8		
FLECKENENTFERNUNGSMITTEL, IN BEHAELTERN ZU ETWA 100 ML ODER 100 G FUELLGEWICHT	100 ML/G	4,29	4,39	4,41	112,5	114,0	114,2		
SCHUEERTUCH, MITTLERE QUALITAET, ETWA 50 MAL 60 CM	1 STUECK	1,98	1,99	1,99	113,3	114,3	114,5		
SCHWAMMTUCH, ETWA 20 MAL 20 CM, IN PACKUNGEN ZU ETWA 2 ODER 5 STUECK	10 STUECK	6,42	6,30	6,22	108,3	108,6	108,4		
HOLZSCHRAUBEN, EISEN FLACHKOPF, 3,5 MAL 25 MM, DIN 97, IN KLEINPACKUNGEN	100 STUECK	3,72	3,73	3,76	114,5	117,1	117,1		
DRAHT, VERZINKT 2,2 MM	1 KILO	4,97	5,03	5,09	115,0	116,6	116,7		
DRAHTSTIFE (NAEGEL), 20-60 MM LANG	1 KILO	4,69	4,84	4,86	112,4	115,1	115,0		
KLEBSTREIFEN AUF ROLLEN, DURCHSICHTIG, ETWA 12 MM MAL 10 M	1 ROLLE	1,53	1,60	1,62	126,4	130,0	130,3		
KLEBSTOFF (KEIN KONTAKTKLEBER), IN TUBEN MIT ETWA 50 CM3 FUELLGEWICHT	50 CM3	2,74	2,85	2,86	119,4	122,1	122,3		
ZUENDHOELZER, IN PACKUNGEN ZU 10 SCHACHTELN	1 PACKUNG	0,91	0,92	0,91	115,0	114,7	114,0		
CHEMISCHE REINIGUNG (VOLLREINIGUNG) NEBST BUEGELN EINES ZWEITEILIGEN HERRENANZUGES	1 MAL	12,22	12,39	12,42	113,9	115,4	115,6		
WASCHEN UND MANGELN, GLATTWAESCHE, 6 TEILE (BETTWAESCHE FUER 2 BETTEN), SCHRANKFERTIG	1 PAKET	12,83	13,05	13,09	122,3	124,5	124,9		
TAPETE, RAUHFASER, KOERNUNG MITTEL, WEISS, EUROPAROLLE	1 ROLLE	11,24	11,50	11,50	111,1	114,3	114,6		
KUNSTHARZLACKFARBE, WEISS, FUER INNEN- UND AUSSENANSTRICH, IN DOSEN ZU 750 ML	1 DOSE	15,21	15,28	15,28	120,7	122,7	123,0		
DISPERSIONSFARBE FUER INNEN, LICHTECHT, GUT DECKEND, 1 KG AUSREICHEND FUER CA. 5 M2 STREICHFLAECHE, IN EIMERN ZU ETWA 10 KG FUELLGEWICHT	1 KILO	2,96	2,95	2,93	116,8	118,3	117,6		
TAPETENKLEISTER, IN BEUTELN ODER KARTONS ZU 125 G	1 PACKUNG	3,48	3,49	3,49	117,2	118,5	118,2		
ZELLULOSE-WERKSTOFF (SPACHTEL), IN PAKETEN ZU 500 G	500 GRAMM	2,93	2,91	2,93	114,3	114,5	115,1		

GESUNDHEITS- UND KOERPERPFLEGE

MELISSENGEIST, IN FLASCHEN ZU ETWA 100 ML	100 ML	9,08	9,19	9,24	111,5	113,4	114,1		
VITAMIN-C-BRAUSETABLETTEN, IN PACKUNGEN ZU 10 TABLETTEN	1 PACKUNG	4,25	4,22	4,21	109,5	109,4	109,2		
KRAFTWAGEN-VERBANDKASTEN NACH DIN 13164 B	1 STUECK	31,10	31,20	31,20	106,6	108,3	108,6		
WUNDPLASTER, ELASTISCH, MIT ANTISEPTISCHEM MITTELSTREIFEN, ETWA 6 CM BREIT	1 METER	4,07	4,12	4,13	117,2	118,4	118,6		
MULLBINDE, 6 CM BREIT, 4 M LANG	1 STUECK	1,48	1,58	1,57	119,4	122,5	122,8		
VERBANDWATTE, IN PACKUNGEN ZU 200 G	200 GRAMM	3,18	3,24	3,25	113,6	115,8	116,0		
FEINDESINFKTIONSMITTEL, IN FLASCHEN ZU 250 ML	250 ML	8,47	8,46	8,51	114,4	114,7	115,1		
HOEHENSONNE MIT INFRAROT-STRAHLER, TISCHGERAET MIT ZEITUHR, ETWA 300 WATT	1 STUECK	183,00	188,00	187,00	113,1	113,1	112,7		
HEIZKISSEN MIT TEMPERATURREGLER, ETWA 30 MAL 40 CM, ETWA 60 WATT	1 STUECK	36,80	36,50	36,60	120,5	122,1	122,4		
BRILLENFASSUNG FUER HERREN, HALB KASCHIERT, MIT METALL-EINLAGE, 4,5 MM STARK, MARKENWARE	1 STUECK	76,30	76,70	76,30	107,5	108,4	108,5		
AUGENGLAS, WEISS, SPHAERISCH, BIS + 2,0, GUTE QUALITAET	1 GLAS	23,00	23,80	23,80	116,8	120,5	120,6		
FIEBERTHERMOMETER, IN EINFACHER KUNSTSTOFFHUELSE	1 STUECK	7,39	7,47	7,46	111,3	112,8	112,7		
FORMWAERMFASCHE AUS GUMMI (2 L), ETWA 20 MA: 30 CM	1 STUECK	9,16	9,27	9,26	117,1	118,3	118,4		

ZU DEN ABSOLUTEN PREISANGABEN BITTE ERLAEUTERUNGEN, ABSCHNITT 12, BEACHTEN



7 VERBRAUCHERPREISE  
7.1 AUSGEWAHLTE GÜTER IM BUNDESURCHSCHNITT

WARE, LEISTUNG	EINHEIT	1984		1985		1984		1985	
		OKT.	SEPT.	OKT.	OKT.	SEPT.	OKT.		
		P	R	E	S	I	N	O	M
		1	9	8	0	*	1	0	0
GUMMISAUGER, FLASCHEN- ODER KAPPENSAUGER, EINHEITSGROSSE	1 STUECK	2,42	2,51	2,51	121,9	126,0	126,2		
KRANKENHAUSAUFENTHALT, ALLGEMEINER KRANKENHAUSPFLEGESATZ, EINSCHL. ZUSCHLAG FUER EIN ZWEIBETT-ZIMMER	1 TAG	286,00	298,00	298,00	129,9	135,1	135,1		
EAU DE COLOGNE, IN FLASCHEN ZU ETWA 100 ML, BEKANNTE MARKENWARE	100 ML	14,77	15,24	15,28	118,9	122,5	122,9		
SHAMPOO MIT EI, IN BEHAELTERN ZU ETWA 100 ML, MARKENWARE	100 ML	3,00	3,07	3,07	110,6	111,0	111,5		
HAARWASSER, IN FLASCHEN ZU ETWA 300 ML	300 ML	11,76	11,74	11,75	111,5	112,7	112,8		
HAARSPRAY, IN DOSEN ZU ETWA 400 ML INHALT, MARKENWARE	400 ML	5,93	5,83	5,83	121,1	120,5	120,4		
HAUTCREME, IN DOSEN ZU ETWA 150 ML	150 ML	3,26	3,28	3,27	115,8	117,8	117,9		
TAGESCREME, IN TUBEN ODER DOSEN ZU ETWA 50 ML	50 ML	10,56	10,49	10,52	115,6	117,6	118,0		
KINDERCREME, IN DOSEN ZU ETWA 150 ML	150 ML	5,33	5,25	5,24	111,5	111,7	111,7		
ZAHNCREME (KEINE MEDIZINISCHE), IN TUBEN ZU ETWA 67,5-90 ML	100 ML	3,20	3,19	3,20	111,3	111,4	111,6		
ZAHNBUERSTE, MITTLERE QUALITAET, MARKENWARE	1 STUECK	2,80	2,82	2,82	109,4	110,0	110,2		
RASIERCREME, IN TUBEN ZU ETWA 67,5 ML	100 ML	3,34	3,33	3,33	111,3	112,8	112,9		
RASIERWASSER, AFTER SHAVE, IN FLASCHEN ZU ETWA 100 ML	100 ML	12,31	12,49	12,52	120,8	123,1	123,4		
RASIERKLINGEN, SPITZENQUALITAET, IN PACKUNGEN ZU 10 STUECK	1 PACKUNG	6,06	6,23	6,25	117,6	119,6	120,0		
LIPPENSTIFT, MARKENWARE	1 STUECK	10,25	10,16	10,17	117,8	119,7	119,8		
NAGELACK (KEIN PERLMUTT), IN FLAESCHCHEN ZU ETWA 15 ML	1 FL.	8,85	8,72	8,74	116,6	117,8	117,9		
MAKE UP, FLUESSIG, IN TUBEN ODER FLASCHEN	1 STUECK	10,99	11,19	11,23	118,5	121,8	122,0		
AUGENBRAUENSTIFT, MARKENWARE	1 STUECK	5,47	5,46	5,43	112,2	113,9	114,0		
FEINSEIFE, FRISCHGEWICHT ETWA 150 G, MITTLERE QUALITAET, MARKENWARE	150 GRAMM	1,74	1,71	1,71	110,7	111,3	111,5		
BADEZUSATZ, IN PACKUNGEN ZU ETWA 500 ML, MARKENWARE	500 ML	6,98	6,91	6,90	109,9	109,3	109,3		
KOERPERSPRAY, DESODORIEREND, HAUTFREUNDLICH, OHNE ZUSAETZE, IN DOSEN ZU ETWA 200 ML INHALT	200 ML	4,66	4,58	4,53	106,8	107,1	106,7		
TOILETTENPAPIER, WEICH, IN PACKUNGEN ZU 2 ROLLEN MIT JE 250 BLATT	1 PACKUNG	1,99	1,96	1,96	109,5	109,8	110,0		
PAPIERTASCHENTUECHER, HYGIENISCH, REIBFEST, OHNE DUFT-ZUSAETZE, IN PACKUNGEN ZU ETWA 60 STUECK	60 STUECK	1,48	1,47	1,47	120,5	123,4	124,0		
WINDELHOESCHEN, IN PACKUNGEN ZU ETWA 60 STUECK	60 STUECK	24,90	25,10	25,00	108,7	109,2	109,2		
DAMENTAMPONS, IN PACKUNGEN ZU 20 STUECK	1 PACKUNG	4,36	4,37	4,39	112,6	113,3	113,7		
HAARTROCKNER, 1000 WATT, 2-STUEFIG SCHALTBAR	1 STUECK	38,80	38,20	38,20	100,0	100,3	100,4		
ELEKTRISCHER RASIERAPPARAT FUER NETZANSCHLUSS, KASSETTE IN NORMALAUSFUERUNG	1 STUECK	106,00	104,00	104,00	108,2	107,2	107,2		
NAGELSCHERE, GUTE QUALITAET	1 STUECK	16,44	16,94	16,90	117,4	119,9	120,0		
HAARBUERSTE, KUNSTSTOFF, BORSTEN AUS NYLON ODER AEHNLICHEM MATERIAL, 7-REIHIG	1 STUECK	4,99	5,11	5,09	114,1	116,2	116,2		
PERSONENWAAGE FUER BADEZIMMER, HOECHSTGEWICHTSANZEIGE 115-130 KG	1 STUECK	40,50	41,20	41,10	114,3	115,1	115,1		
KLINGEN-RASIERAPPARAT, MIT EINSTELLMOEGELICHKEIT	1 STUECK	10,91	10,12	10,15	114,7	114,5	115,0		
FRISURLEISTUNGEN FUER HERREN, HAARSCHNEIDEN, FASSONSSCHNITT	1 MAL	11,05	11,35	11,37	127,8	131,8	132,0		
FRISURLEISTUNGEN FUER DAMEN, WASCHEN, LEGEN, OHNE FESTIGER UND OHNE HAARSPRAY	1 MAL	15,88	16,19	16,19	122,9	125,3	125,4		
DAUERWELLEN EINSCHL. WASCHEN, SCHNEIDEN, LEGEN, MIT FESTIGER UND HAARSPRAY	1 MAL	58,50	59,80	59,70	120,5	122,4	122,2		
FAERBEN, OHNE ZUSAETZLICHE LEISTUNGEN	1 MAL	26,30	26,80	26,80	121,9	123,6	123,6		

VERKEHR, NACHRICHTENUEBERMITTLUNG

MOFA, 49 CM3 HUBRAUM, 25 KM HOECHSTGESCHWINDIGKEIT	1 STUECK	1593,00	1561,00	1556,00	117,6	119,4	119,5		
HERREN-SPORTRAD 28 ZOLL, MIT 3-GANG-SICHERHEITS-RUECKTRITT-BREMSNABE, LICHTANLAGE, GEPACKTRAEGER, SCHLOSS UND PARKSTUETZE, MITTLERE QUALITAET	1 STUECK	353,00	360,00	362,00	118,6	119,5	119,5		
PKW-STAHLGUERTELREIFEN, SCHLAUCHLOS, 155 SR 13	1 STUECK	112,00	112,00	111,00	118,1	122,0	121,5		
PKW-STAHLGUERTELREIFEN, SCHLAUCHLOS, 165 SR 13	1 STUECK	122,00	122,00	121,00	118,6	120,8	120,6		
PKW-STAHLGUERTELREIFEN, SCHLAUCHLOS, 175 SR 14	1 STUECK	149,00	148,00	147,00	112,8	115,5	115,0		
LKW-STAHLGUERTELREIFEN, 11,00 R 20, 16 PR	1 STUECK	868,00	880,00	877,00	110,0	114,3	114,2		
AUTOBATTERIE, 36 AH, 12 V	1 STUECK	112,00	108,00	107,00	106,1	105,7	105,3		
ZUENDKERZE, FUER MITTELKLASSEWAGEN, IN PACKG. ZU VIER STUECK	1 PACKUNG	11,94	12,41	12,50	114,8	118,1	118,8		
AUTOFEUERLOESCHER, 2 KG, MIT AUTOHALTERUNG, BRANDKLASSEN A,B,C,E, DIN 14406	1 STUECK	54,80	56,20	56,80	114,5	116,1	116,7		
ABSCHLEPPSEIL, KUNSTSTOFF, FUER PKW BIS ETWA 2000 KG, LAENGE ETWA 4 M	1 STUECK	17,21	17,44	17,42	112,4	113,9	114,0		
WISCHERBLAETTER, ETWA 400 MM LANG, MARKENWARE	1 PAAR	21,00	21,20	21,20	114,2	115,2	114,9		
SPURKREUZ-GLEITSCHUTZ-SCHNEEKETTEN, HOCHWERTIGER KETTENSTAHL, GROESSE 155 SR 13	2 STUECK	211,00	215,00	214,00	109,9	111,5	111,9		
FAHRRAD-BEREIFUNG, EINE DECKE (DRAHTREIFEN), EIN SCHLAUCH, 28 MAL 1,75, MITTLERE QUALITAET	1 BEREIF.	21,80	22,40	22,40	124,0	125,9	126,1		
FAHRRAD-LICHTANLAGE, SCHEINWERFER VERCHROMT, MIT DYNAMO, 6 VOLT, 3 WATT	1 STUECK	18,43	19,10	19,25	116,3	119,2	119,4		
NORMALBENZIN, MARKENWARE, MIT BEDIENUNG	10 LITER	14,11	12,88	13,80	121,4	110,8	118,7		
NORMALBENZIN, MARKENWARE, SELBSTBEDIENUNG	10 LITER	13,78	12,96	13,47	121,7	114,4	118,9		
NORMALBENZIN, RINGFREI, MIT BEDIENUNG	10 LITER	13,68	12,96	13,39	122,1	115,8	119,6		
NORMALBENZIN, RINGFREI, SELBSTBEDIENUNG	10 LITER	13,58	12,83	13,32	121,6	115,0	119,4		
SUPERBENZIN, MARKENWARE, MIT BEDIENUNG	10 LITER	14,76	13,54	14,49	121,8	111,6	119,4		
SUPERBENZIN, MARKENWARE, SELBSTBEDIENUNG	10 LITER	14,44	13,65	14,17	122,5	115,8	120,1		
SUPERBENZIN, RINGFREI, MIT BEDIENUNG	10 LITER	14,32	13,66	14,08	122,5	116,7	120,4		
SUPERBENZIN, RINGFREI, SELBSTBEDIENUNG	10 LITER	14,22	13,49	13,99	122,1	115,8	120,1		
DIESELKRAFTSTOFF, MARKENWARE, MIT BEDIENUNG	10 LITER	13,79	12,89	13,56	117,9	110,4	116,1		
DIESELKRAFTSTOFF, MARKENWARE, SELBSTBEDIENUNG	10 LITER	13,54	12,82	13,27	118,7	112,4	116,3		
DIESELKRAFTSTOFF, RINGFREI, MIT BEDIENUNG	10 LITER	13,40	12,73	13,18	118,7	112,9	116,9		
DIESELKRAFTSTOFF, RINGFREI, SELBSTBEDIENUNG	10 LITER	13,25	12,62	13,11	118,4	112,7	117,0		
MOTORENDEL, HD-MEHRBEREICHSDIEL, SAE 20 W 50	1 LITER	10,18	10,30	10,30	115,3	118,0	118,2		
AUTOWACHS, HARTWACHS, FLUESSIG, IN METALLKAENNCHEN, MITTLERE GROESSE	300 CM3	7,53	7,67	7,65	111,5	112,6	112,6		
CHROMPFLEGMITTEL, FLUESSIG ODER ALS PASTE, ZUM REINIGEN UND POLIEREN, IN METALLKAENNCHEN (OD. IN TUBEN), MITTL. GROESSE	300 CM3	6,19	6,21	6,21	113,1	114,6	115,0		

ZU DEN ABSOLUTEN PREISANGABEN BITTE ERLAUTERUNGEN, ABSCHNITT 12, BEACHTEN

7 VERBRAUCHERPREISE  
7.1 AUSGEWAHLTE GUETER IM BUNDESDURCHSCHNITT

LEISTUNG, GEBUEHR, TARIF, WARE	EINHEIT	1984			1985		
		OKT.	SEPT.	OKT.	OKT.	SEPT.	OKT.
		P R E I S I N D M			1 9 8 0 = 1 0 0		
LACKIEREN EINES VORDEREN KOTFLUEGELS, SPRITZLACKIERUNG, MIT NOTWENDIGEN VORARBEITEN, INCL. MATERIAL, BEI EINEM PKW MIT 1000 BIS 1200 CM3, DURCHSCHNITTLICHER ARBEITSAUFWAND	1 MAL	228,00	239,00	239,00	127,2	132,7	132,6
BREMSFLUESSIGKEIT WECHSELN, INCL. MATERIAL, BEI EINEM PKW MIT 1500 BIS 2000 CM3	1 MAL	56,00	55,40	55,40	120,7	122,7	122,6
BREMSKLOETZE VORNE ERSETZEN, INCL. MATERIAL, BEI EINEM PKW MIT 900 BIS 1500 CM3	1 MAL	104,00	109,00	109,00	120,0	121,5	121,4
KOMPLETTER AUSTAUSCH EINER AUSPUFF-ANLAGE, INCL. MATERIAL, BEI EINEM PKW MIT 900 BIS 1500 CM3	1 MAL	342,00	351,00	350,00	120,3	122,0	121,9
ZWEI STOSSDAEMPFER HINTEN ERNEuern, INCL. MATERIAL, BEI EINEM PKW MIT 1500 BIS 2000 CM3	1 MAL	205,00	207,00	208,00	119,1	121,2	121,4
GROSSE INSPEKTION LT. HERSTELLERVORSCHRIFT, INCL. MATERIAL (PAKETPREIS), BEI EINEM PKW MIT 1500 BIS 2000 CM3	1 MAL	251,00	256,00	256,00	122,4	126,2	126,4
MECHANISCHE KUPPLUNG (DRUCKPLATTE, DRUCKSCHEIBE, DRUCKLAGER) ERNEuern, INCL. MATERIAL, BEI EINEM PKW MIT 900 BIS 1500 CM3	1 MAL	412,00	416,00	416,00	118,5	120,1	120,2
FAHRSCHULUNTERRICHT AUF MITTELKLASSEWAGEN (CA. 1600 CM3 HUB-Raum), EINE FAHRSTUNDE	45 MINUTEN	33,80	33,50	33,60	115,2	114,9	115,0
MIETE FUER DIE ZUM GRUNDSTUECK GEMOERIGE GARAGE BEI BENUTZUNG DURCH DEN MIETER EINER FREIFINANZIERTEN WOHNUMG	MTS.-MIETE	42,00	42,60	42,70	108,0	108,9	109,0
GARAGENMIETE FUER EINEN PKW MITTLERER GROSSE, BEI GEWERBLICHER VERMIETUNG	MTS.-MIETE	61,70	62,80	62,80	109,3	110,1	110,2
PARKUHRGEBUEHR FUER 1 STD., HAEUFIGSTER SATZ IM STADTZENTRUM	1 STUNDE	0,89	0,90	0,90	400,4	409,2	409,2
EINFACHE PKW-OBERWAESCHE, MASCHINENWAESCHE, OHNE BERUECKSICHTIGUNG DER PKW-GROSSE	1 MAL	8,80	9,14	9,14	118,1	121,5	121,5
MOTORTEST, (ZUENDEINSTELLUNG, GEMISCHAUFBEREITUNG UND ABGAS) BEI EINEM PKW MIT 900 BIS 1500 CM3	1 MAL	55,90	57,50	57,70	122,1	124,3	124,5
OVG BAHN-/POSTBUSVERKEHR, SCHUELERMONATSKARTE	10 KM	.	51,00	51,00	137,0	139,7	139,7
STRASSENBAHN ODER OMNIBUS, MONATSKARTE	1 KARTE	57,50	58,80	58,70	129,9	133,2	133,2
STRASSENBAHN ODER OMNIBUS, EINZELFAHRT, FUER EINEN ERWACHSENEN, OHNE UMSTIEGEN	1 FAHRT	1,88	1,94	1,94	133,6	137,2	137,2
STRASSENBAHN ODER OMNIBUS, MEHRFAHRTENKARTE BZW. FAHRSCHEINHEFT FUER ETWA 6 FAHRTEN, FUER EINEN ERWACHSENEN	1 FAHRT	1,55	1,53	1,53	137,5	141,5	141,5
OVG BAHN-/POSTBUSVERKEHR, REGELFAHRSCHEIN	5 KM	.	1,80	1,80	131,7	131,7	131,7
DB SCHIENENVERKEHR, MONATSKARTE, 2.KLASSE	41 KM	.	172,00	172,00	154,0	159,5	159,5
DB SCHIENENVERKEHR, SCHUELERMONATSKARTE, 2.KLASSE	14 KM	.	63,00	63,00	143,4	150,6	150,6
DB SCHIENENVERKEHR, VORZUGSKARTE (HIN- U. RUECKFAHRT), 2.KL.	430 KM	.	124,00	124,00	122,8	124,8	124,8
DB SCHIENENVERKEHR, EINFACHE FAHRT, 2.KLASSE	40 KM	.	7,00	7,00	142,7	146,9	146,9
DB SCHIENENVERKEHR, EINFACHE FAHRT, 2.KLASSE	240 KM	.	44,00	44,00	131,6	134,7	134,7
DB SCHIENENVERKEHR, HIN- U. RUECKFAHRT, 2.KLASSE	40 KM	.	14,00	14,00	142,7	146,9	146,9
DB SCHIENENVERKEHR, HIN- U. RUECKFAHRT, 2.KLASSE	360 KM	.	132,00	132,00	128,9	132,9	132,9
DB SCHIENENVERKEHR, EINFACHE FAHRT, 1.KLASSE	430 KM	.	117,00	117,00	128,6	132,0	132,0
DB SCHIENENVERKEHR, HIN- U. RUECKFAHRT, 1.KLASSE	430 KM	.	234,00	234,00	128,6	132,0	132,0
TAXIFAHRT, ENTFERNUNG 3 KM, VON EINER TAXIHALTESTELLE AUS, MIT WARTENZEITEN (VON INSGES. 3 MINUTEN)	1 FAHRT	8,70	8,70	8,75	116,8	117,7	118,5
FLUGREISE HAMBURG-MUENCHEN-HAMBURG, FLIEG- UND SPARTARIF	1 FLUG	.	410,00	410,00	113,3	113,3	113,3
FLUGREISE FRANKFURT/M.-ATHEN-FRANKFURT/M., FLIEG-U.SPARTARIF	1 FLUG	.	850,00	850,00	107,1	107,1	107,1
FLUGREISE DUESSELDORF-MIAMI-DUESSELDORF, ABC-CHARTER	1 FLUG	.	1359,00	1289,00	107,3	113,1	107,3
DBP FERNSPRECHDIENST, MONATLICHE GRUNDGEBUEHR FUER EINEN HAUPTANSCHLUSS: GRUPPE I * VOLLZAHLER	1 MAL	.	27,00	27,00	100,0	100,0	100,0
DBP FERNSPRECHDIENST, NEUANSCHLIESSUNG EINES HAUPTANSCHLUSSES: GRUPPE I * VOLLZAHLER	1 MAL	.	65,00	65,00	32,5	32,5	32,5
DBP FERNSPRECHDIENST, NAHGESPRAECH VOM EIGENEN APPARAT, NORMALTARIF, 2 ZEITTAKTE GESPRAECHSDAUER	1 GESPR.	.	0,46	0,46	100,0	100,0	100,0
DBP FERNSPRECHDIENST, NAHGESPRAECH VOM MUENZFERNSPRECHER, NORMALTARIF, 2 ZEITTAKTE GESPRAECHSDAUER	1 GESPR.	.	0,50	0,50	100,0	100,0	100,0
DBP FERNSPRECHDIENST, INLANDSFERNGESPRAECH VOM HAUPTANSCHLUSS, III. ZONE	185 SEK.	.	3,68	3,68	100,0	100,0	100,0
DBP POSTDIENST, INLAND, STANDARDBRIEF	1 BRIEF	.	0,80	0,80	133,3	133,3	133,3
DBP POSTDIENST, INLAND, POSTKARTE	1 KARTE	.	0,60	0,60	120,0	120,0	120,0
DBP POSTDIENST, INLAND, PAECKCHEN	1 PAECKCH.	.	3,00	3,00	130,4	130,4	130,4
DBP POSTDIENST, INLAND, PAKET BIS 5 KG, I.ZONE (BIS 150 KM), OHNE ZUSTELLGEBUEHR	1 PAKET	.	4,40	4,40	129,4	129,4	129,4
DBP GELDDIENST, INLAND, POSTANWEISUNG BIS DM 100,00	1 MAL	.	5,00	5,00	138,9	138,9	138,9
DBP GELDDIENST, INLAND, ZAHLKARTE UEBER DM 10,00	1 MAL	.	1,50	1,50	125,0	125,0	125,0

BILDUNG, UNTERHALTUNG, FREIZEIT

FERNSEHEMPFAENGER, SCHWARZ-WEISS, TRAGBAR, ETWA 31 CM	1 STUECK	233,00	228,00	226,00	98,7	97,5	97,2
FARBFERNSEHEMPFAENGER MIT DRAHTLOSER FERNSTEUERUNG, TISCHGERAET, STANDARDAUSFUEHRUNG, ETWA 66 CM	1 STUECK	1578,00	1500,00	1497,00	93,3	90,3	90,3
RUNDFUNKGERAET, HIFI-STEREO-TEUERGERAET, SINUSAUSGANGSLEISTUNG ETWA 2 MAL 20 WATT	1 STUECK	505,00	489,00	487,00	98,5	98,0	98,1
UHREN-RADIO, 2 WELLENBEREICHE, 24-STUNDEN LED-DAUERANZEIGE	1 STUECK	88,10	87,90	86,30	100,7	101,6	100,0
RUNDFUNKGERAET MIT EINGEBAUTEM KASSETTEN-RECORDER, STEREO, KOFFERGERAET, NETZ- UND BATTERIEBETRIEB, ETWA 7 AM., 10 FM-KREISE, 4 WELLENBEREICHE, OHNE BATTERIE	1 STUECK	299,00	280,00	278,00	98,1	98,6	98,5
HIFI-STEREO-PLATTENSPIELER, DIN 48500, NETZBETRIEB, 2-3 GESCHWINDIGKEITEN	1 STUECK	266,00	271,00	270,00	99,4	99,8	99,9
KASSETTEN-RECORDER, NETZ- UND BATTERIEBETRIEB, STEREO, STANDARDAUSFUEHRUNG, MIT LEERKASSETTE, OHNE EXTRAS	1 STUECK	172,00	162,00	162,00	100,6	98,5	98,4
VIDEO-RECORDER, VHS-SYSTEM, 8 TAGE PROGRAMMIERBAR, MIT FERNBEDIENUNG	1 STUECK	1807,00	1554,00	1551,00	89,4	82,2	82,0
TONBANDKASSETTE, C 90	1 STUECK	4,58	4,51	4,52	101,6	100,9	100,9
VIDEO-BAND, VHS-SYSTEM, ETWA 180 MINUTEN SPIELDauer	1 STUECK	21,20	18,59	18,25	63,3	59,1	58,3
SCHALLPLATTE, LP, 30 CM, 33 1/3 UPM, UNTERHALTUNGSMUSIK, NEUAUFNAHME	1 STUECK	19,19	19,05	19,10	102,8	103,0	103,0
SCHALLPLATTE, STEREO, LP, 30 CM, 33 1/3 UPM, KLASSISCHE MUSIK, NEUAUFNAHME	1 STUECK	21,90	22,00	22,00	107,9	108,4	108,6
LAUTSPRECHERBOX, DIN 45500, ETWA 50 WATT SINUS	1 STUECK	176,00	171,00	171,00	103,9	103,0	103,0
SPIEGELREFLEX-KAMERA, FUER MITTLERE ANSPRUECHE	1 STUECK	483,00	491,00	490,00	100,6	102,3	102,2
POCKET-KAMERA, FUER GERINGERE ANSPRUECHE	1 STUECK	58,60	58,00	58,00	98,0	97,8	98,4
SOFORTBILD-KAMERA, MIT BELICHTUNGSAUTOMATIK, FUER MITTLERE ANSPRUECHE	1 STUECK	117,00	114,00	113,00	90,6	89,9	89,7
KLEINBILD-KAMERA (NICHT SPIEGELREFLEX-KAMERA), FUER MITTLERE ANSPRUECHE	1 STUECK	215,00	223,00	223,00	97,9	98,7	98,5
PROJEKTIONSGERAET FUER DIAS	1 STUECK	201,00	216,00	216,00	104,8	105,1	105,4

ZU DEN ABSOLUTEN PREISANGABEN BITTE ERLAEUTERUNGEN, ABSCHNITT 12, BEACHTEN

7 VERBRAUCHERPREISE  
7.1 AUSGEWAHLTE QUETER IM BUNDESURCHSCHNITT

WARE, LEISTUNG, GEBUEHR	EINHEIT	1984		1985		1984		1985	
		OKT.	SEPT.	OKT.	OKT.	SEPT.	OKT.		
		P R E I S		I N		D M		1 9 8 0 = 1 0 0	
SCHMALFILM-KAMERA (MIT TONAUFNAHME), FUER MITTL. ANSPRUECHE	1 STUECK	677,00	681,00	682,00	100,5	99,3	99,3		
SCHMALFILM-PROJEKTOR (MIT TONWIEDERGABE), FUER MITTLERE ANSPRUECHE	1 STUECK	586,00	611,00	610,00	101,4	101,9	102,3		
DIARAHMEN, 5 MAL 5 CM, OHNE GLAS, IN PACKUNGEN ZU ETWA 50 STUECK	50 STUECK	6,06	6,06	6,08	108,8	109,4	109,6		
ELEKTROEN-BLITZGERAET, LEITZAHL CA. 26	1 STUECK	105,00	104,00	105,00	102,6	103,3	103,7		
SCHREIBMASCHINE, ELEKTRISCH/ELEKTRONISCH, MIT KUGELKOPF BZW. TYPENRAD, MIT KORREKTUREINRICHTUNG, OHNE SPEICHER	1 STUECK	1710,00	1635,00	1623,00	95,2	95,1	95,0		
REISE-SCHREIBMASCHINE, FLACHSCHREIBMASCHINE, BIS 9 CM HOEHE	1 STUECK	218,00	224,00	225,00	103,9	107,3	107,5		
ELEKTRONIK-TASCHENRECHNER, 8-STELLIG, NUR ANZEIGEND, 4 RECHENARTEN, MIT 2 BIS 3 FUNKTIONSTASTEN, MIT EINEM ODER MEHREREN SPEICHERN	1 STUECK	31,60	31,60	31,50	92,9	91,8	91,8		
ELEKTROEN-TISCHRECHNER, ANZEIGEND UND DRUCKEND, 12 STELLIG, 4 RECHENARTEN, MIT KONSTANTE UND SPEICHER	1 STUECK	246,00	244,00	245,00	97,8	97,4	97,5		
SCHULFUELLER, MITTLERE QUALITAET	1 STUECK	14,36	14,74	14,75	112,1	114,6	114,7		
KUGELSCHREIBER, MIT AUSTAUSCHBARER MINE, EINFACHE QUALITAET	1 STUECK	1,23	1,26	1,26	108,0	110,3	110,2		
REISSZEUG FUER SCHULE, ETWA 10 TEILE, DARUNTER 2 HAUPT-ZIRKEL UND 1 STECHZIRKEL, MITTLERE QUALITAET	1 GARNITUR	44,90	45,70	45,70	112,1	113,4	113,5		
BRIEFLOECHER, NORMALE LOCHUNG, EINFACHE AUSFUEHRUNG	1 STUECK	6,67	6,80	6,85	114,9	116,2	116,7		
HEFTMASCHINE, NORMAL (24/6), MITTLERE AUSFUEHRUNG	1 STUECK	17,91	18,17	18,19	115,6	117,4	117,6		
STEMPEL -DRUCKSACHE-, MITTLERE GROESSE	1 STUECK	4,70	4,76	4,77	114,5	115,5	116,1		
STEMPELKISSEN, MITTLERE GROESSE	1 STUECK	7,74	7,94	7,97	127,5	130,6	131,0		
HEBELDRUCKER, DIN A 4, 8 CM BREIT, OHNE REGISTER	1 STUECK	5,04	5,05	5,05	114,3	114,6	114,6		
RINGBUCH, KUNSTSTOFFEINBAND, NICHT WATTIERT, MIT EINLAGEN, 50 BLATT, DIN A 4, MITTLERE QUALITAET	1 STUECK	7,44	7,54	7,56	108,9	109,6	110,0		
ELEKTRISCHE GITARRE, 6-SAITIG, GUTE QUALITAET	1 STUECK	706,00	721,00	721,00	113,1	114,6	116,1		
PIANINO, SPITZENMARKE	1 STUECK	11952,00	12312,00	12328,00	118,7	121,0	121,5		
AKKORDEON, 72 BAESSE, GUTES MARKENINSTRUMENT	1 STUECK	1653,00	1720,00	1729,00	120,4	124,9	125,6		
KLARINETTE AUS GRENADILLE-HOLZ MIT 17 NEUSILBERKLAPPEN, 2 FIS-BRILLEN, H-CIS, TRILLER-DIS, HEBER, ROLLEN	1 STUECK	1043,00	1064,00	1064,00	116,2	119,5	119,6		
BLOCKFLOETE, C-SOPRAN, BIRNBAUMHOLZ, BRAUN GEBEIZT, POLIERT	1 STUECK	39,70	41,90	42,10	124,7	131,3	131,8		
GITARRE, NICHT ELEKTRISCH, 6-SAITIG (SCHUELER- ODER WANDERGITARRE)	1 STUECK	225,00	227,00	228,00	125,0	127,4	127,9		
SCHUELERGEIGE MIT BOGEN, FUTTERAL AUS KUNSTSTOFF	1 STUECK	522,00	537,00	539,00	121,2	123,9	124,4		
NOTENSTAEANDER, BODEN-STAEANDER AUS METALL	1 STUECK	28,20	28,90	29,00	119,1	122,3	122,7		
SKATSPIEL IN PAPPSCHACHEL, MITTLERE QUALITAET	1 STUECK	3,32	3,30	3,29	109,1	109,9	110,1		
MENSCH-AERGERE-DICH-NICHT- SPIEL, FUER 4 UND 6 PERSONEN	1 STUECK	14,20	14,65	14,65	123,6	126,1	126,1		
TV-MULTISPIEL MIT TON, FERNBEDIENUNG UND NETZANSCHLUSS	1 STUECK	248,00	202,00	203,00	94,0	87,8	87,8		
TELEKASSETTE	1 STUECK	73,50	60,40	60,50	109,1	99,6	99,6		
ELEKTRISCHE EISENBAHN, SPUR HO, GRUNDAUSSTATTUNG MIT TRANSFORMATOR	1 PACKUNG	126,00	124,00	124,00	111,7	112,5	112,7		
KUNSTSTOFFBAUKASTEN, GRUNDAUSSTATTUNG, MARKENWARE	1 PACKUNG	50,10	50,90	50,80	116,0	117,4	117,5		
METALLBAUKASTEN, GRUNDAUSSTATTUNG	1 PACKUNG	65,70	66,80	66,90	111,9	114,1	114,2		
PUPPE, UNZERBRECHLICH, SCHLAF AUGEN MIT WIMPERN, WASCHE- UND KAEMMBARE HAARE, BEKLEIDET, ETWA 40 CM GROSS, MARKENWARE	1 STUECK	46,20	47,00	47,20	114,0	116,1	116,5		
TEDDYBAER, ETWA 40 CM GROSS, MITTLERE QUALITAET	1 STUECK	56,40	58,70	58,40	117,4	119,7	119,4		
JUGENDFUSSBALL, VOLLRINDLEDER, GUTE QUALITAET, GROESSE 4	1 STUECK	45,90	46,30	46,40	110,7	111,3	111,6		
SKI AUS KUNSTSTOFF, LAENGE 180-190 CM, OHNE BINDUNG, MITTLERE QUALITAET	1 PAAR	238,00	238,00	239,00	105,2	105,6	106,3		
SPORT-TAUCHMASKE, MIT SICHERHEITSGLAS UND SCHNORCHEL	1 SET	27,40	27,20	27,20	116,3	116,9	116,9		
SKATE-ROLLERS, GEPOLSTETER SCHAFT, MIT STOPPER	1 PAAR	73,30	73,30	72,90	135,5	136,4	136,4		
HAUSZELT MIT APSIS FUER 4 PERSONEN, MIT NORMALEM ZUBEHOER, ETWA 280 MAL 200 MAL 180 CM, MITTLERE QUALITAET	1 STUECK	205,00	213,00	209,00	108,7	109,9	106,5		
CAMPING-LIEGE AUS STAHLROHR, DREIBEINLIEGE, MIT DRAHTFEDER-BESPANNUNG UND SCHAUMGUMMIAUFLAGE, LIEGEFLAECHE ETWA 65 MAL 195 CM	1 STUECK	84,70	82,40	83,90	111,9	112,7	112,7		
LUFTMATRATZE, SITZ- U. LIEGEMATRATZE, UNGEMUSTERT, 3-TEILIG, UNAUFGEBLASEN ETWA 70 MAL 200 CM, GUTE QUALITAET	1 STUECK	43,50	42,70	42,90	119,4	119,9	120,3		
SCHLAUCHBOOT FUER ZWEI PERSONEN, MIT VERSTAERKTEM BODEN, SEEWASSERFEST, OHNE ZUBEHOER, MITTLERE QUALITAET	1 STUECK	318,00	306,00	317,00	111,6	110,4	110,5		
FERNGLAS, PRISMENGLAS, 8 MAL 30, OHNE TASCH, MIT TRAGRIEMEN	1 STUECK	93,20	94,90	95,30	109,3	110,4	110,5		
TAGESZEITUNG, OERTLICH BEVORZUGTES BLATT, ABOONEMENT	MTS, BEZUG	18,15	18,99	19,06	127,6	133,6	134,2		
TAGESZEITUNG, OERTLICH BEVORZUGTES BLATT, EINZELVERKAUF	1 STUECK	0,86	0,90	0,90	128,0	133,7	133,8		
FARBUMKEHRFILM FUER DIAS, 24 MAL 36 MM, 36 AUFNAHMEN	1 STUECK	13,50	13,47	13,47	115,1	115,0	115,6		
SUPER-ACHT-COLOR-SCHMALFILM	1 STUECK	15,67	17,46	17,48	128,5	139,2	139,7		
UNIVERSAL-BLITZLICHTWUERFEL, IN PACKUNGEN ZU 3 STUECK	1 PACKUNG	5,24	5,38	5,40	110,2	113,5	113,8		
BRIEFBLOCK, WEISS, HOLZFREI, DIN A 4, 50 BLATT	1 STUECK	2,45	2,51	2,51	121,8	125,6	125,7		
BRIEFUMSCHLAEGE, WEISS, UNGEFUETTERT, DIN C 6	25 STUECK	1,52	1,56	1,56	123,9	125,6	126,1		
SCHULHEFT, EINFACH LINIERT, DIN A 5, 16 SEITEN	1 STUECK	0,44	0,46	0,46	127,7	132,5	132,7		
ZEICHENBLOCK, MITTELFEIN, KOPF- UND FUSSPERFORIERT, DIN A 3, 20 BLATT	1 STUECK	3,15	3,37	3,39	118,7	124,3	124,8		
SCHREIBMASCHINENPAPIER, WEISS, HOLZFREI, DIN A 4, 70 G JE M2	1000 BLATT	29,10	30,10	30,00	116,3	119,6	119,7		
DURCHSCHREIBBLOCK, DIN A 5, 2 MAL 50 BLATT MIT DRUCK	1 STUECK	4,15	4,35	4,35	123,9	128,6	128,8		
GESCHAFTSBUCH, HOLZFREI, KONTO LINIERT, PAPPBAND, DIN A 4, 96 BLATT	1 STUECK	35,80	37,80	38,00	128,5	133,7	134,0		
BLEISTIFT, MARKENWARE	1 STUECK	1,26	1,26	1,26	122,6	123,9	124,2		
FARBAND, CARBON/FILMBAND, EINFARBIG	1 STUECK	8,10	8,38	8,40	122,2	125,3	125,6		
FUELLHALTERPATRONEN, BLAU ODER SCHWARZ, PACKUNG ZU 6 STUECK	1 PACKUNG	1,07	1,08	1,08	115,1	116,0	115,7		
KOEHLEPAPIER, DIN A 4, GUTE QUALITAET	100 BLATT	31,80	32,70	32,90	117,9	122,5	123,0		
HEFTKLAMMERN 24/6	1000 ST	1,01	1,03	1,03	111,8	113,7	114,0		
BATTERIE, MONOZELLE, 1,5 V, ALKALI-MANGAN, HOCHLEISTUNGSZELLE	1 STUECK	3,44	3,46	3,51	121,0	123,5	123,5		
HAUSHALTSKERZEN, KOMPOSITIONS-KRONENKERZEN, IN PACKUNGEN ZU ETWA 6 STUECK, NETTOGEWICHT ETWA 300 G	1 KILLO	6,53	6,40	6,60	110,8	112,3	112,3		
FARBKASTEN, MIT 12 AUSWECHSELBAREN DECKFARBEN UND 1 TUBE DECKWEISS	1 STUECK	11,08	11,28	11,28	119,4	120,6	121,0		
MONATLICHES ENTGELT FUER VOLLTAEIGIGEN KINDERGARTENBESUCH (20 TAGE), EINSCHL. VERPFLEGUNG	MONATS-GEBUEHR	140,00	142,00	142,00	121,3	122,5	122,6		
TENNISUNTERRICHT, 1 UNTERRICHTSSTUNDE	60 MINUTEN	38,60	40,10	41,60	115,3	119,1	119,7		
TANZUNTERRICHT, GRUPPENKURSUS FUER ANFAENGER	1 KURSUS	146,00	149,00	148,00	116,9	118,7	118,7		

ZU DEN ABSOLUTEN PREISANGABEN BITTE ERLEUTERUNGEN, ABSCHNITT 12. BEACHTEN

7 VERBRAUCHERPREISE  
7.1 AUSGEWAHLTE GUETER IM BUNDESDURCHSCHNITT

GEBUEHR, LEISTUNG, WARE	EINHEIT	1984		1985		1984		1985	
		OKT.	SEPT.	OKT.	SEPT.	OKT.	SEPT.	OKT.	
		P R E I S		I N D E X		1 9 8 0		1 0 0	
LEHRGANGSGEBUEHR EINER VOLKSHOCHSCHULE, PREIS FUER 1 DOPPEL-STUNDE BEIM KAUF EINER HOERERKARTE FUER DEN BESUCH EINES LEHRGANGES VON 20 DOPPELSTUNDEN IN ENGLISCH (GRUNDKURS ODER UNTERSTUFE)	1 DOPPEL-STUNDE	3,77	3,78	3,78	142,5	141,9	141,9		
THEATERKARTE (FUER SCHAUSPIEL), II. RANG MITTE, AN DER TAGESKASSE	1 KARTE	15,70	15,87	15,98	127,7	128,9	129,6		
THEATERKARTE (FUER SCHAUSPIEL), II. RANG MITTE, IM ABONNEMENT (PLATZMIETE)	1 KARTE	12,43	12,52	12,63	124,2	125,8	126,8		
OPERNKARTE (FUER OPER ODER OPERETTE), II. RANG MITTE, AN DER TAGESKASSE	1 KARTE	20,60	20,80	20,90	129,6	130,9	131,5		
OPERNKARTE (FUER OPER ODER OPERETTE), II. RANG MITTE, IM ABONNEMENT (PLATZMIETE)	1 KARTE	15,08	15,45	15,56	131,1	133,5	134,4		
KINOEINTRITTSKARTE, PLATZ IN DER MITTLEREN REIHE	1 KARTE	7,66	7,80	7,80	117,5	119,4	119,4		
EINTRITTSKARTE ZUM FUSSBALLSPIEL (MEISTERSCHAFTSSPIEL DES KLASSENHOECHSTEN VEREINS IN DER LAUFENDEN SPIELPERIODE), SITZPLATZ, UNTERSTE PREISKATEGORIE	1 KARTE	16,87	17,66	17,66	112,3	113,5	113,5		
HOERFUNKGEBUEHR (GRUNDGEBUEHR)	1 GEBUEHR	5,05	5,05	5,05	132,9	132,9	132,9		
EINTRITTSKARTE INS HALLENBAD FUER EINEN ERWACHSENEN, OHNE EINZELKABINE, GUELTIG FUER 1 BESUCH	1 BESUCH	2,88	2,98	2,98	127,8	131,4	131,4		
FOTOARBEITEN, ENTWICKLUNG EINES KLEINBILDFARBFILMES, 36 AUFNAHMEN	1 FILM	3,07	3,21	3,21	118,5	121,6	121,6		
FOTOARBEITEN, VERGROESSERUNG AUF 9 MAL 13 CM VON EINEM KLEINBILDFARBFILM	1 BILD	0,74	0,73	0,73	94,4	95,4	95,3		
ELEKTRORASENMAEHER, 220 VOLT, 800 WATT	1 STUECK	345,00	347,00	341,00	106,8	106,5	106,1		
ELEKTRISCHE HECKENSCHERE, 220 VOLT, 270 WATT, ETWA 45 CM ARBEITSBREITE	1 STUECK	223,00	225,00	224,00	110,4	110,7	110,3		
SPATEN, GAERTNERSPATEN, MIT T-GRIFF	1 STUECK	41,50	43,10	42,60	115,3	117,1	117,2		
GARTENSCHERE, GESCHMIEDET UND GEMAERET	1 STUECK	26,70	27,20	27,30	117,6	119,5	120,0		
BLUMENTOPF, TONTOPF, DURCHMESSER ETWA 13 CM	1 STUECK	1,02	1,08	1,08	121,2	121,7	122,1		
GARTENSCHLAUCH, KUNSTSTOFF, 12 MAL 2,5 MM + 1/2 ZOLL, 20-M-ROLLE	1 ROLLE	25,60	26,00	26,30	109,0	109,7	109,8		
GIESSKANNE, KUNSTSTOFF, 10 L INHALT	1 STUECK	9,08	9,08	9,01	110,3	110,5	110,5		
BLUMENDUENGER, FLUESSIG, IN KUNSTSTOFF-FLASCHEN ZU ETWA 500 ML	500 ML	6,59	6,61	6,59	115,3	118,3	118,3		
PFLANZENSCHUTZMITTEL GEGEN SCHADINSEKTEN (INSEKTIZIDE), IN PACKUNGEN ZU ETWA 100 CM3/ML	100 CM3	9,76	9,93	10,01	114,3	116,6	116,6		
MITTEL GEGEN UNKRAEUTER IM ZIER- UND SPORTRASEN, SPRITZMITTEL, IN FLASCHEN ZU ETWA 60 ODER 240 CM3	240 CM3	16,74	17,19	17,09	111,2	115,0	115,1		
WELLENSITTICH, HARLEKIN, MAENNLICHES JUNGTIER	1 TIER	31,20	32,00	32,00	114,3	116,8	116,8		
ZIERFISCH, GUPPY, MAENNLICH	1 TIER	3,75	3,76	3,76	123,1	123,9	123,9		
DACKEL-WELPE, LANGHAAR, RUEDE MIT STAMMBAUM	1 TIER	383,00	394,00	396,00	115,2	117,1	117,6		
HUNDEFUTTER, IN DOSEN ZU ETWA 400 G	400 GRAMM	1,79	1,82	1,80	111,1	112,0	111,8		
VOGELFUTTER FUER WELLENSITTICHE, IN PACKUNGEN ZU ETWA 250 G	250 GRAMM	2,00	1,99	1,96	114,3	115,2	115,0		
REPARATUR EINES FARBFERNSEHERS, PREIS EINER ARBEITSSTUNDE, OHNE MATERIALKOSTEN UND OHNE WEGEGELD	1 STUNDE	49,50	50,10	50,20	122,6	124,9	125,3		
PERSOENLICHER BEDARF, SONSTIGES									
DAMEN-QUARZARMBANDUHR, DOUBLE ODER STAHLGEMAEUSE, SCHLICHTE AUSFUEHRUNG, MIT LEDERBAND	1 STUECK	104,00	103,00	103,00	100,0	99,0	98,4		
HERREN-QUARZARMBANDUHR, EDELSTAHLGEMAEUSE, MIT STAHLBAND	1 STUECK	150,00	147,00	146,00	96,2	94,8	94,0		
KUECHENUHR MIT QUARZWERK	1 STUECK	51,10	50,70	50,60	101,5	102,1	102,0		
QUARZWECKER, EINFACHE AUSFUEHRUNG	1 STUECK	33,90	32,50	32,30	96,0	93,9	93,4		
TRAURINGE, 1 PAAR, 585/000, SCHLICHTES DESIGN	1 GRAMM	52,80	52,10	52,00	110,1	110,1	109,9		
DIAMANTRING, SOLITAER, 0,10 BIS 0,15 KARAT, LUPENREIN WEISS, EINFACHE (KRAPPEN-) FASSUNG, 585/000	1 STUECK	772,00	818,00	769,00	113,6	114,6	115,3		
SILBERKETTE, ANKER, 835/000	1 GRAMM	6,71	6,66	6,67	103,7	103,9	103,9		
HERREN-UHRARMBAND, EDELSTAHL, ELASTISCH, MARKENWARE	1 STUECK	36,90	36,50	36,70	107,1	107,1	107,4		
TABAKPFEIFE, BRUYERE-HOLZ, SANDGESTRAHLT, MIT PARASPITZE, MITTLERE QUALITAET	1 STUECK	44,30	45,30	44,90	114,3	116,8	115,9		
GASFEUERZEUG (TASCHENFEUERZEUG), MARKENWARE	1 STUECK	41,90	43,80	43,50	108,6	109,6	109,0		
FEUERSTEINE FUER FEUERZEUGE, IN PACKUNGEN ZU 5 STUECK, MARKENWARE	1 PACKUNG	0,64	0,66	0,66	111,5	114,2	113,8		
GASAMPULLE FUER FEUERZEUGE, AUSREICHEND F. 10-12 FUELLUNGEN	1 STUECK	3,53	3,55	3,54	105,5	106,5	106,3		
AKTENTASCHE, BUEGELMAPPE, VOLLRINDLEDER, MIT ABSCHLIESSBAREM STECKSCHLOSS, ETWA 42 MAL 32 MAL 15 CM	1 STUECK	197,00	207,00	209,00	118,0	121,3	122,4		
KOLLEGMAPPE MIT ZWEI GRIFFEN UND REISSVERSCHLUSSVORTASCHE, SYNTHETISCHES MATERIAL, MITTLERE QUALITAET	1 STUECK	48,20	50,80	51,20	121,0	124,1	124,7		
SCHULMAPPE, SYNTHETISCHES MATERIAL, EINFACHE AUSFUEHRUNG	1 STUECK	61,60	63,80	64,50	117,1	118,9	119,1		
REISETASCHE (BORDCASE) MIT ZWEI KURZRIEMEN, SYNTHETISCHES MATERIAL, ETWA 45 CM LANG	1 STUECK	78,00	81,40	82,50	113,2	115,6	116,3		
KOFFER MIT ZWEI RIEMEN, SYNTH. MATERIAL, ETWA 65 CM LANG	1 STUECK	93,20	90,90	92,00	111,9	113,4	114,2		
SCHALENKOFFER (FLUGREISEKOFFER), BESONDERS WIDERSTANDSFAEHIGES MATERIAL, PROFILRAHMEN, ETWA 65 CM LANG	1 STUECK	216,00	218,00	218,00	112,0	113,7	114,0		
GELDSCHIEINTASCHE FUER HERREN, MIT HARTGELDFACH, RINDLEDER	1 STUECK	46,10	47,00	47,00	119,2	122,0	122,0		
HERREN-TASCHENSCHIRM, CHEMIEFASERBEZUG, MIT REISSVERSCHLUSS-FUTTERAL AUS SYNTHETISCHEM MATERIAL, MITTLERE QUALITAET	1 STUECK	45,40	46,00	46,00	110,7	112,3	112,7		
DAMEN-SCHIRM, STUETZSCHIRM, CHEMIEFASERBEZUG, MIT EINFACHER KRUECKE AUS SYNTHETISCHEM MATERIAL, GUTE VERARBEITUNG, MITTLERE QUALITAET	1 STUECK	46,10	46,60	46,30	111,3	113,1	113,0		
SONNENBRILLE FUER HERREN, ACETAT-FASSUNG, GESCHLIFENES GLAS (OHNE WIRKUNG), MITTLERE QUALITAET	1 STUECK	54,50	55,40	55,40	106,5	107,8	108,0		
KOSTEN FUER DEN DRUCK EINER DANKSAGUNGSKARTE ZU EINEM FAMILIENEREIGNIS, FORMAT DIN A 6, EINSEITIG, 100 STUECK (EINSCHL. PAPIER UND UMSCHLAG)	100 STUECK	107,00	111,00	112,00	120,3	124,8	125,1		
REINIGUNG EINER HERREN-ARMBANDUHR, AUTOMATIK	1 MAL	58,30	59,50	60,10	116,8	118,5	119,0		

ZU DEN ABSOLUTEN PREISANGABEN BITTE ERLAEUTERUNGEN, ABSCHNITT 12, BEACHTEN

8 Kommunale Gebühren für Wasser, Abwasserbeseitigung, Müllabfuhr und Straßenreinigung für private Haushalte

1980 = 100

Jahr Monat	Allgemeine Wassertarife (ohne Gewerbe- und Sondertarife)			Abwasserbeseitigung		Müllabfuhr		Straßenreinigung	
	Grund- und Arbeitspreis bei einer monatlichen Abnahmemenge von			bei Abnahme einer kleineren   größeren Frischwassermenge		für die einmalige wöchentliche Leerung einer ortsüblichen Tonne mit einem kleineren   größeren Inhalt		für einen Meter Straßen- front oder für eine andere Bezugseinheit bei zweimaliger   sechsmaliger Reinigung in der Woche	
	6 m <sup>3</sup>	15 m <sup>3</sup> <sup>1)</sup>	20 m <sup>3</sup>	Jahresgebühr für 1 m <sup>3</sup>		Jahresgebühr			
1973 D .....	-	64,5	-	51,8	50,9	62,1	63,5	62,8	64,1
1974 D .....	-	72,3	-	57,6	56,1	68,1	68,4	68,6	69,5
1975 D .....	77,8	79,4	80,1	67,2	65,1	76,0	76,0	74,1	76,4
1976 D .....	86,7	87,7	88,1	77,6	77,5	84,7	86,9	87,8	90,4
1977 D .....	89,4	90,3	90,7	83,9	83,5	88,8	90,4	91,2	93,9
1978 D .....	92,4	92,8	93,0	89,0	89,0	92,2	93,8	92,6	95,4
1979 D .....	95,5	95,8	95,9	91,7	92,1	94,7	95,6	94,3	97,2
1980 D .....	100	100	100	100	100	100	100	100	100
1981 D .....	106,2	105,9	105,8	108,7	108,7	105,3	106,1	106,7	107,7
1982 D .....	113,9	113,2	113,3	124,2	123,8	113,6	111,3	114,3	115,3
1983 D .....	118,6	116,5	116,0	134,0	133,3	119,0	116,3	117,3	116,6
1984 D .....	122,1	119,6	119,1	141,9	141,2	122,3	118,2	124,8	127,4
1973 Januar .....	-	62,3	-	51,0	50,2	60,0	61,4	61,8	62,8
Februar .....	-	62,7	-	51,4	50,6	60,6	62,2	62,2	63,4
März .....	-	63,3	-	51,5	50,7	60,8	62,5	62,3	63,6
April .....	-	63,9	-	51,7	50,9	61,7	63,1	62,5	63,8
Mai .....	-	64,0	-	51,7	50,9	61,9	63,3	62,5	63,8
Juni .....	-	64,0	-	51,8	50,9	61,9	63,3	62,5	63,8
Juli .....	-	64,3	-	51,9	51,1	62,0	63,6	63,1	64,3
August .....	-	64,8	-	51,9	51,1	62,2	63,7	63,3	64,8
September .....	-	66,2	-	51,9	51,1	63,0	64,3	63,3	64,8
Oktober .....	-	66,3	-	52,4	51,1	63,6	64,8	63,4	64,8
November .....	-	66,1	-	52,4	51,1	63,7	64,9	63,4	64,8
Dezember .....	-	66,1	-	52,4	51,1	63,7	64,9	63,4	64,8
1974 Januar .....	-	69,3	-	54,4	52,8	65,6	66,5	66,7	67,6
Februar .....	-	69,7	-	55,3	53,6	66,3	67,3	67,8	69,1
März .....	-	70,6	-	56,8	55,4	67,0	67,9	67,8	69,1
April .....	-	71,3	-	56,8	55,4	68,1	68,4	67,9	69,2
Mai .....	-	71,9	-	57,0	55,6	68,1	68,4	68,0	69,2
Juni .....	-	71,9	-	57,2	55,7	68,2	68,4	68,1	69,5
Juli .....	-	73,0	-	58,2	57,3	68,3	68,6	68,1	69,5
August .....	-	73,1	-	58,4	57,3	68,3	68,6	69,8	70,2
September .....	-	73,1	-	59,0	57,4	68,3	68,6	69,8	70,2
Oktober .....	-	74,0	-	59,1	57,5	69,4	69,5	69,8	70,2
November .....	-	74,8	-	59,3	57,5	69,5	69,5	69,8	70,2
Dezember .....	-	74,8	-	59,3	57,5	69,5	69,5	69,8	70,2
1975 Januar .....	71,2	77,2	79,2	63,6	63,2	73,3	73,6	72,1	73,3
Februar .....	76,4	77,5	78,2	64,9	62,2	74,5	74,5	73,2	75,2
März .....	77,2	78,3	78,9	65,7	63,1	75,0	74,8	73,6	75,8
April .....	77,7	78,7	79,3	66,4	64,0	75,6	75,8	74,0	76,6
Mai .....	77,9	78,9	79,5	66,7	64,2	76,1	76,1	74,0	76,6
Juni .....	77,9	79,0	79,6	66,7	64,2	76,1	76,1	74,0	76,6
Juli .....	77,7	79,2	79,9	67,5	65,5	76,5	76,5	74,1	76,6
August .....	77,8	79,4	80,0	67,8	65,7	76,5	76,5	74,4	76,8
September .....	78,3	79,8	80,3	68,3	66,0	76,6	76,6	74,4	76,8
Oktober .....	79,2	80,4	80,9	68,9	66,7	76,8	77,0	74,6	77,0
November .....	80,8	82,0	82,5	70,2	68,1	77,2	77,4	75,6	77,7
Dezember .....	81,1	82,4	82,9	70,2	68,1	77,2	77,4	75,6	77,7
1976 Januar .....	83,4	84,9	85,4	74,6	74,5	82,2	85,4	85,3	89,0
Februar .....	84,7	86,1	86,5	75,5	75,6	83,4	86,5	85,6	89,3
März .....	85,6	86,7	87,1	76,3	76,3	84,1	86,5	87,3	89,9
April .....	86,9	87,8	88,1	77,2	77,1	84,5	86,9	88,0	90,6
Mai .....	87,1	88,0	88,3	77,2	77,2	84,5	86,9	88,4	90,7
Juni .....	87,2	88,2	88,4	77,3	77,2	84,7	87,1	88,4	90,7
Juli .....	87,6	88,5	88,8	78,5	78,4	84,9	87,1	88,4	90,7
August .....	87,6	88,5	88,8	78,7	78,6	85,5	87,3	88,4	90,7
September .....	87,6	88,5	88,8	78,8	78,7	85,5	87,3	88,4	90,7
Oktober .....	87,6	88,5	88,8	79,1	78,9	85,5	87,3	88,4	90,7
November .....	87,7	88,6	88,8	79,2	79,0	85,5	87,3	88,4	90,7
Dezember .....	87,7	88,6	88,8	79,2	79,0	85,5	87,3	88,4	90,7
1977 Januar .....	88,8	89,8	90,1	81,9	81,7	87,9	89,7	90,3	93,1
Februar .....	89,0	89,9	90,3	82,5	82,0	88,4	90,1	90,8	93,4
März .....	89,2	90,2	90,5	84,0	83,5	88,4	90,1	91,2	93,9
April .....	89,3	90,2	90,6	84,0	83,5	88,4	90,1	91,2	93,9
Mai .....	89,3	90,2	90,6	84,1	83,6	88,7	90,3	91,2	93,9
Juni .....	89,4	90,4	90,7	84,1	83,6	88,7	90,3	91,2	93,9
Juli .....	89,5	90,5	90,9	84,4	83,9	89,0	90,6	91,3	94,0
August .....	89,5	90,5	90,9	84,4	83,9	89,0	90,6	91,3	94,0
September .....	89,5	90,5	90,9	84,4	83,9	89,1	90,6	91,3	94,0
Oktober .....	89,6	90,5	90,9	84,4	84,0	89,3	90,7	91,4	94,1
November .....	89,6	90,5	90,9	84,4	84,0	89,3	90,7	91,4	94,1
Dezember .....	89,6	90,5	90,9	84,4	84,0	89,5	90,9	91,4	94,1
1978 Januar .....	91,2	91,9	92,1	87,5	87,9	90,0	92,5	91,4	94,3
Februar .....	91,9	92,3	92,5	88,7	88,6	91,7	93,3	92,6	95,2
März .....	92,0	92,5	92,7	89,1	89,0	91,9	93,4	92,6	95,5
April .....	92,0	92,5	92,7	89,1	89,0	91,9	93,4	92,6	95,5
Mai .....	92,0	92,5	92,7	89,1	89,0	91,9	93,4	92,6	95,5
Juni .....	92,1	92,6	92,7	89,1	89,1	92,7	94,2	92,6	95,5
Juli .....	92,1	92,6	92,7	89,2	89,1	92,7	94,2	92,6	95,5
August .....	92,9	93,2	93,3	89,2	89,1	92,7	94,2	92,6	95,5
September .....	93,0	93,4	93,5	89,2	89,1	92,7	94,2	92,6	95,5
Oktober .....	93,1	93,4	93,6	89,2	89,2	92,7	94,3	92,6	95,5
November .....	93,1	93,4	93,6	89,2	89,2	92,7	94,3	93,2	95,9
Dezember .....	93,1	93,4	93,6	89,2	89,2	92,8	94,4	93,2	95,9

1) Bis einschl. Dezember 1974 12 m<sup>3</sup>.

8 Kommunale Gebühren für Wasser, Abwasserbeseitigung, Müllabfuhr und Straßenreinigung für private Haushalte

1980 = 100

Jahr Monat	Allgemeine Wassertarife (ohne Gewerbe- und Sondertarife)			Abwasserbeseitigung		Müllabfuhr		Straßenreinigung	
	Grund- und Arbeitspreis bei einer monatlichen Abnahmemenge von			bei Abnahme einer kleineren   größeren Frischwassermenge		für die einmalige wöchentliche Leerung einer ortsüblichen Tonne mit einem kleineren   größeren Inhalt		für einen Meter Straßen- front oder für eine andere Bezugseinheit bei zweimaliger   sechsmaliger Reinigung in der Woche	
	6 m <sup>3</sup>	15 m <sup>3</sup>	20 m <sup>3</sup>	Jahresgebühr für 1 m <sup>3</sup>		Jahresgebühr			
1979 Januar .....	94,1	94,4	94,6	91,3	91,7	93,6	95,1	94,2	97,1
Februar .....	94,4	94,7	94,8	91,5	91,9	94,4	95,3	94,3	97,1
März .....	94,6	94,9	95,1	91,5	91,9	94,4	95,3	94,3	97,2
April .....	94,8	95,1	95,3	91,5	91,9	94,7	95,6	94,3	97,2
Mai .....	95,1	95,5	95,6	91,5	91,9	94,7	95,6	94,3	97,2
Juni .....	95,1	95,5	95,6	91,6	92,0	94,7	95,6	94,3	97,2
Juli .....	96,2	96,5	96,6	91,6	92,0	95,0	95,7	94,3	97,2
August .....	96,2	96,5	96,6	92,0	92,4	95,0	95,7	94,3	97,2
September .....	96,2	96,5	96,6	92,0	92,4	95,0	95,7	94,3	97,2
Oktober .....	96,3	96,6	96,7	92,1	92,5	95,0	95,7	94,3	97,2
November .....	96,3	96,6	96,7	92,1	92,5	95,0	95,7	94,3	97,2
Dezember .....	96,3	96,7	96,7	92,2	92,6	95,0	95,7	94,8	97,6
1980 Januar .....	97,8	98,0	98,0	95,3	95,3	98,0	98,3	97,3	98,9
Februar .....	98,4	98,5	98,4	97,5	97,3	99,5	99,5	99,5	99,4
März .....	98,9	99,0	99,0	99,2	99,1	99,5	99,5	99,5	99,4
April .....	99,8	100,0	100,0	100,4	100,3	99,7	99,8	100,6	100,4
Mai .....	99,8	100,0	100,1	100,4	100,3	99,7	99,9	100,2	100,2
Juni .....	100,1	100,2	100,3	101,0	101,0	100,0	100,1	100,4	100,3
Juli .....	100,8	100,7	100,7	100,9	101,1	100,6	100,4	100,4	100,3
August .....	100,8	100,7	100,7	100,9	101,1	100,6	100,4	100,4	100,3
September .....	100,8	100,7	100,7	100,9	101,1	100,6	100,4	100,5	100,3
Oktober .....	100,7	100,8	100,6	101,0	101,1	100,6	100,4	100,4	100,3
November .....	100,9	100,9	100,8	101,1	101,1	100,6	100,5	100,4	100,3
Dezember .....	101,1	101,0	100,9	101,4	101,2	100,6	100,5	100,4	100,3
1981 Januar .....	102,7	102,7	102,6	106,0	106,0	103,8	104,8	106,3	107,1
Februar .....	103,6	102,9	102,7	107,6	107,6	104,4	105,3	106,3	107,3
März .....	103,9	103,5	103,5	107,7	107,7	105,3	106,3	106,5	107,5
April .....	104,5	104,4	104,3	108,8	108,8	105,5	106,4	106,6	107,6
Mai .....	104,7	104,6	104,5	108,8	108,8	105,5	106,4	106,6	107,6
Juni .....	105,1	105,0	104,9	108,8	108,8	105,5	106,4	106,7	107,6
Juli .....	107,7	107,5	107,1	109,0	109,0	105,5	106,4	106,8	107,7
August .....	107,8	107,7	107,3	109,3	109,3	105,6	106,3	106,9	107,9
September .....	108,1	107,9	107,9	109,3	109,3	105,6	106,3	106,9	107,9
Oktober .....	108,4	108,1	108,1	109,5	109,5	105,8	106,3	106,9	107,9
November .....	108,7	108,4	108,3	109,8	109,8	105,8	106,3	107,0	107,9
Dezember .....	108,7	108,4	108,4	109,8	109,8	105,8	106,3	107,0	107,9
1982 Januar .....	111,6	110,9	111,1	117,9	117,6	108,4	108,7	110,3	111,1
Februar .....	112,1	111,4	111,5	122,3	121,9	110,8	111,3	110,8	111,7
März .....	112,3	111,5	111,6	123,7	123,4	110,9	111,2	111,6	112,6
April .....	113,8	113,1	113,3	124,3	123,7	113,7	111,6	115,0	115,8
Mai .....	114,1	113,4	113,6	124,4	123,8	114,9	112,5	115,2	116,3
Juni .....	114,1	113,4	113,6	124,5	124,2	114,9	114,2	115,5	116,5
Juli .....	114,7	113,8	114,0	125,1	124,8	114,9	111,0	115,5	116,5
August .....	114,7	113,8	114,0	125,4	125,0	114,9	111,0	115,5	116,5
September .....	114,9	114,0	114,1	125,5	125,1	114,9	111,0	115,5	116,5
Oktober .....	114,9	114,0	114,2	125,7	125,2	114,9	111,0	115,5	116,5
November .....	115,0	114,2	114,4	125,7	125,2	114,9	111,0	115,5	116,5
Dezember .....	115,0	114,3	114,4	125,7	125,2	114,9	111,0	115,5	116,5
1983 Januar .....	117,6	115,6	115,3	130,3	129,8	117,5	115,0	116,8	115,7
Februar .....	118,0	115,9	115,6	131,7	131,2	118,4	115,2	117,2	116,2
März .....	118,0	116,0	115,7	132,0	131,5	118,9	115,8	117,2	116,3
April .....	118,0	115,9	115,8	132,0	131,5	118,9	115,8	117,2	116,3
Mai .....	118,0	116,1	115,8	132,5	131,9	119,3	116,7	117,2	116,3
Juni .....	118,0	116,1	115,8	132,8	132,3	119,3	116,7	117,3	116,7
Juli .....	118,0	116,1	115,8	135,8	135,3	119,3	116,7	117,3	116,7
August .....	119,0	116,9	116,4	136,2	135,3	119,3	116,7	117,5	116,9
September .....	119,5	116,9	116,4	136,2	135,3	119,3	116,7	117,5	116,9
Oktober .....	119,5	117,3	116,4	136,2	135,3	119,3	116,7	117,5	116,9
November .....	119,5	117,3	116,4	136,2	135,3	119,3	116,7	117,5	116,9
Dezember .....	119,5	117,3	116,4	136,2	135,3	119,3	116,7	117,5	116,9
1984 Januar .....	121,0	118,7	118,3	137,2	136,2	120,9	118,0	119,1	121,0
Februar .....	121,5	119,1	118,7	138,7	137,5	121,0	118,5	118,9	120,8
März .....	121,9	119,5	119,0	141,6	140,4	121,5	118,4	123,1	124,9
April .....	122,0	119,5	119,0	141,6	140,4	121,5	118,4	123,1	124,9
Mai .....	122,0	119,5	119,0	142,5	142,0	122,6	118,0	126,6	129,5
Juni .....	122,0	119,5	119,0	142,5	142,0	122,6	118,0	126,6	129,5
Juli .....	122,5	119,9	119,3	143,1	142,6	122,9	118,3	126,6	129,5
August .....	122,5	119,9	119,3	143,1	142,6	122,9	118,3	126,6	129,5
September .....	122,5	119,9	119,3	143,1	142,6	122,9	118,3	126,6	129,5
Oktober .....	122,5	119,9	119,4	143,1	142,7	122,9	118,3	126,9	129,9
November .....	122,5	119,9	119,4	143,1	142,7	122,9	118,1	126,9	129,9
Dezember .....	122,5	119,9	119,4	143,1	142,7	122,9	118,2	126,9	129,5
1985 Januar .....	123,9	121,2	120,6	145,9	145,2	124,1	118,8	127,0	129,3
Februar .....	123,9	121,2	120,7	146,0	145,3	124,4	118,9	127,1	129,4
März .....	124,1	121,4	120,9	146,0	145,3	124,4	118,9	127,1	129,4
April .....	124,9	122,1	121,5	148,4	148,0	124,8	119,0	127,1	129,4
Mai .....	125,2	122,4	121,8	149,0	149,0	124,5	118,8	128,9	131,1
Juni .....	125,2	122,4	121,8	149,0	149,0	124,5	118,8	129,0	131,3
Juli .....	125,4	122,5	121,9	149,3	149,2	124,5	118,8	129,0	131,3
August .....	126,0	122,9	122,3	149,2	149,2	124,5	118,8	129,0	131,3
September .....	126,0	123,0	122,3	149,2	149,2	124,5	118,8	129,0	131,3
Oktober .....	126,4	123,3	122,6	149,2	149,2	124,5	118,8	129,0	131,3
November .....									
Dezember .....									



# Fachserie 17: Preise

## Reihe 1: Preise und Preisindizes für die Land- und Forstwirtschaft

Der etwa 8 Wochen nach dem Berichtszeitraum erscheinende Monatsbericht enthält Angaben über Erzeugerpreise landwirtschaftlicher und forstwirtschaftlicher Produkte sowie über Einkaufspreise landwirtschaftlicher Betriebsmittel. Im Jahresbericht sind zu allen Veröffentlichungspositionen die Indexzahlen für einen mehrjährigen Zeitraum aufgeführt.

Zur Berechnung des Index der Erzeugerpreise landwirtschaftlicher Produkte werden ca. 1100 Preisreihen für 145 Waren, beim Index der Erzeugerpreise forstwirtschaftlicher Produkte (aller Besitzarten) ca. 1500 Preisreihen für 34 Waren und beim Index der Einkaufspreise landwirtschaftlicher Betriebsmittel ca. 5000 Preisreihen für 180 Waren und Leistungen herangezogen.

## Reihe 2: Preise und Preisindizes für gewerbliche Produkte (Erzeugerpreise)

In dem etwa 4 Wochen nach dem Berichtszeitraum vorliegenden Monatsbericht sind Angaben über Erzeugerpreise im Inlandsabsatz für rd. 900 Positionen nach dem „Warenverzeichnis für die Industriestatistik“ – für ausgewählte Warengruppen einschl. des Auslandsabsatzes – enthalten. Im Jahresbericht werden überwiegend Vergleichsdaten zurückliegender Jahre veröffentlicht. Zur Berechnung der Indizes werden ca. 15000 Preisreihen für rd. 2300 Waren verwendet.

## Reihe 3: Index der Grundstoffpreise

Erfasst werden Einkaufspreise der vom Produzierenden Gewerbe bezogenen Rohstoffe und Zwischenprodukte inländischer und ausländischer Herkunft. Der ca. 7 Wochen nach dem Berichtszeitraum verfügbare Monatsbericht enthält Angaben für Grundstoffe, die nach dem produktionswirtschaftlichen Zusammenhang, dem Bearbeitungsgrad sowie dem vorwiegenden Verwendungszweck gegliedert sind. Im Jahresbericht werden bei gleicher fachlicher Gliederung wie im Monatsbericht umfangreichere Zeitreihen gebracht. Der Berechnung des Index liegen 9050 Preisreihen für 1410 Waren zugrunde.

## Reihe 4: Meßzahlen für Bauleistungspreise und Preisindizes für Bauwerke

Für die Monate Februar, Mai, August und November werden neben einem vierteljährlichen Eilbericht mit den wichtigsten Eckdaten ausführliche Vierteljahresberichte herausgegeben. Die Nachweisungen enthalten Preisindizes für den Neubau von Wohngebäuden, Nichtwohngebäuden und Sonstigen Bauwerken, für Einfamilien-Fertighäuser sowie für die Instandhaltung von Wohngebäuden. Den Indexberechnungen liegen rd. 27000 Preisreihen für 220 Bauleistungen zugrunde.

## Reihe 5: Kaufwerte für Bauland

Angaben zu Baulandveräußerungen wie Fälle, Flächen, Kaufsummen werden vierteljährlich nach Baugebieten, Baulandarten sowie Gemeindegroßenklassen für Bund und Länder veröffentlicht. Der Jahresbericht ist zusätzlich u.a. nach Veräußerern und Erwerbern aufgliedert und enthält die Ergebnisse ausgewählter Städte.

## Reihe 6: Index der Großhandelsverkaufspreise

Der etwa 4 Wochen nach dem Berichtszeitraum erscheinende Monatsbericht zeigt die Entwicklung der bei Großhandelsunternehmen und -märkten ermittelten Verkaufspreise im Inlandsabsatz in institutioneller Gliederung nach 76 Wirtschaftsklassen sowie in zwei warensystematischen Gliederungen nach rund 540 Warengruppen und Warenarten. Im Jahresbericht werden langfristige Übersichten veröffentlicht. In die Berechnung des Index werden ca. 9000 Preisreihen für rund 1155 Waren einbezogen.

## Reihe 7: Preise und Preisindizes für die Lebenshaltung

Der Preisindex für die Lebenshaltung wird für vier verschiedene Haushaltstypen berechnet, und zwar für alle privaten Haushalte, für Vier-Personen-Haushalte von Angestellten und Beamten mit höherem Einkommen, für Vier-Personen-Arbeitnehmerhaushalte mit mittlerem Einkommen, für Zwei-Personen-Haushalte von Renten- und Sozialhilfeempfängern, darüber hinaus für die einfache Lebenshaltung eines Kindes.

Während ein etwa 14 Tage nach dem Berichtszeitraum erscheinender monatlicher Eilbericht ausgewählte Eckdaten der Lebenshaltungsindizes und des Index der Einzelhandelspreise (zum Teil Durchschnittswerte über 30 Jahre und bis zu 120 Monatszahlen) enthält, sind im Monatsbericht weitaus umfangreichere Nachweisungen veröffentlicht. Außer den verschiedenen Indizes, die in tiefer fachlicher Gliederung dargeboten werden, enthält der Monatsbericht Bundesdurchschnittspreise und -meßzahlen für rd. 750 Güter der Lebenshaltung. Ausführliche Ergebnisse in tiefer fachlicher Gliederung mit einem z.T. weit zurückreichenden zeitlichen Nachweis bringt der Jahresbericht.

## Reihe 8: Preise und Preisindizes für die Ein- und Ausfuhr

Im Monatsbericht, der etwa 6 Wochen nach dem Berichtszeitraum vorliegt, werden der Einfuhrpreisindex für etwa 750, der Ausführpreisindex für etwa 500 Warengruppen und Waren, die Terms of Trade sowie absolute Einfuhrpreise für rd. 120 Produkte veröffentlicht. Der Jahresbericht bringt langfristige Übersichten. Für die Berechnung des Einfuhrpreisindex werden ca. 5800 Preisrepräsentanten, für den Ausführpreisindex 6100 herangezogen.

## Reihe 9: Preise für Verkehrsleistungen

Der Jahresbericht enthält Angaben über Fahrpreise, Flugpreise und Frachtsätze des Eisenbahn-, Straßen-, Schiffs- und Luftverkehrs sowie der Spedition; ferner werden Indizes der Seefrachten und der Gebühren des Post- und Fernmeldewesens in langfristiger Übersicht nachgewiesen.

## Reihe 10: Internationaler Vergleich der Preise für die Lebenshaltung

Die Verbrauchergeld- und Reisegeldparitäten sowie Devisenkurse werden in einem etwa 4 Wochen nach dem Berichtszeitraum erscheinenden Monatsbericht und einem Jahresbericht veröffentlicht; letzterer enthält umfangreichere Nachweisungen sowie längerfristige Zeitreihen. Verbrauchergeldparitäten werden monatlich für 50 Länder, Reisegeldparitäten halbjährlich für 10 Länder dargestellt.

## Reihe 11: Preise und Preisindizes im Ausland

Der etwa 6 Wochen nach dem Berichtszeitraum erscheinende Monatsbericht enthält neben Angaben von Preisindizes für die Lebenshaltung (z.Z. für mehr als 80 Länder), für Erzeugnisse des Großhandels und der gewerblichen Produktion sowie für Baustoffe und Bauwerke auch Weltmarktpreisindizes und absolute Preise für Welthandelsgüter in Originalwährung. Im Jahresbericht werden außerdem umfassende Informationen über Verbraucherpreise (für 32 Länder) nachgewiesen.

## Systematiken

Systematik der Wirtschaftszweige mit Erläuterungen, Ausgabe 1979  
Systematisches Güterverzeichnis für Produktionsstatistiken, Ausgabe 1982.

Systematik der Einnahmen und Ausgaben der privaten Haushalte, Ausgabe 1983

Systematik der Bauwerke, Ausgabe 1978



STATISTISCHES BUNDESAMT  
GUSTAV-STRESEMANN-RING 11  
6200 WIESBADEN 1

Veröffentlichungen und Prospekte sind durch den Verlag W.Kohlhammer GmbH, Philipp-Reis-Straße 3, Postfach 421120, 6500 Mainz 42, Tel. (061 31) 59094/95, erhältlich.