

**PREISE**

**FACHSERIE**

**17**

**Reihe 7**

**Preise und Preisindizes für die  
Lebenshaltung**

**Februar 1985**

**Statistisches Bundesamt**  
Bibliothek - Dokumentation - Archiv



**HERAUSGEBER: STATISTISCHES BUNDESAMT WIESBADEN**

**VERLAG: W. KOHLHAMMER GMBH STUTTGART UND MAINZ**

**Herausgeber:**  
Statistisches Bundesamt  
Gustav-Stresemann-Ring 11  
6200 Wiesbaden

**Auslieferung:**  
Verlag W. Kohlhammer GmbH  
Abt. Veröffentlichungen des Statistischen  
Bundesamtes  
Philipp-Reis-Str. 3  
6500 Mainz 42  
Telefon: 06131/59094-95  
Telex: 4187768 DGV

**Erscheinungsfolge:** monatlich

**Erschienen im April 1985**

**Preis:** DM 8,80

**Bestellnummer:** 2170700 - 85102

**Nachdruck - auch auszugsweise - nur mit Quellenangabe  
unter Einsendung eines Belegexemplares gestattet.**

## Inhalt

Textteil	Seite
1 Erläuterungen .....	5
2 Aktuelle Ergebnisse .....	11
3 Schaubild .....	12
<b>Tabelleenteil</b>	
1 Preisindex für die Lebenshaltung (Aktuelle Ergebnisse)	
1.1 Alle privaten Haushalte .....	14
Gliederung nach Hauptgruppen (Verwendungszweck)	
Gliederung nach Dauerhaftigkeit und Wert der Güter	
Gliederung nach Waren, Leistungen und Wohnungsnutzung	
Kraftfahrer-Preisindex	
Gliederung nach Gruppen und Untergruppen (Verwendungszweck)	
1.2 4-Personen-Haushalte von Angestellten und Beamten mit höherem Einkommen .....	19
Gliederung nach Hauptgruppen (Verwendungszweck)	
Gliederung nach Dauerhaftigkeit und Wert der Güter	
Gliederung nach Waren, Leistungen und Wohnungsnutzung	
1.3 4-Personen-Arbeitnehmerhaushalte mit mittlerem Einkommen .....	20
Gliederung nach Hauptgruppen (Verwendungszweck)	
Gliederung nach Bedarfsgruppen	
Gliederung nach Dauerhaftigkeit und Wert der Güter	
Gliederung nach Waren, Leistungen und Wohnungsnutzung	
1.4 2-Personen-Haushalte von Renten- und Sozialhilfeempfängern .....	21
Gliederung nach Hauptgruppen (Verwendungszweck)	
Gliederung nach Bedarfsgruppen	
Gliederung nach Dauerhaftigkeit und Wert der Güter	
Gliederung nach Waren, Leistungen und Wohnungsnutzung	
1.5 Einfache Lebenshaltung eines Kindes .....	22
Gliederung nach Hauptgruppen (Verwendungszweck)	
Gliederung nach Bedarfsgruppen	
2 Index der Einzelhandelspreise (Aktuelle Ergebnisse)	
2.1 Institutionelle Gliederung .....	23
2.2 Gliederung nach dem Warenverzeichnis für die Binnenhandelsstatistik .....	24
2.3 Gliederung nach dem Güterverzeichnis für den Privaten Verbrauch .....	25
3 Preisindex für die Lebenshaltung (Mittelfristige Übersichten)	
3.1 Preisindex für die Lebenshaltung aller privaten Haushalte Absolute Werte und Relative Veränderungen gegenüber den entsprechenden Vorjahresergebnissen	
3.1.1 Gliederung nach Hauptgruppen .....	26
3.1.2 Gliederung nach Waren, Leistungen und Wohnungsnutzung .....	28
3.1.3 Entwicklung der Wohnungsmieten .....	30
3.1.4 "Kraftfahrer-Preisindex" .....	30
3.2 Preisindex für die Lebenshaltung abgegrenzter Verbrauchergruppen Absolute Werte und Relative Veränderungen gegenüber den entsprechenden Vorjahresergebnissen	
3.2.1 Gliederung nach Hauptgruppen	
4-Personen-Haushalte von Angestellten und Beamten mit höherem Einkommen .....	32
4-Personen-Arbeitnehmerhaushalte mit mittlerem Einkommen .....	32
2-Personen-Haushalte von Renten- und Sozialhilfeempfängern .....	34
Einfache Lebenshaltung eines Kindes .....	34
3.2.2 Gliederung nach Waren, Leistungen und Wohnungsnutzung	
4-Personen-Haushalte von Angestellten und Beamten mit höherem Einkommen .....	36
4-Personen-Arbeitnehmerhaushalte mit mittlerem Einkommen .....	36
2-Personen-Haushalte von Renten- und Sozialhilfeempfängern .....	36

	Seite	
4	Index der Einzelhandelspreise (Mittelfristige Übersichten)	
4.1	Institutionelle Gliederung .....	38
4.2	Gliederung nach dem Warenverzeichnis für die Binnenhandelsstatistik .....	39
4.3	Gliederung nach dem Güterverzeichnis für den Privaten Verbrauch .....	40
5	Preisindex für die Lebenshaltung aller privaten Haushalte und für abgegrenzte Verbrauchergruppen auf Originalbasis und umbasiert (Langfristige Übersichten)	
5.1	Gesamtindex auf Originalbasis und umbasiert auf 1976 = 100 und 1970 = 100 .....	41
5.2	Entwicklung der Wohnungsmieten umbasiert auf 1976 = 100 und 1970 = 100 .....	43
5.3	Alle privaten Haushalte mit Wohnungsmiete und für abgegrenzte Verbrauchergruppen umbasiert auf 1962 = 100 .....	44
5.4	4-Personen-Arbeitnehmerhaushalte mit mittlerem Einkommen	
5.4.1	Gesamtindex umbasiert auf 1962, 1958, 1950, 1938, 1913/14 = 100 .....	45
5.4.2	Gliederung nach Bedarfsgruppen .....	47
6	Index der Einzelhandelspreise (Langfristige Übersichten)	
6.1	Institutionelle Gliederung umbasiert auf 1976, 1970, 1962 = 100 .....	48
7	Verbraucherpreise	
7.1	Ausgewählte Güter der Lebenshaltung im Bundesdurchschnitt	
	Nahrungsmittel, Getränke, Tabakwaren .....	50
	Bekleidung, Schuhe .....	52
	Wohnungsmieten, Energie .....	54
	Haushaltsgüter .....	54
	Gesundheits- und Körperpflege .....	56
	Verkehr, Nachrichtenübermittlung .....	57
	Bildung, Unterhaltung, Freizeit .....	58
	Persönlicher Bedarf, Sonstiges .....	60
8	Kommunale Gebühren für Wasser, Abwasserbeseitigung, Müllabfuhr und Straßenreinigung	61

Die Angaben beziehen sich auf das Bundesgebiet; sie schließen Berlin (West) ein.

#### Zeichenerklärung

r	=	berichtigte Zahl		=	grundsätzliche Änderung innerhalb einer Reihe, die den zeitlichen Vergleich beeinträchtigt.
-	=	nichts vorhanden			
.	=	Zahlenwert unbekannt oder geheimzuhalten			

#### Abkürzungen

D	=	Durchschnitt	m <sup>3</sup>	=	Kubikmeter
Hj.	=	Halbjahr	km	=	Kilometer
EH.M.	=	Einzelhandel mit	g	=	Gramm
a.n.g.	=	anderweitig nicht genannt	kg	=	Kilogramm
i. Tr.	=	in Trockenmasse	ml	=	Milliliter
mm	=	Millimeter	l	=	Liter
cm	=	Zentimeter	hl	=	Hektoliter
cm <sup>3</sup>	=	Kubikzentimeter	kw	=	Kilowatt
dm <sup>2</sup>	=	Quadratdezimeter	kwh	=	Kilowattstunde
m	=	Meter	v	=	Volt
m <sup>2</sup>	=	Quadratmeter			

Ergebnisse der Länder werden in den "Statistischen Berichten" der Statistischen Landesämter unter der Kennziffer M I 2 veröffentlicht.

## 1 Erläuterungen

1 Die Preisindizes für die Lebenshaltung und der Index der Einzelhandelspreise messen die Preisentwicklung auf der Stufe des Privaten Verbrauchs bzw. auf der Stufe des Einzelhandelsverkaufs. Die Bezugsgröße dieser Indizes ist die Summe der Ausgaben für den Privaten Verbrauch bei den zugrunde liegenden privaten Haushalten bzw. die Summe der Umsätze im Einzelhandel im Basisjahr (gegenwärtig für die Preisindizes der Lebenshaltung: 1980 und dem Index der Einzelhandelspreise: 1980), wie sie durch die Statistik der Wirtschaftsrechnungen privater Haushalte bzw. durch die Statistik der Umsätze im Einzelhandel nachgewiesen wird. Im Hinblick auf die wesentlichen Rechenvorgänge kann der Index als der gewogene Durchschnitt aus den Preisveränderungszahlen (Durchschnittsmeßzahlen) bezeichnet werden, die für eine repräsentative Auswahl von Lebenshaltungsgütern bzw. Einzelhandelswaren gebildet werden. Als Wägungszahlen (= Indexgewichte) dienen die Ausgaben der privaten Haushalte bzw. die Umsatzzahlen für diejenigen Güter im Basisjahr, für die Einzelpreisreihen als repräsentativ angesehen werden. Die Liste dieser Güter mit den jeweiligen Wägungszahlen wird in der Öffentlichkeit oft auch einfach als der "Warenkorb" bezeichnet.

2 Die Preisreihen werden in der Form von Meßzahlen auf der Grundlage des Preisstandes im Basisjahr (= 100) dargestellt. Sie beruhen in der Regel auf den Ergebnissen monatlicher Preiserhebungen bei einer repräsentativen Auswahl von Unternehmen des Einzelhandels, des Handwerks, des Beherbergungs- und Gaststättengewerbes, der öffentlichen Versorgung bzw. von Dienstleistungsunternehmen, freien Berufen, Inhabern von Mietwohnungen (z.T. auch Vermietern) u.a.; Erhebungszeitpunkt ist die Monatsmitte. Damit die monatlichen Werte einer Preisreihe nur "reine" Preisveränderungen zum Ausdruck bringen, müssen alle für die Höhe des Preises maßgeblichen Faktoren, die sog. preisbestimmenden Merkmale, so lange wie möglich konstant gehalten werden. Dies gilt nicht nur für die Mengeneinheit der beobachteten Ware bzw. Leistung und deren qualitative Beschaffenheit, sondern auch für die verschiedenen Handels-, Liefer- und Zahlungsbedingungen. Ändert sich eines dieser Merkmale, so kann die Differenz zwischen dem neuen und dem zu-

letzt gemeldeten Preis eine unechte Preisveränderung enthalten, die eliminiert werden muß.

Die monatlich ermittelten Preise sind effektive Endverbraucherpreise (keine Listenpreise) einschl. Mehrwertsteuer sowie einschl. Verbrauchsteuern (z.B. Mineralölsteuer, Tabaksteuer) und anderer gesetzlicher Abgaben (z.B. Ausgleichsabgaben bei elektrischem Strom, Bevorratungsbeitrag bei Mineralölzeugnissen). Gegenwärtig erfassen die Statistischen Landesämter in 118 über das ganze Bundesgebiet verteilten Gemeinden mehr als 200 000 Einzelpreise für insgesamt rd. 753 Güterarten. Für die Berechnung der Verbraucherpreisstatistischen Indizes werden also entsprechend viele Durchschnittsmeßzahlen gebildet. Die Berichtsstellen in den Gemeinden werden so ausgewählt, daß einerseits Geschäfts- und Wohnviertel, andererseits die verschiedenen Handels- und Betriebsformen des Einzelhandels (selbständige Fachgeschäfte, Filialbetriebe, Warenhäuser, Supermärkte etc.) in angemessener Weise repräsentiert werden.

3 Die verbraucherpreisstatistischen Indizes werden nach der sog. Laspeyres-Formel berechnet. Das bedeutet, daß die aus dem gegenwärtigen Basisjahr (1980) stammenden Wägungszahlen bis zur Umstellung der Indizes auf ein neueres Basisjahr unverändert bleiben. Das letzte Basisjahr vor dem gegenwärtigen Basisjahr war das Jahr 1976. Für längerfristige Vergleiche können durchlaufende Reihen durch Verkettung der gegenwärtigen Berechnungsergebnisse auf Basis 1980 = 100 mit den früheren Indexzahlen auf Basis 1976 = 100 für die Zeit vor 1980 gebildet werden. Zu diesem Zweck enthält der Tabellenteil Verkettungsfaktoren, mit denen die früher veröffentlichten Indexzahlen auf Basis 1976 = 100 für die Zeit vor 1980 zwecks Umbasierung auf 1980 = 100 zu multiplizieren sind. Die Angabe eines Verkettungsfaktors fehlt im Tabellenteil 1 bei denjenigen Positionen, für die es keine Indexreihe auf früherer Basis gibt bzw. bei denen eine Verbindung der alten mit der neuen Reihe wegen zu großer Unterschiede in der Auswahl von Preisrepräsentanten problematisch wäre.

Der Absatz 9 über das Rechnen mit Indexzahlen enthält dagegen eine Zusammenstellung von Verkettungsfaktoren, mit denen umgekehrt die verschiedenen Preisindizes für die Lebenshaltung auf Basis 1980 = 100, und zwar jeweils die Reihe für die Lebenshaltung insgesamt, auf ein früheres Basisjahr, z.B. auf 1976 oder 1970, umbasiert werden können. Entsprechendes gilt auch für den Index der Einzelhandelspreise.

4 Der wichtigste Preisindex für die Lebenshaltung ist der für die Gesamtheit aller privaten Haushalte berechnete Index. Daneben gibt es Indizes für verschiedene Haushaltstypen, und zwar für

- 4-Personen-Haushalte von Angestellten und Beamten mit höherem Einkommen,
- 4-Personen-Arbeitnehmerhaushalte mit mittlerem Einkommen,

- 2-Personen-Haushalte von Renten- und Sozialhilfeempfängern sowie
- die einfache Lebenshaltung eines Kindes.

Alle diese Indizes werden außer in der Darstellung für die Lebenshaltung insgesamt für eine große Zahl von Gütergruppen verschiedener Aggregationsstufen ermittelt und veröffentlicht. Die dabei vorrangig angewandten Gliederungsprinzipien sind die der "Systematik der Einnahmen und Ausgaben der privaten Haushalte (SEA)", die in erster Linie die Unterschiede im Verwendungszweck der Güter berücksichtigt. Daneben wird z.T. eine Gruppierung nach Waren (darunter Nahrungsmittel und Saisonnahrungsmittel), Leistungen sowie Wohnungs- und Garagennutzung vorgenommen und eine frühere Gliederung nach "Bedarfsgruppen" angewandt. Wie sich die Haushalte unterscheiden, auf die sich die verschiedenen Preisindizes für die Lebenshaltung beziehen, ist der folgenden Übersicht über wichtige Haushaltsmerkmale zu entnehmen:

Preisindex für die Lebenshaltung	Zahl der Haushaltsmitglieder	Zusammensetzung der Haushalte	Verbrauchsausgaben in DM je Monat je Haushalt
			Basisjahr 1980
Alle privaten Haushalte .....	2,4	.	2 665 <sup>a)</sup>
Haushalte von Angestellten und Beamten mit höherem Einkommen .	4	2 Erwachsene 2 Kinder	4 148 <sup>b)</sup>
Arbeitnehmerhaushalte mit mittlerem Einkommen .....	4	2 Erwachsene 2 Kinder	2 575 <sup>c)</sup>
Renten- und Sozialhilfeempfängerhaushalte .....	2	2 ältere Erwachsene	1 192 <sup>d)</sup>

- a) Basisjahr 1976 (für die Zeit von Januar 1976 bis Januar 1980): 2 326 DM; Basisjahr 1970 (für die Zeit von Januar 1968 bis Januar 1976): 1 294 DM; Basisjahr 1962 (Januar 1962 bis Januar 1968): 740 DM.
- b) Basisjahr 1976 (Januar 1976 bis Januar 1980): 3 298 DM; Basisjahr 1970 (Januar 1968 bis Januar 1976): 1 996 DM; Basisjahr 1962 (Januar 1962 bis Januar 1968): 1 528 DM.

- c) Basisjahr 1976 (Januar 1976 bis Januar 1980): 2 053 DM; Basisjahr 1970 (Januar 1968 bis Januar 1976): 1 157 DM; Basisjahr 1962 (Januar 1961 bis Januar 1968): 742 DM; Basisjahr 1958 (Januar 1957 bis Januar 1961): 570 DM; Basisjahr 1950 (von 1945 bis Januar 1957): 300 DM.
- d) Basisjahr 1976 (Januar 1976 bis Januar 1980): 889 DM; Basisjahr 1970 (Januar 1968 bis Januar 1976): 532 DM; Basisjahr 1962 (Januar 1961 bis Januar 1968): 310 DM; Basisjahr 1958 (Januar 1957 bis Januar 1961): 260 DM.

Dem Preisindex für die einfache Lebenshaltung eines Kindes liegt nicht, wie den anderen Indizes, ein statistisch nachgewiesener "Warenkorb", sondern ein von Experten der Jugendhilfe und -betreuung entwickeltes Bedarfsschema zugrunde. Es be-

rücksichtigt den Mindestbedarf im Jahr 1980 von Kindern vom 1. bis 18. Lebensjahr, die als Erstkinder von der Mutter oder deren Verwandten betreut werden (das Bedarfsschema stammt aus dem Jahr 1976 und wurde mit der Preisentwicklung auf 1980 fortgerechnet).

5 Der Index der Einzelhandelspreise wird sowohl institutionell nach der "Systematik der Wirtschaftszweige" (1979) als auch warenmäßig gegliedert. Die Gruppierung nach Waren erfolgt einmal nach dem "Warenverzeichnis für die Binnenhandelsstatistik" (1978), zum anderen nach dem "Güterverzeichnis für den Privaten Verbrauch" (1963).

Der durchlaufenden Reihe des Einzelhandelspreisindex liegt die Umsatzstruktur des Einzelhandels der nachfolgend genannten Jahre zugrunde: 1950 (für die Zeit bis Januar 1962); 1962 (von Januar 1962 bis Januar 1968); 1970 (von Januar 1968 bis Januar 1976); 1976 (von Januar 1976 bis Januar 1980) und 1980 (ab Januar 1980).

6 Während die Tabellenteile 1 und 2 dem kurzfristigen Vergleich dienen, enthalten die Tabellenteile 3 und 4 Reihen, die mit dem gegenwärtigen Basisjahr beginnen und für mittelfristige Vergleiche in Frage kommen. In den Tabellenteilen 5 und 6 werden langere Reihen des Preisindex für die Lebenshaltung bzw. des Einzelhandelspreisindex gebracht. Der Gesamtindex wird auf Originalbasis und umbasiert auf 1976 = 100, 1970 = 100 und 1962 = 100 dargestellt. Der Preisindex für die Lebenshaltung von 4-Personen-Arbeitnehmerhaushalten mit mittlerem Einkommen wird darüber hinaus für den Gesamtindex auch in der Umbasierung auf 1962 = 100, 1958 = 100, 1950 = 100, 1938 = 100 und 1913/14 = 100 dargeboten. Eine weitere langfristige Darstellung hat diesen Index in der Gliederung nach Bedarfsgruppen zum Gegenstand. Die langfristigen Reihen des Index der Einzelhandelspreise liegen in institutioneller Gruppierung auf der Basis 1970 = 100 und in der Gruppierung nach Hauptbranchen auf der Basis 1962 = 100 und 1950 = 100 vor. Die Tabelle 8 ist eine langfristige Darstellung kommunaler Gebühren.

7 In der vorliegenden Reihe 7 der Fachserie 17 erscheinen auch Jahresberichte mit weiteren detaillierten Angaben, darunter über das Ausmaß der Preisstreuung. Ein monatlicher Eilbericht dient der kurzfristigen Unterrichtung über die neuesten Berechnungsergebnisse. Die Eilberichte erscheinen etwa zwei bis drei Wochen, die Monatsberichte etwa fünf Wochen, die Jahresberichte etwa fünf Monate nach Ablauf des Berichtszeitraumes und

sind zu beziehen durch den Buchhandel oder direkt durch den

Verlag W. Kohlhammer GmbH  
Abt. Veröffentlichungen des  
Statistischen Bundesamtes  
Philipp-Reis-Str. 3  
Postfach 42 11 20

6500 Mainz 42 (Hechtsheim)

Tel.: 06131/ 5 90 94-95,

Telex: 4187768

(Geschäftszeit: 7.30 Uhr bis 14.15 Uhr).

Weitere methodische Fragen zur Verbraucherpreisstatistik wurden zuletzt in "Wirtschaft und Statistik" 7/1979, 11/1979, 4/1980, 7/1984 behandelt.

8 Für den Benutzer der verbraucherpreisstatistischen Veröffentlichungen könnte auch die Preisentwicklung auf anderen Wirtschaftsstufen bzw. für bestimmte Wirtschaftsbereiche von Interesse sein. Berechnet und veröffentlicht werden land- und forstwirtschaftliche Preisindizes (Bestell-Nr.: 2170100), Indizes der Erzeugerpreise gewerblicher Produkte (Bestell-Nr.: 2170200), Indizes der Grundstoffpreise (Bestell-Nr.: 2170300), der Ein- und Ausführpreise (Bestell-Nr.: 2170800), der Baupreise (Bestell-Nr.: 2170400) sowie der Großhandelsverkaufspreise (Bestell-Nr.: 2170600). Weitere Veröffentlichungen unterrichten über die Kaufwerte von Bauland (Bestell-Nr.: 2170500) und über die Preise in verschiedenen Verkehrsbereichen (Bestell-Nr.: 2170900).

Besonders sei auf die Ergebnisse internationaler Verbraucherpreisvergleiche (Kaufkraftparitäten auf der Stufe des Privaten Verbrauchs; Reisegeldparitäten) hingewiesen (Bestell-Nr.: 2171000). Hier wird das Niveau der deutschen Verbraucherpreise mit denen des Auslandes verglichen. Die Gegenüberstellung mit den Devisenkursen läßt erkennen, in welchen Ländern man billiger oder teurerer lebt als in der Bundesrepublik Deutschland.

9 Nachstehend werden einige Erläuterungen zum Rechnen mit Indexzahlen gegeben.

#### Messung von Indexveränderungen in Punkten und in Prozent

Die Indexveränderung von einem Zeitpunkt zum anderen kann in Punkten oder in Prozent ausgedrückt werden.

Die Indexentwicklung nach Punkten ergibt sich als Differenz zwischen dem neuen und dem alten Indexstand. Das Ergebnis für einen bestimmten Zeitraum ist je nach Wahl des Basisjahres unterschiedlich.

$$133,7 - 120,5 = 13,2 \text{ Punkte}$$

aber, ebenso wie auf Basis 1980, um

$$\left(\frac{133,7}{120,5} \times 100\right) - 100 = 11,0 \%$$

Die Indexentwicklung in Prozent kann nach der Formel

$$\left(\frac{\text{neuer Indexstand}}{\text{alter Indexstand}} \times 100\right) - 100$$

berechnet werden. Das Ergebnis ist von der Wahl des Basisjahres unabhängig, wenn man von geringfügigen Rundungsdifferenzen absieht.

Hierzu zwei Beispiele:

- (1) Die Steigerung eines Index von 120 auf 132 bedeutet eine Zunahme um

$$132 - 120 = 12 \text{ Punkte,}$$

aber um

$$\left(\frac{132}{120} \times 100\right) - 100 = 10 \%$$

- (2) Der Preisindex für die Lebenshaltung aller privaten Haushalte belief sich auf Basis 1980 = 100 im Januar 1981 auf 103,1 und im Januar 1983 auf 114,4 (siehe Tabelle 3.1.1, absolute Werte, erste Spalte). Er hat sich also in dieser Zeit um

$$114,4 - 103,1 = 11,3 \text{ Punkte}$$

oder um

$$\left(\frac{114,4}{103,1} \times 100\right) - 100 = 11,0 \%$$

erhöht. Auf Basis 1976 (siehe Tabelle 5.1) ergibt sich dagegen für die gleiche Zeitspanne eine Zunahme um

#### Messungen von Veränderungen der Kaufkraft

Will man mit Hilfe des Preisindex für die Lebenshaltung aller privaten Haushalte die Veränderung der Kaufkraft des Geldes in den Händen der Verbraucher feststellen, so ist die Formel

$$\left(\frac{\text{alter Indexstand}}{\text{neuer Indexstand}} \times 100\right) - 100$$

zugrunde zu legen.

Auch hierzu zwei Beispiele:

- (1) Die Steigerung eines Index von 120 auf 132, also um 10,0 %, bedeutet, daß sich die Kaufkraft des Geldes in der Hand des Konsumenten um

$$\left(\frac{120}{132} \times 100\right) - 100 = 90,9 - 100 = -9,1 \%$$

verändert hat, d.h. um 9,1 % gesunken ist.

- (2) Der Preisindex für die Lebenshaltung aller privaten Haushalte auf Basis 1980 = 100 hat sich von 103,1 (Januar 1981) auf 114,4 (Januar 1983) - siehe Tabelle 3.1.1, absolute Werte, erste Spalte -, also um 11,0 % erhöht. Bei der Berechnung der Kaufkraft des Geldes in der Hand des Konsumenten ergibt sich eine Veränderung um

$$\left(\frac{103,1}{114,4} \times 100\right) - 100 = 90,1 - 100 = -9,9 \%$$

also ein Kaufkraftverlust von 9,9 %.

#### Umbasierung

Umrechnung von Indizes auf ein anderes Basisjahr: Die Preisindizes für die Lebenshaltung (Gesamtindex) und der Index der Einzelhandelspreise (insgesamt) können auf die verschiedenen früheren Basisjahre umbasiert werden, indem die Lebenshaltungsindexreihen bzw. der Index der Einzelhandelspreise 1980 (= 100) jeweils mit den nachstehenden Faktoren multipliziert werden:

	1976	1970	1962	1958	1950	1938	1913/14
Preisindex für die Lebenshaltung aller privaten Haushalte .....	1,16855	1,64132	2,01131	.	.	.	.
4-Personen-Haushalte von Angestellten und Beamten mit höherem Einkommen .....	1,17181	1,64609	2,00206	.	.	.	.
4-Personen-Arbeitnehmerhaushalte mit mittlerem Einkommen .....	1,15930	1,62076	1,97842	2,13361	2,51079	3,91778	4,91984
2-Personen-Haushalte von Renten- und Sozialhilfeempfängern .....	1,15226	1,63066	2,05453	2,23457	.	.	.
Index der Einzelhandelspreise ...	1,15832	1,57712	1,75894	1,87028	2,07967	3,58836	.
Einzelhandel mit Nahrungsmitteln, Getränken, Tabakwaren (ohne ausgeprägten Schwerpunkt) .....	1,11111	1,48420	1,63710	.	.	.	.



### Beispiele:

Der auf Originalbasis 1980 = 100 errechnete Preisindex für die Lebenshaltung von 4-Personen-Arbeitnehmerhaushalten mit mittlerem Einkommen hatte im Januar 1982 einen Stand von 109,9. In der Umbasierung ergeben sich folgende Indizes:

auf Basis 1976	(109,9 x 1,15930 =)	127,4
auf Basis 1970	(109,9 x 1,62076 =)	178,1
auf Basis 1962	(109,9 x 1,97842 =)	217,4
auf Basis 1958	(109,9 x 2,13361 =)	234,5
auf Basis 1950	(109,9 x 2,51079 =)	275,9
auf Basis 1938	(109,9 x 3,91778 =)	430,6
auf Basis 1913/14	(109,9 x 4,91984 =)	540,7

Soll ein Index für eine *a n d e r e* Zeitbasis berechnet werden, so braucht lediglich die Indexzahl in Prozent der Indexzahl für die gewünschte neue Basis ausgedrückt zu werden.

Um z.B. den Preisindex für die Lebenshaltung aller privaten Haushalte für Januar 1983 (Indexstand auf Basis 1980: 114,4) auf der Basis Januar 1981 (Indexstand auf Basis 1980: 103,1) zu berechnen, muß man 114,4 in Prozent von 103,1 ausdrücken:

$$\frac{114,4 \times 100}{103,1} = 111,0$$

Der Index für Januar 1983 auf Basis Januar 1981 = 100 beträgt also 111,0. Um eine längere Zahlenreihe auf die neue Basis Januar 1981 umzurechnen, empfiehlt es sich, zunächst den Bruch

$$\frac{100}{103,1} = 0,96993$$

auszurechnen und mit dem Ergebnis die umzubasierenden Werte nacheinander zu multiplizieren. Man erspart sich dadurch die lästigen Divisionen. Für Januar 1983 errechnet man auf diese Weise einen auf Januar 1981 umbasierten Index von (114,4 x 0,96993 =) 111,0 - wie oben - und für Juli 1983 einen Index von (115,8 x 0,96993 =) 112,3.

- 10 Die Tatsache, daß aus den Indexzahlen der Effekt von Qualitätsänderungen und anderen Änderungen in den preisbestimmenden Merkmalen der beobachteten Erzeugnissen herausgerechnet wurde, kann von besonderer Bedeutung sein, wenn die Indizes zur *E r m i t t l u n g* von *W i e d e r b e s c h a f f u n g s w e r t e n* verwendet werden. Sind Güter in der ursprünglichen Qualität nicht mehr käuflich, weil von der betreffen-

den Güterart nur verbesserte Ausführungen am Markt sind, dann können sich bei der Verwendung der Preisindizes Wiederbeschaffungswerte ergeben, die unter den Beträgen liegen, die bei der Wiederbeschaffung tatsächlich aufgewendet werden müssen.

- 11 Preisindizes für die Lebenshaltung bzw. der Index der Einzelhandelspreise dienen häufig als Bezugsgrößen von *W e r t s i c h e r u n g s k l a u s e l n* in Miet-, Pacht-, Übergabe-, Pensions- und anderen Verträgen über laufende Zahlungen. Das Statistische Bundesamt kann nicht über die währungsrechtliche Zulässigkeit solcher Klauseln befinden, sondern muß an die Deutsche Bundesbank oder die Landeszentralbanken verweisen, die für solche Fragen allein zuständig sind. Das Statistische Bundesamt kann auch keine Empfehlungen aussprechen, welcher Index bestimmten Vertragsverhältnissen zugrunde zu legen ist, da es sich dabei nicht um ein statistisches Problem, sondern um eine Ermessensfrage zu einem privatrechtlichen Vertrag handelt, die von den Vertragsparteien selbst zu entscheiden ist.

Beim Abschluß von Wertsicherungsklauseln, die sich auf den Preisindex für die Lebenshaltung bzw. den Einzelhandelspreisindex beziehen, empfiehlt es sich, die vorgesehenen Steigerungssätze in Prozent anzugeben, da das Ergebnis von der Wahl des Basisjahres unabhängig ist.

Bei Klauseln, die sich an der Indexveränderung in Punkten orientieren, sollte zur Vermeidung von Unklarheiten das Basisjahr unbedingt angegeben werden. Bei der Abfassung der Klauseln ist zu beachten, daß Indizes für B e r i c h t s m o n a t e vorliegen und nicht für bestimmte Stichtage.

- 12 Die D u r c h s c h n i t t s p r e i s e, die in diesem Bericht veröffentlicht werden (Abschnitt 7, S. 46 ff.), können im allgemeinen nur als grobe Anhaltspunkte für das absolute Preisniveau der betreffenden Waren angesehen werden, denn die Statistik der Verbraucherpreise ist, wie die gesamte amtliche Preisstatistik, auf den Nachweis von Preisveränderungen ausgerichtet. Deswegen sind ihre wichtigsten Ergebnisse Preisindizes und Preismeßzahlen und nicht etwa Durchschnittspreise. Wirklich zuverlässige Angaben über das absolute Preisniveau würden

andere Erhebungsverfahren und vor allem eine viel größere Anzahl von Einzelpreisen (einzelner Berichtsstellen) voraussetzen.

- 13 Zum besseren Verständnis der m i e t e n - s t a t i s t i s c h e n Ergebnisse werden folgende Erläuterungen gegeben: Laufende Mietangaben werden im Rahmen der Verbraucherpreisstatistik für zwei Typen von A l t - b a u w o h n u n g e n (vor dem 20.6.1948 erbaut) und zwei Typen von N e u b a u - w o h n u n g e n nachgewiesen, nämlich für einen Typ von Wohnungen, die im Rahmen des Öffentlich geförderten Wohnungsbauprogramms erstellt werden, und einen Typ freifinanzierter Neubauwohnungen. Bei den ersten drei Wohnungstypen handelt es sich um abgeschlossene, leervermietete 2-Zimmer-Wohnungen mit Küche (3 Räume) und mit Ofenheizung (bei den Öffentlich geförderten Neubauwohnungen auch Zentralheizung). Die freifinanzierten Mietwohnungen werden repräsentiert durch eine abgeschlossene, leervermietete 3-Zimmer-Wohnung mit Küche (4 Räume) in einem Mehrfamilienhaus in guter Wohnlage, ausgestattet mit Zentralheizung, Kachelbad sowie Balkon oder Loggia. Der im Absatz 4 beschriebene Preisindex für die einfache Lebenshaltung eines Kindes berücksichtigt nur die ersten drei Wohnungstypen. Das entsprechende gilt auch für die Indizes für Haushalte von Arbeitnehmern mit mittleren Einkommen und von Renten- und Sozialhilfeempfängern für die Zeit vor Januar 1968.

Als W o h n u n g s m i e t e gilt die tatsächliche Monatsmiete einschl. etwaiger Gemeindegzuschläge (Umlegung von Grundsteuer, Wohnraumsteuer und dgl.). Bei den N e - b e n k o s t e n , die ebenfalls eingeschlossen sind, handelt es sich um Gebühren für Kanalisation, Straßenreinigung, Müllabfuhr, Kaminreinigung, Treppenbeleuchtung, Wasserverbrauch und dgl.

Der E r h e b u n g s t u r n u s bei den Wohnungsmieten weicht insofern vom Erhebungsturnus bei den anderen in den Preisindex für die Lebenshaltung einbezogenen Gütern ab, als in jedem Monat nur die Mieten in einem - wechselnden - Drittel der Berichtsgemeinden beobachtet werden. Erst nach Ablauf eines Vierteljahres sind also jeweils die Wohnungen in allen 118 Berichtsgemeinden erfaßt. Eine eingehende Darstellung der rotierend vierteljährlichen Erhebung wurde in "Wirtschaft und Statistik" 6/1967 gegeben.

- 14 Die Angaben über die am stärksten erntee-, saison- und witterungsabhängigen Nahrungsmittel beziehen sich auf Kartoffeln, Frischgemüse, Frischobst (einschl. Südfrüchte) und Frischfisch. Bei den Blumen handelt es sich um Schnittblumen, Topfpflanzen und lebende Pflanzen.

## 2 Aktuelle Ergebnisse

Der Preisindex für die Lebenshaltung aller privaten Haushalte lag Mitte Februar 1985 mit 120,5 (1980 = 100) um 0,4 % höher als Mitte Januar 1985 und um 2,3 % über dem Stand von Mitte Februar 1984. Damit hat sich die aufgrund der Ergebnisse von vier Bundesländern errechnete Vorausschätzung des Statistischen Bundesamtes vom 28.

Februar 1985 bestätigt. Im Januar 1985 hatte der Abstand gegenüber dem entsprechenden Vorjahresmonat + 2,1 % und im Dezember 1984 + 2,0 % betragen.

In der Berechnung ohne die besonders ernte-, saison- und witterungsabhängigen Nahrungsmittel sowie ohne Blumen stieg der Index von Januar 1985 bis Februar 1985 um 0,3 %. Der Abstand gegenüber dem entsprechenden Vorjahresmonat belief sich auf + 2,2 %. Im Januar 1985 und Dezember 1984 hatte er + 2,1 bzw. + 2,0 % betragen.

Der Teilindex für Nahrungsmittel stieg im Februar 1985 im Vergleich zum Vormonat um 1,2 % (darunter Saisonwaren + 11,9 %). Er übertraf den entsprechenden Vorjahresmonat um 0,4 % (darunter Saisonwaren + 1,2 %). Bei den anderen Teilindizes ergaben sich folgende Veränderungen gegenüber Januar 1985 bzw. Februar 1984: Andere Verbrauchs- und Gebrauchsgüter (ohne Nahrungsmittel) + 0,4 bzw. + 2,4 %, Dienstleistungen und Reparaturen + 0,2 bzw. + 2,4 %, Wohnungs- und Garagenutzung + 0,3 bzw. + 3,8 %.

Im einzelnen zeigten im Februar 1985 die folgenden Güter nennenswerte Preisveränderungen gegenüber dem Vormonat bzw. gegenüber Februar 1984: Frisches Fleisch (- 0,1 bzw. - 0,2 %), frische Fische (- 2,0 bzw. + 4,2 %), Eier (+ 0,6 bzw. - 5,1 %), Butter (- 1,0 bzw. - 8,6 %), Frischobst (+ 10,9 bzw. + 1,0 %), Frischgemüse

(+ 17,1 bzw. + 16,6 %), Kartoffeln (+ 3,3 bzw. - 38,6 %), Zucker (- 0,7 bzw. - 1,0 %), Kaffee (+ 0,9 bzw. + 6,7 %), leichtes Heizöl (+ 3,5 bzw. + 10,5 %), Kraftstoffe (+ 1,0 bzw. + 2,2 %) sowie Fernsehgeräte (- 0,3 bzw. - 4,0 %).

Der Preisindex für die Lebenshaltung von 4-Personen-Haushalten von Angestellten und Beamten mit höherem Einkommen lag im Februar 1985 mit 121,0 (1980 = 100) um 0,4 % höher als im Januar 1985 und um 2,5 % höher als im Februar 1984. Für 4-Personen-Arbeitnehmerhaushalte mit mittlerem Einkommen lauten die entsprechenden Zahlen 120,5 (+ 0,5 bzw. + 2,3 %), für 2-Personen-Haushalte von Renten- und Sozialhilfeempfängern 120,8 (+ 0,6 bzw. + 2,1 %) und für die einfache Lebenshaltung eines Kindes 118,4 (+ 0,9 bzw. + 1,5 %). Der Preisindex für die Kraftfahrzeuganschaffung und -unterhaltung ("Kraftfahrerpreisindex") stieg von Januar 1985 bis Februar 1985 um 0,3 % auf einen Stand von 122,7 (1980 = 100) und lag damit um 2,5 % höher als im Februar 1984.

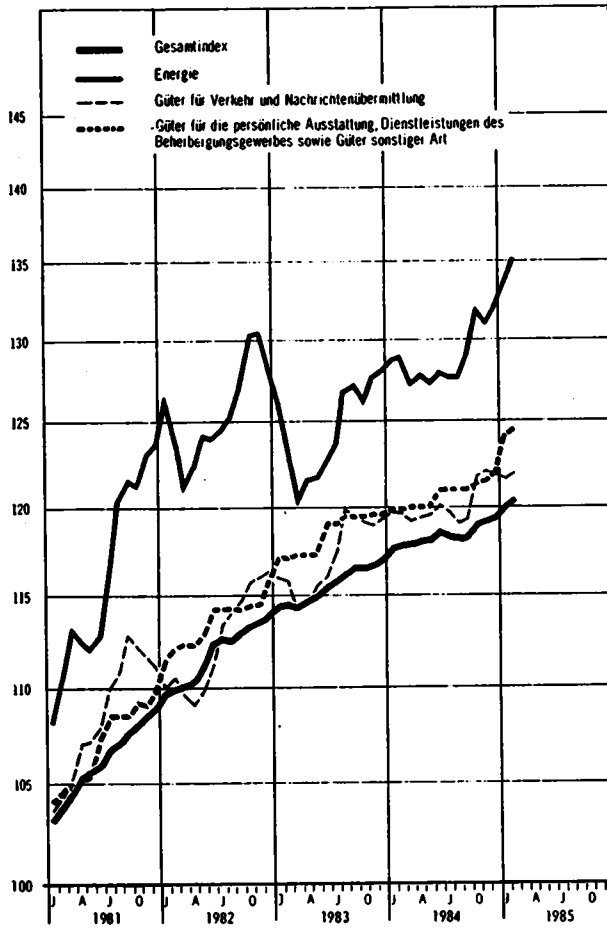
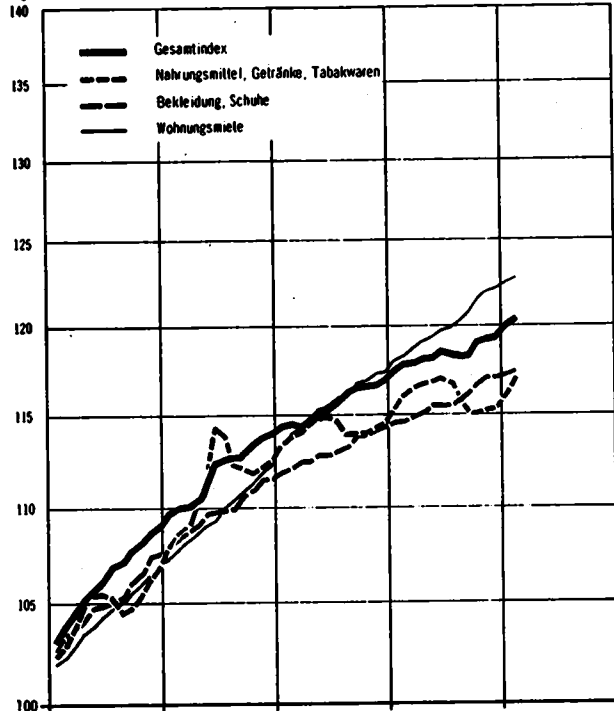
Der Index der Einzelhandelspreise liegt jetzt - wie der Lebenshaltungsindex - auf der Originalbasis 1980 vor. Grundlage des Wägungsschemas ist die Umsatzstruktur des Einzelhandels aus dem Jahr 1980. Auch dieser Index wurde bis Januar 1980 zurückgerechnet. Der neue Index der Einzelhandelspreise auf Basis 1980 (= 100) betrug im Jahresdurchschnitt 1984 115,6 Punkte. Die neu berechnete Veränderungsrate gegenüber dem Jahresdurchschnitt 1983 belief sich auf + 2,1 %, auf Basis 1976 hatte die Veränderungsrate ebenfalls + 2,1 % betragen. Für den Monat Januar 1985 errechnete sich ein Indexstand von 116,6, der um 0,5 % höher als im Dezember 1984 und um 1,6 % höher als im Januar 1984 lag (auf der Basis 1976 hatten sich + 0,5 und + 1,7 % ergeben). Für Februar 1985 errechnete sich ein Indexstand von 117,1. Die Veränderungen gegenüber Januar 1985 bzw. Februar 1984 betragen + 0,4 bzw. + 1,6 %).

PREISINDEX FÜR DIE LEBENSHALTUNG ALLER PRIVATEN HAUSHALTE NACH AUSGEWÄHLTEN HAUPTGRUPPEN

Preisindex

Log. Maßstab

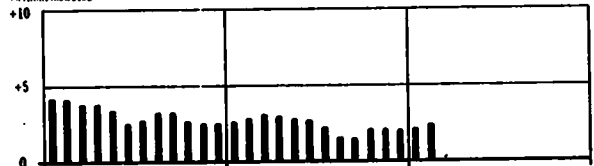
1980 = 100



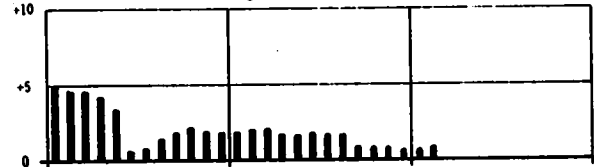
Veränderung gegenüber dem jeweiligen Vorjahresmonat in %

Arithm. Maßstab

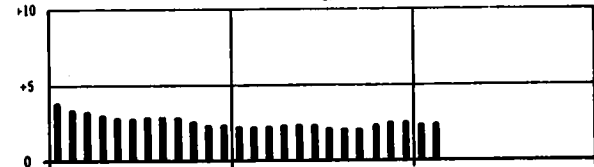
Gesamtindex



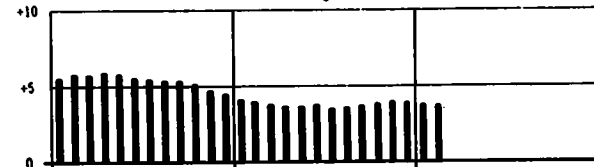
Nahrungsmittel, Getränke, Tabakwaren



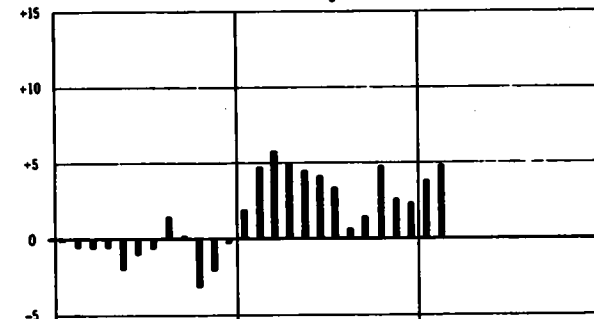
Bekleidung, Schuhe




Wohnungsmiete



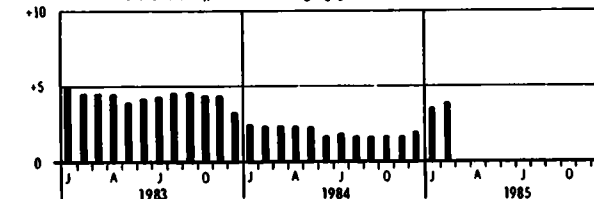
Energie



Güter für Verkehr und Nachrichtenübermittlung



Güter für die persönliche Ausstattung, Dienstleistungen des Beherbergungsgewerbes sowie Güter sonstiger Art



**T a b e l l e n t e i l**

1 PREISINDEX FUER DIE LEBENSHALTUNG

(AKTUELLE ERGEBNISSE)

1.1 ALLE PRIVATEN HAUSHALTE

1980 = 100

LFD. NR.	INDEX, INDEXGRUPPE	WAERUNGS- ANTEIL AM GESAMT- INDEX IN PROMILLE	VERKEH- TUNGS- FAKTOR	1984	1984	1985	VERAENDERUNG		
				DURCH- SCHNITT	FEBR.	JAN.	FEBR.	FEBR. 1985 GEGENUEBER FEBR. 1984	1985 IN PROZENT
1	GESAMTINDEX	1000	0.88576	118.4	117.8	120.0	120.8	+ 2.3	+ 0.4
2	GESAMTINDEX OHNE BESONDERS ERNTE-, SAISON- UND WITTERUNGS- ABHAENIGIGE NAHRUNGSMITTEL SOWIE OHNE BLUMEN	975.52	0.88501	118.4	117.7	120.0	120.3	+ 2.2	+ 0.3
3	BESONDERS ERNTE-, SAISON- UND WITTERUNGSABHAENIGIGE NAHRUNGSMITTEL SOWIE BLUMEN	24.48	0.90242	118.1	123.0	119.0	127.6	+ 3.7	+ 7.2
4	GESAMTINDEX OHNE BESONDERS ERNTE-, SAISON- UND WITTERUNGS- ABHAENIGIGE NAHRUNGSMITTEL	984.16	0.88426	118.3	117.7	120.1	120.4	+ 2.3	+ 0.2
5	BESONDERS ERNTE-, SAISON- UND WITTERUNGSABHAENIGIGE NAHRUNGSMITTEL	15.84	0.92353	120.6	126.3	114.2	127.8	+ 1.2	+ 11.9
6	GUETER DES TAEGLICHEN BEDARFS	396.55	0.87713	118.5	115.5	116.3	117.0	+ 1.3	+ 0.6
7	GESAMTINDEX OHNE WOHNUNGSMIETE	851.85	0.88413	118.1	117.7	119.6	120.1	+ 2.0	+ 0.4
8	GESAMTINDEX OHNE HEIZOEL	982.53	0.86400	118.3	117.7	119.8	120.2	+ 2.1	+ 0.3
9	GESAMTINDEX OHNE HEIZOEL UND KRAFTSTOFFE	946.79	0.86455	118.4	117.7	119.6	120.3	+ 2.2	+ 0.4
GLIEDERUNG NACH HAUPTGRUPPEN (VERWENDUNGSZWECK)									
10	NAHRUNGSMITTEL, GETRANKE, TABAKWAREN	249.33	0.88809	118.0	116.1	116.1	117.0	+ 0.8	+ 0.8
11	BEKLEIDUNG, SCHUHE	81.93	0.82652	118.7	114.6	117.2	117.4	+ 2.4	+ 0.2
12	WOHNUNGSMIETEN, ENERGIE (OHNE KRAFTSTOFFE)	213.28		122.7	121.6	126.9	126.6	+ 4.1	+ 0.6
13	WOHNUNGSMIETEN	148.15	0.86714	120.0	118.3	122.5	122.8	+ 3.8	+ 0.2
14	ENERGIE (OHNE KRAFTSTOFFE)	65.13	0.72404	128.8	128.9	133.6	135.1	+ 4.8	+ 1.1
15	MOEBEL, HAUSHALTSGERAETE U. A. GUETER FUER DIE HAUSHALTSFUHRUNG	93.64	0.85501	115.9	115.3	116.7	116.9	+ 1.4	+ 0.2
16	GUETER FUER DIE GESUNDEITS- UND KOERPERPFLEGE	40.90	0.84124	118.0	117.3	118.9	119.1	+ 1.5	+ 0.2
17	GUETER FUER VERKEHR UND NACHRICHTENUEBERMITTLUNG	142.63	0.84894	120.1	119.7	121.6	121.9	+ 1.8	+ 0.2
18	GUETER FUER BILDUNG, UNTERHALTUNG, FREIZEIT (OHNE DIENSTLEISTUNGEN DES GASTGEBERES)	84.68	0.92358	114.2	114.1	116.4	116.5	+ 2.1	+ 0.1
19	GUETER FUER DIE PERSOENLICHE AUSSTATTUNG, DIENSTLEISTUNGEN DES BEHERBERGUNGSGEBERES SOWIE GUETER SONSTIGER ART	94.01	0.82278	120.8	119.9	124.1	124.5	+ 3.8	+ 0.3
GLIEDERUNG NACH DAUERHAFTIGKEIT UND WERT DER GUETER									
20	VERBRAUCHSGUETER UND REPARATUREN	410.62	0.88166	118.4	118.4	119.8	120.7	+ 1.9	+ 0.8
21	DAR.: VERBRAUCHSGUETER	396.57	0.85477	118.3	118.4	119.7	120.6	+ 1.9	+ 0.8
22	GEBRAUCHSGUETER VON MITTLERER LEBENSDAUER UND/ODER BEGRENZTEM WERT	141.99	0.84957	114.9	114.0	116.1	116.4	+ 2.1	+ 0.3
23	LANGLEBIGE, HOCHWERTIGE GEBRAUCHSGUETER	121.08	0.87299	117.6	117.1	118.6	118.7	+ 1.4	+ 0.1
24	DIENSTLEISTUNGEN UND WOHNUNGSMIETUNG	326.30	0.85626	120.1	119.0	122.8	122.8	+ 3.2	+ 0.2
25	DAR.: DIENSTLEISTUNGEN	178.15	0.84636	120.3	118.5	122.5	122.7	+ 2.7	+ 0.2
GLIEDERUNG NACH WAREN, LEISTUNGEN UND WOHNUNGSMIETUNG									
26	VERBRAUCHS- UND GEBRAUCHSGUETER	609.58	0.89915	117.4	117.2	118.7	119.4	+ 1.9	+ 0.6
27	NAHRUNGSMITTEL	149.43	0.90994	114.2	114.7	113.8	115.2	+ 0.4	+ 1.2
28	BESONDERS ERNTE-, SAISON- UND WITTERUNGSABHAENIGIGE NAHRUNGSMITTEL	15.84	0.92353	120.6	126.3	114.2	127.8	+ 1.2	+ 11.9
29	SONSTIGE NAHRUNGSMITTEL	129.59	0.90783	113.4	113.2	113.7	113.7	+ 0.4	-
30	ANDERE VERBRAUCHS- UND GEBRAUCHSGUETER	464.15	0.84197	118.4	117.8	120.2	120.7	+ 2.4	+ 0.4
31	ANDERE VERBR.- U. GEBRAUCHSGUETER OHNE BLUMEN, KOHLE U. HEIZOEL	435.14	0.85866	118.3	117.7	119.6	119.8	+ 1.8	+ 0.2
32	ANDERE VERBR.- U. GEBR.-GUET. OHNE BLUMEN, KOHLE, HEIZOEL U. KRAFTST.	401.40	0.86537	118.5	117.8	119.7	119.9	+ 1.8	+ 0.2
33	ANDERE VERBRAUCHS- UND GEBRAUCHSGUETER OHNE DIE NORMALERWEISE NICHT IN DER WOHNUNG GELAGERTEN GUETER 1)	305.21	0.86432	115.4	114.8	116.7	116.9	+ 1.7	+ 0.2
34	DIENSTLEISTUNGEN UND REPARATUREN	236.64	0.83770	119.3	118.6	121.2	121.5	+ 2.4	+ 0.2
35	DAR.: GASTGEBERLEISTUNGEN	46.39	0.81291	118.7	117.9	119.6	119.8	+ 1.6	+ 0.2
36	VERZIEHR IN GASTSTAETTEN	44.17	0.81765	118.3	117.5	119.2	119.4	+ 1.6	+ 0.2
37	UEBERNACHTUNG	2.22	0.77453	125.7	124.6	127.6	128.1	+ 2.8	+ 0.2
38	HANDWERKERLEISTUNGEN (OHNE BAUHANDWERKER)	22.63	0.77077	120.6	119.4	122.1	122.4	+ 2.8	+ 0.2
39	VERKEHRSLAESTUNGEN	12.81	0.82624	126.5	125.9	127.1	127.4	+ 1.2	+ 0.2
40	UNTERRICHT UND KINDERGARTENBESUCH	8.43	0.88879	125.6	124.8	126.9	127.4	+ 2.1	+ 0.4
41	WOHNUNGS- UND GARAGENNUTZUNG	153.78	0.86945	120.9	119.2	123.3	123.7	+ 3.8	+ 0.3
KFZ - ANSCHAFFUNG UND -UNTERHALTUNG (-KRAFTFAHRER - PREISINDEX-)									
42	GESAMTINDEX	129.00	0.84236	120.2	119.7	122.3	122.7	+ 2.5	+ 0.3
DARUNTER:									
43	KRAFTRAEDER	1.50	0.93695	113.7	113.1	115.0	116.2	+ 2.7	+ 1.0
44	PERSONENKRAFTWAGEN	49.56	0.86496	125.0	124.3	127.0	127.0	+ 2.2	-
45	KRAFTSTOFFE	33.74	0.77168	116.6	116.6	118.0	119.2	+ 2.2	+ 1.0
46	ERSATZTEILE, ZUBehoER UND AUTOPFLEGEMITTEL	7.59	0.88663	114.1	113.6	114.9	115.1	+ 1.3	+ 0.2
47	REPARATUREN, INSPEKTION, WAGENWAESCHE	13.22	0.76992	134.3	132.7	136.2	136.5	+ 2.9	+ 0.2
48	GARAGENMIETE	4.86	0.93332	108.2	107.8	108.8	108.9	+ 1.0	+ 0.1
49	FAHRSCHULE (EINSCHL. FUHRERSCHEINERBEUER)	0.91	0.81689	116.3	115.6	117.3	117.3	+ 1.5	-
50	KFZ-VERSICHERUNG	12.46	0.87566	113.7	113.7	121.2	121.7	+ 7.0	+ 0.4
51	KFZ-STEUER	5.16	1.00000	100.0	100.0	100.0	100.0	-	-

1) ELEKTRIZITAET, GAS, BRENNSTOFFE; GEBRAUCHSGUETER FUER DIE GARTENPFLEGE; KLEINKRAFTRAEDER, MOTORRAEDER, PERSONEN- UND KOMBIKRAFTFAHRZEUGE, KRAFTSTOFFE, SONSTIGE GEBRAUCHSGUETER FUER EIGENE KRAFTFAHRZEUGE; WASSER- UND LANDFAHRZEUGE.



1 PREISINDEX FÜR DIE LEBENSHALTUNG

(AKTUELLE ERGEBNISSE)

1.1 ALLE PRIVATEN HAUSHALTE

1980 = 100

LFD. NR.	INDEX, INDEXGRUPPE	WÄGUNGSAnteil am Gesamtindex in Promille	Verket-tungs-faktor	1984			Veränderung Febr. 1985 gegenüber Febr. Jan. 1984 in Prozent		
				1984 Durchschnitt	1984 Febr.	1985 Jan.			
GLIEDERUNG NACH GRUPPEN UND UNTERGRUPPEN (VERWENDUNGSZWECK)									
128	BEKLEIDUNG, SCHUHE	81,93	0,82882	118,7	114,6	117,2	117,4	+ 2,4	+ 0,2
129	HERRENOBERBEKLEIDUNG	11,93	.	114,3	113,4	118,7	116,0	+ 2,3	+ 0,3
	DARUNTER:								
130	ANZUGE (OHNE ARBEITS- UND SPORTBEKLEIDUNG)	3,60	.	112,4	111,6	113,3	113,4	+ 1,6	+ 0,1
131	SAKKOS UND JACKEN (OHNE STRICKJACKEN, ARBEITS- UND SPORTBEKLEIDUNG)	2,61	.	113,3	112,8	118,1	115,4	+ 2,6	+ 0,3
132	PULLOVER, TWINSETS 1), STRICKWESTEN 1) UND -JACKEN 1)	1,56	.	117,8	116,1	120,0	120,4	+ 3,7	+ 0,3
133	DAMENOBERBEKLEIDUNG (OHNE SPORTBEKLEIDUNG)	23,68	.	114,6	113,8	118,7	116,9	+ 1,8	+ 0,2
	DARUNTER:								
134	KLEIDER (OHNE ARBEITS- UND SPORTBEKLEIDUNG)	5,04	.	114,0	113,4	116,1	115,3	+ 1,7	+ 0,2
135	HOSEN, LANG (OHNE ARBEITS- UND SPORTBEKLEIDUNG)	2,54	.	114,2	113,3	118,1	115,4	+ 1,9	+ 0,3
136	KNABENOBERBEKLEIDUNG (OHNE SPORTBEKLEIDUNG)	4,98	.	115,4	114,9	116,0	116,2	+ 1,1	+ 0,2
137	MÄDCHENOBERBEKLEIDUNG (OHNE SPORTBEKLEIDUNG)	4,56	.	115,3	113,5	116,9	117,0	+ 3,1	+ 0,1
138	SPORTBEKLEIDUNG	2,52	.	112,9	111,3	113,9	114,1	+ 2,9	+ 0,2
	DARUNTER:								
139	BAD- UND STRANDBEKLEIDUNG	1,67	.	113,2	111,0	114,3	114,4	+ 3,1	+ 0,1
140	HERREN-, DAMEN- UND KINDERWÄSCHE, SÄUGLINGSBEKLEIDUNG	11,00	0,88477	118,4	117,4	120,2	120,4	+ 2,6	+ 0,2
141	HERRENWÄSCHE	3,22	.	118,0	114,1	116,3	116,5	+ 2,1	+ 0,2
142	DAMENWÄSCHE (EINSCHL. NIEDERWAREN)	2,09	.	118,6	117,3	120,2	120,5	+ 2,7	+ 0,2
143	KINDERWÄSCHE (OHNE SÄUGLINGSBEKLEIDUNG)	5,37	.	120,2	119,1	122,5	122,6	+ 2,9	+ 0,1
144	SÄUGLINGSBEKLEIDUNG	0,32	.	121,6	120,7	122,3	122,6	+ 1,6	+ 0,2
145	STRUMPWAREN, KOPFBEDECKUNGEN, BEKLEIDUNGSZUBEHÖR UND -STOFFE, KURZWAREN	8,48	0,86739	116,8	115,7	118,0	118,2	+ 2,2	+ 0,2
	DARUNTER:								
146	STRUMPWAREN	2,82	.	114,3	114,1	114,9	115,1	+ 0,9	+ 0,2
147	BEKLEIDUNGSSTOFFE (METERWARE)	1,28	.	114,9	113,7	118,9	116,1	+ 2,1	+ 0,2
148	KURZWAREN	2,25	.	121,5	119,3	123,8	123,9	+ 3,9	+ 0,1
149	SCHUHE	13,56	0,78748	116,7	115,2	119,1	119,5	+ 3,7	+ 0,3
	DARUNTER:								
150	STRASSENSCHUHE FÜR HERREN	2,08	.	117,1	115,6	119,4	119,8	+ 3,6	+ 0,3
151	STRASSENSCHUHE FÜR DAMEN	4,45	.	116,8	115,0	119,2	119,6	+ 4,0	+ 0,3
152	STRASSENSCHUHE FÜR KINDER	5,13	.	116,4	114,9	118,7	119,1	+ 3,7	+ 0,3
153	HAUSSCHUHE	0,56	.	115,6	114,7	117,3	117,3	+ 2,3	.
154	ANDERE SCHUHE	1,20	.	117,0	115,6	120,1	120,2	+ 4,0	+ 0,1
155	SCHUHZUBEHÖR	0,14	.	123,2	121,3	128,7	126,0	+ 3,9	+ 0,2
156	FREIZEITÄNDERUNGEN UND REPARATUREN AN BEKLEIDUNG UND SCHUHEN, MIETE 1) FÜR BEKLEIDUNG UND SCHUHE	1,38	.	116,3	118,1	117,9	118,1	+ 2,6	+ 0,2
157	FREIZEITÄNDERUNGEN BEIM KAUF VON BEKLEIDUNG	0,43	.	117,3	115,9	118,7	119,0	+ 2,7	+ 0,3
158	FREIZEITÄNDERUNGEN 1) UND REPARATUREN AN SCHUHEN	0,95	0,78748	115,8	114,7	117,9	117,7	+ 2,6	+ 0,2
159	WOHNUNGSMIETEN, ENERGIE (OHNE KRAFTSTOFFE)	213,28	.	122,7	121,6	125,9	126,6	+ 4,1	+ 0,6
160	WOHNUNGSMIETEN (AUCH MIETWERTE DER EIGENTÜMERWOHNUNGEN U.Ä. 1)	148,19	0,66714	120,0	118,3	122,5	122,8	+ 3,8	+ 0,2
161	WOHNUNGSMIETEN (EINSCHL. NEBENKOSTEN)	148,19	0,66714	120,0	118,3	122,5	122,8	+ 3,8	+ 0,2
162	PREIFINANZIIERTER WOHNUNGSBAU	105,04	.	119,3	117,8	121,4	121,7	+ 3,3	+ 0,2
163	ÖFFENTLICH GEFORDERTER WOHNUNGSBAU, 1949 UND SPÄTER ERBAUT	43,11	0,86085	121,7	119,6	125,3	125,9	+ 4,9	+ 0,2
164	ENERGIE (OHNE KRAFTSTOFFE)	65,13	0,72404	128,8	128,9	133,6	135,1	+ 4,8	+ 1,1
	DARUNTER:								
165	ELEKTRIZITÄT	24,92	0,89630	131,2	129,7	132,8	132,6	+ 2,2	+ 0,1
166	GAS (OHNE GAS FÜR KRAFTFAHRZEUGE)	8,31	0,79460	133,0	132,2	136,0	136,2	+ 3,0	+ 0,1
167	FLÜSSIGE BRENNSTOFFE (OHNE KRAFTSTOFFE)	17,47	0,80073	120,9	123,5	131,9	136,5	+ 10,5	+ 3,5
168	FESTE BRENNSTOFFE	3,54	0,78890	123,5	123,8	126,1	126,6	+ 2,3	+ 0,4
169	DAR.: STEINKOHLE (OHNE KOKS)	1,79	.	122,8	123,2	125,4	126,0	+ 2,3	+ 0,5
170	UMLAGEN FÜR ZENTRALHEIZUNG, WARMWASSER 1), FERNWÄRME	10,89	.	135,6	134,8	139,2	140,4	+ 4,2	+ 0,9
171	MOBEL, HAUSHALTSGERÄTE U. A. GÜTER FÜR DIE HAUSHALTSFÜHRUNG	93,64	0,88501	115,8	115,3	116,7	116,9	+ 1,4	+ 0,2
172	MOBEL	31,37	0,81486	120,0	119,2	121,0	121,3	+ 1,8	+ 0,2
	DARUNTER:								
173	KÜCHENMOBEL	6,34	.	120,1	119,3	120,8	121,2	+ 1,6	+ 0,3
174	SCHLAFZIMMERMOBEL (EINSCHL. MATRATZEN)	6,54	.	119,9	118,9	121,1	121,5	+ 2,2	+ 0,3
175	POLSTERMOBEL	4,90	.	121,6	120,7	122,7	123,2	+ 2,1	+ 0,4
176	WOHN-, Eß- UND JUGENDZIMMERMOBEL	9,11	.	119,4	118,6	120,8	121,0	+ 2,0	+ 0,4
177	SONSTIGE MOBEL	4,48	.	119,5	119,1	120,0	120,1	+ 0,8	+ 0,1
178	BODENBELAEGE, HEIMTEXTILIEN, HAUSHALTSWÄSCHE	17,66	0,86101	112,8	112,4	113,9	113,6	+ 1,1	+ 0,1
	DARUNTER:								
179	TEPPICHE UND ANDERE BODENBELAEGE	8,36	.	108,2	108,4	108,3	108,4	.	+ 0,1
180	BETTWAREN UND BETTFEDERN (OHNE MATRATZEN)	1,99	.	122,3	121,6	123,2	123,5	+ 1,6	+ 0,2
181	BETTWÄSCHE	1,84	.	113,1	112,3	113,9	114,0	+ 1,5	+ 0,1
182	GÄRDINEN 1) UND VORHÄNGE 1), GÄRDINEN-, MOBEL- UND DEKO-STOFFE	3,15	.	116,4	115,2	117,7	117,9	+ 2,3	+ 0,2
183	ANDERE HEIMTEXTILIEN	2,62	.	117,2	116,3	118,6	118,9	+ 2,2	+ 0,3
184	HEIZ- UND KOCHGERÄTE, ANDERE ELEKTRISCHE HAUSHALTSGERÄTE	14,12	.	110,9	110,8	110,9	111,0	+ 0,2	+ 0,1
	DARUNTER:								
185	RAUMHEIZGERÄTE	0,93	.	111,8	111,3	112,2	112,3	+ 0,9	+ 0,1
186	HEIZ- UND KOCHGERÄTE (OHNE RAUMHEIZGERÄTE)	2,78	.	113,0	112,7	113,2	113,4	+ 0,6	+ 0,2
187	ELEKTRISCHE KÜHL- UND GEFRIERMOBEL	1,64	.	114,4	114,4	114,2	114,0	+ 0,3	+ 0,2
188	ANDERE HOCHWERTIGE ELEKTRISCHE HAUSHALTSGERÄTE	2,98	.	107,9	108,0	107,7	107,8	+ 0,2	+ 0,1
189	ELEKTRISCHE LEUCHTEN (OHNE BATTERIELEUCHTEN)	1,61	.	113,2	112,7	113,5	113,7	+ 0,9	+ 0,2
190	GESCHIRR UND ANDERE GEBRAUCHSGÜTER FÜR DIE HAUSHALTSFÜHRUNG	11,61	.	117,0	116,0	118,2	118,5	+ 2,2	+ 0,3
	DARUNTER:								
191	TAFELGESCHIRR AUS GLAS	0,98	.	122,3	120,6	124,3	124,8	+ 3,5	+ 0,4
192	TAFELGESCHIRR AUS FEINKERAMISCHEN STOFFEN	2,28	.	121,2	119,8	122,8	123,3	+ 2,9	+ 0,4
193	BESTECKE UND SCHNEIDWAREN (OHNE EINWEGBESTECKE)	1,68	.	123,1	121,9	124,2	125,2	+ 2,7	+ 0,8
194	NICHELEKTRISCHE KÜCHENMASCHINEN UND -GERÄTE	0,38	.	119,3	118,1	120,2	120,7	+ 2,2	+ 0,4

1) OHNE PREISREPRÄSENTANTEN FÜR DIESE WARENART



1 PREISINDEX FÜR DIE LEBENSHALTUNG

(AKTUELLE ERGEBNISSE)

1.1 ALLE PRIVATEN HAUSHALTE

1990 = 100

LFD. NR.	INDEX, INDEXGRUPPE	WÄGUNGSGESAMT-INDEX IN PROMILLE	VERKEHR-ANTEIL AM VERKEHRSGESAMT-INDEX IN PROMILLE	1984	1984	1985	VERÄNDERUNG FEBR. 1985 GEGENÜBER		
				DURCHSCHNITT	FEBR.	JAN.	FEBR.	FEBR. 1984	JAN. 1985
GLIEDERUNG NACH GRUPPEN UND UNTERGRUPPEN (VERWENDUNGSZWECK)									
198	KOCH-, BACK- UND BRATGESCHIRR	1.01	.	116.6	118.4	117.8	118.0	+ 2.3	+ 0.2
196	HAUSHALTSBEHALTER (OHNE TAFELGESCHIRR)	0.84	.	116.2	114.7	117.7	117.8	+ 2.7	+ 0.1
197	WERKZEUGE	0.88	.	112.3	111.6	113.1	113.2	+ 1.4	+ 0.1
198	ANDERE GEBRAUCHSGÜTER FÜR DIE HAUSHALTFÜHRUNG	3.08	.	111.8	111.2	112.7	112.8	+ 1.4	+ 0.1
199	DAR.: ELEKTRISCHE GEBRAUCHSGÜTER FÜR DIE HAUSHALTFÜHRUNG, A.N.G.	2.36	.	110.3	109.8	111.2	111.3	+ 1.4	+ 0.1
200	VERBRAUCHSGÜTER FÜR DIE HAUSHALTFÜHRUNG	8.21	0.91970	111.3	110.9	111.7	111.9	+ 0.9	+ 0.2
DARUNTER:									
201	EINWEGGESCHIRR 1), KUNSTSTOFF- UND ALUFOLIEN, TUETEN U.AE.	1.29	.	107.7	107.4	108.1	108.2	+ 0.7	+ 0.1
202	WASCH-, PUTZ- UND REINIGUNGSMITTEL	5.77	.	110.3	110.2	110.7	110.8	+ 0.8	+ 0.1
203	ANDERE VERBRAUCHSGÜTER FÜR DIE HAUSHALTFÜHRUNG	1.05	.	118.5	117.4	120.0	120.2	+ 2.4	+ 0.2
204	Dienstleistungen für die Haushaltsführung (einschl. häuslicher Dienste), fremde Reparaturen und Installationen von Verbrauchsgütern für die Haushaltsführung	6.97	.	118.4	117.4	120.0	120.1	+ 2.3	+ 0.1
205	HÄUSLICHE DIENSTE	2.52	.	119.2	118.6	121.4	121.5	+ 2.8	+ 0.1
206	Dienstleistungen für die Haushaltsführung (ohne Mieten für Güter für die Haushaltsführung)	2.45	.	114.9	114.0	116.0	116.1	+ 1.8	+ 0.1
207	Fremde Reparaturen an Gütern für die Haushaltsführung	2.00	.	121.9	120.2	123.3	123.3	+ 2.6	.
208	TAPETEN, ANSTRICHFARBEN, BAUSTOFFE, fremde Reparaturen an der Wohnung	3.76	0.87354	117.2	116.2	118.4	118.6	+ 2.1	+ 0.2
209	TAPETEN, ANSTRICHFARBEN, BAUSTOFFE U.AE.	2.00	0.89358	113.9	113.4	114.7	115.0	+ 1.4	+ 0.3
210	SCHADHEILREPARATUREN AN MIET- UND EIGENTUMERWONUNGEN AUF KOSTEN DES WOHNUMWOhNERS, SONSTIGE fremde Reparaturen an der Wohnung auf Kosten des Mieters	1.76	0.80747	121.0	119.5	122.7	122.7	+ 2.7	.
211	Güter für die Gesundheits- und Körperpflege	40.50	0.84124	118.0	117.3	118.9	119.1	+ 1.5	+ 0.2
212	Verbrauchsgüter für die Gesundheitspflege	5.01	0.87478	132.8	132.4	133.8	134.4	+ 1.5	+ 0.4
213	Arzneimittel (ohne solche für Tiere)	4.83	0.87556	135.1	134.6	136.0	136.6	+ 1.8	+ 0.4
214	Medikamente	3.43	.	114.3	113.7	115.4	116.3	+ 2.3	+ 0.8
215	Rezeptgebühr	1.10	.	200.0	200.0	200.0	200.0	.	.
216	Verbandstoffe und andere Verbrauchsgüter für die Gesundheitspflege	0.48	0.86146	112.0	111.4	113.9	113.6	+ 2.0	+ 0.1
217	Gebrauchsgüter für die Gesundheitspflege	2.14	0.87848	113.1	112.5	114.3	114.7	+ 2.0	+ 0.3
218	Elektrische und feinmechanische 1) Gebrauchsgüter für die Gesundheitspflege	0.16	.	117.3	116.7	118.1	118.0	+ 1.1	+ 0.1
219	Brillen, Brillengläser, Brillenputzmittel 1) (ohne Sonnenbrillen mit optisch nicht bearbeiteten Gläsern)	1.17	.	110.5	109.9	112.0	112.4	+ 2.3	+ 0.4
220	Andere Verbrauchsgüter für die Gesundheitspflege	0.81	.	116.1	115.4	116.9	117.2	+ 1.6	+ 0.3
221	Dienstleistungen von Ärzten und anderen medizinischen Fachkräften 1), fremde Reparaturen an Verbrauchsgütern für die Gesundheitspflege 1)	10.79	.	117.4	116.9	118.1	118.3	+ 1.2	+ 0.2
222	Dienstleistungen der Krankenhäuser, Sanatorien, Pflegeheime 1) u.ae. (stationäre Behandlung)	5.06	.	111.6	111.0	113.1	112.6	+ 1.4	+ 0.4
223	Verbrauchsgüter für die Körperpflege	9.41	0.93887	113.0	112.3	113.8	113.9	+ 1.4	+ 0.1
224	Gebrauchsgüter für die Körperpflege	1.44	0.87982	111.4	111.0	111.8	112.0	+ 0.9	+ 0.2
DARUNTER:									
225	Nichtelektrische Verbrauchsgüter für die Körperpflege	0.92	.	114.4	113.6	115.4	115.7	+ 1.8	+ 0.3
226	Dienstleistungen für die Körperpflege, fremde Reparaturen an Verbrauchsgütern für die Körperpflege 1)	6.65	0.76179	122.5	121.5	123.7	124.1	+ 2.1	+ 0.3
227	Friseurleistungen	6.65	0.76179	122.5	121.5	123.7	124.1	+ 2.1	+ 0.3
228	Güter für Verkehr und Nachrichtenübermittlung	142.63	0.84594	120.1	119.7	121.6	121.9	+ 1.8	+ 0.2
229	Kraftfahrzeuge und Fahrräder	62.24	0.86649	124.5	123.9	126.4	126.6	+ 2.1	+ 0.1
DARUNTER:									
230	Personekraftwagen (einschl. Kombinationskraftwagen, aber ohne gebrauchte Kraftwagen)	49.03	.	125.0	124.3	127.0	127.0	+ 2.2	.
231	Kraftroller und Fahrräder mit Hilfsmotor	1.50	.	113.7	113.1	115.0	116.2	+ 2.7	+ 1.0
232	Dar.: Kraftroller ohne Geschwindigkeitsbegrenzung über 50 cm/h	0.74	.	109.0	108.2	110.9	112.7	+ 4.2	+ 1.6
233	Fahrräder (ohne Kindersportfahrzeuge)	1.18	.	118.9	118.7	119.0	119.9	+ 0.2	+ 0.1
234	Gebrauchsgüter für Kraftfahrzeuge und Fahrräder	6.06	.	115.1	114.6	116.1	116.3	+ 1.5	+ 0.2
DARUNTER:									
235	Reifen und Schlauche für Kraftfahrzeuge und Kraftwagenanhänger 1)	2.64	.	118.0	118.1	119.1	119.2	+ 0.9	+ 0.1
236	Andere Zubehör-, Einzel- und Ersatzteile für Kraftfahrzeuge	2.46	.	112.0	111.6	112.8	113.1	+ 1.3	+ 0.3
237	Zubehör-, Einzel- und Ersatzteile für Fahrräder	0.57	.	118.8	117.7	120.1	120.1	+ 2.0	.
238	Kraftstoffe	33.74	0.77165	116.5	116.6	118.0	119.2	+ 2.2	+ 1.0
239	Normalbenzin	12.95	.	116.6	116.6	117.8	118.7	+ 1.8	+ 0.8
240	Superbenzin	16.74	.	117.2	117.2	118.6	119.3	+ 1.8	+ 0.6
241	Dieselmotorkraftstoff	4.05	.	113.7	114.1	116.4	120.3	+ 5.4	+ 3.4
242	Verbrauchsgüter für Kraftfahrzeuge und Fahrräder 1) (ohne Kraftstoffe)	1.89	.	112.0	112.2	113.6	113.6	+ 1.2	.
243	Fremde Reparaturen an Kraftfahrzeugen und Fahrrädern 1), andere Dienstleistungen für Kraftfahrzeuge und Fahrräder 1)	18.99	.	126.7	125.5	128.3	128.5	+ 2.4	+ 0.2
244	Fremde Reparaturen an Kraftwagen und Kraftwagenanhängern 1)	11.10	0.76997	120.3	118.9	121.8	122.1	+ 2.7	+ 0.2
245	Andere Dienstleistungen für Kraftfahrzeuge und Fahrräder 1)	7.89	.	135.8	134.9	137.4	137.6	+ 1.9	+ 0.1
246	Kraftfahrunterricht, Gebühren für Führerscheine	0.91	.	116.3	115.6	117.3	117.3	+ 1.5	.
247	TUV- und Zulassungsgebühren	0.28	.	118.9	116.6	120.1	120.1	+ 9.9	.
248	Garagemieten (einschl. Mieten für Stellplätze)	4.86	.	108.2	107.8	108.9	108.9	+ 1.0	+ 0.1
249	Miete für Kraftfahrzeuge und Fahrräder 1)	0.24	.	114.9	114.9	114.9	114.9	.	.
250	Parkgebühren, Straßennutzungsgebühren u.ae.	0.77	.	365.1	360.2	371.6	371.6	+ 3.2	.
251	Sonstige Dienstleistungen für Kraftfahrzeuge und Fahrräder 1)	0.83	.	118.2	117.8	119.6	119.9	+ 1.8	+ 0.3

1) OHNE PREISREPRESENTANTEN FÜR DIESE WARENGART

1 PREISINDEX FÜR DIE LEBENSHALTUNG

(AKTUELLE ERGEBNISSE)

1.1 ALLE PRIVATEN HAUSHALTE

1990 = 100

LFD. NR.	INDEX, INDEXGRUPPE	WÄGUNGSAnteil AM GESAMT-INDEX IN PROMILLE	VERKET-TUNGS-FAKTOR	1984			VERÄNDERUNG FEBR. 1988 GEGENÜBER		
				DURCH-SCHNITT	FEBR.	JAN.	FEBR.	FEBR. 1984	JAN. 1988
GLIEDERUNG NACH GRUPPEN UND UNTERGRUPPEN (VERWENDUNGSZWECK)									
252	FREMDE VERKEHRSLEISTUNGEN (OHNE PAUSCHALREISEN)	12,81	0,82624	126,8	125,9	127,1	127,4	+ 1,2	+ 0,2
253	PERSONENBEFÖRDERUNG MIT STADTBÄHNEN (EINSCHL. HOCH-, U-SCHWEBE-, STRASSENBAHNEN), OBUSSEN UND KRAFTOMNIBUSSEN	4,38	.	130,0	128,8	133,3	133,4	+ 3,8	+ 0,1
254	PERSONENBEFÖRDERUNG MIT ZUGEN DER BUNDESBahn U.A.E. (OHNE PERSONENBEFÖRDERUNG IM VERKEHRSVERBUND)	3,11	.	129,0	131,6	127,3	127,3	+ 3,3	.
255	PERSONENBEFÖRDERUNG MIT ANDEREN VERKEHRSMITTELN	4,85	.	118,8	116,6	118,4	119,2	+ 2,2	+ 0,7
256	QUETERBEFÖRDERUNG (OHNE PAKETGEBÜHREN DER BUNDESPOST)	0,77	.	142,7	142,7	142,7	142,7	.	.
257	DAR.: MOBELTRANSPORTE U.A.E.	0,42	.	127,7	127,7	127,7	127,7	.	.
258	NACHRICHTENVERMITTLUNG	16,90	1,01887	104,3	104,8	104,7	104,7	+ 0,2	.
259	FERNSPRECHGEBÜHREN	14,61	1,13413	100,6	100,8	101,1	101,1	+ 0,3	.
260	GRUNDGEBÜHR (EINSCHL. GEBÜHREN FÜR ZWEITAPPARATE, ZUSÄTZLICHE KLINGELN U.A.E. SOWIE GEBÜHREN FÜR DIE EINRICHTUNG EINES FERNSPRECHANSCHLUSSES)	5,76	.	106,7	106,7	107,7	107,7	+ 0,8	.
261	GEBÜHREN FÜR ORTS- UND FERNGESPRÄCHE	8,85	.	96,6	97,0	96,8	96,8	+ 0,2	.
262	BRIEF- UND PAKETBEFÖRDERUNG DURCH DIE BUNDESPOST	2,08	0,84818	128,6	128,6	128,6	128,6	.	.
263	SONSTIGE POSTGEBÜHREN	0,21	.	121,9	121,0	122,3	122,3	+ 1,1	.
264	QUETER FÜR BILDUNG, UNTERHALTUNG, FREIZEIT (OHNE DIENSTLEISTUNGEN DES GASTGEBERES)	84,68	0,92388	114,2	114,1	116,4	116,5	+ 2,1	+ 0,1
265	FERNSEHPFANGS-, RUNDFUNKEPFANGS-, PHONO-, FOTO- UND KINOGERÄTE	13,31	.	96,3	96,9	96,3	96,1	+ 1,9	+ 0,2
266	FERNSEHPFANGSGERÄTE (OHNE RUNDPUNK-/FERNSEHKOMBINATIONEN)	4,23	.	95,2	96,6	93,0	92,7	+ 4,0	+ 0,3
267	RUNDFUNKEPFANGSGERÄTE	2,37	.	99,1	99,3	98,7	98,7	+ 0,6	.
268	PHONOGERÄTE (EINSCHL. VIDEOGERÄTEN)	1,32	.	96,3	97,0	94,6	94,4	+ 2,7	+ 0,2
269	ZUSÖHER, EINZEL- UND ERSATZTEILE FÜR FERNSEHPFANGS-, RUND-FUNKPFANGS- UND PHONOGERÄTE (OHNE VERBRAUCHSQUETER)	2,93	.	94,8	95,7	93,7	93,6	+ 2,2	+ 0,1
270	FOTO- UND KINOGERÄTE	1,71	1,02965	98,8	98,0	99,4	99,5	+ 1,8	+ 0,1
271	ZUSÖHER, EINZEL- UND ERSATZTEILE FÜR FOTO- UND KINOGERÄTE (OHNE VERBRAUCHSQUETER)	0,75	.	92,5	92,5	95,0	95,0	+ 2,7	.
272	ANDERE GEBRAUCHSQUETER FÜR BILDUNG, UNTERHALTUNG, FREIZEIT (OHNE BÜCHER, ZEITUNGEN, ZEITSCHRIFTEN)	13,06	0,88778	111,7	111,0	112,6	112,7	+ 1,5	+ 0,1
273	SCHREIB- UND RECHENMASCHINEN, FOTOKOPIERGERÄTE 1) U.A.E.	1,26	.	95,5	96,0	95,2	95,5	+ 0,5	+ 0,3
274	SCHREIB-, ZEICHEN- UND BÜROGERÄTE (OHNE VERBRAUCHSQUETER)	1,81	.	112,9	112,4	113,7	113,9	+ 1,3	+ 0,2
275	DAR.: BÜROARTIKEL (OHNE VERBRAUCHSQUETER)	1,27	.	114,4	113,9	115,2	115,3	+ 1,2	+ 0,1
276	MUSIKINSTRUMENTE	1,54	.	118,9	117,9	119,8	120,5	+ 2,2	+ 0,5
277	SPIELWAREN	3,00	.	111,8	111,0	111,8	111,9	+ 0,8	+ 0,1
278	SPORT- UND CAMPINGARTIKEL (OHNE SPORTBEKLEIDUNG UND -SCHUHE)	2,83	.	114,2	113,8	114,6	114,4	+ 0,5	+ 0,2
279	GEBRAUCHSQUETER SONSTIGER ART FÜR BILDUNG, UNTERHALTUNG, FREIZEIT	2,62	.	111,8	110,0	114,8	114,8	+ 4,4	.
280	BÜCHER, ZEITUNGEN, ZEITSCHRIFTEN	13,18	0,86891	122,7	121,8	124,2	124,4	+ 2,1	+ 0,2
281	VERBRAUCHSQUETER FÜR BILDUNG, UNTERHALTUNG, FREIZEIT	5,84	0,91132	118,3	116,9	120,5	120,9	+ 3,4	+ 0,3
282	VERBRAUCHSQUETER FÜR FOTO- UND KINOWECKE	1,41	.	115,3	113,8	116,4	116,7	+ 4,6	+ 0,3
283	BRIEFPAPIERAUSSTATTUNGEN, BRIEFUMSCHLÄGE, ANSICHTSKARTEN 1), SCHREIB-, MAL- UND ZEICHENPAPIER U.A.E.	1,97	.	121,3	119,6	124,0	124,5	+ 4,1	+ 0,4
284	ANDERE VERBRAUCHSQUETER FÜR SCHREIB- UND BÜROZWECKE	0,63	.	116,4	115,9	117,1	117,3	+ 1,2	+ 0,2
285	ANDERE VERBRAUCHSQUETER FÜR BILDUNG, UNTERHALTUNG, FREIZEIT	1,83	.	118,1	117,1	119,6	119,9	+ 2,4	+ 0,3
286	UNTERRICHTSLEISTUNGEN (OHNE FAHRSCHULE)	7,52	.	126,7	125,9	128,1	128,6	+ 2,1	+ 0,4
287	DIENSTLEISTUNGEN FÜR BILDUNG, UNTERHALTUNG, FREIZEIT (OHNE SOLCHE DES BEHERBERGUNGSGEWERBES UND GASTSTÄTTENGEWERBES UND UNTERRICHTSLEISTUNGEN)	16,29	.	116,8	116,3	117,8	117,9	+ 1,4	+ 0,1
288	DARUNTER: RUNDPUNK- UND FERNSEHGEBÜHREN	4,95	.	125,3	125,3	125,3	125,3	.	.
289	PFLANZEN, QUETER FÜR DIE GARTENPFLEGE	11,20	.	113,5	115,9	124,5	124,2	+ 7,2	+ 0,2
290	DARUNTER: SCHNITTBLUMEN UND TOPFPFLANZEN	5,51	.	112,4	117,8	134,2	133,5	+ 13,3	+ 0,5
291	GARTENGERÄTE UND ANDERE GEBRAUCHSQUETER FÜR DIE GARTENPFLEGE (OHNE PFLANZEN)	1,57	.	112,0	111,5	112,3	112,4	+ 0,8	+ 0,1
292	ANDERE VERBRAUCHSQUETER FÜR DIE GARTENPFLEGE	0,78	.	113,6	112,3	114,6	115,0	+ 2,4	+ 0,3
293	TIERE, QUETER FÜR DIE TIERHALTUNG	2,34	.	111,0	110,5	111,3	111,4	+ 0,8	+ 0,1
294	FREMDE INSTALLATIONEN 1) UND REPARATUREN AN GEBRAUCHSQUETERN FÜR BILDUNG, UNTERHALTUNG, FREIZEIT	1,94	.	121,4	120,0	123,0	123,1	+ 2,6	+ 0,1
295	QUETER FÜR DIE PERSÖNLICHE AUSSTATTUNG, DIENSTLEISTUNGEN DES BEHERBERGUNGSGEWERBES SOWIE QUETER SONSTIGER ART	94,01	0,82278	120,8	119,9	124,1	124,5	+ 3,8	+ 0,3
296	DARUNTER: QUETER FÜR DIE PERSÖNLICHE AUSSTATTUNG	9,34	0,72469	109,9	109,3	110,6	110,8	+ 1,4	+ 0,2
297	DARUNTER: UHREN	0,94	.	98,3	98,5	98,2	98,1	+ 0,4	+ 0,1
298	SCHMUCK	3,97	.	108,3	107,8	108,7	108,6	+ 0,7	+ 0,1
299	RAUCHERARTIKEL	0,37	.	109,4	109,0	109,8	110,1	+ 1,0	+ 0,2
300	ANDERE LEDER- UND TAGESMAREN	3,66	.	114,8	113,8	116,1	116,5	+ 2,4	+ 0,3
301	DIENSTLEISTUNGEN DES BEHERBERGUNGSGEWERBES (OHNE PAUSCHALREISEN)	17,03	.	131,8	129,4	134,2	134,3	+ 3,8	+ 0,1
302	PAUSCHALREISEN	11,17	0,80886	124,5	122,8	127,7	127,7	+ 4,0	.
303	DIENSTLEISTUNGEN DER KREDITINSTITUTE	1,09	0,87666	137,4	137,4	137,4	137,4	.	.
304	DIENSTLEISTUNGEN UND FREMDE REPARATUREN SONSTIGER ART	3,32	0,87611	120,4	119,3	121,1	121,3	+ 1,7	+ 0,2
305	VERSICHERUNGSBEITRÄGE	44,76	0,84327	120,1	119,7	125,2	125,8	+ 5,1	+ 0,5
306	KFZ-STEUERN UND SONSTIGE GEBÜHREN	5,73	.	100,4	100,4	100,4	100,4	.	.

1) OHNE PREISREPRESENTANTEN FÜR DIESE WARENART

1 PREISINDEX FÜR DIE LEBENSHALTUNG

(AKTUELLE ERGEBNISSE)

1.2 4-PERSONEN-HAUSHALTE VON ANGESTELLTEN UND BEAMTEN  
MIT HÖHEREM EINKOMMEN

1980 = 100

LFD. NR.	INDEX, INDEGRUPPE	WAGUNGS- ANTEIL AM GESAMT- INDEX IN PROMILLE	VERKET- TUNGS- FAKTOR	1984			VERÄNDERUNG FEBR. 1985 GEGENÜBER FEBR. JAN. 1984 1985 IN PROZENT
				DURCH- SCHNITT	1984 FEBR.	1985 JAN. FEBR.	
307	GESAMTINDEX	1000	0,85338	118,7	118,1	120,5	121,0 + 2,5 + 0,4
308	GESAMTINDEX OHNE BESONDERS ERNTE-, SAISON- UND WITTERUNGS- ABHÄNGIGE NAHRUNGSMITTEL SOWIE OHNE BLUMEN	977,11	0,85188	118,8	118,0	120,5	120,8 + 2,4 + 0,2
309	BESONDERS ERNTE-, SAISON- UND WITTERUNGSABHÄNGIGE NAHRUNGSMITTEL SOWIE BLUMEN	22,89	0,90028	117,3	122,4	119,9	129,0 + 6,4 + 7,6
310	GESAMTINDEX OHNE BESONDERS ERNTE-, SAISON- UND WITTERUNGS- ABHÄNGIGE NAHRUNGSMITTEL	984,86	0,85276	118,7	118,0	120,6	120,9 + 2,5 + 0,2
311	BESONDERS ERNTE-, SAISON- UND WITTERUNGSABHÄNGIGE NAHRUNGSMITTEL	15,14	0,91184	119,3	129,3	119,8	129,7 + 3,8 +12,0
312	GESAMTINDEX OHNE WOHNUNGSMIETE	858,44	0,85026	118,6	118,2	120,3	120,8 + 2,2 + 0,4
313	GESAMTINDEX OHNE HEIZÖL	985,70	0,86170	118,7	118,1	120,3	120,8 + 2,3 + 0,4
314	GESAMTINDEX OHNE HEIZÖL UND KRAFTSTOFFE	950,58	0,86501	118,8	118,1	120,4	120,9 + 2,4 + 0,4
GLIEDERUNG NACH HAUPTGRUPPEN (VERWENDUNGSZWECK)							
315	NAHRUNGSMITTEL, GETRÄNKE, TABAKWAREN	211,89	0,88410	115,7	115,8	115,9	116,9 + 0,9 + 0,9
316	BEKLEIDUNG, SCHUHE	84,72	0,83064	115,9	114,8	117,8	117,7 + 2,6 + 0,2
317	WOHNUNGSMIETEN, ENERGIE (OHNE KRAFTSTOFFE)	190,84	.	122,2	121,0	125,2	129,9 + 4,0 + 0,6
318	WOHNUNGSMIETEN	141,56	0,87100	119,8	117,8	121,9	122,2 + 3,7 + 0,2
319	ENERGIE (OHNE KRAFTSTOFFE)	49,28	0,71106	129,9	129,9	135,0	136,7 + 6,2 + 1,3
320	MOBEL, HAUSHALTSGERÄTE U. A. QUETER FÜR DIE HAUSHALTSFÜHRUNG	86,72	0,85026	116,9	115,8	117,3	117,6 + 1,6 + 0,3
321	QUETER FÜR DIE GESUNDHEITS- UND KOERPERPFLEGE	95,64	0,83879	116,9	116,3	117,8	118,0 + 1,6 + 0,2
322	QUETER FÜR VERKEHR UND NACHRICHTENÜBERMITTLUNG	139,69	0,84301	120,3	119,9	121,7	122,0 + 1,8 + 0,2
323	QUETER FÜR BILDUNG, UNTERHALTUNG, FREIZEIT (OHNE DIENSTLEISTUNGEN DES GASTGEBERES)	102,41	0,91566	115,6	115,2	117,6	117,7 + 2,2 + 0,1
324	QUETER FÜR DIE PERSÖNLICHE AUSSTATTUNG, DIENSTLEISTUNGEN DES BEHERBERGUNGSGEWERBES SOWIE QUETER SONSTIGER ART	128,39	0,81773	123,7	122,9	127,6	127,8 + 4,0 + 0,2
GLIEDERUNG NACH DAUERHAFTIGKEIT UND WERT DER QUETER							
325	VERBRAUCHSQUETER UND REPARATUREN	362,47	0,84635	117,9	118,0	119,4	120,4 + 2,0 + 0,8
326	DAR.: VERBRAUCHSQUETER	345,93	0,84856	117,8	117,9	119,3	120,3 + 2,0 + 0,8
327	GEBRAUCHSQUETER VON MITTLERER LEBENSDAUER UND/ODER BEGRENZTEM WERT	156,31	0,85166	118,2	114,2	116,4	116,6 + 2,1 + 0,2
328	LANGLEBIGE, HOCHWERTIGE GEBRAUCHSQUETER	108,93	0,87065	118,0	117,8	119,0	119,2 + 1,4 + 0,2
329	DIENSTLEISTUNGEN UND WOHNUNGSMUTZUNG	372,29	0,85651	121,2	120,2	123,8	124,0 + 3,2 + 0,2
330	DAR.: DIENSTLEISTUNGEN	230,73	0,84894	122,3	121,6	124,8	125,2 + 3,0 + 0,2
GLIEDERUNG NACH WAREN, LEISTUNGEN UND WOHNUNGSMUTZUNG							
331	VERBRAUCHS- UND GEBRAUCHSQUETER	571,62	0,85677	117,1	116,8	118,5	119,1 + 2,0 + 0,5
332	NAHRUNGSMITTEL	135,48	0,90918	114,0	114,6	113,9	115,5 + 0,8 + 1,4
333	BESONDERS ERNTE-, SAISON- UND WITTERUNGSABHÄNGIGE NAHRUNGSMITTEL	15,14	0,91184	119,3	125,3	118,8	129,7 + 3,5 +12,0
334	SONSTIGE NAHRUNGSMITTEL	120,31	0,90783	113,4	113,2	113,7	113,7 + 0,4
335	ANDERE VERBRAUCHS- UND GEBRAUCHSQUETER	436,17	0,84097	118,0	117,8	119,9	120,3 + 2,4 + 0,3
336	ANDERE VERBR. - U. GEBRAUCHSQUETER OHNE BLUMEN, KOHLE U. HEIZÖL	413,69	0,85689	118,0	117,3	119,3	119,6 + 2,0 + 0,3
337	ANDERE VERBR. - U. GEBR. - QUET. OHNE BLUMEN, KOHLE, HEIZÖL U. KRAFTST.	378,57	0,86825	118,1	117,4	119,4	119,6 + 1,9 + 0,2
338	DIENSTLEISTUNGEN UND REPARATUREN	278,91	0,83521	121,1	120,4	123,5	123,7 + 2,7 + 0,2
339	DAR.: GASTGEBERLEISTUNGEN	40,35	0,80492	119,4	118,6	120,4	120,6 + 1,7 + 0,2
340	VERZEHK IN GASTSTÄTTEN	34,63	0,81494	118,3	117,6	119,2	119,4 + 1,5 + 0,2
341	ÜBERNACHTUNG	5,72	0,76784	125,7	124,6	127,8	128,1 + 2,8 + 0,2
342	HANDWERKERLEISTUNGEN (OHNE BAUHANDWERKER)	23,94	0,76874	120,3	119,1	121,9	122,2 + 2,6 + 0,2
343	VERKEHRSLAISTUNGEN	15,91	0,81880	125,9	125,0	126,3	126,7 + 1,4 + 0,3
344	UNTERRICHT UND KINDERGARTENBESUCH	13,09	0,88372	131,2	130,2	133,0	133,8 + 2,8 + 0,6
345	WOHNUNGS- UND GARAGENNUTZUNG	149,47	0,87333	120,5	118,9	122,9	123,2 + 3,6 + 0,2

1 PREISINDEX FÜR DIE LEBENSHALTUNG

(AKTUELLE ERGEBNISSE)

1.3 4-PERSONEN-ARBEITNEHNERHAUSHALTE MIT MITTLEREM EINKOMMEN

1990 = 100

LPD. NR.	INDEX, INDEXGRUPPE	WÄSSERUNGS- ANTEIL AM GESAMT- INDEX IN PROZENTE	VERKEHRS- TUNGS- FAKTOR	1984	1984	1988		VERÄNDERUNG FEBR. 1988 GEGENÜBER FEBR. JAN. 1984 1988 IN PROZENT	
				DURCH- SCHNITT	FEBR.	JAN.	FEBR.	1984	1988
346	GESAMTINDEX	1000	0,86288	118,4	117,8	119,9	120,5	+ 2,3	+ 0,8
347	GESAMTINDEX OHNE BESONDERS ERNTE-, SAISON- UND WITTERUNGS- ABHÄNGIGE NAHRUNGSMITTEL SOWIE OHNE BLUMEN	974,19	0,86030	118,3	117,6	120,0	120,3	+ 2,3	+ 0,3
348	BESONDERS ERNTE-, SAISON- UND WITTERUNGSABHÄNGIGE NAHRUNGSMITTEL SOWIE BLUMEN	28,81	0,91848	118,8	123,6	118,8	128,6	+ 4,0	+ 8,2
349	GESAMTINDEX OHNE BESONDERS ERNTE-, SAISON- UND WITTERUNGS- ABHÄNGIGE NAHRUNGSMITTEL	981,36	0,86030	118,3	117,6	120,0	120,3	+ 2,3	+ 0,3
350	BESONDERS ERNTE-, SAISON- UND WITTERUNGSABHÄNGIGE NAHRUNGSMITTEL	18,64	0,94417	120,8	126,2	115,3	129,0	+ 2,2	+11,9
351	GESAMTINDEX OHNE WOHNUNGSMIETE	844,47	0,86170	118,0	117,7	119,4	120,0	+ 2,0	+ 0,8
352	GESAMTINDEX OHNE HEIZÖL	986,91	0,86863	118,3	117,7	119,8	120,3	+ 2,2	+ 0,4
353	GESAMTINDEX OHNE HEIZÖL UND KRAFTSTOFFE	981,46	0,87198	118,4	117,8	119,8	120,3	+ 2,1	+ 0,4

GLIEDERUNG NACH HAUPTGRUPPEN (VERWENDUNGSZWECK)

354	NAHRUNGSMITTEL, GETRÄENKE, TABAKWAREN	281,98	0,89050	118,7	115,8	115,8	116,8	+ 0,9	+ 0,9
355	BEKLEIDUNG, SCHUHE	88,00	0,82348	116,3	115,2	117,9	118,1	+ 2,8	+ 0,2
356	WOHNUNGSMIETEN, ENERGIE (OHNE KRAFTSTOFFE)	217,21	.	123,1	121,8	126,2	126,8	+ 4,1	+ 0,6
357	WOHNUNGSMIETEN	188,83	0,86625	120,2	118,8	122,8	123,2	+ 4,0	+ 0,3
358	ENERGIE (OHNE KRAFTSTOFFE)	61,68	0,78407	130,2	130,0	134,7	136,0	+ 4,6	+ 1,0
359	MOBEL, HAUSHALTSGERÄTE U. A. QUETER FÜR DIE HAUSHALTFÜHRUNG	77,49	0,89902	118,9	115,2	116,7	116,9	+ 1,8	+ 0,2
360	QUETER FÜR DIE GESUNDHEITS- UND KOERPERPFLEGE	27,68	0,86286	121,6	120,9	122,4	122,7	+ 1,8	+ 0,2
361	QUETER FÜR VERKEHR UND NACHRICHTENÜBERMITTLUNG	132,47	0,84018	119,8	119,1	120,8	121,1	+ 1,7	+ 0,2
362	QUETER FÜR BILDUNG, UNTERHALTUNG, FREIZEIT (OHNE DIENSTLEISTUNGEN DES GASTGEBERES)	93,38	0,91993	118,7	118,4	117,6	117,7	+ 2,0	+ 0,1
363	QUETER FÜR DIE PERSÖNLICHE AUSSTATTUNG, DIENSTLEISTUNGEN DES BEHERBERGUNGSGEWERBES SOWIE QUETER SONSTIGER ART	82,25	0,84182	119,8	118,8	123,1	123,6	+ 4,0	+ 0,4

GLIEDERUNG NACH BEDARFSGRUPPEN

364	ERNAHRUNG	215,07	0,90287	114,7	118,0	114,6	118,8	+ 0,7	+ 1,0
365	GETRÄENKE UND TABAKWAREN	66,48	0,85677	118,9	118,6	119,7	119,9	+ 1,1	+ 0,2
366	WOHNUNG	187,18	0,86625	120,2	118,8	122,8	123,1	+ 3,9	+ 0,2
367	HEIZUNG UND BELEUCHTUNG	43,86	0,79878	129,8	129,6	134,1	135,5	+ 4,6	+ 1,0
368	HAUSRAT	100,60	0,87687	113,0	112,8	114,5	118,0	+ 2,0	+ 0,4
369	BEKLEIDUNG	90,63	0,82278	116,3	115,2	117,9	118,1	+ 2,8	+ 0,2
370	REINIGUNG UND KOERPERPFLEGE	45,63	0,88251	120,8	120,3	123,1	123,3	+ 2,8	+ 0,2
371	BILDUNG, UNTERHALTUNG UND ERHOLUNG	108,91	0,86513	121,6	120,4	123,2	123,3	+ 2,4	+ 0,1
372	VERKEHR	180,64	0,84832	118,3	118,0	120,1	120,4	+ 2,0	+ 0,2

GLIEDERUNG NACH DAUERHAFTIGKEIT UND WERT DER QUETER

373	VERBRAUCHSQUETER UND REPARATUREN	443,95	0,86067	118,3	118,3	119,8	120,4	+ 1,8	+ 0,8
374	DAR.: VERBRAUCHSQUETER	429,65	0,86295	118,2	118,2	119,4	120,3	+ 1,8	+ 0,8
375	GEBRAUCHSQUETER VON MITTLERER LEBENSDAUER UND/ODER BEGRENZTEM WERT	183,62	0,84722	118,3	114,4	116,6	116,8	+ 2,1	+ 0,2
376	LANGLEBIGE, HOCHWERTIGE GEBRAUCHSQUETER	81,05	0,88678	117,9	117,5	118,9	119,0	+ 1,3	+ 0,1
377	DIENSTLEISTUNGEN UND WOHNUNGSMUTZUNG	311,38	0,86318	120,1	118,9	122,5	122,9	+ 3,4	+ 0,3
378	DAR.: DIENSTLEISTUNGEN	188,88	0,89986	120,0	119,3	122,2	122,6	+ 2,8	+ 0,3

GLIEDERUNG NACH WAREN, LEISTUNGEN UND WOHNUNGSMUTZUNG

379	VERBRAUCHS- UND GEBRAUCHSQUETER	636,41	0,86602	117,4	117,2	118,7	119,3	+ 1,8	+ 0,5
380	NAHRUNGSMITTEL	190,78	0,91286	114,2	114,6	114,0	118,4	+ 0,7	+ 1,2
381	BESONDERS ERNTE-, SAISON- UND WITTERUNGSABHÄNGIGE NAHRUNGSMITTEL	18,64	0,94417	120,5	126,2	115,3	129,0	+ 2,2	+11,9
382	SONSTIGE NAHRUNGSMITTEL	172,11	0,90867	113,9	113,3	113,9	113,9	+ 0,5	.
383	ANDERE VERBRAUCHS- UND GEBRAUCHSQUETER	448,66	0,84622	118,9	118,4	120,7	121,0	+ 2,2	+ 0,2
384	ANDERE VERBR. U. GEBRAUCHSQUETER OHNE BLUMEN, KOHLE U. HEIZÖL	423,21	0,86094	118,9	118,2	120,1	120,4	+ 1,9	+ 0,2
385	ANDERE VERBR. U. GEBR.-QUET. OHNE BLUMEN, KOHLE, HEIZÖL U. KRAFTST.	388,16	0,86844	119,1	118,3	120,3	120,6	+ 1,9	+ 0,2
386	DIENSTLEISTUNGEN UND REPARATUREN	200,21	0,84243	119,3	118,6	121,3	121,6	+ 2,5	+ 0,2
387	DAR.: GASTGEBERLEISTUNGEN	38,89	0,81399	118,8	118,0	119,7	119,9	+ 1,6	+ 0,2
388	VERZEHR IN GASTSTÄTTEN	33,66	0,81833	118,4	117,6	119,2	119,4	+ 1,5	+ 0,2
389	ÜBERNACHTUNG	1,93	0,78446	128,7	124,6	127,7	128,1	+ 2,8	+ 0,3
390	HANDWERKERLEISTUNGEN (OHNE BAUHANDWERKER)	20,44	0,77015	120,4	119,2	121,9	122,3	+ 2,6	+ 0,3
391	VERKEHRSLEISTUNGEN	12,67	0,83107	128,0	127,9	129,0	129,2	+ 1,0	+ 0,2
392	UNTERRICHT UND KINDERGARTENBESUCH	13,03	0,89812	128,2	127,3	129,6	130,2	+ 2,3	+ 0,5
393	WOHNUNGS- UND GARAGENMUTZUNG	163,38	0,86886	120,6	119,0	123,2	123,5	+ 3,8	+ 0,2

1 PREISINDEX FÜR DIE LEBENSHALTUNG

(AKTUELLE ERGEBNISSE)

1.4 2-PERSONEN-HAUSHALTE VON RENTEN- UND SOZIALHILFENEMPFÄNDEREN

1990 = 100

LFD. NR.	INDEX, INDEXGRUPPE	WÄGUNGS- ANTEIL AM GESAMT- INDEX IN PROMILLE	VERKETTUNGS- FAKTOR	1984	1985		VERÄNDERUNG GEGENÜBER FEBR. 1984 IN PROZENT
				DURCH- SCHNITT	FEBR.	JAN. FEBR.	
384	GESAMTINDEX	1000	0,86786	118,7	118,3	120,1	120,8 + 2,1 + 0,6
386	GESAMTINDEX OHNE BESONDERS ERNTE-, SAISON- UND WITTERUNGS- ABHÄNGIGE NAHRUNGSMITTEL SOWIE OHNE BLUMEN	957,91	0,86643	118,7	118,0	120,2	120,5 + 2,1 + 0,2
386	BESONDERS ERNTE-, SAISON- UND WITTERUNGSABHÄNGIGE NAHRUNGSMITTEL SOWIE BLUMEN	42,09	0,89439	119,4	125,1	117,6	126,5 + 2,7 + 8,3
387	GESAMTINDEX OHNE BESONDERS ERNTE-, SAISON- UND WITTERUNGS- ABHÄNGIGE NAHRUNGSMITTEL	966,11	0,86412	118,7	118,0	120,3	120,6 + 2,2 + 0,2
388	BESONDERS ERNTE-, SAISON- UND WITTERUNGSABHÄNGIGE NAHRUNGSMITTEL	33,89	0,98427	120,9	126,9	114,4	128,0 + 0,9 + 11,9
389	GESAMTINDEX OHNE WOHNUNGSMIETE	780,02	0,86840	118,2	118,1	119,1	119,9 + 1,5 + 0,7
400	GESAMTINDEX OHNE HEIZÖL	991,11	0,87560	118,7	118,2	120,0	120,7 + 2,1 + 0,6
401	GESAMTINDEX OHNE HEIZÖL UND KRAFTSTOFFE	979,96	0,87647	118,7	118,2	120,0	120,7 + 2,1 + 0,6

GLIEDERUNG NACH HAUPTGRUPPEN (VERWENDUNGSZWECK)

402	NAHRUNGSMITTEL, GETRÄNKE, TABAKWAREN	332,84	0,90092	115,4	115,8	115,3	116,7 + 0,8 + 1,2
403	BEKLEIDUNG, SCHUHE	66,18	0,82432	115,6	114,5	117,0	117,2 + 2,4 + 0,2
404	WOHNUNGSMIETEN, ENERGIE (OHNE KRAFTSTOFFE)	306,22		123,4	122,0	126,3	126,8 + 3,9 + 0,4
405	WOHNUNGSMIETEN	219,99	0,86629	120,8	119,0	123,5	123,9 + 4,1 + 0,3
406	ENERGIE (OHNE KRAFTSTOFFE)	86,34	0,77197	130,1	129,6	133,5	134,4 + 3,7 + 0,7
407	MOBEL, HAUSHALTSGERÄTE U. A. QUETER FÜR DIE HAUSHALTSFÜHRUNG	79,19	0,89903	115,7	115,0	116,6	116,8 + 1,6 + 0,2
408	QUETER FÜR DIE GESUNDHEITS- UND KÖRPERPFLEGE	47,15	0,84762	126,8	126,1	127,7	127,8 + 1,3 + 0,1
409	QUETER FÜR VERKEHR UND NACHRICHTENVERMITTLUNG	70,75	0,89102	117,5	117,6	118,1	118,4 + 0,7 + 0,3
410	QUETER FÜR BILDUNG, UNTERHALTUNG, FREIZEIT (OHNE DIENSTLEISTUNGEN DES GASTGEBERBEREICHES)	56,88	0,90668	117,1	117,2	120,6	120,6 + 2,9
411	QUETER FÜR DIE PERSÖNLICHE AUSSTATTUNG, DIENSTLEISTUNGEN DES BEHERRSBEREICHES SOWIE QUETER SONSTIGER ART	44,89	0,84179	116,8	116,1	118,3	118,8 + 2,3 + 0,4

GLIEDERUNG NACH BEDARFSGRUPPEN

412	ERNÄHRUNG	266,58	0,90977	114,8	115,4	114,3	116,0 + 0,5 + 1,5
413	GETRÄNKE UND TABAKWAREN	66,36	0,86824	117,7	117,2	119,0	119,3 + 1,8 + 0,3
414	WOHNUNG	223,61	0,86549	120,8	119,0	123,5	123,8 + 4,0 + 0,2
415	HEIZUNG UND BELEUCHTUNG	88,10	0,77484	129,8	129,3	133,2	134,1 + 3,7 + 0,7
416	HAUSRAT	81,78	0,88989	113,1	113,1	115,8	115,8 + 2,4 + 0,3
417	BEKLEIDUNG	67,72	0,82363	115,5	114,5	117,0	117,2 + 2,4 + 0,2
418	REINIGUNG UND KÖRPERPFLEGE	63,84	0,86877	121,4	120,2	124,8	124,9 + 1,4 + 0,1
419	BILDUNG, UNTERHALTUNG UND ERHOLUNG	63,77	0,84021	121,4	120,5	122,6	122,7 + 1,8 + 0,1
420	VERKEHR	78,14	0,89659	116,8	116,9	117,9	118,1 + 1,0 + 0,2

GLIEDERUNG NACH DAUERHAFTIGKEIT UND WERT DER QUETER

421	VERBRAUCHSQUETER UND REPARATUREN	504,97	0,87321	119,3	119,4	120,2	121,4 + 1,7 + 1,0
422	DAR.: VERBRAUCHSQUETER	489,26	0,87478	119,2	119,4	120,2	121,3 + 1,6 + 0,9
423	GEBRAUCHSQUETER VON MITTLERER LEBENSDAUER UND/ODER BEGRENZTEM WERT	109,47	0,84211	115,3	114,4	116,6	116,8 + 2,1 + 0,2
424	LANGLEBIGE, HOCHWERTIGE GEBRAUCHSQUETER	32,84	0,83690	111,4	111,2	111,7	111,8 + 0,8 + 0,1
425	DIENSTLEISTUNGEN UND WOHNUNGSNUTZUNG	392,72	0,86201	119,7	118,5	121,8	122,1 + 3,0 + 0,2
426	DAR.: DIENSTLEISTUNGEN	132,74	0,86083	118,0	117,7	118,9	119,1 + 1,2 + 0,2

GLIEDERUNG NACH WAREN, LEISTUNGEN UND WOHNUNGSNUTZUNG

427	VERBRAUCHS- UND GEBRAUCHSQUETER	605,31	0,87586	119,1	119,1	119,1	120,1 + 1,7 + 0,8
428	NAHRUNGSMITTEL	250,78	0,91487	114,6	115,3	114,0	115,8 + 0,4 + 1,6
429	BESONDERS ERNTE-, SAISON- UND WITTERUNGSABHÄNGIGE NAHRUNGSMITTEL	33,89	0,98427	120,9	126,9	114,4	128,0 + 0,9 + 11,9
430	SONSTIGE NAHRUNGSMITTEL	216,89	0,90899	113,6	113,5	114,0	113,9 + 0,4 + 0,1
431	ANDERE VERBRAUCHS- UND GEBRAUCHSQUETER	354,53	0,84370	120,6	120,1	122,7	123,1 + 2,5 + 0,3
432	ANDERE VERBR.- U. GEBRAUCHSQUETER OHNE BLUMEN, KOHLE U. HEIZÖL	328,67	0,86821	120,7	119,9	122,1	122,4 + 2,1 + 0,2
433	ANDERE VERBR.- U. GEBR.-QUET. OHNE BLUMEN, KOHLE, HEIZÖL U. KRAFTST.	317,81	0,87166	120,9	120,1	122,2	122,5 + 2,0 + 0,2
434	DIENSTLEISTUNGEN UND REPARATUREN	170,75	0,84423	117,8	117,3	118,8	119,0 + 1,4 + 0,2
435	DAR.: GASTGEBERBEREICH	26,17	0,81818	118,5	117,8	119,4	119,6 + 1,5 + 0,2
436	VERZEHR IN GASTSTÄTTEN	29,07	0,82023	118,2	117,5	119,1	119,3 + 1,5 + 0,2
437	ÜBERNACHTUNG	1,10	0,79995	124,3	123,6	125,8	126,2 + 2,1 + 0,3
438	HANDWERKERLEISTUNGEN (OHNE BAUHANDWERKER)	21,77	0,77396	120,8	119,7	122,3	122,6 + 2,4 + 0,2
439	VERKEHRLEISTUNGEN	20,40	0,87209	128,6	128,7	129,7	129,7 + 0,8
440	UNTERRICHT UND KINDERGARTENBESUCH	0,03	0,87068	140,1	138,9	142,5	143,9 + 3,6 + 1,0
441	WOHNUNGS- UND GARAGENUTZUNG	223,94	0,86625	121,1	119,3	123,7	124,1 + 4,0 + 0,3

1 PREISINDEX FÜR DIE LEBENSHALTUNG  
(AKTUELLE ERGEBNISSE)  
1.5 EINFACHE LEBENSHALTUNG EINES KINDES  
1990 = 100

LFD. NR.	INDEX, INDEXGRUPPE	WÄGUNGS- ANTEIL AM GESAMT- INDEX IN PROMILLE	VERKET- TUNGS- FAKTOR	1994		1995		VERÄNDERUNG FEBR. 1995 GEGENÜBER FEBR. JAN. 1994 1995 IN PROZENT
				DURCH- SCHNITT	FEBR.	JAN.	FEBR.	
442	GESAMTINDEX	1000	0,86988	117,0	116,6	117,4	118,4	+ 1,9 + 0,9
GLIEDERUNG NACH HAUPTGRUPPEN (VERWENDUNGSZWECK)								
443	NAHRUNGSMITTEL, GETRÄNKE	499,62	0,91635	118,0	118,3	113,7	118,4	+ 0,1 + 1,6
444	BEKLEIDUNG, SCHUHE	238,19	0,82017	116,2	118,1	117,7	117,9	+ 2,4 + 0,2
445	WOHNUNGSMIETEN, ENERGIE (OHNE KRAFTSTOFFE)	157,56	.	122,2	121,0	128,7	126,4	+ 4,9 + 0,6
446	WOHNUNGSMIETEN	117,70	0,85477	121,0	119,2	123,8	124,2	+ 4,2 + 0,3
447	ENERGIE (OHNE KRAFTSTOFFE)	39,86	0,71325	128,6	126,3	131,2	133,0	+ 5,3 + 1,4
448	MOBEL, HAUSHALTSGERÄTE U. A. GÜTER FÜR DIE HAUSHALTSPFLEHRUNG	90,76	0,85915	118,9	118,0	116,8	117,1	+ 1,8 + 0,3
449	GÜTER FÜR DIE GESUNDHEITS- UND KÖRPERPFLEGE	32,50	0,87860	116,8	118,8	117,3	117,4	+ 1,4 + 0,1
450	GÜTER FÜR VERKEHR UND NACHRICHTENÜBERMITTLUNG	27,85	0,81146	128,6	128,8	129,4	129,4	+ 0,5 -
451	GÜTER FÜR BILDUNG, UNTERHALTUNG, FREIZEIT (OHNE DIENSTLEISTUNGEN DES GASTGEBERBEREICHES)	22,76	0,89282	119,7	118,9	120,6	120,8	+ 1,6 + 0,2
452	GÜTER FÜR DIE PERSÖNLICHE AUSSTATTUNG, DIENSTLEISTUNGEN DES BERBERBEREICHES SOWIE GÜTER SONSTIGER ART	10,76	0,81460	116,4	118,8	117,8	118,2	+ 2,3 + 0,3
GLIEDERUNG NACH BEDARFSGRUPPEN								
453	ERNÄHRUNG	491,02	0,91808	114,8	115,2	113,5	118,3	+ 0,1 + 1,6
454	GETRÄNKE	8,60	0,82323	121,8	121,1	122,7	122,8	+ 1,4 + 0,1
455	WOHNUNG	117,70	0,85477	121,0	119,2	123,8	124,2	+ 4,2 + 0,3
456	HEIZUNG UND BELEUCHTUNG	40,01	0,71377	128,6	126,2	131,1	132,9	+ 5,3 + 1,4
457	HAUSRAT	45,44	0,84489	116,2	118,3	117,2	117,8	+ 1,9 + 0,3
458	BEKLEIDUNG	245,79	0,81864	116,2	118,1	117,8	118,0	+ 2,6 + 0,2
459	REINIGUNG UND KÖRPERPFLEGE	40,09	0,89734	118,6	118,0	116,3	116,5	+ 1,3 + 0,2
460	BILDUNG UND UNTERHALTUNG	23,41	0,90009	119,9	119,1	120,8	121,0	+ 1,6 + 0,2
461	VERKEHR	27,94	0,81146	128,6	128,7	129,3	129,4	+ 0,5 + 0,1

2 INDEX DER EINZELHANDELSPREISE

(AKTUELLE ERGEBNISSE)

2.1 INSTITUTIONELLE GLIEDERUNG

1990 = 100

LFD. NR.	NR. DER SYSTE-MATIK	INDEX, INDEXGRUPPE	WÄGUNGSAnteil AM GESAMT-INDEX IN PROMILLE	VERKE-TUNGS-FAKTOR	1984	1984	1985		VERÄNDERUNG FEBR. 1985 GEGENÜBER FEBR. JAN. 1984 1985 IN PROZENT	
					DURCH-SCHNITT	FEBR.	JAN.	FEBR.	1984	1985
1	43	EINZELHANDEL INSGESAMT	1000		115,6	115,2	116,6	117,1	+ 1,6	+ 0,4
NACH WIRTSCHAFTSGRUPPEN										
2	43 1	EH.M.NAHRUNGSMITTELN, GETRÄNKEN, TABAKWAREN	286,42		115,6	115,6	115,3	116,3	+ 0,6	+ 0,9
3	43 2	EH.M.TEXTILIEN, BEKLEIDUNG, SCHUHEN, LEDERWAREN	199,22		115,2	114,3	116,5	116,8	+ 2,2	+ 0,3
4	43 3	EH.M.EINRICHTUNGS- GEGENSTÄNDE (OHNE ELEKTROTECHNISCHE UND HAUSHALTS- GROSSGERÄTE)	72,99		118,3	117,4	119,3	119,7	+ 2,0	+ 0,3
5	43 4	EH.M.ELEKTROTECHNISCHE ERZEUGNISSE, HAUSHALTS- GROSSGERÄTEN, MUSIKINSTRUMENTEN	34,68		103,9	104,3	103,3	103,3	- 1,0	-
6	43 5	EH.M.PAPIERWAREN, DRUCKERZEUGNISSE, BÜROMASCHINEN	24,46		115,2	114,8	116,0	116,2	+ 1,2	+ 0,2
7	43 6	EH.M.PHARMAZEUTISCHE UND KOSMETISCHE ERZEUGNISSE, MEDIZINISCHE ARTIKELN, REINIGUNGSMITTELN, ANSTRICHBEDARF	59,58		113,7	113,2	114,8	115,5	+ 2,0	+ 0,6
8	43 7	EH.M.KRAFT- UND SCHMIERSTOFFEN (TANKSTELLEN)	15,61		118,0	118,1	120,2	121,1	+ 2,5	+ 0,7
9	43 8	EH.M.FAHRZEUGE, FAHRZEUGTEILEN, -ZUBEHÖR UND -REIFEN	98,00		123,3	122,7	125,1	125,2	+ 2,0	+ 0,1
10	43 9	EH.M.SONSTIGEN WAREN, WAREN VERSCHIEDENER ART	249,48		113,9	113,7	115,9	116,5	+ 2,5	+ 0,6
NACH WIRTSCHAFTSUNTERGRUPPEN UND -KLASSEN										
11	43 1	EH.M.NAHRUNGSMITTELN, GETRÄNKEN, TABAKWAREN	286,42		115,6	115,6	115,3	116,3	+ 0,6	+ 0,9
12	43 11	EH.M.NAHRUNGSMITTELN, GETRÄNKEN, TABAKWAREN (OHNE AUSGEPRÄGTE SCHWERPUNKT)	233,09		115,0	114,9	114,8	115,8	+ 0,9	+ 0,9
13	43 14	EH.M.NAHRUNGSMITTELN DARUNTER:	25,99		114,8	115,3	113,0	115,3	-	+ 2,0
14	43 14 1	EH.M.MILCH, MILCHERZEUGNISSE, FETTWAREN, EIERN	3,44		113,3	114,0	112,4	112,5	- 1,3	+ 0,1
15	43 14 2	EH.M.FISCHEN, FISCHERZEUGNISSE	1,87		114,0	114,3	121,5	118,2	+ 3,4	- 2,7
16	43 14 4	EH.M.SÜSSWAREN	1,91		110,1	109,8	111,0	111,1	+ 1,2	+ 0,1
17	43 14 5	EH.M.KAFFEE, TEE, KAKAO	1,20		109,9	109,7	112,2	112,8	+ 3,8	+ 0,5
18	43 14 6	EH.M.FLEISCH, FLEISCHWAREN	7,09		113,4	113,3	113,4	113,3	-	- 0,1
19	43 14 8	EH.M.KARTOFFELN, GEMÜSE, OBST	6,35		120,6	123,0	110,5	121,1	- 1,5	+ 9,6
20	43 16	EH.M.GETRÄNKEN	10,67		115,7	115,6	116,1	116,3	+ 0,6	+ 0,2
21	43 19	EH.M.TABAKWAREN	16,67		125,4	125,2	125,7	125,7	+ 0,4	-
22	43 2	EH.M.TEXTILIEN, BEKLEIDUNG, SCHUHEN, LEDERWAREN	199,22		115,2	114,3	116,5	116,8	+ 2,2	+ 0,3
23	43 21	EH.M.TEXTILIEN, BEKLEIDUNG (OHNE AUSGEPRÄGTE SCHWERPUNKT)	38,50		115,4	114,6	116,7	116,9	+ 2,0	+ 0,2
24	43 23	EH.M.OBERBEKLEIDUNG (OHNE PULLOVER U.A.S. FÜR HERREN UND DAMEN), KINDER- UND BABYKLEIDUNG	61,94		115,2	114,3	116,4	116,6	+ 2,0	+ 0,2
25	43 24	EH.M.PULLOVERN U.A.S., WAESCHE UND BEKLEIDUNGSZUBEHÖR FÜR HERREN UND DAMEN, KOPFBEDECKUNGEN	12,67		115,5	114,8	116,6	116,8	+ 1,7	+ 0,2
26	43 27	EH.M.HEIM- UND HAUSTEXTILIEN, BODENBELÄGEN, BETTWAREN	11,66		112,4	112,0	113,0	113,1	+ 1,0	+ 0,1
27	43 28	EH.M.SCHUHEN, LEDERWAREN	25,81		116,3	114,8	118,5	118,9	+ 3,6	+ 0,3
28	43 3	EH.M.EINRICHTUNGS- GEGENSTÄNDE (OHNE ELEKTROTECHNISCHE UND HAUSHALTS- GROSSGERÄTE)	72,99		118,3	117,4	119,3	119,7	+ 2,0	+ 0,3
29	43 31	EH.M.EISEN-, METALL- UND KUNSTSTOFFWAREN, A.N.G.	13,87		114,9	114,2	115,9	116,2	+ 1,8	+ 0,3
30	43 33	EH.M.FEINKERAMIK UND GLASWAREN FÜR DEN HAUSHALT	3,05		118,4	117,3	119,6	120,2	+ 2,9	+ 0,3
31	43 34	EH.M.MÖBELN (OHNE BÜROMÖBEL)	42,94		119,6	118,7	120,6	121,0	+ 1,9	+ 0,3
32	43 4	EH.M.ELEKTROTECHNISCHE ERZEUGNISSE, HAUSHALTS- GROSSGERÄTEN, MUSIKINSTRUMENTEN	34,68		103,9	104,3	103,3	103,3	- 1,0	-
33	43 41	EH.M.ELEKTROTECHNISCHE ERZEUGNISSE, A.N.G., HAUSHALTS- GROSSGERÄTEN	12,57		107,2	107,3	106,9	107,0	- 0,3	+ 0,1
34	43 44	EH.M.RUNDPUNK-, FERNSEH- UND PHONOTECHNISCHE GERÄTEN	18,54		99,6	100,3	98,4	98,3	- 2,0	+ 0,1
35	43 5	EH.M.PAPIERWAREN, DRUCKERZEUGNISSE, BÜROMASCHINEN	24,46		115,2	114,8	116,0	116,2	+ 1,2	+ 0,2
36	43 6	EH.M.PHARMAZEUTISCHE UND KOSMETISCHE ERZEUGNISSE, MEDIZINISCHE ARTIKELN, REINIGUNGSMITTELN, ANSTRICHBEDARF	59,58		113,7	113,2	114,8	115,5	+ 2,0	+ 0,6
37	43 61	DARUNTER: APOTHEKEN	43,43		113,9	113,4	115,1	115,9	+ 2,2	+ 0,7
38	43 66	EH.M.DROGERIEARTIKELN, REINIGUNGSMITTELN	14,08		113,1	112,4	113,9	114,1	+ 1,5	+ 0,2
39	43 7	EH.M.KRAFT- UND SCHMIERSTOFFEN (TANKSTELLEN)	15,61		118,0	118,1	120,2	121,1	+ 2,5	+ 0,7
40	43 8	EH.M.FAHRZEUGE, FAHRZEUGTEILEN, -ZUBEHÖR UND -REIFEN	98,00		123,3	122,7	125,1	125,2	+ 2,0	+ 0,1
41	43 81	DARUNTER: EH.M.KRAFTWAGEN, KRAFTWAGENTEILEN, -ZUBEHÖR UND -REIFEN	92,76		123,7	123,1	125,5	125,6	+ 2,0	+ 0,1
42	43 9	EH.M.SONSTIGEN WAREN, WAREN VERSCHIEDENER ART	249,48		113,9	113,7	115,9	116,5	+ 2,5	+ 0,6
43	43 97	DARUNTER: EH.M.BRENNSTOFFEN	26,27		120,4	122,6	129,1	132,7	+ 8,2	+ 2,8

2 INDEX DER EINZELHANDELSPREISE

(AKTUELLE ERGEBNISSE)

2.2 GLIEDERUNG NACH DEM WARENVERZEICHNIS FUER DIE BINNENHANDELSSTATISTIK (AUSGABE 1976)

1980 • 100

LFD. NR.	NR. DER SYSTEMATIK	HAUPTBEREICH BZW. WARENGRUPPE	WAERUNGS- ANTEIL AM GESAMT- INDEX IN PROMILLE	VERKET- TUNGS- FAKTOR	1984	1984	1985		VERAENDERUNG	
					DURCH- SCHNITT	FEBR.	JAN.	FEBR.	FEBR. 1985 GEGENUEBER FEBR. JAN. 1984	1985 IN PROZENT
44		EINZELHANDEL INSGESAMT	1000		118,6	118,2	116,6	117,1	+ 1,6	+ 0,4
NACH HAUPTBEREICHEN										
45		NAHRUNGSMITTEL, GETRAENKE, TABAKWAREN	294,41		118,7	118,7	118,3	116,3	+ 0,8	+ 0,9
46		TEXTILIEN, BEKLEIDUNG, PELZWAREN, SCHUHE, LEDER- UND GALANTERIEWAREN	238,68		118,2	114,3	116,6	116,8	+ 2,2	+ 0,2
47		ELEKTROTECHNISCHE, FEINMECHANISCHE UND OPTISCHE ERZEUGNISSE (A.N.G.), UHREN, SCHMUCK, SPIELWAREN, MUSIKINSTRUMENTE	84,05		104,7	104,6	104,7	104,7	+ 0,1	-
48		MOEBEL, ANTIQUITAETEN 1), HOLZ-, KORB-, KORK-1), FLECHT-1), SCHNITZ-1) UND FORMSTOFFWAREN (A.N.G.)	88,66		120,0	119,1	121,1	121,8	+ 2,0	+ 0,3
49		PAPIER, PAPIERWAREN, SCHREIB- UND ZEICHENARTIKEL, BUERO- ORGANISATIONSMITTEL 1), -MASCHINEN UND -MOEBEL	38,87		116,1	118,6	117,0	117,3	+ 1,8	+ 0,3
50		EISENWAREN, HAUSRAT, INSTALLATIONSMATERIAL 1), SAUSTOFFE, HOLZ 1)	53,44		114,8	114,2	115,6	118,8	+ 1,4	+ 0,2
51		FAHRZEUGE, MASCHINEN 1), TECHNISCHER BEDARF 1), ANSTRICHFARBEN, TAPETEN	109,48		122,7	122,0	124,4	124,4	+ 2,0	-
52		WASCH-, PUTZ-, KOERPERPFLEGMITTEL, MEDIZINISCHE ERZEUGNISSE 1), ARZNEIMITTEL	78,02		113,3	112,7	114,2	114,7	+ 1,8	+ 0,4
53		ROHSTOFFE 1), BRENNSTOFFE, MINERALOELERZEUGNISSE, SCHROTT 1), ALTMATERIAL 1)	40,20		119,4	121,0	126,2	129,1	+ 6,7	+ 2,3
54		LEBENDE TIERE, PFLANZEN, PFLANZLICHE UND TIERISCHE ROHSTOFFE FUER NAHRUNGSMITTEL	13,18		113,3	118,3	123,4	123,1	+ 6,8	+ 0,2
NACH WARENGRUPPEN										
55	00	FLEISCH, WURST, FISCH, FISCHERERZEUGNISSE	46,74		113,7	113,7	114,6	114,2	+ 0,4	+ 0,3
56	01	OBST, GEMUESE (OHNE TIEFGEFRORENES, DIAETETISCHES UND KONSERVEN)	23,85		122,0	124,9	109,1	122,1	+ 2,2	+11,9
57	02	MILCH, KAESE, SPEISEFETTE UND -OLEE, EIER	44,11		114,9	114,9	115,1	115,1	+ 0,2	-
58	03	TIEFGEFRORENE UND GEFRORENE ERZEUGNISSE, SPEISEEIS	10,47		111,8	111,3	112,1	112,0	+ 0,6	+ 0,1
59	04	NAHRMITTEL (OHNE SUPPEN, TIEFGEFRORENE UND DIAETETISCHE)	12,01		113,0	112,4	113,6	113,6	+ 1,1	-
60	05	SUPPEN, GEWUERZE, BROTAUFSTRICH, ZUCKER	16,01		114,8	114,1	118,1	114,9	+ 0,7	+ 0,2
61	06	FLEISCH-, WURST- UND FISCHKONSERVEN, MARINADEN	9,98		110,2	110,1	110,8	110,4	+ 0,3	+ 0,1
62	07	OBST- UND GEMUESEKONSERVEN (OHNE DIAETETISCHE)	7,10		116,1	118,5	117,8	118,0	+ 2,2	+ 0,2
63	08	SUESSWAREN (OHNE KAKAOPULVER UND DIAETETISCHE SUESSWAREN)	17,77		106,7	108,5	109,4	109,4	+ 0,8	-
64	10	WEINE, SCHAUMWEINE (OHNE SOLCHE FUER DIABETIKER), SPIRITUOSEN	30,38		120,7	120,9	120,7	120,8	+ 0,1	+ 0,1
65	11	BIERE, ALKOHOLFREIE GETRAENKE (OHNE DIAETETISCHE)	22,36		113,7	113,2	114,4	114,7	+ 1,3	+ 0,3
66	12	KAFFEE, TEE, KAKAO, TABAKWAREN	37,96		120,1	119,6	121,3	121,6	+ 1,7	+ 0,2
67	13	BACKWAREN (OHNE TIEFGEFRORENE, DIAETETISCHE UND DAUERBACKWAREN)	9,29		116,7	116,0	117,6	117,7	+ 1,8	+ 0,1
68	15	WASCH-, PUTZ- UND REINIGUNGSMITTEL	11,83		110,7	110,8	111,0	111,1	+ 0,3	+ 0,1
69	16	HYGIENEARTIKEL, VERBANDSTOFFE, KINDERKOERPERPFLEGMITTEL	4,21		113,3	113,2	113,7	113,8	+ 0,6	+ 0,1
70	17	FEINSEIFEN, DESODORANTEN, HAUT-, HAARPFLEGMITTEL	8,01		111,8	111,1	112,6	112,6	+ 1,4	-
71	19	HAUS-, TISCH- UND BETTWASCHEN, BETTWAREN	14,80		117,0	116,2	118,1	118,3	+ 1,8	+ 0,2
72	20	HEIMTEXTILIEN (OHNE BODENBELAEGE)	9,79		116,4	118,2	117,7	117,9	+ 2,3	+ 0,2
73	21	BODENBELAEGE	18,36		108,2	108,4	108,3	108,4	-	+ 0,1
74	23	HERREROBERBEKLEIDUNG AB GROSSE 38	27,12		113,8	113,0	115,1	118,3	+ 2,0	+ 0,2
75	24	DAMENROBERBEKLEIDUNG AB GROSSE 34	83,28		115,2	114,5	116,2	116,4	+ 1,7	+ 0,2
76	25	KINDERROBERBEKLEIDUNG AB GROSSE 104 BIS EINSCHL. 176	10,78		118,9	114,4	117,4	117,6	+ 2,8	+ 0,2
77	26	PULLOVER, WESTEN U.A.E., GEWIRKT ODER GESTRICKT, SAEBLINGSBEKLEIDUNG	19,83		119,8	118,3	121,8	121,8	+ 3,0	+ 0,2
78	27	HERREN-, DAMEN- UND KINDERWASCHEN, MIEDERWAREN	19,88		118,3	117,3	120,2	120,4	+ 2,6	+ 0,2
79	29	STRUMPFWAREN, BEKLEIDUNGSZUBEHOER, SCHIRME, STOECKE 1)	8,33		114,9	114,3	115,7	116,0	+ 1,8	+ 0,3
80	31	HERRENSCHUHE (OHNE SPORTSCHUHE)	9,33		117,1	118,6	119,4	119,8	+ 3,6	+ 0,3
81	32	DAMENSCHUHE (OHNE SPORTSCHUHE)	18,83		116,8	118,0	119,2	119,6	+ 4,0	+ 0,3
82	33	KINDERSCHUHE (OHNE SPORTSCHUHE), SCHUHZUBEHOER	9,43		116,8	115,1	118,7	119,1	+ 3,5	+ 0,3
83	34	LEDER- UND TUESCHNERWAREN (A.N.G.)	8,11		114,9	113,8	116,1	116,5	+ 2,4	+ 0,3
84	36	SPORTBEKLEIDUNG, SPORTSCHUHE (OHNE STRASSENSCHUHE)	9,62		113,5	112,5	114,7	114,7	+ 2,0	-
85	37	RUNDKUN- FERNSEH- UND PHONOTECHNISCHE GERAETE	29,81		97,4	98,2	98,0	98,9	+ 2,3	+ 0,1
86	39	ELEKTROTECHNISCHE ERZEUGNISSE (A.N.G.)	11,22		109,7	109,6	109,8	110,0	+ 0,4	+ 0,2
87	40	FOTO- UND KINOGERAETE, FOTOTECHNISCHES UND -CHEMISCHES 1) MATERIAL	8,89		103,7	102,6	105,4	105,6	+ 2,9	+ 0,2
88	42	UHREN (OHNE ARMATURBRETTUHREN UND UHRENRADIOS)	6,17		98,3	98,5	98,2	98,1	+ 0,4	+ 0,1
89	43	SCHMUCK, GOLD- UND SILBERSCHMIEDEWAREN, EDELSTEINE	10,16		109,1	108,6	109,9	109,8	+ 1,1	+ 0,1
90	45	SPIELWAREN, FEST- UND SCHERZARTIKEL 1) (A.N.G.)	8,20		113,8	112,9	114,4	114,4	+ 1,9	+ 0,2
91	47	MUSIKINSTRUMENTE (OHNE PHONOTECHNISCHE GERAETE UND MUSIKSPIELWAREN), MUSIKALIEN	2,99		118,9	117,9	119,9	120,4	+ 2,1	+ 0,4
92	49	SCHUL-1), LADEN-1), WOHN- UND KUECHENMOEBEL	51,91		120,4	119,5	121,4	121,9	+ 2,0	+ 0,4
93	54	SCHREIB-, ZEICHEN- UND MALGERAETE, LERNMITTEL 1) A.N.G. (OHNE DRUCKEREIERZEUGNISSE), ZEICHENMASCHINEN 1)	4,18		119,9	114,7	117,9	118,1	+ 3,0	+ 0,2
94	56	DRUCKEREIERZEUGNISSE (OHNE MUSIKALIEN, BEDRUCKTE BEHAELTER)	19,30		121,1	120,4	122,0	122,3	+ 1,6	+ 0,2
95	58	BUEROMASCHINEN, DATENVERARBEITUNGSGERAETE UND -EINRICHTUNGEN 1), BUEROMOEBEL	9,16		98,9	99,9	98,7	98,9	+ 1,0	+ 0,2
96	65	SPIELPLATZGERAETE 1), CAMPING- UND SPORTARTIKEL, HANDELSWAFFEN 1), BASTELSAETZE 1)	8,18		113,2	112,9	113,4	113,2	+ 0,3	+ 0,2
97	66	TAFEL-, KUECHEN- U.A.E. HAUSHALTSGERAETE (OHNE ELEKTRISCHE)	18,76		119,9	118,2	120,8	121,3	+ 2,6	+ 0,4
98	67	HEIZGERAETE, KUEHLMOEBEL, WASCHMASCHINEN FUER DEN HAUSHALT	12,22		112,2	112,1	112,3	112,2	+ 0,1	+ 0,1
99	77	KRAFTWAGEN, KRAFTWAGENTEILE UND -ZUBEHOER (A.N.G.), BEREIFUNGEN (A.N.G.)	96,37		123,7	123,1	125,5	125,5	+ 1,9	-
100	78	ZWEIRADER, ZWEIRADTEILE UND -ZUBEHOER (A.N.G.)	6,56		116,9	115,9	117,3	117,9	+ 1,7	+ 0,5
101	87	ARZNEIMITTEL UND SONSTIGE PHARMAZEUTISCHE ERZEUGNISSE (A.N.G.)	42,38		113,9	113,3	115,0	115,9	+ 2,3	+ 0,8
102	92	FESTE BRENNSTOFFE, MINERALOELERZEUGNISSE	40,20		119,4	121,0	126,2	129,1	+ 6,7	+ 2,3

1) OHNE PREISREPRESENTANTEN FUER DIESE WARENART



2 INDEX DER EINZELHANDELSPREISE

(AKTUELLE ERGEBNISSE)

2.3 GLIEDERUNG NACH DEM QUANTITÄTSVERZEICHNIS FÜR DEN PRIVATEN VERBRAUCH (AUSGABE 1963)

1960 = 100

LFD. NR.	INDEX, INDEXGRUPPE	NÄHRUNGS- ANTEIL AM GESAMT- INDEX IN PROMILLE	VERKET- TUNGS- FAKTOR	1964	1964	1965		VERÄNDERUNG	
				DURCH- SCHNITT	FEBR.	JAN.	FEBR.	FEBR. 1965 GEGENÜBER FEBR. 1964 IN PROZENT	
103	EINZELHANDEL INSGESAMT	1000		115,6	115,2	116,6	117,1	+ 1,6 + 0,4	
104	GESAMTINDEX OHNE BESONDERS ERNTE-, SAISON- UND WITTERUNGS- ABHÄNGIGE NAHRUNGSMITTEL SOWIE OHNE BLUMEN	964,18		115,4	115,0	116,6	116,9	+ 1,7 + 0,3	
105	BESONDERS ERNTE-, SAISON- UND WITTERUNGSABHÄNGIGE NAHRUNGSMITTEL SOWIE BLUMEN	35,82		119,6	122,4	115,7	123,7	+ 1,1 + 6,9	
106	GESAMTINDEX OHNE WEIZEL	976,60		115,5	115,0	116,2	116,7	+ 1,5 + 0,4	
107	GESAMTINDEX OHNE WEIZEL UND KRAFTSTOFFE	965,08		115,4	115,0	116,2	116,7	+ 1,5 + 0,4	
NACH HAUPTGRUPPEN									
108	NAHRUNGS- UND GENUSSMITTEL	294,41		115,7	115,7	115,3	116,3	+ 0,5 + 0,9	
109	KLEIDUNG, SCHUHE	189,30		115,5	114,5	117,0	117,2	+ 2,4 + 0,2	
110	BRENNSTOFFE	25,58		121,1	123,7	131,0	134,9	+ 9,1 + 3,0	
111	ÜBRIGE WAREN FÜR DIE HAUSHALTSFÜHRUNG	178,90		115,5	115,1	117,0	117,2	+ 1,8 + 0,2	
112	) VERKEHRZWECKE	116,75		122,4	121,9	124,1	124,3	+ 2,0 + 0,2	
113	WAREN FÜR DIE KÖRPER- UND GESUNDHEITSPFLEGE	68,74		113,8	113,2	114,9	115,5	+ 2,0 + 0,5	
114	) BILDUNGS- UND UNTERHALTUNGSZWECKE	101,46		109,0	108,7	109,3	109,4	+ 0,6 + 0,1	
115	PERSÖNLICHE AUSSTATTUNG, SONSTIGE WAREN	24,86		108,2	107,7	108,9	108,9	+ 1,1	
NACH GRUPPEN UND UNTERGRUPPEN									
116	NAHRUNGS- UND GENUSSMITTEL	294,41		115,7	115,7	115,3	116,3	+ 0,5 + 0,9	
117	NAHRUNGSMITTEL	216,21		114,3	114,4	113,4	114,8	+ 0,3 + 1,2	
118	FLEISCH UND FLEISCHWAREN, FISCHE UND FISCHWAREN	63,81		112,9	112,8	113,7	113,3	+ 0,4 - 0,4	
119	FLEISCH UND FLEISCHWAREN	55,39		112,9	112,8	113,1	113,0	+ 0,2 - 0,1	
120	FISCHE UND FISCHWAREN	8,42		112,5	112,5	117,4	115,4	+ 2,6 - 1,7	
121	EIER	4,01		111,6	114,8	108,3	109,0	- 5,1 + 0,6	
122	MILCH, KÄSE, BUTTER	31,41		112,2	113,5	111,3	111,1	- 2,1 - 0,2	
123	SPEISEFETTE UND ÖLE (OHNE BUTTER)	7,16		128,2	121,1	138,4	135,5	+ 11,9 - 0,1	
124	BROT UND BACKWAREN	14,43		115,3	114,9	116,2	116,2	+ 1,1	
125	MEHL, NÄHRMITTEL, KARTOFFELERZEUGNISSE	19,23		114,0	113,1	114,6	114,6	+ 1,3	
126	KARTOFFELN	3,96		139,1	132,0	78,4	81,0	- 38,6 + 3,3	
127	GEMÜSE, OBST UND MARMELADE	31,10		117,0	119,9	118,4	125,0	+ 4,3 + 8,3	
128	FRISCHGEMÜSE	8,61		113,7	124,3	116,1	138,6	+ 11,5 + 19,4	
129	GEMÜSEKONSERVEN	7,00		115,8	115,3	117,5	117,5	+ 1,9	
130	FRISCHOBST	11,14		122,6	123,0	114,7	124,3	+ 1,1 + 8,4	
131	OBSTKONSERVEN, TROCKENOBST	2,46		112,0	110,9	113,2	113,8	+ 2,3 + 0,3	
132	MARMELADE	1,99		110,4	109,9	111,0	110,8	+ 0,8 - 0,2	
133	ZUCKER, SÜSSWAREN	21,91		109,5	109,3	109,7	109,5	+ 0,2 - 0,2	
134	GEWÜRZE UND ÄHNLICHE BACK- UND SPEISEZUTATEN	7,81		112,7	112,1	113,7	113,7	+ 1,4	
135	ALKOHOLFREIE GETRÄNKKE	11,48		113,3	112,4	114,9	114,7	+ 2,0 + 0,2	
136	GENUSSMITTEL	78,20		119,8	119,6	120,4	120,6	+ 0,8 + 0,2	
137	BOHNENKAFFEE	9,10		104,9	103,0	108,9	109,9	+ 6,7 + 0,9	
138	ECHTER TEE	2,08		112,2	110,9	114,0	114,6	+ 3,3 + 0,5	
139	ALKOHOLISCHE GETRÄNKKE	42,04		118,8	118,9	119,0	119,1	+ 0,2 + 0,1	
140	TABAKWAREN	24,98		127,5	127,5	127,6	127,6	+ 0,1	
141	KLEIDUNG, SCHUHE	189,30		115,5	114,5	117,0	117,2	+ 2,4 + 0,2	
142	OBERBEKLEIDUNG	125,87		114,7	113,8	115,9	116,1	+ 2,0 + 0,2	
143	HERREN- UND KNABENOBERBEKLEIDUNG	43,02		114,6	113,8	115,8	116,1	+ 2,0 + 0,3	
144	DAMEN- UND MÄDCHENOBERBEKLEIDUNG	82,85		114,7	113,8	115,9	116,1	+ 2,0 + 0,2	
145	SONSTIGE BEKLEIDUNG	30,90		117,8	116,7	119,4	119,6	+ 2,9 + 0,2	
146	SCHUHE UND ZUBEHÖR	32,53		116,8	115,2	119,3	119,6	+ 3,8 + 0,3	
147	BRENNSTOFFE	25,58		121,1	123,7	131,0	134,9	+ 9,1 + 3,0	
148	ÜBRIGE WAREN FÜR DIE HAUSHALTSFÜHRUNG	178,90		115,5	115,1	117,0	117,2	+ 1,8 + 0,2	
149	MOBEL	56,36		120,0	119,1	121,0	121,4	+ 1,9 + 0,3	
150	HEIMTEXTILIEN, HAUSHALTSMASCHINE	33,10		112,7	112,4	113,4	113,5	+ 1,0 + 0,1	
151	HEIZ- UND KOCHGERÄTE, BELEUCHTUNGSKÖRPER	7,20		113,2	112,7	113,5	113,7	+ 0,9 + 0,2	
152	HAUSHALTSMASCHINEN UND -GERÄTE	40,32		114,8	114,2	115,4	115,6	+ 1,2 + 0,2	
	DARUNTER:								
153	LANGLEBIGE, HOCHWERTIGE ELEKTR. HAUSHALTSMASCHINEN UND -GERÄTE	15,46		109,8	109,9	109,8	109,7	- 0,2 - 0,1	
154	TAPETEN, FARBEN, BAUSTOFFE	11,25		115,2	114,7	117,0	117,1	+ 2,1 + 0,1	
155	SONSTIGE WAREN FÜR DIE HAUSHALTSFÜHRUNG	30,67		111,7	112,4	116,6	116,6	+ 3,7	
156	WAREN FÜR VERKEHRZWECKE	116,75		122,4	121,9	124,1	124,3	+ 2,0 + 0,2	
157	KRAFTFAHRZEUGE UND FAHRRÄDER	90,77		124,4	123,7	126,3	126,3	+ 2,1	
158	KRAFTSTOFFE	13,52		116,5	116,6	118,0	119,2	+ 2,2 + 1,0	
159	SONSTIGE WAREN FÜR EIGENE KRAFTFAHRZEUGE	12,46		114,7	114,4	115,4	115,5	+ 1,0 + 0,1	
160	WAREN FÜR DIE KÖRPER- UND GESUNDHEITSPFLEGE	68,74		113,8	113,2	114,9	115,5	+ 2,0 + 0,5	
161	WAREN FÜR DIE KÖRPERPFLEGE	21,77		113,3	112,6	114,1	114,3	+ 1,5 + 0,2	
162	WAREN FÜR DIE GESUNDHEITSPFLEGE	46,97		114,1	113,5	115,3	116,1	+ 2,3 + 0,7	
	DARUNTER:								
163	PRAEPARATE ZUR INNEREN ANWENDUNG	41,06		114,3	113,7	115,4	116,3	+ 2,3 + 0,8	
164	WAREN FÜR BILDUNGS- UND UNTERHALTUNGSZWECKE	101,46		109,0	108,7	109,3	109,4	+ 0,6 + 0,1	
165	RUNDFUNK-, FERNSEH- UND PHONOGERÄTE UND DEREN ZUBEHÖRTEILE	28,95		97,2	98,0	95,9	95,8	- 2,2 - 0,1	
166	FOTO- UND KINOAPPARATE UND DEREN ZUBEHÖRTEILE	5,47		97,1	96,3	98,1	98,1	+ 1,9	
167	BÜCHER, ZEITUNGEN ZEITSCHRIFTEN	18,78		121,3	120,6	122,2	122,8	+ 1,6 + 0,2	
168	SONSTIGE WAREN FÜR BILDUNGS- UND UNTERHALTUNGSZWECKE	48,26		112,7	111,9	113,6	113,7	+ 1,6 + 0,1	
169	PERSÖNLICHE AUSSTATTUNG, SONSTIGE WAREN	24,86		108,2	107,7	108,9	108,9	+ 1,1	
170	UHREN, ECHTER SCHMUCK	15,51		104,9	104,7	105,4	105,3	+ 0,6 + 0,1	
171	SONSTIGE PERSÖNLICHE AUSSTATTUNG	9,35		113,6	112,6	114,7	115,1	+ 2,2 + 0,3	

**3 Preisindex für die Lebenshaltung**  
(Mittelfristige Übersichten)

**3.1 Preisindex für die Lebenshaltung aller privaten Haushalte**

3.1.1 Gliederung nach Hauptgruppen

Absolute Werte 1980 = 100

Jahr Monat	Gesamt- index	Hauptgruppe									
		Nahrungs- mittel, Getränke, Tabak- waren	Beklei- dung, Schuhe	Wohnungsmieten, Energie (ohne Kraftstoffe)			Möbel, Haushalts- geräte und andere Güter für die Haus- halts- führung	Güter für			
				zusammen	Wohn- mieten	Energie (ohne Kraft- stoffe)		die Ge- sundheits- und Körper- pflege	Verkehr und Nach- richten- über- mittlung	Bildung, Unter- haltung, Freizeit	die pers. Ausstat- tung, Die- nstein- leistungen des Beherber- gungsgewer- bes sowie Güter son- stiger Art
1979 D	94,9	96,1	94,6		95,3	90,4	94,3	94,7	93,1	97,9	94,2
1980 D	100	100	100	100	100	100	100	100	100	100	100
1981 D	106,3	104,8	105,1	108,1	104,4	116,3	105,8	105,2	108,7	103,7	107,1
1982 D	111,9	111,3	109,8	114,6	109,7	125,6	110,6	111,0	112,6	107,9	113,5
1983 D	115,6	114,3	113,0	118,3	115,6	124,5	113,7	115,6	117,1	111,4	118,5
1984 D	118,4	116,0	115,7	122,7	120,0	128,8	115,9	118,0	120,1	114,2	120,8
1980 Januar	97,3	98,4	97,6	97,8	97,9	97,6	97,3	97,5	92,8	99,1	97,5
1980 Februar	98,5	99,0	98,2	98,2	98,4	97,8	97,9	98,2	98,4	99,4	97,9
1980 März	99,0	99,3	98,9	98,6	98,9	97,9	98,4	98,8	99,6	99,8	98,3
1980 April	99,4	100,0	99,2	99,2	99,3	98,8	98,7	99,3	99,8	100,0	98,4
1980 Mai	99,9	100,4	99,6	100,1	99,7	101,0	99,5	99,5	100,2	100,0	98,5
1980 Juni	100,3	100,9	99,9	99,9	99,9	100,1	99,7	99,9	100,5	100,1	100,6
1980 Juli	100,4	100,9	99,9	100,2	100,3	100,0	100,1	100,2	100,6	99,7	101,0
1980 August	100,5	100,7	100,2	100,0	100,6	98,5	100,7	100,5	101,4	99,4	101,1
1980 September	100,5	99,9	101,0	100,1	100,9	98,1	101,2	101,0	101,4	99,7	101,1
1980 Oktober	100,7	99,6	101,4	101,0	101,1	100,6	101,5	101,3	101,4	100,2	101,2
1980 November	101,4	100,2	102,0	102,0	101,4	103,4	102,4	101,7	101,6	101,0	101,7
1980 Dezember	102,1	100,8	102,2	103,0	101,7	106,2	102,5	102,0	102,4	101,5	102,6
1981 Januar	103,1	102,3	102,6	103,9	102,0	108,2	103,0	102,6	103,6	102,7	104,1
1981 Februar	103,8	102,9	103,3	104,8	102,3	110,4	103,5	103,3	104,4	103,0	104,6
1981 März	104,6	103,8	103,7	106,0	102,9	113,2	104,1	104,0	105,3	103,4	104,8
1981 April	105,3	104,9	104,1	106,2	103,4	112,5	104,5	104,4	107,0	103,2	105,2
1981 Mai	105,7	105,5	104,7	106,4	103,9	112,1	105,6	104,7	107,2	103,6	105,3
1981 Juni	106,1	105,5	104,9	106,9	104,3	112,8	105,8	105,0	108,0	103,4	107,4
1981 Juli	106,8	105,3	105,0	108,2	104,7	116,2	106,2	105,5	110,0	103,2	108,5
1981 August	107,1	104,5	105,3	109,8	105,1	120,3	106,5	105,8	110,8	102,9	108,5
1981 September	107,7	104,8	106,0	110,4	105,5	121,5	106,9	106,2	112,8	103,4	108,6
1981 Oktober	108,1	105,4	106,6	110,6	106,0	121,2	107,4	106,7	112,3	104,2	109,1
1981 November	108,6	106,2	107,4	111,5	106,4	123,1	108,2	107,0	111,7	105,4	109,1
1981 Dezember	109,0	106,9	107,5	111,9	106,7	123,7	108,3	107,2	111,2	105,9	109,8
1982 Januar	109,8	107,8	107,7	113,1	107,3	126,4	108,7	109,2	111,0	107,2	111,5
1982 Februar	110,1	108,6	108,4	112,6	107,7	123,7	109,3	109,8	110,5	107,7	112,1
1982 März	110,4	109,1	108,8	112,1	108,2	121,0	109,5	110,1	109,7	107,8	112,2
1982 April	110,4	110,1	109,0	112,7	108,5	122,3	109,8	110,4	109,1	107,9	112,2
1982 Mai	111,2	111,1	109,6	113,6	109,0	124,2	110,5	110,6	109,8	108,1	112,8
1982 Juni	112,4	114,3	109,7	113,9	109,4	124,0	110,7	110,9	111,2	107,9	114,2
1982 Juli	112,6	113,8	109,8	114,4	110,0	124,5	110,9	111,1	113,4	107,2	114,2
1982 August	112,5	112,3	110,0	114,9	110,4	125,2	111,1	111,3	114,1	107,0	114,2
1982 September	112,9	112,0	110,5	115,8	110,8	127,0	111,3	111,7	114,7	107,9	114,2
1982 Oktober	113,4	111,8	110,9	117,0	111,2	130,2	111,6	112,2	115,7	108,3	114,5
1982 November	113,7	112,2	111,5	117,5	111,8	130,5	112,0	112,4	116,0	108,7	114,6
1982 Dezember	114,0	112,5	111,5	117,2	112,3	128,3	112,0	112,6	116,4	109,3	115,8
1983 Januar	114,4	113,2	111,8	117,1	113,2	126,1	112,3	114,4	116,0	110,4	117,1
1983 Februar	114,5	113,8	112,0	116,6	113,8	123,0	112,6	114,7	115,8	110,7	117,1
1983 März	114,4	114,1	112,3	116,2	114,4	120,2	112,9	115,1	114,4	110,7	117,2
1983 April	114,7	114,7	112,4	116,9	114,9	121,6	113,0	115,0	114,5	110,6	117,2
1983 Mai	115,0	114,8	112,8	117,2	115,3	121,7	113,4	115,2	115,6	110,5	117,2
1983 Juni	115,4	114,9	112,8	117,7	115,5	122,7	113,5	115,5	116,0	110,7	119,0
1983 Juli	115,8	114,7	113,0	118,3	115,9	123,6	113,9	115,9	117,3	111,6	119,1
1983 August	116,2	113,9	113,2	119,4	116,2	126,9	114,2	115,9	119,0	111,5	119,5
1983 September	116,5	114,0	113,7	119,8	116,6	127,1	114,4	116,2	119,5	111,8	119,5
1983 Oktober	116,5	114,1	113,9	119,6	116,9	126,0	114,6	116,4	119,2	112,4	119,5
1983 November	116,7	114,3	114,1	120,4	117,2	127,6	114,8	116,6	118,9	112,8	119,6
1983 Dezember	117,0	114,6	114,2	120,6	117,4	128,0	114,8	116,8	119,4	113,0	119,6
1984 Januar	117,5	115,3	114,5	121,3	118,0	128,7	115,0	117,1	119,7	114,2	119,9
1984 Februar	117,8	116,1	114,6	121,6	118,3	128,9	115,3	117,3	119,7	114,1	119,9
1984 März	117,9	116,5	114,9	121,3	118,7	127,2	115,5	117,7	119,4	114,3	120,0
1984 April	118,1	116,7	115,1	121,7	119,1	127,7	115,7	117,8	119,4	113,9	120,0
1984 Mai	118,2	116,8	115,5	121,8	119,4	127,3	115,8	117,9	119,6	113,9	120,0
1984 Juni	118,6	117,1	115,5	122,2	119,8	127,9	115,9	117,9	120,1	114,3	121,0
1984 Juli	118,4	116,7	115,5	122,3	119,9	127,7	116,0	118,0	119,7	113,8	121,4
1984 August	118,2	115,7	115,7	122,6	120,4	127,7	116,1	118,1	119,1	113,7	121,4
1984 September	118,3	115,0	116,2	123,4	120,9	129,0	116,2	118,3	119,4	113,7	121,4
1984 Oktober	119,0	115,0	116,6	124,7	121,5	132,0	116,3	118,4	121,8	114,3	121,4
1984 November	119,2	115,2	117,0	124,7	121,9	130,9	116,5	118,5	122,0	115,1	121,5
1984 Dezember	119,3	115,3	117,0	124,9	122,1	131,1	116,5	118,6	121,8	115,4	121,9
1985 Januar	120,0	116,1	117,2	125,9	122,5	133,6	116,7	118,9	121,6	116,4	124,1
1985 Februar	120,5	117,0	117,4	126,6	122,8	135,1	116,9	119,1	121,9	116,5	124,5
1985 März											
1985 April											
1985 Mai											
1985 Juni											
1985 Juli											
1985 August											
1985 September											
1985 Oktober											
1985 November											
1985 Dezember											



3 Preisindex für die Lebenshaltung

(Mittelfristige Übersichten)

3.1 Preisindex für die Lebenshaltung aller privaten Haushalte

3.1.2 Gliederung nach Waren, Leistungen und Wohnungsnutzung

Absolute Werte 1980 = 100

Jahr Monat	Gesamt- index	Gesamt- index ohne Saisonwaren und Blumen	Verbrauchs- und Gebrauchsgüter					Dienst- leistungen und Repara- turen	Wohnungs- und Garagen- nutzung
			ins- gesamt	Nahrungsmittel		andere Verbrauchs- und Gebrauchs- güter			
				ins- gesamt	davon				
					Saison- waren		sonstige Nahrungs- mittel		
1979 D .....	94,9	95,0	94,5	95,9	91,1	96,4	94,1	95,5	95,3
1980 D .....	100	100	100	100	100	100	100	100	100
1981 D .....	106,3	106,3	106,8	105,3	110,2	104,7	107,3	106,2	104,4
1982 D .....	111,9	112,0	112,3	110,4	113,0	110,0	112,9	112,0	110,2
1983 D .....	115,6	115,7	115,0	112,1	111,6	112,2	115,9	116,6	116,5
1984 D .....	118,4	118,4	117,4	114,2	120,6	113,4	118,4	119,3	120,9
1980 Januar .....	97,3	97,3	97,6	98,0	94,2	98,5	97,5	96,0	97,9
1980 Februar .....	98,5	98,4	98,4	98,7	97,8	98,8	98,4	98,5	98,4
1980 März .....	99,0	99,0	98,9	99,1	98,8	99,2	98,8	99,4	98,9
1980 April .....	99,4	99,3	99,6	100,3	107,0	99,5	99,4	99,1	99,3
1980 Mai .....	99,9	99,7	100,2	100,7	109,0	99,7	100,0	99,3	99,7
1980 Juni .....	100,3	100,0	100,4	101,5	114,7	99,9	100,0	100,3	99,9
1980 Juli .....	100,4	100,3	100,4	101,6	113,5	100,1	100,1	100,6	100,2
1980 August .....	100,5	100,5	100,4	100,9	106,2	100,3	100,2	100,8	100,6
1980 September .....	100,5	100,7	100,2	99,5	91,3	100,6	100,4	101,1	100,9
1980 Oktober .....	100,7	101,1	100,5	98,9	83,6	100,8	100,9	101,3	101,1
1980 November .....	101,4	101,6	101,3	99,8	89,3	101,1	101,8	101,6	101,4
1980 Dezember .....	102,1	102,2	102,1	100,7	94,5	101,5	102,6	102,1	101,6
1981 Januar .....	103,1	102,9	103,3	102,9	110,0	102,0	103,5	103,2	102,0
1981 Februar .....	103,8	103,6	104,1	103,6	113,3	102,4	104,3	103,9	102,3
1981 März .....	104,6	104,2	105,1	104,8	120,6	102,8	105,2	104,3	102,8
1981 April .....	105,3	104,9	105,9	106,1	129,4	103,3	105,9	104,7	103,4
1981 Mai .....	105,7	105,2	106,4	106,7	130,4	103,8	106,3	105,1	103,8
1981 Juni .....	106,1	105,8	106,5	106,3	123,9	104,2	106,6	106,2	104,2
1981 Juli .....	106,8	106,7	107,2	105,8	115,6	104,6	107,7	107,1	104,6
1981 August .....	107,1	107,4	107,5	104,0	96,1	105,0	108,6	107,3	105,0
1981 September .....	107,7	108,1	108,3	104,2	91,2	105,8	109,6	107,6	105,4
1981 Oktober .....	108,1	108,4	108,6	105,3	92,6	106,8	109,6	108,0	106,2
1981 November .....	108,6	108,9	109,3	106,4	97,8	107,4	110,2	108,2	106,6
1981 Dezember .....	109,0	109,1	109,6	107,2	101,8	107,8	110,3	108,7	107,0
1982 Januar .....	109,8	109,8	110,3	108,5	110,5	108,3	110,9	109,9	107,7
1982 Februar .....	110,1	109,9	110,4	109,6	115,2	108,9	110,6	110,5	108,1
1982 März .....	110,1	109,9	110,2	110,2	119,2	109,1	110,2	110,7	108,6
1982 April .....	110,4	110,1	110,6	111,4	127,9	109,4	110,4	110,9	109,0
1982 Mai .....	111,2	110,7	111,5	112,7	138,0	109,6	111,2	111,4	109,4
1982 Juni .....	112,4	111,9	113,1	113,8	145,1	109,9	112,9	112,1	109,9
1982 Juli .....	112,6	112,5	113,2	112,5	131,1	110,2	113,5	112,5	110,4
1982 August .....	112,5	112,8	112,9	109,8	104,6	110,4	113,8	112,7	110,8
1982 September .....	112,9	113,3	113,2	108,9	93,5	110,8	114,5	113,0	111,3
1982 Oktober .....	113,4	113,9	113,8	108,5	87,6	111,0	115,5	113,2	111,8
1982 November .....	113,7	114,2	114,2	108,9	90,0	111,3	115,8	113,3	112,5
1982 Dezember .....	114,0	114,4	114,2	109,4	93,0	111,4	115,7	114,0	113,0
1983 Januar .....	114,4	114,6	114,3	110,4	100,2	111,7	115,6	114,9	113,9
1983 Februar .....	114,5	114,6	114,2	111,3	107,4	111,8	115,1	115,1	114,6
1983 März .....	114,4	114,4	113,8	111,7	110,4	111,9	114,4	115,3	115,4
1983 April .....	114,7	114,6	114,2	112,8	119,3	112,0	114,6	115,4	115,8
1983 Mai .....	115,0	115,0	114,5	112,9	120,9	111,9	115,0	115,6	116,2
1983 Juni .....	115,4	115,3	114,8	113,6	127,7	111,9	115,1	116,4	116,4
1983 Juli .....	115,8	115,8	115,0	113,1	121,7	112,0	115,6	117,3	116,8
1983 August .....	116,2	116,5	115,4	111,7	107,7	112,2	116,6	117,6	117,1
1983 September .....	116,5	116,8	115,7	111,6	105,4	112,4	117,0	117,7	117,5
1983 Oktober .....	116,5	116,8	115,7	111,7	104,5	112,6	116,9	117,8	117,8
1983 November .....	116,7	117,0	115,9	112,0	106,2	112,7	117,2	117,9	118,1
1983 Dezember .....	117,0	117,2	116,3	112,4	108,2	112,9	117,5	118,0	118,3
1984 Januar .....	117,5	117,5	116,8	113,5	116,1	113,2	117,9	118,4	118,8
1984 Februar .....	117,8	117,7	117,2	114,7	126,3	113,2	117,9	118,6	119,2
1984 März .....	117,9	117,7	117,2	115,4	131,6	113,4	117,7	118,7	119,6
1984 April .....	118,1	117,9	117,3	115,7	133,4	113,5	117,8	118,8	119,9
1984 Mai .....	118,2	117,9	117,4	115,7	135,4	113,3	117,9	118,9	120,3
1984 Juni .....	118,6	118,2	117,7	116,3	141,4	113,2	118,2	119,4	120,6
1984 Juli .....	118,4	118,3	117,3	115,4	133,2	113,2	117,9	119,6	120,8
1984 August .....	118,2	118,3	116,8	113,7	117,0	113,3	117,8	119,7	121,3
1984 September .....	118,3	118,6	116,8	112,3	103,6	113,4	118,2	119,8	121,8
1984 Oktober .....	119,0	119,4	117,8	112,3	101,8	113,6	119,5	119,9	122,4
1984 November .....	119,2	119,5	118,0	112,5	103,7	113,6	119,7	119,9	122,7
1984 Dezember .....	119,3	119,5	118,0	112,6	103,5	113,7	119,7	120,2	122,9
1985 Januar .....	120,0	120,0	118,7	113,8	114,2	113,7	120,2	121,2	123,3
1985 Februar .....	120,5	120,3	119,4	115,2	127,8	113,7	120,7	121,5	123,7

3 Preisindex für die Lebenshaltung

(Mittelfristige Übersichten)

3.1 Preisindex für die Lebenshaltung aller privaten Haushalte

3.1.2 Gliederung nach Waren, Leistungen und Wohnungsnutzung

Relative Veränderungen gegenüber den entsprechenden Vorjahreseergebnissen

Jahr Monat	Gesamt- index	Gesamt- index ohne Saisonwaren und Blumen	Verbrauchs- und Gebrauchsgüter					Dienst- leistungen und Repara- turen	Wohnungs- und Garagen- nutzung
			ins- gesamt	Nahrungsmittel		andere Verbrauchs- und Gebrauchs- güter			
				ins- gesamt	Saison- waren		sonstige Nahrungs- mittel		
Prozent									
1979 D .....	+ 4,1	+ 4,1	+ 4,1	+ 1,7	+ 4,3	+ 1,3	+ 5,0	+ 4,7	+ 3,1
1980 D .....	+ 5,4	+ 5,3	+ 5,8	+ 4,3	+ 9,8	+ 3,7	+ 6,3	+ 4,7	+ 4,9
1981 D .....	+ 6,3	+ 6,3	+ 6,8	+ 5,3	+ 10,2	+ 4,7	+ 7,3	+ 6,2	+ 4,4
1982 D .....	+ 5,3	+ 5,4	+ 5,1	+ 4,8	+ 2,5	+ 5,1	+ 5,2	+ 5,5	+ 5,6
1983 D .....	+ 3,3	+ 3,3	+ 2,4	+ 1,5	- 1,2	+ 2,0	+ 2,7	+ 4,1	+ 5,7
1984 D .....	+ 2,4	+ 2,3	+ 2,1	+ 1,9	+ 8,1	+ 1,1	+ 2,2	+ 2,3	+ 3,8
1980 Januar .....	+ 5,0	+ 4,8	+ 6,1	+ 3,6	+ 7,4	+ 3,1	+ 6,9	+ 2,5	+ 4,6
Februar .....	+ 5,8	+ 5,7	+ 6,4	+ 3,6	+ 6,3	+ 3,3	+ 7,3	+ 4,8	+ 4,8
März .....	+ 5,9	+ 5,9	+ 6,1	+ 3,3	+ 1,4	+ 3,7	+ 6,9	+ 5,5	+ 5,0
April .....	+ 5,7	+ 5,8	+ 6,2	+ 3,8	+ 3,6	+ 4,0	+ 7,0	+ 5,0	+ 5,2
Mai .....	+ 5,9	+ 6,0	+ 6,5	+ 3,7	+ 2,3	+ 4,0	+ 7,4	+ 5,0	+ 5,4
Juni .....	+ 5,8	+ 5,6	+ 6,1	+ 5,2	+ 13,6	+ 4,1	+ 6,4	+ 5,1	+ 5,3
Juli .....	+ 5,2	+ 5,0	+ 5,4	+ 5,6	+ 19,5	+ 4,1	+ 5,4	+ 5,0	+ 5,3
August .....	+ 5,2	+ 4,9	+ 5,4	+ 5,8	+ 24,6	+ 3,8	+ 5,1	+ 4,8	+ 5,2
September .....	+ 4,9	+ 4,7	+ 4,9	+ 4,5	+ 13,0	+ 3,7	+ 5,0	+ 4,7	+ 5,0
Oktober .....	+ 4,9	+ 4,9	+ 5,1	+ 3,7	+ 5,7	+ 3,6	+ 5,4	+ 4,6	+ 4,7
November .....	+ 5,2	+ 5,0	+ 5,4	+ 4,2	+ 9,7	+ 3,6	+ 5,8	+ 4,9	+ 4,5
Dezember .....	+ 5,5	+ 5,4	+ 5,8	+ 4,5	+ 13,4	+ 3,6	+ 6,2	+ 4,9	+ 4,3
1981 Januar .....	+ 6,0	+ 5,8	+ 5,8	+ 5,0	+ 16,8	+ 3,6	+ 6,2	+ 7,5	+ 4,2
Februar .....	+ 5,4	+ 5,3	+ 5,8	+ 5,0	+ 15,8	+ 3,6	+ 6,0	+ 5,5	+ 4,0
März .....	+ 5,7	+ 5,3	+ 6,3	+ 5,8	+ 22,1	+ 3,6	+ 6,5	+ 4,9	+ 3,9
April .....	+ 5,9	+ 5,6	+ 6,3	+ 5,8	+ 20,9	+ 3,8	+ 6,5	+ 5,7	+ 4,1
Mai .....	+ 5,8	+ 5,5	+ 6,2	+ 6,0	+ 19,6	+ 4,1	+ 6,3	+ 5,8	+ 4,1
Juni .....	+ 5,8	+ 5,8	+ 6,1	+ 4,7	+ 8,0	+ 4,3	+ 6,6	+ 5,9	+ 4,3
Juli .....	+ 6,4	+ 6,4	+ 6,8	+ 4,1	+ 1,9	+ 4,5	+ 7,6	+ 6,5	+ 4,4
August .....	+ 6,6	+ 6,9	+ 7,1	+ 3,1	- 9,5	+ 4,7	+ 8,4	+ 6,4	+ 4,4
September .....	+ 7,2	+ 7,3	+ 8,1	+ 4,7	- 0,1	+ 5,2	+ 9,2	+ 6,4	+ 4,5
Oktober .....	+ 7,3	+ 7,2	+ 8,1	+ 6,5	+ 10,8	+ 6,0	+ 8,6	+ 6,6	+ 5,0
November .....	+ 7,1	+ 7,2	+ 7,9	+ 6,6	+ 9,5	+ 6,2	+ 8,3	+ 6,5	+ 5,1
Dezember .....	+ 6,8	+ 6,8	+ 7,3	+ 6,5	+ 7,7	+ 6,2	+ 7,5	+ 6,5	+ 5,3
1982 Januar .....	+ 6,5	+ 6,7	+ 6,8	+ 5,4	+ 0,5	+ 6,2	+ 7,1	+ 6,5	+ 5,6
Februar .....	+ 6,1	+ 6,1	+ 6,1	+ 5,8	+ 1,7	+ 6,3	+ 6,0	+ 6,4	+ 5,7
März .....	+ 5,3	+ 5,5	+ 4,9	+ 5,2	- 1,2	+ 6,1	+ 4,8	+ 6,1	+ 5,6
April .....	+ 4,8	+ 5,0	+ 4,4	+ 5,0	- 1,2	+ 5,9	+ 4,2	+ 5,9	+ 5,4
Mai .....	+ 5,2	+ 5,2	+ 4,8	+ 5,6	+ 5,8	+ 5,6	+ 4,6	+ 6,0	+ 5,4
Juni .....	+ 5,9	+ 5,8	+ 6,2	+ 7,1	+ 17,1	+ 5,5	+ 5,9	+ 5,6	+ 5,5
Juli .....	+ 5,4	+ 5,4	+ 5,6	+ 6,3	+ 13,4	+ 5,4	+ 5,4	+ 5,0	+ 5,5
August .....	+ 5,0	+ 5,0	+ 5,0	+ 5,6	+ 8,8	+ 5,1	+ 4,8	+ 5,0	+ 5,5
September .....	+ 4,8	+ 4,8	+ 4,5	+ 4,5	+ 2,5	+ 4,7	+ 4,5	+ 5,0	+ 5,6
Oktober .....	+ 4,9	+ 5,1	+ 4,8	+ 3,0	- 5,4	+ 3,9	+ 5,4	+ 4,8	+ 5,3
November .....	+ 4,7	+ 4,9	+ 4,5	+ 2,3	- 8,0	+ 3,6	+ 5,1	+ 4,7	+ 5,5
Dezember .....	+ 4,6	+ 4,9	+ 4,2	+ 2,1	- 8,6	+ 3,3	+ 4,9	+ 4,9	+ 5,6
1983 Januar .....	+ 4,2	+ 4,4	+ 3,6	+ 1,8	- 9,3	+ 3,1	+ 4,2	+ 4,5	+ 5,8
Februar .....	+ 4,0	+ 4,3	+ 3,4	+ 1,6	- 6,8	+ 2,7	+ 4,1	+ 4,2	+ 6,0
März .....	+ 3,9	+ 4,1	+ 3,3	+ 1,4	- 7,4	+ 2,6	+ 3,8	+ 4,2	+ 6,3
April .....	+ 3,9	+ 4,1	+ 3,3	+ 1,3	- 6,7	+ 2,4	+ 3,8	+ 4,1	+ 6,2
Mai .....	+ 3,4	+ 3,9	+ 2,7	+ 0,2	- 12,4	+ 2,1	+ 3,4	+ 3,8	+ 6,2
Juni .....	+ 2,7	+ 3,0	+ 1,5	- 0,2	- 12,0	+ 1,8	+ 1,9	+ 3,8	+ 5,9
Juli .....	+ 2,8	+ 2,9	+ 1,6	+ 0,5	- 7,2	+ 1,6	+ 1,9	+ 4,3	+ 5,8
August .....	+ 3,3	+ 3,3	+ 2,2	+ 1,7	+ 3,0	+ 1,6	+ 2,5	+ 4,3	+ 5,7
September .....	+ 3,2	+ 3,1	+ 2,2	+ 2,5	+ 12,7	+ 1,4	+ 2,2	+ 4,2	+ 5,6
Oktober .....	+ 2,7	+ 2,5	+ 1,7	+ 2,9	+ 19,3	+ 1,4	+ 1,2	+ 4,1	+ 5,4
November .....	+ 2,6	+ 2,5	+ 1,5	+ 2,8	+ 18,0	+ 1,3	+ 1,2	+ 4,1	+ 5,0
Dezember .....	+ 2,6	+ 2,4	+ 1,8	+ 2,7	+ 16,3	+ 1,3	+ 1,6	+ 3,5	+ 4,7
1984 Januar .....	+ 2,7	+ 2,5	+ 2,2	+ 2,8	+ 15,9	+ 1,3	+ 2,0	+ 3,0	+ 4,3
Februar .....	+ 2,9	+ 2,7	+ 2,6	+ 3,1	+ 17,6	+ 1,3	+ 2,4	+ 3,0	+ 4,0
März .....	+ 3,1	+ 2,9	+ 3,0	+ 3,3	+ 19,2	+ 1,3	+ 2,9	+ 2,9	+ 3,6
April .....	+ 3,0	+ 2,9	+ 2,7	+ 2,6	+ 11,8	+ 1,3	+ 2,8	+ 2,9	+ 3,5
Mai .....	+ 2,8	+ 2,5	+ 2,5	+ 2,5	+ 12,0	+ 1,3	+ 2,5	+ 2,9	+ 3,5
Juni .....	+ 2,8	+ 2,5	+ 2,5	+ 2,4	+ 10,7	+ 1,2	+ 2,7	+ 2,6	+ 3,6
Juli .....	+ 2,2	+ 2,2	+ 2,0	+ 2,0	+ 9,4	+ 1,1	+ 2,0	+ 2,0	+ 3,4
August .....	+ 1,7	+ 1,5	+ 1,2	+ 1,8	+ 8,6	+ 1,0	+ 1,0	+ 1,8	+ 3,6
September .....	+ 1,5	+ 1,5	+ 1,0	+ 0,6	- 1,7	+ 0,9	+ 1,0	+ 1,8	+ 3,7
Oktober .....	+ 2,1	+ 2,2	+ 1,8	+ 0,5	- 2,6	+ 0,9	+ 2,2	+ 1,8	+ 3,9
November .....	+ 2,1	+ 2,1	+ 1,8	+ 0,4	- 2,4	+ 0,8	+ 2,1	+ 1,7	+ 3,9
Dezember .....	+ 2,0	+ 2,0	+ 1,5	+ 0,2	- 4,3	+ 0,7	+ 1,9	+ 1,9	+ 3,9
1985 Januar .....	+ 2,1	+ 2,1	+ 1,6	+ 0,3	- 1,6	+ 0,4	+ 2,0	+ 2,4	+ 3,8
Februar .....	+ 2,3	+ 2,2	+ 1,9	+ 0,4	+ 1,2	+ 0,4	+ 2,4	+ 2,4	+ 3,8
März .....									
April .....									
Mai .....									
Juni .....									
Juli .....									
August .....									
September .....									
Oktober .....									
November .....									
Dezember .....									

**3 Preisindex für die Lebenshaltung**  
(Mittelfristige Übersichten)  
**3.1 Preisindex für die Lebenshaltung aller privaten Haushalte**  
3.1.3 Entwicklung der Wohnungsmieten  
Absolute Werte 1980 = 100

Jahr Monat	Wohnungsmiete						
	insgesamt	Altbauwohnungen			Neubauwohnungen		
		zusammen	aus der Zeit		zusammen	sozialer Wohnungsbau aus der Zeit nach dem 20.6.1948	frei- finanzierter Wohnungsbau aus der Zeit nach dem 20.6.1948
			vor dem 1.4.1924	vom 1.4.1924 bis zum 20.6.1948			
1979 D .....	95,3	95,0	94,7	95,1	95,4	94,2	96,0
1980 D .....	100	100	100	100	100	100	100
1981 D .....	104,4	105,0	105,1	104,9	104,2	104,6	103,9
1982 D .....	109,7	110,5	110,4	110,6	109,3	110,4	108,5
1983 D .....	115,6	117,4	117,2	117,5	114,7	117,1	112,8
1984 D .....	120,0	122,7	122,1	123,0	118,7	121,7	116,4
1983 Juli .....	115,9	117,7	117,7	117,7	115,0	117,5	113,1
August .....	116,2	118,1	118,0	118,1	115,3	117,7	113,4
September .....	116,6	118,6	118,5	118,7	115,6	118,0	113,7
Oktober .....	116,9	119,1	118,6	119,4	115,7	118,3	113,8
November .....	117,2	119,5	119,0	119,7	116,0	118,5	114,1
Dezember .....	117,4	119,7	119,2	120,0	116,2	118,7	114,3
1984 Januar .....	118,0	120,5	119,9	120,8	116,7	119,3	114,7
Februar .....	118,3	120,9	120,4	121,2	117,1	119,6	115,1
März .....	118,7	121,4	121,1	121,6	117,4	119,8	115,5
April .....	119,1	121,8	121,3	122,1	117,7	120,2	115,8
Mai .....	119,4	122,1	121,8	122,3	118,1	120,6	116,1
Juni .....	119,8	122,6	122,3	122,7	118,3	121,0	116,3
Juli .....	119,9	122,8	122,4	123,0	118,5	121,2	116,4
August .....	120,4	123,0	122,5	123,3	119,1	122,2	116,7
September .....	120,9	123,4	122,9	123,7	119,7	123,2	117,0
Oktober .....	121,5	124,1	123,2	124,6	120,2	123,9	117,4
November .....	121,9	124,5	123,6	124,9	120,6	124,5	117,6
Dezember .....	122,1	124,7	123,7	125,2	120,8	124,8	117,7
1985 Januar .....	122,5	125,3	124,6	125,6	121,1	125,3	117,9
Februar .....	122,8	125,8	124,9	126,2	121,4	125,5	118,2

3.1.4 Kfz-Anschaffung und -Unterhaltung (\*Kraftfahrer-Preisindex\*\*)  
Sonderrechnung aus dem Preisindex für die Lebenshaltung aller privaten Haushalte  
Absolute Werte 1980 = 100

Jahr Monat	Gesamt- index	Darunter								
		Personen- kraft- wagen	Kraft- räder	Kraft- stoffe	Ersatz- teile, Zubehör und Auto- pflege- mittel	Repara- turen, In- spektion, Wagen- wäsche	Garagen- miete	Fahr- schule	Kfz- Versi- cherung 1)	Kfz- Steuer
1979 D .....	93,8	97,0	98,1	84,7	93,5	92,2	97,1	94,5	101,2	100,0
1980 D .....	100	100	100	100	100	100	100	100	100	100
1981 D .....	108,8	105,3	104,7	119,5	105,9	107,5	102,2	104,7	104,4	100,0
1982 D .....	112,4	112,0	108,4	117,0	103,8	118,7	104,2	112,4	108,9	100,0
1983 D .....	116,9	119,1	110,7	116,1	112,5	129,3	106,3	114,7	111,5	100,0
1984 D .....	120,2	125,0	113,7	116,5	114,1	134,3	108,2	116,3	113,7	100,0
1983 Juli .....	116,9	119,1	111,1	115,7	112,8	130,6	106,1	115,1	111,5	100,0
August .....	118,7	121,0	112,0	119,5	113,0	131,1	106,8	115,2	111,5	100,0
September .....	119,4	122,1	112,0	120,2	113,4	131,4	106,9	115,8	111,5	100,0
Oktober .....	119,2	122,1	112,4	119,4	113,5	131,5	107,1	115,5	111,5	100,0
November .....	118,8	122,1	112,4	117,7	113,6	131,5	107,2	115,5	111,5	100,0
Dezember .....	119,4	122,1	112,4	119,8	113,7	131,7	107,3	115,6	111,5	100,0
1984 Januar .....	119,8	123,5	112,5	118,4	113,4	131,9	107,7	115,7	113,7	100,0
Februar .....	119,7	124,3	113,1	116,6	113,6	132,7	107,8	115,6	113,7	100,0
März .....	119,3	124,5	113,1	114,6	113,9	133,0	107,8	115,6	113,7	100,0
April .....	119,4	124,5	113,4	114,7	114,0	133,4	107,9	115,9	113,7	100,0
Mai .....	119,6	124,5	113,2	115,3	114,0	134,0	108,0	116,1	113,7	100,0
Juni .....	120,0	124,5	113,7	116,8	114,0	134,1	108,1	116,2	113,7	100,0
Juli .....	119,6	124,5	113,7	115,0	114,0	134,3	108,3	116,3	113,7	100,0
August .....	119,0	124,5	113,7	112,4	114,1	135,3	108,4	116,4	113,7	100,0
September .....	119,3	125,3	114,0	112,5	114,2	135,3	108,5	116,4	113,7	100,0
Oktober .....	122,0	126,0	114,1	121,6	114,3	135,4	108,6	116,4	113,7	100,0
November .....	122,2	127,0	114,9	120,7	114,5	135,9	108,6	117,4	113,7	100,0
Dezember .....	121,9	127,0	115,0	119,3	114,6	135,9	108,7	117,4	113,7	100,0
1985 Januar .....	122,3	127,0	115,0	118,0	114,9	136,2	108,8	117,3	121,2	100,0
Februar .....	122,7	127,0	116,2	119,2	115,1	136,5	108,9	117,3	121,7	100,0

\*1) Kraftfahrzeuge, Kraftstoffe, sonstige Waren und Dienstleistungen für eigene Kraftfahrzeuge, Kfz-Versicherung, Kfz-Steuer.

1) Bis 1979 nur Kfz-Haftpflichtversicherung.

### 3 Preisindex für die Lebenshaltung

(Mittelfristige Übersichten)

#### 3.1 Preisindex für die Lebenshaltung aller privaten Haushalte

##### 3.1.3 Entwicklung der Wohnungsmieten

Relative Veränderungen gegenüber den entsprechenden Vorjahresergebnissen

Jahr Monat	Wohnungsmiete						
	insgesamt	Altbauwohnungen			Neubauwohnungen		
		zusammen	aus der Zeit		zusammen	sozialer Wohnungsbau aus der Zeit nach dem 20.6.1948	frei- finanzierter Wohnungsbau aus der Zeit nach dem 20.6.1948
			vor dem 1.4.1924	von 1.4.1924 bis zum 20.6.1948			
Prozent							
1979 D .....	+ 3,3	+ 3,5	+ 3,4	+ 3,6	+ 3,1	+ 3,4	+ 3,0
1980 D .....	+ 4,9	+ 5,3	+ 5,6	+ 5,2	+ 4,8	+ 6,2	+ 4,2
1981 D .....	+ 4,4	+ 5,0	+ 5,1	+ 4,9	+ 4,2	+ 4,6	+ 3,9
1982 D .....	+ 5,1	+ 5,2	+ 5,0	+ 5,4	+ 4,9	+ 5,5	+ 4,4
1983 D .....	+ 5,4	+ 6,2	+ 6,2	+ 6,2	+ 4,9	+ 6,1	+ 4,0
1984 D .....	+ 3,8	+ 4,5	+ 4,2	+ 4,7	+ 3,5	+ 3,9	+ 3,2
1983 Juli .....	+ 5,4	+ 6,2	+ 6,3	+ 6,1	+ 5,0	+ 6,4	+ 4,0
August .....	+ 5,3	+ 6,1	+ 6,2	+ 6,0	+ 4,9	+ 6,1	+ 3,9
September .....	+ 5,2	+ 6,1	+ 6,1	+ 6,2	+ 4,8	+ 5,8	+ 3,9
Oktober .....	+ 5,1	+ 6,1	+ 5,8	+ 6,3	+ 4,5	+ 5,4	+ 3,8
November .....	+ 4,8	+ 6,0	+ 5,6	+ 6,2	+ 4,2	+ 4,9	+ 3,7
Dezember .....	+ 4,5	+ 5,7	+ 5,4	+ 5,9	+ 3,9	+ 4,4	+ 3,5
1984 Januar .....	+ 4,2	+ 5,3	+ 5,1	+ 5,4	+ 3,6	+ 4,0	+ 3,3
Februar .....	+ 4,0	+ 4,9	+ 4,7	+ 5,1	+ 3,5	+ 3,6	+ 3,4
März .....	+ 3,8	+ 4,7	+ 4,4	+ 4,8	+ 3,3	+ 3,2	+ 3,3
April .....	+ 3,7	+ 4,6	+ 4,3	+ 4,8	+ 3,2	+ 3,2	+ 3,2
Mai .....	+ 3,6	+ 4,5	+ 4,4	+ 4,7	+ 3,1	+ 3,1	+ 3,1
Juni .....	+ 3,7	+ 4,6	+ 4,4	+ 4,7	+ 3,1	+ 3,2	+ 3,1
Juli .....	+ 3,5	+ 4,3	+ 4,0	+ 4,5	+ 3,0	+ 3,1	+ 2,9
August .....	+ 3,6	+ 4,1	+ 3,8	+ 4,4	+ 3,3	+ 3,8	+ 2,9
September .....	+ 3,7	+ 4,0	+ 3,7	+ 4,2	+ 3,5	+ 4,4	+ 2,9
Oktober .....	+ 3,9	+ 4,2	+ 3,9	+ 4,4	+ 3,9	+ 4,7	+ 3,2
November .....	+ 4,0	+ 4,2	+ 3,9	+ 4,3	+ 4,0	+ 5,1	+ 3,1
Dezember .....	+ 4,0	+ 4,2	+ 3,8	+ 4,3	+ 4,0	+ 5,1	+ 3,0
1985 Januar .....	+ 3,8	+ 4,0	+ 3,9	+ 4,0	+ 3,8	+ 5,0	+ 2,8
Februar .....	+ 3,8	+ 4,1	+ 3,7	+ 4,1	+ 3,7	+ 4,9	+ 2,7
März .....							
April .....							
Mai .....							
Juni .....							

##### 3.1.4 Kfz-Anschaffung und -Unterhaltung (\*Kraftfahrer-Preisindex\*\*)

Sonderrechnung aus dem Preisindex für die Lebenshaltung aller privaten Haushalte

Relative Veränderungen gegenüber den entsprechenden Vorjahresergebnissen

Jahr Monat	Gesamt- index	Darunter								
		Personen- kraft- wagen	Kraft- räder	Kraft- stoffe	Ersatz- teile, Zubehör und Auto- pflege- mittel	Repara- turen, In- spektion, Wagen- wäsche	Garagen- miete	Fahr- schule	Kfz- Versi- cherung 1)	Kfz- Steuer
Prozent										
1979 D .....	+ 5,5	+ 4,0	+ 1,6	+ 10,4	+ 2,9	+ 7,0	+ 1,1	+ 4,4	+ 8,2	-
1980 D .....	+ 6,6	+ 3,1	+ 1,9	+ 18,1	+ 7,0	+ 8,5	+ 3,0	+ 5,8	- 1,2	-
1981 D .....	+ 8,8	+ 5,3	+ 4,7	+ 19,5	+ 5,9	+ 7,5	+ 2,2	+ 4,7	+ 4,4	-
1982 D .....	+ 3,3	+ 6,4	+ 3,5	- 2,1	- 2,0	+ 10,4	+ 2,0	+ 7,4	+ 4,3	-
1983 D .....	+ 4,0	+ 6,3	+ 2,1	- 0,8	+ 8,4	+ 8,9	+ 2,0	+ 2,0	+ 2,4	-
1984 D .....	+ 2,8	+ 5,0	+ 2,7	+ 0,3	+ 1,4	+ 3,9	+ 1,8	+ 1,4	+ 2,0	-
1983 Juli .....	+ 3,6	+ 7,6	+ 2,8	- 4,0	+ 8,3	+ 10,0	+ 1,7	+ 2,0	+ 2,8	-
August .....	+ 4,5	+ 7,4	+ 2,7	- 0,9	+ 8,3	+ 10,2	+ 2,4	+ 1,9	+ 2,8	-
September .....	+ 4,5	+ 8,0	+ 2,0	- 1,5	+ 8,5	+ 9,4	+ 2,4	+ 2,3	+ 2,8	-
Oktober .....	+ 3,0	+ 7,4	+ 2,3	- 4,7	+ 8,5	+ 8,3	+ 2,6	+ 1,9	+ 1,2	-
November .....	+ 2,4	+ 6,4	+ 3,2	- 5,3	+ 8,7	+ 6,9	+ 2,5	+ 1,5	+ 1,2	-
Dezember .....	+ 2,7	+ 5,3	+ 3,8	- 3,2	+ 8,8	+ 6,9	+ 2,5	+ 1,6	+ 1,2	-
1984 Januar .....	+ 3,5	+ 6,5	+ 3,8	- 0,6	+ 2,1	+ 6,7	+ 2,7	+ 1,6	+ 2,0	-
Februar .....	+ 3,7	+ 7,0	+ 4,1	-	+ 2,0	+ 5,2	+ 2,4	+ 1,5	+ 2,0	-
März .....	+ 4,6	+ 7,1	+ 3,7	+ 3,9	+ 2,1	+ 4,2	+ 2,0	+ 1,5	+ 2,0	-
April .....	+ 4,7	+ 6,1	+ 3,8	+ 5,7	+ 2,0	+ 4,0	+ 2,0	+ 1,5	+ 2,0	-
Mai .....	+ 3,8	+ 6,0	+ 2,9	+ 2,5	+ 1,7	+ 4,0	+ 1,9	+ 1,8	+ 2,0	-
Juni .....	+ 3,8	+ 6,0	+ 3,3	+ 2,7	+ 1,6	+ 3,6	+ 2,0	+ 1,9	+ 2,0	-
Juli .....	+ 2,3	+ 4,5	+ 2,3	- 0,6	+ 1,1	+ 2,8	+ 2,1	+ 1,0	+ 2,0	-
August .....	+ 0,3	+ 2,9	+ 1,5	- 5,9	+ 1,0	+ 3,2	+ 1,5	+ 1,0	+ 2,0	-
September .....	- 0,1	+ 2,6	+ 1,8	- 6,4	+ 0,7	+ 3,0	+ 1,5	+ 0,5	+ 2,0	-
Oktober .....	+ 2,3	+ 3,2	+ 1,5	+ 1,8	+ 0,7	+ 3,0	+ 1,4	+ 0,8	+ 2,0	-
November .....	+ 2,9	+ 4,0	+ 2,2	+ 2,5	+ 0,8	+ 3,3	+ 1,3	+ 1,6	+ 2,0	-
Dezember .....	+ 2,1	+ 4,0	+ 2,3	- 0,4	+ 0,8	+ 3,2	+ 1,3	+ 1,6	+ 2,0	-
1985 Januar .....	+ 2,1	+ 2,8	+ 2,2	- 0,3	+ 1,3	+ 3,3	+ 1,0	+ 1,4	+ 6,6	-
Februar .....	+ 2,5	+ 2,2	+ 2,7	+ 2,2	+ 1,3	+ 2,9	+ 1,0	+ 1,5	+ 7,0	-
März .....										
April .....										
Mai .....										
Juni .....										

\*) Kraftfahrzeuge, Kraftstoffe, sonstige Waren und Dienstleistungen für eigene Kraftfahrzeuge, Kfz-Versicherung, Kfz-Steuer.

1) Bis 1979 nur Kfz-Haftpflichtversicherung.

### 3 Preisindex für die Lebenshaltung

(Mittelfristige Übersichten)

#### 3.2 Preisindex für die Lebenshaltung abgegrenzter Verbrauchergruppen

##### 3.2.1 Gliederung nach Hauptgruppen

Absolute Werte 1980 = 100

Jahr Monat	Gesamt- index	Hauptgruppe									
		Nahrungs- mittel, Getränke, Tabak- waren	Beklei- dung, Schuhe	Wohnungsmieten, Energie (ohne Kraftstoffe)			Möbel, Haushalts- geräte und andere Güter für die Haus- halts- führung	Güter für			
				zusammen	Wohn- ungs- mieten	Energie (ohne Kraft- stoffe)		die Ge- sundheits- und Körper- pflege	Verkehr und Nach- richten- über- mittlung	Bildung, Unter- haltung, Freizeit	die pers. Ausstattung, Dienstlei- stungen des Beherber- gungsgewer- bes sowie Güter son- stiger Art
<b>4-Personen-Haushalte von Angestellten und Beamten mit höherem Einkommen</b>											
1981 D .....	106,6	105,5	105,1	107,8	104,4	117,9	106,1	105,3	109,2	104,6	107,9
1982 D .....	112,2	111,2	109,8	114,2	109,6	127,3	110,9	110,0	113,0	109,6	115,5
1983 D .....	116,0	114,0	113,2	117,8	115,2	125,5	114,1	114,4	117,5	113,0	121,4
1984 D .....	118,7	115,7	115,9	122,2	119,5	129,9	116,5	116,9	120,3	115,6	123,7
1983 Juli .....	116,3	114,5	113,2	117,8	115,5	124,3	114,4	114,6	117,8	112,9	122,0
August .....	116,6	113,6	113,4	118,9	115,8	128,0	114,6	114,7	119,4	113,0	122,4
September .....	116,9	113,6	113,8	119,2	116,1	128,2	114,9	115,0	119,9	113,3	122,5
Oktober .....	116,9	113,7	114,1	119,1	116,4	126,7	115,0	115,3	119,6	113,8	122,5
November .....	117,1	113,9	114,3	119,8	116,7	128,7	115,2	115,4	119,2	114,1	122,5
Dezember .....	117,4	114,2	114,4	120,0	116,9	129,0	115,3	115,7	119,7	114,4	122,7
1984 Januar .....	117,9	115,0	114,7	120,7	117,5	129,9	115,5	115,9	120,0	115,2	122,8
Februar .....	118,1	115,8	114,8	121,0	117,8	129,9	115,8	116,3	119,9	115,2	122,9
März .....	118,3	116,3	115,2	120,7	118,2	128,0	116,1	116,6	119,5	115,4	122,9
April .....	118,4	116,5	115,3	121,2	118,5	128,6	116,3	116,8	119,6	115,2	122,9
Mai .....	118,5	116,5	115,7	121,3	118,9	128,2	116,4	116,8	119,7	115,3	123,0
Juni .....	118,9	116,7	115,7	121,7	119,2	128,9	116,4	116,8	120,4	115,7	124,0
Juli .....	118,8	116,4	115,8	121,8	119,4	128,6	116,6	116,9	120,0	115,3	124,1
August .....	118,6	115,4	115,9	122,1	119,8	128,6	116,6	117,0	119,4	115,2	124,1
September .....	118,7	114,6	116,5	122,8	120,4	130,0	116,8	117,1	119,5	115,4	124,2
Oktober .....	119,4	114,7	116,8	124,2	121,0	133,3	116,9	117,3	122,0	115,9	124,2
November .....	119,6	114,9	117,2	124,1	121,3	132,3	117,1	117,4	122,1	116,5	124,2
Dezember .....	119,7	115,0	117,3	124,3	121,5	132,4	117,1	117,5	121,9	116,8	124,5
1985 Januar .....	120,5	115,9	117,5	125,2	121,9	135,0	117,3	117,8	121,7	117,6	127,6
Februar .....	121,0	116,9	117,7	125,9	122,2	136,7	117,6	118,0	122,0	117,7	127,8
März .....											
April .....											
Mai .....											
Juni .....											
<b>4-Personen-Arbeitnehmerhaushalte mit mittlerem Einkommen</b>											
1981 D .....	106,3	104,8	105,2	108,1	104,5	117,4	105,8	104,6	109,3	104,3	106,6
1982 D .....	112,0	111,2	110,0	114,7	109,8	127,0	110,6	112,5	112,7	109,2	112,4
1983 D .....	115,6	114,0	113,4	118,7	115,8	126,1	113,6	119,3	116,8	112,9	117,3
1984 D .....	118,4	115,7	116,3	123,1	120,2	130,2	115,9	121,6	119,5	115,7	119,8
1983 Juli .....	115,9	114,4	113,4	118,7	116,1	125,2	113,9	119,5	117,0	113,1	118,4
August .....	116,2	113,7	113,7	119,8	116,4	128,4	114,1	119,8	118,6	113,2	118,4
September .....	116,5	113,8	114,1	120,1	116,7	128,5	114,3	120,0	119,2	113,5	118,5
Oktober .....	116,5	113,8	114,4	119,9	117,0	127,3	114,5	120,3	118,9	114,0	118,5
November .....	116,7	114,1	114,6	120,6	117,3	129,0	114,7	120,4	118,5	114,3	118,5
Dezember .....	117,0	114,3	114,7	120,9	117,5	129,3	114,8	120,5	119,1	114,5	118,5
1984 Januar .....	117,5	115,1	115,0	121,5	118,1	130,0	115,0	120,8	119,3	115,4	118,8
Februar .....	117,8	115,8	115,2	121,8	118,5	130,0	115,2	120,9	119,1	115,4	118,8
März .....	117,9	116,3	115,5	121,6	118,8	128,5	115,5	121,2	118,7	115,6	118,9
April .....	118,1	116,5	115,6	122,0	119,2	129,1	115,6	121,3	118,7	115,4	118,9
Mai .....	118,2	116,5	116,0	122,2	119,6	128,8	115,8	121,4	118,8	115,4	118,9
Juni .....	118,6	116,7	116,1	122,5	119,9	129,3	115,8	121,5	119,4	115,8	120,4
Juli .....	118,4	116,3	116,1	122,7	120,1	129,2	116,0	121,7	119,0	115,4	120,4
August .....	118,2	115,4	116,3	123,1	120,6	129,2	116,0	121,7	118,4	115,3	120,4
September .....	118,2	114,7	116,8	123,8	121,2	130,3	116,2	121,9	118,5	115,4	120,4
Oktober .....	119,0	114,8	117,2	125,0	121,8	133,2	116,3	122,1	121,2	115,9	120,5
November .....	119,2	115,0	117,6	125,2	122,2	132,6	116,5	122,1	121,3	116,5	120,5
Dezember .....	119,3	115,0	117,7	125,3	122,4	132,6	116,5	122,2	121,0	116,8	121,0
1985 Januar .....	119,9	115,8	117,9	126,2	122,8	134,7	116,7	122,4	120,8	117,6	123,1
Februar .....	120,5	116,8	118,1	126,8	123,2	136,0	116,9	122,7	121,1	117,7	123,6
März .....											
April .....											
Mai .....											
Juni .....											



### 3 Preisindex für die Lebenshaltung

(Mittelfristige Übersichten)

#### 3.2 Preisindex für die Lebenshaltung abgegrenzter Verbrauchergruppen

##### 3.2.1 Gliederung nach Hauptgruppen

Relative Veränderung gegenüber den entsprechenden Vorjahresergebnissen

Jahr Monat	Gesamt- index	Hauptgruppe									
		Nahrungs- mittel, Getränke, Tabak- waren	Beklei- dung, Schuhe	Wohnungsmieten, Energie (ohne Kraftstoffe) Gruppe			Möbel, Haushalts- geräte und andere Güter für die Haus- halts- führung	Güter für			
				zusammen	Woh- nungs- mieten	Energie (ohne Kraft- stoffe)		die Ges- undheits- und Körper- pflege	Verkehr und Wach- richten- über- mittlung	Bildung, Unter- haltung, Freizeit	die pers. Ausstat- tung, Dienstlei- stungen des Beherber- gungsgewer- bes sowie Güter son- stiger Art

#### 4-Personen-Haushalte von Angestellten und Beamten mit höherem Einkommen

Prozent

1981 D .....	+ 6,6	+ 5,0	+ 5,1	+ 7,8	+ 4,4	+ 17,9	+ 6,1	+ 5,3	+ 9,2	+ 4,6	+ 7,9
1982 D .....	+ 5,3	+ 5,9	+ 4,5	+ 5,9	+ 5,0	+ 8,0	+ 4,5	+ 4,5	+ 3,5	+ 4,8	+ 7,0
1983 D .....	+ 3,4	+ 2,5	+ 3,1	+ 3,2	+ 5,1	- 1,4	+ 2,9	+ 4,0	+ 4,0	+ 3,1	+ 5,1
1984 D .....	+ 2,3	+ 1,5	+ 2,4	+ 3,7	+ 3,7	+ 3,5	+ 2,1	+ 2,2	+ 2,4	+ 2,3	+ 1,9
1983 Juli .....	+ 3,0	+ 0,8	+ 3,1	+ 3,3	+ 5,2	- 1,3	+ 2,9	+ 4,1	+ 3,3	+ 3,5	+ 5,0
August .....	+ 3,5	+ 1,5	+ 3,1	+ 3,8	+ 5,1	+ 0,9	+ 2,9	+ 4,0	+ 4,1	+ 3,8	+ 5,3
September ..	+ 3,4	+ 1,9	+ 3,0	+ 3,4	+ 5,0	+ 0,5	+ 2,9	+ 3,9	+ 4,1	+ 3,2	+ 5,3
Oktober .....	+ 2,9	+ 2,2	+ 2,8	+ 2,1	+ 4,9	- 4,4	+ 2,8	+ 3,6	+ 2,8	+ 3,4	+ 5,2
November .....	+ 2,8	+ 2,0	+ 2,5	+ 2,4	+ 4,6	- 3,0	+ 2,6	+ 3,5	+ 2,3	+ 3,4	+ 5,2
Dezember .....	+ 2,8	+ 1,9	+ 2,5	+ 2,7	+ 4,3	- 0,9	+ 2,7	+ 3,6	+ 2,5	+ 3,2	+ 4,2
1984 Januar .....	+ 2,7	+ 2,0	+ 2,6	+ 3,4	+ 4,1	+ 1,9	+ 2,6	+ 2,9	+ 3,1	+ 2,9	+ 2,4
Februar .....	+ 2,8	+ 2,0	+ 2,4	+ 4,1	+ 3,8	+ 4,8	+ 2,6	+ 2,9	+ 3,2	+ 2,6	+ 2,5
März .....	+ 3,0	+ 2,1	+ 2,6	+ 4,2	+ 3,6	+ 6,0	+ 2,6	+ 2,5	+ 4,1	+ 2,7	+ 2,4
April .....	+ 2,9	+ 1,7	+ 2,5	+ 4,0	+ 3,5	+ 5,1	+ 2,6	+ 2,5	+ 4,2	+ 2,5	+ 2,4
Mai .....	+ 2,7	+ 1,7	+ 2,5	+ 3,9	+ 3,5	+ 4,7	+ 2,4	+ 2,4	+ 3,2	+ 2,7	+ 2,5
Juni .....	+ 2,6	+ 1,7	+ 2,4	+ 3,8	+ 3,5	+ 4,3	+ 2,2	+ 2,2	+ 3,3	+ 2,8	+ 1,7
Juli .....	+ 2,1	+ 1,7	+ 2,3	+ 3,4	+ 3,4	+ 3,5	+ 1,9	+ 2,0	+ 1,9	+ 2,1	+ 1,7
August .....	+ 1,7	+ 1,6	+ 2,2	+ 2,7	+ 3,5	+ 0,5	+ 1,7	+ 2,0	-	+ 1,9	+ 1,4
September ..	+ 1,5	+ 0,9	+ 2,4	+ 3,0	+ 3,7	+ 1,4	+ 1,7	+ 1,8	- 0,3	+ 1,9	+ 1,4
Oktober .....	+ 2,1	+ 0,9	+ 2,4	+ 4,3	+ 4,0	+ 5,2	+ 1,7	+ 1,7	+ 2,0	+ 1,8	+ 1,4
November .....	+ 2,1	+ 0,9	+ 2,5	+ 3,6	+ 3,9	+ 2,8	+ 1,6	+ 1,7	+ 2,4	+ 2,1	+ 1,4
Dezember .....	+ 2,0	+ 0,7	+ 2,5	+ 3,6	+ 3,9	+ 2,6	+ 1,6	+ 1,6	+ 1,8	+ 2,1	+ 1,5
1985 Januar .....	+ 2,2	+ 0,8	+ 2,4	+ 3,7	+ 3,7	+ 3,9	+ 1,6	+ 1,6	+ 1,4	+ 2,1	+ 3,9
Februar .....	+ 2,5	+ 0,9	+ 2,5	+ 4,0	+ 3,7	+ 5,2	+ 1,6	+ 1,5	+ 1,8	+ 2,2	+ 4,0
März .....											
April .....											
Mai .....											
Juni .....											

#### 4-Personen-Arbeitnehmerhaushalte mit mittlerem Einkommen

1981 D .....	+ 6,3	+ 4,8	+ 5,2	+ 8,1	+ 4,5	+ 17,4	+ 5,8	+ 4,6	+ 9,3	+ 4,3	+ 6,6
1982 D .....	+ 5,4	+ 6,1	+ 4,6	+ 6,1	+ 5,1	+ 8,2	+ 4,5	+ 7,6	+ 3,1	+ 4,7	+ 5,4
1983 D .....	+ 3,2	+ 2,5	+ 3,1	+ 3,5	+ 5,5	- 0,7	+ 2,7	+ 6,0	+ 3,6	+ 3,4	+ 4,4
1984 D .....	+ 2,4	+ 1,5	+ 2,6	+ 3,7	+ 3,8	+ 3,3	+ 2,0	+ 1,9	+ 2,3	+ 2,5	+ 2,1
1983 Juli .....	+ 2,7	+ 0,7	+ 3,1	+ 3,7	+ 5,5	- 0,6	+ 2,7	+ 6,1	+ 3,0	+ 4,0	+ 4,7
August .....	+ 3,2	+ 1,4	+ 3,2	+ 4,1	+ 5,3	+ 1,3	+ 2,7	+ 6,1	+ 3,9	+ 4,2	+ 4,7
September ..	+ 3,2	+ 1,8	+ 3,0	+ 3,6	+ 5,2	+ 0,1	+ 2,6	+ 6,0	+ 3,8	+ 3,7	+ 4,8
Oktober .....	+ 2,7	+ 2,0	+ 2,9	+ 2,4	+ 5,0	- 3,2	+ 2,6	+ 5,9	+ 2,6	+ 3,9	+ 4,5
November .....	+ 2,6	+ 1,9	+ 2,5	+ 2,6	+ 4,7	- 2,1	+ 2,4	+ 5,8	+ 2,1	+ 3,8	+ 4,5
Dezember .....	+ 2,7	+ 1,8	+ 2,6	+ 3,0	+ 4,4	- 0,2	+ 2,5	+ 5,8	+ 2,4	+ 3,6	+ 3,6
1984 Januar .....	+ 2,7	+ 1,9	+ 2,6	+ 3,5	+ 4,1	+ 2,0	+ 2,4	+ 2,5	+ 2,9	+ 3,4	+ 2,9
Februar .....	+ 2,9	+ 1,9	+ 2,5	+ 4,1	+ 3,9	+ 4,3	+ 2,3	+ 2,4	+ 3,0	+ 3,1	+ 2,8
März .....	+ 3,1	+ 2,1	+ 2,6	+ 4,2	+ 3,7	+ 5,3	+ 2,4	+ 2,4	+ 4,1	+ 3,2	+ 2,9
April .....	+ 2,9	+ 1,7	+ 2,5	+ 3,9	+ 3,6	+ 4,5	+ 2,3	+ 2,3	+ 4,1	+ 3,0	+ 2,9
Mai .....	+ 2,7	+ 1,7	+ 2,6	+ 3,8	+ 3,5	+ 4,4	+ 2,2	+ 2,2	+ 3,0	+ 2,9	+ 2,8
Juni .....	+ 2,7	+ 1,7	+ 2,6	+ 3,6	+ 3,6	+ 3,9	+ 2,1	+ 2,0	+ 3,2	+ 3,1	+ 1,8
Juli .....	+ 2,2	+ 1,7	+ 2,4	+ 3,4	+ 3,4	+ 3,2	+ 1,8	+ 1,8	+ 1,7	+ 2,0	+ 1,7
August .....	+ 1,7	+ 1,5	+ 2,3	+ 2,8	+ 3,6	+ 0,6	+ 1,7	+ 1,6	- 0,2	+ 1,9	+ 1,7
September ..	+ 1,5	+ 0,8	+ 2,4	+ 3,1	+ 3,9	+ 1,4	+ 1,7	+ 1,6	- 0,6	+ 1,7	+ 1,6
Oktober .....	+ 2,1	+ 0,9	+ 2,4	+ 4,3	+ 4,1	+ 4,6	+ 1,6	+ 1,5	+ 1,9	+ 1,7	+ 1,7
November .....	+ 2,1	+ 0,8	+ 2,6	+ 3,8	+ 4,2	+ 2,8	+ 1,6	+ 1,4	+ 2,4	+ 1,9	+ 1,7
Dezember .....	+ 2,0	+ 0,6	+ 2,6	+ 3,6	+ 4,2	+ 2,6	+ 1,5	+ 1,4	+ 1,6	+ 2,0	+ 2,1
1985 Januar .....	+ 2,0	+ 0,6	+ 2,5	+ 3,9	+ 4,0	+ 3,6	+ 1,5	+ 1,3	+ 1,3	+ 1,9	+ 3,6
Februar .....	+ 2,3	+ 0,9	+ 2,5	+ 4,1	+ 4,0	+ 4,6	+ 1,5	+ 1,5	+ 1,7	+ 2,0	+ 4,0
März .....											
April .....											
Mai .....											
Juni .....											

3 Preisindex für die Lebenshaltung

(Mittelfristige Übersichten)

3.2 Preisindex für die Lebenshaltung abgegrenzter Verbrauchergruppen

3.2.1 Gliederung nach Hauptgruppen

Absolute Werte 1980 = 100

Jahr Monat	Gesamt- index	Hauptgruppe									
		Nahrungs- mittel, Getränke, Tabak- waren	Beklei- dung, Schuhe	Wohnungsmieten, Energie (ohne Kraftstoffe) Gruppe			Möbel, Haushalts- geräte und andere Güter für die Haus- halts- führung	Güter für			
				zusammen	Woh- nungs- mieten	Energie (ohne Kraft- stoffe)		die Ge- sundheits- und Körper- pflege	Verkehr und Nach- richten- über- mittlung	Bildung, Unter- haltung, Freizeit	die pers. Ausstat- tung, Dienstlei- stungen des Beherber- gungsgewer- bes sowie Güter son- stiger Art
2-Personen-Haushalte von Renten- und Sozialhilfeempfängern											
1981 D .....	106,1	105,0	105,0	107,9	104,5	116,5	105,6	104,7	107,8	104,1	105,9
1982 D .....	112,1	110,9	109,6	114,5	109,9	126,0	110,4	115,4	112,4	108,3	111,0
1983 D .....	115,9	113,3	112,8	119,1	116,2	126,5	113,5	124,6	116,2	113,0	114,8
1984 D .....	118,7	115,4	115,5	123,4	120,8	130,1	115,7	126,8	117,5	117,1	116,8
1983 Juli .....	116,3	114,2	112,8	119,2	116,5	125,9	113,7	124,8	116,4	113,5	115,6
August .....	116,2	112,9	113,0	120,0	116,8	128,3	113,9	124,9	117,3	113,0	115,6
September ..	116,4	112,9	113,5	120,3	117,2	128,3	114,2	125,1	117,6	113,5	115,7
Oktober .....	116,4	112,9	113,8	120,3	117,5	127,5	114,4	125,4	117,2	114,2	115,7
November .....	116,8	113,1	114,0	120,9	117,8	128,8	114,6	125,5	116,9	115,0	115,7
Dezember .....	117,1	113,6	114,1	121,1	118,1	129,0	114,6	125,6	117,3	115,6	115,8
1984 Januar .....	117,8	114,6	114,4	121,8	118,6	129,7	114,8	125,9	117,8	117,6	116,1
Februar .....	118,3	115,8	114,5	122,0	119,0	129,6	115,0	126,1	117,6	117,2	116,1
März .....	118,6	116,5	114,9	122,0	119,4	128,7	115,2	126,4	117,4	117,5	116,2
April .....	118,7	116,8	115,0	122,3	119,8	128,9	115,4	126,5	117,3	116,8	116,3
Mai .....	118,9	116,9	115,3	122,6	120,1	129,0	115,5	126,6	117,1	116,6	116,3
Juni .....	119,3	117,4	115,3	122,9	120,5	129,1	115,5	126,7	117,7	117,3	117,1
Juli .....	119,0	116,6	115,4	123,1	120,7	129,4	115,8	126,9	117,1	116,3	117,1
August .....	118,5	114,9	115,5	123,5	121,2	129,5	115,9	126,9	116,7	116,2	117,1
September ..	118,4	113,7	116,1	124,2	121,8	130,1	116,0	127,1	116,7	115,9	117,1
Oktober .....	118,9	113,7	116,4	125,2	122,4	132,3	116,2	127,2	118,2	116,9	117,2
November .....	119,2	113,9	116,8	125,6	122,8	132,6	116,5	127,3	118,1	118,1	117,2
Dezember .....	119,3	114,0	116,8	125,7	123,1	132,3	116,5	127,4	118,1	118,8	117,4
1985 Januar .....	120,1	115,3	117,0	126,3	123,5	133,5	116,6	127,7	118,1	120,6	118,3
Februar .....	120,8	116,7	117,2	126,8	123,9	134,4	116,8	127,8	118,4	120,6	118,8
März .....											
April .....											
Mai .....											
Juni .....											

Einfache Lebenshaltung eines Kindes

Jahr Monat	Gesamt- index	Hauptgruppe										
		Nahrungs- mittel, Getränke	Beklei- dung, Schuhe	Wohnungsmieten, Energie (ohne Kraftstoffe) Gruppe			Möbel, Haushalts- geräte und andere Güter für die Haus- halts- führung	Güter für				Ge- glättete Reihe für den Gesamt- index
				zu- sammen	Woh- nungs- mieten	Energie (ohne Kraft- stoffe)		die Ge- sundheits- und Körper- pflege	Verkehr und Nach- richten- über- mittlung	Bildung, Unter- haltung, Freizeit	die pers. Ausstat- tung, Dienstlei- stungen des Beherber- gungsgewer- bes sowie Güter son- stiger Art	
1981 D .....	105,8	105,6	105,3	107,0	104,6	114,1	105,7	105,3	107,8	105,4	105,0	105,3
1982 D .....	111,0	110,4	110,0	113,2	110,0	122,7	110,7	110,7	119,5	111,5	109,6	110,7
1983 D .....	114,1	112,4	113,4	117,7	116,5	121,2	113,5	114,0	127,0	117,0	113,3	113,6
1984 D .....	117,0	115,0	116,2	122,2	121,0	125,6	115,9	116,5	128,6	119,7	116,4	116,7
1983 Juli .....	114,6	113,5	113,4	117,6	116,8	120,0	113,7	114,1	127,4	117,5	113,6	113,4
August .....	114,2	112,0	113,6	118,6	117,1	123,1	113,9	114,4	127,6	117,7	113,9	113,8
September ..	114,4	112,0	114,0	119,1	117,5	123,8	114,2	114,7	127,6	118,0	114,5	114,1
Oktober .....	114,4	111,8	114,3	119,1	117,8	123,0	114,4	115,0	126,5	118,3	114,7	114,3
November .....	114,8	112,3	114,6	119,8	118,1	124,8	114,6	115,2	126,5	118,4	114,8	114,7
Dezember .....	115,1	112,8	114,6	120,0	118,3	125,2	114,6	115,3	126,6	118,4	115,0	115,1
1984 Januar .....	115,8	113,8	114,9	120,7	118,9	125,9	114,8	115,6	128,7	118,6	115,2	115,4
Februar .....	116,6	115,3	115,1	121,0	119,2	126,3	115,0	115,8	128,8	118,9	115,5	115,7
März .....	117,2	116,5	115,5	120,8	119,7	124,3	115,4	116,0	128,8	119,2	115,9	116,0
April .....	117,6	117,0	115,6	121,1	120,0	124,5	115,5	116,1	128,4	119,4	116,0	116,2
Mai .....	118,0	117,8	115,9	121,2	120,4	123,6	115,7	116,3	127,4	119,5	116,2	116,3
Juni .....	118,7	119,0	116,0	121,7	120,7	124,4	115,8	116,4	128,5	119,7	116,4	116,6
Juli .....	117,7	116,8	116,1	121,7	120,9	123,9	116,0	116,6	128,6	119,9	116,5	116,7
August .....	116,7	114,3	116,2	122,1	121,5	123,9	116,1	116,7	129,2	119,9	116,6	116,9
September ..	116,1	112,3	116,8	123,1	122,1	125,7	116,3	116,8	129,2	120,1	116,9	117,2
Oktober .....	116,3	112,1	117,2	124,4	122,7	129,4	116,4	117,0	128,7	120,2	117,1	117,6
November .....	116,4	112,2	117,5	124,2	123,1	127,3	116,6	117,0	128,1	120,3	117,3	117,6
Dezember .....	116,5	112,3	117,6	124,5	123,3	128,0	116,7	117,1	128,7	120,5	117,5	117,7
1985 Januar .....	117,4	113,7	117,7	125,7	123,8	131,2	116,8	117,3	129,4	120,6	117,8	117,9
Februar .....	118,4	115,4	117,9	126,4	124,2	133,0	117,1	117,4	129,4	120,8	118,2	118,1
März .....												
April .....												
Mai .....												
Juni .....												

3 Preisindex für die Lebenshaltung

(Mittelfristige Übersichten)

3.2 Preisindex für die Lebenshaltung abgegrenzter Verbrauchergruppen

3.2.1 Gliederung nach Hauptgruppen

Relative Veränderungen gegenüber den entsprechenden Vorjahresergebnissen

Jahr Monat	Gesamt- index	Hauptgruppe									
		Nahrungs- mittel, Getränke, Tabak- waren	Beklei- dung, Schuhe	Wohnungsmieten, Energie (ohne Kraftstoffe)			Möbel, Haushalts- geräte und andere Güter für die Haus- halts- führung	Güter für			
				zusammen	Wohn- mieten	Energie (ohne Kraft- stoffe)		die Ge- sundheits- und Körper- pflege	Verkehr und Nach- richten- über- mittlung	Bildung, Unter- haltung, Freizeit	die pers. Ausstattung, Dienstlei- stungen des Beherber- gungsgewer- bes sowie Güter son- stiger Art
Prozent											
2-Personen-Haushalte von Renten- und Sozialhilfeempfängern											
1981 D .....	+ 6,1	+ 5,0	+ 5,0	+ 7,9	+ 4,5	+ 16,5	+ 5,6	+ 4,7	+ 7,8	+ 4,1	+ 5,9
1982 D .....	+ 5,7	+ 5,6	+ 4,4	+ 6,1	+ 5,2	+ 8,2	+ 4,5	+ 10,2	+ 4,3	+ 4,0	+ 4,8
1983 D .....	+ 3,4	+ 2,2	+ 2,9	+ 4,0	+ 5,7	+ 0,4	+ 2,8	+ 8,0	+ 3,4	+ 4,3	+ 3,4
1984 D .....	+ 2,4	+ 1,9	+ 2,4	+ 3,6	+ 4,0	+ 2,8	+ 1,9	+ 1,8	+ 1,1	+ 3,6	+ 1,7
1983 Juli .....	+ 2,8	+ 0,4	+ 2,9	+ 4,2	+ 5,8	+ 0,6	+ 2,8	+ 8,1	+ 2,2	+ 5,8	+ 3,4
August .....	+ 3,4	+ 1,5	+ 3,0	+ 4,4	+ 5,6	+ 1,9	+ 2,6	+ 8,0	+ 2,8	+ 5,9	+ 3,4
September .....	+ 3,5	+ 2,3	+ 2,9	+ 4,1	+ 5,6	+ 0,9	+ 2,6	+ 7,8	+ 2,7	+ 5,3	+ 3,5
Oktober .....	+ 3,2	+ 2,6	+ 2,8	+ 3,2	+ 5,4	- 1,6	+ 2,5	+ 7,8	+ 2,2	+ 5,4	+ 3,2
November .....	+ 3,2	+ 2,4	+ 2,5	+ 3,2	+ 5,1	- 0,7	+ 2,4	+ 7,6	+ 1,9	+ 5,4	+ 3,2
Dezember .....	+ 3,2	+ 2,4	+ 2,6	+ 3,4	+ 4,8	+ 0,5	+ 2,3	+ 7,5	+ 1,8	+ 5,0	+ 2,6
1984 Januar .....	+ 2,9	+ 2,5	+ 2,7	+ 3,7	+ 4,3	+ 2,0	+ 2,4	+ 1,9	+ 1,7	+ 4,9	+ 2,4
Februar .....	+ 3,1	+ 2,8	+ 2,4	+ 3,9	+ 4,1	+ 3,5	+ 2,3	+ 1,9	+ 1,7	+ 4,5	+ 2,4
März .....	+ 3,2	+ 3,1	+ 2,6	+ 3,9	+ 3,8	+ 4,3	+ 2,3	+ 1,9	+ 2,3	+ 4,8	+ 2,4
April .....	+ 2,9	+ 2,5	+ 2,5	+ 3,6	+ 3,8	+ 3,5	+ 2,3	+ 2,1	+ 2,3	+ 4,6	+ 2,4
Mai .....	+ 2,9	+ 2,5	+ 2,5	+ 3,7	+ 3,7	+ 3,9	+ 2,2	+ 2,0	+ 1,4	+ 4,7	+ 2,4
Juni .....	+ 2,8	+ 2,4	+ 2,4	+ 3,5	+ 3,8	+ 3,1	+ 2,1	+ 1,9	+ 1,6	+ 5,0	+ 1,5
Juli .....	+ 2,3	+ 2,1	+ 2,3	+ 3,3	+ 3,6	+ 2,8	+ 1,8	+ 1,7	+ 0,6	+ 2,5	+ 1,3
August .....	+ 2,0	+ 1,8	+ 2,2	+ 2,9	+ 3,8	+ 0,9	+ 1,8	+ 1,6	- 0,5	+ 2,8	+ 1,3
September .....	+ 1,7	+ 0,7	+ 2,3	+ 3,2	+ 3,9	+ 1,4	+ 1,6	+ 1,6	- 0,8	+ 2,1	+ 1,2
Oktober .....	+ 2,1	+ 0,7	+ 2,3	+ 4,1	+ 4,2	+ 3,8	+ 1,6	+ 1,4	+ 0,9	+ 2,4	+ 1,3
November .....	+ 2,1	+ 0,7	+ 2,5	+ 3,9	+ 4,2	+ 3,0	+ 1,7	+ 1,4	+ 1,0	+ 2,7	+ 1,3
Dezember .....	+ 1,9	+ 0,4	+ 2,4	+ 3,8	+ 4,2	+ 2,6	+ 1,7	+ 1,4	+ 0,7	+ 2,8	+ 1,4
1985 Januar .....	+ 2,0	+ 0,6	+ 2,3	+ 3,7	+ 4,1	+ 2,9	+ 1,6	+ 1,4	+ 0,3	+ 2,6	+ 1,9
Februar .....	+ 2,1	+ 0,8	+ 2,4	+ 3,9	+ 4,1	+ 3,7	+ 1,6	+ 1,3	+ 0,7	+ 2,9	+ 2,3
März .....											
April .....											
Mai .....											
Juni .....											

Einfache Lebenshaltung eines Kindes

Jahr Monat	Gesamt- index	Hauptgruppe										
		Nahrungs- mittel, Getränke	Beklei- dung, Schuhe	Wohnungsmieten, Energie (ohne Kraftstoffe)			Möbel, Haushalts- geräte und andere Güter für die Haus- halts- führung	Güter für				Ge- glättete Reihe für den Gesamt- index
				zu- sammen	Wohn- mieten	Energie (ohne Kraft- stoffe)		die Ge- sundheits- und Körper- pflege	Verkehr und Nach- richten- über- mittlung	Bildung, Unter- haltung, Freizeit	die pers. Ausstattung, Dienstlei- stungen des Beherber- gungsgewer- bes sowie Güter son- stiger Art	
Prozent												
1981 D .....	+ 5,8	+ 5,6	+ 5,3	+ 7,0	+ 4,6	+ 14,1	+ 5,7	+ 5,3	+ 7,8	+ 5,4	+ 5,0	+ 5,3
1982 D .....	+ 4,9	+ 4,5	+ 4,5	+ 5,8	+ 5,2	+ 7,5	+ 4,7	+ 5,1	+ 10,9	+ 5,8	+ 4,4	+ 5,1
1983 D .....	+ 2,8	+ 1,8	+ 3,1	+ 4,0	+ 5,9	- 2,1	+ 2,5	+ 3,0	+ 6,3	+ 4,9	+ 3,4	+ 2,6
1984 D .....	+ 2,5	+ 2,3	+ 2,5	+ 3,8	+ 3,9	+ 3,6	+ 2,1	+ 2,2	+ 1,3	+ 2,3	+ 2,7	+ 2,7
1983 Juli .....	+ 2,0	+ 0,2	+ 3,2	+ 4,1	+ 6,0	- 0,9	+ 2,4	+ 3,0	+ 3,2	+ 5,1	+ 3,5	+ 2,1
August .....	+ 3,0	+ 2,2	+ 3,2	+ 4,5	+ 5,9	+ 1,1	+ 2,5	+ 2,8	+ 3,3	+ 4,6	+ 3,5	+ 2,2
September .....	+ 3,2	+ 3,1	+ 3,0	+ 4,2	+ 5,8	- 0,1	+ 2,4	+ 2,8	+ 3,2	+ 4,3	+ 3,7	+ 2,1
Oktober .....	+ 3,3	+ 3,6	+ 2,9	+ 2,9	+ 5,6	- 3,6	+ 2,4	+ 2,8	+ 3,7	+ 4,4	+ 3,4	+ 1,9
November .....	+ 3,2	+ 3,7	+ 2,6	+ 3,1	+ 5,3	- 2,5	+ 2,4	+ 2,7	+ 3,7	+ 4,2	+ 3,3	+ 2,0
Dezember .....	+ 3,1	+ 3,5	+ 2,5	+ 3,4	+ 4,9	- 0,5	+ 2,3	+ 2,7	+ 2,2	+ 4,0	+ 3,3	+ 2,2
1984 Januar .....	+ 3,1	+ 3,5	+ 2,6	+ 3,9	+ 4,5	+ 2,1	+ 2,2	+ 2,7	+ 1,4	+ 3,7	+ 3,3	+ 2,3
Februar .....	+ 3,5	+ 4,0	+ 2,5	+ 4,4	+ 4,1	+ 5,3	+ 2,2	+ 2,7	+ 1,6	+ 3,2	+ 3,4	+ 2,5
März .....	+ 3,8	+ 4,7	+ 2,6	+ 4,4	+ 3,8	+ 6,3	+ 2,4	+ 2,7	+ 1,5	+ 3,2	+ 3,2	+ 2,7
April .....	+ 3,2	+ 3,6	+ 2,6	+ 4,2	+ 3,7	+ 5,7	+ 2,2	+ 2,6	+ 1,0	+ 2,8	+ 3,3	+ 2,7
Mai .....	+ 3,1	+ 3,3	+ 2,5	+ 3,9	+ 3,7	+ 4,7	+ 2,2	+ 2,6	+ 0,2	+ 2,2	+ 3,2	+ 2,7
Juni .....	+ 3,2	+ 3,7	+ 2,6	+ 4,0	+ 3,7	+ 4,6	+ 2,2	+ 2,4	+ 1,0	+ 2,0	+ 3,1	+ 3,0
Juli .....	+ 2,7	+ 2,9	+ 2,4	+ 3,5	+ 3,5	+ 3,3	+ 2,0	+ 2,2	+ 0,9	+ 2,0	+ 2,6	+ 2,9
August .....	+ 2,2	+ 2,1	+ 2,3	+ 3,0	+ 3,8	+ 0,6	+ 1,9	+ 2,0	+ 1,3	+ 1,9	+ 2,4	+ 2,7
September .....	+ 1,5	+ 0,3	+ 2,5	+ 3,4	+ 3,9	+ 1,5	+ 1,8	+ 1,8	+ 1,3	+ 1,8	+ 2,1	+ 2,7
Oktober .....	+ 1,7	+ 0,3	+ 2,5	+ 4,5	+ 4,2	+ 5,2	+ 1,7	+ 1,7	+ 1,7	+ 1,6	+ 2,1	+ 2,9
November .....	+ 1,4	- 0,1	+ 2,5	+ 3,7	+ 4,2	+ 2,0	+ 1,7	+ 1,6	+ 1,3	+ 1,6	+ 2,2	+ 2,5
Dezember .....	+ 1,2	- 0,4	+ 2,6	+ 3,8	+ 4,2	+ 2,2	+ 1,8	+ 1,6	+ 1,7	+ 1,8	+ 2,2	+ 2,3
1985 Januar .....	+ 1,4	- 0,1	+ 2,4	+ 4,1	+ 4,1	+ 4,2	+ 1,7	+ 1,5	+ 0,5	+ 1,7	+ 2,3	+ 2,2
Februar .....	+ 1,5	+ 0,1	+ 2,4	+ 4,5	+ 4,2	+ 5,3	+ 1,8	+ 1,4	+ 0,5	+ 1,6	+ 2,3	+ 2,1
März .....												
April .....												
Mai .....												
Juni .....												

3 Preisindex für die Lebenshaltung

(Mittelfristige Übersichten)

3.2 Preisindex für die Lebenshaltung abgegrenzter Verbrauchergruppen

3.2.2 Gliederung nach Waren, Leistungen und Wohnungsnutzung

Absolute Werte 1980 = 100

Jahr Monat	Gesamt- index	Gesamt- index ohne Saisonwaren und Blumen	Verbrauchs- und Gebrauchsgüter					Dienst- leistungen und Repara- turen	Wohnungs- und Garagen- nutzung
			ins- gesamt	Nahrungsmittel		andere Verbrauchs- und Gebrauchs- güter			
				ins- gesamt	Saison- waren		sonstige Nahrungs- mittel		
<b>4-Personen-Baushalte von Angestellten und Beamten mit höherem Einkommen</b>									
1981 D .....	106,6	106,5	107,1	105,3	109,9	104,7	107,6	106,8	104,4
1982 D .....	112,2	112,2	112,1	110,3	112,8	110,0	112,7	113,4	110,2
1983 D .....	116,0	116,1	114,7	112,1	111,3	112,2	115,5	118,5	116,3
1984 D .....	118,7	118,8	117,1	114,0	119,3	113,4	118,0	121,1	120,5
1984 Januar .....	117,9	117,9	116,5	113,4	115,3	113,2	117,5	120,2	118,6
Februar .....	118,1	118,0	116,8	114,6	125,3	113,2	117,5	120,4	118,9
März .....	118,3	118,1	116,9	115,3	130,0	113,4	117,4	120,5	119,3
April .....	118,4	118,2	117,0	115,5	131,5	113,5	117,5	120,6	119,6
Mai .....	118,5	118,4	117,1	115,4	132,1	113,3	117,6	120,7	120,0
Juni .....	118,9	118,7	117,4	115,7	135,8	113,2	117,9	121,3	120,3
Juli .....	118,8	118,7	117,1	115,2	131,1	113,2	117,6	121,5	120,4
August .....	118,6	118,7	116,5	113,6	116,2	113,3	117,5	121,5	120,9
September .....	118,7	119,0	116,5	112,3	103,6	113,4	117,8	121,6	121,4
Oktober .....	119,4	119,7	117,6	112,3	102,2	113,6	119,2	121,7	122,0
November .....	119,6	119,8	117,8	112,6	104,3	113,6	119,4	121,7	122,3
Dezember .....	119,7	119,9	117,8	112,6	104,3	113,7	119,4	122,0	122,5
1985 Januar .....	120,5	120,5	118,5	113,9	115,8	113,7	119,9	123,5	122,9
Februar .....	121,0	120,8	119,1	115,5	129,7	113,7	120,3	123,7	123,2
März .....									
April .....									
Mai .....									
Juni .....									
<b>4-Personen-Arbeitnehmerhaushalte mit mittlerem Einkommen</b>									
1981 D .....	106,3	106,3	106,9	105,2	110,3	104,7	107,6	106,0	104,4
1982 D .....	112,0	112,0	112,5	110,4	113,0	110,1	113,4	111,8	110,1
1983 D .....	115,6	115,8	115,2	112,2	112,0	112,3	116,5	116,5	116,3
1984 D .....	118,4	118,3	117,4	114,2	120,5	113,5	118,9	119,3	120,6
1984 Januar .....	117,5	117,5	116,9	113,6	116,5	113,2	118,4	118,4	118,6
Februar .....	117,8	117,6	117,2	114,6	126,2	113,3	118,4	118,6	119,0
März .....	117,9	117,7	117,3	115,2	131,1	113,5	118,2	118,7	119,3
April .....	118,1	117,8	117,4	115,5	132,5	113,6	118,3	118,8	119,7
Mai .....	118,2	117,9	117,5	115,5	134,0	113,4	118,4	118,8	120,0
Juni .....	118,6	118,2	117,8	115,8	138,8	113,3	118,7	119,5	120,3
Juli .....	118,4	118,2	117,5	115,1	131,6	113,4	118,5	119,6	120,5
August .....	118,2	118,3	116,9	113,8	116,9	113,4	118,3	119,7	121,1
September .....	118,2	118,6	116,8	112,7	104,3	113,6	118,6	119,8	121,6
Oktober .....	119,0	119,3	117,8	112,7	103,4	113,7	120,0	119,9	122,2
November .....	119,2	119,5	118,1	113,0	105,4 <sup>r</sup>	113,8	120,2	120,0	122,6
Dezember .....	119,3	119,5	118,0	113,0	104,8	113,8	120,2	120,3	122,8
1985 Januar .....	119,9	120,0	118,7	114,0	115,3	113,9	120,7	121,3	123,2
Februar .....	120,5	120,3	119,3	115,4	129,0	113,9	121,0	121,6	123,5
März .....									
April .....									
Mai .....									
Juni .....									
<b>2-Personen-Baushalte von Renten- und Sozialhilfeempfängern</b>									
1981 D .....	106,1	106,0	106,8	105,6	110,4	104,8	107,6	105,9	104,5
1982 D .....	112,1	112,1	113,0	110,5	113,1	110,1	114,8	111,1	110,1
1983 D .....	115,9	116,0	115,8	112,2	111,7	112,3	118,3	115,2	116,5
1984 D .....	118,7	118,7	118,1	114,6	120,9	113,6	120,6	117,8	121,1
1984 Januar .....	117,8	117,8	117,5	113,8	116,5	113,4	120,2	117,2	118,9
Februar .....	118,3	118,0	118,1	115,3	126,9	113,5	120,1	117,3	119,3
März .....	118,6	118,1	118,5	116,2	132,1	113,7	120,0	117,5	119,7
April .....	118,7	118,3	118,6	116,5	133,7	113,8	120,1	117,5	120,0
Mai .....	118,9	118,3	118,7	116,6	135,9	113,6	120,1	117,5	120,4
Juni .....	119,3	118,5	119,1	117,3	142,4	113,4	120,4	117,9	120,7
Juli .....	119,0	118,5	118,5	116,2	133,9	113,4	120,2	117,9	120,9
August .....	118,5	118,7	117,6	114,0	117,2	113,5	120,2	117,9	121,5
September .....	118,4	119,0	117,1	112,3	103,6	113,6	120,5	118,0	122,1
Oktober .....	118,9	119,6	117,7	112,1	101,3	113,8	121,6	118,1	122,7
November .....	119,2	119,8	118,0	112,4	103,3	113,8	122,0	118,2	123,1
Dezember .....	119,3	119,9	118,1	112,5	103,5	113,9	122,0	118,3	123,3
1985 Januar .....	120,1	120,2	119,1	114,0	114,4	114,0	122,7	118,8	123,7
Februar .....	120,8	120,5	120,1	115,8	128,0	113,9	123,1	119,0	124,1
März .....									
April .....									
Mai .....									
Juni .....									

### 3 Preisindex für die Lebenshaltung

(Mittelfristige Übersichten)

#### 3.2 Preisindex für die Lebenshaltung abgegrenzter Verbrauchergruppen

3.2.2 Gliederung nach Waren, Leistungen und Wohnungsnutzung

Relative Veränderungen gegenüber den entsprechenden Vorjahresergebnissen

Jahr Monat	Gesamt- index	Gesamt- index ohne Saisonwaren und Blumen	Verbrauchs- und Gebrauchsgüter					Dienst- leistungen und Repara- turen	Wohnungs- und Garagen- nutzung
			ins- gesamt	Nahrungsmittel		andere Verbrauchs- und Gebrauchs- güter			
				ins- gesamt	davon				
					Saison- waren		sonstige Nahrungs- mittel		
Prozent									
4-Personen-Haushalte von Angestellten und Beamten mit höherem Einkommen									
1981 D .....	+ 6,6	+ 6,5	+ 7,1	+ 5,3	+ 9,9	+ 4,7	+ 7,6	+ 6,8	+ 4,4
1982 D .....	+ 5,3	+ 5,4	+ 4,7	+ 4,7	+ 2,6	+ 5,1	+ 4,7	+ 6,2	+ 5,6
1983 D .....	+ 3,4	+ 3,5	+ 2,3	+ 1,6	- 1,3	+ 2,0	+ 2,5	+ 4,5	+ 5,5
1984 D .....	+ 2,3	+ 2,3	+ 2,1	+ 1,7	+ 7,2	+ 1,1	+ 2,2	+ 2,2	+ 3,6
1984 Januar .....	+ 2,7	+ 2,5	+ 2,2	+ 2,7	+14,7	+ 1,3	+ 2,1	+ 2,9	+ 4,2
Februar .....	+ 2,8	+ 2,6	+ 2,5	+ 2,9	+15,5	+ 1,3	+ 2,4	+ 2,9	+ 3,8
März .....	+ 3,0	+ 2,9	+ 3,0	+ 3,0	+16,3	+ 1,3	+ 3,0	+ 2,7	+ 3,5
April .....	+ 2,9	+ 2,8	+ 2,7	+ 2,4	+ 9,7	+ 1,3	+ 2,9	+ 2,7	+ 3,4
Mai .....	+ 2,7	+ 2,6	+ 2,5	+ 2,3	+10,7	+ 1,2	+ 2,6	+ 2,6	+ 3,4
Juni .....	+ 2,6	+ 2,5	+ 2,5	+ 1,8	+ 7,4	+ 1,2	+ 2,7	+ 2,3	+ 3,4
Juli .....	+ 2,1	+ 2,1	+ 2,0	+ 1,8	+ 7,5	+ 1,0	+ 2,0	+ 2,0	+ 3,3
August .....	+ 1,7	+ 1,5	+ 1,1	+ 1,8	+ 8,4	+ 1,0	+ 1,0	+ 1,7	+ 3,4
September .....	+ 1,5	+ 1,5	+ 1,0	+ 0,7	- 0,5	+ 0,9	+ 0,9	+ 1,7	+ 3,5
Oktober .....	+ 2,1	+ 2,1	+ 1,9	+ 0,6	- 1,3	+ 0,9	+ 2,2	+ 1,7	+ 3,8
November .....	+ 2,1	+ 2,0	+ 1,8	+ 0,6	- 0,9	+ 0,8	+ 2,2	+ 1,6	+ 3,8
Dezember .....	+ 2,0	+ 2,0	+ 1,6	+ 0,3	- 2,6	+ 0,7	+ 2,0	+ 1,8	+ 3,8
1985 Januar .....	+ 2,2	+ 2,2	+ 1,7	+ 0,4	+ 0,4	+ 0,4	+ 2,0	+ 2,7	+ 3,6
Februar .....	+ 2,5	+ 2,4	+ 2,0	+ 0,8	+ 3,5	+ 0,4	+ 2,4	+ 2,7	+ 3,6
März .....									
April .....									
Mai .....									
Juni .....									
4-Personen-Arbeitnehmerhaushalte mit mittlerem Einkommen									
1981 D .....	+ 6,3	+ 6,3	+ 6,9	+ 5,2	+10,3	+ 4,7	+ 7,6	+ 6,0	+ 4,4
1982 D .....	+ 5,4	+ 5,4	+ 5,2	+ 4,9	+ 2,4	+ 5,2	+ 5,4	+ 5,5	+ 5,5
1983 D .....	+ 3,2	+ 3,4	+ 2,4	+ 1,6	- 0,9	+ 2,0	+ 2,7	+ 4,2	+ 5,6
1984 D .....	+ 2,4	+ 2,2	+ 1,9	+ 1,8	+ 7,6	+ 1,1	+ 2,1	+ 2,4	+ 3,7
1984 Januar .....	+ 2,7	+ 2,4	+ 2,1	+ 2,6	+15,5	+ 1,3	+ 1,9	+ 3,3	+ 4,2
Februar .....	+ 2,9	+ 2,6	+ 2,4	+ 2,8	+16,4	+ 1,3	+ 2,3	+ 3,3	+ 3,9
März .....	+ 3,1	+ 2,8	+ 2,8	+ 2,9	+18,1	+ 1,3	+ 2,8	+ 3,3	+ 3,6
April .....	+ 2,9	+ 2,7	+ 2,5	+ 2,4	+11,1	+ 1,3	+ 2,7	+ 3,2	+ 3,5
Mai .....	+ 2,7	+ 2,5	+ 2,4	+ 2,4	+11,4	+ 1,3	+ 2,4	+ 3,0	+ 3,4
Juni .....	+ 2,7	+ 2,4	+ 2,3	+ 2,0	+ 9,2	+ 1,2	+ 2,6	+ 2,6	+ 3,4
Juli .....	+ 2,2	+ 2,0	+ 1,9	+ 1,9	+ 8,5	+ 1,2	+ 2,0	+ 2,0	+ 3,3
August .....	+ 1,7	+ 1,5	+ 1,1	+ 1,7	+ 7,9	+ 1,0	+ 0,9	+ 1,8	+ 3,6
September .....	+ 1,5	+ 1,5	+ 0,9	+ 0,7	- 1,6	+ 1,0	+ 0,9	+ 1,7	+ 3,7
Oktober .....	+ 2,1	+ 2,1	+ 1,7	+ 0,7	- 1,6	+ 0,9	+ 2,1	+ 1,7	+ 4,0
November .....	+ 2,1	+ 2,1	+ 1,7	+ 0,7	- 1,7	+ 0,9	+ 2,1	+ 1,8	+ 4,1
Dezember .....	+ 2,0	+ 2,0	+ 1,4	+ 0,4	- 3,8	+ 0,7	+ 1,9	+ 1,9	+ 4,0
1985 Januar .....	+ 2,0	+ 2,1	+ 1,5	+ 0,4	- 1,0	+ 0,6	+ 1,9	+ 2,4	+ 3,9
Februar .....	+ 2,3	+ 2,3	+ 1,8	+ 0,7	+ 2,2	+ 0,5	+ 2,2	+ 2,5	+ 3,8
März .....									
April .....									
Mai .....									
Juni .....									
2-Personen-Haushalte von Renten- und Sozialhilfeempfängern									
1981 D .....	+ 6,1	+ 6,0	+ 6,8	+ 5,6	+10,4	+ 4,8	+ 7,6	+ 5,9	+ 4,5
1982 D .....	+ 5,7	+ 5,8	+ 5,8	+ 4,6	+ 2,4	+ 5,1	+ 6,7	+ 4,9	+ 5,4
1983 D .....	+ 3,4	+ 3,5	+ 2,5	+ 1,5	- 1,2	+ 2,0	+ 3,1	+ 3,7	+ 5,8
1984 D .....	+ 2,4	+ 2,3	+ 2,0	+ 2,1	+ 8,2	+ 1,2	+ 1,9	+ 2,3	+ 3,9
1984 Januar .....	+ 2,9	+ 2,5	+ 2,3	+ 3,3	+16,6	+ 1,4	+ 1,7	+ 3,2	+ 4,4
Februar .....	+ 3,1	+ 2,6	+ 2,6	+ 3,7	+18,8	+ 1,4	+ 2,0	+ 3,2	+ 4,1
März .....	+ 3,2	+ 2,7	+ 3,0	+ 4,0	+20,3	+ 1,5	+ 2,3	+ 3,2	+ 3,8
April .....	+ 2,9	+ 2,7	+ 2,6	+ 3,1	+12,7	+ 1,5	+ 2,2	+ 3,2	+ 3,6
Mai .....	+ 2,9	+ 2,5	+ 2,5	+ 3,0	+12,7	+ 1,4	+ 2,1	+ 3,0	+ 3,7
Juni .....	+ 2,8	+ 2,5	+ 2,4	+ 2,7	+10,9	+ 1,3	+ 2,3	+ 2,8	+ 3,7
Juli .....	+ 2,3	+ 2,0	+ 2,1	+ 2,4	+ 9,4	+ 1,2	+ 2,0	+ 1,6	+ 3,5
August .....	+ 2,0	+ 1,8	+ 1,6	+ 2,1	+ 8,3	+ 1,1	+ 1,3	+ 1,5	+ 3,8
September .....	+ 1,7	+ 1,8	+ 1,0	+ 0,6	- 2,4	+ 1,0	+ 1,3	+ 1,4	+ 3,9
Oktober .....	+ 2,1	+ 2,2	+ 1,6	+ 0,4	- 3,2	+ 1,0	+ 2,3	+ 1,5	+ 4,2
November .....	+ 2,1	+ 2,2	+ 1,5	+ 0,4	- 2,9	+ 0,9	+ 2,2	+ 1,5	+ 4,2
Dezember .....	+ 1,9	+ 2,1	+ 1,2	- 0,1	- 4,7	+ 0,6	+ 2,0	+ 1,5	+ 4,1
1985 Januar .....	+ 2,0	+ 2,0	+ 1,4	+ 0,2	- 1,8	+ 0,5	+ 2,1	+ 1,4	+ 4,0
Februar .....	+ 2,1	+ 2,1	+ 1,7	+ 0,4	+ 0,9	+ 0,4	+ 2,5	+ 1,4	+ 4,0
März .....									
April .....									
Mai .....									
Juni .....									

#### 4 Index der Einzelhandelspreise

(Mittelfristige Übersichten)

##### 4.1 Institutionelle Gliederung

(Systematik der Wirtschaftszweige, Ausgabe 1979)

1980 = 100

Jahr Monat	Einzelhandel insgesamt	Einzelhandel <sup>1)</sup> mit									
		Nahrungsmitteln, Getränken, Tabakwaren	Textilien, Bekleidung, Schuhen, Lederwaren	Einrichtungsgegenständen (ohne elektronische und Haushaltsgeräte)	elektronischen Erzeugnissen, Haushaltsgeräten, Musikinstrumenten	Papierwaren, Druckerzeugnissen, Büromaschinen	pharmaceut. u. kosmet. Erzeugnissen, med. Artikeln, Reinigungsmitteln, Anstrichbed.	Kraft- und Schmierstoffen (Tankstellen)	Fahrzeugen, Fahrzeugteilen, zubehör und -reifen	sonstigen Waren, Waren verschiedener Art	
<b>Verkettungsfaktoren</b>											
Von 1980 auf 1976 . . . . .											
1980 auf 1970 . . . . .											
1980 auf 1962 . . . . .											
1980 D . . . . .	100	100	100	100	100	100	100	100	100	100	100
1981 D . . . . .	105,3	104,8	105,0	107,2	102,4	104,6	103,3	113,3	105,6	105,9	105,9
1982 D . . . . .	110,3	111,2	109,6	112,2	104,7	110,0	107,4	114,7	111,3	110,2	110,2
1983 D . . . . .	113,2	113,8	112,7	115,6	104,4	113,6	111,3	115,9	118,2	111,6	111,6
1984 D . . . . .	115,6	115,6	115,2	118,3	103,9	115,2	113,7	118,0	123,3	113,9	113,9
<b>1980</b>											
Januar . . . . .	97,9	98,2	97,7	96,6	99,2	98,4	97,5	94,7	97,8	98,1	98,1
Februar . . . . .	98,5	98,7	98,3	97,4	99,4	98,6	98,0	98,0	97,9	98,8	98,8
März . . . . .	98,9	99,0	99,0	98,0	99,6	99,3	98,7	98,2	98,1	99,2	99,2
April . . . . .	99,5	99,9	99,3	98,4	99,8	99,3	99,3	99,6	99,3	99,6	99,6
Mai . . . . .	100,1	100,5	99,6	99,5	99,9	99,8	99,5	100,7	99,4	100,5	100,5
Juni . . . . .	100,4	101,3	99,7	99,8	100,0	100,0	99,8	100,8	99,5	100,4	100,4
Juli . . . . .	100,4	101,3	99,9	100,3	100,0	100,1	100,1	100,8	99,6	100,2	100,2
August . . . . .	100,5	100,8	100,2	100,7	100,2	100,2	100,5	100,7	101,4	99,8	99,8
September . . . . .	100,4	100,0	100,9	101,3	100,3	100,6	101,3	100,3	101,6	99,6	99,6
Oktober . . . . .	100,5	99,4	101,3	101,6	100,5	100,7	101,6	100,7	101,6	100,2	100,2
November . . . . .	101,3	100,1	101,9	103,2	100,6	101,2	101,9	101,7	101,8	101,4	101,4
Dezember . . . . .	101,8	100,7	102,1	103,3	100,6	101,7	102,1	103,8	101,8	102,4	102,4
<b>1981</b>											
Januar . . . . .	102,6	102,1	102,5	103,9	100,8	101,8	101,0	104,9	102,7	103,2	103,2
Februar . . . . .	103,2	102,7	103,2	104,6	101,1	102,4	101,6	106,6	102,9	103,9	103,9
März . . . . .	103,9	103,6	103,6	105,3	101,5	103,0	102,5	108,7	103,0	104,9	104,9
April . . . . .	104,6	105,1	104,0	105,8	101,8	103,4	102,9	111,9	103,2	105,1	105,1
Mai . . . . .	105,3	106,3	104,6	107,1	102,2	104,4	103,3	111,7	103,3	105,3	105,3
Juni . . . . .	105,4	106,2	104,8	107,3	102,3	104,7	103,5	113,0	103,4	105,4	105,4
Juli . . . . .	105,7	105,7	104,9	107,6	102,5	104,9	103,7	115,4	105,9	105,8	105,8
August . . . . .	105,6	104,3	105,2	107,9	102,6	105,1	103,8	117,5	106,3	106,4	106,4
September . . . . .	106,2	104,4	105,8	108,3	102,9	105,6	104,1	119,9	109,1	107,1	107,1
Oktober . . . . .	106,6	105,1	106,4	108,8	103,1	106,2	104,3	117,6	109,1	107,0	107,0
November . . . . .	107,2	105,8	107,1	109,8	103,8	106,9	104,4	116,7	109,2	108,0	108,0
Dezember . . . . .	107,5	106,4	107,3	110,0	104,0	107,2	104,5	115,5	109,2	108,3	108,3
<b>1982</b>											
Januar . . . . .	108,2	107,3	107,5	110,3	104,1	107,6	105,6	114,2	109,8	109,2	109,2
Februar . . . . .	108,5	108,1	108,2	110,9	104,5	107,9	105,7	111,8	109,8	109,0	109,0
März . . . . .	108,6	108,7	108,6	111,2	104,6	108,1	105,9	109,5	109,8	108,5	108,5
April . . . . .	109,2	110,2	108,8	111,6	104,7	108,7	106,1	108,0	109,8	109,0	109,0
Mai . . . . .	110,2	111,9	109,4	112,1	104,8	109,0	106,8	109,7	110,0	110,0	110,0
Juni . . . . .	111,4	115,3	109,5	112,4	104,9	110,4	107,1	112,5	110,1	110,4	110,4
Juli . . . . .	111,2	114,3	109,7	112,5	105,0	110,8	107,4	116,1	110,2	110,2	110,2
August . . . . .	110,7	112,1	109,8	112,7	105,0	111,1	107,5	116,7	111,9	109,9	109,9
September . . . . .	111,0	111,5	110,4	113,0	104,9	111,5	108,0	117,9	112,3	110,7	110,7
Oktober . . . . .	111,3	111,1	110,7	113,2	104,8	111,7	109,1	120,5	112,9	111,7	111,7
November . . . . .	111,7	111,5	111,3	113,5	104,5	111,7	109,5	120,2	113,8	112,1	112,1
Dezember . . . . .	111,9	111,9	111,3	113,5	104,4	111,7	109,8	119,6	114,7	111,9	111,9
<b>1983</b>											
Januar . . . . .	112,1	112,6	111,5	113,9	104,3	111,9	109,0	117,3	115,4	111,7	111,7
Februar . . . . .	112,2	113,1	111,8	114,4	104,4	112,4	109,7	115,3	115,6	111,1	111,1
März . . . . .	112,2	113,4	112,0	114,7	104,5	112,7	109,8	111,5	115,6	110,4	110,4
April . . . . .	112,6	114,0	112,2	114,9	104,5	113,3	110,3	111,1	116,5	110,7	110,7
Mai . . . . .	113,0	114,6	112,5	115,2	104,5	113,3	110,7	113,3	116,7	111,0	111,0
Juni . . . . .	113,2	115,0	112,5	115,3	104,4	113,7	110,8	114,0	116,7	111,3	111,3
Juli . . . . .	113,4	114,5	112,7	115,8	104,5	114,2	112,1	115,4	118,2	111,3	111,3
August . . . . .	113,5	113,5	112,9	116,1	104,6	114,2	112,3	118,3	119,9	111,8	111,8
September . . . . .	113,8	113,6	113,3	116,4	104,4	114,4	112,4	118,9	120,8	112,1	112,1
Oktober . . . . .	113,8	113,5	113,6	116,5	104,5	114,5	112,5	118,3	120,8	112,1	112,1
November . . . . .	114,1	113,8	113,8	116,7	104,4	114,4	112,6	117,9	120,8	112,7	112,7
Dezember . . . . .	114,3	114,1	113,9	116,8	104,3	114,4	112,8	119,0	120,9	113,0	113,0
<b>1984</b>											
Januar . . . . .	114,8	114,8	114,1	117,1	104,3	114,5	112,3	118,7	122,0	113,6	113,6
Februar . . . . .	115,2	115,6	114,3	117,4	104,3	114,8	113,2	118,1	122,7	113,7	113,7
März . . . . .	115,5	116,3	114,6	117,8	104,3	115,0	113,4	116,7	122,8	113,5	113,5
April . . . . .	115,6	116,6	114,7	118,0	104,3	115,2	113,8	116,8	122,9	113,6	113,6
Mai . . . . .	115,8	117,0	115,0	118,3	104,0	115,0	114,0	116,9	122,9	113,6	113,6
Juni . . . . .	116,1	117,7	115,0	118,4	104,0	115,1	113,4	117,9	122,9	114,0	114,0
Juli . . . . .	115,7	116,8	115,1	118,4	104,0	115,2	113,6	116,8	122,9	113,5	113,5
August . . . . .	115,3	115,3	115,2	118,4	103,9	115,2	113,8	115,5	122,9	113,2	113,2
September . . . . .	115,2	114,3	115,7	118,6	103,7	115,2	113,9	116,1	123,6	113,6	113,6
Oktober . . . . .	115,7	114,2	116,0	118,8	103,6	115,4	114,3	121,4	124,2	114,7	114,7
November . . . . .	115,9	114,3	116,3	119,0	103,5	115,6	114,4	120,6	125,1	114,5	114,5
Dezember . . . . .	116,0	114,5	116,4	119,0	103,4	115,7	114,6	120,1	125,1	114,8	114,8
<b>1985</b>											
Januar . . . . .	116,6	115,3	116,5	119,3	103,3	116,0	114,8	120,2	125,1	115,9	115,9
Februar . . . . .	117,1	116,3	116,8	119,7	103,3	116,2	115,5	121,1	125,2	116,5	116,5

1) Nähere Beschreibung siehe S. 23.

4 Index der Einzelhandelspreise

(Mittelfristige Übersichten)

4.2 Gliederung nach Waren

(Systematik nach dem Warenverzeichnis für die Binnenhandelsstatistik, Ausgabe 1978)

1980 = 100

Jahr Monat	Einzelhandel insgesamt	Hauptbereich <sup>1)</sup>										
		Nahrungsmittel, Getränke, Tabakwaren	Textilien, Bekleidung, Pelzwaren, Schuhe, Leder- und Galanteriewaren	Elektro- und optische Erzeugnisse, Uhren, Schmuck, Spielwaren, Musikinstrumente	Möbel, Antiquitäten, Holz-, Korb-, Flecht-, Schnitz- und Formstoffe	Papier-, Papierwaren, Schreibartikel, Druckereizugnisse, Büromaschinen	Eisenwaren, Hausrat, Installationsmaterial, Baustoffe, Holz	Fahrzeuge, Maschinen, Technischer Bedarf, Anstrichfarben, Tapeten	Wasch- und Putzmittel, Hygieneartikel, Körperpflege- und Arzneimittel	Rohstoffe, Brennstoffe, Mineralöl, Schrottmittel	Lebende Tiere, Pflanzliche und tierische Rohstoffe für Nahrungsmittel	
Verkettungsfaktoren												
von 1980 auf 1976												
1980 auf 1970												
1980 auf 1962												
1980 D	100	100	100	100	100	100	100	100	100	100	100	100
1981 D	105,3	104,8	105,0	102,2	108,2	104,9	105,6	105,5	103,3	117,0	104,5	
1982 D	110,3	111,4	109,7	104,2	113,4	110,4	110,0	111,0	107,4	120,5	107,4	
1983 D	113,2	114,0	112,8	104,5	116,9	114,2	112,8	117,7	111,0	115,3	109,8	
1984 D	115,6	115,7	115,2	104,7	120,0	116,1	114,8	122,7	113,3	119,4	113,3	
1980 Januar	97,9	98,2	97,7	98,1	96,2	98,1	97,2	97,8	97,7	97,6	101,3	
1980 Februar	98,5	98,8	98,3	99,1	97,0	98,3	98,0	97,9	98,2	99,7	101,8	
1980 März	98,9	99,0	99,0	99,6	97,6	99,3	98,6	98,1	98,7	98,7	102,5	
1980 April	99,5	99,9	99,3	100,0	98,0	99,4	99,0	99,3	99,3	99,5	102,6	
1980 Mai	100,1	100,6	99,6	100,0	99,3	99,7	99,8	99,4	99,5	103,3	101,6	
1980 Juni	100,4	101,4	99,7	100,2	99,6	100,0	99,5	99,5	99,8	101,6	101,3	
1980 Juli	100,4	101,4	99,9	100,2	100,4	100,1	100,2	99,7	100,1	100,3	97,9	
1980 August	100,5	100,9	100,2	100,3	100,9	100,2	100,4	101,3	100,5	97,8	95,4	
1980 September	100,4	99,9	100,9	100,4	101,6	100,8	100,6	101,6	101,2	95,5	94,9	
1980 Oktober	100,5	99,3	101,3	100,6	102,0	100,9	100,8	101,7	101,5	98,0	97,2	
1980 November	101,3	99,9	101,9	100,7	103,7	101,4	102,6	101,8	101,7	101,3	100,5	
1980 Dezember	101,8	100,6	102,1	100,8	103,9	102,0	102,8	101,8	102,0	106,5	103,0	
1981 Januar	102,6	102,0	102,5	101,0	104,6	102,2	103,1	102,7	101,2	107,3	109,3	
1981 Februar	103,2	102,6	103,1	101,2	105,5	102,7	103,7	102,8	101,6	110,0	108,0	
1981 März	103,9	103,5	103,6	101,6	106,2	103,3	104,3	103,0	102,5	114,4	108,7	
1981 April	104,6	105,1	103,9	101,9	106,8	103,7	105,0	103,2	102,8	114,6	105,6	
1981 Mai	105,3	106,4	104,7	102,0	108,1	104,5	105,4	103,3	103,2	112,7	106,6	
1981 Juni	105,4	106,3	104,8	102,1	108,2	104,8	105,7	103,4	103,5	113,6	104,4	
1981 Juli	105,7	105,8	105,0	102,2	108,6	105,0	105,9	105,7	103,7	117,5	101,5	
1981 August	105,6	104,2	105,3	102,3	108,9	105,2	106,1	106,0	103,8	123,2	98,4	
1981 September	106,2	104,3	105,9	102,6	109,4	105,7	106,4	108,7	104,2	125,8	98,9	
1981 Oktober	106,6	105,0	106,4	102,8	109,9	106,5	106,8	108,8	104,4	121,6	100,6	
1981 November	107,2	105,7	107,2	103,5	111,0	107,2	107,4	108,9	104,5	122,3	105,0	
1981 Dezember	107,5	106,3	107,4	103,5	111,2	107,5	107,6	108,9	104,7	121,4	107,5	
1982 Januar	108,2	107,3	107,6	103,6	111,6	108,0	107,9	109,5	105,6	123,3	112,3	
1982 Februar	108,5	108,1	108,3	103,9	112,2	108,4	108,5	109,6	105,9	117,6	113,1	
1982 März	108,6	108,7	108,6	104,0	112,4	108,6	108,8	109,6	106,1	112,2	113,2	
1982 April	109,2	110,4	108,9	104,1	112,9	109,3	109,2	109,7	106,2	112,3	111,2	
1982 Mai	110,2	112,2	109,6	104,2	113,2	109,5	110,0	109,9	106,9	115,8	110,9	
1982 Juni	111,4	115,9	109,7	104,3	113,4	110,7	110,4	110,0	107,2	117,2	107,6	
1982 Juli	111,2	114,8	109,8	104,3	113,5	111,1	110,5	110,0	107,5	119,3	102,0	
1982 August	110,7	112,4	109,9	104,3	113,7	111,3	110,6	111,6	107,6	120,1	98,5	
1982 September	111,0	111,7	110,5	104,3	114,0	111,8	112,0	108,1	108,1	123,4	101,7	
1982 Oktober	111,3	111,3	110,8	104,3	114,2	112,0	111,0	112,5	109,0	129,4	103,3	
1982 November	111,7	111,6	111,4	104,3	114,6	112,0	111,3	113,4	109,3	129,3	105,9	
1982 Dezember	111,9	112,1	111,4	104,2	114,6	112,1	111,4	114,2	109,6	125,9	109,3	
1983 Januar	112,1	112,8	111,6	104,2	115,1	112,3	111,5	114,9	109,0	120,4	115,3	
1983 Februar	112,2	113,3	111,8	104,3	115,6	112,8	111,8	115,2	109,6	114,6	115,0	
1983 März	112,2	113,6	112,1	104,4	116,0	113,1	112,0	115,3	109,8	107,8	114,4	
1983 April	112,6	114,3	112,2	104,5	116,2	113,9	112,2	116,1	110,2	108,9	112,2	
1983 Mai	113,0	114,9	112,6	104,4	116,5	113,9	112,5	116,3	110,5	110,7	110,3	
1983 Juni	113,2	115,2	112,6	104,4	116,7	114,3	112,6	116,3	110,6	112,0	111,2	
1983 Juli	113,4	114,7	112,8	104,5	117,3	114,7	112,9	117,8	111,7	113,3	106,0	
1983 August	113,5	113,7	113,0	104,6	117,5	114,8	113,2	119,3	111,9	118,5	102,7	
1983 September	113,8	113,7	113,4	104,6	117,8	115,0	113,4	120,2	112,0	119,4	104,0	
1983 Oktober	113,8	113,6	113,7	104,7	118,0	115,1	113,5	120,2	112,2	117,7	106,2	
1983 November	114,1	113,9	113,8	104,6	118,2	115,1	113,8	120,2	112,2	119,6	109,2	
1983 Dezember	114,3	114,2	113,9	104,5	118,3	115,1	113,9	120,3	112,4	120,8	111,0	
1984 Januar	114,8	114,9	114,1	104,6	118,7	115,2	114,0	121,3	112,1	121,2	117,1	
1984 Februar	115,2	115,7	114,3	104,6	119,1	115,6	114,2	122,0	112,7	121,0	115,3	
1984 März	115,5	116,5	114,6	104,6	119,5	115,9	114,5	122,2	113,0	117,4	116,2	
1984 April	115,6	116,8	114,7	104,7	119,8	116,0	114,7	122,2	113,3	117,7	113,5	
1984 Mai	115,8	117,2	115,0	104,7	120,0	115,9	114,7	122,2	113,4	116,8	112,2	
1984 Juni	116,1	118,0	115,0	104,8	120,1	116,0	114,9	122,3	113,0	118,5	114,4	
1984 Juli	115,7	117,0	115,1	104,8	120,2	116,1	114,9	122,3	113,1	116,5	110,4	
1984 August	115,3	115,4	115,2	104,7	120,2	116,1	114,9	122,3	113,3	115,5	109,4	
1984 September	115,2	114,3	115,7	104,7	120,3	116,2	115,0	122,9	113,4	118,0	108,2	
1984 Oktober	115,7	114,2	116,0	104,7	120,5	116,3	115,2	123,5	113,8	125,5	111,2	
1984 November	115,9	114,3	116,4	104,7	120,7	116,6	115,3	124,3	113,9	121,9	115,1	
1984 Dezember	116,0	114,4	116,4	104,7	120,7	116,7	115,3	124,3	114,0	122,3	117,3	
1985 Januar	116,6	115,3	116,6	104,7	121,1	117,0	115,6	124,4	114,2	126,2	123,4	
1985 Februar	117,1	116,3	116,8	104,7	121,5	117,3	115,8	124,4	114,7	129,1	123,1	
1985 März												
1985 April												
1985 Mai												
1985 Juni												
1985 Juli												
1985 August												
1985 September												
1985 Oktober												
1985 November												
1985 Dezember												

1) Nähere Beschreibung siehe S. 24.

4 Index der Einzelhandelspreise

(Mittelfristige Übersichten)

4.3 Gliederung nach Waren

(Systematik nach dem Güterverzeichnis für den Privaten Verbrauch, Ausgabe 1963)

1980 = 100

Jahr Monat	Einzelhandel insgesamt	Hauptgruppe <sup>1)</sup>							
		Nahrungs- und Genuß- mittel	Kleidung, Schuhe	Brenn- stoffe	Obrige Waren für die Haushalts- führung	Waren			Persön- liche Aus- stattung; sonstige Waren
						für Verkehrs- zwecke	für die Körper- und Gesund- heits- pflege	für Bil- dungs- und Unter- haltungs- zwecke	
Verkettungsfaktoren von 1980 auf 1976									
1980 auf 1970									
1980 auf 1962									
1980 D .....	100	100	100	100	100	100	100	100	100
1981 D .....	105,3	104,8	105,1	116,2	105,6	107,1	103,5	103,7	103,1
1982 D .....	110,3	111,4	109,8	122,8	110,3	111,8	107,6	107,0	104,6
1983 D .....	113,2	114,0	113,0	115,1	113,3	117,8	111,3	108,3	106,6
1984 D .....	115,6	115,7	115,5	121,1	115,5	122,4	113,8	109,0	108,2
1980 Januar .....	97,9	98,2	97,6	101,2	97,6	97,0	97,5	98,6	95,3
Februar .....	98,5	98,8	98,2	101,1	98,2	97,8	98,0	98,9	98,1
März .....	98,9	99,0	99,0	99,3	98,8	98,0	98,7	99,4	99,4
April .....	99,5	99,9	99,2	99,4	99,1	99,4	99,2	99,6	100,3
Mai .....	100,1	100,6	99,6	104,8	99,8	99,6	99,5	99,7	100,3
Juni .....	100,4	101,4	99,7	101,8	100,0	99,7	99,8	99,9	100,3
Juli .....	100,4	101,4	99,9	99,6	100,1	99,9	100,1	100,0	100,5
August .....	100,5	100,9	100,2	95,8	100,3	101,4	100,5	100,0	100,7
September .....	100,4	99,9	101,0	92,2	100,6	101,6	101,3	100,3	100,8
Oktober .....	100,5	99,3	101,4	96,3	101,0	101,6	101,6	100,4	101,2
November .....	101,3	99,9	102,0	101,0	102,0	101,8	101,9	101,5	101,5
Dezember .....	101,8	100,6	102,2	107,5	102,4	102,1	102,1	101,7	101,6
1981 Januar .....	102,6	102,0	102,6	107,9	103,3	103,1	101,2	101,9	102,1
Februar .....	103,2	102,6	103,3	110,7	103,7	103,5	101,7	102,3	102,4
März .....	103,9	103,5	103,8	116,2	104,3	104,0	102,6	102,8	102,6
April .....	104,6	105,1	104,1	112,9	104,6	104,9	103,0	103,1	102,8
Mai .....	105,3	106,4	104,7	109,8	105,6	105,0	103,3	103,4	103,0
Juni .....	105,4	106,3	104,8	110,1	105,6	105,3	103,6	103,6	103,2
Juli .....	105,7	105,8	105,0	114,7	105,7	107,9	103,8	103,7	103,2
August .....	105,6	104,2	105,2	122,4	105,7	108,4	103,9	103,9	103,2
September .....	106,2	104,3	105,9	124,8	106,1	111,2	104,3	104,2	103,5
Oktober .....	106,6	105,0	106,6	120,2	106,6	110,9	104,5	104,6	103,7
November .....	107,2	105,7	107,4	122,7	107,7	110,6	104,7	105,3	103,9
Dezember .....	107,5	106,3	107,5	122,5	108,1	110,4	104,8	105,5	103,8
1982 Januar .....	108,2	107,3	107,7	127,4	108,7	110,5	105,8	105,7	104,0
Februar .....	108,5	108,1	108,4	120,4	109,4	110,1	106,1	106,1	104,2
März .....	108,6	108,7	108,8	113,6	109,6	109,8	106,2	106,2	104,3
April .....	109,2	110,4	109,0	115,7	109,8	109,4	106,4	106,5	104,3
Mai .....	110,2	112,2	109,5	120,1	110,5	109,8	107,0	106,8	104,3
Juni .....	111,4	115,9	109,7	119,6	110,5	110,4	107,3	107,3	104,5
Juli .....	111,2	114,8	109,8	119,1	110,2	111,3	107,6	107,5	104,4
August .....	110,7	112,4	109,9	120,3	110,0	112,8	107,8	107,6	104,4
September .....	111,0	111,7	110,5	124,8	110,5	113,3	108,2	107,7	104,7
Oktober .....	111,3	111,3	110,9	132,4	110,8	114,2	109,2	107,7	105,0
November .....	111,7	111,6	111,5	132,8	111,4	114,8	109,5	107,6	105,3
Dezember .....	111,9	112,1	111,5	127,7	111,7	115,5	109,8	107,5	105,4
1983 Januar .....	112,1	112,8	111,7	121,5	112,4	115,7	109,1	107,6	105,5
Februar .....	112,2	113,3	112,0	113,7	112,7	115,6	109,8	107,8	105,9
März .....	112,2	113,6	112,2	106,4	112,9	114,9	109,9	107,9	106,2
April .....	112,6	114,3	112,4	109,1	112,9	115,5	110,4	108,2	106,2
Mai .....	113,0	114,9	112,7	109,8	113,1	116,1	110,8	108,1	106,4
Juni .....	113,2	115,2	112,8	111,2	113,2	116,3	110,9	108,2	106,5
Juli .....	113,4	114,7	112,9	112,1	113,2	117,9	112,1	108,4	106,7
August .....	113,5	113,7	113,1	118,2	113,2	119,7	112,4	108,5	106,8
September .....	113,8	113,7	113,6	119,2	113,5	120,6	112,5	108,6	107,1
Oktober .....	113,8	113,6	113,9	117,0	113,8	120,5	112,6	108,7	107,2
November .....	114,1	113,9	114,0	120,8	114,1	120,3	112,7	108,6	107,3
Dezember .....	114,3	114,2	114,1	121,7	114,3	120,6	112,9	108,6	107,3
1984 Januar .....	114,8	114,9	114,4	123,0	114,9	121,4	112,5	108,6	107,5
Februar .....	115,2	115,7	114,5	123,7	115,1	121,9	113,2	108,7	107,7
März .....	115,5	116,5	114,8	119,0	115,4	121,8	113,5	108,8	107,9
April .....	115,6	116,8	115,0	119,5	115,3	121,8	113,8	108,9	108,0
Mai .....	115,8	117,2	115,3	117,6	115,3	121,9	114,0	109,0	108,2
Juni .....	116,1	118,0	115,3	119,5	115,6	122,1	113,6	109,1	108,2
Juli .....	115,7	117,0	115,4	117,4	115,3	121,9	113,8	109,1	108,3
August .....	115,3	115,4	115,5	117,2	115,3	121,6	113,9	109,1	108,2
September .....	115,2	114,3	116,1	121,1	115,3	122,2	114,0	109,1	108,3
Oktober .....	115,7	114,2	116,4	128,0	115,6	123,8	114,5	109,1	108,5
November .....	115,9	114,3	116,8	122,8	116,1	124,4	114,6	109,2	108,6
Dezember .....	116,0	114,4	116,9	124,2	116,3	124,3	114,7	109,2	108,6
1985 Januar .....	116,6	115,3	117,0	131,0	117,0	124,1	114,9	109,3	108,9
Februar .....	117,1	116,3	117,2	134,9	117,2	124,3	115,5	109,4	108,9
März .....									
April .....									
Mai .....									
Juni .....									
Juli .....									
August .....									
September .....									
Oktober .....									
November .....									
Dezember .....									

1) Nähere Beschreibung siehe S. 25.



**5 Preisindex für die Lebenshaltung aller privaten Haushalte und für abgegrenzte Verbrauchergruppen**

**auf Originalbasis und umbasiert**

(Langfristige Übersichten)

**5.1 Gesamtlebenshaltung auf Originalbasis und umbasiert auf 1976 = 100 und auf 1970 = 100**

Jahr Monat	Preisindex für die Gesamtlebenshaltung											
	Aller privaten Haushalte			4-Personen-Haushalte von Angestellten und Beamten mit höherem Einkommen			4-Personen-Arbeitnehmerhaushalte mit mittlerem Einkommen			2-Personen-Haushalte von Renten- und Sozialhilfeempfängern		
	1980=100	1976=100	1970=100	1980=100	1976=100	1970=100	1980=100	1976=100	1970=100	1980=100	1976=100	1970=100
1971 D	64,1	74,9	105,3	64,1	75,1	105,4	64,8	75,2	105,1	64,2	74,0	104,7
1972 D	67,7	79,1	111,1	67,5	79,1	111,1	68,3	79,2	110,7	67,8	78,1	110,6
1973 D	72,4	84,6	118,8	72,1	84,5	118,7	72,9	84,6	118,2	72,7	83,8	118,5
1974 D	77,4	90,5	127,1	77,2	90,5	127,1	77,9	90,3	126,3	77,5	89,3	126,3
1975 D	82,0	95,9	134,7	81,8	95,9	134,7	82,6	95,8	134,0	82,6	95,2	134,7
1976 D	85,6	100	140,4	85,3	100	140,4	86,3	100	139,9	86,8	100	141,5
1977 D	88,7	103,7	145,6	88,5	103,7	145,6	89,3	103,5	144,8	89,8	103,5	146,5
1978 D	91,1	106,5	149,5	91,0	106,7	149,8	91,6	106,2	148,4	91,8	105,7	149,6
1979 D	94,9	110,9	155,7	94,8	111,1	156,1	95,0	110,2	154,0	94,9	109,3	154,7
1980 D	100	116,9	164,1	100	117,2	164,6	100	115,9	162,1	100	115,2	163,1
1981 D	106,3	124,3	174,5	106,6	124,9	175,4	106,3	123,3	172,3	106,1	122,3	173,0
1982 D	111,9	130,6	183,7	112,2	131,5	184,7	112,0	129,8	181,5	112,1	129,1	182,7
1983 D	115,6	135,1	189,7	116,0	135,9	191,0	115,6	134,0	187,4	115,9	133,5	188,9
1984 D	118,4	138,3	194,3	118,7	139,1	195,5	118,4	137,2	191,9	118,7	136,8	193,6
1973 Januar	70,2	82,0	115,2	70,0	82,0	115,1	70,8	82,1	114,8	70,6	81,4	115,2
Februar	70,7	82,6	116,0	70,4	82,5	115,9	71,3	82,7	115,6	71,2	82,0	116,0
März	71,2	83,2	116,8	70,9	83,1	116,7	71,8	83,2	116,3	71,5	82,4	116,6
April	71,6	83,7	117,5	71,3	83,5	117,3	72,2	83,7	117,1	72,0	83,0	117,5
Mai	72,1	84,2	118,2	71,6	83,9	117,9	72,6	84,2	117,7	72,6	83,7	118,4
Juni	72,5	84,7	119,0	72,0	84,4	118,5	73,0	84,6	118,3	73,0	84,1	119,0
Juli	72,7	84,9	119,3	72,4	84,8	119,1	73,2	84,9	118,7	73,0	84,1	119,0
August	72,7	84,9	119,3	72,5	84,9	119,2	73,2	84,9	118,7	72,8	83,9	118,7
September	72,7	85,0	119,4	72,6	85,1	119,5	73,3	85,0	118,9	72,9	84,0	118,8
Oktober	73,3	85,7	120,3	73,1	85,7	120,3	73,9	85,7	119,8	73,2	84,4	119,5
November	74,2	86,7	121,8	74,0	86,7	121,7	74,7	86,6	121,1	74,4	85,7	121,2
Dezember	74,9	87,5	122,9	74,5	87,3	122,6	75,2	87,2	121,9	75,0	86,4	122,3
1974 Januar	75,4	88,1	123,7	75,0	87,9	123,4	75,8	87,9	122,9	75,8	87,3	123,5
Februar	76,1	88,9	124,8	75,6	88,6	124,5	76,3	88,5	123,8	76,0	87,6	123,9
März	76,2	89,1	125,2	76,0	89,0	125,0	76,7	88,9	124,3	76,2	87,8	124,3
April	76,7	89,6	125,9	76,5	89,6	125,8	77,2	89,5	125,2	76,7	88,4	125,1
Mai	77,2	90,2	126,7	76,9	90,1	126,5	77,6	90,0	125,8	77,3	89,1	126,1
Juni	77,5	90,6	127,2	77,1	90,3	126,8	77,9	90,3	126,3	77,7	89,5	126,6
Juli	77,7	90,8	127,5	77,5	90,8	127,5	78,2	90,6	126,7	77,8	89,6	126,8
August	77,8	90,9	127,7	77,7	91,1	127,9	78,2	90,7	126,8	77,7	89,5	126,8
September	78,0	91,2	128,1	78,0	91,4	128,3	78,5	91,0	127,2	78,2	89,7	127,9
Oktober	78,5	91,7	128,8	78,3	91,8	129,0	78,9	91,5	127,9	78,8	90,1	127,5
November	79,0	92,3	129,7	78,9	92,5	129,9	79,5	92,2	128,9	79,0	91,0	128,7
Dezember	79,2	92,6	130,1	79,1	92,7	130,2	79,8	92,5	129,3	79,3	91,4	129,3
1975 Januar	80,0	93,5	131,3	79,8	93,5	131,3	80,5	93,3	130,5	80,1	92,3	130,6
Februar	80,4	94,0	132,0	80,3	94,1	132,1	80,9	93,8	131,2	80,6	92,9	131,4
März	80,8	94,4	132,6	80,6	94,5	132,7	81,3	94,3	131,9	81,1	93,4	132,2
April	81,4	95,1	133,6	81,2	95,2	133,7	81,9	95,0	132,9	81,8	94,3	133,4
Mai	81,9	95,7	134,4	81,6	95,6	134,3	82,5	95,6	133,7	82,4	95,0	134,5
Juni	82,5	96,4	135,4	82,1	96,2	135,1	83,1	96,3	134,6	83,3	96,0	135,9
Juli	82,5	96,4	135,4	82,2	96,3	135,2	83,1	96,3	134,7	83,4	96,1	136,0
August	82,4	96,3	135,2	82,2	96,3	135,3	83,1	96,3	134,6	83,1	95,8	135,6
September	82,8	96,8	135,9	82,6	96,8	136,0	83,4	96,7	135,2	83,5	96,2	136,1
Oktober	83,0	97,0	136,3	82,9	97,2	136,5	83,7	97,0	135,7	83,7	96,5	136,5
November	83,3	97,3	136,7	83,2	97,5	136,9	83,9	97,3	136,1	83,9	96,7	136,9
Dezember	83,5	97,6	137,1	83,4	97,7	137,2	84,2	97,6	136,5	84,4	97,2	137,6
1976 Januar	84,2	98,4	138,2	84,0	98,4	138,2	84,9	98,4	137,6	85,3	98,3	139,1
Februar	84,7	99,0	139,0	84,4	98,9	138,9	85,4	99,0	138,4	85,9	99,0	140,1
März	84,9	99,2	139,3	84,6	99,1	139,2	85,7	99,3	138,9	86,4	99,5	140,8
April	85,4	99,8	140,2	85,2	99,8	140,2	86,2	99,9	139,7	87,0	100,2	141,8
Mai	85,6	100,0	140,4	85,3	100,0	140,4	86,4	100,2	140,1	87,1	100,4	142,1
Juni	85,7	100,2	140,7	85,5	100,2	140,7	86,5	100,3	140,3	87,2	100,5	142,2
Juli	85,6	100,0	140,4	85,3	100,0	140,4	86,3	100,0	139,8	86,6	99,8	141,2
August	85,8	100,3	140,9	85,6	100,3	140,9	86,5	100,3	140,3	87,0	100,3	141,9
September	85,9	100,4	141,0	85,7	100,4	141,0	86,6	100,4	140,4	86,9	100,1	141,6
Oktober	86,1	100,6	141,3	85,9	100,6	141,3	86,7	100,5	140,5	87,0	100,2	141,8
November	86,3	100,8	141,6	86,1	100,9	141,7	86,9	100,7	140,8	87,2	100,5	142,2
Dezember	86,6	101,2	142,1	86,4	101,3	142,3	87,2	101,1	141,4	87,7	101,0	142,9
1977 Januar	87,5	102,2	143,5	87,1	102,1	143,4	88,1	102,1	142,8	88,6	102,1	144,5
Februar	87,8	102,6	144,1	87,5	102,5	144,0	88,4	102,5	143,3	89,1	102,7	145,3
März	88,1	102,9	144,5	87,7	102,8	144,4	88,7	102,8	143,8	89,3	102,9	145,6
April	88,4	103,3	145,1	88,2	103,4	145,2	89,1	103,3	144,5	89,7	103,4	146,3
Mai	88,7	103,7	145,6	88,5	103,7	145,6	89,4	103,6	144,9	90,1	103,8	146,9
Juni	89,1	104,1	146,2	88,8	104,0	146,1	89,6	103,9	145,3	90,5	104,3	147,6
Juli	88,9	103,9	145,9	88,7	103,9	145,9	89,5	103,8	145,2	90,2	103,9	147,0
August	89,0	104,0	146,1	88,8	104,0	146,1	89,5	103,8	145,2	90,0	103,7	146,7
September	89,1	104,1	146,2	88,8	104,1	146,2	89,5	103,8	145,2	89,9	103,6	146,6
Oktober	89,2	104,2	146,3	89,0	104,3	146,5	89,7	104,0	145,4	90,0	103,7	146,7
November	89,3	104,4	146,6	89,2	104,5	146,8	89,8	104,1	145,6	90,2	103,9	147,0
Dezember	89,6	104,7	147,0	89,4	104,8	147,2	90,1	104,4	146,0	90,4	104,2	147,4
1978 Januar	90,1	105,3	147,9	89,9	105,4	148,0	90,6	105,0	146,8	91,0	104,9	148,4
Februar	90,5	105,8	148,6	90,4	105,9	148,7	91,0	105,5	147,5	91,5	105,4	149,1
März	90,8	106,1	149,0	90,6	106,2	149,2	91,3	105,8	147,9	91,7	105,7	149,6
April	91,1	106,4	149,4	90,9	106,5	149,6	91,5	106,1	148,4	92,2	106,2	150,3
Mai	91,2	106,6	149,7	91,1	106,8	150,0	91,8	106,4	148,8	92,2	106,2	150,3
Juni	91,5	106,9	150,1	91,3	107,0	150,3	92,0	106,6	149,1	92,3	106,4	150,6
Juli	91,3	106,7	149,9	91,2	106,9	150,1	91,8	106,4	148,8	92,0	106,0	150,6
August	91,2	106,6	149,7	91,1	106,8	150,0	91,6	106,2	148,5	91,6	105,5	149,3
September	91,1	106,5	149,6	91,1	106,8	150,0	91,5	106,1	148,4	91,3	105,2	148,9
Oktober	91,2	106,6	149,7	91,2	106,9	150,1	91,6	106,2	148,5	91,4	105,3	149,0
November	91,5	106,9	150,1	91,5	107,2	150,6	91,9	106,5	148,9	91,7	105,7	149,6
Dezember	91,8	107,3	150,7	91,8	107,6	151,1	92,1	106,8	149,3	92,1	106,1	150,1

5 Preisindex für die Lebenshaltung aller privaten Haushalte und für abgegrenzte Verbrauchergruppen

auf Originalbasis und umbasiert

(Langfristige Übersichten)

5.1 Gesamtlebenshaltung auf Originalbasis und umbasiert auf 1976 = 100 und auf 1970 = 100

Jahr Monat	Preisindex für die Gesamtlebenshaltung												
	Aller privaten Haushalte			4-Personen-Haushalte von Angestellten und Beamten mit höherem Einkommen			4-Personen-Arbeitnehmerhaushalte mit mittlerem Einkommen			2-Personen-Haushalte von Renten- und Sozialhilfeempfängern			
	1980=100	1976=100	1970=100	1980=100	1976=100	1970=100	1980=100	1976=100	1970=100	1980=100	1976=100	1970=100	
1979	Januar	92,7	108,3	152,1	92,6	108,5	152,4	92,9	107,7	150,6	93,0	107,2	151,7
	Februar	93,1	108,8	152,8	93,0	109,0	153,1	93,3	108,2	151,3	93,5	107,7	152,4
	März	93,5	109,3	153,5	93,5	109,6	153,9	93,8	108,7	152,0	94,0	108,3	153,3
	April	94,0	109,9	154,4	94,0	110,1	154,6	94,3	109,3	152,8	94,4	108,8	154,0
	Mai	94,3	110,2	154,8	94,2	110,4	155,1	94,5	109,6	153,3	94,8	109,2	154,5
	Juni	94,8	110,8	155,6	94,8	111,1	156,0	95,0	110,1	154,0	95,0	109,5	154,9
	Juli	95,4	111,5	156,6	95,3	111,7	156,9	95,5	110,7	154,8	95,3	109,8	155,4
	August	95,5	111,6	156,7	95,6	112,0	157,3	95,7	110,9	155,1	95,1	109,6	155,1
	September	95,8	111,9	157,2	95,8	112,3	157,7	95,9	111,2	155,5	95,3	109,8	155,4
	Oktober	96,0	112,2	157,6	96,1	112,6	158,1	96,1	111,4	155,8	95,6	110,1	155,8
	November	96,4	112,6	158,1	96,4	113,0	158,7	96,4	111,8	156,3	96,0	110,6	156,5
	Dezember	96,8	113,1	158,8	96,8	113,4	159,3	96,9	112,3	157,0	96,5	111,2	157,4
1980	Januar	97,3	113,7	159,7	97,2	113,9	160,0	97,3	112,8	157,7	97,2	112,0	158,5
	Februar	98,5	115,1	161,7	98,4	115,3	162,0	98,5	114,2	159,6	98,3	113,3	160,3
	März	99,0	115,7	162,5	98,9	115,9	162,8	99,0	114,8	160,5	99,2	114,3	161,8
	April	99,4	116,2	163,1	99,4	116,5	163,6	99,4	115,2	161,1	99,6	114,8	162,4
	Mai	99,9	116,7	164,0	99,8	116,9	164,3	99,9	115,8	161,9	100,1	115,3	163,2
	Juni	100,3	117,2	164,6	100,3	117,5	165,1	100,3	116,3	162,6	100,5	115,8	163,9
	Juli	100,4	117,3	164,8	100,5	117,8	165,4	100,5	116,5	162,9	100,7	116,0	164,2
	August	100,5	117,4	165,0	100,5	117,8	165,4	100,5	116,5	162,9	100,5	115,8	163,9
	September	100,5	117,4	165,0	100,6	117,9	165,6	100,5	116,5	162,9	100,3	115,6	163,6
	Oktober	100,7	117,7	165,3	100,8	118,1	165,9	100,7	116,7	163,2	100,5	115,8	163,9
	November	101,4	118,5	166,4	101,5	118,9	167,1	101,4	117,6	164,3	101,2	116,6	165,0
	Dezember	102,1	119,3	167,6	102,1	119,6	168,1	102,1	118,4	165,5	101,9	117,4	166,2
1981	Januar	103,1	120,5	169,2	103,4	121,2	170,2	103,1	119,5	167,1	103,1	118,8	168,1
	Februar	103,8	121,3	170,4	104,1	122,0	171,4	103,8	120,3	168,2	103,8	119,6	169,3
	März	104,6	122,2	171,7	104,8	122,8	172,5	104,5	121,1	169,4	104,6	120,5	170,6
	April	105,3	123,0	172,8	105,5	123,6	173,7	105,3	122,1	170,7	105,4	121,4	171,9
	Mai	105,7	123,5	173,5	105,9	124,1	174,3	105,7	122,5	171,3	105,9	122,0	172,7
	Juni	106,1	124,0	174,1	106,4	124,7	175,1	106,1	123,0	172,0	106,2	122,4	173,2
	Juli	106,8	124,8	175,3	107,1	125,5	176,3	106,8	123,8	173,1	106,6	122,8	173,8
	August	107,1	125,2	175,8	107,3	125,7	176,6	107,1	124,2	173,6	106,5	122,7	173,7
	September	107,7	125,9	176,8	108,0	126,6	177,8	107,7	124,9	174,6	106,8	123,1	174,2
	Oktober	108,1	126,3	177,4	108,3	126,9	178,3	108,1	125,3	175,2	107,4	123,8	175,1
	November	108,6	126,9	178,2	108,9	127,6	179,3	108,7	126,0	176,2	108,2	124,7	176,4
	Dezember	109,0	127,4	178,9	109,2	128,0	179,8	109,0	126,4	176,7	108,7	125,3	177,3
1982	Januar	109,8	128,3	180,2	110,2	129,1	181,4	109,9	127,4	178,1	109,9	126,6	179,2
	Februar	110,1	128,7	180,7	110,5	129,5	181,9	110,1	127,6	178,4	110,4	127,2	180,0
	März	110,4	129,0	181,2	110,8	129,8	182,4	110,5	128,1	179,1	111,2	128,1	181,3
	April	111,2	129,9	182,5	111,5	130,7	183,5	111,2	128,9	180,2	112,0	129,1	182,6
	Mai	112,4	131,3	184,5	112,5	131,8	185,2	112,4	130,3	182,2	113,0	130,2	184,3
	Juni	112,6	131,6	184,8	112,9	132,3	185,8	112,8	130,8	182,8	113,1	130,3	184,4
	Juli	112,5	131,5	184,6	112,7	132,1	185,5	112,6	130,5	182,5	112,4	129,5	183,3
	August	112,9	131,9	185,3	113,1	132,5	186,2	112,9	130,9	183,0	112,5	129,6	183,4
	September	113,4	132,5	186,1	113,6	133,1	187,0	113,4	131,5	183,8	112,8	130,0	183,9
	Oktober	113,7	132,9	186,6	113,9	133,5	187,5	113,7	131,8	184,3	113,2	130,4	184,6
	November	114,0	133,2	187,1	114,2	133,8	188,0	113,9	132,0	184,6	113,5	130,8	185,1
1983	Januar	114,4	133,7	187,8	114,8	134,5	189,0	114,4	132,6	185,4	114,5	131,9	186,7
	Februar	114,5	133,8	187,9	114,9	134,6	189,1	114,5	132,7	185,6	114,7	132,2	187,0
	März	114,4	133,7	187,8	114,8	134,5	189,0	114,4	132,6	185,4	114,9	132,4	187,4
	April	114,7	134,0	188,3	115,1	134,9	189,5	114,8	133,1	186,1	115,3	132,9	188,0
	Mai	115,0	134,4	188,8	115,4	135,2	190,0	115,1	133,4	186,5	115,6	133,2	188,5
	Juni	115,4	134,9	189,4	115,9	135,8	190,8	115,5	133,9	187,2	116,0	133,7	189,2
	Juli	115,8	135,3	190,1	116,3	136,3	191,4	115,9	134,4	187,8	116,3	134,0	189,6
	August	116,2	135,8	190,7	116,6	136,6	191,9	116,2	134,7	188,3	116,2	133,9	189,5
	September	116,5	136,1	191,2	116,9	137,0	192,4	116,5	135,1	188,8	116,4	134,1	189,8
	Oktober	116,5	136,1	191,2	116,9	137,0	192,4	116,5	135,1	188,8	116,4	134,1	189,8
	November	116,7	136,4	191,5	117,1	137,2	192,8	116,7	135,3	189,1	116,8	134,6	190,5
	Dezember	117,0	136,7	192,0	117,4	137,6	193,3	117,0	135,6	189,6	117,1	134,9	191,0
1984	Januar	117,5	137,3	192,9	117,9	138,2	194,1	117,5	136,2	190,4	117,8	135,7	192,1
	Februar	117,8	137,7	193,3	118,1	138,4	194,4	117,8	136,6	190,9	118,3	136,3	192,9
	März	117,9	137,8	193,5	118,3	138,6	194,7	117,9	136,7	191,1	118,6	136,7	193,4
	April	118,1	138,0	193,8	118,4	138,7	194,9	118,1	136,9	191,4	118,7	136,8	193,6
	Mai	118,2	138,1	194,0	118,5	138,9	195,1	118,2	137,0	191,6	118,9	137,0	193,9
	Juni	118,6	138,6	194,7	118,9	139,3	195,7	118,6	137,5	192,2	119,3	137,5	194,5
	Juli	118,4	138,4	194,3	118,8	139,2	195,6	118,4	137,3	191,9	119,0	137,1	194,0
	August	118,2	138,1	194,0	118,6	139,0	195,2	118,2	137,0	191,6	118,5	136,5	193,2
	September	118,3	138,2	194,2	118,7	139,1	195,4	118,2	137,0	191,6	118,4	136,4	193,1
	Oktober	119,0	139,1	195,3	119,4	139,9	196,5	119,0	138,0	192,9	118,9	137,0	193,9
	November	119,2	139,3	195,6	119,6	140,1	196,9	119,2	138,2	193,2	119,2	137,3	194,4
	Dezember	119,3	139,4	195,8	119,7	140,3	197,0	119,3	138,3	193,4	119,3	137,5	194,5
1985	Januar	120,0	140,2	197,0	120,5	141,2	198,4	119,9	139,0	194,3	120,1	138,4	195,8
	Februar	120,5	140,8	197,8	121,0	141,8	199,2	120,5	139,7	195,3	120,8	139,2	197,0
	März												
	April												
	Mai												
	Juni												
	Juli												
	August												
	September												
	Oktober												
	November												
	Dezember												



**5 Preisindex für die Lebenshaltung aller privaten Haushalte und für  
abgegrenzte Verbrauchergruppen auf Originalbasis und umbasiert**

(Langfristige Übersichten)

**5.3 Preisindex für die Lebenshaltung aller privaten Haushalte: Gesamtindex mit Wohnungsmieten  
und für abgegrenzte Verbrauchergruppen umbasiert auf 1962 = 100**

Jahr Monat	Preisindex für die Lebenshaltung									4-Personen- Haushalte von Ange- stellten und Beamten mit höherem Einkommen	2-Personen- Haushalte von Renten- und Sozialhilfe- empfängern
	Gesamtindex	darunter Wohnungsmiete					Neubauwohnungen				
		Insgesamt	Altbauwohnungen		sozialer Wohnungsbau aus der Zeit nach dem 20.6.1948	freifinan- zierter Wohnungsbau aus der Zeit nach dem 20.6.1948	zusammen	zusammen	zusammen		
			zusammen	aus der Zeit							
vor dem 1.4.1924	vom 1.4.1924 bis zum 20.6.1948		vor dem 1.4.1924	vom 1.4.1924 bis zum 20.6.1948		vor dem 1.4.1924	vom 1.4.1924 bis zum 20.6.1948				
1973 D	145,7	192,1	208,4	208,8	207,2	183,3	187,3	181,6	144,3	149,4	
1974 D	155,8	201,4	218,6	218,5	218,1	192,1	198,3	189,2	154,6	159,2	
1975 D	165,1	214,0	233,4	232,4	233,6	203,8	215,4	197,7	163,8	169,8	
1976 D	172,1	224,6	246,1	245,1	247,1	213,2	227,8	205,4	170,8	178,3	
1977 D	178,5	232,2	256,4	255,6	257,0	219,5	235,0	211,3	177,1	184,6	
1978 D	183,3	239,0	265,3	265,4	264,8	225,5	241,2	217,0	182,2	188,5	
1979 D	190,8	246,7	274,6	274,4	274,4	232,5	249,3	223,5	189,9	194,9	
1980 D	201,1	259,1	289,0	289,9	288,6	243,7	264,7	232,8	200,2	205,5	
1981 D	213,9	270,5	303,3	304,7	302,6	253,9	276,9	241,8	213,4	218,0	
1982 D	225,1	284,2	319,4	319,9	319,2	266,4	292,2	252,6	224,6	230,2	
1983 D	232,5	299,5	339,2	339,7	339,1	279,6	310,1	262,7	232,2	238,0	
1984 D	238,1	310,9	354,4	353,9	354,8	289,2	322,1	270,9	237,7	244,0	
1980 Januar	195,7	253,6	282,9	282,3	283,1	238,6	258,1	228,4	194,6	199,7	
1980 Februar	198,1	254,9	284,1	284,0	284,3	239,8	259,4	229,8	197,0	202,0	
1980 März	199,1	256,2	285,8	286,1	285,7	241,0	261,0	231,0	198,0	203,8	
1980 April	199,9	257,2	286,9	287,5	286,9	242,0	262,3	231,4	199,0	204,6	
1980 Mai	200,9	258,3	288,1	289,0	287,7	243,0	263,7	232,1	199,8	205,7	
1980 Juni	201,7	258,8	288,4	289,3	288,0	243,5	264,5	232,6	200,8	206,5	
1980 Juli	201,9	259,8	289,5	291,0	288,9	244,4	265,8	233,3	201,2	206,9	
1980 August	202,1	260,6	290,4	291,6	289,7	245,2	266,8	234,0	201,2	206,5	
1980 September	202,1	261,4	291,6	293,3	290,9	245,9	267,6	234,7	201,4	206,1	
1980 Oktober	202,5	261,9	292,4	294,2	291,5	246,4	268,4	234,9	201,8	206,5	
1980 November	203,9	262,7	293,3	294,5	292,9	247,1	269,0	235,6	203,2	207,9	
1980 Dezember	205,4	263,4	294,5	295,6	294,1	247,4	269,2	236,1	204,4	209,4	
1981 Januar	207,4	264,2	295,6	297,1	294,9	248,3	270,3	237,0	207,0	211,8	
1981 Februar	208,8	265,0	296,5	298,0	295,8	249,1	271,1	237,7	208,4	213,3	
1981 März	210,4	266,6	298,2	299,7	297,5	250,3	272,4	238,9	209,8	214,9	
1981 April	211,8	267,8	300,2	302,0	299,5	251,5	273,7	239,8	211,2	216,5	
1981 Mai	212,6	269,1	302,0	303,2	301,3	252,5	275,0	240,5	212,0	217,6	
1981 Juni	213,4	270,2	303,4	304,6	302,7	253,2	276,1	241,2	213,0	218,2	
1981 Juli	214,8	271,2	304,3	305,8	303,6	254,2	277,4	242,1	214,4	219,0	
1981 August	215,4	272,3	305,2	306,9	304,5	255,7	278,7	243,5	214,8	218,8	
1981 September	216,6	273,3	306,9	308,4	306,2	256,4	279,8	244,0	216,2	219,4	
1981 Oktober	217,4	274,6	308,0	309,3	307,3	257,6	281,4	244,9	216,8	220,7	
1981 November	218,4	275,6	309,2	310,4	308,5	258,6	282,7	245,6	218,0	222,3	
1981 Dezember	219,2	276,4	310,4	311,3	309,9	259,3	284,0	246,1	218,6	223,3	
1982 Januar	220,8	277,9	311,8	312,4	311,7	260,8	285,6	247,5	220,6	225,8	
1982 Februar	221,4	279,0	313,2	313,3	313,1	261,8	286,4	248,7	221,2	226,8	
1982 März	221,4	280,3	314,7	315,3	314,6	263,0	287,5	249,8	221,2	227,2	
1982 April	222,0	281,1	315,3	315,9	314,8	263,9	288,5	250,8	221,8	228,5	
1982 Mai	223,7	282,4	317,0	317,7	316,6	264,7	289,9	251,4	223,2	230,1	
1982 Juni	226,1	283,4	318,7	318,5	318,9	265,7	290,7	252,4	223,2	232,2	
1982 Juli	226,5	284,9	320,2	320,8	320,0	266,9	292,2	253,3	226,0	232,4	
1982 August	226,3	286,0	321,6	322,0	321,5	267,8	293,6	254,0	225,6	230,9	
1982 September	227,1	287,0	323,1	323,7	322,6	268,8	295,2	254,7	226,4	231,1	
1982 Oktober	228,1	288,1	324,2	324,9	324,1	269,8	297,0	255,2	227,4	231,8	
1982 November	228,7	289,6	325,7	326,6	325,2	271,3	299,1	256,1	228,0	232,6	
1982 Dezember	229,3	290,9	327,1	327,8	327,0	272,5	301,0	257,0	228,6	233,2	
1983 Januar	230,1	293,2	330,6	330,7	330,7	274,4	303,6	258,4	229,8	235,2	
1983 Februar	230,3	294,8	332,9	333,3	332,7	275,6	305,5	259,1	230,0	235,7	
1983 März	230,1	296,3	335,2	336,2	334,8	277,1	307,3	260,3	229,8	236,1	
1983 April	230,7	297,6	336,4	337,1	336,2	278,1	308,4	261,2	230,4	236,9	
1983 Mai	231,3	298,7	337,5	338,2	337,1	279,1	309,7	262,2	231,0	237,5	
1983 Juni	232,1	299,2	338,7	339,7	338,2	279,5	310,2	262,6	232,0	238,3	
1983 Juli	232,9	300,2	340,1	341,1	339,7	280,3	311,0	263,3	232,8	238,9	
1983 August	233,7	301,0	341,3	342,0	340,8	281,0	311,6	264,0	233,4	238,7	
1983 September	234,3	302,0	342,7	343,5	342,5	281,7	312,4	264,7	234,0	239,1	
1983 Oktober	234,3	302,8	344,2	343,7	344,6	282,0	313,2	265,0	234,0	239,1	
1983 November	234,7	303,6	345,3	344,9	345,4	282,7	313,7	265,7	234,4	240,0	
1983 Dezember	235,3	304,1	345,9	345,5	346,3	283,2	314,2	266,1	235,0	240,6	
1984 Januar	236,3	305,7	348,2	347,5	348,6	284,4	315,8	267,0	236,0	242,0	
1984 Februar	236,9	306,4	349,4	349,0	349,8	285,4	316,6	268,0	236,4	243,1	
1984 März	237,1	307,5	350,8	351,0	350,9	286,1	317,1	268,9	236,8	243,7	
1984 April	237,5	308,5	352,0	351,6	352,4	286,9	318,2	269,6	237,0	243,9	
1984 Mai	237,7	309,3	352,8	353,0	352,9	287,8	319,2	270,3	237,2	244,3	
1984 Juni	238,5	310,3	354,3	354,5	354,1	288,3	320,3	270,8	238,0	245,1	
1984 Juli	238,1	310,6	354,9	354,8	355,0	288,8	320,8	271,0	237,8	244,5	
1984 August	237,7	311,9	355,4	355,0	355,8	290,3	323,5	271,7	237,4	243,5	
1984 September	237,9	313,2	356,6	356,2	357,0	291,7	326,1	272,4	237,6	243,3	
1984 Oktober	239,3	314,7	358,6	357,1	359,6	292,9	328,0	273,3	239,0	244,3	
1984 November	239,7	315,8	359,8	358,2	360,4	293,9	329,6	273,8	239,4	244,9	
1984 Dezember	239,9	316,3	360,3	358,5	361,3	294,4	330,4	274,0	239,6	245,1	
1985 Januar	241,4	317,3	362,1	361,1	362,5	295,1	331,7	274,5	241,2	246,7	
1985 Februar	242,4	318,1	363,5	362,0	364,2	295,9	332,2	275,2	242,2	248,2	
1985 März											
1985 April											
1985 Mai											
1985 Juni											
1985 Juli											
1985 August											
1985 September											
1985 Oktober											
1985 November											
1985 Dezember											

**5 Preisindex für die Lebenshaltung aller privaten Haushalte und für abgegrenzte Verbrauchergruppen  
auf Originalbasis und umbasiert  
(Langfristige Übersichten)**

**5.4 4-Personen-Arbeitnehmerhaushalte mit mittlerem Einkommen**

5.4.1 Gesamtindex umbasiert auf 1962, 1958, 1950, 1938, 1913/14 = 100

Jahr Monat	Gesamtindex					Jahr Monat	Gesamtindex				
	1962 = 100	1958 = 100	1950 = 100	1938 = 100	1913/14 = 100		1962 = 100	1958 = 100	1950 = 100	1938 = 100	1913/14 = 100
1938 D .....	50,5	54,5	64,1	100	125,6	1965 Januar ...	107,0	115,4	135,8	211,9	266,1
1948 D 2. Hj ..	85,1	91,8	108,0	168,3	211,4	Februar ..	107,1	115,5	135,9	212,1	266,4
1949 D .....	84,0	90,7	106,7	166,3	208,9	März .....	107,5	116,0	136,4	212,9	267,4
1950 D .....	78,8	85,0	100	155,8	195,7	April .....	107,8	116,3	136,8	213,5	268,2
1951 D .....	84,9	91,6	107,8	168,0	211,0	Mai .....	108,5	117,0	137,7	214,9	269,9
1952 D .....	86,7	93,5	110,0	171,5	215,4	Juni .....	109,5	118,1	139,0	216,8	272,3
1953 D .....	85,1	91,9	108,1	168,4	211,5	Juli .....	110,2	118,9	139,8	218,2	274,1
1954 D .....	85,3	92,0	108,2	168,7	211,9	August ...	109,6	118,2	139,1	217,0	272,6
1955 D .....	86,7	93,5	110,0	171,5	215,4	September ..	109,5	118,1	139,0	216,8	272,3
1956 D .....	89,9	95,9	112,9	176,0	221,1	Oktober ..	109,7	118,3	139,2	217,2	272,8
1957 D .....	90,7	97,9	115,2	179,5	225,1	November ..	110,3	119,0	140,0	218,4	274,3
1958 D .....	92,7	100	117,7	183,4	230,4	Dezember ..	110,9	119,6	140,7	219,6	275,8
1959 D .....	93,6	101,0	118,8	185,2	232,6	1966 Januar ...	111,5	120,3	141,5	220,8	277,3
1960 D .....	94,9	102,4	120,5	187,9	236,0	Februar ..	111,7	120,5	141,8	221,2	277,8
1961 D .....	97,1	104,7	123,2	192,3	241,5	März .....	112,1	120,9	142,3	222,0	278,8
1962 D .....	100	107,9	126,9	198,0	248,6	April .....	112,7	121,6	143,0	223,2	280,3
1963 D .....	103,0	111,1	130,7	204,0	256,2	Mai .....	113,3	122,2	143,8	224,4	281,8
1964 D .....	105,4	113,7	133,8	208,7	262,1	Juni .....	113,3	122,2	143,8	224,4	281,8
1965 D .....	109,0	117,5	138,3	215,8	271,0	Juli .....	113,3	122,2	143,8	224,4	281,8
1966 D .....	112,8	121,7	143,1	223,4	280,5	August ...	112,8	121,7	143,1	223,4	280,6
1967 D .....	114,4	123,4	145,2	226,5	284,5	September ..	112,6	121,5	142,9	223,0	280,1
1968 D .....	115,9	125,0	147,1	229,5	288,3	Oktober ..	112,8	121,7	143,1	223,4	280,6
1969 D .....	118,3	127,6	150,1	234,2	294,1	November ..	113,5	122,4	144,0	224,8	282,3
1970 D .....	122,1	131,7	154,9	241,7	303,5	Dezember ..	113,8	122,8	144,4	225,3	283,0
1971 D .....	128,3	138,4	162,8	254,0	319,0	1967 Januar ...	114,1	123,1	144,8	225,9	283,7
1972 D .....	135,1	145,8	171,5	267,6	336,0	Februar ..	114,2	123,2	144,9	226,1	284,0
1973 D .....	144,3	155,7	183,1	285,8	358,8	März .....	114,3	123,3	145,1	226,3	284,2
1974 D .....	154,1	166,2	195,5	305,1	383,2	April .....	114,5	123,5	145,3	226,7	284,7
1975 D .....	163,5	176,4	207,5	323,8	406,6	Mai .....	114,8	123,8	145,7	227,3	285,5
1976 D .....	170,6	184,1	216,6	337,9	424,4	Juni .....	115,0	124,1	145,9	227,7	286,0
1977 D .....	176,6	190,5	224,2	349,8	439,3	Juli .....	115,1	124,2	146,1	227,9	286,2
1978 D .....	181,1	195,3	229,9	358,6	450,4	August ...	114,4	123,4	145,2	226,5	284,5
1979 D .....	188,0	202,7	238,6	372,2	467,5	September ..	114,1	123,1	144,8	225,9	283,7
1980 D .....	197,9	213,4	251,1	391,8	492,0	Oktober ..	114,0	123,0	144,7	225,7	283,5
1981 D .....	210,4	226,9	267,0	416,6	523,1	November ..	114,2	123,2	144,9	226,1	284,0
1982 D .....	221,5	238,9	281,1	438,6	550,8	Dezember ..	114,2	123,2	144,9	226,1	284,0
1983 D .....	228,8	246,7	290,3	453,0	568,9	1968 Januar ...	115,7	124,8	146,8	229,1	287,7
1984 D .....	234,2	252,5	297,2	463,7	582,3	Februar ..	115,7	124,8	146,8	229,1	287,7
1961 Januar ...	96,0	103,6	121,8	190,1	238,8	März .....	115,8	124,9	147,0	229,3	288,0
Februar ..	96,1	103,7	122,0	190,3	239,0	April .....	115,8	124,9	147,0	229,3	288,0
März .....	96,3	103,9	122,2	190,7	239,5	Mai .....	115,8	124,9	147,0	229,3	288,0
April .....	96,3	103,9	122,2	190,7	239,5	Juni .....	115,9	125,1	147,1	229,6	288,3
Mai .....	96,9	104,5	123,0	191,9	241,0	Juli .....	115,8	124,9	147,0	229,3	288,0
Juni .....	97,5	105,2	123,7	193,1	242,5	August ...	115,6	124,7	146,6	228,9	287,4
Juli .....	97,7	105,4	124,0	193,5	243,0	September ..	115,6	124,7	146,6	228,9	287,4
August ...	97,4	105,1	123,6	192,9	242,3	Oktober ..	115,9	125,1	147,1	229,6	288,3
September ..	97,3	105,0	123,5	192,7	242,0	November ..	116,6	125,7	147,9	230,8	289,8
Oktober ..	97,4	105,1	123,6	192,9	242,3	Dezember ..	116,8	126,0	148,2	231,3	290,4
November ..	98,0	105,7	124,4	194,1	243,8	1969 Januar ...	117,5	126,8	149,1	232,7	292,3
Dezember ..	98,1	105,8	124,5	194,3	244,0	Februar ..	117,8	127,0	149,4	233,2	292,9
1962 Januar ...	98,8	106,6	125,4	195,6	245,7	März .....	117,9	127,2	149,5	233,5	293,2
Februar ..	98,9	106,7	125,5	195,8	245,9	April .....	118,1	127,4	149,9	233,9	293,8
März .....	99,3	107,1	126,0	196,6	246,9	Mai .....	118,3	127,6	150,1	234,2	294,1
April .....	99,9	107,8	126,8	197,8	248,4	Juni .....	118,4	127,7	150,2	234,4	294,4
Mai .....	100,2	108,1	127,2	198,4	249,2	Juli .....	118,4	127,7	150,2	234,4	294,4
Juni .....	100,7	108,6	127,8	199,4	250,4	August ...	118,1	127,4	149,9	233,9	293,8
Juli .....	101,0	109,0	128,2	200,0	251,2	September ..	118,1	127,4	149,9	233,9	293,8
August ...	100,1	108,0	127,0	198,2	248,9	Oktober ..	118,4	127,7	150,2	234,4	294,4
September ..	99,9	107,8	126,8	197,8	248,4	November ..	118,8	128,1	150,7	235,1	295,3
Oktober ..	100,1	108,0	127,0	198,2	248,9	Dezember ..	119,2	128,6	151,3	236,1	296,5
November ..	100,3	108,2	127,3	198,6	249,4	1970 Januar ...	120,7	130,2	153,1	239,0	300,1
Dezember ..	100,7	108,6	127,8	199,4	250,4	Februar ..	121,1	130,6	153,6	239,7	301,1
1963 Januar ...	102,0	110,0	129,4	202,0	253,7	März .....	121,4	131,0	154,1	240,5	302,0
Februar ..	103,0	111,1	130,7	204,0	256,2	April .....	121,7	131,3	154,4	240,9	302,6
März .....	103,3	111,4	131,1	204,6	257,0	Mai .....	121,8	131,4	154,5	241,2	302,9
April .....	103,4	111,5	131,2	204,8	257,2	Juni .....	122,0	131,6	154,9	241,7	303,5
Mai .....	103,1	111,2	130,8	204,2	256,5	Juli .....	122,0	131,6	154,9	241,7	303,5
Juni .....	103,0	111,1	130,7	204,0	256,2	August ...	122,2	131,8	155,0	241,9	303,8
Juli .....	102,7	110,8	130,3	203,4	255,5	September ..	122,2	131,8	155,0	241,9	303,8
August ...	102,3	110,4	129,8	202,6	254,5	Oktober ..	122,7	132,3	155,6	242,9	305,0
September ..	102,5	110,6	130,1	203,0	255,0	November ..	123,3	133,0	156,4	244,1	306,5
Oktober ..	103,1	111,2	130,8	204,2	256,5	Dezember ..	123,8	133,5	157,0	245,1	307,7
November ..	103,5	111,7	131,3	205,0	257,5	1971 Januar ...	125,3	135,2	159,0	248,2	311,7
Dezember ..	104,0	112,2	132,0	205,9	258,6	Februar ..	126,2	136,1	160,1	249,9	313,8
1964 Januar ...	104,6	112,8	132,7	207,1	260,1	März .....	127,0	137,0	161,2	251,6	315,9
Februar ..	104,7	112,9	132,9	207,3	260,4	April .....	127,5	137,6	161,8	252,5	317,1
März .....	104,9	113,2	133,1	207,7	260,9	Mai .....	127,9	138,0	162,3	253,3	318,0
April .....	105,1	113,4	133,4	208,1	261,4	Juni .....	128,1	138,2	162,6	253,8	318,7
Mai .....	105,2	113,5	133,5	208,3	261,6	Juli .....	128,6	138,8	163,2	254,7	319,9
Juni .....	105,3	113,6	133,6	208,5	261,9	August ...	128,8	138,9	163,4	255,0	320,2
Juli .....	105,7	114,0	134,1	209,3	262,9	September ..	129,2	139,4	164,0	255,9	321,4
August ...	105,5	113,8	133,9	208,9	262,4	Oktober ..	129,7	139,9	164,6	256,9	322,6
September ..	105,5	113,8	133,9	208,9	262,4	November ..	130,2	140,5	165,2	257,9	323,8
Oktober ..	105,7	114,0	134,1	209,3	262,9	Dezember ..	130,7	141,0	165,8	258,8	325,0
November ..	106,2	114,6	134,8	210,3	264,1						
Dezember ..	106,4	114,8	135,0	210,7	264,6						

5 Preisindex für die Lebenshaltung aller privaten Haushalte und für abgegrenzte Verbrauchergruppen

auf Originalbasis und umbasiert

(Langfristige Übersichten)

5.4 4-Personen-Arbeitnehmerhaushalte mit mittlerem Einkommen

5.4.1 Gesamtindex umbasiert auf 1962, 1958, 1950, 1938, 1913/14 = 100

Jahr Monat	Gesamtindex					Jahr Monat	Gesamtindex				
	1962 = 100	1958 = 100	1950 = 100	1938 = 100	1913/14 = 100		1962 = 100	1958 = 100	1950 = 100	1938 = 100	1913/14 = 100
1972 Januar ...	132,1	142,4	167,5	261,5	328,4	1979 Januar ...	183,8	198,2	233,2	363,9	457,1
1972 Februar ...	132,7	143,1	168,3	262,7	329,9	1979 Februar ...	184,6	199,1	234,3	365,6	459,2
1972 März ...	133,4	143,9	169,3	264,1	331,7	1979 März ...	185,5	200,1	235,4	367,3	461,3
1972 April ...	133,6	144,2	169,6	264,6	332,3	1979 April ...	186,5	201,2	236,7	369,3	463,9
1972 Mai ...	133,9	144,4	169,9	265,1	332,9	1979 Mai ...	187,0	201,7	237,4	370,3	465,1
1972 Juni ...	134,4	144,9	170,5	266,1	334,1	1979 Juni ...	187,9	202,6	238,4	372,0	467,3
1972 Juli ...	135,1	145,7	171,4	267,5	336,0	1979 Juli ...	188,9	203,7	239,7	374,1	469,8
1972 August ...	135,2	145,9	171,6	267,8	336,3	1979 August ...	189,2	204,1	240,2	374,7	470,6
1972 September ...	136,8	147,6	173,6	270,9	340,2	1979 September ...	189,7	204,7	240,8	375,8	471,9
1972 Oktober ...	137,5	148,4	174,5	272,4	342,0	1979 Oktober ...	190,1	205,0	241,3	376,4	472,8
1972 November ...	138,2	149,0	175,3	273,6	343,5	1979 November ...	190,8	205,8	242,1	377,8	474,5
1972 Dezember ...	138,8	149,7	176,1	274,8	345,1	1979 Dezember ...	191,6	206,7	243,2	379,5	476,6
1973 Januar ...	140,1	151,1	177,8	277,4	348,4	1980 Januar ...	192,5	207,6	244,3	381,2	478,7
1973 Februar ...	141,1	152,2	179,0	279,4	350,8	1980 Februar ...	194,9	210,2	247,3	385,9	484,6
1973 März ...	141,9	153,1	180,1	281,1	352,9	1980 März ...	195,9	211,2	248,6	387,9	487,1
1973 April ...	142,9	154,2	181,3	283,0	355,4	1980 April ...	196,7	212,1	249,6	389,4	489,0
1973 Mai ...	143,6	154,9	182,3	284,4	357,2	1980 Mai ...	197,6	213,1	250,8	391,4	491,5
1973 Juni ...	144,4	155,7	183,2	285,9	359,0	1980 Juni ...	198,4	214,0	251,8	393,0	493,5
1973 Juli ...	144,9	156,3	183,8	286,9	360,2	1980 Juli ...	198,8	214,4	252,3	393,7	494,4
1973 August ...	144,9	156,3	183,8	286,9	360,2	1980 August ...	198,8	214,4	252,3	393,7	494,4
1973 September ...	145,1	156,5	184,1	287,3	360,8	1980 September ...	198,8	214,4	252,3	393,7	494,4
1973 Oktober ...	146,2	157,7	185,5	289,5	363,6	1980 Oktober ...	199,2	214,9	252,8	394,5	495,4
1973 November ...	147,8	159,4	187,5	292,7	367,5	1980 November ...	200,6	216,3	254,6	397,3	498,9
1973 Dezember ...	148,8	160,5	188,8	294,6	369,9	1980 Dezember ...	202,0	217,8	256,4	400,0	502,3
1974 Januar ...	150,0	161,8	190,3	297,0	373,0	1981 Januar ...	204,0	220,0	258,9	403,9	507,2
1974 Februar ...	151,1	163,0	191,7	299,2	375,7	1981 Februar ...	205,4	221,5	260,6	406,7	510,7
1974 März ...	151,7	163,6	192,5	300,4	377,2	1981 März ...	206,7	223,0	262,4	409,4	514,1
1974 April ...	152,8	164,8	193,9	302,6	380,0	1981 April ...	208,3	224,7	264,4	412,5	518,1
1974 Mai ...	153,5	165,6	194,8	304,0	381,8	1981 Mai ...	209,1	225,5	265,4	414,1	520,0
1974 Juni ...	154,1	166,3	195,6	305,2	383,3	1981 Juni ...	209,9	226,4	266,4	415,7	522,0
1974 Juli ...	154,6	166,8	196,2	306,2	384,5	1981 Juli ...	211,3	227,9	268,2	418,4	525,4
1974 August ...	154,8	166,9	196,4	306,4	384,8	1981 August ...	211,9	228,5	268,9	419,6	526,9
1974 September ...	155,2	167,5	197,0	307,4	386,0	1981 September ...	213,1	229,8	270,4	421,9	529,9
1974 Oktober ...	156,1	168,4	198,1	309,1	388,2	1981 Oktober ...	213,9	230,6	271,4	423,5	531,8
1974 November ...	157,3	169,7	199,6	311,5	391,2	1981 November ...	215,1	231,9	272,9	425,9	534,8
1974 Dezember ...	157,8	170,2	200,2	312,5	392,4	1981 Dezember ...	215,6	232,6	273,7	427,0	536,3
1975 Januar ...	159,3	171,8	202,1	315,4	396,0	1982 Januar ...	217,4	234,5	275,9	430,6	540,7
1975 Februar ...	160,1	172,7	203,2	317,1	398,2	1982 Februar ...	217,8	234,9	276,4	431,3	541,7
1975 März ...	161,0	173,6	204,2	318,8	400,3	1982 März ...	217,8	234,9	276,4	431,3	541,7
1975 April ...	162,2	175,0	205,8	321,2	403,3	1982 April ...	218,6	235,8	277,4	432,9	543,6
1975 Mai ...	163,2	176,0	207,0	323,1	405,8	1982 Mai ...	220,0	237,3	279,2	435,7	547,1
1975 Juni ...	164,3	177,2	208,4	325,3	408,5	1982 Juni ...	222,4	239,8	282,2	440,4	553,0
1975 Juli ...	164,4	177,3	208,6	325,5	408,8	1982 Juli ...	223,2	240,7	283,2	441,9	555,0
1975 August ...	164,3	177,2	208,4	325,3	408,5	1982 August ...	222,8	240,2	282,7	441,1	554,0
1975 September ...	165,0	178,0	209,4	326,7	410,3	1982 September ...	223,4	240,9	283,5	442,3	555,4
1975 Oktober ...	165,6	178,6	210,1	327,9	411,8	1982 Oktober ...	224,4	242,0	284,7	444,3	557,9
1975 November ...	166,1	179,2	210,8	328,9	413,0	1982 November ...	224,9	242,6	285,5	445,5	559,4
1975 Dezember ...	166,6	179,7	211,4	329,9	414,3	1982 Dezember ...	225,3	243,0	286,0	446,2	560,4
1976 Januar ...	167,9	181,1	213,1	332,5	417,6	1983 Januar ...	226,3	244,1	287,2	448,2	562,8
1976 Februar ...	168,9	182,2	214,4	334,5	420,1	1983 Februar ...	226,5	244,3	287,5	448,6	563,3
1976 März ...	169,4	182,8	215,0	335,5	421,4	1983 März ...	226,3	244,1	287,2	448,2	562,8
1976 April ...	170,5	183,9	216,3	337,6	424,0	1983 April ...	227,1	244,9	288,2	449,8	564,8
1976 Mai ...	171,0	184,4	217,0	338,6	425,2	1983 Mai ...	227,7	245,6	289,0	450,9	566,3
1976 Juni ...	171,1	184,6	217,2	338,9	425,7	1983 Juni ...	228,5	246,4	290,0	452,5	568,2
1976 Juli ...	170,6	184,0	216,6	337,9	424,4	1983 Juli ...	229,3	247,3	291,0	454,1	570,2
1976 August ...	171,1	184,6	217,2	338,9	425,7	1983 August ...	229,9	247,9	291,8	455,2	571,7
1976 September ...	171,3	184,8	217,4	339,3	426,1	1983 September ...	230,5	248,6	292,5	456,4	573,2
1976 Oktober ...	171,5	185,0	217,6	339,6	426,5	1983 Oktober ...	230,5	248,6	292,5	456,4	573,2
1976 November ...	171,8	185,3	218,1	340,3	427,4	1983 November ...	230,9	249,0	293,0	457,2	574,1
1976 Dezember ...	172,5	186,1	218,9	341,6	429,1	1983 Dezember ...	231,5	249,6	293,8	458,4	575,6
1977 Januar ...	174,2	187,9	221,1	345,0	433,3	1984 Januar ...	232,5	250,7	295,0	460,3	578,1
1977 Februar ...	174,9	188,6	222,0	346,4	435,0	1984 Februar ...	233,1	251,3	295,8	461,5	579,6
1977 März ...	175,4	189,2	222,6	347,4	436,3	1984 März ...	233,3	251,6	296,0	461,9	580,0
1977 April ...	176,3	190,1	223,7	349,1	438,4	1984 April ...	233,7	252,0	296,5	462,7	581,0
1977 Mai ...	176,8	190,7	224,4	350,1	439,7	1984 Mai ...	233,8	252,2	296,8	463,1	581,5
1977 Juni ...	177,3	191,2	225,0	351,1	440,9	1984 Juni ...	234,6	253,0	297,8	464,6	583,5
1977 Juli ...	177,1	191,0	224,8	350,7	440,5	1984 Juli ...	234,2	252,6	297,3	463,9	582,5
1977 August ...	177,1	191,0	224,8	350,7	440,5	1984 August ...	233,8	252,2	296,8	463,1	581,5
1977 September ...	177,5	191,4	225,2	351,4	441,4	1984 September ...	233,8	252,2	296,8	463,1	581,5
1977 Oktober ...	177,6	191,6	225,4	351,8	441,8	1984 Oktober ...	235,4	253,9	298,8	466,2	585,5
1977 November ...	177,6	191,6	225,4	351,8	441,8	1984 November ...	235,8	254,3	299,3	467,0	586,4
1977 Dezember ...	178,1	192,1	226,1	352,8	443,1	1984 Dezember ...	236,0	254,5	299,5	467,4	586,9
1978 Januar ...	179,2	193,2	227,4	354,8	445,6	1985 Januar ...	237,2	255,8	301,0	469,7	589,9
1978 Februar ...	180,0	194,2	228,5	356,5	447,7	1985 Februar ...	238,4	257,1	302,6	472,1	592,8
1978 März ...	180,5	194,7	229,1	357,5	449,0	1985 März ...					
1978 April ...	181,0	195,3	229,8	358,5	450,3	1985 April ...					
1978 Mai ...	181,6	195,8	230,4	359,5	451,6	1985 Mai ...					
1978 Juni ...	181,9	196,2	230,9	360,2	452,4	1985 Juni ...					
1978 Juli ...	181,6	195,8	230,4	359,5	451,6	1985 Juli ...					
1978 August ...	181,2	195,5	230,0	358,9	450,7	1985 August ...					
1978 September ...	181,0	195,3	229,8	358,5	450,3	1985 September ...					
1978 Oktober ...	181,2	195,5	230,0	358,9	450,7	1985 Oktober ...					
1978 November ...	181,7	196,0	230,6	359,9	452,0	1985 November ...					
1978 Dezember ...	182,2	196,6	231,3	360,9	453,2	1985 Dezember ...					

**5 Preisindex für die Lebenshaltung aller privaten Haushalte und für abgegrenzte Verbrauchergruppen**

**auf Originalbasis und umbasiert**

(Langfristige Übersichten)

**5.4 4-Personen-Arbeitnehmerhaushalte mit mittlerem Einkommen**

**5.4.2 Gliederung nach Bedarfsgruppen**

1970 = 100

Jahr Monat	Gesamt- index	Bedarfsgruppe									
		Er- nährung	Getränke und Tabak- waren	Wohnung	Heizung und Beleuch- tung	Hausrat	Beklei- dung	Reinigung und Körper- pflege	Bildung, Unter- haltung und Erholung	Ver- kehr	
1938 D .....	41,4	40,0	38,6	39,3	41,6	50,2	41,7	40,6	41,3	42,0	
1945 D .....	48,2	44,3	70,0	41,0	43,1	66,8	55,7	51,6	47,8	42,1	
1946 D .....	52,7	47,8	95,8	41,2	44,3	71,1	61,8	52,8	49,2	62,3	
1947 D .....	56,3	50,7	113,6	41,5	46,4	79,8	69,0	55,7	50,0	64,2	
1948 D 1. Hj .....	59,4	52,7	123,5	41,5	48,2	91,6	75,8	62,0	50,7	65,4	
D 2. Hj .....	69,7	65,0	140,9	41,1	54,0	107,5	97,9	72,5	54,7	63,0	
1949 D .....	68,9	69,5	107,5	41,0	56,3	98,0	86,5	72,0	55,8	61,9	
1950 D .....	64,5	64,6	103,5	41,4	56,0	84,2	76,4	65,2	55,2	61,2	
1951 D .....	69,6	70,6	101,5	42,1	60,6	93,1	84,7	70,1	59,8	68,6	
1952 D .....	71,0	73,7	103,1	42,8	65,1	92,3	78,9	69,6	61,4	71,6	
1953 D .....	69,8	72,5	96,6	44,3	67,2	87,6	74,8	67,7	60,6	72,2	
1954 D .....	69,9	73,4	89,6	44,3	70,9	86,1	73,8	67,3	59,6	72,7	
1955 D .....	71,0	74,9	88,8	45,6	72,6	86,7	73,8	69,1	60,9	73,1	
1956 D .....	72,8	77,1	88,6	48,6	74,0	88,5	74,5	70,4	62,5	72,4	
1957 D .....	74,4	78,4	88,5	49,2	75,9	91,8	77,3	71,6	64,5	73,0	
1958 D .....	75,9	80,0	88,3	50,0	79,1	92,3	79,6	73,2	66,2	78,5	
1959 D .....	76,7	81,4	87,4	51,3	79,8	91,1	79,3	74,0	67,3	79,7	
1960 D .....	77,8	81,9	87,3	54,4	80,7	91,0	80,8	75,1	69,1	80,9	
1961 D .....	79,6	82,8	87,3	59,1	82,1	92,9	82,6	77,1	71,6	83,2	
1962 D .....	81,9	86,1	88,1	61,1	83,6	94,4	84,8	79,9	74,8	84,2	
1963 D .....	84,4	88,9	88,9	64,6	85,8	94,8	86,8	81,8	77,6	87,8	
1964 D .....	86,4	91,0	89,5	68,6	87,0	95,5	88,5	83,3	80,2	88,7	
1965 D .....	89,3	95,2	89,7	72,6	88,6	97,2	90,9	85,9	83,3	89,6	
1966 D .....	92,4	97,5	93,3	79,2	89,7	98,4	93,8	89,7	86,6	93,1	
1967 D .....	93,8	96,9	95,9	84,1	90,6	97,8	95,1	91,1	89,6	96,0	
1968 D .....	95,0	95,0	97,5	89,5	96,9	96,6	95,1	95,7	93,9	97,9	
1969 D .....	96,9	97,7	97,4	96,1	97,1	96,7	96,0	96,9	95,5	97,5	
1970 D .....	100	100	100	100	100	100	100	100	100	100	
1971 D .....	105,1	104,3	102,5	105,9	103,4	104,1	106,0	105,0	104,4	109,2	
1972 D .....	110,7	110,3	108,0	112,1	107,3	107,8	112,5	109,7	108,9	115,9	
1973 D .....	118,2	118,5	115,4	119,4	120,1	111,7	121,1	115,0	115,6	123,2	
1974 D .....	126,3	125,4	118,2	126,3	137,0	119,5	130,0	122,7	126,3	134,0	
1975 D .....	134,0	132,9	121,8	135,8	154,0	125,7	136,6	130,2	135,5	140,9	
1976 D .....	139,9	140,2	126,0	143,0	163,6	128,4	141,4	134,3	141,0	147,0	
1977 D .....	144,8	143,7	140,3	147,7	165,1	132,6	148,4	138,0	145,3	150,2	
1978 D .....	148,4	146,2	141,0	151,9	169,1	136,4	155,1	142,0	149,9	154,1	
1979 D .....	154,0	149,0	142,6	156,9	196,4	139,7	162,1	146,3	155,8	161,7	
1980 D .....	162,1	155,3	147,0	165,1	215,5	146,5	171,9	152,1	163,0	173,3	
1981 D .....	172,3	163,6	151,5	172,6	252,1	153,7	180,8	160,2	173,3	188,1	
1982 D .....	181,5	171,6	166,8	181,4	272,6	159,4	189,1	171,9	185,5	198,3	
1983 D .....	187,4	174,9	174,3	191,2	270,9	162,8	194,9	181,3	192,3	200,5	
1984 D .....	191,9	178,1	174,9	198,5	279,7	165,6	199,9	183,8	198,2	204,9	
1981 Januar .....	167,1	159,8	147,8	168,6	234,1	151,2	176,5	157,3	168,5	178,9	
Februar .....	168,2	160,9	148,2	169,1	238,8	151,7	177,6	157,9	169,3	180,5	
März .....	169,4	162,4	148,6	169,9	244,6	152,4	178,4	158,5	169,7	182,1	
April .....	170,7	164,1	150,4	170,9	243,6	152,4	179,1	159,1	170,3	185,2	
Mai .....	171,3	164,9	151,1	171,6	243,1	153,7	180,1	159,6	170,8	185,5	
Juni .....	172,0	164,6	151,6	172,2	244,8	153,7	180,3	160,0	174,4	186,6	
Juli .....	173,1	164,1	152,3	172,9	252,4	153,6	180,7	160,5	174,5	190,9	
August .....	173,6	162,3	152,9	173,7	260,8	153,4	181,2	160,8	174,7	192,3	
September .....	174,6	162,7	153,4	174,4	263,0	154,0	182,4	161,4	175,5	195,2	
Oktober .....	175,2	164,3	153,6	175,2	263,4	154,7	183,4	162,2	176,5	194,2	
November .....	176,2	165,9	153,9	175,9	267,7	156,2	184,8	162,6	177,3	193,2	
Dezember .....	176,7	166,9	154,2	176,5	269,2	156,9	185,0	162,9	178,3	192,3	
1982 Januar .....	178,1	168,8	154,4	175,5	273,9	158,1	185,5	169,5	179,8	191,6	
Februar .....	178,4	170,2	155,0	178,2	268,3	159,0	186,7	170,4	180,1	190,6	
März .....	178,4	171,3	155,6	178,8	263,0	159,3	187,4	170,7	180,6	189,2	
April .....	179,1	172,7	157,3	179,5	266,0	159,3	187,7	171,0	181,1	188,0	
Mai .....	180,2	174,2	158,2	180,2	269,6	159,9	188,7	171,5	181,6	189,0	
Juni .....	182,2	175,5	172,9	180,8	269,4	159,6	188,9	171,8	184,3	191,4	
Juli .....	182,8	174,1	174,1	181,8	270,3	158,8	189,1	172,1	184,6	195,2	
August .....	182,5	171,0	174,4	182,5	272,0	158,4	189,4	172,4	185,0	196,1	
September .....	183,0	170,2	174,5	183,3	275,7	159,3	190,5	172,8	185,6	197,0	
Oktober .....	183,8	169,7	174,8	184,0	282,1	159,6	191,1	173,1	186,0	198,9	
November .....	184,3	170,5	175,0	184,9	282,4	160,3	192,0	173,4	186,1	199,2	
Dezember .....	184,6	171,1	175,1	185,8	278,3	160,9	192,2	174,0	187,1	199,6	
1983 Januar .....	185,4	172,5	175,4	187,4	273,7	162,2	192,5	179,7	187,7	199,2	
Februar .....	185,6	173,6	175,4	188,3	267,9	162,5	193,0	180,0	188,2	198,5	
März .....	185,4	174,2	175,6	189,4	262,3	162,6	193,6	180,3	188,6	196,3	
April .....	186,1	175,5	175,3	190,1	265,3	162,6	193,9	180,4	188,9	196,3	
Mai .....	186,5	175,6	175,3	190,7	265,3	162,6	194,4	180,7	189,2	198,2	
Juni .....	187,2	176,6	173,1	191,1	267,5	162,8	194,6	181,0	192,6	198,9	
Juli .....	187,8	176,1	173,2	191,7	269,0	162,5	194,9	181,5	194,6	200,8	
August .....	188,3	174,6	173,3	192,2	275,9	162,2	195,4	182,0	195,1	203,2	
September .....	188,8	174,6	173,6	192,7	276,1	162,6	196,1	182,3	195,4	204,2	
Oktober .....	188,8	174,7	173,6	193,2	273,5	163,2	196,7	182,4	195,7	203,7	
November .....	189,1	175,2	173,8	193,7	277,0	163,8	197,0	182,6	195,7	203,0	
Dezember .....	189,6	175,8	173,8	194,2	277,6	164,1	197,2	182,9	195,7	203,9	
1984 Januar .....	190,4	177,0	174,1	195,0	279,1	165,3	197,7	183,0	196,1	204,6	
Februar .....	190,9	178,6	174,3	195,7	279,3	165,3	198,0	183,0	196,2	204,4	
März .....	191,1	179,4	174,5	196,2	276,1	165,7	198,5	183,3	196,4	203,7	
April .....	191,4	179,8	174,7	196,8	277,4	165,4	198,9	183,5	196,5	203,7	
Mai .....	191,6	179,8	174,8	197,3	276,7	165,4	199,6	183,6	196,9	203,9	
Juni .....	192,2	180,3	174,7	198,0	277,8	165,9	199,6	183,8	198,8	204,8	
Juli .....	191,9	179,4	174,7	198,3	277,6	165,3	199,6	183,8	199,0	204,2	
August .....	191,6	177,5	175,0	199,2	277,6	165,1	199,9	183,9	199,0	203,2	
September .....	191,6	176,1	175,1	200,1	280,0	165,1	200,8	184,1	199,3	203,4	
Oktober .....	192,9	176,3	175,3	201,1	285,8	165,6	201,5	184,4	199,6	207,5	
November .....	193,2	176,6	175,6	201,8	284,7	166,5	202,2	184,4	199,8	207,7	
Dezember .....	193,4	176,6	175,7	202,1	284,7	166,8	202,3	184,4	200,6	207,2	
1985 Januar .....	194,3	178,0	176,0	202,8	289,0	167,8	202,7	187,3	200,8	208,1	
Februar .....	195,3	179,8	176,3	203,3	292,0	168,5	203,0	187,6	200,9	208,6	
März .....											
April .....											
Mai .....											
Juni .....											

**6 Index der Einzelhandelspreise**  
(Langfristige Übersichten)

**6.1 Institutionelle Gliederung**

6.1.1 Umbasiert auf 1962, 1970, 1976 = 100

Jahr Monat	Einzelhandel insgesamt			Einzelhandel <sup>1)</sup> mit					
				Nahrungsmitteln, Getränken, Tabakwaren			Nahrungsmitteln, Getränken, Tabakwaren (ohne ausgeprägten Schwerpunkt)		
	1976 = 100	1970 = 100	1962 = 100	1976 = 100	1970 = 100	1962 = 100	1976 = 100	1970 = 100	1962 = 100
1972 D	80,4	109,5	122,1	81,6	108,6	119,7	81,3	108,7	119,9
1973 D	85,7	116,6	130,1	87,0	115,8	127,6	86,2	115,2	127,1
1974 D	91,9	125,1	139,5	91,3	121,4	133,8	91,0	121,6	134,2
1975 D	96,9	131,9	147,1	96,4	128,3	141,4	96,4	128,7	142,0
1976 D	100	136,1	151,8	100	133,1	146,6	100	133,6	147,4
1977 D	103,9	141,5	157,8	105,6	140,5	154,8	104,8	140,1	154,5
1978 D	106,4	144,8	161,5	106,5	141,7	156,1	105,8	141,4	155,9
1979 D	110,1	149,9	167,2	107,7	143,3	157,9	106,9	142,9	157,6
1980 D	115,9	157,7	175,9	111,9	148,9	164,1	111,1	148,4	163,7
1981 D	122,0	166,1	185,3	117,3	156,0	172,0	116,6	155,7	171,8
1982 D	127,8	174,0	194,0	124,4	165,5	182,4	123,0	164,3	181,3
1983 D	131,1	178,5	199,1	127,4	169,4	186,7	125,6	167,9	185,1
1984 D	133,9	182,3	203,3	129,4	172,1	189,7	127,8	170,7	188,3
1972 Januar	78,7	107,1	119,5	79,5	105,8	116,6	79,5	106,2	117,2
1972 Februar	79,2	107,8	120,2	79,9	106,3	117,1	79,9	106,7	117,7
1972 März	79,5	108,2	120,7	80,1	106,6	117,5	80,2	107,1	118,2
1972 April	79,6	108,4	120,9	80,3	106,8	117,7	80,4	107,4	118,5
1972 Mai	79,8	108,7	121,2	80,7	107,4	118,4	80,8	107,9	119,0
1972 Juni	80,1	109,1	121,7	81,3	108,2	119,2	81,4	108,8	120,0
1972 Juli	80,4	109,4	122,0	81,7	108,7	119,8	81,9	109,4	120,7
1972 August	80,3	109,3	121,9	81,2	108,0	119,0	81,3	108,6	119,8
1972 September	81,2	110,6	123,4	83,2	110,7	122,0	82,2	109,8	121,1
1972 Oktober	81,6	111,1	123,9	83,3	110,9	122,2	82,3	110,0	121,4
1972 November	82,1	111,7	124,6	83,8	111,5	122,9	82,8	110,6	122,0
1972 Dezember	82,4	112,2	125,1	84,3	112,2	123,7	83,3	111,3	122,8
1973 Januar	83,1	113,1	126,1	85,1	113,3	124,9	84,2	112,5	124,1
1973 Februar	83,7	113,9	127,0	85,7	114,0	125,6	84,8	113,3	125,0
1973 März	84,3	114,8	128,0	86,2	114,7	126,4	85,3	114,0	125,8
1973 April	84,8	115,5	128,8	87,2	116,0	127,8	86,4	115,4	127,3
1973 Mai	85,4	116,2	129,6	87,9	117,0	128,9	87,2	116,5	128,5
1973 Juni	85,9	117,0	130,5	88,5	117,7	129,7	87,7	117,2	129,3
1973 Juli	86,0	117,0	130,6	87,9	117,0	128,9	87,2	116,5	128,5
1973 August	85,8	116,8	130,3	87,0	115,7	127,5	86,2	115,1	127,0
1973 September	85,9	117,0	130,5	86,4	114,9	126,6	85,6	114,4	126,2
1973 Oktober	86,6	117,9	131,5	86,7	115,3	127,1	86,0	114,9	126,8
1973 November	87,9	119,6	133,4	87,5	116,4	128,3	86,8	116,0	128,0
1973 Dezember	88,7	120,7	134,6	88,1	117,2	129,2	87,5	116,9	129,0
1974 Januar	89,1	121,3	135,3	89,1	118,5	130,6	88,5	118,3	130,5
1974 Februar	89,9	122,4	136,5	89,5	119,1	131,3	89,1	119,0	131,3
1974 März	90,4	123,0	137,2	89,9	119,6	131,8	89,5	119,6	131,9
1974 April	90,9	123,8	138,1	90,9	120,9	133,2	90,6	121,0	133,5
1974 Mai	91,6	124,7	139,1	91,8	122,1	134,6	91,5	122,2	134,8
1974 Juni	92,0	125,2	139,6	92,2	122,7	135,2	92,0	122,9	135,6
1974 Juli	92,2	125,5	140,0	91,8	122,2	134,7	91,6	122,4	135,0
1974 August	92,3	125,6	140,1	91,4	121,6	134,0	91,2	121,8	134,4
1974 September	92,7	126,2	140,8	91,2	121,4	133,8	91,1	121,7	134,3
1974 Oktober	93,2	126,9	141,5	91,7	122,0	134,5	91,5	122,3	134,9
1974 November	94,1	128,1	142,9	92,6	123,2	135,8	92,5	123,6	136,4
1974 Dezember	94,4	128,5	143,3	93,1	123,9	136,5	93,1	124,4	137,2
1975 Januar	95,1	129,4	144,3	93,9	125,0	137,8	94,0	125,6	138,6
1975 Februar	95,3	129,8	144,8	94,5	125,7	138,5	94,5	126,3	139,3
1975 März	95,7	130,3	145,3	94,8	126,2	139,1	95,0	126,9	140,0
1975 April	96,3	131,1	146,2	96,0	127,7	140,7	96,1	128,4	141,7
1975 Mai	96,9	131,9	147,1	97,0	129,1	142,3	97,2	129,9	143,3
1975 Juni	97,6	132,9	148,2	98,6	131,2	144,6	98,4	131,4	145,0
1975 Juli	97,5	132,7	148,0	98,0	130,4	143,7	97,8	130,7	144,2
1975 August	97,1	132,2	147,5	96,8	128,8	141,9	96,6	129,1	142,4
1975 September	97,6	132,8	148,1	96,6	128,6	141,7	96,5	128,9	142,2
1975 Oktober	97,8	133,1	148,5	96,6	128,5	141,6	96,4	128,8	142,1
1975 November	97,9	133,3	148,7	96,7	128,7	141,8	96,6	129,0	142,3
1975 Dezember	98,1	133,6	149,0	97,2	129,4	142,6	97,1	129,7	143,1
1976 Januar	98,8	134,5	150,0	98,3	130,8	144,1	98,2	131,2	144,7
1976 Februar	99,3	135,2	150,8	99,1	131,9	145,3	99,1	132,4	146,0
1976 März	99,4	135,3	150,9	99,5	132,4	145,9	99,5	132,9	146,6
1976 April	100,0	136,1	151,8	100,3	133,5	147,0	100,4	134,1	147,9
1976 Mai	100,2	136,4	152,1	100,8	134,1	147,8	100,9	134,8	148,7
1976 Juni	100,3	136,5	152,3	100,9	134,3	147,9	100,9	134,8	148,7
1976 Juli	99,9	136,0	151,7	100,1	133,2	146,7	100,1	133,7	147,5
1976 August	100,1	136,3	152,0	100,1	133,2	146,7	100,1	133,7	147,5
1976 September	100,1	136,3	152,0	99,6	132,5	146,0	99,7	133,2	146,9
1976 Oktober	100,3	136,5	152,3	99,6	132,5	146,0	99,7	133,2	146,9
1976 November	100,5	136,8	152,6	100,2	133,3	146,9	100,3	134,0	147,8
1976 Dezember	101,1	137,6	153,5	101,5	135,1	148,8	101,1	135,1	149,0
1977 Januar	102,2	139,1	155,2	103,6	137,9	151,9	102,8	137,3	151,5
1977 Februar	102,8	139,9	156,1	104,5	139,0	153,2	103,7	138,5	152,8
1977 März	103,1	140,4	156,5	104,8	139,4	153,6	104,0	138,9	153,2
1977 April	103,8	141,3	157,6	106,0	141,0	155,4	105,2	140,6	155,0
1977 Mai	104,2	141,9	158,2	106,5	141,7	156,1	105,7	141,2	155,8
1977 Juni	104,6	142,4	158,8	107,3	142,8	157,3	106,5	142,3	156,9
1977 Juli	104,4	142,1	158,5	106,9	142,2	156,7	106,1	141,8	156,3
1977 August	104,2	141,9	158,2	106,1	141,2	155,5	105,3	140,7	155,2
1977 September	104,2	141,9	158,2	105,6	140,5	154,8	104,8	140,0	154,4
1977 Oktober	104,3	142,0	158,4	105,3	140,1	154,4	104,5	139,6	154,0
1977 November	104,5	142,3	158,7	105,2	140,0	154,2	104,4	139,5	153,8
1977 Dezember	104,8	142,7	159,1	105,6	140,5	154,8	104,9	140,2	154,6
1978 Januar	105,3	143,3	159,9	106,1	141,2	155,5	105,3	140,7	155,2
1978 Februar	105,9	144,2	160,8	106,7	142,0	156,4	106,0	141,6	156,2
1978 März	106,1	144,4	161,1	106,9	142,2	156,7	106,2	141,9	156,5
1978 April	106,4	144,8	161,5	107,5	143,0	157,6	106,8	142,7	157,4
1978 Mai	106,7	145,3	162,0	107,5	143,0	157,6	106,8	142,7	157,4
1978 Juni	106,9	145,5	162,3	107,8	143,4	158,0	107,2	143,2	158,0
1978 Juli	106,9	145,5	162,3	107,8	143,4	158,0	107,2	143,1	157,8
1978 August	106,4	144,8	161,5	106,4	141,6	156,0	105,7	141,2	155,8
1978 September	106,2	144,6	161,2	105,4	140,2	154,5	104,7	139,9	154,3
1978 Oktober	106,3	144,7	161,4	105,0	139,7	153,9	104,3	139,4	153,7
1978 November	106,5	145,0	161,7	105,1	139,8	154,1	104,4	139,5	153,8
1978 Dezember	106,9	145,5	162,3	105,7	140,6	154,9	105,0	140,3	154,7



**6 Index der Einzelhandelspreise**  
(Langfristige Übersichten)  
6.1 Institutionelle Gliederung  
6.1.1 Umbasiert auf 1962, 1970, 1976 = 100

Jahr Monat	Einzelhandel insgesamt			Einzelhandel <sup>1)</sup> mit						
				Nahrungsmitteln, Getränken, Tabakwaren			Nahrungsmitteln, Getränken Tabakwaren (ohne ausgeprägten Schwerpunkt)			
	1976 = 100	1970 = 100	1962 = 100	1976 = 100	1970 = 100	1962 = 100	1976 = 100	1970 = 100	1962 = 100	
1979	Januar	107,5	146,3	163,2	106,3	141,4	155,8	105,6	141,1	155,6
	Februar	108,2	147,3	164,3	106,8	142,1	156,6	106,2	141,9	156,5
	März	108,8	148,1	165,2	107,4	142,9	157,4	106,7	142,6	157,2
	April	109,4	148,9	166,1	107,9	143,6	158,2	107,3	143,4	158,1
	Mai	109,7	149,3	166,5	108,4	144,2	158,9	107,8	144,0	158,8
	Juni	110,1	149,9	167,2	108,3	144,1	158,8	107,7	143,9	158,7
	Juli	110,9	151,0	168,4	108,7	144,6	159,3	107,7	143,9	158,7
	August	110,7	150,7	168,1	107,6	143,2	157,7	106,7	142,6	157,2
	September	110,9	151,0	168,4	107,2	142,6	157,1	106,3	142,0	156,6
	Oktober	111,2	151,4	168,8	107,4	142,9	157,4	106,5	142,3	156,9
	November	111,8	152,2	169,7	107,9	143,6	158,2	107,0	143,0	157,7
	Dezember	112,2	152,7	170,3	108,6	144,5	159,2	107,7	143,9	158,7
1980	Januar	113,4	154,4	172,2	109,9	146,2	161,1	109,0	145,6	160,6
	Februar	114,1	155,3	173,3	110,5	146,9	161,9	109,7	146,5	161,6
	März	114,6	156,0	174,0	110,8	147,4	162,4	110,0	146,9	162,1
	April	115,3	156,9	175,0	111,8	148,7	163,9	110,9	148,1	163,4
	Mai	115,9	157,9	176,1	112,5	149,6	164,9	111,7	149,2	164,5
	Juni	116,3	158,3	176,6	113,4	150,8	166,2	112,4	150,2	165,7
	Juli	116,3	158,3	176,6	113,4	150,8	166,2	112,4	150,2	165,7
	August	116,4	158,5	176,8	112,8	150,1	165,4	112,0	149,6	165,0
	September	116,3	158,3	176,6	111,9	148,9	164,1	111,1	148,4	163,7
	Oktober	116,4	158,5	176,8	111,2	148,0	163,1	110,7	147,8	163,1
	November	117,3	159,8	178,2	112,0	149,0	164,2	111,3	148,7	164,0
	Dezember	117,9	160,6	179,1	112,7	149,9	165,2	112,0	149,6	165,0
1981	Januar	118,8	161,8	180,5	114,3	152,0	167,5	113,4	151,5	167,1
	Februar	119,5	162,8	181,5	114,9	152,9	168,5	114,1	152,4	168,1
	März	120,3	163,9	182,8	115,9	154,2	170,0	115,1	153,8	169,6
	April	121,2	165,0	184,0	117,6	156,5	172,4	116,8	156,0	172,1
	Mai	122,0	166,1	185,2	119,0	158,3	174,4	118,0	157,6	173,9
	Juni	122,1	166,2	185,4	118,9	158,1	174,2	118,0	157,6	173,9
	Juli	122,4	166,7	185,9	118,3	157,4	173,4	117,6	157,0	173,2
	August	122,3	166,5	185,7	116,7	155,3	171,1	116,1	155,1	171,1
	September	123,0	167,5	186,8	116,8	155,4	171,3	116,3	155,4	171,4
	Oktober	123,5	168,1	187,5	117,6	156,5	172,4	117,0	156,3	172,4
	November	124,2	169,1	188,6	118,4	157,5	173,6	117,9	157,5	173,7
	Dezember	124,5	169,5	189,1	119,1	158,4	174,6	118,4	158,2	174,5
1982	Januar	125,3	170,6	190,3	120,1	159,7	176,0	119,4	159,6	176,0
	Februar	125,7	171,1	190,8	121,0	160,9	177,3	120,3	160,7	177,3
	März	125,8	171,3	191,0	121,7	161,8	178,3	121,0	161,6	178,3
	April	126,5	172,2	192,1	123,3	164,1	180,8	122,7	163,9	180,7
	Mai	127,6	173,8	193,8	125,2	166,6	183,6	124,4	166,2	183,4
	Juni	129,0	175,7	195,9	129,0	171,7	189,2	126,9	169,5	187,0
	Juli	128,8	175,4	195,6	127,9	170,2	187,5	125,8	168,0	185,3
	August	128,2	174,6	194,7	125,5	166,9	183,9	123,6	165,0	182,0
	September	128,6	175,1	195,2	124,8	166,0	182,9	123,0	164,3	181,2
	Oktober	128,9	175,5	195,8	124,3	165,4	182,3	122,7	163,9	180,7
	November	129,4	176,2	196,5	124,8	166,0	182,9	123,0	164,3	181,2
	Dezember	129,6	176,5	196,8	125,2	166,6	183,6	123,6	165,0	182,0
1983	Januar	129,8	176,8	197,2	126,0	167,6	184,7	124,2	165,9	183,0
	Februar	130,0	177,0	197,4	126,6	168,4	185,5	124,8	166,7	183,8
	März	130,0	177,0	197,4	126,9	168,8	186,0	125,0	167,0	184,2
	April	130,4	177,6	198,1	127,6	169,7	187,0	125,8	168,0	185,3
	Mai	130,9	178,2	198,8	128,3	170,6	188,0	126,3	168,8	186,1
	Juni	131,1	178,5	199,1	128,7	171,2	188,7	126,9	169,5	187,0
	Juli	131,4	178,8	199,5	128,1	170,5	187,8	126,4	169,0	186,5
	August	131,5	179,0	199,6	127,0	169,0	186,2	125,4	167,6	184,8
	September	131,8	179,5	200,2	127,1	169,1	186,4	125,6	167,7	185,0
	Oktober	131,8	179,5	200,2	127,0	169,0	186,2	125,4	167,6	184,8
	November	132,2	179,9	200,7	127,4	169,4	186,7	125,8	168,0	185,3
	Dezember	132,4	180,3	201,0	127,7	169,9	187,2	126,1	168,5	185,8
1984	Januar	133,0	181,1	201,9	128,5	170,9	188,3	126,9	169,5	187,0
	Februar	133,4	181,7	202,6	129,4	172,1	189,6	127,7	170,5	188,1
	März	133,8	182,2	203,2	130,2	173,1	190,8	128,4	171,6	189,2
	April	133,9	182,3	203,3	130,5	173,6	191,3	128,8	172,0	189,7
	Mai	134,1	182,6	203,7	130,9	174,2	191,9	129,2	172,6	190,4
	Juni	134,5	183,1	204,2	131,7	175,2	193,1	129,9	173,5	191,4
	Juli	134,0	182,5	203,5	130,7	173,9	191,6	129,0	172,3	190,1
	August	133,6	181,8	202,8	129,0	171,7	189,2	127,6	170,4	187,9
	September	133,4	181,7	202,6	127,9	170,2	187,5	126,4	168,9	186,3
	Oktober	134,0	182,5	203,5	127,8	170,0	187,3	126,4	168,9	186,3
	November	134,2	182,8	203,9	127,9	170,2	187,5	126,6	169,1	186,5
	Dezember	134,4	182,9	204,0	128,1	170,5	187,8	126,8	169,3	186,8
1985	Januar	135,1	183,9	205,1	129,0	171,7	189,2	127,6	170,4	187,9
	Februar	135,6	184,7	206,0	130,2	173,1	190,8	128,7	171,9	189,6
	März									
	April									
	Mai									
	Juni									
	Juli									
	August									
	September									
	Oktober									
	November									
	Dezember									

1) Nähere Beschreibung siehe S. 23.

7 VERBRAUCHERPREISE  
7.1 AUSGEWAHLTE GUETER IM BUNDESURCHSCHNITT

WARE	EINHEIT	1984			1985		
		FEBR.	JAN.	FEBR.	FEBR.	JAN.	FEBR.
		P R E I S I N D M			1 9 8 0 * 1 0 0		
NAHRUNGSMITTEL, GETRAENKE, TABAKWAREN							
RINDFLEISCH ZUM KOCHEN, QUERRIPPE UND BRUST, MIT KNOCHEN	1 KILO	10,38	10,30	10,27	115,1	115,1	114,7
RINDFLEISCH Z. SCHMOREN BZW. BRATEN, A.D.KEULE, OHNE KNOCHEN	1 KILO	17,93	17,90	17,88	115,4	115,2	115,0
RINDFLEISCH, LENDENFILET	1 KILO	38,90	39,30	39,30	117,8	118,9	118,9
ROASTBEEF	1 KILO	29,50	29,70	29,70	117,7	118,7	118,6
KALBSSCHNITZEL	1 KILO	29,50	29,40	29,40	111,0	111,0	111,2
SCHWEINBAUCHFLEISCH, FRISCH	1 KILO	7,93	7,91	7,92	120,2	120,1	120,1
SCHWEINEBRATEN, FRISCH, SCHULTER, MIT KNOCHEN UND FETT	1 KILO	10,30	10,12	10,10	108,3	107,9	107,7
SCHWEINEFLEISCH, KOTELETT, OHNE FILET	1 KILO	11,92	11,90	11,91	108,9	109,0	108,9
LAMMFLEISCH, FRISCH, AUS DER KEULE, OHNE KNOCHEN	1 KILO	21,90	21,70	21,80	122,4	122,0	122,3
HASENRUECKEN (TIEFKUEHLKOST)	1 KILO	14,26	14,83	14,92	110,2	115,1	115,5
BRATHAENCHEN, BRATFERTIG, MANDELSKL. A (TIEFKUEHLKOST)	1 KILO	5,24	5,32	5,31	110,4	111,4	111,3
PUTEN-UNTERSCHNEKEL, MANDELSKLASSE A (TIEFKUEHLKOST)	1 KILO	6,18	6,20	6,13	114,4	115,0	114,4
NACKFLEISCH, HALB RIND-/HALB SCHWEINEFLEISCH, NICHT MEHR ALS 30 PROZENT FETTGEHALT	1 KILO	11,24	11,21	11,18	110,2	110,2	109,9
RINDERLEBER, FRISCH	1 KILO	10,08	9,99	9,99	105,0	104,3	104,2
CERVELATWURST, IA BZW. FEIN	1 KILO	24,80	24,60	24,60	115,1	115,7	115,7
SALAMI INLAENDISCHER HERKUNFT, IA	1 KILO	23,80	23,80	23,80	114,1	114,5	114,4
FLEISCHWURST (BRUEHMURST)	1 KILO	11,01	11,06	11,07	118,0	119,3	119,3
JAGDMURST, MITTLERE QUALITAET	1 KILO	15,33	15,44	15,46	116,1	116,9	117,0
STREICHMETTWURST (BRAUNSCHEWIGER ART)	1 KILO	14,13	14,15	14,16	116,8	117,2	117,2
FEINE LEBERWURST, GUTE QUALITAET	1 KILO	15,08	15,19	15,20	113,2	114,0	114,1
BOCKWURST, IN DOSEN ODER GLAESERN ZU ETWA 250 G WURSTEINWAAGE	1 KILO	13,94	13,51	13,49	108,1	107,9	107,7
GEKOECHTER SCHINKEN (HINTERSCHINKEN)	1 KILO	23,30	23,30	23,30	113,6	113,7	113,6
SCHINKENSPECK, MAGER	1 KILO	22,30	22,20	22,20	112,2	112,4	112,4
BAUCHSPECK (DOERRFLEISCH), GERAUECHERT, MAGER	1 KILO	12,10	12,15	12,14	118,4	119,1	119,0
RINDSQUASCH, IN DOSEN ZU ETWA 400 G FLEISCHWAAGE	1 KILO	9,91	9,53	9,53	113,0	112,2	112,0
FLEISCHSALAT, IN PACKUNGEN ZU ETWA 200 G	1 KILO	8,55	8,67	8,69	114,4	116,0	116,1
SEEFISCH, KABELJAU (DOORSCH) IM ANSCHNITT (KEIN FILET), FRISCH (NICHT SEEGEFROSTET)	1 KILO	11,43	12,33	11,71	123,4	133,2	127,0
SEELACHSFILET, FRISCH	1 KILO	9,00	10,75	10,03	102,8	123,4	115,3
ROTBARSCH-/GOLOBARSCH-FILET, FRISCH	1 KILO	15,38	16,90	16,79	118,6	129,3	128,7
ROTBARSCH-/GOLOBARSCH-FILET, IN PACKUNGEN ZU ETWA 400 G (TIEFKUEHLKOST)	1 KILO	11,00	10,92	10,90	106,4	106,2	106,1
HERINGE IN TOMATENSOSSE, IN DOSEN ZU 190-200 G	1 DOSE	1,90	1,91	1,90	112,9	114,4	114,5
DELSARDINEN OHNE HAUT UND OHNE GRAETEN, IN OLIVENOEL (1/4 CLUB, 30 MM, DOSE NETTO 125 G)	1 DOSE	1,76	1,79	1,79	109,8	111,8	111,9
ROLLMOPS, IN GLAESERN ZU ETWA 250 G FLEISCHWAAGE	1 KILO	13,44	13,09	13,04	105,2	104,9	104,8
MAKRELEN MIT KOPF, GERAUECHERT, AUSGENOMMEN	1 KILO	7,29	7,27	7,22	106,3	106,0	106,0
FISCHSTAEBCHEN, IN PACKUNGEN ZU ETWA 300 G (TIEFKUEHLKOST)	1 KILO	9,96	9,95	9,91	116,8	118,0	117,5
FRISCHE VOLLMILCH, IN STANDFESTEN PACKUNGEN, 3,5 PROZENT FETTGEHALT	1 LITER	1,24	1,22	1,22	112,0	111,2	111,0
M-MILCH, IN STANDFESTEN PACKUNGEN, 1,5 PROZENT FETTGEHALT	1 LITER	0,95	0,94	0,94	111,5	111,3	111,5
KONDENSIERTE MILCH, UNGEZUCKERT, 7,5 PROZENT FETTGEHALT, IN DOSEN ZU ETWA 340 G	340 GRAMM	1,10	1,10	1,11	109,7	111,2	111,8
SAHNE, SUESS, IN PLASTIKBECHERN ZU ETWA 200 G, MINDESTENS 30 PROZENT FETTGEHALT	200 GRAMM	1,29	1,25	1,26	114,7	112,7	113,2
JOGHURT OHNE FRUCHTZUSAEATZE, IN PLASTIKBECHERN ZU ETWA 150 ODER 175 G, 3,5 PROZENT FETTGEHALT	1 KILO	3,80	3,65	3,64	118,9	114,2	114,4
JOGHURT MIT FRUCHTZUSAEATZEN, IN PLASTIKBECHERN ZU ETWA 150 ODER 175 G, FETTARM	1 KILO	4,42	4,34	4,34	114,6	114,5	114,4
DEUTSCHER EMMENTALER, 45 PROZENT FETT I. TR., IM ANSCHNITT ODER IM STUECK ABGEPACKT	1 KILO	15,50	15,37	15,40	113,3	113,1	113,3
EDAMER ODER GOUDA, 40-45 PROZENT FETT I. TR., IM ANSCHNITT ODER IM STUECK ABGEPACKT	1 KILO	12,10	12,04	12,04	111,4	111,6	111,7
TILSITER, 45 PROZENT FETT I. TR., IM ANSCHNITT ODER IM STUECK ABGEPACKT	1 KILO	12,93	12,97	12,99	113,3	114,4	114,5
CAMEMBERT INLAENDISCHER HERKUNFT, 45 PROZENT FETT I. TR., IN SCHACHTELN ZU 125 G	125 GRAMM	1,98	1,94	1,94	114,7	113,8	113,6
SPEISEQUARK, MAGERSTUFE, IN PACKUNGEN ZU 250 G	250 GRAMM	0,91	0,89	0,89	113,1	112,1	112,1
HARZER/MAINZER KAESSE/HANDKAESSE (SAUERMITLCHKAESSE)	1 KILO	7,95	7,98	7,95	112,7	114,9	114,9
DEUTSCHE EIER, QUETKL. A, GEWICHTSKL. 3, IN PACKG. ZU 10 ST	10 STUECK	2,83	2,66	2,68	114,8	108,3	109,0
DEUTSCHE MARKENBUTTER, IN PACKUNGEN ZU 250 G	250 GRAMM	2,66	2,43	2,40	116,5	107,6	106,5
MARGARINE, PFLANZEN-MARGARINE, IN PACKUNGEN ZU 250 G	250 GRAMM	1,42	1,63	1,63	123,9	141,1	141,0
PFLANZENOEL (KEIN OLIVENOEL), IN DOSEN ODER FLASCHEN, MITTLERE QUALITAET	1 LITER	4,27	4,85	4,88	110,0	120,1	120,6
PFLANZENFETT ZUM BRATEN UND BACKEN, IN PACKUNGEN ZU 250 G, MARKENWARE	250 GRAMM	1,59	1,86	1,85	119,3	136,3	136,1
SCHWEINESCHMALZ INLAENDISCHER HERKUNFT, OHNE GRIEBEN	1 KILO	4,56	4,66	4,71	118,8	121,1	121,9
TAFELAEPFEL, MANDELSKLASSE I	1 KILO	3,05	2,82	2,90	133,4	122,8	126,4
TAFELAEPFEL, MANDELSKLASSE II	1 KILO	2,18	2,01	2,04	126,7	114,4	116,2
TAFELBIRNEN, MANDELSKLASSE II	1 KILO	2,75	3,10	3,19	99,2	113,2	116,1
WEINTRAUBEN, MANDELSKLASSE II	1 KILO	8,63	5,61	8,95	137,7	91,0	140,9
APFELSINEN (ORANGEN), MANDELSKLASSE II	1 KILO	2,37	2,49	2,65	100,6	105,5	112,4
GRAPEFRUIT	1 KILO	2,57	2,91	2,90	107,8	122,3	121,5
ZITRONEN, MANDELSKLASSE II	1 KILO	2,80	3,04	3,14	104,5	113,7	116,9
BANANEN, NICHT UEBERREIF, MARKENWARE	1 KILO	2,65	2,65	2,71	138,8	138,9	141,9
SUESSE MANDELN, IN BEUTELN ZU ETWA 200 G	1 KILO	13,61	14,10	14,19	102,8	105,5	106,0
ERDNUESSE, GERDSTET, GESALZEN, IN BEUTELN ZU ETWA 100 G	1 KILO	10,33	10,23	10,21	107,6	108,5	108,6
SULTANINEN, IN BEUTELN ZU ETWA 250 G	1 KILO	5,67	5,45	5,43	103,6	102,3	102,4
PFIRSICHE, HALBE FRUCHT, GESCHAELT, IN DOSEN	850 ML	2,30	2,38	2,40	115,9	119,9	120,5
ANANAS, IN SCHEIBEN, IN DOSEN	850 ML	2,86	3,07	3,10	119,7	126,4	127,2
ERDBEEREN, IN PACKUNGEN ZU ETWA 300 G (TIEFKUEHLKOST)	1 KILO	11,94	12,13	12,16	111,0	112,2	112,4
APPELNUSS, IN GLAESERN ZU ETWA 720 ML	720 ML	1,24	1,23	1,22	112,5	113,2	113,1
KARTOFFELN, IN 2 1/2-KG-PACKG. (VORWIEGEND FESTKOCHEND ODER MEHLIG FESTKOCHEND, KEINE SALATWARE), MANDELSKLASSE I	2 1/2 KILO	2,84	1,78	1,84	132,0	78,4	81,0
POMMES FRITES, VORFRIERT, IN PACKUNGEN ZU ETWA 1000 G (TIEFKUEHLKOST)	1 KILO	2,94	3,01	2,97	116,1	120,5	119,7
KARTOFFELPUEREE, VORGEFERTIGT, IN PACKUNGEN ZU ETWA 250 G	1 KILO	11,28	11,19	11,18	108,2	106,6	106,8
KARTOFFELCHIPS, IN BEUTELN ZU ETWA 150 G	1 KILO	14,86	14,86	14,88	106,3	107,6	107,6
BLUMENKOHL, MANDELSKLASSE II	1 KILO	2,72	2,96	3,67	119,6	131,2	162,7
WEISSKOHL, MANDELSKLASSE II	1 KILO	1,54	1,06	1,16	145,4	102,6	112,4
ROTKOHL (BLAUKRAUT), MANDELSKLASSE II	1 KILO	1,61	1,14	1,25	145,3	101,5	111,6
WIRSINGKOHL, MANDELSKLASSE II	1 KILO	1,74	1,56	2,08	124,6	111,4	148,7
KOPFSALAT, MANDELSKLASSE II	1 KILO	6,22	5,45	6,97	213,2	187,0	239,0

ZU DEN ABSOLUTEN PREISANGABEN BITTE ERLAEUTERUNGEN, ABSCHNITT 12, BEACHTEN

**7 VERBRAUCHERPREISE**  
**7.1 AUSGEWAHLTE GÜTER IM BUNDESURSCHNITT**

WARE	EINHEIT	1984			1985		
		FEBR.	JAN.	FEBR.	FEBR.	JAN.	FEBR.
		PREIS I N D M					
LAUCH (PORREE), HANDELSKLASSE II	1 KILO	3,00	4,50	5,24	104,1	160,1	193,9
TOMATEN, HANDELSKLASSE II	1 KILO	4,00	4,24	4,94	91,0	97,4	113,9
GRÜNE PAPRIKASCHOTEN, HANDELSKLASSE II	1 KILO	5,63	5,28	5,40	136,2	131,7	136,6
SALATGURKEN, HANDELSKLASSE II	1 KILO	3,74	3,27	4,41	136,1	120,1	161,6
ZWIEBELN, HANDELSKLASSE II	1 KILO	1,75	1,98	1,70	98,2	88,9	96,1
CHAMPIGNONS, FRISCH, IN KLEINEN BEHAELTERN ZU ETWA 250 G ODER LOSE, HANDELSKLASSE II	1 KILO	9,26	9,31	9,21	117,4	118,4	116,8
MOHRREUBEN (SPEISEMOEHREN, GELBE RUEBEN, WURZELN), HANDELSKLASSE II	1 KILO	1,75	1,71	2,01	108,8	106,3	125,0
SPINAT, IN PACKUNGEN ZU ETWA 450 G (TIEFKUEHLKOST)	1 KILO	3,75	3,78	3,60	115,4	117,8	117,8
ROTKOHL, TAFELFERTIG, IN GLAESERN, MARKENWARE	720 ML	1,73	1,72	1,72	118,4	118,6	118,6
DELIKATESSGURKEN (NICHT IN SCHEIBEN), IN GLAESERN	720 ML	2,12	2,29	2,32	110,0	116,5	117,2
SAUERKRAUT, IN DOSEN, MARKENWARE	850 ML	2,28	2,28	2,28	119,3	120,9	120,9
CHAMPIGNONS, IM STUECK, I. WAHL, IN DOSEN	425 ML	2,85	2,87	2,87	110,0	111,3	111,0
JUNGE ERBSEN, SEHR FEIN, IN DOSEN, EG-NORM	850 ML	2,23	2,23	2,22	117,3	118,5	118,4
ERBSEN MIT KAROTTEN (IMDEHREN), IN DOSEN	850 ML	2,18	2,16	2,16	117,7	117,1	116,9
GRÜNE BOHNEN (BRECHBOHNEN), IN DOSEN, EG-NORM	850 ML	1,86	1,86	1,86	112,6	113,1	113,1
STANGENSPARDEL, IMPORTWARE, IN DOSEN	850 ML	6,31	7,04	7,15	121,7	129,9	126,0
TOMATENMARK, DREIFACH KONZENTRIERT, IN TUBEN ZU ETWA 200 G	200 GRAMM	1,88	1,90	1,91	113,7	115,2	115,5
LINSEN, MITTLERE GROESSE, IN PACKUNGEN ZU 500 G	500 GRAMM	1,72	1,73	1,75	105,4	107,1	107,9
SPEISEERBSEN, TROCKEN, GELB ODER GRUEN, GESCHAELT, IN PACKUNGEN ZU ETWA 500 G	1 KILO	2,65	2,60	2,60	108,4	108,3	108,1
WEISSBROT	500 GRAMM	2,04	2,08	2,08	117,8	119,9	120,1
TOASTBROT, IN SCHEIBEN, IN PACKUNGEN ZU 500 G	500 GRAMM	2,01	2,00	2,01	114,3	114,7	114,8
ORTSUEBLICHES ROGGENBROT	1 KILO	2,99	3,02	3,02	116,4	117,4	117,8
HELLES MISCHBROT	1 KILO	3,00	3,04	3,04	117,1	118,6	118,6
DUNKLES MISCHBROT	1 KILO	3,01	3,06	3,06	115,6	117,4	117,8
SCHNITTBROT, ROGGEN-VOLLKORBROT, IN PACKUNGEN ZU 500 G	500 GRAMM	2,06	2,07	2,07	116,0	117,4	117,6
ROGGEN-KNAECKEBROT (SCHWEDISCHER ART), IN PACKUNGEN ZU ETWA 200 ODER 250 G	1 KILO	6,85	6,98	7,01	113,6	116,2	116,9
BROETCHEN, SEMMEL (NUR WASSERWARE)	1 KILO	5,15	5,23	5,24	121,7	123,4	123,6
EINFACHES HEFEGEBAECK (MOERNCHEN, WICKELCHEN U. OGL.)	1 KILO	10,78	10,91	10,91	118,1	119,9	120,1
TORTENBODEN (F. OBSTBELAG), DISKUIT, DURCHMESSER ETWA 28 CM	1 STUECK	2,78	2,77	2,78	115,4	117,3	117,2
KAESESAHNETORTE, HOEHE ETWA 6 CM, DURCHMESSER ETWA 28 CM	1 TORTE	28,50	28,70	28,80	113,2	114,7	114,8
SANDKUCHEN, IN KASTENFORM, OHNE SCHOKOLADENGUSS, ETWA 500 G	500 GRAMM	4,71	4,81	4,81	110,9	112,4	112,4
ZWIEBACK, IN PACKUNGEN ZU ETWA 225 G, MARKENWARE	1 KILO	6,96	7,03	7,04	113,9	115,2	115,3
BUTTERKEKS (UNGEFUELLT), IN PACKG. ZU ETWA 175 G, MARKENWARE	1 KILO	11,26	11,13	11,15	112,1	111,7	111,7
SALZSTAEBCHEN, IN BEUTELN ZU ETWA 150 G	1 KILO	8,32	8,47	8,47	115,3	116,8	116,8
ZUCKER, KRISTALLRAFF., IN PACKG. ZU 1 KG, EG-KATEGORIE I	1 KILO	1,98	1,96	1,94	116,3	116,9	116,1
KAKAO, SCHWACH ENTOELT, IN PACKUNGEN ZU ETWA 200 G	1 KILO	17,65	18,10	18,17	98,5	100,3	100,4
KAKAO-SCHNELLGETRAENK, IN PACKUNGEN ZU ETWA 400 G	1 KILO	8,46	8,32	8,31	98,8	97,8	97,9
VOLLMILCH-SCHOKOLADE, IN TAFELN, UNGEFUELLT, MARKENWARE	100 GRAMM	1,22	1,21	1,21	102,9	103,3	103,3
PRALINEN, IN PACKUNGEN ZU ETWA 200-250 G, MARKENWARE	1 KILO	30,30	31,50	31,60	109,6	110,8	110,9
FRUCHTBONBONS, UNGEFUELLT, EINZELN VERPACKT, IN BEUTELN ZU 150-175 G	1 KILO	8,57	8,74	8,78	110,3	111,8	111,9
EISCREME, FUERST-PUECKLER-ART, HAUSHALTSPACKUNG ZU ETWA 500 ML (TIEFKUEHLKOST)	500 ML	2,65	2,64	2,63	111,4	111,2	111,0
AUSLAENDISCHER BIENENHONIG, IN GLAESERN ZU ETWA 500 G, MITTLERE QUALITAET	1 KILO	8,12	8,09	8,09	110,7	111,0	110,9
ERDBEER-KONFITURE, IN GLAESERN ZU 450 G	1 GLAS	2,43	2,42	2,41	109,9	111,0	110,8
KAKAOHALTIGER BROTAUFSTRICH, Z.B. NUSS-NOUGATCREME	1 KILO	7,27	7,25	7,24	109,1	109,1	108,8
MIT KAKAO, IN GLAESERN ZU ETWA 400 G	1 KILO	1,42	1,39	1,38	111,5	109,7	109,3
WEIZENMEHL, TYPE 405, IN PACKUNGEN ZU 1 KG	1 KILO	1,42	1,39	1,38	111,5	109,7	109,3
HAFERFLOCKEN, I. SORT, IN PACKG. ZU ETWA 500 G, MARKENWARE	1 KILO	3,75	3,75	3,75	113,9	114,6	114,8
LANGKORNEREIS, SPITZENREIS, GLASIER, IN PACKUNGEN ZU 500 G	500 GRAMM	1,90	1,93	1,94	113,2	115,8	116,0
REIS IM KOCHBEUTEL, SPITZENREIS, IN PACKUNGEN ZU 250 G	250 GRAMM	1,55	1,57	1,56	113,3	114,8	114,7
WEIZENDRIESS, IN PACKUNGEN ZU 500 G	500 GRAMM	1,66	1,67	1,67	115,9	117,1	117,0
EIERNUDELN, IN PACKUNGEN ZU 500 G, EINFACHE QUALITAET	500 GRAMM	1,57	1,55	1,55	110,2	110,7	110,4
FRISCHEI-NUDELN, IN PACKUNGEN ZU ETWA 250 G, MARKENWARE	1 KILO	5,69	5,73	5,72	112,7	114,0	114,0
FERTIGE SUPPEN IN BEUTELN, Z.B. RINDFLEISCHSUPPE, BEUTEL FUER 4 TELLER	1 BEUTEL	1,25	1,27	1,27	121,3	123,8	124,0
PUDDINGPULVER ZUM KOCHEN, VANILLEGESCHMACK, IN BEUTELN FUER 1/2 L MILCH, IN PACKG. ZU ETWA 3 ODER 5 STUECK, MARKENWARE	15 BEUTEL	5,65	5,88	5,87	118,3	122,3	122,3
SPEISESTAERKE, IN PACKUNGEN ZU ETWA 400 G, MARKENWARE	1 KILO	4,81	4,88	4,88	113,3	114,7	114,7
CORNFLAKES, IN PACKUNGEN ZU ETWA 375 G	1 KILO	9,23	9,36	9,36	115,2	117,2	117,4
GEMAHLENER WEISSER PFEFFER, IN STREUDOSEN ODER GLAESERN MIT ETWA 40 G FUELLGEWICHT	100 GRAMM	4,26	4,49	4,50	111,3	116,1	116,3
PAPRIKA, IN STREUDOSEN ODER GLAESERN	100 GRAMM	4,50	4,66	4,71	112,9	116,0	116,7
SPEISESALZ, OHNE ZUSAETZE, IN PACKUNGEN ZU 500 G	500 GRAMM	0,45	0,46	0,46	115,6	118,6	118,8
WEINSSIG, IN FLASCHEN ZU 0,75 L	0,75 LITER	1,95	1,94	1,94	114,3	115,1	115,1
SUPPENWUERZE, IN FLASCHEN ZU 250 G	250 GRAMM	2,21	2,24	2,24	109,1	110,6	110,6
TOMATENKETCHUP, IN FLASCHEN ZU 340 G	1 FLASCHE	1,85	1,92	1,92	115,7	119,1	119,4
MAYONNAISE, 80 PROZENT FETTGEHALT, IN GLAESERN ZU 250 G	250 GRAMM	1,66	1,73	1,74	114,0	117,2	117,4
SUESSTOFF-TABLETTEN, IN PACKUNGEN ZU ETWA 500 STUECK	100 STUECK	1,19	1,19	1,19	109,7	110,8	110,6
BACKPULVER, IN PACKUNGEN ZU ETWA 3 BEUTELN	6 BEUTEL	1,32	1,33	1,34	114,8	116,9	116,7
SENF, IN GLAESERN ZU ETWA 250 G	1 KILO	5,99	6,10	6,10	114,0	115,9	115,9
BABY-MILCHNAHRUNG, PULVERFORM, IN PACKUNGEN ZU ETWA 1000 G	1 KILO	16,86	16,89	16,94	110,9	111,9	112,1
KINDERKOST, SAEUGLINGSNAHRUNG (AB 5. MONAT), GEMUESE MIT FLEISCH, PUERLERT, IN GLAESERN ZU 190 G	190 GRAMM	1,65	1,67	1,67	114,4	116,2	116,2
SUPPE IN DOSEN, GUTE QUALITAET, Z.B. OCHSENSCHWANZSUPPE, DOSE ZU ETWA 400 G INHALT	1 KILO	5,68	5,76	5,76	112,2	113,2	113,0
EIER-RAVIOLI MIT PASTETENFUELLUNG IN TOMATENSOSSE	1/1 DOSE	2,73	2,72	2,72	110,1	111,1	111,0
PIZZA, IN PACKUNGEN ZU ETWA 300 G (TIEFKUEHLKOST)	1 KILO	11,30	11,15	11,17	108,8	109,0	109,0
APFELSAFT, IN 0,7- ODER 1-L-EINWEG-FLASCHEN (SONST OHNE FL.-PFAND) ODER IN STANDFESTEN PACKUNGEN, MITTL. QUALITAET	1 LITER	1,33	1,33	1,34	114,7	116,4	116,5
ORANGENSAFT, IN 1-L-EINWEG-FLASCHEN (SONST OHNE FL.-PFAND) ODER IN STANDFESTEN PACKUNGEN, KEINE REFORMHAUSWARE	1 LITER	1,70	1,83	1,84	114,9	122,4	123,1
TRAUBENSAFT, WEISS, UNKONZENTRIERT, IN 0,7-L-EINWEG-FLASCHEN (SONST OHNE FL.-PFAND), KEINE REFORMHAUSWARE	0,7 LITER	2,15	2,19	2,18	112,3	113,2	113,4
JOHANNISBERNEKTAR, SCHWARZ, NICHT AUS KONZENTRAT, SUESSMOST, IN 0,7-L-EINWEG-FLASCHEN (SONST OHNE FL.-PFAND) ODER IN STANDFESTEN PACKUNGEN, KEINE REFORMHAUSWARE	0,7 LITER	2,66	2,64	2,64	106,4	106,5	106,5
EINFACHES TAFELWASSER, OHNE GESCHMACK (KEIN KURBRUNNEN), IN 0,7-L-FLASCHEN, OHNE FL.-PFAND	0,7 LITER	0,61	0,61	0,61	112,2	113,6	113,6
ERFRISCHUNGSGETRAENK, MIT FRUCHTSAFTZUSAETZEN, KOHLENSAEUREHALTIG, IN 0,7-L-FLASCHEN, OHNE FL.-PFAND	0,7 LITER	0,86	0,85	0,86	111,2	112,1	112,2

ZU DEN ABSOLUTEN PREISANGABEN BITTE ERLAEUTERUNGEN, ABSCHNITT 12, BEACHTEN

7 VERBRAUCHERPREISE  
7.1 AUSGEWAHLTE GÜTER IM BUNDESURCHSCHNITT

WARE	EINHEIT	1984			1985		
		FEBR.	JAN.	FEBR.	FEBR.	JAN.	FEBR.
		P R E I S I N D M			1 9 8 0 * 1 0 0		
ERFRISCHUNGSGETRAENK, KOFFEINHALTIG (OHNE FRUCHTSAFT-ZUSATZ), IN 1-L-FLASCHEN, OHNE FL.-PFAND	1 LITER	1,32	1,32	1,32	114,3	114,9	115,0
PFEFFERMINZTEE, IN AUFGUSSBEUTELN ZU JE 2,5 G, IN PACKUNGEN ZU ETWA 20 BEUTELN	20 BEUTEL	2,24	2,24	2,26	112,3	114,2	115,9
BOHNENKAFEE, UNGEMAHLEN, IN PACKUNGEN ZU 500 G, MITTLERE QUALITAET	500 GRAMM	11,07	11,88	11,99	103,1	109,2	110,3
BOHNENKAFEE, ENTKOFFEINIERT; UNGEMAHLEN, IN PACKG. ZU 200 G	200 GRAMM	5,69	6,16	6,22	104,1	111,1	112,1
INSTANT-BOHNENKAFEE, IN GLAESERN ZU 100 G	100 GRAMM	7,34	7,60	7,66	101,2	104,6	105,4
SCHWARZER CEYLON-TEE (ORANGE-PEKOE), IN PACKUNGEN ZU 100 G, MITTLERE QUALITAET (OHNE GRUS UND SPITZEN)	100 GRAMM	3,65	3,81	3,82	110,1	113,3	113,7
SCHWARZER TEE, IN AUFGUSSBEUTELN ZU JE 1,75 G, IN PACKUNGEN ZU ETWA 20 BEUTELN	20 BEUTEL	2,52	2,54	2,57	111,6	114,6	115,4
WEINBRAND, IN 0,7-L-FLASCHEN, GUTE QUALITAET	0,7 LITER	15,38	15,22	15,23	124,6	124,6	124,6
DOPPELKORN ODER TAFELAGAVIT, 38 PROZENT, IN 0,7-L-FLASCHEN	0,7 LITER	12,80	12,73	12,74	128,7	128,8	128,8
KRAEUTERLIKOER, INLAENDISCH, MIT MINDESTENS 30 PROZENT ALKOHOLGHALT, IN 0,7-L-FLASCHEN, MARKENWARE	0,7 LITER	16,44	16,43	16,43	122,7	123,1	123,0
SCOTCH WHISKY, IN 0,7-L-FLASCHEN, GUTE IMPORTWARE	0,7 LITER	18,50	18,33	18,36	123,5	123,8	123,8
FLASCHENBIER, GAENGIGE SORTE, 11-14 PROZENT STAMMUERZE-GEHALT, IN 0,5-L-FLASCHEN, OHNE FL.-PFAND	0,5 LITER	0,92	0,93	0,93	113,8	114,4	114,7
WEISSWEIN, INLAENDISCH, QUALITAETSWEIN MIT AMTLICHER PRUEFNR. (QBA-WEIN), IN 0,7-L-FLASCHEN, LETZTER JAHRGANG	0,7 LITER	4,34	4,64	4,72	112,4	112,1	112,5
ROTWEIN, AUSLAENDISCH, TAFELWEIN, IN 0,7- ODER 1-L-FLASCHEN	1 LITER	3,72	3,70	3,70	114,3	114,1	113,8
DEUTSCHER SEKT (KEIN OBSTSCHAUMWEIN), EINSCHL. SEKTSTEUER, IN 0,75-L-FLASCHEN, MARKENWARE	0,75 LITER	7,11	7,01	7,01	118,1	117,4	117,4
TABAK, FEINSCHNITT, GAENGIGE PREISLAGE	50 GRAMM	4,24	4,24	4,24	155,0	155,0	155,0
BEKLEIDUNG, SCHUHE							
STRASSENANZUG FUER HERREN, ZWEITEILIG, REINE SCHURWOLLE (IWS), VORDERHOSENPUTTER, GUTE VERARBEITUNG, GR. 50	1 STUECK	368,00	372,00	373,00	111,3	112,9	113,1
STRASSENANZUG FUER HERREN, ZWEITEILIG, MISCHGEWEBE AUS ETWA 55 PROZENT SYNTHETISCHER FASER UND ETWA 45 PROZENT REINER SCHURWOLLE, MITTLERE QUALITAET, GR. 50	1 STUECK	315,00	318,00	318,00	111,9	113,8	113,9
HERREN-SAKKO, BLAZER, REINE SCHURWOLLE (IWS), GUTE VERARBEITUNG, GR. 50	1 STUECK	233,00	240,00	241,00	112,0	114,8	115,1
HERREN-LEDERJACKE, LAMM-VELOURS, SPORTLICH-GERADER SCHNITT, GEFUETTERT, GR. 50	1 STUECK	393,00	407,00	408,00	113,7	115,9	116,0
HERREN-HOSE, MISCHGEWEBE AUS ETWA 55 PROZENT SYNTH. FASER UND ETWA 45 PROZENT SCHURWOLLE, MITTLERE QUALITAET, GR. 50	1 STUECK	98,70	100,06	101,00	117,0	119,3	119,7
HERREN-MANTEL, SPORTLICH, MISCHGEWEBE AUS ETWA 67 PROZENT SYNTHETISCHER FASER UND ETWA 33 PROZENT BAUMWOLLE, MITTLERE QUALITAET, GR. 50	1 STUECK	226,00	227,00	227,00	109,4	110,9	110,9
HERREN-PULLOVER MIT LANGEM ARM, EINFAERDIG, REINE SCHURWOLLE (IWS), FEINE STRICKART, FILZFREI AUSGERUESTET, GUTE VERARBEITUNG, GR. 50	1 STUECK	79,40	82,80	83,40	116,0	120,0	120,4
HERREN-PULLI MIT ROLLKRAGEN, SYNTHETISCHE FASER ODER MISCHGEWEBE, GR. 50	1 STUECK	51,90	54,70	54,90	116,6	119,8	120,1
BERUFSANZUG, OVERALL, KOEPER ODER DRELL, INDIANTHREN, SANFOR, GR. 50	1 STUECK	56,80	57,70	57,80	115,3	117,5	117,8
DAMEN-KOSTUEM, REINE SCHURWOLLE (IWS), KAMMGARN ODER TWEED, GANZ AUF TAFT GEFUETTERT, KLASSISCHE FORM MIT VARIANTEN ENTSPRECHEND DER MODE, GUTE VERARBEITUNG, GR. 42	1 STUECK	358,00	362,00	363,00	111,4	112,0	112,3
DAMEN-KLEID MIT LANGEM ARM, ZWEITEILIG (JACKE UND ROCK), REINE SCHURWOLLE (IWS), GEFUETTERT, MOEGLICHST GLATTER STIL, GUTE VERARBEITUNG, GR. 42	1 STUECK	270,00	280,00	281,00	112,7	113,8	114,1
DAMEN-KLEID MIT HALBEM ODER LANGEM ARM, AUS CHEMIEFASER (ZELLULOSISCHER ODER SYNTHETISCHER FASER), OHNE BESONDERE APPLIKATION, GERADER SCHNITT UND GUTE VERARBEITUNG, GUTE QUALITAET, GR. 42	1 STUECK	161,00	164,00	164,00	114,0	116,2	116,3
DAMEN-ROCK, SYNTHETISCHE FASER MIT WOLLE, AUF TAFT GEFUETTERT, EINFACHE VERARBEITUNG, MITTLERE QUALITAET, GR. 42	1 STUECK	91,30	92,80	94,00	116,3	118,2	118,3
JEANS FUER DAMEN, BAUMWOLLE, KOEPER, GR. 42	1 STUECK	68,10	69,90	70,10	112,2	114,0	114,3
DAMEN-HOSE, LANG, MISCHGEWEBE MIT WOLLE, GUTE VERARBEITUNG, GR. 42	1 STUECK	95,90	98,70	98,40	114,5	116,4	116,6
HENDBLUSE MIT LANGEM ARM, BAUMWOLLE, PFLEGELEICHT, GR. 42	1 STUECK	56,80	58,70	58,80	118,8	121,9	122,2
DAMEN-PELZMANTEL, SHAKARA-PERSIANER, OHNE ZUSATZLICHEN FELLBESATZ, KLASSISCHE FORM, GR. 42	1 STUECK	2099,00	2092,00	2088,00	101,6	102,3	102,2
DAMEN-PULLOVER MIT LANGEM ARM, MISCHGEWEBE MIT WOLLE, FEINE STRICKART, KLASSISCHE FORM, HOCHGESCHLOSSEN, GUTE VERARBEITUNG, MITTLERE, LEICHTE QUALITAET, GR. 42	1 STUECK	69,90	73,20	73,50	119,5	123,1	123,4
BERUFSSKITTLE FUER DAMEN, DREIVIERTELLANG, MISCHGEWEBE, GR. 42	1 STUECK	34,80	35,80	35,90	115,6	117,1	117,1
KLEIDERSCHUERZE OHNE ARM, NORMALE LAENGE, BAUMWOLLE, PFLEGELEICHT, MITTLERE QUALITAET, GR. 42	1 STUECK	33,30	33,40	33,40	114,3	115,9	116,0
ANORAK (PARKA) MIT KAPUZE, MISCHGEWEBE AUS ETWA 65 PROZENT SYNTHETISCHER FASER UND ETWA 35 PROZENT BAUMWOLLE, MITTLERE QUALITAET, GR. 152	1 STUECK	87,10	89,30	86,60	112,1	112,5	112,3
JEANS (NIETEMOSE) FUER KNABEN, BAUMWOLLE, KOEPER, GR. 152	1 STUECK	44,70	45,40	45,90	116,9	118,6	119,3
KNABEN-PULLOVER MIT LANGEM ARM, SYNTHETISCHE FASER, MITTLERE QUALITAET, GR. 152	1 STUECK	33,60	34,00	33,90	117,2	118,9	119,1
MAEDCHEN-KLEID MIT HALBEM ODER LANGEM ARM, BAUMWOLLE ODER MISCHGEWEBE, GERADER SCHNITT UND GUTE VERARBEITUNG, MITTLERE QUALITAET, GR. 128	1 STUECK	58,70	59,20	59,20	114,1	116,6	116,8
TRAININGS- ODER SPORTANZUG, ZWEITEILIG, AUS SYNTHETISCHER FASER UND BAUMWOLLE, GUTES ELASTISCHES MATERIAL, GUTE VERARBEITUNG, GR. 5	1 STUECK	96,50	97,90	97,70	112,0	113,6	113,6
BADEMANTEL FUER HERREN, VELOURS, BAUMWOLLE, GUTE QUALITAET, GR. 50	1 STUECK	154,00	154,00	155,00	110,9	111,4	111,8

ZU DEN ABSOLUTEN PREISANGABEN BITTE ERLAEUTERUNGEN, ABSCHNITT 12, BEACHTEN

7 VERBRAUCHERPREISE  
7.1 AUSGEWÄHLTE QUETER IM BUNDESDURCHSCHNITT

WARE, LEISTUNG	EINHEIT	1984		1985		1984		1985	
		FEBR.	JAN.	FEBR.	FEBR.	JAN.	FEBR.		
		P R E I S		I N D E X		1 9 8 0 = 1 0 0			
HERREN-OBERHEMD, REINE BAUMWOLLE, PFLEGELEICHT, GUTE QUALITAET, GR. 40	1 STUECK	51,50	52,60	53,00	113,6	116,6	116,9		
HERREN-OBERHEMD, MISCHGEWEBE AUS BAUMWOLLE MIT SYNTHETISCHER FASER, MITTLERE QUALITAET, GR. 40	1 STUECK	39,20	39,70	39,80	113,8	116,4	116,6		
HERREN-SCHLAFANZUG, BAUMWOLLE (GEBEBENENFALLS MISCHGEWEBE), PFLEGELEICHT, GUTE VERARBEITUNG, GR. 90	1 STUECK	46,10	48,00	48,00	116,1	119,0	119,2		
HERREN-UNTERHEMD OHNE ARM, BAUMWOLLE, DOPPELRIPP, MITTLERE QUALITAET, GR. 5	1 STUECK	11,16	11,36	11,43	116,4	118,7	119,0		
HERREN-UNTERHOSE, SLIP, MIT BREITEM WEICHELASTIKBUND, BAUMWOLLE, DOPPELRIPP, MARKENWARE, GR. 5	1 STUECK	12,09	12,33	12,33	113,1	118,0	118,1		
HOSENKORSELETT, VOLLELASTISCH, SYNTHETISCHE FASER, VERSTAERKT, SPITZENEINSATZ, CUP B, GR. 80	1 STUECK	75,20	76,40	76,80	113,0	116,4	116,9		
MIEDERHOESCHEN, VOLLELASTISCH, SYNTHETISCHE FASER, VERSTAERKT, SPITZENEINSATZ, GR. 75	1 STUECK	34,10	34,20	34,40	112,5	114,6	115,0		
DAMEN-NACHTHEMD, BATIST, OHNE BESONDERE APPLIKATION, GUTE QUALITAET, GR. 42	1 STUECK	44,00	45,40	45,60	116,6	121,6	121,6		
DAMEN-HEMD, BAUMWOLLE, MITTLERE QUALITAET, GR. 42	1 STUECK	10,88	11,24	11,29	121,2	124,3	124,6		
DAMEN-SLIP, BAUMWOLLE, GUTE QUALITAET, GR. 42	1 STUECK	6,50	6,71	6,74	121,8	125,6	125,9		
KNABEN-PULLIHEMD (T-SHIRT), BAUMWOLLE, PFLEGELEICHT, GR. 152	1 STUECK	18,56	19,18	19,29	121,1	124,5	124,6		
KNABEN-SCHLAFANZUG, BAUMWOLLE (GGF. MISCHGEWEBE), FROTTEESTRETCH, GR. 152	1 STUECK	34,50	34,90	35,00	114,7	117,6	117,9		
MAEDCHEN-GARNITUR, ZWEIFELIG, BAUMWOLLE, MITTLERE QUALITAET, GR. 128	1 GARNITUR	12,16	12,26	12,25	115,9	118,4	118,6		
STRAMPELHOESCHEN AUS FROTTEESTRETCH, SYNTHETISCHE FASER MIT BAUMWOLLE, MITTLERE QUALITAET, GR. 68	1 STUECK	18,18	18,93	18,62	120,7	122,3	122,6		
HERREN-KNIESTRUEMPFE (I-SOCKEN, KNIELANG), SYNTHETISCHE FASER MIT WOLLE, GR. 11	1 PAAR	11,41	11,57	11,59	114,7	116,3	116,3		
HERREN-SOCKEN, KURZ, WOLLE BZW. BAUMWOLLE MIT SYNTHETISCHER FASER, GR. 11	1 PAAR	7,83	7,89	7,92	118,9	121,3	121,5		
DAMEN-FEINSTRUMPFHOSE, MIT ZWICKEL, SYNTHETISCHE FASER, I. WAHL, GR. 42/44	1 STUECK	5,03	5,05	5,04	112,5	111,8	112,0		
KINDER-STRUEMPFE, KNIESTRUEMPFE, SYNTHETISCHE FASER MIT WOLLE BZW. BAUMWOLLE, GR. 8	1 PAAR	6,73	6,78	6,79	114,8	116,7	117,0		
KINDER-STRUMPFHOSE, SYNTHETISCHE FASER, MITTLERE QUALITAET, GR. 8	1 STUECK	12,34	12,54	12,57	112,7	114,8	114,8		
HERREN-HUT, HAARFILZ, MITTLERE QUALITAET	1 STUECK	69,00	70,80	71,00	116,3	119,1	119,6		
HERREN-HANDSCHUHE, SCHWEINSLEDER, UNGEFUETTERT, GR. 8	1 PAAR	73,80	77,70	78,20	115,9	118,7	119,3		
DAMEN-HANDSCHUHE, VENVL, GUTE VERARBEITUNG, GR. 7	1 PAAR	14,66	15,19	15,19	112,4	113,5	113,2		
DAMEN-KLEIDERSTOFF, EINFACH GEMUSTERT, HOCHVEREDELTE BAUMWOLLE, PFLEGELEICHT, MITTLERE QUALITAET, 150 CM BREIT	1 METER	22,30	22,50	22,50	113,6	116,4	116,6		
DAMEN-KLEIDERSTOFF, EINFARBIG, MISCHGEWEBE AUS ETWA 55 PROZENT SYNTHETISCHER FASER UND ETWA 45 PROZENT REINER SCHURWOLLE, MITTLERE QUALITAET, 140 CM BREIT	1 METER	30,50	31,10	31,10	114,6	116,9	117,1		
FUTTERTAFT, EINFARBIG, CHEMIEFASER (ZELLULOSISCHE ODER SYNTHETISCHE FASER), PFLEGELEICHT, CA. 140 CM BREIT	1 METER	9,18	9,45	9,50	112,1	116,4	116,7		
STRICKGARN, BABYGARN, SYNTHETISCHE FASER, MITTLERE QUALITAET	100 GRAMM	6,78	7,02	7,03	117,3	121,2	121,3		
STRICKGARN, REINE SCHURWOLLE, FARBIG, GUTE QUALITAET	100 GRAMM	8,24	8,58	8,64	117,1	120,5	120,6		
MASCHINENGARN, 200/4-FACH, STAERKE 40, WEISS	1 ROLLE	3,23	3,43	3,44	126,6	133,9	133,9		
REISSVERSCHLUSS AUS SYNTHETISCHEM MATERIAL ODER METALL, LAENGE ETWA 20 CM	1 STUECK	2,67	2,77	2,78	122,9	130,5	130,5		
GUMMIBAND, GEWEBT, STANDARDQUALITAET, SCHMAL, ZU ETWA 10 M LAENGE	10 METER	4,95	5,12	5,13	119,4	122,8	123,0		
HERREN-STRASSENSCHUHE, SCHNURHALBSCHUHE, RINDBOX, LAUFSONLE AUS SYNTHETISCHEM MATERIAL, MITTLERE QUALITAET, GR. 42	1 PAAR	89,70	92,90	93,20	116,0	120,0	120,3		
HERREN-STRASSENSCHUHE, SCHNURHALBSCHUHE, SCHWARZ, KLASSISCHE FORM, BOXCALF (KEIN MASTBOX), LEDERBRANDSONLE, LEDERLAUFSONLE, GUTE QUALITAET, GR. 42	1 PAAR	130,00	134,00	135,00	116,1	120,0	120,5		
HERREN-SLIPPER, LEDEROBERTEIL, LAUFSONLE AUS SYNTHETISCHEM MATERIAL, MITTLERE QUALITAET, GR. 42	1 PAAR	93,60	96,40	96,50	114,7	118,5	118,6		
DAMEN-STRASSENSCHUHE, SPORHALBSCHUHE, GAENGIGE LEDERART, LAUFSONLE AUS SYNTHETISCHEM MATERIAL, MITTLERE QUALITAET, GR. 38	1 PAAR	91,10	94,50	94,80	115,0	119,6	119,9		
DAMEN-STRASSENSCHUHE, GLATTER PUMPS, KLASSISCHE FORM, BOXCALF (KEIN MASTBOX), LEDERLAUFSONLE, GUTE QUALITAET, GR. 38	1 PAAR	121,00	125,00	125,00	115,0	119,0	119,4		
KINDERSCHUHE, HALBSCHUHE, RINDBOX, LAUFSONLE AUS SYNTHETISCHEM MATERIAL, GR. 35	1 PAAR	63,40	65,70	65,70	115,8	119,7	120,0		
KINDERSCHUHE, GAENGIGE LEDERART, FEINPROFILSONLE AUS SYNTHETISCHEM MATERIAL, GR. 24	1 PAAR	56,80	58,20	58,40	113,6	117,2	117,7		
KINDER-SCHLUPF-HAUSSCHUHE, OBERTEIL AUS STOFF, SONLE AUS SYNTHETISCHEM MATERIAL, GR. 30	1 PAAR	26,10	26,70	26,60	114,7	117,3	117,3		
TENNISCHUHE, LEINEN, GR. 38	1 PAAR	38,90	40,40	40,50	115,6	119,0	119,2		
FUSSBALLSTIEFEL, GUTES RINDBOXLEDER, ANVULKANISIERTE NOCKENSONLE, MITTLERE QUALITAET, GR. 42	1 PAAR	63,80	65,20	65,20	110,8	112,3	112,4		
SCHNURSENKEL FUER HERREN-HALBSCHUHE, ETWA 45 CM LANG	1 PAAR	1,66	1,72	1,76	121,3	125,7	126,0		
AENDERUNGSSCHNEIDERARBEIT, KUERZEN EINER HERRENHOSE OHNE UMSCHLAG	1 MAL	14,29	14,33	14,35	116,0	117,3	117,5		
SCHNEIDERINNENARBEIT, ANFERTIGUNG EINES SPORTLICHEN KLEIDES FUER DAMEN, PREIS OHNE STOFF, ABER MIT EINFACHEN ZUTATEN	1 MAL	265,00	278,00	278,00	115,9	119,2	119,5		
BESOHLEN MIT LEDERSONLEN, EIN PAAR	1 MAL	23,90	24,50	24,50	114,5	117,3	117,4		
HERRENSCHUHE, GR. 43	1 MAL	20,40	21,00	21,00	114,9	117,6	117,7		
BESOHLEN MIT WERKSTOFFSONLEN (GLATT), EIN PAAR	1 MAL	20,40	21,00	21,00	114,9	117,6	117,7		
HERRENSCHUHE, GR. 43	1 MAL	10,11	10,41	10,47	114,8	117,6	117,9		
BESOHLEN MIT ABSAETZEN, GUMMIABSAETZE, AB GR. 66, EIN PAAR	1 MAL	10,11	10,41	10,47	114,8	117,6	117,9		
HERRENSCHUHE, GR. 43	1 MAL	10,11	10,41	10,47	114,8	117,6	117,9		

ZU DEN ABSOLUTEN PREISANGABEN BITTE ERLAEUTERUNGEN, ABSCHNITT 12, BEACHTEN

7 VERBRAUCHERPREISE  
7.1 AUSGEWAHLTE GUETER IM BUNDESDURCHSCHNITT

LEISTUNG, TARIF, WARE	EINHEIT	1984		1985		1984		1985		
		FEBR.	JAN.	FEBR.	JAN.	FEBR.	JAN.	FEBR.	JAN.	
		P R E I S		I N		D M		1 9 8 0 + 1 0 0		
<b>WOHNUNGSMIETEN, ENERGIE</b>										
MIETE FUER EINE ABGESCHLOSSENE, LEERVERMIETETE WOHNUNG MIT KUECHE										
FREIFINANZIERTER WOHNUNGSBAU, BIS 1948 ERBAUT										
3-RAUM-WOHNUNG OHNE BAD, EINZELRAUMHEIZUNG	MTS. -MIETE	182,00	184,00	185,00	120,4	124,6	124,9			
3-RAUM-WOHNUNG MIT BAD/DUSCHE, EINZELRAUMHEIZUNG	MTS. -MIETE	281,00	262,00	263,00	121,2	125,6	126,2			
FREIFINANZIERTER WOHNUNGSBAU, 1949 UND SPAETER ERBAUT										
4-RAUM-WOHNUNG MIT BAD/DUSCHE, ZENTRALHEIZUNG										
OFFENTLICH GEFOERDERTER WOHNUNGSBAU, 1949 UND SPAETER ERBAUT										
3-RAUM-WOHNUNG MIT BAD, EINZELRAUMHEIZUNG	MTS. -MIETE	248,00	260,00	261,00	119,6	125,1	125,6			
3-RAUM-WOHNUNG MIT BAD, ZENTRALHEIZUNG	MTS. -MIETE	371,00	386,00	386,00	119,6	125,3	125,5			
ELEKTRISCHER STROM, GRUNDPREIS UND ARBEITSPREIS, FUER EINE WOHNUNG MIT KUECHE, GUNSTIGSTER TARIF, BEI EINEM MONATSVERBRAUCH VON										
75 KWH (3-RAUM-WOHNUNG EINSCHL. KUECHE)	75 KWH	28,60	29,20	29,30	128,7	131,6	131,7			
200 KWH (4-RAUM-WOHNUNG EINSCHL. KUECHE)	200 KWH	56,10	57,30	57,30	127,2	129,8	129,9			
325 KWH (5-RAUM-WOHNUNG EINSCHL. KUECHE)	325 KWH	82,50	84,30	84,40	130,6	133,5	133,7			
1275 KWH, DAVON 950 KWH NACHTSTROM (5-RAUM-WOHNUNG EINSCHL. KUECHE)	1275 KWH	198,00	202,00	202,00	131,7	134,7	134,8			
GAS, MIT GRUND-(VERRECHNUNGS-) UND ARBEITSPREIS, FUER EINE WOHNUNG MIT KUECHE, GUNSTIGSTER TARIF, BEI EINER ABNAHMENMENGE VON										
1000 KWH	MONATLICH	92,20	94,80	94,90	131,9	135,8	135,9			
1600 KWH	MONATLICH	133,00	137,00	137,00	132,8	137,2	137,4			
2300 KWH	MONATLICH	172,00	178,00	178,00	135,5	140,3	140,6			
FLUESSIGGAS, FUELLUNG EINER 11-KG-FLASCHE										
EXTRA LEICHTES HEIZOEL, BEI ABNAHME VON 5000 L (TANKWARE)	1 FUELLUNG	29,80	29,90	30,00	122,8	121,8	122,1			
STEINKOEHLENBRIKETTETS, INLAENDISCHE HERKUNFT, BEI ABNAHME VON ETWA 500 KG, FREI KELLER	50 KILO	77,80	82,90	85,90	123,5	131,9	136,5			
SPEZIALBRAND 3/FETT MUSS 4, INLAENDISCHE HERKUNFT, BEI ABNAHME VON ETWA 100 KG, FREI KELLER	50 KILO	29,60	30,20	30,30	122,7	124,5	125,1			
ANTHRAZIT-MUSS 3, INLAENDISCHE HERKUNFT, BEI ABNAHME VON ETWA 500 KG, FREI KELLER	50 KILO	32,80	33,80	33,90	123,5	127,1	127,5			
ZECHENBRECKOKS 3, INLAENDISCHE HERKUNFT, BEI ABNAHME VON ETWA 2000 KG, FREI KELLER	50 KILO	30,70	31,10	31,20	120,6	122,2	122,5			
BRUNKOEHLENBRIKETTETS, BEI ABNAHME V. ETWA 500 KG, FREI KELLER	50 KILO	19,28	19,87	19,90	131,5	135,8	136,2			
BRENNHOLZ, OFENFERTIG, FREI KELLER	50 KILO	20,60	21,20	21,20	123,9	125,7	126,0			
<b>HAUSHALTSGUETER</b>										
KUECHENSTUHL AUS METALLROHR, SITZ UND RUECKEN MIT KUNSTSTOFFBEZUG AUF SCHAUMSTOFF-POLSTER	1 STUECK	79,20	80,50	81,00	123,5	126,1	126,7			
HAENGESCHRANK AUS ANBAUKUECHE, KUNSTSTOFFBESCHICHTET, 2 TUEREN, 2 EINLEGEBOEDEN, ETWA 100 MAL 60 MAL 35 CM	1 STUECK	212,00	214,00	215,00	121,3	122,3	122,7			
KUECHENBLOCK, ETWA 280 BIS 330 CM BREIT, EINSCHL. KUEHL-SCHRANK, HERD, DUNSTABZUGSHAUBE UND SPUELE	1 STUECK	3141,00	3122,00	3087,00	118,7	120,2	120,5			
KLEIDERSCHRANK, TYPEN-REIHENSCHRANK, NATURHOLZ FURNIERT, MATTIERTE ODER KUNSTSTOFFBESCHICHTETE OBERFLAECHE, 2 EINLEGEBOEDEN, KLEIDERSTANGE, ETWA 100 MAL 225 MAL 80 CM	1 STUECK	575,00	577,00	583,00	121,2	123,6	124,1			
KASTENDOPPELBETT (OHNE MATRATZENBODEN), ETWA 200 MAL 200 CM, NATURHOLZ FURNIERT, MATTIERTE OD. KUNSTSTOFFBESCH. OBERFL., U.A. MIT BETTUEBERBAU UND NACHTKONSOLEN (ETWA 50 CM HOECH)	1 STUECK	1187,00	1206,00	1221,00	117,7	119,7	120,1			
MATRATZENBODEN, FEDERHOLZGRUND, MIT VERSTELLBAREM KOPF- UND FUSSTEIL, ETWA 90 MAL 190 CM	1 STUECK	167,00	169,00	171,00	119,6	122,3	122,6			
AUFLEGE-MATRATZE, FEDERKERN, EINTEILIG, GUTE POLSTERUNG UND VERARBEITUNG, ETWA 100 MAL 200 CM	1 STUECK	312,00	318,00	318,00	115,2	117,3	117,6			
SCHAUMSTOFFMATRATZE, EINTEILIG, MITTLERES RAUMGEWICHT, HOEHE ETWA 12 CM, ETWA 100 MAL 200 CM	1 STUECK	266,00	270,00	270,00	114,5	116,0	116,3			
POLSTERGARNITUR, BESTEHEND AUS EINEM 2-SITZIGEN SOFA UND 2 BESSERN, FEDERKERN, BEZUGSSTOFF AUS SYNTHETISCHER FASER	1 GARNITUR	2379,00	2387,00	2404,00	117,1	118,9	119,4			
POLSTER-ANBAUGRUPPE, 1 ELEMENT (KEIN ECKELEMENT), OHNE ARMLEHNE, FESTGEPOLSTERT	1 STUECK	383,00	390,00	396,00	127,6	130,1	130,7			
KLAPPCOUCH, DREISITZIG, ETWA 200 CM ZARGENMASS, FEDERPOLSTER-GRUND, BEZUGSSTOFF AUS SYNTHET. FASER MITTLERER QUALITAET	1 STUECK	948,00	968,00	984,00	119,8	121,6	122,0			
WOHNZIMMERTISCH, NATURHOLZ FURNIERT, MATTIERTE OBERFLAECHE, 110 MAL 80 CM, AUSGEZOGEN ETWA 180 MAL 80 CM	1 STUECK	516,00	528,00	535,00	122,3	123,5	124,2			
ANBAUTEIL AUS EINER WOHNWAND, NATURHOLZ FURNIERT, AUS DEM STILBEREICH ODER MODERN, MIT EINLEGEBOEDEN BZW. GESCHLOSSENEM (TV-) FACH, ETWA 100 MAL 225 MAL 45 CM	1 STUECK	1217,00	1225,00	1235,00	117,4	119,8	120,1			
SCHRANKWAND, MODERN, HOLZNAEHBILDUNG, U.A. MIT GESCHLOSSENEM (TV-) FACH, VITRINENTEIL, SCHREIBFACH, ETWA 320 BIS 420 CM BREIT	1 STUECK	2332,00	2298,00	2297,00	116,3	118,0	118,4			
HIGHBOARD, NATURHOLZ FURNIERT, MATTIERTE ODER KUNSTSTOFFBESCHICHTETE OBERFLAECHE, ETWA 100 BIS 200 MAL 110 MAL 40 CM	1 STUECK	1157,00	1171,00	1188,00	120,7	122,6	123,2			
DIELEN-SPIEGEL ZUM AUFHAENGEN, KRISTALLGLAS MIT EINFACHER, SCHMALER UMRANDUNG, ETWA 35 MAL 80 CM	1 STUECK	117,00	117,00	118,00	121,3	123,8	124,3			
TUFTINGBELAG, POLYAMID, BAHNENWARE	1 M2	32,60	32,50	32,60	112,5	113,8	114,0			
SCHLINGENWARE, AUSLEGWARE, WOLLE, ETWA 1000 G PRO M2, BAHNENWARE	1 M2	51,90	50,70	50,70	107,2	107,7	107,7			
PVC-BODENBELAG (VERBUNDBELAG), MIT GEPRAEGTER OBERFLAECHE AUF SCHAUMTRAEGER	1 M2	28,80	29,20	29,30	115,0	116,3	116,4			
SCHLAFDECKE, REINE SCHURWOLLE (IWS), BANDEINFASSUNG, ETWA 150 MAL 200 CM	1 STUECK	185,00	186,00	186,00	113,5	114,9	115,3			
SCHLAFDECKE, SYNTHETISCHE FASER, MITTLERE QUALITAET, ETWA 150 MAL 200 CM	1 STUECK	78,90	80,10	79,90	111,2	112,8	113,0			
DAUNEN-EINZIEHDECKE, GUTE DAUNENFUELLUNG, ETWA 150 MAL 200 CM	1 STUECK	528,00	538,00	540,00	124,7	126,2	126,4			
STIEPPDECKEN-SCHLAFSACK, AUSSENSEITE SYNTHETISCHE FASER, INNENSEITE BAUMWOLLE, FUELLUNG AUS SYNTHETISCHER FASER, WASCHBAR, RUNDUM-REISSVERSCHLUSS, ETWA 180 MAL 75 CM	1 STUECK	82,80	85,50	86,00	111,7	113,4	113,9			

ZU DEN ABSOLUTEN PREISANGABEN BITTE ERLAEUTERUNGEN, ABSCHNITT 12, BEACHTEN

7 VERBRAUCHERPREISE  
7.1 AUSGEWÄHLTE QUANTER IM BUNDESURCHSCHNITT

WARE	EINHEIT	1984			1985		
		FEBR.	JAN.	FEBR.	FEBR.	JAN.	FEBR.
		PREIS IN DM			1980 + 100		
INLETT F. OBERBETTEN, MAKOKOEPER, ETWA 130 BZW. 140 CM BREIT	1 METER	25,60	26,40	26,70	115,9	119,6	120,7
BETT FEDERN, GRAUE GAENSE-HALDDAUNEN, MITTLERE QUALITAET	1 KILO	106,00	107,00	107,00	129,1	130,8	131,2
BETTBEZUG-GARNITUR, BUNTDAMAST, REINE BAUMWOLLE, GUTE QUALITAET, ETWA 80 MAL 80 CM BZW. ETWA 135 MAL 200 CM	1 GARNITUR	79,80	80,70	80,80	112,3	113,6	113,8
BETTBEZUG-GARNITUR, MISCHGEWEBE, SYNTHETISCHE FASER MIT BAUMWOLLE, BEDRUCKT, GUTE QUALITAET, ETWA 80 MAL 80 CM	1 GARNITUR	67,70	68,70	68,70	109,8	110,9	110,9
BETTLAKEN, HAUSTUCH, REINE BAUMWOLLE, SCHWERE QUALITAET, ETWA 150 MAL 280 CM	1 STUECK	26,30	27,00	26,90	114,7	117,1	117,4
GARDINENTUELL, SYNTHETISCHE FASER, ETWA 240 CM BREIT	1 METER	22,30	22,50	22,60	115,5	117,6	117,9
MOEBELBEZUGSSTOFF, SYNTHETISCHE FASER, MITTLERE QUALITAET, ETWA 130 CM BREIT	1 METER	52,10	53,60	53,60	115,1	117,5	117,6
DEKORATIONSSTOFF, SYNTHETISCHE FASER, DICHTGEWEBT, MITTLERE QUALITAET, ETWA 120 CM BREIT	1 METER	23,40	24,00	24,10	114,9	117,8	118,0
FROTTIERHANDTUCH, BAUMWOLLE, MITTLERE QUALITAET, ETWA 50 MAL 100 CM	1 STUECK	10,94	11,35	11,38	116,7	119,3	119,6
GESCHIRRUCH, HALBLEINEN, ETWA 55 MAL 75 CM	1 STUECK	5,03	5,24	5,25	116,5	119,5	119,8
TISCHDECKE, BUNTGEWEBT, LEINENSTRUKTUR, PFLEGELEICHT, ETWA 130 MAL 160 CM	1 STUECK	46,70	48,00	48,20	115,8	117,8	118,1
RADIATOR MIT DELFUELLUNG UND THERMOSTAT, ANSCHLUSSWERT 2 KW	1 STUECK	159,00	157,00	157,00	109,1	109,2	109,3
GASHEIZOFEN FUER KAMINANSCHLUSS, NENNHEIZLEISTUNG ETWA 4,5 KW/H (ETWA 4000 KCAL/H), MIT WAERMEREGLER	1 STUECK	1049,00	1073,00	1068,00	111,4	113,5	113,9
DAUERBRANDOFEN, WARMLUFTALLESBRENNER, AUS EMAILLIERTEM GUSS, NENNHEIZLEISTUNG ETWA 4,0 KW/H (ETWA 3000 KCAL/H), MIT UNTERLEGEPLATTE, MIT AUTOMATISCHEM REGLER	1 STUECK	812,00	935,00	924,00	116,7	118,4	118,4
OEFOFEN, NENNHEIZLEISTUNG ETWA 5,8 KW/H (ETWA 5000 KCAL/H), MIT EINGEBAUTEM TANK, KLAPPEDECKEL UND OELAUFFANGSCHALE, MIT VORLEGEPLATTE	1 STUECK	397,00	404,00	403,00	115,6	118,0	117,9
ELEKTROHERD, 4 KOCHPLATTEN, DAVON 2 BLITZKOCHPLATTEN ODER 1 BLITZKOCHPLATTE UND 1 AUTOMATIKPLATTE, 7-STUFENSCHALTER, BRATOFEN MIT THERMOSTAT, DURCH REGLER GESTEUERT, MIT BRATPFANNE, ANSCHLUSSWERT ETWA 10000 WATT	1 STUECK	645,00	644,00	643,00	111,6	111,5	111,5
GASHERD (MIT ZUENDSICHERUNG), 4-FLAMMIG, WEISS EMAILLIERT, BACKOFEN MIT THERMOSTAT, MIT ABDECKPLATTE UND GERAETEWAGEN	1 STUECK	685,00	711,00	710,00	117,8	121,2	121,5
ELEKTRISCHER KOCHENDWASSER-AUTOMAT MIT STUFENLOSEM TEMPERATURWAELHLER, ETWA 5 L NUTZINHALT, ETWA 2000 WATT	1 STUECK	190,00	194,00	194,00	114,8	115,3	115,6
GAS-DURCHLAUFERHITZER, LEISTUNG ETWA 22 KW/H, MIT TEMPERATURWAELHLER, WASSER- UND GASMENGENREGLER, FERNZAPFER, MIT AUSLAUFZUBEHOER	1 STUECK	756,00	772,00	769,00	108,2	110,0	110,2
ELEKTR. BROTROESTER FUER 2 SCHEIBEN, TOAST-AUTOMAT, MIT ROESTGRADWAELHLER U. SELBSTTAETIGEM AUSSTOSS, ETWA 1000 WATT	1 STUECK	53,40	54,20	54,10	109,7	110,6	110,6
KAFFEEMASCHINE, 8-10 TASSEN, M. WARMHALTERPLATTE U. GLASKANNE	1 STUECK	71,20	71,30	71,60	110,1	110,6	111,0
KUEHLSCHRANK, TISCHFORM, KOMPRESSORSYSTEM, 3-STERN-GEFRIERFACH MIT ABTAAUTOMATIK, ETWA 160 L INHALT	1 STUECK	563,00	562,00	560,00	114,6	114,5	114,1
GEFRIERSCHRANK MIT VORGEFRIERFACH UND SCHNELLGEFRIER-EINRICHTUNG, ETWA 300 L INHALT	1 STUECK	1016,00	1019,00	1018,00	114,1	113,8	113,8
WASCHMASCHINE, VOLLAUTOMAT MIT PROGRAMMEINSTELLUNG, TROMMEL-SYSTEM, FUER 4-5 KG TROCKENWASCHS	1 STUECK	1010,00	1010,00	1008,00	111,2	111,7	111,5
ELEKTRO-BOHRMASCHINE, 2-GANG-SCHLAGBOHRER, ETWA 300-400 WATT	1 STUECK	171,00	167,00	167,00	104,2	102,9	103,0
ELEKTRISCHE GESCHIRRSPUELMASCHINE, SPUELBEHAELTER AUS ROST-FREIEM EDELSTAHL, 2-4 SPUELPROGRAMME, FASSUNGSVERMOEGEN 10-12 MASSGEDECKE	1 STUECK	1043,00	1040,00	1040,00	109,7	109,5	109,6
BODENSTAUBSAUGER MIT GLEITKUFEN ODER ROLLEN, STANDARD-ZUBEHOER, 600-800 WATT	1 STUECK	271,00	270,00	268,00	106,3	105,8	105,9
ELEKTRISCHE NUTZSTICH-NAEMMASCHINE, FREIARM, LEICHTMETALL, MIT KOFFER	1 STUECK	706,00	704,00	700,00	112,1	112,4	112,6
HANDMIKSER, STANDARDAUSFUHRUNG (2 QUIRLBESEN UND ZWEI KNET-HAKEN), AUS ROSTFREIEM EDELSTAHL, 3-STUFEN-SCHALTUNG, ETWA 150 WATT	1 STUECK	67,00	66,60	66,60	109,8	110,4	110,6
REGLERBUEGELEISEN MIT KONTROLLAMPE UND EINSTELLSKALA, LEICHTE AUSFUHRUNG, ETWA 1000 WATT	1 STUECK	39,90	39,90	39,70	114,3	115,3	115,4
LICHTLEISTE MIT LEUCHTSTOFFROEHRE, EINF. AUSFUHRUNG, OHNE ABDECKUNG, WEISS, F. DECKENBELEUCHTUNG, 120 CM LG., 40 WATT	1 STUECK	38,80	40,00	40,00	112,0	112,6	112,7
DECKENLEUCHTE, EINFACHE AUSFUHRUNG, OPALGLAS, EINFLAMMIG	1 STUECK	25,50	27,60	27,70	111,6	112,6	112,9
SCHREIBTISCHLAMPE MIT VERSTELLBAREM METALLREFLEKTOR, DURCHMESSER 35-40 CM, HOEHE 30-40 CM	1 STUECK	52,80	53,30	52,70	114,7	115,4	115,5
TRINKGLAS AUS EINFACHEM PRESS- (ODER MASCHINENGEBLASENEM) GLAS, UNVERZIERT, ETWA 1/4 L INHALT	1 STUECK	1,59	1,60	1,62	123,6	127,4	128,3
KAFFEESERVICE, GUTES PORZELLAN, FUER 6 PERSONEN, 15-TEILIG, 1. WAHL, MIT NACHKAUFGARANTIE (KEINE SPITZENQUALITAET)	1 SERVICE	158,00	159,00	160,00	118,4	121,4	121,8
KAFFEESERVICE, HARTSTEINGUT, FUER 6 PERSONEN, 15-TEILIG, SPUELMASCHINENFEST, MARKENWARE	1 SERVICE	159,00	164,00	164,00	119,2	121,9	122,3
PORZELLANTASSE, HOHE FORM, WEISS ODER MIT EINFACHEM DEKOR, MIT UNTERTASSE, 1. WAHL, ETWA 0,2 L INHALT	1 STUECK	5,59	5,85	5,89	122,9	126,1	126,7
SUPPENTELLER, PORZELLAN, WEISS ODER MIT EINFACHEM DEKOR, DURCHMESSER ETWA 24 CM, 1. WAHL	1 STUECK	6,35	6,54	6,51	120,3	123,4	123,9
ESSBESTECK, 4-TEILIG, 90 G VERSILBERT, MITTLERE QUALITAET	1 BESTECK	115,00	119,00	120,00	120,9	123,0	124,1
ESSBESTECK, 4-TEILIG, EDELSTAHL, ROSTFREI, 18/10, MIT GESCHMIEDETER KLINGE, MITTLERE QUALITAET	1 BESTECK	28,40	29,20	29,30	124,8	127,4	128,4
KUECHENMESSER, ROSTFREI, MITTLERE QUALITAET, GESAMTLAENGE ETWA 17 CM	1 STUECK	5,82	5,91	5,96	118,3	120,7	121,2
KUECHEN-ZEIGERWAAGE MIT SCHALE, ETWA 3-5 KG GEWICHTSANZEIGE	1 STUECK	33,00	32,90	33,00	117,4	118,6	118,9
KAFFEEFILTER, KUNSTSTOFF, SCHNELLFILTER FUER 4-6 TASSEN	1 STUECK	6,23	6,49	6,52	118,6	121,5	122,2
ZITRUSPRESSE, KUNSTSTOFF, MIT SAFTBECHER	1 STUECK	4,91	4,98	4,99	118,1	119,9	120,2
BRATPFANNE MIT DECKEL, ALUMINIUM, INNEN KUNSTSTOFF-BESCHICHTET, MIT ISOLIERGRIFF, ETWA 24 CM DURCHMESSER	1 STUECK	44,80	46,10	46,00	118,3	121,0	121,1
FLEISCHTOPF MIT DECKEL, FUER KOHLE-, GAS- UND ELEKTROHERD, EMAILLIERT, SCHWERE QUALITAET, ETWA 20 CM DURCHMESSER	1 STUECK	47,10	48,00	48,20	116,5	119,5	120,0
KOCHTOPF MIT DECKEL, FUER ELEKTROHERD, EDELSTAHL, ROSTFREI, 18/8, MIT GESCHLIFFENEM BODEN, ETWA 20 CM DURCHMESSER	1 STUECK	72,30	75,10	75,10	113,4	115,7	115,9
WASSERKESSEL MIT ISOLIERGRIFF, FUER ELEKTROHERD, EDELSTAHL, ETWA 3 L INHALT	1 STUECK	65,40	66,50	66,30	114,3	116,9	117,2
SCHUESSEL MIT SCHALENDECKEL, FEUERFEST, MITTLERE GROESSE, ETWA 2 L INHALT	1 STUECK	26,00	26,10	26,00	112,9	114,1	114,1
BABYFLASCHE AUS FEUERFESTEM GLAS, ETWA 250 CM3 INHALT	1 STUECK	4,01	4,15	4,11	110,3	112,0	111,9

ZU DEN ABSOLUTEN PREISANGABEN BITTE ERLAEUTERUNGEN, ABSCHNITT 12, BEACHTEN

7 VERBRAUCHERPREISE  
7.1 AUSGEWAHLTE GÜTER IM BUNDESDURCHSCHNITT

WARE, LEISTUNG	EINHEIT	1984			1985		
		FEBR.	JAN.	FEBR.	FEBR.	JAN.	FEBR.
		PREIS IN DM					
		1980 = 100					
EIMER, KUNSTSTOFF, BESTÄNDIG GEGEN KOCHENDES WASSER, DURCHMESSER ETWA 30 CM, ETWA 10 L INHALT	1 STUECK	5,14	5,41	5,37	116,6	121,4	121,6
WAESCHEKORB MIT GRIFFEN, KUNSTSTOFF, RECHTECKIG, OBEN ETWA 65 MAL 45 CM, HOEHE ETWA 28 CM	1 STUECK	15,19	15,56	15,59	115,2	117,6	117,6
HEIZDELKANNE, KUNSTSTOFF, BAEUREBESTÄNDIG, ETWA 10 L INHALT	1 STUECK	9,58	9,97	10,02	113,1	115,9	116,3
HAMMER (SCHLOSSERHAMMER), KOPF 500 G, POLIERTER STIEL	1 STUECK	9,17	9,18	9,16	112,1	115,0	115,1
BEISSZANGE, KOPF, SCHULTER UND KANTEN POLIERT, 210 MM	1 STUECK	9,99	10,20	10,23	114,6	116,3	116,5
FUCHSSCHWANZ, 350 MM BLATTLÄNGE	1 STUECK	12,35	12,67	12,63	112,9	115,5	115,2
FARBROLLER, PERLONBEZUG, 20 CM, 18 MM SCHÜRLÄNGE	1 STUECK	9,22	9,11	9,09	107,8	107,6	107,6
MALERPINSEL, NATURBORSTEN, DURCHMESSER 3-4 CM	1 STUECK	6,21	6,06	6,06	108,6	108,4	108,5
KINDERWAGEN, FALTWAGEN MIT REGENDECKE, BETT UND VERDECK, BETT ABNEHMBAR FUER SPORTWAGENAUFSATZ, MITTLERE QUALITÄT	1 STUECK	327,00	328,00	329,00	111,6	113,2	113,6
ZIMMERTUER-EINSTECKSCHLOSS, 2 BUNDBARTSCHLUESSEL, EINTOURIG, 55 MM DORN	1 STUECK	9,57	9,99	9,90	118,4	121,8	121,9
DRUECKERGARNITUR, LEICHTMETALL ELOXIERT, DRUECKER 105 MM, MIT LANGSCHILDERN, GEGOSSEN, 220 MAL 36 MM	1 GARNITUR	16,59	16,84	17,04	118,0	120,9	121,1
VORHAENGESCHLOSS, 2 SCHLUESSEL, EINFACHE AUSFUEHRUNG, ETWA 40-45 MM	1 STUECK	5,04	5,19	5,19	120,0	122,6	122,7
STUENDESSEN, KUNSTSTOFFHAAR ODER ROSSHAARMISCHUNG	1 STUECK	8,31	8,37	8,43	114,0	115,4	115,7
KLEIDERBUERSTE, NATURBORSTEN, EINFACHE AUSFUEHRUNG	1 STUECK	9,34	9,39	9,37	115,7	117,2	117,3
GERAEUZULEITUNG, KUNSTSTOFFSCHLAUCH, MIT GERAETE- UND SCHUKOSTECKER, 3 M LANG	1 STUECK	9,08	9,13	9,14	111,1	111,9	112,0
TASCHENLAMPENHUELSE, KLEINE STABFORM	1 STUECK	6,05	6,32	6,30	117,2	120,0	120,3
GLUEHLAMPE, MATT, 100 WATT	1 STUECK	1,98	1,98	1,98	105,9	106,7	106,8
KERZENLAMPE, MATT, 25 WATT	1 STUECK	2,47	2,45	2,45	106,7	106,7	106,9
LEUCHTSTOFFROEHRE, 120 CM LANG, 40 WATT	1 STUECK	8,32	8,30	8,30	115,3	116,0	116,2
KLARSIICHT-FOLIE, MIT HAFTEFFEKT, ETWA 30 CM BREIT, ZU 15 ODER 20 M LAENGE	20 METER	2,95	2,89	2,91	109,1	109,4	109,5
ALU-FOLIE (NICHT EXTRA STARK), ETWA 30 CM BREIT, ZU 10 ODER 20 M LAENGE	20 METER	4,35	4,42	4,44	107,8	109,7	109,9
FILTERTUETEN FUER KAFFEEFILTER, 4-6 TASSEN, IN PACKUNGEN ZU 40 STUECK	1 PACKUNG	1,61	1,61	1,61	106,3	106,7	106,6
WASCHPULVER FUER FEINWAESCHE, IN PACKUNGEN ZU ETWA 300 BIS 750 G	1 KILO	9,35	9,36	9,33	110,9	111,7	111,7
WASCHPULVER FUER GROB-, WEISS- UND BUNTWAESCHE, FUELLGEWICHT ETWA 3 KG	1 KILO	3,47	3,44	3,46	110,4	110,1	110,2
WAESCHEWEICHPUELMITTEL, IN BEHAELTERN ZU ETWA 4 L	4 LITER	5,55	5,35	5,35	103,4	102,2	102,4
FUSSBODENPFLEGMITTEL, WACHSMALTIGE EMULSION, FUELLGEWICHT ETWA 500 ML	500 ML	5,76	5,66	5,64	113,0	115,1	115,4
GESCHIRRSPUELMITTEL, FLUESSIG, IN PLASTIKFLASCHEN ZU ETWA 1000 ML	1 LITER	3,57	3,49	3,48	108,9	108,2	108,1
REINIGUNGSMITTEL FUER TOILETTEN, DESINFIZIEREND, DESODORIEREND, IN PLASTIKBEHAELTERN ZU ETWA 600 G	1 KILO	4,89	4,87	4,86	109,0	109,8	109,6
SCHUMCREME, FARBL0S, IN DOSEN ZU ETWA 68 ML	100 ML	2,72	2,86	2,88	115,5	118,9	119,3
METALLPFLEGMITTEL FUER EDELMETALLE, IN BEHAELTERN ZU ETWA 250 G FUELLGEWICHT	250 GRAMM	4,27	4,29	4,30	113,5	115,4	116,4
FLECKENENTFERNUNGSMITTEL, IN BEHAELTERN ZU ETWA 100 ML ODER 100 G FUELLGEWICHT	100 ML/G	4,23	4,37	4,37	111,4	113,2	113,6
SCHUEHRTUCH, MITTLERE QUALITÄT, ETWA 50 MAL 60 CM	1 STUECK	1,99	1,96	1,97	112,1	113,5	113,7
SCHWAMMTUCH, ETWA 20 MAL 20 CM, IN PACKUNGEN ZU ETWA 2 ODER 5 STUECK	10 STUECK	6,57	6,30	6,32	108,1	108,2	108,3
HOLZSCHRAUBEN, EISEN, FLACHKOPF, 3,5 MAL 25 MM, DIN 97, IN KLEINPACKUNGEN	100 STUECK	3,53	3,61	3,77	112,8	114,8	114,6
DRAHT, VERZINKT, 2,2 MM	1 KILO	5,00	4,94	5,00	113,2	115,5	115,6
DRAHTSTIFTE (NAGEL), 20-60 MM LANG	1 KILO	4,68	4,70	4,72	111,1	112,9	113,5
KLEBSTREIFEN AUF ROLLEN, DURCHSICHTIG, ETWA 12 MM MAL 10 M	1 ROLLE	1,50	1,57	1,58	124,2	128,2	128,7
KLEBSTOFF (KEIN KONTAKTKLEBER), IN TUBEN MIT ETWA 50 CM FUELLGEWICHT	50 CM	2,69	2,77	2,77	117,7	120,7	120,8
ZIENDHOELZER, IN PACKUNGEN ZU 10 SCHAETELN	1 PACKUNG	0,90	0,91	0,91	114,5	114,9	114,8
CHEMISCHE REINIGUNG (VOLLREINIGUNG) NEBST BUEGELN EINES ZWEIFELIGEN HERRENANZUGES	1 MAL	12,11	12,28	12,28	112,4	114,3	114,3
WASCHEN UND MANGELN, GLATTWAESCHE, 6 TEILE (BETTWAESCHE FUER 2 BETTEN), SCHRANKFERTIG	1 PAKET	12,61	12,90	12,93	120,6	123,0	123,3
TAPETE, RAUMFASER, KOERNUNG MITTEL, WEISS, EUROPAROLLE	1 ROLLE	11,31	11,31	11,33	111,2	111,8	112,2
KUNSTHARZLACKFARBE, WEISS, FUER INNEN- UND AUSSENANSTRICH, IN DOSEN ZU 750 ML	1 DOSE	15,00	15,21	15,23	118,7	120,9	121,1
DISPERSIONSFARBE FUER INNEN, LICHTECHT, GUT DECKEND, 1 KG AUSREICHEND FUER CA. 5 M <sup>2</sup> STREICHFLAECHEN, IN EIMERN ZU ETWA 10 KG FUELLGEWICHT	1 KILO	2,91	2,92	2,93	114,4	117,2	117,4
TAPETENKLEISTER, IN BEUTELN ODER KARTONS ZU 125 G	1 PACKUNG	3,45	3,51	3,52	116,4	117,9	118,6
ZELLULOSE-WERKSTOFF (SPACHTEL), IN PAKETEN ZU 500 G	500 GRAMM	2,91	2,94	2,93	113,1	114,8	114,6
GESUNDEHEITS- UND KOERPERPFLEGE							
MELISSENGEIST, IN FLASCHEN ZU ETWA 100 ML	100 ML	9,05	9,11	9,12	111,0	111,8	112,3
VITAMIN-C-BRAUSETABLETTEN, IN PACKUNGEN ZU 10 TABLETTEN	1 PACKUNG	4,27	4,30	4,30	108,1	109,8	110,2
KRAFTWAGEN-VERBANDKASTEN NACH DIN 13164 B	1 STUECK	31,20	31,20	31,10	106,2	106,8	107,0
WUNDPFLASTER, ELASTISCH, MIT ANTISEPTISCHEM MITTELSTREIFEN, ETWA 6 CM BREIT	1 METER	4,03	4,08	4,08	115,4	117,7	117,9
MULLBINDE, 6 CM BREIT, 4 M LANG	1 STUECK	1,41	1,51	1,51	115,6	120,3	120,6
VERBANDWATTE, IN PACKUNGEN ZU 200 G	200 GRAMM	3,16	3,21	3,23	112,7	114,4	114,4
FEINDESINFEKTIONSMITTEL, IN FLASCHEN ZU 250 ML	250 ML	8,47	8,42	8,39	114,0	114,4	114,3
HOEHENSUNNE MIT INFRAROT-STRAHLER, TISCHGERAET MIT ZEITUHR, ETWA 300 WATT	1 STUECK	180,00	182,00	182,00	113,1	112,7	112,7
HEIZKISSEN MIT TEMPERATURREGLER, ETWA 30 MAL 40 CM, ETWA 60 WATT	1 STUECK	36,70	36,10	36,20	118,8	121,3	121,2
BRILLENFASSUNG FUER HERREN, HALB KASCHIERT, MIT METALL-EINLAGE, 4,5 MM STARK, MARKENWARE	1 STUECK	76,00	76,20	76,30	106,7	107,5	107,6
AUGENGLAS, WEISS, SPHAERISCH, BIS + 2,0, GUTE QUALITÄT	1 GLAS	22,60	23,30	23,50	114,2	118,0	118,9
FIEBERTHERMOMETER, IN EINFACHER KUNSTSTOFFHUELSE	1 STUECK	7,36	7,42	7,44	110,1	111,6	111,8
FORMWAERMPFLASCHEN AUS GUMMI (2 L), ETWA 20 MAL 30 CM	1 STUECK	9,10	9,15	9,20	116,1	117,3	117,5

ZU DEN ABSOLUTEN PREISANGABEN BITTE ERLAEUTERUNGEN, ABSCHNITT 12, BEACHTEN



7 VERBRAUCHERRERISE  
7.1 AUSGEWÄHLTE GÜTER IM BUNDESDURCHSCHNITT

WARE, LEISTUNG	EINHEIT	1984			1985		
		FEBR.	JAN.	FEBR.	FEBR.	JAN.	FEBR.
		PREIS IN DM					
		1980			100		
GUMMISAUGER, FLASCHEN- ODER KAPPENSAUGER, EINHEITSGRÖSSE	1 STUECK	2,38	2,44	2,44	120,3	122,7	123,6
KRANKENHAUSAUFENTHALT, ALLGEMEINER KRANKENHAUSPFLEGEZUSATZ, EINSCHL. ZUSCHLAG FUER EIN ZWEIBETT-ZIMMER	1 TAG	281,00	290,00	292,00	127,7	131,7	132,4
EAU DE COLOGNE, IN FLASCHEN ZU ETWA 100 ML, BEKANNTE MARKENWARE	100 ML	14,49	14,83	14,85	116,5	119,4	119,8
SHAMPOO MIT EI, IN BEHAELTERN ZU ETWA 100 ML, MARKENWARE	100 ML	2,96	3,06	3,08	109,6	111,1	111,1
HAARWASSER, IN FLASCHEN ZU ETWA 300 ML	300 ML	11,65	11,82	11,84	111,0	111,7	112,1
HAARSPRAY, IN DOSEN ZU ETWA 400 ML INHALT, MARKENWARE	400 ML	8,98	8,82	8,81	120,7	120,8	120,7
HAUTCREME, IN DOSEN ZU ETWA 150 ML	150 ML	3,23	3,29	3,28	114,7	116,7	116,4
TAGESCREME, IN TUBEN ODER DOSEN ZU ETWA 50 ML	50 ML	10,64	10,65	10,67	114,1	116,4	116,9
KINDERCREME, IN DOSEN ZU ETWA 150 ML	150 ML	5,32	5,28	5,28	110,9	111,2	111,6
ZAHNCREME (KEINE MEDIZINISCHE), IN TUBEN ZU ETWA 67,5-90 ML	100 ML	3,18	3,19	3,17	110,6	111,5	110,9
ZAHNBUERSTE, MITTLERE QUALITAET, MARKENWARE	1 STUECK	2,75	2,81	2,80	107,7	109,7	109,8
RASIERCREME, IN TUBEN ZU ETWA 67,5 ML	100 ML	3,31	3,36	3,35	107,1	111,8	112,2
RASIERWASSER, APTER SHAVE, IN FLASCHEN ZU ETWA 100 ML	100 ML	11,98	12,30	12,29	118,3	120,9	121,1
RASIERKLINGEN, SPITZENQUALITAET, IN PACKUNGEN ZU 10 STUECK	1 PACKUNG	5,95	6,12	6,11	115,6	118,0	118,4
LIPPENSTIFT, MARKENWARE	1 STUECK	9,97	10,31	10,35	116,2	118,5	118,9
MAGELACK (KEIN PERLMUTT), IN FLAESCHCHEN ZU ETWA 15 ML	1 FL.	8,57	8,89	8,90	114,3	116,9	117,1
MAKE UP, FLUESSIG, IN TUBEN ODER FLASCHEN	1 STUECK	10,75	11,03	11,17	116,6	119,3	119,9
AUGENBRAUENSTIFT, MARKENWARE	1 STUECK	5,81	5,49	5,49	111,4	112,7	112,7
FEINSEIFE, FRISCHGEWICHT ETWA 150 G, MITTLERE QUALITAET, MARKENWARE	150 GRAMM	1,72	1,76	1,75	109,8	110,6	110,4
BADEZUSATZ, IN PACKUNGEN ZU ETWA 500 ML, MARKENWARE	500 ML	7,11	7,01	6,92	108,7	109,8	109,8
KOERPERSPRAY, DESODORIEREND, HAUTFREUNDLICH, OHNE ZUSAEATZE, IN DOSEN ZU ETWA 200 ML INHALT	200 ML	4,69	4,61	4,55	105,8	107,0	106,9
TOILETTENPAPIER, WEICH, IN PACKUNGEN ZU 2 ROLLEN MIT JE 250 BLATT	1 PACKUNG	2,00	1,96	1,96	109,8	109,2	109,2
PAPIERTASCHENTUECHER, HYGIENISCH, REIBFEST, OHNE DUFT-ZUSAEATZE, IN PACKUNGEN ZU ETWA 60 STUECK	60 STUECK	1,48	1,47	1,47	120,0	120,4	120,4
WINDELHOESCHEN, IN PACKUNGEN ZU ETWA 60 STUECK	60 STUECK	24,70	24,80	24,80	109,2	108,7	108,8
DAMENTAMPONS, IN PACKUNGEN ZU 20 STUECK	1 PACKUNG	4,42	4,36	4,38	113,2	112,7	112,8
HAARTROCKNER, 1000 WATT, 2-STUFIG SCHALTBAR	1 STUECK	38,90	38,80	39,10	99,9	99,4	99,7
ELEKTRISCHER RASIERAPPARAT FUER NETZANSCHLUSS, KASSETTE IN NORMALAUSFUHRUNG	1 STUECK	107,00	104,00	104,00	108,6	107,4	107,4
MAGELSCHERE, GUTE QUALITAET	1 STUECK	16,19	16,53	16,55	116,0	117,7	118,1
HAARBUERSTE, KUNSTSTOFF, BORSTEN AUS NYLON ODER AEHNLICHEM MATERIAL, 7-REIHIG	1 STUECK	4,86	5,05	5,06	112,8	114,9	115,3
PERSONENWAAGE FUER BADEZIMMER, HOECHSTGEWICHTSANZEIGE 115-130 KG	1 STUECK	40,60	40,40	40,50	112,8	114,4	114,6
KLINGEN-RASIERAPPARAT, MIT EINSTELLMOEGELICHKEIT	1 STUECK	10,63	10,72	10,70	112,5	114,6	114,7
FRISEURLEISTUNGEN FUER HERREN, HAARSCHNEIDEN, FASSONSNITT	1 MAL	10,82	11,07	11,11	125,5	128,4	129,0
FRISEURLEISTUNGEN FUER DAMEN, WASCHEN, LEGEN, OHNE FESTIGER UND OHNE HAARSPRAY	1 MAL	15,67	15,97	15,99	121,3	123,8	123,8
DAUERWELLEN EINSCHL. WASCHEN, SCHNEIDEN, LEGEN, MIT FESTIGER UND HAARSPRAY	1 MAL	57,50	58,80	58,90	118,9	120,9	121,1
FAERBEN, OHNE ZUSAEATZLICHE LEISTUNGEN	1 MAL	26,10	26,50	26,50	120,5	122,3	122,5

VERKEHR, NACHRICHTENUEBERMITTLUNG

MOFA, 49 CM3 HUBRAUM, 25 KM HOECHSTGESCHWINDIGKEIT	1 STUECK	1548,00	1584,00	1560,00	116,5	117,9	117,8
HERREN-SPORTRAD 28 ZOLL, MIT 3-GANG-SICHERHEITS-RUECKTRITT-BREMSHABE, LICHTANLAGE, GEPAECKTRAEGER, SCHLOSS UND PARK-STUETZE, MITTLERE QUALITAET	1 STUECK	358,00	354,00	353,00	118,7	119,0	118,9
PKW-STAHLGUERTELREIFEN, SCHLAUCHLOS, 185 SR 13	1 STUECK	113,00	112,00	111,00	118,6	119,9	120,2
PKW-STAHLGUERTELREIFEN, SCHLAUCHLOS, 165 SR 13	1 STUECK	125,00	122,00	122,00	118,9	119,3	119,4
PKW-STAHLGUERTELREIFEN, SCHLAUCHLOS, 175 SR 14	1 STUECK	151,00	148,00	148,00	113,2	113,6	113,9
LKW-STAHLGUERTELREIFEN, 11,00 R 20, 36 PR	1 STUECK	904,00	871,00	872,00	114,7	111,0	111,0
AUTOBATTERIE, 36 AH, 12 V	1 STUECK	114,00	111,00	111,00	106,4	106,7	106,9
ZUENDKERZE, FUER MITTELKLASSEWAGEN, IN PACKG. ZU VIER STUECK	1 PACKUNG	11,74	12,00	12,04	113,2	115,2	115,6
AUTOFUERLOESCHER, 2 KG, MIT AUTOMALTERUNG, BRANDKLASSEN A,B,C,E, DIN 14406	1 STUECK	63,90	64,90	65,00	113,3	115,0	115,1
ABSCHLEPPSEIL, KUNSTSTOFF, FUER PKW BIS ETWA 2000 KG, LAENGE ETWA 4 M	1 STUECK	16,77	17,32	17,38	112,2	112,8	113,0
WISCHERBLAETTER, ETWA 400 MM LANG, MARKENWARE	1 PAAR	20,90	21,10	21,20	112,6	114,5	114,7
SPURKREUZ-GLEITSCHUTZ-SCHNEEKETTEN, HOCHWERTIGER KETTENSTAHL, GROESSE 155 SR 13	2 STUECK	208,00	209,00	210,00	109,7	110,6	110,7
FAHRRAD-BEREIFUNG, EINE DECKE (DRAHTREIFEN), EIN SCHLAUCH, 28 MAL 1,75, MITTLERE QUALITAET	1 BEREIF.	21,50	21,80	21,80	122,4	124,5	124,4
FAHRRAD-LICHTANLAGE, SCHEINWERFER VERCHROMT, MIT DYNAMO, 6 VOLT, 3 WATT	1 STUECK	18,07	18,54	18,58	114,3	116,9	117,0
NORMALBENZIN, MARKENWARE, MIT BEDIENUNG	10 LITER	13,55	13,66	13,75	116,6	117,6	118,3
NORMALBENZIN, MARKENWARE, SELBSTBEDIENUNG	10 LITER	13,21	13,34	13,43	116,6	117,8	118,7
NORMALBENZIN, RINGFREI, MIT BEDIENUNG	10 LITER	13,13	13,25	13,35	117,3	118,3	119,2
NORMALBENZIN, RINGFREI, SELBSTBEDIENUNG	10 LITER	13,02	13,17	13,26	116,5	118,0	118,7
SUPERBENZIN, MARKENWARE, MIT BEDIENUNG	10 LITER	14,17	14,30	14,40	117,0	118,0	118,8
SUPERBENZIN, MARKENWARE, SELBSTBEDIENUNG	10 LITER	13,83	13,99	14,07	117,2	118,7	119,4
SUPERBENZIN, RINGFREI, MIT BEDIENUNG	10 LITER	13,76	13,90	13,99	117,9	118,8	119,6
SUPERBENZIN, RINGFREI, SELBSTBEDIENUNG	10 LITER	13,62	13,83	13,88	117,0	118,7	119,1
DIESELKRAFTSTOFF, MARKENWARE, MIT BEDIENUNG	10 LITER	13,31	13,56	14,00	113,8	115,8	119,5
DIESELKRAFTSTOFF, MARKENWARE, SELBSTBEDIENUNG	10 LITER	13,03	13,28	13,74	114,2	116,8	120,5
DIESELKRAFTSTOFF, RINGFREI, MIT BEDIENUNG	10 LITER	12,95	13,16	13,61	114,6	116,5	120,6
DIESELKRAFTSTOFF, RINGFREI, SELBSTBEDIENUNG	10 LITER	12,78	13,07	13,50	113,9	116,5	120,3
MOTORENÖL, HO-MEHRBEREICHÖL, SAE 20 W 50	1 LITER	10,18	10,19	10,19	114,1	115,7	115,8
AUTOWACHS, HARTWACHS, FLUESSIG, IN METALLKANNCHEN, MITTLERE GROESSE	300 CM3	7,39	7,62	7,64	110,8	111,8	111,7
CHROMPFLEGEMITTEL, FLUESSIG ODER ALS PASTE, ZUM REINIGEN UND POLIEREN, IN METALLKANNCHEN (OD. IN TUBEN), MITTL. GROESSE	300 CM3	5,94	6,23	6,32	112,4	113,3	113,4

ZU DEN ABSOLUTEN PREISANGABEN BITTE ERLAEUTERUNGEN, ABSCHNITT 12. BEACHTEN

7 VERBRAUCHERPREISE  
7.1 AUSGEWAHLTE GÜTER IM BUNDESDURCHSCHNITT

LEISTUNG, GEBUEHR, TARIF, WARE	EINHEIT	1984		1985		1984		1985	
		FEBR.	JAN.	FEBR.	JAN.	FEBR. 1980	JAN. 1980	FEBR. 1985	JAN. 1985
		P R E I S		I N		D M		P R E I S	
LACKIEREN EINES VORDEREN KOTFLUEGELS, SPRITZLACKIERUNG, MIT NOTWENDIGEN VORARBEITEN, INCL. MATERIAL, BEI EINEM PKW MIT 1000 BIS 1200 CM3, DURCHSCHNITTLICHER ARBEITSAUFWAND	1 MAL	217,00	230,00	233,00	123,2	128,5	129,3		
BREMSSFLUESSIGKEIT WECHSELN, INCL. MATERIAL, BEI EINEM PKW MIT 1000 BIS 2000 CM3	1 MAL	55,10	56,20	56,20	118,4	121,2	121,6		
BREMSSKLOETZE VORNE ERSETZEN, INCL. MATERIAL, BEI EINEM PKW MIT 900 BIS 1500 CM3	1 MAL	102,00	105,00	106,00	117,6	120,4	120,8		
KOMPLETTER AUSTAUSCH EINER AUSPUFF-ANLAGE, INCL. MATERIAL, BEI EINEM PKW MIT 900 BIS 1500 CM3	1 MAL	332,00	343,00	344,00	118,0	120,7	120,8		
ZWEI STOSSDAEMPFER HINTEN ERNEuern, INCL. MATERIAL, BEI EINEM PKW MIT 1000 BIS 2000 CM3	1 MAL	201,00	206,00	205,00	117,3	119,8	120,0		
GROSSE INSPEKTION LT. HERSTELLERVORSCHRIFT, INCL. MATERIAL (PAKETPREIS), BEI EINEM PKW MIT 1000 BIS 2000 CM3	1 MAL	246,00	252,00	252,00	120,2	123,0	123,3		
MECHANISCHE KUPPLUNG (DRUCKPLATTE, DRUCKSCHEIBE, DRUCKLAGER) ERNEuern, INCL. MATERIAL, BEI EINEM PKW MIT 900 BIS 1500 CM3	1 MAL	408,00	413,00	412,00	117,0	118,9	119,2		
FAHRSCHULUNTERRICHT AUF MITTELKLASSEWAGEN (CA. 1400 CM3 HUBRAUM), EINE FHRSTUNDE	45 MINUTEN	33,40	33,60	33,60	114,3	118,0	118,0		
MIETE FUER DIE ZUM GRUNDSTUECK GEMOERIGE GARAGE BEI BENUTZUNG DURCH DEN MIETER EINER FREIFINANZIERTEN WOHNUNG	MTS.-MIETE	41,60	42,20	42,20	107,1	108,1	108,3		
GARAGENMIETE FUER EINEN PKW MITTLERER GROESSE, BEI GEWERBLICHER VERMIETUNG	MTS.-MIETE	61,40	62,60	62,70	108,5	109,6	109,6		
PARKUHRGEBUEHR FUER 1 STD., MAEUFIGSTER SATZ IM STADTZENTRUM	1 STUNDE	0,84	0,89	0,89	387,7	400,4	400,4		
EINFACHE PKW-OBERWAESCHE, MASCHINENWAESCHE, OHNE BERUECKSICHTIGUNG DER PKW-GROESSE	1 MAL	8,85	8,94	8,97	117,6	119,3	119,7		
MOTORTEST, (ZUENDEINSTELLUNG, GEMISCHAUFBEREITUNG UND ABGAS), BEI EINEM PKW MIT 900 BIS 1500 CM3	1 MAL	54,60	56,40	56,20	119,7	122,4	122,2		
OVG BAHN-/POSTBUSVERKEHR, SCHUELERMONATSKARTE	10 KM	.	51,00	51,00	137,0	139,7	139,7		
STRASSENBAHN ODER OMNIBUS, MONATSKARTE	1 KARTE	56,90	58,50	58,50	128,1	131,9	132,0		
STRASSENBAHN ODER OMNIBUS, EINZELFAHRT, FUER EINEN ERWACHSENEN, OHNE UMSTEIGEN	1 FAHRT	1,86	1,93	1,93	132,0	136,6	136,8		
STRASSENBAHN ODER OMNIBUS, MEHRFAHRTENKARTE BZW. FAHRSCHEINHEFT FUER ETWA 6 FAHRTEN, FUER EINEN ERWACHSENEN	1 FAHRT	1,53	1,59	1,59	135,8	140,4	140,6		
OVG BAHN-/POSTBUSVERKEHR, REGELFAHRSCHEIN	5 KM	.	1,80	1,80	131,7	131,7	131,7		
OB SCHIENENVERKEHR, MONATSKARTE, 2. KLASSE	41 KM	.	172,00	172,00	154,0	159,8	159,5		
OB SCHIENENVERKEHR, SCHUELERMONATSKARTE, 2. KLASSE	14 KM	.	63,00	63,00	143,4	150,6	150,6		
OB SCHIENENVERKEHR, VORZUGSKARTE (MIN- U. RUECKFAHRT), 2. KL.	430 KM	.	124,00	124,00	122,8	124,8	124,8		
OB SCHIENENVERKEHR, EINFACHE FAHRT, 2. KLASSE	40 KM	.	7,00	7,00	142,7	146,9	146,9		
OB SCHIENENVERKEHR, EINFACHE FAHRT, 2. KLASSE	240 KM	.	44,00	44,00	131,6	134,7	134,7		
OB SCHIENENVERKEHR, MIN- U. RUECKFAHRT, 2. KLASSE	40 KM	.	14,00	14,00	142,7	146,9	146,9		
OB SCHIENENVERKEHR, MIN- U. RUECKFAHRT, 2. KLASSE	360 KM	.	132,00	132,00	128,9	132,9	132,9		
OB SCHIENENVERKEHR, MIN- U. RUECKFAHRT, 2. KLASSE	430 KM	.	117,00	117,00	128,6	132,0	132,0		
OB SCHIENENVERKEHR, EINFACHE FAHRT, 1. KLASSE	430 KM	.	234,00	234,00	128,6	132,0	132,0		
OB SCHIENENVERKEHR, MIN- U. RUECKFAHRT, 1. KLASSE	430 KM	.	117,00	117,00	128,6	132,0	132,0		
TAXIFAHRT, ENTFERNUNG 3 KM, VON EINER TAXIHALTESTELLE AUS, MIT WARTZEITEN (VON INSGES. 3 MINUTEN)	1 FAHRT	8,69	8,75	8,75	116,7	117,5	117,5		
FLUGREISE HAMBURG-MUENCHEN-HAMBURG, FLIEG- UND SPARTARIF	1 FLUG	.	410,00	410,00	110,0	113,3	113,3		
FLUGREISE FRANKFURT/M.-ATHEN-FRANKFURT/M., FLIEG-U. SPARTARIF	1 FLUG	.	755,00	755,00	95,2	95,2	95,2		
FLUGREISE DUESSELDORF-MIAMI-DUESSELDORF, ABC-CHARTER	1 FLUG	.	1289,00	1389,00	107,3	107,3	115,6		
DBP FERNSPRECHDIENST, MONATLICHE GRUNDGEBUEHR FUER EINEN HAUPTANSCHLUSS: GRUPPE I - VOLLZAEHLER	1 MAL	.	27,00	27,00	100,0	100,0	100,0		
DBP FERNSPRECHDIENST, NEUANSCHLIESSUNG EINES HAUPTANSCHLUSSES: GRUPPE I - VOLLZAEHLER	1 MAL	.	65,00	65,00	100,0	32,5	32,5		
DBP FERNSPRECHDIENST, NAGESPRAECH VOM EIGENEN APPARAT, NORMALTARIF, 2 ZEITTAKTE GESPRAECHSDAUER	1 GESPR.	.	0,46	0,46	100,0	100,0	100,0		
DBP FERNSPRECHDIENST, NAGESPRAECH VOM MUENZERNSPRECHER, NORMALTARIF, 2 ZEITTAKTE GESPRAECHSDAUER	1 GESPR.	.	0,50	0,50	100,0	100,0	100,0		
DBP FERNSPRECHDIENST, INLANDSFERNGESPRAECH VOM HAUPTANSCHLUSS, III, ZONE	165 SEK.	.	3,68	3,68	100,0	100,0	100,0		
DBP POSTDIENST, INLAND, STANDARDBRIEF	1 BRIEF	.	0,80	0,80	133,3	133,3	133,3		
DBP POSTDIENST, INLAND, POSTKARTE	1 KARTE	.	0,60	0,60	120,0	120,0	120,0		
DBP POSTDIENST, INLAND, PAECKCHEN	1 PAECKCH.	.	3,00	3,00	130,4	130,4	130,4		
DBP POSTDIENST, INLAND, PAKET BIS 5 KG, 1. ZONE (BIS 150 KM), OHNE ZUSTELLGEBUEHR	1 PAKET	.	4,40	4,40	129,4	129,4	129,4		
DBP GELDDIENST, INLAND, POSTANWEISUNG DM 50,00	1 MAL	.	5,00	5,00	138,9	138,9	138,9		
DBP GELDDIENST, INLAND, ZAHLKARTE DM 100,00	1 MAL	.	1,90	1,90	125,0	125,0	125,0		

BILDUNG, UNTERHALTUNG, FREIZEIT

FERNSEHEMPFANGENGER, SCHWARZ-WEISS, TRAGBAR, ETWA 31 CM	1 STUECK	248,00	234,00	233,00	95,3	98,5	98,6		
FARB-FERNSEHEMPFANGENGER MIT DRAHTLOSER FERNSTEUERUNG, TISCHGERAET, STANDARDAUSFUHRUNG, ETWA 66 CM	1 STUECK	1655,00	1556,00	1547,00	96,4	92,5	92,2		
RUNDFUNKGERAET, HI-FI-STEREO-STEUERGERAET, SINUS-AUSGANGSLEISTUNG ETWA 2 MAL 20 WATT	1 STUECK	559,00	500,00	503,00	98,9	98,4	98,5		
UHREN-RADIO, 2 WELLENBEREICHE, 24-STUNDEN LED-DAUERANZEIGE	1 STUECK	89,10	88,40	87,30	100,9	100,8	100,7		
RUNDFUNKGERAET MIT EINGEBAUTEM KASSETTEN-RECORDER, STEREO, KOFFERGERAET, NETZ- UND BATTERIEBETRIEB, ETWA 7 AM-10 FM-KREISE, 4 WELLENBEREICHE, OHNE BATTERIE	1 STUECK	312,00	291,00	285,00	99,1	97,7	97,5		
HI-FI-STEREO-PLATTENSPIELER, DIN 45500, NETZBETRIEB, 2-3 GESCHWINDIGKEITEN	1 STUECK	271,00	265,00	265,00	100,9	99,7	99,8		
KASSETTEN-RECORDER, NETZ- UND BATTERIEBETRIEB, STEREO, STANDARDAUSFUHRUNG, MIT LEERKASSETTE, OHNE EXTRAS	1 STUECK	175,00	170,00	169,00	101,4	100,0	99,9		
VIDEO-RECORDER, VHS-SYSTEM, 8 TAGE PROGRAMMIERBAR, MIT FERNBEDIENUNG	1 STUECK	1684,00	1712,00	1692,00	91,4	87,4	87,0		
TONBANDKASSETTE, C 90	1 STUECK	4,63	4,60	4,58	103,0	101,4	101,2		
VIDEO-BAND, VHS-SYSTEM, ETWA 180 MINUTEN SPIELDauer	1 STUECK	24,90	20,50	20,30	69,0	61,9	61,5		
SCHALLPLATTE, LP, 30 CM, 33 1/3 UPM, UNTERHALTUNGSMUSIK, NEUAUFNAHME	1 STUECK	19,40	19,23	19,13	103,3	103,1	103,1		
SCHALLPLATTE, STEREO, LP, 30 CM, 33 1/3 UPM, KLASSISCHE MUSIK, NEUAUFNAHME	1 STUECK	22,00	21,90	21,70	107,6	108,2	108,2		
LAUTSPRECHERBOX, DIN 45500, ETWA 50 WATT SINUS	1 STUECK	174,00	169,00	168,00	103,5	103,6	103,7		
SPIEGELREFLEX-KAMERA, FUER MITTLERE ANSPRUECHE	1 STUECK	461,00	490,00	489,00	97,6	101,0	100,9		
POCKET-KAMERA, FUER GERINGERE ANSPRUECHE	1 STUECK	59,40	57,00	57,80	97,8	97,2	97,4		
SOFORTBILD-KAMERA, MIT BELICHTUNGS-AUTOMATIK, FUER MITTLERE ANSPRUECHE	1 STUECK	119,00	114,00	116,00	91,1	90,3	90,3		
KLEINBILD-KAMERA (NICHT SPIEGELREFLEX-KAMERA), FUER MITTLERE ANSPRUECHE	1 STUECK	210,00	221,00	221,00	96,6	98,3	98,5		
PROJEKTIONSGERAET FUER DIAS	1 STUECK	203,00	209,00	209,00	104,3	104,6	104,6		

ZU DEN ABSOLUTEN PREISANGABEN BITTE ERLAEUTERUNGEN, ABSCHNITT 12, BEACHTEN

7 VERBRAUCHERPREISE  
7.1 AUSGEWÄHLTE QUETER IM BUNDESDURCHSCHNITT

WARE, LEISTUNG, GEBUEHR	EINHEIT	1984			1985		
		FEBR.	JAN.	FEBR.	FEBR.	JAN.	FEBR.
		P R E I S			I N D E X		
				1 9 8 0		1 0 0	
SCHMALFILM-KAMERA (MIT TONAUFNAHME), FUER MITTL. ANSPRUECHE	1 STUECK	664.00	662.00	663.00	100.4	100.1	100.0
SCHMALFILM-PROJEKTOR (MIT TONWIEDERGABE), FUER MITTLERE ANSPRUECHE	1 STUECK	567.00	595.00	600.00	101.2	101.6	101.8
DIARAMMEN, 5 MAL 5 CM. OHNE GLAS, IN PACKUNGEN ZU ETWA 50 STUECK	50 STUECK	6.01	6.05	6.02	107.5	109.0	109.1
ELEKTROEN-BLITZGERAET, LEITZAHL CA. 26	1 STUECK	100.00	105.00	105.00	102.3	103.1	103.3
SCHREIBMASCHINE, ELEKTRISCH/ELEKTRONISCH, MIT KUGELKOPF BZW. TYPENRAD, MIT KORREKTUREINRICHTUNG, OHNE SPEICHER	1 STUECK	1775.00	1673.00	1651.00	98.2	95.5	95.4
REISE-SCHREIBMASCHINE, FLACHSCHREIBMASCHINE, BIS 9 CM HOEHEN	1 STUECK	214.00	221.00	222.00	103.0	105.1	105.8
ELEKTRONIK-TASCHEURECHNER, 8-STELLIG, NUR ANZEIGEND, 4 RECHENARTEN, MIT 2 BIS 3 FUNKTIONSTASTEN, MIT EINEM ODER MEHREREN SPEICHERN	1 STUECK	32.80	31.90	31.70	94.0	92.4	92.5
ELEKTROEN-TISCHRECHNER, ANZEIGEND UND DRUCKEND, 12 STELLIG, 4 RECHENARTEN, MIT KONSTANTE UND SPEICHER	1 STUECK	255.00	244.00	244.00	98.4	96.3	96.3
SCHULFUELLER, MITTLERE QUALITAET	1 STUECK	14.23	14.48	14.53	111.8	112.9	113.1
KUGELSCHREIBER, MIT AUSTAUSCHBARER MINE, EINFACHE QUALITAET	1 STUECK	1.24	1.22	1.24	107.3	108.2	108.8
REISSZEUIG FUER SCHULE, ETWA 10 TEILE, DARUNTER 2 HAUPT-ZIRKEL UND 1 STECHZIRKEL, MITTLERE QUALITAET	1 GARNITUR	44.50	45.40	45.40	111.2	112.6	112.8
BRIEFLOECHER, NORMALE LOECHUNG, EINFACHE AUSFUEHRUNG	1 STUECK	6.65	6.67	6.67	114.4	115.1	115.2
HEFTMASCHINE, NORMAL (24/6), MITTLERE AUSFUEHRUNG	1 STUECK	17.47	17.99	17.90	113.9	116.1	116.2
STEMPEL-DRUCKSACHE-, MITTLERE GROSSE	1 STUECK	4.62	4.74	4.73	114.3	114.4	114.5
STEMPELKRISSEN, MITTLERE GROSSE	1 STUECK	7.68	7.83	7.85	126.5	129.0	129.5
HEBELORDNER, DIN A 4, 8 CM BREIT, OHNE REGISTER	1 STUECK	5.02	5.04	5.04	113.7	114.4	114.4
RINGBUCH, KUNSTSTOFFEINBAND, NICHT WATTIERT, MIT EINLAGEN, 50 BLATT, DIN A 4, MITTLERE QUALITAET	1 STUECK	7.33	7.44	7.51	107.4	109.1	109.1
ELEKTRISCHE GITARRE, 6-SAITIG, GUTE QUALITAET	1 STUECK	713.00	714.00	716.00	112.0	113.4	113.6
PIANINO, SPITZENMARKE	1 STUECK	11662.00	12024.00	12038.00	117.5	119.3	119.8
AKKORDEON, 72 BAESSE, GUTES MARKENINSTRUMENT	1 STUECK	1642.00	1658.00	1672.00	119.4	120.7	121.8
KLARINETTE AUS GRENADILLE-HOLZ MIT 17 NEUSILBERKLAPPEN, 2 FIS-BRILLEN, M-CIS, TRILLER-OIS, HEBER, ROLLEN	1 STUECK	1016.00	1049.00	1050.00	114.3	117.0	117.1
BLOCKFLOETE, C-SOPRAN, BIRNBAUMHOLZ, BRAUN GEBEIZT, POLIERT	1 STUECK	38.40	40.10	40.40	121.0	125.4	126.6
GITARRE, NICHT ELEKTRISCH, 6-SAITIG (SCHUELER- ODER WANDERGITARRE)	1 STUECK	221.00	227.00	228.00	123.1	125.8	125.6
SCHUELERGEIGE MIT BOGEN, FUTTERAL AUS KUNSTSTOFF	1 STUECK	510.00	525.00	523.00	119.4	121.6	122.1
NOTENSTAENDER, BODEN-STAENDER AUS METALL	1 STUECK	27.60	28.50	28.60	116.7	120.2	120.3
SKATSPIEL IN PAPPSCHACHTEL, MITTLERE QUALITAET	1 STUECK	3.39	3.33	3.35	109.1	109.7	109.9
MENSCH-AERGERE-DICH-NICHT- SPIEL, FUER 4 UND 6 PERSONEN	1 STUECK	13.60	14.28	14.31	120.1	124.3	124.5
TV-MULTISPIEL MIT TON, FERNBEDIENUNG UND NETZANSCHLUSS	1 STUECK	253.00	229.00	223.00	96.7	91.6	91.3
TELEKASSETTE	1 STUECK	76.70	70.70	69.80	110.6	105.4	104.7
ELEKTRISCHE EISENBahn, SPUR HO. GRUNDAUSSTATTUNG MIT TRANSFORMATOR	1 PACKUNG	124.00	124.00	124.00	109.9	111.7	111.7
KUNSTSTOFFBAUKASTEN, GRUNDAUSSTATTUNG, MARKENWARE	1 PACKUNG	50.20	50.00	50.20	115.0	115.4	115.7
METALLBAUKASTEN, GRUNDAUSSTATTUNG	1 PACKUNG	62.70	65.80	66.00	109.7	111.9	112.1
PUPPE, UNZERBRECHLICH, SCHLAFANGEN MIT WIMPERN, WASCH- UND KAEHMBAARE HAARE, BEKLEIDET, ETWA 40 CM GROSS, MARKENWARE	1 STUECK	46.10	46.70	46.70	112.5	114.9	115.1
TEDDYBAER, ETWA 40 CM GROSS, MITTLERE QUALITAET	1 STUECK	54.00	56.40	57.20	113.8	117.3	118.1
JUGENDFUSSBALL, VOLLRIHNLEDER, GUTE QUALITAET, GROSSE 4	1 STUECK	46.30	46.20	46.30	110.4	110.5	110.8
SKI AUS KUNSTSTOFF, LAENGE 180-190 CM, OHNE BINDUNG, MITTLERE QUALITAET	1 PAAR	236.00	238.00	237.00	105.3	105.2	105.2
SPORT-TAUCHMASKE, MIT SICHERHEITSGLAS UND SCHNORCHEL	1 SET	27.40	27.30	27.30	115.1	116.4	116.3
SKATE-ROLLERS, GEPOLTETER SCHAFT, MIT STOPPER	1 PAAR	73.90	73.90	74.10	135.8	135.6	135.6
HAUSZELT MIT APSIS FUER 4 PERSONEN, MIT NORMALEM ZUBEHOER, ETWA 280 MAL 200 MAL 180 CM, MITTLERE QUALITAET	1 STUECK	209.00	205.00	205.00	108.5	109.0	109.1
CAMPING-LIEGE AUS STAHLROHR, DREIBEINLIEGE, MIT DRAHTFEDER-BESPANNUNG UND SCHAUMGUMMAUFLAGE, LIEGEFLAECHE ETWA 65 MAL 195 CM	1 STUECK	82.40	84.30	84.70	111.0	111.9	112.3
LUFTMATRATZE, SITZ- U. LIEGEMATRATZE, UNGEMUSTERT, 3-TEILIG, UNAUFGEBLASEN ETWA 70 MAL 200 CM, GUTE QUALITAET	1 STUECK	44.00	43.40	43.40	119.0	119.3	119.5
SCHLAUCHBOOT FUER ZWEI PERSONEN, MIT VERSTAERKTEM BODEN, SEEWASSERFEST, OHNE ZUBEHOER, MITTLERE QUALITAET	1 STUECK	301.00	318.00	312.00	109.9	111.7	110.2
FERNGLAS, PRISMENGLAS, 8 MAL 30, OHNE TASCHEN, MIT TRAGRIEMEN	1 STUECK	93.60	93.90	94.10	107.3	109.9	109.9
TAGESZEITUNG, OERTLICH BEVORZUGTES BLATT, ABONNEMENT	MTS.-BEZUG	17.82	18.45	18.47	125.2	129.8	129.8
TAGESZEITUNG, OERTLICH BEVORZUGTES BLATT, EINZELVERKAUF	1 STUECK	0.85	0.87	0.88	125.9	130.4	131.0
FARBKUPFERFILM FUER DIAS, 24 MAL 36 MM, 36 AUFNAHMEN	1 STUECK	12.73	13.56	13.55	112.4	115.5	115.6
SUPER-ACHT-COLOR-SCHMALFILM	1 STUECK	14.35	15.97	16.08	119.4	130.3	131.0
UNIVERSAL-BLITZLICHTWUERFEL, IN PACKUNGEN ZU 3 STUECK	1 PACKUNG	5.14	5.27	5.29	109.5	111.3	111.7
BRIEFBLOCK, WEISS, HOLZFREI, DIN A 4, 50 BLATT	1 STUECK	2.41	2.48	2.51	119.6	122.7	123.7
BRIEFUMSCHLAGE, WEISS, UNGEFUETTERT, DIN C 6	25 STUECK	1.52	1.53	1.54	122.2	124.3	124.6
SCHULHEFT, EINFACH LINIERT, DIN A 5, 16 SEITEN	1 STUECK	0.43	0.45	0.46	124.7	129.9	130.1
ZEICHENBLOCK, MITTELFEIN, KOPF- UND FUSSPERFORIERT, DIN A 3, 20 BLATT	1 STUECK	3.00	3.22	3.23	114.0	120.6	120.8
SCHREIBMASCHINENPAPIER, WEISS, HOLZFREI, DIN A 4, 70 G JE M2	1000 BLATT	28.50	29.30	29.40	114.7	117.3	117.8
DURCHSCHREIBBLOCK, DIN A 5, 2 MAL 50 BLATT MIT DRUCK	1 STUECK	4.00	4.19	4.19	119.5	124.4	124.5
GESCHAFTSBUCH, HOLZFREI, KONTO LINIERT, PAPPBAND, DIN A 4, 96 BLATT	1 STUECK	34.30	36.90	37.10	124.8	131.2	131.8
BLEISTIFT, MARKENWARE	1 STUECK	1.25	1.26	1.26	121.4	123.0	123.2
FARBAND, CARBON/FILMBAND, EINFARBIG	1 STUECK	8.09	8.21	8.21	121.5	123.9	124.0
FUELLHALTERPATRONEN, BLAU ODER SCHWARZ, PACKUNG ZU 6 STUECK	1 PACKUNG	1.07	1.07	1.08	114.9	115.5	115.7
KOHLEPAPIER, DIN A 4, GUTE QUALITAET	100 BLATT	31.50	32.40	32.10	116.7	120.1	120.4
HEFTKLAMMERN 24/6	1000 ST	1.02	1.02	1.02	109.9	112.1	112.5
BATTERIE, MONOZELLE, 1.5 V, ALKALI-MANGAN, HOCHLEISTUNGSZELLE	1 STUECK	3.38	3.47	3.47	119.0	122.1	122.5
HAUSHALTSKERZEN, KOMPOSITIONS-KRONENKERZEN, IN PACKUNGEN ZU ETWA 6 STUECK, NETTOGEWICHT ETWA 300 G	1 KILO	6.59	6.52	6.52	110.6	111.4	111.6
FARBKASTEN, MIT 12 AUSWECHSELBAREN DECKFARBEN UND 1 TUBE DECKWEISS	1 STUECK	10.90	11.17	11.19	117.5	119.9	120.0
MONATLICHES ENTGELT FUER VOLLTAEIGEN KINDERGARTENBESUCH (20 TAGE), EINSCHL. VERPFLEGUNG	MONATS-GEBUEHR	145.00	140.00	140.00	120.5	121.4	121.5
TENNISUNTERRICHT, 1 UNTERRICHTSSTUNDE	60 MINUTEN	36.80	39.30	39.30	112.9	117.1	117.1
TANZUNTERRICHT, GRUPPENKURSUS FUER ANFAENGER	1 KURSUS	144.00	147.00	147.00	115.3	117.4	117.4

ZU DEN ABSOLUTEN PREISANGABEN BITTE ERLAEUTERUNGEN, ABSCHNITT 12, BEACHTEN

7 VERBRAUCHERPREISE  
7.1 AUSGEWÄHLTE GÜTER IM BUNDESDURCHSCHNITT

GEBUEHR, LEISTUNG, WARE	EINHEIT	1984		1985		1984		1985	
		FEBR.	JAN.	FEBR.	FEBR.	JAN.	FEBR.		
		P R E I S I N D M						1 9 8 0 = 1 0 0	
LEHRGANGSGEBUEHR EINER VOLKSHOCHSCHULE, PREIS FUER 1 DOPPELSTUNDE BEIM KAUF EINER HOERERKARTE FUER DEN BESUCH EINES LEHRGANGES VON 20 DOPPELSTUNDEN IN ENGLISCH (GRUNKURS ODER UNTERSTUFE)	1 DOPPELSTUNDE	3,70	3,77	3,82	138,9	142,5	143,9		
THEATERKARTE (FUER SCHAUSPIEL), II. RANG MITTE, AN DER TAGESKASSE	1 KARTE	15,06	15,72	15,72	122,2	127,9	127,9		
THEATERKARTE (FUER SCHAUSPIEL), II. RANG MITTE, IM ABONNEMENT (PLATZMIETE)	1 KARTE	11,96	12,46	12,48	119,1	124,4	124,7		
OPERNKARTE (FUER OPER ODER OPERETTE), II. RANG MITTE, AN DER TAGESKASSE	1 KARTE	19,61	20,60	20,60	123,7	129,9	129,9		
OPERNKARTE (FUER OPER ODER OPERETTE), II. RANG MITTE, IM ABONNEMENT (PLATZMIETE)	1 KARTE	14,36	15,08	15,10	125,0	131,0	131,3		
KINOEINTRITTSKARTE, PLATZ IN DER MITTLEREN REIHE	1 KARTE	7,59	7,71	7,72	116,5	118,2	118,4		
EINTRITTSKARTE ZUM FUSSBALLSPIEL (MEISTERSCHAFTSSPIEL DES KLASSENHOECHSTEN VEREINS IN DER LAUFENDEN SPIELPERIODE), SITZPLATZ, UNTERSTE PREISKATEGORIE	1 KARTE	16,71	16,67	16,67	111,2	112,3	112,3		
HOERFUNKGEBUEHR (GRUNDGEBUEHR)	1 GEBUEHR	5,05	5,05	5,05	132,9	132,9	132,9		
EINTRITTSKARTE INS HALLENBAD FUER EINEN ERWACHSENEN, OHNE EINZELKABINE, GUELTIG FUER 1 BESUCH	1 BESUCH	2,84	2,88	2,88	127,4	127,8	127,8		
FOTOARBEITEN, ENTWICKLUNG EINES KLEINBILDFARBFILMES, 36 AUFNAHMEN	1 FILM	2,90	3,09	3,11	112,6	118,8	119,3		
FOTOARBEITEN, VERGROESSERUNG AUF 9 MAL 13 CM VON EINEM KLEINBILDFARBFILM	1 BILD	0,75	0,74	0,74	95,4	94,4	94,6		
ELEKTROKLEMMEN, 220 VOLT, 800 WATT	1 STUECK	342,00	343,00	343,00	106,5	106,3	106,3		
ELEKTRISCHE HECKENSCHERE, 220 VOLT, 270 WATT, ETWA 45 CM ARBEITSBREITE	1 STUECK	222,00	223,00	223,00	109,9	110,3	110,3		
SPATEN, GAERTNERSPATEN, MIT T-GRIFF	1 STUECK	41,80	41,80	41,80	113,8	115,6	116,0		
GARTENSCHERE, GESCHMIEDET UND GEAERTET	1 STUECK	26,60	26,90	28,00	116,1	117,6	118,2		
BLUMENTOPF, TONTOPF, DURCHMESSER ETWA 13 CM	1 STUECK	1,08	1,09	1,09	120,8	120,9	121,3		
GARTENSCHLAUCH, KUNSTSTOFF, 12 MAL 2,5 MM + 1/2 ZOLL, 20-M-ROLLE	1 ROLLE	25,20	25,60	25,70	108,4	108,6	109,0		
GIESSKANNE, KUNSTSTOFF, 10 L INHALT	1 STUECK	9,05	9,16	9,15	109,7	111,2	110,8		
BLUMENDUENGLER, FLUESSIG, IN KUNSTSTOFF-FLASCHEN ZU ETWA 500 ML	500 ML	6,55	6,63	6,58	113,7	116,2	116,4		
PFLANZENSCHUTZMITTEL GEGEN SCHADINSEKTEN (INSEKTIZIDE), IN PACKUNGEN ZU ETWA 100 CMG/ML	100 CMG	9,69	9,78	9,82	112,2	114,4	114,8		
MITTEL GEGEN UNKRAEUTER IM ZIER- UND SPORTRASEN, SPRITZMITTEL, IN FLASCHEN ZU ETWA 60 ODER 240 CMG	240 CMG	16,54	16,62	16,96	109,4	111,6	112,4		
WELLENSITTICH, HARLEKIN, MAENNLICHES JUNGIER	1 TIER	31,00	31,30	31,30	113,1	114,3	114,2		
ZIERFISCH, GUPPY, MAENNLICH	1 TIER	3,70	3,76	3,76	120,9	123,5	123,7		
DACKEL-WELPE, LANGHAAR, RUEDER MIT STAMMBAUM	1 TIER	366,00	390,00	390,00	111,5	115,7	115,7		
MUNDEFUTTER, IN DOSEN ZU ETWA 400 G	400 GRAMM	1,80	1,79	1,80	110,3	111,1	111,4		
VOGELFUTTER FUER WELLENSITTICHE, IN PACKUNGEN ZU ETWA 250 G	250 GRAMM	1,96	1,97	1,98	112,9	114,6	114,7		
REPARATUR EINES FARBFERNSEHERS, PREIS EINER ARBEITSSTUNDE, OHNE MATERIALKOSTEN UND OHNE WEGEGELD	1 STUNDE	48,20	49,70	49,70	120,0	123,0	123,1		
PERSOENLICHER BEDARF, SONSTIGES									
DAMEN-QUARZARMBANDUHR, DOUBLE ODER STAHLGEHAEUSE, SCHLICHTE AUSFUEHRUNG, MIT LEDERBAND	1 STUECK	108,00	104,00	104,00	100,5	100,2	100,1		
HERRN-QUARZARMBANDUHR, EDELSTAHLGEHAEUSE, MIT STAHLBAND	1 STUECK	153,00	151,00	151,00	96,5	94,4	96,3		
KUCHENUHR MIT QUARZWERK	1 STUECK	51,30	50,80	50,90	101,4	101,6	101,6		
QUARZWECKER, EINFACHE AUSFUEHRUNG	1 STUECK	35,20	33,80	33,70	97,1	95,7	95,4		
TRAUFRINGE, 1 PAAR, 885/000, SCHLICHTES DESIGN	1 GRAMM	52,70	52,90	52,80	109,1	110,1	109,9		
DIAMANTRING, SOLITAER, 0,10 BIS 0,15 KARAT, LUPENREIN WEISS, EINFACHE (KRAPPEN-) FASSUNG, 885/000	1 STUECK	785,00	774,00	808,00	111,9	113,9	113,9		
SILBERKETTE, ANKER, 835/000	1 GRAMM	6,66	6,71	6,62	103,3	103,6	103,5		
HERRN-UHRARMBAND, EDELSTAHL, ELASTISCH, MARKENWARE	1 STUECK	36,80	36,90	36,80	106,6	107,3	107,3		
TABAKPFEIFE, BRUYERE-WOLZ, SANDGESTRAHLT, MIT PARASPIITZE, MITTLERE QUALITAET	1 STUECK	43,90	44,50	44,60	113,4	114,8	115,0		
GASFEUERZEUG (TASCHENFEUERZEUG), MARKENWARE	1 STUECK	41,80	42,50	42,50	108,1	108,9	109,2		
FEUERSTEINE FUER FEUERZEUGE, IN PACKUNGEN ZU 5 STUECK, MARKENWARE	1 PACKUNG	0,63	0,65	0,64	110,3	112,8	112,8		
GASAMPULLE FUER FEUERZEUGE, AUSREICHEND F. 10-12 FUELLUNGEN	1 STUECK	3,53	3,55	3,55	105,9	106,0	106,1		
AKTENTASCHE, BUEGELMAPPE, VOLLRINDLEDER, MIT ABSCHLIESSBAREM STECKSCHLOSS, ETWA 42 MAL 32 MAL 15 CM	1 STUECK	191,00	201,00	201,00	115,5	118,5	119,2		
KOLLEMAPPE MIT ZWEI GRIFFEN UND REISSVERSCHLUSSVORTASCHE, SYNTHETISCHES MATERIAL, MITTLERE QUALITAET	1 STUECK	47,00	49,90	49,20	119,0	121,7	122,2		
SCHULMAPPE, SYNTHETISCHES MATERIAL, EINFACHE AUSFUEHRUNG	1 STUECK	60,90	62,60	62,70	115,9	117,2	117,3		
REISETASCHE (BORDCASE) MIT ZWEI KURZRIEMEN, SYNTHETISCHES MATERIAL, ETWA 45 CM LANG	1 STUECK	78,00	79,40	79,40	112,5	113,9	114,1		
KOFFER MIT ZWEI RIEMEN, SYNTH. MATERIAL, ETWA 65 CM LANG	1 STUECK	89,40	91,00	91,30	110,4	112,3	112,4		
SCHALENKOFFER (FLUGREISEKOFFER), BESONDERS WIDERSTANDSFABRIGES MATERIAL, PROFILRAMMEN, ETWA 65 CM LANG	1 STUECK	212,00	218,00	218,00	110,2	112,1	112,6		
GELDSCHIEINTASCHE FUER HERREN, MIT HARTGELDFACH, RINDLEDER	1 STUECK	45,30	46,60	46,80	116,5	120,5	121,2		
HERRN-TASCHENSCHIRM, CHEMIEFASERBEZUG, MIT REISSVERSCHLUSS-FUTTERAL AUS SYNTHETISCHEM MATERIAL, MITTLERE QUALITAET	1 STUECK	44,40	45,40	45,40	109,1	110,7	110,8		
DAMEN-SCHIRM, STUETZSCHIRM, CHEMIEFASERBEZUG, MIT EINFACHER KRUECKE AUS SYNTHETISCHEM MATERIAL, GUTE VERARBEITUNG, MITTLERE QUALITAET	1 STUECK	45,60	46,20	46,30	110,3	111,1	111,3		
SONNENBRILLE FUER HERREN, ACETAT-FASSUNG, GESCHLIFFENES GLAS (OHNE WIRKUNG), MITTLERE QUALITAET	1 STUECK	54,50	54,60	54,90	105,4	106,7	107,2		
KOSTEN FUER DEN DRUCK EINER DANKSAGUNGSKARTE ZU EINEM FAMILIENEREIGNIS, FORMAT DIN A 6, EINSEITIG, 100 STUECK (EINSCHL. PAPIER UND UMSCHLAG)	100 STUECK	103,00	107,00	108,00	116,1	121,0	121,7		
REINIGUNG EINER HERREN-ARMBANDUHR, AUTOMATIK	1 MAL	57,10	58,40	58,70	114,6	117,0	117,7		

ZU DEN ABSOLUTEN PREISANGABEN BITTE ERLAEUTERUNGEN, ABSCHNITT 12, BEACHTEN

8 Kommunale Gebühren für Wasser, Abwasserbeseitigung, Müllabfuhr und Straßenreinigung für private Haushalte

1980 = 100

Jahr Monat	Allgemeine Wassertarife (ohne Gewerbe- und Sondertarife) Grund- und Arbeitspreis bei einer monatlichen Abnahmemenge von			Abwasserbeseitigung bei Abnahme einer kleineren   größeren Frishwassermenge		Müllabfuhr für die einmalige wöchentliche Leerung einer ortsüblichen Tonne mit einem kleineren   größeren Inhalt		Straßenreinigung für einen Meter Straßen- front oder für eine andere Bezugseinheit bei zweimaliger   sechsmaliger Reinigung in der Woche	
	6 m <sup>3</sup>	15 m <sup>3</sup> 1)	20 m <sup>3</sup>	Jahresgebühr für 1 m <sup>3</sup>		Jahresgebühr			
1973 D	.	64,5	.	51,8	50,9	62,1	63,5	62,8	64,1
1974 D	.	72,3	.	57,6	56,1	68,1	68,4	68,6	69,5
1975 D	77,8	79,4	80,1	67,2	65,1	76,0	76,0	74,1	76,4
1976 D	86,7	87,7	88,1	77,6	77,5	84,7	86,9	87,8	90,4
1977 D	89,4	90,3	90,7	83,9	83,5	88,8	90,4	91,2	93,9
1978 D	92,4	92,8	93,0	89,0	89,0	92,2	93,8	92,6	95,4
1979 D	95,5	95,8	95,9	91,7	92,1	94,7	95,6	94,3	97,2
1980 D	100	100	100	100	100	100	100	100	100
1981 D	106,2	105,9	105,8	108,7	108,7	105,3	106,1	106,7	107,7
1982 D	113,9	113,2	113,3	124,2	123,8	113,6	111,3	114,3	115,3
1983 D	118,6	116,5	116,0	134,0	133,3	119,0	116,3	117,3	116,6
1984 D	122,1	119,6	119,1	141,9	141,2	122,3r	118,2r	124,8	127,4
1973 Januar	.	62,3	.	51,0	50,2	60,0	61,4	61,8	62,8
Februar	.	62,7	.	51,4	50,6	60,6	62,2	62,2	63,4
März	.	63,3	.	51,5	50,7	60,8	62,5	62,3	63,6
April	.	63,9	.	51,7	50,9	61,7	63,1	62,5	63,8
Mai	.	64,0	.	51,7	50,9	61,9	63,3	62,5	63,8
Juni	.	64,0	.	51,8	50,9	61,9	63,3	62,5	63,8
Juli	.	64,3	.	51,9	51,1	62,0	63,6	63,1	64,3
August	.	64,8	.	51,9	51,1	62,2	63,7	63,3	64,8
September	.	66,2	.	51,9	51,1	63,0	64,3	63,3	64,8
Oktober	.	66,3	.	52,4	51,1	63,6	64,8	63,4	64,8
November	.	66,1	.	52,4	51,1	63,7	64,9	63,4	64,8
Dezember	.	66,1	.	52,4	51,1	63,7	64,9	63,4	64,8
1974 Januar	.	69,3	.	54,4	52,8	65,6	66,5	66,7	67,6
Februar	.	69,7	.	55,3	53,6	66,3	67,3	67,8	69,1
März	.	70,6	.	56,8	55,4	67,0	67,9	67,8	69,1
April	.	71,3	.	56,8	55,4	68,1	68,4	67,9	69,2
Mai	.	71,9	.	57,0	55,6	68,1	68,4	68,0	69,2
Juni	.	71,9	.	57,2	55,7	68,2	68,4	68,1	69,5
Juli	.	73,0	.	58,2	57,3	68,3	68,6	68,1	69,5
August	.	73,1	.	58,4	57,3	68,3	68,6	69,8	70,2
September	.	73,1	.	59,0	57,4	68,3	68,6	69,8	70,2
Oktober	.	74,0	.	59,1	57,5	69,4	69,5	69,8	70,2
November	.	74,8	.	59,3	57,5	69,5	69,5	69,8	70,2
Dezember	.	74,8	.	59,3	57,5	69,5	69,5	69,8	70,2
1975 Januar	71,2	77,2	79,2	63,6	63,2	73,3	73,6	72,1	73,3
Februar	76,4	77,5	78,2	64,9	62,2	74,5	74,5	73,2	75,2
März	77,2	78,3	78,9	65,7	63,1	75,0	74,8	73,6	75,8
April	77,7	78,7	79,3	66,4	64,0	75,6	75,8	74,0	76,6
Mai	77,9	78,9	79,5	66,7	64,2	76,1	76,1	74,0	76,6
Juni	77,9	79,0	79,6	66,7	64,2	76,1	76,1	74,0	76,6
Juli	77,7	79,2	79,9	67,5	65,5	76,5	76,5	74,1	76,6
August	77,8	79,4	80,0	67,8	65,7	76,5	76,5	74,4	76,8
September	78,3	79,8	80,3	68,3	66,0	76,6	76,6	74,4	76,8
Oktober	79,2	80,4	80,9	68,9	66,7	76,8	77,0	74,6	77,0
November	80,8	82,0	82,5	70,2	68,1	77,2	77,4	75,6	77,7
Dezember	81,1	82,4	82,9	70,2	68,1	77,2	77,4	75,6	77,7
1976 Januar	83,4	84,9	85,4	74,6	74,5	82,2	85,4	85,3	89,0
Februar	84,7	86,1	86,5	75,5	75,6	83,4	86,5	85,6	89,3
März	85,6	86,7	87,1	76,3	76,3	84,1	86,5	87,3	89,9
April	86,9	87,8	88,1	77,2	77,1	84,5	86,9	88,0	90,6
Mai	87,1	88,0	88,3	77,2	77,2	84,5	86,9	88,4	90,7
Juni	87,2	88,2	88,4	77,3	77,2	84,7	87,1	88,4	90,7
Juli	87,6	88,5	88,8	78,5	78,4	84,9	87,1	88,4	90,7
August	87,6	88,5	88,8	78,7	78,6	85,5	87,3	88,4	90,7
September	87,6	88,5	88,8	78,8	78,7	85,5	87,3	88,4	90,7
Oktober	87,6	88,5	88,8	79,1	78,9	85,5	87,3	88,4	90,7
November	87,7	88,6	88,8	79,2	79,0	85,5	87,3	88,4	90,7
Dezember	87,7	88,6	88,8	79,2	79,0	85,5	87,3	88,4	90,7
1977 Januar	88,8	89,8	90,1	81,9	81,7	87,9	89,7	90,3	93,1
Februar	89,0	89,9	90,3	82,5	82,0	88,4	90,1	90,8	93,4
März	89,2	90,2	90,5	84,0	83,5	88,4	90,1	91,2	93,9
April	89,3	90,2	90,6	84,0	83,5	88,4	90,1	91,2	93,9
Mai	89,3	90,2	90,6	84,1	83,6	88,7	90,3	91,2	93,9
Juni	89,4	90,4	90,7	84,1	83,6	88,7	90,3	91,2	93,9
Juli	89,5	90,5	90,9	84,4	83,9	89,0	90,6	91,3	94,0
August	89,5	90,5	90,9	84,4	83,9	89,0	90,6	91,3	94,0
September	89,5	90,5	90,9	84,4	83,9	89,1	90,6	91,3	94,0
Oktober	89,6	90,5	90,9	84,4	84,0	89,3	90,7	91,4	94,1
November	89,6	90,5	90,9	84,4	84,0	89,3	90,7	91,4	94,1
Dezember	89,6	90,5	90,9	84,4	84,0	89,5	90,9	91,4	94,1
1978 Januar	91,2	91,9	92,1	87,5	87,9	90,0	92,5	91,4	94,3
Februar	91,9	92,3	92,5	88,7	88,6	91,7	93,3	92,6	95,2
März	92,0	92,5	92,7	89,1	89,0	91,9	93,4	92,6	95,5
April	92,0	92,5	92,7	89,1	89,0	91,9	93,4	92,6	95,5
Mai	92,0	92,5	92,7	89,1	89,0	91,9	93,4	92,6	95,5
Juni	92,1	92,6	92,7	89,1	89,1	92,7	94,2	92,6	95,5
Juli	92,1	92,6	92,7	89,2	89,1	92,7	94,2	92,6	95,5
August	92,9	93,2	93,3	89,2	89,1	92,7	94,2	92,6	95,5
September	93,0	93,4	93,5	89,2	89,1	92,7	94,2	92,6	95,5
Oktober	93,1	93,4	93,6	89,2	89,2	92,7	94,3	92,6	95,5
November	93,1	93,4	93,6	89,2	89,2	92,7	94,3	93,2	95,9
Dezember	93,1	93,4	93,6	89,2	89,2	92,8	94,4	93,2	95,9

1) Bis einschl. Dezember 1974 12 m<sup>3</sup>.

**8 Kommunale Gebühren für Wasser, Abwasserbeseitigung, Müllabfuhr und Straßenreinigung für private Haushalte**  
1980 = 100

Jahr Monat	Allgemeine Wassertarife (ohne Gewerbe- und Sondertarife) Grund- und Arbeitspreis bei einer monatlichen Abnahmemenge von			Abwasserbeseitigung bei Abnahme einer kleineren   größeren Frischwassermenge		Müllabfuhr für die einmalige wöchentliche Leerung einer ortsüblichen Tonne mit einem kleineren   größeren Inhalt		Straßenreinigung für einen Meter Straßen- front oder für eine andere Bezugseinheit bei zweimaliger   sechsmaliger Reinigung in der Woche		
	6 m <sup>3</sup>	15 m <sup>3</sup>	20 m <sup>3</sup>	Jahresgebühr für 1 m <sup>3</sup>		Jahresgebühr				
1979	Januar	94,1	94,4	94,6	91,3	91,7	93,6	95,1	94,2	97,1
	Februar	94,4	94,7	94,8	91,5	91,9	94,4	95,3	94,3	97,1
	März	94,6	94,9	95,1	91,5	91,9	94,4	95,3	94,3	97,2
	April	94,8	95,1	95,3	91,5	91,9	94,7	95,6	94,3	97,2
	Mai	95,1	95,5	95,6	91,5	91,9	94,7	95,6	94,3	97,2
	Juni	95,1	95,5	95,6	91,6	92,0	94,7	95,6	94,3	97,2
	Juli	96,2	96,5	96,6	91,6	92,0	95,0	95,7	94,3	97,2
	August	96,2	96,5	96,6	92,0	92,4	95,0	95,7	94,3	97,2
	September	96,2	96,5	96,6	92,0	92,4	95,0	95,7	94,3	97,2
	Oktober	96,3	96,6	96,7	92,1	92,5	95,0	95,7	94,3	97,2
	November	96,3	96,6	96,7	92,1	92,5	95,0	95,7	94,3	97,2
	Dezember	96,3	96,7	96,7	92,2	92,6	95,0	95,7	94,8	97,6
1980	Januar	97,8	98,0	98,0	95,3	95,3	98,0	98,3	97,3	98,9
	Februar	98,4	98,5	98,4	97,5	97,3	99,5	99,5	99,5	99,4
	März	98,9	99,0	99,0	99,2	99,1	99,5	99,5	99,5	99,4
	April	99,8	100,0	100,0	100,4	100,3	99,7	99,8	100,6	100,4
	Mai	99,8	100,0	100,1	100,4	100,3	99,7	99,9	100,2	100,2
	Juni	100,1	100,2	100,3	101,0	101,0	100,0	100,1	100,4	100,3
	Juli	100,8	100,7	100,7	100,9	101,1	100,6	100,4	100,4	100,3
	August	100,8	100,7	100,7	100,9	101,1	100,6	100,4	100,4	100,3
	September	100,8	100,7	100,7	100,9	101,1	100,6	100,4	100,5	100,3
	Oktober	100,7	100,8	100,6	101,0	101,1	100,6	100,4	100,4	100,3
	November	100,9	100,9	100,8	101,1	101,1	100,6	100,5	100,4	100,3
	Dezember	101,1	101,0	100,9	101,4	101,2	100,6	100,5	100,4	100,3
1981	Januar	102,7	102,7	102,6	106,0	106,0	103,8	104,8	106,3	107,1
	Februar	103,6	102,9	102,7	107,6	107,6	104,4	105,3	106,4	107,3
	März	103,9	103,5	103,5	107,7	107,7	105,3	106,3	106,5	107,5
	April	104,5	104,4	104,3	108,8	108,8	105,5	106,4	106,6	107,6
	Mai	104,7	104,6	104,5	108,8	108,8	105,5	106,4	106,6	107,6
	Juni	105,1	105,0	104,9	108,8	108,8	105,5	106,4	106,7	107,6
	Juli	107,7	107,5	107,1	109,0	109,0	105,5	106,4	106,8	107,7
	August	107,8	107,7	107,3	109,3	109,3	105,6	106,3	106,9	107,9
	September	108,1	107,9	107,9	109,3	109,3	105,6	106,3	106,9	107,9
	Oktober	108,4	108,1	108,1	109,5	109,5	105,8	106,3	106,9	107,9
	November	108,7	108,4	108,3	109,8	109,8	105,8	106,3	107,0	107,9
	Dezember	108,7	108,4	108,4	109,8	109,8	105,8	106,3	107,0	107,9
1982	Januar	111,6	110,9	111,1	117,9	117,6	108,4	108,7	110,3	111,1
	Februar	112,1	111,4	111,5	122,3	121,9	110,8	111,3	110,8	111,7
	März	112,3	111,5	111,6	123,7	123,4	110,9	111,2	111,6	112,6
	April	113,8	113,1	113,3	124,3	124,3	113,7	111,6	115,0	115,8
	Mai	114,1	113,4	113,6	124,4	123,8	114,9	112,5	115,2	116,3
	Juni	114,1	113,4	113,6	124,5	124,2	114,9	114,2	115,5	116,5
	Juli	114,7	113,8	114,0	125,1	124,8	114,9	111,0	115,5	116,5
	August	114,7	113,8	114,0	125,4	125,0	114,9	111,0	115,5	116,5
	September	114,9	114,0	114,1	125,5	125,1	114,9	111,0	115,5	116,5
	Oktober	114,9	114,0	114,2	125,7	125,2	114,9	111,0	115,5	116,5
	November	115,0	114,2	114,4	125,7	125,2	114,9	111,0	115,5	116,5
	Dezember	115,0	114,3	114,4	125,7	125,2	114,9	111,0	115,5	116,5
1983	Januar	117,6	115,6	115,3	130,3	129,8	117,5	115,0	116,8	115,7
	Februar	118,0	115,9	115,6	131,7	131,2	118,4	115,2	117,2	116,2
	März	118,0	116,0	115,7	132,0	131,5	118,9	115,8	117,2	116,3
	April	118,0	115,9	115,8	132,0	131,5	118,9	115,8	117,2	116,3
	Mai	118,0	116,1	115,8	132,5	131,9	119,3	116,7	117,2	116,3
	Juni	118,0	116,1	115,8	132,8	132,3	119,3	116,7	117,3	116,7
	Juli	118,0	116,1	115,8	135,8	135,3	119,3	116,7	117,3	116,7
	August	119,0	116,9	116,4	136,2	135,3	119,3	116,7	117,5	116,9
	September	119,5	116,9	116,4	136,2	135,3	119,3	116,7	117,5	116,9
	Oktober	119,5	117,3	116,4	136,2	135,3	119,3	116,7	117,5	116,9
	November	119,5	117,3	116,4	136,2	135,3	119,3	116,7	117,5	116,9
	Dezember	119,5	117,3	116,4	136,2	135,3	119,3	116,7	117,5	116,9
1984	Januar	121,0	118,7	118,3	137,2	136,2	120,9	118,0	119,1	121,0
	Februar	121,5	119,1	118,7	138,7	137,5	121,0	118,5	118,9	120,8
	März	121,9	119,5	119,0	141,6	140,4	121,5	118,4	123,1	124,9
	April	122,0	119,5	119,0	141,6	140,4	121,5	118,4	123,1	124,9
	Mai	122,0	119,5	119,0	142,5	142,0	122,6	118,0	126,6	129,5
	Juni	122,0	119,5	119,0	142,5	142,0	122,6	118,0	126,6	129,5
	Juli	122,5	119,9	119,3	143,1	142,6	122,9	118,3	126,6	129,5
	August	122,5	119,9	119,3	143,1	142,6	122,9	118,3	126,6	129,5
	September	122,5	119,9	119,3	143,1	142,6	122,9	118,3	126,6	129,5
	Oktober	122,5	119,9	119,4	143,1	142,7	122,9	118,3	126,9	129,9
	November	122,5	119,9	119,4	143,1	142,7	122,9	118,1	126,9	129,9
	Dezember	122,5	119,9	119,4	143,1	142,7	122,9	118,2	126,9	129,5
1985	Januar	123,9	121,2	120,6	145,9	145,2	124,1	118,8	127,0	129,3
	Februar	123,9	121,2	120,7	146,0	145,3	124,4	118,9	127,1	129,4
	März									
	April									
	Mai									
	Juni									
	Juli									
	August									
	September									
	Oktober									
	November									
	Dezember									



# Fachserie 17: Preise

## Reihe 1: Preise und Preisindizes für die Land- und Forstwirtschaft

Der etwa 8 Wochen nach dem Berichtszeitraum erscheinende Monatsbericht enthält Angaben über Erzeugerpreise landwirtschaftlicher und forstwirtschaftlicher Produkte sowie über Einkaufspreise landwirtschaftlicher Betriebsmittel. Im Jahresbericht sind zu allen Veröffentlichungspositionen die Indexzahlen für einen mehrjährigen Zeitraum aufgeführt.

Zur Berechnung des Index der Erzeugerpreise landwirtschaftlicher Produkte werden ca. 1100 Preisreihen für 145 Waren, beim Index der Erzeugerpreise forstwirtschaftlicher Produkte (aller Besitzarten) ca. 1500 Preisreihen für 34 Waren und beim Index der Einkaufspreise landwirtschaftlicher Betriebsmittel ca. 5000 Preisreihen für 180 Waren und Leistungen herangezogen.

## Reihe 2: Preise und Preisindizes für gewerbliche Produkte (Erzeugerpreise)

In dem etwa 4 Wochen nach dem Berichtszeitraum vorliegenden Monatsbericht sind Angaben über Erzeugerpreise im Inlandsabsatz für rd. 900 Positionen nach dem „Warenverzeichnis für die Industriestatistik“ – für ausgewählte Warengruppen einschl. des Auslandsabsatzes – enthalten. Im Jahresbericht werden überwiegend Vergleichsdaten zurückliegender Jahre veröffentlicht. Zur Berechnung der Indizes werden ca. 15000 Preisreihen für rd. 2300 Waren verwendet.

## Reihe 3: Index der Grundstoffpreise

Erfasst werden Einkaufspreise der vom Produzierenden Gewerbe bezogenen Rohstoffe und Zwischenprodukte inländischer und ausländischer Herkunft. Der ca. 7 Wochen nach dem Berichtszeitraum verfügbare Monatsbericht enthält Angaben für Grundstoffe, die nach dem produktionswirtschaftlichen Zusammenhang, dem Bearbeitungsgrad sowie dem vorwiegenden Verwendungszweck gegliedert sind. Im Jahresbericht werden bei gleicher fachlicher Gliederung wie im Monatsbericht umfangreichere Zeitreihen gebracht. Der Berechnung des Index liegen 9119 Preisreihen für 1427 Waren zugrunde.

## Reihe 4: Maßzahlen für Bauleistungspreise und Preisindizes für Bauwerke

Für die Monate Februar, Mai, August und November werden neben einem vierteljährlichen Eilbericht mit den wichtigsten Eckdaten ausführliche Vierteljahresberichte herausgegeben. Die Nachweisungen enthalten Preisindizes für den Neubau von Wohngebäuden, Nichtwohngebäuden und Sonstigen Bauwerken, für Einfamilien-Fertighäuser sowie für die Instandhaltung von Wohngebäuden. Den Indexberechnungen liegen rd. 27000 Preisreihen für 220 Bauleistungen zugrunde.

## Reihe 5: Kaufwerte für Bauland

Angaben zu Baulandveräußerungen wie Fälle, Flächen, Kaufsummen werden vierteljährlich nach Baugebieten, Baulandarten sowie Gemeindegrößenklassen für Bund und Länder veröffentlicht. Der Jahresbericht ist zusätzlich u.a. nach Veräußerern und Erwerbemern aufgliedert und enthält die Ergebnisse ausgewählter Städte.

## Reihe 6: Index der Großhandelsverkaufspreise

Der etwa 4 Wochen nach dem Berichtszeitraum erscheinende Monatsbericht zeigt die Entwicklung der bei Großhandelsunternehmen und -märkten ermittelten Verkaufspreise im Inlandsabsatz in institutioneller Gliederung nach 78 Wirtschaftsklassen sowie in zwei waresystematischen Gliederungen nach rund 540 Warengruppen und Warenarten. Im Jahresbericht werden langfristige Übersichten veröffentlicht. In die Berechnung des Index werden ca. 9000 Preisreihen für rund 1155 Waren einbezogen.

## Reihe 7: Preise und Preisindizes für die Lebenshaltung

Der Preisindex für die Lebenshaltung wird für vier verschiedene Haushaltstypen berechnet, und zwar für alle privaten Haushalte, für Vier-Personen-Haushalte von Angestellten und Beamten mit höherem Einkommen, für Vier-Personen-Arbeitnehmerhaushalte mit mittlerem Einkommen, für Zwei-Personen-Haushalte von Renten- und Sozialhilfeempfängern, darüber hinaus für die einfache Lebenshaltung eines Kindes.

Während ein etwa 14 Tage nach dem Berichtszeitraum erscheinender monatlicher Eilbericht ausgewählte Eckdaten der Lebenshaltungsindizes und des Index der Einzelhandelspreise (zum Teil Durchschnittswerte über 30 Jahre und bis zu 120 Monatszahlen) enthält, sind im Monatsbericht weitaus umfangreichere Nachweisungen veröffentlicht. Außer den verschiedenen Indizes, die in tiefer fachlicher Gliederung dargeboten werden, enthält der Monatsbericht Bundesdurchschnittspreise und -maßzahlen für rd. 750 Güter der Lebenshaltung. Ausführliche Ergebnisse in tiefer fachlicher Gliederung mit einem z. T. weit zurückreichenden zeitlichen Nachweis bringt der Jahresbericht.

## Reihe 8: Preise und Preisindizes für die Ein- und Ausfuhr

Im Monatsbericht, der etwa 6 Wochen nach dem Berichtszeitraum vorliegt, werden der Einfuhrpreisindex für etwa 750, der Ausführpreisindex für etwa 500 Warengruppen und Waren, die Terms of Trade sowie absolute Einfuhrpreise für rd. 120 Produkte veröffentlicht. Der Jahresbericht bringt langfristige Übersichten. Für die Berechnung des Einfuhrpreisindex werden ca. 5800 Preisrepräsentanten, für den Ausführpreisindex 6100 herangezogen.

## Reihe 9: Preise für Verkehrsleistungen

Der Jahresbericht enthält Angaben über Fahrpreise, Flugpreise und Frachtsätze des Eisenbahn-, Straßen-, Schiffs- und Luftverkehrs sowie der Spedition; ferner werden Indizes der Seefrachten und der Gebühren des Post- und Fernmeldewesens in langfristiger Übersicht nachgewiesen.

## Reihe 10: Internationaler Vergleich der Preise für die Lebenshaltung

Die Verbrauchergeld- und Reisegeldparitäten sowie Devisenkurse werden in einem etwa 4 Wochen nach dem Berichtszeitraum erscheinenden Monatsbericht und einem Jahresbericht veröffentlicht; letzterer enthält umfangreichere Nachweisungen sowie längerfristige Zeitreihen. Verbrauchergeldparitäten werden monatlich für 50 Länder, Reisegeldparitäten halbjährlich für 10 Länder dargestellt.

## Reihe 11: Preise und Preisindizes im Ausland

Der etwa 6 Wochen nach dem Berichtszeitraum erscheinende Monatsbericht enthält neben Angaben von Preisindizes für die Lebenshaltung (z. Z. für mehr als 80 Länder), für Erzeugnisse des Großhandels und der gewerblichen Produktion sowie für Baustoffe und Bauwerke auch Weltmarktpreisindizes und absolute Preise für Weltmarktsgüter in Originalwährung. Im Jahresbericht werden außerdem umfassende Informationen über Verbraucherpreise (für 32 Länder) nachgewiesen.

## Systematiken

Systematik der Wirtschaftszweige mit Erläuterungen, Ausgabe 1979  
Systematisches Güterverzeichnis für Produktionsstatistiken, Ausgabe 1982.

Systematik der Einnahmen und Ausgaben der privaten Haushalte, Ausgabe 1983

Systematik der Bauwerke, Ausgabe 1978

STATISTISCHES BUNDESAMT  
GUSTAV-STRESEMANN-RING 11  
6200 WIESBADEN 1

Veröffentlichungen und Prospekte sind durch den Verlag  
W. Kohlhammer GmbH, Philipp-Reis-Straße 3, Postfach  
421120, 6500 Mainz 42, Tel. (061 31) 59094/95, erhältlich.