

FACHSERIE

**17**

**PREISE**

**Reihe 7**

# **Preise und Preisindizes für die Lebenshaltung**

**Januar 1985**

**Statistisches Bundesamt**  
Bibliothek - Dokumentation - Archiv



**HERAUSGEBER: STATISTISCHES BUNDESAMT WIESBADEN**

**VERLAG: W. KOHLHAMMER GMBH STUTTGART UND MAINZ**

Herausgeber:  
Statistisches Bundesamt  
Gustav-Stresemann-Ring 11  
6200 Wiesbaden

Auslieferung:  
Verlag W. Kohlhammer GmbH  
Abt. Veröffentlichungen des Statistischen  
Bundesamtes  
Philipp-Reis-Str. 3  
6500 Mainz 42  
Telefon: 06131/59094-95  
Telex: 4187768 DGV

Erscheinungsfolge: monatlich

Erschienen im März 1985

Preis: DM 8,80

Bestellnummer: 2170700 - 85101

Nachdruck - auch auszugsweise - nur mit Quellenangabe  
unter Einsendung eines Belegexemplares gestattet.

Inhalt

	Seite
<b>T e x t t e i l</b>	
1 Erläuterungen .....	5
2 Aktuelle Ergebnisse .....	11
3 Schaubild .....	12
<b>T a b e l l e n t e i l</b>	
1 Preisindex für die Lebenshaltung (Aktuelle Ergebnisse)	
1.1 Alle privaten Haushalte .....	14
Gliederung nach Hauptgruppen (Verwendungszweck)	
Gliederung nach Dauerhaftigkeit und Wert der Güter	
Gliederung nach Waren, Leistungen und Wohnungsnutzung	
Kraftfahrer-Preisindex	
Gliederung nach Gruppen und Untergruppen (Verwendungszweck)	
1.2 4-Personen-Haushalte von Angestellten und Beamten mit höherem Einkommen .....	19
Gliederung nach Hauptgruppen (Verwendungszweck)	
Gliederung nach Dauerhaftigkeit und Wert der Güter	
Gliederung nach Waren, Leistungen und Wohnungsnutzung	
1.3 4-Personen-Arbeitnehmerhaushalte mit mittlerem Einkommen .....	20
Gliederung nach Hauptgruppen (Verwendungszweck)	
Gliederung nach Bedarfsgruppen	
Gliederung nach Dauerhaftigkeit und Wert der Güter	
Gliederung nach Waren, Leistungen und Wohnungsnutzung	
1.4 2-Personen-Haushalte von Renten- und Sozialhilfeempfängern .....	21
Gliederung nach Hauptgruppen (Verwendungszweck)	
Gliederung nach Bedarfsgruppen	
Gliederung nach Dauerhaftigkeit und Wert der Güter	
Gliederung nach Waren, Leistungen und Wohnungsnutzung	
1.5 Einfache Lebenshaltung eines Kindes .....	22
Gliederung nach Hauptgruppen (Verwendungszweck)	
Gliederung nach Bedarfsgruppen	
2 Index der Einzelhandelspreise (Aktuelle Ergebnisse)	
2.1 Institutionelle Gliederung .....	23
2.2 Gliederung nach dem Güterverzeichnis für den Privaten Verbrauch .....	24
2.3 Gliederung nach dem Warenverzeichnis für die Binnenhandelsstatistik .....	25
3 Preisindex für die Lebenshaltung (Mittelfristige Übersichten)	
3.1 Preisindex für die Lebenshaltung aller privaten Haushalte Absolute Werte und Relative Veränderungen gegenüber den entsprechenden Vorjahresergebnissen	26
3.1.1 Gliederung nach Hauptgruppen .....	28
3.1.2 Gliederung nach Waren, Leistungen und Wohnungsnutzung .....	30
3.1.3 Entwicklung der Wohnungsmieten .....	30
3.1.4 "Kraftfahrer-Preisindex" .....	30
3.2 Preisindex für die Lebenshaltung abgegrenzter Verbrauchergruppen Absolute Werte und Relative Veränderungen gegenüber den entsprechenden Vorjahresergebnissen	
3.2.1 Gliederung nach Hauptgruppen	
4-Personen-Haushalte von Angestellten und Beamten mit höherem Einkommen .....	32
4-Personen-Arbeitnehmerhaushalte mit mittlerem Einkommen .....	32
2-Personen-Haushalte von Renten- und Sozialhilfeempfängern .....	34
Einfache Lebenshaltung eines Kindes .....	34
3.2.2 Gliederung nach Waren, Leistungen und Wohnungsnutzung	
4-Personen-Haushalte von Angestellten und Beamten mit höherem Einkommen .....	36
4-Personen-Arbeitnehmerhaushalte mit mittlerem Einkommen .....	36
2-Personen-Haushalte von Renten- und Sozialhilfeempfängern .....	36

	Seite	
4	Index der Einzelhandelspreise (Mittelfristige Übersichten)	
4.1	Institutionelle Gliederung .....	38
4.2	Gliederung nach dem Güterverzeichnis für den Privaten Verbrauch .....	39
4.3	Gliederung nach dem Warenverzeichnis für die Binnenhandelsstatistik .....	40
5	Preisindex für die Lebenshaltung aller privaten Haushalte und für abgegrenzte Verbrauchergruppen auf Originalbasis und umbasiert (Langfristige Übersichten)	
5.1	Gesamtindex auf Originalbasis und umbasiert auf 1976 = 100 und 1970 = 100 .....	41
5.2	Entwicklung der Wohnungsmieten umbasiert auf 1976 = 100 und 1970 = 100 .....	43
5.3	Alle privaten Haushalte mit Wohnungsmiete und für abgegrenzte Verbrauchergruppen umbasiert auf 1962 = 100 .....	44
5.4	4-Personen-Arbeitnehmerhaushalte mit mittlerem Einkommen	
5.4.1	Gesamtindex umbasiert auf 1962, 1958, 1950, 1938, 1913/14 = 100 .....	45
5.4.2	Gliederung nach Bedarfsgruppen .....	47
6	Index der Einzelhandelspreise (Langfristige Übersichten)	
6.1	Institutionelle Gliederung umbasiert auf 1970 = 100 .....	48
6.2	Gliederung nach Hauptbranchen umbasiert auf 1962 = 100 und 1950 = 100 .....	49
7	Verbraucherpreise	
7.1	Ausgewählte Güter der Lebenshaltung im Bundesdurchschnitt	
	Nahrungsmittel, Getränke, Tabakwaren .....	50
	Bekleidung, Schuhe .....	52
	Wohnungsmieten, Energie .....	54
	Haushaltsgüter .....	54
	Gesundheits- und Körperpflege .....	56
	Verkehr, Nachrichtenübermittlung .....	57
	Bildung, Unterhaltung, Freizeit .....	58
	Persönlicher Bedarf, Sonstiges .....	60
7.2	Verbraucherpreise für Fleisch in ausgewählten Städten .....	61
8	Kommunale Gebühren für Wasser, Abwasserbeseitigung, Müllabfuhr und Straßenreinigung	62

Die Angaben beziehen sich auf das Bundesgebiet; sie schließen Berlin (West) ein.

#### Zeichenerklärung

r	=	berichtigte Zahl		=	grundsätzliche Änderung innerhalb einer Reihe, die den zeitlichen Vergleich beeinträchtigt. (In der Tabelle 7.2   = I)
-	=	nichts vorhanden			
.	=	Zahlenwert unbekannt oder geheimzuhalten			

#### Abkürzungen

D	=	Durchschnitt	m <sup>3</sup>	=	Kubikmeter
Hj.	=	Halbjahr	km	=	Kilometer
EH.M.	=	Einzelhandel mit	g	=	Gramm
a.n.q.	=	anderweitig nicht genannt	kg	=	Kilogramm
i. Tr.	=	in Trockenmasse	ml	=	Milliliter
mm	=	Millimeter	l	=	Liter
cm	=	Zentimeter	hl	=	Hektoliter
cm <sup>3</sup>	=	Kubikzentimeter	kw	=	Kilowatt
dm <sup>2</sup>	=	Quadratdezimeter	kwh	=	Kilowattstunde
m	=	Meter	V	=	Volt
m <sup>2</sup>	=	Quadratmeter			

Ergebnisse der Länder werden in den "Statistischen Berichten" der Statistischen Landesämter unter der Kennziffer M I 2 veröffentlicht.

## 1 Erläuterungen

1 Die Preisindizes für die Lebenshaltung und der Index der Einzelhandelspreise messen die Preisentwicklung auf der Stufe des Privaten Verbrauchs bzw. auf der Stufe des Einzelhandelsverkaufs. Die Bezugsgröße dieser Indizes ist die Summe der Ausgaben für den Privaten Verbrauch bei den zugrunde liegenden privaten Haushalten bzw. die Summe der Umsätze im Einzelhandel im Basisjahr (gegenwärtig für die Preisindizes der Lebenshaltung: 1980 und dem Index der Einzelhandelspreise: 1976), wie sie durch die Statistik der Wirtschaftsrechnungen privater Haushalte bzw. durch die Statistik der Umsätze im Einzelhandel nachgewiesen wird. Im Hinblick auf die wesentlichen Rechengänge kann der Index als der gewogene Durchschnitt aus den Preisveränderungszahlen (Durchschnittsmeßzahlen) bezeichnet werden, die für eine repräsentative Auswahl von Lebenshaltungsgütern bzw. Einzelhandelswaren gebildet werden. Als Wägungszahlen (= Indexgewichte) dienen die Ausgaben der privaten Haushalte bzw. die Umsatzzahlen für diejenigen Güter im Basisjahr, für die Einzelpreisreihen als repräsentativ angesehen werden. Die Liste dieser Güter mit den jeweiligen Wägungszahlen wird in der Öffentlichkeit oft auch einfach als der "Warenkorb" bezeichnet.

2 Die Preisreihen werden in der Form von Meßzahlen auf der Grundlage des Preisstandes im Basisjahr (= 100) dargestellt. Sie beruhen in der Regel auf den Ergebnissen monatlicher Preishebungen bei einer repräsentativen Auswahl von Unternehmen des Einzelhandels, des Handwerks, des Beherbergungs- und Gaststättengewerbes, der öffentlichen Versorgung bzw. von Dienstleistungsunternehmen, freien Berufen, Inhabern von Mietwohnungen (z.T. auch Vermietern) u.a.; Erhebungszeitpunkt ist die Monatsmitte. Damit die monatlichen Werte einer Preisreihe nur "reine" Preisveränderungen zum Ausdruck bringen, müssen alle für die Höhe des Preises maßgeblichen Faktoren, die sog. preisbestimmenden Merkmale, so lange wie möglich konstant gehalten werden. Dies gilt nicht nur für die Mengeneinheit der beobachteten Ware bzw. Leistung und deren qualitative Beschaffenheit, sondern auch für die verschiedenen Handels-, Liefer- und Zahlungsbedingungen. Ändert sich eines dieser Merkmale, so kann die Differenz zwischen dem neuen und dem zu-

letzt gemeldeten Preis eine unechte Preisveränderung enthalten, die eliminiert werden muß.

Die monatlich ermittelten Preise sind effektive Endverbraucherpreise (keine Listenpreise) einschl. Mehrwertsteuer sowie einschl. Verbrauchsteuern (z.B. Mineralölsteuer, Tabaksteuer) und anderer gesetzlicher Abgaben (z.B. Ausgleichsabgaben bei elektrischem Strom, Bevorratungsbeitrag bei Mineralölzeugnissen). Gegenwärtig erfassen die Statistischen Landesämter in 118 über das ganze Bundesgebiet verteilten Gemeinden mehr als 200 000 Einzelpreise für insgesamt rd. 753 Güterarten. Für die Berechnung der Verbraucherpreisstatistischen Indizes werden also entsprechend viele Durchschnittsmeßzahlen gebildet. Die Berichtsstellen in den Gemeinden werden so ausgewählt, daß einerseits Geschäfts- und Wohnviertel, andererseits die verschiedenen Handels- und Betriebsformen des Einzelhandels (selbständige Fachgeschäfte, Filialbetriebe, Warenhäuser, Supermärkte etc.) in angemessener Weise repräsentiert werden.

3 Die verbraucherpreisstatistischen Indizes werden nach der sog. Laspeyres-Formel berechnet. Das bedeutet, daß die aus den gegenwärtigen Basisjahren (1980 und 1976) stammenden Wägungszahlen bis zur Umstellung der Indizes auf ein neueres Basisjahr unverändert bleiben. Das letzte Basisjahr vor dem gegenwärtigen Basisjahr war für die Preisindizes der Lebenshaltung das Jahr 1976. Für längerfristige Vergleiche können durchlaufende Reihen durch Verkettung der gegenwärtigen Berechnungsergebnisse auf Basis 1980 = 100 mit den früheren Indexzahlen auf Basis 1976 = 100 für die Zeit vor 1980 gebildet werden. Zu diesem Zweck enthält der Tabellenteil Verkettungsfaktoren, mit denen die früher veröffentlichten Indexzahlen auf Basis 1976 = 100 für die Zeit vor 1980 zwecks Umbasierung auf 1980 = 100 zu multiplizieren sind. Die Angabe eines Verkettungsfaktors fehlt im Tabellenteil 1 bei denjenigen Positionen, für die es keine Indexreihe auf früherer Basis gibt bzw. bei denen eine Verbindung der alten mit der neuen Reihe wegen zu großer Unterschiede in der Auswahl von Preisrepräsentanten problematisch wäre.

Der Absatz 9 über das Rechnen mit Indexzahlen enthält dagegen eine Zusammenstellung von Verkettungsfaktoren, mit denen umgekehrt die verschiedenen Preisindizes für die Lebenshaltung auf Basis 1980 = 100, und zwar jeweils die Reihe für die Lebenshaltung insgesamt, auf ein früheres Basisjahr, z.B. auf 1976 oder 1970, umbasiert werden können. Entsprechendes gilt auch für den zur Zeit noch auf Originalbasis 1976 = 100 veröffentlichten Index der Einzelhandelspreise.

4 Der wichtigste Preisindex für die Lebenshaltung ist der für die Gesamtheit aller privaten Haushalte berechnete Index. Daneben gibt es Indizes für verschiedene Haushaltstypen, und zwar für

- 4-Personen-Haushalte von Angestellten und Beamten mit höherem Einkommen,
- 4-Personen-Arbeitnehmerhaushalte mit mittlerem Einkommen,

- 2-Personen-Haushalte von Renten- und Sozialhilfeempfängern sowie
- die einfache Lebenshaltung eines Kindes.

Alle diese Indizes werden außer in der Darstellung für die Lebenshaltung insgesamt für eine große Zahl von Gütergruppen verschiedener Aggregationsstufen ermittelt und veröffentlicht. Die dabei vorrangig angewandten Gliederungsprinzipien sind die der "Systematik der Einnahmen und Ausgaben der privaten Haushalte (SEA)", die in erster Linie die Unterschiede im Verwendungszweck der Güter berücksichtigt. Daneben wird z.T. eine Gruppierung nach Waren (darunter Nahrungsmittel und Saisonnahrungsmittel), Leistungen sowie Wohnungs- und Garagennutzung vorgenommen und eine frühere Gliederung nach "Bedarfsgruppen" angewandt. Wie sich die Haushalte unterscheiden, auf die sich die verschiedenen Preisindizes für die Lebenshaltung beziehen, ist der folgenden Übersicht über wichtige Haushaltsmerkmale zu entnehmen:

Preisindex für die Lebenshaltung	Zahl der Haushaltsmitglieder	Zusammensetzung der Haushalte	Verbrauchsausgaben in DM je Monat je Haushalt
			Basisjahr 1980
Alle privaten Haushalte .....	2,4	.	2 665 <sup>a)</sup>
Haushalte von Angestellten und Beamten mit höherem Einkommen .	4	2 Erwachsene 2 Kinder	4 148 <sup>b)</sup>
Arbeitnehmerhaushalte mit mittlerem Einkommen .....	4	2 Erwachsene 2 Kinder	2 575 <sup>c)</sup>
Renten- und Sozialhilfeempfängerhaushalte .....	2	2 ältere Erwachsene	1 192 <sup>d)</sup>

- a) Basisjahr 1976 (für die Zeit von Januar 1976 bis Januar 1980): 2 326 DM; Basisjahr 1970 (für die Zeit von Januar 1968 bis Januar 1976): 1 294 DM; Basisjahr 1962 (Januar 1962 bis Januar 1968): 740 DM.
- b) Basisjahr 1976 (Januar 1976 bis Januar 1980): 3 298 DM; Basisjahr 1970 (Januar 1968 bis Januar 1976): 1 996 DM; Basisjahr 1962 (Januar 1962 bis Januar 1968): 1 528 DM.

- c) Basisjahr 1976 (Januar 1976 bis Januar 1980): 2 053 DM; Basisjahr 1970 (Januar 1968 bis Januar 1976): 1 157 DM; Basisjahr 1962 (Januar 1961 bis Januar 1968): 742 DM; Basisjahr 1958 (Januar 1957 bis Januar 1961): 570 DM; Basisjahr 1950 (von 1945 bis Januar 1957): 300 DM.
- d) Basisjahr 1976 (Januar 1976 bis Januar 1980): 889 DM; Basisjahr 1970 (Januar 1968 bis Januar 1976): 532 DM; Basisjahr 1962 (Januar 1961 bis Januar 1968): 310 DM; Basisjahr 1958 (Januar 1957 bis Januar 1961): 260 DM.

Dem Preisindex für die einfache Lebenshaltung eines Kindes liegt nicht, wie den anderen Indizes, ein statistisch nachgewiesener "Warenkorb", sondern ein von Experten der Jugendhilfe und -betreuung entwickeltes Bedarfsschema zugrunde. Es be-

rücksichtigt den Mindestbedarf im Jahr 1980 von Kindern vom 1. bis 18. Lebensjahr, die als Erstkinder von der Mutter oder deren Verwandten betreut werden (das Bedarfsschema stammt aus dem Jahr 1976 und wurde mit der Preisentwicklung auf 1980 hochgerechnet).

5 Der Index der Einzelhandelspreise, der z.Z. noch auf Originalbasis 1976 berechnet wird, wird sowohl institutionell nach der "Systematik der Wirtschaftszweige" (1961) als auch warenmäßig gegliedert. Die Gruppierung nach Waren erfolgt einmal nach dem "Güterverzeichnis für den Privaten Verbrauch" (1963), zum anderen nach dem "Warenverzeichnis für die Binnenhandelsstatistik" (1978).

Der durchlaufenden Reihe des Einzelhandelspreisindex liegt die Umsatzstruktur des Einzelhandels der nachfolgend genannten Jahre zugrunde: 1950 (für die Zeit bis Januar 1962); 1962 (von Januar 1962 bis Januar 1968); 1970 (von Januar 1968 bis Januar 1976) und 1976 (ab Januar 1976).

6 Während die Tabellenteile 1 und 2 dem kurzfristigen Vergleich dienen, enthalten die Tabellenteile 3 und 4 Reihen, die mit dem gegenwärtigen Basisjahr beginnen und für mittelfristige Vergleiche in Frage kommen. In den Tabellenteilen 5 und 6 werden langfristige Reihen des Preisindex für die Lebenshaltung bzw. des Einzelhandelspreisindex gebracht. Der Gesamtindex wird auf Originalbasis und umbasiert auf 1976 = 100, 1970 = 100 und 1962 = 100 dargestellt. Der Preisindex für die Lebenshaltung von 4-Personen-Arbeitnehmerhaushalten mit mittlerem Einkommen wird darüber hinaus für den Gesamtindex auch in der Umbasierung auf 1962 = 100, 1958 = 100, 1950 = 100, 1938 = 100 und 1913/14 = 100 dargeboten. Eine weitere langfristige Darstellung hat diesen Index in der Gliederung nach Bedarfsgruppen zum Gegenstand. Die langfristigen Reihen des Index der Einzelhandelspreise liegen in institutioneller Gruppierung auf der Basis 1970 = 100 und in der Gruppierung nach Hauptbranchen auf der Basis 1962 = 100 und 1950 = 100 vor. Die Tabelle 8 ist eine langfristige Darstellung kommunaler Gebühren.

7 In der vorliegenden Reihe 7 der Fachserie 17 erscheinen auch Jahresberichte mit weiteren detaillierten Angaben, darunter über das Ausmaß der Preisstreuung. Ein monatlicher Eilbericht dient der kurzfristigen Unterrichtung über die neuesten Berechnungsergebnisse. Die Eilberichte erscheinen etwa zwei bis drei Wochen, die Monatsberichte etwa fünf Wochen, die Jahresberichte etwa fünf Monate nach Ablauf des Berichtszeitraumes und

sind zu beziehen durch den Buchhandel oder direkt durch den

Verlag W. Kohlhammer GmbH  
Abt. Veröffentlichungen des  
Statistischen Bundesamtes  
Philipp-Reis-Str. 3  
Postfach 42 11 20

6500 Mainz 42 (Hechtsheim)

Tel.: 06131/ 5 90 94-95,

Telex: 4187768

(Geschäftszeit: 7.30 Uhr bis 14.15 Uhr).

Weitere methodische Fragen zur Verbraucherpreisstatistik wurden zuletzt in "Wirtschaft und Statistik" 7/1979, 11/1979, 4/1980, 7/1984 behandelt.

8 Für den Benutzer der verbraucherpreisstatistischen Veröffentlichungen könnte auch die Preisentwicklung auf anderen Wirtschaftsstufen bzw. für bestimmte Wirtschaftsbereiche von Interesse sein. Berechnet und veröffentlicht werden land- und forstwirtschaftliche Preisindizes (Bestell-Nr.: 2170100), Indizes der Erzeugerpreise gewerblicher Produkte (Bestell-Nr.: 2170200), Indizes der Grundstoffpreise (Bestell-Nr.: 2170300), der Ein- und Ausfuhrpreise (Bestell-Nr.: 2170800), der Baupreise (Bestell-Nr.: 2170400) sowie der Großhandelsverkaufspreise (Bestell-Nr.: 2170600). Weitere Veröffentlichungen unterrichten über die Kaufwerte von Bauland (Bestell-Nr.: 2170500) und über die Preise in verschiedenen Verkehrsbereichen (Bestell-Nr.: 2170900).

Besonders sei auf die Ergebnisse internationaler Preisvergleiche (Kaufkraftparitäten auf der Stufe des Privaten Verbrauchs; Reisegeldparitäten) hingewiesen (Bestell-Nr.: 2171000). Hier wird das Niveau der deutschen Verbraucherpreise mit denen des Auslandes verglichen. Die Gegenüberstellung mit den Devisenkursen läßt erkennen, in welchen Ländern man billiger oder teurerer lebt als in der Bundesrepublik Deutschland.

9 Nachstehend werden einige Erläuterungen zum Rechnen mit Indexzahlen gegeben.

#### Messung von Indexveränderungen in Punkten und in Prozent

Die Indexveränderung von einem Zeitpunkt zum anderen kann in Punkten oder in Prozent ausgedrückt werden.

Die Indexentwicklung nach P u n k t e n ergibt sich als Differenz zwischen dem neuen und dem alten Indexstand. Das Ergebnis für einen bestimmten Zeitraum ist je nach Wahl des Basisjahres unterschiedlich.

$$133,7 - 120,5 = 13,2 \text{ Punkte}$$

aber, ebenso wie auf Basis 1980, um

$$\left(\frac{133,7}{120,5} \times 100\right) - 100 = 11,0 \%$$

Die Indexentwicklung in P r o z e n t kann nach der Formel

$$\left(\frac{\text{neuer Indexstand}}{\text{alter Indexstand}} \times 100\right) - 100$$

berechnet werden. Das Ergebnis ist von der Wahl des Basisjahres unabhängig, wenn man von geringfügigen Rundungsdifferenzen absieht.

Hierzu zwei Beispiele:

- (1) Die Steigerung eines Index von 120 auf 132 bedeutet eine Zunahme um

$$132 - 120 = 12 \text{ Punkte,}$$

aber um

$$\left(\frac{132}{120} \times 100\right) - 100 = 10 \%$$

- (2) Der Preisindex für die Lebenshaltung aller privaten Haushalte belief sich auf Basis 1980 = 100 im Januar 1981 auf 103,1 und im Januar 1983 auf 114,4 (siehe Tabelle 3.1.1, absolute Werte, erste Spalte). Er hat sich also in dieser Zeit um

$$114,4 - 103,1 = 11,3 \text{ Punkte}$$

oder um

$$\left(\frac{114,4}{103,1} \times 100\right) - 100 = 11,0 \%$$

erhöht. Auf Basis 1976 (siehe Tabelle 5.1) ergibt sich dagegen für die gleiche Zeitspanne eine Zunahme um

#### Messungen von Veränderungen der Kaufkraft

Will man mit Hilfe des Preisindex für die Lebenshaltung aller privaten Haushalte die Veränderung der Kaufkraft des Geldes in den Händen der Verbraucher feststellen, so ist die Formel

$$\left(\frac{\text{alter Indexstand}}{\text{neuer Indexstand}} \times 100\right) - 100$$

zugrunde zu legen.

Auch hierzu zwei Beispiele:

- (1) Die Steigerung eines Index von 120 auf 132, also um 10,0 %, bedeutet, daß sich die Kaufkraft des Geldes in der Hand des Konsumenten um

$$\left(\frac{120}{132} \times 100\right) - 100 = 90,9 - 100 = -9,1 \%$$

verändert hat, d.h. um 9,1 % gesunken ist.

- (2) Der Preisindex für die Lebenshaltung aller privaten Haushalte auf Basis 1980 = 100 hat sich von 103,1 (Januar 1981) auf 114,4 (Januar 1983) - siehe Tabelle 3.1.1, absolute Werte, erste Spalte -, also um 11,0 % erhöht. Bei der Berechnung der Kaufkraft des Geldes in der Hand des Konsumenten ergibt sich eine Veränderung um

$$\left(\frac{103,1}{114,4} \times 100\right) - 100 = 90,1 - 100 = -9,9 \%$$

also ein Kaufkraftverlust von 9,9 %.

#### Umbasierung

Umrechnung von Indizes auf ein anderes Basisjahr: Die Preisindizes für die Lebenshaltung (Gesamtindex) und der Index der Einzelhandelspreise (insgesamt) können auf die verschiedenen früheren Basisjahre umbasiert werden, indem die Lebenshaltungsindexreihen 1980 (= 100) bzw. der Index der Einzelhandelspreise 1976 (= 100) jeweils mit den nachstehenden Faktoren multipliziert werden:

	1976	1970	1962	1958	1950	1938	1913/14
Preisindex für die Lebenshaltung aller privaten Haushalte .....	1,16855	1,64132	2,01131	.	.	.	.
4-Personen-Haushalte von Angestellten und Beamten mit höherem Einkommen .....	1,17181	1,64609	2,00206	.	.	.	.
4-Personen-Arbeitnehmerhaushalte mit mittlerem Einkommen .....	1,15930	1,62076	1,97842	2,13361	2,51079	3,91778	4,91984
2-Personen-Haushalte von Renten- und Sozialhilfeempfängern .....	1,15226	1,63066	2,05453	2,23457	.	.	.
Index der Einzelhandelspreise ...	.	1,36134	1,51822	1,61437	1,79555	3,09818	.



### Beispiele:

Der auf Originalbasis 1980 = 100 errechnete Preisindex für die Lebenshaltung von 4-Personen-Arbeitnehmerhaushalten mit mittlerem Einkommen hatte im Januar 1982 einen Stand von 109,9. In der Umbasierung ergeben sich folgende Indizes:

auf Basis 1976	(109,9 x 1,15930 =)	127,4
auf Basis 1970	(109,9 x 1,62076 =)	178,1
auf Basis 1962	(109,9 x 1,97842 =)	217,4
auf Basis 1958	(109,9 x 2,13361 =)	234,5
auf Basis 1950	(109,9 x 2,51079 =)	275,9
auf Basis 1938	(109,9 x 3,91778 =)	430,6
auf Basis 1913/14	(109,9 x 4,91984 =)	540,7

Soll ein Index für eine andere Zeitbasis berechnet werden, so braucht lediglich die Indexzahl in Prozent der Indexzahl für die gewünschte neue Basis ausgedrückt zu werden.

Um z.B. den Preisindex für die Lebenshaltung aller privaten Haushalte für Januar 1983 (Indexstand auf Basis 1980: 114,4) auf der Basis Januar 1981 (Indexstand auf Basis 1980: 103,1) zu berechnen, muß man 114,4 in Prozent von 103,1 ausdrücken:

$$\frac{114,4 \times 100}{103,1} = 111,0$$

Der Index für Januar 1983 auf Basis Januar 1981 = 100 beträgt also 111,0. Um eine längere Zahlenreihe auf die neue Basis Januar 1981 umzurechnen, empfiehlt es sich, zunächst den Bruch

$$\frac{100}{103,1} = 0,96993$$

auszurechnen und mit dem Ergebnis die umzubasierenden Werte nacheinander zu multiplizieren. Man erspart sich dadurch die lästigen Divisionen. Für Januar 1983 errechnet man auf diese Weise einen auf Januar 1981 umbasierten Index von (114,4 x 0,96993 =) 111,0 - wie oben - und für Juli 1983 einen Index von (115,8 x 0,96993 =) 112,3.

- 10 Die Tatsache, daß aus den Indexzahlen der Effekt von Qualitätsänderungen und anderen Änderungen in den preisbestimmenden Merkmalen der beobachteten Erzeugnissen herausgerechnet wurde, kann von besonderer Bedeutung sein, wenn die Indizes zur Ermittlung von Wiederbeschaffungswerten verwendet werden. Sind Güter in der ursprünglichen Qualität nicht mehr käuflich, weil von der betreffen-

den Güterart nur verbesserte Ausführungen am Markt sind, dann können sich bei der Verwendung der Preisindizes Wiederbeschaffungswerte ergeben, die unter den Beträgen liegen, die bei der Wiederbeschaffung tatsächlich aufgewendet werden müssen.

- 11 Preisindizes für die Lebenshaltung bzw. der Index der Einzelhandelspreise dienen häufig als Bezugsgrößen von Wertsicherungsklauseln in Miet-, Pacht-, Übergabe-, Pensions- und anderen Verträgen über laufende Zahlungen. Das Statistische Bundesamt kann nicht über die währungsrechtliche Zulässigkeit solcher Klauseln befinden, sondern muß an die Deutsche Bundesbank oder die Landeszentralbanken verweisen, die für solche Fragen allein zuständig sind. Das Statistische Bundesamt kann auch keine Empfehlungen aussprechen, welcher Index bestimmten Vertragsverhältnissen zugrunde zu legen ist, da es sich dabei nicht um ein statistisches Problem, sondern um eine Ermessensfrage zu einem privatrechtlichen Vertrag handelt, die von den Vertragsparteien selbst zu entscheiden ist.

Beim Abschluß von Wertsicherungsklauseln, die sich auf den Preisindex für die Lebenshaltung bzw. den Einzelhandelspreisindex beziehen, empfiehlt es sich, die vorgesehenen Steigerungssätze in Prozent anzugeben, da das Ergebnis von der Wahl des Basisjahres unabhängig ist.

Bei Klauseln, die sich an der Indexveränderung in Punkten orientieren, sollte zur Vermeidung von Unklarheiten das Basisjahr unbedingt angegeben werden. Bei der Abfassung der Klauseln ist zu beachten, daß Indizes für Berichtsmonate vorliegen und nicht für bestimmte Stichtage.

- 12 Die Durchschnittspreise, die in diesem Bericht veröffentlicht werden (Abschnitt 7, S. 46 ff.), können im allgemeinen nur als grobe Anhaltspunkte für das absolute Preisniveau der betreffenden Waren angesehen werden, denn die Statistik der Verbraucherpreise ist, wie die gesamte amtliche Preisstatistik, auf den Nachweis von Preisveränderungen ausgerichtet. Deswegen sind ihre wichtigsten Ergebnisse Preisindizes und Preismeßzahlen und nicht etwa Durchschnittspreise. Wirklich zuverlässige Angaben über das absolute Preisniveau würden

andere Erhebungsverfahren und vor allem eine viel größere Anzahl von Einzelpreisen (einzelner Berichtsstellen) voraussetzen.

- 13 Zum besseren Verständnis der m i e t e n - s t a t i s t i s c h e n Ergebnisse werden folgende Erläuterungen gegeben: Laufende Mietangaben werden im Rahmen der Verbraucherpreisstatistik für zwei Typen von A l t - b a u w o h n u n g e n (vor dem 20.6.1948 erbaut) und zwei Typen von N e u b a u - w o h n u n g e n nachgewiesen, nämlich für einen Typ von Wohnungen, die im Rahmen des öffentlich geförderten Wohnungsbauprogramms erstellt werden, und einen Typ freifinanzierter Neubauwohnungen. Bei den ersten drei Wohnungstypen handelt es sich um abgeschlossene, leervermietete 2-Zimmer-Wohnungen mit Küche (3 Räume) und mit Ofenheizung (bei den öffentlich geförderten Neubauwohnungen auch Zentralheizung). Die freifinanzierten Mietwohnungen werden repräsentiert durch eine abgeschlossene, leervermietete 3-Zimmer-Wohnung mit Küche (4 Räume) in einem Mehrfamilienhaus in guter Wohnlage, ausgestattet mit Zentralheizung, Kachelbad sowie Balkon oder Loggia. Der im Absatz 4 beschriebene Preisindex für die einfache Lebenshaltung eines Kindes berücksichtigt nur die ersten drei Wohnungstypen. Das entsprechende gilt auch für die Indizes für Haushalte von Arbeitnehmern mit mittlerem Einkommen und von Renten- und Sozialhilfeempfängern für die Zeit vor Januar 1968.

Als W o h n u n g s m i e t e gilt die tatsächliche Monatsmiete einschl. etwaiger Gemeindezuschläge (Umlegung von Grundsteuer, Wohnraumsteuer und dgl.). Bei den N e - b e n k o s t e n , die ebenfalls eingeschlossen sind, handelt es sich um Gebühren für Kanalisation, Straßenreinigung, Müllabfuhr, Kaminreinigung, Treppenbeleuchtung, Wasserverbrauch und dgl.

Der E r h e b u n g s t u r n u s bei den Wohnungsmieten weicht insofern vom Erhebungsturnus bei den anderen in den Preisindex für die Lebenshaltung einbezogenen Gütern ab, als in jedem Monat nur die Mieten in einem - wechselnden - Drittel der Berichtsgemeinden beobachtet werden. Erst nach Ablauf eines Vierteljahres sind also jeweils die Wohnungen in allen 118 Berichtsgemeinden erfaßt. Eine eingehende Darstellung der rotierend vierteljährlichen Erhebung wurde in "Wirtschaft und Statistik" 6/1967 gegeben.

- 14 Die Angaben über die am stärksten ernte-, saison- und witterungsabhängigen Nahrungsmittel beziehen sich auf Kartoffeln, Frischgemüse, Frischobst (einschl. Südfrüchte) und Frischfisch. Bei den Blumen handelt es sich um Schnittblumen, Topfpflanzen und lebende Pflanzen.

## 2 Aktuelle Ergebnisse

Der Preisindex für die Lebenshaltung aller privaten Haushalte lag Mitte Januar 1985 mit 120,0 (1980 = 100) um 0,6 % höher als Mitte Dezember 1984 und um 2,1 % über dem Stand von Mitte Januar 1984. Damit hat sich die aufgrund der Ergebnisse von vier Bundesländern errechnete Vorausschätzung des Statistischen Bundesamtes vom 30. Januar 1985 bestätigt. Im Dezember 1984 hatte der Abstand gegenüber dem entsprechenden Vorjahresmonat + 2,0 % und im November 1984 + 2,1 % betragen.

In der Berechnung ohne die besonders ernte-, saison- und witterungsabhängigen Nahrungsmittel sowie ohne Blumen stieg der Index von Dezember 1984 bis Januar 1985 um 0,4 %. Der Abstand gegenüber dem entsprechenden Vorjahresmonat belief sich ebenfalls auf + 2,1 %. Im Dezember und November 1984 hatte er + 2,0 bzw. + 2,1 % betragen.

Der Teilindex für Nahrungsmittel stieg im Januar 1985 im Vergleich zum Vormonat um 1,1 % (darunter Saisonwaren + 10,3 %). Er übertraf den entsprechenden Vorjahresmonat um + 0,3 % (darunter Saisonwaren - 1,6 %). Bei den anderen Teilindizes ergaben sich folgende Veränderungen gegenüber Dezember 1984 bzw. Januar 1984: Andere Verbrauchs- und Gebrauchsgüter (ohne Nahrungsmittel) + 0,4 bzw. + 2,0 %, Dienstleistungen und Reparaturen + 0,8 bzw. + 2,4 %, Wohnungs- und Gargennutzung + 0,3 bzw. + 3,8 %.

Im einzelnen zeigten im Januar 1985 die folgenden Güter nennenswerte Preisveränderungen

gegenüber dem Vormonat bzw. gegenüber Januar 1984: Schweinefleisch (- 0,2 bzw. - 0,9 %), frische Fische (+ 3,7 bzw. + 4,0 %), Eier (- 0,6 bzw. - 5,0 %), Butter (- 0,6 bzw. - 7,6 %), Margarine (+ 0,4 bzw. + 16,4 %), Äpfel (+ 3,6 bzw. - 6,6 %), Frischgemüse (+ 22,6 bzw. + 6,4 %), Kartoffeln (+ 1,2 bzw. - 35,2 %), Kaffee (+ 0,8 bzw. + 6,5 %), leichtes Heizöl (+ 6,5 bzw. + 7,5 %), Personenbeförderung mit Stadtbahnen, Obussen und Omnibussen (+ 1,8 bzw. + 3,8 %), Personenbeförderung mit Zügen der Bundesbahn (- 0,5 bzw. - 3,3 %), Fernsehgeräte (- 0,3 bzw. - 4,1 %) sowie Kfz-Versicherung (+ 6,6 bzw. + 6,6 %).

Der Preisindex für die Lebenshaltung von 4-Personen-Haushalten von Angestellten und Beamten mit höherem Einkommen lag im Januar 1985 mit 120,5 (1980 = 100) um 0,7 % höher als im Dezember 1984 und um 2,2 % höher als im Januar 1984. Für 4-Personen-Arbeitnehmerhaushalte mit mittlerem Einkommen lauten die entsprechenden Zahlen 119,9 (+ 0,5 bzw. + 2,0 %), für 2-Personen-Haushalte von Renten- und Sozialhilfeempfängern 120,1 (+ 0,7 bzw. + 2,0 %) und für die einfache Lebenshaltung eines Kindes 117,4 (+ 0,8 bzw. + 1,4 %). Der Preisindex für die Kraftfahrzeuganschaffung und -unterhaltung ("Kraftfahrerpreisindex") stieg von Dezember 1984 bis Januar 1985 um 0,3 % auf einen Stand von 122,3 (1980 = 100) und lag damit um 2,1 % höher als im Januar 1984.

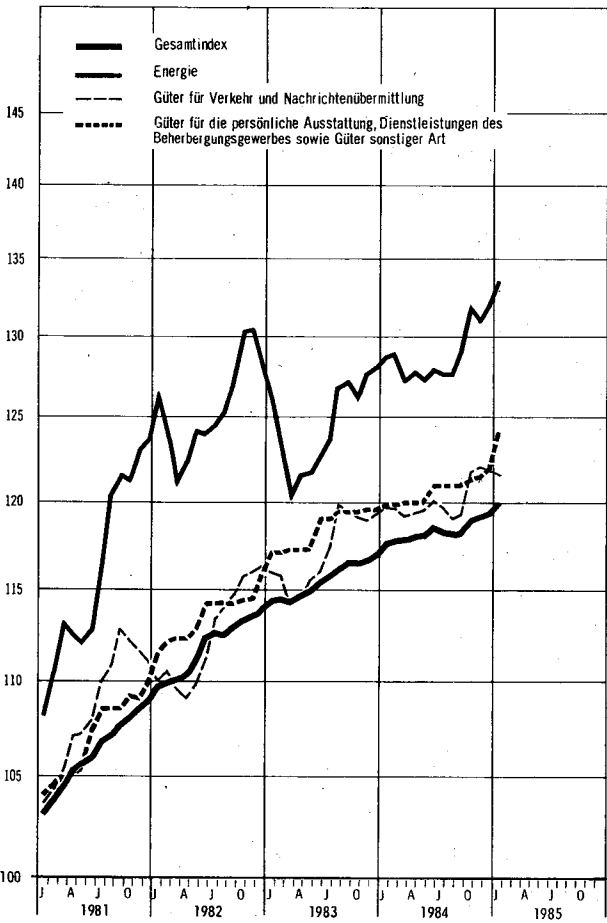
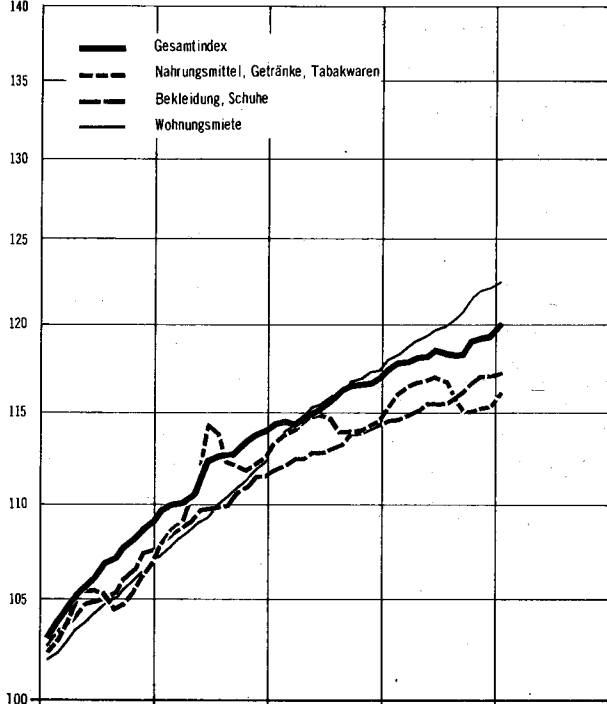
Der noch auf der alten Basis 1976 berechnete Index der Einzelhandelspreise erhöhte sich gegenüber Dezember 1984 um 0,5 % auf 135,8. Er überschritt den Stand des entsprechenden Vorjahresmonats damit um 1,7 %.

PREISINDEX FÜR DIE LEBENSHALTUNG ALLER PRIVATEN HAUSHALTE NACH AUSGEWÄHLTEN HAUPTGRUPPEN

Preisindex

Log. Maßstab

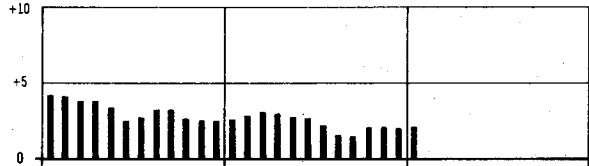
1980 = 100




Veränderung gegenüber dem jeweiligen Vorjahresmonat in %

Arithm. Maßstab


Gesamtindex




Nahrungsmittel, Getränke, Tabakwaren



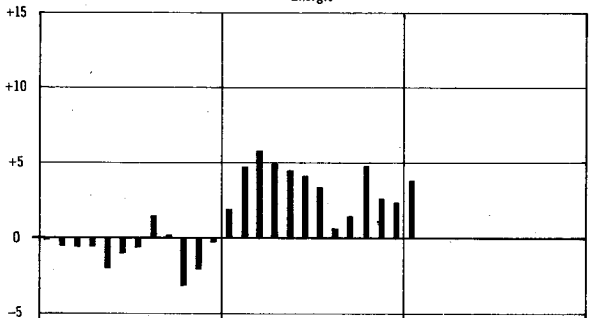
Bekleidung, Schuhe



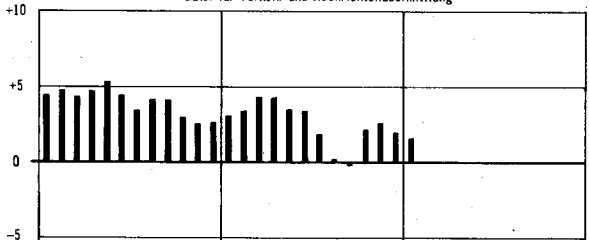
Wohnungsmiete



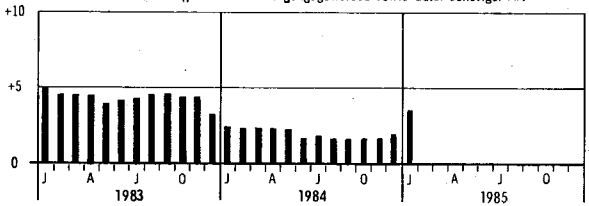
Energie



Güter für Verkehr und Nachrichtenübermittlung



Güter für die persönliche Ausstattung, Dienstleistungen des Beherbergungsgewerbes sowie Güter sonstiger Art



Tabellenteil

1 PREISINDEX FUER DIE LEBENSHALTUNG

(AKTUELLE ERGEBNISSE)

1.1 ALLE PRIVATEN HAUSHALTE

1980 = 100

LFD. NR.	INDEX, INDEXGRUPPE	WAEGUNGS- ANTEIL AM GESAMT- INDEX IN PROMILLE	VERKET- TUNGS- FAKTOR	1984 DURCH- SCHNITT	1984		1985		VERAENDERUNG JAN. 1985 GEGENUEBER JAN. 1984 IN PROZENT	
					JAN.	DEZ.	JAN.	JAN.	DEZ.	
1	GESAMTINDEX	1000		118,4	117,5	119,3	120,0	+ 2,1	+ 0,6	
2	GESAMTINDEX OHNE BESONDERS ERNTE-, SAISON- UND WITTERUNGS- ABHAENIGE NAHRUNGSMITTEL SOWIE OHNE BLUMEN	575,52		118,4	117,5	119,5	120,0	+ 2,1	+ 0,4	
3	BESONDERS ERNTE-, SAISON- UND WITTERUNGSABHAENIGE NAHRUNGSMITTEL SOWIE BLUMEN	24,48		118,1	117,3	109,0	119,0	+ 1,4	+ 9,2	
4	GESAMTINDEX OHNE BESONDERS ERNTE-, SAISON- UND WITTERUNGS- ABHAENIGE NAHRUNGSMITTEL	984,16		118,3	117,5	119,5	120,1	+ 2,2	+ 0,5	
5	BESONDERS ERNTE-, SAISON- UND WITTERUNGSABHAENIGE NAHRUNGSMITTEL	15,84		120,6	116,1	103,5	114,2	+ 1,6	+10,3	
6	GUETER DES TAEGLICHEN BEDARFS	356,55		115,5	115,2	115,6	116,3	+ 1,0	+ 0,6	
7	GESAMTINDEX OHNE WOHNUNGSMIETE	851,85		118,1	117,4	118,8	119,6	+ 1,9	+ 0,7	
8	GESAMTINDEX OHNE HEIZOEL	982,53		118,3	117,4	119,2	119,8	+ 2,0	+ 0,5	
9	GESAMTINDEX OHNE HEIZOEL UND KRAFTSTOFFE	948,79		118,4	117,4	119,2	119,8	+ 2,0	+ 0,5	

GLIEDERUNG NACH HAUPTGRUPPEN (VERWENDUNGSZWECK)

10	NAHRUNGSMITTEL, GETRAENKE, TABAKWAREN	249,33		116,0	115,3	115,3	116,1	+ 0,7	+ 0,7	
11	BEKLEIDUNG, SCHUHE	81,93		115,7	114,5	117,0	117,2	+ 2,4	+ 0,2	
12	WOHNUNGSMIETEN, ENERGIE (OHNE KRAFTSTOFFE)	213,28		122,7	121,3	124,9	125,9	+ 3,8	+ 0,8	
13	WOHNUNGSMIETEN	148,16		120,0	118,0	122,1	122,5	+ 3,8	+ 0,3	
14	ENERGIE (OHNE KRAFTSTOFFE)	65,13		128,8	128,7	131,1	133,6	+ 3,8	+ 1,9	
15	MOEBEL, HAUSHALTSGERAETE U. A. GUETER FUER DIE HAUSHALTSFUEHRUNG	93,64		115,9	115,0	116,5	116,7	+ 1,5	+ 0,2	
16	GUETER FUER DIE GESUNDHEITS- UND KOERPERPFLEGE	40,50		118,0	117,1	118,6	118,9	+ 1,5	+ 0,3	
17	GUETER FUER VERKEHR UND NACHRICHTENUEBERMITTLUNG	142,63		120,1	119,7	121,4	121,6	+ 1,6	+ 0,2	
18	GUETER FUER BILDUNG, UNTERHALTUNG, FREIZEIT (OHNE DIENSTLEISTUNGEN DES GASTGEBERES)	84,68		114,2	114,2	115,4	116,4	+ 1,9	+ 0,9	
19	GUETER FUER DIE PERSOENLICHE AUSSTATTUNG, DIENSTLEISTUNGEN DES BEHERBERGUNGSGEWERBES SOWIE GUETER SONSTIGER ART	94,01		120,8	119,9	121,9	124,1	+ 3,5	+ 1,8	

GLIEDERUNG NACH DAUERHAFTIGKEIT UND WERT DER GUETER

20	VERBRAUCHSGUETER UND REPARATUREN	410,62		118,4	118,1	118,8	119,8	+ 1,4	+ 0,8	
21	DAR.: VERBRAUCHSGUETER	396,57		118,3	118,1	118,7	119,7	+ 1,4	+ 0,8	
22	GEBRAUCHSGUETER VON MITTLERER LEBENSDAUER UND/ODER BEGRENZTEM WERT	141,99		114,9	113,8	116,0	116,1	+ 2,0	+ 0,1	
23	LANGLEBIGE, HOCHWERTIGE GEBRAUCHSGUETER	121,09		117,6	116,6	118,5	118,6	+ 1,7	+ 0,1	
24	DIENSTLEISTUNGEN UND WOHNUNGSNUTZUNG	326,30		120,1	118,6	121,6	122,5	+ 3,1	+ 0,7	
25	DAR.: DIENSTLEISTUNGEN	178,15		120,3	119,4	121,2	122,5	+ 2,6	+ 1,1	

GLIEDERUNG NACH WAREN, LEISTUNGEN UND WOHNUNGSNUTZUNG

26	VERBRAUCHS- UND GEBRAUCHSGUETER	609,58		117,4	116,8	118,0	118,7	+ 1,6	+ 0,6	
27	NAHRUNGSMITTEL	145,43		114,2	113,5	112,6	113,8	+ 0,3	+ 1,1	
28	BESONDERS ERNTE-, SAISON- UND WITTERUNGSABHAENIGE NAHRUNGSMITTEL	15,84		120,6	116,1	103,5	114,2	+ 1,6	+10,3	
29	SONSTIGE NAHRUNGSMITTEL	129,59		113,4	113,2	113,7	113,7	+ 0,4	-	
30	ANDERE VERBRAUCHS- UND GEBRAUCHSGUETER	464,15		118,4	117,9	115,7	120,2	+ 2,0	+ 0,4	
31	ANDERE VERBR.- U. GEBRAUCHSGUETER OHNE BLUMEN, KOHLE U. HEIZOEL	435,14		118,3	117,6	119,5	119,6	+ 1,7	+ 0,1	
32	ANDERE VERBR.- U. GEBR.-GUET. OHNE BLUMEN, KOHLE, HEIZOEL U. KRAFTST.	401,40		118,5	117,6	119,5	119,7	+ 1,8	+ 0,2	
33	ANDERE VERBRAUCHS- UND GEBRAUCHSGUETER OHNE DIE NORMALERWEISE NICHT IN DER WOHNUNG GELAGERTEN GUETER 1)	305,21		115,4	114,8	116,3	116,7	+ 1,7	+ 0,3	
34	DIENSTLEISTUNGEN UND REPARATUREN	236,64		119,3	118,4	120,2	121,2	+ 2,4	+ 0,8	
35	DAR.: GASTGEBERBELEISTUNGEN	46,39		118,7	117,6	119,5	119,6	+ 1,7	+ 0,1	
36	VERZEHR IN GASTSTAETTEN	44,17		118,3	117,3	119,1	119,2	+ 1,6	+ 0,1	
37	UEBERNACHTUNG	2,22		125,7	124,3	127,0	127,8	+ 2,8	+ 0,6	
38	HANDWERKERLEISTUNGEN (OHNE BAUHANDWERKER)	22,63		120,6	118,9	121,8	122,1	+ 2,7	+ 0,2	
39	VERKEHRSLEISTUNGEN	12,81		126,5	125,8	126,4	127,1	+ 1,0	+ 0,6	
40	UNTERRICHT UND KINDERGARTENBESUCH	8,43		125,6	124,3	126,8	126,9	+ 2,1	+ 0,1	
41	WOHNUNGS- UND GARAGENNUTZUNG	153,78		120,9	118,8	122,9	123,2	+ 3,8	+ 0,3	

KFZ - ANSCHAFFUNG UND -UNTERHALTUNG (-KRAFTFAHRER - PREISINDEX-)

42	GESAMTINDEX	129,00		120,2	119,8	121,9	122,3	+ 2,1	+ 0,3	
	DARUNTER:									
43	KRAFTRAEDER	1,50		113,7	112,5	115,0	115,0	+ 2,2	-	
44	PERSONENKRAFTWAGEN	49,56		125,0	123,5	127,0	127,0	+ 2,8	-	
45	KRAFTSTOFFE	33,74		116,5	118,4	119,3	118,0	+ 0,3	+ 1,1	
46	ERSATZTEILE, ZUBEHOER UND AUTOPFLEGEMITTEL	7,59		114,1	113,4	114,6	114,9	+ 1,3	+ 0,3	
47	REPARATUREN, INSPEKTION, WAGENWAESCHE	13,22		134,3	131,9	135,9	136,2	+ 3,3	+ 0,2	
48	GARAGENMIETE	4,86		108,2	107,7	108,7	108,8	+ 1,0	+ 0,1	
49	FAHRSCHULE	0,91		116,3	115,7	117,4	117,3	+ 1,4	+ 0,1	
50	KFZ-VERSICHERUNG	12,46		113,7	113,7	113,7	121,2	+ 6,6	+ 6,6	
51	KFZ-STEUER	5,16		100,0	100,0	100,0	100,0	-	-	

1) ELEKTRIZITAET, GAS, BRENNSTOFFE; GEBRAUCHSGUETER FUER DIE GARTENPFLEGE; KLEINKRAFTRAEDER, MOTORRAEDER, PERSONEN- UND KOMBIKRAFTFAHRZEUGE, KRAFTSTOFFE, SONSTIGE GEBRAUCHSGUETER FUER EIGENE KRAFTFAHRZEUGE; WASSER- UND LANDFAHREZEUGE.



1 PREISINDEX FUER DIE LEBENSHALTUNG

(AKTUELLE ERGEBNISSE)

1.1 ALLE PRIVATEN HAUSHALTE

1980 = 100

LFD. NR.	INDEX, INDEXGRUPPE	WÄGUNGS- ANTEIL AM GESAMT- INDEX IN PROMILLE	VERKET- TUNGS- FAKTOR	1984			VERÄNDERUNG JAN. 1985 GEGENÜBER JAN. 1984 IN PROZENT
				DURCH- SCHNITT	JAN.	DEZ.	
GLIEDERUNG NACH GRUPPEN UND UNTERGRUPPEN (VERWENDUNGSZWECK)							
128	BEKLEIDUNG, SCHUHE	81,93		115,7	114,5	117,0	117,2 + 2,4 + 0,2
129	HERRENÖBERBEKLEIDUNG	11,93		114,3	113,3	115,5	115,7 + 2,1 + 0,2
	DARUNTER:						
130	ANZUEGE (OHNE ARBEITS- UND SPORTBEKLEIDUNG)	3,60		112,4	111,5	113,2	113,3 + 1,6 + 0,1
131	SAKKOS UND JACKEN (OHNE STRICKJACKEN, ARBEITS- UND SPORTBEKLEIDUNG)	2,61		113,3	112,4	114,7	115,1 + 2,4 + 0,3
132	PULLOVER, TWINSETS 1), STRICKWESTEN 1) UND -JACKEN 1)	1,56		117,5	115,8	119,5	120,0 + 3,6 + 0,4
133	DAMENÖBERBEKLEIDUNG (OHNE SPORTBEKLEIDUNG)	23,58		114,6	113,7	115,7	115,7 + 1,8 -
	DARUNTER:						
134	KLEIDER (OHNE ARBEITS- UND SPORTBEKLEIDUNG)	5,04		114,0	113,3	115,0	115,1 + 1,6 + 0,1
135	HOSEN, LANG (OHNE ARBEITS- UND SPORTBEKLEIDUNG)	2,54		114,2	113,1	115,4	115,1 + 1,8 - 0,3
136	KNABENÖBERBEKLEIDUNG (OHNE SPORTBEKLEIDUNG)	4,95		115,4	114,8	116,0	116,0 + 1,0 -
137	MAEDCHENÖBERBEKLEIDUNG (OHNE SPORTBEKLEIDUNG)	4,56		115,3	113,4	116,9	116,9 + 3,1 -
138	SPORTBEKLEIDUNG	2,52		112,9	111,3	113,8	113,9 + 2,3 + 0,1
	DARUNTER:						
139	BADE- UND STRANDBEKLEIDUNG	1,67		113,2	111,0	114,3	114,3 + 3,0 -
140	HERREN-, DAMEN- UND KINDERWAESCHE, SAEUGLINGSBEKLEIDUNG	11,00		118,4	117,2	120,0	120,2 + 2,6 + 0,2
141	HERRENWAESCHE	3,22		115,0	113,9	115,9	116,3 + 2,1 + 0,3
142	DAMENWAESCHE (EINSCHL. MIEDERWAREN)	2,09		118,6	117,1	120,0	120,2 + 2,6 + 0,2
143	KINDERWAESCHE (OHNE SAEUGLINGSBEKLEIDUNG)	5,37		120,2	119,0	122,2	122,5 + 2,9 + 0,2
144	SAEUGLINGSBEKLEIDUNG	0,32		121,6	120,9	122,2	122,3 + 1,2 + 0,1
145	STRUMPFWAREN, KOPFBEDECKUNGEN, BEKLEIDUNGSZUBEHOER UND -STOFFE, KURZWAREN	8,45		116,8	115,5	117,8	118,0 + 2,2 + 0,2
	DARUNTER:						
146	STRUMPFWAREN	2,82		114,3	114,1	114,7	114,9 + 0,7 + 0,2
147	BEKLEIDUNGSSTOFFE (METERWARE)	1,28		114,9	113,6	115,7	115,9 + 2,0 + 0,2
148	KURZWAREN	2,25		121,5	118,5	123,4	123,8 + 4,5 + 0,3
149	SCHUHE	13,56		116,7	114,9	118,9	119,1 + 3,7 + 0,2
150	STRASSENSCHUHE FUER HERREN	2,08		117,1	115,4	119,2	119,4 + 3,5 + 0,2
151	STRASSENSCHUHE FUER DAMEN	4,45		116,8	114,9	118,9	119,2 + 3,7 + 0,3
152	STRASSENSCHUHE FUER KINDER	5,13		116,4	114,5	118,4	118,7 + 3,7 + 0,3
153	HAUSSCHUHE	0,56		115,6	114,3	117,1	117,3 + 2,6 + 0,2
154	ANDERE SCHUHE	1,20		117,0	115,4	120,1	120,1 + 4,1 -
155	SCHUHZUBEHOER	0,14		123,2	120,5	125,2	125,7 + 4,3 + 0,4
156	FREMDE AENDERUNGEN UND REPARATUREN AN BEKLEIDUNG UND SCHUHEN, MIETE 1) FUER BEKLEIDUNG UND SCHUHE	1,38		116,3	114,8	117,4	117,9 + 2,7 + 0,4
157	FREMDE AENDERUNGEN BEIM KAUF VON BEKLEIDUNG	0,43		117,3	115,6	118,2	118,7 + 2,7 + 0,4
158	FREMDE AENDERUNGEN 1) UND REPARATUREN AN SCHUHEN	0,95		115,8	114,5	117,1	117,5 + 2,6 + 0,3
159	WOHNUNGSMIETEN, ENERGIE (OHNE KRAFTSTOFFE)	213,28		122,7	121,3	124,9	125,9 + 3,8 + 0,8
160	WOHNUNGSMIETEN (AUCH MIETWERTE DER EIGENTUEMERWOHNUNGEN U.AE. 1)	148,15		120,0	118,0	122,1	122,5 + 3,8 + 0,3
161	WOHNUNGSMIETEN (EINSCHL. NEBENKOSTEN)	148,15		120,0	118,0	122,1	122,5 + 3,8 + 0,3
162	FREIINANZIIERTER WOHNUNGSBAU	105,04		119,3	117,4	121,0	121,4 + 3,4 + 0,3
163	OEFFENTLICH GEFOERDERTER WOHNUNGSBAU, 1949 UND SPAETER ERBAUT	43,11		121,7	119,3	124,8	125,3 + 5,0 + 0,4
164	ENERGIE (OHNE KRAFTSTOFFE)	65,13		128,8	128,7	131,1	133,6 + 3,8 + 1,9
165	ELEKTRIZITAET	24,92		131,2	129,6	132,4	132,5 + 2,2 + 0,1
166	GAS (OHNE GAS FUER KRAFTFAHRZEUGE)	8,31		133,0	132,2	134,9	136,0 + 2,9 + 0,8
167	FLUESSIGE BRENNSTOFFE (OHNE KRAFTSTOFFE)	17,47		120,5	122,7	123,9	131,9 + 7,5 + 6,5
168	FESTE BRENNSTOFFE	3,54		123,5	123,7	125,7	126,1 + 1,9 + 0,3
169	DAR.: STEINKOEHLE (OHNE KOKS)	1,79		122,8	123,0	124,8	125,4 + 2,0 + 0,5
170	UMLAGEN FUER ZENTRALHEIZUNG, WARMWASSER 1), FERNWAERME	10,89		135,6	135,5	138,9	139,2 + 2,7 + 0,2
171	MOEBEL, HAUSHALTSGERAETE U. A. GUETER FUER DIE HAUSHALTSFUEHRUNG	93,64		115,9	115,0	116,5	116,7 + 1,5 + 0,2
172	MOEBEL	31,37		120,0	118,8	120,7	121,0 + 1,9 + 0,2
173	KUECHENMOEBEL	6,34		120,1	118,9	120,7	120,8 + 1,6 + 0,1
174	SCHLAFZIMMERMÖBEL (EINSCHL. MATRATZEN)	6,54		119,9	118,5	120,8	121,1 + 2,2 + 0,2
175	POLSTERMOEBEL	4,90		121,6	120,1	122,4	122,7 + 2,2 + 0,2
176	WOHN-, ESS- UND JUGENDZIMMERMÖBEL	9,11		119,4	118,3	120,1	120,5 + 1,9 + 0,3
177	SONSTIGE MOEBEL	4,48		119,5	119,0	119,9	120,0 + 0,8 + 0,1
178	BODENBELAEGE, HEIMTEXTILIEN, HAUSHALTSWAESCHE	17,66		112,8	112,2	113,3	113,5 + 1,2 + 0,2
179	TEPPICHE UND ANDERE BODENBELAEGE	8,36		108,2	108,2	108,2	108,3 + 0,1 + 0,1
180	BETTWAREN UND BETTFEDERN (OHNE MATRATZEN)	1,59		122,3	121,5	123,1	123,2 + 1,4 + 0,1
181	BETTWAESCHE	1,94		113,1	112,2	113,8	113,9 + 1,5 + 0,1
182	GARDINEN 1) UND VORHAENGE 1), GARDINEN-, MOEBEL- UND DEKO-STOFFE	3,15		116,4	115,1	117,5	117,7 + 2,3 + 0,2
183	ANDERE HEIMTEXTILIEN	2,62		117,2	116,0	118,4	118,6 + 2,2 + 0,2
184	HEIZ- UND KOCHGERAETE, ANDERE ELEKTRISCHE HAUSHALTSGERAETE	14,12		110,9	110,7	110,9	110,9 + 0,2 -
	DARUNTER:						
185	RAUMHEIZGERAETE	0,83		111,8	111,1	112,3	112,2 + 1,0 - 0,1
186	HEIZ- UND KOCHGERAETE (OHNE RAUMHEIZGERAETE)	2,78		113,0	112,6	113,3	113,2 + 0,5 - 0,1
187	ELEKTRISCHE KUEHL- UND GEFRIERMOEBEL	1,64		114,4	114,3	114,3	114,2 - 0,1 - 0,1
188	ANDERE HOCHWERTIGE ELEKTRISCHE HAUSHALTSGERAETE	2,98		107,9	107,9	107,7	107,7 - 0,2 -
189	ELEKTRISCHE LEUCHTEN (OHNE BATTERIELEUCHTEN)	1,61		113,2	112,5	113,6	113,5 + 0,9 - 0,1
190	GESCHIRR UND ANDERE GEBRAUCHSGUETER FUER DIE HAUSHALTSFUEHRUNG	11,55		117,0	115,7	118,1	118,2 + 2,2 + 0,1
	DARUNTER:						
191	TAFELGESCHIRR AUS GLAS	0,98		122,3	120,2	123,9	124,3 + 3,4 + 0,3
192	TAFELGESCHIRR AUS FEINKERAMISCHEN STOFFEN	2,28		121,2	119,5	122,7	122,8 + 2,8 + 0,1
193	BESTECKE UND SCHNEIDWAREN (OHNE EINWEGBESTECKE)	1,58		123,1	121,3	124,1	124,2 + 2,4 + 0,1
194	NICHELEKTRISCHE KUECHENMASCHINEN UND -GERAETE	0,38		119,3	117,7	120,2	120,2 + 2,1 -

1) OHNE PREISREPRESENTANTEN FUER DIESE WARENART



## 1 PREISINDEX FUER DIE LEBENSHALTUNG

(AKTUELLE ERGEBNISSE)

## 1.1 ALLE PRIVATEN HAUSHALTE

1980 = 100

LFD. NR.	INDEX, INDEXGRUPPE	WAEGUNGS- ANTEIL AM GESAMT- INDEX IN PROMILLE	VERKET- TUNGS- FAKTOR	1984			VERAENDERUNG JAN. 1985 GEGENUEBER JAN. DEZ. 1984 IN PROZENT	
				DURCH- SCHNITT	1984 JAN.	1984 DEZ.		1985 JAN.
GLIEDERUNG NACH GRUPPEN UND UNTERGRUPPEN (VERWENDUNGSZWECK)								
195	KOCH-, BACK- UND BRATGESCHIRR	1,01		116,6	114,9	117,8	117,8 + 2,5	-
196	HAUSHALTSBEHAELTER (OHNE TAFELGESCHIRR)	0,54		116,2	114,5	117,5	117,7 + 2,8	+ 0,2
197	WERKZEUGE	0,98		112,3	111,4	112,8	113,1 + 1,5	+ 0,3
198	ANDERE GEBRAUCHSGUETER FUER DIE HAUSHALTSFUEHRUNG	3,08		111,8	111,0	112,7	112,7 + 1,5	-
199	DAR.: ELEKTRISCHE GEBRAUCHSGUETER FUER DIE HAUSHALTSFUEHRUNG, A.N.G.	2,36		110,3	109,7	111,2	111,2 + 1,4	-
200	VERBRAUCHSGUETER FUER DIE HAUSHALTSFUEHRUNG	8,21		111,3	110,9	111,6	111,7 + 0,7	+ 0,1
	DARUNTER:							
201	EINWEGGESCHIRR 1), KUNSTSTOFF- UND ALUFOLIEN, TUETEN U.AE.	1,29		107,7	107,1	107,9	108,1 + 0,9	+ 0,2
202	WASCH-, PUTZ- UND REINIGUNGSMITTEL	5,77		110,3	110,2	110,5	110,7 + 0,5	+ 0,2
203	ANDERE VERBRAUCHSGUETER FUER DIE HAUSHALTSFUEHRUNG	1,05		118,5	117,2	119,8	120,0 + 2,4	+ 0,2
204	Dienstleistungen fuer die Haushaltsfuehrung (einschl. haeuslicher dienste), fremde Reparaturen und Installationen von Gebrauchsgueteren fuer die Haushaltsfuehrung	6,97		118,4	117,2	119,9	120,0 + 2,4	+ 0,1
205	haeusliche dienste	2,52		119,2	118,4	121,4	121,4 + 2,5	-
206	Dienstleistungen fuer die Haushaltsfuehrung (ohne mieten fuer gueter fuer die Haushaltsfuehrung)	2,45		114,9	113,8	115,8	116,0 + 1,9	+ 0,2
207	fremde reparaturen an gueteren fuer die Haushaltsfuehrung	2,00		121,8	119,8	123,1	123,3 + 2,9	+ 0,2
208	Tapeten, Anstrichfarben, Baustoffe, fremde Reparaturen an der Wohnung	3,76		117,2	116,2	118,3	118,4 + 1,9	+ 0,1
209	Tapeten, Anstrichfarben, Baustoffe u.ae.	2,00		113,9	113,2	114,5	114,7 + 1,3	+ 0,2
210	Schoenheitsreparaturen an Miet- und Eigentuemernwohnungen auf kosten des Wohnungsinhabers, sonstige fremde Reparaturen an der Wohnung auf kosten des Mieters	1,76		121,0	119,5	122,7	122,7 + 2,7	-
211	GUETER FUER DIE GESUNDHEITS- UND KOERPERPFLEGE	40,50		118,0	117,1	118,6	118,9 + 1,5	+ 0,3
212	VERBRAUCHSGUETER FUER DIE GESUNDHEITSPFLEGE	5,01		132,8	131,6	133,6	133,8 + 1,7	+ 0,1
213	ARZNEIMITTEL (OHNE SOLCHE FUER TIERE)	4,53		135,1	133,8	135,8	136,0 + 1,6	+ 0,1
214	MEDIKAMENTE	3,43		114,3	112,5	115,2	115,4 + 2,6	+ 0,2
215	REZEPTGEBUEHR	1,10		200,0	200,0	200,0	200,0	-
216	VERBANDSTOFFE UND ANDERE VERBRAUCHSGUETER FUER DIE GESUNDHEITSPFLEGE	0,48		112,0	111,3	112,8	113,5 + 2,0	+ 0,6
217	GEBRAUCHSGUETER FUER DIE GESUNDHEITSPFLEGE	2,14		113,1	112,3	114,2	114,3 + 1,8	+ 0,1
218	ELEKTRISCHE UND FEINMECHANISCHE 1) GEBRAUCHSGUETER FUER DIE GESUNDHEITSPFLEGE	0,16		117,3	116,3	118,0	118,1 + 1,5	+ 0,1
219	BRILLEN, BRILLENGLAESER, BRILLENFUTTERALE 1) (OHNE SONNEN- BRILLEN MIT OPTISCH NICHT BEARBEITETEN GLAESERN)	1,17		110,5	109,7	111,8	112,0 + 2,1	+ 0,2
220	ANDERE GEBRAUCHSGUETER FUER DIE GESUNDHEITSPFLEGE	0,81		116,1	115,4	116,9	116,9 + 1,3	-
221	Dienstleistungen von Aerzten und anderen medizinischen Fach- kraefte 1), fremde Reparaturen an Gebrauchsgueteren fuer die Gesundheitspflege 1)	10,79		117,4	116,6	117,7	118,1 + 1,3	+ 0,3
222	Dienstleistungen der Krankenhaeuser, Sanatorien, Pflegeheime 1) u.ae. (stationaere Behandlung)	5,06		111,6	110,8	112,6	113,1 + 2,1	+ 0,4
223	VERBRAUCHSGUETER FUER DIE KOERPERPFLEGE	9,41		113,0	112,3	113,6	113,8 + 1,3	+ 0,2
224	GEBRAUCHSGUETER FUER DIE KOERPERPFLEGE	1,44		111,4	110,8	111,7	111,8 + 0,9	+ 0,1
	DARUNTER:							
225	NICHELEKTRISCHE GEBRAUCHSGUETER FUER DIE KOERPERPFLEGE	0,92		114,4	113,3	115,3	115,4 + 1,9	+ 0,1
226	Dienstleistungen fuer die Koerperpflege, fremde Reparaturen an Gebrauchsgueteren fuer die Koerperpflege 1)	6,65		122,5	121,1	123,4	123,7 + 2,1	+ 0,2
227	FRISURLEISTUNGEN	6,65		122,5	121,1	123,4	123,7 + 2,1	+ 0,2
228	GUETER FUER VERKEHR UND NACHRICHTENUEBERMITTLUNG	142,63		120,1	119,7	121,8	121,6 + 1,6	- 0,2
229	KRAFTFAHRZEUGE UND FAHRRADER	52,24		124,5	123,0	126,4	126,4 + 2,8	-
	DARUNTER:							
230	PERSONENKRAFTWAGEN (EINSCHL. KOMBINATIONSKRAFTWAGEN, ABER OHNE GEBRAUCHTE KRAFTWAGEN)	49,03		125,0	123,5	127,0	127,0 + 2,8	-
231	KRAFTRAEDER UND FAHRRADER MIT HILFSMOTOR	1,50		113,7	112,5	115,0	115,0 + 2,2	-
232	DAR.: KRAFTRAEDER OHNE GESCHWINDIGKEITSBEGRENZUNG UEBER 50 CM3	0,74		109,0	107,0	110,9	110,9 + 3,6	-
233	FAHRRADER (OHNE KINDERSPORTFAHRZEUGE)	1,18		118,9	118,9	118,8	119,0 + 0,1	+ 0,2
234	GEBRAUCHSGUETER FUER KRAFTFAHRZEUGE UND FAHRRADER	6,06		115,1	114,6	115,7	116,1 + 1,3	+ 0,3
	DARUNTER:							
235	REIFEN UND SCHLAEUCHE FUER KRAFTFAHRZEUGE UND KRAFTWAGENANHAENGER 1)	2,64		118,0	118,4	118,3	119,1 + 0,6	+ 0,7
236	ANDERE ZUBEHOER-, EINZEL- UND ERSATZTEILE FUER KRAFTFAHRZEUGE	2,46		112,0	111,1	112,7	112,8 + 1,5	+ 0,1
237	ZUBEHOER-, EINZEL- UND ERSATZTEILE FUER FAHRRADER	0,57		118,8	117,7	119,9	120,1 + 2,0	+ 0,2
238	KRAFTSTOFFE	33,74		116,5	116,4	119,3	118,0 - 0,3	- 1,1
239	NORMALBENZIN	12,95		116,5	118,8	119,2	117,8 - 0,8	- 1,2
240	SUPERBENZIN	16,74		117,2	119,2	120,0	118,6 - 0,5	- 1,2
241	DIESELKRAFTSTOFF	4,05		113,7	114,1	116,9	116,4 + 2,0	- 0,4
242	VERBRAUCHSGUETER FUER KRAFTFAHRZEUGE UND FAHRRADER 1) (OHNE KRAFTSTOFFE)	1,89		112,8	111,7	113,5	113,6 + 1,7	+ 0,1
243	fremde reparaturen an kraftfahrzeugen und fahrraedern 1), andere dienstleistungen fuer kraftfahrzeuge und fahrraeder 1)	18,99		126,7	124,9	128,0	128,3 + 2,7	+ 0,2
244	fremde reparaturen an kraftwagen und kraftwagenanhaengern 1)	11,10		120,3	118,2	121,5	121,8 + 3,0	+ 0,2
245	andere dienstleistungen fuer kraftfahrzeuge und fahrraeder 1)	7,89		135,8	134,4	137,3	137,4 + 2,2	+ 0,1
246	KRAFTFAHRUNTERRICHT, GEBUEHREN FUER FUEHRERSCHEINE	0,91		116,3	115,7	117,4	117,3 + 1,4	- 0,1
247	TUEV- UND ZULASSUNGSGBUEHREN	0,28		118,5	116,6	128,1	128,1 + 9,9	-
248	GARAGENMIETEN (EINSCHL. MIETEN FUER STELLPLAETZE)	4,86		108,2	107,7	108,7	108,8 + 1,0	+ 0,1
249	MIETE FUER KRAFTFAHRZEUGE UND FAHRRADER 1)	0,24		114,9	114,9	114,9	114,9	-
250	PARKGEBUEHREN, STRASSENBEWERTUNGSGEBUEHREN U.AE.	0,77		365,1	356,3	371,6	371,6 + 4,3	-
251	SONSTIGE DIENSTLEISTUNGEN FUER KRAFTFAHRZEUGE UND FAHRRADER 1)	0,83		118,2	116,8	118,5	119,6 + 2,4	+ 0,9

1) OHNE PREISREPRESENTANTEN FUER DIESE WARENART

1 PREISINDEX FUER DIE LEBENSHALTUNG

(AKTUELLE ERGEBNISSE)

1.1 ALLE PRIVATEN HAUSHALTE

1980 = 100

LFD. NR.	INDEX, INDEXGRUPPE	WÄGUNGSMANTEIL AM GESAMT-INDEX IN PROMILLE	VERKETTUNGSFAKTOR	1984			1985		VERÄNDERUNG JAN. 1985 GEGENÜBER JAN. 1984 IN PROZENT	
				DURCHSCHNITT	JAN.	DEZ.	JAN.	JAN.	DEZ.	
GLIEDERUNG NACH GRUPPEN UND UNTERGRUPPEN (VERWENDUNGSZWECK)										
252	FREMDE VERKEHRSLEISTUNGEN (OHNE PAUSCHALREISEN)	12,81		126,5	125,8	126,4	127,1	+ 1,0	+ 0,6	
253	PERSONENBEFORDERUNG MIT STADTBÄHNEN (EINSCHL. HOCH-, U- SCHWEBE-, STRASSENBAHNEN), OBUSSEN UND KRAFTOMNIBUSSEN	4,38		130,0	128,4	131,0	133,3	+ 3,8	+ 1,8	
254	PERSONENBEFORDERUNG MIT ZUGEN DER BUNDESBAHN U.AE. (OHNE PERSONENBEFORDERUNG IM VERKEHRSVERBUND)	3,11		129,0	131,6	128,0	127,3	- 3,3	- 0,5	
255	PERSONENBEFORDERUNG MIT ANDEREN VERKEHRSMITTELN	4,55		118,8	116,6	118,3	118,4	+ 1,8	+ 0,1	
256	GUETERBEFORDERUNG (OHNE PAKETGEBÜHREN DER BUNDESPOST)	0,77		142,7	142,7	142,7	142,7	-	-	
257	DAR.: MOBELTRANSPORTE U.AE.	0,42		127,7	127,7	127,7	127,7	-	-	
258	NACHRICHTENUEBERMITTLUNG	16,90		104,3	104,5	104,7	104,7	+ 0,2	-	
259	FERNSPRECHGEBÜHREN	14,61		100,6	100,8	101,1	101,1	+ 0,3	-	
260	GRUNDGEBÜHR (EINSCHL. GEBÜHREN FUER ZWEITAPPARATE, ZUSÄTZLICHE KLINGELN U.AE. SOWIE GEBÜHREN FUER DIE EINRICHTUNG EINES FERNSPRECHANSCHLUSSES)	5,76		106,7	106,7	107,7	107,7	+ 0,9	-	
261	GEBÜHREN FUER ORTS- UND FERNGESPRÄCHE	8,85		96,6	97,0	96,8	96,8	- 0,2	-	
262	BRIEF- UND PAKETBEFORDERUNG DURCH DIE BUNDESPOST	2,08		128,6	128,6	128,6	128,6	-	-	
263	SONSTIGE POSTGEBÜHREN	0,21		121,9	121,0	122,3	122,3	+ 1,1	-	
264	GUETER FUER BILDUNG, UNTERHALTUNG, FREIZEIT (OHNE DIENSTLEISTUNGEN DES GASTGEBWERBES)	84,68		114,2	114,2	115,4	116,4	+ 1,9	+ 0,9	
265	FERNSEHEMPFANGS-, RUNDFUNKEMPFANGS-, PHONO-, FOTO- UND KINOGERÄTE	13,31		96,3	97,0	95,4	95,3	- 1,8	- 0,1	
266	FERNSEHEMPFANGSGERÄTE (OHNE RUNDFUNK-/FERNSEHKOMBINATIONEN)	4,23		95,2	97,0	93,3	93,0	- 4,1	- 0,3	
267	RUNDFUNKEMPFANGSGERÄTE	2,37		99,1	99,5	98,7	98,7	- 0,8	-	
268	PHONOGERÄTE (EINSCHL. VIDEOGERÄTEN)	1,32		96,3	97,0	95,0	94,6	- 2,5	- 0,4	
269	ZUBEHÖR, EINZEL- UND ERSATZTEILE FUER FERNSEHEMPFANGS-, RUND- FUNKEMPFANGS- UND PHONOGERÄTE (OHNE VERBRAUCHSGÜTER)	2,93		94,8	95,7	93,8	93,7	- 2,1	- 0,1	
270	FOTO- UND KINOGERÄTE	1,71		98,8	97,9	99,4	99,4	+ 1,5	-	
271	ZUBEHÖR, EINZEL- UND ERSATZTEILE FUER FOTO- UND KINOGERÄTE (OHNE VERBRAUCHSGÜTER)	0,75		93,5	92,4	94,9	95,0	+ 2,8	+ 0,1	
272	ANDERE GEBRAUCHSGÜTER FUER BILDUNG, UNTERHALTUNG, FREIZEIT (OHNE BÜCHER, ZEITUNGEN, ZEITSCHRIFTEN)	13,06		111,7	110,8	112,6	112,6	+ 1,6	-	
273	SCHREIB- UND RECHENMASCHINEN, FOTOKOPIERGERÄTE 1) U.AE.	1,26		95,5	96,2	95,0	95,2	- 1,0	+ 0,2	
274	SCHREIB-, ZEICHEN- UND BUEROGERÄTE (OHNE VERBRAUCHSGÜTER)	1,81		112,9	112,2	113,5	113,7	+ 1,3	+ 0,2	
275	DAR.: BUEROARTIKEL (OHNE VERBRAUCHSGÜTER)	1,27		114,4	113,7	115,2	115,2	+ 1,3	-	
276	MUSIKINSTRUMENTE	1,54		118,9	117,4	119,6	119,9	+ 2,1	+ 0,3	
277	SPIELWAREN	3,00		111,8	111,1	111,9	111,8	+ 0,6	- 0,1	
278	SPORT- UND CAMPINGARTIKEL (OHNE SPORTBEKLEIDUNG UND -SCHUHE)	2,83		114,2	113,3	114,6	114,6	+ 1,1	-	
279	GEBRAUCHSGÜTER SONSTIGER ART FUER BILDUNG, UNTERHALTUNG, FREIZEIT	2,62		111,8	110,0	114,8	114,8	+ 4,4	-	
280	BÜCHER, ZEITUNGEN, ZEITSCHRIFTEN	13,18		122,7	121,5	123,8	124,2	+ 2,2	+ 0,3	
281	VERBRAUCHSGÜTER FUER BILDUNG, UNTERHALTUNG, FREIZEIT	5,84		118,3	116,6	120,2	120,5	+ 3,3	+ 0,2	
282	VERBRAUCHSGÜTER FUER FOTO- UND KINOZWECKE	1,41		115,3	113,3	118,0	118,4	+ 4,5	+ 0,3	
283	BRIEFPAPIERAUSSTATTUNGEN, BRIEFUMSCHLÄGE, ANSICHTSKARTEN 1), SCHREIB-, MAL- UND ZEICHENPAPIER U.AE.	1,97		121,3	118,9	123,7	124,0	+ 4,3	+ 0,2	
284	ANDERE VERBRAUCHSGÜTER FUER SCHREIB- UND BUEROZWECKE	0,63		116,4	115,5	117,0	117,1	+ 1,4	+ 0,1	
285	ANDERE VERBRAUCHSGÜTER FUER BILDUNG, UNTERHALTUNG, FREIZEIT	1,83		118,1	117,1	119,4	119,6	+ 2,1	+ 0,2	
286	UNTERRICHTSLEISTUNGEN (OHNE FAHRSCHULE)	7,52		126,7	125,3	127,9	128,1	+ 2,2	+ 0,2	
287	DIENSTLEISTUNGEN FUER BILDUNG, UNTERHALTUNG, FREIZEIT (OHNE SOLCHE DES BEHERBERGUNGS- UND GASTSTAETTENGEWERBES UND UNTERRICHTSLEISTUNGEN)	16,29		116,9	116,3	117,8	117,8	+ 1,3	-	
	DARUNTER:									
288	RUNDFUNK- UND FERNSEHGEBÜHREN	4,95		125,3	125,3	125,3	125,3	-	-	
289	PFLANZEN, GUETER FUER DIE GARTENPFLEGE	11,20		113,5	117,8	117,8	124,5	+ 5,7	+ 5,7	
	DARUNTER:									
290	SCHNITTBLUMEN UND TOPFPFLANZEN	5,51		112,4	121,9	120,7	134,2	+ 10,1	+ 11,2	
291	GARTENGERÄTE UND ANDERE GEBRAUCHSGÜTER FUER DIE GARTENPFLEGE (OHNE PFLANZEN)	1,57		112,0	111,2	112,2	112,3	+ 1,0	+ 0,1	
292	ANDERE VERBRAUCHSGÜTER FUER DIE GARTENPFLEGE	0,78		113,6	111,9	114,4	114,6	+ 2,4	+ 0,2	
293	TIERE, GUETER FUER DIE TIERHALTUNG	2,34		111,0	110,5	111,3	111,3	+ 0,7	-	
294	FREMDE INSTALLATIONEN 1) UND REPARATUREN AN GEBRAUCHSGÜTERN FUER BILDUNG, UNTERHALTUNG, FREIZEIT	1,94		121,4	119,9	123,0	123,0	+ 2,6	-	
295	GUETER FUER DIE PERSÖNLICHE AUSSTATTUNG, DIENSTLEISTUNGEN DES BEHERBERGUNGSGEWERBES SOWIE GUETER SONSTIGER ART	94,01		120,8	119,9	121,9	124,1	+ 3,5	+ 1,8	
	DARUNTER:									
296	GUETER FUER DIE PERSÖNLICHE AUSSTATTUNG	9,34		109,9	109,1	110,5	110,6	+ 1,4	+ 0,1	
	DARUNTER:									
297	UHREN	0,94		98,3	98,5	98,1	98,2	- 0,3	+ 0,1	
298	SCHMUCK	3,97		108,3	107,6	108,7	108,7	+ 1,0	-	
299	RAUCHERARTIKEL	0,37		109,4	109,1	109,7	109,9	+ 0,7	+ 0,2	
300	ANDERE LEDER- UND TÄSCHNERWAREN	3,66		114,9	113,6	115,8	116,1	+ 2,2	+ 0,3	
301	DIENSTLEISTUNGEN DES BEHERBERGUNGSGEWERBES (OHNE PAUSCHALREISEN)	17,03		131,8	129,3	134,1	134,2	+ 3,8	+ 0,1	
302	PAUSCHALREISEN	11,17		124,5	122,8	127,7	127,7	+ 4,0	-	
303	DIENSTLEISTUNGEN DER KREDITINSTITUTE	1,09		137,4	137,4	137,4	137,4	-	-	
304	DIENSTLEISTUNGEN UND FREMDE REPARATUREN SONSTIGER ART	3,32		120,4	119,1	121,1	121,1	+ 1,7	-	
305	VERSICHERUNGSBEITRÄGE	44,76		120,1	119,7	120,4	125,2	+ 4,6	+ 4,0	
306	KFZ-STEUERN UND SONSTIGE GEBÜHREN	5,73		100,4	100,4	100,4	100,4	-	-	

1) OHNE PREISREPRÄSENTANTEN FUER DIESE WARENART

## 1 PREISINDEX FUER DIE LEBENSHALTUNG

(AKTUELLE ERGEBNISSE)

1.2 4-PERSONEN-HAUSHALTE VON ANGESTELLTEN UND BEAMTEN  
MIT HOEHEREM EINKOMMEN

1980 = 100

LFD. NR.	INDEX, INDEXGRUPPE	WAEGUNG- ANTEIL AM GESAMT- INDEX IN PROMILLE	VERKET- TUNGS- FAKTOR	1984			VERAENDERUNG	
				DURCH- SCHNITT	1984 JAN.	1984 DEZ.	1985 JAN.	JAN. 1985 GEGENUEBER JAN. DEZ. 1984 IN PROZENT
307	GESAMTINDEX	1000		118,7	117,9	119,7	120,5	+ 2,2 + 0,7
308	GESAMTINDEX OHNE BESONDERS ERNTE-, SAISON- UND WITTERUNGS- ABHAENGIGE NAHRUNGSMITTEL SOWIE OHNE BLUMEN	977,11		118,8	117,9	119,9	120,5	+ 2,2 + 0,5
309	BESONDERS ERNTE-, SAISON- UND WITTERUNGSABHAENGIGE NAHRUNGSMITTEL SOWIE BLUMEN	22,89		117,3	116,8	109,3	119,9	+ 2,7 + 9,7
310	GESAMTINDEX OHNE BESONDERS ERNTE-, SAISON- UND WITTERUNGS- ABHAENGIGE NAHRUNGSMITTEL	984,86		118,7	117,9	119,9	120,6	+ 2,3 + 0,6
311	BESONDERS ERNTE-, SAISON- UND WITTERUNGSABHAENGIGE NAHRUNGSMITTEL	15,14		119,3	115,3	104,3	115,8	+ 0,4 +11,0
312	GESAMTINDEX OHNE WOHNUNGSMIETE	858,44		118,6	117,9	119,4	120,3	+ 2,0 + 0,8
313	GESAMTINDEX OHNE HEIZOEL	985,70		118,7	117,8	119,6	120,3	+ 2,1 + 0,6
314	GESAMTINDEX OHNE HEIZOEL UND KRAFTSTOFFE	950,58		118,8	117,8	119,6	120,4	+ 2,2 + 0,7
GLIEDERUNG NACH HAUPTGRUPPEN (VERWENDUNGSZWECK)								
315	NAHRUNGSMITTEL, GETRAENKE, TABAKWAREN	211,59		115,7	115,0	115,0	115,9	+ 0,8 + 0,8
316	BEKLEIDUNG, SCHUHE	84,72		115,9	114,7	117,3	117,5	+ 2,4 + 0,2
317	WOHNUNGSMIETEN, ENERGIE (OHNE KRAFTSTOFFE)	190,84		122,2	120,7	124,3	125,2	+ 3,7 + 0,7
318	WOHNUNGSMIETEN	141,56		119,5	117,5	121,5	121,9	+ 3,7 + 0,3
319	ENERGIE (OHNE KRAFTSTOFFE)	49,28		129,9	129,9	132,4	135,0	+ 3,9 + 2,0
320	MOEBEL, HAUSHALTSGERAETE U. A. GUETER FUER DIE HAUSHALTSFUEHRUNG	86,72		116,5	115,5	117,1	117,3	+ 1,6 + 0,2
321	GUETER FUER DIE GESUNDHEITS- UND KOERPERPFLEGE	55,64		116,9	115,9	117,5	117,8	+ 1,6 + 0,3
322	GUETER FUER VERKEHR UND NACHRICHTENUEBERMITTLUNG	139,69		120,3	120,0	121,9	121,7	+ 1,4 - 0,2
323	GUETER FUER BILDUNG, UNTERHALTUNG, FREIZEIT (OHNE DIENSTLEISTUNGEN DES GASTGEWERBES)	102,41		115,6	115,2	116,8	117,6	+ 2,1 + 0,7
324	GUETER FUER DIE PERSOENLICHE AUSSTATTUNG, DIENSTLEISTUNGEN DES BEHERBERGUNGSGEWERBES SOWIE GUETER SONSTIGER ART	128,39		123,7	122,8	124,5	127,6	+ 3,9 + 2,5
GLIEDERUNG NACH DAUERHAFTIGKEIT UND WERT DER GUETER								
325	VERBRAUCHSGUETER UND REPARATUREN	362,47		117,9	117,7	118,4	119,4	+ 1,4 + 0,8
326	DAR.: VERBRAUCHSGUETER	345,93		117,8	117,7	118,3	119,3	+ 1,4 + 0,8
327	GEBRAUCHSGUETER VON MITTLERER LEBENSDAUER UND/ODER BEGRENZTEM WERT	156,31		115,2	114,1	116,2	116,4	+ 2,0 + 0,2
328	LANGLEBIGE, HOCHWERTIGE GEBRAUCHSGUETER	108,93		118,0	117,0	118,9	119,0	+ 1,7 + 0,1
329	DIENSTLEISTUNGEN UND WOHNUNGSNUTZUNG	372,29		121,2	119,9	122,5	123,8	+ 3,3 + 1,1
330	DAR.: DIENSTLEISTUNGEN	230,73		122,3	121,5	123,1	124,9	+ 2,8 + 1,5
GLIEDERUNG NACH WAREN, LEISTUNGEN UND WOHNUNGSNUTZUNG								
331	VERBRAUCHS- UND GEBRAUCHSGUETER	571,62		117,1	116,5	117,8	118,5	+ 1,7 + 0,6
332	NAHRUNGSMITTEL	135,45		114,0	113,4	112,6	113,9	+ 0,4 + 1,2
333	BESONDERS ERNTE-, SAISON- UND WITTERUNGSABHAENGIGE NAHRUNGSMITTEL	15,14		119,3	115,3	104,3	115,8	+ 0,4 +11,0
334	SONSTIGE NAHRUNGSMITTEL	120,31		113,4	113,2	113,7	113,7	+ 0,4 -
335	ANDERE VERBRAUCHS- UND GEBRAUCHSGUETER	436,17		118,0	117,5	119,4	119,9	+ 2,0 + 0,4
336	ANDERE VERBR.- U. GEBRAUCHSGUETER OHNE BLUMEN, KOHLE U. HEIZOEL	413,69		118,0	117,3	119,2	119,3	+ 1,7 + 0,1
337	ANDERE VERBR.- U. GEBR.-GUET. OHNE BLUMEN, KOHLE, HEIZOEL U. KRAFTST.	378,57		118,1	117,2	119,2	119,4	+ 1,9 + 0,2
338	DIENSTLEISTUNGEN UND REPARATUREN	278,91		121,1	120,2	122,0	123,5	+ 2,7 + 1,2
339	DAR.: GASTGEWERBELEISTUNGEN	40,35		119,4	118,3	120,2	120,4	+ 1,8 + 0,2
340	VERZEHR IN GASTSTAETTEN	34,63		118,3	117,3	119,1	119,2	+ 1,6 + 0,1
341	UEBERNACHTUNG	5,72		125,7	124,3	127,0	127,8	+ 2,8 + 0,6
342	HANDWERKERLEISTUNGEN (OHNE BAUHANDWERKER)	23,54		120,3	118,6	121,5	121,9	+ 2,8 + 0,3
343	VERKEHRSLAESTUNGEN	15,91		125,9	125,0	125,7	126,3	+ 1,0 + 0,5
344	UNTERRICHT UND KINDERGARTENBESUCH	13,09		131,2	129,4	132,9	133,0	+ 2,8 + 0,1
345	WOHNUNGS- UND GARAGENNUTZUNG	149,47		120,5	116,6	122,5	122,9	+ 3,6 + 0,3

1 PREISINDEX FUER DIE LEBENSHALTUNG

(AKTUELLE ERGEBNISSE)

1.3 4-PERSONEN-ARBEITNEHMERHAUSHALTE MIT MITTLEREM EINKOMMEN

1980 = 100

LFD. NR.	INDEX, INDEXGRUPPE	WAEGUNGS- ANTEIL AM GESAMT- INDEX IN PROMILLE	VERKET- TUNGS- FAKTOR	1984			1985			VERAENDERUNG JAN. 1985 GEGENUEBER JAN. DEZ. 1984 IN PROZENT
				DURCH- SCHNITT	JAN.	DEZ.	JAN.	DEZ.		
346	GESAMTINDEX	1000		118,4	117,5	119,3	119,9	+ 2,0	+ 0,5	
347	GESAMTINDEX OHNE BESONDERS ERNTE-, SAISON- UND WITTERUNGS- ABHAENIGIGE NAHRUNGSMITTEL SOWIE OHNE BLUMEN	974,19		118,3	117,5	119,5	120,0	+ 2,1	+ 0,4	
348	BESONDERS ERNTE-, SAISON- UND WITTERUNGSABHAENIGIGE NAHRUNGSMITTEL SOWIE BLUMEN	25,81		118,5	117,3	108,8	118,8	+ 1,3	+ 9,2	
349	GESAMTINDEX OHNE BESONDERS ERNTE-, SAISON- UND WITTERUNGS- ABHAENIGIGE NAHRUNGSMITTEL	981,36		118,3	117,5	119,5	120,0	+ 2,1	+ 0,4	
350	BESONDERS ERNTE-, SAISON- UND WITTERUNGSABHAENIGIGE NAHRUNGSMITTEL	18,64		120,5	116,5	104,8	115,3	- 1,0	+10,0	
351	GESAMTINDEX OHNE WOHNUNGSMIETE	844,47		118,0	117,4	118,7	119,4	+ 1,7	+ 0,6	
352	GESAMTINDEX OHNE HEIZOEL	986,51		118,3	117,4	119,2	119,8	+ 2,0	+ 0,5	
353	GESAMTINDEX OHNE HEIZOEL UND KRAFTSTOFFE	951,46		118,4	117,4	119,2	119,8	+ 2,0	+ 0,5	

GLIEDERUNG NACH HAUPTGRUPPEN (VERWENDUNGSZWECK)

354	NAHRUNGSMITTEL, GETRAENKE, TABAKWAREN	281,55		115,7	115,1	115,0	115,8	+ 0,6	+ 0,7
355	BEKLEIDUNG, SCHUHE	88,00		116,3	115,0	117,7	117,9	+ 2,5	+ 0,2
356	WOHNUNGSMIETEN, ENERGIE (OHNE KRAFTSTOFFE)	217,21		123,1	121,5	125,3	126,2	+ 3,9	+ 0,7
357	WOHNUNGSMIETEN	155,53		120,2	118,1	122,4	122,8	+ 4,0	+ 0,3
358	ENERGIE (OHNE KRAFTSTOFFE)	61,68		130,2	130,0	132,6	134,7	+ 3,6	+ 1,6
359	MOEBEL, HAUSHALTSGERAETE U. A. GUETER FUER DIE HAUSHALTSFUEHRUNG	77,49		115,9	115,0	116,5	116,7	+ 1,5	+ 0,2
360	GUETER FUER DIE GESUNDEITS- UND KOERPERPFLEGE	27,65		121,6	120,8	122,2	122,4	+ 1,3	+ 0,2
361	GUETER FUER VERKEHR UND NACHRICHTENUEBERMITTLUNG	132,47		119,5	119,3	121,0	120,8	+ 1,3	- 0,2
362	GUETER FUER BILDUNG, UNTERHALTUNG, FREIZEIT (OHNE DIENSTLEISTUNGEN DES GASTGEWERBES)	93,38		115,7	115,4	116,8	117,6	+ 1,9	+ 0,7
363	GUETER FUER DIE PERSOENLICHE AUSSTATTUNG, DIENSTLEISTUNGEN DES BEHERBERGUNGSGEWERBES SOWIE GUETER SONSTIGER ART	82,25		119,8	118,8	121,0	123,1	+ 3,6	+ 1,7

GLIEDERUNG NACH BEDARFSGRUPPEN

364	ERNAEHRUNG	215,07		114,7	114,0	113,7	114,6	+ 0,5	+ 0,8
365	GETRAENKE UND TABAKWAREN	66,48		118,9	118,4	119,5	119,7	+ 1,1	+ 0,2
366	WOHNUNG	157,18		120,2	118,1	122,4	122,8	+ 4,0	+ 0,3
367	HEIZUNG UND BELEUCHTUNG	63,86		129,8	129,5	132,1	134,1	+ 3,6	+ 1,5
368	HAUSRAT	100,60		113,0	112,8	113,8	114,5	+ 1,5	+ 0,6
369	BEKLEIDUNG	90,63		116,3	115,0	117,7	117,9	+ 2,5	+ 0,2
370	REINIGUNG UND KOERPERPFLEGE	45,63		120,8	120,3	121,2	123,1	+ 2,3	+ 1,6
371	BILDUNG, UNTERHALTUNG UND ERHOLUNG	109,91		121,6	120,3	123,1	123,2	+ 2,4	+ 0,1
372	VERKEHR	150,64		118,3	118,1	119,6	120,1	+ 1,7	+ 0,4

GLIEDERUNG NACH DAUERHAFTIGKEIT UND WERT DER GUETER

373	VERBRAUCHSGUETER UND REPARATUREN	443,95		118,3	118,0	118,6	119,5	+ 1,3	+ 0,8
374	DAR.: VERBRAUCHSGUETER	429,65		118,2	118,0	118,5	119,4	+ 1,2	+ 0,8
375	GEBRAUCHSGUETER VON MITTLERER LEBENSDAUER UND/ODER BEGRENZTEM WERT	153,62		115,3	114,2	116,4	116,6	+ 2,1	+ 0,2
376	LANGLEBIGE, HOCHWERTIGE GEBRAUCHSGUETER	91,05		117,9	117,0	118,8	118,9	+ 1,6	+ 0,1
377	DIENSTLEISTUNGEN UND WOHNUNGSNUTZUNG	311,38		120,1	118,7	121,7	122,5	+ 3,2	+ 0,7
378	DAR.: DIENSTLEISTUNGEN	155,85		120,0	119,2	121,0	122,2	+ 2,5	+ 1,0

GLIEDERUNG NACH WAREN, LEISTUNGEN UND WOHNUNGSNUTZUNG

379	VERBRAUCHS- UND GEBRAUCHSGUETER	636,41		117,4	116,9	118,0	118,7	+ 1,5	+ 0,6
380	NAHRUNGSMITTEL	190,75		114,2	113,6	113,0	114,0	+ 0,4	+ 0,9
381	BESONDERS ERNTE-, SAISON- UND WITTERUNGSABHAENIGIGE NAHRUNGSMITTEL	18,64		120,5	116,5	104,8	115,3	- 1,0	+10,0
382	SONSTIGE NAHRUNGSMITTEL	172,11		113,5	113,2	113,8	113,9	+ 0,6	+ 0,1
383	ANDERE VERBRAUCHS- UND GEBRAUCHSGUETER	445,66		118,9	118,4	120,2	120,7	+ 1,9	+ 0,4
384	ANDERE VERBR.- U. GEBRAUCHSGUETER OHNE BLUMEN, KOHLE U. HEIZOEL	423,21		118,9	118,2	120,1	120,1	+ 1,6	-
385	ANDERE VERBR.- U. GEBR.- GUET. OHNE BLUMEN, KOHLE, HEIZOEL U. KRAFTST.	388,16		119,1	118,1	120,1	120,3	+ 1,9	+ 0,2
386	DIENSTLEISTUNGEN UND REPARATUREN	200,21		119,3	118,4	120,3	121,3	+ 2,4	+ 0,8
387	DAR.: GASTGEWERBELEISTUNGEN	35,59		118,8	117,7	119,6	119,7	+ 1,7	+ 0,1
388	VERZEHR IN GASTSTAETTEN	33,66		118,4	117,3	119,2	119,2	+ 1,6	-
389	UEBERNACHTUNG	1,93		125,7	124,3	126,9	127,7	+ 2,7	+ 0,6
390	HANDWERKERLEISTUNGEN (OHNE BAUHANDWERKER)	20,44		120,4	118,7	121,6	121,9	+ 2,7	+ 0,2
391	VERKEHRSLAESTUNGEN	12,67		128,0	127,8	128,1	129,0	+ 0,9	+ 0,7
392	UNTERRICHT UND KINDERGARTENBESUCH	13,03		128,2	126,7	129,5	129,6	+ 2,3	+ 0,1
393	WOHNUNGS- UND GARAGENNUTZUNG	163,38		120,6	118,6	122,8	123,2	+ 3,9	+ 0,3

## 1 PREISINDEX FUER DIE LEBENSHALTUNG

(AKTUELLE ERGEBNISSE)

## 1.4 2-PERSONEN-HAUSHALTE VON RENTEN- UND SOZIALHILFEEMPAEANGERN

1980 = 100

LFD. NR.	INDEX, INDEXGRUPPE	WAEGUNGS- ANTEIL AM GESAMT- INDEX IN PROMILLE	VERKET- TUNGS- FAKTOR	1984 DURCH- SCHNITT	1985			VERAENDERUNG JAN. 1985 GEGENUEBER JAN. 1984 IN PROZENT
					JAN.	DEZ.	JAN.	
394	GESAMTINDEX	1000		118,7	117,8	119,3	120,1	+ 2,0 + 0,7
395	GESAMTINDEX OHNE BESONDERS ERNTE-, SAISON- UND WITTERUNGS- ABHAENIGE NAHRUNGSMITTEL SOWIE OHNE BLUMEN	957,91		118,7	117,8	119,9	120,2	+ 2,0 + 0,3
396	BESONDERS ERNTE-, SAISON- UND WITTERUNGSABHAENIGE NAHRUNGSMITTEL SOWIE BLUMEN	42,09		119,4	117,3	106,7	117,6	+ 0,3 +10,2
397	GESAMTINDEX OHNE BESONDERS ERNTE-, SAISON- UND WITTERUNGS- ABHAENIGE NAHRUNGSMITTEL	966,11		118,7	117,8	119,9	120,3	+ 2,1 + 0,3
398	BESONDERS ERNTE-, SAISON- UND WITTERUNGSABHAENIGE NAHRUNGSMITTEL	33,89		120,9	116,5	103,5	114,4	- 1,8 +10,5
399	GESAMTINDEX OHNE WOHNUNGSMIETE	780,02		118,2	117,6	118,2	119,1	+ 1,3 + 0,8
400	GESAMTINDEX OHNE HEIZOEL	991,11		118,7	117,8	119,3	120,0	+ 1,9 + 0,6
401	GESAMTINDEX OHNE HEIZOEL UND KRAFTSTOFFE	979,95		118,7	117,7	119,3	120,0	+ 2,0 + 0,6

## GLIEDERUNG NACH HAUPTGRUPPEN (VERWENDUNGSZWECK)

402	NAHRUNGSMITTEL, GETRAENKE, TABAKWAREN	332,94		115,4	114,6	114,0	115,3	+ 0,6 + 1,1
403	BEKLEIDUNG, SCHUHE	66,18		115,5	114,4	116,8	117,0	+ 2,3 + 0,2
404	WOHNUNGSMIETEN, ENERGIE (OHNE KRAFTSTOFFE)	306,32		123,4	121,8	125,7	126,3	+ 3,7 + 0,5
405	WOHNUNGSMIETEN	219,98		120,8	118,6	123,1	123,5	+ 4,1 + 0,3
406	ENERGIE (OHNE KRAFTSTOFFE)	86,34		130,1	129,7	132,3	133,5	+ 2,9 + 0,9
407	MOEBEL, HAUSHALTSGERAETE U. A. GUETER FUER DIE HAUSHALTSFUEHRUNG	75,19		115,7	114,8	116,5	116,6	+ 1,6 + 0,1
408	GUETER FUER DIE GESUNDHEITS- UND KOERPERPFLEGE	47,15		126,8	125,9	127,4	127,7	+ 1,4 + 0,2
409	GUETER FUER VERKEHR UND NACHRICHTENUEBERMITTLUNG	70,75		117,5	117,8	118,1	118,1	+ 0,3 -
410	GUETER FUER BILDUNG, UNTERHALTUNG, FREIZEIT (OHNE DIENSTLEISTUNGEN DES GASTGEBERBES)	56,58		117,1	117,6	118,8	120,6	+ 2,6 + 1,5
411	GUETER FUER DIE PERSOENLICHE AUSSTATTUNG, DIENSTLEISTUNGEN DES BEHERBERGUNGSGEWERBES SOWIE GUETER SONSTIGER ART	44,89		116,8	116,1	117,4	118,3	+ 1,9 + 0,8

## GLIEDERUNG NACH BEDARFSGRUPPEN

412	ERNAEHRUNG	266,58		114,8	114,0	112,9	114,3	+ 0,3 + 1,2
413	GETRAENKE UND TABAKWAREN	66,36		117,7	117,0	118,6	119,0	+ 1,7 + 0,3
414	WOHNUNG	223,61		120,8	118,7	123,0	123,5	+ 4,0 + 0,4
415	HEIZUNG UND BELEUCHTUNG	88,10		129,8	129,4	132,0	133,2	+ 2,9 + 0,9
416	HAUSRAT	81,78		113,1	113,2	114,3	115,5	+ 2,0 + 1,0
417	BEKLEIDUNG	67,72		115,5	114,4	116,8	117,0	+ 2,3 + 0,2
418	REINIGUNG UND KOERPERPFLEGE	63,94		123,8	123,1	124,5	124,8	+ 1,4 + 0,2
419	BILDUNG, UNTERHALTUNG UND ERHOLUNG	63,77		121,4	120,4	122,4	122,6	+ 1,6 + 0,2
420	VERKEHR	78,14		116,8	117,0	117,3	117,9	+ 0,8 + 0,5

## GLIEDERUNG NACH DAUERHAFTIGKEIT UND WERT DER GUETER

421	VERBRAUCHSGUETER UND REPARATUREN	504,97		119,3	118,7	119,0	120,2	+ 1,3 + 1,0
422	DAR.: VERBRAUCHSGUETER	489,25		119,2	118,7	119,0	120,2	+ 1,3 + 1,0
423	GEBRAUCHSGUETER VON MITTLERER LEBENSDAUER UND/ODER BEGRENZTEM WERT	109,47		115,3	114,2	116,4	116,6	+ 2,1 + 0,2
424	LANGLEBIGE, HOCHWERTIGE GEBRAUCHSGUETER	32,84		111,4	110,9	111,6	111,7	+ 0,7 + 0,1
425	DIENSTLEISTUNGEN UND WOHNUNGSNUTZUNG	352,72		119,7	118,2	121,3	121,8	+ 3,0 + 0,4
426	DAR.: DIENSTLEISTUNGEN	132,74		118,0	117,6	118,4	118,9	+ 1,1 + 0,4

## GLIEDERUNG NACH WAREN, LEISTUNGEN UND WOHNUNGSNUTZUNG

427	VERBRAUCHS- UND GEBRAUCHSGUETER	605,31		118,1	117,5	118,1	119,1	+ 1,4 + 0,8
428	NAHRUNGSMITTEL	250,78		114,6	113,8	112,5	114,0	+ 0,2 + 1,3
429	BESONDERS ERNTE-, SAISON- UND WITTERUNGSABHAENIGE NAHRUNGSMITTEL	33,89		120,9	116,5	103,5	114,4	- 1,8 +10,5
430	SONSTIGE NAHRUNGSMITTEL	216,89		113,6	113,4	113,9	114,0	+ 0,5 + 0,1
431	ANDERE VERBRAUCHS- UND GEBRAUCHSGUETER	354,53		120,6	120,2	122,0	122,7	+ 2,1 + 0,6
432	ANDERE VERBR.- U. GEBRAUCHSGUETER OHNE BLUMEN, KOHLE U. HEIZOEL	328,67		120,7	119,9	121,9	122,1	+ 1,8 + 0,2
433	ANDERE VERBR.- U. GEBR.-GUET. OHNE BLUMEN, KOHLE, HEIZOEL U. KRAFTST.	317,51		120,9	120,0	122,0	122,2	+ 1,8 + 0,2
434	DIENSTLEISTUNGEN UND REPARATUREN	170,75		117,8	117,2	118,3	118,8	+ 1,4 + 0,4
435	DAR.: GASTGEBERBELEISTUNGEN	26,17		118,5	117,5	119,3	119,4	+ 1,6 + 0,1
436	VERZEHRE IN GASTSTAETTEN	25,07		118,2	117,3	119,0	119,1	+ 1,5 + 0,1
437	UEBERNACHTUNG	1,10		124,3	123,3	125,3	125,8	+ 2,0 + 0,4
438	HANDWERKERLEISTUNGEN (OHNE BAUHANDWERKER)	21,77		120,8	119,3	122,0	122,3	+ 2,5 + 0,2
439	VERKEHRSLEISTUNGEN	20,40		128,6	128,7	128,8	129,7	+ 0,8 + 0,7
440	UNTERRICHT UND KINDERGARTENBESUCH	0,03		140,1	137,6	142,5	142,5	+ 3,6 -
441	WOHNUNGS- UND GARAGENNUTZUNG	223,94		121,1	118,9	123,3	123,7	+ 4,0 + 0,3

1 PREISINDEX FUER DIE LEBENSHALTUNG  
(AKTUELLE ERGEBNISSE)  
1.5 EINFACHE LEBENSHALTUNG EINES KINDES  
1980 = 100

LFD. NR.	INDEX, INDEXGRUPPE	WAEGUNGS- ANTEIL AM GESAMT- INDEX IN PROMILLE	VERKET- TUNGS- FAKTOR	1984			1985			VERAENDERUNG JAN. 1985 GEGENUEBER JAN. DEZ. 1984 IN PROZENT
				DURCH- SCHNITT	JAN.	DEZ.	JAN.	DEZ.		
442	GESAMTINDEX	1000		117,0	115,8	116,5	117,4	+ 1,4	+ 0,8	
GLIEDERUNG NACH HAUPTGRUPPEN (VERWENDUNGSZWECK)										
443	NAHRUNGSMITTEL, GETRAENKE	459,62		115,0	113,8	112,3	113,7	- 0,1	+ 1,2	
444	BEKLEIDUNG, SCHUHE	238,19		116,2	114,9	117,6	117,7	+ 2,4	+ 0,1	
445	WOHNUNGSMIETEN, ENERGIE (OHNE KRAFTSTOFFE)	157,56		122,2	120,7	124,5	125,7	+ 4,1	+ 1,0	
446	WOHNUNGSMIETEN	117,70		121,0	118,9	123,3	123,8	+ 4,1	+ 0,4	
447	ENERGIE (OHNE KRAFTSTOFFE)	39,86		125,6	125,9	128,0	131,2	+ 4,2	+ 2,5	
448	MOEBEL, HAUSHALTSGERAETE U. A. GUETER FUER DIE HAUSHALTSFUHRUNG	50,76		115,9	114,8	116,7	116,8	+ 1,7	+ 0,1	
449	GUETER FUER DIE GESUNDHEITS- UND KOERPERPFLEGE	32,50		116,5	115,6	117,1	117,3	+ 1,5	+ 0,2	
450	GUETER FUER VERKEHR UND NACHRICHTENUEBERMITTLUNG	27,85		128,6	128,7	128,7	129,4	+ 0,5	+ 0,5	
451	GUETER FUER BILDUNG, UNTERHALTUNG, FREIZEIT (OHNE DIENSTLEISTUNGEN DES GASTGEBERES)	22,76		119,7	118,6	120,5	120,6	+ 1,7	+ 0,1	
452	GUETER FUER DIE PERSOENLICHE AUSSTATTUNG, DIENSTLEISTUNGEN DES BEHERBERGUNGSGEWERBES SOWIE GUETER SONSTIGER ART	10,76		116,4	115,2	117,5	117,8	+ 2,3	+ 0,3	
GLIEDERUNG NACH BEDARFSGRUPPEN										
453	ERNAEHRUNG	451,02		114,8	113,7	112,1	113,5	- 0,2	+ 1,2	
454	GETRAENKE	8,60		121,8	120,8	122,7	122,7	+ 1,6	-	
455	WOHNUNG	117,70		121,0	118,9	123,3	123,8	+ 4,1	+ 0,4	
456	HEIZUNG UND BELEUCHTUNG	40,01		125,6	125,9	128,0	131,1	+ 4,1	+ 2,4	
457	HAUSRAT	45,44		116,2	115,0	117,1	117,2	+ 1,9	+ 0,1	
458	BEKLEIDUNG	245,79		116,2	115,0	117,6	117,8	+ 2,4	+ 0,2	
459	REINIGUNG UND KOERPERPFLEGE	40,09		115,6	114,8	116,2	116,3	+ 1,3	+ 0,1	
460	BILDUNG UND UNTERHALTUNG	23,41		119,9	118,8	120,7	120,8	+ 1,7	+ 0,1	
461	VERKEHR	27,94		128,6	128,7	128,7	129,3	+ 0,5	+ 0,5	

2 INDEX DER EINZELHANDELSPREISE

(AKTUELLE ERGEBNISSE)

2.1 INSTITUTIONELLE GLIEDERUNG

1976 = 100

NR. DER SYSTE- MATIK	INDEX, INDEXGRUPPE	WAEGUNGS- ANTEIL AM GESAMT- INDEX IN PRO- MILLE	VERKET- TUNGS- FAKTOR	1984		1985		VERAENDERUNG JAN. 1985 GEGENUEBER JAN. DEZ. 1984 IN PROZENT	
				DURCH- SCHNITT	JAN.	DEZ.	JAN.		
NACH WIRTSCHAFTSGRUPPEN									
1	43	EINZELHANDEL INSGESAMT	1000	0,73457	134,5	133,5	135,1	135,8	+ 1,7 + 0,5
DARUNTER									
2	43 1	1) EH.M.NAHRUNGS- UND GENUSSMITTELN UND GEMISCHTWAREN	339,11	0,75153	130,0	128,8	129,0	130,1	+ 1,0 + 0,9
3	43 2	EH.M.BEKLEIDUNG, WAESCHE, AUSSTATTUNGS- UND SPORTARTIKELN SOWIE MIT SCHUHEN	152,90	0,71222	139,4	138,1	140,9	141,1	+ 2,2 + 0,1
4	43 3	EH.M.EISEN- UND METALLWAREN SOWIE MIT HAUSRAT UND WOHN-BEDARF AUS KUNSTST., GLAS, FEINKERAMIK UND HOLZ (A.N.G.)	68,15	0,74116	142,3	140,8	143,2	143,5	+ 1,9 + 0,2
5	43 4	EH.M.ELEKTROTECHN., FEINMECH. U. OPT. ERZEUGN., SCHMUCK-, LEDER-, GALANTERIE- U. SPIELWAREN SOWIE MIT MUSIKINSTRUM.	49,40	0,77952	123,8	123,2	124,2	124,2	+ 0,8 -
6	43 5	EH. M PAPIERWAREN UND DRUCKERZEUGNISSEN	18,81	0,72827	133,6	132,5	134,4	134,8	+ 1,7 + 0,3
7	43 6	EH.M.PHARMAZ., ORTHOPAED., MEDIZIN. UND KOSMET. ARTIKELN SOWIE MIT PUTZ- UND REINIGUNGSMITTELN	62,60	0,77804	131,1	129,4	132,2	132,4	+ 2,3 + 0,2
8	43 7	EH.M.KOEHLE, SONST. FESTEN BRENNSTOFFEN UND MINERALOELERZ.	35,62	0,52521	185,4	187,4	189,7	195,1	+ 4,1 + 2,8
9	43 8	EH.M.FAHRZEUGEN, MASCHINEN UND BUEROEINRICHTUNGEN	92,61	0,74376	134,1	132,6	136,0	136,1	+ 2,6 + 0,1
10	43 9	EH.M.SONSTIGEN WAREN	19,59	0,73309	131,0	131,4	132,5	135,0	+ 2,7 + 1,9
NACH WIRTSCHAFTSUNTERGRUPPEN UND -KLASSEN									
11	43 1	1) EINZELHANDEL MIT NAHRUNGS- UND GENUSSMITTELN UND GEMISCHTWAREN	339,11	0,75153	130,0	128,8	129,0	130,1	+ 1,0 + 0,9
DARUNTER									
12	43 10	1) EH.M.NAHRUNGS- UND GENUSSMITTELN VERSCH. ART (OHNE AUSGEPRAEGTEN SCHWERPUNKT) UND GEMISCHTWAREN	287,69	0,74848	128,2	127,0	127,3	128,3	+ 1,0 + 0,8
13	43 14	0 EH.M.KARTOFFELN, GEMUESE, OBST UND SUEDFRUECHTEN	4,48	0,62457	134,0	125,9	118,2	126,8	+ 0,7 + 7,3
14	43 14	1 EH.M.MILCH, MILCHERZEUGNISSEN, FETTWAREN UND EIERN	4,04	0,71812	124,4	124,3	124,7	124,6	+ 0,2 - 0,1
15	43 14	2 EH.M.FISCHEN UND FISCHERZEUGNISSEN	1,37	0,63704	135,2	139,7	140,9	145,2	+ 3,9 + 3,1
16	43 14	4 EH.M.SUESSWAREN	2,12	0,81039	125,0	124,4	125,7	126,0	+ 1,3 + 0,2
17	43 14	5 EH.M.KAFFEE, TEE UND KAKAO	2,68	0,82682	123,2	121,1	125,7	126,5	+ 4,5 + 0,6
18	43 16	EH.M.GETRAENKEN	8,25	0,80875	129,0	129,0	129,2	129,4	+ 0,3 + 0,2
19	43 19	EH.M.TABAKWAREN	27,31	0,78268	150,0	149,9	150,1	151,0	+ 0,7 + 0,6
20	43 2	EINZELHANDEL MIT BEKLEIDUNG, WAESCHE, AUSSTATTUNGS- UND SPORTARTIKELN SOWIE MIT SCHUHEN	152,90	0,71222	139,4	138,1	140,9	141,1	+ 2,2 + 0,1
DAVON									
21		EH.M.TEXTILWAREN INSGESAMT	131,97	0,72361	136,9	135,7	138,1	138,3	+ 1,9 + 0,1
22	43 20	EH.M.TEXTILWAREN VERSCH. ART (OHNE AUSGEPRAEGTEN SCHWERPUNKT)	44,99	0,72287	137,4	136,1	138,7	138,9	+ 2,1 + 0,1
23	43 22	EH.M.OBERBEKLEIDUNG (OHNE EH.M.WIRK- UND STRICKWAREN)	62,25	0,71346	137,0	136,0	138,2	138,3	+ 1,7 + 0,1
24	43 23	EH.M.WAESCHE, WIRK-, STRICK- UND TEXTILKURZWAREN SOWIE MIT SCHNEIDEREIBEDARF	11,81	0,72149	138,6	136,8	140,2	140,4	+ 2,6 + 0,1
25	43 28	EH.M.SCHUHEN UND SCHUHWAREN	20,93	0,65331	155,4	153,0	158,0	158,4	+ 3,5 + 0,3
26	43 3	EINZELHANDEL MIT EISEN- UND METALLW. SOWIE MIT HAUSRAT UND WOHNBED. AUS KUNSTST., GLAS, FEINKERAMIK UND HOLZ (A.N.G.)	68,15	0,74116	142,3	140,8	143,2	143,5	+ 1,9 + 0,2
DAVON									
27	43 30	EH.M.EISEN-, METALL- UND KUNSTSTOFFWAREN (A.N.G.)	16,40	0,74269	131,9	130,6	132,7	132,9	+ 1,8 + 0,2
28	43 33	OHNE EH.M.WAFFEN, MUNITION UND JAGDARTIKELN)							
28	43 33	EH.M.FEINKERAMISCHEN ERZEUGN. UND GLASWAREN F.D. HAUSHALT	2,78	0,68109	148,8	146,8	150,4	150,7	+ 2,7 + 0,2
29	43 36	0 EH.M.MOEBELN UND SONST. EINRICHTUNGSGEGENSTAENDEN (OHNE EH.M.GEBRAUCHTEN MOEBELN UND ANTIQUITAETEN)	48,97	0,74602	145,4	143,8	146,3	146,7	+ 2,0 + 0,3
30	43 4	EINZELHANDEL MIT ELEKTROTECHN., FEINMECH. UND OPTISCHEN ERZEUGNISSEN, SCHMUCK-, LEDER-, GALANTERIE- UND SPIELWAREN SOWIE MIT MUSIKINSTRUMENTEN	49,40	0,77952	123,8	123,2	124,2	124,2	+ 0,8 -
DARUNTER									
31	43 40	EH.M.ELEKTROTECHN. ERZEUGNISSEN (A.N.G.), RUNDFUNK-, FERNSEH- UND PHONOGERAETEN SOWIE MIT LEUCHTEN	22,37	0,89838	106,2	106,2	106,1	106,1	- 0,1 -
32	43 5	EINZELHANDEL MIT PAPIERWAREN UND DRUCKERZEUGNISSEN	18,81	0,72827	133,6	132,5	134,4	134,8	+ 1,7 + 0,3
33	43 6	EINZELHANDEL MIT PHARMAZ., ORTHOPAED., MEDIZIN. UND KOSMET. ARTIKELN SOWIE MIT PUTZ- UND REINIGUNGSMITTELN	62,60	0,77804	131,1	129,4	132,2	132,4	+ 2,3 + 0,2
DARUNTER									
34	43 60	0 APOTHEKEN	43,82	0,77375	134,4	132,3	135,6	135,9	+ 2,7 + 0,2
35	43 60	4 DROGERIEN	13,72	0,78498	123,2	122,3	124,1	124,2	+ 1,6 + 0,1
36	43 7	EINZELHANDEL MIT KOEHLE, SONSTIGEN FESTEN BRENNSTOFFEN UND MINERALOELERZEUGNISSEN	35,62	0,52521	185,4	187,4	189,7	195,1	+ 4,1 + 2,8
DAVON									
37	43 70	EH.M.BRENNSTOFFEN	28,58	0,50000	192,2	194,2	196,7	203,4	+ 4,7 + 3,4
38	43 75	EH.M.MINERALOELERZ. (TANKSTELLEN-ABSATZ IN EIGENEM NAMEN)	7,04	0,61369	157,6	159,7	161,2	161,5	+ 1,1 + 0,2
39	43 8	EINZELHANDEL MIT FAHRZEUGEN, MASCHINEN UND BUEROEINRICHTUNGEN	92,61	0,74376	134,1	132,6	136,0	136,1	+ 2,6 + 0,1
DARUNTER									
40	43 80	EH.M.FAHRZEUGEN, DEREN TEILEN UND ZUBEHOER	81,43	0,73982	135,4	133,9	137,5	137,5	+ 2,7 -
41	43 9	EINZELHANDEL MIT SONSTIGEN WAREN	19,59	0,73309	131,0	131,4	132,5	135,0	+ 2,7 + 1,9

1) EINSCHLIESSLICH 43 04

## 2 INDEX DER EINZELHANDELSPREISE

(AKTUELLE ERGEBNISSE)

## 2.2 GLIEDERUNG NACH DEM GUETERVERZEICHNIS FUER DEN PRIVATEN VERBRAUCH (AUSGABE 1963)

1976 = 100

INDEX, INDEXGRUPPE	WAEGUNGS- ANTEIL AM GESAMT- INDEX IN PRO- MILLE	VERKET- TUNGS- FAKTOR	1984		1985		VERAENDERUNG JAN. 1985 GEGENUEBER JAN. 1984 IN PROZENT
			DURCH- SCHNITT	JAN.	DEZ.	JAN.	
NACH HAUPTGRUPPEN							
42 EINZELHANDEL INSGESAMT	1000	0,73457	134,5	133,5	135,1	135,8	+ 1,7 + 0,5
43 EINZELHANDEL OHNE BES. ERNTE-, SAISON- U. WITTERUNGSABH. NAHRUNGSMITTEL SOWIE OHNE BLUMEN UND KOHLE	954,94	.	134,2	133,3	135,3	135,6	+ 1,7 + 0,2
44 BES. ERNTE-, SAISON- U. WITTERUNGSABH. NAHRUNGSMITTEL SOWIE BLUMEN UND KOHLE	45,06	.	142,0	137,0	131,6	139,5	+ 1,8 + 6,0
45 GESAMTINDEX OHNE FLUESSIGE BRENNSTOFFE	987,11	.	133,2	132,0	133,6	134,1	+ 1,6 + 0,4
46 GESAMTINDEX OHNE FLUESSIGE BRENNSTOFFE UND KRAFTSTOFFE	975,95	.	132,9	131,8	133,4	133,9	+ 1,6 + 0,4
47 NAHRUNGS- UND GENUSSMITTEL	345,42	0,74828	130,0	128,7	128,9	129,9	+ 0,9 + 0,8
48 KLEIDUNG, SCHUHE	197,55	0,71037	138,9	137,5	140,4	140,6	+ 2,3 + 0,1
49 BRENNSTOFFE	24,54	0,48282	203,7	206,2	208,8	217,3	+ 5,4 + 4,1
50 UEBRIGE WAREN FUER DIE HAUSHALTSFUEHRUNG	171,63	0,75057	136,1	135,1	137,1	137,6	+ 1,9 + 0,4
51 ) VERKEHRZWECKE	94,04	0,73045	137,2	136,2	139,4	139,3	+ 2,3 - 0,1
52 WAREN FUER ) DIE KOERPER- UND GESUNDHEITSPFLEGE	65,70	0,77519	130,3	128,6	131,3	131,6	+ 2,3 + 0,2
53 ) BILDUNGS- UND UNTERHALTUNGSZWECKE	79,36	0,81684	116,4	115,8	116,9	117,0	+ 1,0 + 0,1
54 PERSOENLICHE AUSSTATTUNG, SONSTIGE WAREN	21,76	0,65289	145,0	144,0	145,8	145,9	+ 1,3 + 0,1
NACH GRUPPEN UND UNTERGRUPPEN							
55 NAHRUNGS- UND GENUSSMITTEL	345,42	0,74828	130,0	128,7	128,9	129,9	+ 0,9 + 0,8
56 NAHRUNGSMITTEL	247,53	0,72613	126,4	124,9	124,7	125,9	+ 0,8 + 1,0
57 FLEISCH UND FLEISCHWAREN, FISCHE UND FISCHWAREN	59,72	0,73972	122,0	122,2	122,5	122,8	+ 0,5 + 0,2
58 FLEISCH UND FLEISCHWAREN	50,69	0,74754	120,9	120,9	121,1	121,2	+ 0,2 + 0,1
59 FISCHE UND FISCHWAREN	9,03	0,70174	128,2	129,2	130,5	131,7	+ 1,9 + 0,9
60 EIER	4,43	0,73394	119,6	122,2	116,9	116,1	- 5,0 - 0,7
61 MILCH, KAESE, BUTTER	39,57	0,72328	122,1	124,1	121,0	120,7	- 2,7 - 0,2
62 SPEISEFETTE UND -DELE (OHNE BUTTER)	10,79	0,72062	146,5	135,0	154,6	155,3	+ 15,0 + 0,5
63 BROT UND BACKWAREN	22,18	0,70634	135,5	134,7	136,2	136,3	+ 1,2 + 0,1
64 MEHL, NAEHRMITTEL, KARTOFFELERZEUGNISSE	25,40	0,74143	123,5	122,6	124,2	124,2	+ 1,3 -
65 KARTOFFELN	4,69	0,36261	103,2	77,3	60,7	61,3	- 20,7 + 1,0
66 GEMUESE, OBST UND MARMELADE	39,79	0,70793	135,3	130,9	126,7	133,8	+ 2,2 + 5,6
67 FRISCHGEMUESE	10,13	0,66492	119,5	122,4	106,3	123,8	+ 1,1 + 16,5
68 GEMUESEKONSERVEN	10,50	0,82064	128,7	128,0	130,0	130,4	+ 1,9 + 0,3
69 FRISCHOBST	13,16	0,63367	158,4	144,0	141,2	148,8	+ 3,3 + 5,4
70 OBSTKONSERVEN, TROCKENOBST	3,43	0,83014	121,0	119,5	122,1	122,4	+ 2,4 + 0,2
71 MARMELADE	2,57	0,75552	124,9	124,2	125,5	125,6	+ 1,1 + 0,1
72 ZUCKER, SUESSWAREN	24,81	0,78983	122,9	122,6	123,1	123,1	+ 0,4 -
73 GEWUERZE UND AEHNLICHE BACK- UND SPEISEZUTATEN	3,98	0,77873	124,3	123,0	125,5	125,8	+ 2,3 + 0,2
74 ALKOHOLFREIE GETRAENKE	12,17	0,81270	124,0	123,1	125,0	125,0	+ 1,5 -
75 GENUSSMITTEL	97,89	0,80558	138,9	138,5	139,4	140,1	+ 1,2 + 0,5
76 BOHNENKAFFEE	13,22	0,84754	120,2	117,2	123,8	124,8	+ 6,5 + 0,8
77 ECHTER TEE	3,17	0,82265	130,4	128,7	132,0	132,6	+ 3,0 + 0,5
78 ALKOHOLISCHE GETRAENKE	44,31	0,81818	133,2	133,4	133,2	133,4	+ 0,2 -
79 TABAKWAREN	37,19	0,78639	153,0	153,0	153,0	154,0	+ 0,7 + 0,7
80 KLEIDUNG, SCHUHE	197,55	0,71037	138,9	137,5	140,4	140,6	+ 2,3 + 0,1
81 OBERBEKLEIDUNG	121,61	0,71294	136,3	135,2	137,8	137,9	+ 2,0 + 0,1
82 HERREN- UND KNABENBERBEKLEIDUNG	49,05	0,72275	133,7	132,7	134,9	135,1	+ 1,8 + 0,1
83 DAMEN- UND MAEDCHENBERBEKLEIDUNG	72,56	0,70660	138,1	136,9	139,7	139,8	+ 2,1 + 0,1
84 SONSTIGE BEKLEIDUNG	48,12	0,74157	136,3	135,0	137,5	137,8	+ 2,1 + 0,2
85 SCHUHE UND ZUBEHOER	27,82	0,65485	154,5	152,1	157,2	157,6	+ 3,6 + 0,3
86 BRENNSTOFFE	24,54	0,48282	203,7	206,2	208,8	217,3	+ 5,4 + 4,1
87 UEBRIGE WAREN FUER DIE HAUSHALTSFUEHRUNG	171,63	0,75057	136,1	135,1	137,1	137,6	+ 1,9 + 0,4
88 MOEBEL	53,62	0,74077	147,0	145,4	147,9	148,2	+ 1,9 + 0,2
89 HEIMTEXTILIEN, HAUSHALTSWAESCHE	36,39	0,76092	133,8	132,7	134,8	135,0	+ 1,7 + 0,1
90 HEIZ- UND KOCHGERAETE, BELEUCHTUNGSKOERPER	9,64	0,79871	126,5	125,5	127,2	127,2	+ 1,4 -
91 HAUSHALTSMASCHINEN UND -GERAETE	38,20	0,73225	134,8	133,7	135,6	135,7	+ 1,5 + 0,1
92 DARUNTER							
92 LANGLEBIGE, HOCHWERTIGE ELEKTR. HAUSHALTSMASCHINEN UND -GERAETE	12,82	0,81811	116,7	116,9	116,5	116,5	- 0,3 -
93 TAPETEN, FARBEN, BAUSTOFFE	4,87	0,66757	129,7	128,7	130,4	130,6	+ 1,5 + 0,2
94 SONSTIGE WAREN FUER DIE HAUSHALTSFUEHRUNG	28,91	0,78197	124,6	125,3	126,3	128,4	+ 2,5 + 1,7
95 WAREN FUER VERKEHRZWECKE	94,04	0,73045	137,2	136,2	139,4	139,3	+ 2,3 - 0,1
96 KRAFTFAHRZEUGE UND FAHRRADER	64,74	0,71033	138,5	136,7	140,9	140,9	+ 3,1 -
97 KRAFTSTOFFE	11,16	0,63158	151,2	153,2	154,9	153,5	+ 0,2 - 0,9
98 SONSTIGE WAREN FUER EIGENE KRAFTFAHRZEUGE	18,14	0,88292	124,2	123,8	124,6	124,7	+ 0,7 + 0,1
99 WAREN FUER DIE KOERPER- UND GESUNDHEITSPFLEGE	65,70	0,77519	130,3	128,6	131,3	131,6	+ 2,3 + 0,2
100 WAREN FUER DIE KOERPERPFLEGE	20,81	0,78549	121,8	121,1	122,5	122,5	+ 1,2 -
101 WAREN FUER DIE GESUNDHEITSPFLEGE	44,89	0,77018	134,2	132,1	135,5	135,7	+ 2,7 + 0,1
102 DARUNTER							
102 PRAEPARATE ZUR INNEREN ANWENDUNG	41,50	0,77632	134,6	132,5	135,9	136,2	+ 2,8 + 0,2
103 WAREN FUER BILDUNGS- UND UNTERHALTUNGSZWECKE	79,36	0,81684	116,4	115,8	116,9	117,0	+ 1,0 + 0,1
104 RUNDFUNK-, FERNSEH- UND PHONOGERAETE UND DEREN ZUBEHOERTEILE	21,49	0,96718	93,3	93,9	92,9	92,8	- 1,2 - 0,1
105 FOTO- UND KINOAPPARATE UND DEREN ZUBEHOERTEILE	5,48	1,01416	98,5	98,0	98,7	98,8	+ 0,8 + 0,1
106 BUECHER, ZEITUNGEN, ZEITSCHRIFTEN	14,71	0,73397	136,2	135,1	136,8	137,2	+ 1,6 + 0,3
107 SONSTIGE WAREN FUER BILDUNGS- UND UNTERHALTUNGSZWECKE	37,68	0,76223	124,4	123,4	125,4	125,6	+ 1,8 + 0,2
108 PERSOENLICHE AUSSTATTUNG, SONSTIGE WAREN	21,76	0,65289	145,0	144,0	145,8	145,9	+ 1,3 + 0,1
109 UHREN, ECHTER SCHMUCK	11,07	0,61870	155,0	154,4	155,5	155,4	+ 0,6 - 0,1
110 SONSTIGE PERSOENLICHE AUSSTATTUNG	10,69	0,69541	134,7	133,3	135,8	136,1	+ 2,1 + 0,2



2 INDEX DER EINZELHANDELSPREISE

(AKTUELLE ERGEBNISSE)

2.3 GLIEDERUNG NACH DEM WARENVERZEICHNIS FUER DIE BINNENHANDELSSTATISTIK (AUSGABE 1978)

1976 = 100

NR. DER SYSTEMATIK	HAUPTBEREICH BZW. WARENGRUPPE	WAEGUNGS- ANTEIL AM GESAMT- INDEX IN PRO- MILLE	1984		1985		VERAENDERUNG JAN. 1985 GEGENUEBER JAN. 1984 IN PROZENT
			DURCH- SCHNITT	JAN.	DEZ.	JAN.	
111	EINZELHANDEL INSGESAMT	1000	134,5	133,5	135,1	135,8	+ 1,7 + 0,5
NACH HAUPTBEREICHEN							
112	NAHRUNGSMITTEL, GETRAENKE, TABAKWAREN	345,42	130,0	128,7	128,9	129,9	+ 0,9 + 0,8
113	TEXTILIEN, BEKLEIDUNG, PELZWAREN, SCHUHE, LEDER- UND GALANTERIEWAREN	246,94	138,1	136,8	139,6	139,8	+ 2,2 + 0,1
114	ELEKTROTECHN., FEINMECH. UND OPTISCHE ERZEUGNISSE (A.N.G.), UHREN, SCHMUCK, SPIELWAREN, MUSIKINSTRUMENTE	67,88	118,2	117,7	118,5	118,5	+ 0,7 -
115	MOEBEL, ANTIQUITAETEN 1), HOLZ-, KORB-1), FLECHT-1), SCHNITZ-1) UND FORMSTOFFWAREN (A.N.G.)	52,56	147,2	145,6	148,0	148,4	+ 1,9 + 0,3
116	PAPIER, PAPIERWAREN, SCHREIB- UND ZEICHENARTIKEL, BUERO- ORGANISATIONSMITTEL 1), -MASCHINEN UND -MOEBEL 1)	27,21	128,4	127,4	129,3	129,6	+ 1,7 + 0,2
117	EISENWAREN, HAUSRAT, INSTALLATIONSMATERIAL 1), BAUSTOFFE 1), HOLZ 1)	42,47	134,2	133,0	134,9	135,0	+ 1,5 + 0,1
118	FAHRZEUGE, MASCHINEN 1), TECHNISCHE BEDARF 1), ANSTRICHFARBEN, TAPETEN	93,09	134,9	133,4	136,8	136,8	+ 2,5 -
119	WASCH-, PUTZ-, KOERPERPFLEGE MITTEL, MEDIZIN. ERZEUGNISSE 1), ARZNEIMITTEL	76,73	128,0	126,7	128,9	129,1	+ 1,9 + 0,2
120	ROHSTOFFE 1), BRENNSTOFFE, MINERALOELERZ., SCHROTT 1), ALTMATERIAL 1)	37,08	185,3	187,6	189,9	195,1	+ 4,0 + 2,7
121	LEBENDE TIERE, PFLANZEN, PFLANZL. UND TIERISCHE ROHSTOFFE F. NAHRUNGSM.	10,62	126,3	129,2	130,1	135,4	+ 4,8 + 4,1
NACH WARENGRUPPEN							
122 00	FLEISCH, WURST, FISCH, FISCHERZEUGNISSE	38,91	123,3	123,8	123,8	124,2	+ 0,3 + 0,3
123 01	OBST, GEMUESE (OHNE TIEFGEFRORENES, DIAETETISCHES UND KONSERVEN)	28,16	135,2	125,2	115,3	125,2	- + 8,6
124 02	MILCH, KAESE, SPEISEFETTE UND -OEL, EIER	55,52	126,6	126,0	127,2	127,1	+ 0,9 - 0,1
125 03	TIEFGEFRORENE UND GEFRORENE ERZEUGNISSE, SPEISEEIS	13,30	121,4	120,8	121,8	122,0	+ 1,0 + 0,2
126 04	NAEHRMITTEL (OHNE SUPPEN, TIEFGEFRORENE UND DIAETETISCHE)	17,36	123,9	123,1	124,5	124,6	+ 1,2 + 0,1
127 05	SUPPEN, GEWUERZE, BROTAUFSTRICH, ZUCKER	17,48	124,5	123,5	124,9	124,7	+ 1,0 - 0,2
128 06	FLEISCH-, WURST- UND FISCHKONSERVEN, MARINADEN	10,96	118,9	118,5	119,3	119,3	+ 0,7 -
129 07	OBST- UND GEMUESEKONSERVEN (OHNE DIAETETISCHE)	10,82	128,4	127,5	129,8	130,1	+ 2,0 + 0,2
130 08	SUESSWAREN (OHNE KAKAOPULVER UND DIAETETISCHE SUESSWAREN)	20,78	122,2	122,0	122,5	122,7	+ 0,6 + 0,2
131 10	WEINE, SCHAUMWEINE (OHNE SOLCHE FUER DIABETIKER), SPIRITUOSEN	30,95	136,8	137,1	136,6	136,8	- 0,2 + 0,1
132 11	BIERE, ALKOHOLFREIE GETRAENKE (OHNE DIAETETISCHE)	24,36	124,5	123,9	125,1	125,2	+ 1,0 + 0,1
133 12	KAFFEE, TEE, KAKAO, TABAKWAREN	56,28	142,7	141,9	143,7	144,6	+ 1,9 + 0,6
134 13	BACKWAREN (OHNE TIEFGEFRORENE, DIAETETISCHE UND DAUERBACKWAREN)	15,32	141,4	140,2	142,3	142,4	+ 1,6 + 0,1
135 15	WASCH-, PUTZ- UND REINIGUNGSMITTEL	14,00	119,0	118,9	119,2	119,3	+ 0,3 + 0,1
136 16	HYGIENEARTIKEL, VERBANDSTOFFE, KINDERKOERPERPFLEGE MITTEL	7,14	120,7	120,6	120,9	121,0	+ 0,3 + 0,1
137 17	FEINSEIFEN, DESODORANTIEN, HAUT-, HAARPFLEGE MITTEL	9,56	118,3	117,5	118,9	119,1	+ 1,4 + 0,2
138 19	HAUS-, TISCH- UND BETTWAESCHE, BETTWAREN	15,78	140,8	139,7	142,1	142,2	+ 1,8 + 0,1
139 20	HEIMTEXTILIEN (OHNE BODENBELAEGE)	11,67	133,7	132,3	135,0	135,1	+ 2,1 + 0,1
140 21	BODENBELAEGE	11,71	125,9	125,1	126,4	126,8	+ 1,4 + 0,3
141 23	HERREN- OBERBEKLEIDUNG AB GROSSE 38	29,24	132,3	131,4	133,5	133,8	+ 1,8 + 0,2
142 24	DAMEN- OBERBEKLEIDUNG AB GROSSE 34	35,11	138,5	137,5	139,9	140,0	+ 1,8 + 0,1
143 25	KINDER- OBERBEKLEIDUNG AB GROSSE 104 BIS EINSCHL. 176	15,70	141,2	140,4	142,4	142,4	+ 1,4 -
144 26	PULLOVER, WESTEN U. AE., GEWIRKT ODER GESTRIKT, SAEUGLINGS- BEKLEIDUNG	21,55	143,0	141,2	145,6	145,7	+ 3,2 + 0,1
145 27	HERREN-, DAMEN- UND KINDERWAESCHE, MIEDERWAREN	21,36	135,6	134,0	137,2	137,5	+ 2,6 + 0,2
146 29	STRUMPFWAREN, BEKLEIDUNGSZUBEHOER, SCHIRME, STOECKE 1)	20,36	134,6	134,1	135,0	135,3	+ 0,9 + 0,2
147 31	HERRENSCHUHE (OHNE SPORTSCHUHE)	7,14	155,1	152,8	158,1	158,5	+ 3,7 + 0,3
148 32	DAMENSCHUHE (OHNE SPORTSCHUHE)	11,52	155,5	153,0	158,2	158,7	+ 3,7 + 0,3
149 33	KINDERSCHUHE (OHNE SPORTSCHUHE), SCHUHZUBEHOER	7,67	155,7	153,6	158,5	158,8	+ 3,4 + 0,2
150 34	LEDER- UND TAESCHNERWAREN (A.N.G.)	8,11	143,0	141,3	144,4	144,7	+ 2,4 + 0,2
151 36	SPORTBEKLEIDUNG, SPORTSCHUHE (OHNE STRASSENSCHUHE)	16,22	130,7	129,5	131,6	131,6	+ 1,6 -
152 37	RUNDFUNK-, FERNSEH- UND PHONOTECHNISCHE GERAETE	21,49	93,3	93,9	92,9	92,8	- 1,2 - 0,1
153 39	ELEKTROTECHNISCHE ERZEUGNISSE (A.N.G.)	10,33	121,4	120,9	121,8	121,9	+ 0,8 + 0,1
154 40	FOTO- UND KINOGERAETE, FOTOTECHNISCHES UND -CHEMISCHES 1) MATERIAL	8,48	107,4	106,5	108,4	108,5	+ 1,9 + 0,1
155 42	UHREN (OHNE ARMATURBRETTUHREN UND UHRENRADIOS)	4,86	97,0	97,1	96,9	97,0	- 0,1 + 0,1
156 43	SCHMUCK GOLD- UND SILBERSCHMIEDEWAREN, EDELSTEINE	8,17	181,1	180,0	181,8	181,8	+ 1,0 -
157 45	SPIELWAREN, FEST- UND SCHERZARTIKEL 1) (A.N.G.)	9,48	129,3	128,0	130,3	130,3	+ 1,8 -
158 47	MUSIKINSTRUMENTE (OHNE PHONOTECHNISCHE GERAETE UND MUSIK- SPIELWAREN), MUSIKALIEN 1)	1,80	140,9	138,9	141,9	142,2	+ 2,4 + 0,2
159 49	SCHUL-1), LADEN-1), WOHN- UND KUECHENMOEBEL	51,69	147,5	145,9	148,3	148,7	+ 1,9 + 0,3
160 54	SCHREIB-, ZEICHEN- UND MALGERAETE, LERNMITTEL 1) A.N.G. (OHNE DRUCKEREIERZEUGNISSE), ZEICHENMASCHINEN 1)	2,99	129,3	127,7	130,9	131,3	+ 2,8 + 0,3
161 56	DRUCKEREIERZEUGNISSE (OHNE MUSIKALIEN, BEDRUCKTE BEHAELTER)	14,71	136,2	135,1	136,8	137,2	+ 1,6 + 0,3
162 58	BUEROMASCHINEN, DATENVERARBEITUNGSGERAETE UND -EINRICHTUNGEN 1), BUEROMOEBEL 1)	3,49	86,9	86,9	87,8	88,0	+ 1,3 + 0,2
163 65	SPIELPLATZGERAETE 1), CAMPING- UND SPORTARTIKEL, HANDELSWAFFEN 1), BASTELSAETZE 1)	4,39	118,5	118,8	118,3	118,4	- 0,3 + 0,1
164 66	TAFEL-, KUECHEN- U. AE. HAUSHALTSGERAETE (OHNE ELEKTRISCHE)	14,32	153,2	151,0	154,7	155,0	+ 2,6 + 0,2
165 67	HEIZGERAETE, KUEHLMOEBEL, WASCHMASCHINEN FUER DEN HAUSHALT	12,33	120,9	120,5	121,0	121,1	+ 0,5 + 0,1
166 77	KRAFTWAGEN, KRAFTWAGENTEILE UND -ZUBEHOER (A.N.G.), BEREIFUNGEN (A.N.G.)	78,70	135,3	133,7	137,4	137,5	+ 2,8 + 0,1
167 78	ZWEIRAEDER, ZWEIRADTEILE UND -ZUBEHOER (A.N.G.)	3,18	138,4	138,5	138,3	138,5	- + 0,1
168 87	ARZNEIMITTEL UND SONSTIGE PHARMAZEUTISCHE ERZEUGNISSE (A.N.G.)	41,50	134,6	132,5	135,9	136,2	+ 2,8 + 0,2
169 92	FESTE BRENNSTOFFE, MINERALOELERZEUGNISSE	36,83	185,7	188,0	190,3	195,5	+ 4,0 + 2,7

1) OHNE PREISREPRESENTANTEN FUER DIESE WARENART





3 Preisindex für die Lebenshaltung

(Mittelfristige Übersichten)

3.1 Preisindex für die Lebenshaltung aller privaten Haushalte

3.1.2 Gliederung nach Waren, Leistungen und Wohnungsnutzung

Absolute Werte 1980 = 100

Jahr Monat	Gesamt- index	Gesamt- index ohne Saisonwaren und Blumen	Verbrauchs- und Gebrauchsgüter					Dienst- leistungen und Repara- turen	Wohnungs- und Garagen- nutzung
			ins- gesamt	Nahrungsmittel		andere Verbrauchs- und Gebrauchs- güter			
				ins- gesamt	davon				
					Saison- waren		sonstige Nahrungs- mittel		
1979 D .....	94,9	95,0	94,5	95,9	91,1	96,4	94,1	95,5	95,3
1980 D .....	100	100	100	100	100	100	100	100	100
1981 D .....	106,3	106,3	106,8	105,3	110,2	104,7	107,3	106,2	104,4
1982 D .....	111,9	112,0	112,3	110,4	113,0	110,0	112,9	112,0	110,2
1983 D .....	115,6	115,7	115,0	112,1	111,6	112,2	115,9	116,6	116,5
1984 D .....	118,4	118,4	117,4	114,2	120,6	113,4	118,4	119,3	120,9
1980 Januar .....	97,3	97,3	97,6	98,0	94,2	98,5	97,5	96,0	97,9
Februar .....	98,5	98,4	98,4	98,7	97,8	98,8	98,4	98,5	98,4
März .....	99,0	99,0	98,9	99,1	98,8	99,2	98,8	99,4	98,9
April .....	99,4	99,3	99,6	100,3	107,0	99,5	99,4	99,1	99,3
Mai .....	99,9	99,7	100,2	100,7	109,0	99,7	100,0	99,3	99,7
Juni .....	100,3	100,0	100,4	101,5	114,7	99,9	100,0	100,3	99,9
Juli .....	100,4	100,3	100,4	101,6	113,5	100,1	100,1	100,6	100,2
August .....	100,5	100,5	100,4	100,9	106,2	100,3	100,2	100,8	100,6
September .....	100,5	100,7	100,2	99,5	91,3	100,6	100,4	101,1	100,9
Oktober .....	100,7	101,1	100,5	98,9	83,6	100,8	100,9	101,3	101,1
November .....	101,4	101,6	101,3	99,8	89,3	101,1	101,8	101,6	101,4
Dezember .....	102,1	102,2	102,1	100,7	94,5	101,5	102,6	102,1	101,6
1981 Januar .....	103,1	102,9	103,3	102,9	110,0	102,0	103,5	103,2	102,0
Februar .....	103,8	103,6	104,1	103,6	113,3	102,4	104,3	103,9	102,3
März .....	104,6	104,2	105,1	104,8	120,6	102,8	105,2	104,3	102,8
April .....	105,3	104,9	105,9	106,1	129,4	103,3	105,9	104,7	103,4
Mai .....	105,7	105,2	106,4	106,7	130,4	103,8	106,3	105,1	103,8
Juni .....	106,1	105,8	106,5	106,3	123,9	104,2	106,6	106,2	104,2
Juli .....	106,8	106,7	107,2	105,8	115,6	104,6	107,7	107,1	104,6
August .....	107,1	107,4	107,5	104,0	96,1	105,0	108,6	107,3	105,0
September .....	107,7	108,1	108,3	104,2	91,2	105,8	109,6	107,6	105,4
Oktober .....	108,1	108,4	108,6	105,3	92,6	106,8	109,6	108,0	106,2
November .....	108,6	108,9	109,3	106,4	97,8	107,4	110,2	108,2	106,6
Dezember .....	109,0	109,1	109,6	107,2	101,8	107,8	110,3	108,7	107,0
1982 Januar .....	109,8	109,8	110,3	108,5	110,5	108,3	110,9	109,9	107,7
Februar .....	110,1	109,9	110,4	109,6	115,2	108,9	110,6	110,5	108,1
März .....	110,1	109,9	110,2	110,2	119,2	109,1	110,2	110,7	108,6
April .....	110,4	110,1	110,6	111,4	127,9	109,4	110,4	110,9	109,0
Mai .....	111,2	110,7	111,5	112,7	138,0	109,6	111,2	111,4	109,4
Juni .....	112,4	111,9	113,1	113,8	145,1	109,9	112,9	112,1	109,9
Juli .....	112,6	112,5	113,2	112,5	131,1	110,2	113,5	112,5	110,4
August .....	112,5	112,8	112,9	109,8	104,6	110,4	113,8	112,7	110,8
September .....	112,9	113,3	113,2	108,9	93,5	110,8	114,5	113,0	111,3
Oktober .....	113,4	113,9	113,8	108,5	87,6	111,0	115,5	113,2	111,8
November .....	113,7	114,2	114,2	108,9	90,0	111,3	115,8	113,3	112,5
Dezember .....	114,0	114,4	114,2	109,4	93,0	111,4	115,7	114,0	113,0
1983 Januar .....	114,4	114,6	114,3	110,4	100,2	111,7	115,6	114,9	113,9
Februar .....	114,5	114,6	114,2	111,3	107,4	111,8	115,1	115,1	114,6
März .....	114,4	114,4	113,8	111,7	110,4	111,9	114,4	115,3	115,4
April .....	114,7	114,6	114,2	112,8	119,3	112,0	114,6	115,4	115,8
Mai .....	115,0	115,0	114,5	112,9	120,9	111,9	115,0	115,6	116,2
Juni .....	115,4	115,3	114,8	113,6	127,7	111,9	115,1	116,4	116,4
Juli .....	115,8	115,8	115,0	113,1	121,7	112,0	115,6	117,3	116,8
August .....	116,2	116,5	115,4	111,7	107,7	112,2	116,6	117,6	117,1
September .....	116,5	116,8	115,7	111,6	105,4	112,4	117,0	117,7	117,5
Oktober .....	116,5	116,8	115,7	111,7	104,5	112,6	116,9	117,8	117,8
November .....	116,7	117,0	115,9	112,0	106,2	112,7	117,2	117,9	118,1
Dezember .....	117,0	117,2	116,3	112,4	108,2	112,9	117,5	118,0	118,3
1984 Januar .....	117,5	117,5	116,8	113,5	116,1	113,2	117,9	118,4	118,8
Februar .....	117,8	117,7	117,2	114,7	126,3	113,2	117,9	118,6	119,2
März .....	117,9	117,7	117,2	115,4	131,6	113,4	117,7	118,7	119,6
April .....	118,1	117,9	117,3	115,7	133,4	113,5	117,8	118,8	119,9
Mai .....	118,2	117,9	117,4	115,7	135,4	113,3	117,9	118,9	120,3
Juni .....	118,6	118,2	117,7	116,3	141,4	113,2	118,2	119,4	120,6
Juli .....	118,4	118,3	117,3	115,4	133,2	113,2	117,9	119,6	120,8
August .....	118,2	118,3	116,8	113,7	117,0	113,3	117,8	119,7	121,3
September .....	118,3	118,6	116,8	112,3	103,6	113,4	118,2	119,8	121,8
Oktober .....	119,0	119,4	117,8	112,3	101,8	113,6	119,5	119,9	122,4
November .....	119,2	119,5	118,0	112,5	103,7	113,6	119,7	119,9	122,7
Dezember .....	119,3	119,5	118,0	112,6	103,5	113,7	119,7	120,2	122,9
1985 Januar .....	120,0	120,0	118,7	113,8	114,2	113,7	120,2	121,2	123,3
Februar .....									
März .....									
April .....									
Mai .....									
Juni .....									
Juli .....									
August .....									
September .....									
Oktober .....									
November .....									
Dezember .....									

3 Preisindex für die Lebenshaltung

(Mittelfristige Übersichten)

3.1 Preisindex für die Lebenshaltung aller privaten Haushalte

3.1.2 Gliederung nach Waren, Leistungen und Wohnungsnutzung

Relative Veränderungen gegenüber den entsprechenden Vorjahresergebnissen

Jahr Monat	Gesamt- index	Gesamt- index ohne Saisongüter und Blumen	Verbrauchs- und Gebrauchsgüter				Dienst- leistungen und Repara- turen	Wohnungs- und Garagen- nutzung	
			ins- gesamt	Nahrungsmittel		andere Verbrauchs- und Gebrauchs- güter			
				ins- gesamt	Saison- waren				sonstige Nahrungs- mittel
Prozent									
1979 D .....	+ 4,1	+ 4,1	+ 4,1	+ 1,7	+ 4,3	+ 1,3	+ 5,0	+ 4,7	+ 3,1
1980 D .....	+ 5,4	+ 5,3	+ 5,8	+ 4,3	+ 9,8	+ 3,7	+ 6,3	+ 4,7	+ 4,9
1981 D .....	+ 6,3	+ 6,3	+ 6,8	+ 5,3	+ 10,2	+ 4,7	+ 7,3	+ 6,2	+ 4,4
1982 D .....	+ 5,3	+ 5,4	+ 5,1	+ 4,8	+ 2,5	+ 5,1	+ 5,2	+ 5,5	+ 5,6
1983 D .....	+ 3,3	+ 3,3	+ 2,4	+ 1,5	- 1,2	+ 2,0	+ 2,7	+ 4,1	+ 5,7
1984 D .....	+ 2,4	+ 2,3	+ 2,1	+ 1,9	+ 8,1	+ 1,1	+ 2,2	+ 2,3	+ 3,8
1980 Januar .....	+ 5,0	+ 4,8	+ 6,1	+ 3,6	+ 7,4	+ 3,1	+ 6,9	+ 2,5	+ 4,6
Februar .....	+ 5,8	+ 5,7	+ 6,4	+ 3,6	+ 6,3	+ 3,3	+ 7,3	+ 4,8	+ 4,8
März .....	+ 5,9	+ 5,9	+ 6,1	+ 3,3	+ 1,4	+ 3,7	+ 6,9	+ 5,5	+ 5,0
April .....	+ 5,7	+ 5,8	+ 6,2	+ 3,8	+ 3,6	+ 4,0	+ 7,0	+ 5,0	+ 5,2
Mai .....	+ 5,9	+ 6,0	+ 6,5	+ 3,7	+ 2,3	+ 4,0	+ 7,4	+ 5,0	+ 5,4
Juni .....	+ 5,8	+ 5,6	+ 6,1	+ 5,2	+ 13,6	+ 4,1	+ 6,4	+ 5,1	+ 5,3
Juli .....	+ 5,2	+ 5,0	+ 5,4	+ 5,6	+ 19,5	+ 4,1	+ 5,4	+ 5,0	+ 5,3
August .....	+ 5,2	+ 4,9	+ 5,4	+ 5,8	+ 24,6	+ 3,8	+ 5,1	+ 4,8	+ 5,2
September .....	+ 4,9	+ 4,7	+ 4,9	+ 4,5	+ 13,0	+ 3,7	+ 5,0	+ 4,7	+ 5,0
Oktober .....	+ 4,9	+ 4,9	+ 5,1	+ 3,7	+ 5,7	+ 3,6	+ 5,4	+ 4,6	+ 4,7
November .....	+ 5,2	+ 5,0	+ 5,4	+ 4,2	+ 9,7	+ 3,6	+ 5,8	+ 4,9	+ 4,5
Dezember .....	+ 5,5	+ 5,4	+ 5,8	+ 4,5	+ 13,4	+ 3,6	+ 6,2	+ 4,9	+ 4,3
1981 Januar .....	+ 6,0	+ 5,8	+ 5,8	+ 5,0	+ 16,8	+ 3,6	+ 6,2	+ 7,5	+ 4,2
Februar .....	+ 5,4	+ 5,3	+ 5,8	+ 5,0	+ 15,8	+ 3,6	+ 6,0	+ 5,5	+ 4,0
März .....	+ 5,7	+ 5,3	+ 6,3	+ 5,8	+ 22,1	+ 3,6	+ 6,5	+ 4,9	+ 3,9
April .....	+ 5,9	+ 5,6	+ 6,3	+ 5,8	+ 20,9	+ 3,8	+ 6,5	+ 5,7	+ 4,1
Mai .....	+ 5,8	+ 5,5	+ 6,2	+ 6,0	+ 19,6	+ 4,1	+ 6,3	+ 5,8	+ 4,1
Juni .....	+ 5,8	+ 5,8	+ 6,1	+ 4,7	+ 8,0	+ 4,3	+ 6,6	+ 5,9	+ 4,3
Juli .....	+ 6,4	+ 6,4	+ 6,8	+ 4,1	+ 1,9	+ 4,5	+ 7,6	+ 6,5	+ 4,4
August .....	+ 6,6	+ 6,9	+ 7,1	+ 3,1	- 9,5	+ 4,7	+ 8,4	+ 6,4	+ 4,4
September .....	+ 7,2	+ 7,3	+ 8,1	+ 4,7	- 0,1	+ 5,2	+ 9,2	+ 6,4	+ 4,5
Oktober .....	+ 7,3	+ 7,2	+ 8,1	+ 6,5	+ 10,8	+ 6,0	+ 8,6	+ 6,6	+ 5,0
November .....	+ 7,1	+ 7,2	+ 7,9	+ 6,6	+ 9,5	+ 6,2	+ 8,3	+ 6,5	+ 5,1
Dezember .....	+ 6,8	+ 6,8	+ 7,3	+ 6,5	+ 7,7	+ 6,2	+ 7,5	+ 6,5	+ 5,3
1982 Januar .....	+ 6,5	+ 6,7	+ 6,8	+ 5,4	+ 0,5	+ 6,2	+ 7,1	+ 6,5	+ 5,6
Februar .....	+ 6,1	+ 6,1	+ 6,1	+ 5,8	+ 1,7	+ 6,3	+ 6,0	+ 6,4	+ 5,7
März .....	+ 5,3	+ 5,5	+ 4,9	+ 5,2	- 1,2	+ 6,1	+ 4,8	+ 6,1	+ 5,6
April .....	+ 4,8	+ 5,0	+ 4,4	+ 5,0	- 1,2	+ 5,9	+ 4,2	+ 5,9	+ 5,4
Mai .....	+ 5,2	+ 5,2	+ 4,8	+ 5,6	+ 5,8	+ 5,6	+ 4,6	+ 6,0	+ 5,4
Juni .....	+ 5,9	+ 5,8	+ 4,2	+ 7,1	+ 17,1	+ 5,5	+ 5,9	+ 5,6	+ 5,5
Juli .....	+ 5,4	+ 5,4	+ 5,6	+ 6,3	+ 13,4	+ 5,4	+ 5,4	+ 5,0	+ 5,5
August .....	+ 5,0	+ 5,0	+ 5,0	+ 5,6	+ 8,8	+ 5,1	+ 4,8	+ 5,0	+ 5,5
September .....	+ 4,8	+ 4,8	+ 4,5	+ 4,5	+ 2,5	+ 4,7	+ 4,5	+ 5,0	+ 5,6
Oktober .....	+ 4,9	+ 5,1	+ 4,8	+ 3,0	- 5,4	+ 3,9	+ 5,4	+ 4,8	+ 5,3
November .....	+ 4,7	+ 4,9	+ 4,5	+ 2,3	- 8,0	+ 3,6	+ 5,1	+ 4,7	+ 5,5
Dezember .....	+ 4,6	+ 4,9	+ 4,2	+ 2,1	- 8,6	+ 3,3	+ 4,9	+ 4,9	+ 5,6
1983 Januar .....	+ 4,2	+ 4,4	+ 3,6	+ 1,8	- 9,3	+ 3,1	+ 4,2	+ 4,5	+ 5,8
Februar .....	+ 4,0	+ 4,3	+ 3,4	+ 1,6	- 6,8	+ 2,7	+ 4,1	+ 4,2	+ 6,0
März .....	+ 3,9	+ 4,1	+ 3,3	+ 1,4	- 7,4	+ 2,6	+ 3,8	+ 4,2	+ 6,3
April .....	+ 3,9	+ 4,1	+ 3,3	+ 1,3	- 6,7	+ 2,4	+ 3,8	+ 4,1	+ 6,2
Mai .....	+ 3,4	+ 3,9	+ 2,7	+ 0,2	- 12,4	+ 2,1	+ 3,4	+ 3,8	+ 6,2
Juni .....	+ 2,7	+ 3,0	+ 1,5	- 0,2	- 12,0	+ 1,8	+ 1,9	+ 3,8	+ 5,9
Juli .....	+ 2,8	+ 2,9	+ 1,6	+ 0,5	- 7,2	+ 1,6	+ 1,9	+ 4,3	+ 5,8
August .....	+ 3,3	+ 3,3	+ 2,2	+ 1,7	+ 3,0	+ 1,6	+ 2,5	+ 4,3	+ 5,7
September .....	+ 3,2	+ 3,1	+ 2,2	+ 2,5	+ 12,7	+ 1,4	+ 2,2	+ 4,2	+ 5,6
Oktober .....	+ 2,7	+ 2,5	+ 1,7	+ 2,9	+ 19,3	+ 1,4	+ 1,2	+ 4,1	+ 5,4
November .....	+ 2,6	+ 2,5	+ 1,5	+ 2,8	+ 18,0	+ 1,3	+ 1,2	+ 4,1	+ 5,0
Dezember .....	+ 2,6	+ 2,4	+ 1,8	+ 2,7	+ 16,3	+ 1,3	+ 1,6	+ 3,5	+ 4,7
1984 Januar .....	+ 2,7	+ 2,5	+ 2,2	+ 2,8	+ 15,9	+ 1,3	+ 2,0	+ 3,0	+ 4,3
Februar .....	+ 2,9	+ 2,7	+ 2,6	+ 3,1	+ 17,6	+ 1,3	+ 2,4	+ 3,0	+ 4,0
März .....	+ 3,1	+ 2,9	+ 3,0	+ 3,3	+ 19,2	+ 1,3	+ 2,9	+ 2,9	+ 3,6
April .....	+ 3,0	+ 2,9	+ 2,7	+ 2,6	+ 11,8	+ 1,3	+ 2,8	+ 2,9	+ 3,5
Mai .....	+ 2,8	+ 2,5	+ 2,5	+ 2,5	+ 12,0	+ 1,3	+ 2,5	+ 2,9	+ 3,5
Juni .....	+ 2,8	+ 2,5	+ 2,5	+ 2,4	+ 10,7	+ 1,2	+ 2,7	+ 2,6	+ 3,6
Juli .....	+ 2,2	+ 2,2	+ 2,0	+ 2,0	+ 9,4	+ 1,1	+ 2,0	+ 2,0	+ 3,4
August .....	+ 1,7	+ 1,5	+ 1,2	+ 1,8	+ 8,6	+ 1,0	+ 1,0	+ 1,8	+ 3,6
September .....	+ 1,5	+ 1,5	+ 1,0	+ 0,6	- 1,7	+ 0,9	+ 1,0	+ 1,8	+ 3,7
Oktober .....	+ 2,1	+ 2,2	+ 1,8	+ 0,5	- 2,6	+ 0,9	+ 2,2	+ 1,8	+ 3,9
November .....	+ 2,1	+ 2,1	+ 1,8	+ 0,4	- 2,4	+ 0,8	+ 2,1	+ 1,7	+ 3,9
Dezember .....	+ 2,0	+ 2,0	+ 1,5	+ 0,2	- 4,3	+ 0,7	+ 1,9	+ 1,9	+ 3,9
1985 Januar .....	+ 2,1	+ 2,1	+ 1,6	+ 0,3	- 1,6	+ 0,4	+ 2,0	+ 2,4	+ 3,8
Februar .....									
März .....									
April .....									
Mai .....									
Juni .....									
Juli .....									
August .....									
September .....									
Oktober .....									
November .....									
Dezember .....									

### 3 Preisindex für die Lebenshaltung

(Mittelfristige Übersichten)

#### 3.1 Preisindex für die Lebenshaltung aller privaten Haushalte

##### 3.1.3 Entwicklung der Wohnungsmieten

Absolute Werte 1980 = 100

Jahr Monat	Wohnungsmiete						
	insgesamt	Altbauwohnungen			Neubauwohnungen		
		zusammen	aus der Zeit		zusammen	sozialer Wohnungsbau aus der Zeit nach dem 20.6.1948	frei- finanzierter Wohnungsbau aus der Zeit nach dem 20.6.1948
vor dem 1.4.1924	vom 1.4.1924 bis zum 20.6.1948						
1979 D .....	95,3	95,0	94,7	95,1	95,4	94,2	96,0
1980 D .....	100	100	100	100	100	100	100
1981 D .....	104,4	105,0	105,1	104,9	104,2	104,6	103,9
1982 D .....	109,7	110,5	110,4	110,6	109,3	110,4	108,5
1983 D .....	115,6	117,4	117,2	117,5	114,7	117,1	112,8
1984 D .....	120,0	122,7	122,1	123,0	118,7	121,7	116,4
1983 Juli .....	115,9	117,7	117,7	117,7	115,0	117,5	113,1
August .....	116,2	118,1	118,0	118,1	115,3	117,7	113,4
September .....	116,6	118,6	118,5	118,7	115,6	118,0	113,7
Oktober .....	116,9	119,1	118,6	119,4	115,7	118,3	113,8
November .....	117,2	119,5	119,0	119,7	116,0	118,5	114,1
Dezember .....	117,4	119,7	119,2	120,0	116,2	118,7	114,3
1984 Januar .....	118,0	120,5	119,9	120,8	116,7	119,3	114,7
Februar .....	118,3	120,9	120,4	121,2	117,1	119,6	115,1
März .....	118,7	121,4	121,1	121,6	117,4	119,8	115,5
April .....	119,1	121,8	121,3	122,1	117,7	120,2	115,8
Mai .....	119,4	122,1	121,8	122,3	118,1	120,6	116,1
Juni .....	119,8	122,6	122,3	122,7	118,3	121,0	116,3
Juli .....	119,9	122,8	122,4	123,0	118,5	121,2	116,4
August .....	120,4	123,0	122,5	123,3	119,1	122,2	116,7
September .....	120,9	123,4	122,9	123,7	119,7	123,2	117,0
Oktober .....	121,5	124,1	123,2	124,6	120,2	123,9	117,4
November .....	121,9	124,5	123,6	124,9	120,6	124,5	117,6
Dezember .....	122,1	124,7	123,7	125,2	120,8	124,8	117,7
1985 Januar .....	122,5	125,3	124,6	125,6	121,1	125,3	117,9
Februar .....							
März .....							
April .....							
Mai .....							
Juni .....							

##### 3.1.4 Kfz-Anschaffung und -Unterhaltung ("Kraftfahrer-Preisindex\*\*")

Sonderrechnung aus dem Preisindex für die Lebenshaltung aller privaten Haushalte

Absolute Werte 1980 = 100

Jahr Monat	Gesamt- index	Darunter								
		Personen- kraft- wagen	Kraft- räder	Kraft- stoffe	Ersatz- teile, Zubehör und Auto- pflege- mittel	Repara- turen, In- spektion, Wagen- wäsche	Garagen- miete	Fahr- schule	Kfz- Versi- cherung 1)	Kfz- Steuer
1979 D .....	93,8	97,0	98,1	84,7	93,5	92,2	97,1	94,5	101,2	100,0
1980 D .....	100	100	100	100	100	100	100	100	100	100
1981 D .....	108,8	105,3	104,7	119,5	105,9	107,5	102,2	104,7	104,4	100,0
1982 D .....	112,4	112,0	108,4	117,0	103,8	118,7	104,2	112,4	108,9	100,0
1983 D .....	116,9	119,1	110,7	116,1	112,5	129,3	106,3	114,7	111,5	100,0
1984 D .....	120,2	125,0	113,7	116,5	114,1	134,3	108,2	116,3	113,7	100,0
1983 Juli .....	116,9	119,1	111,1	115,7	112,8	130,6	106,1	115,1	111,5	100,0
August .....	118,7	121,0	112,0	119,5	113,0	131,1	106,8	115,2	111,5	100,0
September .....	119,4	122,1	112,0	120,2	113,4	131,4	106,9	115,8	111,5	100,0
Oktober .....	119,2	122,1	112,4	119,4	113,5	131,5	107,1	115,5	111,5	100,0
November .....	118,8	122,1	112,4	117,7	113,6	131,5	107,2	115,5	111,5	100,0
Dezember .....	119,4	122,1	112,4	119,8	113,7	131,7	107,3	115,6	111,5	100,0
1984 Januar .....	119,8	123,5	112,5	118,4	113,4	131,9	107,7	115,7	113,7	100,0
Februar .....	119,7	124,3	113,1	116,6	113,6	132,7	107,8	115,6	113,7	100,0
März .....	119,3	124,5	113,1	114,6	113,9	133,0	107,8	115,6	113,7	100,0
April .....	119,4	124,5	113,4	114,7	114,0	133,4	107,9	115,9	113,7	100,0
Mai .....	119,6	124,5	113,2	115,3	114,0	134,0	108,0	116,1	113,7	100,0
Juni .....	120,0	124,5	113,7	116,8	114,0	134,1	108,1	116,2	113,7	100,0
Juli .....	119,6	124,5	113,7	115,0	114,1	134,3	108,3	116,3	113,7	100,0
August .....	119,0	124,5	113,7	112,4	114,1	135,3	108,4	116,4	113,7	100,0
September .....	119,3	125,3	114,0	112,5	114,2	135,3	108,5	116,4	113,7	100,0
Oktober .....	122,0	126,0	114,1	121,6	114,3	135,4	108,6	116,3	113,7	100,0
November .....	122,2	127,0	114,9	120,7	114,5	135,9	108,6	117,4	113,7	100,0
Dezember .....	121,9	127,0	115,0	119,3	114,6	135,9	108,7	117,4	113,7	100,0
1985 Januar .....	122,3	127,0	115,0	118,0	114,9	136,2	108,8	117,3	121,2	100,0
Februar .....										
März .....										
April .....										
Mai .....										
Juni .....										

\*) Kraftfahrzeuge, Kraftstoffe, sonstige Waren und Dienstleistungen für eigene Kraftfahrzeuge, Kfz-Versicherung, Kfz-Steuer.

1) Bis 1979 nur Kfz-Haftpflichtversicherung.

**3 Preisindex für die Lebenshaltung**

(Mittelfristige Übersichten)

**3.1 Preisindex für die Lebenshaltung aller privaten Haushalte**

**3.1.3 Entwicklung der Wohnungsmieten**

Relative Veränderungen gegenüber den entsprechenden Vorjahresergebnissen

Jahr Monat	Wohnungsmiete						
	ingesamt	Altbauwohnungen				Neubauwohnungen	
		zusammen	aus der Zeit		zusammen	sozialer Wohnungsbau aus der Zeit nach dem 20.6.1948	frei- finanzierter Wohnungsbau aus der Zeit nach dem 20.6.1948
			vor dem 1.4.1924	vom 1.4.1924 bis zum 20.6.1948			
Prozent							
1979 D .....	+ 3,3	+ 3,5	+ 3,4	+ 3,6	+ 3,1	+ 3,4	+ 3,0
1980 D .....	+ 4,9	+ 5,3	+ 5,6	+ 5,2	+ 4,8	+ 6,2	+ 4,2
1981 D .....	+ 4,4	+ 5,0	+ 5,1	+ 4,9	+ 4,2	+ 4,6	+ 3,9
1982 D .....	+ 5,1	+ 5,2	+ 5,0	+ 5,4	+ 4,9	+ 5,5	+ 4,4
1983 D .....	+ 5,4	+ 6,2	+ 6,2	+ 6,2	+ 4,9	+ 6,1	+ 4,0
1984 D .....	+ 3,8	+ 4,5	+ 4,2	+ 4,7	+ 3,5	+ 3,9	+ 3,2
1983 Juli .....	+ 5,4	+ 6,2	+ 6,3	+ 6,1	+ 5,0	+ 6,4	+ 4,0
August .....	+ 5,3	+ 6,1	+ 6,2	+ 6,0	+ 4,9	+ 6,1	+ 3,9
September .....	+ 5,2	+ 6,1	+ 6,1	+ 6,2	+ 4,8	+ 5,8	+ 3,9
Oktober .....	+ 5,1	+ 6,1	+ 5,8	+ 6,3	+ 4,5	+ 5,4	+ 3,8
November .....	+ 4,8	+ 6,0	+ 5,6	+ 6,2	+ 4,2	+ 4,9	+ 3,7
Dezember .....	+ 4,5	+ 5,7	+ 5,4	+ 5,9	+ 3,9	+ 4,4	+ 3,5
1984 Januar .....	+ 4,2	+ 5,3	+ 5,1	+ 5,4	+ 3,6	+ 4,0	+ 3,3
Februar .....	+ 4,0	+ 4,9	+ 4,7	+ 5,1	+ 3,5	+ 3,6	+ 3,4
März .....	+ 3,8	+ 4,7	+ 4,4	+ 4,8	+ 3,3	+ 3,2	+ 3,3
April .....	+ 3,7	+ 4,6	+ 4,3	+ 4,8	+ 3,2	+ 3,2	+ 3,2
Mai .....	+ 3,6	+ 4,5	+ 4,4	+ 4,7	+ 3,1	+ 3,1	+ 3,1
Juni .....	+ 3,7	+ 4,6	+ 4,4	+ 4,7	+ 3,1	+ 3,2	+ 3,1
Juli .....	+ 3,5	+ 4,3	+ 4,0	+ 4,5	+ 3,0	+ 3,1	+ 2,9
August .....	+ 3,6	+ 4,1	+ 3,8	+ 4,4	+ 3,3	+ 3,8	+ 2,9
September .....	+ 3,7	+ 4,0	+ 3,7	+ 4,2	+ 3,5	+ 4,4	+ 2,9
Oktober .....	+ 3,9	+ 4,2	+ 3,9	+ 4,4	+ 3,9	+ 4,7	+ 3,2
November .....	+ 4,0	+ 4,2	+ 3,9	+ 4,3	+ 4,0	+ 5,1	+ 3,1
Dezember .....	+ 4,0	+ 4,2	+ 3,8	+ 4,3	+ 4,0	+ 5,1	+ 3,0
1985 Januar .....	+ 3,8	+ 4,0	+ 3,9	+ 4,0	+ 3,8	+ 5,0	+ 2,8
Februar .....							
März .....							
April .....							
Mai .....							
Juni .....							

**3.1.4 Kfz-Anschaffung und -Unterhaltung ("Kraftfahrer-Preisindex\*\*")**

Sonderrechnung aus dem Preisindex für die Lebenshaltung aller privaten Haushalte

Relative Veränderungen gegenüber den entsprechenden Vorjahresergebnissen

Jahr Monat	Gesamt- index	Darunter								
		Personen- kraft- wagen	Kraft- räder	Kraft- stoffe	Ersatz- teile, Zubehör und Auto- pflege- mittel	Repara- turen, In- spektion, Wagen- wäsche	Garagen- miete	Fahr- schule	Kfz- Versi- cherung 1)	Kfz- Steuer
Prozent										
1979 D .....	+ 5,5	+ 4,0	+ 1,6	+10,4	+ 2,9	+ 7,0	+ 1,1	+ 4,4	+ 8,2	-
1980 D .....	+ 6,6	+ 3,1	+ 1,9	+18,1	+ 7,0	+ 8,5	+ 3,0	+ 5,8	- 1,2	-
1981 D .....	+ 8,8	+ 5,3	+ 4,7	+19,5	+ 5,9	+ 7,5	+ 2,2	+ 4,7	+ 4,4	-
1982 D .....	+ 3,3	+ 6,4	+ 3,5	- 2,1	- 2,0	+10,4	+ 2,0	+ 7,4	+ 4,3	-
1983 D .....	+ 4,0	+ 6,3	+ 2,1	- 0,8	+ 8,4	+ 8,9	+ 2,0	+ 2,0	+ 2,4	-
1984 D .....	+ 2,8	+ 5,0	+ 2,7	+ 0,3	+ 1,4	+ 3,9	+ 1,8	+ 1,4	+ 2,0	-
1983 Juli .....	+ 3,6	+ 7,6	+ 2,8	- 4,0	+ 8,3	+10,0	+ 1,7	+ 2,0	+ 2,8	-
August .....	+ 4,5	+ 7,4	+ 2,7	- 0,9	+ 8,3	+10,2	+ 2,4	+ 1,9	+ 2,8	-
September .....	+ 4,5	+ 8,0	+ 2,0	- 1,5	+ 8,5	+ 9,4	+ 2,4	+ 2,3	+ 2,8	-
Oktober .....	+ 3,0	+ 7,4	+ 2,3	- 4,7	+ 8,5	+ 8,3	+ 2,6	+ 1,9	+ 1,2	-
November .....	+ 2,4	+ 6,4	+ 3,2	- 5,3	+ 8,7	+ 6,9	+ 2,5	+ 1,5	+ 1,2	-
Dezember .....	+ 2,7	+ 5,3	+ 3,8	- 3,2	+ 8,8	+ 6,9	+ 2,5	+ 1,6	+ 1,2	-
1984 Januar .....	+ 3,5	+ 6,5	+ 3,8	- 0,6	+ 2,1	+ 6,7	+ 2,7	+ 1,6	+ 2,0	-
Februar .....	+ 3,7	+ 7,0	+ 4,1	-	+ 2,0	+ 5,2	+ 2,4	+ 1,5	+ 2,0	-
März .....	+ 4,6	+ 7,1	+ 3,7	+ 3,9	+ 2,1	+ 4,2	+ 2,0	+ 1,5	+ 2,0	-
April .....	+ 4,7	+ 6,1	+ 3,8	+ 5,7	+ 2,0	+ 4,0	+ 2,0	+ 1,5	+ 2,0	-
Mai .....	+ 3,8	+ 6,0	+ 2,9	+ 2,5	+ 1,7	+ 4,0	+ 1,9	+ 1,8	+ 2,0	-
Juni .....	+ 3,8	+ 6,0	+ 3,3	+ 2,7	+ 1,6	+ 3,6	+ 2,0	+ 1,9	+ 2,0	-
Juli .....	+ 2,3	+ 4,5	+ 2,3	- 0,6	+ 1,2	+ 2,8	+ 2,1	+ 1,0	+ 2,0	-
August .....	+ 0,3	+ 2,9	+ 1,5	- 5,9	+ 1,0	+ 3,2	+ 1,5	+ 1,0	+ 2,0	-
September .....	- 0,1	+ 2,6	+ 1,8	- 6,4	+ 0,7	+ 3,0	+ 1,5	+ 0,5	+ 2,0	-
Oktober .....	+ 2,3	+ 3,2	+ 1,5	+ 1,8	+ 0,7	+ 3,0	+ 1,4	+ 0,7	+ 2,0	-
November .....	+ 2,9	+ 4,0	+ 2,2	+ 2,5	+ 0,8	+ 3,3	+ 1,3	+ 1,6	+ 2,0	-
Dezember .....	+ 2,1	+ 4,0	+ 2,3	- 0,4	+ 0,8	+ 3,2	+ 1,3	+ 1,6	+ 2,0	-
1985 Januar .....	+ 2,1	+ 2,8	+ 2,2	- 0,3	+ 1,3	+ 3,3	+ 1,0	+ 1,4	+ 6,6	-
Februar .....										
März .....										
April .....										
Mai .....										
Juni .....										

\*) Kraftfahrzeuge, Kraftstoffe, sonstige Waren und Dienstleistungen für eigene Kraftfahrzeuge, Kfz-Versicherung, Kfz-Steuer.

1) Bis 1979 nur Kfz-Haftpflichtversicherung.

### 3 Preisindex für die Lebenshaltung

(Mittelfristige Übersichten)

#### 3.2 Preisindex für die Lebenshaltung abgegrenzter Verbrauchergruppen

3.2.1 Gliederung nach Hauptgruppen

Absolute Werte 1980 = 100

Jahr Monat	Gesamt- index	Hauptgruppe									
		Nahrungs- mittel, Getränke, Tabak- waren	Beklei- dung, Schuhe	Wohnungsmieten, Energie (ohne Kraftstoffe) Gruppe			Möbel, Haushalts- geräte und andere Güter für die Haus- halts- führung	Güter für			
				zusammen	Woh- nungs- mieten	Energie (ohne Kraft- stoffe)		die Ge- sundheits- und Körper- pflege	Verkehr und Nach- richten- über- mittlung	Bildung, Unter- haltung, Freizeit	die pers. Ausstattung, Dienstlei- stungen des Beherber- gungsgewer- bes sowie Güter son- stiger Art

#### 4-Personen-Haushalte von Angestellten und Beamten mit höherem Einkommen

1981 D .....	106,6	105,5	105,1	107,8	104,4	117,9	106,1	105,3	109,2	104,6	107,9
1982 D .....	112,2	111,2	109,8	114,2	109,6	127,3	110,9	110,0	113,0	109,6	115,5
1983 D .....	116,0	114,0	113,2	117,8	115,2	125,5	114,1	114,4	117,5	113,0	121,4
1984 D .....	118,7	115,7	115,9	122,2	119,5	129,9	116,5	116,9	120,3	115,6	123,7
1983 Juli .....	116,3	114,5	113,2	117,8	115,5	124,3	114,4	114,6	117,8	112,9	122,0
August .....	116,6	113,6	113,4	118,9	115,8	128,0	114,6	114,7	119,4	113,0	122,4
September ..	116,9	113,6	113,8	119,2	116,1	128,2	114,9	115,0	119,9	113,3	122,5
Oktober .....	116,9	113,7	114,1	119,1	116,4	126,7	115,0	115,3	119,6	113,8	122,5
November .....	117,1	113,9	114,3	119,8	116,7	128,7	115,2	115,4	119,2	114,1	122,5
Dezember .....	117,4	114,2	114,4	120,0	116,9	129,0	115,3	115,7	119,7	114,4	122,7
1984 Januar .....	117,9	115,0	114,7	120,7	117,5	129,9	115,5	115,9	120,0	115,2	122,8
Februar .....	118,1	115,8	114,8	121,0	117,8	129,9	115,8	116,3	119,9	115,2	122,9
März .....	118,3	116,3	115,2	120,7	118,2	128,0	116,1	116,6	119,5	115,4	122,9
April .....	118,4	116,5	115,3	121,2	118,5	128,6	116,3	116,8	119,6	115,2	122,9
Mai .....	118,5	116,5	115,7	121,3	118,9	128,2	116,4	116,8	119,7	115,3	123,0
Juni .....	118,9	116,7	115,7	121,7	119,2	128,9	116,4	116,8	120,4	115,7	124,0
Juli .....	118,8	116,4	115,8	121,8	119,4	128,6	116,6	116,9	120,0	115,3	124,1
August .....	118,6	115,4	115,9	122,1	119,8	128,6	116,6	117,0	119,4	115,2	124,1
September ..	118,7	114,6	116,5	122,8	120,4	130,0	116,8	117,1	119,5	115,4	124,2
Oktober .....	119,4	114,7	116,8	124,2	121,0	133,3	116,9	117,3	122,0	115,9	124,2
November .....	119,6	114,9	117,2	124,1	121,3	132,3	117,4	117,4	122,1	116,5	124,2
Dezember .....	119,7	115,0	117,3	124,3	121,5	132,4	117,1	117,5	121,9	116,8	124,5
1985 Januar .....	120,5	115,9	117,5	125,2	121,9	135,0	117,3	117,8	121,7	117,6	127,6
Februar .....											
März .....											
April .....											
Mai .....											
Juni .....											

#### 4-Personen-Arbeitnehmerhaushalte mit mittlerem Einkommen

1981 D .....	106,3	104,8	105,2	108,1	104,5	117,4	105,8	104,6	109,3	104,3	106,6
1982 D .....	112,0	111,2	110,0	114,7	109,8	127,0	110,6	112,5	112,7	109,2	112,4
1983 D .....	115,6	114,0	113,4	118,7	115,8	126,1	113,6	119,3	116,8	112,9	117,3
1984 D .....	118,4	115,7	116,3	123,1	120,2	130,2	115,9	121,6	119,5	115,7	119,8
1983 Juli .....	115,9	114,4	113,4	118,7	116,1	125,2	113,9	119,5	117,0	113,1	118,4
August .....	116,2	113,7	113,7	119,8	116,4	128,4	114,1	119,8	118,6	113,2	118,4
September ..	116,5	113,8	114,1	120,1	116,7	128,5	114,3	120,0	119,2	113,5	118,5
Oktober .....	116,5	113,8	114,4	119,9	117,0	127,3	114,5	120,3	118,9	114,0	118,5
November .....	116,7	114,1	114,6	120,6	117,3	129,0	114,7	120,4	118,5	114,3	118,5
Dezember .....	117,0	114,3	114,7	120,9	117,5	129,3	114,8	120,5	119,1	114,5	118,5
1984 Januar .....	117,5	115,1	115,0	121,5	118,1	130,0	115,0	120,8	119,3	115,4	118,8
Februar .....	117,8	115,8	115,2	121,8	118,5	130,0	115,2	120,9	119,1	115,4	118,8
März .....	117,9	116,3	115,5	121,6	118,8	128,5	115,5	121,2	118,7	115,6	118,9
April .....	118,1	116,5	115,6	122,0	119,2	129,1	115,6	121,3	118,7	115,4	118,9
Mai .....	118,2	116,5	116,0	122,2	119,6	128,8	115,8	121,4	118,8	115,4	118,9
Juni .....	118,6	116,7	116,1	122,5	119,9	129,3	115,8	121,5	119,4	115,8	120,4
Juli .....	118,4	116,3	116,1	122,7	120,1	129,2	116,0	121,7	119,0	115,4	120,4
August .....	118,2	115,4	116,3	123,1	120,6	129,2	116,0	121,7	118,4	115,3	120,4
September ..	118,2	114,7	116,8	123,8	121,2	130,3	116,2	121,9	118,5	115,4	120,4
Oktober .....	119,0	114,8	117,2	125,0	121,8	133,2	116,3	122,1	121,2	115,9	120,5
November .....	119,2	115,0	117,6	125,2	122,2	132,6	116,5	122,1	121,3	116,5	120,5
Dezember .....	119,3	115,0	117,7	125,3	122,4	132,6	116,5	122,2	121,0	116,8	121,0
1985 Januar .....	119,9	115,8	117,9	126,2	122,8	134,7	116,7	122,4	120,8	117,6	123,1
Februar .....											
März .....											
April .....											
Mai .....											
Juni .....											



**3 Preisindex für die Lebenshaltung**

(Mittelfristige Übersichten)

**3.2 Preisindex für die Lebenshaltung abgegrenzter Verbrauchergruppen**

**3.2.1 Gliederung nach Hauptgruppen**

Relative Veränderung gegenüber den entsprechenden Vorjahresergebnissen

Jahr Monat	Gesamt- index	Hauptgruppe									
		Nahrungs- mittel, Getränke, Tabak- waren	Beklei- dung, Schuhe	Wohnungsmieten, Energie (ohne Kraftstoffe)			Möbel, Haushalts- geräte und andere Güter für die Haus- halts- führung	Güter für			
				zusammen	Woh- nungs- mieten	Energie (ohne Kraft- stoffe)		die Ge- sundheits- und Körper- pflege	Verkehr und Nach- richten- über- mittlung	Bildung, Unter- haltung, Freizeit	die pers. Ausstatt- ung, Dienstlei- stungen des Beherber- gungsgewer- bes sowie Güter son- stiger Art

**4-Personen-Haushalte von Angestellten und Beamten mit höherem Einkommen**

Prozent

1981 D	+ 6,6	+ 5,0	+ 5,1	+ 7,8	+ 4,4	+ 17,9	+ 6,1	+ 5,3	+ 9,2	+ 4,6	+ 7,9
1982 D	+ 5,3	+ 5,9	+ 4,5	+ 5,9	+ 5,0	+ 8,0	+ 4,5	+ 4,5	+ 3,5	+ 4,8	+ 7,0
1983 D	+ 3,4	+ 2,5	+ 3,1	+ 3,2	+ 5,1	- 1,4	+ 2,9	+ 4,0	+ 4,0	+ 3,1	+ 5,1
1984 D	+ 2,3	+ 1,5	+ 2,4	+ 3,7	+ 3,7	+ 3,5	+ 2,1	+ 2,2	+ 2,4	+ 2,3	+ 1,9
1983 Juli	+ 3,0	+ 0,8	+ 3,1	+ 3,3	+ 5,2	- 1,3	+ 2,9	+ 4,1	+ 3,3	+ 3,5	+ 5,0
August	+ 3,5	+ 1,5	+ 3,1	+ 3,8	+ 5,1	+ 0,9	+ 2,9	+ 4,0	+ 4,1	+ 3,8	+ 5,3
September	+ 3,4	+ 1,9	+ 3,0	+ 3,4	+ 5,0	- 0,5	+ 2,9	+ 3,9	+ 4,1	+ 3,2	+ 5,3
Oktober	+ 2,9	+ 2,2	+ 2,8	+ 2,1	+ 4,9	- 4,4	+ 2,8	+ 3,6	+ 2,8	+ 3,4	+ 5,2
November	+ 2,8	+ 2,0	+ 2,5	+ 2,4	+ 4,6	- 3,0	+ 2,6	+ 3,5	+ 2,3	+ 3,4	+ 5,2
Dezember	+ 2,8	+ 1,9	+ 2,5	+ 2,7	+ 4,3	- 0,9	+ 2,7	+ 3,6	+ 2,5	+ 3,2	+ 4,2
1984 Januar	+ 2,7	+ 2,0	+ 2,6	+ 3,4	+ 4,1	+ 1,9	+ 2,6	+ 2,9	+ 3,1	+ 2,9	+ 2,4
Februar	+ 2,8	+ 2,0	+ 2,4	+ 4,1	+ 3,8	+ 4,8	+ 2,6	+ 2,9	+ 3,2	+ 2,6	+ 2,5
März	+ 3,0	+ 2,1	+ 2,6	+ 4,2	+ 3,6	+ 6,0	+ 2,6	+ 2,5	+ 4,1	+ 2,7	+ 2,4
April	+ 2,9	+ 1,7	+ 2,5	+ 4,0	+ 3,5	+ 5,1	+ 2,6	+ 2,5	+ 4,2	+ 2,5	+ 2,4
Mai	+ 2,7	+ 1,7	+ 2,5	+ 3,9	+ 3,5	+ 4,7	+ 2,4	+ 2,4	+ 3,2	+ 2,7	+ 2,5
Juni	+ 2,6	+ 1,7	+ 2,4	+ 3,8	+ 3,5	+ 4,3	+ 2,2	+ 2,2	+ 3,3	+ 2,8	+ 1,7
Juli	+ 2,1	+ 1,7	+ 2,3	+ 3,4	+ 3,4	+ 3,5	+ 1,9	+ 2,0	+ 1,9	+ 2,1	+ 1,7
August	+ 1,7	+ 1,6	+ 2,2	+ 2,7	+ 3,5	+ 0,5	+ 1,7	+ 2,0	-	+ 1,9	+ 1,4
September	+ 1,5	+ 0,9	+ 2,4	+ 3,0	+ 3,7	+ 1,4	+ 1,7	+ 1,8	- 0,3	+ 1,9	+ 1,4
Oktober	+ 2,1	+ 0,9	+ 2,4	+ 4,3	+ 4,0	+ 5,2	+ 1,7	+ 1,7	+ 2,0	+ 1,8	+ 1,4
November	+ 2,1	+ 0,9	+ 2,5	+ 3,6	+ 3,9	+ 2,8	+ 1,6	+ 1,7	+ 2,4	+ 2,1	+ 1,4
Dezember	+ 2,0	+ 0,7	+ 2,5	+ 3,6	+ 3,9	+ 2,6	+ 1,6	+ 1,6	+ 1,8	+ 2,1	+ 1,5
1985 Januar	+ 2,2	+ 0,8	+ 2,4	+ 3,7	+ 3,7	+ 3,9	+ 1,6	+ 1,6	+ 1,4	+ 2,1	+ 3,9
Februar											
März											
April											
Mai											
Juni											

**4-Personen-Arbeitnehmerhaushalte mit mittlerem Einkommen**

1981 D	+ 6,3	+ 4,8	+ 5,2	+ 8,1	+ 4,5	+ 17,4	+ 5,8	+ 4,6	+ 9,3	+ 4,3	+ 6,6
1982 D	+ 5,4	+ 6,1	+ 4,6	+ 6,1	+ 5,1	+ 8,2	+ 4,5	+ 7,6	+ 3,1	+ 4,7	+ 5,4
1983 D	+ 3,2	+ 2,5	+ 3,1	+ 3,5	+ 5,5	- 0,7	+ 2,7	+ 6,0	+ 3,6	+ 3,4	+ 4,4
1984 D	+ 2,4	+ 1,5	+ 2,6	+ 3,7	+ 3,8	+ 3,3	+ 2,0	+ 1,9	+ 2,3	+ 2,5	+ 2,1
1983 Juli	+ 2,7	+ 0,7	+ 3,1	+ 3,7	+ 5,5	- 0,6	+ 2,7	+ 6,1	+ 3,0	+ 4,0	+ 4,7
August	+ 3,2	+ 1,4	+ 3,2	+ 4,1	+ 5,3	+ 1,3	+ 2,7	+ 6,1	+ 3,9	+ 4,2	+ 4,7
September	+ 3,2	+ 1,8	+ 3,0	+ 3,6	+ 5,2	+ 0,1	+ 2,6	+ 6,0	+ 3,8	+ 3,7	+ 4,8
Oktober	+ 2,7	+ 2,0	+ 2,9	+ 2,4	+ 5,0	- 3,2	+ 2,6	+ 5,9	+ 2,6	+ 3,9	+ 4,5
November	+ 2,6	+ 1,9	+ 2,5	+ 2,6	+ 4,7	- 2,1	+ 2,4	+ 5,8	+ 2,1	+ 3,8	+ 4,5
Dezember	+ 2,7	+ 1,8	+ 2,6	+ 3,0	+ 4,4	- 0,2	+ 2,5	+ 5,8	+ 2,4	+ 3,6	+ 3,6
1984 Januar	+ 2,7	+ 1,9	+ 2,6	+ 3,5	+ 4,1	+ 2,0	+ 2,4	+ 2,5	+ 2,9	+ 3,4	+ 2,9
Februar	+ 2,9	+ 1,9	+ 2,5	+ 4,1	+ 3,9	+ 4,3	+ 2,3	+ 2,4	+ 3,0	+ 3,1	+ 2,8
März	+ 3,1	+ 2,1	+ 2,6	+ 4,2	+ 3,7	+ 5,3	+ 2,4	+ 2,4	+ 4,1	+ 3,2	+ 2,9
April	+ 2,9	+ 1,7	+ 2,5	+ 3,9	+ 3,6	+ 4,5	+ 2,3	+ 2,3	+ 4,1	+ 3,0	+ 2,9
Mai	+ 2,7	+ 1,7	+ 2,6	+ 3,8	+ 3,5	+ 4,4	+ 2,2	+ 2,2	+ 3,0	+ 2,9	+ 2,8
Juni	+ 2,7	+ 1,7	+ 2,6	+ 3,6	+ 3,6	+ 3,9	+ 2,1	+ 2,0	+ 3,2	+ 3,1	+ 1,8
Juli	+ 2,2	+ 1,7	+ 2,4	+ 3,4	+ 3,4	+ 3,2	+ 1,8	+ 1,8	+ 1,7	+ 2,0	+ 1,7
August	+ 1,7	+ 1,5	+ 2,3	+ 2,8	+ 3,6	+ 0,6	+ 1,7	+ 1,6	- 0,2	+ 1,9	+ 1,7
September	+ 1,5	+ 0,8	+ 2,4	+ 3,1	+ 3,9	+ 1,4	+ 1,7	+ 1,6	- 0,6	+ 1,7	+ 1,6
Oktober	+ 2,1	+ 0,9	+ 2,4	+ 4,3	+ 4,1	+ 4,6	+ 1,6	+ 1,5	+ 1,9	+ 1,7	+ 1,7
November	+ 2,1	+ 0,8	+ 2,6	+ 3,8	+ 4,2	+ 2,8	+ 1,6	+ 1,4	+ 2,4	+ 1,9	+ 1,7
Dezember	+ 2,0	+ 0,6	+ 2,6	+ 3,6	+ 4,2	+ 2,6	+ 1,5	+ 1,4	+ 1,6	+ 2,0	+ 2,1
1985 Januar	+ 2,0	+ 0,6	+ 2,5	+ 3,9	+ 4,0	+ 3,6	+ 1,5	+ 1,3	+ 1,3	+ 1,9	+ 3,6
Februar											
März											
April											
Mai											
Juni											

**3 Preisindex für die Lebenshaltung**

(Mittelfristige Übersichten)

**3.2 Preisindex für die Lebenshaltung abgegrenzter Verbrauchergruppen**

3.2.1 Gliederung nach Hauptgruppen

Absolute Werte 1980 = 100

Jahr Monat	Gesamt- index	Hauptgruppe										
		Nahrungs- mittel, Getränke, Tabak- waren	Beklei- dung, Schuhe	Wohnungsmieten, Energie (ohne Kraftstoffe)			Möbel, Haushalts- geräte und andere Güter für die Haus- halts- führung	Güter für				
				zusammen	Woh- nungs- mieten	Energie (ohne Kraft- stoffe)		die Ge- sundheits- und Körper- pflege	Verkehr und Nach- richten- über- mittlung	Bildung, Unter- haltung, Freizeit	die pers. Ausstat- tung, Dienstlei- stungen des Beherber- gungsgewer- bes sowie Güter son- stiger Art	
<b>2-Personen-Haushalte von Renten- und Sozialhilfeempfängern</b>												
1981 D .....	106,1	105,0	105,0	107,9	104,5	116,5	105,6	104,7	107,8	104,1	105,9	
1982 D .....	112,1	110,9	109,6	114,5	109,9	126,0	110,4	115,4	112,4	108,3	111,0	
1983 D .....	115,9	113,3	112,8	119,1	116,2	126,5	113,5	124,6	116,2	113,0	114,8	
1984 D .....	118,7	115,4	115,5	123,4	120,8	130,1	115,7	126,8	117,5	117,1	116,8	
1983 Juli .....	116,3	114,2	112,8	119,2	116,5	125,9	113,7	124,8	116,4	113,5	115,6	
August .....	116,2	112,9	113,0	120,0	116,8	128,3	113,9	124,9	117,3	113,0	115,6	
September .....	116,4	112,9	113,5	120,3	117,2	128,3	114,2	125,1	117,6	113,5	115,7	
Oktober .....	116,4	112,9	113,8	120,3	117,5	127,5	114,4	125,4	117,2	114,2	115,7	
November .....	116,8	113,1	114,0	120,9	117,8	128,8	114,6	125,5	116,9	115,0	115,7	
Dezember .....	117,1	113,6	114,1	121,1	118,1	129,0	114,6	125,6	117,3	115,6	115,8	
1984 Januar .....	117,8	114,6	114,4	121,8	118,6	129,7	114,8	125,9	117,8	117,6	116,1	
Februar .....	118,3	115,8	114,5	122,0	119,0	129,6	115,0	126,1	117,6	117,2	116,1	
März .....	118,6	116,5	114,9	122,0	119,4	128,7	115,2	126,4	117,4	117,5	116,2	
April .....	118,7	116,8	115,0	122,3	119,8	128,9	115,4	126,5	117,3	116,8	116,3	
Mai .....	118,9	116,9	115,3	122,6	120,1	129,0	115,5	126,6	117,1	116,6	116,3	
Juni .....	119,3	117,4	115,3	122,9	120,5	129,1	115,5	126,7	117,7	117,3	117,1	
Juli .....	119,0	116,6	115,4	123,1	120,7	129,4	115,8	126,9	117,1	116,3	117,1	
August .....	118,5	114,9	115,5	123,5	121,2	129,5	115,9	126,9	116,7	116,2	117,1	
September .....	118,4	113,7	116,1	124,2	121,8	130,1	116,0	127,1	116,7	115,9	117,1	
Oktober .....	118,9	113,7	116,4	125,2	122,4	132,3	116,2	127,2	118,2	116,9	117,2	
November .....	119,2	113,9	116,8	125,6	122,8	132,6	116,5	127,3	118,1	118,1	117,2	
Dezember .....	119,3	114,0	116,8	125,7	123,1	132,3	116,5	127,4	118,1	118,8	117,4	
1985 Januar .....	120,1	115,3	117,0	126,3	123,5	133,5	116,6	127,7	118,1	120,6	118,3	
Februar .....												
März .....												
April .....												
Mai .....												
Juni .....												

**Einfache Lebenshaltung eines Kindes**

Jahr Monat	Gesamt- index	Hauptgruppe										
		Nahrungs- mittel, Getränke	Beklei- dung, Schuhe	Wohnungsmieten, Energie (ohne Kraftstoffe)			Möbel, Haushalts- geräte und andere Güter für die Haus- halts- führung	Güter für				
				zu- sammen	Woh- nungs- mieten	Energie (ohne Kraft- stoffe)		die Ge- sundheits- und Körper- pflege	Verkehr und Nach- richten- über- mittlung	Bildung, Unter- haltung, Freizeit	die pers. Ausstat- tung, Dienstlei- stungen des Beherber- gungsgewer- bes sowie Güter son- stiger Art	Ge- glättete Reihe für den Gesamt- index
1981 D .....	105,8	105,6	105,3	107,0	104,6	114,1	105,7	105,3	107,8	105,4	105,0	105,3
1982 D .....	111,0	110,4	110,0	113,2	110,0	122,7	110,7	110,7	119,5	111,5	109,6	110,7
1983 D .....	114,1	112,4	113,4	117,7	116,5	121,2	113,5	114,0	127,0	117,0	113,3	113,6
1984 D .....	117,0	115,0	116,2	122,2	121,0	125,6	115,9	116,5	128,6	119,7	116,4	116,7
1983 Juli .....	114,6	113,5	113,4	117,6	116,8	120,0	113,7	114,1	127,4	117,5	113,6	113,4
August .....	114,2	112,0	113,6	118,6	117,1	123,1	113,9	114,4	127,6	117,7	113,9	113,8
September .....	114,4	112,0	114,0	119,1	117,5	123,8	114,2	114,7	127,6	118,0	114,5	114,1
Oktober .....	114,4	111,8	114,3	119,1	117,8	123,0	114,4	115,0	126,5	118,3	114,7	114,3
November .....	114,8	112,3	114,6	119,8	118,1	124,8	114,6	115,2	126,5	118,4	114,8	114,7
Dezember .....	115,1	112,8	114,6	120,0	118,3	125,2	114,6	115,3	126,6	118,4	115,0	115,1
1984 Januar .....	115,8	113,8	114,9	120,7	118,9	125,9	114,8	115,6	128,7	118,6	115,2	115,4
Februar .....	116,6	115,3	115,1	121,0	119,2	126,3	115,0	115,8	128,8	118,9	115,5	115,7
März .....	117,2	116,5	115,5	120,8	119,7	124,3	115,4	116,0	128,8	119,2	115,9	116,0
April .....	117,6	117,0	115,6	121,1	120,0	124,5	115,5	116,1	128,4	119,4	116,0	116,2
Mai .....	118,0	117,8	115,9	121,2	120,4	123,6	115,7	116,3	127,4	119,5	116,2	116,3
Juni .....	118,7	119,0	116,0	121,7	120,7	124,4	115,8	116,4	128,5	119,7	116,4	116,6
Juli .....	117,7	116,8	116,1	121,7	120,9	123,9	116,0	116,6	128,6	119,9	116,5	116,7
August .....	116,7	114,3	116,2	122,1	121,5	123,9	116,1	116,7	129,2	119,9	116,6	116,9
September .....	116,1	112,3	116,8	123,1	122,1	125,7	116,3	116,8	129,2	120,1	116,9	117,2
Oktober .....	116,3	112,1	117,2	124,4	122,7	129,4	116,4	117,0	128,7	120,2	117,1	117,6
November .....	116,4	112,2	117,5	124,2	123,1	127,3	116,6	117,0	128,1	120,3	117,3	117,6
Dezember .....	116,5	112,3	117,6	124,5	123,3	128,0	116,7	117,1	128,7	120,5	117,5	117,7
1985 Januar .....	117,4	113,7	117,7	125,7	123,8	131,2	116,8	117,3	129,4	120,6	117,8	117,9
Februar .....												
März .....												
April .....												
Mai .....												
Juni .....												

**3 Preisindex für die Lebenshaltung**  
(Mittelfristige Übersichten)

**3.2 Preisindex für die Lebenshaltung abgegrenzter Verbrauchergruppen**

3.2.1 Gliederung nach Hauptgruppen

Relative Veränderungen gegenüber den entsprechenden Vorjahresergebnissen

Jahr Monat	Gesamt- index	Hauptgruppe										
		Nahrungs- mittel, Getränke, Tabak- waren	Beklei- dung, Schuhe	Wohnungsmieten, Energie (ohne Kraftstoffe)			Möbel, Haushalts- geräte und andere Güter für die Haus- halts- führung	Güter für				
				zu- sammen	Woh- nungs- mieten	Energie (ohne Kraft- stoffe)		die Ge- sundheits- und Körper- pflege	Verkehr und Nach- richten- über- mittlung	Bildung, Unter- haltung, Freizeit	die pers. Ausstat- tung, Dienstlei- stungen des Beherber- gungsgewer- bes sowie Güter son- stiger Art	
Prozent												
2-Personen-Haushalte von Renten- und Sozialhilfeempfängern												
1981 D .....	+ 6,1	+ 5,0	+ 5,0	+ 7,9	+ 4,5	+ 16,5	+ 5,6	+ 4,7	+ 7,8	+ 4,1	+ 5,9	
1982 D .....	+ 5,7	+ 5,6	+ 4,4	+ 6,1	+ 5,2	+ 8,2	+ 4,5	+ 10,2	+ 4,3	+ 4,0	+ 4,8	
1983 D .....	+ 3,4	+ 2,2	+ 2,9	+ 4,0	+ 5,7	+ 0,4	+ 2,8	+ 8,0	+ 3,4	+ 4,3	+ 3,4	
1984 D .....	+ 2,4	+ 1,9	+ 2,4	+ 3,6	+ 4,0	+ 2,8	+ 1,9	+ 1,8	+ 1,1	+ 3,6	+ 1,7	
1983 Juli .....	+ 2,8	+ 0,4	+ 2,9	+ 4,2	+ 5,8	+ 0,6	+ 2,8	+ 8,1	+ 2,2	+ 5,8	+ 3,4	
August .....	+ 3,4	+ 1,5	+ 3,0	+ 4,4	+ 5,6	+ 1,9	+ 2,6	+ 8,0	+ 2,8	+ 5,9	+ 3,4	
September ..	+ 3,5	+ 2,3	+ 2,9	+ 4,1	+ 5,6	+ 0,9	+ 2,6	+ 7,8	+ 2,7	+ 5,3	+ 3,5	
Oktober .....	+ 3,2	+ 2,6	+ 2,8	+ 3,2	+ 5,4	+ 1,6	+ 2,5	+ 7,8	+ 2,2	+ 5,4	+ 3,2	
November .....	+ 3,2	+ 2,4	+ 2,5	+ 3,2	+ 5,1	+ 0,7	+ 2,4	+ 7,6	+ 1,9	+ 5,4	+ 3,2	
Dezember .....	+ 3,2	+ 2,4	+ 2,6	+ 3,4	+ 4,8	+ 0,5	+ 2,3	+ 7,5	+ 1,8	+ 5,0	+ 2,6	
1984 Januar .....	+ 2,9	+ 2,5	+ 2,7	+ 3,7	+ 4,3	+ 2,0	+ 2,4	+ 1,9	+ 1,7	+ 4,9	+ 2,4	
Februar .....	+ 3,1	+ 2,8	+ 2,4	+ 3,9	+ 4,1	+ 3,5	+ 2,3	+ 1,9	+ 1,7	+ 4,5	+ 2,4	
März .....	+ 3,2	+ 3,1	+ 2,6	+ 3,9	+ 3,8	+ 4,3	+ 2,3	+ 1,9	+ 2,3	+ 4,8	+ 2,4	
April .....	+ 2,9	+ 2,5	+ 2,5	+ 3,6	+ 3,8	+ 3,5	+ 2,3	+ 2,1	+ 2,3	+ 4,6	+ 2,4	
Mai .....	+ 2,9	+ 2,5	+ 2,5	+ 3,7	+ 3,7	+ 3,9	+ 2,2	+ 2,0	+ 1,4	+ 4,7	+ 2,4	
Juni .....	+ 2,8	+ 2,4	+ 2,4	+ 3,5	+ 3,8	+ 3,1	+ 2,1	+ 1,9	+ 1,6	+ 5,0	+ 1,5	
Juli .....	+ 2,3	+ 2,1	+ 2,3	+ 3,3	+ 3,6	+ 2,8	+ 1,8	+ 1,7	+ 0,6	+ 2,5	+ 1,3	
August .....	+ 2,0	+ 1,8	+ 2,2	+ 2,9	+ 3,8	+ 0,9	+ 1,8	+ 1,6	- 0,5	+ 2,8	+ 1,3	
September ..	+ 1,7	+ 0,7	+ 2,3	+ 3,2	+ 3,9	+ 1,4	+ 1,6	+ 1,6	- 0,8	+ 2,1	+ 1,2	
Oktober .....	+ 2,1	+ 0,7	+ 2,3	+ 4,1	+ 4,2	+ 3,8	+ 1,6	+ 1,4	+ 0,9	+ 2,4	+ 1,3	
November .....	+ 2,1	+ 0,7	+ 2,5	+ 3,9	+ 4,2	+ 3,0	+ 1,7	+ 1,4	+ 1,0	+ 2,7	+ 1,3	
Dezember .....	+ 1,9	+ 0,4	+ 2,4	+ 3,8	+ 4,2	+ 2,6	+ 1,7	+ 1,4	+ 0,7	+ 2,8	+ 1,4	
1985 Januar .....	+ 2,0	+ 0,6	+ 2,3	+ 3,7	+ 4,1	+ 2,9	+ 1,6	+ 1,4	+ 0,3	+ 2,6	+ 1,9	
Februar .....												
März .....												
April .....												
Mai .....												
Juni .....												

Einfache Lebenshaltung eines Kindes

Jahr Monat	Gesamt- index	Hauptgruppe										
		Nahrungs- mittel, Getränke	Beklei- dung, Schuhe	Wohnungsmieten, Energie (ohne Kraftstoffe)			Möbel, Haushalts- geräte und andere Güter für die Haus- halts- führung	Güter für				
				zu- sammen	Woh- nungs- mieten	Energie (ohne Kraft- stoffe)		die Ge- sundheits- und Körper- pflege	Verkehr und Nach- richten- über- mittlung	Bildung, Unter- haltung, Freizeit	die pers. Ausstat- tung, Dienstlei- stungen des Beherber- gungsgewer- bes sowie Güter son- stiger Art	Ge- glättete Reihe für den Gesamt- index
Prozent												
1981 D .....	+ 5,8	+ 5,6	+ 5,3	+ 7,0	+ 4,6	+ 14,1	+ 5,7	+ 5,3	+ 7,8	+ 5,4	+ 5,0	+ 5,3
1982 D .....	+ 4,9	+ 4,5	+ 4,5	+ 5,8	+ 5,2	+ 7,5	+ 4,7	+ 5,1	+ 10,9	+ 5,8	+ 4,4	+ 5,1
1983 D .....	+ 2,8	+ 1,8	+ 3,1	+ 4,0	+ 5,9	- 2,1	+ 2,5	+ 3,0	+ 6,3	+ 4,9	+ 3,4	+ 2,6
1984 D .....	+ 2,5	+ 2,3	+ 2,5	+ 3,8	+ 3,9	+ 3,6	+ 2,1	+ 2,2	+ 1,3	+ 2,3	+ 2,7	+ 2,7
1983 Juli .....	+ 2,0	+ 0,2	+ 3,2	+ 4,1	+ 6,0	- 0,9	+ 2,4	+ 3,0	+ 3,2	+ 5,1	+ 3,5	+ 2,1
August .....	+ 3,0	+ 2,2	+ 3,2	+ 4,5	+ 5,9	+ 1,1	+ 2,5	+ 2,8	+ 3,3	+ 4,6	+ 3,5	+ 2,2
September ..	+ 3,2	+ 3,1	+ 3,0	+ 4,2	+ 5,8	- 0,1	+ 2,4	+ 2,8	+ 3,2	+ 4,3	+ 3,7	+ 2,1
Oktober .....	+ 3,3	+ 3,6	+ 2,9	+ 2,9	+ 5,6	- 3,6	+ 2,4	+ 2,8	+ 3,7	+ 4,4	+ 3,4	+ 1,9
November .....	+ 3,2	+ 3,7	+ 2,6	+ 3,1	+ 5,3	- 2,5	+ 2,4	+ 2,7	+ 3,7	+ 4,2	+ 3,3	+ 2,0
Dezember .....	+ 3,1	+ 3,5	+ 2,5	+ 3,4	+ 4,9	- 0,5	+ 2,3	+ 2,7	+ 2,2	+ 4,0	+ 3,3	+ 2,2
1984 Januar .....	+ 3,1	+ 3,5	+ 2,6	+ 3,9	+ 4,5	+ 2,1	+ 2,2	+ 2,7	+ 1,4	+ 3,7	+ 3,3	+ 2,3
Februar .....	+ 3,5	+ 4,0	+ 2,5	+ 4,4	+ 4,1	+ 5,3	+ 2,2	+ 2,7	+ 1,6	+ 3,2	+ 3,4	+ 2,5
März .....	+ 3,8	+ 4,7	+ 2,6	+ 4,4	+ 3,8	+ 6,3	+ 2,4	+ 2,7	+ 1,5	+ 3,2	+ 3,2	+ 2,7
April .....	+ 3,2	+ 3,6	+ 2,6	+ 4,2	+ 3,7	+ 5,7	+ 2,2	+ 2,6	+ 1,0	+ 2,8	+ 3,3	+ 2,7
Mai .....	+ 3,1	+ 3,3	+ 2,5	+ 3,9	+ 3,7	+ 4,7	+ 2,2	+ 2,6	+ 0,2	+ 2,2	+ 3,2	+ 2,7
Juni .....	+ 3,2	+ 3,7	+ 2,6	+ 4,0	+ 3,7	+ 4,6	+ 2,2	+ 2,4	+ 1,0	+ 2,0	+ 3,1	+ 3,0
Juli .....	+ 2,7	+ 2,9	+ 2,4	+ 3,5	+ 3,5	+ 3,3	+ 2,0	+ 2,2	+ 0,9	+ 2,0	+ 2,6	+ 2,9
August .....	+ 2,2	+ 2,1	+ 2,3	+ 3,0	+ 3,8	+ 0,6	+ 1,9	+ 2,0	+ 1,3	+ 1,9	+ 2,4	+ 2,7
September ..	+ 1,5	+ 0,3	+ 2,5	+ 3,4	+ 3,9	+ 1,5	+ 1,8	+ 1,8	+ 1,3	+ 1,8	+ 2,1	+ 2,7
Oktober .....	+ 1,7	+ 0,3	+ 2,5	+ 4,5	+ 4,2	+ 5,2	+ 1,7	+ 1,7	+ 1,7	+ 1,6	+ 2,1	+ 2,9
November .....	+ 1,4	- 0,1	+ 2,5	+ 3,7	+ 4,2	+ 2,0	+ 1,7	+ 1,6	+ 1,3	+ 1,6	+ 2,2	+ 2,5
Dezember .....	+ 1,2	- 0,4	+ 2,6	+ 3,8	+ 4,2	+ 2,2	+ 1,8	+ 1,6	+ 1,7	+ 1,8	+ 2,2	+ 2,3
1985 Januar .....	+ 1,4	- 0,1	+ 2,4	+ 4,1	+ 4,1	+ 4,2	+ 1,7	+ 1,5	+ 0,5	+ 1,7	+ 2,3	+ 2,2
Februar .....												
März .....												
April .....												
Mai .....												
Juni .....												

**3 Preisindex für die Lebenshaltung**

(Mittelfristige Übersichten)

**3.2 Preisindex für die Lebenshaltung abgegrenzter Verbrauchergruppen**

3.2.2 Gliederung nach Waren, Leistungen und Wohnungsnutzung

Absolute Werte 1980 = 100

Jahr Monat	Gesamt- index	Gesamt- index ohne Saisonwaren und Blumen	Verbrauchs- und Gebrauchsgüter				Dienst- leistungen und Repara- turen	Wohnungs- und Garagen- nutzung
			ins- gesamt	Nahrungsmittel		andere Verbrauchs- und Gebrauchs- güter		
				ins- gesamt	Saison- waren			

**4-Personen-Haushalte von Angestellten und Beamten mit höherem Einkommen**

1981 D .....	106,6	106,5	107,1	105,3	109,9	104,7	107,6	106,8	104,4
1982 D .....	112,2	112,2	112,1	110,3	112,8	110,0	112,7	113,4	110,2
1983 D .....	116,0	116,1	114,7	112,1	111,3	112,2	115,5	118,5	116,3
1984 D .....	118,7	118,8	117,1	114,0	119,3	113,4	118,0	121,1	120,5
1984 Januar .....	117,9	117,9	116,5	113,4	115,3	113,2	117,5	120,2	118,6
Februar .....	118,1	118,0	116,8	114,6	125,3	113,2	117,5	120,4	118,9
März .....	118,3	118,1	116,9	115,3	130,0	113,4	117,4	120,5	119,3
April .....	118,4	118,2	117,0	115,5	131,5	113,5	117,5	120,6	119,6
Mai .....	118,5	118,4	117,1	115,4	132,1	113,3	117,6	120,7	120,0
Juni .....	118,9	118,7	117,4	115,7	135,8	113,2	117,9	121,3	120,3
Juli .....	118,8	118,7	117,1	115,2	131,1	113,2	117,6	121,5	120,4
August .....	118,6	118,7	116,5	113,6	116,2	113,3	117,5	121,5	120,9
September .....	118,7	119,0	116,5	112,3	103,6	113,4	117,8	121,6	121,4
Oktober .....	119,4	119,7	117,6	112,3	102,2	113,6	119,2	121,7	122,0
November .....	119,6	119,8	117,8	112,6	104,3	113,6	119,4	121,7	122,3
Dezember .....	119,7	119,9	117,8	112,6	104,3	113,7	119,4	122,0	122,5
1985 Januar .....	120,5	120,5	118,5	113,9	115,8	113,7	119,9	123,5	122,9
Februar .....									
März .....									
April .....									
Mai .....									
Juni .....									

**4-Personen-Arbeitnehmerhaushalte mit mittlerem Einkommen**

1981 D .....	106,3	106,3	106,9	105,2	110,3	104,7	107,6	106,0	104,4
1982 D .....	112,0	112,0	112,5	110,4	113,0	110,1	113,4	111,8	110,1
1983 D .....	115,6	115,8	115,2	112,2	112,0	112,3	116,5	116,5	116,3
1984 D .....	118,4	118,3	117,4	114,2	120,5	113,5	118,9	119,3	120,6
1984 Januar .....	117,5	117,5	116,9	113,6	116,5	113,2	118,4	118,4	118,6
Februar .....	117,8	117,6	117,2	114,6	126,2	113,3	118,4	118,6	119,0
März .....	117,9	117,7	117,3	115,2	131,1	113,5	118,2	118,7	119,3
April .....	118,1	117,8	117,4	115,5	132,5	113,6	118,3	118,8	119,7
Mai .....	118,2	117,9	117,5	115,5	134,0	113,4	118,4	118,8	120,0
Juni .....	118,6	118,2	117,8	115,8	138,8	113,3	118,7	119,5	120,3
Juli .....	118,4	118,2	117,5	115,1	131,6	113,4	118,5	119,6	120,5
August .....	118,2	118,3	116,9	113,8	116,9	113,4	118,3	119,7	121,1
September .....	118,2	118,6	116,8	112,7	104,3	113,6	118,6	119,8	121,6
Oktober .....	119,0	119,3	117,8	112,7	103,4	113,7	120,0	119,9	122,2
November .....	119,2	119,5	118,1	113,0	105,3	113,8	120,2	120,0	122,6
Dezember .....	119,3	119,5	118,0	113,0	104,8	113,8	120,2	120,3	122,8
1985 Januar .....	119,9	120,0	118,7	114,0	115,3	113,9	120,7	121,3	123,2
Februar .....									
März .....									
April .....									
Mai .....									
Juni .....									

**2-Personen-Haushalte von Renten- und Sozialhilfeempfängern**

1981 D .....	106,1	106,0	106,8	105,6	110,4	104,8	107,6	105,9	104,5
1982 D .....	112,1	112,1	113,0	110,5	113,1	110,1	114,8	111,1	110,1
1983 D .....	115,9	116,0	115,8	112,2	111,7	112,3	118,3	115,2	116,5
1984 D .....	118,7	118,7	118,1	114,6	120,9	113,6	120,6	117,8	121,1
1984 Januar .....	117,8	117,8	117,5	113,8	116,5	113,4	120,2	117,2	118,9
Februar .....	118,3	118,0	118,1	115,3	126,9	113,5	120,1	117,3	119,3
März .....	118,6	118,1	118,5	116,2	132,1	113,7	120,0	117,5	119,7
April .....	118,7	118,3	118,6	116,5	133,7	113,8	120,1	117,5	120,0
Mai .....	118,9	118,3	118,7	116,6	135,9	113,6	120,1	117,5	120,4
Juni .....	119,3	118,5	119,1	117,3	142,4	113,4	120,4	117,9	120,7
Juli .....	119,0	118,5	118,5	116,2	133,9	113,4	120,2	117,9	120,9
August .....	118,5	118,7	117,6	114,0	117,2	113,5	120,2	117,9	121,5
September .....	118,4	119,0	117,1	112,3	103,6	113,6	120,5	118,0	122,1
Oktober .....	118,9	119,6	117,7	112,1	101,3	113,8	121,6	118,1	122,7
November .....	119,2	119,8	118,0	112,4	103,3	113,8	122,0	118,2	123,1
Dezember .....	119,3	119,9	118,1	112,5	103,5	113,9	122,0	118,3	123,3
1985 Januar .....	120,1	120,2	119,1	114,0	114,4	114,0	122,7	118,8	123,7
Februar .....									
März .....									
April .....									
Mai .....									
Juni .....									

### 3 Preisindex für die Lebenshaltung

(Mittelfristige Übersichten)

#### 3.2 Preisindex für die Lebenshaltung abgegrenzter Verbrauchergruppen

3.2.2 Gliederung nach Waren, Leistungen und Wohnungsnutzung

Relative Veränderungen gegenüber den entsprechenden Vorjahresergebnissen

Jahr Monat	Gesamt- index	Gesamt- index ohne Saisonwaren und Blumen	Verbrauchs- und Gebrauchsgüter				andere Verbrauchs- und Gebrauchs- güter	Dienst- leistungen und Repara- turen	Wohnungs- und Garagen- nutzung
			ins- gesamt	Nahrungsmittel		ins- gesamt			
				Saison- waren	sonstige Nahrungs- mittel				
Prozent									
4-Personen-Haushalte von Angestellten und Beamten mit höherem Einkommen									
1981 D .....	+ 6,6	+ 6,5	+ 7,1	+ 5,3	+ 9,9	+ 4,7	+ 7,6	+ 6,8	+ 4,4
1982 D .....	+ 5,3	+ 5,4	+ 4,7	+ 4,7	+ 2,6	+ 5,1	+ 4,7	+ 6,2	+ 5,6
1983 D .....	+ 3,4	+ 3,5	+ 2,3	+ 1,6	- 1,3	+ 2,0	+ 2,5	+ 4,5	+ 5,5
1984 D .....	+ 2,3	+ 2,3	+ 2,1	+ 1,7	+ 7,2	+ 1,1	+ 2,2	+ 2,2	+ 3,6
1984 Januar .....	+ 2,7	+ 2,5	+ 2,2	+ 2,7	+14,7	+ 1,3	+ 2,1	+ 2,9	+ 4,2
Februar .....	+ 2,8	+ 2,6	+ 2,5	+ 2,9	+15,5	+ 1,3	+ 2,4	+ 2,9	+ 3,8
März .....	+ 3,0	+ 2,9	+ 3,0	+ 3,0	+16,3	+ 1,3	+ 3,0	+ 2,7	+ 3,5
April .....	+ 2,9	+ 2,8	+ 2,7	+ 2,4	+ 9,7	+ 1,3	+ 2,9	+ 2,7	+ 3,4
Mai .....	+ 2,7	+ 2,6	+ 2,5	+ 2,3	+10,7	+ 1,2	+ 2,6	+ 2,6	+ 3,4
Juni .....	+ 2,6	+ 2,5	+ 2,5	+ 1,8	+ 7,4	+ 1,2	+ 2,7	+ 2,3	+ 3,4
Juli .....	+ 2,1	+ 2,1	+ 2,0	+ 1,8	+ 7,5	+ 1,0	+ 2,0	+ 2,0	+ 3,3
August .....	+ 1,7	+ 1,5	+ 1,1	+ 1,8	+ 8,4	+ 1,0	+ 1,0	+ 1,7	+ 3,4
September .....	+ 1,5	+ 1,5	+ 1,0	+ 0,7	- 0,5	+ 0,9	+ 0,9	+ 1,7	+ 3,5
Oktober .....	+ 2,1	+ 2,1	+ 1,9	+ 0,6	- 1,3	+ 0,9	+ 2,2	+ 1,7	+ 3,8
November .....	+ 2,1	+ 2,0	+ 1,8	+ 0,6	- 0,9	+ 0,8	+ 2,2	+ 1,6	+ 3,8
Dezember .....	+ 2,0	+ 2,0	+ 1,6	+ 0,3	- 2,6	+ 0,7	+ 2,0	+ 1,8	+ 3,8
1985 Januar .....	+ 2,2	+ 2,2	+ 1,7	+ 0,4	+ 0,4	+ 0,4	+ 2,0	+ 2,7	+ 3,6
Februar .....									
März .....									
April .....									
Mai .....									
Juni .....									
4-Personen-Arbeitnehmerhaushalte mit mittlerem Einkommen									
1981 D .....	+ 6,3	+ 6,3	+ 6,9	+ 5,2	+10,3	+ 4,7	+ 7,6	+ 6,0	+ 4,4
1982 D .....	+ 5,4	+ 5,4	+ 5,2	+ 4,9	+ 2,4	+ 5,2	+ 5,4	+ 5,5	+ 5,5
1983 D .....	+ 3,2	+ 3,4	+ 2,4	+ 1,6	- 0,9	+ 2,0	+ 2,7	+ 4,2	+ 5,6
1984 D .....	+ 2,4	+ 2,2	+ 1,9	+ 1,8	+ 7,6	+ 1,1	+ 2,1	+ 2,4	+ 3,7
1984 Januar .....	+ 2,7	+ 2,4	+ 2,1	+ 2,6	+15,5	+ 1,3	+ 1,9	+ 3,3	+ 4,2
Februar .....	+ 2,9	+ 2,6	+ 2,4	+ 2,8	+16,4	+ 1,3	+ 2,3	+ 3,3	+ 3,9
März .....	+ 3,1	+ 2,8	+ 2,8	+ 2,9	+18,1	+ 1,3	+ 2,8	+ 3,3	+ 3,6
April .....	+ 2,9	+ 2,7	+ 2,5	+ 2,4	+11,1	+ 1,3	+ 2,7	+ 3,2	+ 3,5
Mai .....	+ 2,7	+ 2,5	+ 2,4	+ 2,4	+11,4	+ 1,3	+ 2,4	+ 3,0	+ 3,4
Juni .....	+ 2,7	+ 2,4	+ 2,3	+ 2,0	+ 9,2	+ 1,2	+ 2,6	+ 2,6	+ 3,4
Juli .....	+ 2,2	+ 2,0	+ 1,9	+ 1,9	+ 8,5	+ 1,2	+ 2,0	+ 2,0	+ 3,3
August .....	+ 1,7	+ 1,5	+ 1,1	+ 1,7	+ 7,9	+ 1,0	+ 0,9	+ 1,8	+ 3,6
September .....	+ 1,5	+ 1,5	+ 0,9	+ 0,7	- 1,6	+ 1,0	+ 0,9	+ 1,7	+ 3,7
Oktober .....	+ 2,1	+ 2,1	+ 1,7	+ 0,7	- 1,6	+ 0,9	+ 2,1	+ 1,7	+ 4,0
November .....	+ 2,1	+ 2,1	+ 1,7	+ 0,7	- 1,7	+ 0,9	+ 2,1	+ 1,8	+ 4,1
Dezember .....	+ 2,0	+ 2,0	+ 1,4	+ 0,4	- 3,8	+ 0,7	+ 1,9	+ 1,9	+ 4,0
1985 Januar .....	+ 2,0	+ 2,1	+ 1,5	+ 0,4	- 1,0	+ 0,6	+ 1,9	+ 2,4	+ 3,9
Februar .....									
März .....									
April .....									
Mai .....									
Juni .....									
2-Personen-Haushalte von Renten- und Sozialhilfeempfängern									
1981 D .....	+ 6,1	+ 6,0	+ 6,8	+ 5,6	+10,4	+ 4,8	+ 7,6	+ 5,9	+ 4,5
1982 D .....	+ 5,7	+ 5,8	+ 5,8	+ 4,6	+ 2,4	+ 5,1	+ 6,7	+ 4,9	+ 5,4
1983 D .....	+ 3,4	+ 3,5	+ 2,5	+ 1,5	- 1,2	+ 2,0	+ 3,1	+ 3,7	+ 5,8
1984 D .....	+ 2,4	+ 2,3	+ 2,0	+ 2,1	+ 8,2	+ 1,2	+ 1,9	+ 2,3	+ 3,9
1984 Januar .....	+ 2,9	+ 2,5	+ 2,3	+ 3,3	+16,6	+ 1,4	+ 1,7	+ 3,2	+ 4,4
Februar .....	+ 3,1	+ 2,6	+ 2,6	+ 3,7	+18,8	+ 1,4	+ 2,0	+ 3,2	+ 4,1
März .....	+ 3,2	+ 2,7	+ 3,0	+ 4,0	+20,3	+ 1,5	+ 2,3	+ 3,2	+ 3,8
April .....	+ 2,9	+ 2,7	+ 2,6	+ 3,1	+12,7	+ 1,5	+ 2,2	+ 3,2	+ 3,6
Mai .....	+ 2,9	+ 2,5	+ 2,5	+ 3,0	+12,7	+ 1,4	+ 2,1	+ 3,0	+ 3,7
Juni .....	+ 2,8	+ 2,5	+ 2,4	+ 2,7	+10,9	+ 1,3	+ 2,3	+ 2,8	+ 3,7
Juli .....	+ 2,3	+ 2,0	+ 2,1	+ 2,4	+ 9,4	+ 1,2	+ 2,0	+ 1,6	+ 3,5
August .....	+ 2,0	+ 1,8	+ 1,6	+ 2,1	+ 8,3	+ 1,1	+ 1,3	+ 1,5	+ 3,8
September .....	+ 1,7	+ 1,8	+ 1,0	+ 0,6	- 2,4	+ 1,0	+ 1,3	+ 1,4	+ 3,9
Oktober .....	+ 2,1	+ 2,2	+ 1,6	+ 0,4	- 3,2	+ 1,0	+ 2,3	+ 1,5	+ 4,2
November .....	+ 2,1	+ 2,2	+ 1,5	+ 0,4	- 2,9	+ 0,9	+ 2,2	+ 1,5	+ 4,2
Dezember .....	+ 1,9	+ 2,1	+ 1,2	- 0,1	- 4,7	+ 0,6	+ 2,0	+ 1,5	+ 4,1
1985 Januar .....	+ 2,0	+ 2,0	+ 1,4	+ 0,2	- 1,8	+ 0,5	+ 2,1	+ 1,4	+ 4,0
Februar .....									
März .....									
April .....									
Mai .....									
Juni .....									

## 4 Index der Einzelhandelspreise

(Mittelfristige Übersichten)

## 4.1 Institutionelle Gliederung

1976 = 100

Jahr Monat	Einzelhandel insgesamt	Einzelhandel <sup>1)</sup> mit								
		Nahrungs- und Genuß- mitteln und Gemischt- waren	Textil- waren, Schuhen	Metall- waren, Hausrat, Wohn- bedarf	Elektro- u. opti- schen Erzeug- nissen, Uhren	Papier- waren, Druck- erzeug- nissen	Phar- mazeut., kosmet. u.ä. Erzeug- nissen	Kohle, Mineralöl- erzeug- nissen	Fahr- zeugen, Maschinen, Büroein- richtungen	sonstigen Waren
1979 D .....	110,1	107,7	114,1	112,1	104,4	107,9	107,8	134,6	109,9	108,3
1980 D .....	116,1	111,8	120,7	120,2	114,5	112,0	112,8	154,0	115,1	114,5
1981 D .....	122,2	117,1	126,8	128,6	118,2	118,0	118,1	177,2	119,1	120,9
1982 D .....	128,6	125,0	132,4	134,8	120,8	125,0	121,9	184,9	126,0	125,5
1983 D .....	131,7	127,8	136,2	138,8	122,5	130,6	128,1	178,8	129,7	127,7
1984 D .....	134,5	130,0	139,4	142,3	123,8	133,6	131,1	185,4	134,1	131,0
1980 Januar .....	113,4	109,9	117,8	115,8	110,3	109,6	109,9	150,6	111,8	112,5
Februar .....	114,2	110,5	118,6	117,1	112,6	110,0	110,5	152,7	112,1	113,3
März .....	114,9	110,9	119,5	118,0	113,9	111,1	111,3	151,9	113,8	114,0
April .....	115,6	111,7	119,9	118,6	114,7	111,3	111,9	152,8	115,6	114,8
Mai .....	116,2	112,3	120,2	119,4	114,8	111,6	112,2	157,7	115,7	115,1
Juni .....	116,6	113,1	120,4	119,9	114,9	112,0	112,6	155,4	115,9	115,5
Juli .....	116,8	113,4	120,6	120,6	115,0	112,2	112,9	153,8	116,0	114,4
August .....	116,7	112,8	121,0	121,3	115,1	112,3	113,4	150,8	116,4	113,4
September .....	116,5	111,9	121,9	122,1	115,4	112,6	114,2	148,6	115,9	113,3
Oktober .....	116,7	111,2	122,5	122,6	115,7	113,1	114,6	153,0	116,0	114,3
November .....	117,4	111,8	123,1	123,3	116,0	113,8	114,8	157,2	116,1	115,9
Dezember .....	118,0	112,6	123,3	123,5	116,0	114,1	115,1	163,7	116,1	117,3
1981 Januar .....	119,0	114,0	124,0	124,4	116,4	114,5	115,4	165,1	116,1	119,9
Februar .....	119,7	114,8	124,7	125,5	116,7	115,4	116,6	168,3	116,4	120,1
März .....	120,7	115,9	125,3	126,5	117,2	116,1	117,1	173,9	116,9	121,0
April .....	121,5	117,4	125,7	127,3	117,7	116,8	117,5	173,4	117,0	120,7
Mai .....	122,3	118,5	126,2	128,2	118,1	117,4	118,0	170,9	119,1	121,8
Juni .....	122,6	118,6	126,5	128,5	118,2	117,9	118,2	171,9	119,7	121,2
Juli .....	122,7	118,1	126,7	129,1	118,3	118,2	118,6	176,6	119,8	120,4
August .....	122,5	116,5	127,0	129,5	118,5	118,6	118,7	184,2	120,2	119,3
September .....	123,1	116,7	127,9	130,2	118,9	119,2	119,1	187,8	120,6	119,8
Oktober .....	123,5	117,4	128,7	130,8	119,1	120,2	119,3	183,7	120,7	120,6
November .....	124,3	118,2	129,5	131,5	119,5	120,8	119,4	185,4	120,8	122,6
Dezember .....	124,7	118,8	129,6	131,8	119,5	121,1	119,5	184,7	121,7	123,6
1982 Januar .....	125,7	120,4	130,0	132,4	119,7	121,8	119,7	188,2	123,1	125,6
Februar .....	126,2	121,4	130,7	133,4	120,2	122,5	120,0	181,4	123,3	126,4
März .....	126,4	122,1	131,2	133,8	120,4	122,9	120,2	174,7	123,4	126,5
April .....	127,3	123,6	131,5	134,1	120,4	123,6	120,5	175,4	125,5	126,4
Mai .....	128,4	125,1	132,0	134,6	120,6	124,0	121,2	179,9	126,1	127,4
Juni .....	130,1	129,4	132,2	134,8	120,8	125,1	121,6	181,0	126,3	126,8
Juli .....	130,0	128,8	132,4	135,1	120,8	125,5	121,8	182,3	126,4	124,4
August .....	129,2	126,4	132,6	135,3	120,9	125,9	122,1	183,3	127,0	122,5
September .....	129,4	125,6	133,3	135,7	121,1	126,3	122,6	187,8	127,1	123,6
Oktober .....	129,8	125,2	133,8	136,0	121,3	127,1	123,8	195,9	127,2	124,3
November .....	130,3	125,6	134,2	136,2	121,5	127,5	124,2	196,4	128,4	125,4
Dezember .....	130,4	126,1	134,3	136,2	121,5	127,6	124,5	192,0	128,1	126,6
1983 Januar .....	130,6	126,9	134,6	136,7	121,6	127,9	125,6	185,5	127,3	128,7
Februar .....	130,7	127,5	134,9	137,3	122,0	128,5	126,4	177,9	127,5	128,6
März .....	130,6	127,6	135,2	137,7	122,2	128,9	126,6	169,8	127,5	128,3
April .....	130,9	128,0	135,4	138,0	122,3	129,8	127,0	171,1	127,5	127,9
Mai .....	131,5	128,5	135,8	138,3	122,4	130,0	127,5	172,6	129,5	127,9
Juni .....	131,8	128,9	135,9	138,5	122,4	130,5	127,6	174,1	129,6	128,4
Juli .....	132,0	128,5	136,1	139,2	122,6	131,3	129,1	175,7	130,6	126,6
August .....	131,9	127,3	136,4	139,5	122,8	131,4	129,3	182,1	131,0	125,7
September .....	132,2	127,4	136,9	139,9	123,0	131,7	129,4	183,5	131,4	126,3
Oktober .....	132,3	127,3	137,3	140,1	123,0	131,9	129,6	181,9	131,6	127,0
November .....	132,7	127,7	137,6	140,4	123,1	132,3	129,7	184,8	131,6	128,2
Dezember .....	133,0	128,1	137,7	140,4	123,1	132,4	129,9	186,4	131,7	129,1
1984 Januar .....	133,5	128,8	138,1	140,8	123,2	132,5	129,4	187,4	132,6	131,4
Februar .....	134,0	129,8	138,3	141,2	123,3	133,0	130,3	187,6	133,4	131,0
März .....	134,3	130,5	138,7	141,8	123,5	133,3	130,7	183,1	133,6	131,6
April .....	134,6	131,0	138,8	142,0	123,6	133,4	131,1	183,3	133,6	131,4
Mai .....	134,8	131,4	139,2	142,3	123,7	133,5	131,3	181,7	133,6	131,3
Juni .....	135,1	132,0	139,2	142,4	123,8	133,6	130,7	183,7	133,7	132,6
Juli .....	134,8	131,4	139,3	142,5	123,9	133,8	131,0	181,4	133,7	130,3
August .....	134,2	129,8	139,4	142,5	123,9	133,9	131,2	180,3	133,7	129,6
September .....	134,2	128,6	140,1	142,8	124,0	133,9	131,4	184,0	134,3	128,9
Oktober .....	134,7	128,6	140,5	143,0	124,1	134,1	131,7	193,3	135,0	129,2
November .....	134,9	128,8	140,8	143,2	124,2	134,2	132,0	188,8	136,0	131,7
Dezember .....	135,1	129,0	140,9	143,2	124,2	134,4	132,2	189,7	136,0	132,5
1985 Januar .....	135,8	130,1	141,1	143,5	124,2	134,8	132,4	195,1	136,1	135,0
Februar .....										
März .....										
April .....										
Mai .....										
Juni .....										
Juli .....										
August .....										
September .....										
Oktober .....										
November .....										
Dezember .....										

1) Nähere Beschreibung siehe S. 23.

## 4 Index der Einzelhandelspreise

(Mittelfristige Übersichten)

## 4.2 Gliederung nach Waren

(Systematik nach dem Güterverzeichnis für den Privaten Verbrauch, Ausgabe 1963)

1976 = 100

Jahr Monat	Einzelhandel insgesamt	Hauptgruppe <sup>1)</sup>							Persönliche Aus- stattung; sonstige Waren
		Nahrungs- und Genuß- mittel	Kleidung, Schuhe	Brenn- stoffe	Übrige Waren für die Haushalts- führung	Waren			
						für Verkehrs- zwecke	für die Körper- und Gesund- heits- pflege	für Bil- dungs- und Unter- haltungs- zwecke	
1979 D	110,1	107,7	113,6	146,1	110,1	110,6	107,3	102,4	111,1
1980 D	116,1	111,8	120,0	166,8	116,7	117,6	112,2	104,9	133,2
1981 D	122,2	117,0	125,9	192,3	123,7	123,7	117,5	108,8	138,2
1982 D	128,6	125,0	131,5	203,3	129,6	129,9	121,3	112,9	140,0
1983 D	131,7	127,8	135,5	194,9	133,2	133,1	127,4	115,1	142,8
1984 D	134,5	130,0	138,9	203,7	136,1	137,2	130,3	116,4	145,0
1980 Januar	113,4	109,8	117,2	166,1	113,3	113,2	109,4	103,2	125,3
Februar	114,2	110,5	117,9	166,2	114,2	114,4	109,9	103,7	129,8
März	114,9	110,8	118,7	164,7	115,3	116,1	110,7	104,4	132,1
April	115,6	111,7	119,0	165,1	115,5	118,0	111,3	104,6	133,6
Mai	116,2	112,3	119,5	171,8	116,2	118,3	111,6	104,8	133,8
Juni	116,6	113,1	119,6	168,1	116,6	118,5	112,0	105,1	133,7
Juli	116,8	113,4	119,9	165,7	116,9	118,7	112,3	105,1	133,9
August	116,7	112,8	120,2	161,3	117,2	119,0	112,8	105,2	134,2
September	116,5	111,8	121,1	158,3	117,8	118,4	113,5	105,4	134,5
Oktober	116,7	111,0	121,6	164,8	118,3	118,4	114,1	105,6	135,2
November	117,4	111,6	122,4	170,7	119,2	118,7	114,3	106,0	135,8
Dezember	118,0	112,3	122,6	179,1	119,5	119,1	114,6	106,1	136,0
1981 Januar	119,0	113,9	123,2	180,3	120,5	119,3	114,9	106,4	136,6
Februar	119,7	114,6	123,8	184,1	121,2	119,7	116,1	106,9	137,0
März	120,7	115,8	124,4	191,0	122,0	120,5	116,6	107,5	137,3
April	121,5	117,4	124,7	187,3	122,5	121,6	116,9	107,9	137,8
Mai	122,3	118,5	125,3	183,4	123,5	123,6	117,4	108,4	138,2
Juni	122,6	118,6	125,5	184,0	123,7	124,4	117,6	108,7	138,4
Juli	122,7	118,1	125,7	189,8	124,0	124,8	117,9	108,9	138,4
August	122,5	116,3	126,0	200,0	124,2	125,6	118,1	109,1	138,4
September	123,1	116,5	126,8	203,8	124,7	126,3	118,5	109,7	138,7
Oktober	123,5	117,2	127,6	199,1	125,3	126,0	118,7	110,1	139,0
November	124,3	118,1	128,7	202,5	126,4	125,8	118,8	110,7	139,5
Dezember	124,7	118,7	128,9	202,4	126,8	126,3	119,0	110,9	139,2
1982 Januar	125,7	120,3	129,2	208,7	127,5	127,2	119,1	111,1	139,4
Februar	126,2	121,3	129,8	199,9	128,4	127,0	119,5	111,8	139,7
März	126,4	122,0	130,3	191,5	128,8	126,6	119,7	112,1	139,8
April	127,3	123,7	130,5	193,9	129,1	128,1	120,0	112,4	139,6
Mai	128,4	125,3	131,3	199,2	129,8	129,0	120,6	112,8	139,6
Juni	130,1	129,7	131,4	198,5	129,8	129,8	121,0	112,9	139,6
Juli	130,0	129,1	131,5	198,1	129,7	130,7	121,3	113,1	139,6
August	129,2	126,4	131,7	199,9	129,7	131,3	121,5	113,3	139,7
September	129,4	125,6	132,4	206,0	130,2	131,5	122,0	113,4	140,1
Oktober	129,8	125,1	132,8	216,3	130,4	132,1	123,2	113,8	140,6
November	130,3	125,5	133,6	217,1	130,9	133,2	123,5	113,8	140,9
Dezember	130,4	126,1	133,7	210,9	131,2	132,7	123,8	113,8	141,1
1983 Januar	130,6	126,9	133,9	203,2	131,8	131,4	124,9	114,0	141,3
Februar	130,7	127,5	134,2	193,3	132,2	131,2	125,7	114,2	141,9
März	130,6	127,6	134,5	184,3	132,5	130,2	125,9	114,5	142,2
April	130,9	128,1	134,7	187,0	132,6	130,0	126,3	114,8	142,3
Mai	131,5	128,5	135,2	187,4	132,8	132,4	126,8	114,9	142,5
Juni	131,8	128,9	135,3	189,1	133,0	132,6	126,9	115,1	142,7
Juli	132,0	128,6	135,5	190,7	133,2	133,8	128,3	115,4	143,0
August	131,9	127,3	135,7	198,4	133,3	134,7	128,6	115,5	143,2
September	132,2	127,3	136,3	200,2	133,7	135,2	128,7	115,6	143,6
Oktober	132,3	127,2	136,6	198,0	133,9	135,3	128,8	115,7	143,7
November	132,7	127,5	137,1	203,0	134,4	135,1	129,0	115,7	143,8
Dezember	133,0	128,0	137,2	204,2	134,6	135,4	129,2	115,8	143,8
1984 Januar	133,5	128,7	137,5	206,2	135,1	136,2	128,6	115,8	144,0
Februar	134,0	129,7	137,7	207,1	135,4	136,6	129,6	116,0	144,2
März	134,3	130,5	138,1	201,1	135,8	136,6	129,9	116,2	144,5
April	134,6	131,1	138,2	201,2	135,9	136,6	130,4	116,3	144,7
Mai	134,8	131,5	138,6	198,5	136,0	136,6	130,5	116,3	144,9
Juni	135,1	132,2	138,6	200,8	136,2	136,9	129,9	116,4	145,0
Juli	134,8	131,5	138,7	198,4	136,0	136,6	130,2	116,5	145,1
August	134,2	129,7	138,9	198,2	136,1	136,2	130,4	116,5	145,2
September	134,2	128,5	139,5	203,5	136,2	136,8	130,5	116,6	145,4
Oktober	134,7	128,5	139,8	213,1	136,3	138,7	130,9	116,7	145,6
November	134,9	128,6	140,4	206,9	136,9	139,6	131,1	116,8	145,8
Dezember	135,1	128,9	140,4	208,8	137,1	139,4	131,3	116,9	145,8
1985 Januar	135,8	129,9	140,6	217,3	137,6	139,3	131,6	117,0	145,9
Februar									
März									
April									
Mai									
Juni									
Juli									
August									
September									
Oktober									
November									
Dezember									

1) Nähere Beschreibung siehe S. 24.

**4 Index der Einzelhandelspreise**

(Mittelfristige Übersichten)

**4.3 Gliederung nach Waren**

(Systematik nach dem Warenverzeichnis für die Binnenhandelstatistik, Ausgabe 1978)

1976 = 100

Jahr Monat	Einzelhandel insgesamt	Hauptbereich <sup>1)</sup>									
		Nahrungsmittel, Getränke, Tabakwaren	Textilien, Bekleidung, Pelzwaren, Schuhe, Leder- und Galanteriewaren	Elektro- und optische Erzeugnisse, Uhren, Schmuck, Spielwaren, Musikinstrumente	Möbel, Holz- und Formstoffwaren	Papier, Papierwaren, Schreibartikel, Druckereierzeugnisse, Büromaschinen	Eisenwaren, Hausrat, Sport- und Campingartikel	Fahrzeuge, Maschinen, Farben, Lacke, Tapeten	Wasch- und Putzmittel, Hygieneartikel, Körperpflege- und Arzneimittel	Brennstoffe, Mineralöl- erzeugnisse	lebende Tiere, Pflanzen, Futter- und Düngemittel
1979 D	110,1	107,7	113,1	102,6	113,6	105,4	108,6	110,2	106,6	134,1	108,3
1980 D	116,1	111,8	119,3	110,4	122,6	109,2	115,2	115,5	111,2	154,1	112,6
1981 D	122,2	117,0	125,3	113,7	132,6	114,8	121,5	119,5	116,3	177,9	117,9
1982 D	128,6	125,0	131,1	116,2	139,1	120,7	127,3	126,6	120,1	185,1	121,3
1983 D	131,7	127,8	134,9	117,4	143,4	125,6	131,1	130,5	125,6	179,1	123,3
1984 D	134,5	130,0	138,1	118,2	147,2	128,4	134,2	134,9	128,0	185,3	126,3
<b>1980</b>											
Januar	113,4	109,8	116,6	107,1	117,7	107,0	111,4	112,1	108,6	150,2	113,2
Februar	114,2	110,5	117,2	108,8	119,0	107,3	112,7	112,4	109,0	152,7	113,6
März	114,9	110,8	118,0	109,8	119,8	108,4	113,7	114,8	109,7	151,9	114,3
April	115,6	111,7	118,4	110,5	120,6	108,6	114,1	115,8	110,3	152,9	115,0
Mai	116,2	112,3	118,8	110,6	121,7	108,9	115,2	116,0	110,6	157,7	114,2
Juni	116,6	113,1	119,0	110,7	122,2	109,3	115,4	116,2	111,0	155,5	114,3
Juli	116,8	113,4	119,3	110,8	123,0	109,4	115,7	116,4	111,3	153,9	111,1
August	116,7	112,8	119,7	111,0	123,9	109,5	116,1	116,8	111,8	151,0	108,7
September	116,5	111,8	120,4	111,1	124,9	109,8	116,5	116,3	112,5	149,0	108,2
Oktober	116,7	111,0	121,0	111,3	125,6	110,3	116,7	116,4	112,9	153,2	110,1
November	117,4	111,6	121,7	111,6	126,5	110,9	117,7	116,5	113,2	157,3	113,0
Dezember	118,0	112,3	121,9	111,7	126,7	111,2	117,7	116,6	113,4	163,9	115,3
<b>1981</b>											
Januar	119,0	113,9	122,5	112,0	127,8	111,6	118,2	116,6	113,8	165,3	120,5
Februar	119,7	114,6	123,2	112,2	129,0	112,4	118,8	116,8	114,8	168,6	120,2
März	120,7	115,8	123,8	112,7	130,2	113,0	119,5	117,3	115,3	174,2	121,0
April	121,5	117,4	124,2	113,0	130,9	113,6	120,2	117,4	115,6	174,3	118,7
Mai	122,3	118,5	124,7	113,5	132,3	114,1	121,4	119,4	116,0	171,7	120,1
Juni	122,6	118,6	125,0	113,7	132,6	114,7	121,7	120,0	116,3	172,8	118,2
Juli	122,7	118,1	125,3	113,8	133,2	114,9	122,1	120,1	116,7	177,6	115,6
August	122,5	116,3	125,6	113,9	133,6	115,3	122,4	120,6	116,8	185,3	112,7
September	123,1	116,5	126,4	114,3	134,4	115,9	122,7	120,9	117,2	189,0	113,3
Oktober	123,5	117,2	127,0	114,5	135,1	116,8	123,2	121,1	117,4	184,8	114,6
November	124,3	118,1	128,1	115,1	136,0	117,4	124,0	121,3	117,6	186,2	118,6
Dezember	124,7	118,7	128,3	115,1	136,3	117,7	124,3	122,2	117,7	185,3	120,8
<b>1982</b>											
Januar	125,7	120,3	128,7	115,3	136,9	118,2	124,5	123,6	117,9	188,4	124,9
Februar	126,2	121,3	129,4	115,7	137,9	118,9	125,3	123,9	118,4	181,5	126,0
März	126,4	122,0	129,9	115,9	138,2	119,2	125,7	124,1	118,6	174,7	126,1
April	127,3	123,7	130,1	116,0	138,5	119,9	126,2	126,2	118,8	175,0	124,7
Mai	128,4	125,3	130,9	116,1	139,0	120,2	127,4	126,8	119,4	179,4	125,0
Juni	130,1	129,7	131,0	116,3	139,1	120,5	127,6	126,9	119,8	180,8	122,0
Juli	130,0	129,1	131,1	116,3	139,4	120,7	127,9	127,0	120,1	182,7	116,9
August	129,2	126,4	131,4	116,3	139,5	121,1	128,0	127,7	120,4	183,8	113,7
September	129,4	125,6	131,9	116,5	140,0	121,5	128,3	127,8	120,8	188,3	116,3
Oktober	129,8	125,1	132,3	116,6	140,2	122,3	128,5	127,8	121,9	196,6	117,4
November	130,3	125,5	133,0	116,6	140,5	122,7	129,0	128,9	122,2	197,0	119,7
Dezember	130,4	126,1	133,1	116,6	140,5	122,7	129,0	128,7	122,5	192,7	122,6
<b>1983</b>											
Januar	130,6	126,9	133,3	116,7	141,1	123,1	129,2	127,9	123,5	185,9	127,8
Februar	130,7	127,5	133,6	117,0	141,8	123,6	129,6	128,2	124,1	178,4	127,5
März	130,6	127,6	133,9	117,2	142,2	124,0	129,9	128,3	124,3	170,0	127,0
April	130,9	128,1	134,1	117,3	142,5	124,9	130,2	128,3	124,6	171,0	125,2
Mai	131,5	128,5	134,6	117,3	142,9	125,0	130,8	130,3	125,0	172,7	123,9
Juni	131,8	128,9	134,6	117,4	143,0	125,6	130,9	130,4	125,1	174,2	124,8
Juli	132,0	128,6	134,9	117,5	143,8	126,2	131,4	131,3	126,4	176,0	120,2
August	131,9	127,3	135,2	117,6	144,2	126,4	131,7	131,7	126,6	182,5	117,5
September	132,2	127,3	135,6	117,7	144,6	126,6	132,1	132,2	126,7	183,9	118,5
Oktober	132,3	127,2	135,9	117,8	144,8	126,8	132,2	132,4	126,9	182,3	120,0
November	132,7	127,5	136,4	117,7	145,2	127,1	132,8	132,4	126,9	185,0	122,7
Dezember	133,0	128,0	136,5	117,7	145,2	127,3	132,9	132,4	127,1	186,7	124,2
<b>1984</b>											
Januar	133,5	128,7	136,8	117,7	145,6	127,4	133,0	133,4	126,7	187,6	129,2
Februar	134,0	129,7	137,0	117,8	146,2	127,8	133,3	134,1	127,5	187,6	127,7
März	134,3	130,5	137,3	117,9	146,7	128,1	133,7	134,4	127,7	183,0	128,7
April	134,6	131,1	137,5	118,1	146,9	128,2	133,9	134,4	128,1	183,1	127,1
Mai	134,8	131,5	137,9	118,1	147,2	128,3	134,0	134,4	128,2	181,5	125,9
Juni	135,1	132,2	137,9	118,2	147,4	128,4	134,1	134,5	127,7	183,5	127,9
Juli	134,8	131,5	138,0	118,2	147,4	128,5	134,3	134,5	127,9	181,2	123,7
August	134,2	129,7	138,1	118,2	147,3	128,6	134,4	134,5	128,1	180,0	123,3
September	134,2	128,5	138,7	118,3	147,7	128,7	134,6	135,1	128,2	183,7	122,1
Oktober	134,7	128,5	139,0	118,4	147,8	128,8	134,8	135,7	128,6	193,5	122,1
November	134,9	128,6	139,5	118,5	148,0	128,9	134,9	136,8	128,7	189,1	128,3
Dezember	135,1	128,9	139,6	118,5	148,0	129,3	134,9	136,8	128,9	189,9	130,1
<b>1985</b>											
Januar	135,8	129,9	139,8	118,5	148,4	129,6	135,0	136,8	129,1	195,1	135,4
Februar											
März											
April											
Mai											
Juni											
Juli											
August											
September											
Oktober											
November											
Dezember											

1) Nähere Beschreibung siehe S. 25.



**5 Preisindex für die Lebenshaltung aller privaten Haushalte und für abgegrenzte Verbraucherggruppen**  
**auf Originalbasis und umbasiert**  
(Langfristige Übersichten)

5.1 Gesamtlebenshaltung auf Originalbasis und umbasiert auf 1976 = 100 und auf 1970 = 100

Jahr Monat	Preisindex für die Gesamtlebenshaltung											
	Aller privaten Haushalte			4-Personen-Haushalte von Angestellten und Beamten mit höherem Einkommen			4-Personen-Arbeitnehmerhaushalte mit mittlerem Einkommen			2-Personen-Haushalte von Renten- und Sozialhilfeempfängern		
	1980=100	1976=100	1970=100	1980=100	1976=100	1970=100	1980=100	1976=100	1970=100	1980=100	1976=100	1970=100
1971 D	64,1	74,9	105,3	64,1	75,1	105,4	64,8	75,2	105,1	64,2	74,0	104,7
1972 D	67,7	79,1	111,1	67,5	79,1	111,1	68,3	79,2	110,7	67,8	78,1	110,6
1973 D	72,4	84,6	118,8	72,1	84,5	118,7	72,9	84,6	118,2	72,7	83,8	118,5
1974 D	77,4	90,5	127,1	77,2	90,5	127,1	77,9	90,3	126,3	77,5	89,3	126,3
1975 D	82,0	95,9	134,7	81,8	95,9	134,7	82,6	95,8	134,0	82,6	95,2	134,7
1976 D	85,6	100	140,4	85,3	100	140,4	86,3	100	139,9	86,8	100	141,5
1977 D	88,7	103,7	145,6	88,5	103,7	145,6	89,3	103,5	144,8	89,8	103,5	146,5
1978 D	91,1	106,5	149,5	91,0	106,7	149,8	91,6	106,1	148,4	91,8	105,7	149,6
1979 D	94,9	110,9	155,7	94,8	111,1	156,1	95,0	110,2	154,0	94,9	109,3	154,7
1980 D	100	116,9	164,1	100	117,2	164,6	100	115,9	162,1	100	115,2	163,1
1981 D	106,3	124,3	174,5	106,6	124,9	175,4	106,3	123,3	172,3	106,1	122,3	173,0
1982 D	111,9	130,8	183,7	112,2	131,5	184,7	112,0	129,8	181,5	112,1	129,1	182,7
1983 D	115,6	135,1	189,7	116,0	135,9	191,0	115,6	134,0	187,4	115,9	133,5	188,9
1984 D	118,4	138,3	194,3	118,7	139,1	195,5	118,4	137,2	191,9	118,7	136,8	193,6
1973 Januar	70,2	82,0	115,2	70,0	82,0	115,1	70,8	82,1	114,8	70,6	81,4	115,2
1973 Februar	70,7	82,6	116,0	70,4	82,5	115,9	71,3	82,7	115,6	71,2	82,0	116,0
1973 März	71,2	83,2	116,8	70,9	83,1	116,7	71,8	83,2	116,3	71,5	82,4	116,6
1973 April	71,6	83,7	117,5	71,3	83,5	117,3	72,2	83,7	117,1	72,0	83,0	117,5
1973 Mai	72,1	84,2	118,2	71,6	83,9	117,9	72,6	84,2	117,7	72,6	83,7	118,4
1973 Juni	72,5	84,7	119,0	72,0	84,4	118,5	73,0	84,6	118,3	73,0	84,1	119,0
1973 Juli	72,7	84,9	119,3	72,4	84,8	119,1	73,2	84,9	118,7	73,0	84,1	119,0
1973 August	72,7	84,9	119,3	72,5	84,9	119,2	73,2	84,9	118,7	72,8	83,9	119,0
1973 September	72,7	85,0	119,4	72,6	85,1	119,5	73,3	85,0	118,9	72,9	84,0	118,8
1973 Oktober	73,3	85,7	120,3	73,1	85,7	120,3	73,9	85,7	119,8	73,2	84,4	119,5
1973 November	74,2	86,7	121,8	74,0	86,7	121,7	74,7	86,6	121,1	74,4	85,7	121,2
1973 Dezember	74,9	87,5	122,9	74,5	87,3	122,6	75,2	87,2	121,9	75,0	86,4	122,3
1974 Januar	75,4	88,1	123,7	75,0	87,9	123,4	75,8	87,9	122,9	75,8	87,3	123,5
1974 Februar	76,1	88,9	124,8	75,6	88,6	124,5	76,3	88,5	123,8	76,0	87,6	123,9
1974 März	76,2	89,1	125,2	76,0	89,0	125,0	76,7	88,9	124,3	76,2	87,8	124,3
1974 April	76,7	89,6	125,9	76,5	89,6	125,8	77,2	89,5	125,2	76,7	88,4	125,1
1974 Mai	77,2	90,2	126,7	76,9	90,1	126,5	77,6	90,0	125,8	77,3	89,1	126,1
1974 Juni	77,5	90,6	127,2	77,1	90,3	126,8	77,9	90,3	126,3	77,7	89,5	126,6
1974 Juli	77,7	90,8	127,5	77,5	90,8	127,5	78,2	90,6	126,7	77,8	89,6	126,8
1974 August	77,8	90,9	127,7	77,7	91,1	127,9	78,2	90,7	126,8	77,7	89,5	126,6
1974 September	78,0	91,2	128,1	78,0	91,4	128,3	78,5	91,0	127,2	77,8	89,7	126,9
1974 Oktober	78,5	91,7	128,8	78,3	91,8	129,0	78,9	91,5	127,9	78,2	90,1	127,5
1974 November	79,0	92,3	129,7	78,9	92,5	129,9	79,5	92,2	128,9	79,0	91,0	128,7
1974 Dezember	79,2	92,6	130,1	79,1	92,7	130,2	79,8	92,5	129,3	79,3	91,4	129,3
1975 Januar	80,0	93,5	131,3	79,8	93,5	131,3	80,5	93,3	130,5	80,1	92,3	130,6
1975 Februar	80,4	94,0	132,0	80,3	94,1	132,1	80,9	93,8	131,2	80,6	92,9	131,4
1975 März	80,8	94,4	132,6	80,6	94,5	132,7	81,3	94,3	131,9	81,1	93,4	132,2
1975 April	81,4	95,1	133,6	81,2	95,2	133,7	81,9	95,0	132,9	81,8	94,3	133,4
1975 Mai	81,9	95,7	134,4	81,6	95,6	134,3	82,5	95,6	133,7	82,4	95,0	134,5
1975 Juni	82,5	96,4	135,4	82,1	96,2	135,1	83,1	96,3	134,6	83,3	96,0	135,9
1975 Juli	82,5	96,4	135,4	82,2	96,3	135,2	83,1	96,3	134,7	83,4	96,1	136,0
1975 August	82,4	96,3	135,2	82,2	96,3	135,3	83,1	96,3	134,6	83,1	95,8	135,6
1975 September	82,8	96,8	135,9	82,6	96,8	136,0	83,4	96,7	135,2	83,5	96,2	136,1
1975 Oktober	83,0	97,0	136,3	82,9	97,2	136,5	83,7	97,0	135,7	83,7	96,5	136,5
1975 November	83,3	97,3	136,7	83,2	97,5	136,9	83,9	97,3	136,1	83,9	96,7	136,9
1975 Dezember	83,5	97,6	137,1	83,4	97,7	137,2	84,2	97,6	136,5	84,4	97,2	137,6
1976 Januar	84,2	98,4	138,2	84,0	98,4	138,2	84,9	98,4	137,6	85,3	98,3	139,1
1976 Februar	84,7	99,0	139,0	84,4	98,9	138,9	85,4	99,0	138,4	85,9	99,0	140,1
1976 März	84,9	99,2	139,3	84,6	99,1	139,2	85,7	99,3	138,9	86,4	99,5	140,8
1976 April	85,4	99,8	140,2	85,2	99,8	140,2	86,2	99,9	139,7	87,0	100,2	141,8
1976 Mai	85,6	100,0	140,4	85,3	100,0	140,4	86,4	100,2	140,1	87,1	100,4	142,1
1976 Juni	85,7	100,2	140,7	85,5	100,2	140,7	86,5	100,3	140,3	87,2	100,5	142,2
1976 Juli	85,6	100,0	140,4	85,3	100,0	140,4	86,3	100,0	139,8	86,6	99,8	141,2
1976 August	85,8	100,3	140,9	85,6	100,3	140,9	86,5	100,3	140,3	87,0	100,3	141,9
1976 September	85,9	100,4	141,0	85,7	100,4	141,0	86,6	100,4	140,4	86,9	100,1	141,6
1976 Oktober	86,1	100,6	141,3	85,9	100,6	141,3	86,7	100,5	140,5	87,0	100,2	141,8
1976 November	86,3	100,8	141,6	86,1	100,9	141,7	86,9	100,7	140,8	87,2	100,5	142,2
1976 Dezember	86,6	101,2	142,1	86,4	101,3	142,3	87,2	101,1	141,4	87,7	101,0	142,9
1977 Januar	87,5	102,2	143,5	87,1	102,1	143,4	88,1	102,1	142,8	88,6	102,1	144,5
1977 Februar	87,8	102,6	144,1	87,5	102,5	144,0	88,4	102,5	143,3	89,1	102,7	145,3
1977 März	88,1	102,9	144,5	87,7	102,8	144,4	88,7	102,8	143,8	89,3	102,9	145,6
1977 April	88,4	103,3	145,1	88,2	103,4	145,2	89,1	103,3	144,5	89,7	103,4	146,3
1977 Mai	88,7	103,7	145,6	88,5	103,7	145,6	89,4	103,6	144,9	90,1	103,8	146,9
1977 Juni	89,1	104,1	146,2	88,8	104,0	146,1	89,6	103,9	145,3	90,5	104,3	147,6
1977 Juli	88,9	103,9	145,9	88,7	103,9	145,9	89,5	103,8	145,2	90,2	103,9	147,0
1977 August	89,0	104,0	146,1	88,8	104,0	146,1	89,5	103,8	145,2	90,0	103,7	146,7
1977 September	89,1	104,1	146,2	88,8	104,1	146,2	89,5	103,8	145,2	89,9	103,6	146,6
1977 Oktober	89,2	104,2	146,3	89,0	104,3	146,5	89,7	104,0	145,4	90,0	103,7	146,7
1977 November	89,3	104,4	146,6	89,2	104,5	146,8	89,8	104,1	145,6	90,2	103,9	147,0
1977 Dezember	89,6	104,7	147,0	89,4	104,8	147,2	90,1	104,4	146,0	90,4	104,2	147,4
1978 Januar	90,1	105,3	147,9	89,9	105,4	148,0	90,6	105,0	146,8	91,0	104,9	148,4
1978 Februar	90,5	105,8	148,6	90,4	105,9	148,7	91,0	105,5	147,5	91,5	105,4	149,1
1978 März	90,8	106,1	149,0	90,6	106,2	149,2	91,3	105,8	147,9	91,7	105,7	149,6
1978 April	91,1	106,4	149,4	90,9	106,5	149,6	91,5	106,1	148,4	92,2	106,2	150,3
1978 Mai	91,2	106,6	149,7	91,1	106,8	150,0	91,8	106,4	148,8	92,2	106,2	150,3
1978 Juni	91,5	106,9	150,1	91,3	107,0	150,3	92,0	106,6	149,1	92,3	106,4	150,6
1978 Juli	91,3	106,7	149,9	91,2	106,9	150,2	91,8	106,4	148,8	92,0	106,0	150,0
1978 August	91,2	106,6	149,7	91,1	106,8	150,0	91,6	106,2	148,5	91,6	105,5	149,3
1978 September	91,1	106,5	149,6	91,1	106,8	150,0	91,5	106,1	148,4	91,3	105,2	148,9
1978 Oktober	91,2	106,6	149,7	91,2	106,9	150,1	91,6	106,2	148,5	91,4	105,3	149,0
1978 November	91,5	106,9	150,1	91,5	107,2	150,6	91,9	106,5	148,9	91,7	105,7	149,6
1978 Dezember	91,8	107,3	150,7	91,8	107,6	151,1	92,1	106,8	149,3	92,1	106,1	150,1

5 Preisindex für die Lebenshaltung aller privaten Haushalte und für abgegrenzte Verbrauchergruppen

auf Originalbasis und umbasiert

(Langfristige Übersichten)

5.1 Gesamtlebenshaltung auf Originalbasis und umbasiert auf 1976 = 100 und auf 1970 = 100

Jahr Monat	Preisindex für die Gesamtlebenshaltung											
	Aller privaten Haushalte			4-Personen-Haushalte von Angestellten und Beamten mit höherem Einkommen			4-Personen- Arbeitnehmerhaushalte mit mittlerem Einkommen			2-Personen-Haushalte von Renten- und Sozialhilfeempfängern		
	1980=100	1976=100	1970=100	1980=100	1976=100	1970=100	1980=100	1976=100	1970=100	1980=100	1976=100	1970=100
1979 Januar	92,7	108,3	152,1	92,6	108,5	152,4	92,9	107,7	150,6	93,0	107,2	151,7
1979 Februar	93,1	108,8	152,8	93,0	109,0	153,1	93,3	108,2	151,3	93,5	107,7	152,4
1979 März	93,5	109,3	153,5	93,5	109,6	153,9	93,8	108,7	152,0	94,0	108,3	153,3
1979 April	94,0	109,9	154,4	94,0	110,1	154,6	94,3	109,3	152,8	94,4	108,8	154,0
1979 Mai	94,3	110,2	154,8	94,2	110,4	155,1	94,5	109,6	153,3	94,8	109,2	154,5
1979 Juni	94,8	110,8	155,6	94,8	111,1	156,0	95,0	110,1	154,0	95,0	109,5	154,9
1979 Juli	95,4	111,5	156,6	95,3	111,7	156,9	95,5	110,7	154,8	95,3	109,8	155,4
1979 August	95,5	111,6	156,7	95,6	112,0	157,3	95,7	110,9	155,1	95,1	109,6	155,1
1979 September	95,8	111,9	157,2	95,8	112,3	157,7	95,9	111,2	155,5	95,3	109,8	155,4
1979 Oktober	96,0	112,2	157,6	96,1	112,6	158,1	96,1	111,4	155,8	95,6	110,1	155,8
1979 November	96,4	112,6	158,1	96,4	113,0	158,7	96,4	111,8	156,3	96,0	110,6	156,5
1979 Dezember	96,8	113,1	158,8	96,8	113,4	159,3	96,9	112,3	157,0	96,5	111,2	157,4
1980 Januar	97,3	113,7	159,7	97,2	113,9	160,0	97,3	112,8	157,7	97,2	112,0	158,5
1980 Februar	98,5	115,1	161,7	98,4	115,3	162,0	98,5	114,2	159,6	98,3	113,3	160,3
1980 März	99,0	115,7	162,5	98,9	115,9	162,8	99,0	114,8	160,5	99,2	114,3	161,8
1980 April	99,4	116,2	163,1	99,4	116,5	163,6	99,4	115,2	161,1	99,6	114,8	162,4
1980 Mai	99,9	116,7	164,0	99,8	116,9	164,3	99,9	115,8	161,9	100,1	115,3	163,2
1980 Juni	100,3	117,2	164,6	100,3	117,5	165,1	100,3	116,3	162,6	100,5	115,8	163,9
1980 Juli	100,4	117,3	164,8	100,5	117,8	165,4	100,5	116,5	162,9	100,7	116,0	164,2
1980 August	100,5	117,4	165,0	100,5	117,8	165,4	100,5	116,5	162,9	100,5	115,8	163,9
1980 September	100,5	117,4	165,0	100,6	117,9	165,6	100,5	116,5	162,9	100,3	115,6	163,6
1980 Oktober	100,7	117,7	165,3	100,8	118,1	165,9	100,7	116,7	163,2	100,5	115,8	163,9
1980 November	101,4	118,5	166,4	101,5	118,9	167,1	101,4	117,6	164,3	101,2	116,6	165,0
1980 Dezember	102,1	119,3	167,6	102,1	119,6	168,1	102,1	118,4	165,5	101,9	117,4	166,2
1981 Januar	103,1	120,5	169,2	103,4	121,2	170,2	103,1	119,5	167,1	103,1	118,8	168,1
1981 Februar	103,8	121,3	170,4	104,1	122,0	171,4	103,8	120,3	168,2	103,8	119,6	169,3
1981 März	104,6	122,2	171,7	104,8	122,8	172,5	104,5	121,1	169,4	104,6	120,5	170,6
1981 April	105,3	123,0	172,8	105,5	123,6	173,7	105,3	122,1	170,7	105,4	121,4	171,9
1981 Mai	105,7	123,5	173,5	105,9	124,1	174,3	105,7	122,5	171,3	105,9	122,0	172,7
1981 Juni	106,1	124,0	174,1	106,4	124,7	175,1	106,1	123,0	172,0	106,2	122,4	173,2
1981 Juli	106,8	124,8	175,3	107,1	125,5	176,3	106,8	123,8	173,1	106,6	122,8	173,8
1981 August	107,1	125,2	175,8	107,3	125,7	176,6	107,1	124,2	173,6	106,5	122,7	173,7
1981 September	107,7	125,9	176,8	108,0	126,6	177,8	107,7	124,9	174,6	106,8	123,1	174,2
1981 Oktober	108,1	126,3	177,4	108,3	126,9	178,3	108,1	125,3	175,2	107,4	123,8	175,1
1981 November	108,6	126,9	178,2	108,9	127,6	179,3	108,7	126,0	176,2	108,2	124,7	176,4
1981 Dezember	109,0	127,4	178,9	109,2	128,0	179,8	109,0	126,4	176,7	108,7	125,3	177,3
1982 Januar	109,8	128,3	180,2	110,2	129,1	181,4	109,9	127,4	178,1	109,9	126,6	179,2
1982 Februar	110,1	128,7	180,7	110,5	129,5	181,9	110,1	127,6	178,4	110,4	127,2	180,0
1982 März	110,1	128,7	180,7	110,5	129,5	181,9	110,1	127,6	178,4	110,6	127,4	180,4
1982 April	110,4	129,0	181,2	110,8	129,8	182,4	110,5	128,1	179,1	111,2	128,1	181,3
1982 Mai	111,2	129,9	182,5	111,5	130,7	183,5	111,2	128,9	180,2	112,0	129,1	182,6
1982 Juni	112,4	131,3	184,5	112,5	131,8	185,2	112,4	130,3	182,2	113,0	130,2	184,3
1982 Juli	112,6	131,6	184,8	112,9	132,3	185,8	112,8	130,8	182,8	113,1	130,3	184,4
1982 August	112,5	131,5	184,6	112,7	132,1	185,5	112,6	130,5	182,5	112,4	129,5	183,3
1982 September	112,9	131,9	185,3	113,1	132,5	186,2	112,9	130,9	183,0	112,5	129,6	183,4
1982 Oktober	113,4	132,5	186,1	113,6	133,1	187,0	113,4	131,5	183,8	112,8	130,0	183,9
1982 November	113,7	132,9	186,6	113,9	133,5	187,5	113,7	131,8	184,3	113,2	130,4	184,6
1982 Dezember	114,0	133,2	187,1	114,2	133,8	188,0	113,9	132,0	184,6	113,5	130,8	185,1
1983 Januar	114,4	133,7	187,8	114,8	134,5	189,0	114,4	132,6	185,4	114,5	131,9	186,7
1983 Februar	114,5	133,8	187,9	114,9	134,6	189,1	114,5	132,7	185,6	114,7	132,2	187,0
1983 März	114,4	133,7	187,8	114,8	134,5	189,0	114,4	132,6	185,4	114,9	132,4	187,4
1983 April	114,7	134,0	188,3	115,1	134,9	189,5	114,8	133,1	186,1	115,3	132,9	188,0
1983 Mai	115,0	134,4	188,8	115,4	135,2	190,0	115,1	133,4	186,5	115,6	133,2	188,5
1983 Juni	115,4	134,9	189,4	115,9	135,8	190,8	115,5	133,9	187,2	116,0	133,7	189,2
1983 Juli	115,8	135,3	190,1	116,3	136,3	191,4	115,9	134,4	187,8	116,3	134,0	189,6
1983 August	116,2	135,8	190,7	116,6	136,6	191,9	116,2	134,7	188,3	116,2	133,9	189,5
1983 September	116,5	136,1	191,2	116,9	137,0	192,4	116,5	135,1	188,8	116,4	134,1	189,8
1983 Oktober	116,7	136,4	191,5	117,1	137,2	192,8	116,7	135,3	189,1	116,8	134,6	190,5
1983 November	116,9	136,7	191,8	117,4	137,6	193,3	117,0	135,6	189,6	117,1	134,9	191,0
1983 Dezember	117,0	136,7	192,0	117,4	137,6	193,3	117,0	135,6	189,6	117,1	134,9	191,0
1984 Januar	117,5	137,3	192,9	117,9	138,2	194,1	117,5	136,2	190,4	117,8	135,7	192,1
1984 Februar	117,8	137,7	193,3	118,1	138,4	194,4	117,8	136,6	190,9	118,3	136,3	192,9
1984 März	117,9	137,8	193,5	118,3	138,6	194,7	117,9	136,7	191,1	118,6	136,7	193,4
1984 April	118,1	138,0	193,8	118,4	138,7	194,9	118,1	136,9	191,4	118,7	136,8	193,6
1984 Mai	118,2	138,1	194,0	118,5	138,9	195,1	118,2	137,0	191,6	118,9	137,0	193,9
1984 Juni	118,6	138,6	194,7	118,9	139,3	195,7	118,6	137,5	192,2	119,3	137,5	194,5
1984 Juli	118,4	138,4	194,3	118,8	139,2	195,6	118,4	137,3	191,9	119,0	137,1	194,0
1984 August	118,2	138,1	194,0	118,6	139,0	195,2	118,2	137,0	191,6	118,5	136,5	193,2
1984 September	118,3	138,2	194,2	118,7	139,1	195,4	118,2	137,0	191,6	118,4	136,4	193,1
1984 Oktober	119,0	139,1	195,3	119,4	139,9	196,5	119,0	138,0	192,9	118,9	137,0	193,9
1984 November	119,2	139,3	195,6	119,6	140,1	196,9	119,2	138,2	193,2	119,2	137,3	194,4
1984 Dezember	119,3	139,4	195,8	119,7	140,3	197,0	119,3	138,3	193,4	119,3	137,5	194,5
1985 Januar	120,0	140,2	197,0	120,5	141,2	198,4	119,9	139,0	194,3	120,1	138,4	195,8
1985 Februar												
1985 März												
1985 April												
1985 Mai												
1985 Juni												
1985 Juli												
1985 August												
1985 September												
1985 Oktober												
1985 November												
1985 Dezember												



**5 Preisindex für die Lebenshaltung aller privaten Haushalte und für  
abgegrenzte Verbrauchergruppen auf Originalbasis und umbasiert**  
(Langfristige Übersichten)

**5.3 Preisindex für die Lebenshaltung aller privaten Haushalte: Gesamtindex mit Wohnungsmieten  
und für abgegrenzte Verbrauchergruppen umbasiert auf 1962 = 100**

Jahr Monat	Preisindex für die Lebenshaltung									4-Personen- Haushalte von Ange- stellten und Beamten mit höherem Einkommen	2-Personen- Haushalte von Renten- und Sozialhilfe- empfängern
	Gesamtindex	darunter Wohnungsmiete									
		insgesamt	Altbauwohnungen				Neubauwohnungen				
			zusammen	aus der Zeit		zusammen	sozialer Wohnungsbau aus der Zeit nach dem 20.6.1948	freifinan- zierter Wohnungsbau aus der Zeit nach dem 20.6.1948			
zusammen	vor dem 1.4.1924	vom 1.4.1924 bis zum 20.6.1948									
1973 D .....	145,7	192,1	208,4	208,8	207,2	183,3	187,3	181,6	144,3	149,4	
1974 D .....	155,8	201,4	218,6	218,5	218,1	192,1	198,3	189,2	154,6	159,2	
1975 D .....	165,1	214,0	233,1	232,4	233,6	203,8	215,4	197,7	163,8	169,8	
1976 D .....	172,1	224,6	246,1	245,1	247,1	213,2	227,8	205,4	170,8	178,3	
1977 D .....	178,5	232,2	256,4	255,6	257,0	219,5	235,0	211,3	177,1	184,6	
1978 D .....	183,3	239,0	265,3	265,4	264,8	225,5	241,2	217,0	182,2	188,5	
1979 D .....	190,8	246,7	274,6	274,4	274,4	232,5	249,3	223,5	189,9	194,9	
1980 D .....	201,1	259,1	289,0	289,9	288,6	243,7	264,7	232,8	200,2	205,5	
1981 D .....	213,9	270,5	303,3	304,7	302,6	253,9	276,9	241,8	213,4	218,0	
1982 D .....	225,1	284,2	319,4	319,9	319,2	266,4	292,2	252,6	224,6	230,2	
1983 D .....	232,5	299,5	339,2	339,7	339,1	279,6	310,1	262,7	232,2	238,0	
1984 D .....	238,1	310,9	354,4	353,9	354,8	289,2	322,1	270,9	237,7	244,0	
1980 Januar .....	195,7	253,6	282,9	282,3	283,1	238,6	258,1	228,4	194,6	199,7	
1980 Februar .....	198,1	254,9	284,1	284,0	284,3	239,8	259,4	229,8	197,0	202,0	
1980 März .....	199,1	256,2	285,8	286,1	285,7	241,0	261,0	231,0	198,0	203,8	
1980 April .....	199,9	257,2	286,9	287,5	286,9	242,0	262,3	231,4	199,0	204,6	
1980 Mai .....	200,9	258,3	288,1	289,0	287,7	243,0	263,7	232,1	199,8	205,7	
1980 Juni .....	201,7	258,8	288,4	289,3	288,0	243,5	264,5	232,6	200,8	206,5	
1980 Juli .....	201,9	259,8	289,5	291,0	288,9	244,4	265,8	233,3	201,2	206,9	
1980 August .....	202,1	260,6	290,4	291,6	289,7	245,2	266,8	234,0	201,2	206,5	
1980 September .....	202,1	261,4	291,6	293,3	290,9	245,9	267,6	234,7	201,4	206,1	
1980 Oktober .....	202,5	261,9	292,4	294,2	291,5	246,4	268,4	234,9	201,8	206,5	
1980 November .....	203,9	262,7	293,3	294,5	292,9	247,1	269,0	235,6	203,2	207,9	
1980 Dezember .....	205,4	263,4	294,5	295,6	294,1	247,4	269,2	236,1	204,4	209,4	
1981 Januar .....	207,4	264,2	295,6	297,1	294,9	248,3	270,3	237,0	207,0	211,8	
1981 Februar .....	208,8	265,0	296,5	298,0	295,8	249,1	271,1	237,7	208,4	213,3	
1981 März .....	210,4	266,6	298,2	299,7	297,5	250,3	272,4	238,9	209,8	214,9	
1981 April .....	211,8	267,8	300,2	302,0	299,5	251,5	273,7	239,8	211,2	216,5	
1981 Mai .....	212,6	269,1	302,0	303,2	301,3	252,5	275,0	240,5	212,0	217,6	
1981 Juni .....	213,4	270,2	303,4	304,6	302,7	253,2	276,1	241,2	213,0	218,2	
1981 Juli .....	214,8	271,2	304,3	305,8	303,6	254,2	277,4	242,1	214,4	219,0	
1981 August .....	215,4	272,3	305,2	306,9	304,5	255,7	278,7	243,5	214,8	218,8	
1981 September .....	216,6	273,3	306,9	308,4	306,2	256,4	279,8	244,0	219,4	219,4	
1981 Oktober .....	217,4	274,6	308,0	309,3	307,3	257,6	281,4	244,9	216,8	220,7	
1981 November .....	218,4	275,6	309,2	310,4	308,5	258,6	282,7	245,6	218,0	222,3	
1981 Dezember .....	219,2	276,4	310,4	311,3	309,9	259,3	284,0	246,1	218,6	223,3	
1982 Januar .....	220,8	277,9	311,8	312,4	311,7	260,8	285,6	247,5	220,6	225,8	
1982 Februar .....	221,4	279,0	313,2	313,3	313,1	261,8	286,4	248,7	221,2	226,8	
1982 März .....	221,4	280,3	314,7	315,3	314,6	263,0	287,5	249,8	221,2	227,2	
1982 April .....	222,0	281,1	315,3	315,9	314,8	263,9	288,5	250,8	221,8	228,5	
1982 Mai .....	223,7	282,4	317,0	317,7	316,6	264,7	289,9	251,4	223,2	230,1	
1982 Juni .....	226,1	283,4	318,7	318,5	318,9	265,7	290,7	252,4	225,2	232,2	
1982 Juli .....	226,5	284,9	320,2	320,8	320,0	266,9	292,2	253,3	226,0	232,4	
1982 August .....	226,3	286,0	321,6	322,0	321,5	267,8	293,6	254,0	225,6	230,9	
1982 September .....	227,1	287,0	323,1	323,7	322,6	268,8	295,2	254,7	226,4	231,1	
1982 Oktober .....	228,1	288,1	324,2	324,9	324,1	269,8	297,0	255,2	227,4	231,8	
1982 November .....	228,7	289,6	325,7	326,6	325,2	271,3	299,1	256,1	228,0	232,6	
1982 Dezember .....	229,3	290,9	327,1	327,8	327,0	272,5	301,0	257,0	228,6	233,2	
1983 Januar .....	230,1	293,2	330,6	330,7	330,7	274,4	303,6	258,4	229,8	235,2	
1983 Februar .....	230,3	294,8	332,9	333,3	332,7	275,6	305,5	259,1	230,0	235,7	
1983 März .....	230,1	296,3	335,2	336,2	334,8	277,1	307,3	260,3	229,8	236,1	
1983 April .....	230,7	297,6	336,4	337,1	336,2	278,1	308,4	261,2	230,4	236,9	
1983 Mai .....	231,3	298,7	337,5	338,2	337,1	279,1	309,7	262,2	231,0	237,5	
1983 Juni .....	232,1	299,2	338,7	339,7	338,2	279,5	310,2	262,6	232,0	238,3	
1983 Juli .....	232,9	300,2	340,1	341,1	339,7	280,3	311,0	263,3	232,8	238,9	
1983 August .....	233,7	301,0	341,3	342,0	340,8	281,0	311,6	264,0	233,4	238,7	
1983 September .....	234,3	302,0	342,7	343,5	342,5	281,7	312,4	264,7	234,0	239,1	
1983 Oktober .....	234,3	302,8	344,2	343,7	344,6	282,0	313,2	265,0	234,0	239,1	
1983 November .....	234,7	303,6	345,3	344,9	345,4	282,7	313,7	265,7	234,4	240,0	
1983 Dezember .....	235,3	304,1	345,9	345,5	346,3	283,2	314,2	266,1	235,0	240,6	
1984 Januar .....	236,3	305,7	348,2	347,5	348,6	284,4	315,8	267,0	236,0	242,0	
1984 Februar .....	236,9	306,4	349,4	349,0	349,8	285,4	316,6	268,0	236,4	243,1	
1984 März .....	237,1	307,5	350,8	351,0	350,9	286,1	317,1	268,9	236,8	243,7	
1984 April .....	237,5	308,5	352,0	351,6	352,4	286,9	318,2	269,6	237,0	243,9	
1984 Mai .....	237,7	309,3	352,8	353,0	352,9	287,8	319,2	270,3	237,0	244,3	
1984 Juni .....	238,5	310,3	354,3	354,5	354,1	288,3	320,3	270,8	238,0	245,1	
1984 Juli .....	238,1	310,6	354,9	354,8	355,0	288,8	320,8	271,0	237,8	244,5	
1984 August .....	237,7	311,9	355,4	355,0	355,8	290,3	323,5	271,7	237,4	243,5	
1984 September .....	237,9	313,2	356,6	356,2	357,0	291,7	326,1	272,4	237,6	243,3	
1984 Oktober .....	239,3	314,7	358,6	357,1	359,6	292,9	328,0	273,3	239,0	244,3	
1984 November .....	239,7	315,8	359,8	358,2	360,4	293,9	329,6	273,8	239,4	244,9	
1984 Dezember .....	239,9	316,3	360,3	358,5	361,3	294,4	330,4	274,0	239,6	245,1	
1985 Januar .....	241,4	317,3	362,1	361,1	362,5	295,1	331,7	274,5	241,2	246,7	
1985 Februar .....											
1985 März .....											
1985 April .....											
1985 Mai .....											
1985 Juni .....											
1985 Juli .....											
1985 August .....											
1985 September .....											
1985 Oktober .....											
1985 November .....											
1985 Dezember .....											

5 Preisindex für die Lebenshaltung aller privaten Haushalte und für abgegrenzte Verbrauchergruppen

auf Originalbasis und umbasiert

(Langfristige Übersichten)

5.4 4-Personen-Arbeitnehmerhaushalte mit mittlerem Einkommen

5.4.1 Gesamtindex umbasiert auf 1962, 1958, 1950, 1938, 1913/14 = 100

Jahr Monat	Gesamtindex					Jahr Monat	Gesamtindex				
	1962 = 100	1958 = 100	1950 = 100	1938 = 100	1913/14 = 100		1962 = 100	1958 = 100	1950 = 100	1938 = 100	1913/14 = 100
1938 D .....	50,5	54,5	64,1	100	125,6	1965 Januar ...	107,0	115,4	135,8	211,9	266,1
1948 D 2. Hj ..	85,1	91,8	108,0	168,3	211,4	1965 Februar ..	107,1	115,5	135,9	212,1	266,4
1949 D .....	84,0	90,7	106,7	166,3	208,9	1965 März .....	107,5	116,0	136,4	212,9	267,4
1950 D .....	78,8	85,0	100	155,8	195,7	1965 April .....	107,8	116,3	136,8	213,5	268,2
1951 D .....	84,9	91,6	107,8	168,0	211,0	1965 Mai .....	108,5	117,0	137,7	214,9	269,9
1952 D .....	86,7	93,5	110,0	171,5	215,4	1965 Juni .....	109,5	118,1	139,0	216,8	272,3
1953 D .....	85,1	91,9	108,1	168,4	211,5	1965 Juli .....	110,2	118,9	139,8	218,2	274,1
1954 D .....	85,3	92,0	108,2	168,7	211,9	1965 August ...	109,6	118,2	139,1	217,0	272,6
1955 D .....	86,7	93,5	110,0	171,5	215,4	1965 September	109,5	118,1	139,0	216,8	272,3
1956 D .....	88,9	95,9	112,9	176,0	221,1	1965 Oktober ..	109,7	118,3	139,2	217,2	272,8
1957 D .....	90,7	97,9	115,2	179,5	225,5	1965 November	110,3	119,0	140,0	218,4	274,3
1958 D .....	92,7	100	117,7	183,4	230,4	1965 Dezember	110,9	119,6	140,7	219,6	275,8
1959 D .....	93,6	101,0	118,8	185,2	232,6	1966 Januar ...	111,5	120,3	141,5	220,8	277,3
1960 D .....	94,9	102,4	120,5	187,9	236,0	1966 Februar ..	111,7	120,5	141,8	221,2	277,8
1961 D .....	97,1	104,7	123,2	192,3	241,5	1966 März .....	112,1	120,9	142,3	222,0	278,8
1962 D .....	100	107,9	126,9	198,0	248,6	1966 April .....	112,7	121,6	143,0	223,2	280,3
1963 D .....	103,0	111,1	130,7	204,0	256,2	1966 Mai .....	113,3	122,2	143,8	224,4	281,8
1964 D .....	105,4	113,7	133,8	208,7	262,1	1966 Juni .....	113,3	122,2	143,8	224,4	281,8
1965 D .....	109,0	117,5	138,3	215,8	271,0	1966 Juli .....	113,3	122,2	143,8	224,4	281,8
1966 D .....	112,8	121,7	143,1	223,4	280,5	1966 August ...	112,8	121,7	143,1	223,4	280,6
1967 D .....	114,4	123,4	145,2	226,5	284,5	1966 September	112,6	121,5	142,9	223,0	280,1
1968 D .....	115,9	125,0	147,1	229,5	288,3	1966 Oktober ..	112,8	121,7	143,1	223,4	280,6
1969 D .....	118,3	127,6	150,1	234,2	294,1	1966 November	113,5	122,4	144,0	224,8	282,3
1970 D .....	122,1	131,7	154,9	241,7	303,5	1966 Dezember	113,8	122,8	144,4	225,3	283,0
1971 D .....	128,3	138,4	162,8	254,0	319,0	1967 Januar ...	114,1	123,1	144,8	225,9	283,7
1972 D .....	135,1	145,8	171,5	267,6	336,0	1967 Februar ..	114,2	123,2	144,9	226,1	284,0
1973 D .....	144,3	155,7	183,1	285,8	358,8	1967 März .....	114,3	123,3	145,1	226,3	284,2
1974 D .....	154,1	166,2	195,5	305,1	383,2	1967 April .....	114,5	123,5	145,3	226,7	284,7
1975 D .....	163,5	176,4	207,5	323,8	406,6	1967 Mai .....	114,8	123,8	145,7	227,3	285,5
1976 D .....	170,6	184,1	216,6	337,9	424,4	1967 Juni .....	115,0	124,1	145,9	227,7	286,0
1977 D .....	176,6	190,5	224,2	349,8	439,3	1967 Juli .....	115,1	124,2	146,1	227,9	286,2
1978 D .....	181,1	195,3	229,9	358,6	450,4	1967 August ...	114,4	123,4	145,2	226,5	284,5
1979 D .....	188,0	202,7	238,6	372,2	467,5	1967 September	114,1	123,1	144,8	225,9	283,7
1980 D .....	197,9	213,4	251,1	391,8	492,0	1967 Oktober ..	114,0	123,0	144,7	225,7	283,5
1981 D .....	210,4	226,9	267,0	416,6	523,1	1967 November	114,2	123,2	144,9	226,1	284,0
1982 D .....	221,5	238,9	281,1	438,6	550,8	1968 Januar ...	115,7	124,8	146,8	229,1	287,7
1983 D .....	228,8	246,7	290,3	453,0	568,9	1968 Februar ..	115,7	124,8	146,8	229,1	287,7
1984 D .....	234,2	252,5	297,2	463,7	582,3	1968 März .....	115,8	124,9	147,0	229,3	288,0
1961 Januar ...	96,0	103,6	121,8	190,1	238,8	1968 April .....	115,8	124,9	147,0	229,3	288,0
1961 Februar ..	96,1	103,7	122,0	190,3	239,0	1968 Mai .....	115,8	124,9	147,0	229,3	288,0
1961 März .....	96,3	103,9	122,2	190,7	239,5	1968 Juni .....	115,9	125,1	147,1	229,6	288,3
1961 April .....	96,3	103,9	122,2	190,7	239,5	1968 Juli .....	115,8	124,9	147,0	229,3	288,0
1961 Mai .....	96,9	104,5	123,0	191,9	241,0	1968 August ...	115,6	124,7	146,6	228,9	287,4
1961 Juni .....	97,5	105,2	123,7	193,1	242,5	1968 September	115,6	124,7	146,6	228,9	287,4
1961 Juli .....	97,7	105,4	124,0	193,5	243,0	1968 Oktober ..	115,9	125,1	147,1	229,6	288,3
1961 August ...	97,4	105,1	123,6	192,9	242,3	1968 November	116,6	125,7	147,9	230,8	289,8
1961 September	97,3	105,0	123,5	192,7	242,0	1968 Dezember	116,8	126,0	148,2	231,3	290,4
1961 Oktober ..	97,4	105,1	123,6	192,9	242,3	1969 Januar ...	117,5	126,8	149,1	232,7	292,3
1961 November	98,0	105,7	124,4	194,1	243,8	1969 Februar ..	117,8	127,0	149,4	233,2	292,9
1961 Dezember	98,1	105,8	124,5	194,3	244,0	1969 März .....	117,9	127,2	149,5	233,5	293,2
1962 Januar ...	98,8	106,6	125,4	195,6	245,7	1969 April .....	118,1	127,4	149,9	233,9	293,8
1962 Februar ..	98,9	106,7	125,5	195,8	245,9	1969 Mai .....	118,3	127,6	150,1	234,2	294,1
1962 März .....	99,3	107,1	126,0	196,6	246,9	1969 Juni .....	118,4	127,7	150,2	234,4	294,4
1962 April .....	99,9	107,8	126,8	197,8	248,4	1969 Juli .....	118,4	127,7	150,2	234,4	294,4
1962 Mai .....	100,2	108,1	127,2	198,4	249,2	1969 August ...	118,1	127,4	149,9	233,9	293,8
1962 Juni .....	100,7	108,6	127,8	199,4	250,4	1969 September	118,3	127,6	150,1	234,2	294,1
1962 Juli .....	101,0	109,0	128,2	200,0	251,2	1969 Oktober ..	118,4	127,7	150,2	234,4	294,4
1962 August ...	100,1	108,0	127,0	198,2	248,9	1969 November	118,8	128,1	150,7	235,1	295,3
1962 September	99,9	107,8	126,8	197,8	248,4	1969 Dezember	119,2	128,6	151,3	236,1	296,5
1962 Oktober ..	100,1	108,0	127,0	198,2	248,9	1970 Januar ...	120,7	130,2	153,1	239,0	300,1
1962 November	100,3	108,2	127,3	198,6	249,4	1970 Februar ..	121,1	130,6	153,6	239,7	301,1
1962 Dezember	100,7	108,6	127,8	199,4	250,4	1970 März .....	121,4	131,0	154,1	240,5	302,0
1963 Januar ...	102,0	110,0	129,4	202,0	253,7	1970 April .....	121,7	131,3	154,4	240,9	302,6
1963 Februar ..	103,0	111,1	130,7	204,0	256,2	1970 Mai .....	121,8	131,4	154,5	241,2	302,9
1963 März .....	103,3	111,4	131,1	204,6	257,0	1970 Juni .....	122,0	131,6	154,9	241,7	303,5
1963 April .....	103,4	111,5	131,2	204,8	257,2	1970 Juli .....	122,0	131,6	154,9	241,7	303,5
1963 Mai .....	103,1	111,2	130,8	204,2	256,5	1970 August ...	122,2	131,8	155,0	241,9	303,8
1963 Juni .....	103,0	111,1	130,7	204,0	256,2	1970 September	122,2	131,8	155,0	241,9	303,8
1963 Juli .....	102,7	110,8	130,3	203,4	255,5	1970 Oktober ..	122,7	132,3	155,6	242,9	305,0
1963 August ...	102,3	110,4	129,8	202,6	254,5	1970 November	123,3	133,0	156,4	244,1	306,5
1963 September	102,5	110,6	130,1	203,0	255,0	1970 Dezember	123,8	133,5	157,0	245,1	307,7
1963 Oktober ..	103,1	111,2	130,8	204,2	256,5	1971 Januar ...	125,3	135,2	159,0	248,2	311,7
1963 November	103,5	111,7	131,3	205,0	257,5	1971 Februar ..	126,2	136,1	160,1	249,9	313,8
1963 Dezember	104,0	112,2	132,0	205,9	258,6	1971 März .....	127,0	137,0	161,2	251,6	315,9
1964 Januar ...	104,6	112,8	132,7	207,1	260,1	1971 April .....	127,5	137,6	161,8	252,5	317,1
1964 Februar ..	104,7	112,9	132,9	207,3	260,4	1971 Mai .....	127,9	138,0	162,3	253,3	318,0
1964 März .....	104,9	113,2	133,1	207,7	260,9	1971 Juni .....	128,1	138,2	162,6	253,8	318,7
1964 April .....	105,1	113,4	133,4	208,1	261,4	1971 Juli .....	128,6	138,8	163,2	254,7	319,9
1964 Mai .....	105,2	113,5	133,5	208,3	261,6	1971 August ...	128,8	138,9	163,4	255,0	320,2
1964 Juni .....	105,3	113,6	133,6	208,5	261,9	1971 September	129,2	139,4	164,0	255,9	321,4
1964 Juli .....	105,7	114,0	134,1	209,3	262,9	1971 Oktober ..	129,7	139,9	164,6	256,9	322,6
1964 August ...	105,5	113,8	133,9	208,9	262,4	1971 November	130,2	140,5	165,2	257,9	323,8
1964 September	105,5	113,8	133,9	208,9	262,4	1971 Dezember	130,7	141,0	165,8	258,8	325,0
1964 Oktober ..	105,7	114,0	134,1	209,3	262,9						
1964 November	106,2	114,6	134,8	210,3	264,1						
1964 Dezember	106,4	114,8	135,0	210,7	264,6						

5 Preisindex für die Lebenshaltung aller privaten Haushalte und für abgegrenzte Verbrauchergruppen

auf Originalbasis und umbasiert

(Langfristige Übersichten)

5.4 4-Personen-Arbeitnehmerhaushalte mit mittlerem Einkommen

5.4.1 Gesamtindex umbasiert auf 1962, 1958, 1950, 1938, 1913/14 = 100

Jahr Monat	Gesamtindex					Jahr Monat	Gesamtindex				
	1962 = 100	1958 = 100	1950 = 100	1938 = 100	1913/14 = 100		1962 = 100	1958 = 100	1950 = 100	1938 = 100	1913/14 = 100
1972 Januar ...	132,1	142,4	167,5	261,5	328,4	1979 Januar ...	183,8	198,2	233,2	363,9	457,1
1972 Februar ...	132,7	143,1	168,3	262,7	329,9	1979 Februar ...	184,6	199,1	234,3	365,6	459,2
1972 März ...	133,4	143,9	169,3	264,1	331,7	1979 März ...	185,5	200,1	235,4	367,3	461,3
1972 April ...	133,6	144,2	169,6	264,6	332,3	1979 April ...	186,5	201,2	236,7	369,3	463,9
1972 Mai ...	133,9	144,4	169,9	265,1	332,9	1979 Mai ...	187,0	201,7	237,4	370,3	465,1
1972 Juni ...	134,4	144,9	170,5	266,1	334,1	1979 Juni ...	187,9	202,6	238,4	372,0	467,3
1972 Juli ...	135,1	145,7	171,4	267,5	336,0	1979 Juli ...	188,9	203,7	239,7	374,1	469,8
1972 August ...	135,2	145,9	171,6	267,8	336,3	1979 August ...	189,2	204,1	240,2	374,7	470,6
1972 September ...	136,8	147,6	173,6	270,9	340,2	1979 September ...	189,7	204,7	240,8	375,8	471,9
1972 Oktober ...	137,5	148,4	174,5	272,4	342,0	1979 Oktober ...	190,1	205,0	241,3	376,4	472,8
1972 November ...	138,2	149,0	175,3	273,6	343,5	1979 November ...	190,8	205,8	242,1	377,8	474,5
1972 Dezember ...	138,8	149,7	176,1	274,8	345,1	1979 Dezember ...	191,6	206,7	243,2	379,5	476,6
1973 Januar ...	140,1	151,1	177,8	277,4	348,4	1980 Januar ...	192,5	207,6	244,3	381,2	478,7
1973 Februar ...	141,1	152,2	179,0	279,4	350,8	1980 Februar ...	194,9	210,2	247,3	385,9	484,6
1973 März ...	141,9	153,1	180,1	281,1	352,9	1980 März ...	195,9	211,2	248,6	387,9	487,1
1973 April ...	142,9	154,2	181,3	283,0	355,4	1980 April ...	196,7	212,1	249,6	389,4	489,0
1973 Mai ...	143,6	154,9	182,3	284,4	357,2	1980 Mai ...	197,6	213,1	250,8	391,4	491,5
1973 Juni ...	144,4	155,7	183,2	285,9	359,0	1980 Juni ...	198,4	214,0	251,8	393,0	493,5
1973 Juli ...	144,9	156,3	183,8	286,9	360,2	1980 Juli ...	198,8	214,4	252,3	393,7	494,4
1973 August ...	144,9	156,3	183,8	286,9	360,2	1980 August ...	198,8	214,4	252,3	393,7	494,4
1973 September ...	145,1	156,5	184,1	287,3	360,8	1980 September ...	198,8	214,4	252,3	393,7	494,4
1973 Oktober ...	146,2	157,7	185,5	289,5	363,6	1980 Oktober ...	199,2	214,9	252,8	394,5	495,4
1973 November ...	147,8	159,4	187,5	292,7	367,5	1980 November ...	200,6	216,3	254,6	397,3	498,9
1973 Dezember ...	148,8	160,5	188,8	294,6	369,9	1980 Dezember ...	202,0	217,8	256,4	400,0	502,3
1974 Januar ...	150,0	161,8	190,3	297,0	373,0	1981 Januar ...	204,0	220,0	258,9	403,9	507,2
1974 Februar ...	151,1	163,0	191,7	299,2	375,7	1981 Februar ...	205,4	221,5	260,6	406,7	510,7
1974 März ...	151,7	163,6	192,5	300,4	377,2	1981 März ...	206,7	223,0	262,4	409,4	514,1
1974 April ...	152,8	164,8	193,9	302,6	380,0	1981 April ...	208,3	224,7	264,4	412,5	518,1
1974 Mai ...	153,5	165,6	194,8	304,0	381,8	1981 Mai ...	209,1	225,5	265,4	414,1	520,0
1974 Juni ...	154,1	166,3	195,6	305,2	383,3	1981 Juni ...	209,9	226,4	266,4	415,7	522,0
1974 Juli ...	154,6	166,8	196,2	306,2	384,5	1981 Juli ...	211,3	227,9	268,2	418,4	525,4
1974 August ...	154,8	166,9	196,4	306,4	384,8	1981 August ...	211,9	228,5	268,9	419,6	526,9
1974 September ...	155,2	167,5	197,0	307,4	386,0	1981 September ...	213,1	229,8	270,4	421,9	529,9
1974 Oktober ...	156,1	168,4	198,1	309,1	388,2	1981 Oktober ...	213,9	230,6	271,4	423,5	531,8
1974 November ...	157,3	169,7	199,6	311,5	391,2	1981 November ...	215,1	231,9	272,9	425,9	534,8
1974 Dezember ...	157,8	170,2	200,2	312,5	392,4	1981 Dezember ...	215,6	232,6	273,7	427,0	536,3
1975 Januar ...	159,3	171,8	202,1	315,4	396,0	1982 Januar ...	217,4	234,5	275,9	430,6	540,7
1975 Februar ...	160,1	172,7	203,2	317,1	398,2	1982 Februar ...	217,8	234,9	276,4	431,3	541,7
1975 März ...	161,0	173,6	204,2	318,8	400,3	1982 März ...	217,8	234,9	276,4	431,3	541,7
1975 April ...	162,2	175,0	205,8	321,2	403,3	1982 April ...	218,6	235,8	277,4	432,9	543,6
1975 Mai ...	163,2	176,0	207,0	323,1	405,8	1982 Mai ...	220,0	237,3	279,2	435,7	547,1
1975 Juni ...	164,3	177,2	208,4	325,3	408,5	1982 Juni ...	222,4	239,8	282,2	440,4	553,0
1975 Juli ...	164,4	177,3	208,6	325,5	408,8	1982 Juli ...	223,2	240,7	283,2	441,9	555,0
1975 August ...	164,3	177,2	208,4	325,3	408,5	1982 August ...	222,8	240,2	282,7	441,1	554,0
1975 September ...	165,0	178,0	209,4	326,7	410,3	1982 September ...	223,4	240,9	283,5	442,3	555,4
1975 Oktober ...	165,6	178,6	210,1	327,9	411,8	1982 Oktober ...	224,4	242,0	284,7	444,3	557,9
1975 November ...	166,1	179,2	210,8	328,9	413,0	1982 November ...	224,9	242,6	285,5	445,5	559,4
1975 Dezember ...	166,6	179,7	211,4	329,9	414,3	1982 Dezember ...	225,3	243,0	286,0	446,2	560,4
1976 Januar ...	167,9	181,1	213,1	332,5	417,6	1983 Januar ...	226,3	244,1	287,2	448,2	562,8
1976 Februar ...	168,9	182,2	214,4	334,5	420,1	1983 Februar ...	226,5	244,3	287,5	448,6	563,3
1976 März ...	169,4	182,8	215,0	335,5	421,4	1983 März ...	226,3	244,1	287,2	448,2	562,8
1976 April ...	170,5	183,9	216,3	337,6	424,0	1983 April ...	227,1	244,9	288,2	449,8	564,8
1976 Mai ...	171,0	184,4	217,0	338,6	425,2	1983 Mai ...	227,7	245,6	289,0	450,9	566,3
1976 Juni ...	171,1	184,6	217,2	338,9	425,7	1983 Juni ...	228,5	246,4	290,0	452,5	568,2
1976 Juli ...	170,6	184,0	216,6	337,9	424,4	1983 Juli ...	229,3	247,3	291,0	454,1	570,2
1976 August ...	171,1	184,6	217,2	338,9	425,7	1983 August ...	229,9	247,9	291,8	455,2	571,7
1976 September ...	171,3	184,8	217,4	339,3	426,1	1983 September ...	230,5	248,6	292,5	456,4	573,2
1976 Oktober ...	171,5	185,0	217,6	339,6	426,5	1983 Oktober ...	230,5	248,6	292,5	456,4	573,2
1976 November ...	171,8	185,3	218,1	340,3	427,4	1983 November ...	230,9	249,0	293,0	457,2	574,1
1976 Dezember ...	172,5	186,1	218,9	341,6	429,1	1983 Dezember ...	231,5	249,6	293,8	458,4	575,6
1977 Januar ...	174,2	187,9	221,1	345,0	433,3	1984 Januar ...	232,5	250,7	295,0	460,3	578,1
1977 Februar ...	174,9	188,6	222,0	346,4	435,0	1984 Februar ...	233,1	251,3	295,8	461,5	579,6
1977 März ...	175,4	189,2	222,6	347,4	436,3	1984 März ...	233,3	251,6	296,0	461,9	580,0
1977 April ...	176,3	190,1	223,7	349,1	438,4	1984 April ...	233,7	252,0	296,5	462,7	581,0
1977 Mai ...	176,8	190,7	224,4	350,1	439,7	1984 Mai ...	233,8	252,2	296,8	463,1	581,5
1977 Juni ...	177,3	191,2	225,0	351,1	440,9	1984 Juni ...	234,6	253,0	297,8	464,6	583,5
1977 Juli ...	177,1	191,0	224,8	350,7	440,5	1984 Juli ...	234,2	252,6	297,3	463,9	582,5
1977 August ...	177,1	191,0	224,8	350,7	440,5	1984 August ...	233,8	252,2	296,8	463,1	581,5
1977 September ...	177,1	191,0	224,8	350,7	440,5	1984 September ...	233,8	252,2	296,8	463,1	581,5
1977 Oktober ...	177,5	191,4	225,2	351,4	441,4	1984 Oktober ...	235,4	253,9	298,8	466,2	585,5
1977 November ...	177,6	191,6	225,4	351,8	441,8	1984 November ...	235,8	254,3	299,3	467,0	586,4
1977 Dezember ...	178,1	192,1	226,1	352,8	443,1	1984 Dezember ...	236,0	254,5	299,5	467,4	586,9
1978 Januar ...	179,2	193,2	227,4	354,8	445,6	1985 Januar ...	237,2	255,8	301,0	469,7	589,9
1978 Februar ...	180,0	194,2	228,5	356,5	447,7						
1978 März ...	180,5	194,7	229,1	357,5	449,0						
1978 April ...	181,0	195,3	229,8	358,5	450,3						
1978 Mai ...	181,6	195,8	230,4	359,5	451,6						
1978 Juni ...	181,9	196,2	230,9	360,2	452,4						
1978 Juli ...	181,6	195,8	230,4	359,5	451,6						
1978 August ...	181,2	195,5	230,0	358,9	450,7						
1978 September ...	181,0	195,3	229,8	358,5	450,3						
1978 Oktober ...	181,2	195,5	230,0	358,9	450,7						
1978 November ...	181,7	196,0	230,6	359,9	452,0						
1978 Dezember ...	182,2	196,6	231,3	360,9	453,2						

5 Preisindex für die Lebenshaltung aller privaten Haushalte und für abgegrenzte Verbrauchergruppen  
auf Originalbasis und umbasiert  
(Langfristige Übersichten)

5.4 4-Personen-Arbeitnehmerhaushalte mit mittlerem Einkommen

5.4.2 Gliederung nach Bedarfsgruppen

1970 = 100

Jahr Monat	Gesamt- index	Bedarfsgruppe								
		Er- nährung	Getränke und Tabak- waren	Wohnung	Heizung und Beleuch- tung	Hausrat	Beklei- dung	Reinigung und Körper- pflege	Bildung, Unter- haltung und Erholung	Ver- kehr
1938 D	41,4	40,0	38,6	39,3	41,6	50,2	41,7	40,6	41,3	42,0
1945 D	48,2	44,3	70,0	41,0	43,1	66,8	55,7	51,6	47,8	42,1
1946 D	52,7	47,8	95,8	41,2	44,3	71,1	61,8	52,8	49,2	62,3
1947 D	56,3	50,7	113,6	41,5	46,4	79,8	69,0	55,7	50,0	64,2
1948 D	59,4	52,7	123,5	41,5	48,2	91,6	75,8	62,0	50,7	65,4
D 1. Hj	69,7	65,0	140,9	41,1	54,0	107,5	97,9	72,5	54,7	63,0
D 2. Hj	68,9	69,5	107,5	41,0	56,3	98,0	86,5	72,0	55,8	61,9
1949 D	64,5	64,6	103,5	41,4	56,0	84,2	76,4	65,2	55,2	61,2
1950 D	69,6	70,6	101,5	42,1	60,6	93,1	84,7	70,1	59,8	68,6
1951 D	71,0	73,7	103,1	42,8	65,1	92,3	78,9	69,6	61,4	71,6
1952 D	69,8	72,5	96,6	44,3	67,2	87,6	74,8	67,7	60,6	72,2
1953 D	69,9	73,4	89,6	44,3	70,9	86,1	73,8	67,3	59,6	72,7
1954 D	71,0	74,9	88,8	45,6	72,6	86,7	73,8	69,1	60,9	73,1
1955 D	72,8	77,1	88,6	48,6	74,0	88,5	74,5	70,4	62,5	72,4
1956 D	74,4	78,4	88,5	49,2	75,9	91,8	77,3	71,6	64,5	73,0
1957 D	75,9	80,0	88,3	50,0	79,1	92,3	79,6	73,2	66,2	78,5
1958 D	76,7	81,4	87,4	51,3	79,8	91,1	79,3	74,0	67,3	79,7
1959 D	77,8	81,9	87,3	54,4	80,7	91,0	80,8	75,1	69,1	80,9
1960 D	79,6	82,8	87,3	59,1	82,1	92,9	82,6	77,1	71,6	83,2
1961 D	81,9	86,1	88,1	61,1	83,6	94,4	84,8	79,9	74,8	84,2
1962 D	84,4	88,9	88,9	64,6	85,8	94,8	86,8	81,8	77,6	87,8
1963 D	86,4	91,0	89,5	68,6	87,0	95,5	88,5	83,3	80,2	88,7
1964 D	89,3	95,2	89,7	72,6	88,6	97,2	90,9	85,9	83,3	89,6
1965 D	92,4	97,5	93,3	79,2	89,7	98,4	93,8	89,7	86,6	93,1
1966 D	93,8	96,9	95,9	84,1	90,6	97,8	95,1	91,1	89,6	96,0
1967 D	95,0	95,0	97,5	89,5	96,9	96,6	95,1	95,7	93,9	97,9
1968 D	96,9	97,7	97,4	96,1	97,1	96,7	96,0	96,9	95,5	97,5
1969 D	100	100	100	100	100	100	100	100	100	100
1970 D	105,1	104,3	102,5	105,9	103,4	104,1	106,0	105,0	104,4	109,2
1971 D	110,7	110,3	108,0	112,1	107,3	107,8	112,5	109,7	108,9	115,9
1972 D	118,2	118,5	115,4	119,4	120,1	111,7	121,1	115,0	115,6	123,2
1973 D	126,3	125,4	118,2	126,3	137,0	119,5	130,0	122,7	126,3	134,0
1974 D	134,0	132,9	121,8	135,8	154,0	125,7	136,6	130,2	135,5	140,9
1975 D	139,9	140,2	126,0	143,0	163,6	128,4	141,4	134,3	141,0	147,0
1976 D	144,8	143,7	140,3	147,7	165,1	132,6	148,4	138,0	145,3	150,2
1977 D	148,4	146,2	141,0	151,9	169,1	136,4	155,1	142,0	149,9	154,1
1978 D	154,0	149,0	142,6	156,9	196,4	139,7	162,1	146,3	155,8	161,7
1979 D	162,1	155,3	147,0	165,1	215,5	146,5	171,9	152,1	163,0	173,3
1980 D	172,3	163,6	151,5	172,6	252,1	153,7	180,8	160,2	173,3	188,1
1981 D	181,5	171,6	166,8	181,4	272,6	159,4	189,1	171,9	183,5	198,3
1982 D	187,4	174,9	174,3	191,2	270,9	162,8	194,9	181,3	192,3	200,5
1983 D	191,9	178,1	174,9	198,5	279,7	165,6	199,9	183,8	198,2	204,9
1981 Januar	167,1	159,8	147,8	168,6	234,1	151,2	176,5	157,3	168,5	178,9
Februar	168,2	160,9	148,2	169,1	238,8	151,7	177,6	157,9	169,3	180,5
März	169,4	162,4	148,6	169,9	244,6	152,4	178,4	158,5	169,7	182,1
April	170,7	164,1	150,4	170,9	243,6	152,4	179,1	159,1	170,3	185,2
Mai	171,3	164,9	151,1	171,6	243,1	153,7	180,1	159,6	170,8	185,5
Juni	172,0	164,6	151,6	172,2	244,8	153,7	180,3	160,0	174,4	186,6
Juli	173,1	164,1	152,3	172,9	252,4	153,6	180,7	160,5	174,5	190,9
August	173,6	162,3	152,9	173,7	260,8	153,4	181,2	160,8	174,7	192,3
September	174,6	162,7	153,4	174,4	263,0	154,0	182,4	161,4	175,5	195,2
Oktober	175,2	164,3	153,6	175,2	263,4	154,7	183,4	162,2	176,5	194,2
November	176,2	165,9	153,9	175,9	267,7	156,2	184,8	162,6	177,3	193,2
Dezember	176,7	166,9	154,2	176,5	269,2	156,9	185,0	162,9	178,3	192,3
1982 Januar	178,1	168,8	154,4	175,5	273,9	158,1	185,5	169,5	179,8	191,6
Februar	178,4	170,2	155,0	178,2	268,3	159,0	186,7	170,4	180,1	190,6
März	178,4	171,3	155,6	178,8	263,0	159,3	187,4	170,7	180,6	189,2
April	179,1	172,7	157,3	179,5	266,0	159,3	187,7	171,0	181,1	188,0
Mai	180,2	174,2	158,2	180,2	269,6	159,9	188,7	171,5	181,6	189,0
Juni	182,2	175,5	172,9	180,8	269,4	159,6	188,9	171,8	184,3	191,4
Juli	182,8	174,1	174,1	181,8	270,3	159,6	189,1	172,1	184,6	195,2
August	182,5	171,0	174,4	182,5	272,0	158,4	189,4	172,4	185,0	196,1
September	183,0	170,2	174,5	183,3	275,7	159,3	190,5	172,8	185,6	197,0
Oktober	183,8	169,7	174,8	184,0	282,1	159,6	191,1	173,1	186,0	198,9
November	184,3	170,5	175,0	184,9	282,4	160,3	192,0	173,4	186,1	199,2
Dezember	184,6	171,1	175,1	185,8	278,3	160,9	192,2	174,0	187,1	199,6
1983 Januar	185,4	172,5	175,4	187,4	273,7	162,2	192,5	179,7	187,7	199,2
Februar	185,6	173,6	175,4	188,3	267,9	162,5	193,0	180,0	188,2	198,5
März	185,4	174,2	175,6	189,4	262,3	162,6	193,6	180,3	188,6	196,3
April	186,1	175,5	175,3	190,1	265,3	162,6	193,9	180,4	188,9	196,3
Mai	186,5	175,6	175,3	190,7	265,3	162,6	194,4	180,7	189,2	198,2
Juni	187,2	176,6	173,1	191,1	267,5	162,8	194,6	181,0	192,6	198,9
Juli	187,8	176,1	173,2	191,7	269,0	162,5	194,9	181,5	194,6	200,8
August	188,3	174,6	173,3	192,2	275,9	162,2	195,4	182,0	195,1	203,2
September	188,8	174,6	173,6	192,7	276,1	162,6	196,1	182,3	195,4	204,2
Oktober	188,8	174,7	173,6	193,2	273,5	163,2	196,7	182,4	195,7	203,7
November	189,1	175,2	173,8	193,7	277,0	163,8	197,0	182,6	195,7	203,0
Dezember	189,6	175,8	173,8	194,2	277,6	164,1	197,2	182,9	195,7	203,9
1984 Januar	190,4	177,0	174,1	195,0	279,1	165,3	197,7	183,0	196,1	204,6
Februar	190,9	178,6	174,4	195,7	279,3	165,3	198,0	183,0	196,2	204,4
März	191,1	179,4	174,5	196,2	276,1	165,7	198,5	183,3	196,4	203,7
April	191,4	179,8	174,7	196,8	277,4	165,4	198,9	183,5	196,5	203,7
Mai	191,6	179,8	174,8	197,3	276,7	165,4	199,6	183,6	196,9	203,9
Juni	192,2	180,3	174,7	198,0	277,8	165,9	199,6	183,8	198,8	204,8
Juli	191,9	179,4	174,7	198,3	277,6	165,3	199,6	183,8	199,0	204,2
August	191,6	177,5	175,0	199,2	277,6	165,1	199,9	183,9	199,0	203,2
September	191,6	176,1	175,1	200,1	280,0	165,1	200,8	184,1	199,3	203,4
Oktober	192,9	176,3	175,3	201,1	285,8	165,6	201,5	184,4	199,6	207,5
November	193,2	176,6	175,6	201,8	284,7	166,5	202,2	184,4	199,8	207,7
Dezember	193,4	176,6	175,7	202,1	284,7	166,8	202,3	184,4	200,6	207,2
1985 Januar	194,3	178,0	176,0	202,8	289,0	167,8	202,7	187,3	200,8	208,1
Februar										
März										
April										
Mai										
Juni										

6 Index der Einzelhandelspreise

(Langfristige Übersichten)

6.1 Institutionelle Gliederung

1970 = 100

Jahr Monat	Einzelhandel insgesamt	Einzelhandel <sup>1)</sup> mit								
		Nahrungs- und Genuß- mitteln und Gemischt- waren	Textil- waren, Schuhen	Metall- waren, Hausrat, Wohn- bedarf	Elektro- u. opti- schen Erzeug- nissen, Uhren	Papier- waren, Druck- erzeug- nissen	phar- maceut., kosmet. u.a. Erzeug- nissen	Kohle, Mineralöl- erzeug- nissen	Fahr- zeugen, Maschinen, Büroein- richtungen	sonstigen Waren
1973 D .....	116,6	115,8	120,4	114,9	112,1	115,7	113,4	139,7	114,4	113,2
1974 D .....	125,1	121,4	129,6	124,3	122,7	124,6	119,8	172,5	122,5	123,4
1975 D .....	131,9	128,3	136,1	131,3	127,4	133,7	125,8	176,4	130,9	131,1
1976 D .....	136,1	133,1	140,4	134,9	128,3	137,3	128,5	190,4	134,5	136,4
1977 D .....	141,5	140,5	146,8	140,0	129,0	141,9	131,9	190,8	138,3	139,2
1978 D .....	144,8	141,7	153,4	145,5	131,0	145,7	134,4	194,3	142,9	142,9
1979 D .....	149,9	143,3	160,2	151,2	133,9	148,2	138,6	256,3	147,8	147,8
1980 D .....	158,0	148,8	169,5	162,2	146,9	153,8	145,0	293,2	154,8	156,3
1981 D .....	166,4	155,8	178,1	173,5	151,6	162,1	151,8	337,3	160,1	164,9
1982 D .....	175,1	166,3	185,8	181,9	155,0	171,6	156,6	352,0	169,4	171,2
1983 D .....	179,3	170,1	191,2	187,3	157,2	179,3	164,7	340,4	174,4	174,2
1984 D .....	183,1	172,9	195,8	192,0	158,8	183,5	168,5	352,9	180,3	178,6
1980 Januar .....	154,4	146,2	165,4	156,2	141,5	150,5	141,3	286,7	150,3	153,5
Februar .....	155,5	147,0	166,5	158,0	144,4	151,0	142,0	290,7	150,7	154,6
März .....	156,4	147,7	167,8	159,2	146,1	152,6	143,1	289,2	153,0	156,5
April .....	157,4	148,6	168,3	160,0	147,1	152,8	143,8	290,9	155,4	156,6
Mai .....	158,2	149,4	168,8	161,1	147,3	153,2	144,2	300,3	155,6	157,0
Juni .....	158,7	150,5	169,0	161,8	147,4	153,8	144,7	295,9	155,8	157,6
Juli .....	159,0	150,9	169,3	162,7	147,5	154,1	145,1	292,8	156,0	156,1
August .....	158,9	150,1	169,9	163,7	147,7	154,2	145,8	287,1	156,5	154,7
September .....	158,6	148,9	171,2	164,7	148,0	154,6	146,8	282,9	155,8	154,6
Oktober .....	158,9	148,0	172,0	165,4	148,4	155,3	147,3	291,3	156,0	155,9
November .....	159,8	148,8	172,8	166,4	148,8	156,3	147,6	299,3	156,1	158,1
Dezember .....	160,6	149,8	173,1	166,6	148,8	156,7	147,9	311,7	156,1	160,0
1981 Januar .....	162,0	151,7	174,1	167,8	149,3	157,2	148,3	314,4	156,1	163,6
Februar .....	163,0	152,8	175,1	169,3	149,7	158,5	149,9	320,4	156,5	163,8
März .....	164,3	154,2	175,9	170,7	150,4	159,4	150,5	331,1	157,2	165,1
April .....	165,4	156,2	176,5	171,8	151,0	160,4	151,0	330,2	157,3	164,6
Mai .....	166,5	157,7	177,2	173,0	151,5	161,2	151,7	325,4	160,1	166,1
Juni .....	166,9	157,8	177,6	173,4	151,6	161,9	151,9	327,3	160,9	165,3
Juli .....	167,0	157,1	177,9	174,2	151,8	162,3	152,4	336,2	161,1	164,2
August .....	166,8	155,0	178,3	174,7	152,0	162,9	152,6	350,7	161,6	162,7
September .....	167,6	155,3	179,6	175,7	152,5	163,7	153,1	357,6	162,1	163,4
Oktober .....	168,1	156,2	180,7	176,5	152,8	165,0	153,3	349,8	162,3	164,5
November .....	169,2	157,3	181,8	177,4	153,3	165,9	153,5	353,0	162,4	167,2
Dezember .....	169,8	158,1	182,0	177,8	153,3	166,3	153,6	351,7	163,6	168,6
1982 Januar .....	171,1	160,2	182,5	178,6	153,6	167,2	153,8	358,3	165,5	171,3
Februar .....	171,8	161,5	183,5	180,0	154,2	168,2	154,2	345,4	165,8	172,4
März .....	172,1	162,5	184,2	180,5	154,5	168,8	154,5	332,6	165,9	172,6
April .....	173,3	164,5	184,6	180,9	154,5	169,7	154,9	334,0	168,7	172,4
Mai .....	174,8	166,5	185,3	181,6	154,7	170,3	155,8	342,5	169,5	173,8
Juni .....	177,1	172,2	185,6	181,9	155,0	171,8	156,3	344,6	169,8	173,0
Juli .....	177,0	171,4	185,9	182,3	155,0	172,3	156,5	347,1	169,9	169,7
August .....	175,9	168,2	186,2	182,6	155,1	172,9	156,9	349,0	170,8	167,1
September .....	176,2	167,1	187,2	183,1	155,4	173,4	157,6	357,6	170,9	168,6
Oktober .....	176,7	166,6	187,9	183,5	155,6	174,5	159,1	373,0	171,0	169,6
November .....	177,4	167,1	188,4	183,8	155,9	175,1	159,6	373,9	172,6	171,1
Dezember .....	177,5	167,8	188,6	183,8	155,9	175,2	160,0	365,6	172,2	172,7
1983 Januar .....	177,8	168,9	189,0	184,4	156,0	175,6	161,4	353,2	171,2	175,6
Februar .....	177,9	169,7	189,4	185,3	156,5	176,4	162,5	338,7	171,4	175,4
März .....	177,8	169,8	189,8	185,8	156,8	177,0	162,7	323,3	171,4	175,0
April .....	178,2	170,3	190,1	186,2	156,9	178,2	163,2	325,8	171,4	174,5
Mai .....	179,0	171,0	190,7	186,6	157,0	178,5	163,9	328,6	174,1	174,5
Juni .....	179,4	171,5	190,8	186,9	157,0	179,2	164,0	331,5	174,2	175,1
Juli .....	179,7	171,0	191,1	187,8	157,3	180,3	165,9	334,5	175,6	172,7
August .....	179,6	169,4	191,5	188,2	157,5	180,4	166,2	346,7	176,1	171,5
September .....	180,0	169,5	192,2	188,8	157,8	180,8	166,3	349,4	176,7	172,3
Oktober .....	180,1	169,4	192,8	189,0	157,8	181,1	166,6	346,3	176,9	173,2
November .....	180,6	169,9	193,2	189,4	157,9	181,7	166,7	351,9	176,9	174,9
Dezember .....	181,1	170,5	193,3	189,4	157,9	181,8	167,0	354,9	177,1	176,1
1984 Januar .....	181,7	171,4	193,9	190,0	158,0	181,9	166,3	356,8	178,3	179,2
Februar .....	182,4	172,7	194,2	190,5	158,2	182,6	167,5	357,2	179,4	178,7
März .....	182,8	173,6	194,7	191,3	158,4	183,0	168,0	348,6	179,6	179,5
April .....	183,2	174,3	194,9	191,6	158,6	183,2	168,5	349,0	179,6	179,2
Mai .....	183,5	174,8	195,4	192,0	158,7	183,3	168,8	346,0	179,6	179,1
Juni .....	183,9	175,6	195,4	192,1	158,8	183,4	168,0	349,8	179,8	180,9
Juli .....	183,5	174,8	195,6	192,3	158,9	183,7	168,4	345,4	179,8	177,7
August .....	182,7	172,7	195,7	192,3	158,9	183,9	168,6	343,3	179,8	176,8
September .....	182,7	171,1	196,7	192,7	159,1	183,9	168,9	350,3	180,6	175,8
Oktober .....	183,4	171,1	197,3	192,9	159,2	184,1	169,3	368,0	181,5	176,2
November .....	183,6	171,4	197,7	193,2	159,3	184,3	169,7	359,5	182,9	179,7
Dezember .....	183,9	171,6	197,8	193,2	159,3	184,5	169,9	361,2	182,9	180,7
1985 Januar .....	184,9	173,1	198,1	193,6	159,3	185,1	170,2	371,5	183,0	184,2
Februar .....										
März .....										
April .....										
Mai .....										
Juni .....										
Juli .....										
August .....										
September .....										
Oktober .....										
November .....										
Dezember .....										

1) Nähere Beschreibung siehe S. 23.



### 6 Index der Einzelhandelspreise

(Langfristige Übersichten)

#### 6.2 Gliederung nach Hauptbranchen

Jahr Monat	Einzelhandel insgesamt	Lebensmittelgeschäfte	Geschäfte für Textilwaren und Schuhwerk	Geschäfte für Hausrat und Wohnbedarf	Sonstige Branchen des Einzelhandels	Jahr Monat	Einzelhandel insgesamt	Lebensmittelgeschäfte	Geschäfte für Textilwaren und Schuhwerk	Geschäfte für Hausrat und Wohnbedarf	Sonstige Branchen des Einzelhandels
	1962 = 100						1950 = 100				
1938 D .....	49,0	49,1	51,5	47,9	46,3	1938 D .....	58,0	58,6	53,9	62,6	60,9
1948 D 2. Hj ..	100,3	95,6	123,5	93,0	83,0	1948 D 2. Hj ..	118,6	114,0	129,4	121,6	109,2
1949 D .....	93,7	91,7	109,5	86,9	80,9	1949 D .....	110,9	109,4	114,7	113,6	106,5
1950 D .....	84,5	83,8	95,4	76,5	76,0	1950 D .....	100	100	100	100	100
1951 D .....	92,4	89,9	105,6	84,9	84,1	1951 D .....	109,3	107,2	110,6	111,0	110,6
1952 D .....	92,0	92,1	97,0	89,3	86,7	1952 D .....	108,8	109,9	101,6	116,7	114,1
1953 D .....	88,1	88,9	90,3	85,7	85,0	1953 D .....	104,3	106,0	94,5	112,1	111,8
1954 D .....	87,6	88,7	88,6	84,2	85,9	1954 D .....	103,6	105,8	92,8	110,0	113,0
1955 D .....	88,5	90,2	88,1	85,8	87,0	1955 D .....	104,7	107,6	92,3	112,1	114,5
1956 D .....	89,9	92,0	88,6	88,2	88,3	1956 D .....	106,4	109,7	92,8	115,3	116,2
1957 D .....	92,2	93,1	92,2	90,7	90,7	1957 D .....	109,1	111,0	96,6	120,2	119,4
1958 D .....	94,1	94,5	94,7	93,9	92,7	1958 D .....	111,4	112,7	99,2	122,7	122,0
1959 D .....	94,7	96,2	93,9	93,6	93,3	1959 D .....	112,0	114,7	98,3	122,2	122,8
1960 D .....	95,4	96,1	95,2	94,5	94,4	1960 D .....	112,8	114,6	99,8	123,5	124,2
1961 D .....	97,3	96,8	97,5	98,2	97,3	1961 D .....	115,0	115,4	102,1	128,3	128,0
1962 D .....	100	100	100	100	100	1962 D .....	118,3	119,2	104,8	130,7	131,6
1963 D .....	101,5	101,8	102,1	99,8	101,3	1963 D .....	120,1	121,4	106,9	130,4	133,4
1964 D .....	102,6	102,7	103,4	100,2	102,5	1964 D .....	121,3	122,5	108,3	130,9	135,0
1965 D .....	104,6	105,3	105,2	101,5	104,3	1965 D .....	123,7	125,6	110,2	132,7	137,2
1966 D .....	106,7	107,3	107,5	102,5	106,9	1966 D .....	126,2	127,9	112,6	133,9	140,7
1967 D .....	107,2	107,5	108,5	101,8	108,0	1967 D .....	126,9	128,2	113,6	133,0	142,1
1968 D .....	107,1	106,5	108,2	100,7	109,4	1968 D .....	126,6	127,0	113,2	131,6	144,0
1969 D .....	108,2	108,3	108,9	100,8	110,2	1969 D .....	127,9	129,1	114,1	131,7	145,1
1970 D .....	111,5	110,3	112,9	104,4	114,8	1970 D .....	131,9	131,6	118,3	136,5	151,1
1971 D .....	116,7	114,0	119,3	109,2	121,1	1971 D .....	138,0	135,9	124,9	142,8	159,4
1972 D .....	122,1	119,8	126,2	112,9	125,5	1972 D .....	144,4	142,9	132,1	147,6	165,3
1973 D .....	130,1	127,7	135,1	117,2	134,5	1973 D .....	153,9	152,3	141,5	153,1	177,0
1974 D .....	139,5	134,0	145,8	125,3	147,6	1974 D .....	165,0	159,8	152,7	163,8	194,2
1975 D .....	147,1	141,5	153,4	131,9	155,8	1975 D .....	174,0	168,8	160,7	172,4	205,1
1976 D .....	151,8	146,9	157,9	134,2	160,8	1976 D .....	179,6	175,2	165,4	175,3	211,6
1977 D .....	157,8	155,0	164,6	137,5	164,2	1977 D .....	186,6	184,9	172,4	179,7	216,1
1978 D .....	161,5	156,3	171,7	141,3	168,5	1978 D .....	191,0	186,4	179,9	184,5	221,8
1979 D .....	167,2	158,1	178,6	144,8	179,9	1979 D .....	197,7	188,5	187,1	189,2	236,8
1980 D .....	176,2	164,2	188,4	152,9	193,0	1980 D .....	208,4	195,8	197,3	199,7	254,0
1981 D .....	185,6	171,9	197,8	162,1	204,6	1981 D .....	219,5	205,0	207,2	211,7	269,2
1982 D .....	195,3	183,3	206,9	169,3	213,4	1982 D .....	230,9	218,5	216,7	221,2	280,9
1983 D .....	199,9	187,4	213,0	173,3	218,1	1983 D .....	236,5	223,5	223,1	226,5	287,0
1984 D .....	204,2	190,5	218,0	176,6	224,1	1984 D .....	241,5	227,2	228,4	230,7	294,9
1981 Januar ..	180,7	167,3	193,4	157,3	198,4	1981 Januar ..	213,7	199,5	202,6	205,5	261,1
Februar ..	181,7	168,5	194,5	158,4	199,8	Februar ..	214,9	200,9	203,7	206,9	263,0
März .....	183,2	170,1	195,3	159,5	201,8	März .....	216,7	202,9	204,5	208,3	265,5
April .....	184,5	172,3	195,9	160,3	202,1	April .....	218,2	205,5	205,2	209,4	265,9
Mai .....	185,7	173,9	196,8	161,8	203,2	Mai .....	219,6	207,4	206,2	211,3	267,4
Juni .....	186,1	174,1	197,3	162,2	203,9	Juni .....	220,1	207,6	206,7	211,8	268,3
Juli .....	186,3	173,3	197,8	162,7	205,0	Juli .....	220,3	206,7	207,2	212,5	269,8
August ..	186,0	171,0	198,3	163,1	206,7	August ..	220,0	203,9	207,7	213,1	272,1
September ..	186,9	171,3	199,4	163,8	208,2	September ..	221,0	204,3	208,8	213,9	274,0
Oktober ..	187,5	172,5	200,5	164,4	207,7	Oktober ..	221,8	205,7	210,0	214,8	273,3
November ..	188,7	173,6	202,2	165,7	208,7	November ..	223,2	207,1	211,8	216,4	274,6
Dezember ..	189,3	174,5	202,5	165,9	209,2	Dezember ..	223,9	208,1	212,1	216,7	275,3
1982 Januar ..	190,8	176,7	203,0	166,5	211,1	1982 Januar ..	225,7	210,7	212,6	217,4	277,8
Februar ..	191,6	178,2	204,1	167,7	210,3	Februar ..	226,6	212,5	213,8	219,0	276,7
März .....	191,9	179,2	204,9	168,1	209,2	März .....	227,0	213,7	214,6	219,5	275,3
April .....	193,3	181,4	205,4	168,3	210,6	April .....	228,6	216,3	215,1	219,9	277,2
Mai .....	194,9	183,5	206,6	169,3	212,2	Mai .....	230,5	218,8	216,4	221,1	279,3
Juni .....	197,5	189,5	206,8	169,5	212,7	Juni .....	233,6	226,0	216,6	221,5	279,9
Juli .....	197,4	188,8	207,1	169,8	213,0	Juli .....	233,4	225,1	216,9	221,8	280,3
August ..	196,2	185,1	207,4	170,1	213,5	August ..	232,0	220,7	217,3	222,2	281,0
September ..	196,5	184,2	208,4	170,4	214,9	September ..	232,3	219,7	218,3	222,5	282,9
Oktober ..	197,1	183,6	209,0	170,6	217,4	Oktober ..	233,1	219,0	218,9	222,9	286,0
November ..	197,8	184,1	210,1	170,9	218,5	November ..	234,0	219,5	220,1	223,2	287,5
Dezember ..	198,0	184,9	210,3	170,9	217,7	Dezember ..	234,1	220,5	220,2	223,2	286,5
1983 Januar ..	198,3	186,0	210,6	171,3	216,7	1983 Januar ..	234,5	221,8	220,6	223,8	285,2
Februar ..	198,4	186,9	211,0	171,8	215,7	Februar ..	234,7	222,8	221,1	224,5	283,9
März .....	198,3	187,0	211,5	172,2	214,1	März .....	234,5	223,0	221,6	225,0	281,8
April .....	198,7	187,7	211,7	172,5	214,6	April .....	235,0	223,9	221,7	225,3	282,4
Mai .....	199,6	188,3	212,5	172,9	216,2	Mai .....	236,1	224,6	222,6	225,9	284,6
Juni .....	200,1	188,9	212,6	173,0	216,9	Juni .....	236,7	225,3	222,7	226,0	285,4
Juli .....	200,4	188,5	212,9	173,7	218,2	Juli .....	237,0	224,8	223,1	226,9	287,1
August ..	200,3	186,7	213,4	174,0	219,8	August ..	236,8	222,7	223,6	227,3	289,2
September ..	200,7	186,7	214,0	174,4	220,6	September ..	237,4	222,7	224,2	227,8	290,3
Oktober ..	200,9	186,7	214,5	174,5	220,6	Oktober ..	237,6	222,7	224,7	228,0	290,3
November ..	201,5	187,1	215,3	174,9	221,4	November ..	238,3	223,2	225,5	228,5	291,3
Dezember ..	201,9	187,9	215,5	174,9	221,9	Dezember ..	238,8	224,1	225,7	228,5	292,0
1984 Januar ..	202,7	188,8	215,9	175,2	222,8	1984 Januar ..	239,7	225,1	226,2	228,8	293,2
Februar ..	203,4	190,2	216,3	175,7	223,6	Februar ..	240,6	226,9	226,5	229,5	294,3
März .....	203,9	191,3	216,7	176,1	223,1	März .....	241,1	228,1	227,0	230,1	293,7
April .....	204,4	192,0	217,0	176,4	223,3	April .....	241,7	229,0	227,4	230,4	293,9
Mai .....	204,7	192,4	217,7	176,5	223,1	Mai .....	242,0	229,5	228,0	230,6	293,7
Juni .....	205,1	193,5	217,7	176,7	223,6	Juni .....	242,6	230,7	228,0	230,8	294,3
Juli .....	204,7	192,4	217,8	176,8	223,0	Juli .....	242,0	229,5	228,2	230,9	293,4
August ..	203,7	190,1	218,0	176,8	222,8	August ..	241,0	226,7	228,3	230,9	293,2
September ..	203,7	188,5	218,9	176,9	223,9	September ..	241,0	224,8	229,3	231,1	294,7
Oktober ..	204,5	188,5	219,4	177,2	226,4	Oktober ..	241,9	224,8	229,8	231,5	297,9
November ..	204,8	188,8	220,2	177,3	226,5	November ..	242,2	225,1	230,7	231,6	298,1
Dezember ..	205,1	189,2	220,4	177,3	226,8	Dezember ..	242,6	225,6	230,8	231,6	298,5
1985 Januar ..	206,2	190,7	220,7	177,6	228,4	1985 Januar ..	243,8	227,4	231,2	232,0	300,6
Februar ..						Februar ..					
März .....											

7 VERBRAUCHERPREISE  
7.1 AUSGEWAHLTE GUETER IM BUNDESDURCHSCHNITT

WARE	EINHEIT	1984		1985	1984		1985
		JAN.	DEZ.	JAN.	JAN.	DEZ.	JAN.
		P R E I S I N D M			1 9 8 0 * 1 0 0		
NAHRUNGSMITTEL, GETRAENKE, TABAKWAREN							
RINDFLEISCH ZUM KOCHEN, QUERRIPPE UND BRUST, MIT KNOCHEN	1 KILO	10,44	10,29	10,30	115,3	114,8	115,1
RINDFLEISCH Z. SCHMOREN BZW. BRATEN, A.D.KEULE, OHNE KNOCHEN	1 KILO	17,95	17,86	17,90	115,4	114,9	115,2
RINDFLEISCH, LENDENFILET	1 KILO	38,90	39,20	39,30	117,6	118,6	118,9
ROASTBEEF	1 KILO	29,50	29,60	29,70	117,6	118,3	118,7
KALBSSCHNITZEL	1 KILO	29,60	29,40	29,40	111,1	111,0	111,0
SCHWEINEBAUCHFLEISCH, FRISCH	1 KILO	7,98	7,92	7,91	120,8	120,2	120,1
SCHWEINEBRATEN, FRISCH, SCHULTER, MIT KNOCHEN UND FETT	1 KILO	10,49	10,14	10,12	109,0	108,1	107,9
SCHWEINEFLEISCH, KOTELETT, OHNE FILET	1 KILO	12,05	11,90	11,90	109,9	109,1	109,0
LAMPFLEISCH, FRISCH, AUS DER KEULE, OHNE KNOCHEN	1 KILO	21,90	21,80	21,70	122,2	122,2	122,0
HASENRUECKEN (TIEFKUEHLKOST)	1 KILO	14,50	14,65	14,83	111,2	113,6	115,1
BRATHAEMNCHEN, BRATFERTIG, HANDELSKL. A (TIEFKUEHLKOST)	1 KILO	5,23	5,31	5,32	110,3	111,3	111,4
PUTEN-UNTERSCHNEKEL, HANDELSKLASSE A (TIEFKUEHLKOST)	1 KILO	6,16	6,20	6,20	114,0	114,8	115,0
HACKFLEISCH, HALB RIND-/HALB SCHWEINEFLEISCH, NICHT MEHR ALS 30 PROZENT FETTGEHALT	1 KILO	11,27	11,18	11,21	110,4	109,9	110,2
RINDERLEBER, FRISCH	1 KILO	10,09	9,99	9,99	105,0	104,3	104,3
CERVELATWURST, IA BZW. FEIN	1 KILO	24,50	24,60	24,60	115,0	115,7	116,7
SALAMI INLAENDISCHER HERKUNFT, IA FLEISCHWURST (BRUEHWURST)	1 KILO	23,80	23,80	23,80	114,0	114,3	114,5
JAGDWURST, MITTLERE QUALITAET	1 KILO	11,01	11,05	11,06	118,0	119,0	119,3
STREICHMETTWURST (BRAUNSCHWEIGER ART)	1 KILO	15,33	15,41	15,44	116,0	116,8	116,9
FEINE LEBERWURST, GUTE QUALITAET	1 KILO	14,15	14,16	14,15	117,0	117,1	117,2
BOCKWURST, IN DOSEN ODER GLAESERN ZU ETWA 250 G WURSTEINWAAGE	1 KILO	15,06	15,19	15,19	113,1	113,8	114,0
GEKOCHTER SCHINKEN (HINTERSCHINKEN)	1 KILO	13,99	13,57	13,51	107,8	108,0	107,9
SCHINKENSPECK, MAGER	1 KILO	23,30	23,30	23,30	113,7	113,8	113,7
BAUCHSPECK (DOERRFLEISCH), GERAEUCHERT, MAGER	1 KILO	22,30	22,20	22,20	112,3	112,3	112,4
RINDSGULASCH, IN DOSEN ZU ETWA 400 G FLEISCHWAAGE	1 KILO	12,11	12,16	12,15	118,3	119,0	119,3
FLEISCHSALAT, IN PACKUNGEN ZU ETWA 200 G	1 KILO	9,92	9,87	9,53	112,9	112,1	112,2
SEEFISCH, KABELJAU (DORSCH) IM ANSCHNITT (KEIN FILET), FRISCH (NICHT SEGEFROSTET)	1 KILO	8,54	8,68	8,67	114,0	116,0	116,0
SEELACHSFILET, FRISCH	1 KILO	12,04	12,04	12,33	129,7	130,3	133,2
ROTBARSCH-/GOLDBARSCH-FILET, FRISCH	1 KILO	9,81	9,65	10,78	108,8	110,7	123,4
ROTBARSCH-/GOLDBARSCH-FILET, IN PACKUNGEN ZU ETWA 400 G (TIEFKUEHLKOST)	1 KILO	15,59	15,70	16,90	120,4	120,5	129,3
HERINGE IN TOMATENSOSSE, IN DOSEN ZU 190-200 G	1 DOSE	11,00	10,97	10,92	106,1	106,4	106,2
OELSARDINEN OHNE HAUT UND OHNE GRAETEN, IN OLIVENOEL (1/4 CLUB, 30 MM, DOSE NETTO 125 G)	1 DOSE	1,90	1,92	1,91	112,7	114,6	114,4
ROLLMOPS, IN GLAESERN ZU ETWA 250 G FISCHEINWAAGE	1 KILO	1,76	1,79	1,79	109,5	111,5	111,8
MAKRELEN MIT KOPF, GERAEUCHERT, AUSGENOMMEN	1 KILG	13,50	13,20	13,09	105,6	105,2	104,9
FISCHSTAEBCHEN, IN PACKUNGEN ZU ETWA 300 G (TIEFKUEHLKOST)	1 KILG	7,27	7,39	7,27	106,2	107,5	106,0
FRISCHE VOLLMILCH, IN STANDFESTEN PACKUNGEN, 3,5 PROZENT FETTGEHALT	1 LITER	9,92	9,96	9,95	116,6	117,7	118,0
H-MILCH, IN STANDFESTEN PACKUNGEN, 1,5 PROZENT FETTGEHALT	1 LITER	1,24	1,22	1,22	112,3	111,5	111,2
KONDENSIERTE MILCH, UNGEZUCKERT, 7,5 PROZENT FETTGEHALT, IN DOSEN ZU ETWA 340 G	340 GRAMM	0,95	0,94	0,94	111,5	111,5	111,3
SAHNE, SUESS, IN PLASTIKBECHERN ZU ETWA 200 G, MINDESTENS 30 PROZENT FETTGEHALT	200 GRAMM	1,10	1,10	1,10	109,6	111,1	111,2
JOGHURT OHNE FRUCHTZUSAEITZE, IN PLASTIKBECHERN ZU ETWA 150 ODER 175 G, 3,5 PROZENT FETTGEHALT	1 KILG	1,29	1,26	1,25	114,4	112,8	112,7
JOGHURT MIT FRUCHTZUSAEITZEN, IN PLASTIKBECHERN ZU ETWA 150 ODER 175 G, FETTARM	1 KILG	3,81	3,67	3,65	116,2	114,4	114,2
DEUTSCHER EMENTALER, 45 PROZENT FETT I. TR., IM ANSCHNITT ODER IM STUECK ABGEPACKT	1 KILG	4,40	4,34	4,34	114,4	114,3	114,5
EDAMER ODER GOUDA, 40-45 PROZENT FETT I. TR., IM ANSCHNITT ODER IM STUECK ABGEPACKT	1 KILG	15,46	15,41	15,37	113,3	113,2	113,1
TILSITER, 45 PROZENT FETT I. TR., IM ANSCHNITT ODER IM STUECK ABGEPACKT	1 KILG	12,13	12,04	12,04	111,5	111,5	111,6
CAMEMBERT INLAENDISCHER HERKUNFT, 45 PROZENT FETT I. TR., IN SCHACHTELN ZU 125 G	125 GRAMM	12,95	12,96	12,97	113,4	114,2	114,4
SPEISEQUARK, MAGERSTUFE, IN PACKUNGEN ZU 250 G	250 GRAMM	1,98	1,94	1,94	114,8	113,8	113,8
HARZER/MAINZER KAESE/HANDKAESE (SAUERMLICHKAESE)	1 KILG	0,91	0,90	0,89	113,0	112,5	112,1
DEUTSCHE EIER, GUETEKL. A, GEWICHTSKL. 3, IN PACKG. ZU 10 ST	10 STUECK	7,94	7,99	7,98	112,6	114,9	114,9
DEUTSCHE MARKENBUTTER, IN PACKUNGEN ZU 250 G	250 GRAMM	2,81	2,68	2,66	114,0	105,0	108,3
MARGARINE, PFLANZEN-MARGARINE, IN PACKUNGEN ZU 250 G	250 GRAMM	2,66	2,44	2,43	116,5	108,3	107,6
PFLANZENOEL (KEIN OLIVENOEL), IN DOSEN ODER FLASCHEN, MITTLERE QUALITAET	1 LITER	1,38	1,62	1,63	121,2	140,6	141,1
PFLANZENFETT ZUM BRATEN UND BACKEN, IN PACKUNGEN ZU 250 G, MARKENWARE	250 GRAMM	4,20	4,82	4,85	108,5	119,7	120,1
SCHWEINESCHMALZ INLAENDISCHER HERKUNFT, OHNE GRIEBEN	1 KILG	1,54	1,84	1,86	117,2	135,0	136,3
TAFELAEPPFEL, HANDELSKLASSE I	1 KILG	4,57	4,65	4,66	118,5	120,2	121,1
TAFELAEPPFEL, HANDELSKLASSE II	1 KILG	2,99	2,77	2,82	130,8	120,8	122,8
TAFELBIRNEN, HANDELSKLASSE II	1 KILG	2,11	1,92	2,01	123,0	108,8	114,4
WEINTRAUBEN, HANDELSKLASSE II	1 KILG	2,67	2,90	3,10	96,1	105,2	113,2
APFELSINEN (ORANGEN), HANDELSKLASSE II	1 KILG	5,13	4,56	5,61	86,4	73,0	91,0
GRAPEFRUITS	1 KILG	2,41	2,67	2,49	102,3	113,2	105,5
ZITRONEN, HANDELSKLASSE II	1 KILG	2,70	3,02	2,91	113,0	127,0	122,3
BANANEN, NICHT UEBERREIF, MARKENWARE	1 KILG	2,94	3,04	3,04	109,4	113,3	113,7
SUESSE MANDELN, IN BEUTELN ZU ETWA 200 G	1 KILG	2,43	2,55	2,65	127,4	133,6	138,9
ERDNUESSE, GEROESTET, GESALZEN, IN BEUTELN ZU ETWA 100 G	1 KILG	13,58	14,07	14,10	102,5	104,6	105,5
SULTANINEN, IN BEUTELN ZU ETWA 250 G	1 KILG	10,34	10,26	10,23	107,5	108,5	108,5
PFIRSICHE, HALBE FRUCHT, GESCHAELT, IN DOSEN	1 KILG	5,68	5,44	5,45	103,5	102,2	102,3
ANANAS, IN SCHEIBEN, IN DOSEN	850 ML	2,29	2,37	2,38	115,7	119,3	119,9
ERDBEEREN, IN PACKUNGEN ZU ETWA 300 G (TIEFKUEHLKOST)	1 KILG	2,83	3,05	3,07	118,9	125,8	126,4
APFELMJS, IN GLAESERN ZU ETWA 720 ML	1 KILG	11,89	12,13	12,13	110,5	112,0	112,2
KARTOFFELN, IN 2 1/2-KG-PACKG. (VORWIEGEND FESTKOCHEND ODER MEHLIG FESTKOCHEND, KEINE SALATWARE), HANDELSKLASSE I	2 1/2 KILG	1,23	1,24	1,23	112,1	113,6	113,2
POMMES FRITES, VORFRIERT, IN PACKUNGEN ZU ETWA 1000 G (TIEFKUEHLKOST)	1 KILG	2,61	1,76	1,78	121,0	77,5	78,4
KARTOFFELPUEREE, VORGEFERTIGT, IN PACKUNGEN ZU ETWA 250 G	1 KILG	2,91	3,06	3,01	115,1	121,5	120,5
KARTOFFELCHIPS, IN BEUTELN ZU ETWA 150 G	1 KILG	11,29	11,24	11,19	108,2	108,7	108,6
BLUMENKOHL, HANDELSKLASSE II	1 KILG	14,90	14,81	14,88	106,1	107,3	107,6
WEISSKOHL, HANDELSKLASSE II	1 KILG	2,61	2,57	2,98	114,2	113,2	131,2
ROTKOHL (BLAUKRAUT), HANDELSKLASSE II	1 KILG	1,42	0,99	1,08	134,7	94,7	102,6
WIRSINGKOHL, HANDELSKLASSE II	1 KILG	1,53	1,04	1,14	138,1	93,5	101,9
KOPFSALAT, HANDELSKLASSE II	1 KILG	1,68	1,26	1,56	119,8	89,9	111,4
	1 KILG	5,04	4,84	5,45	172,5	165,3	187,0

ZU DEN ABSOLUTEN PREISANGABEN BITTE ERLAEUTERUNGEN, ABSCHNITT 12, BEACHTEN

7 VERBRAUCHERPREISE  
7.1 AUSGEWAHLTE GÜTER IM BUNDESDURCHSCHNITT

WARE	EINHEIT	1984		1985	1984		1985
		JAN.	DEZ.	JAN.	JAN.	DEZ.	JAN.
		P R E I S I N D M			1 9 8 0 * 1 0 0		
LAUCH (PORREE), HANDELSKLASSE II	1 KILO	2,95	2,51	4,50	102,7	87,6	160,1
TOMATEN, HANDELSKLASSE II	1 KILO	4,15	3,57	4,24	94,2	81,9	97,4
GRUENE PAPRIKASCHOTEN, HANDELSKLASSE II	1 KILO	5,62	4,52	5,25	135,8	113,3	131,7
SALATGURKEN, HANDELSKLASSE II	1 KILO	3,34	2,81	3,27	121,6	103,0	120,1
ZWIEBELN, HANDELSKLASSE II	1 KILO	1,69	1,50	1,58	94,8	84,4	88,9
CHAMPIGNONS, FRISCH, IN KLEINEN BEHAELTERN ZU ETWA 250 G ODER LOSE, HANDELSKLASSE II	1 KILO	9,14	8,95	9,31	115,8	113,7	118,4
MOHRRUEBEN (SPEISEMOEHREN, GELBE RUEBEN, WURZELN), HANDELSKLASSE II	1 KILO	1,63	1,30	1,71	100,9	81,0	106,3
SPINAT, IN PACKUNGEN ZU ETWA 450 G (TIEFKUEHLKOST)	1 KILO	3,76	3,76	3,78	115,1	117,1	117,8
ROTKOHL, TAFELFERTIG, IN GLAESERN, MARKENWARE	720 ML	1,72	1,73	1,72	114,9	115,6	115,6
DELIKATESSGURKEN (NICHT IN SCHEIBEN), IN GLAESERN	720 ML	2,11	2,25	2,29	110,1	115,4	116,5
SAUERKRAUT, IN DOSEN, MARKENWARE	850 ML	2,25	2,28	2,28	118,7	120,3	120,9
CHAMPIGNONS, IM STUECK, I. WAHL, IN DOSEN	425 ML	2,84	2,87	2,87	110,0	111,0	111,3
JUNGE ERBSEN, SEHR FEIN, IN DOSEN, EG-NORM	850 ML	2,23	2,23	2,23	117,2	118,4	118,5
ERBSEN MIT KAROTTEN (MOEHREN), IN DOSEN	850 ML	2,18	2,16	2,16	117,4	117,4	117,1
GRUENE BOHNEN (BRECHBOHNEN), IN DOSEN, EG-NORM	850 ML	1,58	1,54	1,56	112,3	113,0	113,1
STANGENSPPARGEL, IMPORTWARE, IN DOSEN	850 ML	6,21	6,96	7,04	120,9	125,7	125,9
TOMATENMARK, DREIFACH KONZENTRIERT, IN TUBEN ZU ETWA 200 G	200 GRAMM	1,87	1,91	1,90	112,9	115,4	115,2
LINSEN, MITTLERE GROESSE, IN PACKUNGEN ZU 500 G	500 GRAMM	1,74	1,71	1,73	105,6	106,2	107,1
SPEISEERBSEN, TROCKEN, GELB ODER GRUEN, GESCHAELT, IN PACKUNGEN ZU ETWA 500 G	1 KILO	2,64	2,62	2,60	108,1	108,5	108,3
WEISSBROT	500 GRAMM	2,04	2,08	2,08	117,3	119,8	119,9
TOASTBROT, IN SCHEIBEN, IN PACKUNGEN ZU 500 G	500 GRAMM	2,00	2,00	2,00	113,9	114,8	114,7
ORTSUEBLICHES ROGGENBROT	1 KILO	2,98	3,01	3,02	116,3	117,3	117,4
HELLES MISCHBROT	1 KILO	2,99	3,04	3,04	116,8	118,6	118,6
DUNKLES MISCHBROT	1 KILO	3,01	3,06	3,06	115,3	117,3	117,4
SCHNITTBROT, ROGGEN-VOLLKORNBROT, IN PACKUNGEN ZU 500 G	500 GRAMM	2,06	2,07	2,07	115,7	117,3	117,4
ROGGEN-KNAECKEBROT (SCHWEDISCHER ART), IN PACKUNGEN ZU ETWA 200 ODER 250 G	1 KILO	6,83	6,99	6,98	113,3	115,0	115,2
BROETCHEN, SEMMEL (NUR WASSERWARE)	1 KILO	5,13	5,23	5,23	121,6	123,3	123,4
EINFACHES HEFEGEBAECK (HOERNCHEN, WICKELCHEN U. DGL.)	1 KILO	10,73	10,92	10,91	117,8	119,8	119,9
TORTENBODEN (F. OBSTBELAG), BISKUIT, DURCHMESSER ETWA 28 CM	1 STUECK	2,77	2,78	2,77	115,1	117,2	117,3
KAESESAHNERTORTE, HOEHE ETWA 6 CM, DURCHMESSER ETWA 28 CM	1 TORTE	28,40	28,70	28,70	113,0	114,5	114,7
SANDKUCHEN, IN KASTENFORM, OHNE SCHOKOLADENGUSS, ETWA 500 G	500 GRAMM	4,71	4,79	4,81	110,8	112,5	112,4
ZWIEBACK, IN PACKUNGEN ZU ETWA 225 G, MARKENWARE	1 KILO	6,91	7,02	7,03	113,7	115,0	115,2
BUTTERKEKS (UNGEFUELLT), IN PACKG. ZU ETWA 175 G, MARKENWARE	1 KILO	11,26	11,11	11,13	112,1	111,6	111,7
SALZSTAEBCHEN, IN BEUTELN ZU ETWA 150 G	1 KILO	8,28	8,44	8,47	114,7	115,8	115,8
ZUCKER, KRISTALLRAFF., IN PACKG. ZU 1 KG, EG-KATEGORIE I	1 KILO	1,97	1,97	1,96	116,0	116,3	115,9
KAKAO, SCHWACH ENTOELT, IN PACKUNGEN ZU ETWA 200 G	1 KILO	17,73	18,20	18,10	98,9	100,2	100,3
KAKAO-SCHNELLGETRAENK, IN PACKUNGEN ZU ETWA 400 G	1 KILO	8,65	8,32	8,32	98,0	97,9	97,8
VOLLMILCH-SCHOKOLADE, IN TAFELN, UNGEFUELLT, MARKENWARE	100 GRAMM	1,22	1,20	1,21	103,2	102,9	103,3
PRALINEN, IN PACKUNGEN ZU ETWA 200-250 G, MARKENWARE	1 KILO	30,30	31,30	31,50	109,5	110,7	110,8
FRUCHTBONBONS, UNGEFUELLT, EINZELN VERPACKT, IN BEUTELN ZU 150-175 G	1 KILO	8,51	8,72	8,74	110,0	111,6	111,8
EISCREME, FUERST-PUECKLER-ART, HAUSHALTSPACKUNG ZU ETWA 500 ML (TIEFKUEHLKOST)	500 ML	2,64	2,65	2,64	111,4	111,2	111,2
AUSLAENDISCHER BIENENHONIG, IN GLAESERN ZU ETWA 500 G, MITTLERE QUALITAET	1 KILO	8,02	8,09	8,09	110,7	111,0	111,0
ERDBEER-KONFITURE, IN GLAESERN ZU 450 G	1 GLAS	2,43	2,42	2,42	109,8	110,9	111,0
KAKAOHALTIGER BROTAUFSTRICH, Z.B. NUSS-NOUGATCREME MIT KAKAO, IN GLAESERN ZU ETWA 400 G	1 KILO	7,30	7,30	7,25	109,1	109,2	109,1
WEIZENMEHL, TYPE 405, IN PACKUNGEN ZU 1 KG	1 KILO	1,43	1,39	1,39	111,5	109,6	109,7
HAERFLOCKEN, I. SORTE, IN PACKG. ZU ETWA 500 G, MARKENWARE	1 KILO	3,74	3,76	3,75	113,5	114,5	114,6
LANGKORNREIS, SPITZENREIS, GLASIERT, IN PACKUNGEN ZU 500 G	500 GRAMM	1,90	1,93	1,93	112,8	115,3	115,8
REIS IM KOCHBEUTEL, SPITZENREIS, IN PACKUNGEN ZU 250 G	250 GRAMM	1,54	1,56	1,57	112,9	114,5	114,8
WEIZENGRIESS, IN PACKUNGEN ZU 500 G	500 GRAMM	1,65	1,66	1,67	115,7	117,0	117,1
EIERNUEDELN, IN PACKUNGEN ZU 500 G, EINFACHE QUALITAET	500 GRAMM	1,58	1,56	1,55	110,2	110,9	110,7
FRISCH-EI-NUEDELN, IN PACKUNGEN ZU ETWA 250 G, MARKENWARE	1 KILO	5,67	5,74	5,73	112,7	114,0	114,0
FERTIGE SUPPEN IN BEUTELN, Z.B. RINDFLEISCHSUPPE, BEUTEL FUER 4 TELLER	1 BEUTEL	1,24	1,27	1,27	120,8	124,0	123,8
PUDDINGPULVER ZUM KOECHEN, VANILLEGESCHMACK, IN BEUTELN FUER 1/2 L MILCH, IN PACKG. ZU ETWA 3 OD. 5 STUECK, MARKENWARE	15 BEUTEL	5,63	5,90	5,88	118,0	122,1	122,3
SPEISESTAERKE, IN PACKUNGEN ZU ETWA 400 G, MARKENWARE	1 KILO	4,80	4,88	4,88	112,9	114,5	114,7
CORNFLAKES, IN PACKUNGEN ZU ETWA 375 G	1 KILO	9,17	9,34	9,36	114,8	116,6	117,2
GEMAHLENER WEISSER PFEFFER, IN STREUDOSEN ODER GLAESERN MIT ETWA 40 G FUELLGEWICHT	100 GRAMM	4,26	4,43	4,49	111,5	114,0	115,1
PAPRIKA, IN STREUDOSEN ODER GLAESERN	100 GRAMM	4,46	4,65	4,68	112,9	115,5	116,0
SPEISESALZ, OHNE ZUSATZE, IN PACKUNGEN ZU 500 G	500 GRAMM	0,44	0,46	0,46	115,3	118,5	118,6
WEINESSIG, IN FLASCHEN ZU 0,75 L	0,75 LITER	1,94	1,94	1,94	114,2	114,9	115,1
SUPPENWUERZE, IN FLASCHEN ZU 250 G	250 GRAMM	2,20	2,24	2,24	109,0	110,1	110,6
TOMATENKETCHUP, IN FLASCHEN ZU 340 G	1 FLASCHE	1,85	1,92	1,92	115,1	119,0	119,1
MAYONNAISE, 50 PROZENT FETTGEHALT, IN GLAESERN ZU 250 G	250 GRAMM	1,66	1,72	1,73	113,4	117,1	117,2
SUESSTOFF-TABLETTEN, IN PACKUNGEN ZU ETWA 500 STUECK	100 STUECK	1,21	1,19	1,19	109,7	110,6	110,8
BACKPULVER, IN PACKUNGEN ZU ETWA 3 BEUTELN	6 BEUTEL	1,30	1,34	1,33	114,6	116,9	116,9
SENF, IN GLAESERN ZU ETWA 250 G	1 KILO	5,97	6,12	6,10	113,9	115,9	115,9
BABY-MILCHNAHRUNG, PULVERFORM, IN PACKUNGEN ZU ETWA 1000 G	1 KILO	16,83	16,89	16,89	110,7	111,9	111,9
KINDERKOST, SAEUGLINGSNAHRUNG (AB 5. MONAT), GEMUESE MIT FLEISCH, PUERIERT, IN GLAESERN ZU 190 G	190 GRAMM	1,66	1,67	1,67	114,8	116,1	116,2
SUPPE IN DOSEN, GUTE QUALITAET, Z.B. OCHSENSCHWANZSUPPE, DOSE ZU ETWA 400 G INHALT	1 KILO	5,69	5,80	5,76	111,9	113,8	113,2
EIER-RAVIOLI MIT PASTETENFUELLUNG IN TOMATENSOSSE	1/4 DOSE	2,74	2,72	2,72	110,1	110,8	111,1
PIZZA, IN PACKUNGEN ZU ETWA 300 G (TIEFKUEHLKOST)	1 KILO	11,22	11,22	11,15	108,7	108,9	109,0
APFELSAFT, IN 0,7- ODER 1-L-EINWEG-FLASCHEN (SONST OHNE FL.-PFAND) ODER IN STANDFESTEN PACKUNGEN, MITTL. QUALITAET	1 LITER	1,33	1,34	1,33	114,4	116,7	116,4
ORANGENSAFT, IN 1-L-EINWEG-FLASCHEN (SONST OHNE FL.-PFAND) ODER IN STANDFESTEN PACKUNGEN, KEINE REFORMHAUSWARE	1 LITER	1,69	1,83	1,83	114,7	121,9	122,4
TRAUBENSCHNITZ, WEISS, UNKONZENTRIERT, IN 0,7-L-EINWEG-FLASCHEN (SONST OHNE FL.-PFAND), KEINE REFORMHAUSWARE	0,7 LITER	2,15	2,19	2,19	112,0	113,2	113,2
JOHANNISBEERNEKTAR, SCHWARZ, NICHT AUS KONZENTRAT, SUESSMOST, IN 0,7-L-EINWEG-FLASCHEN (SONST OHNE FL.-PFAND) ODER IN STANDFESTEN PACKUNGEN, KEINE REFORMHAUSWARE	0,7 LITER	2,67	2,65	2,64	106,5	106,8	106,5
EINFACHES TAFELWASSER, OHNE GESCHMACK (KEIN KURBRUNNEN), IN 0,7-L-FLASCHEN, OHNE FL.-PFAND	0,7 LITER	0,60	0,61	0,61	112,2	113,5	113,6
ERRRISCHUNGSGETRAENK, MIT FRUCHTSAFTZUSATZETZEN, KOHLENSAEUREHALTIG, IN 0,7-L-FLASCHEN, OHNE FL.-PFAND	0,7 LITER	0,85	0,85	0,85	111,4	112,1	112,1

ZU DEN ABSOLUTEN PREISANGABEN BITTE ERLAEUTERUNGEN, ABSCHNITT 12, BEACHTEN

7 VERBRAUCHERPREISE  
7.1 AUSGEWAHLTE GÜTER IM BUNDESDURCHSCHNITT

WARE	EINHEIT	1984		1985	1984		1985
		JAN.	DEZ.	JAN.	JAN.	DEZ.	JAN.
		P R E I S		I N	D M		1 9 8 0 + 1 0 0
ERFRISCHUNGSGETRAENK, KOFFEINHALTIG (OHNE FRUCHTSAFT-ZUSATZ), IN 1-L-FLASCHEN, OHNE FL.-PFAND	1 LITER	1,32	1,32	1,32	114,2	114,9	114,9
PEFFERMINZTEE, IN AUFGUSSBEUTELN ZU JE 2,5 G, IN PACKUNGEN ZU ETWA 20 BEUTELN	20 BEUTEL	2,24	2,24	2,24	112,2	113,8	114,2
BOHNENKAFFEE, UNGEMAHLEN, IN PACKUNGEN ZU 500 G, MITTLERE QUALITAET	500 GRAMM	10,97	11,72	11,88	102,3	108,4	109,2
BOHNENKAFFEE, ENTKOFFEINIERT, UNGEMAHLEN, IN PACKG. ZU 200 G	200 GRAMM	5,72	6,08	6,16	103,8	110,0	111,1
INSTANT-BOHNENKAFFEE, IN GLASERN ZU 100 G	100 GRAMM	7,33	7,56	7,60	101,2	104,0	104,6
SCHWARZER CEYLON-TEE (ORANGE-PEKOE), IN PACKUNGEN ZU 100 G, MITTLERE QUALITAET (OHNE GRUS UND SPITZEN)	100 GRAMM	3,65	3,78	3,81	109,8	112,8	113,3
SCHWARZER TEE, IN AUFGUSSBEUTELN ZU JE 1,75 G, IN PACKUNGEN ZU ETWA 20 BEUTELN	20 BEUTEL	2,50	2,54	2,54	111,4	114,2	114,6
WEINBRAND, IN 0,7-L-FLASCHEN, GUTE QUALITAET	0,7 LITER	15,40	15,28	15,22	124,7	124,7	124,6
DOPPELKORN ODER TAFELQUAVIT, 38 PROZENT, IN 0,7-L-FLASCHEN	0,7 LITER	12,81	12,73	12,73	128,8	128,7	128,8
KRAEUTERLIKOER, INLAENDISCH, MIT MINDESTENS 30 PROZENT ALKOHOLGEGHALT, IN 0,7-L-FLASCHEN, MARKENWARE	0,7 LITER	16,42	16,45	16,43	122,8	123,0	123,1
SCOTCH WHISKY, IN 0,7-L-FLASCHEN, GUTE IMPORTWARE	0,7 LITER	18,52	18,37	18,33	123,6	123,6	123,8
FLASCHENBIER, GAENGIGE SORTE, 11-14 PROZENT STAMMUERZEGEHALT, IN 0,5-L-FLASCHEN, OHNE FL.-PFAND	0,5 LITER	0,92	0,92	0,93	113,6	114,2	114,4
WEISSWEIN, INLAENDISCH, QUALITAETSWEIN MIT AMTLICHER PRUEFNR. (QBA-WEIN), IN 0,7-L-FLASCHEN, LETZTER JAHRGANG	0,7 LITER	4,36	4,63	4,64	112,9	111,4	112,1
ROTWEIN, AUSLAENDISCH, TAFELWEIN, IN 0,7- ODER 1-L-FLASCHEN	1 LITER	3,70	3,70	3,70	114,3	114,0	114,1
DEUTSCHER SEKT (KEIN OBSTSCHAUMWEIN), EINSCHL. SEKTSTEUER, IN 0,75-L-FLASCHEN, MARKENWARE	0,75 LITER	7,10	7,03	7,01	117,9	117,5	117,4
TABAK, FEINSCHNITT, GAENGIGE PREISLAGE	50 GRAMM	4,24	4,24	4,24	155,0	155,0	155,0
BEKLEIDUNG, SCHUHE							
STRASSENANZUG FUER HERREN, ZWEITEILIG, REINE SCHURWOLLE (IWS), VORDERHOSENFUTTER, GUTE VERARBEITUNG, GR. 50	1 STUECK	368,00	372,00	372,00	111,2	112,8	112,9
STRASSENANZUG FUER HERREN, ZWEITEILIG, MISCHGEWEBE AUS ETWA 55 PROZENT SYNTHETISCHER FASER UND ETWA 45 PROZENT REINER SCHURWOLLE, MITTLERE QUALITAET, GR. 50	1 STUECK	315,00	318,00	318,00	111,8	113,8	113,8
HERREN-SAKKO, BLAZER, REINE SCHURWOLLE (IWS), GUTE VERARBEITUNG, GR. 50	1 STUECK	233,00	239,00	240,00	111,9	114,4	114,8
HERREN-LEDERJACKE, LAMM-VELOURS, SPORTLICH-GERADER SCHNITT, GEFUETTERT, GR. 50	1 STUECK	390,00	403,00	407,00	113,6	115,5	115,9
HERREN-HOSE, MISCHGEWEBE AUS ETWA 55 PROZENT SYNTH. FASER UND ETWA 45 PROZENT SCHURWOLLE, MITTLERE QUALITAET, GR. 50	1 STUECK	98,60	101,00	100,00	116,9	119,2	119,3
HERREN-MANTEL, SPORTLICH, MISCHGEWEBE AUS ETWA 67 PROZENT SYNTHETISCHER FASER UND ETWA 33 PROZENT BAUMWOLLE, MITTLERE QUALITAET, GR. 50	1 STUECK	226,00	227,00	227,00	109,4	110,7	110,9
HERREN-PULLOVER MIT LANGEM ARM, EINFAERBIG, REINE SCHURWOLLE (IWS), FEINE STRICKART, FILZFREI AUSGERUESTET, GUTE VERARBEITUNG, GR. 50	1 STUECK	79,30	82,40	82,80	115,7	119,5	120,0
HERREN-PULLI MIT ROLLKRAGEN, SYNTHETISCHE FASER ODER MISCHGEWEBE, GR. 50	1 STUECK	51,00	54,70	54,70	116,5	119,4	119,8
BERUFSANZUG, OVERALL, KOEPER ODER DRELL, INDANTHREN, SANFOR, GR. 50	1 STUECK	56,80	57,50	57,70	115,2	117,4	117,5
DAMEN-KOSTUEM, REINE SCHURWOLLE (IWS), KAMMGARN ODER TWEED, GANZ AUF TAFT GEFUETTERT, KLASSISCHE FORM MIT VARIANTEN ENTSPRECHEND DER MODE, GUTE VERARBEITUNG, GR. 42	1 STUECK	357,00	363,00	362,00	111,3	112,2	112,0
DAMEN-KLEID MIT LANGEM ARM, ZWEITEILIG (JACKE UND ROCK), REINE SCHURWOLLE (IWS), GEFUETTERT, MOEGLICHST GLATTER STIL, GUTE VERARBEITUNG, GR. 42	1 STUECK	268,00	279,00	280,00	112,6	113,7	113,8
DAMEN-KLEID MIT HALBEM ODER LANGEM ARM, AUS CHEMIEFASER (ZELLULOSISCHER ODER SYNTHETISCHER FASER), OHNE BESONDERE APPLIKATION, GERADER SCHNITT UND GUTE VERARBEITUNG, GUTE QUALITAET, GR. 42	1 STUECK	161,00	164,00	164,00	114,0	116,2	116,2
DAMEN-ROCK, SYNTHETISCHE FASER MIT WOLLE, AUF TAFT GEFUETTERT, EINFACHE VERARBEITUNG, MITTLERE QUALITAET, GR. 42	1 STUECK	90,30	92,70	92,80	115,9	118,0	118,2
JEANS FUER DAMEN, BAUMWOLLE, KOEPER, GR. 42	1 STUECK	67,70	70,10	69,90	112,0	114,4	114,0
DAMEN-HOSE, LANG, MISCHGEWEBE MIT WOLLE, GUTE VERARBEITUNG, GR. 42	1 STUECK	95,40	98,90	98,70	114,4	116,6	116,4
HEMDBLUSE MIT LANGEM ARM, BAUMWOLLE, PFLEGELEICHT, GR. 42	1 STUECK	56,80	58,50	58,70	119,0	121,6	121,9
DAMEN-PELZMANTEL, SWAKARA-PERSIANER, OHNE ZUSATZLICHEN FELLBESATZ, KLASSISCHE FORM, GR. 42	1 STUECK	2115,00	2099,00	2092,00	101,8	102,4	102,3
DAMEN-PULLOVER MIT LANGEM ARM, MISCHGEWEBE MIT WOLLE, FEINE STRICKART, KLASSISCHE FORM, HOCHGESCHLOSSEN, GUTE VERARBEITUNG, MITTLERE, LEICHTE QUALITAET, GR. 42	1 STUECK	69,70	73,30	73,20	119,2	123,0	123,1
BERUFSSKITTLE FUER DAMEN, DREI/VIERTELLANG, MISCHGEWEBE, GR. 42	1 STUECK	34,70	35,80	35,60	115,5	117,0	117,1
KLEIDERSCHUERZE OHNE ARM, NORMALE LAENGE, BAUMWOLLE, PFLEGELEICHT, MITTLERE QUALITAET, GR. 42	1 STUECK	33,70	33,40	33,40	114,4	115,9	115,9
ANORAK (PARKA) MIT KAPUZE, MISCHGEWEBE AUS ETWA 65 PROZENT SYNTHETISCHER FASER UND ETWA 35 PROZENT BAUMWOLLE, MITTLERE QUALITAET, GR. 152	1 STUECK	87,00	89,80	89,30	112,1	112,5	112,5
JEANS (NIETENHOSE) FUER KNABEN, BAUMWOLLE, KOEPER, GR. 152	1 STUECK	45,00	45,50	45,40	116,7	118,4	118,6
KNABEN-PULLOVER MIT LANGEM ARM, SYNTHETISCHE FASER, MITTLERE QUALITAET, GR. 152	1 STUECK	33,60	33,90	34,00	117,2	119,1	118,9
MAEDCHEN-KLEID MIT HALBEM ODER LANGEM ARM, BAUMWOLLE ODER MISCHGEWEBE, GERADER SCHNITT UND GUTE VERARBEITUNG, MITTLERE QUALITAET, GR. 128	1 STUECK	58,90	59,40	59,20	114,0	115,6	115,6
TRAININGS- ODER SPORTANZUG, ZWEITEILIG, AUS SYNTHETISCHER FASER UND BAUMWOLLE, GUTES ELASTISCHES MATERIAL, GUTE VERARBEITUNG, GR. 5	1 STUECK	97,60	97,60	97,90	111,9	113,2	113,6
BADEMANTEL FUER HERREN, VELOURS, BAUMWOLLE, GUTE QUALITAET, GR. 50	1 STUECK	155,00	154,00	154,00	110,7	111,5	111,4

ZU DEN ABSOLUTEN PREISANGABEN BITTE ERLAEUTERUNGEN, ABSCHNITT 12, BEACHTEN

7 VERBRAUCHERPREISE  
7.1 AUSGEWAHLTE GÜTER IM BUNDESDURCHSCHNITT

WARE, LEISTUNG	EINHEIT	1984		1985	1984		1985
		JAN.	DEZ.	JAN.	JAN.	DEZ.	JAN.
		P R E I S		I N		D M	
HERREN-OBERHEMD, REINE BAUMWOLLE, PFLEGELEICHT, GUTE QUALITAET, GR. 40	1 STUECK	51,40	52,40	52,60	113,3	115,1	115,5
HERREN-OBERHEMD, MISCHGEWEBE AUS BAUMWOLLE MIT SYNTHETISCHER FASER, MITTLERE QUALITAET, GR. 40	1 STUECK	38,40	39,60	39,70	113,5	116,1	116,4
HERREN-SCHLAFANZUG, BAUMWOLLE (GEBEBENFALLS MISCHGEWEBE), PFLEGELEICHT, GUTE VERARBEITUNG, GR. 50	1 STUECK	46,00	47,70	48,00	115,8	118,8	119,0
HERREN-UNTERHEMD OHNE ARM, BAUMWOLLE, DOPPELRIPP, MITTLERE QUALITAET, GR. 5	1 STUECK	11,16	11,31	11,36	116,4	118,3	118,7
HERREN-UNTERHOSE, SLIP, MIT BREITEM WEICHELASTIKBUND, BAUMWOLLE, DOPPELRIPP, MARKENWARE, GR. 5	1 STUECK	12,09	12,28	12,33	113,1	114,6	115,0
HOSENKORSELETT, VOLLELASTISCH, SYNTHETISCHE FASER, VERSTAERKT, SPITZENEINSATZ, CUP B, GR. 80	1 STUECK	74,90	76,30	76,40	112,7	115,3	115,4
MIEDERHOESCHEN, VOLLELASTISCH, SYNTHETISCHE FASER, VERSTAERKT, SPITZENEINSATZ, GR. 75	1 STUECK	34,00	34,10	34,20	112,4	114,5	114,6
DAMEN-NACHTHEMD, BATIST, OHNE BESONDERE APPLIKATION, GUTE QUALITAET, GR. 42	1 STUECK	43,50	45,00	45,40	118,3	121,4	121,6
DAMEN-HEMD, BAUMWOLLE, MITTLERE QUALITAET, GR. 42	1 STUECK	10,90	11,20	11,24	121,1	123,9	124,3
DAMEN-SLIP, BAUMWOLLE, GUTE QUALITAET, GR. 42	1 STUECK	6,49	6,69	6,71	121,7	125,3	125,6
KNABEN-PULLIHEMD (T-SHIRT), BAUMWOLLE, PFLEGELEICHT, GR. 152	1 STUECK	18,46	19,13	19,18	121,0	124,2	124,5
KNABEN-SCHLAFANZUG, BAUMWOLLE (GGF. MISCHGEWEBE), FROTTEESTRETCH, GR. 152	1 STUECK	34,60	34,90	34,90	114,6	117,5	117,6
MAEDCHEN-GARNITUR, ZWEITILIG, BAUMWOLLE, MITTLERE QUALITAET, GR. 128	1 GARNITUR	12,17	12,25	12,26	115,8	118,0	118,4
STRAMPELHOESCHEN AUS FROTTEESTRETCH, SYNTHETISCHE FASER MIT BAUMWOLLE, MITTLERE QUALITAET, GR. 68	1 STUECK	18,29	18,49	18,53	120,9	122,2	122,3
HERREN-KNIESTRUEMPFE (-SOCKEN, KNIELANG), SYNTHETISCHE FASER MIT WOLLE, GR. 11	1 PAAR	11,42	11,53	11,57	114,8	116,1	116,3
HERREN-SOCKEN, KURZ, WOLLE BZW. BAUMWOLLE MIT SYNTHETISCHER FASER, GR. 11	1 PAAR	7,81	7,87	7,89	118,5	121,2	121,3
DAMEN-FEINSTRUMPFHOSE, MIT ZWICKEL, SYNTHETISCHE FASER, 1. WAHL, GR. 42/44	1 STUECK	5,05	5,04	5,05	112,7	111,6	111,8
KINDER-STRUEMPFE, KNIESTRUEMPFE, SYNTHETISCHE FASER MIT WOLLE BZW. BAUMWOLLE, GR. 8	1 PAAR	6,70	6,77	6,78	114,4	116,5	116,7
KINDER-STRUMPFHOSE, SYNTHETISCHE FASER, MITTLERE QUALITAET, GR. 8	1 STUECK	12,38	12,50	12,54	112,9	114,5	114,8
HERREN-HUT, HAARFILZ, MITTLERE QUALITAET	1 STUECK	69,10	70,60	70,80	116,5	119,1	119,1
HERREN-HANDSCHUHE, SCHWEINSLIEDER, UNGEFUETTERT, GR. 8	1 PAAR	73,80	77,20	77,70	115,9	118,3	118,7
DAMEN-HANDSCHUHE, VENYL, GUTE VERARBEITUNG, GR. 7	1 PAAR	14,74	15,09	15,19	112,4	112,9	113,5
DAMEN-KLEIDERSTOFF, EINFACH GEMUSTERT, HOCHVEREDELTE BAUMWOLLE, PFLEGELEICHT, MITTLERE QUALITAET, 150 CM BREIT	1 METER	22,10	22,40	22,50	113,5	115,3	115,4
DAMEN-KLEIDERSTOFF, EINFARBIG, MISCHGEWEBE AUS ETWA 55 PROZENT SYNTHETISCHER FASER UND ETWA 45 PROZENT REINER SCHURWOLLE, MITTLERE QUALITAET, 140 CM BREIT	1 METER	30,50	31,00	31,10	114,6	116,7	116,9
FUTTERTAPT, EINFARBIG, CHEMIEFASER (ZELLULOSISCHE ODER SYNTHETISCHE FASER), PFLEGELEICHT, CA. 140 CM BREIT	1 METER	9,02	9,38	9,45	111,4	116,2	116,4
STRICKGARN, BABYGARN, SYNTHETISCHE FASER, MITTLERE QUALITAET	100 GRAMM	6,77	6,99	7,02	117,2	121,0	121,2
STRICKGARN, REINE SCHURWOLLE, FARBIG, GUTE QUALITAET	100 GRAMM	8,23	8,53	8,58	116,9	119,9	120,5
MASCHINENGARN, 200/4-FACH, STAERKE 40, WEISS	1 ROLLE	3,23	3,42	3,43	126,3	133,5	133,9
REISSVERSCHLUSS AUS SYNTHETISCHEM MATERIAL ODER METALL, LAENGE ETWA 20 CM	1 STUECK	2,51	2,76	2,77	120,8	130,3	130,5
GUMMIBAND, GEWEBT, STANDARDQUALITAET, SCHMAL, ZU ETWA 10 M LAENGE	10 METER	4,90	5,06	5,12	118,3	122,7	122,8
HERREN-STRASSENSCHUHE, SCHNUEHALBSCHUHE, RINDBOX, LAUFSOHLE AUS SYNTHETISCHEM MATERIAL, MITTLERE QUALITAET, GR. 42	1 PAAR	89,30	92,70	92,90	115,7	119,7	120,0
HERREN-STRASSENSCHUHE, SCHNUEHALBSCHUHE, SCHWARZ, KLASSISCHE FORM, BOXCALF (KEIN MASTBOX), LEDERBRANDSOHLE, LEDERLAUFSOHLE, GUTE QUALITAET, GR. 42	1 PAAR	130,00	134,00	134,00	115,9	119,8	120,0
HERREN-SLIPPER, LEDEROBERTEIL, LAUFSOHLE AUS SYNTHETISCHEM MATERIAL, MITTLERE QUALITAET, GR. 42	1 PAAR	93,30	96,20	96,40	114,5	118,1	118,3
DAMEN-STRASSENSCHUHE, SPORTHALBSCHUHE, GAENGIGE LEDERART, LAUFSOHLE AUS SYNTHETISCHEM MATERIAL, MITTLERE QUALITAET, GR. 38	1 PAAR	90,70	94,10	94,50	114,8	119,3	119,6
DAMEN-STRASSENSCHUHE, GLATTER PUMPS, KLASSISCHE FORM, BOXCALF (KEIN MASTBOX), LEDERLAUFSOHLE, GUTE QUALITAET, GR. 38	1 PAAR	120,00	124,00	125,00	114,9	118,7	119,0
KINDERSCHUHE, HALBSCHUHE, RINDBOX, LAUFSOHLE AUS SYNTHETISCHEM MATERIAL, GR. 35	1 PAAR	63,00	65,60	65,70	115,3	119,5	119,7
KINDERSCHUHE, GAENGIGE LEDERART, FEINPROFILSOHLE AUS SYNTHETISCHEM MATERIAL, GR. 24	1 PAAR	56,70	58,10	58,20	113,4	116,8	117,2
KINDER-SCHLUPF-HAUSSCHUHE, OBERTEIL AUS STOFF, SOHLE AUS SYNTHETISCHEM MATERIAL, GR. 30	1 PAAR	26,00	26,70	26,70	114,3	117,1	117,3
TENNISCHUHE, LEINEN, GR. 38	1 PAAR	38,80	40,50	40,40	115,3	119,0	119,0
FUSSBALLSTIEFEL, GUTES RINDBOXLEDER, ANVULKANISIERTE NOCKENSOHLE, MITTLERE QUALITAET, GR. 42	1 PAAR	64,00	65,20	65,20	110,6	112,4	112,3
SCHNUESENKEL FUER HERREN-HALBSCHUHE, ETWA 45 CM LANG	1 PAAR	1,65	1,72	1,72	120,5	125,2	125,7
AENDERUNGSSCHNEIDERARBEIT, KUERZEN EINER HERRENHOSE OHNE UMSCHLAG	1 MAL	14,25	14,45	14,33	115,6	117,2	117,3
SCHNEIDERINNENARBEIT, ANFERTIGUNG EINES SPORTLICHEN KLEIDES FUER DAMEN, PREIS OHNE STOFF, ABER MIT EINFACHEN ZUTATEN	1 MAL	23,80	24,40	24,50	114,3	116,8	117,3
BESOHLEN MIT LEDERSOHNEN, EIN PAAR HERRENSCHUHE, GR. 43	1 MAL	20,40	20,90	21,00	114,5	117,2	117,6
BESOHLEN MIT WERKSTOFFSOHNEN (GLATT), EIN PAAR HERRENSCHUHE, GR. 43	1 MAL	20,40	20,90	21,00	114,5	117,2	117,6
BESOHLEN MIT ABSAETZEN, GUMMIABSAETZE, AB GR. 66, EIN PAAR HERRENSCHUHE, GR. 43	1 MAL	10,10	10,36	10,41	114,6	117,2	117,6

ZU DEN ABSOLUTEN PREISANGABEN BITTE ERLAEUTERUNGEN, ABSCHNITT 12, BEACHTEN

7 VERBRAUCHERPREISE  
7.1 AUSGEWAHLTE GÜTER IM BUNDESDURCHSCHNITT

LEISTUNG, TARIF, WARE	EINHEIT	1984		1985		1984		1985		
		JAN.	DEZ.	JAN.	JAN.	DEZ.	JAN.			
		P R E I S		I N D E X		1 9 8 0 = 1 0 0				
<b>WOHNUNGSMIETEN, ENERGIE</b>										
MIETE FUER EINE ABGESCHLOSSENE, LEERVERMIETETE										
WOHNUNG MIT KUECHE										
FREIFINANZierter WOHNUNGSBAU, BIS 1948 ERBAUT										
3-RAUM-WOHNUNG OHNE BAD, EINZELRAUMHEIZUNG	MTS.-MIETE	181,00	184,00	184,00	119,9	123,7	124,6			
3-RAUM-WOHNUNG MIT BAD/DUSCHE, EINZELRAUMHEIZUNG	MTS.-MIETE	251,00	260,00	262,00	120,8	125,2	125,6			
FREIFINANZierter WOHNUNGSBAU, 1949 UND SPAETER ERBAUT										
4-RAUM-WOHNUNG MIT BAD/DUSCHE, ZENTRALHEIZUNG										
OFFENTLICH GEFORDERTER WOHNUNGSBAU, 1949 UND SPAETER ERBAUT	MTS.-MIETE	491,00	504,00	505,00	114,7	117,7	117,9			
3-RAUM-WOHNUNG MIT BAD, EINZELRAUMHEIZUNG	MTS.-MIETE	247,00	259,00	260,00	119,3	124,6	125,1			
3-RAUM-WOHNUNG MIT BAD, ZENTRALHEIZUNG	MTS.-MIETE	370,00	385,00	386,00	119,3	124,9	125,3			
ELEKTRISCHER STROM, GRUNDPREIS UND ARBEITSPREIS, FUER EINE										
WOHNUNG MIT KUECHE, GÜENSTIGSTER TARIF, BEI EINEM										
MONATSVERBRAUCH VON										
75 KWH (3-RAUM-WOHNUNG EINSCHL. KUECHE)	75 KWH	28,60	29,20	29,20	128,6	131,5	131,6			
200 KWH (4-RAUM-WOHNUNG EINSCHL. KUECHE)	200 KWH	56,00	57,20	57,30	127,1	129,7	129,8			
325 KWH (5-RAUM-WOHNUNG EINSCHL. KUECHE)	325 KWH	82,40	84,20	84,30	130,5	133,4	133,5			
1275 KWH, DAVON 950 KWH NACHTSTROM (5-RAUM-WOHNUNG EINSCHL. KUECHE)	1275 KWH	198,00	202,00	202,00	131,6	134,6	134,7			
GAS, MIT GRUND-(VERRECHNUNGS-) UND ARBEITSPREIS, FUER EINE										
WOHNUNG MIT KUECHE, GÜENSTIGSTER TARIF, BEI EINER										
ABNAHMEMENGE VON										
1000 KWH	MONATLICH	92,30	94,20	94,80	131,9	134,6	135,8			
1600 KWH	MONATLICH	133,00	136,00	137,00	132,9	135,9	137,2			
2300 KWH	MONATLICH	172,00	176,00	178,00	135,6	139,0	140,3			
FLUESSIGGAS, FUELLUNG EINER 11-KG-FLASCHE										
EXTRA LEICHTES HEIZOEL, BEI ABNAHME VON 5000 L (TANKWARE)	1 FUELLUNG	29,70	29,60	29,90	122,2	121,8	121,8			
STEINKOHLLENBRIKETT, INLAENDISCHE HERKUNFT, BEI	1 HL	77,30	77,90	82,90	122,7	123,9	131,9			
ABNAHME VON ETWA 500 KG, FREI KELLER	50 KILO	29,60	30,00	30,20	122,5	123,9	124,5			
SPEZIALBRAND 3/FETT NUSS 4, INLAENDISCHE HERKUNFT, BEI	50 KILO	29,00	29,50	29,50	125,5	127,5	127,6			
ABNAHME VON ETWA 100 KG, FREI KELLER										
ANTHRAZIT-NUSS 3, INLAENDISCHE HERKUNFT, BEI	50 KILO	32,80	33,60	33,80	123,4	126,2	127,1			
ABNAHME VON ETWA 500 KG, FREI KELLER										
ZECHENBRECHKOKS 3, INLAENDISCHE HERKUNFT, BEI	50 KILO	30,70	31,10	31,10	120,3	122,0	122,2			
ABNAHME VON ETWA 2000 KG, FREI KELLER										
BRAUNKOHLLENBRIKETT, BEI ABNAHME V. ETWA 500 KG, FREI KELLER	50 KILO	19,34	19,82	19,87	131,9	135,2	135,8			
BRENNHOLZ, OFENFERTIG, FREI KELLER	50 KILO	20,60	21,20	21,20	123,8	125,5	125,7			
<b>HAUSHALTSGÜETER</b>										
KUECHENSTUHL AUS METALLROHR, SITZ UND RUECKEN MIT KUNSTSTOFFBEZUG AUF SCHAUMSTOFF-POLSTER	1 STUECK	79,00	80,30	80,50	123,0	125,8	126,1			
HAENGESCHRANK AUS ANBAUKUECHE, KUNSTSTOFFBESCHICHTET, 2 TUEREN, 2 EINLEGEBOEDEN, ETWA 100 MAL 60 MAL 35 CM	1 STUECK	210,00	215,00	214,00	120,5	122,2	122,3			
KUECHENBLOCK, ETWA 280 BIS 330 CM BREIT, EINSCHL. KUEHLSCHRANK, HERD, DUNSTABZUGSHAUBE UND SPUELE	1 STUECK	3134,00	3138,00	3122,00	118,3	120,1	120,2			
KLEIDERSCHRANK, TYPEN-REIHENSCHRANK, NATURHOLZ FURNIERT, MATTIERTE ODER KUNSTSTOFFBESCHICHTETE OBERFLAECHE, 2 EINLEGEBOEDEN, KLEIDERSTANGE, ETWA 100 MAL 225 MAL 60 CM	1 STUECK	572,00	582,00	577,00	120,8	123,3	123,6			
KASTENDOPPELBETT (OHNE MATRATZENBODEN), ETWA 200 MAL 200 CM, NATURHOLZ FURNIERT, MATTIERTE OD. KUNSTSTOFFBESCH., U.A. MIT BETTUEBERBAU UND NACHTKONSOLEN (ETWA 50 CM HOCH)	1 STUECK	1176,00	1207,00	1206,00	117,2	119,3	119,7			
MATRATZENBODEN, FEDERHOLZGRUND, MIT VERSTELLBAREM KOPF- UND FUSSTEIL, ETWA 90 MAL 190 CM	1 STUECK	167,00	168,00	169,00	118,9	121,7	122,3			
AUFLEGEMATRATZE, FEDERKERN, EINTEILIG, GUTE POLSTERUNG UND VERARBEITUNG, ETWA 100 MAL 200 CM	1 STUECK	312,00	317,00	318,00	115,0	117,1	117,3			
SCHAUMSTOFFMATRATZE, EINTEILIG, MITTLERES RAUMGEWICHT, HOEHE ETWA 12 CM, ETWA 100 MAL 200 CM	1 STUECK	266,00	268,00	270,00	114,2	115,9	116,0			
POLSTERGARNITUR, BESTEHEND AUS EINEM 2-SITZIGEN SOFA UND 2 SESSELN, FEDERKERN, BEZUGSTOFF AUS SYNTHETISCHER FASER	1 GARNITUR	2366,00	2390,00	2387,00	116,6	118,6	118,9			
POLSTER-ANBAUGRUPPE, 1 ELEMENT (KEIN ECHELEMENT), OHNE ARMLEHNE, FESTGEPOLSTERT	1 STUECK	382,00	387,00	390,00	127,0	129,8	130,1			
KLAPPCOUCH, DREISITZIG, ETWA 200 CM ZARGENMASS, FEDERPOLSTER-GRUND, BEZUGSTOFF AUS SYNTHET. FASER MITTLERER QUALITAET	1 STUECK	940,00	973,00	968,00	119,2	121,5	121,6			
WOHNZIMMERTISCH, NATURHOLZ FURNIERT, MATTIERTE OBERFLAECHE, 110 MAL 80 CM, AUSGEZOGEN ETWA 180 MAL 80 CM	1 STUECK	512,00	530,00	528,00	121,6	122,9	123,5			
ANBAUTEIL AUS EINER WOHNWAND, NATURHOLZ FURNIERT, AUS DEM STILBEREICH ODER MODERN, MIT EINLEGEBOEDEN BZW. GESCHLOSSENEM (TV-) FACH, ETWA 100 MAL 225 MAL 45 CM	1 STUECK	1216,00	1254,00	1225,00	117,3	119,2	119,8			
SCHRANKWAND, MODERN, HOLZNACHBILDUNG, U.A. MIT GESCHLOSSENEM (TV-) FACH, VITRINENTEIL, SCHREIBFACH, ETWA 320 BIS 420 CM BREIT	1 STUECK	2293,00	2307,00	2298,00	115,9	117,8	118,0			
HIGHBOARD, NATURHOLZ FURNIERT, MATTIERTE ODER KUNSTSTOFFBESCHICHTETE OBERFLAECHE, ETWA 100 BIS 200 MAL 110 MAL 40 CM	1 STUECK	1168,00	1170,00	1171,00	120,2	122,2	122,6			
DIELEN-SPIEGEL ZUM AUFHAENGEN, KRISTALLGLAS MIT EINFACHER, SCHMALER UMRANDUNG, ETWA 35 MAL 80 CM	1 STUECK	117,00	118,00	117,00	120,9	123,5	123,8			
TUFTINGBELAG, POLYAMID, BAHNENWARE	1 M2	32,80	32,60	32,50	112,2	113,5	113,8			
SCHLINGENWARE, AUSLEGWARE, WOLLE, ETWA 1000 G PRO M2, BAHNENWARE	1 M2	52,00	51,10	50,70	106,9	107,3	107,7			
PVC-BODENBELAG (VERBUNDBELAG), MIT GEPRAEGTER OBERFLAECHE AUF SCHAUMTRAEGER	1 M2	28,80	29,10	29,20	114,9	115,9	116,3			
SCHLAFDECKE, REINE SCHURWOLLE (IWS), BANDEINFASSUNG, ETWA 150 MAL 200 CM	1 STUECK	184,00	186,00	186,00	113,4	114,8	114,9			
SCHLAFDECKE, SYNTHETISCHE FASER, MITTLERE QUALITAET, ETWA 150 MAL 200 CM	1 STUECK	77,70	80,20	80,10	111,2	112,8	112,8			
DAUNEN-EINZIEHDECKE, GUTE DAUNENFUELLUNG, ETWA 150 MAL 200 CM	1 STUECK	527,00	537,00	538,00	124,7	126,1	126,2			
STIEPPDECKEN-SCHLAFSACK, AUSSENSEITE SYNTHETISCHE FASER, INNENSEITE BAUMWOLLE, FUELLUNG AUS SYNTHETISCHER FASER, WASCHBAR, RUNDUM-REISSVERSCHLUSS, ETWA 180 MAL 75 CM	1 STUECK	81,90	85,40	85,50	111,6	113,0	113,4			

ZU DEN ABSOLUTEN PREISANGABEN BITTE ERLAEUTERUNGEN, ABSCHNITT 12, BEACHTEN

7 VERBRAUCHERPREISE  
7.1 AUSGEWAHLTE GUETER IM BUNDESDURCHSCHNITT

WARE	EINHEIT	1984		1985	1984		1985	
		JAN.	DEZ.	JAN.	JAN.	DEZ.	JAN.	
		P R E I S I N D M						
		1 9 8 0 = 1 0 0						
INLETT F. OBERBETTEN, MAKOKDEPER, ETWA 130 BZW. 140 CM BREIT	1 METER	25,50	26,40	26,40	115,6	119,4	119,6	
BETTFEDERN, GRAUE GAENSE-HALBDÄUNEN, MITTLERE QUALITÄET	1 KILO	106,00	106,00	107,00	128,8	130,8	130,8	
BETTBEZUG-GARNITUR, BUNTDAMAST, REINE BAUMWOLLE, GUTE QUALITÄET, ETWA 80 MAL 80 CM BZW. ETWA 135 MAL 200 CM	1 GARNITUR	79,80	80,60	80,70	112,2	113,5	113,6	
BETTBEZUG-GARNITUR, MISCHGEWEBE, SYNTHETISCHE FASER MIT BAUMWOLLE, BEDRUCKT, GUTE QUALITÄET, ETWA 80 MAL 80 CM	1 GARNITUR	67,70	68,80	68,70	109,8	110,9	110,9	
BETTLAKEN, HAUSTUCH, REINE BAUMWOLLE, SCHWERE QUALITÄET; ETWA 150 MAL 250 CM	1 STUECK	26,20	27,00	27,00	114,4	116,9	117,1	
GARDINENTUELL, SYNTHETISCHE FASER, ETWA 240 CM BREIT	1 METER	22,20	22,50	22,50	115,4	117,4	117,6	
MOEBELBEZUGSSTOFF, SYNTHETISCHE FASER, MITTLERE QUALITÄET, ETWA 130 CM BREIT	1 METER	52,50	53,70	53,60	114,6	117,4	117,8	
DEKORATIONSSTOFF, SYNTHETISCHE FASER, DICHTGEWEBT, MITTLERE QUALITÄET, ETWA 120 CM BREIT	1 METER	23,40	24,10	24,00	114,8	117,7	117,8	
FROTTIERHANDTUCH, BAUMWOLLE, MITTLERE QUALITÄET, ETWA 50 MAL 100 CM	1 STUECK	10,91	11,32	11,35	116,5	119,1	119,3	
GESCHIRRTUCH, HALBLEINEN, ETWA 55 MAL 75 CM	1 STUECK	5,02	5,22	5,24	116,5	119,2	119,5	
TISCHDECKE, BUNTGEWEBT, LEINENSTRUKTUR, PFLEGELEICHT, ETWA 130 MAL 160 CM	1 STUECK	46,60	47,90	48,00	115,4	117,6	117,8	
RADIATOR MIT OELFUELLUNG UND THERMOSTAT, ANSCHLUSSWERT 2 KW	1 STUECK	159,00	158,00	157,00	109,0	109,4	109,2	
GASHEIZOFEN FUER KAMINANNSCHLUSS, NENNHEIZLEISTUNG ETWA 4,5 KW/H (ETWA 4000 KCAL/H), MIT WAERMEREGLER	1 STUECK	1044,00	1070,00	1073,00	111,4	113,4	113,5	
DAUERBRANDOFEN, WARMLUFTALLESBRENNER, AUS EMAILLIERTEM GUSS, NENNHEIZLEISTUNG ETWA 4,0 KW/H (ETWA 3000 KCAL/H), MIT UNTERLEGEPLATTE, MIT AUTOMATISCHEM REGLER	1 STUECK	807,00	929,00	935,00	116,2	118,4	118,4	
OELOFEN, NENNHEIZLEISTUNG ETWA 5,8 KW/H (ETWA 5000 KCAL/H), MIT EINGEBAUTEM TANK, KLAPPDECKEL UND OELAUFFANGSCHALE, MIT VORLEGEPLATTE	1 STUECK	397,00	403,00	404,00	115,5	117,8	118,0	
ELEKTROHERD, 4 KOCHPLATTEN, DAVON 2 BLITZKOCHPLATTEN ODER 1 BLITZKOCHPLATTE UND 1 AUTOMATIKPLATTE, 7-STUFENSCHALTER, BRATOFEN MIT THERMOSTAT, DURCH REGLER GESTEUERT, MIT BRATPFANNE, ANSCHLUSSWERT ETWA 10000 WATT	1 STUECK	644,00	646,00	644,00	111,5	111,5	111,5	
GASHERD (MIT ZUENDSICHERUNG), 4-FLAMMIG, WEISS EMAILLIERT, BACKOFEN MIT THERMOSTAT, MIT ABDECKPLATTE UND GERAETEWAGEN	1 STUECK	681,00	708,00	711,00	117,2	121,0	121,2	
ELEKTRISCHER KOCHENWASSER-AUTOMAT MIT STUFENLOSEM TEMPERATURWAHLER, ETWA 5 L NUTZINHALT, ETWA 2000 WATT	1 STUECK	190,00	194,00	194,00	114,7	115,4	115,3	
GAS-DURCHLAUFERHITZER, LEISTUNG ETWA 22 KW/H, MIT TEMPERATURWAHLER, WASSER- UND GASMENGENREGLER, FERNZAPFER, MIT AUSLAUFZUBEHOER	1 STUECK	755,00	771,00	772,00	108,1	109,9	110,0	
ELEKTR. BROTROESTER FUER 2 SCHEIBEN, TOAST-AUTOMAT, MIT ROESTGRADWAHLER U. SELBSTTÄETIGEM AUSSTOSS, ETWA 1000 WATT	1 STUECK	53,30	54,20	54,20	109,4	110,7	110,6	
KAFFEEMASCHINE, 8-10 TASSEN, M. WARMHALTEPLATTE U. GLASKANNE	1 STUECK	71,10	71,60	71,30	110,0	110,7	110,6	
KUEHLSCHRANK, TISCHFORM, KOMPRESSORSYSTEM, 3-STERN-GEFRIERFACH MIT ABTAU-AUTOMATIK, ETWA 160 L INHALT	1 STUECK	564,00	563,00	562,00	114,6	114,6	114,5	
GEFRIERSCHRANK MIT VORGEFRIERFACH UND SCHNELLGEFRIER-EINRICHTUNG, ETWA 300 L INHALT	1 STUECK	1013,00	1016,00	1019,00	113,8	113,8	113,8	
WASCHMASCHINE, VOLLAUTOMAT MIT PROGRAMMEINSTELLUNG, TROMMEL-SYSTEM, FUER 4-5 KG TROCKENWAESCHE	1 STUECK	1008,00	1007,00	1010,00	111,2	111,4	111,7	
ELEKTRO-BOHRMASCHINE, 2-GANG-SCHLAGBOHRER, ETWA 300-400 WATT	1 STUECK	173,00	168,00	167,00	104,3	103,0	102,9	
ELEKTRISCHE GESCHIRRSPIELMASCHINE, SPIELBEHALTER AUS ROST-FREIEM EDELSTAHL, 2-4 SPIELPROGRAMME, FASSUNGSVERMOEGEN 10-12 MASSGEDECKE	1 STUECK	1038,00	1040,00	1040,00	109,8	109,5	109,5	
BODENSTAUBSAUGER MIT GLEITKUFEN ODER ROLLEN, STANDARD-ZUBEHOER, 600-800 WATT	1 STUECK	272,00	270,00	270,00	106,2	105,8	105,8	
ELEKTRISCHE NUTZSTICH-NAEHMASCHINE, FREIARM, LEICHTMETALL, MIT KOFFER	1 STUECK	701,00	705,00	704,00	111,5	112,3	112,4	
HANDMIXER, STANDARD-AUSFUEHRUNG (2 QUIRLBESEN UND ZWEI KNET-HAKEN), AUS ROSTFREIEM EDELSTAHL, 3-STUFEN-SCHALTUNG, ETWA 150 WATT	1 STUECK	67,20	66,40	66,60	109,9	110,1	110,4	
REGLERBUEGELEISEN MIT KONTROLLAMPE UND EINSTELLSKALA, LEICHTE AUSFUEHRUNG, ETWA 1000 WATT	1 STUECK	39,40	39,90	39,90	113,9	115,4	115,3	
LICHTLEISTE MIT LEUCHTSTOFFROEHRE, EINF. AUSFUEHRUNG, OHNE ABDECKUNG, WEISS, F. DECKENBELEUCHTUNG, 120 CM LG., 40 WATT	1 STUECK	38,80	40,00	40,00	111,9	112,7	112,6	
DECKENLEUCHTE, EINFACHE AUSFUEHRUNG, OPALGLAS, EINFLAMMIG	1 STUECK	25,40	27,60	27,60	111,4	112,7	112,6	
SCHREIBTISCHLAMPE MIT VERSTELLBAREM METALLREFLEKTOR, DURCH-	1 STUECK	52,30	53,50	53,30	114,5	115,4	115,4	
MESSER 35-40 CM, HOEHE 30-40 CM	1 STUECK	1,59	1,60	1,60	123,0	126,8	127,4	
TRINKGLAS AUS EINFACHEM PRESS- (ODER MASCHINENGEBLASENEM) GLAS, UNVERZIERT, ETWA 1/4 L INHALT	1 STUECK	1,59	1,60	1,60	123,0	126,8	127,4	
KAFFEESERVICE, GUTES PORZELLAN, FUER 6 PERSONEN, 15-TEILIG, I. WAHL, MIT NACHKAUFGARANTIE (KEINE SPITZENQUALITÄET)	1 SERVICE	158,00	158,00	159,00	118,1	121,1	121,4	
KAFFEESERVICE, HARTSTEINGUT, FUER 6 PERSONEN, 15-TEILIG, SPIELMASCHINENFEST, MARKENWARE	1 SERVICE	157,00	164,00	164,00	118,9	121,8	121,9	
PORZELLANTASSE, HOHE FORM, WEISS ODER MIT EINFACHEM DEKOR, MIT UNTERASSE, I. WAHL, ETWA 0,2 L INHALT	1 STUECK	5,55	5,84	5,85	122,6	126,1	126,1	
SUPPENTELLER, PORZELLAN, WEISS ODER MIT EINFACHEM DEKOR, DURCHMESSER ETWA 24 CM, I. WAHL	1 STUECK	6,31	6,52	6,54	120,0	123,4	123,4	
ESSBESTECK, 4-TEILIG, 90 G VERSILBERT, MITTLERE QUALITÄET	1 BESTECK	114,00	119,00	119,00	120,5	122,9	123,0	
ESSBESTECK, 4-TEILIG, EDELSTAHL, ROSTFREI, 18/18, MIT GESCHMIEDETER KLINGE, MITTLERE QUALITÄET	1 BESTECK	28,20	29,10	29,20	124,0	127,3	127,4	
KUECHENMESSER, ROSTFREI, MITTLERE QUALITÄET, GESAMTLÄENGE ETWA 17 CM	1 STUECK	5,78	5,91	5,91	117,9	120,4	120,7	
KUECHEN-ZEIGERWAAGE MIT SCHALE, ETWA 3-5 KG GEWICHTSANZEIGE	1 STUECK	32,70	33,00	32,90	116,7	118,8	118,6	
KAFFEEFILTER, KUNSTSTOFF, SCHNELLFILTER FUER 4-6 TASSEN	1 STUECK	6,20	6,48	6,49	118,2	121,4	121,5	
ZITRUSPRESSE, KUNSTSTOFF, MIT SAFTBECHER	1 STUECK	4,79	4,97	4,98	117,8	119,8	119,9	
BRATPFANNE MIT DECKEL, ALUMINIUM, INNEN KUNSTSTOFF-BESCHICHTET, MIT ISOLIERGRIFF, ETWA 24 CM DURCHMESSER	1 STUECK	44,70	46,20	46,10	117,6	121,2	121,0	
FLEISCHTOPF MIT DECKEL, FUER KOEHLE-, GAS- UND ELEKTROHERD, EMAILLIERT, SCHWERE QUALITÄET, ETWA 20 CM DURCHMESSER	1 STUECK	46,90	47,70	48,00	115,9	119,4	119,5	
KOCHTOPF MIT DECKEL, FUER ELEKTROHERD, EDELSTAHL, ROSTFREI, 18/8, MIT GESCHLIFFENEM BODEN, ETWA 20 CM DURCHMESSER	1 STUECK	72,00	75,00	75,10	113,1	115,6	115,7	
WASSERKESSEL MIT ISOLIERGRIFF, FUER ELEKTROHERD, EDELSTAHL, ETWA 3 L INHALT	1 STUECK	65,30	66,40	66,50	114,2	116,7	116,9	
SCHUESSEL MIT SCHALENDECKEL, FEUERFEST, MITTLERE GROESSE, ETWA 2 L INHALT	1 STUECK	26,30	26,20	26,10	112,9	114,0	114,1	
BABYFLASCHE AUS FEUERFESTEM GLAS, ETWA 250 CM3 INHALT	1 STUECK	3,90	4,12	4,15	110,3	111,3	112,0	

ZU DEN ABSOLUTEN PREISANGABEN BITTE ERLAUTERUNGEN, ABSCHNITT 12, BEACHTEN

7 VERBRAUCHERPREISE  
7.1 AUSGEWAHLTE GÜTER IM BUNDESDURCHSCHNITT

WARE, LEISTUNG	EINHEIT	1984		1985	1984		1985
		JAN.	DEZ.	JAN.	JAN.	DEZ.	JAN.
		P R E I S I N D M			1 9 8 0 = 1 0 0		
EIMER, KUNSTSTOFF, BESTÄNDIG GEGEN KOCHENDES WASSER, DURCHMESSER ETWA 30 CM, ETWA 10 L INHALT	1 STUECK	5,11	5,40	5,41	116,4	121,3	121,4
WAESCHEKORB MIT GRIFFEN, KUNSTSTOFF, RECHTECKIG, OBEN ETWA 65 MAL 45 CM, HOEHE ETWA 28 CM	1 STUECK	15,21	15,43	15,56	115,0	117,3	117,5
HEIZÖLKANNE, KUNSTSTOFF, SÄUREBESTÄNDIG, ETWA 10 L INHALT	1 STUECK	9,56	9,92	9,97	112,7	115,6	115,9
HAMMER (SCHLOSSERHAMMER), KOPF 500 G, POLIERTER STIEL	1 STUECK	9,14	9,11	9,18	111,9	114,3	115,0
BEISSZANGE, KOPF, SCHULTER UND KANTEN POLIERT, 210 MM FUCHSSCHWANZ, 350 MM BLATTLÄNGE	1 STUECK	9,95	10,14	10,20	114,1	115,9	116,3
FARBROLLER, PERLONBEZUG, 20 CM, 18 MM SCHURLÄNGE	1 STUECK	12,27	12,54	12,67	112,6	115,1	115,5
MALERPINSSEL, NATURBORSTEN, DURCHMESSER 3-4 CM	1 STUECK	9,17	9,21	9,11	107,3	107,7	107,6
KINDERWAGEN, FALTWAGEN MIT REGENDECKE, BETT UND VERDECK, BETT ABNEHMBAR FUER SPORTWAGENAUFSAZ, MITTLERE QUALITÄT	1 STUECK	324,00	331,00	328,00	111,5	113,5	113,2
ZIMMERTUER-EINSTECKSCHLOSS, 2 BUNDBARTSCHLUESSEL, EINTOURIG, 55 MM DORN	1 STUECK	9,55	9,91	9,89	116,9	121,6	121,8
DRUECKERGARNITUR, LEICHTMETALL ELOXIERT, DRUECKER 105 MM, MIT LANGSCHILDERN, GEGOSSEN, 220 MAL 36 MM	1 GARNITUR	16,53	16,96	16,84	117,2	121,0	120,9
VORHAENGESCHLOSS, 2 SCHLUESSEL, EINFACHE AUSFUEHRUNG, ETWA 40-45 MM	1 STUECK	4,99	5,18	5,19	119,0	122,5	122,6
STUBENBESEN, KUNSTSTOFFHAAR ODER ROSSHAARMISCHUNG	1 STUECK	8,33	8,40	8,37	113,7	115,4	115,4
KLEIDERBUERSTE, NATURBORSTEN, EINFACHE AUSFUEHRUNG	1 STUECK	5,31	5,40	5,39	115,2	117,0	117,2
GERAETEZULEITUNG, KUNSTSTOFFSCHLAUCH, MIT GERAETE- UND SCHUKOSTECKER, 3 M LANG	1 STUECK	9,07	9,11	9,13	111,0	111,8	111,9
TASCHENLAMPENHUELSE, KLEINE STABFORM	1 STUECK	6,01	6,27	6,32	116,8	119,9	120,0
GLUEHLAMPE, MATT, 100 WATT	1 STUECK	1,98	1,98	1,98	106,0	106,6	106,7
KERZENLAMPE, MATT, 25 WATT	1 STUECK	2,48	2,44	2,45	106,7	106,8	106,7
LEUCHTSTOFFROEHRE, 120 CM LANG, 40 WATT	1 STUECK	8,31	8,32	8,30	115,3	115,9	116,0
KLARSICHT-FOLIE, MIT HAFFEFFEKT, ETWA 30 CM BREIT, ZU 15 ODER 20 M LÄNGE	20 METER	2,96	2,88	2,89	108,6	109,2	109,4
ALU-FOLIE (NICHT EXTRA STARK), ETWA 30 CM BREIT, ZU 10 ODER 20 M LÄNGE	20 METER	4,34	4,40	4,42	107,4	109,4	109,7
FILTERTUETEN FUER KAFFEEFILTER, 4-6 TASSEN, IN PACKUNGEN ZU 40 STUECK	1 PACKUNG	1,61	1,61	1,61	106,1	106,4	106,7
WASCHPULVER FUER FEINWAESCHE, IN PACKUNGEN ZU ETWA 300 BIS 750 G	1 KILO	9,42	9,36	9,36	111,0	111,6	111,7
WASCHPULVER FUER GROB-, WEISS- UND BUNTWAESCHE, FUELLGEWICHT ETWA 3 KG	1 KILO	3,48	3,44	3,44	110,4	109,9	110,1
WAESCHEWICHPUELMITTEL, IN BEHAELTERN ZU ETWA 4 L	4 LITER	5,58	5,37	5,35	103,8	102,1	102,2
FUSSBODENPFLEGEMITTEL, WACHSHALTIGE EMULSION, FUELLGEWICHT ETWA 500 ML	500 ML	5,79	5,89	5,86	112,7	115,1	115,1
GESCHIRRSPUELMITTEL, FLUESSIG, IN PLASTIKFLASCHEN ZU ETWA 1000 ML	1 LITER	3,59	3,51	3,49	109,0	108,2	108,2
REINIGUNGSMITTEL FUER TOILETTEN, DESINFIZIEREND, DESODORIEREND, IN PLASTIKBEHAELTERN ZU ETWA 600 G	1 KILO	4,88	4,88	4,87	109,2	109,6	109,8
SCHUHCREME, FARBL0S, IN DOSEN ZU ETWA 68 ML	100 ML	2,70	2,80	2,86	115,5	118,6	118,9
METALLPFLEGEMITTEL FUER EDELMETALLE, IN BEHAELTERN ZU ETWA 250 G FUELLGEWICHT	250 GRAMM	4,26	4,31	4,29	113,2	115,2	115,4
FLECKENENTFERNUNGSMITTEL, IN BEHAELTERN ZU ETWA 100 ML ODER 100 G FUELLGEWICHT	100 ML/G	4,23	4,34	4,37	111,4	112,7	113,2
SCHUEERTUCH, MITTLERE QUALITÄT, ETWA 50 MAL 60 CM	1 STUECK	1,98	1,97	1,96	112,1	113,5	113,5
SCHWAMMTUCH, ETWA 20 MAL 20 CM, IN PACKUNGEN ZU ETWA 2 ODER 5 STUECK	10 STUECK	6,54	6,31	6,30	107,9	108,2	108,2
HOLZSCHRAUBEN, EISEN, FLACHKOPF, 3,5 MAL 25 MM, DIN 97, IN KLEINPACKUNGEN	100 STUECK	3,53	3,78	3,81	112,6	114,9	114,8
DRAHT, VERZINKT, 2,2 MM	1 KILO	4,99	4,97	4,94	112,7	115,4	115,5
DRAHTSTIFTE (NAEGEL), 20-60 MM LANG	1 KILO	4,64	4,69	4,70	110,5	112,5	112,9
KLEBSTREIFEN AUF ROLLEN, DURCHSICHTIG, ETWA 12 MM MAL 10 M	1 ROLLE	1,49	1,56	1,57	123,7	127,7	128,2
KLEBSTOFF (KEIN KONTAKTKLEBER), IN TUBEN MIT ETWA 50 CM3 FUELLGEWICHT	50 CM3	2,68	2,76	2,77	117,6	120,3	120,7
ZUENDHOELZER, IN PACKUNGEN ZU 10 SCHACHTELN	1 PACKUNG	0,90	0,91	0,91	114,9	115,1	114,9
CHEMISCHE REINIGUNG (VOLLREINIGUNG) NEBST BUEGELN EINES ZWEITEILIGEN HERRENANZUGES	1 MAL	12,11	12,25	12,28	112,3	114,1	114,3
WASCHEN UND MANGELN, GLATTWAESCHE, 6 TEILE (BETTWAESCHE FUER 2 BETTEN), SCHRANKFERTIG	1 PAKET	12,57	12,86	12,90	120,0	122,5	123,0
TAPETE, RAUHFASER, KOERNUNG MITTEL, WEISS, EUROPAROLLE	1 ROLLE	11,36	11,29	11,31	111,2	111,4	111,8
KUNSTHARZLACKFARBE, WEISS, FUER INNEN- UND AUSSENANSTRICH, IN DOSEN ZU 750 ML	1 DOSE	14,99	15,21	15,21	118,6	120,9	120,9
DISPERSIONSFARBE FUER INNEN, LICHTECHT, GUT DECKEND, 1 KG AUSREICHEND FUER CA. 5 M2 STREICHFLÄCHE, IN EIMERN ZU ETWA 10 KG FUELLGEWICHT	1 KILO	2,90	2,97	2,92	114,3	117,2	117,2
TAPETENKLEISTER, IN BEUTELN ODER KARTONS ZU 125 G	1 PACKUNG	3,44	3,50	3,51	116,3	117,5	117,9
ZELLULOSE-WERKSTOFF (SPACHTEL), IN PAKETEN ZU 500 G	500 GRAMM	2,92	2,94	2,94	112,8	114,7	114,8

GESUNDHEITS- UND KOERPERPFLEGE

MELISSENGEIST, IN FLASCHEN ZU ETWA 100 ML	100 ML	9,03	9,09	9,11	110,7	111,7	111,8
VITAMIN-C-BRAUSETABLETTEN, IN PACKUNGEN ZU 10 TABLETTEN	1 PACKUNG	4,27	4,32	4,30	108,2	109,9	109,8
KRAFTWAGEN-VERBANDKASTEN NACH DIN 13164 B	1 STUECK	31,30	31,20	31,20	106,3	106,9	106,8
WUNDPFLASTER, ELASTISCH, MIT ANTISEPTISCHEM MITTELSTREIFEN, ETWA 6 CM BREIT	1 METER	4,03	4,08	4,08	115,5	117,7	117,7
MULLBINDE, 6 CM BREIT, 4 M LANG	1 STUECK	1,40	1,51	1,51	114,8	120,0	120,3
VERBANDWATTE, IN PACKUNGEN ZU 200 G	200 GRAMM	3,16	3,21	3,21	112,5	114,0	114,4
FEINDESINFIZIATIONSMITTEL, IN FLASCHEN ZU 250 ML	250 ML	8,44	8,46	8,42	113,8	114,6	114,4
HOEHENSONNE MIT INFRAROT-STRAHLER, TISCHGERAET MIT ZEITUHR, ETWA 300 WATT	1 STUECK	180,00	182,00	182,00	112,9	112,6	112,7
HEIZKISSEN MIT TEMPERATURREGLER, ETWA 30 MAL 40 CM, ETWA 60 WATT	1 STUECK	36,60	36,10	36,10	118,4	121,3	121,3
BRILLENFASSUNG FUER HERREN, HALB KASCHIERT, MIT METALL-EINLAGE, 4,5 MM STARK, MARKENWARE	1 STUECK	75,40	76,30	76,20	106,5	107,5	107,5
AUGENGLAS, WEISS, SPHAERISCH, BIS + 2,0, GUTE QUALITÄT	1 GLAS	22,50	23,10	23,30	114,0	117,6	118,0
FIEBERTHERMOMETER, IN EINFACHER KUNSTSTOFFHUELSE	1 STUECK	7,37	7,40	7,42	109,9	111,5	111,6
FORMWAERMFLASCHE AUS GUMMI (2 L), ETWA 20 MAL 30 CM	1 STUECK	9,10	9,12	9,15	116,1	117,4	117,3

ZU DEN ABSOLUTEN PREISANGABEN BITTE ERLÄUTERUNGEN, ABSCHNITT 12, BEACHTEN



7 VERBRAUCHERPREISE  
7.1 AUSGEWAHLTE GUETER IM BUNDESDURCHSCHNITT

WARE, LEISTUNG	EINHEIT	1984		1985		1984		1985	
		JAN.	DEZ.	JAN.	JAN.	DEZ.	JAN.		
		PREIS IN DM				1 9 8 0 = 1 0 0			
GUMMISAUGER, FLASCHEN- ODER KAPPENSAUGER, EINHEITSGROSSES	1 STUECK	2,38	2,44	2,44	120,3	122,4	122,7		
KRANKENHAUSAUFENTHALT, ALLGEMEINER KRANKENHAUSPFLLEGESATZ, EINSCHL. ZUSCHLAG FUER EIN ZWEIBETT-ZIMMER	1 TAG	280,00	288,00	290,00	127,3	131,0	131,7		
EAU DE COLOGNE, IN FLASCHEN ZU ETWA 100 ML, BEKANNTE MARKENWARE	100 ML	14,42	14,80	14,83	116,2	119,1	119,4		
SHAMPOO MIT EI, IN BEHAELTERN ZU ETWA 100 ML, MARKENWARE	100 ML	2,96	3,04	3,06	109,6	110,8	111,1		
HAARWASSER, IN FLASCHEN ZU ETWA 300 ML	300 ML	11,62	11,82	11,82	110,7	111,7	111,7		
HAARSPRAY, IN DOSEN ZU ETWA 400 ML INHALT, MARKENWARE	400 ML	5,93	5,88	5,82	120,3	120,9	120,5		
HAUTCREME, IN DOSEN ZU ETWA 150 ML	150 ML	3,23	3,29	3,29	114,8	116,3	116,7		
TAGESCREME, IN TUBEN ODER DOSEN ZU ETWA 50 ML	50 ML	10,59	10,59	10,65	113,8	116,2	116,4		
KINDERCREME, IN DOSEN ZU ETWA 150 ML	150 ML	5,33	5,30	5,28	110,9	111,2	111,2		
ZAHNCREME (KEINE MEDIZINISCHE), IN TUBEN ZU ETWA 67,5-90 ML	100 ML	3,18	3,20	3,19	110,4	111,4	111,5		
ZAHNBUERSTE, MITTLERE QUALITAET, MARKENWARE	1 STUECK	2,74	2,81	2,81	107,6	109,7	109,7		
RASIERCREME, IN TUBEN ZU ETWA 67,5 ML	100 ML	3,31	3,36	3,35	110,1	111,5	111,8		
RASIERWASSER, AFTER SHAVE, IN FLASCHEN ZU ETWA 100 ML	100 ML	11,95	12,29	12,30	117,9	120,8	120,9		
RASIERKLINGEN, SPITZENQUALITAET, IN PACKUNGEN ZU 10 STUECK	1 PACKUNG	5,92	6,09	6,12	115,2	117,9	118,0		
LIPPENSTIFT, MARKENWARE	1 STUECK	10,00	10,29	10,31	116,1	118,2	118,5		
NAGELLACK (KEIN PERLMUTT), IN FLAESCHCHEN ZU ETWA 15 ML	1 FL.	8,60	8,87	8,89	114,2	116,7	116,9		
MAKE UP, FLUESSIG, IN TUBEN ODER FLASCHEN	1 STUECK	10,66	11,02	11,03	116,3	118,7	119,3		
Augenbrauenstift, Markenware	1 STUECK	5,54	5,45	5,49	111,4	112,3	112,7		
FEINSEIFE, FRISCHGEWICHT ETWA 150 G, MITTLERE QUALITAET, MARKENWARE	150 GRAMM	1,71	1,74	1,76	109,8	110,6	110,6		
BADEZUSATZ, IN PACKUNGEN ZU ETWA 500 ML, MARKENWARE	500 ML	7,09	6,96	7,01	108,4	109,7	109,8		
Koerperspray, Desodorierend, Hautfreundlich, ohne Zusatze, in Dosen zu etwa 200 ml Inhalt	200 ML	4,68	4,61	4,61	105,9	106,5	107,0		
TOILETTENPAPIER, WEICH, IN PACKUNGEN ZU 2 ROLLEN MIT JE 250 BLATT	1 PACKUNG	2,01	1,98	1,96	109,9	109,6	109,2		
PAPIERTASCHENTUECHER, HYGIENISCH, REIBFEST, OHNE DUFT-ZUSATZE, IN PACKUNGEN ZU ETWA 60 STUECK	60 STUECK	1,48	1,47	1,47	120,0	120,4	120,4		
WINDELHOESCHEN, IN PACKUNGEN ZU ETWA 60 STUECK	60 STUECK	24,80	25,00	24,80	109,5	108,6	108,7		
DAMENTAMPONS, IN PACKUNGEN ZU 20 STUECK	1 PACKUNG	4,41	4,35	4,36	113,2	112,8	112,7		
HAARTROCKNER, 1000 WATT, 2-STUFIG SCHALTBAR	1 STUECK	39,10	38,80	38,80	100,0	99,5	99,4		
ELEKTRISCHER RASIERAPPARAT FUER NETZANSCHLUSS, KASSETTE IN NORMALAUSFUEHRUNG	1 STUECK	107,00	104,00	104,00	108,5	107,4	107,4		
NAGELSCHERE, GUTE QUALITAET	1 STUECK	16,08	16,50	16,53	115,7	117,7	117,7		
HAARBUERSTE, KUNSTSTOFF, BORSTEN AUS NYLON ODER AEHNLICHEM MATERIAL, 7-REIHIG	1 STUECK	4,85	5,01	5,05	112,7	114,4	114,9		
PERSONENWAAGE FUER BADEZIMMER, HOECHSTGEWICHTSANZEIGE 115-130 KG	1 STUECK	40,40	40,30	40,40	112,5	114,4	114,4		
KLINGEN-RASIERAPPARAT, MIT EINSTELLMOEGlichkeit	1 STUECK	10,72	10,83	10,72	112,3	114,8	114,6		
FRISURLEISTUNGEN FUER HERREN, HAARSCHNEIDEN, FASSONSCHNITT	1 MAL	10,76	11,04	11,07	125,1	128,1	128,4		
FRISURLEISTUNGEN FUER DAMEN, WASCHEN, LEGEN, OHNE FESTIGER UND OHNE HAARSPRAY	1 MAL	15,63	15,91	15,97	120,9	123,1	123,5		
DAUERWELLEN EINSCHL. WASCHEN, SCHNEIDEN, LEGEN, MIT FESTIGER UND HAARSPRAY	1 MAL	57,40	58,60	58,80	118,7	120,6	120,9		
FAERBEN, OHNE ZUSAEtzliche Leistungen	1 MAL	26,00	26,40	26,50	120,1	122,0	122,3		
VERKEHR, NACHRICHTENUEBERMITTLUNG									
MOFA, 49 CM3 HUBRAUM, 25 KM HOECHSTGESCHWINDIGKEIT	1 STUECK	1549,00	1582,00	1584,00	116,4	117,8	117,9		
HERREN-SPORTRAD 28 ZOLL, MIT 3-GANG-SICHERHEITS-RUECKTRITTBREMSNABE, LICHTANLAGE, GEPACKTRAEGER, SCHLOSS UND PARKSTUETZE, MITTLERE QUALITAET	1 STUECK	359,00	353,00	354,00	118,9	118,8	119,0		
PKW-STAHLGUERTELREIFEN, SCHLAUCHLOS, 155 SR 13	1 STUECK	114,00	111,00	112,00	118,8	119,1	119,9		
PKW-STAHLGUERTELREIFEN, SCHLAUCHLOS, 165 SR 13	1 STUECK	126,00	121,00	122,00	119,4	119,1	119,3		
PKW-STAHLGUERTELREIFEN, SCHLAUCHLOS, 175 SR 14	1 STUECK	153,00	148,00	148,00	114,0	113,5	113,6		
LKW-STAHLGUERTELREIFEN, 11,00 R 20, 16 PR	1 STUECK	904,00	870,00	871,00	114,7	110,8	111,0		
AUTOBATTERIE, 36 AH, 12 V	1 STUECK	114,00	111,00	111,00	106,2	105,7	105,7		
ZUENDKERZE, FUER MITTELKLASSEWAGEN, IN PACKG. ZU VIER STUECK	1 PACKUNG	11,58	11,96	12,00	112,4	115,2	115,2		
AUTOFEUERLOESCHER, 2 KG, MIT AUTOHALTERUNG, BRANDKLASSE A, B, C, E, DIN 14406	1 STUECK	53,40	54,80	54,90	113,0	114,8	115,0		
ABSCHLEPPSEIL, KUNSTSTOFF, FUER PKW BIS ETWA 2000 KG, LAENGE ETWA 4 M	1 STUECK	16,72	17,26	17,32	111,8	112,4	112,8		
WISCHERBLAETTER, ETWA 400 MM LANG, MARKENWARE	1 PAAR	20,90	21,10	21,10	112,4	114,4	114,5		
SPURKREUZ-GLEITSCHUTZ-SCHNEEKETTEN, HOCHWERTIGER KETTENSTAHL, GROESSE 155 SR 13	2 STUECK	208,00	209,00	209,00	109,1	110,4	110,6		
FAHRRAD-BEREIFUNG, EINE DECKE (DRAHTREIFEN), EIN SCHLAUCH, 28 MAL 1,75, MITTLERE QUALITAET	1 BEREIF.	21,50	21,90	21,80	122,4	124,4	124,5		
FAHRRAD-LICHTANLAGE, SCHEINWERFER VERCHROMT, MIT DYNAMO, 6 VOLT, 3 WATT	1 STUECK	18,05	18,46	18,54	114,2	116,6	116,9		
NORMALBENZIN, MARKENWARE, MIT BEDIENUNG	10 LITER	13,82	13,82	13,66	118,9	118,9	117,6		
NORMALBENZIN, MARKENWARE, SELBSTBEDIENUNG	10 LITER	13,47	13,51	13,34	118,8	119,3	117,8		
NORMALBENZIN, RINGFREI, MIT BEDIENUNG	10 LITER	13,33	13,39	13,25	119,1	119,5	118,3		
NORMALBENZIN, RINGFREI, SELBSTBEDIENUNG	10 LITER	13,24	13,31	13,17	118,5	119,2	118,0		
SUPERBENZIN, MARKENWARE, MIT BEDIENUNG	10 LITER	14,44	14,49	14,30	119,2	119,5	118,0		
SUPERBENZIN, MARKENWARE, SELBSTBEDIENUNG	10 LITER	14,07	14,17	13,99	119,3	120,2	118,7		
SUPERBENZIN, RINGFREI, MIT BEDIENUNG	10 LITER	13,95	14,06	13,90	119,5	120,1	118,8		
SUPERBENZIN, RINGFREI, SELBSTBEDIENUNG	10 LITER	13,85	13,96	13,83	118,8	119,8	118,7		
DIESELKRAFTSTOFF, MARKENWARE, MIT BEDIENUNG	10 LITER	13,34	13,62	13,56	114,1	116,3	115,8		
DIESELKRAFTSTOFF, MARKENWARE, SELBSTBEDIENUNG	10 LITER	13,02	13,35	13,28	114,1	117,0	116,5		
DIESELKRAFTSTOFF, RINGFREI, MIT BEDIENUNG	10 LITER	12,91	13,24	13,16	114,2	117,3	116,5		
DIESELKRAFTSTOFF, RINGFREI, SELBSTBEDIENUNG	10 LITER	12,77	13,12	13,07	113,8	116,9	116,5		
MOTORENOEL, HD-MEHRBEREICHSDIEL, SAE 20 W 50	1 LITER	10,15	10,19	10,19	113,6	115,6	115,7		
AUTOWACHS, HARTWACHS, FLUESSIG, IN METALLKAENNCHEN, MITTLERE GROESSE	300 CM3	7,35	7,62	7,62	109,9	111,8	111,8		
CHROMPFLLEGEMITTEL, FLUESSIG ODER ALS PASTE, ZUM REINIGEN UND POLIEREN, IN METALLKAENNCHEN (OD. IN TUBEN), MITTL. GROESSE	300 CM3	5,93	6,22	6,23	112,6	113,5	113,3		

ZU DEN ABSOLUTEN PREISANGABEN BITTE ERLAEUTERUNGEN, ABSCHNITT 12, BEACHTEN

7 VERBRAUCHERPREISE  
7.1 AUSGEWAEHLTE GUETER IM BUNDESDURCHSCHNITT

LEISTUNG, GEBUEHR, TARIF, WARE	EINHEIT	1984		1985		1984		1985	
		JAN.	DEZ.	JAN.	JAN.	DEZ.	JAN.		
		P R E I S I N D M		1 9 8 0 = 1 0 0					
LACKIEREN EINES VORDEREN KOTFLUEGELS, SPRITZLACKIERUNG, MIT NOTWENDIGEN VORARBEITEN, INCL. MATERIAL, BEI EINEM PKW MIT 1000 BIS 1200 CM3, DURCHSCHNITTLICHER ARBEITSAUFWAND	1 MAL	214,00	228,00	230,00	121,7	127,8	128,5		
BREMSEFLUESSIGKEIT WECHSELN, INCL. MATERIAL, BEI EINEM PKW MIT 1500 BIS 2000 CM3	1 MAL	54,90	56,10	56,20	117,8	121,1	121,2		
BREMSKLOETZE VORNE ERSETZEN, INCL. MATERIAL, BEI EINEM PKW MIT 900 BIS 1500 CM3	1 MAL	101,00	104,00	105,00	116,9	120,1	120,4		
KOMPLETTER AUSTAUSCH EINER AUSPUFF-ANLAGE, INCL. MATERIAL, BEI EINEM PKW MIT 900 BIS 1500 CM3	1 MAL	332,00	341,00	343,00	117,6	120,4	120,7		
ZWEI STOSSDAEMPFER HINTEN ERNEuern, INCL. MATERIAL, BEI EINEM PKW MIT 1500 BIS 2000 CM3	1 MAL	201,00	205,00	206,00	117,1	119,5	119,8		
GROSSE INSPEKTION LT. HERSTELLERVORSCHRIFT, INCL. MATERIAL (PAKETPREIS), BEI EINEM PKW MIT 1500 BIS 2000 CM3	1 MAL	245,00	251,00	252,00	119,6	122,7	123,0		
MECHANISCHE KUPPLUNG (DRUCKPLATTE, DRUCKSCHEIBE, DRUCKLAGER) ERNEuern, INCL. MATERIAL, BEI EINEM PKW MIT 900 BIS 1500 CM3	1 MAL	407,00	411,00	413,00	116,9	118,5	118,9		
FAHRSCHULUNTERRICHT AUF MITTELKLASSEWAGEN (CA. 1600 CM3 HUB-Raum), EINE FAHRSTUNDE	1 FAHRT	33,50	33,60	33,60	114,4	115,1	115,0		
MIETE FUER DIE ZUM GRUNDSTUECK GEHÖRIGE GARAGE BEI BENUTZUNG DURCH DEN MIETER EINER FREIFINANZIIERTEN WOHNUMG	MTS.-MIETE	41,70	42,10	42,20	106,9	108,1	108,1		
GARAGENMIETE FUER EINEN PKW MITTLERER GROSSE, BEI GEWERBLICHER VERMIETUNG	MTS.-MIETE	61,40	61,80	62,50	108,5	109,3	109,6		
PARKURHREIBER FUER 1 STD., HAEUFIGSTER SATZ IM STADTZENTRUM	1 STUNDE	0,83	0,89	0,89	383,4	400,4	400,4		
EINFACHE PKW-OBERWASCHUNG, MASCHINENWASCHUNG, OHNE BERUECKSICHTIGUNG DER PKW-GROSSE	1 MAL	8,79	8,81	8,94	116,6	118,2	119,3		
MOTORTEST, (ZUENDEEINSTELLUNG, GEMISCHAUFBEREITUNG UND ABGAS) BEI EINEM PKW MIT 900 BIS 1500 CM3	1 MAL	54,60	56,30	56,40	119,0	122,2	122,4		
OVG BAHN-/POSTBUSVERKEHR, SCHUELERMONATSKARTE	10 KM	.	.	51,00	137,0	137,0	139,7		
STRASSENBAHN ODER OMNIBUS, MONATSKARTE	1 KARTE	56,80	57,30	58,50	127,9	129,5	131,9		
STRASSENBAHN ODER OMNIBUS, EINZELFAHRT, FUER EINEN ERWACHSENEN, OHNE UMSTEIGEN	1 FAHRT	1,86	1,88	1,93	131,7	133,6	136,6		
STRASSENBAHN ODER OMNIBUS, MEHRFAHRTENKARTE BZW. FAHRSCHEINHEFT FUER ETWA 6 FAHRTEN, FUER EINEN ERWACHSENEN	1 FAHRT	1,52	1,55	1,59	135,3	137,5	140,4		
OVG BAHN-/POSTBUSVERKEHR, REGELFAHRSCHEIN	5 KM	.	.	1,80	131,7	131,7	131,7		
DB SCHIENENVERKEHR, MONATSKARTE, 2.KLASSE	41 KM	.	.	172,00	154,0	154,0	159,5		
DB SCHIENENVERKEHR, SCHUELERMONATSKARTE, 2.KLASSE	14 KM	.	.	63,00	143,4	143,4	150,6		
DB SCHIENENVERKEHR, VORZUGSKARTE (HIN- U. RUECKFAHRT), 2.KL.	430 KM	.	.	124,00	122,8	122,8	124,8		
DB SCHIENENVERKEHR, EINFACHE FAHRT, 2.KLASSE	40 KM	.	.	7,00	142,7	142,7	146,9		
DB SCHIENENVERKEHR, EINFACHE FAHRT, 2.KLASSE	240 KM	.	.	44,00	131,6	131,6	134,7		
DB SCHIENENVERKEHR, HIN- U. RUECKFAHRT, 2.KLASSE	40 KM	.	.	14,00	142,7	142,7	146,9		
DB SCHIENENVERKEHR, HIN- U. RUECKFAHRT, 2.KLASSE	360 KM	.	.	132,00	128,9	128,9	132,9		
DB SCHIENENVERKEHR, EINFACHE FAHRT, 1.KLASSE	430 KM	.	.	117,00	128,6	128,6	132,0		
DB SCHIENENVERKEHR, HIN- U. RUECKFAHRT, 1.KLASSE	430 KM	.	.	234,00	128,6	128,6	132,0		
TAXIFAHRT, ENTFERNUNG 3 KM, VON EINER TAXIHALTESTELLE AUS, MIT WARTENZEITEN (VON INSGES. 3 MINUTEN)	1 FAHRT	8,69	8,75	8,75	116,7	117,5	117,5		
FLUGREISE HAMBURG-MÜNCHEN-HAMBURG, FLIEG- UND SPARTARIF	1 FLUG	.	.	410,00	110,0	113,3	113,3		
FLUGREISE FRANKFURT/M. -ATHEN-FRANKFURT/M., FLIEG-U.SPARTARIF	1 FLUG	.	.	755,00	95,2	95,2	95,2		
FLUGREISE DUESSELDORF-MIAMI-DUESSELDORF, ABC-CHARTER	1 FLUG	.	.	1289,00	107,3	107,3	107,3		
DBP FERNSPRECHDIENST, MONATLICHE GRUNDGEBUEHR FUER EINEN HAUPTANSCHLUSS: GRUPPE I + VOLLZAHLER	1 MAL	.	.	27,00	100,0	100,0	100,0		
DBP FERNSPRECHDIENST, NEUANSCHLIESSUNG EINES HAUPTANSCHLUSSES: GRUPPE I + VOLLZAHLER	1 MAL	.	.	65,00	100,0	32,5	32,5		
DBP FERNSPRECHDIENST, NAHGESPRAECH VOM EIGENEN APPARAT, NORMALTARIF, 2 ZEITTAKTE GESPRAECHSDAUER	1 GESPR.	.	.	0,46	100,0	100,0	100,0		
DBP FERNSPRECHDIENST, NAHGESPRAECH VOM MUENZFERNSPRECHER, NORMALTARIF, 2 ZEITTAKTE GESPRAECHSDAUER	1 GESPR.	.	.	0,50	100,0	100,0	100,0		
DBP FERNSPRECHDIENST, INLANDSFERNGESPRAECH, III. ZONE	185 SEK.	.	.	3,66	100,0	100,0	100,0		
DBP POSTDIENST, INLAND, STANDARD BRIEF	1 BRIEF	.	.	0,80	133,3	133,3	133,3		
DBP POSTDIENST, INLAND, POSTKARTE	1 KARTE	.	.	0,60	120,0	120,0	120,0		
DBP POSTDIENST, INLAND, PAKET	1 PAKET	.	.	3,00	130,4	130,4	130,4		
DBP POSTDIENST, INLAND, PAKET BIS 5 KG, I.ZONE (BIS 150 KM), OHNE ZUSTELLGEBUEHR	1 PAKET	.	.	4,40	129,4	129,4	129,4		
DBP GELDDIENST, INLAND, POSTANWEISUNG DM 50,00	1 MAL	.	.	5,00	138,9	138,9	138,9		
DBP GELDDIENST, INLAND, ZAHLKARTE DM 100,00	1 MAL	.	.	1,50	125,0	125,0	125,0		
BILDUNG, UNTERHALTUNG, FREIZEIT									
FERNSEHEMPFANGGERAET, SCHWARZ-WEISS, TRAGBAR, ETWA 31 CM	1 STUECK	249,00	234,00	234,00	99,5	98,6	98,5		
FARBfernsehempfanggeraet mit drahtloser fernsteuerung, tischgeraet, standardausfuehrung, etwa 66 cm	1 STUECK	1664,00	1564,00	1556,00	96,8	92,8	92,5		
RUNDFUNKGERAET, HIFI-STEREO-STEUERGERAET, SINUSAUSGANGS-LEISTUNG ETWA 2 MAL 20 WATT	1 STUECK	558,00	496,00	500,00	99,1	98,4	98,4		
UHREN-RADIO, 2 WELLENBEREICHE, 24-STUNDEN LED-DAUERANZEIGE	1 STUECK	89,60	88,50	88,40	100,9	100,8	100,8		
RUNDFUNKGERAET MIT EINGEBAUTEM KASSETTEN-RECORDER, STEREO, KOFFERGERAET, NETZ- UND BATTERIEBETRIEB, ETWA 7 AM, 10 FM-KREISE, 4 WELLENBEREICHE, OHNE BATTERIE	1 STUECK	313,00	291,00	291,00	99,6	97,8	97,7		
HIFI-STEREO-PLATTENSPIELER, DIN 45500, NETZBETRIEB, 2-3 GESCHWINDIGKEITEN	1 STUECK	271,00	266,00	265,00	100,8	99,8	99,7		
KASSETTEN-RECORDER, NETZ- UND BATTERIEBETRIEB, STEREO, STANDARD AUSFUEHRUNG, MIT LEERKASSETTE, OHNE EXTRAS	1 STUECK	176,00	170,00	170,00	101,2	100,3	100,0		
VIDEO-RECORDER, VHS-SYSTEM, 8 TAGE PROGRAMMIERBAR, MIT FERNBEDIENUNG	1 STUECK	1895,00	1737,00	1712,00	91,5	88,0	87,4		
TONBANDKASSETTE, C 90	1 STUECK	4,66	4,59	4,60	102,8	101,4	101,4		
VIDEO-BAND, VHS-SYSTEM, ETWA 180 MINUTEN SPIELDAUER	1 STUECK	26,30	20,80	20,50	69,5	62,3	61,9		
SCHALLPLATTE, LP, 30 CM, 33 1/3 UPM, UNTERHALTUNGSMUSIK, NEUAUFNAHME	1 STUECK	19,34	19,24	19,23	103,2	103,1	103,1		
SCHALLPLATTE, STEREO, LP, 30 CM, 33 1/3 UPM, KLASSISCHE MUSIK, NEUAUFNAHME	1 STUECK	21,90	21,80	21,90	107,6	108,1	108,2		
LAUTSPRECHERBOX, DIN 45500, ETWA 50 WATT SINUS	1 STUECK	173,00	169,00	169,00	103,2	103,6	103,6		
SPIEGELREFLEX-KAMERA, FUER MITTLERE ANSPRUECHE	1 STUECK	458,00	487,00	490,00	97,2	101,0	101,0		
POCKET-KAMERA, FUER GERINGERE ANSPRUECHE	1 STUECK	58,80	57,00	57,00	97,5	97,3	97,2		
SOFORTBILD-KAMERA, MIT BELICHTUNGSAUTOMATIK, FUER MITTLERE ANSPRUECHE	1 STUECK	120,00	115,00	114,00	91,2	90,4	90,3		
KLEINBILD-KAMERA (NICHT SPIEGELREFLEX-KAMERA), FUER MITTLERE ANSPRUECHE	1 STUECK	207,00	218,00	221,00	96,7	98,2	98,3		
PROJEKTIONSGERAET FUER DIAS	1 STUECK	202,00	207,00	209,00	104,6	104,4	104,6		

ZU DEN ABSOLUTEN PREISANGABEN BITTE ERLAEUTERUNGEN, ABSCHNITT 12, BEACHTEN

**7 VERBRAUCHERPREISE  
7.1 AUSGEWAHLTE GUETER IM BUNDESDURCHSCHNITT**

WARE, LEISTUNG, GEBUEHR	EINHEIT	1984		1985	1984		1985
		JAN.	DEZ.	JAN.	JAN.	DEZ.	JAN.
		P R E I S I N D M		1 9 8 0 = 1 0 0	1 9 8 0 = 1 0 0		
SCHMALFILM-KAMERA (MIT TONAUFNAHME), FUER MITTL. ANSPRUECHE	1 STUECK	683,00	677,00	682,00	100,4	100,1	100,1
SCHMALFILM-PROJEKTOR (MIT TONWIEDERGABE), FUER MITTLERE ANSPRUECHE	1 STUECK	674,00	692,00	695,00	101,5	101,8	101,6
DIARAHMEN, 5 MAL 5 CM, OHNE GLAS, IN PACKUNGEN ZU ETWA 50 STUECK	50 STUECK	6,03	6,07	6,05	106,8	109,0	109,0
ELEKTRONEN-BLITZGERAET, LEITZAHL CA. 26	1 STUECK	100,00	105,00	105,00	102,2	103,0	103,1
SCHREIBMASCHINE, ELEKTRISCH/ELEKTRONISCH, MIT KUGELKOPF BZW. TYPENRAD, MIT KORREKTUREINRICHTUNG, OHNE SPEICHER	1 STUECK	1794,00	1679,00	1673,00	96,6	95,3	95,5
REISE-SCHREIBMASCHINE, FLACHSCHREIBMASCHINE, BIS 9 CM HOEHE	1 STUECK	213,00	219,00	221,00	102,8	104,5	105,1
ELEKTRONIK-TASCHENRECHNER, 8-STELLIG, NUR ANZEIGEND, 4 RECHENARTEN, MIT 2 BIS 3 FUNKTIONSTASTEN, MIT EINEM ODER MEHREREN SPEICHERN	1 STUECK	32,40	31,30	31,90	94,4	92,3	92,4
ELEKTRONEN-TISCHRECHNER, ANZEIGEND UND DRUCKEND, 12 STELLIG, 4 RECHENARTEN, MIT KONSTANTE UND SPEICHER	1 STUECK	256,00	243,00	244,00	98,4	98,0	98,3
SCHULFUELLER, MITTLERE QUALITAET	1 STUECK	14,23	14,44	14,48	111,5	112,6	112,9
KUGELSCHREIBER, MIT AUUSTAUSCHBARER MINE, EINFACHE QUALITAET	1 STUECK	1,24	1,23	1,22	107,2	108,0	108,2
REISSZEUIG FUER SCHULE, ETWA 10 TEILE, DARUNTER 2 HAUPTZIRKEL UND 1 STECHZIRKEL, MITTLERE QUALITAET	1 GARNITUR	44,40	45,10	45,40	111,0	112,5	112,6
BRIEFLOCHER, NORMALE LOECHUNG, EINFACHE AUSFUERHUNG	1 STUECK	6,67	6,70	6,67	114,2	115,1	115,1
HEFTMASCHINE, NORMAL (24/6), MITTLERE AUSFUERHUNG	1 STUECK	17,48	17,98	17,99	113,7	116,1	116,1
STEMPEL -DRUCKSACHE-, MITTLERE GROESSE	1 STUECK	4,61	4,72	4,74	114,2	114,2	114,4
STEMPELKISSEN, MITTLERE GROESSE	1 STUECK	7,62	7,81	7,83	126,0	128,7	129,0
HEBELORDNER, DIN A 4, 8 CM BREIT, OHNE REGISTER	1 STUECK	5,02	5,04	5,04	113,3	114,4	114,4
RINGBUCH, KUNSTSTOFFEINBAND, NICHT WATTIERT, MIT EINLAGEN, 50 BLATT, DIN A 4, MITTLERE QUALITAET	1 STUECK	7,30	7,44	7,44	107,3	109,1	109,1
ELEKTRISCHE GITARRE, 6-SAITIG, GUTE QUALITAET	1 STUECK	704,00	712,00	714,00	110,5	113,3	113,4
PIANINO, SPITZENMARKE	1 STUECK	11522,00	11991,00	12024,00	117,1	119,0	119,3
AKKORDEON, 72 BAESSE, GUTES MARKENINSTRUMENT	1 STUECK	1630,00	1654,00	1658,00	118,8	120,4	120,7
KLARINETTE AUS GRENADILLE-HOLZ MIT 17 NEUSILBERKLAPPEN, 2 FIS-BRILLEN, H-CIS, TRILLER-DIS, HEBER, ROLLEN	1 STUECK	1009,00	1048,00	1049,00	113,5	116,8	117,0
BLOCKFLOETE, C-SOPRAN, BIRNBAUMHOLZ, BRAUN GEBEIZT, POLIERT	1 STUECK	38,00	40,10	40,10	119,7	125,2	125,4
GITARRE, NICHT ELEKTRISCH, 6-SAITIG (SCHUELER- ODER WANDERGITARRE)	1 STUECK	219,00	226,00	227,00	122,4	125,2	125,5
SCHUELERGEIGE MIT BOGEN, FUTTERAL AUS KUNSTSTOFF	1 STUECK	510,00	523,00	525,00	119,4	121,4	121,5
NOTENSTAENDER, BODEN-STAENDER AUS METALL	1 STUECK	27,40	28,40	28,50	115,9	119,7	120,2
SKATSPIEL IN PAPPSCHACHTEL, MITTLERE QUALITAET	1 STUECK	3,39	3,33	3,33	108,9	109,2	109,7
MENSCH-AERGERE-DICH-NICHT- SPIEL, FUER 4 UND 6 PERSONEN	1 STUECK	13,57	14,27	14,28	120,0	124,3	124,3
TV-MULTISPIEL MIT TON, FERNBEDIENUNG UND NETZANSCHLUSS	1 STUECK	257,00	230,00	229,00	97,0	92,2	91,8
TELEKASSETTE	1 STUECK	76,80	72,20	70,70	110,6	105,5	105,4
ELEKTRISCHE EISENBAHN, SPUR HO, GRUNDAUSSTATTUNG MIT TRANSFORMATOR	1 PACKUNG	126,00	126,00	124,00	109,7	111,5	111,7
KUNSTSTOFFBAUKASTEN, GRUNDAUSSTATTUNG, MARKENWARE	1 PACKUNG	50,10	50,00	50,00	115,0	115,7	115,4
METALLBAUKASTEN, GRUNDAUSSTATTUNG	1 PACKUNG	63,40	65,70	65,80	110,4	111,9	111,9
PUPPE, UNZERBRECHLICH, SCHLAFANGEN MIT WIMPERN, WASCH- UND KAEMMBARE HAARE, BEKLEIDET, ETWA 40 CM GROSS, MARKENWARE	1 STUECK	46,20	46,80	46,70	112,6	114,9	114,9
TEDDYBAER, ETWA 40 CM GROSS, MITTLERE QUALITAET	1 STUECK	53,80	56,20	56,40	113,7	117,3	117,3
JUGENDFUSSBALL, VOLLRINDLEDER, GUTE QUALITAET, GROESSE 4	1 STUECK	46,50	46,20	46,20	110,5	110,9	110,5
SKI AUS KUNSTSTOFF, LAENGE 180-190 CM, OHNE BINDUNG, MITTLERE QUALITAET	1 PAAR	236,00	237,00	238,00	105,4	105,0	105,2
SPORT-TAUCHMASKE, MIT SICHERHEITSGLAS UND SCHNORCHEL	1 SET	27,80	27,40	27,30	115,1	116,4	116,4
SKATE-ROLLERS, GEPOLSTETER SCHAFT, MIT STOPPER	1 PAAR	74,30	73,50	73,90	135,7	135,8	135,6
HAUSZELT MIT APSS FUER 4 PERSONEN, MIT NORMALEM ZUBEHOER, ETWA 280 MAL 200 MAL 180 CM, MITTLERE QUALITAET	1 STUECK	210,00	205,00	205,00	108,5	108,7	109,0
CAMPING-LIEGE AUS STAHLROHR, DREIBEINLIEGE, MIT DRAHTFEDER-BESpannung UND SCHAUMGUMMIAUFLAGE, LIEGEFLAECHE ETWA 65 MAL 195 CM	1 STUECK	82,00	84,10	84,30	110,8	111,9	111,9
LUFTMATRATZE, SITZ- U. LIEGEMATRATZE, UNGEMUSTERT, 3-TEILIG, UNAUFGEBLASEN ETWA 70 MAL 200 CM, GUTE QUALITAET	1 STUECK	44,10	43,60	43,40	119,0	119,4	119,3
SCHLAUCHBOOT FUER ZWEI PERSONEN, MIT VERSTAERKTEM BODEN, SEEWASSERFEST, OHNE ZUBEHOER, MITTLERE QUALITAET	1 STUECK	301,00	320,00	318,00	110,0	111,7	111,7
FERNGLAS, PRISMENGLAS, 8 MAL 30, OHNE TASCHIE, MIT TRAGRIEMEN	1 STUECK	93,40	93,80	93,90	107,1	109,8	109,9
TAGESZEITUNG, OERTLICH BEVORZUGTES BLATT, ABONNEMENT	MTS.-BEZUG	17,80	18,30	18,45	125,2	128,7	129,8
TAGESZEITUNG, OERTLICH BEVORZUGTES BLATT, EINZELVERKAUF	1 STUECK	0,84	0,87	0,87	125,7	129,2	130,4
FARBUMKEHRFILM FUER DIAS, 24 MAL 36 MM, 36 AUFNAHMEN	1 STUECK	12,70	13,53	13,56	112,5	115,4	115,5
SUPER-ACHT-COLOR-SCHMALFILM	1 STUECK	14,30	15,89	15,97	119,1	129,7	130,3
UNIVERSAL-BLITZLICHTWUERFEL, IN PACKUNGEN ZU 3 STUECK	1 PACKUNG	5,09	5,25	5,27	108,7	110,6	111,3
BRIEFBLOCK, WEISS, HOLZFREI, DIN A 4, 50 BLATT	1 STUECK	2,41	2,47	2,48	119,0	122,3	122,7
BRIEFUMSCHLAEGE, WEISS, UNGEFUETTERT, DIN C 6	25 STUECK	1,51	1,53	1,53	121,5	124,4	124,3
SCHULHEFT, EINFACH LINIERT, DIN A 5, 16 SEITEN	1 STUECK	0,43	0,45	0,45	123,4	129,5	129,9
ZEICHENBLOCK, MITTELFEIN, KOPF- UND FUSSPERFORIERT, DIN A 3, 20 BLATT	1 STUECK	2,99	3,21	3,22	113,8	120,0	120,6
SCHREIBMASCHINENPAPIER, WEISS, HOLZFREI, DIN A 4, 70 G JE M2	1000 BLATT	28,30	29,20	29,30	114,8	116,9	117,3
DURCHSCHREIBEBLOCK, DIN A 5, 2 MAL 50 BLATT MIT DRUCK	1 STUECK	4,00	4,17	4,19	119,3	124,3	124,4
GESCHAFTSBUCH, HOLZFREI, KONTO LINIERT, PAPPBAND, DIN A 4, 96 BLATT	1 STUECK	34,20	36,60	36,90	124,6	130,5	131,2
BLEISTIFT, MARKENWARE	1 STUECK	1,24	1,26	1,26	120,7	122,7	123,0
FARBAND, CARBON/FILMBAND, EINFARBIG	1 STUECK	8,09	8,17	8,21	121,0	123,6	123,9
FUELLHALTERPATRONEN, BLAU ODER SCHWARZ, PACKUNG ZU 6 STUECK	1 PACKUNG	1,06	1,08	1,07	114,5	115,5	115,5
KOEHLEPAPIER, DIN A 4, GUTE QUALITAET	100 BLATT	31,50	32,20	32,40	116,7	119,6	120,1
HEFTKLAMMERN 24/6	1000 ST	1,02	1,02	1,02	109,9	112,1	112,1
BATTERIE, MONOZELLE, 1,5 V, ALKALI-MANGAN, HOCHLEISTUNGSZELLE	1 STUECK	3,38	3,47	3,47	119,0	121,9	122,1
HAUSHALTSKERZEN, KOMPOSITIONS-KRONENKERZEN, IN PACKUNGEN ZU ETWA 6 STUECK, NETTOGEWICHT ETWA 300 G	1 KILO	6,71	6,51	6,52	110,7	111,1	111,4
FARBKASTEN, MIT 12 AUSWECHSELBAREN DECKFARBEN UND 1 TUBE DECKWEISS	1 STUECK	10,89	11,12	11,17	117,3	119,8	119,9
MONATLICHES ENTGELT FUER VOLLTAEIGEN KINDERGARTENBESUCH (20 TAGE), EINSCHL. VERPFLEGUNG	MONATS-GEBUEHR	145,00	140,00	140,00	120,4	121,4	121,4
TENNISUNTERRICHT, 1 UNTERRICHTSSTUNDE	60 MINUTEN	36,70	38,60	39,30	112,8	115,3	117,1
TANZUNTERRICHT, GRUPPENKURSUS FUER ANFAENGER	1 KURSUS	143,00	146,00	147,00	114,7	116,9	117,4

ZU DEN ABSOLUTEN PREISANGABEN BITTE ERLAEUERUNGEN, ABSCHNITT 12, BEACHTEN

7 VERBRAUCHERPREISE  
7.1 AUSGEWAHLTE GÜTER IM BUNDESDURCHSCHNITT

GEBUEHR, LEISTUNG, WARE	EINHEIT	1984		1985	1984		1985
		JAN.	DEZ.	JAN.	JAN.	DEZ.	JAN.
		P R E I S		I N D E X	1 9 8 0		1 0 0
LEHRGANGSGEBUEHR EINER VOLKSHOCHSCHULE, PREIS FUER 1 DOPPEL- STUNDE BEIM KAUF EINER HOERERKARTE FUER DEN BESUCH EINES LEHRGANGES VON 20 DOPPELSTUNDEN IN ENGLISCH (GRUNDKURS ODER UNTERSTUFE)	1 DOPPEL- STUNDE	3,66	3,77	3,77	137,6	142,5	142,5
THEATERKARTE (FUER SCHAUSPIEL), II. RANG MITTE, AN DER TAGESKASSE	1 KARTE	15,06	15,72	15,72	122,2	127,9	127,9
THEATERKARTE (FUER SCHAUSPIEL), II. RANG MITTE, IM ABONNEMENT (PLATZMIETE)	1 KARTE	11,96	12,44	12,46	119,1	124,2	124,4
OPERNKARTE (FUER OPER ODER OPERETTE), II. RANG MITTE, AN DER TAGESKASSE	1 KARTE	19,61	20,60	20,60	123,7	129,6	129,9
OPERNKARTE (FUER OPER ODER OPERETTE), II. RANG MITTE, IM ABONNEMENT (PLATZMIETE)	1 KARTE	14,36	15,08	15,08	125,0	131,1	131,0
KINOEINTRITTSKARTE, PLATZ IN DER MITTLEREN REIHE	1 KARTE	7,58	7,70	7,71	116,3	118,0	118,2
EINTRITTSKARTE ZUM FUSSBALLSPIEL (MEISTERSCHAFTSSPIEL DES KLASSENHOECHSTEN VEREINS IN DER LAUFENDEN SPIEL- PERIODE), SITZPLATZ, UNTERSTE PREISKATEGORIE	1 KARTE	16,71	16,87	16,87	111,2	112,3	112,3
HOERFUNKGEBUEHR (GRUNDGEBUEHR)	1 GEBUEHR	5,05	5,05	5,05	132,9	132,9	132,9
EINTRITTSKARTE INS HALLENBAD FUER EINEN ERWACHSENEN, OHNE EINZELKABINE, GUELTIG FUER 1 BESUCH	1 BESUCH	2,84	2,88	2,88	127,4	127,8	127,8
FOTOARBEITEN, ENTWICKLUNG EINES KLEINBILDFARBFILMES, 36 AUFNAHMEN	1 FILM	2,87	3,08	3,09	112,0	118,5	118,8
FOTOARBEITEN, VERGROESSERUNG AUF 9 MAL 13 CM VON EINEM KLEINBILDFARBFILM	1 BILD	0,75	0,74	0,74	95,5	94,7	94,4
ELEKTROKLEINRAUMHEIZUNG, 220 VOLT, 800 WATT	1 STUECK	342,00	343,00	343,00	106,3	106,6	106,3
ELEKTRISCHE HECKENSCHERE, 220 VOLT, 270 WATT, ETWA 45 CM ARBEITSBREITE	1 STUECK	223,00	223,00	223,00	109,5	110,4	110,3
SPATEN, GAERTNERSPATEN, MIT T-GRIFF	1 STUECK	41,50	41,60	41,80	113,3	115,5	115,6
GARTENSCHERE, GESCHMIEDET UND GEHAERTET	1 STUECK	26,50	26,60	26,90	115,8	117,6	117,6
BLUMENTOPF, TONTOPF, DURCHMESSER ETWA 13 CM	1 STUECK	1,08	1,09	1,09	120,7	120,9	120,9
GARTENSCHLAUCH, KUNSTSTOFF, 12 MAL 2,5 MM = 1/2 ZOLL, 20-M-ROLLE	1 ROLLE	25,00	25,50	25,60	107,4	108,6	108,6
GIESSKANNE, KUNSTSTOFF, 10 L INHALT	1 STUECK	9,05	9,07	9,16	109,6	110,2	111,2
BLUMENDUENGER, FLUESSIG, IN KUNSTSTOFF-FLASCHEN ZU ETWA 500 ML	500 ML	6,53	6,60	6,63	113,3	115,9	116,2
PFLANZENSCHUTZMITTEL GEGEN SCHADINSEKTEN (INSEKTIZIDE), IN PACKUNGEN ZU ETWA 100 CM3/ML	100 CM3	9,66	9,78	9,78	111,9	114,3	114,4
MITTEL GEGEN UNKRAEUTER IM ZIER- UND SPORTRASEN, SPRITZ- MITTEL, IN FLASCHEN ZU ETWA 60 ODER 240 CM3	240 CM3	16,56	16,80	16,82	109,0	111,5	111,6
WELLENSITTICH, HARLEKIN, MAENNLICHES JUNGTIER	1 TIER	30,90	31,20	31,30	112,9	114,2	114,3
ZIERFISCH, GUPPY, MAENNLICH	1 TIER	3,70	3,75	3,76	120,8	123,1	123,5
DACKEL-WELPE, LANGHAAR, RUEDE MIT STAMMBAUM	1 TIER	365,00	389,00	390,00	111,3	115,2	115,7
HUNDEFUTTER, IN DOSEN ZU ETWA 400 G	400 GRAMM	1,80	1,79	1,79	110,3	111,1	111,1
VOGELFUTTER FUER WELLENSITTICHE, IN PACKUNGEN ZU ETWA 250 G	250 GRAMM	1,96	1,99	1,97	113,0	114,6	114,6
REPARATUR EINES FARBFERNSEHERS, PREIS EINER ARBEITSSTUNDE, OHNE MATERIALKOSTEN UND OHNE WEGEGELD	1 STUNDE	48,20	49,70	49,70	119,9	123,0	123,0
PERSOENLICHER BEDARF, SONSTIGES							
DAMEN-QUARZARMBANDUHR, DOUBLE ODER STAHLGEHAEUSE, SCHLICHTE AUSFUEHRUNG, MIT LEDERBAND	1 STUECK	107,00	104,00	104,00	100,5	100,1	100,2
HERREN-QUARZARMBANDUHR, EDELSTAHLGEHAEUSE, MIT STAHLBAND	1 STUECK	152,00	151,00	151,00	96,5	96,3	96,4
KUECHENUHR MIT QUARZWERK	1 STUECK	51,40	50,80	50,80	101,3	101,6	101,6
QUARZWECKER, EINFACHE AUSFUEHRUNG	1 STUECK	35,40	33,80	33,80	97,0	95,7	95,7
TRAURINGE, 1 PAAR, 585/000, SCHLICHTES DESIGN	1 GRAMM	52,30	52,90	52,90	109,0	110,2	110,1
DIAMANTRING, SOLITAER, 0,10 BIS 0,15 KARAT, LUPENREIN WEISS, EINFACHE (KRAPPEN-) FASSUNG, 585/000	1 STUECK	789,00	772,00	774,00	111,7	113,6	113,9
SILBERKETTE, ANKER, 835/000	1 GRAMM	6,67	6,73	6,71	103,2	103,8	103,6
HERREN-UHRRARMBAND, EDELSTAHL, ELASTISCH, MARKENWARE	1 STUECK	36,80	36,90	36,90	106,5	107,1	107,3
TABAKPFEIFE, BRUYERE-HOLZ, SANDGESTRAHLT, MIT PARASPIITZE, MITTLERE QUALITAET	1 STUECK	43,60	44,40	44,50	113,3	114,5	114,8
GASFEUERZEUG (TASCHENFEUERZEUG), MARKENWARE	1 STUECK	41,70	42,20	42,50	108,2	108,8	108,9
FEUERSTEINE FUER FEUERZEUGE, IN PACKUNGEN ZU 5 STUECK, MARKENWARE	1 PACKUNG	0,63	0,65	0,65	110,2	112,6	112,8
GASAMPULLE FUER FEUERZEUGE, AUSREICHEND F. 10-12 FUELLUNGEN	1 STUECK	3,53	3,54	3,55	106,0	105,7	106,0
AKTENTASCHE, BUEGELMAPPE, VOLLRINDLEDER, MIT ABSCHLIESSBAREM STECKSCHLOSS, ETWA 42 MAL 32 MAL 15 CM	1 STUECK	191,00	200,00	201,00	115,1	118,2	118,5
KOLLEGMAPPE MIT ZWEI GRIFFEN UND REISSVERSCHLUSSVORTASCHE, SYNTHETISCHES MATERIAL, MITTLERE QUALITAET	1 STUECK	46,90	49,30	49,50	118,6	121,3	121,7
SCHULMAPPE, SYNTHETISCHES MATERIAL, EINFACHE AUSFUEHRUNG	1 STUECK	61,10	62,40	62,60	115,6	116,8	117,2
REISETASCHE (BORDCASE) MIT ZWEI KURZRIEMEN, SYNTHETISCHES MATERIAL, ETWA 45 CM LANG	1 STUECK	78,50	78,90	79,40	112,3	113,7	113,9
KOFFER MIT ZWEI RIEMEN, SYNTH. MATERIAL, ETWA 65 CM LANG	1 STUECK	89,20	91,00	91,00	110,3	112,1	112,3
SCHALENKOFFER (FLUGREISEKOFFER), BESONDERS WIDERSTANDS- FAEHIGES MATERIAL, PROFILRAHMEN, ETWA 65 CM LANG	1 STUECK	214,00	218,00	218,00	110,0	112,0	112,1
GELDSCHIENTASCHE FUER HERREN, MIT HARTGELDFACH, RINDLEDER	1 STUECK	45,10	46,40	46,60	116,2	120,1	120,5
HERREN-TASCHENSCHIRM, CHEMIEFASERBEZUG, MIT REISSVERSCHLUSS- FUTTERAL AUS SYNTHETISCHEM MATERIAL, MITTLERE QUALITAET	1 STUECK	44,40	45,30	45,40	109,0	110,7	110,7
DAMEN-SCHIRM, STUETZSCHIRM, CHEMIEFASERBEZUG, MIT EINFACHER KRUECKE AUS SYNTHETISCHEM MATERIAL, GUTE VERARBEITUNG, MITTLERE QUALITAET	1 STUECK	45,50	46,20	46,20	110,2	111,1	111,1
SONNENBRILLE FUER HERREN, ACETAT-FASSUNG, GESCHLIFFENES GLAS (OHNE WIRKUNG), MITTLERE QUALITAET	1 STUECK	54,40	54,60	54,60	104,9	106,6	106,7
KOSTEN FUER DEN DRUCK EINER DANKSAGUNGSKARTE ZU EINEM FAMILIENEREIGNIS, FORMAT DIN A 6, EINSEITIG, 100 STUECK (EINSCHL. PAPIER UND UMSCHLAG)	100 STUECK	102,00	107,00	107,00	115,4	120,7	121,0
REINIGUNG EINER HERREN-ARMBANDUHR, AUTOMATIK	1 MAL	56,90	56,50	58,40	113,7	117,0	117,0

ZU DEN ABSOLUTEN PREISANGABEN BITTE ERLAEUTERUNGEN, ABSCHNITT 12, BEACHTEN

## 7. Verbraucherpreise

## 7.2 Verbraucherpreise für Fleisch in ausgewählten Städten \*)

DM je kg

Ware	Jahr Monat	Ham- burg	Han- nover	Braun- schweig	Köln	Essen	Frank- furt	Mün- chen	Nürn- berg	Stutt- gart
Schweinefleisch										
Schinken einschl. Schinkenbein	1984 D	11,91	9,83	10,99	12,67	13,08	15,59	14,19	12,32	13,62
	Januar	12,02	9,84	10,84	12,55	13,40	15,70	14,19	12,46	13,78
	Dezember	11,93	9,86	11,14	12,79	12,83	15,54	14,29	12,33	13,69
Schnitzel	1985 Januar	11,91	9,86	11,18	12,89	12,83	15,56	14,15	12,33	13,90
	1984 D	19,54	18,05	17,83	17,25	16,02	19,49	19,00	16,87	17,61
	Januar	20,12	18,24	17,53	17,40	16,16	19,64	19,06	17,04	18,02
Schulter, frisch, mit Knochen und Fett 1)	Dezember	18,90	17,53	18,10	17,19	15,87	19,43	18,84 I	16,87	17,47
	1985 Januar	18,93	17,64	18,19	17,20	15,91	19,45	18,74	16,57	17,82
	1984 D	9,07	9,77	9,41	8,68	8,16	10,14	10,02	9,27	8,31
Nackten mit Knochen	Januar	9,31	9,96	9,27	9,12	8,30	10,28	10,11	9,37	8,31
	Dezember	9,17	9,50	9,53	8,63	8,13	9,97	9,73 I	9,34	8,54
	1985 Januar	9,00	9,50	9,57	8,81	8,11	9,97	9,63	9,42	8,31
Kotelett mit Knochen ohne Filet (Stiel-)	1984 D	12,95	11,77	11,86	11,25	10,66	13,50	12,84	10,74	12,88
	Januar	13,05	11,83	11,69	11,44	10,86	13,69	12,80	10,81	12,95
	Dezember	12,81	11,74	12,02	10,86	10,43	13,33	13,01	10,75	12,88
Filet	1985 Januar	12,97	11,74	12,06	10,93	10,43	13,33	12,90	10,75	13,14
	1984 D	13,72	12,66	12,89	11,84	10,42	14,22	13,03	12,01	12,05
	Januar	13,95	12,85	12,69	12,07	10,68	14,37	13,18	12,22	12,39
Rückenspeck, frisch	Dezember	13,49	12,54	13,06	11,66	10,15	14,06	13,02	11,89	11,92
	1985 Januar	13,46	12,48	13,11	11,73	10,15	14,06	13,02	11,89	11,89
	1984 D	29,07	26,54	20,49	25,76	23,75	27,31	27,35	24,88	25,87
Flomen	Januar	29,27	26,61	20,19	25,40	23,99	27,22	26,83	24,88	25,21
	Dezember	29,08	26,34	20,73	25,95	23,56	27,06	27,17	24,95	26,20
	1985 Januar	29,45	26,34	20,79	25,74	23,79	27,06	27,64	24,95	26,22
Bauchfleisch, frisch	1984 D	4,12	4,95	4,56	2,77	3,22	4,77	4,29	3,67	3,91
	Januar	4,33	4,98	4,44	2,76	3,32	4,88	4,23	3,87	3,81
	Dezember	3,82	4,89	4,62	2,76	3,20	4,65	4,28	3,48	3,90
Vordereisbein	1985 Januar	3,82	4,89	4,63	2,78	3,20	4,65	4,27	3,48	3,91
	1984 D	2,86	2,36	1,45	2,14	2,07	2,95	2,09	2,02	2,01
	Januar	2,86	2,39	1,44	2,09	2,05	3,00	1,94	2,04	1,99
Hochrippe oder Fehlrippe und Schultergrat mit Knochen	Dezember	2,85	2,33	1,45	2,19	2,15	2,89	2,20	2,03	2,02
	1985 Januar	2,84	2,31	1,45	2,20	2,15	2,90	2,20	2,03	2,02
	1984 D	7,96	7,22	6,93	8,22	7,35	9,38	9,03	7,92	8,60
Vordereisbein	Januar	8,12	7,37	6,76	8,30	7,47	9,43	9,07	7,97	8,77
	Dezember	7,95	7,24	7,09	8,25	7,39	9,34	9,14	7,95	8,54
	1985 Januar	7,98	7,24	7,10	8,26	7,37	9,34	9,16	7,95	8,69
Keule ohne Knochen (verkaufsfähiges Schmorfleisch)	1984 D	6,29	6,71	5,61	5,80	4,91	7,33	6,42	6,59	6,82
	Januar	6,51	6,84	5,46	5,77	4,87	7,38	6,46	6,65	7,01
	Dezember	6,27	6,59	5,76	5,86	5,00	7,28	6,41	4,55	6,79
1985 Januar	6,27	6,59	5,78	5,84	5,00	7,27	6,48	6,55	6,79	
Rindfleisch										
Roastbeef ohne Knochen (ausgeputzt)	1984 D	19,76	19,10	17,14	20,18	18,75	19,62	21,60	17,69	19,70
	Januar	19,66	19,15	16,89	20,32	19,01	19,62	21,66	17,65	20,35
	Dezember	19,46	19,02	17,36	20,03	18,55	19,45	21,70	17,84	19,40
Lendenfilet (ausgeputzt)	1985 Januar	19,45	19,02	17,45	19,81	18,53	19,49	21,70	17,84	19,02
	1984 D	36,98	33,73	27,98	33,21	28,94	35,04	33,26	27,19	32,72
	Januar	36,80	33,76	27,68	32,95	29,08	35,02	33,26	27,02	32,76
Hochrippe oder Fehlrippe und Schultergrat mit Knochen	Dezember	36,95	33,71	28,27	33,24	28,81	35,19	33,32	27,51	32,37
	1985 Januar	37,46	33,71	28,36	35,64	28,79	35,19	33,22	27,51	32,25
	1984 D	47,47	43,62	34,28	44,77	39,26	45,16	46,21	37,71	42,94
Querrippe und Brust, mit Knochen	Januar	47,24	43,70	33,90	44,33	39,28	45,00	46,00	37,34	42,88
	Dezember	47,48	43,60	34,59	44,69	39,29	45,41	46,35	38,81	43,07
	1985 Januar	47,78	43,76	34,65	44,89	39,34	45,41	46,17	38,81	43,02
Walm und Fleisch- dünnung ohne Knochen	1984 D	15,20	13,76	12,96	13,55	12,96	10,37	14,99	14,15	13,13
	Januar	15,29	13,81	12,73	13,52	13,01	10,46	14,96	14,13	13,31
	Dezember	15,13	13,69	13,17	13,72	12,84	10,18	15,04	14,22	12,92
Hackfleisch, halb Rind-/halb Schwein, nicht mehr als 30 % Fettgehalt 2)	1985 Januar	15,13	13,69	13,23	13,76	12,82	10,21	14,95	14,22	13,64
	1984 D	11,27	11,37	10,84	9,47	8,68	10,37	12,66	9,67	11,50
	Januar	11,38	11,40	10,67	9,58	8,86	10,46	12,81	9,76	11,64
Gulasch ohne Knochen	Dezember	11,03	11,36	11,00	9,33	8,57	10,18	12,57	9,37	11,27
	1985 Januar	10,94	11,30	11,03	9,33	8,57	10,21	12,64	9,37	11,41
	1984 D	11,88	-	8,89	10,96	9,36	15,88	12,90	11,59	13,31
Knochen	Januar	11,79	-	8,73	11,05	9,40	16,01	13,11	11,60	13,47
	Dezember	11,82	-	9,02	10,75	9,20	15,71	12,71	11,32	12,90
	1985 Januar	11,82	-	9,05	10,80	9,15	15,71	12,64	11,32	13,34
Nierentalg	1984 D	10,20	12,46	11,34	10,74	9,81	12,57	12,18	10,91	11,85
	Januar	10,16	12,53	11,15	10,82	9,97	12,64	12,11	10,94	12,13
	Dezember	9,94	12,34	11,52	10,90	9,66	12,49	12,26	10,98	11,94
Knochen	1985 Januar	9,99	12,36	11,54	10,80	9,67	12,51	12,26	10,98	12,14
	1984 D	18,74	16,56	15,43	15,31	14,24	16,57	16,53	15,80	16,37
	Januar	18,80	16,68	15,19	15,34	14,36	16,60	16,58	15,69	16,16
Knochen	Dezember	18,57	16,24	15,68	15,22	14,09	16,57	16,54	15,93	16,27
	1985 Januar	18,32	16,24	15,74	15,22	14,09	16,57	16,51	15,93	16,01
	1984 D	2,24	1,76	1,11	1,83	1,93	0,97	1,60	0,82	1,38
Nierentalg	Januar	2,22	1,78	1,11	1,88	1,87	0,99	1,63	0,82	1,37
	Dezember	2,26	1,74	1,11	1,82	1,95	0,95	1,61	0,84	1,37
	1985 Januar	2,25	1,74	1,11	1,82	1,95	0,95	1,59	0,84	1,37
Nierentalg	1984 D	1,57	1,86	1,37	1,40	1,92	3,54	0,93	0,97	1,16
	Januar	1,54	2,14	1,37	1,40	2,05	3,54	0,93	0,95	1,16
	Dezember	1,55	1,30	1,37	1,40	1,93	3,55	0,93	1,02	1,16
1985 Januar	1,55	1,30	1,37	1,40	1,93	3,55	0,93	1,02	1,16	

\*) Durchschnitt aus den Preisangaben für den ersten und dritten Mittwoch eines jeden Monats; die eine Hälfte der Berichtsstellen meldet zum ersten, die andere Hälfte zum dritten Mittwoch.

1) Bis September 1982 "ohne Knochen und ohne Fett".  
2) Ab März 1982 neue Warenbeschreibung.

ZU DEN ABSOLUTEN PREISANGABEN BITTE ERLÄUTERUNGEN, ABSCHNITT 12 BEACHTEN

8 Kommunale Gebühren für Wasser, Abwasserbeseitigung, Müllabfuhr und Straßenreinigung für private Haushalte

1980 = 100

Jahr Monat	Allgemeine Wassertarife (ohne Gewerbe- und Sondertarife) Grund- und Arbeitspreis bei einer monatlichen Abnahmemenge von			Abwasserbeseitigung bei Abnahme einer kleineren   größeren Frischwassermenge		Müllabfuhr für die einmalige wöchentliche Leerung einer ortsüblichen Tonne mit einem kleineren   größeren Inhalt		Straßenreinigung für einen Meter Straßen- front oder für eine andere Bezugseinheit bei zweimaliger   sechsmaliger Reinigung in der Woche	
	6 m <sup>3</sup>	15 m <sup>3</sup> <sup>1)</sup>	20 m <sup>3</sup>	Jahresgebühr für 1 m <sup>3</sup>		Jahresgebühr			
1973 D	.	64,5	.	51,8	50,9	62,1	63,5	62,8	64,1
1974 D	.	72,3	.	57,6	56,1	68,1	68,4	68,6	69,5
1975 D	77,8	79,4	80,1	67,2	65,1	76,0	76,0	74,1	76,4
1976 D	86,7	87,7	88,1	77,6	77,5	84,7	86,9	87,8	90,4
1977 D	89,4	90,3	90,7	83,9	83,5	88,8	90,4	91,2	93,9
1978 D	92,4	92,8	93,0	89,0	89,0	92,2	93,8	92,6	95,4
1979 D	95,5	95,8	95,9	91,7	92,1	94,7	95,6	94,3	97,2
1980 D	100	100	100	100	100	100	100	100	100
1981 D	106,2	105,9	105,8	108,7	108,7	105,3	106,1	106,7	107,7
1982 D	113,9	113,2	113,3	124,2	123,8	113,6	111,3	114,3	115,3
1983 D	118,6	116,5	116,0	134,0	133,3	119,0	116,3	117,3	116,6
1984 D	122,1	119,6	119,1	141,9	141,2	122,3r	118,2r	124,8	127,4
1973 Januar	.	62,3	.	51,0	50,2	60,0	61,4	61,8	62,8
1973 Februar	.	62,7	.	51,4	50,6	60,6	62,2	62,2	63,4
1973 März	.	63,3	.	51,5	50,7	60,8	62,5	62,3	63,6
1973 April	.	63,9	.	51,7	50,9	61,7	63,1	62,5	63,8
1973 Mai	.	64,0	.	51,7	50,9	61,9	63,3	62,5	63,8
1973 Juni	.	64,0	.	51,8	50,9	61,9	63,3	62,5	63,8
1973 Juli	.	64,3	.	51,9	51,1	62,0	63,6	63,1	64,3
1973 August	.	64,8	.	51,9	51,1	62,2	63,7	63,3	64,8
1973 September	.	66,2	.	51,9	51,1	63,0	64,3	63,3	64,8
1973 Oktober	.	66,3	.	52,4	51,1	63,6	64,8	63,4	64,8
1973 November	.	66,1	.	52,4	51,1	63,7	64,9	63,4	64,8
1973 Dezember	.	66,1	.	52,4	51,1	63,7	64,9	63,4	64,8
1974 Januar	.	69,3	.	54,4	52,8	65,6	66,5	66,7	67,6
1974 Februar	.	69,7	.	55,3	53,6	66,3	67,3	67,8	69,1
1974 März	.	70,6	.	56,8	55,4	67,0	67,9	67,8	69,1
1974 April	.	71,3	.	56,8	55,4	68,1	68,4	67,9	69,2
1974 Mai	.	71,9	.	57,0	55,6	68,1	68,4	68,0	69,2
1974 Juni	.	71,9	.	57,2	55,7	68,2	68,4	68,1	69,5
1974 Juli	.	73,0	.	58,2	57,3	68,3	68,6	68,1	69,5
1974 August	.	73,1	.	58,4	57,3	68,3	68,6	69,8	70,2
1974 September	.	73,1	.	59,0	57,4	68,3	68,6	69,8	70,2
1974 Oktober	.	74,0	.	59,1	57,5	69,4	69,5	69,8	70,2
1974 November	.	74,8	.	59,3	57,5	69,5	69,5	69,8	70,2
1974 Dezember	.	74,8	.	59,3	57,5	69,5	69,5	69,8	70,2
1975 Januar	71,2	77,2	79,2	63,6	63,2	73,3	73,6	72,1	73,3
1975 Februar	76,4	77,5	78,2	64,9	62,2	74,5	74,5	73,2	75,2
1975 März	77,2	78,3	78,9	65,7	63,1	75,0	74,8	73,6	75,8
1975 April	77,7	78,7	79,3	66,4	64,0	75,6	75,8	74,0	76,6
1975 Mai	77,9	78,9	79,5	66,7	64,2	76,1	76,1	74,0	76,6
1975 Juni	77,9	79,0	79,6	66,7	64,2	76,1	76,1	74,0	76,6
1975 Juli	77,7	79,2	79,9	67,5	65,5	76,5	76,5	74,1	76,6
1975 August	77,8	79,4	80,0	67,8	65,7	76,5	76,5	74,4	76,8
1975 September	78,3	79,8	80,3	68,3	66,0	76,6	76,6	74,4	76,8
1975 Oktober	79,2	80,4	80,9	68,9	66,7	76,8	77,0	74,6	77,0
1975 November	80,8	82,0	82,5	70,2	68,1	77,2	77,4	75,6	77,7
1975 Dezember	81,1	82,4	82,9	70,2	68,1	77,2	77,4	75,6	77,7
1976 Januar	83,4	84,9	85,4	74,6	74,5	82,2	85,4	85,3	89,0
1976 Februar	84,7	86,1	86,5	75,5	75,6	83,4	86,5	85,6	89,3
1976 März	85,6	86,7	87,1	76,3	76,3	84,1	86,5	87,3	89,9
1976 April	86,9	87,8	88,1	77,2	77,1	84,5	86,9	88,0	90,6
1976 Mai	87,1	88,0	88,3	77,2	77,2	84,5	86,9	88,4	90,7
1976 Juni	87,2	88,2	88,4	77,3	77,2	84,7	87,1	88,4	90,7
1976 Juli	87,6	88,5	88,8	78,5	78,4	84,9	87,1	88,4	90,7
1976 August	87,6	88,5	88,8	78,7	78,6	85,5	87,3	88,4	90,7
1976 September	87,6	88,5	88,8	78,8	78,7	85,5	87,3	88,4	90,7
1976 Oktober	87,6	88,5	88,8	79,1	78,9	85,5	87,3	88,4	90,7
1976 November	87,7	88,6	88,8	79,2	79,0	85,5	87,3	88,4	90,7
1976 Dezember	87,7	88,6	88,8	79,2	79,0	85,5	87,3	88,4	90,7
1977 Januar	88,8	89,8	90,1	81,9	81,7	87,9	89,7	90,3	93,1
1977 Februar	89,0	89,9	90,3	82,5	82,0	88,4	90,1	90,8	93,4
1977 März	89,2	90,2	90,5	84,0	83,5	88,4	90,1	91,2	93,9
1977 April	89,3	90,2	90,6	84,0	83,5	88,4	90,1	91,2	93,9
1977 Mai	89,3	90,2	90,6	84,1	83,6	88,7	90,3	91,2	93,9
1977 Juni	89,4	90,4	90,7	84,1	83,6	88,7	90,3	91,2	93,9
1977 Juli	89,5	90,5	90,9	84,4	83,9	89,0	90,6	91,3	94,0
1977 August	89,5	90,5	90,9	84,4	83,9	89,0	90,6	91,3	94,0
1977 September	89,5	90,5	90,9	84,4	83,9	89,1	90,6	91,3	94,0
1977 Oktober	89,6	90,5	90,9	84,4	84,0	89,3	90,7	91,4	94,1
1977 November	89,6	90,5	90,9	84,4	84,0	89,3	90,7	91,4	94,1
1977 Dezember	89,6	90,5	90,9	84,4	84,0	89,5	90,9	91,4	94,1
1978 Januar	91,2	91,9	92,1	87,5	87,9	90,0	92,5	91,4	94,3
1978 Februar	91,9	92,3	92,5	88,7	88,6	91,7	93,3	92,6	95,2
1978 März	92,0	92,5	92,7	89,1	89,0	91,9	93,4	92,6	95,5
1978 April	92,0	92,5	92,7	89,1	89,0	91,9	93,4	92,6	95,5
1978 Mai	92,0	92,5	92,7	89,1	89,0	91,9	93,4	92,6	95,5
1978 Juni	92,1	92,6	92,7	89,1	89,1	92,7	94,2	92,6	95,5
1978 Juli	92,1	92,6	92,7	89,2	89,1	92,7	94,2	92,6	95,5
1978 August	92,9	93,2	93,3	89,2	89,1	92,7	94,2	92,6	95,5
1978 September	93,0	93,4	93,5	89,2	89,1	92,7	94,2	92,6	95,5
1978 Oktober	93,1	93,4	93,6	89,2	89,2	92,7	94,3	92,6	95,5
1978 November	93,1	93,4	93,6	89,2	89,2	92,7	94,3	93,2	95,9
1978 Dezember	93,1	93,4	93,6	89,2	89,2	92,8	94,4	93,2	95,9

1) Bis einschl. Dezember 1974 12 m<sup>3</sup>.

## 8 Kommunale Gebühren für Wasser, Abwasserbeseitigung, Müllabfuhr und Straßenreinigung für private Haushalte

1980 = 100

Jahr Monat	Allgemeine Wassertarife (ohne Gewerbe- und Sondertarife) Grund- und Arbeitspreis bei einer monatlichen Abnahmemenge von			Abwasserbeseitigung bei Abnahme einer kleineren   größeren Frischwassermenge		Müllabfuhr für die einmalige wöchentliche Leerung einer ortstüblichen Tonne mit einem kleineren   größeren Inhalt		Straßenreinigung für einen Meter Straßen- front oder für eine andere Bezugseinheit bei zweimaliger   sechsmaliger Reinigung in der Woche	
	6 m <sup>3</sup>	15 m <sup>3</sup>	20 m <sup>3</sup>	Jahresgebühr für 1 m <sup>3</sup>		Jahresgebühr			
1979 Januar	94,1	94,4	94,6	91,3	91,7	93,6	95,1	94,2	97,1
Februar	94,4	94,7	94,8	91,5	91,9	94,4	95,3	94,3	97,1
März	94,6	94,9	95,1	91,5	91,9	94,4	95,3	94,3	97,2
April	94,8	95,1	95,3	91,5	91,9	94,7	95,6	94,3	97,2
Mai	95,1	95,5	95,6	91,5	91,9	94,7	95,6	94,3	97,2
Juni	95,1	95,5	95,6	91,6	92,0	94,7	95,6	94,3	97,2
Juli	96,2	96,5	96,6	91,6	92,0	95,0	95,7	94,3	97,2
August	96,2	96,5	96,6	92,0	92,4	95,0	95,7	94,3	97,2
September	96,2	96,5	96,6	92,0	92,4	95,0	95,7	94,3	97,2
Oktober	96,3	96,6	96,7	92,1	92,5	95,0	95,7	94,3	97,2
November	96,3	96,6	96,7	92,1	92,5	95,0	95,7	94,3	97,2
Dezember	96,3	96,7	96,7	92,2	92,6	95,0	95,7	94,8	97,6
1980 Januar	97,8	98,0	98,0	95,3	95,3	98,0	98,3	97,3	98,9
Februar	98,4	98,5	98,4	97,5	97,3	99,5	99,5	99,5	99,4
März	98,9	99,0	99,0	99,2	99,1	99,5	99,5	99,5	99,4
April	99,8	100,0	100,0	100,4	100,3	99,7	99,8	100,6	100,4
Mai	99,8	100,0	100,1	100,4	100,3	99,7	99,9	100,2	100,2
Juni	100,1	100,2r	100,3	100,4	100,0	100,0	100,1	100,4	100,3
Juli	100,8	100,7	100,7	100,9	101,1	100,6	100,4	100,4	100,3
August	100,8	100,7	100,7	100,9	101,1	100,6	100,4	100,4	100,3
September	100,8	100,7	100,7	100,9	101,1	100,6	100,4	100,5	100,3
Oktober	100,7	100,8	100,6	101,0	101,1	100,6	100,4	100,4	100,3
November	100,9	100,9	100,8	101,1	101,1	100,6	100,5	100,4	100,3
Dezember	101,1	101,0	100,9	101,4	101,2	100,6	100,5	100,4	100,3
1981 Januar	102,7	102,7	102,6	106,0	106,0	103,8	104,8	106,3	107,1
Februar	103,6	102,9	102,7	107,6	107,6	104,4	105,3	106,4	107,3
März	103,9	103,5	103,5	107,7	107,7	105,3	106,3	106,5	107,5
April	104,5	104,4	104,3	108,8	108,8	105,5	106,4	106,6	107,6
Mai	104,7	104,6	104,5	108,8	108,8	105,5	106,4	106,6	107,6
Juni	105,1	105,0	104,9	108,8	108,8	105,5	106,4	106,7	107,6
Juli	107,7	107,5	107,1	109,0	109,0	105,5	106,4	106,8	107,7
August	107,8	107,7	107,3	109,3	109,3	105,6	106,3	106,9	107,9
September	108,1	107,9	107,9	109,3	109,3	105,6	106,3	106,9	107,9
Oktober	108,4	108,1	108,1	109,5	109,5	105,8	106,3	106,9	107,9
November	108,7	108,4	108,3	109,8	109,8	105,8	106,3	107,0	107,9
Dezember	108,7	108,4	108,4	109,8	109,8	105,8	106,3	107,0	107,9
1982 Januar	111,6	110,9	111,1	117,9	117,6	108,4	108,7	110,3	111,1
Februar	112,1	111,4	111,5	122,3	121,9	110,8	111,3	110,8	111,7
März	112,3	111,5	111,6	123,7	123,4	110,9	111,2	111,6	112,6
April	113,8	113,1	113,3	124,3	123,7	113,7	111,6	115,0	115,8
Mai	114,1	113,4	113,6	124,4	123,8	114,9	112,5	115,2	116,3
Juni	114,1	113,4	113,6	124,5	124,2	114,9	114,2	115,5	116,5
Juli	114,7	113,8	114,0	125,1	124,8	114,9	111,0	115,5	116,5
August	114,7	113,8	114,0	125,4	125,0	114,9	111,0	115,5	116,5
September	114,9	114,0	114,1	125,5	125,1	114,9	111,0	115,5	116,5
Oktober	114,9	114,0	114,2	125,7	125,2	114,9	111,0	115,5	116,5
November	115,0	114,2	114,4	125,7	125,2	114,9	111,0	115,5	116,5
Dezember	115,0	114,3	114,4	125,7	125,2	114,9	111,0	115,5	116,5
1983 Januar	117,6	115,6	115,3	130,3	129,8	117,5	115,0	116,8	115,7
Februar	118,0	115,9	115,6	131,7	131,2	118,4	115,2	117,2	116,2
März	118,0	116,0	115,7	132,0	131,5	118,9	115,8	117,2	116,3
April	118,0	115,9	115,8	132,0	131,5	118,9	115,8	117,2	116,3
Mai	118,0	116,1	115,8	132,5	131,9	119,3	116,7	117,2	116,3
Juni	118,0	116,1	115,8	132,8	132,3	119,3	116,7	117,3	116,7
Juli	118,0	116,1	115,8	135,8	135,3	119,3	116,7	117,3	116,7
August	119,0	116,9	116,4	136,2	135,3	119,3	116,7	117,5	116,9
September	119,5	116,9	116,4	136,2	135,3	119,3	116,7	117,5	116,9
Oktober	119,5	117,3	116,4	136,2	135,3	119,3	116,7	117,5	116,9
November	119,5	117,3	116,4	136,2	135,3	119,3	116,7	117,5	116,9
Dezember	119,5	117,3	116,4	136,2	135,3	119,3	116,7	117,5	116,9
1984 Januar	121,0	118,7	118,3	137,2	136,2	120,9r	118,0r	119,1	121,0
Februar	121,5	119,1	118,7	138,7	137,5	121,0r	118,5r	118,9	120,8
März	121,9	119,5	119,0	141,6	140,4	121,5r	118,4r	123,1	124,9
April	122,0	119,5	119,0	141,6	140,4	121,5	118,4	123,1	124,9
Mai	122,0	119,5	119,0	142,5	142,0	122,6	118,0	126,6	129,5
Juni	122,0	119,5	119,0	142,5	142,0	122,6	118,0	126,6	129,5
Juli	122,5	119,9	119,3	143,1	142,6	122,9	118,3	126,6	129,5
August	122,5	119,9	119,3	143,1	142,6	122,9	118,3	126,6	129,5
September	122,5	119,9	119,3	143,1	142,6	122,9	118,3	126,6	129,5
Oktober	122,5	119,9	119,4	143,1	142,7	122,9	118,3	126,9	129,9
November	122,5	119,9	119,4	143,1	142,7	122,9	118,1	126,9	129,9
Dezember	122,5	119,9	119,4	143,1	142,7	122,9	118,2	126,9	129,5
1985 Januar	123,9	121,2	120,6	145,9	145,2	124,1	118,8	127,0	129,3
Februar									
März									
April									
Mai									
Juni									
Juli									
August									
September									
Oktober									
November									
Dezember									

# Fachserie 17: Preise

## Reihe 1: Preise und Preisindizes für die Land- und Forstwirtschaft

Der etwa 8 Wochen nach dem Berichtszeitraum erscheinende Monatsbericht enthält Angaben über Erzeugerpreise landwirtschaftlicher und forstwirtschaftlicher Produkte sowie über Einkaufspreise landwirtschaftlicher Betriebsmittel. Im Jahresbericht sind zu allen Veröffentlichungspositionen die Indexzahlen für einen mehrjährigen Zeitraum aufgeführt.

Zur Berechnung des Index der Erzeugerpreise landwirtschaftlicher Produkte werden ca. 1 100 Preisreihen für 145 Waren, beim Index der Erzeugerpreise forstwirtschaftlicher Produkte (aller Besitzarten) ca. 1 500 Preisreihen für 34 Waren und beim Index der Einkaufspreise landwirtschaftlicher Betriebsmittel ca. 5 000 Preisreihen für 180 Waren und Leistungen herangezogen.

## Reihe 2: Preise und Preisindizes für gewerbliche Produkte (Erzeugerpreise)

In dem etwa 4 Wochen nach dem Berichtszeitraum vorliegenden Monatsbericht sind Angaben über Erzeugerpreise im Inlandsabsatz für rd. 900 Positionen nach dem „Warenverzeichnis für die Industriestatistik“ – für ausgewählte Warengruppen einschl. des Auslandsabsatzes – enthalten. Im Jahresbericht werden überwiegend Vergleichsdaten zurückliegender Jahre veröffentlicht. Zur Berechnung der Indizes werden ca. 15 000 Preisreihen für rd. 2 300 Waren verwendet.

## Reihe 3: Index der Grundstoffpreise

Erfasst werden Einkaufspreise der vom Produzierenden Gewerbe bezogenen Rohstoffe und Zwischenprodukte inländischer und ausländischer Herkunft. Der ca. 7 Wochen nach dem Berichtszeitraum verfügbare Monatsbericht enthält Angaben für Grundstoffe, die nach dem produktionswirtschaftlichen Zusammenhang, dem Bearbeitungsgrad sowie dem vorwiegenden Verwendungszweck gegliedert sind. Im Jahresbericht werden bei gleicher fachlicher Gliederung wie im Monatsbericht umfangreichere Zeitreihen gebracht. Der Berechnung des Index liegen 9 119 Preisreihen für 1 427 Waren zugrunde.

## Reihe 4: Maßzahlen für Bauleistungspreise und Preisindizes für Bauwerke

Für die Monate Februar, Mai, August und November werden neben einem vierteljährlichen Eilbericht mit den wichtigsten Eckdaten ausführliche Vierteljahresberichte herausgegeben. Die Nachweisungen enthalten Preisindizes für den Neubau von Wohngebäuden, Nichtwohngebäuden und Sonstigen Bauwerken, für Einfamilien-Fertighäuser sowie für die Instandhaltung von Wohngebäuden. Den Indexberechnungen liegen rd. 27 000 Preisreihen für 220 Bauleistungen zugrunde.

## Reihe 5: Kaufwerte für Bauland

Angaben zu Baulandveräußerungen wie Fälle, Flächen, Kaufsummen werden vierteljährlich nach Baugebieten, Baulandarten sowie Gemeindegrößenklassen für Bund und Länder veröffentlicht. Der Jahresbericht ist zusätzlich u. a. nach Veräußerern und Erwerbern aufgliedert und enthält die Ergebnisse ausgewählter Städte.

## Reihe 6: Index der Großhandelsverkaufspreise

Der etwa 4 Wochen nach dem Berichtszeitraum erscheinende Monatsbericht zeigt die Entwicklung der bei Großhandelsunternehmen und -märkten ermittelten Verkaufspreise im Inlandsabsatz in institutioneller Gliederung nach 76 Wirtschaftsklassen sowie in zwei waresystematischen Gliederungen nach rund 540 Warengruppen und Warenarten. Im Jahresbericht werden langfristige Übersichten veröffentlicht. In die Berechnung des Index werden ca. 9 000 Preisreihen für rund 1 155 Waren einbezogen.

## Reihe 7: Preise und Preisindizes für die Lebenshaltung

Der Preisindex für die Lebenshaltung wird für vier verschiedene Haushaltstypen berechnet, und zwar für alle privaten Haushalte, für Vier-Personen-Haushalte von Angestellten und Beamten mit höherem Einkommen, für Vier-Personen-Arbeitnehmerhaushalte mit mittlerem Einkommen, für Zwei-Personen-Haushalte von Renten- und Sozialhilfeempfängern, darüber hinaus für die einfache Lebenshaltung eines Kindes.

Während ein etwa 14 Tage nach dem Berichtszeitraum erscheinender monatlicher Eilbericht ausgewählte Eckdaten der Lebenshaltungsindizes und des Index der Einzelhandelspreise (zum Teil Durchschnittswerte über 30 Jahre und bis zu 120 Monatszahlen) enthält, sind im Monatsbericht weitaus umfangreichere Nachweisungen veröffentlicht. Außer den verschiedenen Indizes, die in tiefer fachlicher Gliederung dargeboten werden, enthält der Monatsbericht Bundesdurchschnittspreise und -maßzahlen für rd. 750 Güter der Lebenshaltung. Ausführliche Ergebnisse in tiefer fachlicher Gliederung mit einem z. T. weit zurückreichenden zeitlichen Nachweis bringt der Jahresbericht.

## Reihe 8: Preise und Preisindizes für die Ein- und Ausfuhr

Im Monatsbericht, der etwa 6 Wochen nach dem Berichtszeitraum vorliegt, werden der Einfuhrpreisindex für etwa 750, der Ausfuhrpreisindex für etwa 500 Warengruppen und Waren, die Terms of Trade sowie absolute Einfuhrpreise für rd. 120 Produkte veröffentlicht. Der Jahresbericht bringt langfristige Übersichten. Für die Berechnung des Einfuhrpreisindex werden ca. 5 800 Preisrepräsentanten, für den Ausfuhrpreisindex 6 100 herangezogen.

## Reihe 9: Preise für Verkehrsleistungen

Der Jahresbericht enthält Angaben über Fahrpreise, Flugpreise und Frachtsätze des Eisenbahn-, Straßen-, Schiffs- und Luftverkehrs sowie der Spedition; ferner werden Indizes der Seefrachten und der Gebühren des Post- und Fernmeldewesens in langfristiger Übersicht nachgewiesen.

## Reihe 10: Internationaler Vergleich der Preise für die Lebenshaltung

Die Verbrauchergeld- und Reisegeldparitäten sowie Devisenkurse werden in einem etwa 4 Wochen nach dem Berichtszeitraum erscheinenden Monatsbericht und einem Jahresbericht veröffentlicht; letzterer enthält umfangreichere Nachweisungen sowie längerfristige Zeitreihen. Verbrauchergeldparitäten werden monatlich für 50 Länder, Reisegeldparitäten halbjährlich für 10 Länder dargestellt.

## Reihe 11: Preise und Preisindizes im Ausland

Der etwa 6 Wochen nach dem Berichtszeitraum erscheinende Monatsbericht enthält neben Angaben von Preisindizes für die Lebenshaltung (z. Z. für mehr als 80 Länder), für Erzeugnisse des Großhandels und der gewerblichen Produktion sowie für Baustoffe und Bauwerke auch Weltmarktpreisindizes und absolute Preise für Welthandelsgüter in Originalwährung. Im Jahresbericht werden außerdem umfassende Informationen über Verbraucherpreise (für 32 Länder) nachgewiesen.

## Systematiken

Systematik der Wirtschaftszweige mit Erläuterungen, Ausgabe 1979  
Systematisches Güterverzeichnis für Produktionsstatistiken, Ausgabe 1982.

Systematik der Einnahmen und Ausgaben der privaten Haushalte, Ausgabe 1983

Systematik der Bauwerke, Ausgabe 1978

STATISTISCHES BUNDESAMT  
GUSTAV-STRESEMANN-RING 11  
6200 WIESBADEN 1

Veröffentlichungen und Prospekte sind durch den Verlag  
W. Kohlhammer GmbH, Philipp-Reis-Straße 3, Postfach  
42 11 20, 6500 Mainz 42, Tel. (061 31) 5 90 94/95, erhältlich.