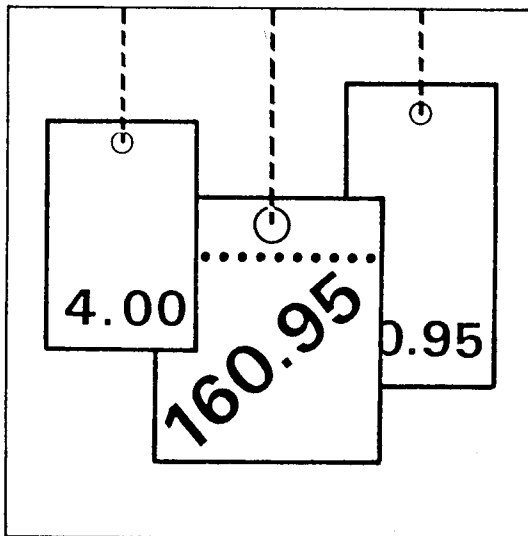


Statistisches Bundesamt

Preise



Fachserie **17**

Reihe 7

Preisindizes für die Lebenshaltung

August 1997

Statistisches Bundesamt
Isthm - Demographie - Wirtschaft

**METZLER
POESCHEL**



Weitere Informationen zu dieser Veröffentlichung können direkt beim Statistischen Bundesamt erfragt werden:
Gruppe VI A, Telefon: 06 11 / 75 28 88 oder Fax: 06 11 / 72 40 00



STATIS-BUND

Im Statistischen Informationssystem des Bundes (STATIS-BUND) sind rund 1,5 Mill. ausgewählte statistische Zeitreihen gespeichert. Alle Zeitreihen können via Mailbox, auf Diskette oder Magnetband bezogen werden.

Fachliche Beratung: 06 11 / 75 - 27 16 und 22 56.

Mailbox: 06 11 / 75 29 20 · Technische Rückfragen: 06 11 / 75 32 84.



T-ONLINE / BILDSCHIRMTEXT

Ausgewählte Tabellen und Grafiken bietet das Statistische Bundesamt über T-ONLINE / BILDSCHIRMTEXT an. Die Informationsseiten sind in T-ONLINE mit * 48484# abrufbar, ebenso wie die Bestellung von Veröffentlichungen und die Übermittlung von Anfragen.

Herausgeber: Statistisches Bundesamt, Wiesbaden



Informationen: Statistisches Bundesamt
Allgemeiner Auskunftsdienst
65180 Wiesbaden
• Telefon: 06 11 / 75 24 05
• Telefax: 06 11 / 75 33 30
• T-Online (Btx): * 48484#
• Internet: <http://www.statistik-bund.de>

Zweigstelle Berlin
Postfach 276, 10124 Berlin
• Telefon: 030 / 23 24 68 66
• Telefax: 030 / 23 24 68 72

Verlag: Metzler-Poeschel, Stuttgart

Verlagsauslieferung: SFG – Servicecenter Fachverlage GmbH
Postfach 43 43
72774 Reutlingen
Telefon: 0 70 71 / 93 53 50
Telefax: 0 70 71 / 3 36 53

Erscheinungsfolge: monatlich

Erschienen im September 1997

Preis: DM 21,30

Bestellnummer: 2170700 - 97108

© Statistisches Bundesamt, Wiesbaden 1997

Alle Rechte vorbehalten. Es ist insbesondere nicht gestattet, ohne ausdrückliche Genehmigung des Statistischen Bundesamtes diese Veröffentlichung oder Teile daraus für gewerbliche Zwecke zu übersetzen, zu vervielfältigen, auf Mikrofilm/-fiche zu verfilmen oder in elektronische Systeme einzuspeichern.

Recyclingpapier aus 100 % Altpapier.

Inhalt

Seite

Textteil

1	Erläuterungen.....	6
---	--------------------	---

Tabellenteil

Teil I Deutschland

	Schaubild	15
1	Preisindex für die Lebenshaltung	
1.1	Alle privaten Haushalte	16
2	Index der Einzelhandelspreise	
2.1	Gliederung nach der Klassifikation der Wirtschaftszweige (Ausgabe 1993)	18
2.2	Gliederung nach der Systematik der Einnahmen und Ausgaben der privaten Haushalte (Ausgabe 1983).....	20
2.3	Gliederung nach dem Warenverzeichnis für die Binnenhandelsstatistik (Ausgabe 1978)...	22
2.4	Aktuelle Ergebnisse (Alle Gliederungen)	24
3	Preisindex für das Gastgewerbe	26

Teil II Früheres Bundesgebiet

	Schaubild	29
1	Preisindex für die Lebenshaltung	
1.1	Alle privaten Haushalte	
1.1.1	Gliederung nach Hauptgruppen.....	30
1.1.2	Gliederung nach Waren, Leistungen und Wohnungsnutzung.....	32
1.1.3	Wohnungsmieten	34
1.1.4	Wohnungsnebenkosten für Wasser, Abwasser, Müllabfuhr Straßenreinigung und Schornsteinfegergebühren	36
1.1.5	Kfz-Anschaffung und -Unterhaltung („Kraftfahrer-Preisindex“)	38
1.1.6	Administrierte Preise	40
1.1.7	Aktuelle Ergebnisse.....	41
1.2	4-Personen-Haushalte von Beamten und Angestellten mit höherem Einkommen	
1.2.1	Gliederung nach Hauptgruppen.....	46
1.2.2	Gliederung nach Waren, Leistungen und Wohnungsnutzung.....	47
1.2.3	Aktuelle Ergebnisse.....	48
1.3	4-Personen-Haushalte von Angestellten und Arbeitern mit mittlerem Einkommen	
1.3.1	Gliederung nach Hauptgruppen.....	49
1.3.2	Gliederung nach Waren, Leistungen und Wohnungsnutzung.....	50
1.3.3	Aktuelle Ergebnisse.....	51
1.4	2-Personen-Haushalte von Renten- und Sozialhilfeempfängern mit geringem Einkommen	
1.4.1	Gliederung nach Hauptgruppen.....	52
1.4.2	Gliederung nach Waren, Leistungen und Wohnungsnutzung.....	53
1.4.3	Aktuelle Ergebnisse.....	54

	Seite	
2	Meßzahlen ausgewählter Güter der Lebenshaltung	
	Nahrungsmittel, Getränke, Tabakwaren.....	55
	Bekleidung, Schuhe	57
	Wohnungsmieten, Energie	58
	Haushaltsgüter	59
	Gesundheits- und Körperpflege	61
	Verkehr, Nachrichtenübermittlung	61
	Bildung, Unterhaltung, Freizeit	62
	Persönliche Ausstattung, Sonstiges.....	64
Teil III	Neue Länder und Berlin-Ost	
	Schaubild	69
1	Preisindex für die Lebenshaltung	
1.1	Alle privaten Haushalte	
1.1.1	Gliederung nach Hauptgruppen.....	70
1.1.2	Gliederung nach Waren, Leistungen und Wohnungsnutzung.....	72
1.1.3	Wohnungsmieten	74
1.1.4	Wohnungsnebenkosten für Wasser, Abwasser, Müllabfuhr Straßenreinigung und Schornsteinfegergebühren	76
1.1.5	Kfz-Anschaffung und -Unterhaltung („Kraftfahrer-Preisindex“)	78
1.1.6	Administrierte Preise	80
1.1.7	Aktuelle Ergebnisse.....	81
1.2	4-Personen-Arbeitnehmerhaushalte mit höherem Einkommen	
1.2.1	Gliederung nach Hauptgruppen.....	86
1.2.2	Gliederung nach Waren, Leistungen und Wohnungsnutzung.....	87
1.2.3	Aktuelle Ergebnisse.....	88
1.3	4-Personen-Arbeitnehmerhaushalte mit mittlerem Einkommen	
1.3.1	Gliederung nach Hauptgruppen.....	89
1.3.2	Gliederung nach Waren, Leistungen und Wohnungsnutzung.....	90
1.3.3	Aktuelle Ergebnisse.....	91
1.4	2-Personen-Rentnerhaushalte	
1.4.1	Gliederung nach Hauptgruppen.....	92
1.4.2	Gliederung nach Waren, Leistungen und Wohnungsnutzung.....	93
1.4.3	Aktuelle Ergebnisse.....	94
2	Meßzahlen ausgewählter Güter der Lebenshaltung	
	Nahrungsmittel, Getränke, Tabakwaren.....	95
	Bekleidung, Schuhe	97
	Wohnungsmieten, Energie	98
	Haushaltsgüter	99
	Gesundheits- und Körperpflege	101
	Verkehr, Nachrichtenübermittlung	101
	Bildung, Unterhaltung, Freizeit	102
	Persönliche Ausstattung, Sonstiges.....	104
Teil IV	Verbraucherpreisindizes in den Mitgliedstaaten der Europäischen Union	
	Schaubild	108
1	Harmonisierte Indizes und nationale Indizes im Vergleich	109
2	Harmonisierter Verbraucherpreisindex in der Gliederung nach der COICOP	110

Gebietsstand

Die Angaben in Teil I für **Deutschland** beziehen sich auf die Bundesrepublik Deutschland nach dem Gebietsstand seit dem 3.10.1990.

Die Angaben in Teil II für das **frühere Bundesgebiet** beziehen sich auf die Bundesrepublik Deutschland nach dem Gebietsstand bis zum 3.10.1990, sie schließen Berlin-West ein.

Die Angaben in Teil III für die **neuen Länder und Berlin-Ost** beziehen sich auf die Länder Brandenburg, Mecklenburg-Vorpommern, Sachsen, Sachsen-Anhalt, Thüringen sowie auf Berlin-Ost.

Ergebnisse der Länder werden in den „Statistischen Berichten“ der Statistischen Ämter der Länder unter der Kennziffer M I 2 veröffentlicht.

Abkürzungen

Maßeinheiten

mm	=	Millimeter	g	=	Gramm
cm	=	Zentimeter	kg	=	Kilogramm
m	=	Meter	V	=	Volt
km	=	Kilometer	W	=	Watt
m ²	=	Quadratmeter	kW	=	Kilowatt
cm ³	=	Kubikzentimeter	kWh	=	Kilowattstunde
ml	=	Milliliter	MWh	=	Megawattstunde
l	=	Liter	S	=	Sekunde
hl	=	Hektoliter	St	=	Stück

Sonstige Abkürzungen

a.n.g.	=	anderweitig nicht genannt	Ah	=	Amperestunde
EH.M.	=	Einzelhandel mit	i.Tr.	=	in Trockenmasse
Gr.	=	Größe	JD	=	Jahresdurchschnitt

Zeichenerklärung

•	=	Zahlenwert unbekannt oder geheimzuhalten	r	=	berichtigte Zahl
	=	grundsätzliche Änderung innerhalb einer Reihe, die den zeitlichen Vergleich beeinträchtigt	-	=	nichts vorhanden
			0	=	weniger als die Hälfte von 1 in der letzten Stelle, jedoch mehr als nichts
			p	=	vorläufige Zahl

Erläuterungen

- 1 Die Preisindizes für die Lebenshaltung und der Index der Einzelhandelspreise messen die Preisentwicklung auf der Stufe des Privaten Verbrauchs bzw. auf der Stufe des Einzelhandelsverkaufs. Die Bezugsgröße dieser Indizes ist die Summe der Ausgaben für den Privaten Verbrauch bei den zugrunde liegenden privaten Haushalten bzw. die Summe der Umsätze im Einzelhandel im Basisjahr (gegenwärtig 1991), wie sie durch die Statistik der Wirtschaftsrechnungen privater Haushalte bzw. durch die Statistik der Umsätze im Einzelhandel nachgewiesen wird. Die Indizes werden als der gewogene Durchschnitt aus den Preisveränderungszahlen (Durchschnittsmeßzahlen) für eine repräsentative Auswahl von Lebenshaltungsgütern bzw. Einzelhandelswaren gebildet. Als Wägungszahlen (= Indexgewichte) dienen die Ausgaben der privaten Haushalte bzw. die Umsatzzahlen für diejenigen Güter im Basisjahr, für die Einzelpreisleihen als repräsentativ angesehen werden. Die Liste dieser Güter mit den jeweiligen Wägungszahlen wird in der Öffentlichkeit oft auch einfach als der „Warenkorb“ bezeichnet.
- 2 Die Preisreihen werden in der Form von Meßzahlen auf der Grundlage des Preisstandes im Basisjahr (= 100) dargestellt. Sie beruhen in der Regel auf den Ergebnissen monatlicher Preiserhebungen bei einer repräsentativen Auswahl von Unternehmen des Einzelhandels, des Handwerks, des Beherbergungs- und Gaststättengewerbes, der öffentlichen Versorgung bzw. von Dienstleistungsunternehmen, freien Berufen, Inhabern von Mietwohnungen (z.T. auch Vermietern) u.a. Erhebungszeitpunkt ist die Monatsmitte. Damit die monatlichen Werte einer Preisreihe nur „reine“ Preisveränderungen zum Ausdruck bringen, müssen alle für die Höhe des Preises maßgeblichen Faktoren, die sogenannten preisbestimmenden Merkmale, so lange wie möglich konstant gehalten werden. Dies gilt nicht nur für die Mengeneinheit der beobachteten Ware bzw. Leistung und deren qualitative Beschaffenheit, sondern auch für die verschiedenen Handels-, Liefer- und Zahlungsbedingungen. Ändert sich eines dieser Merkmale, so kann die Differenz zwischen dem neuen und dem zuletzt gemeldeten Preis eine unechte Preisveränderung enthalten, die eliminiert werden muß.
- Die monatlich ermittelten Preise sind effektive Endverbraucherpreise (keine Listenpreise) einschließlich Mehrwertsteuer sowie einschließlich Verbrauchsteuern (z.B. Mineralölsteuer, Tabaksteuer) und anderer gesetzlicher Abgaben (z.B. Ausgleichsabgaben bei elektrischem Strom, Bevorratungsbeitrag bei Mineralölerzeugnissen). Gegenwärtig erfassen die Statistischen Landesämter in 118 Gemeinden des früheren Bundesgebietes und 72 Gemeinden der neuen Länder mehr als 450 000 Einzelpreise für insgesamt rd. 750 Güter. Für die Berechnung der Verbraucherpreisindizes werden also entsprechend viele Durchschnittsmeßzahlen gebildet. Die Berichtsstellen in den Gemeinden werden so ausgewählt, daß einerseits Geschäfts- und Wohnviertel, andererseits die verschiedenen Handels- und Betriebsformen des Einzelhandels (selbständige Fachgeschäfte, Filialbetriebe, Warenhäuser, Supermärkte etc.) in angemessener Weise repräsentiert werden.
- 3 Die Verbraucherpreisindizes werden nach der Laspeyres-Formel berechnet. Das bedeutet, daß die aus dem gegenwärtigen Basisjahr 1991 stammenden Wägungszahlen bis zur Umstellung der Indizes auf ein neueres Basisjahr unverändert bleiben. Das letzte Basisjahr vor dem gegenwärtigen Basisjahr war im früheren Bundesgebiet das Jahr 1985 und für die neuen Länder und Berlin-Ost 2. Halbjahr 1990 / 1. Halbjahr 1991. Für längerfristige Vergleiche können durchlaufende Reihen durch Verkettung der gegenwärtigen Berechnungsergebnisse auf Basis 1991 = 100 mit den früheren Indexzahlen auf Basis 1985 = 100 für die Zeit vor 1991 gebildet werden. Zu diesem Zweck enthält der Tabellenenteil Verkettungsfaktoren, mit denen die früher veröffentlichten Indexzahlen auf Basis 1985 = 100 für die Zeit vor 1991 zwecks Umbasierung auf 1991 = 100 zu multiplizieren sind.

Der Absatz 8 über das Rechnen mit Indexzahlen enthält darüber hinaus eine Zusammenstellung von Verkettungsfaktoren, mit denen umgekehrt die verschiedenen Preisindizes für die Lebenshaltung auf Basis 1991 = 100, und zwar jeweils die Reihe für die Lebenshaltung insgesamt, auf ein früheres Basisjahr, z.B. auf 1985 oder 1980, umbasiert werden können.

4 Der wichtigste Preisindex für die Lebenshaltung für das frühere Bundesgebiet, für die neuen Länder und Berlin-Ost und für die Bundesrepublik Deutschland insgesamt ist der für die Gesamtheit aller privaten Haushalte berechnete Index. Daneben gibt es Indizes für verschiedene Haushaltstypen, und zwar

- für das frühere Bundesgebiet den Preisindex für die Lebenshaltung
 - von 4-Personen-Haushalten von Beamten und Angestellten mit höherem Einkommen
 - von 4-Personen-Haushalten von Arbeitern und Angestellten mit mittlerem Einkommen
 - von 2-Personen-Haushalten von Renten- und Sozialhilfeempfängern mit geringem Einkommen
- für die neuen Länder und Berlin-Ost den Preisindex für die Lebenshaltung
 - von 4-Personen-Arbeitnehmerhaushalten mit höherem Einkommen
 - von 4-Personen-Arbeitnehmerhaushalten mit mittlerem Einkommen
 - von 2-Personen-Rentnerhaushalten

Für die Bundesrepublik Deutschland insgesamt wird nur der Preisindex für die Lebenshaltung aller privaten Haushalte und der Index der Einzelhandelspreise berechnet.

Alle diese Indizes werden außer in der Darstellung für die Lebenshaltung insgesamt für eine große Zahl von Gütergruppen verschiedener Aggregationsstufen ermittelt und veröffentlicht. Die dabei vorrangig angewandten Gliederungsprinzipien sind die der „Systematik der Einnahmen und Ausgaben der privaten Haushalte Ausgabe 1983 (SEA)“, die in erster Linie die Unterschiede im Verwendungszweck der Güter berücksichtigt. Daneben wird z.T. eine Gruppierung nach Waren (darunter Nahrungsmittel und Saisonnahrungsmittel), Leistungen sowie Wohnungs- und Garagennutzung vorgenommen und eine frühere Gliederung nach „Bedarfsgruppen“ angewandt. Wie sich die Haushalte unterscheiden, auf die sich die verschiedenen Preisindizes für die Lebenshaltung beziehen, ist der folgenden Übersicht über wichtige Haushaltsmerkmale zu entnehmen:

Auswahlmerkmale	Früheres Bundesgebiet			Neue Länder und Berlin-Ost		
	Haushaltstyp			Haushaltstyp		
Haushaltsgröße	2 Personen	4 Personen	4 Personen	2 Personen	4 Personen	4 Personen
Personelle Zusammensetzung	Alleinstehendes Ehepaar	Ehepaar mit 2 Kindern, dar. mind. 1 Kind unter 15 Jahren	Ehepaar mit 2 Kindern, dar. mind. 1 Kind unter 15 Jahren	Alleinstehendes Ehepaar	Ehepaar mit 2 Kindern, dar. mind. 1 Kind unter 15 Jahren	Ehepaar mit 2 Kindern, dar. mind. 1 Kind unter 15 Jahren
Soziale Stellung des Hauptverdieners	Renten- und Sozialhilfeempfänger	Arbeiter und Angestellte	Angestellte und Beamte	Renten- und Sozialhilfeempfänger	Arbeiter und Angestellte	Angestellte und Beamte
Einkommensniveau	geringes Einkommen	mittleres Einkommen	höheres Einkommen	geringes Einkommen	mittleres Einkommen	höheres Einkommen
Einkommensbezieher	eine oder beide Personen	1 Alleinverdiener, geringes, unregelmäßiges Einkommen des anderen Ehepartners ist zulässig	1 Hauptverdiener, Ehepartner darf mitverdienen	eine oder beide Personen	Bezugsperson bezieht Einkommen aus Berufstätigkeit. Der Ehepartner kann regelmäßiges Einkommen aus Berufstätigkeit oder laufenden Übertragungen erzielen	
Einkommensgrenzen	für die laufenden Bruttoeinkommensübertragungen von Staat und Arbeitgeber 1991: 1 550 DM bis 2 200 DM	für das Bruttoeinkommen aus hauptberuflicher nichtselbständiger Arbeit der Bezugsperson 1991: 3 350 DM bis 4 900 DM	für das Bruttoeinkommen aus hauptberuflicher nichtselbständiger Arbeit der Bezugsperson 1991: 5 750 DM bis 7 800 DM	für die laufenden Bruttoeinkommensübertragungen von Staat und Arbeitgeber 1991: 1 350 DM bis 1 800 DM	für das Bruttoeinkommen aus hauptberuflicher nichtselbständiger Arbeit der Bezugsperson 1991: 2 300 DM bis 3 800 DM	für das Bruttoeinkommen aus hauptberuflicher nichtselbständiger Arbeit der Bezugsperson 1991: 4 200 DM bis 5 600 DM
Haushaltsbruttoeinkommen	darf individuell höchstens um 40 % über dem vorgenannten Haupteinkommen liegen			darf individuell höchstens um 40 % über dem vorgenannten Haupteinkommen liegen		

- 5 Der Index der Einzelhandelspreise auf der Basis 1991 = 100 wurde erstmalig für Deutschland insgesamt berechnet. Außerdem sind die Ergebnisse in der institutionellen Gliederung nun an die international abgestimmte Klassifikation der Wirtschaftszweige, Ausgabe 1993, angelehnt. Entsprechend der bisherigen Praxis enthält der Index der Einzelhandelspreise auch den Einzelhandel mit Kraftwagen, den Einzelhandel mit Kraftwagenteilen und Zubehör, den Einzelhandel mit Krafträdern, Teilen und Zubehör sowie die Tankstellen. Trotzdem sind die in der Vergangenheit berechneten Preisindizes für den Einzelhandel in dieser Gliederung mit den neuen Ergebnissen nur unter sehr großen Einschränkungen vergleichbar.

Der Index der Einzelhandelspreise in der Gliederung nach dem Güterverzeichnis für den Privaten Verbrauch, Ausgabe 1963, wurde ebenfalls umgestellt, und zwar auf die Gliederung nach der Systematik der Einnahmen und Ausgabe der privaten Haushalte, Ausgabe 1983.

- 6 In der vorliegenden Reihe 7 der Fachserie 17 erscheinen auch Jahresberichte mit weiteren detaillierten Angaben. Ein monatlicher Eilbericht dient der kurzfristigen Unterrichtung über die neuesten Berechnungsergebnisse. Die Eilberichte erscheinen etwa zwei Wochen, die Monatsberichte etwa vier Wochen, die Jahresberichte etwa drei Monate nach Ablauf des Berichtszeitraumes und sind zu beziehen durch den Buchhandel oder direkt durch den

Verlag
Metzler-Poeschel
Verlagsauslieferung:

SFG - Servicecenter Fachverlage GmbH
Postfach 43 43

72774 Reutlingen

Telefon 07071 / 93 53 50

Telefax 07071 / 3 36 53

Aktuelle Ergebnisse werden vom Statistischen Bundesamt auch über einen automatischen Anrufbeantworter und ein Abruffax bekanntgegeben.

Telefon 0611 / 75 28 88

Abruffax 0611 / 75 38 88

(zusätzlich Ergebnisse ab 1991)

Weitere methodische Fragen zur Verbraucherpreisstatistik wurden zuletzt in „Wirtschaft und Statistik“ 7/1979, 11/1979, 4/1980,

7/1984, 1/1990, 12/1994 und 11/1995 behandelt.

- 7 Für den Benutzer der Veröffentlichungen der Verbraucherpreisstatistik könnte auch die Preisentwicklung auf anderen Wirtschaftsstufen bzw. für bestimmte Wirtschaftsbereiche von Interesse sein. Berechnet und veröffentlicht werden land- und forstwirtschaftliche Preisindizes (Fachserie 17 Reihe 1), Indizes der Erzeugerpreise gewerblicher Produkte (Fachserie 17 Reihe 2), der Preisindex für den Wareneingang des Produzierenden Gewerbes (Fachserie 17 Reihe 3), der Ein- und Ausführpreise (Fachserie 17 Reihe 8), der Baupreise (Fachserie 17 Reihe 4) sowie der Großhandelsverkaufspreise (Fachserie 17 Reihe 6). Weitere Veröffentlichungen unterrichten über die Kaufwerte von Bauland (Fachserie 17 Reihe 5) und über die Preise in verschiedenen Verkehrsbereichen (Fachserie 17 Reihe 9). Besonders sei auf die Ergebnisse internationaler Verbraucherpreisvergleiche (Kaufkraftparitäten auf der Stufe des Privaten Verbrauchs) hingewiesen (Fachserie 17 Reihe 10). Hier wird das Niveau der deutschen Verbraucherpreise mit denen des Auslandes verglichen. Die Gegenüberstellung mit den Devisenkursen läßt erkennen, in welchen Ländern man billiger oder teurerer lebt als in der Bundesrepublik Deutschland.

- 8 Nachstehend werden einige Erläuterungen zum Rechnen mit Indexzahlen gegeben.

Messung von Indexveränderungen in Punkten und in Prozent

Die Indexveränderung von einem Zeitpunkt zum anderen kann in Punkten oder in Prozent ausgedrückt werden.

Die Indexentwicklung nach Punkten ergibt sich als Differenz zwischen dem neuen und dem alten Indexstand. Das Ergebnis für einen bestimmten Zeitraum ist je nach Wahl des Basisjahres unterschiedlich.

Die Indexentwicklung in Prozent kann nach der Formel

$$\left(\frac{\text{neuer Indexstand}}{\text{alter Indexstand}} \times 100 \right) - 100$$

berechnet werden. Das Ergebnis ist von der Wahl des Basisjahres unabhängig, wenn man von geringfügigen Rundungsdifferenzen absieht.

Hierzu zwei Beispiele:

(1) Die Steigerung eines Index von 120 auf 132 bedeutet eine Zunahme um $132 - 120 = 12$ Punkte, aber um

$$\left(\frac{132}{120} \times 100 \right) - 100 = 10 \%$$

(2) Der Preisindex für die Lebenshaltung aller privaten Haushalte im früheren Bundesgebiet belief sich auf der Basis 1991 = 100 im Mai 1991 auf 99,2 und im August 1995 auf 112,9 (siehe Teil II, Tabelle 1.1.1, 1991 = 100, erste Spalte). Er hat sich also in dieser Zeit um

$$112,9 - 99,2 = 13,7 \text{ Punkte}$$

oder um

$$\left(\frac{112,9}{99,2} \times 100 \right) - 100 = 13,8 \%$$

erhöht. Umgerechnet auf Basis 1985 = 100 (Umrechnungsfaktoren siehe unten) ergeben sich dagegen für die gleiche Zeitspanne eine Zunahme um

$$125,2 - 110,0 = 15,2 \text{ Punkte}$$

Preisindex für die Lebenshaltung		1985	1980	1976	1970	1962	1958	1950	1938	1913/14
Alle privaten Haushalte	a)	0,90165	0,74601	0,63867	0,45459	0,37089				
	b)	1,10907	1,34047	1,56575	2,19980	2,69623				
4-Personen-Haushalten von Beamten und Angestellten mit höherem Einkommen	a)	0,89661	0,73906	0,63063	0,44872	0,36911				
	b)	1,11531	1,35306	1,58571	2,22857	2,70918				
4-Personen-Haushalten von Arbeitern und Angestellten mit mittlerem Einkommen	a)	0,90323	0,74809	0,64516	0,46161	0,37809	0,35063	0,29796	0,19096	0,15203
	b)	1,10714	1,33673	1,55000	2,16633	2,64490	2,85204	3,35612	5,23673	6,57755
2-Personen-Haushalten von Renten- und Sozialhilfeempfängern mit geringem Einkommen	a)	0,90156	0,74468	0,64601	0,45666	0,36256	0,33322			
	b)	1,10918	1,34286	1,54796	2,18980	2,75816	3,00102			

aber, ebenso wie auf Basis 1991, um

$$\left(\frac{125,2}{110,0} \times 100 \right) - 100 = 13,8 \%$$

Umrechnung von Indizes auf ein anderes Basisjahr

Die Preisindizes für die Lebenshaltung (Gesamtindex) können auf die verschiedenen früheren Basisjahre umbasiert werden, indem die Indexreihen 1991 = 100 jeweils mit den in der Tabelle angegebenen Faktoren multipliziert werden. Um die neuen Indizes mit den bisherigen Indizes zu einer durchlaufenden Indexreihe verketteten zu können, müssen die neuen Indizes auch rückwirkend berechnet werden. Diese zurückgerechneten Indizes ersetzen die bis zum Zeitpunkt der Neuberechnung veröffentlichten Indexreihen. So weichen die von der Basis 1991 umbasierten Zahlen gegenüber den früher veröffentlichten Indizes der Originalbasis 1985 bzw. daraus abgeleiteten Indizes früherer Basisjahre zwangsläufig ab.

von Basis 1962: $(244,6 \times 0,37089) = 90,7$

(1) Mit Hilfe der unter a) angegebenen Faktoren können Werte vor Januar 1991 umbasiert werden auf die neue Preisbasis 1991 = 100

Beispiele:

Der für Januar 1986 veröffentlichte Wert für alle privaten Haushalte von der jeweiligen Basis umbasiert auf die neue Preisbasis 1991 = 100 lautet 90,7.

von Basis 1985: $(100,6 \times 0,90165) = 90,7$

von Basis 1980: $(121,6 \times 0,74601) = 90,7$

von Basis 1976: $(142,0 \times 0,63867) = 90,7$

von Basis 1970: $(199,6 \times 0,45459) = 90,7$

(2) A b Januar 1991 kann man Werte der Originalbasis auf die jeweiligen älteren Basisjahre von 1985 bis 1913/14 mit den unter b) aufgeführten Faktoren umbasieren.

Beispiele:

Der auf Originalbasis 1991 = 100 errechnete Preisindex für die Lebenshaltung von 4-Personen-Haushalten von Arbeitern und Angestellten mit mittlerem Einkommen hat im Januar 1995 einen Stand von 111,9 (Früheres Bundesgebiet). In der Umbasierung ergeben sich folgende Indizes:

auf Basis 1985 $(111,9 \times 1,10714) = 123,9$

auf Basis 1980 $(111,9 \times 1,33673) = 149,6$

auf Basis 1976	$(111,9 \times 1,55000) = 173,4$
auf Basis 1970	$(111,9 \times 2,16633) = 242,4$
auf Basis 1962	$(111,9 \times 2,64490) = 296,0$
auf Basis 1958	$(111,9 \times 2,85204) = 319,1$
auf Basis 1950	$(111,9 \times 3,35612) = 375,5$
auf Basis 1938	$(111,9 \times 5,23673) = 586,0$
auf Basis 1913/14	$(111,9 \times 6,57755) = 736,0$

Messung von Veränderungen der Kaufkraft

Die Veränderung der Kaufkraft des Geldes in den Händen der Verbraucher kann ebenfalls mit Hilfe des Preisindex für die Lebenshaltung aller privaten Haushalte berechnet werden. Dann ist die Formel

$$\left(\frac{\text{alter Indexstand}}{\text{neuer Indexstand}} \times 100 \right) - 100$$

zugrunde zu legen. Die Entwicklung der Kaufkraft steht also im umgekehrten Verhältnis zur Preisentwicklung.

Auch hierzu zwei Beispiele:

(1) Die Steigerung eines Index von 120 auf 132 also um 10,0 %, bedeutet, daß sich die Kaufkraft des Geldes in der Hand des Konsumenten um

$$\left(\frac{120}{132} \times 100 \right) - 100 = 90,9 - 100 = - 9,1 \%$$

verändert hat, d.h. um 9,1 % gesunken ist.

(2) Der Preisindex für die Lebenshaltung aller privaten Haushalte im früheren Bundesgebiet, 1991 = 100, hat sich von 107,5 im Mai 1993 auf 114,5 im August 1996 (siehe Teil II, Tabelle 1.1.1, 1991 = 100, erste Spalte) erhöht, das sind 6,5 %. Bei der Berechnung der Kaufkraft des Geldes in der Hand des Konsumenten ergibt sich eine Veränderung um

$$\left(\frac{107,5}{114,5} \times 100 \right) - 100 = - 6,1 \%$$

also ein Kaufkraftverlust von 6,1 %.

- 9 Die Tatsache, daß aus den Indexzahlen der Effekt von Qualitätsänderungen und anderen Änderungen in den preisbestimmenden Merkmalen der beobachteten Erzeugnisse herausgerechnet wurde, kann von besonderer Bedeutung sein, wenn die Indizes zur Ermittlung von Wiederbeschaffungswerten verwendet werden. Sind Güter in der ursprünglichen Qualität nicht mehr käuflich, weil von der betreffenden Güterart nur verbesserte Ausführungen am Markt sind, dann können sich bei der Verwendung der Preisindizes Wiederbeschaffungswerte ergeben, die unter den Beträgen liegen, die bei der Wiederbeschaffung tatsächlich aufgewendet werden müssen.

- 10 Preisindizes für die Lebenshaltung bzw. der Index der Einzelhandelspreise dienen häufig als Bezugsgrößen von Wertsicherungsklauseln in Miet-, Pacht-, Übergabe-, Pensions- und anderen Verträgen über laufende Zahlungen. Das Statistische Bundesamt kann nicht über die währungsrechtliche Zulässigkeit solcher Klauseln befinden, sondern muß an die Deutsche Bundesbank oder die Landeszentralbanken verweisen, die für solche Fragen allein zuständig sind. Das Statistische Bundesamt kann auch keine Empfehlungen aussprechen, welcher Index bestimmten Vertragsverhältnissen zugrunde zu legen ist, da es sich dabei nicht um ein statistisches Problem, sondern um eine Ermessensfrage zu einem privatrechtlichen Vertrag handelt, die von den Vertragsparteien selbst zu entscheiden ist.

Neu abzuschließende Wertsicherungsklauseln

Der umfassendste Verbraucherpreisindex ist der Preisindex für die Lebenshaltung aller privaten Haushalte. Die drei Haushaltstypen, für die zusätzliche Verbraucherpreisindizes berechnet werden, repräsentieren nur einen geringen Teil aller Haushalte. Daher sollten diese Indizes als Wertsicherungsklausel in der Regel nicht verwendet werden. Darüber hinaus muß davon ausgegangen werden, daß Verbraucherpreisindizes für das frühere Bundesgebiet und für die neuen Länder einschl. Berlin-Ost in absehbarer Zukunft getrennt nicht mehr berechnet werden. Es ist daher dringend zu empfehlen, neue Wertsicherungsklauseln auf den

→ **Preisindex für die Lebenshaltung aller privaten Haushalte für Deutschland insgesamt**

zu beziehen. Um die Probleme bei der Umstellung auf ein neues Basisjahr zu reduzieren, empfiehlt es sich darüber hinaus, auf die

→ **Veränderung in Prozent, berechnet auf der jeweiligen Originalbasis**

abzustellen. Abschließend soll darauf hingewiesen werden, daß Verbraucherpreisindizes für Kalendermonate und Jahre berechnet werden, nicht aber für Stichtage. Eine Formu-

führt häufig zu auslegungsbedingten Rechtsstreitigkeiten und sollte daher unbedingt vermieden werden. Alle diese Ausführungen sind unverbindliche Hinweise aus Sicht der Statistik. Für die Genehmigung von Wertsicherungsklauseln - soweit erforderlich - sind die Landeszentralbanken sowie die Deutsche Bundesbank zuständig.

11 Zum besseren Verständnis der Ergebnisse für die Wohnungsmiete werden folgende Erläuterungen gegeben:

Es werden drei Wohnungstypen des freifinanzierten und drei Wohnungstypen des öffentlich geförderten Wohnungsbaus erfaßt. Zwei der drei freifinanzierten Wohnungstypen sind vor dem 20.6.1948 erbaute Altbauwohnungen, und zwar 2-Zimmer-Wohnungen mit Küche (3 Räume) und Einzelraumheizung. Nur einer dieser beiden Wohnungstypen verfügt über ein Bad oder eine Dusche. Bei der nach dem 20.6.1948 erbauten freifinanzierten Wohnung handelt es sich um eine 3-Zimmer-Wohnung mit Küche (4 Räume), Bad/Dusche, Zentralheizung sowie Balkon oder Loggia in guter Wohnlage. Zwei der drei Wohnungstypen des öffentlich geförderten Wohnungsbaus sind 2-Zimmer-Wohnungen (3 Räume) mit Bad, davon eine mit Einzelraumheizung, die andere mit Zentralheizung. Die dritte Wohnung verfügt über 2 und mehr Zimmer und ist ebenfalls mit einer Zentralheizung ausgestattet. Bei allen sechs Wohnungstypen wird die Miete einschließlich der Nebenkosten (Gebühren für Kanalisation, Straßenreinigung, Müllabfuhr, Kaminreinigung, Treppenhausbeleuchtung, Wasserverbrauch u.ä.) für eine abgeschlossene, leer vermietete Wohnung erfragt. Nicht enthalten sind die Umlagen für Heizung und Warmwasser. Die beiden mit Zentralheizung ausgestatteten Wohnungstypen sind erst ab 1968 in die Preisindizes für die Lebenshaltung von 4-Personen-Haushalten von Arbeitern und Angestellten mit mittlerem Einkommen und 2-Personen-Haushalten von Renten- und Sozialhilfeempfängern mit geringem Einkommen einbezogen worden. Der Teilindex „Wohnungsmiete“ wird für den Preisindex für die Lebenshaltung aller privaten Haushalte in einer tieferen Gliederung veröffentlicht, wobei sowohl nach dem Baualter als auch nach dem Merkmal „öffentlich gefördert“ unterschieden wird.

Der Erhebungsturnus bei den Wohnungsmieten im früheren Bundesgebiet weicht insofern vom Erhebungsturnus bei den anderen in den Preisindex für die Lebenshaltung einbezoge-

nen Gütern ab, als in jedem Monat nur die Mieten in einem - wechselnden - Drittel der Berichtsgemeinden beobachtet werden. Erst nach Ablauf eines Vierteljahres sind also jeweils die Wohnungen in allen 118 Berichtsgemeinden erfaßt. Eine eingehende Darstellung der rotierend vierteljährlichen Erhebung ist in „Wirtschaft und Statistik“ 1967, Heft 6, zu finden.

12 Die Berechnung der Indizes der administrierten Preise (Tabellen 1.1.6 in Teil II und III) erfolgt aufgrund der Abgrenzung des Sachverständigenrates zur Begutachtung der gesamtwirtschaftlichen Entwicklung in „Jahresgutachten 1994/95“, (Anhang 5, Teil D). In den beiden Teilindizes sind folgende Güter enthalten:

(1) Direkt administrierte Preise

- Verkehrstarife,
- Preise für die Güterbeförderung,
- Nachrichtenübermittlung,
- Rundfunk- und Fernsehgebühren,
- Gebühren für den Besuch von kulturellen Einrichtungen, Sportanlagen oder Bildungseinrichtungen,
- verschiedenen andere Gebühren, z.B. Ausstellung eines Reisepasses

(2) Teiladministrierte Preise:

- Versorgungstarife,
- Mieten im sozialen Wohnungsbau,
- Versicherungstarife,
- Güter der Gesundheitspflege,
- Rechtsberatung und
- Flugverkehrstarife.

13 Das Statistische Amt der Europäischen Gemeinschaften (Eurostat) hat ab Berichtsmonat Januar 1997 die Veröffentlichung harmonisierter Verbraucherpreisindizes (HVPI) für die 15 Mitgliedstaaten der Europäischen Union sowie für Norwegen und Island aufgenommen und zugleich rückwirkend Vergleichsdaten für die Jahre 1995 und 1996 bereitgestellt. Die aktuellen HVPI werden künftig von Eurostat an Stelle der bisher nachgewiesenen Interimsindizes veröffentlicht. Dabei werden zusätzlich zu den Gesamtindizes auch rund 100 Teilindizes für wichtige Gütergruppen zur Verfügung gestellt. Die aktuellen HVPI werden - zusätzlich zu den nationalen Originalindizes - monatlich bekanntgegeben und auch in ausgewählte Veröffentlichungen des Statistischen Bundesamtes übernommen.

Die HVPI wurden entwickelt, um vergleichbare Inflationsraten zu berechnen und das Maastricht-Kriterium „Preisstabilität“ für die

Maastricht-Kriterium „Preisstabilität“ für die einzelnen EU-Staaten überprüfen zu können. Zusammen mit den anderen Konvergenzkriterien entscheidet die Preisstabilität darüber, welche Länder die Voraussetzungen für den Eintritt in die Wirtschafts- und Währungsunion erfüllen. Dafür darf die Inflationsrate um nicht mehr als $1\frac{1}{2}$ Prozentpunkte über der Inflationsrate der (höchstens) drei preisstabilsten Mitgliedstaaten liegen.

Der Deckungsgrad des HVPI wurde im Vergleich zum Interimsindex um einige Positionen erweitert. So berücksichtigt er künftig zusätzlich unter anderem Pauschalreisen sowie die Dienstleistungen einiger Versicherungen (Kfz-Versicherung, Hausratversicherung). Bewertet zu Preisen des Jahres 1996 deckt der HVPI nunmehr 86% (Interimsindex: 82%) aller im deutschen Preisindex für die Lebenshaltung erfaßten Ausgaben der privaten Haushalte ab. Weiter ausgeklammert sind viele Güter des Bildungs- und Gesundheitswesens und die Aufwendungen für das Wohnen im eigenen Heim. Die Einbeziehung dieser Ausgaben bleibt weiteren Stufen der Harmonisierung vorbehalten (Zu diesem Thema erscheint in den nächsten Ausgaben von „Wirtschaft und Statistik“ ein Aufsatz).

Der HVPI für Deutschland ersetzt nicht den offiziellen Preisindex für die Lebenshaltung. Der neue HVPI ist vielmehr ein zusätzlicher Index, der für zwischenstaatliche Inflationsvergleiche in Europa konzipiert ist. Für eine gewisse Übergangszeit, deren Länge noch nicht abzuschätzen ist, werden in der deutschen amtlichen Statistik die herkömmlichen amtlichen Preisindizes für die Lebenshaltung und der neue harmonisierte Index nebeneinander stehen. Es wäre falsch, hieraus auf ein Konkurrenzverhältnis zu schließen. Vielmehr ist die Verwendung des HVPI nur unter bestimmten Voraussetzungen und nur für eingeschränkte Zwecke sinnvoll. Ob, wann und wie die deutschen Preisindizes für die Lebenshaltung in einem voll harmonisierten europäischen Verbraucherpreisindex aufgehen werden, läßt sich gegenwärtig noch nicht beurteilen.

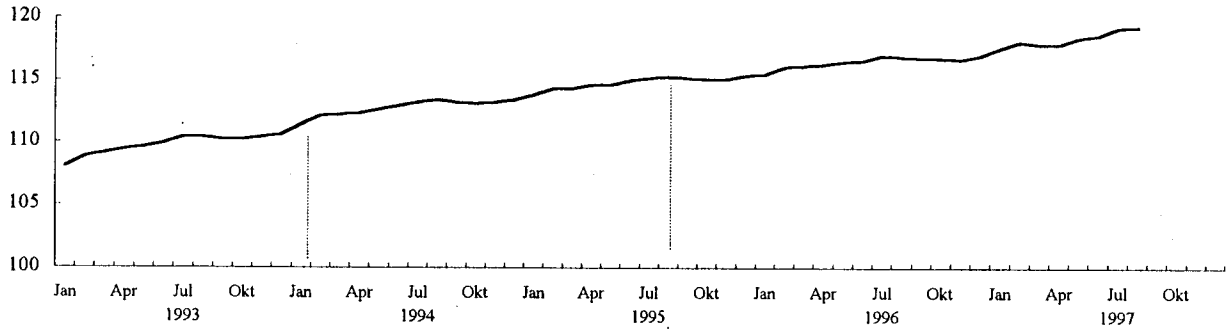
Dies bedeutet, daß die deutschen Preisindizes für die Lebenshaltung ihre Bedeutung für die verschiedensten Verwendungszwecke unverändert und ungeschmälert behalten. Das gilt besonders für ihre Verwendung in Wertversicherungsklauseln nach §3 des Währungsgesetzes.

Teil I

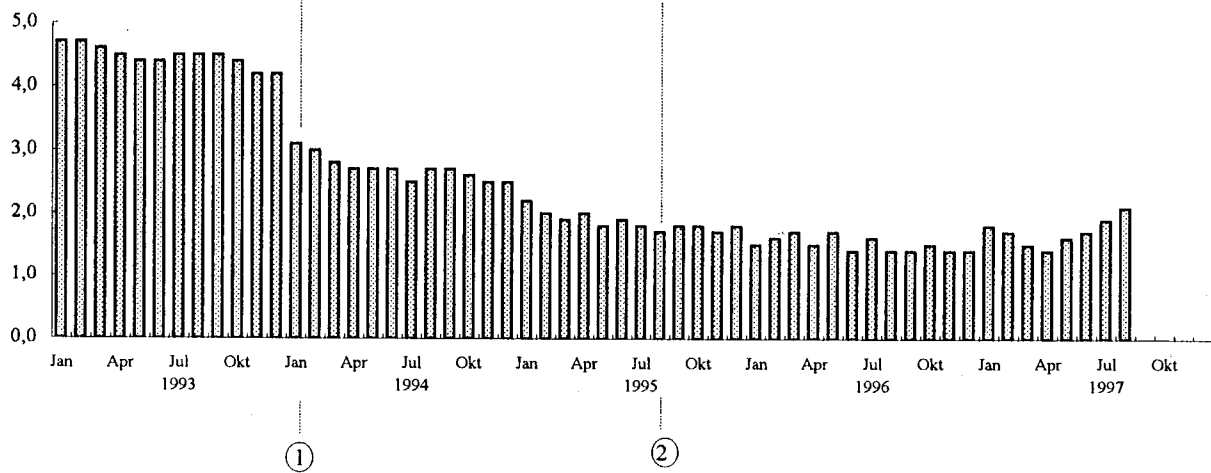
Deutschland

Preisindex für die Lebenshaltung aller privaten Haushalte
Deutschland

1991 = 100



Veränderung gegenüber dem Vorjahr in %



Ausgewählte preisbestimmende Ereignisse:

- ① - 2. Stufe der zweiten Grundmietenverordnung in den neuen Ländern;
 Erhöhung der Mineralölsteuer
- ② - Mieterhöhungen entsprechend des Mietenerleichterungsgesetzes in den neuen Ländern

DEUTSCHLAND
1 PREISINDEX FUER DIE LEBENSHALTUNG
1.1 ALLE PRIVATEN HAUSHALTE
GLIEDERUNG NACH HAUPTGRUPPEN
1991 = 100

J A H R — M O N A T	GE- SAMT- INDEX	HAUPTGRUPPE / GRUPPE										
		NAH- RUNGS- MITTEL, GE- TRAENKE, TABAK- WAREN	BE- KLEI- DUNG, SCHUHE	WOHNUNGSMIETEN, ENERGIE (OHNE KRAFTSTOFFE)			MOEBEL, HAUS- HALTSGE- RAETE UND ANDERE GUETER FUER DIE HAUS- HALTS- FUEHRUNG	GUETER FUER				
				ZU- SAMMEN	WOH- NUNGS- MIETEN	ENERGIE (OHNE KRAFT- STOFFE)		GE- SUND- HEITS- UND KOERPER- PFLEGE	VERKEHR UND NACH- RICHTEN- UEBER- MITT- LUNG	BIL- DUNG, UNTER- HALTUNG, FREI- ZEIT	PERSOENL. AUSSTATT., DIENSTL., D. BEHER- BERGUNGS- GEW. SON. GUETER SON. ART	
1993 JD	109.8	105.2	105.5	118.1	121.7	106.1	105.9	107.6	109.0	106.8	114.4	
1994 JD	112.8	106.9	106.8	123.0	128.1	105.6	107.8	110.8	112.2	108.9	119.3	
1995 JD	114.8	108.4	107.7	126.9	133.4	104.9	109.3	112.7	113.4	110.5	122.5	
1996 JD	116.5	109.2	108.5	130.0	137.9	103.3	110.2	115.0	115.7	111.6	123.3	
1997 JD	-	-	-	-	-	-	-	-	-	-	-	
1993 JANUAR	108.0	104.4	104.3	116.2	119.2	105.9	104.6	105.7	106.9	105.9	109.1	
FEBRUAR	108.8	105.0	104.6	116.5	119.7	105.9	105.0	106.8	107.8	106.2	112.7	
MAERZ	109.1	105.1	105.0	117.2	120.4	106.3	105.3	107.0	108.4	106.3	112.3	
APRIL	109.4	105.5	105.1	117.5	120.8	106.3	105.5	107.2	109.0	106.4	111.8	
MAI	109.6	105.7	105.4	117.8	121.2	106.1	105.8	107.3	109.0	106.5	111.9	
JUNI	109.9	105.8	105.4	117.9	121.5	105.7	105.9	107.5	109.5	106.5	114.9	
JULI	110.4	105.6	105.5	118.2	121.9	106.0	106.1	108.0	109.7	106.6	119.6	
AUGUST	110.4	105.2	105.6	118.5	122.3	105.9	106.2	108.1	109.6	106.7	120.5	
SEPTEMBER	110.2	105.0	105.9	118.9	122.7	105.8	106.3	108.3	109.3	107.2	116.2	
OKTOBER	110.2	105.0	106.1	119.3	123.1	106.3	106.4	108.4	109.5	107.5	113.9	
NOVEMBER	110.4	105.2	106.4	119.5	123.5	106.2	106.6	108.6	109.6	107.8	114.1	
DEZEMBER	110.6	105.4	106.4	119.7	123.7	106.2	106.6	108.7	109.2	107.9	115.8	
1994 JANUAR	111.4	105.6	106.4	121.1	125.7	105.9	107.0	110.1	111.5	108.4	114.8	
FEBRUAR	112.1	106.3	106.4	121.6	126.2	105.8	107.3	110.3	111.8	108.7	119.1	
MAERZ	112.2	106.5	106.6	122.0	126.9	105.7	107.4	110.5	111.7	108.7	118.2	
APRIL	112.3	106.9	106.7	122.5	127.4	105.8	107.6	110.5	111.9	108.8	115.4	
MAI	112.6	107.3	106.8	122.7	127.7	105.8	107.7	110.6	112.2	108.8	117.1	
JUNI	112.9	107.6	106.8	122.9	128.0	105.7	107.8	110.8	112.4	108.7	119.5	
JULI	113.2	107.4	106.7	123.1	128.4	105.5	107.8	110.9	112.3	108.6	124.5	
AUGUST	113.4	107.2	106.8	123.4	128.7	105.6	107.9	111.0	113.0	108.7	124.5	
SEPTEMBER	113.2	107.2	107.0	123.6	129.0	105.4	107.9	111.1	112.3	109.1	121.1	
OKTOBER	113.1	107.2	107.1	124.0	129.4	105.4	108.0	111.2	112.2	109.4	119.0	
NOVEMBER	113.2	107.0	107.3	124.2	129.8	105.3	108.3	111.3	112.4	109.6	118.5	
DEZEMBER	113.4	107.1	107.4	124.4	130.1	105.2	108.3	111.4	112.5	109.7	120.3	
1995 JANUAR	113.8	107.8	107.4	124.9	130.8	105.3	108.6	111.9	112.8	110.3	118.8	
FEBRUAR	114.3	108.5	107.4	125.3	131.3	105.2	108.7	112.1	113.0	110.4	122.2	
MAERZ	114.3	108.5	107.5	125.6	131.7	104.8	108.9	112.3	112.9	110.3	121.5	
APRIL	114.6	108.7	107.5	126.0	132.3	104.9	109.1	112.5	113.4	110.2	121.5	
MAI	114.6	109.1	107.7	126.2	132.5	104.8	109.2	112.6	113.4	110.1	119.9	
JUNI	115.0	109.4	107.6	126.4	132.8	104.8	109.3	112.7	113.9	110.1	122.9	
JULI	115.2	108.9	107.6	126.5	133.0	104.4	109.4	112.8	113.4	110.1	128.9	
AUGUST	115.3	108.1	107.6	127.7	134.6	104.3	109.4	112.7	113.5	110.2	127.7	
SEPTEMBER	115.2	107.9	107.9	128.1	134.9	105.0	109.5	113.0	113.8	110.6	123.8	
OKTOBER	115.1	107.8	108.0	128.3	135.3	104.7	109.6	113.2	113.5	111.0	121.8	
NOVEMBER	115.1	107.8	108.1	128.5	135.5	104.9	109.8	113.2	113.5	111.2	119.9	
DEZEMBER	115.4	107.9	108.1	128.9	135.8	105.4	109.8	113.2	113.9	111.4	121.6	
1996 JANUAR	115.5	108.5	108.1	128.5	136.4	102.0	109.9	113.7	114.9	111.3	119.9	
FEBRUAR	116.1	109.0	108.2	129.0	136.8	102.6	110.1	114.1	115.3	111.5	123.3	
MAERZ	116.2	109.3	108.3	129.1	137.0	102.5	110.1	114.4	115.5	111.5	122.0	
APRIL	116.3	109.6	108.3	129.4	137.2	103.1	110.2	114.8	116.0	111.4	119.8	
MAI	116.5	109.7	108.5	129.5	137.6	102.1	110.2	115.1	116.2	111.4	122.0	
JUNI	116.6	110.0	108.4	129.6	137.8	101.9	110.2	115.1	115.6	111.3	123.9	
JULI	117.0	109.9	108.3	129.9	138.1	102.4	110.2	115.3	115.5	111.3	128.8	
AUGUST	116.9	109.3	108.4	130.0	138.2	102.4	110.3	115.3	115.7	111.4	129.1	
SEPTEMBER	116.8	108.8	108.7	130.7	138.5	104.4	110.3	115.3	115.8	111.7	124.9	
OKTOBER	116.8	108.6	108.8	131.3	138.8	105.8	110.4	115.4	115.9	111.9	123.0	
NOVEMBER	116.7	109.0	109.0	131.3	139.1	104.8	110.5	115.6	115.8	111.9	120.3	
DEZEMBER	117.0	109.1	109.0	131.6	139.4	105.3	110.5	115.6	115.7	112.2	123.0	
1997 JANUAR	117.6	110.1	108.8	132.6	140.2	106.9	110.5	115.7	116.1	114.3	121.5	
FEBRUAR	118.1	110.3	108.8	132.6	140.6	105.7	110.6	116.7	116.2	114.3	126.3	
MAERZ	117.9	110.1	108.9	132.5	140.8	104.3	110.6	116.7	116.3	114.3	125.1	
APRIL	117.9	110.7	108.9	132.7	141.2	104.2	110.8	116.8	116.2	114.1	121.0	
MAI	118.4	111.5	108.9	133.0	141.5	104.4	110.8	116.8	116.2	114.3	124.6	
JUNI	118.6	111.9	108.8	133.2	141.7	104.3	110.8	116.8	116.3	114.1	126.2	
JULI	119.2	111.6	108.7	133.3	141.9	104.5	110.8	121.5	116.5	114.0	132.2	
AUGUST	119.3	111.1	108.8	133.6	142.0	105.3	110.9	121.5	117.4	114.0	132.5	
SEPTEMBER	-	-	-	-	-	-	-	-	-	-	-	
OKTOBER	-	-	-	-	-	-	-	-	-	-	-	
NOVEMBER	-	-	-	-	-	-	-	-	-	-	-	
DEZEMBER	-	-	-	-	-	-	-	-	-	-	-	

DEUTSCHLAND

1 PREISINDEX FUER DIE LEBENSHALTUNG

1.1 ALLE PRIVATEN HAUSHALTE

GLIEDERUNG NACH HAUPTGRUPPEN

RELATIVE VERAENDERUNGEN GEGENUEBER DEN ENTSPRECHENDEN VORJAHRESERGEBNISSEN IN PROZENT

J A H R --- M O N A T	GE- SAMT- INDEX	HAUPTGRUPPE / GRUPPE									
		NAH- RUNGS- MITTEL, GE- TRAEKKE, TABAK- WAREN	BE- KLEI- DUNG, SCHUHE	WOHNUNGSMIETEN, ENERGIE (OHNE KRAFTSTOFFE)			MOEBEL, HAUS- HALTSGE- RAETE UND ANDERE GUETER FUER DIE HAUS- HALTS- FUEHRUNG	GUETER FUER			
				ZU- SAMMEN	WOH- NUNGS- MIETEN	ENERGIE (OHNE KRAFT- STOFFE)		GE- SUND- HEITS- UND KOEPPER- PFLEGE	VERKEHR UND NACH- RICHTEN- UEBER- MITT- LUNG	BIL- DUNG, UNTER- HALTUNG, FREI- ZEIT	PERSOENL. AUSSTATT., DIENSTL. D. BEHER- BERGUNGS- GEW. SOW. GUETER SON. ART
1993 JD	4.5	1.9	2.7	8.3	10.3	1.5	2.7	3.4	4.1	2.8	7.3
1994 JD	2.7	1.6	1.2	4.1	5.3	-0.5	1.8	3.0	2.9	2.0	4.3
1995 JD	1.8	1.4	0.8	3.2	4.1	-0.7	1.4	1.7	1.1	1.5	2.7
1996 JD	1.5	0.7	0.7	2.4	3.4	-1.5	0.8	2.0	2.0	1.0	0.7
1997 JD	-	-	-	-	-	-	-	-	-	-	-
1993 JANUAR	4.7	2.3	2.8	9.0	10.9	1.9	3.0	3.2	4.3	2.4	7.8
FEBRUAR	4.7	2.0	2.8	8.6	10.7	1.2	2.8	3.7	4.7	2.4	7.8
MAERZ	4.6	1.9	2.9	8.9	10.9	2.1	2.9	3.6	4.2	2.5	7.6
APRIL	4.5	1.9	2.8	8.7	10.6	1.8	2.9	3.4	4.1	2.7	6.9
MAI	4.4	1.8	2.8	8.5	10.5	1.3	2.7	3.3	3.7	2.6	7.8
JUNI	4.4	1.7	2.8	8.4	10.4	1.1	2.7	3.3	3.9	3.0	7.5
JULI	4.5	1.8	2.8	8.3	10.3	1.6	2.8	3.5	4.2	3.1	7.7
AUGUST	4.5	2.0	2.6	8.2	10.2	1.5	2.6	3.4	4.2	3.1	8.5
SEPTEMBER	4.5	2.0	2.5	8.3	10.1	1.2	2.6	3.5	3.9	3.1	7.4
OKTOBER	4.4	2.1	2.4	8.1	9.9	1.3	2.5	3.4	4.0	3.0	6.8
NOVEMBER	4.2	2.1	2.5	7.8	9.6	1.1	2.4	3.4	3.8	2.7	6.1
DEZEMBER	4.2	2.2	2.4	7.7	9.5	1.6	2.3	3.4	3.4	2.6	6.5
1994 JANUAR	3.1	1.1	2.0	4.2	5.5	-	2.3	4.2	4.3	2.4	5.2
FEBRUAR	3.0	1.2	1.7	4.4	5.4	-0.1	2.2	3.3	3.7	2.4	5.7
MAERZ	2.8	1.3	1.5	4.1	5.4	-0.6	2.0	3.3	3.0	2.3	5.3
APRIL	2.7	1.3	1.5	4.3	5.5	-0.5	2.0	3.1	2.7	2.3	3.2
MAI	2.7	1.5	1.3	4.2	5.4	-0.3	1.8	3.1	2.9	2.2	4.6
JUNI	2.7	1.7	1.3	4.2	5.3	-	1.8	3.1	2.6	2.1	4.0
JULI	2.5	1.7	1.1	4.1	5.3	-0.5	1.6	2.7	2.4	1.9	4.1
AUGUST	2.7	1.9	1.1	4.1	5.2	-0.3	1.6	2.7	3.1	1.9	3.3
SEPTEMBER	2.7	2.1	1.0	4.0	5.1	-0.4	1.5	2.6	2.7	1.8	4.2
OKTOBER	2.6	2.1	0.9	3.9	5.1	-0.8	1.5	2.6	2.5	1.8	4.5
NOVEMBER	2.5	1.7	0.8	3.9	5.1	-0.8	1.6	2.5	2.6	1.7	3.9
DEZEMBER	2.5	1.6	0.9	3.9	5.2	-0.9	1.6	2.5	3.0	1.7	3.9
1995 JANUAR	2.2	2.1	0.9	3.1	4.1	-0.6	1.5	1.6	1.2	1.8	3.5
FEBRUAR	2.0	2.1	0.9	3.0	4.0	-0.6	1.3	1.6	1.1	1.6	2.6
MAERZ	1.9	1.9	0.8	3.0	3.8	-0.9	1.4	1.6	1.1	1.5	2.8
APRIL	2.0	1.7	0.7	2.9	3.8	-0.9	1.4	1.8	1.3	1.3	5.3
MAI	1.8	1.7	0.8	2.9	3.8	-0.9	1.4	1.8	1.1	1.2	2.4
JUNI	1.9	1.7	0.7	2.8	3.8	-0.9	1.4	1.7	1.3	1.3	2.8
JULI	1.8	1.4	0.8	2.8	3.6	-1.0	1.5	1.7	1.0	1.4	3.5
AUGUST	1.7	0.8	0.7	3.5	4.6	-1.2	1.4	1.5	0.4	1.4	2.6
SEPTEMBER	1.8	0.7	0.8	3.6	4.6	-0.4	1.5	1.7	1.3	1.4	2.2
OKTOBER	1.8	0.6	0.8	3.5	4.6	-0.7	1.5	1.8	1.2	1.5	2.4
NOVEMBER	1.7	0.7	0.7	3.5	4.4	-0.4	1.4	1.7	1.0	1.5	1.2
DEZEMBER	1.8	0.7	0.7	3.6	4.4	0.2	1.4	1.6	1.2	1.5	1.1
1996 JANUAR	1.5	0.6	0.7	2.9	4.3	-3.1	1.2	1.6	1.9	0.9	0.9
FEBRUAR	1.6	0.5	0.7	3.0	4.2	-2.5	1.3	1.8	2.0	1.0	0.9
MAERZ	1.7	0.7	0.7	2.8	4.0	-2.2	1.1	1.9	2.3	1.1	0.4
APRIL	1.5	0.8	0.7	2.7	3.7	-1.7	1.0	2.0	2.3	1.1	-1.4
MAI	1.7	0.5	0.7	2.6	3.8	-2.6	0.9	2.2	2.5	1.2	1.8
JUNI	1.4	0.5	0.7	2.5	3.8	-2.8	0.8	2.1	1.5	1.1	0.8
JULI	1.6	0.9	0.7	2.7	3.8	-1.9	0.7	2.2	1.9	1.1	-0.1
AUGUST	1.4	1.1	0.7	1.8	2.7	-1.8	0.8	2.3	1.9	1.1	1.1
SEPTEMBER	1.4	0.8	0.7	2.0	2.7	-0.6	0.7	2.0	1.8	1.0	0.9
OKTOBER	1.5	0.7	0.7	2.3	2.6	1.1	0.7	1.9	2.1	0.8	1.0
NOVEMBER	1.4	1.1	0.8	2.2	2.7	-0.1	0.6	2.1	2.0	0.6	0.3
DEZEMBER	1.4	1.1	0.8	2.1	2.7	-0.1	0.6	2.1	1.6	0.7	1.2
1997 JANUAR	1.8	1.5	0.6	3.2	2.8	4.8	0.5	1.8	1.0	2.7	1.3
FEBRUAR	1.7	1.2	0.6	2.8	2.8	3.0	0.5	2.3	0.8	2.5	2.4
MAERZ	1.5	0.7	0.6	2.6	2.8	1.8	0.5	2.0	0.7	2.5	2.5
APRIL	1.4	1.0	0.6	2.6	2.9	1.1	0.5	1.7	0.2	2.4	1.0
MAI	1.6	1.6	0.4	2.7	2.8	2.3	0.5	1.5	-	2.6	2.1
JUNI	1.7	1.7	0.4	2.8	2.8	2.4	0.5	1.5	0.6	2.5	1.9
JULI	1.9	1.5	0.4	2.6	2.8	2.1	0.5	5.4	0.9	2.4	2.6
AUGUST	2.1	1.6	0.4	2.8	2.7	2.8	0.5	5.4	1.5	2.3	2.6
SEPTEMBER	-	-	-	-	-	-	-	-	-	-	-
OKTOBER	-	-	-	-	-	-	-	-	-	-	-
NOVEMBER	-	-	-	-	-	-	-	-	-	-	-
DEZEMBER	-	-	-	-	-	-	-	-	-	-	-

DEUTSCHLAND

2 INDEX DER EINZELHANDELSPREISE

2.1 GLIEDERUNG NACH DER KLASSIFIKATION DER WIRTSCHAFTSZWEIGE (AUSGABE 1993)

1991 = 100

J A H R	MONAT	GESAMT- INDEX	EINZEL- HANDEL MIT WAREN VER- SCHIEDENER ART 1)	FACH- EINZEL- HANDEL MIT NAHRUNGS- MITTELN, GETRAE- KEN, TABAK- WAREN 1)	APOTHEKEN, FACHEIN- ZELHANDEL MIT MEDI- ZINISCHEN, ORTHOPAE- DISCHEN U. UND KOS- METISCHEN ART. 1)	SONSTIGER FACH- EINZEL- HANDEL 1)	EINZEL- HANDEL (NICHT IN VERKAUFS- RAEUMEN)	EINZEL- HANDEL MIT KRAFTWAGEN	EINZEL- HANDEL MIT KRAFT- WAGEN- TEILEN UND ZUBEHOER	EINZEL- HANDEL MIT KRAFT- RAEDERN, TEILEN UND ZUBEHOER	TANK- STELLEN
NUMMER DER WIRT- SCHAFTSZWEIGE			52.1	52.2	52.3	52.4	52.6	TEILE AUS 50.1	TEILE AUS 50.3	TEILE AUS 50.4	50.5
1993	JD	104.7	103.9	105.7	102.0	104.3	102.3	109.2	108.0	106.4	105.8
1994	JD	105.8	105.3	107.0	102.1	105.5	102.6	109.4	109.3	109.5	111.5
1995	JD	106.7	106.3	108.3	102.9	106.5	102.8	110.3	110.5	110.8	111.6
1996	JD	107.6	106.9	109.3	102.8	107.1	106.1	110.9	111.1	111.6	115.0
1997	JD	-	-	-	-	-	-	-	-	-	-
1993	JANUAR	103.8	103.3	105.1	101.9	103.4	101.7	106.9	107.5	105.1	105.4
	FEBRUAR	104.3	103.6	105.6	102.0	103.8	101.9	108.2	107.9	105.5	105.7
	MAERZ	104.6	103.8	105.6	102.0	104.0	102.6	109.1	107.9	105.8	106.2
	APRIL	104.8	104.0	105.9	102.1	104.1	102.5	109.3	107.8	106.0	106.8
	MAI	104.9	104.2	106.0	102.1	104.3	102.6	109.4	107.7	106.2	106.4
	JUNI	105.0	104.3	106.2	102.2	104.3	102.2	109.6	107.7	106.3	106.3
	JULI	104.9	104.1	106.0	101.9	104.3	102.2	109.8	107.9	106.4	106.3
	AUGUST	104.8	103.9	105.6	101.9	104.4	102.0	109.8	107.8	106.5	105.9
	SEPTEMBER	104.8	103.7	105.5	102.0	104.6	101.8	109.6	107.9	106.5	105.0
	OKTOBER	104.9	103.8	105.5	101.9	104.8	102.5	109.6	108.2	107.0	105.5
	NOVEMBER	105.0	104.0	105.6	102.1	105.0	102.6	109.4	108.9	107.6	105.9
	DEZEMBER	105.1	104.1	105.8	102.1	105.0	102.5	109.4	108.9	108.1	104.4
1994	JANUAR	105.3	104.3	105.9	101.9	105.1	102.5	109.6	109.1	108.2	110.6
	FEBRUAR	105.6	104.8	106.6	102.0	105.3	102.6	109.4	109.2	108.7	111.2
	MAERZ	105.6	105.0	106.7	102.0	105.4	102.3	109.4	109.2	109.1	110.7
	APRIL	105.8	105.2	107.0	101.9	105.4	102.7	109.4	109.1	109.5	111.2
	MAI	105.9	105.5	107.3	102.1	105.5	103.0	109.4	109.2	109.5	111.7
	JUNI	106.0	105.6	107.6	102.0	105.5	102.9	109.4	109.2	109.6	111.6
	JULI	105.9	105.5	107.5	102.2	105.4	102.6	109.4	109.2	109.7	111.3
	AUGUST	105.9	105.4	107.1	102.2	105.5	102.7	109.4	109.3	109.7	113.4
	SEPTEMBER	106.0	105.6	107.1	102.2	105.6	102.5	109.4	109.4	109.7	111.6
	OKTOBER	106.0	105.6	107.1	102.3	105.7	102.6	109.2	109.4	109.8	111.5
	NOVEMBER	106.0	105.5	106.9	102.3	105.9	102.6	109.2	109.5	110.1	111.9
	DEZEMBER	106.1	105.6	107.0	102.4	106.0	102.6	109.7	109.7	110.2	111.7
1995	JANUAR	106.4	106.1	107.6	102.8	106.1	102.7	110.1	109.8	110.4	111.3
	FEBRUAR	106.6	106.4	108.3	103.2	106.2	102.8	110.0	109.8	110.5	111.6
	MAERZ	106.6	106.4	108.3	103.1	106.3	102.5	110.0	110.0	110.5	111.0
	APRIL	106.8	106.5	108.5	103.2	106.4	102.9	110.1	110.1	110.6	112.0
	MAI	106.9	106.8	108.9	103.2	106.4	103.0	110.1	110.2	110.7	112.1
	JUNI	107.0	106.9	109.2	103.2	106.4	103.1	110.4	110.4	110.8	112.7
	JULI	106.8	106.6	108.8	103.3	106.4	102.4	110.4	110.4	110.9	110.7
	AUGUST	106.5	106.0	108.1	102.4	106.4	102.2	110.5	110.5	111.0	110.9
	SEPTEMBER	106.6	106.0	107.9	102.4	106.5	102.9	110.5	110.6	110.9	111.8
	OKTOBER	106.6	105.9	107.8	102.5	106.7	102.6	110.4	111.2	111.0	111.2
	NOVEMBER	106.7	106.0	107.9	102.5	106.8	102.9	110.4	111.2	111.1	111.3
	DEZEMBER	106.8	106.0	108.0	102.4	106.9	103.6	110.4	111.2	111.2	112.2
1996	JANUAR	107.1	106.4	108.5	102.6	106.9	104.5	111.0	111.3	111.3	113.0
	FEBRUAR	107.5	106.7	108.9	103.0	107.0	105.4	111.3	111.1	111.4	113.6
	MAERZ	107.6	106.9	109.1	103.1	107.1	105.4	111.5	111.1	111.6	114.0
	APRIL	107.8	107.1	109.4	103.1	107.1	106.2	111.6	111.1	111.6	115.3
	MAI	107.7	107.1	109.5	103.1	107.1	105.2	111.6	111.1	111.7	115.3
	JUNI	107.6	107.3	109.9	102.9	107.1	104.8	110.9	111.0	111.7	114.0
	JULI	107.6	107.2	109.9	102.7	107.0	105.2	110.9	111.0	111.7	114.0
	AUGUST	107.4	106.9	109.4	102.7	107.1	105.0	110.9	111.1	111.7	114.5
	SEPTEMBER	107.5	106.6	109.0	102.7	107.2	107.2	110.6	111.1	111.6	115.8
	OKTOBER	107.7	106.6	108.9	102.7	107.3	108.7	110.6	111.1	111.7	116.7
	NOVEMBER	107.6	106.7	109.7	102.8	107.4	107.4	110.2	111.2	111.3	116.6
	DEZEMBER	107.7	106.8	109.7	102.7	107.4	107.7	110.2	111.2	111.3	116.9
1997	JANUAR	108.1	107.3	110.5	103.1	107.5	109.4	110.2	111.3	111.3	117.4
	FEBRUAR	108.0	107.4	110.7	103.1	107.5	107.9	110.3	111.2	111.3	117.1
	MAERZ	107.8	107.3	110.5	103.1	107.5	106.2	110.0	111.0	111.3	117.0
	APRIL	107.9	107.7	111.0	103.2	107.4	106.1	110.0	111.0	111.4	116.4
	MAI	108.2	108.3	111.9	102.7	107.5	106.5	110.2	110.9	111.4	116.3
	JUNI	108.2	108.6	112.4	102.7	107.4	106.3	110.4	110.9	111.5	115.6
	JULI	108.2	108.4	112.1	102.7	107.3	106.2	110.6	110.8	111.8	115.8
	AUGUST	108.3	108.2	111.6	102.8	107.3	107.1	110.7	110.7	111.9	118.4
	SEPTEMBER	-	-	-	-	-	-	-	-	-	-
	OKTOBER	-	-	-	-	-	-	-	-	-	-
	NOVEMBER	-	-	-	-	-	-	-	-	-	-
	DEZEMBER	-	-	-	-	-	-	-	-	-	-

1) IN VERKAUFSRAEUMEN.

DEUTSCHLAND

2 INDEX DER EINZELHANDELSPREISE

2.1 GLIEDERUNG NACH DER KLASSIFIKATION DER WIRTSCHAFTSZWEIGE (AUSGABE 1993)

RELATIVE VERAENDERUNGEN GEGENUEBER DEN ENTSPRECHENDEN VORJAHRESERGEBNISSEN IN PROZENT

J A H R	GESAMT- INDEX	EINZEL- HANDEL MIT WAREN VER- SCHIEDENER ART 1)	FACH- EINZEL- HANDEL MIT NAHRUNGS- MITTELN, GETRAEN- KEN, TABAK- WAREN 1)	APOTHEKEN, FACHEIN- ZELHANDEL MIT MEDI- ZINISCHEN, ORTHOPAE- DISCHEN U. UND KOS- METISCHEN ART. 1)	SONSTIGER FACH- EINZEL- HANDEL 1)	EINZEL- HANDEL (NICHT IN VERKAUFS- RAEUMEN)	EINZEL- HANDEL MIT KRAFTWAGEN	EINZEL- HANDEL MIT KRAFT- WAGEN- TEILEN UND ZUBEHOER	EINZEL- HANDEL MIT KRAFT- RAEDERN, TEILEN UND ZUBEHOER	TANK- STELLEN
M O N A T										
NUMMER DER WIRT- SCHAFTSZWEIGE		52.1	52.2	52.3	52.4	52.6	TEILE AUS 50.1	TEILE AUS 50.3	TEILE AUS 50.4	50.5
1993 JD	2.0	1.4	2.0	-0.4	2.2	2.1	4.4	3.1	3.1	1.8
1994 JD	1.1	1.3	1.2	0.1	1.2	0.3	0.2	1.2	2.9	5.4
1995 JD	0.9	0.9	1.2	0.8	0.9	0.2	0.8	1.1	1.2	0.1
1996 JD	0.8	0.6	0.9	-0.1	0.6	3.2	0.5	0.5	0.7	3.0
1997 JD	-	-	-	-	-	-	-	-	-	-
1993 JANUAR	2.4	1.6	2.7	0.9	2.1	2.5	4.8	4.4	2.9	3.2
FEBRUAR	2.4	1.3	2.6	0.2	2.2	1.8	6.0	4.5	3.0	2.3
MAERZ	2.3	1.5	2.1	0.1	2.3	3.0	4.9	3.9	3.0	2.9
APRIL	2.1	1.4	1.9	-0.1	2.3	2.3	4.2	3.7	2.9	2.7
MAI	1.9	1.3	1.8	-0.3	2.3	1.9	4.3	3.2	2.9	1.4
JUNI	2.0	1.3	1.7	-0.2	2.4	1.5	4.3	2.9	3.0	1.1
JULI	2.0	1.3	1.7	-0.7	2.3	2.1	4.4	2.7	3.0	2.0
AUGUST	2.0	1.5	1.8	-0.9	2.3	2.2	4.3	2.4	2.9	2.2
SEPTEMBER	1.9	1.3	1.8	-0.9	2.2	1.9	4.0	2.2	2.7	1.4
OKTOBER	1.9	1.4	1.8	-1.0	2.1	1.8	4.0	2.4	3.1	1.6
NOVEMBER	1.7	1.5	1.9	-1.0	2.0	1.6	3.7	2.3	3.5	1.2
DEZEMBER	1.8	1.5	1.9	-1.0	1.9	1.9	3.7	2.1	3.9	0.1
1994 JANUAR	1.4	1.0	0.8	-	1.6	0.8	2.5	1.5	2.9	4.9
FEBRUAR	1.2	1.2	0.9	-	1.4	0.7	1.1	1.2	3.0	5.2
MAERZ	1.0	1.2	1.0	-	1.3	-0.3	0.3	1.2	3.1	4.2
APRIL	1.0	1.2	1.0	-0.2	1.2	0.2	0.1	1.2	3.3	4.1
MAI	1.0	1.2	1.2	-	1.2	0.4	-	1.4	3.1	5.0
JUNI	1.0	1.2	1.3	-0.2	1.2	0.7	-0.2	1.4	3.1	5.0
JULI	1.0	1.3	1.4	0.3	1.1	0.4	-0.4	1.2	3.1	4.7
AUGUST	1.0	1.4	1.4	0.3	1.1	0.7	-0.4	1.4	3.0	7.1
SEPTEMBER	1.1	1.8	1.5	0.2	1.0	0.7	-0.2	1.4	3.0	6.3
OKTOBER	1.0	1.7	1.5	0.4	0.9	0.1	-0.4	1.1	2.6	5.7
NOVEMBER	1.0	1.4	1.2	0.2	0.9	-	-0.2	0.6	2.3	5.7
DEZEMBER	1.0	1.4	1.1	0.3	1.0	0.1	0.3	0.7	1.9	7.0
1995 JANUAR	1.0	1.7	1.6	0.9	1.0	0.2	0.5	0.6	2.0	0.6
FEBRUAR	0.9	1.5	1.6	1.2	0.9	0.2	0.5	0.5	1.7	0.4
MAERZ	0.9	1.3	1.5	1.1	0.9	0.2	0.5	0.7	1.3	0.3
APRIL	0.9	1.2	1.4	1.3	0.9	0.2	0.6	0.9	1.0	0.7
MAI	0.9	1.2	1.5	1.1	0.9	-	0.6	0.9	1.1	0.4
JUNI	0.9	1.2	1.5	1.2	0.9	0.2	0.9	1.1	1.1	1.0
JULI	0.8	1.0	1.2	1.1	0.9	-0.2	0.9	1.1	1.1	-0.5
AUGUST	0.6	0.6	0.9	0.2	0.9	-0.5	1.0	1.1	1.2	-2.2
SEPTEMBER	0.6	0.4	0.7	0.2	0.9	0.4	1.0	1.1	1.1	0.2
OKTOBER	0.6	0.3	0.7	0.2	0.9	-	1.1	1.6	1.1	-0.3
NOVEMBER	0.7	0.5	0.9	0.2	0.8	0.3	1.1	1.6	0.9	-0.5
DEZEMBER	0.7	0.4	0.9	-	0.8	1.0	0.6	1.4	0.9	0.4
1996 JANUAR	0.7	0.3	0.8	-0.2	0.8	1.8	0.8	1.4	0.8	1.5
FEBRUAR	0.8	0.3	0.6	-0.2	0.8	2.5	1.2	1.2	0.8	1.8
MAERZ	0.9	0.5	0.7	-	0.8	2.8	1.4	1.0	1.0	2.7
APRIL	0.9	0.6	0.8	-0.1	0.7	3.2	1.4	0.9	0.9	2.9
MAI	0.7	0.3	0.6	-0.1	0.7	2.1	1.4	0.8	0.9	2.9
JUNI	0.6	0.4	0.6	-0.3	0.7	1.6	0.5	0.5	0.8	1.2
JULI	0.7	0.6	1.0	-0.6	0.6	2.7	0.5	0.5	0.7	3.0
AUGUST	0.8	0.8	1.2	0.3	0.7	2.7	0.4	0.5	0.6	3.2
SEPTEMBER	0.8	0.6	1.0	0.3	0.7	4.2	0.1	0.5	0.6	3.6
OKTOBER	1.0	0.7	1.0	0.2	0.6	5.9	0.2	-0.1	0.6	4.9
NOVEMBER	0.8	0.7	1.7	0.3	0.6	4.4	-0.2	-	0.2	4.8
DEZEMBER	0.8	0.8	1.6	0.3	0.5	4.0	-0.2	-	0.1	4.2
1997 JANUAR	0.9	0.8	1.8	0.5	0.6	4.7	-0.7	-	-	3.9
FEBRUAR	0.5	0.7	1.7	0.1	0.5	2.4	-0.9	0.1	-0.1	3.1
MAERZ	0.2	0.4	1.3	-	0.4	0.8	-1.3	-0.1	-0.3	2.6
APRIL	0.1	0.6	1.5	0.1	0.3	-0.1	-1.4	-0.1	-0.2	1.0
MAI	0.5	1.1	2.2	-0.4	0.4	1.2	-1.3	-0.2	-0.3	0.9
JUNI	0.6	1.2	2.3	-0.2	0.3	1.4	-0.5	-0.1	-0.2	1.4
JULI	0.6	1.1	2.0	-	0.3	1.0	-0.3	-0.2	0.1	1.6
AUGUST	0.8	1.2	2.0	0.1	0.2	2.0	-0.2	-0.4	0.2	3.4
SEPTEMBER	-	-	-	-	-	-	-	-	-	-
OKTOBER	-	-	-	-	-	-	-	-	-	-
NOVEMBER	-	-	-	-	-	-	-	-	-	-
DEZEMBER	-	-	-	-	-	-	-	-	-	-

1) IN VERKAUFSRAEUMEN.

DEUTSCHLAND

2 INDEX DER EINZELHANDELSPREISE

2.2 GLIEDERUNG NACH DER SYSTEMATIK DER EINKÄUFE UND AUSGABEN DER PRIVATEN HAUSHALTE 1983

1991 = 100

J A H R M O N A T	GE- SAMT- INDEX	HAUPTGRUPPE							
		NÄHRUNGS- MITTEL, GETRÄENKE, TABAKWAREN	BEKLEIDUNG, SCHUHE	BRENN- STOFFE	MOEBEL, HAUSHALTS- GER. U.A. GUETER F.D. HAUSHALTS- FUEHRUNG	DIE GE- SUNDEITS- UND KOER- PERPFLEGE	VERKEHR U. NACHRICHTEN- UEBER- MITTLUNG	BILDUNG, UNTERHAL- TUNG, FREIZEIT	DIE PER- SOENLICHE AUSSTAT- TUNG
1993 JD	104.7	103.8	105.2	92.9	105.2	102.7	108.8	102.7	102.6
1994 JD	105.8	105.2	106.5	87.5	106.8	103.0	110.0	103.5	103.5
1995 JD	106.7	106.3	107.3	84.0	108.1	103.8	110.7	104.2	103.9
1996 JD	107.6	106.9	108.0	97.1	109.1	103.9	111.7	104.4	104.3
1997 JD	-	-	-	-	-	-	-	-	-
1993 JANUAR	103.8	103.3	104.1	94.0	104.0	102.3	106.7	102.5	101.9
FEBRUAR	104.3	103.7	104.3	93.3	104.5	102.6	107.9	102.7	102.2
MAERZ	104.6	103.8	104.7	95.9	104.7	102.6	108.7	102.7	102.3
APRIL	104.8	104.1	104.9	94.6	104.9	102.7	109.0	102.6	102.4
MAI	104.9	104.2	105.1	94.1	105.2	102.8	109.0	102.6	102.5
JUNI	105.0	104.3	105.2	91.7	105.3	102.8	109.2	102.5	102.5
JULI	104.9	104.1	105.2	92.0	105.4	102.6	109.4	102.6	102.6
AUGUST	104.8	103.7	105.3	91.2	105.5	102.7	109.3	102.5	102.7
SEPTEMBER	104.8	103.4	105.7	90.0	105.6	102.7	108.9	102.7	102.8
OKTOBER	104.9	103.4	105.9	92.9	105.7	102.7	109.1	102.9	102.9
NOVEMBER	105.0	103.6	106.1	92.6	105.8	102.8	109.0	103.1	103.0
DEZEMBER	105.1	103.8	106.1	92.1	105.9	102.9	108.8	103.2	103.0
1994 JANUAR	105.3	103.9	106.1	90.1	106.1	102.8	110.0	103.4	103.2
FEBRUAR	105.6	104.6	106.1	89.5	106.3	102.9	110.0	103.4	103.3
MAERZ	105.6	104.7	106.3	87.4	106.5	102.9	109.9	103.4	103.3
APRIL	105.8	105.2	106.4	88.2	106.6	102.8	109.9	103.4	103.4
MAI	105.9	105.5	106.5	88.6	106.8	102.9	110.0	103.4	103.4
JUNI	106.0	105.7	106.4	87.8	106.8	102.9	110.1	103.3	103.5
JULI	105.9	105.6	106.4	86.7	106.8	103.0	110.0	103.2	103.5
AUGUST	105.9	105.4	106.4	87.4	106.9	103.1	110.3	103.1	103.5
SEPTEMBER	106.0	105.5	106.6	86.0	106.9	103.1	110.0	103.4	103.7
OKTOBER	106.0	105.5	106.8	86.5	107.0	103.1	109.8	103.7	103.7
NOVEMBER	106.0	105.2	107.0	86.0	107.2	103.2	109.9	103.8	103.8
DEZEMBER	106.1	105.4	107.0	85.5	107.3	103.2	110.2	104.0	103.8
1995 JANUAR	106.4	106.0	107.0	85.2	107.4	103.6	110.5	104.3	103.8
FEBRUAR	106.6	106.6	107.0	84.5	107.6	103.9	110.4	104.4	103.8
MAERZ	106.6	106.5	107.1	82.5	107.8	104.0	110.4	104.2	103.8
APRIL	106.8	106.7	107.1	84.9	108.0	104.0	110.6	104.1	103.9
MAI	106.9	107.1	107.2	84.1	108.1	104.1	110.7	104.0	103.9
JUNI	107.0	107.3	107.2	84.1	108.2	104.1	111.0	103.9	103.9
JULI	106.8	106.8	107.2	81.7	108.3	104.1	110.6	103.9	103.9
AUGUST	106.5	106.0	107.2	81.7	108.3	103.4	110.8	103.8	103.9
SEPTEMBER	106.6	105.8	107.5	84.9	108.4	103.4	110.9	104.0	103.9
OKTOBER	106.6	105.6	107.6	83.3	108.4	103.5	110.7	104.4	104.0
NOVEMBER	106.7	105.6	107.7	84.0	108.6	103.5	110.7	104.6	104.0
DEZEMBER	106.8	105.7	107.7	87.3	108.6	103.4	110.9	104.7	104.0
1996 JANUAR	107.1	106.3	107.7	91.1	108.7	103.7	111.4	104.6	104.0
FEBRUAR	107.5	106.7	107.8	94.7	108.9	104.0	111.8	104.6	104.2
MAERZ	107.6	107.0	107.8	93.9	109.0	104.1	112.0	104.6	104.2
APRIL	107.8	107.3	107.8	97.4	109.0	104.1	112.3	104.4	104.2
MAI	107.7	107.3	108.0	91.3	109.0	104.1	112.4	104.3	104.3
JUNI	107.6	107.6	107.9	89.6	109.1	103.9	111.5	104.3	104.3
JULI	107.6	107.5	107.8	92.0	109.1	103.7	111.5	104.3	104.3
AUGUST	107.4	106.9	107.9	91.9	109.2	103.7	111.6	104.1	104.4
SEPTEMBER	107.5	106.5	108.1	103.4	109.2	103.8	111.5	104.2	104.4
OKTOBER	107.7	106.3	108.3	111.0	109.3	103.8	111.6	104.3	104.5
NOVEMBER	107.6	106.6	108.5	103.7	109.4	103.8	111.3	104.2	104.6
DEZEMBER	107.7	106.6	108.5	105.2	109.4	103.8	111.3	104.3	104.6
1997 JANUAR	108.1	107.5	108.3	113.1	109.5	104.1	111.3	104.5	104.7
FEBRUAR	108.0	107.7	108.2	104.5	109.6	104.1	111.4	104.4	104.7
MAERZ	107.8	107.5	108.3	95.6	109.6	104.1	111.2	104.4	104.8
APRIL	107.9	108.1	108.3	94.3	109.7	104.2	111.1	104.2	104.8
MAI	108.2	109.1	108.3	95.9	109.7	103.7	111.3	104.2	104.8
JUNI	108.2	109.6	108.2	94.8	109.7	103.8	111.3	103.9	104.8
JULI	108.2	109.3	108.0	95.0	109.8	103.8	111.5	103.8	104.8
AUGUST	108.3	108.9	108.2	99.5	109.8	103.9	112.0	103.7	104.8
SEPTEMBER	-	-	-	-	-	-	-	-	-
OKTOBER	-	-	-	-	-	-	-	-	-
NOVEMBER	-	-	-	-	-	-	-	-	-
DEZEMBER	-	-	-	-	-	-	-	-	-

DEUTSCHLAND

2 INDEX DER EINZELHANDELSPREISE

2.2 GLIEDERUNG NACH DER SYSTEMATIK DER EINNAHMEN UND AUSGABEN DER PRIVATEN HAUSHALTE 1983

RELATIVE VERÄNDERUNGEN GEGENUEBER DEN ENTSPRECHENDEN VORJAHRESERGEBNISSEN IN PROZENT

J A H R M O N A T	GE- S A M T- I N D E X	H A U P T G R U P P E							
		N A H R U N G S- M I T T E L, G E T R A E N K E, T A B A K W A R E N	B E K L E I D U N G, S C H U H E	B R E N N- S T O F F E	M O E B E L, H A U S H A L T S- G E R. U. A. G U E T E R F. D. H A U S H A L T S- F U E H R U N G	D I E G E- S U N D H E I T S- U N D K O E R- P E R P F L E G E	V E R K E H R U. N A C H R I C H T- T E N U E B E R- M I T T L U N G	B I L D U N G, U N T E R H A L- T U N G, F R E I Z E I T	D I E P E R- S O E N L I C H E A U S S T A T- T U N G
1993 JD	2.0	1.1	2.5	2.0	2.5	0.1	4.0	1.4	1.4
1994 JD	1.1	1.3	1.2	-5.8	1.5	0.3	1.1	0.8	0.9
1995 JD	0.9	1.0	0.8	-4.0	1.2	0.8	0.6	0.7	0.4
1996 JD	0.8	0.6	0.7	15.6	0.9	0.1	0.9	0.2	0.4
1997 JD	-	-	-	-	-	-	-	-	-
1993 JANUAR	2.4	1.3	2.7	5.4	2.6	1.2	4.5	1.2	1.4
FEBRUAR	2.4	1.1	2.6	1.2	2.7	0.7	5.4	1.3	1.4
MAERZ	2.3	1.1	2.7	7.3	2.6	0.6	4.5	1.3	1.4
APRIL	2.1	1.0	2.7	3.6	2.7	0.4	3.9	1.4	1.4
MAI	1.9	0.8	2.6	1.4	2.6	0.3	3.7	1.2	1.4
JUNI	2.0	0.8	2.7	-1.0	2.6	0.2	3.7	1.7	1.3
JULI	2.0	0.9	2.6	2.0	2.6	-0.2	4.0	1.8	1.4
AUGUST	2.0	1.1	2.5	2.4	2.5	-0.2	3.9	1.8	1.4
SEPTEMBER	1.9	1.0	2.5	0.9	2.5	-0.4	3.5	1.6	1.5
OKTOBER	1.9	1.1	2.4	0.4	2.4	-0.4	3.7	1.5	1.4
NOVEMBER	1.7	1.3	2.4	-0.8	2.2	-0.4	3.3	1.2	1.3
DEZEMBER	1.8	1.4	2.3	1.4	2.2	-0.4	3.1	1.1	1.3
1994 JANUAR	1.4	0.6	1.9	-4.1	2.0	0.5	3.1	0.9	1.3
FEBRUAR	1.2	0.9	1.7	-4.1	1.7	0.3	1.9	0.7	1.1
MAERZ	1.0	0.9	1.5	-8.9	1.7	0.3	1.1	0.7	1.0
APRIL	1.0	1.1	1.4	-6.8	1.6	0.1	0.8	0.8	1.0
MAI	1.0	1.2	1.3	-5.8	1.5	0.1	0.9	0.8	0.9
JUNI	1.0	1.3	1.1	-4.3	1.4	0.1	0.8	0.8	1.0
JULI	1.0	1.4	1.1	-5.8	1.3	0.4	0.5	0.6	0.9
AUGUST	1.0	1.6	1.0	-4.2	1.3	0.4	0.9	0.6	0.8
SEPTEMBER	1.1	2.0	0.9	-4.4	1.2	0.4	1.0	0.7	0.9
OKTOBER	1.0	2.0	0.8	-6.9	1.2	0.4	0.6	0.8	0.8
NOVEMBER	1.0	1.5	0.8	-7.1	1.3	0.4	0.8	0.7	0.8
DEZEMBER	1.0	1.5	0.8	-7.2	1.3	0.3	1.3	0.8	0.8
1995 JANUAR	1.0	2.0	0.8	-5.4	1.2	0.8	0.5	0.9	0.6
FEBRUAR	0.9	1.9	0.8	-5.6	1.2	1.0	0.4	1.0	0.5
MAERZ	0.9	1.7	0.8	-5.6	1.2	1.1	0.5	0.8	0.5
APRIL	0.9	1.4	0.7	-4.4	1.3	1.2	0.6	0.7	0.5
MAI	0.9	1.5	0.7	-5.1	1.2	1.2	0.6	0.6	0.5
JUNI	0.9	1.5	0.8	-4.2	1.3	1.2	0.8	0.6	0.4
JULI	0.8	1.1	0.8	-5.8	1.4	1.1	0.5	0.7	0.4
AUGUST	0.6	0.6	0.8	-6.5	1.3	0.3	0.5	0.7	0.4
SEPTEMBER	0.6	0.3	0.8	-1.3	1.4	0.3	0.8	0.6	0.2
OKTOBER	0.6	0.1	0.7	-3.7	1.3	0.4	0.8	0.7	0.3
NOVEMBER	0.7	0.4	0.7	-2.3	1.3	0.3	0.7	0.8	0.2
DEZEMBER	0.7	0.3	0.7	2.1	1.2	0.2	0.6	0.7	0.2
1996 JANUAR	0.7	0.3	0.7	6.9	1.2	0.1	0.8	0.3	0.2
FEBRUAR	0.8	0.1	0.7	12.1	1.2	0.1	1.3	0.2	0.4
MAERZ	0.9	0.5	0.7	13.8	1.1	0.1	1.4	0.4	0.4
APRIL	0.9	0.6	0.7	15.5	0.9	0.1	1.5	0.3	0.3
MAI	0.7	0.2	0.7	8.6	0.8	-	1.5	0.3	0.4
JUNI	0.6	0.3	0.7	6.5	0.8	-0.2	0.5	0.4	0.4
JULI	0.7	0.7	0.6	12.6	0.7	-0.4	0.8	0.4	0.4
AUGUST	0.8	0.8	0.7	12.5	0.8	0.3	0.7	0.3	0.5
SEPTEMBER	0.8	0.7	0.6	21.8	0.7	0.4	0.5	0.2	0.5
OKTOBER	1.0	0.7	0.7	33.3	0.8	0.3	0.8	-0.1	0.5
NOVEMBER	0.8	0.9	0.7	23.5	0.7	0.3	0.5	-0.4	0.6
DEZEMBER	0.8	0.9	0.7	20.5	0.7	0.4	0.4	-0.4	0.6
1997 JANUAR	0.9	1.1	0.6	24.1	0.7	0.4	-0.1	-0.1	0.7
FEBRUAR	0.5	0.9	0.4	10.3	0.6	0.1	-0.4	-0.2	0.5
MAERZ	0.2	0.5	0.5	1.8	0.6	-	-0.7	-0.2	0.6
APRIL	0.1	0.7	0.5	-3.2	0.6	0.1	-1.1	-0.2	0.6
MAI	0.5	1.7	0.3	5.0	0.6	-0.4	-1.0	-0.1	0.5
JUNI	0.6	1.9	0.3	5.8	0.5	-0.1	-0.2	-0.4	0.5
JULI	0.6	1.7	0.2	3.3	0.6	0.1	-	-0.5	0.5
AUGUST	0.8	1.9	0.3	8.3	0.5	0.2	0.4	-0.4	0.4
SEPTEMBER	-	-	-	-	-	-	-	-	-
OKTOBER	-	-	-	-	-	-	-	-	-
NOVEMBER	-	-	-	-	-	-	-	-	-
DEZEMBER	-	-	-	-	-	-	-	-	-

DEUTSCHLAND

2 INDEX DER EINZELHANDELSPREISE

2.3 GLIEDERUNG NACH DEM WARENVERZEICHNIS FUER DIE BINNENHANDELSSTATISTIK (AUSGABE 1978)

1991 = 100

J A H R	M O N A T	GE- SAMT- INDEX	HAUPTBEREICH									
			NAH- RUNGS- MITTEL, GE- TRAENKE, TABAK- WAREN	TEXTI- LIEN, BE- KLEIDUNG, PELZ- WAREN, SCHUHE, LEDER- U. GALANTE- RIEWAREN	ELEKTRO- TECHN., FEINME- CHAN. UND OPTISCHE ERZEUGN., UHREN, SCHMUCK, SPIEL- WAREN, MUSIK- INSTRUM.	MOEBEL, ANTIQUI- TÄTEN, HOLZ-, KORB-, KORK-, FLECHT-, SCHNITZ-, U. FORM- STOFFW.	PAPIER, PAPIER- WAREN, SCHREIB- U. ZEICH. ARTIKEL, BUEROOR- GANISAT.- MITTEL, -MASCHI- NEN UND -MOEBEL	EISEN- WAREN, HAUS- RAT, INSTAL- LATIONS- MATERIAL, BAU- STOFFE, HOLZ	FAHR- ZEUGE, MA- SCHINEN, TECH- NISCHER BEDARF, ANSTRICH- FARBEN, TAPETEN	WASCH- U. PUTZ- MITTEL, HYGIENE- ARTIKEL, KOERPER- PFLEGE- UND ARZNEI- MITTEL	ROH- STOFFE, BRENN- STOFFE, MINERAL- GELERZ, SCHROTT, ALT- MA- TERIAL	LEBENDE TIERE, PFLANZEN, LICHE UND TIERISCHE ROHSTOFFE FUER NAHRUNGS- MITTEL
1993	JD	104.7	103.8	105.1	101.2	105.8	104.2	104.7	109.1	102.7	99.5	106.2
1994	JD	105.8	105.2	106.4	101.3	107.8	106.0	105.7	109.4	103.1	102.6	107.7
1995	JD	106.7	106.3	107.3	101.1	109.8	108.3	106.6	110.4	103.7	100.7	108.9
1996	JD	107.6	106.9	108.1	100.6	111.2	110.7	107.2	111.0	103.7	103.4	108.0
1997	JD	-	-	-	-	-	-	-	-	-	-	-
1993	JANUAR	103.8	103.3	104.0	100.9	104.2	103.4	103.7	106.9	102.4	100.1	107.8
	FEBRUAR	104.3	103.7	104.2	101.0	105.0	103.6	104.0	108.2	102.5	99.8	108.0
	MAERZ	104.6	103.8	104.6	101.1	105.3	103.8	104.2	108.9	102.6	101.3	107.6
	APRIL	104.8	104.1	104.7	101.2	105.6	104.0	104.4	109.1	102.7	101.2	106.0
	MAI	104.9	104.2	105.0	101.2	105.8	104.0	104.6	109.2	102.8	100.6	105.9
	JUNI	105.0	104.3	105.1	101.3	105.9	104.2	104.7	109.4	102.8	99.5	104.3
	JULI	104.9	104.1	105.1	101.3	106.0	104.4	104.8	109.6	102.6	99.6	103.9
	AUGUST	104.8	103.7	105.2	101.3	106.2	104.4	104.9	109.7	102.7	99.8	103.9
	SEPTEMBER	104.8	103.4	105.5	101.3	106.2	104.5	105.0	109.4	102.7	97.4	104.8
	OKTOBER	104.9	103.4	105.7	101.3	106.4	104.7	105.0	109.5	102.8	99.1	106.0
	NOVEMBER	105.0	103.6	105.9	101.3	106.5	104.8	105.2	109.4	102.9	99.3	107.6
	DEZEMBER	105.1	103.8	106.0	101.3	106.5	104.9	105.3	109.4	103.0	97.6	108.5
1994	JANUAR	105.3	103.9	105.9	101.4	106.8	104.9	105.4	109.5	102.9	102.9	109.5
	FEBRUAR	105.6	104.6	106.0	101.4	107.4	105.0	105.4	109.4	103.0	103.2	110.2
	MAERZ	105.6	104.7	106.1	101.4	107.6	105.1	105.6	109.4	103.0	101.8	109.4
	APRIL	105.8	105.2	106.2	101.4	107.8	105.7	105.7	109.3	102.9	102.6	108.1
	MAI	105.9	105.5	106.4	101.3	107.8	105.9	105.7	109.3	103.1	103.4	107.8
	JUNI	106.0	105.7	106.4	101.3	107.9	106.1	105.7	109.4	103.0	102.9	106.7
	JULI	105.9	105.6	106.3	101.3	107.9	106.2	105.7	109.4	103.1	102.1	105.1
	AUGUST	105.9	105.4	106.4	101.3	108.0	106.3	105.8	109.3	103.1	104.5	104.3
	SEPTEMBER	106.0	105.5	106.6	101.3	108.1	106.3	105.8	109.4	103.2	102.0	106.0
	OKTOBER	106.0	105.5	106.7	101.3	108.2	106.7	105.8	109.3	103.2	102.1	107.9
	NOVEMBER	106.0	105.2	106.9	101.2	108.3	106.9	106.1	109.3	103.2	102.3	108.7
	DEZEMBER	106.1	105.4	106.9	101.3	108.3	107.0	106.2	109.7	103.3	101.7	109.7
1995	JANUAR	106.4	106.0	106.9	101.2	108.6	107.5	106.3	110.1	103.7	101.2	111.1
	FEBRUAR	106.6	106.6	107.0	101.2	108.9	107.6	106.4	110.0	103.9	101.0	111.5
	MAERZ	106.6	106.5	107.1	101.2	109.3	107.8	106.5	110.1	103.9	99.6	110.5
	APRIL	106.8	106.7	107.1	101.2	109.6	107.9	106.5	110.1	104.0	101.3	109.2
	MAI	106.9	107.1	107.2	101.1	109.8	108.0	106.6	110.2	104.0	101.3	108.1
	JUNI	107.0	107.3	107.2	101.1	109.9	108.0	106.6	110.5	104.0	101.9	107.5
	JULI	106.8	106.8	107.2	101.1	110.0	108.2	106.7	110.5	104.0	98.8	106.4
	AUGUST	106.5	106.0	107.2	101.1	110.1	108.4	106.7	110.6	103.4	99.0	105.9
	SEPTEMBER	106.6	105.8	107.4	101.0	110.2	108.6	106.8	110.6	103.4	101.2	106.8
	OKTOBER	106.6	105.6	107.5	101.0	110.2	109.0	106.8	110.5	103.4	99.9	108.9
	NOVEMBER	106.7	105.6	107.7	101.0	110.4	109.4	106.8	110.6	103.4	100.2	110.1
	DEZEMBER	106.8	105.7	107.7	100.9	110.4	109.5	106.9	110.6	103.3	102.6	111.3
1996	JANUAR	107.1	106.3	107.7	100.9	110.5	109.7	107.0	111.1	103.6	104.9	109.6
	FEBRUAR	107.5	106.7	107.8	100.8	110.8	110.0	107.1	111.4	103.9	106.9	110.0
	MAERZ	107.6	107.0	107.9	100.8	110.9	110.2	107.2	111.5	103.9	107.0	109.6
	APRIL	107.8	107.3	107.9	100.8	111.1	110.4	107.2	111.6	103.9	109.7	108.2
	MAI	107.7	107.3	108.0	100.7	111.2	110.6	107.1	111.6	103.9	107.2	107.5
	JUNI	107.6	107.6	108.0	100.6	111.2	110.9	107.2	110.9	103.7	105.3	106.7
	JULI	107.6	107.5	107.9	100.5	111.3	111.0	107.2	111.0	103.5	106.3	106.9
	AUGUST	107.4	106.9	108.0	100.5	111.4	111.1	107.2	111.0	103.5	106.7	106.1
	SEPTEMBER	107.5	106.5	108.2	100.4	111.4	111.2	107.2	110.7	103.6	113.0	106.4
	OKTOBER	107.7	106.9	108.3	100.4	111.5	111.3	107.3	110.7	103.6	117.1	107.1
	NOVEMBER	107.6	106.6	108.4	100.2	111.7	111.2	107.3	110.3	103.6	113.9	108.5
	DEZEMBER	107.7	106.6	108.5	100.1	111.7	111.2	107.4	110.3	103.5	114.8	109.9
1997	JANUAR	108.1	107.5	108.3	100.1	111.8	111.4	107.5	110.3	103.8	118.6	110.8
	FEBRUAR	108.0	107.7	108.2	100.0	112.0	111.5	107.6	110.4	103.8	114.6	111.0
	MAERZ	107.8	107.5	108.3	100.0	112.1	111.7	107.6	110.1	103.8	110.8	110.4
	APRIL	107.9	108.1	108.4	99.8	112.2	111.7	107.6	110.1	103.9	109.6	109.0
	MAI	108.2	109.1	108.4	99.7	112.2	111.7	107.6	110.4	103.4	110.1	109.4
	JUNI	108.2	109.6	108.3	99.7	112.3	111.7	107.5	110.5	103.5	108.9	108.1
	JULI	108.2	109.3	108.2	99.6	112.3	111.7	107.6	110.7	103.5	109.2	107.5
	AUGUST	108.3	108.9	108.3	99.5	112.4	111.8	107.7	110.7	103.5	113.8	106.8
	SEPTEMBER	-	-	-	-	-	-	-	-	-	-	-
	OKTOBER	-	-	-	-	-	-	-	-	-	-	-
	NOVEMBER	-	-	-	-	-	-	-	-	-	-	-
	DEZEMBER	-	-	-	-	-	-	-	-	-	-	-

DEUTSCHLAND

2 INDEX DER EINZELHANDELSPREISE

2.3 GLIEDERUNG NACH DEM WARENVERZEICHNIS FUER DIE BINNENHANDELSSTATISTIK (AUSGABE 1978)

RELATIVE VERAENDERUNGEN GEGENUEBER DEN ENTSPRECHENDEN VORJAHRESERGEBNISSEN IN PROZENT

J A H R — M O N A T	GE- SAMT- INDEX	HAUPTBEREICH									
		NAH- RUNGS- MITTEL, GE- TRAENKE, TABAK- WAREN	TEXTI- LIEN, BE- KLEIDUNG, PELZ- WAREN, SCHUHE, LEDER- U. GALANTE- RIEWAREN	ELEKTRO- TECHN., FEINME- CHAN. UND OPTISCHE ERZEUGN., UHREN, SCHMUCK, SPIEL- WAREN, MUSIK- INSTRUM.	MOEBEL, ANTIQUI- TAETEN, HOLZ-, KORB-, KORK-, FLECHT-, SCHNITZ- U. FORM- STOFFW.	PAPIER, PAPIER- WAREN, SCHREIB- U. ZEICH. ARTIKEL, BUEROER- GANISAT.- MITTEL, -MASCHI- NEN UND -MOEBEL	EISEN- WAREN, HAUS- RAT, INSTAL- LATIONS- MATERIAL, BAU- STOFFE, HOLZ	FAHR- ZEUGE, MA- SCHINEN, TECH- NISCHER BEDARF, ANSTRICH- FARBEN, TAPETEN	WASCH- U. PUTZ- MITTEL, HYGIENE- ARTIKEL, KOEPPER- PFLEGE- UND ARZNEI- MITTEL	ROH- STOFFE, BRENN- STOFFE, MINERAL- OELERZ. SCHROTT, ALT- MA- TERIAL	LEBENDE TIERE, PFLANZEN, PFLANZ- LICHE UND TIERISCHE ROHSTOFFE FUER NAHRUNGS- MITTEL
1993 JD	2.0	1.1	2.5	0.8	3.2	2.2	2.0	4.3	0.2	1.2	2.5
1994 JD	1.1	1.3	1.2	0.1	1.9	1.7	1.0	0.3	0.4	3.1	1.4
1995 JD	0.9	1.0	0.8	-0.2	1.9	2.2	0.9	0.9	0.6	-1.9	1.1
1996 JD	0.8	0.6	0.7	-0.5	1.3	2.2	0.6	0.5	-	8.6	-0.8
1997 JD	-	-	-	-	-	-	-	-	-	-	-
1993 JANUAR	2.4	1.3	2.7	0.7	2.8	2.2	2.4	4.8	1.3	3.7	0.7
FEBRUAR	2.4	1.1	2.6	0.7	3.1	2.1	2.3	5.9	0.7	0.9	1.3
MAERZ	2.3	1.1	2.6	0.7	3.2	2.2	2.3	4.7	0.6	4.2	1.5
APRIL	2.1	1.0	2.6	0.7	3.4	2.3	2.3	4.1	0.5	2.6	2.2
MAI	1.9	0.8	2.5	0.7	3.4	2.3	1.9	4.2	0.3	0.5	0.9
JUNI	2.0	0.8	2.6	0.9	3.4	2.6	2.0	4.2	0.2	-0.7	3.5
JULI	2.0	0.9	2.5	0.9	3.4	2.7	1.9	4.3	-0.1	1.5	3.6
AUGUST	2.0	1.1	2.4	0.9	3.5	2.6	1.9	4.3	-0.2	1.9	4.4
SEPTEMBER	1.9	1.0	2.4	0.9	3.3	2.3	1.8	3.9	-0.3	0.4	3.9
OKTOBER	1.9	1.1	2.3	0.9	3.2	1.9	1.7	3.9	-0.3	0.6	3.9
NOVEMBER	1.7	1.3	2.3	0.7	2.9	1.9	1.7	3.6	-0.3	-0.3	2.2
DEZEMBER	1.8	1.4	2.3	0.7	2.8	1.8	1.7	3.6	-0.2	-0.5	2.3
1994 JANUAR	1.4	0.6	1.8	0.5	2.5	1.5	1.6	2.4	0.5	2.8	1.6
FEBRUAR	1.2	0.9	1.7	0.4	2.3	1.4	1.3	1.1	0.5	3.4	2.0
MAERZ	1.0	0.9	1.4	0.3	2.2	1.3	1.3	0.5	0.4	0.5	1.7
APRIL	1.0	1.1	1.4	0.2	2.1	1.6	1.2	0.2	0.2	1.4	2.0
MAI	1.0	1.2	1.3	0.1	1.9	1.8	1.1	0.1	0.3	2.8	1.8
JUNI	1.0	1.3	1.2	-	1.9	1.8	1.0	-	0.2	3.4	2.3
JULI	1.0	1.4	1.1	-	1.8	1.7	0.9	-0.2	0.5	2.5	1.2
AUGUST	1.0	1.6	1.1	-	1.7	1.8	0.9	-0.4	0.4	5.8	0.4
SEPTEMBER	1.1	2.0	1.0	-	1.8	1.7	0.8	-	0.5	4.7	1.1
OKTOBER	1.0	2.0	0.9	-	1.7	1.9	0.8	-0.2	0.4	3.0	1.2
NOVEMBER	1.0	1.5	0.9	-0.1	1.7	2.0	0.9	-0.1	0.3	3.0	1.0
DEZEMBER	1.0	1.5	0.8	-	1.7	2.0	0.9	0.3	0.3	4.2	1.1
1995 JANUAR	1.0	2.0	0.9	-0.2	1.7	2.5	0.9	0.5	0.8	-1.7	1.5
FEBRUAR	0.9	1.9	0.9	-0.2	1.4	2.5	0.9	0.5	0.9	-2.1	1.2
MAERZ	0.9	1.7	0.9	-0.2	1.6	2.6	0.9	0.6	0.9	-2.2	1.0
APRIL	0.9	1.4	0.8	-0.2	1.7	2.1	0.8	0.7	1.1	-1.3	1.0
MAI	0.9	1.5	0.8	-0.2	1.9	2.0	0.9	0.8	0.9	-2.0	0.3
JUNI	0.9	1.5	0.8	-0.2	1.9	1.8	0.9	1.0	1.0	-1.0	0.7
JULI	0.8	1.1	0.8	-0.2	1.9	1.9	0.9	1.0	0.9	-3.2	1.2
AUGUST	0.6	0.6	0.8	-0.2	1.9	2.0	0.9	1.2	0.3	-5.3	1.5
SEPTEMBER	0.6	0.3	0.8	-0.3	1.9	2.2	0.9	1.1	0.2	-0.8	0.8
OKTOBER	0.6	0.1	0.7	-0.3	1.8	2.2	0.9	1.1	0.2	-2.2	1.5
NOVEMBER	0.7	0.4	0.7	-0.2	1.9	2.3	0.7	1.2	0.2	-2.1	1.3
DEZEMBER	0.7	0.3	0.7	-0.4	1.9	2.3	0.7	0.8	-	0.9	1.5
1996 JANUAR	0.7	0.3	0.7	-0.3	1.7	2.0	0.7	0.9	-0.1	3.7	-1.4
FEBRUAR	0.8	0.1	0.7	-0.4	1.7	2.2	0.7	1.9	-	5.8	-1.3
MAERZ	0.9	0.5	0.7	-0.4	1.5	2.2	0.7	1.3	-	7.4	-0.8
APRIL	0.9	0.6	0.7	-0.4	1.4	2.3	0.7	1.4	-0.1	8.3	-0.9
MAI	0.7	0.2	0.7	-0.4	1.3	2.4	0.5	1.3	-0.1	5.8	-0.6
JUNI	0.6	0.3	0.7	-0.5	1.2	2.7	0.6	0.4	-0.3	3.3	-0.7
JULI	0.7	0.7	0.7	-0.6	1.2	2.6	0.5	0.5	-0.5	7.6	0.5
AUGUST	0.8	0.8	0.7	-0.6	1.2	2.5	0.5	0.4	0.1	7.8	0.2
SEPTEMBER	0.8	0.7	0.7	-0.6	1.1	2.4	0.4	0.1	0.2	11.7	-0.4
OKTOBER	1.0	0.7	0.7	-0.6	1.2	2.1	0.5	0.2	0.2	17.2	-1.7
NOVEMBER	0.8	0.9	0.6	-0.8	1.2	1.6	0.5	-0.3	0.2	13.7	-1.5
DEZEMBER	0.8	0.9	0.7	-0.8	1.2	1.6	0.5	-0.3	0.2	11.9	-1.3
1997 JANUAR	0.9	1.1	0.6	-0.8	1.2	1.5	0.5	-0.7	0.2	13.1	1.1
FEBRUAR	0.5	0.9	0.4	-0.8	1.1	1.4	0.5	-0.9	-0.1	7.2	0.9
MAERZ	0.2	0.5	0.4	-0.8	1.1	1.4	0.4	-1.3	-0.1	3.6	0.7
APRIL	0.1	0.7	0.5	-1.0	1.0	1.2	0.4	-1.3	-	-0.1	0.7
MAI	0.5	1.7	0.4	-1.0	0.9	1.0	0.5	-1.1	-0.5	2.7	1.8
JUNI	0.6	1.9	0.3	-0.9	1.0	0.7	0.3	-0.4	-0.2	3.4	1.3
JULI	0.6	1.7	0.3	-0.9	0.9	0.6	0.4	-0.3	-	2.7	0.6
AUGUST	0.8	1.9	0.3	-1.0	0.9	0.6	0.5	-0.3	-	6.7	0.7
SEPTEMBER	-	-	-	-	-	-	-	-	-	-	-
OKTOBER	-	-	-	-	-	-	-	-	-	-	-
NOVEMBER	-	-	-	-	-	-	-	-	-	-	-
DEZEMBER	-	-	-	-	-	-	-	-	-	-	-

DEUTSCHLAND
2 INDEX DER EINZELHANDELSPREISE
2.4 AKTUELLE ERGEBNISSE

1991 = 100

LFD. NR.	KLASSIFIKATION DER WIRTSCHAFTSZWEIGE	INDEX, INDEXGRUPPE	WÄGUNGS- ANTEIL AM GESAMT- INDEX IN PROMILLE	VERKET- TUNGS- FAKTOR	1996 DURCH- SCHNITT	1996			1997		VERÄNDERUNG AUG. 1997 GEGENÜBER AUG. 1996 IN PROZENT
						AUG.	JULI	AUG.	AUG.	JULI	
1		GESAMTINDEX 1)	1000		107,6	107,4	108,2	108,3	+ 0,8	+ 0,1	
NACH WIRTSCHAFTSGRUPPEN											
2	52.1	EH.M.WAREN VERSCHIEDENER ART (IN VERKAUFSRAEUMEN)	331,75		106,9	106,9	108,4	108,2	+ 1,2	- 0,2	
3	52.2	FACHEINZELHANDEL MIT NAHRUNGSMITTELN, GETRAENKEN UND TABAKWAREN (IN VERKAUFSRAEUMEN)	34,92		109,3	109,4	112,1	111,6	+ 2,0	- 0,4	
4	52.3	APOTHEKEN; FACHEINZELHANDEL MIT MEDIZ., ORTHOP. UND KOSM. ARTIKELN (IN VERKAUFSRAEUMEN)	67,99		102,8	102,7	102,7	102,8	+ 0,1	+ 0,1	
5	52.4	SONSTIGER FACHEINZELHANDEL (IN VERKAUFSRAEUMEN)	304,77		107,1	107,1	107,3	107,3	+ 0,2	-	
6	52.6	EINZELHANDEL (NICHT IN VERKAUFSRAEUMEN)	73,62		106,1	105,0	106,2	107,1	+ 2,0	+ 0,8	
7	TA. 50.1	EH.M.KRAFTWAGEN	153,12		110,9	110,9	110,6	110,7	- 0,2	+ 0,1	
8	TA. 50.3	EH.M.KRAFTWAGENTEILEN UND ZUBEHOER	8,68		111,1	111,1	110,8	110,7	- 0,4	- 0,1	
9	TA. 50.4	EH.M.KRAFTRAEDERN, TEILEN UND ZUBEHOER	2,69		111,6	111,7	111,8	111,9	+ 0,2	+ 0,1	
10	50.5	TANKSTELLEN	22,46		115,0	114,5	115,8	118,4	+ 3,4	+ 2,2	
NACH WIRTSCHAFTSUNTERGRUPPEN UND -KLASSEN											
11	52.1	EH.M.WAREN VERSCHIEDENER ART (IN VERKAUFSRAEUMEN)	331,75		106,9	106,9	108,4	108,2	+ 1,2	- 0,2	
12	52.11	EH.M.WAREN VERSCHIEDENER ART, HAUPTRICHTUNG NAHRUNGSMITTEL, GETRAENKE UND TABAKWAREN	265,94		106,9	106,9	108,8	108,5	+ 1,5	- 0,3	
13	52.11.1	DARUNTER: EH.M.NAHRUNGSMITTELN, GETRAENKEN UND TABAKWAREN O.A.S.	200,79		106,8	106,8	108,8	108,5	+ 1,6	- 0,3	
14	52.11.2	SONSTIGER EH.M. WAREN VERSCHIEDENER ART, HAUPTRICHTUNG NAHRUNGSM., GETRAENKE UND TABAKWAREN	65,15		107,1	107,1	108,5	108,5	+ 1,3	-	
15	52.12	SONSTIGER EINZELHANDEL MIT WAREN VERSCHIEDENER ART	65,81		106,9	106,9	107,2	107,2	+ 0,3	-	
16	52.12.2	DARUNTER: EH.M.WAREN VERSCHIEDENER ART, HAUPTRICHTUNG NICHT-NAHRUNGSMITTEL	50,61		106,8	106,8	107,1	107,1	+ 0,3	-	
17	52.2	FACHEINZELHANDEL MIT NAHRUNGSMITTELN, GETRAENKEN UND TABAKWAREN (IN VERKAUFSRAEUMEN)	34,92		109,3	109,4	112,1	111,6	+ 2,0	- 0,4	
18	52.21	EH.M.OBST, GEMUESE UND KARTOFFELN	2,72		102,6	101,6	108,2	102,0	+ 0,4	- 5,7	
19	52.22	EH.M.FLEISCH, FLEISCHW., GEFLUEGEL UND WILD	7,87		107,1	107,9	111,8	111,8	+ 3,6	-	
20	52.23	EH.M.FISCH UND FISCHERZEUGNISSEN	0,58		103,7	103,6	108,5	109,1	+ 5,3	+ 0,6	
21	52.24	EH.M.BACKWAREN UND SUESSWAREN	2,51		110,6	110,7	112,6	112,7	+ 1,8	+ 0,1	
22	52.25	EH.M.GETRAENKEN	11,20		109,8	109,8	110,4	110,5	+ 0,6	+ 0,1	
23	52.26	EH.M.TABAKWAREN	7,45		114,6	114,1	117,7	117,8	+ 3,2	+ 0,1	
24	52.27	SONSTIGER FACHEINZELHANDEL MIT NAHRUNGSMITTELN	2,59		106,3	106,5	108,3	108,2	+ 1,6	- 0,1	
25	52.3	APOTHEKEN; FACHEINZELHANDEL MIT MEDIZ., ORTHOP. UND KOSM. ARTIKELN (IN VERKAUFSRAEUMEN)	67,99		102,8	102,7	102,7	102,8	+ 0,1	+ 0,1	
26	52.31	APOTHEKEN	50,33		101,1	100,9	101,1	101,1	+ 0,2	-	
27	52.32	EH.M.MEDIZINISCHEN UND ORTHOPAEDISCHEN ARTIKELN	2,23		112,1	112,2	112,7	112,8	+ 0,5	+ 0,1	
28	52.33	EH.M.KOSMETISCHEN ARTIKELN UND KOERPERPFLEGEMITTELN	15,43		107,0	106,9	106,8	106,8	- 0,1	-	
29	52.4	SONSTIGER FACHEINZELHANDEL (IN VERKAUFSRAEUMEN)	304,77		107,1	107,1	107,3	107,3	+ 0,2	-	
30	52.41	EH.M.TEXTILIEN	3,97		107,8	107,9	108,2	108,2	+ 0,3	-	
31	52.42	EH.M.BEKLEIDUNG	83,29		107,6	107,5	107,5	107,6	+ 0,1	+ 0,1	
32	52.42.1	DARUNTER: EH.M.BEKLEIDUNG OHNE AUSGEPRAEGTEN SCHWERPUNKT	43,75		108,0	107,9	108,0	108,1	+ 0,2	+ 0,1	
33	52.43	EH.M.SCHUHEN UND LEDERWAREN	19,18		108,9	108,8	109,5	109,5	+ 0,6	-	
34	52.44	EH.M.MOEBELN, EINRICHTUNGSGEGENSTAENDEN UND HAUSRAT, A.N.G.	62,86		110,7	110,9	111,7	111,7	+ 0,7	-	
35	52.44.1	DARUNTER: EH.M.WOHNMOEBELN	50,61		111,1	111,2	112,1	112,1	+ 0,8	-	
36	52.45	EH.M.ELEKTRISCHEN HAUSHALTS-, RUNDFUNK- UND FERNSEHGERAETEN SOWIE MUSIKINSTRUMENTEN	32,46		98,3	98,1	96,7	96,6	- 1,5	- 0,1	
37	52.46	EH.M.METALLWAREN, ANSTRICHMITTELN, BAU- U. HEIMWERKERBEDARF	30,03		107,9	107,8	109,0	109,0	+ 1,1	-	
38	52.47	EH.M.BUECHERN, ZEITSCHRIFTEN, ZEITUNGEN, SCHREIBWAREN UND BÜROBEDARF	11,85		113,7	114,1	115,3	115,5	+ 1,2	+ 0,2	
39	52.48	FACHEINZELHANDEL A.N.G. (IN VERKAUFSRAEUMEN)	61,13		105,3	104,9	105,1	105,1	+ 0,2	-	
40	52.6	EINZELHANDEL (NICHT IN VERKAUFSRAEUMEN)	73,62		106,1	105,0	106,2	107,1	+ 2,0	+ 0,8	
41	50.10.3	EINZELHANDEL MIT KRAFTWAGEN	153,12		110,9	110,9	110,6	110,7	- 0,2	+ 0,1	
42	50.30.3	EH.M.KRAFTWAGENTEILEN UND ZUBEHOER	8,68		111,1	111,1	110,8	110,7	- 0,4	- 0,1	
43	50.40.3	EH.M.KRAFTRAEDERN, TEILEN UND ZUBEHOER	2,69		111,6	111,7	111,8	111,9	+ 0,2	+ 0,1	
44	50.50	TANKSTELLEN	22,46		115,0	114,5	115,8	118,4	+ 3,4	+ 2,2	

1) ENTHAELT DIE WIRTSCHAFTSGRUPPEN 52.1, 52.2, 52.3, 52.4, 52.6 BZW. WIRTSCHAFTSUNTERKLASSEN 50.10.3, 50.30.3, 50.40.3, 50.50.1, 50.50.2.

DEUTSCHLAND
2 INDEX DER EINZELHANDELSPREISE
2.4 AKTUELLE ERGEBNISSE

1991 = 100

LFD. NR.	INDEX, INDEXGRUPPE	WÄGUNGS- ANTEIL AM GESAMT- INDEX IN PROMILLE	VERKET- TUNGS- FAKTOR	1996 DURCH- SCHNITT	1997		VERÄNDERUNG AUG. 1997 GEGENÜBER AUG. JULI 1996 IN PROZENT	
					1996 AUG.	1997 JULI	1996 AUG.	1997 JULI

GLIEDERUNG NACH DER SYSTEMATIK DER EINNAHMEN UND AUSGABEN DER PRIVATEN HAUSHALTE (AUSGABE 1983)

45	GESAMTINDEX 1)	1000		107,6	107,4	108,2	108,3	+ 0,8	+ 0,1
46	GESAMTINDEX OHNE SAISONWAREN 2)	972,30		107,7	107,6	108,2	108,4	+ 0,7	+ 0,2
47	SAISONWAREN 2)	27,70		102,9	101,1	107,3	101,5	+ 0,4	- 5,4
48	GESAMTINDEX OHNE HEIZÖL	985,71		107,7	107,7	108,4	108,4	+ 0,6	-
49	GESAMTINDEX OHNE HEIZÖL UND KRAFTSTOFFE	968,40		107,5	107,5	108,2	108,1	+ 0,6	- 0,1
50	HEIZÖL UND KRAFTSTOFFE	31,60		109,0	106,1	108,6	113,6	+ 7,1	+ 4,6

NACH HAUPTGRUPPEN UND GRUPPEN (VERWENDUNGSZWECK)

51	NAHRUNGSMITTEL, GETRAENKE, TABAKWAREN	262,35		106,9	106,9	109,3	108,9	+ 1,9	- 0,4
52	BEKLEIDUNG, SCHUHE	155,85		108,0	107,9	108,0	108,2	+ 0,3	+ 0,2
53	BRENNSTOFFE	16,02		97,1	91,9	95,0	99,5	+ 8,3	+ 4,7
54	MOEBEL, HAUSHALTSGERAETE U.A. WAREN FUER DIE HAUSHALTSFUEHRUNG	165,40		109,1	109,2	109,8	109,8	+ 0,5	-
55	WAREN FUER DIE GESUNDHEITS- UND KOERPERPFLEGE	80,73		103,9	103,7	103,8	103,9	+ 0,2	+ 0,1
56	WAREN FUER VERKEHR UND NACHRICHTENUEBERMITTLUNG	183,17		111,7	111,6	111,5	112,0	+ 0,4	+ 0,4
57	WAREN FUER BILDUNG, UNTERHALTUNG, FREIZEIT	116,79		104,4	104,1	103,8	103,7	- 0,4	- 0,1
58	WAREN FUER DIE PERSOENLICHE AUSSTATTUNG	19,69		104,3	104,4	104,8	104,8	+ 0,4	-

GLIEDERUNG NACH DEM WARENVERZEICHNIS FUER DIE BINNENHANDELSSTATISTIK (AUSGABE 1978)
NACH HAUPTBEREICHEN

59	GESAMTINDEX 1)	1000		107,6	107,4	108,2	108,3	+ 0,8	+ 0,1
60	NAHRUNGSMITTEL, GETRAENKE, TABAKWAREN	262,35		106,9	106,9	109,3	108,9	+ 1,9	- 0,4
61	TEXTILIEN, BEKLEIDUNG, PELZWAREN, SCHUHE, LEDER- UND GALANTERIEWAREN	192,17		108,1	108,0	108,2	108,3	+ 0,3	+ 0,1
62	ELEKTROTECHNISCHE, FEINMECHANISCHE UND OPTISCHE ERZEUGNISSE (A.N.G.), UHREN, SCHMUCK, SPIELWAREN, MUSIKINSTRUMENTE	75,93		100,6	100,5	99,6	99,5	- 1,0	- 0,1
63	MOEBEL, ANTIQUITÄTEN 3), HOLZ-, KORB-, KORK- 3), FLECHT- 3) SCHNITZ- 3) UND FORMSTOFFWAREN (A.N.G.)	58,19		111,2	111,4	112,3	112,4	+ 0,9	+ 0,1
64	PAPIER, PAPIERWAREN, SCHREIB- UND ZEICHENART., BUEROORGANISATIONSMITTEL 3), -MASCHINEN UND -MOEBEL	31,58		110,7	111,1	111,7	111,8	+ 0,6	+ 0,1
65	EISENWAREN, HAUSRAT, INSTALLATIONSMATERIAL 3), BAUSTOFFE, HOLZ 3)	69,03		107,2	107,2	107,6	107,7	+ 0,5	+ 0,1
66	FAHRZEUGE, MASCHINEN 3), TECHNISCHER BEDARF 3), ANSTRICHFARBEN, TAPETEN	174,20		111,0	111,0	110,7	110,7	- 0,3	-
67	MASCH- PUTZ-, KOERPERPFLEGEMITTEL, MEDIZINISCHE ERZEUGNISSE 3), ARZNEIMITTEL	88,32		103,7	103,5	103,5	103,5	-	-
68	ROHSTOFFE 3), BRENNSTOFFE, MINERALOELERZEUGNISSE, SCHROTT 3), ALTMATERIAL 3)	34,39		109,4	106,7	109,2	113,8	+ 6,7	+ 4,2
69	LEBENDE TIERE, PFLANZEN, PFLANZLICHE UND TIERISCHE ROHSTOFFE FUER NAHRUNGSMITTEL	13,84		108,0	106,1	107,5	106,8	+ 0,7	- 0,7

1) ENTHAELT DIE WIRTSCHAFTSGRUPPEN 52.1, 52.2, 52.3, 52.4, 52.6 BZW. WIRTSCHAFTSUNTERKLASSEN 50.10.3, 50.30.3, 50.40.3, 50.50.1, 50.50.2.

2) KARTOFFELN, FRISCHGEMUESE, FRISCHOBST EINSCHL. SUEDFRUECHTE, FRISCHFISCH UND BLUMEN.

3) OHNE PREISREPRaesENTANTEN FUER DIESE WARENART.

D E U T S C H L A N D
3 PREISINDEX FUER DAS GASTGEWERBE 1)
ERGEBNISSE FUER DAS J A H R 1 9 9 7
1991 = 100

KLASSIFIKATION DER WIRTSCHAFTSZWEIGE		JAN.	FEBR.	MAERZ	APRIL	MAI	JUNI	JULI	AUG.	SEPT.	OKT.	NOV.	DEZ.	JD
55	GASTGEWERBE	116.4	116.7	116.7	116.7	117.0	117.2	117.7	117.6	-	-	-	-	-
55.1 + 55.2	BEHERBERGUNGS- GEWERBE	118.7	119.2	119.1	119.0	119.5	120.1	120.9	120.8	-	-	-	-	-
55.1	HOTELS, GASTHOEFE, PENSIONEN, HOTELS GARNIS.....	118.7	118.9	119.0	119.0	119.1	119.5	119.5	119.5	-	-	-	-	-
55.11	HOTELS, GASTHOEFE, PENSIONEN, HOTELS.	118.3	118.5	118.6	118.6	118.7	119.1	119.1	119.1	-	-	-	-	-
55.11.1	DARUNTER: HOTELS	118.6	118.8	118.9	119.0	119.0	119.4	119.4	119.4	-	-	-	-	-
55.11.2	GASTHOEFE	116.5	116.7	116.8	116.9	117.0	117.2	117.4	117.4	-	-	-	-	-
55.2	SONSTIGES BEHERBER- GUNGSGEWERBE.....	118.9	123.4	120.5	119.1	125.2	127.8	140.4	138.5	-	-	-	-	-
55.22.0	DARUNTER: CAMPINGPLAETZE ...	126.3	126.5	126.5	126.5	126.6	126.6	129.9	129.9	-	-	-	-	-
55.23	BEHERBERGUNGSGE- WERBE A.N.G.	116.8	122.8	118.9	117.0	125.3	128.8	145.2	142.6	-	-	-	-	-
55.23.3	DARUNTER: FERIENHAEUSER, FERIENWOHNUNGEN .	103.5	115.1	107.5	103.7	116.5	123.1	155.0	149.9	-	-	-	-	-
55.3 + 55.4	GASTSTAETTEN- GEWERBE	115.0	115.3	115.4	115.4	115.5	115.6	115.8	115.8	-	-	-	-	-
55.3	RESTAURANTS, CAFES, EISDIELEN UND IM- BISSHALLEN	114.4	114.6	114.7	114.8	114.8	115.0	115.1	115.2	-	-	-	-	-
55.30.1	DARUNTER: RESTAURANTS MIT HERKOEMML.BE- DIENUNG	115.1	115.3	115.4	115.5	115.5	115.7	115.9	115.9	-	-	-	-	-
55.30.3	CAFES	114.6	114.8	114.9	115.0	115.0	115.2	115.3	115.4	-	-	-	-	-
55.4	SONSTIGES GAST- STAETTENGEWERBE ..	117.0	117.4	117.5	117.5	117.6	117.8	117.9	118.0	-	-	-	-	-
55.40.1	DARUNTER: SCHANKWIRT- SCHAFTEN	116.9	117.3	117.4	117.4	117.5	117.6	117.8	117.9	-	-	-	-	-
55.5	KANTINEN UND CATERER	116.7	116.8	116.8	116.8	117.1	117.2	117.4	117.4	-	-	-	-	-

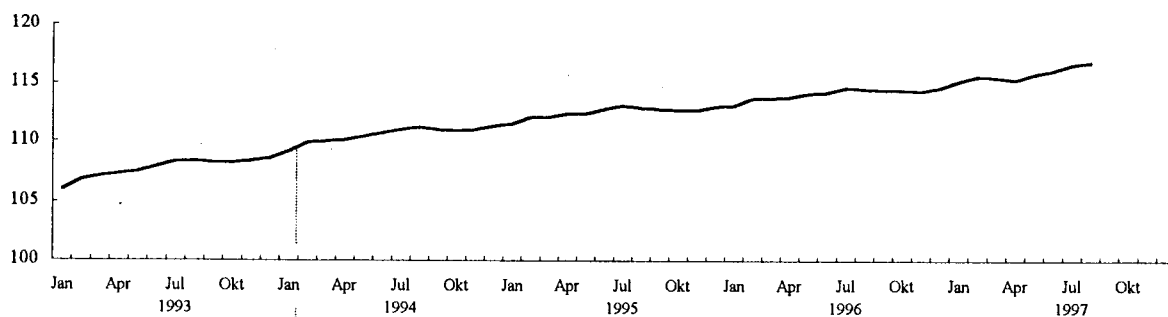
1) BERECHNET AUS DEN INDIZES DES PREISINDEX FUER DIE LEBENSHALTUNG ALLER PRIVATEN HAUSHALTE FUER DEUTSCHLAND.

Teil II

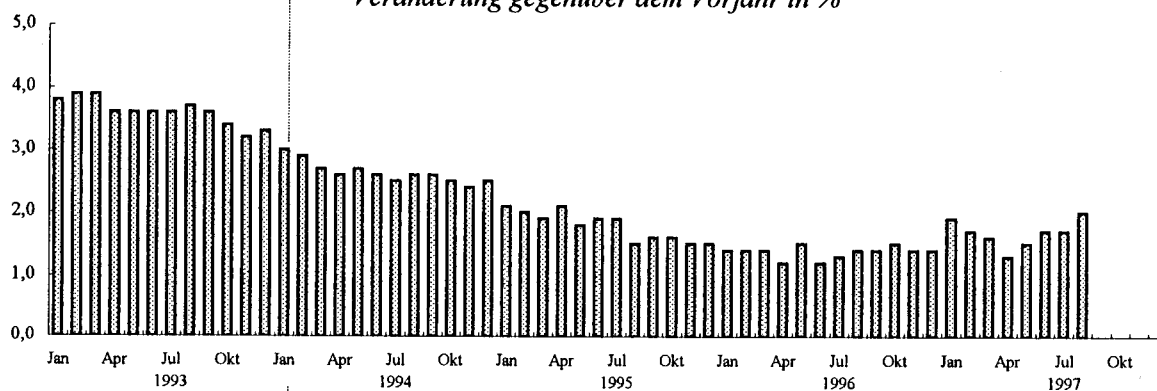
Früheres Bundesgebiet

**Preisindex für die Lebenshaltung aller privaten Haushalte
Früheres Bundesgebiet**

1991 = 100



Veränderung gegenüber dem Vorjahr in %



Ausgewählte preisbestimmende Ereignisse:

① - Erhöhung der Mineralölsteuer

FRUEHERES BUNDESGBIET
1 PREISINDEX FUER DIE LEBENSHALTUNG
1.1 ALLE PRIVATEN HAUSHALTE
1.1.1 GLIEDERUNG NACH HAUPTGRUPPEN
1991 = 100

J A H R --- M O N A T	GE- SAMT- INDEX	HAUPTGRUPPE / GRUPPE									
		NAH- RUNGS- MITTEL, GE- TRAEKNE, TABAK- WAREN	BE- KLEI- DUNG, SCHUHE	WOHNUNGSMIETEN, ENERGIE (OHNE KRAFTSTOFFE)			MOEBEL, HAUS- HALTSGE- RAETE UND ANDERE GUTER FUER DIE HAUS- HALTS- FUEHRUNG	GUTER FUER			
				ZU- SAMMEN	WOH- NUNGS- MIETEN	ENERGIE (OHNE KRAFT- STOFFE)		GE- SUND- HEITS- UND KOERPER- PFLEGE	VERKEHR UND NACH- RICHTEN- UEBER- MITT- LUNG	BIL- DUNG, UNTER- HALTUNG, FREI- ZEIT	PERSOENL. AUSSTATT., DIENSTL., D. BEHER- BERGUNGS- GEW. SOW. GUTER SON. ART
1993 JD	107.7	105.4	105.9	109.5	111.6	102.0	106.2	106.2	108.5	106.5	113.9
1994 JD	110.6	107.1	107.4	113.5	116.7	102.2	108.2	108.9	111.8	108.4	118.5
1995 JD	112.5	108.6	108.4	117.0	121.3	101.4	109.9	110.6	113.0	109.8	121.7
1996 JD	114.1	109.6	109.3	119.3	124.8	99.6	110.9	112.9	115.1	110.7	122.3
1997 JD	-	-	-	-	-	-	-	-	-	-	-
1993 JANUAR	106.0	104.5	104.7	107.5	109.0	101.9	104.8	104.4	106.6	105.7	108.8
FEBRUAR	106.8	105.1	105.0	107.9	109.6	101.8	105.3	105.6	107.4	105.9	112.5
MAERZ	107.1	105.3	105.4	108.5	110.2	102.3	105.5	105.8	108.0	106.1	112.1
APRIL	107.3	105.6	105.5	108.8	110.7	102.2	105.8	106.0	108.6	106.1	111.2
MAI	107.5	105.9	105.9	109.1	111.1	102.1	106.2	106.1	108.6	106.3	111.3
JUNI	107.9	106.0	105.9	109.3	111.5	101.6	106.3	106.3	109.0	106.3	114.3
JULI	108.3	105.8	106.0	109.7	111.9	101.9	106.4	106.3	109.2	106.3	119.1
AUGUST	108.4	105.4	106.1	110.0	112.3	101.8	106.5	106.5	109.2	106.4	120.0
SEPTEMBER	108.2	105.2	106.4	110.4	112.8	101.6	106.6	106.6	108.8	106.9	115.7
OKTOBER	108.2	105.2	106.6	110.8	113.2	102.3	106.8	106.8	109.0	107.2	113.2
NOVEMBER	108.4	105.4	106.8	111.1	113.5	102.2	106.9	106.9	109.1	107.4	113.3
DEZEMBER	108.6	105.7	106.8	111.2	113.8	102.2	107.0	107.1	108.8	107.6	115.2
1994 JANUAR	109.2	105.8	106.9	111.7	114.3	102.4	107.5	108.3	111.1	107.9	114.0
FEBRUAR	109.9	106.5	107.0	112.1	114.9	102.3	107.7	108.4	111.4	108.2	118.4
MAERZ	110.0	106.7	107.1	112.6	115.5	102.1	107.9	108.6	111.3	108.2	117.4
APRIL	110.1	107.1	107.2	113.1	116.0	102.4	108.0	108.6	111.5	108.3	114.6
MAI	110.4	107.4	107.3	113.3	116.3	102.5	108.2	108.7	111.8	108.3	116.3
JUNI	110.7	107.6	107.3	113.5	116.6	102.4	108.2	108.9	111.9	108.2	118.7
JULI	111.0	107.5	107.3	113.7	116.9	102.1	108.3	109.0	111.9	108.1	123.8
AUGUST	111.2	107.3	107.4	114.0	117.3	102.2	108.4	109.1	112.6	108.2	123.8
SEPTEMBER	111.0	107.4	107.6	114.2	117.6	102.0	108.5	109.2	112.0	108.5	120.2
OKTOBER	110.9	107.4	107.7	114.5	118.0	102.1	108.5	109.3	111.8	108.8	118.0
NOVEMBER	111.0	107.2	107.9	114.8	118.3	102.0	108.8	109.4	111.9	109.0	117.5
DEZEMBER	111.3	107.3	107.9	115.0	118.7	101.9	108.8	109.5	112.1	109.2	119.5
1995 JANUAR	111.5	108.0	108.0	115.4	119.2	101.9	109.1	109.8	112.3	109.5	117.9
FEBRUAR	112.1	108.6	108.1	115.8	119.7	101.8	109.3	110.1	112.5	109.7	121.4
MAERZ	112.1	108.7	108.1	116.1	120.1	101.4	109.5	110.3	112.5	109.6	120.7
APRIL	112.4	108.9	108.2	116.5	120.7	101.6	109.7	110.4	112.9	109.5	120.6
MAI	112.4	109.2	108.3	116.7	120.9	101.5	109.8	110.5	112.9	109.4	119.0
JUNI	112.8	109.5	108.3	117.0	121.3	101.5	109.9	110.6	113.5	109.4	122.1
JULI	113.1	109.1	108.3	117.0	121.5	101.0	110.0	110.7	112.9	109.4	128.2
AUGUST	112.9	108.4	108.4	117.3	121.8	101.0	110.0	110.6	113.0	109.5	126.9
SEPTEMBER	112.8	108.2	108.6	117.7	122.1	101.5	110.1	110.9	113.3	109.9	123.0
OKTOBER	112.7	108.1	108.7	117.8	122.4	101.1	110.3	111.0	113.1	110.2	120.8
NOVEMBER	112.7	108.1	108.8	118.0	122.7	101.2	110.4	111.1	113.1	110.5	118.8
DEZEMBER	113.0	108.3	108.8	118.4	123.0	101.8	110.5	111.1	113.4	110.6	120.6
1996 JANUAR	113.1	108.9	108.9	117.9	123.4	98.2	110.6	111.6	114.4	110.5	118.9
FEBRUAR	113.7	109.4	109.0	118.3	123.8	98.8	110.7	112.0	114.7	110.7	122.4
MAERZ	113.7	109.7	109.1	118.5	124.0	98.7	110.8	112.3	114.9	110.7	121.1
APRIL	113.8	109.9	109.1	118.7	124.1	99.4	110.9	112.7	115.5	110.6	118.7
MAI	114.1	110.0	109.3	118.8	124.5	98.3	110.9	113.0	115.7	110.5	120.9
JUNI	114.2	110.2	109.2	118.9	124.8	98.0	110.9	113.1	115.1	110.5	122.9
JULI	114.6	110.2	109.1	119.2	125.0	98.6	111.0	113.2	115.1	110.5	127.8
AUGUST	114.5	109.6	109.2	119.3	125.1	98.6	111.0	113.2	115.1	110.5	128.1
SEPTEMBER	114.4	109.1	109.4	120.0	125.4	100.8	111.0	113.3	115.2	110.8	123.9
OKTOBER	114.4	109.0	109.5	120.6	125.7	102.4	111.1	113.3	115.5	110.9	121.9
NOVEMBER	114.3	109.4	109.7	120.6	125.9	101.3	111.2	113.5	115.3	111.0	119.2
DEZEMBER	114.6	109.5	109.7	120.9	126.3	101.7	111.2	113.5	115.2	111.2	122.0
1997 JANUAR	115.2	110.5	109.6	121.7	126.8	103.6	111.2	113.6	115.5	113.2	120.4
FEBRUAR	115.6	110.7	109.6	121.7	127.1	102.3	111.3	114.4	115.7	113.2	125.3
MAERZ	115.5	110.5	109.7	121.6	127.4	100.8	111.4	114.4	115.7	113.2	124.1
APRIL	115.3	110.9	109.7	121.8	127.7	100.7	111.6	114.5	115.6	113.0	119.9
MAI	115.8	111.7	109.8	122.1	128.0	101.0	111.6	114.5	115.6	113.2	123.6
JUNI	116.1	112.0	109.7	122.3	128.3	100.9	111.6	114.5	115.7	113.0	125.2
JULI	116.6	111.8	109.6	122.4	128.4	101.0	111.6	118.3	115.9	113.0	131.2
AUGUST	116.8	111.3	109.7	122.7	128.5	101.9	111.7	118.4	116.8	112.9	131.5
SEPTEMBER	-	-	-	-	-	-	-	-	-	-	-
OKTOBER	-	-	-	-	-	-	-	-	-	-	-
NOVEMBER	-	-	-	-	-	-	-	-	-	-	-
DEZEMBER	-	-	-	-	-	-	-	-	-	-	-

FRUEHERES BUNDESGBIET
 1 PREISINDEX FUER DIE LEBENSHALTUNG
 1.1 ALLE PRIVATEN HAUSHALTE
 1.1.1 GLIEDERUNG NACH HAUPTGRUPPEN
 RELATIVE VERAENDERUNGEN GEGENUEBER DEN ENTSPRECHENDEN VORJAHRESEERGEBNISSEN IN PROZENT

J A H R --- M O N A T	GE- SAMT- INDEX	HAUPTGRUPPE / GRUPPE										
		NAH- RUNGS- MITTEL, GE- TRAENKE, TABAK- WAREN	BE- KLEI- DUNG, SCHUHE	WOHNUNGSMIETEN, ENERGIE (OHNE KRAFTSTOFFE)			MOEBEL, HAUS- HALTSGE- RAETE UND ANDERE GUETER FUER DIE HAUS- HALTS- FUEHRUNG	GUETER FUER				
				ZU- SAMMEN	WOH- NUNGS- MIETEN	ENERGIE (OHNE KRAFT- STOFFE)		GE- SUND- HEITS- UND KOERPER- PFLEGE	VERKEHR UND NACH- RICHTEN- UEBER- MITT- LUNG	BIL- DUNG, UNTER- HALTUNG, FREI- ZEIT	PERSOENL. AUSSTATT., D. BEHER- BERGUNGS- GEW. SOW. GUETER SON. ART	
1993 JD	3.6	2.0	2.9	4.9	5.9	1.4	2.9	2.9	3.8	2.4	7.0	
1994 JD	2.7	1.6	1.4	3.7	4.6	0.2	1.9	2.5	3.0	1.8	4.0	
1995 JD	1.7	1.4	0.9	3.1	3.9	-0.8	1.6	1.6	1.1	1.3	2.7	
1996 JD	1.4	0.9	0.8	2.0	2.9	-1.8	0.9	2.1	1.9	0.8	0.5	
1997 JD	-	-	-	-	-	-	-	-	-	-	-	
1993 JANUAR	3.8	2.3	3.1	5.4	6.2	1.9	3.0	2.8	4.2	2.0	7.7	
FEBRUAR	3.9	2.1	3.0	5.2	6.3	1.1	3.0	3.3	4.5	2.1	7.8	
MAERZ	3.9	2.1	3.1	5.4	6.4	2.2	3.0	3.2	4.1	2.2	7.5	
APRIL	3.6	1.9	3.0	5.2	6.2	1.7	3.0	3.1	3.9	2.3	6.5	
MAI	3.6	1.9	3.1	5.0	6.0	1.2	3.0	3.0	3.6	2.3	7.5	
JUNI	3.6	1.8	3.0	4.9	6.0	0.7	3.0	3.0	3.7	2.7	7.2	
JULI	3.6	1.9	3.0	5.0	6.0	1.3	2.9	2.8	3.9	2.7	7.4	
AUGUST	3.7	2.1	2.9	4.8	5.7	1.4	2.8	2.8	4.1	2.8	8.2	
SEPTEMBER	3.6	2.1	2.8	4.8	5.8	1.1	2.7	2.8	3.6	2.7	7.1	
OKTOBER	3.4	2.2	2.6	4.7	5.6	1.4	2.7	2.8	3.8	2.6	6.4	
NOVEMBER	3.2	2.2	2.6	4.4	5.2	1.2	2.5	2.7	3.6	2.3	5.6	
DEZEMBER	3.3	2.4	2.5	4.3	5.1	1.7	2.5	2.8	3.3	2.4	6.2	
1994 JANUAR	3.0	1.2	2.1	3.9	4.9	0.5	2.6	3.7	4.2	2.1	4.8	
FEBRUAR	2.9	1.3	1.9	3.9	4.8	0.5	2.3	2.7	3.7	2.2	5.2	
MAERZ	2.7	1.3	1.6	3.8	4.8	-0.2	2.3	2.6	3.1	2.0	4.7	
APRIL	2.6	1.4	1.6	4.0	4.8	0.2	2.1	2.5	2.7	2.1	3.1	
MAI	2.7	1.4	1.3	3.8	4.7	0.4	1.9	2.5	2.9	1.9	4.5	
JUNI	2.6	1.5	1.3	3.8	4.6	0.8	1.8	2.4	2.7	1.8	3.8	
JULI	2.5	1.6	1.2	3.6	4.5	0.2	1.8	2.5	2.5	1.7	3.9	
AUGUST	2.6	1.8	1.2	3.6	4.5	0.4	1.8	2.4	3.1	1.7	3.2	
SEPTEMBER	2.6	2.1	1.1	3.4	4.3	0.4	1.8	2.4	2.9	1.5	3.9	
OKTOBER	2.5	2.1	1.0	3.3	4.2	-0.2	1.6	2.3	2.6	1.5	4.2	
NOVEMBER	2.4	1.7	1.0	3.3	4.2	-0.2	1.8	2.3	2.6	1.5	3.7	
DEZEMBER	2.5	1.5	1.0	3.4	4.3	-0.3	1.7	2.2	3.0	1.5	3.7	
1995 JANUAR	2.1	2.1	1.0	3.3	4.3	-0.5	1.5	1.4	1.1	1.5	3.4	
FEBRUAR	2.0	2.0	1.0	3.3	4.2	-0.5	1.5	1.6	1.0	1.4	2.5	
MAERZ	1.9	1.9	0.9	3.1	4.0	-0.7	1.5	1.6	1.1	1.3	2.8	
APRIL	2.1	1.7	0.9	3.0	4.1	-0.8	1.6	1.7	1.3	1.1	5.2	
MAI	1.8	1.7	0.9	3.0	4.0	-1.0	1.5	1.7	1.0	1.0	2.9	
JUNI	1.9	1.8	0.9	3.1	4.0	-0.9	1.6	1.6	1.4	1.1	2.3	
JULI	1.9	1.5	0.9	2.9	3.9	-1.1	1.6	1.6	0.9	1.2	3.6	
AUGUST	1.5	1.0	0.9	2.9	3.8	-1.2	1.5	1.4	0.4	1.2	2.5	
SEPTEMBER	1.6	0.7	0.9	3.1	3.8	-0.5	1.5	1.6	1.2	1.3	2.3	
OKTOBER	1.6	0.7	0.9	2.9	3.7	-1.0	1.7	1.6	1.2	1.3	2.4	
NOVEMBER	1.5	0.8	0.8	2.8	3.7	-0.8	1.5	1.6	1.1	1.4	1.1	
DEZEMBER	1.5	0.9	0.8	3.0	3.6	-0.1	1.6	1.5	1.2	1.3	0.9	
1996 JANUAR	1.4	0.8	0.8	2.2	3.5	-3.6	1.4	1.6	1.9	0.9	0.8	
FEBRUAR	1.4	0.7	0.8	2.2	3.4	-2.9	1.3	1.7	2.0	0.9	0.8	
MAERZ	1.4	0.9	0.9	2.1	3.2	-2.7	1.2	1.8	2.1	1.0	0.3	
APRIL	1.2	0.9	0.8	1.9	2.8	-2.2	1.1	2.1	2.3	1.0	-1.6	
MAI	1.5	0.7	0.9	1.8	3.0	-3.2	1.0	2.3	2.5	1.0	1.6	
JUNI	1.2	0.6	0.8	1.6	2.9	-3.4	0.9	2.3	1.4	1.0	0.7	
JULI	1.3	1.0	0.7	1.9	2.9	-2.4	0.9	2.3	1.9	1.0	-0.3	
AUGUST	1.4	1.1	0.7	1.7	2.7	-2.4	0.9	2.4	1.9	0.9	0.9	
SEPTEMBER	1.4	0.8	0.7	2.0	2.7	-0.7	0.8	2.2	1.7	0.8	0.7	
OKTOBER	1.5	0.8	0.7	2.4	2.7	1.3	0.7	2.1	2.1	0.6	0.9	
NOVEMBER	1.4	1.2	0.8	2.2	2.6	0.1	0.7	2.2	1.9	0.5	0.3	
DEZEMBER	1.4	1.1	0.8	2.1	2.7	-0.1	0.6	2.2	1.6	0.5	1.2	
1997 JANUAR	1.9	1.5	0.6	3.2	2.8	5.5	0.5	1.8	1.0	2.4	1.3	
FEBRUAR	1.7	1.2	0.6	2.9	2.7	3.5	0.5	2.1	0.9	2.3	2.4	
MAERZ	1.6	0.7	0.5	2.6	2.7	2.1	0.5	1.9	0.7	2.3	2.5	
APRIL	1.3	0.9	0.5	2.6	2.9	1.3	0.6	1.6	0.1	2.2	1.0	
MAI	1.5	1.5	0.5	2.8	2.8	2.7	0.6	1.3	-0.1	2.4	2.2	
JUNI	1.7	1.6	0.5	2.9	2.8	3.0	0.6	1.2	0.5	2.3	1.9	
JULI	1.7	1.5	0.5	2.7	2.7	2.4	0.5	4.5	0.7	2.3	2.7	
AUGUST	2.0	1.6	0.5	2.8	2.7	3.3	0.6	4.6	1.5	2.2	2.7	
SEPTEMBER	-	-	-	-	-	-	-	-	-	-	-	
OKTOBER	-	-	-	-	-	-	-	-	-	-	-	
NOVEMBER	-	-	-	-	-	-	-	-	-	-	-	
DEZEMBER	-	-	-	-	-	-	-	-	-	-	-	

FRUEHERES BUNDESGBIET
1 PREISINDEX FUER DIE LEBENSHALTUNG

1.1 ALLE PRIVATEN HAUSHALTE

1.1.2 GLIEDERUNG NACH WAREN, LEISTUNGEN UND WOHNUNGSNUTZUNG

1991 = 100

J A H R ----- M O N A T	GESAMT- INDEX	GESAMT- INDEX OHNE SAISON- WAREN 1)	GESAMT- INDEX OHNE HEIZOEEL UND KRAFT- STOFFE	VERBRAUCHS- UND GEBRAUCHSGUETER						DIENST- LEI- STUNGEN UND REPARA- TUREN	WOHNUNGS- UND GARAGEN- NUTZUNG
				ZU- SAM- MEN	DAR. NAHRUNGSMITTEL		ANDERE VERBRAUCHS- UND GEBRAUCHSGUETER				
					ZU- SAM- MEN	SAISON- WAREN	SONSTIGE NAHRUNGSMITTEL	ZUSAM- MEN	DAR. OHNE NAHRUNGSMITTEL 2)		
1993 JD	107.7	108.1	108.0	105.1	103.1	88.4	105.3	105.7	105.5	111.1	111.5
1994 JD	110.6	110.8	110.6	106.9	104.5	94.2	106.0	107.6	107.2	114.6	116.5
1995 JD	112.5	112.8	112.7	107.7	105.5	97.8	106.6	108.4	108.4	117.3	121.0
1996 JD	114.1	114.4	114.1	108.4	106.7	99.3	107.7	109.0	109.0	119.3	124.5
1997 JD	-	-	-	-	-	-	-	-	-	-	-
1993 JANUAR	106.0	106.3	106.2	104.1	102.5	85.9	104.9	104.6	104.5	108.2	108.9
FEBRUAR	106.8	107.0	106.9	104.7	103.1	91.0	104.9	105.2	104.9	109.6	109.4
MAERZ	107.1	107.4	107.2	105.0	103.2	90.7	105.0	105.6	105.2	109.7	110.1
APRIL	107.3	107.6	107.5	105.3	103.7	93.5	105.2	105.7	105.3	109.8	110.5
MAI	107.5	107.8	107.7	105.4	103.9	94.9	105.2	105.8	105.5	110.0	110.9
JUNI	107.9	108.1	108.1	105.4	104.0	95.6	105.2	105.8	105.5	111.2	111.3
JULI	108.3	108.7	108.6	105.4	103.5	91.5	105.3	105.9	105.6	112.9	111.7
AUGUST	108.4	108.8	108.7	105.2	102.9	85.8	105.3	105.9	105.7	113.3	112.1
SEPTEMBER	108.2	108.7	108.5	105.0	102.4	82.0	105.4	105.8	105.8	112.2	112.6
OKTOBER	108.2	108.7	108.5	105.2	102.5	81.5	105.5	106.1	106.0	111.6	113.0
NOVEMBER	108.4	108.9	108.7	105.4	102.7	83.0	105.6	106.2	106.1	111.7	113.3
DEZEMBER	108.6	109.0	109.0	105.4	103.2	85.8	105.7	106.0	106.2	112.4	113.6
1994 JANUAR	109.2	109.6	109.2	106.2	103.4	86.6	105.8	107.1	106.5	112.4	114.1
FEBRUAR	109.9	110.2	109.9	106.6	104.1	91.9	105.9	107.3	106.8	114.0	114.7
MAERZ	110.0	110.3	110.1	106.6	104.2	92.2	106.0	107.3	106.9	113.8	115.3
APRIL	110.1	110.3	110.1	106.8	104.9	97.4	106.0	107.4	107.0	113.1	115.8
MAI	110.4	110.5	110.4	107.0	105.3	101.1	105.9	107.5	107.0	113.8	116.1
JUNI	110.7	110.8	110.7	107.1	105.7	103.8	106.0	107.5	107.0	114.6	116.4
JULI	111.0	111.2	111.1	107.0	105.4	101.5	106.0	107.4	107.0	116.3	116.7
AUGUST	111.2	111.5	111.2	107.1	104.6	95.0	106.0	107.8	107.1	116.5	117.1
SEPTEMBER	111.0	111.3	111.0	106.9	104.4	92.7	106.1	107.7	107.4	115.5	117.4
OKTOBER	110.9	111.3	111.0	107.0	104.3	91.2	106.1	107.8	107.6	114.9	117.7
NOVEMBER	111.0	111.4	111.1	107.0	103.9	87.8	106.2	107.9	107.8	114.8	118.1
DEZEMBER	111.3	111.6	111.4	107.1	104.1	89.2	106.2	108.0	107.9	115.5	118.4
1995 JANUAR	111.5	111.8	111.7	107.4	105.1	97.2	106.3	108.1	108.0	115.4	118.9
FEBRUAR	112.1	112.2	112.2	107.7	105.8	102.6	106.3	108.3	108.2	116.6	119.5
MAERZ	112.1	112.3	112.3	107.6	105.7	101.3	106.4	108.2	108.3	116.6	119.9
APRIL	112.4	112.5	112.5	107.8	106.0	102.8	106.4	108.4	108.3	116.7	120.4
MAI	112.4	112.5	112.5	108.0	106.5	106.5	106.5	108.4	108.4	116.3	120.6
JUNI	112.8	112.9	112.9	108.2	106.9	109.2	106.5	108.5	108.4	117.4	121.0
JULI	113.1	113.3	113.4	107.8	106.2	103.2	106.6	108.2	108.4	119.3	121.2
AUGUST	112.9	113.3	113.2	107.5	105.0	93.8	106.6	108.3	108.4	119.0	121.5
SEPTEMBER	112.8	113.3	113.0	107.6	104.7	90.8	106.7	108.5	108.5	118.1	121.8
OKTOBER	112.7	113.2	112.9	107.5	104.5	88.5	106.9	108.4	108.6	117.6	122.1
NOVEMBER	112.7	113.1	112.9	107.6	104.6	88.4	107.0	108.5	108.7	117.0	122.4
DEZEMBER	113.0	113.4	113.2	107.8	104.9	89.8	107.1	108.7	108.8	117.6	122.7
1996 JANUAR	113.1	113.4	113.2	107.8	105.8	96.7	107.2	108.4	108.7	117.6	123.0
FEBRUAR	113.7	113.9	113.7	108.2	106.6	101.7	107.3	108.7	108.9	118.9	123.4
MAERZ	113.7	113.9	113.8	108.4	107.1	105.1	107.4	108.8	108.9	118.6	123.6
APRIL	113.8	114.0	113.8	108.7	107.5	108.3	107.4	109.0	108.9	118.1	123.8
MAI	114.1	114.2	114.0	108.6	107.6	108.4	107.4	108.9	108.9	118.9	124.2
JUNI	114.2	114.3	114.2	108.5	107.9	109.8	107.6	108.7	108.9	119.5	124.4
JULI	114.6	114.7	114.6	108.5	107.7	107.0	107.8	108.7	108.9	121.1	124.6
AUGUST	114.5	114.8	114.5	108.2	106.7	98.0	107.9	108.7	108.9	121.2	124.7
SEPTEMBER	114.4	114.8	114.2	108.3	105.9	91.3	108.0	109.1	108.9	120.1	125.0
OKTOBER	114.4	114.9	114.1	108.5	105.6	88.1	108.1	109.4	109.0	119.5	125.3
NOVEMBER	114.3	114.8	114.1	108.6	105.6	87.5	108.2	109.5	109.4	118.8	125.6
DEZEMBER	114.6	115.1	114.4	108.7	105.8	89.2	108.2	109.6	109.5	119.5	125.9
1997 JANUAR	115.2	115.4	114.9	109.3	107.5	101.6	108.3	109.9	109.5	120.0	126.4
FEBRUAR	115.6	115.8	115.4	109.3	107.6	102.8	108.3	109.9	109.7	121.5	126.7
MAERZ	115.5	115.8	115.4	109.1	107.3	99.3	108.4	109.7	109.7	121.3	127.0
APRIL	115.3	115.6	115.3	109.2	107.9	104.5	108.4	109.6	109.8	120.3	127.3
MAI	115.8	116.0	115.8	109.5	108.9	109.5	108.8	109.7	109.9	121.3	127.6
JUNI	116.1	116.2	116.1	109.6	109.3	110.1	109.2	109.7	109.9	122.0	127.9
JULI	116.6	116.9	116.7	109.8	108.7	104.9	109.3	110.2	110.6	123.9	128.0
AUGUST	116.8	117.2	116.7	110.0	107.8	97.2	109.4	110.6	110.7	124.0	128.1
SEPTEMBER	-	-	-	-	-	-	-	-	-	-	-
OKTOBER	-	-	-	-	-	-	-	-	-	-	-
NOVEMBER	-	-	-	-	-	-	-	-	-	-	-
DEZEMBER	-	-	-	-	-	-	-	-	-	-	-

1) KARTOFFELN, FRISCHGEMUESE, FRISCHOBST EINSCHL. SUEDFRUECHTE, FRISCHFISCH UND BLUMEN. - 2) UND OHNE DIE NORMALERWEISE NICHT IN DER WOHNUNG GELAGERTEN GUETER.

FRUEHERES BUNDESGBIET
1 PREISINDEX FUER DIE LEBENSHALTUNG

1.1 ALLE PRIVATEN HAUSHALTE

1.1.2 GLIEDERUNG NACH WAREN, LEISTUNGEN UND WOHNUNGSNUTZUNG

RELATIVE VERAENDERUNGEN GEGENUEBER DEN ENTSPRECHENDEN VORJAHRESERGEBNISSEN IN PROZENT

J A H R ----- M O N A T	GESAMT- INDEX	GESAMT- INDEX OHNE SAISON- WAREN 1)	GESAMT- INDEX OHNE HEIZOEL UND KRAFT- STOFFE	VERBRAUCHS- UND GEBRAUCHSGUETER						DIENST- LEI- STUNGEN UND REPARA- TUREN	WOHNUNGS- UND GARAGEN- NUTZUNG
				ZU- SAM- MEN	DARUNTER : NAHRUNGSMITTEL		ANDERE VERBRAUCHS- UND GEBRAUCHSGUETER				
					ZU- SAM- MEN	SAISON- WAREN	SONSTIGE NAHRUNGSMITTEL	ZUSAM- MEN	DAR. OHNE NAHRUNGSMITTEL 2)		
1993 JD	3.6	3.7	3.7	2.2	0.7	-5.2	1.5	2.6	2.6	5.1	5.8
1994 JD	2.7	2.5	2.4	1.7	1.4	6.6	0.7	1.8	1.6	3.2	4.5
1995 JD	1.7	1.8	1.9	0.7	1.0	3.8	0.6	0.7	1.1	2.4	3.9
1996 JD	1.4	1.4	1.2	0.6	1.1	1.5	1.0	0.6	0.6	1.7	2.9
1997 JD	-	-	-	-	-	-	-	-	-	-	-
1993 JANUAR	3.8	4.2	3.9	2.4	0.5	-15.5	2.8	3.0	2.8	5.4	6.1
FEBRUAR	3.9	4.2	3.9	2.4	0.3	-13.2	2.2	3.0	2.8	5.3	6.1
MAERZ	3.9	4.2	3.8	2.4	0.7	-8.9	2.1	3.0	2.7	5.2	6.3
APRIL	3.6	3.9	3.8	2.3	0.5	-9.0	1.9	2.8	2.8	4.9	6.1
MAI	3.6	3.9	3.7	2.1	0.4	-8.4	1.6	2.5	2.7	5.2	5.9
JUNI	3.6	3.7	3.7	2.0	0.3	-7.5	1.3	2.6	2.8	5.2	5.9
JULI	3.6	3.8	3.8	2.2	0.4	-5.7	1.3	2.7	2.7	5.3	5.9
AUGUST	3.7	3.7	3.8	2.3	1.0	-0.5	1.1	2.7	2.7	5.5	5.7
SEPTEMBER	3.6	3.6	3.7	2.1	0.9	1.0	1.0	2.5	2.6	5.2	5.7
OKTOBER	3.4	3.5	3.6	2.2	1.3	3.8	1.0	2.6	2.6	4.8	5.5
NOVEMBER	3.2	3.3	3.4	2.1	1.3	6.2	1.0	2.4	2.4	4.5	5.1
DEZEMBER	3.3	3.2	3.5	2.1	1.7	7.8	1.0	2.2	2.3	4.7	5.1
1994 JANUAR	3.0	3.1	2.8	2.0	0.9	0.8	0.9	2.4	1.9	3.9	4.8
FEBRUAR	2.9	3.0	2.8	1.8	1.0	1.0	1.0	2.0	1.8	4.0	4.8
MAERZ	2.7	2.7	2.7	1.5	1.0	1.7	1.0	1.6	1.6	3.7	4.7
APRIL	2.6	2.5	2.4	1.4	1.2	4.2	0.8	1.6	1.6	3.0	4.8
MAI	2.7	2.5	2.5	1.5	1.3	6.5	0.7	1.6	1.4	3.5	4.7
JUNI	2.6	2.5	2.4	1.6	1.6	8.6	0.8	1.6	1.4	3.1	4.6
JULI	2.5	2.3	2.3	1.5	1.8	10.9	0.7	1.4	1.3	3.0	4.5
AUGUST	2.6	2.5	2.3	1.8	1.7	10.7	0.7	1.8	1.3	2.8	4.5
SEPTEMBER	2.6	2.4	2.3	1.8	2.0	13.0	0.7	1.8	1.5	2.9	4.9
OKTOBER	2.5	2.4	2.3	1.7	1.8	11.9	0.6	1.6	1.5	3.0	4.2
NOVEMBER	2.4	2.3	2.2	1.5	1.2	5.8	0.6	1.6	1.6	2.8	4.2
DEZEMBER	2.5	2.4	2.2	1.6	0.9	4.0	0.5	1.9	1.6	2.8	4.2
1995 JANUAR	2.1	2.0	2.3	1.1	1.6	12.2	0.5	0.9	1.4	2.7	4.2
FEBRUAR	2.0	1.8	2.1	1.0	1.6	11.6	0.4	0.9	1.3	2.3	4.2
MAERZ	1.9	1.8	2.0	0.9	1.4	9.9	0.4	0.8	1.3	2.5	4.0
APRIL	2.1	2.0	2.2	0.9	1.0	5.5	0.4	0.9	1.2	3.2	4.0
MAI	1.8	1.8	1.9	0.9	1.1	5.3	0.6	0.8	1.3	2.2	3.9
JUNI	1.9	1.9	2.0	1.0	1.1	5.2	0.5	0.9	1.3	2.4	4.0
JULI	1.9	1.9	2.1	0.7	0.8	1.7	0.6	0.7	1.3	2.6	3.9
AUGUST	1.5	1.6	1.8	0.4	0.4	-1.3	0.6	0.5	1.2	2.1	3.8
SEPTEMBER	1.6	1.8	1.8	0.7	0.3	-2.0	0.6	0.7	1.0	2.3	3.7
OKTOBER	1.6	1.7	1.7	0.5	0.2	-3.0	0.8	0.6	0.9	2.3	3.7
NOVEMBER	1.5	1.5	1.6	0.6	0.7	0.7	0.8	0.6	0.8	1.9	3.6
DEZEMBER	1.5	1.6	1.6	0.7	0.8	0.7	0.8	0.6	0.8	1.8	3.6
1996 JANUAR	1.4	1.4	1.3	0.4	0.7	-0.5	0.8	0.3	0.6	1.9	3.4
FEBRUAR	1.4	1.5	1.3	0.5	0.8	-0.9	0.9	0.4	0.6	2.0	3.3
MAERZ	1.4	1.4	1.3	0.7	1.3	3.8	0.9	0.6	0.6	1.7	3.1
APRIL	1.2	1.3	1.2	0.8	1.4	5.4	0.9	0.6	0.6	1.2	2.8
MAI	1.5	1.5	1.3	0.6	1.0	1.8	0.8	0.5	0.5	2.2	3.0
JUNI	1.2	1.2	1.2	0.3	0.9	0.5	1.0	0.2	0.5	1.8	2.8
JULI	1.3	1.2	1.1	0.6	1.4	3.7	1.1	0.5	0.5	1.5	2.8
AUGUST	1.4	1.3	1.1	0.7	1.6	4.5	1.2	0.4	0.5	1.8	2.6
SEPTEMBER	1.4	1.3	1.1	0.7	1.1	0.6	1.2	0.6	0.4	1.7	2.6
OKTOBER	1.5	1.5	1.1	0.9	1.1	-0.5	1.1	0.9	0.4	1.6	2.6
NOVEMBER	1.4	1.5	1.1	0.9	1.0	-1.0	1.1	0.9	0.6	1.5	2.6
DEZEMBER	1.4	1.5	1.1	0.8	0.9	-0.7	1.0	0.8	0.6	1.6	2.6
1997 JANUAR	1.9	1.8	1.5	1.4	1.6	5.1	1.0	1.4	0.7	2.0	2.8
FEBRUAR	1.7	1.7	1.5	1.0	0.9	1.1	0.9	1.1	0.7	2.2	2.7
MAERZ	1.6	1.7	1.4	0.6	0.2	-5.5	0.9	0.8	0.7	2.3	2.8
APRIL	1.3	1.4	1.3	0.5	0.4	-3.5	0.9	0.6	0.8	1.9	2.8
MAI	1.5	1.6	1.6	0.8	1.2	1.0	1.3	0.7	0.9	2.0	2.7
JUNI	1.7	1.7	1.7	1.0	1.3	0.3	1.5	0.9	0.9	2.1	2.8
JULI	1.7	1.9	1.8	1.2	0.9	-2.0	1.4	1.4	1.6	2.3	2.7
AUGUST	2.0	2.1	1.9	1.7	1.0	-0.8	1.4	1.7	1.7	2.3	2.7
SEPTEMBER	-	-	-	-	-	-	-	-	-	-	-
OKTOBER	-	-	-	-	-	-	-	-	-	-	-
NOVEMBER	-	-	-	-	-	-	-	-	-	-	-
DEZEMBER	-	-	-	-	-	-	-	-	-	-	-

1) KARTOFFELN, FRISCHGEMUESE, FRISCHOBST EINSCHL. SUEDFRUECHTE, FRISCHFISCH UND BLUMEN. - 2) UND OHNE DIE NORMALERWEISE NICHT IN DER WOHNUNG GELAGERTEN GUETER.

FRUEHERES BUNDESGBIET
1 PREISINDEX FUER DIE LEBENSHALTUNG
1.1 ALLE PRIVATEN HAUSHALTE
1.1.3 WOHNUNGSMIETEN
1991 = 100

J A H R	M O N A T	WOHNUNGSMIETE				
		INSGESAMT	DAVON			
			ALTBAUWOHNUNGEN VOR DEM 20.06.1948 ERBAUT	NEUBAUWOHNUNGEN AB DEM 20.06.1948 ERBAUT		
				ZUSAMMEN	DAVON	
			SOZIALER WOHNUNGSBAU	FREIFINANZIERTER WOHNUNGSBAU		
1993	JD	111.6	112.4	111.5	112.7	111.3
1994	JD	116.7	118.9	116.5	117.5	116.3
1995	JD	121.3	124.7	121.0	121.7	120.9
1996	JD	124.8	130.0	124.4	125.4	124.2
1997	JD	-	-	-	-	-
1993	JANUAR	109.0	109.6	109.0	110.0	108.8
	FEBRUAR	109.6	110.1	109.5	110.6	109.3
	MAERZ	110.2	111.0	110.1	111.4	109.9
	APRIL	110.7	111.3	110.6	111.7	110.4
	MAI	111.1	111.7	111.0	112.2	110.8
	JUNI	111.5	112.0	111.4	112.5	111.2
	JULI	111.9	112.5	111.8	113.0	111.6
	AUGUST	112.3	113.1	112.2	113.5	112.0
	SEPTEMBER	112.8	113.7	112.7	113.8	112.5
	OKTOBER	113.2	114.0	113.1	114.3	112.9
	NOVEMBER	113.5	114.5	113.4	114.6	113.2
	DEZEMBER	113.8	115.2	113.6	114.9	113.4
1994	JANUAR	114.3	115.8	114.1	115.4	113.9
	FEBRUAR	114.9	116.3	114.7	115.9	114.5
	MAERZ	115.5	117.0	115.4	116.4	115.2
	APRIL	116.0	117.7	115.9	116.7	115.7
	MAI	116.3	118.0	116.2	117.0	116.0
	JUNI	116.6	118.5	116.5	117.3	116.3
	JULI	116.9	119.1	116.8	117.5	116.6
	AUGUST	117.3	119.7	117.1	118.0	116.9
	SEPTEMBER	117.6	120.3	117.4	118.4	117.2
	OKTOBER	118.0	120.9	117.7	118.5	117.6
	NOVEMBER	118.3	121.3	118.1	119.1	117.9
	DEZEMBER	118.7	121.8	118.4	119.6	118.2
1995	JANUAR	119.2	122.3	118.9	119.9	118.7
	FEBRUAR	119.7	122.9	119.5	120.3	119.3
	MAERZ	120.1	123.3	119.9	120.8	119.7
	APRIL	120.7	123.6	120.4	121.0	120.3
	MAI	120.9	124.1	120.6	121.3	120.5
	JUNI	121.3	124.6	121.0	121.6	120.9
	JULI	121.5	124.9	121.2	121.9	121.1
	AUGUST	121.8	125.4	121.5	122.2	121.4
	SEPTEMBER	122.1	125.8	121.8	122.6	121.7
	OKTOBER	122.4	126.0	122.1	122.8	122.0
	NOVEMBER	122.7	126.3	122.4	123.0	122.3
	DEZEMBER	123.0	126.7	122.7	123.3	122.6
1996	JANUAR	123.4	127.5	123.0	123.6	122.9
	FEBRUAR	123.8	128.1	123.4	123.9	123.3
	MAERZ	124.0	128.5	123.6	124.1	123.5
	APRIL	124.1	128.7	123.7	124.3	123.6
	MAI	124.5	129.3	124.1	124.7	124.0
	JUNI	124.8	129.9	124.3	124.9	124.2
	JULI	125.0	130.3	124.5	125.3	124.4
	AUGUST	125.1	130.4	124.6	125.6	124.4
	SEPTEMBER	125.4	130.9	124.9	126.6	124.6
	OKTOBER	125.7	131.6	125.1	126.9	124.8
	NOVEMBER	125.9	132.3	125.4	127.5	125.0
	DEZEMBER	126.3	132.8	125.7	127.8	125.3
1997	JANUAR	126.8	133.6	126.2	128.2	125.8
	FEBRUAR	127.1	134.3	126.5	128.6	126.1
	MAERZ	127.4	134.7	126.8	128.8	126.4
	APRIL	127.7	134.9	127.1	129.0	126.7
	MAI	128.0	135.2	127.4	129.2	127.0
	JUNI	128.3	135.4	127.7	129.5	127.3
	JULI	128.4	135.6	127.8	129.6	127.4
	AUGUST	128.5	135.9	127.9	129.8	127.5
	SEPTEMBER	-	-	-	-	-
	OKTOBER	-	-	-	-	-
	NOVEMBER	-	-	-	-	-
	DEZEMBER	-	-	-	-	-

FRUEHERES BUNDESGBIET

1 PREISINDEX FUER DIE LEBENSHALTUNG

1.1 ALLE PRIVATEN HAUSHALTE

1.1.3 WOHNUNGSMIETEN

RELATIVE VERAENDERUNGEN GEGENUEBER DEN ENTSPRECHENDEN VORJAHRESERGEBNISSEN IN PROZENT

J A H R	M O N A T	WOHNUNGSMIETE				
		INSGESAMT	ALTBAUWOHNUNGEN VOR DEM 20.06.1948 ERBAUT	DAVON		
				ZUSAMMEN	NEUBAUWOHNUNGEN AB DEM 20.06.1948 ERBAUT	
					SOZIALER WOHNUNGSBAU	FREIFINANZierter WOHNUNGSBAU
1993 JD		5.9	5.7	5.8	7.0	5.6
1994 JD		4.6	5.8	4.5	4.3	4.5
1995 JD		3.9	4.9	3.9	3.6	4.0
1996 JD		2.9	4.3	2.8	3.0	2.7
1997 JD		-	-	-	-	-
1993	JANUAR	6.2	6.1	6.2	7.5	6.0
	FEBRUAR	6.3	6.0	6.3	7.7	6.0
	MAERZ	6.4	6.2	6.3	7.8	6.1
	APRIL	6.2	5.8	6.2	7.7	6.0
	MAI	6.0	5.7	6.0	7.7	5.7
	JUNI	6.0	5.7	6.0	7.6	5.7
	JULI	6.0	5.8	6.0	7.6	5.7
	AUGUST	5.7	5.4	5.7	7.4	5.5
	SEPTEMBER	5.8	5.6	5.8	6.8	5.6
	OKTOBER	5.6	5.6	5.6	6.1	5.5
	NOVEMBER	5.2	5.5	5.1	5.3	5.1
	DEZEMBER	5.1	5.7	5.0	5.2	5.0
1994	JANUAR	4.9	5.7	4.7	4.9	4.7
	FEBRUAR	4.8	5.6	4.7	4.8	4.8
	MAERZ	4.8	5.4	4.8	4.5	4.8
	APRIL	4.8	5.8	4.8	4.5	4.8
	MAI	4.7	5.6	4.7	4.3	4.7
	JUNI	4.6	5.8	4.6	4.3	4.6
	JULI	4.5	5.9	4.5	4.0	4.5
	AUGUST	4.5	5.8	4.4	4.0	4.4
	SEPTEMBER	4.3	5.8	4.2	4.0	4.2
	OKTOBER	4.2	6.1	4.1	3.7	4.2
	NOVEMBER	4.2	5.9	4.1	3.9	4.2
	DEZEMBER	4.3	5.7	4.2	4.1	4.2
1995	JANUAR	4.3	5.6	4.2	3.9	4.2
	FEBRUAR	4.2	5.7	4.2	3.8	4.2
	MAERZ	4.0	5.4	3.9	3.8	3.9
	APRIL	4.1	5.0	3.9	3.7	4.0
	MAI	4.0	5.2	3.8	3.7	3.9
	JUNI	4.0	5.1	3.9	3.7	4.0
	JULI	3.9	4.9	3.8	3.7	3.9
	AUGUST	3.8	4.8	3.8	3.6	3.8
	SEPTEMBER	3.8	4.6	3.7	3.5	3.8
	OKTOBER	3.7	4.2	3.7	3.6	3.7
	NOVEMBER	3.7	4.1	3.6	3.3	3.7
	DEZEMBER	3.6	4.0	3.6	3.1	3.7
1996	JANUAR	3.5	4.3	3.4	3.1	3.5
	FEBRUAR	3.4	4.2	3.3	3.0	3.4
	MAERZ	3.2	4.2	3.1	2.7	3.2
	APRIL	2.8	4.1	2.7	2.7	2.7
	MAI	3.0	4.2	2.9	2.8	2.9
	JUNI	2.9	4.3	2.7	2.7	2.7
	JULI	2.9	4.3	2.7	2.8	2.7
	AUGUST	2.7	4.0	2.6	2.8	2.5
	SEPTEMBER	2.7	4.1	2.5	3.3	2.4
	OKTOBER	2.7	4.4	2.5	3.3	2.3
	NOVEMBER	2.6	4.8	2.5	3.7	2.2
	DEZEMBER	2.7	4.8	2.4	3.6	2.2
1997	JANUAR	2.8	4.8	2.6	3.7	2.4
	FEBRUAR	2.7	4.8	2.5	3.8	2.3
	MAERZ	2.7	4.8	2.6	3.8	2.3
	APRIL	2.9	4.8	2.7	3.8	2.5
	MAI	2.8	4.6	2.7	3.6	2.4
	JUNI	2.8	4.2	2.7	3.7	2.5
	JULI	2.7	4.1	2.7	3.4	2.4
	AUGUST	2.7	4.2	2.6	3.3	2.5
	SEPTEMBER	-	-	-	-	-
	OKTOBER	-	-	-	-	-
	NOVEMBER	-	-	-	-	-
	DEZEMBER	-	-	-	-	-

FRUEHERES BUNDESGBEIT
1 PREISINDEX FUER DIE LEBENSHALTUNG
1.1 ALLE PRIVATEN HAUSHALTE
1.1.4 WOHNUNGSNEBENKOSTEN *)
1991 = 100

J A H R M O N A T	ALLGEMEINE WASSERTARIFE, GRUND- UND ARBEITSPREIS (OHNE GEBERBE- SONDERTARIFE)	ABWASSER- BESEITIGUNG	MUELLABFUHR BEI WOCHENTLICHER LEERUNG EINER ORTSUEBLICHEN TONNE	STRASSENREINIGUNG, EINMAL WOCHENTLICH	SCHORNSTEIN- FEGERGEBUEHREN
1993 JD	114.8	125.6	147.8	114.5	114.6
1994 JD	122.6	140.3	169.5	121.4	117.3
1995 JD	126.5	151.8	184.5	124.3	120.7
1996 JD	130.9	158.2	198.2	126.2	122.9
1997 JD	-	-	-	-	-
1993 JANUAR	112.5	120.2	140.0	109.7	114.6
FEBRUAR	113.2	121.3	141.1	110.6	114.6
MAERZ	113.3	121.5	141.5	111.1	114.6
APRIL	113.3	121.8	143.7	111.1	114.6
MAI	113.7	121.8	143.9	111.1	114.6
JUNI	114.5	126.6	148.4	114.8	114.6
JULI	115.6	128.4	151.4	116.6	114.6
AUGUST	115.8	128.8	152.5	117.9	114.6
SEPTEMBER	116.0	129.0	152.5	117.9	114.6
OKTOBER	116.3	129.1	152.8	117.9	114.6
NOVEMBER	116.4	129.1	152.8	117.9	114.6
DEZEMBER	116.7	129.3	152.8	117.9	114.6
1994 JANUAR	121.0	137.1	163.6	119.5	116.3
FEBRUAR	121.0	137.8	165.1	119.5	116.3
MAERZ	121.5	138.9	165.8	119.8	116.3
APRIL	121.9	140.2	167.7	120.9	117.6
MAI	122.8	141.2	169.6	121.8	117.6
JUNI	122.9	141.2	170.7	121.8	117.6
JULI	123.1	141.2	171.4	122.2	117.6
AUGUST	123.3	141.1	171.4	122.2	117.6
SEPTEMBER	123.3	141.1	172.2	122.2	117.6
OKTOBER	123.4	141.3	172.3	122.4	117.6
NOVEMBER	123.4	141.3	172.3	122.4	117.6
DEZEMBER	123.6	141.3	172.3	122.4	117.6
1995 JANUAR	125.7	149.4	179.5	124.3	120.5
FEBRUAR	126.3	150.2	181.1	124.6	120.5
MAERZ	126.4	151.1	183.4	124.7	120.7
APRIL	126.5	151.6	185.2	124.7	120.8
MAI	126.5	151.6	185.5	124.9	120.8
JUNI	126.5	151.6	185.5	124.9	120.8
JULI	126.6	152.1	185.6	124.9	120.8
AUGUST	126.6	152.4	185.7	124.7	120.8
SEPTEMBER	126.6	152.4	185.7	123.5	120.8
OKTOBER	126.9	152.9	185.7	123.5	120.8
NOVEMBER	126.8	152.9	185.7	123.5	120.8
DEZEMBER	126.8	152.9	185.7	123.5	120.8
1996 JANUAR	128.8	156.1	195.1	126.2	122.5
FEBRUAR	130.0	156.4	196.1	126.4	122.9
MAERZ	130.1	157.2	196.2	126.4	122.9
APRIL	130.1	157.6	196.8	126.4	122.9
MAI	130.8	158.0	198.3	126.1	122.9
JUNI	130.8	158.0	198.4	126.1	122.9
JULI	131.1	158.4	199.5	126.1	122.9
AUGUST	131.1	159.2	199.5	126.1	122.9
SEPTEMBER	131.1	159.2	199.5	126.1	122.9
OKTOBER	132.3	159.2	199.5	126.1	122.9
NOVEMBER	132.4	159.5	199.5	126.1	122.9
DEZEMBER	132.4	159.5	199.5	126.1	122.9
1997 JANUAR	133.1	161.0	202.5	126.4	123.9
FEBRUAR	133.8	162.4	209.6	127.6	123.9
MAERZ	133.8	162.4	209.8	128.1	123.9
APRIL	134.3	162.6	211.2	128.7	123.9
MAI	134.3	162.6	212.4	129.4	123.9
JUNI	134.3	162.6	212.6	129.5	123.9
JULI	134.6	164.4	212.8	129.2	123.9
AUGUST	134.6	164.4	212.8	129.2	123.9
SEPTEMBER	-	-	-	-	-
OKTOBER	-	-	-	-	-
NOVEMBER	-	-	-	-	-
DEZEMBER	-	-	-	-	-

*) DIESE REIHEN WERDEN NACHRICHTLICH AUFGEFUEHRT. SIE GEHEN NICHT DIREKT IN DEN PREISINDEX EIN,
DA SIE IN DEN WOHNUNGSMIETEN (TABELLE 1.1.3) BEREITS ENTHALTEN SIND.

FRUEHERES BUNDESGBEIT
1 PREISINDEX FUER DIE LEBENSHALTUNG

1.1 ALLE PRIVATEN HAUSHALTE

1.1.4 WOHNUNGSNEBENKOSTEN *)

RELATIVE VERAENDERUNGEN GEGENUEBER DEN ENTSPRECHENDEN VORJAHRESERGEBNISSEN IN PROZENT

J A H R — M O N A T	ALLGEMEINE WASSERTARIFE, GRUND- UND ARBEITSPREIS (OHNE GEMEINDE- SONDERTARIFE)	ABWASSER- BESEITIGUNG	MUELLABFUHR BEI WOCHENLICHER LEERUNG EINER ORTSUEBLICHEN TONNE	STRASSENREINIGUNG, EINMAL WOCHENLICH	SCHORNSTEIN- FEGERGEBUEHREN
1993 JD	7.4	14.2	23.4	8.5	5.0
1994 JD	6.8	11.7	14.7	6.0	2.4
1995 JD	3.2	8.2	8.8	2.4	2.9
1996 JD	3.5	4.2	7.4	1.5	1.8
1997 JD	-	-	-	-	-
1993 JANUAR	8.7	12.5	23.1	4.9	5.0
FEBRUAR	8.4	11.9	22.0	5.5	5.0
MAERZ	8.2	11.6	22.2	5.8	5.0
APRIL	7.6	10.8	21.2	5.8	5.0
MAI	7.8	10.8	19.8	5.8	5.0
JUNI	8.3	15.2	23.1	9.3	5.0
JULI	7.3	16.7	24.3	10.3	5.0
AUGUST	7.3	16.4	24.9	11.5	5.0
SEPTEMBER	7.5	16.2	24.9	11.5	5.0
OKTOBER	5.8	15.9	25.1	10.8	5.0
NOVEMBER	5.9	15.9	24.7	10.8	5.0
DEZEMBER	6.0	16.0	24.7	10.8	5.0
1994 JANUAR	7.6	14.1	16.9	8.9	1.5
FEBRUAR	6.9	13.6	17.0	8.0	1.5
MAERZ	7.2	14.3	17.2	7.8	1.5
APRIL	7.6	15.1	16.7	8.8	2.6
MAI	8.0	15.9	17.9	9.6	2.6
JUNI	7.3	11.5	15.0	6.1	2.6
JULI	6.5	10.0	13.2	4.8	2.6
AUGUST	6.5	9.5	12.4	3.6	2.6
SEPTEMBER	6.3	9.4	12.9	3.6	2.6
OKTOBER	6.1	9.5	12.8	3.8	2.6
NOVEMBER	6.0	9.5	12.8	3.8	2.6
DEZEMBER	5.9	9.3	12.8	3.8	2.6
1995 JANUAR	3.9	9.0	9.7	4.0	3.6
FEBRUAR	4.4	9.0	9.7	4.3	3.6
MAERZ	4.0	8.8	10.6	4.1	3.8
APRIL	3.8	8.1	10.4	3.1	2.7
MAI	3.0	7.4	9.4	2.5	2.7
JUNI	2.9	7.4	8.7	2.5	2.7
JULI	2.8	7.7	8.3	2.2	2.7
AUGUST	2.7	8.0	8.3	2.0	2.7
SEPTEMBER	2.7	8.0	7.8	1.1	2.7
OKTOBER	2.8	8.2	7.8	0.9	2.7
NOVEMBER	2.8	8.2	7.8	0.9	2.7
DEZEMBER	2.6	8.2	7.8	0.9	2.7
1996 JANUAR	2.5	4.5	8.7	1.5	1.7
FEBRUAR	2.9	4.1	8.3	1.4	2.0
MAERZ	2.9	4.0	7.0	1.4	1.8
APRIL	2.8	4.0	6.3	1.4	1.7
MAI	3.4	4.2	6.9	1.0	1.7
JUNI	3.4	4.2	7.0	1.0	1.7
JULI	3.6	4.1	7.5	1.0	1.7
AUGUST	3.6	4.5	7.4	1.1	1.7
SEPTEMBER	3.6	4.5	7.4	2.1	1.7
OKTOBER	4.3	4.1	7.4	2.1	1.7
NOVEMBER	4.4	4.3	7.4	2.1	1.7
DEZEMBER	4.4	4.3	7.4	2.1	1.7
1997 JANUAR	3.3	3.1	3.8	0.2	1.1
FEBRUAR	2.9	3.8	6.9	0.9	0.8
MAERZ	2.8	3.3	6.9	1.3	0.8
APRIL	3.2	3.2	7.3	1.8	0.8
MAI	2.7	2.9	7.1	2.6	0.8
JUNI	2.7	2.9	7.2	2.7	0.8
JULI	2.7	3.8	6.7	2.5	0.8
AUGUST	2.7	3.3	6.7	2.5	0.8
SEPTEMBER	-	-	-	-	-
OKTOBER	-	-	-	-	-
NOVEMBER	-	-	-	-	-
DEZEMBER	-	-	-	-	-

*) DIESE REIHEN WERDEN NACHRICHTLICH AUFGEFUEHRT. SIE GEHEN NICHT DIREKT IN DEN PREISINDEX EIN, DA SIE IN DEN WOHNUNGSMIETEN (TABELLE 1.1.3) BEREITS ENTHALTEN SIND.

FRUEHERES BUNDESGBIET

1 PREISINDEX FUER DIE LEBENSHALTUNG

1.1 ALLE PRIVATEN HAUSHALTE

1.1.5 KFZ-ANSCHAFFUNG UND UNTERHALTUNG ("KRAFTFAHRER-PREISINDEX")

1991 = 100

J A H R — M O N A T	GE- SAMT- INDEX	DAVON								
		PER- SONEN- KRAFT- WAGEN	KRAFT- RAEDER	KRAFT- STOFFE	ERSATZ- TEILE, ZUBEHÖR U. AUTO- PFLEGE- MITTEL	REPARA- TUREN, INSPEK- TION, WAGEN- WAESCHE	GARAGEN- MIETE	FAHR- SCHULE	KRAFT- FAHR- ZEUGVER- SICHER- UNG	KRAFT- FAHR- ZEUG- STEUER
1993 JD	110.4	109.6	107.0	105.3	107.3	114.8	107.2	110.4	115.9	141.9
1994 JD	114.6	109.4	113.2	116.8	109.2	119.8	110.8	117.1	127.0	161.2
1995 JD	115.7	110.2	114.8	116.2	110.4	123.0	113.1	119.1	133.1	164.1
1996 JD	117.4	110.8	115.5	121.5	111.2	125.8	115.3	120.4	120.0	164.1
1997 JD	-	-	-	-	-	-	-	-	-	-
1993 JANUAR	108.3	107.0	106.0	105.4	106.6	111.1	105.4	108.6	113.4	138.0
FEBRUAR	109.3	108.6	106.0	105.5	107.0	112.3	106.1	109.5	113.4	138.0
MAERZ	110.0	109.5	106.1	106.0	107.0	112.9	106.3	109.7	113.4	139.7
APRIL	110.5	109.7	106.2	107.1	107.0	113.8	106.5	109.8	113.4	139.7
MAI	110.5	109.9	106.4	106.4	107.0	114.4	106.5	109.8	113.4	139.7
JUNI	110.7	110.2	106.4	106.4	107.0	114.9	106.9	109.9	113.4	139.7
JULI	110.9	110.3	106.4	106.3	107.1	115.5	107.0	110.1	115.5	139.7
AUGUST	110.9	110.4	106.4	105.4	107.1	115.8	107.1	110.2	115.5	142.2
SEPTEMBER	110.6	110.0	106.5	103.7	107.4	116.0	108.1	110.3	115.5	145.2
OKTOBER	111.0	110.0	107.6	104.5	107.7	116.5	108.3	110.8	121.2	145.2
NOVEMBER	111.2	109.8	109.3	105.2	108.3	116.7	108.8	111.3	121.2	148.1
DEZEMBER	110.7	109.8	110.7	102.1	108.4	117.1	109.0	114.4	121.2	148.1
1994 JANUAR	113.8	109.8	110.8	114.8	108.6	117.6	110.0	115.6	126.8	158.2
FEBRUAR	114.2	109.6	111.9	116.0	108.9	118.7	110.3	115.9	126.8	158.2
MAERZ	114.1	109.6	112.9	115.1	109.0	118.8	110.4	116.3	126.8	159.9
APRIL	114.3	109.5	113.5	116.1	109.0	119.2	110.5	116.5	126.8	160.7
MAI	114.6	109.4	113.5	117.2	109.1	119.6	110.7	117.2	126.8	160.7
JUNI	114.6	109.4	113.5	117.0	109.2	119.8	110.8	117.2	126.8	160.7
JULI	114.5	109.4	113.5	116.4	109.3	120.1	110.9	117.6	126.8	160.7
AUGUST	115.4	109.3	113.5	120.6	109.4	120.6	111.0	117.5	126.8	160.7
SEPTEMBER	114.8	109.4	113.5	116.8	109.4	120.6	111.1	117.8	126.8	163.5
OKTOBER	114.7	109.1	113.5	116.7	109.4	120.8	111.2	118.0	127.6	163.5
NOVEMBER	114.9	109.1	114.0	117.5	109.4	120.9	111.2	118.0	127.6	163.5
DEZEMBER	115.0	109.6	114.2	116.8	109.6	121.0	111.3	118.1	127.6	163.5
1995 JANUAR	115.2	110.1	114.5	115.9	109.7	121.1	111.8	118.2	133.6	163.5
FEBRUAR	115.4	110.0	114.5	116.4	109.7	121.8	112.1	118.4	133.6	163.5
MAERZ	115.3	110.0	114.5	115.3	110.0	122.0	112.4	118.8	133.6	163.5
APRIL	115.7	110.0	114.5	117.1	110.1	122.6	112.8	119.1	132.9	164.3
MAI	115.8	110.1	114.6	117.2	110.3	122.6	112.9	119.0	132.9	164.3
JUNI	116.3	110.4	114.8	118.5	110.4	122.9	113.2	119.1	132.9	164.3
JULI	115.5	110.4	114.8	114.5	110.4	123.3	113.4	119.1	132.9	164.3
AUGUST	115.7	110.4	114.8	115.0	110.5	123.4	113.5	119.3	132.9	164.3
SEPTEMBER	116.1	110.4	114.9	116.6	110.5	123.9	113.6	119.5	132.9	164.3
OKTOBER	115.8	110.3	114.9	115.2	110.8	124.1	113.8	119.4	132.9	164.3
NOVEMBER	115.9	110.3	115.0	115.6	110.9	124.2	113.9	119.6	132.8	164.3
DEZEMBER	116.2	110.3	115.2	117.2	111.0	124.3	114.0	119.6	132.8	164.3
1996 JANUAR	116.6	110.9	115.2	117.9	111.2	124.4	114.2	119.7	127.6	164.3
FEBRUAR	117.0	111.3	115.2	118.4	111.1	125.0	114.5	119.8	124.0	164.3
MAERZ	117.3	111.5	115.7	119.3	111.1	125.2	114.7	119.9	124.0	164.3
APRIL	117.8	111.5	115.7	121.7	111.1	125.4	115.0	120.3	124.0	164.3
MAI	118.0	111.5	115.7	122.7	111.1	125.6	115.0	120.4	121.3	164.3
JUNI	117.3	110.7	115.8	120.9	111.1	125.9	115.1	120.4	121.3	164.3
JULI	117.2	110.7	115.8	120.4	111.1	126.1	115.1	120.6	118.0	164.3
AUGUST	117.2	110.7	115.8	120.7	111.2	126.2	115.3	120.7	115.9	163.9
SEPTEMBER	117.5	110.3	115.8	122.6	111.3	126.6	115.4	120.8	115.9	163.9
OKTOBER	117.8	110.3	115.8	124.3	111.4	126.4	116.2	120.7	115.9	163.9
NOVEMBER	117.6	109.9	114.6	124.2	111.5	126.5	116.3	120.8	115.9	163.9
DEZEMBER	117.7	109.8	114.6	124.6	111.5	126.6	116.4	120.7	115.9	163.9
1997 JANUAR	117.9	109.8	114.6	124.8	111.7	126.7	117.1	120.9	119.8	163.9
FEBRUAR	118.0	110.0	114.6	124.8	111.6	126.8	117.2	121.1	121.9	163.9
MAERZ	118.1	109.6	114.6	125.6	111.6	127.5	117.4	121.2	122.0	163.9
APRIL	117.9	109.5	114.6	124.3	111.6	127.8	117.5	121.4	122.3	163.9
MAI	117.9	109.9	114.6	123.7	111.6	128.0	117.5	121.5	122.3	163.9
JUNI	117.8	110.2	114.6	122.3	111.5	128.0	117.5	121.6	122.3	163.9
JULI	118.3	110.4	115.2	122.5	111.5	128.3	117.6	121.6	122.3	174.0
AUGUST	119.4	110.4	115.2	127.6	111.4	128.4	117.6	121.7	122.3	174.0
SEPTEMBER	-	-	-	-	-	-	-	-	-	-
OKTOBER	-	-	-	-	-	-	-	-	-	-
NOVEMBER	-	-	-	-	-	-	-	-	-	-
DEZEMBER	-	-	-	-	-	-	-	-	-	-

FRUEHERES BUNDESGBIET

1 PREISINDEX FUER DIE LEBENSHALTUNG

1.1 ALLE PRIVATEN HAUSHALTE

1.1.5 KFZ-ANSCHAFFUNG UND UNTERHALTUNG ("KRAFTFAHRER-PREISINDEX")

RELATIVE VERAENDERUNGEN GEGENUEBER DEN ENTSPRECHENDEN VORJAHRESERGEBNISSEN IN PROZENT

J A H R — M O N A T	GE- SAMT- INDEX	DAVON								
		PER- SONEN- KRAFT- WAGEN	KRAFT- RAEDER	KRAFT- STOFFE	ERSATZ- TEILE, ZUBEHOER U. AUTO- PFLEGE- MITTEL	REPARA- TUREN, INSPEK- TION, WAGEN- WAESCHE	GARAGEN- MIETE	FAHR- SCHULE	KRAFT- FAHR- ZEUGVER- SICHERUNG	KRAFT- FAHR- ZEUG- STEUER
1993 JD	4.5	4.6	3.3	0.7	2.8	7.7	3.9	5.4	7.7	13.7
1994 JD	3.8	-0.2	5.8	10.9	1.8	4.4	3.4	6.1	9.6	13.6
1995 JD	1.0	0.7	1.4	-0.5	1.1	2.7	2.1	1.7	4.8	1.8
1996 JD	1.5	0.5	0.6	4.6	0.7	2.3	1.9	1.1	-9.8	-
1997 JD	-	-	-	-	-	-	-	-	-	-
1993 JANUAR	5.2	4.8	3.0	2.6	4.0	7.9	3.9	5.8	6.9	16.0
FEBRUAR	5.6	6.4	2.3	0.6	3.9	8.5	4.4	5.6	6.9	16.0
MAERZ	5.2	5.0	2.4	2.1	3.5	7.7	4.3	5.6	6.9	15.7
APRIL	4.8	4.2	2.5	2.1	3.2	8.2	4.3	5.3	6.9	15.7
MAI	4.3	4.4	2.7	-0.2	2.9	8.0	3.7	5.3	6.9	15.7
JUNI	4.2	4.6	2.7	-0.5	2.6	7.9	3.5	5.1	6.9	15.7
JULI	4.7	4.5	2.7	1.4	2.4	7.6	3.4	5.1	8.9	15.7
AUGUST	4.6	4.6	2.6	1.6	2.1	7.4	3.2	5.1	8.9	11.4
SEPTEMBER	4.0	4.2	2.6	-0.1	2.3	7.1	3.7	4.8	8.9	11.2
OKTOBER	4.3	4.3	3.7	0.8	2.5	7.1	3.8	4.9	8.3	11.2
NOVEMBER	4.0	3.9	5.3	0.2	2.5	7.1	4.1	5.1	8.3	10.9
DEZEMBER	3.6	3.9	6.6	-2.2	2.3	7.2	4.2	7.9	8.3	10.9
1994 JANUAR	5.1	2.6	4.5	8.9	1.9	5.9	4.4	6.4	11.8	14.6
FEBRUAR	4.5	0.9	5.6	10.0	1.8	5.7	4.0	5.8	11.8	14.6
MAERZ	3.7	0.1	6.4	8.6	1.9	5.2	3.9	6.0	11.8	14.5
APRIL	3.4	-0.2	6.9	8.4	1.9	4.7	3.8	6.1	11.8	15.0
MAI	3.7	-0.5	6.7	10.2	2.0	4.5	3.9	6.7	11.8	15.0
JUNI	3.5	-0.7	6.7	10.0	2.1	4.3	3.6	6.6	11.8	15.0
JULI	3.2	-0.8	6.7	9.5	2.1	4.0	3.6	6.8	9.8	15.0
AUGUST	4.1	-1.0	6.7	14.4	2.1	4.1	3.6	6.6	9.8	13.0
SEPTEMBER	3.8	-0.5	6.6	12.6	1.9	4.0	2.8	6.8	9.8	12.6
OKTOBER	3.3	-0.8	5.5	11.7	1.6	3.7	2.7	6.5	5.3	12.6
NOVEMBER	3.3	-0.6	4.3	11.7	1.0	3.6	2.2	6.0	5.3	10.4
DEZEMBER	3.9	-0.2	3.2	14.4	1.1	3.3	2.1	3.2	5.3	10.4
1995 JANUAR	1.2	0.3	3.3	1.0	1.0	3.0	1.6	2.2	5.4	3.4
FEBRUAR	1.1	0.4	2.3	0.3	0.7	2.6	1.6	2.2	5.4	3.4
MAERZ	1.1	0.4	1.4	0.2	0.9	2.7	1.8	2.1	5.4	2.3
APRIL	1.2	0.5	0.9	0.9	1.0	2.9	2.1	2.2	4.8	2.2
MAI	1.0	0.6	1.0	-	1.1	2.5	2.0	1.5	4.8	2.2
JUNI	1.5	0.9	1.1	1.3	1.1	2.6	2.2	1.6	4.8	2.2
JULI	0.9	0.9	1.1	-1.6	1.0	2.7	2.3	1.3	4.8	2.2
AUGUST	0.3	1.0	1.1	-4.6	1.0	2.3	2.3	1.5	4.8	2.2
SEPTEMBER	1.1	0.9	1.2	-0.2	1.0	2.7	2.3	1.4	4.8	0.5
OKTOBER	1.0	1.1	1.2	-1.3	1.3	2.7	2.3	1.2	4.2	0.5
NOVEMBER	0.9	1.1	0.9	-1.6	1.4	2.7	2.4	1.4	4.1	0.5
DEZEMBER	1.0	0.6	0.9	0.3	1.3	2.7	2.4	1.3	4.1	0.5
1996 JANUAR	1.2	0.7	0.6	1.7	1.4	2.7	2.1	1.3	-4.5	0.5
FEBRUAR	1.4	1.2	0.6	1.7	1.3	2.6	2.1	1.2	-7.2	0.5
MAERZ	1.7	1.4	1.0	3.5	1.0	2.6	2.0	0.9	-7.2	0.5
APRIL	1.8	1.4	1.0	3.9	0.9	2.3	2.0	1.0	-6.7	-
MAI	1.9	1.3	1.0	4.7	0.7	2.4	1.9	1.2	-8.7	-
JUNI	0.9	0.3	0.9	2.0	0.6	2.4	1.7	1.1	-8.7	-
JULI	1.5	0.3	0.9	5.2	0.6	2.3	1.5	1.3	-11.2	-
AUGUST	1.3	0.3	0.9	5.0	0.6	2.3	1.6	1.2	-12.8	-0.2
SEPTEMBER	1.2	-0.1	0.8	5.1	0.7	2.2	1.6	1.1	-12.8	-0.2
OKTOBER	1.7	-	0.8	7.9	0.5	1.9	2.1	1.1	-12.8	-0.2
NOVEMBER	1.5	-0.4	-0.3	7.4	0.5	1.9	2.1	1.0	-12.7	-0.2
DEZEMBER	1.3	-0.5	-0.5	6.3	0.5	1.9	2.1	0.9	-12.7	-0.2
1997 JANUAR	1.1	-1.0	-0.5	5.9	0.4	1.8	2.5	1.0	-6.1	-0.2
FEBRUAR	0.9	-1.2	-0.5	5.4	0.5	1.4	2.4	1.1	-1.7	-0.2
MAERZ	0.7	-1.7	-1.0	5.3	0.5	1.8	2.4	1.1	-1.6	-0.2
APRIL	0.1	-1.8	-1.0	2.1	0.5	1.9	2.2	0.9	-1.4	-0.2
MAI	-0.1	-1.4	-1.0	0.8	0.5	1.9	2.2	0.9	0.8	-0.2
JUNI	0.4	-0.5	-1.0	1.2	0.4	1.7	2.1	1.0	0.8	-0.2
JULI	0.9	-0.3	-0.5	1.7	0.4	1.7	2.2	0.8	3.6	5.9
AUGUST	1.9	-0.3	-0.5	5.7	0.2	1.7	2.0	0.8	5.5	6.2
SEPTEMBER	-	-	-	-	-	-	-	-	-	-
OKTOBER	-	-	-	-	-	-	-	-	-	-
NOVEMBER	-	-	-	-	-	-	-	-	-	-
DEZEMBER	-	-	-	-	-	-	-	-	-	-

FRUEHERES BUNDESGBIET
1 PREISINDEX FUER DIE LEBENSHALTUNG

1.1 ALLE PRIVATEN HAUSHALTE

1.1.6 ADMINISTRIERTE PREISE

J A H R	GESAMTINDEX	DAVON		GESAMTINDEX	DAVON	
		GESAMTINDEX OHNE ADMINISTRIERTE PREISE	ADMINISTRIERTE PREISE		GESAMTINDEX OHNE ADMINISTRIERTE PREISE	ADMINISTRIERTE PREISE
M O N A T	1991 = 100			VERAENDERUNGEN GEGENUEBER DEN ENTSPRECHENDEN VORJAHRESERGEBNISSEN IN PROZENT		
1993 JD	107.7	107.2	110.5	3.6	3.5	4.7
1994 JD	110.6	109.7	114.6	2.7	2.3	3.7
1995 JD	112.5	111.6	117.2	1.7	1.7	2.3
1996 JD	114.1	113.3	118.1	1.4	1.5	0.8
1997 JD	-	-	-	-	-	-
1993 JANUAR	106.0	105.4	108.7	3.8	3.6	4.7
FEBRUAR	106.8	105.3	109.2	3.9	3.7	4.9
MAERZ	107.1	106.6	109.5	3.9	3.6	4.8
APRIL	107.3	106.8	109.8	3.6	3.4	4.9
MAI	107.5	107.0	110.0	3.6	3.3	5.0
JUNI	107.9	107.4	110.3	3.6	3.3	5.0
JULI	108.3	107.9	110.7	3.6	3.5	5.1
AUGUST	108.4	107.9	110.9	3.7	3.6	4.7
SEPTEMBER	108.2	107.5	111.3	3.6	3.4	4.6
OKTOBER	108.2	107.5	111.6	3.4	3.3	4.3
NOVEMBER	108.4	107.7	111.8	3.2	3.1	4.1
DEZEMBER	108.6	107.9	112.1	3.3	3.2	4.3
1994 JANUAR	109.2	108.3	113.5	3.0	2.8	4.4
FEBRUAR	109.9	109.1	113.7	2.9	2.6	4.1
MAERZ	110.0	109.1	114.0	2.7	2.3	4.1
APRIL	110.1	108.2	114.2	2.6	2.2	4.0
MAI	110.4	109.6	114.3	2.7	2.4	3.9
JUNI	110.7	109.9	114.5	2.6	2.3	3.8
JULI	111.0	110.3	114.7	2.5	2.2	3.6
AUGUST	111.2	110.4	114.8	2.6	2.3	3.5
SEPTEMBER	111.0	110.1	115.1	2.6	2.4	3.4
OKTOBER	110.9	110.0	115.2	2.5	2.3	3.2
NOVEMBER	111.0	110.1	115.4	2.4	2.2	3.2
DEZEMBER	111.3	110.4	115.6	2.5	2.3	3.1
1995 JANUAR	111.5	110.5	116.4	2.1	2.0	2.6
FEBRUAR	112.1	111.1	116.6	2.0	1.8	2.6
MAERZ	112.1	111.2	116.7	1.9	1.9	2.4
APRIL	112.4	111.4	116.9	2.1	2.0	2.4
MAI	112.4	111.5	116.9	1.8	1.7	2.3
JUNI	112.8	111.9	117.2	1.9	1.8	2.4
JULI	113.1	112.2	117.3	1.9	1.7	2.3
AUGUST	112.9	112.0	117.4	1.5	1.4	2.3
SEPTEMBER	112.8	111.8	117.6	1.6	1.5	2.2
OKTOBER	112.7	111.7	117.8	1.6	1.5	2.3
NOVEMBER	112.7	111.7	117.8	1.5	1.5	2.1
DEZEMBER	113.0	112.0	117.8	1.5	1.4	1.9
1996 JANUAR	113.1	112.2	117.3	1.4	1.5	0.8
FEBRUAR	113.7	112.9	117.3	1.4	1.6	0.6
MAERZ	113.7	113.0	117.5	1.4	1.6	0.7
APRIL	113.8	113.0	117.8	1.2	1.4	0.8
MAI	114.1	113.3	117.9	1.5	1.6	0.9
JUNI	114.2	113.4	118.1	1.2	1.3	0.8
JULI	114.6	113.8	118.1	1.3	1.4	0.7
AUGUST	114.5	113.7	118.2	1.4	1.5	0.7
SEPTEMBER	114.4	113.5	118.6	1.4	1.5	0.9
OKTOBER	114.4	113.5	118.6	1.5	1.6	0.7
NOVEMBER	114.3	113.3	118.8	1.4	1.4	0.8
DEZEMBER	114.6	113.7	118.9	1.4	1.5	0.9
1997 JANUAR	115.2	114.1	120.4	1.9	1.7	2.6
FEBRUAR	115.6	114.5	121.0	1.7	1.4	3.2
MAERZ	115.5	114.3	121.1	1.6	1.2	3.1
APRIL	115.3	114.1	121.3	1.3	1.0	3.0
MAI	115.8	114.7	121.4	1.5	1.2	3.0
JUNI	116.1	114.9	121.7	1.7	1.3	3.0
JULI	116.6	115.3	123.2	1.7	1.3	4.3
AUGUST	116.8	115.4	123.3	2.0	1.5	4.3
SEPTEMBER	-	-	-	-	-	-
OKTOBER	-	-	-	-	-	-
NOVEMBER	-	-	-	-	-	-
DEZEMBER	-	-	-	-	-	-

FRUEHERES BUNDESGBIET

1 PREISINDEX FUER DIE LEBENSHALTUNG

1.1 ALLE PRIVATEN HAUSHALTE

1.1.7 AKTUELLE ERGEBNISSE

1991 = 100

LFD. NR.	INDEX, INDEXGRUPPE	WAEGUNGS- ANTEIL AM GESAMT- INDEX IN PROMILLE	VERKET- TUNGS-FAKTOR	1996 DURCH- SCHNITT	1997			VERAENDERUNG AUG. 1997 GEGENUEBER AUG. 1996 IN PROZENT
					1996 AUG.	1997 JULI	1997 AUG.	
1	GESAMTINDEX	1000	0,90165	114,1	114,5	116,6	116,8	+ 2,0 + 0,2
2	GESAMTINDEX OHNE SAISONWAREN 1)	976,61	0,90248	114,4	114,8	116,9	117,2	+ 2,1 + 0,3
3	SAISONWAREN 1)	23,39	0,86684	101,4	99,6	105,0	99,2	- 0,4 - 5,5
4	GESAMTINDEX OHNE SAISONABHAENGIGE NAHRUNGSMITTEL	983,29	0,90340	114,4	114,8	116,8	117,1	+ 2,0 + 0,3
5	SAISONABHAENGIGE NAHRUNGSMITTEL	16,71	0,82348	99,3	98,0	104,9	97,2	- 0,8 - 7,3
6	GESAMTINDEX OHNE ADMINISTRIRTE PREISE	828,18	0,90749	113,3	113,7	115,3	115,4	+ 1,5 + 0,1
7	ADMINISTRIRTE PREISE	171,82	0,87971	118,1	118,2	123,2	123,3	+ 4,3 + 0,1
8	GUETER DES TAEGLICHEN BEDARFS	332,70	0,93251	111,4	111,2	113,3	113,4	+ 2,0 + 0,1
9	GESAMTINDEX OHNE WOHNUNGSMIETE	808,07	0,91349	111,6	112,0	113,9	114,0	+ 1,8 + 0,1
10	GESAMTINDEX OHNE HEIZOEL	991,30	0,89570	114,3	114,7	116,9	117,0	+ 2,0 + 0,1
11	GESAMTINDEX OHNE HEIZOEL UND KRAFTSTOFFE	963,03	0,89182	114,1	114,5	116,7	116,7	+ 1,9 -
12	HEIZOEL UND KRAFTSTOFFE	36,97	1,16628	115,2	113,3	115,4	120,5	+ 6,4 + 4,4

GLIEDERUNG NACH HAUPTGRUPPEN UND GRUPPEN (VERWENDUNGSZWECK)

13	NAHRUNGSMITTEL, GETRAENKE, TABAKWAREN	224,90	0,92221	109,6	109,6	111,8	111,3	+ 1,6 - 0,4
14	BEKLEIDUNG, SCHUHE	73,83	0,90809	109,3	109,2	109,6	109,7	+ 0,5 + 0,1
15	WOHNUNGSMIETEN, ENERGIE (OHNE KRAFTSTOFFE)	245,94	0,91558	119,3	119,3	122,4	122,7	+ 2,8 + 0,2
16	WOHNUNGSMIETEN	191,93	0,85253	124,8	125,1	128,4	128,5	+ 2,7 + 0,1
17	ENERGIE (OHNE KRAFTSTOFFE)	53,41	1,11965	99,6	98,6	101,0	101,9	+ 3,3 + 0,9
18	MOEBEL, HAUSHALTSGERAETE U. A. GUETER FUER DIE HAUSHALTSFUEHRUNG	75,99	0,90599	110,9	111,0	111,6	111,7	+ 0,6 + 0,1
19	GUETER FUER DIE GESUNDEITS- UND KOERPERPFLEGE	53,53	0,88183	112,9	113,2	118,3	118,4	+ 4,6 + 0,1
20	GUETER FUER VERKEHR UND NACHRICHTENUEBERMITTLUNG	167,85	0,89454	115,1	115,1	115,9	116,8	+ 1,5 + 0,8
21	GUETER FUER BILDUNG, UNTERHALTUNG, FREIZEIT (OHNE DIENSTLEISTUNGEN DES GASTGEWERBES)	91,66	0,92665	110,7	110,5	113,0	112,9	+ 2,2 - 0,1
22	GUETER FUER DIE PERSOENLICHE AUSSTATTUNG, DIENSTLEISTUNGEN DES BEHERBERGUNGSGEWERBES SOWIE GUETER SONSTIGER ART	65,90	0,82100	122,3	128,1	131,2	131,5	+ 2,7 + 0,2

GLIEDERUNG NACH DAUERHAFTIGKEIT UND WERT DER GUETER

23	VERBRAUCHSGUETER UND REPARATUREN	383,48	0,95169	110,0	109,8	112,5	112,7	+ 2,6 + 0,2
24	VERBRAUCHSGUETER	356,98	0,96008	109,2	108,9	111,6	111,8	+ 2,7 + 0,2
25	REPARATUREN	26,50	0,82513	121,9	122,2	124,3	124,4	+ 1,8 + 0,1
26	GEBRAUCHSGUETER VON MITTLERER LEBENSDAUER UND/ODER BEGRENZTEM WERT	129,16	0,90976	109,2	109,2	109,6	109,7	+ 0,5 + 0,1
27	LANGLEBIGE, HOCHWERTIGE GEBRAUCHSGUETER	132,74	0,89364	107,7	107,7	107,4	107,3	- 0,4 - 0,1
28	DIENSTLEISTUNGEN UND WOHNUNGSNUTZUNG	354,62	0,85214	122,6	123,9	127,2	127,3	+ 2,7 + 0,1
29	DAR.: DIENSTLEISTUNGEN	162,69	0,85000	120,1	122,6	125,8	126,0	+ 2,8 + 0,2

GLIEDERUNG NACH WAREN, LEISTUNGEN UND WOHNUNGSNUTZUNG

30	VERBRAUCHS- UND GEBRAUCHSGUETER	573,04	0,94264	108,4	108,2	109,8	110,0	+ 1,7 + 0,2
31	NAHRUNGSMITTEL	131,80	0,92642	106,7	106,7	108,7	107,8	+ 1,0 - 0,8
32	SAISONABHAENGIGE NAHRUNGSMITTEL	16,71	0,82348	99,3	98,0	104,9	97,2	- 0,8 - 7,3
33	SONSTIGE NAHRUNGSMITTEL	115,09	0,94179	107,7	107,9	109,3	109,4	+ 1,4 + 0,1
34	ANDERE VERBRAUCHS- UND GEBRAUCHSGUETER	441,24	0,94818	109,0	108,7	110,2	110,6	+ 1,7 + 0,4
35	ANDERE VERBR.- U. GEBRAUCHSGUETER OHNE BLUMEN, KOHLE U. HEIZOEL	424,68	0,93340	109,3	109,2	110,6	111,0	+ 1,6 + 0,4
36	ANDERE VERBR.- U. GEBR.-GUET. OHNE BLUMEN, KOHLE, HEIZOEL U. KRAFTST.	396,41	0,92575	108,4	108,4	109,8	109,8	+ 1,3 -
37	ANDERE VERBRAUCHS- UND GEBRAUCHSGUETER OHNE DIE NORMALERWEISE NICHT IN DER WOHNUNG GELAGERTEN GUETER 2)	282,20	0,92877	109,0	108,9	110,6	110,7	+ 1,7 + 0,1
38	DIENSTLEISTUNGEN UND REPARATUREN	227,64	0,85263	119,3	121,2	123,9	124,0	+ 2,3 + 0,1
39	DAR.: GASTGEWERBELEISTUNGEN	58,44	0,84028	116,2	119,7	121,0	120,6	+ 0,8 - 0,3
40	VERZEHR IN GASTSTAETTEN	45,84	0,87433	114,5	114,8	115,8	115,8	+ 0,9 -
41	UEBERNACHTUNG	12,60	0,73718	122,7	137,6	140,2	138,0	+ 0,3 - 1,6
42	HANDWERKERLEISTUNGEN (OHNE BAUHANDWERKER)	31,01	0,83077	123,2	123,6	126,1	126,2	+ 2,1 + 0,1
43	VERKEHRSLEISTUNGEN	14,02	0,87655	119,8	120,8	124,3	124,2	+ 2,8 - 0,1
44	UNTERRICHT UND KINDERGARTENBESUCH	7,19	0,87287	130,8	131,2	133,6	134,0	+ 2,1 + 0,3
45	WOHNUNGS- UND GARAGENNUTZUNG	199,32	0,85340	124,5	124,7	128,0	128,1	+ 2,7 + 0,1

KFZ - ANSCHAFFUNG UND -UNTERHALTUNG (-KRAFTFAHRER - PREISINDEX-)

46	GESAMTINDEX	139,22	0,87694	117,4	117,2	118,3	119,4	+ 1,9 + 0,9
47	DAVON:							
48	KRAFTRAEDER	1,68	0,83701	115,5	115,8	115,2	115,2	- 0,5 -
49	PERSONENKRAFTWAGEN	67,17	0,82767	110,8	110,7	110,4	110,4	- 0,3 -
50	KRAFTSTOFFE	28,27	1,04059	121,5	120,7	122,5	127,6	+ 5,7 + 4,2
51	ERSATZTEILE, ZUBEHOER UND AUTOPFLEGEMITTEL	5,66	0,92358	111,2	111,2	111,5	111,4	+ 0,2 - 0,1
52	REPARATUREN, INSPEKTION, WAGENWAESCHE	21,31	0,80798	125,8	126,2	128,3	128,4	+ 1,7 + 0,1
53	GARAGENMIETE	7,39	0,86014	115,3	115,3	117,6	117,6	+ 2,0 -
54	FAHRSCHULE (EINSCHL. FUEHRERSCHENGEUEHR)	0,81	0,88849	120,4	120,7	121,6	121,7	+ 0,8 + 0,1
55	KFZ-VERSICHERUNG	2,66	0,82864	120,0	115,9	122,3	122,3	+ 5,5 -
56	KFZ-STEUER	4,27	0,83761	164,1	163,9	174,0	174,0	+ 6,2 -

1) KARTOFFELN, FRISCHGEMUESE, FRISCHOBST EINSCHL. SUEDFRUECHTE, FRISCHFISCH UND BLUMEN.

2) ELEKTRIZITAET, GAS, BRENNSTOFFE; GEBRAUCHSGUETER FUER DIE GARTENPFLEGE; KLEINKRAFTRAEDER, MOTORRAEDER, PERSONEN- UND KOMBIKRAFTFAHRZEUGE, KRAFTSTOFFE, SONSTIGE GEBRAUCHSGUETER FUER EIGENE KRAFTFAHRZEUGE; WASSER- UND LANDFAHRZEUGE.

FRUEHERES BUNDESGBEIT

1 PREISINDEX FUER DIE LEBENSHALTUNG

1.1 ALLE PRIVATEN HAUSHALTE

1.1.7 AKTUELLE ERGEBNISSE

1991 = 100

LFD. NR.	INDEX, INDEXGRUPPE	WAEGUNGS- ANTEIL AM GESAMT- INDEX IN PROMILLE	VERKET- TUNGS- FAKTOR	1996 DURCH- SCHNITT	1996		1997		VERAENDERUNG AUG. 1997 GEGENUEBER AUG. 1996 IN PROZENT	
					AUG.	JULI	AUG.	1996	1997	
GLIEDERUNG NACH GRUPPEN UND UNTERGRUPPEN (VERWENDUNGSZWECK)										
56	NAHRUNGSMITTEL, GETRAENKE, TABAKWAREN	224,90	0,92221	109,6	109,6	111,8	111,3	+ 1,6	- 0,4	
57	FLEISCH, FLEISCHERZEUGNISSE, FISCH, FISCHERZEUGNISSE	36,57	0,92516	107,2	107,8	111,2	111,4	+ 3,3	+ 0,2	
58	DARUNTER: FRISCHES FLEISCH UND FLEISCHWAREN	36,98	0,93827	107,4	107,9	110,9	111,1	+ 3,0	+ 0,2	
59	FLEISCH, FRISCH, GEFROREN ODER TIEFGEFROREN (OHNE GEFLUEGEL- UND HACKFLEISCH SOWIE INNEREIEN)	10,47	0,95101	106,5	107,5	111,1	111,2	+ 3,4	+ 0,1	
60	DAR.: RINDFLEISCH	4,25	0,95106	105,2	105,2	105,8	106,1	+ 0,9	+ 0,3	
61	SCHWEINEFLEISCH (AUCH FRISCHER SPECK 1)	5,51	0,95652	107,4	109,3	115,3	115,3	+ 5,5	-	
62	GEFLUEGELFLEISCH (OHNE WILDGEFLUEGELFLEISCH, INNEREIEN UND ANDERE SCHLACHTNEBENPRODUKTE)	2,99	0,97935	99,7	100,2	101,2	101,5	+ 1,3	+ 0,3	
63	HACKFLEISCH, INNEREIEN UND ANDERE SCHLACHTNEBENPRODUKTE 1), FRISCH, GEFROREN ODER TIEFGEFROREN (OHNE ZUBEREITETES HACKFL.)	2,40	0,96967	105,1	105,9	109,4	109,2	+ 3,1	- 0,2	
64	WURSTWAREN, SCHINKEN, SPECK U.AE., GERAUEUCHERT, GETROCKNET ODER GEKOECHT	16,77	0,91304	109,9	110,3	114,1	114,3	+ 3,6	+ 0,2	
65	FRISCHER FISCH UND FISCHWAREN	3,93	0,81276	102,8	102,7	105,7	106,1	+ 3,3	+ 0,4	
66	FISCHE UND FISCHFILETS, FRISCH (AUCH LEBEND) ODER TIEFGEFROREN	1,26	0,68133	99,3	98,5	102,0	102,8	+ 4,4	+ 0,8	
67	FISCHKONSERVEN, KONSERVEN VON KREBS- UND WEICHTIEREN 1)	0,92	0,99198	104,4	104,4	106,7	107,1	+ 2,6	+ 0,4	
68	ANDERE FISCHERZEUGNISSE, KREBS- UND WEICHTIERE 1)	1,17	0,88686	105,6	106,1	110,9	111,2	+ 4,8	+ 0,3	
69	MILCH, MILCHERZEUGNISSE, EIER, SPEISEFETTE UND -OLEE	22,80	0,97456	105,0	105,0	104,9	105,0	-	+ 0,1	
70	DARUNTER: TRINKMILCH	4,02	0,91674	104,4	104,4	104,0	104,0	- 0,4	-	
71	ANDERE MILCHERZEUGNISSE (OHNE KAESE, BUTTER, MILCHHALBFETT UND BUTTERSCHMALZ)	4,54	0,97544	105,8	106,0	106,1	106,3	+ 0,3	+ 0,2	
72	KAESE	7,42	0,92365	104,7	104,7	104,2	104,2	- 0,5	-	
73	EIER	2,08	0,94206	107,3	106,8	108,0	108,5	+ 1,6	+ 0,5	
74	BUTTER (AUCH MILCHHALBFETT 1) UND BUTTERSCHMALZ 1)	2,29	1,09945	101,0	100,4	100,2	100,6	+ 0,2	+ 0,4	
75	ANDERE SPEISEFETTE UND -OLEE	1,69	1,13167	108,7	108,7	109,4	109,5	+ 0,7	+ 0,1	
76	MARGARINE	1,04	1,13813	110,2	110,1	111,2	111,2	+ 1,0	-	
77	SPEISEOLEE PFLANZLICHEN URSPRUNGS	0,46	1,14171	103,9	103,9	103,3	103,5	- 0,4	+ 0,2	
78	ANDERE SPEISEFETTE PFLANZLICHEN URSPRUNGS	0,14	1,16393	113,4	113,4	115,1	115,7	+ 2,0	+ 0,5	
79	ANDERE SPEISEFETTE TIERISCHEN URSPRUNGS	0,05	0,92063	109,0	109,5	112,1	111,9	+ 2,2	- 0,2	
80	OBST, OBSTERZEUGNISSE (OHNE GETRAENKE UND MARMELADE)	9,77	0,90319	97,0	99,2	103,2	98,9	- 0,3	- 4,2	
81	DAR.: FRISCHOBST	8,05	0,89100	95,2	97,7	102,3	96,9	- 0,8	- 5,3	
82	KERNOBST, FRISCH	3,17	0,75334	88,0	99,4	90,3	88,9	- 10,6	- 1,6	
83	DAR.: AEPFEL	2,76	0,75435	88,8	103,1	92,1	91,2	- 11,5	- 1,0	
84	SUED- UND ZITRUSFRUECHTE, FRISCH (AUCH MELONEN 1)	3,41	1,06158	108,1	109,4	110,8	116,3	+ 6,3	+ 5,0	
85	SCHALEN- UND TROCKENOBST	0,88	1,01861	104,6	105,3	107,4	107,6	+ 2,2	+ 0,2	
86	OBSTKONSERVEN	0,75	0,89262	107,3	107,8	108,0	108,8	+ 0,9	+ 0,7	
87	KARTOFFELN, GEMUESE, KARTOFFEL- UND GEMUESEERZEUGNISSE (OHNE GETRAENKE)	11,22	0,85297	103,7	100,2	106,6	98,9	- 1,3	- 7,2	
88	DARUNTER: KARTOFFELN, FRISCH	1,64	0,46178	157,3	171,7	192,6	167,1	- 2,7	- 13,2	
89	KARTOFFELERZEUGNISSE	0,97	0,97335	111,7	111,7	111,3	111,0	- 0,6	- 0,3	
90	FRISCHGEMUESE	5,76	0,92615	88,5	77,4	84,2	76,5	- 1,2	- 9,1	
91	SPEISEKOHL, FRISCH	0,69	0,85438	84,8	75,2	83,0	70,9	- 5,7	- 14,6	
92	BLATT- UND STENDELGEMUESE, FRISCH	1,68	1,01291	87,6	65,3	73,0	65,9	+ 0,9	- 9,7	
93	GEMUESEKONSERVEN	2,08	0,98796	99,9	99,9	99,4	99,4	- 0,5	-	
94	BROT UND ANDERE BACKWAREN	17,94	0,88134	114,4	114,6	116,0	116,1	+ 1,3	+ 0,1	
95	BROT UND ANDERE BACKWAREN AUS BROTTTEIG	9,17	0,86210	116,5	116,7	118,4	118,5	+ 1,5	+ 0,1	
96	DAR.: WEISSBROT (AUCH TOASTBROT)	1,17	0,86929	115,4	115,6	117,1	117,2	+ 1,4	+ 0,1	
97	ROGGEN- UND MISCHBROT (OHNE SCHROT- UND VOLLKORNBROT)	4,36	0,86953	115,0	115,1	117,1	117,1	+ 1,7	-	
98	KLEINGEBAECK AUS BROTTTEIG	1,93	0,79781	124,1	124,2	126,2	126,2	+ 1,6	-	
99	FEINE BACKWAREN (OHNE DAUERBACKWAREN)	6,04	0,88475	115,8	115,9	117,5	117,6	+ 1,5	+ 0,1	
100	DAUERBACKWAREN	2,73	0,95538	104,3	104,4	104,5	104,5	+ 0,1	-	
101	ZUCKER, SUESSWAREN, MARMELADE	10,27	0,99500	103,7	103,7	104,3	104,3	+ 0,6	-	
102	ZUCKER (RUEBEN- UND ROHRZUCKER)	0,88	0,99900	102,8	103,0	103,0	102,9	- 0,1	- 0,1	
103	KAKAOERZEUGNISSE (OHNE SCHOKOLADENERZEUGNISSE)	0,23	0,98207	106,0	105,7	106,1	105,9	+ 0,2	- 0,2	
104	SCHOKOLADEN UND SCHOKOLADENERZEUGNISSE	3,84	1,00403	99,7	99,8	100,3	100,2	+ 0,4	- 0,1	
105	ZUCKERWAREN (OHNE KANDIERTE FRUECHTE)	2,02	0,96128	107,3	107,2	107,7	107,8	+ 0,6	+ 0,1	
106	SPEISEEIS	1,92	1,03750	106,6	106,6	106,5	106,3	- 0,3	- 0,2	
107	BIENENHONIG, MARMELADE, OBSTKRAUT 1), RUEBENSIRUP 1) U.AE.	1,38	0,97824	105,7	105,8	107,8	108,2	+ 2,3	+ 0,4	
108	ANDERE NAHRUNGSMITTEL (EINSCHL. FERTIGGERICHTEN)	12,87	0,96016	106,1	106,0	106,2	106,2	+ 0,2	-	
109	MEHL, GRIESS U.AE. GETREIDEERZEUGNISSE (MUEHLENERZEUGNISSE)	1,10	0,96206	102,3	102,3	102,2	102,1	- 0,2	- 0,1	
110	DAR.: WEIZENMEHL	0,44	1,01015	96,8	96,7	96,9	96,7	-	- 0,2	
111	REIS	0,31	0,91043	106,8	106,8	105,9	105,9	- 0,8	-	
112	TEIGWAREN UND NAEHRMITTEL SONSTIGER ART	2,97	0,95745	106,6	106,6	106,5	106,6	-	+ 0,1	
113	DAR.: TEIGWAREN	0,84	0,99006	101,3	101,3	101,3	101,3	-	-	
114	GEWUERZE, SOSSEN UND VERWANDTE BACK- UND SPEISEZUTATEN	2,66	0,93396	110,6	110,7	111,6	111,8	+ 1,0	+ 0,2	
115	SAEUGLINGS- UND KLEINKINDERNAEHRUNG	5,81	0,92179	106,8	106,8	107,0	107,1	+ 0,3	+ 0,1	
116	FERTIGGERICHTE (OHNE FLEISCH-, FISCH-, KARTOFFEL-, GEMUESE- UND OBSTALAT)	0,33	0,98108	104,2	104,1	104,0	104,0	- 0,1	-	
117	GETRAENKE, TABAKWAREN	57,62	0,94641	112,5	112,3	115,4	115,6	+ 2,9	+ 0,2	
118	FRUCHT- UND GEMUESESAEFTE, FRUCHTNEKTARE, -SIRUPE 1), -SAFTKONZENTRATE 1)	3,50	0,93214	104,7	104,8	104,2	103,8	- 1,0	- 0,4	
119	ANDERE ALKOHOLFREIE GETRAENKE (OHNE MILCH, KAFFEE, TEE, KAKAO)	6,86	0,90397	113,6	113,6	113,9	114,1	+ 0,4	+ 0,2	
120	KAFFEEMITTEL 1) UND TEEAEHNLICHE ERZEUGNISSE	0,48	0,94503	114,1	114,3	115,5	115,8	+ 1,3	+ 0,3	
121	GENUSSMITTEL	46,78	0,95192	112,9	112,6	116,4	116,7	+ 3,6	+ 0,3	
122	KAFFEE	4,64	1,42553	111,8	111,4	126,3	128,2	+ 15,1	+ 1,5	
123	TEE	0,51	0,94269	107,0	107,1	108,2	108,4	+ 1,2	+ 0,2	
124	SPIRITUOSEN	2,68	0,97140	105,4	105,4	105,7	105,9	+ 0,5	+ 0,2	
125	BIER	11,68	0,90683	114,1	113,9	114,9	114,9	+ 0,9	-	
126	TRAUBEN- UND FRUCHTWEINE 1)	5,95	0,95441	106,9	107,1	108,3	108,5	+ 1,3	+ 0,2	
127	TABAKWAREN	21,32	0,86348	115,3	114,7	119,0	119,0	+ 3,7	-	
128	ZIGARETTEN	20,33	0,86498	114,7	114,0	118,4	118,4	+ 3,9	-	
129	ZIGARREN, ZIGARILLOS UND STUMPEN 1)	0,23	0,92279	127,9	128,9	130,8	130,8	+ 1,5	-	
130	RAUCH- , KAU- 1) UND SCHNUPFTABAK 1)	0,76	0,82724	128,3	130,2	130,2	130,2	-	-	
131	VERZEHVON SPEISEN UND GETRAENKEN IN KANTINEN, GASTSTAETTEN U.AE.	45,84	0,87433	114,5	114,8	115,8	115,8	+ 0,9	-	
132	VERZEHVON SPEISEN IN KANTINEN	3,63	0,90842	114,2	114,5	115,4	115,4	+ 0,8	-	
133	VERZEHVON SPEISEN IN GASTSTAETTEN U.AE.	26,47	0,88050	112,8	113,1	113,9	114,0	+ 0,8	+ 0,1	
134	VERZEHVON GETRAENKEN IN KANTINEN, GASTSTAETTEN U.AE.	15,74	0,85082	117,3	117,7	119,0	119,0	+ 1,1	-	

1) OHNE PREISREPRESENTANTEN FUER DIESE WARENART

FRUEHERES BUNDESGBEIT

1 PREISINDEX FUER DIE LEBENSHALTUNG

1.1 ALLE PRIVATEN HAUSHALTE

1.1.1 AKTUELLE ERGEBNISSE

1991 = 100

LFD. NR.	INDEX, INDEXGRUPPE	WAEGUNGS- ANTEIL AM GESAMT- INDEX IN PROMILLE	VERKET- TUNGS- FAKTOR	1996 DURCH- SCHNITT	1996 1997			VERAENDERUNG AUG. 1997 GEGENUEBER AUG. JULI 1996 1997 IN PROZENT
					AUG.	JULI	AUG.	
GLIEDERUNG NACH GRUPPEN UND UNTERGRUPPEN (VERWENDUNGSZWECK)								
135	BEKLEIDUNG, SCHUHE	73,83	0,90809	109,3	109,2	109,6	109,7	+ 0,5 + 0,1
136	HERREN-UND KNABENOVERBEKLEIDUNG	17,21	0,89809	108,7	108,5	109,1	109,2	+ 0,6 + 0,1
137	DAMEN-UND MAEDCHENOVERBEKLEIDUNG	30,04	0,91822	108,4	108,3	108,0	108,3	- + 0,3
138	HERRENBERBEKLEIDUNG (OHNE SPORTBEKLEIDUNG)	13,45	0,89231	109,1	108,9	109,7	109,8	+ 0,8 + 0,1
139	DAR.: ANZUEGE (OHNE ARBEITS- UND SPORTBEKLEIDUNG)	1,66	0,90037	108,9	108,8	109,3	109,6	+ 0,7 + 0,3
140	SAKKOS UND JACKEN (OHNE STRICKJACKEN, ARBEITS- UND SPORTBEKLEIDUNG)	3,72	0,90884	108,4	108,3	108,6	108,6	+ 0,3
141	PULLOVER, TWINSETS 1), STRICKWESTEN 1) UND -JACKEN 1)	3,22	0,85208	109,2	109,1	110,7	110,7	+ 1,5 -
142	DAMENOVERBEKLEIDUNG (OHNE SPORTBEKLEIDUNG)	26,11	0,92344	108,2	108,1	107,7	108,0	- 0,1 + 0,3
143	DAR.: KLEIDER (OHNE ARBEITS- UND SPORTBEKLEIDUNG)	5,24	0,91907	106,8	106,8	106,1	106,5	- 0,3 + 0,4
144	HOSEN, LANG (OHNE ARBEITS- UND SPORTBEKLEIDUNG)	3,71	0,93390	107,6	107,4	107,5	107,8	+ 0,4 + 0,3
145	KNABENOVERBEKLEIDUNG (OHNE SPORTBEKLEIDUNG)	2,01	0,91505	106,7	106,5	106,3	106,3	- 0,2 -
146	MAEDCHENOVERBEKLEIDUNG (OHNE SPORTBEKLEIDUNG)	2,83	0,88628	110,9	110,9	110,7	110,7	- 0,2 -
147	SPORTBEKLEIDUNG	1,79	0,92393	105,9	105,9	106,6	106,6	+ 0,7 -
148	DAR.: BADE- UND STRANDBEKLEIDUNG	0,80	0,95420	105,8	105,9	107,0	107,0	+ 1,0 -
149	HERREN-, DAMEN- UND KINDERWASCHBEKLEIDUNG	9,34	0,89863	111,4	111,5	112,2	112,3	+ 0,7 + 0,1
150	HERRENWASCHBEKLEIDUNG	4,20	0,90101	110,2	110,2	110,8	111,0	+ 0,7 + 0,2
151	DAMENWASCHBEKLEIDUNG (EINSCHL. MIEDERWAREN)	3,66	0,87300	113,7	113,9	114,7	114,8	+ 0,8 + 0,1
152	KINDERWASCHBEKLEIDUNG (OHNE SAEUGLINGSBEKLEIDUNG)	1,01	0,91844	109,1	108,9	110,1	110,1	+ 1,1 -
153	SAEUGLINGSBEKLEIDUNG	0,47	0,90800	109,7	109,5	110,3	110,2	+ 0,6 - 0,1
154	STRUMPFWAREN, KOPFBEDECKUNGEN, BEKLEIDUNGSZUBEHOER UND -STOFFE, KURZWAREN	6,30	0,92358	110,0	110,0	111,0	111,1	+ 1,0 + 0,1
155	DAR.: STRUMPFWAREN	3,13	0,92078	112,0	111,9	113,4	113,4	+ 1,3 -
156	BEKLEIDUNGSSTOFFE (METERWARE)	0,68	0,91009	105,8	105,9	106,8	106,8	+ 0,8 -
157	KURZWAREN	1,55	0,94307	108,7	108,7	109,1	109,1	+ 0,4 -
158	SCHUHE	10,95	0,89665	109,9	109,9	110,7	110,6	+ 0,6 - 0,1
159	STRASSENSCHUHE FUER HERREN	2,57	0,89079	110,8	110,8	111,7	111,7	+ 0,8 -
160	STRASSENSCHUHE FUER DAMEN	4,80	0,90073	109,6	109,6	110,1	110,1	+ 0,5 -
161	STRASSENSCHUHE FUER KINDER	1,70	0,89341	110,5	110,5	111,6	111,6	+ 1,0 -
162	HAUSSCHUHE	0,39	0,92372	110,0	110,0	112,5	112,5	+ 2,3 -
163	ANDERE SCHUHE	1,38	0,89279	107,9	107,9	108,2	108,3	+ 0,4 + 0,1
164	SCHUHZUBEHOER	0,11	0,87522	119,0	119,0	120,1	120,2	+ 1,0 + 0,1
165	FREMDE AENDERUNGEN UND REPARATUREN AN BEKLEIDUNG UND SCHUHEN, MIETE FUER BEKLEIDUNG 1) UND SCHUHE 1)	1,05	0,87355	115,5	115,5	117,9	118,1	+ 2,3 + 0,2
166	FREMDE AENDERUNGEN BEIM KAUF VON BEKLEIDUNG	0,38	0,84709	113,8	113,8	116,2	116,5	+ 2,4 + 0,3
167	FREMDE AENDERUNGEN 1) UND REPARATUREN AN SCHUHEN	0,67	0,88889	116,4	116,4	118,8	118,9	+ 2,1 + 0,1
168	WOHNUNGSMIETEN, ENERGIE (OHNE KRAFTSTOFFE)	245,34	0,91558	119,3	119,3	122,4	122,7	+ 2,8 + 0,2
169	WOHNUNGSMIETEN EINSCHL. NEBENKOSTEN (AUCH MIETWERT DER EIGENTUEMERWOHNUNGEN U.AE. 1))	191,93	0,85253	124,8	125,1	128,4	128,5	+ 2,7 + 0,1
170	ALTBAUWOHNUNGEN (BIS ZUM 20.6.1948 ERBAUT)	15,11	0,82498	130,0	130,4	135,6	135,9	+ 4,2 + 0,2
171	NEUBAUWOHNUNGEN (NACH DEM 20.6.1948 ERBAUT)	176,82	0,85639	124,4	124,6	127,8	127,9	+ 2,6 + 0,1
172	SOZIALER WOHNUNGSBAU	28,48	0,85317	125,4	125,6	129,6	129,8	+ 3,3 + 0,2
173	FREIFINANZIERTER WOHNUNGSBAU	148,34	0,85702	124,2	124,4	127,4	127,5	+ 2,5 + 0,1
174	NACHRICHTLICH: WOHNUNGSNEBENKOSTEN (OHNE ENERGIEKOSTEN)			130,9	131,1	134,6	134,6	+ 2,7 -
175	WASSERGEBUEHREN			158,2	159,2	164,4	164,4	+ 3,3 -
176	ABWASSERBESEITIGUNG			198,2	199,5	212,8	212,8	+ 6,7 -
177	MUELLABFUHR			126,2	126,1	129,2	129,2	+ 2,5 -
178	STRASSENREINIGUNG			122,9	122,9	123,9	123,9	+ 0,8 -
179	SCHORNSTEINFEGERGEBUEHREN			99,6	98,6	101,0	101,9	+ 3,3 + 0,9
180	ENERGIE (OHNE KRAFTSTOFFE)	53,41	1,11965	101,3	101,4	101,6	101,6	+ 0,2 -
181	ELEKTRIZITAET	26,49	0,91497	101,3	101,4	101,6	101,6	+ 0,2 -
182	GAS (OHNE GAS FUER KRAFTFAHRZEUGE)	7,64	1,18642	96,5	96,2	100,4	100,5	+ 4,5 + 0,1
183	FLUESSIGE BRENNSTOFFE (OHNE KRAFTSTOFFE)	8,70	1,55879	94,8	89,0	92,4	97,4	+ 9,4 + 5,4
184	FESTE BRENNSTOFFE	1,69	0,92365	111,3	110,8	112,4	112,5	+ 1,5 + 0,1
185	DAR.: STEINKOEHLE (OHNE KOKS)	0,38	0,94948	110,2	109,4	110,7	110,9	+ 1,4 + 0,2
185	UMLAGEN FUER ZENTRALHEIZUNG, WARMWASSER 1), FERNWAERME	8,89	1,25722	99,4	99,6	106,0	106,3	+ 6,7 + 0,3
186	MOEBEL, HAUSHALTSGERAETE U. A. GUETER FUER DIE HAUSHALTSFUEHRUNG	76,99	0,90599	110,9	111,0	111,6	111,7	+ 0,6 + 0,1
187	MOEBEL	22,34	0,89507	111,2	111,3	112,1	112,1	+ 0,7 -
188	KUECHENMOEBEL	5,10	0,88899	113,9	114,1	114,9	114,9	+ 0,7 -
189	SCHLAFZIMMERMUEBEL (EINSCHL. MATRATZEN)	2,89	0,90616	110,5	110,7	111,4	111,6	+ 0,8 + 0,2
190	POLSTERMOEBEL	4,18	0,87221	114,2	114,4	115,3	115,4	+ 0,9 + 0,1
191	WOHN-, ESS- UND JUGENDZIMMERMUEBEL 1)	5,72	0,88129	112,0	112,1	113,3	113,4	+ 1,2 + 0,1
192	SONSTIGE MOEBEL	4,45	0,93390	104,7	104,5	104,7	104,8	+ 0,3 + 0,1
193	BODENBELAEGE, HEIMTEXTILIEN, HAUSHALTSWASCHBEKLEIDUNG	11,58	0,96491	109,0	109,0	109,6	109,6	+ 0,6 -
194	TEPPICHE UND ANDERE BODENBELAEGE	5,50	0,97727	110,7	110,7	111,6	111,6	+ 0,8 -
195	BETTWAREN UND BETTFEDERN (OHNE MATRATZEN)	1,41	0,97266	104,3	104,4	103,7	103,6	- 0,8 - 0,1
196	BETTWAESCHE	1,08	0,95837	107,5	107,6	107,4	107,5	- 0,1 + 0,1
197	GARDINEN 1) UND VORHAENGE, GARDINEN-, MOEBEL- UND DEKO-STOFFE	1,76	0,96206	108,5	108,4	110,2	110,1	+ 1,6 - 0,1
198	ANDERE HEIMTEXTILIEN	1,83	0,93478	108,7	108,8	109,0	109,1	+ 0,3 + 0,1
199	HEIZ- UND KOECHGERAETE, ANDERE ELEKTRISCHE HAUSHALTSGERAETE	13,52	0,94540	105,6	105,6	105,3	105,2	- 0,4 - 0,1
200	DARUNTER:							
200	RAUMHEIZGERAETE	1,05	0,89772	111,3	111,3	112,0	112,1	+ 0,7 + 0,1
201	HEIZ- UND KOECHGERAETE (OHNE RAUMHEIZGERAETE)	2,57	0,94061	105,2	105,1	104,5	104,4	- 0,7 - 0,1
202	ELEKTRISCHE KUEHL- UND GEFRIERMUEBEL	2,33	0,95627	109,2	109,2	108,4	108,3	- 0,8 - 0,1
203	ANDERE HOCHWERTIGE ELEKTRISCHE HAUSHALTSGERAETE	2,17	0,98313	102,9	103,0	102,3	102,3	- 0,7 -
204	ELEKTRISCHE LEUCHTEN (OHNE BATTERIELEUCHTEN)	1,20	0,95014	106,5	106,5	106,9	107,1	+ 0,6 + 0,2
205	GESCHIRR UND ANDERE GEBRAUCHSGUETER FUER DIE HAUSHALTSFUEHRUNG	8,30	0,88608	110,8	110,8	111,4	111,4	+ 0,5 -
206	DARUNTER:							
206	TAFELGESCHIRR AUS GLAS	0,56	0,85789	115,1	115,0	117,2	117,2	+ 1,9 -
207	TAFELGESCHIRR AUS FEINKERAMISCHEN STOFFEN	0,81	0,84535	117,5	117,9	119,3	119,3	+ 1,2 -
208	BESTECKE UND SCHNEIDWAREN (OHNE EINNEGBESTECKE)	0,42	0,85890	118,5	119,0	121,3	121,3	+ 1,9 -
209	NICHTELEKTRISCHE KUECHENMASCHINEN 1) UND -GERAETE	0,24	0,89192	116,7	116,9	117,8	117,8	+ 0,8 -

1) OHNE PREISREPRESENTANTEN FUER DIESE WARENART

FRUEHERES BUNDESGBIET

1 PREISINDEX FUER DIE LEBENSHALTUNG

1.1 ALLE PRIVATEN HAUSHALTE

1.1.7 AKTUELLE ERGEBNISSE

1991 = 100

LFD. NR.	INDEX, INDEXGRUPPE	WAEGUNGS- ANTEIL AM GESAMT- INDEX IN PROMILLE	VERKET- TUNGS- FAKTOR	1996 DURCH- SCHNITT	1996		1997		VERAENDERUNG AUG. 1997 GEGENUEBER AUG. 1996 IN PROZENT
					AUG.	JULI	AUG.	JULI	
GLIEDERUNG NACH GRUPPEN UND UNTERGRUPPEN (VERWENDUNGSZWECK)									
210	KOCH-, BACK- UND BRATGESCHIRR	0,76	0,86779	113,0	113,1	113,9	114,1	+ 0,9	+ 0,2
211	HAUSHALTSBEHAELTER (OHNE TAFELGESCHIRR)	0,76	0,91095	108,2	108,2	108,5	108,7	+ 0,5	+ 0,2
212	WERKZEUGE	0,83	0,90507	113,3	113,4	114,6	114,6	+ 1,1	-
213	ANDERE GEBRAUCHSGUETER FUER DIE HAUSHALTSFUEHRUNG	3,75	0,91932	107,5	107,5	107,2	107,3	- 0,2	+ 0,1
214	DAR.: ELEKTRISCHE GEBRAUCHSGUETER FUER DIE HAUSHALTSFUEHRUNG, A.N.G.	2,80	0,91846	107,8	107,8	107,4	107,4	- 0,4	-
215	VERBRAUCHSGUETER FUER DIE HAUSHALTSFUEHRUNG DARUNTER:	6,92	0,92495	107,2	107,2	107,2	107,1	- 0,1	- 0,1
216	EINWEGGESCHIRR 1), KUNSTSTOFF- UND ALUFOLIEN, TUETEN U.AE. 1)	1,19	0,93619	109,1	109,6	110,1	110,2	+ 0,5	+ 0,1
217	WASCH-, PUTZ- UND REINIGUNGSMITTEL	4,50	0,92951	105,4	105,3	104,8	104,7	- 0,6	- 0,1
218	ANDERE VERBRAUCHSGUETER FUER DIE HAUSHALTSFUEHRUNG	1,18	0,90749	111,5	111,6	112,6	112,6	+ 0,9	-
219	Dienstleistungen fuer die Haushaltsfuehrung (einschl. haeuslicher Dienste), fremde Reparaturen und Installationen von Gebrauchsgueter fuer die Haushaltsfuehrung	6,57	0,82224	122,6	122,8	125,7	125,9	+ 2,5	+ 0,2
220	HAeusliche Dienste	2,64	0,77628	122,5	122,5	127,3	127,8	+ 4,3	+ 0,4
221	Dienstleistungen fuer die Haushaltsfuehrung (ohne mieten fuer Gueter fuer die Haushaltsfuehrung)	1,90	0,84769	124,8	125,1	127,1	127,1	+ 1,6	-
222	Fremde Reparaturen an Guetern fuer die Haushaltsfuehrung	1,58	0,80869	120,6	120,8	121,8	121,8	+ 0,8	-
223	Tapeten, Anstrichfarben, Baustoffe, fremde Reparaturen an der Wohnung	7,76	0,86891	115,9	116,0	116,8	116,9	+ 0,8	+ 0,1
224	Tapeten, Anstrichfarben, Baustoffe u.ae.	4,71	0,91280	112,0	112,0	113,0	113,1	+ 1,0	+ 0,1
225	Schoenheitsreparaturen an Miet- und Eigentuemernwohnungen auf Kosten des Wohnungsinhabers, sonstige fremde Reparaturen an der Wohnung auf Kosten des Mieters	3,05	0,83562	122,0	122,0	122,7	122,7	+ 0,6	-
226	Gueter fuer die Gesundheits- und Koerperpflege	53,53	0,88183	112,9	113,2	118,3	118,4	+ 4,6	+ 0,1
227	Verbrauchsgueter fuer die Gesundheitspflege	7,11	0,85271	114,0	113,8	148,3	148,3	+30,3	-
228	Arzneimittel (ohne solche fuer Tiere)	6,69	0,85137	114,0	113,8	150,4	150,4	+32,2	-
229	Medikamente	5,41	0,93567	100,4	100,2	100,3	100,3	+ 0,1	-
230	Rezeptgebuehr	1,28	0,66667	171,3	171,3	362,1	362,1	111,4	-
231	Verbandstoffe und andere Verbrauchsgueter fuer die Gesundheitspflege	0,42	0,90533	113,8	113,8	114,5	114,6	+ 0,7	+ 0,1
232	Gebrauchsgueter fuer die Gesundheitspflege	2,92	0,92322	110,9	111,0	112,2	112,2	+ 1,1	-
233	Elektrische und feinmechanische 1) Gebrauchsgueter fuer die Gesundheitspflege	0,36	0,94450	105,1	105,1	105,4	105,5	+ 0,4	+ 0,1
234	Brillen, Brillenglaeser, Brillenfutterale 1) (ohne Sonnenbrillen mit optisch nicht bearbeiteten Glaesern)	2,34	0,91806	112,2	112,3	113,8	113,8	+ 1,3	-
235	Andere Gebrauchsgueter fuer die Gesundheitspflege	0,22	0,94481	106,3	106,3	106,2	106,3	-	+ 0,1
236	Dienstleistungen von Aerzten und anderen medizinischen Fachkraeften, fremde Reparaturen an Gebrauchsgueter fuer die Gesundheitspflege 1)	18,32	0,89360	107,4	108,3	108,7	108,7	+ 0,4	-
237	Dienstleistungen der Krankenhaeuser, Sanatorien 1), Pflegeheime 1) u.ae. (stationaere Behandlung)	4,58	0,82975	124,3	124,2	123,1	123,3	- 0,7	+ 0,2
238	Verbrauchsgueter fuer die Koerperpflege	11,41	0,84023	107,3	107,2	107,1	107,1	- 0,1	-
239	Gebrauchsgueter fuer die Koerperpflege	1,03	0,96221	106,6	106,6	107,2	107,2	+ 0,6	-
240	Darunter: Nichtelektrische Gebrauchsgueter fuer die Koerperpflege	0,48	0,93744	110,6	110,8	112,5	112,4	+ 1,4	- 0,1
241	Dienstleistungen fuer die Koerperpflege, fremde Reparaturen an Gebrauchsgueter fuer die Koerperpflege 1)	8,16	0,83997	127,2	127,5	130,4	130,5	+ 2,4	+ 0,1
242	Friseurleistungen	8,16	0,83997	127,2	127,5	130,4	130,5	+ 2,4	+ 0,1
243	Gueter fuer Verkehr und Nachrichtenuebermittlung	167,85	0,89454	115,1	115,1	115,9	116,8	+ 1,5	+ 0,8
244	Kraftfahrzeuge und Fahrraeder	70,98	0,82852	110,8	110,8	110,5	110,5	- 0,3	-
245	Darunter: Personenkraftwagen (einschl. Kombinationskraftwagen, aber ohne gebrauchte Kraftwagen)	66,97	0,82767	110,8	110,7	110,4	110,4	- 0,3	-
246	Kraftraeder und Fahrraeder mit Hilfsmotor	1,68	0,83701	115,5	115,8	115,2	115,2	- 0,5	-
247	Dar.: Kraftraeder ohne Geschwindigkeitbegrenzung ueber 50 cm3	1,06	0,83929	116,1	116,3	115,7	115,7	- 0,5	-
248	Fahrraeder (ohne Kindersportfahrzeuge)	2,13	0,83149	109,2	109,3	109,8	110,0	+ 0,6	+ 0,2
249	Gebrauchsgueter fuer Kraftfahrzeuge und Fahrraeder	5,20	0,91839	111,1	111,0	111,1	110,9	- 0,1	- 0,2
250	Darunter: Reifen und Schlaeuche 1) fuer Kraftfahrzeuge und Kraftwagenanhaenger 1)	1,68	0,96311	110,7	110,7	109,4	109,2	- 1,4	- 0,2
251	Andere Zubehoer-, Einzel- und Ersatzteile fuer Kraftfahrzeuge	2,74	0,91628	111,1	111,1	111,8	111,6	+ 0,5	- 0,2
252	Zubehoer, Einzel- und Ersatzteile fuer Fahrraeder	0,63	0,86026	112,9	113,1	113,7	113,8	+ 0,6	+ 0,1
253	Kraftstoffe	28,27	1,04059	121,5	120,7	122,5	127,6	+ 5,7	+ 4,2
254	Dar.: Normalbenzin	9,09	1,03417	123,2	122,9	125,0	130,3	+ 6,0	+ 4,2
255	Superbenzin	15,47	1,00554	122,3	122,1	123,5	128,3	+ 5,1	+ 3,9
256	Dieselmotorkraftstoff	3,71	1,24117	114,2	109,7	112,4	118,5	+ 8,0	+ 5,4
257	Verbrauchsgueter fuer Kraftfahrzeuge und Fahrraeder (ohne Kraftstoffe)	1,06	0,90732	113,3	113,5	115,2	115,4	+ 1,7	+ 0,2
258	Fremde Reparaturen an Kraftfahrzeugen und Fahrraedern 1), andere Dienstleistungen fuer Kraftfahrzeuge und Fahrraeder 1)	29,51	0,82838	123,0	123,3	125,4	125,5	+ 1,8	+ 0,1
259	Fremde Reparaturen an Kraftwagen und Kraftwagenanhaengern 1)	18,64	0,81460	122,6	122,9	125,3	125,5	+ 2,1	+ 0,2
260	Andere Dienstleistungen fuer Kraftfahrzeuge und Fahrraeder 1)	10,87	0,84582	123,7	123,9	125,6	125,6	+ 1,4	-
261	Kraftfahrunterricht, Gebuehren fuer Fuehrerscheine	0,81	0,88849	120,4	120,7	121,6	121,7	+ 0,8	+ 0,1
262	Kraftfahrzeugpruefung und -zulassung	0,97	0,87796	125,3	126,7	126,7	126,7	-	-
263	Garagenmieten (einschl. mieten fuer Stellplaetze)	7,39	0,86014	115,3	115,3	117,6	117,6	+ 2,0	-
264	Miete fuer Kraftfahrzeuge und Fahrraeder 1)	0,71	0,73547	106,2	105,8	105,3	105,3	- 0,5	-
265	Parkgebuehren, Strassenbenutzungsgebuehren u.ae. 1)	0,57	0,67689	263,3	265,2	263,7	263,7	- 0,6	-
266	Sonstige Dienstleistungen fuer Kraftfahrzeuge und Fahrraeder 1)	0,42	0,87100	115,3	115,5	116,8	116,8	+ 1,1	-

1) OHNE PREISREPRESENTANTEN FUER DIESE WARENART

FRUEHERES BUNDESGBIET

1 PREISINDEX FUER DIE LEBENSHALTUNG

1.1 ALLE PRIVATEN HAUSHALTE

1.1.7 AKTUELLE ERGEBNISSE

1991 = 100

LFD. NR.	INDEX, INDEXGRUPPE	WAEGUNGS- ANTEIL AM GESAMT- INDEX IN PROMILLE	VERKET- TUNGS- FAKTOR	1996 DURCH- SCHNITT	1997			VERAENDERUNG	
					1996 AUG.	1997 JULI	1997 AUG.	AUG. 1997	JULI 1996
GLIEDERUNG NACH GRUPPEN UND UNTERGRUPPEN (VERWENDUNGSZWECK)									
267	FREMDE VERKEHRSLEISTUNGEN (OHNE PAUSCHALREISEN)	14,02	0,87655	119,8	120,8	124,3	124,2	+ 2,8	- 0,1
268	PERSONENBEFOERDERUNG MIT STADTBAHNEN (EINSCHL. HOCH-, U-, SCHWEBE-, STRASSENBAHNEN), OBUSSEN UND KRAFTOMNIBUSSEN	8,45	0,90751	122,1	122,3	126,5	126,6	+ 3,5	+ 0,1
269	PERSONENBEFOERDERUNG MIT ZUEGEN DER DEUTSCHEN BAHN U.A.E. (OHNE PERSONENBEFOERDERUNG IM VERKEHRSVERBUND)	2,31	0,84537	116,7	116,7	119,5	119,5	+ 2,4	-
270	PERSONENBEFOERDERUNG MIT ANDEREN VERKEHRSMITTELN	2,91	0,84642	114,4	118,7	121,4	120,6	+ 1,6	- 0,7
271	GUETERBEFOERDERUNG (OHNE PAKETGEBUEHREN DER DEUTSCHEN POST)	0,35	0,92991	128,3	128,5	128,4	128,4	- 0,1	-
272	NACHRICHTENUEBERMITTLUNG	18,81	0,97877	107,3	107,0	107,0	107,0	-	-
273	FERNSPRECHGEBUEHREN	16,76	1,01258	105,1	104,7	104,7	104,7	-	-
274	GRUNDGEBUEHR (EINSCHL. GEBUEHREN FUER ZWEITAPPARATE, ZUSAETZLICHE KLINGELN U.A.E. SOWIE GEBUEHREN FUER DIE EINRICHTUNG EINES FERNSPRECHANSCHLUSSES)	7,87	0,96349	113,7	113,7	113,7	113,7	-	-
275	GEBUEHREN FUER ORTS- UND FERNGESPRACHE	8,89	1,05376	97,6	96,8	96,8	96,8	-	-
276	BRIEF- UND PAKETBEFOERDERUNG DURCH DIE DEUTSCHE POST (POSTDIENST)	1,95	0,81743	121,3	121,9	121,9	121,9	-	-
277	SONSTIGE POSTGEBUEHREN (POSTGIRODIENST)	0,10	0,58119	192,3	192,3	192,3	192,3	-	-
278	GUETER FUER BILDUNG, UNTERHALTUNG, FREIZEIT (OHNE DIENSTLEISTUNGEN DES GASTGEBERES)	91,66	0,92665	110,7	110,5	113,0	112,9	+ 2,2	- 0,1
279	RUNDFUNK-, FERNSEH- U. PHONOGERAETE U. DEREN ZUBEHOERTEILE	13,29	1,13801	93,4	93,2	91,1	91,0	- 2,4	- 0,1
280	FERNSEHEMPFANGS-, RUNDFUNKEMPFANGS-, PHONO-, FOTO- UND KINGOGERAETE	15,45	1,12027	94,1	93,9	91,9	91,7	- 2,3	- 0,2
281	FERNSEHEMPFANGSGERAETE (OHNE RUNDFUNK-/FERNSEHKOMBINATIONEN)	3,38	1,10463	91,7	91,5	88,1	87,9	- 3,9	- 0,2
282	RUNDFUNKEMPFANGSGERAETE	1,92	1,15880	94,0	93,7	92,6	92,3	- 1,5	- 0,3
283	PHONOGERAETE (EINSCHL. VIDEOGERAETEN)	4,17	1,27284	87,6	87,3	84,5	84,3	- 3,4	- 0,2
284	ZUBEHOER, EINZEL- UND ERSATZTEILE FUER FERNSEHEMPFANGS-, RUNDFUNKEMPFANGS- UND PHONOGERAETE (OHNE VERBRAUCHSGUETER)	4,08	1,04284	99,9	99,8	99,1	98,9	- 0,9	- 0,2
285	FOTO- UND KINGAPPARATE UND DEREN ZUBEHOERTEILE	1,90	1,03814	100,4	100,0	98,4	98,3	- 1,7	- 0,1
286	FOTO- UND KINGOGERAETE	1,36	1,07333	98,2	97,6	95,5	95,3	- 2,4	- 0,2
287	ZUBEHOER, EINZEL- UND ERSATZTEILE FUER FOTO- UND KINGOGERAETE (OHNE VERBRAUCHSGUETER)	0,54	0,96802	105,9	105,9	105,8	105,8	- 0,1	-
288	ANDERE GEBRAUCHSGUETER FUER BILDUNG, UNTERHALTUNG, FREIZEIT (OHNE BUECHER, ZEITUNGEN, ZEITSCHRIFTEN)	19,00	0,97551	102,1	102,1	101,7	101,6	- 0,5	- 0,1
289	SCHREIB- UND RECHENMASCHINEN, FOTOKOPIERGERAETE 1) U.A.E.	3,29	1,24723	80,5	80,4	77,0	76,4	- 5,0	- 0,8
290	SCHREIB-, ZEICHEN- UND BUEROGERAETE (OHNE VERBRAUCHSGUETER)	0,54	0,90884	111,0	111,1	111,7	111,7	+ 0,5	-
291	DAR.: BUEROARTIKEL (OHNE VERBRAUCHSGUETER)	0,29	0,89790	111,6	111,7	112,3	112,2	+ 0,4	- 0,1
292	MUSIKINSTRUMENTE	1,20	0,86778	110,4	110,4	111,4	111,4	+ 0,9	-
293	SPIELWAREN	3,08	0,92918	110,4	110,5	111,5	111,5	+ 0,9	-
294	SPORT- UND CAMPINGARTIKEL (OHNE SPORTBEKLEIDUNG UND -SCHUHE)	3,08	0,94737	107,2	107,2	106,9	107,0	- 0,2	+ 0,1
295	GEBRAUCHSGUETER SONSTIGER ART FUER BILDUNG, UNTERHALTUNG, FREIZEIT	7,81	0,97266	104,0	104,1	103,9	103,9	- 0,2	-
296	BUECHER, ZEITUNGEN, ZEITSCHRIFTEN	12,72	0,79725	119,2	119,7	122,4	122,7	+ 2,5	+ 0,2
297	BUECHER	4,58	0,78162	116,9	117,6	119,5	119,8	+ 1,9	+ 0,3
298	ZEITUNGEN	4,83	0,79288	125,1	125,9	129,6	130,0	+ 3,3	+ 0,3
299	ZEITSCHRIFTEN	3,31	0,81947	113,7	113,6	116,1	116,2	+ 2,3	+ 0,1
300	VERBRAUCHSGUETER FUER BILDUNG, UNTERHALTUNG, FREIZEIT	5,18	0,94466	109,8	109,8	109,8	109,6	- 0,2	- 0,2
301	VERBRAUCHSGUETER FUER FOTO- UND KINOZWECKE	0,65	1,09890	100,4	100,3	98,8	98,7	- 1,6	- 0,1
302	BRIEFPAPIERAUSSTATTUNGEN 1), BRIEFUMSCHLAEGE, ANSICHTSKARTEN 1) SCHREIB-, MAL- UND ZEICHENPAPIER U.A.E.	2,07	0,89030	112,5	112,5	112,6	112,3	- 0,2	- 0,3
303	ANDERE VERBRAUCHSGUETER FUER SCHREIB- UND BUEROZWECKE	0,44	0,92071	109,1	109,3	110,0	110,2	+ 0,8	+ 0,2
304	ANDERE VERBRAUCHSGUETER FUER BILDUNG, UNTERHALTUNG, FREIZEIT	2,02	0,94747	110,2	110,2	110,4	110,1	- 0,1	- 0,3
305	UNTERRICHTSLEISTUNGEN (OHNE FAHRSCULE)	6,38	0,86964	132,1	132,5	135,1	135,6	+ 2,3	+ 0,4
306	DIENSTLEISTUNGEN FUER BILDUNG, UNTERHALTUNG, FREIZEIT (OHNE SOLCHE DES BEHERBERGUNGS- UND GASTSTAETTENGEBERES UND UNTERRICHTSLEISTUNGEN)	17,91	0,88949	122,9	122,6	133,8	133,9	+ 9,2	+ 0,1
307	DARUNTER: RUNDFUNK- UND FERNSEHGEBUEHREN	7,07	0,85470	125,8	125,8	149,1	149,1	+18,5	-
308	PFLANZEN, GUETER FUER DIE GARTENPFLEGE	10,39	0,95680	107,3	105,4	106,6	105,9	+ 0,5	- 0,7
309	DARUNTER: SCHNITTLILUMEN UND TOPFPFLANZEN	4,60	1,03933	102,9	98,3	100,6	98,7	+ 0,4	- 1,9
310	GARTENGERAETE UND ANDERE GEBRAUCHSGUETER FUER DIE GARTENPFLEGE (OHNE PFLANZEN)	1,94	0,95568	104,7	104,9	104,1	104,0	- 0,9	- 0,1
311	ANDERE VERBRAUCHSGUETER FUER DIE GARTENPFLEGE	1,21	0,91010	109,5	109,6	109,3	109,7	+ 0,1	+ 0,4
312	TIERE, GUETER FUER DIE TIERHALTUNG	3,39	0,93585	107,0	107,0	107,3	107,3	+ 0,3	-
313	FREMDE INSTALLATIONEN 1) UND REPARATUREN AN GEBRAUCHSGUETERN FUER BILDUNG, UNTERHALTUNG, FREIZEIT	1,24	0,85652	117,4	117,6	119,7	120,4	+ 2,4	+ 0,6
314	GUETER FUER DIE PERSOENLICHE AUSSTATTUNG, DIENSTLEISTUNGEN DES BEHERBERGUNGSGEWERBES SOWIE GUETER SONSTIGER ART	65,90	0,82100	122,3	128,1	131,2	131,5	+ 2,7	+ 0,2
315	DARUNTER: GUETER FUER DIE PERSOENLICHE AUSSTATTUNG	6,65	0,94487	104,6	104,6	105,1	105,1	+ 0,5	-
316	DARUNTER: UHREN	1,14	1,03742	102,3	102,3	102,0	102,1	- 0,2	+ 0,1
317	SCHMUCK	3,23	0,93891	103,0	103,0	103,6	103,6	+ 0,6	-
318	RAUCHERARTIKEL	0,13	0,94157	108,9	108,9	110,9	111,3	+ 2,2	+ 0,4
319	ANDERE LEDER- UND TAESCHNERWAREN	1,81	0,91152	107,7	107,8	108,4	108,4	+ 0,6	-
320	DIENSTLEISTUNGEN DES BEHERBERGUNGSGEWERBES (OHNE PAUSCHALREISEN)	12,60	0,73718	122,7	137,6	140,2	138,0	+ 0,3	- 1,6
321	PAUSCHALREISEN	16,84	0,85649	105,5	116,9	116,1	119,0	+ 1,8	+ 2,5
322	DIENSTLEISTUNGEN DER KREDITINSTITUTE UND VERSICHERUNGEN	19,60	0,83832	132,8	132,6	138,0	138,1	+ 4,1	+ 0,1
323	DIENSTLEISTUNGEN DER KREDITINSTITUTE	1,31	0,72923	145,4	149,3	149,3	149,3	-	-
324	DIENSTLEISTUNGEN DER VERSICHERUNGEN	18,29	0,84220	131,9	131,4	137,2	137,3	+ 4,5	+ 0,1
325	DIENSTLEISTUNGEN UND FREMDE REPARATUREN SONSTIGER ART	3,32	0,86114	125,2	125,5	126,8	126,8	+ 1,0	-
326	KFZ-STEUERN UND SONSTIGE GEBUEHREN	5,95	0,76505	150,2	151,4	162,4	162,4	+ 7,3	-

1) OHNE PREISREPRESENTANTEN FUER DIESE WARENART.

FRUEHERES BUNDESGBIET

1 PREISINDEX FUER DIE LEBENSHALTUNG

1.2 4-PERSONEN-HAUSHALTEN VON BEAMTEN UND ANGESTELLTEN MIT HOEHEREM EINKOMMEN

1.2.1 GLIEDERUNG NACH HAUPTGRUPPEN

J A H R --- M O N A T	GE- SAMT- INDEX	HAUPTGRUPPE / GRUPPE									
		NAH- RUNGS- MITTEL, GE- TRAENKE, TABAK- WAREN	BE- KLEI- DUNG, SCHUHE	WOHNUNGSMIETEN, ENERGIE (OHNE KRAFTSTOFFE)			MOEBEL, HAUS- HALTSGE- RAETE UND ANDERE GUETER FUER DIE HAUS- HALTS- FUEHRUNG	GUETER FUER			
				ZU- SAMMEN	WOH- NUNGS- MIETEN	ENERGIE (OHNE KRAFT- STOFFE)		GE- SUND- HEITS- UND KOERPER- PFLEGE	VERKEHR UND NACH- RICHTEN- UEBER- MITT- LUNG	BIL- DUNG, UNTER- HALTUNG, FREI- ZEIT	PERSOENL. AUSSTATT., DIENSTL., D. BEHER- BERGUNGS- GEW. SOW. GUETER SON. ART
1991 = 100											
1993 JD	107.8	104.9	105.8	109.9	111.6	102.7	106.1	104.7	108.9	106.2	115.7
1994 JD	110.7	106.5	107.3	114.2	116.7	103.3	108.1	106.4	112.2	108.6	121.7
1995 JD	112.7	107.8	108.4	117.8	121.3	102.7	109.7	107.9	113.3	110.4	124.7
1996 JD	114.4	108.8	109.2	120.1	124.8	99.7	110.8	111.4	115.5	111.7	126.2
1997 JD	-	-	-	-	-	-	-	-	-	-	-
1996 JANUAR	113.3	108.2	108.9	118.8	123.4	98.7	110.4	109.0	114.6	111.2	122.6
FEBRUAR	113.9	108.7	109.0	119.2	123.8	99.1	110.5	109.7	114.9	111.5	125.1
MAERZ	114.0	109.1	109.0	119.3	124.0	99.0	110.6	110.3	115.2	111.5	123.6
APRIL	114.1	109.3	109.1	119.5	124.1	99.5	110.7	111.2	115.8	111.5	122.6
MAI	114.4	109.3	109.2	119.7	124.5	98.7	110.7	111.6	116.0	111.5	125.0
JUNI	114.5	109.5	109.2	119.9	124.7	98.5	110.8	111.7	115.4	111.4	127.1
JULI	115.1	109.4	109.1	120.1	125.0	99.0	110.8	112.0	115.4	111.4	139.2
AUGUST	115.0	108.9	109.2	120.2	125.0	99.0	110.9	112.1	115.4	111.5	139.2
SEPTEMBER	114.7	108.4	109.4	120.7	125.3	100.6	110.9	112.1	115.6	111.9	127.4
OKTOBER	114.8	108.2	109.5	121.2	125.6	101.8	111.0	112.2	115.8	112.0	126.8
NOVEMBER	114.5	108.5	109.6	121.2	125.9	101.0	111.1	112.3	115.7	112.1	122.4
DEZEMBER	114.8	108.6	109.6	121.6	126.2	101.4	111.1	112.3	115.6	112.3	125.1
1997 JANUAR	115.3	109.7	109.6	122.3	126.7	103.0	111.1	112.4	115.8	113.4	124.1
FEBRUAR	115.7	109.9	109.6	122.4	127.0	102.2	111.3	112.6	116.0	113.4	127.9
MAERZ	115.6	109.7	109.7	122.4	127.3	101.1	111.3	112.6	116.0	113.4	126.7
APRIL	115.5	110.1	109.7	122.7	127.6	101.0	111.4	112.7	115.9	113.3	123.9
MAI	116.1	110.7	109.8	122.9	127.9	101.3	111.5	112.6	115.9	113.5	128.3
JUNI	116.3	111.0	109.7	123.2	128.2	101.3	111.5	112.7	116.0	113.3	130.0
JULI	116.9	110.7	109.6	123.3	128.3	101.4	111.5	113.9	116.2	113.4	137.2
AUGUST	117.0	110.3	109.7	123.5	128.4	102.0	111.5	113.9	117.1	113.3	136.8
SEPTEMBER	-	-	-	-	-	-	-	-	-	-	-
OKTOBER	-	-	-	-	-	-	-	-	-	-	-
NOVEMBER	-	-	-	-	-	-	-	-	-	-	-
DEZEMBER	-	-	-	-	-	-	-	-	-	-	-

RELATIVE VERAENDERUNGEN GEGENUEBER DEN ENTSPRECHENDEN VORJAHRESENERGEBNISSEN IN PROZENT

1993 JD	3.7	1.7	2.8	5.0	5.9	1.4	2.9	2.0	4.0	2.8	8.1
1994 JD	2.7	1.5	1.4	3.9	4.6	0.6	1.9	1.6	3.0	2.3	5.2
1995 JD	1.8	1.2	1.0	3.2	3.9	-0.6	1.5	1.4	1.0	1.7	2.5
1996 JD	1.5	0.9	0.7	2.0	2.9	-2.9	1.0	3.2	1.9	1.2	1.2
1997 JD	-	-	-	-	-	-	-	-	-	-	-
1996 JANUAR	1.5	0.8	0.9	2.3	3.6	-4.3	1.4	1.6	1.7	1.2	1.7
FEBRUAR	1.6	0.7	0.9	2.2	3.4	-3.8	1.3	2.0	1.8	1.3	1.8
MAERZ	1.7	1.1	0.8	2.1	3.2	-3.7	1.2	2.5	2.1	1.4	1.1
APRIL	1.4	1.1	0.9	1.9	2.9	-3.2	1.1	3.2	2.2	1.4	-1.3
MAI	1.6	0.8	0.8	1.9	3.0	-4.0	0.9	3.4	2.4	1.5	1.4
JUNI	1.3	0.8	0.8	1.8	2.8	-4.1	0.9	3.5	1.3	1.4	0.9
JULI	1.5	1.1	0.7	1.9	2.9	-3.2	0.8	3.7	1.9	1.2	0.6
AUGUST	1.5	1.2	0.7	1.7	2.6	-3.2	0.9	3.9	1.8	1.2	1.4
SEPTEMBER	1.4	0.9	0.7	1.9	2.6	-2.0	0.8	3.7	1.7	1.1	1.0
OKTOBER	1.6	0.8	0.7	2.1	2.6	-0.6	0.8	3.6	2.1	0.9	1.4
NOVEMBER	1.5	1.0	0.7	1.9	2.6	-1.4	0.7	3.7	1.9	0.8	1.4
DEZEMBER	1.5	1.0	0.7	1.9	2.6	-1.4	0.7	3.7	1.6	0.9	2.8
1997 JANUAR	1.8	1.4	0.6	2.9	2.7	4.4	0.6	3.1	1.0	2.0	1.2
FEBRUAR	1.6	1.1	0.6	2.7	2.6	3.1	0.7	2.6	1.0	1.7	2.2
MAERZ	1.4	0.5	0.6	2.6	2.7	2.1	0.6	2.1	0.7	1.7	2.5
APRIL	1.2	0.7	0.5	2.7	2.8	1.5	0.6	1.3	0.1	1.6	1.1
MAI	1.5	1.3	0.5	2.7	2.7	2.6	0.7	0.9	-0.1	1.8	2.6
JUNI	1.6	1.4	0.5	2.8	2.8	2.8	0.6	0.9	0.5	1.7	2.3
JULI	1.6	1.2	0.5	2.7	2.6	2.4	0.6	1.7	0.7	1.8	3.0
AUGUST	1.7	1.3	0.5	2.7	2.7	3.0	0.5	1.6	1.5	1.6	2.7
SEPTEMBER	-	-	-	-	-	-	-	-	-	-	-
OKTOBER	-	-	-	-	-	-	-	-	-	-	-
NOVEMBER	-	-	-	-	-	-	-	-	-	-	-
DEZEMBER	-	-	-	-	-	-	-	-	-	-	-

FRUEHERES BUNDESGBIET

1 PREISINDEX FUER DIE LEBENSHALTUNG

1.2 4-PERSONEN-HAUSHALTE VON BEAMTEN UND ANGESTELLTEN MIT HOEHEREM EINKOMMEN

1.2.2 GLIEDERUNG NACH WAREN, LEISTUNGEN UND WOHNUNGSNUTZUNG

J A H R ----- M O N A T	GESAMT- INDEX	GESAMT- INDEX OHNE SAISON- WAREN 1)	GESAMT- INDEX OHNE HEIZOEL UND KRAFT- STOFFE	VERBRAUCHS- UND GEBRAUCHSGUETER					DIENST- LEI- STUNGEN UND REPARA- TUREN	WOHNUNGS- UND GARAGEN- NUTZUNG
				ZU- SAM- MEN	DAR. NAHRUNGSMITTEL		ANDERE VER- BRAUCHS- UND GE- BRAUCHS- GUETER			
					ZU- SAM- MEN	SAISON- WAREN		SONSTIGE NAHRUNGS- MITTEL		
1991 = 100										
1993 JD	107.8	108.1	108.0	104.9	103.2	87.7	105.3	105.5	111.6	111.4
1994 JD	110.7	111.0	110.7	106.7	104.5	93.5	106.0	107.3	115.6	116.5
1995 JD	112.7	113.0	112.8	107.5	105.3	96.0	106.6	108.2	118.3	121.0
1996 JD	114.4	114.7	114.3	108.3	106.5	97.8	107.7	108.8	120.9	124.4
1997 JD	-	-	-	-	-	-	-	-	-	-
1996 JANUAR	113.3	113.6	113.3	107.7	105.8	95.5	107.2	108.3	118.7	123.0
FEBRUAR	113.9	114.1	113.8	108.1	106.5	100.7	107.3	108.5	119.8	123.4
MAERZ	114.0	114.1	113.9	108.3	107.1	104.6	107.4	108.6	119.6	123.6
APRIL	114.1	114.3	114.0	108.5	107.4	107.6	107.4	108.8	119.6	123.7
MAI	114.4	114.6	114.3	108.5	107.3	106.4	107.4	108.9	120.5	124.1
JUNI	114.5	114.7	114.5	108.3	107.5	106.9	107.6	108.6	121.3	124.4
JULI	115.1	115.3	115.0	108.3	107.3	104.6	107.7	108.6	123.3	124.6
AUGUST	115.0	115.4	115.0	108.1	106.5	96.3	107.9	108.6	123.4	124.8
SEPTEMBER	114.7	115.2	114.5	108.2	105.8	89.9	107.9	108.9	121.8	125.0
OKTOBER	114.8	115.3	114.5	108.3	105.5	86.7	108.0	109.2	121.5	125.2
NOVEMBER	114.5	115.0	114.3	108.3	105.4	86.1	108.1	109.2	120.2	125.5
DEZEMBER	114.8	115.3	114.6	108.5	105.7	87.9	108.1	109.3	121.0	125.8
1997 JANUAR	115.3	115.6	115.1	109.0	107.3	101.1	108.2	109.6	121.3	126.3
FEBRUAR	115.7	116.0	115.5	109.1	107.5	102.0	108.2	109.6	122.5	126.7
MAERZ	115.6	115.9	115.4	108.9	107.1	98.7	108.3	109.5	122.2	126.9
APRIL	115.5	115.8	115.4	109.0	107.6	103.0	108.2	109.4	121.5	127.2
MAI	116.1	116.3	116.0	109.2	108.4	106.4	108.7	109.5	122.9	127.5
JUNI	116.3	116.5	116.3	109.3	108.7	106.8	109.0	109.4	123.6	127.8
JULI	116.9	117.2	116.9	109.3	108.2	102.0	109.0	109.6	126.0	127.9
AUGUST	117.0	117.4	116.8	109.4	107.5	95.1	109.1	110.0	125.9	128.0
SEPTEMBER	-	-	-	-	-	-	-	-	-	-
OKTOBER	-	-	-	-	-	-	-	-	-	-
NOVEMBER	-	-	-	-	-	-	-	-	-	-
DEZEMBER	-	-	-	-	-	-	-	-	-	-

RELATIVE VERÄNDERUNGEN GEGENUEBER DEN ENTSPRECHENDEN VORJAHRESERGEBNISSEN IN PROZENT

1993 JD	3.7	3.8	3.8	2.0	0.8	-5.6	1.5	2.5	5.7	5.7
1994 JD	2.7	2.7	2.5	1.7	1.3	6.6	0.7	1.7	3.6	4.6
1995 JD	1.8	1.8	1.9	0.7	0.8	2.7	0.6	0.8	2.3	3.9
1996 JD	1.5	1.5	1.3	0.7	1.1	1.9	1.0	0.6	2.2	2.8
1997 JD	-	-	-	-	-	-	-	-	-	-
1996 JANUAR	1.5	1.5	1.4	0.5	0.8	-	0.8	0.4	2.2	3.4
FEBRUAR	1.6	1.6	1.4	0.6	0.9	-0.1	0.9	0.4	2.3	3.4
MAERZ	1.7	1.6	1.5	0.8	1.5	5.0	1.0	0.6	2.1	3.2
APRIL	1.4	1.4	1.2	0.8	1.6	6.9	0.9	0.6	1.5	2.8
MAI	1.6	1.6	1.5	0.7	1.1	2.5	0.8	0.6	2.5	2.9
JUNI	1.3	1.3	1.3	0.4	1.0	1.1	1.0	0.2	2.3	2.8
JULI	1.5	1.5	1.3	0.7	1.3	4.0	1.0	0.5	2.1	2.8
AUGUST	1.5	1.5	1.4	0.7	1.5	4.3	1.2	0.5	2.4	2.6
SEPTEMBER	1.4	1.5	1.2	0.7	1.1	0.3	1.1	0.6	2.2	2.6
OKTOBER	1.6	1.6	1.2	0.8	1.0	-0.8	1.1	0.8	2.2	2.5
NOVEMBER	1.5	1.6	1.2	0.7	0.8	-1.1	1.1	0.7	2.2	2.5
DEZEMBER	1.5	1.6	1.3	0.7	0.9	-0.7	1.0	0.6	2.5	2.5
1997 JANUAR	1.8	1.8	1.6	1.2	1.4	5.9	0.9	1.2	2.2	2.7
FEBRUAR	1.6	1.7	1.5	0.9	0.9	1.3	0.8	1.0	2.3	2.7
MAERZ	1.4	1.6	1.3	0.6	-	-5.6	0.8	0.8	2.2	2.7
APRIL	1.2	1.3	1.2	0.5	0.2	-4.3	0.7	0.6	1.6	2.8
MAI	1.5	1.5	1.5	0.6	1.0	-	1.2	0.6	2.0	2.7
JUNI	1.6	1.6	1.6	0.9	1.1	-0.1	1.3	0.7	1.9	2.7
JULI	1.6	1.6	1.7	0.9	0.8	-2.5	1.2	0.9	2.2	2.6
AUGUST	1.7	1.7	1.6	1.2	0.9	-1.2	1.1	1.3	2.0	2.7
SEPTEMBER	-	-	-	-	-	-	-	-	-	-
OKTOBER	-	-	-	-	-	-	-	-	-	-
NOVEMBER	-	-	-	-	-	-	-	-	-	-
DEZEMBER	-	-	-	-	-	-	-	-	-	-

1) KARTOFFELN, FRISCHGEMUESE, FRISCHOBST EINSCHL. SUEDFRUECHTE, FRISCHFISCH UND BLUMEN.

FRUEHERES BUNDESGBIET

1 PREISINDEX FUER DIE LEBENSHALTUNG

1.2 4-PERSONEN-HAUSHALTE VON BEAMTEN UND ANGESTELLTEN
MIT HOEHEREM EINKOMMEN

1.2.3 AKTUELLE ERGEBNISSE

1991 = 100

LFD. NR.	INDEX, INDEXGRUPPE	WAEGUNGS- ANTEIL AM GESAMT- INDEX IN PROMILLE	VERKET- TUNGS- FAKTOR	1996 DURCH- SCHNITT	1996		1997		VERAENDERUNG AUG. 1997 GEGENUEBER AUG. JULI 1996 1997 IN PROZENT
					AUG.	JULI	AUG.	AUG.	
327	GESAMTINDEX	1000	0,89661	114,4	115,0	116,9	117,0	+ 1,7	+ 0,1
328	GESAMTINDEX OHNE SAISONWAREN 1)	977,65	0,89661	114,7	115,4	117,2	117,4	+ 1,7	+ 0,2
329	SAISONWAREN 1)	22,35	0,87968	100,5	98,5	103,1	97,9	- 0,6	- 5,0
330	GESAMTINDEX OHNE SAISONABHAENGIGE NAHRUNGSMITTEL	984,31	0,89753	114,7	115,3	117,2	117,4	+ 1,8	+ 0,2
331	SAISONABHAENGIGE NAHRUNGSMITTEL	15,69	0,83862	97,8	96,3	102,0	95,1	- 1,2	- 6,8
332	GESAMTINDEX OHNE WOHNUNGSMIETE	813,52	0,90665	112,1	112,7	114,3	114,4	+ 1,5	+ 0,1
333	GESAMTINDEX OHNE HEIZOEL	994,92	0,89243	114,5	115,1	117,0	117,1	+ 1,7	+ 0,1
334	GESAMTINDEX OHNE HEIZOEL UND KRAFTSTOFFE	966,58	0,88768	114,3	115,0	116,9	116,8	+ 1,6	- 0,1
GLIEDERUNG NACH HAUPTGRUPPEN UND GRUPPEN (VERWENDUNGSZWECK)									
335	NAHRUNGSMITTEL, GETRAENKE, TABAKWAREN	200,68	0,92214	108,8	108,9	110,7	110,3	+ 1,3	- 0,4
336	BEKLEIDUNG, SCHUHE	80,19	0,90642	109,2	109,2	109,6	109,7	+ 0,5	+ 0,1
337	WOHNUNGSMIETEN, ENERGIE (OHNE KRAFTSTOFFE)	229,06	0,90432	120,1	120,2	123,3	123,5	+ 2,7	+ 0,2
338	WOHNUNGSMIETEN	186,48	0,85253	124,8	125,0	128,3	128,4	+ 2,7	+ 0,1
339	ENERGIE (OHNE KRAFTSTOFFE)	42,58	1,12125	99,7	99,0	101,4	102,0	+ 3,0	+ 0,6
340	MOEBEL, HAUSHALTSGERAETE U. A. GUETER FUER DIE HAUSHALTSFUEHRUNG	76,44	0,90766	110,8	110,9	111,5	111,5	+ 0,5	-
341	GUETER FUER DIE GESUNDHEITS- UND KOERPERPFLEGE	65,44	0,89655	111,4	112,1	113,9	113,9	+ 1,6	-
342	GUETER FUER VERKEHR UND NACHRICHTENUEBERMITTLUNG	161,19	0,89207	115,5	115,4	116,2	117,1	+ 1,5	+ 0,8
343	GUETER FUER BILDUNG, UNTERHALTUNG, FREIZEIT (OHNE DIENSTLEISTUNGEN DES GASTGEWERBES)	113,36	0,92130	111,7	111,5	113,4	113,3	+ 1,6	- 0,1
344	GUETER FUER DIE PERSOENLICHE AUSSTATTUNG, DIENSTLEISTUNGEN DES BEHERBERGUNGSGEWERBES SOWIE GUETER SONSTIGER ART	73,64	0,81111	126,2	133,2	137,2	136,8	+ 2,7	- 0,3
GLIEDERUNG NACH DAUERHAFTIGKEIT UND WERT DER GUETER									
345	VERBRAUCHSGUETER UND REPARATUREN	346,27	0,95252	109,7	109,6	111,6	111,9	+ 2,1	+ 0,3
346	VERBRAUCHSGUETER	322,37	0,96000	108,9	108,6	110,7	110,9	+ 2,1	+ 0,2
347	REPARATUREN	23,90	0,82458	121,7	121,9	124,1	124,1	+ 1,8	-
348	GEBRAUCHSGUETER VON MITTLERER LEBENSDAUER UND/ODER BEGRENZTEM WERT	149,64	0,90725	109,4	109,4	109,9	110,0	+ 0,5	+ 0,1
349	LANGLEBIGE, HOCHWERTIGE GEBRAUCHSGUETER	133,74	0,88889	107,3	107,3	107,1	107,0	- 0,3	- 0,1
350	DIENSTLEISTUNGEN UND WOHNUNGSNUTZUNG	370,35	0,84978	123,4	125,1	128,3	128,3	+ 2,6	-
351	DAR.: DIENSTLEISTUNGEN	183,87	0,84689	122,0	125,2	128,2	128,1	+ 2,3	- 0,1
GLIEDERUNG NACH WAREN, LEISTUNGEN UND WOHNUNGSNUTZUNG									
352	VERBRAUCHS- UND GEBRAUCHSGUETER	565,65	0,93720	108,3	108,1	109,3	109,4	+ 1,2	+ 0,1
353	NAHRUNGSMITTEL	131,46	0,92911	106,5	106,5	108,2	107,5	+ 0,9	- 0,6
354	SAISONABHAENGIGE NAHRUNGSMITTEL	15,69	0,83862	97,8	96,3	102,0	95,1	- 1,2	- 6,8
355	SONSTIGE NAHRUNGSMITTEL	115,77	0,94179	107,7	107,9	109,0	109,1	+ 1,1	+ 0,1
356	ANDERE VERBRAUCHS- UND GEBRAUCHSGUETER	434,19	0,94084	108,8	108,6	109,6	110,0	+ 1,3	+ 0,4
357	ANDERE VERBR.- U. GEBRAUCHSGUETER OHNE BLUMEN, KOHLE U. HEIZOEL	422,34	0,93081	109,0	108,9	109,9	110,3	+ 1,3	+ 0,4
358	ANDERE VERBR.- U. GEBR.-GUET. OHNE BLUMEN, KOHLE, HEIZOEL U. KRAFTST.	394,00	0,92150	108,1	108,1	109,0	109,0	+ 0,8	-
359	DIENSTLEISTUNGEN UND REPARATUREN	240,46	0,84864	120,9	123,4	126,0	125,9	+ 2,0	- 0,1
360	DAR.: GASTGEWERBELEISTUNGEN	62,55	0,81485	117,3	124,0	125,6	124,6	+ 0,5	- 0,8
361	VERZEHR IN GASTSTAETTEN	40,10	0,87278	114,2	114,5	115,5	115,5	+ 0,9	-
362	UEBERNACHTUNG	22,45	0,72756	122,8	140,9	143,6	140,9	-	- 1,9
363	HANDWERKERLEISTUNGEN (OHNE BAUHANDWERKER)	28,81	0,83077	122,9	123,2	125,6	125,7	+ 2,0	+ 0,1
364	VERKEHRSLAESTUNGEN	12,10	0,88046	118,4	119,9	123,0	122,8	+ 2,4	- 0,2
365	UNTERRICHT UND KINDERGARTENBESUCH	16,49	0,86732	130,6	130,8	133,5	133,9	+ 2,4	+ 0,3
366	WOHNUNGS- UND GARAGENNUTZUNG	193,89	0,85179	124,4	124,6	127,9	128,0	+ 2,7	+ 0,1

1) KARTOFFELN, FRISCHGEMUESE, FRISCHBOBST EINSCHL. SUEDFRUECHTE, FRISCHFISCH UND BLUMEN.

FRUEHERES BUNDESGBIET

1 PREISINDEX FUER DIE LEBENSHALTUNG

1.3 4-PERSONEN-HAUSHALTE VON ARBEITERN UND ANGESTELLTEN MIT MITTLEREM EINKOMMEN

1.3.1 GLIEDERUNG NACH HAUPTGRUPPEN

J A H R --- M O N A T	GE- SAMT- INDEX	HAUPTGRUPPE / GRUPPE									
		NAH- RUNGS- MITTEL, GE- TRAENKE, TABAK- WAREN	BE- KLEI- DUNG, SCHUHE	WOHNUNGSMIETEN, ENERGIE (OHNE KRAFTSTOFFE)			MOEBEL, HAUS- HALTSGE- RAETE UND ANDERE GUETER FUER DIE HAUS- HALTS- FUEHRUNG	GUETER FUER			
				ZU- SAMMEN	WOH- NUNGS- MIETEN	ENERGIE (OHNE KRAFT- STOFFE)		GE- SUND- HEITSS- UND KOERPER- PFLEGE	VERKEHR UND NACH- RICHTEN- UEBER- MITTLUNG	BIL- DUNG, UNTER- UNG- HALTUNG, FREI- ZEIT	PERSOENL. AUSSTATT., DIENSTL. D. BEHER- BERGUNGS- GEW. SOW. GUETER SON. ART
1991 = 100											
1993 JD	108.0	105.2	105.8	110.0	111.9	102.7	106.0	108.3	108.7	107.0	115.3
1994 JD	111.0	106.8	107.3	114.3	117.0	103.3	107.7	113.3	112.0	109.5	120.9
1995 JD	112.9	108.1	108.4	117.8	121.6	102.6	109.2	114.7	113.0	111.2	123.8
1996 JD	114.4	109.1	109.3	120.2	125.3	99.7	110.1	116.1	115.1	112.4	124.0
1997 JD	-	-	-	-	-	-	-	-	-	-	-
1996 JANUAR	113.4	108.4	108.9	118.7	123.8	98.6	109.7	115.4	114.3	112.0	120.7
FEBRUAR	113.9	108.9	109.0	119.1	124.2	99.0	109.9	115.6	114.7	112.2	123.2
MAERZ	114.0	109.2	109.1	119.3	124.4	98.9	109.9	115.8	114.9	112.3	121.4
APRIL	114.2	109.5	109.1	119.5	124.5	99.4	110.0	116.0	115.5	112.2	120.6
MAI	114.4	109.5	109.3	119.7	124.9	98.7	110.0	116.1	115.7	112.2	122.9
JUNI	114.5	109.7	109.3	119.9	125.2	98.6	110.0	116.2	115.1	112.2	124.9
JULI	114.9	109.6	109.2	120.2	125.5	99.0	110.1	116.3	115.0	112.2	131.4
AUGUST	114.8	109.2	109.3	120.2	125.5	99.1	110.1	116.3	115.0	112.3	131.4
SEPTEMBER	114.7	108.8	109.4	120.9	126.0	100.6	110.2	116.4	115.2	112.7	125.0
OKTOBER	114.8	108.6	109.5	121.4	126.3	101.8	110.2	116.4	115.5	112.8	124.4
NOVEMBER	114.6	109.0	109.7	121.5	126.7	101.1	110.3	116.6	115.4	112.9	119.7
DEZEMBER	114.9	109.1	109.7	121.9	127.0	101.5	110.3	116.6	115.3	113.1	122.2
1997 JANUAR	115.5	110.0	109.7	122.6	127.5	103.0	110.4	116.7	115.5	114.7	121.5
FEBRUAR	115.9	110.1	109.7	122.7	127.9	102.3	110.5	119.5	115.7	114.7	125.5
MAERZ	115.8	110.0	109.8	122.8	128.2	101.3	110.5	119.5	115.7	114.7	124.0
APRIL	115.8	110.4	109.8	123.0	128.4	101.2	110.6	119.6	115.5	114.6	121.4
MAI	116.2	111.1	109.9	123.2	128.7	101.5	110.6	119.6	115.5	114.8	124.9
JUNI	116.5	111.5	109.8	123.5	129.0	101.5	110.6	119.6	115.5	114.6	126.6
JULI	117.4	111.2	109.7	123.6	129.1	101.6	110.6	132.8	115.8	114.6	134.6
AUGUST	117.5	110.8	109.8	123.8	129.3	102.2	110.6	132.9	116.7	114.6	134.1
SEPTEMBER	-	-	-	-	-	-	-	-	-	-	-
OKTOBER	-	-	-	-	-	-	-	-	-	-	-
NOVEMBER	-	-	-	-	-	-	-	-	-	-	-
DEZEMBER	-	-	-	-	-	-	-	-	-	-	-

RELATIVE VERAENDERUNGEN GEGENUEBER DEN ENTSPRECHENDEN VORJAHRESERGEBNISSEN IN PROZENT

1993 JD	3.7	1.8	2.8	5.1	6.1	1.4	2.9	5.0	3.8	3.0	7.2
1994 JD	2.8	1.5	1.4	3.9	4.6	0.6	1.6	4.6	3.0	2.3	4.9
1995 JD	1.7	1.2	1.0	3.1	3.9	-0.7	1.4	1.2	0.9	1.6	2.4
1996 JD	1.3	0.9	0.8	2.0	3.0	-2.8	0.8	1.2	1.9	1.1	0.2
1997 JD	-	-	-	-	-	-	-	-	-	-	-
1996 JANUAR	1.3	0.8	0.8	2.2	3.6	-4.4	1.2	1.1	1.7	1.1	0.9
FEBRUAR	1.3	0.7	0.9	2.1	3.4	-3.9	1.2	1.1	1.9	1.2	0.7
MAERZ	1.4	0.9	0.9	2.1	3.2	-3.8	1.0	1.1	2.1	1.3	-
APRIL	1.2	1.0	0.8	1.9	3.0	-3.3	0.9	1.2	2.2	1.3	-2.4
MAI	1.3	0.7	0.8	1.9	3.1	-3.9	0.8	1.3	2.4	1.3	0.2
JUNI	1.1	0.7	0.8	1.8	3.0	-4.0	0.7	1.3	1.4	1.3	-0.2
JULI	1.3	0.9	0.7	2.0	3.0	-3.2	0.7	1.3	2.0	1.2	-0.3
AUGUST	1.3	1.1	0.8	1.7	2.7	-3.1	0.7	1.3	1.9	1.2	0.5
SEPTEMBER	1.3	0.9	0.7	2.0	2.9	-1.9	0.7	1.2	1.7	1.2	-
OKTOBER	1.4	0.8	0.7	2.3	2.9	-0.5	0.6	1.1	2.2	1.0	0.5
NOVEMBER	1.4	1.2	0.8	2.1	2.9	-1.2	0.6	1.3	2.0	0.9	0.3
DEZEMBER	1.4	1.1	0.8	2.2	2.9	-1.2	0.6	1.2	1.7	0.9	1.7
1997 JANUAR	1.9	1.5	0.7	3.3	3.0	4.5	0.6	1.1	1.0	2.4	0.7
FEBRUAR	1.8	1.1	0.6	3.0	3.0	3.3	0.5	3.4	0.9	2.2	1.9
MAERZ	1.6	0.7	0.6	2.9	3.1	2.4	0.5	3.2	0.7	2.1	2.1
APRIL	1.4	0.8	0.6	2.9	3.1	1.8	0.5	3.1	-	2.1	0.7
MAI	1.6	1.5	0.5	2.9	3.0	2.8	0.5	3.0	-0.2	2.3	1.6
JUNI	1.7	1.6	0.5	3.0	3.0	2.9	0.5	2.9	0.3	2.1	1.4
JULI	2.2	1.5	0.5	2.8	2.9	2.6	0.5	14.2	0.7	2.1	2.4
AUGUST	2.4	1.5	0.5	3.0	3.0	3.1	0.5	14.3	1.5	2.0	2.1
SEPTEMBER	-	-	-	-	-	-	-	-	-	-	-
OKTOBER	-	-	-	-	-	-	-	-	-	-	-
NOVEMBER	-	-	-	-	-	-	-	-	-	-	-
DEZEMBER	-	-	-	-	-	-	-	-	-	-	-

FRUEHERES BUNDESGBIET

1 PREISINDEX FUER DIE LEBENSHALTUNG

1.3 4-PERSONEN-HAUSHALTE VON ARBEITERN UND ANGESTELLTEN MIT MITTLEREM EINKOMMEN

1.3.2 GLIEDERUNG NACH WAREN, LEISTUNGEN UND WOHNUNGSNUTZUNG

J A H R ----- M O N A T	GESAMT- INDEX	GESAMT- INDEX OHNE SAISON- WAREN 1)	GESAMT- INDEX OHNE HEIZOEL UND KRAFT- STOFFE	VERBRAUCHS- UND GEBRAUCHSGUETER					DIENST- LEI- STUNGEN UND REPARA- TUREN	WOHNUNGS- UND GARAGEN- NUTZUNG
				ZU- SAM- MEN	DAR. NAHRUNGSMITTEL		ANDERE VER- BRAUCHS- UND GE- BRAUCHS- GUETER			
					ZU- SAM- MEN	SAISON- WAREN		SONSTIGE NAHRUNGS- MITTEL		
1991 = 100										
1993 JD	108.0	108.3	108.1	105.3	103.6	88.0	105.4	106.0	112.5	111.7
1994 JD	111.0	111.3	110.9	107.3	105.0	94.6	106.1	108.1	116.7	116.7
1995 JD	112.9	113.2	113.0	108.1	105.8	97.9	106.7	108.9	119.3	121.3
1996 JD	114.4	114.7	114.3	108.8	107.0	99.5	107.9	109.5	121.1	124.9
1997 JD	-	-	-	-	-	-	-	-	-	-
1996 JANUAR	113.4	113.8	113.4	108.2	106.2	96.0	107.3	108.9	119.5	123.4
FEBRUAR	113.9	114.1	113.9	108.5	106.8	101.2	107.4	109.2	120.5	123.8
MAERZ	114.0	114.2	113.9	108.7	107.3	105.2	107.5	109.3	120.0	124.0
APRIL	114.2	114.3	114.0	109.0	107.7	108.8	107.6	109.5	119.9	124.1
MAI	114.4	114.6	114.3	109.0	107.7	109.0	107.6	109.5	120.7	124.5
JUNI	114.5	114.6	114.5	108.9	108.0	109.8	107.8	109.2	121.4	124.8
JULI	114.9	115.1	114.9	108.9	107.8	106.7	107.9	109.2	123.5	125.0
AUGUST	114.8	115.2	114.8	108.7	107.1	98.6	108.1	109.3	123.6	125.1
SEPTEMBER	114.7	115.1	114.5	108.7	106.5	92.1	108.2	109.5	121.9	125.6
OKTOBER	114.8	115.3	114.5	108.9	106.3	88.7	108.3	109.9	121.6	125.9
NOVEMBER	114.6	115.1	114.4	109.0	106.2	88.0	108.3	110.0	120.2	126.2
DEZEMBER	114.9	115.4	114.6	109.1	106.4	89.4	108.3	110.1	120.9	126.6
1997 JANUAR	115.5	115.7	115.2	109.6	107.6	100.9	108.4	110.3	121.7	127.1
FEBRUAR	115.9	116.2	115.7	109.8	107.8	102.4	108.4	110.5	123.0	127.4
MAERZ	115.8	116.1	115.6	109.6	107.6	99.5	108.5	110.4	122.6	127.7
APRIL	115.8	116.0	115.7	109.7	108.1	105.2	108.5	110.3	122.0	128.0
MAI	116.2	116.4	116.1	110.0	109.0	109.7	108.9	110.4	123.1	128.2
JUNI	116.5	116.6	116.4	110.1	109.3	109.6	109.3	110.4	123.8	128.5
JULI	117.4	117.7	117.3	110.8	108.8	104.2	109.3	111.5	126.4	128.6
AUGUST	117.5	117.9	117.3	111.0	108.2	97.6	109.4	112.0	126.3	128.8
SEPTEMBER	-	-	-	-	-	-	-	-	-	-
OKTOBER	-	-	-	-	-	-	-	-	-	-
NOVEMBER	-	-	-	-	-	-	-	-	-	-
DEZEMBER	-	-	-	-	-	-	-	-	-	-

RELATIVE VERAENDERUNGEN GEGENUEBER DEN ENTSPRECHENDEN VORJAHRESERGEBNISSEN IN PROZENT

1993 JD	3.7	3.8	3.7	2.2	0.9	-5.6	1.6	2.8	5.7	6.0
1994 JD	2.8	2.8	2.6	1.9	1.4	7.5	0.7	2.0	3.7	4.5
1995 JD	1.7	1.7	1.9	0.7	0.8	3.5	0.6	0.7	2.2	3.9
1996 JD	1.3	1.3	1.2	0.6	1.1	1.6	1.1	0.6	1.5	3.0
1997 JD	-	-	-	-	-	-	-	-	-	-
1996 JANUAR	1.3	1.4	1.3	0.4	0.8	-0.3	0.8	0.2	2.0	3.5
FEBRUAR	1.3	1.4	1.3	0.4	0.8	-0.9	0.9	0.4	1.9	3.3
MAERZ	1.4	1.4	1.2	0.6	1.3	4.0	0.9	0.5	1.6	3.2
APRIL	1.2	1.2	1.1	0.7	1.4	5.4	1.0	0.6	0.8	2.9
MAI	1.3	1.4	1.2	0.6	1.0	2.3	0.9	0.5	1.7	3.0
JUNI	1.1	1.1	1.1	0.4	1.0	0.9	1.0	0.1	1.4	2.9
JULI	1.3	1.2	1.1	0.7	1.4	3.8	1.1	0.4	1.3	2.9
AUGUST	1.3	1.3	1.1	0.7	1.5	4.6	1.2	0.5	1.6	2.7
SEPTEMBER	1.3	1.3	1.1	0.6	1.1	0.9	1.2	0.5	1.5	2.8
OKTOBER	1.4	1.5	1.1	0.8	1.0	-0.4	1.2	0.8	1.5	2.8
NOVEMBER	1.4	1.4	1.1	0.8	1.0	-0.7	1.1	0.8	1.4	2.9
DEZEMBER	1.4	1.5	1.1	0.8	0.9	-0.6	1.0	0.7	1.8	2.9
1997 JANUAR	1.9	1.7	1.6	1.3	1.3	5.1	1.0	1.3	1.8	3.0
FEBRUAR	1.8	1.8	1.6	1.2	0.9	1.2	0.9	1.2	2.1	2.9
MAERZ	1.6	1.7	1.5	0.8	0.3	-5.4	0.9	1.0	2.2	3.0
APRIL	1.4	1.5	1.5	0.6	0.4	-3.3	0.8	0.7	1.8	3.1
MAI	1.6	1.6	1.6	0.9	1.2	0.6	1.2	0.8	2.0	3.0
JUNI	1.7	1.7	1.7	1.1	1.2	-0.2	1.4	1.1	2.0	3.0
JULI	2.2	2.3	2.1	1.7	0.9	-2.3	1.3	2.1	2.3	2.9
AUGUST	2.4	2.3	2.2	2.1	1.0	-1.0	1.2	2.5	2.2	3.0
SEPTEMBER	-	-	-	-	-	-	-	-	-	-
OKTOBER	-	-	-	-	-	-	-	-	-	-
NOVEMBER	-	-	-	-	-	-	-	-	-	-
DEZEMBER	-	-	-	-	-	-	-	-	-	-

1) KARTOFFELN, FRISCHGEMUESE, FRISCHOBST EINSCHL. SUEDFRUECHTE, FRISCHFISCH UND BLUMEN.

FRUEHERES BUNDESGBIET

1 PREISINDEX FUER DIE LEBENSHALTUNG

1.3 4-PERSONEN-HAUSHALTE VON ARBEITERN UND ANGESTELLTEN
MIT MITTLEREM EINKOMMEN

1.3.3 AKTUELLE ERGEBNISSE

1991 = 100

LFD. NR.	INDEX, INDEXGRUPPE	WAEGUNGS- ANTEIL AM GESAMT- INDEX IN PROMILLE	VERKET- TUNGS- FAKTOR	1996 DURCH- SCHNITT	1997		VERAENDERUNG AUG. 1997 GEGENUEBER AUG. JULI 1996 1997 IN PROZENT
					1996 AUG.	1997 JULI AUG.	
367	GESAMTINDEX	1000	0,90323	114,4	114,8	117,4	117,5 + 2,4 + 0,1
368	GESAMTINDEX OHNE SAISONWAREN 1)	977,59	0,90406	114,7	115,2	117,7	117,9 + 2,3 + 0,2
369	SAISONWAREN 1)	22,41	0,86513	101,3	99,9	104,5	99,3 - 0,6 - 5,0
370	GESAMTINDEX OHNE SAISONABHAENGIGE NAHRUNGSMITTEL	983,48	0,90406	114,7	115,1	117,6	117,8 + 2,3 + 0,2
371	SAISONABHAENGIGE NAHRUNGSMITTEL	16,52	0,82674	99,5	98,6	104,2	97,6 - 1,0 - 6,3
372	GESAMTINDEX OHNE WOHNUNGSMIETE	797,56	0,91589	111,6	112,1	114,4	114,5 + 2,1 + 0,1
373	GESAMTINDEX OHNE HEIZDEL	994,27	0,89890	114,5	115,0	117,5	117,6 + 2,3 + 0,1
374	GESAMTINDEX OHNE HEIZDEL UND KRAFTSTOFFE	962,30	0,89416	114,3	114,8	117,3	117,3 + 2,2 -

GLIEDERUNG NACH HAUPTGRUPPEN UND GRUPPEN (VERWENDUNGSZWECK)

375	NAHRUNGSMITTEL, GETRAENKE, TABAKWAREN	237,69	0,92481	109,1	109,2	111,2	110,8 + 1,5 - 0,4
376	BEKLEIDUNG, SCHUHE	76,14	0,90559	109,3	109,3	109,7	109,8 + 0,5 + 0,1
377	WOHNUNGSMIETEN, ENERGIE (OHNE KRAFTSTOFFE)	253,16	0,90683	120,2	120,2	123,6	123,8 + 3,0 + 0,2
378	WOHNUNGSMIETEN	202,44	0,84957	125,3	125,5	129,1	129,3 + 3,0 + 0,2
379	ENERGIE (OHNE KRAFTSTOFFE)	50,72	1,11160	99,7	99,1	101,6	102,2 + 3,1 + 0,6
380	MOEBEL, HAUSHALTSGERAETE U. A. GUETER FUER DIE HAUSHALTSFUEHRUNG	71,09	0,91019	110,1	110,1	110,6	110,6 + 0,5 -
381	GUETER FUER DIE GESUNDHEITS- UND KOERPERPFLEGE	36,33	0,88204	116,1	116,3	132,8	132,9 + 14,3 + 0,1
382	GUETER FUER VERKEHR UND NACHRICHTENUEBERMITTLUNG	170,00	0,90704	115,1	115,0	115,8	116,7 + 1,5 + 0,8
383	GUETER FUER BILDUNG, UNTERHALTUNG, FREIZEIT (OHNE DIENSTLEISTUNGEN DES GASTGEBERES)	100,84	0,92472	112,4	112,3	114,6	114,6 + 2,0 -
384	GUETER FUER DIE PERSOENLICHE AUSSTATTUNG, DIENSTLEISTUNGEN DES BEHERBERGUNGSGEWERBES SOWIE GUETER SONSTIGER ART	54,75	0,79848	124,0	131,4	134,6	134,1 + 2,1 - 0,4

GLIEDERUNG NACH BEDARFSGRUPPEN

385	ERNAEHRUNG	186,95	0,92380	107,8	107,9	109,5	109,0 + 1,0 - 0,5
386	GETRAENKE UND TABAKWAREN	50,74	0,92603	114,0	113,8	117,4	117,5 + 3,3 + 0,1
387	WOHNUNG	202,86	0,84957	125,3	125,5	129,1	129,3 + 3,0 + 0,2
388	HEIZUNG UND BELEUCHTUNG	52,99	1,10671	100,1	99,5	101,9	102,5 + 3,0 + 0,6
389	HAUSRAT	98,07	0,92451	108,9	108,7	109,3	109,2 + 0,5 - 0,1
390	BEKLEIDUNG	78,42	0,90559	109,3	109,2	109,7	109,8 + 0,5 + 0,1
391	REINIGUNG UND KOERPERPFLEGE	45,02	0,87578	116,3	116,5	130,3	130,3 + 11,8 -
392	BILDUNG, UNTERHALTUNG UND ERHOLUNG	106,67	0,85250	116,9	120,9	123,7	123,5 + 2,2 - 0,2
393	VERKEHR	178,28	0,89665	116,8	116,6	117,7	118,6 + 1,7 + 0,8

GLIEDERUNG NACH DAUERHAFTIGKEIT UND WERT DER GUETER

394	VERBRAUCHSGUETER UND REPARATUREN	393,10	0,95160	110,1	110,0	113,4	113,6 + 3,3 + 0,2
395	VERBRAUCHSGUETER	372,67	0,95623	109,5	109,3	112,8	113,1 + 3,5 + 0,3
396	REPARATUREN	20,43	0,82528	121,8	122,0	124,2	124,3 + 1,9 + 0,1
397	GEBRAUCHSGUETER VON MITTLERER LEBENSDAUER UND/ODER BEGRENZTEM WERT	140,43	0,90809	109,3	109,3	109,8	109,9 + 0,5 + 0,1
398	LANGLEBIGE, HOCHWERTIGE GEBRAUCHSGUETER	130,90	0,89762	107,8	107,8	107,5	107,5 - 0,3 -
399	DIENSTLEISTUNGEN UND WOHNUNGSNUTZUNG	335,71	0,84743	124,2	125,6	129,1	129,1 + 2,8 -
400	DAR.: DIENSTLEISTUNGEN	133,27	0,84339	122,4	125,6	129,1	128,9 + 2,6 - 0,2

GLIEDERUNG NACH WAREN, LEISTUNGEN UND WOHNUNGSNUTZUNG

401	VERBRAUCHS- UND GEBRAUCHSGUETER	608,95	0,94163	108,8	108,7	110,8	111,0 + 2,1 + 0,2
402	NAHRUNGSMITTEL	162,43	0,92904	107,0	107,1	108,8	108,2 + 1,0 - 0,6
403	SAISONABHAENGIGE NAHRUNGSMITTEL	16,52	0,82674	99,5	98,6	104,2	97,6 - 1,0 - 6,3
404	SONSTIGE NAHRUNGSMITTEL	145,91	0,94090	107,9	108,1	109,3	109,4 + 1,2 + 0,1
405	ANDERE VERBRAUCHS- UND GEBRAUCHSGUETER	446,52	0,94621	109,5	109,3	111,5	112,0 + 2,5 + 0,4
406	ANDERE VERBR. - U. GEBR. - GUET. OHNE BLUMEN, KOHLE U. HEIZDEL	434,63	0,93786	109,7	109,6	111,8	112,3 + 2,5 + 0,4
407	ANDERE VERBR. - U. GEBR. - GUET. OHNE BLUMEN, KOHLE, HEIZDEL U. KRAFTST.	402,66	0,92750	108,8	108,7	111,0	111,0 + 2,1 -
408	DIENSTLEISTUNGEN UND REPARATUREN	179,63	0,84676	121,1	123,6	128,4	126,3 + 2,2 - 0,1
409	DAR.: GASTGEBERLEISTUNGEN	50,82	0,81709	117,0	123,6	125,2	124,3 + 0,6 - 0,7
410	VERZEHR IN GASTSTAETTEN	34,91	0,87123	114,3	114,6	115,6	115,6 + 0,9 -
411	UEBERNACHTUNG	15,91	0,72035	122,8	143,4	146,3	143,2 - 0,1 - 2,1
412	HANDWERKERLEISTUNGEN (OHNE BAUHANDWERKER)	25,06	0,83148	123,0	123,3	125,8	125,9 + 2,1 + 0,1
413	VERKEHRSLAESTUNGEN	8,17	0,87811	119,3	120,5	123,8	123,7 + 2,7 - 0,1
414	UNTERRICHT UND KINDERGARTENBESUCH	14,81	0,87612	132,6	133,3	135,6	136,1 + 2,1 + 0,4
415	WOHNUNGS- UND GARAGENNUTZUNG	211,42	0,84957	124,9	125,1	128,6	128,8 + 3,0 + 0,2

1) KARTOFFELN, FRISCHGEMUESE, FRISCHOBST EINSCHL. SUEDFRUECHTE, FRISCHFISCH UND BLUMEN.

FRUEHERES BUNDESGBIET

1 PREISINDEX FUER DIE LEBENSHALTUNG

1.4 2-PERSONEN-HAUSHALTE VON RENTEN- UND SOZIALHILFEEMPFANGERN MIT GERINGEM EINKOMMEN

1.4.1 GLIEDERUNG NACH HAUPTGRUPPEN

J A H R — M O N A T	GE- SAMT- INDEX	HAUPTGRUPPE / GRUPPE									
		NAH- RUNGS- MITTEL, GE- TRAEKKE, TABAK- WAREN	BE- KLEI- DUNG, SCHUHE	WOHNUNGSMIETEN, ENERGIE (OHNE KRAFTSTOFFE)			MOEBEL, HAUS- HALTSGE- RAETE UND ANDERE GUETER FUER DIE HAUS- HALTS- FUEHRUNG	GUETER FUER			
				ZU- SAMMEN	WOH- NUNGS- MIETEN	ENERGIE (OHNE KRAFT- STOFFE)		GE- SUND- HEITS- UND KOERPER- PFLEGE	VERKEHR UND NACH- RICHTEN- UEBER- MITT- LUNG	BIL- DUNG, UNTER- HALTUNG, FREI- ZEIT	PERSOENL. AUSSTATT., DIENSTL. D. BEHER- BERGUNGS- GEW. SON. GUETER SON. ART

1991 = 100

1993 JD	108.1	104.2	106.0	109.9	112.1	102.4	106.5	111.4	108.4	108.3	116.2
1994 JD	111.4	106.0	107.5	114.2	117.4	102.9	108.6	120.7	111.7	109.9	121.3
1995 JD	113.6	107.6	108.5	117.7	122.2	102.2	110.0	122.4	112.8	111.4	124.1
1996 JD	115.0	108.5	109.4	120.1	126.1	99.2	111.0	124.0	112.7	112.5	124.5
1997 JD	-	-	-	-	-	-	-	-	-	-	-
1996 JANUAR	113.9	107.8	109.0	118.5	124.4	98.2	110.6	123.3	111.9	112.2	121.3
FEBRUAR	114.4	108.3	109.2	118.9	124.8	98.5	110.8	123.5	112.2	112.5	124.6
MAERZ	114.5	108.7	109.3	119.1	125.1	98.5	110.9	123.6	112.5	112.5	122.5
APRIL	114.7	109.1	109.3	119.3	125.2	98.9	111.0	123.8	113.0	112.4	121.9
MAI	114.9	109.2	109.4	119.5	125.6	98.4	110.9	123.9	113.2	112.3	123.5
JUNI	115.2	109.5	109.4	119.7	126.0	98.3	111.0	124.0	112.8	112.3	125.2
JULI	115.5	109.4	109.3	120.1	126.3	98.7	111.0	124.1	112.7	112.3	130.5
AUGUST	115.3	108.5	109.4	120.2	126.4	98.7	111.1	124.1	112.8	112.2	130.7
SEPTEMBER	115.1	107.8	109.6	120.8	126.9	100.0	111.1	124.2	112.9	112.4	125.6
OKTOBER	115.2	107.5	109.7	121.3	127.2	101.0	111.2	124.2	113.1	112.7	124.5
NOVEMBER	115.2	107.7	109.8	121.6	127.6	100.6	111.2	124.4	113.0	112.9	121.2
DEZEMBER	115.5	107.9	109.9	122.0	128.0	101.1	111.2	124.4	112.8	113.4	122.9
1997 JANUAR	116.3	109.3	109.8	122.7	128.6	102.3	111.3	124.5	113.3	116.8	122.4
FEBRUAR	117.0	109.4	109.8	122.9	129.0	101.8	111.4	130.6	113.4	116.8	126.8
MAERZ	116.9	109.1	109.9	122.9	129.3	101.1	111.4	130.6	113.5	116.8	124.9
APRIL	117.0	109.8	109.9	123.1	129.5	101.0	111.6	130.7	113.5	116.6	123.0
MAI	117.6	111.0	110.0	123.4	129.8	101.2	111.6	130.8	113.4	116.7	125.6
JUNI	117.8	111.5	109.9	123.6	130.1	101.2	111.6	130.8	113.5	116.5	127.0
JULI	119.5	111.0	109.8	123.7	130.2	101.3	111.7	159.3	113.7	116.4	133.4
AUGUST	119.4	110.3	109.9	124.0	130.4	101.9	111.7	159.3	114.4	116.3	133.1
SEPTEMBER	-	-	-	-	-	-	-	-	-	-	-
OKTOBER	-	-	-	-	-	-	-	-	-	-	-
NOVEMBER	-	-	-	-	-	-	-	-	-	-	-
DEZEMBER	-	-	-	-	-	-	-	-	-	-	-

RELATIVE VERAENDERUNGEN GEGENUEBER DEN ENTSPRECHENDEN VORJAHRESERGEBNISSEN IN PROZENT

1993 JD	3.8	1.5	2.9	5.0	6.1	1.0	3.0	7.8	3.7	2.4	8.3
1994 JD	3.1	1.7	1.4	3.9	4.7	0.5	2.0	8.3	3.0	1.5	4.4
1995 JD	2.0	1.5	0.9	3.1	4.1	-0.7	1.3	1.4	1.0	1.4	2.3
1996 JD	1.2	0.8	0.8	2.0	3.2	-2.9	0.9	1.3	-0.1	1.0	0.3
1997 JD	-	-	-	-	-	-	-	-	-	-	-
1996 JANUAR	1.2	0.7	0.8	2.1	3.7	-4.4	1.1	1.4	-0.3	0.8	0.7
FEBRUAR	1.1	0.5	0.9	2.1	3.5	-4.0	1.2	1.4	-0.2	0.9	0.6
MAERZ	1.1	0.8	0.9	2.0	3.4	-3.7	1.1	1.3	0.2	1.0	0.2
APRIL	1.1	1.0	0.9	1.9	3.1	-3.4	1.0	1.3	0.2	1.1	-1.5
MAI	1.1	0.6	0.8	1.9	3.2	-3.7	0.9	1.3	0.4	1.1	1.0
JUNI	1.1	0.5	0.8	1.7	3.2	-3.8	0.9	1.3	-0.4	1.2	0.2
JULI	1.2	1.0	0.7	2.0	3.2	-3.1	0.8	1.3	-0.1	1.3	0.1
AUGUST	1.2	1.3	0.8	1.9	3.0	-3.0	0.9	1.3	-	1.1	0.8
SEPTEMBER	1.2	0.9	0.8	2.0	3.1	-2.1	0.8	1.2	-0.2	1.1	0.6
OKTOBER	1.3	0.8	0.8	2.4	3.1	-0.9	0.7	1.1	0.2	0.8	1.0
NOVEMBER	1.2	0.9	0.7	2.4	3.2	-1.3	0.6	1.2	-	0.6	-0.2
DEZEMBER	1.3	0.9	0.8	2.4	3.3	-1.0	0.6	1.1	-0.4	0.9	0.5
1997 JANUAR	2.1	1.4	0.7	3.5	3.4	4.2	0.6	1.0	1.3	4.1	0.9
FEBRUAR	2.3	1.0	0.5	3.4	3.4	3.4	0.5	5.7	1.1	3.8	1.8
MAERZ	2.1	0.4	0.5	3.2	3.4	2.6	0.5	5.7	0.9	3.8	2.0
APRIL	2.0	0.6	0.5	3.2	3.4	2.1	0.5	5.6	0.4	3.7	0.9
MAI	2.3	1.6	0.5	3.3	3.3	2.8	0.6	5.6	0.2	3.9	1.7
JUNI	2.3	1.8	0.5	3.3	3.3	3.0	0.5	5.5	0.6	3.7	1.4
JULI	3.5	1.5	0.5	3.0	3.1	2.6	0.6	28.4	0.9	3.7	2.2
AUGUST	3.6	1.7	0.5	3.2	3.2	3.2	0.5	28.4	1.4	3.7	1.8
SEPTEMBER	-	-	-	-	-	-	-	-	-	-	-
OKTOBER	-	-	-	-	-	-	-	-	-	-	-
NOVEMBER	-	-	-	-	-	-	-	-	-	-	-
DEZEMBER	-	-	-	-	-	-	-	-	-	-	-

FRUEHERES BUNDESGBIET

1 PREISINDEX FUER DIE LEBENSHALTUNG

1.4 2-PERSONEN-HAUSHALTE VON RENTEN- UND SOZIALHILFEEMPPFAENGERN MIT GERINGEM EINKOMMEN

1.4.2 GLIEDERUNG NACH WAREN, LEISTUNGEN UND WOHNUNGSNUTZUNG

J A H R ----- M O N A T	GESAMT- INDEX	GESAMT- INDEX OHNE SAISON- WAREN 1)	GESAMT- INDEX OHNE HEITZOEL UND KRAFT- STOFFE	VERBRAUCHS- UND GEBRAUCHSGUETER					DIENST- LEI- STUNGEN UND REPARA- TUREN	WOHNUNGS- UND GARAGEN- NUTZUNG
				ZU- SAM- MEN	DAR. NAHRUNGSMITTEL		ANDERE VER- BRAUCHS- UND GE- BRAUCHS- GUETER			
					ZU- SAM- MEN	SAISON- WAREN				
1991 = 100										
1993 JD	108.1	108.7	108.2	104.9	102.8	88.9	105.2	106.1	111.9	111.9
1994 JD	111.4	111.9	111.5	107.3	104.4	95.0	106.0	108.9	115.2	117.2
1995 JD	113.6	114.1	113.8	108.2	105.5	99.4	106.6	109.8	117.6	121.9
1996 JD	115.0	115.5	115.0	108.7	106.7	100.5	107.7	109.8	117.8	125.8
1997 JD	-	-	-	-	-	-	-	-	-	-
1996 JANUAR	113.9	114.4	114.0	108.0	105.8	98.1	107.2	109.2	116.4	124.1
FEBRUAR	114.4	114.8	114.5	108.4	106.6	102.7	107.3	109.4	117.5	124.5
MAERZ	114.5	114.8	114.6	108.6	107.2	105.7	107.4	109.5	117.0	124.7
APRIL	114.7	115.0	114.7	109.0	107.7	109.0	107.4	109.7	116.9	124.9
MAI	114.9	115.2	115.0	109.0	107.8	109.8	107.4	109.6	117.5	125.3
JUNI	115.2	115.4	115.2	109.0	108.2	111.3	107.6	109.5	118.1	125.6
JULI	115.5	115.8	115.5	109.0	107.9	108.6	107.8	109.6	119.6	125.9
AUGUST	115.3	115.9	115.3	108.5	106.7	99.3	108.0	109.6	119.7	126.0
SEPTEMBER	115.1	115.9	115.1	108.4	105.8	92.5	108.1	109.9	118.3	126.5
OKTOBER	115.2	116.1	115.1	108.5	105.4	89.3	108.2	110.3	118.0	126.9
NOVEMBER	115.2	116.1	115.1	108.6	105.4	88.7	108.2	110.4	117.1	127.3
DEZEMBER	115.5	116.3	115.4	108.8	105.7	90.6	108.3	110.6	117.4	127.6
1997 JANUAR	116.3	116.8	116.2	109.7	107.5	102.0	108.4	110.9	118.8	128.2
FEBRUAR	117.0	117.5	116.9	110.2	107.6	103.2	108.4	111.7	120.2	128.6
MAERZ	116.9	117.4	116.9	110.0	107.2	99.7	108.5	111.6	119.7	128.9
APRIL	117.0	117.5	117.1	110.3	108.0	105.4	108.4	111.6	119.3	129.1
MAI	117.6	117.8	117.6	110.9	109.3	111.3	109.0	111.7	120.1	129.4
JUNI	117.8	118.1	117.9	111.0	109.8	111.9	109.4	111.7	120.7	129.6
JULI	119.5	120.0	119.6	113.4	109.0	106.5	109.4	115.9	122.5	129.8
AUGUST	119.4	120.2	119.4	113.2	108.0	98.7	109.6	116.3	122.5	129.9
SEPTEMBER	-	-	-	-	-	-	-	-	-	-
OKTOBER	-	-	-	-	-	-	-	-	-	-
NOVEMBER	-	-	-	-	-	-	-	-	-	-
DEZEMBER	-	-	-	-	-	-	-	-	-	-

RELATIVE VERAENDERUNGEN GEGENUEBER DEN ENTSPRECHENDEN VORJAHRESERGEBNISSEN IN PROZENT

1993 JD	3.8	4.1	3.8	2.2	0.6	-5.0	1.4	3.2	5.0	6.0
1994 JD	3.1	2.9	3.0	2.3	1.6	6.9	0.8	2.6	2.9	4.7
1995 JD	2.0	2.0	2.1	0.8	1.1	4.6	0.6	0.8	2.1	4.0
1996 JD	1.2	1.2	1.1	0.5	1.1	1.1	1.0	-	0.2	3.2
1997 JD	-	-	-	-	-	-	-	-	-	-
1996 JANUAR	1.2	1.2	1.2	-	0.6	-0.6	0.8	-0.4	0.5	3.6
FEBRUAR	1.1	1.2	1.1	-	0.7	-1.2	0.9	-0.4	0.4	3.5
MAERZ	1.1	1.1	1.1	0.3	1.3	2.8	0.9	-0.2	0.2	3.3
APRIL	1.1	1.1	1.0	0.5	1.5	4.4	0.9	-0.1	-0.3	3.1
MAI	1.1	1.1	1.1	0.3	0.9	1.0	0.8	-0.2	0.4	3.2
JUNI	1.1	1.1	0.9	0.1	0.8	-0.4	0.9	-0.3	0.2	3.1
JULI	1.2	1.1	1.0	0.6	1.4	3.2	1.1	-	0.1	3.1
AUGUST	1.2	1.2	1.1	0.6	1.7	4.7	1.3	-	0.3	2.9
SEPTEMBER	1.2	1.2	1.1	0.6	1.2	1.0	1.3	0.1	0.2	3.0
OKTOBER	1.3	1.4	1.1	0.7	1.1	-0.2	1.2	0.5	0.2	3.2
NOVEMBER	1.2	1.4	1.1	0.6	1.0	-1.1	1.1	0.5	-0.2	3.2
DEZEMBER	1.3	1.4	1.1	0.6	1.0	-0.8	1.1	0.5	-0.2	3.2
1997 JANUAR	2.1	2.1	1.9	1.6	1.6	4.0	1.1	1.6	2.1	3.3
FEBRUAR	2.3	2.4	2.1	1.7	0.9	0.5	1.0	2.1	2.3	3.3
MAERZ	2.1	2.3	2.0	1.3	-	-5.7	1.0	1.9	2.3	3.4
APRIL	2.0	2.2	2.1	1.2	0.3	-3.3	0.9	1.7	2.1	3.4
MAI	2.3	2.3	2.3	1.7	1.4	1.4	1.5	1.9	2.2	3.3
JUNI	2.3	2.3	2.3	1.8	1.5	0.5	1.7	2.0	2.2	3.2
JULI	3.5	3.6	3.5	4.0	1.0	-1.9	1.5	5.7	2.4	3.1
AUGUST	3.6	3.7	3.6	4.3	1.2	-0.6	1.5	6.1	2.3	3.1
SEPTEMBER	-	-	-	-	-	-	-	-	-	-
OKTOBER	-	-	-	-	-	-	-	-	-	-
NOVEMBER	-	-	-	-	-	-	-	-	-	-
DEZEMBER	-	-	-	-	-	-	-	-	-	-

1) KARTOFFELN, FRISCHGEMUESE, FRISCHOBST EINSCHL. SUEDFRUECHTE, FRISCHFISCH UND BLUMEN.

FRUEHERES BUNDESGBEIT

1 PREISINDEX FUER DIE LEBENSHALTUNG

1.4 2-PERSONEN-HAUSHALTE VON RENTEN- UND SOZIALHILFEEMPFÄNGERN
MIT GERINGEM EINKOMMEN

1.4.3 AKTUELLE ERGEBNISSE

1991 = 100

LFD. NR.	INDEX, INDEXGRUPPE	WÄGUNGSGEAM- ANTEIL INDEX IN PROMILLE	VERKET- TUNGS- FAKTOR	1996 DURCH- SCHNITT	1996		1997		VERÄNDERUNG AUG. 1997 GEGENUEBER AUG. JULI 1996 1997 IN PROZENT	
					AUG.	JULI	AUG.	AUG.	AUG.	JULI
416	GESAMTINDEX	1000	0,90156	115,0	115,3	119,5	119,4	+ 3,6	- 0,1	
417	GESAMTINDEX OHNE SAISONWAREN 1)	962,63	0,90415	115,5	115,9	120,0	120,2	+ 3,7	+ 0,2	
418	SAISONWAREN 1)	37,37	0,85140	101,7	100,1	106,2	99,8	- 0,3	- 6,0	
419	GESAMTINDEX OHNE SAISONABHAENGIGE NAHRUNGSMITTEL	970,32	0,90415	115,4	115,8	119,9	120,1	+ 3,7	+ 0,2	
420	SAISONABHAENGIGE NAHRUNGSMITTEL	29,68	0,81936	100,5	99,3	106,5	98,7	- 0,6	- 7,9	
421	GESAMTINDEX OHNE WOHNUNGSMIETE	734,53	0,92207	110,9	111,3	115,6	115,5	+ 3,8	- 0,1	
422	GESAMTINDEX OHNE HEIZOEL	993,32	0,89817	115,1	115,5	119,7	119,6	+ 3,5	- 0,1	
423	GESAMTINDEX OHNE HEIZOEL UND KRAFTSTOFFE	976,46	0,89661	115,0	115,3	119,6	119,4	+ 3,6	- 0,2	

GLIEDERUNG NACH HAUPTGRUPPEN UND GRUPPEN (VERWENDUNGSZWECK)

424	NAHRUNGSMITTEL, GETRAENKE, TABAKWAREN	270,75	0,93087	108,5	108,5	111,0	110,3	+ 1,7	- 0,6	
425	BEKLEIDUNG, SCHUHE	52,78	0,90559	109,4	109,4	109,8	109,9	+ 0,5	+ 0,1	
426	WOHNUNGSMIETEN, ENERGIE (OHNE KRAFTSTOFFE)	342,34	0,90507	120,1	120,2	123,7	124,0	+ 3,2	+ 0,2	
427	WOHNUNGSMIETEN	265,47	0,84443	126,1	126,4	130,2	130,4	+ 3,2	+ 0,2	
428	ENERGIE (OHNE KRAFTSTOFFE)	76,87	1,10254	99,2	98,7	101,3	101,9	+ 3,2	+ 0,6	
429	MOEBEL, HAUSHALTSGERAETE U. A. GUETER FUER DIE HAUSHALTSFUEHRUNG	58,54	0,89526	111,0	111,1	111,7	111,7	+ 0,5	-	
430	GUETER FUER DIE GESUNDHEITS- UND KOERPERPFLEGE	49,54	0,84274	124,0	124,1	159,3	159,3	+28,4	-	
431	GUETER FUER VERKEHR UND NACHRICHTENUEBERMITTLUNG	111,39	0,90516	112,7	112,8	113,7	114,4	+ 1,4	+ 0,6	
432	GUETER FUER BILDUNG, UNTERHALTUNG, FREIZEIT (OHNE DIENSTLEISTUNGEN DES GASTGEBERBES)	65,35	0,89776	112,5	112,2	116,4	116,3	+ 3,7	- 0,1	
433	GUETER FUER DIE PERSOENLICHE AUSSTATTUNG, DIENSTLEISTUNGEN DES BEHERBERGUNGSGEWERBES SOWIE GUETER SONSTIGER ART	49,31	0,79233	124,5	130,7	133,4	133,1	+ 1,8	- 0,2	

GLIEDERUNG NACH BEDARFSGRUPPEN

434	ERNAEHRUNG	221,93	0,92026	107,3	107,4	109,5	108,6	+ 1,1	- 0,8	
435	GETRAENKE UND TABAKWAREN	48,82	0,96961	113,7	113,6	117,6	117,9	+ 3,8	+ 0,3	
436	WOHNUNG	266,10	0,84443	126,1	126,4	130,2	130,4	+ 3,2	+ 0,2	
437	HEIZUNG UND BELEUCHTUNG	79,08	1,09901	99,5	99,0	101,6	102,1	+ 3,1	+ 0,5	
438	HAUSRAT	74,96	0,92215	109,1	108,8	109,3	109,2	+ 0,4	- 0,1	
439	BEKLEIDUNG	53,94	0,90559	109,4	109,4	109,8	109,9	+ 0,5	+ 0,1	
440	REINIGUNG UND KOERPERPFLEGE	61,89	0,84549	122,4	122,5	151,0	151,0	+23,3	-	
441	BILDUNG, UNTERHALTUNG UND ERHOLUNG	76,32	0,81719	119,4	123,6	127,9	127,8	+ 3,4	- 0,1	
442	VERKEHR	116,96	0,89729	114,5	114,4	115,7	116,4	+ 1,7	+ 0,6	

GLIEDERUNG NACH DAUERHAFTIGKEIT UND WERT DER GUETER

443	VERBRAUCHSGUETER UND REPARATUREN	447,23	0,94986	109,6	109,4	115,5	115,4	+ 5,5	- 0,1	
444	VERBRAUCHSGUETER	427,75	0,95353	109,0	108,9	115,1	115,0	+ 5,6	- 0,1	
445	REPARATUREN	19,48	0,83234	121,2	121,4	123,6	123,7	+ 1,9	+ 0,1	
446	GEBRAUCHSGUETER VON MITTLERER LEBENSDAUER UND/ODER BEGRENZTEM WERT	92,92	0,90976	109,8	109,9	110,3	110,4	+ 0,5	+ 0,1	
447	LANGLEBIGE, HOCHWERTIGE GEBRAUCHSGUETER	60,33	0,92127	107,3	107,4	106,8	106,7	- 0,7	- 0,1	
448	DIENSTLEISTUNGEN UND WOHNUNGSNUTZUNG	399,52	0,84389	123,3	124,3	128,0	128,0	+ 3,0	-	
449	DAR.: DIENSTLEISTUNGEN	134,05	0,84293	117,8	120,1	123,5	123,4	+ 2,7	- 0,1	

GLIEDERUNG NACH WAREN, LEISTUNGEN UND WOHNUNGSNUTZUNG

450	VERBRAUCHS- UND GEBRAUCHSGUETER	550,68	0,94990	108,7	108,5	113,4	113,2	+ 4,3	- 0,2	
451	NAHRUNGSMITTEL	201,19	0,92460	106,7	106,7	109,0	108,0	+ 1,2	- 0,9	
452	SAISONABHAENGIGE NAHRUNGSMITTEL	29,68	0,81936	100,5	99,3	106,5	98,7	- 0,6	- 7,3	
453	SONSTIGE NAHRUNGSMITTEL	171,51	0,94359	107,7	108,0	109,4	109,6	+ 1,5	+ 0,2	
454	ANDERE VERBRAUCHS- UND GEBRAUCHSGUETER	349,49	0,96676	109,8	109,6	115,9	116,3	+ 6,1	+ 0,3	
455	ANDERE VERBR.- U. GEBRAUCHSGUETER OHNE BLUMEN, KOHLE U. HEIZOEL	332,67	0,95618	110,1	110,2	116,6	117,0	+ 6,2	+ 0,3	
456	ANDERE VERBR.- U. GEBR.-GUET. OHNE BLUMEN, KOHLE, HEIZOEL U. KRAFTST.	315,81	0,95353	109,5	109,5	116,2	116,3	+ 6,2	+ 0,1	
457	DIENSTLEISTUNGEN UND REPARATUREN	174,46	0,84615	117,8	119,7	122,5	122,5	+ 2,3	-	
458	DAR.: GASTGEBERBELEISTUNGEN	45,68	0,82504	117,3	121,6	123,0	122,4	+ 0,7	- 0,5	
459	VERZEHR IN GASTSTAETTEN	30,32	0,86868	114,8	115,1	116,1	116,1	+ 0,9	-	
460	UEBERNACHTUNG	15,36	0,74439	122,2	134,4	136,7	134,9	+ 0,4	- 1,3	
461	HANDWERKERLEISTUNGEN (OHNE BAUHANDWERKER)	27,85	0,84315	123,5	123,8	126,4	126,5	+ 2,2	+ 0,1	
462	VERKEHRSLEISTUNGEN	11,85	0,87500	119,9	120,4	123,8	123,8	+ 2,8	-	
463	UNTERRICHT UND KINDERGARTENBESUCH	0,23	0,86643	131,6	131,6	134,5	134,9	+ 2,5	+ 0,3	
464	WOHNUNGS- UND GARAGENNUTZUNG	274,86	0,84370	125,8	126,0	129,8	129,9	+ 3,1	+ 0,1	

1) KARTOFFELN, FRISCHGEMUESE, FRISCHOBST EINSCHL. SUEDFRUECHTE, FRISCHFISCH UND BLUMEN.

FRUEHERES BUNDESGBIET

2 MESSZAHLEN AUSGEWAHLTER GUETER *) DER LEBENSHALTUNG

1991 = 100

LFD. NR.	GUETERBESCHREIBUNG	EINHEIT	1996	1996		1997		VERAENDERUNG	
			JD	AUG	JULI	AUG	AUG		
							1996	1997	
								AUG	JULI
								1996	1997
								IN PROZENT	
NAHRUNGSMITTEL, GETRAENKE, TABAKWAREN									
1	RINDFLEISCH ZUM KOECHEN, QUERRIPPE UND BRUST, MIT KNOCHEN	1 KG	106.5	106.4	107.5	107.7	1.2	0.2	
2	RINDFLEISCH Z. SCHMOREN BZW. BRATEN, A.D.KEULE, OHNE KNOCHEN	1 KG	104.3	104.4	104.8	105.3	0.9	0.5	
3	RINDERRIIDLADEN	1 KG	104.7	104.5	104.8	104.8	0.3	-	
4	RINDFLEISCH, LEND (FILET)	1 KG	107.7	107.6	108.5	108.8	1.1	0.3	
5	KALBSSCHNITZEL	1 KG	107.1	107.3	107.9	107.9	0.6	-	
6	SCHWEINEBAUCHFLEISCH, FRISCH	1 KG	108.3	110.0	119.2	119.2	8.4	-	
7	SCHWEINEBRATEN, FRISCH, OHNE KNOCHEN	1 KG	107.5	109.6	115.0	115.1	5.0	0.1	
8	SCHWEINEFLEISCH, KOTELETT, OHNE FILET	1 KG	106.6	108.3	114.7	114.5	5.7	-0.2	
9	LAMMFLEISCH, FRISCH, AUS DER KEULE, OHNE KNOCHEN	1 KG	105.2	105.4	108.2	108.0	2.5	-0.2	
10	HASENRUECKEN (TIEFKUEHLKOST)	1 KG	111.7	111.4	113.9	113.9	2.2	-	
11	PUTENSCHNITZEL, FRISCH	1 KG	98.5	99.3	100.3	100.5	1.2	0.2	
12	BRATHAEHNCHEN, BRATFERTIG, HANDELSKL. A (TIEFKUEHLKOST)	1 KG	101.5	101.5	102.5	103.0	1.5	0.5	
13	HACKFLEISCH, HALB RIND-, HALB SCHWEINEFLEISCH, NICHT MEHR ALS 30 PROZENT FETTGEHALT	1 KG	105.0	105.9	109.9	109.7	3.6	-0.2	
14	RINDERLEBER, FRISCH	1 KG	105.5	105.8	106.7	106.8	0.9	0.1	
15	CERVELATWURST, IA BZW. FEIN	1 KG	110.2	110.6	113.8	114.0	3.1	0.2	
16	SALAMI INLAENDISCHER HERKUNFT, IA	1 KG	110.1	110.3	113.2	113.6	3.0	0.4	
17	FLEISCHWURST (BRUEHWURST)	1 KG	112.6	113.1	117.6	117.7	4.1	0.1	
18	BRATWURST, GEBRUEHT, FEIN ODER GROB	1 KG	108.4	108.9	112.5	112.8	3.6	0.3	
19	JAGDWURST, MITTLERE QUALITAET	1 KG	109.8	110.3	114.1	114.3	3.6	0.2	
20	FEINE LEBERWURST, GUTE QUALITAET	1 KG	111.0	111.4	114.7	115.2	3.4	0.4	
21	BOCKWURST, IN DOSEN ODER GLAESERN ZU ETWA 300 G WURSTEINWAAGE	1 KG	103.3	103.2	105.2	105.8	2.5	0.6	
22	GEKOECHTER SCHINKEN (HINTERSCHINKEN)	1 KG	108.3	108.8	113.2	113.5	4.3	0.3	
23	SCHINKENSPECK, MAGER	1 KG	108.4	108.8	113.1	113.0	3.9	-0.1	
24	BAUCHSPECK (DOERRFLEISCH), GERAUECHERT, MAGER	1 KG	109.1	109.6	114.6	114.7	4.7	0.1	
25	RINDSGULASCH, IN DOSEN ZU ETWA 150 G FRISCHFLEISCHINWAAGE	1 KG	102.0	101.9	101.3	101.1	-0.8	-0.2	
26	FLEISCHSALAT, IN PACKUNGEN ZU ETWA 200 G	1 KG	110.0	110.1	111.4	112.0	1.7	0.5	
27	SEEFISCH, KABELJAU (DORSCH) IM ANSCHNITT (KEIN FILET), FRISCH	1 KG	98.9	98.8	101.3	101.8	3.0	0.5	
28	SEELACHFILET, FRISCH	1 KG	97.9	95.8	100.7	101.8	6.3	1.1	
29	ROTBARSCH-/GOLDBARSCHFILET, FRISCH	1 KG	105.3	104.8	109.3	110.1	5.1	0.7	
30	SEEHECHT/-LACHS MIT/IN KRAEUTERSOSSE (SCHLEMMERFILET), IN PACKUNGEN ZU 400 G (TIEFKUEHLKOST)	400 GRAMM	102.2	102.5	101.5	101.5	-1.0	-	
31	HERINGE IN TOMATENSOSSE, IN DOSEN ZU 190-200 G	1 DOSE	106.4	106.5	109.0	109.4	2.7	0.4	
32	DELSARDINEN OHNE HAUT UND GRAETEN (1/4 CLUB, 30 MM, DOSE NETTO 125 G)	1 DOSE	109.5	109.6	110.5	110.5	0.8	-	
33	ROLLMOPS (FEINER), IN GLAESERN ZU ETWA 250 G FISCHINWAAGE	1 KG	101.1	100.9	103.4	104.0	3.1	0.6	
34	MAKRELEN MIT KOPF, GERAUECHERT, AUSGENOMMEN	1 KG	114.4	115.4	124.7	125.2	8.5	0.4	
35	FISCHSTAEBCHEN, IN PACKUNGEN ZU ETWA 300 G (TIEFKUEHLKOST)	1 KG	97.2	97.3	97.7	97.9	0.6	0.2	
36	FRISCHE VOLLMILCH, IN STANDFESTEN PACKUNGEN, 3,5 PROZENT FETTGEHALT	1 LITER	105.4	105.3	104.8	104.8	-0.5	-	
37	H-MILCH, IN STANDFESTEN PACKUNGEN, 3,5 PROZENT FETTGEHALT	1 LITER	102.5	102.5	102.3	102.3	-0.2	-	
38	KONDENSIERTE MILCH, UNGEZUCKERT, 7,5 PROZENT FETTGEHALT, IN DOSEN ZU ETWA 340 G	340 GRAMM	103.7	104.2	104.0	104.3	0.1	0.3	
39	SAHNE, SUESS, IN PLASTIKBECHERN ZU ETWA 200 G, MINDESTENS 30 PROZENT FETTGEHALT	200 GRAMM	104.1	104.4	103.8	104.9	0.5	1.1	
40	JOGHURT MIT FRUCHTZUSATZ, IN PLASTIKBECHERN ZU ETWA 175 G	1 KG	105.3	105.3	105.9	105.7	0.4	-0.2	
41	FERTIGPUDDING (Z.B. PUDDING UND SAHNE, DESSERT MIT SAHNE) IN PLASTIKBECHERN ZU ETWA 200 G	200 GRAMM	108.7	109.2	109.0	109.1	-0.1	0.1	
42	DEUTSCHER EMMENTALER, 45 PROZENT FETT I. TR., IM ANSCHNITT ODER IM STUECK ABGEPACKT	1 KG	103.3	103.1	102.8	102.7	-0.4	-0.1	
43	EDAMER ODER GOUDA, ETWA 45 PROZENT FETT I. TR., IM ANSCHNITT ODER IM STUECK ABGEPACKT	1 KG	103.3	103.2	102.2	102.3	-0.9	0.1	
44	CAMEMBERT, ETWA 45 PROZENT FETT I. TR., ETWA 125 G	125 GRAMM	105.7	105.6	106.3	106.3	0.7	-	
45	SPEISEQUARK, MAGERSTUFE, IN PACKUNGEN ZU 250 G	250 GRAMM	107.9	108.3	107.8	107.6	-0.6	-0.2	
46	HARZER/MAINZER KAESE/HANDKAESE (SAUERMILCHKAESE)	1 KG	103.4	103.4	102.1	101.9	-1.5	-0.2	
47	DEUTSCHE ETER, GUETEKL. A, GEWICHTSKL. 2, IN PACKG. ZU 10 ST	10 STUECK	107.3	106.8	108.0	108.5	1.6	0.5	
48	DEUTSCHE MARKENBUTTER, IN PACKUNGEN ZU 250 G	250 GRAMM	101.0	100.4	100.2	100.6	0.2	0.4	
49	MARGARINE, PFLANZEN-MARGARINE, IN BECHERN ZU 500 G	500 GRAMM	111.6	111.5	112.6	112.7	1.1	0.1	
50	DIAET-MARGARINE, IN BECHERN ZU 250 G	250 GRAMM	104.5	104.5	105.7	105.2	0.7	-0.5	
51	PFLANZENOEL (KEIN OLIVENOEL), IN DOSEN ODER FLASCHEN, MITTLERE QUALITAET	1 LITER	103.9	103.9	103.3	103.5	-0.4	0.2	
52	PFLANZENFETT ZUM BRATEN UND BACKEN, IN PACKUNGEN ZU 250 G, MARKENWARE	250 GRAMM	113.4	113.4	115.1	115.7	2.0	0.5	
53	SCHWEINESCHMALZ INLAENDISCHER HERKUNFT, OHNE GRIEBEN	1 KG	109.0	109.5	112.1	111.9	2.2	-0.2	
54	TAFELAPFEL	1 KG	88.8	103.1	92.1	91.2	-11.5	-1.0	
55	TAFELBIRNEN	1 KG	82.8	74.7	78.3	73.1	-2.1	-6.6	
56	WEINTRAUBEN	1 KG	80.4	67.0	108.3	69.4	3.6	-35.9	
57	APFELSINEN (ORANGEN)	1 KG	98.4	105.5	104.3	107.8	2.2	3.4	
58	GRAPEFRUITS	1 KG	94.3	99.1	91.4	92.5	-6.7	1.2	
59	ZITRONEN	1 KG	115.7	115.7	110.0	109.0	-5.8	-0.9	
60	BANANEN, NICHT UEBERREIF, MARKENWARE	1 KG	122.6	114.8	120.6	130.4	13.6	8.1	
61	KIWI	1 STUECK	92.7	104.0	104.1	106.4	2.3	2.2	
62	SUESSE MANDELN, VERPACKT, ZU ETWA 200 G	1 KG	113.3	115.3	121.8	122.7	6.4	0.7	
63	ERDNUESSE, GERUESTET, GESALZEN, IN BEUTELN ODER DOSEN ZU ETWA 200 G	1 KG	102.5	102.5	101.9	101.8	-0.7	-0.1	
64	SULTANINEN, VERPACKT, ZU ETWA 200 G	1 KG	97.3	97.5	98.8	98.7	1.2	-0.1	
65	APFELMUS, IN 720 ML GLAESERN, ABFUELLGEWICHT ETWA 720 ML	720 ML	113.1	113.5	113.8	113.6	0.1	-0.2	
66	SAUERKIRSCHEN, IN 720 ML GLAESERN (Z.B. SCHATTENMORELLEN), ABTROPFGEWICHT ETWA 350 G	350 GRAMM	107.2	107.6	107.5	109.4	1.7	1.8	
67	ANANAS, IN SCHEIBEN, IN 850 ML DOSEN, ABTROPFGEWICHT ETWA 490 G	490 GRAMM	103.0	103.9	104.2	104.4	0.5	0.2	
68	ERDBEEREN, IN PACKUNGEN ZU ETWA 300 G (TIEFKUEHLKOST)	1 KG	104.0	103.6	105.4	105.1	1.4	-0.3	
69	SPEISEKARTOFFELN, IN 2 1/2-KG-PACKG. (VORWIEGEND FESTKOCHEND ODER MEHLIG KOECHEND), HANDELSKLASSE I	2,5 KG	157.3	171.7	192.6	167.1	-2.7	-13.2	
70	POMMES FRITES, VORFRITIERT, IN PACKUNGEN ZU ETWA 1 KG (TIEFKUEHLKOST)	1 KG	116.4	116.2	115.8	115.0	-1.0	-0.7	
71	KARTOFFELCHIPS, IN PACKUNGEN ZU ETWA 150 G	150 GRAMM	104.6	105.0	104.7	105.0	-	0.3	
72	BLUMENKOHLE	1 KG	78.8	64.6	75.5	59.4	-8.0	-21.3	
73	WEISSKOHLE	1 KG	83.3	85.4	82.2	75.2	-11.9	-8.5	
74	WIRSINGKOHLE	1 KG	94.2	86.0	101.2	88.2	2.6	-12.8	
75	CHINAKOHLE	1 KG	100.7	83.4	96.2	88.9	6.6	-7.6	

FUSSNOTEN SIEHE SEITE 65.

FRUEHERES BUNDESGBIET

2 MESSZAHLEN AUSGEWAHLTER GUETER *) DER LEBENSHALTUNG

1991 = 100

LFD. NR.	GUETERBESCHREIBUNG	EINHEIT	1996 JD	1997			VERAENDERUNG	
				1996 AUG	1997		AUG 1996	JULI 1997
					JULI	AUG		
76	KOPFSALAT	1 KG	87.7	47.7	50.6	59.2	24.1	17.0
77	LAUCH (PORREE)	1 KG	87.5	83.3	95.9	72.7	-12.7	-24.2
78	TOMATEN	1 KG	85.0	81.4	73.9	70.1	-13.9	-5.1
79	GRUENE PAPRIKASCHOTEN	1 KG	92.9	82.4	99.9	86.6	5.1	-13.3
80	SALATGURKEN	1 KG	89.9	66.1	72.9	69.0	4.4	-5.3
81	ZWIEBELN	1 KG	89.6	94.5	122.2	110.2	16.6	-9.8
82	CHAMPIGNONS, FRISCH, IN KLEINEN BEHAELTERN ZU ETWA 250 G ODER LOSE	1 KG	101.6	101.0	101.6	102.4	1.4	0.8
83	MOHRRUEBEN (SPEISEMOEHREN, GELBE RUEBEN, WURZELN)	1 KG	88.6	89.0	87.4	78.9	-11.3	-9.7
84	RAHMSPINAT, IN PACKUNGEN ZU ETWA 450 G (TIEFKUEHLKOST)	1 KG	104.3	104.3	105.2	105.3	1.0	0.1
85	ROTKOHL, IN 720 ML GLAESERN, TAFELFERTIG, MARKENWARE, ABTROPFGEWICHT ETWA 650 G	650 GRAMM	104.1	105.0	106.5	106.8	1.7	0.3
86	DELKATESSGURKEN (NICHT IN SCHEIBEN), IN 720 ML GLAESERN, ABTROPFGEWICHT ETWA 360 G	360 GRAMM	102.5	102.5	101.9	101.9	-0.6	-
87	SAUERKRAUT, IN 850 ML DOSEN, MARKENWARE, ABTROPFGEWICHT ETWA 770 G	770 GRAMM	104.3	104.8	105.2	105.3	0.5	0.1
88	CHAMPIGNONS, I. WAHL, IN 425 ML DOSEN ODER 314 ML GLAESERN, ABTROPFGEWICHT ETWA 230 G	230 GRAMM	97.9	97.9	97.2	97.6	-0.3	0.4
89	JUNGE ERBSEN, SEHR FEIN, IN 850 ML DOSEN ODER 720 ML GLAESERN, ABTROPFGEWICHT ETWA 560 G	560 GRAMM	107.9	107.9	108.1	108.1	0.2	-
90	ERBSEN MIT KAROTTEN (MOEHREN), IN 850 ML DOSEN ODER 720 ML GLAESERN, ABTROPFGEWICHT ETWA 560 G	560 GRAMM	106.9	107.1	107.3	107.2	0.1	-0.1
91	GRUENE BOHNEN (BRECHBOHNEN), IN 850 ML DOSEN ODER 720 ML GLAESERN, ABTROPFGEWICHT ETWA 480 G	480 GRAMM	108.1	108.0	108.9	109.0	0.9	0.1
92	STANGENSARGEL, IMPORTWARE, IN 470 ML DOSEN ODER 370 ML GLAESERN, ABTROPFGEWICHT ETWA 205 G	205 GRAMM	90.2	89.9	88.3	88.3	-1.8	-
93	TOMATENMARK, IN TUBEN ZU ETWA 200 G	200 GRAMM	102.3	102.5	100.8	100.5	-2.0	-0.3
94	LINSEN, IN PACKUNGEN ZU ETWA 500 G	1 KG	101.9	102.0	102.0	102.1	0.1	0.1
95	WEISSBROT	500 GRAMM	117.6	117.8	119.5	119.7	1.6	0.2
96	TOASTBROT, IN SCHEIBEN, IN PACKUNGEN ZU 500 G	500 GRAMM	112.0	112.4	113.6	113.5	1.0	-0.1
97	ORTSUEBLICHES ROGGENBROT	1 KG	115.2	115.3	117.3	117.3	1.7	-
98	KDERNERBROT	1 KG	114.0	114.1	115.8	115.9	1.6	0.1
99	MISCHBROT	1 KG	114.9	115.0	116.9	117.0	1.7	0.1
100	SCHNITTBROT, ROGGEN-VOLLKORNBROT, IN PACKUNGEN ZU 500 G	500 GRAMM	112.7	112.8	113.7	113.7	0.8	-
101	ROGGEN-KNAECKEBROT, IN PACKUNGEN ZU ETWA 200 ODER 250 G	1 KG	107.9	108.1	109.6	109.9	1.7	0.3
102	BROETCHEN, SEMMEL (NUR WASSERWARE)	1 KG	124.1	124.2	126.2	126.2	1.6	-
103	TORTENBODEN (F. OBSTBELAG), BISKUIT, DURCHMESSER ETWA 28 CM	1 STUECK	111.9	111.9	112.7	112.5	0.5	-0.2
104	KAESESAHNETORTE, HOEHE ETWA 6 CM, DURCHMESSER ETWA 28 CM	1 TORTE	113.4	113.6	114.7	114.9	1.1	0.2
105	HEFEGEBAECK (Z.B. HOERNCHEN, WICKELCHEN, PLUNDER)	1 KG	122.4	122.6	124.9	124.9	1.9	-
106	SANDKUCHEN, IN KASTENFORM, OHNE SCHOKOLADENGUSS, ETWA 500 G	500 GRAMM	110.7	110.7	112.1	112.4	1.5	0.3
107	ZWIEBACK, IN PACKUNGEN ZU ETWA 225 G, MARKENWARE	1 KG	109.9	110.0	111.1	111.2	1.1	0.1
108	BUTTERKEKS (UNGEFUELLT), IN PACKUNGEN ZU ETWA 200 G, MARKENWARE	200 GRAMM	102.2	102.2	101.8	101.8	-0.4	-
109	SALZSTAEBCHEN, IN PACKUNGEN ZU ETWA 250 G	250 GRAMM	104.9	105.2	106.0	105.6	0.4	-0.4
110	ZUCKER, FEIN (EG-KATEGORIE I), IN PACKUNGEN ZU 1 KG	1 KG	102.8	103.0	103.0	102.9	-0.1	-0.1
111	KAKAO-SCHNELLGEMISCHT, PULVERISIERT, IN PACKUNGEN ZU ETWA 800 G	800 GRAMM	106.0	105.7	106.1	105.9	0.2	-0.2
112	VOLLMILCH-SCHOKOLADE, IN TAFELN, UNGEFUELLT, MARKENWARE	100 GRAMM	95.4	95.5	96.3	96.2	0.7	-0.1
113	PRALINEN, IN PACKUNGEN ZU ETWA 200-250 G, MARKENWARE	1 KG	107.5	107.8	107.8	107.7	-0.1	-0.1
114	FRUCHTBONBONS, UNGEFUELLT, EINZELN VERPACKT, IN BEUTELN ZU 150-250 G	1 KG	107.3	107.2	107.7	107.8	0.6	0.1
115	EISCREME, VANILLE, SCHOKOLADE ODER ERDBEERE, HAUSHALTSPACKUNG ZU ETWA 1000 ML	1000 ML	106.6	106.6	106.5	106.3	-0.3	-0.2
116	BIENENHONIG, IN GLAESERN ZU 500 G, MITTLERE QUALITAET	500 GRAMM	103.0	103.1	106.7	107.5	4.3	0.7
117	ERDBEER-KONFITURE, IN GLAESERN ZU 450 G	1 GLAS	111.1	111.3	112.5	112.6	1.2	0.1
118	KAKAOHALTIGER BROTAUFSTRICH, Z.B. NUSS-NOUGATCREME MIT KAKAO, IN GLAESERN ZU 400 G	400 GRAMM	100.7	100.4	100.7	101.0	0.6	0.3
119	WEIZENMEHL, TYPE 405, IN PACKUNGEN ZU 1 KG	1 KG	96.8	96.7	96.9	96.7	-	-0.2
120	HAFERFLOCKEN, IN PACKUNGEN ZU ETWA 500 G, MARKENWARE	1 KG	107.0	107.2	107.5	107.5	0.3	-
121	LANGKORNGREIS, PARBOILED, IN PACKUNGEN ZU 500 G	500 GRAMM	106.8	106.8	105.9	105.9	-0.8	-
122	WEIZENGRIESS, IN PACKUNGEN ZU 500 G	500 GRAMM	104.1	104.0	104.2	104.2	0.2	-
123	EIERNUDELN, IN PACKUNGEN ZU ETWA 250 G, MARKENWARE	250 GRAMM	101.3	101.3	101.3	101.3	-	-
124	FERTIGE SUPPEN IN BEUTELN, Z.B. RINDFLEISCHSUPPE, BEUTEL FUER 4 TELLER	1 BEUTEL	113.5	113.5	115.1	115.0	1.3	-0.1
125	PUDDINGPULVER ZUM KOCHEN, VANILLEGESCHMACK, IN BEUTELN FUER 1/2 L MILCH, IN PACKG. ZU ETWA 3 ODER 5 STUECK, MARKENWARE	15 BEUTEL	112.6	112.4	113.3	113.3	0.8	-
126	SPEISESTAERKE, IN PACKUNGEN ZU ETWA 400 G, MARKENWARE	1 KG	108.1	108.4	108.8	109.1	0.6	0.3
127	CORNFLAKES, IN PACKUNGEN ZU ETWA 375 G	1 KG	105.4	105.5	104.3	104.5	-0.9	0.2
128	GEMAHLENER WEISSER PFEFFER, IN BEUTELN ZU ETWA 80 - 100 G FUELLGEWICHT	100 GRAMM	107.7	107.6	109.6	109.9	2.1	0.3
129	PAPRIKA, IN BEUTELN ZU ETWA 80 - 100 G FUELLGEWICHT, EDELSUESS	100 GRAMM	110.3	110.1	112.1	112.3	2.0	0.2
130	SPEISESALZ, OHNE ZUSATZE, IN PACKUNGEN ZU 500 G	500 GRAMM	112.9	113.2	113.5	113.7	0.4	0.2
131	BRANNTWEINESSIG, IN FLASCHEN ZU ETWA 0,75 L	0,75 LITER	103.5	103.6	104.7	104.8	1.2	0.1
132	SUPPENWUERZE, IN FLASCHEN ZU 250 G	250 GRAMM	122.7	123.1	125.3	125.4	1.9	0.1
133	TOMATENKETCHUP, IN FLASCHEN ZU ETWA 500 ML	500 ML	100.6	100.4	98.4	98.3	-2.1	-0.1
134	SALATMAYONNAISE, ETWA 50 PROZENT FETTGEHALT, IN GLAESERN ZU 250 G	250 GRAMM	110.5	110.2	110.9	111.4	1.1	0.5
135	SUESSTOFF-TABLETTEN, IN PACKUNGEN ZU ETWA 650 STUECK	1000 ST	105.3	105.9	106.3	106.2	0.3	-0.1
136	BACKPULVER, IN PACKUNGEN ZU ETWA 3 ODER 6 BEUTELN	6 BEUTEL	112.4	112.5	114.5	114.9	2.1	0.3
137	SENF, IN GLAESERN ZU ETWA 250 ML	250 ML	109.1	109.5	109.9	110.2	0.6	0.3
138	BABY-MILCHNAHRUNG, PULVERFORM, IN PACKUNGEN ZU ETWA 1 KG	1 KG	105.2	105.0	104.3	104.4	-0.6	0.1
139	KINDERKOST, SAEUGLINGSNAHRUNG, GEMUESE MIT FLEISCH, PUERIERT, IN GLAESERN ZU 190 G	190 GRAMM	109.5	109.7	111.4	111.4	1.5	-
140	SUPPE IN DOSEN, GUTE QUALITAET, Z.B. OCHSENSCHWANZSUPPE, DOSE ZU ETWA 400 ML INHALT	1 LITER	103.3	103.4	103.7	103.5	0.1	-0.2
141	EIER-RAVIOLI MIT PASTETENFUELLUNG IN TOMATENSOSSE, IN DOSEN	850 ML	106.7	106.7	107.2	107.4	0.7	0.2
142	PIZZA, IN PACKUNGEN ZU ETWA 300 G (TIEFKUEHLKOST)	1 KG	104.3	104.0	103.9	103.9	-0.1	-
143	APFELSAFT, IN 0,7- ODER 1-L-FLASCHEN (OHNE FL.-PFAND) ODER IN STANDFESTEN PACKUNGEN, MITTL. QUALITAET	1 LITER	113.7	114.0	113.2	113.0	-0.9	-0.2
144	ORANGENSAFT, IN 0,7- ODER 1-L-FLASCHEN (OHNE FLASCHENPFAND) ODER IN STANDFESTEN PACKUNGEN, KEINE REFORMHAUSWARE	1 LITER	99.3	99.4	98.8	98.1	-1.3	-0.7
145	JOHANNISBEERNEKTAR, SCHWARZ, NICHT AUS KONZENTRAT, SUESSMOST, IN 0,7-L-FLASCHEN (OHNE FLASCHENPFAND) ODER IN STANDFESTEN PACKUNGEN, KEINE REFORMHAUSWARE	0,7 LITER	-	-	-	-	-	-

FUSSNOTEN SIEHE SEITE 65.

FRUEHERES BUNDESGBIET
2 MESSZAHLEN AUSGEWAHLTER GUETER *) DER LEBENSHALTUNG

1991 = 100

LFD. NR.	GUETERBESCHREIBUNG	EINHEIT	1996	1996	1997		VERAENDERUNG		
			JD	AUG	JULI	AUG	AUG 1996	JULI 1997	
146	KAROTTensaFT, ETWA 0,5 L	1 LITER	103.3	103.3	103.7	103.2	-0.1	-0.5	
147	MINERALWASSER, 1 KASTEN MIT 12 X 0,7-L-FLASCHEN (OHNE PFAND)	1 KASTEN	115.4	115.3	115.5	115.7	0.3	0.2	
148	ERFRISCHUNGSGETRAENK, MIT FRUCHTSAFTZUSAETZEN, KOHLENSAEUREHALTIG, 1 KASTEN MIT 12 X 0,7-L-FLASCHEN (OHNE PFAND)	1 KASTEN	111.4	111.4	112.1	112.4	0.9	0.3	
149	ERFRISCHUNGSGETRAENK, KOFFEINHALTIG (OHNE FRUCHTSAFTZUSAETZE), IN 1-L-FLASCHEN (OHNE FLASCHENPFAND)	1 LITER	111.9	112.1	112.4	112.3	0.2	-0.1	
150	PFEEFERMINZTEE, IN AUFGUSSBEUTELN ZU JE 2,5 G, IN PACKUNGEN ZU ETWA 20 / 25 BEUTELN	25 BEUTEL	114.1	114.3	115.5	115.8	1.3	0.3	
151	BOHNENKAFFEE, GEMAHLEN, IN PACKUNGEN ZU 500 G, MITTLERE QUALITAET	500 GRAMM	111.8	111.4	127.4	129.4	16.2	1.6	
152	BOHNENKAFFEE, ENTKOFFEINIERT, GEMAHLEN, IN PACKG. ZU 500 G	500 GRAMM	110.2	109.8	122.7	124.4	13.3	1.4	
153	INSTANT-BOHNENKAFFEE, IN GLAESERN ZU 100 G	100 GRAMM	114.1	114.5	120.0	121.0	5.7	0.8	
154	SCHWARZER CEYLON-TEE (ORANGE-PEKOE), IN PACKUNGEN ZU 100 G, MITTLERE QUALITAET	100 GRAMM	105.4	105.5	106.6	106.5	0.9	-0.1	
155	SCHWARZER TEE, IN AUFGUSSBEUTELN ZU JE 1,75 G, IN PACKUNGEN ZU ETWA 20 / 25 BEUTELN	25 BEUTEL	108.2	108.3	109.5	109.9	1.5	0.4	
156	WEINBRAND, IN 0,7-L-FLASCHEN, GUTE QUALITAET	0,7 LITER	104.6	104.8	105.4	105.6	0.8	0.2	
157	KORN (32 PROZENT VOL) ODER KORNBRAEND (37,5 PROZENT VOL), IN 0,7-L-FLASCHEN	0,7 LITER	104.0	104.2	104.4	104.6	0.4	0.2	
158	KRAEUERLIKOEER, INLAENDISCH, MIT MINDESTENS 30 PROZENT ALKOHOLGEHALT, IN 0,7-L-FLASCHEN, MARKENWAERE	0,7 LITER	102.8	103.0	103.9	104.3	1.3	0.4	
159	SCOTCH WHISKY, IN 0,7-L-FLASCHEN, GUTE IMPORTWAERE	0,7 LITER	107.7	107.4	107.3	107.3	-0.1	-	
160	FLASCHENBIEER, GAENGIGE SORTE, 11-14 PROZENT STAMMWAERZEGEHALT, IN 0,33- ODER 0,5-L-FLASCHEN (OHNE FLASCHENPFAND)	0,5 LITER	114.1	113.9	114.9	114.9	0.9	-	
161	FLASCHENBIEER, ALKOHOLFREI, 0,5-L-FLASCHE (OHNE FLASCHENPFAND)	0,5 LITER	112.1	112.4	112.7	112.7	0.3	-	
162	WEISSWEIN, INLAENDISCH, QUALITAETSWEIN MIT AMTLICHER PRUEFNR. (QBA-WEIN), IN 0,75-L-FLASCHEN, LETZTER JAHRGANG	0,75 LITER	107.3	107.5	110.0	110.2	2.5	0.2	
163	ROTWEIN, AUSLAENDISCH, TAFELWEIN, IN 0,75- ODER 1-L-FLASCHEN	1 LITER	107.5	107.8	108.8	109.2	1.3	0.4	
164	DEUTSCHER SEKT (KEIN OBSTSCHAUMWEIN), EINSCHL. SEKTSTEUER, IN 0,75-L-FLASCHEN, MARKENWAERE	0,75 LITER	105.9	106.0	105.5	105.5	-0.5	-	
165	TABAK, FEINSCHNITT, GAENGIGE PREISLAGE	40 GRAMM	128.3	130.2	130.2	130.2	-	-	
BEKLEIDUNG, SCHUHE									
166	STRASSENANZUG FUER HERREN, ZWEITEILIG, REINE SCHURWOLLE (IWS), VORDERHOSENFUTTER, GUTE VERARBEITUNG, GR. 50	1 STUECK	108.9	108.8	109.4	109.6	0.7	0.2	
167	STRASSENANZUG FUER HERREN, ZWEITEILIG, MISCHGEWEBE AUS ETWA 55 PROZENT SYNTHETISCHER FASER UND ETWA 45 PROZENT REINER SCHURWOLLE, MITTLERE QUALITAET, GR. 50	1 STUECK	109.0	108.9	109.1	109.5	0.6	0.4	
168	HERREN-SAKKO, BLAZER, REINE SCHURWOLLE (IWS), GUTE VERARBEITUNG, GR. 50	1 STUECK	109.5	109.5	109.9	109.9	0.4	-	
169	HERREN-LEDERJACKE, NAPPALEDER, SPORTLICH-GERADER SCHNITT, GEFUETTERT, GR. 50	1 STUECK	102.9	102.7	102.5	102.4	-0.3	-0.1	
170	HERREN-HOSE, MISCHGEWEBE, MITTLERE QUALITAET, GR. 50	1 STUECK	109.7	109.4	109.9	110.1	0.6	0.2	
171	HERREN-MANTEL, SPORTLICH, MISCHGEWEBE ODER BAUMWOLLE, MITTLERE QUALITAET, GR. 50	1 STUECK	109.6	109.3	110.3	110.6	1.2	0.3	
172	HERREN-PULLOVER MIT LANGEN AERMELN, MISCHGARN, MITTLERE QUALITAET, GR. 50	1 STUECK	109.3	109.1	111.1	111.1	1.8	-	
173	HERREN-PULLI ODER SWEAT-SHIRT, MISCHGARN, GR. 50	1 STUECK	109.1	109.2	109.6	109.6	0.4	-	
174	BERUFSANZUG, OVERALL, KOEPER ODER DRELL, INDIANTHREN, SANFOR, GR. 50	1 STUECK	108.0	108.0	108.5	108.5	0.5	-	
175	DAMEN-KOSTUEM, REINE SCHURWOLLE (IWS), GANZ AUF TAFT GEFUETTERT, KLASSISCHE FORM MIT VARIANTEN ENTSPRECHEND DER MODE, GUTE VERARBEITUNG, GR. 42	1 STUECK	106.0	106.1	105.1	105.4	-0.7	0.3	
176	DAMEN-KLEID MIT LANGEN AERMELN, ZWEITEILIG (JACKE UND ROCK), REINE SCHURWOLLE (IWS), GEFUETTERT, MOEGLICHSST GLATTER STIL, GUTE VERARBEITUNG, GR. 42	1 STUECK	104.6	104.6	103.4	103.8	-0.8	0.4	
177	DAMEN-KLEID MIT HALBEN ODER LANGEN AERMELN, 1- ODER 2-TEILIG MISCHGEWEBE, OHNE BESONDERE APPLIKATIONEN, GERADER SCHNITT UND GUTE VERARBEITUNG, GUTE QUALITAET, GR. 42	1 STUECK	109.7	109.6	109.6	110.1	0.5	0.5	
178	DAMEN-ROCK, MISCHGEWEBE, AUF TAFT GEFUETTERT, MITTLERE QUALITAET, GR. 42	1 STUECK	107.0	107.0	106.4	106.7	-0.3	0.3	
179	JEANSHOSE FUER DAMEN, BAUMWOLLE, KOEPER, ETWA INCH-GR. 30/30 ODER DEUTSCHE GR. 40	1 STUECK	107.8	107.5	108.1	108.3	0.7	0.2	
180	DAMEN-HOSE, LANG, MISCHGEWEBE MIT WOLLE, GUTE VERARBEITUNG, GR. 42	1 STUECK	106.9	106.9	105.8	106.2	-0.7	0.4	
181	HEMDBLUSE MIT LANGEN AERMELN, BAUMWOLLE, PFLEGELEICHT, GR.42	1 STUECK	109.4	109.5	109.3	109.6	0.1	0.3	
182	DAMEN-MANTEL, WOLLE, OHNE ZUSAETZLICHEN FELLBESATZ, KLASSISCHE FORM, MITTLERE QUALITAET, GR. 42	1 STUECK	103.8	103.7	102.3	102.6	-1.1	0.3	
183	DAMEN-PULLOVER MIT LANGEN AERMELN, MISCHGARN, MITTLERE BIS LEICHTER QUALITAET, GR. 42	1 STUECK	112.7	112.4	112.2	112.5	0.1	0.3	
184	KLEIDERSCHUERZE OHNE AERMEL, NORMALE LAENGE, BAUMWOLLE, PFLEGELEICHT, MITTLERE QUALITAET, GR. 42	1 STUECK	101.7	101.7	104.4	104.4	2.7	-	
185	ANORAK (PARKA) MIT KAPUZE, FUER KNABEN, MISCHGEWEBE, MITTLERE QUALITAET, GR. 152	1 STUECK	106.7	106.5	105.8	105.9	-0.6	0.1	
186	JEANS (NIETENHOSE) FUER KNABEN, BAUMWOLLE, KOEPER, GR. 152	1 STUECK	104.6	104.5	103.9	103.9	-0.6	-	
187	SWEAT-SHIRT FUER KNABEN (BAUMWOLLE), GR. 152	1 STUECK	108.9	108.6	109.0	108.9	0.3	-0.1	
188	MAEDCHEN-KLEID MIT HALBEN ODER LANGEN AERMELN, BAUMWOLLE OD. MISCHGEWEBE, GERADER SCHNITT UND GUTE VERARBEITUNG, MITTLERE QUALITAET, GR. 128	1 STUECK	108.9	108.4	107.8	107.8	-0.6	-	
189	JOGGING- ODER SPORTANZUG, ZWEITEILIG, AUS SYNTHETISCHER FASER ODER BAUMWOLLE, GUTES ELASTISCHES MATERIAL, GUTE VERARBEITUNG, GR. M	1 STUECK	106.0	106.0	106.4	106.4	0.4	-	
190	BADEMANTEL FUER HERREN, FROTTEE, BAUMWOLLE, GUTE QUALITAET, GR. 50	1 STUECK	104.3	104.1	104.5	104.7	0.6	0.2	
191	SPORTHOSE FUER KNABEN, KURZ, GR. 140	1 STUECK	106.0	105.7	106.3	106.6	0.9	0.3	
192	HERREN-OBERHEMDE, REINE BAUMWOLLE, PFLEGELEICHT, GUTE QUALITAET, GR 40	1 STUECK	108.0	108.0	108.6	109.0	0.9	0.4	
193	HERREN-OBERHEMDE, MISCHGEWEBE, MITTLERE QUALITAET, GR. 40	1 STUECK	111.5	111.5	112.2	112.3	0.7	0.1	

FUSSNOTEN SIEHE SEITE 65.

FRUEHERES BUNDESGBIET

2 MESSZAHLEN AUSGEWAHLTER GUETER *) DER LEBENSHALTUNG

1991 = 100

LFD. NR.	GUETERBESCHREIBUNG	EINHEIT	1996	1996	1997		VERAENDERUNG	
			JD	AUG	JULI	AUG	AUG 1996	JULI 1997
							IN PROZENT	
194	HERREN-UNTERHEMD OHNE ARM, BAUMWOLLE, MITTLERE QUALITAET, GR.5	1 STUECK	113.7	113.9	114.4	114.3	0.4	-0.1
195	HERREN-UNTERHOSE, SLIP, MIT BREITEM WEICHELASTIKBUND, BAUMWOLLE, MARKENWARE, GR. 5	1 STUECK	111.9	112.0	112.7	112.6	0.5	-0.1
196	HOSENKORSELETT, VOLLELASTISCH, SYNTHETISCHE FASER, VERSTAERKT, SPITZENEINSATZ, CUP B, GR. 80	1 STUECK	-	-	-	-	-	-
197	MIEDERHOESCHEN, VOLLELASTISCH, SYNTHETISCHE FASER, VERSTAERKT, SPITZENEINSATZ, GR. 75	1 STUECK	109.0	109.0	109.9	110.5	1.4	0.5
198	DAMEN-NACHTHEMD, BAUMWOLLE (EVTL. MISCHGEWEBE), GUTE QUALITAET, GR. 42	1 STUECK	108.0	107.9	108.3	108.2	0.3	-0.1
199	DAMEN-UNTERHEMD, BAUMWOLLE, MITTLERE QUALITAET, GR. 42	1 STUECK	112.3	112.5	113.2	113.3	0.7	0.1
200	DAMEN-SLIP, BAUMWOLLE, GUTE QUALITAET, GR. 42	1 STUECK	115.7	115.7	116.9	117.0	1.1	0.1
201	KNABEN-PULLI ODER T-SHIRT, BAUMWOLLE, PFLEGELEICHT, GR. 152	1 STUECK	110.8	110.3	112.0	112.0	1.5	-
202	KNABEN-SCHLAFANZUG, BAUMWOLLE (GGF. MISCHGEWEBE), GR. 152	1 STUECK	105.2	104.9	105.5	105.6	0.7	0.1
203	MAEDCHEN-GARNITUR, ZWEITEILIG, BAUMWOLLE, MITTLERE QUALITAET, GR. 128	1 GARNITUR	111.7	111.6	112.8	112.8	1.1	-
204	STRAMPELANZUG, BAUMWOLLE ODER MISCHFASER, MITTLERE QUALITAET, GR. 68	1 STUECK	109.7	109.5	110.3	110.2	0.6	-0.1
205	HERREN-KNIESTRUEMPFE, BAUMWOLLE MIT SYNTHETISCHER FASER, GR. 42	1 PAAR	-	-	-	-	-	-
206	HERREN-SOCKEN, KURZ, WOLLE BZW. BAUMWOLLE MIT SYNTHETISCHER FASER, GR. 43-46	1 PAAR	112.4	112.2	113.5	113.6	1.2	0.1
207	DAMEN-FEINSTRUMPFHOSE, MIT ZWICKEL, SYNTHETISCHE FASER, I. WAHL, GR. 42/44	1 STUECK	115.9	116.0	117.9	117.9	1.6	-
208	KINDER-STRUEMPFE, KNIESTRUEMPFE, SYNTHETISCHE FASER MIT WOLLE BZW. BAUMWOLLE, GR. 27-30	1 PAAR	109.4	109.3	110.0	110.0	0.6	-
209	KINDER-STRUMPFHOSE, MISCHGEWEBE, MITTLERE QUALITAET, GR. 110-128	1 STUECK	106.1	106.0	107.2	107.3	1.2	0.1
210	HERREN-HUT, HAARFILZ, MITTLERE QUALITAET	1 STUECK	108.9	109.1	109.9	110.6	1.4	0.6
211	HERREN-HANDSCHUHE, LEDER, GR. 8	1 PAAR	107.1	107.1	107.1	107.5	0.4	0.4
212	DAMEN-HANDSCHUHE, NAPPALIEDER, GUTE VERARBEITUNG, GR. 7	1 PAAR	107.1	107.1	107.5	107.5	0.4	-
213	DAMEN-KLEIDERSTOFF, UNI, HOCHVEREDELTE BAUMWOLLE, PFLEGELEICHT, MITTLERE QUALITAET, 150 CM BREIT	1 METER	104.2	104.3	105.2	105.1	0.8	-0.1
214	DAMEN-KLEIDERSTOFF, UNI, MISCHGEWEBE, MITTLERE QUALITAET, 140 CM BREIT	1 METER	-	-	-	-	-	-
215	FUTTERTAFT, UNI, CHEMIEFASER (ZELLULOSISCHE ODER SYNTHETISCHE FASER), PFLEGELEICHT, CA. 140 CM BREIT	1 METER	113.0	113.2	114.3	114.5	1.1	0.2
216	STRICKGARN, MISCHGARN, FARBIG, GUTE QUALITAET	50 GRAMM	104.2	104.1	104.0	104.2	0.1	0.2
217	MASCHINENGARN, 200/4-FACH, STAERKE 40, WEISS	1 ROLLE	109.5	109.6	111.3	111.3	1.6	-
218	REISSVERSCHLUSS AUS SYNTHETISCHEM MATERIAL ODER METALL, LAENGE ETWA 20 CM	1 STUECK	114.2	114.2	114.7	114.7	0.4	-
219	GUMMIBAND, GEMEBT, STANDARDQUALITAET, SCHMAL, ZU ETWA 10 M LAENGE	10 METER	111.2	111.5	112.0	111.9	0.4	-0.1
220	HERREN-SCHNUEERHALBSCHUHE, WERTVOLLE AUSFUEHRUNG, KLASSISCHE FORM, BRAND- UND LAUFSOHLEN AUS LEDER, GR. 42	1 PAAR	108.9	108.9	109.6	109.6	0.6	-
221	HERREN-SLIPPER, MITTLERE QUALITAET, OBERTEIL AUS LEDER, LAUFSOHLEN AUS GUMMI ODER SYNTHETISCHEM MATERIAL, GR. 42	1 PAAR	112.0	112.0	113.1	113.0	0.9	-0.1
222	DAMEN-SPORTHALBSCHUHE, MITTLERE QUALITAET, OBERMATERIAL AUS LEDER, LAUFSOHLEN AUS GUMMI ODER SYNTHETISCHEM MATERIAL, GR. 38	1 PAAR	111.4	111.4	112.1	112.1	0.6	-
223	DAMEN-PUMPS, KLASSISCHE AUSFUEHRUNG, WERTVOLLES OBERMATERIAL, LEDERSOHNEN, GR. 38	1 PAAR	108.3	108.3	108.8	108.7	0.4	-0.1
224	KINDER-SCHNUEERHALBSCHUHE, OBERMATERIAL AUS LEDER, LAUFSOHLEN AUS GUMMI, GR. 35	1 PAAR	110.0	110.0	111.1	111.1	1.0	-
225	KLEINKINDER-SCHNUEERHALBSCHUHE, OBERMATERIAL AUS LEDER, LAUFSOHLEN AUS GUMMI ODER SYNTHETISCHEM MATERIAL, GR. 26	1 PAAR	111.4	111.4	112.6	112.7	1.2	0.1
226	KINDER-SCHLUPF-HAUSSCHUHE, OBERTEIL AUS STOFF, SOHLE AUS SYNTHETISCHEM MATERIAL, GR. 30	1 PAAR	110.0	110.0	112.5	112.5	2.3	-
227	TENNIS-/TRAININGS- ODER JOGGINGSCUHE, GR. 42	1 PAAR	109.6	109.6	110.6	110.7	1.0	0.1
228	FUSSBALLSTIEFEL, GUTES RINDBOXLEDER, ANVULKANISIERTE NOCKENSOHLE, MITTLERE QUALITAET, GR. 42	1 PAAR	109.6	109.5	109.5	109.5	-	-
229	SCHNUEERSENKEL FUER HERREN-HALBSCHUHE, ETWA 60 CM LANG	1 PAAR	119.0	119.0	120.1	120.2	1.0	0.1
230	AENDERUNGSSCHNEIDERARBEIT, KUERZER EINER HERRENHOSE	1 MAL	113.8	113.8	116.2	116.5	2.4	0.3
231	BESOHLEN MIT LEDERSOHNEN, EIN PAAR HERRENSCHUHE, GR. 43	1 MAL	115.1	115.1	117.4	117.5	2.1	0.1
232	BESOHLEN MIT WERKSTOFFSOHNEN (GLATT), EIN PAAR HERRENSCHUHE, GR. 43	1 MAL	-	-	-	-	-	-
233	ABSATZE FUER EIN PAAR DAMENSCHUHE ERSETZEN, WERKSTOFFABSATZ	1 MAL	118.4	118.5	121.0	121.1	2.2	0.1
WOHNUNGSMIETEN, ENERGIE								
MIETE FUER EINE ABGESCHLOSSENE WOHNUNG MIT KUECHE								
ALTBAUWOHNUNGEN, BIS 1948 ERBAUT								
234	3-RAUM-WOHNUNG OHNE BAD, EINZELRAUMHEIZUNG	MTS.-MIETE	-	-	-	-	-	-
235	3-RAUM-WOHNUNG MIT BAD/DUSCHE, EINZELRAUMHEIZUNG	MTS.-MIETE	129.4	129.8	135.0	135.3	4.2	0.2
NEUBAUWOHNUNGEN, 1949 UND SPAETER ERBAUT								
236	4-RAUM-WOHNUNG MIT BAD/DUSCHE, ZENTRALHEIZUNG, FREIFINANZIERT	MTS.-MIETE	124.2	124.4	127.4	127.5	2.5	0.1
237	3-RAUM-WOHNUNG MIT BAD, EINZELRAUMHEIZUNG, OEFFENTLICH GEFOERDERT	MTS.-MIETE	131.3	131.8	136.2	136.4	3.5	0.1
238	3-RAUM-WOHNUNG MIT BAD, ZENTRALHEIZUNG, OEFFENTLICH GEFOERDERT	MTS.-MIETE	124.3	124.5	128.5	128.7	3.4	0.2
ELEKTRISCHER STROM, HAUSHALTSBEDARF, ARBEITS-, LEISTUNGS- UND VERRECHNUNGSPREIS BEI EINEM MONATSVERBRAUCH VON								
239	75 KWH	75 KWH	97.3	97.3	97.1	97.1	-0.2	-
240	200 KWH	200 KWH	101.2	101.3	101.5	101.5	0.2	-
241	325 KWH	325 KWH	102.7	102.8	103.2	103.2	0.4	-
242	1275 KWH, DAVON 950 KWH NACHTSTROM	1275 KWH	99.8	99.9	99.9	99.9	-	-
GAS, MIT GRUND-(VERRECHNUNGS-) UND ARBEITSPREIS, FUER EINE WOHNUNG MIT KUECHE, GUNSTIGSTER TARIF, BEI EINER ABNAHMEMENGE VON ... KWH								
243	1000 KWH	MONATLICH	96.4	96.1	100.0	100.1	4.2	0.1
244	1600 KWH	MONATLICH	96.0	95.7	100.2	100.3	4.8	0.1
245	2300 KWH	MONATLICH	95.8	95.5	100.4	100.5	5.2	0.1
246	FLUESSIGGAS, FUELLUNG EINER 11-KG-FLASCHE	1 FUELLUNG	102.5	102.2	103.8	104.0	1.8	0.2
247	EXTRA LEICHTES HEIZOEL, BEI ABNAHME VON 3000 L (TANKWARE)	1 HL	94.8	89.0	92.4	97.4	9.4	5.4
248	STEINKOHLENBRIKETS, INLAENDISCHER HERKUNFT, BEI ABNAHME VON ETWA 1000 KG, FREI KELLER	100 KG	110.2	108.4	110.7	110.9	1.4	0.2
249	ZECHENBRECHKOKS 3, INLAENDISCHER HERKUNFT, BEI ABNAHME VON ETWA 3000 KG, FREI KELLER	100 KG	-	-	-	-	-	-
250	BRAUNKOHLENBRIKETS, BEI ABNAHME VON ETWA 1000 KG, FREI KELLER	100 KG	118.3	117.8	119.5	119.6	1.5	0.1
251	BRENNHOLZ, OFENFERTIG, FREI KELLER	50 KG	108.4	108.3	110.1	110.1	1.7	-
252	FERNWAERME, GRUNDPREIS, ARBEITSPREIS UND VERRECHNUNGSKOSTEN FUER EIN EINFAMILIENHAUS 1)	1 MWH	101.9	101.9	104.1	104.1	2.2	-
253	MEHRFAMILIENHAUS 2)	1 MWH	101.8	101.7	104.7	104.8	3.0	0.1

FUSSNOTEN SIEHE SEITE 65.

FRUEHERES BUNDESGBIET
2 MESSZAHLEN AUSGEWAHLTER GUETER *) DER LEBENSHALTUNG
1991 = 100

LFD. NR.	GUETERBESCHREIBUNG	EINHEIT	1996	1996	1997		VERAENDERUNG	
			JD	AUG	JULI	AUG	AUG 1996	JULI 1997
HAUSHALTSGUETER								
254	STUHL AUS HOLZ, SCHAUMSTOFFPOLSTER, MIT VELOURS- ODER BAUMWOLLBEZUG	1 STUECK	115.8	115.9	116.8	116.7	0.7	-0.1
255	HAENGESCHRANK AUS EINBAUKUECHE, KUNSTSTOFFBESCHICHTET ODER FURNIERT, EINTUERIG, 2 EINLEGEBOEDEN, ETWA 60 MAL 60 MAL 35 CM	1 STUECK	114.1	114.5	115.5	115.6	1.0	0.1
256	KUECHENBLOCK, KUNSTSTOFFBESCHICHTET, ETWA 280 BIS 300 CM BREIT, EINSCHL. KUEHLSCHRANK, HERD, DUNSTABZUGSHAUBE UND SPUELE, EVTL. MIT SPUELMASCHINE	1 STUECK	113.7	113.9	114.6	114.6	0.6	-
257	KLEIDERSCHRANK, TYPEN-REIHENSCHRANK, FURNIERT ODER KUNSTSTOFFBESCHICHTETE OBERFLAECHE, 2 EINLEGEBOEDEN, KLEIDERSTANGE, ETWA 100 MAL 225 MAL 60 CM	1 STUECK	114.4	114.6	115.4	115.8	1.0	0.3
258	DOPPELBETT, BESTEHEND AUS 2 EINZELBETTEN, JE 100 MAL 200 CM, FURNIERT ODER KUNSTSTOFFBESCHICHTETE OBERFLAECHE, MIT 2 NACHTKONSOLEN (ETWA 50 CM HOCH)	1 STUECK	110.8	111.1	112.1	112.2	1.0	0.1
259	LATTENROST, MIT VERSTELLBAREM KOPF- UND FUSSTEIL, ETWA 90 MAL 190 CM	1 STUECK	112.9	113.2	114.0	114.1	0.8	0.1
260	AUFLEGEMATRAETZE, FEDERKERN, EINTEILIG, GUTE POLSTERUNG UND VERARBEITUNG, ETWA 100 MAL 200 CM	1 STUECK	106.8	107.0	107.3	107.4	0.4	0.1
261	LATEXMATRAETZE, HOEHE ETWA 12 CM, ETWA 100 MAL 200 CM	1 STUECK	107.4	107.5	108.0	107.8	0.3	-0.2
262	POLSTERGARNITUR, BESTEHEND AUS EINEM 3- UND 2-SITZIGEN SOFA UND 1 SESSEL, FEDERKERN, BEZUGSTOFF AUS SYNTHET. FASER	1 GARNITUR	114.1	114.3	115.3	115.3	0.9	-
263	LIEGESOFA, 2-SITZIG, ZUM AUSZIEHEN, MIT SCHAUMSTOFF	1 STUECK	114.5	114.7	115.4	115.6	0.8	0.2
264	ESSTISCH, FURNIERT, 110 MAL 80 CM, AUSGEZOGEN ETWA 180 MAL 80 CM	1 STUECK	114.0	114.3	115.4	115.4	1.0	-
265	ANBAUTEIL AUS EINER WOHNWAND, FURNIERT, ETWA 90 MAL 120 MAL 45 CM	1 STUECK	112.0	112.1	113.2	113.3	1.1	0.1
266	VITRINE MIT GLASTUEREN, FURNIERT, ETWA 100 MAL 200 MAL 45 CM	1 STUECK	110.7	110.8	112.1	112.2	1.3	0.1
267	SPIEGELSCHRANK, MIT BELEUCHTUNG, FUER DAS BADEZIMMER	1 STUECK	110.0	110.1	111.7	111.9	1.6	0.2
268	DIELEN-SPIEGEL ZUM AUFHAENGEN, KRISTALLGLAS MIT EINFACHER, SCHMALER UMRANDUNG, ETWA 35 MAL 80 CM	1 STUECK	115.4	115.5	116.5	116.6	1.0	0.1
269	TUFTINGBELAG, POLYAMID, BAHNENWARE	1 M2	108.4	108.2	109.5	109.5	1.2	-
270	SCHLINGENWARE, WOLLE, ETWA 1000 G PRO M2, BAHNENWARE	1 M2	107.9	108.0	107.9	107.8	-0.2	-0.1
271	PVC-BODENBELAG (VERBUNDBELAG), MIT GEPRAEGTER OBERFLAECHE AUF SCHAUMTRAEGER	1 M2	108.9	108.9	109.4	109.4	0.5	-
272	SCHLAFDECKE, REINE SCHURWOLLE (IWS), BANDEINFASSUNG, ETWA 150 MAL 200 CM	1 STUECK	106.9	107.1	106.2	106.0	-1.0	-0.2
273	SCHLAFDECKE, SYNTHETISCHE FASER, MITTLERE QUALITAET, ETWA 150 MAL 200 CM	1 STUECK	106.7	106.7	106.5	106.4	-0.3	-0.1
274	DAUNEN-EINZIEHDECKE, ORIGINAL DAUNENFUELLUNG, ETWA 135 MAL 200 CM	1 STUECK	103.8	103.9	103.0	102.9	-1.0	-0.1
275	STEPPECKEN-SCHLAFSACK, AUSSENSEITE SYNTHETISCHE FASER, INLETT FUER OBERBETTEN, ETWA 130 BZW. 140 CM BREIT	1 STUECK	103.5	103.7	103.9	103.7	-	-0.2
276	BETTfederN, ORIGINAL GAENSE-HALBDAUNEN, MITTLERE QUALITAET	1 METER	-	-	-	-	-	-
277	BETTfederN, ORIGINAL GAENSE-HALBDAUNEN, MITTLERE QUALITAET	1 KG	-	-	-	-	-	-
278	BETTBEZUG-GARNITUR, REINE BAUMWOLLE, GUTE QUALITAET, ETWA 80 MAL 80 CM BZW. 135 MAL 200 CM	1 GARNITUR	107.3	107.4	107.2	107.2	-0.2	-
279	SPANNBETTUCH, REINE BAUMWOLLE	1 STUECK	108.0	108.2	108.0	108.1	-0.1	0.1
280	GARDINENTUELL, SYNTHETISCHE FASER, ETWA 240 CM BREIT	1 METER	111.9	111.8	113.2	113.1	1.2	-0.1
281	MOEBELBEZUGSTOFF, SYNTHETISCHE FASER, MITTLERE QUALITAET, CA. 130 CM BREIT	1 METER	109.5	109.4	110.2	110.2	0.7	-
282	DEKORATIONSTOFF, SYNTHETISCHE FASER, DICHTGEWEBT, MITTLERE QUALITAET, ETWA 120 CM BREIT	1 METER	111.7	111.6	112.8	112.8	1.1	-
283	FROTTIERHAENDTUCH, BAUMWOLLE, MITTLERE QUALITAET, ETWA 50 MAL 100 CM	1 STUECK	109.4	109.6	109.2	109.3	-0.3	0.1
284	GESCHIRRUCH, HALBLEINEN, ETWA 55 MAL 75 CM	1 STUECK	109.0	109.2	109.8	109.7	0.5	-0.1
285	TISCHDECKE, BAUMWOLLE, PFLERGEICHT, ETWA 130 MAL 160 CM	1 STUECK	107.9	108.0	108.7	108.8	0.7	0.1
286	HEIZLUEFTER, STUFENLOS, 2000 WATT	1 STUECK	104.4	104.4	104.5	104.6	0.2	0.1
287	GASHEIZOFEN FUER KAMINANNSCHLUSS, NENNHEIZLEISTUNG ETWA 4,5 KW/H (ETWA 4000 KCAL/H), MIT WAERMEREGLER DAUERBRANDOFEN, WARMLUFTALLESBRENNER, AUS EMAILLIERTEM GUSS, NENNHEIZLEISTUNG ETWA 4,0 KW/H (ETWA 3000 KCAL/H), MIT UNTERLEGEPLATTE, MIT AUTOMATISCHEM REGLER	1 STUECK	-	-	-	-	-	-
289	OELOFEN, NENNHEIZLEISTUNG ETWA 5,8 KW/H (ETWA 5000 KCAL/H), MIT EINGEBAUTEM TANK, KLAPPDECKEL UND DELAUFFANGSCHALE, MIT VORLEGEPLATTE	1 STUECK	117.4	117.4	118.3	118.4	0.9	0.1
290	ELEKTROHERD, 4 KOCHPLATTEN, DAVON MINDESTENS 1 BLITZKOCHPLATTE UND EVTL. 1 AUTOMATIKPLATTE, MEHRSTUFENSCHALTER, BRATOFEN MIT THERMOSTAT, DURCH REGLER GESTEUERT, MIT BRATPFANNE, ANSCHLUSSWERT ETWA 10.000 WATT	1 STUECK	107.9	108.0	106.9	106.7	-1.2	-0.2
291	MIKROWELLENHERD, ETWA 750 - 1000 WATT	1 STUECK	96.9	96.9	96.6	96.5	-0.4	-0.1
292	GASHERD (MIT ZUENDSICHERUNG), 4-FLAMMIG, WEISS EMAILLIERT, BACKOFEN MIT THERMOSTAT, MIT ABDECKPLATTE UND GERAETEWAGEN	1 STUECK	113.3	113.4	113.6	113.8	0.4	0.2
293	ELEKTRISCHER KOCHENDWASSER-AUTOMAT, WANDGERAET, MIT STUFENLOSEM TEMPERATURWAELHLER, ETWA 5 L NUTZINHALT, ETWA 2000 WATT	1 STUECK	112.3	112.3	112.7	112.7	0.4	-
294	GAS-DURCHLAUFERHITZER, LEISTUNG ETWA 5,5 BIS 6,0 KW/H, MIT TEMPERATURWAELHLER, WASSER- UND GASMENGENREGLER, FERNZAPFER, MIT AUSLAUFZUBEHOER	1 STUECK	113.5	113.7	118.6	118.8	4.5	0.2
295	ELEKTR. BROTROESTER FUER 2 SCHEIBEN, TOAST-AUTOMAT, MIT ROESTGRADWAELHLER U. SELBSTAETIGEM AUSSTOSS, ETWA 1000 WATT	1 STUECK	104.1	104.0	103.6	103.5	-0.5	-0.1
296	KAFFEEMASCHINE, 8-10 TASSEN, M. WARMHALTEPLATTE U. GLASKANNE	1 STUECK	102.1	102.0	102.1	102.1	0.1	-
297	KUEHLSCHRANK, TISCHHOEHE, KOMPRESSORSYSTEM, 3-STERN-GEFRIERFACH MIT ABTAU-AUTOMATIK, ETWA 160 L INHALT	1 STUECK	109.4	109.4	108.1	107.9	-1.4	-0.2
298	GEFRIERSCHRANK ETWA 150 L NUTZINHALT	1 STUECK	109.0	109.1	108.6	108.6	-0.5	-
299	WASCHVOLLAUTOMAT FUER 4-5 KG TROCKENWAESCHE	1 STUECK	103.5	103.2	102.9	102.8	-0.4	-0.1
300	ELEKTRO-BOHRMASCHINE, 2-GANG-SCHLAGBOHRER, ETWA 600-800 WATT	1 STUECK	104.3	104.2	103.9	103.8	-0.4	-0.1
301	ELEKTRISCHE GESCHIRRSPUELMASCHINE, SPUELBEHAELTER AUS ROSTFREIEM EDELSTAHL, 2-5 SPUELPROGRAMME, FASSUNGSVERMOEGEN 10-12 MASSGEDECKE	1 STUECK	104.0	104.2	103.6	103.5	-0.7	-0.1
302	BODENSTAUBSAUGER MIT GLEITKUFEN ODER ROLLEN, STANDARDZUBEH., ETWA 1100 W	1 STUECK	101.6	101.8	100.9	100.9	-0.9	-
303	ELEKTRISCHE NUTZSTICH-NAEHMASCHINE, FREIARM, LEICHTMETALL, MIT KOFFER	1 STUECK	101.8	101.4	101.1	101.0	-0.4	-0.1
304	HANDMIXER, STANDARD-AUSFUERUNG (2 QUIRLBESEN UND ZWEI KNETHAKEN), AUS ROSTFREIEM EDELSTAHL, 3-STUFEN-SCHALTUNG, ETWA 150 WATT	1 STUECK	103.7	103.7	104.1	104.1	0.4	-
305	DAMPFBUEGELEISEN MIT SPRUEHUESE UND ABNEHMBAREM TANK, ETWA 1000 WATT	1 STUECK	102.8	102.9	102.9	103.1	0.2	0.2
306	LICHTLEISTE MIT LEUCHTSTOFFROEHRE, EINF. AUSFUERUNG, OHNE ABDECKUNG, WEISS, F. DECKENBELEUCHTUNG, 120 CM LG., 36 WATT	1 STUECK	107.4	107.6	108.3	108.4	0.7	0.1
307	DECKENLEUCHE, EINFACHE AUSFUERUNG	1 STUECK	108.2	108.1	109.3	109.9	1.7	0.5
308	SCHREIBTISCHLAMPE MIT VERSTELLBAREM METALLREFLEKTOR, HOEHE ETWA 40 CM	1 STUECK	104.4	104.3	103.9	103.8	-0.5	-0.1
309	TRINKGLAS AUS EINFACHEM PRESS- (ODER MASCHINENGEBLASENEM) GLAS, UNVERZIERT, ETWA 1/4 L INHALT	1 STUECK	116.3	116.5	118.3	118.3	1.5	-
310	KAFFEEERVICE, GUTES PORZELLAN, FUER 6 PERSONEN, 15-TEILIG, I. WAHL, MIT NACHKAUFGARANTIE (KEINE SPITZENQUALITAET)	1 SERVICE	118.3	118.6	120.0	119.9	1.1	-0.1
311	KAFFEEERVICE, HARTSTEINGUT, FUER 6 PERSONEN, 15-TEILIG, SPUELMASCHINENFEST	1 SERVICE	115.2	115.5	116.3	116.3	0.7	-

FUSSNOTEN SIEHE SEITE 65.

FRUEHERES BUNDESGBIET

2 MESSZAHLEN AUSGEWAHLTER GUETER *) DER LEBENSHALTUNG

1991 = 100

LFD. NR.	GUETERBESCHREIBUNG	EINHEIT	1996 JD	1997			VERAENDERUNG AUG 1997 GEGENUEBER AUG 1996 IN PROZENT	
				AUG	JULI	AUG	AUG 1996	JULI 1997
312	MENJUELLER, KUNSTSTOFF, FUER MIKROWELLENHERD GEEIGNET, DURCHMESSER ETWA 25 CM	1 STUECK	107.3	107.5	107.2	107.2	-0.3	-
313	SUPPENTELLER, PORZELLAN, WEISS ODER MIT EINFACHEM DEKOR, DURCHMESSER ETWA 24 CM, 1. WAHL	1 STUECK	119.9	120.3	122.4	122.6	1.9	0.2
314	ESSBESTECK, 4-TEILIG, 90 G VERSILBERT, MITTLERE QUALITAET	1 BESTECK	116.8	117.2	119.4	119.4	1.9	-
315	ESSBESTECK, 4-TEILIG, EDELSTAHL, ROSTFREI, 18/10, MIT GESCHMIEDETER KLINGE, MITTLERE QUALITAET	1 BESTECK	121.1	121.5	123.7	123.8	1.9	0.1
316	KUECHENMESSER, ROSTFREI, MITTLERE QUALITAET, KLINGENLAENGE ETWA 10 CM	1 STUECK	117.6	118.3	120.7	120.7	2.0	-
317	KUECHEN-ZEIGERWAAGE MIT SCHALE, ETWA 3-5 KG GEWICHTSANZEIGE	1 STUECK	110.4	110.6	109.8	109.9	-0.6	0.1
318	KAFFEEFILTER, KUNSTSTOFF, SCHNELLFILTER FUER 4-6 TASSEN	1 STUECK	120.8	121.0	122.6	122.5	1.2	-0.1
319	ZITRUSPRESSE, KUNSTSTOFF, MIT SAFTBECHER	1 STUECK	115.2	115.3	116.2	116.2	0.8	-
320	BRATPFANNE OHNE DECKEL, EDELSTAHL, ETWA 24 CM DURCHMESSER	1 STUECK	112.7	112.8	113.4	113.5	0.6	0.1
321	FLEISCHTOPF MIT DECKEL, FUER KOHLE-, GAS- UND ELEKTROHERD, EMAILLIERT	1 STUECK	115.8	116.1	116.8	117.2	0.9	0.3
322	SCHWERE QUALITAET, ETWA 20 CM DURCHMESSER (ETWA 4 L INHALT) KOCHTOPF MIT DECKEL, FUER ELEKTROHERD, EDELSTAHL, ROSTFREI, 18/10, MIT GESCHLIFFENEM BODEN, ETWA 20 CM DURCHMESSER (ETWA 3 L INHALT)	1 STUECK	114.7	114.9	116.1	116.2	1.1	0.1
323	WASSERKESSEL MIT ISOLIERGRIF, FUER ELEKTROHERD, EDELSTAHL, CA. 3 L INHALT	1 STUECK	-	-	-	-	-	-
324	SCHUESSEL MIT SCHALENDECKEL, FEUERFEST, MITTLERE GROESSE, ETWA 2 L INHALT	1 STUECK	111.4	111.5	112.0	112.3	0.7	0.3
325	BABYFLASCHE AUS FEUERFESTEM GLAS, ETWA 250 CM3 INHALT	1 STUECK	108.0	108.0	108.6	108.5	0.5	-0.1
326	EIMER, KUNSTSTOFF, BESTAENDIG GEGEN KOECHENDES WASSER, DURCHMESSER ETWA 30 CM, ETWA 10 L INHALT	1 STUECK	108.7	108.8	109.1	109.4	0.6	0.3
327	WAESCHEKORB MIT GRIF, KUNSTSTOFF, RECHTECKIG, OBEN ETWA 65 MAL 45 CM, HOEHE ETWA 28 CM	1 STUECK	107.7	107.6	108.0	108.1	0.5	0.1
328	HAMMER (SCHLOSSERHAMMER), KOPF 500 G, POLIERTER STIEL	1 STUECK	112.6	112.8	113.7	114.0	1.1	0.3
329	BEISSZANGE, KOPF, SCHULTER UND KANTEN POLIERT, ETWA 210 MM	1 STUECK	116.8	116.9	118.8	118.9	1.7	0.1
330	FUCHSSCHWANZ, 350 - 400 MM BLATTLAENGE	1 STUECK	112.9	113.2	113.3	113.2	-	-0.1
331	FARBROLLER, 20 CM	1 STUECK	110.3	110.5	111.2	111.3	0.7	0.1
332	MALERPINSEL, NATURBORSTEN, DURCHMESSER 3-4 CM	1 STUECK	110.9	111.0	112.2	112.1	1.0	-0.1
333	KINDERWAGEN, FALTWAGEN MIT REGENDECKE, BETT UND VERDECK, BETT ABNEHMBAR FUER SPORTWAGENAUFSATZ, MITTLERE QUALITAET	1 STUECK	108.0	108.3	108.5	108.4	0.1	-0.1
334	ZIMMERTUER-EINSTECKSCHLOSS, 2 BUNDBARTSCHLUESSEL, EINTOURIG, 55 MM DORN	1 STUECK	116.5	116.8	117.9	118.1	1.1	0.2
335	DRUECKERGARNITUR FUER ZIMMERTUEREN, LEICHTMETALL ELOXIERT, DRUECKER 105 MM, MIT LANGSCHILDERN, GEGOSSEN, 220 MAL 36 MM	1 GARNITUR	112.7	112.9	114.0	114.0	1.0	-
336	VORHAENGESCHLOSS, 2 SCHLUESSEL, EINFACHE AUSFUEHRUNG, ETWA 40-45 MM	1 STUECK	116.7	117.1	117.7	117.9	0.7	0.2
337	STUBENBESEN, KUNSTSTOFFHAAR ODER ROSSHAARMISCHUNG	1 STUECK	112.4	112.5	113.3	113.4	0.8	0.1
338	KLEIDERBUERSTE, NATURBORSTEN, EINFACHE AUSFUEHRUNG	1 STUECK	-	-	-	-	-	-
339	TISCHSTECKDOSE, 3-FACH, MIT ETWA 1,5 M KABEL	1 STUECK	107.3	107.3	107.2	107.3	-	0.1
340	TASCHENLAMPENHUELSE, KLEINE STABFORM, OHNE BATTERIEN	1 STUECK	107.9	107.9	109.2	109.3	1.3	0.1
341	GLUEHLAMPE, MATT, 60 WATT	1 STUECK	104.4	104.4	104.3	104.5	0.1	0.2
342	KERZENLAMPE, MATT, 25 WATT	1 STUECK	-	-	-	-	-	-
343	LEUCHTSTOFFROEHRE, ENERGIESPAREND, 120 CM LANG, 36 WATT	1 STUECK	-	-	-	-	-	-
344	KLARSICHT-FOLIE, MIT HAFTEFFEK, ETWA 30 CM BREIT, ZU 15 ODER 20 M LAENGE	20. METER	106.9	106.9	108.2	108.5	1.5	0.3
345	ALU-FOLIE (NICHT EXTRA STARK), ETWA 30 CM BREIT, ZU 10 ODER 20 M LAENGE	20. METER	103.9	104.1	104.2	104.3	0.2	0.1
346	FILTERTUETEN FUER KAFFEEFILTER, 4-6 TASSEN, IN PACKUNGEN ZU ETWA 40 STUECK	40 STUECK	111.2	111.8	112.3	112.3	0.4	-
347	WASCHMITTEL FUER FEINWAESCHE, IN PACKUNGEN ZU ETWA 1,2 KG KEINE NACHFUELLPACKUNG	1,2 KG	106.3	106.2	106.1	105.9	-0.3	-0.2
348	WASCHMITTEL, UNIVERSAL, KOMPAKT, FUELLGEWICHT ETWA 2 KG, NACHFUELLPACKUNG	2 KG	102.9	102.6	102.0	101.9	-0.7	-0.1
349	WEICHPUELMITTELKONZENTRAT, IN PACKUNGEN ZU ETWA 1 L, NACHFUELLPACKUNG	1 LITER	97.5	97.2	94.9	94.9	-2.4	-
350	FUSSBOEDENPFLEGMITTEL, WACHSHALTIGE EMULSION, FUELLGEWICHT ETWA 500 ML	500 ML	109.0	108.9	108.8	108.5	-0.4	-0.3
351	GESCHIRRSPUELMITTEL, FLUESSIG, KONZENTRAT, IN PLASTIKFL. ZU ETWA 500 ML	500 ML	99.1	98.5	97.1	96.9	-1.6	-0.2
352	REINIGUNGSMITTEL FUER TOILETTEN, DESINFIZIEREND, DESODORIEREND, IN PLASTIKBEHAELTERN ZU ETWA 750 ML	750 ML	107.9	108.2	108.8	108.9	0.6	0.1
353	SCHUHCREME, FARBL0S	75 ML	111.6	111.8	111.9	111.9	0.1	-
354	METALLPFLEGMITTEL FUER EDELMETALLE, IN BEHAELTERN ZU ETWA 250 G FUELLGEWICHT	250 GRAMM	110.4	110.5	110.2	110.1	-0.4	-0.1
355	FLECKENENTFERNUNGSMITTEL, IN BEHAELTERN ZU ETWA 100 ML ODER 100 G FUELLGEWICHT	100 ML/G	109.8	109.8	109.8	109.7	-0.1	-0.1
356	SCHUEVERTUCH, MITTLERE QUALITAET, ETWA 50 MAL 60 CM	1 STUECK	110.9	111.0	111.5	111.4	0.4	-0.1
357	SCHWAMMTUCH, ETWA 20 MAL 20 CM, IN PACKUNGEN ZU ETWA 2 BIS 5 STUECK	10 STUECK	107.1	106.9	107.3	107.2	0.3	-0.1
358	MEHRZWECKSCHRAUBEN, KREUZSCHLITZ, VERZINKT, 4 X 40 MM, IN PACKUNGEN ZU ETWA 100 STUECK	100 STUECK	112.0	112.2	112.5	112.5	0.3	-
359	DRAHT, VERZINKT, 2,2 MM	1 KG	-	-	-	-	-	-
360	DRAHTSTIFE (NAEGEL), 20-60 MM LANG	1 KG	111.4	111.5	112.2	112.2	0.6	-
361	KLEBESTREIFEN AUF ROLLEN, DURCHSICHTIG, ETWA 12 MM X 10 M, OHNE ABROLLER	1 ROLLE	110.7	110.8	112.0	112.0	1.1	-
362	KLEBSTOFF (KEIN KONTAKTKLEBER), IN TUBEN ZU ETWA 50 G FUELLGEWICHT	50 GRAMM	116.1	116.2	118.6	118.7	2.2	0.1
363	ZUENDHOELZER, IN PACKUNGEN ZU 10 SCHACHTELN	1 PACKUNG	111.5	111.5	112.7	112.8	1.2	0.1
364	CHEMISCHE REINIGUNG (VOLLREINIGUNG) NEBST BUEGELN EINES ZWEITEILIGEN HERRENANZUGES	1 MAL	126.3	126.7	128.5	128.5	1.4	-
365	WASCHEN UND MANGELN, GLATTWAESCHE (BETTWAESCHE FUER 2 BETTEN), SCHRANKFERTIG	1 PAKET	119.9	120.1	122.6	122.7	2.2	0.1
366	FENSTERDEKORATION IM AUSSENDIENST (U.A. ANBRINGEN VON GARDINEN UND GARDINENSTANGEN), PREIS EINER GESELLENSTUNDE	1 STUNDE	-	-	-	-	-	-
367	TAPETE, RAUHFASER, KOERNUNG MITTEL, WEISS	1 ROLLE	114.1	114.3	115.5	115.8	1.3	0.3
368	KUNSTHAERZLACKFARBE, WEISS, FUER INNEN- UND AUSSENANSTRICH, IN DOSEN ZU 750 ML	1 DOSE	-	-	-	-	-	-
369	DISPERSIONSFARBE FUER INNEN, LICHTECHT, GUT DECKEND, 1 L AUSREICHEND FUER CA. 5 M2 STREICHFLAECHE, IN EIMERN ZU ETWA 10 L FUELLMENGE	1 LITER	117.7	118.1	119.0	119.2	0.9	0.2
370	TAPETENKLEISTER, IN BEUTELN ODER KARTONS ZU 125 G	1 PACKUNG	123.0	123.4	126.1	126.3	2.4	0.2
371	ZELLULOSE-WERKSTOFF (SPACHTEL), ZUM ANRUEHREN, IN PAKETEN ZU 500 G	500 GRAMM	115.8	115.6	116.9	116.9	1.1	-

FUSSNOTEN SIEHE SEITE 65.

FRUEHERES BUNDESGBIET

2 MESSZAHLEN AUSGEWAHLTER GUETER *) DER LEBENSHALTUNG

1991 = 100

LFD. NR.	GUETERBESCHREIBUNG	EINHEIT	1996	1996	1997		VERAENDERUNG	
			JD	AUG	JULI	AUG	AUG 1997 GEGENUEBER AUG 1996 IN PROZENT	JULI 1997
GESUNDEHEITS- UND KOERPERPFLEGE								
372	MELISSENGEIST, IN FLASCHEN ZU ETWA 100 ML	100 ML	111.3	111.4	112.0	112.3	0.8	0.3
373	VITAMIN-C-BRAUSETABLETTEN, IN PACKUNGEN ZU 20 TABLETTEN	20 STUECK	104.4	104.2	103.9	103.9	-0.3	-
374	KRAFTWAGEN-VERBANDKASTEN NACH DIN 13164 B	1 STUECK	101.3	101.2	100.4	99.9	-1.3	-0.5
375	WUNDPLASTER, ELASTISCH, MIT ANTISEPTISCHEM MITTELSTREIFEN, CA. 6 CM BREIT	1 METER	109.2	109.1	108.9	109.1	-	0.2
376	MULLBINDE, 6 CM BREIT, 4 M LANG	1 STUECK	110.1	110.4	110.0	110.4	-	0.4
377	VERBANDWATTE, IN PACKUNGEN ZU 200 G	200 GRAMM	110.8	110.8	111.0	111.5	0.6	0.5
378	FEINDESINFIZIENSMITTEL, IN FLASCHEN ZU 250 ML	250 ML	117.6	117.7	118.9	119.1	1.2	0.2
379	HEIZDECKE MIT TEMPERATURREGLER, ETWA 150 X 80 CM, ETWA 50 WATT	1 STUECK	105.1	105.1	105.4	105.5	0.4	0.1
380	BRILLENFASSUNG FUER HERREN, HALB KASCHIERT, MIT METALL-EINLAGE, 4,5 MM STARK, MARKENWARE	1 STUECK	109.3	109.4	110.0	110.0	0.5	-
381	AUGENGLAS, WEISS, SPHAERISCH, BIS + 2,0, GUTE QUALITAET	1 GLAS	116.1	116.2	118.8	118.8	2.2	-
382	FIEBERTHERMOMETER, IN EINFACHER KUNSTSTOFFHUELSE	1 STUECK	-	-	-	-	-	-
383	FORMWAERMFASCHEN AUS GUMMI (2 L), ETWA 20 MAL 30 CM	1 STUECK	107.4	107.4	107.9	108.2	0.7	0.3
384	GUMMISAUGER, TEESAUGER, FUER KINDER IM ALTER VON 12 - 18 MONATE	1 STUECK	106.9	107.1	107.0	107.0	-0.1	-
385	KRANKENHAUSAUFENTHALT, ALLGEMEINER KRANKENHAUSPFLEGESATZ, EINSCHL. ZUSCHLAG FUER EIN ZWEIBETT-ZIMMER	1 TAG	-	-	-	-	-	-
386	EAU DE TOILETTE FUER DIE DAME, 45-100 ML IM ZERSTAEUBER	100 ML	111.2	111.2	110.8	110.7	-0.4	-0.1
387	HAAR-SHAMPOO, IN BEHAELTERN ZU ETWA 200 ML, MARKENWARE	200 ML	105.7	105.5	104.9	105.3	-0.2	0.4
388	HAARSPRAY, IN DOSEN ZU ETWA 300 ML INHALT, MARKENWARE	300 ML	107.3	107.0	106.5	106.2	-0.7	-0.3
389	HAUTCREME, IN DOSEN ZU ETWA 150 ML	150 ML	-	-	-	-	-	-
390	TAGESCREME, IN TUBEN ODER DOSEN ZU ETWA 50 ML	50 ML	110.7	110.8	111.5	111.7	0.8	0.2
391	KINDERCREME, IN DOSEN ODER TUBEN ZU ETWA 150 ML	150 ML	104.9	105.0	104.3	104.8	-0.2	0.5
392	ZAHNCREME (KEINE MEDIZINISCHE) ZU ETWA 75 ML	75 ML	102.4	102.3	100.6	100.1	-2.2	-0.5
393	ZAHNBUESTE, MITTLERE QUALITAET, MARKENWARE	1 STUECK	110.4	110.5	112.7	112.8	2.1	0.1
394	RASIERWASSER, AFTER SHAVE, IN FLASCHEN ZU ETWA 100 ML	100 ML	113.6	114.0	114.1	114.1	0.1	-
395	RASIERKINGEN/KLINGENKOEPE FUER EINEN NASSRASIERER, IN PACKUNGEN ZU ETWA 6 BIS 10 STUECK	10 STUECK	114.3	114.4	116.3	116.2	1.6	-0.1
396	LIPPENSTIFT, MARKENWARE	1 STUECK	112.8	112.6	113.7	114.7	1.9	0.9
397	NAGELLACK (KEIN PERLMUTT), IN FLAESCHCHEN ZU ETWA 15 ML	1 FL.	110.9	110.3	111.4	112.3	1.8	0.8
398	MAKE UP, FLUESSIG, IN TUBEN ODER FLASCHEN ZU ETWA 25 ML	25 ML	111.6	111.4	112.7	113.4	1.8	0.6
399	AUGENBRAEUNENSTIFT, MARKENWARE	1 STUECK	115.8	116.0	118.4	118.6	2.2	0.2
400	FEINSEIFE, ETWA 125 - 150 G, MITTLERE QUALITAET, MARKENWARE	150 GRAMM	106.7	106.4	106.2	106.0	-0.4	-0.2
401	BADEZUSATZ, IN PACKUNGEN ZU ETWA 750 ML, MARKENWARE	750 ML	108.2	108.0	108.9	108.9	0.8	-
402	KOERPERSPRAY, PUMPSPRAY, DESODORIEREND, HAUTFREUNDLICH, OHNE ZUSAETZE, IN DOSEN ZU ETWA 75 ML INHALT	75 ML	102.3	102.3	101.8	101.6	-0.7	-0.2
403	TOILETTENPAPIER, WEICH, IN PACKUNGEN ZU 8 ROLLEN	1 PACKUNG	106.1	105.7	104.1	104.0	-1.6	-0.1
404	PAPIERTASCHENTUECHER, HYGIENISCH, REIBFEST, OHNE DUFT-ZUSAETZE, IN PACKUNGEN ZU ETWA 180 STUECK	180 STUECK	109.6	109.4	108.4	108.2	-1.1	-0.2
405	HOESCHENWINDLEN, IN PACKUNGEN ZU ETWA 50 STUECK, KOERPERGEWICHT 8-20 KG	100 STUECK	98.1	97.6	97.9	98.3	0.7	0.4
406	DAMENTAMPONS, IN PACKUNGEN ZU ETWA 32 STUECK	32 STUECK	102.5	108.5	108.3	108.4	-0.1	0.1
407	HAARTROCKNER, 1200 WATT, 2-STUFIG SCHALTBAR	1 STUECK	108.1	101.8	101.5	101.4	-0.4	-0.1
408	ELEKTRISCHER RASIERAPPARAT FUER NETZANSCHLUSS, KASSETTE IN NORMALAUSFUHRUNG	1 STUECK	103.8	103.6	103.4	103.5	-0.1	0.1
409	NAGELSCHERE, GUTE QUALITAET	1 STUECK	110.3	110.5	110.5	110.7	0.2	0.2
410	HAARBUESTE, KUNSTSTOFF, BORSTEN AUS NYLON ODER AEHNLICHEM MATERIAL, 7-REIHIG	1 STUECK	110.1	110.3	112.7	112.7	2.2	-
411	PERSONENWAAGE, HOECHSTGEWICHTSANZEIGE 115-130 KG	1 STUECK	108.8	108.8	109.5	109.5	0.6	-
412	NASSRASIERER MIT AUSWECHSELBAREM KOPF	1 STUECK	111.7	112.0	113.8	113.6	1.4	-0.2
413	FRISEURLEISTUNGEN FUER HERREN, HAARSCHNEIDEN EINSCHL. WASCHEN	1 MAL	126.1	126.4	129.2	129.3	2.3	0.1
414	FRISEURLEISTUNGEN FUER DAMEN, WASCHEN, FOENEN, OHNE FESTIGER UND OHNE HAARSPRAY	1 MAL	128.6	129.1	132.2	132.3	2.5	0.1
415	FRISEURLEISTUNGEN FUER DAMEN, DAUERWELLEN EINSCHL. WASCHEN, SCHNEIDEN, FOENEN, MIT FESTIGER UND HAARSPRAY	1 MAL	126.9	127.2	130.0	130.1	2.3	0.1
416	FRISEURLEISTUNGEN FUER DAMEN, FAERBEN, OHNE ZUSAETZLICHE LEISTUNGEN	1 MAL	126.9	127.4	129.9	130.0	2.0	0.1
VERKEHR, NACHRICHTENUEBERMITTLUNG								
417	HERREN-SPORTRAD 28 ZOLL, MIT LICHTANLAGE, GEPAECKTRAEGER, SCHLOSS UND PARKSTUETZE, MITTLERE QUALITAET	1 STUECK	109.2	109.3	109.8	110.0	0.6	0.2
418	PKW-STAHLGUERTELREIFEN, SCHLAUCHLOS, 155 R 13 T	1 STUECK	-	-	-	-	-	-
419	PKW-STAHLGUERTELREIFEN, SCHLAUCHLOS, 185/60 R 14 H	1 STUECK	105.5	105.5	103.3	102.7	-2.7	-0.6
420	PKW-STAHLGUERTELREIFEN, SCHLAUCHLOS, 175/70 SR 13	1 STUECK	105.5	105.6	104.5	104.4	-1.1	-0.1
421	PKW-STAHLGUERTELREIFEN, SCHLAUCHLOS, 185/70 HR 13	1 STUECK	-	-	-	-	-	-
422	AUTOBATTERIE, 36 AH, 12 V	1 STUECK	108.2	108.3	107.7	107.6	-0.6	-0.1
423	ZUENDKERZE, FUER MITTELKLASSEWAGEN, IN PACKG. ZU VIER STUECK	1 PACKUNG	114.1	114.2	115.3	115.4	1.1	0.1
424	AUTOFEUERLOESCHER, 2 KG, MIT AUTOHALTERUNG, BRANDKLASSEN A,B,C,D, DIN 14406	1 STUECK	112.2	112.3	112.8	112.8	0.4	-
425	ABSCHLEPPSEIL, KUNSTSTOFF, FUER PKW BIS ETWA 2000 KG, LAENGE ETWA 4 M	1 STUECK	110.3	110.3	110.9	110.2	-0.1	-0.6
426	WISCHERBLAETTER, ETWA 400 MM LANG, MARKENWARE	1 PAAR	113.6	113.6	114.6	114.3	0.6	-0.3
427	SPURKREUZ-GLEITSCHUTZ-SCHNEEKETTEN, HOCHWERTIGER KETTENSTAHL, GROESSE 175/70 SR 13	2 STUECK	105.5	105.3	106.0	106.0	0.7	-
428	FAHRRAD-BEREIFUNG, EINE DECKE (DRAHTREIFEN), EIN SCHLAUCH, 28 MAL 1,75, MITTLERE QUALITAET	1 BEREIF.	111.0	111.2	112.5	112.8	1.4	0.3
429	FAHRRAD-LICHTANLAGE, KUNSTSTOFF-SCHENKWERFER MIT DYNAMO, 6 VOLT, 3 WATT	1 STUECK	113.2	113.4	113.9	114.0	0.5	0.1
430	INTEGRALHELM, MITTLERE KATEGORIE MIT ECE-NORM	1 STUECK	109.8	109.9	110.2	110.2	0.3	-
431	NORMALBENZIN, BLEIFREI, MARKENWARE, SELBSTBEDIENUNG	10 LITER	123.2	122.9	125.1	130.4	6.1	4.2
432	NORMALBENZIN, BLEIFREI, RINGFREI, SELBSTBEDIENUNG	10 LITER	122.9	122.7	124.6	129.9	5.9	4.3
433	SUPERBENZIN-PLUS, BLEIFREI, MARKENWARE, SELBSTBEDIENUNG	10 LITER	120.9	121.0	120.8	125.7	3.9	4.1
434	SUPERBENZIN, MARKENWARE, SELBSTBEDIENUNG	10 LITER	-	-	-	-	-	-
435	SUPERBENZIN, RINGFREI, SELBSTBEDIENUNG	10 LITER	-	-	-	-	-	-
436	SUPERBENZIN, BLEIFREI, MARKENWARE, SELBSTBEDIENUNG	10 LITER	122.4	122.1	123.9	128.9	5.6	4.0
437	SUPERBENZIN, BLEIFREI, RINGFREI, SELBSTBEDIENUNG	10 LITER	122.1	121.9	123.7	128.7	5.6	4.0
438	DIESELKRAFTSTOFF, MARKENWARE, SELBSTBEDIENUNG	10 LITER	114.2	109.7	112.4	118.5	8.0	5.4
439	DIESELKRAFTSTOFF, RINGFREI, SELBSTBEDIENUNG	10 LITER	114.1	109.9	112.0	118.3	7.6	5.6
440	MOTORENDEL, HD-MEHRBEREICHSEL, SAE 15 W 40	1 LITER	113.4	113.6	116.2	116.5	2.6	0.3
441	AUTOWACHS, HARTWACHS, FLUESSIG, ETWA 500 ML	500 ML	113.2	113.3	113.4	113.4	0.1	-

FUSSNOTEN SIEHE SEITE 65.

FRUEHERES BUNDESGBIET

2 MESSZAHLEN AUSGEWAHLTER GUETER *) DER LEBENSHALTUNG

1991 = 100

LFD. NR.	GUETERBESCHREIBUNG	EINHEIT	1996	1997		VERAENDERUNG		
			JD	AUG	JULI	AUG	AUG 1996	JULI 1997
						IN PROZENT		
442	LACKIEREN EINES VORDEREN KOTFLUEGELS, SPRITZLACKIERUNG, MIT NOTWENDIGEN VORARBEITEN, INCL. MATERIAL, BEI EINEM PKW MIT 900 BIS 2000 CM3, DURCHSCHNITTLICHER ARBEITSAUFWAND	1 MAL	126.3	126.7	130.1	130.3	2.8	0.2
443	BREMSFLUESSIGKEIT WECHSELN, INCL. MATERIAL, BEI EINEM PKW MIT 900 BIS 2000 CM3	1 MAL	121.8	122.4	124.9	125.3	2.4	0.3
444	BREMSKLOETZE VORNE ERSETZEN, INCL. MATERIAL, BEI EINEM PKW MIT 900 BIS 2000 CM3	1 MAL	123.0	123.1	124.8	124.6	1.2	-0.2
445	KOMPLETTER AUSTAUSCH EINER AUSPUFF-ANLAGE, INCL. MATERIAL, BEI EINEM KAT-PKW MIT 900 BIS 2000 CM3	1 MAL	114.5	114.7	116.7	116.8	1.8	0.1
446	ZWEI STOSSDAEMPFER HINTEN ERNEuern, INCL. MATERIAL, BEI EINEM PKW MIT 900 BIS 2000 CM3	1 MAL	121.8	121.8	124.3	124.6	2.3	0.2
447	GROSSE INSPEKTION LT. HERSTELLERVORSCHRIFT, INCL. MATERIAL (PAKETPREIS), BEI EINEM PKW MIT 900 BIS 2000 CM3	1 MAL	123.3	123.7	126.5	126.8	2.5	0.2
448	MECHANISCHE KUPPLUNG (DRUCKPLATTE, DRUCKSCHEIBE, DRUCKLAGER) ERNEuern, INCL. MATERIAL, BEI EINEM PKW MIT 900 BIS 2000 CM3	1 MAL	120.7	121.0	122.6	122.6	1.3	-
449	FAHRSCHULUNTERRICHT AUF MITTELKLASSEWAGEN (CA. 1600 CM3 HUB-RAUM), ORTSUEBLICH HAEUFIGSTE FAHRSTUNDE	45 MINUTEN	117.7	118.0	118.9	119.0	0.8	0.1
450	GRUNDGEBUEHR FUER THEORETISCHEN FAHRUNTERRICHT (PKW)	1 MAL	119.2	119.5	120.8	121.0	1.3	0.2
451	MIETE FUER EINE GARAGE BEI BENUTZUNG DURCH DEN MIETER EINER FREIFINANZIERTEN WOHNUNG	MTS.-MIETE	114.3	114.5	116.2	116.2	1.5	-
452	GARAGENMIETE FUER EINEN PKW MITTLERER GROESSE BEI GEWERBLICHER VERMIETUNG	MTS.-MIETE	116.2	116.0	119.0	119.0	2.6	-
453	PARKUHRGEBUEHR FUER 1 STD., HAEUFIGSTER SATZ IM STADTZENTRUM	1 STUNDE	263.3	265.2	263.7	263.7	-0.6	-
454	EINFACHE PKW-OBERWAESCHE, MASCHINENWAESCHE	1 MAL	117.3	117.4	118.7	118.7	1.1	-
455	ABGASUNTERSUCHUNG (AU-TEST) FUER EINEN MITTELKLASSEWAGEN MIT GEREGLTEM 3-WEGE-KATALYSATOR (1400 BIS 1999 CM3)	1 MAL	112.3	112.6	113.9	114.0	1.2	0.1
456	STRASSENBAHN ODER OMNIBUS, MONATSKARTE	1 KARTE	121.2	121.4	126.0	126.2	4.0	0.2
457	STRASSENBAHN ODER OMNIBUS, EINZELFAHRT, FUER EINEN ERWACHSENEN, OHNE UMSTEIGEN	1 FAHRT	120.5	120.7	125.4	125.7	4.1	0.2
458	STRASSENBAHN ODER OMNIBUS, MEHRFAHRTENKARTE BZW. FAHRSCHEINHEFT FUER ETWA 6 FAHRTEN, FUER EINEN ERWACHSENEN	1 FAHRT	122.0	122.4	127.7	128.0	4.6	0.2
459	DB SCHIENENVERKEHR, ABO-MONATSKARTE, 2.KLASSE	69 KM	113.1	113.1	114.5	114.5	1.2	-
460	DB SCHIENENVERKEHR, SCHUELERMONATSKARTE, 2.KLASSE	12 KM	113.5	113.5	115.1	115.1	1.4	-
461	DB SCHIENENVERKEHR, HIN- U. RUECKFAHRT, 2.KLASSE	241 KM	117.0	117.0	118.9	118.9	1.6	-
462	DB SCHIENENVERKEHR, EINFACHE FAHRT, 2.KLASSE	26 KM	116.7	116.7	120.0	120.0	2.8	-
463	DB SCHIENENVERKEHR, EINFACHE FAHRT, 2.KLASSE	241 KM	117.0	117.0	118.9	118.9	1.6	-
464	DB SCHIENENVERKEHR, HIN- U. RUECKFAHRT, 2.KLASSE	26 KM	116.7	116.7	120.0	120.0	2.8	-
465	TAXIFAHRT, ENTFERNUNG 3 KM, VON EINER TAXIHALTESTELLE AUS, MIT WARTENZEITEN (VON INSGES. 3 MINUTEN)	1 FAHRT	118.9	118.8	121.5	121.5	2.3	-
466	FLUGREISE FRANKFURT/M.-BERLIN-FRANKFURT/M., ECONOMY - SPARTARIF	1 FLUG	102.6	103.0	92.7	92.7	-10.0	-
467	FLUGREISE FRANKFURT/M.-LONDON-FRANKFURT/M., FLIEG-U. SPARTARIF	1 FLUG	94.8	95.8	102.8	102.8	7.3	-
468	FLUGREISE FRANKFURT/M.-NEW YORK-FRANKFURT/M., NORMALTARIF	1 FLUG	109.6	108.9	120.5	120.5	10.7	-
469	FLUGREISE FRANKFURT/M.-NEW YORK-FRANKFURT/M., WOCHENENDPREIS	1 FLUG	95.7	110.9	112.3	112.3	1.3	-
470	DP FERNSPRECHDIENST, MONATLICHE GRUNDGEBUEHR FUER EINEN HAUPTANSCHLUSS	1 MAL	115.5	115.5	115.5	115.5	-	-
471	DP FERNSPRECHDIENST, NEUANSCHLIESSUNG EINES HAUPTANSCHLUSSES	1 MAL	153.9	153.9	153.9	153.9	-	-
472	DP FERNSPRECHDIENST, NAHGESPRACH VOM HAUPTANSCHLUSS, NORMALTARIF, 2 ZEITTAKTE GESPRACHSDAUER	1 GESPR.	-	-	-	-	-	-
473	DP FERNSPRECHDIENST, NAHGESPRACH VOM MUENZFERNSPRECHER, NORMALTARIF 2 ZEITTAKTE GESPRACHSDAUER	1 GESPR.	-	-	-	-	-	-
474	DP FERNSPRECHDIENST, WEITGESPRACH VOM HAUPTANSCHLUSS, NORMALTARIF	160 SEK.	-	-	-	-	-	-
475	DP POSTDIENST, INLAND, STANDARD BRIEF	1 BRIEF	105.3	105.3	105.3	105.3	-	-
476	DP POSTDIENST, INLAND, POSTKARTE	1 KARTE	133.3	133.3	133.3	133.3	-	-
477	DP POSTDIENST, INLAND, PAECKCHEN	1 PAECKCH.	177.4	184.0	184.0	184.0	-	-
478	DP POSTDIENST, INLAND, PAKET, 2 BIS 4 KG, OHNE ZUSTELLGEBUEHR	1 PAKET	173.2	178.6	178.6	178.6	-	-
479	DP GELDDIENST, INLAND, POSTANWEISUNG UEBER DM 100 - DM 500	1 MAL	163.3	163.3	163.3	163.3	-	-
480	DP GELDDIENST, INLAND, EINZAHLUNG AUF EIN GIROKONTO BEI DER POSTBANK UEBER DM 10	1 MAL	240.0	240.0	240.0	240.0	-	-
BILDUNG, UNTERHALTUNG, FREIZEIT								
481	FARBfernsehempfaenger, STEREO, FERNBEDienung, TISCHGERAET, STANDARDAusfuehrung, VIDEOTEXT, ETWA 70 CM	1 STUECK	91.7	91.5	88.1	87.9	-3.9	-0.2
482	STEREO-KOMPAKTANLAGE, MIT CD-PLAYER UND FERNBEDienung, MUSIKLEISTUNG ETWA 2 MAL 60 WATT	1 STUECK	-	-	-	-	-	-
483	UHREN-RADIO, 2 WELLENBEREICHE, 24-STUNDEN LED-DAUERANZEIGE	1 STUECK	97.1	97.0	96.9	96.8	-0.2	-0.1
484	STEREO-RADIO-RECORDER FUER NETZ- UND BATTERIEBETRIEB, 1 LAUFWERK, OHNE BATTERIEN	1 STUECK	93.8	93.4	92.9	92.7	-0.7	-0.2
485	CD-PLAYER, MITTLERE ANSPRUECHE	1 STUECK	92.5	92.1	90.4	90.3	-2.0	-0.1
486	KASSETTENABSPIELER (WALK-MAN), MIT KOPFHUERER	1 STUECK	95.9	95.9	94.4	94.4	-1.6	-
487	VIDEO-RECORDER, VHS-SYSTEM, PROGRAMMIERBAR, MIT FERNBEDienung	1 STUECK	85.3	85.0	81.8	81.6	-4.0	-0.2
488	VIDEO-KAMERA-RECORDER, 8 MM ODER VHS-C-4	1 STUECK	85.9	85.8	82.5	82.3	-4.1	-0.2
489	TONBANDKASSETTE, C 90	1 STUECK	96.2	96.2	94.6	94.4	-1.9	-0.2
490	VIDEO-BAND, VHS-SYSTEM, ETWA 240 MINUTEN SPIELDAUER	1 STUECK	88.8	88.5	86.2	85.8	-3.1	-0.5
491	DISKETTEN, 3,5 ZOLL; 1,44 MB, PACKUNGEN ZU 10 STUECK	10 STUECK	85.4	84.7	80.3	80.0	-5.5	-0.4
492	CD, UNTERHALTUNGSMUSIK	1 STUECK	105.4	105.4	105.2	105.0	-0.4	-0.2
493	CD, KLASSISCHE MUSIK	1 STUECK	104.7	104.8	104.6	104.7	-0.1	0.1
494	LAUTSPRECHERBOX, DIN 45500, NENNBELASTUNG ETWA 100 WATT	1 STUECK	98.9	98.8	98.7	98.5	-0.3	-0.2
495	SPIEGELREFLEX-KAMERA, AUTOFOCUS, ZOOM ETWA 35 - 70 MM, FUER MITTLERE ANSPRUECHE	1 STUECK	98.3	97.6	95.2	94.9	-2.8	-0.3
496	SOFORTBILD-KAMERA, MIT BELICHTUNGSAUTOMATIK, FUER MITTLERE ANSPRUECHE	1 STUECK	-	-	-	-	-	-
497	KLEINBILD-KAMERA (NICHT SPIEGELREFLEX-KAMERA), FUER MITTLERE ANSPRUECHE	1 STUECK	96.9	96.5	93.9	93.9	-2.7	-
498	PROJEKTIONSGERAET FUER DIAS	1 STUECK	103.6	103.6	104.8	104.8	1.2	-
499	ELEKTROEN-BLITZGERAET, LEITZAHL ETWA 30 BEI 21 ISO	1 STUECK	105.2	105.2	105.8	105.7	0.5	0.1
500	SCHREIBMASCHINE, ELEKTRISCH/ELEKTRONISCH, MIT KORREKTUREINRICHTUNG	1 STUECK	89.5	89.6	88.5	88.3	-1.5	-0.2
501	REISESCHREIBMASCHINE, FLACHSCHREIBMASCHINE, BIS 9 CM HOEHE	1 STUECK	-	-	-	-	-	-
502	ELEKTRONIK-TASCHENRECHNER, 8-STELLIG, NUR ANZEIGEND, 4 RECHENARTEN, MIT 2 BIS 3 FUNKTIONSTASTEN, MIT EINEM ODER MEHREREN SPEICHERN	1 STUECK	96.8	96.7	95.1	95.3	-1.4	0.2
503	ELEKTRONIK-TISCHRECHNER, ANZEIGEND UND DRUCKEND, 12-STELLIG, 4 RECHENARTEN, MIT KONSTANTE UND SPEICHER	1 STUECK	93.2	93.2	91.3	91.3	-2.0	-
504	TISCHKOPIERGERAET, VORLAGENGROESSE BIS DIN A 3, NORMALPAPIER	1 STUECK	-	-	-	-	-	-
505	PC IBM KOMPATIBEL (AT 486/386), MIT 4 MB ARBEITSSPEICHER UND 170 MB FESTPLATTE, MIT S-VGA MONITOR, TASTATUR UND BETRIEBSSYSTEM (MS-DOS), 3,5 ZOLL DISKETTENLAUFWERK	1 STUECK	79.4	79.3	75.7	75.1	-5.3	-0.8

FUSSNOTEN SIEHE SEITE 65.

FRUEHERES BUNDESGBEIT

2 MESSZAHLEN AUSGEWAHLTER GUETER *) DER LEBENSHALTUNG

1991 = 100

LFD. NR.	GUETERBESCHREIBUNG	EINHEIT	1996	1996		1997		VERAENDERUNG	
			JD	AUG	JULI	AUG	AUG 1996	JULI 1997	
								GEGENUEBER	
								IN PROZENT	
506	SCHULFUELLER, MITTLERE QUALITAET	1 STUECK	110.0	110.1	111.0	111.0	0.8	-	
507	KUGELSCHREIBER, MIT AUSTAUSCHBARER MINE, EINFACHE QUALITAET	1 STUECK	110.9	111.2	112.2	112.2	0.9	-	
508	REISSZEUG FUER SCHULE, ETWA 10 TEILE, DARUNTER 2 HAUPT-ZIRKEL UND 1 STECHZIRKEL, MITTLERE QUALITAET	1 GARNITUR	109.6	109.7	110.0	110.0	0.3	-	
509	BRIEFLOCHER, NORMALE LOECHUNG, EINFACHE AUSFUEHRUNG	1 STUECK	116.1	116.1	116.8	116.8	0.6	-	
510	HEFTMASCHINE, NORMAL (24/6), MITTLERE AUSFUEHRUNG	1 STUECK	109.4	109.4	110.1	110.1	0.6	-	
511	STEMPEL -DRUCKSACHE-, MITTLERE GROESSE	1 STUECK	-	-	-	-	-	-	
512	STEMPELKISSEN, MITTLERE GROESSE	1 STUECK	-	-	-	-	-	-	
513	HEBELORDNER, DIN A 4, 8 CM BREIT, OHNE REGISTER	1 STUECK	111.6	111.7	112.2	111.8	0.1	-0.4	
514	RINGBUCH, KUNSTSTOFFEINBAND, NICHT WATTIERT, MIT EINLAGEN, 50 BLATT, DIN A 4, MITTLERE QUALITAET	1 STUECK	109.0	109.3	109.5	109.6	0.3	0.1	
515	KEYBOARD, 5 OKTAVEN, DYNAMISCHER ANSCHLAG, MIT RHYTHMUSAUTOMATIK, MIDI-ANSCHLUSS	1 STUECK	98.0	98.1	97.4	97.4	-0.7	-	
516	PIANO, MITTLERE QUALITAET	1 STUECK	117.3	117.4	119.9	119.8	2.0	-0.1	
517	AKKORDEON, 72 BAESSE, GUTES MARKENINSTRUMENT	1 STUECK	-	-	-	-	-	-	
518	KLARINETTE AUS GRENADILLE-HOLZ MIT 17 NEUSILBERKLAPPEN, 2 FIS-BRILLEN, H-CIS, TRILLER-DIS, HEBER, ROLLEN	1 STUECK	-	-	-	-	-	-	
519	BLOCKFLOETE, C-SOPRAN, BIRNBAUMHOLZ, BRAUN GEBEIZT, POLIERT	1 STUECK	121.6	122.1	126.3	126.4	3.5	0.1	
520	GITARRE, NICHT ELEKTRISCH, 6-SATTIG (SCHUELER- ODER WANDERGITARRE)	1 STUECK	117.2	117.0	117.9	117.8	0.7	-0.1	
521	SCHUELERGEIGE, MIT BOGEN, FUTERAL AUS KUNSTSTOFF	1 STUECK	-	-	-	-	-	-	
522	NOTENSTAENDER, BODEN-STAENDER AUS METALL	1 STUECK	109.1	109.3	107.9	107.8	-1.4	-0.1	
523	SKATSPIEL IN SCHACHTEL ODER BOX, MITTLERE QUALITAET	1 STUECK	106.0	106.1	107.7	107.5	1.3	-0.2	
524	MENSCH-AERGERE-DICH-NICHT- SPIEL, FUER 4 UND 6 PERSONEN	1 STUECK	118.3	118.9	122.1	122.3	2.9	0.2	
525	ELEKTRISCHE EISENBahn, SPUR HO, GRUNDAUSSTATTUNG MIT TRANSFORMATOR	1 PACKUNG	114.6	114.7	116.4	116.4	1.5	-	
526	KUNSTSTOFFBAUKASTEN, GRUNDAUSSTATTUNG, MARKENWARE, FUER KINDER AB 7 JAHRE	1 PACKUNG	106.9	107.0	107.8	107.8	0.7	-	
527	METALLBAUKASTEN, GRUNDAUSSTATTUNG	1 PACKUNG	-	-	-	-	-	-	
528	PUPPE, UNZERBRECHLICH, SCHLAF AUGEN MIT WIMPERN, WASCH- UND KAEMMBARE HAARE, BEKLEIDET, ETWA 40 CM GROSS, MARKENWARE	1 STUECK	106.9	106.8	108.0	107.9	1.0	-0.1	
529	TEDDYBAER, ETWA 40 CM GROSS, MITTLERE QUALITAET	1 STUECK	113.2	113.2	115.6	115.6	2.1	-	
530	SPIELZEUGAUTO, FUNKFERNGESTEUERT (RC), MIT ELEKTROMOTOR	1 STUECK	104.8	104.8	103.7	103.7	-1.0	-	
531	FUSSBALL, VOLLRINDLEDER, GUTE QUALITAET, GROESSE 5	1 STUECK	101.7	101.6	101.5	101.4	-0.2	-0.1	
532	SKI AUS KUNSTSTOFF, LAENGE 180-190 CM, OHNE BINDUNG, MITTLERE QUALITAET	1 PAAR	103.9	103.6	104.9	105.3	1.6	0.4	
533	TENNIS SCHLAEGER, MITTLERE QUALITAET, EINSCHL. BESpanNUNG MIT KUNSTDARM	1 STUECK	102.4	102.4	100.7	101.0	-1.4	0.3	
534	SPORT-TAUCHMASKE, MIT SICHERHEITSGLAS	1 STUECK	-	-	-	-	-	-	
535	ZUGGERAET ZUM MUSKELTRAINING (EXPANDER), MITTLERE QUALITAET	1 STUECK	-	-	-	-	-	-	
536	HAUSZELT MIT APSIS FUER 4 PERSONEN, MIT NORMALEM ZUBEHOER, ETWA 280 MAL 200 MAL 180 CM, MITTLERE QUALITAET	1 STUECK	105.1	105.5	104.4	104.4	-1.0	-	
537	CAMPING-LIEGE AUS STAHLROHR, DREIBEINLIEGE, MIT DRAHTFEDER-BESpanNUNG UND SCHAUMGUMMIAUFLAGE, LIEGEFLAECH E TWA 65 MAL 195 CM	1 STUECK	103.4	103.5	103.8	103.8	0.3	-	
538	LUFTMATRATZE, SITZ- U. LIEGEMATRATZE, UNGEMUSTERT, 3-TEILIG, UNAUFGEBLASEN ETWA 70 MAL 200 CM, GUTE QUALITAET	1 STUECK	101.4	101.5	101.7	101.9	0.4	0.2	
539	SCHLAUCHBOOT FUER ZWEI PERSONEN, MIT VERSTAERKTEM BODEN, SEEWASSERFEST, OHNE ZUBEHOER, MITTLERE QUALITAET	1 STUECK	103.2	102.8	101.3	101.3	-1.5	-	
540	FERNGLAS, PRISMENGLAS, 8 MAL 30, OHNE TASCHE, MIT TRAGRIEMEN	1 STUECK	104.3	104.4	102.6	102.5	-1.8	-0.1	
541	TAGESZEITUNG, OERTLICH BEVORZUGTES BLATT, ABONNEMENT	MTS.-BEZUG	126.6	127.2	131.0	131.5	3.4	0.4	
542	TAGESZEITUNG, OERTLICH BEVORZUGTES BLATT, EINZELVERKAUF	1 STUECK	127.6	128.4	132.0	132.9	3.5	0.7	
543	FARBNEGATIVFILM, 24 MAL 35, 36 AUFNAHMEN, 100/210 ISO	1 STUECK	100.4	100.3	98.8	98.7	-1.6	-0.1	
544	BRIEFBLOCK, WEISS, HOLZFREI, DIN A 4, 50 BLATT	1 STUECK	113.1	113.1	112.8	112.6	-0.4	-0.2	
545	BRIEFUMSCHLAEGE, WEISS, UNGEFUERTERT, DIN C 6	25 STUECK	114.5	114.8	115.7	115.6	0.7	-0.1	
546	SCHULHEFT, EINFACH LINIERT, DIN A 5, 16 BLATT	1 STUECK	116.0	115.9	115.5	114.5	-1.2	-0.9	
547	ZEICHENBLOCK, MITTELFEIN, DIN A 3, 20 BLATT	1 STUECK	109.6	109.5	109.8	109.8	0.3	-	
548	SCHREIBMASCHINENPAPIER, WEISS, HOLZFREI, DIN A 4, 70 G JE M2	1000 BLATT	108.7	108.6	107.9	107.3	-1.2	-0.6	
549	DURCHSCHREIBBLOCK, DIN A 5, 2 MAL 50 BLATT MIT DRUCK	1 STUECK	112.5	112.5	114.7	114.7	2.0	-	
550	GESCHAEFTSBUCH, HOLZFREI, KONTO LINIERT, PAPPBAND, DIN A 4, 96 BLATT	1 STUECK	-	-	-	-	-	-	
551	BLEISTIFT, MARKENWARE	1 STUECK	110.5	110.7	111.6	112.2	1.4	0.5	
552	FARBAND, CARBON/FILMBAND, EINFARBIG	1 STUECK	106.6	106.7	106.8	106.8	0.1	-	
553	FUELLHALTERPATRONEN, BLAU ODER SCHWARZ, PACKUNG ZU 6 STUECK	1 PACKUNG	108.2	108.5	109.1	109.1	0.6	-	
554	KOHL PAPIER, DIN A 4, GUTE QUALITAET	100 BLATT	-	-	-	-	-	-	
555	HEFTKLAMMERN, 24/6	1000 ST	109.3	109.3	109.8	109.7	0.4	-0.1	
556	BATTERIE, MONOZELLE, 1,5 V, ALKALI-MANGAN, HOCHLEISTUNGZELLE	1 STUECK	110.1	110.0	110.5	110.5	0.5	-	
557	TAFELKERZEN, IN VERPACKUNGEN ZU ETWA 6-8 STUECK	1 KERZE	106.7	106.9	105.2	105.2	-1.6	-	
558	FARBKASTEN, MIT 12 AUSWECHSELBAREN DECKFARBEN UND 1 TUBE DECKWEISS	1 STUECK	111.6	111.6	112.2	111.6	-	-0.5	
559	MONATLICHES ENTGELT FUER VOLLTAEIGEN KINDERGARTENBESUCH (20 TAGE), EINSCHL. VERPFLEGUNG	MONATS- GEBUEHR	134.6	136.7	137.8	138.4	1.2	0.4	
560	TENNISUNTERRICHT, 1 UNTERRICHTSSTUNDE, EINZELUNTERRICHT	60 MINUTEN	108.4	108.2	110.6	110.6	2.2	-	
561	TANZUNTERRICHT, GRUPPENKURSUS FUER ANFAENGER	1 KURSUS	112.9	113.1	114.5	114.5	1.2	-	
562	LEHRGANGSGEBUEHR EINER VOLKSHOCHSCHULE, PREIS FUER 1 DOPPEL-STUNDE BEIM KAUF EINER HOERERKARTE FUER DEN BESUCH EINES LEHRGANGES VON 20 DOPPELSTUNDEN IN ENGLISCH (GRUNDKURS ODER UNTERSTUFE)	1 DOPPEL-STUNDE	136.3	135.9	139.4	139.9	2.9	0.4	
563	THEATERKARTE (FUER SCHAUSPIEL), II. RANG MITTE, AN DER TAGESKASSE	1 KARTE	131.0	130.3	133.7	133.7	2.6	-	
564	THEATERKARTE (FUER SCHAUSPIEL), II. RANG MITTE, IM ABONNEMENT (PLATZMIETE)	1 KARTE	136.3	135.5	138.9	138.9	2.5	-	
565	OPERNKARTE (FUER OPER ODER OPERETTE), II. RANG MITTE, AN DER TAGESKASSE	1 KARTE	126.2	125.0	129.3	129.3	3.4	-	
566	OPERNKARTE (FUER OPER ODER OPERETTE), II. RANG MITTE, IM ABONNEMENT (PLATZMIETE)	1 KARTE	138.1	137.2	143.1	143.1	4.3	-	
567	KINOEINTRITTSKARTE, PLATZ IN DER MITTLEREN REIHE	1 KARTE	118.0	118.0	120.2	120.4	2.0	0.2	
568	ABENDVORSTELLUNG, SAMSTAGS								
568	EINTRITTSKARTE ZUM FUSSBALLSPIEL (MEISTERSCHAFTSSPIEL DES KLASSENHOECHSTEN VEREINS IN DER LAUFENDEN SPIELPERIODE), BILLIGSTER SITZPLATZ	1 KARTE	119.9	120.3	124.6	125.0	3.9	0.3	
569	HOERFUNKGEBUEHR (GRUNDGEBUEHR)	1 GEBUEHR	137.5	137.5	157.5	157.5	14.5	-	
570	EINTRITTSKARTE INS HALLENBAD FUER EINEN ERWACHSENEN, OHNE EINZELKABINE, GUELTIG FUER 1 BESUCH	1 BESUCH	133.8	132.4	142.9	142.9	7.9	-	
571	LEIHGEBUEHR EINES VIDEOFILMES FUER CA. 1-2 TAGE	1 MAL	103.4	103.2	103.7	103.2	-	-0.5	
572	FOTOARBEITEN, ENTWICKLUNG EINES KLEINBILDFARBFILMES, 36 AUFNAHMEN	1 FILM	111.4	111.6	113.8	114.2	2.3	0.4	
573	FOTOARBEITEN, VERGROESSERUNG AUF 9 MAL 13 CM VON EINEM KLEINBILDFARBFILM	1 BILD	96.3	96.2	92.1	92.2	-4.2	0.1	
574	ELEKTRO-RASENMAEHER, 220 VOLT, 800 WATT	1 STUECK	100.5	100.6	99.4	99.4	-1.2	-	
575	ELEKTRISCHE HECKENSCHERE, 220 VOLT, ETWA 400 WATT, ETWA 45 CM ARBEITSBREITE	1 STUECK	103.2	103.1	101.2	101.2	-1.8	-	
576	SPATEN, GAERTNERSPATEN, MIT T-GRIFF	1 STUECK	109.8	110.1	110.0	110.0	-0.1	-	
577	GARTENSCHERE, GESCHMIEDET UND GEAERTET	1 STUECK	109.6	109.7	110.5	110.4	0.6	-0.1	
578	BLUMENTOPF, DURCHMESSER ETWA 13 CM	1 STUECK	107.5	107.5	107.9	108.0	0.5	0.1	
579	GARTENSCHLAUCH, KUNSTSTOFF, 12 MAL 2,5 MM = 1/2 ZOLL, 20-M-ROLLE	1 ROLLE	108.1	108.7	107.5	107.5	-1.1	-	
580	GIESSKANNE, KUNSTSTOFF, 10 L INHALT	1 STUECK	105.9	105.9	105.2	104.8	-1.0	-0.4	
581	BLUMENDUENGER, FLUESSIG, IN KUNSTSTOFF-FLASCHEN ZU ETWA 500 ML	500 ML	110.0	109.9	110.3	110.4	0.5	0.1	
582	BLUMENERDE, IN VERPACKUNGEN ZU ETWA 20 L	20 LITER	109.2	109.3	108.5	109.2	-0.1	0.6	

FUSSNOTEN SIEHE SEITE 65.

FRUEHERES BUNDESGBIET
2 MESSZAHLEN AUSGEWAHLTER GUETER *) DER LEBENSHALTUNG
1991 = 100

LFD. NR.	GUETERBESCHREIBUNG	EINHEIT	1996	1996	1997		VERAENDERUNG		
			JD	AUG	JULI	AUG	AUG 1996	JULI 1997	
							IN PROZENT		
583	WELLENSITTICH, MAENNLICHES JUNGSTIER	1 TIER	113.5	113.7	114.9	114.9	1.1	-	
584	ZIERFISCH, GUPPY, MAENNLICH	1 TIER	109.7	109.6	111.6	111.5	1.7	-0.1	
585	VOGELKAEFIG, RECHTECKIG, MIT SCHUBFACH, UNTERTEIL AUS KUNSTSTOFF	1 STUECK	113.0	113.0	114.8	114.8	1.6	-	
586	HUNDEFUTTER, IN DOSEN ZU ETWA 400 G	400 GRAMM	105.3	104.9	105.5	105.5	0.6	-	
587	VOGELFUTTER FUER WELLENSITTICHE, IN PACKUNGEN ZU ETWA 500 G	500 GRAMM	107.5	107.7	107.5	107.4	-0.3	-0.1	
588	REPARATUR EINES FARBFERNSEHERS, PREIS EINER ARBEITSSTUNDE, OHNE MATERIALKOSTEN UND OHNE WEGEGELD	1 STUNDE	117.4	117.6	119.7	120.4	2.4	0.6	
PERSOENLICHE AUSSTATTUNG, SONSTIGES									
589	DAMEN-QUARZARMBANDUHR, DOUBLE ODER STAHLGEHAEUSE, SCHLICHTE AUSFUEHRUNG, MIT LEDERBAND	1 STUECK	102.5	102.5	102.4	102.6	0.1	0.2	
590	HERREN-QUARZARMBANDUHR, EDELSTAHLGEHAEUSE, MIT STAHLBAND	1 STUECK	102.1	102.1	101.8	101.8	-0.3	-	
591	KUECHENUHR MIT QUARZWERK	1 STUECK	105.1	105.1	104.5	104.5	-0.6	-	
592	QUARZWECKER, EINFACHE AUSFUEHRUNG	1 STUECK	100.9	100.9	100.2	100.4	-0.5	0.2	
593	TRAURINGE, 1 PAAR, 585/000, SCHLICHTES DESIGN	1 PAAR	103.5	103.5	104.3	104.2	0.7	-0.1	
594	DIAMANTRING, SOLITAER, 0,10 BIS 0,15 KARAT, LUPENREIN WEISS, EINFACHE (KRAPPEN-) FASSUNG, 585/000	1 STUECK	105.9	106.0	106.6	106.7	0.7	0.1	
595	SILBERKETTE, PANZER-COLLIER, SILBER 925, 40 - 45 CM	1 PAAR	104.6	104.5	105.3	105.3	0.8	-	
596	HERREN-UHRARMBAND, EDELSTAHL, ELASTISCH, MARKENWARE	1 STUECK	104.5	104.5	104.8	104.8	0.3	-	
597	TABAKPFEIFE, BRUYERE-HOLZ, SANDGESTRAHLT, MIT PARASPITZE, MITTLERE QUALITAET	1 STUECK	-	-	-	-	-	-	
598	GASFUERERZEUG (TASCHENFUEHRERZEUG), MARKENWARE	1 STUECK	107.1	107.2	109.0	109.2	1.9	0.2	
599	EINWEGFUEHRERZEUG	1 STUECK	109.3	109.3	111.3	111.8	2.3	0.4	
600	AKTENTASCHE, VOLLRINDLEDER, MIT ABSCHLIESSBAREM STECKSCHLOSS, ETWA 42 MAL 32 MAL 15 CM	1 STUECK	107.7	107.9	108.5	108.5	0.6	-	
601	AKTENKOFFER, SYNTHETISCHES MATERIAL, MITTLERE QUALITAET	1 STUECK	105.1	105.2	106.6	106.7	1.4	0.1	
602	SCHULMAPPE, SYNTHETISCHES MATERIAL, EINFACHE AUSFUEHRUNG	1 STUECK	107.2	106.9	108.5	108.8	1.8	0.3	
603	REISETASCHE (BORDCASE) MIT ZWEI KURZRIEMEN, ETWA 45 CM LANG	1 STUECK	107.2	107.3	107.2	107.2	-0.1	-	
604	KOFFER MIT ZWEI RIEMEN, SYNTH. MATERIAL, ETWA 65 CM LANG	1 STUECK	108.7	108.9	108.5	108.4	-0.5	-0.1	
605	SCHALENKOFFER, BESONDERS WIDERSTANDSFAEHIGES MATERIAL, PROFILRAHMEN, ETWA 65 CM LANG	1 STUECK	103.0	103.0	103.1	103.1	0.1	-	
606	GELDSCHIEINTASCHE FUER HERREN, MIT HARTGELDFACH, LEDER	1 STUECK	111.9	112.0	112.0	111.8	-0.2	-0.2	
607	HERREN-TASCHENSCHIRM, CHEMIEFASERBEZUG, MIT REISSVERSCHLUSS-FUTTERAL AUS SYNTHETISCHEM MATERIAL, MITTLERE QUALITAET	1 STUECK	107.9	108.0	108.2	108.3	0.3	0.1	
608	DAMEN-SCHIRM, STOCKSCHIRM, CHEMIEFASERBEZUG, MITTLERE QUALITAET	1 STUECK	108.5	108.8	109.7	109.6	0.7	-0.1	
609	SONNENBRILLE FUER HERREN, ACETAT-FASSUNG, GESCHLIFFENES GLAS (OHNE WIRKUNG), MITTLERE QUALITAET	1 STUECK	109.8	109.8	111.0	111.0	1.1	-	
610	KOSTEN FUER DEN DRUCK EINER DANKSAGUNGSKARTE ZU EINEM FAMILIENEREIGNIS, FORMAT DIN A 6, EINSEITIG, 100 STUECK (EINSCHL. PAPIER UND UMSCHLAG)	100 STUECK	117.3	117.2	117.9	117.5	0.3	-0.3	
611	KLEINANZEIGE, SCHWARZ-WEISS, OERTLICH BEVORZUGTES BLATT, SAMSTAGS-AUSGABE, PKW-VERKAUF, OHNE RAHMEN, EINZELANZEIGE MIT DEM TEXT: GOLF GT, 90 PS, E2 11/87, SERV0, SSD, 5-TUERIG, G-KAT, SPORTSITZE, SILBER-MET., TUEV 1/97, 93.000 KM, 8.600 DM, TEL. 0611 / 75 26 21	1 ZEILE 1 MAL	113.2	113.1	115.5	115.6	2.2	0.1	
612	REINIGUNG EINER HERREN-ARMBANDUHR, AUTOMATIK	1 MAL	124.7	125.0	128.3	128.4	2.7	0.1	

FUSSNOTEN SIEHE SEITE 65.

Fußnoten zu den Seiten 55 bis 64:

- *) Aufgrund einer im Februar 1996 erfolgten Meldebogenreform wurde die Beschreibung bzw. die Mengeneinheit einiger Güter geändert. In den Fällen, in denen ein Gut durch ein völlig anderes Gut ersetzt wurde, können keine Meßzahlen bzw. Veränderungsraten mehr ermittelt werden.
- 1) Einfamilienhaus, 15 kW Anschlußwert nach DIN 4701, 120 m² Wohnfläche, 125 W/m² spezifischer Raumwärmebedarf, 22.500 kWh Jahreswärmeverbrauch
- 2) Mehrfamilienhaus, 200 kW Anschlußwert nach DIN 4701, 2000 m² Wohnfläche, 100 W/m² spezifischer Raumwärmebedarf, 300.000 kWh Jahreswärmeverbrauch

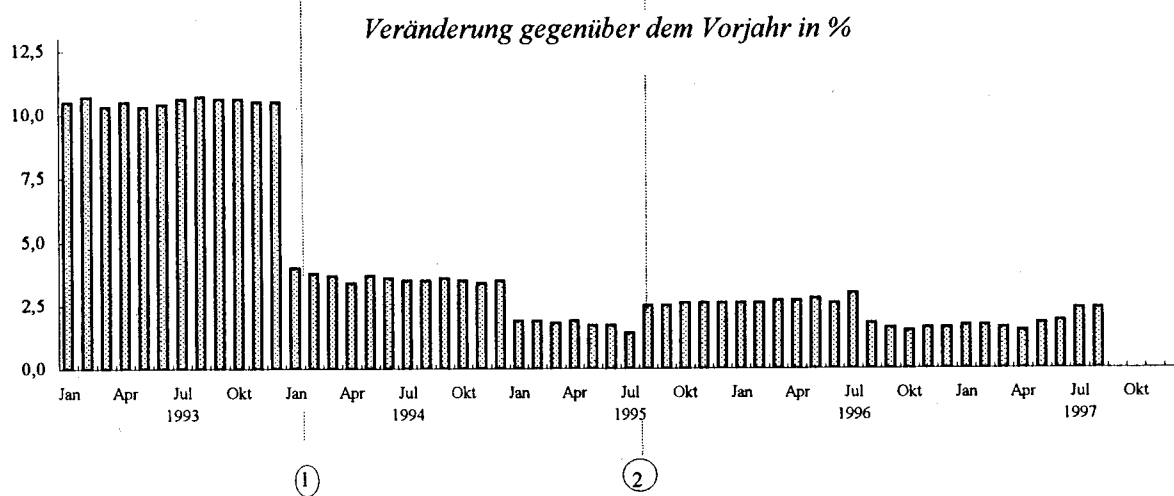
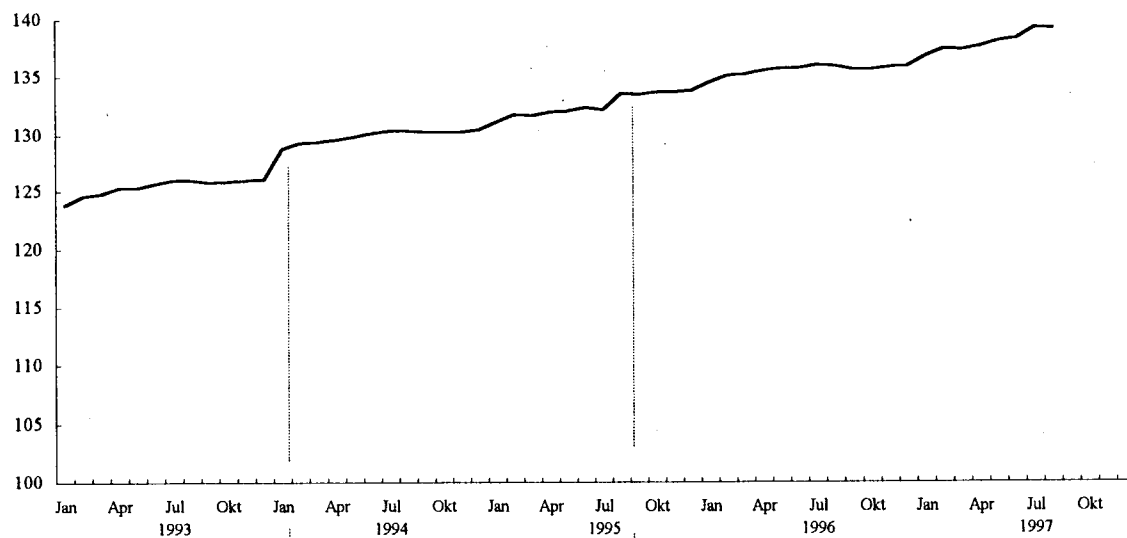
Teil III

Neue Länder und Berlin-Ost

Preisindex für die Lebenshaltung aller privaten Haushalte

Neue Länder und Berlin-Ost

1991 = 100



Ausgewählte preisbestimmende Ereignisse:

① - 2. Stufe der zweiten Grundmietenverordnung;

Erhöhung der Mineralölsteuer

② - Mieterhöhungen entsprechend des Mietenüberleitungsgesetzes

NEUE LAENDER UND BERLIN-OST

1 PREISINDEX FUER DIE LEBENSHALTUNG

1.1 ALLE PRIVATEN HAUSHALTE

1.1.1 GLIEDERUNG NACH HAUPTGRUPPEN

1991 = 100

J A H R --- M O N A T	GE- SAMT- INDEX	HAUPTGRUPPE / GRUPPE									
		NAH- RUNGS- MITTEL, GE- TRAENKE, TABAK- WAREN	BE- KLEI- DUNG, SCHUHE	WOHNUNGSMIETEN, ENERGIE (OHNE KRAFTSTOFFE)			MOEBEL, HAUS- HALTSGE- RAETE UND ANDERE GUETER FUER DIE HAUS- HALTS- FUEHRUNG	GUETER FUER			
				ZU- SAMMEN	WOH- NUNGS- MIETEN	ENERGIE (OHNE KRAFT- STOFFE)		GE- SUND- HEITSS- UND KOERPER- PFLEGE	VERKEHR UND NACH- RICHTEN- UEBER- MITTLUNG	BIL- DUNG, UNTER- HALTUNG, FREI- ZEIT	PERSOENL. AUSSTATT., DIENSTL. D. BEHER- BERGUNGS- GEW. SOW. GUETER SON. ART
1993 JD	125.4	104.3	102.5	270.5	365.2	143.1	104.0	124.2	112.0	108.8	119.4
1994 JD	130.0	106.0	103.1	290.3	404.5	136.6	104.9	132.3	115.0	112.8	127.6
1995 JD	132.7	107.0	103.2	302.6	426.1	136.3	105.8	136.6	116.5	115.8	131.6
1996 JD	135.6	107.6	103.5	319.5	455.0	137.3	106.2	138.9	119.1	118.2	133.7
1997 JD	-	-	-	-	-	-	-	-	-	-	-
1993 JANUAR	123.8	103.5	102.0	270.3	364.9	142.9	103.2	120.4	109.3	107.2	111.6
FEBRUAR	124.6	104.2	102.0	270.5	365.3	143.1	103.6	120.8	110.7	107.8	114.9
MAERZ	124.8	104.1	102.2	271.0	366.4	142.8	103.7	121.1	111.5	107.8	114.1
APRIL	125.3	104.5	102.2	270.7	365.1	143.7	103.8	121.4	112.1	108.3	117.4
MAI	125.3	104.6	102.3	270.8	365.5	143.4	104.0	121.4	112.1	108.3	117.7
JUNI	125.7	105.2	102.2	270.7	365.5	143.3	104.0	121.5	112.5	108.3	120.6
JULI	126.0	104.7	102.0	270.3	365.0	143.0	104.1	126.7	112.8	108.6	124.7
AUGUST	126.0	104.4	102.0	270.3	364.8	143.2	104.0	126.8	112.7	108.7	125.3
SEPTEMBER	125.8	104.2	102.8	270.4	364.7	143.5	104.1	127.0	112.4	109.5	122.0
OKTOBER	125.9	104.2	103.2	270.3	365.1	142.8	104.3	127.3	112.6	110.0	121.2
NOVEMBER	126.0	104.1	103.5	270.3	365.1	142.8	104.5	127.6	112.6	110.4	121.4
DEZEMBER	126.1	104.2	103.7	270.3	365.1	142.8	104.5	127.9	112.3	110.7	122.3
1994 JANUAR	128.8	104.1	103.2	288.9	401.5	137.4	104.6	131.2	114.7	112.1	122.5
FEBRUAR	129.3	105.2	102.8	288.9	401.5	137.5	104.7	131.5	114.7	112.4	126.1
MAERZ	129.4	105.3	103.2	289.1	401.5	137.9	104.8	131.9	114.7	112.4	125.6
APRIL	129.6	106.0	103.2	289.6	403.1	136.8	104.8	132.0	114.7	112.5	124.2
MAI	129.9	106.7	103.2	289.4	403.1	136.3	104.9	132.1	115.0	112.5	125.3
JUNI	130.2	107.1	103.0	289.3	403.2	136.2	104.9	132.2	115.3	112.6	127.7
JULI	130.4	106.8	102.6	290.6	405.3	136.3	104.9	132.4	115.1	112.4	131.7
AUGUST	130.4	106.3	102.7	290.8	405.4	136.6	104.8	132.6	115.7	112.4	131.5
SEPTEMBER	130.3	106.4	103.1	291.0	405.5	137.0	104.9	132.7	114.9	113.3	130.0
OKTOBER	130.3	106.3	103.3	291.8	408.0	135.5	104.9	132.8	114.7	113.7	128.8
NOVEMBER	130.3	105.9	103.5	292.0	408.0	136.0	105.2	133.0	115.0	113.8	128.4
DEZEMBER	130.5	106.0	103.4	292.1	408.0	136.2	105.3	133.3	115.1	114.0	129.2
1995 JANUAR	131.2	106.6	103.3	294.0	411.4	136.1	105.4	135.3	115.7	115.7	127.9
FEBRUAR	131.8	107.7	103.1	294.1	411.5	136.2	105.5	135.7	116.2	115.8	130.8
MAERZ	131.7	107.5	103.2	294.1	411.5	136.1	105.6	135.9	116.1	115.6	129.8
APRIL	132.0	107.9	103.2	294.6	413.1	135.2	105.7	136.2	116.7	115.4	130.5
MAI	132.1	108.4	103.2	294.7	413.3	135.2	105.9	136.6	116.8	115.3	129.1
JUNI	132.4	108.8	103.2	294.7	413.3	135.2	105.9	136.8	117.0	115.2	131.7
JULI	132.2	107.8	102.8	294.8	413.3	135.4	105.9	136.9	116.4	115.3	136.2
AUGUST	133.6	106.3	102.7	312.2	443.6	135.2	105.9	136.9	116.6	115.3	135.5
SEPTEMBER	133.5	106.0	103.1	312.9	443.6	137.1	105.9	137.1	116.7	115.9	131.9
OKTOBER	133.7	105.8	103.3	314.6	446.2	137.5	106.0	137.2	116.5	116.6	132.4
NOVEMBER	133.7	105.8	103.5	314.9	446.3	138.2	106.0	137.3	116.3	116.8	131.1
DEZEMBER	133.9	105.9	103.5	315.0	446.4	138.2	106.0	137.5	116.9	117.1	132.0
1996 JANUAR	134.6	106.4	103.2	317.2	450.8	137.4	106.1	138.2	118.5	117.4	130.5
FEBRUAR	135.2	107.2	103.0	317.6	451.1	137.9	106.2	138.6	119.2	117.8	133.2
MAERZ	135.3	107.5	103.2	317.6	451.1	138.0	106.2	138.7	119.5	117.9	131.6
APRIL	135.6	108.0	103.2	318.7	453.7	137.3	106.3	138.7	119.8	117.6	130.6
MAI	135.8	108.3	103.3	318.7	453.8	137.0	106.1	138.8	119.5	117.7	133.0
JUNI	135.8	108.9	103.2	318.9	454.2	136.9	106.1	138.8	118.4	117.6	134.5
JULI	136.1	108.5	103.0	320.1	456.2	136.9	106.1	138.8	118.4	117.9	139.0
AUGUST	136.0	107.6	103.2	320.2	456.4	137.1	106.1	138.8	119.4	118.0	138.8
SEPTEMBER	135.7	107.0	103.8	320.4	456.5	137.3	106.2	138.8	119.3	118.3	135.2
OKTOBER	135.7	106.8	104.1	321.5	458.6	137.2	106.2	139.5	118.9	118.8	134.0
NOVEMBER	135.9	107.2	104.4	321.6	458.7	137.3	106.3	139.7	119.0	119.2	131.4
DEZEMBER	136.0	107.2	104.4	321.8	458.8	137.4	106.4	139.6	119.2	119.8	133.0
1997 JANUAR	136.9	107.9	103.9	325.3	465.2	137.0	106.4	139.7	119.6	122.4	132.4
FEBRUAR	137.5	108.5	103.6	325.9	466.4	136.9	106.3	142.9	119.9	122.6	136.3
MAERZ	137.4	108.2	103.7	326.0	466.7	136.6	106.3	143.0	119.9	122.6	135.1
APRIL	137.7	109.5	103.6	326.4	467.8	136.3	106.4	143.1	119.9	122.3	132.6
MAI	138.2	110.7	103.5	326.6	468.2	136.0	106.4	143.1	120.0	122.3	135.3
JUNI	138.4	111.3	103.4	326.7	468.4	136.0	106.3	143.1	120.0	121.9	136.5
JULI	139.3	110.9	103.1	327.1	469.0	136.2	106.3	157.9	120.4	122.1	142.3
AUGUST	139.2	110.2	103.0	327.4	469.5	136.1	106.2	158.0	121.2	122.4	142.2
SEPTEMBER	-	-	-	-	-	-	-	-	-	-	-
OKTOBER	-	-	-	-	-	-	-	-	-	-	-
NOVEMBER	-	-	-	-	-	-	-	-	-	-	-
DEZEMBER	-	-	-	-	-	-	-	-	-	-	-

NEUE LAENDER UND BERLIN-OST
1 PREISINDEX FUER DIE LEBENSHALTUNG

1.1 ALLE PRIVATEN HAUSHALTE

1.1.1 GLIEDERUNG NACH HAUPTGRUPPEN

RELATIVE VERAENDERUNGEN GEGENUEBER DEN ENTSPRECHENDEN VORJAHRESERGEBNISSEN IN PROZENT

J A H R --- M O N A T	GE- SAMT- INDEX	HAUPTGRUPPE / GRUPPE									
		NAH- RUNGS- MITTEL, GE- TRAEKNE, TABAK- WAREN	BE- KLEI- DUNG, SCHUHE	WOHNUNGSMIETEN, ENERGIE (OHNE KRAFTSTOFFE)			MOEBEL, HAUS- HALTSGE- RAETE UND ANDERE GUETER FUER DIE HAUS- HALTS- FUEHRUNG	GUETER FUER			
				ZU- SAMMEN	WOH- NUNGS- MIETEN	ENERGIE (OHNE KRAFT- STOFFE)		GE- SUND- HEITS- UND KOERPER- PFLEGE	VERKEHR UND NACH- RICHTEN- UEBER- MITT- LUNG	BIL- DUNG, UNTER- HALTUNG, FREI- ZEIT	PERSOENL. AUSSTATT., DIENSTL. D. BEHER- BERGUNGS- GEW. SOW. GUETER SON. ART
1993 JD	10.5	1.6	1.3	41.8	60.0	2.1	1.8	8.9	5.3	5.1	10.1
1994 JD	3.7	1.6	0.6	7.3	10.8	-4.5	0.9	6.5	2.7	3.7	6.9
1995 JD	2.1	0.9	0.1	4.2	5.3	-0.2	0.9	3.3	1.3	2.7	3.1
1996 JD	2.2	0.6	0.3	5.6	6.8	0.7	0.4	1.7	2.2	2.1	1.6
1997 JD	-	-	-	-	-	-	-	-	-	-	-
1993 JANUAR	10.5	1.5	0.9	43.2	62.1	2.2	1.8	8.1	5.4	4.7	8.6
FEBRUAR	10.7	1.7	1.3	41.8	60.0	2.1	1.9	7.7	6.3	4.6	8.9
MAERZ	10.3	1.2	1.4	42.0	60.4	1.6	2.0	7.5	5.6	4.7	8.4
APRIL	10.5	1.3	1.3	41.9	59.6	2.9	2.0	7.1	5.4	5.4	10.5
MAI	10.3	1.2	1.2	42.2	60.0	3.0	1.9	6.7	5.1	5.0	10.6
JUNI	10.4	1.4	1.2	42.3	60.0	3.2	1.8	6.4	4.9	5.4	10.4
JULI	10.6	1.7	1.1	42.1	59.7	3.1	1.9	10.8	5.2	5.5	10.7
AUGUST	10.7	1.9	1.0	41.7	59.6	2.4	1.6	10.5	5.2	5.4	10.9
SEPTEMBER	10.6	1.9	1.3	41.3	59.5	1.6	1.6	10.5	5.2	5.6	10.7
OKTOBER	10.6	2.0	1.4	41.2	59.6	1.2	1.7	10.6	5.3	5.6	10.9
NOVEMBER	10.5	2.1	1.5	41.2	59.6	1.2	1.6	10.8	4.8	5.2	10.7
DEZEMBER	10.5	2.1	1.6	41.1	59.5	1.2	1.6	10.6	4.6	4.9	10.9
1994 JANUAR	4.0	0.6	1.2	6.9	10.0	-3.8	1.4	9.0	4.9	4.6	9.8
FEBRUAR	3.8	1.0	0.8	6.8	9.9	-3.9	1.1	8.9	3.6	4.3	9.7
MAERZ	3.7	1.2	1.0	6.7	9.6	-3.4	1.1	8.9	2.9	4.3	10.1
APRIL	3.4	1.4	1.0	7.0	10.4	-4.8	1.0	8.7	2.3	3.9	5.8
MAI	3.7	2.0	0.9	6.9	10.3	-5.0	0.9	8.8	2.6	3.9	6.5
JUNI	3.6	1.8	0.8	6.9	10.3	-5.0	0.9	8.8	2.5	4.0	5.9
JULI	3.5	2.0	0.6	7.5	11.0	-4.7	0.8	4.5	2.0	3.5	5.6
AUGUST	3.5	1.8	0.7	7.6	11.1	-4.6	0.8	4.6	2.7	3.4	4.9
SEPTEMBER	3.6	2.1	0.3	7.6	11.2	-4.5	0.8	4.5	2.2	3.5	6.6
OKTOBER	3.5	2.0	0.1	8.0	11.8	-5.1	0.6	4.3	1.9	3.4	6.3
NOVEMBER	3.4	1.7	-	8.0	11.8	-4.8	0.7	4.2	2.1	3.1	5.8
DEZEMBER	3.5	1.7	-0.3	8.1	11.8	-4.6	0.8	4.2	2.5	3.0	5.6
1995 JANUAR	1.9	2.4	0.1	1.8	2.5	-0.9	0.8	3.1	0.9	3.2	4.4
FEBRUAR	1.9	2.4	0.3	1.8	2.5	-0.9	0.8	3.2	1.3	3.0	3.7
MAERZ	1.8	2.1	-	1.7	2.5	-1.3	0.8	3.0	1.2	2.8	3.3
APRIL	1.9	1.8	-	1.7	2.5	-1.2	0.9	3.2	1.7	2.6	5.1
MAI	1.7	1.6	-	1.8	2.5	-0.8	1.0	3.4	1.6	2.5	3.0
JUNI	1.7	1.6	0.2	1.9	2.5	-0.7	1.0	3.5	1.5	2.3	3.1
JULI	1.4	0.9	0.2	1.4	2.0	-0.7	1.0	3.4	1.1	2.6	3.4
AUGUST	2.5	-	-	7.4	9.4	-1.0	1.0	3.2	0.8	2.6	3.0
SEPTEMBER	2.5	-0.4	-	7.5	9.4	0.1	1.0	3.3	1.6	2.3	1.5
OKTOBER	2.6	-0.5	-	7.8	9.4	1.5	1.0	3.3	1.6	2.6	2.8
NOVEMBER	2.6	-0.1	-	7.8	9.4	1.6	0.8	3.2	1.1	2.6	2.1
DEZEMBER	2.6	-0.1	0.1	7.8	9.4	1.5	0.7	3.2	1.6	2.7	2.2
1996 JANUAR	2.6	-0.2	-0.1	7.9	9.6	1.0	0.7	2.1	2.4	1.5	2.0
FEBRUAR	2.6	-0.5	-0.1	8.0	9.6	1.2	0.7	2.1	2.6	1.7	1.8
MAERZ	2.7	-	-	8.0	9.6	1.4	0.6	2.1	2.9	2.0	1.4
APRIL	2.7	0.1	-	8.2	9.8	1.6	0.6	1.8	2.7	1.9	0.1
MAI	2.8	-0.1	0.1	8.1	9.8	1.3	0.2	1.6	2.3	2.1	3.0
JUNI	2.6	0.1	-	8.2	9.9	1.3	0.2	1.5	1.2	2.1	2.1
JULI	3.0	0.6	0.2	8.6	10.4	1.1	0.2	1.4	1.7	2.3	2.1
AUGUST	1.8	1.2	0.5	2.6	2.9	1.4	0.2	1.4	2.4	2.3	2.4
SEPTEMBER	1.6	0.9	0.7	2.4	2.9	0.1	0.3	1.2	2.2	2.1	2.5
OKTOBER	1.5	0.9	0.8	2.2	2.8	-0.2	0.2	1.7	2.1	1.9	1.2
NOVEMBER	1.6	1.3	0.9	2.1	2.8	-0.7	0.9	1.7	2.3	2.1	0.2
DEZEMBER	1.6	1.2	0.9	2.2	2.8	-0.6	0.4	1.5	2.0	2.3	0.8
1997 JANUAR	1.7	1.4	0.7	2.6	3.2	-0.3	0.3	1.1	0.9	4.9	1.5
FEBRUAR	1.7	1.2	0.6	2.6	3.4	-0.7	0.1	3.1	0.6	4.1	2.3
MAERZ	1.6	0.7	0.5	2.6	3.5	-1.0	0.1	3.1	0.3	4.0	2.7
APRIL	1.5	1.4	0.4	2.4	3.1	-0.7	0.1	3.2	0.1	4.0	1.5
MAI	1.8	2.2	0.2	2.5	3.2	-0.7	0.3	3.1	0.4	3.9	1.7
JUNI	1.9	2.2	0.2	2.4	3.1	-0.7	0.2	3.1	1.4	3.7	1.5
JULI	2.4	2.2	0.1	2.2	2.8	-0.5	0.2	13.8	1.7	3.6	2.4
AUGUST	2.4	2.4	-0.2	2.2	2.9	-0.7	0.1	13.8	1.5	3.7	2.4
SEPTEMBER	-	-	-	-	-	-	-	-	-	-	-
OKTOBER	-	-	-	-	-	-	-	-	-	-	-
NOVEMBER	-	-	-	-	-	-	-	-	-	-	-
DEZEMBER	-	-	-	-	-	-	-	-	-	-	-

NEUE LAENDER UND BERLIN-OST
1 PREISINDEX FUER DIE LEBENSHALTUNG

1.1 ALLE PRIVATEN HAUSHALTE

1.1.2 GLIEDERUNG NACH WAREN, LEISTUNGEN UND WOHNUNGSNUTZUNG

1991 = 100

J A H R ----- M O N A T	GESAMT- INDEX	GESAMT- INDEX OHNE SAISON- WAREN 1)	GESAMT- INDEX OHNE HEIZOEL UND KRAFT- STOFFE	VERBRAUCHS- UND GEBRAUCHSGUETER						DIENST- LEI- STUNGEN UND REPARA- TUREN	WOHNUNGS- UND GARAGEN- NUTZUNG
				ZU- SAM- MEN	DAR. NAHRUNGSMITTEL		ANDERE VERBRAUCHS- UND GEBRAUCHSGUETER				
					ZU- SAM- MEN	SAISON- WAREN	SONSTIGE NAHRUNGS- MITTEL	ZUSAM- MEN	DAR. OHNE NAHRUNGS- MITTEL 2)		
1993 JD	125.4	126.6	126.3	107.0	101.2	93.2	102.5	109.1	105.0	121.1	355.4
1994 JD	130.0	130.9	130.6	108.0	102.5	104.8	102.1	109.9	106.4	128.6	393.2
1995 JD	132.7	133.5	133.5	108.5	103.0	109.6	101.9	110.4	107.1	134.4	414.1
1996 JD	135.6	136.7	136.5	109.1	103.6	107.3	102.9	111.1	107.5	138.4	441.8
1997 JD	-	-	-	-	-	-	-	-	-	-	-
1993 JANUAR	123.8	125.0	124.6	106.2	100.6	85.4	103.1	108.2	104.5	115.4	354.4
FEBRUAR	124.6	125.7	125.4	106.8	101.4	92.0	103.0	108.7	104.7	117.1	355.7
MAERZ	124.8	125.9	125.6	106.9	101.1	90.5	102.9	109.0	104.8	117.3	356.4
APRIL	125.3	126.3	126.0	107.2	101.6	94.6	102.8	109.2	104.9	119.1	355.2
MAI	125.3	126.4	126.1	107.2	101.6	96.0	102.6	109.1	104.9	119.6	355.7
JUNI	125.7	126.6	126.5	107.4	102.6	103.2	102.4	109.1	104.8	120.8	355.6
JULI	126.0	127.1	126.9	107.2	101.8	98.3	102.4	109.1	104.8	123.5	355.2
AUGUST	126.0	127.1	126.8	107.1	101.2	94.8	102.3	109.1	104.8	123.9	355.1
SEPTEMBER	125.8	127.0	126.7	107.0	100.8	92.0	102.3	109.2	105.1	123.6	354.9
OKTOBER	125.9	127.1	126.8	107.0	100.7	91.6	102.2	109.2	105.3	123.9	355.4
NOVEMBER	126.0	127.2	126.9	107.0	100.5	90.3	102.2	109.4	105.5	124.2	355.4
DEZEMBER	126.1	127.3	127.1	107.0	100.6	90.1	102.3	109.3	105.7	124.7	355.4
1994 JANUAR	128.8	130.1	129.4	107.3	100.4	89.1	102.3	109.8	105.9	125.8	390.3
FEBRUAR	129.3	130.4	130.0	107.7	101.6	98.0	102.3	109.8	106.0	127.3	390.3
MAERZ	129.4	130.4	130.1	107.8	101.7	98.6	102.3	109.9	106.2	127.3	390.3
APRIL	129.6	130.5	130.3	108.0	102.8	106.6	102.2	109.9	106.2	127.0	391.9
MAI	129.9	130.6	130.6	108.3	103.8	113.7	102.1	109.9	106.2	127.5	391.9
JUNI	130.2	130.8	130.9	108.4	104.5	118.6	102.1	109.8	106.2	128.7	391.9
JULI	130.4	131.1	131.1	108.2	103.9	115.1	102.0	109.7	106.1	130.1	394.0
AUGUST	130.4	131.3	130.9	108.1	102.6	106.5	102.0	110.0	106.2	130.1	394.1
SEPTEMBER	130.3	131.2	131.0	108.1	102.6	106.2	102.0	110.1	106.6	129.9	394.2
OKTOBER	130.3	131.3	131.0	108.0	102.3	104.6	102.0	109.9	106.7	129.6	396.6
NOVEMBER	130.3	131.4	131.0	107.9	101.6	99.6	102.0	110.2	106.9	129.8	396.6
DEZEMBER	130.5	131.5	131.2	108.0	101.7	100.5	101.9	110.2	107.0	130.2	396.6
1995 JANUAR	131.2	132.0	131.9	108.4	102.5	106.1	101.9	110.4	107.1	131.4	399.9
FEBRUAR	131.8	132.3	132.6	108.8	104.0	116.8	101.9	110.4	107.2	133.3	400.0
MAERZ	131.7	132.3	132.5	108.6	103.8	115.1	101.9	110.4	107.2	133.1	400.0
APRIL	132.0	132.6	132.8	108.8	104.3	119.3	101.8	110.4	107.1	133.8	401.6
MAI	132.1	132.6	132.9	109.0	105.1	124.0	101.9	110.4	107.1	133.5	401.7
JUNI	132.4	132.8	133.2	109.2	105.6	128.0	101.9	110.4	107.1	134.5	401.8
JULI	132.2	132.9	133.1	108.5	104.0	116.7	101.9	110.1	107.0	136.0	401.8
AUGUST	133.6	134.8	134.6	108.0	101.9	101.9	101.9	110.1	106.9	135.9	430.9
SEPTEMBER	133.5	134.8	134.5	108.1	101.4	98.8	101.9	110.4	107.1	135.0	430.9
OKTOBER	133.7	135.0	134.7	108.0	101.0	95.8	101.9	110.5	107.2	135.3	433.4
NOVEMBER	133.7	135.0	134.7	108.0	101.1	96.6	101.9	110.4	107.3	135.1	433.5
DEZEMBER	133.9	135.2	134.9	108.2	101.2	95.7	102.1	110.6	107.4	135.8	433.6
1996 JANUAR	134.6	135.8	135.5	108.5	102.0	100.4	102.3	110.8	107.4	136.5	437.8
FEBRUAR	135.2	136.1	136.0	109.0	103.1	108.5	102.2	111.1	107.4	137.6	438.1
MAERZ	135.3	136.2	136.1	109.3	103.7	112.3	102.2	111.2	107.4	137.3	438.1
APRIL	135.6	136.3	136.4	109.4	104.5	118.2	102.2	111.2	107.3	137.2	440.5
MAI	135.8	136.4	136.6	109.5	104.9	121.2	102.2	111.1	107.3	137.9	440.7
JUNI	135.8	136.4	136.8	109.3	105.8	123.5	102.8	110.6	107.2	138.6	441.1
JULI	136.1	136.8	137.1	109.2	105.2	117.9	103.1	110.6	107.3	139.9	443.0
AUGUST	136.0	137.1	136.8	109.1	103.7	105.9	103.3	111.0	107.3	140.0	443.2
SEPTEMBER	135.7	137.0	136.5	109.0	102.8	98.3	103.5	111.1	107.5	139.0	443.3
OKTOBER	135.7	137.1	136.5	108.8	102.4	94.6	103.7	111.1	107.6	139.0	445.2
NOVEMBER	135.9	137.3	136.6	109.1	102.3	93.6	103.7	111.5	108.2	138.4	445.4
DEZEMBER	136.0	137.4	136.8	109.1	102.2	93.5	103.7	111.6	108.3	139.2	445.5
1997 JANUAR	136.9	138.1	137.6	109.4	103.2	100.0	103.7	111.6	108.2	140.7	451.7
FEBRUAR	137.5	138.5	138.2	109.8	104.1	106.6	103.7	111.8	108.5	142.1	452.8
MAERZ	137.4	138.5	138.1	109.6	103.6	103.6	103.7	111.7	108.5	142.1	453.1
APRIL	137.7	138.5	138.6	110.0	105.3	115.5	103.6	111.6	108.6	141.6	454.1
MAI	138.2	138.9	139.0	110.5	107.2	123.0	104.5	111.7	108.6	142.5	454.6
JUNI	138.4	139.0	139.3	110.6	107.9	124.7	105.1	111.6	108.5	143.1	454.7
JULI	139.3	140.1	140.1	111.2	107.2	119.5	105.2	112.6	110.0	144.9	455.3
AUGUST	139.2	140.3	139.9	111.1	105.9	110.4	105.1	113.0	110.1	145.1	455.8
SEPTEMBER	-	-	-	-	-	-	-	-	-	-	-
OKTOBER	-	-	-	-	-	-	-	-	-	-	-
NOVEMBER	-	-	-	-	-	-	-	-	-	-	-
DEZEMBER	-	-	-	-	-	-	-	-	-	-	-

1) KARTOFFELN, FRISCHGEMUESE, FRISCHOBST EINSCHL. SUEDFRUECHTE, FRISCHFISCH UND BLUMEN. - 2) UND OHNE DIE NORMALERWEISE NICHT IN DER WOHNUNG GELAGERTEN GUETER.

NEUE LAENDER UND BERLIN-OST
1 PREISINDEX FUER DIE LEBENSHALTUNG

1.1 ALLE PRIVATEN HAUSHALTE

1.1.2 GLIEDERUNG NACH WAREN, LEISTUNGEN UND WOHNUNGSNUTZUNG

RELATIVE VERAEANDERUNGEN GEGENUEBER DEN ENTSPRECHENDEN VORJAHRESENERGEBNISSEN IN PROZENT

J A H R ----- M O N A T	GESAMT- INDEX	GESAMT- INDEX OHNE SAISON- WAREN 1)	GESAMT- INDEX OHNE HEIZOEL UND KRAFT- STOFFE	VERBRAUCHS- UND GEBRAUCHSGUETER						DIENST- LEI- STUNGEN UND REPARA- TUREN	WOHNUNGS- UND GARAGEN- NUTZUNG	
				ZU- SAM- MEN	DAR. NAHRUNGSMITTEL		ANDERE VERBRAUCHS- UND GEBRAUCHSGUETER		ZUSAM- MEN			DAR. OHNE NAHRUNGS- MITTEL 2)
					ZU- SAM- MEN	DAVON						
						SAISON- WAREN	SONSTIGE NAHRUNGS- MITTEL					
1993 JD	10.5	10.9	11.0	1.9	-	1.5	-0.2	2.6	2.2	10.0	59.2	
1994 JD	3.7	3.4	3.4	0.9	1.3	12.4	-0.4	0.7	1.3	6.2	10.6	
1995 JD	2.1	2.0	2.2	0.5	0.5	4.6	-0.2	0.5	0.7	4.5	5.3	
1996 JD	2.2	2.4	2.2	0.6	0.6	-2.1	1.0	0.6	0.4	3.0	6.7	
1997 JD	-	-	-	-	-	-	-	-	-	-	-	
1993 JANUAR	10.5	11.2	11.0	1.9	-0.6	-12.4	1.2	2.8	2.4	9.2	61.0	
FEBRUAR	10.7	11.2	11.1	2.2	-0.5	-8.7	0.9	3.1	2.4	9.2	59.4	
MAERZ	10.3	10.8	10.8	1.8	-0.6	-7.0	0.4	2.7	2.2	8.7	59.6	
APRIL	10.5	10.9	10.8	2.0	-0.5	-4.7	0.2	2.8	2.4	9.5	58.8	
MAI	10.3	10.8	10.7	1.8	-0.8	-4.0	-0.1	2.6	2.2	9.5	59.1	
JUNI	10.4	10.7	10.8	1.9	-0.1	1.4	-0.4	2.6	2.2	9.3	59.1	
JULI	10.6	10.9	11.1	2.1	0.3	5.5	-0.5	2.6	2.2	10.5	58.9	
AUGUST	10.7	10.8	11.0	2.1	0.5	8.5	-0.6	2.5	2.1	10.3	58.8	
SEPTEMBER	10.6	10.7	10.9	2.0	0.5	9.9	-0.7	2.5	2.2	10.7	58.7	
OKTOBER	10.6	10.7	11.0	2.0	0.6	11.6	-0.9	2.3	2.2	10.9	58.9	
NOVEMBER	10.5	10.6	11.0	1.8	0.8	13.4	-0.9	2.2	2.1	10.8	58.8	
DEZEMBER	10.5	10.6	11.0	1.8	1.0	13.9	-0.8	2.1	2.1	10.7	58.7	
1994 JANUAR	4.0	4.1	3.9	1.0	-0.2	4.3	-0.8	1.5	1.3	9.0	10.1	
FEBRUAR	3.8	3.7	3.7	0.8	0.2	6.5	-0.7	1.0	1.2	8.7	9.7	
MAERZ	3.7	3.6	3.6	0.8	0.6	9.0	-0.6	0.8	1.3	8.5	9.5	
APRIL	3.4	3.3	3.4	0.7	1.2	12.7	-0.6	0.6	1.2	6.6	10.3	
MAI	3.7	3.3	3.6	1.0	2.2	18.4	-0.5	0.7	1.2	6.6	10.2	
JUNI	3.6	3.3	3.5	0.9	1.9	14.9	-0.3	0.6	1.3	6.5	10.2	
JULI	3.5	3.1	3.3	0.9	2.1	17.1	-0.4	0.5	1.2	5.3	10.9	
AUGUST	3.5	3.3	3.2	0.9	1.4	12.3	-0.3	0.8	1.3	5.0	11.0	
SEPTEMBER	3.6	3.3	3.4	1.0	1.8	15.4	-0.3	0.8	1.4	5.1	11.1	
OKTOBER	3.5	3.3	3.3	0.9	1.6	14.2	-0.2	0.6	1.3	4.6	11.6	
NOVEMBER	3.4	3.3	3.2	0.8	1.1	10.3	-0.2	0.7	1.3	4.5	11.6	
DEZEMBER	3.5	3.3	3.2	0.9	1.1	11.5	-0.4	0.8	1.2	4.4	11.6	
1995 JANUAR	1.9	1.5	1.9	1.0	2.1	19.1	-0.4	0.5	1.1	4.5	2.5	
FEBRUAR	1.9	1.5	2.0	1.0	2.4	19.2	-0.4	0.5	1.1	4.7	2.5	
MAERZ	1.8	1.5	1.8	0.7	2.1	16.7	-0.4	0.5	0.9	4.6	2.5	
APRIL	1.9	1.6	1.9	0.7	1.5	11.9	-0.4	0.5	0.8	5.4	2.5	
MAI	1.7	1.5	1.8	0.6	1.3	9.1	-0.2	0.5	0.8	4.7	2.5	
JUNI	1.7	1.5	1.8	0.7	1.1	7.9	-0.2	0.5	0.8	4.5	2.5	
JULI	1.4	1.4	1.5	0.3	0.1	1.4	-0.1	0.4	0.8	4.5	2.0	
AUGUST	2.5	2.7	2.8	-0.1	-0.7	-4.3	-0.1	0.1	0.7	4.5	9.3	
SEPTEMBER	2.5	2.7	2.7	-	-1.2	-7.0	-0.1	0.3	0.5	3.9	9.3	
OKTOBER	2.6	2.8	2.8	-	-1.3	-8.3	-0.1	0.5	0.5	4.4	9.3	
NOVEMBER	2.6	2.7	2.8	0.1	-0.5	-3.0	-0.1	0.2	0.4	4.1	9.3	
DEZEMBER	2.6	2.8	2.8	0.2	-0.5	-4.8	0.2	0.4	0.4	4.3	9.3	
1996 JANUAR	2.6	2.9	2.7	0.1	-0.5	-5.4	0.4	0.4	0.3	3.9	9.5	
FEBRUAR	2.6	2.9	2.6	0.2	-0.9	-7.1	0.3	0.6	0.2	3.2	9.5	
MAERZ	2.7	2.9	2.7	0.6	-0.1	-2.4	0.3	0.7	0.2	3.2	9.5	
APRIL	2.7	2.8	2.7	0.6	0.2	-0.9	0.4	0.7	0.2	2.5	9.7	
MAI	2.8	2.9	2.8	0.5	-0.2	-2.3	0.3	0.6	0.2	3.3	9.7	
JUNI	2.6	2.7	2.7	0.1	0.2	-3.5	0.9	0.2	0.1	3.0	9.8	
JULI	3.0	2.9	3.0	0.6	1.2	1.0	1.2	0.5	0.3	2.9	10.3	
AUGUST	1.8	1.7	1.6	1.0	1.8	3.9	1.4	0.8	0.4	3.0	2.9	
SEPTEMBER	1.6	1.6	1.5	0.8	1.4	-0.5	1.6	0.6	0.4	3.0	2.9	
OKTOBER	1.5	1.6	1.3	0.7	1.4	-1.4	1.8	0.5	0.4	2.7	2.7	
NOVEMBER	1.6	1.7	1.4	1.0	1.2	-3.1	1.8	1.0	0.8	2.4	2.7	
DEZEMBER	1.6	1.6	1.4	0.8	1.0	-2.3	1.6	0.9	0.8	2.5	2.7	
1997 JANUAR	1.7	1.7	1.5	0.8	1.2	-0.4	1.4	0.7	0.7	3.1	3.2	
FEBRUAR	1.7	1.8	1.6	0.7	1.0	-1.8	1.5	0.6	1.0	3.3	3.4	
MAERZ	1.6	1.7	1.5	0.3	-0.1	-7.7	1.5	0.4	1.0	3.5	3.4	
APRIL	1.5	1.6	1.5	0.5	0.8	-2.3	1.4	0.4	1.2	3.2	3.1	
MAI	1.8	1.8	1.8	0.9	2.2	1.5	2.3	0.5	1.2	3.3	3.2	
JUNI	1.9	1.9	1.8	1.2	2.0	1.0	2.2	0.9	1.2	3.2	3.1	
JULI	2.4	2.4	2.2	1.8	1.9	1.4	2.0	1.8	2.5	3.6	2.8	
AUGUST	2.4	2.3	2.3	1.8	2.1	4.2	1.7	1.8	2.6	3.6	2.8	
SEPTEMBER	-	-	-	-	-	-	-	-	-	-	-	
OKTOBER	-	-	-	-	-	-	-	-	-	-	-	
NOVEMBER	-	-	-	-	-	-	-	-	-	-	-	
DEZEMBER	-	-	-	-	-	-	-	-	-	-	-	

1) KARTOFFELN, FRISCHGEMUESE, FRISCHOBST EINSCHL. SUEDFRUECHTE, FRISCHFISCH UND BLUMEN. - 2) UND OHNE DIE NORMALERWEISE NICHT IN DER WOHNUNG GELAGERTEN GUETER.

NEUE LAENDER UND BERLIN-OST
 1 PREISINDEX FUER DIE LEBENSHALTUNG
 1.1 ALLE PRIVATEN HAUSHALTE
 1.1.3 WOHNUNGSMIETEN
 1991 = 100

J A H R	M O N A T	INSGESAMT	WOHNUNGSMIETE			
			ALTBAUWOHNUNGEN VOR DEM 20.06.1948 ERBAUT	DARUNTER		
				ZUSAMMEN	NEUBAUWOHNUNGEN AB DEM 20.06.1948 ERBAUT	
		DAVON				
			SOZIALER WOHNUNGSBAU	FREIFINANZierter WOHNUNGSBAU		
1993	JD	365.2	388.0	349.8	-	-
1994	JD	404.5	424.0	391.4	-	-
1995	JD	426.1	443.0	414.7	-	-
1996	JD	455.0	468.6	445.8	-	-
1997	JD	-	-	-	-	-
1993	JANUAR	364.9	391.3	347.1	-	-
	FEBRUAR	365.3	393.1	346.5	-	-
	MAERZ	366.4	392.1	349.0	-	-
	APRIL	365.1	387.8	349.8	-	-
	MAI	365.5	387.9	350.4	-	-
	JUNI	365.5	388.0	350.2	-	-
	JULI	365.0	386.8	350.2	-	-
	AUGUST	364.8	386.7	350.0	-	-
	SEPTEMBER	364.7	386.5	349.9	-	-
	OKTOBER	365.1	385.2	351.5	-	-
	NOVEMBER	365.1	385.2	351.5	-	-
	DEZEMBER	365.1	385.2	351.5	-	-
1994	JANUAR	401.5	421.6	387.9	-	-
	FEBRUAR	401.5	421.6	387.9	-	-
	MAERZ	401.5	421.6	387.9	-	-
	APRIL	403.1	422.9	389.8	-	-
	MAI	403.1	422.9	389.8	-	-
	JUNI	403.2	422.9	389.8	-	-
	JULI	405.3	424.6	392.3	-	-
	AUGUST	405.4	424.7	392.4	-	-
	SEPTEMBER	405.5	424.7	392.5	-	-
	OKTOBER	408.0	426.7	395.4	-	-
	NOVEMBER	408.0	426.7	395.4	-	-
	DEZEMBER	408.0	426.7	395.4	-	-
1995	JANUAR	411.4	429.7	399.0	-	-
	FEBRUAR	411.5	429.9	399.1	-	-
	MAERZ	411.5	429.9	399.1	-	-
	APRIL	413.1	432.0	400.4	-	-
	MAI	413.3	432.3	400.4	-	-
	JUNI	413.3	432.3	400.4	-	-
	JULI	413.3	432.3	400.4	-	-
	AUGUST	443.6	458.0	433.9	-	-
	SEPTEMBER	443.6	458.0	433.9	-	-
	OKTOBER	446.2	460.6	436.5	-	-
	NOVEMBER	446.3	460.6	436.6	-	-
	DEZEMBER	446.4	460.6	436.8	-	-
1996	JANUAR	450.8	464.3	441.8	-	-
	FEBRUAR	451.1	464.7	441.9	-	-
	MAERZ	451.1	464.7	441.9	-	-
	APRIL	453.7	466.9	444.7	-	-
	MAI	453.8	467.2	444.7	-	-
	JUNI	454.2	467.8	445.0	-	-
	JULI	456.2	469.8	447.0	-	-
	AUGUST	456.4	470.1	447.1	-	-
	SEPTEMBER	456.5	470.2	447.3	-	-
	OKTOBER	458.6	472.3	449.2	-	-
	NOVEMBER	458.7	472.4	449.4	-	-
	DEZEMBER	458.8	472.5	449.5	-	-
1997	JANUAR	465.2	479.3	455.8	-	-
	FEBRUAR	466.4	480.8	456.6	-	-
	MAERZ	466.7	481.2	456.9	-	-
	APRIL	467.8	482.6	457.7	-	-
	MAI	468.2	482.9	458.4	-	-
	JUNI	468.4	482.9	458.6	-	-
	JULI	469.0	482.9	459.6	-	-
	AUGUST	469.5	483.3	460.2	-	-
	SEPTEMBER	-	-	-	-	-
	OKTOBER	-	-	-	-	-
	NOVEMBER	-	-	-	-	-
	DEZEMBER	-	-	-	-	-

NEUE LAENDER UND BERLIN-OST
1 PREISINDEX FUER DIE LEBENSHALTUNG

1.1 ALLE PRIVATEN HAUSHALTE

1.1.3 WOHNUNGSMIETEN

RELATIVE VERAENDERUNGEN GEGENUEBER DEN ENTSPRECHENDEN VORJAHRESERGEBNISSEN IN PROZENT

J A H R	I N S G E S A M T	W O H N U N G S M I E T E			
		A L T B A U W O H N U N G E N V O R D E M 2 0 . 0 6 . 1 9 4 8 E R B A U T	D A R U N T E R		
			Z U S A M M E N	N E U B A U W O H N U N G E N A B D E M 2 0 . 0 6 . 1 9 4 8 E R B A U T	
M O N A T				S O Z I A L E R W O H N U N G S B A U	F R E I F I N A N Z I E R T E R W O H N U N G S B A U
1993 JD	60.0	63.3	57.6	-	-
1994 JD	10.8	9.3	11.9	-	-
1995 JD	5.3	4.5	6.0	-	-
1996 JD	6.8	5.8	7.5	-	-
1997 JD	-	-	-	-	-
1993 JANUAR	62.1	65.0	60.0	-	-
1993 FEBRUAR	60.0	65.8	55.8	-	-
1993 MAERZ	60.4	65.3	56.9	-	-
1993 APRIL	59.6	63.3	56.9	-	-
1993 MAI	60.0	63.3	57.6	-	-
1993 JUNI	60.0	63.4	57.5	-	-
1993 JULI	59.7	62.9	57.4	-	-
1993 AUGUST	59.6	62.9	57.2	-	-
1993 SEPTEMBER	59.5	62.8	57.2	-	-
1993 OKTOBER	59.6	61.7	58.1	-	-
1993 NOVEMBER	59.6	61.8	57.9	-	-
1993 DEZEMBER	59.5	61.7	57.9	-	-
1994 JANUAR	10.0	7.7	11.8	-	-
1994 FEBRUAR	9.9	7.3	11.9	-	-
1994 MAERZ	9.6	7.5	11.1	-	-
1994 APRIL	10.4	9.1	11.4	-	-
1994 MAI	10.3	9.0	11.2	-	-
1994 JUNI	10.3	9.0	11.3	-	-
1994 JULI	11.0	9.8	12.0	-	-
1994 AUGUST	11.1	9.8	12.1	-	-
1994 SEPTEMBER	11.2	9.9	12.2	-	-
1994 OKTOBER	11.8	10.8	12.5	-	-
1994 NOVEMBER	11.8	10.8	12.5	-	-
1994 DEZEMBER	11.8	10.8	12.5	-	-
1995 JANUAR	2.5	1.9	2.9	-	-
1995 FEBRUAR	2.5	2.0	2.9	-	-
1995 MAERZ	2.5	2.0	2.9	-	-
1995 APRIL	2.5	2.2	2.7	-	-
1995 MAI	2.5	2.2	2.7	-	-
1995 JUNI	2.5	2.2	2.7	-	-
1995 JULI	2.0	1.8	2.1	-	-
1995 AUGUST	9.4	7.8	10.6	-	-
1995 SEPTEMBER	9.4	7.8	10.5	-	-
1995 OKTOBER	9.4	7.9	10.4	-	-
1995 NOVEMBER	9.4	7.9	10.4	-	-
1995 DEZEMBER	9.4	7.9	10.5	-	-
1996 JANUAR	9.6	8.1	10.7	-	-
1996 FEBRUAR	9.6	8.1	10.7	-	-
1996 MAERZ	9.6	8.1	10.7	-	-
1996 APRIL	9.8	8.1	11.1	-	-
1996 MAI	9.8	8.1	11.1	-	-
1996 JUNI	9.9	8.2	11.1	-	-
1996 JULI	10.4	8.7	11.6	-	-
1996 AUGUST	2.9	2.6	3.0	-	-
1996 SEPTEMBER	2.9	2.7	3.1	-	-
1996 OKTOBER	2.8	2.5	2.9	-	-
1996 NOVEMBER	2.8	2.6	2.9	-	-
1996 DEZEMBER	2.8	2.6	2.9	-	-
1997 JANUAR	3.2	3.2	3.2	-	-
1997 FEBRUAR	3.4	3.5	3.3	-	-
1997 MAERZ	3.5	3.6	3.4	-	-
1997 APRIL	3.1	3.4	2.9	-	-
1997 MAI	3.2	3.4	3.1	-	-
1997 JUNI	3.1	3.2	3.1	-	-
1997 JULI	2.8	2.8	2.8	-	-
1997 AUGUST	2.9	2.8	2.9	-	-
1997 SEPTEMBER	-	-	-	-	-
1997 OKTOBER	-	-	-	-	-
1997 NOVEMBER	-	-	-	-	-
1997 DEZEMBER	-	-	-	-	-

NEUE LAENDER UND BERLIN-OST
1 PREISINDEX FUER DIE LEBENSHALTUNG

1.1 ALLE PRIVATEN HAUSHALTE

1.1.4 WOHNUNGSNEBENKOSTEN *)

1991 = 100

J A H R — M O N A T	ALLGEMEINE WASSERTARIFE, GRUND- UND ARBEITSPREIS (OHNE GEWERBE- SONDERTARIFE)	ABWASSER- BESEITIGUNG	MUELLABFUHR BEI WOCHENTLICHER LEERUNG EINER ORTSUEBLICHEN TONNE	STRASSENREINIGUNG, EINMAL WOCHENTLICH	SCHORNSTEIN- FEGERGEBUEHREN
1993 JD	133.6	150.6	135.4	121.7	345.7
1994 JD	153.6	165.5	152.4	133.3	373.3
1995 JD	165.2	185.6	171.7	136.9	402.4
1996 JD	175.2	197.8	181.6	139.3	414.0
1997 JD	-	-	-	-	-
1993 JANUAR	124.3	137.8	131.2	114.0	344.6
FEBRUAR	125.6	138.7	134.4	114.6	345.5
MAERZ	130.1	148.4	134.9	116.2	345.8
APRIL	130.1	148.4	135.5	124.0	345.8
MAI	132.5	151.2	135.3	124.0	345.8
JUNI	133.7	153.0	135.8	124.0	345.8
JULI	135.2	154.1	136.3	124.0	345.8
AUGUST	135.2	154.1	136.3	124.0	345.8
SEPTEMBER	137.5	154.1	136.3	124.0	345.8
OKTOBER	137.8	154.1	136.3	122.8	345.8
NOVEMBER	140.5	156.4	136.3	124.3	345.8
DEZEMBER	140.5	156.4	136.3	124.3	345.8
1994 JANUAR	145.2	161.0	150.9	128.3	358.6
FEBRUAR	145.8	162.0	151.3	128.6	373.6
MAERZ	148.6	163.5	151.6	128.6	374.7
APRIL	151.6	164.0	152.8	134.9	374.7
MAI	155.8	165.6	152.8	134.9	374.7
JUNI	155.8	165.6	152.8	134.9	374.7
JULI	156.1	165.6	152.8	134.9	374.7
AUGUST	155.8	166.2	152.8	134.9	374.7
SEPTEMBER	155.8	166.2	152.8	134.9	374.7
OKTOBER	156.7	167.1	152.8	134.9	374.7
NOVEMBER	157.8	169.7	152.8	134.9	374.7
DEZEMBER	157.8	169.7	152.8	134.9	374.7
1995 JANUAR	162.2	179.2	157.2	135.7	402.1
FEBRUAR	163.6	185.4	166.7	136.0	402.1
MAERZ	163.6	185.4	171.4	136.0	402.1
APRIL	164.7	186.5	173.8	136.0	402.1
MAI	165.3	185.8	173.8	136.0	402.6
JUNI	164.9	186.1	173.8	136.0	402.6
JULI	165.5	186.1	173.7	136.0	402.6
AUGUST	165.8	186.1	173.7	137.7	402.6
SEPTEMBER	166.8	186.1	173.7	137.9	402.6
OKTOBER	166.8	186.5	174.2	138.4	402.6
NOVEMBER	166.8	186.7	174.2	138.8	402.6
DEZEMBER	166.8	186.7	174.2	138.8	402.6
1996 JANUAR	169.5	193.8	174.8	138.8	409.0
FEBRUAR	173.6	195.0	178.4	138.8	409.0
MAERZ	173.8	195.0	178.4	138.8	409.0
APRIL	174.9	196.3	180.2	138.8	415.3
MAI	174.9	196.3	180.2	138.8	415.3
JUNI	174.8	196.3	180.2	138.8	415.3
JULI	175.4	196.3	183.1	138.8	415.3
AUGUST	175.4	197.8	183.1	138.8	415.3
SEPTEMBER	175.4	198.8	185.3	138.8	415.3
OKTOBER	178.0	201.8	185.3	138.8	415.3
NOVEMBER	178.0	201.8	185.3	138.8	415.3
DEZEMBER	179.1	204.7	185.3	144.4	418.1
1997 JANUAR	182.3	211.7	194.6	174.6	422.0
FEBRUAR	182.3	211.8	198.2	178.3	422.0
MAERZ	182.3	212.7	199.4	178.3	414.7
APRIL	182.6	212.7	199.2	178.3	414.7
MAI	184.5	216.7	199.2	178.3	414.7
JUNI	184.9	217.8	198.6	178.3	414.7
JULI	185.6	222.6	198.6	178.3	414.7
AUGUST	186.2	222.6	198.6	178.3	414.7
SEPTEMBER	-	-	-	-	-
OKTOBER	-	-	-	-	-
NOVEMBER	-	-	-	-	-
DEZEMBER	-	-	-	-	-

*) DIESE REIHEN WERDEN NACHRICHTLICH AUFGEFUEHRT. SIE GEHEN NICHT DIREKT IN DEN PREISINDEX EIN, DA SIE IN DEN WOHNUNGSMIETEN (TABELLE 1.1.3) BEREITS ENTHALTEN SIND.

NEUE LAENDER UND BERLIN-OST
1 PREISINDEX FUER DIE LEBENSHALTUNG

1.1 ALLE PRIVATEN HAUSHALTE

1.1.4 WOHNUNGSNEBENKOSTEN *)

RELATIVE VERAENDERUNG GEGENUEBER DEN ENTSPRECHENDEN VORJAHRESERGEBNISSEN IN PROZENT

J A H R M O N A T	ALLGEMEINE WASSERTARIFE, GRUND- UND ARBEITSPREIS (OHNE GEWERBE- SONDERTARIFE)	ABWASSER- BESEITIGUNG	MUELLABFUHR BEI WOCHENTLICHER LEERUNG EINER ORTSUEBLICHEN TONNE	STRASSENREINIGUNG, EINMAL WOCHENTLICH	SCHORNSTEIN- FEGERGEBUEHREN
1993 JD	15.2	23.4	15.6	12.4	17.3
1994 JD	15.0	9.9	12.6	9.5	8.0
1995 JD	7.6	12.1	12.7	2.7	7.8
1996 JD	6.1	6.6	5.8	1.8	2.9
1997 JD	-	-	-	-	-
1993 JANUAR	20.6	28.3	16.2	8.4	32.6
FEBRUAR	15.7	20.7	18.7	8.9	28.6
MAERZ	13.5	23.6	19.2	10.5	15.0
APRIL	10.7	22.2	19.7	17.9	15.0
MAI	12.8	24.5	19.3	17.9	15.0
JUNI	13.8	26.0	19.0	17.9	15.0
JULI	15.0	24.6	18.4	17.9	15.0
AUGUST	15.0	24.6	15.7	11.6	15.0
SEPTEMBER	16.9	24.6	15.7	11.6	15.0
OKTOBER	14.6	19.7	9.5	7.9	15.0
NOVEMBER	16.9	21.5	9.2	9.2	15.0
DEZEMBER	16.9	21.5	9.2	9.2	15.0
1994 JANUAR	16.8	16.8	15.0	12.5	4.1
FEBRUAR	16.1	16.8	12.6	12.2	8.1
MAERZ	14.2	10.2	12.4	10.7	8.4
APRIL	16.5	10.5	12.8	8.8	8.4
MAI	17.6	9.5	12.9	8.8	8.4
JUNI	16.5	8.2	12.5	8.8	8.4
JULI	15.5	7.5	12.1	8.8	8.4
AUGUST	15.2	7.9	12.1	8.8	8.4
SEPTEMBER	13.3	7.9	12.1	8.8	8.4
OKTOBER	13.7	8.4	12.1	9.9	8.4
NOVEMBER	12.3	8.5	12.1	8.5	8.4
DEZEMBER	12.3	8.5	12.1	8.5	8.4
1995 JANUAR	11.7	11.3	4.2	5.8	12.1
FEBRUAR	12.2	14.4	10.2	5.8	7.6
MAERZ	10.1	13.4	13.1	5.8	7.3
APRIL	8.6	13.7	13.7	0.8	7.3
MAI	6.1	12.2	13.7	0.8	7.4
JUNI	5.8	12.4	13.7	0.8	7.4
JULI	6.0	12.4	13.7	0.8	7.4
AUGUST	6.4	12.0	13.7	2.1	7.4
SEPTEMBER	7.1	12.0	13.7	2.2	7.4
OKTOBER	6.4	11.6	14.0	2.6	7.4
NOVEMBER	5.7	10.0	14.0	2.9	7.4
DEZEMBER	5.7	10.0	14.0	2.9	7.4
1996 JANUAR	4.5	8.1	11.2	2.3	1.7
FEBRUAR	6.1	5.2	7.0	2.1	1.7
MAERZ	6.2	5.2	4.1	2.1	1.7
APRIL	6.2	5.3	3.7	2.1	3.3
MAI	5.8	5.7	3.7	2.1	3.2
JUNI	6.0	5.5	3.7	2.1	3.2
JULI	6.0	5.5	5.4	2.1	3.2
AUGUST	5.8	6.3	5.4	0.8	3.2
SEPTEMBER	5.2	6.8	6.7	0.7	3.2
OKTOBER	6.7	8.2	6.4	0.3	3.2
NOVEMBER	6.7	8.1	6.4	-	3.2
DEZEMBER	7.4	9.6	6.4	4.0	3.8
1997 JANUAR	7.6	9.2	11.3	25.8	3.2
FEBRUAR	5.0	8.6	11.1	28.5	3.2
MAERZ	4.9	9.1	11.8	28.5	1.4
APRIL	4.4	8.4	10.5	28.5	-0.1
MAI	5.5	10.4	10.5	28.5	-0.1
JUNI	5.8	11.0	10.2	28.5	-0.1
JULI	5.8	13.4	8.5	28.5	-0.1
AUGUST	6.2	12.5	8.5	28.5	-0.1
SEPTEMBER	-	-	-	-	-
OKTOBER	-	-	-	-	-
NOVEMBER	-	-	-	-	-
DEZEMBER	-	-	-	-	-

*) DIESE REIHEN WERDEN NACHRICHTLICH AUFGEFUEHRT. SIE GEHEN NICHT DIREKT IN DEN PREISINDEX EIN, DA SIE IN DEN WOHNUNGSMIETEN (TABELLE 1.1.3) BEREITS ENTHALTEN SIND.

NEUE LAENDER UND BERLIN-OST
 1 PREISINDEX FUER DIE LEBENSHALTUNG
 1.1 ALLE PRIVATEN HAUSHALTE
 1.1.5 KFZ-ANSCHAFFUNG UND UNTERHALTUNG ("KRAFTFAHRER-PREISINDEX")
 1991 = 100

J A H R M O N A T	GE- SAMT- INDEX	DAVON								
		PER- SONEN- KRAFT- WAGEN	KRAFT- RAEDER	KRAFT- STOFFE	ERSATZ- TEILE, ZUBEHOER U. AUTO- PFLEGE- MITTEL	REPARA- TUREN, INSPEK- TION, WAGEN- WAESCHE	GARAGEN- MIETE	FAHR- SCHULE	KRAFT- FAHR- ZEUGVER- SICHE- RUNG	KRAFT- FAHR- ZEUG- STEUER
1993 JD	111.1	110.1	107.2	105.4	104.7	115.4	125.2	99.9	141.8	141.9
1994 JD	114.3	109.7	113.1	113.9	105.4	120.3	129.3	102.1	165.6	161.2
1995 JD	114.7	110.1	114.7	112.0	106.6	123.7	132.7	102.0	171.6	164.1
1996 JD	115.9	110.7	115.4	115.7	107.2	126.5	133.8	101.8	155.0	164.1
1997 JD	-	-	-	-	-	-	-	-	-	-
1993 JANUAR	108.8	107.4	106.2	105.8	104.4	111.9	108.4	100.1	136.2	138.0
FEBRUAR	110.1	109.0	106.2	105.5	104.6	112.9	131.8	100.1	136.2	138.0
MAERZ	110.9	110.0	106.3	106.4	104.7	113.6	123.5	99.4	136.2	139.7
APRIL	111.3	110.2	106.4	107.5	104.6	113.7	124.4	99.4	136.2	139.7
MAI	111.2	110.3	106.6	106.4	104.5	114.4	125.3	99.3	136.2	139.7
JUNI	111.4	110.5	106.6	106.8	104.3	115.0	125.4	99.6	136.2	139.7
JULI	111.6	110.7	106.6	106.4	104.4	116.1	126.8	99.6	136.7	139.7
AUGUST	111.6	110.8	106.6	106.4	104.5	116.3	126.8	99.6	138.7	142.2
SEPTEMBER	111.3	110.6	106.7	104.0	104.7	116.8	126.9	99.9	138.7	145.2
OKTOBER	111.6	110.6	107.6	103.9	104.8	117.7	127.5	99.9	155.9	145.2
NOVEMBER	111.7	110.3	109.4	104.2	105.2	118.2	127.5	100.0	155.9	148.1
DEZEMBER	111.4	110.3	110.7	102.2	105.3	118.5	127.5	101.8	155.9	148.1
1994 JANUAR	114.3	110.3	110.7	113.2	105.2	119.2	128.3	102.3	164.5	158.2
FEBRUAR	114.2	109.9	111.8	113.8	105.0	119.5	128.8	102.3	164.5	158.2
MAERZ	114.2	110.0	112.9	113.3	105.1	119.6	128.9	102.6	164.5	159.9
APRIL	114.2	109.9	113.4	113.1	105.1	119.8	129.2	102.6	164.5	160.7
MAI	114.5	109.9	113.4	114.5	105.2	120.1	129.2	102.7	164.5	160.7
JUNI	114.4	109.9	113.4	114.2	105.5	120.2	129.3	102.1	164.5	160.7
JULI	114.2	109.9	113.4	113.1	105.6	120.5	129.4	101.9	164.5	160.7
AUGUST	114.9	109.5	113.4	117.0	105.7	120.6	129.4	101.9	164.5	160.7
SEPTEMBER	114.2	109.4	113.4	113.7	105.7	120.6	129.4	101.8	164.5	163.5
OKTOBER	114.0	109.2	113.4	113.1	105.6	120.9	130.0	101.8	168.7	163.5
NOVEMBER	114.3	109.2	114.0	114.3	105.6	121.4	130.0	101.8	168.7	163.5
DEZEMBER	114.4	109.6	114.1	113.3	105.6	121.4	130.0	101.9	168.7	163.5
1995 JANUAR	114.7	110.2	114.4	112.9	105.6	121.7	132.0	101.8	172.4	163.5
FEBRUAR	114.6	109.9	114.4	112.9	105.6	122.0	132.0	101.8	172.4	163.5
MAERZ	114.5	110.0	114.4	111.9	105.8	122.8	132.0	101.9	172.4	163.5
APRIL	115.0	110.0	114.4	113.9	106.1	123.2	132.1	102.0	171.3	164.3
MAI	115.1	110.0	114.5	114.2	106.4	123.4	132.2	102.2	171.3	164.3
JUNI	115.2	110.2	114.8	113.9	106.5	123.6	132.3	102.0	171.3	164.3
JULI	114.5	110.2	114.8	110.3	106.6	123.9	132.3	102.0	171.3	164.3
AUGUST	114.7	110.3	114.8	111.2	106.8	124.0	133.4	102.0	171.3	164.3
SEPTEMBER	114.8	110.2	114.8	111.5	107.0	124.1	133.4	102.0	171.3	164.3
OKTOBER	114.6	110.1	114.8	110.9	107.3	124.6	133.4	102.0	171.3	164.3
NOVEMBER	114.4	110.1	114.9	109.6	107.5	125.4	133.5	102.0	171.2	164.3
DEZEMBER	114.7	110.1	115.1	110.9	107.4	125.5	133.5	101.9	171.2	164.3
1996 JANUAR	115.5	110.7	115.1	113.5	107.5	126.0	133.5	102.1	164.6	164.3
FEBRUAR	116.2	111.2	115.1	115.4	107.4	126.0	133.5	102.1	159.5	164.3
MAERZ	116.5	111.5	115.6	116.2	107.3	126.0	133.5	101.9	159.5	164.3
APRIL	116.8	111.6	115.6	117.2	107.3	126.2	133.9	101.8	159.5	164.3
MAI	116.4	111.6	115.6	115.8	107.0	126.2	133.9	101.6	156.0	164.3
JUNI	115.1	110.8	115.7	111.7	107.0	126.3	133.9	101.7	156.0	164.3
JULI	115.1	110.8	115.7	111.7	106.9	126.4	133.9	101.7	152.3	164.3
AUGUST	116.1	110.8	115.7	116.8	107.0	126.6	133.9	101.8	150.6	163.9
SEPTEMBER	116.0	110.3	115.7	117.7	107.2	126.6	133.9	101.8	150.6	163.9
OKTOBER	115.6	110.3	115.7	115.8	107.2	127.1	134.0	101.7	150.6	163.9
NOVEMBER	115.8	109.6	114.4	118.1	107.4	127.1	134.0	101.7	150.6	163.9
DEZEMBER	115.8	109.6	114.4	118.5	107.4	127.3	134.0	101.2	150.6	163.9
1997 JANUAR	116.0	109.6	114.4	119.0	107.4	127.6	134.0	101.5	154.9	163.9
FEBRUAR	116.3	109.7	114.4	119.5	107.7	128.4	134.4	101.4	154.9	163.9
MAERZ	116.2	109.1	114.4	120.3	107.5	128.8	134.4	101.7	157.5	163.9
APRIL	115.9	109.1	114.4	119.0	107.5	128.5	134.3	101.6	158.0	163.9
MAI	116.1	109.5	114.4	118.7	107.4	128.6	134.3	101.5	158.0	163.9
JUNI	115.9	109.6	114.4	117.8	107.3	128.8	134.3	101.5	158.0	163.9
JULI	116.7	109.8	115.2	118.8	107.2	128.9	134.7	101.5	158.0	174.0
AUGUST	117.6	109.8	115.2	122.8	107.2	129.5	134.7	101.6	158.0	174.0
SEPTEMBER	-	-	-	-	-	-	-	-	-	-
OKTOBER	-	-	-	-	-	-	-	-	-	-
NOVEMBER	-	-	-	-	-	-	-	-	-	-
DEZEMBER	-	-	-	-	-	-	-	-	-	-

NEUE LAENDER UND BERLIN-OST
1 PREISINDEX FUER DIE LEBENSHALTUNG

1.1 ALLE PRIVATEN HAUSHALTE

1.1.5 KFZ-ANSCHAFFUNG UND UNTERHALTUNG ("KRAFTFAHRER-PREISINDEX")

RELATIVE VERAENDERUNGEN GEGENUEBER DEN ENTSPRECHENDEN VORJAHRESERGEBNISSEN IN PROZENT

J A H R — M O N A T	GE- SAMT- INDEX	DAVON								
		PER- SONEN- KRAFT- WAGEN	KRAFT- RAEDER	KRAFT- STOFFE	ERSATZ- TEILE, ZUBEHOER U. AUTO- PFLEGE- MITTEL	REPARA- TUREN, INSPEK- TION, WAGEN- WAESCHE	GARAGEN- MIETE	FAHR- SCHULE	KRAFT- FAHR- ZEUGVER- SICHE- RUNG	KRAFT- FAHR- ZEUG- STEUER
1993 JD	4.9	5.1	3.4	-0.1	2.0	7.4	18.0	0.3	27.5	13.7
1994 JD	2.9	-0.4	5.5	8.1	0.7	4.2	3.3	2.2	16.8	13.6
1995 JD	0.3	0.4	1.4	-1.7	1.1	2.8	2.6	-0.1	3.6	1.8
1996 JD	1.0	0.5	0.6	3.3	0.6	2.3	0.8	-0.2	-9.7	-
1997 JD	-	-	-	-	-	-	-	-	-	-
1993 JANUAR	5.3	5.4	3.1	1.1	2.3	8.3	3.9	0.8	25.6	16.0
FEBRUAR	6.4	7.0	2.5	0.1	2.6	8.7	26.4	0.4	25.6	16.0
MAERZ	5.5	5.5	2.6	0.8	2.6	9.3	18.0	-0.3	25.6	15.7
APRIL	5.2	4.9	2.7	1.7	2.5	6.6	18.8	-0.8	25.6	15.7
MAI	4.8	4.9	2.9	-0.3	2.0	6.6	17.3	-0.9	25.6	15.7
JUNI	4.6	4.8	2.9	-0.4	1.7	6.4	17.4	-0.1	25.6	15.7
JULI	4.9	5.0	2.9	-0.2	1.6	7.2	18.7	0.1	28.0	15.7
AUGUST	4.8	4.9	2.7	-0.2	1.8	6.9	18.7	0.4	28.0	11.4
SEPTEMBER	4.7	4.7	2.8	0.3	1.8	7.0	18.8	0.7	28.0	11.2
OKTOBER	4.7	4.6	3.6	-0.1	1.6	7.4	19.4	0.3	30.5	11.2
NOVEMBER	4.2	4.3	5.3	-1.5	1.5	7.7	19.3	0.5	30.5	10.9
DEZEMBER	4.0	4.2	6.5	-2.9	1.7	7.4	18.5	2.1	30.5	10.9
1994 JANUAR	5.1	2.7	4.2	7.0	0.8	6.5	18.4	2.2	20.8	14.6
FEBRUAR	3.7	0.8	5.3	7.9	0.4	5.8	-2.3	2.2	20.8	14.6
MAERZ	3.0	-	6.2	6.5	0.4	5.3	4.4	3.2	20.8	14.5
APRIL	2.6	-0.3	6.6	5.2	0.5	5.4	3.9	3.2	20.8	15.0
MAI	3.0	-0.4	6.4	7.6	0.7	5.0	3.1	3.4	20.8	15.0
JUNI	2.7	-0.5	6.4	6.9	1.2	4.5	3.1	2.5	20.8	15.0
JULI	2.3	-0.7	6.4	6.3	1.1	3.8	2.1	2.3	18.6	15.0
AUGUST	3.0	-1.2	6.4	11.0	1.1	3.7	2.1	2.3	18.6	13.0
SEPTEMBER	2.6	-1.1	6.3	9.3	1.0	3.3	2.0	1.9	18.6	12.6
OKTOBER	2.2	-1.3	5.4	8.9	0.8	2.7	2.0	1.9	8.2	12.6
NOVEMBER	2.3	-1.0	4.2	9.7	0.4	2.7	2.0	1.8	8.2	10.4
DEZEMBER	2.7	-0.6	3.1	10.9	0.3	2.4	2.0	0.1	8.2	10.4
1995 JANUAR	0.3	-0.1	3.3	-0.3	0.4	2.1	2.9	-0.5	4.8	3.4
FEBRUAR	0.4	-	2.3	-0.8	0.6	2.1	2.5	-0.5	4.8	3.4
MAERZ	0.3	-	1.3	-1.2	0.7	2.7	2.4	-0.7	4.8	2.3
APRIL	0.7	0.1	0.9	0.7	1.0	2.8	2.2	-0.6	4.1	2.2
MAI	0.5	0.1	1.0	-0.3	1.1	2.7	2.3	-0.5	4.1	2.2
JUNI	0.7	0.3	1.2	-0.3	0.9	2.8	2.3	-0.1	4.1	2.2
JULI	0.3	0.3	1.2	-2.5	0.9	2.8	2.2	0.1	4.1	2.2
AUGUST	-0.2	0.7	1.2	-5.0	1.0	2.8	3.1	0.1	4.1	2.2
SEPTEMBER	0.5	0.7	1.2	-1.9	1.2	2.9	3.1	0.2	4.1	0.5
OKTOBER	0.5	0.8	1.2	-1.9	1.6	3.1	2.6	0.2	1.5	0.5
NOVEMBER	0.1	0.8	0.8	-4.1	1.8	3.3	2.7	0.2	1.5	0.5
DEZEMBER	0.3	0.5	0.9	-2.1	1.7	3.4	2.7	-	1.5	0.5
1996 JANUAR	0.7	0.5	0.6	0.5	1.8	3.5	1.1	0.3	-4.5	0.5
FEBRUAR	1.4	1.2	0.6	2.2	1.7	3.3	1.1	0.3	-7.5	0.5
MAERZ	1.7	1.4	1.0	3.8	1.4	2.6	1.1	-	-7.5	0.5
APRIL	1.6	1.5	1.0	2.9	1.1	2.4	1.4	-0.2	-6.9	-
MAI	1.1	1.5	1.0	1.4	0.6	2.3	1.3	-0.6	-8.9	-
JUNI	-0.1	0.5	0.8	-1.9	0.5	2.2	1.2	-0.3	-8.9	-
JULI	0.5	0.5	0.8	1.3	0.3	2.0	1.2	-0.3	-11.1	-
AUGUST	1.2	0.5	0.8	5.0	0.2	2.1	0.4	-0.2	-12.1	-0.2
SEPTEMBER	1.0	0.1	0.8	5.6	0.2	2.0	0.4	-0.2	-12.1	-0.2
OKTOBER	0.9	0.2	0.8	4.4	-0.1	2.0	0.4	-0.3	-12.1	-0.2
NOVEMBER	1.2	-0.5	-0.4	7.8	-0.1	1.4	0.4	-0.3	-12.0	-0.2
DEZEMBER	1.0	-0.5	-0.6	6.9	-	1.4	0.4	-0.7	-12.0	-0.2
1997 JANUAR	0.4	-1.0	-0.6	4.8	-0.1	1.3	0.4	-0.6	-5.9	-0.2
FEBRUAR	0.1	-1.3	-0.6	3.6	0.3	1.9	0.7	-0.7	-2.9	-0.2
MAERZ	-0.3	-2.2	-1.0	3.5	0.2	2.2	0.7	-0.2	-1.3	-0.2
APRIL	-0.8	-2.2	-1.0	1.5	0.2	1.8	0.3	-0.2	-0.9	-0.2
MAI	-0.3	-1.9	-1.0	2.5	0.4	1.9	0.3	-0.1	1.3	-0.2
JUNI	0.7	-1.1	-1.1	5.5	0.3	2.0	0.3	-0.2	1.3	-0.2
JULI	1.4	-0.9	-0.4	6.4	0.3	2.0	0.6	-0.2	3.7	5.9
AUGUST	1.3	-0.9	-0.4	5.1	0.2	2.3	0.6	-0.2	4.9	6.2
SEPTEMBER	-	-	-	-	-	-	-	-	-	-
OKTOBER	-	-	-	-	-	-	-	-	-	-
NOVEMBER	-	-	-	-	-	-	-	-	-	-
DEZEMBER	-	-	-	-	-	-	-	-	-	-

NEUE LAENDER UND BERLIN-OST
1 PREISINDEX FUER DIE LEBENSHALTUNG

1.1 ALLE PRIVATEN HAUSHALTE

1.1.6 ADMINISTRIERTE PREISE

J A H R	GESAMTINDEX	DAVON		GESAMTINDEX	DAVON	
		GESAMTINDEX OHNE ADMINISTRIERTE PREISE	ADMINISTRIERTE PREISE		GESAMTINDEX OHNE ADMINISTRIERTE PREISE	ADMINISTRIERTE PREISE
M O N A T	1991 = 100			VERAENDERUNGEN GEGENUEBER DEN ENTSPRECHENDEN VORJAHRESERGEBNISSEN IN PROZENT		
1993 JD	125.4	105.7	225.4	10.5	2.5	35.7
1994 JD	130.0	107.4	244.2	3.7	1.6	8.3
1995 JD	132.7	108.2	256.5	2.1	0.7	5.0
1996 JD	135.6	109.1	269.9	2.2	0.8	5.2
1997 JD	-	-	-	-	-	-
1993 JANUAR	123.8	104.4	222.0	10.5	2.6	36.0
FEBRUAR	124.6	105.3	222.5	10.7	2.9	34.9
MAERZ	124.8	105.4	223.2	10.3	2.5	34.9
APRIL	125.3	105.7	224.6	10.5	2.5	35.6
MAI	125.3	105.7	224.8	10.3	2.3	35.9
JUNI	125.7	106.1	225.0	10.4	2.3	35.9
JULI	126.0	106.3	226.1	10.6	2.6	36.5
AUGUST	126.0	106.1	226.3	10.7	2.6	35.9
SEPTEMBER	125.8	105.9	227.0	10.6	2.6	35.8
OKTOBER	125.9	105.9	227.6	10.6	2.7	35.8
NOVEMBER	126.0	105.9	227.7	10.5	2.5	35.8
DEZEMBER	126.1	106.0	227.9	10.5	2.4	35.7
1994 JANUAR	128.8	106.4	242.2	4.0	1.9	9.1
FEBRUAR	129.3	107.0	242.4	3.8	1.6	8.9
MAERZ	129.4	107.0	242.7	3.7	1.5	8.7
APRIL	129.6	107.2	243.0	3.4	1.4	8.2
MAI	129.9	107.6	243.0	3.7	1.8	8.1
JUNI	130.2	107.9	243.2	3.6	1.7	8.1
JULI	130.4	107.9	244.2	3.5	1.5	8.0
AUGUST	130.4	107.8	244.4	3.5	1.6	8.0
SEPTEMBER	130.3	107.6	245.3	3.6	1.6	8.1
OKTOBER	130.3	107.4	246.3	3.5	1.4	8.2
NOVEMBER	130.3	107.4	246.5	3.4	1.4	8.3
DEZEMBER	130.5	107.5	246.6	3.5	1.4	8.2
1995 JANUAR	131.2	107.8	249.4	1.9	1.3	3.0
FEBRUAR	131.8	108.4	250.3	1.9	1.3	3.3
MAERZ	131.7	108.2	250.4	1.8	1.1	3.2
APRIL	132.0	108.5	251.1	1.9	1.2	3.3
MAI	132.1	108.6	251.2	1.7	0.9	3.4
JUNI	132.4	108.9	251.4	1.7	0.9	3.4
JULI	132.2	108.7	251.5	1.4	0.7	3.0
AUGUST	133.6	108.1	262.8	2.5	0.3	7.5
SEPTEMBER	133.5	107.9	263.4	2.5	0.3	7.4
OKTOBER	133.7	107.7	265.2	2.6	0.3	7.7
NOVEMBER	133.7	107.7	265.5	2.6	0.3	7.7
DEZEMBER	133.9	107.9	265.6	2.6	0.4	7.7
1996 JANUAR	134.6	108.3	267.8	2.6	0.5	7.4
FEBRUAR	135.2	109.0	268.1	2.6	0.6	7.1
MAERZ	135.3	109.1	268.3	2.7	0.8	7.1
APRIL	135.6	109.2	269.1	2.7	0.6	7.2
MAI	135.8	109.4	269.4	2.8	0.7	7.2
JUNI	135.8	109.4	269.6	2.6	0.5	7.2
JULI	136.1	109.6	270.2	3.0	0.8	7.4
AUGUST	136.0	109.5	270.4	1.8	1.3	2.9
SEPTEMBER	135.7	109.1	270.6	1.6	1.1	2.7
OKTOBER	135.7	108.9	271.5	1.5	1.1	2.4
NOVEMBER	135.9	109.0	271.8	1.6	1.2	2.4
DEZEMBER	136.0	109.2	272.0	1.6	1.2	2.4
1997 JANUAR	136.9	109.4	275.9	1.7	1.0	3.0
FEBRUAR	137.5	109.9	277.3	1.7	0.8	3.4
MAERZ	137.4	109.7	277.7	1.6	0.5	3.5
APRIL	137.7	109.9	278.4	1.5	0.6	3.5
MAI	138.2	110.5	278.5	1.8	1.0	3.4
JUNI	138.4	110.7	278.7	1.9	1.2	3.4
JULI	139.3	111.0	282.6	2.4	1.3	4.6
AUGUST	139.2	110.9	282.9	2.4	1.3	4.6
SEPTEMBER	-	-	-	-	-	-
OKTOBER	-	-	-	-	-	-
NOVEMBER	-	-	-	-	-	-
DEZEMBER	-	-	-	-	-	-

NEUE LAENDER UND BERLIN-OST
1. PREISINDEX FUER DIE LEBENSHALTUNG
1.1 ALLE PRIVATEN HAUSHALTE
1.1.7 AKTUELLE ERGEBNISSE
1991 = 100

LFD. NR.	INDEX, INDEXGRUPPE	WAEGUNGS- ANTEIL AM GESAMT- INDEX IN PROMILLE	VERKET- TUNGS- FAKTOR	1996 DURCH- SCHNITT	1996 1997			VERAENDERUNG AUG. 1997 GEGENUEBER AUG. JULI 1996 1997 IN PROZENT
					AUG.	JULI	AUG.	
1	GESAMTINDEX	1000	0,91805	135,6	136,0	139,3	139,2	+ 2,4 - 0,1
2	GESAMTINDEX OHNE SAISONWAREN 1)	963,66	0,91618	136,7	137,1	140,1	140,3	+ 2,3 + 0,1
3	SAISONWAREN 1)	36,34	0,95892	108,9	107,2	118,5	111,1	+ 3,6 - 6,2
4	GESAMTINDEX OHNE SAISONABHAENGIGE NAHRUNGSMITTEL	971,57	0,91626	136,5	136,9	139,8	140,1	+ 2,3 + 0,2
5	SAISONABHAENGIGE NAHRUNGSMITTEL	28,43	0,96998	107,3	105,9	119,5	110,4	+ 4,2 - 7,6
6	GESAMTINDEX OHNE ADMINISTRIERTE PREISE	835,02		109,1	109,5	111,0	110,9	+ 1,3 - 0,1
7	ADMINISTRIERTE PREISE	164,98		269,9	270,4	282,6	282,9	+ 4,6 + 0,1
8	GUETER DES TAEGLICHEN BEDARFS	437,68	0,96614	111,5	111,6	114,8	114,6	+ 2,7 - 0,2
9	GESAMTINDEX OHNE WOHNUNGSMIETE	938,25	0,94055	114,6	114,9	117,6	117,5	+ 2,3 - 0,1
10	GESAMTINDEX OHNE HEIZOEL	999,15	0,91805	135,7	136,0	139,3	139,3	+ 2,4 -
11	GESAMTINDEX OHNE HEIZOEL UND KRAFTSTOFFE	960,56	0,91715	136,5	136,8	140,1	139,9	+ 2,3 - 0,1
12	HEIZOEL UND KRAFTSTOFFE	39,44	0,91429	115,5	116,5	118,5	122,5	+ 5,2 + 3,4

GLIEDERUNG NACH HAUPTGRUPPEN UND GRUPPEN (VERWENDUNGSZWECK)

13	NAHRUNGSMITTEL, GETRAENKE, TABAKWAREN	316,52	0,98098	107,6	107,6	110,9	110,2	+ 2,4 - 0,6
14	BEKLEIDUNG, SCHUHE	88,58	0,96109	103,5	103,2	103,1	103,0	- 0,2 - 0,1
15	WOHNUNGSMIETEN, ENERGIE (OHNE KRAFTSTOFFE)	107,65	0,59150	319,5	320,2	327,1	327,4	+ 2,2 + 0,1
16	WOHNUNGSMIETEN	61,75	0,57700	465,0	456,4	469,0	469,5	+ 2,9 + 0,1
17	ENERGIE (OHNE KRAFTSTOFFE)	45,90	0,63085	137,3	137,1	136,2	136,1	- 0,7 - 0,1
18	MOEBEL, HAUSHALTSGERAETE U. A. GUETER FUER DIE HAUSHALTSFUEHRUNG	105,44	0,97530	106,2	106,1	106,3	106,2	+ 0,1 - 0,1
19	GUETER FUER DIE GESUNDEITS- UND KOERPERPFLEGE	36,62	0,95644	138,9	138,8	157,9	158,0	+ 13,8 + 0,1
20	GUETER FUER VERKEHR UND NACHRICHTENUEBERMITTLUNG	198,54	0,94538	119,1	119,4	120,4	121,2	+ 1,5 + 0,7
21	GUETER FUER BILDUNG, UNTERHALTUNG, FREIZEIT (OHNE DIENSTLEISTUNGEN DES GASTGEBERES)	96,09	0,95392	118,2	118,0	122,1	122,4	+ 3,7 + 0,2
22	GUETER FUER DIE PERSOENLICHE AUSSTATTUNG, DIENSTLEISTUNGEN DES BEHERBERGUNGSGEWERBES SOWIE GUETER SONSTIGER ART	50,56	0,82498	133,7	138,8	142,3	142,2	+ 2,4 - 0,1

GLIEDERUNG NACH DAUERHAFTIGKEIT UND WERT DER GUETER

23	VERBRAUCHSGUETER UND REPARATUREN	479,07	0,93836	113,8	113,9	117,9	117,7	+ 3,3 - 0,2
24	VERBRAUCHSGUETER	456,38	0,93659	113,0	113,0	117,1	116,9	+ 3,5 - 0,2
25	REPARATUREN	22,69	0,97333	130,5	130,7	133,1	133,5	+ 2,1 + 0,3
26	GEBRAUCHSGUETER VON MITTLERER LEBENSDAUER UND/ODER BEGRENZTEM WERT	168,18	0,97056	105,0	104,8	104,9	104,9	+ 0,1 -
27	LANGLEBIGE, HOCHWERTIGE GEBRAUCHSGUETER	177,36	0,98008	106,4	106,3	105,3	105,3	- 0,9 -
28	DIENSTLEISTUNGEN UND WOHNUNGSNUTZUNG	175,39	0,74720	254,4	256,4	265,1	265,3	+ 3,5 + 0,1
29	DAR.: DIENSTLEISTUNGEN	113,64	0,84665	145,4	147,7	154,2	154,4	+ 4,5 + 0,1

GLIEDERUNG NACH WAREN, LEISTUNGEN UND WOHNUNGSNUTZUNG

30	VERBRAUCHS- UND GEBRAUCHSGUETER	760,93	0,95388	109,1	109,1	111,2	111,1	+ 1,8 - 0,1
31	NAHRUNGSMITTEL	198,98	0,98102	103,6	103,7	107,2	105,9	+ 2,1 - 1,2
32	SAISONABHAENGIGE NAHRUNGSMITTEL	28,43	0,96998	107,3	105,9	119,5	110,4	+ 4,2 - 7,6
33	SONSTIGE NAHRUNGSMITTEL	170,55	0,98312	102,9	103,3	105,2	105,1	+ 1,7 - 0,1
34	ANDERE VERBRAUCHS- UND GEBRAUCHSGUETER	561,95	0,94537	111,1	111,0	112,6	113,0	+ 1,8 + 0,4
35	ANDERE VERBR.- U. GEBRAUCHSGUETER OHNE BLUMEN, KOHLE U. HEIZOEL	544,74	0,94824	110,6	110,6	112,3	112,6	+ 1,8 + 0,3
36	ANDERE VERBR.- U. GEBR.- GUET. OHNE BLUMEN, KOHLE, HEIZOEL U. KRAFTST.	506,15	0,95117	110,2	110,1	111,8	111,8	+ 1,5 -
37	ANDERE VERBRAUCHS- UND GEBRAUCHSGUETER OHNE DIE NORMALERWEISE NICHT IN DER WOHNUNG GELAGERTEN GUETER 2)	363,51	0,97633	107,5	107,3	110,0	110,1	+ 2,6 + 0,1
38	DIENSTLEISTUNGEN UND REPARATUREN	174,68	0,87902	138,4	140,0	144,9	145,1	+ 3,6 + 0,1
39	DAR.: GASTGEBERLEISTUNGEN	58,24	0,93906	123,5	125,9	127,6	127,2	+ 1,0 - 0,3
40	VERZEHR IN GASTSTAETTEN	40,99	0,94800	123,0	123,2	125,0	125,1	+ 1,5 + 0,1
41	UEBERNACHTUNG	17,25	0,89602	124,7	132,4	133,6	132,1	- 0,2 - 1,1
42	HANDWERKERLEISTUNGEN (OHNE BAUHANDWERKER)	28,67	0,97245	134,3	134,6	137,5	137,9	+ 2,5 + 0,3
43	VERKEHRSLAESTUNGEN	12,76	0,77747	200,9	201,8	216,3	216,3	+ 7,2 -
44	UNTERRICHT UND KINDERGARTENBESUCH	8,11	0,87141	167,9	168,6	179,2	180,8	+ 7,2 + 0,9
45	WOHNUNGS- UND GARAGENNUTZUNG	64,39	0,59739	441,8	443,2	455,3	455,8	+ 2,8 + 0,1

KFZ - ANSCHAFFUNG UND -UNTERHALTUNG (-KRAFTFAHRER - PREISINDEX-)

46	GESAMTINDEX	180,82	0,92507	115,9	116,1	116,7	117,6	+ 1,3 + 0,8
47	DAVON:							
47	KRAFTRAEDER	0,45	0,98501	115,4	115,7	115,2	115,2	- 0,4 -
48	PERSONENKRAFTWAGEN	105,33	0,97206	110,7	110,8	109,8	109,8	- 0,9 -
49	KRAFTSTOFFE	38,59	0,91429	115,7	116,8	118,8	122,8	+ 5,1 + 3,4
50	ERSATZTEILE, ZUBEHOER UND AUTOPFLEGEMITTEL	5,06	0,97119	107,2	107,0	107,2	107,2	+ 0,2 -
51	REPARATUREN, INSPEKTION, WAGENWAESCHE	16,64	0,93006	126,5	126,6	128,9	129,5	+ 2,3 + 0,5
52	GARAGENMIETE	2,64	0,93400	133,8	133,9	134,7	134,7	+ 0,6 -
53	FAHRSCHEULE (EINSCHL. FUEHRERSCHENGEBUER)	2,93	0,98232	101,8	101,8	101,5	101,6	- 0,2 + 0,1
54	KFZ-VERSICHERUNG	2,92	0,62833	155,0	150,6	158,0	158,0	+ 4,9 -
55	KFZ-STEUER	6,26	0,88200	164,1	163,9	174,0	174,0	+ 6,2 -

- 1) KARTOFFELN, FRISCHGEMUESE, FRISCHOBST EINSCHL. SUEDFRUECHTE, FRISCHFISCH UND BLUMEN.
2) ELEKTRIZITAET, GAS, BRENNSTOFFE; GEBRAUCHSGUETER FUER DIE GARTENPFLEGE; KLEINKRAFTRAEDER, MOTORRAEDER, PERSONEN- UND KOMBIKRAFTFAHRZEUGE, KRAFTSTOFFE, SONSTIGE GEBRAUCHSGUETER FUER EIGENE KRAFTFAHRZEUGE; WASSER- UND LANDFAHRZEUGE.

NEUE LAENDER UND BERLIN-OST
1 PREISINDEX FUER DIE LEBENSHALTUNG
1.1 ALLE PRIVATEN HAUSHALTE
1.1.7 AKTUELLE ERGEBNISSE
1991 = 100

LFD. NR.	INDEX, INDEXGRUPPE	WAEGLINGS- ANTEIL AM GESAMT- INDEX IN PROMILLE	VERKET- TUNGS- FAKTOR	1996 DURCH- SCHNITT	1997			VERAENDERUNG AUG. 1997 GEGENUEBER AUG. 1996 IN PROZENT
					1996 AUG.	1997 JULI	1997 AUG.	
GLIEDERUNG NACH GRUPPEN UND UNTERGRUPPEN (VERWENDUNGSZWECK)								
56	NAHRUNGSMITTEL, GETRAENKE, TABAKWAREN	316,52	0,98098	107,6	107,6	110,9	110,2	+ 2,4 - 0,6
57	FLEISCH, FLEISCHERZEUGNISSE, FISCH, FISCHERZEUGNISSE	62,16	0,97305	104,6	105,5	110,9	110,7	+ 4,9 - 0,2
58	DARUNTER: FRISCHES FLEISCH UND FLEISCHWAREN	57,30	0,97403	105,0	106,1	111,6	111,4	+ 5,0 - 0,2
59	FLEISCH, FRISCH, GEFROREN ODER TIEFGEFROREN (OHNE GEFLUEGEL- UND HACKFLEISCH SOWIE INNEREIEN)	18,39	0,97789	104,9	107,1	114,1	112,7	+ 5,2 - 1,2
60	DAR.: RINDFLEISCH	6,42	0,97480	104,1	104,5	105,4	104,6	+ 0,1 - 0,8
61	SCHWEINEFLEISCH (AUCH FRISCHER SPECK 1)	11,15	0,98185	104,9	108,2	119,2	117,3	+ 8,4 - 1,6
62	GEFLUEGELFLEISCH (OHNE WILDGEFLUEGELFLEISCH, INNEREIEN UND ANDERE SCHLACHTNEBENPRODUKTE)	4,65	0,96818	94,4	94,6	94,1	94,2	- 0,4 + 0,1
63	HACKFLEISCH, INNEREIEN UND ANDERE SCHLACHTNEBENPRODUKTE 1), FRISCH, GEFROREN ODER TIEFGEFROREN (OHNE ZUBEREITETES HACKFL.)	4,77	1,00600	100,0	100,6	106,0	105,4	+ 4,8 - 0,6
64	WURSTWAREN, SCHINKEN, SPECK U.A.E., GERAUECHERT, GETROCKNET ODER GEKOCHT	26,95	0,96590	108,4	109,1	115,3	115,8	+ 6,1 + 0,4
65	FRISCHER FISCH UND FISCHWAREN	6,26	0,97822	98,9	99,0	101,2	101,1	+ 2,1 - 0,1
66	FISCHE UND FISCHFILETS, FRISCH (AUCH LEBEND) ODER TIEFGEFROREN	1,60	0,98622	100,2	99,9	101,7	102,1	+ 2,2 + 0,4
67	FISCHKONSERVEN, KONSERVEN VON KREBS- UND WEICHTIERE 1)	1,96	0,98528	95,8	95,6	98,4	98,5	+ 3,0 + 0,1
68	ANDERE FISCHERZEUGNISSE, KREBS- UND WEICHTIERE 1)	2,15	0,96278	102,7	103,5	106,0	105,4	+ 1,8 - 0,6
69	MILCH, MILCHERZEUGNISSE, EIER, SPEISEFETTE UND -OELE	34,52	0,99112	100,0	99,8	99,1	99,3	- 0,5 + 0,2
70	DARUNTER: TRINKMILCH	6,26	1,01173	96,4	96,6	95,3	95,4	- 1,2 + 0,1
71	ANDERE MILCHERZEUGNISSE (OHNE KAESE, BUTTER, MILCHHALBFETT UND BUTTERSCHMALZ)	6,21	1,03189	100,4	100,3	99,7	99,4	- 0,9 - 0,3
72	KAESE	9,55	0,96460	98,9	98,8	97,9	98,0	- 0,8 + 0,1
73	EIER	3,12	0,99232	99,9	98,4	98,1	99,6	+ 1,2 + 1,5
74	BUTTER (AUCH MILCHHALBFETT 1) UND BUTTERSCHMALZ 1)	4,37	1,00708	100,3	99,6	99,4	99,7	+ 0,1 + 0,3
75	ANDERE SPEISEFETTE UND -OELE	3,83	0,95648	108,9	108,8	109,1	109,0	+ 0,2 - 0,1
76	MARGARINE	3,11	0,95551	110,2	110,2	110,4	110,2	- - 0,2
77	SPEISEDELE PFLANZLICHEN URSPRUNGS	0,25	0,97909	98,7	97,9	95,9	96,2	- 1,7 + 0,3
78	ANDERE SPEISEFETTE PFLANZLICHEN URSPRUNGS	0,33	0,95631	106,0	106,1	107,5	107,5	+ 1,3 -
79	ANDERE SPEISEFETTE TIERISCHEN URSPRUNGS	0,14	0,95751	103,1	102,6	107,6	108,2	+ 5,5 + 0,6
80	OBST, OBSTERZEUGNISSE (OHNE GETRAENKE UND MARMELADE)	18,95	0,96544	103,4	103,7	108,7	108,9	+ 5,0 + 0,2
81	DAR.: FRISCHOBST	15,87	0,95838	104,0	104,2	109,9	110,0	+ 5,6 + 0,1
82	KERNOBST, FRISCH	4,37	0,87086	94,5	108,2	94,9	93,3	-13,8 - 1,7
83	DAR.: AEPFEL	3,73	0,87417	96,0	113,3	97,2	96,6	-14,7 - 0,6
84	SUED- UND ZITRUSFRUECHTE, FRISCH (AUCH MELONEN 1)	9,53	0,98989	114,7	112,1	118,4	127,9	+14,1 + 8,0
85	SCHALEN- UND TROCKENOBST	0,98	1,00101	97,1	97,5	101,9	102,1	+ 4,7 + 0,2
86	OBSTKONSERVEN	2,05	0,99698	102,1	102,9	103,2	103,2	+ 0,3 -
87	KARTOFFELN, GEMUESE, KARTOFFEL- UND GEMUESEERZEUGNISSE (OHNE GETRAENKE)	15,57	0,96827	108,5	105,7	124,3	107,4	+ 1,6 -13,6
88	DARUNTER: KARTOFFELN, FRISCH	2,86	0,91917	193,0	209,0	286,2	217,8	+ 4,2 -23,9
89	KARTOFFELERZEUGNISSE	1,38	0,95356	101,8	101,9	101,1	101,2	- 0,7 + 0,1
90	FRISCHGEMUESE	8,10	0,98651	85,1	74,1	83,1	74,7	+ 0,8 -10,1
91	DAR.: SPEISEKOHL, FRISCH	1,28	0,97927	82,7	67,3	78,9	65,0	- 3,4 -17,6
92	BLATT- UND STENGELGEMUESE, FRISCH	0,86	0,96952	91,8	66,2	74,0	65,4	- 1,2 -11,6
93	GEMUESEKONSERVEN	2,80	0,97530	95,2	95,4	94,5	94,6	- 0,8 + 0,1
94	BROT UND ANDERE BACKWAREN	23,72	0,98939	109,2	109,9	110,7	110,6	+ 0,6 - 0,1
95	BROT UND ANDERE BACKWAREN AUS BROTTTEIG	13,60	0,99798	110,5	111,7	112,8	112,6	+ 0,8 - 0,2
96	DAR.: WEISSBROT (AUCH TOASTBROT)	1,80	1,05109	106,3	107,2	107,4	107,2	- - 0,2
97	ROGGEN- UND MISCHBROT (OHNE SCHROT- UND VOLLKORNBROT)	6,68	0,99398	109,4	110,2	111,4	111,2	+ 0,9 - 0,2
98	KLEINGEBAECK AUS BROTTTEIG	4,00	0,97978	117,1	119,2	121,0	120,8	+ 1,3 - 0,2
99	FEINE BACKWAREN (OHNE DAUERBACKWAREN)	6,03	0,99500	109,2	109,4	109,3	109,3	- 0,1 -
100	DAUERBACKWAREN	4,09	0,92837	104,9	105,0	105,5	105,6	+ 0,6 + 0,1
101	ZUCKER, SUESSWAREN, MARMELADE	19,03	0,98815	99,1	98,9	99,0	99,0	+ 0,1 - 0,2
102	ZUCKER (RUEBEN- UND ROHRZUCKER)	0,98	1,01804	96,5	96,3	96,7	96,5	+ 0,2 - 0,2
103	KAKADERZEUGNISSE (OHNE SCHOKOLADENERZEUGNISSE)	0,30	0,96749	101,7	101,3	100,7	100,8	- 0,5 + 0,1
104	SCHOKOLADEN UND SCHOKOLADENERZEUGNISSE	8,26	0,96970	101,0	100,9	101,3	101,1	+ 0,2 - 0,2
105	ZUCKERWAREN (OHNE KANDIERTE FRUECHTE)	2,84	0,92654	98,8	98,8	98,4	98,6	- 0,2 + 0,2
106	SPEISEEIS	4,80	1,03647	94,7	94,5	94,0	93,9	- 0,6 - 0,1
107	BIENENHONIG, MARMELADE, OBSTKRAUT 1), RUEBENSIRUP 1) U.A.E.	1,85	0,94922	102,9	102,9	103,7	104,1	+ 1,2 + 0,4
108	ANDERE NAHRUNGSMITTEL (EINSCHL. FERTIGGERICHTEN)	10,20	0,97668	100,9	100,9	100,5	100,6	- 0,4 -
109	MEHL, GRIESS U.A.E. GETREIDEERZEUGNISSE (MUEHLENERZEUGNISSE)	1,37	1,04476	93,6	93,2	94,7	94,8	+ 1,7 + 0,1
110	DAR.: WEIZENMEHL	0,70	1,12381	83,7	83,3	86,4	86,3	+ 3,6 - 0,1
111	REIS	0,26	0,99104	106,1	105,6	103,6	103,6	- 1,9 -
112	TEIGWAREN UND NAEHRMITTEL SONSTIGER ART	2,78	0,98740	101,0	101,1	99,8	99,7	- 1,4 - 0,1
113	DAR.: TEIGWAREN	0,77	1,08140	97,7	97,7	96,5	96,2	- 1,5 - 0,3
114	GEMUERZE, SOSSEN UND VERWANDTE BACK- UND SPEISEZUTATEN	3,13	0,93149	105,6	105,5	104,7	104,9	- 0,6 + 0,2
115	SAEUGLINGS- UND KLEINKINDERNAHRUNG	0,48	0,93545	104,7	104,7	104,4	104,3	- 0,4 - 0,1
116	FERTIGGERICHTE (OHNE FLEISCH-, FISCH-, KARTOFFEL-, GEMUESE- UND OBSTALAT)	2,44	1,00895	98,4	98,7	98,2	98,1	- 0,6 - 0,1
117	GETRAENKE, TABAKWAREN	91,38	0,99799	108,3	108,1	111,0	111,3	+ 3,0 + 0,3
118	FRUCHT- UND GEMUESESAEFTE, FRUCHTNEKTARE, -SIRUPE 1), -SAFTKONZENTRATE 1)	5,41	1,03119	96,3	96,5	94,1	94,0	- 2,6 - 0,1
119	ANDERE ALKOHOLFREIE GETRAENKE (OHNE MILCH, KAFFEE, TEE, KAKAO)	9,85	0,97148	103,4	103,3	103,7	103,9	+ 0,6 + 0,2
120	KAFFEE MITTEL 1) UND TEEAEBNHLICHE ERZEUGNISSE	0,36	0,96524	115,8	115,6	117,2	117,6	+ 1,7 + 0,3
121	GENUSSMITTEL	75,76	1,00000	109,7	109,4	113,0	113,4	+ 3,7 + 0,4
122	KAFFEE	6,63	1,04849	111,3	110,5	128,0	131,0	+18,6 + 2,3
123	TEE	0,47	0,97233	107,1	107,2	108,7	108,5	+ 1,2 - 0,2
124	SPIRITUOSEN	7,44	0,97197	101,3	101,5	101,2	101,4	- 0,1 + 0,2
125	BIER	21,30	1,01109	106,7	106,9	107,7	108,0	+ 1,0 + 0,3
126	TRAUBEN- UND FRUCHTWEINE 1)	6,57	0,98207	101,1	101,7	101,4	101,5	- 0,2 + 0,1
127	TABAKWAREN	33,35	0,98806	115,0	114,3	118,6	118,6	+ 3,8 -
128	ZIGARETTEN	32,68	0,98806	114,7	114,0	118,4	118,4	+ 3,9 -
129	ZIGARREN, ZIGARILLOS UND STUMPEN 1)	0,62	0,99200	127,9	128,9	130,8	130,8	+ 1,5 -
130	RAUCH- KAU- 1) UND SCHNUPFTABAK 1)	40,95	0,99104	123,0	123,2	130,2	130,2	- -
131	VERZEHR VON SPEISEN UND GETRAENKEN IN KANTINEN, GASTSTAETTEN U.A.E.	0,09	0,94800	123,0	123,2	125,0	125,1	+ 1,5 + 0,1
132	VERZEHR VON SPEISEN IN KANTINEN	19,58	0,91120	140,4	140,5	143,7	143,8	+ 2,3 + 0,1
133	VERZEHR VON SPEISEN IN GASTSTAETTEN U.A.E.	11,58	0,95821	116,0	116,2	117,0	117,0	+ 0,7 -
134	VERZEHR VON GETRAENKEN IN KANTINEN, GASTSTAETTEN U.A.E.	9,89	0,95294	116,3	116,7	119,1	119,2	+ 2,1 + 0,1

1) OHNE PREISREPRESENTANTEN FUER DIESE WARENART

NEUE LAENDER UND BERLIN-DST

1 PREISINDEX FUER DIE LEBENSHALTUNG

1.1 ALLE PRIVATEN HAUSHALTE

1.1.7 AKTUELLE ERGEBNISSE

1991 = 100

LFD. NR.	INDEX, INDEXGRUPPE	WAEGUNGS- ANTEIL AM GESAMT- INDEX IN PROMILLE	VERKET- TUNGS- FAKTOR	1996 DURCH- SCHNITT	1997			VERAENDERUNG AUG. 1997 GEGENUEBER AUG. JULI 1996 1997 IN PROZENT
					1996 AUG.	1997 JULI	1997 AUG.	
GLIEDERUNG NACH GRUPPEN UND UNTERGRUPPEN (VERWENDUNGSZWECK)								
135	BEKLEIDUNG, SCHUHE	88,58	0,96109	103,5	103,2	103,1	103,0	- 0,2 - 0,1
136	HERREN-UND KNABENOVERBEKLEIDUNG	21,57	0,97151	103,2	102,9	102,5	102,4	- 0,5 - 0,1
137	DAMEN-UND MAECHCHENOVERBEKLEIDUNG	32,01	0,97165	100,3	99,7	99,3	99,4	- 0,3 + 0,1
138	HERRENOVERBEKLEIDUNG (OHNE SPORTBEKLEIDUNG)	16,18	0,97927	102,6	102,4	102,0	101,8	- 0,6 - 0,2
139	DAR.: ANZUEGE (OHNE ARBEITS- UND SPORTBEKLEIDUNG)	3,00	0,99298	102,3	102,2	101,9	102,0	- 0,2 + 0,1
140	SAKKOS UND JACKEN (OHNE STRICKJACKEN, ARBEITS- UND SPORTBEKLEIDUNG)	4,60	0,98784	99,6	99,8	99,0	98,6	- 1,2 - 0,4
141	PULLOVER, TWINSETS 1), STRICKWESTEN 1) UND -JACKEN 1)	3,29	0,93954	105,1	104,6	104,9	104,8	+ 0,2 - 0,1
142	DAMENOVERBEKLEIDUNG (OHNE SPORTBEKLEIDUNG)	28,49	0,96970	99,8	99,2	98,8	98,9	- 0,3 + 0,1
143	DAR.: KLEIDER (OHNE ARBEITS- UND SPORTBEKLEIDUNG)	2,47	0,99011	98,0	98,0	98,1	97,6	- 0,4 - 0,5
144	HOSEN, LANG (OHNE ARBEITS- UND SPORTBEKLEIDUNG)	3,75	0,95129	104,5	104,0	104,4	103,8	- 0,2 - 0,6
145	KNABENOVERBEKLEIDUNG (OHNE SPORTBEKLEIDUNG)	2,68	0,95039	102,7	102,2	100,8	101,3	- 0,9 + 0,5
146	MAECHCHENOVERBEKLEIDUNG (OHNE SPORTBEKLEIDUNG)	2,81	0,97860	103,7	103,3	102,7	102,2	- 1,1 - 0,5
147	SPORTBEKLEIDUNG	2,67	0,96035	103,8	103,5	104,1	103,8	+ 0,3 - 0,3
148	DAR.: BADE- UND STRANDBEKLEIDUNG	0,75	0,98348	104,8	104,7	105,6	105,8	+ 1,1 + 0,2
149	HERREN-, DAMEN- UND KINDERWAESCHE, SAEUGLINGSBEKLEIDUNG	10,35	0,94027	105,9	105,8	106,4	106,1	+ 0,3 - 0,3
150	HERRENWAESCHE	4,22	0,94701	104,0	103,9	104,4	104,1	+ 0,2 - 0,3
151	DAMENWAESCHE (EINSCHL. MIEDERWAREN)	3,69	0,96000	108,5	108,7	109,6	109,2	+ 0,5 - 0,4
152	KINDERWAESCHE (OHNE SAEUGLINGSBEKLEIDUNG)	2,15	0,92150	104,7	104,1	104,4	104,1	- 0,3
153	SAEUGLINGSBEKLEIDUNG	0,29	0,99342	107,5	107,5	108,3	107,9	+ 0,4 - 0,4
154	STRUMPFWAREN, KOPFBEDECKUNGEN, BEKLEIDUNGSZUBEHOER UND -STOFFE, KURZWAREN	7,40	0,94691	108,3	108,2	108,7	109,0	+ 0,7 + 0,3
155	DAR.: STRUMPFWAREN	3,34	0,95311	108,8	108,4	110,1	110,1	+ 1,6 -
156	BEKLEIDUNGSSTOFFE (METERWARE)	0,35	0,97157	109,4	109,5	110,7	110,1	+ 0,5 - 0,5
157	KURZWAREN	2,26	0,93053	106,9	106,8	107,6	107,7	+ 0,8 + 0,1
158	SCHUHE	16,98	0,94540	105,3	105,1	105,0	105,0	- 0,1 -
159	STRASSENSCHUHE FUER HERREN	3,27	0,96784	105,5	105,1	105,1	105,2	+ 0,1 + 0,1
160	STRASSENSCHUHE FUER DAMEN	7,20	0,96508	107,2	107,0	107,0	107,0	-
161	STRASSENSCHUHE FUER KINDER	3,08	0,90331	100,5	100,1	100,5	100,6	+ 0,5 + 0,1
162	HAUSSCHUHE	1,55	0,86691	106,7	106,2	106,5	106,1	- 0,1 - 0,4
163	ANDERE SCHUHE	1,23	0,98330	103,7	103,8	102,4	102,4	- 1,3 -
164	SCHUHZUBEHOER	0,05	0,86647	117,0	117,4	118,5	118,6	+ 1,0 + 0,1
165	FREMDE AENDERUNGEN UND REPARATUREN AN BEKLEIDUNG UND SCHUHEN, MIETE FUER BEKLEIDUNG 1) UND SCHUHE 1)	1,62	0,93510	122,9	123,2	125,5	125,9	+ 2,2 + 0,3
166	FREMDE AENDERUNGEN BEIM KAUF VON BEKLEIDUNG	0,40	0,92864	127,2	127,8	130,0	130,1	+ 1,8 + 0,1
167	FREMDE AENDERUNGEN 1) UND REPARATUREN AN SCHUHEN	1,22	0,93817	121,4	121,6	124,0	124,5	+ 2,4 + 0,4
168	WOHNUNGSMIETEN, ENERGIE (OHNE KRAFTSTOFFE)	107,65	0,59150	319,5	320,2	327,1	327,4	+ 2,2 + 0,1
169	WOHNUNGSMIETEN EINSCHL. NEBENKOSTEN (AUCH MIETWERT DER EIGENTUMERWOHNUNGEN U.AE. 1)	61,75	0,57932	455,0	456,4	469,0	469,5	+ 2,9 + 0,1
170	ALTBAUWOHNUNGEN (BIS ZUM 20.6.1948 ERBAUT)	24,91	0,55900	468,6	470,1	482,9	483,3	+ 2,8 + 0,1
171	NEUBAUWOHNUNGEN (NACH DEM 20.6.1948 ERBAUT)	36,84	0,59000	445,8	447,1	459,6	460,2	+ 2,9 + 0,1
172				***,*				
173				***,*				
	NACHRICHTLICH: WOHNUNGSNEBENKOSTEN (OHNE ENERGIEKOSTEN)							
174	WASSERGEBUEHREN			175,2	175,4	185,6	186,2	+ 6,2 + 0,3
175	ABWASSERBESEITIGUNG			197,8	197,8	222,6	222,6	+12,5 -
176	MUELLABFUHR			181,6	183,1	198,6	198,6	+ 8,5 -
177	STRASSENREINIGUNG			199,3	198,8	178,3	178,3	+28,5 -
178	SCHORNSTEINFEGERGEBUEHREN			414,0	415,3	414,7	414,7	- 0,1 -
179	ENERGIE (OHNE KRAFTSTOFFE)	45,90	0,63085	137,3	137,1	136,2	136,1	- 0,7 - 0,1
180	ELEKTRIZITAET	19,77	0,65162	120,0	120,0	120,9	120,9	+ 0,8 -
181	GAS (OHNE GAS FUER KRAFTFAHRZEUGE)	5,71	0,69323	77,3	77,3	79,4	79,4	+ 2,7 -
182	FLUESSIGE BRENNSTOFFE (OHNE KRAFTSTOFFE)	0,85		105,3	99,0	104,1	108,8	+ 9,9 + 4,5
183	FESTE BRENNSTOFFE	9,33	0,77338	137,5	137,4	135,2	135,0	- 1,7 - 0,1
184	DAR.: STEINKOEHLE (OHNE KOKS)	0,73	0,71614	131,8	131,6	131,0	131,1	- 0,4 + 0,1
185	UMLAGEN FUER ZENTRALHEIZUNG, WARMWASSER 1), FERNWAERME	10,24	0,46100	206,6	206,3	200,7	200,5	- 2,8 - 0,1
186	MOEBEL, HAUSHALTSGERAETE U. A. GUETER FUER DIE HAUSHALTSFUEHRUNG	105,44	0,97530	106,2	106,1	106,3	106,2	+ 0,1 - 0,1
187	MOEBEL	23,22	0,97566	104,9	104,9	105,3	105,4	+ 0,5 + 0,1
188	KUECHENMOEBEL	1,90	0,99513	113,1	113,5	115,0	114,9	+ 1,2 - 0,1
189	SCHLAFZIMMERMUEBEL (EINSCHL. MATRATZEN)	3,64	0,95594	105,1	105,2	105,7	105,7	+ 0,5 -
190	POLSTERMOEBEL	7,17	0,98824	105,3	105,4	105,8	105,7	+ 0,3 - 0,1
191	WOHN-, ESS- UND JUGENDZIMMERMUEBEL 1)	6,60	0,96890	103,6	103,6	103,8	104,1	+ 0,5 + 0,3
192	SONSTIGE MOEBEL	3,91	0,99700	102,0	101,8	102,0	102,0	+ 0,2 -
193	BODENBELAEGE, HEIMTEXTILIEN, HAUSHALTSWAESCHE	18,02	0,99601	105,1	105,0	105,0	104,8	- 0,2 - 0,2
194	TEPPICHE UND ANDERE BODENBELAEGE	6,27	1,01001	106,4	106,3	106,7	106,5	+ 0,2 - 0,2
195	BETTWAREN UND BETTFEDERN (OHNE MATRATZEN)	3,17	0,98010	105,9	105,6	104,9	104,4	- 1,1 - 0,5
196	BETTWAESCHE	2,34	1,02977	99,3	98,8	98,1	98,2	- 0,6 + 0,1
197	GARDINEN 1) UND VORHAENGE, GARDINEN-, MOEBEL- UND DEKO-STOFFE	4,59	0,98709	106,0	106,2	106,2	106,1	- 0,1 - 0,1
198	ANDERE HEIMTEXTILIEN	1,65	0,95192	104,3	104,5	105,4	105,1	+ 0,6 - 0,3
199	HEIZ- UND KOECHGERAETE, ANDERE ELEKTRISCHE HAUSHALTSGERAETE DARUNTER:	22,00	0,97614	102,3	102,1	101,4	101,4	- 0,7 -
200	RAUMHEIZGERAETE	2,08	1,00000	101,0	100,7	101,6	101,6	+ 0,9 -
201	HEIZ-UND KOECHGERAETE (OHNE RAUMHEIZGERAETE)	4,89	0,98504	102,9	102,9	103,2	103,2	+ 0,3 -
202	ELEKTRISCHE KUEHL- UND GEFRIERMUEBEL	3,84	0,98574	106,2	106,0	104,9	104,6	- 1,3 - 0,3
203	ANDERE HOCHWERTIGE ELEKTRISCHE HAUSHALTSGERAETE	1,93	0,96590	100,4	100,0	99,5	99,3	- 0,7 - 0,2
204	ELEKTRISCHE LEUCHTEN (OHNE BATTERIELEUCHTEN)	2,31	0,96176	102,4	102,5	100,9	100,8	- 1,7 - 0,1
205	GESCHIRR UND ANDERE GEBRAUCHSGUETER FUER DIE HAUSHALTSFUEHRUNG DARUNTER:	10,36	0,96726	106,5	106,5	107,2	107,2	+ 0,7 -
206	TAFELGESCHIRR AUS GLAS	0,63	0,99999	110,8	110,5	112,3	112,3	+ 1,6 -
207	TAFELGESCHIRR AUS FEINKERAMISCHEN STOFFEN	1,48	0,95468	111,4	111,2	113,8	113,6	+ 2,2 - 0,2
208	BESTECKE UND SCHNEIDWAREN (OHNE EINWEGBESTECKE)	0,84	0,94483	113,3	113,7	115,0	115,0	+ 1,1 -
209	NICHELEKTRISCHE KUECHENMASCHINEN 1) UND -GERAETE	0,26	0,93832	106,2	106,3	106,1	105,8	- 0,5 - 0,3

1) OHNE PREISREPRESENTANTEN FUER DIESE WARENART

NEUE LAENDER UND BERLIN-OST
1 PREISINDEX FUER DIE LEBENSHALTUNG

1.1 ALLE PRIVATEN HAUSHALTE

1.1.7 AKTUELLE ERGEBNISSE

1991 = 100

LFD. NR.	INDEX, INDEXGRUPPE	WAEGUNGS- ANTEIL AM GESAMT- INDEX IN PROMILLE	VERKET- TUNGS- FAKTOR	1996 DURCH- SCHNITT	1997			VERAENDERUNG AUG. 1997 GEGENUEBER AUG. JULI 1996 1997 IN PROZENT	
					1996 AUG.	1997 JULI	1997 AUG.		
GLIEDERUNG NACH GRUPPEN UND UNTERGRUPPEN (VERWENDUNGSZWECK)									
210	KOCH-, BACK- UND BRATGESCHIRR	1,65	0,98510	102,0	101,7	102,8	103,0	+ 1,3	+ 0,2
211	HAUSHALTSBEHAELTER (OHNE TAFELGESCHIRR)	0,60	0,98811	96,3	96,3	96,5	96,8	+ 0,5	+ 0,3
212	WERKZEUGE	1,34	0,96247	110,2	110,5	110,1	110,2	- 0,3	+ 0,1
213	ANDERE GEBRAUCHSGUETER FUER DIE HAUSHALTSFUEHRUNG	3,18	0,95271	105,6	105,6	105,5	105,6	-	+ 0,1
214	DAR.: ELEKTRISCHE GEBRAUCHSGUETER FUER DIE HAUSHALTSFUEHRUNG, A.N.G.	1,29	0,95464	105,1	105,1	104,0	104,0	- 1,0	-
215	VERBRAUCHSGUETER FUER DIE HAUSHALTSFUEHRUNG	11,62	0,94266	105,3	105,1	105,0	104,9	- 0,2	- 0,1
DARUNTER:									
216	EINMEGGESCHIRR 1), KUNSTSTOFF- UND ALUFOLIEN, TUETEN U.AE. 1)	1,12	0,97203	109,7	109,5	111,6	111,7	+ 2,0	+ 0,1
217	WASCH-, PUTZ- UND REINIGUNGSMITTEL	9,41	0,93895	103,9	103,7	103,2	103,1	- 0,6	- 0,1
218	ANDERE VERBRAUCHSGUETER FUER DIE HAUSHALTSFUEHRUNG	0,93	0,95525	110,6	110,8	112,0	112,0	+ 1,1	-
219	Dienstleistungen fuer die Haushaltsfuehrung (einschl. haeuslicher Dienste), fremde Reparaturen und Installationen von Gebrauchsgueteren fuer die Haushaltsfuehrung	3,40	0,97120	123,7	124,0	125,8	125,9	+ 1,5	+ 0,1
220	haeusliche Dienste	0,65	0,97421	122,5	122,5	127,3	127,8	+ 4,3	+ 0,4
221	Dienstleistungen fuer die Haushaltsfuehrung (ohne mieten fuer Gueter fuer die Haushaltsfuehrung)	1,64	0,99698	120,5	120,9	122,3	122,4	+ 1,2	+ 0,1
222	fremde Reparaturen an Gueteren fuer die Haushaltsfuehrung	1,05	0,93719	127,7	128,2	128,4	128,4	+ 0,2	-
223	Tapeten, Anstrichfarben, Baustoffe, fremde Reparaturen an der Wohnung	16,82	0,97809	111,2	111,1	111,5	111,5	+ 0,4	-
224	Tapeten, Anstrichfarben, Baustoffe u.ae.	14,02	0,99102	105,9	105,8	106,3	106,3	+ 0,5	-
225	Schoenheitsreparaturen an Miet- und Eigentuemwohnungen auf Kosten des Wohnungsinhabers, sonstige fremde Reparaturen an der Wohnung auf Kosten des Mieters	2,80	0,91897	137,9	137,9	137,5	137,5	- 0,3	-
226	Gueter fuer die Gesundheits- und Koerperpflege	36,62	0,95644	138,9	138,8	157,9	158,0	+ 13,8	+ 0,1
227	Verbrauchsgueter fuer die Gesundheitspflege	3,47	0,94727	216,9	216,8	405,7	405,7	+ 87,1	-
228	Arzneimittel (ohne solche fuer Tiere)	3,04	0,99005	232,2	232,1	447,7	447,7	+ 92,9	-
229	Medikamente	1,26	0,98308	100,6	100,4	100,6	100,6	+ 0,2	-
230	Rezeptgebuehr	1,78	0,00000	325,3	325,3	693,4	693,4	113,2	-
231	Verbandstoffe und andere Verbrauchsgueter fuer die Gesundheitspflege	0,43	0,89524	108,5	108,4	108,7	108,6	+ 0,2	- 0,1
232	Gebrauchsgueter fuer die Gesundheitspflege	1,97	0,98325	110,2	110,3	112,8	112,9	+ 2,4	+ 0,1
233	Elektrische und feinmechanische 1) Gebrauchsgueter fuer die Gesundheitspflege	0,56	1,01100	107,0	107,0	108,7	108,6	+ 1,5	- 0,1
234	Brillen, Brillenglaeser, Brillenfutterale 1) (ohne Sonnenbrillen mit optisch nicht bearbeiteten Glaesern)	1,22	0,97568	111,5	111,7	115,1	115,2	+ 3,1	+ 0,1
235	Andere Gebrauchsgueter fuer die Gesundheitspflege	0,19	0,88476	111,1	111,5	110,5	110,8	- 0,6	+ 0,3
236	Dienstleistungen von Aerzten und anderen medizinischen Fachkraeften, fremde Reparaturen an Gebrauchsgueteren fuer die Gesundheitspflege 1)	6,02		173,0	171,9	176,2	176,2	+ 2,5	-
237	Dienstleistungen der Krankenhaeuser, Sanatorien 1), Pflegeheime 1) u.ae. (stationaere Behandlung)	0,46		163,8	163,8	162,1	162,1	- 1,0	-
238	Verbrauchsgueter fuer die Koerperpflege	14,95	0,95379	107,6	107,5	106,4	106,4	- 1,0	-
239	Gebrauchsgueter fuer die Koerperpflege	1,38	0,96124	105,2	105,4	105,5	105,8	+ 0,4	+ 0,3
DARUNTER:									
240	Nichtelektrische Gebrauchsgueter fuer die Koerperpflege	0,58	0,94798	109,3	109,6	110,3	111,0	+ 1,3	+ 0,6
241	Dienstleistungen fuer die Koerperpflege, fremde Reparaturen an Gebrauchsgueteren fuer die Koerperpflege 1)	8,97	0,95678	146,4	146,9	150,0	150,1	+ 2,2	+ 0,1
242	Friseurleistungen	8,97	0,95678	146,4	146,9	150,0	150,1	+ 2,2	+ 0,1
243	Gueter fuer Verkehr und Nachrichtenuebermittlung	198,54	0,94538	119,1	119,4	120,4	121,2	+ 1,5	+ 0,7
244	Kraftfahrzeuge und Fahrraeder	107,40	0,97305	110,7	110,8	109,8	109,8	- 0,9	-
DARUNTER:									
245	Personenkraftwagen (einschl. Kombinationskraftwagen, aber ohne gebrauchte Kraftwagen)	105,22	0,97303	110,7	110,8	109,8	109,8	- 0,9	-
246	Kraftraeder und Fahrraeder mit Hilfsmotor	0,45	0,98501	115,4	115,7	115,2	115,2	- 0,4	-
247	Dar.: Kraftraeder ohne Geschwindigkeitbegrenzung ueber 50 cmh	0,25	0,98503	116,1	116,3	115,7	115,7	- 0,5	-
248	Fahrraeder (ohne Kindersportfahrzeuge)	1,62	1,01779	107,0	107,2	107,4	107,3	+ 0,1	- 0,1
249	Gebrauchsgueter fuer Kraftfahrzeuge und Fahrraeder	5,27	0,98198	106,0	105,8	105,9	105,8	-	- 0,1
DARUNTER:									
250	Reifen und Schlaeuhe 1) fuer Kraftfahrzeuge und Kraftwagenanhaenger 1)	1,23	0,95156	111,6	111,1	109,7	109,5	- 1,4	- 0,2
251	Andere Zuehoeer-, Einzel- und Ersatzteile fuer Kraftfahrzeuge	3,30	0,96984	103,7	103,5	104,1	104,0	+ 0,5	- 0,1
252	Zuehoeer, Einzel- und Ersatzteile fuer Fahrraeder	0,67	0,97787	107,2	107,1	108,1	108,2	+ 1,0	+ 0,1
253	Kraftstoffe	38,59	0,91429	115,7	116,8	118,8	122,8	+ 5,1	+ 3,4
254	Dar.: Normalbenzin	12,65	0,90625	116,3	117,8	119,9	123,9	+ 5,2	+ 3,3
255	Superbenzin	21,54	0,90419	116,8	118,1	120,1	124,1	+ 5,1	+ 3,3
256	Dieselmotorkraftstoff	4,40	0,96108	108,7	108,2	109,4	113,7	+ 5,1	+ 3,9
257	Verbrauchsgueter fuer Kraftfahrzeuge und Fahrraeder (ohne Kraftstoffe)	0,37	0,60136	127,5	128,5	131,0	131,4	+ 2,3	+ 0,3
258	fremde Reparaturen an Kraftfahrzeugen und Fahrraedern 1), andere Dienstleistungen fuer Kraftfahrzeuge und Fahrraeder 1)	22,21	0,99007	124,1	124,2	126,0	126,4	+ 1,8	+ 0,3
259	fremde Reparaturen an Kraftwagen und Kraftwagenanhaengern 1)	14,19	1,00504	128,2	128,3	130,9	131,5	+ 2,5	+ 0,5
260	Andere Dienstleistungen fuer Kraftfahrzeuge und Fahrraeder 1)	8,02	0,97451	116,8	116,8	117,4	117,5	+ 0,6	+ 0,1
261	Kraftfahrzeugunterricht, Gebuehren fuer Fuehrerscheine	2,93	0,98232	101,8	101,8	101,5	101,6	- 0,2	+ 0,1
262	Kraftfahrzeugpruefung und -zulassung	0,99	0,92115	117,8	117,8	120,1	120,1	+ 2,0	-
263	Garagenmieten (einschl. mieten fuer Stellplaetze)	2,64	0,99400	133,8	133,9	134,7	134,7	+ 0,6	-
264	Miete fuer Kraftfahrzeuge und Fahrraeder 1)	0,34	0,97270	106,2	105,8	105,3	105,3	- 0,5	-
265	Parkgebuehren, Strassenbenutzungsgebuehren u.ae. 1)	0,26	0,98249	138,7	137,0	137,0	137,0	-	-
266	Sonstige Dienstleistungen fuer Kraftfahrzeuge und Fahrraeder 1)	0,86	0,94891	112,7	112,9	113,8	114,6	+ 1,5	+ 0,7

1) OHNE PREISREPRESENTANTEN FUER DIESE WARENART

NEUE LAENDER UND BERLIN-OST
1 PREISINDEX FUER DIE LEBENSHALTUNG
1.1 ALLE PRIVATEN HAUSHALTE
1.1.7 AKTUELLE ERGEBNISSE
1991 = 100

LFD. NR.	INDEX, INDEXGRUPPE	WAEGUNGS- ANTEIL AM GESAMT- INDEX IN PROMILLE	VERKET- TUNGS- FAKTOR	1996 DURCH- SCHNITT	1997		VERAENDERUNG AUG. 1997 GEGENUEBER AUG. 1996 IN PROZENT
					1996 AUG.	1997 JULI	
GLIEDERUNG NACH GRUPPEN UND UNTERGRUPPEN (VERWENDUNGSZWECK)							
267	FREMDE VERKEHRSLEISTUNGEN (OHNE PAUSCHALREISEN)	12,76	0,77747	200,9	201,8	216,3	216,3 + 7,2 -
268	PERSONENBEFORDERUNG MIT STADTBAHNEN (EINSCHL. HOCH-, U-, SCHWEBE-, STRASSENBAHNEN), OBUSSEN UND KRAFTOMNIBUSSEN	6,07	0,73838	241,5	242,4	260,9	260,9 + 7,6 -
269	PERSONENBEFORDERUNG MIT ZUEGEN DER DEUTSCHEN BAHN U.A.E. (OHNE PERSONENBEFORDERUNG IM VERKEHRSVERBUND)	4,11	0,78206	169,2	169,2	178,2	178,2 + 5,3 -
270	PERSONENBEFORDERUNG MIT ANDEREN VERKEHRSMITTELN	2,18	1,01408	149,6	152,3	168,7	168,5 + 10,6 - 0,1
271	GUETERBEFORDERUNG (OHNE PAKETGEBUEHREN DER DEUTSCHEN POST)	0,40	0,98419	189,1	189,1	190,2	190,3 + 0,6 + 0,1
272	NACHRICHTENUEBERMITTLUNG	11,94	0,89315	114,3	114,1	114,1	- - -
273	FERNSPRECHGEBUEHREN	7,23	0,99600	96,3	95,8	95,8	- - -
274	GRUNDGEBUEHR (EINSCHL. GEBUEHREN FUER ZWEITAPPARATE, ZUSAEZTLICHE KLINGELN U.A.E. SOWIE GEBUEHREN FUER DIE EINRICHTUNG EINES FERNSPRECHANSCHLUSSES)	2,01	1,05700	94,9	94,9	94,9	- - -
275	GEBUEHREN FUER ORTS- UND FERNGESPRAECH	5,22	0,97200	96,8	96,1	96,1	- - -
276	BRIEF- UND PAKETBEFORDERUNG DURCH DIE DEUTSCHE POST (POSTDIENST)	4,32	0,71379	127,6	127,8	127,8	- - -
277	SONSTIGE POSTGEBUEHREN (POSTGIRODIENST)	0,39	1,07300	301,8	301,8	301,8	- - -
278	GUETER FUER BILDUNG, UNTERHALTUNG, FREIZEIT (OHNE DIENSTLEISTUNGEN DES GASTGEWERBES)	96,09	0,95392	118,2	118,0	122,1	122,4 + 3,7 + 0,2
279	RUNDFUNK-, FERNSEH- U. PHONOGERAETE U. DEREN ZUBEHOERTEILE	18,45	0,99702	93,8	93,4	90,4	90,2 - 3,4 - 0,2
280	FERNSEHEMPFANGS-, RUNDFUNKEMPFANGS-, PHONO-, FOTO- UND KINGOGERAETE	19,54	0,99702	94,0	93,6	90,7	90,4 - 3,4 - 0,3
281	FERNSEHEMPFANGSGERAETE (OHNE RUNDFUNK-/FERNSEHKOMBINATIONEN)	6,84	0,98819	94,7	94,1	91,0	90,6 - 3,7 - 0,4
282	RUNDFUNKEMPFANGSGERAETE	3,99	1,01117	91,9	91,3	89,0	88,9 - 2,6 - 0,1
283	PHONOGERAETE (EINSCHL. VIDEOGERAETEN)	4,34	1,02610	84,6	84,3	79,3	79,2 - 6,0 - 0,1
284	ZUBEHOER, EINZEL- UND ERSAZTEILE FUER FERNSEHEMPFANGS-, RUNDFUNKEMPFANGS- UND PHONOGERAETE (OHNE VERBRAUCHSGUETER)	4,33	0,98020	102,4	102,4	101,0	100,8 - 1,6 - 0,2
285	FOTO- UND KINGOGERAETE UND DEREN ZUBEHOERTEILE	0,94	0,99202	100,8	100,6	98,1	98,0 - 2,6 - 0,1
286	FOTO- UND KINGOGERAETE	0,55	0,98601	96,2	95,6	92,3	92,0 - 3,8 - 0,3
287	ZUBEHOER, EINZEL- UND ERSAZTEILE FUER FOTO- UND KINGOGERAETE (OHNE VERBRAUCHSGUETER)	0,39	0,99307	107,4	107,6	106,4	106,5 - 1,0 + 0,1
288	ANDERE GEBRAUCHSGUETER FUER BILDUNG, UNTERHALTUNG, FREIZEIT (OHNE BUECHER, ZEITUNGEN, ZEITSCHRIFTEN)	17,94	0,99103	99,6	99,4	97,7	97,6 - 1,8 - 0,1
289	SCHREIB- UND RECHENMASCHINEN, FOTOKOPIERGERAETE 1) U.A.E.	4,88	1,01712	82,1	81,6	76,0	75,6 - 7,4 - 0,5
290	SCHREIB-, ZEICHEN- UND BUEROGERAETE (OHNE VERBRAUCHSGUETER)	0,75	0,96098	106,1	105,9	106,1	106,1 + 0,2 -
291	DAR.: BUEROARTIKEL (OHNE VERBRAUCHSGUETER)	0,33	0,97649	105,3	105,4	105,1	104,9 - 0,5 - 0,2
292	MUSIKINSTRUMENTE	0,25	0,96829	103,7	103,4	103,3	103,5 + 0,1 + 0,2
293	SPIELWAERN	5,10	0,95144	109,2	109,2	108,6	108,6 - 0,5 -
294	SPORT- UND CAMPINGARTIKEL (OHNE SPORTBEKLEIDUNG UND -SCHUHE)	2,34	1,04868	105,1	104,9	104,5	104,5 - 0,4 -
295	GEBRAUCHSGUETER SONSTIGER ART FUER BILDUNG, UNTERHALTUNG, FREIZEIT	4,62	1,00000	103,2	103,3	103,3	- - -
296	BUECHER, ZEITUNGEN, ZEITSCHRIFTEN	20,51	0,98695	130,1	130,8	136,8	137,9 + 5,4 + 0,8
297	BUECHER	8,85	0,99500	116,6	117,3	119,3	119,5 + 1,9 + 0,2
298	ZEITUNGEN	7,53	0,97581	155,0	156,1	168,9	171,4 + 9,8 + 1,5
299	ZEITSCHRIFTEN	4,13	0,98896	113,7	113,6	116,1	116,2 + 2,3 + 0,1
300	VERBRAUCHSGUETER FUER BILDUNG, UNTERHALTUNG, FREIZEIT	2,93	0,92972	108,2	107,9	107,9	107,8 - 0,1 - 0,1
301	VERBRAUCHSGUETER FUER FOTO- UND KINGOGERAETE	0,38	1,01176	96,8	96,5	95,1	94,9 - 1,7 - 0,2
302	BRIEFPAPIERAUSSTATTUNGEN 1), BRIEFUMSCHLAEGE, ANSICHTSKARTEN 1) SCHREIB-, MAL- UND ZEICHENPAPIER U.A.E.	1,07	0,89076	110,8	110,4	103,6	109,5 - 0,8 - 0,1
303	ANDERE VERBRAUCHSGUETER FUER SCHREIB- UND BUEROZWECKE	0,52	0,95351	106,7	106,9	107,6	107,5 + 0,6 - 0,1
304	ANDERE VERBRAUCHSGUETER FUER BILDUNG, UNTERHALTUNG, FREIZEIT	0,96	0,92564	110,8	110,2	111,2	111,1 + 0,8 - 0,1
305	UNTERRICHTSLEISTUNGEN (OHNE FAHRSCULE)	5,18	0,78814	205,4	206,3	223,1	225,6 + 9,4 + 1,1
306	DIENSTLEISTUNGEN FUER BILDUNG, UNTERHALTUNG, FREIZEIT (OHNE SOLICHE DES BEHERBERGUNGS- UND GASTSTAETTENGEWERBES UND UNTERRICHTSLEISTUNGEN)	15,91	0,91308	129,0	128,7	143,6	144,2 + 12,0 + 0,4
307	DARUNTER: RUNDFUNK- UND FERNSEHGEBUEHREN	7,89	0,84246	125,1	125,1	148,6	148,6 + 18,8 -
308	PFLANZEN, GUETER FUER DIE GARTENPFLEGE	10,68	0,94357	111,4	109,3	111,6	110,8 + 1,4 - 0,7
309	DARUNTER: SCHNITTBLUMEN UND TOPFPFLANZEN	5,95	0,94394	114,6	110,8	114,5	113,0 + 2,0 - 1,3
310	GARTENGERAETE UND ANDERE GEBRAUCHSGUETER FUER DIE GARTENPFLEGE (OHNE PFLANZEN)	2,03	0,97431	100,8	100,9	100,8	100,9 - + 0,1
311	ANDERE VERBRAUCHSGUETER FUER DIE GARTENPFLEGE	0,74	1,02240	105,3	105,0	106,0	105,9 + 0,9 - 0,1
312	TIERE, GUETER FUER DIE TIERHALTUNG	1,04	0,98485	109,1	109,2	109,6	109,7 + 0,5 + 0,1
313	FREMDE INSTALLATIONEN 1) UND REPARATUREN AN GEBRAUCHSGUETERN FUER BILDUNG, UNTERHALTUNG, FREIZEIT	2,36	0,915004	138,5	139,1	144,3	144,3 + 3,7 -
314	GUETER FUER DIE PERSOENLICHE AUSSTATTUNG, DIENSTLEISTUNGEN DES BEHERBERGUNGSGEWERBES SOWIE GUETER SONSTIGER ART	50,56	0,82498	133,7	138,8	142,3	142,2 + 2,4 - 0,1
315	DARUNTER: GUETER FUER DIE PERSOENLICHE AUSSTATTUNG	7,31	0,97018	104,3	104,4	105,1	105,1 + 0,7 -
316	DARUNTER: UHREN	1,40	0,99601	102,0	101,7	102,5	102,6 + 0,9 + 0,1
317	SCHMUCK	2,53	0,97900	104,2	104,0	104,3	104,3 + 0,3 -
318	RAUCHERARTIKEL	0,10	0,99698	104,5	105,1	104,6	104,6 - 0,5 -
319	ANDERE LEDER- UND TAGESWAREN	2,69	0,93990	105,5	105,9	106,9	106,8 + 0,8 - 0,1
320	DIENSTLEISTUNGEN DES BEHERBERGUNGSGEWERBES (OHNE PAUSCHALREISEN)	17,25	0,89602	124,7	132,4	133,6	132,1 - 0,2 - 1,1
321	PAUSCHALREISEN	9,68	0,93387	109,7	121,8	121,6	123,7 + 1,6 + 1,7
322	DIENSTLEISTUNGEN DER KREDITINSTITUTE UND VERSICHERUNGEN	6,21	0,68064	189,9	188,1	194,8	194,8 + 3,6 -
323	DIENSTLEISTUNGEN DER KREDITINSTITUTE	0,43	0,92669	145,4	149,3	149,3	- - -
324	DIENSTLEISTUNGEN DER VERSICHERUNGEN	5,78	0,68061	193,3	191,0	198,2	198,2 + 3,8 -
325	DIENSTLEISTUNGEN UND FREMDE REPARATUREN SONSTIGER ART	1,96	0,96542	134,5	134,3	143,7	143,8 + 7,1 + 0,1
326	KFZ-STEUERN UND SONSTIGE GEBUEHREN	7,50	0,90200	167,5	170,0	182,0	182,0 + 7,1 -

1) OHNE PREISREPRESENTANTEN FUER DIESE WARENART.

NEUE LAENDER UND BERLIN-OST
1 PREISINDEX FUER DIE LEBENSHALTUNG
1.2 4-PERSONEN-ARBEITNEHMERHAUSHALTE MIT HOEHEREM EINKOMMEN
1.2.1 GLIEDERUNG NACH HAUPTGRUPPEN

J A H R --- M O N A T	GE- SAMT- INDEX	HAUPTGRUPPE / GRUPPE									
		NAH- RUNGS- MITTEL, GE- TRAENKE, TABAK- WAREN	BE- KLEI- DUNG, SCHUHE	WOHNUNGSMIETEN, ENERGIE (OHNE KRAFTSTOFFE)			MOEBEL, HAUS- HALTSGE- RAETE UND ANDERE GUETER FUER DIE HAUS- HALTS- FUEHRUNG	GUETER FUER			
ZU- SAMMEN	WOH- NUNGS- MIETEN			ENERGIE (OHNE KRAFT- STOFFE)	GE- SUND- HEITS- UND KOEPPER- PFLEGE	VERKEHR UND NACH- RICHTEN- UEBER- MITT- LUNG		BIL- DUNG, UNTER- HALTUNG, FREI- ZEIT	PERSOENL. AUSSTATT., DIENSTL. D. BEHER- BERGUNGS- GEW. SOW. GUETER SON. ART		
1991 = 100											
1993 JD	123.3	104.9	102.3	287.4	364.6	152.6	103.5	113.9	110.4	108.7	117.7
1994 JD	127.4	106.7	102.8	309.4	404.0	144.1	104.3	118.1	112.7	112.6	124.9
1995 JD	129.7	107.8	102.9	323.0	425.8	143.4	105.3	121.4	113.5	115.0	128.2
1996 JD	132.4	108.6	103.2	341.5	454.8	143.5	105.4	123.0	115.3	116.7	130.0
1997 JD	-	-	-	-	-	-	-	-	-	-	-
1996 JANUAR	131.4	107.4	102.9	339.0	450.7	143.9	105.4	122.5	114.8	116.1	126.4
FEBRUAR	132.0	108.2	102.7	339.3	450.9	144.3	105.5	122.9	115.8	116.3	128.9
MAERZ	132.1	108.5	102.9	339.3	450.9	144.3	105.5	122.9	115.8	116.7	127.5
APRIL	132.4	108.9	102.9	340.6	453.5	143.5	105.6	122.9	116.1	116.5	126.3
MAI	132.5	109.2	103.0	340.6	453.6	143.3	105.3	123.0	115.8	116.5	129.2
JUNI	132.5	109.7	102.9	340.8	454.0	143.1	105.3	122.9	114.7	116.5	130.9
JULI	132.8	109.5	102.7	342.1	456.0	143.1	105.3	122.9	114.7	116.5	135.9
AUGUST	132.8	108.7	102.8	342.3	456.2	143.3	105.3	122.9	115.6	116.6	135.7
SEPTEMBER	132.5	108.2	103.5	342.4	456.4	143.5	105.3	122.9	115.4	116.9	131.6
OKTOBER	132.5	108.0	103.8	343.6	458.4	143.2	105.4	123.3	115.1	117.1	130.4
NOVEMBER	132.5	108.3	104.1	343.7	458.5	143.2	105.5	123.5	115.1	117.3	127.4
DEZEMBER	132.7	108.2	104.1	343.8	458.6	143.3	105.5	123.4	115.2	117.9	129.4
1997 JANUAR	133.4	109.0	103.6	347.7	465.1	142.8	105.5	123.5	115.5	119.8	128.3
FEBRUAR	133.9	109.6	103.3	348.4	466.2	142.6	105.4	123.8	115.7	120.0	132.2
MAERZ	133.8	109.3	103.4	348.5	466.6	142.4	105.5	123.9	115.6	120.1	131.2
APRIL	133.9	110.4	103.2	349.0	467.6	142.0	105.5	123.9	115.4	119.9	128.3
MAI	134.3	111.4	103.1	349.2	468.1	141.7	105.5	123.9	115.6	119.9	131.2
JUNI	134.5	111.8	102.9	349.3	468.2	141.6	105.4	123.9	115.6	119.5	132.7
JULI	134.9	111.6	102.6	349.8	468.8	141.9	105.4	125.2	115.9	119.5	138.6
AUGUST	135.0	111.0	102.6	350.1	469.3	141.8	105.3	125.3	116.7	119.8	138.4
SEPTEMBER	-	-	-	-	-	-	-	-	-	-	-
OKTOBER	-	-	-	-	-	-	-	-	-	-	-
NOVEMBER	-	-	-	-	-	-	-	-	-	-	-
DEZEMBER	-	-	-	-	-	-	-	-	-	-	-

RELATIVE VERAENDERUNGEN GEGENUEBER DEN ENTSPRECHENDEN VORJAHRESERGEBNISSEN IN PROZENT

1993 JD	9.8	1.7	1.1	44.0	59.9	1.7	1.4	5.5	4.6	5.0	9.1
1994 JD	3.3	1.7	0.5	7.7	10.8	-5.6	0.8	3.7	2.1	3.6	6.1
1995 JD	1.8	1.0	0.1	4.4	5.4	-0.5	1.0	2.8	0.7	2.1	2.6
1996 JD	2.1	0.7	0.3	5.7	6.8	0.1	0.1	1.3	1.6	1.5	1.4
1997 JD	-	-	-	-	-	-	-	-	-	-	-
1996 JANUAR	2.3	0.2	-0.1	8.1	9.7	0.3	0.5	1.7	1.5	1.0	1.6
FEBRUAR	2.4	-0.1	-0.2	8.2	9.7	0.6	0.6	1.8	2.0	1.0	1.4
MAERZ	2.6	0.4	-0.1	8.2	9.7	0.6	0.4	1.7	2.3	1.6	1.0
APRIL	2.6	0.4	-	8.4	9.9	0.7	0.4	1.5	2.1	1.5	-0.6
MAI	2.6	0.3	-	8.3	9.9	0.6	-0.1	1.3	1.8	1.6	2.5
JUNI	2.4	0.5	-	8.4	10.0	0.5	-0.1	1.1	0.7	1.7	1.6
JULI	2.6	0.9	0.2	8.8	10.5	0.4	-0.2	1.1	1.2	1.7	1.6
AUGUST	1.6	1.4	0.4	2.5	2.9	0.7	-0.1	1.1	1.9	1.7	2.2
SEPTEMBER	1.5	1.1	0.6	2.4	2.9	-0.2	-0.2	1.0	1.7	1.7	2.0
OKTOBER	1.4	1.2	0.8	2.2	2.8	-0.8	-0.1	1.3	1.5	1.5	1.2
NOVEMBER	1.5	1.4	0.9	2.2	2.8	-1.2	0.2	1.3	1.7	1.4	0.7
DEZEMBER	1.5	1.3	0.9	2.2	2.8	-1.2	0.2	1.1	1.3	1.7	1.5
1997 JANUAR	1.5	1.5	0.7	2.6	3.2	-0.8	0.1	0.8	0.6	3.2	1.5
FEBRUAR	1.4	1.3	0.6	2.7	3.4	-1.2	-0.1	0.7	-0.2	3.2	2.6
MAERZ	1.3	0.7	0.5	2.7	3.5	-1.3	-	0.8	-0.2	2.9	2.9
APRIL	1.1	1.4	0.3	2.5	3.1	-1.0	-0.1	0.8	-0.6	2.9	1.6
MAI	1.4	2.0	0.1	2.5	3.2	-1.1	0.2	0.7	-0.2	2.9	1.5
JUNI	1.5	1.9	-	2.5	3.1	-1.0	0.1	0.8	0.8	2.6	1.4
JULI	1.6	1.9	-0.1	2.3	2.8	-0.8	0.1	1.9	1.0	2.6	2.0
AUGUST	1.7	2.1	-0.2	2.3	2.9	-1.0	-	2.0	1.0	2.7	2.0
SEPTEMBER	-	-	-	-	-	-	-	-	-	-	-
OKTOBER	-	-	-	-	-	-	-	-	-	-	-
NOVEMBER	-	-	-	-	-	-	-	-	-	-	-
DEZEMBER	-	-	-	-	-	-	-	-	-	-	-

NEUE LAENDER UND BERLIN-OST

1 PREISINDEX FUER DIE LEBENSHALTUNG

1.2 4-PERSONEN-ARBEITNEHMERHAUSHALTE MIT HOEHEREM EINKOMMEN

1.2.2 GLIEDERUNG NACH WAREN, LEISTUNGEN UND WOHNUNGSNUTZUNG

J A H R ----- M O N A T	GESAMT- INDEX	GESAMT- INDEX OHNE SAISON- WAREN 1)	GESAMT- INDEX OHNE HEIZOEL UND KRAFT- STOFFE	VERBRAUCHS- UND GEBRAUCHSGUETER					DIENST- LEI- STUNGEN UND REPARA- TUREN	WOHNUNGS- UND GARAGEN- NUTZUNG
				ZU- SAM- MEN	DAR. NAHRUNGSMITTEL		ANDERE VER- BRAUCHS- UND GE- BRAUCHS- GUETER			
					ZU- SAM- MEN	SAISON- WAREN				
1991 = 100										
1993 JD	123.3	124.1	124.2	106.3	101.2	92.5	102.5	107.8	120.4	355.7
1994 JD	127.4	128.0	128.0	107.0	102.3	103.4	102.1	108.3	127.6	393.8
1995 JD	129.7	130.3	130.6	107.3	102.6	107.1	101.9	108.6	132.6	414.8
1996 JD	132.4	133.1	133.2	107.9	103.2	105.6	102.9	109.2	136.1	442.8
1997 JD	-	-	-	-	-	-	-	-	-	-
1996 JANUAR	131.4	132.2	132.3	107.4	101.8	98.7	102.2	109.0	133.9	438.8
FEBRUAR	132.0	132.6	132.8	107.9	102.9	107.1	102.2	109.3	135.0	439.0
MAERZ	132.1	132.7	132.9	108.1	103.3	110.8	102.2	109.4	134.9	439.1
APRIL	132.4	132.8	133.1	108.3	104.0	116.2	102.2	109.4	134.6	441.5
MAI	132.5	132.9	133.3	108.2	104.4	118.5	102.2	109.3	135.6	441.7
JUNI	132.5	132.9	133.4	107.9	105.1	120.6	102.8	108.7	136.3	442.0
JULI	132.8	133.3	133.8	107.9	104.7	115.6	103.1	108.7	138.0	444.0
AUGUST	132.8	133.6	133.6	107.9	103.4	104.2	103.3	109.1	138.1	444.2
SEPTEMBER	132.5	133.5	133.2	107.8	102.6	97.3	103.4	109.2	136.9	444.3
OKTOBER	132.5	133.5	133.3	107.6	102.3	93.6	103.6	109.1	136.7	446.3
NOVEMBER	132.5	133.5	133.2	107.7	102.2	92.7	103.6	109.3	135.9	446.4
DEZEMBER	132.7	133.7	133.4	107.8	102.1	92.2	103.6	109.3	137.0	446.5
1997 JANUAR	133.4	134.3	134.1	107.9	103.0	98.9	103.6	109.3	138.2	452.7
FEBRUAR	133.9	134.6	134.6	108.2	103.9	106.0	103.6	109.3	139.7	453.8
MAERZ	133.8	134.6	134.4	108.0	103.5	103.1	103.6	109.2	139.6	454.1
APRIL	133.9	134.4	134.6	108.2	105.0	114.3	103.5	109.1	138.8	455.1
MAI	134.3	134.8	135.1	108.6	106.4	120.2	104.3	109.1	139.8	455.6
JUNI	134.5	134.9	135.3	108.5	107.0	120.8	104.8	109.0	140.5	455.7
JULI	134.9	135.4	135.6	108.6	106.4	116.2	104.9	109.1	142.6	456.4
AUGUST	135.0	135.7	135.5	108.6	105.4	108.5	104.9	109.4	142.8	456.8
SEPTEMBER	-	-	-	-	-	-	-	-	-	-
OKTOBER	-	-	-	-	-	-	-	-	-	-
NOVEMBER	-	-	-	-	-	-	-	-	-	-
DEZEMBER	-	-	-	-	-	-	-	-	-	-

RELATIVE VERAENDERUNGEN GEGENUEBER DEN ENTSPRECHENDEN VORJAHRESERGEBNISSEN IN PROZENT

1993 JD	9.8	9.9	10.2	1.7	-	0.7	-0.1	2.3	9.7	59.2
1994 JD	3.3	3.1	3.1	0.7	1.1	11.8	-0.4	0.5	6.0	10.7
1995 JD	1.8	1.8	2.0	0.3	0.3	3.6	-0.2	0.3	3.9	5.3
1996 JD	2.1	2.1	2.0	0.6	0.6	-1.4	1.0	0.6	2.6	6.8
1997 JD	-	-	-	-	-	-	-	-	-	-
1996 JANUAR	2.3	2.5	2.5	0.1	-0.4	-5.1	0.3	0.3	3.2	9.6
FEBRUAR	2.4	2.6	2.5	0.4	-0.6	-6.2	0.3	0.6	2.7	9.6
MAERZ	2.6	2.7	2.5	0.7	0.1	-1.2	0.3	0.7	2.7	9.6
APRIL	2.6	2.5	2.5	0.7	0.3	0.3	0.4	0.7	2.0	9.8
MAI	2.6	2.6	2.6	0.4	0.1	-1.1	0.3	0.6	3.0	9.8
JUNI	2.4	2.5	2.5	0.1	0.4	-2.0	0.9	-	2.6	9.9
JULI	2.6	2.6	2.7	0.6	1.2	1.7	1.2	0.3	2.5	10.4
AUGUST	1.6	1.5	1.5	0.9	1.7	3.9	1.4	0.6	2.8	2.9
SEPTEMBER	1.5	1.5	1.3	0.7	1.3	-0.4	1.5	0.6	2.7	2.9
OKTOBER	1.4	1.4	1.2	0.7	1.4	-1.3	1.7	0.5	2.5	2.8
NOVEMBER	1.5	1.5	1.2	0.7	1.2	-2.6	1.7	0.6	2.3	2.8
DEZEMBER	1.5	1.5	1.2	0.7	1.1	-2.0	1.5	0.6	2.6	2.8
1997 JANUAR	1.5	1.6	1.4	0.5	1.2	0.2	1.4	0.3	3.2	3.2
FEBRUAR	1.4	1.5	1.4	0.3	1.0	-1.0	1.4	-	3.5	3.4
MAERZ	1.3	1.4	1.1	-0.1	0.2	-6.9	1.4	-0.2	3.5	3.4
APRIL	1.1	1.2	1.1	-0.1	1.0	-1.6	1.3	-0.3	3.1	3.1
MAI	1.4	1.4	1.4	0.4	1.9	1.4	2.1	-0.2	3.1	3.1
JUNI	1.5	1.5	1.4	0.6	1.8	0.2	1.9	0.3	3.1	3.1
JULI	1.6	1.6	1.3	0.6	1.6	0.5	1.7	0.4	3.3	2.8
AUGUST	1.7	1.6	1.4	0.6	1.9	4.1	1.5	0.3	3.4	2.8
SEPTEMBER	-	-	-	-	-	-	-	-	-	-
OKTOBER	-	-	-	-	-	-	-	-	-	-
NOVEMBER	-	-	-	-	-	-	-	-	-	-
DEZEMBER	-	-	-	-	-	-	-	-	-	-

1) KARTOFFELN, FRISCHGEMUESE, FRISCHOBST EINSCHL. SUEDFRUECHTE, FRISCHFISCH UND BLUMEN.

NEUE LAENDER UND BERLIN-OST

1 PREISINDEX FUER DIE LEBENSHALTUNG

1.2 4-PERSONEN-ARBEITNEHMERHAUSHALTE MIT HOEHEREM EINKOMMEN

1.2.3 AKTUELLE ERGEBNISSE

1991 = 100

LFD. NR.	INDEX, INDEXGRUPPE	WAEGUNGS- ANTEIL AM GESAMT- INDEX IN PROMILLE	VERKET- TUNGS- FAKTOR	1996 DURCH- SCHNITT	1996		1997		VERAENDERUNG AUG. 1997 GEGENUEBER AUG. JULI 1996 1997 IN PROZENT
					AUG.	JULI	AUG.	AUG.	
327	GESAMTINDEX	1000	0,92180	132,4	132,8	134,9	135,0	+ 1,7	+ 0,1
328	GESAMTINDEX OHNE SAISONWAAREN 1)	972,32	0,92090	133,1	133,6	135,4	135,7	+ 1,6	+ 0,2
329	SAISONWAAREN 1)	27,68	0,95888	107,5	105,8	115,9	109,6	+ 3,6	- 5,4
330	GESAMTINDEX OHNE SAISONABHAENGIGE NAHRUNGSMITTEL	978,10	0,92000	133,0	133,5	135,3	135,5	+ 1,5	+ 0,1
331	SAISONABHAENGIGE NAHRUNGSMITTEL	21,90	0,96995	105,6	104,2	116,2	108,5	+ 4,1	- 6,6
332	GESAMTINDEX OHNE WOHNUNGSMIETE	944,11	0,94238	113,3	113,7	115,1	115,2	+ 1,3	+ 0,1
333	GESAMTINDEX OHNE HEIZOEL	999,48	0,92180	132,4	132,9	134,9	135,0	+ 1,6	+ 0,1
334	GESAMTINDEX OHNE HEIZOEL UND KRAFTSTOFFE	955,65	0,92188	133,2	133,6	135,6	135,5	+ 1,4	- 0,1
GLIEDERUNG NACH HAUPTGRUPPEN UND GRUPPEN (VERWENDUNGSZWECK)									
335	NAHRUNGSMITTEL, GETRAENKE, TABAKWAAREN	258,43	0,97502	108,6	108,7	111,6	111,0	+ 2,1	- 0,5
336	BEKLEIDUNG, SCHUHE	96,30	0,95926	103,2	102,8	102,6	102,6	- 0,2	-
337	WOHNUNGSMIETEN, ENERGIE (OHNE KRAFTSTOFFE)	87,90	0,57608	341,5	342,3	349,8	350,1	+ 2,3	+ 0,1
338	WOHNUNGSMIETEN	55,89	0,57900	454,8	456,2	468,8	469,3	+ 2,9	+ 0,1
339	ENERGIE (OHNE KRAFTSTOFFE)	32,01	0,61068	143,5	143,3	141,9	141,8	- 1,0	- 0,1
340	MOEBEL, HAUSHALTSGERAETE U. A. GUETER FUER DIE HAUSHALTSFUEHRUNG	111,09	0,97727	105,4	105,3	105,4	105,3	-	- 0,1
341	GUETER FUER DIE GESUNDHEITS- UND KOERPERPFLEGE	26,42	0,95652	123,0	122,9	125,2	125,3	+ 2,0	+ 0,1
342	GUETER FUER VERKEHR UND NACHRICHTENUEBERMITTLUNG	249,98	0,95717	115,3	115,6	115,9	116,7	+ 1,0	+ 0,7
343	GUETER FUER BILDUNG, UNTERHALTUNG, FREIZEIT (OHNE DIENSTLEISTUNGEN DES GASTGEBERES)	111,51	0,95455	116,7	116,6	119,5	119,8	+ 2,7	+ 0,3
344	GUETER FUER DIE PERSOENLICHE AUSSTATTUNG, DIENSTLEISTUNGEN DES BEHERBERGUNGSGEWERBES SOWIE GUETER SONSTIGER ART	58,37	0,80792	130,0	135,7	138,6	138,4	+ 2,0	- 0,1
GLIEDERUNG NACH DAUERHAFTIGKEIT UND WERT DER GUETER									
345	VERBRAUCHSGUETER UND REPARATUREN	402,57	0,93725	114,0	114,1	116,5	116,6	+ 2,2	+ 0,1
346	VERBRAUCHSGUETER	379,49	0,93444	113,0	113,2	115,6	115,6	+ 2,1	-
347	REPARATUREN	23,08	0,99082	129,6	129,8	132,2	132,7	+ 2,2	+ 0,4
348	GEBRAUCHSGUETER VON MITTLERER LEBENSDAUER UND/ODER BEGRENZTEM WERT	192,31	0,96961	104,8	104,6	104,6	104,6	-	-
349	LANGLEBIGE, HOCHWERTIGE GEBRAUCHSGUETER	241,46	0,97908	105,9	105,9	104,6	104,6	- 1,2	-
350	DIENSTLEISTUNGEN UND WOHNUNGSNUTZUNG	163,66	0,74143	249,3	251,9	260,2	260,5	+ 3,4	+ 0,1
351	DAR.: DIENSTLEISTUNGEN	107,77	0,83409	142,7	145,9	152,0	152,2	+ 4,3	+ 0,1
GLIEDERUNG NACH WAREN, LEISTUNGEN UND WOHNUNGSNUTZUNG									
352	VERBRAUCHS- UND GEBRAUCHSGUETER	761,76	0,95768	107,9	107,9	108,6	108,6	+ 0,6	-
353	NAHRUNGSMITTEL	164,66	0,98204	103,2	103,4	106,4	105,4	+ 1,9	- 0,9
354	SAISONABHAENGIGE NAHRUNGSMITTEL	21,90	0,96995	105,6	104,2	116,2	108,5	+ 4,1	- 6,6
355	SONSTIGE NAHRUNGSMITTEL	142,76	0,98313	102,9	103,3	104,9	104,9	+ 1,5	-
356	ANDERE VERBRAUCHS- UND GEBRAUCHSGUETER	597,10	0,95098	109,2	109,1	109,1	109,4	+ 0,3	+ 0,3
357	ANDERE VERBR.- U. GEBRAUCHSGUETER OHNE BLUMEN, KOHLE U. HEIZOEL	584,59	0,95388	108,8	108,8	108,8	109,1	+ 0,3	+ 0,3
358	ANDERE VERBR.- U. GEBR.-GUET. OHNE BLUMEN, KOHLE, HEIZOEL U. KRAFTST.	540,76	0,95682	108,2	108,1	108,0	108,0	- 0,1	-
359	DIENSTLEISTUNGEN UND REPARATUREN	180,18	0,87559	136,1	138,1	142,6	142,8	+ 3,4	+ 0,1
360	DAR.: GASTGEBERLEISTUNGEN	75,52	0,92949	124,5	127,3	129,1	128,6	+ 1,0	- 0,4
361	VERZEHR IN GASTSTAETTEN	51,50	0,93545	125,0	125,2	127,2	127,3	+ 1,7	+ 0,1
362	UEBERNACHTUNG	24,02	0,89699	123,5	131,9	133,0	131,4	- 0,4	- 1,2
363	HANDWERKERLEISTUNGEN (OHNE BAUHANDWERKER)	26,93	0,98479	131,6	131,8	134,5	135,0	+ 2,4	+ 0,4
364	VERKEHRSLAESTUNGEN	7,03	0,79121	196,7	197,5	212,0	212,0	+ 7,3	-
365	UNTERRICHT UND KINDERGARTENBESUCH	14,28	0,85189	179,3	180,0	192,5	194,4	+ 8,0	+ 1,0
366	WOHNUNGS- UND GARAGENNUTZUNG	58,06	0,59341	442,8	444,2	456,4	456,8	+ 2,8	+ 0,1

1) KARTOFFELN, FRISCHGEMUESE, FRISCHOBST EINSCHL. SUEDFRUECHTE, FRISCHFISCH UND BLUMEN.

NEUE LAENDER UND BERLIN-OST
1 PREISINDEX FUER DIE LEBENSHALTUNG
1.3 4-PERSONEN-ARBEITNEHMERHAUSHALTE MIT MITTLEREM EINKOMMEN
1.3.1 GLIEDERUNG NACH HAUPTGRUPPEN

J A H R --- M O N A T	GE- SAMT- INDEX	HAUPTGRUPPE / GRUPPE										
		NAH- RUNGS- MITTEL, GE- TRAENKE, TABAK- WAREN	BE- KLEI- DUNG, SCHUHE	WOHNUNGSMIETEN, ENERGIE (OHNE KRAFTSTOFFE)			MOEBEL, HAUS- HALTSGE- RAETE UND ANDERE GUETER FUER DIE HAUS- HALTS- FUEHRUNG	GUETER FUER				
				ZU- SAMMEN	WOH- NUNGS- MIETEN	ENERGIE (OHNE KRAFT- STOFFE)		GE- SUND- HEITS- UND KOERPER- PFLEGE	VERKEHR UND NACH- RICHTEN- UEBER- MITT- LUNG	BIL- DUNG, UNTER- HALTUNG, FREI- ZEIT	PERSOENL. AUSSTATT., DIENSTL., D. BEHER- BERGUNGS- GEW. SOW. GUETER SON. ART	

1991 = 100

1993 JD	122.7	104.7	102.4	260.8	364.6	139.6	103.9	125.0	110.9	112.7	121.0
1994 JD	127.0	106.4	103.0	279.3	404.0	133.7	104.7	133.2	113.4	118.1	130.1
1995 JD	129.4	107.5	103.1	290.9	425.8	133.6	105.6	136.8	114.3	122.0	134.5
1996 JD	132.1	108.1	103.5	307.4	454.8	135.3	105.8	138.7	116.2	124.8	136.7
1997 JD	-	-	-	-	-	-	-	-	-	-	-
1996 JANUAR	131.1	107.0	103.2	305.1	450.7	135.2	105.8	138.3	115.7	123.6	133.8
FEBRUAR	131.7	107.7	103.0	305.5	450.9	135.8	105.9	138.6	116.4	123.9	135.7
MAERZ	131.9	108.0	103.1	305.5	450.9	135.9	105.9	138.6	116.7	124.5	134.5
APRIL	132.1	108.5	103.2	306.6	453.5	135.2	105.9	138.6	117.0	124.4	133.6
MAI	132.2	108.7	103.2	306.5	453.6	134.8	105.7	138.7	116.7	124.5	135.9
JUNI	132.2	109.3	103.2	306.6	454.0	134.7	105.7	138.6	115.5	124.5	137.4
JULI	132.4	109.0	103.0	307.8	456.0	134.8	105.7	138.6	115.6	124.6	141.6
AUGUST	132.5	108.2	103.1	308.0	456.2	135.0	105.7	138.6	116.5	124.7	141.3
SEPTEMBER	132.2	107.7	103.8	308.3	456.4	135.5	105.8	138.6	116.4	125.0	138.1
OKTOBER	132.2	107.5	104.1	309.5	458.4	135.7	105.8	139.1	116.0	125.5	137.3
NOVEMBER	132.3	107.9	104.4	309.5	458.5	135.6	105.9	139.3	116.1	125.8	134.8
DEZEMBER	132.5	107.9	104.3	309.6	458.6	135.8	105.9	139.2	116.2	126.7	136.3
1997 JANUAR	133.3	108.5	103.9	313.1	465.1	135.8	105.9	139.2	116.4	129.3	135.9
FEBRUAR	133.9	109.1	103.6	313.5	466.2	135.4	105.8	143.6	116.7	129.6	139.1
MAERZ	133.8	108.8	103.7	313.5	466.6	134.9	105.8	143.7	116.7	129.8	138.3
APRIL	133.9	110.0	103.5	313.8	467.6	134.4	105.9	143.7	116.5	129.6	135.9
MAI	134.5	111.1	103.4	313.9	468.1	134.1	105.9	143.7	116.7	129.7	138.4
JUNI	134.6	111.7	103.2	314.0	468.2	134.0	105.8	143.7	116.6	129.5	139.6
JULI	135.5	111.3	102.9	314.4	468.8	134.2	105.8	163.8	117.0	129.5	145.4
AUGUST	135.6	110.7	102.9	314.7	469.3	134.3	105.7	163.8	117.8	130.1	145.2
SEPTEMBER	-	-	-	-	-	-	-	-	-	-	-
OKTOBER	-	-	-	-	-	-	-	-	-	-	-
NOVEMBER	-	-	-	-	-	-	-	-	-	-	-
DEZEMBER	-	-	-	-	-	-	-	-	-	-	-

RELATIVE VERAENDERUNGEN GEGENUEBER DEN ENTSPRECHENDEN VORJAHRESERGEBNISSEN IN PROZENT

1993 JD	9.5	1.7	1.2	40.4	59.9	2.3	1.7	9.0	4.8	6.7	10.7
1994 JD	3.6	1.6	0.6	7.1	10.8	-4.2	0.8	6.6	2.3	4.8	7.5
1995 JD	1.9	1.0	0.1	4.2	5.4	-0.1	0.9	2.7	0.8	3.3	3.4
1996 JD	2.1	0.6	0.4	5.7	6.8	1.3	0.2	1.4	1.7	2.3	1.6
1997 JD	-	-	-	-	-	-	-	-	-	-	-
1996 JANUAR	2.3	-	-	7.8	9.7	1.3	0.6	1.9	1.6	1.8	2.3
FEBRUAR	2.4	-0.4	-	8.0	9.7	1.8	0.6	1.8	2.0	1.8	2.0
MAERZ	2.6	0.1	-0.1	8.0	9.7	2.0	0.4	1.8	2.4	2.3	1.6
APRIL	2.5	0.2	0.1	8.2	9.9	2.0	0.3	1.5	2.2	2.3	0.3
MAI	2.5	-	-	8.2	9.9	1.8	-	1.4	1.8	2.4	2.6
JUNI	2.2	0.3	-	8.2	10.0	1.7	-	1.2	0.6	2.5	1.9
JULI	2.6	0.8	0.2	8.6	10.5	1.7	-0.1	1.1	1.3	2.5	1.9
AUGUST	1.8	1.3	0.5	2.7	2.9	2.0	-	1.1	1.9	2.5	2.3
SEPTEMBER	1.6	1.0	0.7	2.5	2.9	0.9	-	1.0	1.7	2.3	2.3
OKTOBER	1.5	1.1	0.8	2.3	2.8	0.7	-	1.3	1.6	2.2	1.0
NOVEMBER	1.5	1.4	0.9	2.2	2.8	0.1	0.2	1.3	1.8	2.2	0.6
DEZEMBER	1.5	1.4	0.8	2.2	2.8	0.1	0.2	1.2	1.5	2.8	1.1
1997 JANUAR	1.7	1.4	0.7	2.6	3.2	0.4	0.1	0.7	0.6	4.6	1.6
FEBRUAR	1.7	1.3	0.6	2.6	3.4	-0.3	-0.1	3.6	0.3	4.6	2.5
MAERZ	1.4	0.7	0.6	2.6	3.5	-0.7	-0.1	3.7	-	4.3	2.8
APRIL	1.4	1.4	0.3	2.3	3.1	-0.6	-	3.7	-	4.2	1.7
MAI	1.7	2.2	0.2	2.4	3.2	-0.5	0.2	3.6	-0.4	4.2	1.8
JUNI	1.8	2.2	-	2.4	3.1	-0.5	0.1	3.7	1.0	4.0	1.6
JULI	2.3	2.1	-0.1	2.1	2.8	-0.4	0.1	18.2	1.2	3.9	2.7
AUGUST	2.3	2.3	-0.2	2.2	2.9	-0.5	-	18.2	1.1	4.3	2.8
SEPTEMBER	-	-	-	-	-	-	-	-	-	-	-
OKTOBER	-	-	-	-	-	-	-	-	-	-	-
NOVEMBER	-	-	-	-	-	-	-	-	-	-	-
DEZEMBER	-	-	-	-	-	-	-	-	-	-	-

NEUE LAENDER UND BERLIN-OST

1 PREISINDEX FUER DIE LEBENSHALTUNG

1.3 4-PERSONEN-ARBEITNEHMERHAUSHALTE MIT MITTLEREM EINKOMMEN

1.3.2 GLIEDERUNG NACH WAREN, LEISTUNGEN UND WOHNUNGSNUTZUNG

J A H R ----- M O N A T	GESAMT- INDEX	GESAMT- INDEX OHNE SAISON- WAREN 1)	GESAMT- INDEX OHNE HEIZOEL UND KRAFT- STOFFE	VERBRAUCHS- UND GEBRAUCHSGUETER				DIENST- LEI- STUNGEN UND REPARA- TUREN	WOHNUNGS- UND GARAGEN- NUTZUNG	
				ZU- SAM- MEN	DARUNTER : NAHRUNGSMITTEL		ANDERE VER- BRAUCHS- UND GE- BRAUCHS- GUETER			
					ZU- SAM- MEN	SAISON- WAREN				SONSTIGE NAHRUNGS- MITTEL
1991 = 100										
1993 JD	122.7	123.6	123.6	107.0	101.3	92.9	102.5	108.8	123.2	353.6
1994 JD	127.0	127.6	127.6	108.0	102.5	104.8	102.1	109.8	131.6	391.3
1995 JD	129.4	130.0	130.3	108.4	102.9	109.4	101.9	110.2	137.6	412.2
1996 JD	132.1	132.9	132.9	109.2	103.5	107.4	102.9	111.0	141.4	440.0
1997 JD	-	-	-	-	-	-	-	-	-	-
1996 JANUAR	131.1	132.0	132.0	108.6	102.0	100.1	102.3	110.7	139.4	436.0
FEBRUAR	131.7	132.3	132.5	109.1	103.1	108.6	102.3	111.1	140.3	436.2
MAERZ	131.9	132.5	132.6	109.3	103.5	112.3	102.2	111.2	140.4	436.2
APRIL	132.1	132.6	132.9	109.5	104.2	118.1	102.2	111.2	140.3	438.7
MAI	132.2	132.6	133.1	109.5	104.7	121.2	102.2	111.1	141.0	438.8
JUNI	132.2	132.5	133.2	109.3	105.5	123.4	102.8	110.5	141.6	439.2
JULI	132.4	132.9	133.4	109.2	105.0	117.6	103.2	110.5	142.8	441.1
AUGUST	132.5	133.3	133.2	109.2	103.7	106.2	103.4	111.0	142.9	441.3
SEPTEMBER	132.2	133.2	132.9	109.0	102.9	98.5	103.5	111.1	142.1	441.4
OKTOBER	132.2	133.3	133.0	108.9	102.5	94.7	103.7	111.0	142.2	443.4
NOVEMBER	132.3	133.4	133.0	109.1	102.5	93.9	103.7	111.3	141.7	443.5
DEZEMBER	132.5	133.6	133.2	109.1	102.4	93.6	103.7	111.4	142.6	443.6
1997 JANUAR	133.3	134.2	134.0	109.4	103.2	99.7	103.7	111.4	144.4	449.8
FEBRUAR	133.9	134.6	134.6	109.7	104.1	106.5	103.7	111.6	145.6	450.8
MAERZ	133.8	134.6	134.4	109.6	103.6	103.6	103.6	111.5	145.8	451.2
APRIL	133.9	134.5	134.7	109.8	105.2	115.6	103.6	111.4	145.2	452.2
MAI	134.5	134.9	135.2	110.3	106.8	122.7	104.5	111.4	146.1	452.6
JUNI	134.6	135.0	135.4	110.3	107.5	124.1	105.0	111.3	146.7	452.8
JULI	135.5	136.1	136.3	111.1	106.9	118.9	105.1	112.4	148.4	453.4
AUGUST	135.6	136.4	136.2	111.1	105.8	110.6	105.1	112.8	148.7	453.8
SEPTEMBER	-	-	-	-	-	-	-	-	-	-
OKTOBER	-	-	-	-	-	-	-	-	-	-
NOVEMBER	-	-	-	-	-	-	-	-	-	-
DEZEMBER	-	-	-	-	-	-	-	-	-	-

RELATIVE VERAENDERUNGEN GEGENUEBER DEN ENTSPRECHENDEN VORJAHRESERGEBNISSEN IN PROZENT

1993 JD	9.5	9.8	10.0	2.1	-	1.3	-0.2	2.6	10.8	59.1
1994 JD	3.5	3.2	3.2	0.9	1.2	12.8	-0.4	0.9	6.8	10.7
1995 JD	1.9	1.9	2.1	0.4	0.4	4.4	-0.2	0.4	4.6	5.3
1996 JD	2.1	2.2	2.0	0.7	0.6	-1.8	1.0	0.7	2.8	6.7
1997 JD	-	-	-	-	-	-	-	-	-	-
1996 JANUAR	2.3	2.6	2.4	0.3	-0.5	-5.8	0.3	0.5	3.5	9.5
FEBRUAR	2.4	2.6	2.4	0.5	-0.8	-7.3	0.3	0.8	3.0	9.6
MAERZ	2.6	2.7	2.5	0.7	-0.1	-2.4	0.3	1.0	3.0	9.5
APRIL	2.5	2.6	2.5	0.7	0.1	-0.8	0.3	0.9	2.5	9.8
MAI	2.5	2.6	2.5	0.6	-	-1.9	0.3	0.7	3.1	9.8
JUNI	2.2	2.4	2.5	0.3	0.3	-3.0	0.9	0.2	2.8	9.9
JULI	2.6	2.6	2.6	0.7	1.2	1.3	1.2	0.5	2.7	10.3
AUGUST	1.8	1.8	1.6	1.1	1.8	4.4	1.5	0.9	2.9	2.8
SEPTEMBER	1.6	1.6	1.4	0.8	1.4	-0.3	1.6	0.8	2.8	2.9
OKTOBER	1.5	1.5	1.3	0.8	1.4	-1.1	1.8	0.7	2.5	2.8
NOVEMBER	1.5	1.7	1.3	1.0	1.3	-2.9	1.8	1.0	2.4	2.8
DEZEMBER	1.5	1.7	1.4	0.9	1.1	-2.2	1.6	0.9	2.7	2.8
1997 JANUAR	1.7	1.7	1.5	0.7	1.2	-0.4	1.4	0.6	3.6	3.2
FEBRUAR	1.7	1.7	1.6	0.5	1.0	-1.9	1.4	0.5	3.8	3.3
MAERZ	1.4	1.6	1.4	0.3	0.1	-7.7	1.4	0.3	3.8	3.4
APRIL	1.4	1.4	1.4	0.3	1.0	-2.1	1.4	0.2	3.5	3.1
MAI	1.7	1.7	1.6	0.7	2.0	1.2	2.3	0.3	3.6	3.1
JUNI	1.8	1.9	1.7	0.9	1.9	0.6	2.1	0.7	3.6	3.1
JULI	2.3	2.4	2.2	1.7	1.8	1.1	1.8	1.7	3.9	2.8
AUGUST	2.3	2.3	2.3	1.7	2.0	4.1	1.6	1.6	4.1	2.8
SEPTEMBER	-	-	-	-	-	-	-	-	-	-
OKTOBER	-	-	-	-	-	-	-	-	-	-
NOVEMBER	-	-	-	-	-	-	-	-	-	-
DEZEMBER	-	-	-	-	-	-	-	-	-	-

1) KARTOFFELN, FRISCHGEMUESE, FRISCHOBST EINSCHL. SUEDFRUECHTE, FRISCHFISCH UND BLUMEN.

NEUE LAENDER UND BERLIN-OST

1 PREISINDEX FUER DIE LEBENSHALTUNG

1.3 4-PERSONEN-ARBEITNEHMERHAUSHALTEN MIT MITTLEREM EINKOMMEN

1.3.3 AKTUELLE ERGEBNISSE

1991 = 100

LFD. NR.	INDEX, INDEXGRUPPE	WAEGUNGS- ANTEIL AM GESAMT- INDEX IN PROMILLE	VERKET- TUNGS- FAKTOR	1996 DURCH- SCHNITT	1996 1997			VERAENDERUNG AUG. 1997 GEGENUEBER AUG. JULI 1996 1997 IN PROZENT	
					AUG.	JULI	AUG.	1996	1997
367	GESAMTINDEX	1000	0,92000	132,1	132,5	135,5	135,6	+ 2,3	+ 0,1
368	GESAMTINDEX OHNE SAISONWAREN 1)	969,70	0,91910	132,9	133,3	136,1	136,4	+ 2,3	+ 0,2
369	SAISONWAREN 1)	30,30	0,95875	108,8	107,3	118,1	111,2	+ 3,6	- 5,8
370	GESAMTINDEX OHNE SAISONABHAENGIGE NAHRUNGSMITTEL	975,52	0,91821	132,8	133,1	135,9	136,2	+ 2,3	+ 0,2
371	SAISONABHAENGIGE NAHRUNGSMITTEL	24,48	0,96891	107,4	106,2	118,9	110,6	+ 4,1	- 7,0
372	GESAMTINDEX OHNE WOHNUNGSMIETE	949,94	0,93762	115,1	115,4	117,9	118,0	+ 2,3	+ 0,1
373	GESAMTINDEX OHNE HEIZDEL	998,07	0,92000	132,2	132,5	135,6	135,7	+ 2,4	+ 0,1
374	GESAMTINDEX OHNE HEIZDEL UND KRAFTSTOFFE	955,33	0,92098	132,9	133,2	136,3	136,2	+ 2,3	- 0,1

GLIEDERUNG NACH HAUPTGRUPPEN UND GRUPPEN (VERWENDUNGSZWECK)

375	NAHRUNGSMITTEL, GETRAENKE, TABAKWAREN	294,12	0,97702	108,1	108,2	111,3	110,7	+ 2,3	- 0,5
376	BEKLEIDUNG, SCHUHE	87,84	0,95736	103,5	103,1	102,9	102,9	- 0,2	-
377	WOHNUNGSMIETEN, ENERGIE (OHNE KRAFTSTOFFE)	92,96	0,60260	307,4	308,0	314,4	314,7	+ 2,2	+ 0,1
378	WOHNUNGSMIETEN	50,06	0,57900	454,8	456,2	468,8	469,3	+ 2,9	+ 0,1
379	ENERGIE (OHNE KRAFTSTOFFE)	42,90	0,63902	135,3	135,0	134,2	134,3	- 0,5	+ 0,1
380	MOEBEL, HAUSHALTSGERAETE U. A. GUETER FUER DIE HAUSHALTSFUEHRUNG	88,74	0,97431	105,8	105,7	105,8	105,7	-	- 0,1
381	GUETER FUER DIE GESUNDHEITS- UND KOERPERPFLEGE	28,82	0,95553	138,7	138,6	163,8	163,8	+ 18,2	-
382	GUETER FUER VERKEHR UND NACHRICHTENUEBERMITTLUNG	253,21	0,95328	116,2	116,5	117,0	117,8	+ 1,1	+ 0,7
383	GUETER FUER BILDUNG, UNTERHALTUNG, FREIZEIT (OHNE DIENSTLEISTUNGEN DES GASTGEBERES)	105,17	0,93960	124,8	124,7	129,5	130,1	+ 4,3	+ 0,5
384	GUETER FUER DIE PERSOENLICHE AUSSTATTUNG, DIENSTLEISTUNGEN DES BEHERBERGUNGSGEWERBES SOWIE GUETER SONSTIGER ART	49,14	0,80120	136,7	141,3	145,4	145,2	+ 2,8	- 0,1

GLIEDERUNG NACH BEDARFSGRUPPEN

385	ERNAEHRUNG	227,74	0,97405	107,4	107,6	110,6	109,7	+ 2,0	- 0,8
386	GETRAENKE UND TABAKWAREN	66,38	0,93996	110,6	110,4	113,9	114,3	+ 3,5	+ 0,4
387	WOHNUNG	50,16	0,58191	454,2	455,6	468,2	468,7	+ 2,9	+ 0,1
388	HEIZUNG UND BELEUCHTUNG	44,20	0,65340	134,5	134,2	133,5	133,6	- 0,4	+ 0,1
389	HAUSRAT	106,20	0,97820	108,4	108,1	108,2	108,1	-	- 0,1
390	BEKLEIDUNG	91,31	0,95732	103,5	103,2	103,1	103,0	- 0,2	- 0,1
391	REINIGUNG UND KOERPERPFLEGE	39,71	0,95276	129,9	129,8	148,1	148,1	+ 14,1	-
392	BILDUNG, UNTERHALTUNG UND ERHOLUNG	109,94	0,92864	129,6	131,9	137,3	137,8	+ 4,5	+ 0,4
393	VERKEHR	264,36	0,92019	118,1	118,4	119,2	119,9	+ 1,3	+ 0,6

GLIEDERUNG NACH DAUERHAFTIGKEIT UND WERT DER GUETER

394	VERBRAUCHSGUETER UND REPARATUREN	461,67	0,93738	114,2	114,3	118,3	118,4	+ 3,6	+ 0,1
395	VERBRAUCHSGUETER	436,12	0,93555	113,3	113,4	117,5	117,5	+ 3,6	-
396	REPARATUREN	25,55	0,99983	129,7	129,9	132,4	132,8	+ 2,2	+ 0,3
397	GEBRAUCHSGUETER VON MITTLERER LEBENSDAUER UND/ODER BEGRENZTEM WERT	166,00	0,96768	105,0	104,8	104,8	104,8	-	-
398	LANGLEBIGE, HOCHWERTIGE GEBRAUCHSGUETER	216,21	0,97709	107,4	107,5	106,4	106,3	- 1,1	- 0,1
399	DIENSTLEISTUNGEN UND WOHNUNGSNUTZUNG	156,12	0,74188	248,2	250,2	259,4	259,8	+ 3,8	+ 0,2
400	DAR.: DIENSTLEISTUNGEN	106,06	0,82541	150,7	152,9	160,5	160,9	+ 5,2	+ 0,2

GLIEDERUNG NACH WAREN, LEISTUNGEN UND WOHNUNGSNUTZUNG

401	VERBRAUCHS- UND GEBRAUCHSGUETER	773,78	0,95481	109,2	109,2	111,1	111,1	+ 1,7	-
402	NAHRUNGSMITTEL	191,36	0,98104	103,5	103,7	106,9	105,8	+ 2,0	- 1,0
403	SAISONABHAENGIGE NAHRUNGSMITTEL	24,48	0,96891	107,4	106,2	118,9	110,6	+ 4,1	- 7,0
404	SONSTIGE NAHRUNGSMITTEL	166,88	0,98312	102,9	103,4	105,1	105,1	+ 1,6	-
405	ANDERE VERBRAUCHS- UND GEBRAUCHSGUETER	582,42	0,94531	111,0	111,0	112,4	112,8	+ 1,6	+ 0,4
406	ANDERE VERBR.- U. GEBRAUCHSGUETER OHNE BLUMEN, KOHLE U. HEIZDEL	566,14	0,94819	110,5	110,6	112,1	112,4	+ 1,6	+ 0,3
407	ANDERE VERBR.- U. GEBR.-GUET. OHNE BLUMEN, KOHLE, HEIZDEL U. KRAFTST.	518,65	0,95117	110,1	110,0	111,4	111,5	+ 1,4	+ 0,1
408	DIENSTLEISTUNGEN UND REPARATUREN	173,73	0,86805	141,4	142,9	148,4	148,7	+ 4,1	+ 0,2
409	DAR.: GASTGEBERBELEISTUNGEN	62,08	0,92850	126,1	128,5	130,4	130,0	+ 1,2	- 0,3
410	VERZEHR IN GASTSTAETTEN	44,55	0,93545	125,8	126,0	128,0	128,1	+ 1,7	+ 0,1
411	UEBERNACHTUNG	17,53	0,89213	126,7	134,8	136,3	134,9	+ 0,1	- 1,0
412	HANDWERKERLEISTUNGEN (OHNE BAUHANDWERKER)	28,71	0,99079	131,7	132,0	134,8	135,2	+ 2,4	+ 0,3
413	VERKEHRSLAESTUNGEN	7,54	0,75641	210,9	211,8	227,0	227,0	+ 7,2	-
414	UNTERRICHT UND KINDERGARTENBESUCH	17,08	0,81947	185,3	186,0	199,4	201,5	+ 8,3	+ 1,1
415	WOHNUNGS- UND GARAGENNUTZUNG	52,49	0,60040	440,0	441,3	453,4	453,8	+ 2,8	+ 0,1

1) KARTOFFELN, FRISCHGEMUESE, FRISCHOBST EINSCHL. SUEDFRUECHTE, FRISCHFISCH UND BLUMEN.

NEUE LAENDER UND BERLIN-OST
1 PREISINDEX FUER DIE LEBENSHALTUNG
1.4 2-PERSONEN-RENTNERHAUSHALTE
1.4.1 GLIEDERUNG NACH HAUPTGRUPPEN

J A H R --- M O N A T	GE- SAMT- INDEX	HAUPTGRUPPE / GRUPPE									
		NAH- RUNGS- MITTEL, GE- TRAENKE, TABAK- WAREN	BE- KLEI- DUNG, SCHUHE	WOHNUNGSMIETEN, ENERGIE (OHNE KRAFTSTOFFE)			MOEBEL, HAUS- HALTSGE- RAETE UND ANDERE GUETER FUER DIE HAUS- HALTS- FUEHRUNG	GUETER FUER			
				ZU- SAMMEN	WOH- NUNGS- MIETEN	ENERGIE (OHNE KRAFT- STOFFE)		GE- SUND- HEITS- UND KOERPER- PFLEGE	VERKEHR UND NACH- RICHTEN- UEBER- MITTLUNG	BIL- DUNG, UNTER- BERGUNGSS- HALTUNG, FREI- ZEIT	PERSOENL. AUSSTATT., DIENSTL. D. BEHER- BERGUNGSS- GEW. SON. GUETER SON. ART
1991 = 100											
1993 JD	126.7	102.8	102.8	263.2	367.0	136.3	104.8	133.7	111.4	108.0	116.9
1994 JD	131.5	104.5	103.5	282.6	406.1	131.6	105.9	145.6	114.0	111.4	123.0
1995 JD	134.3	105.5	103.6	294.4	427.2	131.7	107.0	150.2	115.7	114.3	126.1
1996 JD	137.3	105.7	104.0	310.7	455.5	133.5	107.6	153.0	117.8	117.0	127.8
1997 JD	-	-	-	-	-	-	-	-	-	-	-
1996 JANUAR	136.2	104.5	103.6	308.5	451.4	133.5	107.4	152.2	117.4	116.4	123.8
FEBRUAR	137.0	105.4	103.5	308.8	451.7	134.0	107.5	152.6	118.0	116.8	129.1
MAERZ	137.0	105.8	103.7	308.8	451.7	134.1	107.5	152.6	118.2	116.6	126.0
APRIL	137.3	106.4	103.7	309.9	454.2	133.3	107.6	152.7	118.5	116.0	125.0
MAI	137.5	106.8	103.8	309.9	454.3	133.1	107.5	152.8	118.3	116.2	127.0
JUNI	137.6	107.5	103.7	310.1	454.8	133.0	107.5	152.8	117.4	116.0	128.7
JULI	138.0	107.0	103.6	311.2	456.7	133.1	107.5	152.9	117.4	116.7	133.9
AUGUST	137.7	105.7	103.7	311.4	456.9	133.3	107.5	153.0	118.1	116.7	133.9
SEPTEMBER	137.3	104.9	104.3	311.5	457.0	133.5	107.6	153.0	117.9	117.0	129.2
OKTOBER	137.2	104.6	104.7	312.6	459.1	133.4	107.6	153.7	117.6	117.7	126.8
NOVEMBER	137.2	104.7	104.9	312.7	459.2	133.5	107.7	153.9	117.6	118.4	124.3
DEZEMBER	137.4	104.7	104.9	312.9	459.3	133.7	107.7	153.9	117.7	119.1	125.7
1997 JANUAR	138.2	105.6	104.5	316.3	465.7	133.5	107.7	153.9	118.1	121.4	124.8
FEBRUAR	138.3	106.2	104.2	316.9	466.9	133.4	107.6	161.0	118.3	121.7	130.9
MAERZ	139.0	105.9	104.3	317.0	467.3	133.2	107.7	161.1	118.3	121.4	128.0
APRIL	139.4	107.5	104.2	317.4	468.4	132.8	107.7	161.1	118.4	121.0	125.4
MAI	140.1	109.1	104.2	317.5	468.8	132.4	107.7	161.2	118.5	121.0	128.5
JUNI	140.5	109.9	104.0	317.6	469.0	132.3	107.6	161.3	118.6	120.5	129.9
JULI	142.5	109.5	103.7	318.0	469.6	132.6	107.6	193.2	119.0	120.8	136.2
AUGUST	142.3	108.4	103.8	318.3	470.1	132.5	107.5	193.2	119.5	121.1	136.4
SEPTEMBER	-	-	-	-	-	-	-	-	-	-	-
OKTOBER	-	-	-	-	-	-	-	-	-	-	-
NOVEMBER	-	-	-	-	-	-	-	-	-	-	-
DEZEMBER	-	-	-	-	-	-	-	-	-	-	-

RELATIVE VERAENDERUNGEN GEGENUEBER DEN ENTSPRECHENDEN VORJAHRESERGEBNISSEN IN PROZENT

1993 JD	11.1	1.0	1.4	41.6	60.1	2.8	1.9	12.0	5.4	4.8	9.5
1994 JD	3.8	1.7	0.7	7.4	10.7	-3.4	1.0	8.9	2.3	3.1	5.2
1995 JD	2.1	1.0	0.1	4.2	5.2	0.1	1.0	3.2	1.5	2.6	2.5
1996 JD	2.2	0.2	0.4	5.5	6.6	1.4	0.6	1.9	1.8	2.4	1.3
1997 JD	-	-	-	-	-	-	-	-	-	-	-
1996 JANUAR	2.6	-0.6	-0.1	7.8	9.4	1.6	0.8	2.4	2.3	1.7	1.4
FEBRUAR	2.5	-0.8	-	7.9	9.4	2.0	0.7	2.3	2.3	2.1	1.1
MAERZ	2.7	-0.4	0.1	7.9	9.4	2.1	0.6	2.1	2.5	2.2	0.6
APRIL	2.7	-0.3	0.1	8.1	9.6	2.1	0.6	2.0	2.9	2.1	-0.3
MAI	2.8	-0.5	0.2	8.0	9.5	2.0	0.5	1.8	2.1	2.5	3.9
JUNI	2.6	-0.3	0.1	8.1	9.7	1.9	0.4	1.6	1.1	2.3	2.5
JULI	3.0	0.5	0.2	8.4	10.1	1.8	0.3	1.6	1.5	2.8	2.1
AUGUST	1.8	1.1	0.5	2.7	2.8	2.0	0.4	1.6	1.9	2.8	2.6
SEPTEMBER	1.6	0.8	0.7	2.4	2.8	0.7	0.5	1.5	1.7	2.4	2.9
OKTOBER	1.5	0.8	0.9	2.2	2.7	0.2	0.4	1.8	1.6	2.3	1.6
NOVEMBER	1.3	0.9	1.0	2.1	2.7	-0.3	0.4	1.8	1.7	2.6	-1.5
DEZEMBER	1.3	0.8	0.9	2.2	2.7	-0.2	0.4	1.7	1.3	2.7	-1.3
1997 JANUAR	1.5	1.1	0.9	2.5	3.2	-	0.3	1.1	0.6	4.3	0.8
FEBRUAR	1.7	0.8	0.7	2.6	3.4	-0.4	0.1	5.5	0.3	4.2	1.4
MAERZ	1.5	0.1	0.6	2.7	3.5	-0.7	0.2	5.6	0.1	4.1	1.6
APRIL	1.5	1.0	0.5	2.4	3.1	-0.4	0.1	5.5	-0.1	4.3	0.3
MAI	1.9	2.2	0.4	2.5	3.2	-0.5	0.2	5.5	0.2	4.1	1.2
JUNI	2.1	2.2	0.3	2.4	3.1	-0.5	0.1	5.6	1.0	3.9	0.9
JULI	3.3	2.9	0.1	2.2	2.8	-0.4	0.1	26.4	1.4	3.5	1.7
AUGUST	3.3	2.6	0.1	2.2	2.9	-0.6	-	26.3	1.2	3.8	1.9
SEPTEMBER	-	-	-	-	-	-	-	-	-	-	-
OKTOBER	-	-	-	-	-	-	-	-	-	-	-
NOVEMBER	-	-	-	-	-	-	-	-	-	-	-
DEZEMBER	-	-	-	-	-	-	-	-	-	-	-

NEUE LAENDER UND BERLIN-OST
1 PREISINDEX FUER DIE LEBENSHALTUNG
1.4 2-PERSONEN-RENTNERHAUSHALTE
1.4.2 GLIEDERUNG NACH WAREN, LEISTUNGEN UND WOHNUNGSNUTZUNG

J A H R ----- M O N A T	GESAMT- INDEX	GESAMT- INDEX OHNE SAISON- WAREN 1)	GESAMT- INDEX OHNE HEIZOEL UND KRAFT- STOFFE	VERBRAUCHS- UND GEBRAUCHSGUETER					DIENST- LEI- STUNGEN UND REPARA- TUREN	WOHNUNGS- UND GARAGEN- NUTZUNG
				ZU- SAM- MEN	DAR. NAHRUNGSMITTEL		ANDERE VER- BRAUCHS- UND GE- BRAUCHS- GUETER			
					ZU- SAM- MEN	SAISON- WAREN		SONSTIGE NAHRUNGSMITTEL		
1991 = 100										
1993 JD	126.7	128.1	127.2	107.7	101.3	94.3	102.6	110.5	118.4	359.2
1994 JD	131.5	132.7	131.9	109.0	102.6	105.4	102.1	111.9	124.9	397.2
1995 JD	134.3	135.4	134.8	109.7	103.4	110.8	102.0	112.5	130.1	417.8
1996 JD	137.3	138.6	137.8	110.3	103.8	108.1	103.0	113.3	133.3	445.2
1997 JD	-	-	-	-	-	-	-	-	-	-
1996 JANUAR	136.2	137.6	136.7	109.7	102.3	101.7	102.4	113.1	131.2	441.2
FEBRUAR	137.0	138.2	137.5	110.3	103.4	109.2	102.3	113.4	133.3	441.5
MAERZ	137.0	138.0	137.4	110.5	104.0	113.1	102.3	113.4	132.3	441.5
APRIL	137.3	138.2	137.7	110.7	104.9	119.2	102.3	113.3	132.1	443.9
MAI	137.5	138.3	138.0	110.8	105.3	122.2	102.3	113.2	132.9	444.0
JUNI	137.6	138.4	138.2	110.8	106.2	124.8	102.9	112.9	133.6	444.5
JULI	138.0	138.9	138.6	110.7	105.7	119.1	103.2	112.9	135.4	446.3
AUGUST	137.7	139.2	138.2	110.3	103.8	106.2	103.4	113.2	135.4	446.5
SEPTEMBER	137.3	139.0	137.7	110.1	102.8	98.4	103.6	113.3	133.9	446.6
OKTOBER	137.2	139.0	137.7	109.9	102.4	95.0	103.8	113.3	133.4	448.6
NOVEMBER	137.2	139.0	137.6	110.1	102.3	93.8	103.8	113.5	132.7	448.7
DEZEMBER	137.4	139.1	137.8	110.1	102.3	94.0	103.8	113.6	133.3	448.8
1997 JANUAR	138.2	139.8	138.7	110.5	103.4	101.1	103.8	113.7	134.2	455.1
FEBRUAR	139.3	140.6	139.7	111.3	104.3	106.9	103.8	114.4	136.4	456.2
MAERZ	139.0	140.5	139.4	111.1	103.8	103.7	103.8	114.3	135.6	456.6
APRIL	139.4	140.5	139.9	111.6	105.6	115.5	103.8	114.3	135.1	457.6
MAI	140.1	140.9	140.6	112.3	107.6	124.2	104.7	114.4	136.1	458.1
JUNI	140.5	141.2	141.0	112.5	108.6	127.1	105.2	114.3	136.9	458.2
JULI	142.5	143.5	143.0	114.7	107.8	121.7	105.3	117.7	139.1	458.8
AUGUST	142.3	143.7	142.7	114.3	106.1	111.0	105.3	118.0	139.2	459.3
SEPTEMBER	-	-	-	-	-	-	-	-	-	-
OKTOBER	-	-	-	-	-	-	-	-	-	-
NOVEMBER	-	-	-	-	-	-	-	-	-	-
DEZEMBER	-	-	-	-	-	-	-	-	-	-

RELATIVE VERAENDERUNGEN GEGENUEBER DEN ENTSPRECHENDEN VORJAHRESENERGEBNISSEN IN PROZENT

1993 JD	11.1	11.5	11.4	2.4	0.3	2.7	-0.1	3.2	9.1	59.4
1994 JD	3.8	3.6	3.7	1.2	1.3	11.8	-0.5	1.3	5.5	10.6
1995 JD	2.1	2.0	2.2	0.6	0.8	5.1	-0.1	0.5	4.2	5.2
1996 JD	2.2	2.4	2.2	0.5	0.4	-2.4	1.0	0.7	2.5	6.6
1997 JD	-	-	-	-	-	-	-	-	-	-
1996 JANUAR	2.6	2.8	2.6	0.2	-0.4	-4.8	0.4	0.4	3.3	9.3
FEBRUAR	2.5	2.9	2.6	0.3	-0.9	-6.7	0.3	0.7	2.7	9.3
MAERZ	2.7	2.8	2.6	0.5	-0.2	-2.8	0.3	0.8	2.5	9.3
APRIL	2.7	2.8	2.7	0.6	0.1	-1.4	0.4	0.8	2.0	9.5
MAI	2.8	3.1	2.8	0.5	-0.4	-3.1	0.3	0.7	3.3	9.5
JUNI	2.6	2.9	2.7	0.2	-0.2	-4.7	0.9	0.4	2.8	9.6
JULI	3.0	3.0	3.0	0.7	1.1	0.3	1.2	0.5	2.6	10.0
AUGUST	1.8	1.8	1.7	1.1	1.7	3.3	1.5	0.9	2.7	2.8
SEPTEMBER	1.6	1.7	1.5	0.9	1.2	-1.1	1.6	0.7	2.8	2.8
OKTOBER	1.5	1.5	1.4	0.7	1.2	-1.9	1.8	0.5	2.5	2.7
NOVEMBER	1.3	1.5	1.2	0.8	1.0	-3.6	1.8	0.7	1.5	2.7
DEZEMBER	1.3	1.3	1.2	0.7	1.0	-2.7	1.6	0.6	1.2	2.7
1997 JANUAR	1.5	1.6	1.5	0.7	1.1	-0.6	1.4	0.5	2.3	3.2
FEBRUAR	1.7	1.7	1.6	0.9	0.9	-2.1	1.5	0.9	2.3	3.3
MAERZ	1.5	1.8	1.5	0.5	-0.2	-8.3	1.5	0.8	2.5	3.4
APRIL	1.5	1.7	1.6	0.8	0.7	-3.1	1.5	0.9	2.3	3.1
MAI	1.9	1.9	1.9	1.4	2.2	1.6	2.3	1.1	2.4	3.2
JUNI	2.1	2.0	2.0	1.5	2.3	1.8	2.2	1.2	2.5	3.1
JULI	3.3	3.3	3.2	3.6	2.0	2.2	2.0	4.3	2.7	2.8
AUGUST	3.3	3.2	3.3	3.6	2.2	4.5	1.8	4.2	2.8	2.9
SEPTEMBER	-	-	-	-	-	-	-	-	-	-
OKTOBER	-	-	-	-	-	-	-	-	-	-
NOVEMBER	-	-	-	-	-	-	-	-	-	-
DEZEMBER	-	-	-	-	-	-	-	-	-	-

1) KARTOFFELN, FRISCHGEMUESE, FRISCHOBST EINSCHL. SUEDFRUECHTE, FRISCHFISCH UND BLUMEN.

NEUE LAENDER UND BERLIN-OST
1 PREISINDEX FUER DIE LEBENSHALTUNG
1.4 2-PERSONEN-RENTNERHAUSHALTE
1.4.3 AKTUELLE ERGEBNISSE
1991 = 100

LFD. NR.	INDEX, INDEXGRUPPE	WAEGUNGS- ANTEIL AM GESAMT- INDEX IN PROMILLE	VERKET- TUNGS- FAKTOR	1996 DURCH- SCHNITT	1997			VERAENDERUNG AUG. 1997 GEGENUEBER AUG. 1996 IN PROZENT
					1996 AUG.	1997 JULI	1997 AUG.	
416	GESAMTINDEX	1000	0,91610	137,3	137,7	142,5	142,3	+ 3,3 - 0,1
417	GESAMTINDEX OHNE SAISONWAREN 1)	955,45	0,91423	138,6	139,2	143,5	143,7	+ 3,2 + 0,1
418	SAISONWAREN 1)	44,55	0,95709	109,4	107,2	120,4	111,6	+ 4,1 - 7,3
419	GESAMTINDEX OHNE SAISONABHAENGIGE NAHRUNGSMITTEL	964,48	0,91431	138,4	138,9	143,3	143,5	+ 3,3 + 0,1
420	SAISONABHAENGIGE NAHRUNGSMITTEL	35,52	0,97004	108,1	106,2	121,7	111,0	+ 4,5 - 8,8
421	GESAMTINDEX OHNE WOHNUNGSMIETE	934,02	0,94146	114,8	115,2	119,4	119,1	+ 3,4 - 0,3
422	GESAMTINDEX OHNE HEIZOEL	999,35	0,91610	137,3	137,8	142,5	142,3	+ 3,3 - 0,1
423	GESAMTINDEX OHNE HEIZOEL UND KRAFTSTOFFE	978,17	0,91610	137,8	138,2	143,0	142,7	+ 3,3 - 0,2

GLIEDERUNG NACH HAUPTGRUPPEN UND GRUPPEN (VERWENDUNGSZWECK)

424	NAHRUNGSMITTEL, GETRAENKE, TABAKWAREN	317,28	0,98297	105,7	105,7	109,5	108,4	+ 2,6 - 1,0
425	BEKLEIDUNG, SCHUHE	67,95	0,96376	104,0	103,7	103,7	103,8	+ 0,1 + 0,1
426	WOHNUNGSMIETEN, ENERGIE (OHNE KRAFTSTOFFE)	119,90	0,59064	310,7	311,4	318,0	318,3	+ 2,2 + 0,1
427	WOHNUNGSMIETEN	65,98	0,57400	455,5	456,9	469,6	470,1	+ 2,9 + 0,1
428	ENERGIE (OHNE KRAFTSTOFFE)	53,92	0,54198	133,5	133,3	132,6	132,5	- 0,6 - 0,1
429	MOEBEL, HAUSHALTSGERAETE U. A. GUETER FUER DIE HAUSHALTSFUEHRUNG	126,64	0,97329	107,6	107,5	107,6	107,5	- - 0,1
430	GUETER FUER DIE GESUNDHEITS- UND KOERPERPFLEGE	53,67	0,95747	153,0	153,0	193,2	193,2	+26,3 -
431	GUETER FUER VERKEHR UND NACHRICHTENUEBERMITTLUNG	175,18	0,94836	117,8	118,1	119,0	119,5	+ 1,2 + 0,4
432	GUETER FUER BILDUNG, UNTERHALTUNG, FREIZEIT (OHNE DIENSTLEISTUNGEN DES GASTGEBERBES)	79,80	0,95490	117,0	116,7	120,8	121,1	+ 3,8 + 0,2
433	GUETER FUER DIE PERSOENLICHE AUSSTATTUNG, DIENSTLEISTUNGEN DES BEHERBERGUNGSGEWERBES SOWIE GUETER SONSTIGER ART	59,58	0,86673	127,8	133,9	136,2	136,4	+ 1,9 + 0,1

GLIEDERUNG NACH BEDARFSGRUPPEN

434	ERNAEHRUNG	252,35	0,98000	104,8	104,9	108,6	107,1	+ 2,1 - 1,4
435	GETRAENKE UND TABAKWAREN	64,93	0,99596	109,0	109,0	112,8	113,3	+ 3,9 + 0,4
436	WOHNUNG	88,24	0,58417	445,1	446,4	458,7	459,2	+ 2,9 + 0,1
437	HEIZUNG UND BELEUCHTUNG	55,53	0,65301	132,7	132,6	131,9	131,8	- 0,6 - 0,1
438	HAUSRAT	148,37	0,96934	110,1	109,8	110,3	110,1	+ 0,3 - 0,2
439	BEKLEIDUNG	70,58	0,96278	104,1	103,8	103,9	103,9	+ 0,1 -
440	REINIGUNG UND KOERPERPFLEGE	66,49	0,95562	144,6	144,6	177,1	177,1	+22,5 -
441	BILDUNG, UNTERHALTUNG UND ERHOLUNG	92,25	0,95356	120,1	124,3	128,0	128,5	+ 3,4 + 0,4
442	VERKEHR	181,26	0,91908	119,3	119,5	120,6	121,2	+ 1,4 + 0,5

GLIEDERUNG NACH DAUERHAFTIGKEIT UND WERT DER GUETER

443	VERBRAUCHSGUETER UND REPARATUREN	489,57	0,93379	114,7	114,7	121,9	121,4	+ 5,8 - 0,4
444	VERBRAUCHSGUETER	460,29	0,93398	113,6	113,6	121,0	120,5	+ 6,1 - 0,4
445	REPARATUREN	29,28	0,92646	132,7	133,0	135,3	135,5	+ 1,9 + 0,1
446	GEBRAUCHSGUETER VON MITTLERER LEBENSDAUER UND/ODER BEGRENZTEM WERT	145,68	0,97050	105,6	105,5	105,6	105,6	+ 0,1 -
447	LANGLEBIGE, HOCHWERTIGE GEBRAUCHSGUETER	173,54	0,97908	106,9	109,8	106,0	105,9	- 0,9 - 0,1
448	DIENSTLEISTUNGEN UND WOHNUNGSNUTZUNG	191,21	0,77407	246,9	249,3	256,5	256,8	+ 3,0 + 0,1
449	DAR.: DIENSTLEISTUNGEN	125,23	0,88491	136,9	139,9	144,3	144,4	+ 3,2 + 0,1

GLIEDERUNG NACH WAREN, LEISTUNGEN UND WOHNUNGSNUTZUNG

450	VERBRAUCHS- UND GEBRAUCHSGUETER	752,75	0,95108	110,3	110,3	114,7	114,3	+ 3,6 - 0,3
451	NAHRUNGSMITTEL	233,12	0,98200	103,8	103,8	107,8	106,1	+ 2,2 - 1,6
452	SAISONABHAENGIGE NAHRUNGSMITTEL	35,52	0,97004	108,1	106,2	121,7	111,0	+ 4,5 - 8,8
453	SONSTIGE NAHRUNGSMITTEL	197,60	0,98410	103,0	103,4	105,3	105,3	+ 1,8 -
454	ANDERE VERBRAUCHS- UND GEBRAUCHSGUETER	519,63	0,93611	113,3	113,2	117,7	118,0	+ 4,2 + 0,3
455	ANDERE VERBR.- U. GEBRAUCHSGUETER OHNE BLUMEN, KOHLE U. HEIZOEL	497,74	0,94180	112,6	112,6	117,3	117,6	+ 4,4 + 0,3
456	ANDERE VERBR.- U. GEBR.-GUET. OHNE BLUMEN, KOHLE, HEIZOEL U. KRAFTST.	474,21	0,94283	112,4	112,4	117,3	117,4	+ 4,4 + 0,1
457	DIENSTLEISTUNGEN UND REPARATUREN	173,08	0,90087	133,3	135,4	139,1	139,2	+ 2,8 + 0,1
458	DAR.: GASTGEBERBELEISTUNGEN	42,28	0,94831	118,0	120,1	120,9	120,5	+ 0,3 - 0,3
459	VERZEHR IN GASTSTAETTEN	26,76	0,95631	117,0	117,2	118,5	118,6	+ 1,2 + 0,1
460	UEBERNACHTUNG	15,52	0,95719	119,5	125,0	125,0	123,8	- 1,0 - 1,0
461	HANDWERKERLEISTUNGEN (OHNE BAUHANDWERKER)	36,17	0,94959	137,4	137,8	141,0	141,2	+ 2,5 + 0,1
462	VERKEHRSLEISTUNGEN	14,50	0,82002	179,8	180,7	192,2	192,2	+ 6,4 -
463	UNTERRICHT UND KINDERGARTENBESUCH	0,67	0,85589	118,2	118,5	121,1	121,5	+ 2,5 + 0,3
464	WOHNUNGS- UND GARAGENNUTZUNG	68,17	0,58700	445,2	446,5	458,8	459,3	+ 2,9 + 0,1

1) KARTOFFELN, FRISCHGEMUESE, FRISCHOBST EINSCHL. SUEDFRUECHTE, FRISCHFISCH UND BLUMEN.

NEUE LAENDER UND BERLIN-OST
2 MESSZAHLEN AUSGEWAHLTER GUETER *) DER LEBENSHALTUNG

1991 = 100

LFD. NR.	GUETERBESCHREIBUNG	EINHEIT	1996	1996	1997		VERAENDERUNG	
			JD	AUG	JULI	AUG	AUG 1996	JULI 1997
IN PROZENT								
NAHRUNGSMITTEL, GETRAENKE, TABAKWAREN								
1	RINDFLEISCH ZUM KOCHEN, QUERRIPPE UND BRUST, MIT KNOCHEN	1 KG	108.9	109.7	113.0	112.8	2.8	-0.2
2	RINDFLEISCH 2. SCHMOREN BZW. BRATEN, A.D.KEULE, OHNE KNOCHEN	1 KG	102.2	102.5	102.7	101.7	-0.8	-1.0
3	RINDERROULADEN	1 KK	100.7	100.9	100.0	98.2	-2.7	-1.8
4	RINDFLEISCH, LENDEN (FILET)	1 KG	112.6	112.7	113.6	114.1	1.2	0.4
5	KALBSSCHNITZEL	1 KG	110.9	111.1	109.9	110.1	-0.9	0.2
6	SCHWEINEBAUCHFLEISCH, FRISCH	1 KG	119.4	123.1	137.2	136.2	10.6	-0.7
7	SCHWEINEBRATEN, FRISCH, OHNE KNOCHEN	1 KG	94.2	96.7	105.6	104.2	7.8	-1.3
8	SCHWEINEFLEISCH, KOTELETT, OHNE FILET	1 KG	105.7	109.3	120.4	118.2	8.1	-1.8
9	LAMMFLEISCH, FRISCH, AUS DER KEULE, OHNE KNOCHEN	1 KG	107.7	109.1	112.7	112.7	3.3	-
10	HASENRUECKEN (TIEFKUEHLKOST)	1 KG	112.6	112.4	115.6	115.1	2.4	-0.4
11	PUTENSCHNITZEL, FRISCH	1 KG	101.5	101.9	101.4	100.9	-1.0	-0.5
12	BRATHAEHNCHEN, BRATFERTIG, HANDELSKL. A (TIEFKUEHLKOST)	1 KG	91.4	91.5	91.1	91.4	-0.1	0.3
13	HACKFLEISCH, HALB RIND-, HALB SCHWEINEFLEISCH, NICHT MEHR ALS 30 PROZENT FETTGEHALT	1 KG	96.1	97.1	103.7	103.3	6.4	-0.4
14	RINDERLEBER, FRISCH	1 KG	107.6	107.4	110.4	109.5	2.0	-0.8
15	CERVELATWURST, IA BZW. FEIN	1 KG	108.9	109.2	114.1	115.1	5.4	0.9
16	SALAMI INLAENDISCHER HERKUNFT, IA	1 KG	109.8	110.6	114.9	115.7	4.6	0.7
17	FLEISCHWURST (BRUEHWURST)	1 KG	110.0	110.3	117.2	118.0	7.0	0.7
18	BRATWURST, GEBRUEHT, FEIN ODER GROB	1 KG	104.5	105.0	109.8	109.6	4.4	-0.2
19	JAGDWURST, MITTLERE QUALITAET	1 KG	104.8	106.1	113.6	114.2	7.6	0.5
20	FEINE LEBERWURST, GUTE QUALITAET	1 KG	112.4	113.0	119.3	119.6	5.8	0.3
21	BOCKWURST, IN DOSEN ODER GLAESERN ZU ETWA 300 G WURSTEINWAAGE	1 KG	99.9	99.7	101.8	103.1	3.4	1.3
22	GEMACHTER SCHINKEN (HINTERSCHINKEN)	1 KG	108.4	109.3	117.0	117.2	7.2	0.2
23	SCHINKENSPECK, MAGER	1 KG	112.4	113.7	121.6	122.0	7.3	0.3
24	BAUCHSPECK (DOERRFLEISCH), GERAUEUCHERT, MAGER	1 KG	113.2	113.5	122.7	123.3	8.6	0.5
25	RINDSGULASCH, IN DOSEN ZU ETWA 150 G FRISCHFLEISCHEINWAAGE	1 KG	97.9	97.8	98.3	98.2	0.4	-0.1
26	FLEISCHSALAT, IN PACKUNGEN ZU ETWA 200 G	1 KG	100.3	99.8	101.3	102.0	2.2	0.7
27	SEEFISCH, KABELJAU (DORSCH) IM ANSCHNITT (KEIN FILET), FRISCH	1 KG	99.3	98.8	100.0	100.3	1.5	0.3
28	SEELACHSFILET, FRISCH	1 KG	97.0	96.8	97.0	98.2	1.4	1.2
29	ROTBARSCH-/GOLDBARSCHFILET, FRISCH	1 KG	106.9	106.9	112.4	112.6	5.3	0.2
30	SEEHECHT-/LACHS MIT/IN KRAEUERSOSSE (SCHLEMMERFILET), IN PACKUNGEN ZU 400 G (TIEFKUEHLKOST)	400 GRAMM	91.9	91.5	91.5	91.0	-0.5	-0.5
31	HERINGE IN TOMATENSOSSE, IN DOSEN ZU 190-200 G	1 DOSE	98.2	98.3	101.4	101.8	3.6	0.4
32	OELSARDINEN OHNE HAUT UND GRAETEN (1/4 CLUB, 30 MM, DOSE NETTO 125 G)	1 DOSE	100.2	100.0	100.8	100.9	0.9	0.1
33	ROLLMOPS (FEINER), IN GLAESERN ZU ETWA 250 G FISCHEINWAAGE	1 KG	92.3	91.9	95.5	95.4	3.8	-0.1
34	MAKRELEN MIT KOPF, GERAUEUCHERT, AUSGENOMMEN	1 KG	106.1	107.2	114.1	113.5	5.9	-0.5
35	FISCHTAEBCHE, IN PACKUNGEN ZU ETWA 300 G (TIEFKUEHLKOST)	1 KG	98.7	99.2	96.7	96.1	-3.1	-0.6
36	FRISCHE VOLLMILCH, IN STANDFESTEN PACKUNGEN, 3,5 PROZENT FETTGEHALT	1 LITER	101.8	102.0	100.9	101.2	-0.8	0.3
37	H-MILCH, IN STANDFESTEN PACKUNGEN, 3,5 PROZENT FETTGEHALT	1 LITER	93.5	93.7	92.3	92.3	-1.5	-
38	KONDENSIERTE MILCH, UNGEZUCKERT, 7,5 PROZENT FETTGEHALT, IN DOSEN ZU ETWA 340 G	340 GRAMM	97.7	97.8	96.2	95.9	-1.9	-0.3
39	SAHNE, SUESS, IN PLASTIKBECHERN ZU ETWA 200 G, MINDESTENS 30 PROZENT FETTGEHALT	200 GRAMM	94.2	93.7	92.4	92.6	-1.2	0.2
40	JOGHURT MIT FRUCHTZUSATZ, IN PLASTIKBECHERN ZU ETWA 175 G	1 KG	100.7	100.7	100.7	100.2	-0.5	-0.5
41	FERTIGPUDDING (Z.B. PUDDING UND SAHNE, DESSERT MIT SAHNE) IN PLASTIKBECHERN ZU ETWA 200 G	200 GRAMM	108.1	108.5	105.9	106.1	-2.2	0.2
42	DEUTSCHER EMMENTALER, 45 PROZENT FETT I. TR., IM ANSCHNITT ODER IM STUECK ABGEPACKT	1 KG	98.6	98.6	96.4	96.6	-2.0	0.2
43	EDAMER ODER GOUDA, ETWA 45 PROZENT FETT I. TR., IM ANSCHNITT ODER IM STUECK ABGEPACKT	1 KG	99.5	99.2	98.2	98.3	-0.9	0.1
44	CAMEMBERT, ETWA 45 PROZENT FETT I. TR., ETWA 125 G	125 GRAMM	98.8	98.7	98.7	98.9	0.2	0.2
45	SPEISEQUARK, MAGERSTUFE, IN PACKUNGEN ZU 250 G	250 GRAMM	97.0	97.2	96.0	96.1	-1.1	0.1
46	HARZER/MAINZER KAESE/HANDKAESE (SAUERMITLCHKAESE)	1 KG	100.0	99.9	99.4	99.3	-0.6	-0.1
47	DEUTSCHE EIER, GUETEKL. A, GEWICHTSKL. 2, IN PACKG. ZU 10 ST	10 STUECK	99.9	98.4	98.1	99.6	1.2	1.5
48	DEUTSCHE MARKENBUTTER, IN PACKUNGEN ZU 250 G	250 GRAMM	100.3	99.6	99.4	99.7	0.1	0.3
49	MARGARINE, PFLANZEN-MARGARINE, IN BECHERN ZU 500 G	500 GRAMM	108.7	108.6	109.1	108.9	0.3	-0.2
50	DIAET-MARGARINE, IN BECHERN ZU 250 G	250 GRAMM	116.7	117.1	115.8	115.7	-1.2	-0.1
51	PFLANZENOEL (KEIN OLIVENOEL), IN DOSEN ODER FLASCHEN, MITTLERE QUALITAET	1 LITER	98.7	97.9	95.9	96.2	-1.7	0.3
52	PFLANZENFETT ZUM BRATEN UND BACKEN, IN PACKUNGEN ZU 250 G, MARKENWARE	250 GRAMM	106.0	106.1	107.5	107.5	1.3	-
53	SCHWEINESCHMALZ INLAENDISCHER HERKUNFT, OHNE GRIEBEN	1 KG	103.1	102.6	107.6	108.2	5.5	0.6
54	TAFELAPFEL	1 KG	96.0	113.9	97.2	96.6	-14.7	-0.6
55	TAFELBIRNEN	1 KG	86.0	78.8	81.6	73.8	-6.3	-9.6
56	WEINTRAUBEN	1 KG	73.1	57.0	102.1	60.8	6.7	-40.5
57	APFELSINEN (ORANGEN)	1 KG	107.0	112.7	115.5	119.3	5.9	3.3
58	GRAPEFRUITS	1 KG	97.8	103.9	98.8	96.2	-7.4	-2.6
59	ZITRONEN	1 KG	132.6	132.5	125.2	120.8	-8.8	-3.5
60	BANANEN, NICHT UEBERREIF, MARKENWARE	1 KG	124.9	110.7	123.5	139.7	26.2	13.1
61	KIWI	1 STUECK	95.2	114.5	108.0	109.8	-4.1	1.7
62	SUESSE MANDELN, VERPACKT, ZU ETWA 200 G	1 KG	108.1	109.3	119.5	120.0	9.8	0.4
63	ERDNUESSE, GERUESTET, GESALZEN, IN BEUTELN ODER DOSEN ZU ETWA 200 G	1 KG	94.3	94.3	93.4	93.6	-0.7	0.2
64	SULTANINEN, VERPACKT, ZU ETWA 200 G	1 KG	85.1	85.1	87.1	86.9	2.1	-0.2
65	APFELMUS, IN 720 ML GLAESERN, ABFUELLGEWICHT ETWA 720 ML	720 ML	107.0	108.1	107.7	107.5	-0.6	-0.2
66	SAUERKIRSCHEN, IN 720 ML GLAESERN (Z.B. SCHATTENMORELLEN), ABTROPFGEWICHT ETWA 350 G	350 GRAMM	104.6	104.9	105.3	106.2	1.2	0.9
67	ANANAS, IN SCHEIBEN, IN 850 ML DOSEN, ABTROPFGEWICHT ETWA 490 G	490 GRAMM	98.6	99.4	100.0	99.6	0.2	-0.4
68	ERDBEEREN, IN PACKUNGEN ZU ETWA 300 G (TIEFKUEHLKOST)	1 KG	102.1	101.4	101.1	100.8	-0.6	-0.3
69	SPEISEKARTOFFELN, IN 2 1/2-KG-PACKG. (VORWIEGEND FESTKOCHEND ODER MEHLIG KOCHEND), HANDELSKLASSE I	2,5 KG	193.0	209.0	286.2	217.8	4.2	-23.9
70	POMMES FRITES, VORFRIERT, IN PACKUNGEN ZU ETWA 1 KG (TIEFKUEHLKOST)	1 KG	104.9	104.9	104.2	104.6	-0.3	0.4
71	KARTOFFELCHIPS, IN PACKUNGEN ZU ETWA 150 G	150 GRAMM	98.5	98.8	97.9	97.5	-1.3	-0.4
72	BLUMENKOHL	1 KG	77.6	56.4	69.1	52.3	-7.3	-24.3
73	WEISSKOHL	1 KG	85.8	86.0	82.1	75.4	-12.3	-8.2
74	WIRSINGKOHL	1 KG	95.1	81.2	110.9	91.4	12.6	-17.6
75	CHINAKOHL	1 KG	89.7	68.6	90.9	80.4	17.2	-11.6

FUSSNOTEN SIEHE SEITE 105.

NEUE LAENDER UND BERLIN-OST

2 MESSZAHLEN AUSGEWAHLTER GUETER *) DER LEBENSHALTUNG

1991 = 100

LFD. NR.	GUETERBESCHREIBUNG	FINHEIT	1996	1996	1997		VERAENDERUNG	
			JD	AUG	JULI	AUG	AUG 1996	JULI 1997
							IN PROZENT	
76	KOPFSALAT	1 KG	91.7	49.8	51.5	58.4	17.3	13.4
77	LAUCH (PORREE)	1 KG	91.9	86.9	102.4	74.3	-14.5	-27.4
78	TOMATEN	1 KG	81.7	79.4	73.5	69.2	-12.8	-5.9
79	GRUENE PAPRIKASCHOTEN	1 KG	99.5	87.0	109.8	92.8	6.7	-15.5
80	SALATGURKEN	1 KG	76.6	56.3	61.8	60.7	7.8	-1.8
81	ZWIEBELN	1 KG	86.5	94.2	142.4	125.7	33.4	-11.7
82	CHAMPIGNONS, FRISCH, IN KLEINEN BEHAELTERN ZU ETWA 250 G ODER LOSE	1 KG	94.3	94.5	99.0	93.3	-1.3	0.3
83	MOHRRUEBEN (SPEISEMUEHREN, GELBE RUEBEN, WURZELN)	1 KG	86.8	84.8	86.7	77.4	-8.7	-10.7
84	RAHMSPINAT, IN PACKUNGEN ZU ETWA 450 G (TIEFKUEHLKOST)	1 KG	94.1	94.4	90.6	90.8	-3.8	0.2
85	ROTKOHL, IN 720 ML GLAESERN, TAFELFERTIG, MARKENWARE, ABTROPFGEWICHT ETWA 650 G	650 GRAMM	98.6	99.9	100.3	100.8	0.9	0.5
86	DELIKATESSGURKEN (NICHT IN SCHEIBEN), IN 720 ML GLAESERN, ABTROPFGEWICHT ETWA 360 G	360 GRAMM	98.0	98.0	97.0	96.8	-1.2	-0.2
87	SAUERKRAUT, IN 850 ML DOSEN, MARKENWARE, ABTROPFGEWICHT ETWA 770 G	770 GRAMM	97.1	97.8	97.4	97.2	-0.6	-0.2
88	CHAMPIGNONS, I. WAHL, IN 425 ML DOSEN ODER 314 ML GLAESERN, ABTROPFGEWICHT ETWA 230 G	230 GRAMM	96.9	97.4	94.5	94.8	-2.7	0.3
89	JUNGE ERBSEN, SEHR FEIN, IN 850 ML DOSEN ODER 720 ML GLAESERN, ABTROPFGEWICHT ETWA 560 G	560 GRAMM	96.5	96.2	96.8	96.9	0.7	0.1
90	ERBSEN MIT KAROTTEN (MUEHREN), IN 850 ML DOSEN ODER 720 ML GLAESERN, ABTROPFGEWICHT ETWA 560 G	560 GRAMM	98.8	98.6	99.6	99.8	1.2	0.2
91	GRUENE BOHNEN (BRECHBOHNEN), IN 850 ML DOSEN ODER 720 ML GLAESERN, ABTROPFGEWICHT ETWA 480 G	480 GRAMM	97.5	97.4	97.1	96.8	-0.6	-0.3
92	STANGENSPEGEL, IMPORTWARE, IN 470 ML DOSEN ODER 370 ML GLAESERN, ABTROPFGEWICHT ETWA 205 G	205 GRAMM	78.8	78.4	76.4	76.6	-2.3	0.3
93	TOMATENMARK, IN TUBEN ZU ETWA 200 G	200 GRAMM	100.8	100.7	100.8	101.1	0.4	0.3
94	LINSEN, IN PACKUNGEN ZU ETWA 500 G	1 KG	96.2	96.2	96.1	96.2	-	0.1
95	WEISSBROT	500 GRAMM	113.5	114.6	115.3	115.1	0.4	-0.2
96	TOASTBROT, IN SCHEIBEN, IN PACKUNGEN ZU 500 G	500 GRAMM	96.8	97.4	96.8	96.7	-0.7	-0.1
97	ORTSUEBLICHES ROGGENBROT	1 KG	110.5	111.6	113.2	113.3	1.5	0.1
98	KOERNERBROT	1 KG	104.5	105.3	106.0	105.8	0.5	-0.2
99	MISCHBROT	1 KG	109.1	109.9	111.0	110.7	0.7	-0.3
100	SCHNITTBROT, ROGGEN-VOLLKORNBROT, IN PACKUNGEN ZU 500 G	500 GRAMM	101.3	101.7	102.0	102.2	0.5	0.2
101	ROGGEN-KNAECKEBROT, IN PACKUNGEN ZU ETWA 200 ODER 250 G	1 KG	90.4	90.1	90.6	90.6	0.6	-
102	BROETCHEN, SEMMEL (NUR WASSERWARE)	1 KG	117.1	119.2	121.0	120.8	1.3	-0.2
103	TORTENBOEDEN (F. OBSTBELAG), BISKUIT, DURCHMESSER ETWA 28 CM	1 STUECK	100.6	100.7	100.9	101.1	0.4	0.2
104	KAESESAHNERTORTE, HOEHE ETWA 6 CM, DURCHMESSER ETWA 28 CM	1 TORTE	109.4	109.6	108.7	108.5	-1.0	-0.2
105	HEFEGEBAECK (Z.B. HOERNCHEN, WICKELCHEN, PLUNDER)	1 KG	114.6	115.0	115.2	115.6	0.5	0.3
106	SANDKUCHEN, IN KASTENFORM, OHNE SCHOKOLADENGUSS, ETWA 500 G	500 GRAMM	103.6	103.5	104.1	103.9	0.4	-0.2
107	ZWIEBACK, IN PACKUNGEN ZU ETWA 225 G, MARKENWARE	1 KG	106.8	107.1	106.7	106.3	-0.7	-0.4
108	BUTTERKEKS (UNGEFUELLT), IN PACKUNGEN ZU ETWA 200 G, MARKENWARE	200 GRAMM	99.3	99.5	97.8	97.8	-1.7	-
109	SALZSTAEBCHEN, IN PACKUNGEN ZU ETWA 250 G	250 GRAMM	100.9	101.1	102.3	102.8	1.7	0.5
110	ZUCKER, FEIN (EG-KATEGORIE I), IN PACKUNGEN ZU 1 KG	1 KG	96.5	96.3	96.7	96.5	0.2	-0.2
111	KAKAO-SCHNELLGETRAENK, PULVERISIERT, IN PACKUNGEN ZU ETWA 800 G	800 GRAMM	101.7	101.3	100.7	100.8	-0.5	0.1
112	VOLLMILCH-SCHOKOLADE, IN TAFELN, UNGEFUELLT, MARKENWARE	100 GRAMM	91.5	91.7	91.5	91.2	-0.5	-0.3
113	PRALINEN, IN PACKUNGEN ZU ETWA 200-250 G, MARKENWARE	1 KG	113.0	112.3	113.6	113.5	1.1	-0.1
114	FRUCHTBONBONS, UNGEFUELLT, EINZELN VERPACKT, IN BEUTELN ZU 150-250 G	1 KG	98.8	98.8	98.4	98.6	-0.2	0.2
115	EISCREME, VANILLE, SCHOKOLADE ODER ERDBEERE, HAUSHALTSPACKUNG ZU ETWA 1000 ML	1000 ML	94.7	94.5	94.0	93.9	-0.6	-0.1
116	BIENENHONIG, IN GLAESERN ZU 500 G, MITTLERE QUALITAET	500 GRAMM	102.3	102.2	106.3	107.0	4.7	0.7
117	ERDBEER-KONFITURE, IN GLAESERN ZU 450 G	1 GLAS	107.3	107.2	108.8	109.1	1.8	0.3
118	KAKAOHALTIGER BROTAUFSTRICH, Z.B. NUSS-NOUGATCREME MIT KAKAO, IN GLAESERN ZU 400 G	400 GRAMM	96.0	96.2	93.7	93.8	-2.5	0.1
119	WEIZENMEHL, TYPE 405, IN PACKUNGEN ZU 1 KG	1 KG	83.7	83.3	86.4	86.3	3.6	-0.1
120	HAFERFLOCKEN, IN PACKUNGEN ZU ETWA 500 G, MARKENWARE	1 KG	94.4	94.4	94.2	94.2	-0.2	-
121	LANGKORNREIS, PARBOILED, IN PACKUNGEN ZU 500 G	500 GRAMM	106.1	105.6	103.6	103.6	-1.9	-
122	WEIZENGRIESS, IN PACKUNGEN ZU 500 G	500 GRAMM	103.8	103.6	104.8	105.5	1.8	0.7
123	FIERTNIDELN, IN PACKUNGEN ZU ETWA 250 G, MARKENWARE	250 GRAMM	97.7	97.7	96.5	96.2	-1.5	-0.3
124	FERTIGE SUPPEN IN BEUTELN, Z.B. RINDFLEISCHSUPPE, BEUTEL FUER 4 TELLER	1 BEUTEL	104.9	104.7	103.9	104.2	-0.5	0.3
125	PUDDINGPULVER ZUM KOCHEN, VANILLEGESCHMACK, IN BEUTELN FUER 1/2 L MILCH, IN PACKG. ZU ETWA 3 ODER 5 STUECK, MARKENWARE	15 BEUTEL	98.2	98.2	97.6	97.4	-0.8	-0.2
126	SPEISESTAERKE, IN PACKUNGEN ZU ETWA 400 G, MARKENWARE	1 KG	102.9	102.6	102.9	102.6	-	-0.3
127	CORNFLAKES, IN PACKUNGEN ZU ETWA 375 G	1 KG	100.9	101.4	99.4	99.3	-2.1	-0.1
128	GEMAHLENER WEISSER PFEFFER, IN BEUTELN ZU ETWA 80 - 100 G FUELLGEWICHT	100 GRAMM	105.3	105.1	106.4	106.9	1.7	0.5
129	PAPRIKA, IN BEUTELN ZU ETWA 80 - 100 G FUELLGEWICHT, EDELSUESS	100 GRAMM	111.1	110.5	113.6	113.9	3.1	0.3
130	SPEISESALZ, OHNE ZUSAETZE, IN PACKUNGEN ZU 500 G	500 GRAMM	102.6	103.3	103.5	102.8	-0.5	-0.7
131	BRANNTWEINESSIG, IN FLASCHEN ZU ETWA 0,75 L	0,75 LITER	101.9	101.4	100.2	99.7	-1.7	-0.5
132	SUPPENKUEERZE, IN FLASCHEN ZU 250 G	250 GRAMM	114.4	114.8	117.6	117.7	2.5	0.1
133	TOMATENKETCHUP, IN FLASCHEN ZU ETWA 500 ML	500 ML	105.2	104.7	100.8	100.9	-3.6	0.1
134	SALATMAYONNAISE, ETWA 50 PROZENT FETTGEHALT, IN GLAESERN ZU 250 G	250 GRAMM	110.2	110.1	111.3	111.3	1.1	-
135	SUESSTOFF-TABLETTEN, IN PACKUNGEN ZU ETWA 650 STUECK	1000 ST	95.9	96.6	94.3	94.3	-2.4	-
136	BACKPULVER, IN PACKUNGEN ZU ETWA 3 ODER 6 BEUTELN	6 BEUTEL	99.6	99.5	97.8	97.9	-1.6	0.1
137	SENF, IN GLAESERN ZU ETWA 250 ML	250 ML	104.4	104.5	103.7	104.2	-0.3	0.5
138	BABY-MILCHNAHRUNG, PULVERFORM, IN PACKUNGEN ZU ETWA 1 KG	1 KG	103.1	103.0	102.5	102.0	-1.0	-0.5
139	KINDERKOST, SAEUGLINGSNAHRUNG, GEMUESE MIT FLEISCH, PUERIERT, IN GLAESERN ZU 190 G	190 GRAMM	106.7	106.9	106.8	107.2	0.3	0.4
140	SUPPE IN DOSEN, GUTE QUALITAET, Z.B. OCHSENSCHWANZSUPPE, DOSE ZU ETWA 400 ML INHALT	1 LITER	98.4	99.0	98.7	98.3	-0.7	-0.4
141	EIER-RAVIOLI MIT PASTETENFUELLUNG IN TOMATENSOSSE, IN DOSEN	850 ML	98.7	98.8	97.6	97.8	-1.0	0.2
142	PIZZA, IN PACKUNGEN ZU ETWA 300 G (TIEFKUEHLKOST)	1 KG	105.4	105.7	105.0	105.5	-0.2	0.5
143	APFELSAFT, IN 0,7- ODER 1-L-FLASCHEN (OHNE FL.-PFAND) ODER IN STANDFESTEN PACKUNGEN, MITTL. QUALITAET	1 LITER	100.1	100.7	97.0	96.7	-4.0	-0.3
144	ORANGENSAFT, IN 0,7- ODER 1-L-FLASCHEN (OHNE FLASCHENPFAND) ODER IN STANDFESTEN PACKUNGEN, KEINE REFORMHAUSWARE	1 LITER	93.2	93.0	91.4	91.3	-1.8	-0.1
145	JOHANNISBEERNEKTAR, SCHWARZ, NICHT AUS KONZENTRAT, SUESSMOST, IN 0,7-L-FLASCHEN (OHNE FLASCHENPFAND) ODER IN STANDFESTEN PACKUNGEN, KEINE REFORMHAUSWARE	0,7 LITER	-	-	-	-	-	-

FUSSNOTEN SIEHE SEITE 105.

NEUE LAENDER UND BERLIN-OST
2 MESSZAHLEN AUSGEWAHLTER GUETER *) DER LEBENSHALTUNG

1991 = 100

LFD. NR.	GUETERBESCHREIBUNG	EINHEIT	1986	1986	1997		VERAENDERUNG		
			JD	AUG	JULI	AUG	AUG 1996	JULI 1997	
146	KAROTTENSaft, ETWA 0,5 L	1 LITER	93.7	93.4	94.1	93.5	0.1	-0.6	
147	MINERALWASSER, 1 KASTEN MIT 12 X 0,7-L-FLASCHEN (OHNE PFAND)	1 KASTEN	102.5	102.3	103.3	103.5	1.2	0.2	
148	ERFRISCHUNGSGETRAENK, MIT FRUCHTSaftZUSaETZEN, KOHLensaEURE-HALTIG, 1 KASTEN MIT 12 X 0,7-L-FLASCHEN (OHNE PFAND)	1 KASTEN	104.4	104.3	104.4	104.7	0.4	0.3	
149	ERFRISCHUNGSGETRAENK, KOFFEINHALTIG (OHNE FRUCHTSaft-ZUSaETZE), IN 1-L-FLASCHEN (OHNE FLASCHENPFAND)	1 LITER	101.9	101.8	102.3	102.3	0.5	-	
150	PFEFFERMINZTEE, IN AUFGUSSBEUTELN ZU JE 2,5 G, IN PACKUNGEN ZU ETWA 20 / 25 BEUTELN	25 BEUTEL	115.8	115.6	117.2	117.6	1.7	0.3	
151	BOHNENKaffEE, GEMAhLEN, IN PACKUNGEN ZU 500 G, MITTLERE QUALITAET	500 GRAMM	111.2	110.4	128.5	131.6	19.2	2.4	
152	BOHNENKaffEE, ENTKOFFEINIERT, GEMAhLEN, IN PACKG. ZU 500 G	500 GRAMM	110.1	109.5	124.3	125.8	14.9	1.2	
153	KORN (32 PROZENT VOL) IN GLAESERN ZU 100 G	100 GRAMM	116.8	116.4	121.3	123.2	5.8	1.6	
154	SCHWARZER CEYLON-TEE (ORANGE-PEKOE), IN PACKUNGEN ZU 100 G, MITTLERE QUALITAET	100 GRAMM	101.9	101.8	105.1	104.9	3.0	-0.2	
155	SCHWARZER TEE, IN AUFGUSSBEUTELN ZU JE 1,75 G, IN PACKUNGEN ZU ETWA 20 / 25 BEUTELN	25 BEUTEL	110.7	110.8	111.1	111.0	0.2	-0.1	
156	WEINBRAND, IN 0,7-L-FLASCHEN, GUTE QUALITAET	0,7 LITER	100.3	100.6	100.3	100.5	-0.1	0.2	
157	KORN (32 PROZENT VOL) ODER KORNBRAND (37,5 PROZENT VOL), IN 0,7-L-FLASCHEN	0,7 LITER	97.7	98.1	96.7	97.0	-1.1	0.3	
158	KRAEUterLIKOEer, INLAENDISCH, MIT MINDESTENS 30 PROZENT ALKOHOLGehALT, IN 0,7-L-FLASCHEN, MARKENWARE	0,7 LITER	103.4	103.4	104.0	104.3	0.9	0.3	
159	SCOTCH WHISKY, IN 0,7-L-FLASCHEN, GUTE IMPORTWARE	0,7 LITER	105.1	105.1	104.3	104.2	-0.9	-0.1	
160	FLASCHENBIER, GAENGIGE SORTe, 11-14 PROZENT STAMMwUERZE-GehALT, IN 0,33- ODER 0,5-L-FLASCHEN (OHNE FLASCHENPFAND)	0,5 LITER	106.7	106.9	107.7	108.0	1.0	0.3	
161	FLASCHENBIER, ALKOHOLFREI, 0,5-L-FLASCHe (OHNE FLASCHENPFAND)	0,5 LITER	104.0	103.9	104.0	104.4	0.5	0.4	
162	WEISSWEIN, INLAENDISCH, QUALITAETSWEIN MIT AMTLICHER PRUEFNr. (QBA-WEIN), IN 0,75-L-FLASCHEN, LETZTER JAHRGANG	0,75 LITER	102.9	103.7	104.4	104.6	0.9	0.2	
163	ROTWEIN, AUSLAENDISCH, TafELWEIN, IN 0,75- ODER 1-L-FLASCHEN	1 LITER	97.7	97.8	97.9	97.9	0.1	-	
164	DEUTSCHER SEKT (KEIN OBSTsCHAUMWEIN), EINSCHL. SEKTStEUER, IN 0,75-L-FLASCHEN, MARKENWARE	0,75 LITER	101.3	102.0	100.3	100.3	-1.7	-	
165	TABAK, FEINSCHNITT, GAENGIGE PREISLAGE	40 GRAMM	128.3	130.2	130.2	130.2	-	-	
BEKLEIDUNG, SCHUHE									
166	STRASSENanzUG FUEr HERREN, ZWEITeilIG, REINE SCHURWOLLE (IWS), VORDERHOSENFUTTER, GUTE VERARBEITUNG, GR. 50	1 STUECK	101.5	101.2	101.4	101.4	0.2	-	
167	STRASSENanzUG FUEr HERREN, ZWEITeilIG, MISCHEGeweBE AUS ETWA 55 PROZENT SYNTHETISCHER FASER UND ETWA 45 PROZENT REINER SCHURWOLLE, MITTLERE QUALITAET, GR. 50	1 STUECK	103.0	103.1	102.4	102.5	-0.6	0.1	
168	HERREN-SAKKO, BLAZER, REINE SCHURWOLLE (IWS), GUTE VERARBEITUNG, GR. 50	1 STUECK	104.6	104.4	103.2	103.2	-1.1	-	
169	HERREN-LEDERJACKE, NAPPALeDER, SPORTLICHe-GERADER SCHNITT, GEFUEtTERT, GR. 50	1 STUECK	98.0	98.4	97.7	97.2	-1.2	-0.5	
170	HERREN-HOSE, MISCHEGeweBE, MITTLERE QUALITAET, GR. 50	1 STUECK	104.7	104.3	103.2	102.8	-1.4	-0.4	
171	HERREN-MANTEL, SPORTLICHe, MISCHEGeweBE ODER BAUMWOLLE, MITTLERE QUALITAET, GR. 50	1 STUECK	101.5	100.7	100.6	100.7	-	0.1	
172	HERREN-PULLOVER MIT LANGEN AERMELN, MISCHEGARN, MITTLERE QUALITAET, GR. 50	1 STUECK	105.7	105.4	105.4	105.4	-	-	
173	HERREN-PULLI ODER SWEAT-SHIRT, MISCHEGARN, GR. 50	1 STUECK	103.0	101.9	103.1	102.8	0.9	-0.3	
174	BERUFsANZUG, OVERALL, KOEPER ODER DRELL, INdANTHREN, SANFOR, GR. 50	1 STUECK	106.1	106.1	106.5	106.5	0.4	-	
175	DAMEN-KOSTUEM, REINE SCHURWOLLE (IWS), GANZ AUf TAFT GEFUEtTERT, KLASSISCHE FORM MIT VARIANTEN ENTSPRECHEND DER MoDE, GUTE VERARBEITUNG, GR. 42	1 STUECK	100.2	100.4	97.9	97.6	-2.8	-0.3	
176	DAMEN-KLEID MIT LANGEN AERMELN, ZWEITeilIG (JACKE UND ROCK), REINE SCHURWOLLE (IWS), GEFUEtTERT, MoEGLICHeST GLATTER STIL, GUTE VERARBEITUNG, GR. 42	1 STUECK	99.1	99.9	99.8	99.4	-0.5	-0.4	
177	DAMEN-KLEID MIT HALBEN ODER LANGEN AERMELN, 1- ODER 2-TEILIG MISCHEGeweBE, OHNE BESONDERE APPLIKATIONEN, GERADER SCHNITT UND GUTE VERARBEITUNG, GUTE QUALITAET, GR. 42	1 STUECK	96.9	96.2	96.5	95.9	-0.3	-0.6	
178	DAMEN-ROCK, MISCHEGeweBE, AUf TAFT GEFUEtTERT, MITTLERE QUALITAET, GR. 42	1 STUECK	97.7	96.5	96.6	96.3	-0.2	-0.3	
179	JEANSHOSE FUEr DAMEN, BAUMWOLLE, KOEPER, ETWA INCH-GR. 30/30 ODER DEUTSCHE GR. 40	1 STUECK	106.2	105.8	106.0	105.1	-0.7	-0.8	
180	DAMEN-HOSE, LANG, MISCHEGeweBE MIT WOLLE, GUTE VERARBEITUNG, GR. 42	1 STUECK	101.8	101.1	101.8	101.7	0.6	-0.1	
181	HEMDBLUSE MIT LANGEN AERMELN, BAUMWOLLE, PFLEGELEICHT, GR. 42	1 STUECK	99.0	98.2	97.8	97.9	-0.3	0.1	
182	DAMEN-MANTEL, WOLLE, OHNE ZUSaETZLICHeN FELLBesATZ, KLASSISCHE FORM, MITTLERE QUALITAET, GR. 42	1 STUECK	93.9	93.7	91.4	92.6	-1.2	1.3	
183	DAMEN-PULLOVER MIT LANGEN AERMELN, MISCHEGARN, MITTLERE BIS LEICHTe QUALITAET, GR. 42	1 STUECK	102.6	101.7	101.9	102.4	0.7	0.5	
184	KLEIDERSCHUERZE OHNE AERMEL, NORMALE LAENGE, BAUMWOLLE, PFLEGELEICHT, MITTLERE QUALITAET, GR. 42	1 STUECK	99.2	99.3	101.9	101.9	2.6	-	
185	ANORAK (PARKA) MIT KAPUZE, FUEr KNABEN, MISCHEGeweBE, MITTLERE QUALITAET, GR. 152	1 STUECK	98.6	98.4	95.6	96.5	-1.9	0.9	
186	JEANS (NIETENHOSE) FUEr KNABEN, BAUMWOLLE, KOEPER, GR. 152	1 STUECK	100.3	100.0	100.3	100.8	0.8	0.5	
187	SWEAT-SHIRT FUEr KNABEN (BAUMWOLLE), GR. 152	1 STUECK	106.8	106.0	103.9	104.2	-1.7	0.3	
188	MAEDCHEN-KLEID MIT HALBEN ODER LANGEN AERMELN, BAUMWOLLE OD. MISCHEGeweBE, GERADER SCHNITT UND GUTE VERARBEITUNG, MITTLERE QUALITAET, GR. 128	1 STUECK	95.2	94.1	92.8	91.9	-2.3	-1.0	
189	JOGGING- ODER SPORTANZUG, ZWEITeilIG, AUS SYNTHETISCHER FASER ODER BAUMWOLLE, GUTES ELASTISCHES MATERIAL, GUTE VERARBEITUNG, GR. M	1 STUECK	101.1	100.5	101.0	100.3	-0.2	-0.7	
190	BADEMANTEL FUEr HERREN, FROTTEE, BAUMWOLLE, GUTE QUALITAET, GR. 50	1 STUECK	102.8	101.9	101.8	102.4	0.5	0.6	
191	SPORtHOSE FUEr KNABEN, KURZ, GR. 140	1 STUECK	108.8	108.5	109.5	109.1	0.6	-0.4	
192	HERREN-OBERHEMD, REINE BAUMWOLLE, PFLEGELEICHT, GUTE QUALITAET, GR 40	1 STUECK	99.6	99.4	99.9	99.6	0.2	-0.3	
193	HERREN-OBERHEMD, MISCHEGeweBE, MITTLERE QUALITAET, GR. 40	1 STUECK	103.4	103.3	103.5	103.2	-0.1	-0.3	

FUSSNOTEN SIEHE SEITE 105.

NEUE LAENDER UND BERLIN-OST
2 MESSZAHLEN AUSGEWAHLTER GUETER *) DER LEBENSHALTUNG

1991 = 100

LFD. NR.	GÜTERBESCHREIBUNG	EINHEIT	1996	1996	1997		VERÄNDERUNG	
			JD	AUG	JULI	AUG	AUG 1996	JULI 1997
							GEGENÜBER	
							IN PROZENT	
194	HERREN-UNTERHEMD OHNE ARM, BAUMWOLLE, MITTLERE QUALITÄT, GR. 5	1 STUECK	109.5	109.1	111.3	110.8	1.6	-0.4
195	HERREN-UNTERHOSE, SLIP, MIT BREITEM WEICHELASTIKBUND, BAUMWOLLE, MARKENWARE, GR. 5	1 STUECK	105.8	106.0	105.7	105.7	-0.3	-
196	HOSENKORSELETT, VOLLELASTISCH, SYNTHETISCHE FASER, VERSTÄRKT, SPITZENEINSATZ, CUP B, GR. 80	1 STUECK	-	-	-	-	-	-
197	MIEDERHOESCHEN, VOLLELASTISCH, SYNTHETISCHE FASER, VERSTÄRKT, SPITZENEINSATZ, GR. 75	1 STUECK	104.9	104.5	106.6	106.1	1.5	-0.5
198	DAMEN-NACHTHEM, BAUMWOLLE (EVTL. MISCHGEWEBE), GUTE QUALITÄT, GR. 42	1 STUECK	103.9	103.9	103.4	103.4	-0.5	-
199	DAMEN-UNTERHEMD, BAUMWOLLE, MITTLERE QUALITÄT, GR. 42	1 STUECK	107.3	107.3	106.7	106.4	-0.8	-0.3
200	DAMEN-SLIP, BAUMWOLLE, GUTE QUALITÄT, GR. 42	1 STUECK	105.3	105.4	108.0	107.1	1.6	-0.8
201	KNABEN-PULLI ODER T-SHIRT, BAUMWOLLE, PFLEGELEICHT, GR. 152	1 STUECK	101.4	99.9	99.3	98.8	-1.1	-0.5
202	KNABEN-SCHLAFANZUG, BAUMWOLLE (GGF. MISCHGEWEBE), GR. 152	1 STUECK	100.6	101.0	101.8	101.3	0.3	-0.5
203	MAEDCHEN-GARNITUR, ZWEITEILIG, BAUMWOLLE, MITTLERE QUALITÄT, GR. 128	1 GARNITUR	112.9	112.8	113.9	114.2	1.2	0.3
204	STRAMPELANZUG, BAUMWOLLE ODER MISCHFASER, MITTLERE QUALITÄT, GR. 68	1 STUECK	107.5	107.5	108.3	107.9	0.4	-0.4
205	HERREN-KNIESTRUEMPFE, BAUMWOLLE MIT SYNTHETISCHER FASER, GR. 42	1 PAAR	-	-	-	-	-	-
206	HERREN-SOCKEN, KURZ, WOLLE BZW. BAUMWOLLE MIT SYNTHETISCHER FASER, GR. 43-46	1 PAAR	108.1	107.9	109.9	110.0	1.9	0.1
207	DAMEN-FEINSTRUMPFHOSE, MIT ZWICKEL, SYNTHETISCHE FASER, I. WAHL, GR. 42/44	1 STUECK	109.5	109.1	111.3	111.2	1.9	-0.1
208	KINDER-STRUEMPFE, KNIESTRUEMPFE, SYNTHETISCHE FASER MIT WOLLE BZW. BAUMWOLLE, GR. 27-30	1 PAAR	109.3	109.1	108.8	109.2	0.1	0.4
209	KINDER-STRUMPFHOSE, MISCHGEWEBE, MITTLERE QUALITÄT, GR. 110-128	1 STUECK	104.0	103.4	103.6	103.7	0.3	0.1
210	HERREN-HUT, HAARFILZ, MITTLERE QUALITÄT	1 STUECK	108.0	109.1	105.1	106.8	-2.1	1.6
211	HERREN-HANDSCHUHE, LEDER, GR. 8	1 PAAR	110.9	110.3	111.1	111.6	1.2	0.5
212	DAMEN-HANDSCHUHE, NAPPALEDER, GUTE VERARBEITUNG, GR. 7	1 PAAR	113.0	112.7	113.6	113.5	0.7	-0.1
213	DAMEN-KLEIDERSTOFF, UNI, HOCHVERDELTE BAUMWOLLE, PFLEGELEICHT, MITTLERE QUALITÄT, 150 CM BREIT	1 METER	101.6	101.7	103.6	103.0	1.3	-0.6
214	DAMEN-KLEIDERSTOFF, UNI, MISCHGEWEBE, MITTLERE QUALITÄT, 140 CM BREIT	1 METER	-	-	-	-	-	-
215	FUTTERTAFT, UNI, CHEMIEFASER (ZELLULOSISCHE ODER SYNTHETISCHE FASER), PFLEGELEICHT, CA. 140 CM BREIT	1 METER	118.3	118.5	118.4	117.8	-0.6	-0.5
216	STRICKGARN, MISCHGARN, FARBIG, GUTE QUALITÄT	50 GRAMM	103.6	102.9	105.0	105.3	2.3	0.3
217	MASCHINENGARN, 200/4-FACH, STAERKE 40, WEISS	1 ROLLE	109.0	109.1	109.9	110.3	1.1	0.4
218	REISSVERSCHLUSS AUS SYNTHETISCHEM MATERIAL ODER METALL, LAENGE ETWA 20 CM	1 STUECK	114.7	115.0	115.6	115.4	0.3	-0.2
219	GUMMIBAND, GEWEBT, STANDARDQUALITÄT, SCHMAL, ZU ETWA 10 M LAENGE	10 METER	97.7	98.1	96.8	96.8	-1.3	-
220	HERREN-SCHNURHALBSCHUHE, WERTVOLLE AUSFUEHRUNG, KLASSISCHE FORM, BRAND- UND LAUFSOHLEN AUS LEDER, GR. 42	1 PAAR	105.0	104.9	104.2	104.4	-0.5	0.2
221	HERREN-SLIPPER, MITTLERE QUALITÄT, OBERTEIL AUS LEDER, LAUFSOHLEN AUS GUMMI ODER SYNTHETISCHEM MATERIAL, GR. 42	1 PAAR	105.8	105.3	105.8	105.8	0.5	-
222	DAMEN-SPORTHALBSCHUHE, MITTLERE QUALITÄT, OBERMATERIAL AUS LEDER, LAUFSOHLEN AUS GUMMI ODER SYNTHETISCHEM MATERIAL, GR. 38	1 PAAR	107.7	107.5	107.0	107.1	-0.4	0.1
223	DAMEN-PUMPS, KLASSISCHE AUSFUEHRUNG, WERTVOLLES OBERMATERIAL, LEDERSOHNEN, GR. 38	1 PAAR	106.8	106.7	107.0	106.9	0.2	-0.1
224	KINDER-SCHNURHALBSCHUHE, OBERMATERIAL AUS LEDER, LAUFSOHLEN AUS GUMMI, GR. 35	1 PAAR	100.3	100.0	100.5	100.7	0.7	0.2
225	KLEINKINDER-SCHNURHALBSCHUHE, OBERMATERIAL AUS LEDER, LAUFSOHLEN AUS GUMMI ODER SYNTHETISCHEM MATERIAL, GR. 26	1 PAAR	101.0	100.6	100.3	100.1	-0.5	-0.2
226	KINDER-SCHLUPF-HAUSSCHUHE, OBERTEIL AUS STOFF, SOHLE AUS SYNTHETISCHEM MATERIAL, GR. 30	1 PAAR	106.7	106.2	106.5	106.1	-0.1	-0.4
227	TENNIS-/TRAININGS- ODER JOGGINGSCHUHE, GR. 42	1 PAAR	108.8	108.9	108.7	108.6	-0.3	-0.1
228	FUSSBALLSTIEFEL, GUTES RINDBOXLEDER, ANVULKANISIERTE NOCKENSOHLE, MITTLERE QUALITÄT, GR. 42	1 PAAR	110.0	110.0	110.4	110.5	0.5	0.1
229	SCHNURSENKEL FUER HERREN-HALBSCHUHE, ETWA 60 CM LANG	1 PAAR	117.0	117.4	118.5	118.6	1.0	0.1
230	AENDERUNGSSCHNEIDERARBEIT, KUERZEN EINER HERRENHOSE	1 MAL	127.2	127.8	130.0	130.1	1.8	0.1
231	BESOHLEN MIT LEDERSOHNEN, EIN PAAR HERRENSCHUHE, GR. 43	1 MAL	127.9	127.8	132.1	132.5	3.7	0.3
232	BESOHLEN MIT WERKSTOFFSOHNEN (GLATT), EIN PAAR HERRENSCHUHE, GR. 43	1 MAL	-	-	-	-	-	-
233	ABSAETZE FUER EIN PAAR DAMENSCHUHE ERSETZEN, WERKSTOFFABSATZ	1 MAL	120.6	121.0	122.3	122.8	1.5	0.4
WOHNUNGSMIETEN, ENERGIE								
MIETE FUER EINE ABGESCHLOSSENE WOHNUNG MIT KUECHE								
ALTBAUWOHNUNGEN, BIS 1948 ERBAUT								
234	2-3-RAUM-WOHNUNG OHNE BAD, EINZELRAUMHEIZUNG	MTS.-MIETE	-	-	-	-	-	-
235	2-3-RAUM-WOHNUNG MIT BAD/DUSCHE, EINZELRAUMHEIZUNG	MTS.-MIETE	484.2	485.5	500.1	500.6	3.1	0.1
NEUBAUWOHNUNGEN, 1949 UND SPAETER ERBAUT								
236	2-3-RAUM-WOHNUNG MIT BAD, EINZELRAUMHEIZUNG	MTS.-MIETE	483.1	484.2	499.6	500.2	3.3	0.1
237	2-3-RAUM-WOHNUNG MIT BAD, ZENTRALHEIZUNG	MTS.-MIETE	432.1	433.1	444.9	445.4	2.8	0.1
ELEKTRISSCHER STROM, HAUSHALTSBEDARF, ARBEITS-, LEISTUNGS- UND VERRECHNUNGSPREIS BEI EINEM MONATSVERBRAUCH VON								
238	75 KWH	75 KWH	112.1	112.1	112.2	112.2	0.1	-
239	200 KWH	200 KWH	119.3	119.3	120.2	120.1	0.7	-0.1
240	325 KWH	325 KWH	122.1	122.0	123.9	123.8	1.5	-0.1
241	1275 KWH, DAVON 950 KWH NACHTSTROM	1275 KWH	130.4	130.3	130.6	130.6	0.2	-
GAS, MIT GRUND-(VERRECHNUNGS-) UND ARBEITSPREIS, FUER EINE WOHNUNG MIT KUECHE, GUESTIGSTER TARIF, BEI EINER ABNAHMEMENGE VON ... KWH								
242	1000 KWH	MONATLICH	72.3	72.3	74.1	74.1	2.5	-
243	1600 KWH	MONATLICH	70.4	70.4	72.4	72.4	2.8	-
244	2300 KWH	MONATLICH	79.0	79.0	81.3	81.3	2.9	-
245	FLUESSIGGAS, FUELLUNG EINER 11-KG-FLASCHE	1 FUELLUNG	109.1	109.2	113.2	113.2	3.7	-
246	EXTRA LEICHTES HEIZOEL, BEI ABNAHME VON 3000 L (TANKWARE)	1 HL	105.3	99.0	104.1	108.8	9.9	4.5
247	STEINKOEHLENBRIKETTIS, INLAENDISCHER HERKUNFT, BEI ABNAHME VON ETWA 1000 KG, FREI KELLER	100 KG	131.8	131.6	131.0	131.1	-0.4	0.1
248	ZECHENBRECHKOKS 3, INLAENDISCHER HERKUNFT, BEI ABNAHME VON ETWA 3000 KG, FREI KELLER	100 KG	-	-	-	-	-	-
249	BRAUNKOEHLENBRIKETTIS, BEI ABNAHME VON ETWA 1000 KG, FREI KELLER	100 KG	142.0	141.8	138.7	138.5	-2.3	-0.1
250	BRENNHOLZ, OFENFERTIG, FREI KELLER	50 KG	113.6	114.5	117.5	117.4	2.5	-0.1
FERNWAERME, GRUNDPREIS, ARBEITSPREIS UND VERRECHNUNGSKOSTEN FUER EIN								
251	EINFAMILIENHAUS 1)	1 MWH	246.9	245.7	248.2	248.2	1.0	-
252	MEHRFAMILIENHAUS 2)	1 MWH	250.8	249.6	250.8	250.8	0.5	-

FUSSNOTEN SIEHE SEITE 105.

NEUE LAENDER UND BERLIN-OST
2 MESSZAHLEN AUSGEWAHLTER GUETER *) DER LEBENSHALTUNG

1991 = 100

LFD. NR.	GUETERBESCHREIBUNG	EINHEIT	1996	1996	1997		VERAENDERUNG		
			JD	AUG	JULI	AUG	AUG 1996	JULI 1997	
							IN PROZENT		
HAUSHALTSGUETER									
253	STUHL AUS HOLZ, SCHAUMSTOFFPOLSTER, MIT VELOURS- ODER BAUMWOLLBEZUG	1 STUECK	112.0	112.2	114.0	113.9	1.5	-0.1	
254	HAENGESCHRANK AUS EINBAUKUECHE, KUNSTSTOFFBESCHICHTET ODER FURNIERT, EINTUERIG, 2 EINLEGEBOEDEN, ETWA 60 MAL 60 MAL 35 CM	1 STUECK	113.2	113.8	114.7	114.4	0.5	-0.3	
255	KUECHENSCHRANK, KUNSTSTOFFBESCHICHTET, ETWA 280 BIS 300 CM BREIT, EINSCHL. KUEHLSCHRANK, HERD, DUNSTABZUGSHAUBE UND SPUELE, EVTL. MIT SPUELMASCHINE	1 STUECK	113.8	114.0	115.7	115.6	1.4	-0.1	
256	KLEIDERSCHRANK, TYPEN-REIHENSCHRANK, FURNIERT ODER KUNSTSTOFFBESCHICHTETE OBERFLAECHE, 2 EINLEGEBOEDEN, KLEIDERSTANGE, ETWA 100 MAL 225 MAL 60 CM	1 STUECK	104.3	104.4	104.8	104.9	0.5	0.1	
257	DOPPELBETT, BESTEHEND AUS 2 EINZELBETTEN, JE 100 MAL 200 CM, FURNIERT ODER KUNSTSTOFFBESCHICHTETE OBERFLAECHE, MIT 2 NACHTKONSOLEN (ETWA 50 CM HOCH)	1 STUECK	105.4	105.7	106.0	106.1	0.4	0.1	
258	LATTENROST, MIT VERSTELLBAREM KOPF- UND FUSSTEIL, ETWA 90 MAL 190 CM	1 STUECK	107.6	107.8	109.2	109.0	1.1	-0.2	
259	AUFLEGEMATRAETZE, FEDERKERN, EINTEILIG, GUTE POLSTERUNG UND VERARBEITUNG, ETWA 100 MAL 200 CM	1 STUECK	103.8	103.8	104.1	103.8	-	-0.3	
260	LATEXMATRAETZE, HOEHE ETWA 12 CM, ETWA 100 MAL 200 CM	1 STUECK	104.9	105.1	105.3	104.7	-0.4	-0.6	
261	POLSTERGARNITUR, BESTEHEND AUS EINEM 3- UND 2-SITZIGEN SOFA UND 1 SESSEL, FEDERKERN, BEZUGSTOFF AUS SYNTHET. FASER	1 GARNITUR	107.3	107.5	107.6	107.4	-0.1	-0.2	
262	LIEGESOFA, 2-SITZIG, ZUM AUSZIEHEN, MIT SCHAUMSTOFF	1 STUECK	102.5	102.5	103.3	103.4	0.9	0.1	
263	ESSTISCH, FURNIERT, 110 MAL 80 CM, AUSGEZOGEN ETWA 180 MAL 80 CM	1 STUECK	108.2	108.1	108.3	108.4	0.3	0.1	
264	ANBAUTEIL AUS EINER WOHNWAND, FURNIERT, ETWA 90 MAL 120 MAL 45 CM	1 STUECK	104.6	104.7	104.7	105.0	0.3	0.3	
265	VITRINE MIT GLASTUEREN, FURNIERT, ETWA 100 MAL 200 MAL 45 CM	1 STUECK	97.7	97.8	98.2	98.7	0.9	0.5	
266	SPIGELSCHRANK, MIT BELEUCHTUNG, FUER DAS BADEZIMMER	1 STUECK	102.1	101.4	102.0	102.2	0.8	0.2	
267	DIELEN-SPIGEL ZUM AUFHAENGEN, KRISTALLGLAS MIT EINFACHER, SCHMALER UMRANDUNG, ETWA 35 MAL 90 CM	1 STUECK	100.2	100.4	102.4	102.2	1.8	-0.2	
268	TUFTINGBELAG, POLYAMID, BAHNENWARE	1 M2	105.4	105.3	105.5	105.3	-	-0.2	
269	SCHLINGENWARE, WOLLE, ETWA 1000 G PRO M2, BAHNENWARE	1 M2	98.5	98.3	97.5	97.1	-1.2	-0.4	
270	PVC-BODENBELAG (VERBUNDBELAG), MIT GEPRAEGTER OBERFLAECHE AUF SCHAUMTRAEGER	1 M2	105.0	104.6	104.9	104.8	0.2	-0.1	
271	SCHLAFDECKE, REINE SCHURWOLLE (IWS), BANDEINFASSUNG, ETWA 150 MAL 200 CM	1 STUECK	105.6	105.6	104.7	104.6	-0.9	-0.1	
272	SCHLAFDECKE, SYNTHETISCHE FASER, MITTLERE QUALITAET, ETWA 150 MAL 200 CM	1 STUECK	103.2	102.9	101.8	102.2	-0.7	0.4	
273	DAUNEN-EINZIEHDECKE, ORIGINAL DAUNENFUELLUNG, ETWA 135 MAL 200 CM	1 STUECK	106.2	105.9	105.2	104.5	-1.3	-0.7	
274	STIEPPDECKEN-SCHLAFSACK, AUSSENSEITE SYNTHETISCHE FASER, INNLETT FUER OBERBETTEN, ETWA 130 BZW. 140 CM BREIT	1 STUECK	102.0	101.8	102.7	102.7	0.9	-	
275	BETTFFEDERN, ORIGINAL GAENSE-HALBDAUNEN, MITTLERE QUALITAET	1 METER	-	-	-	-	-	-	
276	BETTBEZUG-GARNITUR, REINE BAUMWOLLE, GUTE QUALITAET, ETWA 80 MAL 80 CM BZW. 135 MAL 200 CM	1 GARNITUR	99.0	98.5	97.8	97.8	-0.7	-	
277	SPANNBETTUCH, REINE BAUMWOLLE	1 STUECK	100.5	100.1	99.4	99.6	-0.5	0.2	
278	GARDINENTUELL, SYNTHETISCHE FASER, ETWA 240 CM BREIT	1 METER	107.4	107.6	107.0	107.0	-0.6	-	
279	MOEBELBEZUGSTOFF, SYNTHETISCHE FASER, MITTLERE QUALITAET, CA. 130 CM BREIT	1 METER	105.8	106.1	106.6	106.1	-	-0.5	
280	DEKORATIONSGESTOFF, SYNTHETISCHE FASER, DICHTGEWEBT, MITTLERE QUALITAET, ETWA 120 CM BREIT	1 METER	104.3	104.7	103.8	103.8	-0.9	-	
281	FROTTIERHANDTUCH, BAUMWOLLE, MITTLERE QUALITAET, ETWA 50 MAL 100 CM	1 STUECK	105.4	105.5	107.3	106.2	0.7	-1.0	
282	GESCHIRRTUCH, HALBLEINEN, ETWA 55 MAL 75 CM	1 STUECK	107.2	106.3	106.6	106.3	-	-0.3	
283	TISCHDECKE, BAUMWOLLE, PFLEGELEICHT, ETWA 130 MAL 160 CM	1 STUECK	103.7	103.9	104.5	104.5	0.6	-	
284	HEIZLUEFTER, STUFENLOS, 2000 WATT	1 STUECK	98.0	97.8	96.4	96.3	-1.5	-0.1	
285	GASHEIZOFEN FUER KAMINANSCHLUSS, NENNHEIZLEISTUNG ETWA 4,5 KW/H (ETWA 4000 KCAL/H), MIT WAERMEREGLER	1 STUECK	100.2	99.8	101.9	101.9	2.1	-	
286	DAUERBRANDOFEN, WARMLUFTALLS-BRENNER, AUS EMAILLIERTEM GUSS, NENNHEIZLEISTUNG ETWA 4,0 KW/H (ETWA 3000 KCAL/H), MIT UNTERLEGEPLATTE, MIT AUTOMATISCHEM REGLER	1 STUECK	-	-	-	-	-	-	
287	OEFEN, NENNHEIZLEISTUNG ETWA 5,8 KW/H (ETWA 5000 KCAL/H), MIT EINGEBAUTEM TANK, KLAPPDECKEL UND OELAUFFANGSCHALE, MIT VORLEGEPLATTE	1 STUECK	106.6	106.4	106.6	106.7	0.3	0.1	
288	ELEKTROHERD, 4 KOCHPLATTEN, DAVON MINDESTENS 1 BLITZKOCHPLATTE UND EVTL. 1 AUTOMATIKPLATTE, MEHRSTUFENSCHALTER, BRATOFEN MIT THERMOSTAT, DURCH REGLER GESTEUERT, MIT BRATPFANNE, ANSCHLUSSWERT ETWA 10.000 WATT	1 STUECK	100.9	100.4	98.8	98.6	-1.8	-0.2	
289	MIKROWELLENHERD, ETWA 750 - 1000 WATT	1 STUECK	92.7	92.5	90.8	90.7	-1.9	-0.1	
290	GASHERD (MIT ZUENDSICHERUNG), 4-FLAMMIG, WEISS EMAILLIERT	1 STUECK	105.3	105.2	106.2	106.2	1.0	-	
291	BACKOFEN MIT THERMOSTAT, MIT ABDECKPLATTE UND GERAETEWAGEN	1 STUECK	103.9	104.4	101.7	101.7	-2.6	-	
292	ELEKTRISCHER KOCHENDWASSER-AUTOMAT, WANDGERAET, MIT STUFENLOSEM TEMPERATURWAELHLER, ETWA 5 L NUTZINHALT, ETWA 2000 WATT	1 STUECK	103.9	104.4	101.7	101.7	-2.6	-	
293	GAS-DURCHLAUFERHITZER, LEISTUNG ETWA 5,5 BIS 6,0 KW/H, MIT TEMPERATURWAELHLER, WASSER- UND GASMENGENREGLER, FERNZAPFER, MIT AUSLAUFZUBEHOER	1 STUECK	103.9	104.0	103.7	103.6	-0.4	-0.1	
294	ELEKTR. BROTRÖSTER FUER 2 SCHEIBEN, TOAST-AUTOMAT, MIT ROESTGRADWAELHLER U. SELBSTTAETIGEM AUSSTOSS, ETWA 1000 WATT	1 STUECK	98.6	98.5	99.0	99.2	0.7	0.2	
295	KAFFEEMASCHINE, 8-10 TASSEN, M. WARMHALTEPLATTE U. GLASKANNE	1 STUECK	105.8	105.5	104.4	104.1	-1.3	-0.3	
296	KUEHLSCHRANK, TISCHHOEHE, KOMPRESSORSYSTEM, 3-STERN-GEFRIERFACH MIT ABTAU-AUTOMATIK, ETWA 160 L INHALT	1 STUECK	106.9	106.9	105.6	105.5	-1.3	-0.1	
297	GEFRIERSCHRANK ETWA 150 L NUTZINHALT	1 STUECK	98.9	98.7	96.9	97.1	-1.6	0.2	
298	WASCHVOLLAUTOMAT FUER 4-5 KG TROCKENWAESCHE	1 STUECK	102.2	102.0	102.0	101.8	-0.2	-0.2	
299	ELEKTRO-BOHRMASCHINE, 2-GANG-SCHLAGBOHRER, ETWA 600-800 WATT	1 STUECK	99.1	99.1	98.5	98.5	-0.6	-	
300	ELEKTRISCHE GESCHIRRSPUELMASCHINE, SPUELBEHAELTER AUS ROSTFREIEM EDELSTAHL, 2-5 SPUELPROGRAMME, FASSUNGSVERMOEGEN 10-12 MASSGEDECKE	1 STUECK	100.9	100.3	99.8	99.5	-0.8	-0.3	
301	BODENSTAUBSAUGER MIT GLEITKUFEN ODER ROLLEN, STANDARDZUBEH., ETWA 1100 W	1 STUECK	98.9	98.3	99.3	99.4	1.1	0.1	
302	ELEKTRISCHE NUTZSTICH-NAEHMASCHINE, FREIARM, LEICHTMETALL, MIT KOFFER	1 STUECK	102.7	102.1	104.1	104.2	2.1	0.1	
303	HANDMIXER, STANDARDANSFUEHRUNG (2 QUIRLBESEN UND ZWEI KNETHAKEN), AUS ROSTFREIEM EDELSTAHL, 3-STUFEN-SCHALTUNG, ETWA 150 WATT	1 STUECK	105.7	105.9	103.3	103.1	-2.6	-0.2	
304	DAMPFBUEGELEISEN MIT SPRUEHDUESE UND ABNEHMBAREM TANK, ETWA 1000 WATT	1 STUECK	106.3	105.6	107.5	107.8	2.1	0.3	
305	LICHTLEISTE MIT LEUCHTSTOFFROEHRE, EINF. AUSFUEHRUNG, OHNE ABDECKUNG, WEISS, F. DECKENBELEUCHTUNG, 120 CM LG., 36 WATT	1 STUECK	104.6	105.4	101.9	101.7	-3.5	-0.2	
306	SCHREIBTISCHLAMPE MIT VERSTELLBAREM METALLREFLEKTOR, HOEHE ETWA 40 CM	1 STUECK	98.1	97.7	97.0	96.8	-0.9	-0.2	
307	TRINKGLAS AUS EINFACHEM PRESS- (ODER MASCHINENGEBLASENEM) GLAS, UNVERZIERT, ETWA 1/4 L INHALT	1 STUECK	103.7	103.9	103.7	103.8	-0.1	0.1	
308	KAFFEESERVICE, GUTES PORZELLAN, FUER 6 PERSONEN, 15-TEILIG, I. WAHL, MIT NACHKAUFGARANTIE (KEINE SPITZENQUALITAET)	1 SERVICE	112.0	111.7	114.3	114.3	2.3	-	
309	KAFFEESERVICE, HARTSTEINGUT, FUER 6 PERSONEN, 15-TEILIG, SPUELMASCHINENFEST	1 SERVICE	118.0	118.2	120.3	119.7	1.3	-0.5	

FUSSNOTEN SIEHE SEITE 105.

LFD. NR.	GUETERBESCHREIBUNG	EINHEIT	1996	1996	1997		VERAENDERUNG AUG GEGENUEBER	
			JD	AUG	JULI	AUG	AUG 1996	JULI 1997
							IN PROZENT	
311	MENUETELLER, KUNSTSTOFF, FUER MIKROWELLENHERD GEEIGNET, DURCHMESSER ETWA 25 CM	1 STUECK	100.4	100.7	101.3	101.4	0.7	0.1
312	SUPPENTELLER, PORZELLAN, WEISS ODER MIT EINFACHEM DEKOR, DURCHMESSER ETWA 24 CM, 1. WAHL	1 STUECK	105.3	104.9	107.9	107.5	2.5	-0.4
313	ESSBESTECK, 4-TEILIG, 90 G VERSILBERT, MITTLERE QUALITAET	1 BESTECK	114.0	114.7	117.2	117.2	2.2	-
314	ESSBESTECK, 4-TEILIG, EDELSTAHL, ROSTFREI, 18/10, MIT GESCHMIEDETER KLINGE, MITTLERE QUALITAET	1 BESTECK	109.2	109.2	110.1	110.0	0.7	-0.1
315	KUECHENMESSER, ROSTFREI, MITTLERE QUALITAET, KLINGENLAENGE ETWA 10 CM	1 STUECK	114.9	115.3	115.9	115.8	0.4	-0.1
316	KUECHEN-ZEIGERWAAGE MIT SCHALE, ETWA 3-5 KG GEWICHTSANZEIGE	1 STUECK	103.3	103.0	101.2	101.1	-1.8	-0.1
317	KAFFEEFILTER, KUNSTSTOFF, SCHNELLFILTER FUER 4-6 TASSEN	1 STUECK	104.7	104.6	104.1	104.2	-0.4	0.1
318	ZITRUSPRESSE, KUNSTSTOFF, MIT SAFTBECHER	1 STUECK	108.1	108.4	108.7	108.1	-0.3	-0.6
319	BRATPFANNE OHNE DECKEL, EDELSTAHL, ETWA 24 CM DURCHMESSER	1 STUECK	108.7	108.3	109.7	110.0	1.6	0.3
320	FLAISCHTOPF MIT DECKEL, FUER KOEHLE-, GAS- UND ELEKTROHERD, EMAILLIERT	1 STUECK	99.1	98.7	99.9	100.1	1.4	0.2
321	SCHWERE QUALITAET, ETWA 20 CM DURCHMESSER (ETWA 4 L INHALT)	1 STUECK	100.9	101.0	101.6	101.7	0.7	0.1
322	KOCHTOPF MIT DECKEL, FUER ELEKTROHERD, EDELSTAHL, ROSTFREI, 18/10, MIT GESCHLIFFENEM BODEN, ETWA 20 CM DURCHMESSER (ETWA 3 L INHALT)	1 STUECK	-	-	-	-	-	-
323	WASSERKESSEL MIT ISOLIERGRIF, FUER ELEKTROHERD, EDELSTAHL, CA. 3 L INHALT	1 STUECK	103.6	103.5	104.1	104.2	0.7	0.1
324	SCHUESSEL MIT SCHALENDECKEL, FEUERFEST, MITTLERE GROSSE, ETWA 2 L INHALT	1 STUECK	111.1	111.1	113.2	114.9	3.4	1.5
325	BABYFLASCHE AUS FEUERFESTEM GLAS, ETWA 250 CM3 INHALT	1 STUECK	92.5	92.2	92.8	93.3	1.2	0.5
326	EIMER, KUNSTSTOFF, BESTAENDIG GEGEN KOCHENDES WASSER, DURCHMESSER ETWA 30 CM, ETWA 10 L INHALT	1 STUECK	98.7	98.9	98.5	98.3	-0.6	-0.2
327	WAESCHEKORB MIT GRIFFEN, KUNSTSTOFF, RECHTECKIG, OBEN ETWA 65 MAL 45 CM, HOEHÉ ETWA 28 CM	1 STUECK	116.4	117.1	116.3	116.8	-0.3	0.4
328	HAMMER (SCHLOSSERHAMMER), KOPF 500 G, POLIERTER STIEL	1 STUECK	113.5	114.1	113.1	113.1	-0.9	-
329	BEISSZANGE, KOPF, SCHULTER UND KANTEN POLIERT, ETWA 210 MM	1 STUECK	107.7	108.0	106.9	107.2	-0.7	0.3
330	FUCHSCHWANZ, 350 - 400 MM BLATTLAENGE	1 STUECK	103.1	103.7	101.1	101.1	-2.5	-
331	FARBROLLER, 20 CM	1 STUECK	108.1	108.1	108.7	108.7	0.6	-
332	MALERPINSEL, NATURBORSTEN, DURCHMESSER 3-4 CM	1 STUECK	98.0	97.9	99.4	100.1	2.2	0.7
333	KINDERWAGEN, FALTWAGEN MIT REGENDECKE, BETT UND VERDECK, BETT ABNEHMBAR FUER SPORTWAGENAUFSAZ, MITTLERE QUALITAET	1 STUECK	110.0	110.2	110.3	110.3	0.1	-
334	ZIMMERTUER-EINSTECKSCHLOSS, 2 BUNDBARTSCHLUESSEL, EINTOURIG, 55 MM DORN	1 GARNITUR	107.6	107.7	108.4	108.6	0.8	0.2
335	DRUECKERGARNITUR FUER ZIMMERTUEREN, LEICHTMETALL ELOXIERT, DRUECKER 105 MM, MIT LANGSCHILDERN, GEGOSSEN, 220 MAL 36 MM	1 GARNITUR	105.6	105.6	106.6	106.7	1.0	0.1
336	VORHAENGESCHLOSS, 2 SCHLUESSEL, EINFACHE AUSFUEHRUNG, ETWA 40-45 MM	1 STUECK	111.1	110.5	111.1	111.2	0.6	0.1
337	STUBENBESEN, KUNSTSTOFFHAAR ODER ROSSHAARMISCHUNG	1 STUECK	-	-	-	-	-	-
338	KLIEDERBUERSTE, NATURBORSTEN, EINFACHE AUSFUEHRUNG	1 STUECK	109.8	110.1	109.5	109.9	-0.2	0.4
339	TISCHSTECKDOSE, 3-FACH, MIT ETWA 1,5 M KABEL	1 STUECK	105.1	105.0	107.2	106.9	1.8	-0.3
340	TASCHENLAMPENHUELSE, KLEINE STABFORM, OHNE BATTERIEN	1 STUECK	100.1	100.0	98.1	98.4	-1.6	0.3
341	GLUEHLAMPE, MATT, 60 WATT	1 STUECK	-	-	-	-	-	-
342	KERZENLAMPE, MATT, 25 WATT	1 STUECK	-	-	-	-	-	-
343	LEUCHTSTOFFROEHRE, ENERGIESPAREND, 120 CM LANG, 36 WATT	1 STUECK	-	-	-	-	-	-
344	KLARSICHT-FOLIE, MIT HAFTEFFEKT, ETWA 30 CM BREIT, ZU 15 ODER 20 M LAENGE	20 METER	106.8	106.5	107.5	107.1	0.6	-0.4
345	ALU-FOLIE (NICHT EXTRA STARK), ETWA 30 CM BREIT, ZU 10 ODER 20 M LAENGE	20 METER	101.9	101.9	101.9	101.8	-0.1	-0.1
346	FILTERTUETEN FUER KAFFEEFILTER, 4-6 TASSEN, IN PACKUNGEN ZU ETWA 40 STUECK	40 STUECK	111.7	111.6	114.3	114.5	2.6	0.2
347	WASCHMITTEL FUER FEINWAESCHE, IN PACKUNGEN ZU ETWA 1,2 KG	1,2 KG	105.9	106.0	105.0	104.9	-1.0	-0.1
348	KEINE NACHFUELLPACKUNG	2 KG	102.5	102.1	103.4	102.7	0.6	-0.7
349	WASCHMITTEL, UNIVERSAL, KOMPAKT, FUELLGEWICHT ETWA 2 KG, NACHFUELLPACKUNG	2 KG	87.3	88.8	83.9	84.0	-3.2	0.1
350	WEICHSPUELMittelKONZENTRAT, IN PACKUNGEN ZU ETWA 1 L, NACHFUELLPACKUNG	1 LITER	106.5	106.4	107.1	107.1	0.7	-
351	FUSSBODENPFLEGE MITTEL, WACHSALTIGE EMULSION, FUELLGEWICHT ETWA 500 ML	500 ML	101.8	101.3	98.7	98.7	-2.6	-
352	GESCHIRRSPUELMittel, FLUESSIG, KONZENTRAT, IN PLASTIKFL. ZU ETWA 500 ML	500 ML	107.0	106.3	105.7	105.8	-0.5	0.1
353	REINIGUNGSMittel FUER TOILETTEN, DESINFIZIEREND, DESODORIEREND, IN PLASTIKBEHAELTERN ZU ETWA 750 ML	750 ML	109.6	109.7	110.4	110.1	0.4	-0.3
354	SCHUHCREME, FARBL0S	250 GRAMM	112.6	112.4	111.8	111.9	-0.4	0.1
355	METALLPFLEGE MITTEL FUER EDELMETALLE, IN BEHAELTERN ZU ETWA 250 G FUELLGEWICHT	100 ML/G	111.9	112.1	112.0	112.2	0.1	0.2
356	FLECKENENTFERNUNGSMittel, IN BEHAELTERN ZU ETWA 100 ML ODER 100 G FUELLGEWICHT	1 STUECK	111.0	111.4	112.1	111.8	0.4	-0.3
357	SCHUEURTUUCH, MITTLERE QUALITAET, ETWA 50 MAL 60 CM	10 STUECK	100.7	100.6	101.2	101.0	0.4	-0.2
358	SCHWAMMTUUCH, ETWA 20 MAL 20 CM, IN PACKUNGEN ZU ETWA 2 BIS 5 STUECK	100 STUECK	115.8	115.7	117.2	116.8	1.0	-0.3
359	MEHRZWECKSCHRAUBEN, KREUZSCHLITZ, VERZINKT, 4 X 40 MM, IN PACKUNGEN ZU ETWA 100 STUECK	1 KG	-	-	-	-	-	-
360	DRAHT, VERZINKT, 2,2 MM	1 KG	113.1	113.5	114.9	115.2	1.5	0.3
361	DRAHTSTIFTE (NAEGEL), 20-60 MM LANG	1 KG	103.0	103.3	103.8	104.4	1.1	0.6
362	KLEBSTREIFEN AUF ROLLEN, DURCHSICHTIG, ETWA 12 MM X 10 M, OHNE ABROLLER	1 ROLLE	116.4	116.7	116.9	117.0	0.3	0.1
363	KLEBSTOFF (KEIN KONTAKTKLEBER), IN TUBEN ZU ETWA 50 G FUELLGEWICHT	50 GRAMM	104.4	104.5	105.8	105.5	1.0	-0.3
364	ZUENDHOELZER, IN PACKUNGEN ZU 10 SCHACHTELN	1 PACKUNG	118.7	119.0	121.0	121.2	1.8	0.2
365	CHEMISCHE REINIGUNG (VOLLREINIGUNG) NEBST BUEGELN EINES ZWEITEILIGEN HERRENANZUGES	1 MAL	-	-	-	-	-	-
366	WASCHEN UND MANGELN, GLATTWAESCHE, 6 TEILE (BETTWAESCHE FUER 2 BETTEN), SCHRANKFERTIG	1 PAKET	122.3	122.7	123.6	123.6	0.7	-
367	FENSTERDEKORATION IM AUSSENDIENST (U.A. ANBRINGEN VON GARDINEN UND GARDINENSTANGEN), PREIS EINER GESELLENSTUNDE	1 STUNDE	-	-	-	-	-	-
368	TAPETE, RAUHFASER, KOERNUNG MITTEL, WEISS	1 ROLLE	105.5	105.6	107.3	107.1	1.4	-0.2
369	KUNSTHARZLACKFARBE, WEISS, FUER INNEN- UND AUSSENANSTRICH, IN DOSEN ZU 750 ML	1 DOSE	-	-	-	-	-	-
370	DISPERSIONSFARBE FUER INNEN, LICHTECHT, GUT DECKEND, 1 L AUSREICHEND FUER CA. 5 M2 STREICHFLAECHE, IN EIMERN ZU ETWA 10 L FUELLMENGE	1 LITER	109.9	110.6	109.6	109.5	-1.0	-0.1
371	TAPETENKLEISTER, IN BEUTELN ODER KARTONS ZU 125 G	1 PACKUNG	108.4	108.5	110.7	110.8	2.1	0.1
372	ZELLULOSE-WERKSTOFF (SPACHTEL), ZUM ANRUEHREN, IN PAKETEN ZU 500 G	500 GRAMM	113.0	113.8	113.8	114.1	0.3	0.3

NEUE LAENDER UND BERLIN-OST
2 MESSZAHLEN AUSGEWAHLTER GUETER *) DER LEBENSHALTUNG

1991 = 100

LFD. NR.	GUETERBESCHREIBUNG	EINHEIT	1996	1996	1997		VERAENDERUNG	
			96	96	AUG	JULI	AUG	AUG 1996
GESUNDHEITS- UND KOERPERPFLEGE								
371	MELISSENGEIST, IN FLASCHEN ZU ETWA 100 ML	100 ML	109.0	109.2	110.6	111.2	1.8	0.5
372	VITAMIN-C-BRAUSETABLETTEN, IN PACKUNGEN ZU 20 TABLETTEN	20 STUECK	105.9	105.7	105.5	105.0	-0.7	-0.5
373	KRAFTWAGEN-VERBANDKASTEN NACH DIN 19164 B	1 STUECK	95.3	94.4	93.2	93.5	-1.0	0.3
374	WUNDPFLASTER, ELASTISCH, MIT ANTISEPTISCHEM MITTELSTREIFEN, CA. 6 CM BREIT	1 METER	110.2	110.4	109.1	108.5	-1.7	-0.5
375	MULLBINDE, 6 CM BREIT, 4 M LANG	1 STUECK	110.1	109.9	110.5	110.6	0.6	0.1
376	VERBANDWATTE, IN PACKUNGEN ZU 200 G	200 GRAMM	99.9	99.6	99.8	100.0	0.4	0.2
377	FEINDESINFEKTIONSMITTEL, IN FLASCHEN ZU 250 ML	250 ML	113.3	113.3	114.6	114.6	1.1	-
378	HEIZDECKE MIT TEMPERATURREGLER, ETWA 150 X 80 CM, ETWA 50 WATT	1 STUECK	107.0	107.0	108.7	108.6	1.5	-0.1
379	BRILLENFASSUNG FUER HERREN, HALB KASCHIERT, MIT METALL-EINLAGE, 4,5 MM STARK, MARKENWAERE	1 STUECK	108.1	108.3	111.6	111.9	3.3	0.3
380	AUGENGLAS, WEISS, SPHAERISCH, BIS + 2,0, GUTE QUALITAET	1 GLAS	115.3	115.4	118.9	118.9	3.0	-
381	FIEBERTHERMOMETER, IN EINFACHER KUNSTSTOFFHUELSE	1 STUECK	-	-	-	-	-	-
382	FORMWAERMLASCHEN AUS GUMMI (2 L), ETWA 20 MAL 30 CM	1 STUECK	106.6	107.1	105.0	105.0	-2.0	-
383	GUMMISAUGER, TEESAUGER, FUER KINDER IM ALTER VON 12 - 18 MONATE	1 STUECK	110.8	110.9	113.3	114.6	3.3	1.1
384	KRANKENHAUSAUFENTHALT, ALLGEMEINER KRANKENHAUSPFLEGESATZ, EINSCHL. ZUSCHLAG FUER EIN ZWEIBETT-ZIMMER	1 TAG	-	-	-	-	-	-
385	EAU DE TOILETTE FUER DIE DAME, 45-100 ML IM ZERSTAEBER	100 ML	118.5	118.9	116.9	117.2	-1.4	0.3
386	HAAR-SHAMPOO, IN BEHAELTERN ZU ETWA 200 ML, MARKENWAERE	200 ML	110.1	109.9	109.8	110.4	0.5	0.5
387	HAARSPRAY, IN DOSEN ZU ETWA 300 ML INHALT, MARKENWAERE	300 ML	105.7	105.6	102.8	103.3	-2.2	0.5
388	HAUTCREME, IN DOSEN ZU ETWA 150 ML	150 ML	-	-	-	-	-	-
389	TAGESCREME, IN TUBEN ODER DOSEN ZU ETWA 50 ML	50 ML	111.7	111.4	110.4	110.1	-1.2	-0.3
390	KINDERCREME, IN DOSEN ODER TUBEN ZU ETWA 150 ML	150 ML	103.5	103.5	103.4	103.3	-0.2	-0.1
391	ZAHNCREME (KEINE MEDIZINISCHE) ZU ETWA 75 ML	75 ML	97.6	97.3	96.0	95.8	-1.5	-0.2
392	ZAHNBUERSTE, MITTLERE QUALITAET, MARKENWAERE	1 STUECK	112.2	112.4	112.1	112.6	0.2	0.4
393	RASIERWASSER, AFTER SHAVE, IN FLASCHEN ZU ETWA 100 ML	100 ML	106.5	106.6	106.4	105.4	-1.1	-0.9
394	RASIERKLINGEN/KLINGENKOEPE FUER EINEN NASSRASIERER, IN PACKUNGEN ZU ETWA 6 BIS 10 STUECK	10 STUECK	118.0	119.8	121.9	121.3	1.3	-0.5
395	LIPPENSTIFT, MARKENWAERE	1 STUECK	115.8	116.2	117.4	117.6	1.2	0.2
396	NAGELLACK (KEIN PERLMUTT), IN FLAESCHCHEN ZU ETWA 15 ML	1 FL.	115.6	116.7	116.3	116.7	-	0.3
397	MAKE UP, FLUESSIG, IN TUBEN ODER FLASCHEN ZU ETWA 25 ML	25 ML	112.9	113.1	114.1	114.1	0.9	-
398	AUGENBRAEUNENSTIFT, MARKENWAERE	1 STUECK	111.7	112.1	112.5	112.4	0.3	-0.1
399	FEINSEIFE, ETWA 125 - 150 G, MITTLERE QUALITAET, MARKENWAERE	150 GRAMM	100.8	100.4	100.5	101.0	0.6	0.5
400	BADEZUSATZ, IN PACKUNGEN ZU ETWA 750 ML, MARKENWAERE	750 ML	103.8	103.7	103.1	103.0	-0.7	-0.1
401	KOERPERSPRAY, PUMPSPRAY, DESODORIEREND, HAUTFREUNDLICH, OHNE ZUSATZE, IN DOSEN ZU ETWA 75 ML INHALT	75 ML	110.1	109.4	108.4	108.4	-0.9	-
402	TOILETTENPAPIER, WEICH, IN PACKUNGEN ZU 8 ROLLEN	1 PACKUNG	108.8	108.8	104.1	104.4	-4.0	0.3
403	PAPIERTASCHENTUECHER, HYGIENISCH, REIBFEST, OHNE DUFT-ZUSATZE, IN PACKUNGEN ZU ETWA 180 STUECK	180 STUECK	109.1	108.4	106.0	105.9	-2.3	-0.1
404	HOESCHENWINDLERN, IN PACKUNGEN ZU ETWA 50 STUECK, KOERPERGEWICHT 8-20 KG	100 STUECK	95.2	94.8	94.9	94.5	-0.3	-0.4
405	DAMENTAMPONS, IN PACKUNGEN ZU ETWA 32 STUECK	32 STUECK	115.0	114.6	116.3	116.2	1.4	-0.1
406	HAARTROCKNER, 1200 WATT, 2-STUEFIG SCHALTBAR	1 STUECK	96.2	96.6	97.4	97.7	1.1	0.3
407	ELEKTRISCHER RASIERAPPARAT FUER NETZANSCHLUSS, KASSETTE IN NORMALAUSFUERHRUNG	1 STUECK	108.5	108.4	107.0	106.7	-1.6	-0.3
408	NAGELSCHERE, GUTE QUALITAET	1 STUECK	110.7	110.7	111.9	112.1	1.3	0.2
409	HAARBUERSTE, KUNSTSTOFF, BORSTEN AUS NYLON ODER AEHNLICHEM MATERIAL, 7-REIHIG	1 STUECK	109.3	109.5	110.3	111.1	1.5	0.7
410	PERSONENWAAGE, HOECHSTGEWICHTSANZEIGE 115-130 KG	1 STUECK	106.2	106.5	106.1	106.1	-0.4	-
411	NASSRASIERER MIT AUSWECHSELBAREM KOPF	1 STUECK	109.6	110.1	110.7	111.5	1.3	0.7
412	FRISURLEISTUNGEN FUER HERREN, HAARSCHNEIDEN EINSCHL. WASCHEN	1 MAL	149.2	149.6	152.5	152.6	2.0	0.1
413	FRISURLEISTUNGEN FUER DAMEN, WASCHEN, FOENEN, OHNE FESTIGER UND OHNE HAARSPRAY	1 MAL	153.9	154.6	158.2	158.4	2.5	0.1
414	FRISURLEISTUNGEN FUER DAMEN, DAUERWELLEN EINSCHL. WASCHEN, SCHNEIDEN, FOENEN, MIT FESTIGER UND HAARSPRAY	1 MAL	138.4	138.8	141.3	141.3	1.8	-
415	FRISURLEISTUNGEN FUER DAMEN, FAERBEN, OHNE ZUSATZLICHE LEISTUNGEN	1 MAL	134.0	134.5	137.4	137.5	2.2	0.1
VERKEHR, NACHRICHTENUEBERMITTLUNG								
416	HERREN-SPORTRAD 28 ZOLL, MIT LICHTANLAGE, GEPAECKTRAEGER, SCHLOSS UND PARKSTUETZE, MITTLERE QUALITAET	1 STUECK	107.0	107.2	107.4	107.3	0.1	-0.1
417	PKW-STAHLGUERTELREIFEN, SCHLAUCHLOS, 155 R 13 T	1 STUECK	-	-	-	-	-	-
418	PKW-STAHLGUERTELREIFEN, SCHLAUCHLOS, 185/60 R 14 H	1 STUECK	105.4	105.0	103.1	102.6	-2.3	-0.5
419	PKW-STAHLGUERTELREIFEN, SCHLAUCHLOS, 175/70 SR 13	1 STUECK	106.0	105.5	104.5	104.3	-1.1	-0.2
420	PKW-STAHLGUERTELREIFEN, SCHLAUCHLOS, 185/70 HR 13	1 STUECK	-	-	-	-	-	-
421	AUTOBATTERIE, 36 AH, 12 V	1 STUECK	102.0	102.0	101.0	101.0	-1.0	-
422	ZUENDKERZE, FUER MITTELKLASSEWAGEN, IN PACKG. ZU VIER STUECK	1 PACKUNG	106.8	107.0	107.0	106.9	-0.1	-0.1
423	AUTOFEUERLOESCHER, 2 KG, MIT AUTOHALTERUNG, BRANDKLASSEN A,B,C,D, DIN 14406	1 STUECK	102.6	102.9	103.5	103.6	0.7	0.1
424	ABSCHLEPPSEIL, KUNSTSTOFF, FUER PKW BIS ETWA 2000 KG, LAENGE ETWA 4 M	1 STUECK	105.9	105.9	106.1	106.1	0.2	-
425	WISCHERBLAETTER, ETWA 400 MM LANG, MARKENWAERE	1 PAAR	102.3	101.9	103.4	103.2	1.3	-0.2
426	SPURKREUZ-GLEITSCHUTZ-SCHNEEKETTEN, HOCHWERTIGER KETTENSTAHL, GROSSE 175/70 SR 13	2 STUECK	104.6	104.4	103.7	103.7	-0.7	-
427	FAHRRAD-BEREIFUNG, EINE DECKE (DRAHTREIFEN), EIN SCHLAUCH, 28 MAL 1,75, MITTLERE QUALITAET	1 BEREIF.	108.9	109.0	109.1	109.0	-	-0.1
428	FAHRRAD-LICHTANLAGE, KUNSTSTOFF-SCHWIMMERFUER MIT DYNAMO, 6 VOLT, 3 WATT	1 STUECK	106.8	106.7	107.9	108.0	1.2	0.1
429	INTEGRALHELM, MITTLERE KATEGORIE MIT ECE-NORM	1 STUECK	107.1	106.4	106.6	106.7	0.3	0.1
430	NORMALBENZIN, BLEIFREI, MARKENWAERE, SELBSTBEDIENUNG	10 LITER	116.4	117.8	120.0	124.1	5.3	3.4
431	NORMALBENZIN, BLEIFREI, RINGFREI, SELBSTBEDIENUNG	10 LITER	115.7	117.4	119.0	122.6	4.4	3.0
432	SUPERBENZIN-PLUS, BLEIFREI, MARKENWAERE, SELBSTBEDIENUNG	10 LITER	116.9	118.5	118.7	122.5	3.4	3.2
433	SUPERBENZIN, MARKENWAERE, SELBSTBEDIENUNG	10 LITER	-	-	-	-	-	-
434	SUPERBENZIN, RINGFREI, SELBSTBEDIENUNG	10 LITER	-	-	-	-	-	-
435	SUPERBENZIN, BLEIFREI, MARKENWAERE, SELBSTBEDIENUNG	10 LITER	116.9	118.3	120.6	124.6	5.3	3.3
436	SUPERBENZIN, BLEIFREI, RINGFREI, SELBSTBEDIENUNG	10 LITER	116.0	117.0	119.0	122.4	4.6	2.9
437	DIESELKRAFTSTOFF, MARKENWAERE, SELBSTBEDIENUNG	10 LITER	109.0	108.6	109.8	114.2	5.2	4.0
438	DIESELKRAFTSTOFF, RINGFREI, SELBSTBEDIENUNG	10 LITER	105.6	104.5	105.8	109.4	4.7	3.4
439	MOTORENOEL, HO-MEHRBEREICHSOEL, SAE 15 W 40	1 LITER	126.0	127.3	131.8	132.2	3.8	0.3
440	AUTOWACHS, HARTWACHS, FLUESSIG, ETWA 500 ML	500 ML	129.9	130.4	129.6	130.0	-0.3	0.3

FUSSNOTEN SIEHE SEITE 105.

1991 = 100

LFD. NR.	GUTERBESCHREIBUNG	EINHEIT	1996	1996		1997		VERAENDERUNG	
			JD	AUG	JULI	AUG	AUG 1996	JULI 1997	
								GEGENUEBER	
								IN PROZENT	
441	LACKIEREN EINES VORDEREN KOTFLUEGELS, SPRITZLACKIERUNG, MIT NOTWENDIGEN VORARBEITEN, INCL. MATERIAL, BEI EINEM PKW MIT 900 BIS 2000 CM3, DURCHSCHNITTLICHER ARBEITSAUFWAND	1 MAL	149.2	149.0	152.4	155.4	4.3	2.0	
442	BREMSFLUESSIGKEIT WECHSELN, INCL. MATERIAL, BEI EINEM PKW MIT 900 BIS 2000 CM3	1 MAL	123.8	124.1	125.0	125.0	0.7	-	
443	BREMSKLOETZE VORNE ERSETZEN, INCL. MATERIAL, BEI EINEM PKW MIT 900 BIS 2000 CM3	1 MAL	126.5	126.6	124.6	124.8	-1.4	0.2	
444	KOMPLETTER AUSTAUSCH EINER AUSPUFF-ANLAGE, INCL. MATERIAL, BEI EINEM KAT-PKW MIT 900 BIS 2000 CM3	1 MAL	114.2	114.3	114.2	112.7	-1.4	-1.3	
445	ZWEI STOSSDAEMPFER HINTEN ERNEUERN, INCL. MATERIAL, BEI EINEM PKW MIT 900 BIS 2000 CM3	1 MAL	124.5	124.8	127.5	127.9	2.5	0.3	
446	GROSSE INSPEKTION LT. HERSTELLERVORSCHRIFT, INCL. MATERIAL (PAKETPREIS), BEI EINEM PKW MIT 900 BIS 2000 CM3	1 MAL	123.3	123.5	127.9	127.8	3.5	-0.1	
447	MECHANISCHE KUPPLUNG (DRUCKPLATTE, DRUCKSCHEIBE, DRUCKLAGER) ERNEUERN, INCL. MATERIAL, BEI EINEM PKW MIT 900 BIS 2000 CM3	1 MAL	117.0	117.2	121.1	121.1	3.3	-	
448	FAHRSCHULUNTERRICHT AUF MITTELKLASSEWAGEN (CA. 1600 CM3 HUB-RAUM), ORTSUEBLICH HAEUFIGSTE FAHRSTUNDE	45 MINUTEN	99.5	99.5	99.2	99.3	-0.2	0.1	
449	GRUNDGEBUEHR FUER THEORETISCHEN FAHRUNTERRICHT (PKW)	1 MAL	95.5	95.8	95.4	95.4	-0.4	-	
450	MIETE FUER EINE GARAGE BEI BENUTZUNG DURCH DEN MIETER EINER FREIFINANZIERTEN WOHNUNG	MTS.-MIETE	123.3	123.5	124.1	124.1	0.5	-	
451	GARAGENMIETE FUER EINEN PKW MITTLERER GROSSE BEI GEWERBLICHER VERMIETUNG	MTS.-MIETE	144.8	144.8	145.7	145.7	0.6	-	
452	PARKURHREGBUEHR FUER 1 STD., HAEUFIGSTER SATZ IM STADTZENTRUM	1 STUNDE	138.7	137.0	137.0	137.0	-	-	
453	EINFACHE PKW-UBERWAEACHE, MASCHINENWAEACHE	1 MAL	112.4	112.7	114.0	114.2	1.3	0.2	
454	ABGASUNTERSUCHUNG (AU-TEST) FUER EINEN MITTELKLASSEWAGEN MIT GEREGETEM 3-WEGE-KATALYSATOR (1400 BIS 1999 CM3)	1 MAL	113.2	113.2	113.5	115.3	1.9	1.6	
455	STRASSENBAHN ODER OMNIBUS, MONATSKARTE	1 KARTE	215.9	216.6	231.3	231.3	6.8	-	
456	STRASSENBAHN ODER OMNIBUS, EINZELFAHRT, FUER EINEN ERWACHSENEN, OHNE UMSTIEGEN	1 FAHRT	295.8	297.4	311.3	311.3	4.7	-	
457	STRASSENBAHN ODER OMNIBUS, MEHRFAHRTENKARTE BZW. FAHRSCHEINHEFT FUER ETWA 6 FAHRTEN, FUER EINEN ERWACHSENEN	1 FAHRT	254.4	255.4	278.2	278.2	8.9	-	
458	DB SCHIENENVERKEHR, MONATSKARTE, 2. KLASSE	24 KM	356.0	356.0	374.3	374.3	5.1	-	
459	DB SCHIENENVERKEHR, SCHUELERMONATSKARTE, 2. KLASSE	9 KM	383.3	383.3	455.6	455.6	18.9	-	
460	DB SCHIENENVERKEHR, HIN- U. RUECKFAHRT, 2. KLASSE	119 KM	200.0	200.0	207.1	207.1	3.6	-	
461	DB SCHIENENVERKEHR, EINFACHE FAHRT, 2. KLASSE	20 KM	208.3	208.3	216.7	216.7	4.0	-	
462	DB SCHIENENVERKEHR, EINFACHE FAHRT, 2. KLASSE	119 KM	200.0	200.0	207.1	207.1	3.6	-	
463	DB SCHIENENVERKEHR, HIN- U. RUECKFAHRT, 2. KLASSE	20 KM	208.3	208.3	216.7	216.7	4.0	-	
464	TAXIFAHRT, ENTFERNUNG 3 KM, VON EINER TAXIHALTESTELLE AUS, MIT WARTENZEITEN (VON INSGES. 3 MINUTEN)	1 FAHRT	132.1	132.4	133.3	133.3	0.7	-	
465	FLUGREISE FRANKFURT/M.-BERLIN-FRANKFURT/M., ECONOMY - SPARTARIF	1 FLUG	102.6	103.0	92.7	92.7	-10.0	-	
466	FLUGREISE FRANKFURT/M.-LONDON-FRANKFURT/M., FLIEG-U. SPARTARIF	1 FLUG	94.8	95.8	102.8	102.8	7.3	-	
467	FLUGREISE FRANKFURT/M.-NEW YORK-FRANKFURT/M., NORMALTARIF	1 FLUG	109.6	108.9	120.5	120.5	10.7	-	
468	FLUGREISE FRANKFURT/M.-NEW YORK-FRANKFURT/M., WOCHENENDPREIS	1 FLUG	95.7	110.9	112.3	112.3	1.3	-	
469	DP FERNSPRECHDIENST, MONATLICHE GRUNDGEBUEHR FUER EINEN HAUPTANSCHLUSS	1 MAL	95.2	95.2	95.2	95.2	-	-	
470	DP FERNSPRECHDIENST, NEUANSCHLIESSUNG EINES HAUPTANSCHLUSSES	1 MAL	93.0	93.0	93.0	93.0	-	-	
471	DP FERNSPRECHDIENST, NAHGESPRAECH VOM HAUPTANSCHLUSS, NORMALTARIF, 2 ZEITTAKTE GESPRAECHSDAUER	1 GESPR.	-	-	-	-	-	-	
472	DP FERNSPRECHDIENST, NAHGESPRAECH VOM MUENZFERNSPRECHER, NORMALTARIF, 2 ZEITTAKTE GESPRAECHSDAUER	1 GESPR.	-	-	-	-	-	-	
473	DP FERNSPRECHDIENST, WEITGESPRAECH VOM HAUPTANSCHLUSS, NORMALTARIF	160 SEK.	-	-	-	-	-	-	
474	DP POSTDIENST, INLAND, STANDARDBRIEF	1 BRIEF	114.3	114.3	114.3	114.3	-	-	
475	DP POSTDIENST, INLAND, POSTKARTE	1 KARTE	152.4	152.4	152.4	152.4	-	-	
476	DP POSTDIENST, INLAND, PAECKCHEN	1 PAECKCH.	204.6	212.3	212.3	212.3	-	-	
477	DP POSTDIENST, INLAND, PAKET, 2 BIS 4 KG, OHNE ZUSTELLGEBUEHR	1 PAKET	208.2	214.6	214.6	214.6	-	-	
478	DP GELDDIENST, INLAND, POSTANWEISUNG UEBER DM 100 - DM 500	1 MAL	412.4	412.4	412.4	412.4	-	-	
479	DP GELDDIENST, INLAND, EINZAHLUNG AUF EIN GIRKONTO BEI DER POSTBANK UEBER DM 10	1 MAL	233.9	233.9	233.9	233.9	-	-	
BILDUNG, UNTERHALTUNG, FREIZEIT									
480	FARBFERNSEHEMPFAENGER, STEREO, FERNBEDIENUNG, TISCHGERAET, STANDARDAUSFUEHRUNG, VIDEOTEXT, ETWA 70 CM	1 STUECK	94.7	94.1	91.0	90.6	-3.7	-0.4	
481	STEREO-KOMPAKTANLAGE, MIT CD-PLAYER UND FERNBEDIENUNG, MUSIKLEISTUNG ETWA 2 MAL 60 WATT	1 STUECK	-	-	-	-	-	-	
482	UHREN-RADIO, 2 WELLENBEREICHE, 24-STUNDEN LED-DAUERANZEIGE	1 STUECK	101.6	101.4	102.1	101.9	0.5	-0.2	
483	STEREO-RADIO-RECORDER FUER NETZ- UND BATTERIEBETRIEB, 1 LAUFWERK, OHNE BATTERIEN	1 STUECK	94.5	93.7	93.0	93.2	-0.5	0.2	
484	CD-PLAYER, MITTLERE ANSPRUECHE	1 STUECK	92.4	91.6	88.8	88.6	-3.3	-0.2	
485	KASSETTENABSPIELER (WALK-MAN), MIT KOPFHOERER	1 STUECK	103.7	103.5	101.4	101.7	-1.7	0.3	
486	VIDEO-RECORDER, VHS-SYSTEM, PROGRAMMIERBAR, MIT FERNBEDIENUNG	1 STUECK	82.2	82.0	76.5	76.4	-6.8	-0.1	
487	VIDEO-KAMERA-RECORDER, 8 MM ODER VHS-C-4	1 STUECK	85.3	85.0	80.1	80.0	-5.9	-0.1	
488	TONBANDKASSETTE, C 90	1 STUECK	99.3	99.5	97.9	97.9	-1.6	-	
489	VIDEO-BAND, VHS-SYSTEM, ETWA 240 MINUTEN SPIELDAUER	1 STUECK	83.6	83.4	81.5	81.2	-2.6	-0.4	
490	DISKETTEN, 3,5 ZOLL; 1,44 MB, PACKUNGEN ZU 10 STUECK	10 STUECK	74.6	74.2	70.7	70.5	-5.0	-0.3	
491	CD, UNTERHALTUNGSMUSIK	1 STUECK	108.3	108.4	105.9	106.7	-1.6	-0.2	
492	CD, KLASSISCHE MUSIK	1 STUECK	99.0	99.0	98.2	98.0	-1.0	-0.2	
493	LAUTSPRECHERBOX, DIN 45500, NENNBELASTUNG ETWA 100 WATT	1 STUECK	101.4	100.7	100.8	100.8	0.1	-	
494	SPIEGELREFLEX-KAMERA, AUTOFOCUS, ZOOM ETWA 35 - 70 MM, FUER MITTLERE ANSPRUECHE	1 STUECK	97.8	97.6	93.8	94.2	-3.5	0.4	
495	SOFORTBILD-KAMERA, MIT BELICHTUNGSAUTOMATIK, FUER MITTLERE ANSPRUECHE	1 STUECK	-	-	-	-	-	-	
496	KLEINBILD-KAMERA (NICHT SPIEGELREFLEX-KAMERA), FUER MITTLERE ANSPRUECHE	1 STUECK	95.6	94.9	91.5	91.1	-4.0	-0.4	
497	PROJEKTIONSGERAET FUER DIAS	1 STUECK	104.3	104.3	105.1	105.0	0.7	-0.1	
498	ELEKTROEN-BLITZGERAET, LEITZAHL ETWA 30 BEI 21 ISO	1 STUECK	110.0	110.4	107.6	107.8	-2.4	0.2	
499	SCHREIBMASCHINE, ELEKTRISCH/ELEKTRONISCH, MIT KORREKTUREINRICHTUNG	1 STUECK	84.1	83.5	79.9	79.9	-4.3	-	
500	REISESCHREIBMASCHINE, FLACHSCHREIBMASCHINE, BIS 9 CM HOEHE	1 STUECK	-	-	-	-	-	-	
501	ELEKTRONIK-TASCHENRECHNER, 8-STELLIG, NUR ANZEIGEND, 4 RECHENARTEN, MIT 2 BIS 3 FUNKTIONSTASTEN, MIT EINEM ODER MEHREREN SPEICHERN	1 STUECK	96.4	95.7	94.4	94.5	-1.3	0.1	
502	ELEKTROEN-TISCHRECHNER, ANZEIGEND UND DRUCKEND, 12-STELLIG, 4 RECHENARTEN, MIT KONSTANTE UND SPEICHER	1 STUECK	90.6	90.2	90.7	90.7	0.6	-	
503	TISCHKOPIERGERAET, VORLAGEGROSSE BIS DIN A 3, NORMALPAPIER	1 STUECK	-	-	-	-	-	-	
504	PC IBM KOMPATIBEL (AT 486/386), MIT 4 MB ARBEITSSPEICHER UND 170 MB FESTPLATTE, MIT S-VGA MONITOR, TASTATUR UND BETRIEBSSYSTEM (MS-DOS), 3,5 ZOLL DISKETTENLAUFWERK	1 STUECK	80.4	79.9	73.8	73.4	-8.1	-0.5	

FUSSNOTEN SIEHE SEITE 105.

NEUE LAENDER UND BERLIN-OST
2 MESSZAHLEN AUSGEWAHLTER GUETER *) DER LEBENSHALTUNG
1991 = 100

LFD. NR.	GUETERBESCHREIBUNG	FINHEIT	1996		1997		VERAENDERUNG		
			JD	AUG	JULI	AUG	AUG 1996	JULI 1997	IN PROZENT
505	SCHULFUELLER, MITTLERE QUALITAET	1 STUECK	114.6	113.9	114.7	114.9	0.9	-0.3	
506	KUGELSCHREIBER, MIT AUSTAUSCHBARER MINE, EINFACHE QUALITAET	1 STUECK	103.5	103.6	103.9	104.0	0.4	0.1	
507	REISSZEUG FUER SCHULE, ETWA 10 TEILE, DARUNTER 2 HAUPT- ZIRKEL UND 1 STECHZIRKEL, MITTLERE QUALITAET	1 GARNITUR	106.0	105.7	106.2	106.4	0.7	0.2	
508	BRIEFLOCHER, NORMALE LOECHUNG, EINFACHE AUSFUHRUNG	1 STUECK	109.9	110.2	110.5	110.5	0.3	-	
509	HEFTMASCHINE, NORMAL (24/6), MITTLERE AUSFUHRUNG	1 STUECK	105.2	105.2	105.0	104.9	-0.3	-0.1	
510	STEMPEL -DRUCKSACHE-, MITTLERE GROESSE	1 STUECK	-	-	-	-	-	-	
511	STEMPELKISSEN, MITTLERE GROESSE	1 STUECK	-	-	-	-	-	-	
512	HEBELORDNER, DIN A 4, 8 CM BREIT, OHNE REGISTER	1 STUECK	100.6	100.3	99.6	99.1	-1.2	-0.5	
513	RINGBUCH, KUNSTSTOFFEINBAND, NICHT WATTIERT, MIT EINLAGEN, 50 BLATT, DIN A 4, MITTLERE QUALITAET	1 STUECK	110.6	111.2	111.2	111.6	0.4	0.4	
514	KEYBOARD, 5 OKTAVEN, DYNAMISCHER ANSCHLAG, MIT RHYTHMUSAUTOMATIK, MIDI-ANSCHLUSS	1 STUECK	93.6	92.9	91.3	91.4	-1.6	0.1	
515	PIANO, MITTLERE QUALITAET	1 STUECK	109.2	109.5	107.3	107.3	-2.0	-	
516	AKKORDEON, 72 BAESSE, GUTES MARKENINSTRUMENT	1 STUECK	-	-	-	-	-	-	
517	KLARINETTE AUS GRENADILLE-HOLZ MIT 17 NEUSILBERKLAPPEN, 2 FIS-BRILLEN, H-CIS, TRILLER-DIS, HEBER, ROLLEN	1 STUECK	-	-	-	-	-	-	
518	BLOCKFLOETE, C-SOPRAN, BIRNBAUMHOLZ, BRAUN GEBEIZT, POLIERT	1 STUECK	118.0	119.0	116.9	117.1	-1.6	0.2	
519	GITARRE, NICHT ELEKTRISCH, 6-SAITIG (SCHUELER- ODER WANDERGITARRE)	1 STUECK	112.2	112.4	114.5	114.7	2.0	0.2	
520	SCHUELERGEIGE, MIT BOGEN, FUTERAL AUS KUNSTSTOFF	1 STUECK	-	-	-	-	-	-	
521	NOTENSTAENDER, BODEN-STAENDER AUS METALL	1 STUECK	113.1	112.7	113.7	114.0	1.2	0.3	
522	SKATSPIEL IN SCHACHTEL ODER BOX, MITTLERE QUALITAET	1 STUECK	96.8	96.8	94.8	95.7	-1.1	0.9	
523	MENSCH-AERGERE-DICH-NICHT- SPIEL, FUER 4 UND 6 PERSONEN	1 STUECK	115.5	115.7	115.4	116.0	0.3	0.5	
524	ELEKTRISCHE EISENBahn, SPUR HO, GRUNDAUSSTATTUNG MIT TRANSFORMATOR	1 PACKUNG	107.4	106.9	108.1	108.4	1.4	0.3	
525	KUNSTSTOFFBAUKASTEN, GRUNDAUSSTATTUNG, MARKENWARE, FUER KINDER AB 7 JAHRE	1 PACKUNG	101.7	101.7	103.3	103.3	1.6	-	
526	METALLBAUKASTEN, GRUNDAUSSTATTUNG	1 PACKUNG	-	-	-	-	-	-	
527	PUPPE, UNZERBRECHLICH, SCHLAF AUGEN MIT WIMPERN, WASCH- UND KAEMMBARE HAARE, BEKLEIDET, ETWA 40 CM GROSS, MARKENWARE	1 STUECK	111.9	111.5	111.8	112.0	0.4	0.2	
528	TEDDYBAER, ETWA 40 CM GROSS, MITTLERE QUALITAET	1 STUECK	112.6	112.6	112.7	112.4	-0.2	-0.3	
529	SPIELZEUGAUTO, FUNKFERNGESTEUERT (RC), MIT ELEKTROMOTOR	1 STUECK	107.2	107.6	104.3	104.1	-3.3	-0.2	
530	FUSSBALL, VOLLRINDLEDER, GUTE QUALITAET, GROESSE 5	1 STUECK	97.4	97.2	97.4	97.7	0.5	0.3	
531	SKI AUS KUNSTSTOFF, LAENGE 180-190 CM, OHNE BINDUNG, MITTLERE QUALITAET	1 PAAR	103.5	103.7	105.2	105.4	1.6	0.2	
532	TENNIS SCHLAEGER, MITTLERE QUALITAET, EINSCHL. BESPANNUNG MIT KUNSTDARM	1 STUECK	100.8	100.6	101.6	101.7	1.1	0.1	
533	SPORT-TAUCHMASKE, MIT SICHERHEITSGLAS	1 STUECK	-	-	-	-	-	-	
534	ZUGGERAET ZUM MUSKELTRAINING (EXPANDER), MITTLERE QUALITAET	1 STUECK	-	-	-	-	-	-	
535	HAUSZELT MIT APSIS FUER 4 PERSONEN, MIT NORMALEM ZUBEHOER, ETWA 280 MAL 200 MAL 180 CM, MITTLERE QUALITAET	1 STUECK	101.4	100.9	96.1	96.2	-4.7	0.1	
536	CAMPING-LIEGE AUS STAHLROHR, DREIBEINLIEGE, MIT DRAHTFEDER- BESPANNUNG UND SCHAUMGUMMI AUFLAGE, LIEGEFLAECHE ETWA 65 MAL 195 CM	1 STUECK	90.7	90.6	90.0	89.8	-0.9	-0.2	
537	LUFTMATRATZE, SITZ- U. LIEGEMATRATZE, UNGEMUSTERT, 3-TEILIG, UNAUFGEBLASEN ETWA 70 MAL 200 CM, GUTE QUALITAET	1 STUECK	103.7	103.1	104.3	104.6	1.5	0.3	
538	SCHLAUCHBOOT FUER ZWEI PERSONEN, MIT VERSTAERKTEM BODEN, SEEWASSERFEST, OHNE ZUBEHOER, MITTLERE QUALITAET	1 STUECK	98.2	98.1	97.7	97.7	-0.4	-	
539	FERNGLAS, PRISMENGLAS, 8 MAL 30, OHNE TASCHE, MIT TRAGRIEMEN	1 STUECK	108.0	109.3	105.3	105.1	-3.8	-0.2	
540	TAGESZEITUNG, OERTLICH BEVORZUGTES BLATT, ABONNEMENT	MTS.-BEZUG	165.0	165.9	181.2	184.4	11.2	1.8	
541	TAGESZEITUNG, OERTLICH BEVORZUGTES BLATT, EINZELVERKAUF	1 STUECK	170.6	172.4	189.2	193.1	12.0	2.1	
542	FARBNEGATIVFILM, 24 MAL 35, 36 AUFNAHMEN, 100/21G ISO	1 STUECK	96.8	96.5	95.1	94.9	-1.7	-0.2	
543	BRIEFBLOCK, WEISS, HOLZFREI, DIN A 4, 50 BLATT	1 STUECK	102.4	102.7	101.0	101.0	-1.7	-	
544	BRIEFUMSCHLAEGE, WEISS, UNGEFUETTERT, DIN C 6	25 STUECK	120.1	120.8	123.8	123.1	2.1	-0.6	
545	SCHULHEFT, EINFACH LINIERT, DIN A 5, 16 BLATT	1 STUECK	119.6	117.5	116.0	115.3	-1.9	-0.6	
546	ZEICHENBLOCK, MITTELFEIN, DIN A 3, 20 BLATT	1 STUECK	115.2	114.5	113.5	113.5	-0.9	-	
547	SCHREIBMASCHINENPAPIER, WEISS, HOLZFREI, DIN A 4, 70 G JE M2	1000 BLATT	105.0	105.1	103.9	104.2	-0.9	0.3	
548	DURCHSCHREIBEBLOCK, DIN A 5, 2 MAL 50 BLATT MIT DRUCK	1 STUECK	108.6	108.8	110.0	110.0	1.1	-	
549	GESCHAFTSBUCH, HOLZFREI, KONTO LINIERT, PAPPBAND, DIN A 4, 96 BLATT	1 STUECK	-	-	-	-	-	-	
550	BLEISTIFT, MARKENWARE	1 STUECK	107.4	107.4	107.2	107.0	-0.4	-0.2	
551	FARBAND, CARBON/FILMBAND, EINFARBIG	1 STUECK	106.5	106.5	106.1	106.3	-0.2	0.2	
552	FUELLHALTERPATRONEN, BLAU ODER SCHWARZ, PACKUNG ZU 6 STUECK	1 PACKUNG	104.8	105.3	107.4	107.3	1.9	-0.1	
553	KOHLEPAPIER, DIN A 4, GUTE QUALITAET	100 BLATT	-	-	-	-	-	-	
554	HEFTKLAMMERN, 24/6	1000 ST	110.8	111.4	112.0	112.1	0.6	0.1	
555	BATTERIE, MONOZELLE, 1,5 V, ALKALI-MANGAN, HOCHLEISTUNGSZELLE	1 STUECK	113.1	112.4	114.1	114.2	1.6	0.1	
556	TAFELKERZEN, IN VERPACKUNGEN ZU ETWA 6-8 STUECK	1 KERZE	106.1	105.9	105.5	105.4	-0.5	-0.1	
557	FARBKASTEN, MIT 12 AUSWECHSELBAREN DECKFARBEN UND 1 TUBE DECKWEISS	1 STUECK	118.8	116.9	120.2	119.1	1.9	-0.9	
558	MONATLICHES ENTGELT FUER VOLLTAEGIGEN KINDERGARTENBESUCH (20 TAGE), EINSCHL. VERPFLEGUNG	MONATS- GEBUEHR	221.7	222.4	241.6	244.6	10.0	1.2	
559	TENNISUNTERRICHT, 1 UNTERRICHTSSTUNDE, EINZELUNTERRICHT	60 MINUTEN	120.9	121.3	123.4	123.4	1.7	-	
560	TANZUNTERRICHT, GRUPPENKURSUS FUER ANFAENGER	1 KURSUS	131.9	133.1	135.9	135.9	2.1	-	
561	LEHRGANGS GEBUEHR EINER VOLKSHOCHSCHULE, PREIS FUER 1 DOPPEL- STUNDE BEIM KAUF EINER HOERERKARTE FUER DEN BESUCH EINES LEHRGANGES VON 20 DOPPELSTUNDEN IN ENGLISCH (GRUNDKURS ODER UNTERSTUFE)	1 DOPPEL- STUNDE	191.7	193.6	209.2	211.4	9.2	1.1	
562	THEATERKARTE (FUER SCHAUSPIEL), II. RANG MITTE, AN DER TAGESKASSE	1 KARTE	172.1	169.6	183.2	191.2	12.7	4.4	
563	THEATERKARTE (FUER SCHAUSPIEL), II. RANG MITTE, IM ABONNEMENT (PLATZMIETE)	1 KARTE	153.8	153.3	166.8	166.8	8.8	-	
564	OPERNKARTE (FUER OPER ODER OPERETTE), II. RANG MITTE, AN DER TAGESKASSE	1 KARTE	152.3	149.7	160.6	163.8	9.4	2.0	
565	OPERNKARTE (FUER OPER ODER OPERETTE), II. RANG MITTE, IM ABONNEMENT (PLATZMIETE)	1 KARTE	155.6	154.3	162.2	162.7	5.4	0.3	
566	KINDEINTRITTSKARTE, PLATZ IN DER MITTLEREN REIHE	1 KARTE	146.7	147.6	154.8	155.5	5.4	0.5	
567	ABENDVORSTELLUNG, SAMSTAGS	-	-	-	-	-	-	-	
567	EINTRITTSKARTE ZUM FUSSBALLSPIEL (MEISTERSCHAFTSSPIEL DES KLASSENHOECHSTEN VEREINS IN DER LAUFENDEN SPIELPERIODE), BILLIGSTER SITZPLATZ	1 KARTE	138.0	135.8	143.2	145.8	7.4	1.8	
568	HOERFUNKGEBUEHR (GRUNDGEBUEHR)	1 GEBUEHR	137.5	137.5	157.5	157.5	14.5	-	
569	EINTRITTSKARTE INS HALLENBAD FUER EINEN ERWACHSENEN, OHNE EINZELKABINE, GUELTIG FUER 1 BESUCH	1 BESUCH	135.7	137.9	153.5	153.5	11.3	-	
570	LEIHGEBUEHR EINES VIDEOFILMES FUER CA. 1-2 TAGE	1 MAL	97.7	97.4	99.5	99.6	2.3	0.1	
571	FOTOARBEITEN, ENTWICKLUNG EINES KLEINBLDFARBFILMES, 36 AUFNAHMEN	1 FILM	114.4	114.6	116.7	116.5	1.7	-0.1	
572	FOTOARBEITEN, VERGROESSERUNG AUF 9 MAL 13 CM VON EINEM KLEINBLDFARBFILM	1 BILD	89.4	88.5	82.7	81.8	-7.6	-1.1	
573	ELEKTRO-RASENMAEHER, 220 VOLT, 800 WATT	1 STUECK	95.0	95.3	95.8	95.9	0.6	0.1	
574	ELEKTRISCHE HECKENSCHERE, 220 VOLT, ETWA 400 WATT, ETWA 45 CM ARBEITSBREITE	1 STUECK	100.8	101.0	100.8	101.0	-	0.2	
575	SPATEN, GAERTNERSPATEN, MIT T-GRIFF	1 STUECK	108.5	108.7	109.2	109.3	0.6	0.1	
576	GARTENSCHERE, GESCHMIEDET UND GEHAERTET	1 STUECK	106.8	106.7	107.2	107.3	0.6	0.1	
577	BLUMENTOPF, DURCHMESSER ETWA 13 CM	1 STUECK	111.8	111.3	112.6	112.7	1.3	0.1	
578	GARTENSCHLAUCH, KUNSTSTOFF, 12 MAL 2,5 MM = 1/2 ZOLL, 20-M-ROLLE	1 ROLLE	102.6	102.5	103.2	102.7	0.2	-0.5	
579	GIESSKANNE, KUNSTSTOFF, 10 L INHALT	1 STUECK	101.3	101.9	98.0	98.3	-3.5	0.3	
580	BLUMENDUENGER, FLUESSIG, IN KUNSTSTOFF-FLASCHEN ZU ETWA 500 ML	500 ML	111.2	111.2	111.5	111.4	0.2	-0.1	
581	BLUMENERDE, IN VERPACKUNGEN ZU ETWA 20 L	20 LITER	101.7	101.3	102.6	102.6	1.3	-	

FUSSNOTEN SIEHE SEITE 105.

NEUE LAENDER UND BERLIN-OST
2 MESSZAHLEN AUSGEWAHLTER GUETER *) DER LEBENSHALTUNG

1991 = 100

LFD. NR.	GUETERBESCHREIBUNG	EINHEIT	1996 JD	1997		VERAENDERUNG AUG 1997 GEGENUEBER AUG 1996 IN PROZENT		
				1996 AUG	1997 JULI AUG	AUG 1996	JULI 1997	
582	WELLENSITTICH, MAENNLICHES JUNGTIER	1 TIER	114.7	115.1	116.1	115.9	0.7	-0.2
583	ZIERFISCH, GUPPY, MAENNLICH	1 TIER	114.8	114.6	118.7	118.9	3.8	0.2
584	VOGELKAEFIG, RECHTECKIG, MIT SCHUBFACH, UNTERTEIL AUS KUNSTSTOFF	1 STUECK	110.3	110.6	110.0	110.1	-0.5	0.1
585	HUNDEFUTTER, IN DOSEN ZU ETWA 400 G	400 GRAMM	109.1	108.7	109.1	109.2	0.5	0.1
586	VOGELFUTTER FUER WELLENSITTICHE, IN PACKUNGEN ZU ETWA 500 G	500 GRAMM	100.3	100.4	101.0	101.1	0.7	0.1
587	REPARATUR EINES FARBFERNSEHERS, PREIS EINER ARBEITSSTUNDE, OHNE MATERIALKOSTEN UND OHNE WEGEGELD	1 STUNDE	138.5	139.1	144.3	144.3	3.7	-
PERSOENLICHE AUSSTATTUNG, SONSTIGES								
588	DAMEN-QUARZARMBANDUHR, DOUBLE ODER STAHLGEHAUESE, SCHLICHTE AUSFUEHRUNG, MIT LEDERBAND	1 STUECK	103.4	103.0	104.5	104.3	1.3	-0.2
589	HERREN-QUARZARMBANDUHR, EDELSTAHLGEHAUESE, MIT STAHLBAND	1 STUECK	102.6	102.3	103.7	103.7	1.4	-
590	KUECHENUHR MIT QUARZWERK	1 STUECK	100.4	100.4	100.6	101.2	0.8	0.6
591	QUARZWECKER, EINFACHE AUSFUEHRUNG	1 STUECK	99.3	98.9	97.9	97.9	-1.0	-
592	TRAURINGE, 1 PAAR, 585/000, SCHLICHTES DESIGN	1 PAAR	105.8	105.3	105.7	105.8	0.5	0.1
593	DIAMANTRING, SOLITAER, 0,10 BIS 0,15 KARAT, LUPENREIN WEISS, EINFACHE (KRAPPEN-) FASSUNG, 585/000	1 STUECK	103.9	103.7	104.2	104.1	0.4	-0.1
594	SILBERKETTE, PANZER-COLLIER, SILBER 925, 40 - 45 CM	1 PAAR	108.8	110.3	108.3	107.9	-2.2	-0.4
595	HERREN-UHRARMBAND, EDELSTAHL, ELASTISCH, MARKENWARE	1 STUECK	106.8	106.8	107.5	107.4	0.6	-0.1
596	TABAKPFEIFE, BRUYERE-HOLZ, SANDGESTRAHLT, MIT PARASPITZE, MITTLERE QUALITAET	1 STUECK	-	-	-	-	-	-
597	GASFEUERZEUG (TASCHENFEUERZEUG), MARKENWARE	1 STUECK	104.7	104.9	104.3	104.3	-0.6	-
598	EINWEGFEUERZEUG	1 STUECK	102.5	103.3	103.0	103.0	-0.3	-
599	AKTENTASCHE, VOLLRINDLEDER, MIT ABSCHLIESSBAREM STECKSCHLOSS, ETWA 42 MAL 32 MAL 15 CM	1 STUECK	108.1	108.3	109.5	109.6	1.2	0.1
600	AKTENKOFFER, SYNTHETISCHES MATERIAL, MITTLERE QUALITAET	1 STUECK	100.6	100.1	102.8	102.4	2.3	-0.4
601	SCHULMAPPE, SYNTHETISCHES MATERIAL, EINFACHE AUSFUEHRUNG	1 STUECK	103.9	104.7	105.6	105.6	0.9	-
602	REISETASCHE (BOROCASE) MIT ZWEI KURZRIEMEN, ETWA 45 CM LANG	1 STUECK	109.2	109.2	111.0	110.3	1.0	-0.6
603	KOFFER MIT ZWEI RIEMEN, SYNTH. MATERIAL, ETWA 65 CM LANG	1 STUECK	102.5	102.6	102.5	102.6	-	0.1
604	SCHALENKOFFER, BESONDERS WIDERSTANDSFAEHIGES MATERIAL, PROFILRAHMEN, ETWA 65 CM LANG	1 STUECK	103.1	102.5	102.5	102.4	-0.1	-0.1
605	GELDSCHIEINTASCHE FUER HERREN, MIT HARTGELDFACH, LEDER	1 STUECK	106.4	106.3	106.9	106.5	0.2	-0.4
606	HERREN-TASCHENSCHIRM, CHEMIEFASERBEZUG, MIT REISSVERSCHLUSS-FUTTERAL AUS SYNTHETISCHEM MATERIAL, MITTLERE QUALITAET	1 STUECK	107.6	107.8	109.2	109.5	1.6	0.3
607	DAMEN-SCHIRM, STOCKSCHIRM, CHEMIEFASERBEZUG, MITTLERE QUALITAET	1 STUECK	103.6	103.7	104.9	104.6	0.9	-0.3
608	SONNENBRILLE FUER HERREN, ACETAT-FASSUNG, GESCHLIPPENES GLAS (OHNE WIRKUNG), MITTLERE QUALITAET	1 STUECK	105.7	106.1	106.7	106.8	0.7	0.1
609	KOSTEN FUER DEN DRUCK EINER DANKSAGUNGSKARTE ZU EINEM FAMILIENEREIGNIS, FORMAT DIN A 6, EINSEITIG, 100 STUECK (EINSCHL. PAPIER UND UMSCHLAG)	100 STUECK	116.6	116.8	118.3	118.3	1.3	-
610	KLEINANZEIGE, SCHWARZ-WEISS, OERTLICH BEVORZUGTES BLATT, SAMSTAGS-AUSGABE, PKW-VERKAUF, OHNE RAHMEN, EINZELANZEIGE MIT DEM TEXT: GOLF GT, 90 PS, EZ 11/93, SERVO, SSD, 5-TUERIG, G-KAT, SPORTSITZE, SILBER-MET., TUEF 1/97, 93.000 KM, 8.600 DM, TEL. 0611 / 75 26 21	1 ZEILE 1 MAL	116.1	116.2	120.1	120.2	3.4	0.1
611	REINIGUNG EINER HERREN-ARMBANDUHR, AUTOMATIK	1 MAL	141.2	142.2	146.5	146.6	3.1	0.1

FUSSNOTEN SIEHE SEITE 105.

Fußnoten zu den Seiten 95 bis 104:

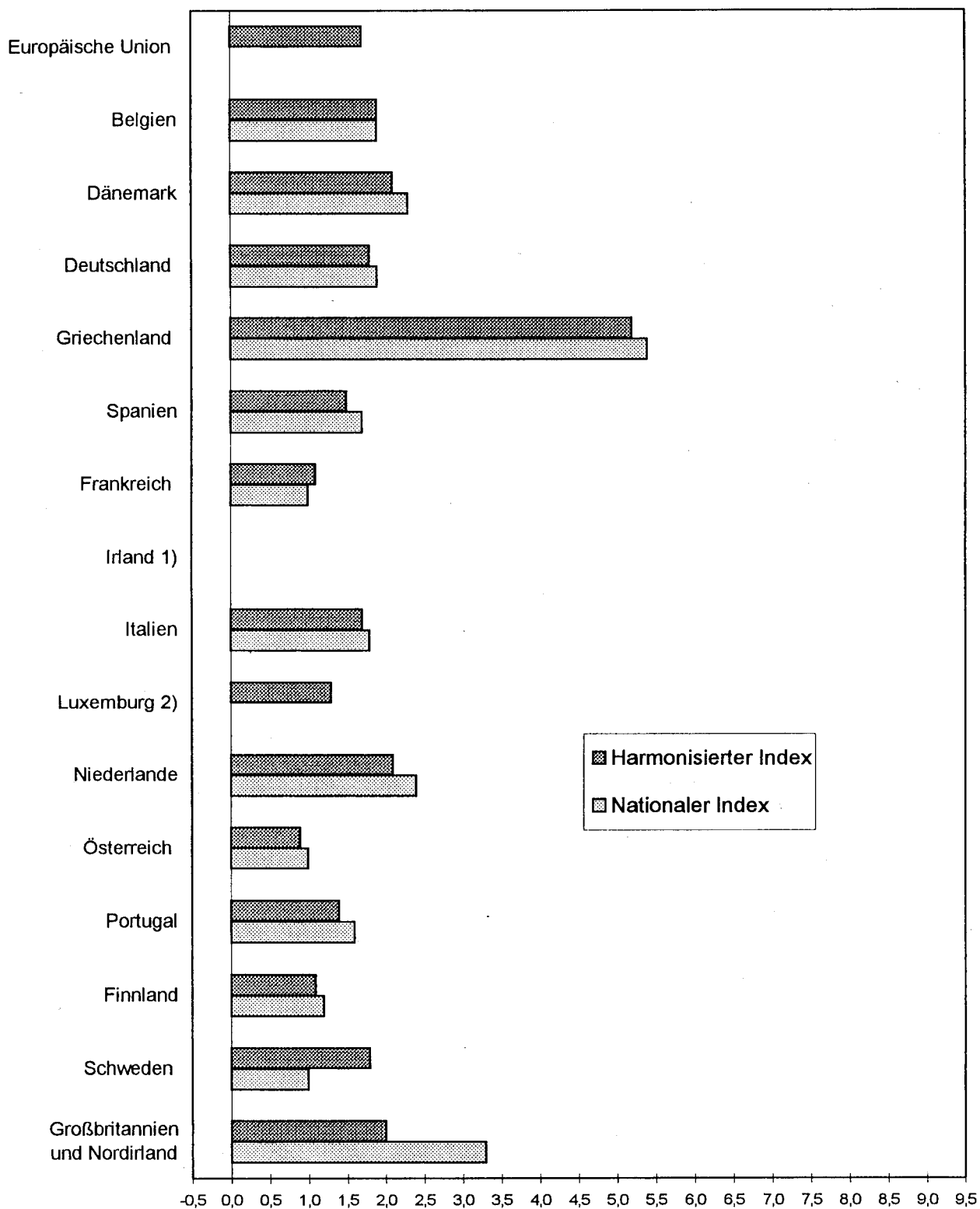
- *) Aufgrund einer im Februar 1996 erfolgten Meldebogenreform wurde die Beschreibung bzw. die Mengeneinheit einiger Güter geändert. In den Fällen, in denen ein Gut durch ein völlig anderes Gut ersetzt wurde, können keine Meßzahlen bzw. Veränderungsdaten mehr ermittelt werden.
- 1) Einfamilienhaus, 15 kW Anschlußwert nach DIN 4701, 120 m² Wohnfläche, 125 W/m² spezifischer Raumwärmebedarf, 22.500 kWh Jahreswärmeverbrauch
- 2) Mehrfamilienhaus, 200 kW Anschlußwert nach DIN 4701, 2000 m² Wohnfläche, 100 W/m² spezifischer Raumwärmebedarf, 300.000 kWh Jahreswärmeverbrauch

Teil IV

Verbraucherpreisindizes in den Mitgliedstaaten der Europäischen Union

Harmonisierte Indizes und Nationale Indizes in den Mitgliedstaaten der Europäischen Union

Veränderungen Juli 1997 gegenüber Juli 1996 in %



1) Indexberechnung erfolgt nur vierteljährlich. - 2) Die Berechnung des nationalen Index wurde mit Dezember 1996 eingestellt.

1 Verbraucherpreisindizes in den Mitgliedstaaten der Europäischen Union
Harmonisierte Indizes und Nationale Indizes im Vergleich ¹⁾

Veränderungsraten gegenüber dem Vorjahr in Prozent

Land Index	1996						1997						
	Jul.	Aug.	Sep.	Okt.	Nov.	Dez.	Jan.	Feb.	Mär.	Apr.	Mai	Jun.	Jul.
Europäische Union													
Harmonisierter Index	2,4 p	2,2 p	2,1 p	2,3 p	2,2 p	2,1 p	2,2 p	2,0	1,7 p	1,5 p	1,5 p	1,6 p	1,7 p
Belgien													
Harmonisierter Index	1,5	1,2	1,5	2,2	2,1	2,1	2,2	2,0	1,3	0,9	1,5	1,6	1,9
Nationaler Index	1,9	1,9	2,0	2,5	2,4	2,5	2,3	2,0	1,4 r	1,3	1,6	1,7	1,9
Dänemark													
Harmonisierter Index	2,3	2,2	2,1	2,3	2,1	2,1	2,6	2,0	1,5	1,5	1,9	2,2	2,1
Nationaler Index	2,3	2,4	2,3	2,4	2,4	2,3	2,7	2,2	1,7	1,7	2,1	2,4	2,3
Deutschland													
Harmonisierter Index	1,2	1,2	1,1	1,2	1,3	1,2	1,7	1,6	1,3	1,2	1,4	1,5	1,8
Nationaler Index	1,6	1,4	1,4	1,5	1,4	1,4	1,8	1,7	1,5	1,4	1,6	1,7	1,9
Griechenland													
Harmonisierter Index	8,0	7,7	7,7	7,7	7,4	6,9	6,6	6,5	5,9	5,7	5,4 r	5,6	5,2
Nationaler Index	8,6	8,5	8,5	8,3	7,7	7,5	6,8	6,6	6,0	5,8	5,4 r	5,5	5,4
Spanien													
Harmonisierter Index	3,7	3,7	3,6	3,6	3,3	3,3	2,8	2,5	2,2	1,6	1,3	1,4	1,5
Nationaler Index	3,7	3,7	3,5	3,5	3,2	3,2	2,9	2,5	2,2	1,7	1,4 r	1,5	1,7
Frankreich													
Harmonisierter Index	2,5	1,7	1,6	1,8	1,6	1,7	1,8	1,7	1,1	1,0	0,9	1,0	1,1
Nationaler Index	2,3	1,6	1,6	1,8	1,6	1,7	1,8	1,6	1,1	0,9 r	0,9	1,0	1,0
Irland ¹⁾													
Harmonisierter Index	-	2,0 r	-	-	2,1 r	-	-	1,7 r	-	-	1,4	-	-
Nationaler Index	-	1,4	-	-	1,9	-	-	1,5	-	-	1,5	-	-
Italien													
Harmonisierter Index	3,6	3,5	3,3	3,1	2,9	2,9	2,6	2,3	2,2	1,9	1,7	1,6	1,7
Nationaler Index	3,7	3,5	3,4	3,1	2,9	2,8	2,8 r	2,4	2,3	2,0	1,9	1,7	1,8
Luxemburg													
Harmonisierter Index	1,2	1,3	1,3	1,2	1,3	1,3	1,3	1,5	1,3 r	1,0 r	1,1	1,2	1,3
Nationaler Index ²⁾	1,3	1,4	1,3	1,5	1,9	1,8	-	-	-	-	-	-	-
Niederlande													
Harmonisierter Index	1,5	1,3	1,4	1,8	1,7	2,0	1,8	1,6	1,3	1,2	1,7	1,7	2,1
Nationaler Index	2,1	1,9	2,0	2,4	2,3	2,5	2,3	2,2	1,9	1,8	2,2	2,2 p	2,4
Österreich													
Harmonisierter Index	1,8 r	1,5 r	1,4 r	1,7 r	2,0 r	2,3 r	1,2 r	1,4 r	1,2	1,2 r	1,3 r	1,0 p	0,9 p
Nationaler Index	1,9	1,8	2,0	2,1	2,3	2,3	1,9	1,8	1,5	1,5	1,5 r	1,2	1,0
Portugal													
Harmonisierter Index	3,6	3,5	3,3	2,8	2,9	2,9	2,8	2,4	2,3	1,6	1,9	1,6	1,4
Nationaler Index	3,9	3,6	3,4	3,0	3,0	3,3	3,3	2,9	2,5	1,9 r	2,0 r	1,8	1,6
Finnland													
Harmonisierter Index	0,9	1,0	1,0	1,1	1,2	1,4	0,7	0,6	0,8	0,9	0,9	1,1	1,1
Nationaler Index	0,5	0,4	0,5	0,7	0,7	0,8	0,6	0,4	0,6	1,0	1,0	1,2	1,2
Schweden													
Harmonisierter Index	0,9	0,6	0,5	0,4	0,2	0,5	1,3	1,1	1,0	1,2	1,2	1,7	1,8
Nationaler Index	0,6	0,3	0,2	-0,1	-0,3	-0,2	0,2 r	0,0 r	0,0 r	0,2	0,3	0,8	1,0
Großbritannien und Nordirland													
Harmonisierter Index ³⁾	-	-	-	-	-	-	2,1	2,0	1,8	1,6	1,6	1,7	2,0
Nationaler Index	2,2	2,1	2,1	2,7	2,7	2,5	2,8	2,7	2,6	2,4	2,6	2,9	3,3

^{*)} Quelle: EUROSTAT und Nationale Statistische Ämter.

1) Indexberechnung erfolgt nur vierteljährlich. - 2) Die Berechnung wurde mit Dezember 1996 eingestellt. - 3) Kein Nachweis für 1996.

DEUTSCHLAND

2 HARMONISIERTER VERBRAUCHERPREISINDEX^{*)} IN DER GLIEDERUNG NACH DER COICOP^{**)}

1996 = 100

JAHR	GE- WICHT	JAHRES- DURCH- SCHNITT	JAN.	FEB.	MÄRZ	APRIL	MAI	JUNI	JULI	AUG.	SEP.	OKT.	NOV.	DEZ.
INSGESAMT														
1996	1000,00	100,0	99,2	99,7	99,8	99,8	100,0	100,1	100,4	100,3	100,1	100,1	100,1	100,3
1997	1000,00		100,9	101,3	101,1	101,0	101,4	101,6	102,2	102,3				
01 NAHRUNGSMITTEL UND ALKOHOLFREIE GETRÄNKE														
1996	153,69	100,0	99,2	99,9	100,4	100,8	100,9	101,3	101,0	100,0	99,3	99,0	98,9	99,1
1997	153,69		100,5	100,8	100,4	101,3	102,5	103,1	102,6	101,8				
01.1 Nahrungsmittel														
1996	135,62	100,0	99,1	99,9	100,4	100,9	101,0	101,4	101,2	100,1	99,2	98,9	98,8	99,0
1997	135,62		100,6	100,9	100,5	101,3	102,6	103,0	102,4	101,4				
01.1.1 Brot und Getreideerzeugnisse														
1996	27,92	100,0	99,6	99,7	99,8	99,8	99,8	99,9	100,0	100,2	100,3	100,3	100,3	100,5
1997	27,92		100,5	100,6	100,7	100,7	100,8	100,9	101,0	101,0				
01.1.2 Fleisch														
1996	38,37	100,0	99,0	99,0	99,0	99,0	99,1	99,8	100,3	100,7	100,8	101,0	101,1	101,1
1997	38,37		101,2	101,2	101,2	101,2	102,9	104,1	104,2	104,3				
01.1.3 Fisch														
1996	4,28	100,0	99,9	99,1	99,4	99,5	99,3	99,7	100,0	100,0	100,1	100,2	101,3	101,3
1997	4,28		102,0	102,0	102,5	102,6	102,5	102,2	102,7	103,1				
01.1.4 Milch, Käse und Eier														
1996	20,96	100,0	99,8	99,9	100,1	100,1	100,0	99,9	99,9	100,0	100,0	100,1	100,2	100,1
1997	20,96		100,3	100,2	100,3	100,1	99,9	99,8	99,7	99,8				
01.1.5 Öle und Fette														
1996	4,63	100,0	100,4	100,6	100,6	100,4	100,0	99,8	99,7	99,6	99,8	99,8	99,8	99,6
1997	4,63		99,7	99,7	99,8	99,7	99,8	99,7	99,8	100,0				
01.1.6 Obst														
1996	10,63	100,0	95,7	100,6	101,5	103,0	104,7	108,1	110,4	101,9	96,7	93,8	92,5	90,9
1997	10,63		94,7	101,0	99,9	103,5	104,2	106,5	106,1	102,6				
01.1.7 Gemüse, einschl. Kartoffeln und andere Knollengewächse														
1996	12,20	100,0	98,3	102,6	107,1	111,2	110,7	110,1	103,2	96,7	91,1	88,7	88,5	91,9
1997	12,20		105,3	103,0	98,8	105,2	112,8	112,1	104,6	95,9				

*) Der Index ist nicht zur Verwendung in Wertsicherungsklauseln bestimmt. -

**) Classification of individual consumption by purpose (HVPI).

DEUTSCHLAND

2 HARMONISierter VERBRAUCHERPREISINDEX IN DER GLIEDERUNG NACH DER COICOP *)

Veränderungen gegenüber den entsprechenden Vorjahresergebnissen in Prozent

JAHR	GE- WICHT	JAHRES- DURCH- SCHNITT	JAN.	FEB.	MÄRZ	APRIL	MAI	JUNI	JULI	AUG.	SEP.	OKT.	NOV.	DEZ.
INSGESAMT														
1996	1000,00	1,2	1,2	1,2	1,4	1,2	1,3	1,1	1,2	1,2	1,1	1,2	1,3	1,2
1997	1000,00		1,7	1,6	1,3	1,2	1,4	1,5	1,8	2,0				
01 Nahrungsmittel und alkoholfreie Getränke														
1996	153,69	0,7	0,1	0,1	0,7	0,8	0,4	0,5	1,0	1,2	0,9	0,8	0,7	0,7
1997	153,69		1,3	0,9	0,0	0,5	1,6	1,8	1,6	1,8				
01.1 Nahrungsmittel														
1996	135,62	1,0	0,4	0,4	1,0	1,2	0,7	0,7	1,4	1,7	1,1	1,1	0,9	0,9
1997	135,62		1,9	1,0	0,1	0,4	1,6	1,6	1,2	1,3				
01.1.1 Brot und Getreideerzeugnisse														
1996	27,92	0,9	0,9	1,0	1,0	0,9	0,9	0,9	0,9	1,0	1,1	0,9	0,9	1,0
1997	27,92		0,9	0,9	0,9	0,9	1,0	1,0	1,0	0,8				
01.1.2 Fleisch														
1996	38,37	1,4	0,6	0,6	0,6	0,5	0,5	1,1	1,6	2,1	2,1	2,2	2,3	2,2
1997	38,37		2,2	2,2	2,2	2,2	3,8	4,3	3,9	3,6				
01.1.3 Fisch														
1996	4,28	0,9	-1,0	-1,3	0,2	0,2	0,6	1,1	1,5	1,7	1,3	1,5	2,5	2,7
1997	4,28		2,1	2,9	3,1	3,1	3,2	2,5	2,7	3,1				
01.1.4 Milch, Käse und Eier														
1996	20,96	0,7	0,3	0,5	0,7	0,8	0,7	0,7	0,8	1,0	0,8	0,8	0,8	0,5
1997	20,96		0,5	0,3	0,2	0,0	-0,1	-0,1	-0,2	-0,2				
01.1.5 Öle und Fette														
1996	4,63	1,1	2,1	2,5	2,3	2,0	1,7	1,2	0,9	0,7	0,7	0,4	-0,2	-0,8
1997	4,63		-0,7	-0,9	-0,8	-0,7	-0,2	-0,1	0,1	0,4				
01.1.6 Obst														
1996	10,63	1,6	-2,2	0,3	2,1	2,8	2,6	3,1	5,0	6,1	2,4	-0,1	-0,9	-3,2
1997	10,63		-1,0	0,4	-1,6	0,5	-0,5	-1,5	-3,9	0,7				
01.1.7 Gemüse, einschl. Kartoffeln und andere Knollengewächse														
1996	12,20	0,5	1,1	-2,1	3,1	4,6	0,0	-2,3	0,9	1,7	-0,9	-0,2	-1,1	1,4
1997	12,20		7,1	0,4	-7,7	-5,4	1,9	1,8	1,4	-0,8				

*) Der Index ist nicht zur Verwendung in Wertsicherungsklauseln bestimmt. -

**) Classification of individual consumption by purpose (HVPI).

DEUTSCHLAND

2 HARMONISIERTER VERBRAUCHERPREISINDEX^{*)} IN DER GLIEDERUNG NACH DER COICOP^{**)}

1996 = 100

JAHR	GE- WICHT	JAHRES- DURCH- SCHNITT	JAN.	FEB.	MÄRZ	APRIL	MAI	JUNI	JULI	AUG.	SEP.	OKT.	NOV.	DEZ.
01.1.8 Zucker, Marmelade, Honig, Sirup, Schokolade und Süßwaren														
1996	11,42	100,0	99,8	99,9	99,9	99,9	100,0	100,0	100,0	100,0	100,1	100,1	100,1	100,1
1997	11,42		100,3	100,3	100,3	100,2	100,3	100,4	100,5	100,5				
01.1.9 Nahrungsmittel a.n.g.														
1996	5,21	100,0	99,7	99,7	99,8	99,8	100,0	100,0	100,0	100,0	100,2	100,3	100,3	100,3
1997	5,21		100,3	100,2	100,2	100,3	100,5	100,6	100,7	100,8				
01.2 Alkoholfreie Getränke														
1996	18,07	100,0	100,5	100,4	100,2	100,1	100,1	100,1	100,0	99,9	99,8	99,8	99,6	99,6
1997	18,07		99,5	99,6	99,7	100,9	102,0	103,5	104,0	104,6				
01.2.1 Kaffee, Tee und Kakao														
1996	6,75	100,0	101,7	101,2	100,5	100,3	100,0	100,1	99,8	99,7	99,4	99,3	99,0	99,1
1997	6,75		99,0	99,1	99,4	102,6	105,7	109,5	110,9	112,4				
01.2.2 Mineralwasser, Limonade und Saft														
1996	11,32	100,0	99,8	99,9	99,9	100,1	100,1	100,1	100,1	100,0	100,0	100,0	99,9	99,9
1997	11,32		99,9	99,9	99,9	99,9	99,8	99,9	100,0	99,9				
02 ALKOHOLISCHE GETRÄNKE UND TABAKWAREN														
1996	50,75	100,0	99,5	99,5	99,5	99,5	99,6	99,7	99,8	99,7	99,8	99,9	101,8	101,8
1997	50,75		101,7	101,8	101,9	101,9	101,9	102,0	102,0	102,0				
02.1 Alkoholische Getränke														
1996	24,66	100,0	99,7	99,7	99,8	99,7	99,9	99,9	100,1	100,0	100,1	100,3	100,4	100,3
1997	24,66		100,3	100,4	100,5	100,6	100,7	100,8	100,8	100,9				
02.1.1 Branntwein														
1996	3,35	100,0	100,0	100,0	100,0	100,0	100,0	99,9	100,0	100,0	100,1	100,0	99,9	99,8
1997	3,35		99,9	100,0	100,0	99,9	99,9	100,0	100,2	100,3				
02.1.2 Wein														
1996	6,38	100,0	99,1	99,4	99,6	99,7	99,9	100,0	100,2	100,3	100,4	100,4	100,5	100,5
1997	6,38		100,5	100,7	100,9	100,8	101,0	101,1	101,2	101,4				
02.1.3 Bier														
1996	14,93	100,0	99,9	99,7	99,8	99,7	99,8	99,8	100,0	99,9	100,0	100,3	100,4	100,4
1997	14,93		100,3	100,4	100,5	100,7	100,7	100,9	100,7	100,8				

*) Der Index ist nicht zur Verwendung in Wertsicherungsklauseln bestimmt. -

**) Classification of individual consumption by purpose (HVPI).

DEUTSCHLAND

2 HARMONISIERTER VERBRAUCHERPREISINDEX IN DER GLIEDERUNG NACH DER COICOP ¹⁾

Veränderungen gegenüber den entsprechenden Vorjahresergebnissen in Prozent

JAHR	GE- WICHT	JAHRES- DURCH- SCHNITT	JAN.	FEB.	MÄRZ	APRIL	MAI	JUNI	JULI	AUG.	SEP.	OKT.	NOV.	DEZ.
01.1.8 Zucker, Marmelade, Honig, Sirup, Schokolade und Süßwaren														
1996	11,42	0,4	0,2	0,4	0,4	0,4	0,4	0,3	0,3	0,4	0,4	0,3	0,5	0,4
1997	11,42		0,5	0,4	0,4	0,3	0,3	0,4	0,5	0,5				
01.1.9 Nahrungsmittel a.n.g.														
1996	5,21	0,4	0,2	0,1	0,3	0,3	0,4	0,3	0,2	0,3	0,5	0,6	0,6	0,6
1997	5,21		0,6	0,5	0,4	0,5	0,5	0,6	0,7	0,8				
01.2 Alkoholfreie Getränke														
1996	18,07	-1,6	-1,4	-1,6	-1,9	-2,1	-2,1	-1,9	-2,0	-1,5	-1,2	-0,9	-1,1	-1,0
1997	18,07		-1,0	-0,8	-0,5	0,8	1,9	3,4	4,0	4,7				
01.2.1 Kaffee, Tee und Kakao														
1996	6,75	-6,0	-6,5	-6,9	-7,5	-7,6	-7,7	-7,0	-7,0	-5,6	-4,9	-4,0	-3,9	-3,2
1997	6,75		-2,7	-2,1	-1,1	2,3	5,7	9,4	11,1	12,7				
01.2.2 Mineralwasser, Limonade und Saft														
1996	11,32	1,3	1,9	1,9	1,6	1,7	1,5	1,5	1,2	1,1	1,1	0,9	0,6	0,4
1997	11,32		0,1	0,0	0,0	-0,2	-0,3	-0,2	-0,1	-0,1				
02 ALKOHOOLISCHE GETRÄNKE UND TABAKWAREN														
1996	50,75	0,8	1,3	0,6	0,5	0,5	0,4	0,4	0,4	0,3	0,4	0,5	2,4	2,4
1997	50,75		2,2	2,3	2,4	2,4	2,3	2,3	2,2	2,3				
02.1 Alkoholische Getränke														
1996	24,66	0,8	1,2	1,2	1,1	0,9	0,8	0,6	0,6	0,5	0,6	0,8	0,9	0,8
1997	24,66		0,6	0,7	0,7	0,9	0,8	0,9	0,7	0,9				
02.1.1 Branntwein														
1996	3,35	-0,1	-0,1	-0,1	-0,2	-0,2	-0,2	-0,3	-0,2	-0,2	-0,1	-0,1	-0,1	-0,2
1997	3,35		-0,1	0,0	0,0	-0,1	-0,1	0,1	0,2	0,3				
02.1.2 Wein														
1996	6,38	1,3	0,8	1,0	1,2	1,1	1,3	1,3	1,4	1,5	1,5	1,5	1,6	1,8
1997	6,38		1,4	1,3	1,3	1,1	1,1	1,1	1,0	1,1				
02.1.3 Bier														
1996	14,93	0,8	1,7	1,5	1,3	1,1	0,7	0,4	0,3	0,2	0,3	0,6	0,8	0,7
1997	14,93		0,4	0,7	0,7	1,0	0,9	1,1	0,7	0,9				

¹⁾ Der Index ist nicht zur Verwendung in Wertsicherungsklauseln bestimmt. -

^{**)} Classification of individual consumption by purpose (HVPI).

DEUTSCHLAND

2 HARMONISIERTER VERBRAUCHERPREISINDEX^{*)} IN DER GLIEDERUNG NACH DER COICOP^{**)}

1996 = 100

Jahr	GE- WICHT	JAHRES- DURCH- SCHNITT	JAN.	FEB.	MÄRZ	APRIL	MAI	JUNI	JULI	AUG.	SEP.	OKT.	NOV.	DEZ.
02.2 Tabak														
1996	26,09	100,0	99,3	99,3	99,3	99,3	99,3	99,5	99,5	99,5	99,5	99,5	103,1	103,1
1997	26,09		103,1	103,1	103,1	103,1	103,1	103,1	103,1	103,1				
03 BEKLEIDUNG UND SCHUHE														
1996	83,56	100,0	99,6	99,7	99,8	99,8	100,0	99,9	99,8	99,9	100,2	100,3	100,5	100,5
1997	83,56		100,3	100,3	100,4	100,4	100,4	100,3	100,2	100,3				
03.1 Bekleidung														
1996	70,71	100,0	99,6	99,7	99,8	99,8	100,0	99,9	99,8	99,9	100,2	100,3	100,5	100,5
1997	70,71		100,3	100,2	100,3	100,3	100,4	100,2	100,1	100,3				
03.1.1 Bekleidungsstoffe														
1996	0,68	100,0	99,4	99,6	99,9	100,0	100,1	100,1	100,1	100,2	100,2	100,1	100,3	100,3
1997	0,68		100,4	100,4	100,5	100,6	100,7	101,0	101,1	101,0				
03.1.2 Bekleidungsartikel														
1996	64,32	100,0	99,7	99,8	99,8	99,8	100,0	99,9	99,8	99,9	100,1	100,3	100,4	100,4
1997	64,32		100,2	100,2	100,3	100,3	100,3	100,2	100,0	100,2				
03.1.3 Sonstige Bekleidungsartikel und -zubehör														
1996	2,95	100,0	99,5	99,7	99,8	99,9	99,9	100,0	100,0	100,1	100,2	100,3	100,3	100,4
1997	2,95		100,3	100,2	100,3	100,3	100,3	100,4	100,3	100,5				
03.1.4 Trockenreinigung, Reparatur und Miete von Bekleidung														
1996	2,76	100,0	98,9	99,1	99,5	99,5	99,8	99,9	100,2	100,2	100,5	100,6	100,9	100,9
1997	2,76		101,2	101,4	101,5	101,6	101,8	101,8	101,9	101,9				
03.2 Schuhe, einschl. Reparatur														
1996	12,85	100,0	99,6	99,7	99,8	99,8	99,9	99,9	99,9	100,0	100,2	100,3	100,5	100,5
1997	12,85		100,6	100,6	100,8	100,8	100,8	100,8	100,8	100,7				
04 WOHNUNG, WASSER, ELEKTRIZITÄT, GAS UND ANDERE BRENNSTOFFE														
1996	202,17	100,0	98,9	99,3	99,4	99,7	99,5	99,6	99,8	99,9	100,5	101,1	101,0	101,2
1997	202,17		102,2	102,2	101,9	102,0	102,2	102,2	102,4	102,7				
04.1 Wohnungsmieten														
1996	99,36	100,0	99,1	99,3	99,4	99,6	99,7	99,9	100,1	100,2	100,3	100,5	100,8	100,9
1997	99,36		101,6	101,9	102,0	102,2	102,3	102,4	102,5	102,7				

*) Der Index ist nicht zur Verwendung in Wertsicherungsklauseln bestimmt. -

**) Classification of individual consumption by purpose (HVPI).

DEUTSCHLAND

2 HARMONISIERTER VERBRAUCHERPREISINDEX IN DER GLIEDERUNG NACH DER COICOP^{*)}

Veränderungen gegenüber den entsprechenden Vorjahresergebnissen in Prozent

JAHR	GE- WICHT	JAHRES- DURCH- SCHNITT	JAN.	FEB.	MÄRZ	APRIL	MAI	JUNI	JULI	AUG.	SEP.	OKT.	NOV.	DEZ.
02.2 Tabak														
1996	26,09	0,8	1,3	0,1	0,1	0,1	0,0	0,2	0,2	0,2	0,2	0,2	3,8	3,8
1997	26,09		3,8	3,8	3,8	3,8	3,8	3,6	3,6	3,6				
03 BEKLEIDUNG UND SCHUHE														
1996	83,56	0,8	0,7	0,8	0,8	0,7	0,8	0,7	0,7	0,7	0,8	0,8	0,9	0,9
1997	83,56		0,7	0,6	0,6	0,6	0,4	0,4	0,4	0,4				
03.1 Bekleidung														
1996	70,71	0,7	0,7	0,7	0,7	0,7	0,8	0,7	0,6	0,7	0,8	0,8	0,9	0,9
1997	70,71		0,7	0,5	0,5	0,5	0,4	0,3	0,3	0,4				
03.1.1 Bekleidungsstoffe														
1996	0,68	1,2	0,8	1,0	1,4	1,5	1,6	1,3	1,3	1,2	1,3	0,9	1,0	1,0
1997	0,68		1,0	0,8	0,6	0,6	0,6	0,9	1,0	0,8				
03.1.2 Bekleidungsartikel														
1996	64,32	0,7	0,6	0,7	0,6	0,6	0,7	0,7	0,6	0,7	0,6	0,7	0,7	0,7
1997	64,32		0,5	0,4	0,5	0,5	0,3	0,3	0,2	0,3				
03.1.3 Sonstige Bekleidungsartikel und -zubehör														
1996	2,95	0,9	0,8	1,0	1,0	1,0	0,8	0,9	0,8	0,9	0,9	1,0	0,9	0,9
1997	2,95		0,8	0,5	0,5	0,4	0,4	0,4	0,3	0,4				
03.1.4 Trockenreinigung, Reparatur und Miete von Bekleidung														
1996	2,76	2,1	2,3	2,1	2,3	1,9	2,0	1,9	2,1	1,9	2,1	2,1	2,3	2,2
1997	2,76		2,3	2,3	2,0	2,1	2,0	1,9	1,7	1,7				
03.2 Schuhe, einschl. Reparatur														
1996	12,85	0,9	1,1	1,1	1,0	0,8	0,8	0,8	0,8	0,9	0,9	0,8	1,0	1,0
1997	12,85		1,0	0,9	1,0	1,0	0,9	0,9	0,9	0,7				
04 WOHNUNG, WASSER, ELEKTRIZITÄT, GAS UND ANDERE BRENNSTOFFE														
1996	202,17	2,0	2,2	2,3	2,3	2,3	2,1	1,9	2,1	1,3	1,6	2,1	1,9	1,8
1997	202,17		3,3	2,9	2,5	2,3	2,7	2,6	2,6	2,8				
04.1 Wohnungsmieten														
1996	99,36	3,2	4,4	4,3	4,2	4,1	4,0	3,8	3,8	2,1	1,9	1,8	2,0	1,8
1997	99,36		2,5	2,6	2,6	2,6	2,6	2,5	2,4	2,5				

*) Der Index ist nicht zur Verwendung in Wertsicherungsklauseln bestimmt. -

**) Classification of individual consumption by purpose (HVPI).

DEUTSCHLAND

2 HARMONISIERTER VERBRAUCHERPREISINDEX^{*)} IN DER GLIEDERUNG NACH DER COICOP^{**)}

1996 = 100

JAHR	GE- WICHT	JAHRES- DURCH- SCHNITT	JAN.	FEB.	MÄRZ	APRIL	MAI	JUNI	JULI	AUG.	SEP.	OKT.	NOV.	DEZ.
04.3 Reguläre Instandhaltung und Reparatur der Wohnung														
1996	11,49	100,0	99,7	99,9	99,9	100,0	99,8	99,9	100,0	100,0	100,1	100,2	100,2	100,3
1997	11,49		100,3	100,4	100,4	100,5	100,6	100,7	100,7	100,8				
04.3.1 Erzeugnisse für die reguläre Instandhaltung und Reparatur der Wohnung														
1996	6,35	100,0	99,7	100,0	100,0	100,1	99,8	99,9	99,9	100,0	100,0	100,1	100,2	100,3
1997	6,35		100,3	100,4	100,5	100,5	100,5	100,7	100,7	100,8				
04.3.2 Dienstleistungen für die reguläre Instandhaltung und Reparatur der Wohnung														
1996	5,14	100,0	99,7	99,7	99,7	99,9	99,9	99,9	100,1	100,1	100,1	100,3	100,3	100,3
1997	5,14		100,4	100,4	100,4	100,6	100,6	100,6	100,8	100,8				
04.4A Sonstige Dienstleistungen im Zusammenhang mit der Wohnung														
1996	37,13	100,0	98,5	99,1	99,3	99,6	99,9	99,9	100,3	100,4	100,4	100,8	100,9	100,9
1997	37,13		102,3	103,4	103,5	103,7	103,9	103,9	104,4	104,4				
04.4.1A Abfallbeseitigung und Stadtreinigungsdienste														
1996	10,14	100,0	98,1	98,9	99,0	99,4	99,9	99,9	100,6	100,6	100,8	100,8	100,8	100,9
1997	10,14		103,4	106,3	106,6	107,0	107,5	107,5	107,6	107,6				
04.4.2A Abwasserbeseitigung														
1996	9,98	100,0	98,7	98,9	99,4	99,6	99,9	99,9	100,1	100,6	100,6	100,7	100,9	100,9
1997	9,98		102,0	102,8	102,8	103,0	103,1	103,1	104,3	104,3				
04.4.3A Wasserversorgung														
1996	12,08	100,0	98,2	99,3	99,3	99,5	99,9	99,9	100,1	100,1	100,1	101,1	101,2	101,3
1997	12,08		102,0	102,5	102,5	102,8	103,0	103,0	103,3	103,4				
04.4.4 Sonstige Dienstleistungen im Zusammenhang mit der Wohnung														
1996	4,93	100,0	99,5	99,7	99,7	100,1	100,1	100,1	100,1	100,1	100,1	100,1	100,1	100,3
1997	4,93		101,1	101,1	100,7	100,7	100,7	100,7	100,7	100,7				
04.5 Elektrizität, Gas und andere Brennstoffe														
1996	54,19	100,0	98,8	99,4	99,3	99,8	98,9	98,6	99,1	99,2	101,1	102,4	101,5	101,9
1997	54,19		103,6	102,4	101,0	100,9	101,1	101,0	101,2	101,9				
04.5.1 Elektrizität														
1996	26,44	100,0	99,9	99,8	99,8	99,9	99,9	99,9	100,1	100,0	100,0	100,0	100,1	100,2
1997	26,44		100,4	100,4	100,4	100,4	100,3	100,3	100,3	100,3				

*) Der Index ist nicht zur Verwendung in Wertsicherungsklauseln bestimmt -

**) Classification of individual consumption by purpose (HVPI).

DEUTSCHLAND

2 HARMONISIRTER VERBRAUCHERPREISINDEX IN DER GLIEDERUNG NACH DER COICOP ^{*)}

Veränderungen gegenüber den entsprechenden Vorjahresergebnissen in Prozent

JAHR	GE- WICHT	JAHRES- DURCH- SCHNITT	JAN.	FEB.	MÄRZ	APRIL	MAI	JUNI	JULI	AUG.	SEP.	OKT.	NOV.	DEZ.
04.3 Reguläre Instandhaltung und Reparatur der Wohnung														
1996	11,49	1,2	2,3	2,1	1,9	1,7	1,2	1,2	0,9	0,9	0,9	0,6	0,7	0,7
1997	11,49		0,6	0,5	0,5	0,5	0,8	0,8	0,7	0,8				
04.3.1 Erzeugnisse für die reguläre Instandhaltung und Reparatur der Wohnung														
1996	6,35	0,9	1,6	1,6	1,5	1,4	0,6	0,6	0,5	0,6	0,4	0,4	0,6	0,7
1997	6,35		0,6	0,4	0,5	0,4	0,7	0,8	0,8	0,8				
04.3.2 Dienstleistungen für die reguläre Instandhaltung und Reparatur der Wohnung														
1996	5,14	1,7	3,1	2,6	2,6	2,0	2,0	2,0	1,4	1,4	1,3	0,8	0,8	0,8
1997	5,14		0,7	0,7	0,7	0,7	0,7	0,7	0,7	0,7				
04.4A Sonstige Dienstleistungen im Zusammenhang mit der Wohnung														
1996	37,13	4,4	4,7	4,4	4,0	3,9	4,2	4,2	4,5	4,5	4,5	4,7	4,8	4,8
1997	37,13		3,9	4,3	4,2	4,1	4,0	4,0	4,1	4,0				
04.4.1A Abfallbeseitigung und Stadtreinigungsdienste														
1996	10,14	6,4	8,4	7,3	5,8	5,2	5,6	5,6	6,3	6,2	6,6	6,4	6,4	6,5
1997	10,14		5,4	7,5	7,7	7,6	7,6	7,6	7,0	7,0				
04.4.2A Abwasserbeseitigung														
1996	9,98	4,3	4,6	4,2	4,1	4,0	4,3	4,3	4,2	4,5	4,5	4,2	4,5	4,5
1997	9,98		3,3	3,9	3,4	3,4	3,2	3,2	4,2	3,7				
04.4.3A Wasserversorgung														
1996	12,08	3,8	2,8	3,4	3,3	3,4	3,7	3,7	3,9	3,8	3,7	4,7	4,8	4,9
1997	12,08		3,9	3,2	3,2	3,3	3,1	3,1	3,2	3,3				
04.4.4 Sonstige Dienstleistungen im Zusammenhang mit der Wohnung														
1996	4,93	2,0	1,7	1,9	1,7	2,1	2,1	2,1	2,1	2,1	2,1	2,1	2,1	2,3
1997	4,93		1,6	1,4	1,0	0,6	0,6	0,6	0,6	0,6				
04.5 Elektrizität, Gas und andere Brennstoffe														
1996	54,19	-1,5	-3,0	-2,4	-2,2	-1,8	-2,6	-2,9	-2,0	-1,8	-0,6	1,0	0,0	-0,1
1997	54,19		4,9	3,0	1,7	1,1	2,2	2,4	2,1	2,7				
04.5.1 Elektrizität														
1996	26,44	-6,5	-6,4	-6,6	-6,6	-6,5	-6,5	-6,5	-6,3	-6,4	-6,6	-6,6	-6,7	-6,6
1997	26,44		0,5	0,6	0,6	0,5	0,4	0,4	0,2	0,3				

*) Der Index ist nicht zur Verwendung in Wertsicherungsklauseln bestimmt. -

**) Classification of individual consumption by purpose (HVPI).

DEUTSCHLAND

2 HARMONISIERTER VERBRAUCHERPREISINDEX^{*)} IN DER GLIEDERUNG NACH DER COICOP^{**)}

1996 = 100

JAHR	GE- WICHT	JAHRES- DURCH- SCHNITT	JAN.	FEB.	MÄRZ	APRIL	MAI	JUNI	JULI	AUG.	SEP.	OKT.	NOV.	DEZ.
04.5.2 Gas														
1996	7,02	100,0	100,2	100,2	100,1	99,9	99,7	99,7	99,7	99,7	99,7	100,1	100,3	100,6
1997	7,02		102,2	102,8	103,0	103,5	103,6	104,1	103,9	104,1				
04.5.3 Flüssige Brennstoffe														
1996	7,40	100,0	92,9	97,2	96,2	100,3	93,3	91,3	94,0	93,9	107,5	116,3	107,7	109,5
1997	7,40		118,8	108,5	98,0	96,5	98,5	97,3	97,5	102,7				
04.5.4 Feste Brennstoffe														
1996	3,11	100,0	99,8	100,2	100,3	99,8	99,1	98,9	99,4	99,8	99,9	100,7	100,8	101,2
1997	3,11		101,5	101,6	101,5	100,2	99,5	99,4	99,7	99,8				
04.5.5 Warmwasser, Dampf und Eis														
1996	10,22	100,0	98,8	98,9	99,3	99,3	99,6	99,7	99,7	100,1	100,3	100,7	101,5	102,1
1997	10,22		102,3	103,0	103,3	103,7	103,7	103,9	104,4	104,7				
05 HAUSRAT UND LAUFENDE INSTANDHALTUNG DES HAUSES														
1996	78,66	100,0	99,7	99,8	99,9	99,9	99,9	100,0	100,0	100,1	100,1	100,1	100,2	100,2
1997	78,66		100,2	100,3	100,3	100,5	100,5	100,5	100,6	100,6				
05.1 Einrichtungsgegenstände, Bodenbeläge und Reparaturen														
1996	33,29	100,0	99,6	99,7	99,8	99,9	99,9	100,0	100,0	100,1	100,1	100,2	100,3	100,4
1997	33,29		100,4	100,5	100,6	100,7	100,7	100,7	100,8	100,8				
05.1.1 Möbel und andere Einrichtungsgegenstände														
1996	26,92	100,0	99,5	99,7	99,8	99,9	100,0	100,0	100,0	100,1	100,1	100,2	100,4	100,4
1997	26,92		100,5	100,6	100,7	100,8	100,7	100,7	100,8	100,8				
05.1.2 Teppiche und andere Bodenbeläge														
1996	6,15	100,0	99,8	99,9	100,0	100,0	100,0	100,0	100,0	100,0	100,0	100,1	100,1	100,2
1997	6,15		100,3	100,2	100,2	100,2	100,7	100,7	100,8	100,7				
05.1.3 Reparatur von Einrichtungsgegenständen und Bodenbelägen														
1996	0,22	100,0	99,6	99,6	99,6	99,5	99,5	100,3	100,3	100,3	100,2	100,2	100,2	100,3
1997	0,22		100,4	100,1	100,1	99,9	99,9	100,4	100,4	100,4				
05.2 Heimtextilien														
1996	6,49	100,0	99,6	99,7	99,8	99,9	100,0	100,0	100,0	100,1	100,2	100,2	100,2	100,3
1997	6,49		100,2	100,2	100,1	100,2	100,1	100,0	100,0	100,0				

*) Der Index ist nicht zur Verwendung in Wertsicherungsklauseln bestimmt. -

**) Classification of individual consumption by purpose (HVPI).

DEUTSCHLAND

2 HARMONISIRTER VERBRAUCHERPREISINDEX IN DER GLIEDERUNG NACH DER COICOP *)

Veränderungen gegenüber den entsprechenden Vorjahresergebnissen in Prozent

JAHR	GE- WICHT	JAHRES- DURCH- SCHNITT	JAN.	FEB.	MÄRZ	APRIL	MAI	JUNI	JULI	AUG.	SEP.	OKT.	NOV.	DEZ.
04.5.2 Gas														
1996	7,02	-1,7	-2,2	-2,1	-2,2	-1,9	-2,0	-1,9	-1,8	-1,9	-1,9	-1,0	-0,7	-0,3
1997	7,02		2,0	2,6	2,9	3,6	3,9	4,4	4,2	4,4				
04.5.3 Flüssige Brennstoffe														
1996	7,40	17,9	7,6	13,7	15,8	17,7	9,8	7,3	14,4	14,2	25,1	38,6	27,3	23,7
1997	7,40		27,9	11,6	1,9	-3,8	5,6	6,6	3,7	9,4				
04.5.4 Feste Brennstoffe														
1996	3,11	3,1	3,2	3,4	3,5	3,7	3,4	3,3	3,4	3,7	3,1	2,2	1,9	2,2
1997	3,11		1,7	1,4	1,2	0,4	0,4	0,5	0,3	0,0				
04.5.5 Warmwasser, Dampf und Eis														
1996	10,22	-1,0	-3,2	-2,9	-2,5	-2,3	-1,7	-1,4	-1,3	-0,6	-0,1	0,5	1,5	2,2
1997	10,22		3,5	4,1	4,0	4,4	4,1	4,2	4,7	4,6				
05 HAUSRAT UND LAUFENDE INSTANDHALTUNG DES HAUSES														
1996	78,66	0,8	1,0	1,0	0,9	0,8	0,7	0,8	0,7	0,8	0,8	0,7	0,6	0,6
1997	78,66		0,5	0,5	0,4	0,6	0,6	0,5	0,6	0,5				
05.1 Einrichtungsgegenstände, Bodenbeläge und Reparaturen														
1996	33,29	1,1	1,6	1,5	1,3	1,2	1,0	1,0	0,9	1,0	1,0	1,0	0,8	0,9
1997	33,29		0,8	0,8	0,8	0,8	0,8	0,7	0,8	0,7				
05.1.1 Möbel und andere Einrichtungsgegenstände														
1996	26,92	1,1	1,5	1,5	1,3	1,1	1,1	1,0	0,9	1,0	0,9	1,0	1,0	1,0
1997	26,92		1,0	0,9	0,9	0,9	0,7	0,7	0,8	0,7				
05.1.2 Teppiche und andere Bodenbeläge														
1996	6,15	1,1	1,7	1,6	1,6	1,6	1,1	1,1	1,1	1,1	1,1	1,2	0,3	0,4
1997	6,15		0,5	0,3	0,2	0,2	0,7	0,7	0,8	0,7				
05.1.3 Reparatur von Einrichtungsgegenständen und Bodenbelägen														
1996	0,22	1,8	3,3	2,4	2,4	2,2	2,2	3,0	1,6	1,6	1,5	0,6	0,6	0,7
1997	0,22		0,8	0,5	0,5	0,4	0,4	0,1	0,1	0,1				
05.2 Heimtextilien														
1996	6,49	0,9	0,9	0,8	0,8	0,9	0,9	0,9	0,9	0,9	0,9	0,9	0,8	0,9
1997	6,49		0,6	0,5	0,3	0,3	0,1	0,0	0,0	-0,1				

*) Der Index ist nicht zur Verwendung in Wertsicherungsklauseln bestimmt. -

**) Classification of individual consumption by purpose (HVPI).

DEUTSCHLAND

2 HARMONISIERTER VERBRAUCHERPREISINDEX^{*)} IN DER GLIEDERUNG NACH DER COICOP^{**)}

1996 = 100

JAHR	GE- WICHT	JAHRES- DURCH- SCHNITT	JAN.	FEB.	MÄRZ	APRIL	MAI	JUNI	JULI	AUG.	SEP.	OKT.	NOV.	DEZ.
05.3 Heiz- und Kochgeräte, Kühlschränke, Waschmaschinen und ähnliche Haushaltsgroßgeräte, einschl. Reparatur und Installation														
1996	12,78	100,0	99,9	100,1	100,1	100,1	99,9	100,0	100,0	100,0	100,0	100,0	99,9	100,0
1997	12,78		100,0	99,9	100,0	99,9	99,9	99,8	99,8	99,7				
05.3.1/2 Elektrische und nichtelektrische Haushalts-Großgeräte sowie elektrische Haushalts-Kleingeräte														
1996	12,08	100,0	100,0	100,1	100,2	100,1	100,0	100,0	100,0	99,9	99,9	99,9	99,8	99,8
1997	12,08		99,9	99,8	99,8	99,7	99,7	99,6	99,5	99,5				
05.3.3 Reparatur von Haushaltsgeräten														
1996	0,70	100,0	98,3	98,8	98,8	98,8	98,9	99,8	100,4	100,4	101,2	101,2	101,6	102,1
1997	0,70		102,2	102,1	103,6	103,7	103,7	103,7	103,7	104,2				
05.4 Glaswaren, Geschirr und andere Gebrauchsgüter für die Haushaltsführung														
1996	5,74	100,0	99,4	99,7	99,8	99,9	100,0	100,0	100,0	100,1	100,1	100,2	100,4	100,4
1997	5,74		100,5	100,6	100,7	100,8	101,4	101,5	101,5	101,6				
05.5 Werkzeuge und andere Gebrauchsgüter für Haus und Garten														
1996	8,35	100,0	99,9	99,9	100,0	100,0	100,0	100,0	100,1	100,0	100,1	100,1	100,0	100,0
1997	8,35		100,0	100,0	99,9	99,9	99,9	99,8	99,9	99,9				
05.6 Waren und Dienstleistungen für die laufende Haushaltsführung														
1996	12,01	100,0	99,9	100,0	100,0	100,0	99,9	99,9	99,9	100,1	100,1	100,1	100,1	100,1
1997	12,01		100,0	100,1	100,0	101,0	101,1	101,1	101,1	101,2				
05.6.1 Kurzlebige Haushaltswaren														
1996	8,47	100,0	100,0	100,1	100,1	100,0	99,9	100,0	100,0	100,0	100,0	100,0	100,0	100,0
1997	8,47		99,9	100,0	99,9	99,9	99,9	99,9	99,9	99,8				
05.6.2 Leistungen von Hauspersonal, Fensterputzern, Desinfektoren und Kammerjägern; Miete von Hausrat														
1996	3,54	100,0	99,8	99,8	99,8	99,8	99,8	99,8	99,8	100,3	100,3	100,3	100,3	100,3
1997	3,54		100,3	100,3	100,3	103,5	104,0	104,0	104,0	104,3				
06A GESUNDHEITSPFLEGE: medizinische und pharmazeutische Erzeugnisse														
1996	11,08	100,0	99,7	100,0	100,1	100,1	100,1	100,0	99,9	99,9	100,0	100,0	100,1	100,1
1997	11,08		100,3	105,0	105,0	105,1	104,8	104,8	126,6	126,6				
07 VERKEHR														
1996	172,60	100,0	99,2	99,6	99,8	100,3	100,5	99,8	99,9	100,0	100,1	100,3	100,2	100,3
1997	172,60		100,4	100,5	100,7	100,5	100,6	100,6	100,8	101,7				

*) Der Index ist nicht zur Verwendung in Wertsicherungsklauseln bestimmt. -

**) Classification of individual consumption by purpose (HVPI).

DEUTSCHLAND

2 HARMONISIERTER VERBRAUCHERPREISINDEX IN DER GLIEDERUNG NACH DER COICOP *)

Veränderungen gegenüber den entsprechenden Vorjahresergebnissen in Prozent

JAHR	GE- WICHT	JAHRES- DURCH- SCHNITT	JAN.	FEB.	MÄRZ	APRIL	MAI	JUNI	JULI	AUG.	SEP.	OKT.	NOV.	DEZ.
05.3 Heiz- und Kochgeräte, Kühlschränke, Waschmaschinen und ähnliche Haushaltsgroßgeräte, einschl. Reparatur und Installation														
1996	12,78	0,1	-0,1	0,2	0,1	0,1	0,0	0,1	0,1	0,1	0,1	0,2	0,0	0,1
1997	12,78		0,1	-0,2	-0,1	-0,2	0,0	-0,2	-0,2	-0,3				
05.3.1/2 Elektrische und nichtelektrische Haushalts-Großgeräte sowie elektrische Haushalts-Kleingeräte														
1996	12,08	-0,1	-0,1	0,0	0,0	-0,1	-0,1	-0,1	0,0	-0,1	-0,1	-0,1	-0,2	-0,2
1997	12,08		-0,1	-0,3	-0,4	-0,4	-0,3	-0,4	-0,5	-0,4				
05.3.3 Reparatur von Haushaltsgeräten														
1996	0,70	2,6	1,5	1,6	1,6	1,5	1,5	2,5	3,0	2,9	3,7	3,6	3,8	4,2
1997	0,70		4,0	3,3	4,9	5,0	4,9	3,9	3,3	3,8				
05.4 Glaswaren, Geschirr und andere Gebrauchsgüter für die Haushaltsführung														
1996	5,74	1,3	1,5	1,6	1,5	1,5	1,2	1,2	1,2	1,2	1,1	1,2	1,0	1,0
1997	5,74		1,1	0,9	0,9	0,9	1,4	1,5	1,5	1,5				
05.5 Werkzeuge und andere Gebrauchsgüter für Haus und Garten														
1996	8,35	0,3	0,3	0,3	0,3	0,3	0,3	0,3	0,4	0,2	0,3	0,3	0,2	0,2
1997	8,35		0,1	0,1	-0,1	-0,1	-0,1	-0,2	-0,2	-0,1				
05.6 Waren und Dienstleistungen für die laufende Haushaltsführung														
1996	12,01	0,8	0,9	1,0	1,0	0,9	0,8	0,8	0,8	1,0	0,9	0,4	0,4	0,4
1997	12,01		0,1	0,1	0,0	1,0	1,2	1,2	1,2	1,1				
05.6.1 Kurzlebige Haushaltswaren														
1996	8,47	0,0	0,1	0,2	0,1	-0,1	-0,1	0,0	0,0	-0,1	0,0	0,0	0,0	-0,1
1997	8,47		-0,1	-0,1	-0,2	-0,1	0,0	-0,1	-0,1	-0,2				
05.6.2 Leistungen von Hauspersonal, Fensterputzern, Desinfektoren und Kammerjägern; Miete von Hausrat														
1996	3,54	2,7	3,1	3,1	3,1	3,0	3,0	3,0	3,0	3,5	3,2	1,3	1,3	1,3
1997	3,54		0,5	0,5	0,5	3,7	4,2	4,2	4,2	4,0				
06A GESUNDHEITSPFLEGE: medizinische und pharmazeutische Erzeugnisse														
1996	11,08	0,2	0,1	0,1	0,2	0,2	0,1	0,0	-0,1	0,4	0,5	0,4	0,5	0,6
1997	11,08		0,6	5,0	4,9	5,0	4,7	4,8	26,7	26,7				
07 VERKEHR														
1996	172,60	1,8	1,6	1,8	2,1	2,1	2,3	1,2	1,8	1,8	1,6	2,1	2,0	1,7
1997	172,60		1,2	0,9	0,9	0,2	0,1	0,8	0,9	1,7				

*) Der Index ist nicht zur Verwendung in Wertsicherungsklauseln bestimmt. -

**) Classification of individual consumption by purpose (HVPI).

DEUTSCHLAND

2 HARMONISIERTER VERBRAUCHERPREISINDEX^{*)} IN DER GLIEDERUNG NACH DER COICOP ^{**)}

1996 = 100

JAHR	GE- WICHT	JAHRES- DURCH- SCHNITT	JAN.	FEB.	MÄRZ	APRIL	MAI	JUNI	JULI	AUG.	SEP.	OKT.	NOV.	DEZ.
07.1 Kauf von Fahrzeugen														
1996	82,81	100,0	100,1	100,4	100,6	100,7	100,7	100,0	100,0	100,0	99,6	99,6	99,2	99,2
1997	82,81		99,2	99,3	98,9	98,9	99,2	99,4	99,6	99,6				
07.1.1 Neue und gebrauchte Kraftfahrzeuge														
1996	78,79	100,0	100,1	100,5	100,7	100,7	100,7	100,0	100,0	100,0	99,6	99,6	99,2	99,1
1997	78,79		99,1	99,3	98,9	98,8	99,2	99,3	99,6	99,6				
07.1.2/3 Krafträder und Fahrräder														
1996	4,02	100,0	99,8	99,9	100,0	100,1	100,1	100,2	100,2	100,2	100,1	100,1	99,7	99,7
1997	4,02		99,6	99,7	99,7	99,7	99,8	99,9	100,2	100,3				
07.2 Betrieb von privaten Verkehrsmitteln														
1996	73,28	100,0	98,2	98,6	99,0	100,0	100,4	99,5	99,5	99,9	100,7	101,2	101,4	101,5
1997	73,28		101,7	101,8	102,3	101,9	101,7	101,2	101,4	103,4				
07.2.1 Ersatzteile und Zubehör														
1996	6,01	100,0	100,0	99,9	99,9	99,9	99,9	100,0	100,0	100,0	100,1	100,1	100,2	100,2
1997	6,01		100,3	100,3	100,2	100,2	100,2	100,1	100,0	99,9				
07.2.2 Kraft- und Schmierstoffe														
1996	36,15	100,0	97,2	97,8	98,5	100,3	100,9	99,0	98,8	99,6	101,0	101,9	102,2	102,5
1997	36,15		102,7	102,7	103,4	102,4	102,0	100,8	101,1	105,2				
07.2.3 Instandhaltung und Reparatur														
1996	22,63	100,0	98,8	99,3	99,5	99,7	99,9	100,0	100,2	100,2	100,3	100,5	100,6	100,7
1997	22,63		100,8	101,0	101,6	101,8	101,9	102,0	102,2	102,3				
07.2.4A Sonstige Dienstleistungen an privaten Verkehrsmitteln														
1996	8,49	100,0	99,3	99,4	99,4	99,5	99,7	99,9	100,1	100,1	100,8	100,5	100,5	100,5
1997	8,49		101,0	101,1	101,2	101,3	101,3	101,3	101,3	101,4				
07.3 Verkehrsleistungen														
1996	16,51	100,0	99,1	99,3	99,3	99,9	99,9	100,5	101,0	100,8	100,2	99,9	99,9	100,3
1997	16,51		101,0	101,3	102,2	102,7	102,8	103,9	104,4	104,3				
07.3.1A Schienenpersonenverkehr														
1996	3,17	100,0	100,0	100,0	100,0	100,0	100,0	100,0	100,0	100,0	100,0	100,0	100,0	100,0
1997	3,17		100,0	100,0	100,0	103,1	103,1	103,1	103,1	103,1				

*) Der Index ist nicht zur Verwendung in Wertsicherungsklauseln bestimmt. -

**) Classification of individual consumption by purpose (HVPI).

DEUTSCHLAND

2 HARMONISIERTER VERBRAUCHERPREISINDEX IN DER GLIEDERUNG NACH DER COICOP ^{*)}

Veränderungen gegenüber den entsprechenden Vorjahresergebnissen in Prozent

JAHR	GE- WICHT	JAHRES- DURCH- SCHNITT	JAN.	FEB.	MÄRZ	APRIL	MAI	JUNI	JULI	AUG.	SEP.	OKT.	NOV.	DEZ.
07.1 Kauf von Fahrzeugen														
1996	82,81	0,5	0,7	1,1	1,3	1,4	1,4	0,4	0,4	0,3	-0,1	0,1	-0,3	-0,3
1997	82,81		-0,9	-1,1	-1,7	-1,8	-1,5	-0,6	-0,4	-0,4				
07.1.1 Neue und gebrauchte Kraftfahrzeuge														
1996	78,79	0,5	0,7	1,2	1,4	1,4	1,4	0,4	0,4	0,3	-0,1	0,1	-0,3	-0,4
1997	78,79		-1,0	-1,2	-1,8	-1,9	-1,5	-0,7	-0,4	-0,4				
07.1.2/3 Krafträder und Fahrräder														
1996	4,02	0,6	0,7	0,7	0,8	0,9	0,8	0,8	0,7	0,7	0,6	0,6	0,1	-0,1
1997	4,02		-0,2	-0,2	-0,3	-0,4	-0,3	-0,3	0,0	0,1				
07.2 Betrieb von privaten Verkehrsmitteln														
1996	73,28	3,1	2,0	2,0	2,8	2,9	3,2	1,7	3,2	3,4	3,5	4,3	4,4	3,9
1997	73,28		3,6	3,2	3,3	1,9	1,3	1,7	1,9	3,5				
07.2.1 Ersatzteile und Zubehör														
1996	6,01	0,7	1,2	1,0	0,9	0,8	0,7	0,7	0,7	0,6	0,7	0,3	0,3	0,3
1997	6,01		0,3	0,4	0,3	0,3	0,3	0,1	0,0	-0,1				
07.2.2 Kraft- und Schmierstoffe														
1996	36,15	4,4	1,6	1,8	3,5	3,8	4,2	1,4	4,6	5,0	5,2	7,3	7,5	6,3
1997	36,15		5,7	5,0	5,0	2,1	1,1	1,8	2,3	5,6				
07.2.3 Instandhaltung und Reparatur														
1996	22,63	2,6	3,0	2,9	2,8	2,8	2,9	2,7	2,6	2,5	2,0	2,1	1,9	2,0
1997	22,63		2,0	1,7	2,1	2,1	2,0	2,0	2,0	2,1				
07.2.4A Sonstige Dienstleistungen an privaten Verkehrsmitteln														
1996	8,49	1,2	1,2	1,2	1,4	0,5	0,9	1,1	1,1	1,1	1,7	1,3	1,4	1,3
1997	8,49		1,7	1,7	1,8	1,8	1,6	1,4	1,2	1,3				
07.3 Verkehrsleistungen														
1996	16,51	3,6	5,5	4,2	3,8	3,6	3,8	3,3	3,4	3,5	3,0	2,9	3,1	3,1
1997	16,51		1,9	2,0	2,9	2,8	2,9	3,4	3,4	3,5				
07.3.1A Schienenpersonenverkehr														
1996	3,17	5,4	11,1	4,9	4,9	4,9	4,9	4,8	4,8	4,8	4,8	4,8	4,8	4,8
1997	3,17		0,0	0,0	0,0	3,1	3,1	3,1	3,1	3,1				

^{*)} Der Index ist nicht zur Verwendung in Wertsicherungsklauseln bestimmt. -

^{**)} Classification of individual consumption by purpose (HVPI).

DEUTSCHLAND

2 HARMONISIERTER VERBRAUCHERPREISINDEX^{*)} IN DER GLIEDERUNG NACH DER COICOP ^{**)}

1996 = 100

JAHR	GE- WICHT	JAHRES- DURCH- SCHNITT	JAN.	FEB.	MÄRZ	APRIL	MAI	JUNI	JULI	AUG.	SEP.	OKT.	NOV.	DEZ.
07.3.2A Straßenpersonenverkehr														
1996	0,80	100,0	99,5	99,6	99,7	99,8	99,8	100,0	100,0	100,1	100,1	100,2	100,6	100,8
1997	0,80		101,2	101,8	102,4	102,4	102,5	102,6	102,6	102,7				
07.3.3A Luftpersonenverkehr														
1996	0,68	100,0	92,4	92,4	92,7	100,0	99,4	105,2	106,4	105,4	100,7	101,9	97,3	106,0
1997	0,68		98,3	98,2	103,9	97,6	97,7	106,1	107,2	106,3				
07.3.4A Personenverkehr in See- und Binnenschifffahrt														
1996	0,76	100,0	98,6	98,6	98,9	101,3	101,3	103,5	113,9	109,1	99,1	91,8	91,8	91,8
1997	0,76		92,3	92,2	95,5	97,5	98,6	105,5	113,1	110,3				
07.3.5A Sonstige gekaufte Verkehrsleistungen														
1996	0,48	100,0	99,9	99,9	99,9	99,9	99,9	99,9	100,2	100,1	99,9	99,9	100,1	100,1
1997	0,48		100,2	100,1	100,1	100,1	100,1	100,1	100,1	100,1				
07.3.6A Kombinierte Fahrausweise														
1996	10,62	100,0	99,2	99,5	99,5	99,7	99,9	100,1	100,2	100,2	100,3	100,4	100,5	100,6
1997	10,62		102,2	102,5	103,3	103,4	103,5	104,2	104,3	104,4				
08 NACHRICHTENÜBERMITTLUNG														
1996	19,44	100,0	100,6	100,6	100,6	100,6	100,6	100,6	99,8	99,8	99,8	99,4	99,7	97,7
1997	19,44		99,3	99,7	99,0	99,7	98,6	99,6	99,6	99,6				
08.1 Nachrichtenübermittlung														
1996	19,44	100,0	100,6	100,6	100,6	100,6	100,6	100,6	99,8	99,8	99,8	99,4	99,7	97,7
1997	19,44		99,3	99,7	99,0	99,7	98,6	99,6	99,6	99,6				
08.1.1 Postdienste														
1996	2,71	100,0	99,6	99,6	99,6	99,6	99,6	99,6	100,4	100,4	100,4	100,4	100,4	100,4
1997	2,71		100,4	100,4	100,4	100,4	100,4	100,4	100,4	100,4				
08.1.2/3 Telefonapparate und Telefaxgeräte; Telefon-, Telegraf- und Telefaxdienste														
1996	16,73	100,0	100,8	100,8	100,8	100,8	100,8	100,8	99,7	99,7	99,7	99,2	99,6	97,3
1997	16,73		99,2	99,6	98,8	99,6	98,3	99,4	99,4	99,4				
09 FREIZEIT UND KULTUR														
1996	108,43	100,0	98,7	100,5	100,1	98,5	99,3	99,9	101,3	101,5	100,7	99,6	99,3	100,6
1997	108,43		101,3	103,2	102,8	100,4	101,5	101,9	103,4	103,8				

*) Der Index ist nicht zur Verwendung in Wertsicherungsklauseln bestimmt. -

**) Classification of individual consumption by purpose (HVPI).

DEUTSCHLAND

2 HARMONISIRTER VERBRAUCHERPREISINDEX IN DER GLIEDERUNG NACH DER COICOP *)

Veränderungen gegenüber den entsprechenden Vorjahresergebnissen in Prozent

JAHR	GE- WICHT	JAHRES- DURCH- SCHNITT	JAN.	FEB.	MÄRZ	APRIL	MAI	JUNI	JULI	AUG.	SEP.	OKT.	NOV.	DEZ.
07.3.2A Straßenpersonenverkehr														
1996	0,80	2,1	2,8	2,8	2,4	2,3	2,0	2,4	2,2	2,0	2,0	1,7	1,8	1,8
1997	0,80		1,7	2,2	2,7	2,6	2,7	2,6	2,6					
07.3.3A Luftpersonenverkehr														
1996	0,68	4,4	2,3	2,2	2,5	4,1	5,2	5,3	5,5	4,5	4,0	3,8	5,4	7,3
1997	0,68		6,4	6,3	12,1	-2,4	-1,7	0,9	0,8	0,9				
07.3.4A Personenverkehr in See- und Binnenschifffahrt														
1996	0,76	-1,8	1,0	1,5	-1,0	-3,1	1,0	-3,5	0,5	4,5	-3,9	-5,8	-5,8	-7,9
1997	0,76		-6,4	-6,5	-3,4	-3,8	-2,7	1,9	-0,7	1,1				
07.3.5A Sonstige gekaufte Verkehrsleistungen														
1996	0,48	0,1	0,0	0,0	0,0	0,0	0,0	0,0	0,3	0,2	0,0	0,0	0,2	0,2
1997	0,48		0,3	0,2	0,2	0,2	0,2	0,2	-0,1	0,0				
07.3.6A Kombinierte Fahrausweise														
1996	10,62	3,6	5,0	4,5	4,2	4,0	4,2	3,3	3,3	3,1	3,1	3,2	3,3	3,3
1997	10,62		3,0	3,0	3,8	3,7	3,6	4,1	4,1	4,2				
08 NACHRICHTENÜBERMITTLUNG														
1996	19,44	2,1	2,7	2,7	2,7	2,7	2,8	2,8	1,7	1,9	1,9	1,5	2,2	0,1
1997	19,44		-1,3	-0,9	-1,6	-0,9	-2,0	-1,0	-0,2	-0,2				
08.1 Nachrichtenübermittlung														
1996	19,44	2,1	2,7	2,7	2,7	2,7	2,8	2,8	1,7	1,9	1,9	1,5	2,2	0,1
1997	19,44		-1,3	-0,9	-1,6	-0,9	-2,0	-1,0	-0,2	-0,2				
08.1.1 Postdienste														
1996	2,71	0,9	1,0	1,0	1,0	1,0	1,0	1,0	0,8	0,8	0,8	0,8	0,8	0,8
1997	2,71		0,8	0,8	0,8	0,8	0,8	0,8	0,0	0,0				
08.1.2/3 Telefonapparate und Telefaxgeräte; Telefon-, Telegraf- und Telefaxdienste														
1996	16,73	2,4	3,1	3,1	3,1	3,1	3,1	3,1	1,9	2,2	2,2	1,6	2,4	0,0
1997	16,73		-1,6	-1,2	-2,0	-1,2	-2,5	-1,4	-0,3	-0,3				
09 FREIZEIT UND KULTUR														
1996	108,43	0,5	0,4	0,4	0,3	-0,4	1,4	0,9	0,3	1,1	0,9	0,7	0,2	0,3
1997	108,43		2,6	2,7	2,7	1,9	2,2	2,0	2,1	2,3				

*) Der Index ist nicht zur Verwendung in Wertsicherungsklauseln bestimmt. -

***) Classification of individual consumption by purpose (HVPI).

DEUTSCHLAND

2 HARMONISIERTER VERBRAUCHERPREISINDEX^{*)} IN DER GLIEDERUNG NACH DER COICOP^{**)}

1996 = 100

JAHR	GE- WICHT	JAHRES- DURCH- SCHNITT	JAN.	FEB.	MÄRZ	APRIL	MAI	JUNI	JULI	AUG.	SEP.	OKT.	NOV.	DEZ.
09.1 Geräte und Zubehör einschl. Reparatur														
1996	46,01	100,0	100,8	100,8	100,7	100,3	100,0	99,7	99,7	99,5	99,5	99,6	99,6	99,9
1997	46,01		100,1	100,1	99,9	99,4	99,4	98,9	98,7	98,5				
09.1.1 Empfangs-, Aufzeichnungs- und Wiedergabegeräte für Ton und Bild														
1996	9,18	100,0	101,1	100,8	100,8	100,6	100,4	100,2	99,9	99,7	99,6	99,5	99,0	98,7
1997	9,18		98,6	98,2	98,0	97,7	97,3	97,2	97,0	96,9				
09.1.2 Foto-, Kino- und optische Geräte														
1996	3,80	100,0	101,3	100,6	100,6	100,6	100,3	100,1	99,8	99,8	99,5	99,5	99,1	98,9
1997	3,80		98,9	98,6	98,5	98,2	98,0	97,9	97,6	97,4				
09.1.3 Datenverarbeitungsgeräte														
1996	2,80	100,0	101,4	101,2	101,0	100,9	100,8	100,3	100,0	99,8	99,6	99,5	98,0	97,9
1997	2,80		97,8	97,7	97,5	97,3	96,3	95,6	95,1	94,5				
09.1.4 Sonstige wesentliche Gebrauchsgüter für Freizeit und Kultur														
1996	2,24	100,0	99,9	100,0	100,0	100,2	99,9	100,0	100,0	100,0	99,9	100,1	100,1	100,1
1997	2,24		100,1	100,1	100,1	100,5	100,5	100,7	100,8	100,8				
09.1.5 Spiel- und Hobbywaren, Sportgeräte, Ausrüstungen für Camping und Erholung im Freien														
1996	11,44	100,0	100,0	100,1	100,1	100,1	100,0	100,0	100,0	100,0	100,0	100,1	99,7	99,8
1997	11,44		99,8	99,8	99,8	99,8	99,8	99,7	99,7	99,7				
09.1.6 Bild- und Tonträger														
1996	3,64	100,0	100,4	100,3	100,3	100,2	100,1	100,0	100,1	99,9	99,9	99,8	99,7	99,6
1997	3,64		99,3	99,6	99,6	99,4	99,4	99,1	98,8	98,6				
09.1.7 Gartenpflege														
1996	8,76	100,0	102,0	102,6	102,2	100,3	99,4	98,2	98,5	97,5	97,8	98,7	100,5	102,4
1997	8,76		103,3	103,5	102,8	101,0	101,5	99,8	99,1	98,2				
09.1.8 Heimtiere														
1996	2,49	100,0	99,9	99,9	99,8	99,8	99,7	100,2	100,0	100,0	100,1	100,2	100,0	100,1
1997	2,49		100,3	100,3	100,3	100,4	100,5	100,5	100,3	100,3				
09.1.9 Reparatur von Gebrauchsgütern für Freizeit und Kultur														
1996	1,66	100,0	98,9	99,5	99,5	99,6	99,7	99,8	100,1	100,2	100,4	100,7	100,9	101,0
1997	1,66		101,3	101,7	102,0	102,1	102,2	102,4	102,5	103,0				

*) Der Index ist nicht zur Verwendung in Wertsicherungsklauseln bestimmt. -

**) Classification of individual consumption by purpose (HVPI).

DEUTSCHLAND

2 HARMONISIERTER VERBRAUCHERPREISINDEX IN DER GLIEDERUNG NACH DER COICOP ¹⁾

Veränderungen gegenüber den entsprechenden Vorjahresergebnissen in Prozent

JAHR	GE- WICHT	JAHRES- DURCH- SCHNITT	JAN.	FEB.	MÄRZ	APRIL	MAI	JUNI	JULI	AUG.	SEP.	OKT.	NOV.	DEZ.
09.1 Geräte und Zubehör einschl. Reparatur														
1996	46,01	-0,9	-0,9	-1,0	-0,8	-0,8	-0,8	-0,9	-0,6	-0,6	-0,8	-1,2	-1,4	-1,3
1997	46,01		-0,7	-0,7	-0,8	-0,9	-0,6	-0,8	-1,0	-1,0				
09.1.1 Empfangs-, Aufzeichnungs- und Wiedergabegeräte für Ton und Bild														
1996	9,18	-1,8	-1,4	-1,5	-1,4	-1,6	-1,6	-1,7	-1,9	-2,0	-1,9	-1,9	-2,3	-2,4
1997	9,18		-2,5	-2,6	-2,8	-2,9	-3,1	-3,0	-2,9	-2,8				
09.1.2 Foto-, Kino- und optische Geräte														
1996	3,80	-1,8	-1,1	-1,7	-1,5	-1,5	-1,5	-1,6	-1,9	-1,8	-2,1	-2,0	-2,2	-2,4
1997	3,80		-2,4	-2,0	-2,1	-2,4	-2,3	-2,2	-2,2	-2,4				
09.1.3 Datenverarbeitungsgeräte														
1996	2,80	-3,8	-4,8	-4,5	-4,4	-3,9	-3,8	-3,9	-3,6	-3,3	-3,0	-2,8	-3,8	-3,7
1997	2,80		-3,6	-3,5	-3,5	-3,6	-4,5	-4,7	-4,9	-5,3				
09.1.4 Sonstige wesentliche Gebrauchsgüter für Freizeit und Kultur														
1996	2,24	1,0	2,4	1,9	1,5	1,6	1,2	1,1	0,8	0,8	0,4	0,3	0,3	0,3
1997	2,24		0,2	0,1	0,1	0,3	0,6	0,7	0,8	0,8				
09.1.5 Spiel- und Hobbywaren, Sportgeräte, Ausrüstungen für Camping und Erholung im Freien														
1996	11,44	0,0	0,1	0,2	0,0	-0,1	0,1	0,0	0,0	-0,1	-0,1	0,0	-0,3	-0,2
1997	11,44		-0,2	-0,3	-0,3	-0,3	-0,2	-0,3	-0,3	-0,3				
09.1.6 Bild- und Tonträger														
1996	3,64	-0,6	-0,4	-0,5	-0,5	-0,5	-0,6	-0,6	-0,5	-0,6	-0,6	-0,7	-0,8	-0,9
1997	3,64		-1,1	-0,7	-0,7	-0,8	-0,7	-0,9	-1,3	-1,3				
09.1.7 Gartenpflege														
1996	8,76	-1,3	-2,1	-2,0	-1,2	-1,4	-0,9	-1,2	0,5	0,1	-0,6	-2,4	-2,0	-1,7
1997	8,76		1,3	0,9	0,6	0,7	2,1	1,6	0,6	0,7				
09.1.8 Heimtiere														
1996	2,49	0,3	0,4	0,3	0,5	0,5	0,1	0,6	0,3	0,1	0,1	0,1	-0,1	0,1
1997	2,49		0,4	0,4	0,5	0,6	0,8	0,3	0,3	0,3				
09.1.9 Reparatur von Gebrauchsgütern für Freizeit und Kultur														
1996	1,66	1,9	1,4	1,6	1,6	1,7	1,6	1,7	2,0	1,9	2,2	2,4	2,3	2,3
1997	1,66		2,4	2,2	2,5	2,5	2,5	2,6	2,4	2,8				

*) Der Index ist nicht zur Verwendung in Wertsicherungsklauseln bestimmt. -

**) Classification of individual consumption by purpose (HVPI).

DEUTSCHLAND

2 HARMONISIERTER VERBRAUCHERPREISINDEX^{*)} IN DER GLIEDERUNG NACH DER COICOP^{**)}

1996 = 100

JAHR	GE- WICHT	JAHRES- DURCH- SCHNITT	JAN.	FEB.	MÄRZ	APRIL	MAI	JUNI	JULI	AUG.	SEP.	OKT.	NOV.	DEZ.
09.2A Freizeit und Kulturdienstleistungen														
1996	24,33	100,0	99,5	99,6	99,5	99,5	99,8	99,8	99,8	99,8	100,6	100,6	100,7	100,8
1997	24,33		107,8	107,8	107,9	108,0	108,2	108,2	108,4	108,5				
09.3 Zeitungen, Bücher und Schreibwaren														
1996	21,35	100,0	98,4	98,9	99,1	99,4	99,7	100,0	100,2	100,4	100,5	100,8	101,1	101,3
1997	21,35		101,7	101,8	102,0	102,2	102,3	102,4	102,5	102,8				
09.4 Pauschalreisen														
1996	16,74	100,0	92,1	103,3	100,5	91,2	96,3	100,3	109,6	110,9	104,6	96,4	94,0	101,3
1997	16,74		94,4	106,6	104,2	89,6	96,8	100,4	110,1	112,8				
10A BILDUNGSWESEN														
1996	4,57	100,0	98,2	99,4	99,4	99,4	99,4	99,4	99,6	99,8	101,4	101,4	101,4	101,4
1997	4,57		101,4	101,4	101,5	101,5	102,1	102,1	102,7	103,1				
11 HOTELS, CAFES UND RESTAURANTS														
1996	68,25	100,0	98,4	99,1	98,5	98,7	99,6	100,5	103,1	102,9	100,4	100,6	98,7	99,3
1997	68,25		99,3	100,4	99,8	99,6	100,7	101,4	104,0	103,7				
11.1 Bewirtungsleistungen														
1996	52,13	100,0	99,4	99,6	99,6	99,7	99,8	99,9	100,2	100,3	100,3	100,3	100,4	100,3
1997	52,13		100,6	100,7	100,8	100,8	100,9	101,0	101,2	101,2				
11.1.1 Restaurants und Cafés														
1996	46,63	100,0	99,3	99,6	99,6	99,7	99,8	99,9	100,2	100,3	100,3	100,3	100,4	100,3
1997	46,63		100,5	100,7	100,8	100,8	100,9	101,0	101,2	101,2				
11.1.2 Kantinen														
1996	5,50	100,0	99,6	99,7	99,8	99,8	99,8	100,1	100,0	100,1	100,1	100,2	100,3	100,4
1997	5,50		101,0	100,9	100,9	100,8	101,3	101,4	101,6	101,6				
11.2 Beherbergungsleistungen														
1996	16,12	100,0	95,1	97,6	94,8	95,8	99,0	102,1	112,4	111,3	100,8	101,7	93,4	96,1
1997	16,12		95,3	99,2	96,7	95,4	99,9	102,5	113,2	111,5				
12 VERSCHIEDENE WAREN UND DIENSTLEISTUNGEN														
1996	46,80	100,0	99,7	99,8	99,8	99,9	99,8	99,9	99,8	100,1	100,2	100,3	100,3	100,3
1997	46,80		100,8	101,4	101,5	101,6	101,7	101,7	101,7	101,8				

*) Der Index ist nicht zur Verwendung in Wertsicherungsklauseln bestimmt. -

**) Classification of individual consumption by purpose (HVPI).

DEUTSCHLAND

2 HARMONISIERTER VERBRAUCHERPREISINDEX IN DER GLIEDERUNG NACH DER COICOP ^{*)}

Veränderungen gegenüber den entsprechenden Vorjahresergebnissen in Prozent

JAHR	GE- WICHT	JAHRES- DURCH- SCHNITT	JAN.	FEB.	MÄRZ	APRIL	MAI	JUNI	JULI	AUG.	SEP.	OKT.	NOV.	DEZ.
09.2A Freizeit und Kulturdienstleistungen														
1996	24,33	1,6	1,8	1,7	1,6	1,6	1,8	1,6	1,6	1,6	1,7	1,6	1,7	1,4
1997	24,33		8,3	8,2	8,4	8,5	8,4	8,4	8,6	8,7				
09.3 Zeitungen, Bücher und Schreibwaren														
1996	21,35	3,5	3,3	3,6	3,6	3,6	3,7	4,0	3,8	3,7	3,5	3,3	3,3	3,3
1997	21,35		3,4	2,9	2,9	2,8	2,6	2,4	2,3	2,4				
09.4 Pauschalreisen														
1996	16,74	-0,7	-1,9	-1,2	-2,9	-6,6	4,7	1,1	-2,8	1,6	1,6	1,5	-1,6	-0,8
1997	16,74		2,5	3,2	3,7	-1,8	0,5	0,1	0,5	1,7				
10A BILDUNGSWESEN														
1996	4,57	4,7	5,5	6,1	6,1	6,1	6,1	6,1	4,3	3,4	3,4	3,4	3,4	3,4
1997	4,57		3,3	2,0	2,1	2,1	2,7	2,7	3,1	3,3				
11 HOTELS, CAFES UND RESTAURANTS														
1996	68,25	1,2	1,7	1,7	1,2	0,1	1,0	0,9	1,3	1,3	1,0	1,3	1,3	2,0
1997	68,25		0,9	1,3	1,3	0,9	1,1	0,9	0,9	0,8				
11.1 Bewirtschaftungsleistungen														
1996	52,13	1,2	1,4	1,4	1,1	1,1	1,1	1,1	1,2	1,3	1,2	1,2	1,3	1,0
1997	52,13		1,2	1,1	1,2	1,1	1,1	1,1	1,0	0,9				
11.1.1 Restaurants und Cafés														
1996	46,63	1,3	1,4	1,5	1,2	1,1	1,1	1,1	1,3	1,3	1,2	1,2	1,3	1,1
1997	46,63		1,2	1,1	1,2	1,1	1,1	1,1	1,0	0,9				
11.1.2 Kantinen														
1996	5,50	1,0	1,0	0,9	0,9	0,8	0,8	1,1	0,9	1,1	1,0	1,0	1,1	1,0
1997	5,50		1,4	1,2	1,1	1,0	1,5	1,3	1,6	1,5				
11.2 Beherbergungsleistungen														
1996	16,12	1,3	2,5	2,6	1,4	-2,8	0,8	0,2	1,4	1,3	0,4	1,8	2,0	4,9
1997	16,12		0,2	1,6	2,0	-0,4	0,9	0,4	0,7	0,2				
12 VERSCHIEDENE WAREN UND DIENSTLEISTUNGEN														
1996	46,80	0,7	1,2	1,1	1,0	0,9	0,7	0,7	0,5	0,7	0,7	0,5	0,4	0,4
1997	46,80		1,1	1,6	1,7	1,7	1,9	1,8	1,9	1,7				

*) Der Index ist nicht zur Verwendung in Wertsicherungsklauseln bestimmt -

**) Classification of individual consumption by purpose (HVPI).

DEUTSCHLAND

2 HARMONISIERTER VERBRAUCHERPREISINDEX^{*)} IN DER GLIEDERUNG NACH DER COICOP^{**)}

1996 = 100

JAHR	GE- WICHT	JAHRES- DURCH- SCHNITT	JAN.	FEB.	MÄRZ	APRIL	MAI	JUNI	JULI	AUG.	SEP.	OKT.	NOV.	DEZ.
12.1 Körperpflege														
1996	24,40	100,0	99,4	99,8	99,9	99,9	99,9	100,0	100,0	100,1	100,1	100,2	100,3	100,3
1997	24,40		100,5	100,6	100,6	100,7	100,8	100,8	100,9	101,0				
12.1.1 Friseur-, Kosmetik- und Schönheitssalons, Massageinstitute, Bäder, Saunen und Solarien														
1996	10,67	100,0	98,5	99,4	99,6	99,7	99,8	100,0	100,2	100,3	100,5	100,6	100,7	100,8
1997	10,67		101,3	101,5	101,7	101,9	102,2	102,4	102,5	102,6				
12.1.2 Güter für die Körperpflege														
1996	13,73	100,0	100,0	100,1	100,1	100,1	100,0	100,0	99,9	99,9	99,9	99,9	99,9	99,9
1997	13,73		99,9	99,8	99,7	99,8	99,8	99,7	99,7	99,7				
12.2 Persönliche Gebrauchsgüter a.n.g.														
1996	9,42	100,0	99,7	99,8	99,9	99,9	99,9	100,0	100,0	100,0	100,1	100,1	100,2	100,3
1997	9,42		100,3	100,4	100,5	100,8	100,8	100,8	100,9	100,9				
12.4A Versicherungen														
1996	5,68	100,0	104,0	102,2	101,9	101,9	100,5	100,5	98,9	98,0	98,0	98,0	98,0	98,0
1997	5,68		100,0	101,1	101,3	101,4	101,4	101,4	101,4	101,4				
12.4.2A Versicherungen im Zusammenhang mit der Wohnung: Hausratversicherung														
1996	2,34	100,0	100,6	100,6	99,9	99,9	99,8	99,8	99,8	99,8	99,8	99,8	99,8	99,8
1997	2,34		100,4	100,8	100,8	100,8	100,8	100,8	100,8	100,8	100,8			
12.4.4A Versicherungen im Zusammenhang mit dem Verkehr: Kraftfahrzeugversicherung														
1996	3,34	100,0	106,4	103,3	103,3	103,3	101,0	101,0	98,3	96,7	96,7	96,7	96,7	96,7
1997	3,34		99,8	101,4	101,7	101,9	101,9	101,9	101,9	101,9				
12.5A Bankdienstleistungen, a.n.g.														
1996	2,00	100,0	98,3	98,3	98,3	98,3	98,3	98,3	98,3	102,4	102,4	102,4	102,4	102,4
1997	2,00		102,4	102,4	102,4	102,4	102,4	102,4	102,4	102,4				
12.6A Sonstige Dienstleistungen, a.n.g.														
1996	5,30	100,0	97,4	97,9	97,9	97,9	99,0	99,1	99,5	102,0	102,2	102,3	102,3	102,3
1997	5,30		102,8	106,9	107,0	107,0	107,1	107,1	107,1	107,1				

*) Der Index ist nicht zur Verwendung in Wertsicherungsklauseln bestimmt. -

**) Classification of individual consumption by purpose (HVPI).

DEUTSCHLAND

2 HARMONISierter VERBRAUCHERPREISINDEX IN DER GLIEDERUNG NACH DER COICOP *)

Veränderungen gegenüber den entsprechenden Vorjahresergebnissen in Prozent

JAHR	GE- WICHT	JAHRES- DURCH- SCHNITT	JAN.	FEB.	MÄRZ	APRIL	MAI	JUNI	JULI	AUG.	SEP.	OKT.	NOV.	DEZ.
12.1 Körperpflege														
1996	24,40	1,4	1,7	1,9	1,8	1,6	1,5	1,5	1,3	1,3	1,1	1,1	1,2	1,1
1997	24,40		1,1	0,8	0,7	0,8	0,9	0,8	0,9	0,9				
12.1.1 Friseur-, Kosmetik- und Schönheitssalons, Massageinstitute, Bäder, Saunen und Solarien														
1996	10,67	3,0	3,2	3,8	3,5	3,3	3,2	3,0	3,0	2,9	2,7	2,7	2,5	2,5
1997	10,67		2,8	2,1	2,1	2,2	2,4	2,4	2,3	2,3				
12.1.2 Güter für die Körperpflege														
1996	13,73	0,3	0,5	0,6	0,5	0,4	0,3	0,3	0,2	0,1	0,1	0,0	0,0	0,0
1997	13,73		-0,1	-0,3	-0,4	-0,3	-0,2	-0,3	-0,2	-0,2				
12.2 Persönliche Gebrauchsgüter a.n.g.														
1996	9,42	0,7	0,8	0,9	0,9	0,9	0,9	0,9	0,6	0,6	0,6	0,5	0,6	0,7
1997	9,42		0,6	0,6	0,6	0,9	0,9	0,8	0,9	0,9				
12.4A Versicherungen														
1996	5,68	-4,9	-0,7	-2,5	-2,8	-2,5	-3,8	-3,8	-5,4	-6,2	-6,2	-8,0	-8,0	-8,0
1997	5,68		-3,8	-1,1	-0,6	-0,5	0,9	0,9	2,5	3,5				
12.4.2A Versicherungen im Zusammenhang mit der Wohnung: Hausratversicherung														
1996	2,34	3,3	5,7	5,2	4,5	4,5	4,4	4,4	4,4	4,4	4,4	-0,8	-0,8	-0,8
1997	2,34		-0,2	0,2	0,9	0,9	1,0	1,0	1,0	1,0				
12.4.4A Versicherungen im Zusammenhang mit dem Verkehr: Kraftfahrzeugversicherung														
1996	3,34	-9,7	-4,4	-7,2	-7,2	-6,7	-8,8	-8,8	-11,2	-12,6	-12,6	-12,6	-12,6	-12,6
1997	3,34		-6,2	-1,8	-1,5	-1,4	0,9	0,9	3,7	5,4				
12.5A Bankdienstleistungen, a.n.g.														
1996	2,00	2,6	3,3	3,3	3,3	0,0	0,0	0,0	0,0	4,2	4,2	4,2	4,2	4,2
1997	2,00		4,2	4,2	4,2	4,2	4,2	4,2	4,2	0,0				
12.6A Sonstige Dienstleistungen, a.n.g.														
1996	5,30	3,2	1,0	1,6	1,6	1,1	2,2	2,3	2,5	5,0	5,1	5,1	5,1	5,0
1997	5,30		5,5	9,2	9,3	9,3	8,2	8,1	7,6	5,0				

*) Der Index ist nicht zur Verwendung in Wertsicherungsklauseln bestimmt. -

**) Classification of individual consumption by purpose (HVPI).

Fachserie 17: Preise

Reihe 1: Preisindizes für die Land- und Forstwirtschaft

Der etwa 8 Wochen nach dem Berichtsmonat erscheinende *Monatsbericht* enthält Angaben über Erzeugerpreise landwirtschaftlicher und forstwirtschaftlicher Produkte sowie über Einkaufspreise landwirtschaftlicher Betriebsmittel. Im *Jahresbericht* sind zu allen Veröffentlichungspositionen die Indexzahlen für einen mehrjährigen Zeitraum aufgeführt.

Zur Berechnung des Index der Erzeugerpreise landwirtschaftlicher Produkte werden ca. 1 600 Preisreihen für 240 Waren, beim Index der Erzeugerpreise forstwirtschaftlicher Produkte aus den Staatsforsten ca. 900 Preisreihen für 99 Waren und beim Index der Einkaufspreise landwirtschaftlicher Betriebsmittel ca. 6 100 Preisreihen für 196 Waren und Leistungen herangezogen.

Reihe 2: Preise und Preisindizes für gewerbliche Produkte (Erzeugerpreise)

In dem etwa 4 Wochen nach dem Berichtszeitraum vorliegenden *Monatsbericht* sind Angaben über Erzeugerpreise im Inlandsabsatz für rd. 950 Positionen nach dem „Systematischen Güterverzeichnis für Produktionsstatistiken“ – für ausgewählte Gütergruppen einschl. des Auslandsabsatzes – enthalten. Im *Jahresbericht* werden überwiegend Vergleichsdaten zurückliegender Jahre veröffentlicht. Zur Berechnung der Indizes werden ca. 13 500 Preisreihen für rd. 2 250 Waren verwendet.

Reihe 2.S.2: Index der Erzeugerpreise gewerblicher Produkte - Lange Reihen auf Basis 1991 -

Dieser Sonderband enthält neben ausführlichen methodischen Informationen auch Hinweise zum Berechnen langer Reihen und zum Rechnen mit Preisgleichklauseln Jahresindizes auf der Basis 1991 (=100), die vielfach bis 1949 und für 1938 zurückgerechnet wurden. Die Darstellung der Monatsindizes reicht von 1976 bis 1990.

Reihe 3: Preisindex für den Wareneingang des Produzierenden Gewerbes

Erfasst werden Einkaufspreise der vom Produzierenden Gewerbe bezogenen Rohstoffe und Zwischenprodukte inländischer und ausländischer Herkunft. Der ca. 7 Wochen nach dem Berichtszeitraum verfügbare *Monatsbericht* enthält nach der Herkunft, dem Bearbeitungsgrad sowie dem vorwiegenden Verwendungsbereich gegliederte Indizes. Im *Jahresbericht* werden bei gleicher fachlicher Gliederung wie im Monatsbericht umfangreichere Zeitreihen für mehrere Jahre gebracht.

Reihe 4: Maßzahlen für Bauleistungspreise und Preisindizes für Bauwerke

Für die Monate Februar, Mai, August und November werden neben einem *vierteljährlichen* Eilbericht mit den wichtigsten Eckdaten ausführliche *Vierteljahresberichte* herausgegeben. Die Nachweisungen enthalten Preisindizes für den Neubau von Wohngebäuden, Nichtwohngebäuden und Sonstigen Bauwerken, für Einfamilien-Fertighäuser sowie für die Instandhaltung von Wohngebäuden. Den Indexberechnungen liegen rd. 35 000 Preisreihen für 220 Bauleistungen zugrunde.

Reihe 5: Kaufwerte für Bauland

Angaben zu Baulandveräußerungen wie Fälle, Flächen, Kaufsummen werden *vierteljährlich* nach Baugebieten, Baulandarten sowie Gemeindegrößenklassen für Bund und Länder veröffentlicht. Der *Jahresbericht* ist zusätzlich u.a. nach Veräußerern und Erwerbern aufgliedert und enthält die Ergebnisse ausgewählter Städte.

Reihe 6: Index der Großhandelsverkaufspreise

Der etwa 4 Wochen nach dem Berichtszeitraum erscheinende *Monatsbericht* zeigt die Entwicklung der bei Großhandelsunternehmen und -märkten ermittelten Verkaufspreise im Inlandsabsatz in institutioneller Gliederung nach 89 Wirtschaftsklassen sowie in zwei waresystematischen Gliederungen nach rund 540 Warengruppen und Warenarten. Im *Jahresbericht* werden langfristige Übersichten veröffentlicht. In die Berechnung des Index werden ca. 6 740 Preisreihen für rund 1 080 Waren einbezogen.

Reihe 7: Preisindizes für die Lebenshaltung

Preisindizes für die Lebenshaltung aller privaten Haushalte werden für Deutschland insgesamt, das frühere Bundesgebiet und die neuen Länder und Berlin-Ost veröffentlicht. Für das frühere Bundesgebiet und die neuen

Länder werden zusätzlich jeweils Verbraucherpreisindizes für drei eng (aber in West und Ost unterschiedlich) abgegrenzte Haushaltstypen berechnet. Preisindizes für den Einzelhandel werden nur noch für Deutschland insgesamt bereitgestellt.

Während ein etwa 14 Tage nach dem Berichtszeitraum erscheinender *monatlicher Eilbericht* ausgewählte Eckdaten der Lebenshaltungsindizes und des Index der Einzelhandelspreise enthält, sind im *Monatsbericht* weitaus umfangreichere Nachweisungen veröffentlicht. Außer den verschiedenen Indizes, die in tiefer fachlicher Gliederung dargeboten werden, enthält der Monatsbericht aktuelle Maßzahlen für rd. 630 Güter der Lebenshaltung. Ausführliche Ergebnisse in tiefer fachlicher Gliederung ab Januar 1991 enthält der *Jahresbericht*.

Reihe 7.S.1: Preisindizes für die Lebenshaltung - Lange Reihen -

In diesem Sonderbeitrag werden lange Reihen (z.T. zurück bis 1948) des Preisindex für die Lebenshaltung veröffentlicht.

Reihe 8: Preisindizes für die Ein- und Ausfuhr

Im *Monatsbericht*, der etwa 6 Wochen nach dem Berichtszeitraum vorliegt, werden der Einfuhrpreisindex für etwa 650, der Ausfuhrpreisindex für etwa 570 Warengruppen und Waren sowie die Terms of Trade veröffentlicht. Der *Jahresbericht* bringt langfristige Übersichten. Für die Berechnung des Einfuhrpreisindex werden ca. 7 650 Preisrepräsentanten, für den Ausfuhrpreisindex 7 100 herangezogen.

Reihe 9: Preise und Preisindizes für Verkehr und Nachrichtenübermittlung

Der *Jahresbericht* enthält Angaben über Eisenbahnfahrpreise, Flugpreise und Frachtsätze des Luftverkehrs und der Spedition; ferner werden Indizes der Seefrachtraten und Preisindizes für Post-, Postbank- und Telekommunikationsdienstleistungen nachgewiesen.

Reihe 10: Internationaler Vergleich der Preise für die Lebenshaltung

Die Verbrauchergeldparitäten sowie Devisenkurse werden in einem etwa 4 Wochen nach dem Berichtszeitraum erscheinenden *Monatsbericht* und einem *Jahresbericht* veröffentlicht; letzterer enthält umfangreichere Nachweisungen sowie längerfristige Zeitreihen. Verbrauchergeldparitäten werden monatlich für ca. 40 Länder dargestellt.

Reihe 11: Preise und Preisindizes im Ausland

Der etwa 6 Wochen nach dem Berichtszeitraum erscheinende *Monatsbericht* enthält neben Angaben von Preisindizes für die Lebenshaltung (z.Z. für mehr als 80 Länder), für Erzeugnisse des Großhandels und der gewerblichen Produktion sowie für Baustoffe und Bauwerke auch absolute Preise für Welthandelsgüter in Originalwährung. Im *Jahresbericht* werden außerdem umfassende Informationen über Verbraucherpreise (für rd. 80 Länder) nachgewiesen.

Klassifikationen

Klassifikation der Wirtschaftszweige mit Erläuterungen, Ausgabe 1993
Systematik der Wirtschaftszweige mit Erläuterungen, Ausgabe 1979
Systematisches Güterverzeichnis für Produktionsstatistiken, Ausgaben 1982 und 1989
Systematik der Einnahmen und Ausgaben der privaten Haushalte, Ausgabe 1983
Systematik der Bauwerke, Ausgabe 1978
Warenverzeichnis für die Binnenhandelsstatistik, Ausgabe 1978



Statistisches Bundesamt
Gustav-Stresemann-Ring 11
65189 Wiesbaden

Veröffentlichungen und Prospekte sind durch den Verlag METZLER-POESCHEL, Verlagsauslieferung SFG – Servicecenter Fachverlage GmbH, Postfach 43 43, 72774 Reutlingen, erhältlich.