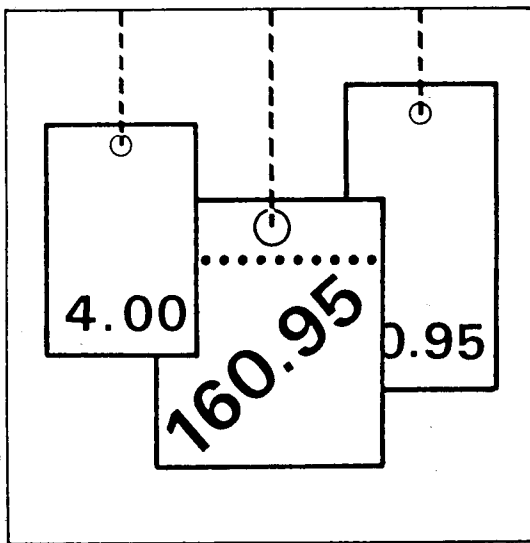


Statistisches Bundesamt

Preise



Fachserie **17**

Reihe 7

Preisindizes für die Lebenshaltung

Juni 1997

Statistisches Bundesamt
Bibliothek - Dokumentation - Archiv

**METZLER
POESCHEL**



Weitere Informationen zu dieser Veröffentlichung können direkt beim Statistischen Bundesamt erfragt werden:
Gruppe VI A, Telefon: 06 11 / 75 28 88 oder Fax: 06 11 / 72 40 00

 **STATIS-BUND**

Im Statistischen Informationssystem des Bundes (STATIS-BUND) sind rund 1,5 Mill. ausgewählte statistische Zeitreihen gespeichert. Alle Zeitreihen können via Mailbox, auf Diskette oder Magnetband bezogen werden.

Fachliche Beratung: 06 11 / 75 - 27 16 und 22 56.

Mailbox: 06 11 / 75 29 20 · Technische Rückfragen: 06 11 / 75 32 84.

 **T-ONLINE / BILDSCHIRMTEXT**

Ausgewählte Tabellen und Grafiken bietet das Statistische Bundesamt über T-ONLINE / BILDSCHIRMTEXT an. Die Informationsseiten sind in T-ONLINE mit * 48484# abrufbar, ebenso wie die Bestellung von Veröffentlichungen und die Übermittlung von Anfragen.

Herausgeber: Statistisches Bundesamt, Wiesbaden



Informationen: Statistisches Bundesamt
Allgemeiner Auskunftsdienst
65180 Wiesbaden
• Telefon: 06 11 / 75 24 05
• Telefax: 06 11 / 75 33 30
• T-Online (Btx): * 48484#
• Internet: <http://www.statistik-bund.de>

Zweigstelle Berlin
Postfach 276, 10124 Berlin
• Telefon: 030 / 23 24 68 66
• Telefax: 030 / 23 24 68 72

Verlag: Metzler-Poeschel, Stuttgart

Verlagsauslieferung: SFG – Servicecenter Fachverlage GmbH
Postfach 43 43
72774 Reutlingen
Telefon: 0 70 71 / 93 53 50
Telefax: 0 70 71 / 3 36 53

Erscheinungsfolge: monatlich

Erschienen im Juli 1997

Preis: DM 21,30

Bestellnummer: 2170700 - 97106

© Statistisches Bundesamt, Wiesbaden 1997

Alle Rechte vorbehalten. Es ist insbesondere nicht gestattet, ohne ausdrückliche Genehmigung des Statistischen Bundesamtes diese Veröffentlichung oder Teile daraus für gewerbliche Zwecke zu übersetzen, zu vervielfältigen, auf Mikrofilm/-fiche zu verfilmen oder in elektronische Systeme einzuspeichern.

Recyclingpapier aus 100 % Altpapier.

Inhalt

| | Seite |
|--|-------|
| Textteil | |
| 1 Erläuterungen..... | 6 |
| Tabellenteil | |
| Teil I Deutschland | |
| Schaubild..... | 15 |
| 1 Preisindex für die Lebenshaltung | |
| 1.1 Alle privaten Haushalte..... | 16 |
| 2 Index der Einzelhandelspreise | |
| 2.1 Gliederung nach der Klassifikation der Wirtschaftszweige (Ausgabe 1993)..... | 18 |
| 2.2 Gliederung nach der Systematik der Einnahmen und Ausgaben der privaten Haushalte (Ausgabe 1983)..... | 20 |
| 2.3 Gliederung nach dem Warenverzeichnis für die Binnenhandelsstatistik (Ausgabe 1978)... | 22 |
| 2.4 Aktuelle Ergebnisse (Alle Gliederungen)..... | 24 |
| 3 Preisindex für das Gastgewerbe..... | 26 |
| Teil II Früheres Bundesgebiet | |
| Schaubild..... | 29 |
| 1 Preisindex für die Lebenshaltung | |
| 1.1 Alle privaten Haushalte | |
| 1.1.1 Gliederung nach Hauptgruppen..... | 30 |
| 1.1.2 Gliederung nach Waren, Leistungen und Wohnungsnutzung..... | 32 |
| 1.1.3 Wohnungsmieten..... | 34 |
| 1.1.4 Wohnungsnebenkosten für Wasser, Abwasser, Müllabfuhr Straßenreinigung und Schornsteinfegergebühren..... | 36 |
| 1.1.5 Kfz-Anschaffung und -Unterhaltung („Kraftfahrer-Preisindex“)..... | 38 |
| 1.1.6 Administrierte Preise..... | 40 |
| 1.1.7 Aktuelle Ergebnisse..... | 41 |
| 1.2 4-Personen-Haushalte von Beamten und Angestellten mit höherem Einkommen | |
| 1.2.1 Gliederung nach Hauptgruppen..... | 46 |
| 1.2.2 Gliederung nach Waren, Leistungen und Wohnungsnutzung..... | 47 |
| 1.2.3 Aktuelle Ergebnisse..... | 48 |
| 1.3 4-Personen-Haushalte von Angestellten und Arbeitern mit mittlerem Einkommen | |
| 1.3.1 Gliederung nach Hauptgruppen..... | 49 |
| 1.3.2 Gliederung nach Waren, Leistungen und Wohnungsnutzung..... | 50 |
| 1.3.3 Aktuelle Ergebnisse..... | 51 |
| 1.4 2-Personen-Haushalte von Renten- und Sozialhilfeempfängern mit geringem Einkommen | |
| 1.4.1 Gliederung nach Hauptgruppen..... | 52 |
| 1.4.2 Gliederung nach Waren, Leistungen und Wohnungsnutzung..... | 53 |
| 1.4.3 Aktuelle Ergebnisse..... | 54 |

| | Seite | |
|-----------------|---|------------|
| 2 | Meßzahlen ausgewählter Güter der Lebenshaltung | |
| | Nahrungsmittel, Getränke, Tabakwaren..... | 55 |
| | Bekleidung, Schuhe | 57 |
| | Wohnungsmieten, Energie | 58 |
| | Haushaltsgüter | 59 |
| | Gesundheits- und Körperpflege | 61 |
| | Verkehr, Nachrichtenübermittlung | 61 |
| | Bildung, Unterhaltung, Freizeit | 62 |
| | Persönliche Ausstattung, Sonstiges..... | 64 |
| Teil III | Neue Länder und Berlin-Ost | |
| | Schaubild | 69 |
| 1 | Preisindex für die Lebenshaltung | |
| 1.1 | Alle privaten Haushalte | |
| 1.1.1 | Gliederung nach Hauptgruppen..... | 70 |
| 1.1.2 | Gliederung nach Waren, Leistungen und Wohnungsnutzung..... | 72 |
| 1.1.3 | Wohnungsmieten | 74 |
| 1.1.4 | Wohnungsnebenkosten für Wasser, Abwasser, Müllabfuhr Straßenreinigung und Schornsteinfegergebühren | 76 |
| 1.1.5 | Kfz-Anschaffung und -Unterhaltung („Kraftfahrer-Preisindex“)..... | 78 |
| 1.1.6 | Administrierte Preise | 80 |
| 1.1.7 | Aktuelle Ergebnisse..... | 81 |
| 1.2 | 4-Personen-Arbeitnehmerhaushalte mit höherem Einkommen | |
| 1.2.1 | Gliederung nach Hauptgruppen..... | 86 |
| 1.2.2 | Gliederung nach Waren, Leistungen und Wohnungsnutzung..... | 87 |
| 1.2.3 | Aktuelle Ergebnisse..... | 88 |
| 1.3 | 4-Personen-Arbeitnehmerhaushalte mit mittlerem Einkommen | |
| 1.3.1 | Gliederung nach Hauptgruppen..... | 89 |
| 1.3.2 | Gliederung nach Waren, Leistungen und Wohnungsnutzung..... | 90 |
| 1.3.3 | Aktuelle Ergebnisse..... | 91 |
| 1.4 | 2-Personen-Rentnerhaushalte | |
| 1.4.1 | Gliederung nach Hauptgruppen..... | 92 |
| 1.4.2 | Gliederung nach Waren, Leistungen und Wohnungsnutzung..... | 93 |
| 1.4.3 | Aktuelle Ergebnisse..... | 94 |
| 2 | Meßzahlen ausgewählter Güter der Lebenshaltung | |
| | Nahrungsmittel, Getränke, Tabakwaren..... | 95 |
| | Bekleidung, Schuhe | 97 |
| | Wohnungsmieten, Energie | 98 |
| | Haushaltsgüter | 99 |
| | Gesundheits- und Körperpflege | 101 |
| | Verkehr, Nachrichtenübermittlung | 101 |
| | Bildung, Unterhaltung, Freizeit | 102 |
| | Persönliche Ausstattung, Sonstiges..... | 104 |
| Teil IV | Verbraucherpreisindizes in den Mitgliedstaaten der Europäischen Union | |
| | Schaubild | 108 |
| 1 | Harmonisierte Indizes und nationale Indizes im Vergleich | 109 |
| 2 | Harmonisierter Verbraucherpreisindex in der Gliederung nach der COICOP | 110 |

Gebietsstand

Die Angaben in Teil I für **Deutschland** beziehen sich auf die Bundesrepublik Deutschland nach dem Gebietsstand seit dem 3.10.1990.

Die Angaben in Teil II für das **frühere Bundesgebiet** beziehen sich auf die Bundesrepublik Deutschland nach dem Gebietsstand bis zum 3.10.1990, sie schließen Berlin-West ein.

Die Angaben in Teil III für die **neuen Länder und Berlin-Ost** beziehen sich auf die Länder Brandenburg, Mecklenburg-Vorpommern, Sachsen, Sachsen-Anhalt, Thüringen sowie auf Berlin-Ost.

Ergebnisse der Länder werden in den „Statistischen Berichten“ der Statistischen Ämter der Länder unter der Kennziffer M I 2 veröffentlicht.

Abkürzungen

Maßeinheiten

| | | | | | |
|-----------------|---|-----------------|-----|---|----------------|
| mm | = | Millimeter | g | = | Gramm |
| cm | = | Zentimeter | kg | = | Kilogramm |
| m | = | Meter | V | = | Volt |
| km | = | Kilometer | W | = | Watt |
| m ² | = | Quadratmeter | kW | = | Kilowatt |
| cm ³ | = | Kubikzentimeter | kWh | = | Kilowattstunde |
| ml | = | Milliliter | MWh | = | Megawattstunde |
| l | = | Liter | S | = | Sekunde |
| hl | = | Hektoliter | St | = | Stück |

Sonstige Abkürzungen

| | | | | | |
|--------|---|---------------------------|-------|---|--------------------|
| a.n.g. | = | anderweitig nicht genannt | Ah | = | Amperestunde |
| EH.M. | = | Einzelhandel mit | i.Tr. | = | in Trockenmasse |
| Gr. | = | Größe | JD | = | Jahresdurchschnitt |

Zeichenerklärung

| | | | | | |
|---|---|--|---|---|--|
| • | = | Zahlenwert unbekannt oder geheimzuhalten | r | = | berichtigte Zahl |
| | = | grundsätzliche Änderung innerhalb einer Reihe, die den zeitlichen Vergleich beeinträchtigt | - | = | nichts vorhanden |
| | | | 0 | = | weniger als die Hälfte von 1 in der letzten Stelle, jedoch mehr als nichts |
| | | | p | = | vorläufige Zahl |

Erläuterungen

- 1 Die Preisindizes für die Lebenshaltung und der Index der Einzelhandelspreise messen die Preisentwicklung auf der Stufe des Privaten Verbrauchs bzw. auf der Stufe des Einzelhandelsverkaufs. Die Bezugsgröße dieser Indizes ist die Summe der Ausgaben für den Privaten Verbrauch bei den zugrunde liegenden privaten Haushalten bzw. die Summe der Umsätze im Einzelhandel im Basisjahr (gegenwärtig 1991), wie sie durch die Statistik der Wirtschaftsrechnungen privater Haushalte bzw. durch die Statistik der Umsätze im Einzelhandel nachgewiesen wird. Die Indizes werden als der gewogene Durchschnitt aus den Preisveränderungszahlen (Durchschnittsmeßzahlen) für eine repräsentative Auswahl von Lebenshaltungsgütern bzw. Einzelhandelswaren gebildet. Als Wägungszahlen (= Indexgewichte) dienen die Ausgaben der privaten Haushalte bzw. die Umsatzzahlen für diejenigen Güter im Basisjahr, für die Einzelpreisreihen als repräsentativ angesehen werden. Die Liste dieser Güter mit den jeweiligen Wägungszahlen wird in der Öffentlichkeit oft auch einfach als der „Warenkorb“ bezeichnet.
- 2 Die Preisreihen werden in der Form von Meßzahlen auf der Grundlage des Preisstandes im Basisjahr (= 100) dargestellt. Sie beruhen in der Regel auf den Ergebnissen monatlicher Preiserhebungen bei einer repräsentativen Auswahl von Unternehmen des Einzelhandels, des Handwerks, des Beherbergungs- und Gaststättengewerbes, der öffentlichen Versorgung bzw. von Dienstleistungsunternehmen, freien Berufen, Inhabern von Mietwohnungen (z.T. auch Vermietern) u.a. Erhebungszeitpunkt ist die Monatsmitte. Damit die monatlichen Werte einer Preisreihe nur „reine“ Preisveränderungen zum Ausdruck bringen, müssen alle für die Höhe des Preises maßgeblichen Faktoren, die sogenannten preisbestimmenden Merkmale, so lange wie möglich konstant gehalten werden. Dies gilt nicht nur für die Mengeneinheit der beobachteten Ware bzw. Leistung und deren qualitative Beschaffenheit, sondern auch für die verschiedenen Handels-, Liefer- und Zahlungsbedingungen. Ändert sich eines dieser Merkmale, so kann die Differenz zwischen dem neuen und dem zuletzt gemeldeten Preis eine unechte Preisveränderung enthalten, die eliminiert werden muß.
- Die monatlich ermittelten Preise sind effektive Endverbraucherpreise (keine Listenpreise) einschließlich Mehrwertsteuer sowie einschließlich Verbrauchsteuern (z.B. Mineralölsteuer, Tabaksteuer) und anderer gesetzlicher Abgaben (z.B. Ausgleichsabgaben bei elektrischem Strom, Bevorratungsbeitrag bei Mineralölerzeugnissen). Gegenwärtig erfassen die Statistischen Landesämter in 118 Gemeinden des früheren Bundesgebietes und 72 Gemeinden der neuen Länder mehr als 450 000 Einzelpreise für insgesamt rd. 750 Güter. Für die Berechnung der Verbraucherpreisindizes werden also entsprechend viele Durchschnittsmeßzahlen gebildet. Die Berichtsstellen in den Gemeinden werden so ausgewählt, daß einerseits Geschäfts- und Wohnviertel, andererseits die verschiedenen Handels- und Betriebsformen des Einzelhandels (selbständige Fachgeschäfte, Filialbetriebe, Warenhäuser, Supermärkte etc.) in angemessener Weise repräsentiert werden.
- 3 Die Verbraucherpreisindizes werden nach der Laspeyres-Formel berechnet. Das bedeutet, daß die aus dem gegenwärtigen Basisjahr 1991 stammenden Wägungszahlen bis zur Umstellung der Indizes auf ein neueres Basisjahr unverändert bleiben. Das letzte Basisjahr vor dem gegenwärtigen Basisjahr war im früheren Bundesgebiet das Jahr 1985 und für die neuen Länder und Berlin-Ost 2. Halbjahr 1990 / 1. Halbjahr 1991. Für längerfristige Vergleiche können durchlaufende Reihen durch Verkettung der gegenwärtigen Berechnungsergebnisse auf Basis 1991 = 100 mit den früheren Indexzahlen auf Basis 1985 = 100 für die Zeit vor 1991 gebildet werden. Zu diesem Zweck enthält der Tabellenteil Verkettungsfaktoren, mit denen die früher veröffentlichten Indexzahlen auf Basis 1985 = 100 für die Zeit vor 1991 zwecks Umbasierung auf 1991 = 100 zu multiplizieren sind.
- Der Absatz 8 über das Rechnen mit Indexzahlen enthält darüber hinaus eine Zusammenstellung von Verkettungsfaktoren, mit denen umgekehrt die verschiedenen Preisindizes für die Lebenshaltung auf Basis 1991 = 100, und zwar jeweils die Reihe für die Lebenshaltung insgesamt, auf ein früheres Basisjahr, z.B. auf 1985 oder 1980, umbasiert werden können.

4 Der wichtigste Preisindex für die Lebenshaltung für das frühere Bundesgebiet, für die neuen Länder und Berlin-Ost und für die Bundesrepublik Deutschland insgesamt ist der für die Gesamtheit aller privaten Haushalte berechnete Index. Daneben gibt es Indizes für verschiedene Haushaltstypen, und zwar

- für das frühere Bundesgebiet den Preisindex für die Lebenshaltung
 - von 4-Personen-Haushalten von Beamten und Angestellten mit höherem Einkommen
 - von 4-Personen-Haushalten von Arbeitern und Angestellten mit mittlerem Einkommen
 - von 2-Personen-Haushalten von Renten- und Sozialhilfeempfängern mit geringem Einkommen
- für die neuen Länder und Berlin-Ost den Preisindex für die Lebenshaltung
 - von 4-Personen-Arbeitnehmerhaushalten mit höherem Einkommen
 - von 4-Personen-Arbeitnehmerhaushalten mit mittlerem Einkommen
 - von 2-Personen-Rentnerhaushalten

Für die Bundesrepublik Deutschland insgesamt wird nur der Preisindex für die Lebenshaltung aller privaten Haushalte und der Index der Einzelhandelspreise berechnet.

Alle diese Indizes werden außer in der Darstellung für die Lebenshaltung insgesamt für eine große Zahl von Gütergruppen verschiedener Aggregationsstufen ermittelt und veröffentlicht. Die dabei vorrangig angewandten Gliederungsprinzipien sind die der „Systematik der Einnahmen und Ausgaben der privaten Haushalte Ausgabe 1983 (SEA)“, die in erster Linie die Unterschiede im Verwendungszweck der Güter berücksichtigt. Daneben wird z.T. eine Gruppierung nach Waren (darunter Nahrungsmittel und Saisonnahrungsmittel), Leistungen sowie Wohnungs- und Garagennutzung vorgenommen und eine frühere Gliederung nach „Bedarfsgruppen“ angewandt. Wie sich die Haushalte unterscheiden, auf die sich die verschiedenen Preisindizes für die Lebenshaltung beziehen, ist der folgenden Übersicht über wichtige Haushaltsmerkmale zu entnehmen:

| Auswahlmerkmale | Früheres Bundesgebiet | | | Neue Länder und Berlin-Ost | | |
|--------------------------------------|---|---|---|---|--|---|
| | Haushaltstyp | | | Haushaltstyp | | |
| Haushaltsgröße | 2 Personen | 4 Personen | 4 Personen | 2 Personen | 4 Personen | 4 Personen |
| Personelle Zusammensetzung | Alleinstehendes Ehepaar | Ehepaar mit 2 Kindern, dar. mind. 1 Kind unter 15 Jahren | Ehepaar mit 2 Kindern, dar. mind. 1 Kind unter 15 Jahren | Alleinstehendes Ehepaar | Ehepaar mit 2 Kindern, dar. mind. 1 Kind unter 15 Jahren | Ehepaar mit 2 Kindern, dar. mind. 1 Kind unter 15 Jahren |
| Soziale Stellung des Hauptverdieners | Renten- und Sozialhilfeempfänger | Arbeiter und Angestellte | Angestellte und Beamte | Renten- und Sozialhilfeempfänger | Arbeiter und Angestellte | Angestellte und Beamte |
| Einkommensniveau | geringes Einkommen | mittleres Einkommen | höheres Einkommen | geringes Einkommen | mittleres Einkommen | höheres Einkommen |
| Einkommensbezieher | eine oder beide Personen | 1 Alleinverdiener, geringes, unregelmäßiges Einkommen des anderen Ehepartners ist zulässig | 1 Hauptverdiener, Ehepartner darf mitverdienen | eine oder beide Personen | Bezugsperson bezieht Einkommen aus Berufstätigkeit. Der Ehepartner kann regelmäßiges Einkommen aus Berufstätigkeit oder laufenden Übertragungen erzielen | |
| Einkommengrenzen | für die laufenden Bruttoeinkommensübertragungen von Staat und Arbeitgeber 1991: 1 550 DM bis 2 200 DM | für das Bruttoeinkommen aus hauptberuflicher nichtselbständiger Arbeit der Bezugsperson 1991: 3 350 DM bis 4 900 DM | für das Bruttoeinkommen aus hauptberuflicher nichtselbständiger Arbeit der Bezugsperson 1991: 5 750 DM bis 7 800 DM | für die laufenden Bruttoeinkommensübertragungen von Staat und Arbeitgeber 1991: 1 350 DM bis 1 800 DM | für das Bruttoeinkommen aus hauptberuflicher nichtselbständiger Arbeit der Bezugsperson 1991: 2 300 DM bis 3 800 DM | für das Bruttoeinkommen aus hauptberuflicher nichtselbständiger Arbeit der Bezugsperson 1991: 4 200 DM bis 5 600 DM |
| Haushaltsbruttoeinkommen | darf individuell höchstens um 40 % über dem vorgenannten Haupteinkommen liegen | | | darf individuell höchstens um 40 % über dem vorgenannten Haupteinkommen liegen | | |

- 5 Der Index der Einzelhandelspreise auf der Basis 1991 = 100 wurde erstmalig für Deutschland insgesamt berechnet. Außerdem sind die Ergebnisse in der institutionellen Gliederung nun an die international abgestimmte Klassifikation der Wirtschaftszweige, Ausgabe 1993, angelehnt. Entsprechend der bisherigen Praxis enthält der Index der Einzelhandelspreise auch den Einzelhandel mit Kraftwagen, den Einzelhandel mit Kraftwagenteilen und Zubehör, den Einzelhandel mit Krafträdern, Teilen und Zubehör sowie die Tankstellen. Trotzdem sind die in der Vergangenheit berechneten Preisindizes für den Einzelhandel in dieser Gliederung mit den neuen Ergebnissen nur unter sehr großen Einschränkungen vergleichbar.

Der Index der Einzelhandelspreise in der Gliederung nach dem Güterverzeichnis für den Privaten Verbrauch, Ausgabe 1963, wurde ebenfalls umgestellt, und zwar auf die Gliederung nach der Systematik der Einnahmen und Ausgabe der privaten Haushalte, Ausgabe 1983.

- 6 In der vorliegenden Reihe 7 der Fachserie 17 erscheinen auch Jahresberichte mit weiteren detaillierten Angaben. Ein monatlicher Eilbericht dient der kurzfristigen Unterrichtung über die neuesten Berechnungsergebnisse. Die Eilberichte erscheinen etwa zwei Wochen, die Monatsberichte etwa vier Wochen, die Jahresberichte etwa drei Monate nach Ablauf des Berichtszeitraumes und sind zu beziehen durch den Buchhandel oder direkt durch den

Verlag
Metzler-Poeschel

Verlagsauslieferung:

SFG - Servicecenter Fachverlage GmbH

Postfach 43 43

72774 Reutlingen

Telefon 07071 / 93 53 50

Telefax 07071 / 3 36 53

Aktuelle Ergebnisse werden vom Statistischen Bundesamt auch über einen automatischen Anrufbeantworter bekanntgegeben.

Telefon 0611 / 75 28 88

Weitere methodische Fragen zur Verbraucherpreisstatistik wurden zuletzt in „Wirtschaft und Statistik“ 7/1979, 11/1979, 4/1980, 7/1984, 1/1990, 12/1994 und 11/1995 behandelt.

- 7 Für den Benutzer der Veröffentlichungen der Verbraucherpreisstatistik könnte auch die Preisentwicklung auf anderen Wirtschaftsstufen bzw. für bestimmte Wirtschaftsbereiche von Interesse sein. Berechnet und veröffentlicht werden land- und forstwirtschaftliche Preisindizes (Fachserie 17 Reihe 1), Indizes der Erzeugerpreise gewerblicher Produkte (Fachserie 17 Reihe 2), der Preisindex für den Wareneingang des Produzierenden Gewerbes (Fachserie 17 Reihe 3), der Ein- und Ausfuhrpreise (Fachserie 17 Reihe 8), der Baupreise (Fachserie 17 Reihe 4) sowie der Großhandelsverkaufspreise (Fachserie 17 Reihe 6). Weitere Veröffentlichungen unterrichten über die Kaufwerte von Bauland (Fachserie 17 Reihe 5) und über die Preise in verschiedenen Verkehrsbereichen (Fachserie 17 Reihe 9). Besonders sei auf die Ergebnisse internationaler Verbraucherpreisvergleiche (Kaufkraftparitäten auf der Stufe des Privaten Verbrauchs) hingewiesen (Fachserie 17 Reihe 10). Hier wird das Niveau der deutschen Verbraucherpreise mit denen des Auslandes verglichen. Die Gegenüberstellung mit den Devisenkursen läßt erkennen, in welchen Ländern man billiger oder teurerer lebt als in der Bundesrepublik Deutschland.

- 8 Nachstehend werden einige Erläuterungen zum Rechnen mit Indexzahlen gegeben.

Messung von Indexveränderungen in Punkten und in Prozent

Die Indexveränderung von einem Zeitpunkt zum anderen kann in Punkten oder in Prozent ausgedrückt werden.

Die Indexentwicklung nach Punkten ergibt sich als Differenz zwischen dem neuen und dem alten Indexstand. Das Ergebnis für einen bestimmten Zeitraum ist je nach Wahl des Basisjahres unterschiedlich.

Die Indexentwicklung in Prozent kann nach der Formel

$$\left(\frac{\text{neuer Indexstand}}{\text{alter Indexstand}} \times 100 \right) - 100$$

berechnet werden. Das Ergebnis ist von der Wahl des Basisjahres unabhängig, wenn man von geringfügigen Rundungsdifferenzen absieht.

Hierzu zwei Beispiele:

(1) Die Steigerung eines Index von 120 auf 132 bedeutet eine Zunahme um $132 - 120 = 12$ Punkte, aber um

$$\left(\frac{132}{120} \times 100 \right) - 100 = 10 \%$$

(2) Der Preisindex für die Lebenshaltung aller privaten Haushalte im früheren Bundesgebiet belief sich auf der Basis 1991 = 100 im Mai 1991 auf 99,2 und im August 1995 auf 112,9 (siehe Teil II, Tabelle 1.1.1, 1991 = 100, erste Spalte). Er hat sich also in dieser Zeit um

$$112,9 - 99,2 = 13,7 \text{ Punkte}$$

oder um

$$\left(\frac{112,9}{99,2} \times 100 \right) - 100 = 13,8 \%$$

erhöht. Umgerechnet auf Basis 1985 = 100 (Umrechnungsfaktoren siehe unten) ergeben sich dagegen für die gleiche Zeitspanne eine Zunahme um

$$125,2 - 110,0 = 15,2 \text{ Punkte}$$

aber, ebenso wie auf Basis 1991, um

$$\left(\frac{125,2}{110,0} \times 100 \right) - 100 = 13,8 \%$$

Umrechnung von Indizes auf ein anderes Basisjahr

Die Preisindizes für die Lebenshaltung (Gesamtindex) können auf die verschiedenen früheren Basisjahre umbasiert werden, indem die Indexreihen 1991 = 100 jeweils mit den in der Tabelle angegebenen Faktoren multipliziert werden. Um die neuen Indizes mit den bisherigen Indizes zu einer durchlaufenden Indexreihe verketteten zu können, müssen die neuen Indizes auch rückwirkend berechnet werden. Diese zurückgerechneten Indizes ersetzen die bis zum Zeitpunkt der Neuberechnung veröffentlichten Indexreihen. So weichen die von der Basis 1991 umbasierten Zahlen gegenüber den früher veröffentlichten Indizes der Originalbasis 1985 bzw. daraus abgeleiteten Indizes früherer Basisjahre zwangsläufig ab.

| Preisindex für die Lebenshaltung | | 1985 | 1980 | 1976 | 1970 | 1962 | 1958 | 1950 | 1938 | 1913/14 |
|--|----|---------|---------|---------|---------|---------|---------|---------|---------|---------|
| Alle privaten Haushalte | a) | 0,90165 | 0,74601 | 0,63867 | 0,45459 | 0,37089 | | | | |
| | b) | 1,10907 | 1,34047 | 1,56575 | 2,19980 | 2,69623 | | | | |
| 4-Personen-Haushalten von Beamten und Angestellten mit höherem Einkommen | a) | 0,89661 | 0,73906 | 0,63063 | 0,44872 | 0,36911 | | | | |
| | b) | 1,11531 | 1,35306 | 1,58571 | 2,22857 | 2,70918 | | | | |
| 4-Personen-Haushalten von Arbeitern und Angestellten mit mittlerem Einkommen | a) | 0,90323 | 0,74809 | 0,64516 | 0,46161 | 0,37809 | 0,35063 | 0,29796 | 0,19096 | 0,15203 |
| | b) | 1,10714 | 1,33673 | 1,55000 | 2,16633 | 2,64490 | 2,85204 | 3,35612 | 5,23673 | 6,57755 |
| 2-Personen-Haushalten von Renten- und Sozialhilfeempfängern mit geringem Einkommen | a) | 0,90156 | 0,74468 | 0,64601 | 0,45666 | 0,36256 | 0,33322 | | | |
| | b) | 1,10918 | 1,34286 | 1,54796 | 2,18980 | 2,75816 | 3,00102 | | | |

(1) Mit Hilfe der unter a) angegebenen Faktoren können Werte vor Januar 1991 umbasiert werden auf die neue Preisbasis 1991 = 100

Beispiele:

Der für Januar 1986 veröffentlichte Wert für alle privaten Haushalte von der jeweiligen Basis umbasiert auf die neue Preisbasis 1991 = 100 lautet 90,7.

von Basis 1985: $(100,6 \times 0,90165) = 90,7$

von Basis 1980: $(121,6 \times 0,74601) = 90,7$

von Basis 1976: $(142,0 \times 0,63867) = 90,7$

von Basis 1970: $(199,6 \times 0,45459) = 90,7$

von Basis 1962: $(244,6 \times 0,37089) = 90,7$

(2) A b Januar 1991 kann man Werte der Originalbasis auf die jeweiligen älteren Basisjahre von 1985 bis 1913/14 mit den unter b) aufgeführten Faktoren umbasieren.

Beispiele:

Der auf Originalbasis 1991 = 100 errechnete Preisindex für die Lebenshaltung von 4-Personen-Haushalten von Arbeitern und Angestellten mit mittlerem Einkommen hat im Januar 1995 einen Stand von 111,9 (Früheres Bundesgebiet). In der Umbasierung ergeben sich folgende Indizes:

auf Basis 1985 $(111,9 \times 1,10714) = 123,9$

auf Basis 1980 $(111,9 \times 1,33673) = 149,6$

auf Basis 1976 $(111,9 \times 1,55000) = 173,4$

| | |
|-------------------|----------------------------------|
| auf Basis 1970 | $(111,9 \times 2,16633) = 242,4$ |
| auf Basis 1962 | $(111,9 \times 2,64490) = 296,0$ |
| auf Basis 1958 | $(111,9 \times 2,85204) = 319,1$ |
| auf Basis 1950 | $(111,9 \times 3,35612) = 375,5$ |
| auf Basis 1938 | $(111,9 \times 5,23673) = 586,0$ |
| auf Basis 1913/14 | $(111,9 \times 6,57755) = 736,0$ |

Messung von Veränderungen der Kaufkraft

Die Veränderung der Kaufkraft des Geldes in den Händen der Verbraucher kann ebenfalls mit Hilfe des Preisindex für die Lebenshaltung aller privaten Haushalte berechnet werden. Dann ist die Formel

$$\left(\frac{\text{alter Indexstand}}{\text{neuer Indexstand}} \times 100 \right) - 100$$

zugrunde zu legen. Die Entwicklung der Kaufkraft steht also im umgekehrten Verhältnis zur Preisentwicklung.

Auch hierzu zwei Beispiele:

(1) Die Steigerung eines Index von 120 auf 132 also um 10,0 %, bedeutet, daß sich die Kaufkraft des Geldes in der Hand des Konsumenten um

$$\left(\frac{120}{132} \times 100 \right) - 100 = 90,9 - 100 = -9,1 \%$$

verändert hat, d.h. um 9,1 % gesunken ist.

(2) Der Preisindex für die Lebenshaltung aller privaten Haushalte im früheren Bundesgebiet, 1991 = 100, hat sich von 107,5 im Mai 1993 auf 114,5 im August 1996 (siehe Teil II, Tabelle 1.1.1, 1991 = 100, erste Spalte) erhöht, das sind 6,5 %. Bei der Berechnung der Kaufkraft des Geldes in der Hand des Konsumenten ergibt sich eine Veränderung um

$$\left(\frac{107,5}{114,5} \times 100 \right) - 100 = -6,1 \%$$

also ein Kaufkraftverlust von 6,1 %.

- 9 Die Tatsache, daß aus den Indexzahlen der Effekt von Qualitätsänderungen und anderen Änderungen in den preisbestimmenden Merkmalen der beobachteten Erzeugnisse herausgerechnet wurde, kann von besonderer Bedeutung sein, wenn die Indizes zur Ermittlung von Wiederbeschaffungswerten verwendet werden. Sind Güter in der ursprünglichen Qualität nicht mehr käuflich, weil von der betreffenden Güterart nur verbesserte Ausführungen am Markt sind, dann können sich bei

der Verwendung der Preisindizes Wiederbeschaffungswerte ergeben., die unter den Beträgen liegen, die bei der Wiederbeschaffung tatsächlich aufgewendet werden müssen.

- 10 Preisindizes für die Lebenshaltung bzw. der Index der Einzelhandelspreise dienen häufig als Bezugsgrößen von Wertsicherungsklauseln in Miet-, Pacht-, Übergabe-, Pensions- und anderen Verträgen über laufende Zahlungen. Das Statistische Bundesamt kann nicht über die währungsrechtliche Zulässigkeit solcher Klauseln befinden, sondern muß an die Deutsche Bundesbank oder die Landeszentralbanken verweisen, die für solche Fragen allein zuständig sind. Das Statistische Bundesamt kann auch keine Empfehlungen aussprechen, welcher Index bestimmten Vertragsverhältnissen zugrunde zu legen ist, da es sich dabei nicht um ein statistisches Problem, sondern um eine Ermessensfrage zu einem privatrechtlichen Vertrag handelt, die von den Vertragsparteien selbst zu entscheiden ist.

Neu abzuschließende Wertsicherungsklauseln

Der umfassendste Verbraucherpreisindex ist der Preisindex für die Lebenshaltung aller privaten Haushalte. Die drei Haushaltstypen, für die zusätzliche Verbraucherpreisindizes berechnet werden, repräsentieren nur einen geringen Teil aller Haushalte. Daher sollten diese Indizes als Wertsicherungsklausel in der Regel nicht verwendet werden. Darüber hinaus muß davon ausgegangen werden, daß Verbraucherpreisindizes für das frühere Bundesgebiet und für die neuen Länder einschl. Berlin-Ost in absehbarer Zukunft getrennt nicht mehr berechnet werden. Es ist daher dringend zu empfehlen, neue Wertsicherungsklauseln auf den

→ **Preisindex für die Lebenshaltung aller privaten Haushalte für Deutschland insgesamt**

zu beziehen. Um die Probleme bei der Umstellung auf ein neues Basisjahr zu reduzieren, empfiehlt es sich darüber hinaus, auf die

→ **Veränderung in Prozent, berechnet auf der jeweiligen Originalbasis**

abzustellen. Abschließend soll darauf hingewiesen werden, daß Verbraucherpreisindizes für Kalendermonate und Jahre berechnet werden, nicht aber für Stichtage. Eine Formulierung wie „der zum 1.1.1990 gültige Index“

führt häufig zu auslegungsbedingten Rechtsstreitigkeiten und sollte daher unbedingt vermieden werden. Alle diese Ausführungen sind unverbindliche Hinweise aus Sicht der Statistik. Für die Genehmigung von Wertsicherungsklauseln - soweit erforderlich - sind die Landeszentralbanken sowie die Deutsche Bundesbank zuständig.

- 11 Zum besseren Verständnis der Ergebnisse für die Wohnungsmiete werden folgende Erläuterungen gegeben:

Es werden drei Wohnungstypen des freifinanzierten und drei Wohnungstypen des öffentlich geförderten Wohnungsbaus erfaßt. Zwei der drei freifinanzierten Wohnungstypen sind vor dem 20.6.1948 erbaute Altbauwohnungen, und zwar 2-Zimmer-Wohnungen mit Küche (3 Räume) und Einzelraumheizung. Nur einer dieser beiden Wohnungstypen verfügt über ein Bad oder eine Dusche. Bei der nach dem 20.6.1948 erbauten freifinanzierten Wohnung handelt es sich um eine 3-Zimmer-Wohnung mit Küche (4 Räume), Bad/Dusche, Zentralheizung sowie Balkon oder Loggia in guter Wohnlage. Zwei der drei Wohnungstypen des öffentlich geförderten Wohnungsbaus sind 2-Zimmer-Wohnungen (3 Räume) mit Bad, davon eine mit Einzelraumheizung, die andere mit Zentralheizung. Die dritte Wohnung verfügt über 2 und mehr Zimmer und ist ebenfalls mit einer Zentralheizung ausgestattet. Bei allen sechs Wohnungstypen wird die Miete einschließlich der Nebenkosten (Gebühren für Kanalisation, Straßenreinigung, Müllabfuhr, Kaminreinigung, Treppenhäusbeleuchtung, Wasserverbrauch u.ä.) für eine abgeschlossene, leer vermietete Wohnung erfragt. Nicht enthalten sind die Umlagen für Heizung und Warmwasser. Die beiden mit Zentralheizung ausgestatteten Wohnungstypen sind erst ab 1968 in die Preisindizes für die Lebenshaltung von 4-Personen-Haushalten von Arbeitern und Angestellten mit mittlerem Einkommen und 2-Personen-Haushalten von Renten- und Sozialhilfeempfängern mit geringem Einkommen einbezogen worden. Der Teilindex „Wohnungsmiete“ wird für den Preisindex für die Lebenshaltung aller privaten Haushalte in einer tieferen Gliederung veröffentlicht, wobei sowohl nach dem Baualter als auch nach dem Merkmal „öffentlich gefördert“ unterschieden wird.

Der Erhebungsturnus bei den Wohnungsmieten im früheren Bundesgebiet weicht insofern vom Erhebungsturnus bei den anderen in den Preisindex für die Lebenshaltung einbezoge-

nen Gütern ab, als in jedem Monat nur die Mieten in einem - wechselnden - Drittel der Berichtsgemeinden beobachtet werden. Erst nach Ablauf eines Vierteljahres sind also jeweils die Wohnungen in allen 118 Berichtsgemeinden erfaßt. Eine eingehende Darstellung der rotierend vierteljährlichen Erhebung ist in „Wirtschaft und Statistik“ 1967, Heft 6, zu finden.

- 12 Die Berechnung der Indizes der administrierten Preise (Tabellen 1.1.5 in Teil II und III) erfolgt aufgrund der Abgrenzung des Sachverständigenrates zur Begutachtung der gesamtwirtschaftlichen Entwicklung in „Jahresgutachten 1994/95“, (Anhang 5, Teil D). In den beiden Teilindizes sind folgende Güter enthalten:

(1) Direkt administrierte Preise

- Verkehrstarife,
- Preise für die Güterbeförderung,
- Nachrichtenübermittlung,
- Rundfunk- und Fernsehgebühren,
- Gebühren für den Besuch von kulturellen Einrichtungen, Sportanlagen oder Bildungseinrichtungen,
- verschiedenen andere Gebühren, z.B. Ausstellung eines Reisepasses

(2) Teiladministrierte Preise:

- Versorgungstarife,
- Mieten im sozialen Wohnungsbau,
- Versicherungstarife,
- Güter der Gesundheitspflege,
- Rechtsberatung und
- Flugverkehrstarife.

- 13 Das Statistische Amt der Europäischen Gemeinschaften (Eurostat) hat ab Berichtsmonat Januar 1997 die Veröffentlichung harmonisierter Verbraucherpreisindizes (HVPI) für die 15 Mitgliedstaaten der Europäischen Union sowie für Norwegen und Island aufgenommen und zugleich rückwirkend Vergleichsdaten für die Jahre 1995 und 1996 bereitgestellt. Die aktuellen HVPI werden künftig von Eurostat an Stelle der bisher nachgewiesenen Interimsindizes veröffentlicht. Dabei werden zusätzlich zu den Gesamtindizes auch rund 100 Teilindizes für wichtige Gütergruppen zur Verfügung gestellt. Die aktuellen HVPI werden - zusätzlich zu den nationalen Originalindizes - monatlich bekanntgegeben und auch in ausgewählte Veröffentlichungen des Statistischen Bundesamtes übernommen.

Die HVPI wurden entwickelt, um vergleichbare Inflationsraten zu berechnen und das Maastricht-Kriterium „Preisstabilität“ für die

einzelnen EU-Staaten überprüfen zu können. Zusammen mit den anderen Konvergenzkriterien entscheidet die Preisstabilität darüber, welche Länder die Voraussetzungen für den Eintritt in die Wirtschafts- und Währungsunion erfüllen. Dafür darf die Inflationsrate um nicht mehr als $1\frac{1}{2}$ Prozentpunkte über der Inflationsrate der (höchstens) drei preisstabilsten Mitgliedstaaten liegen.

Der Deckungsgrad des HVPI wurde im Vergleich zum Interimsindex um einige Positionen erweitert. So berücksichtigt er künftig zusätzlich unter anderem Pauschalreisen sowie die Dienstleistungen einiger Versicherungen (Kfz-Versicherung, Hausratversicherung). Bewertet zu Preisen des Jahres 1996 deckt der HVPI nunmehr 86% (Interimsindex: 82%) aller im deutschen Preisindex für die Lebenshaltung erfaßten Ausgaben der privaten Haushalte ab. Weiter ausgeklammert sind viele Güter des Bildungs- und Gesundheitswesens und die Aufwendungen für das Wohnen im eigenen Heim. Die Einbeziehung dieser Ausgaben bleibt weiteren Stufen der Harmonisierung vorbehalten (Zu diesem Thema erscheint in den nächsten Ausgaben von „Wirtschaft und Statistik“ ein Aufsatz).

Der HVPI für Deutschland ersetzt nicht den offiziellen Preisindex für die Lebenshaltung. Der neue HVPI ist vielmehr ein zusätzlicher Index, der für zwischenstaatliche Inflationsvergleiche in Europa konzipiert ist. Für eine gewisse Übergangszeit, deren Länge noch nicht abzuschätzen ist, werden in der deutschen amtlichen Statistik die herkömmlichen amtlichen Preisindizes für die Lebenshaltung und der neue harmonisierte Index nebeneinander stehen. Es wäre falsch, hieraus auf ein Konkurrenzverhältnis zu schließen. Vielmehr ist die Verwendung des HVPI nur unter bestimmten Voraussetzungen und nur für eingeschränkte Zwecke sinnvoll. Ob, wann und wie die deutschen Preisindizes für die Lebenshaltung in einem voll harmonisierten europäischen Verbraucherpreisindex aufgehen werden, läßt sich gegenwärtig noch nicht beurteilen.

Dies bedeutet, daß die deutschen Preisindizes für die Lebenshaltung ihre Bedeutung für die verschiedensten Verwendungszwecke unverändert und ungeschmälert behalten. Das gilt besonders für ihre Verwendung in Wertisierungsklauseln nach §3 des Währungsgesetzes.

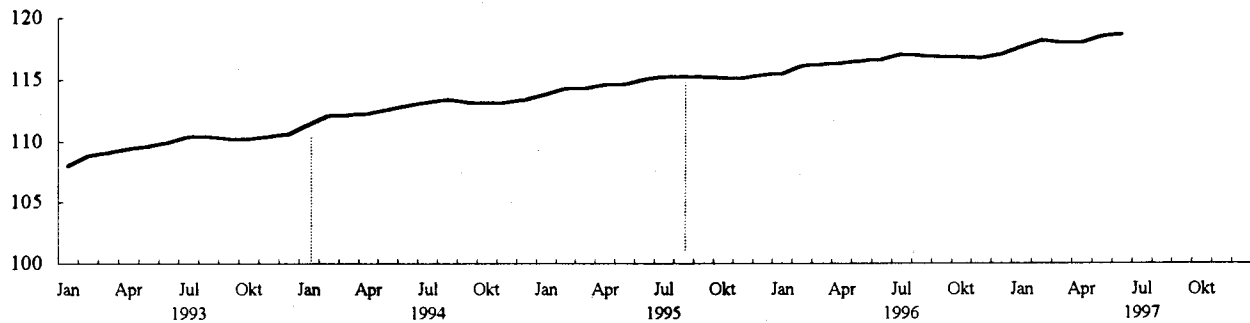
Teil I

Deutschland

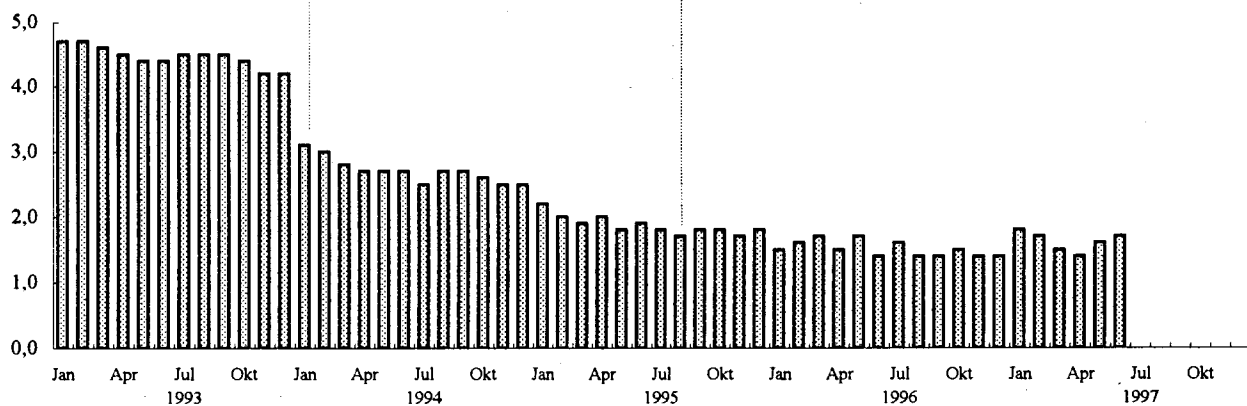
Preisindex für die Lebenshaltung aller privaten Haushalte

Deutschland

1991 = 100



Veränderung gegenüber dem Vorjahr in %



①

②

Ausgewählte preisbestimmende Ereignisse:

- ① - 2. Stufe der zweiten Grundmietenverordnung in den neuen Ländern;
Erhöhung der Mineralölsteuer
- ② - Mieterhöhungen entsprechend des Mietenerleichterungsgesetzes in den neuen Ländern

DEUTSCHLAND

1 PREISINDEX FUER DIE LEBENSHALTUNG

1.1 ALLE PRIVATEN HAUSHALTE

GLIEDERUNG NACH HAUPTGRUPPEN

1991 = 100

| J A H R --- M O N A T | GE- SAMT- INDEX | HAUPTGRUPPE / GRUPPE | | | | | | | | | |
|-----------------------------|-----------------------|---|---------------------------------|---|--------------------------|---------------------------------------|--|---|--|--|---|
| | | NAH- RUNGS- MITTEL, GE- TRAEKKE, TABAK- WAREN | BE- KLEI- DUNG, SCHUHE | WOHNUNGSMIETEN, ENERGIE (OHNE KRAFTSTOFFE) | | | MOEBEL, HAUS- HALTSGE- RAETE UND ANDERE GUETER FUER DIE HAUS- HALTS- FUEHRUNG | GUETER FUER | | | |
| | | | | ZU- SAMMEN | WOH- NUNGS- MIETEN | ENERGIE (OHNE KRAFT- STOFFE) | | GE- SUND- HEITS- UND KOERPER- PFLEGE | VERKEHR UND NACH- RICHTEN- UEBER- MITTLUNG | BIL- DUNG, UNTER- HALTUNG, FREI- ZEIT | PERSOENL. AUSSTATT., DIENSTL., D. BEHER- BERGUNGS- GEW. SON. GUETER SON. ART |
| 1993 JD | 109.8 | 105.2 | 105.5 | 118.1 | 121.7 | 106.1 | 105.9 | 107.6 | 109.0 | 106.8 | 114.4 |
| 1994 JD | 112.8 | 106.9 | 106.8 | 123.0 | 128.1 | 105.6 | 107.8 | 110.8 | 112.2 | 108.9 | 119.3 |
| 1995 JD | 114.8 | 108.4 | 107.7 | 126.9 | 133.4 | 104.9 | 109.3 | 112.7 | 113.4 | 110.5 | 122.5 |
| 1996 JD | 116.5 | 109.2 | 108.5 | 130.0 | 137.9 | 103.3 | 110.2 | 115.0 | 115.7 | 111.6 | 123.3 |
| 1997 JD | | | | | | | | | | | |
| 1993 JANUAR | 108.0 | 104.4 | 104.3 | 116.2 | 119.2 | 105.9 | 104.6 | 105.7 | 106.9 | 105.9 | 109.1 |
| FEBRUAR | 108.8 | 105.0 | 104.6 | 116.5 | 119.7 | 105.9 | 105.0 | 106.8 | 107.8 | 106.2 | 112.7 |
| MAERZ | 109.1 | 105.1 | 105.0 | 117.2 | 120.4 | 106.3 | 105.3 | 107.0 | 108.4 | 106.3 | 112.3 |
| APRIL | 109.4 | 105.5 | 105.1 | 117.5 | 120.8 | 106.3 | 105.5 | 107.2 | 109.0 | 106.4 | 111.8 |
| MAI | 109.6 | 105.7 | 105.4 | 117.8 | 121.2 | 106.1 | 105.8 | 107.3 | 109.0 | 106.5 | 111.9 |
| JUNI | 109.9 | 105.8 | 105.4 | 117.9 | 121.5 | 105.7 | 105.9 | 107.5 | 109.5 | 106.5 | 114.9 |
| JULI | 110.4 | 105.6 | 105.5 | 118.2 | 121.9 | 106.0 | 106.1 | 108.0 | 109.7 | 106.6 | 119.6 |
| AUGUST | 110.4 | 105.2 | 105.6 | 118.5 | 122.3 | 105.9 | 106.2 | 108.1 | 109.6 | 106.7 | 120.5 |
| SEPTEMBER | 110.2 | 105.0 | 105.9 | 118.9 | 122.7 | 105.8 | 106.3 | 108.3 | 109.3 | 107.2 | 116.2 |
| OKTOBER | 110.2 | 105.0 | 106.1 | 119.3 | 123.1 | 106.3 | 106.4 | 108.4 | 109.5 | 107.5 | 113.9 |
| NOVEMBER | 110.4 | 105.2 | 106.4 | 119.5 | 123.5 | 106.2 | 106.6 | 108.6 | 109.6 | 107.8 | 114.1 |
| DEZEMBER | 110.6 | 105.4 | 106.4 | 119.7 | 123.7 | 106.2 | 106.6 | 108.7 | 109.2 | 107.9 | 115.8 |
| 1994 JANUAR | 111.4 | 105.6 | 106.4 | 121.1 | 125.7 | 105.9 | 107.0 | 110.1 | 111.5 | 108.4 | 114.8 |
| FEBRUAR | 112.1 | 106.3 | 106.4 | 121.6 | 126.2 | 105.8 | 107.3 | 110.3 | 111.8 | 108.7 | 119.1 |
| MAERZ | 112.2 | 106.5 | 106.6 | 122.0 | 126.9 | 105.7 | 107.4 | 110.5 | 111.7 | 108.7 | 118.2 |
| APRIL | 112.3 | 106.9 | 106.7 | 122.5 | 127.4 | 105.8 | 107.6 | 110.5 | 111.9 | 108.8 | 115.4 |
| MAI | 112.6 | 107.3 | 106.8 | 122.7 | 127.7 | 105.8 | 107.7 | 110.6 | 112.2 | 108.8 | 117.1 |
| JUNI | 112.9 | 107.6 | 106.8 | 122.9 | 128.0 | 105.7 | 107.8 | 110.8 | 112.4 | 108.7 | 119.5 |
| JULI | 113.2 | 107.4 | 106.7 | 123.1 | 128.4 | 105.5 | 107.8 | 110.9 | 112.3 | 108.6 | 124.5 |
| AUGUST | 113.4 | 107.2 | 106.8 | 123.4 | 128.7 | 105.6 | 107.9 | 111.0 | 113.0 | 108.7 | 124.5 |
| SEPTEMBER | 113.2 | 107.2 | 107.0 | 123.6 | 129.0 | 105.4 | 107.9 | 111.1 | 112.3 | 109.1 | 121.1 |
| OKTOBER | 113.1 | 107.2 | 107.1 | 124.0 | 129.4 | 105.4 | 108.0 | 111.2 | 112.2 | 109.4 | 119.0 |
| NOVEMBER | 113.2 | 107.0 | 107.3 | 124.2 | 129.8 | 105.3 | 108.3 | 111.3 | 112.4 | 109.6 | 118.5 |
| DEZEMBER | 113.4 | 107.1 | 107.4 | 124.4 | 130.1 | 105.2 | 108.3 | 111.4 | 112.5 | 109.7 | 120.3 |
| 1995 JANUAR | 113.8 | 107.8 | 107.4 | 124.9 | 130.8 | 105.3 | 108.6 | 111.9 | 112.8 | 110.3 | 118.8 |
| FEBRUAR | 114.3 | 108.5 | 107.4 | 125.3 | 131.3 | 105.2 | 108.7 | 112.1 | 113.0 | 110.4 | 122.2 |
| MAERZ | 114.3 | 108.5 | 107.5 | 125.6 | 131.7 | 104.8 | 108.9 | 112.3 | 112.9 | 110.3 | 121.5 |
| APRIL | 114.6 | 108.7 | 107.5 | 126.0 | 132.3 | 104.9 | 109.1 | 112.5 | 113.4 | 110.2 | 121.5 |
| MAI | 114.6 | 109.1 | 107.7 | 126.2 | 132.5 | 104.8 | 109.2 | 112.6 | 113.4 | 110.1 | 119.9 |
| JUNI | 115.0 | 109.4 | 107.6 | 126.4 | 132.8 | 104.8 | 109.3 | 112.7 | 113.9 | 110.1 | 122.9 |
| JULI | 115.2 | 108.9 | 107.6 | 126.5 | 133.0 | 104.4 | 109.4 | 112.8 | 113.4 | 110.1 | 128.9 |
| AUGUST | 115.3 | 108.1 | 107.6 | 127.7 | 134.6 | 104.3 | 109.4 | 112.7 | 113.5 | 110.2 | 127.7 |
| SEPTEMBER | 115.2 | 107.9 | 107.9 | 128.1 | 134.9 | 105.0 | 109.5 | 113.0 | 113.8 | 110.6 | 123.8 |
| OKTOBER | 115.1 | 107.8 | 108.0 | 128.3 | 135.3 | 104.7 | 109.6 | 113.2 | 113.5 | 111.0 | 121.8 |
| NOVEMBER | 115.1 | 107.8 | 108.1 | 128.5 | 135.5 | 104.9 | 109.8 | 113.2 | 113.5 | 111.2 | 119.9 |
| DEZEMBER | 115.4 | 107.9 | 108.1 | 128.9 | 135.8 | 105.4 | 109.8 | 113.2 | 113.9 | 111.4 | 121.6 |
| 1996 JANUAR | 115.5 | 108.5 | 108.1 | 128.5 | 136.4 | 102.0 | 109.9 | 113.7 | 114.9 | 111.3 | 119.9 |
| FEBRUAR | 116.1 | 109.0 | 108.2 | 129.0 | 136.8 | 102.6 | 110.1 | 114.1 | 115.3 | 111.5 | 123.3 |
| MAERZ | 116.2 | 109.3 | 108.3 | 129.1 | 137.0 | 102.5 | 110.1 | 114.4 | 115.5 | 111.5 | 122.0 |
| APRIL | 116.3 | 109.6 | 108.3 | 129.4 | 137.2 | 103.1 | 110.2 | 114.8 | 116.0 | 111.4 | 119.8 |
| MAI | 116.5 | 109.7 | 108.5 | 129.5 | 137.6 | 102.1 | 110.2 | 115.1 | 116.2 | 111.4 | 122.0 |
| JUNI | 116.6 | 110.0 | 108.4 | 129.6 | 137.8 | 101.9 | 110.2 | 115.1 | 115.6 | 111.3 | 123.9 |
| JULI | 117.0 | 109.9 | 108.3 | 129.9 | 138.1 | 102.4 | 110.2 | 115.3 | 115.5 | 111.3 | 128.8 |
| AUGUST | 116.9 | 109.3 | 108.4 | 130.0 | 138.2 | 102.4 | 110.3 | 115.3 | 115.7 | 111.4 | 129.1 |
| SEPTEMBER | 116.8 | 108.8 | 108.7 | 130.7 | 138.5 | 104.4 | 110.3 | 115.3 | 115.8 | 111.7 | 124.9 |
| OKTOBER | 116.8 | 108.6 | 108.8 | 131.3 | 138.8 | 105.8 | 110.4 | 115.4 | 115.9 | 111.9 | 123.0 |
| NOVEMBER | 116.7 | 109.0 | 109.0 | 131.3 | 139.1 | 104.8 | 110.5 | 115.6 | 115.8 | 111.9 | 120.3 |
| DEZEMBER | 117.0 | 109.1 | 109.0 | 131.6 | 139.4 | 105.3 | 110.5 | 115.6 | 115.7 | 112.2 | 123.0 |
| 1997 JANUAR | 117.6 | 110.1 | 108.8 | 132.6 | 140.2 | 106.9 | 110.5 | 115.7 | 116.1 | 114.3 | 121.5 |
| FEBRUAR | 118.1 | 110.3 | 108.8 | 132.6 | 140.6 | 105.7 | 110.6 | 116.7 | 116.2 | 114.3 | 126.3 |
| MAERZ | 117.9 | 110.1 | 108.9 | 132.5 | 140.8 | 104.3 | 110.6 | 116.7 | 116.3 | 114.3 | 125.1 |
| APRIL | 117.9 | 110.7 | 108.9 | 132.7 | 141.2 | 104.2 | 110.8 | 116.8 | 116.2 | 114.1 | 121.0 |
| MAI | 118.4 | 111.5 | 108.9 | 133.0 | 141.5 | 104.4 | 110.8 | 116.8 | 116.2 | 114.3 | 124.6 |
| JUNI | 118.6 | 111.9 | 108.8 | 133.2 | 141.7 | 104.3 | 110.8 | 116.8 | 116.3 | 114.1 | 126.2 |
| JULI | - | - | - | - | - | - | - | - | - | - | - |
| AUGUST | - | - | - | - | - | - | - | - | - | - | - |
| SEPTEMBER | - | - | - | - | - | - | - | - | - | - | - |
| OKTOBER | - | - | - | - | - | - | - | - | - | - | - |
| NOVEMBER | - | - | - | - | - | - | - | - | - | - | - |
| DEZEMBER | - | - | - | - | - | - | - | - | - | - | - |

DEUTSCHLAND

1 PREISINDEX FUER DIE LEBENSHALTUNG

1.1 ALLE PRIVATEN HAUSHALTE

GLIEDERUNG NACH HAUPTGRUPPEN

RELATIVE VERAENDERUNGEN GEGENUEBER DEN ENTSPRECHENDEN VORJAHRESERGEBNISSEN IN PROZENT

| J A H R — M O N A T | GE- SAMT- INDEX | HAUPTGRUPPE / GRUPPE | | | | | | | | | |
|---------------------------|-----------------------|---|---------------------------------|---|--------------------------|---------------------------------------|--|---|--|--|--|
| | | NAH- RUNGS- MITTEL, GE- TRAEKNE, TABAK- WAREN | BE- KLEI- DUNG, SCHUHE | WOHNUNGSMIETEN, ENERGIE (OHNE KRAFTSTOFFE) | | | MOEBEL, HAUS- HALTSGE- RAETE UND ANDERE GUETER FUER DIE HAUS- HALTS- FUEHRUNG | GUETER FUER | | | |
| | | | | ZU- SAMMEN | WOH- NUNGS- MIETEN | ENERGIE (OHNE KRAFT- STOFFE) | | GE- SUND- HEITS- UND KOERPER- PFLEGE | VERKEHR UND NACH- RICHTEN- UEBER- MITTLUNG | BIL- DUNG, UNTER- HALTUNG, FREI- ZEIT | PERSOENL. AUSSTATT., DIENSTL. D. BEHER- BERGUNGS- GEW. SON. GUETER SON. ART |
| 1993 JD | 4.5 | 1.9 | 2.7 | 8.3 | 10.3 | 1.5 | 2.7 | 3.4 | 4.1 | 2.8 | 7.3 |
| 1994 JD | 2.7 | 1.6 | 1.2 | 4.1 | 5.3 | -0.5 | 1.8 | 3.0 | 2.9 | 2.0 | 4.3 |
| 1995 JD | 1.8 | 1.4 | 0.8 | 3.2 | 4.1 | -0.7 | 1.4 | 1.7 | 1.1 | 1.5 | 2.7 |
| 1996 JD | 1.5 | 0.7 | 0.7 | 2.4 | 3.4 | -1.5 | 0.8 | 2.0 | 2.0 | 1.0 | 0.7 |
| 1997 JD | - | - | - | - | - | - | - | - | - | - | - |
| 1993 JANUAR | 4.7 | 2.3 | 2.8 | 9.0 | 10.9 | 1.9 | 3.0 | 3.2 | 4.3 | 2.4 | 7.8 |
| FEBRUAR | 4.7 | 2.0 | 2.8 | 8.6 | 10.7 | 1.2 | 2.8 | 3.7 | 4.7 | 2.4 | 7.8 |
| MAERZ | 4.6 | 1.9 | 2.9 | 8.9 | 10.9 | 2.1 | 2.9 | 3.6 | 4.2 | 2.5 | 7.6 |
| APRIL | 4.5 | 1.9 | 2.8 | 8.7 | 10.6 | 1.8 | 2.9 | 3.4 | 4.1 | 2.7 | 6.9 |
| MAI | 4.4 | 1.8 | 2.8 | 8.5 | 10.5 | 1.3 | 2.7 | 3.3 | 3.7 | 2.6 | 7.8 |
| JUNI | 4.4 | 1.7 | 2.8 | 8.4 | 10.4 | 1.1 | 2.7 | 3.3 | 3.9 | 3.0 | 7.5 |
| JULI | 4.5 | 1.8 | 2.8 | 8.3 | 10.3 | 1.6 | 2.8 | 3.5 | 4.2 | 3.1 | 7.7 |
| AUGUST | 4.5 | 2.0 | 2.6 | 8.2 | 10.2 | 1.5 | 2.6 | 3.4 | 4.2 | 3.1 | 8.5 |
| SEPTEMBER | 4.5 | 2.0 | 2.5 | 8.3 | 10.1 | 1.2 | 2.6 | 3.5 | 3.9 | 3.1 | 7.4 |
| OKTOBER | 4.4 | 2.1 | 2.4 | 8.1 | 9.9 | 1.3 | 2.5 | 3.4 | 4.0 | 3.0 | 6.8 |
| NOVEMBER | 4.2 | 2.1 | 2.5 | 7.8 | 9.6 | 1.1 | 2.4 | 3.4 | 3.8 | 2.7 | 6.1 |
| DEZEMBER | 4.2 | 2.2 | 2.4 | 7.7 | 9.5 | 1.6 | 2.3 | 3.4 | 3.4 | 2.6 | 6.5 |
| 1994 JANUAR | 3.1 | 1.1 | 2.0 | 4.2 | 5.5 | - | 2.3 | 4.2 | 4.3 | 2.4 | 5.2 |
| FEBRUAR | 3.0 | 1.2 | 1.7 | 4.4 | 5.4 | -0.1 | 2.2 | 3.3 | 3.7 | 2.4 | 5.7 |
| MAERZ | 2.8 | 1.3 | 1.5 | 4.1 | 5.4 | -0.6 | 2.0 | 3.3 | 3.0 | 2.3 | 5.3 |
| APRIL | 2.7 | 1.3 | 1.5 | 4.3 | 5.5 | -0.5 | 2.0 | 3.1 | 2.7 | 2.3 | 3.2 |
| MAI | 2.7 | 1.5 | 1.3 | 4.2 | 5.4 | -0.3 | 1.8 | 3.1 | 2.9 | 2.2 | 4.6 |
| JUNI | 2.7 | 1.7 | 1.3 | 4.2 | 5.3 | - | 1.8 | 3.1 | 2.6 | 2.1 | 4.0 |
| JULI | 2.5 | 1.7 | 1.1 | 4.1 | 5.3 | -0.5 | 1.6 | 2.7 | 2.4 | 1.9 | 4.1 |
| AUGUST | 2.7 | 1.9 | 1.1 | 4.1 | 5.2 | -0.3 | 1.6 | 2.7 | 3.1 | 1.9 | 3.3 |
| SEPTEMBER | 2.7 | 2.1 | 1.0 | 4.0 | 5.1 | -0.4 | 1.5 | 2.6 | 2.7 | 1.8 | 4.2 |
| OKTOBER | 2.6 | 2.1 | 0.9 | 3.9 | 5.1 | -0.8 | 1.5 | 2.6 | 2.5 | 1.8 | 4.5 |
| NOVEMBER | 2.5 | 1.7 | 0.8 | 3.9 | 5.1 | -0.8 | 1.6 | 2.5 | 2.6 | 1.7 | 3.9 |
| DEZEMBER | 2.5 | 1.6 | 0.9 | 3.9 | 5.2 | -0.9 | 1.6 | 2.5 | 3.0 | 1.7 | 3.9 |
| 1995 JANUAR | 2.2 | 2.1 | 0.9 | 3.1 | 4.1 | -0.6 | 1.5 | 1.6 | 1.2 | 1.8 | 3.5 |
| FEBRUAR | 2.0 | 2.1 | 0.9 | 3.0 | 4.0 | -0.6 | 1.3 | 1.6 | 1.1 | 1.6 | 2.6 |
| MAERZ | 1.9 | 1.9 | 0.8 | 3.0 | 3.8 | -0.9 | 1.4 | 1.6 | 1.1 | 1.5 | 2.8 |
| APRIL | 2.0 | 1.7 | 0.7 | 2.9 | 3.8 | -0.9 | 1.4 | 1.8 | 1.3 | 1.3 | 5.3 |
| MAI | 1.8 | 1.7 | 0.8 | 2.9 | 3.8 | -0.9 | 1.4 | 1.8 | 1.1 | 1.2 | 2.4 |
| JUNI | 1.9 | 1.7 | 0.7 | 2.8 | 3.8 | -0.9 | 1.4 | 1.7 | 1.3 | 1.3 | 2.8 |
| JULI | 1.8 | 1.4 | 0.8 | 2.8 | 3.6 | -1.0 | 1.5 | 1.7 | 1.0 | 1.4 | 3.5 |
| AUGUST | 1.7 | 0.8 | 0.7 | 3.5 | 4.6 | -1.2 | 1.4 | 1.5 | 0.4 | 1.4 | 2.6 |
| SEPTEMBER | 1.8 | 0.7 | 0.8 | 3.6 | 4.6 | -0.4 | 1.5 | 1.7 | 1.3 | 1.4 | 2.2 |
| OKTOBER | 1.8 | 0.6 | 0.8 | 3.5 | 4.6 | -0.7 | 1.5 | 1.8 | 1.2 | 1.5 | 2.4 |
| NOVEMBER | 1.7 | 0.7 | 0.7 | 3.5 | 4.4 | -0.4 | 1.4 | 1.7 | 1.0 | 1.5 | 1.2 |
| DEZEMBER | 1.8 | 0.7 | 0.7 | 3.6 | 4.4 | 0.2 | 1.4 | 1.6 | 1.2 | 1.5 | 1.1 |
| 1996 JANUAR | 1.5 | 0.6 | 0.7 | 2.9 | 4.3 | -3.1 | 1.2 | 1.6 | 1.9 | 0.9 | 0.9 |
| FEBRUAR | 1.6 | 0.5 | 0.7 | 3.0 | 4.2 | -2.5 | 1.3 | 1.8 | 2.0 | 1.0 | 0.9 |
| MAERZ | 1.7 | 0.7 | 0.7 | 2.8 | 4.0 | -2.2 | 1.1 | 1.9 | 2.3 | 1.1 | 0.4 |
| APRIL | 1.5 | 0.8 | 0.7 | 2.7 | 3.7 | -1.7 | 1.0 | 2.0 | 2.3 | 1.1 | -1.4 |
| MAI | 1.7 | 0.5 | 0.7 | 2.6 | 3.8 | -2.6 | 0.9 | 2.2 | 2.5 | 1.2 | 1.8 |
| JUNI | 1.4 | 0.5 | 0.7 | 2.5 | 3.8 | -2.8 | 0.8 | 2.1 | 1.5 | 1.1 | 0.8 |
| JULI | 1.6 | 0.9 | 0.7 | 2.7 | 3.8 | -1.9 | 0.7 | 2.2 | 1.9 | 1.1 | -0.1 |
| AUGUST | 1.4 | 1.1 | 0.7 | 1.8 | 2.7 | -1.8 | 0.8 | 2.3 | 1.9 | 1.1 | 1.1 |
| SEPTEMBER | 1.4 | 0.8 | 0.7 | 2.0 | 2.7 | -0.6 | 0.7 | 2.0 | 1.8 | 1.0 | 0.9 |
| OKTOBER | 1.5 | 0.7 | 0.7 | 2.3 | 2.6 | 1.1 | 0.7 | 1.9 | 2.1 | 0.8 | 1.0 |
| NOVEMBER | 1.4 | 1.1 | 0.8 | 2.2 | 2.7 | -0.1 | 0.6 | 2.1 | 2.0 | 0.6 | 0.3 |
| DEZEMBER | 1.4 | 1.1 | 0.8 | 2.1 | 2.7 | -0.1 | 0.6 | 2.1 | 1.6 | 0.7 | 1.2 |
| 1997 JANUAR | 1.8 | 1.5 | 0.6 | 3.2 | 2.8 | 4.8 | 0.5 | 1.8 | 1.0 | 2.7 | 1.3 |
| FEBRUAR | 1.7 | 1.2 | 0.6 | 2.8 | 2.8 | 3.0 | 0.5 | 2.3 | 0.8 | 2.5 | 2.4 |
| MAERZ | 1.5 | 0.7 | 0.6 | 2.6 | 2.8 | 1.8 | 0.5 | 2.0 | 0.7 | 2.5 | 2.5 |
| APRIL | 1.4 | 1.0 | 0.6 | 2.6 | 2.9 | 1.1 | 0.5 | 1.7 | 0.2 | 2.4 | 1.0 |
| MAI | 1.6 | 1.6 | 0.4 | 2.7 | 2.8 | 2.3 | 0.5 | 1.5 | - | 2.6 | 2.1 |
| JUNI | 1.7 | 1.7 | 0.4 | 2.8 | 2.8 | 2.4 | 0.5 | 1.5 | 0.6 | 2.5 | 1.9 |
| JULI | - | - | - | - | - | - | - | - | - | - | - |
| AUGUST | - | - | - | - | - | - | - | - | - | - | - |
| SEPTEMBER | - | - | - | - | - | - | - | - | - | - | - |
| OKTOBER | - | - | - | - | - | - | - | - | - | - | - |
| NOVEMBER | - | - | - | - | - | - | - | - | - | - | - |
| DEZEMBER | - | - | - | - | - | - | - | - | - | - | - |

DEUTSCHLAND

2 INDEX DER EINZELHANDELSPREISE

2.1 GLIEDERUNG NACH DER KLASSIFIKATION DER WIRTSCHAFTSZWEIGE (AUSGABE 1993)

1991 = 100

| J A H R | GESAMT- INDEX | EINZEL- HANDEL MIT WAREN VER- SCHIEDENER ART 1) | FACH- EINZEL- HANDEL MIT NAHRUNGS- MITTELN, GETRAEN- KEN, TABAK- WAREN 1) | APOTHEKEN, FACHEIN- ZELHANDEL MIT MEDI- ZINISCHEN, ORTHOPAE- DISCHEN U. UND KOS- METISCHEN ART. 1) | SONSTIGER FACH- EINZEL- HANDEL 1) | EINZEL- HANDEL (NICHT IN VERKAUFS- RAEUMEN) | EINZEL- HANDEL MIT KRAFTWAGEN | EINZEL- HANDEL MIT KRAFT- WAGEN- TEILEN UND ZUBEHOER | EINZEL- HANDEL MIT KRAFT- RAEDERN, TEILEN UND ZUBEHOER | TANK- STELLEN |
|-----------------------------------|------------------|---|--|---|--|---|--|---|---|------------------|
| MONAT | | | | | | | | | | |
| NUMMER DER WIRT- SCHAFTSZWEIGE | | 52.1 | 52.2 | 52.3 | 52.4 | 52.6 | TEILE AUS 50.1 | TEILE AUS 50.3 | TEILE AUS 50.4 | 50.5 |
| 1993 JD | 104.7 | 103.9 | 105.7 | 102.0 | 104.3 | 102.3 | 109.2 | 108.0 | 106.4 | 105.8 |
| 1994 JD | 105.8 | 105.3 | 107.0 | 102.1 | 105.5 | 102.6 | 109.4 | 109.3 | 109.5 | 111.5 |
| 1995 JD | 106.7 | 106.3 | 108.3 | 102.9 | 106.5 | 102.8 | 110.3 | 110.5 | 110.8 | 111.6 |
| 1996 JD | 107.6 | 106.9 | 109.3 | 102.8 | 107.1 | 106.1 | 110.9 | 111.1 | 111.6 | 115.0 |
| 1997 JD | - | - | - | - | - | - | - | - | - | - |
| 1993 JANUAR | 103.8 | 103.3 | 105.1 | 101.9 | 103.4 | 101.7 | 106.9 | 107.5 | 105.1 | 105.4 |
| FEBRUAR | 104.3 | 103.6 | 105.6 | 102.0 | 103.8 | 101.9 | 108.2 | 107.9 | 105.5 | 105.7 |
| MAERZ | 104.6 | 103.8 | 105.6 | 102.0 | 104.0 | 102.6 | 109.1 | 107.9 | 105.8 | 106.2 |
| APRIL | 104.8 | 104.0 | 105.9 | 102.1 | 104.1 | 102.5 | 109.3 | 107.8 | 106.0 | 106.8 |
| MAI | 104.9 | 104.2 | 106.0 | 102.1 | 104.3 | 102.6 | 109.4 | 107.7 | 106.2 | 106.4 |
| JUNI | 105.0 | 104.3 | 106.2 | 102.2 | 104.3 | 102.2 | 109.6 | 107.7 | 106.3 | 106.3 |
| JULI | 104.9 | 104.1 | 106.0 | 101.9 | 104.3 | 102.2 | 109.8 | 107.9 | 106.4 | 106.3 |
| AUGUST | 104.8 | 103.9 | 105.6 | 101.9 | 104.4 | 102.0 | 109.8 | 107.8 | 106.5 | 105.9 |
| SEPTEMBER | 104.8 | 103.7 | 105.5 | 102.0 | 104.6 | 101.8 | 109.6 | 107.9 | 106.5 | 105.0 |
| OKTOBER | 104.9 | 103.8 | 105.5 | 101.9 | 104.8 | 102.5 | 109.6 | 108.2 | 107.0 | 105.5 |
| NOVEMBER | 105.0 | 104.0 | 105.6 | 102.1 | 105.0 | 102.6 | 109.4 | 108.9 | 107.6 | 105.9 |
| DEZEMBER | 105.1 | 104.1 | 105.8 | 102.1 | 105.0 | 102.5 | 109.4 | 108.9 | 108.1 | 104.4 |
| 1994 JANUAR | 105.3 | 104.3 | 105.9 | 101.9 | 105.1 | 102.5 | 109.6 | 109.1 | 108.2 | 110.6 |
| FEBRUAR | 105.6 | 104.8 | 106.6 | 102.0 | 105.3 | 102.6 | 109.4 | 109.2 | 108.7 | 111.2 |
| MAERZ | 105.6 | 105.0 | 106.7 | 102.0 | 105.4 | 102.3 | 109.4 | 109.2 | 109.1 | 110.7 |
| APRIL | 105.8 | 105.2 | 107.0 | 101.9 | 105.4 | 102.7 | 109.4 | 109.1 | 109.5 | 111.2 |
| MAI | 105.9 | 105.5 | 107.3 | 102.1 | 105.5 | 103.0 | 109.4 | 109.2 | 109.5 | 111.7 |
| JUNI | 106.0 | 105.6 | 107.6 | 102.0 | 105.5 | 102.9 | 109.4 | 109.2 | 109.6 | 111.6 |
| JULI | 105.9 | 105.5 | 107.5 | 102.2 | 105.4 | 102.6 | 109.4 | 109.2 | 109.7 | 111.3 |
| AUGUST | 105.9 | 105.4 | 107.1 | 102.2 | 105.5 | 102.7 | 109.4 | 109.3 | 109.7 | 113.4 |
| SEPTEMBER | 106.0 | 105.6 | 107.1 | 102.2 | 105.6 | 102.5 | 109.4 | 109.4 | 109.7 | 111.6 |
| OKTOBER | 106.0 | 105.6 | 107.1 | 102.3 | 105.7 | 102.6 | 109.2 | 109.4 | 109.8 | 111.5 |
| NOVEMBER | 106.0 | 105.5 | 106.9 | 102.3 | 105.9 | 102.6 | 109.2 | 109.5 | 110.1 | 111.9 |
| DEZEMBER | 106.1 | 105.6 | 107.0 | 102.4 | 106.0 | 102.6 | 109.7 | 109.7 | 110.2 | 111.7 |
| 1995 JANUAR | 106.4 | 106.1 | 107.6 | 102.8 | 106.1 | 102.7 | 110.1 | 109.8 | 110.4 | 111.3 |
| FEBRUAR | 106.6 | 106.4 | 108.3 | 103.2 | 106.2 | 102.8 | 110.0 | 109.8 | 110.5 | 111.6 |
| MAERZ | 106.6 | 106.4 | 108.3 | 103.1 | 106.3 | 102.5 | 110.0 | 110.0 | 110.5 | 111.0 |
| APRIL | 106.8 | 106.5 | 108.5 | 103.2 | 106.4 | 102.9 | 110.1 | 110.1 | 110.6 | 112.0 |
| MAI | 106.9 | 106.8 | 108.9 | 103.2 | 106.4 | 103.0 | 110.1 | 110.2 | 110.7 | 112.1 |
| JUNI | 107.0 | 106.9 | 109.2 | 103.2 | 106.4 | 103.1 | 110.4 | 110.4 | 110.8 | 112.7 |
| JULI | 106.8 | 106.6 | 108.8 | 103.3 | 106.4 | 102.4 | 110.4 | 110.4 | 110.9 | 110.7 |
| AUGUST | 106.5 | 106.0 | 108.1 | 102.4 | 106.4 | 102.2 | 110.5 | 110.5 | 111.0 | 110.9 |
| SEPTEMBER | 106.6 | 106.0 | 107.9 | 102.4 | 106.5 | 102.9 | 110.5 | 110.6 | 110.9 | 111.8 |
| OKTOBER | 106.6 | 105.9 | 107.8 | 102.5 | 106.7 | 102.6 | 110.4 | 111.2 | 111.0 | 111.2 |
| NOVEMBER | 106.7 | 106.0 | 107.9 | 102.5 | 106.8 | 102.9 | 110.4 | 111.2 | 111.1 | 111.3 |
| DEZEMBER | 106.8 | 106.0 | 108.0 | 102.4 | 106.9 | 103.6 | 110.4 | 111.2 | 111.2 | 112.2 |
| 1996 JANUAR | 107.1 | 106.4 | 108.5 | 102.6 | 106.9 | 104.5 | 111.0 | 111.3 | 111.3 | 113.0 |
| FEBRUAR | 107.5 | 106.7 | 108.9 | 103.0 | 107.0 | 105.4 | 111.3 | 111.1 | 111.4 | 113.6 |
| MAERZ | 107.6 | 106.9 | 109.1 | 103.1 | 107.1 | 105.4 | 111.5 | 111.1 | 111.6 | 114.0 |
| APRIL | 107.8 | 107.1 | 109.4 | 103.1 | 107.1 | 106.2 | 111.6 | 111.1 | 111.6 | 115.3 |
| MAI | 107.7 | 107.1 | 109.5 | 103.1 | 107.1 | 105.2 | 111.6 | 111.1 | 111.7 | 115.3 |
| JUNI | 107.6 | 107.3 | 109.9 | 102.9 | 107.1 | 104.8 | 110.9 | 111.0 | 111.7 | 114.0 |
| JULI | 107.6 | 107.2 | 109.9 | 102.7 | 107.0 | 105.2 | 110.9 | 111.0 | 111.7 | 114.0 |
| AUGUST | 107.4 | 106.9 | 109.4 | 102.7 | 107.1 | 105.0 | 110.9 | 111.1 | 111.7 | 114.5 |
| SEPTEMBER | 107.5 | 106.6 | 109.0 | 102.7 | 107.2 | 107.2 | 110.6 | 111.1 | 111.6 | 115.8 |
| OKTOBER | 107.7 | 106.6 | 108.9 | 102.7 | 107.3 | 108.7 | 110.6 | 111.1 | 111.7 | 116.7 |
| NOVEMBER | 107.6 | 106.7 | 109.7 | 102.8 | 107.4 | 107.4 | 110.2 | 111.2 | 111.3 | 116.6 |
| DEZEMBER | 107.7 | 106.8 | 109.7 | 102.7 | 107.4 | 107.7 | 110.2 | 111.2 | 111.3 | 116.9 |
| 1997 JANUAR | 108.1 | 107.3 | 110.5 | 103.1 | 107.5 | 109.4 | 110.2 | 111.3 | 111.3 | 117.4 |
| FEBRUAR | 108.0 | 107.4 | 110.7 | 103.1 | 107.5 | 107.9 | 110.3 | 111.2 | 111.3 | 117.1 |
| MAERZ | 107.8 | 107.3 | 110.5 | 103.1 | 107.5 | 106.2 | 110.0 | 111.0 | 111.3 | 117.0 |
| APRIL | 107.9 | 107.7 | 111.0 | 103.2 | 107.4 | 106.1 | 110.0 | 111.0 | 111.4 | 116.4 |
| MAI | 108.2 | 108.3 | 111.9 | 102.7 | 107.5 | 106.5 | 110.2 | 110.9 | 111.4 | 116.3 |
| JUNI | 108.2 | 108.6 | 112.4 | 102.7 | 107.4 | 106.3 | 110.4 | 110.9 | 111.5 | 115.6 |
| JULI | - | - | - | - | - | - | - | - | - | - |
| AUGUST | - | - | - | - | - | - | - | - | - | - |
| SEPTEMBER | - | - | - | - | - | - | - | - | - | - |
| OKTOBER | - | - | - | - | - | - | - | - | - | - |
| NOVEMBER | - | - | - | - | - | - | - | - | - | - |
| DEZEMBER | - | - | - | - | - | - | - | - | - | - |

1) IN VERKAUFSRAEUMEN.

DEUTSCHLAND

2 INDEX DER EINZELHANDELSPREISE

2.1 GLIEDERUNG NACH DER KLASSIFIKATION DER WIRTSCHAFTSZWEIGE (AUSGABE 1993)

RELATIVE VERAENDERUNGEN GEGENUEBER DEN ENTSPRECHENDEN VORJAHRESERGEBNISSEN IN PROZENT

| J A H R | MONAT | GESAMT- INDEX | EINZEL- HANDEL MIT WAREN VER- SCHIEDENER ART 1) | FACH- EINZEL- HANDEL MIT NAHRUNGS- MITTELN, GETRAEN- KEN, TABAK- WAREN 1) | APOTHEKEN, FACHEIN- ZELHANDEL MIT MEDI- ZINISCHEN, ORTHOPAE- DISCHEN U. UND KOS- METISCHEN ART. 1) | SONSTIGER FACH- EINZEL- HANDEL 1) | EINZEL- HANDEL (NICHT IN VERKAUFS- RAEUMEN) | EINZEL- HANDEL MIT KRAFTWAGEN | EINZEL- HANDEL MIT KRAFT- WAGEN- TEILEN UND ZUBEHOER | EINZEL- HANDEL MIT KRAFT- RAEDERN, TEILEN UND ZUBEHOER | TANK- STELLEN |
|-----------------------------------|-----------|------------------|---|--|---|--|---|--|---|---|------------------|
| NUMMER DER WIRT- SCHAFTSZWEIGE | | | 52.1 | 52.2 | 52.3 | 52.4 | 52.6 | TEILE AUS 50.1 | TEILE AUS 50.3 | TEILE AUS 50.4 | 50.5 |
| 1993 | JD | 2.0 | 1.4 | 2.0 | -0.4 | 2.2 | 2.1 | 4.4 | 3.1 | 3.1 | 1.8 |
| 1994 | JD | 1.1 | 1.3 | 1.2 | 0.1 | 1.2 | 0.3 | 0.2 | 1.2 | 2.9 | 5.4 |
| 1995 | JD | 0.9 | 0.9 | 1.2 | 0.8 | 0.9 | 0.2 | 0.8 | 1.1 | 1.2 | 0.1 |
| 1996 | JD | 0.8 | 0.6 | 0.9 | -0.1 | 0.6 | 3.2 | 0.5 | 0.5 | 0.7 | 3.0 |
| 1997 | JD | - | - | - | - | - | - | - | - | - | - |
| 1993 | JANUAR | 2.4 | 1.6 | 2.7 | 0.9 | 2.1 | 2.5 | 4.8 | 4.4 | 2.9 | 3.2 |
| | FEBRUAR | 2.4 | 1.3 | 2.6 | 0.2 | 2.2 | 1.8 | 6.0 | 4.5 | 3.0 | 2.3 |
| | MAERZ | 2.3 | 1.5 | 2.1 | 0.1 | 2.3 | 3.0 | 4.9 | 3.9 | 3.0 | 2.9 |
| | APRIL | 2.1 | 1.4 | 1.9 | -0.1 | 2.3 | 2.3 | 4.2 | 3.7 | 2.9 | 2.7 |
| | MAI | 1.9 | 1.3 | 1.8 | -0.3 | 2.3 | 1.9 | 4.3 | 3.2 | 2.9 | 1.4 |
| | JUNI | 2.0 | 1.3 | 1.7 | -0.2 | 2.4 | 1.5 | 4.3 | 2.9 | 3.0 | 1.1 |
| | JULI | 2.0 | 1.3 | 1.7 | -0.7 | 2.3 | 2.1 | 4.4 | 2.7 | 3.0 | 2.0 |
| | AUGUST | 2.0 | 1.5 | 1.8 | -0.9 | 2.3 | 2.2 | 4.3 | 2.4 | 2.9 | 2.2 |
| | SEPTEMBER | 1.9 | 1.3 | 1.8 | -0.9 | 2.2 | 1.9 | 4.0 | 2.2 | 2.7 | 1.4 |
| | OKTOBER | 1.9 | 1.4 | 1.8 | -1.0 | 2.1 | 1.8 | 4.0 | 2.4 | 3.1 | 1.6 |
| | NOVEMBER | 1.7 | 1.5 | 1.9 | -1.0 | 2.0 | 1.6 | 3.7 | 2.3 | 3.5 | 1.2 |
| | DEZEMBER | 1.8 | 1.5 | 1.9 | -1.0 | 1.9 | 1.9 | 3.7 | 2.1 | 3.9 | 0.1 |
| 1994 | JANUAR | 1.4 | 1.0 | 0.8 | - | 1.6 | 0.8 | 2.5 | 1.5 | 2.9 | 4.9 |
| | FEBRUAR | 1.2 | 1.2 | 0.9 | - | 1.4 | 0.7 | 1.1 | 1.2 | 3.0 | 5.2 |
| | MAERZ | 1.0 | 1.2 | 1.0 | - | 1.3 | -0.3 | 0.3 | 1.2 | 3.1 | 4.2 |
| | APRIL | 1.0 | 1.2 | 1.0 | -0.2 | 1.2 | 0.2 | 0.1 | 1.2 | 3.3 | 4.1 |
| | MAI | 1.0 | 1.2 | 1.2 | - | 1.2 | 0.4 | - | 1.4 | 3.1 | 5.0 |
| | JUNI | 1.0 | 1.2 | 1.3 | -0.2 | 1.2 | 0.7 | -0.2 | 1.4 | 3.1 | 5.0 |
| | JULI | 1.0 | 1.3 | 1.4 | 0.3 | 1.1 | 0.4 | -0.4 | 1.2 | 3.1 | 4.7 |
| | AUGUST | 1.0 | 1.4 | 1.4 | 0.3 | 1.1 | 0.7 | -0.4 | 1.4 | 3.0 | 7.1 |
| | SEPTEMBER | 1.1 | 1.8 | 1.5 | 0.2 | 1.0 | 0.7 | -0.2 | 1.4 | 3.0 | 6.3 |
| | OKTOBER | 1.0 | 1.7 | 1.5 | 0.4 | 0.9 | 0.1 | -0.4 | 1.1 | 2.6 | 5.7 |
| | NOVEMBER | 1.0 | 1.4 | 1.2 | 0.2 | 0.9 | - | -0.2 | 0.6 | 2.3 | 5.7 |
| | DEZEMBER | 1.0 | 1.4 | 1.1 | 0.3 | 1.0 | 0.1 | 0.3 | 0.7 | 1.9 | 7.0 |
| 1995 | JANUAR | 1.0 | 1.7 | 1.6 | 0.9 | 1.0 | 0.2 | 0.5 | 0.6 | 2.0 | 0.6 |
| | FEBRUAR | 0.9 | 1.5 | 1.6 | 1.2 | 0.9 | 0.2 | 0.5 | 0.5 | 1.7 | 0.4 |
| | MAERZ | 0.9 | 1.3 | 1.5 | 1.1 | 0.9 | 0.2 | 0.5 | 0.7 | 1.3 | 0.3 |
| | APRIL | 0.9 | 1.2 | 1.4 | 1.3 | 0.9 | 0.2 | 0.6 | 0.9 | 1.0 | 0.7 |
| | MAI | 0.9 | 1.2 | 1.5 | 1.1 | 0.9 | - | 0.6 | 0.9 | 1.1 | 0.4 |
| | JUNI | 0.9 | 1.2 | 1.5 | 1.2 | 0.9 | 0.2 | 0.9 | 1.1 | 1.1 | 1.0 |
| | JULI | 0.8 | 1.0 | 1.2 | 1.1 | 0.9 | -0.2 | 0.9 | 1.1 | 1.1 | -0.5 |
| | AUGUST | 0.6 | 0.6 | 0.9 | 0.2 | 0.9 | -0.5 | 1.0 | 1.1 | 1.2 | -2.2 |
| | SEPTEMBER | 0.6 | 0.4 | 0.7 | 0.2 | 0.9 | 0.4 | 1.0 | 1.1 | 1.1 | 0.2 |
| | OKTOBER | 0.6 | 0.3 | 0.7 | 0.2 | 0.9 | 0.2 | 1.1 | 1.6 | 1.1 | -0.3 |
| | NOVEMBER | 0.7 | 0.5 | 0.9 | 0.2 | 0.8 | 0.3 | 1.1 | 1.6 | 0.9 | -0.5 |
| | DEZEMBER | 0.7 | 0.4 | 0.9 | - | 0.8 | 1.0 | 0.6 | 1.4 | 0.9 | 0.4 |
| 1996 | JANUAR | 0.7 | 0.3 | 0.8 | -0.2 | 0.8 | 1.8 | 0.8 | 1.4 | 0.8 | 1.5 |
| | FEBRUAR | 0.8 | 0.3 | 0.6 | -0.2 | 0.8 | 2.5 | 1.2 | 1.2 | 0.8 | 1.8 |
| | MAERZ | 0.9 | 0.5 | 0.7 | - | 0.8 | 2.8 | 1.4 | 1.0 | 1.0 | 2.7 |
| | APRIL | 0.9 | 0.6 | 0.8 | -0.1 | 0.7 | 3.2 | 1.4 | 0.9 | 0.9 | 2.9 |
| | MAI | 0.7 | 0.3 | 0.6 | -0.1 | 0.7 | 2.1 | 1.4 | 0.8 | 0.9 | 2.9 |
| | JUNI | 0.6 | 0.4 | 0.6 | -0.3 | 0.7 | 1.6 | 0.5 | 0.5 | 0.8 | 1.2 |
| | JULI | 0.7 | 0.6 | 1.0 | -0.6 | 0.6 | 2.7 | 0.5 | 0.5 | 0.7 | 3.0 |
| | AUGUST | 0.8 | 0.8 | 1.2 | 0.3 | 0.7 | 2.7 | 0.4 | 0.5 | 0.6 | 3.2 |
| | SEPTEMBER | 0.8 | 0.6 | 1.0 | 0.3 | 0.7 | 4.2 | 0.1 | 0.5 | 0.6 | 3.6 |
| | OKTOBER | 1.0 | 0.7 | 1.0 | 0.2 | 0.6 | 5.9 | 0.2 | -0.1 | 0.6 | 4.9 |
| | NOVEMBER | 0.8 | 0.7 | 1.7 | 0.3 | 0.6 | 4.4 | -0.2 | - | 0.2 | 4.8 |
| | DEZEMBER | 0.8 | 0.8 | 1.6 | 0.3 | 0.5 | 4.0 | -0.2 | - | 0.1 | 4.2 |
| 1997 | JANUAR | 0.9 | 0.8 | 1.8 | 0.5 | 0.6 | 4.7 | -0.7 | - | - | 3.9 |
| | FEBRUAR | 0.5 | 0.7 | 1.7 | 0.1 | 0.5 | 2.4 | -0.9 | 0.1 | -0.1 | 3.1 |
| | MAERZ | 0.2 | 0.4 | 1.3 | - | 0.4 | 0.8 | -1.3 | -0.1 | -0.3 | 2.6 |
| | APRIL | 0.1 | 0.6 | 1.5 | 0.1 | 0.3 | -0.1 | -1.4 | -0.1 | -0.2 | 1.0 |
| | MAI | 0.5 | 1.1 | 2.2 | -0.4 | 0.4 | 1.2 | -1.3 | -0.2 | -0.3 | 0.9 |
| | JUNI | 0.6 | 1.2 | 2.3 | -0.2 | 0.3 | 1.4 | -0.5 | -0.1 | -0.2 | 1.4 |
| | JULI | - | - | - | - | - | - | - | - | - | - |
| | AUGUST | - | - | - | - | - | - | - | - | - | - |
| | SEPTEMBER | - | - | - | - | - | - | - | - | - | - |
| | OKTOBER | - | - | - | - | - | - | - | - | - | - |
| | NOVEMBER | - | - | - | - | - | - | - | - | - | - |
| | DEZEMBER | - | - | - | - | - | - | - | - | - | - |

1) IN VERKAUFSRAEUMEN.

DEUTSCHLAND

2 INDEX DER EINZELHANDELSPREISE

2.2 GLIEDERUNG NACH DER SYSTEMATIK DER EINNAHMEN UND AUSGABEN DER PRIVATEN HAUSHALTE 1983

1991 = 100

| J A H R M O N A T | GE- SAMT- INDEX | HAUPTGRUPPE | | | | | | | |
|----------------------|-----------------------|---|-----------------------|-------------|---|--|------------------------------------|---------------------------------|-----------------------------|
| | | NÄHRUNGSMITTEL, GETRÄENKE, TABAKWAREN | BEKLEIDUNG, SCHUHE | BRENNSTOFFE | MOEBEL, HAUSHALTSGÜTER, U.A. GÜTER F.D. HAUSHALTSGÜTERFÜHRUNG | DIE GESUNDHEITSDIENLICHEN UND KÖRPERPFLEGE | VERKEHR U. NACHRICHTENÜBERMITTLUNG | BILDUNG, UNTERHALTUNG, FREIZEIT | DIE PERSÖNLICHE AUSSTATTUNG |
| 1993 JD | 104.7 | 103.8 | 105.2 | 92.9 | 105.2 | 102.7 | 108.8 | 102.7 | 102.6 |
| 1994 JD | 105.8 | 105.2 | 106.5 | 87.5 | 106.8 | 103.0 | 110.0 | 103.5 | 103.5 |
| 1995 JD | 106.7 | 106.3 | 107.3 | 84.0 | 108.1 | 103.8 | 110.7 | 104.2 | 103.9 |
| 1996 JD | 107.6 | 106.9 | 108.0 | 97.1 | 109.1 | 103.9 | 111.7 | 104.4 | 104.3 |
| 1997 JD | - | - | - | - | - | - | - | - | - |
| 1993 JANUAR | 103.8 | 103.3 | 104.1 | 94.0 | 104.0 | 102.3 | 106.7 | 102.5 | 101.9 |
| FEBRUAR | 104.3 | 103.7 | 104.3 | 93.3 | 104.5 | 102.6 | 107.9 | 102.7 | 102.2 |
| MÄRZ | 104.6 | 103.8 | 104.7 | 95.9 | 104.7 | 102.6 | 108.7 | 102.7 | 102.3 |
| APRIL | 104.8 | 104.1 | 104.9 | 94.6 | 104.9 | 102.7 | 109.0 | 102.6 | 102.4 |
| MAI | 104.9 | 104.2 | 105.1 | 94.1 | 105.2 | 102.8 | 109.0 | 102.6 | 102.5 |
| JUNI | 105.0 | 104.3 | 105.2 | 91.7 | 105.3 | 102.8 | 109.2 | 102.5 | 102.5 |
| JULI | 104.9 | 104.1 | 105.2 | 92.0 | 105.4 | 102.6 | 109.4 | 102.6 | 102.6 |
| AUGUST | 104.8 | 103.7 | 105.3 | 91.2 | 105.5 | 102.7 | 109.3 | 102.5 | 102.7 |
| SEPTEMBER | 104.8 | 103.4 | 105.7 | 90.0 | 105.6 | 102.7 | 108.9 | 102.7 | 102.8 |
| OKTOBER | 104.9 | 103.4 | 105.9 | 92.9 | 105.7 | 102.7 | 109.1 | 102.9 | 102.9 |
| NOVEMBER | 105.0 | 103.6 | 106.1 | 92.6 | 105.8 | 102.8 | 109.0 | 103.1 | 103.0 |
| DEZEMBER | 105.1 | 103.8 | 106.1 | 92.1 | 105.9 | 102.9 | 108.8 | 103.2 | 103.0 |
| 1994 JANUAR | 105.3 | 103.9 | 106.1 | 90.1 | 106.1 | 102.8 | 110.0 | 103.4 | 103.2 |
| FEBRUAR | 105.6 | 104.6 | 106.1 | 89.5 | 106.3 | 102.9 | 110.0 | 103.4 | 103.3 |
| MÄRZ | 105.6 | 104.7 | 106.3 | 87.4 | 106.5 | 102.9 | 109.9 | 103.4 | 103.3 |
| APRIL | 105.8 | 105.2 | 106.4 | 88.2 | 106.6 | 102.8 | 109.9 | 103.4 | 103.4 |
| MAI | 105.9 | 105.5 | 106.5 | 88.6 | 106.8 | 102.9 | 110.0 | 103.4 | 103.4 |
| JUNI | 106.0 | 105.7 | 106.4 | 87.8 | 106.8 | 102.9 | 110.1 | 103.3 | 103.5 |
| JULI | 105.9 | 105.6 | 106.4 | 86.7 | 106.8 | 103.0 | 110.0 | 103.2 | 103.5 |
| AUGUST | 105.9 | 105.4 | 106.4 | 87.4 | 106.9 | 103.1 | 110.3 | 103.1 | 103.5 |
| SEPTEMBER | 106.0 | 105.5 | 106.6 | 86.0 | 106.9 | 103.1 | 110.0 | 103.4 | 103.7 |
| OKTOBER | 106.0 | 105.5 | 106.8 | 86.5 | 107.0 | 103.1 | 109.8 | 103.7 | 103.7 |
| NOVEMBER | 106.0 | 105.2 | 107.0 | 86.0 | 107.2 | 103.2 | 109.9 | 103.8 | 103.8 |
| DEZEMBER | 106.1 | 105.4 | 107.0 | 85.5 | 107.3 | 103.2 | 110.2 | 104.0 | 103.8 |
| 1995 JANUAR | 106.4 | 106.0 | 107.0 | 85.2 | 107.4 | 103.6 | 110.5 | 104.3 | 103.8 |
| FEBRUAR | 106.6 | 106.6 | 107.0 | 84.5 | 107.6 | 103.9 | 110.4 | 104.4 | 103.8 |
| MÄRZ | 106.6 | 106.5 | 107.1 | 82.5 | 107.8 | 104.0 | 110.4 | 104.2 | 103.8 |
| APRIL | 106.8 | 106.7 | 107.1 | 84.3 | 108.0 | 104.0 | 110.6 | 104.1 | 103.9 |
| MAI | 106.9 | 107.1 | 107.2 | 84.1 | 108.1 | 104.1 | 110.7 | 104.0 | 103.9 |
| JUNI | 107.0 | 107.3 | 107.2 | 84.1 | 108.2 | 104.1 | 111.0 | 103.9 | 103.9 |
| JULI | 106.8 | 106.8 | 107.2 | 81.7 | 108.3 | 104.1 | 110.6 | 103.9 | 103.9 |
| AUGUST | 106.5 | 106.0 | 107.2 | 81.7 | 108.3 | 103.4 | 110.8 | 103.8 | 103.9 |
| SEPTEMBER | 106.6 | 105.8 | 107.5 | 84.9 | 108.4 | 103.4 | 110.9 | 104.0 | 103.9 |
| OKTOBER | 106.6 | 105.6 | 107.6 | 83.3 | 108.4 | 103.5 | 110.7 | 104.4 | 104.0 |
| NOVEMBER | 106.7 | 105.6 | 107.7 | 84.0 | 108.6 | 103.5 | 110.7 | 104.6 | 104.0 |
| DEZEMBER | 106.8 | 105.7 | 107.7 | 87.3 | 108.6 | 103.4 | 110.9 | 104.7 | 104.0 |
| 1996 JANUAR | 107.1 | 106.3 | 107.7 | 91.1 | 108.7 | 103.7 | 111.4 | 104.6 | 104.0 |
| FEBRUAR | 107.5 | 106.7 | 107.8 | 94.7 | 108.9 | 104.0 | 111.8 | 104.6 | 104.2 |
| MÄRZ | 107.6 | 107.0 | 107.8 | 93.9 | 109.0 | 104.1 | 112.0 | 104.6 | 104.2 |
| APRIL | 107.8 | 107.3 | 107.8 | 97.4 | 109.0 | 104.1 | 112.3 | 104.4 | 104.2 |
| MAI | 107.7 | 107.3 | 108.0 | 91.3 | 109.0 | 104.1 | 112.4 | 104.3 | 104.3 |
| JUNI | 107.6 | 107.6 | 107.9 | 89.6 | 109.1 | 103.9 | 111.5 | 104.3 | 104.3 |
| JULI | 107.6 | 107.5 | 107.8 | 92.0 | 109.1 | 103.7 | 111.5 | 104.3 | 104.3 |
| AUGUST | 107.4 | 106.9 | 107.9 | 91.9 | 109.2 | 103.7 | 111.6 | 104.1 | 104.4 |
| SEPTEMBER | 107.5 | 106.5 | 108.1 | 103.4 | 109.2 | 103.8 | 111.5 | 104.2 | 104.4 |
| OKTOBER | 107.7 | 106.3 | 108.3 | 111.0 | 109.3 | 103.8 | 111.6 | 104.3 | 104.5 |
| NOVEMBER | 107.6 | 106.6 | 108.5 | 103.7 | 109.4 | 103.8 | 111.3 | 104.2 | 104.6 |
| DEZEMBER | 107.7 | 106.6 | 108.5 | 105.2 | 109.4 | 103.8 | 111.3 | 104.3 | 104.6 |
| 1997 JANUAR | 108.1 | 107.5 | 108.3 | 113.1 | 109.5 | 104.1 | 111.3 | 104.5 | 104.7 |
| FEBRUAR | 108.0 | 107.7 | 108.2 | 104.5 | 109.6 | 104.1 | 111.4 | 104.4 | 104.7 |
| MÄRZ | 107.8 | 107.5 | 108.3 | 95.6 | 109.6 | 104.1 | 111.2 | 104.4 | 104.8 |
| APRIL | 107.9 | 108.1 | 108.3 | 94.3 | 109.7 | 104.2 | 111.1 | 104.2 | 104.8 |
| MAI | 108.2 | 109.1 | 108.3 | 95.9 | 109.7 | 103.7 | 111.3 | 104.2 | 104.8 |
| JUNI | 108.2 | 109.6 | 108.2 | 94.8 | 109.7 | 103.8 | 111.3 | 103.9 | 104.8 |
| JULI | - | - | - | - | - | - | - | - | - |
| AUGUST | - | - | - | - | - | - | - | - | - |
| SEPTEMBER | - | - | - | - | - | - | - | - | - |
| OKTOBER | - | - | - | - | - | - | - | - | - |
| NOVEMBER | - | - | - | - | - | - | - | - | - |
| DEZEMBER | - | - | - | - | - | - | - | - | - |

DEUTSCHLAND

2 INDEX DER EINZELHANDELSPREISE

2.2 GLIEDERUNG NACH DER SYSTEMATIK DER EINKÄUFE UND AUSGABEN DER PRIVATEN HAUSHALTE 1993

RELATIVE VERÄNDERUNGEN GEGENÜBER DEN ENTSPRECHENDEN VORJAHRESERGEBNISSEN IN PROZENT

| J A H R M O N A T | GE- SAMT- INDEX | HAUPTGRUPPE | | | | | | | |
|----------------------|-----------------------|--|-----------------------|------------------|---|--|---|--|---|
| | | NÄHRUNGS- MITTEL, GETRÄENKE, TABAKWAREN | BEKLEIDUNG, SCHUHE | BRENN- STOFFE | MOEBEL, HAUSHALTS- GER. U.A. GUETER F.D. HAUSHALTS- FUEHRUNG | WAREN FUER | | | |
| | | | | | | DIE GE- SUNDEITS- UND KOER- PERPFLEGE | VERKEHR U. NACHRICHT- TENUEBER- MITTLUNG | BILDUNG, UNTERHAL- TUNG, FREIZEIT | DIE PER- SOENLICHE AUSSTAT- TUNG |
| 1993 JD | 2.0 | 1.1 | 2.5 | 2.0 | 2.5 | 0.1 | 4.0 | 1.4 | 1.4 |
| 1994 JD | 1.1 | 1.3 | 1.2 | -5.8 | 1.5 | 0.3 | 1.1 | 0.8 | 0.9 |
| 1995 JD | 0.9 | 1.0 | 0.8 | -4.0 | 1.2 | 0.8 | 0.6 | 0.7 | 0.4 |
| 1996 JD | 0.8 | 0.6 | 0.7 | 15.6 | 0.9 | 0.1 | 0.9 | 0.2 | 0.4 |
| 1997 JD | - | - | - | - | - | - | - | - | - |
| 1993 JANUAR | 2.4 | 1.3 | 2.7 | 5.4 | 2.6 | 1.2 | 4.5 | 1.2 | 1.4 |
| FEBRUAR | 2.4 | 1.1 | 2.6 | 1.2 | 2.7 | 0.7 | 5.4 | 1.3 | 1.4 |
| MAERZ | 2.3 | 1.1 | 2.7 | 7.3 | 2.6 | 0.6 | 4.5 | 1.3 | 1.4 |
| APRIL | 2.1 | 1.0 | 2.7 | 3.6 | 2.7 | 0.4 | 3.9 | 1.4 | 1.4 |
| MAI | 1.9 | 0.8 | 2.6 | 1.4 | 2.6 | 0.3 | 3.7 | 1.2 | 1.4 |
| JUNI | 2.0 | 0.8 | 2.7 | -1.0 | 2.6 | 0.2 | 3.7 | 1.7 | 1.3 |
| JULI | 2.0 | 0.9 | 2.6 | 2.0 | 2.6 | -0.2 | 4.0 | 1.8 | 1.4 |
| AUGUST | 2.0 | 1.1 | 2.5 | 2.4 | 2.5 | -0.2 | 3.9 | 1.8 | 1.4 |
| SEPTEMBER | 1.9 | 1.0 | 2.5 | 0.9 | 2.5 | -0.4 | 3.5 | 1.6 | 1.5 |
| OKTOBER | 1.9 | 1.1 | 2.4 | 0.4 | 2.4 | -0.4 | 3.7 | 1.5 | 1.4 |
| NOVEMBER | 1.7 | 1.3 | 2.4 | -0.8 | 2.2 | -0.4 | 3.3 | 1.2 | 1.3 |
| DEZEMBER | 1.8 | 1.4 | 2.3 | 1.4 | 2.2 | -0.4 | 3.1 | 1.1 | 1.3 |
| 1994 JANUAR | 1.4 | 0.6 | 1.9 | -4.1 | 2.0 | 0.5 | 3.1 | 0.9 | 1.3 |
| FEBRUAR | 1.2 | 0.9 | 1.7 | -4.1 | 1.7 | 0.3 | 1.9 | 0.7 | 1.1 |
| MAERZ | 1.0 | 0.9 | 1.5 | -8.9 | 1.7 | 0.3 | 1.1 | 0.7 | 1.0 |
| APRIL | 1.0 | 1.1 | 1.4 | -6.8 | 1.6 | 0.1 | 0.8 | 0.8 | 1.0 |
| MAI | 1.0 | 1.2 | 1.3 | -5.8 | 1.5 | 0.1 | 0.9 | 0.8 | 0.9 |
| JUNI | 1.0 | 1.3 | 1.1 | -4.3 | 1.4 | 0.1 | 0.8 | 0.8 | 1.0 |
| JULI | 1.0 | 1.4 | 1.1 | -5.8 | 1.3 | 0.4 | 0.5 | 0.6 | 0.9 |
| AUGUST | 1.0 | 1.6 | 1.0 | -4.2 | 1.3 | 0.4 | 0.9 | 0.6 | 0.8 |
| SEPTEMBER | 1.1 | 2.0 | 0.9 | -4.4 | 1.2 | 0.4 | 1.0 | 0.7 | 0.9 |
| OKTOBER | 1.0 | 2.0 | 0.8 | -6.9 | 1.2 | 0.4 | 0.6 | 0.8 | 0.8 |
| NOVEMBER | 1.0 | 1.5 | 0.8 | -7.1 | 1.3 | 0.4 | 0.8 | 0.7 | 0.8 |
| DEZEMBER | 1.0 | 1.5 | 0.8 | -7.2 | 1.3 | 0.3 | 1.3 | 0.8 | 0.8 |
| 1995 JANUAR | 1.0 | 2.0 | 0.8 | -5.4 | 1.2 | 0.8 | 0.5 | 0.9 | 0.6 |
| FEBRUAR | 0.9 | 1.9 | 0.8 | -5.6 | 1.2 | 1.0 | 0.4 | 1.0 | 0.5 |
| MAERZ | 0.9 | 1.7 | 0.8 | -5.6 | 1.2 | 1.1 | 0.5 | 0.8 | 0.5 |
| APRIL | 0.9 | 1.4 | 0.7 | -4.4 | 1.3 | 1.2 | 0.6 | 0.7 | 0.5 |
| MAI | 0.9 | 1.5 | 0.7 | -5.1 | 1.2 | 1.2 | 0.6 | 0.6 | 0.5 |
| JUNI | 0.9 | 1.5 | 0.8 | -4.2 | 1.3 | 1.2 | 0.8 | 0.6 | 0.4 |
| JULI | 0.8 | 1.1 | 0.8 | -5.8 | 1.4 | 1.1 | 0.5 | 0.7 | 0.4 |
| AUGUST | 0.6 | 0.6 | 0.8 | -6.5 | 1.3 | 0.3 | 0.5 | 0.7 | 0.4 |
| SEPTEMBER | 0.6 | 0.3 | 0.8 | -1.3 | 1.4 | 0.3 | 0.8 | 0.6 | 0.2 |
| OKTOBER | 0.6 | 0.1 | 0.7 | -3.7 | 1.3 | 0.4 | 0.8 | 0.7 | 0.3 |
| NOVEMBER | 0.7 | 0.4 | 0.7 | -2.3 | 1.3 | 0.3 | 0.7 | 0.8 | 0.2 |
| DEZEMBER | 0.7 | 0.3 | 0.7 | 2.1 | 1.2 | 0.2 | 0.6 | 0.7 | 0.2 |
| 1996 JANUAR | 0.7 | 0.3 | 0.7 | 6.9 | 1.2 | 0.1 | 0.8 | 0.3 | 0.2 |
| FEBRUAR | 0.8 | 0.1 | 0.7 | 12.1 | 1.2 | 0.1 | 1.3 | 0.2 | 0.4 |
| MAERZ | 0.9 | 0.5 | 0.7 | 13.8 | 1.1 | 0.1 | 1.4 | 0.4 | 0.4 |
| APRIL | 0.9 | 0.6 | 0.7 | 15.5 | 0.9 | 0.1 | 1.5 | 0.3 | 0.3 |
| MAI | 0.7 | 0.2 | 0.7 | 8.6 | 0.8 | - | 1.5 | 0.3 | 0.4 |
| JUNI | 0.6 | 0.3 | 0.7 | 6.5 | 0.8 | -0.2 | 0.5 | 0.4 | 0.4 |
| JULI | 0.7 | 0.7 | 0.6 | 12.6 | 0.7 | -0.4 | 0.8 | 0.4 | 0.4 |
| AUGUST | 0.8 | 0.8 | 0.7 | 12.5 | 0.8 | 0.3 | 0.7 | 0.3 | 0.5 |
| SEPTEMBER | 0.8 | 0.7 | 0.6 | 21.8 | 0.7 | 0.4 | 0.5 | 0.2 | 0.5 |
| OKTOBER | 1.0 | 0.7 | 0.7 | 33.3 | 0.8 | 0.3 | 0.8 | -0.1 | 0.5 |
| NOVEMBER | 0.8 | 0.9 | 0.7 | 23.5 | 0.7 | 0.3 | 0.5 | -0.4 | 0.6 |
| DEZEMBER | 0.8 | 0.9 | 0.7 | 20.5 | 0.7 | 0.4 | 0.4 | -0.4 | 0.6 |
| 1997 JANUAR | 0.9 | 1.1 | 0.6 | 24.1 | 0.7 | 0.4 | -0.1 | -0.1 | 0.7 |
| FEBRUAR | 0.5 | 0.9 | 0.4 | 10.3 | 0.6 | 0.1 | -0.4 | -0.2 | 0.5 |
| MAERZ | 0.2 | 0.5 | 0.5 | 1.8 | 0.6 | - | -0.7 | -0.2 | 0.6 |
| APRIL | 0.1 | 0.7 | 0.5 | -3.2 | 0.6 | 0.1 | -1.1 | -0.2 | 0.6 |
| MAI | 0.5 | 1.7 | 0.3 | 5.0 | 0.6 | -0.4 | -1.0 | -0.1 | 0.5 |
| JUNI | 0.6 | 1.9 | 0.3 | 5.8 | 0.5 | -0.1 | -0.2 | -0.4 | 0.5 |
| JULI | - | - | - | - | - | - | - | - | - |
| AUGUST | - | - | - | - | - | - | - | - | - |
| SEPTEMBER | - | - | - | - | - | - | - | - | - |
| OKTOBER | - | - | - | - | - | - | - | - | - |
| NOVEMBER | - | - | - | - | - | - | - | - | - |
| DEZEMBER | - | - | - | - | - | - | - | - | - |

DEUTSCHLAND

2 INDEX DER EINZELHANDELSPREISE

2.3 GLIEDERUNG NACH DEM WARENVERZEICHNIS FÜR DIE BINNENHANDELSSTATISTIK (AUSGABE 1978)

1991 = 100

| J A H R MONAT | GE- SAMT- INDEX | HAUPTBEREICH | | | | | | | | | |
|------------------|-----------------------|---|---|--|---|---|--|--|--|--|---|
| | | NAH- RUNGS- MITTEL, GE- TRAENKE, TABAK- WAREN | TEXTI- LIEN, BE- KLEIDUNG, PELZ- WAREN, SCHUHE, LEDER- U. GALANTE- RIEWAREN | ELEKTRO- TECHN., FEINME- CHAN. UND OPTISCHE ERZEUGN., UHREN, SCHMUCK, SPIEL- WAREN, MUSIK- INSTRUM. | MOEBEL, ANTIQUI- TAETEN, HOLZ-, KORB-, KORK-, FLECHT-, SCHNITZ- U. FORM- STOFFW. | PAPIER, PAPIER- WAREN, SCHREIB- U. ZEICH. ARTIKEL, BUEROOR- GANISAT.- MITTEL, -MASCHI- NEN UND -MOEBEL | EISEN- WAREN, HAUS- RAT, INSTAL- LATIONS- MATERIAL, BAU- STOFFE, HOLZ | FAHR- ZEUGE, MA- SCHINEN, TECH- NISCHER BEDARF, ANSTRICH- FARBEN, TAPETEN | WASCH- U. PUTZ- MITTEL, HYGIENE- ARTIKEL, KOEPPER- PFLEGE- UND ARZNEI- MITTEL | ROH- STOFFE, BRENN- STOFFE, MINERAL- DELERZ. SCHROTT, ALT- MA- TERIAL | LEBENDE TIERE, PFLANZEN, PFLANZ- LICHE UND TIERISCHE ROHSTOFFE FUER NAHRUNGS- MITTEL |
| 1993 JD | 104.7 | 103.8 | 105.1 | 101.2 | 105.8 | 104.2 | 104.7 | 109.1 | 102.7 | 99.5 | 106.2 |
| 1994 JD | 105.8 | 105.2 | 106.4 | 101.3 | 107.8 | 106.0 | 105.7 | 109.4 | 103.1 | 102.6 | 107.7 |
| 1995 JD | 106.7 | 106.3 | 107.3 | 101.1 | 109.8 | 108.3 | 106.6 | 110.4 | 103.7 | 100.7 | 108.9 |
| 1996 JD | 107.6 | 106.9 | 108.1 | 100.6 | 111.2 | 110.7 | 107.2 | 111.0 | 103.7 | 109.4 | 108.0 |
| 1997 JD | - | - | - | - | - | - | - | - | - | - | - |
| 1993 JANUAR | 103.8 | 103.3 | 104.0 | 100.9 | 104.2 | 103.4 | 103.7 | 106.9 | 102.4 | 100.1 | 107.8 |
| FEBRUAR | 104.3 | 103.7 | 104.2 | 101.0 | 105.0 | 103.6 | 104.0 | 108.2 | 102.5 | 99.8 | 108.0 |
| MAERZ | 104.6 | 103.8 | 104.6 | 101.1 | 105.3 | 103.8 | 104.2 | 108.9 | 102.6 | 101.3 | 107.6 |
| APRIL | 104.8 | 104.1 | 104.7 | 101.2 | 105.6 | 104.0 | 104.4 | 109.1 | 102.7 | 101.2 | 106.0 |
| MAI | 104.9 | 104.2 | 105.0 | 101.2 | 105.8 | 104.0 | 104.6 | 109.2 | 102.8 | 100.6 | 105.9 |
| JUNI | 105.0 | 104.3 | 105.1 | 101.3 | 105.9 | 104.2 | 104.7 | 109.4 | 102.8 | 99.5 | 104.3 |
| JULI | 104.9 | 104.1 | 105.1 | 101.3 | 106.0 | 104.4 | 104.8 | 109.6 | 102.6 | 99.6 | 103.9 |
| AUGUST | 104.8 | 103.7 | 105.2 | 101.3 | 106.2 | 104.4 | 104.9 | 109.7 | 102.7 | 98.8 | 103.9 |
| SEPTEMBER | 104.8 | 103.4 | 105.5 | 101.3 | 106.2 | 104.5 | 105.0 | 109.4 | 102.7 | 97.4 | 104.8 |
| OKTOBER | 104.9 | 103.4 | 105.7 | 101.3 | 106.4 | 104.7 | 105.0 | 109.5 | 102.8 | 99.1 | 106.0 |
| NOVEMBER | 105.0 | 103.6 | 105.9 | 101.3 | 106.5 | 104.8 | 105.2 | 109.4 | 102.9 | 99.3 | 107.6 |
| DEZEMBER | 105.1 | 103.8 | 106.0 | 101.3 | 106.5 | 104.9 | 105.3 | 109.4 | 103.0 | 97.6 | 108.5 |
| 1994 JANUAR | 105.3 | 103.9 | 105.9 | 101.4 | 106.8 | 104.9 | 105.4 | 109.5 | 102.9 | 102.9 | 109.5 |
| FEBRUAR | 105.6 | 104.6 | 106.0 | 101.4 | 107.4 | 105.0 | 105.4 | 109.4 | 103.0 | 103.2 | 110.2 |
| MAERZ | 105.6 | 104.7 | 106.1 | 101.4 | 107.6 | 105.1 | 105.6 | 109.4 | 103.0 | 101.8 | 109.4 |
| APRIL | 105.8 | 105.2 | 106.2 | 101.4 | 107.8 | 105.7 | 105.7 | 109.3 | 102.9 | 102.6 | 108.1 |
| MAI | 105.9 | 105.5 | 106.4 | 101.3 | 107.8 | 105.9 | 105.7 | 109.3 | 103.1 | 103.4 | 107.8 |
| JUNI | 106.0 | 105.7 | 106.4 | 101.3 | 107.9 | 106.1 | 105.7 | 109.4 | 103.0 | 102.9 | 106.7 |
| JULI | 105.9 | 105.6 | 106.3 | 101.3 | 107.9 | 106.2 | 105.7 | 109.4 | 103.1 | 102.1 | 105.1 |
| AUGUST | 105.9 | 105.4 | 106.4 | 101.3 | 108.0 | 106.3 | 105.8 | 109.3 | 103.1 | 104.5 | 104.3 |
| SEPTEMBER | 106.0 | 105.5 | 106.6 | 101.3 | 108.1 | 106.3 | 105.8 | 109.4 | 103.2 | 102.0 | 106.0 |
| OKTOBER | 106.0 | 105.5 | 106.7 | 101.3 | 108.2 | 106.7 | 105.8 | 109.3 | 103.2 | 102.1 | 107.3 |
| NOVEMBER | 106.0 | 105.2 | 106.9 | 101.2 | 108.3 | 106.9 | 106.1 | 109.3 | 103.2 | 102.3 | 108.7 |
| DEZEMBER | 106.1 | 105.4 | 106.9 | 101.3 | 108.3 | 107.0 | 106.2 | 109.7 | 103.3 | 101.7 | 109.7 |
| 1995 JANUAR | 106.4 | 106.0 | 106.9 | 101.2 | 108.6 | 107.5 | 106.3 | 110.1 | 103.7 | 101.2 | 111.1 |
| FEBRUAR | 106.6 | 106.6 | 107.0 | 101.2 | 108.9 | 107.6 | 106.4 | 110.0 | 103.9 | 101.0 | 111.5 |
| MAERZ | 106.6 | 106.5 | 107.1 | 101.2 | 109.3 | 107.8 | 106.5 | 110.1 | 103.9 | 99.6 | 110.5 |
| APRIL | 106.8 | 106.7 | 107.1 | 101.2 | 109.6 | 107.9 | 106.5 | 110.1 | 104.0 | 101.3 | 109.2 |
| MAI | 106.9 | 107.1 | 107.2 | 101.1 | 109.8 | 108.0 | 106.6 | 110.2 | 104.0 | 101.3 | 108.1 |
| JUNI | 107.0 | 107.3 | 107.2 | 101.1 | 109.9 | 108.0 | 106.6 | 110.5 | 104.0 | 101.9 | 107.5 |
| JULI | 106.8 | 106.8 | 107.2 | 101.1 | 110.0 | 108.2 | 106.7 | 110.5 | 104.0 | 98.8 | 106.4 |
| AUGUST | 106.5 | 106.0 | 107.2 | 101.1 | 110.1 | 108.4 | 106.7 | 110.6 | 103.4 | 99.0 | 105.9 |
| SEPTEMBER | 106.6 | 105.8 | 107.4 | 101.0 | 110.2 | 108.6 | 106.8 | 110.6 | 103.4 | 101.2 | 106.8 |
| OKTOBER | 106.6 | 105.6 | 107.5 | 101.0 | 110.2 | 109.0 | 106.8 | 110.5 | 103.4 | 99.9 | 108.9 |
| NOVEMBER | 106.7 | 105.6 | 107.7 | 101.0 | 110.4 | 109.4 | 106.8 | 110.6 | 103.4 | 100.2 | 110.1 |
| DEZEMBER | 106.8 | 105.7 | 107.7 | 100.9 | 110.4 | 109.5 | 106.9 | 110.6 | 103.3 | 102.6 | 111.3 |
| 1996 JANUAR | 107.1 | 106.3 | 107.7 | 100.9 | 110.5 | 109.7 | 107.0 | 111.1 | 103.6 | 104.9 | 109.6 |
| FEBRUAR | 107.5 | 106.7 | 107.8 | 100.8 | 110.8 | 110.0 | 107.1 | 111.4 | 103.9 | 106.9 | 110.0 |
| MAERZ | 107.6 | 107.0 | 107.9 | 100.8 | 110.9 | 110.2 | 107.2 | 111.5 | 103.9 | 107.0 | 109.6 |
| APRIL | 107.8 | 107.3 | 107.9 | 100.8 | 111.1 | 110.4 | 107.2 | 111.6 | 103.9 | 109.7 | 108.2 |
| MAI | 107.7 | 107.3 | 108.0 | 100.7 | 111.2 | 110.6 | 107.1 | 111.6 | 103.9 | 107.2 | 107.5 |
| JUNI | 107.6 | 107.6 | 108.0 | 100.6 | 111.2 | 110.9 | 107.2 | 110.9 | 103.7 | 105.3 | 106.7 |
| JULI | 107.6 | 107.5 | 107.9 | 100.5 | 111.3 | 111.0 | 107.2 | 111.0 | 103.5 | 106.3 | 106.9 |
| AUGUST | 107.4 | 106.9 | 108.0 | 100.5 | 111.4 | 111.1 | 107.2 | 111.0 | 103.5 | 106.7 | 106.1 |
| SEPTEMBER | 107.5 | 106.5 | 108.2 | 100.4 | 111.4 | 111.2 | 107.2 | 110.7 | 103.6 | 113.0 | 106.4 |
| OKTOBER | 107.7 | 106.3 | 108.3 | 100.4 | 111.5 | 111.3 | 107.3 | 110.7 | 103.6 | 117.1 | 107.1 |
| NOVEMBER | 107.6 | 106.6 | 108.4 | 100.2 | 111.7 | 111.2 | 107.3 | 110.3 | 103.6 | 113.9 | 108.5 |
| DEZEMBER | 107.7 | 106.6 | 108.5 | 100.1 | 111.7 | 111.2 | 107.4 | 110.3 | 103.5 | 114.8 | 109.9 |
| 1997 JANUAR | 108.1 | 107.5 | 108.3 | 100.1 | 111.8 | 111.4 | 107.5 | 110.3 | 103.8 | 118.6 | 110.8 |
| FEBRUAR | 108.0 | 107.7 | 108.2 | 100.0 | 112.0 | 111.5 | 107.6 | 110.4 | 103.8 | 114.6 | 111.0 |
| MAERZ | 107.8 | 107.5 | 108.3 | 100.0 | 112.1 | 111.7 | 107.6 | 110.1 | 103.8 | 110.8 | 110.4 |
| APRIL | 107.9 | 108.1 | 108.4 | 99.8 | 112.2 | 111.7 | 107.6 | 110.1 | 103.9 | 109.6 | 109.0 |
| MAI | 108.2 | 109.1 | 108.4 | 99.7 | 112.2 | 111.7 | 107.6 | 110.4 | 103.4 | 110.1 | 109.4 |
| JUNI | 108.2 | 109.6 | 108.3 | 99.7 | 112.3 | 111.7 | 107.5 | 110.5 | 103.5 | 108.9 | 108.1 |
| JULI | - | - | - | - | - | - | - | - | - | - | - |
| AUGUST | - | - | - | - | - | - | - | - | - | - | - |
| SEPTEMBER | - | - | - | - | - | - | - | - | - | - | - |
| OKTOBER | - | - | - | - | - | - | - | - | - | - | - |
| NOVEMBER | - | - | - | - | - | - | - | - | - | - | - |
| DEZEMBER | - | - | - | - | - | - | - | - | - | - | - |

DEUTSCHLAND

2 INDEX DER EINZELHANDELSPREISE

2.3 GLIEDERUNG NACH DEM WARENVERZEICHNIS FÜR DIE BINNENHANDELSSTATISTIK (AUSGABE 1978)

RELATIVE VERÄNDERUNGEN GEGENÜBER DEN ENTSPRECHENDEN VORJAHRESERGEBNISSEN IN PROZENT

| J A H R | GE- SAMT- INDEX | HAUPTBEREICH | | | | | | | | | |
|-------------|-----------------------|---|---|--|---|---|--|--|--|--|---|
| | | NAH- RUNGS- MITTEL, GE- TRAENKE, TABAK- WAREN | TEXTI- LIEN, BE- KLEIDUNG, PELZ- WAREN, SCHUHE, LEDER- U. GALANTE- RIEWAREN | ELEKTRO- TECHN., FEINME- CHAN. UND OPTISCHE ERZEUGN., UHREN, SCHMUCK, SPIEL- WAREN, MUSIK- INSTRUM. | MOEBEL, ANTIQUI- TAETEN, HOLZ-, KORB-, FLECHT-, SCHNITZ- U. FORM- STOFFW. | PAPIER, PAPIER- WAREN, SCHREIB- U. ZEICH. ARTIKEL, BUEROOR- GANISAT.- MITTEL, -MASCHI- NEN UND -MOEBEL | EISEN- WAREN, HAUS- RAT, INSTAL- LATIONS- MATERIAL, BAU- STOFFE, HOLZ | FAHR- ZEUGE, MA- SCHINEN, TECH- NISCHER BEDARF, ANSTRICH- FARBEN, TAPETEN | WASCH- U. PUTZ- MITTEL, HYGIENE- ARTIKEL, KOERPER- PFLEGE- UND ARZNEI- MITTEL | ROH- STOFFE, BRENN- STOFFE, MINERAL- OELERZ, SCHROTT, ALT- MA- TERIAL | LEBENDE TIERE, PFLANZEN, PFLANZ- LICHE UND TIERISCHE ROHSTOFFE FUER NAHRUNGS- MITTEL |
| 1993 JD | 2.0 | 1.1 | 2.5 | 0.8 | 3.2 | 2.2 | 2.0 | 4.3 | 0.2 | 1.2 | 2.5 |
| 1994 JD | 1.1 | 1.3 | 1.2 | 0.1 | 1.9 | 1.7 | 1.0 | 0.3 | 0.4 | 3.1 | 1.4 |
| 1995 JD | 0.9 | 1.0 | 0.8 | -0.2 | 1.9 | 2.2 | 0.9 | 0.9 | 0.6 | -1.9 | 1.1 |
| 1996 JD | 0.8 | 0.6 | 0.7 | -0.5 | 1.3 | 2.2 | 0.6 | 0.5 | - | 8.6 | -0.8 |
| 1997 JD | - | - | - | - | - | - | - | - | - | - | - |
| 1993 JANUAR | 2.4 | 1.3 | 2.7 | 0.7 | 2.8 | 2.2 | 2.4 | 4.8 | 1.3 | 3.7 | 0.7 |
| FEBRUAR | 2.4 | 1.1 | 2.6 | 0.7 | 3.1 | 2.1 | 2.3 | 5.9 | 0.7 | 0.9 | 1.3 |
| MAERZ | 2.3 | 1.1 | 2.6 | 0.7 | 3.2 | 2.2 | 2.3 | 4.7 | 0.6 | 4.2 | 1.5 |
| APRIL | 2.1 | 1.0 | 2.6 | 0.7 | 3.4 | 2.3 | 2.3 | 4.1 | 0.5 | 2.6 | 2.2 |
| MAI | 1.9 | 0.8 | 2.5 | 0.7 | 3.4 | 2.3 | 1.9 | 4.2 | 0.3 | 0.5 | 0.9 |
| JUNI | 2.0 | 0.8 | 2.6 | 0.9 | 3.4 | 2.6 | 2.0 | 4.2 | 0.2 | -0.7 | 3.5 |
| JULI | 2.0 | 0.9 | 2.5 | 0.9 | 3.4 | 2.7 | 1.9 | 4.3 | -0.1 | 1.5 | 3.6 |
| AUGUST | 2.0 | 1.1 | 2.4 | 0.9 | 3.5 | 2.6 | 1.9 | 4.3 | -0.2 | 1.9 | 4.4 |
| SEPTEMBER | 1.9 | 1.0 | 2.4 | 0.9 | 3.3 | 2.3 | 1.8 | 3.9 | -0.3 | 0.4 | 3.9 |
| OKTOBER | 1.9 | 1.1 | 2.3 | 0.9 | 3.2 | 1.9 | 1.7 | 3.9 | -0.3 | 0.6 | 3.9 |
| NOVEMBER | 1.7 | 1.3 | 2.3 | 0.7 | 2.9 | 1.9 | 1.7 | 3.6 | -0.3 | -0.3 | 2.2 |
| DEZEMBER | 1.8 | 1.4 | 2.3 | 0.7 | 2.8 | 1.8 | 1.7 | 3.6 | -0.2 | -0.5 | 2.3 |
| 1994 JANUAR | 1.4 | 0.6 | 1.8 | 0.5 | 2.5 | 1.5 | 1.6 | 2.4 | 0.5 | 2.8 | 1.6 |
| FEBRUAR | 1.2 | 0.9 | 1.7 | 0.4 | 2.3 | 1.4 | 1.3 | 1.1 | 0.5 | 3.4 | 2.0 |
| MAERZ | 1.0 | 0.9 | 1.4 | 0.3 | 2.2 | 1.3 | 1.3 | 0.5 | 0.4 | 0.5 | 1.7 |
| APRIL | 1.0 | 1.1 | 1.4 | 0.2 | 2.1 | 1.6 | 1.2 | 0.2 | 0.2 | 1.4 | 2.0 |
| MAI | 1.0 | 1.2 | 1.3 | 0.1 | 1.9 | 1.8 | 1.1 | 0.1 | 0.3 | 2.8 | 1.8 |
| JUNI | 1.0 | 1.3 | 1.2 | - | 1.9 | 1.8 | 1.0 | - | 0.2 | 3.4 | 2.3 |
| JULI | 1.0 | 1.4 | 1.1 | - | 1.8 | 1.7 | 0.9 | -0.2 | 0.5 | 2.5 | 1.2 |
| AUGUST | 1.0 | 1.6 | 1.1 | - | 1.7 | 1.8 | 0.9 | -0.4 | 0.4 | 5.8 | 0.4 |
| SEPTEMBER | 1.1 | 2.0 | 1.0 | - | 1.8 | 1.7 | 0.8 | - | 0.5 | 4.7 | 1.1 |
| OKTOBER | 1.0 | 2.0 | 0.9 | - | 1.7 | 1.9 | 0.8 | -0.2 | 0.4 | 3.0 | 1.2 |
| NOVEMBER | 1.0 | 1.5 | 0.9 | -0.1 | 1.7 | 2.0 | 0.9 | -0.1 | 0.3 | 3.0 | 1.0 |
| DEZEMBER | 1.0 | 1.5 | 0.8 | - | 1.7 | 2.0 | 0.9 | 0.3 | 0.3 | 4.2 | 1.1 |
| 1995 JANUAR | 1.0 | 2.0 | 0.9 | -0.2 | 1.7 | 2.5 | 0.9 | 0.5 | 0.8 | -1.7 | 1.5 |
| FEBRUAR | 0.9 | 1.9 | 0.9 | -0.2 | 1.4 | 2.5 | 0.9 | 0.5 | 0.9 | -2.1 | 1.2 |
| MAERZ | 0.9 | 1.7 | 0.9 | -0.2 | 1.6 | 2.6 | 0.9 | 0.6 | 0.9 | -2.2 | 1.0 |
| APRIL | 0.9 | 1.4 | 0.8 | -0.2 | 1.7 | 2.1 | 0.8 | 0.7 | 1.1 | -1.3 | 1.0 |
| MAI | 0.9 | 1.5 | 0.8 | -0.2 | 1.9 | 2.0 | 0.9 | 0.8 | 0.9 | -2.0 | 0.3 |
| JUNI | 0.9 | 1.5 | 0.8 | -0.2 | 1.9 | 1.8 | 0.9 | 1.0 | 1.0 | -1.0 | 0.7 |
| JULI | 0.8 | 1.1 | 0.8 | -0.2 | 1.9 | 1.9 | 0.9 | 1.0 | 0.9 | -3.2 | 1.2 |
| AUGUST | 0.6 | 0.6 | 0.8 | -0.2 | 1.9 | 2.0 | 0.9 | 1.2 | 0.3 | -5.3 | 1.5 |
| SEPTEMBER | 0.6 | 0.3 | 0.8 | -0.3 | 1.9 | 2.2 | 0.9 | 1.1 | 0.2 | -0.8 | 0.8 |
| OKTOBER | 0.6 | 0.1 | 0.7 | -0.3 | 1.8 | 2.2 | 0.9 | 1.1 | 0.2 | -2.2 | 1.5 |
| NOVEMBER | 0.7 | 0.4 | 0.7 | -0.2 | 1.9 | 2.3 | 0.7 | 1.2 | 0.2 | -2.1 | 1.3 |
| DEZEMBER | 0.7 | 0.3 | 0.7 | -0.4 | 1.9 | 2.3 | 0.7 | 0.8 | - | 0.9 | 1.5 |
| 1996 JANUAR | 0.7 | 0.3 | 0.7 | -0.3 | 1.7 | 2.0 | 0.7 | 0.9 | -0.1 | 3.7 | -1.4 |
| FEBRUAR | 0.8 | 0.1 | 0.7 | -0.4 | 1.7 | 2.2 | 0.7 | 1.3 | - | 5.8 | -1.3 |
| MAERZ | 0.9 | 0.5 | 0.7 | -0.4 | 1.5 | 2.2 | 0.7 | 1.3 | - | 7.4 | -0.8 |
| APRIL | 0.9 | 0.6 | 0.7 | -0.4 | 1.4 | 2.3 | 0.7 | 1.4 | -0.1 | 8.3 | -0.9 |
| MAI | 0.7 | 0.2 | 0.7 | -0.4 | 1.3 | 2.4 | 0.5 | 1.3 | -0.1 | 5.8 | -0.6 |
| JUNI | 0.6 | 0.3 | 0.7 | -0.5 | 1.2 | 2.7 | 0.6 | 0.4 | -0.3 | 3.3 | -0.7 |
| JULI | 0.7 | 0.7 | 0.7 | -0.6 | 1.2 | 2.6 | 0.5 | 0.5 | -0.5 | 7.6 | 0.5 |
| AUGUST | 0.8 | 0.8 | 0.7 | -0.6 | 1.2 | 2.5 | 0.5 | 0.4 | 0.1 | 7.8 | 0.2 |
| SEPTEMBER | 0.8 | 0.7 | 0.7 | -0.6 | 1.1 | 2.4 | 0.4 | 0.1 | 0.2 | 11.7 | -0.4 |
| OKTOBER | 1.0 | 0.7 | 0.7 | -0.6 | 1.2 | 2.1 | 0.5 | 0.2 | 0.2 | 17.2 | -1.7 |
| NOVEMBER | 0.8 | 0.9 | 0.6 | -0.8 | 1.2 | 1.6 | 0.5 | -0.3 | 0.2 | 13.7 | -1.5 |
| DEZEMBER | 0.8 | 0.9 | 0.7 | -0.8 | 1.2 | 1.6 | 0.5 | -0.3 | 0.2 | 11.9 | -1.3 |
| 1997 JANUAR | 0.9 | 1.1 | 0.6 | -0.8 | 1.2 | 1.5 | 0.5 | -0.7 | 0.2 | 13.1 | 1.1 |
| FEBRUAR | 0.5 | 0.9 | 0.4 | -0.8 | 1.1 | 1.4 | 0.5 | -0.9 | -0.1 | 7.2 | 0.9 |
| MAERZ | 0.2 | 0.5 | 0.4 | -0.8 | 1.1 | 1.4 | 0.4 | -1.3 | -0.1 | 3.6 | 0.7 |
| APRIL | 0.1 | 0.7 | 0.5 | -1.0 | 1.0 | 1.2 | 0.4 | -1.3 | - | -0.1 | 0.7 |
| MAI | 0.5 | 1.7 | 0.4 | -1.0 | 0.9 | 1.0 | 0.5 | -1.1 | -0.5 | 2.7 | 1.8 |
| JUNI | 0.6 | 1.9 | 0.3 | -0.9 | 1.0 | 0.7 | 0.3 | -0.4 | -0.2 | 3.4 | 1.3 |
| JULI | - | - | - | - | - | - | - | - | - | - | - |
| AUGUST | - | - | - | - | - | - | - | - | - | - | - |
| SEPTEMBER | - | - | - | - | - | - | - | - | - | - | - |
| OKTOBER | - | - | - | - | - | - | - | - | - | - | - |
| NOVEMBER | - | - | - | - | - | - | - | - | - | - | - |
| DEZEMBER | - | - | - | - | - | - | - | - | - | - | - |

DEUTSCHLAND
2 INDEX DER EINZELHANDELSPREISE
2.4 AKTUELLE ERGEBNISSE

1991 = 100

| LFD. NR. | KLASSIFIKATION DER WIRTSCHAFTS- ZWEIGE | INDEX, INDEXGRUPPE | WÄGUNGS- ANTEIL AM GESAMT- INDEX IN PROMILLE | VERKET- TUNGS- FAKTOR | 1996 DURCH- SCHNITT | 1997 | | | VERÄNDERUNG GEGENÜBER JUNI 1996 | | 1997 IN PROZENT |
|----------|--|--------------------|--|-----------------------|---------------------|------|-----|------|---------------------------------|-----|-----------------|
| | | | | | | JUNI | MAI | JUNI | JUNI | MAI | |

GLIEDERUNG NACH DER KLASSIFIKATION DER WIRTSCHAFTSZWEIGE (AUSGABE 1993)

| | | | | | | | | | | | |
|---|----------|--|--------|--|-------|-------|-------|-------|-------|-------|--|
| 1 | | GESAMTINDEX 1) | 1000 | | 107,6 | 107,6 | 108,2 | 108,2 | + 0,6 | - | |
| NACH WIRTSCHAFTSGRUPPEN | | | | | | | | | | | |
| 2 | 52.1 | EH.M.WAREN VERSCHIEDENER ART (IN VERKAUFSRAEUMEN) | 331,75 | | 106,9 | 107,3 | 108,3 | 108,6 | + 1,2 | + 0,3 | |
| 3 | 52.2 | FACHEINZELHANDEL MIT NAHRUNGSMITTELN, GETRAENKEN UND TABAKWAREN (IN VERKAUFSRAEUMEN) | 34,92 | | 109,3 | 109,9 | 111,9 | 112,4 | + 2,3 | + 0,4 | |
| 4 | 52.3 | APOTHEKEN; FACHEINZELHANDEL MIT MEDIZ., ORTHOP. UND KOSM. ARTIKELN (IN VERKAUFSRAEUMEN) | 67,99 | | 102,8 | 102,9 | 102,7 | 102,7 | - 0,2 | - | |
| 5 | 52.4 | SONSTIGER FACHEINZELHANDEL (IN VERKAUFSRAEUMEN) | 304,77 | | 107,1 | 107,1 | 107,5 | 107,4 | + 0,3 | - 0,1 | |
| 6 | 52.6 | EINZELHANDEL (NICHT IN VERKAUFSRAEUMEN) | 73,62 | | 106,1 | 104,8 | 106,5 | 106,3 | + 1,4 | - 0,2 | |
| 7 | TA. 50.1 | EH.M.KRAFTWAGEN | 153,12 | | 110,9 | 110,9 | 110,2 | 110,4 | - 0,5 | + 0,2 | |
| 8 | TA. 50.3 | EH.M.KRAFTWAGENTEILEN UND ZUBEHOER | 8,68 | | 111,1 | 111,0 | 110,9 | 110,9 | - 0,1 | - | |
| 9 | TA. 50.4 | EH.M.KRAFTRAEDERN, TEILEN UND ZUBEHOER | 2,69 | | 111,6 | 111,7 | 111,4 | 111,5 | - 0,2 | + 0,1 | |
| 10 | 50.5 | TANKSTELLEN | 22,46 | | 115,0 | 114,0 | 116,3 | 115,6 | + 1,4 | - 0,6 | |
| NACH WIRTSCHAFTSUNTERGRUPPEN UND -KLASSEN | | | | | | | | | | | |
| 11 | 52.1 | EH.M.WAREN VERSCHIEDENER ART (IN VERKAUFSRAEUMEN) | 331,75 | | 106,9 | 107,3 | 108,3 | 108,6 | + 1,2 | + 0,3 | |
| 12 | 52.11 | EH.M.WAREN VERSCHIEDENER ART, HAUPTRICHTUNG NAHRUNGSMITTEL, GETRAENKE UND TABAKWAREN DARUNTER: | 265,94 | | 106,9 | 107,4 | 108,6 | 108,9 | + 1,4 | + 0,3 | |
| 13 | 52.11.1 | EH.M.NAHRUNGSMITTELN, GETRAENKEN UND TABAK- WAREN O.A.S. | 200,79 | | 106,8 | 107,4 | 108,6 | 109,1 | + 1,6 | + 0,5 | |
| 14 | 52.11.2 | SONSTIGER EH.M. WAREN VERSCHIEDENER ART, HAUPT- RICHTUNG NAHRUNGSM., GETRAENKE UND TABAKWAREN | 65,15 | | 107,1 | 107,4 | 108,4 | 108,6 | + 1,1 | + 0,2 | |
| 15 | 52.12 | SONSTIGER EINZELHANDEL MIT WAREN VERSCHIEDENER ART DARUNTER: | 65,81 | | 106,9 | 106,9 | 107,3 | 107,2 | + 0,3 | - 0,1 | |
| 16 | 52.12.2 | EH.M.WAREN VERSCHIEDENER ART, HAUPTRICHTUNG NICHT-NAHRUNGSMITTEL | 50,61 | | 106,8 | 106,9 | 107,2 | 107,2 | + 0,3 | - | |
| 17 | 52.2 | FACHEINZELHANDEL MIT NAHRUNGSMITTELN, GETRAENKEN UND TABAKWAREN (IN VERKAUFSRAEUMEN) | 34,92 | | 109,3 | 109,9 | 111,9 | 112,4 | + 2,3 | + 0,4 | |
| 18 | 52.21 | EH.M.OBST, GEMUESE UND KARTOFFELN | 2,72 | | 102,6 | 111,5 | 111,4 | 112,2 | + 0,6 | + 0,7 | |
| 19 | 52.22 | EH.M.FLEISCH, FLEISCHW., GEFLUEGEL UND WILD | 7,87 | | 107,1 | 107,1 | 110,5 | 111,9 | + 4,5 | + 1,3 | |
| 20 | 52.23 | EH.M.FISCH UND FISCHERZEUGNISSEN | 0,58 | | 103,7 | 103,1 | 108,2 | 107,6 | + 4,4 | - 0,6 | |
| 21 | 52.24 | EH.M.BACKWAREN UND SUESSWAREN | 2,51 | | 110,6 | 110,4 | 112,0 | 112,4 | + 1,8 | + 0,4 | |
| 22 | 52.25 | EH.M.GETRAENKEN | 11,20 | | 109,8 | 109,7 | 110,3 | 110,4 | + 0,6 | + 0,1 | |
| 23 | 52.26 | EH.M.TABAKWAREN | 7,45 | | 114,6 | 114,1 | 117,7 | 117,7 | + 3,2 | - | |
| 24 | 52.27 | SONSTIGER FACHEINZELHANDEL MIT NAHRUNGSMITTELN | 2,59 | | 106,3 | 106,6 | 107,8 | 108,2 | + 1,5 | + 0,4 | |
| 25 | 52.3 | APOTHEKEN; FACHEINZELHANDEL MIT MEDIZ., ORTHOP. UND KOSM. ARTIKELN (IN VERKAUFSRAEUMEN) | 67,99 | | 102,8 | 102,9 | 102,7 | 102,7 | - 0,2 | - | |
| 26 | 52.31 | APOTHEKEN | 50,33 | | 101,1 | 101,2 | 101,0 | 101,0 | - 0,2 | - | |
| 27 | 52.32 | EH.M.MEDIZINISCHEN UND ORTHOPAEDISCHEN ARTIKELN | 2,23 | | 112,1 | 112,2 | 112,5 | 112,6 | + 0,4 | + 0,1 | |
| 28 | 52.33 | EH.M.KOSMETISCHEN ARTIKELN UND KOERPERPFLEGEMITTELN | 15,43 | | 107,0 | 107,0 | 106,8 | 106,8 | - 0,2 | - | |
| 29 | 52.4 | SONSTIGER FACHEINZELHANDEL (IN VERKAUFSRAEUMEN) | 304,77 | | 107,1 | 107,1 | 107,5 | 107,4 | + 0,3 | - 0,1 | |
| 30 | 52.41 | EH.M.TEXTILIEN | 3,97 | | 107,8 | 107,8 | 108,2 | 108,2 | + 0,4 | - | |
| 31 | 52.42 | EH.M.BEKLEIDUNG DARUNTER: | 83,29 | | 107,6 | 107,5 | 107,8 | 107,6 | + 0,1 | - 0,2 | |
| 32 | 52.42.1 | EH.M.BEKLEIDUNG OHNE AUSGEPRAEGTEN SCHWERPUNKT | 43,75 | | 108,0 | 107,9 | 108,3 | 108,1 | + 0,2 | - 0,2 | |
| 33 | 52.43 | EH.M.SCHUHEN UND LEDERWAREN | 19,18 | | 108,9 | 108,7 | 109,6 | 109,6 | + 0,8 | - | |
| 34 | 52.44 | EH.M.MOEBELN, EINRICHTUNGSGEGENSTAENDEN UND HAUSRAT, A.N.G. DARUNTER: | 62,86 | | 110,7 | 110,7 | 111,6 | 111,6 | + 0,8 | - | |
| 35 | 52.44.1 | EH.M.WOHNMOEBELN | 50,61 | | 111,1 | 111,1 | 112,0 | 112,0 | + 0,8 | - | |
| 36 | 52.45 | EH.M.ELEKTRISCHEN HAUSHALTS-, RUNDFUNK- UND FERN- SEHGERAETEN SOWIE MUSIKINSTRUMENTEN | 32,46 | | 98,3 | 98,4 | 96,9 | 96,8 | - 1,6 | - 0,1 | |
| 37 | 52.46 | EH.M.METALLWAREN, ANSTRICHMITTELN, BAU- U. HEIMWERKERBEDARF | 30,03 | | 107,9 | 107,8 | 108,8 | 108,7 | + 0,8 | - 0,1 | |
| 38 | 52.47 | EH.M.BUECHERN, ZEITSCHRIFTEN, ZEITUNGEN, SCHREIB- WAREN UND BUEROBEDARF | 11,85 | | 113,7 | 113,8 | 115,2 | 115,3 | + 1,3 | + 0,1 | |
| 39 | 52.48 | FACHEINZELHANDEL A.N.G. (IN VERKAUFSRAEUMEN) | 61,13 | | 105,3 | 105,0 | 105,5 | 105,2 | + 0,2 | - 0,3 | |
| 40 | 52.6 | EINZELHANDEL (NICHT IN VERKAUFSRAEUMEN) | 73,62 | | 106,1 | 104,8 | 106,5 | 106,3 | + 1,4 | - 0,2 | |
| 41 | 50.10.3 | EINZELHANDEL MIT KRAFTWAGEN | 153,12 | | 110,9 | 110,9 | 110,2 | 110,4 | - 0,5 | + 0,2 | |
| 42 | 50.30.3 | EH.M.KRAFTWAGENTEILEN UND ZUBEHOER | 8,68 | | 111,1 | 111,0 | 110,9 | 110,9 | - 0,1 | - | |
| 43 | 50.40.3 | EH.M.KRAFTRAEDERN, TEILEN UND ZUBEHOER | 2,69 | | 111,6 | 111,7 | 111,4 | 111,5 | - 0,2 | + 0,1 | |
| 44 | 50.50 | TANKSTELLEN | 22,46 | | 115,0 | 114,0 | 116,3 | 115,6 | + 1,4 | - 0,6 | |

1) ENTHAELT DIE WIRTSCHAFTSGRUPPEN 52.1, 52.2, 52.3, 52.4, 52.6 BZW. WIRTSCHAFTSUNTERKLASSEN 50.10.3, 50.30.3, 50.40.3, 50.50.1, 50.50.2.

DEUTSCHLAND
2 INDEX DER EINZELHANDELSPREISE
2.4 AKTUELLE ERGEBNISSE

1991 = 100

| LFD. NR. | INDEX, INDEXGRUPPE | WAEGUNGS- ANTEIL AM GESAMT- INDEX IN PROMILLE | VERKET- TUNGS- FAKTOR | 1996 DURCH- SCHNITT | 1997 | | | VERAENDERUNG JUNI 1997 GEGENUEBER JUNI MAI 1996 1997 IN PROZENT | |
|-------------|--------------------|--|-----------------------------|---------------------------|--------------|-------------|--------------|--|--------------|
| | | | | | 1996 JUNI | 1997 MAI | 1997 JUNI | 1996 1997 | 1996 1997 |

GLIEDERUNG NACH DER SYSTEMATIK DER EINKAUFEN UND AUSGABEN DER PRIVATEN HAUSHALTE (AUSGABE 1983)

| | | | | | | | | | |
|----|--|--------|--|-------|-------|-------|-------|-------|-------|
| 45 | GESAMTINDEX 1) | 1000 | | 107,6 | 107,6 | 108,2 | 108,2 | + 0,6 | - |
| 46 | GESAMTINDEX OHNE SAISONWAREN 2) | 972,30 | | 107,7 | 107,5 | 108,1 | 108,2 | + 0,7 | + 0,1 |
| 47 | SAISONWAREN 2) | 27,70 | | 102,9 | 110,1 | 111,2 | 111,1 | + 0,9 | - 0,1 |
| 48 | GESAMTINDEX OHNE HEIZOEL | 985,71 | | 107,7 | 107,9 | 108,4 | 108,5 | + 0,6 | + 0,1 |
| 49 | GESAMTINDEX OHNE HEIZOEL UND KRAFTSTOFFE | 968,40 | | 107,5 | 107,7 | 108,1 | 108,2 | + 0,5 | + 0,1 |
| 50 | HEIZOEL UND KRAFTSTOFFE | 31,60 | | 109,0 | 104,6 | 109,7 | 108,4 | + 3,6 | - 1,2 |

NACH HAUPTGRUPPEN UND GRUPPEN (VERWENDUNGSZWECK)

| | | | | | | | | | |
|----|---|--------|--|-------|-------|-------|-------|-------|-------|
| 51 | NAHRUNGSMITTEL, GETRAENKE, TABAKWAREN | 262,35 | | 108,9 | 107,6 | 109,1 | 109,6 | + 1,9 | + 0,5 |
| 52 | BEKLEIDUNG, SCHUHE | 155,85 | | 108,0 | 107,9 | 108,3 | 108,2 | + 0,3 | - 0,1 |
| 53 | BRENNSTOFFE | 16,02 | | 97,1 | 89,6 | 95,9 | 94,8 | + 5,8 | - 1,1 |
| 54 | MOEBEL, HAUSHALTSGERAETE U.A. WAREN FUER DIE HAUSHALTSFUHRUNG | 165,40 | | 109,1 | 109,1 | 109,7 | 109,7 | + 0,5 | - |
| 55 | WAREN FUER DIE GESUNDHEITS- UND KOERPERPFLEGE | 80,73 | | 103,9 | 103,9 | 103,7 | 103,8 | - 0,1 | + 0,1 |
| 56 | WAREN FUER VERKEHR UND NACHRICHTENUEBERMITTLUNG | 183,17 | | 111,7 | 111,5 | 111,3 | 111,3 | - 0,2 | - |
| 57 | WAREN FUER BILDUNG, UNTERHALTUNG, FREIZEIT | 116,79 | | 104,4 | 104,3 | 104,2 | 103,9 | - 0,4 | - 0,3 |
| 58 | WAREN FUER DIE PERSOENLICHE AUSSTATTUNG | 19,69 | | 104,3 | 104,3 | 104,8 | 104,8 | + 0,5 | - |

GLIEDERUNG NACH DEM WARENVERZEICHNIS FUER DIE BINNENHANDELSSTATISTIK (AUSGABE 1978)
NACH HAUPTBEREICHEN

| | | | | | | | | | |
|----|---|--------|--|-------|-------|-------|-------|-------|-------|
| 59 | GESAMTINDEX 1) | 1000 | | 107,6 | 107,6 | 108,2 | 108,2 | + 0,6 | - |
| 60 | NAHRUNGSMITTEL, GETRAENKE, TABAKWAREN | 262,35 | | 108,9 | 107,6 | 109,1 | 109,6 | + 1,9 | + 0,5 |
| 61 | TEXTILIEN, BEKLEIDUNG, PELZWAREN, SCHUHE, LEDER- UND GALANTERIEWAREN | 192,17 | | 108,1 | 108,0 | 108,4 | 108,3 | + 0,3 | - 0,1 |
| 62 | ELEKTROTECHNISCHE, FEINMECHANISCHE UND OPTISCHE ERZEUGNISSE (A.N.G.), UHREN, SCHMUCK, SPIELWAREN, MUSIKINSTRUMENTE | 75,93 | | 100,6 | 100,6 | 99,7 | 99,7 | - 0,9 | - |
| 63 | MOEBEL, ANTIQUITAETEN 3), HOLZ-, KORB-, KORK- 3), FLECHT- 3) SCHNITZ- 3) UND FORMSTOFFWAREN (A.N.G.) | 58,19 | | 111,2 | 111,2 | 112,2 | 112,3 | + 1,0 | + 0,1 |
| 64 | PAPIER, PAPIERWAREN, SCHREIB- UND ZEICHENART., BUEROOR- GANISATIONSMITTEL 3), -MASCHINEN UND -MOEBEL | 31,58 | | 110,7 | 110,9 | 111,7 | 111,7 | + 0,7 | - |
| 65 | EISENWAREN, HAUSRAT, INSTALLATIONSMATERIAL 3), BAUSTOFFE, HOLZ 3) | 69,03 | | 107,2 | 107,2 | 107,6 | 107,5 | + 0,3 | - 0,1 |
| 66 | FAHRZEUGE, MASCHINEN 3), TECHNISCHER BEDARF 3), ANSTRICHFARBEN, TAPETEN | 174,20 | | 111,0 | 110,9 | 110,4 | 110,5 | - 0,4 | + 0,1 |
| 67 | WASCH-, PUTZ-, KOERPERPFLEGEMITTEL, MEDIZINISCHE ERZEUGNISSE 3), ARZNEIMITTEL | 88,32 | | 103,7 | 103,7 | 103,4 | 103,5 | - 0,2 | + 0,1 |
| 68 | ROHSTOFFE 3), BRENNSTOFFE, MINERALOELERZEUGNISSE, SCHROTT 3), ALTMATERIAL 3) | 34,39 | | 109,4 | 105,3 | 110,1 | 108,9 | + 3,4 | - 1,1 |
| 69 | LEBENDE TIERE, PFLANZEN, PFLANZLICHE UND TIERISCHE ROHSTOFFE FUER NAHRUNGSMITTEL | 13,84 | | 108,0 | 106,7 | 109,4 | 108,1 | + 1,3 | - 1,2 |

- 1) ENTHAELT DIE WIRTSCHAFTSGRUPPEN 52.1, 52.2, 52.3, 52.4, 52.6 BZW. WIRTSCHAFTSUNTERKLASSEN 50.10.3, 50.30.3, 50.40.3, 50.50.1, 50.50.2.
2) KARTOFFELN, FRISCHGEMUESE, FRISCHOBST EINSCHL. SUEDFRUECHTE, FRISCHFISCH UND BLUMEN.
3) OHNE PREISREPRAESENTANTEN FUER DIESE WARENART.

D E U T S C H L A N D
3 PREISINDEX FUER DAS GASTGEWERBE 1)
ERGEBNISSE FUER DAS J A H R 1 9 9 7
1991 = 100

| KLASSIFIKATION DER WIRTSCHAFTSZWEIGE | | JAN. | FEBR. | MAERZ | APRIL | MAI | JUNI | JULI | AUG. | SEPT. | OKT. | NOV. | DEZ. | JD |
|--------------------------------------|--|-------|-------|-------|-------|-------|-------|------|------|-------|------|------|------|----|
| 55 | GASTGEWERBE | 116.4 | 116.7 | 116.7 | 116.7 | 117.0 | 117.2 | - | - | - | - | - | - | - |
| 55.1 + 55.2 | BEHERBERGUNGS- GEWERBE | 118.7 | 119.2 | 119.1 | 119.0 | 119.5 | 120.1 | - | - | - | - | - | - | - |
| 55.1 | HOTELS, GASTHOEFE, PENSIONEN, HOTELS GARNIS..... | 118.7 | 118.9 | 119.0 | 119.0 | 119.1 | 119.5 | - | - | - | - | - | - | - |
| 55.11 | HOTELS, GASTHOEFE, PENSIONEN, HOTELS. | 118.3 | 118.5 | 118.6 | 118.6 | 118.7 | 119.1 | - | - | - | - | - | - | - |
| 55.11.1 | DARUNTER: HOTELS | 118.6 | 118.8 | 118.9 | 119.0 | 119.0 | 119.4 | - | - | - | - | - | - | - |
| 55.11.2 | GASTHOEFE | 116.5 | 116.7 | 116.8 | 116.9 | 117.0 | 117.2 | - | - | - | - | - | - | - |
| 55.2 | SONSTIGES BEHERBER- GUNGSGEWERBE..... | 118.9 | 123.4 | 120.5 | 119.1 | 125.2 | 127.8 | - | - | - | - | - | - | - |
| 55.22.0 | DARUNTER: CAMPINGPLAETZE ... | 126.3 | 126.5 | 126.5 | 126.5 | 126.6 | 126.6 | - | - | - | - | - | - | - |
| 55.23 | BEHERBERGUNGSGE- WERBE A.N.G. | 116.8 | 122.8 | 118.9 | 117.0 | 125.3 | 128.8 | - | - | - | - | - | - | - |
| 55.23.3 | DARUNTER: FERIENHAEUSER, FERIENWOHNUNGEN . | 103.5 | 115.1 | 107.5 | 103.7 | 116.5 | 123.1 | - | - | - | - | - | - | - |
| 55.3 + 55.4 | GASTSTAETTEN- GEWERBE | 115.0 | 115.3 | 115.4 | 115.4 | 115.5 | 115.6 | - | - | - | - | - | - | - |
| 55.3 | RESTAURANTS, CAFES, EISDIELEN UND IM- BISSHALLEN | 114.4 | 114.6 | 114.7 | 114.8 | 114.8 | 115.0 | - | - | - | - | - | - | - |
| 55.30.1 | DARUNTER: RESTAURANTS MIT HERKOEMML.BE- DIENUNG | 115.1 | 115.3 | 115.4 | 115.5 | 115.5 | 115.7 | - | - | - | - | - | - | - |
| 55.30.3 | CAFES | 114.6 | 114.8 | 114.9 | 115.0 | 115.0 | 115.2 | - | - | - | - | - | - | - |
| 55.4 | SONSTIGES GAST- STAETTENGEWERBE .. | 117.0 | 117.4 | 117.5 | 117.5 | 117.6 | 117.8 | - | - | - | - | - | - | - |
| 55.40.1 | DARUNTER: SCHANKWIRT- SCHAFTEN | 116.9 | 117.3 | 117.4 | 117.4 | 117.5 | 117.6 | - | - | - | - | - | - | - |
| 55.5 | KANTINEN UND CATERER | 116.7 | 116.8 | 116.8 | 116.8 | 117.1 | 117.2 | - | - | - | - | - | - | - |

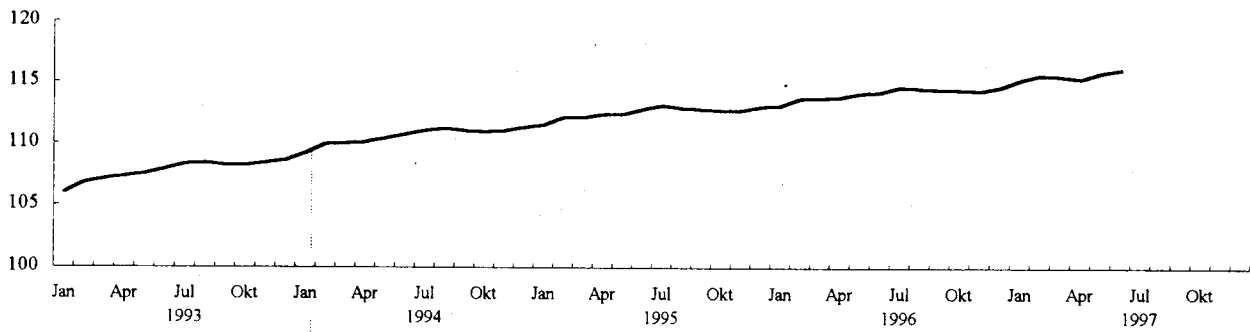
1) BERECHNET AUS DEN INDIZES DES PREISINDEX FUER DIE LEBENSHALTUNG ALLER PRIVATEN HAUSHALTE FUER DEUTSCHLAND.

Teil II

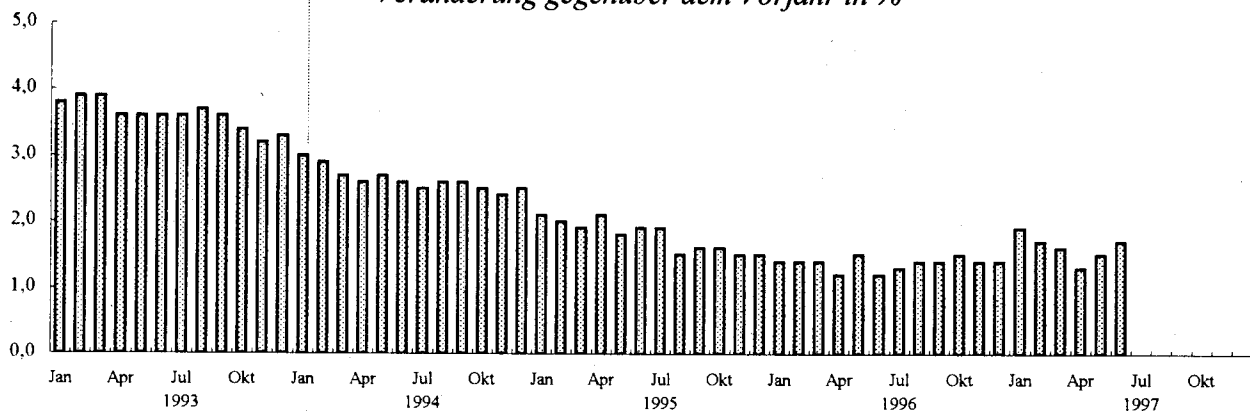
Früheres Bundesgebiet

**Preisindex für die Lebenshaltung aller privaten Haushalte
Früheres Bundesgebiet**

1991 = 100



Veränderung gegenüber dem Vorjahr in %



①

Ausgewählte preisbestimmende Ereignisse:

① - Erhöhung der Mineralölsteuer

FRUEHERES BUNDESGBIET

1 PREISINDEX FUER DIE LEBENSHALTUNG

1.1 ALLE PRIVATEN HAUSHALTE

1.1.1 GLIEDERUNG NACH HAUPTGRUPPEN

1991 = 100

| J A H R --- M O N A T | GE- SAMT- INDEX | HAUPTGRUPPE / GRUPPE | | | | | | | | | | |
|-----------------------------|-----------------------|---|---------------------------------|---|--------------------------|---------------------------------------|--|---|---|--|--|--|
| | | NAH- RUNGS- MITTEL, GE- TRAENKE, TABAK- WAREN | BE- KLEI- DUNG, SCHUHE | WOHNUNGSMIETEN, ENERGIE (OHNE KRAFTSTOFFE) | | | MOEBEL, HAUS- HALTSGE- RAETE UND ANDERE GUETER FUER DIE HAUS- HALTS- FUEHRUNG | GUETER FUER | | | | |
| | | | | ZU- SAMMEN | WOH- NUNGS- MIETEN | ENERGIE (OHNE KRAFT- STOFFE) | | GE- SUND- HEITS- UND KOERPER- PFLEGE | VERKEHR UND NACH- RICHTEN- UEBER- MITT- LUNG | BIL- DUNG, UNTER- HALTUNG, FREI- ZEIT | PERSOENL., AUSSTATT., DIENSTL., D. BEHER- BERGUNGS- GEW. SOW. GUETER SON. ART | |
| 1993 JD | 107.7 | 105.4 | 105.9 | 109.5 | 111.6 | 102.0 | 106.2 | 106.2 | 108.5 | 106.5 | 113.9 | |
| 1994 JD | 110.6 | 107.1 | 107.4 | 113.5 | 116.7 | 102.2 | 108.2 | 108.9 | 111.8 | 108.4 | 118.5 | |
| 1995 JD | 112.5 | 108.6 | 108.4 | 117.0 | 121.3 | 101.4 | 109.9 | 110.6 | 113.0 | 109.8 | 121.7 | |
| 1996 JD | 114.1 | 109.6 | 109.3 | 119.3 | 124.8 | 99.6 | 110.9 | 112.9 | 115.1 | 110.7 | 122.3 | |
| 1997 JD | - | - | - | - | - | - | - | - | - | - | - | |
| 1993 JANUAR | 106.0 | 104.5 | 104.7 | 107.5 | 109.0 | 101.9 | 104.8 | 104.4 | 106.6 | 105.7 | 108.8 | |
| FEBRUAR | 106.8 | 105.1 | 105.0 | 107.9 | 109.6 | 101.8 | 105.3 | 105.6 | 107.4 | 105.9 | 112.5 | |
| MAERZ | 107.1 | 105.3 | 105.4 | 108.5 | 110.2 | 102.3 | 105.5 | 105.8 | 108.0 | 106.1 | 112.1 | |
| APRIL | 107.3 | 105.6 | 105.5 | 108.8 | 110.7 | 102.2 | 105.8 | 106.0 | 108.6 | 106.1 | 111.2 | |
| MAI | 107.5 | 105.9 | 105.9 | 109.1 | 111.1 | 102.1 | 106.2 | 106.1 | 108.6 | 106.3 | 111.3 | |
| JUNI | 107.9 | 106.0 | 105.9 | 109.3 | 111.5 | 101.6 | 106.3 | 106.3 | 109.0 | 106.3 | 114.3 | |
| JULI | 108.3 | 105.8 | 106.0 | 109.7 | 111.9 | 101.9 | 106.4 | 106.3 | 109.2 | 106.3 | 119.1 | |
| AUGUST | 108.4 | 105.4 | 106.1 | 110.0 | 112.3 | 101.8 | 106.5 | 106.5 | 109.2 | 106.4 | 120.0 | |
| SEPTEMBER | 108.2 | 105.2 | 106.4 | 110.4 | 112.8 | 101.6 | 106.8 | 106.6 | 108.8 | 106.9 | 115.7 | |
| OKTOBER | 108.2 | 105.2 | 106.6 | 110.8 | 113.2 | 102.3 | 106.8 | 106.8 | 109.0 | 107.2 | 113.2 | |
| NOVEMBER | 108.4 | 105.4 | 106.8 | 111.1 | 113.5 | 102.2 | 106.9 | 106.9 | 109.1 | 107.4 | 113.3 | |
| DEZEMBER | 108.6 | 105.7 | 106.8 | 111.2 | 113.8 | 102.2 | 107.0 | 107.1 | 108.8 | 107.6 | 115.2 | |
| 1994 JANUAR | 109.2 | 105.8 | 106.9 | 111.7 | 114.3 | 102.4 | 107.5 | 108.3 | 111.1 | 107.9 | 114.0 | |
| FEBRUAR | 109.9 | 106.5 | 107.0 | 112.1 | 114.9 | 102.3 | 107.7 | 108.4 | 111.4 | 108.2 | 118.4 | |
| MAERZ | 110.0 | 106.7 | 107.1 | 112.6 | 115.5 | 102.1 | 107.9 | 108.6 | 111.3 | 108.2 | 117.4 | |
| APRIL | 110.1 | 107.1 | 107.2 | 113.1 | 116.0 | 102.4 | 108.0 | 108.6 | 111.5 | 108.3 | 114.6 | |
| MAI | 110.4 | 107.4 | 107.3 | 113.3 | 116.3 | 102.5 | 108.2 | 108.7 | 111.8 | 108.3 | 116.3 | |
| JUNI | 110.7 | 107.6 | 107.3 | 113.5 | 116.6 | 102.4 | 108.2 | 108.9 | 111.9 | 108.2 | 118.7 | |
| JULI | 111.0 | 107.5 | 107.3 | 113.7 | 116.9 | 102.1 | 108.3 | 109.0 | 111.9 | 108.1 | 123.8 | |
| AUGUST | 111.2 | 107.3 | 107.4 | 114.0 | 117.3 | 102.2 | 108.4 | 109.1 | 112.6 | 108.2 | 123.8 | |
| SEPTEMBER | 111.0 | 107.4 | 107.6 | 114.2 | 117.6 | 102.0 | 108.5 | 109.2 | 112.0 | 108.5 | 120.2 | |
| OKTOBER | 110.9 | 107.4 | 107.7 | 114.5 | 118.0 | 102.1 | 108.5 | 109.3 | 111.8 | 108.8 | 118.0 | |
| NOVEMBER | 111.0 | 107.2 | 107.9 | 114.8 | 118.3 | 102.0 | 108.8 | 109.4 | 111.9 | 109.0 | 117.5 | |
| DEZEMBER | 111.3 | 107.3 | 107.9 | 115.0 | 118.7 | 101.9 | 108.8 | 109.5 | 112.1 | 109.2 | 119.5 | |
| 1995 JANUAR | 111.5 | 108.0 | 108.0 | 115.4 | 119.2 | 101.9 | 109.1 | 109.8 | 112.3 | 109.5 | 117.9 | |
| FEBRUAR | 112.1 | 108.6 | 108.1 | 115.8 | 119.7 | 101.8 | 109.3 | 110.1 | 112.5 | 109.7 | 121.4 | |
| MAERZ | 112.1 | 108.7 | 108.1 | 116.1 | 120.1 | 101.4 | 109.5 | 110.3 | 112.5 | 109.6 | 120.7 | |
| APRIL | 112.4 | 108.9 | 108.2 | 116.5 | 120.7 | 101.6 | 109.7 | 110.4 | 112.9 | 109.5 | 120.6 | |
| MAI | 112.4 | 109.2 | 108.3 | 116.7 | 120.9 | 101.5 | 109.8 | 110.5 | 112.9 | 109.4 | 119.0 | |
| JUNI | 112.8 | 109.5 | 108.3 | 117.0 | 121.3 | 101.5 | 109.9 | 110.6 | 113.5 | 109.4 | 122.1 | |
| JULI | 113.1 | 109.1 | 108.3 | 117.0 | 121.5 | 101.0 | 110.0 | 110.7 | 112.9 | 109.4 | 128.2 | |
| AUGUST | 112.9 | 108.4 | 108.4 | 117.3 | 121.8 | 101.0 | 110.0 | 110.6 | 113.0 | 109.5 | 126.9 | |
| SEPTEMBER | 112.8 | 108.2 | 108.6 | 117.7 | 122.1 | 101.5 | 110.1 | 110.9 | 113.3 | 109.9 | 123.0 | |
| OKTOBER | 112.7 | 108.1 | 108.7 | 117.8 | 122.4 | 101.1 | 110.3 | 111.0 | 113.1 | 110.2 | 120.8 | |
| NOVEMBER | 112.7 | 108.1 | 108.8 | 118.0 | 122.7 | 101.2 | 110.4 | 111.1 | 113.1 | 110.5 | 118.8 | |
| DEZEMBER | 113.0 | 108.3 | 108.8 | 118.4 | 123.0 | 101.8 | 110.5 | 111.1 | 113.4 | 110.6 | 120.6 | |
| 1996 JANUAR | 113.1 | 108.9 | 108.9 | 117.9 | 123.4 | 98.2 | 110.6 | 111.6 | 114.4 | 110.5 | 118.9 | |
| FEBRUAR | 113.7 | 109.4 | 109.0 | 118.3 | 123.8 | 98.8 | 110.7 | 112.0 | 114.7 | 110.7 | 122.4 | |
| MAERZ | 113.7 | 109.7 | 109.1 | 118.5 | 124.0 | 98.7 | 110.8 | 112.3 | 114.9 | 110.7 | 121.1 | |
| APRIL | 113.8 | 109.9 | 109.1 | 118.7 | 124.1 | 99.4 | 110.9 | 112.7 | 115.5 | 110.6 | 118.7 | |
| MAI | 114.1 | 110.0 | 109.3 | 118.8 | 124.5 | 98.3 | 110.9 | 113.0 | 115.7 | 110.5 | 120.9 | |
| JUNI | 114.2 | 110.2 | 109.2 | 118.9 | 124.8 | 98.0 | 110.9 | 113.1 | 115.1 | 110.5 | 122.9 | |
| JULI | 114.6 | 110.2 | 109.1 | 119.2 | 125.0 | 98.6 | 111.0 | 113.2 | 115.1 | 110.5 | 127.8 | |
| AUGUST | 114.5 | 109.6 | 109.2 | 119.3 | 125.1 | 98.6 | 111.0 | 113.2 | 115.1 | 110.5 | 128.1 | |
| SEPTEMBER | 114.4 | 109.1 | 109.4 | 120.0 | 125.4 | 100.8 | 111.0 | 113.3 | 115.2 | 110.8 | 123.9 | |
| OKTOBER | 114.4 | 109.0 | 109.5 | 120.6 | 125.7 | 102.4 | 111.1 | 113.3 | 115.5 | 110.9 | 121.9 | |
| NOVEMBER | 114.3 | 109.4 | 109.7 | 120.6 | 125.9 | 101.3 | 111.2 | 113.5 | 115.3 | 111.0 | 119.2 | |
| DEZEMBER | 114.6 | 109.5 | 109.7 | 120.9 | 126.3 | 101.7 | 111.2 | 113.5 | 115.2 | 111.2 | 122.0 | |
| 1997 JANUAR | 115.2 | 110.5 | 109.6 | 121.7 | 126.8 | 103.6 | 111.2 | 113.6 | 115.5 | 113.2 | 120.4 | |
| FEBRUAR | 115.6 | 110.7 | 109.6 | 121.7 | 127.1 | 102.3 | 111.3 | 114.4 | 115.7 | 113.2 | 125.3 | |
| MAERZ | 115.5 | 110.5 | 109.7 | 121.6 | 127.4 | 100.8 | 111.4 | 114.4 | 115.7 | 113.2 | 124.1 | |
| APRIL | 115.3 | 110.9 | 109.7 | 121.8 | 127.7 | 100.7 | 111.6 | 114.5 | 115.6 | 113.0 | 119.9 | |
| MAI | 115.8 | 111.7 | 109.8 | 122.1 | 128.0 | 101.0 | 111.6 | 114.5 | 115.6 | 113.2 | 123.6 | |
| JUNI | 116.1 | 112.0 | 109.7 | 122.3 | 128.3 | 100.9 | 111.6 | 114.5 | 115.7 | 113.0 | 125.2 | |
| JULI | - | - | - | - | - | - | - | - | - | - | - | |
| AUGUST | - | - | - | - | - | - | - | - | - | - | - | |
| SEPTEMBER | - | - | - | - | - | - | - | - | - | - | - | |
| OKTOBER | - | - | - | - | - | - | - | - | - | - | - | |
| NOVEMBER | - | - | - | - | - | - | - | - | - | - | - | |
| DEZEMBER | - | - | - | - | - | - | - | - | - | - | - | |

FRUEHERES BUNDESGBIET

1 PREISINDEX FUER DIE LEBENSHALTUNG

1.1 ALLE PRIVATEN HAUSHALTE

1.1.1 GLIEDERUNG NACH HAUPTGRUPPEN

RELATIVE VERAENDERUNGEN GEGENUEBER DEN ENTSPRECHENDEN VORJAHRESERGEBNISSEN IN PROZENT

| J A H R --- M O N A T | GE- SAMT- INDEX | HAUPTGRUPPE / GRUPPE | | | | | | | | | | |
|-----------------------------|-----------------------|---|---------------------------------|---|--------------------------|---------------------------------------|--|---|---|--|---|--|
| | | NAH- RUNGS- MITTEL, GE- TRAENKE, TABAK- WAREN | BE- KLEI- DUNG, SCHUHE | WOHNUNGSMIETEN, ENERGIE (OHNE KRAFTSTOFFE) | | | MOEBEL, HAUS- HALTSGE- RAETE UND ANDERE GUETER FUER DIE HAUS- HALTS- FUEHRUNG | GUETER FUER | | | | |
| | | | | ZU- SAMMEN | WOH- NUNGS- MIETEN | ENERGIE (OHNE KRAFT- STOFFE) | | GE- SUND- HEITS- UND KOERPER- PFLEGE | VERKEHR UND NACH- RICHTEN- UEBER- MITT- LUNG | BIL- DUNG, UNTER- HALTUNG, FREI- ZEIT | PERSOENL. AUSSTATT., DIENSTL., D. BEHER- BERGUNGS- GEW. SOW. GUETER SON. ART | |
| 1993 JD | 3.6 | 2.0 | 2.9 | 4.9 | 5.9 | 1.4 | 2.9 | 2.9 | 3.8 | 2.4 | 7.0 | |
| 1994 JD | 2.7 | 1.6 | 1.4 | 3.7 | 4.6 | 0.2 | 1.9 | 2.5 | 3.0 | 1.8 | 4.0 | |
| 1995 JD | 1.7 | 1.4 | 0.9 | 3.1 | 3.9 | -0.8 | 1.6 | 1.6 | 1.1 | 1.3 | 2.7 | |
| 1996 JD | 1.4 | 0.9 | 0.8 | 2.0 | 2.9 | -1.8 | 0.9 | 2.1 | 1.9 | 0.8 | 0.5 | |
| 1997 JD | - | - | - | - | - | - | - | - | - | - | - | |
| 1993 JANUAR | 3.8 | 2.3 | 3.1 | 5.4 | 6.2 | 1.9 | 3.0 | 2.8 | 4.2 | 2.0 | 7.7 | |
| FEBRUAR | 3.9 | 2.1 | 3.0 | 5.2 | 6.3 | 1.1 | 3.0 | 3.3 | 4.5 | 2.1 | 7.8 | |
| MAERZ | 3.9 | 2.1 | 3.1 | 5.4 | 6.4 | 2.2 | 3.0 | 3.2 | 4.1 | 2.2 | 7.5 | |
| APRIL | 3.6 | 1.9 | 3.0 | 5.2 | 6.2 | 1.7 | 3.0 | 3.1 | 3.9 | 2.3 | 6.5 | |
| MAI | 3.6 | 1.9 | 3.1 | 5.0 | 6.0 | 1.2 | 3.0 | 3.0 | 3.6 | 2.3 | 7.5 | |
| JUNI | 3.6 | 1.8 | 3.0 | 4.9 | 6.0 | 0.7 | 3.0 | 3.0 | 3.7 | 2.7 | 7.2 | |
| JULI | 3.6 | 1.9 | 3.0 | 5.0 | 6.0 | 1.3 | 2.9 | 2.8 | 3.9 | 2.7 | 7.4 | |
| AUGUST | 3.7 | 2.1 | 2.9 | 4.8 | 5.7 | 1.4 | 2.8 | 2.8 | 4.1 | 2.8 | 8.2 | |
| SEPTEMBER | 3.6 | 2.1 | 2.8 | 4.8 | 5.8 | 1.1 | 2.7 | 2.8 | 3.6 | 2.7 | 7.1 | |
| OKTOBER | 3.4 | 2.2 | 2.6 | 4.7 | 5.6 | 1.4 | 2.7 | 2.8 | 3.8 | 2.6 | 6.4 | |
| NOVEMBER | 3.2 | 2.2 | 2.6 | 4.4 | 5.2 | 1.2 | 2.5 | 2.7 | 3.6 | 2.3 | 5.6 | |
| DEZEMBER | 3.3 | 2.4 | 2.5 | 4.3 | 5.1 | 1.7 | 2.5 | 2.8 | 3.3 | 2.4 | 6.2 | |
| 1994 JANUAR | 3.0 | 1.2 | 2.1 | 3.9 | 4.9 | 0.5 | 2.6 | 3.7 | 4.2 | 2.1 | 4.8 | |
| FEBRUAR | 2.9 | 1.3 | 1.9 | 3.9 | 4.8 | 0.5 | 2.3 | 2.7 | 3.7 | 2.2 | 5.2 | |
| MAERZ | 2.7 | 1.3 | 1.6 | 3.8 | 4.8 | -0.2 | 2.3 | 2.6 | 3.1 | 2.0 | 4.7 | |
| APRIL | 2.6 | 1.4 | 1.6 | 4.0 | 4.8 | 0.2 | 2.1 | 2.5 | 2.7 | 2.1 | 3.1 | |
| MAI | 2.7 | 1.4 | 1.3 | 3.8 | 4.7 | 0.4 | 1.9 | 2.5 | 2.9 | 1.9 | 4.5 | |
| JUNI | 2.6 | 1.5 | 1.3 | 3.8 | 4.6 | 0.8 | 1.8 | 2.4 | 2.7 | 1.8 | 3.8 | |
| JULI | 2.5 | 1.6 | 1.2 | 3.6 | 4.5 | 0.2 | 1.8 | 2.5 | 2.5 | 1.7 | 3.9 | |
| AUGUST | 2.6 | 1.8 | 1.2 | 3.6 | 4.5 | 0.4 | 1.8 | 2.4 | 3.1 | 1.7 | 3.2 | |
| SEPTEMBER | 2.6 | 2.1 | 1.1 | 3.4 | 4.3 | 0.4 | 1.8 | 2.4 | 2.9 | 1.5 | 3.9 | |
| OKTOBER | 2.5 | 2.1 | 1.0 | 3.3 | 4.2 | -0.2 | 1.6 | 2.3 | 2.6 | 1.5 | 4.2 | |
| NOVEMBER | 2.4 | 1.7 | 1.0 | 3.3 | 4.2 | -0.2 | 1.8 | 2.3 | 2.6 | 1.5 | 3.7 | |
| DEZEMBER | 2.5 | 1.5 | 1.0 | 3.4 | 4.3 | -0.3 | 1.7 | 2.2 | 3.0 | 1.5 | 3.7 | |
| 1995 JANUAR | 2.1 | 2.1 | 1.0 | 3.3 | 4.3 | -0.5 | 1.5 | 1.4 | 1.1 | 1.5 | 3.4 | |
| FEBRUAR | 2.0 | 2.0 | 1.0 | 3.3 | 4.2 | -0.5 | 1.5 | 1.6 | 1.0 | 1.4 | 2.5 | |
| MAERZ | 1.9 | 1.9 | 0.9 | 3.1 | 4.0 | -0.7 | 1.5 | 1.6 | 1.1 | 1.3 | 2.8 | |
| APRIL | 2.1 | 1.7 | 0.9 | 3.0 | 4.1 | -0.8 | 1.6 | 1.7 | 1.3 | 1.1 | 5.2 | |
| MAI | 1.8 | 1.7 | 0.9 | 3.0 | 4.0 | -1.0 | 1.5 | 1.7 | 1.0 | 1.0 | 2.3 | |
| JUNI | 1.9 | 1.8 | 0.9 | 3.1 | 4.0 | -0.9 | 1.6 | 1.6 | 1.4 | 1.1 | 2.9 | |
| JULI | 1.9 | 1.5 | 0.9 | 2.9 | 3.9 | -1.1 | 1.6 | 1.6 | 0.9 | 1.2 | 3.6 | |
| AUGUST | 1.5 | 1.0 | 0.9 | 2.9 | 3.8 | -1.2 | 1.5 | 1.4 | 0.4 | 1.2 | 2.5 | |
| SEPTEMBER | 1.6 | 0.7 | 0.9 | 3.1 | 3.8 | -0.5 | 1.5 | 1.6 | 1.2 | 1.3 | 2.3 | |
| OKTOBER | 1.6 | 0.7 | 0.9 | 2.9 | 3.7 | -1.0 | 1.7 | 1.6 | 1.2 | 1.3 | 2.4 | |
| NOVEMBER | 1.5 | 0.8 | 0.8 | 2.8 | 3.7 | -0.8 | 1.5 | 1.6 | 1.1 | 1.4 | 1.1 | |
| DEZEMBER | 1.5 | 0.9 | 0.8 | 3.0 | 3.6 | -0.1 | 1.6 | 1.5 | 1.2 | 1.3 | 0.9 | |
| 1996 JANUAR | 1.4 | 0.8 | 0.8 | 2.2 | 3.5 | -3.6 | 1.4 | 1.6 | 1.9 | 0.9 | 0.8 | |
| FEBRUAR | 1.4 | 0.7 | 0.8 | 2.2 | 3.4 | -2.9 | 1.3 | 1.7 | 2.0 | 0.9 | 0.8 | |
| MAERZ | 1.4 | 0.9 | 0.9 | 2.1 | 3.2 | -2.7 | 1.2 | 1.8 | 2.1 | 1.0 | 0.3 | |
| APRIL | 1.2 | 0.9 | 0.8 | 1.9 | 2.8 | -2.2 | 1.1 | 2.1 | 2.3 | 1.0 | -1.6 | |
| MAI | 1.5 | 0.7 | 0.9 | 1.8 | 3.0 | -3.2 | 1.0 | 2.3 | 2.5 | 1.0 | 1.6 | |
| JUNI | 1.2 | 0.6 | 0.8 | 1.6 | 2.9 | -3.4 | 0.9 | 2.3 | 1.4 | 1.0 | 0.7 | |
| JULI | 1.3 | 1.0 | 0.7 | 1.9 | 2.9 | -2.4 | 0.9 | 2.3 | 1.9 | 1.0 | -0.3 | |
| AUGUST | 1.4 | 1.1 | 0.7 | 1.7 | 2.7 | -2.4 | 0.9 | 2.4 | 1.9 | 0.9 | 0.9 | |
| SEPTEMBER | 1.4 | 0.8 | 0.7 | 2.0 | 2.7 | -0.7 | 0.8 | 2.2 | 1.7 | 0.8 | 0.7 | |
| OKTOBER | 1.5 | 0.8 | 0.7 | 2.4 | 2.7 | 1.3 | 0.7 | 2.1 | 2.1 | 0.6 | 0.9 | |
| NOVEMBER | 1.4 | 1.2 | 0.8 | 2.2 | 2.6 | 0.1 | 0.7 | 2.2 | 1.9 | 0.5 | 0.3 | |
| DEZEMBER | 1.4 | 1.1 | 0.8 | 2.1 | 2.7 | -0.1 | 0.6 | 2.2 | 1.6 | 0.5 | 1.2 | |
| 1997 JANUAR | 1.9 | 1.5 | 0.6 | 3.2 | 2.8 | 5.5 | 0.5 | 1.8 | 1.0 | 2.4 | 1.3 | |
| FEBRUAR | 1.7 | 1.2 | 0.6 | 2.9 | 2.7 | 3.5 | 0.5 | 2.1 | 0.9 | 2.3 | 2.4 | |
| MAERZ | 1.6 | 0.7 | 0.5 | 2.6 | 2.7 | 2.1 | 0.5 | 1.9 | 0.7 | 2.3 | 2.5 | |
| APRIL | 1.3 | 0.9 | 0.5 | 2.6 | 2.9 | 1.3 | 0.6 | 1.6 | 0.1 | 2.2 | 1.0 | |
| MAI | 1.5 | 1.5 | 0.5 | 2.8 | 2.8 | 2.7 | 0.6 | 1.3 | -0.1 | 2.4 | 2.2 | |
| JUNI | 1.7 | 1.6 | 0.5 | 2.9 | 2.8 | 3.0 | 0.6 | 1.2 | 0.5 | 2.3 | 1.9 | |
| JULI | - | - | - | - | - | - | - | - | - | - | - | |
| AUGUST | - | - | - | - | - | - | - | - | - | - | - | |
| SEPTEMBER | - | - | - | - | - | - | - | - | - | - | - | |
| OKTOBER | - | - | - | - | - | - | - | - | - | - | - | |
| NOVEMBER | - | - | - | - | - | - | - | - | - | - | - | |
| DEZEMBER | - | - | - | - | - | - | - | - | - | - | - | |

FRUEHERES BUNDESGBEIT

1 PREISINDEX FUER DIE LEBENSHALTUNG

1.1 ALLE PRIVATEN HAUSHALTE

1.1.2 GLIEDERUNG NACH WAREN, LEISTUNGEN UND WOHNUNGSNUTZUNG

1991 = 100

| J A H R ----- M O N A T | GESAMT- INDEX | GESAMT- INDEX OHNE SAISON- WAREN 1) | GESAMT- INDEX OHNE HEIZUEDEL UND KRAFT- STOFFE | VERBRAUCHS- UND GEBRAUCHSGUETER | | | | | | DIENST- LEI- STUNGEN UND REPARA- TUREN | WOHNUNGS- UND GARAGEN- NUTZUNG | |
|-------------------------------|------------------|--|--|---------------------------------|---------------------|------------------|---|---------------|---------------|---|---|--|
| | | | | ZU- SAM- MEN | DAR. NAHRUNGSMITTEL | | ANDERE VERBRAUCHS- UND GEBRAUCHSGUETER | | ZUSAM- MEN | | | DAR. OHNE NAHRUNGS- MITTEL 2) |
| | | | | | ZU- SAM- MEN | DAVON | | ZUSAM- MEN | | | | |
| | | | | | | SAISON- WAREN | SONSTIGE NAHRUNGS- MITTEL | | | | | |
| 1993 JD | 107.7 | 108.1 | 108.0 | 105.1 | 103.1 | 88.4 | 105.3 | 105.7 | 105.5 | 111.1 | 111.5 | |
| 1994 JD | 110.6 | 110.8 | 110.6 | 106.9 | 104.5 | 94.2 | 106.0 | 107.6 | 107.2 | 114.6 | 116.5 | |
| 1995 JD | 112.5 | 112.8 | 112.7 | 107.7 | 105.5 | 97.8 | 106.6 | 108.4 | 108.4 | 117.3 | 121.0 | |
| 1996 JD | 114.1 | 114.4 | 114.1 | 108.4 | 106.7 | 99.3 | 107.7 | 109.0 | 109.0 | 119.3 | 124.5 | |
| 1997 JD | - | - | - | - | - | - | - | - | - | - | - | |
| 1993 JANUAR | 106.0 | 106.3 | 106.2 | 104.1 | 102.5 | 85.9 | 104.9 | 104.6 | 104.5 | 108.2 | 108.9 | |
| FEBRUAR | 106.8 | 107.0 | 106.9 | 104.7 | 103.1 | 91.0 | 104.9 | 105.2 | 104.9 | 109.6 | 109.4 | |
| MAERZ | 107.1 | 107.4 | 107.2 | 105.0 | 103.2 | 90.7 | 105.0 | 105.6 | 105.2 | 109.7 | 110.1 | |
| APRIL | 107.3 | 107.6 | 107.5 | 105.3 | 103.7 | 93.5 | 105.2 | 105.7 | 105.3 | 109.8 | 110.5 | |
| MAI | 107.5 | 107.8 | 107.7 | 105.4 | 103.9 | 94.9 | 105.2 | 105.8 | 105.5 | 110.0 | 110.9 | |
| JUNI | 107.9 | 108.1 | 108.1 | 105.4 | 104.0 | 95.6 | 105.2 | 105.8 | 105.5 | 111.2 | 111.3 | |
| JULI | 108.3 | 108.7 | 108.6 | 105.4 | 103.5 | 91.5 | 105.3 | 105.9 | 105.6 | 112.9 | 111.7 | |
| AUGUST | 108.4 | 108.8 | 108.7 | 105.2 | 102.9 | 85.8 | 105.3 | 105.9 | 105.7 | 113.3 | 112.1 | |
| SEPTEMBER | 108.2 | 108.7 | 108.5 | 105.0 | 102.4 | 82.0 | 105.4 | 105.8 | 105.8 | 112.2 | 112.6 | |
| OKTOBER | 108.2 | 108.7 | 108.5 | 105.2 | 102.5 | 81.5 | 105.5 | 106.1 | 106.0 | 111.6 | 113.0 | |
| NOVEMBER | 108.4 | 108.9 | 108.7 | 105.4 | 102.7 | 83.0 | 105.6 | 106.2 | 106.1 | 111.7 | 113.3 | |
| DEZEMBER | 108.6 | 109.0 | 109.0 | 105.4 | 103.2 | 85.8 | 105.7 | 106.0 | 106.2 | 112.4 | 113.6 | |
| 1994 JANUAR | 109.2 | 109.6 | 109.2 | 106.2 | 103.4 | 86.6 | 105.8 | 107.1 | 106.5 | 112.4 | 114.1 | |
| FEBRUAR | 109.9 | 110.2 | 109.9 | 106.6 | 104.1 | 91.9 | 105.9 | 107.3 | 106.8 | 114.0 | 114.7 | |
| MAERZ | 110.0 | 110.3 | 110.1 | 106.6 | 104.2 | 92.2 | 106.0 | 107.3 | 106.9 | 113.8 | 115.3 | |
| APRIL | 110.1 | 110.3 | 110.1 | 106.8 | 104.9 | 97.4 | 106.0 | 107.4 | 107.0 | 113.1 | 115.8 | |
| MAI | 110.4 | 110.5 | 110.4 | 107.0 | 105.3 | 101.1 | 105.9 | 107.5 | 107.0 | 113.8 | 116.1 | |
| JUNI | 110.7 | 110.8 | 110.7 | 107.1 | 105.7 | 103.8 | 106.0 | 107.5 | 107.0 | 114.6 | 116.4 | |
| JULI | 111.0 | 111.2 | 111.1 | 107.0 | 105.4 | 101.5 | 106.0 | 107.4 | 107.0 | 116.3 | 116.7 | |
| AUGUST | 111.2 | 111.5 | 111.2 | 107.1 | 104.6 | 95.0 | 106.0 | 107.8 | 107.1 | 116.5 | 117.1 | |
| SEPTEMBER | 111.0 | 111.3 | 111.0 | 106.9 | 104.4 | 92.7 | 106.1 | 107.7 | 107.4 | 115.5 | 117.4 | |
| OKTOBER | 110.9 | 111.3 | 111.0 | 107.0 | 104.3 | 91.2 | 106.1 | 107.8 | 107.6 | 114.9 | 117.7 | |
| NOVEMBER | 111.0 | 111.4 | 111.1 | 107.0 | 103.9 | 87.8 | 106.2 | 107.9 | 107.8 | 114.8 | 118.1 | |
| DEZEMBER | 111.3 | 111.6 | 111.4 | 107.1 | 104.1 | 89.2 | 106.2 | 108.0 | 107.9 | 115.5 | 118.4 | |
| 1995 JANUAR | 111.5 | 111.8 | 111.7 | 107.4 | 105.1 | 97.2 | 106.3 | 108.1 | 108.0 | 115.4 | 118.9 | |
| FEBRUAR | 112.1 | 112.2 | 112.2 | 107.7 | 105.8 | 102.6 | 106.3 | 108.3 | 108.2 | 116.6 | 119.5 | |
| MAERZ | 112.1 | 112.3 | 112.3 | 107.6 | 105.7 | 101.3 | 106.4 | 108.2 | 108.3 | 116.6 | 119.9 | |
| APRIL | 112.4 | 112.5 | 112.5 | 107.8 | 106.0 | 102.8 | 106.4 | 108.4 | 108.3 | 116.7 | 120.4 | |
| MAI | 112.4 | 112.5 | 112.5 | 108.0 | 106.5 | 106.5 | 106.5 | 108.4 | 108.4 | 116.3 | 120.6 | |
| JUNI | 112.8 | 112.9 | 112.9 | 108.2 | 106.9 | 109.2 | 106.5 | 108.5 | 108.4 | 117.4 | 121.0 | |
| JULI | 113.1 | 113.3 | 113.4 | 107.8 | 106.2 | 103.2 | 106.6 | 108.2 | 108.4 | 119.3 | 121.2 | |
| AUGUST | 112.9 | 113.3 | 113.2 | 107.5 | 105.0 | 93.8 | 106.6 | 108.3 | 108.4 | 119.0 | 121.5 | |
| SEPTEMBER | 112.8 | 113.3 | 113.0 | 107.6 | 104.7 | 90.8 | 106.7 | 108.5 | 108.5 | 118.1 | 121.8 | |
| OKTOBER | 112.7 | 113.2 | 112.9 | 107.5 | 104.5 | 88.5 | 106.9 | 108.4 | 108.6 | 117.6 | 122.1 | |
| NOVEMBER | 112.7 | 113.1 | 112.9 | 107.6 | 104.6 | 88.4 | 107.0 | 108.5 | 108.7 | 117.0 | 122.4 | |
| DEZEMBER | 113.0 | 113.4 | 113.2 | 107.8 | 104.9 | 89.8 | 107.1 | 108.7 | 108.8 | 117.6 | 122.7 | |
| 1996 JANUAR | 113.1 | 113.4 | 113.2 | 107.8 | 105.8 | 96.7 | 107.2 | 108.4 | 108.7 | 117.6 | 123.0 | |
| FEBRUAR | 113.7 | 113.9 | 113.7 | 108.2 | 106.6 | 101.7 | 107.3 | 108.7 | 108.9 | 118.9 | 123.4 | |
| MAERZ | 113.7 | 113.9 | 113.8 | 108.4 | 107.1 | 105.1 | 107.4 | 108.8 | 108.9 | 118.6 | 123.6 | |
| APRIL | 113.8 | 114.0 | 113.8 | 108.7 | 107.5 | 108.3 | 107.4 | 109.0 | 108.9 | 118.1 | 123.8 | |
| MAI | 114.1 | 114.2 | 114.0 | 108.6 | 107.6 | 108.4 | 107.4 | 108.9 | 108.9 | 118.9 | 124.2 | |
| JUNI | 114.2 | 114.3 | 114.2 | 108.5 | 107.9 | 109.8 | 107.6 | 108.7 | 108.9 | 119.5 | 124.4 | |
| JULI | 114.6 | 114.7 | 114.6 | 108.5 | 107.7 | 107.0 | 107.8 | 108.7 | 108.9 | 121.1 | 124.6 | |
| AUGUST | 114.5 | 114.8 | 114.5 | 108.2 | 106.7 | 98.0 | 107.9 | 108.7 | 108.9 | 121.2 | 124.7 | |
| SEPTEMBER | 114.4 | 114.8 | 114.2 | 108.3 | 105.9 | 91.3 | 108.0 | 109.1 | 108.9 | 120.1 | 125.0 | |
| OKTOBER | 114.4 | 114.9 | 114.1 | 108.5 | 105.6 | 88.1 | 108.1 | 109.4 | 109.0 | 119.5 | 125.3 | |
| NOVEMBER | 114.3 | 114.8 | 114.1 | 108.6 | 105.6 | 87.5 | 108.2 | 109.5 | 109.4 | 118.8 | 125.6 | |
| DEZEMBER | 114.6 | 115.1 | 114.4 | 108.7 | 105.8 | 89.2 | 108.2 | 109.6 | 109.5 | 119.5 | 125.9 | |
| 1997 JANUAR | 115.2 | 115.4 | 114.9 | 109.3 | 107.5 | 101.6 | 108.3 | 109.9 | 109.5 | 120.0 | 126.4 | |
| FEBRUAR | 115.6 | 115.8 | 115.4 | 109.3 | 107.6 | 102.8 | 108.3 | 109.9 | 109.7 | 121.5 | 126.7 | |
| MAERZ | 115.5 | 115.8 | 115.4 | 109.1 | 107.3 | 99.3 | 108.4 | 109.7 | 109.7 | 121.3 | 127.0 | |
| APRIL | 115.3 | 115.6 | 115.3 | 109.2 | 107.9 | 104.5 | 108.4 | 109.6 | 109.8 | 120.3 | 127.3 | |
| MAI | 115.8 | 116.0 | 115.8 | 109.5 | 108.9 | 109.5 | 108.8 | 109.7 | 109.9 | 121.3 | 127.6 | |
| JUNI | 116.1 | 116.2 | 116.1 | 109.6 | 109.3 | 110.1 | 109.2 | 109.7 | 109.9 | 122.0 | 127.9 | |
| JULI | - | - | - | - | - | - | - | - | - | - | - | |
| AUGUST | - | - | - | - | - | - | - | - | - | - | - | |
| SEPTEMBER | - | - | - | - | - | - | - | - | - | - | - | |
| OKTOBER | - | - | - | - | - | - | - | - | - | - | - | |
| NOVEMBER | - | - | - | - | - | - | - | - | - | - | - | |
| DEZEMBER | - | - | - | - | - | - | - | - | - | - | - | |

1) KARTOFFELN, FRISCHGEMUESE, FRISCHOBST EINSCHL. SUEDFRUECHTE, FRISCHFISCH UND BLUMEN. - 2) UND OHNE DIE NORMALERWEISE NICHT IN DER WOHNUNG GELAGERTEN GUETER.

FRUEHERES BUNDESGBIET

1 PREISINDEX FUER DIE LEBENSHALTUNG

1.1 ALLE PRIVATEN HAUSHALTE

1.1.2 GLIEDERUNG NACH WAREN, LEISTUNGEN UND WOHNUNGSNUTZUNG

RELATIVE VERAENDERUNGEN GEGENUEBER DEN ENTSPRECHENDEN VORJAHRESERGEBNISSEN IN PROZENT

| J A H R ----- M O N A T | GESAMT- INDEX | GESAMT- INDEX OHNE SAISON- WAREN 1) | GESAMT- INDEX OHNE HEIZOEL UND KRAFT- STOFFE | VERBRAUCHS- UND GEBRAUCHSGUETER | | | | | | DIENST- LEI- STUNGEN UND REPARA- TUREN | WOHNUNGS- UND GARAGEN- NUTZUNG |
|-------------------------------|------------------|--|--|---------------------------------|---------------------------|------------------|---|---------------|--|---|---|
| | | | | ZU- SAM- MEN | DARUNTER : NAHRUNGSMITTEL | | ANDERE VERBRAUCHS- UND GEBRAUCHSGUETER | | | | |
| | | | | | ZU- SAM- MEN | SAISON- WAREN | SONSTIGE NAHRUNGS- MITTEL | ZUSAM- MEN | DAR. OHNE NAHRUNGS- MITTEL 2) | | |
| 1993 JD | 3.6 | 3.7 | 3.7 | 2.2 | 0.7 | -5.2 | 1.5 | 2.6 | 2.6 | 5.1 | 5.8 |
| 1994 JD | 2.7 | 2.5 | 2.4 | 1.7 | 1.4 | 6.6 | 0.7 | 1.8 | 1.6 | 3.2 | 4.5 |
| 1995 JD | 1.7 | 1.8 | 1.9 | 0.7 | 1.0 | 3.8 | 0.6 | 0.7 | 1.1 | 2.4 | 3.9 |
| 1996 JD | 1.4 | 1.4 | 1.2 | 0.6 | 1.1 | 1.5 | 1.0 | 0.6 | 0.6 | 1.7 | 2.9 |
| 1997 JD | - | - | - | - | - | - | - | - | - | - | - |
| 1993 JANUAR | 3.8 | 4.2 | 3.9 | 2.4 | 0.5 | -15.5 | 2.8 | 3.0 | 2.8 | 5.4 | 6.1 |
| FEBRUAR | 3.9 | 4.2 | 3.9 | 2.4 | 0.9 | -13.2 | 2.2 | 3.0 | 2.8 | 5.3 | 6.1 |
| MAERZ | 3.9 | 4.2 | 3.8 | 2.4 | 0.7 | -9.9 | 2.1 | 3.0 | 2.7 | 5.2 | 6.3 |
| APRIL | 3.6 | 3.9 | 3.8 | 2.3 | 0.5 | -9.0 | 1.9 | 2.8 | 2.8 | 4.9 | 6.1 |
| MAI | 3.6 | 3.9 | 3.7 | 2.1 | 0.4 | -8.4 | 1.6 | 2.5 | 2.7 | 5.2 | 5.9 |
| JUNI | 3.6 | 3.7 | 3.7 | 2.0 | 0.3 | -7.5 | 1.3 | 2.6 | 2.8 | 5.2 | 5.9 |
| JULI | 3.6 | 3.8 | 3.8 | 2.2 | 0.4 | -5.7 | 1.3 | 2.7 | 2.7 | 5.3 | 5.9 |
| AUGUST | 3.7 | 3.7 | 3.8 | 2.3 | 1.0 | -0.5 | 1.1 | 2.7 | 2.7 | 5.5 | 5.7 |
| SEPTEMBER | 3.6 | 3.6 | 3.7 | 2.1 | 0.9 | 1.0 | 1.0 | 2.5 | 2.6 | 5.2 | 5.7 |
| OKTOBER | 3.4 | 3.5 | 3.6 | 2.2 | 1.3 | 3.8 | 1.0 | 2.6 | 2.6 | 4.8 | 5.5 |
| NOVEMBER | 3.2 | 3.3 | 3.4 | 2.1 | 1.3 | 5.2 | 1.0 | 2.4 | 2.4 | 4.5 | 5.1 |
| DEZEMBER | 3.3 | 3.2 | 3.5 | 2.1 | 1.7 | 7.8 | 1.0 | 2.2 | 2.3 | 4.7 | 5.1 |
| 1994 JANUAR | 3.0 | 3.1 | 2.8 | 2.0 | 0.9 | 0.8 | 0.9 | 2.4 | 1.9 | 3.9 | 4.8 |
| FEBRUAR | 2.9 | 3.0 | 2.8 | 1.8 | 1.0 | 1.0 | 1.0 | 2.0 | 1.8 | 4.0 | 4.8 |
| MAERZ | 2.7 | 2.7 | 2.7 | 1.5 | 1.0 | 1.7 | 1.0 | 1.6 | 1.6 | 3.7 | 4.7 |
| APRIL | 2.6 | 2.5 | 2.4 | 1.4 | 1.2 | 4.2 | 0.8 | 1.6 | 1.6 | 3.0 | 4.8 |
| MAI | 2.7 | 2.5 | 2.5 | 1.5 | 1.3 | 6.5 | 0.7 | 1.6 | 1.4 | 3.5 | 4.7 |
| JUNI | 2.6 | 2.5 | 2.4 | 1.6 | 1.6 | 8.6 | 0.8 | 1.6 | 1.4 | 3.1 | 4.6 |
| JULI | 2.5 | 2.3 | 2.3 | 1.5 | 1.8 | 10.9 | 0.7 | 1.4 | 1.3 | 3.0 | 4.5 |
| AUGUST | 2.6 | 2.5 | 2.3 | 1.8 | 1.7 | 10.7 | 0.7 | 1.8 | 1.3 | 2.8 | 4.5 |
| SEPTEMBER | 2.6 | 2.4 | 2.3 | 1.8 | 2.0 | 13.0 | 0.7 | 1.8 | 1.5 | 2.9 | 4.3 |
| OKTOBER | 2.5 | 2.4 | 2.3 | 1.7 | 1.8 | 11.9 | 0.6 | 1.6 | 1.5 | 3.0 | 4.2 |
| NOVEMBER | 2.4 | 2.3 | 2.2 | 1.5 | 1.2 | 5.8 | 0.6 | 1.6 | 1.6 | 2.8 | 4.2 |
| DEZEMBER | 2.5 | 2.4 | 2.2 | 1.6 | 0.9 | 4.0 | 0.5 | 1.9 | 1.6 | 2.8 | 4.2 |
| 1995 JANUAR | 2.1 | 2.0 | 2.3 | 1.1 | 1.6 | 12.2 | 0.5 | 0.9 | 1.4 | 2.7 | 4.2 |
| FEBRUAR | 2.0 | 1.8 | 2.1 | 1.0 | 1.6 | 11.6 | 0.4 | 0.9 | 1.3 | 2.9 | 4.2 |
| MAERZ | 1.9 | 1.8 | 2.0 | 0.9 | 1.4 | 9.9 | 0.4 | 0.8 | 1.3 | 2.5 | 4.0 |
| APRIL | 2.1 | 2.0 | 2.2 | 0.9 | 1.0 | 5.5 | 0.4 | 0.9 | 1.2 | 3.2 | 4.0 |
| MAI | 1.8 | 1.8 | 1.9 | 0.9 | 1.1 | 5.3 | 0.6 | 0.8 | 1.3 | 2.2 | 3.9 |
| JUNI | 1.9 | 1.9 | 2.0 | 1.0 | 1.1 | 5.2 | 0.5 | 0.9 | 1.3 | 2.4 | 4.0 |
| JULI | 1.9 | 1.9 | 2.1 | 0.7 | 0.8 | 1.7 | 0.6 | 0.7 | 1.3 | 2.6 | 3.9 |
| AUGUST | 1.5 | 1.6 | 1.8 | 0.4 | 0.4 | -1.3 | 0.6 | 0.5 | 1.2 | 2.1 | 3.8 |
| SEPTEMBER | 1.6 | 1.8 | 1.8 | 0.7 | 0.3 | -2.0 | 0.6 | 0.7 | 1.0 | 2.3 | 3.7 |
| OKTOBER | 1.6 | 1.7 | 1.7 | 0.5 | 0.2 | -3.0 | 0.8 | 0.6 | 0.9 | 2.9 | 3.7 |
| NOVEMBER | 1.5 | 1.5 | 1.6 | 0.6 | 0.7 | 0.7 | 0.8 | 0.6 | 0.8 | 1.9 | 3.6 |
| DEZEMBER | 1.5 | 1.6 | 1.6 | 0.7 | 0.8 | 0.7 | 0.8 | 0.6 | 0.8 | 1.8 | 3.6 |
| 1996 JANUAR | 1.4 | 1.4 | 1.3 | 0.4 | 0.7 | -0.5 | 0.8 | 0.3 | 0.6 | 1.9 | 3.4 |
| FEBRUAR | 1.4 | 1.5 | 1.3 | 0.5 | 0.8 | -0.9 | 0.9 | 0.4 | 0.6 | 2.0 | 3.3 |
| MAERZ | 1.4 | 1.4 | 1.3 | 0.7 | 1.3 | 3.8 | 0.9 | 0.6 | 0.6 | 1.7 | 3.1 |
| APRIL | 1.2 | 1.3 | 1.2 | 0.8 | 1.4 | 5.4 | 0.9 | 0.6 | 0.6 | 1.2 | 2.8 |
| MAI | 1.5 | 1.5 | 1.3 | 0.6 | 1.0 | 1.8 | 0.8 | 0.5 | 0.5 | 2.2 | 3.0 |
| JUNI | 1.2 | 1.2 | 1.2 | 0.3 | 0.9 | 0.5 | 1.0 | 0.2 | 0.5 | 1.8 | 2.8 |
| JULI | 1.3 | 1.2 | 1.1 | 0.6 | 1.4 | 3.7 | 1.1 | 0.5 | 0.5 | 1.5 | 2.8 |
| AUGUST | 1.4 | 1.3 | 1.1 | 0.7 | 1.6 | 4.5 | 1.2 | 0.4 | 0.5 | 1.8 | 2.6 |
| SEPTEMBER | 1.4 | 1.3 | 1.1 | 0.7 | 1.1 | 0.6 | 1.2 | 0.6 | 0.4 | 1.7 | 2.6 |
| OKTOBER | 1.5 | 1.5 | 1.1 | 0.9 | 1.1 | -0.5 | 1.1 | 0.9 | 0.4 | 1.6 | 2.6 |
| NOVEMBER | 1.4 | 1.5 | 1.1 | 0.9 | 1.0 | -1.0 | 1.1 | 0.9 | 0.6 | 1.5 | 2.6 |
| DEZEMBER | 1.4 | 1.5 | 1.1 | 0.8 | 0.9 | -0.7 | 1.0 | 0.8 | 0.6 | 1.6 | 2.6 |
| 1997 JANUAR | 1.9 | 1.8 | 1.5 | 1.4 | 1.6 | 5.1 | 1.0 | 1.4 | 0.7 | 2.0 | 2.8 |
| FEBRUAR | 1.7 | 1.7 | 1.5 | 1.0 | 0.9 | 1.1 | 0.9 | 1.1 | 0.7 | 2.2 | 2.7 |
| MAERZ | 1.6 | 1.7 | 1.4 | 0.6 | 0.2 | -5.5 | 0.9 | 0.8 | 0.7 | 2.3 | 2.8 |
| APRIL | 1.3 | 1.4 | 1.3 | 0.5 | 0.4 | -3.5 | 0.9 | 0.6 | 0.8 | 1.9 | 2.8 |
| MAI | 1.5 | 1.6 | 1.6 | 0.8 | 1.2 | 1.0 | 1.3 | 0.7 | 0.9 | 2.0 | 2.7 |
| JUNI | 1.7 | 1.7 | 1.7 | 1.0 | 1.3 | 0.3 | 1.5 | 0.9 | 0.9 | 2.1 | 2.8 |
| JULI | - | - | - | - | - | - | - | - | - | - | - |
| AUGUST | - | - | - | - | - | - | - | - | - | - | - |
| SEPTEMBER | - | - | - | - | - | - | - | - | - | - | - |
| OKTOBER | - | - | - | - | - | - | - | - | - | - | - |
| NOVEMBER | - | - | - | - | - | - | - | - | - | - | - |
| DEZEMBER | - | - | - | - | - | - | - | - | - | - | - |

1) KARTOFFELN, FRISCHGEMUESE, FRISCHOBST EINSCHL. SUEDFRUECHTE, FRISCHFISCH UND BLUMEN. - 2) UND OHNE DIE NORMALERWEISE NICHT IN DER WOHNUNG GELAGERTEN GUETER.

FRUEHERES BUNDESGBIET
1 PREISINDEX FUER DIE LEBENSHALTUNG

1.1 ALLE PRIVATEN HAUSHALTE

1.1.3 WOHNUNGSMIETEN

1991 = 100

| J A H R | M O N A T | WOHNUNGSMIETE | | | | |
|---------|-----------|---------------|---|--|-------|-------|
| | | INSGESAMT | DAVON | | | |
| | | | ALTBAUWOHNUNGEN VOR DEM 20.06.1948 ERBAUT | NEUBAUWOHNUNGEN AB DEM 20.06.1948 ERBAUT | | |
| | | | | ZUSAMMEN | DAVON | |
| | | | SOZIALER WOHNUNGSBAU | FREIFINANZierter WOHNUNGSBAU | | |
| 1993 | JD | 111.6 | 112.4 | 111.5 | 112.7 | 111.3 |
| 1994 | JD | 116.7 | 118.9 | 116.5 | 117.5 | 116.3 |
| 1995 | JD | 121.3 | 124.7 | 121.0 | 121.7 | 120.9 |
| 1996 | JD | 124.8 | 130.0 | 124.4 | 125.4 | 124.2 |
| 1997 | JD | - | - | - | - | - |
| 1993 | JANUAR | 109.0 | 109.6 | 109.0 | 110.0 | 108.8 |
| | FEBRUAR | 109.6 | 110.1 | 109.5 | 110.6 | 109.3 |
| | MAERZ | 110.2 | 111.0 | 110.1 | 111.4 | 109.9 |
| | APRIL | 110.7 | 111.3 | 110.6 | 111.7 | 110.4 |
| | MAI | 111.1 | 111.7 | 111.0 | 112.2 | 110.8 |
| | JUNI | 111.5 | 112.0 | 111.4 | 112.5 | 111.2 |
| | JULI | 111.9 | 112.5 | 111.8 | 113.0 | 111.6 |
| | AUGUST | 112.3 | 113.1 | 112.2 | 113.5 | 112.0 |
| | SEPTEMBER | 112.8 | 113.7 | 112.7 | 113.8 | 112.5 |
| | OKTOBER | 113.2 | 114.0 | 113.1 | 114.3 | 112.9 |
| | NOVEMBER | 113.5 | 114.5 | 113.4 | 114.6 | 113.2 |
| | DEZEMBER | 113.8 | 115.2 | 113.6 | 114.9 | 113.4 |
| 1994 | JANUAR | 114.3 | 115.8 | 114.1 | 115.4 | 113.9 |
| | FEBRUAR | 114.9 | 116.3 | 114.7 | 115.9 | 114.5 |
| | MAERZ | 115.5 | 117.0 | 115.4 | 116.4 | 115.2 |
| | APRIL | 116.0 | 117.7 | 115.9 | 116.7 | 115.7 |
| | MAI | 116.3 | 118.0 | 116.2 | 117.0 | 116.0 |
| | JUNI | 116.6 | 118.5 | 116.5 | 117.3 | 116.3 |
| | JULI | 116.9 | 119.1 | 116.8 | 117.5 | 116.6 |
| | AUGUST | 117.3 | 119.7 | 117.1 | 118.0 | 116.9 |
| | SEPTEMBER | 117.6 | 120.3 | 117.4 | 118.4 | 117.2 |
| | OKTOBER | 118.0 | 120.9 | 117.7 | 118.5 | 117.6 |
| | NOVEMBER | 118.3 | 121.3 | 118.1 | 119.1 | 117.9 |
| | DEZEMBER | 118.7 | 121.8 | 118.4 | 119.6 | 118.2 |
| 1995 | JANUAR | 119.2 | 122.3 | 118.9 | 119.9 | 118.7 |
| | FEBRUAR | 119.7 | 122.9 | 119.5 | 120.3 | 119.3 |
| | MAERZ | 120.1 | 123.3 | 119.9 | 120.8 | 119.7 |
| | APRIL | 120.7 | 123.6 | 120.4 | 121.0 | 120.3 |
| | MAI | 120.9 | 124.1 | 120.6 | 121.3 | 120.5 |
| | JUNI | 121.3 | 124.6 | 121.0 | 121.6 | 120.9 |
| | JULI | 121.5 | 124.9 | 121.2 | 121.9 | 121.1 |
| | AUGUST | 121.8 | 125.4 | 121.5 | 122.2 | 121.4 |
| | SEPTEMBER | 122.1 | 125.8 | 121.8 | 122.6 | 121.7 |
| | OKTOBER | 122.4 | 126.0 | 122.1 | 122.8 | 122.0 |
| | NOVEMBER | 122.7 | 126.3 | 122.4 | 123.0 | 122.3 |
| | DEZEMBER | 123.0 | 126.7 | 122.7 | 123.3 | 122.6 |
| 1996 | JANUAR | 123.4 | 127.5 | 123.0 | 123.6 | 122.9 |
| | FEBRUAR | 123.8 | 128.1 | 123.4 | 123.9 | 123.3 |
| | MAERZ | 124.0 | 128.5 | 123.6 | 124.1 | 123.5 |
| | APRIL | 124.1 | 128.7 | 123.7 | 124.3 | 123.6 |
| | MAI | 124.5 | 129.3 | 124.1 | 124.7 | 124.0 |
| | JUNI | 124.8 | 129.9 | 124.3 | 124.9 | 124.2 |
| | JULI | 125.0 | 130.3 | 124.5 | 125.3 | 124.4 |
| | AUGUST | 125.1 | 130.4 | 124.6 | 125.6 | 124.4 |
| | SEPTEMBER | 125.4 | 130.9 | 124.9 | 126.6 | 124.6 |
| | OKTOBER | 125.7 | 131.6 | 125.1 | 126.9 | 124.8 |
| | NOVEMBER | 125.9 | 132.3 | 125.4 | 127.5 | 125.0 |
| | DEZEMBER | 126.3 | 132.8 | 125.7 | 127.8 | 125.3 |
| 1997 | JANUAR | 126.8 | 133.6 | 126.2 | 128.2 | 125.8 |
| | FEBRUAR | 127.1 | 134.3 | 126.5 | 128.6 | 126.1 |
| | MAERZ | 127.4 | 134.7 | 126.8 | 128.8 | 126.4 |
| | APRIL | 127.7 | 134.9 | 127.1 | 129.0 | 126.7 |
| | MAI | 128.0 | 135.2 | 127.4 | 129.2 | 127.0 |
| | JUNI | 128.3 | 135.4 | 127.7 | 129.5 | 127.3 |
| | JULI | - | - | - | - | - |
| | AUGUST | - | - | - | - | - |
| | SEPTEMBER | - | - | - | - | - |
| | OKTOBER | - | - | - | - | - |
| | NOVEMBER | - | - | - | - | - |
| | DEZEMBER | - | - | - | - | - |

FRUEHERES BUNDESGBEIT
1 PREISINDEX FUER DIE LEBENSHALTUNG
1.1 ALLE PRIVATEN HAUSHALTE
1.1.3 WOHNUNGSMIETEN

RELATIVE VERAENDERUNGEN GEGENUEBER DEN ENTSPRECHENDEN VORJAHRESENERGEBNISSEN IN PROZENT

| J A H R M O N A T | WOHNUNGSMIETE | | | | |
|--------------------------|---------------|---|--|-------------------------|----------------------------------|
| | INSGESAMT | DAVON | | | |
| | | ALTBAUWOHNUNGEN VOR DEM 20.06.1948 ERBAUT | NEUBAUWOHNUNGEN AB DEM 20.06.1948 ERBAUT | | |
| | | | ZUSAMMEN | SOZIALER WOHNUNGSBAU | FREIFINANZIIERTER WOHNUNGSBAU |
| 1993 JD | 5.9 | 5.7 | 5.8 | 7.0 | 5.6 |
| 1994 JD | 4.6 | 5.8 | 4.5 | 4.3 | 4.5 |
| 1995 JD | 3.9 | 4.9 | 3.9 | 3.6 | 4.0 |
| 1996 JD | 2.9 | 4.3 | 2.8 | 3.0 | 2.7 |
| 1997 JD | - | - | - | - | - |
| 1993 JANUAR | 6.2 | 6.1 | 6.2 | 7.5 | 6.0 |
| FEBRUAR | 6.3 | 6.0 | 6.3 | 7.7 | 6.0 |
| MAERZ | 6.4 | 6.2 | 6.3 | 7.8 | 6.1 |
| APRIL | 6.2 | 5.8 | 6.2 | 7.7 | 6.0 |
| MAI | 6.0 | 5.7 | 6.0 | 7.7 | 5.7 |
| JUNI | 6.0 | 5.7 | 6.0 | 7.6 | 5.7 |
| JULI | 6.0 | 5.8 | 6.0 | 7.6 | 5.7 |
| AUGUST | 5.7 | 5.4 | 5.7 | 7.4 | 5.5 |
| SEPTEMBER | 5.8 | 5.6 | 5.8 | 6.8 | 5.6 |
| OKTOBER | 5.6 | 5.6 | 5.6 | 6.1 | 5.5 |
| NOVEMBER | 5.2 | 5.5 | 5.1 | 5.3 | 5.1 |
| DEZEMBER | 5.1 | 5.7 | 5.0 | 5.2 | 5.0 |
| 1994 JANUAR | 4.9 | 5.7 | 4.7 | 4.9 | 4.7 |
| FEBRUAR | 4.8 | 5.6 | 4.7 | 4.8 | 4.8 |
| MAERZ | 4.8 | 5.4 | 4.8 | 4.5 | 4.8 |
| APRIL | 4.8 | 5.8 | 4.8 | 4.5 | 4.8 |
| MAI | 4.7 | 5.6 | 4.7 | 4.3 | 4.7 |
| JUNI | 4.6 | 5.8 | 4.6 | 4.3 | 4.6 |
| JULI | 4.5 | 5.9 | 4.5 | 4.0 | 4.5 |
| AUGUST | 4.5 | 5.8 | 4.4 | 4.0 | 4.4 |
| SEPTEMBER | 4.3 | 5.8 | 4.2 | 4.0 | 4.2 |
| OKTOBER | 4.2 | 6.1 | 4.1 | 3.7 | 4.2 |
| NOVEMBER | 4.2 | 5.9 | 4.1 | 3.9 | 4.2 |
| DEZEMBER | 4.3 | 5.7 | 4.2 | 4.1 | 4.2 |
| 1995 JANUAR | 4.3 | 5.6 | 4.2 | 3.9 | 4.2 |
| FEBRUAR | 4.2 | 5.7 | 4.2 | 3.8 | 4.2 |
| MAERZ | 4.0 | 5.4 | 3.9 | 3.8 | 3.9 |
| APRIL | 4.1 | 5.0 | 3.9 | 3.7 | 4.0 |
| MAI | 4.0 | 5.2 | 3.8 | 3.7 | 3.9 |
| JUNI | 4.0 | 5.1 | 3.9 | 3.7 | 4.0 |
| JULI | 3.9 | 4.9 | 3.8 | 3.7 | 3.9 |
| AUGUST | 3.8 | 4.8 | 3.8 | 3.6 | 3.8 |
| SEPTEMBER | 3.8 | 4.6 | 3.7 | 3.5 | 3.8 |
| OKTOBER | 3.7 | 4.2 | 3.7 | 3.6 | 3.7 |
| NOVEMBER | 3.7 | 4.1 | 3.6 | 3.3 | 3.7 |
| DEZEMBER | 3.6 | 4.0 | 3.6 | 3.1 | 3.7 |
| 1996 JANUAR | 3.5 | 4.3 | 3.4 | 3.1 | 3.5 |
| FEBRUAR | 3.4 | 4.2 | 3.3 | 3.0 | 3.4 |
| MAERZ | 3.2 | 4.2 | 3.1 | 2.7 | 3.2 |
| APRIL | 2.8 | 4.1 | 2.7 | 2.7 | 2.7 |
| MAI | 3.0 | 4.2 | 2.9 | 2.8 | 2.9 |
| JUNI | 2.9 | 4.3 | 2.7 | 2.7 | 2.7 |
| JULI | 2.9 | 4.3 | 2.7 | 2.8 | 2.7 |
| AUGUST | 2.7 | 4.0 | 2.6 | 2.8 | 2.5 |
| SEPTEMBER | 2.7 | 4.1 | 2.5 | 3.3 | 2.4 |
| OKTOBER | 2.7 | 4.4 | 2.5 | 3.3 | 2.3 |
| NOVEMBER | 2.6 | 4.8 | 2.5 | 3.7 | 2.2 |
| DEZEMBER | 2.7 | 4.8 | 2.4 | 3.6 | 2.2 |
| 1997 JANUAR | 2.8 | 4.8 | 2.6 | 3.7 | 2.4 |
| FEBRUAR | 2.7 | 4.8 | 2.5 | 3.8 | 2.3 |
| MAERZ | 2.7 | 4.8 | 2.6 | 3.8 | 2.3 |
| APRIL | 2.9 | 4.8 | 2.7 | 3.8 | 2.5 |
| MAI | 2.8 | 4.6 | 2.7 | 3.6 | 2.4 |
| JUNI | 2.8 | 4.2 | 2.7 | 3.7 | 2.5 |
| JULI | - | - | - | - | - |
| AUGUST | - | - | - | - | - |
| SEPTEMBER | - | - | - | - | - |
| OKTOBER | - | - | - | - | - |
| NOVEMBER | - | - | - | - | - |
| DEZEMBER | - | - | - | - | - |

FRUEHERES BUNDESGBIET
1 PREISINDEX FUER DIE LEBENSHALTUNG

1.1 ALLE PRIVATEN HAUSHALTE

1.1.4 WOHNUNGSNEBENKOSTEN *)

1991 = 100

| J A H R — M O N A T | ALLGEMEINE WASSERTARIFE, GRUND- UND ARBEITSPREIS (OHNE GEMERBE- SONDERTARIFE) | ABWASSER- BESEITIGUNG | MUELLABFUHR BEI WOECHENTLICHER LEERUNG EINER ORTSUEBLICHEN TONNE | STRASSENREINIGUNG, EINMAL WOECHENTLICH | SCHORNSTEIN- FEGERGEBUEHREN |
|---------------------------|--|--------------------------|---|---|--------------------------------|
| 1993 JD | 114.8 | 125.6 | 147.8 | 114.5 | 114.6 |
| 1994 JD | 122.6 | 140.3 | 169.5 | 121.4 | 117.3 |
| 1995 JD | 126.5 | 151.8 | 184.5 | 124.3 | 120.7 |
| 1996 JD | 130.9 | 158.2 | 198.2 | 126.2 | 122.9 |
| 1997 JD | - | - | - | - | - |
| 1993 JANUAR | 112.5 | 120.2 | 140.0 | 109.7 | 114.6 |
| FEBRUAR | 113.2 | 121.3 | 141.1 | 110.6 | 114.6 |
| MAERZ | 113.3 | 121.5 | 141.5 | 111.1 | 114.6 |
| APRIL | 113.3 | 121.8 | 143.7 | 111.1 | 114.6 |
| MAI | 113.7 | 121.8 | 143.9 | 111.1 | 114.6 |
| JUNI | 114.5 | 126.6 | 148.4 | 114.8 | 114.6 |
| JULI | 115.6 | 128.4 | 151.4 | 116.6 | 114.6 |
| AUGUST | 115.8 | 128.8 | 152.5 | 117.9 | 114.6 |
| SEPTEMBER | 116.0 | 129.0 | 152.5 | 117.9 | 114.6 |
| OKTOBER | 116.3 | 129.1 | 152.8 | 117.9 | 114.6 |
| NOVEMBER | 116.4 | 129.1 | 152.8 | 117.9 | 114.6 |
| DEZEMBER | 116.7 | 129.3 | 152.8 | 117.9 | 114.6 |
| 1994 JANUAR | 121.0 | 137.1 | 163.6 | 119.5 | 116.3 |
| FEBRUAR | 121.0 | 137.8 | 165.1 | 119.5 | 116.3 |
| MAERZ | 121.5 | 138.9 | 165.8 | 119.8 | 116.3 |
| APRIL | 121.9 | 140.2 | 167.7 | 120.9 | 117.6 |
| MAI | 122.8 | 141.2 | 169.6 | 121.8 | 117.6 |
| JUNI | 122.9 | 141.2 | 170.7 | 121.8 | 117.6 |
| JULI | 123.1 | 141.2 | 171.4 | 122.2 | 117.6 |
| AUGUST | 123.3 | 141.1 | 171.4 | 122.2 | 117.6 |
| SEPTEMBER | 123.3 | 141.1 | 172.2 | 122.2 | 117.6 |
| OKTOBER | 123.4 | 141.3 | 172.3 | 122.4 | 117.6 |
| NOVEMBER | 123.4 | 141.3 | 172.3 | 122.4 | 117.6 |
| DEZEMBER | 123.6 | 141.3 | 172.3 | 122.4 | 117.6 |
| 1995 JANUAR | 125.7 | 149.4 | 179.5 | 124.3 | 120.5 |
| FEBRUAR | 126.3 | 150.2 | 181.1 | 124.6 | 120.5 |
| MAERZ | 126.4 | 151.1 | 183.4 | 124.7 | 120.7 |
| APRIL | 126.5 | 151.6 | 185.2 | 124.7 | 120.8 |
| MAI | 126.5 | 151.6 | 185.5 | 124.9 | 120.8 |
| JUNI | 126.5 | 151.6 | 185.5 | 124.9 | 120.8 |
| JULI | 126.6 | 152.1 | 185.6 | 124.9 | 120.8 |
| AUGUST | 126.6 | 152.4 | 185.7 | 124.7 | 120.8 |
| SEPTEMBER | 126.6 | 152.4 | 185.7 | 123.5 | 120.8 |
| OKTOBER | 126.9 | 152.9 | 185.7 | 123.5 | 120.8 |
| NOVEMBER | 126.8 | 152.9 | 185.7 | 123.5 | 120.8 |
| DEZEMBER | 126.8 | 152.9 | 185.7 | 123.5 | 120.8 |
| 1996 JANUAR | 128.8 | 156.1 | 195.1 | 126.2 | 122.5 |
| FEBRUAR | 130.0 | 156.4 | 196.1 | 126.4 | 122.9 |
| MAERZ | 130.1 | 157.2 | 196.2 | 126.4 | 122.9 |
| APRIL | 130.1 | 157.6 | 196.8 | 126.4 | 122.9 |
| MAI | 130.8 | 158.0 | 198.3 | 126.1 | 122.9 |
| JUNI | 130.8 | 158.0 | 198.4 | 126.1 | 122.9 |
| JULI | 131.1 | 158.4 | 199.5 | 126.1 | 122.9 |
| AUGUST | 131.1 | 159.2 | 199.5 | 126.1 | 122.9 |
| SEPTEMBER | 131.1 | 159.2 | 199.5 | 126.1 | 122.9 |
| OKTOBER | 132.3 | 159.2 | 199.5 | 126.1 | 122.9 |
| NOVEMBER | 132.4 | 159.5 | 199.5 | 126.1 | 122.9 |
| DEZEMBER | 132.4 | 159.5 | 199.5 | 126.1 | 122.9 |
| 1997 JANUAR | 133.1 | 161.0 | 202.5 | 126.4 | 123.9 |
| FEBRUAR | 133.8 | 162.4 | 209.6 | 127.6 | 123.9 |
| MAERZ | 133.8 | 162.4 | 209.8 | 128.1 | 123.9 |
| APRIL | 134.3 | 162.6 | 211.2 | 128.7 | 123.9 |
| MAI | 134.3 | 162.6 | 212.4 | 129.4 | 123.9 |
| JUNI | 134.3 | 162.6 | 212.6 | 129.5 | 123.9 |
| JULI | - | - | - | - | - |
| AUGUST | - | - | - | - | - |
| SEPTEMBER | - | - | - | - | - |
| OKTOBER | - | - | - | - | - |
| NOVEMBER | - | - | - | - | - |
| DEZEMBER | - | - | - | - | - |

*) DIESE REIHEN WERDEN NACHRICHTLICH AUFGEFUEHRT. SIE GEHEN NICHT DIREKT IN DEN PREISINDEX EIN, DA SIE IN DEN WOHNUNGSMIETEN (TABELLE 1.1.3) BEREITS ENTHALTEN SIND.

FRUEHERES BUNDESGBIET
1 PREISINDEX FUER DIE LEBENSHALTUNG

1.1 ALLE PRIVATEN HAUSHALTE

1.1.4 WOHNUNGSNEBENKOSTEN *)

RELATIVE VERAENDERUNGEN GEGENUEBER DEN ENTSPRECHENDEN VORJAHRESERGEBNISSEN IN PROZENT

| J A H R — M O N A T | ALLGEMEINE WASSERTARIFE, GRUND- UND ARBEITSPREIS (OHNE GEWERBE- SONDERTARIFE) | ABWASSER- BESEITIGUNG | MUELLABFUHR BEI WOECHENTLICHER LEERUNG EINER ORTSUEBLICHEN TONNE | STRASSENREINIGUNG, EINMAL WOECHENTLICH | SCHORNSTEIN- FEGERGEBUEHREN |
|---------------------------|--|--------------------------|---|---|--------------------------------|
| 1993 JD | 7.4 | 14.2 | 23.4 | 8.5 | 5.0 |
| 1994 JD | 6.8 | 11.7 | 14.7 | 6.0 | 2.4 |
| 1995 JD | 3.2 | 8.2 | 8.8 | 2.4 | 2.9 |
| 1996 JD | 3.5 | 4.2 | 7.4 | 1.5 | 1.8 |
| 1997 JD | - | - | - | - | - |
| 1993 JANUAR | 8.7 | 12.5 | 23.1 | 4.9 | 5.0 |
| FEBRUAR | 8.4 | 11.9 | 22.0 | 5.5 | 5.0 |
| MAERZ | 8.2 | 11.6 | 22.2 | 5.8 | 5.0 |
| APRIL | 7.6 | 10.8 | 21.2 | 5.8 | 5.0 |
| MAI | 7.8 | 10.8 | 19.8 | 5.8 | 5.0 |
| JUNI | 8.3 | 15.2 | 23.1 | 9.3 | 5.0 |
| JULI | 7.3 | 16.7 | 24.3 | 10.3 | 5.0 |
| AUGUST | 7.3 | 16.4 | 24.9 | 11.5 | 5.0 |
| SEPTEMBER | 7.5 | 16.2 | 24.9 | 11.5 | 5.0 |
| OKTOBER | 5.8 | 15.9 | 25.1 | 10.8 | 5.0 |
| NOVEMBER | 5.9 | 15.9 | 24.7 | 10.8 | 5.0 |
| DEZEMBER | 6.0 | 16.0 | 24.7 | 10.8 | 5.0 |
| 1994 JANUAR | 7.6 | 14.1 | 16.9 | 8.9 | 1.5 |
| FEBRUAR | 6.9 | 13.6 | 17.0 | 8.0 | 1.5 |
| MAERZ | 7.2 | 14.3 | 17.2 | 7.8 | 1.5 |
| APRIL | 7.6 | 15.1 | 16.7 | 8.8 | 2.6 |
| MAI | 8.0 | 15.9 | 17.9 | 9.6 | 2.6 |
| JUNI | 7.3 | 11.5 | 15.0 | 6.1 | 2.6 |
| JULI | 6.5 | 10.0 | 13.2 | 4.8 | 2.6 |
| AUGUST | 6.5 | 9.5 | 12.4 | 3.6 | 2.6 |
| SEPTEMBER | 6.3 | 9.4 | 12.9 | 3.6 | 2.6 |
| OKTOBER | 6.1 | 9.5 | 12.8 | 3.8 | 2.6 |
| NOVEMBER | 6.0 | 9.5 | 12.8 | 3.8 | 2.6 |
| DEZEMBER | 5.9 | 9.3 | 12.8 | 3.8 | 2.6 |
| 1995 JANUAR | 3.9 | 9.0 | 9.7 | 4.0 | 3.6 |
| FEBRUAR | 4.4 | 9.0 | 9.7 | 4.3 | 3.6 |
| MAERZ | 4.0 | 8.8 | 10.6 | 4.1 | 3.8 |
| APRIL | 3.8 | 8.1 | 10.4 | 3.1 | 2.7 |
| MAI | 3.0 | 7.4 | 9.4 | 2.5 | 2.7 |
| JUNI | 2.9 | 7.4 | 8.7 | 2.5 | 2.7 |
| JULI | 2.8 | 7.7 | 8.3 | 2.2 | 2.7 |
| AUGUST | 2.7 | 8.0 | 8.3 | 2.0 | 2.7 |
| SEPTEMBER | 2.7 | 8.0 | 7.8 | 1.1 | 2.7 |
| OKTOBER | 2.8 | 8.2 | 7.8 | 0.9 | 2.7 |
| NOVEMBER | 2.8 | 8.2 | 7.8 | 0.9 | 2.7 |
| DEZEMBER | 2.6 | 8.2 | 7.8 | 0.9 | 2.7 |
| 1996 JANUAR | 2.5 | 4.5 | 8.7 | 1.5 | 1.7 |
| FEBRUAR | 2.9 | 4.1 | 8.3 | 1.4 | 2.0 |
| MAERZ | 2.9 | 4.0 | 7.0 | 1.4 | 1.8 |
| APRIL | 2.8 | 4.0 | 6.3 | 1.4 | 1.7 |
| MAI | 3.4 | 4.2 | 6.9 | 1.0 | 1.7 |
| JUNI | 3.4 | 4.2 | 7.0 | 1.0 | 1.7 |
| JULI | 3.6 | 4.1 | 7.5 | 1.0 | 1.7 |
| AUGUST | 3.6 | 4.5 | 7.4 | 1.1 | 1.7 |
| SEPTEMBER | 3.6 | 4.5 | 7.4 | 2.1 | 1.7 |
| OKTOBER | 4.3 | 4.1 | 7.4 | 2.1 | 1.7 |
| NOVEMBER | 4.4 | 4.3 | 7.4 | 2.1 | 1.7 |
| DEZEMBER | 4.4 | 4.3 | 7.4 | 2.1 | 1.7 |
| 1997 JANUAR | 3.3 | 3.1 | 3.8 | 0.2 | 1.1 |
| FEBRUAR | 2.9 | 3.8 | 6.9 | 0.9 | 0.8 |
| MAERZ | 2.8 | 3.3 | 6.9 | 1.3 | 0.8 |
| APRIL | 3.2 | 3.2 | 7.3 | 1.8 | 0.8 |
| MAI | 2.7 | 2.9 | 7.1 | 2.6 | 0.8 |
| JUNI | 2.7 | 2.9 | 7.2 | 2.7 | 0.8 |
| JULI | - | - | - | - | - |
| AUGUST | - | - | - | - | - |
| SEPTEMBER | - | - | - | - | - |
| OKTOBER | - | - | - | - | - |
| NOVEMBER | - | - | - | - | - |
| DEZEMBER | - | - | - | - | - |

*) DIESE REIHEN WERDEN NACHRICHTLICH AUFGEFUEHRT. SIE GEHEN NICHT DIREKT IN DEN PREISINDEX EIN, DA SIE IN DEN WOHNUNGSMIETEN (TABELLE 1.1.3) BEREITS ENTHALTEN SIND.

FRUEHERES BUNDESGBIET

1 PREISINDEX FUER DIE LEBENSHALTUNG

1.1 ALLE PRIVATEN HAUSHALTE

1.1.5 KFZ-ANSCHAFFUNG UND UNTERHALTUNG ("KRAFTFAHRER-PREISINDEX")

1991 = 100

| J A H R — M O N A T | GE- SAMT- INDEX | DAVON | | | | | | | | |
|---------------------------|-----------------------|-----------------------------------|------------------|------------------|--|--|-------------------|-----------------|---|------------------------------------|
| | | PER- SONEN- KRAFT- WAGEN | KRAFT- RAEDER | KRAFT- STOFFE | ERSATZ- TEILE, ZUBEHOER U. AUTO- PFLEGE- MITTEL | REPARA- TUREN, INSPEK- TION, WAGEN- WAESCHE | GARAGEN- MIETE | FAHR- SCHULE | KRAFT- FAHR- ZEUGVER- SICHE- RUNG | KRAFT- FAHR- ZEUG- STEUER |
| 1993 JD | 110.4 | 109.6 | 107.0 | 105.3 | 107.3 | 114.8 | 107.2 | 110.4 | 115.9 | 141.9 |
| 1994 JD | 114.6 | 109.4 | 113.2 | 116.8 | 109.2 | 119.8 | 110.8 | 117.1 | 127.0 | 161.2 |
| 1995 JD | 115.7 | 110.2 | 114.8 | 116.2 | 110.4 | 123.0 | 113.1 | 119.1 | 133.1 | 164.1 |
| 1996 JD | 117.4 | 110.8 | 115.5 | 121.5 | 111.2 | 125.8 | 115.3 | 120.4 | 120.0 | 164.1 |
| 1997 JD | - | - | - | - | - | - | - | - | - | - |
| 1993 JANUAR | 108.3 | 107.0 | 106.0 | 105.4 | 106.6 | 111.1 | 105.4 | 108.6 | 113.4 | 138.0 |
| FEBRUAR | 109.3 | 108.6 | 106.0 | 105.5 | 107.0 | 112.3 | 106.1 | 109.5 | 113.4 | 138.0 |
| MAERZ | 110.0 | 109.5 | 106.1 | 106.0 | 107.0 | 112.9 | 106.3 | 109.7 | 113.4 | 139.7 |
| APRIL | 110.5 | 109.7 | 106.2 | 107.1 | 107.0 | 113.8 | 106.5 | 109.8 | 113.4 | 139.7 |
| MAI | 110.5 | 109.9 | 106.4 | 106.4 | 107.0 | 114.4 | 106.5 | 109.8 | 113.4 | 139.7 |
| JUNI | 110.7 | 110.2 | 106.4 | 106.4 | 107.0 | 114.9 | 106.9 | 109.9 | 113.4 | 139.7 |
| JULI | 110.9 | 110.3 | 106.4 | 106.3 | 107.1 | 115.5 | 107.0 | 110.1 | 115.5 | 139.7 |
| AUGUST | 110.9 | 110.4 | 106.4 | 105.4 | 107.1 | 115.8 | 107.1 | 110.2 | 115.5 | 142.2 |
| SEPTEMBER | 110.6 | 110.0 | 106.5 | 103.7 | 107.4 | 116.0 | 108.1 | 110.3 | 115.5 | 145.2 |
| OKTOBER | 111.0 | 110.0 | 107.6 | 104.5 | 107.7 | 116.5 | 108.3 | 110.8 | 121.2 | 145.2 |
| NOVEMBER | 111.2 | 109.8 | 109.3 | 105.2 | 108.3 | 116.7 | 108.8 | 111.3 | 121.2 | 148.1 |
| DEZEMBER | 110.7 | 109.8 | 110.7 | 102.1 | 108.4 | 117.1 | 109.0 | 114.4 | 121.2 | 148.1 |
| 1994 JANUAR | 113.8 | 109.8 | 110.8 | 114.8 | 108.6 | 117.6 | 110.0 | 115.6 | 126.8 | 158.2 |
| FEBRUAR | 114.2 | 109.6 | 111.9 | 116.0 | 108.9 | 118.7 | 110.3 | 115.9 | 126.8 | 158.2 |
| MAERZ | 114.1 | 109.6 | 112.9 | 115.1 | 109.0 | 118.8 | 110.4 | 116.3 | 126.8 | 159.9 |
| APRIL | 114.3 | 109.5 | 113.5 | 116.1 | 109.0 | 119.2 | 110.5 | 116.5 | 126.8 | 160.7 |
| MAI | 114.6 | 109.4 | 113.5 | 117.2 | 109.1 | 119.6 | 110.7 | 117.2 | 126.8 | 160.7 |
| JUNI | 114.6 | 109.4 | 113.5 | 117.0 | 109.2 | 119.8 | 110.8 | 117.2 | 126.8 | 160.7 |
| JULI | 114.5 | 109.4 | 113.5 | 116.4 | 109.3 | 120.1 | 110.9 | 117.6 | 126.8 | 160.7 |
| AUGUST | 115.4 | 109.3 | 113.5 | 120.6 | 109.4 | 120.6 | 111.0 | 117.5 | 126.8 | 160.7 |
| SEPTEMBER | 114.8 | 109.4 | 113.5 | 116.8 | 109.4 | 120.6 | 111.1 | 117.8 | 126.8 | 163.5 |
| OKTOBER | 114.7 | 109.1 | 113.5 | 116.7 | 109.4 | 120.8 | 111.2 | 118.0 | 127.6 | 163.5 |
| NOVEMBER | 114.9 | 109.1 | 114.0 | 117.5 | 109.4 | 120.9 | 111.2 | 118.0 | 127.6 | 163.5 |
| DEZEMBER | 115.0 | 109.6 | 114.2 | 116.8 | 109.6 | 121.0 | 111.3 | 118.1 | 127.6 | 163.5 |
| 1995 JANUAR | 115.2 | 110.1 | 114.5 | 115.9 | 109.7 | 121.1 | 111.8 | 118.2 | 133.6 | 163.5 |
| FEBRUAR | 115.4 | 110.0 | 114.5 | 116.4 | 109.7 | 121.8 | 112.1 | 118.4 | 133.6 | 163.5 |
| MAERZ | 115.3 | 110.0 | 114.5 | 115.3 | 110.0 | 122.0 | 112.4 | 118.8 | 133.6 | 163.5 |
| APRIL | 115.7 | 110.0 | 114.5 | 117.1 | 110.1 | 122.6 | 112.8 | 119.1 | 132.9 | 164.3 |
| MAI | 115.8 | 110.1 | 114.6 | 117.2 | 110.3 | 122.6 | 112.9 | 119.0 | 132.9 | 164.3 |
| JUNI | 116.3 | 110.4 | 114.8 | 118.5 | 110.4 | 122.9 | 113.2 | 119.1 | 132.9 | 164.3 |
| JULI | 115.5 | 110.4 | 114.8 | 114.5 | 110.4 | 123.3 | 113.4 | 119.1 | 132.9 | 164.3 |
| AUGUST | 115.7 | 110.4 | 114.8 | 115.0 | 110.5 | 123.4 | 113.5 | 119.3 | 132.9 | 164.3 |
| SEPTEMBER | 116.1 | 110.4 | 114.9 | 116.6 | 110.5 | 123.9 | 113.6 | 119.5 | 132.9 | 164.3 |
| OKTOBER | 115.8 | 110.3 | 114.9 | 115.2 | 110.8 | 124.1 | 113.8 | 119.4 | 132.9 | 164.3 |
| NOVEMBER | 115.9 | 110.3 | 115.0 | 115.6 | 110.9 | 124.2 | 113.9 | 119.6 | 132.8 | 164.3 |
| DEZEMBER | 116.2 | 110.3 | 115.2 | 117.2 | 111.0 | 124.3 | 114.0 | 119.6 | 132.8 | 164.3 |
| 1996 JANUAR | 116.6 | 110.9 | 115.2 | 117.9 | 111.2 | 124.4 | 114.2 | 119.7 | 127.6 | 164.3 |
| FEBRUAR | 117.0 | 111.3 | 115.2 | 118.4 | 111.1 | 125.0 | 114.5 | 119.8 | 124.0 | 164.3 |
| MAERZ | 117.3 | 111.5 | 115.7 | 119.3 | 111.1 | 125.2 | 114.7 | 119.9 | 124.0 | 164.3 |
| APRIL | 117.8 | 111.5 | 115.7 | 121.7 | 111.1 | 125.4 | 115.0 | 120.3 | 124.0 | 164.3 |
| MAI | 118.0 | 111.5 | 115.7 | 122.7 | 111.1 | 125.6 | 115.0 | 120.4 | 121.3 | 164.3 |
| JUNI | 117.3 | 110.7 | 115.8 | 120.9 | 111.1 | 125.9 | 115.1 | 120.4 | 121.3 | 164.3 |
| JULI | 117.2 | 110.7 | 115.8 | 120.4 | 111.1 | 126.1 | 115.1 | 120.6 | 118.0 | 164.3 |
| AUGUST | 117.2 | 110.7 | 115.8 | 120.7 | 111.2 | 126.2 | 115.3 | 120.7 | 115.9 | 163.9 |
| SEPTEMBER | 117.5 | 110.3 | 115.8 | 122.6 | 111.3 | 126.6 | 115.4 | 120.8 | 115.9 | 163.9 |
| OKTOBER | 117.8 | 110.3 | 115.8 | 124.3 | 111.4 | 126.4 | 116.2 | 120.7 | 115.9 | 163.9 |
| NOVEMBER | 117.6 | 109.9 | 114.6 | 124.2 | 111.5 | 126.5 | 116.3 | 120.8 | 115.9 | 163.9 |
| DEZEMBER | 117.7 | 109.8 | 114.6 | 124.6 | 111.5 | 126.6 | 116.4 | 120.7 | 115.9 | 163.9 |
| 1997 JANUAR | 117.9 | 109.8 | 114.6 | 124.8 | 111.7 | 126.7 | 117.1 | 120.9 | 119.8 | 163.9 |
| FEBRUAR | 118.0 | 110.0 | 114.6 | 124.8 | 111.6 | 126.8 | 117.2 | 121.1 | 121.9 | 163.9 |
| MAERZ | 118.1 | 109.6 | 114.6 | 125.6 | 111.6 | 127.5 | 117.4 | 121.2 | 122.0 | 163.9 |
| APRIL | 117.9 | 109.5 | 114.6 | 124.3 | 111.6 | 127.8 | 117.5 | 121.4 | 122.3 | 163.9 |
| MAI | 117.9 | 109.9 | 114.6 | 123.7 | 111.6 | 128.0 | 117.5 | 121.5 | 122.3 | 163.9 |
| JUNI | 117.8 | 110.2 | 114.6 | 122.3 | 111.5 | 128.0 | 117.5 | 121.6 | 122.3 | 163.9 |
| JULI | - | - | - | - | - | - | - | - | - | - |
| AUGUST | - | - | - | - | - | - | - | - | - | - |
| SEPTEMBER | - | - | - | - | - | - | - | - | - | - |
| OKTOBER | - | - | - | - | - | - | - | - | - | - |
| NOVEMBER | - | - | - | - | - | - | - | - | - | - |

FRUEHERES BUNDESGBIET

1 PREISINDEX FUER DIE LEBENSHALTUNG

1.1 ALLE PRIVATEN HAUSHALTE

1.1.5 KFZ-ANSCHAFFUNG UND UNTERHALTUNG ("KRAFTFAHRER-PREISINDEX")

RELATIVE VERAENDERUNGEN GEGENUEBER DEN ENTSPRECHENDEN VORJAHRESERGEBNISSEN IN PROZENT

| J A H R — M O N A T | GE- SAMT- INDEX | DAVON | | | | | | | | |
|---------------------------|-----------------------|-----------------------------------|------------------|------------------|--|--|-------------------|-----------------|---|------------------------------------|
| | | PER- SONEN- KRAFT- WAGEN | KRAFT- RAEDER | KRAFT- STOFFE | ERSATZ- TEILE, ZUBEHOER U. AUTO- PFLEGE- MITTEL | REPARA- TUREN, INSPEK- TION, WAGEN- WAESCHE | GARAGEN- MIETE | FAHR- SCHULE | KRAFT- FAHR- ZEUGVER- SICHE- RUNG | KRAFT- FAHR- ZEUG- STEUER |
| 1993 JD | 4.5 | 4.6 | 3.3 | 0.7 | 2.8 | 7.7 | 3.9 | 5.4 | 7.7 | 13.7 |
| 1994 JD | 3.8 | -0.2 | 5.8 | 10.9 | 1.8 | 4.4 | 3.4 | 6.1 | 9.6 | 13.6 |
| 1995 JD | 1.0 | 0.7 | 1.4 | -0.5 | 1.1 | 2.7 | 2.1 | 1.7 | 4.8 | 1.8 |
| 1996 JD | 1.5 | 0.5 | 0.6 | 4.6 | 0.7 | 2.3 | 1.9 | 1.1 | -9.8 | - |
| 1997 JD | - | - | - | - | - | - | - | - | - | - |
| 1993 JANUAR | 5.2 | 4.8 | 3.0 | 2.6 | 4.0 | 7.9 | 3.9 | 5.8 | 6.9 | 16.0 |
| FEBRUAR | 5.6 | 6.4 | 2.3 | 0.6 | 3.9 | 8.5 | 4.4 | 5.6 | 6.9 | 16.0 |
| MAERZ | 5.2 | 5.0 | 2.4 | 2.1 | 3.5 | 7.7 | 4.3 | 5.6 | 6.9 | 15.7 |
| APRIL | 4.8 | 4.2 | 2.5 | 2.1 | 3.2 | 8.2 | 4.3 | 5.3 | 6.9 | 15.7 |
| MAI | 4.3 | 4.4 | 2.7 | -0.2 | 2.9 | 8.0 | 3.7 | 5.3 | 6.9 | 15.7 |
| JUNI | 4.2 | 4.6 | 2.7 | -0.5 | 2.6 | 7.9 | 3.5 | 5.1 | 6.9 | 15.7 |
| JULI | 4.7 | 4.5 | 2.7 | 1.4 | 2.4 | 7.6 | 3.4 | 5.1 | 8.9 | 15.7 |
| AUGUST | 4.6 | 4.6 | 2.6 | 1.6 | 2.1 | 7.4 | 3.2 | 5.1 | 8.9 | 11.4 |
| SEPTEMBER | 4.0 | 4.2 | 2.8 | -0.1 | 2.3 | 7.1 | 3.7 | 4.8 | 8.9 | 11.2 |
| OKTOBER | 4.3 | 4.3 | 3.7 | 0.8 | 2.5 | 7.1 | 3.8 | 4.9 | 8.3 | 11.2 |
| NOVEMBER | 4.0 | 3.9 | 5.3 | 0.2 | 2.5 | 7.1 | 4.1 | 5.1 | 8.3 | 10.9 |
| DEZEMBER | 3.6 | 3.9 | 6.6 | -2.2 | 2.3 | 7.2 | 4.2 | 7.9 | 8.3 | 10.9 |
| 1994 JANUAR | 5.1 | 2.6 | 4.5 | 8.9 | 1.9 | 5.9 | 4.4 | 6.4 | 11.8 | 14.6 |
| FEBRUAR | 4.5 | 0.9 | 5.6 | 10.0 | 1.8 | 5.7 | 4.0 | 5.8 | 11.8 | 14.6 |
| MAERZ | 3.7 | 0.1 | 6.4 | 8.6 | 1.9 | 5.2 | 3.9 | 6.0 | 11.8 | 14.5 |
| APRIL | 3.4 | -0.2 | 6.9 | 8.4 | 1.9 | 4.7 | 3.8 | 6.1 | 11.8 | 15.0 |
| MAI | 3.7 | -0.5 | 6.7 | 10.2 | 2.0 | 4.5 | 3.9 | 6.7 | 11.8 | 15.0 |
| JUNI | 3.5 | -0.7 | 6.7 | 10.0 | 2.1 | 4.3 | 3.6 | 6.6 | 11.8 | 15.0 |
| JULI | 3.2 | -0.8 | 6.7 | 9.5 | 2.1 | 4.0 | 3.6 | 6.8 | 9.8 | 15.0 |
| AUGUST | 4.1 | -1.0 | 6.7 | 14.4 | 2.1 | 4.1 | 3.6 | 6.6 | 9.8 | 13.0 |
| SEPTEMBER | 3.8 | -0.5 | 6.6 | 12.6 | 1.9 | 4.0 | 2.8 | 6.8 | 9.8 | 12.6 |
| OKTOBER | 3.3 | -0.8 | 5.5 | 11.7 | 1.6 | 3.7 | 2.7 | 6.5 | 5.3 | 12.6 |
| NOVEMBER | 3.3 | -0.6 | 4.3 | 11.7 | 1.0 | 3.6 | 2.2 | 6.0 | 5.3 | 10.4 |
| DEZEMBER | 3.9 | -0.2 | 3.2 | 14.4 | 1.1 | 3.3 | 2.1 | 3.2 | 5.3 | 10.4 |
| 1995 JANUAR | 1.2 | 0.3 | 3.3 | 1.0 | 1.0 | 3.0 | 1.6 | 2.2 | 5.4 | 3.4 |
| FEBRUAR | 1.1 | 0.4 | 2.3 | 0.3 | 0.7 | 2.6 | 1.6 | 2.2 | 5.4 | 3.4 |
| MAERZ | 1.1 | 0.4 | 1.4 | 0.2 | 0.9 | 2.7 | 1.8 | 2.1 | 5.4 | 2.3 |
| APRIL | 1.2 | 0.5 | 0.9 | 0.9 | 1.0 | 2.9 | 2.1 | 2.2 | 4.8 | 2.2 |
| MAI | 1.0 | 0.6 | 1.0 | - | 1.1 | 2.5 | 2.0 | 1.5 | 4.8 | 2.2 |
| JUNI | 1.5 | 0.9 | 1.1 | 1.3 | 1.1 | 2.6 | 2.2 | 1.6 | 4.8 | 2.2 |
| JULI | 0.9 | 0.9 | 1.1 | -1.6 | 1.0 | 2.7 | 2.3 | 1.3 | 4.8 | 2.2 |
| AUGUST | 0.3 | 1.0 | 1.1 | -4.6 | 1.0 | 2.3 | 2.3 | 1.5 | 4.8 | 2.2 |
| SEPTEMBER | 1.1 | 0.9 | 1.2 | -0.2 | 1.0 | 2.7 | 2.3 | 1.4 | 4.8 | 0.5 |
| OKTOBER | 1.0 | 1.1 | 1.2 | -1.3 | 1.3 | 2.7 | 2.3 | 1.2 | 4.2 | 0.5 |
| NOVEMBER | 0.9 | 1.1 | 0.9 | -1.6 | 1.4 | 2.7 | 2.4 | 1.4 | 4.1 | 0.5 |
| DEZEMBER | 1.0 | 0.6 | 0.9 | 0.3 | 1.3 | 2.7 | 2.4 | 1.3 | 4.1 | 0.5 |
| 1996 JANUAR | 1.2 | 0.7 | 0.6 | 1.7 | 1.4 | 2.7 | 2.1 | 1.3 | -4.5 | 0.5 |
| FEBRUAR | 1.4 | 1.2 | 0.6 | 1.7 | 1.3 | 2.6 | 2.1 | 1.2 | -7.2 | 0.5 |
| MAERZ | 1.7 | 1.4 | 1.0 | 3.5 | 1.0 | 2.6 | 2.0 | 0.9 | -7.2 | 0.5 |
| APRIL | 1.8 | 1.4 | 1.0 | 3.9 | 0.9 | 2.3 | 2.0 | 1.0 | -6.7 | - |
| MAI | 1.9 | 1.3 | 1.0 | 4.7 | 0.7 | 2.4 | 1.9 | 1.2 | -8.7 | - |
| JUNI | 0.9 | 0.3 | 0.9 | 2.0 | 0.6 | 2.4 | 1.7 | 1.1 | -8.7 | - |
| JULI | 1.5 | 0.3 | 0.9 | 5.2 | 0.6 | 2.3 | 1.5 | 1.3 | -11.2 | - |
| AUGUST | 1.3 | 0.3 | 0.9 | 5.0 | 0.6 | 2.3 | 1.6 | 1.2 | -12.8 | -0.2 |
| SEPTEMBER | 1.2 | -0.1 | 0.8 | 5.1 | 0.7 | 2.2 | 1.6 | 1.1 | -12.8 | -0.2 |
| OKTOBER | 1.7 | - | 0.8 | 7.9 | 0.5 | 1.9 | 1.1 | 1.1 | -12.8 | -0.2 |
| NOVEMBER | 1.5 | -0.4 | -0.3 | 7.4 | 0.5 | 1.9 | 2.1 | 1.0 | -12.7 | -0.2 |
| DEZEMBER | 1.3 | -0.5 | -0.5 | 6.3 | 0.5 | 1.9 | 2.1 | 0.9 | -12.7 | -0.2 |
| 1997 JANUAR | 1.1 | -1.0 | -0.5 | 5.9 | 0.4 | 1.8 | 2.5 | 1.0 | -6.1 | -0.2 |
| FEBRUAR | 0.9 | -1.2 | -0.5 | 5.4 | 0.5 | 1.4 | 2.4 | 1.1 | -1.7 | -0.2 |
| MAERZ | 0.7 | -1.7 | -1.0 | 5.3 | 0.5 | 1.8 | 2.4 | 1.1 | -1.6 | -0.2 |
| APRIL | 0.1 | -1.8 | -1.0 | 2.1 | 0.5 | 1.9 | 2.2 | 0.9 | -1.4 | -0.2 |
| MAI | -0.1 | -1.4 | -1.0 | 0.8 | 0.5 | 1.9 | 2.2 | 0.9 | 0.8 | -0.2 |
| JUNI | 0.4 | -0.5 | -1.0 | 1.2 | 0.4 | 1.7 | 2.1 | 1.0 | 0.8 | -0.2 |
| JULI | - | - | - | - | - | - | - | - | - | - |
| AUGUST | - | - | - | - | - | - | - | - | - | - |
| SEPTEMBER | - | - | - | - | - | - | - | - | - | - |
| OKTOBER | - | - | - | - | - | - | - | - | - | - |
| NOVEMBER | - | - | - | - | - | - | - | - | - | - |
| DEZEMBER | - | - | - | - | - | - | - | - | - | - |

FRUEHERES BUNDESGBIET
1 PREISINDEX FUER DIE LEBENSHALTUNG

1.1 ALLE PRIVATEN HAUSHALTE

1.1.6 ADMINISTRIERTE PREISE

| J A H R | GESAMTINDEX | DAVON | | GESAMTINDEX | DAVON | |
|-------------|-------------|--|-----------------------|--|--|-----------------------|
| | | GESAMTINDEX OHNE ADMINISTRIERTE PREISE | ADMINISTRIERTE PREISE | | GESAMTINDEX OHNE ADMINISTRIERTE PREISE | ADMINISTRIERTE PREISE |
| M O N A T | 1991 = 100 | | | VERAENDERUNGEN GEGENUEBER DEN ENTSPRECHENDEN VORJAHRESERGEBNISSEN IN PROZENT | | |
| 1993 JD | 107.7 | 107.2 | 110.5 | 3.6 | 3.5 | 4.7 |
| 1994 JD | 110.6 | 109.7 | 114.6 | 2.7 | 2.3 | 3.7 |
| 1995 JD | 112.5 | 111.6 | 117.2 | 1.7 | 1.7 | 2.3 |
| 1996 JD | 114.1 | 113.3 | 118.1 | 1.4 | 1.5 | 0.8 |
| 1997 JD | - | - | - | - | - | - |
| 1993 JANUAR | 106.0 | 105.4 | 108.7 | 3.8 | 3.6 | 4.7 |
| FEBRUAR | 106.8 | 106.3 | 109.2 | 3.9 | 3.7 | 4.9 |
| MAERZ | 107.1 | 106.6 | 109.5 | 3.9 | 3.6 | 4.8 |
| APRIL | 107.3 | 106.8 | 109.8 | 3.6 | 3.4 | 4.9 |
| MAI | 107.5 | 107.0 | 110.0 | 3.6 | 3.3 | 5.0 |
| JUNI | 107.9 | 107.4 | 110.3 | 3.6 | 3.3 | 5.0 |
| JULI | 108.3 | 107.9 | 110.7 | 3.6 | 3.5 | 5.1 |
| AUGUST | 108.4 | 107.9 | 110.9 | 3.7 | 3.6 | 4.7 |
| SEPTEMBER | 108.2 | 107.5 | 111.3 | 3.6 | 3.4 | 4.6 |
| OKTOBER | 108.2 | 107.5 | 111.6 | 3.4 | 3.3 | 4.3 |
| NOVEMBER | 108.4 | 107.7 | 111.8 | 3.2 | 3.1 | 4.1 |
| DEZEMBER | 108.6 | 107.9 | 112.1 | 3.3 | 3.2 | 4.3 |
| 1994 JANUAR | 109.2 | 108.3 | 113.5 | 3.0 | 2.8 | 4.4 |
| FEBRUAR | 109.9 | 109.1 | 113.7 | 2.9 | 2.6 | 4.1 |
| MAERZ | 110.0 | 109.1 | 114.0 | 2.7 | 2.3 | 4.1 |
| APRIL | 110.1 | 109.2 | 114.2 | 2.6 | 2.2 | 4.0 |
| MAI | 110.4 | 109.6 | 114.3 | 2.7 | 2.4 | 3.9 |
| JUNI | 110.7 | 109.9 | 114.5 | 2.6 | 2.3 | 3.8 |
| JULI | 111.0 | 110.3 | 114.7 | 2.5 | 2.2 | 3.6 |
| AUGUST | 111.2 | 110.4 | 114.8 | 2.6 | 2.3 | 3.5 |
| SEPTEMBER | 111.0 | 110.1 | 115.1 | 2.6 | 2.4 | 3.4 |
| OKTOBER | 110.9 | 110.0 | 115.2 | 2.5 | 2.3 | 3.2 |
| NOVEMBER | 111.0 | 110.1 | 115.4 | 2.4 | 2.2 | 3.2 |
| DEZEMBER | 111.3 | 110.4 | 115.6 | 2.5 | 2.3 | 3.1 |
| 1995 JANUAR | 111.5 | 110.5 | 116.4 | 2.1 | 2.0 | 2.6 |
| FEBRUAR | 112.1 | 111.1 | 116.6 | 2.0 | 1.8 | 2.6 |
| MAERZ | 112.1 | 111.2 | 116.7 | 1.9 | 1.9 | 2.4 |
| APRIL | 112.4 | 111.4 | 116.9 | 2.1 | 2.0 | 2.4 |
| MAI | 112.4 | 111.5 | 116.9 | 1.8 | 1.7 | 2.3 |
| JUNI | 112.8 | 111.9 | 117.2 | 1.9 | 1.8 | 2.4 |
| JULI | 113.1 | 112.2 | 117.3 | 1.9 | 1.7 | 2.3 |
| AUGUST | 112.9 | 112.0 | 117.4 | 1.5 | 1.4 | 2.3 |
| SEPTEMBER | 112.8 | 111.8 | 117.6 | 1.6 | 1.5 | 2.2 |
| OKTOBER | 112.7 | 111.7 | 117.8 | 1.6 | 1.5 | 2.3 |
| NOVEMBER | 112.7 | 111.7 | 117.8 | 1.5 | 1.5 | 2.1 |
| DEZEMBER | 113.0 | 112.0 | 117.8 | 1.5 | 1.4 | 1.9 |
| 1996 JANUAR | 113.1 | 112.2 | 117.3 | 1.4 | 1.5 | 0.8 |
| FEBRUAR | 113.7 | 112.9 | 117.3 | 1.4 | 1.6 | 0.6 |
| MAERZ | 113.7 | 113.0 | 117.5 | 1.4 | 1.6 | 0.7 |
| APRIL | 113.8 | 113.0 | 117.8 | 1.2 | 1.4 | 0.8 |
| MAI | 114.1 | 113.3 | 117.9 | 1.5 | 1.6 | 0.9 |
| JUNI | 114.2 | 113.4 | 118.1 | 1.2 | 1.3 | 0.8 |
| JULI | 114.6 | 113.8 | 118.1 | 1.3 | 1.4 | 0.7 |
| AUGUST | 114.5 | 113.7 | 118.2 | 1.4 | 1.5 | 0.7 |
| SEPTEMBER | 114.4 | 113.5 | 118.6 | 1.4 | 1.5 | 0.9 |
| OKTOBER | 114.4 | 113.5 | 118.6 | 1.5 | 1.6 | 0.7 |
| NOVEMBER | 114.3 | 113.3 | 118.8 | 1.4 | 1.4 | 0.8 |
| DEZEMBER | 114.6 | 113.7 | 118.9 | 1.4 | 1.5 | 0.9 |
| 1997 JANUAR | 115.2 | 114.1 | 120.4 | 1.9 | 1.7 | 2.6 |
| FEBRUAR | 115.6 | 114.5 | 121.0 | 1.7 | 1.4 | 3.2 |
| MAERZ | 115.5 | 114.3 | 121.1 | 1.6 | 1.2 | 3.1 |
| APRIL | 115.3 | 114.1 | 121.3 | 1.3 | 1.0 | 3.0 |
| MAI | 115.8 | 114.7 | 121.4 | 1.5 | 1.2 | 3.0 |
| JUNI | 116.1 | 114.9 | 121.7 | 1.7 | 1.3 | 3.0 |
| JULI | - | - | - | - | - | - |
| AUGUST | - | - | - | - | - | - |
| SEPTEMBER | - | - | - | - | - | - |
| OKTOBER | - | - | - | - | - | - |
| NOVEMBER | - | - | - | - | - | - |
| DEZEMBER | - | - | - | - | - | - |

FRUEHERES BUNDESGBEIT
1 PREISINDEX FUER DIE LEBENSHALTUNG

1.1 ALLE PRIVATEN HAUSHALTE

1.1.7 AKTUELLE ERGEBNISSE

1991 = 100

| LFD. NR. | INDEX, INDEXGRUPPE | WAEGUNGS- ANTEIL AM GESAMT- INDEX IN PROMILLE | VERKET- TUNGS- FAKTOR | 1996 DURCH- SCHNITT | 1997 | | VERAENDERUNG JUNI 1997 GEGENUEBER JUNI 1996 IN PROZENT | |
|----------|--|---|-----------------------|---------------------|-------|-------|--|-------------|
| | | | | | JUNI | MAI | JUNI | JUNI |
| 1 | GESAMTINDEX | 1000 | 0,90165 | 114,1 | 114,2 | 115,8 | 116,1 | + 1,7 + 0,3 |
| 2 | GESAMTINDEX OHNE SAISONWAREN 1) | 976,61 | 0,90248 | 114,4 | 114,3 | 116,0 | 116,2 | + 1,7 + 0,2 |
| 3 | SAISONWAREN 1) | 23,39 | 0,86684 | 101,4 | 108,3 | 109,2 | 109,0 | + 0,6 - 0,2 |
| 4 | GESAMTINDEX OHNE SAISONABHAENGIGE NAHRUNGSMITTEL | 983,29 | 0,90340 | 114,4 | 114,2 | 115,9 | 116,2 | + 1,8 + 0,3 |
| 5 | SAISONABHAENGIGE NAHRUNGSMITTEL | 16,71 | 0,82348 | 99,3 | 109,8 | 109,5 | 110,1 | + 0,3 + 0,5 |
| 6 | GESAMTINDEX OHNE ADMINISTRIERTE PREISE | 828,18 | 0,90749 | 113,9 | 113,4 | 114,7 | 114,9 | + 1,3 + 0,2 |
| 7 | ADMINISTRIERTE PREISE | 171,82 | 0,87971 | 118,1 | 118,1 | 121,4 | 121,7 | + 3,0 + 0,2 |
| 8 | GUETER DES TAEGLICHEN BEDARFS | 332,70 | 0,93251 | 111,4 | 111,8 | 113,3 | 113,5 | + 1,5 + 0,2 |
| 9 | GESAMTINDEX OHNE WOHNUNGSMIETE | 808,07 | 0,91349 | 111,6 | 111,7 | 112,9 | 113,2 | + 1,3 + 0,3 |
| 10 | GESAMTINDEX OHNE HEIZOEL | 991,30 | 0,89570 | 114,3 | 114,4 | 116,0 | 116,3 | + 1,7 + 0,3 |
| 11 | GESAMTINDEX OHNE HEIZOEL UND KRAFTSTOFFE | 963,03 | 0,89182 | 114,1 | 114,2 | 115,8 | 116,1 | + 1,7 + 0,3 |
| 12 | HEIZOEL UND KRAFTSTOFFE | 36,97 | 1,16628 | 115,2 | 112,8 | 116,6 | 115,2 | + 2,1 - 1,2 |

GLIEDERUNG NACH HAUPTGRUPPEN UND GRUPPEN (VERWENDUNGSZWECK)

| | | | | | | | | |
|----|---|--------|---------|-------|-------|-------|-------|-------------|
| 13 | NAHRUNGSMITTEL, GETRAENKE, TABAKWAREN | 224,90 | 0,92221 | 109,6 | 110,2 | 111,7 | 112,0 | + 1,6 + 0,3 |
| 14 | BEKLEIDUNG, SCHUHE | 73,83 | 0,90809 | 109,3 | 109,2 | 109,8 | 109,7 | + 0,5 - 0,1 |
| 15 | WOHNUNGSMIETEN, ENERGIE (OHNE KRAFTSTOFFE) | 245,34 | 0,91558 | 119,3 | 118,9 | 122,1 | 122,3 | + 2,9 + 0,2 |
| 16 | WOHNUNGSMIETEN | 191,93 | 0,85253 | 124,8 | 124,8 | 128,0 | 128,3 | + 2,8 + 0,2 |
| 17 | ENERGIE (OHNE KRAFTSTOFFE) | 53,41 | 1,11965 | 99,6 | 98,0 | 101,0 | 100,9 | + 3,0 - 0,1 |
| 18 | MOEBEL, HAUSHALTSGERAETE U. A. GUETER FUER DIE HAUSHALTSFUEHRUNG | 76,99 | 0,90599 | 110,9 | 110,9 | 111,6 | 111,6 | + 0,6 - |
| 19 | GUETER FUER DIE GESUNDEHEITS- UND KOERPERPFLEGE | 53,53 | 0,88183 | 112,9 | 113,1 | 114,5 | 114,5 | + 1,2 - |
| 20 | GUETER FUER VERKEHR UND NACHRICHTENUEBERMITTLUNG | 167,85 | 0,89454 | 115,1 | 115,1 | 115,6 | 115,7 | + 0,5 + 0,1 |
| 21 | GUETER FUER BILDUNG, UNTERHALTUNG, FREIZEIT (OHNE DIENSTLEISTUNGEN DES GASTGEBERES) | 91,66 | 0,92665 | 110,7 | 110,5 | 113,2 | 113,0 | + 2,3 - 0,2 |
| 22 | GUETER FUER DIE PERSOENLICHE AUSSTATTUNG, DIENSTLEISTUNGEN DES BEHERBERGUNGSGEWERBES SOWIE GUETER SONSTIGER ART | 65,90 | 0,82100 | 122,3 | 122,9 | 123,6 | 125,2 | + 1,9 + 1,3 |

GLIEDERUNG NACH DAUERHAFTIGKEIT UND WERT DER GUETER

| | | | | | | | | |
|----|--|--------|---------|-------|-------|-------|-------|-------------|
| 23 | VERBRAUCHSGUETER UND REPARATUREN | 383,48 | 0,95169 | 110,0 | 110,1 | 112,0 | 112,1 | + 1,8 + 0,1 |
| 24 | VERBRAUCHSGUETER | 356,98 | 0,96008 | 109,2 | 109,3 | 111,1 | 111,2 | + 1,7 + 0,1 |
| 25 | REPARATUREN | 26,50 | 0,82513 | 121,9 | 121,9 | 124,0 | 124,1 | + 1,8 + 0,1 |
| 26 | GEBRAUCHSGUETER VON MITTLERER LEBENSDAUER UND/ODER BEGRENZTEM WERT | 129,16 | 0,90976 | 109,2 | 109,2 | 109,7 | 109,7 | + 0,5 - |
| 27 | LANGLEBIGE, HOCHWERTIGE GEBRAUCHSGUETER | 132,74 | 0,89364 | 107,7 | 107,7 | 107,1 | 107,2 | - 0,5 + 0,1 |
| 28 | DIENSTLEISTUNGEN UND WOHNUNGSNUTZUNG | 354,62 | 0,85214 | 122,6 | 122,8 | 125,4 | 126,0 | + 2,6 + 0,5 |
| 29 | DAR.: DIENSTLEISTUNGEN | 162,69 | 0,85000 | 120,1 | 120,4 | 122,4 | 123,3 | + 2,4 + 0,7 |

GLIEDERUNG NACH WAREN, LEISTUNGEN UND WOHNUNGSNUTZUNG

| | | | | | | | | |
|----|---|--------|---------|-------|-------|-------|-------|-------------|
| 30 | VERBRAUCHS- UND GEBRAUCHSGUETER | 573,04 | 0,94264 | 108,4 | 108,5 | 109,5 | 109,6 | + 1,0 + 0,1 |
| 31 | NAHRUNGSMITTEL | 131,80 | 0,92642 | 106,7 | 107,9 | 108,9 | 109,3 | + 1,3 + 0,4 |
| 32 | SAISONABHAENGIGE NAHRUNGSMITTEL | 16,71 | 0,82348 | 99,3 | 109,8 | 109,5 | 110,1 | + 0,3 + 0,5 |
| 33 | SONSTIGE NAHRUNGSMITTEL | 115,09 | 0,94179 | 107,7 | 107,6 | 108,8 | 109,2 | + 1,5 + 0,4 |
| 34 | ANDERE VERBRAUCHS- UND GEBRAUCHSGUETER | 441,24 | 0,94818 | 109,0 | 108,7 | 109,7 | 109,7 | + 0,9 - |
| 35 | ANDERE VERBR.- U. GEBRAUCHSGUETER OHNE BLUMEN, KOHLE U. HEIZOEL | 424,68 | 0,93340 | 109,3 | 109,2 | 110,0 | 110,1 | + 0,8 + 0,1 |
| 36 | ANDERE VERBR.- U. GEBR.-GUET. OHNE BLUMEN, KOHLE, HEIZOEL U. KRAFTST. | 396,41 | 0,92575 | 108,4 | 108,3 | 109,1 | 109,2 | + 0,8 + 0,1 |
| 37 | ANDERE VERBRAUCHS- UND GEBRAUCHSGUETER OHNE DIE NORMALERWEISE NICHT IN DER WOHNUNG GELAGERTEN GUETER 2) | 282,20 | 0,92877 | 109,0 | 108,9 | 109,9 | 109,9 | + 0,9 - |
| 38 | DIENSTLEISTUNGEN UND REPARATUREN | 227,64 | 0,85263 | 119,3 | 119,5 | 121,3 | 122,0 | + 2,1 + 0,6 |
| 39 | DAR.: GASTGEBERLEISTUNGEN | 58,44 | 0,84028 | 116,2 | 116,8 | 117,0 | 117,8 | + 0,9 + 0,7 |
| 40 | VERZEHRE IN GASTSTAETTEN | 45,84 | 0,87433 | 114,5 | 114,4 | 115,5 | 115,6 | + 1,0 + 0,1 |
| 41 | UEBERNACHTUNG | 12,60 | 0,73718 | 122,7 | 125,5 | 122,5 | 125,9 | + 0,3 + 2,8 |
| 42 | HANDWERKERLEISTUNGEN (OHNE BAUHANDWERKER) | 31,01 | 0,83077 | 123,2 | 123,2 | 125,8 | 125,9 | + 2,2 + 0,1 |
| 43 | VERKEHRSLEISTUNGEN | 14,02 | 0,87655 | 119,8 | 120,3 | 122,2 | 123,4 | + 2,6 + 1,0 |
| 44 | UNTERRICHT UND KINDERGARTENBESUCH | 7,19 | 0,87287 | 130,8 | 130,2 | 133,1 | 133,1 | + 2,2 - |
| 45 | WOHNUNGS- UND GARAGENNUTZUNG | 199,32 | 0,85340 | 124,5 | 124,4 | 127,6 | 127,9 | + 2,8 + 0,2 |

KFZ - ANSCHAFFUNG UND -UNTERHALTUNG (-KRAFTFAHRER - PREISINDEX-)

| | | | | | | | | |
|----|---|--------|---------|-------|-------|-------|-------|-------------|
| 46 | GESAMTINDEX | 139,22 | 0,87694 | 117,4 | 117,3 | 117,9 | 117,8 | + 0,4 - 0,1 |
| 47 | DAVON: | | | | | | | |
| 47 | KRAFTRAEDER | 1,68 | 0,83701 | 115,5 | 115,8 | 114,6 | 114,6 | - 1,0 - |
| 48 | PERSONENKRAFTWAGEN | 67,17 | 0,82767 | 110,8 | 110,7 | 109,9 | 110,2 | - 0,5 + 0,3 |
| 49 | KRAFTSTOFFE | 28,27 | 1,04059 | 121,5 | 120,9 | 123,7 | 122,3 | + 1,2 - 1,1 |
| 50 | ERSATZTEILE, ZUBEHOER UND AUTOPFLEGE MITTEL | 5,66 | 0,92358 | 111,2 | 111,1 | 111,6 | 111,5 | + 0,4 - 0,1 |
| 51 | REPARATUREN, INSPEKTION, WAGENWAESCHE | 21,31 | 0,80798 | 125,8 | 125,9 | 128,0 | 128,0 | + 1,7 - |
| 52 | GARAGENMIETE | 7,39 | 0,86014 | 115,3 | 115,1 | 117,5 | 117,5 | + 2,1 - |
| 53 | FAHRSCHEULE (EINSCHL. FUEHRERSCHEINGEBUEHR) | 0,81 | 0,88849 | 120,4 | 120,4 | 121,5 | 121,6 | + 1,0 + 0,1 |
| 54 | KFZ-VERSICHERUNG | 2,66 | 0,82864 | 120,0 | 121,3 | 122,3 | 122,3 | + 0,8 - |
| 55 | KFZ-STEUER | 4,27 | 0,83761 | 164,1 | 164,3 | 163,9 | 163,9 | - 0,2 - |

1) KARTOFFELN, FRISCHGEMUESE, FRISCHOBST EINSCHL. SUEDFRUECHTE, FRISCHFISCH UND BLUMEN.
2) ELEKTRIZITAET, GAS, BRENNSTOFFE; GEBRAUCHSGUETER FUER DIE GARTENPFLEGE; KLEINKRAFTRAEDER, MOTORRAEDER, PERSONEN- KOMBIKRAFTFAHRZEUGE, KRAFTSTOFFE, SONSTIGE GEBRAUCHSGUETER FUER EIGENE KRAFTFAHRZEUGE; WASSER- UND LANDFAHRZEUGE.

FRUEHERES BUNDESGBIET
1 PREISINDEX FUER DIE LEBENSHALTUNG

1.1 ALLE PRIVATEN HAUSHALTE

1.1.7 AKTUELLE ERGEBNISSE

1991 = 100

| LFD. NR. | INDEX, INDEXGRUPPE | WAEGUNGS- ANTEIL AM GESAMT- INDEX IN PROMILLE | VERKET- TUNGS- FAKTOR | 1996 DURCH- SCHNITT | 1997 | | VERAENDERUNG JUNI 1997 GEGENUEBER JUNI MAI 1996 1997 IN PROZENT | |
|---|--|---|-----------------------|---------------------|-------|-------|---|--------------|
| | | | | | JUNI | MAI | JUNI | |
| GLIEDERUNG NACH GRUPPEN UND UNTERGRUPPEN (VERWENDUNGSZWECK) | | | | | | | | |
| 56 | NAHRUNGSMITTEL, GETRAENKE, TABAKWAAREN | 224,90 | 0,92221 | 109,6 | 110,2 | 111,7 | 112,0 | + 1,6 + 0,3 |
| 57 | FLEISCH, FLEISCHERZEUGNISSE, FISCH, FISCHERZEUGNISSE | 36,57 | 0,92516 | 107,2 | 107,0 | 110,0 | 111,0 | + 3,7 + 0,9 |
| | DARUNTER: | | | | | | | |
| 58 | FRISCHES FLEISCH UND FLEISCHWAAREN | 36,98 | 0,93827 | 107,4 | 107,2 | 109,8 | 110,8 | + 3,4 + 0,9 |
| 59 | FLEISCH, FRISCH, GEFROREN ODER TIEFGEFROREN (OHNE GEFLUEGEL- UND HACKFLEISCH SOWIE INNEREIEN) | 10,47 | 0,95101 | 106,5 | 106,4 | 110,0 | 111,2 | + 4,5 + 1,1 |
| 60 | DAR.: RINDFLEISCH | 4,25 | 0,95106 | 105,2 | 105,1 | 105,4 | 105,7 | + 0,6 + 0,3 |
| 61 | SCHWEINEFLEISCH (AUCH FRISCHER SPECK 1)) | 5,51 | 0,95652 | 107,4 | 107,3 | 113,6 | 115,7 | + 7,8 + 1,8 |
| 62 | GEFLUEGELFLEISCH (OHNE WILDGEFLUEGELFLEISCH, INNEREIEN UND ANDERE SCHLACHTNEBENPRODUKTE) | 2,39 | 0,97935 | 99,7 | 99,2 | 100,6 | 101,3 | + 2,1 + 0,7 |
| 63 | HACKFLEISCH, INNEREIEN UND ANDERE SCHLACHTNEBENPRODUKTE 1), FRISCH, GEFROREN ODER TIEFGEFROREN (OHNE ZUBEREITETES HACKFL.) | 2,40 | 0,96967 | 105,1 | 105,1 | 108,4 | 109,4 | + 4,1 + 0,9 |
| 64 | WURSTWAAREN, SCHINKEN, SPECK U.AE., GERAUECHERT, GETROCKNET ODER GEKOCHT | 16,77 | 0,91304 | 109,9 | 109,6 | 112,6 | 113,8 | + 3,8 + 1,1 |
| 65 | FRISCHER FISCH UND FISCHWAAREN | 3,93 | 0,81276 | 102,8 | 102,5 | 105,5 | 105,2 | + 2,6 - 0,3 |
| 66 | FISCHE UND FISCHFILETS FRISCH (AUCH LEBEND) ODER TIEFGEFROREN | 1,26 | 0,68133 | 99,3 | 98,5 | 102,1 | 101,0 | + 2,5 - 1,1 |
| 67 | FISCHKONSERVEN, KONSERVEN VON KREBS- UND WEICHTIEREN 1) | 0,92 | 0,99198 | 104,4 | 104,3 | 106,5 | 106,5 | + 2,1 - |
| 68 | ANDERE FISCHERZEUGNISSE, KREBS- UND WEICHTIERE 1) | 1,17 | 0,88686 | 105,6 | 105,7 | 110,2 | 110,4 | + 4,4 + 0,2 |
| 69 | MILCH, MILCHERZEUGNISSE, EIER, SPEISEFETTE UND -OELE | 22,80 | 0,97456 | 105,0 | 104,9 | 105,0 | 105,0 | + 0,1 - |
| | DARUNTER: | | | | | | | |
| 70 | TRINKMILCH | 4,02 | 0,91674 | 104,4 | 104,4 | 104,0 | 104,1 | - 0,3 + 0,1 |
| 71 | ANDERE MILCHERZEUGNISSE (OHNE KAESE, BUTTER, MILCHHALBFETT UND BUTTERSCHMALZ) | 4,54 | 0,97544 | 105,8 | 105,6 | 106,2 | 106,1 | + 0,5 - 0,1 |
| 72 | KAESE | 7,42 | 0,92365 | 104,7 | 104,6 | 104,3 | 104,3 | - 0,3 - |
| 73 | EIER | 2,08 | 0,94206 | 107,3 | 107,1 | 108,8 | 108,4 | + 1,2 - 0,4 |
| 74 | BUTTER (AUCH MILCHHALBFETT 1) UND BUTTERSCHMALZ 1)) | 2,29 | 1,09945 | 101,0 | 100,8 | 100,2 | 100,3 | - 0,5 + 0,1 |
| 75 | ANDERE SPEISEFETTE UND -OELE | 1,69 | 1,13167 | 108,7 | 108,4 | 109,5 | 109,3 | + 0,8 - 0,2 |
| 76 | MARGARINE | 1,04 | 1,13813 | 110,2 | 109,8 | 111,2 | 111,0 | + 1,1 - 0,2 |
| 77 | SPEISEOELE PFLANZLICHEN URSPRUNGS | 0,46 | 1,14171 | 103,9 | 103,9 | 103,7 | 103,4 | - 0,5 - 0,3 |
| 78 | ANDERE SPEISEFETTE PFLANZLICHEN URSPRUNGS | 0,14 | 1,16393 | 113,4 | 113,1 | 115,0 | 115,1 | + 1,8 + 0,1 |
| 79 | ANDERE SPEISEFETTE TIERISCHEN URSPRUNGS | 0,05 | 0,92063 | 109,0 | 108,8 | 110,9 | 111,6 | + 2,6 + 0,6 |
| 80 | OBST, OBSTERZEUGNISSE (OHNE GETRAENKE UND MARMELADE) | 9,77 | 0,90319 | 97,0 | 104,3 | 100,7 | 103,6 | - 0,7 + 2,9 |
| 81 | DAR.: FRISCHOBST | 8,05 | 0,89100 | 95,2 | 104,0 | 99,3 | 102,8 | - 1,2 + 3,5 |
| 82 | KERNOBST, FRISCH | 3,17 | 0,75334 | 88,0 | 91,5 | 86,2 | 89,2 | - 2,5 + 3,5 |
| 83 | DAR.: AEPFEL | 2,76 | 0,75435 | 88,8 | 91,8 | 86,2 | 90,0 | - 2,0 + 4,4 |
| 84 | SUED- UND ZITRUSFRUECHTE, FRISCH (AUCH MELONEN 1)) | 3,41 | 1,06158 | 108,1 | 118,0 | 110,4 | 112,4 | + 4,7 + 1,8 |
| 85 | SCHALEN- UND TROCKENOBST | 0,88 | 1,01861 | 104,6 | 104,7 | 106,8 | 107,3 | + 2,5 + 0,5 |
| 86 | OBSTKONSERVEN | 0,75 | 0,89262 | 107,3 | 107,3 | 107,9 | 108,0 | + 0,7 + 0,1 |
| 87 | KARTOFFELN, GEMUESE, KARTOFFEL- UND GEMUESEERZEUGNISSE (OHNE GETRAENKE) | 11,22 | 0,85297 | 103,7 | 113,2 | 115,6 | 114,1 | + 0,8 - 1,3 |
| | DARUNTER: | | | | | | | |
| 88 | KARTOFFELN, FRISCH | 1,64 | 0,46178 | 157,3 | 218,2 | 226,9 | 221,8 | + 1,6 - 2,2 |
| 89 | KARTOFFELERZEUGNISSE | 0,97 | 0,97335 | 111,7 | 111,7 | 111,5 | 111,4 | - 0,3 - 0,1 |
| 90 | FRISCHGEMUESE | 5,76 | 0,92615 | 88,5 | 89,6 | 91,9 | 90,5 | + 1,0 - 1,5 |
| 91 | SPEISEKOHL, FRISCH | 0,69 | 0,85438 | 84,8 | 93,1 | 90,0 | 89,4 | - 4,0 - 0,7 |
| 92 | BLATT- UND STENGLGEMUESE, FRISCH | 1,68 | 1,01291 | 87,6 | 76,8 | 70,8 | 80,1 | + 4,3 + 13,1 |
| 93 | GEMUESEKONSERVEN | 2,08 | 0,98796 | 99,9 | 100,0 | 99,4 | 99,3 | - 0,7 - 0,1 |
| 94 | BROT UND ANDERE BACKWAAREN | 17,94 | 0,88134 | 114,4 | 114,3 | 115,8 | 115,9 | + 1,4 + 0,1 |
| 95 | BROT UND ANDERE BACKWAAREN AUS BROTTTEIG | 9,17 | 0,86210 | 116,5 | 116,4 | 118,1 | 118,3 | + 1,6 + 0,2 |
| 96 | DAR.: WEISSBROT (AUCH TOASTBROT) | 1,17 | 0,86929 | 115,4 | 115,2 | 116,8 | 116,9 | + 1,5 + 0,1 |
| 97 | ROGGEN- UND MISCHBROT (OHNE SCHRDT- UND VOLLKORNBROT) | 4,36 | 0,86953 | 115,0 | 114,9 | 116,7 | 116,9 | + 1,7 + 0,2 |
| 98 | KLEINGEBAECK AUS BROTTTEIG | 1,93 | 0,79781 | 124,1 | 124,1 | 125,9 | 126,0 | + 1,5 + 0,1 |
| 99 | FEINE BACKWAAREN (OHNE DAUERBACKWAAREN) | 6,04 | 0,88475 | 115,8 | 115,6 | 117,2 | 117,3 | + 1,5 + 0,1 |
| 100 | DAUERBACKWAAREN | 2,73 | 0,95538 | 104,3 | 104,2 | 104,6 | 104,6 | + 0,4 - |
| 101 | ZUCKER, SUESSWAAREN, MARMELADE | 10,27 | 0,99500 | 103,7 | 103,7 | 104,1 | 104,2 | + 0,5 + 0,1 |
| 102 | ZUCKER (RUEBEN- UND ROHRZUCKER) | 0,88 | 0,99900 | 102,8 | 102,6 | 103,0 | 102,9 | + 0,3 - 0,1 |
| 103 | KAKAOERZEUGNISSE (OHNE SCHOKOLADENERZEUGNISSE) | 0,23 | 0,98207 | 106,0 | 105,6 | 106,4 | 106,1 | + 0,5 - 0,3 |
| 104 | SCHOKOLADEN UND SCHOKOLADENERZEUGNISSE | 3,84 | 1,00403 | 99,7 | 99,6 | 100,0 | 100,3 | + 0,7 + 0,3 |
| 105 | ZUCKERWAAREN (OHNE KANDIIERTE FRUECHTE) | 2,02 | 0,96128 | 107,3 | 107,3 | 107,7 | 107,7 | + 0,4 - |
| 106 | SPEISEEIS | 1,92 | 1,03750 | 106,6 | 107,2 | 106,6 | 106,5 | - 0,7 - 0,1 |
| 107 | BIENENHONIG, MARMELADE, OBSTKRAUT 1), RUEBENSIRUP 1) U.AE. | 1,38 | 0,97824 | 105,7 | 105,5 | 106,7 | 107,6 | + 2,0 + 0,8 |
| 108 | ANDERE NAHRUNGSMITTEL (EINSCHL. FERTIGGERICHTEN) | 12,87 | 0,96016 | 106,1 | 106,1 | 106,1 | 106,2 | + 0,1 + 0,1 |
| 109 | MEHL, GRIESS U.AE. GETREIDERZEUGNISSE (MUEHLENERZEUGNISSE) | 1,10 | 0,96206 | 102,3 | 102,3 | 102,2 | 102,1 | - 0,2 - 0,1 |
| 110 | DAR.: WEIZENMEHL | 0,44 | 1,01015 | 96,8 | 96,5 | 96,9 | 96,8 | + 0,3 - 0,1 |
| 111 | REIS | 0,31 | 0,91043 | 106,8 | 107,2 | 106,1 | 106,0 | - 1,1 - 0,1 |
| 112 | TEIGWAAREN UND NAEHRMITTEL SONSTIGER ART | 2,97 | 0,95745 | 106,6 | 106,6 | 106,5 | 106,6 | - + 0,1 |
| 113 | DAR.: TEIGWAAREN | 0,84 | 0,99006 | 101,3 | 101,5 | 101,4 | 101,5 | - + 0,1 |
| 114 | GEMUERZE, SOSSEN UND VERWANDTE BACK- UND SPEISEZUTATEN | 2,66 | 0,93396 | 110,6 | 110,6 | 111,4 | 111,5 | + 0,8 + 0,1 |
| 115 | SAEUGLINGS- UND KLEINKINDERNNAHRUNG | 0,81 | 0,92179 | 106,8 | 106,7 | 107,0 | 107,0 | + 0,3 - |
| 116 | FERTIGGERICHTE (OHNE FLEISCH-, FISCH-, KARTOFFEL-, GEMUESE- UND OBSTALAT) | 5,33 | 0,98108 | 104,2 | 104,2 | 103,9 | 103,9 | - 0,3 - |
| 117 | GETRAENKE, TABAKWAAREN | 57,62 | 0,94641 | 112,5 | 112,3 | 114,7 | 115,2 | + 2,6 + 0,4 |
| 118 | FRUCHT- UND GEMUESESAEFTE, FRUCHTNEKTARE, -SIRUPE 1), -SAFTKONZENTRATE 1) | 3,50 | 0,93214 | 104,7 | 104,9 | 104,3 | 104,2 | - 0,7 - 0,1 |
| 119 | ANDERE ALKOHOLFREIE GETRAENKE (OHNE MILCH, KAFFEE, TEE, KAKAO) | 6,86 | 0,90397 | 113,6 | 113,7 | 113,7 | 113,9 | + 0,2 + 0,2 |
| 120 | KAFFEEIMTTEL 1) UND TEEAENHNLICHE ERZEUGNISSE | 0,48 | 0,94503 | 114,1 | 114,2 | 115,3 | 115,3 | + 1,0 - |
| 121 | GENUSSMITTEL | 46,78 | 0,95192 | 112,9 | 112,6 | 115,7 | 116,3 | + 3,3 + 0,5 |
| 122 | KAFFEE | 4,64 | 1,42553 | 111,8 | 111,8 | 119,0 | 124,3 | + 11,2 + 4,5 |
| 123 | TEE | 0,51 | 0,94269 | 107,0 | 106,9 | 107,8 | 108,0 | + 1,0 + 0,2 |
| 124 | SPIRITUOSEN | 2,88 | 0,97140 | 105,4 | 105,4 | 105,4 | 105,5 | + 0,1 + 0,1 |
| 125 | BIER | 11,68 | 0,90683 | 114,1 | 113,9 | 114,9 | 115,1 | + 1,1 + 0,2 |
| 126 | TRAUBEN- UND FRUCHTWEINE 1) | 5,95 | 0,95441 | 106,9 | 106,9 | 108,1 | 108,2 | + 1,2 + 0,1 |
| 127 | TABAKWAAREN | 21,32 | 0,86348 | 115,3 | 114,7 | 118,9 | 118,9 | + 3,7 - |
| 128 | ZIGARETTEN | 20,33 | 0,86498 | 114,7 | 114,0 | 118,4 | 118,4 | + 3,9 - |
| 129 | ZIGARREN, ZIGARILLOS UND STUMPEN 1) | 0,23 | 0,92279 | 127,9 | 128,9 | 128,9 | 128,9 | - - |
| 130 | RAUCH-, KAU- 1) UND SCHNUPFTABAK 1) | 0,76 | 0,82724 | 128,3 | 130,2 | 130,2 | 130,2 | - - |
| 131 | VERZEHR VON SPEISEN UND GETRAENKEN IN KANTINEN, GASTSTAETTEN U.AE. | 45,84 | 0,87433 | 114,5 | 114,4 | 115,5 | 115,6 | + 1,0 + 0,1 |
| 132 | VERZEHR VON SPEISEN IN KANTINEN | 3,63 | 0,90842 | 114,2 | 114,5 | 115,2 | 115,2 | + 0,6 - |
| 133 | VERZEHR VON SPEISEN IN GASTSTAETTEN U.AE. | 26,47 | 0,88050 | 112,8 | 112,7 | 113,6 | 113,7 | + 0,9 + 0,1 |
| 134 | VERZEHR VON GETRAENKEN IN KANTINEN, GASTSTAETTEN U.AE. | 15,74 | 0,85082 | 117,3 | 117,3 | 118,7 | 118,8 | + 1,3 + 0,1 |

1) OHNE PREISREPRESENTANTEN FUER DIESE WARENART

FRUEHERES BUNDESGBIET
1 PREISINDEX FUER DIE LEBENSHALTUNG
1.1 ALLE PRIVATEN HAUSHALTE
1.1.7 AKTUELLE ERGEBNISSE
1991 = 100

| LFD. NR. | INDEX, INDEXGRUPPE | WAEGUNGS- ANTEIL AM GESAMT- INDEX IN PROMILLE | VERKET- TUNGS- FAKTOR | 1996 DURCH- SCHNITT | 1996 | | 1997 | | VERAENDERUNG GEGENUEBER JUNI 1996 JUNI 1997 IN PROZENT | |
|---|--|---|-----------------------|---------------------|-------|-------|-------|-----------|--|--|
| | | | | | JUNI | MAI | JUNI | JUNI 1996 | MAI 1997 | |
| GLIEDERUNG NACH GRUPPEN UND UNTERGRUPPEN (VERWENDUNGSZWECK) | | | | | | | | | | |
| 135 | BEKLEIDUNG, SCHUHE | 73,83 | 0,90809 | 109,3 | 109,2 | 109,8 | 109,7 | + 0,5 | - 0,1 | |
| 136 | HERREN-UND KNABENOVERBEKLEIDUNG | 17,21 | 0,89809 | 108,7 | 108,5 | 109,2 | 109,1 | + 0,6 | - 0,1 | |
| 137 | DAMEN-UND MAEDCHENOVERBEKLEIDUNG | 30,04 | 0,91822 | 108,4 | 108,4 | 108,5 | 108,2 | - 0,2 | - 0,3 | |
| 138 | HERRENOVERBEKLEIDUNG (OHNE SPORTBEKLEIDUNG) | 13,45 | 0,89231 | 109,1 | 108,9 | 109,7 | 109,7 | + 0,7 | - | |
| 139 | DAR.: ANZUEGE (OHNE ARBEITS- UND SPORTBEKLEIDUNG) | 1,66 | 0,90037 | 108,9 | 108,9 | 109,4 | 109,4 | + 0,5 | - | |
| 140 | SAKKOS UND JACKEN (OHNE STRICKJACKEN, ARBEITS- UND SPORTBEKLEIDUNG) | 3,72 | 0,90884 | 108,4 | 108,3 | 108,6 | 108,5 | + 0,2 | - 0,1 | |
| 141 | PULLOVER, TWINSETS 1), STRICKWESTEN 1) UND -JACKEN 1) | 3,22 | 0,85208 | 109,2 | 109,1 | 110,7 | 110,7 | + 1,5 | - | |
| 142 | DAMENOVERBEKLEIDUNG (OHNE SPORTBEKLEIDUNG) | 26,11 | 0,92344 | 108,2 | 108,2 | 108,3 | 108,0 | - 0,2 | - 0,3 | |
| 143 | DAR.: KLEIDER (OHNE ARBEITS- UND SPORTBEKLEIDUNG) | 5,24 | 0,91907 | 106,8 | 106,7 | 106,4 | 106,1 | - 0,6 | - 0,3 | |
| 144 | HOSEN, LANG (OHNE ARBEITS- UND SPORTBEKLEIDUNG) | 3,71 | 0,93390 | 107,6 | 107,7 | 108,2 | 107,9 | + 0,2 | - 0,3 | |
| 145 | KNABENOVERBEKLEIDUNG (OHNE SPORTBEKLEIDUNG) | 2,01 | 0,91505 | 106,7 | 106,7 | 106,5 | 106,4 | - 0,3 | - 0,1 | |
| 146 | MAEDCHENOVERBEKLEIDUNG (OHNE SPORTBEKLEIDUNG) | 2,83 | 0,88628 | 110,9 | 111,1 | 110,9 | 110,8 | - 0,3 | - 0,1 | |
| 147 | SPORTBEKLEIDUNG | 1,79 | 0,92393 | 105,9 | 105,9 | 106,7 | 106,6 | + 0,7 | - 0,1 | |
| 148 | DAR.: BADE- UND STRANDBEKLEIDUNG | 0,80 | 0,95420 | 105,8 | 105,9 | 107,0 | 107,0 | + 1,0 | - | |
| 149 | HERREN-, DAMEN- UND KINDERWAEISCHE, SAEUGLINGSBEKLEIDUNG | 9,34 | 0,89863 | 111,4 | 111,4 | 112,3 | 112,3 | + 0,8 | - | |
| 150 | HERRENWAEISCHE | 4,20 | 0,90101 | 110,2 | 110,1 | 110,9 | 110,8 | + 0,6 | - 0,1 | |
| 151 | DAMENWAEISCHE (EINSCHL. MIEDERWAREN) | 3,66 | 0,87300 | 113,7 | 113,8 | 114,8 | 114,7 | + 0,8 | - 0,1 | |
| 152 | KINDERWAEISCHE (OHNE SAEUGLINGSBEKLEIDUNG) | 1,01 | 0,91844 | 109,1 | 109,2 | 110,2 | 110,3 | + 1,0 | + 0,1 | |
| 153 | SAEUGLINGSBEKLEIDUNG | 0,47 | 0,90800 | 109,7 | 110,0 | 110,4 | 110,5 | + 0,5 | + 0,1 | |
| 154 | STRUMPFWAREN, KOPFBEDECKUNGEN, BEKLEIDUNGSZUBEHOER UND -STOFFE, KURZWAREN | 6,30 | 0,92358 | 110,0 | 109,9 | 110,9 | 110,9 | + 0,9 | - | |
| 155 | DAR.: STRUMPFWAREN | 3,13 | 0,92078 | 112,0 | 111,8 | 113,3 | 113,3 | + 1,3 | - | |
| 156 | BEKLEIDUNGSSTOFFE (METERWARE) | 0,68 | 0,91009 | 105,8 | 105,9 | 106,5 | 106,7 | + 0,8 | + 0,2 | |
| 157 | KURZWAREN | 1,55 | 0,94307 | 108,7 | 108,7 | 108,9 | 109,0 | + 0,3 | + 0,1 | |
| 158 | SCHUHE | 10,95 | 0,89665 | 109,9 | 109,8 | 110,8 | 110,8 | + 0,9 | - | |
| 159 | STRASSENSCHUHE FUER HERREN | 2,57 | 0,89079 | 110,8 | 110,6 | 111,8 | 111,8 | + 1,1 | - | |
| 160 | STRASSENSCHUHE FUER DAMEN | 4,80 | 0,90079 | 109,6 | 109,5 | 110,3 | 110,3 | + 0,7 | - | |
| 161 | STRASSENSCHUHE FUER KINDER | 1,70 | 0,89341 | 110,5 | 110,3 | 111,7 | 111,6 | + 1,2 | - 0,1 | |
| 162 | HAUSSCHUHE | 0,39 | 0,92372 | 110,0 | 109,6 | 112,5 | 112,5 | + 2,6 | - | |
| 163 | ANDERE SCHUHE | 1,38 | 0,89279 | 107,9 | 107,9 | 108,1 | 108,1 | + 0,2 | - | |
| 164 | SCHUHZUBEHOER | 0,11 | 0,87522 | 119,0 | 119,0 | 120,0 | 120,0 | + 0,8 | - | |
| 165 | FREMDE AENDERUNGEN UND REPARATUREN AN BEKLEIDUNG UND SCHUHEN, MIETE FUER BEKLEIDUNG 1) UND SCHUHE 1) | 1,05 | 0,87355 | 115,5 | 115,3 | 117,7 | 117,7 | + 2,1 | - | |
| 166 | FREMDE AENDERUNGEN BEIM KAUF VON BEKLEIDUNG | 0,38 | 0,84709 | 113,8 | 113,6 | 116,2 | 116,2 | + 2,3 | - | |
| 167 | FREMDE AENDERUNGEN 1) UND REPARATUREN AN SCHUHEN | 0,67 | 0,88889 | 116,4 | 116,2 | 118,5 | 118,6 | + 2,1 | + 0,1 | |
| 168 | WOHNUNGSMIETEN, ENERGIE (OHNE KRAFTSTOFFE) | 245,34 | 0,91558 | 119,3 | 118,9 | 122,1 | 122,3 | + 2,9 | + 0,2 | |
| 169 | WOHNUNGSMIETEN EINSCHL. NEBENKOSTEN (AUCH MIETWERT DER EIGENTUMERWOHNUNGEN U.AE. 1) | 191,93 | 0,85253 | 124,8 | 124,8 | 128,0 | 128,3 | + 2,8 | + 0,2 | |
| 170 | ALTBAUWOHNUNGEN (BIS ZUM 20.6.1948 ERBAUT) | 15,11 | 0,82498 | 130,0 | 129,9 | 135,2 | 135,4 | + 4,2 | + 0,1 | |
| 171 | NEUBAUWOHNUNGEN (NACH DEM 20.6.1948 ERBAUT) | 176,82 | 0,85639 | 124,4 | 124,3 | 127,4 | 127,7 | + 2,7 | + 0,2 | |
| 172 | SOZIALER WOHNUNGSBAU | 28,48 | 0,85317 | 125,4 | 124,9 | 129,2 | 129,5 | + 3,7 | + 0,2 | |
| 173 | FREIFINANZIIERTER WOHNUNGSBAU | 148,34 | 0,85702 | 124,2 | 124,2 | 127,0 | 127,3 | + 2,5 | + 0,2 | |
| 174 | NACHRICHTLICH: WOHNUNGSNEBENKOSTEN (OHNE ENERGIEKOSTEN) | | | | | | | | | |
| 175 | WASSERGEBUEHREN | | | 130,9 | 130,8 | 134,3 | 134,3 | + 2,7 | - | |
| 176 | ABWASSERBESEITIGUNG | | | 158,2 | 158,0 | 162,6 | 162,6 | + 2,9 | - | |
| 177 | MUELLABFUHR | | | 198,2 | 198,4 | 212,4 | 212,6 | + 7,2 | + 0,1 | |
| 178 | STRASSENREINIGUNG | | | 126,2 | 126,1 | 129,4 | 129,5 | + 2,7 | + 0,1 | |
| 179 | SCHORNSTEINFEGERGEBUEHREN | | | 122,9 | 122,9 | 123,9 | 123,9 | + 0,8 | - | |
| 180 | ENERGIE (OHNE KRAFTSTOFFE) | 53,41 | 1,11965 | 99,6 | 98,0 | 101,0 | 100,9 | + 3,0 | - 0,1 | |
| 181 | ELEKTRIZITAET | 26,49 | 0,91497 | 101,3 | 101,2 | 101,6 | 101,6 | + 0,4 | - | |
| 182 | GAS (OHNE GAS FUER KRAFTFAHRZEUGE) | 7,64 | 1,18642 | 96,5 | 96,2 | 100,1 | 100,5 | + 4,5 | + 0,4 | |
| 183 | FLUESSIGE BRENNSTOFFE (OHNE KRAFTSTOFFE) | 8,70 | 1,55879 | 94,8 | 86,5 | 93,4 | 92,2 | + 6,6 | - 1,3 | |
| 184 | FESTE BRENNSTOFFE | 1,69 | 0,92365 | 111,3 | 110,5 | 112,3 | 112,3 | + 1,6 | - | |
| 185 | DAR.: STEINKOEHLE (OHNE KOKS) | 0,38 | 0,94948 | 110,2 | 109,2 | 110,6 | 110,5 | + 1,2 | - 0,1 | |
| 186 | UMLAGEN FUER ZENTRALHEIZUNG, WARMWASSER 1), FERNWAERME | 8,89 | 1,25722 | 99,4 | 99,0 | 105,1 | 105,4 | + 6,5 | + 0,3 | |
| 186 | MOEBEL, HAUSHALTSGERAETE U. A. GUETER FUER DIE HAUSHALTSFUEHRUNG | 76,99 | 0,90599 | 110,9 | 110,9 | 111,6 | 111,6 | + 0,6 | - | |
| 187 | MOEBEL | 22,34 | 0,89507 | 111,2 | 111,1 | 112,0 | 112,0 | + 0,8 | - | |
| 188 | KUECHENMOEBEL | 5,10 | 0,88899 | 113,9 | 113,9 | 114,9 | 114,8 | + 0,8 | - 0,1 | |
| 189 | SCHLAFZIMMERMUEBEL (EINSCHL. MATRATZEN) | 2,89 | 0,90616 | 110,5 | 110,6 | 111,5 | 111,4 | + 0,7 | - 0,1 | |
| 190 | POLSTERMOEBEL | 4,18 | 0,87221 | 114,2 | 114,1 | 115,2 | 115,2 | + 1,0 | - | |
| 191 | WOHN-, ESS- UND JUGENDZIMMERMUEBEL 1) | 5,72 | 0,88129 | 112,0 | 111,9 | 113,1 | 113,2 | + 1,2 | + 0,1 | |
| 192 | SONSTIGE MOEBEL | 4,45 | 0,93390 | 104,7 | 104,5 | 104,7 | 104,7 | + 0,2 | - | |
| 193 | BODENBELAEGE, HEIMTEXTILIEN, HAUSHALTSWAESCHE | 11,58 | 0,96491 | 109,0 | 109,0 | 109,6 | 109,6 | + 0,6 | - | |
| 194 | TEPPICHE UND ANDERE BODENBELAEGE | 5,50 | 0,97727 | 110,7 | 110,7 | 111,5 | 111,6 | + 0,8 | + 0,1 | |
| 195 | BETTWAREN UND BETTFEDERN (OHNE MATRATZEN) | 1,41 | 0,97266 | 104,3 | 104,3 | 103,8 | 103,7 | - 0,6 | - 0,1 | |
| 196 | BETTWAESCHE | 1,08 | 0,95837 | 107,5 | 107,6 | 107,5 | 107,4 | - 0,2 | - 0,1 | |
| 197 | GARDINEN 1) UND VORHAENGE, GARDINEN-, MOEBEL- UND DEKO-STOFFE | 1,76 | 0,96206 | 108,5 | 108,4 | 110,1 | 110,1 | + 1,6 | - | |
| 198 | ANDERE HEIMTEXTILIEN | 1,83 | 0,93478 | 108,7 | 108,7 | 109,0 | 109,0 | + 0,3 | - | |
| 199 | HEIZ- UND KOCHGERAETE, ANDERE ELEKTRISCHE HAUSHALTSGERAETE DARUNTER: | 13,52 | 0,94540 | 105,6 | 105,6 | 105,3 | 105,3 | - 0,3 | - | |
| 200 | RAUMHEIZGERAETE | 1,05 | 0,89772 | 111,3 | 111,3 | 111,7 | 111,9 | + 0,5 | + 0,2 | |
| 201 | HEIZ-UND KOCHGERAETE (OHNE RAUMHEIZGERAETE) | 2,57 | 0,94061 | 105,2 | 105,1 | 104,6 | 104,5 | - 0,6 | - 0,1 | |
| 202 | ELEKTRISCHE KUEHL- UND GEFRIERMUEBEL | 2,33 | 0,95627 | 109,2 | 109,2 | 108,6 | 108,6 | - 0,5 | - | |
| 203 | ANDERE HOCHWERDIGE ELEKTRISCHE HAUSHALTSGERAETE | 2,17 | 0,98313 | 102,9 | 103,0 | 102,3 | 102,4 | - 0,6 | + 0,1 | |
| 204 | ELEKTRISCHE LEUCHTEN (OHNE BATTERIELEUCHTEN) | 1,20 | 0,95014 | 106,5 | 106,5 | 106,7 | 106,8 | + 0,3 | + 0,1 | |
| 205 | GESCHIRR UND ANDERE GEBRAUCHSGUETER FUER DIE HAUSHALTSFUEHRUNG DARUNTER: | 8,30 | 0,88608 | 110,8 | 110,8 | 111,3 | 111,4 | + 0,5 | + 0,1 | |
| 206 | TAFELGESCHIRR AUS GLAS | 0,56 | 0,85789 | 115,1 | 114,9 | 117,1 | 117,2 | + 2,0 | + 0,1 | |
| 207 | TAFELGESCHIRR AUS FEINKERAMISCHEN STOFFEN | 0,81 | 0,84535 | 117,5 | 117,7 | 119,1 | 119,1 | + 1,2 | - | |
| 208 | BESTECKE UND SCHNEIDWAREN (OHNE EINWEGBESTECKE) | 0,42 | 0,85890 | 118,5 | 118,7 | 121,2 | 121,3 | + 2,2 | + 0,1 | |
| 209 | NICHELEKTRISCHE KUECHENMASCHINEN 1) UND -GERAETE | 0,24 | 0,89192 | 116,7 | 116,8 | 117,7 | 117,7 | + 0,8 | - | |

1) OHNE PREISREPRESENTANTEN FUER DIESE WARENART

FRUEHERES BUNDESGBIET

1 PREISINDEX FUER DIE LEBENSHALTUNG

1.1 ALLE PRIVATEN HAUSHALTE

1.1.7 AKTUELLE ERGEBNISSE

1991 = 100

| LFD. NR. | INDEX, INDEXGRUPPE | WAEGUNGS- ANTEIL AM GESAMT- INDEX IN PROMILLE | VERKET- TUNGS- FAKTOR | 1996 DURCH- SCHNITT | 1997 | | | VERAENDERUNG JUNI 1997 GEGENUEBER JUNI MAI 1996 1997 IN PROZENT | |
|---|--|--|-----------------------------|---------------------------|--------------|-------------|--------------|--|-------|
| | | | | | 1996 JUNI | 1997 MAI | 1997 JUNI | | |
| GLIEDERUNG NACH GRUPPEN UND UNTERGRUPPEN (VERWENDUNGSZWECK) | | | | | | | | | |
| 210 | KOCH-, BACK- UND BRATGESCHIRR | 0,76 | 0,86779 | 113,0 | 113,1 | 114,0 | 114,0 | + 0,8 | - |
| 211 | HAUSHALTSBEHALTER (OHNE TAFELGESCHIRR) | 0,76 | 0,91095 | 108,2 | 108,2 | 108,4 | 108,5 | + 0,3 | + 0,1 |
| 212 | WERKZEUGE | 0,83 | 0,90507 | 113,3 | 113,2 | 114,4 | 114,5 | + 1,1 | + 0,1 |
| 213 | ANDERE GEBRAUCHSGUETER FUER DIE HAUSHALTSFUEHRUNG | 3,75 | 0,91932 | 107,5 | 107,5 | 107,3 | 107,3 | - 0,2 | - |
| 214 | DAR.: ELEKTRISCHE GEBRAUCHSGUETER FUER DIE HAUSHALTSFUEHRUNG, A.N.G. | 2,80 | 0,91846 | 107,8 | 107,9 | 107,5 | 107,4 | - 0,5 | - 0,1 |
| 215 | VERBRAUCHSGUETER FUER DIE HAUSHALTSFUEHRUNG | 6,92 | 0,92495 | 107,2 | 107,2 | 107,2 | 107,2 | - | - |
| DARUNTER: | | | | | | | | | |
| 216 | EINWEGGESCHIRR 1), KUNSTSTOFF- UND ALUFOLIEN, TUETEN U.AE. 1) | 1,19 | 0,93619 | 109,1 | 108,9 | 110,2 | 110,1 | + 1,1 | - 0,1 |
| 217 | WASCH-, PUTZ- UND REINIGUNGSMITTEL | 4,50 | 0,92951 | 105,4 | 105,4 | 104,8 | 104,8 | - 0,6 | - |
| 218 | ANDERE VERBRAUCHSGUETER FUER DIE HAUSHALTSFUEHRUNG | 1,18 | 0,90749 | 111,5 | 111,5 | 112,6 | 112,6 | + 1,0 | - |
| 219 | Dienstleistungen fuer die Haushaltsfuehrung (einschl. haeuslicher Dienste), fremde Reparaturen und Installationen von Gebrauchsgueteren fuer die Haushaltsfuehrung | 6,57 | 0,82224 | 122,6 | 122,6 | 125,7 | 125,7 | + 2,5 | - |
| 220 | HAeusliche Dienste | 2,64 | 0,77628 | 122,5 | 122,5 | 127,3 | 127,3 | + 3,9 | - |
| 221 | Dienstleistungen fuer die Haushaltsfuehrung (ohne mieten fuer Gueter fuer die Haushaltsfuehrung) | 1,90 | 0,84769 | 124,8 | 124,7 | 127,0 | 127,0 | + 1,8 | - |
| 222 | Fremde Reparaturen an Gueteren fuer die Haushaltsfuehrung | 1,58 | 0,80869 | 120,6 | 120,7 | 121,8 | 121,8 | + 0,9 | - |
| 223 | Tapeten, Anstrichfarben, Baustoffe, fremde Reparaturen an der Wohnung | 7,76 | 0,86891 | 115,9 | 115,8 | 116,6 | 116,7 | + 0,8 | + 0,1 |
| 224 | Tapeten, Anstrichfarben, Baustoffe u.ae. | 4,71 | 0,91280 | 112,0 | 112,0 | 112,8 | 112,9 | + 0,8 | + 0,1 |
| 225 | Schoenheitsreparaturen an Miet- und Eigentuemernwohnungen auf Kosten des Wohnungsinhabers, sonstige fremde Reparaturen an der Wohnung auf Kosten des Mieters | 3,05 | 0,83562 | 122,0 | 121,7 | 122,5 | 122,5 | + 0,7 | - |
| 226 | GUETER FUER DIE GESUNDHEITS- UND KOERPERPFLEGE | 53,53 | 0,88183 | 112,9 | 113,1 | 114,5 | 114,5 | + 1,2 | - |
| 227 | VERBRAUCHSGUETER FUER DIE GESUNDHEITSPFLEGE | 7,11 | 0,85271 | 114,0 | 114,1 | 119,9 | 120,0 | + 5,2 | + 0,1 |
| 228 | ARZNEIMITTEL (OHNE SOLCHE FUER TIERE) | 6,69 | 0,85137 | 114,0 | 114,1 | 120,2 | 120,3 | + 5,4 | + 0,1 |
| 229 | MEDIKAMENTE | 5,41 | 0,93567 | 100,4 | 100,5 | 100,2 | 100,3 | - 0,2 | + 0,1 |
| 230 | REZEPTGEBUEHR | 1,28 | 0,66667 | 171,3 | 171,3 | 204,7 | 204,7 | + 19,5 | - |
| 231 | VERBANDSTOFFE UND ANDERE VERBRAUCHSGUETER FUER DIE GESUNDHEITSPFLEGE | 0,42 | 0,90533 | 113,8 | 113,8 | 114,5 | 114,4 | + 0,5 | - 0,1 |
| 232 | GEBRAUCHSGUETER FUER DIE GESUNDHEITSPFLEGE | 2,92 | 0,92322 | 110,9 | 110,8 | 111,5 | 111,7 | + 0,8 | + 0,2 |
| 233 | ELEKTRISCHE UND FEINMECHANISCHE 1) GEBRAUCHSGUETER FUER DIE GESUNDHEITSPFLEGE | 0,36 | 0,94450 | 105,1 | 105,1 | 105,3 | 105,3 | + 0,2 | - |
| 234 | BRILLEN, BRILLENGLAESER, BRILLENFUTTERALE 1) (OHNE SONNENBRILLEN MIT OPTISCH NICHT BEARBEITETEN GLAESERN) | 2,34 | 0,91806 | 112,2 | 112,0 | 113,0 | 113,2 | + 1,1 | + 0,2 |
| 235 | ANDERE GEBRAUCHSGUETER FUER DIE GESUNDHEITSPFLEGE | 0,22 | 0,94481 | 106,3 | 106,4 | 106,2 | 106,2 | - 0,2 | - |
| 236 | Dienstleistungen von Aerzten und anderen medizinischen Fachkraeften, fremde Reparaturen an Gebrauchsgueteren fuer die Gesundheitspflege 1) | 18,32 | 0,89360 | 107,4 | 107,9 | 108,7 | 108,7 | + 0,7 | - |
| 237 | Dienstleistungen der Krankenhaeuser, Sanatorien 1), Pflegeheime 1) u.ae. (stationaere Behandlung) | 4,58 | 0,82975 | 124,3 | 124,3 | 123,2 | 123,1 | - 1,0 | - 0,1 |
| 238 | VERBRAUCHSGUETER FUER DIE KOERPERPFLEGE | 11,41 | 0,94023 | 107,3 | 107,4 | 107,1 | 107,0 | - 0,4 | - 0,1 |
| 239 | GEBRAUCHSGUETER FUER DIE KOERPERPFLEGE | 1,03 | 0,96221 | 106,6 | 106,7 | 107,2 | 107,3 | + 0,6 | + 0,1 |
| 240 | NICHELEKTRISCHE GEBRAUCHSGUETER FUER DIE KOERPERPFLEGE | 0,48 | 0,93744 | 110,6 | 110,7 | 112,3 | 112,5 | + 1,6 | + 0,2 |
| 241 | Dienstleistungen fuer die Koerperpflege, fremde Reparaturen an Gebrauchsgueteren fuer die Koerperpflege 1) | 8,16 | 0,83997 | 127,2 | 127,1 | 130,0 | 130,2 | + 2,4 | + 0,2 |
| 242 | FRISEURLEISTUNGEN | 8,16 | 0,83997 | 127,2 | 127,1 | 130,0 | 130,2 | + 2,4 | + 0,2 |
| 243 | GUETER FUER VERKEHR UND NACHRICHTENUEBERMITTLUNG | 167,85 | 0,89454 | 115,1 | 115,1 | 115,6 | 115,7 | + 0,5 | + 0,1 |
| 244 | KRAFTFAHRZEUGE UND FAHRRADER | 70,98 | 0,82852 | 110,8 | 110,8 | 110,0 | 110,2 | - 0,5 | + 0,2 |
| DARUNTER: | | | | | | | | | |
| 245 | PERSONENKRAFTWAGEN (EINSCHL. KOMBINATIONSKRAFTWAGEN, ABER OHNE GEBRAUCHTE KRAFTWAGEN) | 66,97 | 0,82767 | 110,8 | 110,7 | 109,8 | 110,1 | - 0,5 | + 0,3 |
| 246 | KRAFTRAEDER UND FAHRRADER MIT HILFSMOTOR | 1,68 | 0,83701 | 115,5 | 115,8 | 114,6 | 114,6 | - 1,0 | - |
| 247 | DAR.: KRAFTRAEDER OHNE GESCHWINDIGKEITSBEGRENZUNG UEBER 50 CM/S | 1,06 | 0,83929 | 116,1 | 116,3 | 115,8 | 115,8 | - 0,4 | - |
| 248 | FAHRRADER (OHNE KINDERSPORTFAHRZEUGE) | 2,13 | 0,83149 | 109,2 | 109,3 | 109,5 | 109,7 | + 0,4 | + 0,2 |
| 249 | GEBRAUCHSGUETER FUER KRAFTFAHRZEUGE UND FAHRRADER | 5,20 | 0,91839 | 111,1 | 111,0 | 111,2 | 111,2 | + 0,2 | - |
| DARUNTER: | | | | | | | | | |
| 250 | REIFEN UND SCHLAEUCHE 1) FUER KRAFTFAHRZEUGE UND KRAFTWAGENANHAENGER 1) | 1,68 | 0,96311 | 110,7 | 110,5 | 109,8 | 109,6 | - 0,8 | - 0,2 |
| 251 | ANDERE ZUBEHOER-, EINZEL- UND ERSATZTEILE FUER KRAFTFAHRZEUGE | 2,74 | 0,91628 | 111,1 | 111,2 | 111,8 | 111,8 | + 0,5 | - |
| 252 | ZUBEHOER, EINZEL- UND ERSATZTEILE FUER FAHRRADER | 0,63 | 0,86026 | 112,9 | 113,0 | 113,8 | 113,8 | + 0,7 | - |
| 253 | KRAFTSTOFFE | 28,27 | 1,04059 | 121,5 | 120,9 | 123,7 | 122,3 | + 1,2 | - 1,1 |
| 254 | DAR.: NORMALBENZIN | 9,09 | 1,03417 | 123,2 | 122,9 | 126,1 | 124,7 | + 1,5 | - 1,1 |
| 255 | SUPERBENZIN | 15,47 | 1,00554 | 122,3 | 122,1 | 124,5 | 123,3 | + 1,0 | - 1,0 |
| 256 | DIESELKRAFTSTOFF | 3,71 | 1,24117 | 114,2 | 110,5 | 114,6 | 112,4 | + 1,7 | - 1,9 |
| 257 | VERBRAUCHSGUETER FUER KRAFTFAHRZEUGE UND FAHRRADER (OHNE KRAFTSTOFFE) | 1,06 | 0,90732 | 113,3 | 113,1 | 115,0 | 115,0 | + 1,7 | - |
| 258 | Fremde Reparaturen an Kraftfahrzeugen und Fahrraedern 1), andere Dienstleistungen fuer Kraftfahrzeuge und Fahrraeder 1) | 29,51 | 0,82838 | 123,0 | 123,0 | 125,2 | 125,2 | + 1,8 | - |
| 259 | Fremde Reparaturen an Kraftwagen und Kraftwagenanhaengern 1) | 18,64 | 0,81460 | 122,6 | 122,7 | 125,0 | 125,1 | + 2,0 | + 0,1 |
| 260 | Andere Dienstleistungen fuer Kraftfahrzeuge und Fahrraeder 1) | 10,87 | 0,84582 | 123,7 | 123,6 | 125,4 | 125,5 | + 1,5 | + 0,1 |
| 261 | Kraftfahrunterricht, Gebuehren fuer Fuehrerscheine | 0,81 | 0,88849 | 120,4 | 120,4 | 121,5 | 121,6 | + 1,0 | + 0,1 |
| 262 | Kraftfahrzeugpruefung und -zulassung | 0,57 | 0,87796 | 125,3 | 126,7 | 126,7 | 126,7 | - | - |
| 263 | Garagenmieten (einschl. mieten fuer Stellplaetze) | 7,99 | 0,86014 | 115,3 | 115,1 | 117,5 | 117,5 | + 2,1 | - |
| 264 | Miete fuer Kraftfahrzeuge und Fahrraeder 1) | 0,71 | 0,73547 | 106,2 | 105,8 | 105,3 | 105,3 | - 0,5 | - |
| 265 | Parkgebuehren, Strassenbenutzungsgbuehren u.ae. 1) | 0,57 | 0,67689 | 263,3 | 261,4 | 263,7 | 263,7 | + 0,9 | - |
| 266 | Sonstige Dienstleistungen fuer Kraftfahrzeuge und Fahrraeder 1) | 0,42 | 0,87100 | 115,3 | 115,5 | 116,6 | 116,7 | + 1,0 | + 0,1 |

1) OHNE PREISREPRESENTANTEN FUER DIESE WARENART

FRIEHERES BUNDESGBIET

1 PREISINDEX FUER DIE LEBENSHALTUNG

1.1 ALLE PRIVATEN HAUSHALTE

1.1.7 AKTUELLE ERGEBNISSE

1991 = 100

| LFD. NR. | INDEX, INDEXGRUPPE | WAEGLUNGS- ANTEIL AM GESAMT- INDEX IN PROMILLE | VERKET- TUNGS- FAKTOR | 1996 DURCH- SCHNITT | 1996 1997 | | | VERAENDERUNG JUNI 1997 GEGENUEBER JUNI 1996 IN PROZENT | |
|---|--|--|-----------------------|---------------------|-----------|-------|-------|--|----------|
| | | | | | JUNI | MAI | JUNI | JUNI 1997 | MAI 1997 |
| GLIEDERUNG NACH GRUPPEN UND UNTERGRUPPEN (VERWENDUNGSZWECK) | | | | | | | | | |
| 267 | FREMDE VERKEHRSLEISTUNGEN (OHNE PAUSCHALREISEN) | 14,02 | 0,87655 | 119,8 | 120,3 | 122,2 | 123,4 | + 2,6 | + 1,0 |
| 268 | PERSONENBEFORDERUNG MIT STADTBAHNEN (EINSCHL. HOCH-, U-, SCHIEBE-, STRASSENBAHNEN), OBUSSEN UND KRAFTOMNIBUSSEN | 8,45 | 0,90751 | 122,1 | 122,2 | 125,6 | 126,4 | + 3,4 | + 0,6 |
| 269 | PERSONENBEFORDERUNG MIT ZUEGEN DER DEUTSCHEN BAHN U.AE. (OHNE PERSONENBEFORDERUNG IM VERKEHRSVERBUND) | 2,31 | 0,84537 | 116,7 | 116,7 | 119,5 | 119,5 | + 2,4 | - |
| 270 | PERSONENBEFORDERUNG MIT ANDEREN VERKEHRSMITTELN | 2,91 | 0,84642 | 114,4 | 116,8 | 113,6 | 117,3 | + 0,4 | + 3,3 |
| 271 | GUETERBEFORDERUNG (OHNE PAKETGEBUEHREN DER DEUTSCHEN POST) | 0,35 | 0,92991 | 128,3 | 128,3 | 128,4 | 128,4 | + 0,1 | - |
| 272 | NACHRICHTENUEBERMITTLUNG | 18,81 | 0,97877 | 107,3 | 108,0 | 106,0 | 107,0 | - 0,9 | + 0,9 |
| 273 | FERNSPRECHGEBUEHREN | 16,76 | 1,01258 | 105,1 | 106,0 | 103,6 | 104,7 | - 1,2 | + 1,1 |
| 274 | GRUNDBEGUEHR (EINSCHL. GEBUEHREN FUER ZWEITAPPARATE, ZUSAETZLICHE KLINGELN U.AE. SOWIE GEBUEHREN FUER DIE EINRICHTUNG EINES FERNSPRECHANSCHLUSSES) | 7,87 | 0,96349 | 113,7 | 113,7 | 113,7 | 113,7 | - | - |
| 275 | GEBUEHREN FUER ORTS- UND FERNGESPRAECH | 8,89 | 1,05376 | 97,6 | 99,2 | 94,7 | 96,8 | - 2,4 | + 2,2 |
| 276 | BRIEF- UND PAKETBEFORDERUNG DURCH DIE DEUTSCHE POST (POSTDIENST) | 1,95 | 0,81743 | 121,3 | 120,7 | 121,9 | 121,9 | + 1,0 | - |
| 277 | SONSTIGE POSTGEBUEHREN (POSTGIRODIENST) | 0,10 | 0,58119 | 192,3 | 192,3 | 192,3 | 192,3 | - | - |
| 278 | GUETER FUER BILDUNG, UNTERHALTUNG, FREIZEIT (OHNE DIENSTLEISTUNGEN DES GASTGWERBES) | 91,66 | 0,92665 | 110,7 | 110,5 | 113,2 | 113,0 | + 2,3 | - 0,2 |
| 279 | RUNDFUNK-, FERNSEH- U. PHONOGERAETE U. DEREN ZUBEHOERTEILE | 13,29 | 1,13801 | 93,4 | 93,5 | 91,4 | 91,3 | - 2,4 | - 0,1 |
| 280 | FERNSEHEMPFANGS-, RUNDFUNKEMPFANGS-, PHONO-, FOTO- UND KINGOGERAETE | 15,45 | 1,12027 | 94,1 | 94,2 | 92,1 | 92,0 | - 2,3 | - 0,1 |
| 281 | FERNSEHEMPFANGSGERAETE (OHNE RUNDFUNK-/FERNSEHKOMBINATIONEN) | 3,38 | 1,10463 | 91,7 | 92,0 | 88,3 | 88,1 | - 4,2 | - 0,2 |
| 282 | RUNDFUNKEMPFANGSGERAETE | 1,92 | 1,15880 | 94,0 | 94,1 | 92,7 | 92,6 | - 1,6 | - 0,1 |
| 283 | PHONOGERAETE (EINSCHL. VIDEOGERAETEN) | 4,17 | 1,27284 | 87,6 | 87,7 | 84,9 | 84,7 | - 3,4 | - 0,2 |
| 284 | ZUBEHOER, EINZEL- UND ERSATZTEILE FUER FERNSEHEMPFANGS-, RUNDFUNKEMPFANGS- UND PHONOGERAETE (OHNE VERBRAUCHSGUETER) | 4,08 | 1,04284 | 99,9 | 100,0 | 99,5 | 99,3 | - 0,7 | - 0,2 |
| 285 | FOTO- UND KINGOGERAETE UND DEREN ZUBEHOERTEILE | 1,90 | 1,03814 | 100,4 | 100,2 | 98,6 | 98,7 | - 1,5 | + 0,1 |
| 286 | FOTO- UND KINGOGERAETE | 1,36 | 1,07333 | 98,2 | 98,0 | 95,8 | 95,9 | - 2,1 | + 0,1 |
| 287 | ZUBEHOER, EINZEL- UND ERSATZTEILE FUER FOTO- UND KINGOGERAETE (OHNE VERBRAUCHSGUETER) | 0,54 | 0,96802 | 105,9 | 105,9 | 105,7 | 105,7 | - 0,2 | - |
| 288 | ANDERE GEBRAUCHSGUETER FUER BILDUNG, UNTERHALTUNG, FREIZEIT (OHNE BUECHER, ZEITUNGEN, ZEITSCHRIFTEN) | 19,00 | 0,97551 | 102,1 | 102,1 | 101,8 | 101,7 | - 0,4 | - 0,1 |
| 289 | SCHREIB- UND RECHENMASCHINEN, FOTOKOPIERGERAETE 1) U.AE. | 3,29 | 1,24723 | 80,5 | 80,5 | 77,6 | 77,3 | - 4,0 | - 0,4 |
| 290 | SCHREIB-, ZEICHEN- UND BUEROGERAETE (OHNE VERBRAUCHSGUETER) | 0,54 | 0,90884 | 111,0 | 111,1 | 111,6 | 111,7 | + 0,5 | + 0,1 |
| 291 | DAR.: BUEROARTIKEL (OHNE VERBRAUCHSGUETER) | 0,29 | 0,89790 | 111,6 | 111,7 | 112,2 | 112,3 | + 0,5 | + 0,1 |
| 292 | MUSIKINSTRUMENTE | 1,20 | 0,86778 | 110,4 | 110,5 | 110,8 | 111,1 | + 0,5 | + 0,3 |
| 293 | SPIELWAREN | 3,08 | 0,92918 | 110,4 | 110,3 | 111,6 | 111,5 | + 1,1 | - 0,1 |
| 294 | SPORT- UND CAMPINGARTIKEL (OHNE SPORTBEKLEIDUNG UND -SCHUHE) | 3,08 | 0,94737 | 107,2 | 107,2 | 107,2 | 107,0 | - 0,2 | - 0,2 |
| 295 | GEBRAUCHSGUETER SONSTIGER ART FUER BILDUNG, UNTERHALTUNG, FREIZEIT | 7,81 | 0,97266 | 104,0 | 104,1 | 104,0 | 104,0 | - 0,1 | - |
| 296 | BUECHER, ZEITUNGEN, ZEITSCHRIFTEN | 12,72 | 0,79725 | 119,2 | 119,3 | 122,1 | 122,3 | + 2,5 | + 0,2 |
| 297 | BUECHER | 4,58 | 0,78162 | 116,9 | 117,1 | 119,2 | 119,3 | + 1,9 | + 0,1 |
| 298 | ZEITUNGEN | 4,83 | 0,79288 | 125,1 | 125,4 | 129,1 | 129,3 | + 3,1 | + 0,2 |
| 299 | ZEITSCHRIFTEN | 3,31 | 0,81947 | 113,7 | 113,6 | 115,7 | 116,1 | + 2,2 | + 0,3 |
| 300 | VERBRAUCHSGUETER FUER BILDUNG, UNTERHALTUNG, FREIZEIT | 5,18 | 0,94466 | 109,8 | 109,9 | 110,1 | 110,0 | + 0,1 | - 0,1 |
| 301 | VERBRAUCHSGUETER FUER FOTO- UND KINOZWECKE | 0,65 | 1,09890 | 100,4 | 100,1 | 99,0 | 98,9 | - 1,2 | - 0,1 |
| 302 | BRIEFPAPIERAUSSTATTUNGEN 1), BRIEFUMSCHLAEGE, ANSICHTSKARTEN 1) SCHREIB-, MAL- UND ZEICHENPAPIER U.AE. | 2,07 | 0,89030 | 112,5 | 112,7 | 112,9 | 112,7 | - | - 0,2 |
| 303 | ANDERE VERBRAUCHSGUETER FUER SCHREIB- UND BUEROZWECKE | 0,44 | 0,92071 | 109,1 | 109,1 | 110,0 | 110,0 | + 0,8 | - |
| 304 | ANDERE VERBRAUCHSGUETER FUER BILDUNG, UNTERHALTUNG, FREIZEIT | 2,02 | 0,94747 | 110,2 | 110,3 | 110,8 | 110,7 | + 0,4 | - 0,1 |
| 305 | UNTERRICHTSLEISTUNGEN (OHNE FAHRSCULE) | 6,38 | 0,86964 | 132,1 | 131,4 | 134,5 | 134,5 | + 2,4 | - |
| 306 | DIENSTLEISTUNGEN FUER BILDUNG, UNTERHALTUNG, FREIZEIT (OHNE SOLCHE DES BEHERBERGUNGS- UND GASTSTAETTENGWERBES UND UNTERRICHTSLEISTUNGEN) | 17,91 | 0,88949 | 122,9 | 122,6 | 133,8 | 133,7 | + 9,1 | - 0,1 |
| 307 | DARUNTER: RUNDFUNK- UND FERNSEHGEBUEHREN | 7,07 | 0,85470 | 125,8 | 125,8 | 149,1 | 149,1 | + 18,5 | - |
| 308 | PFLANZEN, GUETER FUER DIE GARTENPFLEGE | 10,39 | 0,95680 | 107,3 | 106,0 | 108,7 | 107,3 | + 1,2 | - 1,3 |
| 309 | DARUNTER: SCHNITTBLUMEN UND TOPFPFLANZEN | 4,60 | 1,03933 | 102,9 | 99,8 | 105,2 | 102,1 | + 2,3 | - 2,9 |
| 310 | GARTENGERAETE UND ANDERE GEBRAUCHSGUETER FUER DIE GARTENPFLEGE (OHNE PFLANZEN) | 1,94 | 0,95568 | 104,7 | 104,9 | 104,0 | 104,0 | - 0,9 | - |
| 311 | ANDERE VERBRAUCHSGUETER FUER DIE GARTENPFLEGE | 1,21 | 0,91010 | 109,5 | 109,5 | 109,8 | 109,6 | + 0,1 | - 0,2 |
| 312 | TIERE, GUETER FUER DIE TIERHALTUNG | 3,39 | 0,93585 | 107,0 | 107,2 | 107,5 | 107,5 | + 0,3 | - |
| 313 | FREMDE INSTALLATIONEN 1) UND REPARATUREN AN GEBRAUCHSGUETERN FUER BILDUNG, UNTERHALTUNG, FREIZEIT | 1,24 | 0,85652 | 117,4 | 117,5 | 119,4 | 119,7 | + 1,9 | + 0,3 |
| 314 | GUETER FUER DIE PERSOENLICHE AUSSTATTUNG, DIENSTLEISTUNGEN DES BEHERBERGUNGSGEWERBES SOWIE GUETER SONSTIGER ART | 65,90 | 0,82100 | 122,3 | 122,9 | 123,6 | 125,2 | + 1,9 | + 1,3 |
| 315 | DARUNTER: GUETER FUER DIE PERSOENLICHE AUSSTATTUNG | 6,65 | 0,94487 | 104,6 | 104,6 | 105,1 | 105,0 | + 0,4 | - 0,1 |
| 316 | DARUNTER: UHREN | 1,14 | 1,03742 | 102,3 | 102,2 | 102,1 | 102,0 | - 0,2 | - 0,1 |
| 317 | SCHMUCK | 3,23 | 0,93891 | 103,0 | 102,9 | 103,5 | 103,5 | + 0,6 | - |
| 318 | RAUCHERARTIKEL | 0,13 | 0,94157 | 108,9 | 108,7 | 110,0 | 110,2 | + 1,4 | + 0,2 |
| 319 | ANDERE LEDER- UND TAESCHNERWAREN | 1,81 | 0,91152 | 107,7 | 107,8 | 108,4 | 108,4 | + 0,6 | - |
| 320 | DIENSTLEISTUNGEN DES BEHERBERGUNGSGEWERBES (OHNE PAUSCHALREISEN) | 12,60 | 0,73718 | 122,7 | 125,5 | 122,5 | 125,9 | + 0,3 | + 2,8 |
| 321 | PAUSCHALREISEN | 16,64 | 0,85649 | 105,5 | 105,8 | 102,0 | 105,9 | + 0,1 | + 3,8 |
| 322 | DIENSTLEISTUNGEN DER KREDITINSTITUTE UND VERSICHERUNGEN | 19,60 | 0,83832 | 132,8 | 132,8 | 138,0 | 138,0 | + 3,9 | - |
| 323 | DIENSTLEISTUNGEN DER KREDITINSTITUTE | 1,31 | 0,72923 | 145,4 | 142,6 | 149,3 | 149,3 | + 4,7 | - |
| 324 | DIENSTLEISTUNGEN DER VERSICHERUNGEN | 18,29 | 0,84220 | 131,9 | 132,1 | 137,2 | 137,2 | + 3,9 | - |
| 325 | DIENSTLEISTUNGEN UND FREMDE REPARATUREN SONSTIGER ART | 3,32 | 0,86114 | 125,2 | 125,2 | 126,7 | 126,8 | + 1,3 | + 0,1 |
| 326 | KFZ-STEUERN UND SONSTIGE GEBUEHREN | 5,95 | 0,76505 | 150,2 | 149,3 | 155,2 | 155,2 | + 4,0 | - |

1) OHNE PREISREPRESENTANTEN FUER DIESE WARENART.

FRUEHERES BUNDESGBIET

1 PREISINDEX FUER DIE LEBENSHALTUNG

1.2 4-PERSONEN-HAUSHALTEN VON BEAMTEN UND ANGESTELLTEN MIT HOEHEREM EINKOMMEN

1.2.1 GLIEDERUNG NACH HAUPTGRUPPEN

| J A H R — M O N A T | GE- S A M T- I N D E X | H A U P T G R U P P E / G R U P P E | | | | | | | | | |
|---------------------------|------------------------------|---|---|---|-------------------------------------|---|---|--|--|---|---|
| | | N A H- R U N G S- M I T T E L, G E- T R A E N K E, T A B A K- W A R E N | B E- K L E I- D U N G, S C H U H E | W O H N U N G S M I E T E N, E N E R G I E (O H N E K R A F T S T O F F E) | | | M O E B E L, H A U S- H A L T S G E- R A E T E U N D A N D E R E G U E T E R F U E R D I E H A U S- H A L T S- F U E H R U N G | G U E T E R F U E R | | | |
| | | | | Z U- S A M M E N | W O H- N U N G S- M I E T E N | E N E R G I E (O H N E K R A F T- S T O F F E) | | G E- S U N D- H E I T S- U N D K O E R P E R- P F L E G E | V E R K E H R U N D N A C H- R I C H T E N- U E B E R- M I T T- L U N G | B I L- D U N G, U N T E R- H A L T U N G, F R E I- Z E I T | P E R S O E N L. A U S S T A T T., D I E N S T L., O. B E H E R- B E R G U N G S- G E W. S O W. G U E T E R S O N. A R T |
| 1991 = 100 | | | | | | | | | | | |
| 1993 JD | 107.8 | 104.9 | 105.8 | 109.9 | 111.6 | 102.7 | 106.1 | 104.7 | 108.9 | 106.2 | 115.7 |
| 1994 JD | 110.7 | 106.5 | 107.3 | 114.2 | 116.7 | 103.3 | 108.1 | 106.4 | 112.2 | 108.6 | 121.7 |
| 1995 JD | 112.7 | 107.8 | 108.4 | 117.8 | 121.3 | 102.7 | 109.7 | 107.9 | 113.3 | 110.4 | 124.7 |
| 1996 JD | 114.4 | 108.8 | 109.2 | 120.1 | 124.8 | 99.7 | 110.8 | 111.4 | 115.5 | 111.7 | 126.2 |
| 1997 JD | - | - | - | - | - | - | - | - | - | - | - |
| 1996 JANUAR | 113.3 | 108.2 | 108.9 | 118.8 | 123.4 | 98.7 | 110.4 | 109.0 | 114.6 | 111.2 | 122.6 |
| FEBRUAR | 113.9 | 108.7 | 109.0 | 119.2 | 123.8 | 99.1 | 110.5 | 109.7 | 114.9 | 111.5 | 125.1 |
| MAERZ | 114.0 | 109.1 | 109.0 | 119.3 | 124.0 | 99.0 | 110.6 | 110.3 | 115.2 | 111.5 | 123.6 |
| APRIL | 114.1 | 109.3 | 109.1 | 119.5 | 124.1 | 99.5 | 110.7 | 111.2 | 115.8 | 111.5 | 122.6 |
| MAI | 114.4 | 109.3 | 109.2 | 119.7 | 124.5 | 98.7 | 110.7 | 111.6 | 116.0 | 111.5 | 125.0 |
| JUNI | 114.5 | 109.5 | 109.2 | 119.9 | 124.7 | 98.5 | 110.8 | 111.7 | 115.4 | 111.4 | 127.1 |
| JULI | 115.1 | 109.4 | 109.1 | 120.1 | 125.0 | 99.0 | 110.8 | 112.0 | 115.4 | 111.4 | 139.2 |
| AUGUST | 115.0 | 108.9 | 109.2 | 120.2 | 125.0 | 99.0 | 110.9 | 112.1 | 115.4 | 111.5 | 139.2 |
| SEPTEMBER | 114.7 | 108.4 | 109.4 | 120.7 | 125.3 | 100.6 | 110.9 | 112.1 | 115.6 | 111.9 | 127.4 |
| OKTOBER | 114.8 | 108.2 | 109.5 | 121.2 | 125.6 | 101.8 | 111.0 | 112.2 | 115.8 | 112.0 | 126.8 |
| NOVEMBER | 114.5 | 108.5 | 109.6 | 121.2 | 125.9 | 101.0 | 111.1 | 112.3 | 115.7 | 112.1 | 122.4 |
| DEZEMBER | 114.8 | 108.6 | 109.6 | 121.6 | 126.2 | 101.4 | 111.1 | 112.3 | 115.6 | 112.3 | 125.1 |
| 1997 JANUAR | 115.3 | 109.7 | 109.6 | 122.3 | 126.7 | 103.0 | 111.1 | 112.4 | 115.8 | 113.4 | 124.1 |
| FEBRUAR | 115.7 | 109.9 | 109.6 | 122.4 | 127.0 | 102.2 | 111.3 | 112.6 | 116.0 | 113.4 | 127.9 |
| MAERZ | 115.6 | 109.7 | 109.7 | 122.4 | 127.3 | 101.1 | 111.3 | 112.6 | 116.0 | 113.4 | 126.7 |
| APRIL | 115.5 | 110.1 | 109.7 | 122.7 | 127.6 | 101.0 | 111.4 | 112.7 | 115.9 | 113.3 | 123.9 |
| MAI | 116.1 | 110.7 | 109.8 | 122.9 | 127.9 | 101.3 | 111.5 | 112.6 | 115.9 | 113.5 | 128.3 |
| JUNI | 116.3 | 111.0 | 109.7 | 123.2 | 128.2 | 101.3 | 111.5 | 112.7 | 116.0 | 113.3 | 130.0 |
| JULI | - | - | - | - | - | - | - | - | - | - | - |
| AUGUST | - | - | - | - | - | - | - | - | - | - | - |
| SEPTEMBER | - | - | - | - | - | - | - | - | - | - | - |
| OKTOBER | - | - | - | - | - | - | - | - | - | - | - |
| NOVEMBER | - | - | - | - | - | - | - | - | - | - | - |
| DEZEMBER | - | - | - | - | - | - | - | - | - | - | - |

RELATIVE VERAENDERUNGEN GEGENUEBER DEN ENTSPRECHENDEN VORJAHRESERGEBNISSEN IN PROZENT

| | | | | | | | | | | | |
|-------------|-----|-----|-----|-----|-----|------|-----|-----|------|-----|------|
| 1993 JD | 3.7 | 1.7 | 2.8 | 5.0 | 5.9 | 1.4 | 2.9 | 2.0 | 4.0 | 2.8 | 8.1 |
| 1994 JD | 2.7 | 1.5 | 1.4 | 3.9 | 4.6 | 0.6 | 1.9 | 1.6 | 3.0 | 2.3 | 5.2 |
| 1995 JD | 1.8 | 1.2 | 1.0 | 3.2 | 3.9 | -0.6 | 1.5 | 1.4 | 1.0 | 1.7 | 2.5 |
| 1996 JD | 1.5 | 0.9 | 0.7 | 2.0 | 2.9 | -2.9 | 1.0 | 3.2 | 1.9 | 1.2 | 1.2 |
| 1997 JD | - | - | - | - | - | - | - | - | - | - | - |
| 1996 JANUAR | 1.6 | 0.8 | 0.9 | 2.3 | 3.6 | -4.3 | 1.4 | 1.6 | 1.7 | 1.2 | 1.7 |
| FEBRUAR | 1.6 | 0.7 | 0.9 | 2.2 | 3.4 | -3.8 | 1.3 | 2.0 | 1.8 | 1.3 | 1.8 |
| MAERZ | 1.7 | 1.1 | 0.8 | 2.1 | 3.2 | -3.7 | 1.2 | 2.5 | 2.1 | 1.4 | 1.1 |
| APRIL | 1.4 | 1.1 | 0.9 | 1.9 | 2.9 | -3.2 | 1.1 | 3.2 | 2.2 | 1.4 | -1.3 |
| MAI | 1.6 | 0.8 | 0.8 | 1.9 | 3.0 | -4.0 | 0.9 | 3.4 | 2.4 | 1.5 | 1.4 |
| JUNI | 1.3 | 0.8 | 0.8 | 1.8 | 2.8 | -4.1 | 0.9 | 3.5 | 1.3 | 1.4 | 0.9 |
| JULI | 1.5 | 1.1 | 0.7 | 1.9 | 2.9 | -3.2 | 0.8 | 3.7 | 1.9 | 1.2 | 0.6 |
| AUGUST | 1.5 | 1.2 | 0.7 | 1.7 | 2.6 | -3.2 | 0.9 | 3.9 | 1.8 | 1.2 | 1.4 |
| SEPTEMBER | 1.4 | 0.9 | 0.7 | 1.9 | 2.6 | -2.0 | 0.8 | 3.7 | 1.7 | 1.1 | 1.0 |
| OKTOBER | 1.6 | 0.8 | 0.7 | 2.1 | 2.6 | -0.6 | 0.8 | 3.6 | 2.1 | 0.9 | 1.4 |
| NOVEMBER | 1.5 | 1.0 | 0.7 | 1.9 | 2.6 | -1.4 | 0.7 | 3.7 | 1.9 | 0.8 | 1.4 |
| DEZEMBER | 1.5 | 1.0 | 0.7 | 1.9 | 2.6 | -1.4 | 0.7 | 3.7 | 1.6 | 0.9 | 2.8 |
| 1997 JANUAR | 1.8 | 1.4 | 0.6 | 2.9 | 2.7 | 4.4 | 0.6 | 3.1 | 1.0 | 2.0 | 1.2 |
| FEBRUAR | 1.6 | 1.1 | 0.6 | 2.7 | 2.6 | 3.1 | 0.7 | 2.6 | 1.0 | 1.7 | 2.2 |
| MAERZ | 1.4 | 0.5 | 0.6 | 2.6 | 2.7 | 2.1 | 0.6 | 2.1 | 0.7 | 1.7 | 2.5 |
| APRIL | 1.2 | 0.7 | 0.5 | 2.7 | 2.8 | 1.5 | 0.6 | 1.3 | 0.1 | 1.6 | 1.1 |
| MAI | 1.5 | 1.3 | 0.5 | 2.7 | 2.7 | 2.6 | 0.7 | 0.9 | -0.1 | 1.8 | 2.6 |
| JUNI | 1.6 | 1.4 | 0.5 | 2.8 | 2.8 | 2.8 | 0.6 | 0.9 | 0.5 | 1.7 | 2.3 |
| JULI | - | - | - | - | - | - | - | - | - | - | - |
| AUGUST | - | - | - | - | - | - | - | - | - | - | - |
| SEPTEMBER | - | - | - | - | - | - | - | - | - | - | - |
| OKTOBER | - | - | - | - | - | - | - | - | - | - | - |
| NOVEMBER | - | - | - | - | - | - | - | - | - | - | - |
| DEZEMBER | - | - | - | - | - | - | - | - | - | - | - |

FRUEHERES BUNDESGBIET

1 PREISINDEX FUER DIE LEBENSHALTUNG

1.2 4-PERSONEN-HAUSHALTE VON BEAMTEN UND ANGESTELLTEN MIT HOEHEREM EINKOMMEN

1.2.2 GLIEDERUNG NACH WAREN, LEISTUNGEN UND WOHNUNGSNUTZUNG

| J A H R ----- M O N A T | GESAMT- INDEX | GESAMT- INDEX OHNE SAISON- WAREN 1) | GESAMT- INDEX OHNE HEIZUEL UND KRAFT- STOFFE | VERBRAUCHS- UND GEBRAUCHSGUETER | | | | | DIENST- LEI- STUNGEN UND REPARA- TUREN | WOHNUNGS- UND GARAGEN- NUTZUNG |
|-------------------------------|------------------|--|--|---------------------------------|---------------------|------------------|---|--|---|---|
| | | | | ZU- SAM- MEN | DAR. NAHRUNGSMITTEL | | ANDERE VER- BRAUCHS- UND GE- BRAUCHS- GUETER | D I E N S T - L E I - S T U N G E N U N D R E P A R A - T U R E N | | |
| | | | | | ZU- SAM- MEN | SAISON- WAREN | | | | |
| 1991 = 100 | | | | | | | | | | |
| 1993 JD | 107.8 | 108.1 | 108.0 | 104.9 | 103.2 | 87.7 | 105.3 | 105.5 | 111.6 | 111.4 |
| 1994 JD | 110.7 | 111.0 | 110.7 | 106.7 | 104.5 | 93.5 | 106.0 | 107.3 | 115.6 | 116.5 |
| 1995 JD | 112.7 | 113.0 | 112.8 | 107.5 | 105.3 | 96.0 | 106.6 | 108.2 | 118.3 | 121.0 |
| 1996 JD | 114.4 | 114.7 | 114.3 | 108.3 | 106.5 | 97.8 | 107.7 | 108.8 | 120.9 | 124.4 |
| 1997 JD | - | - | - | - | - | - | - | - | - | - |
| 1996 JANUAR | 113.3 | 113.6 | 113.3 | 107.7 | 105.8 | 95.5 | 107.2 | 108.3 | 118.7 | 123.0 |
| FEBRUAR | 113.9 | 114.1 | 113.8 | 108.1 | 106.5 | 100.7 | 107.3 | 108.5 | 119.8 | 123.4 |
| MAERZ | 114.0 | 114.1 | 113.9 | 108.3 | 107.1 | 104.6 | 107.4 | 108.6 | 119.6 | 123.6 |
| APRIL | 114.1 | 114.3 | 114.0 | 108.5 | 107.4 | 107.6 | 107.4 | 108.8 | 119.6 | 123.7 |
| MAI | 114.4 | 114.6 | 114.3 | 108.5 | 107.3 | 106.4 | 107.4 | 108.9 | 120.5 | 124.1 |
| JUNI | 114.5 | 114.7 | 114.5 | 108.3 | 107.5 | 106.9 | 107.6 | 108.6 | 121.3 | 124.4 |
| JULI | 115.1 | 115.3 | 115.0 | 108.3 | 107.3 | 104.6 | 107.7 | 108.6 | 123.3 | 124.6 |
| AUGUST | 115.0 | 115.4 | 115.0 | 108.1 | 106.5 | 96.3 | 107.9 | 108.6 | 123.4 | 124.6 |
| SEPTEMBER | 114.7 | 115.2 | 114.5 | 108.2 | 105.8 | 89.9 | 107.9 | 108.9 | 121.8 | 125.0 |
| OKTOBER | 114.8 | 115.3 | 114.5 | 108.3 | 105.5 | 86.7 | 108.0 | 109.2 | 121.5 | 125.2 |
| NOVEMBER | 114.5 | 115.0 | 114.3 | 108.3 | 105.4 | 86.1 | 108.1 | 109.2 | 120.2 | 125.5 |
| DEZEMBER | 114.8 | 115.3 | 114.6 | 108.5 | 105.7 | 87.9 | 108.1 | 109.3 | 121.0 | 125.8 |
| 1997 JANUAR | 115.3 | 115.6 | 115.1 | 109.0 | 107.3 | 101.1 | 108.2 | 109.6 | 121.3 | 126.3 |
| FEBRUAR | 115.7 | 116.0 | 115.5 | 109.1 | 107.5 | 102.0 | 108.2 | 109.6 | 122.5 | 126.7 |
| MAERZ | 115.6 | 115.9 | 115.4 | 108.9 | 107.1 | 98.7 | 108.3 | 109.5 | 122.2 | 126.9 |
| APRIL | 115.5 | 115.8 | 115.4 | 109.0 | 107.6 | 103.0 | 108.2 | 109.4 | 121.5 | 127.2 |
| MAI | 116.1 | 116.3 | 116.0 | 109.2 | 108.4 | 106.4 | 108.7 | 109.5 | 122.9 | 127.5 |
| JUNI | 116.3 | 116.5 | 116.3 | 109.3 | 108.7 | 106.8 | 109.0 | 109.4 | 123.6 | 127.8 |
| JULI | - | - | - | - | - | - | - | - | - | - |
| AUGUST | - | - | - | - | - | - | - | - | - | - |
| SEPTEMBER | - | - | - | - | - | - | - | - | - | - |
| OKTOBER | - | - | - | - | - | - | - | - | - | - |
| NOVEMBER | - | - | - | - | - | - | - | - | - | - |
| DEZEMBER | - | - | - | - | - | - | - | - | - | - |

RELATIVE VERAENDERUNGEN GEGENUEBER DEN ENTSPRECHENDEN VORJAHRESERGEBNISSEN IN PROZENT

| | | | | | | | | | | |
|-------------|-----|-----|-----|-----|-----|------|-----|-----|-----|-----|
| 1993 JD | 3.7 | 3.8 | 3.8 | 2.0 | 0.8 | -5.6 | 1.5 | 2.5 | 5.7 | 5.7 |
| 1994 JD | 2.7 | 2.7 | 2.5 | 1.7 | 1.3 | 6.6 | 0.7 | 1.7 | 3.6 | 4.6 |
| 1995 JD | 1.8 | 1.8 | 1.9 | 0.7 | 0.8 | 2.7 | 0.6 | 0.8 | 2.3 | 3.9 |
| 1996 JD | 1.5 | 1.5 | 1.3 | 0.7 | 1.1 | 1.9 | 1.0 | 0.6 | 2.2 | 2.8 |
| 1997 JD | - | - | - | - | - | - | - | - | - | - |
| 1996 JANUAR | 1.5 | 1.5 | 1.4 | 0.5 | 0.8 | - | 0.8 | 0.4 | 2.2 | 3.4 |
| FEBRUAR | 1.6 | 1.6 | 1.4 | 0.6 | 0.9 | -0.1 | 0.9 | 0.4 | 2.3 | 3.4 |
| MAERZ | 1.7 | 1.6 | 1.5 | 0.8 | 1.5 | 5.0 | 1.0 | 0.6 | 2.1 | 3.2 |
| APRIL | 1.4 | 1.4 | 1.2 | 0.8 | 1.6 | 6.9 | 0.9 | 0.6 | 1.5 | 2.8 |
| MAI | 1.6 | 1.6 | 1.5 | 0.7 | 1.1 | 2.5 | 0.8 | 0.6 | 2.5 | 2.9 |
| JUNI | 1.3 | 1.3 | 1.3 | 0.4 | 1.0 | 1.1 | 1.0 | 0.2 | 2.3 | 2.8 |
| JULI | 1.5 | 1.5 | 1.3 | 0.7 | 1.3 | 4.0 | 1.0 | 0.5 | 2.1 | 2.8 |
| AUGUST | 1.5 | 1.5 | 1.4 | 0.7 | 1.5 | 4.3 | 1.2 | 0.5 | 2.4 | 2.6 |
| SEPTEMBER | 1.4 | 1.5 | 1.2 | 0.7 | 1.1 | 0.3 | 1.1 | 0.6 | 2.2 | 2.6 |
| OKTOBER | 1.6 | 1.6 | 1.2 | 0.8 | 1.0 | -0.8 | 1.1 | 0.8 | 2.2 | 2.5 |
| NOVEMBER | 1.5 | 1.6 | 1.2 | 0.7 | 0.8 | -1.1 | 1.1 | 0.7 | 2.2 | 2.5 |
| DEZEMBER | 1.5 | 1.6 | 1.3 | 0.7 | 0.9 | -0.7 | 1.0 | 0.6 | 2.5 | 2.5 |
| 1997 JANUAR | 1.8 | 1.8 | 1.6 | 1.2 | 1.4 | 5.9 | 0.9 | 1.2 | 2.2 | 2.7 |
| FEBRUAR | 1.6 | 1.7 | 1.5 | 0.9 | 0.9 | 1.3 | 0.8 | 1.0 | 2.3 | 2.7 |
| MAERZ | 1.4 | 1.6 | 1.3 | 0.6 | - | -5.6 | 0.8 | 0.8 | 2.2 | 2.7 |
| APRIL | 1.2 | 1.3 | 1.2 | 0.5 | 0.2 | -4.3 | 0.7 | 0.6 | 1.6 | 2.8 |
| MAI | 1.5 | 1.5 | 1.5 | 0.6 | 1.0 | - | 1.2 | 0.6 | 2.0 | 2.7 |
| JUNI | 1.6 | 1.6 | 1.6 | 0.9 | 1.1 | -0.1 | 1.3 | 0.7 | 1.9 | 2.7 |
| JULI | - | - | - | - | - | - | - | - | - | - |
| AUGUST | - | - | - | - | - | - | - | - | - | - |
| SEPTEMBER | - | - | - | - | - | - | - | - | - | - |
| OKTOBER | - | - | - | - | - | - | - | - | - | - |
| NOVEMBER | - | - | - | - | - | - | - | - | - | - |
| DEZEMBER | - | - | - | - | - | - | - | - | - | - |

1) KARTOFFELN, FRISCHGEMUESE, FRISCHOBST EINSCHL. SUEDFRUECHTE, FRISCHFISCH UND BLUMEN.

FRUEHERES BUNDESGBIET

1 PREISINDEX FUER DIE LEBENSHALTUNG

1.2 4-PERSONEN-HAUSHALTE VON BEAMTEN UND ANGESTELLTEN
MIT HOEHEREM EINKOMMEN

1.2.3 AKTUELLE ERGEBNISSE

1991 = 100

| LFD. NR. | INDEX, INDEXGRUPPE | WAEGUNGS- ANTEIL AM GESAMT- INDEX IN PROMILLE | VERKET- TUNGS- FAKTOR | 1996 DURCH- SCHNITT | 1997 | | | VERAENDERUNG JUNI 1997 GEGENUEBER JUNI MAI 1996 1997 IN PROZENT | |
|---|---|--|-----------------------------|---------------------------|-------|-------|-------|--|-------|
| | | | | | JUNI | MAI | JUNI | | |
| 327 | GESAMTINDEX | 1000 | 0,89661 | 114,4 | 114,5 | 116,1 | 116,3 | + 1,6 | + 0,2 |
| 328 | GESAMTINDEX OHNE SAISONWAREN 1) | 977,65 | 0,89661 | 114,7 | 114,7 | 116,3 | 116,5 | + 1,6 | + 0,2 |
| 329 | SAISONWAREN 1) | 22,35 | 0,87968 | 100,5 | 106,3 | 107,1 | 106,7 | + 0,4 | - 0,4 |
| 330 | GESAMTINDEX OHNE SAISONABHAENGIGE NAHRUNGSMITTEL | 984,31 | 0,89753 | 114,7 | 114,7 | 116,2 | 116,5 | + 1,6 | + 0,3 |
| 331 | SAISONABHAENGIGE NAHRUNGSMITTEL | 15,69 | 0,83862 | 97,8 | 106,9 | 106,4 | 106,8 | - 0,1 | + 0,4 |
| 332 | GESAMTINDEX OHNE WOHNUNGSMIETE | 813,52 | 0,90665 | 112,1 | 112,2 | 113,4 | 113,6 | + 1,2 | + 0,2 |
| 333 | GESAMTINDEX OHNE HEIZOEL | 994,92 | 0,89243 | 114,5 | 114,7 | 116,2 | 116,4 | + 1,5 | + 0,2 |
| 334 | GESAMTINDEX OHNE HEIZOEL UND KRAFTSTOFFE | 966,58 | 0,88768 | 114,3 | 114,5 | 116,0 | 116,3 | + 1,6 | + 0,3 |
| GLIEDERUNG NACH HAUPTGRUPPEN UND GRUPPEN (VERWENDUNGSZWECK) | | | | | | | | | |
| 335 | NAHRUNGSMITTEL, GETRAENKE, TABAKWAREN | 200,68 | 0,92214 | 108,8 | 109,5 | 110,7 | 111,0 | + 1,4 | + 0,3 |
| 336 | BEKLEIDUNG, SCHUHE | 80,19 | 0,90642 | 109,2 | 109,2 | 109,8 | 109,7 | + 0,5 | - 0,1 |
| 337 | WOHNUNGSMIETEN, ENERGIE (OHNE KRAFTSTOFFE) | 229,06 | 0,90432 | 120,1 | 119,9 | 122,9 | 123,2 | + 2,8 | + 0,2 |
| 338 | WOHNUNGSMIETEN | 186,48 | 0,85253 | 124,8 | 124,7 | 127,9 | 128,2 | + 2,8 | + 0,2 |
| 339 | ENERGIE (OHNE KRAFTSTOFFE) | 42,58 | 1,12125 | 99,7 | 98,5 | 101,3 | 101,3 | + 2,8 | - |
| 340 | MOEBEL, HAUSHALTSGERAETE U. A. GUETER FUER DIE HAUSHALTSFUEHRUNG | 76,44 | 0,90766 | 110,8 | 110,8 | 111,5 | 111,5 | + 0,6 | - |
| 341 | GUETER FUER DIE GESUNDHEITS- UND KOERPERPFLEGE | 65,44 | 0,89655 | 111,4 | 111,7 | 112,6 | 112,7 | + 0,9 | + 0,1 |
| 342 | GUETER FUER VERKEHR UND NACHRICHTENUEBERMITTLUNG | 161,19 | 0,89207 | 115,5 | 115,4 | 115,9 | 116,0 | + 0,5 | + 0,1 |
| 343 | GUETER FUER BILDUNG, UNTERHALTUNG, FREIZEIT (OHNE DIENSTLEISTUNGEN DES GASTGEBERES) | 113,36 | 0,92130 | 111,7 | 111,4 | 113,5 | 113,3 | + 1,7 | - 0,2 |
| 344 | GUETER FUER DIE PERSOENLICHE AUSSTATTUNG, DIENSTLEISTUNGEN DES BEHERBERGUNGSGEWERBES SOWIE GUETER SONSTIGER ART | 73,64 | 0,81111 | 126,2 | 127,1 | 128,3 | 130,0 | + 2,3 | + 1,3 |
| GLIEDERUNG NACH DAUERHAFTIGKEIT UND WERT DER GUETER | | | | | | | | | |
| 345 | VERBRAUCHSGUETER UND REPARATUREN | 346,27 | 0,95252 | 109,7 | 109,9 | 111,5 | 111,5 | + 1,5 | - |
| 346 | VERBRAUCHSGUETER | 322,37 | 0,96000 | 108,9 | 109,0 | 110,6 | 110,6 | + 1,5 | - |
| 347 | REPARATUREN | 23,90 | 0,82458 | 121,7 | 121,7 | 123,8 | 123,8 | + 1,7 | - |
| 348 | GEBRAUCHSGUETER VON MITTLERER LEBENSDAUER UND/ODER BEGRENZTEM WERT | 149,64 | 0,90725 | 109,4 | 109,4 | 110,0 | 110,0 | + 0,5 | - |
| 349 | LANGLEBIGE, HOCHWERTIGE GEBRAUCHSGUETER | 133,74 | 0,88889 | 107,3 | 107,3 | 106,8 | 107,0 | - 0,3 | + 0,2 |
| 350 | DIENSTLEISTUNGEN UND WOHNUNGSNUTZUNG | 370,35 | 0,84978 | 123,4 | 123,6 | 126,1 | 126,7 | + 2,5 | + 0,5 |
| 351 | DAR.: DIENSTLEISTUNGEN | 183,87 | 0,84689 | 122,0 | 122,5 | 124,3 | 125,2 | + 2,2 | + 0,7 |
| GLIEDERUNG NACH WAREN, LEISTUNGEN UND WOHNUNGSNUTZUNG | | | | | | | | | |
| 352 | VERBRAUCHS- UND GEBRAUCHSGUETER | 565,65 | 0,93720 | 108,3 | 108,3 | 109,2 | 109,3 | + 0,9 | + 0,1 |
| 353 | NAHRUNGSMITTEL | 131,46 | 0,92911 | 106,5 | 107,5 | 108,4 | 108,7 | + 1,1 | + 0,3 |
| 354 | SAISONABHAENGIGE NAHRUNGSMITTEL | 15,69 | 0,83862 | 97,8 | 106,9 | 106,4 | 106,8 | - 0,1 | + 0,4 |
| 355 | SONSTIGE NAHRUNGSMITTEL | 115,77 | 0,94179 | 107,7 | 107,6 | 108,7 | 109,0 | + 1,3 | + 0,3 |
| 356 | ANDERE VERBRAUCHS- UND GEBRAUCHSGUETER | 434,19 | 0,94084 | 108,8 | 108,6 | 109,5 | 109,4 | + 0,7 | - 0,1 |
| 357 | ANDERE VERBR.- U. GEBRAUCHSGUETER OHNE BLUMEN, KOHLE U. HEIZOEL | 422,34 | 0,93081 | 109,0 | 108,9 | 109,7 | 109,7 | + 0,7 | - |
| 358 | ANDERE VERBR.- U. GEBR.-GUET. OHNE BLUMEN, KOHLE, HEIZOEL U. KRAFTST. | 394,00 | 0,92150 | 108,1 | 108,0 | 108,7 | 108,7 | + 0,6 | - |
| 359 | DIENSTLEISTUNGEN UND REPARATUREN | 240,46 | 0,84864 | 120,9 | 121,3 | 122,9 | 123,6 | + 1,9 | + 0,6 |
| 360 | DAR.: GASTGEBERLEISTUNGEN | 62,55 | 0,81485 | 117,3 | 118,4 | 117,8 | 119,2 | + 0,7 | + 1,2 |
| 361 | VERZEHR IN GASTSTAETTEN | 40,10 | 0,87278 | 114,2 | 114,2 | 115,2 | 115,3 | + 1,0 | + 0,1 |
| 362 | UEBERNACHTUNG | 22,45 | 0,72756 | 122,8 | 126,1 | 122,4 | 126,2 | + 0,1 | + 3,1 |
| 363 | HANDWERKERLEISTUNGEN (OHNE BAUHANDWERKER) | 28,81 | 0,83077 | 122,9 | 122,9 | 125,4 | 125,4 | + 2,0 | - |
| 364 | VERKEHRSLEISTUNGEN | 12,10 | 0,88046 | 118,4 | 119,3 | 120,0 | 121,5 | + 1,8 | + 1,3 |
| 365 | UNTERRICHT UND KINDERGARTENBESUCH | 16,49 | 0,86732 | 130,6 | 130,0 | 132,9 | 132,9 | + 2,2 | - |
| 366 | WOHNUNGS- UND GARAGENNUTZUNG | 193,89 | 0,85179 | 124,4 | 124,4 | 127,5 | 127,8 | + 2,7 | + 0,2 |

1) KARTOFFELN, FRISCHGEMUESE, FRISCHOBST EINSCHL. SUEDFRUECHTE, FRISCHFISCH UND BLUMEN.

FRUEHERES BUNDESGBEIT

1 PREISINDEX FUER DIE LEBENSHALTUNG

1.3 4-PERSONEN-HAUSHALTE VON ARBEITERN UND ANGESTELLTEN MIT MITTLEREM EINKOMMEN

1.3.1 GLIEDERUNG NACH HAUPTGRUPPEN

| J A H R --- M O N A T | GE- SAMT- INDEX | HAUPTGRUPPE / GRUPPE | | | | | | | | | |
|-----------------------------|-----------------------|---|---------------------------------|---|--------------------------|---------------------------------------|--|---|--|--|---|
| | | NAH- RUNGS- MITTEL, GE- TRAENKE, TABAK- WAREN | BE- KLEI- DUNG, SCHUHE | WOHNUNGSMIETEN, ENERGIE (OHNE KRAFTSTOFFE) | | | MOEBEL, HAUS- HALTSGE- RAETE UND ANDERE GUETER FUER DIE HAUS- HALTS- FUEHRUNG | GUETER FUER | | | |
| | | | | ZU- SAMMEN | WOH- NUNGS- MIETEN | ENERGIE (OHNE KRAFT- STOFFE) | | GE- SUND- HEITS- UND KOERPER- PFLEGE | VERKEHR UND NACH- RICHTEN- UEBER- MITTLUNG | BIL- DUNG, UNTER- HALTUNG, FREI- ZEIT | PERSOENL. AUSSTATT., DIENSTL., D. BEHER- BERGUNGS- GEW. SON. GUETER SON. ART |

1991 = 100

| | | | | | | | | | | | |
|-------------|-------|-------|-------|-------|-------|-------|-------|-------|-------|-------|-------|
| 1993 JD | 108.0 | 105.2 | 105.8 | 110.0 | 111.9 | 102.7 | 106.0 | 108.3 | 108.7 | 107.0 | 115.3 |
| 1994 JD | 111.0 | 106.8 | 107.3 | 114.3 | 117.0 | 103.3 | 107.7 | 113.3 | 112.0 | 109.5 | 120.9 |
| 1995 JD | 112.9 | 108.1 | 108.4 | 117.8 | 121.6 | 102.6 | 109.2 | 114.7 | 113.0 | 111.2 | 123.8 |
| 1996 JD | 114.4 | 109.1 | 109.3 | 120.2 | 125.3 | 99.7 | 110.1 | 116.1 | 115.1 | 112.4 | 124.0 |
| 1997 JD | - | - | - | - | - | - | - | - | - | - | - |
| 1996 JANUAR | 113.4 | 108.4 | 108.9 | 118.7 | 123.8 | 98.6 | 109.7 | 115.4 | 114.3 | 112.0 | 120.7 |
| FEBRUAR | 113.9 | 108.9 | 109.0 | 119.1 | 124.2 | 99.0 | 109.9 | 115.6 | 114.7 | 112.2 | 123.2 |
| MAERZ | 114.0 | 109.2 | 109.1 | 119.3 | 124.4 | 98.9 | 109.9 | 115.8 | 114.9 | 112.3 | 121.4 |
| APRIL | 114.2 | 109.5 | 109.1 | 119.5 | 124.5 | 99.4 | 110.0 | 116.0 | 115.5 | 112.2 | 120.6 |
| MAI | 114.4 | 109.5 | 109.3 | 119.7 | 124.9 | 98.7 | 110.0 | 116.1 | 115.7 | 112.2 | 122.9 |
| JUNI | 114.5 | 109.7 | 109.3 | 119.9 | 125.2 | 98.6 | 110.0 | 116.2 | 115.1 | 112.2 | 124.9 |
| JULI | 114.9 | 109.6 | 109.2 | 120.2 | 125.5 | 99.0 | 110.1 | 116.3 | 115.0 | 112.2 | 131.4 |
| AUGUST | 114.8 | 109.2 | 109.3 | 120.2 | 125.5 | 99.1 | 110.1 | 116.3 | 115.0 | 112.3 | 131.4 |
| SEPTEMBER | 114.7 | 108.8 | 109.4 | 120.9 | 126.0 | 100.6 | 110.2 | 116.4 | 115.2 | 112.7 | 125.0 |
| OKTOBER | 114.8 | 108.6 | 109.5 | 121.4 | 126.3 | 101.8 | 110.2 | 116.4 | 115.5 | 112.8 | 124.4 |
| NOVEMBER | 114.6 | 109.0 | 109.7 | 121.5 | 126.7 | 101.1 | 110.3 | 116.6 | 115.4 | 112.9 | 119.7 |
| DEZEMBER | 114.9 | 109.1 | 109.7 | 121.9 | 127.0 | 101.5 | 110.3 | 116.6 | 115.3 | 113.1 | 122.2 |
| 1997 JANUAR | 115.5 | 110.0 | 109.7 | 122.6 | 127.5 | 103.0 | 110.4 | 116.7 | 115.5 | 114.7 | 121.5 |
| FEBRUAR | 115.9 | 110.1 | 109.7 | 122.7 | 127.9 | 102.3 | 110.5 | 119.5 | 115.7 | 114.7 | 125.5 |
| MAERZ | 115.8 | 110.0 | 109.8 | 122.8 | 128.2 | 101.3 | 110.5 | 119.5 | 115.7 | 114.7 | 124.0 |
| APRIL | 115.8 | 110.4 | 109.8 | 123.0 | 128.4 | 101.2 | 110.6 | 119.6 | 115.5 | 114.6 | 121.4 |
| MAI | 116.2 | 111.1 | 109.9 | 123.2 | 128.7 | 101.5 | 110.6 | 119.6 | 115.5 | 114.8 | 124.9 |
| JUNI | 116.5 | 111.5 | 109.8 | 123.5 | 129.0 | 101.5 | 110.6 | 119.6 | 115.5 | 114.6 | 126.6 |
| JULI | - | - | - | - | - | - | - | - | - | - | - |
| AUGUST | - | - | - | - | - | - | - | - | - | - | - |
| SEPTEMBER | - | - | - | - | - | - | - | - | - | - | - |
| OKTOBER | - | - | - | - | - | - | - | - | - | - | - |
| NOVEMBER | - | - | - | - | - | - | - | - | - | - | - |
| DEZEMBER | - | - | - | - | - | - | - | - | - | - | - |

RELATIVE VERAENDERUNGEN GEGENUEBER DEN ENTSPRECHENDEN VORJAHRESENERGEBNISSEN IN PROZENT

| | | | | | | | | | | | |
|-------------|-----|-----|-----|-----|-----|------|-----|-----|------|-----|------|
| 1993 JD | 3.7 | 1.8 | 2.8 | 5.1 | 6.1 | 1.4 | 2.9 | 5.0 | 3.8 | 3.0 | 7.2 |
| 1994 JD | 2.8 | 1.5 | 1.4 | 3.9 | 4.6 | 0.6 | 1.6 | 4.6 | 3.0 | 2.3 | 4.9 |
| 1995 JD | 1.7 | 1.2 | 1.0 | 3.1 | 3.9 | -0.7 | 1.4 | 1.2 | 0.9 | 1.6 | 2.4 |
| 1996 JD | 1.3 | 0.9 | 0.8 | 2.0 | 3.0 | -2.8 | 0.8 | 1.2 | 1.9 | 1.1 | 0.2 |
| 1997 JD | - | - | - | - | - | - | - | - | - | - | - |
| 1996 JANUAR | 1.3 | 0.8 | 0.8 | 2.2 | 3.6 | -4.4 | 1.2 | 1.1 | 1.7 | 1.1 | 0.9 |
| FEBRUAR | 1.3 | 0.7 | 0.9 | 2.1 | 3.4 | -3.9 | 1.2 | 1.1 | 1.9 | 1.2 | 0.7 |
| MAERZ | 1.4 | 0.9 | 0.9 | 2.1 | 3.2 | -3.8 | 1.0 | 1.1 | 2.1 | 1.3 | - |
| APRIL | 1.2 | 1.0 | 0.8 | 1.9 | 3.0 | -3.3 | 0.9 | 1.2 | 2.2 | 1.3 | -2.4 |
| MAI | 1.3 | 0.7 | 0.8 | 1.9 | 3.1 | -3.9 | 0.8 | 1.3 | 2.4 | 1.3 | 0.2 |
| JUNI | 1.1 | 0.7 | 0.8 | 1.8 | 3.0 | -4.0 | 0.7 | 1.3 | 1.4 | 1.3 | -0.2 |
| JULI | 1.3 | 0.9 | 0.7 | 2.0 | 3.0 | -3.2 | 0.7 | 1.3 | 2.0 | 1.2 | -0.3 |
| AUGUST | 1.3 | 1.1 | 0.8 | 1.7 | 2.7 | -3.1 | 0.7 | 1.3 | 1.9 | 1.2 | 0.5 |
| SEPTEMBER | 1.3 | 0.9 | 0.7 | 2.0 | 2.9 | -1.9 | 0.7 | 1.2 | 1.7 | 1.2 | - |
| OKTOBER | 1.4 | 0.8 | 0.7 | 2.3 | 2.9 | -0.5 | 0.6 | 1.1 | 2.2 | 1.0 | 0.5 |
| NOVEMBER | 1.4 | 1.2 | 0.8 | 2.1 | 2.9 | -1.2 | 0.6 | 1.3 | 2.0 | 0.9 | 0.3 |
| DEZEMBER | 1.4 | 1.1 | 0.8 | 2.2 | 2.9 | -1.2 | 0.6 | 1.2 | 1.7 | 0.9 | 1.7 |
| 1997 JANUAR | 1.9 | 1.5 | 0.7 | 3.3 | 3.0 | 4.5 | 0.6 | 1.1 | 1.0 | 2.4 | 0.7 |
| FEBRUAR | 1.8 | 1.1 | 0.6 | 3.0 | 3.0 | 3.3 | 0.5 | 3.4 | 0.9 | 2.2 | 1.9 |
| MAERZ | 1.6 | 0.7 | 0.6 | 2.9 | 3.1 | 2.4 | 0.5 | 3.2 | 0.7 | 2.1 | 2.1 |
| APRIL | 1.4 | 0.8 | 0.6 | 2.9 | 3.1 | 1.8 | 0.5 | 3.1 | - | 2.1 | 0.7 |
| MAI | 1.6 | 1.5 | 0.5 | 2.9 | 3.0 | 2.8 | 0.5 | 3.0 | -0.2 | 2.3 | 1.6 |
| JUNI | 1.7 | 1.6 | 0.5 | 3.0 | 3.0 | 2.9 | 0.5 | 2.9 | 0.3 | 2.1 | 1.4 |
| JULI | - | - | - | - | - | - | - | - | - | - | - |
| AUGUST | - | - | - | - | - | - | - | - | - | - | - |
| SEPTEMBER | - | - | - | - | - | - | - | - | - | - | - |
| OKTOBER | - | - | - | - | - | - | - | - | - | - | - |
| NOVEMBER | - | - | - | - | - | - | - | - | - | - | - |
| DEZEMBER | - | - | - | - | - | - | - | - | - | - | - |

FRUEHERES BUNDESGBIET

1 PREISINDEX FUER DIE LEBENSHALTUNG

1.3 4-PERSONEN-HAUSHALTE VON ARBEITERN UND ANGESTELLTEN MIT MITTLEREM EINKOMMEN

1.3.2 GLIEDERUNG NACH WAREN, LEISTUNGEN UND WOHNUNGSNUTZUNG

| J A H R M O N A T | GESAMT- INDEX | GESAMT- INDEX OHNE SAISON- WAREN 1) | GESAMT- INDEX OHNE HEIZOEL UND KRAFT- STOFFE | VERBRAUCHS- UND GEBRAUCHSGUETER | | | | DIENST- LEI- STUNGEN UND REPARA- TUREN | WOHNUNGS- UND GARAGEN- NUTZUNG | |
|----------------------|------------------|--|--|---------------------------------|---------------------|------------------|---|---|---|---------------------------------|
| | | | | ZU- SAM- MEN | DAR. NAHRUNGSMITTEL | | ANDERE VER- BRAUCHS- UND GE- BRAUCHS- GUETER | | | |
| | | | | | ZU- SAM- MEN | SAISON- WAREN | | | | SONSTIGE NAHRUNGS- MITTEL |
| 1991 = 100 | | | | | | | | | | |
| 1993 JD | 108.0 | 108.3 | 108.1 | 105.3 | 103.6 | 88.0 | 105.4 | 106.0 | 112.5 | 111.7 |
| 1994 JD | 111.0 | 111.3 | 110.9 | 107.3 | 105.0 | 94.6 | 106.1 | 108.1 | 116.7 | 116.7 |
| 1995 JD | 112.9 | 113.2 | 113.0 | 108.1 | 105.8 | 97.9 | 106.7 | 108.9 | 119.3 | 121.3 |
| 1996 JD | 114.4 | 114.7 | 114.3 | 108.8 | 107.0 | 99.5 | 107.9 | 109.5 | 121.1 | 124.9 |
| 1997 JD | - | - | - | - | - | - | - | - | - | - |
| 1996 JANUAR | 113.4 | 113.8 | 113.4 | 108.2 | 106.2 | 96.0 | 107.3 | 108.9 | 119.5 | 123.4 |
| FEBRUAR | 113.9 | 114.1 | 113.9 | 108.5 | 106.8 | 101.2 | 107.4 | 109.2 | 120.5 | 123.8 |
| MAERZ | 114.0 | 114.2 | 113.9 | 108.7 | 107.3 | 105.2 | 107.5 | 109.3 | 120.0 | 124.0 |
| APRIL | 114.2 | 114.3 | 114.0 | 109.0 | 107.7 | 108.8 | 107.6 | 109.5 | 119.9 | 124.1 |
| MAI | 114.4 | 114.6 | 114.3 | 109.0 | 107.7 | 109.0 | 107.6 | 109.5 | 120.7 | 124.5 |
| JUNI | 114.5 | 114.6 | 114.5 | 108.9 | 108.0 | 109.8 | 107.8 | 109.2 | 121.4 | 124.8 |
| JULI | 114.9 | 115.1 | 114.9 | 108.9 | 107.8 | 106.7 | 107.9 | 109.2 | 123.5 | 125.0 |
| AUGUST | 114.8 | 115.2 | 114.8 | 108.7 | 107.1 | 98.6 | 108.1 | 109.3 | 123.6 | 125.1 |
| SEPTEMBER | 114.7 | 115.1 | 114.5 | 108.7 | 106.5 | 92.1 | 108.2 | 109.5 | 121.9 | 125.6 |
| OKTOBER | 114.8 | 115.3 | 114.5 | 108.9 | 106.3 | 88.7 | 108.3 | 109.9 | 121.6 | 125.9 |
| NOVEMBER | 114.6 | 115.1 | 114.4 | 109.0 | 106.2 | 88.0 | 108.3 | 110.0 | 120.2 | 125.2 |
| DEZEMBER | 114.9 | 115.4 | 114.6 | 109.1 | 106.4 | 89.4 | 108.3 | 110.1 | 120.9 | 126.6 |
| 1997 JANUAR | 115.5 | 115.7 | 115.2 | 109.6 | 107.6 | 100.9 | 108.4 | 110.3 | 121.7 | 127.1 |
| FEBRUAR | 115.9 | 116.2 | 115.7 | 109.8 | 107.8 | 102.4 | 108.4 | 110.5 | 123.0 | 127.4 |
| MAERZ | 115.8 | 116.1 | 115.6 | 109.6 | 107.6 | 99.5 | 108.5 | 110.4 | 122.6 | 127.7 |
| APRIL | 115.8 | 116.0 | 115.7 | 109.7 | 108.1 | 105.2 | 108.5 | 110.3 | 122.0 | 128.0 |
| MAI | 116.2 | 116.4 | 116.1 | 110.0 | 109.0 | 109.7 | 108.9 | 110.4 | 123.1 | 128.2 |
| JUNI | 116.5 | 116.6 | 116.4 | 110.1 | 109.3 | 109.6 | 109.3 | 110.4 | 123.8 | 128.5 |
| JULI | - | - | - | - | - | - | - | - | - | - |
| AUGUST | - | - | - | - | - | - | - | - | - | - |
| SEPTEMBER | - | - | - | - | - | - | - | - | - | - |
| OKTOBER | - | - | - | - | - | - | - | - | - | - |
| NOVEMBER | - | - | - | - | - | - | - | - | - | - |
| DEZEMBER | - | - | - | - | - | - | - | - | - | - |

RELATIVE VERÄNDERUNGEN GEGENUEBER DEN ENTSPRECHENDEN VORJAHRESERGEBNISSEN IN PROZENT

| | | | | | | | | | | |
|-------------|-----|-----|-----|-----|-----|------|-----|-----|-----|-----|
| 1993 JD | 3.7 | 3.8 | 3.7 | 2.2 | 0.9 | -5.6 | 1.6 | 2.8 | 5.7 | 6.0 |
| 1994 JD | 2.8 | 2.8 | 2.6 | 1.9 | 1.4 | 7.5 | 0.7 | 2.0 | 3.7 | 4.5 |
| 1995 JD | 1.7 | 1.7 | 1.9 | 0.7 | 0.8 | 3.5 | 0.6 | 0.7 | 2.2 | 3.9 |
| 1996 JD | 1.3 | 1.3 | 1.2 | 0.6 | 1.1 | 1.6 | 1.1 | 0.6 | 1.5 | 3.0 |
| 1997 JD | - | - | - | - | - | - | - | - | - | - |
| 1996 JANUAR | 1.3 | 1.4 | 1.3 | 0.4 | 0.8 | -0.3 | 0.8 | 0.2 | 2.0 | 3.5 |
| FEBRUAR | 1.3 | 1.4 | 1.3 | 0.4 | 0.8 | -0.9 | 0.9 | 0.4 | 1.9 | 3.3 |
| MAERZ | 1.4 | 1.4 | 1.2 | 0.6 | 1.3 | 4.0 | 0.9 | 0.5 | 1.6 | 3.2 |
| APRIL | 1.2 | 1.2 | 1.1 | 0.7 | 1.4 | 5.4 | 1.0 | 0.6 | 0.8 | 2.9 |
| MAI | 1.3 | 1.4 | 1.2 | 0.6 | 1.0 | 2.3 | 0.9 | 0.5 | 1.7 | 3.0 |
| JUNI | 1.1 | 1.1 | 1.1 | 0.4 | 1.0 | 0.9 | 1.0 | 0.1 | 1.4 | 2.9 |
| JULI | 1.3 | 1.2 | 1.1 | 0.7 | 1.4 | 3.8 | 1.1 | 0.4 | 1.3 | 2.9 |
| AUGUST | 1.3 | 1.3 | 1.1 | 0.7 | 1.5 | 4.6 | 1.2 | 0.5 | 1.6 | 2.7 |
| SEPTEMBER | 1.3 | 1.3 | 1.1 | 0.6 | 1.1 | 0.9 | 1.2 | 0.5 | 1.5 | 2.8 |
| OKTOBER | 1.4 | 1.5 | 1.1 | 0.8 | 1.0 | -0.4 | 1.2 | 0.8 | 1.5 | 2.8 |
| NOVEMBER | 1.4 | 1.4 | 1.1 | 0.8 | 1.0 | -0.7 | 1.1 | 0.8 | 1.4 | 2.9 |
| DEZEMBER | 1.4 | 1.5 | 1.1 | 0.8 | 0.9 | -0.6 | 1.0 | 0.7 | 1.8 | 2.9 |
| 1997 JANUAR | 1.9 | 1.7 | 1.6 | 1.3 | 1.3 | 5.1 | 1.0 | 1.3 | 1.8 | 3.0 |
| FEBRUAR | 1.8 | 1.8 | 1.6 | 1.2 | 0.9 | 1.2 | 0.9 | 1.2 | 2.1 | 2.9 |
| MAERZ | 1.6 | 1.7 | 1.5 | 0.8 | 0.3 | -5.4 | 0.9 | 1.0 | 2.2 | 3.0 |
| APRIL | 1.4 | 1.5 | 1.5 | 0.6 | 0.4 | -3.3 | 0.8 | 0.7 | 1.8 | 3.1 |
| MAI | 1.6 | 1.6 | 1.6 | 0.9 | 1.2 | 0.6 | 1.2 | 0.8 | 2.0 | 3.0 |
| JUNI | 1.7 | 1.7 | 1.7 | 1.1 | 1.2 | -0.2 | 1.4 | 1.1 | 2.0 | 3.0 |
| JULI | - | - | - | - | - | - | - | - | - | - |
| AUGUST | - | - | - | - | - | - | - | - | - | - |
| SEPTEMBER | - | - | - | - | - | - | - | - | - | - |
| OKTOBER | - | - | - | - | - | - | - | - | - | - |
| NOVEMBER | - | - | - | - | - | - | - | - | - | - |
| DEZEMBER | - | - | - | - | - | - | - | - | - | - |

1) KARTOFFELN, FRISCHGEMUESE, FRISCHOBST EINSCHL. SUEDFRUECHTE, FRISCHFISCH UND BLUMEN.

FRUEHERES BUNDESGBEIT

1 PREISINDEX FUER DIE LEBENSHALTUNG

1.3 4-PERSONEN-HAUSHALTE VON ARBEITERN UND ANGESTELLTEN
MIT MITTLEREM EINKOMMEN

1.3.3 AKTUELLE ERGEBNISSE

1991 = 100

| LFD. NR. | INDEX, INDEXGRUPPE | WAEGUNGS- ANTEIL AM GESAMT- INDEX IN PROMILLE | VERKET- TUNGS- FAKTOR | 1996 DURCH- SCHNITT | 1997 | | | VERAENDERUNG JUNI 1997 GEGENUEBER JUNI MAI 1996 1997 IN PROZENT | |
|-------------|--|--|-----------------------------|---------------------------|--------------|-------------|--------------|--|--------------|
| | | | | | 1996 JUNI | 1997 MAI | 1997 JUNI | 1996 1997 | 1996 1997 |
| 367 | GESAMTINDEX | 1000 | 0,90323 | 114,4 | 114,5 | 116,2 | 116,5 | + 1,7 | + 0,3 |
| 368 | GESAMTINDEX OHNE SAISONWAREN 1) | 977,59 | 0,90406 | 114,7 | 114,6 | 116,4 | 116,6 | + 1,7 | + 0,2 |
| 369 | SAISONWAREN 1) | 22,41 | 0,86513 | 101,3 | 108,4 | 109,3 | 108,7 | + 0,3 | - 0,5 |
| 370 | GESAMTINDEX OHNE SAISONABHAENGIGE NAHRUNGSMITTEL | 983,48 | 0,90406 | 114,7 | 114,6 | 116,4 | 116,6 | + 1,7 | + 0,2 |
| 371 | SAISONABHAENGIGE NAHRUNGSMITTEL | 16,52 | 0,82674 | 93,5 | 109,8 | 109,7 | 109,6 | - 0,2 | - 0,1 |
| 372 | GESAMTINDEX OHNE WOHNUNGSMIETE | 797,56 | 0,91589 | 111,6 | 111,8 | 113,1 | 113,3 | + 1,3 | + 0,2 |
| 373 | GESAMTINDEX OHNE HEIZDEL | 994,27 | 0,89890 | 114,5 | 114,7 | 116,4 | 116,6 | + 1,7 | + 0,2 |
| 374 | GESAMTINDEX OHNE HEIZDEL UND KRAFTSTOFFE | 962,30 | 0,89416 | 114,3 | 114,5 | 116,1 | 116,4 | + 1,7 | + 0,3 |

GLIEDERUNG NACH HAUPTGRUPPEN UND GRUPPEN (VERWENDUNGSZWECK)

| | | | | | | | | | |
|-----|---|--------|---------|-------|-------|-------|-------|-------|-------|
| 375 | NAHRUNGSMITTEL, GETRAENKE, TABAKWAREN | 237,69 | 0,92481 | 109,1 | 109,7 | 111,1 | 111,5 | + 1,6 | + 0,4 |
| 376 | BEKLEIDUNG, SCHUHE | 76,14 | 0,90559 | 109,3 | 109,3 | 109,9 | 109,8 | + 0,5 | - 0,1 |
| 377 | WOHNUNGSMIETEN, ENERGIE (OHNE KRAFTSTOFFE) | 253,16 | 0,90683 | 120,2 | 119,9 | 123,2 | 123,5 | + 3,0 | + 0,2 |
| 378 | WOHNUNGSMIETEN | 202,44 | 0,84957 | 125,3 | 125,2 | 128,7 | 129,0 | + 3,0 | + 0,2 |
| 379 | ENERGIE (OHNE KRAFTSTOFFE) | 50,72 | 1,11160 | 99,7 | 98,6 | 101,5 | 101,5 | + 2,9 | - |
| 380 | MOEBEL, HAUSHALTSGERAETE U. A. GUETER FUER DIE HAUSHALTSFUEHRUNG | 71,09 | 0,91019 | 110,1 | 110,0 | 110,6 | 110,6 | + 0,5 | - |
| 381 | GUETER FUER DIE GESUNDHEITS- UND KOERPERPFLEGE | 36,33 | 0,88204 | 116,1 | 116,2 | 119,6 | 119,6 | + 2,9 | - |
| 382 | GUETER FUER VERKEHR UND NACHRICHTENUEBERMITTLUNG | 170,00 | 0,90704 | 115,1 | 115,1 | 115,5 | 115,5 | + 0,3 | - |
| 383 | GUETER FUER BILDUNG, UNTERHALTUNG, FREIZEIT (OHNE DIENSTLEISTUNGEN DES GASTGEBERES) | 100,84 | 0,92472 | 112,4 | 112,2 | 114,8 | 114,6 | + 2,1 | - 0,2 |
| 384 | GUETER FUER DIE PERSOENLICHE AUSSTATTUNG, DIENSTLEISTUNGEN DES BEHERBERGUNGSGEWERBES SOWIE GUETER SONSTIGER ART | 54,75 | 0,79848 | 124,0 | 124,9 | 124,9 | 126,6 | + 1,4 | + 1,4 |

GLIEDERUNG NACH BEDARFSGRUPPEN

| | | | | | | | | | |
|-----|------------------------------------|--------|---------|-------|-------|-------|-------|-------|-------|
| 385 | ERNAEHRUNG | 186,95 | 0,92380 | 107,8 | 108,6 | 109,6 | 109,9 | + 1,2 | + 0,3 |
| 386 | GETRAENKE UND TABAKWAREN | 50,74 | 0,92603 | 114,0 | 113,7 | 116,6 | 117,2 | + 3,1 | + 0,5 |
| 387 | WOHNUNG | 202,86 | 0,84957 | 125,3 | 125,2 | 128,7 | 129,0 | + 3,0 | + 0,2 |
| 388 | HEIZUNG UND BELEUCHTUNG | 52,99 | 1,10671 | 100,1 | 99,0 | 101,8 | 101,8 | + 2,8 | - |
| 389 | HAUSRAT | 98,07 | 0,92451 | 108,9 | 108,7 | 109,4 | 109,3 | + 0,6 | - 0,1 |
| 390 | BEKLEIDUNG | 78,42 | 0,90559 | 109,3 | 109,2 | 109,9 | 109,8 | + 0,5 | - 0,1 |
| 391 | REINIGUNG UND KOERPERPFLEGE | 45,02 | 0,87578 | 116,3 | 116,4 | 119,6 | 119,6 | + 2,7 | - |
| 392 | BILDUNG, UNTERHALTUNG UND ERHOLUNG | 106,67 | 0,85250 | 116,9 | 117,2 | 119,2 | 120,1 | + 2,5 | + 0,8 |
| 393 | VERKEHR | 178,28 | 0,89665 | 116,8 | 116,7 | 117,1 | 117,2 | + 0,4 | + 0,1 |

GLIEDERUNG NACH DAUERHAFTIGKEIT UND WERT DER GUETER

| | | | | | | | | | |
|-----|--|--------|---------|-------|-------|-------|-------|-------|-------|
| 394 | VERBRAUCHSGUETER UND REPARATUREN | 393,10 | 0,95160 | 110,1 | 110,3 | 112,2 | 112,3 | + 1,8 | + 0,1 |
| 395 | VERBRAUCHSGUETER | 372,67 | 0,95623 | 109,5 | 109,6 | 111,6 | 111,6 | + 1,8 | - |
| 396 | REPARATUREN | 20,43 | 0,82528 | 121,8 | 121,8 | 123,9 | 124,0 | + 1,8 | + 0,1 |
| 397 | GEBRAUCHSGUETER VON MITTLERER LEBENSDAUER UND/ODER BEGRENZTEM WERT | 140,43 | 0,90809 | 109,3 | 109,3 | 109,9 | 109,8 | + 0,5 | - 0,1 |
| 398 | LANGLEBIGE, HOCHWERTIGE GEBRAUCHSGUETER | 130,90 | 0,89762 | 107,8 | 107,8 | 107,2 | 107,3 | - 0,5 | + 0,1 |
| 399 | DIENSTLEISTUNGEN UND WOHNUNGSNUTZUNG | 335,71 | 0,84743 | 124,2 | 124,3 | 127,1 | 127,6 | + 2,7 | + 0,4 |
| 400 | DAR.: DIENSTLEISTUNGEN | 133,27 | 0,84339 | 122,4 | 122,8 | 124,7 | 125,6 | + 2,3 | + 0,7 |

GLIEDERUNG NACH WAREN, LEISTUNGEN UND WOHNUNGSNUTZUNG

| | | | | | | | | | |
|-----|---|--------|---------|-------|-------|-------|-------|-------|-------|
| 401 | VERBRAUCHS- UND GEBRAUCHSGUETER | 608,95 | 0,94163 | 108,8 | 108,9 | 110,0 | 110,1 | + 1,1 | + 0,1 |
| 402 | NAHRUNGSMITTEL | 162,43 | 0,92904 | 107,0 | 108,0 | 109,0 | 109,3 | + 1,2 | + 0,3 |
| 403 | SAISONABHAENGIGE NAHRUNGSMITTEL | 16,52 | 0,82674 | 93,5 | 109,8 | 109,7 | 109,6 | - 0,2 | - 0,1 |
| 404 | SONSTIGE NAHRUNGSMITTEL | 145,91 | 0,94090 | 107,9 | 107,8 | 108,9 | 109,3 | + 1,4 | + 0,4 |
| 405 | ANDERE VERBRAUCHS- UND GEBRAUCHSGUETER | 446,52 | 0,94621 | 109,5 | 109,2 | 110,4 | 110,4 | + 1,1 | - |
| 406 | ANDERE VERBR.- U. GEBRAUCHSGUETER OHNE BLUMEN, KOHLE U. HEIZDEL | 434,63 | 0,93786 | 109,7 | 109,6 | 110,7 | 110,7 | + 1,0 | - |
| 407 | ANDERE VERBR.- U. GEBR.-GUET. OHNE BLUMEN, KOHLE, HEIZDEL U. KRAFTST. | 402,66 | 0,92750 | 108,8 | 108,7 | 109,6 | 109,7 | + 0,9 | + 0,1 |
| 408 | DIENSTLEISTUNGEN UND REPARATUREN | 179,63 | 0,84676 | 121,1 | 121,4 | 123,1 | 123,8 | + 2,0 | + 0,6 |
| 409 | DAR.: GASTGEBERLEISTUNGEN | 50,82 | 0,81709 | 117,0 | 118,1 | 117,5 | 118,8 | + 0,6 | + 1,1 |
| 410 | VERZEHR IN GASTSTAETTEN | 34,91 | 0,87123 | 114,3 | 114,3 | 115,3 | 115,4 | + 1,0 | + 0,1 |
| 411 | UEBERNACHTUNG | 15,91 | 0,72035 | 122,8 | 126,4 | 122,1 | 126,4 | - | + 3,5 |
| 412 | HANDWERKERLEISTUNGEN (OHNE BAUHANDWERKER) | 25,06 | 0,83148 | 123,0 | 123,0 | 125,5 | 125,5 | + 2,0 | - |
| 413 | VERKEHRSLAESTUNGEN | 8,17 | 0,87811 | 119,3 | 119,9 | 121,3 | 122,7 | + 2,3 | + 1,2 |
| 414 | UNTERRICHT UND KINDERGARTENBESUCH | 14,81 | 0,87612 | 132,6 | 131,8 | 135,1 | 135,1 | + 2,5 | - |
| 415 | WOHNUNGS- UND GARAGENNUTZUNG | 211,42 | 0,84957 | 124,9 | 124,8 | 128,2 | 128,5 | + 3,0 | + 0,2 |

1) KARTOFFELN, FRISCHGEMUESE, FRISCHOBST EINSCHL. SUEDFRUECHTE, FRISCHFISCH UND BLUMEN.

FRUEHERES BUNDESGBIET

1 PREISINDEX FUER DIE LEBENSHALTUNG

1.4 2-PERSONEN-HAUSHALTE VON RENTEN- UND SOZIALHILFEEMPFANGERN MIT GERINGEM EINKOMMEN

1.4.1 GLIEDERUNG NACH HAUPTGRUPPEN

| J A H R --- M O N A T | GE- SAMT- INDEX | HAUPTGRUPPE / GRUPPE | | | | | | | | | |
|-----------------------------|-----------------------|--|---------------------------------|---|--------------------------|---------------------------------------|--|--|---|--|--|
| | | NAH- RUNGS- MITTEL, GE- TRAEENKE, TABAK- WAREN | BE- KLEI- DUNG, SCHUHE | WOHNUNGSMIETEN, ENERGIE (OHNE KRAFTSTOFFE) | | | MOEBEL, HAUS- HALTSGE- RAETE UND ANDERE GUETER FUER DIE HAUS- HALTS- FUEHRUNG | GUETER FUER | | | |
| | | | | ZU- SAMMEN | WOH- NUNGS- MIETEN | ENERGIE (OHNE KRAFT- STOFFE) | | GE- SUND- HEITIS- UND KOERPER- PFLEGE | VERKEHR UND NACH- RICHTEN- UEBER- MITT- LUNG | BIL- DUNG, UNTER- HALTUNG, FREI- ZEIT | PERSOENL. AUSSTATT., DIENSTL. D. BEHER- BERGUNGSGE- W. SOW. GUETER SON. ART |
| 1991 = 100 | | | | | | | | | | | |
| 1993 JD | 108.1 | 104.2 | 106.0 | 109.9 | 112.1 | 102.4 | 106.5 | 111.4 | 108.4 | 108.3 | 116.2 |
| 1994 JD | 111.4 | 106.0 | 107.5 | 114.2 | 117.4 | 102.9 | 108.6 | 120.7 | 111.7 | 109.9 | 121.3 |
| 1995 JD | 113.6 | 107.6 | 108.5 | 117.7 | 122.2 | 102.2 | 110.0 | 122.4 | 112.8 | 111.4 | 124.1 |
| 1996 JD | 115.0 | 108.5 | 109.4 | 120.1 | 126.1 | 99.2 | 111.0 | 124.0 | 112.7 | 112.5 | 124.5 |
| 1997 JD | - | - | - | - | - | - | - | - | - | - | - |
| 1996 JANUAR | 113.9 | 107.8 | 109.0 | 118.5 | 124.4 | 98.2 | 110.6 | 123.3 | 111.9 | 112.2 | 121.3 |
| FEBRUAR | 114.4 | 108.3 | 109.2 | 118.9 | 124.8 | 98.5 | 110.8 | 123.5 | 112.2 | 112.5 | 124.6 |
| MAERZ | 114.5 | 108.7 | 109.3 | 119.1 | 125.1 | 98.5 | 110.9 | 123.6 | 112.5 | 112.5 | 122.5 |
| APRIL | 114.7 | 109.1 | 109.3 | 119.3 | 125.2 | 98.9 | 111.0 | 123.8 | 113.0 | 112.4 | 121.9 |
| MAI | 114.9 | 109.2 | 109.4 | 119.5 | 125.6 | 98.4 | 110.9 | 123.9 | 113.2 | 112.3 | 123.5 |
| JUNI | 115.2 | 109.5 | 109.4 | 119.7 | 126.0 | 98.3 | 111.0 | 124.0 | 112.8 | 112.3 | 125.2 |
| JULI | 115.5 | 109.4 | 109.3 | 120.1 | 126.3 | 98.7 | 111.0 | 124.1 | 112.7 | 112.3 | 130.5 |
| AUGUST | 115.3 | 108.5 | 109.4 | 120.2 | 126.4 | 98.7 | 111.1 | 124.1 | 112.8 | 112.2 | 130.7 |
| SEPTEMBER | 115.1 | 107.8 | 109.6 | 120.8 | 126.9 | 100.0 | 111.1 | 124.2 | 112.9 | 112.4 | 125.6 |
| OKTOBER | 115.2 | 107.5 | 109.7 | 121.3 | 127.2 | 101.0 | 111.2 | 124.2 | 113.1 | 112.7 | 124.5 |
| NOVEMBER | 115.2 | 107.7 | 109.8 | 121.6 | 127.6 | 100.6 | 111.2 | 124.4 | 113.0 | 112.9 | 121.2 |
| DEZEMBER | 115.5 | 107.9 | 109.9 | 122.0 | 128.0 | 101.1 | 111.2 | 124.4 | 112.8 | 113.4 | 122.9 |
| 1997 JANUAR | 116.3 | 109.3 | 109.8 | 122.7 | 128.6 | 102.3 | 111.3 | 124.5 | 113.3 | 116.8 | 122.4 |
| FEBRUAR | 117.0 | 109.4 | 109.8 | 122.9 | 129.0 | 101.8 | 111.4 | 130.6 | 113.4 | 116.8 | 126.8 |
| MAERZ | 116.9 | 109.1 | 109.9 | 122.9 | 129.3 | 101.1 | 111.4 | 130.6 | 113.5 | 116.8 | 124.9 |
| APRIL | 117.0 | 109.8 | 109.9 | 123.1 | 129.5 | 101.0 | 111.6 | 130.7 | 113.5 | 116.6 | 123.0 |
| MAI | 117.6 | 111.0 | 110.0 | 123.4 | 129.8 | 101.2 | 111.6 | 130.8 | 113.4 | 116.7 | 125.6 |
| JUNI | 117.8 | 111.5 | 109.9 | 123.6 | 130.1 | 101.2 | 111.6 | 130.8 | 113.5 | 116.5 | 127.0 |
| JULI | - | - | - | - | - | - | - | - | - | - | - |
| AUGUST | - | - | - | - | - | - | - | - | - | - | - |
| SEPTEMBER | - | - | - | - | - | - | - | - | - | - | - |
| OKTOBER | - | - | - | - | - | - | - | - | - | - | - |
| NOVEMBER | - | - | - | - | - | - | - | - | - | - | - |
| DEZEMBER | - | - | - | - | - | - | - | - | - | - | - |

RELATIVE VERAEANDERUNGEN GEGENUEBER DEN ENTSPRECHENDEN VORJAHRESERGEBNISSEN IN PROZENT

| | | | | | | | | | | | |
|-------------|-----|-----|-----|-----|-----|------|-----|-----|------|-----|------|
| 1993 JD | 3.8 | 1.5 | 2.9 | 5.0 | 6.1 | 1.0 | 3.0 | 7.8 | 3.7 | 2.4 | 8.3 |
| 1994 JD | 3.1 | 1.7 | 1.4 | 3.9 | 4.7 | 0.5 | 2.0 | 8.3 | 3.0 | 1.5 | 4.4 |
| 1995 JD | 2.0 | 1.5 | 0.9 | 3.1 | 4.1 | -0.7 | 1.3 | 1.4 | 1.0 | 1.4 | 2.3 |
| 1996 JD | 1.2 | 0.8 | 0.8 | 2.0 | 3.2 | -2.9 | 0.9 | 1.3 | -0.1 | 1.0 | 0.3 |
| 1997 JD | - | - | - | - | - | - | - | - | - | - | - |
| 1996 JANUAR | 1.2 | 0.7 | 0.8 | 2.1 | 3.7 | -4.4 | 1.1 | 1.4 | -0.3 | 0.8 | 0.7 |
| FEBRUAR | 1.1 | 0.5 | 0.9 | 2.1 | 3.5 | -4.0 | 1.2 | 1.4 | -0.2 | 0.9 | 0.6 |
| MAERZ | 1.1 | 0.8 | 0.9 | 2.0 | 3.4 | -3.7 | 1.1 | 1.3 | 0.2 | 1.0 | 0.2 |
| APRIL | 1.1 | 1.0 | 0.9 | 1.9 | 3.1 | -3.4 | 1.0 | 1.3 | 0.2 | 1.1 | -1.5 |
| MAI | 1.1 | 0.6 | 0.8 | 1.9 | 3.2 | -3.7 | 0.9 | 1.3 | 0.4 | 1.1 | 1.0 |
| JUNI | 1.1 | 0.5 | 0.8 | 1.7 | 3.2 | -3.8 | 0.9 | 1.3 | -0.4 | 1.2 | 0.2 |
| JULI | 1.2 | 1.0 | 0.7 | 2.0 | 3.2 | -3.1 | 0.8 | 1.3 | -0.1 | 1.3 | 0.1 |
| AUGUST | 1.2 | 1.3 | 0.8 | 1.9 | 3.0 | -3.0 | 0.9 | 1.3 | - | 1.1 | 0.8 |
| SEPTEMBER | 1.2 | 0.9 | 0.8 | 2.0 | 3.1 | -2.1 | 0.8 | 1.2 | -0.2 | 1.1 | 0.6 |
| OKTOBER | 1.3 | 0.8 | 0.8 | 2.4 | 3.1 | -0.9 | 0.7 | 1.1 | 0.2 | 0.8 | 1.0 |
| NOVEMBER | 1.2 | 0.9 | 0.7 | 2.4 | 3.2 | -1.3 | 0.6 | 1.2 | - | 0.6 | -0.2 |
| DEZEMBER | 1.3 | 0.9 | 0.8 | 2.4 | 3.3 | -1.0 | 0.6 | 1.1 | -0.4 | 0.9 | 0.5 |
| 1997 JANUAR | 2.1 | 1.4 | 0.7 | 3.5 | 3.4 | 4.2 | 0.6 | 1.0 | 1.3 | 4.1 | 0.9 |
| FEBRUAR | 2.3 | 1.0 | 0.5 | 3.4 | 3.4 | 3.4 | 0.5 | 5.7 | 1.1 | 3.8 | 1.8 |
| MAERZ | 2.1 | 0.4 | 0.5 | 3.2 | 3.4 | 2.6 | 0.5 | 5.7 | 0.9 | 3.8 | 2.0 |
| APRIL | 2.0 | 0.6 | 0.5 | 3.2 | 3.4 | 2.1 | 0.5 | 5.6 | 0.4 | 3.7 | 0.9 |
| MAI | 2.3 | 1.6 | 0.5 | 3.3 | 3.3 | 2.8 | 0.6 | 5.6 | 0.2 | 3.9 | 1.7 |
| JUNI | 2.3 | 1.8 | 0.5 | 3.3 | 3.3 | 3.0 | 0.5 | 5.5 | 0.6 | 3.7 | 1.4 |
| JULI | - | - | - | - | - | - | - | - | - | - | - |
| AUGUST | - | - | - | - | - | - | - | - | - | - | - |
| SEPTEMBER | - | - | - | - | - | - | - | - | - | - | - |
| OKTOBER | - | - | - | - | - | - | - | - | - | - | - |
| NOVEMBER | - | - | - | - | - | - | - | - | - | - | - |
| DEZEMBER | - | - | - | - | - | - | - | - | - | - | - |

FRUEHERES BUNDESGBIET

1 PREISINDEX FUER DIE LEBENSHALTUNG

1.4 2-PERSONEN-HAUSHALTE VON RENTEN- UND SOZIALHILFEEMPFANGERN MIT GERINGEM EINKOMMEN

1.4.2 GLIEDERUNG NACH WAREN, LEISTUNGEN UND WOHNUNGSNUTZUNG

| J A H R ----- M O N A T | GESAMT- INDEX | GESAMT- INDEX OHNE SAISON- WAREN 1) | GESAMT- INDEX OHNE HEIZOEL UND KRAFT- STOFFE | VERBRAUCHS- UND GEBRAUCHSGUETER | | | | | DIENST- LEI- STUNGEN UND REPARA- TUREN | WOHNUNGS- UND GARAGEN- NUTZUNG |
|-------------------------------|------------------|--|--|---------------------------------|---------------------|------------------|---|-------|---|---|
| | | | | ZU- SAM- MEN | DAR. NAHRUNGSMITTEL | | ANDERE VER- BRAUCHS- UND GE- BRAUCHS- GUETER | | | |
| | | | | | ZU- SAM- MEN | SAISON- WAREN | | | | |
| 1991 = 100 | | | | | | | | | | |
| 1993 JD | 108.1 | 108.7 | 108.2 | 104.9 | 102.8 | 88.9 | 105.2 | 106.1 | 111.9 | 111.9 |
| 1994 JD | 111.4 | 111.9 | 111.5 | 107.3 | 104.4 | 95.0 | 106.0 | 108.9 | 115.2 | 117.2 |
| 1995 JD | 113.6 | 114.1 | 113.8 | 108.2 | 105.5 | 99.4 | 106.6 | 109.8 | 117.6 | 121.9 |
| 1996 JD | 115.0 | 115.5 | 115.0 | 108.7 | 106.7 | 100.6 | 107.7 | 109.8 | 117.8 | 125.8 |
| 1997 JD | - | - | - | - | - | - | - | - | - | - |
| 1996 JANUAR | 113.9 | 114.4 | 114.0 | 108.0 | 105.8 | 98.1 | 107.2 | 109.2 | 116.4 | 124.1 |
| FEBRUAR | 114.4 | 114.8 | 114.5 | 108.4 | 106.6 | 102.7 | 107.3 | 109.4 | 117.5 | 124.5 |
| MAERZ | 114.5 | 114.8 | 114.6 | 108.6 | 107.2 | 105.7 | 107.4 | 109.5 | 117.0 | 124.7 |
| APRIL | 114.7 | 115.0 | 114.7 | 109.0 | 107.7 | 109.0 | 107.4 | 109.7 | 118.9 | 124.9 |
| MAI | 114.9 | 115.2 | 115.0 | 109.0 | 107.8 | 109.8 | 107.4 | 109.6 | 117.5 | 125.3 |
| JUNI | 115.2 | 115.4 | 115.2 | 109.0 | 108.2 | 111.3 | 107.6 | 109.5 | 118.1 | 125.6 |
| JULI | 115.5 | 115.8 | 115.5 | 109.0 | 107.9 | 108.6 | 107.8 | 109.6 | 119.6 | 125.9 |
| AUGUST | 115.3 | 115.9 | 115.3 | 108.5 | 106.7 | 99.3 | 108.0 | 109.6 | 119.7 | 126.0 |
| SEPTEMBER | 115.1 | 115.9 | 115.1 | 108.4 | 105.8 | 92.5 | 108.1 | 109.9 | 118.3 | 126.5 |
| OKTOBER | 115.2 | 116.1 | 115.1 | 108.5 | 105.4 | 89.3 | 108.2 | 110.3 | 118.0 | 126.9 |
| NOVEMBER | 115.2 | 116.1 | 115.1 | 108.6 | 105.4 | 88.7 | 108.2 | 110.4 | 117.1 | 127.3 |
| DEZEMBER | 115.5 | 116.3 | 115.4 | 108.8 | 105.7 | 90.6 | 108.3 | 110.6 | 117.4 | 127.6 |
| 1997 JANUAR | 116.3 | 116.8 | 116.2 | 109.7 | 107.5 | 102.0 | 108.4 | 110.9 | 118.8 | 128.2 |
| FEBRUAR | 117.0 | 117.5 | 116.9 | 110.2 | 107.6 | 103.2 | 108.4 | 111.7 | 120.2 | 128.6 |
| MAERZ | 116.9 | 117.4 | 116.9 | 110.0 | 107.2 | 99.7 | 108.5 | 111.6 | 119.7 | 128.9 |
| APRIL | 117.0 | 117.5 | 117.1 | 110.3 | 108.0 | 105.4 | 108.4 | 111.6 | 119.3 | 129.1 |
| MAI | 117.6 | 117.8 | 117.6 | 110.9 | 109.3 | 111.3 | 109.0 | 111.7 | 120.1 | 129.4 |
| JUNI | 117.8 | 118.1 | 117.9 | 111.0 | 109.8 | 111.9 | 109.4 | 111.7 | 120.7 | 129.6 |
| JULI | - | - | - | - | - | - | - | - | - | - |
| AUGUST | - | - | - | - | - | - | - | - | - | - |
| SEPTEMBER | - | - | - | - | - | - | - | - | - | - |
| OKTOBER | - | - | - | - | - | - | - | - | - | - |
| NOVEMBER | - | - | - | - | - | - | - | - | - | - |
| DEZEMBER | - | - | - | - | - | - | - | - | - | - |

RELATIVE VERAENDERUNGEN GEGENUEBER DEN ENTSPRECHENDEN VORJAHRESERGEBNISSEN IN PROZENT

| | | | | | | | | | | |
|-------------|-----|-----|-----|-----|-----|------|-----|------|------|-----|
| 1993 JD | 3.8 | 4.1 | 3.8 | 2.2 | 0.6 | -5.0 | 1.4 | 3.2 | 5.0 | 6.0 |
| 1994 JD | 3.1 | 2.9 | 3.0 | 2.3 | 1.6 | 6.9 | 0.8 | 2.6 | 2.9 | 4.7 |
| 1995 JD | 2.0 | 2.0 | 2.1 | 0.8 | 1.1 | 4.6 | 0.6 | 0.8 | 2.1 | 4.0 |
| 1996 JD | 1.2 | 1.2 | 1.1 | 0.5 | 1.1 | 1.1 | 1.0 | - | 0.2 | 3.2 |
| 1997 JD | - | - | - | - | - | - | - | - | - | - |
| 1996 JANUAR | 1.2 | 1.2 | 1.2 | - | 0.6 | -0.6 | 0.8 | -0.4 | 0.5 | 3.6 |
| FEBRUAR | 1.1 | 1.2 | 1.1 | - | 0.7 | -1.2 | 0.9 | -0.4 | 0.4 | 3.5 |
| MAERZ | 1.1 | 1.1 | 1.1 | 0.3 | 1.3 | 2.8 | 0.9 | -0.2 | 0.2 | 3.3 |
| APRIL | 1.1 | 1.1 | 1.0 | 0.5 | 1.5 | 4.4 | 0.9 | -0.1 | -0.3 | 3.1 |
| MAI | 1.1 | 1.1 | 1.1 | 0.3 | 0.9 | 1.0 | 0.8 | -0.2 | 0.4 | 3.2 |
| JUNI | 1.1 | 1.1 | 0.9 | 0.1 | 0.8 | -0.4 | 0.9 | -0.3 | 0.2 | 3.1 |
| JULI | 1.2 | 1.1 | 1.0 | 0.6 | 1.4 | 3.2 | 1.1 | - | 0.1 | 3.1 |
| AUGUST | 1.2 | 1.2 | 1.1 | 0.6 | 1.7 | 4.7 | 1.3 | - | 0.3 | 2.9 |
| SEPTEMBER | 1.2 | 1.2 | 1.1 | 0.6 | 1.2 | 1.0 | 1.3 | 0.1 | 0.2 | 3.0 |
| OKTOBER | 1.3 | 1.4 | 1.1 | 0.7 | 1.1 | -0.2 | 1.2 | 0.5 | 0.2 | 3.2 |
| NOVEMBER | 1.2 | 1.4 | 1.1 | 0.6 | 1.0 | -1.1 | 1.1 | 0.5 | -0.2 | 3.2 |
| DEZEMBER | 1.3 | 1.4 | 1.1 | 0.6 | 1.0 | -0.8 | 1.1 | 0.5 | -0.2 | 3.2 |
| 1997 JANUAR | 2.1 | 2.1 | 1.9 | 1.6 | 1.6 | 4.0 | 1.1 | 1.6 | 2.1 | 3.3 |
| FEBRUAR | 2.3 | 2.4 | 2.1 | 1.7 | 0.9 | 0.5 | 1.0 | 2.1 | 2.3 | 3.3 |
| MAERZ | 2.1 | 2.3 | 2.0 | 1.3 | - | -5.7 | 1.0 | 1.9 | 2.3 | 3.4 |
| APRIL | 2.0 | 2.2 | 2.1 | 1.2 | 0.3 | -3.3 | 0.9 | 1.7 | 2.1 | 3.4 |
| MAI | 2.3 | 2.3 | 2.3 | 1.7 | 1.4 | 1.4 | 1.5 | 1.9 | 2.2 | 3.3 |
| JUNI | 2.3 | 2.3 | 2.3 | 1.8 | 1.5 | 0.5 | 1.7 | 2.0 | 2.2 | 3.2 |
| JULI | - | - | - | - | - | - | - | - | - | - |
| AUGUST | - | - | - | - | - | - | - | - | - | - |
| SEPTEMBER | - | - | - | - | - | - | - | - | - | - |
| OKTOBER | - | - | - | - | - | - | - | - | - | - |
| NOVEMBER | - | - | - | - | - | - | - | - | - | - |
| DEZEMBER | - | - | - | - | - | - | - | - | - | - |

1) KARTOFFELN, FRISCHGEMUESE, FRISCHOBST EINSCHL. SUEDFRUECHTE, FRISCHFISCH UND BLUMEN.

FRUEHERES BUNDESGBIET

1 PREISINDEX FUER DIE LEBENSHALTUNG

1.4 2-PERSONEN-HAUSHALTE VON RENTEN- UND SOZIALHILFEEMPPFAENGERN
MIT GERINGEM EINKOMMEN

1.4.3 AKTUELLE ERGEBNISSE

1991 = 100

| LFD. NR. | INDEX, INDEXGRUPPE | WAEGUNGS- ANTEIL AM GESAMT- INDEX IN PROMILLE | VERKET- TUNGS- FAKTOR | 1996 DURCH- SCHNITT | 1997 | | | VERAENDERUNG JUNI 1997 GEGENUEBER JUNI MAI 1996 1997 IN PROZENT |
|-------------|--|--|-----------------------------|---------------------------|--------------|-------------|--------------|--|
| | | | | | 1996 JUNI | 1997 MAI | 1997 JUNI | |
| 416 | GESAMTINDEX | 1000 | 0,90156 | 115,0 | 115,2 | 117,6 | 117,8 | + 2,3 + 0,2 |
| 417 | GESAMTINDEX OHNE SAISONWAREN 1) | 962,63 | 0,90415 | 115,5 | 115,4 | 117,8 | 118,1 | + 2,3 + 0,3 |
| 418 | SAISONWAREN 1) | 37,37 | 0,85140 | 101,7 | 109,9 | 110,7 | 110,7 | + 0,7 - |
| 419 | GESAMTINDEX OHNE SAISONABHAENGIGE NAHRUNGSMITTEL | 970,32 | 0,90415 | 115,4 | 115,3 | 117,7 | 118,0 | + 2,3 + 0,3 |
| 420 | SAISONABHAENGIGE NAHRUNGSMITTEL | 29,68 | 0,81936 | 100,5 | 111,3 | 111,3 | 111,9 | + 0,5 + 0,5 |
| 421 | GESAMTINDEX OHNE WOHNUNGSMIETE | 734,53 | 0,92207 | 110,9 | 111,2 | 113,1 | 113,4 | + 2,0 + 0,3 |
| 422 | GESAMTINDEX OHNE HEIZOEL | 993,32 | 0,89817 | 115,1 | 115,3 | 117,7 | 118,0 | + 2,3 + 0,3 |
| 423 | GESAMTINDEX OHNE HEIZOEL UND KRAFTSTOFFE | 976,46 | 0,89661 | 115,0 | 115,2 | 117,6 | 117,9 | + 2,3 + 0,3 |

GLIEDERUNG NACH HAUPTGRUPPEN UND GRUPPEN (VERWENDUNGSZWECK)

| | | | | | | | | |
|-----|---|--------|---------|-------|-------|-------|-------|-------------|
| 424 | NAHRUNGSMITTEL, GETRAENKE, TABAKWAREN | 270,75 | 0,93087 | 108,5 | 109,5 | 111,0 | 111,5 | + 1,8 + 0,5 |
| 425 | BEKLEIDUNG, SCHUHE | 52,78 | 0,90559 | 109,4 | 109,4 | 110,0 | 109,9 | + 0,5 - 0,1 |
| 426 | WOHNUNGSMIETEN, ENERGIE (OHNE KRAFTSTOFFE) | 342,34 | 0,90507 | 120,1 | 119,7 | 123,4 | 123,6 | + 3,3 + 0,2 |
| 427 | WOHNUNGSMIETEN | 265,47 | 0,84443 | 126,1 | 126,0 | 129,8 | 130,1 | + 3,3 + 0,2 |
| 428 | ENERGIE (OHNE KRAFTSTOFFE) | 76,87 | 1,10254 | 99,2 | 98,3 | 101,2 | 101,2 | + 3,0 - |
| 429 | MOEBEL, HAUSHALTSGERAETE U. A. GUETER FUER DIE HAUSHALTSFUEHRUNG | 58,54 | 0,89526 | 111,0 | 111,0 | 111,6 | 111,6 | + 0,5 - |
| 430 | GUETER FUER DIE GESUNDHEITS- UND KOERPERPFLEGE | 49,54 | 0,84274 | 124,0 | 124,0 | 130,8 | 130,8 | + 5,5 - |
| 431 | GUETER FUER VERKEHR UND NACHRICHTENUEBERMITTLUNG | 111,39 | 0,90516 | 112,7 | 112,8 | 113,4 | 113,5 | + 0,6 + 0,1 |
| 432 | GUETER FUER BILDUNG, UNTERHALTUNG, FREIZEIT (OHNE DIENSTLEISTUNGEN DES GASTGEBERBES) | 65,35 | 0,89776 | 112,5 | 112,3 | 116,7 | 116,5 | + 3,7 - 0,2 |
| 433 | GUETER FUER DIE PERSOENLICHE AUSSTATTUNG, DIENSTLEISTUNGEN DES BEHERBERGUNGSGEWERBES SOWIE GUETER SONSTIGER ART | 49,31 | 0,79233 | 124,5 | 125,2 | 125,6 | 127,0 | + 1,4 + 1,1 |

GLIEDERUNG NACH BEDARFSGRUPPEN

| | | | | | | | | |
|-----|------------------------------------|--------|---------|-------|-------|-------|-------|-------------|
| 434 | ERNAEHRUNG | 221,93 | 0,92026 | 107,3 | 108,7 | 109,8 | 110,2 | + 1,4 + 0,4 |
| 435 | GETRAENKE UND TABAKWAREN | 48,82 | 0,96961 | 113,7 | 113,5 | 116,3 | 117,2 | + 3,3 + 0,8 |
| 436 | WOHNUNG | 266,10 | 0,84443 | 126,1 | 126,0 | 129,8 | 130,1 | + 3,3 + 0,2 |
| 437 | HEIZUNG UND BELEUCHTUNG | 79,08 | 1,09901 | 99,5 | 98,6 | 101,4 | 101,4 | + 2,8 - |
| 438 | HAUSRAT | 74,96 | 0,92215 | 109,1 | 108,9 | 109,6 | 109,4 | + 0,5 - 0,2 |
| 439 | BEKLEIDUNG | 53,94 | 0,90559 | 109,4 | 109,4 | 110,0 | 109,9 | + 0,5 - 0,1 |
| 440 | REINIGUNG UND KOERPERPFLEGE | 61,89 | 0,84549 | 122,4 | 122,5 | 128,2 | 128,2 | + 4,7 - |
| 441 | BILDUNG, UNTERHALTUNG UND ERHOLUNG | 76,32 | 0,81719 | 119,4 | 119,9 | 123,3 | 124,3 | + 3,7 + 0,8 |
| 442 | VERKEHR | 116,96 | 0,89729 | 114,5 | 114,6 | 115,1 | 115,2 | + 0,5 + 0,1 |

GLIEDERUNG NACH DAUERHAFTIGKEIT UND WERT DER GUETER

| | | | | | | | | |
|-----|--|--------|---------|-------|-------|-------|-------|-------------|
| 443 | VERBRAUCHSGUETER UND REPARATUREN | 447,23 | 0,94986 | 109,6 | 110,0 | 112,4 | 112,6 | + 2,4 + 0,2 |
| 444 | VERBRAUCHSGUETER | 427,75 | 0,95353 | 109,0 | 109,5 | 111,9 | 112,1 | + 2,4 + 0,2 |
| 445 | REPARATUREN | 19,48 | 0,83234 | 121,2 | 121,3 | 123,3 | 123,4 | + 1,7 + 0,1 |
| 446 | GEBRAUCHSGUETER VON MITTLERER LEBENSDAUER UND/ODER BEGRENZTEM WERT | 92,92 | 0,90976 | 109,8 | 109,8 | 110,4 | 110,3 | + 0,5 - 0,1 |
| 447 | LANGLEBIGE, HOCHWERTIGE GEBRAUCHSGUETER | 60,33 | 0,92127 | 107,3 | 107,3 | 106,6 | 106,6 | - 0,7 - |
| 448 | DIENSTLEISTUNGEN UND WOHNUNGSNUTZUNG | 399,52 | 0,84389 | 123,3 | 123,3 | 126,6 | 127,1 | + 3,1 + 0,4 |
| 449 | DAR.: DIENSTLEISTUNGEN | 134,05 | 0,84293 | 117,8 | 118,2 | 120,4 | 121,1 | + 2,5 + 0,6 |

GLIEDERUNG NACH WAREN, LEISTUNGEN UND WOHNUNGSNUTZUNG

| | | | | | | | | |
|-----|---|--------|---------|-------|-------|-------|-------|-------------|
| 450 | VERBRAUCHS- UND GEBRAUCHSGUETER | 550,68 | 0,94990 | 108,7 | 109,0 | 110,9 | 111,0 | + 1,8 + 0,1 |
| 451 | NAHRUNGSMITTEL | 201,19 | 0,92460 | 106,7 | 108,2 | 109,3 | 109,8 | + 1,5 + 0,5 |
| 452 | SAISONABHAENGIGE NAHRUNGSMITTEL | 29,68 | 0,81936 | 100,5 | 111,3 | 111,3 | 111,9 | + 0,5 + 0,5 |
| 453 | SONSTIGE NAHRUNGSMITTEL | 171,51 | 0,94359 | 107,7 | 107,6 | 109,0 | 109,4 | + 1,7 + 0,4 |
| 454 | ANDERE VERBRAUCHS- UND GEBRAUCHSGUETER | 349,49 | 0,96676 | 109,8 | 109,5 | 111,7 | 111,7 | + 2,0 - |
| 455 | ANDERE VERBR.- U. GEBRAUCHSGUETER OHNE BLUMEN, KOHLE U. HEIZOEL | 332,67 | 0,96518 | 110,1 | 110,1 | 112,2 | 112,3 | + 2,0 + 0,1 |
| 456 | ANDERE VERBR.- U. GEBR.-GUET. OHNE BLUMEN, KOHLE, HEIZOEL U. KRAFTST. | 315,81 | 0,96359 | 109,5 | 109,4 | 111,5 | 111,7 | + 2,1 + 0,2 |
| 457 | DIENSTLEISTUNGEN UND REPARATUREN | 174,46 | 0,84615 | 117,8 | 118,1 | 120,1 | 120,7 | + 2,2 + 0,5 |
| 458 | DAR.: GASTGEBERLEISTUNGEN | 45,68 | 0,82504 | 117,3 | 118,0 | 118,0 | 119,0 | + 0,8 + 0,8 |
| 459 | VERZEHR IN GASTSTAETTEN | 30,32 | 0,86868 | 114,8 | 114,7 | 115,8 | 115,9 | + 1,0 + 0,1 |
| 460 | UEBERNACHTUNG | 15,96 | 0,74439 | 122,2 | 124,5 | 122,2 | 125,0 | + 0,4 + 2,3 |
| 461 | HANDWERKERLEISTUNGEN (OHNE BAUHANDWERKER) | 27,85 | 0,84315 | 123,5 | 123,5 | 126,1 | 126,2 | + 2,2 + 0,1 |
| 462 | VERKEHRSLAESTUNGEN | 11,85 | 0,87500 | 119,9 | 120,1 | 122,5 | 123,4 | + 2,7 + 0,7 |
| 463 | UNTERRICHT UND KINDERGARTENBESUCH | 0,23 | 0,86643 | 131,6 | 130,9 | 133,8 | 133,8 | + 2,2 - |
| 464 | WOHNUNGS- UND GARAGENNUTZUNG | 274,86 | 0,84370 | 125,8 | 125,6 | 129,4 | 129,6 | + 3,2 + 0,2 |

1) KARTOFFELN, FRISCHGEMUESE, FRISCHOBST EINSCHL. SUEDFRUECHTE, FRISCHFISCH UND BLUMEN.

FRUEHERES BUNDESGBIET
2 MESSZAHLEN AUSGEWAHLTER GUETER *) DER LEBENSHALTUNG
1991 = 100

| LFD. NR. | GUETERBESCHREIBUNG | EINHEIT | 1996 JD | 1997 | | | VERAENDERUNG JUNI 1997 GEGENUEBER JUNI 1996 IN PROZENT | |
|---------------------------------------|--|-----------|------------|-------|-------|-------|--|----------|
| | | | | JUNI | MAI | JUNI | JUNI 1997 | MAI 1997 |
| NAHRUNGSMITTEL, GETRAENKE, TABAKWAREN | | | | | | | | |
| 1 | RINDFLEISCH ZUM KOCHEN, QUERRIPPE UND BRUST, MIT KNOCHEN | 1 KG | 106.5 | 106.5 | 107.1 | 107.4 | 0.8 | 0.3 |
| 2 | RINDFLEISCH Z. SCHMOREN BZW. BRATEN, A.D.KEULE, OHNE KNOCHEN | 1 KG | 104.3 | 104.2 | 104.4 | 104.7 | 0.5 | 0.3 |
| 3 | RINDERROULADEN | 1 KK | 104.7 | 104.5 | 104.6 | 104.8 | 0.3 | 0.2 |
| 4 | RINDFLEISCH, LENDE (FILET) | 1 KG | 107.7 | 107.7 | 108.4 | 108.5 | 0.7 | 0.1 |
| 5 | KALBSSCHNITZEL | 1 KG | 107.1 | 107.1 | 107.5 | 107.8 | 0.7 | 0.3 |
| 6 | SCHWEINEBAUCHFLEISCH, FRISCH | 1 KG | 108.3 | 108.0 | 116.2 | 118.7 | 9.9 | 2.2 |
| 7 | SCHWEINEBRATEN, FRISCH, OHNE KNOCHEN | 1 KG | 107.5 | 107.5 | 113.4 | 115.4 | 7.3 | 1.8 |
| 8 | SCHWEINEFLEISCH, KOTELETT, OHNE FILET | 1 KG | 106.6 | 106.6 | 113.2 | 115.4 | 8.3 | 1.9 |
| 9 | LAMMFLEISCH, FRISCH, AUS DER KEULE, OHNE KNOCHEN | 1 KG | 105.2 | 105.3 | 107.4 | 107.6 | 2.2 | 0.2 |
| 10 | HASENRUECKEN (TIEFKUEHLKOST) | 1 KG | 111.7 | 111.5 | 113.6 | 113.6 | 1.9 | - |
| 11 | PUTENSCHNITZEL, FRISCH | 1 KG | 98.5 | 97.9 | 99.4 | 100.5 | 2.7 | 1.1 |
| 12 | BRATHAEHNCHEN, BRATFERTIG, HANDELSKL. A (TIEFKUEHLKOST) | 1 KG | 101.5 | 101.1 | 102.5 | 102.5 | 1.4 | - |
| 13 | HACKFLEISCH, HALB RIND-, HALB SCHWEINEFLEISCH, NICHT MEHR ALS 30 PROZENT FETTGEHALT | 1 KG | 105.0 | 105.0 | 108.8 | 109.9 | 4.7 | 1.0 |
| 14 | RINDERLEBER, FRISCH | 1 KG | 105.5 | 105.4 | 106.2 | 106.8 | 1.3 | 0.6 |
| 15 | CERVELATWURST, IA BZW. FEIN | 1 KG | 110.2 | 110.0 | 112.4 | 113.3 | 3.0 | 0.8 |
| 16 | SALAMI INLAENDISCHER HERKUNFT, IA | 1 KG | 110.1 | 109.7 | 111.8 | 112.7 | 2.7 | 0.8 |
| 17 | FLEISCHWURST (BRUEHWURST) | 1 KG | 112.6 | 112.1 | 115.9 | 117.4 | 4.7 | 1.3 |
| 18 | BRATWURST, GEBRUEHT, FEIN ODER GROB | 1 KG | 108.4 | 108.1 | 111.3 | 112.4 | 4.0 | 1.0 |
| 19 | JAGDWURST, MITTLERE QUALITAET | 1 KG | 109.8 | 109.4 | 112.8 | 113.8 | 4.0 | 0.9 |
| 20 | FEINE LEBERWURST, GUTE QUALITAET | 1 KG | 111.0 | 110.8 | 113.6 | 114.5 | 3.3 | 0.8 |
| 21 | BOCKWURST, IN DOSEN ODER GLAESERN ZU ETWA 300 G WURSTEINWAAGE | 1 KG | 103.3 | 102.9 | 104.5 | 104.8 | 1.8 | 0.3 |
| 22 | GEKOECHTER SCHINKEN (HINTERSCHINKEN) | 1 KG | 108.3 | 108.0 | 111.2 | 112.9 | 4.5 | 1.5 |
| 23 | SCHINKENSPECK, MAGER | 1 KG | 108.4 | 108.3 | 111.5 | 112.9 | 4.2 | 1.3 |
| 24 | BAUCHSPECK (DERRFLEISCH), GERAUECHERT, MAGER | 1 KG | 109.1 | 108.9 | 112.7 | 114.1 | 4.8 | 1.2 |
| 25 | RINDSGULASCH, IN DOSEN ZU ETWA 150 G FRISCHFLEISCHEINWAAGE | 1 KG | 102.0 | 102.0 | 101.1 | 101.2 | -0.8 | 0.1 |
| 26 | FLEISCHSALAT, IN PACKUNGEN ZU ETWA 200 G | 1 KG | 110.0 | 110.1 | 110.7 | 111.0 | 0.8 | 0.3 |
| 27 | SEEFISCH, KABELJAU (DORSCH) IM ANSCHNITT (KEIN FILET), FRISCH | 1 KG | 98.9 | 98.4 | 100.4 | 99.9 | 1.5 | -0.5 |
| 28 | SEELACHSFILET, FRISCH | 1 KG | 97.9 | 96.6 | 102.8 | 100.2 | 3.7 | -2.5 |
| 29 | ROTBARSCH-/GOLDBARSCHFILET, FRISCH | 1 KG | 105.3 | 104.2 | 107.4 | 108.2 | 3.8 | 0.7 |
| 30 | SEEHUECHER-/LACHS MIT/IN KRAEUERSOSSE (SCHLEMMERFILET), IN PACKUNGEN ZU 400 G (TIEFKUEHLKOST) | 400 GRAMM | 102.2 | 101.9 | 101.5 | 101.7 | -0.2 | 0.2 |
| 31 | HERINGE IN TOMATENSOSSE, IN DOSEN ZU 190-200 G | 1 DOSE | 106.4 | 106.2 | 109.3 | 109.0 | 2.6 | -0.3 |
| 32 | DELSARDINEN OHNE HAUT UND GRAETEN (1/4 CLUB, 30 MM, DOSE NETTO 125 G) | 1 DOSE | 109.5 | 109.7 | 110.4 | 110.4 | 0.6 | - |
| 33 | ROLLMOPS (FEINER), IN GLAESERN ZU ETWA 250 G FISCHWEINWAAGE | 1 KG | 101.1 | 100.8 | 102.9 | 103.1 | 2.3 | 0.2 |
| 34 | MAKRELEN MIT KOPF, GERAUECHERT, AUSGENOMMEN | 1 KG | 114.4 | 114.5 | 123.6 | 124.3 | 8.6 | 0.6 |
| 35 | FISCHTAEBCHEIN, IN PACKUNGEN ZU ETWA 300 G (TIEFKUEHLKOST) | 1 KG | 97.2 | 97.4 | 97.5 | 97.2 | -0.2 | -0.3 |
| 36 | FRISCHE VOLLMILCH, IN STANDFESTEN PACKUNGEN, 3,5 PROZENT FETTGEHALT | 1 LITER | 105.4 | 105.4 | 104.8 | 104.9 | -0.5 | 0.1 |
| 37 | H-MILCH, IN STANDFESTEN PACKUNGEN, 3,5 PROZENT FETTGEHALT | 1 LITER | 102.5 | 102.5 | 102.4 | 102.6 | 0.1 | 0.2 |
| 38 | KONDENSIERTE MILCH, UNGEZUCKERT, 7,5 PROZENT FETTGEHALT, IN DOSEN ZU ETWA 340 G | 340 GRAMM | 103.7 | 103.7 | 104.1 | 104.1 | 0.4 | - |
| 39 | SAHNE, SUESS, IN PLASTIKBECHERN ZU ETWA 200 G, MINDESTENS 30 PROZENT FETTGEHALT | 200 GRAMM | 104.1 | 104.1 | 103.5 | 103.6 | -0.5 | 0.1 |
| 40 | JOGHURT MIT FRUCHTZUSATZ, IN PLASTIKBECHERN ZU ETWA 175 G | 1 KG | 105.3 | 105.3 | 105.8 | 105.9 | 0.6 | 0.1 |
| 41 | FERTIGPUDDING (Z.B. PUDDING UND SAHNE, DESSERT MIT SAHNE) IN PLASTIKBECHERN ZU ETWA 200 G | 200 GRAMM | 108.7 | 108.0 | 110.1 | 109.2 | 1.1 | -0.8 |
| 42 | DEUTSCHER EMENTALER, 45 PROZENT FETT I. TR., IM ANSCHNITT ODER IM STUECK ABGEPACKT | 1 KG | 103.3 | 103.2 | 102.8 | 102.9 | -0.3 | 0.1 |
| 43 | EDAMER ODER GOUDA, ETWA 45 PROZENT FETT I. TR., IM ANSCHNITT ODER IM STUECK ABGEPACKT | 1 KG | 103.3 | 103.1 | 102.4 | 102.5 | -0.6 | 0.1 |
| 44 | CAMBERT, ETWA 45 PROZENT FETT I. TR., ETWA 125 G | 125 GRAMM | 105.7 | 105.7 | 106.4 | 106.1 | 0.4 | -0.3 |
| 45 | SPEISEQUARK, MAGERSTUFE, IN PACKUNGEN ZU 250 G | 250 GRAMM | 107.9 | 107.8 | 107.9 | 107.6 | -0.2 | -0.3 |
| 46 | HARZER/MAINZER KAESE/HANDKAESE (SAUERMITLICHKAESE) | 1 KG | 103.4 | 103.5 | 102.0 | 101.9 | -1.5 | -0.1 |
| 47 | DEUTSCHE EIER, GUETEKL. A, GEWICHTSKL. 2, IN PACKG. ZU 10 ST | 10 STUECK | 107.3 | 107.1 | 108.8 | 108.4 | 1.2 | -0.4 |
| 48 | DEUTSCHE MARKENBUTTER, IN PACKUNGEN ZU 250 G | 250 GRAMM | 101.0 | 100.8 | 100.2 | 100.3 | -0.5 | 0.1 |
| 49 | MARGARINE, PFLANZEN-MARGARINE, IN BECHERN ZU 500 G | 500 GRAMM | 111.6 | 111.1 | 112.7 | 112.4 | 1.2 | -0.3 |
| 50 | DIET-MARGARINE, IN BECHERN ZU 250 G | 250 GRAMM | 104.5 | 104.6 | 105.4 | 105.6 | 1.0 | 0.2 |
| 51 | PFLANZENOEL (KEIN OLIVENOEL), IN DOSEN ODER FLASCHEN, MITTLERE QUALITAET | 1 LITER | 103.9 | 103.9 | 103.7 | 103.4 | -0.5 | -0.3 |
| 52 | PFLANZENFETT ZUM BRATEN UND BACKEN, IN PACKUNGEN ZU 250 G, MARKENWARE | 250 GRAMM | 113.4 | 113.1 | 115.0 | 115.1 | 1.8 | 0.1 |
| 53 | SCHWEINESCHMALZ INLAENDISCHER HERKUNFT, OHNE GRIEBEN | 1 KG | 109.0 | 108.8 | 110.9 | 111.6 | 2.6 | 0.6 |
| 54 | TAFELAPFEL | 1 KG | 88.8 | 91.8 | 86.2 | 90.0 | -2.0 | 4.4 |
| 55 | TAFELBIRNEN | 1 KG | 82.8 | 89.6 | 86.1 | 84.0 | -6.2 | -2.4 |
| 56 | WEINTRAUBEN | 1 KG | 80.4 | 98.2 | 102.0 | 109.7 | 11.7 | 7.5 |
| 57 | APFELSINEN (ORANGEN) | 1 KG | 98.4 | 103.9 | 98.6 | 100.9 | -2.9 | 2.3 |
| 58 | GRAPEFRUITS | 1 KG | 94.3 | 94.9 | 88.5 | 90.5 | -4.6 | 2.3 |
| 59 | ZITRONEN | 1 KG | 115.7 | 113.2 | 106.9 | 109.6 | -3.2 | 2.5 |
| 60 | BANANEN, NICHT UEBERREIF, MARKENWARE | 1 KG | 122.6 | 136.5 | 131.9 | 129.5 | -5.1 | -1.8 |
| 61 | KIWI | 1 STUECK | 92.7 | 107.3 | 87.5 | 99.3 | -7.5 | 13.5 |
| 62 | SUESSE MANDELN, VERPACKT, ZU ETWA 200 G | 1 KG | 113.3 | 113.6 | 119.6 | 121.3 | 6.8 | 1.4 |
| 63 | ERDNUESSE, GEROESTET, GESALZEN, IN BEUTELN ODER DOSEN ZU ETWA 200 G | 1 KG | 102.5 | 102.6 | 102.1 | 102.1 | -0.5 | - |
| 64 | SULTANINEN, VERPACKT, ZU ETWA 200 G | 1 KG | 97.3 | 97.3 | 98.7 | 98.6 | 1.3 | -0.1 |
| 65 | APFELMJS, IN 720 ML GLAESERN, ABFUELLGEWICHT ETWA 720 ML | 720 ML | 113.1 | 113.0 | 114.0 | 113.8 | 0.7 | -0.2 |
| 66 | SAUERKIRSCHEN, IN 720 ML GLAESERN (Z.B. SCHATTENMORELLEN), ABTROPFGEWICHT ETWA 350 G | 350 GRAMM | 107.2 | 107.4 | 107.8 | 107.7 | 0.3 | -0.1 |
| 67 | ANANAS, IN SCHEIBEN, IN 850 ML DOSEN, ABTROPFGEWICHT ETWA 490 G | 490 GRAMM | 103.0 | 102.9 | 103.6 | 104.1 | 1.2 | 0.5 |
| 68 | ERDBEEREN, IN PACKUNGEN ZU ETWA 300 G (TIEFKUEHLKOST) | 1 KG | 104.0 | 104.0 | 104.6 | 105.0 | 1.0 | 0.4 |
| 69 | SPEISEKARTOFFELN, IN 2 1/2-KG-PACKG. (VORWIEGEND FESTKOCHEND ODER MEHLIG KOCHEND), HANDELSKLASSE I | 2,5 KG | 157.3 | 218.2 | 226.9 | 221.8 | 1.6 | -2.2 |
| 70 | POMMES FRITES, VORFRIERT, IN PACKUNGEN ZU ETWA 1 KG (TIEFKUEHLKOST) | 1 KG | 116.4 | 116.4 | 116.2 | 116.1 | -0.3 | -0.1 |
| 71 | KARTOFFELCHIPS, IN PACKUNGEN ZU ETWA 150 G | 150 GRAMM | 104.6 | 104.6 | 104.6 | 104.5 | -0.1 | -0.1 |
| 72 | BLUMENKOHL | 1 KG | 78.8 | 79.7 | 85.6 | 83.3 | 4.5 | -2.7 |
| 73 | WEISSKOHL | 1 KG | 83.3 | 105.0 | 74.9 | 85.5 | -18.6 | 14.2 |
| 74 | WIRSINGKOHL | 1 KG | 94.2 | 112.9 | 117.1 | 110.5 | -2.1 | -5.6 |
| 75 | CHINAKOHL | 1 KG | 100.7 | 101.0 | 114.1 | 101.9 | 0.9 | -10.7 |

FUSSNOTEN SIEHE SEITE 65.

FRUEHERES BUNDESGBIET

2 MESSZAHLEN AUSGEWAELHTER GUETER *) DER LEBENSHALTUNG

1991 = 100

| LFD. NR. | GUETERBESCHREIBUNG | EINHEIT | 1996 JD | 1997 | | | VERAENDERUNG JUNI 1997 GEGENUEBER JUNI 1996 IN PROZENT | |
|----------|--|------------|------------|-------|-------|-------|--|-------|
| | | | | JUNI | MAI | JUNI | JUNI 1997 MAI 1997 | |
| 76 | KOPFSALAT | 1 KG | 87.7 | 53.5 | 66.5 | 62.2 | 16.3 | -6.5 |
| 77 | LAUCH (PORREE) | 1 KG | 87.5 | 100.7 | 75.3 | 98.5 | -2.2 | 30.8 |
| 78 | TOMATEN | 1 KG | 85.0 | 81.4 | 89.3 | 76.3 | -6.3 | -14.6 |
| 79 | GRUENE PAPRIKASCHOTEN | 1 KG | 92.9 | 106.4 | 149.3 | 116.6 | 9.6 | -21.9 |
| 80 | SALATGURKEN | 1 KG | 89.9 | 85.4 | 86.8 | 85.6 | 0.2 | -1.4 |
| 81 | ZWIEBELN | 1 KG | 89.6 | 104.8 | 106.5 | 118.3 | 12.9 | 11.1 |
| 82 | CHAMPIGNONS, FRISCH, IN KLEINEN BEHAELTERN ZU ETWA 250 G ODER LOESE | 1 KG | 101.6 | 101.5 | 102.3 | 101.9 | 0.4 | -0.4 |
| 83 | MOHRRUEBEN (SPEISEMOEHREN, GELBE RUEBEN, WURZELN) | 1 KG | 88.6 | 105.0 | 93.9 | 94.5 | -10.0 | 0.6 |
| 84 | RAHMSPINAT, IN PACKUNGEN ZU ETWA 450 G (TIEFKUEHLKOST) | 1 KG | 104.3 | 104.2 | 104.9 | 105.4 | 1.2 | 0.5 |
| 85 | ROTKOHL, IN 720 ML GLAESERN, TAFELFERTIG, MARKENWARE, ABTROPFGEWICHT ETWA 650 G | 650 GRAMM | 104.1 | 104.6 | 105.4 | 106.1 | 1.4 | 0.7 |
| 86 | DELIKATESSGURKEN (NICHT IN SCHEIBEN), IN 720 ML GLAESERN, ABTROPFGEWICHT ETWA 360 G | 360 GRAMM | 102.5 | 102.6 | 102.2 | 102.0 | -0.6 | -0.2 |
| 87 | SAUERKRAUT, IN 850 ML DOSEN, MARKENWARE, ABTROPFGEWICHT ETWA 770 G | 770 GRAMM | 104.3 | 104.6 | 104.7 | 105.0 | 0.4 | 0.3 |
| 88 | CHAMPIGNONS, I. WAHL, IN 425 ML DOSEN ODER 314 ML GLAESERN, ABTROPFGEWICHT ETWA 230 G | 230 GRAMM | 97.9 | 97.8 | 97.8 | 97.1 | -0.7 | -0.7 |
| 89 | JUNGE ERBSEN, SEHR FEIN, IN 850 ML DOSEN ODER 720 ML GLAESERN, ABTROPFGEWICHT ETWA 560 G | 560 GRAMM | 107.9 | 108.3 | 108.2 | 108.1 | -0.2 | -0.1 |
| 90 | ERBSEN MIT KAROTTEN (MOEHREN), IN 850 ML DOSEN ODER 720 ML GLAESERN, ABTROPFGEWICHT ETWA 560 G | 560 GRAMM | 106.9 | 107.1 | 107.0 | 106.9 | -0.2 | -0.1 |
| 91 | GRUENE BOHNEN (BRECHBOHNEN), IN 850 ML DOSEN ODER 720 ML GLAESERN, ABTROPFGEWICHT ETWA 480 G | 480 GRAMM | 108.1 | 108.4 | 108.8 | 108.7 | 0.3 | -0.1 |
| 92 | STANGENSPPARGEL, IMPORTWARE, IN 470 ML DOSEN ODER 370 ML GLAESERN, ABTROPFGEWICHT ETWA 205 G | 205 GRAMM | 90.2 | 90.4 | 88.1 | 88.1 | -2.5 | - |
| 93 | TOMATENMARK, IN TUBEN ZU ETWA 200 G | 200 GRAMM | 102.3 | 102.6 | 100.9 | 100.9 | -1.7 | - |
| 94 | LINSEN, IN PACKUNGEN ZU ETWA 500 G | 1 KG | 101.9 | 102.0 | 101.9 | 101.9 | -0.1 | - |
| 95 | WEISSBROT | 500 GRAMM | 117.6 | 117.5 | 119.3 | 119.3 | 1.5 | - |
| 96 | TOASTBROT, IN SCHEIBEN, IN PACKUNGEN ZU 500 G | 500 GRAMM | 112.0 | 111.8 | 113.0 | 113.4 | 1.4 | 0.4 |
| 97 | ORTSUEBLICHES ROGGENBROT | 1 KG | 115.2 | 115.0 | 116.9 | 117.1 | 1.8 | 0.2 |
| 98 | KOERNERBROT | 1 KG | 114.0 | 113.9 | 115.7 | 115.7 | 1.6 | - |
| 99 | MISCHBROT | 1 KG | 114.9 | 114.8 | 116.5 | 116.8 | 1.7 | 0.3 |
| 100 | SCHNITTBROT, ROGGEN-VOLLKORNBROT, IN PACKUNGEN ZU 500 G | 500 GRAMM | 112.7 | 112.6 | 113.9 | 113.8 | 1.1 | -0.1 |
| 101 | ROGGEN-KNAECKEBROT, IN PACKUNGEN ZU ETWA 200 ODER 250 G | 1 KG | 107.9 | 107.9 | 109.2 | 109.4 | 1.4 | 0.2 |
| 102 | BROETCHEN, SEMMEL (NUR WASSERWARE) | 1 KG | 124.1 | 124.1 | 125.9 | 126.0 | 1.5 | 0.1 |
| 103 | TORTENBODEN (F. OBSTBELAG), BISKUIT, DURCHMESSER ETWA 28 CM | 1 STUECK | 111.9 | 111.7 | 112.2 | 112.6 | 0.8 | 0.4 |
| 104 | KAESESAHNERTORTE, HOEHE ETWA 6 CM, DURCHMESSER ETWA 28 CM | 1 TORTE | 113.4 | 113.2 | 114.4 | 114.6 | 1.2 | 0.2 |
| 105 | HEFEGEBAECK (Z.B. HOERNCHEN, WICKELCHEN, PLUNDER) | 1 KG | 122.4 | 122.1 | 124.5 | 124.6 | 2.0 | 0.1 |
| 106 | SANDKUCHEN, IN KASTENFORM, OHNE SCHOKOLADENGUSS, ETWA 500 G | 500 GRAMM | 110.7 | 110.7 | 111.7 | 111.9 | 1.1 | 0.2 |
| 107 | ZWIEBACK, IN PACKUNGEN ZU ETWA 225 G, MARKENWARE | 1 KG | 109.9 | 110.0 | 111.0 | 111.1 | 1.0 | 0.1 |
| 108 | BUTTERKEKS (UNGEFUELLT), IN PACKUNGEN ZU ETWA 200 G, MARKENWARE | 200 GRAMM | 102.2 | 102.0 | 102.1 | 102.0 | - | -0.1 |
| 109 | SALZSTAEBCHEN, IN PACKUNGEN ZU ETWA 250 G | 250 GRAMM | 104.9 | 104.7 | 105.5 | 105.8 | 1.1 | 0.3 |
| 110 | ZUCKER, FEIN (EG-KATEGORIE I), IN PACKUNGEN ZU 1 KG | 1 KG | 102.8 | 102.6 | 103.0 | 102.9 | 0.3 | -0.1 |
| 111 | KAKAO-SCHNELLGETRAENK, PULVERISIERT, IN PACKUNGEN ZU ETWA 800 G | 800 GRAMM | 106.0 | 105.6 | 106.4 | 106.1 | 0.5 | -0.3 |
| 112 | VOLLMILCH-SCHOKOLADE, IN TAFELN, UNGEFUELLT, MARKENWARE | 100 GRAMM | 95.4 | 95.3 | 95.8 | 96.2 | 0.9 | 0.4 |
| 113 | PRALINEN, IN PACKUNGEN ZU ETWA 200-250 G, MARKENWARE | 1 KG | 107.5 | 107.5 | 107.8 | 107.8 | 0.3 | - |
| 114 | FRUCHTBONBONS, UNGEFUELLT, EINZELN VERPACKT, IN BEUTELN ZU 150-250 G | 1 KG | 107.3 | 107.3 | 107.7 | 107.7 | 0.4 | - |
| 115 | EISCREME, VANILLE, SCHOKOLADE ODER ERDBEERE, HAUSHALTSPACKUNG ZU ETWA 1000 ML | 1000 ML | 106.6 | 107.2 | 106.6 | 106.5 | -0.7 | -0.1 |
| 116 | BIENENHONIG, IN GLAESERN ZU 500 G, MITTLERE QUALITAET | 500 GRAMM | 103.0 | 102.9 | 104.0 | 105.9 | 2.9 | 1.8 |
| 117 | ERDBEER-KONFITURE, IN GLAESERN ZU 450 G | 1 GLAS | 111.1 | 110.6 | 112.6 | 112.6 | 1.8 | - |
| 118 | KAKAOHALTIGER BROTAUFSTRICH, Z.B. NUSS-NOUGATCREME MIT KAKAO, IN GLAESERN ZU 400 G | 400 GRAMM | 100.7 | 100.7 | 100.5 | 101.1 | 0.4 | 0.6 |
| 119 | WEIZENMEHL, TYPE 405, IN PACKUNGEN ZU 1 KG | 1 KG | 96.8 | 96.5 | 96.9 | 96.8 | 0.3 | -0.1 |
| 120 | HAFERFLOCKEN, IN PACKUNGEN ZU ETWA 500 G, MARKENWARE | 1 KG | 107.0 | 107.0 | 107.1 | 107.1 | 0.1 | - |
| 121 | LANGKORNBREI, PARBOILED, IN PACKUNGEN ZU 500 G | 500 GRAMM | 106.8 | 107.2 | 106.1 | 106.0 | -1.1 | -0.1 |
| 122 | WEIZENGRIESS, IN PACKUNGEN ZU 500 G | 500 GRAMM | 104.1 | 104.1 | 104.1 | 104.1 | - | - |
| 123 | EIERNUDELN, IN PACKUNGEN ZU ETWA 250 G, MARKENWARE | 250 GRAMM | 101.3 | 101.5 | 101.4 | 101.5 | - | 0.1 |
| 124 | FERTIGE SUPPEN IN BEUTELN, Z.B. RINDFLEISCHSUPPE, BEUTEL FUER 4 TELLER | 1 BEUTEL | 113.5 | 113.5 | 114.5 | 114.8 | 1.1 | 0.3 |
| 125 | PUDDINGPULVER ZUM KOCHEN, VANILLEGESCHMACK, IN BEUTELN FUER 1/2 L MILCH, IN PACKG. ZU ETWA 3 OD. 5 STUECK, MARKENWARE | 15 BEUTEL | 112.6 | 112.4 | 113.1 | 113.2 | 0.7 | 0.1 |
| 126 | SPEISESTAERKE, IN PACKUNGEN ZU ETWA 400 G, MARKENWARE | 1 KG | 108.1 | 107.9 | 108.7 | 109.0 | 1.0 | 0.3 |
| 127 | CORNFLAKES, IN PACKUNGEN ZU ETWA 375 G | 1 KG | 105.4 | 105.2 | 104.4 | 104.5 | -0.7 | 0.1 |
| 128 | GEMAHLENER WEISSER PFEFFER, IN BEUTELN ZU ETWA 80 - 100 G FUELLGEWICHT | 100 GRAMM | 107.7 | 107.5 | 109.5 | 109.8 | 2.1 | 0.3 |
| 129 | PAPRIKA, IN BEUTELN ZU ETWA 80 - 100 G FUELLGEWICHT, EDELSUESS | 100 GRAMM | 110.3 | 110.0 | 111.7 | 112.1 | 1.9 | 0.4 |
| 130 | SPEISESALZ, OHNE ZUSAETZE, IN PACKUNGEN ZU 500 G | 500 GRAMM | 112.9 | 112.6 | 113.7 | 114.2 | 1.4 | 0.4 |
| 131 | BRANNTWEINESSIG, IN FLASCHEN ZU ETWA 0,75 L | 0,75 LITER | 103.5 | 103.4 | 105.0 | 104.8 | 1.4 | -0.2 |
| 132 | SUPPENWUERZE, IN FLASCHEN ZU 250 G | 250 GRAMM | 122.7 | 122.8 | 124.7 | 125.2 | 2.0 | 0.4 |
| 133 | TOMATENKETCHUP, IN FLASCHEN ZU ETWA 500 ML | 500 ML | 100.6 | 100.9 | 98.8 | 98.3 | -2.6 | -0.5 |
| 134 | SALATMAYONNAISE, ETWA 50 PROZENT FETTGEHALT, IN GLAESERN ZU 250 G | 250 GRAMM | 110.5 | 110.6 | 110.8 | 110.8 | 0.2 | - |
| 135 | SUESSTOFF-TABLETTEN, IN PACKUNGEN ZU ETWA 650 STUECK | 1000 ST | 105.3 | 105.2 | 106.1 | 106.1 | 0.9 | - |
| 136 | BACKPULVER, IN PACKUNGEN ZU ETWA 3 ODER 6 BEUTELN | 6 BEUTEL | 112.4 | 112.0 | 113.9 | 114.4 | 2.1 | 0.4 |
| 137 | SENF, IN GLAESERN ZU ETWA 250 ML | 250 ML | 109.1 | 109.5 | 109.2 | 109.5 | - | 0.3 |
| 138 | BABY-MILCHNAHRUNG, PULVERFORM, IN PACKUNGEN ZU ETWA 1 KG | 1 KG | 105.2 | 105.2 | 104.4 | 104.5 | -0.7 | 0.1 |
| 139 | KINDERKOST, SAEUGLINGSNAHRUNG, GEMUESE MIT FLEISCH, PUERTERT, IN GLAESERN ZU 190 G | 190 GRAMM | 109.5 | 109.0 | 111.1 | 111.1 | 1.9 | - |
| 140 | SUPPE IN DOSEN, GUTE QUALITAET, Z.B. OCHSENSCHWANZSUPPE, DOSE ZU ETWA 400 ML INHALT | 1 LITER | 103.3 | 103.5 | 103.4 | 103.4 | -0.1 | - |
| 141 | EIER-RAVIOLI MIT PASTETENFUELLUNG IN TOMATENSOSSE, IN DOSEN | 850 ML | 106.7 | 106.6 | 107.4 | 107.5 | 0.8 | 0.1 |
| 142 | PIZZA, IN PACKUNGEN ZU ETWA 300 G (TIEFKUEHLKOST) | 1 KG | 104.3 | 104.4 | 103.8 | 103.7 | -0.7 | -0.1 |
| 143 | APFELSAFT, IN 0,7- ODER 1-L-FLASCHEN (OHNE FL.-PFAND) ODER IN STANDFESTEN PACKUNGEN, MITTL. QUALITAET | 1 LITER | 113.7 | 114.3 | 113.0 | 113.0 | -1.1 | - |
| 144 | ORANGENSAFT, IN 0,7- ODER 1-L-FLASCHEN (OHNE FLASCHENPFAND) ODER IN STANDFESTEN PACKUNGEN, KEINE REFORMHAUSWARE | 1 LITER | 99.3 | 99.3 | 99.1 | 98.9 | -0.4 | -0.2 |
| 145 | JOHANNISBEERNEKTAR, SCHWARZ, NICHT AUS KONZENTRAT, SUESSMOST, IN 0,7-L-FLASCHEN (OHNE FLASCHENPFAND) ODER IN STANDFESTEN PACKUNGEN, KEINE REFORMHAUSWARE | 0,7 LITER | - | - | - | - | - | - |

FUSSNOTEN SIEHE SEITE 65.

FRUEHERES BUNDESGBEIT

2 MESSZAHLEN AUSGEWAHLTER GUETER *) DER LEBENSHALTUNG

1991 = 100

| LFD. NR. | GUETERBESCHREIBUNG | EINHEIT | 1996 | 1996 | 1997 | | VERAENDERUNG JUNI 1997 GEGENUEBER JUNI 1996 | |
|--------------------|---|------------|-------|-------|-------|-------|--|------|
| | | | JD | JUNI | MAI | JUNI | 1996 | 1997 |
| 146 | KAROTTENSAFT, ETWA 0,5 L | 1 LITER | 103.3 | 103.1 | 103.7 | 103.6 | 0.5 | -0.1 |
| 147 | MINERALWASSER, 1 KASTEN MIT 12 X 0,7-L-FLASCHEN (OHNE PFAND) | 1 KASTEN | 115.4 | 115.5 | 115.1 | 115.4 | -0.1 | 0.3 |
| 148 | ERFRISCHUNGSGETRAENK, MIT FRUCHTSAFTZUSAEETZEN, KOHLENSAEURE- HALTIG, 1 KASTEN MIT 12 X 0,7-L-FLASCHEN (OHNE PFAND) | 1 KASTEN | 111.4 | 111.3 | 112.2 | 112.4 | 1.0 | 0.2 |
| 149 | ERFRISCHUNGSGETRAENK, KOFFEINHALTIG (OHNE FRUCHTSAFT- ZUSAEETZE), IN 1-L-FLASCHEN (OHNE FLASCHENPFAND) | 1 LITER | 111.9 | 112.1 | 112.0 | 112.1 | - | 0.1 |
| 150 | PFEFFERMINZTEE, IN AUFGUSSBEUTELN ZU JE 2,5 G, IN PACKUNGEN ZU ETWA 20 / 25 BEUTELN | 25 BEUTEL | 114.1 | 114.2 | 115.3 | 115.3 | 1.0 | - |
| 151 | BOHNENKAFFEE, GEMAHLEN, IN PACKUNGEN ZU 500 G, MITTLERE QUALITAET | 500 GRAMM | 111.8 | 111.8 | 119.6 | 125.3 | 12.1 | 4.8 |
| 152 | BOHNENKAFFEE, ENTKOFFEINIERT, GEMAHLEN, IN PACKG. ZU 500 G | 500 GRAMM | 110.2 | 110.3 | 116.7 | 121.3 | 10.0 | 3.9 |
| 153 | INSTANT-BOHNENKAFFEE, IN GLAESERN ZU 100 G | 100 GRAMM | 114.1 | 113.9 | 115.3 | 117.7 | 3.3 | 2.1 |
| 154 | SCHWARZER CEYLON-TEE (ORANGE-PEKOE), IN PACKUNGEN ZU 100 G, MITTLERE QUALITAET | 100 GRAMM | 105.4 | 105.3 | 106.3 | 106.7 | 1.3 | 0.4 |
| 155 | SCHWARZER TEE, IN AUFGUSSBEUTELN ZU JE 1,75 G, IN PACKUNGEN ZU ETWA 20 / 25 BEUTELN | 25 BEUTEL | 108.2 | 108.2 | 109.0 | 109.0 | 0.7 | - |
| 156 | WEINBRAND, IN 0,7-L-FLASCHEN, GUTE QUALITAET | 0,7 LITER | 104.6 | 104.4 | 105.0 | 105.1 | 0.7 | 0.1 |
| 157 | KORN (32 PROZENT VOL) ODER KORNBRAEND (37,5 PROZENT VOL), IN 0,7-L-FLASCHEN | 0,7 LITER | 104.0 | 103.9 | 104.5 | 104.5 | 0.6 | - |
| 158 | KRAEUTERLIKOER, INLAENDISCH, MIT MINDESTENS 30 PROZENT ALKOHOLGEHALT, IN 0,7-L-FLASCHEN, MARKENWARE | 0,7 LITER | 102.8 | 102.8 | 102.9 | 103.3 | 0.5 | 0.4 |
| 159 | SCOTCH WHISKY, IN 0,7-L-FLASCHEN, GUTE IMPORTWARE | 0,7 LITER | 107.7 | 107.7 | 107.3 | 107.3 | -0.4 | - |
| 160 | FLASCHENBIER, GAENGIGE SORTE, 11-14 PROZENT STAMMHAERZE- GEHALT, IN 0,33- ODER 0,5-L-FLASCHEN (OHNE FLASCHENPFAND) | 0,5 LITER | 114.1 | 113.9 | 114.9 | 115.1 | 1.1 | 0.2 |
| 161 | FLASCHENBIER, ALKOHOLFREI, 0,5-L-FLASCHE (OHNE FLASCHENPFAND) | 0,5 LITER | 112.1 | 112.0 | 112.8 | 112.8 | 0.7 | - |
| 162 | WEISSWEIN, INLAENDISCH, QUALITAETSWEIN MIT AMTLICHER PRUEFNR. (QBA-WEIN), IN 0,75-L-FLASCHEN, LETZTER JAHRGANG | 0,75 LITER | 107.3 | 107.2 | 109.7 | 109.9 | 2.5 | 0.2 |
| 163 | ROTWEIN, AUSLAENDISCH, TAFELWEIN, IN 0,75- ODER 1-L-FLASCHEN | 1 LITER | 107.5 | 107.5 | 108.2 | 108.6 | 1.0 | 0.4 |
| 164 | DEUTSCHER SEKT (KEIN OBSTSCHAUMWEIN), EINSCHL. SEKTSTEUER, IN 0,75-L-FLASCHEN, MARKENWARE | 0,75 LITER | 105.9 | 106.0 | 105.6 | 105.5 | -0.5 | -0.1 |
| 165 | TABAK, FEINSCHNITT, GAENGIGE PREISLAGE | 40 GRAMM | 128.3 | 130.2 | 130.2 | 130.2 | - | - |
| BEKLEIDUNG, SCHUHE | | | | | | | | |
| 166 | STRASSENANZUG FUER HERREN, ZWEITEILIG, REINE SCHURWOLLE (IWS), VORDERHOSENFUTTER, GUTE VERARBEITUNG, GR. 50 | 1 STUECK | 108.9 | 108.8 | 109.5 | 109.5 | 0.6 | - |
| 167 | STRASSENANZUG FUER HERREN, ZWEITEILIG, MISCHGEWEBE AUS ETWA 55 PROZENT SYNTHETISCHER FASER UND ETWA 45 PROZENT REINER SCHURWOLLE, MITTLERE QUALITAET, GR. 50 | 1 STUECK | 109.0 | 109.1 | 109.1 | 109.1 | - | - |
| 168 | HERREN-SAKKO, BLAZER, REINE SCHURWOLLE (IWS), GUTE VERARBEITUNG, GR. 50 | 1 STUECK | 109.5 | 109.4 | 109.8 | 109.8 | 0.4 | - |
| 169 | HERREN-LEDERJACKE, NAPPALIEDER, SPORTLICH-GERADER SCHNITT, GEFUETTERT, GR. 50 | 1 STUECK | 102.9 | 102.8 | 102.5 | 102.4 | -0.4 | -0.1 |
| 170 | HERREN-HOSE, MISCHGEWEBE, MITTLERE QUALITAET, GR. 50 | 1 STUECK | 109.7 | 109.5 | 109.9 | 109.9 | 0.4 | - |
| 171 | HERREN-MANTEL, SPORTLICH, MISCHGEWEBE ODER BAUMWOLLE, MITTLERE QUALITAET, GR. 50 | 1 STUECK | 109.6 | 109.4 | 110.5 | 110.3 | 0.8 | -0.2 |
| 172 | HERREN-PULLOVER MIT LANGEN AERMELN, MISCHGARN, MITTLERE QUALITAET, GR. 50 | 1 STUECK | 109.3 | 109.1 | 111.1 | 111.1 | 1.8 | - |
| 173 | HERREN-PULLI ODER SWEAT-SHIRT, MISCHGARN, GR. 50 | 1 STUECK | 109.1 | 109.0 | 109.7 | 109.7 | 0.6 | - |
| 174 | BERUFSANZUG, OVERALL, KOEPER ODER DRELL, INDIANTHREN, SANFOR, GR. 50 | 1 STUECK | 108.0 | 108.0 | 108.5 | 108.5 | 0.5 | - |
| 175 | DAMEN-KOSTUEM, REINE SCHURWOLLE (IWS), GANZ AUF TAFT GEFUETTERT, KLASSISCHE FORM MIT VARIANTEN ENTSPRECHEND DER MODE, GUTE VERARBEITUNG, GR. 42 | 1 STUECK | 106.0 | 106.2 | 105.5 | 105.2 | -0.9 | -0.3 |
| 176 | DAMEN-KLEID MIT LANGEN AERMELN, ZWEITEILIG (JACKE UND ROCK), REINE SCHURWOLLE (IWS), GEFUETTERT, MOEGLICHST GLATTER STIL, GUTE VERARBEITUNG, GR. 42 | 1 STUECK | 104.6 | 104.6 | 103.6 | 103.4 | -1.1 | -0.2 |
| 177 | DAMEN-KLEID MIT HALBEN ODER LANGEN AERMELN, 1- ODER 2-TEILIG MISCHGEWEBE, OHNE BESONDERE APPLIKATIONEN, GERADER SCHNITT UND GUTE VERARBEITUNG, GUTE QUALITAET, GR. 42 | 1 STUECK | 109.7 | 109.5 | 110.0 | 109.7 | 0.2 | -0.3 |
| 178 | DAMEN-ROCK, MISCHGEWEBE, AUF TAFT GEFUETTERT, MITTLERE QUALITAET, GR. 42 | 1 STUECK | 107.0 | 107.1 | 107.1 | 106.6 | -0.5 | -0.5 |
| 179 | JEANSHOSE FUER DAMEN, BAUMWOLLE, KOEPER, ETWA INCH-GR. 30/30 ODER DEUTSCHE GR. 40 | 1 STUECK | 107.8 | 107.8 | 108.7 | 108.4 | 0.6 | -0.3 |
| 180 | DAMEN-HOSE, LANG, MISCHGEWEBE MIT WOLLE, GUTE VERARBEITUNG, GR. 42 | 1 STUECK | 106.9 | 107.2 | 106.6 | 106.3 | -0.8 | -0.3 |
| 181 | HEMDBLUSE MIT LANGEN AERMELN, BAUMWOLLE, PFLEGELEICHT, GR. 42 | 1 STUECK | 109.4 | 109.4 | 110.6 | 109.8 | 0.4 | -0.7 |
| 182 | DAMEN-MANTEL, WOLLE, OHNE ZUSAEETZLICHEN FELLBESATZ, KLASSISCHE FORM, MITTLERE QUALITAET, GR. 42 | 1 STUECK | 103.8 | 103.8 | 102.3 | 102.3 | -1.4 | - |
| 183 | DAMEN-PULLOVER MIT LANGEN AERMELN, MISCHGARN, MITTLERE BIS LEICHTE QUALITAET, GR. 42 | 1 STUECK | 112.7 | 112.5 | 112.8 | 112.6 | 0.1 | -0.2 |
| 184 | KLEIDERSCHUERZE OHNE AERMEL, NORMALE LAENGE, BAUMWOLLE, PFLEGELEICHT, MITTLERE QUALITAET, GR. 42 | 1 STUECK | 101.7 | 101.7 | 104.4 | 104.4 | 2.7 | - |
| 185 | ANDRAK (PARKA) MIT KAPUZE, FUER KNABEN, MISCHGEWEBE, MITTLERE QUALITAET, GR. 152 | 1 STUECK | 106.7 | 106.4 | 106.3 | 106.1 | -0.3 | -0.2 |
| 186 | JEANS (NIETENHOSE) FUER KNABEN, BAUMWOLLE, KOEPER, GR. 152 | 1 STUECK | 104.6 | 104.7 | 103.9 | 103.9 | -0.8 | - |
| 187 | SWEAT-SHIRT FUER KNABEN (BAUMWOLLE), GR. 152 | 1 STUECK | 108.9 | 108.9 | 109.2 | 109.2 | 0.3 | - |
| 188 | MAEODCHEN-KLEID MIT HALBEN ODER LANGEN AERMELN, BAUMWOLLE OD. MISCHGEWEBE, GERADER SCHNITT UND GUTE VERARBEITUNG, MITTLERE QUALITAET, GR. 128 | 1 STUECK | 108.9 | 108.9 | 108.4 | 108.1 | -0.7 | -0.3 |
| 189 | JOGGING- ODER SPORTANZUG, ZWEITEILIG, AUS SYNTHETISCHER FASER ODER BAUMWOLLE, GUTES ELASTISCHES MATERIAL, GUTE VERARBEITUNG, GR. M | 1 STUECK | 106.0 | 106.0 | 106.5 | 106.4 | 0.4 | -0.1 |
| 190 | BADEMANTEL FUER HERREN, FROTTEE, BAUMWOLLE, GUTE QUALITAET, GR. 50 | 1 STUECK | 104.3 | 104.0 | 104.8 | 104.8 | 0.8 | - |
| 191 | SPORTHOSE FUER KNABEN, KURZ, GR. 140 | 1 STUECK | 106.0 | 105.7 | 106.7 | 106.4 | 0.7 | -0.3 |
| 192 | HERREN-OBERHEMD, REINE BAUMWOLLE, PFLEGELEICHT, GUTE QUALITAET, GR 40 | 1 STUECK | 108.0 | 107.9 | 108.8 | 108.7 | 0.7 | -0.1 |
| 193 | HERREN-OBERHEMD, MISCHGEWEBE, MITTLERE QUALITAET, GR. 40 | 1 STUECK | 111.5 | 111.4 | 112.3 | 112.3 | 0.8 | - |

FUSSNOTEN SIEHE SEITE 65.

FRUEHERES BUNDESGBIET

2 MESSZAHLEN AUSGEWAHLTER GUETER *) DER LEBENSHALTUNG

1991 = 100

| LFD. NR. | GUETERBESCHREIBUNG | EINHEIT | 1996 | 1996 | 1997 | | VERAENDERUNG | | |
|--|---|------------|-------|-------|-------|-------|-------------------------|------------------------|---|
| | | | JD | JUNI | MAI | JUNI | JUNI 1996 IN PROZENT | MAI 1997 IN PROZENT | |
| 194 | HERREN-UNTERHEMD OHNE ARM, BAUMWOLLE, MITTLERE QUALITAET, GR.5 | 1 STUECK | 113.7 | 113.6 | 114.3 | 114.3 | 0.6 | - | |
| 195 | HERREN-UNTERHOSE, SLIP, MIT BREITEM WEICHELASTIKBUND, BAUMWOLLE, MARKENWARE, GR. 5 | 1 STUECK | 111.9 | 111.9 | 112.6 | 112.6 | 0.6 | - | |
| 196 | HOSENKORSELETT, VOLLELASTISCH, SYNTHETISCHE FASER, VERSTAERKT, SPITZENEINSATZ, CUP B, GR. 80 | 1 STUECK | - | - | - | - | - | - | |
| 197 | MIEDERHOESCHEN, VOLLELASTISCH, SYNTHETISCHE FASER, VERSTAERKT, SPITZENEINSATZ, GR. 75 | 1 STUECK | 109.0 | 109.0 | 109.9 | 109.9 | 0.8 | - | |
| 198 | DAMEN-NACHTHEMD, BAUMWOLLE (EVTL. MISCHGEWEBE), GUTE QUALITAET, GR 42 | 1 STUECK | 108.0 | 107.8 | 108.4 | 108.2 | 0.4 | -0.2 | |
| 199 | DAMEN-UNTERHEMD, BAUMWOLLE, MITTLERE QUALITAET, GR. 42 | 1 STUECK | 112.3 | 112.4 | 113.3 | 113.3 | 0.8 | - | |
| 200 | DAMEN-SLIP, BAUMWOLLE, GUTE QUALITAET, GR. 42 | 1 STUECK | 115.7 | 115.6 | 117.1 | 117.0 | 1.2 | -0.1 | |
| 201 | KNABEN-PULLI ODER T-SHIRT, BAUMWOLLE, PFLEGELEICHT, GR. 152 | 1 STUECK | 110.8 | 110.8 | 112.4 | 112.3 | 1.4 | -0.1 | |
| 202 | KNABEN-SCHLAFANZUG, BAUMWOLLE (GGF. MISCHGEWEBE), GR. 152 | 1 STUECK | 105.2 | 105.3 | 105.3 | 105.5 | 0.2 | 0.2 | |
| 203 | MAEDCHEN-GARNITUR, ZWEITEILIG, BAUMWOLLE, MITTLERE QUALITAET, GR. 128 | 1 GARNITUR | 111.7 | 111.6 | 112.6 | 112.9 | 1.2 | 0.3 | |
| 204 | STRAPPELANZUG, BAUMWOLLE ODER MISCHFASER, MITTLERE QUALITAET, GR. 68 | 1 STUECK | 109.7 | 110.0 | 110.4 | 110.5 | 0.5 | 0.1 | |
| 205 | HERREN-KNIESTRUEMPFE, BAUMWOLLE MIT SYNTHETISCHER FASER, GR. 42 | 1 PAAR | - | - | - | - | - | - | |
| 206 | HERREN-SOCKEN, KURZ, WOLLE BZW. BAUMWOLLE MIT SYNTHETISCHER FASER, GR. 43-46 | 1 PAAR | 112.4 | 112.3 | 113.5 | 113.5 | 1.1 | - | |
| 207 | DAMEN-FEINSTRUMPFHOSE, MIT ZWICKEL, SYNTHETISCHE FASER, I. WAHL, GR. 42/44 | 1 STUECK | 115.9 | 115.6 | 117.7 | 117.8 | 1.9 | 0.1 | |
| 208 | KINDER-STRUEMPFE, KNIESTRUEMPFE, SYNTHETISCHE FASER MIT WOLLE BZW. BAUMWOLLE, GR. 27-30 | 1 PAAR | 109.4 | 109.3 | 110.1 | 110.0 | 0.6 | -0.1 | |
| 209 | KINDER-STRUMPFHOSE, MISCHGEWEBE, MITTLERE QUALITAET, GR. 110-128 | 1 STUECK | 106.1 | 106.0 | 107.2 | 107.1 | 1.0 | -0.1 | |
| 210 | HERREN-HUT, HAARFILZ, MITTLERE QUALITAET | 1 STUECK | 108.9 | 108.6 | 109.9 | 110.0 | 1.3 | 0.1 | |
| 211 | HERREN-HANDSCHUHE, LEDER, GR. 8 | 1 PAAR | 107.1 | 107.1 | 107.0 | 107.1 | - | 0.1 | |
| 212 | DAMEN-HANDSCHUHE, NAPPLEDER, GUTE VERARBEITUNG, GR. 7 | 1 PAAR | 107.1 | 107.0 | 107.9 | 107.8 | 0.7 | -0.1 | |
| 213 | DAMEN-KLEIDERSTOFF, UNI, HOCHVEREDELTE BAUMWOLLE, PFLEGELEICHT, MITTLERE QUALITAET, 150 CM BREIT | 1 METER | 104.2 | 104.3 | 104.9 | 105.1 | 0.8 | 0.2 | |
| 214 | DAMEN-KLEIDERSTOFF, UNI, MISCHGEWEBE, MITTLERE QUALITAET, 140 CM BREIT | 1 METER | - | - | - | - | - | - | |
| 215 | FUTTERTAFT, UNI, CHEMIEFASER (ZELLULOSISCHE ODER SYNTHETISCHE FASER), PFLEGELEICHT, CA. 140 CM BREIT | 1 METER | 113.0 | 112.9 | 113.9 | 114.0 | 1.0 | 0.1 | |
| 216 | STRICKGARN, MISCHGARN, FARBIG, GUTE QUALITAET | 50 GRAMM | 104.2 | 104.2 | 104.0 | 104.0 | -0.2 | - | |
| 217 | MASCHINENGARN, 200/4-FACH, STAERKE 40, WEISS | 1 ROLLE | 109.5 | 109.5 | 110.1 | 111.3 | 1.6 | 1.1 | |
| 218 | REISSVERSCHLUSS AUS SYNTHETISCHEM MATERIAL ODER METALL, LAENGE ETWA 20 CM | 1 STUECK | 114.2 | 114.2 | 114.6 | 114.6 | 0.4 | - | |
| 219 | GUMMIBAND, GEWEBT, STANDARDQUALITAET, SCHMAL, ZU ETWA 10 M LAENGE | 10 METER | 111.2 | 111.3 | 111.9 | 112.0 | 0.6 | 0.1 | |
| 220 | HERREN-SCHNUEERHALBSCHUHE, WERTVOLLE AUSFUEHRUNG, KLASSISCHE FORM, BRAND- UND LAUFSOHLEN AUS LEDER, GR. 42 | 1 PAAR | 108.9 | 108.8 | 109.7 | 109.7 | 0.8 | - | |
| 221 | HERREN-SLIPPER, MITTLERE QUALITAET, OBERTEIL AUS LEDER, LAUFSOHLEN AUS GUMMI ODER SYNTHETISCHEM MATERIAL, GR. 42 | 1 PAAR | 112.0 | 111.8 | 113.2 | 113.2 | 1.3 | - | |
| 222 | DAMEN-SPORTHALBSCHUHE, MITTLERE QUALITAET, OBERMATERIAL AUS LEDER, LAUFSOHLEN AUS GUMMI ODER SYNTHETISCHEM MATERIAL, GR. 38 | 1 PAAR | 111.4 | 111.3 | 112.2 | 112.2 | 0.8 | - | |
| 223 | DAMEN-PUMPS, KLASSISCHE AUSFUEHRUNG, WERTVOLLES OBERMATERIAL, LEDERSOHNEN, GR. 38 | 1 PAAR | 108.3 | 108.2 | 109.0 | 109.0 | 0.7 | - | |
| 224 | KINDER-SCHNUEERHALBSCHUHE, OBERMATERIAL AUS LEDER, LAUFSOHLEN AUS GUMMI, GR. 35 | 1 PAAR | 110.0 | 109.9 | 111.2 | 111.1 | 1.1 | -0.1 | |
| 225 | KLEINKINDER-SCHNUEERHALBSCHUHE, OBERMATERIAL AUS LEDER, LAUFSOHLEN AUS GUMMI ODER SYNTHETISCHEM MATERIAL, GR. 26 | 1 PAAR | 111.4 | 111.2 | 112.6 | 112.6 | 1.3 | - | |
| 226 | KINDER-SCHLUPF-HAUSSCHUHE, OBERTEIL AUS STOFF, SOHLE AUS SYNTHETISCHEM MATERIAL, GR. 30 | 1 PAAR | 110.0 | 109.6 | 112.5 | 112.5 | 2.6 | - | |
| 227 | TENNIS-/TRAININGS- ODER JOGGINGSCHUHE, GR. 42 | 1 PAAR | 109.6 | 109.6 | 110.5 | 110.5 | 0.8 | - | |
| 228 | FUSSBALLSTIEFEL, GUTES RINDBOXLEDER, ANVULKANISIERTE NOCKENSOHLE, MITTLERE QUALITAET, GR. 42 | 1 PAAR | 109.6 | 109.6 | 109.5 | 109.5 | -0.1 | - | |
| 229 | SCHNUEERSENKEL FUER HERREN-HALBSCHUHE, ETWA 60 CM LANG | 1 PAAR | 119.0 | 119.0 | 120.0 | 120.0 | 0.8 | - | |
| 230 | AENDERUNGSSCHNEIDERARBEIT, KUERZEN EINER HERRENHOSE | 1 MAL | 113.8 | 113.6 | 116.2 | 116.2 | 2.3 | - | |
| 231 | BESOHLEN MIT LEDERSOHNEN, EIN PAAR HERRENSCHUHE, GR. 43 | 1 MAL | 115.1 | 114.9 | 117.2 | 117.2 | 2.0 | - | |
| 232 | BESOHLEN MIT WERKSTOFFSOHNEN (GLATT), EIN PAAR HERRENSCHUHE, GR. 43 | 1 MAL | - | - | - | - | - | - | |
| 233 | ABSATZ FUER EIN PAAR DAMENSCHUHE ERSETZEN, WERKSTOFFABSATZ | 1 MAL | 118.4 | 118.3 | 120.6 | 120.7 | 2.0 | 0.1 | |
| WOHNUNGSMIETEN, ENERGIE | | | | | | | | | |
| MIETE FUER EINE ABGESCHLOSSENE WOHNUNG MIT KUECHE | | | | | | | | | |
| ALTBAUWOHNUNGEN, BIS 1948 ERBAUT | | | | | | | | | |
| 234 | 3-RAUM-WOHNUNG OHNE BAD, EINZELRAUMHEIZUNG | MTS.-MIETE | - | - | - | - | - | - | - |
| 235 | 3-RAUM-WOHNUNG MIT BAD/DUSCHE, EINZELRAUMHEIZUNG NEUBAUWOHNUNGEN, 1949 UND SPAETER ERBAUT | MTS.-MIETE | 129.4 | 129.3 | 134.6 | 134.8 | 4.3 | 0.1 | |
| 236 | 4-RAUM-WOHNUNG MIT BAD/DUSCHE, ZENTRALHEIZUNG, FREIFINANZIERT | MTS.-MIETE | 124.2 | 124.2 | 127.0 | 127.3 | 2.5 | 0.2 | |
| 237 | 3-RAUM-WOHNUNG MIT BAD, EINZELRAUMHEIZUNG, OEFFENTLICH GEFOERDERT | MTS.-MIETE | 131.3 | 130.8 | 135.9 | 136.1 | 4.1 | 0.1 | |
| 238 | 3-RAUM-WOHNUNG MIT BAD, ZENTRALHEIZUNG, OEFFENTLICH GEFOERDERT | MTS.-MIETE | 124.3 | 123.8 | 128.1 | 128.4 | 3.7 | 0.2 | |
| ELEKTRISCHER STROM, HAUSHALTSBEDARF, ARBEITS-, LEISTUNGS- UND VERRECHNUNGSPREIS BEI EINEM MONATSVERBRAUCH VON | | | | | | | | | |
| 239 | 75 KWH | 75 KWH | 97.3 | 97.3 | 97.1 | 97.1 | -0.2 | - | |
| 240 | 200 KWH | 200 KWH | 101.2 | 101.1 | 101.5 | 101.5 | 0.4 | - | |
| 241 | 325 KWH | 325 KWH | 102.7 | 102.6 | 103.2 | 103.2 | 0.6 | - | |
| 242 | 1275 KWH, DAVON 950 KWH NACHTSTROM | 1275 KWH | 99.8 | 99.8 | 99.9 | 99.9 | 0.1 | - | |
| GAS, MIT GRUND-(VERRECHNUNGS-) UND ARBEITSPREIS, FUER EINE WOHNUNG MIT KUECHE, GUNSTIGSTER TARIF, BEI EINER ABNAHMEMENGE VON ... KWH | | | | | | | | | |
| 243 | 1000 KWH | MONATLICH | 96.4 | 96.1 | 99.6 | 100.1 | 4.2 | 0.5 | |
| 244 | 1600 KWH | MONATLICH | 96.0 | 95.6 | 99.8 | 100.3 | 4.9 | 0.5 | |
| 245 | 2300 KWH | MONATLICH | 95.8 | 95.4 | 99.9 | 100.5 | 5.3 | 0.6 | |
| 246 | FLUESSIGGAS, FUELLUNG EINER 11-KG-FLASCHE | 1 FUELLUNG | 102.5 | 102.5 | 104.5 | 104.1 | 1.6 | -0.4 | |
| 247 | EXTRA LEICHTES HEIZOEL, BEI ABNAHME VON 3000 L (TANKWARE) | 1 HL | 94.8 | 86.5 | 93.4 | 92.2 | 6.6 | -1.3 | |
| 248 | STEINKOEHLENBRIKETT, INLAENDISCHER HERKUNFT, BEI ABNAHME VON ETWA 1000 KG, FREI KELLER | 100 KG | 110.2 | 109.2 | 110.6 | 110.5 | 1.2 | -0.1 | |
| 249 | ZECHENBRECHKOKS 3, INLAENDISCHER HERKUNFT, BEI ABNAHME VON ETWA 3000 KG, FREI KELLER | 100 KG | - | - | - | - | - | - | |
| 250 | BRAUNKOEHLENBRIKETT, BEI ABNAHME VON ETWA 1000 KG, FREI KELLER | 100 KG | 118.3 | 117.0 | 119.4 | 119.2 | 1.9 | -0.2 | |
| 251 | BRENNHOLZ, OEFENFERTIG, FREI KELLER | 50 KG | 108.4 | 108.2 | 110.1 | 110.2 | 1.8 | 0.1 | |
| FERNWAERME, GRUNDPREIS, ARBEITSPREIS UND VERRECHNUNGSKOSTEN FUER EIN | | | | | | | | | |
| 252 | EINFAMILIENHAUS 1) | 1 MWH | 101.9 | 101.7 | 103.4 | 103.4 | 1.7 | - | |
| 253 | MEHRFAMILIENHAUS 2) | 1 MWH | 101.8 | 101.5 | 103.7 | 103.8 | 2.3 | 0.1 | |

FUSSNOTEN SIEHE SEITE 65.

FRUEHERES BUNDESGBIET

2 MESSZAHLEN AUSGEWAHLTER GUETER *) DER LEBENSHALTUNG

1991 = 100

| LFD. NR. | GUETERBESCHREIBUNG | EINHEIT | 1996 | 1996 | | 1997 | | VERAENDERUNG JUNI 1997 GEGENUEBER JUNI 1996 IN PROZENT | |
|-----------------|---|------------|-------|-------|-------|-------|------|--|--|
| | | | JD | JUNI | MAI | JUNI | JUNI | MAI | |
| HAUSHALTSGUETER | | | | | | | | | |
| 254 | STUHL AUS HOLZ, SCHAUMSTOFFPOLSTER, MIT VELOURS- ODER BAUMWOLLBEZUG | 1 STUECK | 115.8 | 115.7 | 116.7 | 116.8 | 1.0 | 0.1 | |
| 255 | HAENGESCHRANK AUS EINBAUKUECHE, KUNSTSTOFFBESCHICHTET ODER FURNIERT, EINTUERIG, 2 EINLEGEBOEDEN, ETWA 60 MAL 60 MAL 35 CM | 1 STUECK | 114.1 | 114.3 | 115.5 | 115.4 | 1.0 | -0.1 | |
| 256 | KUECHENBLOCK, KUNSTSTOFFBESCHICHTET, ETWA 280 BIS 300 CM BREIT, EINSCHL. KUEHL-SCHRANK, HERD, DUNSTABZUGSHAUBE UND SPUELE, EVTL. MIT SPUELMASCHINE | 1 STUECK | 113.7 | 113.7 | 114.6 | 114.5 | 0.7 | -0.1 | |
| 257 | KLEIDERSCHRANK, TYPEN-REIHENSCHRANK, FURNIERT ODER KUNSTSTOFFBESCHICHTETE OBERFLAECHE, 2 EINLEGEBOEDEN, KLEIDERSTANGE, ETWA 100 MAL 225 MAL 60 CM | 1 STUECK | 114.4 | 114.4 | 115.4 | 115.4 | 0.9 | - | |
| 258 | DOPPELBETT, BESTEHEND AUS 2 EINZELBETTEN, JE 100 MAL 200 CM, FURNIERT ODER KUNSTSTOFFBESCHICHTETE OBERFLAECHE, MIT 2 NACHTKONSOLEN (ETWA 50 CM HOCH) | 1 STUECK | 110.8 | 110.8 | 112.1 | 112.1 | 1.2 | - | |
| 259 | LATTENROST, MIT VERSTELLBAREM KOPF- UND FUSSTEIL, ETWA 90 MAL 190 CM | 1 STUECK | 112.9 | 112.9 | 114.1 | 114.0 | 1.0 | -0.1 | |
| 260 | AUFLEGEMATRAETZE, FEDERKERN, EINTEILIG, GUTE POLSTERUNG UND VERARBEITUNG, ETWA 100 MAL 200 CM | 1 STUECK | 106.8 | 107.0 | 107.4 | 107.3 | 0.3 | -0.1 | |
| 261 | LATEXMATRAETZE, HOEHE ETWA 12 CM, ETWA 100 MAL 200 CM | 1 STUECK | 107.4 | 107.5 | 108.1 | 108.0 | 0.5 | -0.1 | |
| 262 | POLSTERGARNITUR, BESTEHEND AUS EINEM 3- UND 2-SITZIGEN SOFA UND 1 SSEL, FEDERKERN, BEZUGSTOFF AUS SYNTHET. FASER | 1 GARNITUR | 114.1 | 114.0 | 115.1 | 115.2 | 1.1 | 0.1 | |
| 263 | LIEGESOFA, 2-SITZIG, ZUM AUSZIEHEN, MIT SCHAUMSTOFF | 1 STUECK | 114.5 | 114.5 | 115.4 | 115.4 | 0.8 | - | |
| 264 | ESSTISCH, FURNIERT, 110 MAL 80 CM, AUSGEZOGEN ETWA 180 MAL 80 CM | 1 STUECK | 114.0 | 113.9 | 115.4 | 115.4 | 1.3 | - | |
| 265 | ANBAUTEIL AUS EINER WOHNUNG, FURNIERT, ETWA 90 MAL 120 MAL 45 CM | 1 STUECK | 112.0 | 111.9 | 113.2 | 113.2 | 1.2 | - | |
| 266 | VITRINE MIT GLASTUEREN, FURNIERT, ETWA 100 MAL 200 MAL 45 CM | 1 STUECK | 110.7 | 110.7 | 111.4 | 111.9 | 1.1 | 0.4 | |
| 267 | SPIEGELSCHRANK, MIT BELEUCHTUNG, FUER DAS BADEZIMMER | 1 STUECK | 110.0 | 110.0 | 111.5 | 111.6 | 1.5 | 0.1 | |
| 268 | DIELEN-SPIEGEL ZUM AUFHAENGEN, KRISTALLGLAS MIT EINFACHER, SCHMALER UMRANDUNG, ETWA 35 MAL 80 CM | 1 STUECK | 115.4 | 115.4 | 116.3 | 116.5 | 1.0 | 0.2 | |
| 269 | TUFTINGBELAG, POLYAMID, BAHNENWARE | 1 M2 | 108.4 | 108.3 | 109.5 | 109.5 | 1.1 | - | |
| 270 | SCHLINGENWARE, WOLLE, ETWA 1000 G PRO M2, BAHNENWARE | 1 M2 | 107.9 | 107.8 | 107.6 | 107.8 | - | 0.2 | |
| 271 | PVC-BODENBELAG (VERBUNDBELAG), MIT GEPRAEGTER OBERFLAECHE AUF SCHAUMTRAEGER | 1 M2 | 108.9 | 108.9 | 109.2 | 109.3 | 0.4 | 0.1 | |
| 272 | SCHLAFDECKE, REINE SCHURWOLLE (IWS), BANDEINFASSUNG, ETWA 150 MAL 200 CM | 1 STUECK | 106.9 | 107.0 | 106.3 | 106.2 | -0.7 | -0.1 | |
| 273 | SCHLAFDECKE, SYNTHETISCHE FASER, MITTLERE QUALITAET, ETWA 150 MAL 200 CM | 1 STUECK | 106.7 | 106.7 | 106.6 | 106.6 | -0.1 | - | |
| 274 | DAUNEN-EINZIEHDECKE, ORIGINAL DAUNENFUELLUNG, ETWA 135 MAL 200 CM | 1 STUECK | 103.8 | 103.8 | 103.1 | 103.0 | -0.8 | -0.1 | |
| 275 | STEPPECKEN-SCHLAFSACK, AUSSENSEITE SYNTHETISCHE FASER, 1 METER | 1 METER | 103.5 | 103.6 | 104.1 | 103.8 | 0.2 | -0.3 | |
| 276 | INLETT FUER OBERBETTEN, ETWA 130 BZW. 140 CM BREIT | 1 METER | - | - | - | - | - | - | |
| 277 | BETTFEDERN, ORIGINAL GAENSE-HALBDAUNEN, MITTLERE QUALITAET | 1 KG | - | - | - | - | - | - | |
| 278 | BETTBEZUG-GARNITUR, REINE BAUMWOLLE, GUTE QUALITAET, ETWA 80 MAL 80 CM BZW. 135 MAL 200 CM | 1 GARNITUR | 107.3 | 107.4 | 107.2 | 107.1 | -0.3 | -0.1 | |
| 279 | SPANNBETTUCH, REINE BAUMWOLLE | 1 STUECK | 108.0 | 108.0 | 108.1 | 108.1 | 0.1 | - | |
| 280 | GARDINENTUELL, SYNTHETISCHE FASER, ETWA 240 CM BREIT | 1 METER | 111.9 | 111.8 | 113.0 | 113.1 | 1.2 | 0.1 | |
| 281 | MDEBELBEZUGSTOFF, SYNTHETISCHE FASER, MITTLERE QUALITAET, CA. 130 CM BREIT | 1 METER | 109.5 | 109.4 | 110.3 | 110.2 | 0.7 | -0.1 | |
| 282 | DEKORATIONSTOFF, SYNTHETISCHE FASER, DICHTGEWEBT, MITTLERE QUALITAET, ETWA 120 CM BREIT | 1 METER | 111.7 | 111.6 | 112.7 | 112.8 | 1.1 | 0.1 | |
| 283 | FROTTIERHANDTUCH, BAUMWOLLE, MITTLERE QUALITAET, ETWA 50 MAL 100 CM | 1 STUECK | 109.4 | 109.6 | 109.2 | 109.2 | -0.4 | - | |
| 284 | GESCHIRRUTUCH, HALBLEINEN, ETWA 55 MAL 75 CM | 1 STUECK | 109.0 | 108.9 | 109.6 | 109.7 | 0.7 | 0.1 | |
| 285 | TISCHDECKE, BAUMWOLLE, PFLEGELEICHT, ETWA 130 MAL 160 CM | 1 STUECK | 107.9 | 107.8 | 108.7 | 108.7 | 0.8 | - | |
| 286 | HEIZLUEFTER, STUFENLOS, 2000 WATT | 1 STUECK | 104.4 | 104.5 | 104.5 | 104.7 | 0.2 | 0.2 | |
| 287 | GASHEIZOFEN FUER KAMINANNSCHLUSS, NENNHEIZLEISTUNG ETWA 4,5 KW/H (ETWA 4000 KCAL/H), MIT WAERMERGLER | 1 STUECK | 112.8 | 112.5 | 114.5 | 114.6 | 1.9 | 0.1 | |
| 288 | DAUERBRANDOFEN, WARMLUFTALLESBRENNER, AUS EMAILLIERTEM GUSS, NENNHEIZLEISTUNG ETWA 4,0 KW/H (ETWA 3000 KCAL/H), MIT UNTERLEGEPLATTE, MIT AUTOMATISCHEM REGLER | 1 STUECK | - | - | - | - | - | - | |
| 289 | OELOFEN, NENNHEIZLEISTUNG ETWA 5,8 KW/H (ETWA 5000 KCAL/H), MIT EINGEBAUTEM TANK, KLAPPDECKEL UND DELAUFFANGSCHALE, MIT VORLEGEPLATTE | 1 STUECK | 117.4 | 117.3 | 117.9 | 118.1 | 0.7 | 0.2 | |
| 290 | ELEKTROHERD, 4 KOCHPLATTEN, DAVON MINDESTENS 1 BLITZKOCHPLATTE UND EVTL. 1 AUTOMATIKPLATTE, MEHRSTUFENSCHALTER, BRATOFEN MIT THERMOSTAT, DURCH REGLER GESTEUERT, MIT BRATPFANNE, ANSCHLUSSWERT ETWA 10.000 WATT | 1 STUECK | 107.9 | 108.0 | 107.2 | 107.0 | -0.9 | -0.2 | |
| 291 | MIKROWELLENHERD, ETWA 750 - 1000 WATT | 1 STUECK | 96.9 | 96.8 | 96.7 | 96.8 | - | 0.1 | |
| 292 | GASHERD (MIT ZUENDSICHERUNG), 4-FLAMMIG, WEISS EMAILLIERT, BACKOFEN MIT THERMOSTAT, MIT ABDECKPLATTE UND GERAETEWAGEN | 1 STUECK | 113.3 | 113.3 | 113.8 | 113.6 | 0.3 | -0.2 | |
| 293 | ELEKTRISCHER KOCHENDWASSER-AUTOMAT, WANDGERAET, MIT STUFENLOSEM TEMPERATURWAELHLER, ETWA 5 L NUTZINHALT, ETWA 2000 WATT | 1 STUECK | 112.3 | 112.2 | 112.9 | 112.7 | 0.4 | -0.2 | |
| 294 | GAS-DURCHLAUFERHITZER, LEISTUNG ETWA 5,5 BIS 6,0 KW/H, MIT TEMPERATURWAELHLER, WASSER- UND GASMENGENREGLER, FERNZAPFER, MIT AUSLAUFZUBEHOER | 1 STUECK | 113.5 | 113.3 | 117.9 | 118.1 | 4.2 | 0.2 | |
| 295 | ELEKTR. BROTDROESTER FUER 2 SCHEIBEN, TOAST-AUTOMAT, MIT ROESTGRADWAELHLER U. SELBSTTAEITIGEM AUSSTOSS, ETWA 1000 WATT | 1 STUECK | 104.1 | 104.0 | 103.6 | 103.6 | -0.4 | - | |
| 296 | KAFFEEMASCHINE, 8-10 TASSEN, M. WARMHALTEPLATTE U. GLASKANNE | 1 STUECK | 102.1 | 102.1 | 102.0 | 102.1 | - | 0.1 | |
| 297 | KUEHL-SCHRANK, TISCHHOEHE, KOMPRESSORSYSTEM, 3-STERN-GEFRIERFACH MIT ABTUAUTOMATIK, ETWA 160 L INHALT | 1 STUECK | 109.4 | 109.4 | 108.2 | 108.2 | -1.1 | - | |
| 298 | GEFRIERSCHRANK ETWA 150 L NUTZINHALT | 1 STUECK | 109.0 | 109.0 | 108.9 | 108.9 | -0.1 | - | |
| 299 | WASCHVOLLAUTOMAT FUER 4-5 KG TROCKENWAESCHE | 1 STUECK | 103.5 | 103.4 | 103.2 | 103.1 | -0.3 | -0.1 | |
| 300 | ELEKTRO-BOHRMASCHINE, 2-GANG-SCHLAGBOHRER, ETWA 600-800 WATT | 1 STUECK | 104.3 | 104.3 | 103.9 | 103.8 | -0.5 | -0.1 | |
| 301 | ELEKTRISCHE GESCHIRRSPUELMASCHINE, SPUELBEHAELTER AUS ROSTFREIEM EDELSTAHL, 2-5 SPUELPROGRAMME, FASSUNGSVERMOEGEN 10-12 MASSGEDECKE | 1 STUECK | 104.0 | 104.1 | 103.6 | 103.6 | -0.5 | - | |
| 302 | BODENSTAUBSAUGER MIT GLEITKUFEN ODER ROLLEN, STANDARDZUBEH., ETWA 1100 W | 1 STUECK | 101.6 | 101.8 | 100.8 | 100.9 | -0.9 | 0.1 | |
| 303 | ELEKTRISCHE NUTZSTICH-NAEHMASCHINE, FREIARM, LEICHTMETALL, MIT KOFFER | 1 STUECK | 101.8 | 101.6 | 101.1 | 101.3 | -0.3 | 0.2 | |
| 304 | HANDMIXER, STANDARDAUSFUEHRUNG (2 QUIRLBESEN UND ZWEI KNETHAKEN), AUS ROSTFREIEM EDELSTAHL, 3-STUFEN-SCHALTUNG, ETWA 150 WATT | 1 STUECK | 103.7 | 103.7 | 104.1 | 104.1 | 0.4 | - | |
| 305 | DAMPFBUEGELEISEN MIT SPRUEHDUESE UND ABNEHMBAREM TANK, ETWA 1000 WATT | 1 STUECK | 102.8 | 103.1 | 102.8 | 102.8 | -0.3 | - | |
| 306 | LICHTLEISTE MIT LEUCHTSTOFFROEHRE, EINF. AUSFUEHRUNG, OHNE ABDECKUNG, WEISS, F. DECKENBELEUCHTUNG, 120 CM LG., 36 WATT | 1 STUECK | 107.4 | 107.4 | 107.8 | 108.1 | 0.7 | 0.3 | |
| 307 | DECKENLEUCHTE, EINFACHE AUSFUEHRUNG | 1 STUECK | 108.2 | 108.1 | 109.2 | 109.2 | 1.0 | - | |
| 308 | SCHREIBTISCHLAMPE MIT VERSTELLBAREM METALLREFLEKTOR, HOEHE ETWA 40 CM | 1 STUECK | 104.4 | 104.4 | 103.8 | 103.8 | -0.6 | - | |
| 309 | TRINKGLAS AUS EINFACHEM PRESS- (ODER MASCHINENGEBLASENEM) GLAS, UNVERZIERT, ETWA 1/4 L INHALT | 1 STUECK | 116.3 | 116.4 | 118.2 | 118.4 | 1.7 | 0.2 | |
| 310 | KAFFEESERVICE, GUTES PORZELLAN, FUER 6 PERSONEN, 15-TEILIG, I. WAHL, MIT NACHKAUFGARANTIE (KEINE SPITZENQUALITAET) | 1 SERVICE | 118.3 | 118.4 | 119.8 | 119.9 | 1.3 | 0.1 | |
| 311 | KAFFEESERVICE, HARTSTEINGUT, FUER 6 PERSONEN, 15-TEILIG, SPUELMASCHINENFEST | 1 SERVICE | 115.2 | 115.4 | 116.1 | 116.2 | 0.7 | 0.1 | |

FUSSNOTEN SIEHE SEITE 65.

FRUEHERES BUNDESGBIET

2 MESSZAHLEN AUSGEWAHLTER GUETER *) DER LEBENSHALTUNG

1991 = 100

| LFD. NR. | GUETERBESCHREIBUNG | EINHEIT | 1996 | 1996 | 1997 | | VERAENDERUNG | |
|-------------|--|------------|-------|-------|-------|-------|--------------|-------------|
| | | | JD | JUNI | MAI | JUNI | JUNI 1996 | MAI 1997 |
| 312 | MENUETELLER, KUNSTSTOFF, FUER MIKROWELLENHERD GEEIGNET, DURCHMESSER ETWA 25 CM | 1 STUECK | 107.3 | 107.3 | 107.5 | 107.0 | -0.3 | -0.5 |
| 313 | SUPPENTELLER, PORZELLAN, WEISS ODER MIT EINFACHEM DEKOR, DURCHMESSER ETWA 24 CM, I. WAHL | 1 STUECK | 119.9 | 119.9 | 122.2 | 122.2 | 1.9 | - |
| 314 | ESSBESTECK, 4-TEILIG, 90 G VERSILBERT, MITTLERE QUALITAET | 1 BESTECK | 116.8 | 117.0 | 119.5 | 119.6 | 2.2 | 0.1 |
| 315 | ESSBESTECK, 4-TEILIG, EDELSTAHL, ROSTFREI, 18/10, MIT GESCHMIEDETER KLINGE, MITTLERE QUALITAET | 1 BESTECK | 121.1 | 121.2 | 123.6 | 123.7 | 2.1 | 0.1 |
| 316 | KUECHENMESSER, ROSTFREI, MITTLERE QUALITAET, KLINGENLAENGE ETWA 10 CM | 1 STUECK | 117.6 | 117.7 | 120.5 | 120.6 | 2.5 | 0.1 |
| 317 | KUECHEN-ZEIGERWAAGE MIT SCHALE, ETWA 3-5 KG GEWICHTSANZEIGE | 1 STUECK | 110.4 | 110.5 | 110.1 | 109.6 | -0.8 | -0.5 |
| 318 | KAFFEEFILTER, KUNSTSTOFF, SCHNELLFILTER FUER 4-6 TASSEN | 1 STUECK | 120.8 | 120.9 | 122.8 | 122.7 | 1.5 | -0.1 |
| 319 | ZITRUSPRESSE, KUNSTSTOFF, MIT SAFTBECHER | 1 STUECK | 115.2 | 115.0 | 115.5 | 115.9 | 0.8 | 0.3 |
| 320 | BRATPFANNE OHNE DECKEL, EDELSTAHL, ETWA 24 CM DURCHMESSER | 1 STUECK | 112.7 | 112.9 | 113.4 | 113.4 | 0.4 | - |
| 321 | FLEISCHTOPF MIT DECKEL, FUER KOHLE-, GAS- UND ELEKTROHERD, EMAILLIERT | 1 STUECK | 115.8 | 116.0 | 117.0 | 116.7 | 0.6 | -0.3 |
| 322 | SCHWERE QUALITAET, ETWA 20 CM DURCHMESSER (ETWA 4 L INHALT) KOCHTOPF MIT DECKEL, FUER ELEKTROHERD, EDELSTAHL, ROSTFREI, 18/10, MIT GESCHLIFFENEM BODEN, ETWA 20 CM DURCHMESSER (ETWA 3 L INHALT) | 1 STUECK | 114.7 | 114.8 | 116.0 | 116.2 | 1.2 | 0.2 |
| 323 | WASSERKESSEL MIT ISOLIERGRIF, FUER ELEKTROHERD, EDELSTAHL, CA. 3 L INHALT | 1 STUECK | - | - | - | - | - | - |
| 324 | SCHUESSEL MIT SCHALENDECKEL, FEUERFEST, MITTLERE GROESSE, ETWA 2 L INHALT | 1 STUECK | 111.4 | 111.4 | 112.1 | 112.0 | 0.5 | -0.1 |
| 325 | BABYFLASCHE AUS FEUERFESTEM GLAS, ETWA 250 CM3 INHALT | 1 STUECK | 108.0 | 107.9 | 108.5 | 108.8 | 0.8 | 0.3 |
| 326 | EIMER, KUNSTSTOFF, BESTAENDIG GEGEN KOCHENDES WASSER, DURCHMESSER ETWA 30 CM, ETWA 10 L INHALT | 1 STUECK | 108.7 | 108.9 | 109.3 | 109.1 | 0.2 | -0.2 |
| 327 | WAESCHEKORB MIT GRIF, KUNSTSTOFF, RECHTECKIG, OBEN ETWA 65 MAL 45 CM, HOEHE ETWA 28 CM | 1 STUECK | 107.7 | 107.6 | 107.5 | 107.9 | 0.3 | 0.4 |
| 328 | HAMMER (SCHLOSSERHAMMER), KOPF 500 G, POLIERTER STIEL | 1 STUECK | 112.6 | 112.5 | 113.8 | 114.0 | 1.3 | 0.2 |
| 329 | BEISSZANGE, KOPF, SCHULTER UND KANTEN POLIERT, ETWA 210 MM | 1 STUECK | 116.8 | 116.8 | 118.3 | 118.4 | 1.4 | 0.1 |
| 330 | FUCHSSCHWANZ, 350 - 400 MM BLATTLAENGE | 1 STUECK | 112.9 | 112.9 | 113.5 | 113.4 | 0.4 | -0.1 |
| 331 | FARBROLLER, 20 CM | 1 STUECK | 110.3 | 110.3 | 111.1 | 111.1 | 0.7 | - |
| 332 | MALERPINSSEL, NATURBORSTEN, DURCHMESSER 3-4 CM | 1 STUECK | 110.9 | 110.9 | 111.9 | 112.0 | 1.0 | 0.1 |
| 333 | KINDERWAAGEN, FALTWAGEN MIT REGENDECKE, BETT UND VERDECK, BETT ABNEHMBAR FUER SPORTWAGENAUFSAZ, MITTLERE QUALITAET | 1 STUECK | 108.0 | 108.0 | 108.6 | 108.6 | 0.6 | - |
| 334 | ZIMMERTUER-EINSTECKSCHLOSS, 2 BUNDBARTSCHLUESSEL, EINTOURIG, 55 MM DORN | 1 STUECK | 116.5 | 116.5 | 117.7 | 117.8 | 1.1 | 0.1 |
| 335 | DRUECKERGARNITUR FUER ZIMMERTUEREN, LEICHTMETALL, ELOXIERT, DRUECKER 105 MM, MIT LANGSCHILDERN, GEGOSSEN, 220 MAL 36 MM | 1 GARNITUR | 112.7 | 112.7 | 113.9 | 113.9 | 1.1 | - |
| 336 | VORHAENGESCHLOSS, 2 SCHLUESSEL, EINFACHE AUSFUEHRUNG, ETWA 40-45 MM | 1 STUECK | 116.7 | 116.6 | 117.6 | 117.6 | 0.9 | - |
| 337 | STUBENBESSEN, KUNSTSTOFFHAAR ODER ROSSHAARMISCHUNG | 1 STUECK | 112.4 | 112.6 | 113.0 | 113.2 | 0.5 | 0.2 |
| 338 | KLIEDERBUERSTE, NATURBORSTEN, EINFACHE AUSFUEHRUNG | 1 STUECK | - | - | - | - | - | - |
| 339 | TISCHSTECKDOSE, 3-FACH, MIT ETWA 1,5 M KABEL | 1 STUECK | 107.3 | 107.3 | 107.3 | 107.3 | - | - |
| 340 | TASCHENLAMPENHUELSE, KLEINE STABFORM, OHNE BATTERIEN | 1 STUECK | 107.9 | 107.8 | 109.0 | 109.1 | 1.2 | 0.1 |
| 341 | GLUEHLAMPE, MATT, 60 WATT | 1 STUECK | 104.4 | 104.4 | 104.4 | 104.3 | -0.1 | -0.1 |
| 342 | KERZENLAMPE, MATT, 25 WATT | 1 STUECK | - | - | - | - | - | - |
| 343 | LEUCHTSTOFFROEHRE, ENERGIESPAREND, 120 CM LANG, 36 WATT | 1 STUECK | - | - | - | - | - | - |
| 344 | KLARLICHT-FOLIE, MIT HARTEFFEK, ETWA 30 CM BREIT, ZU 15 ODER 20 M LAENGE | 20 METER | 106.9 | 107.0 | 108.2 | 108.1 | 1.0 | -0.1 |
| 345 | ALU-FOLIE (NICHT EXTRA STARK), ETWA 30 CM BREIT, ZU 10 ODER 20 M LAENGE | 20 METER | 103.9 | 103.7 | 104.5 | 104.4 | 0.7 | -0.1 |
| 346 | FILTERTUETEN FUER KAFFEEFILTER, 4-6 TASSEN, IN PACKUNGEN ZU ETWA 40 STUECK | 40 STUECK | 111.2 | 110.9 | 112.4 | 112.3 | 1.3 | -0.1 |
| 347 | WASCHMITTEL FUER FEINWAESCHE, IN PACKUNGEN ZU ETWA 1,2 KG KEINE NACHFUELLPACKUNG | 1,2 KG | 106.3 | 106.5 | 106.0 | 106.1 | -0.4 | 0.1 |
| 348 | WASCHMITTEL, UNIVERSAL, KOMPAKT, FUELLGEWICHT ETWA 2 KG, NACHFUELLPACKUNG | 2 KG | 102.9 | 102.8 | 102.2 | 101.9 | -0.9 | -0.3 |
| 349 | WEICHSPELMITTELKONZENTRAT, IN PACKUNGEN ZU ETWA 1 L, NACHFUELLPACKUNG | 1 LITER | 97.5 | 97.2 | 95.2 | 95.1 | -2.2 | -0.1 |
| 350 | FUSSBODENPFLEGMITTEL, WACHSALTIGE EMULSION, FUELLGEWICHT ETWA 500 ML | 500 ML | 109.0 | 109.2 | 108.5 | 108.6 | -0.5 | 0.1 |
| 351 | GESCHIRRSPUELMITTEL, FLUESSIG, KONZENTRAT, IN PLASTIKFL. ZU ETWA 500 ML | 500 ML | 99.1 | 99.2 | 97.3 | 97.2 | -2.0 | -0.1 |
| 352 | REINIGUNGSMITTEL FUER TOILET, DESINFIZIEREND, DESODORIEREND, IN PLASTIKBEHAELTERN ZU ETWA 750 ML | 750 ML | 107.9 | 107.8 | 108.4 | 108.3 | 0.5 | -0.1 |
| 353 | SCHUHCREME, FARBLOS | 75 ML | 111.6 | 111.7 | 112.1 | 112.1 | 0.4 | - |
| 354 | METALLPFLEGMITTEL FUER EDELMETALLE, IN BEHAELTERN ZU ETWA 250 G FUELLGEWICHT | 250 GRAMM | 110.4 | 110.4 | 110.1 | 110.2 | -0.2 | 0.1 |
| 355 | FLECKENENTFERNUNGSMITTEL, IN BEHAELTERN ZU ETWA 100 ML ODER 100 G FUELLGEWICHT | 100 ML/G | 109.8 | 110.0 | 109.8 | 109.9 | -0.1 | 0.1 |
| 356 | SCHUEERTUCH, MITTLERE QUALITAET, ETWA 50 MAL 80 CM | 1 STUECK | 110.9 | 110.6 | 111.4 | 111.5 | 0.8 | 0.1 |
| 357 | SCHWAMMTUCH, ETWA 20 MAL 20 CM, IN PACKUNGEN ZU ETWA 2 BIS 5 STUECK | 10 STUECK | 107.1 | 107.0 | 107.2 | 107.2 | 0.2 | - |
| 358 | MEHRZWECKSCHRAUBEN, KREUZSCHLITZ, VERZINKT, 4 X 40 MM, IN PACKUNGEN ZU ETWA 100 STUECK | 100 STUECK | 112.0 | 112.1 | 112.6 | 112.5 | 0.4 | -0.1 |
| 359 | DRAHT, VERZINKT, 2,2 MM | 1 KG | - | - | - | - | - | - |
| 360 | DRAHTSTIFTE (NAEGEL), 20-60 MM LANG | 1 KG | 111.4 | 111.5 | 112.3 | 112.2 | 0.6 | -0.1 |
| 361 | KLEBSTREIFEN AUF ROLLEN, DURCHSICHTIG, ETWA 12 MM X 10 M, OHNE ABROLLER | 1 ROLLE | 110.7 | 110.2 | 112.4 | 112.4 | 2.0 | - |
| 362 | KLEBSTOFF (KEIN KONTAKTKLEBER), IN TUBEN ZU ETWA 50 G FUELLGEWICHT | 50 GRAMM | 116.1 | 116.1 | 117.9 | 118.4 | 2.0 | 0.4 |
| 363 | ZUENDHOELZER, IN PACKUNGEN ZU 10 SCHACHTELN | 1 PACKUNG | 111.5 | 111.3 | 112.7 | 112.7 | 1.3 | - |
| 364 | CHEMISCHE REINIGUNG (VOLLREINIGUNG) NEBST BUEGELN EINES ZWEITEILIGEN HERRENANZUGES | 1 MAL | 126.3 | 126.2 | 128.5 | 128.5 | 1.8 | - |
| 365 | WASCHEN UND MANGELN, GLATTWAESCHE, 6 TEILE (BETTWAESCHE FUER 2 BETTEN), SCHRANKFERTIG | 1 PAKET | 119.9 | 120.0 | 122.4 | 122.5 | 2.1 | 0.1 |
| 366 | FENSTERDEKORATION IM AUSSENDIENST (U.A. ANBRINGEN VON GARDINEN UND GARDINENSTANGEN), PREIS EINER GESELLENSTUNDE | 1 STUNDE | - | - | - | - | - | - |
| 367 | TAPETE, RAUHFASER, KOERNUNG MITTEL, WEISS | 1 ROLLE | 114.1 | 114.1 | 115.3 | 115.5 | 1.2 | 0.2 |
| 368 | KUNSTHARZLACKFARBE, WEISS, FUER INNEN- UND AUSSENANSTRICH, IN DOSEN ZU 750 ML | 1 DOSE | - | - | - | - | - | - |
| 369 | DISPERSIONSFARBE FUER INNEN, LICHTTECHT, GUT DECKEND, 1 L AUSREICHEND FUER CA. 5 M2 STREICHFLAECHE, IN EIMERN ZU ETWA 10 L FUELLMENGE | 1 LITER | 117.7 | 117.8 | 118.5 | 118.8 | 0.8 | 0.3 |
| 370 | TAPETENKLEISTER, IN BEUTELN ODER KARTONS ZU 125 G | 1 PACKUNG | 123.0 | 123.1 | 125.2 | 125.5 | 1.9 | 0.2 |
| 371 | ZELLULOSE-WERKSTOFF (SPACHTEL), ZUM ANRUEHREN, IN PAKETEN ZU 500 G | 500 GRAMM | 115.8 | 116.0 | 116.7 | 116.9 | 0.8 | 0.2 |

FUSSNOTEN SIEHE SEITE 65.

FRUEHERES BUNDESGBIET

2 MESSZAHLEN AUSGEWAHLTER GUETER *) DER LEBENSHALTUNG

1991 = 100

| LFD. NR. | GUETERBESCHREIBUNG | EINHEIT | 1996 JD | 1997 | | | VERAENDERUNG JUNI 1997 GEGENUEBER JUNI 1996 IN PROZENT | |
|-----------------------------------|---|------------|------------|-------|-------|-------|--|----------|
| | | | | JUNI | MAI | JUNI | JUNI 1996 | MAI 1997 |
| GESUNDHEITS- UND KOERPERPFLEGE | | | | | | | | |
| 372 | MELISSEGEIST, IN FLASCHEN ZU ETWA 100 ML | 100 ML | 111.3 | 111.4 | 111.9 | 112.0 | 0.5 | 0.1 |
| 373 | VITAMIN-C-BRAUSETABLETTEN, IN PACKUNGEN ZU 20 TABLETTEN | 20 STUECK | 104.4 | 104.5 | 103.5 | 103.5 | -1.0 | - |
| 374 | KRAFTHAGEN-VERBANDKASTEN NACH DIN 13164 B | 1 STUECK | 101.3 | 101.3 | 100.7 | 100.4 | -0.9 | -0.3 |
| 375 | WUNDPLASTER, ELASTISCH, MIT ANTISEPTISCHEM MITTELSTREIFEN, CA. 6 CM BREIT | 1 METER | 109.2 | 109.1 | 109.6 | 108.9 | -0.2 | -0.6 |
| 376 | MULLBINDE, 6 CM BREIT, 4 M LANG | 1 STUECK | 110.1 | 110.0 | 110.1 | 110.0 | - | -0.1 |
| 377 | VERBANDWATTE, IN PACKUNGEN ZU 200 G | 200 GRAMM | 110.8 | 110.6 | 110.8 | 110.9 | 0.3 | 0.1 |
| 378 | FEINDESINFIZIENSMITTEL, IN FLASCHEN ZU 250 ML | 250 ML | 117.6 | 117.7 | 118.5 | 118.7 | 0.8 | 0.2 |
| 379 | HEIZDECKE MIT TEMPERATURREGLER, ETWA 150 X 80 CM, ETWA 50 WATT | 1 STUECK | 105.1 | 105.1 | 105.3 | 105.3 | 0.2 | - |
| 380 | BRILLENFASSUNG FUER HERREN, HALB KASCHIERT, MIT METALL-EINLAGE, 4,5 MM STARK, MARKENWARE | 1 STUECK | 109.3 | 109.2 | 109.5 | 109.7 | 0.5 | 0.2 |
| 381 | AUGENGLAS, WEISS, SPHAERISCH, BIS + 2,0, GUTE QUALITAET | 1 GLAS | 116.1 | 115.8 | 117.5 | 117.9 | 1.8 | 0.3 |
| 382 | FIEBERTHERMOMETER, IN EINFACHER KUNSTSTOFFHUELSE | 1 STUECK | - | - | - | - | - | - |
| 383 | FORMWAERMFASCHEN AUS GUMMI (2 L), ETWA 20 MAL 30 CM | 1 STUECK | 107.4 | 107.4 | 107.9 | 107.8 | 0.4 | -0.1 |
| 384 | GUMMISAUGER, TEESAUGER, FUER KINDER IM ALTER VON 12 - 18 MONATE | 1 STUECK | 106.9 | 107.1 | 107.1 | 107.2 | 0.1 | 0.1 |
| 385 | KRANKENHAUSAUFENTHALT, ALLGEMEINER KRANKENHAUSPFLLEGESATZ, EINSCHL. ZUSCHLAG FUER EIN ZWEIBETT-ZIMMER | 1 TAG | - | - | - | - | - | - |
| 386 | EAU DE TOILETTE FUER DIE DAME, 45-100 ML IM ZERSTAEUBER | 100 ML | 111.2 | 111.1 | 110.6 | 110.7 | -0.4 | 0.1 |
| 387 | HAAR-SHAMPOO, IN BEHAELTERN ZU ETWA 200 ML, MARKENWARE | 200 ML | 105.7 | 105.5 | 105.4 | 105.2 | -0.3 | -0.2 |
| 388 | HAARSPRAY, IN DOSEN ZU ETWA 300 ML INHALT, MARKENWARE | 300 ML | 107.3 | 107.1 | 107.1 | 106.5 | -0.6 | -0.6 |
| 389 | HAUTCREME, IN DOSEN ZU ETWA 150 ML | 150 ML | - | - | - | - | - | - |
| 390 | TAGESCREME, IN TUBEN ODER DOSEN ZU ETWA 50 ML | 50 ML | 110.7 | 110.5 | 111.4 | 111.5 | 0.9 | 0.1 |
| 391 | KINDERCREME, IN DOSEN ODER TUBEN ZU ETWA 150 ML | 150 ML | 104.9 | 105.1 | 104.6 | 104.2 | -0.9 | -0.4 |
| 392 | ZAHNCREME (KEINE MEDIZINISCHE) ZU ETWA 75 ML | 75 ML | 102.4 | 102.4 | 101.2 | 100.5 | -1.9 | -0.7 |
| 393 | ZAHNBUESTERE, MITTLERE QUALITAET, MARKENWARE | 1 STUECK | 110.4 | 110.3 | 112.2 | 112.4 | 1.9 | 0.2 |
| 394 | RASIERWASSER, AFTER SHAVE, IN FLASCHEN ZU ETWA 100 ML | 100 ML | 113.6 | 114.1 | 113.6 | 113.8 | -0.3 | 0.2 |
| 395 | RASIERKLINGEN/KLINGENKOEPE FUER EINEN NASSRASIERER, IN PACKUNGEN ZU ETWA 6 BIS 10 STUECK | 10 STUECK | 114.3 | 114.5 | 116.1 | 116.0 | 1.3 | -0.1 |
| 396 | LIPPENSTIFT, MARKENWARE | 1 STUECK | 112.8 | 112.9 | 113.2 | 113.1 | 0.2 | -0.1 |
| 397 | NAGELACK (KEIN PERL MUTT), IN FLAESCHCHEN ZU ETWA 15 ML | 1 FL. | 110.3 | 110.4 | 110.6 | 110.4 | - | -0.2 |
| 398 | MAKE UP, FLUESSIG, IN TUBEN ODER FLASCHEN ZU ETWA 25 ML | 25 ML | 111.6 | 111.4 | 113.0 | 112.5 | 1.0 | -0.4 |
| 399 | AUGENBRAUENSTIFT, MARKENWARE | 1 STUECK | 115.8 | 115.9 | 117.3 | 118.1 | 1.9 | 0.7 |
| 400 | FEINSEIFE, ETWA 125 - 150 G, MITTLERE QUALITAET, MARKENWARE | 150 GRAMM | 106.7 | 106.8 | 106.3 | 106.3 | -0.5 | - |
| 401 | BADEZUSATZ, IN PACKUNGEN ZU ETWA 750 ML, MARKENWARE | 750 ML | 108.2 | 108.1 | 108.8 | 109.0 | 0.8 | 0.2 |
| 402 | KOERPERSPRAY, PUMPSPRAY, DESODORIEREND, HAUTFREUNDLICH, OHNE ZUSAETZE, IN DOSEN ZU ETWA 75 ML INHALT | 75 ML | 102.3 | 102.4 | 102.1 | 102.0 | -0.4 | -0.1 |
| 403 | TOILETTENPAPIER, WEICH, IN PACKUNGEN ZU 8 ROLLEN | 1 PACKUNG | 106.1 | 106.4 | 104.2 | 104.0 | -2.3 | -0.2 |
| 404 | PAPIERTASCHENTUECHER, HYGIENISCH, REIBFEST, OHNE DUFT-ZUSAETZE, IN PACKUNGEN ZU ETWA 180 STUECK | 180 STUECK | 109.6 | 110.0 | 108.2 | 108.6 | -1.3 | 0.4 |
| 405 | HOESCHENWINDLERN, IN PACKUNGEN ZU ETWA 50 STUECK, KOERPERGEWICHT 8-20 KG | 100 STUECK | 98.1 | 98.1 | 97.6 | 97.6 | -0.5 | - |
| 406 | DAMENTAMPONS, IN PACKUNGEN ZU ETWA 32 STUECK | 32 STUECK | 108.5 | 108.7 | 108.1 | 108.2 | -0.5 | 0.1 |
| 407 | HAARTROCKNER, 1200 WATT, 2-STUEFIG SCHALTBAR | 1 STUECK | 102.1 | 102.2 | 101.5 | 101.5 | -0.7 | - |
| 408 | ELEKTRISCHER RASIERAPPARAT FUER NETZANSCHLUSS, KASSETTE IN NORMALAUSFUEHRUNG | 1 STUECK | 103.8 | 103.8 | 103.6 | 103.6 | -0.2 | - |
| 409 | NAGELSCHERE, GUTE QUALITAET | 1 STUECK | 110.3 | 110.5 | 110.8 | 110.8 | 0.3 | - |
| 410 | HAARBUESTERE, KUNSTSTOFF, BORSTEN AUS NYLON ODER AEHNLICHEM MATERIAL, 7-REIHIG | 1 STUECK | 110.1 | 110.0 | 112.4 | 112.4 | 2.2 | - |
| 411 | PERSONENWAAGE, HOECHSTGEWICHTSANZEIGE 115-130 KG | 1 STUECK | 108.8 | 108.7 | 109.3 | 109.5 | 0.7 | 0.2 |
| 412 | NASSRASIERER MIT AUSWECHSELBAREM KOPF | 1 STUECK | 111.7 | 112.0 | 113.6 | 113.9 | 1.7 | 0.3 |
| 413 | FRISEURLEISTUNGEN FUER HERREN, HAARSCHNEIDEN EINSCHL. WASCHEN | 1 MAL | 126.1 | 126.2 | 128.8 | 129.0 | 2.2 | 0.2 |
| 414 | FRISEURLEISTUNGEN FUER DAMEN, WASCHEN, FOENEN, OHNE FESTIGER UND OHNE HAARSPRAY | 1 MAL | 128.6 | 128.5 | 131.8 | 132.0 | 2.7 | 0.2 |
| 415 | FRISEURLEISTUNGEN FUER DAMEN, DAUERWELLEN EINSCHL. WASCHEN, SCHNEIDEN, FOENEN, MIT FESTIGER UND HAARSPRAY | 1 MAL | 126.9 | 126.8 | 129.7 | 129.8 | 2.4 | 0.1 |
| 416 | FRISEURLEISTUNGEN FUER DAMEN, FAERBEN, OHNE ZUSAETZLICHE LEISTUNGEN | 1 MAL | 126.9 | 127.0 | 129.6 | 129.7 | 2.1 | 0.1 |
| VERKEHR, NACHRICHTENUEBERMITTLUNG | | | | | | | | |
| 417 | HERREN-SPORTRAD 28 ZOLL, MIT LICHTANLAGE, GEPAECKTRAEGER, SCHLOSS UND PARKSTUETZE, MITTLERE QUALITAET | 1 STUECK | 109.2 | 109.3 | 109.5 | 109.7 | 0.4 | 0.2 |
| 418 | PKW-STAHLGUERTELREIFEN, SCHLAUCHLOS, 155 R 13 T | 1 STUECK | - | - | - | - | - | - |
| 419 | PKW-STAHLGUERTELREIFEN, SCHLAUCHLOS, 185/60 R 14 H | 1 STUECK | 105.5 | 105.2 | 103.9 | 103.6 | -1.5 | -0.3 |
| 420 | PKW-STAHLGUERTELREIFEN, SCHLAUCHLOS, 175/70 SR 13 | 1 STUECK | 105.5 | 105.3 | 105.1 | 104.8 | -0.5 | -0.3 |
| 421 | PKW-STAHLGUERTELREIFEN, SCHLAUCHLOS, 185/70 HR 13 | 1 STUECK | - | - | - | - | - | - |
| 422 | AUTOBATTERIE, 36 AH, 12 V | 1 STUECK | 108.2 | 108.2 | 108.1 | 107.8 | -0.4 | -0.3 |
| 423 | ZIENDOKERZE, FUER MITTELKLASSEWAGEN, IN PACKG. ZU VIER STUECK | 1 PACKUNG | 114.1 | 114.1 | 115.1 | 115.2 | 1.0 | 0.1 |
| 424 | AUTOFEUERLOESCHER, 2 KG, MIT AUTOHALTERUNG, BRANDKLASSEN A, B, C, D, DIN 14406 | 1 STUECK | 112.2 | 112.4 | 113.0 | 112.9 | 0.4 | -0.1 |
| 425 | ABSCHLEPPSEIL, KUNSTSTOFF, FUER PKW BIS ETWA 2000 KG, LAENGE ETWA 4 M | 1 STUECK | 110.3 | 110.4 | 110.7 | 110.8 | 0.4 | 0.1 |
| 426 | WISCHERBLAETTER, ETWA 400 MM LANG, MARKENWARE | 1 PAAR | 113.6 | 113.7 | 114.5 | 114.7 | 0.9 | 0.2 |
| 427 | SPURKREUZ-GLEITSCHUTZ-SCHNEEKETTEN, HOCHWERTIGER KETTENSTAHL, GROESSE 175/70 SR 13 | 2 STUECK | 105.5 | 105.4 | 106.1 | 106.0 | 0.6 | -0.1 |
| 428 | FAHRRAD-BEREIFUNG, EINE DECKE (DRAHTREIFEN), EIN SCHLAUCH, 28 MAL 1,75, MITTLERE QUALITAET | 1 BEREIF. | 111.0 | 111.0 | 112.3 | 112.2 | 1.1 | -0.1 |
| 429 | FAHRRAD-LICHTANLAGE, KUNSTSTOFF-SCHNEINWERFER MIT DYNAMO, 6 VOLT, 3 WATT | 1 STUECK | 113.2 | 113.3 | 114.0 | 114.0 | 0.6 | - |
| 430 | INTEGRALHELM, MITTLERE KATEGORIE MIT ECE-NORM | 1 STUECK | 109.8 | 109.8 | 109.9 | 110.1 | 0.3 | 0.2 |
| 431 | NORMALBENZIN, BLEIFREI, MARKENWARE, SELBSTBEDIENUNG | 10 LITER | 123.2 | 123.0 | 126.1 | 124.7 | 1.4 | -1.1 |
| 432 | NORMALBENZIN, BLEIFREI, RINGFREI, SELBSTBEDIENUNG | 10 LITER | 122.9 | 122.5 | 126.0 | 124.8 | 1.9 | -1.0 |
| 433 | SUPERBENZIN-PLUS, BLEIFREI, MARKENWARE, SELBSTBEDIENUNG | 10 LITER | 120.9 | 121.0 | 121.7 | 120.5 | -0.4 | -1.0 |
| 434 | SUPERBENZIN, MARKENWARE, SELBSTBEDIENUNG | 10 LITER | - | - | - | - | - | - |
| 435 | SUPERBENZIN, RINGFREI, SELBSTBEDIENUNG | 10 LITER | - | - | - | - | - | - |
| 436 | SUPERBENZIN, BLEIFREI, MARKENWARE, SELBSTBEDIENUNG | 10 LITER | 122.4 | 122.2 | 125.1 | 123.8 | 1.3 | -1.0 |
| 437 | SUPERBENZIN, BLEIFREI, RINGFREI, SELBSTBEDIENUNG | 10 LITER | 122.1 | 121.7 | 125.0 | 123.9 | 1.8 | -0.9 |
| 438 | DIESELKRAFTSTOFF, MARKENWARE, SELBSTBEDIENUNG | 10 LITER | 114.2 | 110.5 | 114.6 | 112.3 | 1.6 | -2.0 |
| 439 | DIESELKRAFTSTOFF, RINGFREI, SELBSTBEDIENUNG | 10 LITER | 114.1 | 110.6 | 114.8 | 112.9 | 2.1 | -1.7 |
| 440 | MOTORENÖL, HD-MEHRBEREICHSDÖL, SAE 15 W 40 | 1 LITER | 113.4 | 113.0 | 115.7 | 115.8 | 2.5 | 0.1 |
| 441 | AUTOWACHS, HARTWACHS, FLUESSIG, ETWA 500 ML | 500 ML | 113.2 | 113.4 | 113.7 | 113.7 | 0.3 | - |

FUSSNOTEN SIEHE SEITE 65.

FRUEHERES BUNDESGBIET

2 MESSZAHLEN AUSGEWAHLTER GUETER *) DER LEBENSHALTUNG

1991 = 100

| LFD. NR. | GUETERBESCHREIBUNG | EINHEIT | 1986 JD | 1996 | | | VERAENDERUNG JUNI 1997 GEGENUEBER JUNI 1996 IN PROZENT | |
|---------------------------------|--|------------|------------|--------------|-------------|--------------|--|-------------|
| | | | | 1996 JUNI | 1997 MAI | 1997 JUNI | 1996 JUNI | 1997 MAI |
| 442 | LACKIEREN EINES VORDEREN KOTFLUEGELS, SPRITZLACKIERUNG, MIT NOTWENDIGEN VORARBEITEN, INCL. MATERIAL, BEI EINEM PKW MIT 900 BIS 2000 CM3, DURCHSCHNITTLICHER ARBEITSAUFWAND | 1 MAL | 126.3 | 126.3 | 129.5 | 129.6 | 2.6 | 0.1 |
| 443 | BREMSFLUESSIGKEIT WECHSELN, INCL. MATERIAL, BEI EINEM PKW MIT 900 BIS 2000 CM3 | 1 MAL | 121.8 | 122.2 | 124.5 | 124.8 | 2.1 | 0.2 |
| 444 | BREMSKLOETZE VORNE ERSETZEN, INCL. MATERIAL, BEI EINEM PKW MIT 900 BIS 2000 CM3 | 1 MAL | 123.0 | 123.0 | 124.9 | 124.7 | 1.4 | -0.2 |
| 445 | KOMPLETTER AUSTAUSCH EINER AUSPUFF-ANLAGE, INCL. MATERIAL, BEI EINEM KAT-PKW MIT 900 BIS 2000 CM3 | 1 MAL | 114.5 | 114.6 | 116.2 | 116.2 | 1.4 | - |
| 446 | ZWEI STOSSDAEMPFER HINTEN ERNEuern, INCL. MATERIAL, BEI EINEM PKW MIT 900 BIS 2000 CM3 | 1 MAL | 121.8 | 121.7 | 124.3 | 124.5 | 2.3 | 0.2 |
| 447 | GROSSE INSPEKTION LT. HERSTELLERVORSCHRIFT, INCL. MATERIAL (PAKETPREIS), BEI EINEM PKW MIT 900 BIS 2000 CM3 | 1 MAL | 123.3 | 123.4 | 126.0 | 126.1 | 2.2 | 0.1 |
| 448 | MECHANISCHE KUPPLUNG (DRUCKPLATTE, DRUCKSCHEIBE, DRUCKLAGER) ERNEuern, INCL. MATERIAL, BEI EINEM PKW MIT 900 BIS 2000 CM3 | 1 MAL | 120.7 | 120.9 | 122.5 | 122.5 | 1.3 | - |
| 449 | FAHRSCHULUNTERRICHT AUF MITTELKLASSEWAGEN (CA. 1600 CM3 HUBRAUM), ORTSUEBLICH HAEUFIGSTE FAHRSTUNDE | 45 MINUTEN | 117.7 | 117.7 | 118.8 | 118.9 | 1.0 | 0.1 |
| 450 | GRUNDGEBUEHR FUER THEORETISCHEN FAHRUNTERRICHT (PKW) | 1 MAL | 119.2 | 119.2 | 121.0 | 121.1 | 1.6 | 0.1 |
| 451 | MIETE FUER EINE GARAGE BEI BENUTZUNG DURCH DEN MIETER EINER FREIFINANZIERTEN WOHLUNG | MTS.-MIETE | 114.3 | 114.2 | 116.0 | 116.0 | 1.6 | - |
| 452 | GARAGENMIETE FUER EINEN PKW MITTLERER GROSSE BEI GEMERBLICHER VERMIETUNG | MTS.-MIETE | 116.2 | 116.0 | 118.9 | 118.9 | 2.5 | - |
| 453 | PARKUHRGEBUEHR FUER 1 STD., HAEUFIGSTER SATZ IM STADTZENTRUM | 1 STUNDE | 263.3 | 261.4 | 263.7 | 263.7 | 0.9 | - |
| 454 | EINFACHE PKW-OBERMAESCHE, MASCHINENMAESCHE | 1 MAL | 117.3 | 117.6 | 118.5 | 118.7 | 0.9 | 0.2 |
| 455 | ABGASUNTERSUCHUNG (AU-TEST) FUER EINEN MITTELKLASSEWAGEN MIT GEREGLTEM 3-WEGE-KATALYSATOR (1400 BIS 1999 CM3) | 1 MAL | 112.3 | 112.3 | 113.7 | 113.8 | 1.3 | 0.1 |
| 456 | STRASSENBAHN ODER OMNIBUS, MONATSKARTE | 1 KARTE | 121.2 | 121.2 | 125.0 | 125.9 | 3.9 | 0.7 |
| 457 | STRASSENBAHN ODER OMNIBUS, EINZELFAHRT, FUER EINEN ERWACHSENEN, OHNE UMSTEIGEN | 1 FAHRT | 120.5 | 120.6 | 124.8 | 125.4 | 4.0 | 0.5 |
| 458 | STRASSENBAHN ODER OMNIBUS, MEHRFAHRTENKARTE BZW. FAHRSCHEINHEFT FUER ETWA 6 FAHRTEN, FUER EINEN ERWACHSENEN | 1 FAHRT | 122.0 | 122.1 | 126.3 | 127.6 | 4.5 | 1.0 |
| 459 | DB SCHIENENVERKEHR, ABD-MONATSKARTE, 2.KLASSE | 69 KM | 113.1 | 113.1 | 114.5 | 114.5 | 1.2 | - |
| 460 | DB SCHIENENVERKEHR, SCHUELERMONATSKARTE, 2.KLASSE | 12 KM | 113.5 | 113.5 | 115.1 | 115.1 | 1.4 | - |
| 461 | DB SCHIENENVERKEHR, HIN- U. RUECKFAHRT, 2.KLASSE | 241 KM | 117.0 | 117.0 | 118.9 | 118.9 | 1.6 | - |
| 462 | DB SCHIENENVERKEHR, EINFACHE FAHRT, 2.KLASSE | 26 KM | 116.7 | 116.7 | 120.0 | 120.0 | 2.8 | - |
| 463 | DB SCHIENENVERKEHR, EINFACHE FAHRT, 2.KLASSE | 241 KM | 117.0 | 117.0 | 118.9 | 118.9 | 1.6 | - |
| 464 | DB SCHIENENVERKEHR, HIN- U. RUECKFAHRT, 2.KLASSE | 26 KM | 116.7 | 116.7 | 120.0 | 120.0 | 2.8 | - |
| 465 | TAXIFAHRT, ENTFERNUNG 3 KM, VON EINER TAXIHALTESTELLE AUS, MIT WARTZEITEN (VON INSGES. 3 MINUTEN) | 1 FAHRT | 118.9 | 118.8 | 121.5 | 121.5 | 2.3 | - |
| 466 | FLUGREISE FRANKFURT/M.-BERLIN-FRANKFURT/M., ECONOMY - SPARTARIF | 1 FLUG | 102.6 | 103.0 | 108.5 | 92.7 | -10.0 | -14.6 |
| 467 | FLUGREISE FRANKFURT/M.-LONDON-FRANKFURT/M., FLIEG-U. SPARTARIF | 1 FLUG | 94.8 | 95.8 | 102.8 | 102.8 | 7.3 | - |
| 468 | FLUGREISE FRANKFURT/M.-NEW YORK-FRANKFURT/M., NORMALTARIF | 1 FLUG | 109.6 | 108.9 | 114.8 | 120.5 | 10.7 | 5.0 |
| 469 | FLUGREISE FRANKFURT/M.-NEW YORK-FRANKFURT/M., WOCHENENDPREIS | 1 FLUG | 95.7 | 110.9 | 88.4 | 112.3 | 1.3 | 27.0 |
| 470 | DP FERNSPRECHDIENST, MONATLICHE GRUNDGEBUEHR FUER EINEN HAUPTANSCHLUSS | 1 MAL | 115.5 | 115.5 | 115.5 | 115.5 | - | - |
| 471 | DP FERNSPRECHDIENST, NEUANSCHLIESSUNG EINES HAUPTANSCHLUSSES | 1 MAL | 153.9 | 153.9 | 153.9 | 153.9 | - | - |
| 472 | DP FERNSPRECHDIENST, NAHGESPRACH VOM HAUPTANSCHLUSS, NORMALTARIF, 2 ZEITAKTE GESPRACHSDAUER | 1 GESPR. | - | - | - | - | - | - |
| 473 | DP FERNSPRECHDIENST, NAHGESPRACH VOM MUENZERNSPRECHER, NORMALTARIF, 2 ZEITAKTE GESPRACHSDAUER | 1 GESPR. | - | - | - | - | - | - |
| 474 | DP FERNSPRECHDIENST, WEITGESPRACH VOM HAUPTANSCHLUSS, NORMALTARIF | 160 SEK. | - | - | - | - | - | - |
| 475 | DP POSTDIENST, INLAND, STANDARD BRIEF | 1 BRIEF | 105.3 | 105.3 | 105.3 | 105.3 | - | - |
| 476 | DP POSTDIENST, INLAND, POSTKARTE | 1 KARTE | 133.3 | 133.3 | 133.3 | 133.3 | - | - |
| 477 | DP POSTDIENST, INLAND, PAECKCHEN | 1 PAECKCH. | 177.4 | 170.7 | 184.0 | 184.0 | 7.8 | - |
| 478 | DP POSTDIENST, INLAND, PAKET, 2 BIS 4 KG, OHNE ZUSTELLGEBUEHR | 1 PAKET | 173.2 | 167.8 | 178.6 | 178.6 | 6.4 | - |
| 479 | DP GELDDIENST, INLAND, POSTANWEISUNG UEBER DM 100 - DM 500 | 1 MAL | 163.3 | 163.3 | 163.3 | 163.3 | - | - |
| 480 | DP GELDDIENST, INLAND, EINZAHLUNG AUF EIN GIROKONTO BEI DER POSTBANK UEBER DM 10 | 1 MAL | 240.0 | 240.0 | 240.0 | 240.0 | - | - |
| BILDUNG, UNTERHALTUNG, FREIZEIT | | | | | | | | |
| 481 | FARBfernsehempfänger, STEREO, fernbedienung, TISCHGERAET, STANDARDAUSFUEHRUNG, VIDEOTEXT, ETWA 70 CM | 1 STUECK | 91.7 | 92.0 | 88.3 | 88.1 | -4.2 | -0.2 |
| 482 | STEREO-KOMPAKTANLAGE, MIT CD-PLAYER UND fernbedienung, MUSIKLEISTUNG ETWA 2 MAL 60 WATT | 1 STUECK | - | - | - | - | - | - |
| 483 | UHREN-RADIO, 2 WELLENBEREICHE, 24-STUNDEN LED-DAUERANZEIGE | 1 STUECK | 97.1 | 97.1 | 97.0 | 96.9 | -0.2 | -0.1 |
| 484 | STEREO-RADIO-RECORDER FUER NETZ- UND BATTERIEBETRIEB, 1 LAUFWERK, OHNE BATTERIEN | 1 STUECK | 93.8 | 94.0 | 93.0 | 92.9 | -1.2 | -0.1 |
| 485 | CD-PLAYER, MITTLERE ANSPRUECHE | 1 STUECK | 92.5 | 92.4 | 90.4 | 90.3 | -2.3 | -0.1 |
| 486 | KASSETTENABSPIELER (WALK-MAN), MIT KOPFHOERER | 1 STUECK | 95.9 | 96.0 | 94.5 | 94.5 | -1.6 | - |
| 487 | VIDEO-RECORDER, VHS-SYSTEM, PROGRAMMIERBAR, MIT fernbedienung | 1 STUECK | 85.3 | 85.6 | 82.3 | 82.2 | -4.0 | -0.1 |
| 488 | VIDEO-KAMERA-RECORDER, 8 MM ODER VHS-C-4 | 1 STUECK | 85.9 | 86.0 | 82.9 | 82.6 | -4.0 | -0.4 |
| 489 | TONBANDKASSETTE, C 90 | 1 STUECK | 96.2 | 96.2 | 94.8 | 94.7 | -1.6 | -0.1 |
| 490 | VIDEO-BAND, VHS-SYSTEM, ETWA 240 MINUTEN SPIELDAUER | 1 STUECK | 88.8 | 89.2 | 86.2 | 86.3 | -3.3 | 0.1 |
| 491 | DISKETTEN, 3,5 ZOLL; 1,44 MB, PACKUNGEN ZU 10 STUECK | 10 STUECK | 85.4 | 86.0 | 80.7 | 80.6 | -6.3 | -0.1 |
| 492 | CD, UNTERHALTUNGSMUSIK | 1 STUECK | 105.4 | 105.4 | 105.9 | 105.2 | -0.2 | -0.7 |
| 493 | CD, KLASSISCHE MUSIK | 1 STUECK | 104.7 | 104.7 | 105.6 | 105.8 | 1.1 | 0.2 |
| 494 | LAUTSPRECHERBOX, DIN 45500, NENNBELASTUNG ETWA 100 WATT | 1 STUECK | 98.9 | 99.0 | 98.6 | 98.5 | -0.5 | -0.1 |
| 495 | SPIEGELREFLEX-KAMERA, AUTOFOCUS, ZOOM ETWA 35 - 70 MM, FUER MITTLERE ANSPRUECHE | 1 STUECK | 98.3 | 98.1 | 95.4 | 95.6 | -2.5 | 0.2 |
| 496 | SOFORTBILD-KAMERA, MIT BELICHTUNGSAUTOMATIK, FUER MITTLERE ANSPRUECHE | 1 STUECK | - | - | - | - | - | - |
| 497 | KLEINBILD-KAMERA (NICHT SPIEGELREFLEX-KAMERA), FUER MITTLERE ANSPRUECHE | 1 STUECK | 96.9 | 96.7 | 94.5 | 94.4 | -2.4 | -0.1 |
| 498 | PROJEKTIONSGERAET FUER DIAS | 1 STUECK | 103.6 | 103.5 | 104.3 | 104.7 | 1.2 | 0.4 |
| 499 | ELEKTROEN-BLITZGERAET, LEITZAHL ETWA 30 BEI 21 ISO | 1 STUECK | 105.2 | 105.2 | 105.4 | 105.4 | 0.2 | - |
| 500 | SCHREIBMASCHINE, ELEKTRISCH/ELEKTROENISCH, MIT KORREKTUREINRICHTUNG | 1 STUECK | 89.5 | 89.6 | 88.6 | 88.5 | -1.2 | -0.1 |
| 501 | REISESCHREIBMASCHINE, FLACHSCHREIBMASCHINE, BIS 9 CM HOEHE | 1 STUECK | - | - | - | - | - | - |
| 502 | ELEKTROENIK-TASCHENRECHNER, 8-STELLIG, NUR ANZEIGEND, 4 RECHENARTEN, MIT 2 BIS 3 FUNKTIONSTASTEN, MIT EINEM ODER MEHREREN SPEICHERN | 1 STUECK | 96.8 | 96.9 | 95.0 | 95.2 | -1.8 | 0.2 |
| 503 | ELEKTROENIK-TISCHRECHNER, ANZEIGEND UND DRUCKEND, 12-STELLIG, 4 RECHENARTEN, MIT KONSTANTE UND SPEICHER | 1 STUECK | 93.2 | 93.2 | 91.6 | 91.5 | -1.8 | -0.1 |
| 504 | TISCHKOPIERGERAET, VORLAGENGROSSE BIS DIN A 3, NORMALPAPIER | 1 STUECK | - | - | - | - | - | - |
| 505 | PC IBM KOMPATIBEL (AT 486/386), MIT 4 MB ARBEITSSPEICHER UND 170 MB FESTPLATTE, MIT S-VGA MONITOR, TASTATUR UND BETRIEBSSYSTEM (MS-DOS), 3,5 ZOLL DISKETTENLAUFWERK | 1 STUECK | 79.4 | 79.4 | 76.4 | 76.0 | -4.3 | -0.5 |

FUSSNOTEN SIEHE SEITE 65.

FRUEHERES BUNDESGBIET

2 MESSZAHLEN AUSGEWAHLTER GUETER *) DER LEBENSHALTUNG

1991 = 100

| LFD. NR. | GUETERBESCHREIBUNG | EINHEIT | 1996 | 1996 | 1997 | | VERAENDERUNG JUNI 1997 GEGENUEBER JUNI MAI 1996 1997 IN PROZENT | |
|-------------|--|---------------------|-------|-------|-------|-------|--|------|
| | | | JD | JUNI | MAI | JUNI | 1996 | 1997 |
| 506 | SCHULFUELLER, MITTLERE QUALITAET | 1 STUECK | 110.0 | 110.2 | 111.0 | 111.0 | 0.7 | - |
| 507 | KUGELSCHREIBER, MIT AUSTAUSCHBARER MINE, EINFACHE QUALITAET | 1 STUECK | 110.9 | 111.2 | 111.7 | 111.8 | 0.5 | 0.1 |
| 508 | REISSZEUG FUER SCHULE, ETWA 10 TEILE, DARUNTER 2 HAUPT-ZIRKEL UND 1 STECHZIRKEL, MITTLERE QUALITAET | 1 GARNITUR | 109.6 | 109.6 | 110.1 | 110.0 | 0.4 | -0.1 |
| 509 | BRIEFLOCHER, NORMALE LOCHUNG, EINFACHE AUSFUHRUNG | 1 STUECK | 116.1 | 116.1 | 116.8 | 116.8 | 0.6 | - |
| 510 | HEFTMASCHINE, NORMAL (24/6), MITTLERE AUSFUHRUNG | 1 STUECK | 109.4 | 109.5 | 110.1 | 110.2 | 0.6 | 0.1 |
| 511 | STEMPEL -DRUCKSACHE-, MITTLERE GROESSE | 1 STUECK | - | - | - | - | - | - |
| 512 | STEMPELKISSEN, MITTLERE GROESSE | 1 STUECK | - | - | - | - | - | - |
| 513 | HEBELORDNER, DIN A 4, 8 CM BREIT, OHNE REGISTER | 1 STUECK | 111.6 | 111.5 | 112.1 | 112.4 | 0.8 | 0.3 |
| 514 | RINGBUCH, KUNSTSTOFFEINBAND, NICHT WATTIERT, MIT EINLAGEN, 50 BLATT, DIN A 4, MITTLERE QUALITAET | 1 STUECK | 109.0 | 109.2 | 109.5 | 109.5 | 0.3 | - |
| 515 | KEYBOARD, 5 OKTAVEN, DYNAMISCHER ANSCHLAG, MIT RHYTHMUSAUTOMATIK, MIDI-ANSCHLUSS | 1 STUECK | 98.0 | 98.2 | 97.3 | 97.4 | -0.8 | 0.1 |
| 516 | PIANO, MITTLERE QUALITAET | 1 STUECK | 117.3 | 117.3 | 118.7 | 119.5 | 1.9 | 0.7 |
| 517 | AKKORDEON, 72 BAESES, GUTES MARKENINSTRUMENT | 1 STUECK | - | - | - | - | - | - |
| 518 | KLARINETTE AUS GRENADILLE-HOLZ MIT 17 NEUSILBERKLAPPEN, 2 FIS-BRILLEN, H-CIS, TRILLER-DIS, HEBER, ROLLEN | 1 STUECK | - | - | - | - | - | - |
| 519 | BLOCKFLOETE, C-SOPRAN, BIRNBAUMHOLZ, BRAUN GEBEIZT, POLIERT | 1 STUECK | 121.6 | 121.9 | 125.6 | 126.0 | 3.4 | 0.3 |
| 520 | GITARRE, NICHT ELEKTRISCH, 6-SAITIG (SCHUELER- ODER WANDERGITARRE) | 1 STUECK | 117.2 | 117.4 | 117.0 | 117.2 | -0.2 | 0.2 |
| 521 | SCHUELERGEIGE, MIT BOGEN, FUTERAL AUS KUNSTSTOFF | 1 STUECK | - | - | - | - | - | - |
| 522 | NOTENSTAENDER, BODEN-STAENDER AUS METALL | 1 STUECK | 109.1 | 109.2 | 108.2 | 107.9 | -1.2 | -0.3 |
| 523 | SKATSPIEL IN SCHACHTEL ODER BOX, MITTLERE QUALITAET | 1 STUECK | 106.0 | 105.8 | 107.8 | 107.7 | 1.8 | -0.1 |
| 524 | MENSCH-AERGERE-DICH-NICHT- SPIEL, FUER 4 UND 6 PERSONEN | 1 STUECK | 118.3 | 118.2 | 122.1 | 122.1 | 3.3 | - |
| 525 | ELEKTRISCHE EISENBahn, SPUR HO, GRUNDAUSSTATTUNG MIT TRANSFORMATOR | 1 PACKUNG | 114.6 | 114.6 | 116.0 | 116.1 | 1.3 | 0.1 |
| 526 | KUNSTSTOFFBAUKASTEN, GRUNDAUSSTATTUNG, MARKENWARE, FUER KINDER AB 7 JAHRE | 1 PACKUNG | 106.9 | 106.9 | 108.1 | 107.7 | 0.7 | -0.4 |
| 527 | METALLBAUKASTEN, GRUNDAUSSTATTUNG | 1 PACKUNG | - | - | - | - | - | - |
| 528 | PUPPE, UNZERBRECHLICH, SCHLAF AUGEN MIT WIMPERN, WASCH- UND KAEMMBARE HAARE, BEKLEIDET, ETWA 40 CM GROSS, MARKENWARE | 1 STUECK | 106.9 | 106.8 | 107.8 | 107.8 | 0.9 | - |
| 529 | TEDDYBAER, ETWA 40 CM GROSS, MITTLERE QUALITAET | 1 STUECK | 113.2 | 113.0 | 115.3 | 115.5 | 2.2 | 0.2 |
| 530 | SPIELZEUGAUTO, FUNKFERNGESTEUERT (RC), MIT ELEKTROMOTOR | 1 STUECK | 104.8 | 104.7 | 104.1 | 104.4 | -0.3 | 0.3 |
| 531 | FUSSBALL, VOLLRINDLEDER, GUTE QUALITAET, GROESSE 5 | 1 STUECK | 101.7 | 101.7 | 101.7 | 101.5 | -0.2 | -0.2 |
| 532 | SKI AUS KUNSTSTOFF, LAENGE 180-190 CM, OHNE BINDUNG, MITTLERE QUALITAET | 1 PAAR | 103.9 | 103.9 | 104.4 | 104.9 | 1.0 | 0.5 |
| 533 | TENNIS-SCHLAEGER, MITTLERE QUALITAET, EINSCHL. BESpanNUNG MIT KUNSTDARM | 1 STUECK | 102.4 | 102.3 | 102.0 | 101.3 | -1.0 | -0.7 |
| 534 | SPORT-TAUCHMASKE, MIT SICHERHEITSGLAS | 1 STUECK | - | - | - | - | - | - |
| 535 | ZUGGERAET ZUM MUSKELTRAINING (EXPANDER), MITTLERE QUALITAET | 1 STUECK | - | - | - | - | - | - |
| 536 | HAUSELT MIT APSIS FUER 4 PERSONEN, MIT NORMALEM ZUBEHOER, ETWA 280 MAL 200 MAL 180 CM, MITTLERE QUALITAET | 1 STUECK | 105.1 | 105.5 | 105.1 | 104.6 | -0.9 | -0.5 |
| 537 | CAMPING-LIEGE AUS STAHLROHR, DREIBEINLIEGE, MIT DRAHTFEDER-BESpanNUNG UND SCHAUMGUMMIAUFLAGE, LIEGEFLAECHE ETWA 65 MAL 195 CM | 1 STUECK | 103.4 | 103.9 | 103.6 | 103.7 | -0.2 | 0.1 |
| 538 | LUFTMATRATZE, SITZ- U. LIEGEMATRATZE, UNGEMUSTERT, 3-TEILIG, UNAUFGEBLASEN ETWA 70 MAL 200 CM, GUTE QUALITAET | 1 STUECK | 101.4 | 101.6 | 102.0 | 101.7 | 0.1 | -0.3 |
| 539 | SCHLAUCHBOOT FUER ZWEI PERSONEN, MIT VERSTAERKTEM BODEN, SEEWASSERFEST, OHNE ZUBEHOER, MITTLERE QUALITAET | 1 STUECK | 103.2 | 102.9 | 102.0 | 101.3 | -1.6 | -0.7 |
| 540 | FERNGLAS, PRISMENGLAS, 8 MAL 30, OHNE TASCHE, MIT TRAGRIEMEN | 1 STUECK | 104.3 | 104.6 | 103.2 | 103.1 | -1.4 | -0.1 |
| 541 | TAGESZEITUNG, OERTLICH BEVORZUGTES BLATT, ABONNEMENT | MTS.-BEZUG | 126.6 | 126.6 | 130.4 | 130.6 | 3.2 | 0.2 |
| 542 | TAGESZEITUNG, OERTLICH BEVORZUGTES BLATT, EINZELVERKAUF | 1 STUECK | 127.6 | 127.9 | 131.6 | 131.9 | 3.1 | 0.2 |
| 543 | FARBNEGATIVFILM, 24 MAL 35, 36 AUFNAHMEN, 100/216 ISO | 1 STUECK | 100.4 | 100.1 | 99.0 | 98.9 | -1.2 | -0.1 |
| 544 | BRIEFBLOCK, WEISS, HOLZFREI, DIN A 4, 50 BLATT | 1 STUECK | 113.1 | 113.1 | 113.3 | 112.9 | -0.2 | -0.4 |
| 545 | BRIEFUMSCHLAEGER, WEISS, UNGEFUETTERT, DIN C 6 | 25 STUECK | 114.5 | 114.4 | 115.7 | 115.7 | 1.1 | - |
| 546 | SCHULHEFT, EINFACH LINIERT, DIN A 5, 16 BLATT | 1 STUECK | 116.0 | 116.9 | 115.7 | 115.6 | -1.1 | -0.1 |
| 547 | ZEICHENBLOCK, MITTELFEIN, DIN A 3, 20 BLATT | 1 STUECK | 109.6 | 109.8 | 110.1 | 110.1 | 0.3 | - |
| 548 | SCHREIBMASCHINENPAPIER, WEISS, HOLZFREI, DIN A 4, 70 G JE M2 | 1000 BLATT | 108.7 | 108.8 | 108.4 | 108.0 | -0.7 | -0.4 |
| 549 | DURCHSCHREIBEBLOCK, DIN A 5, 2 MAL 50 BLATT MIT DRUCK | 1 STUECK | 112.5 | 112.4 | 114.5 | 114.6 | 2.0 | 0.1 |
| 550 | GESCHAFTSBUCH, HOLZFREI, KONTO LINIERT, PAPPBAND, DIN A 4, 96 BLATT | 1 STUECK | - | - | - | - | - | - |
| 551 | BLEISTIFT, MARKENWARE | 1 STUECK | 110.5 | 110.9 | 111.6 | 111.6 | 0.6 | - |
| 552 | FARBAND, CARBON/FILMBAND, EINFARBIG | 1 STUECK | 106.6 | 106.7 | 106.7 | 106.8 | 0.1 | 0.1 |
| 553 | FUELLHALTERPATRONEN, BLAU ODER SCHWARZ, PACKUNG ZU 6 STUECK | 1 PACKUNG | 108.2 | 108.0 | 109.1 | 109.0 | 0.9 | -0.1 |
| 554 | KOHELPAPIER, DIN A 4, GUTE QUALITAET | 100 BLATT | - | - | - | - | - | - |
| 555 | HEFTKLAMMERN, 24/6 | 1000 ST | 109.3 | 109.5 | 109.7 | 109.9 | 0.4 | 0.2 |
| 556 | BATTERIE, MONOZELLE, 1,5 V, ALKALI-MANGAN, HOCHLEISTUNGSZELLE | 1 STUECK | 110.1 | 110.1 | 110.7 | 110.7 | 0.5 | - |
| 557 | TAFELKERZEN, IN VERPACKUNGEN ZU ETWA 6-8 STUECK | 1 KERZE | 106.7 | 106.6 | 105.6 | 105.2 | -1.3 | -0.4 |
| 558 | FARBKASTEN, MIT 12 AUSWECHSELBAREN DECKFARBEN UND 1 TUBE DECKWEISS | 1 STUECK | 111.6 | 111.9 | 112.9 | 112.9 | 0.9 | - |
| 559 | MONATLICHES ENTGELT FUER VOLLTAEIGIGEN KINDERGARTENBESUCH (20 TAGE), EINSCHL. VERPFLEGEUNG | MONATS- GEBUEHR | 134.6 | 133.3 | 137.7 | 137.7 | 3.3 | - |
| 560 | TENNISUNTERRICHT, 1 UNTERRICHTSSTUNDE, EINZELUNTERRICHT | 60 MINUTEN | 108.4 | 108.5 | 110.1 | 110.2 | 1.6 | 0.1 |
| 561 | TANZUNTERRICHT, GRUPPENKURSUS FUER ANFAENGER | 1 KURSUS | 112.9 | 112.6 | 114.5 | 114.5 | 1.7 | - |
| 562 | LEHRGANGSGEBUEHR EINER VOLKSHOCHSCHULE, PREIS FUER 1 DOPPEL-STUNDE BEIM KAUF EINER HOERERKARTE FUER DEN BESUCH EINES LEHRGANGES VON 20 DOPPELSTUNDEN IN ENGLISCH (GRUNDKURS ODER UNTERSTUFE) | 1 DOPPEL- STUNDE | 136.3 | 136.7 | 138.5 | 138.5 | 2.1 | - |
| 563 | THEATERKARTE (FUER SCHAUSPIEL), II. RANG MITTE, AN DER TAGESKASSE | 1 KARTE | 131.0 | 130.3 | 133.4 | 133.4 | 2.4 | - |
| 564 | THEATERKARTE (FUER SCHAUSPIEL), II. RANG MITTE, IM ABONNEMENT (PLATZMIETE) | 1 KARTE | 136.3 | 135.5 | 138.6 | 138.6 | 2.3 | - |
| 565 | OPERNKARTE (FUER OPER ODER OPERETTE), II. RANG MITTE, AN DER TAGESKASSE | 1 KARTE | 126.2 | 125.0 | 128.9 | 128.9 | 3.1 | - |
| 566 | OPERNKARTE (FUER OPER ODER OPERETTE), II. RANG MITTE, IM ABONNEMENT (PLATZMIETE) | 1 KARTE | 138.1 | 137.2 | 142.7 | 142.7 | 4.0 | - |
| 567 | KINOEINTRITTSKARTE, PLATZ IN DER MITTLEREN REIHE | 1 KARTE | 118.0 | 117.8 | 119.7 | 119.9 | 1.8 | 0.2 |
| 568 | ABENDVORSTELLUNG, SAMSTAGS | - | - | - | - | - | - | - |
| 568 | EINTRITTSKARTE ZUM FUSSBALLSPIEL (MEISTERSCHAFTSSPIEL DES KLASSENHOECHSTEN VEREINS IN DER LAUFENDEN SPIELPERIODE), BILLIGSTER SITZPLATZ | 1 KARTE | 119.9 | 118.7 | 124.1 | 123.9 | 4.4 | -0.2 |
| 569 | HOERFUNKGEBUEHR (GRUNDGEBUEHR) | 1 GEBUEHR | 137.5 | 137.5 | 157.5 | 157.5 | 14.5 | - |
| 570 | EINTRITTSKARTE INS HALLENBAD FUER EINEN ERWACHSENEN, OHNE EINZELKABINE, GUELTIG FUER 1 BESUCH | 1 BESUCH | 133.8 | 132.4 | 142.9 | 142.9 | 7.9 | - |
| 571 | LEIHGEBUEHR EINES VIDEOFILMES FUER CA. 1-2 TAGE | 1 MAL | 103.4 | 103.4 | 104.2 | 104.2 | 0.8 | - |
| 572 | FOTARBEITEN, ENTWICKLUNG EINES KLEINBILDFARBFILMES, 36 AUFNAHMEN | 1 FILM | 111.4 | 111.5 | 112.9 | 113.8 | 2.1 | 0.8 |
| 573 | FOTARBEITEN, VERGROESSERUNG AUF 9 MAL 13 CM VON EINEM KLEINBILDFARBFILM | 1 BILD | 96.3 | 96.7 | 92.9 | 92.5 | -4.3 | -0.4 |
| 574 | ELEKTRO-RASENMAEHER, 220 VOLT, 800 WATT | 1 STUECK | 100.5 | 100.6 | 99.5 | 99.4 | -1.2 | -0.1 |
| 575 | ELEKTRISCHE HECKENSCHERE, 220 VOLT, ETWA 400 WATT, ETWA 45 CM ARBEITSBREITE | 1 STUECK | 103.2 | 103.2 | 101.2 | 101.1 | -2.0 | -0.1 |
| 576 | SPATEN, GAERTNERSPATEN, MIT T-GRIFF | 1 STUECK | 109.8 | 110.1 | 110.3 | 110.1 | - | -0.2 |
| 577 | GARTENSCHERE, GESCHMIEDET UND GEHAERTET | 1 STUECK | 109.6 | 109.7 | 110.5 | 110.5 | 0.7 | - |
| 578 | BLUMENTOPF, DURCHMESSER ETWA 13 CM | 1 STUECK | 107.5 | 107.7 | 107.8 | 107.9 | 0.2 | 0.1 |
| 579 | GARTENSCHLAUCH, KUNSTSTOFF, 12 MAL 2,5 MM = 1/2 ZOLL, 20-M-ROLLE | 1 ROLLE | 108.1 | 108.7 | 107.0 | 106.9 | -1.7 | -0.1 |
| 580 | GIESSKANNE, KUNSTSTOFF, 10 L INHALT | 1 STUECK | 105.9 | 105.9 | 105.2 | 104.9 | -0.9 | -0.3 |
| 581 | BLUMENDUENGER, FLUESSIG, IN KUNSTSTOFF-FLASCHEN ZU ETWA 500 ML | 500 ML | 110.0 | 109.9 | 110.1 | 109.9 | - | -0.2 |
| 582 | BLUMENERDE, IN VERPACKUNGEN ZU ETWA 20 L | 20 LITER | 109.2 | 109.2 | 109.6 | 109.3 | 0.1 | -0.3 |

FUSSNOTEN SIEHE SEITE 65.

FRUEHERES BUNDESGBIET

2 MESSZAHLEN AUSGEWAHLTER GUETER *) DER LEBENSHALTUNG

1991 = 100

| LFD. NR. | GUETERBESCHREIBUNG | EINHEIT | 1996 JD | 1996 | | | 1997 | | VERAENDERUNG JUNI 1997 GEGENUEBER JUNI 1996 IN PROZENT | |
|-------------------------------------|---|------------------|------------|-------|-------|-------|--------------|-------------|--|--|
| | | | | JUNI | MAI | JUNI | JUNI 1996 | MAI 1997 | | |
| 583 | WELLENSITTICH, MAENNLICHES JUNGTIER | 1 TIER | 113.5 | 113.8 | 114.6 | 114.6 | 0.7 | - | | |
| 584 | ZIERFISCH, GUPPY, MAENNLICH | 1 TIER | 109.7 | 109.8 | 111.3 | 111.2 | 1.3 | -0.1 | | |
| 585 | VOGELKAEFIG, RECHTECKIG, MIT SCHUBFACH, UNTERTEIL AUS KUNSTSTOFF | 1 STUECK | 113.0 | 113.0 | 114.5 | 114.7 | 1.5 | 0.2 | | |
| 586 | HUNDEFUTTER, IN DOSEN ZU ETWA 400 G | 400 GRAMM | 105.3 | 105.3 | 106.0 | 106.0 | 0.7 | - | | |
| 587 | HUNDEFUTTER FUER WELLENSITTICHE, IN PACKUNGEN ZU ETWA 500 G | 500 GRAMM | 107.5 | 107.4 | 107.5 | 107.4 | - | -0.1 | | |
| 588 | REPARATUR EINES FARBFERNSEHERS, PREIS EINER ARBEITSSTUNDE, OHNE MATERIALKOSTEN UND OHNE WEGEGELD | 1 STUNDE | 117.4 | 117.5 | 119.4 | 119.7 | 1.9 | 0.3 | | |
| PERSOENLICHE AUSSTATTUNG, SONSTIGES | | | | | | | | | | |
| 589 | DAMEN-QUARZARMBANDUHR, DOUBLE ODER STAHLGEHAUSE, SCHLICHTE AUSFUEHRUNG, MIT LEDERBAND | 1 STUECK | 102.5 | 102.4 | 102.3 | 102.4 | - | 0.1 | | |
| 590 | HERREN-QUARZARMBANDUHR, EDELSTAHLGEHAUSE, MIT STAHLBAND | 1 STUECK | 102.1 | 102.0 | 102.0 | 101.8 | -0.2 | -0.2 | | |
| 591 | KUECHENUHR MIT QUARZWERK | 1 STUECK | 105.1 | 105.1 | 105.2 | 104.6 | -0.5 | -0.6 | | |
| 592 | QUARZWECKER, EINFACHE AUSFUEHRUNG | 1 STUECK | 100.9 | 101.0 | 100.5 | 100.4 | -0.6 | -0.1 | | |
| 593 | TRAURINGE, 1 PAAR, 585/000, SCHLICHTES DESIGN | 1 PAAR | 103.5 | 103.3 | 104.1 | 104.1 | 0.8 | - | | |
| 594 | DIAMANTRING, SOLITAER, 0,10 BIS 0,15 KARAT, LUPENREIN WEISS, EINFACHE (KRAPPEN-) FASSUNG, 585/000 | 1 STUECK | 105.9 | 105.9 | 106.4 | 106.5 | 0.6 | 0.1 | | |
| 595 | SILBERKETTE, PANZER-COLLIER, SILBER 925, 40 - 45 CM | 1 PAAR | 104.6 | 104.5 | 105.0 | 105.0 | 0.5 | - | | |
| 596 | HERREN-UHRARMBAND, EDELSTAHL, ELASTISCH, MARKENWARE | 1 STUECK | 104.5 | 104.5 | 104.9 | 104.8 | 0.3 | -0.1 | | |
| 597 | TABAKPFEIFE, BRUYERE-HOLZ, SANDGESTRAHLT, MIT PARASPITZE, MITTLERE QUALITAET | 1 STUECK | - | - | - | - | - | - | | |
| 598 | GASFUEHRZEUG (TASCHENFUEHRZEUG), MARKENWARE | 1 STUECK | 107.1 | 106.7 | 108.8 | 108.9 | 2.1 | 0.1 | | |
| 599 | EINWEGFUEHRZEUG | 1 STUECK | 109.3 | 109.2 | 110.2 | 110.4 | 1.1 | 0.2 | | |
| 600 | AKTENTASCHE, VOLLRINDLEDER, MIT ABSCHLIESSBAREM STECKSCHLOSS, ETWA 42 MAL 32 MAL 15 CM | 1 STUECK | 107.7 | 107.9 | 108.6 | 108.6 | 0.6 | - | | |
| 601 | AKTENKOFFER, SYNTHETISCHES MATERIAL, MITTLERE QUALITAET | 1 STUECK | 105.1 | 105.0 | 106.5 | 106.6 | 1.5 | 0.1 | | |
| 602 | SCHULMAPPE, SYNTHETISCHES MATERIAL, EINFACHE AUSFUEHRUNG | 1 STUECK | 107.2 | 107.0 | 108.6 | 108.5 | 1.4 | -0.1 | | |
| 603 | REISETASCHE (BORDCASE) MIT ZWEI KURZRIEMEN, ETWA 45 CM LANG | 1 STUECK | 107.2 | 107.3 | 107.3 | 107.1 | -0.2 | -0.2 | | |
| 604 | KOFFER MIT ZWEI RIEMEN, SYNTH. MATERIAL, ETWA 65 CM LANG | 1 STUECK | 108.7 | 108.9 | 108.5 | 108.8 | -0.1 | 0.3 | | |
| 605 | SCHALKOFFER, BESONDERS WIDERSTANDSFAEHIGES MATERIAL, PROFILRAHMEN, ETWA 65 CM LANG | 1 STUECK | 103.0 | 102.8 | 102.8 | 103.0 | 0.2 | 0.2 | | |
| 606 | GELDSCHENTASCHE FUER HERREN, MIT HARTGELDFACH, LEDER | 1 STUECK | 111.9 | 112.3 | 112.2 | 111.9 | -0.4 | -0.3 | | |
| 607 | HERREN-TASCHENSCHIRM, CHEMIEFASERBEZUG, MIT REISSVERSCHLUSS-FUTTERAL AUS SYNTHETISCHEM MATERIAL, MITTLERE QUALITAET | 1 STUECK | 107.9 | 107.9 | 108.2 | 108.1 | 0.2 | -0.1 | | |
| 608 | DAMEN-SCHIRM, STOCKSCHIRM, CHEMIEFASERBEZUG, MITTLERE QUALITAET | 1 STUECK | 108.5 | 108.6 | 109.4 | 109.4 | 0.7 | - | | |
| 609 | SONNENBRILLE FUER HERREN, ACETAT-FASSUNG, GESCHLIFFENES GLAS (OHNE WIRKUNG), MITTLERE QUALITAET | 1 STUECK | 109.8 | 109.7 | 110.4 | 110.5 | 0.7 | 0.1 | | |
| 610 | KOSTEN FUER DEN DRUCK EINER DANKSAGUNGSKARTE ZU EINEM FAMILIENEREIGNIS, FORMAT DIN A 6, EINSEITIG, 100 STUECK (EINSCHL. PAPIER UND UMSCHLAG) | 100 STUECK | 117.3 | 117.3 | 118.0 | 118.0 | 0.6 | - | | |
| 611 | KLEINANZEIGE, SCHWARZ-WEISS, OERTLICH BEVORZUGTES BLATT, SAMSTAGS-AUSGABE, PKW-VERKAUF, OHNE RAHMEN, EINZELANZEIGE MIT DEM TEXT: GOLF GT, 90 PS, E2 11/87, SERVO, SSD, 5-TUERIG, 6-KAT, SPORTSITZE, SILBER-MET., TUEV 1/97, 93.000 KM, 8.600 DM, TEL. 0611 / 75 26 21 | 1 ZEILE 1 MAL | 113.2 | 113.1 | 115.5 | 115.5 | 2.1 | - | | |
| 612 | REINIGUNG EINER HERREN-ARMBANDUHR, AUTOMATIK | 1 MAL | 124.7 | 124.9 | 127.6 | 128.2 | 2.6 | 0.5 | | |

FUSSNOTEN SIEHE SEITE 65.

Fußnoten zu den Seiten 55 bis 64:

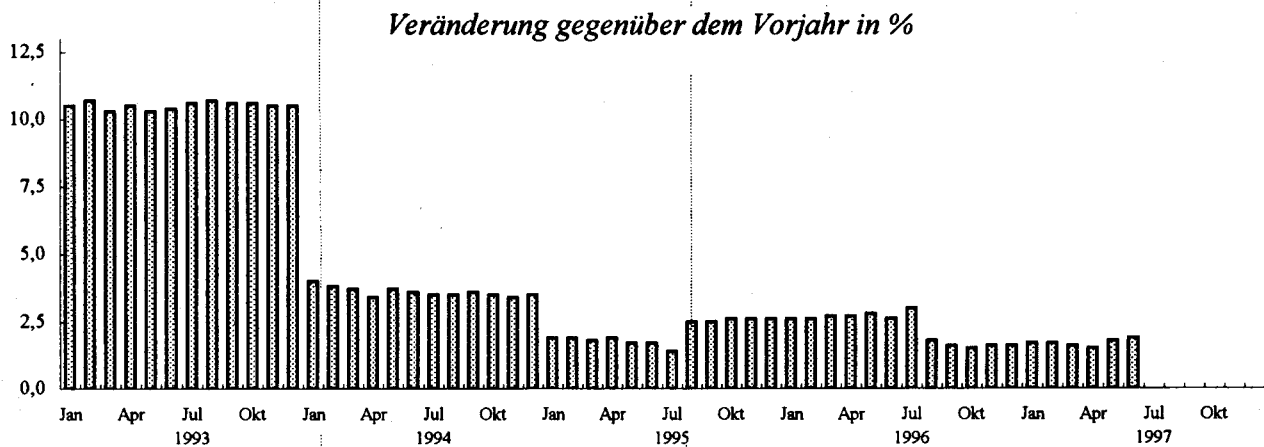
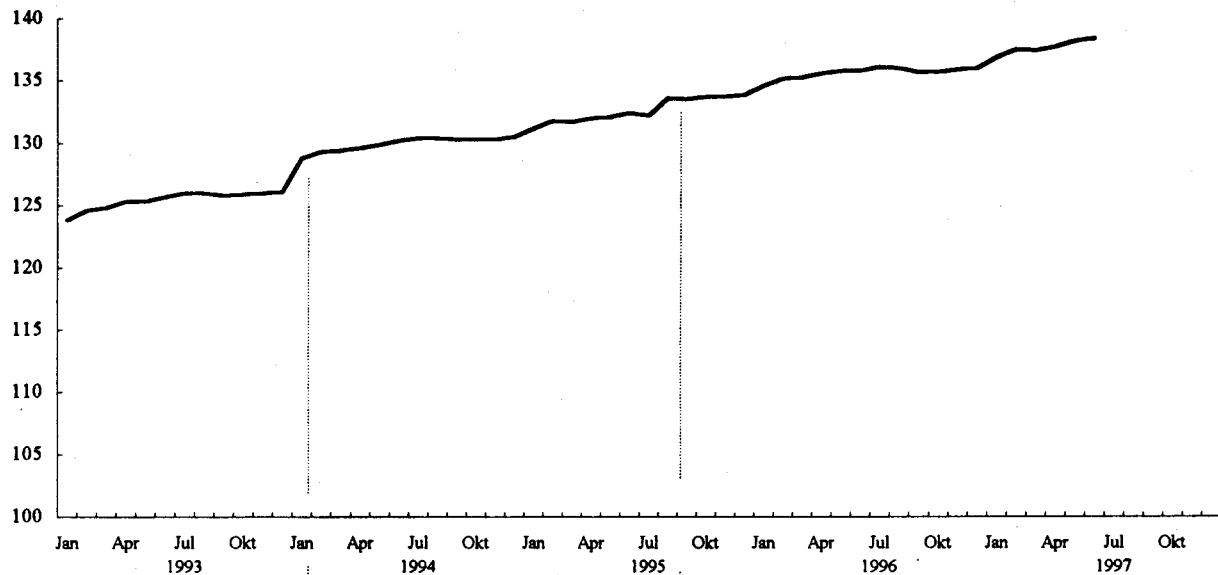
- *) Aufgrund einer im Februar 1996 erfolgten Meldebogenreform wurde die Beschreibung bzw. die Mengeneinheit einiger Güter geändert. In den Fällen, in denen ein Gut durch ein völlig anderes Gut ersetzt wurde, können keine Meßzahlen bzw. Veränderungsraten mehr ermittelt werden.

- 1) Einfamilienhaus, 15 kW Anschlußwert nach DIN 4701, 120 m² Wohnfläche, 125 W/m² spezifischer Raumwärmebedarf, 22.500 kWh Jahreswärmeverbrauch
- 2) Mehrfamilienhaus, 200 kW Anschlußwert nach DIN 4701, 2000 m² Wohnfläche, 100 W/m² spezifischer Raumwärmebedarf, 300.000 kWh Jahreswärmeverbrauch

Teil III

Neue Länder und Berlin-Ost

**Preisindex für die Lebenshaltung aller privaten Haushalte
Neue Länder und Berlin-Ost
1991 = 100**



Ausgewählte preisbestimmende Ereignisse:

- ① - 2. Stufe der zweiten Grundmietenverordnung;
Erhöhung der Mineralölsteuer
- ② - Mieterhöhungen entsprechend des Mietenüberleitungsgesetzes

NEUE LAENDER UND BERLIN-OST
1 PREISINDEX FUER DIE LEBENSHALTUNG
1.1 ALLE PRIVATEN HAUSHALTE
1.1.1 GLIEDERUNG NACH HAUPTGRUPPEN
1991 = 100

| J A H R — M O N A T | GE- SAMT- INDEX | HAUPTGRUPPE / GRUPPE | | | | | | | | | |
|---------------------------|-----------------------|---|---------------------------------|---|--------------------------|---------------------------------------|--|---|---|--|--|
| | | NAH- RUNGS- MITTEL, GE- TRAENKE, TABAK- WAREN | BE- KLEI- DUNG, SCHUHE | WOHNUNGSMIETEN, ENERGIE (OHNE KRAFTSTOFFE) | | | MOEBEL, HAUS- HALTSGE- RAETE UND ANDERE GUETER FUER DIE HAUS- HALTS- FUEHRUNG | GUETER FUER | | | |
| | | | | ZU- SAMMEN | WOH- NUNGS- MIETEN | ENERGIE (OHNE KRAFT- STOFFE) | | GE- SUND- HEITS- UND KOERPER- PFLEGE | VERKEHR UND NACH- RICHTEN- UEBER- MITT- LUNG | BIL- DUNG, UNTER- HALTUNG, FREI- ZEIT | PERSOENL. AUSSTATT., DIENSTL. D. BEHER- BERGUNGS- GEW. SOW. GUETER SON. ART |
| 1993 JD | 125.4 | 104.3 | 102.5 | 270.5 | 365.2 | 143.1 | 104.0 | 124.2 | 112.0 | 108.8 | 119.4 |
| 1994 JD | 130.0 | 106.0 | 103.1 | 290.3 | 404.5 | 136.6 | 104.9 | 132.3 | 115.0 | 112.8 | 127.6 |
| 1995 JD | 132.7 | 107.0 | 103.2 | 302.6 | 426.1 | 136.3 | 105.8 | 136.6 | 116.5 | 115.8 | 131.6 |
| 1996 JD | 135.6 | 107.6 | 103.5 | 319.5 | 455.0 | 137.3 | 106.2 | 138.9 | 119.1 | 118.2 | 133.7 |
| 1997 JD | | | | | | | | | | | |
| 1993 JANUAR | 123.8 | 103.5 | 102.0 | 270.3 | 364.9 | 142.9 | 103.2 | 120.4 | 109.3 | 107.2 | 111.6 |
| FEBRUAR | 124.6 | 104.2 | 102.0 | 270.5 | 365.3 | 143.1 | 103.6 | 120.8 | 110.7 | 107.8 | 114.9 |
| MAERZ | 124.8 | 104.1 | 102.2 | 271.0 | 366.4 | 142.8 | 103.7 | 121.1 | 111.5 | 107.8 | 114.1 |
| APRIL | 125.3 | 104.5 | 102.2 | 270.7 | 365.1 | 143.7 | 103.8 | 121.4 | 112.1 | 108.3 | 117.4 |
| MAI | 125.3 | 104.6 | 102.3 | 270.8 | 365.5 | 143.4 | 104.0 | 121.4 | 112.1 | 108.3 | 117.7 |
| JUNI | 125.7 | 105.2 | 102.2 | 270.7 | 365.5 | 143.3 | 104.0 | 121.5 | 112.5 | 108.3 | 120.6 |
| JULI | 126.0 | 104.7 | 102.0 | 270.3 | 365.0 | 143.0 | 104.1 | 126.7 | 112.8 | 108.6 | 124.7 |
| AUGUST | 126.0 | 104.4 | 102.0 | 270.3 | 364.8 | 143.2 | 104.0 | 126.8 | 112.7 | 108.7 | 125.3 |
| SEPTEMBER | 125.8 | 104.2 | 102.8 | 270.4 | 364.7 | 143.5 | 104.1 | 127.0 | 112.4 | 109.5 | 122.0 |
| OKTOBER | 125.9 | 104.2 | 103.2 | 270.3 | 365.1 | 142.8 | 104.3 | 127.3 | 112.6 | 110.0 | 121.2 |
| NOVEMBER | 126.0 | 104.1 | 103.5 | 270.3 | 365.1 | 142.8 | 104.5 | 127.6 | 112.6 | 110.4 | 121.4 |
| DEZEMBER | 126.1 | 104.2 | 103.7 | 270.3 | 365.1 | 142.8 | 104.5 | 127.9 | 112.3 | 110.7 | 122.3 |
| 1994 JANUAR | 128.8 | 104.1 | 103.2 | 288.9 | 401.5 | 137.4 | 104.6 | 131.2 | 114.7 | 112.1 | 122.5 |
| FEBRUAR | 129.3 | 105.2 | 102.8 | 288.9 | 401.5 | 137.5 | 104.7 | 131.5 | 114.7 | 112.4 | 126.1 |
| MAERZ | 129.4 | 105.3 | 103.2 | 289.1 | 401.5 | 137.9 | 104.8 | 131.9 | 114.7 | 112.4 | 125.6 |
| APRIL | 129.6 | 106.0 | 103.2 | 289.6 | 403.1 | 136.8 | 104.8 | 132.0 | 114.7 | 112.5 | 124.2 |
| MAI | 129.9 | 106.7 | 103.2 | 289.4 | 403.1 | 136.3 | 104.9 | 132.1 | 115.0 | 112.5 | 125.3 |
| JUNI | 130.2 | 107.1 | 103.0 | 289.3 | 403.2 | 136.2 | 104.9 | 132.2 | 115.3 | 112.6 | 127.7 |
| JULI | 130.4 | 106.8 | 102.6 | 290.6 | 405.3 | 136.3 | 104.9 | 132.4 | 115.1 | 112.4 | 131.7 |
| AUGUST | 130.4 | 106.3 | 102.7 | 290.8 | 405.4 | 136.6 | 104.8 | 132.6 | 115.7 | 112.4 | 131.5 |
| SEPTEMBER | 130.3 | 106.4 | 103.1 | 291.0 | 405.5 | 137.0 | 104.9 | 132.7 | 114.9 | 113.3 | 130.0 |
| OKTOBER | 130.3 | 106.3 | 103.3 | 291.8 | 408.0 | 135.5 | 104.9 | 132.8 | 114.7 | 113.7 | 128.8 |
| NOVEMBER | 130.3 | 105.9 | 103.5 | 292.0 | 408.0 | 136.0 | 105.2 | 133.0 | 115.0 | 113.8 | 128.4 |
| DEZEMBER | 130.5 | 106.0 | 103.4 | 292.1 | 408.0 | 136.2 | 105.3 | 133.3 | 115.1 | 114.0 | 129.2 |
| 1995 JANUAR | 131.2 | 106.6 | 103.3 | 294.0 | 411.4 | 136.1 | 105.4 | 135.3 | 115.7 | 115.7 | 127.9 |
| FEBRUAR | 131.8 | 107.7 | 103.1 | 294.1 | 411.5 | 136.2 | 105.5 | 135.7 | 116.2 | 115.8 | 130.8 |
| MAERZ | 131.7 | 107.5 | 103.2 | 294.1 | 411.5 | 136.1 | 105.6 | 135.9 | 116.1 | 115.6 | 129.8 |
| APRIL | 132.0 | 107.9 | 103.2 | 294.6 | 413.1 | 135.2 | 105.7 | 136.2 | 116.7 | 115.4 | 130.5 |
| MAI | 132.1 | 108.4 | 103.2 | 294.7 | 413.3 | 135.2 | 105.9 | 136.6 | 116.8 | 115.3 | 129.1 |
| JUNI | 132.4 | 108.8 | 103.2 | 294.7 | 413.3 | 135.2 | 105.9 | 136.8 | 117.0 | 115.2 | 131.7 |
| JULI | 132.2 | 107.8 | 102.8 | 294.8 | 413.3 | 135.4 | 105.9 | 136.9 | 116.4 | 115.3 | 136.2 |
| AUGUST | 133.6 | 106.3 | 102.7 | 312.2 | 443.6 | 135.2 | 105.9 | 136.9 | 116.6 | 115.3 | 135.5 |
| SEPTEMBER | 133.5 | 106.0 | 103.1 | 312.9 | 443.6 | 137.1 | 105.9 | 137.1 | 116.7 | 115.9 | 131.9 |
| OKTOBER | 133.7 | 105.8 | 103.3 | 314.6 | 446.2 | 137.5 | 106.0 | 137.2 | 116.5 | 116.6 | 132.4 |
| NOVEMBER | 133.7 | 105.8 | 103.5 | 314.9 | 446.3 | 138.2 | 106.0 | 137.3 | 116.3 | 116.8 | 131.1 |
| DEZEMBER | 133.9 | 105.9 | 103.5 | 315.0 | 446.4 | 138.2 | 106.0 | 137.5 | 116.9 | 117.1 | 132.0 |
| 1996 JANUAR | 134.6 | 106.4 | 103.2 | 317.2 | 450.8 | 137.4 | 106.1 | 138.2 | 118.5 | 117.4 | 130.5 |
| FEBRUAR | 135.2 | 107.2 | 103.0 | 317.6 | 451.1 | 137.9 | 106.2 | 138.6 | 119.2 | 117.8 | 133.2 |
| MAERZ | 135.3 | 107.5 | 103.2 | 317.6 | 451.1 | 138.0 | 106.2 | 138.7 | 119.5 | 117.9 | 131.6 |
| APRIL | 135.6 | 108.0 | 103.2 | 318.7 | 453.7 | 137.3 | 106.3 | 138.7 | 119.8 | 117.6 | 130.6 |
| MAI | 135.8 | 108.3 | 103.3 | 318.7 | 453.8 | 137.0 | 106.1 | 138.8 | 119.5 | 117.7 | 133.0 |
| JUNI | 135.8 | 108.9 | 103.2 | 318.9 | 454.2 | 136.9 | 106.1 | 138.8 | 118.4 | 117.6 | 134.5 |
| JULI | 136.1 | 108.5 | 103.0 | 320.1 | 456.2 | 136.9 | 106.1 | 138.8 | 118.4 | 117.9 | 139.0 |
| AUGUST | 136.0 | 107.6 | 103.2 | 320.2 | 456.4 | 137.1 | 106.1 | 138.8 | 119.4 | 118.0 | 138.8 |
| SEPTEMBER | 135.7 | 107.0 | 103.8 | 320.4 | 456.5 | 137.3 | 106.2 | 138.8 | 119.3 | 118.3 | 135.2 |
| OKTOBER | 135.7 | 106.8 | 104.1 | 321.5 | 458.6 | 137.2 | 106.2 | 139.5 | 118.9 | 118.8 | 134.0 |
| NOVEMBER | 135.9 | 107.2 | 104.4 | 321.6 | 458.7 | 137.3 | 106.3 | 139.7 | 119.0 | 119.2 | 131.4 |
| DEZEMBER | 136.0 | 107.2 | 104.4 | 321.8 | 458.8 | 137.4 | 106.4 | 139.6 | 119.2 | 119.8 | 133.0 |
| 1997 JANUAR | 136.9 | 107.9 | 103.9 | 325.3 | 465.2 | 137.0 | 106.4 | 139.7 | 119.6 | 122.4 | 132.4 |
| FEBRUAR | 137.5 | 108.5 | 103.6 | 325.9 | 466.4 | 136.9 | 106.3 | 142.9 | 119.9 | 122.6 | 136.3 |
| MAERZ | 137.4 | 108.2 | 103.7 | 326.0 | 466.7 | 136.6 | 106.3 | 143.0 | 119.9 | 122.6 | 135.1 |
| APRIL | 137.7 | 109.5 | 103.6 | 326.4 | 467.8 | 136.3 | 106.4 | 143.1 | 119.9 | 122.3 | 132.6 |
| MAI | 138.2 | 110.7 | 103.5 | 326.6 | 468.2 | 136.0 | 106.4 | 143.1 | 120.0 | 122.3 | 135.3 |
| JUNI | 138.4 | 111.3 | 103.4 | 326.7 | 468.4 | 136.0 | 106.3 | 143.1 | 120.0 | 121.9 | 136.5 |
| JULI | - | - | - | - | - | - | - | - | - | - | - |
| AUGUST | - | - | - | - | - | - | - | - | - | - | - |
| SEPTEMBER | - | - | - | - | - | - | - | - | - | - | - |
| OKTOBER | - | - | - | - | - | - | - | - | - | - | - |
| NOVEMBER | - | - | - | - | - | - | - | - | - | - | - |
| DEZEMBER | - | - | - | - | - | - | - | - | - | - | - |

NEUE LAENDER UND BERLIN-OST
1 PREISINDEX FUER DIE LEBENSHALTUNG
1.1 ALLE PRIVATEN HAUSHALTE
1.1.1 GLIEDERUNG NACH HAUPTGRUPPEN

RELATIVE VERAENDERUNGEN GEGENUEBER DEN ENTSPRECHENDEN VORJAHRESERGEBNISSEN IN PROZENT

| J A H R — M O N A T | GE- SAMT- INDEX | HAUPTGRUPPE / GRUPPE | | | | | | | | | |
|---------------------------|-----------------------|---|---------------------------------|---|--------------------------|---------------------------------------|--|---|---|--|--|
| | | NAH- RUNGS- MITTEL, GE- TRAENKE, TABAK- WAREN | BE- KLEI- DUNG, SCHUHE | WOHNUNGSMIETEN, ENERGIE (OHNE KRAFTSTOFFE) | | | MOEBEL, HAUS- HALTSGE- RAETE UND ANDERE GUETER FUER DIE HAUS- HALTS- FUEHRUNG | GUETER FUER | | | |
| | | | | ZU- SAMMEN | WOH- NUNGS- MIETEN | ENERGIE (OHNE KRAFT- STOFFE) | | GE- SUND- HEITS- UND KOERPER- PFLEGE | VERKEHR UND NACH- RICHTEN- UEBER- MITT- LUNG | BIL- DUNG, UNTER- HALTUNG, FREI- ZEIT | PERSOENL. AUSSTATT., DIENSTL. D. BEHER- BERGUNGS- GEW. SOW. GUETER SON. ART |
| 1993 JD | 10.5 | 1.6 | 1.3 | 41.8 | 60.0 | 2.1 | 1.8 | 8.9 | 5.3 | 5.1 | 10.1 |
| 1994 JD | 3.7 | 1.6 | 0.6 | 7.3 | 10.8 | -4.5 | 0.9 | 6.5 | 2.7 | 3.7 | 6.9 |
| 1995 JD | 2.1 | 0.9 | 0.1 | 4.2 | 5.3 | -0.2 | 0.9 | 3.3 | 1.3 | 2.7 | 3.1 |
| 1996 JD | 2.2 | 0.6 | 0.3 | 5.6 | 6.8 | 0.7 | 0.4 | 1.7 | 2.2 | 2.1 | 1.6 |
| 1997 JD | - | - | - | - | - | - | - | - | - | - | - |
| 1993 JANUAR | 10.5 | 1.5 | 0.9 | 43.2 | 62.1 | 2.2 | 1.8 | 8.1 | 5.4 | 4.7 | 8.6 |
| FEBRUAR | 10.7 | 1.7 | 1.3 | 41.8 | 60.0 | 2.1 | 1.9 | 7.7 | 6.3 | 4.6 | 8.9 |
| MAERZ | 10.3 | 1.2 | 1.4 | 42.0 | 60.4 | 1.6 | 2.0 | 7.5 | 5.6 | 4.7 | 8.4 |
| APRIL | 10.5 | 1.3 | 1.3 | 41.9 | 59.6 | 2.9 | 2.0 | 7.1 | 5.4 | 5.4 | 10.5 |
| MAI | 10.3 | 1.2 | 1.2 | 42.2 | 60.0 | 3.0 | 1.9 | 6.7 | 5.1 | 5.0 | 10.6 |
| JUNI | 10.4 | 1.4 | 1.2 | 42.3 | 60.0 | 3.2 | 1.8 | 6.4 | 4.9 | 5.4 | 10.4 |
| JULI | 10.6 | 1.7 | 1.1 | 42.1 | 59.7 | 3.1 | 1.9 | 10.8 | 5.2 | 5.5 | 10.7 |
| AUGUST | 10.7 | 1.9 | 1.0 | 41.7 | 59.6 | 2.4 | 1.6 | 10.5 | 5.2 | 5.4 | 10.9 |
| SEPTEMBER | 10.6 | 1.9 | 1.3 | 41.3 | 59.5 | 1.6 | 1.6 | 10.5 | 5.2 | 5.6 | 10.7 |
| OKTOBER | 10.6 | 2.0 | 1.4 | 41.2 | 59.6 | 1.2 | 1.7 | 10.6 | 5.3 | 5.6 | 10.9 |
| NOVEMBER | 10.9 | 2.1 | 1.5 | 41.2 | 59.6 | 1.2 | 1.6 | 10.8 | 4.8 | 5.2 | 10.7 |
| DEZEMBER | 10.5 | 2.1 | 1.6 | 41.1 | 59.5 | 1.2 | 1.6 | 10.6 | 4.6 | 4.9 | 10.9 |
| 1994 JANUAR | 4.0 | 0.6 | 1.2 | 6.9 | 10.0 | -3.8 | 1.4 | 9.0 | 4.9 | 4.6 | 9.8 |
| FEBRUAR | 3.8 | 1.0 | 0.8 | 6.8 | 9.9 | -3.9 | 1.1 | 8.9 | 3.6 | 4.3 | 9.7 |
| MAERZ | 3.7 | 1.2 | 1.0 | 6.7 | 9.6 | -3.4 | 1.1 | 8.9 | 2.9 | 4.3 | 10.1 |
| APRIL | 3.4 | 1.4 | 1.0 | 7.0 | 10.4 | -4.8 | 1.0 | 8.7 | 2.3 | 3.9 | 5.8 |
| MAI | 3.7 | 2.0 | 0.9 | 6.9 | 10.3 | -5.0 | 0.9 | 8.8 | 2.6 | 3.9 | 6.5 |
| JUNI | 3.6 | 1.8 | 0.8 | 6.9 | 10.3 | -5.0 | 0.9 | 8.8 | 2.5 | 4.0 | 5.9 |
| JULI | 3.5 | 2.0 | 0.6 | 7.5 | 11.0 | -4.7 | 0.8 | 4.5 | 2.0 | 3.5 | 5.6 |
| AUGUST | 3.5 | 1.8 | 0.7 | 7.6 | 11.1 | -4.6 | 0.8 | 4.6 | 2.7 | 3.4 | 4.9 |
| SEPTEMBER | 3.6 | 2.1 | 0.3 | 7.6 | 11.2 | -4.5 | 0.8 | 4.5 | 2.2 | 3.5 | 6.6 |
| OKTOBER | 3.5 | 2.0 | 0.1 | 8.0 | 11.8 | -5.1 | 0.6 | 4.3 | 1.9 | 3.4 | 6.3 |
| NOVEMBER | 3.4 | 1.7 | - | 8.0 | 11.8 | -4.8 | 0.7 | 4.2 | 2.1 | 3.1 | 5.8 |
| DEZEMBER | 3.5 | 1.7 | -0.3 | 8.1 | 11.8 | -4.6 | 0.8 | 4.2 | 2.5 | 3.0 | 5.6 |
| 1995 JANUAR | 1.9 | 2.4 | 0.1 | 1.8 | 2.5 | -0.9 | 0.8 | 3.1 | 0.9 | 3.2 | 4.4 |
| FEBRUAR | 1.9 | 2.4 | 0.3 | 1.8 | 2.5 | -0.9 | 0.8 | 3.2 | 1.3 | 3.0 | 3.7 |
| MAERZ | 1.8 | 2.1 | - | 1.7 | 2.5 | -1.3 | 0.8 | 3.0 | 1.2 | 2.8 | 3.3 |
| APRIL | 1.9 | 1.8 | - | 1.7 | 2.5 | -1.2 | 0.9 | 3.2 | 1.7 | 2.6 | 5.1 |
| MAI | 1.7 | 1.6 | - | 1.8 | 2.5 | -0.8 | 1.0 | 3.4 | 1.6 | 2.5 | 3.0 |
| JUNI | 1.7 | 1.6 | 0.2 | 1.9 | 2.5 | -0.7 | 1.0 | 3.5 | 1.5 | 2.3 | 3.1 |
| JULI | 1.4 | 0.9 | 0.2 | 1.4 | 2.0 | -0.7 | 1.0 | 3.4 | 1.1 | 2.6 | 3.4 |
| AUGUST | 2.5 | - | - | 7.4 | 9.4 | -1.0 | 1.0 | 3.2 | 0.8 | 2.6 | 3.0 |
| SEPTEMBER | 2.5 | -0.4 | - | 7.5 | 9.4 | 0.1 | 1.0 | 3.3 | 1.6 | 2.3 | 1.5 |
| OKTOBER | 2.6 | -0.5 | - | 7.8 | 9.4 | 1.5 | 1.0 | 3.3 | 1.6 | 2.6 | 2.8 |
| NOVEMBER | 2.6 | -0.1 | - | 7.8 | 9.4 | 1.6 | 0.8 | 3.2 | 1.1 | 2.6 | 2.1 |
| DEZEMBER | 2.6 | -0.1 | 0.1 | 7.8 | 9.4 | 1.5 | 0.7 | 3.2 | 1.6 | 2.7 | 2.2 |
| 1996 JANUAR | 2.6 | -0.2 | -0.1 | 7.9 | 9.6 | 1.0 | 0.7 | 2.1 | 2.4 | 1.5 | 2.0 |
| FEBRUAR | 2.8 | -0.5 | -0.1 | 8.0 | 9.6 | 1.2 | 0.7 | 2.1 | 2.6 | 1.7 | 1.8 |
| MAERZ | 2.7 | - | - | 8.0 | 9.6 | 1.4 | 0.6 | 2.1 | 2.9 | 2.0 | 1.4 |
| APRIL | 2.7 | 0.1 | - | 8.2 | 9.8 | 1.6 | 0.6 | 1.8 | 2.7 | 1.9 | 0.1 |
| MAI | 2.8 | -0.1 | 0.1 | 8.1 | 9.8 | 1.3 | 0.2 | 1.6 | 2.3 | 2.1 | 3.0 |
| JUNI | 2.6 | 0.1 | - | 8.2 | 9.9 | 1.3 | 0.2 | 1.5 | 1.2 | 2.1 | 2.1 |
| JULI | 3.0 | 0.6 | 0.2 | 8.6 | 10.4 | 1.1 | 0.2 | 1.4 | 1.7 | 2.3 | 2.1 |
| AUGUST | 1.8 | 1.2 | 0.5 | 2.6 | 2.9 | 1.4 | 0.2 | 1.4 | 2.4 | 2.9 | 2.4 |
| SEPTEMBER | 1.6 | 0.9 | 0.7 | 2.4 | 2.9 | 0.1 | 0.3 | 1.2 | 2.2 | 2.1 | 2.5 |
| OKTOBER | 1.5 | 0.9 | 0.8 | 2.2 | 2.8 | -0.2 | 0.2 | 1.7 | 2.1 | 1.9 | 1.2 |
| NOVEMBER | 1.6 | 1.3 | 0.9 | 2.1 | 2.8 | -0.7 | 0.3 | 1.7 | 2.3 | 2.1 | 0.2 |
| DEZEMBER | 1.6 | 1.2 | 0.9 | 2.2 | 2.8 | -0.6 | 0.4 | 1.5 | 2.0 | 2.3 | 0.8 |
| 1997 JANUAR | 1.7 | 1.4 | 0.7 | 2.6 | 3.2 | -0.3 | 0.3 | 1.1 | 0.9 | 4.3 | 1.5 |
| FEBRUAR | 1.7 | 1.2 | 0.6 | 2.6 | 3.4 | -0.7 | 0.1 | 3.1 | 0.6 | 4.1 | 2.3 |
| MAERZ | 1.6 | 0.7 | 0.5 | 2.6 | 3.5 | -1.0 | 0.1 | 3.1 | 0.3 | 4.0 | 2.7 |
| APRIL | 1.5 | 1.4 | 0.4 | 2.4 | 3.1 | -0.7 | 0.1 | 3.2 | 0.1 | 4.0 | 1.5 |
| MAI | 1.8 | 2.2 | 0.2 | 2.5 | 3.2 | -0.7 | 0.3 | 3.1 | 0.4 | 3.9 | 1.7 |
| JUNI | 1.9 | 2.2 | 0.2 | 2.4 | 3.1 | -0.7 | 0.2 | 3.1 | 1.4 | 3.7 | 1.5 |
| JULI | - | - | - | - | - | - | - | - | - | - | - |
| AUGUST | - | - | - | - | - | - | - | - | - | - | - |
| SEPTEMBER | - | - | - | - | - | - | - | - | - | - | - |
| OKTOBER | - | - | - | - | - | - | - | - | - | - | - |
| NOVEMBER | - | - | - | - | - | - | - | - | - | - | - |
| DEZEMBER | - | - | - | - | - | - | - | - | - | - | - |

NEUE LAENDER UND BERLIN-OST
1 PREISINDEX FUER DIE LEBENSHALTUNG

1.1 ALLE PRIVATEN HAUSHALTE

1.1.2 GLIEDERUNG NACH WAREN, LEISTUNGEN UND WOHNUNGSNUTZUNG

1991 = 100

| J A H R M O N A T | GESAMT- INDEX | GESAMT- INDEX OHNE SAISON- WAREN 1) | GESAMT- INDEX OHNE HEIZOEL UND KRAFT- STOFFE | VERBRAUCHS- UND GEBRAUCHSGUETER | | | | | | DIENST- LEI- STUNGEN UND REPARA- TUREN | WOHNUNGS- UND GARAGEN- NUTZUNG |
|----------------------|------------------|--|--|---------------------------------|---------------------|------------------|---|---------------|--|---|---|
| | | | | ZU- SAM- MEN | DAR. NAHRUNGSMITTEL | | ANDERE VERBRAUCHS- UND GEBRAUCHSGUETER | | | | |
| | | | | | ZU- SAM- MEN | SAISON- WAREN | SONSTIGE NAHRUNGS- MITTEL | ZUSAM- MEN | DAR. OHNE NAHRUNGS- MITTEL 2) | | |
| 1993 JD | 125.4 | 126.6 | 126.3 | 107.0 | 101.2 | 93.2 | 102.5 | 109.1 | 105.0 | 121.1 | 355.4 |
| 1994 JD | 130.0 | 130.9 | 130.6 | 108.0 | 102.5 | 104.8 | 102.1 | 109.9 | 106.4 | 128.6 | 393.2 |
| 1995 JD | 132.7 | 133.5 | 133.5 | 108.5 | 103.0 | 109.6 | 101.9 | 110.4 | 107.1 | 134.4 | 414.1 |
| 1996 JD | 135.6 | 136.7 | 136.5 | 109.1 | 103.6 | 107.3 | 102.9 | 111.1 | 107.5 | 138.4 | 441.8 |
| 1997 JD | - | - | - | - | - | - | - | - | - | - | - |
| 1993 JANUAR | 123.8 | 125.0 | 124.6 | 106.2 | 100.6 | 85.4 | 103.1 | 108.2 | 104.5 | 115.4 | 354.4 |
| FEBRUAR | 124.6 | 125.7 | 125.4 | 106.8 | 101.4 | 92.0 | 103.0 | 108.7 | 104.7 | 117.1 | 355.7 |
| MAERZ | 124.8 | 125.9 | 125.6 | 106.9 | 101.1 | 90.5 | 102.9 | 109.0 | 104.8 | 117.3 | 356.4 |
| APRIL | 125.3 | 126.3 | 126.0 | 107.2 | 101.8 | 94.6 | 102.8 | 109.2 | 104.9 | 119.1 | 355.2 |
| MAI | 125.3 | 126.4 | 126.1 | 107.2 | 101.6 | 96.0 | 102.6 | 109.1 | 104.9 | 119.6 | 355.7 |
| JUNI | 125.7 | 126.6 | 126.5 | 107.4 | 102.6 | 103.2 | 102.4 | 109.1 | 104.8 | 120.8 | 355.6 |
| JULI | 126.0 | 127.1 | 126.9 | 107.2 | 101.8 | 98.3 | 102.4 | 109.1 | 104.8 | 123.5 | 355.2 |
| AUGUST | 126.0 | 127.1 | 126.8 | 107.1 | 101.2 | 94.8 | 102.3 | 109.1 | 104.8 | 123.9 | 355.1 |
| SEPTEMBER | 125.8 | 127.0 | 126.7 | 107.0 | 100.8 | 92.0 | 102.3 | 109.2 | 105.1 | 123.6 | 354.9 |
| OKTOBER | 125.9 | 127.1 | 126.8 | 107.0 | 100.7 | 91.6 | 102.2 | 109.2 | 105.3 | 123.9 | 355.4 |
| NOVEMBER | 126.0 | 127.2 | 126.9 | 107.0 | 100.5 | 90.3 | 102.2 | 109.4 | 105.5 | 124.2 | 355.4 |
| DEZEMBER | 126.1 | 127.3 | 127.1 | 107.0 | 100.6 | 90.1 | 102.3 | 109.3 | 105.7 | 124.7 | 355.4 |
| 1994 JANUAR | 128.8 | 130.1 | 129.4 | 107.3 | 100.4 | 89.1 | 102.3 | 109.8 | 105.9 | 125.8 | 390.3 |
| FEBRUAR | 129.3 | 130.4 | 130.0 | 107.7 | 101.6 | 98.0 | 102.3 | 109.8 | 106.0 | 127.3 | 390.3 |
| MAERZ | 129.4 | 130.4 | 130.1 | 107.8 | 101.7 | 98.6 | 102.3 | 109.9 | 106.2 | 127.3 | 390.3 |
| APRIL | 129.6 | 130.5 | 130.3 | 108.0 | 102.8 | 106.6 | 102.2 | 109.9 | 106.2 | 127.0 | 391.9 |
| MAI | 129.9 | 130.6 | 130.6 | 108.3 | 103.8 | 113.7 | 102.1 | 109.9 | 106.2 | 127.5 | 391.9 |
| JUNI | 130.2 | 130.8 | 130.9 | 108.4 | 104.5 | 118.6 | 102.1 | 109.8 | 106.2 | 128.7 | 391.9 |
| JULI | 130.4 | 131.1 | 131.1 | 108.2 | 103.9 | 115.1 | 102.0 | 109.7 | 106.1 | 130.1 | 394.0 |
| AUGUST | 130.4 | 131.3 | 130.9 | 108.1 | 102.6 | 106.5 | 102.0 | 110.0 | 106.2 | 130.1 | 394.1 |
| SEPTEMBER | 130.3 | 131.2 | 131.0 | 108.1 | 102.6 | 106.2 | 102.0 | 110.1 | 106.6 | 129.9 | 394.2 |
| OKTOBER | 130.3 | 131.3 | 131.0 | 108.0 | 102.3 | 104.6 | 102.0 | 109.9 | 106.7 | 129.6 | 396.6 |
| NOVEMBER | 130.3 | 131.4 | 131.0 | 107.9 | 101.6 | 99.6 | 102.0 | 110.2 | 106.9 | 129.8 | 396.6 |
| DEZEMBER | 130.5 | 131.5 | 131.2 | 108.0 | 101.7 | 100.5 | 101.9 | 110.2 | 107.0 | 130.2 | 396.6 |
| 1995 JANUAR | 131.2 | 132.0 | 131.9 | 108.4 | 102.5 | 106.1 | 101.9 | 110.4 | 107.1 | 131.4 | 399.9 |
| FEBRUAR | 131.8 | 132.3 | 132.6 | 108.8 | 104.0 | 116.8 | 101.9 | 110.4 | 107.2 | 133.3 | 400.0 |
| MAERZ | 131.7 | 132.3 | 132.5 | 108.6 | 103.8 | 115.1 | 101.9 | 110.4 | 107.2 | 133.1 | 400.0 |
| APRIL | 132.0 | 132.6 | 132.8 | 108.8 | 104.9 | 119.3 | 101.8 | 110.4 | 107.1 | 133.8 | 401.6 |
| MAI | 132.1 | 132.6 | 132.9 | 109.0 | 105.1 | 124.0 | 101.9 | 110.4 | 107.1 | 133.5 | 401.7 |
| JUNI | 132.4 | 132.8 | 133.2 | 109.2 | 105.6 | 128.0 | 101.9 | 110.4 | 107.1 | 134.5 | 401.8 |
| JULI | 132.2 | 132.9 | 133.1 | 108.5 | 104.0 | 116.7 | 101.9 | 110.1 | 107.0 | 136.0 | 401.8 |
| AUGUST | 133.6 | 134.8 | 134.6 | 108.0 | 101.9 | 101.9 | 101.9 | 110.1 | 106.9 | 135.9 | 430.9 |
| SEPTEMBER | 133.5 | 134.8 | 134.5 | 108.1 | 101.4 | 98.8 | 101.9 | 110.4 | 107.1 | 135.0 | 430.9 |
| OKTOBER | 133.7 | 135.0 | 134.7 | 108.0 | 101.0 | 95.9 | 101.9 | 110.5 | 107.2 | 135.3 | 433.4 |
| NOVEMBER | 133.7 | 135.0 | 134.7 | 108.0 | 101.1 | 96.6 | 101.9 | 110.4 | 107.3 | 135.1 | 433.5 |
| DEZEMBER | 133.9 | 135.2 | 134.9 | 108.2 | 101.2 | 95.7 | 102.1 | 110.6 | 107.4 | 135.8 | 433.6 |
| 1996 JANUAR | 134.6 | 135.8 | 135.5 | 108.5 | 102.0 | 100.4 | 102.3 | 110.8 | 107.4 | 136.5 | 437.8 |
| FEBRUAR | 135.2 | 136.1 | 136.0 | 109.0 | 103.1 | 108.5 | 102.2 | 111.1 | 107.4 | 137.6 | 438.1 |
| MAERZ | 135.3 | 136.2 | 136.1 | 109.3 | 103.7 | 112.3 | 102.2 | 111.2 | 107.4 | 137.3 | 438.1 |
| APRIL | 135.6 | 136.3 | 136.4 | 109.4 | 104.5 | 118.2 | 102.2 | 111.2 | 107.3 | 137.2 | 440.5 |
| MAI | 135.8 | 136.4 | 136.6 | 109.5 | 104.9 | 121.2 | 102.2 | 111.1 | 107.3 | 137.9 | 440.7 |
| JUNI | 135.8 | 136.4 | 136.8 | 109.3 | 105.8 | 123.5 | 102.8 | 110.6 | 107.2 | 138.6 | 441.1 |
| JULI | 136.1 | 136.8 | 137.1 | 109.2 | 105.2 | 117.9 | 103.1 | 110.6 | 107.3 | 139.9 | 443.0 |
| AUGUST | 136.0 | 137.1 | 136.8 | 109.1 | 103.7 | 105.9 | 103.3 | 111.0 | 107.3 | 140.0 | 443.2 |
| SEPTEMBER | 135.7 | 137.0 | 136.5 | 109.0 | 102.8 | 98.3 | 103.5 | 111.1 | 107.5 | 139.0 | 443.3 |
| OKTOBER | 135.7 | 137.1 | 136.5 | 108.8 | 102.4 | 94.6 | 103.7 | 111.1 | 107.6 | 139.0 | 445.2 |
| NOVEMBER | 135.9 | 137.3 | 136.6 | 109.1 | 102.3 | 93.6 | 103.7 | 111.5 | 108.2 | 138.4 | 445.4 |
| DEZEMBER | 136.0 | 137.4 | 136.8 | 109.1 | 102.2 | 93.5 | 103.7 | 111.6 | 108.3 | 139.2 | 445.5 |
| 1997 JANUAR | 136.9 | 138.1 | 137.6 | 109.4 | 103.2 | 100.0 | 103.7 | 111.6 | 108.2 | 140.7 | 451.7 |
| FEBRUAR | 137.5 | 138.5 | 138.2 | 109.8 | 104.1 | 106.6 | 103.7 | 111.8 | 108.5 | 142.1 | 452.8 |
| MAERZ | 137.4 | 138.5 | 138.1 | 109.6 | 103.6 | 103.6 | 103.7 | 111.7 | 108.5 | 142.1 | 453.1 |
| APRIL | 137.7 | 138.5 | 138.5 | 110.0 | 105.3 | 115.5 | 103.6 | 111.6 | 108.6 | 141.6 | 454.1 |
| MAI | 138.2 | 138.9 | 139.0 | 110.5 | 107.2 | 123.0 | 104.5 | 111.7 | 108.6 | 142.5 | 454.6 |
| JUNI | 138.4 | 139.0 | 139.3 | 110.6 | 107.9 | 124.7 | 105.1 | 111.6 | 108.5 | 143.1 | 454.7 |
| JULI | - | - | - | - | - | - | - | - | - | - | - |
| AUGUST | - | - | - | - | - | - | - | - | - | - | - |
| SEPTEMBER | - | - | - | - | - | - | - | - | - | - | - |
| OKTOBER | - | - | - | - | - | - | - | - | - | - | - |
| NOVEMBER | - | - | - | - | - | - | - | - | - | - | - |
| DEZEMBER | - | - | - | - | - | - | - | - | - | - | - |

1) KARTOFFELN, FRISCHGEMUESE, FRISCHOBST EINSCHL. SUEDFRUECHTE, FRISCHFISCH UND BLUMEN. - 2) UND OHNE DIE NORMALERWEISE NICHT IN DER WOHNUNG GELAGERTEN GUETER.

NEUE LAENDER UND BERLIN-OST

1 PREISINDEX FUER DIE LEBENSHALTUNG

1.1 ALLE PRIVATEN HAUSHALTE

1.1.2 GLIEDERUNG NACH WAREN, LEISTUNGEN UND WOHNUNGSNUTZUNG

RELATIVE VERAENDERUNGEN GEGENUEBER DEN ENTSPRECHENDEN VORJAHRESERGEBNISSEN IN PROZENT

| J A H R ----- M O N A T | GESAMT- INDEX | GESAMT- INDEX OHNE SAISON- WAREN 1) | GESAMT- INDEX OHNE HEIZOEL UND KRAFT- STOFFE | VERBRAUCHS- UND GEBRAUCHSGUETER | | | | | | DIENST- LEI- STUNGEN UND REPARA- TUREN | WOHNUNGS- UND GARAGEN- NUTZUNG | |
|-------------------------------|------------------|--|--|---------------------------------|---------------------|------------------|---|---------------|---------------|---|---|--|
| | | | | ZU- SAM- MEN | DAR. NAHRUNGSMITTEL | | ANDERE VERBRAUCHS- UND GEBRAUCHSGUETER | | ZUSAM- MEN | | | DAR. OHNE NAHRUNGS- MITTEL 2) |
| | | | | | ZU- SAM- MEN | SAISON- WAREN | SONSTIGE NAHRUNGS- MITTEL | ZUSAM- MEN | | | | |
| 1993 JD | 10.5 | 10.9 | 11.0 | 1.9 | - | 1.5 | -0.2 | 2.6 | 2.2 | 10.0 | 59.2 | |
| 1994 JD | 3.7 | 3.4 | 3.4 | 0.9 | 1.3 | 12.4 | -0.4 | 0.7 | 1.3 | 6.2 | 10.6 | |
| 1995 JD | 2.1 | 2.0 | 2.2 | 0.5 | 0.5 | 4.6 | -0.2 | 0.5 | 0.7 | 4.5 | 5.3 | |
| 1996 JD | 2.2 | 2.4 | 2.2 | 0.6 | 0.6 | -2.1 | 1.0 | 0.6 | 0.4 | 3.0 | 6.7 | |
| 1997 JD | - | - | - | - | - | - | - | - | - | - | - | |
| 1993 JANUAR | 10.5 | 11.2 | 11.0 | 1.9 | -0.6 | -12.4 | 1.2 | 2.8 | 2.4 | 9.2 | 61.0 | |
| FEBRUAR | 10.7 | 11.2 | 11.1 | 2.2 | -0.5 | -8.7 | 0.9 | 3.1 | 2.4 | 9.2 | 59.4 | |
| MAERZ | 10.3 | 10.8 | 10.8 | 1.8 | -0.6 | -7.0 | 0.4 | 2.7 | 2.2 | 8.7 | 59.6 | |
| APRIL | 10.5 | 10.9 | 10.8 | 2.0 | -0.5 | -4.7 | 0.2 | 2.8 | 2.4 | 9.5 | 58.8 | |
| MAI | 10.3 | 10.8 | 10.7 | 1.8 | -0.8 | -4.0 | -0.1 | 2.6 | 2.2 | 9.5 | 59.1 | |
| JUNI | 10.4 | 10.7 | 10.8 | 1.9 | -0.1 | 1.4 | -0.4 | 2.6 | 2.2 | 9.3 | 59.1 | |
| JULI | 10.6 | 10.9 | 11.1 | 2.1 | 0.3 | 5.5 | -0.5 | 2.6 | 2.2 | 10.5 | 58.9 | |
| AUGUST | 10.7 | 10.8 | 11.0 | 2.1 | 0.5 | 8.5 | -0.6 | 2.5 | 2.1 | 10.3 | 58.8 | |
| SEPTEMBER | 10.6 | 10.7 | 10.9 | 2.0 | 0.5 | 9.9 | -0.7 | 2.5 | 2.2 | 10.7 | 58.7 | |
| OKTOBER | 10.6 | 10.7 | 11.0 | 2.0 | 0.6 | 11.6 | -0.9 | 2.3 | 2.2 | 10.9 | 58.9 | |
| NOVEMBER | 10.5 | 10.6 | 11.0 | 1.8 | 0.8 | 13.4 | -0.9 | 2.2 | 2.1 | 10.8 | 58.8 | |
| DEZEMBER | 10.5 | 10.6 | 11.0 | 1.8 | 1.0 | 13.9 | -0.8 | 2.1 | 2.1 | 10.7 | 58.7 | |
| 1994 JANUAR | 4.0 | 4.1 | 3.9 | 1.0 | -0.2 | 4.3 | -0.8 | 1.5 | 1.3 | 9.0 | 10.1 | |
| FEBRUAR | 3.8 | 3.7 | 3.7 | 0.8 | 0.2 | 6.5 | -0.7 | 1.0 | 1.2 | 8.7 | 9.7 | |
| MAERZ | 3.7 | 3.6 | 3.6 | 0.8 | 0.6 | 9.0 | -0.6 | 0.8 | 1.3 | 8.5 | 9.5 | |
| APRIL | 3.4 | 3.3 | 3.4 | 0.7 | 1.2 | 12.7 | -0.6 | 0.6 | 1.2 | 8.6 | 10.3 | |
| MAI | 3.7 | 3.3 | 3.6 | 1.0 | 2.2 | 18.4 | -0.5 | 0.7 | 1.2 | 8.6 | 10.2 | |
| JUNI | 3.6 | 3.3 | 3.5 | 0.9 | 1.9 | 14.9 | -0.3 | 0.6 | 1.3 | 6.5 | 10.2 | |
| JULI | 3.5 | 3.1 | 3.3 | 0.9 | 2.1 | 17.1 | -0.4 | 0.5 | 1.2 | 5.3 | 10.9 | |
| AUGUST | 3.5 | 3.3 | 3.2 | 0.9 | 1.4 | 12.3 | -0.3 | 0.8 | 1.3 | 5.0 | 11.0 | |
| SEPTEMBER | 3.6 | 3.3 | 3.4 | 1.0 | 1.8 | 15.4 | -0.3 | 0.8 | 1.4 | 5.1 | 11.1 | |
| OKTOBER | 3.5 | 3.3 | 3.3 | 0.9 | 1.6 | 14.2 | -0.2 | 0.6 | 1.3 | 4.6 | 11.6 | |
| NOVEMBER | 3.4 | 3.3 | 3.2 | 0.8 | 1.1 | 10.3 | -0.2 | 0.7 | 1.3 | 4.5 | 11.6 | |
| DEZEMBER | 3.5 | 3.3 | 3.2 | 0.9 | 1.1 | 11.5 | -0.4 | 0.8 | 1.2 | 4.4 | 11.6 | |
| 1995 JANUAR | 1.9 | 1.5 | 1.9 | 1.0 | 2.1 | 19.1 | -0.4 | 0.5 | 1.1 | 4.5 | 2.5 | |
| FEBRUAR | 1.9 | 1.5 | 2.0 | 1.0 | 2.4 | 19.2 | -0.4 | 0.5 | 1.1 | 4.7 | 2.5 | |
| MAERZ | 1.8 | 1.5 | 1.8 | 0.7 | 2.1 | 16.7 | -0.4 | 0.5 | 0.9 | 4.6 | 2.5 | |
| APRIL | 1.9 | 1.6 | 1.9 | 0.7 | 1.5 | 11.9 | -0.4 | 0.5 | 0.8 | 5.4 | 2.5 | |
| MAI | 1.7 | 1.5 | 1.8 | 0.6 | 1.3 | 9.1 | -0.2 | 0.5 | 0.8 | 4.7 | 2.5 | |
| JUNI | 1.7 | 1.5 | 1.8 | 0.7 | 1.1 | 7.9 | -0.2 | 0.5 | 0.8 | 4.5 | 2.5 | |
| JULI | 1.4 | 1.4 | 1.5 | 0.3 | 0.1 | 1.4 | -0.1 | 0.4 | 0.8 | 4.5 | 2.0 | |
| AUGUST | 2.5 | 2.7 | 2.8 | -0.1 | -0.7 | -4.3 | -0.1 | 0.1 | 0.7 | 4.5 | 9.3 | |
| SEPTEMBER | 2.5 | 2.7 | 2.7 | - | -1.2 | -7.0 | -0.1 | 0.3 | 0.5 | 3.9 | 9.3 | |
| OKTOBER | 2.6 | 2.8 | 2.8 | - | -1.3 | -8.3 | -0.1 | 0.5 | 0.5 | 4.4 | 9.3 | |
| NOVEMBER | 2.6 | 2.7 | 2.8 | 0.1 | -0.5 | -3.0 | -0.1 | 0.2 | 0.4 | 4.1 | 9.3 | |
| DEZEMBER | 2.6 | 2.8 | 2.8 | 0.2 | -0.5 | -4.8 | 0.2 | 0.4 | 0.4 | 4.3 | 9.3 | |
| 1996 JANUAR | 2.6 | 2.9 | 2.7 | 0.1 | -0.5 | -5.4 | 0.4 | 0.4 | 0.3 | 3.9 | 9.5 | |
| FEBRUAR | 2.6 | 2.9 | 2.6 | 0.2 | -0.9 | -7.1 | 0.3 | 0.6 | 0.2 | 3.2 | 9.5 | |
| MAERZ | 2.7 | 2.9 | 2.7 | 0.6 | -0.1 | -2.4 | 0.3 | 0.7 | 0.2 | 3.2 | 9.5 | |
| APRIL | 2.7 | 2.8 | 2.7 | 0.6 | 0.2 | -0.9 | 0.4 | 0.7 | 0.2 | 2.5 | 9.7 | |
| MAI | 2.8 | 2.9 | 2.8 | 0.5 | -0.2 | -2.3 | 0.3 | 0.6 | 0.2 | 3.3 | 9.7 | |
| JUNI | 2.6 | 2.7 | 2.7 | 0.1 | 0.2 | -3.5 | 0.9 | 0.2 | 0.1 | 3.0 | 9.8 | |
| JULI | 3.0 | 2.9 | 3.0 | 0.6 | 1.2 | 1.0 | 1.2 | 0.5 | 0.3 | 2.9 | 10.9 | |
| AUGUST | 1.8 | 1.7 | 1.6 | 1.0 | 1.8 | 3.9 | 1.4 | 0.8 | 0.4 | 3.0 | 2.9 | |
| SEPTEMBER | 1.6 | 1.6 | 1.5 | 0.8 | 1.4 | -0.5 | 1.6 | 0.6 | 0.4 | 3.0 | 2.9 | |
| OKTOBER | 1.5 | 1.6 | 1.3 | 0.7 | 1.4 | -1.4 | 1.8 | 0.5 | 0.4 | 2.7 | 2.7 | |
| NOVEMBER | 1.6 | 1.7 | 1.4 | 1.0 | 1.2 | -3.1 | 1.8 | 1.0 | 0.8 | 2.4 | 2.7 | |
| DEZEMBER | 1.6 | 1.6 | 1.4 | 0.8 | 1.0 | -2.3 | 1.6 | 0.9 | 0.8 | 2.5 | 2.7 | |
| 1997 JANUAR | 1.7 | 1.7 | 1.5 | 0.8 | 1.2 | -0.4 | 1.4 | 0.7 | 0.7 | 3.1 | 3.2 | |
| FEBRUAR | 1.7 | 1.8 | 1.6 | 0.7 | 1.0 | -1.8 | 1.5 | 0.6 | 1.0 | 3.3 | 3.4 | |
| MAERZ | 1.6 | 1.7 | 1.5 | 0.3 | -0.1 | -7.7 | 1.5 | 0.4 | 1.0 | 3.5 | 3.4 | |
| APRIL | 1.5 | 1.6 | 1.5 | 0.5 | 0.8 | -2.3 | 1.4 | 0.4 | 1.2 | 3.2 | 3.1 | |
| MAI | 1.8 | 1.8 | 1.8 | 0.9 | 2.2 | 1.5 | 2.3 | 0.5 | 1.2 | 3.3 | 3.2 | |
| JUNI | 1.9 | 1.9 | 1.8 | 1.2 | 2.0 | 1.0 | 2.2 | 0.9 | 1.2 | 3.2 | 3.1 | |
| JULI | - | - | - | - | - | - | - | - | - | - | - | |
| AUGUST | - | - | - | - | - | - | - | - | - | - | - | |
| SEPTEMBER | - | - | - | - | - | - | - | - | - | - | - | |
| OKTOBER | - | - | - | - | - | - | - | - | - | - | - | |
| NOVEMBER | - | - | - | - | - | - | - | - | - | - | - | |
| DEZEMBER | - | - | - | - | - | - | - | - | - | - | - | |

1) KARTOFFELN, FRISCHGEMUESE, FRISCHOBST EINSCHL. SUEDFRUECHTE, FRISCHFISCH UND BLUMEN. - 2) UND OHNE DIE NORMALERWEISE NICHT IN DER WOHNUNG GELAGERTEN GUETER.

NEUE LAENDER UND BERLIN-OST
1 PREISINDEX FUER DIE LEBENSHALTUNG
1.1 ALLE PRIVATEN HAUSHALTE
1.1.3 WOHNUNGSMIETEN
1991 = 100

| J A H R M O N A T | INSGESAMT | WOHNUNGSMIETE | | | |
|--------------------------|---------------------------------|---|----------|--|---|
| | | DARUNTER | | | |
| | | ALTBAUWOHNUNGEN VOR DEM 20.06.1948 ERBAUT | ZUSAMMEN | NEUBAUWOHNUNGEN AB DEM 20.06.1948 ERBAUT | |
| SOZIALER WOHNUNGSBAU | FREIFINANZIERTER WOHNUNGSBAU | | | | |
| 1993 JD | 365.2 | 388.0 | 349.8 | - | - |
| 1994 JD | 404.5 | 424.0 | 391.4 | - | - |
| 1995 JD | 426.1 | 443.0 | 414.7 | - | - |
| 1996 JD | 455.0 | 468.6 | 445.8 | - | - |
| 1997 JD | - | - | - | - | - |
| 1993 JANUAR | 364.9 | 391.3 | 347.1 | - | - |
| FEBRUAR | 365.3 | 393.1 | 346.5 | - | - |
| MAERZ | 366.4 | 392.1 | 349.0 | - | - |
| APRIL | 365.1 | 387.8 | 349.8 | - | - |
| MAI | 365.5 | 387.9 | 350.4 | - | - |
| JUNI | 365.5 | 388.0 | 350.2 | - | - |
| JULI | 365.0 | 386.8 | 350.2 | - | - |
| AUGUST | 364.8 | 386.7 | 350.0 | - | - |
| SEPTEMBER | 364.7 | 386.5 | 349.9 | - | - |
| OKTOBER | 365.1 | 385.2 | 351.5 | - | - |
| NOVEMBER | 365.1 | 385.2 | 351.5 | - | - |
| DEZEMBER | 365.1 | 385.2 | 351.5 | - | - |
| 1994 JANUAR | 401.5 | 421.6 | 387.9 | - | - |
| FEBRUAR | 401.5 | 421.6 | 387.9 | - | - |
| MAERZ | 401.5 | 421.6 | 387.9 | - | - |
| APRIL | 403.1 | 422.9 | 389.8 | - | - |
| MAI | 403.1 | 422.9 | 389.8 | - | - |
| JUNI | 403.2 | 422.9 | 389.8 | - | - |
| JULI | 405.3 | 424.6 | 392.3 | - | - |
| AUGUST | 405.4 | 424.7 | 392.4 | - | - |
| SEPTEMBER | 405.5 | 424.7 | 392.5 | - | - |
| OKTOBER | 408.0 | 426.7 | 395.4 | - | - |
| NOVEMBER | 408.0 | 426.7 | 395.4 | - | - |
| DEZEMBER | 408.0 | 426.7 | 395.4 | - | - |
| 1995 JANUAR | 411.4 | 429.7 | 399.0 | - | - |
| FEBRUAR | 411.5 | 429.9 | 399.1 | - | - |
| MAERZ | 411.5 | 429.9 | 399.1 | - | - |
| APRIL | 413.1 | 432.0 | 400.4 | - | - |
| MAI | 413.3 | 432.3 | 400.4 | - | - |
| JUNI | 413.3 | 432.3 | 400.4 | - | - |
| JULI | 413.3 | 432.3 | 400.4 | - | - |
| AUGUST | 443.6 | 458.0 | 433.9 | - | - |
| SEPTEMBER | 443.6 | 458.0 | 433.9 | - | - |
| OKTOBER | 446.2 | 460.6 | 436.5 | - | - |
| NOVEMBER | 446.3 | 460.6 | 436.6 | - | - |
| DEZEMBER | 446.4 | 460.6 | 436.8 | - | - |
| 1996 JANUAR | 450.8 | 464.3 | 441.8 | - | - |
| FEBRUAR | 451.1 | 464.7 | 441.9 | - | - |
| MAERZ | 451.1 | 464.7 | 441.9 | - | - |
| APRIL | 453.7 | 466.9 | 444.7 | - | - |
| MAI | 453.8 | 467.2 | 444.7 | - | - |
| JUNI | 454.2 | 467.8 | 445.0 | - | - |
| JULI | 456.2 | 469.8 | 447.0 | - | - |
| AUGUST | 456.4 | 470.1 | 447.1 | - | - |
| SEPTEMBER | 456.5 | 470.2 | 447.3 | - | - |
| OKTOBER | 458.6 | 472.3 | 449.2 | - | - |
| NOVEMBER | 458.7 | 472.4 | 449.4 | - | - |
| DEZEMBER | 458.8 | 472.5 | 449.5 | - | - |
| 1997 JANUAR | 465.2 | 479.3 | 455.8 | - | - |
| FEBRUAR | 466.4 | 480.8 | 456.6 | - | - |
| MAERZ | 466.7 | 481.2 | 456.9 | - | - |
| APRIL | 467.8 | 482.6 | 457.7 | - | - |
| MAI | 468.2 | 482.9 | 458.4 | - | - |
| JUNI | 468.4 | 482.9 | 458.6 | - | - |
| JULI | - | - | - | - | - |
| AUGUST | - | - | - | - | - |
| SEPTEMBER | - | - | - | - | - |
| OKTOBER | - | - | - | - | - |
| NOVEMBER | - | - | - | - | - |
| DEZEMBER | - | - | - | - | - |

NEUE LAENDER UND BERLIN-OST
1 PREISINDEX FUER DIE LEBENSHALTUNG

1.1 ALLE PRIVATEN HAUSHALTE

1.1.3 WOHNUNGSMIETEN

RELATIVE VERAENDERUNGEN GEGENUEBER DEN ENTSPRECHENDEN VORJAHRESERGEBNISSEN IN PROZENT

| J A H R — M O N A T | INSGESAMT | WOHNUNGSMIETE | | | |
|---------------------------|-----------|---|----------|--|---------------------------------|
| | | DARUNTER | | | |
| | | ALTBAUWOHNUNGEN VOR DEM 20.06.1948 ERBAUT | ZUSAMMEN | NEUBAUWOHNUNGEN AB DEM 20.06.1948 ERBAUT | |
| DAVON | | | | | |
| | | | | SOZIALER WOHNUNGSBAU | FREIFINANZIERTER WOHNUNGSBAU |
| 1993 JD | 60.0 | 63.3 | 57.6 | - | - |
| 1994 JD | 10.8 | 9.3 | 11.9 | - | - |
| 1995 JD | 5.3 | 4.5 | 6.0 | - | - |
| 1996 JD | 6.8 | 5.8 | 7.5 | - | - |
| 1997 JD | - | - | - | - | - |
| | | | | | |
| 1993 JANUAR | 62.1 | 65.0 | 60.0 | - | - |
| FEBRUAR | 60.0 | 65.8 | 55.8 | - | - |
| MAERZ | 60.4 | 65.3 | 56.9 | - | - |
| APRIL | 59.6 | 63.3 | 56.9 | - | - |
| MAI | 60.0 | 63.3 | 57.6 | - | - |
| JUNI | 60.0 | 63.4 | 57.5 | - | - |
| JULI | 59.7 | 62.9 | 57.4 | - | - |
| AUGUST | 59.6 | 62.9 | 57.2 | - | - |
| SEPTEMBER | 59.5 | 62.8 | 57.2 | - | - |
| OKTOBER | 59.6 | 61.7 | 58.1 | - | - |
| NOVEMBER | 59.6 | 61.8 | 57.9 | - | - |
| DEZEMBER | 59.5 | 61.7 | 57.9 | - | - |
| | | | | | |
| 1994 JANUAR | 10.0 | 7.7 | 11.8 | - | - |
| FEBRUAR | 9.9 | 7.3 | 11.9 | - | - |
| MAERZ | 9.6 | 7.5 | 11.1 | - | - |
| APRIL | 10.4 | 9.1 | 11.4 | - | - |
| MAI | 10.3 | 9.0 | 11.2 | - | - |
| JUNI | 10.3 | 9.0 | 11.3 | - | - |
| JULI | 11.0 | 9.8 | 12.0 | - | - |
| AUGUST | 11.1 | 9.8 | 12.1 | - | - |
| SEPTEMBER | 11.2 | 9.9 | 12.2 | - | - |
| OKTOBER | 11.8 | 10.8 | 12.5 | - | - |
| NOVEMBER | 11.8 | 10.8 | 12.5 | - | - |
| DEZEMBER | 11.8 | 10.8 | 12.5 | - | - |
| | | | | | |
| 1995 JANUAR | 2.5 | 1.9 | 2.9 | - | - |
| FEBRUAR | 2.5 | 2.0 | 2.9 | - | - |
| MAERZ | 2.5 | 2.0 | 2.9 | - | - |
| APRIL | 2.5 | 2.2 | 2.7 | - | - |
| MAI | 2.5 | 2.2 | 2.7 | - | - |
| JUNI | 2.5 | 2.2 | 2.7 | - | - |
| JULI | 2.0 | 1.8 | 2.1 | - | - |
| AUGUST | 9.4 | 7.8 | 10.6 | - | - |
| SEPTEMBER | 9.4 | 7.8 | 10.5 | - | - |
| OKTOBER | 9.4 | 7.9 | 10.4 | - | - |
| NOVEMBER | 9.4 | 7.9 | 10.4 | - | - |
| DEZEMBER | 9.4 | 7.9 | 10.5 | - | - |
| | | | | | |
| 1996 JANUAR | 9.6 | 8.1 | 10.7 | - | - |
| FEBRUAR | 9.6 | 8.1 | 10.7 | - | - |
| MAERZ | 9.6 | 8.1 | 10.7 | - | - |
| APRIL | 9.8 | 8.1 | 11.1 | - | - |
| MAI | 9.8 | 8.1 | 11.1 | - | - |
| JUNI | 9.9 | 8.2 | 11.1 | - | - |
| JULI | 10.4 | 8.7 | 11.6 | - | - |
| AUGUST | 2.9 | 2.6 | 3.0 | - | - |
| SEPTEMBER | 2.9 | 2.7 | 3.1 | - | - |
| OKTOBER | 2.8 | 2.5 | 2.9 | - | - |
| NOVEMBER | 2.8 | 2.6 | 2.9 | - | - |
| DEZEMBER | 2.8 | 2.6 | 2.9 | - | - |
| | | | | | |
| 1997 JANUAR | 3.2 | 3.2 | 3.2 | - | - |
| FEBRUAR | 3.4 | 3.5 | 3.3 | - | - |
| MAERZ | 3.5 | 3.6 | 3.4 | - | - |
| APRIL | 3.1 | 3.4 | 2.9 | - | - |
| MAI | 3.2 | 3.4 | 3.1 | - | - |
| JUNI | 3.1 | 3.2 | 3.1 | - | - |
| JULI | - | - | - | - | - |
| AUGUST | - | - | - | - | - |
| SEPTEMBER | - | - | - | - | - |
| OKTOBER | - | - | - | - | - |
| NOVEMBER | - | - | - | - | - |
| DEZEMBER | - | - | - | - | - |

NEUE LAENDER UND BERLIN-OST
1 PREISINDEX FUER DIE LEBENSHALTUNG
1.1 ALLE PRIVATEN HAUSHALTE
1.1.4 WOHNUNGSNEBENKOSTEN *)
1991 = 100

| J A H R — M O N A T | ALLGEMEINE WASSERTARIFE, GRUND- UND ARBEITSPREIS (OHNE GEWERBE- SONDERTARIFE) | ABWASSER- BESEITIGUNG | MUELLABFUHR BEI WOCHEENTLICHER LEERUNG EINER ORTSUEBLICHEN TONNE | STRASSENREINIGUNG, EINMAL WOCHEENTLICH | SCHORNSTEIN- FEGERGEBUEHREN |
|---------------------------|--|--------------------------|---|---|--------------------------------|
| 1993 JD | 133.6 | 150.6 | 135.4 | 121.7 | 345.7 |
| 1994 JD | 153.6 | 165.5 | 152.4 | 133.3 | 373.3 |
| 1995 JD | 165.2 | 185.6 | 171.7 | 136.9 | 402.4 |
| 1996 JD | 175.2 | 197.8 | 181.6 | 139.3 | 414.0 |
| 1997 JD | - | - | - | - | - |
| 1993 JANUAR | 124.3 | 137.8 | 131.2 | 114.0 | 344.6 |
| FEBRUAR | 125.6 | 138.7 | 134.4 | 114.6 | 345.5 |
| MAERZ | 130.1 | 148.4 | 134.9 | 116.2 | 345.8 |
| APRIL | 130.1 | 148.4 | 135.5 | 124.0 | 345.8 |
| MAI | 132.5 | 151.2 | 135.3 | 124.0 | 345.8 |
| JUNI | 133.7 | 153.0 | 135.8 | 124.0 | 345.8 |
| JULI | 135.2 | 154.1 | 136.3 | 124.0 | 345.8 |
| AUGUST | 135.2 | 154.1 | 136.3 | 124.0 | 345.8 |
| SEPTEMBER | 137.5 | 154.1 | 136.3 | 124.0 | 345.8 |
| OKTOBER | 137.8 | 154.1 | 136.3 | 122.8 | 345.8 |
| NOVEMBER | 140.5 | 156.4 | 136.3 | 124.3 | 345.8 |
| DEZEMBER | 140.5 | 156.4 | 136.3 | 124.3 | 345.8 |
| 1994 JANUAR | 145.2 | 161.0 | 150.9 | 128.3 | 358.6 |
| FEBRUAR | 145.8 | 162.0 | 151.3 | 128.6 | 373.6 |
| MAERZ | 148.6 | 163.5 | 151.6 | 128.6 | 374.7 |
| APRIL | 151.6 | 164.0 | 152.8 | 134.9 | 374.7 |
| MAI | 155.8 | 165.6 | 152.8 | 134.9 | 374.7 |
| JUNI | 155.8 | 165.6 | 152.8 | 134.9 | 374.7 |
| JULI | 156.1 | 165.6 | 152.8 | 134.9 | 374.7 |
| AUGUST | 155.8 | 166.2 | 152.8 | 134.9 | 374.7 |
| SEPTEMBER | 155.8 | 166.2 | 152.8 | 134.9 | 374.7 |
| OKTOBER | 156.7 | 167.1 | 152.8 | 134.9 | 374.7 |
| NOVEMBER | 157.8 | 169.7 | 152.8 | 134.9 | 374.7 |
| DEZEMBER | 157.8 | 169.7 | 152.8 | 134.9 | 374.7 |
| 1995 JANUAR | 162.2 | 179.2 | 157.2 | 135.7 | 402.1 |
| FEBRUAR | 163.6 | 185.4 | 166.7 | 136.0 | 402.1 |
| MAERZ | 163.6 | 185.4 | 171.4 | 136.0 | 402.1 |
| APRIL | 164.7 | 186.5 | 173.8 | 136.0 | 402.1 |
| MAI | 165.3 | 185.8 | 173.8 | 136.0 | 402.6 |
| JUNI | 164.9 | 186.1 | 173.8 | 136.0 | 402.6 |
| JULI | 165.5 | 186.1 | 173.7 | 136.0 | 402.6 |
| AUGUST | 165.8 | 186.1 | 173.7 | 137.7 | 402.6 |
| SEPTEMBER | 166.8 | 186.1 | 173.7 | 137.9 | 402.6 |
| OKTOBER | 166.8 | 186.5 | 174.2 | 138.4 | 402.6 |
| NOVEMBER | 166.8 | 186.7 | 174.2 | 138.8 | 402.6 |
| DEZEMBER | 166.8 | 186.7 | 174.2 | 138.8 | 402.6 |
| 1996 JANUAR | 169.5 | 193.8 | 174.8 | 138.8 | 409.0 |
| FEBRUAR | 173.6 | 195.0 | 178.4 | 138.8 | 409.0 |
| MAERZ | 173.8 | 195.0 | 178.4 | 138.8 | 409.0 |
| APRIL | 174.9 | 196.3 | 180.2 | 138.8 | 415.3 |
| MAI | 174.9 | 196.3 | 180.2 | 138.8 | 415.3 |
| JUNI | 174.8 | 196.3 | 180.2 | 138.8 | 415.3 |
| JULI | 175.4 | 196.3 | 183.1 | 138.8 | 415.3 |
| AUGUST | 175.4 | 197.8 | 183.1 | 138.8 | 415.3 |
| SEPTEMBER | 175.4 | 198.8 | 185.3 | 138.8 | 415.3 |
| OKTOBER | 178.0 | 201.8 | 185.3 | 138.8 | 415.3 |
| NOVEMBER | 178.0 | 201.8 | 185.3 | 138.8 | 415.3 |
| DEZEMBER | 179.1 | 204.7 | 185.3 | 144.4 | 418.1 |
| 1997 JANUAR | 182.3 | 211.7 | 194.6 | 174.6 | 422.0 |
| FEBRUAR | 182.3 | 211.8 | 198.2 | 178.3 | 422.0 |
| MAERZ | 182.3 | 212.7 | 199.4 | 178.3 | 414.7 |
| APRIL | 182.6 | 212.7 | 199.2 | 178.3 | 414.7 |
| MAI | 184.5 | 216.7 | 199.2 | 178.3 | 414.7 |
| JUNI | 184.9 | 217.8 | 198.6 | 178.3 | 414.7 |
| JULI | - | - | - | - | - |
| AUGUST | - | - | - | - | - |
| SEPTEMBER | - | - | - | - | - |
| OKTOBER | - | - | - | - | - |
| NOVEMBER | - | - | - | - | - |
| DEZEMBER | - | - | - | - | - |

*) DIESE REIHEN WERDEN NACHRICHTLICH AUFGEFUEHRT. SIE GEHEN NICHT DIREKT IN DEN PREISINDEX EIN, DA SIE IN DEN WOHNUNGSMIETEN (TABELLE 1.1.3) BEREITS ENTHALTEN SIND.

NEUE LAENDER UND BERLIN-OST
1 PREISINDEX FUER DIE LEBENSHALTUNG

1.1 ALLE PRIVATEN HAUSHALTE

1.1.4 WOHNUNGSNEBENKOSTEN *)

RELATIVE VERAENDERUNG GEGENUEBER DEN ENTSPRECHENDEN VORJAHRESERGEBNISSEN IN PROZENT

| J A H R M O N A T | ALLGEMEINE WASSERTARIFE, GRUND- UND ARBEITSPREIS (OHNE GEWERBE- SONDERTARIFE) | ABWASSER- BESEITIGUNG | MUELLABFUHR BEI WOCHENLICHER LEERUNG EINER ORTSUEBLICHEN TONNE | STRASSENREINIGUNG, EINMAL WOCHENLICH | SCHORNSTEIN- FEGERGEBUEHREN |
|----------------------|--|--------------------------|---|---|--------------------------------|
| 1993 JD | 15.2 | 23.4 | 15.6 | 12.4 | 17.3 |
| 1994 JD | 15.0 | 9.9 | 12.6 | 9.5 | 8.0 |
| 1995 JD | 7.6 | 12.1 | 12.7 | 2.7 | 7.8 |
| 1996 JD | 6.1 | 6.6 | 5.8 | 1.8 | 2.9 |
| 1997 JD | - | - | - | - | - |
| 1993 JANUAR | 20.6 | 28.3 | 16.2 | 8.4 | 32.6 |
| FEBRUAR | 15.7 | 20.7 | 18.7 | 8.9 | 28.6 |
| MAERZ | 13.5 | 23.6 | 19.2 | 10.5 | 15.0 |
| APRIL | 10.7 | 22.2 | 19.7 | 17.9 | 15.0 |
| MAI | 12.8 | 24.5 | 19.3 | 17.9 | 15.0 |
| JUNI | 13.8 | 26.0 | 19.0 | 17.9 | 15.0 |
| JULI | 15.0 | 24.6 | 18.4 | 17.9 | 15.0 |
| AUGUST | 15.0 | 24.6 | 15.7 | 11.6 | 15.0 |
| SEPTEMBER | 16.9 | 24.6 | 15.7 | 11.6 | 15.0 |
| OKTOBER | 14.6 | 19.7 | 9.5 | 7.9 | 15.0 |
| NOVEMBER | 16.9 | 21.5 | 9.2 | 9.2 | 15.0 |
| DEZEMBER | 16.9 | 21.5 | 9.2 | 9.2 | 15.0 |
| 1994 JANUAR | 16.8 | 16.8 | 15.0 | 12.5 | 4.1 |
| FEBRUAR | 16.1 | 16.8 | 12.6 | 12.2 | 8.1 |
| MAERZ | 14.2 | 10.2 | 12.4 | 10.7 | 8.4 |
| APRIL | 16.5 | 10.5 | 12.8 | 8.8 | 8.4 |
| MAI | 17.6 | 9.5 | 12.9 | 8.8 | 8.4 |
| JUNI | 16.5 | 8.2 | 12.5 | 8.8 | 8.4 |
| JULI | 15.5 | 7.5 | 12.1 | 8.8 | 8.4 |
| AUGUST | 15.2 | 7.9 | 12.1 | 8.8 | 8.4 |
| SEPTEMBER | 13.3 | 7.9 | 12.1 | 8.8 | 8.4 |
| OKTOBER | 13.7 | 8.4 | 12.1 | 9.9 | 8.4 |
| NOVEMBER | 12.3 | 8.5 | 12.1 | 8.5 | 8.4 |
| DEZEMBER | 12.3 | 8.5 | 12.1 | 8.5 | 8.4 |
| 1995 JANUAR | 11.7 | 11.3 | 4.2 | 5.8 | 12.1 |
| FEBRUAR | 12.2 | 14.4 | 10.2 | 5.8 | 7.6 |
| MAERZ | 10.1 | 13.4 | 13.1 | 5.8 | 7.3 |
| APRIL | 8.6 | 13.7 | 13.7 | 0.8 | 7.3 |
| MAI | 6.1 | 12.2 | 13.7 | 0.8 | 7.4 |
| JUNI | 5.8 | 12.4 | 13.7 | 0.8 | 7.4 |
| JULI | 6.0 | 12.4 | 13.7 | 0.8 | 7.4 |
| AUGUST | 6.4 | 12.0 | 13.7 | 2.1 | 7.4 |
| SEPTEMBER | 7.1 | 12.0 | 13.7 | 2.2 | 7.4 |
| OKTOBER | 6.4 | 11.6 | 14.0 | 2.6 | 7.4 |
| NOVEMBER | 5.7 | 10.0 | 14.0 | 2.9 | 7.4 |
| DEZEMBER | 5.7 | 10.0 | 14.0 | 2.9 | 7.4 |
| 1996 JANUAR | 4.5 | 8.1 | 11.2 | 2.3 | 1.7 |
| FEBRUAR | 6.1 | 5.2 | 7.0 | 2.1 | 1.7 |
| MAERZ | 6.2 | 5.2 | 4.1 | 2.1 | 1.7 |
| APRIL | 6.2 | 5.3 | 3.7 | 2.1 | 3.3 |
| MAI | 5.8 | 5.7 | 3.7 | 2.1 | 3.2 |
| JUNI | 6.0 | 5.5 | 3.7 | 2.1 | 3.2 |
| JULI | 6.0 | 5.5 | 5.4 | 2.1 | 3.2 |
| AUGUST | 5.8 | 6.3 | 5.4 | 0.8 | 3.2 |
| SEPTEMBER | 5.2 | 6.8 | 6.7 | 0.7 | 3.2 |
| OKTOBER | 6.7 | 8.2 | 6.4 | 0.3 | 3.2 |
| NOVEMBER | 6.7 | 8.1 | 6.4 | - | 3.2 |
| DEZEMBER | 7.4 | 9.6 | 6.4 | 4.0 | 3.8 |
| 1997 JANUAR | 7.6 | 9.2 | 11.3 | 25.8 | 3.2 |
| FEBRUAR | 5.0 | 8.6 | 11.1 | 28.5 | 3.2 |
| MAERZ | 4.9 | 9.1 | 11.8 | 28.5 | 1.4 |
| APRIL | 4.4 | 8.4 | 10.5 | 28.5 | -0.1 |
| MAI | 5.5 | 10.4 | 10.5 | 28.5 | -0.1 |
| JUNI | 5.8 | 11.0 | 10.2 | 28.5 | -0.1 |
| JULI | - | - | - | - | - |
| AUGUST | - | - | - | - | - |
| SEPTEMBER | - | - | - | - | - |
| OKTOBER | - | - | - | - | - |
| NOVEMBER | - | - | - | - | - |
| DEZEMBER | - | - | - | - | - |

*) DIESE REIHEN WERDEN NACHRICHTLICH AUFGEFUEHRT. SIE GEHEN NICHT DIREKT IN DEN PREISINDEX EIN, DA SIE IN DEN WOHNUNGSMIETEN (TABELLE 1.1.3) BEREITS ENTHALTEN SIND.

NEUE LAENDER UND BERLIN-OST
1 PREISINDEX FUER DIE LEBENSHALTUNG

1.1 ALLE PRIVATEN HAUSHALTE

1.1.5 KFZ-ANSCHAFFUNG UND UNTERHALTUNG ("KRAFTFAHRER-PREISINDEX")

1991 = 100

| J A H R — M O N A T | GE- SAMT- INDEX | DAVON | | | | | | | | |
|---------------------------|-----------------------|-----------------------------------|------------------|------------------|--|--|-------------------|-----------------|---|------------------------------------|
| | | PER- SONEN- KRAFT- WAGEN | KRAFT- RAEDER | KRAFT- STOFFE | ERSATZ- TEILE, ZUBEHOER U. AUTO- PFLEGE- MITTEL | REPARA- TUREN, INSPEK- TION, WAGEN- WAESCHE | GARAGEN- MIETE | FAHR- SCHULE | KRAFT- FAHR- ZEUGVER- SICHER- UNG | KRAFT- FAHR- ZEUG- STEUER |
| 1993 JD | 111.1 | 110.1 | 107.2 | 105.4 | 104.7 | 115.4 | 125.2 | 99.9 | 141.8 | 141.9 |
| 1994 JD | 114.3 | 109.7 | 113.1 | 113.9 | 105.4 | 120.3 | 129.3 | 102.1 | 165.6 | 161.2 |
| 1995 JD | 114.7 | 110.1 | 114.7 | 112.0 | 106.6 | 123.7 | 132.7 | 102.0 | 171.6 | 164.1 |
| 1996 JD | 115.9 | 110.7 | 115.4 | 115.7 | 107.2 | 126.5 | 133.8 | 101.8 | 155.0 | 164.1 |
| 1997 JD | - | - | - | - | - | - | - | - | - | - |
| 1993 JANUAR | 108.8 | 107.4 | 106.2 | 105.8 | 104.4 | 111.9 | 108.4 | 100.1 | 136.2 | 138.0 |
| FEBRUAR | 110.1 | 109.0 | 106.2 | 105.5 | 104.6 | 112.9 | 131.8 | 100.1 | 136.2 | 138.0 |
| MAERZ | 110.9 | 110.0 | 106.3 | 106.4 | 104.7 | 113.6 | 123.5 | 99.4 | 136.2 | 139.7 |
| APRIL | 111.3 | 110.2 | 106.4 | 107.5 | 104.6 | 113.7 | 124.4 | 99.4 | 136.2 | 139.7 |
| MAI | 111.2 | 110.3 | 106.6 | 106.4 | 104.5 | 114.4 | 125.3 | 99.3 | 136.2 | 139.7 |
| JUNI | 111.4 | 110.5 | 106.6 | 106.8 | 104.3 | 115.0 | 125.4 | 99.6 | 136.2 | 139.7 |
| JULI | 111.6 | 110.7 | 106.6 | 106.4 | 104.4 | 116.1 | 126.8 | 99.6 | 138.7 | 139.7 |
| AUGUST | 111.6 | 110.8 | 106.6 | 105.4 | 104.5 | 116.3 | 126.8 | 99.6 | 138.7 | 142.2 |
| SEPTEMBER | 111.3 | 110.6 | 106.7 | 104.0 | 104.7 | 116.8 | 126.9 | 99.9 | 138.7 | 145.2 |
| OKTOBER | 111.6 | 110.6 | 107.6 | 103.9 | 104.8 | 117.7 | 127.5 | 99.9 | 155.9 | 145.2 |
| NOVEMBER | 111.7 | 110.3 | 109.4 | 104.2 | 105.2 | 118.2 | 127.5 | 100.0 | 155.9 | 148.1 |
| DEZEMBER | 111.4 | 110.3 | 110.7 | 102.2 | 105.3 | 118.5 | 127.5 | 101.8 | 155.9 | 148.1 |
| 1994 JANUAR | 114.3 | 110.3 | 110.7 | 113.2 | 105.2 | 119.2 | 128.3 | 102.3 | 164.5 | 158.2 |
| FEBRUAR | 114.2 | 109.9 | 111.8 | 113.8 | 105.0 | 119.5 | 128.8 | 102.3 | 164.5 | 158.2 |
| MAERZ | 114.2 | 110.0 | 112.9 | 113.3 | 105.1 | 119.6 | 128.9 | 102.6 | 164.5 | 159.9 |
| APRIL | 114.2 | 109.9 | 113.4 | 113.1 | 105.1 | 119.8 | 129.2 | 102.6 | 164.5 | 160.7 |
| MAI | 114.5 | 109.9 | 113.4 | 114.5 | 105.2 | 120.1 | 129.2 | 102.7 | 164.5 | 160.7 |
| JUNI | 114.4 | 109.9 | 113.4 | 114.2 | 105.5 | 120.2 | 129.3 | 102.1 | 164.5 | 160.7 |
| JULI | 114.2 | 109.9 | 113.4 | 113.1 | 105.6 | 120.5 | 129.4 | 101.9 | 164.5 | 160.7 |
| AUGUST | 114.9 | 109.5 | 113.4 | 117.0 | 105.7 | 120.6 | 129.4 | 101.9 | 164.5 | 160.7 |
| SEPTEMBER | 114.2 | 109.4 | 113.4 | 113.7 | 105.7 | 120.6 | 129.4 | 101.8 | 164.5 | 163.5 |
| OKTOBER | 114.0 | 109.2 | 113.4 | 113.1 | 105.6 | 120.9 | 130.0 | 101.8 | 168.7 | 163.5 |
| NOVEMBER | 114.3 | 109.2 | 114.0 | 114.3 | 105.6 | 121.4 | 130.0 | 101.8 | 168.7 | 163.5 |
| DEZEMBER | 114.4 | 109.6 | 114.1 | 113.3 | 105.6 | 121.4 | 130.0 | 101.9 | 168.7 | 163.5 |
| 1995 JANUAR | 114.7 | 110.2 | 114.4 | 112.9 | 105.6 | 121.7 | 132.0 | 101.8 | 172.4 | 163.5 |
| FEBRUAR | 114.6 | 109.9 | 114.4 | 112.9 | 105.6 | 122.0 | 132.0 | 101.8 | 172.4 | 163.5 |
| MAERZ | 114.5 | 110.0 | 114.4 | 111.9 | 105.8 | 122.8 | 132.0 | 101.9 | 172.4 | 163.5 |
| APRIL | 115.0 | 110.0 | 114.4 | 113.9 | 106.1 | 123.2 | 132.0 | 102.0 | 171.3 | 164.3 |
| MAI | 115.1 | 110.0 | 114.5 | 114.2 | 106.4 | 123.4 | 132.2 | 102.2 | 171.3 | 164.3 |
| JUNI | 115.2 | 110.2 | 114.8 | 113.9 | 106.5 | 123.6 | 132.3 | 102.0 | 171.3 | 164.3 |
| JULI | 114.5 | 110.2 | 114.8 | 110.3 | 106.6 | 123.9 | 132.3 | 102.0 | 171.3 | 164.3 |
| AUGUST | 114.7 | 110.3 | 114.8 | 111.2 | 106.8 | 124.0 | 133.4 | 102.0 | 171.3 | 164.3 |
| SEPTEMBER | 114.8 | 110.2 | 114.8 | 111.5 | 107.0 | 124.1 | 133.4 | 102.0 | 171.3 | 164.3 |
| OKTOBER | 114.6 | 110.1 | 114.8 | 110.9 | 107.3 | 124.6 | 133.4 | 102.0 | 171.3 | 164.3 |
| NOVEMBER | 114.4 | 110.1 | 114.9 | 109.6 | 107.5 | 125.4 | 133.5 | 102.0 | 171.2 | 164.3 |
| DEZEMBER | 114.7 | 110.1 | 115.1 | 110.9 | 107.4 | 125.5 | 133.5 | 101.9 | 171.2 | 164.3 |
| 1996 JANUAR | 115.5 | 110.7 | 115.1 | 113.5 | 107.5 | 126.0 | 133.5 | 102.1 | 164.6 | 164.3 |
| FEBRUAR | 116.2 | 111.2 | 115.1 | 115.4 | 107.4 | 126.0 | 133.5 | 102.1 | 159.5 | 164.3 |
| MAERZ | 116.5 | 111.5 | 115.6 | 116.2 | 107.3 | 126.0 | 133.5 | 101.9 | 159.5 | 164.3 |
| APRIL | 116.8 | 111.6 | 115.6 | 117.2 | 107.3 | 126.2 | 133.9 | 101.8 | 159.5 | 164.3 |
| MAI | 116.4 | 111.6 | 115.6 | 115.8 | 107.0 | 126.2 | 133.9 | 101.6 | 156.0 | 164.3 |
| JUNI | 115.1 | 110.8 | 115.7 | 111.7 | 107.0 | 126.3 | 133.9 | 101.7 | 156.0 | 164.3 |
| JULI | 115.1 | 110.8 | 115.7 | 111.7 | 106.9 | 126.4 | 133.9 | 101.7 | 152.3 | 164.3 |
| AUGUST | 116.1 | 110.8 | 115.7 | 116.8 | 107.0 | 126.6 | 133.9 | 101.8 | 150.6 | 163.9 |
| SEPTEMBER | 116.0 | 110.3 | 115.7 | 117.7 | 107.2 | 126.6 | 133.9 | 101.8 | 150.6 | 163.9 |
| OKTOBER | 115.6 | 110.3 | 115.7 | 115.8 | 107.2 | 127.1 | 134.0 | 101.7 | 150.6 | 163.9 |
| NOVEMBER | 115.8 | 109.6 | 114.4 | 118.1 | 107.4 | 127.1 | 134.0 | 101.7 | 150.6 | 163.9 |
| DEZEMBER | 115.8 | 109.6 | 114.4 | 118.5 | 107.4 | 127.3 | 134.0 | 101.2 | 150.6 | 163.9 |
| 1997 JANUAR | 116.0 | 109.6 | 114.4 | 119.0 | 107.4 | 127.6 | 134.0 | 101.5 | 154.9 | 163.9 |
| FEBRUAR | 116.3 | 109.7 | 114.4 | 119.5 | 107.7 | 128.4 | 134.4 | 101.4 | 154.9 | 163.9 |
| MAERZ | 116.2 | 109.1 | 114.4 | 120.3 | 107.5 | 128.8 | 134.4 | 101.7 | 157.5 | 163.9 |
| APRIL | 115.9 | 109.1 | 114.4 | 119.0 | 107.5 | 128.5 | 134.3 | 101.6 | 158.0 | 163.9 |
| MAI | 116.1 | 109.5 | 114.4 | 118.7 | 107.4 | 128.6 | 134.3 | 101.5 | 158.0 | 163.9 |
| JUNI | 115.9 | 109.6 | 114.4 | 117.8 | 107.3 | 128.8 | 134.3 | 101.5 | 158.0 | 163.9 |
| JULI | - | - | - | - | - | - | - | - | - | - |
| AUGUST | - | - | - | - | - | - | - | - | - | - |
| SEPTEMBER | - | - | - | - | - | - | - | - | - | - |
| OKTOBER | - | - | - | - | - | - | - | - | - | - |
| NOVEMBER | - | - | - | - | - | - | - | - | - | - |
| DEZEMBER | - | - | - | - | - | - | - | - | - | - |

NEUE LAENDER UND BERLIN-OST
1 PREISINDEX FUER DIE LEBENSHALTUNG

1.1 ALLE PRIVATEN HAUSHALTE

1.1.5 KFZ-ANSCHAFFUNG UND UNTERHALTUNG ("KRAFTFAHRER-PREISINDEX")

RELATIVE VERAENDERUNGEN GEGENUEBER DEN ENTSPRECHENDEN VORJAHRESERGEBNISSEN IN PROZENT

| JAHR MONAT | GE- SANT- INDEX | DAVON | | | | | | | | |
|---------------|-----------------------|-----------------------------------|------------------|------------------|--|--|-------------------|-----------------|---|------------------------------------|
| | | PER- SONEN- KRAFT- WAGEN | KRAFT- RAEDER | KRAFT- STOFFE | ERSATZ- TEILE, ZUBEHOER U. AUTO- PFLEGE- MITTEL | REPARA- TUREN, INSPEK- TION, WAGEN- WAESCHE | GARAGEN- MIETE | FAHR- SCHULE | KRAFT- FAHR- ZEUGVER- SICHER- UNG | KRAFT- FAHR- ZEUG- STEUER |
| 1993 JD | 4.9 | 5.1 | 3.4 | -0.1 | 2.0 | 7.4 | 18.0 | 0.3 | 27.5 | 13.7 |
| 1994 JD | 2.9 | -0.4 | 5.5 | 8.1 | 0.7 | 4.2 | 3.3 | 2.2 | 16.8 | 13.6 |
| 1995 JD | 0.3 | 0.4 | 1.4 | -1.7 | 1.1 | 2.8 | 2.6 | -0.1 | 3.6 | 1.8 |
| 1996 JD | 1.0 | 0.5 | 0.6 | 3.3 | 0.6 | 2.3 | 0.8 | -0.2 | -9.7 | - |
| 1997 JD | - | - | - | - | - | - | - | - | - | - |
| 1993 JANUAR | 5.3 | 5.4 | 3.1 | 1.1 | 2.3 | 8.3 | 3.9 | 0.8 | 25.6 | 16.0 |
| FEBRUAR | 6.4 | 7.0 | 2.5 | 0.1 | 2.6 | 8.7 | 26.4 | 0.4 | 25.6 | 16.0 |
| MAERZ | 5.5 | 5.5 | 2.6 | 0.8 | 2.6 | 9.3 | 18.0 | -0.3 | 25.6 | 15.7 |
| APRIL | 5.2 | 4.9 | 2.7 | 1.7 | 2.5 | 6.6 | 18.8 | -0.8 | 25.6 | 15.7 |
| MAI | 4.8 | 4.9 | 2.9 | -0.3 | 2.0 | 6.6 | 17.3 | -0.9 | 25.6 | 15.7 |
| JUNI | 4.6 | 4.8 | 2.9 | -0.4 | 1.7 | 6.4 | 17.4 | -0.1 | 25.6 | 15.7 |
| JULI | 4.9 | 5.0 | 2.9 | -0.2 | 1.6 | 7.2 | 18.7 | 0.1 | 28.0 | 15.7 |
| AUGUST | 4.8 | 4.9 | 2.7 | -0.2 | 1.8 | 6.9 | 18.7 | 0.4 | 28.0 | 11.4 |
| SEPTEMBER | 4.7 | 4.7 | 2.8 | 0.3 | 1.8 | 7.0 | 18.8 | 0.7 | 28.0 | 11.2 |
| OKTOBER | 4.7 | 4.6 | 3.6 | -0.1 | 1.6 | 7.4 | 19.4 | 0.3 | 30.5 | 11.2 |
| NOVEMBER | 4.2 | 4.3 | 5.3 | -1.5 | 1.5 | 7.7 | 19.3 | 0.5 | 30.5 | 10.9 |
| DEZEMBER | 4.0 | 4.2 | 6.5 | -2.9 | 1.7 | 7.4 | 18.5 | 2.1 | 30.5 | 10.9 |
| 1994 JANUAR | 5.1 | 2.7 | 4.2 | 7.0 | 0.8 | 6.5 | 18.4 | 2.2 | 20.8 | 14.6 |
| FEBRUAR | 3.7 | 0.8 | 5.3 | 7.9 | 0.4 | 5.8 | -2.3 | 2.2 | 20.8 | 14.6 |
| MAERZ | 3.0 | - | 6.2 | 6.5 | 0.4 | 5.3 | 4.4 | 3.2 | 20.8 | 14.5 |
| APRIL | 2.6 | -0.3 | 6.6 | 5.2 | 0.5 | 5.4 | 3.9 | 3.2 | 20.8 | 15.0 |
| MAI | 3.0 | -0.4 | 6.4 | 7.6 | 0.7 | 5.0 | 3.1 | 3.4 | 20.8 | 15.0 |
| JUNI | 2.7 | -0.5 | 6.4 | 6.9 | 1.2 | 4.5 | 3.1 | 2.5 | 20.8 | 15.0 |
| JULI | 2.3 | -0.7 | 6.4 | 6.3 | 1.1 | 3.8 | 2.1 | 2.3 | 18.6 | 15.0 |
| AUGUST | 3.0 | -1.2 | 6.4 | 11.0 | 1.1 | 3.7 | 2.1 | 2.3 | 18.6 | 13.0 |
| SEPTEMBER | 2.6 | -1.1 | 6.3 | 9.3 | 1.0 | 3.3 | 2.0 | 1.9 | 18.6 | 12.6 |
| OKTOBER | 2.2 | -1.3 | 5.4 | 8.9 | 0.8 | 2.7 | 2.0 | 1.9 | 8.2 | 12.6 |
| NOVEMBER | 2.3 | -1.0 | 4.2 | 9.7 | 0.4 | 2.7 | 2.0 | 1.8 | 8.2 | 10.4 |
| DEZEMBER | 2.7 | -0.6 | 3.1 | 10.9 | 0.3 | 2.4 | 2.0 | 0.1 | 8.2 | 10.4 |
| 1995 JANUAR | 0.3 | -0.1 | 3.3 | -0.3 | 0.4 | 2.1 | 2.9 | -0.5 | 4.8 | 3.4 |
| FEBRUAR | 0.4 | - | 2.3 | -0.8 | 0.6 | 2.1 | 2.5 | -0.5 | 4.8 | 3.4 |
| MAERZ | 0.3 | - | 1.3 | -1.2 | 0.7 | 2.7 | 2.4 | -0.7 | 4.8 | 2.3 |
| APRIL | 0.7 | 0.1 | 0.9 | 0.7 | 1.0 | 2.8 | 2.2 | -0.6 | 4.1 | 2.2 |
| MAI | 0.5 | 0.1 | 1.0 | -0.3 | 1.1 | 2.7 | 2.3 | -0.5 | 4.1 | 2.2 |
| JUNI | 0.7 | 0.3 | 1.2 | -0.3 | 0.9 | 2.8 | 2.3 | -0.1 | 4.1 | 2.2 |
| JULI | 0.3 | 0.3 | 1.2 | -2.5 | 0.9 | 2.8 | 2.2 | 0.1 | 4.1 | 2.2 |
| AUGUST | -0.2 | 0.7 | 1.2 | -5.0 | 1.0 | 2.8 | 3.1 | 0.1 | 4.1 | 2.2 |
| SEPTEMBER | 0.5 | 0.7 | 1.2 | -1.9 | 1.2 | 2.9 | 3.1 | 0.2 | 4.1 | 0.5 |
| OKTOBER | 0.5 | 0.8 | 1.2 | -1.9 | 1.6 | 3.1 | 2.6 | 0.2 | 1.5 | 0.5 |
| NOVEMBER | 0.1 | 0.8 | 0.8 | -4.1 | 1.8 | 3.3 | 2.7 | 0.2 | 1.5 | 0.5 |
| DEZEMBER | 0.3 | 0.5 | 0.9 | -2.1 | 1.7 | 3.4 | 2.7 | - | 1.5 | 0.5 |
| 1996 JANUAR | 0.7 | 0.5 | 0.6 | 0.5 | 1.8 | 3.5 | 1.1 | 0.3 | -4.5 | 0.5 |
| FEBRUAR | 1.4 | 1.2 | 0.6 | 2.2 | 1.7 | 3.3 | 1.1 | 0.3 | -7.5 | 0.5 |
| MAERZ | 1.7 | 1.4 | 1.0 | 3.8 | 1.4 | 2.6 | 1.1 | - | -7.5 | 0.5 |
| APRIL | 1.6 | 1.5 | 1.0 | 2.9 | 1.1 | 2.4 | 1.4 | -0.2 | -6.9 | - |
| MAI | 1.1 | 1.5 | 1.0 | 1.4 | 0.6 | 2.3 | 1.3 | -0.6 | -8.9 | - |
| JUNI | -0.1 | 0.5 | 0.8 | -1.9 | 0.5 | 2.2 | 1.2 | -0.3 | -8.9 | - |
| JULI | 0.5 | 0.5 | 0.8 | 1.3 | 0.3 | 2.0 | 1.2 | -0.3 | -11.1 | - |
| AUGUST | 1.2 | 0.5 | 0.8 | 5.0 | 0.2 | 2.1 | 0.4 | -0.2 | -12.1 | -0.2 |
| SEPTEMBER | 1.0 | 0.1 | 0.8 | 5.6 | 0.2 | 2.0 | 0.4 | -0.2 | -12.1 | -0.2 |
| OKTOBER | 0.9 | 0.2 | 0.8 | 4.4 | -0.1 | 2.0 | 0.4 | -0.3 | -12.1 | -0.2 |
| NOVEMBER | 1.2 | -0.5 | -0.4 | 7.8 | -0.1 | 1.4 | 0.4 | -0.3 | -12.0 | -0.2 |
| DEZEMBER | 1.0 | -0.5 | -0.6 | 6.9 | - | 1.4 | 0.4 | -0.7 | -12.0 | -0.2 |
| 1997 JANUAR | 0.4 | -1.0 | -0.6 | 4.8 | -0.1 | 1.3 | 0.4 | -0.6 | -5.9 | -0.2 |
| FEBRUAR | -0.1 | -1.3 | -0.6 | 3.6 | 0.3 | 1.9 | 0.7 | -0.7 | -2.9 | -0.2 |
| MAERZ | -0.3 | -2.2 | -1.0 | 3.5 | 0.2 | 2.2 | 0.7 | -0.2 | -1.3 | -0.2 |
| APRIL | -0.8 | -2.2 | -1.0 | 1.5 | 0.2 | 1.8 | 0.3 | -0.2 | -0.9 | -0.2 |
| MAI | -0.3 | -1.9 | -1.0 | 2.5 | 0.4 | 1.9 | 0.3 | -0.1 | 1.3 | -0.2 |
| JUNI | 0.7 | -1.1 | -1.1 | 5.5 | 0.3 | 2.0 | 0.3 | -0.2 | 1.3 | -0.2 |
| JULI | - | - | - | - | - | - | - | - | - | - |
| AUGUST | - | - | - | - | - | - | - | - | - | - |
| SEPTEMBER | - | - | - | - | - | - | - | - | - | - |
| OKTOBER | - | - | - | - | - | - | - | - | - | - |
| NOVEMBER | - | - | - | - | - | - | - | - | - | - |
| DEZEMBER | - | - | - | - | - | - | - | - | - | - |

NEUE LAENDER UND BERLIN-OST
1 PREISINDEX FUER DIE LEBENSHALTUNG

1.1 ALLE PRIVATEN HAUSHALTE

1.1.6 ADMINISTRIERTE PREISE

| J A H R | GESAMTINDEX | DAVON | | GESAMTINDEX | DAVON | |
|-------------|-------------|--|-----------------------|--|--|-----------------------|
| | | GESAMTINDEX OHNE ADMINISTRIERTE PREISE | ADMINISTRIERTE PREISE | | GESAMTINDEX OHNE ADMINISTRIERTE PREISE | ADMINISTRIERTE PREISE |
| MONAT | 1991 = 100 | | | VERAENDERUNGEN GEGENUEBER DEN ENTSPRECHENDEN VORJAHRESERGEBNISSEN IN PROZENT | | |
| 1993 JD | 125.4 | 105.7 | 225.4 | 10.5 | 2.5 | 35.7 |
| 1994 JD | 130.0 | 107.4 | 244.2 | 3.7 | 1.6 | 8.3 |
| 1995 JD | 132.7 | 108.2 | 256.5 | 2.1 | 0.7 | 5.0 |
| 1996 JD | 135.6 | 109.1 | 269.9 | 2.2 | 0.8 | 5.2 |
| 1997 JD | - | - | - | - | - | - |
| 1993 JANUAR | 123.8 | 104.4 | 222.0 | 10.5 | 2.6 | 36.0 |
| FEBRUAR | 124.6 | 105.3 | 222.5 | 10.7 | 2.9 | 34.9 |
| MAERZ | 124.8 | 105.4 | 223.2 | 10.3 | 2.5 | 34.9 |
| APRIL | 125.3 | 105.7 | 224.6 | 10.5 | 2.5 | 35.6 |
| MAI | 125.3 | 105.7 | 224.8 | 10.3 | 2.3 | 35.9 |
| JUNI | 125.7 | 106.1 | 225.0 | 10.4 | 2.3 | 35.9 |
| JULI | 126.0 | 106.3 | 226.1 | 10.6 | 2.6 | 36.5 |
| AUGUST | 126.0 | 106.1 | 226.3 | 10.7 | 2.6 | 35.9 |
| SEPTEMBER | 125.8 | 105.9 | 227.0 | 10.6 | 2.6 | 35.8 |
| OKTOBER | 125.9 | 105.9 | 227.6 | 10.6 | 2.7 | 35.8 |
| NOVEMBER | 126.0 | 105.9 | 227.7 | 10.5 | 2.5 | 35.8 |
| DEZEMBER | 126.1 | 106.0 | 227.9 | 10.5 | 2.4 | 35.7 |
| 1994 JANUAR | 128.8 | 106.4 | 242.2 | 4.0 | 1.9 | 9.1 |
| FEBRUAR | 129.3 | 107.0 | 242.4 | 3.8 | 1.6 | 8.9 |
| MAERZ | 129.4 | 107.0 | 242.7 | 3.7 | 1.5 | 8.7 |
| APRIL | 129.6 | 107.2 | 243.0 | 3.4 | 1.4 | 8.2 |
| MAI | 129.9 | 107.6 | 243.0 | 3.7 | 1.8 | 8.1 |
| JUNI | 130.2 | 107.9 | 243.2 | 3.6 | 1.7 | 8.1 |
| JULI | 130.4 | 107.9 | 244.2 | 3.5 | 1.5 | 8.0 |
| AUGUST | 130.4 | 107.8 | 244.4 | 3.5 | 1.6 | 8.0 |
| SEPTEMBER | 130.3 | 107.6 | 245.3 | 3.6 | 1.6 | 8.1 |
| OKTOBER | 130.3 | 107.4 | 246.3 | 3.5 | 1.4 | 8.2 |
| NOVEMBER | 130.3 | 107.4 | 246.5 | 3.4 | 1.4 | 8.3 |
| DEZEMBER | 130.5 | 107.5 | 246.6 | 3.5 | 1.4 | 8.2 |
| 1995 JANUAR | 131.2 | 107.8 | 249.4 | 1.9 | 1.3 | 3.0 |
| FEBRUAR | 131.8 | 108.4 | 250.3 | 1.9 | 1.3 | 3.3 |
| MAERZ | 131.7 | 108.2 | 250.4 | 1.8 | 1.1 | 3.2 |
| APRIL | 132.0 | 108.5 | 251.1 | 1.9 | 1.2 | 3.3 |
| MAI | 132.1 | 108.6 | 251.2 | 1.7 | 0.9 | 3.4 |
| JUNI | 132.4 | 108.9 | 251.4 | 1.7 | 0.9 | 3.4 |
| JULI | 132.2 | 108.7 | 251.5 | 1.4 | 0.7 | 3.0 |
| AUGUST | 133.6 | 108.1 | 262.8 | 2.5 | 0.3 | 7.5 |
| SEPTEMBER | 133.5 | 107.9 | 263.4 | 2.5 | 0.3 | 7.4 |
| OKTOBER | 133.7 | 107.7 | 265.2 | 2.6 | 0.3 | 7.7 |
| NOVEMBER | 133.7 | 107.7 | 265.5 | 2.6 | 0.3 | 7.7 |
| DEZEMBER | 133.9 | 107.9 | 265.6 | 2.6 | 0.4 | 7.7 |
| 1996 JANUAR | 134.6 | 108.3 | 267.8 | 2.6 | 0.5 | 7.4 |
| FEBRUAR | 135.2 | 109.0 | 268.1 | 2.6 | 0.6 | 7.1 |
| MAERZ | 135.3 | 109.1 | 268.3 | 2.7 | 0.8 | 7.1 |
| APRIL | 135.6 | 109.2 | 269.1 | 2.7 | 0.6 | 7.2 |
| MAI | 135.8 | 109.4 | 269.4 | 2.8 | 0.7 | 7.2 |
| JUNI | 135.8 | 109.4 | 269.6 | 2.6 | 0.5 | 7.2 |
| JULI | 136.1 | 109.6 | 270.2 | 3.0 | 0.8 | 7.4 |
| AUGUST | 136.0 | 109.5 | 270.4 | 1.8 | 1.3 | 2.9 |
| SEPTEMBER | 135.7 | 109.1 | 270.6 | 1.6 | 1.1 | 2.7 |
| OKTOBER | 135.7 | 108.9 | 271.5 | 1.5 | 1.1 | 2.4 |
| NOVEMBER | 135.9 | 109.0 | 271.8 | 1.6 | 1.2 | 2.4 |
| DEZEMBER | 136.0 | 109.2 | 272.0 | 1.6 | 1.2 | 2.4 |
| 1997 JANUAR | 136.9 | 109.4 | 275.9 | 1.7 | 1.0 | 3.0 |
| FEBRUAR | 137.5 | 109.9 | 277.3 | 1.7 | 0.8 | 3.4 |
| MAERZ | 137.4 | 109.7 | 277.7 | 1.6 | 0.5 | 3.5 |
| APRIL | 137.7 | 109.9 | 278.4 | 1.5 | 0.6 | 3.5 |
| MAI | 138.2 | 110.5 | 278.5 | 1.8 | 1.0 | 3.4 |
| JUNI | 138.4 | 110.7 | 278.7 | 1.9 | 1.2 | 3.4 |
| JULI | - | - | - | - | - | - |
| AUGUST | - | - | - | - | - | - |
| SEPTEMBER | - | - | - | - | - | - |
| OKTOBER | - | - | - | - | - | - |
| NOVEMBER | - | - | - | - | - | - |
| DEZEMBER | - | - | - | - | - | - |

NEUE LAENDER UND BERLIN-OST
1 PREISINDEX FUER DIE LEBENSHALTUNG

1.1 ALLE PRIVATEN HAUSHALTE

1.1.7 AKTUELLE ERGEBNISSE

1991 = 100

| LFD. NR. | INDEX, INDEXGRUPPE | WAEGUNGS- ANTEIL AM GESAMT- INDEX IN PROMILLE | VERKET- TUNGS- INDEX IN FAKTOR | 1996 DURCH- SCHNITT | 1997 | | | VERAENDERUNG JUNI 1997 GEGENUEBER JUNI 1996 IN PROZENT |
|--|---|---|--------------------------------|---------------------|-------|-------|-------|--|
| | | | | | JUNI | MAI | JUNI | |
| 1 | GESAMTINDEX | 1000 | 0,91805 | 135,6 | 135,8 | 138,2 | 138,4 | + 1,9 + 0,1 |
| 2 | GESAMTINDEX OHNE SAISONWAREN 1) | 963,66 | 0,91618 | 136,7 | 136,4 | 138,9 | 139,0 | + 1,9 + 0,1 |
| 3 | SAISONWAREN 1) | 36,34 | 0,95892 | 108,9 | 120,6 | 121,7 | 122,4 | + 1,5 + 0,6 |
| 4 | GESAMTINDEX OHNE SAISONABHAENGIGE NAHRUNGSMITTEL | 971,57 | 0,91626 | 136,5 | 136,2 | 138,7 | 138,8 | + 1,9 + 0,1 |
| 5 | SAISONABHAENGIGE NAHRUNGSMITTEL | 28,43 | 0,96998 | 107,3 | 123,5 | 123,0 | 124,7 | + 1,0 + 1,4 |
| 6 | GESAMTINDEX OHNE ADMINISTRIERTE PREISE | 835,02 | | 109,1 | 109,4 | 110,5 | 110,7 | + 1,2 + 0,2 |
| 7 | ADMINISTRIERTE PREISE | 164,98 | | 269,9 | 269,6 | 278,5 | 278,7 | + 3,4 + 0,1 |
| 8 | GUETER DES TAEGLICHEN BEDARFS | 437,68 | 0,96614 | 111,5 | 112,0 | 114,5 | 114,8 | + 2,5 + 0,3 |
| 9 | GESAMTINDEX OHNE WOHNUNGSMIETE | 938,25 | 0,94055 | 114,6 | 114,8 | 116,5 | 116,7 | + 1,7 + 0,2 |
| 10 | GESAMTINDEX OHNE HEIZOEL | 999,15 | 0,91805 | 135,7 | 135,8 | 138,3 | 138,5 | + 2,0 + 0,1 |
| 11 | GESAMTINDEX OHNE HEIZOEL UND KRAFTSTOFFE | 960,56 | 0,91715 | 136,5 | 136,8 | 139,0 | 139,3 | + 1,8 + 0,2 |
| 12 | HEIZOEL UND KRAFTSTOFFE | 39,44 | 0,91429 | 115,5 | 111,3 | 118,5 | 117,5 | + 5,6 - 0,8 |
| GLIEDERUNG NACH HAUPTGRUPPEN UND GRUPPEN (VERWENDUNGSZWECK) | | | | | | | | |
| 13 | NAHRUNGSMITTEL, GETRAENKE, TABAKWAREN | 316,52 | 0,98098 | 107,6 | 108,9 | 110,7 | 111,3 | + 2,2 + 0,5 |
| 14 | BEKLEIDUNG, SCHUHE | 88,58 | 0,96109 | 103,5 | 103,2 | 103,5 | 103,4 | + 0,2 - 0,1 |
| 15 | WOHNUNGSMIETEN, ENERGIE (OHNE KRAFTSTOFFE) | 107,65 | 0,59150 | 319,5 | 318,9 | 326,6 | 326,7 | + 2,4 - |
| 16 | WOHNUNGSMIETEN | 61,75 | 0,57700 | 455,0 | 454,2 | 468,2 | 468,4 | + 3,1 - |
| 17 | ENERGIE (OHNE KRAFTSTOFFE) | 45,90 | 0,63085 | 137,3 | 136,9 | 136,0 | 136,0 | - 0,7 - |
| 18 | MOEBEL, HAUSHALTSGERAETE U. A. GUETER FUER DIE HAUSHALTSFUEHRUNG | 105,44 | 0,97530 | 106,2 | 106,1 | 106,4 | 106,3 | + 0,2 - 0,1 |
| 19 | GUETER FUER DIE GESUNDHEITS- UND KOERPERPFLEGE | 36,62 | 0,95644 | 138,9 | 138,8 | 143,1 | 143,1 | + 3,1 - |
| 20 | GUETER FUER VERKEHR UND NACHRICHTENUEBERMITTLUNG | 198,54 | 0,94538 | 119,1 | 118,4 | 120,0 | 120,0 | + 1,4 - |
| 21 | GUETER FUER BILDUNG, UNTERHALTUNG, FREIZEIT (OHNE DIENSTLEISTUNGEN DES GASTGEBERES) | 96,09 | 0,95392 | 118,2 | 117,6 | 122,3 | 121,9 | + 3,7 - 0,3 |
| 22 | GUETER FUER DIE PERSOENLICHE AUSSTATTUNG, DIENSTLEISTUNGEN DES BEHERBERGUNGSGEWERBES SOWIE GUETER SONSTIGER ART | 50,56 | 0,82498 | 133,7 | 134,5 | 135,3 | 136,5 | + 1,5 + 0,9 |
| GLIEDERUNG NACH DAUERHAFTIGKEIT UND WERT DER GUETER | | | | | | | | |
| 23 | VERBRAUCHSGUETER UND REPARATUREN | 479,07 | 0,93836 | 113,8 | 114,2 | 116,5 | 116,8 | + 2,3 + 0,3 |
| 24 | VERBRAUCHSGUETER | 456,38 | 0,93659 | 113,0 | 113,4 | 115,7 | 116,0 | + 2,3 + 0,3 |
| 25 | REPARATUREN | 22,69 | 0,97333 | 130,5 | 130,2 | 132,9 | 133,0 | + 2,2 + 0,1 |
| 26 | GEBRAUCHSGUETER VON MITTLERER LEBENSDAUER UND/ODER BEGRENZTEM WERT | 168,18 | 0,97056 | 105,0 | 104,8 | 105,2 | 105,1 | + 0,3 - 0,1 |
| 27 | LANGLEBIGE, HOCHWERTIGE GEBRAUCHSGUETER | 177,36 | 0,98008 | 106,4 | 106,4 | 105,3 | 105,2 | - 1,1 - 0,1 |
| 28 | DIENSTLEISTUNGEN UND WOHNUNGSNUTZUNG | 175,39 | 0,74720 | 254,4 | 254,4 | 262,5 | 263,1 | + 3,4 + 0,2 |
| 29 | DAR.: DIENSTLEISTUNGEN | 113,64 | 0,84665 | 145,4 | 145,8 | 150,7 | 151,6 | + 4,0 + 0,6 |
| GLIEDERUNG NACH WAREN, LEISTUNGEN UND WOHNUNGSNUTZUNG | | | | | | | | |
| 30 | VERBRAUCHS- UND GEBRAUCHSGUETER | 760,93 | 0,95388 | 109,1 | 109,3 | 110,5 | 110,6 | + 1,2 + 0,1 |
| 31 | NAHRUNGSMITTEL | 198,98 | 0,98102 | 109,6 | 105,8 | 107,2 | 107,9 | + 2,0 + 0,7 |
| 32 | SAISONABHAENGIGE NAHRUNGSMITTEL | 28,43 | 0,96998 | 107,3 | 123,5 | 123,0 | 124,7 | + 1,0 + 1,4 |
| 33 | SONSTIGE NAHRUNGSMITTEL | 170,55 | 0,98312 | 102,9 | 102,8 | 104,5 | 105,1 | + 2,2 + 0,6 |
| 34 | ANDERE VERBRAUCHS- UND GEBRAUCHSGUETER | 561,95 | 0,94537 | 111,1 | 110,6 | 111,7 | 111,6 | + 0,9 - 0,1 |
| 35 | ANDERE VERBR.- U. GEBRAUCHSGUETER OHNE BLUMEN, KOHLE U. HEIZOEL | 544,74 | 0,94824 | 110,6 | 110,2 | 111,2 | 111,2 | + 0,9 - |
| 36 | ANDERE VERBR.- U. GEBR.-GUET. OHNE BLUMEN, KOHLE, HEIZOEL U. KRAFTST. | 506,15 | 0,95117 | 110,2 | 110,1 | 110,7 | 110,7 | + 0,5 - |
| 37 | ANDERE VERBRAUCHS- UND GEBRAUCHSGUETER OHNE DIE NORMALERWEISE NICHT IN DER WOHNUNG GELAGERTEN GUETER 2) | 363,51 | 0,97633 | 107,5 | 107,2 | 108,6 | 108,5 | + 1,2 - 0,1 |
| 38 | DIENSTLEISTUNGEN UND REPARATUREN | 174,68 | 0,87902 | 138,4 | 138,6 | 142,5 | 143,1 | + 3,2 + 0,4 |
| 39 | DAR.: GASTGEBERLEISTUNGEN | 58,24 | 0,93906 | 123,5 | 123,8 | 124,6 | 125,4 | + 1,3 + 0,6 |
| 40 | VERZEHR IN GASTSTAETTEN | 40,99 | 0,94800 | 123,0 | 122,9 | 124,6 | 124,8 | + 1,5 + 0,2 |
| 41 | UEBERNACHTUNG | 17,25 | 0,89602 | 124,7 | 126,1 | 124,9 | 126,6 | + 0,4 + 1,4 |
| 42 | HANDWERKERLEISTUNGEN (OHNE BAUHANDWERKER) | 26,67 | 0,97245 | 134,3 | 134,1 | 137,0 | 137,1 | + 2,2 + 0,1 |
| 43 | VERKEHRSLEISTUNGEN | 12,76 | 0,77747 | 200,9 | 201,5 | 214,3 | 216,0 | + 7,2 + 0,8 |
| 44 | UNTERRICHT UND KINDERGARTENBESUCH | 8,11 | 0,87141 | 167,9 | 167,5 | 179,0 | 179,1 | + 6,9 + 0,1 |
| 45 | WOHNUNGS- UND GARAGENNUTZUNG | 64,39 | 0,59739 | 441,8 | 441,1 | 454,6 | 454,7 | + 3,1 - |
| KFZ - ANSCHAFFUNG UND -UNTERHALTUNG (-KRAFTFAHRER - PREISINDEX-) | | | | | | | | |
| 46 | GESAMTINDEX | 180,82 | 0,92507 | 115,9 | 115,1 | 116,1 | 115,9 | + 0,7 - 0,2 |
| DAVON: | | | | | | | | |
| 47 | KRAFTRAEDER | 0,45 | 0,98501 | 115,4 | 115,7 | 114,4 | 114,4 | - 1,1 - |
| 48 | PERSONENKRAFTWAGEN | 105,33 | 0,97206 | 110,7 | 110,8 | 109,5 | 109,6 | - 1,1 + 0,1 |
| 49 | KRAFTSTOFFE | 38,59 | 0,91429 | 115,7 | 111,7 | 117,8 | 117,8 | + 5,5 - 0,8 |
| 50 | ERSATZTEILE, ZUBEHOER UND AUTOPFLEGEMITTEL | 5,06 | 0,97119 | 107,2 | 107,0 | 107,4 | 107,3 | + 0,3 - 0,1 |
| 51 | REPARATUREN, INSPEKTION, WAGENWAESCHE | 16,64 | 0,99006 | 126,5 | 126,3 | 128,6 | 128,8 | + 2,0 + 0,2 |
| 52 | GARAGENNUTZUNG | 2,64 | 0,99400 | 133,8 | 133,9 | 134,3 | 134,3 | + 0,3 - |
| 53 | FAHRSCHULE (EINSCHL. FUEHRERSCHEINGEBUEHR) | 2,93 | 0,98232 | 101,8 | 101,7 | 101,5 | 101,5 | - 0,2 - |
| 54 | KFZ-VERSICHERUNG | 2,92 | 0,62833 | 155,0 | 156,0 | 158,0 | 158,0 | + 1,3 - |
| 55 | KFZ-STEUER | 6,26 | 0,88200 | 164,1 | 164,3 | 163,9 | 163,9 | - 0,2 - |

1) KARTOFFELN, FRISCHGEMUESE, FRISCHOBST EINSCHL. SUEDFRUECHTE, FRISCHFISCH UND BLUMEN.
2) ELEKTRIZITAET, GAS, BRENNSTOFFE; GEBRAUCHSGUETER FUER DIE GARTENPFLEGE; KLEINKRAFTRAEDER, MOTORRAEDER, PERSONEN- UND KOMBIKRAFTFAHRZEUGE, KRAFTSTOFFE, SONSTIGE GEBRAUCHSGUETER FUER EIGENE KRAFTFAHRZEUGE; WASSER- UND LANDFAHREZEUGE.

NEUE LAENDER UND BERLIN-OST
1 PREISINDEX FUER DIE LEBENSHALTUNG

1.1 ALLE PRIVATEN HAUSHALTE

1.1.7 AKTUELLE ERGEBNISSE

1991 = 100

| LFD. NR. | INDEX, INDEXGRUPPE | WAEGUNGS- ANTEIL AM GESAMT- INDEX IN PROMILLE | VERKET- TUNGS- FAKTOR | 1996 DURCH- SCHNITT | 1997 | | | VERAENDERUNG JUNI 1997 GEGENUEBER JUNI MAI 1996 1997 IN PROZENT | |
|---|--|---|-----------------------|---------------------|-------|-------|-------|---|--------|
| | | | | | JUNI | MAI | JUNI | 1996 | 1997 |
| GLIEDERUNG NACH GRUPPEN UND UNTERGRUPPEN (VERWENDUNGSZWECK) | | | | | | | | | |
| 56 | NAHRUNGSMITTEL, GETRAENKE, TABAKWAREN | 316,52 | 0,98098 | 107,6 | 108,9 | 110,7 | 111,3 | + 2,2 | + 0,5 |
| 57 | FLEISCH, FLEISCHERZEUGNISSE, FISCHE, FISCHERZEUGNISSE | 62,16 | 0,97305 | 104,6 | 104,5 | 109,1 | 110,8 | + 6,0 | + 1,6 |
| 58 | DARUNTER: | | | | | | | | |
| 58 | FRISCHES FLEISCH UND FLEISCHWAREN | 57,30 | 0,97403 | 105,0 | 105,0 | 109,7 | 111,7 | + 6,4 | + 1,8 |
| 59 | FLEISCH, FRISCH, GEFROREN ODER TIEFGEFROREN (OHNE GEFLUEGEL- UND HACKFLEISCH SOWIE INNEREIEN) | 18,39 | 0,97789 | 104,9 | 105,4 | 113,0 | 115,4 | + 9,5 | + 2,1 |
| 60 | DAR.: RINDFLEISCH | 6,42 | 0,97480 | 104,1 | 104,4 | 104,3 | 105,6 | + 1,1 | + 1,2 |
| 61 | SCHWEINEFLEISCH (AUCH FRISCHER SPECK 1) | 11,15 | 0,98185 | 104,9 | 105,6 | 117,9 | 121,1 | + 14,7 | + 2,7 |
| 62 | GEFLUEGELFLEISCH (OHNE WILDGEFLUEGELFLEISCH, INNEREIEN UND ANDERE SCHLACHTNEBENPRODUKTE) | 4,65 | 0,96818 | 94,4 | 94,1 | 94,9 | 94,8 | + 0,7 | - 0,1 |
| 63 | HACKFLEISCH, INNEREIEN UND ANDERE SCHLACHTNEBENPRODUKTE 1), FRISCH, GEFROREN ODER TIEFGEFROREN (OHNE ZUBEREITETES HACKFL.) | 4,77 | 1,00600 | 100,0 | 100,2 | 104,4 | 106,8 | + 6,6 | + 2,3 |
| 64 | WURSTWAREN, SCHINKEN, SPECK U.AE., GERAUEUCHERT, GETROCKNET ODER GEKOCHT | 26,35 | 0,96590 | 108,4 | 108,0 | 112,1 | 114,2 | + 5,7 | + 1,9 |
| 65 | FRISCHER FISCH UND FISCHWAREN | 6,26 | 0,97822 | 98,9 | 98,4 | 101,0 | 100,4 | + 2,0 | - 0,6 |
| 66 | FISCHE UND FISCHFILETS, FRISCH (AUCH LEBEND) ODER TIEFGEFROREN | 1,60 | 0,98622 | 100,2 | 99,1 | 102,4 | 100,5 | + 1,4 | - 1,9 |
| 67 | FISCHKONSERVEN, KONSERVEN VON KREBS- UND WEICHTIEREN 1) | 1,96 | 0,98528 | 95,8 | 95,4 | 98,1 | 98,1 | + 2,8 | - |
| 68 | ANDERE FISCHERZEUGNISSE, KREBS- UND WEICHTIERE 1) | 2,15 | 0,96278 | 102,7 | 102,3 | 105,0 | 105,0 | + 2,6 | - |
| 69 | MILCH, MILCHERZEUGNISSE, EIER, SPEISEFETTE UND -OELE | 34,52 | 0,99112 | 100,0 | 99,9 | 99,2 | 98,9 | - 1,0 | - 0,3 |
| 70 | DARUNTER: | | | | | | | | |
| 70 | TRINKMILCH | 6,26 | 1,01173 | 96,4 | 96,4 | 95,2 | 95,3 | - 1,1 | + 0,1 |
| 71 | ANDERE MILCHERZEUGNISSE (OHNE KAESE, BUTTER, MILCHHALBFETT UND BUTTERSCHMALZ) | 6,21 | 1,03189 | 100,4 | 100,5 | 99,7 | 99,5 | - 1,0 | - 0,2 |
| 72 | KAESE | 9,55 | 0,96460 | 98,9 | 98,9 | 97,7 | 97,6 | - 1,3 | - 0,1 |
| 73 | EIER | 3,12 | 0,99232 | 99,9 | 98,9 | 100,2 | 98,7 | - 0,2 | - 1,5 |
| 74 | BUTTER (AUCH MILCHHALBFETT 1) UND BUTTERSCHMALZ 1) | 4,37 | 1,00708 | 100,3 | 99,8 | 99,1 | 99,3 | - 0,5 | + 0,2 |
| 75 | ANDERE SPEISEFETTE UND -OELE | 3,83 | 0,95648 | 108,9 | 108,6 | 108,9 | 107,8 | - 0,7 | - 1,0 |
| 76 | MARGARINE | 3,11 | 0,95551 | 110,2 | 110,0 | 110,2 | 108,8 | - 1,1 | - 1,3 |
| 77 | SPEISEDELE PFLANZLICHEN URSPRUNGS | 0,25 | 0,97909 | 98,7 | 99,2 | 96,2 | 96,0 | - 3,2 | - 0,2 |
| 78 | ANDERE SPEISEFETTE PFLANZLICHEN URSPRUNGS | 0,33 | 0,95631 | 106,0 | 105,1 | 107,0 | 107,2 | + 2,0 | + 0,2 |
| 79 | ANDERE SPEISEFETTE TIERISCHEN URSPRUNGS | 0,14 | 0,95751 | 103,1 | 102,5 | 105,9 | 107,6 | + 5,0 | + 1,6 |
| 80 | OBST, OBSTERZEUGNISSE (OHNE GETRAENKE UND MARMELADE) | 18,95 | 0,96544 | 103,4 | 114,4 | 109,2 | 109,3 | + 4,5 | + 0,1 |
| 81 | DAR.: FRISCHOBST | 15,87 | 0,95838 | 104,0 | 117,1 | 110,5 | 110,6 | - 5,6 | + 0,1 |
| 82 | KERNOBST, FRISCH | 4,37 | 0,87086 | 94,5 | 96,2 | 91,2 | 92,4 | + 4,0 | + 1,3 |
| 83 | DAR.: AEPFEL | 3,73 | 0,87417 | 96,0 | 96,5 | 92,0 | 93,7 | - 2,9 | + 1,8 |
| 84 | SUED- UND ZITRUSFRUECHTE, FRISCH (AUCH MELONEN 1) | 9,53 | 0,98989 | 114,7 | 131,4 | 121,9 | 120,2 | - 8,5 | - 1,4 |
| 85 | SCHALEN- UND TROCKENOBST | 0,98 | 1,00101 | 97,1 | 97,5 | 101,3 | 101,9 | + 4,5 | + 0,6 |
| 86 | OBSTKONSERVEN | 2,05 | 0,99698 | 102,1 | 102,3 | 102,9 | 103,0 | + 0,7 | + 0,1 |
| 87 | KARTOFFELN, GEMUESE, KARTOFFEL- UND GEMUESEERZEUGNISSE (OHNE GETRAENKE) | 15,57 | 0,96827 | 108,5 | 124,8 | 130,0 | 133,2 | + 6,7 | + 2,5 |
| 88 | DARUNTER: | | | | | | | | |
| 88 | KARTOFFELN, FRISCH | 2,86 | 0,91917 | 193,0 | 274,4 | 276,7 | 316,2 | + 15,2 | + 14,3 |
| 89 | KARTOFFELERZEUGNISSE | 1,38 | 0,95356 | 101,8 | 101,6 | 101,3 | 101,1 | - 0,5 | - 0,2 |
| 90 | FRISCHGEMUESE | 8,10 | 0,98651 | 85,1 | 87,6 | 97,3 | 89,6 | + 2,3 | - 7,9 |
| 91 | DAR.: SPEISEKOHL, FRISCH | 1,28 | 0,97927 | 82,7 | 93,5 | 91,5 | 90,1 | - 3,6 | - 1,5 |
| 92 | BLATT- UND STENDELGEMUESE, FRISCH | 0,86 | 0,96952 | 91,8 | 78,0 | 71,4 | 82,2 | + 5,4 | + 15,1 |
| 93 | GEMUESEKONSERVEN | 2,80 | 0,97530 | 95,2 | 95,5 | 94,6 | 94,6 | - 0,9 | - |
| 94 | BROT UND ANDERE BACKWAREN | 23,72 | 0,98999 | 109,2 | 108,7 | 110,6 | 110,6 | + 1,7 | - |
| 95 | BROT UND ANDERE BACKWAREN AUS BROTTTEIG | 13,60 | 0,99798 | 110,5 | 109,7 | 112,7 | 112,7 | + 2,7 | - |
| 96 | DAR.: WEISSBROT (AUCH TOASTBROT) | 1,80 | 1,05109 | 106,3 | 105,8 | 107,4 | 107,3 | + 1,4 | - 0,1 |
| 97 | ROGGEN- UND MISCHBROT (OHNE SCHROT- UND VOLLKORNBROT) | 6,68 | 0,99398 | 109,4 | 108,8 | 111,2 | 111,2 | + 2,2 | - |
| 98 | KLEINGEBAECK AUS BROTTTEIG | 4,00 | 0,97978 | 117,1 | 115,7 | 120,9 | 120,9 | + 4,5 | - |
| 99 | FEINE BACKWAREN (OHNE DAUERBACKWAREN) | 6,03 | 0,99500 | 109,2 | 109,0 | 109,4 | 109,4 | + 0,4 | - |
| 100 | DAUERBACKWAREN | 4,09 | 0,92837 | 104,9 | 104,9 | 105,3 | 105,5 | + 0,6 | + 0,2 |
| 101 | ZUCKER, SUESSWAREN, MARMELADE | 19,03 | 0,98815 | 99,1 | 98,9 | 99,0 | 98,8 | - 0,1 | - 0,2 |
| 102 | ZUCKER (RUEBEN- UND ROHRZUCKER) | 0,98 | 1,01804 | 96,5 | 96,4 | 96,7 | 96,9 | + 0,5 | + 0,2 |
| 103 | KAKAOERZEUGNISSE (OHNE SCHOKOLADENERZEUGNISSE) | 0,30 | 0,96749 | 101,7 | 101,7 | 101,2 | 100,4 | - 1,3 | - 0,8 |
| 104 | SCHOKOLADEN UND SCHOKOLADENERZEUGNISSE | 8,26 | 0,96970 | 101,0 | 100,7 | 101,3 | 101,1 | + 0,4 | - 0,2 |
| 105 | ZUCKERWAREN (OHNE KANDIIERTE FRUECHTE) | 2,84 | 0,92654 | 98,8 | 98,9 | 98,6 | 98,4 | - 0,5 | - 0,2 |
| 106 | SPEISEEIS | 4,80 | 0,93647 | 94,7 | 94,9 | 93,9 | 93,8 | - 1,2 | - 0,1 |
| 107 | BIENENHONIG, MARMELADE, OBSTKRAUT 1) RUEBENSIRUP 1) U.AE. | 1,85 | 0,94922 | 102,9 | 102,4 | 103,3 | 103,5 | + 1,1 | + 0,2 |
| 108 | ANDERE NAHRUNGSMITTEL (EINSCHL. FERTIGGERICHTEN) | 10,20 | 0,97668 | 100,9 | 101,0 | 100,5 | 100,4 | - 0,6 | - 0,1 |
| 109 | MEHL, GRIESS U.AE. GETREIDEERZEUGNISSE (MUEHLENERZEUGNISSE) | 1,37 | 1,04476 | 93,6 | 93,0 | 94,4 | 94,6 | + 1,7 | + 0,2 |
| 110 | DAR.: WEIZENMEHL | 0,70 | 1,12381 | 83,7 | 82,9 | 85,8 | 86,1 | + 3,9 | + 0,3 |
| 111 | REIS | 0,26 | 0,99104 | 106,1 | 106,5 | 104,4 | 103,8 | - 2,5 | - 0,6 |
| 112 | TEIGWAREN UND NAEHRMITTEL SONSTIGER ART | 2,78 | 0,98740 | 101,0 | 101,1 | 99,7 | 99,8 | - 1,3 | + 0,1 |
| 113 | DAR.: TEIGWAREN | 0,77 | 1,08140 | 97,7 | 97,7 | 96,9 | 96,9 | - 0,8 | - |
| 114 | GEWUERZE, SOSSEN UND VERWANDTE BACK- UND SPEISEZUTATEN | 3,13 | 0,93149 | 105,6 | 105,8 | 104,9 | 104,7 | - 1,0 | - 0,2 |
| 115 | SAEUGLINGS- UND KLEINKINDERNAEHRUNG | 0,48 | 0,93545 | 104,7 | 104,7 | 104,6 | 104,5 | - 0,2 | - 0,1 |
| 116 | FERTIGGERICHTE (OHNE FLEISCH-, FISCH-, KARTOFFEL-, GEMUESE- UND OBSTALAT) | 2,44 | 1,00895 | 98,4 | 98,5 | 98,3 | 98,2 | - 0,3 | - 0,1 |
| 117 | GETRAENKE, TABAKWAREN | 91,38 | 0,99799 | 108,3 | 108,0 | 110,5 | 110,8 | + 2,6 | + 0,3 |
| 118 | FRUCHT- UND GEMUESESAEFTE, FRUCHTNEKTARE, -SIRUPE 1), -SAFTKONZENTRATE 1) | 5,41 | 1,03119 | 96,3 | 96,3 | 94,6 | 94,0 | - 2,4 | - 0,6 |
| 119 | ANDERE ALKOHOLFREIE GETRAENKE (OHNE MILCH, KAFFEE, TEE, KAKAO) | 9,85 | 0,97148 | 103,4 | 103,6 | 103,7 | 103,6 | - | - 0,1 |
| 120 | KAFFEEMITTEL 1) UND TEEAEHNLICHE ERZEUGNISSE | 0,36 | 0,96524 | 115,8 | 116,0 | 116,9 | 117,3 | + 1,1 | + 0,3 |
| 121 | GENUSSMITTEL | 75,76 | 1,00000 | 109,7 | 109,4 | 112,4 | 112,8 | + 3,1 | + 0,4 |
| 122 | KAFFEE | 6,63 | 1,04849 | 111,3 | 111,9 | 122,1 | 125,9 | + 12,5 | + 3,1 |
| 123 | TEE | 0,47 | 0,97233 | 107,1 | 106,9 | 108,2 | 108,8 | + 1,8 | + 0,6 |
| 124 | SPIRITUOSEN | 7,44 | 0,97197 | 101,3 | 101,3 | 100,9 | 101,0 | - 0,3 | + 0,1 |
| 125 | BIER | 21,30 | 1,01109 | 106,7 | 106,4 | 107,5 | 107,8 | + 1,3 | + 0,3 |
| 126 | TRAUBEN- UND FRUCHTWEINE 1) | 6,57 | 0,98207 | 101,1 | 101,4 | 101,6 | 101,5 | + 0,1 | - 0,1 |
| 127 | TABAKWAREN | 33,35 | 0,98806 | 115,0 | 114,3 | 118,6 | 118,6 | + 3,8 | - |
| 128 | ZIGARETTEN | 32,68 | 0,98806 | 114,7 | 114,0 | 118,4 | 118,4 | + 3,9 | - |
| 129 | ZIGARREN, ZIGARILLOS UND STUMPEN 1) | 0,62 | 0,99200 | 127,9 | 128,9 | 128,9 | 128,9 | - | - |
| 130 | RAUCH-, KAU- 1) UND SCHNUPFTABAK 1) | 0,05 | 0,99104 | 128,3 | 130,2 | 130,2 | 130,2 | - | - |
| 131 | VERZEHVON SPEISEN UND GETRAENKEN IN KANTINEN, GASTSTAETTEN U.AE. | 40,99 | 0,94800 | 123,0 | 122,9 | 124,5 | 124,8 | + 1,5 | + 0,2 |
| 132 | VERZEHVON SPEISEN IN KANTINEN | 11,58 | 0,91120 | 140,4 | 140,2 | 143,1 | 143,5 | + 2,4 | + 0,3 |
| 133 | VERZEHVON SPEISEN IN GASTSTAETTEN U.AE. | 19,58 | 0,95821 | 116,0 | 116,2 | 116,7 | 116,9 | + 0,6 | + 0,2 |
| 134 | VERZEHVON GETRAENKEN IN KANTINEN, GASTSTAETTEN U.AE. | 9,83 | 0,95294 | 116,3 | 115,9 | 118,1 | 118,5 | + 2,2 | + 0,3 |

1) OHNE PREISREPRESENTANTEN FUER DIESE WARENART

NEUE LAENDER UND BERLIN-OST
1 PREISINDEX FUER DIE LEBENSHALTUNG

1.1 ALLE PRIVATEN HAUSHALTE

1.1.7 AKTUELLE ERGEBNISSE

1991 = 100

| LFD. NR. | INDEX, INDEXGRUPPE | WAEGUNGS- ANTEIL AM GESAMT- INDEX IN PROMILLE | VERKET- TUNGS- FAKTOR | 1996 DURCH- SCHNITT | 1997 | | | VERAENDERUNG JUNI 1997 GEGENUEBER JUNI MAI 1996 IN PROZENT | |
|---|--|---|-----------------------|---------------------|-----------|----------|-----------|--|--------------|
| | | | | | 1996 JUNI | 1997 MAI | 1997 JUNI | | |
| GLIEDERUNG NACH GRUPPEN UND UNTERGRUPPEN (VERWENDUNGSZWECK) | | | | | | | | | |
| 135 | BEKLEIDUNG, SCHUHE | 88,58 | 0,96109 | 103,5 | 103,2 | 103,5 | 103,4 | + 0,2 - 0,1 | |
| 136 | HERREN-UND KNABENBERBEKLEIDUNG | 21,57 | 0,97151 | 103,2 | 102,9 | 103,1 | 102,9 | - - 0,2 | |
| 137 | DAMEN-UND MAEDCHENBERBEKLEIDUNG | 32,01 | 0,97165 | 100,3 | 99,9 | 100,0 | 99,7 | - 0,2 - 0,3 | |
| 138 | HERRENBERBEKLEIDUNG (OHNE SPORTBEKLEIDUNG) | 16,18 | 0,97927 | 102,6 | 102,4 | 102,7 | 102,4 | - - 0,3 | |
| 139 | DAR.: ANZUEGE (OHNE ARBEITS- UND SPORTBEKLEIDUNG) | 3,00 | 0,99298 | 102,3 | 102,1 | 102,2 | 102,2 | + 0,1 - | |
| 140 | SAKKOS UND JACKEN (OHNE STRICKJACKEN, ARBEITS- UND SPORTBEKLEIDUNG) | 4,60 | 0,98784 | 99,6 | 99,1 | 99,9 | 99,5 | + 0,4 - 0,4 | |
| 141 | PULLOVER, TWINSETS 1), STRICKWESTEN 1) UND -JACKEN 1) | 3,29 | 0,93954 | 105,1 | 104,7 | 105,5 | 105,2 | + 0,5 - 0,3 | |
| 142 | DAMENBERBEKLEIDUNG (OHNE SPORTBEKLEIDUNG) | 28,49 | 0,96970 | 99,8 | 99,4 | 99,4 | 99,2 | - 0,2 - 0,2 | |
| 143 | DAR.: KLEIDER (OHNE ARBEITS- UND SPORTBEKLEIDUNG) | 2,47 | 0,99011 | 98,0 | 97,7 | 98,8 | 98,7 | + 1,0 - 0,1 | |
| 144 | HOSEN, LANG (OHNE ARBEITS- UND SPORTBEKLEIDUNG) | 3,75 | 0,95129 | 104,5 | 104,8 | 104,6 | 104,6 | - 0,2 - | |
| 145 | KNABENBERBEKLEIDUNG (OHNE SPORTBEKLEIDUNG) | 2,68 | 0,95039 | 102,7 | 101,9 | 101,5 | 101,1 | - 0,8 - 0,4 | |
| 146 | MAEDCHENBERBEKLEIDUNG (OHNE SPORTBEKLEIDUNG) | 2,81 | 0,97860 | 103,7 | 103,4 | 103,1 | 102,7 | - 0,7 - 0,4 | |
| 147 | SPORTBEKLEIDUNG | 2,67 | 0,96035 | 103,8 | 103,8 | 104,2 | 104,1 | + 0,3 - 0,1 | |
| 148 | DAR.: BADE- UND STRANDBEKLEIDUNG | 0,75 | 0,98348 | 104,8 | 105,0 | 105,8 | 106,0 | + 1,0 + 0,2 | |
| 149 | HERREN-, DAMEN- UND KINDERWAEISCHE, SAEUGLINGSBEKLEIDUNG | 10,35 | 0,94027 | 105,9 | 105,6 | 106,6 | 106,6 | + 0,9 - | |
| 150 | HERRENWAEISCHE | 4,22 | 0,94701 | 104,0 | 103,7 | 104,7 | 104,7 | + 1,0 - | |
| 151 | DAMENWAEISCHE (EINSCHL. MIEDERWAREN) | 3,69 | 0,96000 | 108,5 | 108,6 | 109,6 | 109,6 | + 0,9 - | |
| 152 | KINDERWAEISCHE (OHNE SAEUGLINGSBEKLEIDUNG) | 2,15 | 0,92150 | 104,7 | 104,0 | 105,2 | 105,0 | + 1,0 - 0,2 | |
| 153 | SAEUGLINGSBEKLEIDUNG | 0,29 | 0,89342 | 107,5 | 107,2 | 108,7 | 108,9 | + 1,6 + 0,2 | |
| 154 | STRUMPFWAREN, KOPFBEDECKUNGEN, BEKLEIDUNGSZUBEHOER UND -STOFFE, KURZWAREN | 7,40 | 0,94691 | 108,3 | 108,0 | 108,9 | 109,0 | + 0,9 + 0,1 | |
| 155 | DAR.: STRUMPFWAREN | 3,34 | 0,95311 | 108,8 | 108,5 | 109,9 | 110,0 | + 1,4 + 0,1 | |
| 156 | BEKLEIDUNGSSTOFFE (METERWARE) | 0,35 | 0,97157 | 109,4 | 109,1 | 110,1 | 110,8 | + 1,6 + 0,6 | |
| 157 | KURZWAREN | 2,26 | 0,93053 | 106,9 | 106,7 | 107,8 | 107,8 | + 1,0 - | |
| 158 | SCHUHE | 16,38 | 0,94540 | 105,3 | 105,1 | 105,2 | 105,1 | - - 0,1 | |
| 159 | STRASSENSCHUHE FUER HERREN | 3,27 | 0,96784 | 105,5 | 105,1 | 105,4 | 105,3 | + 0,2 - 0,1 | |
| 160 | STRASSENSCHUHE FUER DAMEN | 7,20 | 0,96508 | 107,2 | 107,0 | 107,2 | 107,1 | + 0,1 - 0,1 | |
| 161 | STRASSENSCHUHE FUER KINDER | 3,08 | 0,90331 | 100,5 | 100,5 | 100,7 | 100,3 | - 0,2 - 0,4 | |
| 162 | HAUSSCHUHE | 1,55 | 0,86691 | 106,7 | 106,3 | 106,7 | 107,0 | + 0,7 + 0,3 | |
| 163 | ANDERE SCHUHE | 1,23 | 0,98330 | 103,7 | 103,7 | 102,3 | 102,4 | - 1,3 + 0,1 | |
| 164 | SCHUHZUBEHOER | 0,05 | 0,86647 | 117,0 | 116,9 | 118,5 | 118,3 | + 1,2 - 0,2 | |
| 165 | FREMDE AENDERUNGEN UND REPARATUREN AN BEKLEIDUNG UND SCHUHEN, MIETE FUER BEKLEIDUNG 1) UND SCHUHE 1) | 1,62 | 0,93510 | 122,9 | 122,9 | 125,0 | 125,3 | + 2,0 + 0,2 | |
| 166 | FREMDE AENDERUNGEN BEIM KAUF VON BEKLEIDUNG | 0,40 | 0,92864 | 127,2 | 127,1 | 129,5 | 129,9 | + 2,2 + 0,3 | |
| 167 | FREMDE AENDERUNGEN 1) UND REPARATUREN AN SCHUHEN | 1,22 | 0,93817 | 121,4 | 121,5 | 123,5 | 123,8 | + 1,9 + 0,2 | |
| 168 | WOHNUNGSMIETEN, ENERGIE (OHNE KRAFTSTOFFE) | 107,65 | 0,59150 | 319,5 | 318,9 | 326,6 | 326,7 | + 2,4 - | |
| 169 | WOHNUNGSMIETEN EINSCHL. NEBENKOSTEN (AUCH MIETWERT DER EIGENTUMERWOHNUNGEN U.AE. 1)) | 61,75 | 0,57932 | 455,0 | 454,2 | 468,2 | 468,4 | + 3,1 - | |
| 170 | ALTBAUWOHNUNGEN (BIS ZUM 20.6.1948 ERBAUT) | 24,91 | 0,55900 | 468,6 | 467,8 | 482,9 | 482,9 | + 3,2 - | |
| 171 | NEUBAUWOHNUNGEN (NACH DEM 20.6.1948 ERBAUT) | 36,84 | 0,59000 | 445,8 | 445,0 | 458,4 | 458,6 | + 3,1 - | |
| 172 | | | | | | | | | |
| 173 | | | | | | | | | |
| 174 | NACHRICHTLICH: WOHNUNGSNEBENKOSTEN (OHNE ENERGIEKOSTEN) | | | | 175,2 | 174,8 | 184,5 | 184,9 | + 5,8 + 0,2 |
| 175 | WASSERBUEHREN | | | | 197,8 | 196,3 | 216,7 | 217,8 | + 11,0 + 0,5 |
| 176 | ABWASSERBEHAEITIGUNG | | | | 181,6 | 180,2 | 199,2 | 198,6 | + 10,2 - 0,3 |
| 177 | MUELLABFUER | | | | 139,3 | 138,8 | 178,3 | 178,3 | + 28,5 - |
| 178 | STRASSENREINIGUNG | | | | 414,0 | 415,3 | 414,7 | 414,7 | - 0,1 - |
| 179 | SCHORNSTEINFEGERGEBUHREN | | | | 137,3 | 136,9 | 136,0 | 136,0 | - 0,7 - |
| 180 | ENERGIE (OHNE KRAFTSTOFFE) | 45,90 | 0,63085 | 120,0 | 120,0 | 120,9 | 120,9 | + 0,8 - | |
| 181 | ELEKTRIZITAET | 19,77 | 0,65162 | 120,0 | 120,0 | 120,9 | 120,9 | + 0,8 - | |
| 182 | GAS (OHNE GAS FUER KRAFTFAHRZEUGE) | 5,71 | 0,69323 | 77,3 | 77,3 | 79,1 | 79,4 | + 2,7 + 0,4 | |
| 183 | FLUESSIGE BRENNSTOFFE (OHNE KRAFTSTOFFE) | 0,85 | | 105,3 | 97,0 | 105,0 | 104,1 | + 7,3 - 0,9 | |
| 184 | FESTE BRENNSTOFFE | 9,33 | 0,77338 | 137,5 | 135,6 | 134,7 | 134,4 | - 0,9 - 0,2 | |
| 185 | DAR.: STEINKOEHLE (OHNE KOKS) | 0,73 | 0,71614 | 131,8 | 131,8 | 128,9 | 129,1 | - 2,0 + 0,2 | |
| 186 | UMLAGEN FUER ZENTRALHEIZUNG, WARMWASSER 1), FERNWAERME | 10,24 | 0,46100 | 206,6 | 207,2 | 200,5 | 200,5 | - 3,2 - | |
| 187 | MOEBEL, HAUSHALTSGERAETE U. A. GUETER FUER DIE HAUSHALTSFUEHRUNG | 105,44 | 0,97530 | 106,2 | 106,1 | 106,4 | 106,3 | + 0,2 - 0,1 | |
| 188 | MOEBEL | 23,22 | 0,97566 | 104,9 | 104,9 | 105,5 | 105,3 | + 0,4 - 0,2 | |
| 189 | KUECHENMOEBEL | 1,90 | 0,99513 | 113,1 | 113,0 | 114,8 | 115,0 | + 1,8 + 0,2 | |
| 190 | SCHLAFZIMMERMUEBEL (EINSCHL. MATRATZEN) | 3,64 | 0,95594 | 105,1 | 105,1 | 105,8 | 105,7 | + 0,6 - 0,1 | |
| 191 | POLSTERMOEBEL | 7,17 | 0,98824 | 105,3 | 105,4 | 106,1 | 105,9 | + 0,5 - 0,2 | |
| 192 | WOHN-, ESS- UND JUGENDZIMMERMUEBEL 1) | 6,60 | 0,96890 | 103,6 | 103,6 | 104,2 | 103,7 | + 0,1 - 0,5 | |
| 193 | SONSTIGE MOEBEL | 3,91 | 0,99700 | 102,0 | 101,9 | 102,0 | 102,0 | + 0,1 - | |
| 194 | BODENBELAEGE, HEIMTEXTILIEN, HAUSHALTSWAESCHE | 18,02 | 0,99601 | 105,1 | 105,1 | 105,2 | 105,1 | - - 0,1 | |
| 195 | TEPPICHE UND ANDERE BODENBELAEGE | 6,27 | 1,01001 | 106,4 | 106,5 | 106,9 | 106,9 | + 0,4 - | |
| 196 | BETTWAREN UND BETTFEDERN (OHNE MATRATZEN) | 3,17 | 0,98010 | 105,9 | 105,9 | 104,9 | 104,5 | - 1,3 - 0,4 | |
| 197 | BETTWAESCHE | 2,34 | 1,02977 | 99,3 | 98,8 | 98,7 | 98,8 | - + 0,1 | |
| 198 | GARDINEN 1) UND VORHAENGE, GARDINEN-, MOEBEL- UND DEKO-STOFFE | 4,59 | 0,98709 | 106,0 | 106,0 | 106,2 | 106,1 | + 0,1 - 0,1 | |
| 199 | ANDERE HEIMTEXTILIEN | 1,65 | 0,95192 | 104,3 | 104,2 | 105,7 | 105,4 | + 1,2 - 0,3 | |
| 200 | HEIZ- UND KOCHGERAETE, ANDERE ELEKTRISCHE HAUSHALTSGERAETE | 22,00 | 0,97614 | 102,3 | 102,2 | 101,7 | 101,5 | - 0,7 - 0,2 | |
| 201 | DARUNTER: | | | | | | | | |
| 202 | RAUMHEIZGERAETE | 2,08 | 1,00000 | 101,0 | 100,8 | 101,5 | 101,5 | + 0,7 - | |
| 203 | HEIZ-UND KOCHGERAETE (OHNE RAUMHEIZGERAETE) | 4,83 | 0,98504 | 102,9 | 102,9 | 103,1 | 103,0 | + 0,1 - 0,1 | |
| 204 | ELEKTRISCHE KUEHL- UND GEFRIERMUEBEL | 3,84 | 0,98574 | 106,2 | 106,3 | 105,4 | 105,1 | - 1,1 - 0,3 | |
| 205 | ANDERE HOCHWERTIGE ELEKTRISCHE HAUSHALTSGERAETE | 1,93 | 0,96590 | 100,4 | 100,1 | 100,3 | 99,6 | - 0,5 - 0,7 | |
| 206 | ELEKTRISCHE LEUCHTEN (OHNE BATTERIELEUCHTEN) | 2,31 | 0,96176 | 102,4 | 102,3 | 101,0 | 101,2 | - 1,1 + 0,2 | |
| 207 | GESCHIRR UND ANDERE GEBRAUCHSGUETER FUER DIE HAUSHALTSFUEHRUNG | 10,36 | 0,96726 | 106,5 | 106,6 | 107,1 | 107,3 | + 0,7 + 0,2 | |
| 208 | DARUNTER: | | | | | | | | |
| 209 | TAFELGESCHIRR AUS GLAS | 0,63 | 0,99399 | 110,8 | 110,5 | 112,4 | 112,2 | + 1,5 - 0,2 | |
| 210 | TAFELGESCHIRR AUS FEINKERAMISCHEN STOFFEN | 1,48 | 0,95468 | 111,4 | 111,5 | 113,4 | 113,6 | + 1,9 + 0,2 | |
| 211 | BESTECKE UND SCHNEIDWAEREN (OHNE EINWEGBESTECKE) | 0,84 | 0,94483 | 113,3 | 113,3 | 115,3 | 115,2 | + 1,7 - 0,1 | |
| 212 | NICHELEKTRISCHE KUECHENMASCHINEN 1) UND -GERAETE | 0,26 | 0,93832 | 106,2 | 106,2 | 106,6 | 106,0 | - 0,2 - 0,6 | |

1) OHNE PREISREPRESENTANTEN FUER DIESE WARENART

NEUE LAENDER UND BERLIN-DST

1 PREISINDEX FUER DIE LEBENSHALTUNG

1.1 ALLE PRIVATEN HAUSHALTE

1.1.7 AKTUELLE ERGEBNISSE

1991 = 100

| LFD. NR. | INDEX, INDEXGRUPPE | WÄGUNGSMANTEIL AM GESAMTINDEX IN PROMILLE | VERKETTUNGSAKTOR | 1996 DURCHSCHNITT | 1997 | | | VERÄNDERUNG JUNI 1997 GEGENUEBER JUNI 1996 IN PROZENT | |
|---|--|---|------------------|-------------------|-------|-------|-------|---|-------|
| | | | | | JUNI | MAI | JUNI | 1996 | 1997 |
| GLIEDERUNG NACH GRUPPEN UND UNTERGRUPPEN (VERWENDUNGSZWECK) | | | | | | | | | |
| 210 | KOCH-, BACK- UND BRATGESCHIRR | 1,65 | 0,98510 | 102,0 | 102,5 | 102,4 | 102,8 | + 0,3 | + 0,4 |
| 211 | HAUSHALTSBEHALTER (OHNE TAFELGESCHIRR) | 0,60 | 0,98811 | 96,3 | 95,9 | 95,7 | 96,7 | + 0,8 | + 1,0 |
| 212 | WERKZEUGE | 1,34 | 0,96247 | 110,2 | 110,4 | 110,4 | 110,7 | + 0,3 | + 0,3 |
| 213 | ANDERE GEBRAUCHSGUETER FUER DIE HAUSHALTSFUEHRUNG | 3,18 | 0,95271 | 105,6 | 105,5 | 105,5 | 105,7 | + 0,2 | + 0,2 |
| 214 | DAR.: ELEKTRISCHE GEBRAUCHSGUETER FUER DIE HAUSHALTSFUEHRUNG, A.N.G. | 1,29 | 0,95464 | 105,1 | 105,1 | 104,1 | 104,1 | - 1,0 | - |
| 215 | VERBRAUCHSGUETER FUER DIE HAUSHALTSFUEHRUNG DARUNTER: | 11,62 | 0,94266 | 105,3 | 105,1 | 104,9 | 105,0 | - 0,1 | + 0,1 |
| 216 | EINWEGGESCHIRR 1), KUNSTSTOFF- UND ALUFOLIEN, TUETEN U.AE. 1) | 1,12 | 0,97203 | 109,7 | 109,6 | 111,1 | 111,4 | + 1,6 | + 0,3 |
| 217 | WASCH-, PUTZ- UND REINIGUNGSMITTEL | 9,41 | 0,93895 | 103,9 | 103,7 | 103,1 | 103,2 | - 0,5 | + 0,1 |
| 218 | ANDERE VERBRAUCHSGUETER FUER DIE HAUSHALTSFUEHRUNG | 0,93 | 0,95525 | 110,6 | 110,4 | 111,8 | 111,8 | + 1,3 | - |
| 219 | Dienstleistungen fuer die Haushaltsfuehrung (einschl. haeuslicher Dienste), fremde Reparaturen und Installationen von Gebrauchsgueter fuer die Haushaltsfuehrung | 3,40 | 0,97120 | 123,7 | 123,9 | 125,9 | 126,0 | + 1,7 | + 0,1 |
| 220 | haeusliche Dienste | 0,65 | 0,97421 | 122,5 | 122,5 | 127,3 | 127,3 | + 3,9 | - |
| 221 | Dienstleistungen fuer die Haushaltsfuehrung (ohne mieten fuer gueter fuer die Haushaltsfuehrung) | 1,64 | 0,99698 | 120,5 | 120,8 | 122,2 | 122,3 | + 1,2 | + 0,1 |
| 222 | fremde Reparaturen an guetern fuer die Haushaltsfuehrung | 1,05 | 0,93719 | 127,7 | 127,8 | 129,2 | 129,2 | + 1,1 | - |
| 223 | Tapeten, Anstrichfarben, Baustoffe, fremde Reparaturen an der Wohnung | 16,82 | 0,97809 | 111,2 | 111,0 | 111,4 | 111,5 | + 0,5 | + 0,1 |
| 224 | Tapeten, Anstrichfarben, Baustoffe u.ae. | 14,02 | 0,99102 | 105,9 | 105,6 | 106,1 | 106,3 | + 0,7 | + 0,2 |
| 225 | Schoenheitsreparaturen an Miet- und Eigentuemernwohnungen auf Kosten des Wohnungsinhabers, sonstige fremde Reparaturen an der Wohnung auf Kosten des Mieters | 2,80 | 0,91897 | 137,9 | 138,2 | 137,9 | 137,9 | - 0,2 | - |
| 226 | Gueter fuer die Gesundheits- und Koerperpflege | 36,62 | 0,95644 | 138,9 | 138,8 | 143,1 | 143,1 | + 3,1 | - |
| 227 | Verbrauchsgueter fuer die Gesundheitspflege | 3,47 | 0,94727 | 216,9 | 216,9 | 251,1 | 251,1 | + 15,8 | - |
| 228 | Arzneimittel (ohne solche fuer Tiere) | 3,04 | 0,99005 | 232,2 | 232,2 | 271,2 | 271,2 | + 16,8 | - |
| 229 | Medikamente | 1,26 | 0,98308 | 100,6 | 100,7 | 100,4 | 100,5 | - 0,2 | + 0,1 |
| 230 | Rezeptgebuehr | 1,78 | 0,00000 | 325,3 | 325,3 | 392,0 | 392,0 | + 20,5 | - |
| 231 | Verbandstoffe und andere Verbrauchsgueter fuer die Gesundheitspflege | 0,43 | 0,89524 | 108,5 | 108,6 | 108,9 | 108,9 | + 0,3 | - |
| 232 | Gebrauchsgueter fuer die Gesundheitspflege | 1,97 | 0,98325 | 110,2 | 110,0 | 112,5 | 112,7 | + 2,5 | + 0,2 |
| 233 | Elektrische und feinmechanische 1) Gebrauchsgueter fuer die Gesundheitspflege | 0,56 | 1,01100 | 107,0 | 106,9 | 108,0 | 107,9 | + 0,9 | - 0,1 |
| 234 | Brillen, Brillenglaeser, Brillenfutterale 1) (ohne Sonnenbrillen mit optisch nicht bearbeiteten Glaesern) | 1,22 | 0,97568 | 111,5 | 111,2 | 114,9 | 115,2 | + 3,6 | + 0,3 |
| 235 | Andere Gebrauchsgueter fuer die Gesundheitspflege | 0,19 | 0,88476 | 111,1 | 111,1 | 110,6 | 110,3 | - 0,7 | - 0,3 |
| 236 | Dienstleistungen von Aerzten und anderen medizinischen Fachkraefte, fremde Reparaturen an Gebrauchsgueter fuer die Gesundheitspflege 1) | 6,02 | 1,01779 | 173,0 | 171,9 | 176,2 | 176,2 | + 2,5 | - |
| 237 | Dienstleistungen der Krankenhaeuser, Sanatorien 1), Pflegeheime 1) u.ae. (stationaere Behandlung) | 0,46 | 1,01779 | 163,8 | 163,8 | 162,1 | 162,1 | - 1,0 | - |
| 238 | Verbrauchsgueter fuer die Koerperpflege | 14,35 | 0,95379 | 107,6 | 107,6 | 106,7 | 106,5 | - 1,0 | - 0,2 |
| 239 | Gebrauchsgueter fuer die Koerperpflege Darunter: | 1,38 | 0,96124 | 105,2 | 105,3 | 105,6 | 105,7 | + 0,4 | + 0,1 |
| 240 | Nichtelektrische Gebrauchsgueter fuer die Koerperpflege | 0,58 | 0,94798 | 109,3 | 109,3 | 110,2 | 110,1 | + 0,7 | - 0,1 |
| 241 | Dienstleistungen fuer die Koerperpflege, fremde Reparaturen an Gebrauchsgueter fuer die Koerperpflege 1) | 8,97 | 0,95678 | 146,4 | 146,4 | 149,0 | 149,2 | + 1,9 | + 0,1 |
| 242 | Friseurleistungen | 8,87 | 0,95678 | 146,4 | 146,4 | 149,0 | 149,2 | + 1,9 | + 0,1 |
| 243 | Gueter fuer Verkehr und Nachrichtenermittlung | 198,54 | 0,94538 | 119,1 | 118,4 | 120,0 | 120,0 | + 1,4 | - |
| 244 | Kraftfahrzeuge und Fahrraeder | 107,40 | 0,97305 | 110,7 | 110,7 | 109,5 | 109,5 | - 1,1 | - |
| 245 | Darunter: Personenkraftwagen (einschl. Kombinationskraftwagen, aber ohne gebrauchte Kraftwagen) | 105,22 | 0,97303 | 110,7 | 110,8 | 109,5 | 109,5 | - 1,2 | - |
| 246 | Kraftraeder und Fahrraeder mit Hilfsmotor | 0,45 | 0,98501 | 115,4 | 115,7 | 114,4 | 114,4 | - 1,1 | - |
| 247 | Dar.: Kraftraeder ohne Geschwindigkeitbegrenzung ueber 50 cm/s | 0,25 | 0,98503 | 116,1 | 116,3 | 115,8 | 115,8 | - 0,4 | - |
| 248 | Fahrraeder (ohne Kindersportfahrzeuge) | 1,62 | 1,01779 | 107,0 | 107,1 | 107,3 | 107,2 | + 0,1 | - 0,1 |
| 249 | Gebrauchsgueter fuer Kraftfahrzeuge und Fahrraeder Darunter: | 5,27 | 0,98198 | 106,0 | 105,8 | 106,1 | 106,0 | + 0,2 | - 0,1 |
| 250 | Reifen und Schlaeuche 1) fuer Kraftfahrzeuge und Kraftwagenanhaenger 1) | 1,23 | 0,95156 | 111,6 | 111,1 | 110,3 | 110,4 | - 0,6 | + 0,1 |
| 251 | Andere Zuehoer-, Einzel- und Ersatzteile fuer Kraftfahrzeuge | 3,30 | 0,96984 | 103,7 | 103,6 | 104,1 | 103,9 | + 0,3 | - 0,2 |
| 252 | Zuehoer-, Einzel- und Ersatzteile fuer Fahrraeder | 0,67 | 0,97787 | 107,2 | 106,9 | 108,2 | 108,0 | + 1,0 | + 0,2 |
| 253 | Kraftstoffe | 38,59 | 0,91429 | 115,7 | 111,7 | 118,7 | 117,8 | + 5,5 | - 0,8 |
| 254 | Dar.: Normalbenzin | 12,65 | 0,90625 | 116,3 | 112,4 | 119,9 | 118,8 | + 5,7 | - 0,9 |
| 255 | Superbenzin | 21,54 | 0,90419 | 116,8 | 113,4 | 120,0 | 119,0 | + 4,9 | - 0,8 |
| 256 | Dieselmotorkraftstoff | 4,40 | 0,96108 | 108,7 | 101,0 | 109,4 | 108,7 | + 7,6 | - 0,6 |
| 257 | Verbrauchsgueter fuer Kraftfahrzeuge und Fahrraeder (ohne Kraftstoffe) | 0,37 | 0,60136 | 127,5 | 126,6 | 130,5 | 130,4 | + 3,0 | - 0,1 |
| 258 | fremde Reparaturen an Kraftfahrzeugen und Fahrraedern 1), andere Dienstleistungen fuer Kraftfahrzeuge und Fahrraeder 1) | 22,21 | 0,99007 | 124,1 | 124,0 | 125,7 | 125,8 | + 1,5 | + 0,1 |
| 259 | fremde Reparaturen an Kraftwagen und Kraftwagenanhaengern 1) | 14,19 | 1,00504 | 128,2 | 128,0 | 130,6 | 130,7 | + 2,1 | + 0,1 |
| 260 | Andere Dienstleistungen fuer Kraftfahrzeuge und Fahrraeder 1) | 8,02 | 0,97451 | 116,8 | 116,9 | 117,2 | 117,2 | + 0,3 | - |
| 261 | Kraftfahrunterricht, Gebuehren fuer Fuehrerscheine | 2,93 | 0,98232 | 101,8 | 101,7 | 101,5 | 101,5 | - 0,2 | - |
| 262 | Kraftfahrzeugpruefung und -zulassung | 0,99 | 0,92115 | 117,8 | 117,8 | 120,1 | 120,1 | + 2,0 | - |
| 263 | Garagenmieten (einschl. mieten fuer Stellplaetze) | 2,64 | 0,99400 | 133,8 | 133,9 | 134,3 | 134,3 | + 0,3 | - |
| 264 | Miete fuer Kraftfahrzeuge und Fahrraeder 1) | 0,34 | 0,97270 | 106,2 | 105,8 | 105,3 | 105,3 | - 0,5 | - |
| 265 | Parkgebuehren, Strassenbenutzungsgebuehren u.ae. 1) | 0,26 | 0,98249 | 138,7 | 139,9 | 137,0 | 137,0 | - 2,1 | - |
| 266 | Sonstige Dienstleistungen fuer Kraftfahrzeuge und Fahrraeder 1) | 0,86 | 0,94891 | 112,7 | 112,9 | 113,0 | 113,3 | + 0,4 | + 0,3 |

1) OHNE PREISREPRESENTANTEN FUER DIESE WARENART

NEUE LAENDER UND BERLIN-OST

1 PREISINDEX FUER DIE LEBENSHALTUNG

1.1 ALLE PRIVATEN HAUSHALTE

1.1.7 AKTUELLE ERGEBNISSE

1991 = 100

| LFD. NR. | INDEX, INDEXGRUPPE | WAEGUNGS- ANTEIL AM GESAMT- INDEX IN PROMILLE | VERKET- TUNGS- FAKTOR | 1996 DURCH- SCHNITT | 1997 | | | VERAENDERUNG JUNI 1997 GEGENUEBER JUNI MAI 1996 1997 IN PROZENT |
|---|--|---|-----------------------|---------------------|-----------|----------|-----------|---|
| | | | | | 1996 JUNI | 1997 MAI | 1997 JUNI | |
| GLIEDERUNG NACH GRUPPEN UND UNTERGRUPPEN (VERWENDUNGSZWECK) | | | | | | | | |
| 267 | FREMDE VERKEHRSLEISTUNGEN (OHNE PAUSCHALREISEN) | 12,76 | 0,77747 | 200,9 | 201,5 | 214,3 | 216,0 | + 7,2 + 0,8 |
| 268 | PERSONENBEFORDERUNG MIT STADTBAHNEN (EINSCHL. HOCH-, U-, SCHWEBE-, STRASSENBAHNEN), OBUSSEN UND KRAFTOMNIBUSSEN | 6,07 | 0,73838 | 241,5 | 241,9 | 259,0 | 260,3 | + 7,6 + 0,5 |
| 269 | PERSONENBEFORDERUNG MIT ZUEGEN DER DEUTSCHEN BAHN U.AE. (OHNE PERSONENBEFORDERUNG IM VERKEHRSVERBUND) | 4,11 | 0,78206 | 169,2 | 169,2 | 178,2 | 178,2 | + 5,3 - |
| 270 | PERSONENBEFORDERUNG MIT ANDEREN VERKEHRSMITTELN | 2,18 | 1,01408 | 149,6 | 152,2 | 162,6 | 168,5 | +10,7 + 3,6 |
| 271 | GUETERBEFORDERUNG (OHNE PAKETGEBUEHREN DER DEUTSCHEN POST) | 0,40 | 0,98419 | 189,1 | 189,1 | 190,5 | 190,5 | + 0,7 - |
| 272 | NACHRICHTENUEBERMITTLUNG | 11,94 | 0,89315 | 114,3 | 114,9 | 113,2 | 114,1 | - 0,7 + 0,8 |
| 273 | FERNSPRECHGEBUEHREN | 7,23 | 0,99500 | 96,3 | 97,4 | 94,3 | 95,8 | - 1,6 + 1,6 |
| 274 | GRUNDGEBUEHR (EINSCHL. GEBUEHREN FUER ZWEITAPPARATE, ZUSAETZLICHE KLINGELN U.AE. SOWIE GEBUEHREN FUER DIE EINRICHTUNG EINES FERNSPRECHANSCHLUSSES) | 2,01 | 1,05700 | 94,9 | 94,9 | 94,9 | 94,9 | - - |
| 275 | GEBUEHREN FUER ORTS- UND FERNGESPRACHE | 5,22 | 0,97200 | 96,8 | 98,4 | 94,0 | 96,1 | - 2,3 + 2,2 |
| 276 | BRIEF- UND PAKETBEFORDERUNG DURCH DIE DEUTSCHE POST (POSTDIENST) | 4,32 | 0,71379 | 127,6 | 127,3 | 127,8 | 127,8 | + 0,4 - |
| 277 | SONSTIGE POSTGEBUEHREN (POSTGIRODIENST) | 0,39 | 1,07300 | 301,8 | 301,8 | 301,8 | 301,8 | - - |
| 278 | GUETER FUER BILDUNG, UNTERHALTUNG, FREIZEIT (OHNE DIENSTLEISTUNGEN DES GASTGEMERBES) | 96,09 | 0,95392 | 118,2 | 117,6 | 122,3 | 121,9 | + 3,7 - 0,3 |
| 279 | RUNDFUNK-, FERNSEH- U. PHONOGERAETE U. DEREN ZUBEHOERTEILE | 18,45 | 0,99702 | 93,8 | 93,9 | 91,3 | 90,8 | - 3,3 - 0,5 |
| 280 | FERNSEHEMPFANGS-, RUNDFUNKEMPFANGS-, PHONO-, FOTO- UND KINOGERAETE | 19,54 | 0,99702 | 94,0 | 94,1 | 91,5 | 91,0 | - 3,3 - 0,5 |
| 281 | FERNSEHEMPFANGSGERAETE (OHNE RUNDFUNK-/FERNSEHKOMBINATIONEN) | 6,84 | 0,98819 | 94,7 | 94,9 | 91,9 | 91,5 | - 3,6 - 0,4 |
| 282 | RUNDFUNKEMPFANGSGERAETE | 3,09 | 1,01117 | 91,9 | 91,9 | 89,8 | 89,3 | - 2,8 - 0,6 |
| 283 | PHONOGERAETE (EINSCHL. VIDEOGERAETEN) | 4,34 | 1,02610 | 84,6 | 85,0 | 79,9 | 79,6 | - 6,4 - 0,4 |
| 284 | ZUBEHOER, EINZEL- UND ERSATZTEILE FUER FERNSEHEMPFANGS-, RUNDFUNKEMPFANGS- UND PHONOGERAETE (OHNE VERBRAUCHSGUETER) | 4,33 | 0,98020 | 102,4 | 102,1 | 102,0 | 101,3 | - 0,8 - 0,7 |
| 285 | FOTO- UND KINOAPPARATE UND DEREN ZUBEHOERTEILE | 0,94 | 0,99202 | 100,8 | 101,0 | 99,3 | 98,8 | - 2,2 - 0,5 |
| 286 | FOTO- UND KINOGERAETE | 0,55 | 0,98601 | 96,2 | 96,3 | 94,1 | 93,4 | - 3,0 - 0,7 |
| 287 | ZUBEHOER, EINZEL- UND ERSATZTEILE FUER FOTO- UND KINOGERAETE (OHNE VERBRAUCHSGUETER) | 0,39 | 0,99307 | 107,4 | 107,7 | 106,7 | 106,4 | - 1,2 - 0,3 |
| 288 | ANDERE GEBRAUCHSGUETER FUER BILDUNG, UNTERHALTUNG, FREIZEIT (OHNE BUECHER, ZEITUNGEN, ZEITSCHRIFTEN) | 17,94 | 0,99103 | 99,6 | 99,9 | 98,4 | 98,0 | - 1,9 - 0,4 |
| 289 | SCHREIB- UND RECHENMASCHINEN, FOTOKOPIERGERAETE 1) U.AE. | 4,88 | 1,01712 | 82,1 | 82,9 | 78,1 | 77,0 | - 7,1 - 1,4 |
| 290 | SCHREIB-, ZEICHEN- UND BUEROGERAETE (OHNE VERBRAUCHSGUETER) | 0,75 | 0,96098 | 106,1 | 106,3 | 106,5 | 106,3 | - - 0,2 |
| 291 | DAR.: BUEROARTIKEL (OHNE VERBRAUCHSGUETER) | 0,33 | 0,97649 | 105,3 | 105,5 | 105,3 | 105,1 | - 0,4 - 0,2 |
| 292 | MUSIKINSTRUMENTE | 0,25 | 0,98829 | 103,7 | 103,4 | 103,9 | 103,9 | + 0,5 - |
| 293 | SPIELWAEREN | 5,10 | 0,95144 | 109,2 | 109,6 | 109,1 | 108,9 | + 0,6 - 0,2 |
| 294 | SPORT- UND CAMPINGARTIKEL (OHNE SPORTBEKLEIDUNG UND -SCHUHE) | 2,34 | 1,04868 | 105,1 | 105,2 | 104,7 | 104,5 | - 0,7 - 0,2 |
| 295 | GEBRAUCHSGUETER SONSTIGER ART FUER BILDUNG, UNTERHALTUNG, FREIZEIT | 4,62 | 1,00000 | 103,2 | 103,2 | 103,4 | 103,3 | + 0,1 - 0,1 |
| 296 | BUECHER, ZEITUNGEN, ZEITSCHRIFTEN | 20,51 | 0,98695 | 130,1 | 129,4 | 135,7 | 135,8 | + 4,9 + 0,1 |
| 297 | BUECHER | 8,85 | 0,99500 | 116,6 | 116,8 | 119,0 | 119,1 | + 2,0 + 0,1 |
| 298 | ZEITUNGEN | 7,53 | 0,97581 | 155,0 | 152,9 | 166,2 | 166,3 | + 8,8 + 0,1 |
| 299 | ZEITSCHRIFTEN | 4,13 | 0,98896 | 113,7 | 113,6 | 115,7 | 116,1 | + 2,2 + 0,3 |
| 300 | VERBRAUCHSGUETER FUER BILDUNG, UNTERHALTUNG, FREIZEIT | 2,93 | 0,92972 | 108,2 | 108,3 | 108,3 | 108,0 | - 0,3 - 0,3 |
| 301 | VERBRAUCHSGUETER FUER FOTO- UND KINOZWECKE | 0,38 | 1,01176 | 96,8 | 96,9 | 95,8 | 95,3 | - 1,7 - 0,5 |
| 302 | BRIEFPAPIERAUSSTATTUNGEN 1), BRIEFUMSCHLAEGE, ANSICHTSKARTEN 1) SCHREIB-, MAL- UND ZEICHENPAPIER U.AE. | 1,07 | 0,89076 | 110,8 | 111,0 | 110,5 | 110,0 | - 0,9 - 0,5 |
| 303 | ANDERE VERBRAUCHSGUETER FUER SCHREIB- UND BUEROZWECKE | 0,52 | 0,95351 | 106,7 | 106,8 | 107,4 | 107,6 | + 0,7 + 0,2 |
| 304 | ANDERE VERBRAUCHSGUETER FUER BILDUNG, UNTERHALTUNG, FREIZEIT | 0,96 | 0,92564 | 110,8 | 110,5 | 111,1 | 111,1 | + 0,5 - |
| 305 | UNTERRICHTSLEISTUNGEN (OHNE FAHRSCULE) | 5,18 | 0,78814 | 205,4 | 204,6 | 222,8 | 223,0 | + 9,0 + 0,1 |
| 306 | DIENSTLEISTUNGEN FUER BILDUNG, UNTERHALTUNG, FREIZEIT (OHNE SOLCHE DES BEHERBERGUNGS- UND GASTSTAETTENGEMERBES UND UNTERRICHTSLEISTUNGEN) | 15,91 | 0,91308 | 129,0 | 128,6 | 143,5 | 143,5 | +11,6 - |
| 307 | DARUNTER: RUNDFUNK- UND FERNSEHGEBUEHREN | 7,89 | 0,84246 | 125,1 | 125,1 | 148,6 | 148,6 | +18,8 - |
| 308 | PFLANZEN, GUETER FUER DIE GARTENPFLEGE | 10,68 | 0,94357 | 111,4 | 108,2 | 113,1 | 111,0 | + 2,6 - 1,9 |
| 309 | DARUNTER: SCHNITTBLUMEN UND TOPFPFLANZEN | 5,95 | 0,94394 | 114,6 | 108,8 | 117,2 | 113,4 | + 4,2 - 3,2 |
| 310 | GARTENGERAETE UND ANDERE GEBRAUCHSGUETER FUER DIE GARTENPFLEGE (OHNE PFLANZEN) | 2,03 | 0,97431 | 100,8 | 100,7 | 100,8 | 100,7 | - - 0,1 |
| 311 | ANDERE VERBRAUCHSGUETER FUER DIE GARTENPFLEGE | 0,74 | 1,02240 | 105,3 | 104,9 | 106,7 | 106,6 | + 1,6 - 0,1 |
| 312 | TIERE, GUETER FUER DIE TIERHALTUNG | 1,04 | 0,98485 | 109,1 | 109,5 | 109,5 | 109,7 | + 0,2 + 0,2 |
| 313 | FREMDE INSTALLATIONEN 1) UND REPARATUREN AN GEBRAUCHSGUETERN FUER BILDUNG, UNTERHALTUNG, FREIZEIT | 2,36 | 0,915004 | 138,5 | 137,0 | 144,0 | 143,9 | + 5,0 - 0,1 |
| 314 | GUETER FUER DIE PERSOENLICHE AUSSTATTUNG, DIENSTLEISTUNGEN DES BEHERBERGUNGSGEMERBES SOWIE GUETER SONSTIGER ART | 50,56 | 0,82498 | 133,7 | 134,5 | 135,3 | 136,5 | + 1,5 + 0,9 |
| 315 | DARUNTER: GUETER FUER DIE PERSOENLICHE AUSSTATTUNG | 7,31 | 0,97018 | 104,3 | 104,2 | 105,2 | 105,0 | + 0,8 - 0,2 |
| 316 | DARUNTER: UHREN | 1,40 | 0,99601 | 102,0 | 101,8 | 102,6 | 102,7 | + 0,9 + 0,1 |
| 317 | SCHMUCK | 2,53 | 0,97900 | 104,2 | 104,2 | 104,9 | 104,3 | + 0,1 - |
| 318 | RAUCHERARTIKEL | 0,10 | 0,99698 | 104,5 | 104,5 | 104,7 | 104,8 | + 0,3 + 0,1 |
| 319 | ANDERE LEDER- UND TAESCHNERWAEREN | 2,69 | 0,93990 | 105,5 | 105,2 | 107,3 | 106,7 | + 1,4 - 0,6 |
| 320 | DIENSTLEISTUNGEN DES BEHERBERGUNGSGEMERBES (OHNE PAUSCHALREISEN) | 17,25 | 0,89602 | 124,7 | 126,1 | 124,9 | 126,6 | + 0,4 + 1,4 |
| 321 | PAUSCHALREISEN | 9,68 | 0,93387 | 109,7 | 110,4 | 106,9 | 110,6 | + 0,2 + 3,5 |
| 322 | DIENSTLEISTUNGEN DER KREDITINSTITUTE UND VERSICHERUNGEN | 6,21 | 0,68064 | 189,9 | 190,2 | 194,8 | 194,8 | + 2,4 - |
| 323 | DIENSTLEISTUNGEN DER KREDITINSTITUTE | 0,43 | 0,92669 | 145,4 | 142,6 | 149,3 | 149,3 | + 4,7 - |
| 324 | DIENSTLEISTUNGEN DER VERSICHERUNGEN | 5,78 | 0,68061 | 193,3 | 193,7 | 198,2 | 198,2 | + 2,3 - |
| 325 | DIENSTLEISTUNGEN UND FREMDE REPARATUREN SONSTIGER ART | 1,96 | 0,96542 | 134,5 | 132,4 | 143,2 | 143,3 | + 8,2 + 0,1 |
| 326 | KFZ-STEUERN UND SONSTIGE GEBUEHREN | 7,50 | 0,90200 | 167,5 | 169,2 | 173,6 | 173,6 | + 2,6 - |

1) OHNE PREISREPRESENTANTEN FUER DIESE WARENART.

NEUE LAENDER UND BERLIN-OST

1 PREISINDEX FUER DIE LEBENSHALTUNG

1.2 4-PERSONEN-ARBEITNEHMERHAUSHALTE MIT HOEHEREM EINKOMMEN

1.2.1 GLIEDERUNG NACH HAUPTGRUPPEN

| J A H R --- M O N A T | GE- SAMT- INDEX | HAUPTGRUPPE / GRUPPE | | | | | | | | | |
|-----------------------------|-----------------------|---|---------------------------------|---|--------------------------|---------------------------------------|--|---|---|--|---|
| | | NAH- RUNGS- MITTEL, GE- TRAENKE, TABAK- WAREN | BE- KLEI- DUNG, SCHUHE | WOHNUNGSMIETEN, ENERGIE (OHNE KRAFTSTOFFE) | | | MOEBEL, HAUS- HALTSGE- RAETE UND ANDERE GUETER FUER DIE HAUS- HALTS- FUEHRUNG | GUETER FUER | | | |
| | | | | ZU- SAMMEN | WOH- NUNGS- MIETEN | ENERGIE (OHNE KRAFT- STOFFE) | | GE- SUND- HEITS- UND KOERPER- PFLEGE | VERKEHR UND NACH- RICHTEN- UEBER- MITT- LUNG | BIL- DUNG, UNTER- HALTUNG, FREI- ZEIT | PERSOENL. AUSSTATT., DIENSTL., D. BEHER- BERGUNGS- GEW. SOW. GUETER SON. ART |

1991 = 100

| | | | | | | | | | | | |
|-------------|-------|-------|-------|-------|-------|-------|-------|-------|-------|-------|-------|
| 1993 JD | 123.3 | 104.9 | 102.3 | 287.4 | 364.6 | 152.6 | 103.5 | 113.9 | 110.4 | 108.7 | 117.7 |
| 1994 JD | 127.4 | 106.7 | 102.8 | 309.4 | 404.0 | 144.1 | 104.3 | 118.1 | 112.7 | 112.6 | 124.9 |
| 1995 JD | 129.7 | 107.8 | 102.9 | 323.0 | 425.8 | 143.4 | 105.3 | 121.4 | 113.5 | 115.0 | 128.2 |
| 1996 JD | 132.4 | 108.6 | 103.2 | 341.5 | 454.8 | 143.5 | 105.4 | 123.0 | 115.3 | 116.7 | 130.0 |
| 1997 JD | - | - | - | - | - | - | - | - | - | - | - |
| 1996 JANUAR | 131.4 | 107.4 | 102.9 | 339.0 | 450.7 | 143.9 | 105.4 | 122.5 | 114.8 | 116.1 | 126.4 |
| FEBRUAR | 132.0 | 108.2 | 102.7 | 339.3 | 450.9 | 144.3 | 105.5 | 122.9 | 115.5 | 116.3 | 128.9 |
| MAERZ | 132.1 | 108.5 | 102.9 | 339.3 | 450.9 | 144.3 | 105.5 | 122.9 | 115.8 | 116.7 | 127.5 |
| APRIL | 132.4 | 108.9 | 102.9 | 340.6 | 453.5 | 143.5 | 105.6 | 122.9 | 116.1 | 116.5 | 126.3 |
| MAI | 132.5 | 109.2 | 103.0 | 340.6 | 453.6 | 143.3 | 105.3 | 123.0 | 115.8 | 116.5 | 129.2 |
| JUNI | 132.5 | 109.7 | 102.9 | 340.8 | 454.0 | 143.1 | 105.3 | 122.9 | 114.7 | 116.5 | 130.9 |
| JULI | 132.8 | 109.5 | 102.7 | 342.1 | 456.0 | 143.1 | 105.3 | 122.9 | 114.7 | 116.5 | 135.9 |
| AUGUST | 132.8 | 108.7 | 102.8 | 342.3 | 456.2 | 143.3 | 105.3 | 122.9 | 115.6 | 116.6 | 135.7 |
| SEPTEMBER | 132.5 | 108.2 | 103.5 | 342.4 | 456.4 | 143.5 | 105.3 | 122.9 | 115.4 | 116.9 | 131.6 |
| OKTOBER | 132.5 | 108.0 | 103.8 | 343.6 | 458.4 | 143.2 | 105.4 | 123.3 | 115.1 | 117.1 | 130.4 |
| NOVEMBER | 132.5 | 108.3 | 104.1 | 343.7 | 458.5 | 143.2 | 105.5 | 123.5 | 115.1 | 117.3 | 127.4 |
| DEZEMBER | 132.7 | 108.2 | 104.1 | 343.8 | 458.6 | 143.3 | 105.5 | 123.4 | 115.2 | 117.9 | 129.4 |
| 1997 JANUAR | 133.4 | 109.0 | 103.6 | 347.7 | 465.1 | 142.8 | 105.5 | 123.5 | 115.5 | 119.8 | 128.3 |
| FEBRUAR | 133.9 | 109.6 | 103.3 | 348.4 | 466.2 | 142.6 | 105.4 | 123.8 | 115.7 | 120.0 | 132.2 |
| MAERZ | 133.8 | 109.3 | 103.4 | 348.5 | 466.6 | 142.4 | 105.5 | 123.9 | 115.6 | 120.1 | 131.2 |
| APRIL | 133.9 | 110.4 | 103.2 | 349.0 | 467.6 | 142.0 | 105.5 | 123.9 | 115.4 | 119.9 | 128.3 |
| MAI | 134.3 | 111.4 | 103.1 | 349.2 | 468.1 | 141.7 | 105.5 | 123.9 | 115.6 | 119.9 | 131.2 |
| JUNI | 134.5 | 111.8 | 102.9 | 349.3 | 468.2 | 141.6 | 105.4 | 123.9 | 115.6 | 119.5 | 132.7 |
| JULI | - | - | - | - | - | - | - | - | - | - | - |
| AUGUST | - | - | - | - | - | - | - | - | - | - | - |
| SEPTEMBER | - | - | - | - | - | - | - | - | - | - | - |
| OKTOBER | - | - | - | - | - | - | - | - | - | - | - |
| NOVEMBER | - | - | - | - | - | - | - | - | - | - | - |
| DEZEMBER | - | - | - | - | - | - | - | - | - | - | - |

RELATIVE VERAEANDERUNGEN GEGENUEBER DEN ENTSPRECHENDEN VORJAHRESERGEBNISSEN IN PROZENT

| | | | | | | | | | | | |
|-------------|-----|------|------|------|------|------|------|-----|------|-----|------|
| 1993 JD | 9.8 | 1.7 | 1.1 | 44.0 | 59.9 | 1.7 | 1.4 | 5.5 | 4.6 | 5.0 | 9.1 |
| 1994 JD | 3.3 | 1.7 | 0.5 | 7.7 | 10.8 | -5.6 | 0.8 | 3.7 | 2.1 | 3.6 | 6.1 |
| 1995 JD | 1.8 | 1.0 | 0.1 | 4.4 | 5.4 | -0.5 | 1.0 | 2.8 | 0.7 | 2.1 | 2.6 |
| 1996 JD | 2.1 | 0.7 | 0.3 | 5.7 | 6.8 | 0.1 | 0.1 | 1.3 | 1.6 | 1.5 | 1.4 |
| 1997 JD | - | - | - | - | - | - | - | - | - | - | - |
| 1996 JANUAR | 2.3 | 0.2 | -0.1 | 8.1 | 9.7 | 0.3 | 0.5 | 1.7 | 1.5 | 1.0 | 1.6 |
| FEBRUAR | 2.4 | -0.1 | -0.2 | 8.2 | 9.7 | 0.6 | 0.6 | 1.8 | 2.0 | 1.0 | 1.4 |
| MAERZ | 2.6 | 0.4 | -0.1 | 8.2 | 9.7 | 0.6 | 0.4 | 1.7 | 2.3 | 1.6 | 1.0 |
| APRIL | 2.6 | 0.4 | - | 8.4 | 9.9 | 0.7 | 0.4 | 1.5 | 2.1 | 1.5 | -0.6 |
| MAI | 2.6 | 0.3 | - | 8.3 | 9.9 | 0.6 | -0.1 | 1.3 | 1.8 | 1.6 | 2.5 |
| JUNI | 2.4 | 0.5 | - | 8.4 | 10.0 | 0.5 | -0.1 | 1.1 | 0.7 | 1.7 | 1.6 |
| JULI | 2.6 | 0.9 | 0.2 | 8.8 | 10.5 | 0.4 | -0.2 | 1.1 | 1.2 | 1.7 | 1.6 |
| AUGUST | 1.6 | 1.4 | 0.4 | 2.5 | 2.9 | 0.7 | -0.1 | 1.1 | 1.9 | 1.7 | 2.2 |
| SEPTEMBER | 1.5 | 1.1 | 0.6 | 2.4 | 2.9 | -0.3 | -0.2 | 1.0 | 1.7 | 1.7 | 2.0 |
| OKTOBER | 1.4 | 1.2 | 0.8 | 2.2 | 2.8 | -0.8 | -0.1 | 1.3 | 1.5 | 1.5 | 1.2 |
| NOVEMBER | 1.5 | 1.4 | 0.9 | 2.2 | 2.8 | -1.2 | 0.2 | 1.3 | 1.7 | 1.4 | 0.7 |
| DEZEMBER | 1.5 | 1.3 | 0.9 | 2.2 | 2.8 | -1.2 | 0.2 | 1.1 | 1.3 | 1.7 | 1.5 |
| 1997 JANUAR | 1.5 | 1.5 | 0.7 | 2.6 | 3.2 | -0.8 | 0.1 | 0.8 | 0.6 | 3.2 | 1.5 |
| FEBRUAR | 1.4 | 1.3 | 0.6 | 2.7 | 3.4 | -1.2 | -0.1 | 0.7 | 0.2 | 3.2 | 2.6 |
| MAERZ | 1.3 | 0.7 | 0.5 | 2.7 | 3.5 | -1.3 | - | 0.8 | -0.2 | 2.9 | 2.9 |
| APRIL | 1.1 | 1.4 | 0.3 | 2.5 | 3.1 | -1.0 | -0.1 | 0.8 | -0.6 | 2.9 | 1.6 |
| MAI | 1.4 | 2.0 | 0.1 | 2.5 | 3.2 | -1.1 | 0.2 | 0.7 | -0.2 | 2.9 | 1.5 |
| JUNI | 1.5 | 1.9 | - | 2.5 | 3.1 | -1.0 | 0.1 | 0.8 | 0.8 | 2.6 | 1.4 |
| JULI | - | - | - | - | - | - | - | - | - | - | - |
| AUGUST | - | - | - | - | - | - | - | - | - | - | - |
| SEPTEMBER | - | - | - | - | - | - | - | - | - | - | - |
| OKTOBER | - | - | - | - | - | - | - | - | - | - | - |
| NOVEMBER | - | - | - | - | - | - | - | - | - | - | - |
| DEZEMBER | - | - | - | - | - | - | - | - | - | - | - |

NEUE LAENDER UND BERLIN-OST

1 PREISINDEX FUER DIE LEBENSHALTUNG

1.2 4-PERSONEN-ARBEITNEHMERHAUSHALTE MIT HOEHEREM EINKOMMEN

1.2.2 GLIEDERUNG NACH WAREN, LEISTUNGEN UND WOHNUNGSNUTZUNG

| J A H R ----- M O N A T | GESAMT- INDEX | GESAMT- INDEX OHNE SAISON- WAREN 1) | GESAMT- INDEX OHNE HEIZOEL UND KRAFT- STOFFE | VERBRAUCHS- UND GEBRAUCHSGUETER | | | | | DIENST- LEI- STUNGEN UND REPARA- TUREN | WOHNUNGS- UND GARAGEN- NUTZUNG |
|-------------------------------|------------------|--|--|---------------------------------|---------------------|------------------|---|-------|---|---|
| | | | | ZU- SAM- MEN | DAR. NAHRUNGSMITTEL | | ANDERE VER- BRAUCHS- UND GE- BRAUCHS- GUETER | | | |
| | | | | | ZU- SAM- MEN | SAISON- WAREN | | | | |
| 1991 = 100 | | | | | | | | | | |
| 1993 JD | 123.3 | 124.1 | 124.2 | 106.3 | 101.2 | 92.5 | 102.5 | 107.8 | 120.4 | 355.7 |
| 1994 JD | 127.4 | 128.0 | 128.0 | 107.0 | 102.3 | 103.4 | 102.1 | 108.3 | 127.6 | 393.8 |
| 1995 JD | 129.7 | 130.3 | 130.6 | 107.3 | 102.6 | 107.1 | 101.9 | 108.6 | 132.6 | 414.8 |
| 1996 JD | 132.4 | 133.1 | 133.2 | 107.9 | 103.2 | 105.6 | 102.9 | 109.2 | 136.1 | 442.8 |
| 1997 JD | - | - | - | - | - | - | - | - | - | - |
| 1996 JANUAR | 131.4 | 132.2 | 132.3 | 107.4 | 101.8 | 98.7 | 102.2 | 109.0 | 133.9 | 438.8 |
| FEBRUAR | 132.0 | 132.6 | 132.8 | 107.9 | 102.9 | 107.1 | 102.2 | 109.3 | 135.0 | 439.0 |
| MAERZ | 132.1 | 132.7 | 132.9 | 108.1 | 103.3 | 110.8 | 102.2 | 109.4 | 134.9 | 439.1 |
| APRIL | 132.4 | 132.8 | 133.1 | 108.3 | 104.0 | 116.2 | 102.2 | 109.4 | 134.6 | 441.5 |
| MAI | 132.5 | 132.9 | 133.3 | 108.2 | 104.4 | 118.5 | 102.2 | 109.3 | 135.6 | 441.7 |
| JUNI | 132.5 | 132.9 | 133.4 | 107.9 | 105.1 | 120.6 | 102.8 | 108.7 | 136.3 | 442.0 |
| JULI | 132.8 | 133.3 | 133.8 | 107.9 | 104.7 | 115.6 | 103.1 | 108.7 | 138.0 | 444.0 |
| AUGUST | 132.8 | 133.6 | 133.6 | 107.9 | 103.4 | 104.2 | 103.3 | 109.1 | 138.1 | 444.2 |
| SEPTEMBER | 132.5 | 133.5 | 133.2 | 107.8 | 102.6 | 97.3 | 103.4 | 109.2 | 136.9 | 444.3 |
| OKTOBER | 132.5 | 133.5 | 133.3 | 107.6 | 102.3 | 93.6 | 103.6 | 109.1 | 136.7 | 446.3 |
| NOVEMBER | 132.5 | 133.5 | 133.2 | 107.7 | 102.2 | 92.7 | 103.6 | 109.3 | 135.9 | 446.4 |
| DEZEMBER | 132.7 | 133.7 | 133.4 | 107.8 | 102.1 | 92.2 | 103.6 | 109.3 | 137.0 | 446.5 |
| 1997 JANUAR | 133.4 | 134.3 | 134.1 | 107.9 | 103.0 | 98.9 | 103.6 | 109.3 | 138.2 | 452.7 |
| FEBRUAR | 133.9 | 134.6 | 134.6 | 108.2 | 103.9 | 106.0 | 103.6 | 109.3 | 139.7 | 453.8 |
| MAERZ | 133.8 | 134.6 | 134.4 | 108.0 | 103.5 | 103.1 | 103.6 | 109.2 | 139.6 | 454.1 |
| APRIL | 133.9 | 134.4 | 134.6 | 108.2 | 105.0 | 114.3 | 103.5 | 109.1 | 138.8 | 455.1 |
| MAI | 134.3 | 134.8 | 135.1 | 108.6 | 106.4 | 120.2 | 104.3 | 109.1 | 139.8 | 455.6 |
| JUNI | 134.5 | 134.9 | 135.3 | 108.5 | 107.0 | 120.8 | 104.8 | 109.0 | 140.5 | 455.7 |
| JULI | - | - | - | - | - | - | - | - | - | - |
| AUGUST | - | - | - | - | - | - | - | - | - | - |
| SEPTEMBER | - | - | - | - | - | - | - | - | - | - |
| OKTOBER | - | - | - | - | - | - | - | - | - | - |
| NOVEMBER | - | - | - | - | - | - | - | - | - | - |
| DEZEMBER | - | - | - | - | - | - | - | - | - | - |

RELATIVE VERÄNDERUNGEN GEGENUEBER DEN ENTSPRECHENDEN VORJAHRESERGEBNISSEN IN PROZENT

| | | | | | | | | | | |
|-------------|-----|-----|------|------|------|------|------|------|-----|------|
| 1993 JD | 9.8 | 9.9 | 10.2 | 1.7 | - | 0.7 | -0.1 | 2.3 | 9.7 | 59.2 |
| 1994 JD | 3.3 | 3.1 | 3.1 | 0.7 | 1.1 | 11.8 | -0.4 | 0.5 | 6.0 | 10.7 |
| 1995 JD | 1.8 | 1.8 | 2.0 | 0.3 | 0.3 | 3.6 | -0.2 | 0.3 | 3.9 | 5.3 |
| 1996 JD | 2.1 | 2.1 | 2.0 | 0.6 | 0.6 | -1.4 | 1.0 | 0.6 | 2.6 | 6.8 |
| 1997 JD | - | - | - | - | - | - | - | - | - | - |
| 1996 JANUAR | 2.3 | 2.5 | 2.5 | 0.1 | -0.4 | -5.1 | 0.3 | 0.3 | 3.2 | 9.6 |
| FEBRUAR | 2.4 | 2.6 | 2.5 | 0.4 | -0.6 | -6.2 | 0.3 | 0.6 | 2.7 | 9.6 |
| MAERZ | 2.6 | 2.7 | 2.5 | 0.7 | 0.1 | -1.2 | 0.3 | 0.7 | 2.7 | 9.6 |
| APRIL | 2.6 | 2.5 | 2.5 | 0.7 | 0.3 | 0.3 | 0.4 | 0.7 | 2.0 | 9.8 |
| MAI | 2.6 | 2.6 | 2.6 | 0.4 | 0.1 | -1.1 | 0.3 | 0.6 | 3.0 | 9.8 |
| JUNI | 2.4 | 2.5 | 2.5 | 0.1 | 0.4 | -2.0 | 0.9 | - | 2.6 | 9.9 |
| JULI | 2.6 | 2.6 | 2.7 | 0.6 | 1.2 | 1.7 | 1.2 | 0.3 | 2.5 | 10.4 |
| AUGUST | 1.6 | 1.5 | 1.5 | 0.9 | 1.7 | 3.9 | 1.4 | 0.6 | 2.8 | 2.9 |
| SEPTEMBER | 1.5 | 1.5 | 1.3 | 0.7 | 1.3 | -0.4 | 1.5 | 0.6 | 2.7 | 2.9 |
| OKTOBER | 1.4 | 1.4 | 1.2 | 0.7 | 1.4 | -1.3 | 1.7 | 0.5 | 2.5 | 2.8 |
| NOVEMBER | 1.5 | 1.5 | 1.2 | 0.7 | 1.2 | -2.6 | 1.7 | 0.6 | 2.3 | 2.8 |
| DEZEMBER | 1.5 | 1.5 | 1.2 | 0.7 | 1.1 | -2.0 | 1.5 | 0.6 | 2.6 | 2.8 |
| 1997 JANUAR | 1.5 | 1.6 | 1.4 | 0.5 | 1.2 | 0.2 | 1.4 | 0.3 | 3.2 | 3.2 |
| FEBRUAR | 1.4 | 1.5 | 1.4 | 0.3 | 1.0 | -1.0 | 1.4 | - | 3.5 | 3.4 |
| MAERZ | 1.3 | 1.4 | 1.1 | -0.1 | 0.2 | -6.9 | 1.4 | -0.2 | 3.5 | 3.4 |
| APRIL | 1.1 | 1.2 | 1.1 | -0.1 | 1.0 | -1.6 | 1.3 | -0.3 | 3.1 | 3.1 |
| MAI | 1.4 | 1.4 | 1.4 | 0.4 | 1.9 | 1.4 | 2.1 | -0.2 | 3.1 | 3.1 |
| JUNI | 1.5 | 1.5 | 1.4 | 0.6 | 1.8 | 0.2 | 1.9 | 0.3 | 3.1 | 3.1 |
| JULI | - | - | - | - | - | - | - | - | - | - |
| AUGUST | - | - | - | - | - | - | - | - | - | - |
| SEPTEMBER | - | - | - | - | - | - | - | - | - | - |
| OKTOBER | - | - | - | - | - | - | - | - | - | - |
| NOVEMBER | - | - | - | - | - | - | - | - | - | - |
| DEZEMBER | - | - | - | - | - | - | - | - | - | - |

1) KARTOFFELN, FRISCHGEMUESE, FRISCHOBST EINSCHL. SUEDFRUECHTE, FRISCHFISCH UND BLUMEN.

NEUE LAENDER UND BERLIN-OST
1 PREISINDEX FUER DIE LEBENSHALTUNG
1.2 4-PERSONEN-ARBEITNEHMERHAUSHALTE MIT HOEHEM EINKOMMEN
1.2.3 AKTUELLE ERGEBNISSE
1991 = 100

| LFD. NR. | INDEX, INDEXGRUPPE | WÄGUNGS- ANTEIL AM GESAMT- INDEX IN PROMILLE | VERKET- TUNGS- FAKTOR | 1996 DURCH- SCHNITT | 1997 | | | VERÄNDERUNG JUNI 1997 GEGENUEBER JUNI 1996 IN PROZENT |
|---|---|--|-----------------------|---------------------|-----------|----------|-----------|---|
| | | | | | 1996 JUNI | 1997 MAI | 1997 JUNI | |
| 327 | GESAMTINDEX | 1000 | 0,92180 | 132,4 | 132,5 | 134,3 | 134,5 | + 1,5 + 0,1 |
| 328 | GESAMTINDEX OHNE SAISONWAREN 1) | 972,32 | 0,92090 | 133,1 | 132,9 | 134,8 | 134,9 | + 1,5 + 0,1 |
| 329 | SAISONWAREN 1) | 27,68 | 0,95888 | 107,5 | 118,5 | 119,4 | 119,3 | + 0,7 - 0,1 |
| 330 | GESAMTINDEX OHNE SAISONABHAENIGE NAHRUNGSMITTEL | 978,10 | 0,92000 | 133,0 | 132,7 | 134,7 | 134,8 | + 1,6 + 0,1 |
| 331 | SAISONABHAENIGE NAHRUNGSMITTEL | 21,90 | 0,96995 | 105,6 | 120,6 | 120,2 | 120,8 | + 0,2 + 0,5 |
| 332 | GESAMTINDEX OHNE WOHNUNGSMIETE | 944,11 | 0,94238 | 113,3 | 113,4 | 114,6 | 114,7 | + 1,1 + 0,1 |
| 333 | GESAMTINDEX OHNE HEIZOEL | 999,48 | 0,92180 | 132,4 | 132,5 | 134,4 | 134,5 | + 1,5 + 0,1 |
| 334 | GESAMTINDEX OHNE HEIZOEL UND KRAFTSTOFFE | 955,65 | 0,92188 | 133,2 | 133,4 | 135,1 | 135,3 | + 1,4 + 0,1 |
| GLIEDERUNG NACH HAUPTGRUPPEN UND GRUPPEN (VERWENDUNGSZWECK) | | | | | | | | |
| 335 | NAHRUNGSMITTEL, GETRAENKE, TABAKWAREN | 258,43 | 0,97502 | 108,6 | 109,7 | 111,4 | 111,8 | + 1,9 + 0,4 |
| 336 | BEKLEIDUNG, SCHUHE | 96,30 | 0,95926 | 103,2 | 102,9 | 103,1 | 102,9 | - - 0,2 |
| 337 | WOHNUNGSMIETEN, ENERGIE (OHNE KRAFTSTOFFE) | 87,90 | 0,57608 | 341,5 | 340,8 | 349,2 | 349,3 | + 2,5 - |
| 338 | WOHNUNGSMIETEN | 55,89 | 0,57900 | 454,8 | 454,0 | 468,1 | 468,2 | + 3,1 - |
| 339 | ENERGIE (OHNE KRAFTSTOFFE) | 32,01 | 0,61068 | 143,5 | 143,1 | 141,7 | 141,6 | - 1,0 - 0,1 |
| 340 | MOEBEL, HAUSHALTSGERAETE U. A. GUETER FUER DIE HAUSHALTSFUEHRUNG | 111,09 | 0,97727 | 105,4 | 105,3 | 105,5 | 105,4 | + 0,1 - 0,1 |
| 341 | GUETER FUER DIE GESUNDHEITS- UND KOERPERPFLEGE | 26,42 | 0,95652 | 123,0 | 122,9 | 123,9 | 123,9 | + 0,8 - |
| 342 | GUETER FUER VERKEHR UND NACHRICHTENUEBERMITTLUNG | 249,98 | 0,95717 | 115,3 | 114,7 | 115,6 | 115,6 | + 0,8 - |
| 343 | GUETER FUER BILDUNG, UNTERHALTUNG, FREIZEIT (OHNE DIENSTLEISTUNGEN DES GASTGEMERBES) | 111,51 | 0,95455 | 116,7 | 116,5 | 119,9 | 119,5 | + 2,6 - 0,3 |
| 344 | GUETER FUER DIE PERSOENLICHE AUSSTATTUNG, DIENSTLEISTUNGEN DES BEHERBERGUNGSGEMERBES SOWIE GUETER SONSTIGER ART | 58,37 | 0,80792 | 130,0 | 130,9 | 131,2 | 132,7 | + 1,4 + 1,1 |
| GLIEDERUNG NACH DAUERHAFTIGKEIT UND WERT DER GUETER | | | | | | | | |
| 345 | VERBRAUCHSGUETER UND REPARATUREN | 402,57 | 0,93725 | 114,0 | 114,1 | 116,3 | 116,4 | + 2,0 + 0,1 |
| 346 | VERBRAUCHSGUETER | 379,49 | 0,93444 | 113,0 | 113,2 | 115,3 | 115,5 | + 2,0 + 0,2 |
| 347 | REPARATUREN | 23,08 | 0,99082 | 129,6 | 129,4 | 132,0 | 132,1 | + 2,1 + 0,1 |
| 348 | GEBRAUCHSGUETER VON MITTLERER LEBENSDAUER UND/ODER BEGRENZTEM WERT | 192,31 | 0,96961 | 104,8 | 104,6 | 104,9 | 104,8 | + 0,2 - 0,1 |
| 349 | LANGLEBIGE, HOCHWERTIGE GEBRAUCHSGUETER | 241,46 | 0,97908 | 105,9 | 106,0 | 104,7 | 104,5 | - 1,4 - 0,2 |
| 350 | DIENSTLEISTUNGEN UND WOHNUNGSNUTZUNG | 163,66 | 0,74143 | 249,3 | 249,3 | 257,1 | 257,8 | + 3,4 + 0,3 |
| 351 | DAR.: DIENSTLEISTUNGEN | 107,77 | 0,83409 | 142,7 | 143,2 | 147,7 | 148,7 | + 3,8 + 0,7 |
| GLIEDERUNG NACH WAREN, LEISTUNGEN UND WOHNUNGSNUTZUNG | | | | | | | | |
| 352 | VERBRAUCHS- UND GEBRAUCHSGUETER | 761,76 | 0,95768 | 107,9 | 107,9 | 108,6 | 108,5 | + 0,6 - 0,1 |
| 353 | NAHRUNGSMITTEL | 164,66 | 0,98204 | 103,2 | 105,1 | 106,4 | 107,0 | + 1,8 + 0,6 |
| 354 | SAISONABHAENIGE NAHRUNGSMITTEL | 21,90 | 0,96995 | 105,6 | 120,6 | 120,2 | 120,8 | + 0,2 + 0,5 |
| 355 | SONSTIGE NAHRUNGSMITTEL | 142,76 | 0,98313 | 102,9 | 102,8 | 104,3 | 104,8 | + 1,9 + 0,5 |
| 356 | ANDERE VERBRAUCHS- UND GEBRAUCHSGUETER | 597,10 | 0,95098 | 109,2 | 108,7 | 109,1 | 109,0 | + 0,3 - 0,1 |
| 357 | ANDERE VERBR.- U. GEBRAUCHSGUETER OHNE BLUMEN, KOHLE U. HEIZOEL | 584,59 | 0,95388 | 108,8 | 108,4 | 108,8 | 108,6 | + 0,2 - 0,2 |
| 358 | ANDERE VERBR.- U. GEBR.-GUET. OHNE BLUMEN, KOHLE, HEIZOEL U. KRAFTST. | 540,76 | 0,95682 | 108,2 | 108,1 | 108,0 | 107,9 | - 0,2 - 0,1 |
| 359 | DIENSTLEISTUNGEN UND REPARATUREN | 180,18 | 0,87559 | 136,1 | 136,3 | 139,8 | 140,5 | + 3,1 + 0,5 |
| 360 | DAR.: GASTGEMERBELEISTUNGEN | 75,52 | 0,92949 | 124,5 | 125,0 | 125,7 | 126,5 | + 1,2 + 0,6 |
| 361 | VERZEHRE IN GASTSTAETTEN | 51,50 | 0,93545 | 125,0 | 124,9 | 126,7 | 127,0 | + 1,7 + 0,2 |
| 362 | UEBERNACHTUNG | 24,02 | 0,89699 | 123,5 | 125,1 | 123,7 | 125,6 | + 0,4 + 1,5 |
| 363 | HANDWERKERLEISTUNGEN (OHNE BAUHANDWERKER) | 26,93 | 0,98479 | 131,6 | 131,3 | 134,0 | 134,2 | + 2,2 + 0,1 |
| 364 | VERKEHRSLEISTUNGEN | 7,03 | 0,79121 | 196,7 | 197,3 | 210,1 | 211,7 | + 7,3 + 0,8 |
| 365 | UNTERRICHT UND KINDERGARTENBESUCH | 14,28 | 0,85189 | 179,3 | 178,8 | 192,3 | 192,4 | + 7,6 + 0,1 |
| 366 | WOHNUNGS- UND GARAGENNUTZUNG | 58,06 | 0,59341 | 442,8 | 442,0 | 455,6 | 455,7 | + 3,1 - |

1) KARTOFFELN, FRISCHGEMUESE, FRISCHOBST EINSCHL. SUEDFRUECHTE, FRISCHFISCH UND BLUMEN.

NEUE LAENDER UND BERLIN-OST

1 PREISINDEX FUER DIE LEBENSHALTUNG

1.3 4-PERSONEN-ARBEITNEHMERHAUSHALTE MIT MITTLEREM EINKOMMEN

1.3.1 GLIEDERUNG NACH HAUPTGRUPPEN

| J A H R --- M O N A T | GE- SAMT- INDEX | HAUPTGRUPPE / GRUPPE | | | | | | | | | |
|-----------------------------|-----------------------|---|---------------------------------|---|-------------------------|---------------------------------------|--|---|---|--|---|
| | | NAH- RUNGS- MITTEL, GE- TRAENKE, TABAK- WAREN | BE- KLEI- DUNG, SCHUHE | WOHNUNGSMIETEN, ENERGIE (OHNE KRAFTSTOFFE) | | | MOEBEL, HAUS- HALTSGE- RAETE UND ANDERE GUETER FUER DIE HAUS- HALTS- FUEHRUNG | GUETER FUER | | | |
| | | | | ZU- SAMMEN | WOH- NUNG- MIETEN | ENERGIE (OHNE KRAFT- STOFFE) | | GE- SUND- HEITS- UND KOERPER- PFLEGE | VERKEHR UND NACH- RICHTEN- UEBER- MITT- LUNG | BIL- DUNG, UNTER- HALTUNG, FREI- ZEIT | PERSONL. AUSSTATT., DIENSTL., D. BEHER- BERGUNG- GEW. SOW. GUETER SON. ART |
| 1991 = 100 | | | | | | | | | | | |
| 1993 JD | 122.7 | 104.7 | 102.4 | 260.8 | 364.6 | 139.6 | 103.9 | 125.0 | 110.9 | 112.7 | 121.0 |
| 1994 JD | 127.0 | 106.4 | 103.0 | 279.3 | 404.0 | 133.7 | 104.7 | 133.2 | 113.4 | 118.1 | 130.1 |
| 1995 JD | 129.4 | 107.5 | 103.1 | 290.9 | 425.8 | 133.6 | 105.6 | 136.8 | 114.3 | 122.0 | 134.5 |
| 1996 JD | 132.1 | 108.1 | 103.5 | 307.4 | 454.8 | 135.3 | 105.8 | 138.7 | 116.2 | 124.8 | 136.7 |
| 1997 JD | - | - | - | - | - | - | - | - | - | - | - |
| 1996 JANUAR | 131.1 | 107.0 | 103.2 | 305.1 | 450.7 | 135.2 | 105.8 | 138.3 | 115.7 | 123.6 | 133.8 |
| FEBRUAR | 131.7 | 107.7 | 103.0 | 305.5 | 450.9 | 135.8 | 105.9 | 138.6 | 116.4 | 123.9 | 135.7 |
| MAERZ | 131.9 | 108.0 | 103.1 | 305.5 | 450.9 | 135.9 | 105.9 | 138.6 | 116.7 | 124.5 | 134.5 |
| APRIL | 132.1 | 108.5 | 103.2 | 306.6 | 453.5 | 135.2 | 105.9 | 138.6 | 117.0 | 124.4 | 133.6 |
| MAI | 132.2 | 108.7 | 103.2 | 306.5 | 453.6 | 134.8 | 105.7 | 138.7 | 116.7 | 124.5 | 135.9 |
| JUNI | 132.2 | 109.3 | 103.2 | 306.6 | 454.0 | 134.7 | 105.7 | 138.6 | 115.5 | 124.5 | 137.4 |
| JULI | 132.4 | 109.0 | 103.0 | 307.8 | 456.0 | 134.8 | 105.7 | 138.6 | 115.6 | 124.6 | 141.6 |
| AUGUST | 132.5 | 108.2 | 103.1 | 308.0 | 456.2 | 135.0 | 105.7 | 138.6 | 116.5 | 124.7 | 141.3 |
| SEPTEMBER | 132.2 | 107.7 | 103.8 | 308.3 | 456.4 | 135.5 | 105.8 | 138.6 | 116.4 | 125.0 | 138.1 |
| OKTOBER | 132.2 | 107.5 | 104.1 | 309.5 | 458.4 | 135.7 | 105.8 | 139.1 | 116.0 | 125.5 | 137.3 |
| NOVEMBER | 132.3 | 107.9 | 104.4 | 309.5 | 458.5 | 135.6 | 105.9 | 139.3 | 116.1 | 125.8 | 134.8 |
| DEZEMBER | 132.5 | 107.9 | 104.3 | 309.6 | 458.6 | 135.8 | 105.9 | 139.2 | 116.2 | 126.7 | 136.3 |
| 1997 JANUAR | 133.3 | 108.5 | 103.9 | 313.1 | 465.1 | 135.8 | 105.9 | 139.2 | 116.4 | 129.3 | 135.9 |
| FEBRUAR | 133.9 | 109.1 | 103.6 | 313.5 | 466.2 | 135.4 | 105.8 | 143.6 | 116.7 | 129.6 | 139.1 |
| MAERZ | 133.8 | 108.8 | 103.7 | 313.5 | 466.6 | 134.9 | 105.8 | 143.7 | 116.7 | 129.8 | 138.3 |
| APRIL | 133.9 | 110.0 | 103.5 | 313.8 | 467.6 | 134.4 | 105.9 | 143.7 | 116.5 | 129.6 | 135.9 |
| MAI | 134.5 | 111.1 | 103.4 | 313.9 | 468.1 | 134.1 | 105.9 | 143.7 | 116.7 | 129.7 | 138.4 |
| JUNI | 134.6 | 111.7 | 103.2 | 314.0 | 468.2 | 134.0 | 105.8 | 143.7 | 116.6 | 129.5 | 139.6 |
| JULI | - | - | - | - | - | - | - | - | - | - | - |
| AUGUST | - | - | - | - | - | - | - | - | - | - | - |
| SEPTEMBER | - | - | - | - | - | - | - | - | - | - | - |
| OKTOBER | - | - | - | - | - | - | - | - | - | - | - |
| NOVEMBER | - | - | - | - | - | - | - | - | - | - | - |
| DEZEMBER | - | - | - | - | - | - | - | - | - | - | - |

RELATIVE VERAENDERUNGEN GEGENUEBER DEN ENTSPRECHENDEN VORJAHRESERGEBNISSEN IN PROZENT

| | | | | | | | | | | | |
|-------------|-----|------|------|------|------|------|------|-----|------|-----|------|
| 1993 JD | 9.5 | 1.7 | 1.2 | 40.4 | 59.9 | 2.3 | 1.7 | 9.0 | 4.8 | 6.7 | 10.7 |
| 1994 JD | 3.5 | 1.6 | 0.6 | 7.1 | 10.8 | -4.2 | 0.8 | 6.6 | 2.3 | 4.8 | 7.5 |
| 1995 JD | 1.9 | 1.0 | 0.1 | 4.2 | 5.4 | -0.1 | 0.9 | 2.7 | 0.8 | 3.3 | 3.4 |
| 1996 JD | 2.1 | 0.6 | 0.4 | 5.7 | 6.8 | 1.3 | 0.2 | 1.4 | 1.7 | 2.3 | 1.6 |
| 1997 JD | - | - | - | - | - | - | - | - | - | - | - |
| 1996 JANUAR | 2.3 | - | - | 7.8 | 9.7 | 1.3 | 0.6 | 1.9 | 1.6 | 1.8 | 2.3 |
| FEBRUAR | 2.4 | -0.4 | - | 8.0 | 9.7 | 1.8 | 0.6 | 1.8 | 2.0 | 1.8 | 2.0 |
| MAERZ | 2.6 | 0.1 | -0.1 | 8.0 | 9.7 | 2.0 | 0.4 | 1.8 | 2.4 | 2.3 | 1.6 |
| APRIL | 2.5 | 0.2 | 0.1 | 8.2 | 9.9 | 2.0 | 0.3 | 1.5 | 2.2 | 2.3 | 0.3 |
| MAI | 2.5 | - | - | 8.2 | 9.9 | 1.8 | - | 1.4 | 1.8 | 2.4 | 2.6 |
| JUNI | 2.2 | 0.3 | - | 8.2 | 10.0 | 1.7 | - | 1.2 | 0.6 | 2.5 | 1.9 |
| JULI | 2.6 | 0.8 | 0.2 | 8.6 | 10.5 | 1.7 | -0.1 | 1.1 | 1.3 | 2.5 | 1.9 |
| AUGUST | 1.8 | 1.3 | 0.5 | 2.7 | 2.9 | 2.0 | - | 1.1 | 1.9 | 2.5 | 2.3 |
| SEPTEMBER | 1.6 | 1.0 | 0.7 | 2.5 | 2.9 | 0.9 | - | 1.0 | 1.7 | 2.3 | 2.3 |
| OKTOBER | 1.5 | 1.1 | 0.8 | 2.3 | 2.8 | 0.7 | - | 1.3 | 1.6 | 2.2 | 1.0 |
| NOVEMBER | 1.5 | 1.4 | 0.9 | 2.2 | 2.8 | 0.1 | 0.2 | 1.3 | 1.8 | 2.2 | 0.6 |
| DEZEMBER | 1.5 | 1.4 | 0.8 | 2.2 | 2.8 | 0.1 | 0.2 | 1.2 | 1.5 | 2.8 | 1.1 |
| 1997 JANUAR | 1.7 | 1.4 | 0.7 | 2.6 | 3.2 | 0.4 | 0.1 | 0.7 | 0.6 | 4.6 | 1.6 |
| FEBRUAR | 1.7 | 1.3 | 0.6 | 2.6 | 3.4 | -0.3 | -0.1 | 3.6 | 0.3 | 4.6 | 2.5 |
| MAERZ | 1.4 | 0.7 | 0.6 | 2.6 | 3.5 | -0.7 | -0.1 | 3.7 | - | 4.3 | 2.8 |
| APRIL | 1.4 | 1.4 | 0.3 | 2.3 | 3.1 | -0.6 | - | 3.7 | -0.4 | 4.2 | 1.7 |
| MAI | 1.7 | 2.2 | 0.2 | 2.4 | 3.2 | -0.5 | 0.2 | 3.6 | - | 4.2 | 1.8 |
| JUNI | 1.8 | 2.2 | - | 2.4 | 3.1 | -0.5 | 0.1 | 3.7 | 1.0 | 4.0 | 1.6 |
| JULI | - | - | - | - | - | - | - | - | - | - | - |
| AUGUST | - | - | - | - | - | - | - | - | - | - | - |
| SEPTEMBER | - | - | - | - | - | - | - | - | - | - | - |
| OKTOBER | - | - | - | - | - | - | - | - | - | - | - |
| NOVEMBER | - | - | - | - | - | - | - | - | - | - | - |
| DEZEMBER | - | - | - | - | - | - | - | - | - | - | - |

NEUE LAENDER UND BERLIN-OST

1 PREISINDEX FUER DIE LEBENSHALTUNG

1.3 4-PERSONEN-ARBEITNEHMERHAUSHALTE MIT MITTLEREM EINKOMMEN

1.3.2 GLIEDERUNG NACH WAREN, LEISTUNGEN UND WOHNUNGSNUTZUNG

| J A H R ----- M O N A T | GESAMT- INDEX | GESAMT- INDEX OHNE SAISON- WAREN 1) | GESAMT- INDEX OHNE HEITZOEEL UND KRAFT- STOFFE | VERBRAUCHS- UND GEBRAUCHSGUETER | | | | DIENST- LEI- STUNGEN UND REPARA- TUREN | WOHNUNGS- UND GARAGEN- NUTZUNG | |
|-------------------------------|------------------|--|--|---------------------------------|---------------------------|------------------|---|---|---|---------------------------------|
| | | | | ZU- SAM- MEN | DARUNTER : NAHRUNGSMITTEL | | ANDERE VER- BRAUCHS- UND GE- BRAUCHS- GUETER | | | |
| | | | | | ZU- SAM- MEN | SAISON- WAREN | | | | SONSTIGE NAHRUNGS- MITTEL |
| 1991 = 100 | | | | | | | | | | |
| 1993 JD | 122.7 | 123.6 | 123.6 | 107.0 | 101.3 | 92.9 | 102.5 | 108.8 | 123.2 | 353.6 |
| 1994 JD | 127.0 | 127.6 | 127.6 | 108.0 | 102.5 | 104.8 | 102.1 | 109.8 | 131.6 | 391.3 |
| 1995 JD | 129.4 | 130.0 | 130.3 | 108.4 | 102.9 | 109.4 | 101.9 | 110.2 | 137.6 | 412.2 |
| 1996 JD | 132.1 | 132.9 | 132.9 | 109.2 | 103.5 | 107.4 | 102.9 | 111.0 | 141.4 | 440.0 |
| 1997 JD | - | - | - | - | - | - | - | - | - | - |
| 1996 JANUAR | 131.1 | 132.0 | 132.0 | 108.6 | 102.0 | 100.1 | 102.3 | 110.7 | 139.4 | 436.0 |
| FEBRUAR | 131.7 | 132.3 | 132.5 | 109.1 | 103.1 | 108.6 | 102.3 | 111.1 | 140.3 | 436.2 |
| MAERZ | 131.9 | 132.5 | 132.6 | 109.3 | 103.5 | 112.3 | 102.2 | 111.2 | 140.4 | 436.2 |
| APRIL | 132.1 | 132.6 | 132.9 | 109.5 | 104.2 | 118.1 | 102.2 | 111.2 | 140.3 | 438.7 |
| MAI | 132.2 | 132.6 | 133.1 | 109.5 | 104.7 | 121.2 | 102.2 | 111.1 | 141.0 | 438.8 |
| JUNI | 132.2 | 132.5 | 133.2 | 109.3 | 105.5 | 123.4 | 102.8 | 110.5 | 141.6 | 439.2 |
| JULI | 132.4 | 132.9 | 133.4 | 109.2 | 105.0 | 117.6 | 103.2 | 110.5 | 142.8 | 441.1 |
| AUGUST | 132.5 | 133.3 | 133.2 | 109.2 | 103.7 | 106.2 | 103.4 | 111.0 | 142.9 | 441.3 |
| SEPTEMBER | 132.2 | 133.2 | 132.9 | 109.0 | 102.9 | 98.5 | 103.5 | 111.1 | 142.1 | 441.4 |
| OKTOBER | 132.2 | 133.3 | 133.0 | 108.9 | 102.5 | 94.7 | 103.7 | 111.0 | 142.2 | 443.4 |
| NOVEMBER | 132.3 | 133.4 | 133.0 | 109.1 | 102.5 | 93.9 | 103.7 | 111.3 | 141.7 | 443.5 |
| DEZEMBER | 132.5 | 133.6 | 133.2 | 109.1 | 102.4 | 93.6 | 103.7 | 111.4 | 142.6 | 443.6 |
| 1997 JANUAR | 133.3 | 134.2 | 134.0 | 109.4 | 103.2 | 99.7 | 103.7 | 111.4 | 144.4 | 449.8 |
| FEBRUAR | 133.9 | 134.6 | 134.6 | 109.7 | 104.1 | 106.5 | 103.7 | 111.6 | 145.6 | 450.8 |
| MAERZ | 133.8 | 134.6 | 134.4 | 109.6 | 103.6 | 103.6 | 103.6 | 111.5 | 145.8 | 451.2 |
| APRIL | 133.9 | 134.5 | 134.7 | 109.8 | 105.2 | 115.6 | 103.6 | 111.4 | 145.2 | 452.2 |
| MAI | 134.5 | 134.9 | 135.2 | 110.3 | 106.8 | 122.7 | 104.5 | 111.4 | 146.1 | 452.6 |
| JUNI | 134.6 | 135.0 | 135.4 | 110.3 | 107.5 | 124.1 | 105.0 | 111.3 | 146.7 | 452.8 |
| JULI | - | - | - | - | - | - | - | - | - | - |
| AUGUST | - | - | - | - | - | - | - | - | - | - |
| SEPTEMBER | - | - | - | - | - | - | - | - | - | - |
| OKTOBER | - | - | - | - | - | - | - | - | - | - |
| NOVEMBER | - | - | - | - | - | - | - | - | - | - |
| DEZEMBER | - | - | - | - | - | - | - | - | - | - |

RELATIVE VERÄNDERUNGEN GEGENUEBER DEN ENTSPRECHENDEN VORJAHRESENERGEBNISSEN IN PROZENT

| | | | | | | | | | | |
|-------------|-----|-----|------|-----|------|------|------|-----|------|------|
| 1993 JD | 9.5 | 9.8 | 10.0 | 2.1 | - | 1.3 | -0.2 | 2.6 | 10.8 | 59.1 |
| 1994 JD | 3.5 | 3.2 | 3.2 | 0.9 | 1.2 | 12.8 | -0.4 | 0.9 | 6.8 | 10.7 |
| 1995 JD | 1.9 | 1.9 | 2.1 | 0.4 | 0.4 | 4.4 | -0.2 | 0.4 | 4.6 | 5.3 |
| 1996 JD | 2.1 | 2.2 | 2.0 | 0.7 | 0.6 | -1.8 | 1.0 | 0.7 | 2.8 | 6.7 |
| 1997 JD | - | - | - | - | - | - | - | - | - | - |
| 1996 JANUAR | 2.3 | 2.6 | 2.4 | 0.3 | -0.5 | -5.8 | 0.3 | 0.5 | 3.5 | 9.5 |
| FEBRUAR | 2.4 | 2.6 | 2.4 | 0.5 | -0.8 | -7.3 | 0.3 | 0.8 | 3.0 | 9.6 |
| MAERZ | 2.6 | 2.7 | 2.5 | 0.7 | -0.1 | -2.4 | 0.3 | 1.0 | 3.0 | 9.5 |
| APRIL | 2.5 | 2.6 | 2.5 | 0.7 | 0.1 | -0.8 | 0.3 | 0.9 | 2.5 | 9.8 |
| MAI | 2.5 | 2.6 | 2.5 | 0.6 | - | -1.9 | 0.3 | 0.7 | 3.1 | 9.8 |
| JUNI | 2.2 | 2.4 | 2.5 | 0.3 | 0.3 | -3.0 | 0.9 | 0.2 | 2.8 | 9.9 |
| JULI | 2.6 | 2.6 | 2.6 | 0.7 | 1.2 | 1.3 | 1.2 | 0.5 | 2.7 | 10.3 |
| AUGUST | 1.8 | 1.8 | 1.6 | 1.1 | 1.8 | 4.4 | 1.5 | 0.9 | 2.9 | 2.8 |
| SEPTEMBER | 1.6 | 1.6 | 1.4 | 0.8 | 1.4 | -0.3 | 1.6 | 0.8 | 2.8 | 2.9 |
| OKTOBER | 1.5 | 1.5 | 1.3 | 0.8 | 1.4 | -1.1 | 1.8 | 0.7 | 2.5 | 2.8 |
| NOVEMBER | 1.5 | 1.7 | 1.3 | 1.0 | 1.3 | -2.9 | 1.8 | 1.0 | 2.4 | 2.8 |
| DEZEMBER | 1.5 | 1.7 | 1.4 | 0.9 | 1.1 | -2.2 | 1.6 | 0.9 | 2.7 | 2.8 |
| 1997 JANUAR | 1.7 | 1.7 | 1.5 | 0.7 | 1.2 | -0.4 | 1.4 | 0.6 | 3.6 | 3.2 |
| FEBRUAR | 1.7 | 1.7 | 1.6 | 0.5 | 1.0 | -1.9 | 1.4 | 0.5 | 3.8 | 3.3 |
| MAERZ | 1.4 | 1.6 | 1.4 | 0.3 | 0.1 | -7.7 | 1.4 | 0.3 | 3.8 | 3.4 |
| APRIL | 1.4 | 1.4 | 1.4 | 0.3 | 1.0 | -2.1 | 1.4 | 0.2 | 3.5 | 3.1 |
| MAI | 1.7 | 1.7 | 1.6 | 0.7 | 2.0 | 1.2 | 2.3 | 0.3 | 3.6 | 3.1 |
| JUNI | 1.8 | 1.9 | 1.7 | 0.9 | 1.9 | 0.6 | 2.1 | 0.7 | 3.6 | 3.1 |
| JULI | - | - | - | - | - | - | - | - | - | - |
| AUGUST | - | - | - | - | - | - | - | - | - | - |
| SEPTEMBER | - | - | - | - | - | - | - | - | - | - |
| OKTOBER | - | - | - | - | - | - | - | - | - | - |
| NOVEMBER | - | - | - | - | - | - | - | - | - | - |
| DEZEMBER | - | - | - | - | - | - | - | - | - | - |

1) KARTOFFELN, FRISCHGEMUESE, FRISCHOBST EINSCHL. SUEDFRUECHTE, FRISCHFISCH UND BLUMEN.

NEUE LAENDER UND BERLIN-OST

1 PREISINDEX FUER DIE LEBENSHALTUNG

1.3 4-PERSONEN-ARBEITNEHMERHAUSHALTEN MIT MITTLEREM EINKOMMEN

1.3.3 AKTUELLE ERGEBNISSE

1991 = 100

| LFD. NR. | INDEX, INDEXGRUPPE | WAEGUNGS- ANTEIL AM GESAMT- INDEX IN PROMILLE | VERKET- TUNGS- FAKTOR | 1996 DURCH- SCHNITT | 1997 | | | VERAENDERUNG GEGENUEBER | |
|----------|--|---|-----------------------|---------------------|-----------|----------|-----------|-------------------------|----------|
| | | | | | 1996 JUNI | 1997 MAI | 1997 JUNI | JUNI 1996 | MAI 1997 |
| 367 | GESAMTINDEX | 1000 | 0,92000 | 132,1 | 132,2 | 134,5 | 134,6 | + 1,8 | + 0,1 |
| 368 | GESAMTINDEX OHNE SAISONWAREN 1) | 969,70 | 0,91910 | 132,9 | 132,5 | 134,9 | 135,0 | + 1,9 | + 0,1 |
| 369 | SAISONWAREN 1) | 30,30 | 0,95875 | 108,8 | 121,0 | 121,5 | 122,2 | + 1,0 | + 0,6 |
| 370 | GESAMTINDEX OHNE SAISONABHAENGIGE NAHRUNGSMITTEL | 975,52 | 0,91821 | 132,8 | 132,4 | 134,8 | 134,9 | + 1,9 | + 0,1 |
| 371 | SAISONABHAENGIGE NAHRUNGSMITTEL | 24,48 | 0,96891 | 107,4 | 123,4 | 122,7 | 124,1 | + 0,6 | + 1,1 |
| 372 | GESAMTINDEX OHNE WOHNUNGSMIETE | 949,94 | 0,93762 | 115,1 | 115,2 | 116,9 | 117,0 | + 1,6 | + 0,1 |
| 373 | GESAMTINDEX OHNE HEIZDEL | 998,07 | 0,92000 | 132,2 | 132,3 | 134,5 | 134,7 | + 1,8 | + 0,1 |
| 374 | GESAMTINDEX OHNE HEIZDEL UND KRAFTSTOFFE | 955,33 | 0,92098 | 132,9 | 133,2 | 136,2 | 136,4 | + 1,7 | + 0,1 |

GLIEDERUNG NACH HAUPTGRUPPEN UND GRUPPEN (VERWENDUNGSZWECK)

| | | | | | | | | | |
|-----|---|--------|---------|-------|-------|-------|-------|-------|-------|
| 375 | NAHRUNGSMITTEL, GETRAENKE, TABAKWAREN | 294,12 | 0,97702 | 108,1 | 109,3 | 111,1 | 111,7 | + 2,2 | + 0,5 |
| 376 | BEKLEIDUNG, SCHUHE | 87,84 | 0,95736 | 103,5 | 103,2 | 103,4 | 103,2 | - | - 0,2 |
| 377 | WOHNUNGSMIETEN, ENERGIE (OHNE KRAFTSTOFFE) | 92,96 | 0,60260 | 307,4 | 306,6 | 313,9 | 314,0 | + 2,4 | - |
| 378 | WOHNUNGSMIETEN | 50,06 | 0,57900 | 454,8 | 454,0 | 468,1 | 468,2 | + 3,1 | - |
| 379 | ENERGIE (OHNE KRAFTSTOFFE) | 42,90 | 0,63902 | 135,3 | 134,7 | 134,1 | 134,0 | - 0,5 | - 0,1 |
| 380 | MOEBEL, HAUSHALTSGERAETE U. A. GUETER FUER DIE HAUSHALTSFUHRUNG | 88,74 | 0,97431 | 105,8 | 105,7 | 105,9 | 105,8 | + 0,1 | - 0,1 |
| 381 | GUETER FUER DIE GESUNDHEITS- UND KOERPERPFLEGE | 28,82 | 0,95553 | 138,7 | 138,6 | 143,7 | 143,7 | + 3,7 | - |
| 382 | GUETER FUER VERKEHR UND NACHRICHTENUEBERMITTLUNG | 253,21 | 0,96328 | 116,2 | 115,5 | 116,7 | 116,6 | + 1,0 | - 0,1 |
| 383 | GUETER FUER BILDUNG, UNTERHALTUNG, FREIZEIT (OHNE DIENSTLEISTUNGEN DES GASTGEWERBES) | 105,17 | 0,93960 | 124,8 | 124,5 | 129,7 | 129,5 | + 4,0 | - 0,2 |
| 384 | GUETER FUER DIE PERSOENLICHE AUSSTATTUNG, DIENSTLEISTUNGEN DES BEHERBERGUNGSGEWERBES SOWIE GUETER SONSTIGER ART | 49,14 | 0,80120 | 136,7 | 137,4 | 138,4 | 139,6 | + 1,6 | + 0,9 |

GLIEDERUNG NACH BEDARFSGRUPPEN

| | | | | | | | | | |
|-----|------------------------------------|--------|---------|-------|-------|-------|-------|-------|-------|
| 385 | ERNAHRUNG | 227,74 | 0,97405 | 107,4 | 109,0 | 110,5 | 111,1 | + 1,9 | + 0,5 |
| 386 | GETRAENKE UND TABAKWAREN | 66,38 | 0,99396 | 110,6 | 110,3 | 113,3 | 113,7 | + 3,1 | + 0,4 |
| 387 | WOHNUNG | 50,16 | 0,58191 | 454,2 | 453,4 | 467,4 | 467,6 | + 3,1 | - |
| 388 | HEIZUNG UND BELEUCHTUNG | 44,20 | 0,65340 | 134,5 | 133,9 | 133,4 | 133,3 | - 0,4 | - 0,1 |
| 389 | HAUSRAT | 106,20 | 0,97820 | 108,4 | 108,1 | 108,5 | 108,2 | + 0,1 | - 0,3 |
| 390 | BEKLEIDUNG | 91,31 | 0,95732 | 103,5 | 103,2 | 103,5 | 103,3 | + 0,1 | - 0,2 |
| 391 | REINIGUNG UND KOERPERPFLEGE | 39,71 | 0,95276 | 129,9 | 129,8 | 133,5 | 133,5 | + 2,9 | - |
| 392 | BILDUNG, UNTERHALTUNG UND ERHOLUNG | 109,94 | 0,92864 | 129,6 | 129,8 | 134,9 | 135,4 | + 4,3 | + 0,4 |
| 393 | VERKEHR | 264,36 | 0,92019 | 118,1 | 117,4 | 118,6 | 118,5 | + 0,9 | - 0,1 |

GLIEDERUNG NACH DAUERHAFTIGKEIT UND WERT DER GUETER

| | | | | | | | | | |
|-----|--|--------|---------|-------|-------|-------|-------|-------|-------|
| 394 | VERBRAUCHSGUETER UND REPARATUREN | 461,67 | 0,93738 | 114,2 | 114,4 | 116,9 | 117,1 | + 2,4 | + 0,2 |
| 395 | VERBRAUCHSGUETER | 436,12 | 0,93555 | 113,3 | 113,5 | 116,0 | 116,2 | + 2,4 | + 0,2 |
| 396 | REPARATUREN | 25,55 | 0,99383 | 129,7 | 129,5 | 132,1 | 132,2 | + 2,1 | + 0,1 |
| 397 | GEBRAUCHSGUETER VON MITTLERER LEBENSDAUER UND/ODER BEGRENZTEM WERT | 166,00 | 0,96768 | 105,0 | 104,8 | 105,1 | 105,0 | + 0,2 | - 0,1 |
| 398 | LANGLEBIGE, HOCHWERTIGE GEBRAUCHSGUETER | 216,21 | 0,97709 | 107,4 | 107,5 | 106,3 | 106,2 | - 1,2 | - 0,1 |
| 399 | DIENSTLEISTUNGEN UND WOHNUNGSNUTZUNG | 158,12 | 0,74188 | 248,2 | 248,1 | 256,7 | 257,3 | + 3,7 | + 0,2 |
| 400 | DAR.: DIENSTLEISTUNGEN | 106,06 | 0,82541 | 150,7 | 150,9 | 157,0 | 157,7 | + 4,5 | + 0,4 |

GLIEDERUNG NACH WAREN, LEISTUNGEN UND WOHNUNGSNUTZUNG

| | | | | | | | | | |
|-----|--|--------|---------|-------|-------|-------|-------|-------|-------|
| 401 | VERBRAUCHS- UND GEBRAUCHSGUETER | 773,78 | 0,95481 | 109,2 | 109,3 | 110,3 | 110,3 | + 0,9 | - |
| 402 | NAHRUNGSMITTEL | 191,36 | 0,98104 | 103,5 | 105,5 | 106,8 | 107,5 | + 1,9 | + 0,7 |
| 403 | SAISONABHAENGIGE NAHRUNGSMITTEL | 24,48 | 0,96891 | 107,4 | 123,4 | 122,7 | 124,1 | + 0,6 | + 1,1 |
| 404 | SONSTIGE NAHRUNGSMITTEL | 166,88 | 0,98312 | 102,9 | 102,8 | 104,5 | 105,0 | + 2,1 | + 0,5 |
| 405 | ANDERE VERBRAUCHS- UND GEBRAUCHSGUETER | 582,42 | 0,94531 | 111,0 | 110,5 | 111,4 | 111,3 | + 0,7 | - 0,1 |
| 406 | ANDERE VERBR.- U. GEBR.- GUET. OHNE BLUMEN, KOHLE U. HEIZDEL | 566,14 | 0,94819 | 110,5 | 110,1 | 111,0 | 110,9 | + 0,7 | - 0,1 |
| 407 | ANDERE VERBR.- U. GEBR.- GUET. OHNE BLUMEN, KOHLE, HEIZDEL U. KRAFTST. | 518,65 | 0,95117 | 110,1 | 110,0 | 110,3 | 110,3 | + 0,3 | - |
| 408 | DIENSTLEISTUNGEN UND REPARATUREN | 173,73 | 0,86805 | 141,4 | 141,6 | 146,1 | 146,7 | + 3,6 | + 0,4 |
| 409 | DAR.: GASTGEWERBELEISTUNGEN | 62,08 | 0,92850 | 126,1 | 126,4 | 127,4 | 128,2 | + 1,4 | + 0,6 |
| 410 | VERZEHRE IN GASTSTAETTEN | 44,55 | 0,93545 | 125,8 | 125,7 | 127,5 | 127,8 | + 1,7 | + 0,2 |
| 411 | UEBERNACHTUNG | 17,53 | 0,89213 | 126,7 | 128,0 | 127,2 | 128,9 | + 0,7 | + 1,3 |
| 412 | HANDWERKERLEISTUNGEN (OHNE BAUHANDWERKER) | 28,71 | 0,99079 | 131,7 | 131,5 | 134,3 | 134,5 | + 2,3 | + 0,1 |
| 413 | VERKEHRSLEISTUNGEN | 7,54 | 0,75641 | 210,9 | 211,5 | 225,1 | 226,7 | + 7,2 | + 0,7 |
| 414 | UNTERRICHT UND KINDERGARTENBESUCH | 17,08 | 0,81947 | 185,3 | 185,2 | 199,1 | 199,3 | + 7,6 | + 0,1 |
| 415 | WOHNUNGS- UND GARAGENNUTZUNG | 52,49 | 0,60040 | 440,0 | 439,2 | 452,6 | 452,8 | + 3,1 | - |

1) KARTOFFELN, FRISCHGEMUESE, FRISCHOBST EINSCHL. SUEDFRUECHTE, FRISCHFISCH UND BLUMEN.

NEUE LAENDER UND BERLIN-OST
1 PREISINDEX FUER DIE LEBENSHALTUNG
1.4 2-PERSONEN-RENTNERHAUSHALTE
1.4.1 GLIEDERUNG NACH HAUPTGRUPPEN

| J A H R --- M O N A T | GE- SAMT- INDEX | HAUPTGRUPPE / GRUPPE | | | | | | | | | |
|-----------------------------|-----------------------|---|---------------------------------|---|--------------------------|---------------------------------------|--|---|---|--|---|
| | | NAH- RUNGS- MITTEL, GE- TRAEKKE, TABAK- WAREN | BE- KLEI- DUNG, SCHUHE | WOHNUNGSMIETEN, ENERGIE (OHNE KRAFTSTOFFE) | | | MOEBEL, HAUS- HALTSGE- RAETE UND ANDERE GUETER FUER DIE HAUS- HALTS- FUEHRUNG | GUETER FUER | | | |
| | | | | ZU- SAMMEN | WOH- NUNGS- MIETEN | ENERGIE (OHNE KRAFT- STOFFE) | | GE- SUND- HEITS- UND KOERPER- PFLEGE | VERKEHR UND NACH- RICHTEN- UEBER- MITT- LUNG | BIL- DUNG, UNTER- HALTUNG, FREI- ZEIT | PERSOENL. AUSSTATT., DIENSTL. D. BEHER- BERGUNG- GEW. SOW. GUETER SON. ART |

1991 = 100

| | | | | | | | | | | | |
|-------------|-------|-------|-------|-------|-------|-------|-------|-------|-------|-------|-------|
| 1993 JD | 126.7 | 102.8 | 102.8 | 263.2 | 367.0 | 136.3 | 104.8 | 133.7 | 111.4 | 108.0 | 116.9 |
| 1994 JD | 131.5 | 104.5 | 103.5 | 282.6 | 406.1 | 131.6 | 105.9 | 145.6 | 114.0 | 111.4 | 123.0 |
| 1995 JD | 134.3 | 105.5 | 103.6 | 294.4 | 427.2 | 131.7 | 107.0 | 150.2 | 115.7 | 114.3 | 126.1 |
| 1996 JD | 137.3 | 105.7 | 104.0 | 310.7 | 455.5 | 133.5 | 107.6 | 153.0 | 117.8 | 117.0 | 127.8 |
| 1997 JD | - | - | - | - | - | - | - | - | - | - | - |
| 1996 JANUAR | 136.2 | 104.5 | 103.6 | 308.5 | 451.4 | 133.5 | 107.4 | 152.2 | 117.4 | 116.4 | 123.8 |
| FEBRUAR | 137.0 | 105.4 | 103.5 | 308.8 | 451.7 | 134.0 | 107.5 | 152.6 | 118.0 | 116.8 | 129.1 |
| MAERZ | 137.0 | 105.8 | 103.7 | 308.8 | 451.7 | 134.1 | 107.5 | 152.6 | 118.2 | 116.6 | 126.0 |
| APRIL | 137.3 | 106.4 | 103.7 | 309.9 | 454.2 | 133.3 | 107.6 | 152.7 | 118.5 | 116.0 | 125.0 |
| MAI | 137.5 | 106.8 | 103.8 | 309.9 | 454.3 | 133.1 | 107.5 | 152.8 | 118.3 | 116.2 | 127.0 |
| JUNI | 137.6 | 107.5 | 103.7 | 310.1 | 454.8 | 133.0 | 107.5 | 152.8 | 117.4 | 116.0 | 128.7 |
| JULI | 138.0 | 107.0 | 103.6 | 311.2 | 456.7 | 133.1 | 107.5 | 152.9 | 117.4 | 116.7 | 133.9 |
| AUGUST | 137.7 | 105.7 | 103.7 | 311.4 | 456.9 | 133.3 | 107.5 | 153.0 | 118.1 | 116.7 | 133.9 |
| SEPTEMBER | 137.3 | 104.9 | 104.3 | 311.5 | 457.0 | 133.5 | 107.6 | 153.0 | 117.9 | 117.0 | 129.2 |
| OKTOBER | 137.2 | 104.6 | 104.7 | 312.6 | 459.1 | 133.4 | 107.6 | 153.7 | 117.6 | 117.7 | 126.8 |
| NOVEMBER | 137.2 | 104.7 | 104.9 | 312.7 | 459.2 | 133.5 | 107.7 | 153.9 | 117.6 | 118.4 | 124.3 |
| DEZEMBER | 137.4 | 104.7 | 104.9 | 312.9 | 459.3 | 133.7 | 107.7 | 153.9 | 117.7 | 119.1 | 125.7 |
| 1997 JANUAR | 138.2 | 105.6 | 104.5 | 316.3 | 465.7 | 133.5 | 107.7 | 153.9 | 118.1 | 121.4 | 124.8 |
| FEBRUAR | 139.3 | 106.2 | 104.2 | 316.9 | 466.9 | 133.4 | 107.6 | 161.0 | 118.3 | 121.7 | 130.9 |
| MAERZ | 139.0 | 105.9 | 104.3 | 317.0 | 467.3 | 133.2 | 107.7 | 161.1 | 118.3 | 121.4 | 128.0 |
| APRIL | 139.4 | 107.5 | 104.2 | 317.4 | 468.4 | 132.8 | 107.7 | 161.1 | 118.4 | 121.0 | 125.4 |
| MAI | 140.1 | 109.1 | 104.2 | 317.5 | 468.8 | 132.4 | 107.7 | 161.2 | 118.5 | 121.0 | 128.5 |
| JUNI | 140.5 | 109.9 | 104.0 | 317.6 | 469.0 | 132.3 | 107.6 | 161.3 | 118.6 | 120.5 | 129.9 |
| JULI | - | - | - | - | - | - | - | - | - | - | - |
| AUGUST | - | - | - | - | - | - | - | - | - | - | - |
| SEPTEMBER | - | - | - | - | - | - | - | - | - | - | - |
| OKTOBER | - | - | - | - | - | - | - | - | - | - | - |
| NOVEMBER | - | - | - | - | - | - | - | - | - | - | - |
| DEZEMBER | - | - | - | - | - | - | - | - | - | - | - |

RELATIVE VERAENDERUNGEN GEGENUEBER DEN ENTSPRECHENDEN VORJAHRESERGEBNISSEN IN PROZENT

| | | | | | | | | | | | |
|-------------|------|------|------|------|------|------|-----|------|------|-----|------|
| 1993 JD | 11.1 | 1.0 | 1.4 | 41.6 | 60.1 | 2.8 | 1.9 | 12.0 | 5.4 | 4.8 | 9.5 |
| 1994 JD | 3.8 | 1.7 | 0.7 | 7.4 | 10.7 | -3.4 | 1.0 | 8.9 | 2.3 | 3.1 | 5.2 |
| 1995 JD | 2.1 | 1.0 | 0.1 | 4.2 | 5.2 | 0.1 | 1.0 | 3.2 | 1.5 | 2.6 | 2.5 |
| 1996 JD | 2.2 | 0.2 | 0.4 | 5.5 | 6.6 | 1.4 | 0.6 | 1.9 | 1.8 | 2.4 | 1.3 |
| 1997 JD | - | - | - | - | - | - | - | - | - | - | - |
| 1996 JANUAR | 2.6 | -0.6 | -0.1 | 7.8 | 9.4 | 1.6 | 0.8 | 2.4 | 2.3 | 1.7 | 1.4 |
| FEBRUAR | 2.5 | -0.8 | - | 7.9 | 9.4 | 2.0 | 0.7 | 2.3 | 2.3 | 2.1 | 1.1 |
| MAERZ | 2.7 | -0.4 | 0.1 | 7.9 | 9.4 | 2.1 | 0.6 | 2.1 | 2.5 | 2.2 | 0.6 |
| APRIL | 2.7 | -0.3 | 0.1 | 8.1 | 9.6 | 2.1 | 0.6 | 2.0 | 2.3 | 2.1 | -0.3 |
| MAI | 2.8 | -0.5 | 0.2 | 8.0 | 9.5 | 2.0 | 0.5 | 1.8 | 2.1 | 2.5 | 3.9 |
| JUNI | 2.6 | -0.3 | 0.1 | 8.1 | 9.7 | 1.9 | 0.4 | 1.6 | 1.1 | 2.3 | 2.5 |
| JULI | 3.0 | 0.5 | 0.2 | 8.4 | 10.1 | 1.8 | 0.3 | 1.6 | 1.5 | 2.8 | 2.1 |
| AUGUST | 1.8 | 1.1 | 0.5 | 2.7 | 2.8 | 2.0 | 0.4 | 1.6 | 1.9 | 2.8 | 2.6 |
| SEPTEMBER | 1.6 | 0.8 | 0.7 | 2.4 | 2.8 | 0.7 | 0.5 | 1.5 | 1.7 | 2.4 | 2.9 |
| OKTOBER | 1.5 | 0.8 | 0.9 | 2.2 | 2.7 | 0.2 | 0.4 | 1.8 | 1.6 | 2.3 | 1.6 |
| NOVEMBER | 1.3 | 0.9 | 1.0 | 2.1 | 2.7 | -0.3 | 0.4 | 1.8 | 1.7 | 2.6 | -1.5 |
| DEZEMBER | 1.3 | 0.8 | 0.9 | 2.2 | 2.7 | -0.2 | 0.4 | 1.7 | 1.3 | 2.7 | -1.3 |
| 1997 JANUAR | 1.5 | 1.1 | 0.9 | 2.5 | 3.2 | - | 0.3 | 1.1 | 0.6 | 4.3 | 0.8 |
| FEBRUAR | 1.7 | 0.8 | 0.7 | 2.6 | 3.4 | -0.4 | 0.1 | 5.5 | 0.3 | 4.2 | 1.4 |
| MAERZ | 1.5 | 0.1 | 0.6 | 2.7 | 3.5 | -0.7 | 0.2 | 5.6 | 0.1 | 4.1 | 1.6 |
| APRIL | 1.5 | 1.0 | 0.5 | 2.4 | 3.1 | -0.4 | 0.1 | 5.5 | -0.1 | 4.3 | 0.3 |
| MAI | 1.9 | 2.2 | 0.4 | 2.5 | 3.2 | -0.5 | 0.2 | 5.5 | 0.2 | 4.1 | 1.2 |
| JUNI | 2.1 | 2.2 | 0.3 | 2.4 | 3.1 | -0.5 | 0.1 | 5.6 | 1.0 | 3.9 | 0.9 |
| JULI | - | - | - | - | - | - | - | - | - | - | - |
| AUGUST | - | - | - | - | - | - | - | - | - | - | - |
| SEPTEMBER | - | - | - | - | - | - | - | - | - | - | - |
| OKTOBER | - | - | - | - | - | - | - | - | - | - | - |
| NOVEMBER | - | - | - | - | - | - | - | - | - | - | - |
| DEZEMBER | - | - | - | - | - | - | - | - | - | - | - |

NEUE LAENDER UND BERLIN-OST

1 PREISINDEX FUER DIE LEBENSHALTUNG

1.4 2-PERSONEN-RENTNERHAUSHALTE

1.4.2 GLIEDERUNG NACH WAREN, LEISTUNGEN UND WOHNUNGSNUTZUNG

| J A H R M O N A T | GESAMT- INDEX | GESAMT- INDEX OHNE SAISON- WAREN 1) | GESAMT- INDEX OHNE HEIZOEL UND KRAFT- STOFFE | VERBRAUCHS- UND GEBRAUCHSGUETER | | | | | DIENST- LEI- STUNGEN UND REPARA- TUREN | WOHNUNGS- UND GARAGEN- NUTZUNG | |
|----------------------|------------------|--|--|---------------------------------|---------------------|------------------|---|--|---|---|---|
| | | | | ZU- SAM- MEN | DAR. NAHRUNGSMITTEL | | ANDERE VER- BRAUCHS- UND GE- BRAUCHS- GUETER | DIENT- LEI- STUNGEN UND REPARA- TUREN | | | WOHNUNGS- UND GARAGEN- NUTZUNG |
| | | | | | ZU- SAM- MEN | SAISON- WAREN | | | | | |
| 1991 = 100 | | | | | | | | | | | |
| 1993 JD | 126.7 | 128.1 | 127.2 | 107.7 | 101.3 | 94.3 | 102.6 | 110.5 | 118.4 | 359.2 | |
| 1994 JD | 131.5 | 132.7 | 131.9 | 109.0 | 102.6 | 105.4 | 102.1 | 111.9 | 124.9 | 397.2 | |
| 1995 JD | 134.3 | 135.4 | 134.8 | 109.7 | 103.4 | 110.8 | 102.0 | 112.5 | 130.1 | 417.8 | |
| 1996 JD | 137.3 | 138.6 | 137.8 | 110.3 | 103.8 | 108.1 | 103.0 | 113.3 | 133.3 | 445.2 | |
| 1997 JD | - | - | - | - | - | - | - | - | - | - | |
| 1996 JANUAR | 136.2 | 137.6 | 136.7 | 109.7 | 102.3 | 101.7 | 102.4 | 113.1 | 131.2 | 441.2 | |
| FEBRUAR | 137.0 | 138.2 | 137.5 | 110.3 | 103.4 | 109.2 | 102.3 | 113.4 | 133.3 | 441.5 | |
| MAERZ | 137.0 | 138.0 | 137.4 | 110.5 | 104.0 | 113.1 | 102.3 | 113.4 | 132.3 | 441.5 | |
| APRIL | 137.3 | 138.2 | 137.7 | 110.7 | 104.9 | 119.2 | 102.3 | 113.3 | 132.1 | 443.9 | |
| MAI | 137.5 | 138.3 | 138.0 | 110.8 | 105.3 | 122.2 | 102.3 | 113.2 | 132.9 | 444.0 | |
| JUNI | 137.6 | 138.4 | 138.2 | 110.8 | 106.2 | 124.8 | 102.9 | 112.9 | 133.6 | 444.5 | |
| JULI | 138.0 | 138.9 | 138.6 | 110.7 | 105.7 | 119.1 | 103.2 | 112.9 | 135.4 | 446.3 | |
| AUGUST | 137.7 | 139.2 | 138.2 | 110.3 | 103.8 | 106.2 | 103.4 | 113.2 | 135.4 | 446.5 | |
| SEPTEMBER | 137.3 | 139.0 | 137.7 | 110.1 | 102.8 | 98.4 | 103.6 | 113.3 | 133.9 | 446.6 | |
| OKTOBER | 137.2 | 139.0 | 137.7 | 109.9 | 102.4 | 95.0 | 103.8 | 113.3 | 133.4 | 448.6 | |
| NOVEMBER | 137.2 | 139.0 | 137.6 | 110.1 | 102.3 | 93.8 | 103.8 | 113.5 | 132.7 | 448.7 | |
| DEZEMBER | 137.4 | 139.1 | 137.8 | 110.1 | 102.3 | 94.0 | 103.8 | 113.6 | 133.3 | 448.8 | |
| 1997 JANUAR | 138.2 | 139.8 | 138.7 | 110.5 | 103.4 | 101.1 | 103.8 | 113.7 | 134.2 | 455.1 | |
| FEBRUAR | 139.3 | 140.6 | 139.7 | 111.3 | 104.3 | 106.9 | 103.8 | 114.4 | 136.4 | 456.2 | |
| MAERZ | 139.0 | 140.5 | 139.4 | 111.1 | 103.8 | 103.7 | 103.8 | 114.3 | 135.6 | 456.6 | |
| APRIL | 139.4 | 140.5 | 139.9 | 111.6 | 105.6 | 115.5 | 103.8 | 114.3 | 135.1 | 457.6 | |
| MAI | 140.1 | 140.9 | 140.6 | 112.3 | 107.6 | 124.2 | 104.7 | 114.4 | 136.1 | 458.1 | |
| JUNI | 140.5 | 141.2 | 141.0 | 112.5 | 108.6 | 127.1 | 105.2 | 114.3 | 136.9 | 458.2 | |
| JULI | - | - | - | - | - | - | - | - | - | - | |
| AUGUST | - | - | - | - | - | - | - | - | - | - | |
| SEPTEMBER | - | - | - | - | - | - | - | - | - | - | |
| OKTOBER | - | - | - | - | - | - | - | - | - | - | |
| NOVEMBER | - | - | - | - | - | - | - | - | - | - | |
| DEZEMBER | - | - | - | - | - | - | - | - | - | - | |

RELATIVE VERAENDERUNGEN GEGENUEBER DEN ENTSPRECHENDEN VORJAHRESERGEBNISSEN IN PROZENT

| | | | | | | | | | | |
|-------------|------|------|------|-----|------|------|------|-----|-----|------|
| 1993 JD | 11.1 | 11.5 | 11.4 | 2.4 | 0.3 | 2.7 | -0.1 | 3.2 | 9.1 | 59.4 |
| 1994 JD | 3.8 | 3.6 | 3.7 | 1.2 | 1.3 | 11.8 | -0.5 | 1.3 | 5.5 | 10.6 |
| 1995 JD | 2.1 | 2.0 | 2.2 | 0.6 | 0.8 | 5.1 | -0.1 | 0.5 | 4.2 | 5.2 |
| 1996 JD | 2.2 | 2.4 | 2.2 | 0.5 | 0.4 | -2.4 | 1.0 | 0.7 | 2.5 | 6.6 |
| 1997 JD | - | - | - | - | - | - | - | - | - | - |
| 1996 JANUAR | 2.6 | 2.8 | 2.6 | 0.2 | -0.4 | -4.8 | 0.4 | 0.4 | 3.3 | 9.3 |
| FEBRUAR | 2.5 | 2.9 | 2.6 | 0.3 | -0.9 | -6.7 | 0.3 | 0.7 | 2.7 | 9.3 |
| MAERZ | 2.7 | 2.8 | 2.6 | 0.5 | -0.2 | -2.8 | 0.3 | 0.8 | 2.5 | 9.3 |
| APRIL | 2.7 | 2.8 | 2.7 | 0.6 | 0.1 | -1.4 | 0.4 | 0.8 | 2.0 | 9.5 |
| MAI | 2.8 | 3.1 | 2.8 | 0.5 | -0.4 | -3.1 | 0.3 | 0.7 | 3.3 | 9.5 |
| JUNI | 2.6 | 2.9 | 2.7 | 0.2 | -0.2 | -4.7 | 0.9 | 0.4 | 2.8 | 9.6 |
| JULI | 3.0 | 3.0 | 3.0 | 0.7 | 1.1 | 0.3 | 1.2 | 0.5 | 2.6 | 10.0 |
| AUGUST | 1.8 | 1.8 | 1.7 | 1.1 | 1.7 | 3.3 | 1.5 | 0.9 | 2.7 | 2.8 |
| SEPTEMBER | 1.6 | 1.7 | 1.5 | 0.9 | 1.2 | -1.1 | 1.6 | 0.7 | 2.8 | 2.8 |
| OKTOBER | 1.5 | 1.5 | 1.4 | 0.7 | 1.2 | -1.9 | 1.8 | 0.5 | 2.5 | 2.7 |
| NOVEMBER | 1.3 | 1.5 | 1.2 | 0.8 | 1.0 | -3.6 | 1.8 | 0.7 | 1.5 | 2.7 |
| DEZEMBER | 1.3 | 1.3 | 1.2 | 0.7 | 1.0 | -2.7 | 1.6 | 0.6 | 1.2 | 2.7 |
| 1997 JANUAR | 1.5 | 1.6 | 1.5 | 0.7 | 1.1 | -0.6 | 1.4 | 0.5 | 2.3 | 3.2 |
| FEBRUAR | 1.7 | 1.7 | 1.6 | 0.9 | 0.9 | -2.1 | 1.5 | 0.9 | 2.3 | 3.3 |
| MAERZ | 1.5 | 1.8 | 1.5 | 0.5 | -0.2 | -8.3 | 1.5 | 0.8 | 2.5 | 3.4 |
| APRIL | 1.5 | 1.7 | 1.6 | 0.8 | 0.7 | -3.1 | 1.5 | 0.9 | 2.3 | 3.1 |
| MAI | 1.9 | 1.9 | 1.9 | 1.4 | 2.2 | 1.6 | 2.3 | 1.1 | 2.4 | 3.2 |
| JUNI | 2.1 | 2.0 | 2.0 | 1.5 | 2.3 | 1.8 | 2.2 | 1.2 | 2.5 | 3.1 |
| JULI | - | - | - | - | - | - | - | - | - | - |
| AUGUST | - | - | - | - | - | - | - | - | - | - |
| SEPTEMBER | - | - | - | - | - | - | - | - | - | - |
| OKTOBER | - | - | - | - | - | - | - | - | - | - |
| NOVEMBER | - | - | - | - | - | - | - | - | - | - |
| DEZEMBER | - | - | - | - | - | - | - | - | - | - |

1) KARTOFFELN, FRISCHGEMUESE, FRISCHOBST EINSCHL. SUEDFRUECHTE, FRISCHFISCH UND BLUMEN.

NEUE LAENDER UND BERLIN-OST
1 PREISINDEX FUER DIE LEBENSHALTUNG

1.4 2-PERSONEN-RENTNERHAUSHALTE

1.4.3 AKTUELLE ERGEBNISSE

1991 = 100

| LFD. NR. | INDEX, INDEXGRUPPE | WAEGUNGS- ANTEIL AM GESAMT- INDEX IN PROMILLE | VERKET- TUNGS- FAKTOR | 1996 DURCH- SCHNITT | 1996 1997 | | | VERAENDERUNG JUNI 1997 GEGENUEBER JUNI MAI 1996 1997 IN PROZENT | |
|----------|--|---|-----------------------|---------------------|-------------|-------|-------|---|-------|
| | | | | | JUNI | MAI | JUNI | 1996 | 1997 |
| 416 | GESAMTINDEX | 1000 | 0,91610 | 137,3 | 137,6 | 140,1 | 140,5 | + 2,1 | + 0,3 |
| 417 | GESAMTINDEX OHNE SAISONWAREN 1) | 955,45 | 0,91423 | 138,6 | 138,4 | 140,9 | 141,2 | + 2,0 | + 0,2 |
| 418 | SAISONWAREN 1) | 44,55 | 0,95709 | 109,4 | 121,7 | 122,9 | 124,4 | + 2,2 | + 1,2 |
| 419 | GESAMTINDEX OHNE SAISONABHAENGIGE NAHRUNGSMITTEL | 964,48 | 0,91431 | 138,4 | 138,1 | 140,7 | 140,9 | + 2,0 | + 0,1 |
| 420 | SAISONABHAENGIGE NAHRUNGSMITTEL | 35,52 | 0,97004 | 108,1 | 124,8 | 124,2 | 127,1 | + 1,8 | + 2,3 |
| 421 | GESAMTINDEX OHNE WOHNUNGSMIETE | 934,02 | 0,94146 | 114,8 | 115,2 | 116,9 | 117,2 | + 1,7 | + 0,3 |
| 422 | GESAMTINDEX OHNE HEIZOEL | 999,35 | 0,91610 | 137,3 | 137,7 | 140,1 | 140,5 | + 2,0 | + 0,3 |
| 423 | GESAMTINDEX OHNE HEIZOEL UND KRAFTSTOFFE | 978,17 | 0,91610 | 137,8 | 138,2 | 140,6 | 141,0 | + 2,0 | + 0,3 |

GLIEDERUNG NACH HAUPTGRUPPEN UND GRUPPEN (VERWENDUNGSZWECK)

| | | | | | | | | | |
|-----|---|--------|---------|-------|-------|-------|-------|-------|-------|
| 424 | NAHRUNGSMITTEL, GETRAENKE, TABAKWAREN | 317,28 | 0,98297 | 105,7 | 107,5 | 109,1 | 109,9 | + 2,2 | + 0,7 |
| 425 | BEKLEIDUNG, SCHUHE | 67,95 | 0,96376 | 104,0 | 103,7 | 104,2 | 104,0 | + 0,3 | - 0,2 |
| 426 | WOHNUNGSMIETEN, ENERGIE (OHNE KRAFTSTOFFE) | 119,90 | 0,59064 | 310,7 | 310,1 | 317,5 | 317,6 | + 2,4 | - |
| 427 | WOHNUNGSMIETEN | 65,98 | 0,57400 | 455,5 | 454,8 | 468,8 | 469,0 | + 3,1 | - |
| 428 | ENERGIE (OHNE KRAFTSTOFFE) | 53,92 | 0,64198 | 133,5 | 133,0 | 132,4 | 132,3 | - 0,5 | - 0,1 |
| 429 | MOEBEL, HAUSHALTSGERAETE U. A. GUETER FUER DIE HAUSHALTSFUHRUNG | 126,64 | 0,97329 | 107,6 | 107,5 | 107,7 | 107,6 | + 0,1 | - 0,1 |
| 430 | GUETER FUER DIE GESUNDHEITS- UND KOERPERPFLEGE | 53,67 | 0,95747 | 153,0 | 152,8 | 161,2 | 161,3 | + 5,6 | + 0,1 |
| 431 | GUETER FUER VERKEHR UND NACHRICHTENUEBERMITTLUNG | 175,18 | 0,94836 | 117,8 | 117,4 | 118,5 | 118,6 | + 1,0 | + 0,1 |
| 432 | GUETER FUER BILDUNG, UNTERHALTUNG, FREIZEIT (OHNE DIENSTLEISTUNGEN DES GASTGEBERES) | 79,80 | 0,95490 | 117,0 | 116,0 | 121,0 | 120,5 | + 3,9 | - 0,4 |
| 433 | GUETER FUER DIE PERSOENLICHE AUSSTATTUNG, DIENSTLEISTUNGEN DES BEHERBERGUNGSGEWERBES SOWIE GUETER SONSTIGER ART | 59,58 | 0,86673 | 127,8 | 128,7 | 128,5 | 129,9 | + 0,9 | + 1,1 |

GLIEDERUNG NACH BEDARFSGRUPPEN

| | | | | | | | | | |
|-----|------------------------------------|--------|---------|-------|-------|-------|-------|-------|-------|
| 434 | ERNAEHRUNG | 252,35 | 0,98000 | 104,8 | 107,1 | 108,4 | 109,3 | + 2,1 | + 0,8 |
| 435 | GETRAENKE UND TABAKWAREN | 64,93 | 0,99596 | 109,0 | 109,0 | 111,7 | 112,4 | + 3,1 | + 0,6 |
| 436 | WOHNUNG | 68,24 | 0,58417 | 445,1 | 444,4 | 458,0 | 458,1 | + 3,1 | - |
| 437 | HEIZUNG UND BELEUCHTUNG | 55,53 | 0,65301 | 132,7 | 132,3 | 131,7 | 131,6 | - 0,5 | - 0,1 |
| 438 | HAUSRAT | 148,37 | 0,96934 | 110,1 | 109,7 | 110,6 | 110,3 | + 0,5 | - 0,3 |
| 439 | BEKLEIDUNG | 70,58 | 0,96278 | 104,1 | 103,8 | 104,3 | 104,2 | + 0,4 | - 0,1 |
| 440 | REINIGUNG UND KOERPERPFLEGE | 66,49 | 0,95562 | 144,6 | 144,4 | 151,3 | 151,3 | + 4,8 | - |
| 441 | BILDUNG, UNTERHALTUNG UND ERHOLUNG | 32,25 | 0,95356 | 120,1 | 120,5 | 123,3 | 124,3 | + 3,2 | + 0,8 |
| 442 | VERKEHR | 181,26 | 0,91908 | 119,3 | 118,9 | 119,9 | 120,1 | + 1,0 | + 0,2 |

GLIEDERUNG NACH DAUERHAFTIGKEIT UND WERT DER GUETER

| | | | | | | | | | |
|-----|--|--------|---------|-------|-------|-------|-------|-------|-------|
| 443 | VERBRAUCHSGUETER UND REPARATUREN | 489,57 | 0,93379 | 114,7 | 115,4 | 118,1 | 118,6 | + 2,8 | + 0,4 |
| 444 | VERBRAUCHSGUETER | 460,29 | 0,93398 | 113,6 | 114,4 | 117,0 | 117,5 | + 2,7 | + 0,4 |
| 445 | REPARATUREN | 29,28 | 0,92646 | 132,7 | 132,4 | 135,1 | 135,2 | + 2,1 | + 0,1 |
| 446 | GEBRAUCHSGUETER VON MITTLERER LEBENSDAUER UND/ODER BEGRENZTEM WERT | 145,68 | 0,97050 | 105,6 | 105,4 | 105,9 | 105,8 | + 0,4 | - 0,1 |
| 447 | LANGLEBIGE, HOCHWERTIGE GEBRAUCHSGUETER | 173,54 | 0,97908 | 106,9 | 106,9 | 106,0 | 105,9 | - 0,9 | - 0,1 |
| 448 | DIENSTLEISTUNGEN UND WOHNUNGSNUTZUNG | 191,21 | 0,77407 | 246,9 | 246,9 | 253,5 | 254,3 | + 3,0 | + 0,3 |
| 449 | DAR.: DIENSTLEISTUNGEN | 125,23 | 0,88491 | 136,9 | 137,5 | 140,1 | 141,2 | + 2,7 | + 0,8 |

GLIEDERUNG NACH WAREN, LEISTUNGEN UND WOHNUNGSNUTZUNG

| | | | | | | | | | |
|-----|---|--------|---------|-------|-------|-------|-------|-------|-------|
| 450 | VERBRAUCHS- UND GEBRAUCHSGUETER | 752,75 | 0,95108 | 110,3 | 110,8 | 112,3 | 112,5 | + 1,5 | + 0,2 |
| 451 | NAHRUNGSMITTEL | 232,12 | 0,98200 | 103,8 | 106,2 | 107,6 | 108,6 | + 2,3 | + 0,9 |
| 452 | SAISONABHAENGIGE NAHRUNGSMITTEL | 35,52 | 0,97004 | 108,1 | 124,8 | 124,2 | 127,1 | + 1,8 | + 2,3 |
| 453 | SONSTIGE NAHRUNGSMITTEL | 197,60 | 0,98410 | 103,0 | 102,9 | 104,7 | 105,2 | + 2,2 | + 0,5 |
| 454 | ANDERE VERBRAUCHS- UND GEBRAUCHSGUETER | 519,63 | 0,93611 | 113,3 | 112,9 | 114,4 | 114,3 | + 1,2 | - 0,1 |
| 455 | ANDERE VERBR.- U. GEBRAUCHSGUETER OHNE BLUMEN, KOHLE U. HEIZOEL | 497,74 | 0,94180 | 112,6 | 112,3 | 113,8 | 113,8 | + 1,3 | - |
| 456 | ANDERE VERBR.- U. GEBR.-GUET. OHNE BLUMEN, KOHLE, HEIZOEL U. KRAFTST. | 474,21 | 0,94283 | 112,4 | 112,4 | 113,5 | 113,6 | + 1,1 | + 0,1 |
| 457 | DIENSTLEISTUNGEN UND REPARATUREN | 179,08 | 0,90087 | 133,3 | 133,6 | 136,1 | 136,9 | + 2,5 | + 0,6 |
| 458 | DAR.: GASTGEBERBELEISTUNGEN | 42,28 | 0,94831 | 118,0 | 118,6 | 118,4 | 119,1 | + 0,4 | + 0,6 |
| 459 | VERZEHR IN GASTSTAETTEN | 26,76 | 0,95631 | 117,0 | 117,0 | 118,1 | 118,3 | + 1,1 | + 0,2 |
| 460 | UEBERNACHTUNG | 15,52 | 0,95719 | 119,5 | 121,2 | 118,9 | 120,4 | - 0,7 | + 1,3 |
| 461 | HANDWERKERLEISTUNGEN (OHNE BAUHANDWERKER) | 36,17 | 0,94959 | 137,4 | 137,1 | 140,3 | 140,5 | + 2,5 | + 0,1 |
| 462 | VERKEHRSLEISTUNGEN | 14,50 | 0,82002 | 179,8 | 180,6 | 190,2 | 192,0 | + 6,3 | + 0,9 |
| 463 | UNTERRICHT UND KINDERGARTENBESUCH | 0,67 | 0,85589 | 118,2 | 117,6 | 121,1 | 121,0 | + 2,9 | - 0,1 |
| 464 | WOHNUNGS- UND GARAGENNUTZUNG | 68,17 | 0,58700 | 445,2 | 444,5 | 458,1 | 458,2 | + 3,1 | - |

1) KARTOFFELN, FRISCHGEMUESE, FRISCHOBST EINSCHL. SUEDFRUECHTE, FRISCHFISCH UND BLUMEN.

NEUE LAENDER UND BERLIN-OST

2 MESSZAHLEN AUSGEWAHLTER GUETER *) DER LEBENSHALTUNG

1991 = 100

| LFD. NR. | GUETERBESCHREIBUNG | EINHEIT | 1996 | 1996 | 1997 | | VERAENDERUNG | |
|---------------------------------------|--|-----------|-------|-------|-------|-------|--------------|----------|
| | | | JD | JUNI | MAI | JUNI | JUNI 1996 | MAI 1997 |
| IN PROZENT | | | | | | | | |
| NAHRUNGSMITTEL, GETRAENKE, TABAKWAREN | | | | | | | | |
| 1 | RINDFLEISCH ZUM KOCHEN, QUERRIPPE UND BRUST, MIT KNOCHEN | 1 KG | 108.9 | 109.1 | 110.6 | 112.4 | 3.0 | 1.6 |
| 2 | RINDFLEISCH Z. SCHMOREN BZW. BRATEN, A.D.KEULE, OHNE KNOCHEN | 1 KG | 102.2 | 102.4 | 102.1 | 103.3 | 0.9 | 1.2 |
| 3 | RINDERROULADEN | 1 KG | 100.7 | 101.8 | 99.1 | 100.0 | -1.8 | 0.9 |
| 4 | RINDFLEISCH, LENDE (FILET) | 1 KG | 112.6 | 112.7 | 112.8 | 113.5 | 0.7 | 0.6 |
| 5 | KALBSSCHNITZEL | 1 KG | 110.9 | 110.8 | 109.6 | 110.4 | -0.4 | 0.7 |
| 6 | SCHWEINEBAUCHFLEISCH, FRISCH | 1 KG | 119.4 | 119.5 | 133.9 | 138.4 | 15.8 | 3.4 |
| 7 | SCHWEINEBRATEN, FRISCH, OHNE KNOCHEN | 1 KG | 94.2 | 94.8 | 103.8 | 106.5 | 12.3 | 2.6 |
| 8 | SCHWEINEFLEISCH, KOTELETT, OHNE FILET | 1 KG | 105.7 | 106.7 | 119.6 | 122.7 | 15.0 | 2.6 |
| 9 | LAMMFLEISCH, FRISCH, AUS DER KEULE, OHNE KNOCHEN | 1 KG | 107.7 | 107.1 | 112.6 | 113.5 | 6.0 | 0.8 |
| 10 | HASENRUECKEN (TIEFKUEHLKOST) | 1 KG | 112.6 | 111.1 | 116.2 | 116.2 | 4.6 | - |
| 11 | PUTENSCHNITZEL, FRISCH | 1 KG | 101.5 | 101.4 | 101.8 | 101.2 | -0.2 | -0.6 |
| 12 | BRATHAEHNCHEN, BRATFERTIG, HANDELSKL. A (TIEFKUEHLKOST) | 1 KG | 91.4 | 91.1 | 92.0 | 92.1 | 1.1 | 0.1 |
| 13 | HACKFLEISCH, HALB RIND-, HALB SCHWEINEFLEISCH, NICHT MEHR ALS 30 PROZENT FETTGEHALT | 1 KG | 96.1 | 96.2 | 101.9 | 105.3 | 9.5 | 3.3 |
| 14 | RINDERLEBER, FRISCH | 1 KG | 107.6 | 107.9 | 109.1 | 109.8 | 1.8 | 0.6 |
| 15 | CERVELATWURST, IA BZW. FEIN | 1 KG | 108.9 | 108.6 | 111.5 | 113.3 | 4.3 | 1.6 |
| 16 | SALAMI INLAENDISCHER HERKUNFT, IA | 1 KG | 109.8 | 109.4 | 112.1 | 113.6 | 3.8 | 1.3 |
| 17 | FLEISCHWURST (BRUEHWURST) | 1 KG | 110.0 | 110.0 | 113.6 | 116.3 | 5.7 | 2.4 |
| 18 | BRATWURST, GEBRUEHT, FEIN ODER GROB | 1 KG | 104.5 | 104.0 | 108.8 | 110.1 | 5.9 | 1.2 |
| 19 | JAGDWURST, MITTLERE QUALITAET | 1 KG | 104.8 | 104.2 | 109.3 | 112.2 | 7.7 | 2.7 |
| 20 | FEINE LEBERWURST, GUTE QUALITAET | 1 KG | 112.4 | 112.4 | 115.8 | 117.5 | 4.5 | 1.5 |
| 21 | BOCKWURST, IN DOSEN ODER GLAESERN ZU ETWA 300 G WURSTEINWAAGE | 1 KG | 99.9 | 99.7 | 100.6 | 100.9 | 1.2 | 0.3 |
| 22 | GEKOCHTER SCHINKEN (HINTERSCHINKEN) | 1 KG | 108.4 | 107.5 | 112.9 | 115.5 | 7.4 | 2.3 |
| 23 | SCHINKENSPECK, MAGER | 1 KG | 112.4 | 111.2 | 117.9 | 120.8 | 8.6 | 2.5 |
| 24 | BAUCHSPECK (DERRFLEISCH), GERAEUCHERT, MAGER | 1 KG | 113.2 | 112.9 | 118.0 | 121.1 | 7.3 | 2.6 |
| 25 | RINDSGULASCH, IN DOSEN ZU ETWA 150 G FRISCHFLEISCHEINWAAGE | 1 KG | 97.9 | 98.1 | 98.1 | 98.2 | 0.1 | 0.1 |
| 26 | FLEISCHSALAT, IN PACKUNGEN ZU ETWA 200 G | 1 KG | 100.3 | 100.0 | 100.6 | 101.1 | 1.1 | 0.5 |
| 27 | SEEFISCH, KABELJAU (DORSCH) IM ANSCHNITT (KEIN FILET), FRISCH | 1 KG | 99.3 | 98.1 | 100.5 | 98.3 | 0.2 | -2.2 |
| 28 | SEELACHSFILET, FRISCH | 1 KG | 97.0 | 96.0 | 98.9 | 96.5 | 0.5 | -2.4 |
| 29 | ROTBARSCH-/GOLDBARSCHFILET, FRISCH | 1 KG | 106.9 | 105.7 | 112.7 | 112.4 | 6.3 | -0.3 |
| 30 | SEEHECHT/-LACHS MIT/IN KRAEUTERSOSSE (SCHLEMMERFILET), IN PACKUNGEN ZU 400 G (TIEFKUEHLKOST) | 400 GRAMM | 91.9 | 91.9 | 91.2 | 90.5 | -1.5 | -0.8 |
| 31 | HERINGE IN TOMATENSOSSE, IN DOSEN ZU 190-200 G | 1 DOSE | 98.2 | 97.9 | 101.6 | 101.7 | 3.9 | 0.1 |
| 32 | OELSARDINEN OHNE HAUT UND GRAETEN (1/4 CLUB, 30 MM, DOSE NETTO 125 G) | 1 DOSE | 100.2 | 100.1 | 100.4 | 100.5 | 0.4 | 0.1 |
| 33 | ROLLMOPS (FEINER), IN GLAESERN ZU ETWA 250 G FISCHEINWAAGE | 1 KG | 92.3 | 91.7 | 94.9 | 94.9 | 3.5 | - |
| 34 | MAKRELEN MIT KOPF, GERAEUCHERT, AUSGENOMMEN | 1 KG | 106.1 | 105.3 | 112.2 | 112.0 | 6.4 | -0.2 |
| 35 | FISCHSTAEBCHEN, IN PACKUNGEN ZU ETWA 300 G (TIEFKUEHLKOST) | 1 KG | 98.7 | 98.9 | 96.8 | 96.9 | -2.0 | 0.1 |
| 36 | FRISCHE VOLLMILCH, IN STANDFESTEN PACKUNGEN, 3,5 PROZENT FETTGEHALT | 1 LITER | 101.8 | 101.7 | 100.6 | 100.6 | -1.1 | - |
| 37 | H-MILCH, IN STANDFESTEN PACKUNGEN, 3,5 PROZENT FETTGEHALT | 1 LITER | 99.5 | 99.6 | 92.3 | 92.5 | -1.2 | 0.2 |
| 38 | KONDENSIERTE MILCH, UNGEZUCKERT, 7,5 PROZENT FETTGEHALT, IN DOSEN ZU ETWA 340 G | 340 GRAMM | 97.7 | 97.8 | 96.0 | 95.7 | -2.1 | -0.3 |
| 39 | SAHNE, SUESS, IN PLASTIKBECHERN ZU ETWA 200 G, MINDESTENS 30 PROZENT FETTGEHALT | 200 GRAMM | 94.2 | 94.3 | 92.6 | 92.6 | -1.8 | - |
| 40 | JOGHURT MIT FRUCHTZUSATZ, IN PLASTIKBECHERN ZU ETWA 175 G | 1 KG | 100.7 | 100.8 | 100.6 | 100.4 | -0.4 | -0.2 |
| 41 | FERTIGPUDDING (Z.B. PUDDING UND SAHNE, DESSERT MIT SAHNE) IN PLASTIKBECHERN ZU ETWA 200 G | 200 GRAMM | 108.1 | 108.7 | 106.2 | 106.0 | -2.5 | -0.2 |
| 42 | DEUTSCHER EMMENTALER, 45 PROZENT FETT I. TR., IM ANSCHNITT ODER IM STUECK ABGEPACKT | 1 KG | 98.6 | 99.0 | 96.8 | 96.8 | -2.2 | - |
| 43 | EDAMER ODER GOUDA, ETWA 45 PROZENT FETT I. TR., IM ANSCHNITT ODER IM STUECK ABGEPACKT | 1 KG | 99.5 | 99.2 | 97.9 | 97.8 | -1.4 | -0.1 |
| 44 | CAMEMBERT, ETWA 45 PROZENT FETT I. TR., ETWA 125 G | 125 GRAMM | 98.8 | 99.1 | 98.1 | 98.3 | -0.8 | 0.2 |
| 45 | SPEISEQUARK, MAGERSTUFE, IN PACKUNGEN ZU 250 G | 250 GRAMM | 97.0 | 97.5 | 96.1 | 96.0 | -1.5 | -0.1 |
| 46 | HARZER/MAINZER KAESE/HANDKAESE (SAUERMITLICHKAESE) | 1 KG | 100.0 | 100.2 | 99.4 | 99.0 | -1.2 | -0.4 |
| 47 | DEUTSCHE EIER, GUETEKL. A, GEWICHTSKL. 2, IN PACKG. ZU 10 ST | 10 STUECK | 99.9 | 98.9 | 100.2 | 98.7 | -0.2 | -1.5 |
| 48 | DEUTSCHE MARKENBUTTER, IN PACKUNGEN ZU 250 G | 250 GRAMM | 100.3 | 99.8 | 99.1 | 99.3 | -0.5 | 0.2 |
| 49 | MARGARINE, PFLANZEN-MARGARINE, IN BECHERN ZU 500 G | 500 GRAMM | 108.7 | 108.5 | 108.9 | 107.2 | -1.2 | -1.6 |
| 50 | DIET-MARGARINE, IN BECHERN ZU 250 G | 250 GRAMM | 116.7 | 116.3 | 115.8 | 115.5 | -0.7 | -0.3 |
| 51 | PFLANZENOEL (KEIN OLIVENOEL), IN DOSEN ODER FLASCHEN, MITTLERE QUALITAET | 1 LITER | 98.7 | 99.2 | 96.2 | 96.0 | -3.2 | -0.2 |
| 52 | PFLANZENFETT ZUM BRATEN UND BACKEN, IN PACKUNGEN ZU 250 G, MARKENWARE | 250 GRAMM | 106.0 | 105.1 | 107.0 | 107.2 | 2.0 | 0.2 |
| 53 | SCHWEINESCHMALZ INLAENDISCHER HERKUNFT, OHNE GRIEBEN | 1 KG | 103.1 | 102.5 | 105.9 | 107.6 | 5.0 | 1.6 |
| 54 | TAFELAEPFEL | 1 KG | 96.0 | 96.5 | 92.0 | 93.7 | -2.9 | 1.8 |
| 55 | TAFELBIRNEN | 1 KG | 86.0 | 94.6 | 86.7 | 84.5 | -10.7 | -2.5 |
| 56 | WEINTRAUBEN | 1 KG | 73.1 | 94.1 | 98.3 | 104.9 | 11.5 | 6.7 |
| 57 | APFELSINEN (ORANGEN) | 1 KG | 107.0 | 113.0 | 109.2 | 109.9 | -2.7 | 0.6 |
| 58 | GRAPEFRUITS | 1 KG | 97.8 | 103.7 | 93.1 | 97.4 | -6.1 | 4.6 |
| 59 | ZITRONEN | 1 KG | 132.6 | 129.9 | 122.9 | 126.7 | -2.5 | 3.1 |
| 60 | BANANEN, NICHT UEBERREIF, MARKENWARE | 1 KG | 124.9 | 148.4 | 139.5 | 131.2 | -11.6 | -5.9 |
| 61 | KIWI | 1 STUECK | 95.2 | 117.8 | 90.7 | 106.7 | -9.4 | 17.6 |
| 62 | SUESSE MANDELN, VERPACKT, ZU ETWA 200 G | 1 KG | 108.1 | 108.9 | 118.0 | 119.2 | 9.5 | 1.0 |
| 63 | ERDNUESSE, GERDESTET, GESALZEN, IN BEUTELN ODER DOSEN ZU ETWA 200 G | 1 KG | 94.3 | 94.4 | 93.4 | 93.7 | -0.7 | 0.3 |
| 64 | SULTANINEN, VERPACKT, ZU ETWA 200 G | 1 KG | 85.1 | 85.3 | 86.9 | 87.0 | 2.0 | 0.1 |
| 65 | APFELMUS, IN 720 ML GLAESERN, ABFUELLGEWICHT ETWA 720 ML | 720 ML | 107.0 | 106.9 | 107.5 | 107.3 | 0.4 | -0.2 |
| 66 | SAUERKIRSCHEN, IN 720 ML GLAESERN (Z.B. SCHATTENMORELLEN), ABTROPFGEWICHT ETWA 350 G | 350 GRAMM | 104.6 | 105.1 | 105.5 | 105.5 | 0.4 | - |
| 67 | ANANAS, IN SCHEIBEN, IN 850 ML DOSEN, ABTROPFGEWICHT ETWA 490 G | 490 GRAMM | 98.6 | 98.7 | 99.3 | 99.7 | 1.0 | 0.4 |
| 68 | ERDBEEREN, IN PACKUNGEN ZU ETWA 300 G (TIEFKUEHLKOST) | 1 KG | 102.1 | 101.2 | 102.0 | 101.1 | -0.1 | -0.9 |
| 69 | SPEISEKARTOFFELN, IN 2 1/2-KG-PACKG. (VORWIEGEND FESTKOCHEND ODER MEHLIG KOCHEND), HANDELSKLASSE I | 2,5 KG | 193.0 | 274.4 | 276.7 | 316.2 | 15.2 | 14.3 |
| 70 | POMMES FRITES, VORFRIERT, IN PACKUNGEN ZU ETWA 1 KG (TIEFKUEHLKOST) | 1 KG | 104.9 | 104.7 | 104.9 | 104.1 | -0.6 | -0.8 |
| 71 | KARTOFFELCHIPS, IN PACKUNGEN ZU ETWA 150 G | 150 GRAMM | 98.5 | 98.4 | 97.5 | 98.0 | -0.4 | 0.5 |
| 72 | BLUMENKOHL | 1 KG | 77.6 | 79.2 | 89.0 | 87.5 | 10.5 | -1.7 |
| 73 | WEISSKOHL | 1 KG | 85.8 | 116.3 | 72.0 | 80.6 | -30.7 | 11.9 |
| 74 | WIRSINGKOHL | 1 KG | 95.1 | 122.8 | 125.5 | 117.5 | -4.3 | -6.4 |
| 75 | CHINAKOHL | 1 KG | 89.7 | 89.4 | 112.5 | 97.2 | 8.7 | -13.6 |

FUSSNOTEN SIEHE SEITE 105.

NEUE LAENDER UND BERLIN-OST

2 MESSZAHLEN AUSGEWAHLTER GUETER *) DER LEBENSHALTUNG

1991 = 100

| LFD. NR. | GUETERBESCHREIBUNG | EINHEIT | 1996 JD | 1997 | | | VERAENDERUNG JUNI 1997 GEGENUEBER JUNI 1996 IN PROZENT | |
|----------|--|------------|------------|-------|-------|-------|--|----------|
| | | | | JUNI | MAI | JUNI | JUNI 1996 | MAI 1997 |
| 76 | KOPFSALAT | 1 KG | 91.7 | 56.0 | 67.2 | 61.6 | 10.0 | -8.3 |
| 77 | LAUCH (PORREE) | 1 KG | 91.9 | 105.9 | 76.7 | 108.2 | 2.2 | 41.1 |
| 78 | TOMATEN | 1 KG | 81.7 | 76.6 | 90.3 | 73.8 | -3.7 | -18.3 |
| 79 | GRUENE PAPRIKASCHOTEN | 1 KG | 99.5 | 111.3 | 176.3 | 120.0 | 7.8 | -31.9 |
| 80 | SALATGURKEN | 1 KG | 76.6 | 72.1 | 73.4 | 74.8 | 3.7 | 1.9 |
| 81 | ZWIEBELN | 1 KG | 86.5 | 104.4 | 113.5 | 133.5 | 27.9 | 17.6 |
| 82 | CHAMPIGNONS, FRISCH, IN KLEINEN BEHAELTERN ZU ETWA 250 G ODER LOESE | 1 KG | 94.3 | 95.7 | 92.6 | 93.2 | -2.6 | 0.6 |
| 83 | MOHRRUEBEN (SPEISEMOEHREN, GELBE RUEBEN, WURZELN) | 1 KG | 86.8 | 107.1 | 93.4 | 94.3 | -12.0 | 1.0 |
| 84 | RAHMSPINAT, IN PACKUNGEN ZU ETWA 450 G (TIEFKUEHLKOST) | 1 KG | 94.1 | 94.3 | 91.8 | 92.0 | -2.4 | 0.2 |
| 85 | ROTKOHL, IN 720 ML GLAESERN, TAFELFERTIG, MARKENWARE, ABTROPFGEWICHT ETWA 650 G | 650 GRAMM | 98.6 | 99.1 | 99.7 | 100.0 | 0.9 | 0.3 |
| 86 | DELIKATESSGURKEN (NICHT IN SCHEIBEN), IN 720 ML GLAESERN, ABTROPFGEWICHT ETWA 360 G | 360 GRAMM | 98.0 | 98.3 | 97.6 | 97.3 | -1.0 | -0.3 |
| 87 | SAUERKRAUT, IN 850 ML DOSEN, MARKENWARE, ABTROPFGEWICHT ETWA 770 G | 770 GRAMM | 97.1 | 97.4 | 97.4 | 97.6 | 0.2 | 0.2 |
| 88 | CHAMPIGNONS, I. WAHL, IN 425 ML DOSEN ODER 314 ML GLAESERN, ABTROPFGEWICHT ETWA 230 G | 230 GRAMM | 96.9 | 97.1 | 95.2 | 95.2 | -2.0 | - |
| 89 | JUNGE ERBSEN, SEHR FEIN, IN 850 ML DOSEN ODER 720 ML GLAESERN, ABTROPFGEWICHT ETWA 560 G | 560 GRAMM | 96.5 | 96.6 | 96.7 | 96.8 | 0.2 | 0.1 |
| 90 | ERBSEN MIT KAROTTEN (MDEHREN), IN 850 ML DOSEN ODER 720 ML GLAESERN, ABTROPFGEWICHT ETWA 560 G | 560 GRAMM | 98.8 | 99.1 | 99.1 | 99.4 | 0.3 | 0.3 |
| 91 | GRUENE BOHNEN (BRECHBOHNEN), IN 850 ML DOSEN ODER 720 ML GLAESERN, ABTROPFGEWICHT ETWA 480 G | 480 GRAMM | 97.5 | 97.7 | 97.3 | 97.5 | -0.2 | 0.2 |
| 92 | STANGENSPIRGEL, IMPORTWARE, IN 470 ML DOSEN ODER 370 ML GLAESERN, ABTROPFGEWICHT ETWA 205 G | 205 GRAMM | 78.8 | 79.2 | 76.8 | 76.5 | -3.4 | -0.4 |
| 93 | TOMATENMARK, IN TUBEN ZU ETWA 200 G | 200 GRAMM | 100.8 | 101.1 | 100.2 | 100.2 | -0.9 | - |
| 94 | LINSEN, IN PACKUNGEN ZU ETWA 500 G | 1 KG | 96.2 | 96.3 | 96.1 | 96.1 | -0.2 | - |
| 95 | WEISSBROT | 500 GRAMM | 113.5 | 112.9 | 115.3 | 115.3 | 2.1 | - |
| 96 | TOASTBROT, IN SCHEIBEN, IN PACKUNGEN ZU 500 G | 500 GRAMM | 96.8 | 96.4 | 96.8 | 96.6 | 0.2 | -0.2 |
| 97 | ORTSUEBLICHES ROGGENBROT | 1 KG | 110.5 | 109.5 | 112.9 | 113.0 | 3.2 | 0.1 |
| 98 | KOERNERBROT | 1 KG | 104.5 | 104.4 | 105.8 | 106.0 | 1.5 | 0.2 |
| 99 | MISCHBROT | 1 KG | 109.1 | 108.6 | 110.8 | 110.8 | 2.0 | - |
| 100 | SCHNITTBROT, ROGGEN-VOLLKORNBROT, IN PACKUNGEN ZU 500 G | 500 GRAMM | 101.3 | 100.9 | 102.0 | 101.8 | 0.9 | -0.2 |
| 101 | ROGGEN-KNAECKEBROT, IN PACKUNGEN ZU ETWA 200 ODER 250 G | 1 KG | 90.4 | 90.1 | 90.2 | 90.7 | 0.7 | 0.6 |
| 102 | BRUETCHEN, SEMMEL (NUR WASSERWARE) | 1 KG | 117.1 | 115.7 | 120.9 | 120.9 | 4.5 | - |
| 103 | TORTENBODEN (F. OBSTBELAG), BISKUIT, DURCHMESSER ETWA 28 CM | 1 STUECK | 100.6 | 101.1 | 100.4 | 100.7 | -0.4 | 0.3 |
| 104 | KAESESAHNERTORTE, HOEHE ETWA 6 CM, DURCHMESSER ETWA 28 CM | 1 TORTE | 109.4 | 109.3 | 108.6 | 108.6 | -0.6 | - |
| 105 | HEFEGEBAECK (Z.B. HOERNCHEN, WICKELCHEN, PLUNDER) | 1 KG | 114.6 | 114.2 | 115.5 | 115.3 | 1.0 | -0.2 |
| 106 | SANDKUCHEN, IN KASTENFORM, OHNE SCHOKOLADENGUSS, ETWA 500 G | 500 GRAMM | 103.6 | 103.2 | 104.4 | 104.4 | 1.2 | - |
| 107 | ZITRIBACK, IN PACKUNGEN ZU ETWA 225 G, MARKENWARE | 1 KG | 106.8 | 107.0 | 106.9 | 106.4 | -0.6 | -0.5 |
| 108 | BUTTERKEKS (UNGEFUELLT), IN PACKUNGEN ZU ETWA 200 G, MARKENWARE | 200 GRAMM | 99.3 | 99.0 | 98.1 | 97.8 | -1.2 | -0.3 |
| 109 | SALZSTAEBCHEN, IN PACKUNGEN ZU ETWA 250 G | 250 GRAMM | 100.9 | 101.4 | 101.6 | 102.3 | 0.9 | 0.7 |
| 110 | ZUCKER, FEIN (EG-KATEGORIE I), IN PACKUNGEN ZU 1 KG | 1 KG | 96.5 | 96.4 | 96.7 | 96.9 | 0.5 | 0.2 |
| 111 | KAKAO-SCHNELLGETRAENK, PULVERISIERT, IN PACKUNGEN ZU ETWA 800 G | 800 GRAMM | 101.7 | 101.7 | 101.2 | 100.4 | -1.3 | -0.8 |
| 112 | VOLLMILCH-SCHOKOLADE, IN TAFELN, UNGEFUELLT, MARKENWARE | 100 GRAMM | 91.5 | 91.1 | 91.7 | 91.2 | 0.1 | -0.5 |
| 113 | PRALINEN, IN PACKUNGEN ZU ETWA 200-250 G, MARKENWARE | 1 KG | 113.0 | 112.8 | 113.2 | 113.4 | 0.5 | 0.2 |
| 114 | FRUCHTBONBONS, UNGEFUELLT, EINZELN VERPACKT, IN BEUTELN ZU 150-250 G | 1 KG | 98.8 | 98.9 | 98.6 | 98.4 | -0.5 | -0.2 |
| 115 | EISCREME, VANILLE, SCHOKOLADE ODER ERDBEERE, HAUSHALTSPACKUNG ZU ETWA 1000 ML | 1000 ML | 94.7 | 94.9 | 93.9 | 93.8 | -1.2 | -0.1 |
| 116 | BIENENHONIG, IN GLAESERN ZU 500 G, MITTLERE QUALITAET | 500 GRAMM | 102.3 | 102.1 | 103.1 | 104.6 | 2.4 | 1.5 |
| 117 | ERDBEER-KONFITURE, IN GLAESERN ZU 450 G | 1 GLAS | 107.3 | 106.4 | 108.6 | 108.6 | 2.1 | - |
| 118 | KAKAOHALTIGER BROTAUFSTRICH, Z.B. NUSS-NOUGATCREME MIT KAKAO, IN GLAESERN ZU 400 G | 400 GRAMM | 96.0 | 95.9 | 94.5 | 94.4 | -1.6 | -0.1 |
| 119 | WEIZENMEHL, TYPE 405, IN PACKUNGEN ZU 1 KG | 1 KG | 83.7 | 82.9 | 85.8 | 86.1 | 3.9 | 0.3 |
| 120 | HAFERFLOCKEN, IN PACKUNGEN ZU ETWA 500 G, MARKENWARE | 1 KG | 94.4 | 93.8 | 94.3 | 94.3 | 0.5 | - |
| 121 | LANGKORNEREIS, PARBOILED, IN PACKUNGEN ZU 500 G | 500 GRAMM | 106.1 | 106.5 | 104.4 | 103.8 | -2.5 | -0.6 |
| 122 | WEIZENGRIESS, IN PACKUNGEN ZU 500 G | 500 GRAMM | 103.8 | 103.2 | 104.0 | 104.8 | 1.6 | 0.8 |
| 123 | EIERNUEDELN, IN PACKUNGEN ZU ETWA 250 G, MARKENWARE | 250 GRAMM | 97.7 | 97.7 | 96.9 | 96.9 | -0.8 | - |
| 124 | FERTIGE SUPPEN IN BEUTELN, Z.B. RINDFLEISCHSUPPE, BEUTEL FUER 4 TELLER | 1 BEUTEL | 104.9 | 104.8 | 103.9 | 103.8 | -1.0 | -0.1 |
| 125 | PUDDINGPULVER ZUM KOCHEN, VANILLEGESCHMACK, IN BEUTELN FUER 1/2 L MILCH, IN PACKG. ZU ETWA 3 ODER 5 STUECK, MARKENWARE | 15 BEUTEL | 98.2 | 98.7 | 98.1 | 98.1 | -0.6 | - |
| 126 | SPEISESTAERKE, IN PACKUNGEN ZU ETWA 400 G, MARKENWARE | 1 KG | 102.9 | 102.8 | 102.7 | 102.7 | -0.1 | - |
| 127 | CORNFLAKES, IN PACKUNGEN ZU ETWA 375 G | 1 KG | 100.9 | 101.2 | 98.9 | 99.1 | -2.1 | 0.2 |
| 128 | GEMAHLENER WEISSER PFEFFER, IN BEUTELN ZU ETWA 80 - 100 G FUELLGEWICHT | 100 GRAMM | 105.3 | 104.9 | 106.0 | 106.0 | 1.0 | - |
| 129 | PAPRIKA, IN BEUTELN ZU ETWA 80 - 100 G FUELLGEWICHT, EDELSUESS | 100 GRAMM | 111.1 | 110.7 | 113.3 | 113.5 | 2.5 | 0.2 |
| 130 | SPEISESALZ, OHNE ZUSAEETZE, IN PACKUNGEN ZU 500 G | 500 GRAMM | 102.6 | 102.3 | 102.6 | 103.1 | 0.8 | 0.5 |
| 131 | BRANNWEINESSIG, IN FLASCHEN ZU ETWA 0,75 L | 0,75 LITER | 101.9 | 102.0 | 101.3 | 101.2 | -0.8 | -0.1 |
| 132 | SUPPENWUERZE, IN FLASCHEN ZU 250 G | 250 GRAMM | 114.4 | 114.7 | 116.8 | 116.8 | 1.8 | - |
| 133 | TOMATENKETCHUP, IN FLASCHEN ZU ETWA 500 ML | 500 ML | 105.2 | 106.0 | 101.6 | 101.0 | -4.7 | -0.6 |
| 134 | SALATMAYONNAISE, ETWA 50 PROZENT FETTGEHALT, IN GLAESERN ZU 250 G | 250 GRAMM | 110.2 | 110.2 | 111.1 | 111.1 | 0.8 | - |
| 135 | SUESSTOFF-TABLETTEN, IN PACKUNGEN ZU ETWA 650 STUECK | 1000 ST | 95.9 | 96.0 | 94.4 | 94.0 | -2.1 | -0.4 |
| 136 | BACKPULVER, IN PACKUNGEN ZU ETWA 3 ODER 6 BEUTELN | 6 BEUTEL | 99.6 | 99.7 | 98.5 | 97.8 | -1.9 | -0.7 |
| 137 | SENF, IN GLAESERN ZU ETWA 250 ML | 250 ML | 104.4 | 104.6 | 103.7 | 104.0 | -0.6 | 0.3 |
| 138 | BABY-MILCHNAHRUNG, PULVERFORM, IN PACKUNGEN ZU ETWA 1 KG | 1 KG | 103.1 | 103.3 | 102.7 | 102.5 | -0.8 | -0.2 |
| 139 | KINDERKOST, SAEUGLINGSNAHRUNG, GEMUESE MIT FLEISCH, PUERIERT, IN GLAESERN ZU 190 G | 190 GRAMM | 106.7 | 106.6 | 107.1 | 107.0 | 0.4 | -0.1 |
| 140 | SUPPE IN DOSEN, GUTE QUALITAET, Z.B. OCHSENSCHWANZSUPPE, DOSE ZU ETWA 400 ML INHALT | 1 LITER | 98.4 | 98.6 | 98.9 | 98.9 | 0.3 | - |
| 141 | EIER-RAVIOLI MIT PASTETENFUELLUNG IN TOMATENSOSSE, IN DOSEN | 850 ML | 98.7 | 99.0 | 97.9 | 98.3 | -0.7 | 0.4 |
| 142 | PIZZA, IN PACKUNGEN ZU ETWA 300 G (TIEFKUEHLKOST) | 1 KG | 105.4 | 105.0 | 105.2 | 104.9 | -0.1 | -0.3 |
| 143 | APFELSAFT, IN 0,7- ODER 1-L-FLASCHEN (OHNE FL.-PFAND) ODER IN STANDFESTEN PACKUNGEN, MITTL. QUALITAET | 1 LITER | 100.1 | 100.5 | 97.2 | 96.4 | -4.1 | -0.8 |
| 144 | ORANGENSAFT, IN 0,7- ODER 1-L-FLASCHEN (OHNE FLASCHENPFAND) ODER IN STANDFESTEN PACKUNGEN, KEINE REFORMHAUSWARE | 1 LITER | 93.2 | 92.9 | 92.0 | 91.4 | -1.6 | -0.7 |
| 145 | JOHANNISBEERNEKTAR, SCHWARZ, NICHT AUS KONZENTRAT, SUESSMOST, IN 0,7-L-FLASCHEN (OHNE FLASCHENPFAND) ODER IN STANDFESTEN PACKUNGEN, KEINE REFORMHAUSWARE | 0,7 LITER | - | - | - | - | - | - |

FUSSNOTEN SIEHE SEITE 105.

NEUE LAENDER UND BERLIN-OST

2 MESSZAHLEN AUSGEWAHLTER GUETER *) DER LEBENSHALTUNG

1991 = 100

| LFD. NR. | GUTERBESCHREIBUNG | EINHEIT | 1996 | 1996 | 1997 | | VERAENDERUNG | | |
|--------------------|--|------------|-------|-------|-------|-------|--------------|----------|--|
| | | | JD | JUNI | MAI | JUNI | JUNI 1996 | MAI 1997 | |
| | | | | | | | IN PROZENT | | |
| 146 | KAROTTENSAFT, ETWA 0,5 L | 1 LITER | 93.7 | 93.7 | 94.2 | 94.3 | 0.6 | 0.1 | |
| 147 | MINERALWASSER, 1 KASTEN MIT 12 X 0,7-L-FLASCHEN (OHNE PFAND) | 1 KASTEN | 102.5 | 102.7 | 102.5 | 102.9 | 0.2 | 0.4 | |
| 148 | ERFRISCHUNGSGETRAENK, MIT FRUCHTSAFTZUSAEETZEN, KOHLENSAEUREHALTIG, 1 KASTEN MIT 12 X 0,7-L-FLASCHEN (OHNE PFAND) | 1 KASTEN | 104.4 | 104.7 | 104.8 | 104.6 | -0.1 | -0.2 | |
| 149 | ERFRISCHUNGSGETRAENK, KOFFEINHALTIG (OHNE FRUCHTSAFTZUSAEETZE), IN 1-L-FLASCHEN (OHNE FLASCHENPFAND) | 1 LITER | 101.9 | 101.6 | 102.1 | 101.9 | 0.3 | -0.2 | |
| 150 | PFEFFERMINZTEE, IN AUFGUSSBEUTELN ZU JE 2,5 G, IN PACKUNGEN ZU ETWA 20 / 25 BEUTELN | 25 BEUTEL | 115.8 | 116.0 | 116.9 | 117.3 | 1.1 | 0.3 | |
| 151 | BOHNENKAFFEE, GEMAHLEN, IN PACKUNGEN ZU 500 G, MITTLERE QUALITAET | 500 GRAMM | 111.2 | 111.8 | 122.6 | 126.4 | 13.1 | 3.1 | |
| 152 | BOHNENKAFFEE, ENTKOFFEINIERT, GEMAHLEN, IN PACKG. ZU 500 G | 500 GRAMM | 110.1 | 110.4 | 117.9 | 121.7 | 10.2 | 3.2 | |
| 153 | INSTANT-BOHNENKAFFEE, IN GLAESERN ZU 100 G | 100 GRAMM | 116.8 | 116.6 | 116.6 | 119.4 | 2.4 | 2.4 | |
| 154 | SCHWARZER CEYLON-TEE (ORANGE-PEKOE), IN PACKUNGEN ZU 100 G, MITTLERE QUALITAET | 100 GRAMM | 101.9 | 101.4 | 104.3 | 104.8 | 3.4 | 0.5 | |
| 155 | SCHWARZER TEE, IN AUFGUSSBEUTELN ZU JE 1,75 G, IN PACKUNGEN ZU ETWA 20 / 25 BEUTELN | 25 BEUTEL | 110.7 | 110.6 | 110.8 | 111.5 | 0.8 | 0.6 | |
| 156 | WEINBRAND, IN 0,7-L-FLASCHEN, GUTE QUALITAET | 0,7 LITER | 100.3 | 100.4 | 100.1 | 100.2 | -0.2 | 0.1 | |
| 157 | KORN (32 PROZENT VOL) ODER KORNBRAEND (37,5 PROZENT VOL), IN 0,7-L-FLASCHEN | 0,7 LITER | 97.7 | 97.6 | 96.9 | 96.7 | -0.9 | -0.2 | |
| 158 | KRAEUTERLIKOER, INLAENDISCH, MIT MINDESTENS 30 PROZENT ALKOHOLGEGHALT, IN 0,7-L-FLASCHEN, MARKENWARE | 0,7 LITER | 103.4 | 103.3 | 103.0 | 103.1 | -0.2 | 0.1 | |
| 159 | SCOTCH WHISKY, IN 0,7-L-FLASCHEN, GUTE IMPORTWARE | 0,7 LITER | 105.1 | 105.0 | 104.4 | 104.5 | -0.5 | 0.1 | |
| 160 | FLASCHENBIER, GAENGIGE SORTE, 11-14 PROZENT STAMMWUERZEGEGHALT, IN 0,33- ODER 0,5-L-FLASCHEN (OHNE FLASCHENPFAND) | 0,5 LITER | 106.7 | 106.4 | 107.5 | 107.8 | 1.3 | 0.3 | |
| 161 | FLASCHENBIER, ALKOHOLFREI, 0,5-L-FLASCHE (OHNE FLASCHENPFAND) | 0,5 LITER | 104.0 | 103.8 | 103.5 | 103.9 | 0.1 | 0.4 | |
| 162 | WEISSWEIN, INLAENDISCH, QUALITAETSWEIN MIT AMTLICHER PRUEFNR. (QBA-WEIN), IN 0,75-L-FLASCHEN, LETZTER JAHRGANG | 0,75 LITER | 102.9 | 103.3 | 104.4 | 104.4 | 1.1 | - | |
| 163 | ROTWEIN, AUSLAENDISCH, TAFELWEIN, IN 0,75- ODER 1-L-FLASCHEN | 1 LITER | 97.7 | 97.9 | 98.1 | 98.0 | 0.1 | -0.1 | |
| 164 | DEUTSCHER SEKT (KEIN OBSTSCHAUMWEIN), EINSCHL. SEKTSTEUER, IN 0,75-L-FLASCHEN, MARKENWARE | 0,75 LITER | 101.3 | 101.7 | 100.6 | 100.5 | -1.2 | -0.1 | |
| 165 | TABAK, FEINSCHNITT, GAENGIGE PREISLAGE | 40 GRAMM | 128.3 | 130.2 | 130.2 | 130.2 | - | - | |
| BEKLEIDUNG, SCHUHE | | | | | | | | | |
| 166 | STRASSENANZUG FUER HERREN, ZWEITEILIG, REINE SCHURWOLLE (IWS), VORDERHOESNFUTTER, GUTE VERARBEITUNG, GR. 50 | 1 STUECK | 101.5 | 101.4 | 101.5 | 101.3 | -0.1 | -0.2 | |
| 167 | STRASSENANZUG FUER HERREN, ZWEITEILIG, MISCHGEWEBE AUS ETWA 55 PROZENT SYNTHETISCHER FASER UND ETWA 45 PROZENT REINER SCHURWOLLE, MITTLERE QUALITAET, GR. 50 | 1 STUECK | 103.0 | 102.8 | 102.9 | 103.0 | 0.2 | 0.1 | |
| 168 | HERREN-SAKKO, BLAZER, REINE SCHURWOLLE (IWS), GUTE VERARBEITUNG, GR. 50 | 1 STUECK | 104.6 | 104.5 | 104.2 | 103.9 | -0.6 | -0.3 | |
| 169 | HERREN-LEDERJACKE, NAPPALEDER, SPORTLICH-GERADER SCHNITT, GEFUETTERT, GR. 50 | 1 STUECK | 98.0 | 97.4 | 98.5 | 98.1 | 0.7 | -0.4 | |
| 170 | HERREN-HOSE, MISCHGEWEBE, MITTLERE QUALITAET, GR. 50 | 1 STUECK | 104.7 | 104.9 | 103.9 | 104.0 | -0.9 | 0.1 | |
| 171 | HERREN-MANTEL, SPORTLICH, MISCHGEWEBE ODER BAUMWOLLE, MITTLERE QUALITAET, GR. 50 | 1 STUECK | 101.5 | 100.7 | 102.2 | 101.3 | 0.6 | -0.9 | |
| 172 | HERREN-PULLOVER MIT LANGEN AERMELEN, MISCHGARN, MITTLERE QUALITAET, GR. 50 | 1 STUECK | 105.7 | 105.4 | 106.0 | 105.8 | 0.4 | -0.2 | |
| 173 | HERREN-PULLI ODER SWEAT-SHIRT, MISCHGARN, GR. 50 | 1 STUECK | 103.0 | 102.3 | 103.7 | 103.2 | 0.9 | -0.5 | |
| 174 | BERUFSANZUG, OVERALL, KOEPER ODER DRELL, INDRANTHREN, SANFOR, GR. 50 | 1 STUECK | 106.1 | 106.1 | 106.5 | 106.5 | 0.4 | - | |
| 175 | DAMEN-KOSTUEM, REINE SCHURWOLLE (IWS), GANZ AUF TAFT GEFUETTERT, KLASSISCHE FORM MIT VARIANTEN ENTSPRECHEND DER MODE, GUTE VERARBEITUNG, GR. 42 | 1 STUECK | 100.2 | 100.0 | 99.9 | 98.8 | -1.2 | -0.5 | |
| 176 | DAMEN-KLEID MIT LANGEN AERMELEN, ZWEITEILIG (JACKE UND ROCK), REINE SCHURWOLLE (IWS), GEFUETTERT, MOEGLICHT GLATTER STIL, GUTE VERARBEITUNG, GR. 42 | 1 STUECK | 99.1 | 99.1 | 99.9 | 99.8 | 0.7 | -0.1 | |
| 177 | DAMEN-KLEID MIT HALBEN ODER LANGEN AERMELEN, 1- ODER 2-TEILIG MISCHGEWEBE, OHNE BESONDERE APPLIKATIONEN, GERADER SCHNITT UND GUTE VERARBEITUNG, GUTE QUALITAET, GR. 42 | 1 STUECK | 96.9 | 96.4 | 97.7 | 97.6 | 1.2 | -0.1 | |
| 178 | DAMEN-ROCK, MISCHGEWEBE, AUF TAFT GEFUETTERT, MITTLERE QUALITAET, GR. 42 | 1 STUECK | 97.7 | 97.9 | 97.5 | 97.2 | -0.7 | -0.3 | |
| 179 | JEANSHOSE FUER DAMEN, BAUMWOLLE, KOEPER, ETWA INCH-GR. 30/30 ODER DEUTSCHE GR. 40 | 1 STUECK | 106.2 | 106.6 | 106.0 | 106.0 | -0.6 | - | |
| 180 | DAMEN-HOSE, LANG, MISCHGEWEBE MIT WOLLE, GUTE VERARBEITUNG, GR. 42 | 1 STUECK | 101.8 | 101.8 | 102.4 | 102.2 | 0.4 | -0.2 | |
| 181 | HEMDE MIT LANGEN AERMELEN, BAUMWOLLE, PFLEGELEICHT, GR. 42 | 1 STUECK | 99.0 | 98.3 | 98.4 | 98.2 | -0.1 | -0.2 | |
| 182 | DAMEN-MANTEL, WOLLE, OHNE ZUSAEETZLICHEN FELLBESATZ, KLASSISCHE FORM, MITTLERE QUALITAET, GR. 42 | 1 STUECK | 93.9 | 93.0 | 92.1 | 91.4 | -1.7 | -0.8 | |
| 183 | DAMEN-PULLOVER MIT LANGEN AERMELEN, MISCHGARN, MITTLERE BIS LEICHTE QUALITAET, GR. 42 | 1 STUECK | 102.6 | 102.0 | 102.5 | 102.4 | 0.4 | -0.1 | |
| 184 | KLEIDERSCHUERZE OHNE AERMEL, NORMALE LAENGE, BAUMWOLLE, PFLEGELEICHT, MITTLERE QUALITAET, GR. 42 | 1 STUECK | 99.2 | 99.3 | 101.9 | 101.9 | 2.6 | - | |
| 185 | ANORAK (PARKA) MIT KAPUZE, FUER KNABEN, MISCHGEWEBE, MITTLERE QUALITAET, GR. 152 | 1 STUECK | 98.6 | 97.4 | 97.2 | 96.2 | -1.2 | -1.0 | |
| 186 | JEANS (NIETENHOSE) FUER KNABEN, BAUMWOLLE, KOEPER, GR. 152 | 1 STUECK | 100.3 | 100.0 | 100.3 | 100.5 | 0.5 | 0.2 | |
| 187 | SWEAT-SHIRT FUER KNABEN (BAUMWOLLE), GR. 152 | 1 STUECK | 106.8 | 105.8 | 104.7 | 104.0 | -1.7 | -0.7 | |
| 188 | MAEDCHEN-KLEID MIT HALBEN ODER LANGEN AERMELEN, BAUMWOLLE OD. MISCHGEWEBE, GERADER SCHNITT UND GUTE VERARBEITUNG, MITTLERE QUALITAET, GR. 128 | 1 STUECK | 95.2 | 94.4 | 93.8 | 92.9 | -1.6 | -1.0 | |
| 189 | JOGGING- ODER SPORTANZUG, ZWEITEILIG, AUS SYNTHETISCHER FASER ODER BAUMWOLLE, GUTES ELASTISCHES MATERIAL, GUTE VERARBEITUNG, GR. M | 1 STUECK | 101.1 | 100.8 | 101.1 | 100.7 | -0.1 | -0.4 | |
| 190 | BADEMANTEL FUER HERREN, FROTTEE, BAUMWOLLE, GUTE QUALITAET, GR. 50 | 1 STUECK | 102.8 | 102.7 | 102.5 | 102.9 | 0.2 | 0.4 | |
| 191 | SPORTHOSE FUER KNABEN, KURZ, GR. 140 | 1 STUECK | 108.8 | 108.9 | 109.6 | 109.5 | 0.6 | -0.1 | |
| 192 | HERREN-OBERHEMD, REINE BAUMWOLLE, PFLEGELEICHT, GUTE QUALITAET, GR 40 | 1 STUECK | 99.6 | 99.4 | 100.1 | 100.0 | 0.6 | -0.1 | |
| 193 | HERREN-OBERHEMD, MISCHGEWEBE, MITTLERE QUALITAET, GR. 40 | 1 STUECK | 103.4 | 102.9 | 104.0 | 104.0 | 1.1 | - | |

FUSSNOTEN SIEHE SEITE 105.

NEUE LAENDER UND BERLIN-OST

2 MESSZAHLEN AUSGEWAHLTER GUETER *) DER LEBENSHALTUNG

1991 = 100

| LFD. NR. | GUETERBESCHREIBUNG | EINHEIT | 1996 JD | 1997 | | | VERAENDERUNG JUNI 1997 GEGENUEBER JUNI 1996 IN PROZENT | |
|---|---|------------|------------|--------------|-------------|--------------|--|-------------|
| | | | | 1996 JUNI | 1997 MAI | 1997 JUNI | 1996 JUNI | 1997 MAI |
| 194 | HERREN-UNTERHEMD OHNE ARM, BAUMWOLLE, MITTLERE QUALITAET, GR.5 | 1 STUECK | 109.5 | 109.3 | 110.8 | 111.3 | 1.8 | 0.5 |
| 195 | HERREN-UNTERHOSE, SLIP, MIT BREITEM WEICHELASTIKBUND, BAUMWOLLE, MARKENWARE, GR. 5 | 1 STUECK | 105.8 | 105.9 | 106.0 | 105.5 | -0.4 | -0.5 |
| 196 | HOSENKORSELETT, VOLLELASTISCH, SYNTHETISCHE FASER, VERSTAERKT, SPITZENEINSATZ, CUP B, GR. 80 | 1 STUECK | - | - | - | - | - | - |
| 197 | MIEDERHOESCHEN, VOLLELASTISCH, SYNTHETISCHE FASER, VERSTAERKT, SPITZENEINSATZ, GR. 75 | 1 STUECK | 104.9 | 104.9 | 106.0 | 106.4 | 1.4 | 0.4 |
| 198 | DAMEN-NACHTHEMD, BAUMWOLLE (EVTL. MISCHGEWEBE), GUTE QUALITAET, GR 42 | 1 STUECK | 103.9 | 104.0 | 103.7 | 103.7 | -0.3 | - |
| 199 | DAMEN-UNTERHEMD, BAUMWOLLE, MITTLERE QUALITAET, GR. 42 | 1 STUECK | 107.3 | 107.0 | 106.9 | 106.9 | -0.1 | - |
| 200 | DAMEN-SLIP, BAUMWOLLE, GUTE QUALITAET, GR. 42 | 1 STUECK | 105.3 | 105.1 | 107.6 | 107.6 | 2.4 | - |
| 201 | KNABEN-PULLI ODER T-SHIRT, BAUMWOLLE, PFLEGELEICHT, GR. 152 | 1 STUECK | 101.4 | 100.4 | 100.6 | 100.4 | - | -0.2 |
| 202 | KNABEN-SCHLAFANZUG, BAUMWOLLE (GGF.MISCHGEWEBE), GR. 152 | 1 STUECK | 100.6 | 100.1 | 102.4 | 102.2 | 2.1 | -0.2 |
| 203 | MAEDCHEN-GARNITUR, ZWEITEILIG, BAUMWOLLE, MITTLERE QUALITAET, GR. 128 | 1 GARNITUR | 112.9 | 112.6 | 114.3 | 114.3 | 1.5 | - |
| 204 | STRAMPELANZUG, BAUMWOLLE ODER MISCHFASER, MITTLERE QUALITAET, GR. 68 | 1 STUECK | 107.5 | 107.2 | 108.7 | 108.9 | 1.6 | 0.2 |
| 205 | HERREN-KNIESTRUEMPFE, BAUMWOLLE MIT SYNTHETISCHER FASER, GR. 42 | 1 PAAR | - | - | - | - | - | - |
| 206 | HERREN-SOCKEN, KURZ, WOLLE BZW. BAUMWOLLE MIT SYNTHETISCHER FASER, GR. 43-46 | 1 PAAR | 108.1 | 107.6 | 109.9 | 110.3 | 2.5 | 0.4 |
| 207 | DAMEN-FEINSTRUMPFHOSE, MIT ZWICKEL, SYNTHETISCHE FASER, I. WAHL, GR. 42/44 | 1 STUECK | 109.5 | 109.3 | 110.9 | 111.0 | 1.6 | 0.1 |
| 208 | KINDER-STRUEMPFE, KNIESTRUEMPFE, SYNTHETISCHE FASER MIT WOLLE BZW. BAUMWOLLE, GR. 27-30 | 1 PAAR | 109.3 | 109.4 | 109.0 | 108.9 | -0.5 | -0.1 |
| 209 | KINDER-STRUMPFHOSE, MISCHGEWEBE, MITTLERE QUALITAET, Gr. 110-128 | 1 STUECK | 104.0 | 103.3 | 103.5 | 103.6 | 0.3 | 0.1 |
| 210 | HERREN-HUT, HAARFILZ, MITTLERE QUALITAET | 1 STUECK | 108.0 | 108.0 | 106.7 | 106.8 | -1.1 | 0.1 |
| 211 | HERREN-HANDSCHUHE, LEDER, GR. 8 | 1 PAAR | 110.9 | 111.0 | 110.9 | 111.1 | 0.1 | 0.2 |
| 212 | DAMEN-HANDSCHUHE, NAPPLEDER, GUTE VERARBEITUNG, GR. 7 | 1 PAAR | 113.0 | 112.7 | 113.6 | 113.6 | 0.8 | - |
| 213 | DAMEN-KLEIDERSTOFF, UNI, HOCHVERDELTE BAUMWOLLE, PFLEGELEICHT, MITTLERE QUALITAET, 150 CM BREIT | 1 METER | 101.6 | 101.2 | 103.1 | 103.8 | 2.6 | 0.7 |
| 214 | DAMEN-KLEIDERSTOFF, UNI, MISCHGEWEBE, MITTLERE QUALITAET, 140 CM BREIT | 1 METER | - | - | - | - | - | - |
| 215 | FUTTERTAFT, UNI, CHEMIEFASER (ZELLULOESISCHE ODER SYNTHETISCHE FASER), PFLEGELEICHT, CA. 140 CM BREIT | 1 METER | 118.3 | 118.3 | 117.6 | 118.2 | -0.1 | 0.5 |
| 216 | STRICKGARN, MISCHGARN, FARBIG, GUTE QUALITAET | 50 GRAMM | 103.6 | 103.2 | 105.6 | 105.1 | 1.8 | -0.5 |
| 217 | MASCHINENGARN, 200/4-FACH, STAERKE 40, WEISS | 1 ROLLE | 109.0 | 109.0 | 109.8 | 110.2 | 1.1 | 0.4 |
| 218 | REISSVERSCHLUSS AUS SYNTHETISCHEM MATERIAL ODER METALL, LAENGE ETWA 20 CM | 1 STUECK | 114.7 | 114.5 | 115.5 | 115.6 | 1.0 | 0.1 |
| 219 | GUMMIBAND, GEWEBT, STANDARDQUALITAET, SCHMAL, ZU ETWA 10 M LAENGE | 10 METER | 97.7 | 97.9 | 96.9 | 97.4 | -0.5 | 0.5 |
| 220 | HERREN-SCHNUEERHALBSCHUHE, WERTVOLLE AUSFUEHRUNG, KLASSISCHE FORM, BRAND- UND LAUFSoHLEN AUS LEDER, GR. 42 | 1 PAAR | 105.0 | 105.2 | 104.6 | 104.7 | -0.5 | 0.1 |
| 221 | HERREN-SLIPPER, MITTLERE QUALITAET, OBERTEIL AUS LEDER, LAUFSoHLEN AUS GUMMI ODER SYNTHETISCHEM MATERIAL, GR. 42 | 1 PAAR | 105.8 | 105.0 | 106.1 | 105.8 | 0.8 | -0.3 |
| 222 | DAMEN-SPORTHALBSCHUHE, MITTLERE QUALITAET, OBERMATERIAL AUS LEDER, LAUFSoHLEN AUS GUMMI ODER SYNTHETISCHEM MATERIAL, GR. 38 | 1 PAAR | 107.7 | 107.3 | 107.5 | 107.2 | -0.1 | -0.3 |
| 223 | DAMEN-PUMPS, KLASSISCHE AUSFUEHRUNG, WERTVOLLES OBERMATERIAL, LEDERSOHLNEN, GR. 38 | 1 PAAR | 106.8 | 106.7 | 107.0 | 107.0 | 0.3 | - |
| 224 | KINDER-SCHNUEERHALBSCHUHE, OBERMATERIAL AUS LEDER, LAUFSoHLEN AUS GUMMI, GR. 35 | 1 PAAR | 100.3 | 100.4 | 100.7 | 100.3 | -0.1 | -0.4 |
| 225 | KLEINKINDER-SCHNUEERHALBSCHUHE, OBERMATERIAL AUS LEDER, LAUFSoHLEN AUS GUMMI ODER SYNTHETISCHEM MATERIAL, GR. 26 | 1 PAAR | 101.0 | 100.9 | 100.5 | 100.5 | -0.4 | - |
| 226 | KINDER-SCHLUPF-HAUSSCHUHE, OBERTEIL AUS STOFF, SOHLE AUS SYNTHETISCHEM MATERIAL, GR. 30 | 1 PAAR | 106.7 | 106.3 | 106.7 | 107.0 | 0.7 | 0.3 |
| 227 | TENNIS-/TRAININGS- ODER JOGGINGSCHUHE, GR. 42 | 1 PAAR | 108.8 | 108.6 | 108.5 | 108.7 | 0.1 | 0.2 |
| 228 | FUSSBALLSTIEFEL, GUTES RINDBOXLEDER, ANVULKANISIERTE NOCKENSOHLE, MITTLERE QUALITAET, GR. 42 | 1 PAAR | 110.0 | 109.5 | 110.6 | 110.3 | 0.7 | -0.3 |
| 229 | SCHNUEERSENKEL FUER HERREN-HALBSCHUHE, ETWA 60 CM LANG | 1 PAAR | 117.0 | 116.9 | 118.5 | 118.3 | 1.2 | -0.2 |
| 230 | AENDERUNGSSCHNEIDERARBEIT, KUERZEN EINER HERRENHOSE | 1 MAL | 127.2 | 127.1 | 129.5 | 129.9 | 2.2 | 0.3 |
| 231 | BESOHLEN MIT LEDERSOHLNEN, EIN PAAR HERRENSCHUHE, GR. 43 | 1 MAL | 127.9 | 127.8 | 131.4 | 131.8 | 3.1 | 0.3 |
| 232 | BESOHLEN MIT WERKSTOFFSOHLNEN (GLATT), EIN PAAR HERRENSCHUHE, GR. 43 | 1 MAL | - | - | - | - | - | - |
| 233 | ABSATZ FUER EIN PAAR DAMENSCHUHE ERSETZEN, WERKSTOFFABSATZ | 1 MAL | 120.6 | 120.7 | 121.8 | 122.1 | 1.2 | 0.2 |
| WOHNUNGSMIETEN, ENERGIE | | | | | | | | |
| MIETE FUER EINE ABGESCHLOSSENE WOHNUNG MIT KUECHE | | | | | | | | |
| ALTBAUWOHNUNGEN, BIS 1948 ERBAUT | | | | | | | | |
| 234 | 2-3-RAUM-WOHNUNG OHNE BAD, EINZELRAUMHEIZUNG | MTS.-MIETE | - | - | - | - | - | - |
| 235 | 2-3-RAUM-WOHNUNG MIT BAD/DUSCHE, EINZELRAUMHEIZUNG | MTS.-MIETE | 484.2 | 483.8 | 499.2 | 499.2 | 3.2 | - |
| NEUBAUWOHNUNGEN, 1949 UND SPAETER ERBAUT | | | | | | | | |
| 236 | 2-3-RAUM-WOHNUNG MIT BAD, EINZELRAUMHEIZUNG | MTS.-MIETE | 483.1 | 481.3 | 498.5 | 498.6 | 3.6 | - |
| 237 | 2-3-RAUM-WOHNUNG MIT BAD, ZENTRALHEIZUNG | MTS.-MIETE | 432.1 | 431.8 | 443.5 | 443.8 | 2.8 | 0.1 |
| ELEKTRISCHER STROM, HAUSHALTSBEDARF, ARBEITS-, LEISTUNGS- UND VERRECHNUNGSPREIS BEI EINEM MONATSVERBRAUCH VON | | | | | | | | |
| 238 | 75 KWH | 75 KWH | 112.1 | 112.1 | 112.2 | 112.2 | 0.1 | - |
| 239 | 200 KWH | 200 KWH | 119.3 | 119.3 | 120.2 | 120.2 | 0.8 | - |
| 240 | 325 KWH | 325 KWH | 122.1 | 122.0 | 123.9 | 123.9 | 1.6 | - |
| 241 | 1275 KWH, DAVON 950 KWH NACHTSTROM | 1275 KWH | 130.4 | 130.3 | 130.6 | 130.6 | 0.2 | - |
| GAS, MIT GRUND-(VERRECHNUNGS-) UND ARBEITSPREIS, FUER EINE WOHNUNG MIT KUECHE, GUENSTIGSTER TARIF, BEI EINER ABNAHMEMENGE VON ... KWH | | | | | | | | |
| 242 | 1000 KWH | MONATLICH | 72.3 | 72.3 | 73.8 | 74.1 | 2.5 | 0.4 |
| 243 | 1600 KWH | MONATLICH | 70.4 | 70.4 | 72.2 | 72.4 | 2.8 | 0.3 |
| 244 | 2300 KWH | MONATLICH | 79.0 | 79.0 | 81.0 | 81.3 | 2.9 | 0.4 |
| 245 | FLUESSIGGAS, FUELLUNG EINER 11-KG-FLASCHE | 1 FUELLUNG | 109.1 | 109.2 | 112.5 | 112.9 | 3.4 | 0.4 |
| 246 | EXTRA LEICHTES HEIZOEL, BEI ABNAHME VON 3000 L (TANKWARE) | 1 HL | 105.3 | 97.0 | 105.0 | 104.1 | 7.3 | -0.9 |
| 247 | STEINKOEHLENBRIKETS, INLAENDISCHER HERKUNFT, BEI ABNAHME VON ETWA 1000 KG, FREI KELLER | 100 KG | 131.8 | 131.8 | 128.9 | 129.1 | -2.0 | 0.2 |
| 248 | ZECHENBRECHKOKS 3, INLAENDISCHER HERKUNFT, BEI ABNAHME VON ETWA 3000 KG, FREI KELLER | 100 KG | - | - | - | - | - | - |
| 249 | BRAUNKOEHLENBRIKETS, BEI ABNAHME VON ETWA 1000 KG, FREI KELLER | 100 KG | 142.0 | 139.5 | 138.4 | 138.0 | -1.1 | -0.3 |
| 250 | BRENNHOLZ, OFENFERTIG, FREI KELLER | 50 KG | 113.6 | 114.5 | 117.5 | 117.4 | 2.5 | -0.1 |
| FERNWAERME, GRUNDPREIS, ARBEITSPREIS UND VERRECHNUNGSKOSTEN FUER EIN | | | | | | | | |
| 251 | EINFAMILIENHAUS 1) | 1 MWH | 246.9 | 245.7 | 248.2 | 248.2 | 1.0 | - |
| 252 | MEHRFAMILIENHAUS 2) | 1 MWH | 250.8 | 251.2 | 251.2 | 250.7 | -0.2 | -0.2 |

FUSSNOTEN SIEHE SEITE 105.

NEUE LAENDER UND BERLIN-OST

2 MESSZAHLEN AUSGEWAHLTER GUETER *) DER LEBENSHALTUNG

1991 = 100

| LFD. NR. | GUETERBESCHREIBUNG | EINHEIT | 1996 | 1996 | 1997 | | VERAENDERUNG | |
|-----------------|--|------------|-------|-------|-------|-------|--------------|----------|
| | | | JD | JUNI | MAI | JUNI | JUNI 1996 | MAI 1997 |
| HAUSHALTSGUETER | | | | | | | | |
| 253 | STUHL AUS HOLZ, SCHAUMSTOFFPOLSTER, MIT VELOURS- ODER BAUMWOLLBEZUG | 1 STUECK | 112.0 | 112.0 | 113.8 | 114.0 | 1.8 | 0.2 |
| 254 | HAENGESCHRANK AUS EINBAUKUECHE, KUNSTSTOFFBESCHICHTET ODER FURNIERT, EINTUERIG, 2 EINLEGEBOEDEN, ETWA 60 MAL 60 MAL 35 CM | 1 STUECK | 113.2 | 113.1 | 114.9 | 114.7 | 1.4 | -0.2 |
| 255 | KUECHENBLOCK, KUNSTSTOFFBESCHICHTET, ETWA 280 BIS 300 CM BREIT, EINSCHL. KUEHLSCHRANK, HERD, DUNSTABZUGSHAUBE UND SPUELE, EVT. MIT SPUELMASCHINE | 1 STUECK | 113.8 | 113.6 | 115.4 | 115.8 | 1.9 | 0.3 |
| 256 | KLEIDERSCHRANK, TYPEN-REIHENSCHRANK, FURNIERT ODER KUNSTSTOFFBESCHICHTETE OBERFLAECHE, 2 EINLEGEBOEDEN, EINLEIDERSTANGE, ETWA 100 MAL 225 MAL 60 CM | 1 STUECK | 104.3 | 104.1 | 105.2 | 105.0 | 0.9 | -0.2 |
| 257 | DOPPELBETT, BESTEHEND AUS 2 EINZELBETTEN, JE 100 MAL 200 CM, FURNIERT ODER KUNSTSTOFFBESCHICHTETE OBERFLAECHE, MIT 2 NACHTKONSOLEN (ETWA 50 CM HOCH) | 1 STUECK | 105.4 | 105.5 | 105.8 | 105.8 | 0.3 | - |
| 258 | LATTENROST, MIT VERSTELLBAREM KOPF- UND FUSSTEIL, ETWA 90 MAL 190 CM | 1 STUECK | 107.6 | 107.8 | 108.6 | 108.9 | 1.0 | 0.3 |
| 259 | AUFLEGMATRATZE, FEDERKERN, EINTEILIG, GUTE POLSTERUNG UND VERARBEITUNG, ETWA 100 MAL 200 CM | 1 STUECK | 103.8 | 103.9 | 104.4 | 104.0 | 0.1 | -0.4 |
| 260 | LATEXMATRATZE, HOEHE ETWA 12 CM, ETWA 100 MAL 200 CM | 1 STUECK | 104.9 | 105.0 | 105.4 | 104.8 | -0.2 | -0.6 |
| 261 | POLSTERGARNITUR, BESTEHEND AUS EINEM 3- UND 2-SITZIGEN SOFA UND 1 SESSEL, FEDERKERN, BEZUGSTOFF AUS SYNTHET. FASER | 1 GARNITUR | 107.3 | 107.5 | 108.1 | 107.7 | 0.2 | -0.4 |
| 262 | LIEGESOFA, 2-SITZIG, ZUM AUSZIEHEN, MIT SCHAUMSTOFF | 1 STUECK | 102.5 | 102.6 | 103.4 | 103.4 | 0.8 | - |
| 263 | ESSTISCH, FURNIERT, 110 MAL 80 CM, AUSGEZOGEN ETWA 180 MAL 80 CM | 1 STUECK | 108.2 | 108.2 | 108.4 | 107.7 | -0.5 | -0.6 |
| 264 | ANBAUTEIL AUS EINER WOHNWAND, FURNIERT, ETWA 90 MAL 120 MAL 45 CM | 1 STUECK | 104.6 | 104.8 | 105.1 | 104.8 | - | -0.3 |
| 265 | VITRINE MIT GLASTUEREN, FURNIERT, ETWA 100 MAL 200 MAL 45 CM | 1 STUECK | 97.7 | 97.6 | 98.9 | 98.4 | 0.8 | -0.5 |
| 266 | SPIEGELSCHRANK, MIT BELEUCHTUNG, FUER DAS BADEZIMMER | 1 STUECK | 102.1 | 101.9 | 102.0 | 102.0 | 0.1 | - |
| 267 | DIELEN-SPIEGEL ZUM AUFHAENGEN, KRISTALLGLAS MIT EINFACHER, SCHMALER UMRANDUNG, ETWA 35 MAL 80 CM | 1 STUECK | 100.2 | 100.4 | 102.3 | 102.3 | 1.9 | - |
| 268 | TUFTINGBELAG, POLYAMID, BAHNENWARE | 1 M2 | 105.4 | 105.6 | 106.0 | 106.0 | 0.4 | - |
| 269 | SCHLINGENWARE, WOLLE, ETWA 1000 G PRO M2, BAHNENWARE | 1 M2 | 98.5 | 98.6 | 97.5 | 97.6 | -1.0 | 0.1 |
| 270 | PVC-BODENBELAG (VERBUNDBELAG), MIT GEPRAEGTER OBERFLAECHE AUF SCHAUMTRAEGER | 1 M2 | 105.0 | 105.0 | 105.2 | 105.1 | 0.1 | -0.1 |
| 271 | SCHLAFDECKE, REINE SCHURWOLLE (IWS), BANDEINFASSUNG, ETWA 150 MAL 200 CM | 1 STUECK | 105.6 | 106.0 | 105.3 | 105.3 | -0.7 | - |
| 272 | SCHLAFDECKE, SYNTHETISCHE FASER, MITTLERE QUALITAET, ETWA 150 MAL 200 CM | 1 STUECK | 103.2 | 103.4 | 103.0 | 102.1 | -1.3 | -0.9 |
| 273 | DAUNEN-EINLEGEDECKE, ORIGINAL DAUNENFUELLUNG, ETWA 135 MAL 200 CM | 1 STUECK | 106.2 | 106.2 | 105.1 | 104.6 | -1.5 | -0.5 |
| 274 | STIEPDECKEN-SCHLAFSACK, AUSSENSEITE SYNTHETISCHE FASER, INLETT FUER OBERBETTEN, ETWA 130 BZW. 140 CM BREIT | 1 STUECK | 102.0 | 102.0 | 102.3 | 102.5 | 0.5 | 0.2 |
| 275 | BETTFEDERN, ORIGINAL GAENSE-HALBDAUNEN, MITTLERE QUALITAET | 1 METER | - | - | - | - | - | - |
| 276 | BETTBEZUG-GARNITUR, REINE BAUMWOLLE, GUTE QUALITAET, ETWA 80 MAL 80 CM BZW. 135 MAL 200 CM | 1 KG | - | - | - | - | - | - |
| 277 | SPANNBETTUCH, REINE BAUMWOLLE | 1 GARNITUR | 99.0 | 98.4 | 98.5 | 98.6 | 0.2 | 0.1 |
| 278 | GARDINENTUELL, SYNTHETISCHE FASER, ETWA 240 CM BREIT | 1 STUECK | 100.5 | 100.4 | 99.5 | 99.6 | -0.8 | 0.1 |
| 279 | MOEBELBEZUGSTOFF, SYNTHETISCHE FASER, MITTLERE QUALITAET, CA. 130 CM BREIT | 1 METER | 107.4 | 107.3 | 107.1 | 106.9 | -0.4 | -0.2 |
| 280 | DEKORATIONSTOFF, SYNTHETISCHE FASER, DICHTGEWEBT, MITTLERE QUALITAET, ETWA 120 CM BREIT | 1 METER | 105.8 | 106.1 | 106.4 | 106.4 | 0.3 | - |
| 281 | FROTTIERHANDTUCH, BAUMWOLLE, MITTLERE QUALITAET, ETWA 50 MAL 100 CM | 1 METER | 104.3 | 104.4 | 103.9 | 103.9 | -0.5 | - |
| 282 | GESCHIRRUTUCH, HALBLEINEN, ETWA 55 MAL 75 CM | 1 STUECK | 105.4 | 104.9 | 107.3 | 107.3 | 2.3 | - |
| 283 | TISCHDECKE, BAUMWOLLE, PFLEGELEICHT, ETWA 130 MAL 160 CM | 1 STUECK | 107.2 | 107.7 | 106.4 | 106.5 | -1.1 | 0.1 |
| 284 | HEIZLUEFTER, STUFENLOS, 2000 WATT | 1 STUECK | 103.7 | 103.7 | 104.9 | 104.5 | 0.8 | -0.4 |
| 285 | GASHEIZOFEN FUER KAMINANSCHLUSS, NENNHEIZLEISTUNG ETWA 4,5 KW/H (ETWA 4000 KCAL/H), MIT WAERMEREGLER | 1 STUECK | 98.0 | 98.0 | 96.7 | 96.3 | -1.7 | -0.4 |
| 286 | DAUERBRANDOFEN, WARMLUFTALLESBRENNER, AUS EMAILLIERTEM GUSS, NENNHEIZLEISTUNG ETWA 4,0 KW/H (ETWA 3000 KCAL/H), MIT UNTERLEGEPLATTE, MIT AUTOMATISCHEM REGLER | 1 STUECK | 100.2 | 99.8 | 101.8 | 101.8 | 2.0 | - |
| 287 | DELUFEN, NENNHEIZLEISTUNG ETWA 5,8 KW/H (ETWA 5000 KCAL/H), MIT EINGEBAUTEM TANK, KLAPPDECKEL UND DELAUFFANGSCHALE, MIT VORLEGEPLATTE | 1 STUECK | 106.6 | 106.4 | 106.4 | 106.5 | 0.1 | 0.1 |
| 288 | ELEKTROHERD, 4 KOCHPLATTEN, DAVON MINDESTENS 1 BLITZKOCHPLATTE UND EVT. 1 AUTOMATIKPLATTE, MEHRSTUFENSCHALTER, BRATOFEN MIT THERMOSTAT, DURCH REGLER GESTEUERT, MIT BRATPFANNE, ANSCHLUSSWERT ETWA 10.000 WATT | 1 STUECK | 100.9 | 101.3 | 99.4 | 98.7 | -2.6 | -0.7 |
| 289 | MIKROWELLENHERD, ETWA 750 - 1000 WATT | 1 STUECK | 92.7 | 92.6 | 91.6 | 91.2 | -1.5 | -0.4 |
| 290 | GASHERD (MIT ZUENDSICHERUNG), 4-FLAMMIG, WEISS EMAILLIERT, BACKOFEN MIT THERMOSTAT, MIT ABDECKPLATTE UND GERATEWAGEN | 1 STUECK | 105.3 | 104.8 | 105.8 | 105.9 | 1.0 | 0.1 |
| 291 | ELEKTRISCHER KOECHENWASSER-AUTOMAT, WANDGERAET, MIT STUFENLOSEM TEMPERATURWAELHLER, ETWA 5 L NUTZINHALT, ETWA 2000 WATT | 1 STUECK | 103.9 | 104.4 | 102.2 | 101.7 | -2.6 | -0.5 |
| 292 | GAS-DURCHLAUFERHITZER, LEISTUNG ETWA 5,5 BIS 6,0 KW/H, MIT TEMPERATURWAELHLER, WASSER- UND GASMENGENREGLER, FERNZAPFER, MIT AUSLAUFZUBEHOER | 1 STUECK | 105.5 | 105.5 | 106.2 | 106.2 | 0.7 | - |
| 293 | ELEKTR. BROTRROESTER FUER 2 SCHEIBEN, TOAST-AUTOMAT, MIT ROESTGRADWAELHLER U. SELBSTTAETIGEM AUSSTOSS, ETWA 1000 WATT | 1 STUECK | 103.9 | 104.0 | 104.0 | 103.9 | -0.1 | -0.1 |
| 294 | KAFFEEMASCHINE, 8-10 TASSEN, M. WARMHALTEPLATTE U. GLASKANNE | 1 STUECK | 98.6 | 98.9 | 99.4 | 99.1 | 0.2 | -0.3 |
| 295 | KUEHLSCHRANK, TISCHHOEHE, KOMPRESSORSYSTEM, 3-STERN-GEFRIERFACH MIT ABTAU-AUTOMATIK, ETWA 160 L INHALT | 1 STUECK | 105.8 | 105.7 | 105.1 | 104.7 | -0.9 | -0.4 |
| 296 | GEFRIERSCHRANK ETWA 150 L NUTZINHALT | 1 STUECK | 106.9 | 107.2 | 105.9 | 105.7 | -1.4 | -0.2 |
| 297 | WASCHVOLLAUTOMAT FUER 4-5 KG TROCKENWAESCHE | 1 STUECK | 98.9 | 98.8 | 97.5 | 97.1 | -1.7 | -0.4 |
| 298 | ELEKTRO-BOHRMASCHINE, 2-GANG-SCHLAGBOHRER, ETWA 600-800 WATT | 1 STUECK | 102.2 | 102.1 | 101.5 | 101.7 | -0.4 | 0.2 |
| 299 | ELEKTRISCHE GESCHIRRSPUELMASCHINE, SPUELBEHAELTER AUS ROSTFREIEM EDELSTAHL, 2-5 SPUELPROGRAMME, FASSUNGSVERMOEGEN 10-12 MASSGEDECKE | 1 STUECK | 99.1 | 99.1 | 99.0 | 98.5 | -0.6 | -0.5 |
| 300 | BODENSTAUBSAUGER MIT GLEITKUFEN ODER ROLLEN, STANDARDZUBEH., ETWA 1100 W | 1 STUECK | 100.9 | 100.4 | 100.7 | 99.9 | -0.5 | -0.8 |
| 301 | ELEKTRISCHE NUTZSTICH-NAEHMASCHINE, FREIARM, LEICHTMETALL, MIT KOEFFER | 1 STUECK | 98.9 | 98.9 | 98.9 | 99.1 | 0.2 | 0.2 |
| 302 | HANDMIXER, STANDARDANSFUEHRUNG (2 QUIRLBESEN UND ZWEI KNETHAKEN), AUS ROSTFREIEM EDELSTAHL, 3-STUFEN-SCHALTUNG, ETWA 150 WATT | 1 STUECK | 102.7 | 102.2 | 104.8 | 104.4 | 2.2 | -0.4 |
| 303 | DAMPFBUEGELEISEN MIT SPRUEHDOESE UND ABNEHMBAREM TANK, ETWA 1000 WATT | 1 STUECK | 105.7 | 106.5 | 103.8 | 103.4 | -2.9 | -0.4 |
| 304 | LICHTLEISTE MIT LEUCHTSTOFFROEHRE, EINF. AUSFUEHRUNG, OHNE ABDECKUNG, WEISS, F. DECKENBELEUCHTUNG, 120 CM LG., 36 WATT | 1 STUECK | 106.3 | 105.5 | 107.2 | 107.4 | 1.8 | 0.2 |
| 305 | DECKENLEUCHE, EINFACHE AUSFUEHRUNG | 1 STUECK | 104.6 | 104.8 | 102.1 | 102.3 | -2.4 | 0.2 |
| 306 | SCHREIBTISCHLAMPE MIT VERSTELLBAREM METALLREFLEKTOR, HOEHE ETWA 40 CM | 1 STUECK | 98.1 | 97.9 | 97.2 | 97.2 | -0.7 | - |
| 307 | TRINKGLAS AUS EINFACHEM PRESS- (ODER MASCHINENGEBLASENEM) GLAS, UNVERZIERT, ETWA 1/4 L INHALT | 1 STUECK | 103.7 | 103.8 | 103.9 | 103.5 | -0.3 | -0.4 |
| 308 | KAFFEESERVICE, GUTES PORZELLAN, FUER 6 PERSONEN, 15-TEILIG, I. WAHL, MIT NACHKAUFGARANTIE (KEINE SPITZENQUALITAET) | 1 SERVICE | 112.0 | 112.1 | 113.8 | 114.1 | 1.8 | 0.3 |
| 309 | KAFFEESERVICE, HARTSTEINGUT, FUER 6 PERSONEN, 15-TEILIG, SPUELMASCHINENFEST | 1 SERVICE | 118.0 | 117.5 | 121.0 | 120.3 | 2.4 | -0.6 |

FUSSNOTEN SIEHE SEITE 105.

NEUE LAENDER UND BERLIN-OST
2 MESSZAHLEN AUSGEWAHLTER GUETER *) DER LEBENSHALTUNG

1991 = 100

| LFD. NR. | GUETERBESCHREIBUNG | EINHEIT | 1996 | 1996 | 1997 | | VERAENDERUNG | |
|-------------|---|------------|-------|-------|-------|-------|--------------|-------------|
| | | | JD | JUNI | MAI | JUNI | JUNI 1996 | MAI 1997 |
| | | | | | | | IN PROZENT | |
| 311 | MENUEVELLER, KUNSTSTOFF, FUER MIKROWELLENHERD GEEIGNET, DURCHMESSER ETWA 25 CM | 1 STUECK | 100.4 | 99.9 | 101.2 | 101.5 | 1.6 | 0.3 |
| 312 | SUPPENTELLER, PORZELLAN, WEISS ODER MIT EINFACHEM DEKOR, DURCHMESSER ETWA 24 CM, I. WAHL | 1 STUECK | 105.3 | 105.6 | 107.5 | 107.7 | 2.0 | 0.2 |
| 313 | ESSBESTECK, 4-TEILIG, 90 G VERSILBERT, MITTLERE QUALITAET | 1 BESTECK | 114.0 | 113.7 | 117.0 | 117.2 | 3.1 | 0.2 |
| 314 | ESSBESTECK, 4-TEILIG, EDELSTAHL, ROSTFREI, 18/10, MIT GESCHMIEDETER KLINGE, MITTLERE QUALITAET | 1 BESTECK | 109.2 | 109.7 | 110.4 | 110.4 | 0.6 | - |
| 315 | KUECHENMESSER, ROSTFREI, MITTLERE QUALITAET, KLINGENLAENGE ETWA 10 CM | 1 STUECK | 114.9 | 114.9 | 116.5 | 116.2 | 1.1 | -0.3 |
| 316 | KUECHEN-ZEIGERWAAGE MIT SCHALE, ETWA 3-5 KG GEWICHTSANZEIGE | 1 STUECK | 103.3 | 103.3 | 101.7 | 101.0 | -2.2 | -0.7 |
| 317 | KAFFEEFILTER, KUNSTSTOFF, SCHNELLFILTER FUER 4-6 TASSEN | 1 STUECK | 104.7 | 104.9 | 105.3 | 104.1 | -0.8 | -1.1 |
| 318 | ZITRUSPRESSE, KUNSTSTOFF, MIT SAFTBECHER | 1 STUECK | 108.1 | 107.8 | 108.7 | 108.6 | 0.7 | -0.1 |
| 319 | BRATPFANNE OHNE DECKEL, EDELSTAHL, ETWA 24 CM DURCHMESSER | 1 STUECK | 108.7 | 108.8 | 109.7 | 109.6 | 0.7 | -0.1 |
| 320 | FLEISCHTOPF MIT DECKEL, FUER KOHLE-, GAS- UND ELEKTROHERD, EMAILLIERT SCHWERE QUALITAET, ETWA 20 CM DURCHMESSER (ETWA 4 L INHALT) | 1 STUECK | 99.1 | 99.9 | 99.4 | 99.9 | - | 0.5 |
| 321 | KOCHTOPF MIT DECKEL, FUER ELEKTROHERD, EDELSTAHL, ROSTFREI, 18/10, MIT GESCHLIFFENEM BODEN, ETWA 20 CM DURCHMESSER (ETWA 3 L INHALT) | 1 STUECK | 100.9 | 101.3 | 101.3 | 101.8 | 0.5 | 0.5 |
| 322 | WASSERKESSEL MIT ISOLIERGRIF, FUER ELEKTROHERD, EDELSTAHL, CA. 3 L INHALT | 1 STUECK | - | - | - | - | - | - |
| 323 | SCHUESSEL MIT SCHALENDECKEL, FEUERFEST, MITTLERE GROESSE, ETWA 2 L INHALT | 1 STUECK | 103.6 | 103.6 | 104.0 | 104.4 | 0.8 | 0.4 |
| 324 | BABYFLASCHE AUS FEUERFESTEM GLAS, ETWA 250 CM3 INHALT | 1 STUECK | 111.1 | 110.0 | 113.4 | 113.3 | 3.0 | -0.1 |
| 325 | EIMER, KUNSTSTOFF, BESTAENDIG GEGEN KOECHENDES WASSER, DURCHMESSER ETWA 30 CM, ETWA 10 L INHALT | 1 STUECK | 92.5 | 92.0 | 91.4 | 92.8 | 0.9 | 1.5 |
| 326 | WAESCHEKORB MIT GRIF, KUNSTSTOFF, RECHTECKIG, OBEN ETWA 65 MAL 45 CM, HOEHE ETWA 28 CM | 1 STUECK | 98.7 | 98.5 | 98.2 | 98.8 | 0.3 | 0.6 |
| 327 | HAMMER (SCHLOSSERHAMMER), KOPF 500 G, POLIERTER STIEL | 1 STUECK | 116.4 | 116.9 | 116.7 | 116.5 | -0.3 | -0.2 |
| 328 | BEISSZANGE, KOPF, SCHULTER UND KANTEN POLIERT, ETWA 210 MM | 1 STUECK | 113.5 | 113.7 | 113.8 | 113.9 | 0.2 | 0.1 |
| 329 | FUCHSSCHWANZ, 350 - 400 MM BLATTLAENGE | 1 STUECK | 107.7 | 107.6 | 108.4 | 108.5 | 0.8 | 0.1 |
| 330 | FARBROELLER, 20 CM | 1 STUECK | 103.1 | 103.6 | 101.1 | 101.2 | -2.3 | 0.1 |
| 331 | MALERPINSEL, NATURBORSTEN, DURCHMESSER 3-4 CM | 1 STUECK | 108.1 | 108.4 | 108.5 | 108.0 | 0.6 | 0.5 |
| 332 | KINDERWAGEN, FALTWAGEN MIT REGENDECKE, BETT UND VERDECK, BETT ABNEHMBAR FUER SPORTWAGENAUFSATZ, MITTLERE QUALITAET | 1 STUECK | 98.0 | 98.0 | 99.2 | 99.4 | 1.4 | 0.2 |
| 333 | ZIMMERTUER-EINSTECKSCHLOSS, 2 BUNDBARTSCHLUESSEL, EINTOURIG, 55 MM DORN | 1 STUECK | 110.0 | 110.0 | 110.7 | 111.6 | 1.5 | 0.8 |
| 334 | D RUECKERGARNITUR FUER ZIMMERTUEREN, LEICHTMETALL ELOXIERT, DRUECKER 105 MM, MIT LANGSCHILDERN, GEGOSSEN, 220 MAL 36 MM | 1 GARNITUR | 107.6 | 107.6 | 107.8 | 108.3 | 0.7 | 0.5 |
| 335 | VORHAENGESCHLOSS, 2 SCHLUESSEL, EINFACHE AUSFUEHRUNG, ETWA 40-45 MM | 1 STUECK | 105.6 | 105.1 | 106.6 | 106.6 | 1.4 | - |
| 336 | STUBENBESEN, KUNSTSTOFFHAAR ODER ROSSHAARMISCHUNG | 1 STUECK | 111.1 | 110.7 | 110.9 | 111.3 | 0.5 | 0.4 |
| 337 | KLEIDERBUERSTE, NATURBORSTEN, EINFACHE AUSFUEHRUNG | 1 STUECK | - | - | - | - | - | - |
| 338 | TISCHSTECKDOSE, 3-FACH, MIT ETWA 1,5 M KABEL | 1 STUECK | 109.8 | 109.4 | 109.6 | 109.8 | 0.4 | 0.2 |
| 339 | TASCHENLAMPENHUELSE, KLEINE STABFORM, OHNE BATTERIEN | 1 STUECK | 105.1 | 105.1 | 106.6 | 106.8 | 1.6 | 0.2 |
| 340 | GLUEHLAMPE, MATT, 60 WATT | 1 STUECK | 100.1 | 99.8 | 98.4 | 98.0 | -1.8 | -0.4 |
| 341 | KERZENLAMPE, MATT, 25 WATT | 1 STUECK | - | - | - | - | - | - |
| 342 | LEUCHTSTOFFROEHRE, ENERGIESPAREND, 120 CM LANG, 36 WATT | 1 STUECK | - | - | - | - | - | - |
| 343 | KLARLICHT-FOLIE, MIT HAFFEFEKT, ETWA 30 CM BREIT, ZU 15 ODER 20 M LAENGE | 20 METER | 106.8 | 106.3 | 107.2 | 107.1 | 0.8 | -0.1 |
| 344 | ALU-FOLIE (NICHT EXTRA STARK), ETWA 30 CM BREIT, ZU 10 ODER 20 M LAENGE | 20 METER | 101.9 | 102.6 | 101.8 | 101.5 | -1.1 | -0.3 |
| 345 | FILTERTUETEN FUER KAFFEEFILTER, 4-6 TASSEN, IN PACKUNGEN ZU ETWA 40 STUECK | 40 STUECK | 111.7 | 111.6 | 113.7 | 114.2 | 2.3 | 0.4 |
| 346 | WASCHMITTEL FUER FEINWAESCHE, IN PACKUNGEN ZU ETWA 1,2 KG KEINE NACHFUELLPACKUNG | 1,2 KG | 105.9 | 105.7 | 104.9 | 104.9 | -0.8 | - |
| 347 | WASCHMITTEL, UNIVERSAL, KOMPAKT, FUELLGEWICHT ETWA 2 KG, NACHFUELLPACKUNG | 2 KG | 102.5 | 102.2 | 102.8 | 103.3 | 1.1 | 0.5 |
| 348 | WEICHSPUELMITTELKONZENTRAT, IN PACKUNGEN ZU ETWA 1 L, NACHFUELLPACKUNG | 1 LITER | 87.3 | 87.0 | 84.4 | 84.0 | -3.4 | -0.5 |
| 349 | FUSSBODENPFLEGE MITTEL, WACHSHALTIGE EMULSION, FUELLGEWICHT ETWA 500 ML | 500 ML | 106.5 | 106.2 | 106.9 | 107.2 | 0.9 | 0.3 |
| 350 | GESCHIRRSPUELMITTEL, FLUESSIG, KONZENTRAT, IN PLASTIKFL. ZU ETWA 500 ML | 500 ML | 101.8 | 102.1 | 99.1 | 98.6 | -3.4 | -0.5 |
| 351 | REINIGUNGSMITTEL FUER TOILETTEN, DESINFIZIEREND, DESODORIEREND, IN PLASTIKBEHAELTERN ZU ETWA 750 ML | 750 ML | 107.0 | 107.3 | 105.6 | 105.7 | -1.5 | 0.1 |
| 352 | SCHUHCREME, FARBL0S | 75 ML | 109.6 | 109.8 | 110.1 | 110.1 | 0.3 | - |
| 353 | METALLPFLEGE MITTEL FUER EDELMETALLE, IN BEHAELTERN ZU ETWA 250 G FUELLGEWICHT | 250 GRAMM | 112.6 | 112.7 | 112.2 | 112.2 | -0.4 | - |
| 354 | FLECKENENTFERNUNGSMITTEL, IN BEHAELTERN ZU ETWA 100 ML ODER 100 G FUELLGEWICHT | 100 ML/G | 111.9 | 111.2 | 112.0 | 112.1 | 0.8 | 0.1 |
| 355 | SCHUEURTUICH, MITTLERE QUALITAET, ETWA 50 MAL 60 CM | 1 STUECK | 111.0 | 110.9 | 110.9 | 111.9 | 0.9 | 0.9 |
| 356 | SCHWAMMTUICH, ETWA 20 MAL 20 CM, IN PACKUNGEN ZU ETWA 2 BIS 5 STUECK | 10 STUECK | 100.7 | 100.7 | 101.1 | 101.1 | 0.4 | - |
| 357 | MEHRZWECKSCHRAUBEN, KREUZSCHLITZ, VERZINKT, 4 X 40 MM, IN PACKUNGEN ZU ETWA 100 STUECK | 100 STUECK | 115.8 | 115.5 | 117.8 | 117.6 | 1.8 | -0.2 |
| 358 | DRAHT, VERZINKT, 2,2 MM | 1 KG | - | - | - | - | - | - |
| 359 | DRAHTSTIFTE (NAEGEL), 20-60 MM LANG | 1 KG | 113.1 | 112.6 | 114.6 | 114.9 | 2.0 | 0.3 |
| 360 | KLEBSTREIFEN AUF ROLLEN, DURCHSICHTIG, ETWA 12 MM X 10 M, OHNE ABROLLER | 1 ROLLE | 103.0 | 102.1 | 103.5 | 103.3 | 1.2 | -0.2 |
| 361 | KLEBSTOFF (KEIN KONTAKTKLEBER), IN TUBEN ZU ETWA 50 G FUELLGEWICHT | 50 GRAMM | 116.4 | 116.2 | 117.5 | 117.2 | 0.9 | -0.3 |
| 362 | ZUENDHOELZER, IN PACKUNGEN ZU 10 SCHACHTELN | 1 PACKUNG | 104.4 | 104.6 | 104.9 | 104.9 | 0.3 | - |
| 363 | CHEMISCHE REINIGUNG (VOLLREINIGUNG) NEBST BUEGELN EINES ZWEITEILIGEN HERRENANZUGES | 1 MAL | 118.7 | 118.9 | 121.0 | 121.0 | 1.8 | - |
| 364 | WASCHEN UND MANGELN, GLATTWAESCHE, 6 TEILE (BETTWAESCHE FUER 2 BETTEN), SCHRANKFERTIG | 1 PAKET | 122.3 | 122.7 | 123.4 | 123.5 | 0.7 | 0.1 |
| 365 | FENSTERDEKORATION IM AUSSENDIENST (U.A. ANBRINGEN VON GARDINEN UND GARDINENSTANGEN), PREIS EINER GESELLENSTUNDE | 1 STUNDE | - | - | - | - | - | - |
| 366 | TAPETE, RAUHFASER, KOERNUNG MITTEL, WEISS | 1 ROLLE | 105.5 | 105.2 | 106.5 | 107.0 | 1.7 | 0.5 |
| 367 | KUNSTHARZLACKFARBE, WEISS, FUER INNEN- UND AUSSENANSTRICH, IN DOSEN ZU 750 ML | 1 DOSE | - | - | - | - | - | - |
| 368 | DISPERSIONSFARBE FUER INNEN, LICHTTECHT, GUT DECKEND, 1 L AUSREICHEND FUER CA. 5 M2 STREICHFLAECHE, IN EIMERN ZU ETWA 10 L FUELLMENGE | 1 LITER | 109.9 | 110.3 | 109.3 | 109.7 | -0.5 | 0.4 |
| 369 | TAPETENKLEISTER, IN BEUTELN ODER KARTONS ZU 125 G | 1 PACKUNG | 108.4 | 108.6 | 110.3 | 110.4 | 1.7 | 0.1 |
| 370 | ZELLULOSE-WERKSTOFF (SPACHTEL), ZUM ANRUEHREN, IN PAKETEN ZU 500 G | 500 GRAMM | 113.0 | 112.8 | 113.6 | 113.7 | 0.8 | 0.1 |

FUSSNOTEN SIEHE SEITE 105.

NEUE LAENDER UND BERLIN-OST

2 MESSZAHLEN AUSGEWAHLTER GUETER *) DER LEBENSHALTUNG

1991 = 100

| LFD. NR. | GUETERBESCHREIBUNG | EINHEIT | 1996 JD | 1997 | | | VERAENDERUNG | |
|-----------------------------------|--|------------|------------|--------------|-------------|--------------|--------------|-------------|
| | | | | 1996 JUNI | 1997 MAI | 1997 JUNI | JUNI 1996 | MAI 1997 |
| GESUNDHEITS- UND KOERPERPFLEGE | | | | | | | | |
| 371 | MELISSEGEIST, IN FLASCHEN ZU ETWA 100 ML | 100 ML | 109.0 | 108.9 | 110.1 | 110.0 | 1.0 | -0.1 |
| 372 | VITAMIN-C-BRAUSETABLETTEN, IN PACKUNGEN ZU 20 TABLETTEN | 20 STUECK | 105.9 | 105.9 | 105.6 | 105.5 | -0.4 | -0.1 |
| 373 | KRAFTWAGEN-VERBANDKASTEN NACH DIN 13164 B | 1 STUECK | 95.3 | 94.7 | 94.1 | 93.6 | -1.2 | -0.5 |
| 374 | WUNDPFLASTER, ELASTISCH, MIT ANTISEPTISCHEM MITTELSTREIFEN, CA. 6 CM BREIT | 1 METER | 110.2 | 110.3 | 109.6 | 109.8 | -0.5 | 0.2 |
| 375 | MULLBINDE, 6 CM BREIT, 4 M LANG | 1 STUECK | 110.1 | 110.4 | 109.9 | 110.4 | - | 0.5 |
| 376 | VERBANDWATTE, IN PACKUNGEN ZU 200 G | 200 GRAMM | 99.9 | 100.2 | 99.6 | 99.5 | -0.7 | -0.1 |
| 377 | FEINDESINFIZIATIONSMITTEL, IN FLASCHEN ZU 250 ML | 250 ML | 113.3 | 113.6 | 114.6 | 114.6 | 0.9 | - |
| 378 | HEIZDECKE MIT TEMPERATURREGLER, ETWA 150 X 80 CM, ETWA 50 WATT | 1 STUECK | 107.0 | 106.9 | 108.0 | 107.9 | 0.9 | -0.1 |
| 379 | BRILLENFASSUNG FUER HERREN, HALB KASCHIERT, MIT METALL-EINLAGE, 4,5 MM STARK, MARKENWARE | 1 STUECK | 108.1 | 108.1 | 111.4 | 111.4 | 3.1 | - |
| 380 | AUGENGLAS, WEISS, SPHAERISCH, BIS + 2,0, GUTE QUALITAET | 1 GLAS | 115.3 | 114.6 | 118.7 | 119.4 | 4.2 | 0.6 |
| 381 | FIEBERTHERMOMETER, IN EINFACHER KUNSTSTOFFHUELSE | 1 STUECK | - | - | - | - | - | - |
| 382 | FORMWAERMFLASCHE AUS GUMMI (2 L), ETWA 20 MAL 30 CM | 1 STUECK | 106.6 | 106.7 | 104.9 | 104.6 | -2.0 | -0.3 |
| 383 | GUMMISAUGER, TEESAUGER, FUER KINDER IM ALTER VON 12 - 18 MONATE | 1 STUECK | 110.8 | 110.9 | 112.5 | 112.7 | 1.6 | 0.2 |
| 384 | KRANKENHAUSAUFENTHALT, ALLGEMEINER KRANKENHAUSPFLEGESATZ, EINSCHL. ZUSCHLAG FUER EIN ZWEIBETT-ZIMMER | 1 TAG | - | - | - | - | - | - |
| 385 | EAU DE TOILETTE FUER DIE DAME, 45-100 ML IM ZERSTAEUBER | 100 ML | 118.5 | 118.6 | 118.1 | 118.0 | -0.5 | -0.1 |
| 386 | HAAR-SHAMPOO, IN BEHAELTERN ZU ETWA 200 ML, MARKENWARE | 200 ML | 110.1 | 109.4 | 110.4 | 110.1 | 0.6 | -0.3 |
| 387 | HAARSPRAY, IN DOSEN ZU ETWA 300 ML INHALT, MARKENWARE | 300 ML | 105.7 | 105.8 | 103.5 | 103.3 | -2.4 | -0.2 |
| 388 | HAUTCREME, IN DOSEN ZU ETWA 150 ML | 150 ML | - | - | - | - | - | - |
| 389 | TAGESCREME, IN TUBEN ODER DOSEN ZU ETWA 50 ML | 50 ML | 111.7 | 111.8 | 110.7 | 111.0 | -0.7 | 0.3 |
| 390 | KINDERCREME, IN DOSEN ODER TUBEN ZU ETWA 150 ML | 150 ML | 103.5 | 103.6 | 103.1 | 103.1 | -0.5 | - |
| 391 | ZAHNCREME (KEINE MEDIZINISCHE) ZU ETWA 75 ML | 75 ML | 97.6 | 97.5 | 96.4 | 96.1 | -1.4 | -0.3 |
| 392 | ZAHNBUESTE, MITTLERE QUALITAET, MARKENWARE | 1 STUECK | 112.2 | 112.9 | 112.2 | 112.3 | -0.5 | 0.1 |
| 393 | RASIERWASSER, AFTER SHAVE, IN FLASCHEN ZU ETWA 100 ML | 100 ML | 106.5 | 106.4 | 106.1 | 106.3 | -0.1 | 0.2 |
| 394 | RASIERKLINGEN/KLINGENKOEPE FUER EINEN NASSRASIERER, IN PACKUNGEN ZU ETWA 6 BIS 10 STUECK | 10 STUECK | 118.0 | 117.2 | 121.4 | 121.7 | 3.8 | 0.2 |
| 395 | LIPPENSTIFT, MARKENWARE | 1 STUECK | 115.8 | 115.8 | 116.8 | 117.0 | 1.0 | 0.2 |
| 396 | NAGELLACK (KEIN PERLMUTT), IN FLAESCHCHEN ZU ETWA 15 ML | 1 FL. | 115.6 | 115.4 | 116.1 | 116.1 | 0.6 | - |
| 397 | MAKE UP, FLUESSIG, IN TUBEN ODER FLASCHEN ZU ETWA 25 ML | 25 ML | 112.9 | 112.2 | 114.2 | 114.2 | 1.8 | - |
| 398 | AUGENBRAUENSTIFT, MARKENWARE | 1 STUECK | 111.7 | 112.2 | 111.6 | 112.3 | 0.1 | 0.6 |
| 399 | FEINSEIFE, ETWA 125 - 150 G, MITTLERE QUALITAET, MARKENWARE | 150 GRAMM | 100.8 | 101.4 | 100.2 | 100.1 | -1.3 | -0.1 |
| 400 | BADEZUSATZ, IN PACKUNGEN ZU ETWA 750 ML, MARKENWARE | 750 ML | 103.8 | 103.8 | 103.3 | 103.2 | -0.6 | -0.1 |
| 401 | KOERPERSPRAY, PUMPSPRAY, DESODORIEREND, HAUTFREUNDLICH, OHNE ZUSATZ, IN DOSEN ZU ETWA 75 ML INHALT | 75 ML | 110.1 | 110.2 | 108.4 | 108.4 | -1.6 | - |
| 402 | TOILETTENPAPIER, WEICH, IN PACKUNGEN ZU 8 ROLLEN | 1 PACKUNG | 108.8 | 108.7 | 105.6 | 105.1 | -3.3 | -0.5 |
| 403 | PAPIERTASCHENTUECHER, HYGIENISCH, REIBFEST, OHNE DUFT-ZUSATZ, IN PACKUNGEN ZU ETWA 180 STUECK | 180 STUECK | 109.1 | 108.9 | 107.0 | 106.3 | -2.4 | -0.7 |
| 404 | HOESCHENWINDLERN, IN PACKUNGEN ZU ETWA 50 STUECK, KOERPERGEWICHT 8-20 KG | 100 STUECK | 95.2 | 95.3 | 93.9 | 93.9 | -1.5 | - |
| 405 | DAMENTAMPONS, IN PACKUNGEN ZU ETWA 32 STUECK | 32 STUECK | 115.0 | 115.1 | 116.0 | 116.0 | 0.8 | - |
| 406 | HAARTROCKNER, 1200 WATT, 2-STUFIG SCHALTBAR | 1 STUECK | 96.2 | 96.4 | 97.1 | 97.3 | 0.9 | 0.2 |
| 407 | ELEKTRISCHER RASIERAPPARAT FUER NETZANSCHLUSS, KASSETTE IN NORMALAUSFUERUNG | 1 STUECK | 108.5 | 108.9 | 107.7 | 108.1 | -0.7 | 0.4 |
| 408 | NAGELSCHERE, GUTE QUALITAET | 1 STUECK | 110.7 | 110.7 | 111.0 | 111.5 | 0.7 | 0.5 |
| 409 | HAARBUESTE, KUNSTSTOFF, BORSTEN AUS NYLON ODER AEHNLICHEM MATERIAL, 7-REIHIG | 1 STUECK | 109.3 | 109.2 | 110.0 | 109.9 | 0.6 | -0.1 |
| 410 | PERSONENWAAGE, HOECHSTGEWICHTSANZEIGE 115-130 KG | 1 STUECK | 106.2 | 105.7 | 105.7 | 106.0 | 0.3 | 0.3 |
| 411 | NASSRASIERER MIT AUSWECHSELBAREM KOPF | 1 STUECK | 109.6 | 109.6 | 111.3 | 110.8 | 1.1 | -0.4 |
| 412 | FRISURLEISTUNGEN FUER HERREN, HAARSCHNEIDEN EINSCHL. WASCHEN | 1 MAL | 149.2 | 149.3 | 151.8 | 152.1 | 1.9 | 0.2 |
| 413 | FRISURLEISTUNGEN FUER DAMEN, WASCHEN, FOENEN, OHNE FESTIGER UND OHNE HAARSPRAY | 1 MAL | 153.9 | 154.0 | 156.8 | 157.1 | 2.0 | 0.2 |
| 414 | FRISURLEISTUNGEN FUER DAMEN, DAUERWELLEN EINSCHL. WASCHEN, SCHNEIDEN, FOENEN, MIT FESTIGER UND HAARSPRAY | 1 MAL | 138.4 | 138.4 | 140.8 | 140.9 | 1.8 | 0.1 |
| 415 | FRISURLEISTUNGEN FUER DAMEN, FAERBEN, OHNE ZUSATZLICHE LEISTUNGEN | 1 MAL | 134.0 | 134.2 | 136.4 | 136.7 | 1.9 | 0.2 |
| VERKEHR, NACHRICHTENUEBERMITTLUNG | | | | | | | | |
| 416 | HERREN-SPORTRAD 28 ZOLL, MIT LICHTANLAGE, GEPAECKTRAEGER, SCHLOSS UND PARKSTUETZE, MITTLERE QUALITAET | 1 STUECK | 107.0 | 107.1 | 107.3 | 107.2 | 0.1 | -0.1 |
| 417 | PKW-STAHLGUERTELREIFEN, SCHLAUCHLOS, 155 R 13 T | 1 STUECK | - | - | - | - | - | - |
| 418 | PKW-STAHLGUERTELREIFEN, SCHLAUCHLOS, 185/60 R 14 H | 1 STUECK | 105.4 | 104.6 | 104.4 | 103.9 | -0.7 | -0.5 |
| 419 | PKW-STAHLGUERTELREIFEN, SCHLAUCHLOS, 175/70 SR 13 | 1 STUECK | 106.0 | 105.6 | 105.0 | 105.4 | -0.2 | 0.4 |
| 420 | PKW-STAHLGUERTELREIFEN, SCHLAUCHLOS, 185/70 HR 13 | 1 STUECK | - | - | - | - | - | - |
| 421 | AUTOBATTERIE, 36 AH, 12 V | 1 STUECK | 102.0 | 101.8 | 100.9 | 100.8 | -1.0 | -0.1 |
| 422 | ZIENDKERZE, FUER MITTELKLASSEWAGEN, IN PACKG. ZU VIER STUECK | 1 PACKUNG | 106.8 | 106.6 | 106.8 | 106.9 | 0.3 | 0.1 |
| 423 | AUTOFEUERLOESCHER, 2 KG, MIT AUTOHALTERUNG, BRANDKLASSEN A,B,C,D, DIN 14406 | 1 STUECK | 102.6 | 102.7 | 103.0 | 103.0 | 0.3 | - |
| 424 | ABSCHLEPPSEIL, KUNSTSTOFF, FUER PKW BIS ETWA 2000 KG, LAENGE ETWA 4 M | 1 STUECK | 105.9 | 105.4 | 105.7 | 105.8 | 0.4 | 0.1 |
| 425 | WISCHERBLAETTER, ETWA 400 MM LANG, MARKENWARE | 1 PAAR | 102.3 | 102.4 | 103.8 | 103.3 | 0.9 | -0.5 |
| 426 | SPURKREUZ-GLEITSCHUTZ-SCHNEEKETTEN, HOCHWERTIGER KETTENSTAHL, GROESSE 175/70 SR 13 | 2 STUECK | 104.6 | 104.3 | 103.6 | 103.6 | -0.7 | - |
| 427 | FAHRRAD-BEREIFUNG, EINE DECKE (DRAHTREIFEN), EIN SCHLAUCH, 28 MAL 1,75, MITTLERE QUALITAET | 1 BEREIF. | 108.9 | 109.2 | 108.9 | 108.8 | -0.4 | -0.1 |
| 428 | FAHRRAD-LICHTANLAGE, KUNSTSTOFF-SCHWEINWERFER MIT DYNAMO, 6 VOLT, 3 WATT | 1 STUECK | 106.8 | 106.4 | 108.0 | 107.8 | 1.3 | -0.2 |
| 429 | INTEGRALHELM, MITTLERE KATEGORIE MIT ECE-NORM | 1 STUECK | 107.1 | 106.5 | 107.8 | 107.7 | 1.1 | -0.1 |
| 430 | NORMALBENZIN, BLEIFREI, MARKENWARE, SELBSTBEDIENUNG | 10 LITER | 116.4 | 112.4 | 119.9 | 118.8 | 5.7 | -0.9 |
| 431 | NORMALBENZIN, BLEIFREI, RINGFREI, SELBSTBEDIENUNG | 10 LITER | 115.7 | 112.7 | 119.5 | 118.4 | 5.1 | -0.9 |
| 432 | SUPERBENZIN-PLUS, BLEIFREI, MARKENWARE, SELBSTBEDIENUNG | 10 LITER | 116.9 | 113.6 | 118.5 | 117.5 | 3.4 | -0.8 |
| 433 | SUPERBENZIN, MARKENWARE, SELBSTBEDIENUNG | 10 LITER | - | - | - | - | - | - |
| 434 | SUPERBENZIN, RINGFREI, SELBSTBEDIENUNG | 10 LITER | - | - | - | - | - | - |
| 435 | SUPERBENZIN, BLEIFREI, MARKENWARE, SELBSTBEDIENUNG | 10 LITER | 116.9 | 113.3 | 120.4 | 119.4 | 5.4 | -0.8 |
| 436 | SUPERBENZIN, BLEIFREI, RINGFREI, SELBSTBEDIENUNG | 10 LITER | 116.0 | 113.4 | 119.7 | 118.6 | 4.6 | -0.9 |
| 437 | DIESELKRAFTSTOFF, MARKENWARE, SELBSTBEDIENUNG | 10 LITER | 109.0 | 101.2 | 109.7 | 109.1 | 7.8 | -0.5 |
| 438 | DIESELKRAFTSTOFF, RINGFREI, SELBSTBEDIENUNG | 10 LITER | 105.6 | 99.2 | 106.4 | 105.6 | 6.5 | -0.8 |
| 439 | MOTORENDEL, HD-MEHRBEREICHSEL, SAE 15 W 40 | 1 LITER | 126.0 | 124.3 | 130.4 | 131.3 | 5.6 | 0.7 |
| 440 | AUTOWACHS, HARTWACHS, FLUESSIG, ETWA 500 ML | 500 ML | 129.9 | 130.3 | 130.6 | 128.9 | -1.1 | -1.3 |

FUSSNOTEN SIEHE SEITE 105.

NEUE LAENDER UND BERLIN-OST

2 MESSZAHLEN AUSGEWAHLTER GUETER *) DER LEBENSHALTUNG

1991 = 100

| LFD. NR. | GUETERBESCHREIBUNG | EINHEIT | 1996 JD | 1996 | | | 1997 | | VERAENDERUNG JUNI 1997 GEGENUEBER JUNI 1996 IN PROZENT | |
|---------------------------------|--|------------|------------|-------|-------|-------|-------|-------|--|--|
| | | | | JUNI | MAI | JUNI | JUNI | MAI | JUNI | |
| 441 | LACKIEREN EINES VORDEREN KOTFLUEGELS, SPRITZLACKIERUNG, MIT NOTWENDIGEN VORARBEITEN, INCL. MATERIAL, BEI EINEM PKW MIT 900 BIS 2000 CM3, DURCHSCHNITTLICHER ARBEITSAUFWAND | 1 MAL | 149.2 | 148.7 | 151.8 | 151.9 | 2.2 | 0.1 | | |
| 442 | BREMSPFLUESSIGKEIT WECHSELN, INCL. MATERIAL, BEI EINEM PKW MIT 900 BIS 2000 CM3 | 1 MAL | 123.8 | 123.7 | 124.9 | 125.5 | 1.5 | 0.5 | | |
| 443 | BREMSKLOETZE VORNE ERSETZEN, INCL. MATERIAL, BEI EINEM PKW MIT 900 BIS 2000 CM3 | 1 MAL | 126.5 | 126.0 | 125.3 | 124.6 | -1.1 | -0.6 | | |
| 444 | KOMPLETTER AUSTAUSCH EINER AUSPUFF-ANLAGE, INCL. MATERIAL, BEI EINEM KAT-PKW MIT 900 BIS 2000 CM3 | 1 MAL | 114.2 | 113.9 | 114.6 | 114.2 | 0.3 | -0.3 | | |
| 445 | ZWEI STOSSDAEMPFER HINTEN ERNEuern, INCL. MATERIAL, BEI EINEM PKW MIT 900 BIS 2000 CM3 | 1 MAL | 124.5 | 124.6 | 127.3 | 127.4 | 2.2 | 0.1 | | |
| 446 | GROSSE INSPEKTION LT. HERSTELLERVORSCHRIFT, INCL. MATERIAL (PAKETPREIS), BEI EINEM PKW MIT 900 BIS 2000 CM3 | 1 MAL | 123.3 | 123.3 | 127.4 | 127.8 | 3.6 | 0.3 | | |
| 447 | MECHANISCHE KUPPLUNG (DRUCKPLATTE, DRUCKSCHEIBE, DRUCKLAGER) ERNEuern, INCL. MATERIAL, BEI EINEM PKW MIT 900 BIS 2000 CM3 | 1 MAL | 117.0 | 116.7 | 120.2 | 120.9 | 3.6 | 0.6 | | |
| 448 | FAHRSCHULUNTERRICHT AUF MITTELKLASSEWAGEN (CA. 1800 CM3 HUB-RAUM), ORTSUEBLICH HAEUFIGSTE FAHRSTUNDE | 45 MINUTEN | 99.5 | 99.5 | 99.2 | 99.1 | -0.4 | -0.1 | | |
| 449 | GRUNDGEBUEHR FUER THEORETISCHEN FAHRUNTERRICHT (PKW) | 1 MAL | 95.5 | 94.9 | 95.7 | 95.6 | 0.7 | -0.1 | | |
| 450 | MIETE FUER EINE GARAGE BEI BENUTZUNG DURCH DEN MIETER EINER FREIFINANZIERTEN WOHNUNG | MTS.-MIETE | 123.3 | 123.4 | 124.1 | 124.1 | 0.6 | - | | |
| 451 | GARAGENMIETE FUER EINEN PKW MITTLERER GROESSE BEI GEWERBLICHER VERMIETUNG | MTS.-MIETE | 144.8 | 144.8 | 145.0 | 145.0 | 0.1 | - | | |
| 452 | PARKUHRGEBUEHR FUER 1 STD., HAEUFIGSTER SATZ IM STADTZENTRUM | 1 STUNDE | 138.7 | 139.9 | 137.0 | 137.0 | -2.1 | - | | |
| 453 | EINFACHE PKW-OBERWAESCHE, MASCHINENWAESCHE | 1 MAL | 112.4 | 112.7 | 113.0 | 113.2 | 0.4 | 0.2 | | |
| 454 | ABGASUNTERSUCHUNG (AU-TEST) FUER EINEN MITTELKLASSEWAGEN MIT GEREGLTEM 3-WEGE-KATALYSATOR (1400 BIS 1999 CM3) | 1 MAL | 113.2 | 113.4 | 112.9 | 113.4 | - | 0.4 | | |
| 455 | STRASSENBAHN ODER OMNIBUS, MONATSKARTE | 1 KARTE | 215.9 | 216.4 | 229.9 | 230.8 | 6.7 | 0.4 | | |
| 456 | STRASSENBAHN ODER OMNIBUS, EINZELFAHRT, FUER EINEN ERWACHSENEN, OHNE UMSTEIGEN | 1 FAHRT | 295.8 | 295.9 | 309.1 | 310.7 | 5.0 | 0.5 | | |
| 457 | STRASSENBAHN ODER OMNIBUS, MEHRTAGSKARTE BZW. FAHRSCHEINHEFT FUER ETWA 6 FAHRTEN, FUER EINEN ERWACHSENEN | 1 FAHRT | 254.4 | 254.9 | 275.5 | 277.4 | 8.8 | 0.7 | | |
| 458 | DB SCHIENENVERKEHR, MONATSKARTE, 2.KLASSE | 24 KM | 356.0 | 356.0 | 374.3 | 374.3 | 5.1 | - | | |
| 459 | DB SCHIENENVERKEHR, SCHUELERMONATSKARTE, 2.KLASSE | 9 KM | 383.3 | 383.3 | 455.6 | 455.6 | 18.9 | - | | |
| 460 | DB SCHIENENVERKEHR, HIN- U. RUECKFAHRT, 2.KLASSE | 119 KM | 200.0 | 200.0 | 207.1 | 207.1 | 3.6 | - | | |
| 461 | DB SCHIENENVERKEHR, HIN- U. RUECKFAHRT, 2.KLASSE | 20 KM | 208.3 | 208.3 | 216.7 | 216.7 | 4.0 | - | | |
| 462 | DB SCHIENENVERKEHR, EINFACHE FAHRT, 2.KLASSE | 119 KM | 200.0 | 200.0 | 207.1 | 207.1 | 3.6 | - | | |
| 463 | DB SCHIENENVERKEHR, EINFACHE FAHRT, 2.KLASSE | 20 KM | 208.3 | 208.3 | 216.7 | 216.7 | 4.0 | - | | |
| 464 | TAXIFAHRT, ENTFERNUNG 3 KM, VON EINER TAXIHALTSTELLE AUS, MIT WARTZEITEN (VON INSGES. 3 MINUTEN) | 1 FAHRT | 132.1 | 132.4 | 133.2 | 133.2 | 0.6 | - | | |
| 465 | FLUGREISE FRANKFURT/M.-BERLIN-FRANKFURT/M., ECONOMY - SPARTARIF | 1 FLUG | 102.6 | 103.0 | 108.5 | 92.7 | -10.0 | -14.6 | | |
| 466 | FLUGREISE FRANKFURT/M.-LONDON-FRANKFURT/M., FLIEG-U. SPARTARIF | 1 FLUG | 94.8 | 95.8 | 102.8 | 102.8 | 7.3 | - | | |
| 467 | FLUGREISE FRANKFURT/M.-NEW YORK-FRANKFURT/M., NORMALTARIF | 1 FLUG | 109.6 | 108.9 | 114.8 | 120.5 | 10.7 | 5.0 | | |
| 468 | FLUGREISE FRANKFURT/M.-NEW YORK-FRANKFURT/M., WOCHENENDPREIS | 1 FLUG | 95.7 | 110.9 | 88.4 | 112.3 | 1.3 | 27.0 | | |
| 469 | DP FERNSPRECHDIENST, MONATLICHE GRUNDGEBUEHR FUER EINEN HAUPTANSCHLUSS | 1 MAL | 95.2 | 95.2 | 95.2 | 95.2 | - | - | | |
| 470 | DP FERNSPRECHDIENST, NEUANSCHLIESSUNG EINES HAUPTANSCHLUSSES | 1 MAL | 93.0 | 93.0 | 93.0 | 93.0 | - | - | | |
| 471 | DP FERNSPRECHDIENST, NAHGESPRAECH VOM HAUPTANSCHLUSS, NORMALTARIF, 2 ZEITTAKTE GESPRAECHSDAUER | 1 GESPR. | - | - | - | - | - | - | | |
| 472 | DP FERNSPRECHDIENST, NAHGESPRAECH VOM MUENZFERNSPRECHER, NORMALTARIF, 2 ZEITTAKTE GESPRAECHSDAUER | 1 GESPR. | - | - | - | - | - | - | | |
| 473 | DP FERNSPRECHDIENST, WEITGESPRAECH VOM HAUPTANSCHLUSS, NORMALTARIF | 160 SEK. | - | - | - | - | - | - | | |
| 474 | DP POSTDIENST, INLAND, STANDARD BRIEF | 1 BRIEF | 114.3 | 114.3 | 114.3 | 114.3 | - | - | | |
| 475 | DP POSTDIENST, INLAND, POSTKARTE | 1 KARTE | 152.4 | 152.4 | 152.4 | 152.4 | - | - | | |
| 476 | DP POSTDIENST, INLAND, PAKET, 2 BIS 4 KG, OHNE ZUSTELLGEBUEHR | 1 PAKET | 204.6 | 196.9 | 212.3 | 212.3 | 7.8 | - | | |
| 477 | DP POSTDIENST, INLAND, PAKET, 2 BIS 4 KG, OHNE ZUSTELLGEBUEHR | 1 PAKET | 208.2 | 201.7 | 214.6 | 214.6 | 6.4 | - | | |
| 478 | DP GELDDIENST, INLAND, POSTANWEISUNG UEBER DM 100 - DM 500 | 1 MAL | 412.4 | 412.4 | 412.4 | 412.4 | - | - | | |
| 479 | DP GELDDIENST, INLAND, EINZAHLUNG AUF EIN GIROKONTO BEI DER POSTBANK UEBER DM 10 | 1 MAL | 233.9 | 233.9 | 233.9 | 233.9 | - | - | | |
| BILDUNG, UNTERHALTUNG, FREIZEIT | | | | | | | | | | |
| 480 | FARBfernsehempfaenger, STEREO, FERNBEDIENUNG, TISCHGERAET, STANDARDAUSFUHRUNG, VIDEOTEXT, ETWA 70 CM | 1 STUECK | 94.7 | 94.9 | 91.9 | 91.5 | -3.6 | -0.4 | | |
| 481 | STEREO-KOMPAKTANLAGE, MIT CD-PLAYER UND FERNBEDIENUNG, MUSIKLEISTUNG ETWA 2 MAL 60 WATT | 1 STUECK | - | - | - | - | - | - | | |
| 482 | UHREN-RADIO, 2 WELLENBEREICHE, 24-STUNDEN LED-DAUERANZEIGE | 1 STUECK | 101.6 | 101.5 | 101.9 | 101.9 | 0.4 | - | | |
| 483 | STEREO-RADIO-RECORDER FUER NETZ- UND BATTERIEBETRIEB, 1 LAUFWERK, OHNE BATTERIEN | 1 STUECK | 94.5 | 94.6 | 93.9 | 93.6 | -1.1 | -0.3 | | |
| 484 | CD-PLAYER, MITTLERE ANSPRUECHE | 1 STUECK | 92.4 | 92.4 | 89.3 | 88.5 | -4.2 | -0.9 | | |
| 485 | KASSETTENABSPIELER (WALK-MAN), MIT KOPFHUERER | 1 STUECK | 103.7 | 104.5 | 101.3 | 101.0 | -3.3 | -0.3 | | |
| 486 | VIDEO-RECORDER, VHS-SYSTEM, PROGRAMMIERBAR, MIT FERNBEDIENUNG | 1 STUECK | 82.2 | 82.7 | 77.0 | 76.8 | -7.1 | -0.3 | | |
| 487 | VIDEO-KAMERA-RECORDER, 8 MM ODER VHS-C-4 | 1 STUECK | 85.3 | 85.5 | 81.3 | 80.7 | -5.6 | -0.7 | | |
| 488 | TONBANDKASSETTE, C 90 | 1 STUECK | 99.3 | 98.7 | 99.3 | 98.8 | 0.1 | -0.5 | | |
| 489 | VIDEO-BAND, VHS-SYSTEM, ETWA 240 MINUTEN SPIELDauer | 1 STUECK | 83.6 | 83.5 | 81.7 | 81.4 | -2.5 | -0.4 | | |
| 490 | DISKETTEN, 3,5 ZOLL; 1,44 MB, PACKUNGEN ZU 10 STUECK | 10 STUECK | 74.6 | 75.1 | 71.0 | 70.9 | -5.6 | -0.1 | | |
| 491 | CD, UNTERHALTUNGSMUSIK | 1 STUECK | 108.3 | 107.8 | 108.2 | 107.3 | -0.5 | -0.8 | | |
| 492 | CD, KLASSISCHE MUSIK | 1 STUECK | 99.0 | 99.2 | 98.7 | 98.0 | -1.2 | -0.7 | | |
| 493 | LAUTSPRECHERBOX, DIN 45500, NENNBELASTUNG ETWA 100 WATT | 1 STUECK | 101.4 | 101.8 | 101.5 | 101.5 | -0.3 | - | | |
| 494 | SPIEGELREFLEX-KAMERA, AUTOFOCUS, ZOOM ETWA 35 - 70 MM, FUER MITTLERE ANSPRUECHE | 1 STUECK | 97.8 | 97.6 | 94.8 | 94.2 | -3.5 | -0.4 | | |
| 495 | SOFORTBILD-KAMERA, MIT BELICHTUNGSAUTOMATIK, FUER MITTLERE ANSPRUECHE | 1 STUECK | - | - | - | - | - | - | | |
| 496 | KLEINBILD-KAMERA (NICHT SPIEGELREFLEX-KAMERA), FUER MITTLERE ANSPRUECHE | 1 STUECK | 95.6 | 95.8 | 93.6 | 92.8 | -3.1 | -0.9 | | |
| 497 | PROJEKTIONSGERAET FUER DIAS | 1 STUECK | 104.3 | 104.1 | 105.4 | 105.4 | 1.2 | - | | |
| 498 | ELEKTROEN-BLITZGERAET, LEITZAHL ETWA 30 BEI 21 ISO | 1 STUECK | 110.0 | 110.6 | 108.3 | 107.6 | -2.7 | -0.6 | | |
| 499 | SCHREIBMASCHINE, ELEKTRISCH/ELEKTRONISCH, MIT KORREKTUREINRICHTUNG | 1 STUECK | 84.1 | 84.4 | 81.6 | 80.6 | -4.5 | -1.2 | | |
| 500 | REISESCHREIBMASCHINE, FLACHSCHREIBMASCHINE, BIS 9 CM HOEHE | 1 STUECK | - | - | - | - | - | - | | |
| 501 | ELEKTRONIK-TASCHENRECHNER, 8-STELLIG, NUR ANZEIGEND, 4 RECHENARTEN, MIT 2 BIS 3 FUNKTIONSTASTEN, MIT EINEM ODER MEHREREN SPEICHERN | 1 STUECK | 96.4 | 96.8 | 94.4 | 94.3 | -2.6 | -0.1 | | |
| 502 | ELEKTROEN-TISCHRECHNER, ANZEIGEND UND DRUCKEND, 12-STELLIG, 4 RECHENARTEN, MIT KONSTANTE UND SPEICHER | 1 STUECK | 90.6 | 90.7 | 90.6 | 90.6 | -0.1 | - | | |
| 503 | TISCHKOPIERGERAET, VORLAGENGROESSE BIS DIN A 3, NORMALPAPIER | 1 STUECK | - | - | - | - | - | - | | |
| 504 | PC IBM KOMPATIBEL (AT 486/386), MIT 4 MB ARBEITSSPEICHER UND 170 MB FESTPLATTE, MIT S-VGA MONITOR, TASTATUR UND BETRIEBSSYSTEM (MS-DOS), 3,5 ZOLL DISKETTENLAUFWERK | 1 STUECK | 80.4 | 81.3 | 76.1 | 74.9 | -7.9 | -1.6 | | |

FUSSNOTEN SIEHE SEITE 105.

NEUE LAENDER UND BERLIN-OST

2 MESSZAHLEN AUSGEWAHLTER GUETER *) DER LEBENSHALTUNG

1991 = 100

| LFD. NR. | GUETERBESCHREIBUNG | EINHEIT | 1996 | 1996 | | 1997 | | VERAENDERUNG | |
|----------|--|-----------------|-------|-------|-------|-------|-----------|--------------|--|
| | | | JD | JUNI | MAI | JUNI | JUNI 1996 | JUNI 1997 | |
| 505 | SCHULFUELLER, MITTLERE QUALITAET | 1 STUECK | 114.6 | 115.2 | 115.6 | 115.3 | 0.1 | -0.3 | |
| 506 | KUGELSCHREIBER, MIT AUSTAUSCHBARER MINE, EINFACHE QUALITAET | 1 STUECK | 103.5 | 103.6 | 103.8 | 103.9 | 0.3 | 0.1 | |
| 507 | REISSZEUG FUER SCHULE, ETWA 10 TEILE, DARUNTER 2 HAUPT-ZIRKEL UND 1 STECHZIRKEL, MITTLERE QUALITAET | 1 GARNITUR | 106.0 | 106.0 | 106.9 | 106.8 | 0.8 | -0.1 | |
| 508 | BRIEFLOCHER, NORMALE LOCHUNG, EINFACHE AUSFUEHRUNG | 1 STUECK | 109.9 | 109.7 | 110.2 | 110.2 | 0.5 | - | |
| 509 | HEFTMASCHINE, NORMAL (24/6), MITTLERE AUSFUEHRUNG | 1 STUECK | 105.2 | 105.5 | 105.1 | 104.8 | -0.7 | -0.3 | |
| 510 | STEMPEL -DRUCKSACHE-, MITTLERE GROESSE | 1 STUECK | - | - | - | - | - | - | |
| 511 | STEMPELKISSEN, MITTLERE GROESSE | 1 STUECK | - | - | - | - | - | - | |
| 512 | HEBELORDNER, DIN A 4, 8 CM BREIT, OHNE REGISTER | 1 STUECK | 100.6 | 100.8 | 100.3 | 99.8 | -1.0 | -0.5 | |
| 513 | RINGBUCH, KUNSTSTOFFEINBAND, NICHT WATTIERT, MIT EINLAGEN, 50 BLATT, DIN A 4, MITTLERE QUALITAET | 1 STUECK | 110.6 | 110.9 | 111.2 | 111.2 | 0.3 | - | |
| 514 | KEYBOARD, 5 OKTAVEN, DYNAMISCHER ANSCHLAG, MIT RHYTHMUSAUTOMATIK, MIDI-ANSCHLUSS | 1 STUECK | 93.6 | 93.0 | 92.6 | 92.6 | -0.4 | - | |
| 515 | PIANO, MITTLERE QUALITAET | 1 STUECK | 109.2 | 109.4 | 107.3 | 107.3 | -1.9 | - | |
| 516 | AKKORDEON, 72 BAESSE, GUTES MARKENINSTRUMENT | 1 STUECK | - | - | - | - | - | - | |
| 517 | KLARINETTE AUS GRENADILLE-HOLZ MIT 17 NEUSILBERKLAPPEN, 2 FIS-BRILLEN, H-CIS, TRILLER-DIS, HEBER, ROLLEN | 1 STUECK | - | - | - | - | - | - | |
| 518 | BLOCKFLOETE, C-SOPRAN, BIRNBAUMHOLZ, BRAUN GEBEIZT, POLIERT | 1 STUECK | 118.0 | 118.2 | 116.8 | 116.9 | -1.1 | 0.1 | |
| 519 | GITARRE, NICHT ELEKTRISCH, 6-SAITIG (SCHUELER- ODER WANDERGITARRE) | 1 STUECK | 112.2 | 112.2 | 114.4 | 114.5 | 2.0 | 0.1 | |
| 520 | SCHUELERGEIGE, MIT BOGEN, FUTERAL AUS KUNSTSTOFF | 1 STUECK | - | - | - | - | - | - | |
| 521 | NOTENSTAENDER, BODEN-STAENDER AUS METALL | 1 STUECK | 113.1 | 112.8 | 113.4 | 113.6 | 0.7 | 0.2 | |
| 522 | SKATSPIEL IN SCHACHTEL ODER BOX, MITTLERE QUALITAET | 1 STUECK | 96.8 | 96.7 | 95.1 | 94.7 | -2.1 | -0.4 | |
| 523 | MENSCH-AERGERE-DICH-NICHT- SPIEL, FUER 4 UND 6 PERSONEN | 1 STUECK | 115.5 | 115.8 | 115.8 | 115.4 | -0.3 | -0.3 | |
| 524 | ELEKTRISCHE EISENBahn, SPUR HO, GRUNDAUSSTATTUNG MIT TRANSFORMATOR | 1 PACKUNG | 107.4 | 108.1 | 107.9 | 108.0 | -0.1 | 0.1 | |
| 525 | KUNSTSTOFFBAUKASTEN, GRUNDAUSSTATTUNG, MARKENWARE, FUER KINDER AB 7 JAHRE | 1 PACKUNG | 101.7 | 101.9 | 103.1 | 103.0 | 1.1 | -0.1 | |
| 526 | METALLBAUKASTEN, GRUNDAUSSTATTUNG | 1 PACKUNG | - | - | - | - | - | - | |
| 527 | PUPPE, UNZERBRECHLICH, SCHLAF AUGEN MIT WIMPERN, WASCH- UND KAEMMBARE HAARE, BEKLEIDET, ETWA 40 CM GROSS, MARKENWARE | 1 STUECK | 111.9 | 112.6 | 111.7 | 112.0 | -0.5 | 0.3 | |
| 528 | TEDDYBAER, ETWA 40 CM GROSS, MITTLERE QUALITAET | 1 STUECK | 112.6 | 113.1 | 113.3 | 112.8 | -0.3 | -0.4 | |
| 529 | SPIELZEUGAUTO, FUNKFERNGESTEUERT (RC), MIT ELEKTROMOTOR | 1 STUECK | 107.2 | 107.3 | 105.9 | 105.3 | -1.9 | -0.6 | |
| 530 | FUSSBALL, VOLLRINDLEDER, GUTE QUALITAET, GROESSE 5 | 1 STUECK | 97.4 | 97.1 | 98.3 | 98.1 | 1.0 | -0.2 | |
| 531 | SKI AUS KUNSTSTOFF, LAENGE 180-190 CM, OHNE BINDUNG, MITTLERE QUALITAET | 1 PAAR | 103.5 | 102.9 | 105.9 | 105.9 | 2.9 | - | |
| 532 | TENNIS-SCHLAEGER, MITTLERE QUALITAET, EINSCHL. BESPANNUNG MIT KUNSTDARM | 1 STUECK | 100.8 | 100.9 | 101.7 | 101.7 | 0.8 | - | |
| 533 | SPORT-TAUCHMASKE, MIT SICHERHEITSGLAS | 1 STUECK | - | - | - | - | - | - | |
| 534 | ZUGGERAET ZUM MUSKELTRAINING (EXPANDER), MITTLERE QUALITAET | 1 STUECK | - | - | - | - | - | - | |
| 535 | HAUSEZELT MIT APSIS FUER 4 PERSONEN, MIT NORMALEM ZUBEHOER, ETWA 280 MAL 200 MAL 180 CM, MITTLERE QUALITAET | 1 STUECK | 101.4 | 102.2 | 97.1 | 96.3 | -5.8 | -0.8 | |
| 536 | CAMPING-LIEGE AUS STAHLROHR, DREIBEINLIEGE, MIT DRAHTFEDER-BESPANNUNG UND SCHAUMGUMMIAUFLAGE, LIEGEFLAECHE ETWA 65 MAL 195 CM | 1 STUECK | 90.7 | 91.5 | 90.7 | 90.4 | -1.2 | -0.3 | |
| 537 | LUFTMATRATZE, SITZ- U. LIEGEMATRATZE, UNGEMUSTERT, 3-TEILIG, UNAUFGEBLASEN ETWA 70 MAL 200 CM, GUTE QUALITAET | 1 STUECK | 103.7 | 103.2 | 104.5 | 104.0 | 0.8 | -0.5 | |
| 538 | SCHLAUCHBOOT FUER ZWEI PERSONEN, MIT VERSTAERKTEM BODEN, SEEWASSERFEST, OHNE ZUBEHOER, MITTLERE QUALITAET | 1 STUECK | 98.2 | 98.2 | 96.6 | 96.7 | -1.5 | 0.1 | |
| 539 | FEENGLAS, PRISMENGLAS, 8 MAL 30, OHNE TASCH, MIT TRAGRIEMEN | 1 STUECK | 108.0 | 108.2 | 105.6 | 105.2 | -2.8 | -0.4 | |
| 540 | TAGESZEITUNG, OERTLICH BEVORZUGTES BLATT, ABONNEMENT | MTS.-BEZUG | 165.0 | 161.8 | 178.0 | 178.1 | 10.1 | 0.1 | |
| 541 | TAGESZEITUNG, OERTLICH BEVORZUGTES BLATT, EINZELVERKAUF | 1 STUECK | 170.6 | 168.4 | 183.8 | 184.5 | 9.6 | 0.4 | |
| 542 | FARBNEGATIVFILM, 24 MAL 35, 36 AUFNAHMEN, 100/216 ISO | 1 STUECK | 96.8 | 96.9 | 95.8 | 95.3 | -1.7 | -0.5 | |
| 543 | BRIEFBLOCK, WEISS, HOLZFREI, DIN A 4, 50 BLATT | 1 STUECK | 102.4 | 102.7 | 101.5 | 101.6 | -1.1 | 0.1 | |
| 544 | BRIEFUMSCHLAEGER, WEISS, UNGEFUEHRT, DIN C 6 | 25 STUECK | 120.1 | 120.3 | 124.4 | 124.4 | 3.4 | - | |
| 545 | SCHULHEFT, EINFACH LINIERT, DIN A 5, 16 BLATT | 1 STUECK | 119.6 | 120.9 | 119.6 | 117.6 | -2.7 | -1.7 | |
| 546 | ZEICHENBLOCK, MITTELFEIN, DIN A 3, 20 BLATT | 1 STUECK | 115.2 | 115.1 | 115.1 | 114.0 | -1.0 | -1.0 | |
| 547 | SCHREIBMASCHINENPAPIER, WEISS, HOLZFREI, DIN A 4, 70 G JE M2 | 1000 BLATT | 105.0 | 105.1 | 104.0 | 103.9 | -1.1 | -0.1 | |
| 548 | DURCHSCHREIBEBLOCK, DIN A 5, 2 MAL 50 BLATT MIT DRUCK | 1 STUECK | 108.6 | 108.6 | 108.6 | 108.6 | - | - | |
| 549 | GESCHAFTSBUCH, HOLZFREI, KONTO LINIERT, PAPPBAND, DIN A 4, 96 BLATT | 1 STUECK | - | - | - | - | - | - | |
| 550 | BLEISTIFT, MARKENWARE | 1 STUECK | 107.4 | 107.7 | 107.5 | 107.6 | -0.1 | 0.1 | |
| 551 | FARBAND, CARBON/FILMBAND, EINFARBIG | 1 STUECK | 106.5 | 106.5 | 106.1 | 106.1 | -0.4 | - | |
| 552 | FUELLHALTERPATRONEN, BLAU ODER SCHWARZ, PACKUNG ZU 6 STUECK | 1 PACKUNG | 104.8 | 105.1 | 106.6 | 107.2 | 2.0 | 0.6 | |
| 553 | KOHELPAPIER, DIN A 4, GUTE QUALITAET | 100 BLATT | - | - | - | - | - | - | |
| 554 | HEFTKLAMMERN, 24/6 | 1000 ST | 110.8 | 110.0 | 111.9 | 111.8 | 1.6 | -0.1 | |
| 555 | BATTERIE, MONOZELLE, 1,5 V, ALKALI-MANGAN, HOCHLEISTUNGZELLE | 1 STUECK | 113.1 | 112.7 | 114.0 | 114.3 | 1.4 | 0.3 | |
| 556 | TAFELKERZEN, IN VERPACKUNGEN ZU ETWA 6-8 STUECK | 1 KERZE | 106.1 | 105.8 | 105.2 | 105.1 | -0.7 | -0.1 | |
| 557 | FARBKASTEN, MIT 12 AUSWECHSELBAREN DECKFARBEN UND 1 TUBE DECKWEISS | 1 STUECK | 118.8 | 119.6 | 121.2 | 119.5 | -0.1 | -1.4 | |
| 558 | MONATLICHES ENTGELT FUER VOLLTAEIGIGEN KINDERGARTENBESUCH (20 TAGE), EINSCHL. VERPFLEGEUNG | MONATS- GEBUEHR | 221.7 | 222.4 | 241.2 | 241.5 | 8.6 | 0.1 | |
| 559 | TENNISUNTERRICHT, 1 UNTERRICHTSSTUNDE, EINZELUNTERRICHT | 60 MINUTEN | 120.9 | 121.3 | 123.1 | 123.1 | 1.5 | - | |
| 560 | TANZUNTERRICHT, GRUPPENKURSUS FUER ANFAENGER | 1 KURSUS | 131.9 | 132.3 | 135.3 | 135.3 | 2.3 | - | |
| 561 | LEHRGANGSGEBUEHR EINER VOLKSHOCHSCHULE, PREIS FUER 1 DOPPEL-STUNDE BEIM KAUF EINER HOERERKARTE FUER DEN BESUCH EINES LEHRGANGES VON 20 DOPPELSTUNDEN IN ENGLISCH (GRUNDKURS ODER UNTERSTUFE) | 1 DOPPEL-STUNDE | 191.7 | 187.1 | 209.2 | 209.2 | 11.8 | - | |
| 562 | THEATERKARTE (FUER SCHAUSPIEL), II. RANG MITTE, AN DER TAGESKASSE | 1 KARTE | 172.1 | 169.3 | 183.2 | 183.2 | 8.2 | - | |
| 563 | THEATERKARTE (FUER SCHAUSPIEL), II. RANG MITTE, IM ABONNEMENT (PLATZMIETE) | 1 KARTE | 153.8 | 153.0 | 166.8 | 166.8 | 9.0 | - | |
| 564 | OPERNKARTE (FUER OPER ODER OPERETTE), II. RANG MITTE, AN DER TAGESKASSE | 1 KARTE | 152.3 | 149.7 | 160.6 | 160.6 | 7.3 | - | |
| 565 | OPERNKARTE (FUER OPER ODER OPERETTE), II. RANG MITTE, IM ABONNEMENT (PLATZMIETE) | 1 KARTE | 155.6 | 154.3 | 162.2 | 162.2 | 5.1 | - | |
| 566 | KINDEINTRITTSKARTE, PLATZ IN DER MITTLEREN REIHE | 1 KARTE | 146.7 | 145.7 | 153.7 | 154.1 | 5.8 | 0.3 | |
| 567 | ABENDVORSTELLUNG, SAMSTAGS | - | - | - | - | - | - | - | |
| 567 | EINTRITTSKARTE ZUM FUSSBALLSPIEL (MEISTERSCHAFTSSPIEL DES KLASSENHOECHSTEN VEREINS IN DER LAUFENDEN SPIELPERIODE), BILLIGSTER SITZPLATZ | 1 KARTE | 138.0 | 138.1 | 143.2 | 143.2 | 3.7 | - | |
| 568 | HOERFUNKGEBUEHR (GRUNDGEBUEHR) | 1 GEBUEHR | 137.5 | 137.5 | 157.5 | 157.5 | 14.5 | - | |
| 569 | EINTRITTSKARTE INS HALLENBAD FUER EINEN ERWACHSENEN, OHNE EINZELKABINE, GUELTIG FUER 1 BESUCH | 1 BESUCH | 135.7 | 135.6 | 153.5 | 153.5 | 13.2 | - | |
| 570 | LEIHGEBUEHR EINES VIDEOFILMES FUER CA. 1-2 TAGE | 1 MAL | 97.7 | 97.9 | 98.9 | 99.4 | 1.5 | 0.5 | |
| 571 | FOTOARBEITEN, ENTWICKLUNG EINES KLEINBILDFARBFILMES, 36 AUFNAHMEN | 1 FILM | 114.4 | 114.4 | 116.3 | 116.5 | 1.8 | 0.2 | |
| 572 | FOTOARBEITEN, VERGROESSERUNG AUF 9 MAL 13 CM VON EINEM KLEINBILDFARBFILM | 1 BILD | 89.4 | 89.9 | 82.9 | 82.8 | -7.9 | -0.1 | |
| 573 | ELEKTRO-RASENMAEHER, 220 VOLT, 800 WATT | 1 STUECK | 95.0 | 94.6 | 95.9 | 95.8 | 1.3 | -0.1 | |
| 574 | ELEKTRISCHE HECKENSCHERE, 220 VOLT, ETWA 400 WATT, ETWA 45 CM ARBEITSBREITE | 1 STUECK | 100.8 | 100.4 | 100.7 | 100.7 | 0.3 | - | |
| 575 | SPATEN, GAERTNERSPATEN, MIT T-GRIFF | 1 STUECK | 108.5 | 108.7 | 109.5 | 109.0 | 0.3 | -0.5 | |
| 576 | GARTENSCHERE, GESCHMIEDET UND GEAERTET | 1 STUECK | 106.8 | 107.0 | 106.7 | 106.9 | -0.1 | 0.2 | |
| 577 | BLUMENTOPF, DURCHMESSER ETWA 13 CM | 1 STUECK | 111.8 | 112.6 | 112.5 | 112.4 | -0.2 | -0.1 | |
| 578 | GARTENSCHLAUCH, KUNSTSTOFF, 12 MAL 2,5 MM = 1/2 ZOLL, 20-M-ROLLE | 1 ROLLE | 102.6 | 103.9 | 103.1 | 103.0 | -0.3 | -0.1 | |
| 579 | GIESSKANNE, KUNSTSTOFF, 10 L INHALT | 1 STUECK | 101.3 | 101.4 | 98.4 | 97.9 | -3.5 | -0.5 | |
| 580 | BLUMENDUENGER, FLUESSIG, IN KUNSTSTOFF-FLASCHEN ZU ETWA 500 ML | 500 ML | 111.2 | 110.4 | 111.7 | 111.6 | 1.1 | -0.1 | |
| 581 | BLUMENERDE, IN VERPACKUNGEN ZU ETWA 20 L | 20 LITER | 101.7 | 101.5 | 103.7 | 103.6 | 2.1 | -0.1 | |

FUSSNOTEN SIEHE SEITE 105.

NEUE LAENDER UND BERLIN-OST
2 MESSZAHLEN AUSGEWAHLTER GUETER *) DER LEBENSHALTUNG

1991 = 100

| LFD. NR. | GUETERBESCHREIBUNG | EINHEIT | 1996 JD | 1996 | | | 1997 | | | VERAENDERUNG JUNI 1997 GEGENUEBER JUNI 1996 IN PROZENT | |
|-------------------------------------|--|------------------|------------|-------|-------|-------|------|------|------|--|--|
| | | | | JUNI | MAI | JUNI | MAI | JUNI | 1996 | 1997 | |
| 582 | WELLENSITTICH, MAENNLICHES JUNGTIER | 1 TIER | 114.7 | 115.1 | 116.4 | 116.3 | 1.0 | -0.1 | | | |
| 583 | ZIERFISCH, GUPPY, MAENNLICH | 1 TIER | 114.8 | 113.8 | 117.9 | 119.0 | 4.6 | 0.9 | | | |
| 584 | VOGELKAEFIG, RECHTECKIG, MIT SCHUBFACH, UNTERTEIL AUS KUNSTSTOFF | 1 STUECK | 110.3 | 110.2 | 110.6 | 110.4 | 0.2 | -0.2 | | | |
| 585 | HUNDEFUTTER, IN DOSEN ZU ETWA 400 G | 400 GRAMM | 109.1 | 110.0 | 108.8 | 109.2 | -0.7 | 0.4 | | | |
| 586 | VOGELFUTTER FUER WELLENSITTICHE, IN PACKUNGEN ZU ETWA 500 G | 500 GRAMM | 100.3 | 100.3 | 100.8 | 100.7 | 0.4 | -0.1 | | | |
| 587 | REPARATUR EINES FARBFERNSEHERS, PREIS EINER ARBEITSSTUNDE, OHNE MATERIALKOSTEN UND OHNE WEGEGELD | 1 STUNDE | 138.5 | 137.0 | 144.0 | 143.9 | 5.0 | -0.1 | | | |
| PERSOENLICHE AUSSTATTUNG, SONSTIGES | | | | | | | | | | | |
| 588 | DAMEN-QUARZARMANDUHR, DOUBLE ODER STAHLGEHAEUSE, SCHLICHTE AUSFUEHRUNG, MIT LEDERBAND | 1 STUECK | 103.4 | 103.0 | 104.6 | 104.5 | 1.5 | -0.1 | | | |
| 589 | HERREN-QUARZARMANDUHR, EDELSTAHLGEHAEUSE, MIT STAHLBAND | 1 STUECK | 102.6 | 102.3 | 103.6 | 103.8 | 1.5 | 0.2 | | | |
| 590 | KUECHENUHR MIT QUARZWERK | 1 STUECK | 100.4 | 100.7 | 100.6 | 100.6 | -0.1 | - | | | |
| 591 | QUARZWECKER, EINFACHE AUSFUEHRUNG | 1 STUECK | 99.3 | 99.3 | 98.2 | 98.5 | -0.8 | 0.3 | | | |
| 592 | TRAURINGE, 1 PAAR, 585/000, SCHLICHTES DESIGN | 1 PAAR | 105.8 | 106.0 | 105.7 | 105.7 | -0.3 | - | | | |
| 593 | DIAMANTRING, SOLITAER, 0,10 BIS 0,15 KARAT, LUPENREIN WEISS, EINFACHE (KRAPPEN-) FASSUNG, 585/000 | 1 STUECK | 103.9 | 104.0 | 104.2 | 104.2 | 0.2 | - | | | |
| 594 | SILBERKETTE, PANZER-COLLIER, SILBER 925, 40 - 45 CM | 1 PAAR | 108.8 | 107.9 | 109.0 | 108.3 | 0.4 | -0.6 | | | |
| 595 | HERREN-UHRRARMAND, EDELSTAHL, ELASTISCH, MARKENWARE | 1 STUECK | 106.8 | 106.5 | 107.2 | 107.3 | 0.8 | 0.1 | | | |
| 596 | TABAKPFEIFE, BRUYERE-HOLZ, SANDGESTRAHLT, MIT PARASPIITZE, MITTLERE QUALITAET | 1 STUECK | - | - | - | - | - | - | | | |
| 597 | GASFUEHRZEUG (TASCHENFUEHRZEUG), MARKENWARE | 1 STUECK | 104.7 | 104.8 | 104.3 | 104.3 | -0.5 | - | | | |
| 598 | EINWEGFUEHRZEUG | 1 STUECK | 102.5 | 102.4 | 103.1 | 103.2 | 0.8 | 0.1 | | | |
| 599 | AKTENTASCHE, VOLLRINDLEDER, MIT ABSCHLIESSBAREM STECKSCHLOSS, ETWA 42 MAL 32 MAL 15 CM | 1 STUECK | 108.1 | 108.3 | 109.8 | 109.4 | 1.0 | -0.4 | | | |
| 600 | AKTENKOFFER, SYNTHETISCHES MATERIAL, MITTLERE QUALITAET | 1 STUECK | 100.6 | 100.5 | 101.9 | 102.4 | 1.9 | 0.5 | | | |
| 601 | SCHULMAPPE, SYNTHETISCHES MATERIAL, EINFACHE AUSFUEHRUNG | 1 STUECK | 103.9 | 103.2 | 106.3 | 105.3 | 2.0 | -0.9 | | | |
| 602 | REISETASCHE (BORDCASE) MIT ZWEI KURZRIEMEN, ETWA 45 CM LANG | 1 STUECK | 109.2 | 108.9 | 110.7 | 111.1 | 2.0 | 0.4 | | | |
| 603 | KOFFER MIT ZWEI RIEMEN, SYNTH. MATERIAL, ETWA 65 CM LANG | 1 STUECK | 102.5 | 102.1 | 102.8 | 102.2 | 0.1 | -0.6 | | | |
| 604 | SCHALENKOFFER, BESONDERS WIDERSTANDSFAEHIGES MATERIAL, PROFILRAHMEN, ETWA 65 CM LANG | 1 STUECK | 103.1 | 103.1 | 102.7 | 102.8 | -0.3 | 0.1 | | | |
| 605 | GELDSCHIEINTASCHE FUER HERREN, MIT HARTGELDFACH, LEDER | 1 STUECK | 106.4 | 106.3 | 107.4 | 106.6 | 0.3 | -0.7 | | | |
| 606 | HERREN-TASCHENSCHIRM, CHEMIEFASERBEZUG, MIT REISSVERSCHLUSS-FUTTERAL AUS SYNTHETISCHEM MATERIAL, MITTLERE QUALITAET | 1 STUECK | 107.6 | 107.4 | 108.3 | 108.5 | 1.0 | 0.2 | | | |
| 607 | DAMEN-SCHIRM, STOCKSCHIRM, CHEMIEFASERBEZUG, MITTLERE QUALITAET | 1 STUECK | 103.6 | 103.3 | 104.1 | 104.6 | 1.3 | 0.5 | | | |
| 608 | Sonnenbrille fuer Herren, Acetat-Fassung, geschliffenes Glas (ohne Wirkung), mittlere Qualitaet | 1 STUECK | 105.7 | 105.5 | 107.0 | 107.0 | 1.4 | - | | | |
| 609 | Kosten fuer den Druck einer Danksagungskarte zu einem Familienereignis, Format DIN A 6, einseitig, 100 Stueck (einschl. Papier und Umschlag) | 100 STUECK | 116.6 | 116.7 | 118.0 | 118.0 | 1.1 | - | | | |
| 610 | Kleinanzeige, Schwarz-Weiss, oertlich bevorzugtes Blatt, Samstag-Ausgabe, PKW-Verkauf, ohne Rahmen, Einzelanzeige mit dem Text: Golf GT, 90 PS, EZ 11/93, Servo, SSD, 5-Tuerig, G-Kat, Sportsitze, Silber-Met., TUEF 1/97, 93.000 KM, 8.600 DM, TEL. 0611 / 75 26 21 | 1 ZEILE 1 MAL | 116.1 | 116.1 | 120.1 | 120.1 | 3.4 | - | | | |
| 611 | Reinigung einer Herren-Armbanduhr, Automatik | 1 MAL | 141.2 | 140.9 | 145.5 | 145.5 | 3.3 | - | | | |

FUSSNOTEN SIEHE SEITE 105.

Fußnoten zu den Seiten 95 bis 104:

- *) Aufgrund einer im Februar 1996 erfolgten Meldebogenreform wurde die Beschreibung bzw. die Mengeneinheit einiger Güter geändert. In den Fällen, in denen ein Gut durch ein völlig anderes Gut ersetzt wurde, können keine Meßzahlen bzw. Veränderungsraten mehr ermittelt werden.

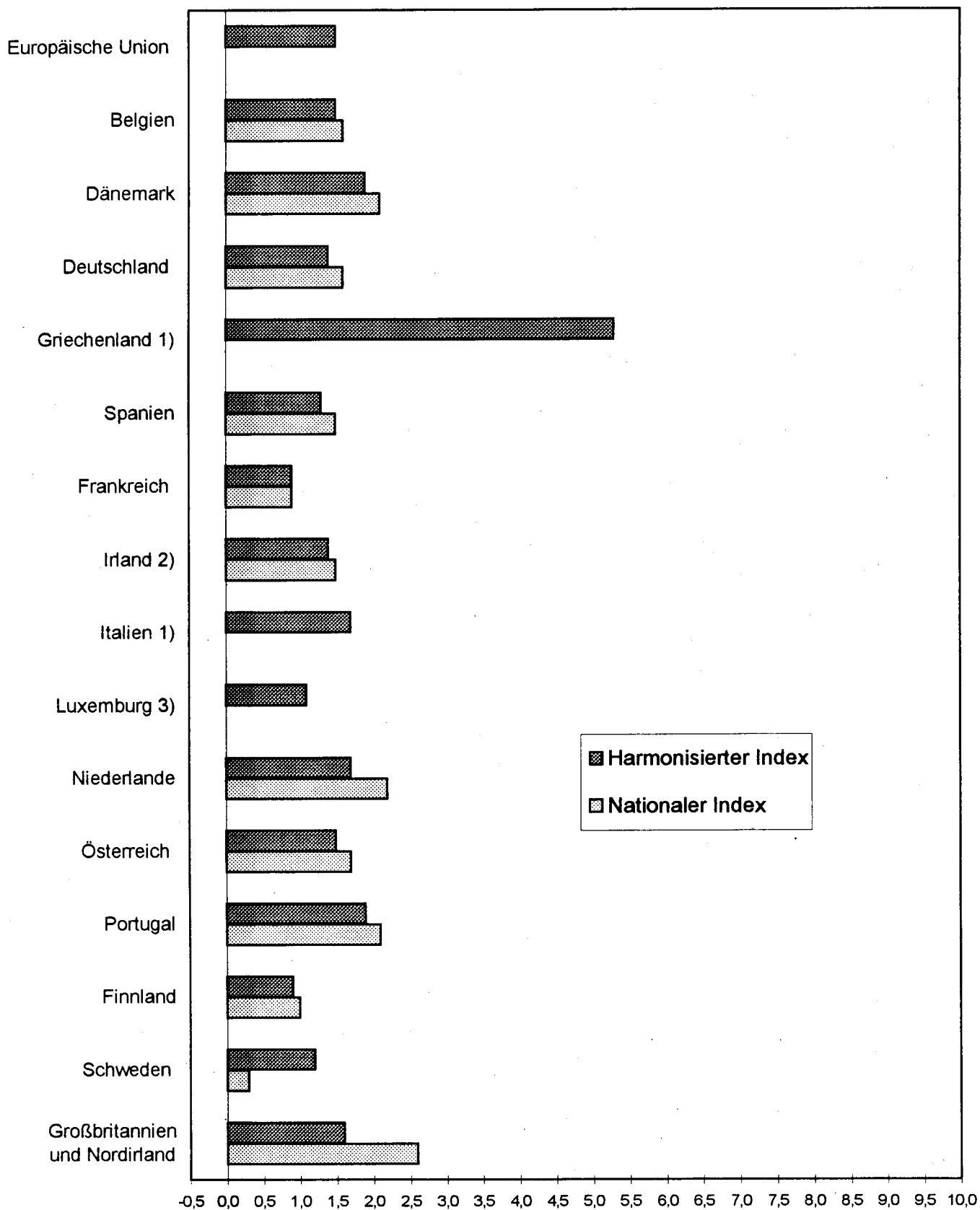
- 1) Einfamilienhaus, 15 kW Anschlußwert nach DIN 4701, 120 m² Wohnfläche, 125 W/m² spezifischer Raumwärmebedarf, 22.500 kWh Jahreswärmeverbrauch
- 2) Mehrfamilienhaus, 200 kW Anschlußwert nach DIN 4701, 2000 m² Wohnfläche, 100 W/m² spezifischer Raumwärmebedarf, 300.000 kWh Jahreswärmeverbrauch

Teil IV

Verbraucherpreisindizes in den Mitgliedstaaten der Europäischen Union

Harmonisierte Indizes und Nationale Indizes in den Mitgliedstaaten der Europäischen Union

Veränderungen Mai 1997 gegenüber Mai 1996 in %



1) Angabe für den nationalen Index lag bei Redaktionsschluss noch nicht vor. -

2) Indexberechnung erfolgt nur vierteljährlich. - 3) Die Berechnung des nationalen Index wurde mit Dezember 1996 eingestellt.

1 Verbraucherpreisindizes in den Mitgliedstaaten der Europäischen Union
Harmonisierte Indizes und Nationale Indizes im Vergleich ¹⁾

Veränderungsraten gegenüber dem Vorjahr in Prozent

| Index | Land | | | | | | | | 1997 | | | | |
|------------------------------------|-------|-------|-------|-------|-------|-------|-------|-------|-------|-------|-------|-------|-------|
| | Mai | Jun. | Jul. | Aug. | Sep. | Okt. | Nov. | Dez. | Jan. | Feb. | Mär. | Apr. | Mai |
| Europäische Union | | | | | | | | | | | | | |
| Harmonisierter Index | 2,6 p | 2,4 p | 2,4 p | 2,2 p | 2,1 p | 2,3 p | 2,2 p | 2,1 p | 2,2 p | 2,0 | 1,7 p | 1,5 p | 1,5 p |
| Belgien | | | | | | | | | | | | | |
| Harmonisierter Index | 2,0 | 1,9 | 1,5 | 1,2 | 1,5 | 2,2 | 2,1 | 2,1 | 2,2 | 2,0 | 1,3 | 0,9 | 1,5 |
| Nationaler Index | 1,9 | 1,8 | 1,9 | 1,9 | 2,0 | 2,5 | 2,4 | 2,5 | 2,3 | 2,0 | 1,4 r | 1,3 | 1,6 |
| Dänemark | | | | | | | | | | | | | |
| Harmonisierter Index | 1,6 | 1,8 | 2,3 | 2,2 | 2,1 | 2,3 | 2,1 | 2,1 | 2,6 | 2,0 | 1,5 | 1,5 | 1,9 |
| Nationaler Index | 1,9 | 2,0 | 2,3 | 2,4 | 2,3 | 2,4 | 2,4 | 2,3 | 2,7 | 2,2 | 1,7 | 1,7 | 2,1 |
| Deutschland | | | | | | | | | | | | | |
| Harmonisierter Index | 1,3 | 1,1 | 1,2 | 1,2 | 1,1 | 1,2 | 1,3 | 1,2 | 1,7 | 1,6 | 1,3 | 1,2 | 1,4 |
| Nationaler Index | 1,7 | 1,4 | 1,6 | 1,4 | 1,4 | 1,5 | 1,4 | 1,4 | 1,8 | 1,7 | 1,5 | 1,4 | 1,6 |
| Griechenland | | | | | | | | | | | | | |
| Harmonisierter Index | 8,3 | 7,9 | 8,0 | 7,7 | 7,7 | 7,7 | 7,4 | 6,9 | 6,6 | 6,5 | 5,9 | 5,7 | 5,3 |
| Nationaler Index ¹⁾ | 9,1 | 8,8 | 8,6 | 8,5 | 8,5 | 8,3 | 7,7 | 7,5 | 6,8 | 6,6 | 6,0 | - | - |
| Spanien | | | | | | | | | | | | | |
| Harmonisierter Index | 3,8 | 3,6 | 3,7 | 3,7 | 3,6 | 3,6 | 3,3 | 3,3 | 2,8 | 2,5 | 2,2 | 1,6 | 1,3 |
| Nationaler Index | 3,8 | 3,6 | 3,7 | 3,7 | 3,5 | 3,5 | 3,2 | 3,2 | 2,9 | 2,5 | 2,2 | 1,7 | 1,5 |
| Frankreich | | | | | | | | | | | | | |
| Harmonisierter Index | 2,6 | 2,5 | 2,5 | 1,7 | 1,6 | 1,8 | 1,6 | 1,7 | 1,8 | 1,7 | 1,1 | 1,0 | 0,9 |
| Nationaler Index | 2,4 | 2,3 | 2,3 | 1,6 | 1,6 | 1,8 | 1,6 | 1,7 | 1,8 | 1,6 | 1,1 | 0,9 r | 0,9 |
| Irland ²⁾ | | | | | | | | | | | | | |
| Harmonisierter Index | 1,9 r | - | - | 2,0 r | - | - | 2,1 r | - | - | 1,7 r | - | - | 1,4 |
| Nationaler Index | 1,4 | - | - | 1,4 | - | - | 1,9 | - | - | 1,5 | - | - | 1,5 |
| Italien | | | | | | | | | | | | | |
| Harmonisierter Index | 4,4 | 3,9 | 3,6 | 3,5 | 3,3 | 3,1 | 2,9 | 2,9 | 2,6 | 2,3 | 2,2 | 1,9 | 1,7 |
| Nationaler Index ¹⁾ | 4,4 | 4,0 | 3,7 | 3,5 | 3,4 | 3,1 | 2,9 | 2,8 | 2,7 | 2,4 p | 2,3 | - | - |
| Luxemburg | | | | | | | | | | | | | |
| Harmonisierter Index | 1,2 | 1,1 | 1,2 | 1,3 | 1,3 | 1,2 | 1,3 | 1,3 | 1,3 | 1,5 | 1,3 r | 1,0 r | 1,1 |
| Nationaler Index ³⁾ | 1,4 | 1,2 | 1,3 | 1,4 | 1,3 | 1,5 | 1,9 | 1,8 | - | - | - | - | - |
| Niederlande | | | | | | | | | | | | | |
| Harmonisierter Index | 1,3 | 1,0 | 1,5 | 1,3 | 1,4 | 1,8 | 1,7 | 2,0 | 1,8 | 1,6 | 1,3 | 1,2 | 1,7 |
| Nationaler Index | 2,0 | 1,8 | 2,1 | 1,9 | 2,0 | 2,4 | 2,3 | 2,5 p | 2,3 p | 2,2 p | 1,9 p | 1,8 p | 2,2 p |
| Österreich | | | | | | | | | | | | | |
| Harmonisierter Index | 1,6 r | 1,7 r | 1,8 r | 1,5 r | 1,4 r | 1,7 r | 2,0 r | 2,3 r | 1,2 r | 1,4 r | 1,2 | 1,2 r | 1,5 p |
| Nationaler Index | 1,5 | 1,6 | 1,9 | 1,8 | 2,0 | 2,1 | 2,3 | 2,3 p | 1,9 r | 1,8 | 1,5 | 1,5 | 1,7 |
| Portugal | | | | | | | | | | | | | |
| Harmonisierter Index | 3,1 | 3,4 | 3,6 | 3,5 | 3,3 | 2,8 | 2,9 | 2,9 | 2,8 | 2,4 | 2,3 | 1,6 | 1,9 |
| Nationaler Index | 3,5 | 3,6 | 3,9 | 3,6 | 3,4 | 3,0 | 3,0 | 3,3 | 3,3 | 2,9 | 2,5 | 1,8 | 2,1 |
| Finnland | | | | | | | | | | | | | |
| Harmonisierter Index | 1,3 | 1,1 | 0,9 | 1,0 | 1,0 | 1,1 | 1,2 | 1,4 | 0,7 | 0,6 | 0,8 | 0,9 | 0,9 |
| Nationaler Index | 0,8 | 0,4 | 0,5 | 0,4 | 0,5 | 0,7 | 0,7 | 0,8 | 0,6 | 0,4 | 0,6 | 1,0 | 1,0 |
| Schweden | | | | | | | | | | | | | |
| Harmonisierter Index | 1,0 | 0,8 | 0,9 | 0,6 | 0,5 | 0,4 | 0,2 | 0,5 | 1,3 | 1,1 | 1,0 | 1,2 | 1,2 |
| Nationaler Index | 1,0 | 0,8 | 0,6 | 0,3 | 0,2 | -0,1 | -0,3 | -0,2 | 0,2 r | 0,0 r | 0,0 r | 0,2 | 0,3 |
| Großbritannien und Nordirland | | | | | | | | | | | | | |
| Harmonisierter Index ⁴⁾ | - | - | - | - | - | - | - | - | 2,1 | 2,0 | 1,8 | 1,6 | 1,6 |
| Nationaler Index | 2,2 | 2,1 | 2,2 | 2,1 | 2,1 | 2,7 | 2,7 | 2,5 | 2,8 | 2,7 | 2,6 | 2,4 | 2,6 |

¹⁾ Quelle: EUROSTAT und Nationale Statistische Ämter. - 1) Angaben für April u. Mai 1997 lagen bei Redaktionsschluss noch nicht vor. -

2) Indexberechnung erfolgt nur vierteljährlich. - 3) Die Berechnung wurde mit Dezember 1996 eingestellt. - 4) Kein Nachweis für 1996.

DEUTSCHLAND

2 HARMONISIERTER VERBRAUCHERPREISINDEX^{*)} IN DER GLIEDERUNG NACH DER COICOP^{**)}

1996 = 100

| JAHR | GE- WICHT | JAHRES- DURCH- SCHNITT | JAN. | FEB. | MÄRZ | APRIL | MAI | JUNI | JULI | AUG. | SEP. | OKT. | NOV. | DEZ. |
|---|--------------|------------------------------|-------|-------|-------|-------|-------|-------|-------|-------|-------|-------|-------|-------|
| INSGESAMT | | | | | | | | | | | | | | |
| 1996 | 1000,00 | 100,0 | 99,2 | 99,7 | 99,8 | 99,8 | 100,0 | 100,1 | 100,4 | 100,3 | 100,1 | 100,1 | 100,1 | 100,3 |
| 1997 | | | 100,9 | 101,3 | 101,1 | 101,0 | 101,4 | 101,6 | | | | | | |
| 01 Nahrungsmittel und alkoholfreie Getränke | | | | | | | | | | | | | | |
| 1996 | 153,69 | 100,0 | 99,2 | 99,9 | 100,4 | 100,8 | 100,9 | 101,3 | 101,0 | 100,0 | 99,3 | 99,0 | 98,9 | 99,1 |
| 1997 | | | 100,5 | 100,8 | 100,4 | 101,3 | 102,5 | 103,1 | | | | | | |
| 01.1 Nahrungsmittel | | | | | | | | | | | | | | |
| 1996 | 135,62 | 100,0 | 99,1 | 99,9 | 100,4 | 100,9 | 101,0 | 101,4 | 101,2 | 100,1 | 99,2 | 98,9 | 98,8 | 99,0 |
| 1997 | | | 100,6 | 100,9 | 100,5 | 101,3 | 102,6 | 103,0 | | | | | | |
| 01.1.1 Brot und Getreideerzeugnisse | | | | | | | | | | | | | | |
| 1996 | 27,92 | 100,0 | 99,6 | 99,7 | 99,8 | 99,8 | 99,8 | 99,9 | 100,0 | 100,2 | 100,3 | 100,3 | 100,3 | 100,5 |
| 1997 | | | 100,5 | 100,6 | 100,7 | 100,7 | 100,8 | 100,9 | | | | | | |
| 01.1.2 Fleisch | | | | | | | | | | | | | | |
| 1996 | 38,37 | 100,0 | 99,0 | 99,0 | 99,0 | 99,0 | 99,1 | 99,8 | 100,3 | 100,7 | 100,8 | 101,0 | 101,1 | 101,1 |
| 1997 | | | 101,2 | 101,2 | 101,2 | 101,2 | 102,9 | 104,1 | | | | | | |
| 01.1.3 Fisch | | | | | | | | | | | | | | |
| 1996 | 4,28 | 100,0 | 99,9 | 99,1 | 99,4 | 99,5 | 99,3 | 99,7 | 100,0 | 100,0 | 100,1 | 100,2 | 101,3 | 101,3 |
| 1997 | | | 102,0 | 102,0 | 102,5 | 102,6 | 102,5 | 102,2 | | | | | | |
| 01.1.4 Milch, Käse und Eier | | | | | | | | | | | | | | |
| 1996 | 20,96 | 100,0 | 99,8 | 99,9 | 100,1 | 100,1 | 100,0 | 99,9 | 99,9 | 100,0 | 100,0 | 100,1 | 100,2 | 100,1 |
| 1997 | | | 100,3 | 100,2 | 100,3 | 100,1 | 99,9 | 99,8 | | | | | | |
| 01.1.5 Öle und Fette | | | | | | | | | | | | | | |
| 1996 | 4,63 | 100,0 | 100,4 | 100,6 | 100,6 | 100,4 | 100,0 | 99,8 | 99,7 | 99,6 | 99,8 | 99,8 | 99,8 | 99,6 |
| 1997 | | | 99,7 | 99,7 | 99,8 | 99,7 | 99,8 | 99,7 | | | | | | |
| 01.1.6 Obst | | | | | | | | | | | | | | |
| 1996 | 10,63 | 100,0 | 95,7 | 100,6 | 101,5 | 103,0 | 104,7 | 108,1 | 110,4 | 101,9 | 96,7 | 93,8 | 92,5 | 90,9 |
| 1997 | | | 94,7 | 101,0 | 99,9 | 103,5 | 104,2 | 106,5 | | | | | | |
| 01.1.7 Gemüse, einschl. Kartoffeln und andere Knollengewächse | | | | | | | | | | | | | | |
| 1996 | 12,20 | 100,0 | 98,3 | 102,6 | 107,1 | 111,2 | 110,7 | 110,1 | 103,2 | 96,7 | 91,1 | 88,7 | 88,5 | 91,9 |
| 1997 | | | 105,3 | 103,0 | 98,8 | 105,2 | 112,8 | 112,1 | | | | | | |

*) Der Index ist nicht zur Verwendung in Wertsicherungsklauseln bestimmt. -

**) Classification of individual consumption by purpose (HVPI).

DEUTSCHLAND

2 HARMONISIERTER VERBRAUCHERPREISINDEX IN DER GLIEDERUNG NACH DER COICOP^{*)}

Veränderungen gegenüber den entsprechenden Vorjahresergebnissen in Prozent

| JAHR | GE- WICHT | JAHRES- DURCH- SCHNITT | JAN. | FEB. | MÄRZ | APRIL | MAI | JUNI | JULI | AUG. | SEP. | OKT. | NOV. | DEZ. |
|--|--------------|------------------------------|------|------|------|-------|------|------|------|------|------|------|------|------|
| INSGESAMT | | | | | | | | | | | | | | |
| 1996 | 1000,00 | 1,2 | 1,2 | 1,2 | 1,4 | 1,2 | 1,3 | 1,1 | 1,2 | 1,2 | 1,1 | 1,2 | 1,3 | 1,2 |
| 1997 | 1000,00 | | 1,7 | 1,6 | 1,3 | 1,2 | 1,4 | 1,5 | | | | | | |
| 01 Nahrungsmittel und alkoholfreie Getränke | | | | | | | | | | | | | | |
| 1996 | 153,69 | 0,7 | 0,1 | 0,1 | 0,7 | 0,8 | 0,4 | 0,5 | 1,0 | 1,2 | 0,9 | 0,8 | 0,7 | 0,7 |
| 1997 | 153,69 | | 1,3 | 0,9 | 0,0 | 0,5 | 1,6 | 1,8 | | | | | | |
| 01.1 Nahrungsmittel | | | | | | | | | | | | | | |
| 1996 | 135,62 | 1,0 | 0,4 | 0,4 | 1,0 | 1,2 | 0,7 | 0,7 | 1,4 | 1,7 | 1,1 | 1,1 | 0,9 | 0,9 |
| 1997 | 135,62 | | 1,9 | 1,0 | 0,1 | 0,4 | 1,6 | 1,6 | | | | | | |
| 01.1.1 Brot und Getreideerzeugnisse | | | | | | | | | | | | | | |
| 1996 | 27,92 | 0,9 | 0,9 | 1,0 | 1,0 | 0,9 | 0,9 | 0,9 | 0,9 | 1,0 | 1,1 | 0,9 | 0,9 | 1,0 |
| 1997 | 27,92 | | 0,9 | 0,9 | 0,9 | 0,9 | 1,0 | 1,0 | | | | | | |
| 01.1.2 Fleisch | | | | | | | | | | | | | | |
| 1996 | 38,37 | 1,4 | 0,6 | 0,6 | 0,6 | 0,5 | 0,5 | 1,1 | 1,6 | 2,1 | 2,1 | 2,2 | 2,3 | 2,2 |
| 1997 | 38,37 | | 2,2 | 2,2 | 2,2 | 2,2 | 3,8 | 4,3 | | | | | | |
| 01.1.3 Fisch | | | | | | | | | | | | | | |
| 1996 | 4,28 | 0,9 | -1,0 | -1,3 | 0,2 | 0,2 | 0,6 | 1,1 | 1,5 | 1,7 | 1,3 | 1,5 | 2,5 | 2,7 |
| 1997 | 4,28 | | 2,1 | 2,9 | 3,1 | 3,1 | 3,2 | 2,5 | | | | | | |
| 01.1.4 Milch, Käse und Eier | | | | | | | | | | | | | | |
| 1996 | 20,96 | 0,7 | 0,3 | 0,5 | 0,7 | 0,8 | 0,7 | 0,7 | 0,8 | 1,0 | 0,8 | 0,8 | 0,8 | 0,5 |
| 1997 | 20,96 | | 0,5 | 0,3 | 0,2 | 0,0 | -0,1 | -0,1 | | | | | | |
| 01.1.5 Öle und Fette | | | | | | | | | | | | | | |
| 1996 | 4,63 | 1,1 | 2,1 | 2,5 | 2,3 | 2,0 | 1,7 | 1,2 | 0,9 | 0,7 | 0,7 | 0,4 | -0,2 | -0,8 |
| 1997 | 4,63 | | -0,7 | -0,9 | -0,8 | -0,7 | -0,2 | -0,1 | | | | | | |
| 01.1.6 Obst | | | | | | | | | | | | | | |
| 1996 | 10,63 | 1,6 | -2,2 | 0,3 | 2,1 | 2,8 | 2,6 | 3,1 | 5,0 | 6,1 | 2,4 | -0,1 | -0,9 | -3,2 |
| 1997 | 10,63 | | -1,0 | 0,4 | -1,6 | 0,5 | -0,5 | -1,5 | | | | | | |
| 01.1.7 Gemüse, einschl. Kartoffeln und andere Knollengewächse | | | | | | | | | | | | | | |
| 1996 | 12,20 | 0,5 | 1,1 | -2,1 | 3,1 | 4,6 | 0,0 | -2,3 | 0,9 | 1,7 | -0,9 | -0,2 | -1,1 | 1,4 |
| 1997 | 12,20 | | 7,1 | 0,4 | -7,7 | -5,4 | 1,9 | 1,8 | | | | | | |

*) Der Index ist nicht zur Verwendung in Wertsicherungsklauseln bestimmt. -

**) Classification of individual consumption by purpose (HVPI).

DEUTSCHLAND

2 HARMONISIERTER VERBRAUCHERPREISINDEX^{*)} IN DER GLIEDERUNG NACH DER COICOP^{**)}

1996 = 100

| JAHR | GE- WICHT | JAHRES- DURCH- SCHNITT | JAN. | FEB. | MÄRZ | APRIL | MAI | JUNI | JULI | AUG. | SEP. | OKT. | NOV. | DEZ. |
|---|--------------|------------------------------|-------|-------|-------|-------|-------|-------|-------|-------|-------|-------|-------|-------|
| 01.1.8 Zucker, Marmelade, Honig, Sirup, Schokolade und Süßwaren | | | | | | | | | | | | | | |
| 1996 | 11,42 | 100,0 | 99,8 | 99,9 | 99,9 | 99,9 | 100,0 | 100,0 | 100,0 | 100,0 | 100,1 | 100,1 | 100,1 | 100,1 |
| 1997 | | | 100,3 | 100,3 | 100,3 | 100,2 | 100,3 | 100,4 | | | | | | |
| 01.1.9 Nahrungsmittel a.n.g. | | | | | | | | | | | | | | |
| 1996 | 5,21 | 100,0 | 99,7 | 99,7 | 99,8 | 99,8 | 100,0 | 100,0 | 100,0 | 100,0 | 100,2 | 100,3 | 100,3 | 100,3 |
| 1997 | | | 100,3 | 100,2 | 100,2 | 100,3 | 100,5 | 100,6 | | | | | | |
| 01.2 Alkoholfreie Getränke | | | | | | | | | | | | | | |
| 1996 | 18,07 | 100,0 | 100,5 | 100,4 | 100,2 | 100,1 | 100,1 | 100,1 | 100,0 | 99,9 | 99,8 | 99,8 | 99,6 | 99,6 |
| 1997 | | | 99,5 | 99,6 | 99,7 | 100,9 | 102,0 | 103,5 | | | | | | |
| 01.2.1 Kaffee, Tee und Kakao | | | | | | | | | | | | | | |
| 1996 | 6,75 | 100,0 | 101,7 | 101,2 | 100,5 | 100,3 | 100,0 | 100,1 | 99,8 | 99,7 | 99,4 | 99,3 | 99,0 | 99,1 |
| 1997 | | | 99,0 | 99,1 | 99,4 | 102,6 | 105,7 | 109,5 | | | | | | |
| 01.2.2 Mineralwasser, Limonade und Saft | | | | | | | | | | | | | | |
| 1996 | 11,32 | 100,0 | 99,8 | 99,9 | 99,9 | 100,1 | 100,1 | 100,1 | 100,1 | 100,0 | 100,0 | 100,0 | 99,9 | 99,9 |
| 1997 | | | 99,9 | 99,9 | 99,9 | 99,9 | 99,8 | 99,9 | | | | | | |
| 02 ALKOHOLISCHE GETRÄNKE UND TABAKWAREN | | | | | | | | | | | | | | |
| 1996 | 50,75 | 100,0 | 99,5 | 99,5 | 99,5 | 99,5 | 99,6 | 99,7 | 99,8 | 99,7 | 99,8 | 99,9 | 101,8 | 101,8 |
| 1997 | | | 101,7 | 101,8 | 101,9 | 101,9 | 101,9 | 102,0 | | | | | | |
| 02.1 Alkoholische Getränke | | | | | | | | | | | | | | |
| 1996 | 24,66 | 100,0 | 99,7 | 99,7 | 99,8 | 99,7 | 99,9 | 99,9 | 100,1 | 100,0 | 100,1 | 100,3 | 100,4 | 100,3 |
| 1997 | | | 100,3 | 100,4 | 100,5 | 100,6 | 100,7 | 100,8 | | | | | | |
| 02.1.1 Branntwein | | | | | | | | | | | | | | |
| 1996 | 3,35 | 100,0 | 100,0 | 100,0 | 100,0 | 100,0 | 100,0 | 99,9 | 100,0 | 100,0 | 100,1 | 100,0 | 99,9 | 99,8 |
| 1997 | | | 99,9 | 100,0 | 100,0 | 99,9 | 99,9 | 100,0 | | | | | | |
| 02.1.2 Wein | | | | | | | | | | | | | | |
| 1996 | 6,38 | 100,0 | 99,1 | 99,4 | 99,6 | 99,7 | 99,9 | 100,0 | 100,2 | 100,3 | 100,4 | 100,4 | 100,5 | 100,5 |
| 1997 | | | 100,5 | 100,7 | 100,9 | 100,8 | 101,0 | 101,1 | | | | | | |
| 02.1.3 Bier | | | | | | | | | | | | | | |
| 1996 | 14,93 | 100,0 | 99,9 | 99,7 | 99,8 | 99,7 | 99,8 | 99,8 | 100,0 | 99,9 | 100,0 | 100,3 | 100,4 | 100,4 |
| 1997 | | | 100,3 | 100,4 | 100,5 | 100,7 | 100,7 | 100,9 | | | | | | |

*) Der Index ist nicht zur Verwendung in Wertsicherungsklauseln bestimmt. -

**) Classification of individual consumption by purpose (HVPI).

DEUTSCHLAND

2 HARMONISIERTER VERBRAUCHERPREISINDEX IN DER GLIEDERUNG NACH DER COICOP *)

Veränderungen gegenüber den entsprechenden Vorjahresergebnissen in Prozent

| JAHR | GE- WICHT | JAHRES- DURCH- SCHNITT | JAN. | FEB. | MÄRZ | APRIL | MAI | JUNI | JULI | AUG. | SEP. | OKT. | NOV. | DEZ. |
|---|--------------|------------------------------|------|------|------|-------|------|------|------|------|------|------|------|------|
| 01.1.8 Zucker, Marmelade, Honig, Sirup, Schokolade und Süßwaren | | | | | | | | | | | | | | |
| 1996 | 11,42 | 0,4 | 0,2 | 0,4 | 0,4 | 0,4 | 0,4 | 0,3 | 0,3 | 0,4 | 0,4 | 0,3 | 0,5 | 0,4 |
| 1997 | 11,42 | | 0,5 | 0,4 | 0,4 | 0,3 | 0,3 | 0,4 | | | | | | |
| 01.1.9 Nahrungsmittel a.n.g. | | | | | | | | | | | | | | |
| 1996 | 5,21 | 0,4 | 0,2 | 0,1 | 0,3 | 0,3 | 0,4 | 0,3 | 0,2 | 0,3 | 0,5 | 0,6 | 0,6 | 0,6 |
| 1997 | 5,21 | | 0,6 | 0,5 | 0,4 | 0,5 | 0,5 | 0,6 | | | | | | |
| 01.2 Alkoholfreie Getränke | | | | | | | | | | | | | | |
| 1996 | 18,07 | -1,6 | -1,4 | -1,6 | -1,9 | -2,1 | -2,1 | -1,9 | -2,0 | -1,5 | -1,2 | -0,9 | -1,1 | -1,0 |
| 1997 | 18,07 | | -1,0 | -0,8 | -0,5 | 0,8 | 1,9 | 3,4 | | | | | | |
| 01.2.1 Kaffee, Tee und Kakao | | | | | | | | | | | | | | |
| 1996 | 6,75 | -6,0 | -6,5 | -6,9 | -7,5 | -7,6 | -7,7 | -7,0 | -7,0 | -5,6 | -4,9 | -4,0 | -3,9 | -3,2 |
| 1997 | 6,75 | | -2,7 | -2,1 | -1,1 | 2,3 | 5,7 | 9,4 | | | | | | |
| 01.2.2 Mineralwasser, Limonade und Saft | | | | | | | | | | | | | | |
| 1996 | 11,32 | 1,3 | 1,9 | 1,9 | 1,6 | 1,7 | 1,5 | 1,5 | 1,2 | 1,1 | 1,1 | 0,9 | 0,6 | 0,4 |
| 1997 | 11,32 | | 0,1 | 0,0 | 0,0 | -0,2 | -0,3 | -0,2 | | | | | | |
| 02 ALKOHOLISCHE GETRÄNKE UND TABAKWAREN | | | | | | | | | | | | | | |
| 1996 | 50,75 | 0,8 | 1,3 | 0,6 | 0,5 | 0,5 | 0,4 | 0,4 | 0,4 | 0,3 | 0,4 | 0,5 | 2,4 | 2,4 |
| 1997 | 50,75 | | 2,2 | 2,3 | 2,4 | 2,4 | 2,3 | 2,3 | | | | | | |
| 02.1 Alkoholische Getränke | | | | | | | | | | | | | | |
| 1996 | 24,66 | 0,8 | 1,2 | 1,2 | 1,1 | 0,9 | 0,8 | 0,6 | 0,6 | 0,5 | 0,6 | 0,8 | 0,9 | 0,8 |
| 1997 | 24,66 | | 0,6 | 0,7 | 0,7 | 0,9 | 0,8 | 0,9 | | | | | | |
| 02.1.1 Branntwein | | | | | | | | | | | | | | |
| 1996 | 3,35 | -0,1 | -0,1 | -0,1 | -0,2 | -0,2 | -0,2 | -0,3 | -0,2 | -0,2 | -0,1 | -0,1 | -0,1 | -0,2 |
| 1997 | 3,35 | | -0,1 | 0,0 | 0,0 | -0,1 | -0,1 | 0,1 | | | | | | |
| 02.1.2 Wein | | | | | | | | | | | | | | |
| 1996 | 6,38 | 1,3 | 0,8 | 1,0 | 1,2 | 1,1 | 1,3 | 1,3 | 1,4 | 1,5 | 1,5 | 1,5 | 1,6 | 1,8 |
| 1997 | 6,38 | | 1,4 | 1,3 | 1,3 | 1,1 | 1,1 | 1,1 | | | | | | |
| 02.1.3 Bier | | | | | | | | | | | | | | |
| 1996 | 14,93 | 0,8 | 1,7 | 1,5 | 1,3 | 1,1 | 0,7 | 0,4 | 0,3 | 0,2 | 0,3 | 0,6 | 0,8 | 0,7 |
| 1997 | 14,93 | | 0,4 | 0,7 | 0,7 | 1,0 | 0,9 | 1,1 | | | | | | |

*) Der Index ist nicht zur Verwendung in Wertsicherungsklauseln bestimmt. -

**) Classification of individual consumption by purpose (HVPI).

DEUTSCHLAND

2 HARMONISierter VERBRAUCHERPREISINDEX^{*)} IN DER GLIEDERUNG NACH DER COICOP^{**)}

1996 = 100

| JAHR | GE- WICHT | JAHRES- DURCH- SCHNITT | JAN. | FEB. | MÄRZ | APRIL | MAI | JUNI | JULI | AUG. | SEP. | OKT. | NOV. | DEZ. |
|---|--------------|------------------------------|-------|-------|-------|-------|-------|-------|-------|-------|-------|-------|-------|-------|
| 02.2 Tabak | | | | | | | | | | | | | | |
| 1996 | 26,09 | 100,0 | 99,3 | 99,3 | 99,3 | 99,3 | 99,3 | 99,5 | 99,5 | 99,5 | 99,5 | 99,5 | 103,1 | 103,1 |
| 1997 | | | 103,1 | 103,1 | 103,1 | 103,1 | 103,1 | 103,1 | | | | | | |
| 03 BEKLEIDUNG UND SCHUHE | | | | | | | | | | | | | | |
| 1996 | 83,56 | 100,0 | 99,6 | 99,7 | 99,8 | 99,8 | 100,0 | 99,9 | 99,8 | 99,9 | 100,2 | 100,3 | 100,5 | 100,5 |
| 1997 | | | 100,3 | 100,3 | 100,4 | 100,4 | 100,4 | 100,3 | | | | | | |
| 03.1 Bekleidung | | | | | | | | | | | | | | |
| 1996 | 70,71 | 100,0 | 99,6 | 99,7 | 99,8 | 99,8 | 100,0 | 99,9 | 99,8 | 99,9 | 100,2 | 100,3 | 100,5 | 100,5 |
| 1997 | | | 100,3 | 100,2 | 100,3 | 100,3 | 100,4 | 100,2 | | | | | | |
| 03.1.1 Bekleidungsstoffe | | | | | | | | | | | | | | |
| 1996 | 0,68 | 100,0 | 99,4 | 99,6 | 99,9 | 100,0 | 100,1 | 100,1 | 100,1 | 100,2 | 100,2 | 100,1 | 100,3 | 100,3 |
| 1997 | | | 100,4 | 100,4 | 100,5 | 100,6 | 100,7 | 101,0 | | | | | | |
| 03.1.2 Bekleidungsartikel | | | | | | | | | | | | | | |
| 1996 | 64,32 | 100,0 | 99,7 | 99,8 | 99,8 | 99,8 | 100,0 | 99,9 | 99,8 | 99,9 | 100,1 | 100,3 | 100,4 | 100,4 |
| 1997 | | | 100,2 | 100,2 | 100,3 | 100,3 | 100,3 | 100,2 | | | | | | |
| 03.1.3 Sonstige Bekleidungsartikel und -zubehör | | | | | | | | | | | | | | |
| 1996 | 2,95 | 100,0 | 99,5 | 99,7 | 99,8 | 99,9 | 99,9 | 100,0 | 100,0 | 100,1 | 100,2 | 100,3 | 100,3 | 100,4 |
| 1997 | | | 100,3 | 100,2 | 100,3 | 100,3 | 100,3 | 100,4 | | | | | | |
| 03.1.4 Trockenreinigung, Reparatur und Miete von Bekleidung | | | | | | | | | | | | | | |
| 1996 | 2,76 | 100,0 | 98,9 | 99,1 | 99,5 | 99,5 | 99,8 | 99,9 | 100,2 | 100,2 | 100,5 | 100,6 | 100,9 | 100,9 |
| 1997 | | | 101,2 | 101,4 | 101,5 | 101,6 | 101,8 | 101,8 | | | | | | |
| 03.2 Schuhe, einschl. Reparatur | | | | | | | | | | | | | | |
| 1996 | 12,85 | 100,0 | 99,6 | 99,7 | 99,8 | 99,8 | 99,9 | 99,9 | 99,9 | 100,0 | 100,2 | 100,3 | 100,5 | 100,5 |
| 1997 | | | 100,6 | 100,6 | 100,8 | 100,8 | 100,8 | 100,8 | | | | | | |
| 04 WOHNUNG, WASSER, ELEKTRIZITÄT, GAS UND ANDERE BRENNSTOFFE | | | | | | | | | | | | | | |
| 1996 | 202,17 | 100,0 | 98,9 | 99,3 | 99,4 | 99,7 | 99,5 | 99,6 | 99,8 | 99,9 | 100,5 | 101,1 | 101,0 | 101,2 |
| 1997 | | | 102,2 | 102,2 | 101,9 | 102,0 | 102,2 | 102,2 | | | | | | |
| 04.1 Wohnungsmieten | | | | | | | | | | | | | | |
| 1996 | 99,36 | 100,0 | 99,1 | 99,3 | 99,4 | 99,6 | 99,7 | 99,9 | 100,1 | 100,2 | 100,3 | 100,5 | 100,8 | 100,9 |
| 1997 | | | 101,6 | 101,9 | 102,0 | 102,2 | 102,3 | 102,4 | | | | | | |

*) Der Index ist nicht zur Verwendung in Wertsicherungsklauseln bestimmt. -

**) Classification of individual consumption by purpose (HVPI).

DEUTSCHLAND

2 HARMONISIERTER VERBRAUCHERPREISINDEX IN DER GLIEDERUNG NACH DER COICOP *)

Veränderungen gegenüber den entsprechenden Vorjahresergebnissen in Prozent

| JAHR | GE- WICHT | JAHRES- DURCH- SCHNITT | JAN. | FEB. | MÄRZ | APRIL | MAI | JUNI | JULI | AUG. | SEP. | OKT. | NOV. | DEZ. |
|---|--------------|------------------------------|------|------|------|-------|-----|------|------|------|------|------|------|------|
| 02.2 Tabak | | | | | | | | | | | | | | |
| 1996 | 26,09 | 0,8 | 1,3 | 0,1 | 0,1 | 0,1 | 0,0 | 0,2 | 0,2 | 0,2 | 0,2 | 0,2 | 3,8 | 3,8 |
| 1997 | 26,09 | | 3,8 | 3,8 | 3,8 | 3,8 | 3,8 | 3,6 | | | | | | |
| 03 BEKLEIDUNG UND SCHUHE | | | | | | | | | | | | | | |
| 1996 | 83,56 | 0,8 | 0,7 | 0,8 | 0,8 | 0,7 | 0,8 | 0,7 | 0,7 | 0,7 | 0,8 | 0,8 | 0,9 | 0,9 |
| 1997 | 83,56 | | 0,7 | 0,6 | 0,6 | 0,6 | 0,4 | 0,4 | | | | | | |
| 03.1 Bekleidung | | | | | | | | | | | | | | |
| 1996 | 70,71 | 0,7 | 0,7 | 0,7 | 0,7 | 0,7 | 0,8 | 0,7 | 0,6 | 0,7 | 0,8 | 0,8 | 0,9 | 0,9 |
| 1997 | 70,71 | | 0,7 | 0,5 | 0,5 | 0,5 | 0,4 | 0,3 | | | | | | |
| 03.1.1 Bekleidungsstoffe | | | | | | | | | | | | | | |
| 1996 | 0,68 | 1,2 | 0,8 | 1,0 | 1,4 | 1,5 | 1,6 | 1,3 | 1,3 | 1,2 | 1,3 | 0,9 | 1,0 | 1,0 |
| 1997 | 0,68 | | 1,0 | 0,8 | 0,6 | 0,6 | 0,6 | 0,9 | | | | | | |
| 03.1.2 Bekleidungsartikel | | | | | | | | | | | | | | |
| 1996 | 64,32 | 0,7 | 0,6 | 0,7 | 0,6 | 0,6 | 0,7 | 0,7 | 0,6 | 0,7 | 0,6 | 0,7 | 0,7 | 0,7 |
| 1997 | 64,32 | | 0,5 | 0,4 | 0,5 | 0,5 | 0,3 | 0,3 | | | | | | |
| 03.1.3 Sonstige Bekleidungsartikel und -zubehör | | | | | | | | | | | | | | |
| 1996 | 2,95 | 0,9 | 0,8 | 1,0 | 1,0 | 1,0 | 0,8 | 0,9 | 0,8 | 0,9 | 0,9 | 1,0 | 0,9 | 0,9 |
| 1997 | 2,95 | | 0,8 | 0,5 | 0,5 | 0,4 | 0,4 | 0,4 | | | | | | |
| 03.1.4 Trockenreinigung, Reparatur und Miete von Bekleidung | | | | | | | | | | | | | | |
| 1996 | 2,76 | 2,1 | 2,3 | 2,1 | 2,3 | 1,9 | 2,0 | 1,9 | 2,1 | 1,9 | 2,1 | 2,1 | 2,3 | 2,2 |
| 1997 | 2,76 | | 2,3 | 2,3 | 2,0 | 2,1 | 2,0 | 1,9 | | | | | | |
| 03.2 Schuhe, einschl. Reparatur | | | | | | | | | | | | | | |
| 1996 | 12,85 | 0,9 | 1,1 | 1,1 | 1,0 | 0,8 | 0,8 | 0,8 | 0,8 | 0,9 | 0,9 | 0,8 | 1,0 | 1,0 |
| 1997 | 12,85 | | 1,0 | 0,9 | 1,0 | 1,0 | 0,9 | 0,9 | | | | | | |
| 04 WOHNUNG, WASSER, ELEKTRIZITÄT, GAS UND ANDERE BRENNSTOFFE | | | | | | | | | | | | | | |
| 1996 | 202,17 | 2,0 | 2,2 | 2,3 | 2,3 | 2,3 | 2,1 | 1,9 | 2,1 | 1,3 | 1,6 | 2,1 | 1,9 | 1,8 |
| 1997 | 202,17 | | 3,3 | 2,9 | 2,5 | 2,3 | 2,7 | 2,6 | | | | | | |
| 04.1 Wohnungsmieten | | | | | | | | | | | | | | |
| 1996 | 99,36 | 3,2 | 4,4 | 4,3 | 4,2 | 4,1 | 4,0 | 3,8 | 3,8 | 2,1 | 1,9 | 1,8 | 2,0 | 1,8 |
| 1997 | 99,36 | | 2,5 | 2,6 | 2,6 | 2,6 | 2,6 | 2,5 | | | | | | |

*) Der Index ist nicht zur Verwendung in Wertsicherungsklauseln bestimmt. -

**) Classification of individual consumption by purpose (HVPI).

DEUTSCHLAND

2 HARMONISIERTER VERBRAUCHERPREISINDEX^{*)} IN DER GLIEDERUNG NACH DER COICOP^{**)}

1996 = 100

| JAHR | GE- WICHT | JAHRES- DURCH- SCHNITT | JAN. | FEB. | MÄRZ | APRIL | MAI | JUNI | JULI | AUG. | SEP. | OKT. | NOV. | DEZ. |
|--|--------------|------------------------------|-------|-------|-------|-------|-------|-------|-------|-------|-------|-------|-------|-------|
| 04.3 Reguläre Instandhaltung und Reparatur der Wohnung | | | | | | | | | | | | | | |
| 1996 | 11,49 | 100,0 | 99,7 | 99,9 | 99,9 | 100,0 | 99,8 | 99,9 | 100,0 | 100,0 | 100,1 | 100,2 | 100,2 | 100,3 |
| 1997 | | | 100,3 | 100,4 | 100,4 | 100,5 | 100,6 | 100,7 | | | | | | |
| 04.3.1 Erzeugnisse für die reguläre Instandhaltung und Reparatur der Wohnung | | | | | | | | | | | | | | |
| 1996 | 6,35 | 100,0 | 99,7 | 100,0 | 100,0 | 100,1 | 99,8 | 99,9 | 99,9 | 100,0 | 100,0 | 100,1 | 100,2 | 100,3 |
| 1997 | | | 100,3 | 100,4 | 100,5 | 100,5 | 100,5 | 100,7 | | | | | | |
| 04.3.2 Dienstleistungen für die reguläre Instandhaltung und Reparatur der Wohnung | | | | | | | | | | | | | | |
| 1996 | 5,14 | 100,0 | 99,7 | 99,7 | 99,7 | 99,9 | 99,9 | 99,9 | 100,1 | 100,1 | 100,1 | 100,3 | 100,3 | 100,3 |
| 1997 | | | 100,4 | 100,4 | 100,4 | 100,6 | 100,6 | 100,6 | | | | | | |
| 04.4A Sonstige Dienstleistungen im Zusammenhang mit der Wohnung | | | | | | | | | | | | | | |
| 1996 | 37,13 | 100,0 | 98,5 | 99,1 | 99,3 | 99,6 | 99,9 | 99,9 | 100,3 | 100,4 | 100,4 | 100,8 | 100,9 | 100,9 |
| 1997 | | | 102,3 | 103,4 | 103,5 | 103,7 | 103,9 | 103,9 | | | | | | |
| 04.4.1A Abfallbeseitigung und Stadtreinigungsdienste | | | | | | | | | | | | | | |
| 1996 | 10,14 | 100,0 | 98,1 | 98,9 | 99,0 | 99,4 | 99,9 | 99,9 | 100,6 | 100,6 | 100,8 | 100,8 | 100,8 | 100,9 |
| 1997 | | | 103,4 | 106,3 | 106,6 | 107,0 | 107,5 | 107,5 | | | | | | |
| 04.4.2A Abwasserbeseitigung | | | | | | | | | | | | | | |
| 1996 | 9,98 | 100,0 | 98,7 | 98,9 | 99,4 | 99,6 | 99,9 | 99,9 | 100,1 | 100,6 | 100,6 | 100,7 | 100,9 | 100,9 |
| 1997 | | | 102,0 | 102,8 | 102,8 | 103,0 | 103,1 | 103,1 | | | | | | |
| 04.4.3A Wasserversorgung | | | | | | | | | | | | | | |
| 1996 | 12,08 | 100,0 | 98,2 | 99,3 | 99,3 | 99,5 | 99,9 | 99,9 | 100,1 | 100,1 | 100,1 | 101,1 | 101,2 | 101,3 |
| 1997 | | | 102,0 | 102,5 | 102,5 | 102,8 | 103,0 | 103,0 | | | | | | |
| 04.4.4 Sonstige Dienstleistungen im Zusammenhang mit der Wohnung | | | | | | | | | | | | | | |
| 1996 | 4,93 | 100,0 | 99,5 | 99,7 | 99,7 | 100,1 | 100,1 | 100,1 | 100,1 | 100,1 | 100,1 | 100,1 | 100,1 | 100,3 |
| 1997 | | | 101,1 | 101,1 | 100,7 | 100,7 | 100,7 | 100,7 | | | | | | |
| 04.5 Elektrizität, Gas und andere Brennstoffe | | | | | | | | | | | | | | |
| 1996 | 54,19 | 100,0 | 98,8 | 99,4 | 99,3 | 99,8 | 98,9 | 98,6 | 99,1 | 99,2 | 101,1 | 102,4 | 101,5 | 101,9 |
| 1997 | | | 103,6 | 102,4 | 101,0 | 100,9 | 101,1 | 101,0 | | | | | | |
| 04.5.1 Elektrizität | | | | | | | | | | | | | | |
| 1996 | 26,44 | 100,0 | 99,9 | 99,8 | 99,8 | 99,9 | 99,9 | 99,9 | 100,1 | 100,0 | 100,0 | 100,0 | 100,1 | 100,2 |
| 1997 | | | 100,4 | 100,4 | 100,4 | 100,4 | 100,3 | 100,3 | | | | | | |

*) Der Index ist nicht zur Verwendung in Wertsicherungsklauseln bestimmt. -

***) Classification of individual consumption by purpose (HVPI).

DEUTSCHLAND

2 HARMONISIERTER VERBRAUCHERPREISINDEX IN DER GLIEDERUNG NACH DER COICOP *)

Veränderungen gegenüber den entsprechenden Vorjahresergebnissen in Prozent

| JAHR | GE- WICHT | JAHRES- DURCH- SCHNITT | JAN. | FEB. | MÄRZ | APRIL | MAI | JUNI | JULI | AUG. | SEP. | OKT. | NOV. | DEZ. |
|--|--------------|------------------------------|------|------|------|-------|------|------|------|------|------|------|------|------|
| 04.3 Reguläre Instandhaltung und Reparatur der Wohnung | | | | | | | | | | | | | | |
| 1996 | 11,49 | 1,2 | 2,3 | 2,1 | 1,9 | 1,7 | 1,2 | 1,2 | 0,9 | 0,9 | 0,9 | 0,6 | 0,7 | 0,7 |
| 1997 | 11,49 | | 0,6 | 0,5 | 0,5 | 0,5 | 0,8 | 0,8 | | | | | | |
| 04.3.1 Erzeugnisse für die reguläre Instandhaltung und Reparatur der Wohnung | | | | | | | | | | | | | | |
| 1996 | 6,35 | 0,9 | 1,6 | 1,6 | 1,5 | 1,4 | 0,6 | 0,6 | 0,5 | 0,6 | 0,4 | 0,4 | 0,6 | 0,7 |
| 1997 | 6,35 | | 0,6 | 0,4 | 0,5 | 0,4 | 0,7 | 0,8 | | | | | | |
| 04.3.2 Dienstleistungen für die reguläre Instandhaltung und Reparatur der Wohnung | | | | | | | | | | | | | | |
| 1996 | 5,14 | 1,7 | 3,1 | 2,6 | 2,6 | 2,0 | 2,0 | 2,0 | 1,4 | 1,4 | 1,3 | 0,8 | 0,8 | 0,8 |
| 1997 | 5,14 | | 0,7 | 0,7 | 0,7 | 0,7 | 0,7 | 0,7 | | | | | | |
| 04.4A Sonstige Dienstleistungen im Zusammenhang mit der Wohnung | | | | | | | | | | | | | | |
| 1996 | 37,13 | 4,4 | 4,7 | 4,4 | 4,0 | 3,9 | 4,2 | 4,2 | 4,5 | 4,5 | 4,5 | 4,7 | 4,8 | 4,8 |
| 1997 | 37,13 | | 3,9 | 4,3 | 4,2 | 4,1 | 4,0 | 4,0 | | | | | | |
| 04.4.1A Abfallbeseitigung und Stadtreinigungsdienste | | | | | | | | | | | | | | |
| 1996 | 10,14 | 6,4 | 8,4 | 7,3 | 5,8 | 5,2 | 5,6 | 5,6 | 6,3 | 6,2 | 6,6 | 6,4 | 6,4 | 6,5 |
| 1997 | 10,14 | | 5,4 | 7,5 | 7,7 | 7,6 | 7,6 | 7,6 | | | | | | |
| 04.4.2A Abwasserbeseitigung | | | | | | | | | | | | | | |
| 1996 | 9,98 | 4,3 | 4,6 | 4,2 | 4,1 | 4,0 | 4,3 | 4,3 | 4,2 | 4,5 | 4,5 | 4,2 | 4,5 | 4,5 |
| 1997 | 9,98 | | 3,3 | 3,9 | 3,4 | 3,4 | 3,2 | 3,2 | | | | | | |
| 04.4.3A Wasserversorgung | | | | | | | | | | | | | | |
| 1996 | 12,08 | 3,8 | 2,8 | 3,4 | 3,3 | 3,4 | 3,7 | 3,7 | 3,9 | 3,8 | 3,7 | 4,7 | 4,8 | 4,9 |
| 1997 | 12,08 | | 3,9 | 3,2 | 3,2 | 3,3 | 3,1 | 3,1 | | | | | | |
| 04.4.4 Sonstige Dienstleistungen im Zusammenhang mit der Wohnung | | | | | | | | | | | | | | |
| 1996 | 4,93 | 2,0 | 1,7 | 1,9 | 1,7 | 2,1 | 2,1 | 2,1 | 2,1 | 2,1 | 2,1 | 2,1 | 2,1 | 2,3 |
| 1997 | 4,93 | | 1,6 | 1,4 | 1,0 | 0,6 | 0,6 | 0,6 | | | | | | |
| 04.5 Elektrizität, Gas und andere Brennstoffe | | | | | | | | | | | | | | |
| 1996 | 54,19 | -1,5 | -3,0 | -2,4 | -2,2 | -1,8 | -2,6 | -2,9 | -2,0 | -1,8 | -0,6 | 1,0 | 0,0 | -0,1 |
| 1997 | 54,19 | | 4,9 | 3,0 | 1,7 | 1,1 | 2,2 | 2,4 | | | | | | |
| 04.5.1 Elektrizität | | | | | | | | | | | | | | |
| 1996 | 26,44 | -6,5 | -6,4 | -6,6 | -6,6 | -6,5 | -6,5 | -6,5 | -6,3 | -6,4 | -6,6 | -6,6 | -6,7 | -6,6 |
| 1997 | 26,44 | | 0,5 | 0,6 | 0,6 | 0,5 | 0,4 | 0,4 | | | | | | |

*) Der Index ist nicht zur Verwendung in Wertsicherungsklauseln bestimmt. -

**) Classification of individual consumption by purpose (HVPI).

DEUTSCHLAND

2 HARMONISierter VERBRAUCHERPREISINDEX^{*)} IN DER GLIEDERUNG NACH DER COICOP^{**)}

1996 = 100

| JAHR | GE- WICHT | JAHRES- DURCH- SCHNITT | JAN. | FEB. | MÄRZ | APRIL | MAI | JUNI | JULI | AUG. | SEP. | OKT. | NOV. | DEZ. |
|--|--------------|------------------------------|-------|-------|-------|-------|-------|-------|-------|-------|-------|-------|-------|-------|
| 04.5.2 Gas | | | | | | | | | | | | | | |
| 1996 | 7,02 | 100,0 | 100,2 | 100,2 | 100,1 | 99,9 | 99,7 | 99,7 | 99,7 | 99,7 | 99,7 | 100,1 | 100,3 | 100,6 |
| 1997 | | | 102,2 | 102,8 | 103,0 | 103,5 | 103,6 | 104,1 | | | | | | |
| 04.5.3 Flüssige Brennstoffe | | | | | | | | | | | | | | |
| 1996 | 7,40 | 100,0 | 92,9 | 97,2 | 96,2 | 100,3 | 93,3 | 91,3 | 94,0 | 93,9 | 107,5 | 116,3 | 107,7 | 109,5 |
| 1997 | | | 118,8 | 108,5 | 98,0 | 96,5 | 98,5 | 97,3 | | | | | | |
| 04.5.4 Feste Brennstoffe | | | | | | | | | | | | | | |
| 1996 | 3,11 | 100,0 | 99,8 | 100,2 | 100,3 | 99,8 | 99,1 | 98,9 | 99,4 | 99,8 | 99,9 | 100,7 | 100,8 | 101,2 |
| 1997 | | | 101,5 | 101,6 | 101,5 | 100,2 | 99,5 | 99,4 | | | | | | |
| 04.5.5 Warmwasser, Dampf und Eis | | | | | | | | | | | | | | |
| 1996 | 10,22 | 100,0 | 98,8 | 98,9 | 99,3 | 99,3 | 99,6 | 99,7 | 99,7 | 100,1 | 100,3 | 100,7 | 101,5 | 102,1 |
| 1997 | | | 102,3 | 103,0 | 103,3 | 103,7 | 103,7 | 103,9 | | | | | | |
| 05 HAUSRAT UND LAUFENDE INSTANDHALTUNG DES HAUSES | | | | | | | | | | | | | | |
| 1996 | 78,66 | 100,0 | 99,7 | 99,8 | 99,9 | 99,9 | 99,9 | 100,0 | 100,0 | 100,1 | 100,1 | 100,1 | 100,2 | 100,2 |
| 1997 | | | 100,2 | 100,3 | 100,3 | 100,5 | 100,5 | 100,5 | | | | | | |
| 05.1 Einrichtungsgegenstände, Bodenbeläge und Reparaturen | | | | | | | | | | | | | | |
| 1996 | 33,29 | 100,0 | 99,6 | 99,7 | 99,8 | 99,9 | 99,9 | 100,0 | 100,0 | 100,1 | 100,1 | 100,2 | 100,3 | 100,4 |
| 1997 | | | 100,4 | 100,5 | 100,6 | 100,7 | 100,7 | 100,7 | | | | | | |
| 05.1.1 Möbel und andere Einrichtungsgegenstände | | | | | | | | | | | | | | |
| 1996 | 26,92 | 100,0 | 99,5 | 99,7 | 99,8 | 99,9 | 100,0 | 100,0 | 100,0 | 100,1 | 100,1 | 100,2 | 100,4 | 100,4 |
| 1997 | | | 100,5 | 100,6 | 100,7 | 100,8 | 100,7 | 100,7 | | | | | | |
| 05.1.2 Teppiche und andere Bodenbeläge | | | | | | | | | | | | | | |
| 1996 | 6,15 | 100,0 | 99,8 | 99,9 | 100,0 | 100,0 | 100,0 | 100,0 | 100,0 | 100,0 | 100,0 | 100,1 | 100,1 | 100,2 |
| 1997 | | | 100,3 | 100,2 | 100,2 | 100,2 | 100,7 | 100,7 | | | | | | |
| 05.1.3 Reparatur von Einrichtungsgegenständen und Bodenbelägen | | | | | | | | | | | | | | |
| 1996 | 0,22 | 100,0 | 99,6 | 99,6 | 99,6 | 99,5 | 99,5 | 100,3 | 100,3 | 100,3 | 100,2 | 100,2 | 100,2 | 100,3 |
| 1997 | | | 100,4 | 100,1 | 100,1 | 99,9 | 99,9 | 100,4 | | | | | | |
| 05.2 Heimtextilien | | | | | | | | | | | | | | |
| 1996 | 6,49 | 100,0 | 99,6 | 99,7 | 99,8 | 99,9 | 100,0 | 100,0 | 100,0 | 100,1 | 100,2 | 100,2 | 100,2 | 100,3 |
| 1997 | | | 100,2 | 100,2 | 100,1 | 100,2 | 100,1 | 100,0 | | | | | | |

*) Der Index ist nicht zur Verwendung in Wertsicherungsklauseln bestimmt. -

**) Classification of individual consumption by purpose (HVPI).

DEUTSCHLAND

2 HARMONISierter VERBRAUCHERPREISINDEX IN DER GLIEDERUNG NACH DER COICOP *)

Veränderungen gegenüber den entsprechenden Vorjahresergebnissen in Prozent

| JAHR | GE- WICHT | JAHRES- DURCH- SCHNITT | JAN. | FEB. | MÄRZ | APRIL | MAI | JUNI | JULI | AUG. | SEP. | OKT. | NOV. | DEZ. |
|--|--------------|------------------------------|------|------|------|-------|------|------|------|------|------|------|------|------|
| 04.5.2 Gas | | | | | | | | | | | | | | |
| 1996 | 7,02 | -1,7 | -2,2 | -2,1 | -2,2 | -1,9 | -2,0 | -1,9 | -1,8 | -1,9 | -1,9 | -1,0 | -0,7 | -0,3 |
| 1997 | 7,02 | | 2,0 | 2,6 | 2,9 | 3,6 | 3,9 | 4,4 | | | | | | |
| 04.5.3 Flüssige Brennstoffe | | | | | | | | | | | | | | |
| 1996 | 7,40 | 17,9 | 7,6 | 13,7 | 15,8 | 17,7 | 9,8 | 7,3 | 14,4 | 14,2 | 25,1 | 38,6 | 27,3 | 23,7 |
| 1997 | 7,40 | | 27,9 | 11,6 | 1,9 | -3,8 | 5,6 | 6,6 | | | | | | |
| 04.5.4 Feste Brennstoffe | | | | | | | | | | | | | | |
| 1996 | 3,11 | 3,1 | 3,2 | 3,4 | 3,5 | 3,7 | 3,4 | 3,3 | 3,4 | 3,7 | 3,1 | 2,2 | 1,9 | 2,2 |
| 1997 | 3,11 | | 1,7 | 1,4 | 1,2 | 0,4 | 0,4 | 0,5 | | | | | | |
| 04.5.5 Warmwasser, Dampf und Eis | | | | | | | | | | | | | | |
| 1996 | 10,22 | -1,0 | -3,2 | -2,9 | -2,5 | -2,3 | -1,7 | -1,4 | -1,3 | -0,6 | -0,1 | 0,5 | 1,5 | 2,2 |
| 1997 | 10,22 | | 3,5 | 4,1 | 4,0 | 4,4 | 4,1 | 4,2 | | | | | | |
| 05 HAUSRAT UND LAUFENDE INSTANDHALTUNG DES HAUSES | | | | | | | | | | | | | | |
| 1996 | 78,66 | 0,8 | 1,0 | 1,0 | 0,9 | 0,8 | 0,7 | 0,8 | 0,7 | 0,8 | 0,8 | 0,7 | 0,6 | 0,6 |
| 1997 | 78,66 | | 0,5 | 0,5 | 0,4 | 0,6 | 0,6 | 0,5 | | | | | | |
| 05.1 Einrichtungsgegenstände, Bodenbeläge und Reparaturen | | | | | | | | | | | | | | |
| 1996 | 33,29 | 1,1 | 1,6 | 1,5 | 1,3 | 1,2 | 1,0 | 1,0 | 0,9 | 1,0 | 1,0 | 1,0 | 0,8 | 0,9 |
| 1997 | 33,29 | | 0,8 | 0,8 | 0,8 | 0,8 | 0,8 | 0,7 | | | | | | |
| 05.1.1 Möbel und andere Einrichtungsgegenstände | | | | | | | | | | | | | | |
| 1996 | 26,92 | 1,1 | 1,5 | 1,5 | 1,3 | 1,1 | 1,1 | 1,0 | 0,9 | 1,0 | 0,9 | 1,0 | 1,0 | 1,0 |
| 1997 | 26,92 | | 1,0 | 0,9 | 0,9 | 0,9 | 0,7 | 0,7 | | | | | | |
| 05.1.2 Teppiche und andere Bodenbeläge | | | | | | | | | | | | | | |
| 1996 | 6,15 | 1,1 | 1,7 | 1,6 | 1,6 | 1,6 | 1,1 | 1,1 | 1,1 | 1,1 | 1,1 | 1,2 | 0,3 | 0,4 |
| 1997 | 6,15 | | 0,5 | 0,3 | 0,2 | 0,2 | 0,7 | 0,7 | | | | | | |
| 05.1.3 Reparatur von Einrichtungsgegenständen und Bodenbelägen | | | | | | | | | | | | | | |
| 1996 | 0,22 | 1,8 | 3,3 | 2,4 | 2,4 | 2,2 | 2,2 | 3,0 | 1,6 | 1,6 | 1,5 | 0,6 | 0,6 | 0,7 |
| 1997 | 0,22 | | 0,8 | 0,5 | 0,5 | 0,4 | 0,4 | 0,1 | | | | | | |
| 05.2 Heimtextilien | | | | | | | | | | | | | | |
| 1996 | 6,49 | 0,9 | 0,9 | 0,8 | 0,8 | 0,9 | 0,9 | 0,9 | 0,9 | 0,9 | 0,9 | 0,9 | 0,8 | 0,9 |
| 1997 | 6,49 | | 0,6 | 0,5 | 0,3 | 0,3 | 0,1 | 0,0 | | | | | | |

*) Der Index ist nicht zur Verwendung in Wertsicherungsklauseln bestimmt. -

**) Classification of individual consumption by purpose (HVPI).

DEUTSCHLAND

2 HARMONISierter VERBRAUCHERPREISINDEX^{*)} IN DER GLIEDERUNG NACH DER COICOP^{**)}

1996 = 100

| JAHR | GE- WICHT | JAHRES- DURCH- SCHNITT | JAN. | FEB. | MÄRZ | APRIL | MAI | JUNI | JULI | AUG. | SEP. | OKT. | NOV. | DEZ. |
|---|--------------|------------------------------|-------|-------|-------|-------|-------|-------|-------|-------|-------|-------|-------|-------|
| 05.3 Heiz- und Kochgeräte, Kühlschränke, Waschmaschinen und ähnliche Haushaltsgroßgeräte, einschl. Reparatur und Installation | | | | | | | | | | | | | | |
| 1996 | 12,78 | 100,0 | 99,9 | 100,1 | 100,1 | 100,1 | 99,9 | 100,0 | 100,0 | 100,0 | 100,0 | 100,0 | 99,9 | 100,0 |
| 1997 | | | 100,0 | 99,9 | 100,0 | 99,9 | 99,9 | 99,8 | | | | | | |
| 05.3.1/2 Elektrische und nichtelektrische Haushalts-Großgeräte sowie elektrische Haushalts-Kleingeräte | | | | | | | | | | | | | | |
| 1996 | 12,08 | 100,0 | 100,0 | 100,1 | 100,2 | 100,1 | 100,0 | 100,0 | 100,0 | 99,9 | 99,9 | 99,9 | 99,8 | 99,8 |
| 1997 | | | 99,9 | 99,8 | 99,8 | 99,7 | 99,7 | 99,6 | | | | | | |
| 05.3.3 Reparatur von Haushaltsgeräten | | | | | | | | | | | | | | |
| 1996 | 0,70 | 100,0 | 98,3 | 98,8 | 98,8 | 98,8 | 98,9 | 99,8 | 100,4 | 100,4 | 101,2 | 101,2 | 101,6 | 102,1 |
| 1997 | | | 102,2 | 102,1 | 103,6 | 103,7 | 103,7 | 103,7 | | | | | | |
| 05.4 Glaswaren, Geschirr und andere Gebrauchsgüter für die Haushaltsführung | | | | | | | | | | | | | | |
| 1996 | 5,74 | 100,0 | 99,4 | 99,7 | 99,8 | 99,9 | 100,0 | 100,0 | 100,0 | 100,1 | 100,1 | 100,2 | 100,4 | 100,4 |
| 1997 | | | 100,5 | 100,6 | 100,7 | 100,8 | 101,4 | 101,5 | | | | | | |
| 05.5 Werkzeuge und andere Gebrauchsgüter für Haus und Garten | | | | | | | | | | | | | | |
| 1996 | 8,35 | 100,0 | 99,9 | 99,9 | 100,0 | 100,0 | 100,0 | 100,0 | 100,1 | 100,0 | 100,1 | 100,1 | 100,0 | 100,0 |
| 1997 | | | 100,0 | 100,0 | 99,9 | 99,9 | 99,9 | 99,8 | | | | | | |
| 05.6 Waren und Dienstleistungen für die laufende Haushaltsführung | | | | | | | | | | | | | | |
| 1996 | 12,01 | 100,0 | 99,9 | 100,0 | 100,0 | 100,0 | 99,9 | 99,9 | 99,9 | 100,1 | 100,1 | 100,1 | 100,1 | 100,1 |
| 1997 | | | 100,0 | 100,1 | 100,0 | 101,0 | 101,1 | 101,1 | | | | | | |
| 05.6.1 Kurzlebige Haushaltswaren | | | | | | | | | | | | | | |
| 1996 | 8,47 | 100,0 | 100,0 | 100,1 | 100,1 | 100,0 | 99,9 | 100,0 | 100,0 | 100,0 | 100,0 | 100,0 | 100,0 | 100,0 |
| 1997 | | | 99,9 | 100,0 | 99,9 | 99,9 | 99,9 | 99,9 | | | | | | |
| 05.6.2 Leistungen von Hauspersonal, Fensterputzern, Desinfektoren und Kammerjägern; Miete von Hausrat | | | | | | | | | | | | | | |
| 1996 | 3,54 | 100,0 | 99,8 | 99,8 | 99,8 | 99,8 | 99,8 | 99,8 | 99,8 | 100,3 | 100,3 | 100,3 | 100,3 | 100,3 |
| 1997 | | | 100,3 | 100,3 | 100,3 | 103,5 | 104,0 | 104,0 | | | | | | |
| 06A GESUNDHEITSPFLEGE: medizinische und pharmazeutische Erzeugnisse | | | | | | | | | | | | | | |
| 1996 | 11,08 | 100,0 | 99,7 | 100,0 | 100,1 | 100,1 | 100,1 | 100,0 | 99,9 | 99,9 | 100,0 | 100,0 | 100,1 | 100,1 |
| 1997 | | | 100,3 | 105,0 | 105,0 | 105,1 | 104,8 | 104,8 | | | | | | |
| 07 VERKEHR | | | | | | | | | | | | | | |
| 1996 | 172,60 | 100,0 | 99,2 | 99,6 | 99,8 | 100,3 | 100,5 | 99,8 | 99,9 | 100,0 | 100,1 | 100,3 | 100,2 | 100,3 |
| 1997 | | | 100,4 | 100,5 | 100,7 | 100,5 | 100,6 | 100,6 | | | | | | |

*) Der Index ist nicht zur Verwendung in Wertsicherungsklauseln bestimmt. -

**) Classification of individual consumption by purpose (HVPI).

DEUTSCHLAND

2 HARMONISIRTER VERBRAUCHERPREISINDEX IN DER GLIEDERUNG NACH DER COICOP ¹⁾

Veränderungen gegenüber den entsprechenden Vorjahresergebnissen in Prozent

| JAHR | GE- WICHT | JAHRES- DURCH- SCHNITT | JAN. | FEB. | MÄRZ | APRIL | MAI | JUNI | JULI | AUG. | SEP. | OKT. | NOV. | DEZ. |
|---|--------------|------------------------------|------|------|------|-------|------|------|------|------|------|------|------|------|
| 05.3 Heiz- und Kochgeräte, Kühlschränke, Waschmaschinen und ähnliche Haushaltsgroßgeräte, einschl. Reparatur und Installation | | | | | | | | | | | | | | |
| 1996 | 12,78 | 0,1 | -0,1 | 0,2 | 0,1 | 0,1 | 0,0 | 0,1 | 0,1 | 0,1 | 0,1 | 0,2 | 0,0 | 0,1 |
| 1997 | 12,78 | | 0,1 | -0,2 | -0,1 | -0,2 | 0,0 | -0,2 | | | | | | |
| 05.3.1/2 Elektrische und nichtelektrische Haushalts-Großgeräte sowie elektrische Haushalts-Kleingeräte | | | | | | | | | | | | | | |
| 1996 | 12,08 | -0,1 | -0,1 | 0,0 | 0,0 | -0,1 | -0,1 | -0,1 | 0,0 | -0,1 | -0,1 | -0,1 | -0,2 | -0,2 |
| 1997 | 12,08 | | -0,1 | -0,3 | -0,4 | -0,4 | -0,3 | -0,4 | | | | | | |
| 05.3.3 Reparatur von Haushaltsgeräten | | | | | | | | | | | | | | |
| 1996 | 0,70 | 2,6 | 1,5 | 1,6 | 1,6 | 1,5 | 1,5 | 2,5 | 3,0 | 2,9 | 3,7 | 3,6 | 3,8 | 4,2 |
| 1997 | 0,70 | | 4,0 | 3,3 | 4,9 | 5,0 | 4,9 | 3,9 | | | | | | |
| 05.4 Glaswaren, Geschirr und andere Gebrauchsgüter für die Haushaltsführung | | | | | | | | | | | | | | |
| 1996 | 5,74 | 1,3 | 1,5 | 1,6 | 1,5 | 1,5 | 1,2 | 1,2 | 1,2 | 1,2 | 1,1 | 1,2 | 1,0 | 1,0 |
| 1997 | 5,74 | | 1,1 | 0,9 | 0,9 | 0,9 | 1,4 | 1,5 | | | | | | |
| 05.5 Werkzeuge und andere Gebrauchsgüter für Haus und Garten | | | | | | | | | | | | | | |
| 1996 | 8,35 | 0,3 | 0,3 | 0,3 | 0,3 | 0,3 | 0,3 | 0,3 | 0,4 | 0,2 | 0,3 | 0,3 | 0,2 | 0,2 |
| 1997 | 8,35 | | 0,1 | 0,1 | -0,1 | -0,1 | -0,1 | -0,2 | | | | | | |
| 05.6 Waren und Dienstleistungen für die laufende Haushaltsführung | | | | | | | | | | | | | | |
| 1996 | 12,01 | 0,8 | 0,9 | 1,0 | 1,0 | 0,9 | 0,8 | 0,8 | 0,8 | 1,0 | 0,9 | 0,4 | 0,4 | 0,4 |
| 1997 | 12,01 | | 0,1 | 0,1 | 0,0 | 1,0 | 1,2 | 1,2 | | | | | | |
| 05.6.1 Kurzlebige Haushaltswaren | | | | | | | | | | | | | | |
| 1996 | 8,47 | 0,0 | 0,1 | 0,2 | 0,1 | -0,1 | -0,1 | 0,0 | 0,0 | -0,1 | 0,0 | 0,0 | 0,0 | -0,1 |
| 1997 | 8,47 | | -0,1 | -0,1 | -0,2 | -0,1 | 0,0 | -0,1 | | | | | | |
| 05.6.2 Leistungen von Hauspersonal, Fensterputzern, Desinfektoren und Kammerjägern; Miete von Hausrat | | | | | | | | | | | | | | |
| 1996 | 3,54 | 2,7 | 3,1 | 3,1 | 3,1 | 3,0 | 3,0 | 3,0 | 3,0 | 3,5 | 3,2 | 1,3 | 1,3 | 1,3 |
| 1997 | 3,54 | | 0,5 | 0,5 | 0,5 | 3,7 | 4,2 | 4,2 | | | | | | |
| 06A GESUNDHEITSPFLEGE: medizinische und pharmazeutische Erzeugnisse | | | | | | | | | | | | | | |
| 1996 | 11,08 | 0,2 | 0,1 | 0,1 | 0,2 | 0,2 | 0,1 | 0,0 | -0,1 | 0,4 | 0,5 | 0,4 | 0,5 | 0,6 |
| 1997 | 11,08 | | 0,6 | 5,0 | 4,9 | 5,0 | 4,7 | 4,8 | | | | | | |
| 07 VERKEHR | | | | | | | | | | | | | | |
| 1996 | 172,60 | 1,8 | 1,6 | 1,8 | 2,1 | 2,1 | 2,3 | 1,2 | 1,8 | 1,8 | 1,6 | 2,1 | 2,0 | 1,7 |
| 1997 | 172,60 | | 1,2 | 0,9 | 0,9 | 0,2 | 0,1 | 0,8 | | | | | | |

¹⁾ Der Index ist nicht zur Verwendung in Wertsicherungsklauseln bestimmt. -

^{**)} Classification of individual consumption by purpose (HVPI).

DEUTSCHLAND

2 HARMONISIERTER VERBRAUCHERPREISINDEX^{*)} IN DER GLIEDERUNG NACH DER COICOP^{**)}

1996 = 100

| Jahr | GE- WICHT | JAHRES- DURCH- SCHNITT | JAN. | FEB. | MÄRZ | APRIL | MAI | JUNI | JULI | AUG. | SEP. | OKT. | NOV. | DEZ. |
|---|--------------|------------------------------|-------|-------|-------|-------|-------|-------|-------|-------|-------|-------|-------|-------|
| 07.1 Kauf von Fahrzeugen | | | | | | | | | | | | | | |
| 1996 | 82,81 | 100,0 | 100,1 | 100,4 | 100,6 | 100,7 | 100,7 | 100,0 | 100,0 | 100,0 | 99,6 | 99,6 | 99,2 | 99,2 |
| 1997 | | | 99,2 | 99,3 | 98,9 | 98,9 | 99,2 | 99,4 | | | | | | |
| 07.1.1 Neue und gebrauchte Kraftfahrzeuge | | | | | | | | | | | | | | |
| 1996 | 78,79 | 100,0 | 100,1 | 100,5 | 100,7 | 100,7 | 100,7 | 100,0 | 100,0 | 100,0 | 99,6 | 99,6 | 99,2 | 99,1 |
| 1997 | | | 99,1 | 99,3 | 98,9 | 98,8 | 99,2 | 99,3 | | | | | | |
| 07.1.2/3 Krafträder und Fahrräder | | | | | | | | | | | | | | |
| 1996 | 4,02 | 100,0 | 99,8 | 99,9 | 100,0 | 100,1 | 100,1 | 100,2 | 100,2 | 100,2 | 100,1 | 100,1 | 99,7 | 99,7 |
| 1997 | | | 99,6 | 99,7 | 99,7 | 99,7 | 99,8 | 99,9 | | | | | | |
| 07.2 Betrieb von privaten Verkehrsmitteln | | | | | | | | | | | | | | |
| 1996 | 73,28 | 100,0 | 98,2 | 98,6 | 99,0 | 100,0 | 100,4 | 99,5 | 99,5 | 99,9 | 100,7 | 101,2 | 101,4 | 101,5 |
| 1997 | | | 101,7 | 101,8 | 102,3 | 101,9 | 101,7 | 101,2 | | | | | | |
| 07.2.1 Ersatzteile und Zubehör | | | | | | | | | | | | | | |
| 1996 | 6,01 | 100,0 | 100,0 | 99,9 | 99,9 | 99,9 | 99,9 | 100,0 | 100,0 | 100,0 | 100,1 | 100,1 | 100,2 | 100,2 |
| 1997 | | | 100,3 | 100,3 | 100,2 | 100,2 | 100,2 | 100,1 | | | | | | |
| 07.2.2 Kraft- und Schmierstoffe | | | | | | | | | | | | | | |
| 1996 | 36,15 | 100,0 | 97,2 | 97,8 | 98,5 | 100,3 | 100,9 | 99,0 | 98,8 | 99,6 | 101,0 | 101,9 | 102,2 | 102,5 |
| 1997 | | | 102,7 | 102,7 | 103,4 | 102,4 | 102,0 | 100,8 | | | | | | |
| 07.2.3 Instandhaltung und Reparatur | | | | | | | | | | | | | | |
| 1996 | 22,63 | 100,0 | 98,8 | 99,3 | 99,5 | 99,7 | 99,9 | 100,0 | 100,2 | 100,2 | 100,3 | 100,5 | 100,6 | 100,7 |
| 1997 | | | 100,8 | 101,0 | 101,6 | 101,8 | 101,9 | 102,0 | | | | | | |
| 07.2.4A Sonstige Dienstleistungen an privaten Verkehrsmitteln | | | | | | | | | | | | | | |
| 1996 | 8,49 | 100,0 | 99,3 | 99,4 | 99,4 | 99,5 | 99,7 | 99,9 | 100,1 | 100,1 | 100,8 | 100,5 | 100,5 | 100,5 |
| 1997 | | | 101,0 | 101,1 | 101,2 | 101,3 | 101,3 | 101,3 | | | | | | |
| 07.3 Verkehrsleistungen | | | | | | | | | | | | | | |
| 1996 | 16,51 | 100,0 | 99,1 | 99,3 | 99,3 | 99,9 | 99,9 | 100,5 | 101,0 | 100,8 | 100,2 | 99,9 | 99,9 | 100,3 |
| 1997 | | | 101,0 | 101,3 | 102,2 | 102,7 | 102,8 | 103,9 | | | | | | |
| 07.3.1A Schienenpersonenverkehr | | | | | | | | | | | | | | |
| 1996 | 3,17 | 100,0 | 100,0 | 100,0 | 100,0 | 100,0 | 100,0 | 100,0 | 100,0 | 100,0 | 100,0 | 100,0 | 100,0 | 100,0 |
| 1997 | | | 100,0 | 100,0 | 100,0 | 103,1 | 103,1 | 103,1 | | | | | | |

*) Der Index ist nicht zur Verwendung in Wertsicherungsklauseln bestimmt. -

**) Classification of individual consumption by purpose (HVPI).

DEUTSCHLAND

2 HARMONISIERTER VERBRAUCHERPREISINDEX IN DER GLIEDERUNG NACH DER COICOP^{*)}

Veränderungen gegenüber den entsprechenden Vorjahresergebnissen in Prozent

| JAHR | GE- WICHT | JAHRES- DURCH- SCHNITT | JAN. | FEB. | MÄRZ | APRIL | MAI | JUNI | JULI | AUG. | SEP. | OKT. | NOV. | DEZ. |
|---|--------------|------------------------------|------|------|------|-------|------|------|------|------|------|------|------|------|
| 07.1 Kauf von Fahrzeugen | | | | | | | | | | | | | | |
| 1996 | 82,81 | 0,5 | 0,7 | 1,1 | 1,3 | 1,4 | 1,4 | 0,4 | 0,4 | 0,3 | -0,1 | 0,1 | -0,3 | -0,3 |
| 1997 | 82,81 | | -0,9 | -1,1 | -1,7 | -1,8 | -1,5 | -0,6 | | | | | | |
| 07.1.1 Neue und gebrauchte Kraftfahrzeuge | | | | | | | | | | | | | | |
| 1996 | 78,79 | 0,5 | 0,7 | 1,2 | 1,4 | 1,4 | 1,4 | 0,4 | 0,4 | 0,3 | -0,1 | 0,1 | -0,3 | -0,4 |
| 1997 | 78,79 | | -1,0 | -1,2 | -1,8 | -1,9 | -1,5 | -0,7 | | | | | | |
| 07.1.2/3 Krafträder und Fahrräder | | | | | | | | | | | | | | |
| 1996 | 4,02 | 0,6 | 0,7 | 0,7 | 0,8 | 0,9 | 0,8 | 0,8 | 0,7 | 0,7 | 0,6 | 0,6 | 0,1 | -0,1 |
| 1997 | 4,02 | | -0,2 | -0,2 | -0,3 | -0,4 | -0,3 | -0,3 | | | | | | |
| 07.2 Betrieb von privaten Verkehrsmitteln | | | | | | | | | | | | | | |
| 1996 | 73,28 | 3,1 | 2,0 | 2,0 | 2,8 | 2,9 | 3,2 | 1,7 | 3,2 | 3,4 | 3,5 | 4,3 | 4,4 | 3,9 |
| 1997 | 73,28 | | 3,6 | 3,2 | 3,3 | 1,9 | 1,3 | 1,7 | | | | | | |
| 07.2.1 Ersatzteile und Zubehör | | | | | | | | | | | | | | |
| 1996 | 6,01 | 0,7 | 1,2 | 1,0 | 0,9 | 0,8 | 0,7 | 0,7 | 0,7 | 0,6 | 0,7 | 0,3 | 0,3 | 0,3 |
| 1997 | 6,01 | | 0,3 | 0,4 | 0,3 | 0,3 | 0,3 | 0,1 | | | | | | |
| 07.2.2 Kraft- und Schmierstoffe | | | | | | | | | | | | | | |
| 1996 | 36,15 | 4,4 | 1,6 | 1,8 | 3,5 | 3,8 | 4,2 | 1,4 | 4,6 | 5,0 | 5,2 | 7,3 | 7,5 | 6,3 |
| 1997 | 36,15 | | 5,7 | 5,0 | 5,0 | 2,1 | 1,1 | 1,8 | | | | | | |
| 07.2.3 Instandhaltung und Reparatur | | | | | | | | | | | | | | |
| 1996 | 22,63 | 2,6 | 3,0 | 2,9 | 2,8 | 2,8 | 2,9 | 2,7 | 2,6 | 2,5 | 2,0 | 2,1 | 1,9 | 2,0 |
| 1997 | 22,63 | | 2,0 | 1,7 | 2,1 | 2,1 | 2,0 | 2,0 | | | | | | |
| 07.2.4A Sonstige Dienstleistungen an privaten Verkehrsmitteln | | | | | | | | | | | | | | |
| 1996 | 8,49 | 1,2 | 1,2 | 1,2 | 1,4 | 0,5 | 0,9 | 1,1 | 1,1 | 1,1 | 1,7 | 1,3 | 1,4 | 1,3 |
| 1997 | 8,49 | | 1,7 | 1,7 | 1,8 | 1,8 | 1,6 | 1,4 | | | | | | |
| 07.3 Verkehrsleistungen | | | | | | | | | | | | | | |
| 1996 | 16,51 | 3,6 | 5,5 | 4,2 | 3,8 | 3,6 | 3,8 | 3,3 | 3,4 | 3,5 | 3,0 | 2,9 | 3,1 | 3,1 |
| 1997 | 16,51 | | 1,9 | 2,0 | 2,9 | 2,8 | 2,9 | 3,4 | | | | | | |
| 07.3.1A Schienenpersonenverkehr | | | | | | | | | | | | | | |
| 1996 | 3,17 | 5,4 | 11,1 | 4,9 | 4,9 | 4,9 | 4,9 | 4,8 | 4,8 | 4,8 | 4,8 | 4,8 | 4,8 | 4,8 |
| 1997 | 3,17 | | 0,0 | 0,0 | 0,0 | 3,1 | 3,1 | 3,1 | | | | | | |

*) Der Index ist nicht zur Verwendung in Wertsicherungsklauseln bestimmt. -

**) Classification of individual consumption by purpose (HVPI).

DEUTSCHLAND

2 HARMONISIERTER VERBRAUCHERPREISINDEX^{*)} IN DER GLIEDERUNG NACH DER COICOP^{**)}

1996 = 100

| JAHR | GE- WICHT | JAHRES- DURCH- SCHNITT | JAN. | FEB. | MÄRZ | APRIL | MAI | JUNI | JULI | AUG. | SEP. | OKT. | NOV. | DEZ. |
|--|--------------|------------------------------|-------|-------|-------|-------|--------|-------|-------|-------|-------|-------|-------|-------|
| 07.3.2A Straßenpersonenverkehr | | | | | | | | | | | | | | |
| 1996 | 0,80 | 100,0 | 99,5 | 99,6 | 99,7 | 99,8 | • 99,8 | 100,0 | 100,0 | 100,1 | 100,1 | 100,2 | 100,6 | 100,8 |
| 1997 | | | 101,2 | 101,8 | 102,4 | 102,4 | 102,5 | 102,6 | | | | | | |
| 07.3.3A Luftpersonenverkehr | | | | | | | | | | | | | | |
| 1996 | 0,68 | 100,0 | 92,4 | 92,4 | 92,7 | 100,0 | 99,4 | 105,2 | 106,4 | 105,4 | 100,7 | 101,9 | 97,3 | 106,0 |
| 1997 | | | 98,3 | 98,2 | 103,9 | 97,6 | 97,7 | 106,1 | | | | | | |
| 07.3.4A Personenverkehr in See- und Binnenschifffahrt | | | | | | | | | | | | | | |
| 1996 | 0,76 | 100,0 | 98,6 | 98,6 | 98,9 | 101,3 | 101,3 | 103,5 | 113,9 | 109,1 | 99,1 | 91,8 | 91,8 | 91,8 |
| 1997 | | | 92,3 | 92,2 | 95,5 | 97,5 | 98,6 | 105,5 | | | | | | |
| 07.3.5A Sonstige gekaufte Verkehrsleistungen | | | | | | | | | | | | | | |
| 1996 | 0,48 | 100,0 | 99,9 | 99,9 | 99,9 | 99,9 | 99,9 | 99,9 | 100,2 | 100,1 | 99,9 | 99,9 | 100,1 | 100,1 |
| 1997 | | | 100,2 | 100,1 | 100,1 | 100,1 | 100,1 | 100,1 | | | | | | |
| 07.3.6A Kombinierte Fahrausweise | | | | | | | | | | | | | | |
| 1996 | 10,62 | 100,0 | 99,2 | 99,5 | 99,5 | 99,7 | 99,9 | 100,1 | 100,2 | 100,2 | 100,3 | 100,4 | 100,5 | 100,6 |
| 1997 | | | 102,2 | 102,5 | 103,3 | 103,4 | 103,5 | 104,2 | | | | | | |
| 08 NACHRICHTENÜBERMITTLUNG | | | | | | | | | | | | | | |
| 1996 | 19,44 | 100,0 | 100,6 | 100,6 | 100,6 | 100,6 | 100,6 | 100,6 | 99,8 | 99,8 | 99,8 | 99,4 | 99,7 | 97,7 |
| 1997 | | | 99,3 | 99,7 | 99,0 | 99,7 | 98,6 | 99,6 | | | | | | |
| 08.1 Nachrichtenübermittlung | | | | | | | | | | | | | | |
| 1996 | 19,44 | 100,0 | 100,6 | 100,6 | 100,6 | 100,6 | 100,6 | 100,6 | 99,8 | 99,8 | 99,8 | 99,4 | 99,7 | 97,7 |
| 1997 | | | 99,3 | 99,7 | 99,0 | 99,7 | 98,6 | 99,6 | | | | | | |
| 08.1.1 Postdienste | | | | | | | | | | | | | | |
| 1996 | 2,71 | 100,0 | 99,6 | 99,6 | 99,6 | 99,6 | 99,6 | 99,6 | 100,4 | 100,4 | 100,4 | 100,4 | 100,4 | 100,4 |
| 1997 | | | 100,4 | 100,4 | 100,4 | 100,4 | 100,4 | 100,4 | | | | | | |
| 08.1.2/3 Telefonapparate und Telefaxgeräte; Telefon-, Telegraf- und Telefaxdienste | | | | | | | | | | | | | | |
| 1996 | 16,73 | 100,0 | 100,8 | 100,8 | 100,8 | 100,8 | 100,8 | 100,8 | 99,7 | 99,7 | 99,7 | 99,2 | 99,6 | 97,3 |
| 1997 | | | 99,2 | 99,6 | 98,8 | 99,6 | 98,3 | 99,4 | | | | | | |
| 09 FREIZEIT UND KULTUR | | | | | | | | | | | | | | |
| 1996 | 108,43 | 100,0 | 98,7 | 100,5 | 100,1 | 98,5 | 99,3 | 99,9 | 101,3 | 101,5 | 100,7 | 99,6 | 99,3 | 100,6 |
| 1997 | | | 101,3 | 103,2 | 102,8 | 100,4 | 101,5 | 101,9 | | | | | | |

*) Der Index ist nicht zur Verwendung in Wertsicherungsklauseln bestimmt. -

**) Classification of individual consumption by purpose (HVPI).

DEUTSCHLAND

2 HARMONISIERTER VERBRAUCHERPREISINDEX IN DER GLIEDERUNG NACH DER COICOP ¹⁾

Veränderungen gegenüber den entsprechenden Vorjahresergebnissen in Prozent

| JAHR | GE- WICHT | JAHRES- DURCH- SCHNITT | JAN. | FEB. | MÄRZ | APRIL | MAI | JUNI | JULI | AUG. | SEP. | OKT. | NOV. | DEZ. |
|--|--------------|------------------------------|------|------|------|-------|------|------|------|------|------|------|------|------|
| 07.3.2A Straßenpersonenverkehr | | | | | | | | | | | | | | |
| 1996 | 0,80 | 2,1 | 2,8 | 2,8 | 2,4 | 2,3 | 2,0 | 2,4 | 2,2 | 2,0 | 2,0 | 1,7 | 1,8 | 1,8 |
| 1997 | 0,80 | | 1,7 | 2,2 | 2,7 | 2,6 | 2,7 | 2,6 | | | | | | |
| 07.3.3A Luftpersonenverkehr | | | | | | | | | | | | | | |
| 1996 | 0,68 | 4,4 | 2,3 | 2,2 | 2,5 | 4,1 | 5,2 | 5,3 | 5,5 | 4,5 | 4,0 | 3,8 | 5,4 | 7,3 |
| 1997 | 0,68 | | 6,4 | 6,3 | 12,1 | -2,4 | -1,7 | 0,9 | | | | | | |
| 07.3.4A Personenverkehr in See- und Binnenschifffahrt | | | | | | | | | | | | | | |
| 1996 | 0,76 | -1,8 | 1,0 | 1,5 | -1,0 | -3,1 | 1,0 | -3,5 | 0,5 | 4,5 | -3,9 | -5,8 | -5,8 | -7,9 |
| 1997 | 0,76 | | -6,4 | -6,5 | -3,4 | -3,8 | -2,7 | 1,9 | | | | | | |
| 07.3.5A Sonstige gekaufte Verkehrsleistungen | | | | | | | | | | | | | | |
| 1996 | 0,48 | 0,1 | 0,0 | 0,0 | 0,0 | 0,0 | 0,0 | 0,0 | 0,3 | 0,2 | 0,0 | 0,0 | 0,2 | 0,2 |
| 1997 | 0,48 | | 0,3 | 0,2 | 0,2 | 0,2 | 0,2 | 0,2 | | | | | | |
| 07.3.6A Kombinierte Fahrausweise | | | | | | | | | | | | | | |
| 1996 | 10,62 | 3,6 | 5,0 | 4,5 | 4,2 | 4,0 | 4,2 | 3,3 | 3,3 | 3,1 | 3,1 | 3,2 | 3,3 | 3,3 |
| 1997 | 10,62 | | 3,0 | 3,0 | 3,8 | 3,7 | 3,6 | 4,1 | | | | | | |
| 08 NACHRICHTENÜBERMITTLUNG | | | | | | | | | | | | | | |
| 1996 | 19,44 | 2,1 | 2,7 | 2,7 | 2,7 | 2,7 | 2,8 | 2,8 | 1,7 | 1,9 | 1,9 | 1,5 | 2,2 | 0,1 |
| 1997 | 19,44 | | -1,3 | -0,9 | -1,6 | -0,9 | -2,0 | -1,0 | | | | | | |
| 08.1 Nachrichtenübermittlung | | | | | | | | | | | | | | |
| 1996 | 19,44 | 2,1 | 2,7 | 2,7 | 2,7 | 2,7 | 2,8 | 2,8 | 1,7 | 1,9 | 1,9 | 1,5 | 2,2 | 0,1 |
| 1997 | 19,44 | | -1,3 | -0,9 | -1,6 | -0,9 | -2,0 | -1,0 | | | | | | |
| 08.1.1 Postdienste | | | | | | | | | | | | | | |
| 1996 | 2,71 | 0,9 | 1,0 | 1,0 | 1,0 | 1,0 | 1,0 | 1,0 | 0,8 | 0,8 | 0,8 | 0,8 | 0,8 | 0,8 |
| 1997 | 2,71 | | 0,8 | 0,8 | 0,8 | 0,8 | 0,8 | 0,8 | | | | | | |
| 08.1.2/3 Telefonapparate und Telefaxgeräte; Telefon-, Telegraf- und Telefaxdienste | | | | | | | | | | | | | | |
| 1996 | 16,73 | 2,4 | 3,1 | 3,1 | 3,1 | 3,1 | 3,1 | 3,1 | 1,9 | 2,2 | 2,2 | 1,6 | 2,4 | 0,0 |
| 1997 | 16,73 | | -1,6 | -1,2 | -2,0 | -1,2 | -2,5 | -1,4 | | | | | | |
| 09 FREIZEIT UND KULTUR | | | | | | | | | | | | | | |
| 1996 | 108,43 | 0,5 | 0,4 | 0,4 | 0,3 | -0,4 | 1,4 | 0,9 | 0,3 | 1,1 | 0,9 | 0,7 | 0,2 | 0,3 |
| 1997 | 108,43 | | 2,6 | 2,7 | 2,7 | 1,9 | 2,2 | 2,0 | | | | | | |

¹⁾ Der Index ist nicht zur Verwendung in Wertsicherungsklauseln bestimmt. -

²⁾ Classification of individual consumption by purpose (HVPI).

DEUTSCHLAND

2 HARMONISierter VERBRAUCHERPREISINDEX^{*)} IN DER GLIEDERUNG NACH DER COICOP^{**)}

1996 = 100

| JAHR | GE- WICHT | JAHRES- DURCH- SCHNITT | JAN. | FEB. | MÄRZ | APRIL | MAI | JUNI | JULI | AUG. | SEP. | OKT. | NOV. | DEZ. |
|--|--------------|------------------------------|-------|-------|-------|-------|-------|-------|-------|-------|-------|-------|-------|-------|
| 09.1 Geräte und Zubehör einschl. Reparatur | | | | | | | | | | | | | | |
| 1996 | 46,01 | 100,0 | 100,8 | 100,8 | 100,7 | 100,3 | 100,0 | 99,7 | 99,7 | 99,5 | 99,5 | 99,6 | 99,6 | 99,9 |
| 1997 | | | 100,1 | 100,1 | 99,9 | 99,4 | 99,4 | 98,9 | | | | | | |
| 09.1.1 Empfangs-, Aufzeichnungs- und Wiedergabegeräte für Ton und Bild | | | | | | | | | | | | | | |
| 1996 | 9,18 | 100,0 | 101,1 | 100,8 | 100,8 | 100,6 | 100,4 | 100,2 | 99,9 | 99,7 | 99,6 | 99,5 | 99,0 | 98,7 |
| 1997 | | | 98,6 | 98,2 | 98,0 | 97,7 | 97,3 | 97,2 | | | | | | |
| 09.1.2 Foto-, Kino- und optische Geräte | | | | | | | | | | | | | | |
| 1996 | 3,80 | 100,0 | 101,3 | 100,6 | 100,6 | 100,6 | 100,3 | 100,1 | 99,8 | 99,8 | 99,5 | 99,5 | 99,1 | 98,9 |
| 1997 | | | 98,9 | 98,6 | 98,5 | 98,2 | 98,0 | 97,9 | | | | | | |
| 09.1.3 Datenverarbeitungsgeräte | | | | | | | | | | | | | | |
| 1996 | 2,80 | 100,0 | 101,4 | 101,2 | 101,0 | 100,9 | 100,8 | 100,3 | 100,0 | 99,8 | 99,6 | 99,5 | 98,0 | 97,9 |
| 1997 | | | 97,8 | 97,7 | 97,5 | 97,3 | 96,3 | 95,6 | | | | | | |
| 09.1.4 Sonstige wesentliche Gebrauchsgüter für Freizeit und Kultur | | | | | | | | | | | | | | |
| 1996 | 2,24 | 100,0 | 99,9 | 100,0 | 100,0 | 100,2 | 99,9 | 100,0 | 100,0 | 100,0 | 99,9 | 100,1 | 100,1 | 100,1 |
| 1997 | | | 100,1 | 100,1 | 100,1 | 100,5 | 100,5 | 100,7 | | | | | | |
| 09.1.5 Spiel- und Hobbywaren, Sportgeräte, Ausrüstungen für Camping und Erholung im Freien | | | | | | | | | | | | | | |
| 1996 | 11,44 | 100,0 | 100,0 | 100,1 | 100,1 | 100,1 | 100,0 | 100,0 | 100,0 | 100,0 | 100,0 | 100,1 | 99,7 | 99,8 |
| 1997 | | | 99,8 | 99,8 | 99,8 | 99,8 | 99,8 | 99,7 | | | | | | |
| 09.1.6 Bild- und Tonträger | | | | | | | | | | | | | | |
| 1996 | 3,64 | 100,0 | 100,4 | 100,3 | 100,3 | 100,2 | 100,1 | 100,0 | 100,1 | 99,9 | 99,9 | 99,8 | 99,7 | 99,6 |
| 1997 | | | 99,3 | 99,6 | 99,6 | 99,4 | 99,4 | 99,1 | | | | | | |
| 09.1.7 Gartenpflege | | | | | | | | | | | | | | |
| 1996 | 8,76 | 100,0 | 102,0 | 102,6 | 102,2 | 100,3 | 99,4 | 98,2 | 98,5 | 97,5 | 97,8 | 98,7 | 100,5 | 102,4 |
| 1997 | | | 103,3 | 103,5 | 102,8 | 101,0 | 101,5 | 99,8 | | | | | | |
| 09.1.8 Heimtiere | | | | | | | | | | | | | | |
| 1996 | 2,49 | 100,0 | 99,9 | 99,9 | 99,8 | 99,8 | 99,7 | 100,2 | 100,0 | 100,0 | 100,1 | 100,2 | 100,0 | 100,1 |
| 1997 | | | 100,3 | 100,3 | 100,3 | 100,4 | 100,5 | 100,5 | | | | | | |
| 09.1.9 Reparatur von Gebrauchsgütern für Freizeit und Kultur | | | | | | | | | | | | | | |
| 1996 | 1,66 | 100,0 | 98,9 | 99,5 | 99,5 | 99,6 | 99,7 | 99,8 | 100,1 | 100,2 | 100,4 | 100,7 | 100,9 | 101,0 |
| 1997 | | | 101,3 | 101,7 | 102,0 | 102,1 | 102,2 | 102,4 | | | | | | |

*) Der Index ist nicht zur Verwendung in Wertsicherungsklauseln bestimmt. -

**) Classification of individual consumption by purpose (HVPI).

DEUTSCHLAND

2 HARMONISIERTER VERBRAUCHERPREISINDEX IN DER GLIEDERUNG NACH DER COICOP *)

Veränderungen gegenüber den entsprechenden Vorjahresergebnissen in Prozent

| JAHR | GE- WICHT | JAHRES- DURCH- SCHNITT | JAN. | FEB. | MÄRZ | APRIL | MAI | JUNI | JULI | AUG. | SEP. | OKT. | NOV. | DEZ. |
|--|--------------|------------------------------|------|------|------|-------|------|------|------|------|------|------|------|------|
| 09.1 Geräte und Zubehör einschl. Reparatur | | | | | | | | | | | | | | |
| 1996 | 46,01 | -0,9 | -0,9 | -1,0 | -0,8 | -0,8 | -0,8 | -0,9 | -0,6 | -0,6 | -0,8 | -1,2 | -1,4 | -1,3 |
| 1997 | 46,01 | | -0,7 | -0,7 | -0,8 | -0,9 | -0,6 | -0,8 | | | | | | |
| 09.1.1 Empfangs-, Aufzeichnungs- und Wiedergabegeräte für Ton und Bild | | | | | | | | | | | | | | |
| 1996 | 9,18 | -1,8 | -1,4 | -1,5 | -1,4 | -1,6 | -1,6 | -1,7 | -1,9 | -2,0 | -1,9 | -1,9 | -2,3 | -2,4 |
| 1997 | 9,18 | | -2,5 | -2,6 | -2,8 | -2,9 | -3,1 | -3,0 | | | | | | |
| 09.1.2 Foto-, Kino- und optische Geräte | | | | | | | | | | | | | | |
| 1996 | 3,80 | -1,8 | -1,1 | -1,7 | -1,5 | -1,5 | -1,5 | -1,6 | -1,9 | -1,8 | -2,1 | -2,0 | -2,2 | -2,4 |
| 1997 | 3,80 | | -2,4 | -2,0 | -2,1 | -2,4 | -2,3 | -2,2 | | | | | | |
| 09.1.3 Datenverarbeitungsgeräte | | | | | | | | | | | | | | |
| 1996 | 2,80 | -3,8 | -4,8 | -4,5 | -4,4 | -3,9 | -3,8 | -3,9 | -3,6 | -3,3 | -3,0 | -2,8 | -3,8 | -3,7 |
| 1997 | 2,80 | | -3,6 | -3,5 | -3,5 | -3,6 | -4,5 | -4,7 | | | | | | |
| 09.1.4 Sonstige wesentliche Gebrauchsgüter für Freizeit und Kultur | | | | | | | | | | | | | | |
| 1996 | 2,24 | 1,0 | 2,4 | 1,9 | 1,5 | 1,6 | 1,2 | 1,1 | 0,8 | 0,8 | 0,4 | 0,3 | 0,3 | 0,3 |
| 1997 | 2,24 | | 0,2 | 0,1 | 0,1 | 0,3 | 0,6 | 0,7 | | | | | | |
| 09.1.5 Spiel- und Hobbywaren, Sportgeräte, Ausrüstungen für Camping und Erholung im Freien | | | | | | | | | | | | | | |
| 1996 | 11,44 | 0,0 | 0,1 | 0,2 | 0,0 | -0,1 | 0,1 | 0,0 | 0,0 | -0,1 | -0,1 | 0,0 | -0,3 | -0,2 |
| 1997 | 11,44 | | -0,2 | -0,3 | -0,3 | -0,3 | -0,2 | -0,3 | | | | | | |
| 09.1.6 Bild- und Tonträger | | | | | | | | | | | | | | |
| 1996 | 3,64 | -0,6 | -0,4 | -0,5 | -0,5 | -0,5 | -0,6 | -0,6 | -0,5 | -0,6 | -0,6 | -0,7 | -0,8 | -0,9 |
| 1997 | 3,64 | | -1,1 | -0,7 | -0,7 | -0,8 | -0,7 | -0,9 | | | | | | |
| 09.1.7 Gartenpflege | | | | | | | | | | | | | | |
| 1996 | 8,76 | -1,3 | -2,1 | -2,0 | -1,2 | -1,4 | -0,9 | -1,2 | 0,5 | 0,1 | -0,6 | -2,4 | -2,0 | -1,7 |
| 1997 | 8,76 | | 1,3 | 0,9 | 0,6 | 0,7 | 2,1 | 1,6 | | | | | | |
| 09.1.8 Heimtiere | | | | | | | | | | | | | | |
| 1996 | 2,49 | 0,3 | 0,4 | 0,3 | 0,5 | 0,5 | 0,1 | 0,6 | 0,3 | 0,1 | 0,1 | 0,1 | -0,1 | 0,1 |
| 1997 | 2,49 | | 0,4 | 0,4 | 0,5 | 0,6 | 0,8 | 0,3 | | | | | | |
| 09.1.9 Reparatur von Gebrauchsgütern für Freizeit und Kultur | | | | | | | | | | | | | | |
| 1996 | 1,66 | 1,9 | 1,4 | 1,6 | 1,6 | 1,7 | 1,6 | 1,7 | 2,0 | 1,9 | 2,2 | 2,4 | 2,3 | 2,3 |
| 1997 | 1,66 | | 2,4 | 2,2 | 2,5 | 2,5 | 2,5 | 2,6 | | | | | | |

*) Der Index ist nicht zur Verwendung in Wertsicherungsklauseln bestimmt. -

**) Classification of individual consumption by purpose (HVPI).

DEUTSCHLAND

2 HARMONISierter VERBRAUCHERPREISINDEX^{*)} IN DER GLIEDERUNG NACH DER COICOP^{**)}

1996 = 100

| JAHR | GE- WICHT | JAHRES- DURCH- SCHNITT | JAN. | FEB. | MÄRZ | APRIL | MAI | JUNI | JULI | AUG. | SEP. | OKT. | NOV. | DEZ. |
|--|--------------|------------------------------|-------|-------|-------|-------|-------|-------|-------|-------|-------|-------|-------|-------|
| 09.2A Freizeit und Kulturdienstleistungen | | | | | | | | | | | | | | |
| 1996 | 24,33 | 100,0 | 99,5 | 99,6 | 99,5 | 99,5 | 99,8 | 99,8 | 99,8 | 99,8 | 100,6 | 100,6 | 100,7 | 100,8 |
| 1997 | | | 107,8 | 107,8 | 107,9 | 108,0 | 108,2 | 108,2 | | | | | | |
| 09.3 Zeitungen, Bücher und Schreibwaren | | | | | | | | | | | | | | |
| 1996 | 21,35 | 100,0 | 98,4 | 98,9 | 99,1 | 99,4 | 99,7 | 100,0 | 100,2 | 100,4 | 100,5 | 100,8 | 101,1 | 101,3 |
| 1997 | | | 101,7 | 101,8 | 102,0 | 102,2 | 102,3 | 102,4 | | | | | | |
| 09.4 Pauschalreisen | | | | | | | | | | | | | | |
| 1996 | 16,74 | 100,0 | 92,1 | 103,3 | 100,5 | 91,2 | 96,3 | 100,3 | 109,6 | 110,9 | 104,6 | 96,4 | 94,0 | 101,3 |
| 1997 | | | 94,4 | 106,6 | 104,2 | 89,6 | 96,8 | 100,4 | | | | | | |
| 10A BILDUNGSWESEN | | | | | | | | | | | | | | |
| 1996 | 4,57 | 100,0 | 98,2 | 99,4 | 99,4 | 99,4 | 99,4 | 99,4 | 99,6 | 99,8 | 101,4 | 101,4 | 101,4 | 101,4 |
| 1997 | | | 101,4 | 101,4 | 101,5 | 101,5 | 102,1 | 102,1 | | | | | | |
| 11 HOTELS, CAFES UND RESTAURANTS | | | | | | | | | | | | | | |
| 1996 | 68,25 | 100,0 | 98,4 | 99,1 | 98,5 | 98,7 | 99,6 | 100,5 | 103,1 | 102,9 | 100,4 | 100,6 | 98,7 | 99,3 |
| 1997 | | | 99,3 | 100,4 | 99,8 | 99,6 | 100,7 | 101,4 | | | | | | |
| 11.1 Bewirtschaftungsleistungen | | | | | | | | | | | | | | |
| 1996 | 52,13 | 100,0 | 99,4 | 99,6 | 99,6 | 99,7 | 99,8 | 99,9 | 100,2 | 100,3 | 100,3 | 100,3 | 100,4 | 100,3 |
| 1997 | | | 100,6 | 100,7 | 100,8 | 100,8 | 100,9 | 101,0 | | | | | | |
| 11.1.1 Restaurants und Cafés | | | | | | | | | | | | | | |
| 1996 | 46,63 | 100,0 | 99,3 | 99,6 | 99,6 | 99,7 | 99,8 | 99,9 | 100,2 | 100,3 | 100,3 | 100,3 | 100,4 | 100,3 |
| 1997 | | | 100,5 | 100,7 | 100,8 | 100,8 | 100,9 | 101,0 | | | | | | |
| 11.1.2 Kantinen | | | | | | | | | | | | | | |
| 1996 | 5,50 | 100,0 | 99,6 | 99,7 | 99,8 | 99,8 | 99,8 | 100,1 | 100,0 | 100,1 | 100,1 | 100,2 | 100,3 | 100,4 |
| 1997 | | | 101,0 | 100,9 | 100,9 | 100,8 | 101,3 | 101,4 | | | | | | |
| 11.2 Beherbergungsleistungen | | | | | | | | | | | | | | |
| 1996 | 16,12 | 100,0 | 95,1 | 97,6 | 94,8 | 95,8 | 99,0 | 102,1 | 112,4 | 111,3 | 100,8 | 101,7 | 93,4 | 96,1 |
| 1997 | | | 95,3 | 99,2 | 96,7 | 95,4 | 99,9 | 102,5 | | | | | | |
| 12 VERSCHIEDENE WAREN UND DIENSTLEISTUNGEN | | | | | | | | | | | | | | |
| 1996 | 46,80 | 100,0 | 99,7 | 99,8 | 99,8 | 99,9 | 99,8 | 99,9 | 99,8 | 100,1 | 100,2 | 100,3 | 100,3 | 100,3 |
| 1997 | | | 100,8 | 101,4 | 101,5 | 101,6 | 101,7 | 101,7 | | | | | | |

*) Der Index ist nicht zur Verwendung in Wertsicherungsklauseln bestimmt. -

**) Classification of individual consumption by purpose (HVPI).

DEUTSCHLAND

2 HARMONISIERTER VERBRAUCHERPREISINDEX IN DER GLIEDERUNG NACH DER COICOP *)

Veränderungen gegenüber den entsprechenden Vorjahresergebnissen in Prozent

| JAHR | GE- WICHT | JAHRES- DURCH- SCHNITT | JAN. | FEB. | MÄRZ | APRIL | MAI | JUNI | JULI | AUG. | SEP. | OKT. | NOV. | DEZ. |
|--|--------------|------------------------------|------|------|------|-------|-----|------|------|------|------|------|------|------|
| 09.2A Freizeit und Kulturdienstleistungen | | | | | | | | | | | | | | |
| 1996 | 24,33 | 1,6 | 1,8 | 1,7 | 1,6 | 1,6 | 1,8 | 1,6 | 1,6 | 1,6 | 1,7 | 1,6 | 1,7 | 1,4 |
| 1997 | 24,33 | | 8,3 | 8,2 | 8,4 | 8,5 | 8,4 | 8,4 | | | | | | |
| 09.3 Zeitungen, Bücher und Schreibwaren | | | | | | | | | | | | | | |
| 1996 | 21,35 | 3,5 | 3,3 | 3,6 | 3,6 | 3,6 | 3,7 | 4,0 | 3,8 | 3,7 | 3,5 | 3,3 | 3,3 | 3,3 |
| 1997 | 21,35 | | 3,4 | 2,9 | 2,9 | 2,8 | 2,6 | 2,4 | | | | | | |
| 09.4 Pauschalreisen | | | | | | | | | | | | | | |
| 1996 | 16,74 | -0,7 | -1,9 | -1,2 | -2,9 | -6,6 | 4,7 | 1,1 | -2,8 | 1,6 | 1,6 | 1,5 | -1,6 | -0,8 |
| 1997 | 16,74 | | 2,5 | 3,2 | 3,7 | -1,8 | 0,5 | 0,1 | | | | | | |
| 10A BILDUNGSWESEN | | | | | | | | | | | | | | |
| 1996 | 4,57 | 4,7 | 5,5 | 6,1 | 6,1 | 6,1 | 6,1 | 6,1 | 4,3 | 3,4 | 3,4 | 3,4 | 3,4 | 3,4 |
| 1997 | 4,57 | | 3,3 | 2,0 | 2,1 | 2,1 | 2,7 | 2,7 | | | | | | |
| 11 HOTELS, CAFES UND RESTAURANTS | | | | | | | | | | | | | | |
| 1996 | 68,25 | 1,2 | 1,7 | 1,7 | 1,2 | 0,1 | 1,0 | 0,9 | 1,3 | 1,3 | 1,0 | 1,3 | 1,3 | 2,0 |
| 1997 | 68,25 | | 0,9 | 1,3 | 1,3 | 0,9 | 1,1 | 0,9 | | | | | | |
| 11.1 Bewirtschaftungsleistungen | | | | | | | | | | | | | | |
| 1996 | 52,13 | 1,2 | 1,4 | 1,4 | 1,1 | 1,1 | 1,1 | 1,1 | 1,2 | 1,3 | 1,2 | 1,2 | 1,3 | 1,0 |
| 1997 | 52,13 | | 1,2 | 1,1 | 1,2 | 1,1 | 1,1 | 1,1 | | | | | | |
| 11.1.1 Restaurants und Cafés | | | | | | | | | | | | | | |
| 1996 | 46,63 | 1,3 | 1,4 | 1,5 | 1,2 | 1,1 | 1,1 | 1,1 | 1,3 | 1,3 | 1,2 | 1,2 | 1,3 | 1,1 |
| 1997 | 46,63 | | 1,2 | 1,1 | 1,2 | 1,1 | 1,1 | 1,1 | | | | | | |
| 11.1.2 Kantinen | | | | | | | | | | | | | | |
| 1996 | 5,50 | 1,0 | 1,0 | 0,9 | 0,9 | 0,8 | 0,8 | 1,1 | 0,9 | 1,1 | 1,0 | 1,0 | 1,1 | 1,0 |
| 1997 | 5,50 | | 1,4 | 1,2 | 1,1 | 1,0 | 1,5 | 1,3 | | | | | | |
| 11.2 Beherbergungsleistungen | | | | | | | | | | | | | | |
| 1996 | 16,12 | 1,3 | 2,5 | 2,6 | 1,4 | -2,8 | 0,8 | 0,2 | 1,4 | 1,3 | 0,4 | 1,8 | 2,0 | 4,9 |
| 1997 | 16,12 | | 0,2 | 1,6 | 2,0 | -0,4 | 0,9 | 0,4 | | | | | | |
| 12 VERSCHIEDENE WAREN UND DIENSTLEISTUNGEN | | | | | | | | | | | | | | |
| 1996 | 46,80 | 0,7 | 1,2 | 1,1 | 1,0 | 0,9 | 0,7 | 0,7 | 0,5 | 0,7 | 0,7 | 0,5 | 0,4 | 0,4 |
| 1997 | 46,80 | | 1,1 | 1,6 | 1,7 | 1,7 | 1,9 | 1,8 | | | | | | |

*) Der Index ist nicht zur Verwendung in Wertsicherungsklauseln bestimmt. -

**) Classification of individual consumption by purpose (HVPI).

DEUTSCHLAND

2 HARMONISIERTER VERBRAUCHERPREISINDEX^{*)} IN DER GLIEDERUNG NACH DER COICOP^{**)}

1996 = 100

| JAHR | GE- WICHT | JAHRES- DURCH- SCHNITT | JAN. | FEB. | MÄRZ | APRIL | MAI | JUNI | JULI | AUG. | SEP. | OKT. | NOV. | DEZ. |
|---|--------------|------------------------------|-------|-------|-------|-------|-------|-------|-------|-------|-------|-------|-------|-------|
| 12.1 Körperpflege | | | | | | | | | | | | | | |
| 1996 | 24,40 | 100,0 | 99,4 | 99,8 | 99,9 | 99,9 | 99,9 | 100,0 | 100,0 | 100,1 | 100,1 | 100,2 | 100,3 | 100,3 |
| 1997 | | | 100,5 | 100,6 | 100,6 | 100,7 | 100,8 | 100,8 | | | | | | |
| 12.1.1 Friseur-, Kosmetik- und Schönheitssalons, Massageinstitute, Bäder, Saunen und Solarien | | | | | | | | | | | | | | |
| 1996 | 10,67 | 100,0 | 98,5 | 99,4 | 99,6 | 99,7 | 99,8 | 100,0 | 100,2 | 100,3 | 100,5 | 100,6 | 100,7 | 100,8 |
| 1997 | | | 101,3 | 101,5 | 101,7 | 101,9 | 102,2 | 102,4 | | | | | | |
| 12.1.2 Güter für die Körperpflege | | | | | | | | | | | | | | |
| 1996 | 13,73 | 100,0 | 100,0 | 100,1 | 100,1 | 100,1 | 100,0 | 100,0 | 99,9 | 99,9 | 99,9 | 99,9 | 99,9 | 99,9 |
| 1997 | | | 99,9 | 99,8 | 99,7 | 99,8 | 99,8 | 99,7 | | | | | | |
| 12.2 Persönliche Gebrauchsgüter a.n.g. | | | | | | | | | | | | | | |
| 1996 | 9,42 | 100,0 | 99,7 | 99,8 | 99,9 | 99,9 | 99,9 | 100,0 | 100,0 | 100,0 | 100,1 | 100,1 | 100,2 | 100,3 |
| 1997 | | | 100,3 | 100,4 | 100,5 | 100,8 | 100,8 | 100,8 | | | | | | |
| 12.4A Versicherungen | | | | | | | | | | | | | | |
| 1996 | 5,68 | 100,0 | 104,0 | 102,2 | 101,9 | 101,9 | 100,5 | 100,5 | 98,9 | 98,0 | 98,0 | 98,0 | 98,0 | 98,0 |
| 1997 | | | 100,0 | 101,1 | 101,3 | 101,4 | 101,4 | 101,4 | | | | | | |
| 12.4.2A Versicherungen im Zusammenhang mit der Wohnung: Hausratversicherung | | | | | | | | | | | | | | |
| 1996 | 2,34 | 100,0 | 100,6 | 100,6 | 99,9 | 99,9 | 99,8 | 99,8 | 99,8 | 99,8 | 99,8 | 99,8 | 99,8 | 99,8 |
| 1997 | | | 100,4 | 100,8 | 100,8 | 100,8 | 100,8 | 100,8 | 100,8 | | | | | |
| 12.4.4A Versicherungen im Zusammenhang mit dem Verkehr: Kraftfahrzeugversicherung | | | | | | | | | | | | | | |
| 1996 | 3,34 | 100,0 | 106,4 | 103,3 | 103,3 | 103,3 | 101,0 | 101,0 | 98,3 | 96,7 | 96,7 | 96,7 | 96,7 | 96,7 |
| 1997 | | | 99,8 | 101,4 | 101,7 | 101,9 | 101,9 | 101,9 | | | | | | |
| 12.5A Bankdienstleistungen, a.n.g. | | | | | | | | | | | | | | |
| 1996 | 2,00 | 100,0 | 98,3 | 98,3 | 98,3 | 98,3 | 98,3 | 98,3 | 98,3 | 102,4 | 102,4 | 102,4 | 102,4 | 102,4 |
| 1997 | | | 102,4 | 102,4 | 102,4 | 102,4 | 102,4 | 102,4 | 102,4 | | | | | |
| 12.6A Sonstige Dienstleistungen, a.n.g. | | | | | | | | | | | | | | |
| 1996 | 5,30 | 100,0 | 97,4 | 97,9 | 97,9 | 97,9 | 99,0 | 99,1 | 99,5 | 102,0 | 102,2 | 102,3 | 102,3 | 102,3 |
| 1997 | | | 102,8 | 106,9 | 107,0 | 107,0 | 107,1 | 107,1 | | | | | | |

*) Der Index ist nicht zur Verwendung in Wertsicherungsklauseln bestimmt. -

**) Classification of individual consumption by purpose (HVPI).

DEUTSCHLAND

2 HARMONISierter VERBRAUCHERPREISINDEX IN DER GLIEDERUNG NACH DER COICOP^{*)}

Veränderungen gegenüber den entsprechenden Vorjahresergebnissen in Prozent

| JAHR | GE- WICHT | JAHRES- DURCH- SCHNITT | JAN. | FEB. | MÄRZ | APRIL | MAI | JUNI | JULI | AUG. | SEP. | OKT. | NOV. | DEZ. |
|---|--------------|------------------------------|------|------|------|-------|------|------|-------|-------|-------|-------|-------|-------|
| 12.1 Körperpflege | | | | | | | | | | | | | | |
| 1996 | 24,40 | 1,4 | 1,7 | 1,9 | 1,8 | 1,6 | 1,5 | 1,5 | 1,3 | 1,3 | 1,1 | 1,1 | 1,2 | 1,1 |
| 1997 | 24,40 | | 1,1 | 0,8 | 0,7 | 0,8 | 0,9 | 0,8 | | | | | | |
| 12.1.1 Friseur-, Kosmetik- und Schönheitssalons, Massageinstitute, Bäder, Saunen und Solarien | | | | | | | | | | | | | | |
| 1996 | 10,67 | 3,0 | 3,2 | 3,8 | 3,5 | 3,3 | 3,2 | 3,0 | 3,0 | 2,9 | 2,7 | 2,7 | 2,5 | 2,5 |
| 1997 | 10,67 | | 2,8 | 2,1 | 2,1 | 2,2 | 2,4 | 2,4 | | | | | | |
| 12.1.2 Güter für die Körperpflege | | | | | | | | | | | | | | |
| 1996 | 13,73 | 0,3 | 0,5 | 0,6 | 0,5 | 0,4 | 0,3 | 0,3 | 0,2 | 0,1 | 0,1 | 0,0 | 0,0 | 0,0 |
| 1997 | 13,73 | | -0,1 | -0,3 | -0,4 | -0,3 | -0,2 | -0,3 | | | | | | |
| 12.2 Persönliche Gebrauchsgüter a.n.g. | | | | | | | | | | | | | | |
| 1996 | 9,42 | 0,7 | 0,8 | 0,9 | 0,9 | 0,9 | 0,9 | 0,9 | 0,6 | 0,6 | 0,6 | 0,5 | 0,6 | 0,7 |
| 1997 | 9,42 | | 0,6 | 0,6 | 0,6 | 0,9 | 0,9 | 0,8 | | | | | | |
| 12.4A Versicherungen | | | | | | | | | | | | | | |
| 1996 | 5,68 | -4,9 | -0,7 | -2,5 | -2,8 | -2,5 | -3,8 | -3,8 | -5,4 | -6,2 | -6,2 | -8,0 | -8,0 | -8,0 |
| 1997 | 5,68 | | -3,8 | -1,1 | -0,6 | -0,5 | 0,9 | 0,9 | | | | | | |
| 12.4.2A Versicherungen im Zusammenhang mit der Wohnung: Hausratversicherung | | | | | | | | | | | | | | |
| 1996 | 2,34 | 3,3 | 5,7 | 5,2 | 4,5 | 4,5 | 4,4 | 4,4 | 4,4 | 4,4 | 4,4 | -0,8 | -0,8 | -0,8 |
| 1997 | 2,34 | | -0,2 | 0,2 | 0,9 | 0,9 | 1,0 | 1,0 | | | | | | |
| 12.4.4A Versicherungen im Zusammenhang mit dem Verkehr: Kraftfahrzeugversicherung | | | | | | | | | | | | | | |
| 1996 | 3,34 | -9,7 | -4,4 | -7,2 | -7,2 | -6,7 | -8,8 | -8,8 | -11,2 | -12,6 | -12,6 | -12,6 | -12,6 | -12,6 |
| 1997 | 3,34 | | -6,2 | -1,8 | -1,5 | -1,4 | 0,9 | 0,9 | | | | | | |
| 12.5A Bankdienstleistungen, a.n.g. | | | | | | | | | | | | | | |
| 1996 | 2,00 | 2,6 | 3,3 | 3,3 | 3,3 | 0,0 | 0,0 | 0,0 | 0,0 | 4,2 | 4,2 | 4,2 | 4,2 | 4,2 |
| 1997 | 2,00 | | 4,2 | 4,2 | 4,2 | 4,2 | 4,2 | 4,2 | | | | | | |
| 12.6A Sonstige Dienstleistungen, a.n.g. | | | | | | | | | | | | | | |
| 1996 | 5,30 | 3,2 | 1,0 | 1,6 | 1,6 | 1,1 | 2,2 | 2,3 | 2,5 | 5,0 | 5,1 | 5,1 | 5,1 | 5,0 |
| 1997 | 5,30 | | 5,5 | 9,2 | 9,3 | 9,3 | 8,2 | 8,1 | | | | | | |

*) Der Index ist nicht zur Verwendung in Wertsicherungsklauseln bestimmt. -

**) Classification of individual consumption by purpose (HVPI).

Fachserie 17: Preise

Reihe 1: Preisindizes für die Land- und Forstwirtschaft

Der etwa 8 Wochen nach dem Berichtsmonat erscheinende *Monatsbericht* enthält Angaben über Erzeugerpreise landwirtschaftlicher und forstwirtschaftlicher Produkte sowie über Einkaufspreise landwirtschaftlicher Betriebsmittel. Im *Jahresbericht* sind zu allen Veröffentlichungspositionen die Indizes für einen mehrjährigen Zeitraum aufgeführt.

Zur Berechnung des Index der Erzeugerpreise landwirtschaftlicher Produkte werden ca. 1 600 Preisreihen für 240 Waren, beim Index der Erzeugerpreise forstwirtschaftlicher Produkte aus den Staatsforsten ca. 900 Preisreihen für 99 Waren und beim Index der Einkaufspreise landwirtschaftlicher Betriebsmittel ca. 6 100 Preisreihen für 196 Waren und Leistungen herangezogen.

Reihe 2: Preise und Preisindizes für gewerbliche Produkte (Erzeugerpreise)

In dem etwa 4 Wochen nach dem Berichtszeitraum vorliegenden *Monatsbericht* sind Angaben über Erzeugerpreise im Inlandsabsatz für rd. 950 Positionen nach dem „Systematischen Güterverzeichnis für Produktionsstatistiken“ – für ausgewählte Gütergruppen einschl. des Auslandsabsatzes – enthalten. Im *Jahresbericht* werden überwiegend Vergleichsdaten zurückliegender Jahre veröffentlicht. Zur Berechnung der Indizes werden ca. 13 500 Preisreihen für rd. 2 250 Waren verwendet.

Reihe 2.S.2: Index der Erzeugerpreise gewerblicher Produkte - Lange Reihen auf Basis 1991 -

Dieser Sonderband enthält neben ausführlichen methodischen Informationen auch Hinweise zum Berechnen langer Reihen und zum Rechnen mit Preisgleichungsklauseln Jahresindizes auf der Basis 1991 (=100), die vielfach bis 1949 und für 1938 zurückgerechnet wurden. Die Darstellung der Monatsindizes reicht von 1976 bis 1990.

Reihe 3: Preisindex für den Wareneingang des Produzierenden Gewerbes

Erfasst werden Einkaufspreise der vom Produzierenden Gewerbe bezogenen Rohstoffe und Zwischenprodukte inländischer und ausländischer Herkunft. Der ca. 7 Wochen nach dem Berichtszeitraum verfügbare *Monatsbericht* enthält nach der Herkunft, dem Bearbeitungsgrad sowie dem vorwiegenden Verwendungsbereich gegliederte Indizes. Im *Jahresbericht* werden bei gleicher fachlicher Gliederung wie im *Monatsbericht* umfangreichere Zeitreihen für mehrere Jahre gebracht.

Reihe 4: Meßzahlen für Bauleistungspreise und Preisindizes für Bauwerke

Für die Monate Februar, Mai, August und November werden neben einem *vierteljährlichen* Eilbericht mit den wichtigsten Eckdaten ausführliche *vierteljahresberichte* herausgegeben. Die Nachweisungen enthalten Preisindizes für den Neubau von Wohngebäuden, Nichtwohngebäuden und Sonstigen Bauwerken, für Einfamilien-Fertighäuser sowie für die Instandhaltung von Wohngebäuden. Den Indexberechnungen liegen rd. 35 000 Preisreihen für 220 Bauleistungen zugrunde.

Reihe 5: Kaufwerte für Bauland

Angaben zu Baulandveräußerungen wie Fälle, Flächen, Kaufsummen werden *vierteljährlich* nach Baugebieten, Baulandarten sowie Gemeindegrößenklassen für Bund und Länder veröffentlicht. Der *Jahresbericht* ist zusätzlich u.a. nach Veräußererem und Erwerbem aufgliedert und enthält die Ergebnisse ausgewählter Städte.

Reihe 6: Index der Großhandelsverkaufspreise

Der etwa 4 Wochen nach dem Berichtszeitraum erscheinende *Monatsbericht* zeigt die Entwicklung der bei Großhandelsunternehmen und -märkten ermittelten Verkaufspreise im Inlandsabsatz in institutioneller Gliederung nach 89 Wirtschaftsklassen sowie in zwei warensystematischen Gliederungen nach rund 540 Warengruppen und Warenarten. Im *Jahresbericht* werden langfristige Übersichten veröffentlicht. In die Berechnung des Index werden ca. 6 740 Preisreihen für rund 1 080 Waren einbezogen.

Reihe 7: Preisindizes für die Lebenshaltung

Preisindizes für die Lebenshaltung aller privaten Haushalte werden für Deutschland insgesamt, das frühere Bundesgebiet und die neuen Länder und Berlin-Ost veröffentlicht. Für das frühere Bundesgebiet und die neuen

Länder werden zusätzlich jeweils Verbraucherpreisindizes für drei eng (aber in West und Ost unterschiedlich) abgegrenzte Haushaltstypen berechnet. Preisindizes für den Einzelhandel werden nur noch für Deutschland insgesamt bereitgestellt.

Während ein etwa 14 Tage nach dem Berichtszeitraum erscheinender *monatlicher Eilbericht* ausgewählte Eckdaten der Lebenshaltungsindizes und des Index der Einzelhandelspreise enthält, sind im *Monatsbericht* weitaus umfangreichere Nachweisungen veröffentlicht. Außer den verschiedenen Indizes, die in tiefer fachlicher Gliederung dargeboten werden, enthält der *Monatsbericht* aktuelle Meßzahlen für rd. 630 Güter der Lebenshaltung. Ausführliche Ergebnisse in tiefer fachlicher Gliederung ab Januar 1991 enthält der *Jahresbericht*.

Reihe 7.S.1: Preisindizes für die Lebenshaltung - Lange Reihen -

In diesem Sonderbeitrag werden lange Reihen (z.T. zurück bis 1948) des Preisindex für die Lebenshaltung veröffentlicht.

Reihe 8: Preisindizes für die Ein- und Ausfuhr

Im *Monatsbericht*, der etwa 6 Wochen nach dem Berichtszeitraum vorliegt, werden der Einfuhrpreisindex für etwa 650, der Ausfuhrpreisindex für etwa 570 Warengruppen und Waren sowie die Terms of Trade veröffentlicht. Der *Jahresbericht* bringt langfristige Übersichten. Für die Berechnung des Einfuhrpreisindex werden ca. 7 650 Preisrepräsentanten, für den Ausfuhrpreisindex 7 100 herangezogen.

Reihe 9: Preise und Preisindizes für Verkehr und Nachrichtenübermittlung

Der *Jahresbericht* enthält Angaben über Eisenbahnfahrpreise, Flugpreise und Frachtsätze des Luftverkehrs und der Spedition; ferner werden Indizes der Seefrachtraten und Preisindizes für Post-, Postbank- und Telekommunikationsdienstleistungen nachgewiesen.

Reihe 10: Internationaler Vergleich der Preise für die Lebenshaltung

Die Verbrauchergeldparitäten sowie Devisenkurse werden in einem etwa 4 Wochen nach dem Berichtszeitraum erscheinenden *Monatsbericht* und einem *Jahresbericht* veröffentlicht; letzterer enthält umfangreichere Nachweisungen sowie längerfristige Zeitreihen. Verbrauchergeldparitäten werden monatlich für ca. 40 Länder dargestellt.

Reihe 11: Preise und Preisindizes im Ausland

Der etwa 6 Wochen nach dem Berichtszeitraum erscheinende *Monatsbericht* enthält neben Angaben von Preisindizes für die Lebenshaltung (z.Z. für mehr als 80 Länder), für Erzeugnisse des Großhandels und der gewerblichen Produktion sowie für Baustoffe und Bauwerke auch absolute Preise für Welthandelsgüter in Originalwährung. Im *Jahresbericht* werden außerdem umfassende Informationen über Verbraucherpreise (für rd. 80 Länder) nachgewiesen.

Klassifikationen

Klassifikation der Wirtschaftszweige mit Erläuterungen, Ausgabe 1993
Systematik der Wirtschaftszweige mit Erläuterungen, Ausgabe 1979
Systematisches Güterverzeichnis für Produktionsstatistiken, Ausgaben 1982 und 1989
Systematik der Einnahmen und Ausgaben der privaten Haushalte, Ausgabe 1983
Systematik der Bauwerke, Ausgabe 1978
Warenverzeichnis für die Binnenhandelsstatistik, Ausgabe 1978



Statistisches Bundesamt
Gustav-Stresemann-Ring 11
65189 Wiesbaden

Veröffentlichungen und Prospekte sind durch den Verlag METZLER-POESCHEL, Verlagsauslieferung SFG – Servicecenter Fachverlage GmbH, Postfach 43 43, 72774 Reutlingen, erhältlich.