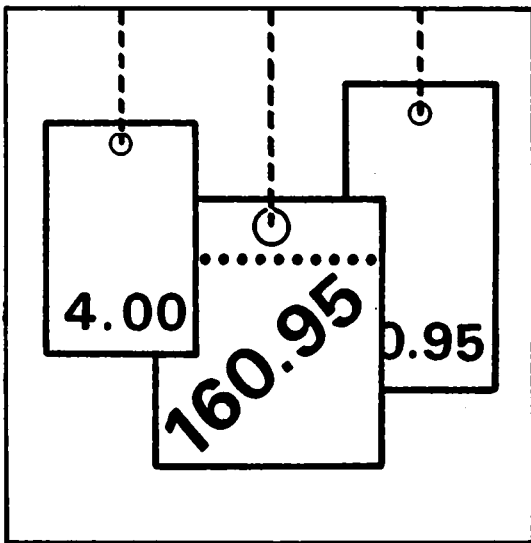


Statistisches Bundesamt

# Preise



Fachserie 17

Reihe 7

Preisindizes für die Lebenshaltung

Juni 1998

Statistisches Bundesamt  
Bibliothek - Dokumentation - Archiv

**METZLER  
POESCHEL**

**Herausgeber: Statistisches Bundesamt, Wiesbaden**



Fachliche Informationen zu dieser Veröffentlichung können Sie direkt beim Statistischen Bundesamt erfragen:  
Gruppe VI A, Telefon: 06 11 / 75 26 21 oder Fax: 06 11 / 72 40 00

Aktuelle Zahlen aus dieser Veröffentlichung können direkt beim Statistischen Bundesamt, Gruppe VI A über  
einen Anrufbeantworter Telefon: 06 11 / 75 28 88 oder Zahlen ab 1991 über ein Abruffax: 06 11 / 75 38 88  
abgerufen werden.

**Verlag: Metzler-Poeschel, Stuttgart**

**Verlagsauslieferung: SFG – Servicecenter Fachverlage GmbH**  
Postfach 43 43  
72774 Reutlingen  
Telefon: 0 70 71 / 93 53 50  
Telefax: 0 70 71 / 3 36 53  
Internet: <http://www.s-f-g.com>  
E-Mail: [staba@s-f-g.com](mailto:staba@s-f-g.com)

**Erscheinungsfolge: monatlich**

**Erschienen im Juli 1998**

**Preis: DM 22,-**

**Bestellnummer: 2170700 - 98106**

**Recyclingpapier aus 100 % Altpapier.**



Daten aus dieser Veröffentlichung sind auch in unserer Datenbank STATIS-BUND als Zeitreihen gespeichert und  
können gegen Entgelt via Internet ([www.statistik-bund.de/zeitreih/home.htm](http://www.statistik-bund.de/zeitreih/home.htm)), auf Diskette, Magnetband-  
kassette oder CD-ROM bezogen werden.

Nähere Informationen dazu erhalten Sie telefonisch unter:

06 11 / 75 - 27 16 oder - 22 56 oder per Fax unter 06 11 / 72 40 00.



Allgemeine Informationen über das Statistische Bundesamt und sein Datenangebot erhalten Sie:

● im Internet: <http://www.statistik-bund.de>

oder bei unseren Allgemeinen Auskunftsdiensten

65180 Wiesbaden

● Telefon: 06 11 / 75 24 05

● Telefax: 06 11 / 75 33 30

● E-Mail: [auskunftsdienst@stba.bund400.de](mailto:auskunftsdienst@stba.bund400.de)

Zweigstelle Berlin

Postfach 276

10124 Berlin

● Telefon: 030 / 23 24 68 66

● Telefax: 030 / 23 24 68 72

● E-Mail: [stba-berlin.infodienst@t-online.de](mailto:stba-berlin.infodienst@t-online.de)

© Copyright: Statistisches Bundesamt, Wiesbaden 1998  
Alle Rechte vorbehalten.

Es ist insbesondere nicht gestattet, ohne ausdrückliche Genehmigung des Statistischen Bundesamtes diese  
Veröffentlichung oder Teile daraus für gewerbliche Zwecke zu übersetzen, zu vervielfältigen, auf Mikrofilme/-fiche zu  
verfilmen oder in elektronische Systeme einzuspeichern.

# Inhalt

	<b>Seite</b>
<b>Textteil</b>	
1 Erläuterungen.....	6
<b>Tabellenteil</b>	
<b>Teil I Deutschland</b>	
Schaubild .....	15
1 Preisindex für die Lebenshaltung	
1.1 Alle privaten Haushalte .....	16
2 Index der Einzelhandelspreise	
2.1 Gliederung nach der Klassifikation der Wirtschaftszweige (Ausgabe 1993) .....	18
2.2 Gliederung nach der Systematik der Einnahmen und Ausgaben der privaten Haushalte (Ausgabe 1983).....	20
2.3 Gliederung nach dem Warenverzeichnis für die Binnenhandelsstatistik (Ausgabe 1978) ...	22
2.4 Aktuelle Ergebnisse (Alle Gliederungen) .....	24
3 Preisindex für das Gastgewerbe.....	26
<b>Teil II Früheres Bundesgebiet</b>	
Schaubild .....	29
1 Preisindex für die Lebenshaltung	
1.1 Alle privaten Haushalte	
1.1.1 Gliederung nach Hauptgruppen.....	30
1.1.2 Gliederung nach Waren, Leistungen und Wohnungsnutzung.....	32
1.1.3 Wohnungsmieten .....	34
1.1.4 Wohnungsnebenkosten für Wasser, Abwasser, Müllabfuhr Straßenreinigung und Schornsteinfegergebühren .....	36
1.1.5 Kfz-Anschaffung und -Unterhaltung („Kraftfahrer-Preisindex“).....	38
1.1.6 Administrierte Preise .....	40
1.1.7 Aktuelle Ergebnisse.....	41
1.2 4-Personen-Haushalte von Beamten und Angestellten mit höherem Einkommen	
1.2.1 Gliederung nach Hauptgruppen.....	46
1.2.2 Gliederung nach Waren, Leistungen und Wohnungsnutzung.....	47
1.2.3 Aktuelle Ergebnisse.....	48
1.3 4-Personen-Haushalte von Angestellten und Arbeitern mit mittlerem Einkommen	
1.3.1 Gliederung nach Hauptgruppen.....	49
1.3.2 Gliederung nach Waren, Leistungen und Wohnungsnutzung.....	50
1.3.3 Aktuelle Ergebnisse.....	51
1.4 2-Personen-Haushalte von Renten- und Sozialhilfeempfängern mit geringem Einkommen	
1.4.1 Gliederung nach Hauptgruppen.....	52
1.4.2 Gliederung nach Waren, Leistungen und Wohnungsnutzung.....	53
1.4.3 Aktuelle Ergebnisse.....	54

	<b>Seite</b>	
<b>2</b>	<b>Meßzahlen ausgewählter Güter der Lebenshaltung</b>	
	Nahrungsmittel, Getränke, Tabakwaren.....	55
	Bekleidung, Schuhe .....	57
	Wohnungsmieten, Energie .....	58
	Haushaltsgüter .....	59
	Gesundheits- und Körperpflege .....	61
	Verkehr, Nachrichtenübermittlung .....	61
	Bildung, Unterhaltung, Freizeit .....	62
	Persönliche Ausstattung, Sonstiges.....	64
<b>Teil III</b>	<b>Neue Länder und Berlin-Ost</b>	
	Schaubild .....	69
<b>1</b>	<b>Preisindex für die Lebenshaltung</b>	
<b>1.1</b>	<b>Alle privaten Haushalte</b>	
<b>1.1.1</b>	<b>Gliederung nach Hauptgruppen.....</b>	<b>70</b>
<b>1.1.2</b>	<b>Gliederung nach Waren, Leistungen und Wohnungsnutzung.....</b>	<b>72</b>
<b>1.1.3</b>	<b>Wohnungsmieten .....</b>	<b>74</b>
<b>1.1.4</b>	<b>Wohnungsnebenkosten für Wasser, Abwasser, Müllabfuhr Straßenreinigung und Schornsteinfegergebühren .....</b>	<b>76</b>
<b>1.1.5</b>	<b>Kfz-Anschaffung und -Unterhaltung („Kraftfahrer-Preisindex“) .....</b>	<b>78</b>
<b>1.1.6</b>	<b>Administrierte Preise .....</b>	<b>80</b>
<b>1.1.7</b>	<b>Aktuelle Ergebnisse.....</b>	<b>81</b>
<b>1.2</b>	<b>4-Personen-Arbeitnehmerhaushalte mit höherem Einkommen</b>	
<b>1.2.1</b>	<b>Gliederung nach Hauptgruppen.....</b>	<b>86</b>
<b>1.2.2</b>	<b>Gliederung nach Waren, Leistungen und Wohnungsnutzung.....</b>	<b>87</b>
<b>1.2.3</b>	<b>Aktuelle Ergebnisse.....</b>	<b>88</b>
<b>1.3</b>	<b>4-Personen-Arbeitnehmerhaushalte mit mittlerem Einkommen</b>	
<b>1.3.1</b>	<b>Gliederung nach Hauptgruppen.....</b>	<b>89</b>
<b>1.3.2</b>	<b>Gliederung nach Waren, Leistungen und Wohnungsnutzung.....</b>	<b>90</b>
<b>1.3.3</b>	<b>Aktuelle Ergebnisse.....</b>	<b>91</b>
<b>1.4</b>	<b>2-Personen-Rentnerhaushalte</b>	
<b>1.4.1</b>	<b>Gliederung nach Hauptgruppen.....</b>	<b>92</b>
<b>1.4.2</b>	<b>Gliederung nach Waren, Leistungen und Wohnungsnutzung.....</b>	<b>93</b>
<b>1.4.3</b>	<b>Aktuelle Ergebnisse.....</b>	<b>94</b>
<b>2</b>	<b>Meßzahlen ausgewählter Güter der Lebenshaltung</b>	
	Nahrungsmittel, Getränke, Tabakwaren.....	95
	Bekleidung, Schuhe .....	97
	Wohnungsmieten, Energie .....	98
	Haushaltsgüter .....	99
	Gesundheits- und Körperpflege .....	101
	Verkehr, Nachrichtenübermittlung .....	101
	Bildung, Unterhaltung, Freizeit .....	102
	Persönliche Ausstattung, Sonstiges.....	104
<b>Teil IV</b>	<b>Verbraucherpreisindizes in den Mitgliedstaaten der Europäischen Union</b>	
	Schaubild .....	108
<b>1</b>	<b>Harmonisierte Indizes und nationale Indizes im Vergleich .....</b>	<b>109</b>
<b>2</b>	<b>Harmonisierter Verbraucherpreisindex in der Gliederung nach der COICOP .....</b>	<b>110</b>

## Gebietsstand

Die Angaben in Teil I für **Deutschland** beziehen sich auf die Bundesrepublik Deutschland nach dem Gebietsstand seit dem 3.10.1990.

Die Angaben in Teil II für das **frühere Bundesgebiet** beziehen sich auf die Bundesrepublik Deutschland nach dem Gebietsstand bis zum 3.10.1990, sie schließen Berlin-West ein.

Die Angaben in Teil III für die **neuen Länder und Berlin-Ost** beziehen sich auf die Länder Brandenburg, Mecklenburg-Vorpommern, Sachsen, Sachsen-Anhalt, Thüringen sowie auf Berlin-Ost.

Ergebnisse der Länder werden in den „Statistischen Berichten“ der Statistischen Ämter der Länder unter der Kennziffer M I 2 veröffentlicht.

## Abkürzungen

### Maßeinheiten

mm	=	Millimeter	g	=	Gramm
cm	=	Zentimeter	kg	=	Kilogramm
m	=	Meter	V	=	Volt
km	=	Kilometer	W	=	Watt
m <sup>2</sup>	=	Quadratmeter	kW	=	Kilowatt
cm <sup>3</sup>	=	Kubikzentimeter	kWh	=	Kilowattstunde
ml	=	Milliliter	MWh	=	Megawattstunde
l	=	Liter	S	=	Sekunde
hl	=	Hektoliter	St	=	Stück

### Sonstige Abkürzungen

a.n.g.	=	anderweitig nicht genannt	Ah	=	Amperestunde
EH.M.	=	Einzelhandel mit	i.Tr.	=	in Trockenmasse
Gr.	=	Größe	JD	=	Jahresdurchschnitt

### Zeichenerklärung

•	=	Zahlenwert unbekannt oder geheimzuhalten	r	=	berichtigte Zahl
	=	grundsätzliche Änderung innerhalb einer Reihe, die den zeitlichen Vergleich beeinträchtigt	-	=	nichts vorhanden
			0	=	weniger als die Hälfte von 1 in der letzten Stelle, jedoch mehr als nichts
			p	=	vorläufige Zahl

## Erläuterungen

- 1** Die Preisindizes für die Lebenshaltung und der Index der Einzelhandelspreise messen die Preisentwicklung auf der Stufe des Privaten Verbrauchs bzw. auf der Stufe des Einzelhandelsverkaufs. Die Bezugsgröße dieser Indizes ist die Summe der Ausgaben für den Privaten Verbrauch bei den zugrunde liegenden privaten Haushalten bzw. die Summe der Umsätze im Einzelhandel im Basisjahr (gegenwärtig 1991), wie sie durch die Statistik der Wirtschaftsrechnungen privater Haushalte bzw. durch die Statistik der Umsätze im Einzelhandel nachgewiesen wird. Die Indizes werden als der gewogene Durchschnitt aus den Preisveränderungszahlen (Durchschnittsmeßzahlen) für eine repräsentative Auswahl von Lebenshaltungsgütern bzw. Einzelhandelswaren gebildet. Als Wägungszahlen (= Indexgewichte) dienen die Ausgaben der privaten Haushalte bzw. die Umsatzzahlen für diejenigen Güter im Basisjahr, für die Einzelpreisreihen als repräsentativ angesehen werden. Die Liste dieser Güter mit den jeweiligen Wägungszahlen wird in der Öffentlichkeit oft auch einfach als der „Warenkorb“ bezeichnet.
- 2** Die Preisreihen werden in der Form von Meßzahlen auf der Grundlage des Preisstandes im Basisjahr (= 100) dargestellt. Sie beruhen in der Regel auf den Ergebnissen monatlicher Preiserhebungen bei einer repräsentativen Auswahl von Unternehmen des Einzelhandels, des Handwerks, des Beherbergungs- und Gaststättengewerbes, der öffentlichen Versorgung bzw. von Dienstleistungsunternehmen, freien Berufen, Inhabern von Mietwohnungen (z.T. auch Vermietern) u.a. Erhebungszeitpunkt ist die Monatsmitte. Damit die monatlichen Werte einer Preisreihe nur „reine“ Preisveränderungen zum Ausdruck bringen, müssen alle für die Höhe des Preises maßgeblichen Faktoren, die sogenannten preisbestimmenden Merkmale, so lange wie möglich konstant gehalten werden. Dies gilt nicht nur für die Mengeneinheit der beobachteten Ware bzw. Leistung und deren qualitative Beschaffenheit, sondern auch für die verschiedenen Handels-, Liefer- und Zahlungsbedingungen. Ändert sich eines dieser Merkmale, so kann die Differenz zwischen dem neuen und dem zuletzt gemeldeten Preis eine unechte Preisveränderung enthalten, die eliminiert werden muß.
- 3** Die Verbraucherpreisindizes werden nach der Laspeyres-Formel berechnet. Das bedeutet, daß die aus dem gegenwärtigen Basisjahr 1991 stammenden Wägungszahlen bis zur Umstellung der Indizes auf ein neueres Basisjahr unverändert bleiben. Das letzte Basisjahr vor dem gegenwärtigen Basisjahr war im früheren Bundesgebiet das Jahr 1985 und für die neuen Länder und Berlin-Ost 2. Halbjahr 1990 / 1. Halbjahr 1991. Für längerfristige Vergleiche können durch Verkettung der gegenwärtigen Berechnungsergebnisse auf Basis 1991 = 100 mit den früheren Indexzahlen auf Basis 1985 = 100 für die Zeit vor 1991 gebildet werden. Zu diesem Zweck enthält der Tabellenteil Verkettungsfaktoren, mit denen die früher veröffentlichten Indexzahlen auf Basis 1985 = 100 für die Zeit vor 1991 zwecks Umbasierung auf 1991 = 100 zu multiplizieren sind.

Der Absatz 8 über das Rechnen mit Indexzahlen enthält darüber hinaus eine Zusammenstellung von Verkettungsfaktoren, mit denen umgekehrt die verschiedenen Preisindizes für die Lebenshaltung auf Basis 1991 = 100, und zwar jeweils die Reihe für die Lebenshaltung insgesamt, auf ein früheres Basisjahr, z.B. auf 1985 oder 1980, umbasieren werden können.

4 Der wichtigste Preisindex für die Lebenshaltung für das frühere Bundesgebiet, für die neuen Länder und Berlin-Ost und für die Bundesrepublik Deutschland insgesamt ist der für die Gesamtheit aller privaten Haushalte berechnete Index. Daneben gibt es Indizes für verschiedene Haushaltstypen, und zwar

- für das frühere Bundesgebiet den Preisindex für die Lebenshaltung
  - von 4-Personen-Haushalten von Beamten und Angestellten mit höherem Einkommen
  - von 4-Personen-Haushalten von Arbeitern und Angestellten mit mittlerem Einkommen
  - von 2-Personen-Haushalten von Renten- und Sozialhilfeempfängern mit geringem Einkommen
- für die neuen Länder und Berlin-Ost den Preisindex für die Lebenshaltung
  - von 4-Personen-Arbeitnehmerhaushalten mit höherem Einkommen
  - von 4-Personen-Arbeitnehmerhaushalten mit mittlerem Einkommen
  - von 2-Personen-Rentnerhaushalten

Für die Bundesrepublik Deutschland insgesamt wird nur der Preisindex für die Lebenshaltung aller privaten Haushalte und der Index der Einzelhandelspreise berechnet.

Alle diese Indizes werden außer in der Darstellung für die Lebenshaltung insgesamt für eine große Zahl von Gütergruppen verschiedener Aggregationsstufen ermittelt und veröffentlicht. Die dabei vorrangig angewandten Gliederungsprinzipien sind die der „Systematik der Einnahmen und Ausgaben der privaten Haushalte Ausgabe 1983 (SEA)“, die in erster Linie die Unterschiede im Verwendungszweck der Güter berücksichtigt. Daneben wird z.T. eine Gruppierung nach Waren (darunter Nahrungsmittel und Saisonnahrungsmittel), Leistungen sowie Wohnungs- und Garagennutzung vorgenommen und eine frühere Gliederung nach „Bedarfsgruppen“ angewandt. Wie sich die Haushalte unterscheiden, auf die sich die verschiedenen Preisindizes für die Lebenshaltung beziehen, ist der folgenden Übersicht über wichtige Haushaltsmerkmale zu entnehmen:

Auswahlmerkmale	Früheres Bundesgebiet			Neue Länder und Berlin-Ost		
	Haushaltstyp			Haushaltstyp		
Haushaltsgröße	2 Personen	4 Personen	4 Personen	2 Personen	4 Personen	4 Personen
Personelle Zusammensetzung	Alleinstehendes Ehepaar	Ehepaar mit 2 Kindern, dar. mind. 1 Kind unter 15 Jahren	Ehepaar mit 2 Kindern, dar. mind. 1 Kind unter 15 Jahren	Alleinstehendes Ehepaar	Ehepaar mit 2 Kindern, dar. mind. 1 Kind unter 15 Jahren	Ehepaar mit 2 Kindern, dar. mind. 1 Kind unter 15 Jahren
Soziale Stellung des Hauptverdieners	Renten- und Sozialhilfeempfänger	Arbeiter und Angestellte	Angestellte und Beamte	Renten- und Sozialhilfeempfänger	Arbeiter und Angestellte	Angestellte und Beamte
Einkommensniveau	geringes Einkommen	mittleres Einkommen	höheres Einkommen	geringes Einkommen	mittleres Einkommen	höheres Einkommen
Einkommensbezieher	eine oder beide Personen	1 Alleinverdiener, geringes, unregelmäßiges Einkommen des anderen Ehepartners ist zulässig	1 Hauptverdiener, Ehepartner darf mitverdienen	eine oder beide Personen	Bezugsperson bezieht Einkommen aus Berufstätigkeit. Der Ehepartner kann regelmäßiges Einkommen aus Berufstätigkeit oder laufenden Übertragungen erzielen	
Einkommengrenzen	für die laufenden Bruttoeinkommens Übertragungen von Staat und Arbeitgeber 1991: 1 550 DM bis 2 200 DM	für das Bruttoeinkommen aus hauptberuflicher nichtselbständiger Arbeit der Bezugsperson 1991: 3 350 DM bis 4 900 DM	für das Bruttoeinkommen aus hauptberuflicher nichtselbständiger Arbeit der Bezugsperson 1991: 5 750 DM bis 7 800 DM	für die laufenden Bruttoeinkommens Übertragungen von Staat und Arbeitgeber 1991: 1 350 DM bis 1 800 DM	für das Bruttoeinkommen aus hauptberuflicher nichtselbständiger Arbeit der Bezugsperson 1991: 2 300 DM bis 3 800 DM	für das Bruttoeinkommen aus hauptberuflicher nichtselbständiger Arbeit der Bezugsperson 1991: 4 200 DM bis 5 600 DM
Haushaltsbruttoeinkommen	darf individuell höchstens um 40 % über dem vorgenannten Haupteinkommen liegen			darf individuell höchstens um 40 % über dem vorgenannten Haupteinkommen liegen		

- 5 Der Index der Einzelhandelspreise auf der Basis 1991 = 100 wurde erstmalig für Deutschland insgesamt berechnet. Außerdem sind die Ergebnisse in der institutionellen Gliederung nun an die international abgestimmte Klassifikation der Wirtschaftszweige, Ausgabe 1993, angelehnt. Entsprechend der bisherigen Praxis enthält der Index der Einzelhandelspreise auch den Einzelhandel mit Kraftwagen, den Einzelhandel mit Kraftwagen-teilen und Zubehör, den Einzelhandel mit Krafträdern, Teilen und Zubehör sowie die Tankstellen. Trotzdem sind die in der Vergangenheit berechneten Preisindizes für den Einzelhandel in dieser Gliederung mit den neuen Ergebnissen nur unter sehr großen Einschränkungen vergleichbar.

Der Index der Einzelhandelspreise in der Gliederung nach dem Güterverzeichnis für den Privaten Verbrauch, Ausgabe 1963, wurde ebenfalls umgestellt, und zwar auf die Gliederung nach der Systematik der Einnahmen und Ausgabe der privaten Haushalte, Ausgabe 1983.

- 6 In der vorliegenden Reihe 7 der Fachserie 17 erscheinen auch Jahresberichte mit weiteren detaillierten Angaben. Ein monatlicher Eilbericht dient der kurzfristigen Unterrichtung über die neuesten Berechnungsergebnisse. Die Eilberichte erscheinen etwa zwei Wochen, die Monatsberichte etwa vier Wochen, die Jahresberichte etwa drei Monate nach Ablauf des Berichtszeitraumes und sind zu beziehen durch den Buchhandel oder direkt durch den

Verlag  
Metzler-Poeschel  
Verlagsauslieferung:  
SFG - Servicecenter Fachverlage  
GmbH  
Postfach 43 43  
72774 Reutlingen  
Telefon 07071 / 93 53 50  
Telefax 07071 / 3 36 53

Aktuelle Ergebnisse werden vom Statistischen Bundesamt auch über einen automatischen Anrufbeantworter und ein Abruffax bekanntgegeben.

Telefon 0611 / 75 28 88  
Abruffax 0611 / 75 38 88  
(zusätzlich Ergebnisse ab 1991)

Weitere methodische Fragen zur Verbraucherpreisstatistik wurden zuletzt in „Wirtschaft

und Statistik“ 7/1979, 11/1979, 4/1980, 7/1984, 1/1990, 12/1994 und 11/1995 behandelt.

- 7 Für den Benutzer der Veröffentlichungen der Verbraucherpreisstatistik könnte auch die Preisentwicklung auf anderen Wirtschaftsstufen bzw. für bestimmte Wirtschaftsbereiche von Interesse sein. Berechnet und veröffentlicht werden land- und forstwirtschaftliche Preisindizes (Fachserie 17 Reihe 1), Indizes der Erzeugerpreise gewerblicher Produkte (Fachserie 17 Reihe 2), der Preisindex für den Wareneingang des Produzierenden Gewerbes (Fachserie 17 Reihe 3), der Ein- und Ausführpreise (Fachserie 17 Reihe 8), der Baupreise (Fachserie 17 Reihe 4) sowie der Großhandelsverkaufspreise (Fachserie 17 Reihe 6). Weitere Veröffentlichungen unterrichten über die Kaufwerte von Bauland (Fachserie 17 Reihe 5) und über die Preise in verschiedenen Verkehrsbereichen (Fachserie 17 Reihe 9). Besonders sei auf die Ergebnisse internationaler Verbraucherpreisvergleiche (Kaufkraftparitäten auf der Stufe des Privaten Verbrauchs) hingewiesen (Fachserie 17 Reihe 10). Hier wird das Niveau der deutschen Verbraucherpreise mit denen des Auslandes verglichen. Die Gegenüberstellung mit den Devisenkursen läßt erkennen, in welchen Ländern man billiger oder teurer lebt als in der Bundesrepublik Deutschland.

- 8 Nachstehend werden einige Erläuterungen zum Rechnen mit Indexzahlen gegeben.

#### Messung von Indexveränderungen in Punkten und in Prozent

Die Indexveränderung von einem Zeitpunkt zum anderen kann in Punkten oder in Prozent ausgedrückt werden.

Die Indexentwicklung nach Punkten ergibt sich als Differenz zwischen dem neuen und dem alten Indexstand. Das Ergebnis für einen bestimmten Zeitraum ist je nach Wahl des Basisjahres unterschiedlich.

Die Indexentwicklung in Prozent kann nach der Formel

$$\left( \frac{\text{neuer Indexstand}}{\text{alter Indexstand}} \times 100 \right) - 100$$

berechnet werden. Das Ergebnis ist von der Wahl des Basisjahres unabhängig, wenn man von geringfügigen Rundungsdifferenzen absieht.



Hierzu zwei Beispiele:

(1) Die Steigerung eines Index von 120 auf 132 bedeutet eine Zunahme um  $132 - 120 = 12$  Punkte, aber um

$$\left( \frac{132}{120} \times 100 \right) - 100 = 10 \%$$

(2) Der Preisindex für die Lebenshaltung aller privaten Haushalte im früheren Bundesgebiet belief sich auf der Basis 1991 = 100 im Mai 1991 auf 99,2 und im August 1995 auf 112,9 (siehe Teil II, Tabelle 1.1.1, 1991 = 100, erste Spalte). Er hat sich also in dieser Zeit um

$$112,9 - 99,2 = 13,7 \text{ Punkte}$$

oder um

$$\left( \frac{112,9}{99,2} \times 100 \right) - 100 = 13,8 \%$$

erhöht. Umgerechnet, auf Basis 1985 = 100 (Umrechnungsfaktoren siehe unten) ergeben sich dagegen für die gleiche Zeitspanne eine Zunahme um

$$125,2 - 110,0 = 15,2 \text{ Punkte}$$

aber, ebenso wie auf Basis 1991, um

$$\left( \frac{125,2}{110,0} \times 100 \right) - 100 = 13,8 \%$$

### Umrechnung von Indizes auf ein anderes Basisjahr

Die Preisindizes für die Lebenshaltung (Gesamtindex) können auf die verschiedenen früheren Basisjahre umbasiert werden, indem die Indexreihen 1991 = 100 jeweils mit den in der Tabelle angegebenen Faktoren multipliziert werden. Um die neuen Indizes mit den bisherigen Indizes zu einer durchlaufenden Indexreihe verketteten zu können, müssen die neuen Indizes auch rückwirkend berechnet werden. Diese zurückgerechneten Indizes ersetzen die bis zum Zeitpunkt der Neuberechnung veröffentlichten Indexreihen. So weichen die von der Basis 1991 umbasierten Zahlen gegenüber den früher veröffentlichten Indizes der Originalbasis 1985 bzw. daraus abgeleiteten Indizes früherer Basisjahre zwangsläufig ab.

Preisindex für die Lebenshaltung		1985	1980	1976	1970	1962	1958	1950	1938	1913/14
Alle privaten Haushalte	a)	0,90165	0,74601	0,63867	0,45459	0,37089				
	b)	1,10907	1,34047	1,56575	2,19980	2,69623				
4-Personen-Haushalten von Beamten und Angestellten mit höherem Einkommen	a)	0,89861	0,73906	0,63063	0,44872	0,36911				
	b)	1,11531	1,35306	1,58571	2,22857	2,70918				
4-Personen-Haushalten von Arbeitern und Angestellten mit mittlerem Einkommen	a)	0,90323	0,74809	0,64516	0,46161	0,37809	0,35063	0,29796	0,19096	0,15203
	b)	1,10714	1,33673	1,55000	2,16633	2,64490	2,85204	3,35612	5,23673	6,57755
2-Personen-Haushalten von Renten- und Sozialhilfeempfängern mit geringem Einkommen	a)	0,90156	0,74468	0,64601	0,45666	0,36256	0,33322			
	b)	1,10918	1,34286	1,54796	2,18980	2,75816	3,00102			

(1) Mit Hilfe der unter a) angegebenen Faktoren können Werte vor Januar 1991 umbasiert werden auf die neue Preisbasis 1991 = 100

Beispiele:

Der für Januar 1986 veröffentlichte Wert für alle privaten Haushalte von der jeweiligen Basis umbasiert auf die neue Preisbasis 1991 = 100 lautet 90,7.

$$\text{von Basis 1985: } (100,6 \times 0,90165) = 90,7$$

$$\text{von Basis 1980: } (121,6 \times 0,74601) = 90,7$$

$$\text{von Basis 1976: } (142,0 \times 0,63867) = 90,7$$

$$\text{von Basis 1970: } (199,6 \times 0,45459) = 90,7$$

$$\text{von Basis 1962: } (244,6 \times 0,37089) = 90,7$$

(2) A b Januar 1991 kann man Werte der Originalbasis auf die jeweiligen älteren Basisjahre von 1985 bis 1913/14 mit den unter b) aufgeführten Faktoren umbasieren.

Beispiele:

Der auf Originalbasis 1991 = 100 errechnete Preisindex für die Lebenshaltung von 4-Personen-Haushalten von Arbeitern und Angestellten mit mittlerem Einkommen hat im Januar 1995 einen Stand von 111,9 (Früheres Bundesgebiet). In der Umbasierung ergeben sich folgende Indizes:

auf Basis 1985	$(111,9 \times 1,10714) = 123,9$
auf Basis 1980	$(111,9 \times 1,33673) = 149,6$
auf Basis 1976	$(111,9 \times 1,55000) = 173,4$
auf Basis 1970	$(111,9 \times 2,16633) = 242,4$
auf Basis 1962	$(111,9 \times 2,64490) = 296,0$
auf Basis 1958	$(111,9 \times 2,85204) = 319,1$
auf Basis 1950	$(111,9 \times 3,35612) = 375,5$
auf Basis 1938	$(111,9 \times 5,23673) = 586,0$
auf Basis 1913/14	$(111,9 \times 6,57755) = 736,0$

### Messung von Veränderungen der Kaufkraft

Die Veränderung der Kaufkraft des Geldes in den Händen der Verbraucher kann ebenfalls mit Hilfe des Preisindex für die Lebenshaltung aller privaten Haushalte berechnet werden. Dann ist die Formel

$$\left( \frac{\text{alter Indexstand}}{\text{neuer Indexstand}} \times 100 \right) - 100$$

zugrunde zu legen. Die Entwicklung der Kaufkraft steht also im umgekehrten Verhältnis zur Preisentwicklung.

Auch hierzu zwei Beispiele:

(1) Die Steigerung eines Index von 120 auf 132 also um 10,0 %, bedeutet, daß sich die Kaufkraft des Geldes in der Hand des Konsumenten um

$$\left( \frac{120}{132} \times 100 \right) - 100 = 90,9 - 100 = -9,1\%$$

verändert hat, d.h. um 9,1 % gesunken ist.

(2) Der Preisindex für die Lebenshaltung aller privaten Haushalte im früheren Bundesgebiet, 1991 = 100, hat sich von 107,5 im Mai 1993 auf 114,5 im August 1996 (siehe Teil II, Tabelle 1.1.1, 1991 = 100, erste Spalte) erhöht, das sind 6,5 %. Bei der Berechnung der Kaufkraft des Geldes in der Hand des Konsumenten ergibt sich eine Veränderung um

$$\left( \frac{107,5}{114,5} \times 100 \right) - 100 = -6,1\%$$

also ein Kaufkraftverlust von 6,1 %.

- 9 Die Tatsache, daß aus den Indexzahlen der Effekt von Qualitätsänderungen und anderen Änderungen in den preisbestimmenden Merkmalen der beobachteten Erzeugnisse herausgerechnet wurde, kann von besonderer Bedeutung sein, wenn die Indizes zur Ermittlung von Wiederbeschaffungswerten verwendet werden. Sind Güter in der ursprünglichen

Qualität nicht mehr käuflich, weil von der betreffenden Güterart nur verbesserte Ausführungen am Markt sind, dann können sich bei der Verwendung der Preisindizes Wiederbeschaffungswerte ergeben, die unter den Beträgen liegen, die bei der Wiederbeschaffung tatsächlich aufgewendet werden müssen.

- 10 Preisindizes für die Lebenshaltung bzw. der Index der Einzelhandelspreise dienen häufig als Bezugsgrößen von Wertsicherungsklauseln in Miet-, Pacht-, Übergabe-, Pensions- und anderen Verträgen über laufende Zahlungen. Das Statistische Bundesamt kann nicht über die währungsrechtliche Zulässigkeit solcher Klauseln befinden, sondern muß an die Deutsche Bundesbank oder die Landeszentralbanken verweisen, die für solche Fragen allein zuständig sind. Das Statistische Bundesamt kann auch keine Empfehlungen aussprechen, welcher Index bestimmten Vertragsverhältnissen zugrunde zu legen ist, da es sich dabei nicht um ein statistisches Problem, sondern um eine Ermessensfrage zu einem privatrechtlichen Vertrag handelt, die von den Vertragsparteien selbst zu entscheiden ist.

### Neu abzuschließende Wertsicherungsklauseln

Der umfassendste Verbraucherpreisindex ist der Preisindex für die Lebenshaltung aller privaten Haushalte. Die drei Haushaltstypen, für die zusätzliche Verbraucherpreisindizes berechnet werden, repräsentieren nur einen geringen Teil aller Haushalte. Daher sollten diese Indizes als Wertsicherungsklausel in der Regel nicht verwendet werden. Darüber hinaus muß davon ausgegangen werden, daß Verbraucherpreisindizes für das frühere Bundesgebiet und für die neuen Länder einschl. Berlin-Ost in absehbarer Zukunft getrennt nicht mehr berechnet werden. Es ist daher dringend zu empfehlen, neue Wertsicherungsklauseln auf den

→ **Preisindex für die Lebenshaltung aller privaten Haushalte für Deutschland insgesamt**

zu beziehen. Um die Probleme bei der Umstellung auf ein neues Basisjahr zu reduzieren, empfiehlt es sich darüber hinaus, auf die

→ **Veränderung in Prozent, berechnet auf der jeweiligen Originalbasis**

abzustellen. Abschließend soll darauf hingewiesen werden, daß Verbraucherpreisindizes

für Kalendermonate und Jahre berechnet werden, nicht aber für Stichtage. Eine Formulierung wie „der zum 1.1.1990 gültige Index“ führt häufig zu auslegungsbedingten Rechtsstreitigkeiten und sollte daher unbedingt vermieden werden. Alle diese Ausführungen sind unverbindliche Hinweise aus Sicht der Statistik. Für die Genehmigung von Wertsicherungsklauseln - soweit erforderlich - sind die Landeszentralbanken sowie die Deutsche Bundesbank zuständig.

**11** Zum besseren Verständnis der Ergebnisse für die Wohnungsmiete werden folgende Erläuterungen gegeben:

Es werden drei Wohnungstypen des freifinanzierten und drei Wohnungstypen des öffentlich geförderten Wohnungsbaus erfaßt. Zwei der drei freifinanzierten Wohnungstypen sind vor dem 20.6.1948 erbaute Altbauwohnungen, und zwar 2-Zimmer-Wohnungen mit Küche (3 Räume) und Einzelraumheizung. Nur einer dieser beiden Wohnungstypen verfügt über ein Bad oder eine Dusche. Bei der nach dem 20.6.1948 erbauten freifinanzierten Wohnung handelt es sich um eine 3-Zimmer-Wohnung mit Küche (4 Räume), Bad/Dusche, Zentralheizung sowie Balkon oder Loggia in guter Wohnlage. Zwei der drei Wohnungstypen des öffentlich geförderten Wohnungsbaus sind 2-Zimmer-Wohnungen (3 Räume) mit Bad, davon eine mit Einzelraumheizung, die andere mit Zentralheizung. Die dritte Wohnung verfügt über 2 und mehr Zimmer und ist ebenfalls mit einer Zentralheizung ausgestattet. Bei allen sechs Wohnungstypen wird die Miete einschließlich der Nebenkosten (Gebühren für Kanalisation, Straßenreinigung, Müllabfuhr, Kaminreinigung, Treppenhausbeleuchtung, Wasserverbrauch u.ä.) für eine abgeschlossene, leer vermietete Wohnung erfragt. Nicht enthalten sind die Umlagen für Heizung und Warmwasser. Die beiden mit Zentralheizung ausgestatteten Wohnungstypen sind erst ab 1968 in die Preisindizes für die Lebenshaltung von 4-Personen-Haushalten von Arbeitern und Angestellten mit mittlerem Einkommen und 2-Personen-Haushalten von Renten- und Sozialhilfeempfängern mit geringem Einkommen einbezogen worden. Der Teilindex „Wohnungsmiete“ wird für den Preisindex für die Lebenshaltung aller privaten Haushalte in einer tieferen Gliederung veröffentlicht, wobei sowohl nach dem Baualter als auch nach dem Merkmal „öffentlich gefördert“ unterschieden wird.

Der Erhebungsturnus bei den Wohnungsmieten im früheren Bundesgebiet weicht insofern vom Erhebungsturnus bei den anderen in den Preisindex für die Lebenshaltung einbezogenen Gütern ab, als in jedem Monat nur die Mieten in einem - wechselnden - Drittel der Berichtsgemeinden beobachtet werden. Erst nach Ablauf eines Vierteljahres sind also jeweils die Wohnungen in allen 118 Berichtsgemeinden erfaßt. Eine eingehende Darstellung der rotierend vierteljährlichen Erhebung ist in „Wirtschaft und Statistik“ 1967, Heft 6, zu finden.

**12** Die Berechnung der Indizes der administrierten Preise (Tabellen 1.1.6 in Teil II und III) erfolgt aufgrund der Abgrenzung des Sachverständigenrates zur Begutachtung der gesamtwirtschaftlichen Entwicklung in „Jahresgutachten 1994/95“, (Anhang 5, Teil D). In den beiden Teilindizes sind folgende Güter enthalten:

- (1) Direkt administrierte Preise
  - Verkehrstarife,
  - Preise für die Güterbeförderung,
  - Nachrichtenübermittlung,
  - Rundfunk- und Fernsehgebühren,
  - Gebühren für den Besuch von kulturellen Einrichtungen, Sportanlagen oder Bildungseinrichtungen,
  - verschiedene andere Gebühren, z.B. Ausstellung eines Reisepasses
- (2) Teiladministrierte Preise:
  - Versorgungstarife,
  - Mieten im sozialen Wohnungsbau,
  - Versicherungstarife,
  - Güter der Gesundheitspflege,
  - Rechtsberatung und
  - Flugverkehrstarife.

**13** Das Statistische Amt der Europäischen Gemeinschaften (Eurostat) hat ab Berichtsmonat Januar 1997 die Veröffentlichung harmonisierter Verbraucherpreisindizes (HVPI) für die 15 Mitgliedstaaten der Europäischen Union sowie für Norwegen und Island aufgenommen und zugleich rückwirkend Vergleichsdaten für die Jahre 1995 und 1996 bereitgestellt. Die aktuellen HVPI werden künftig von Eurostat an Stelle der bisher nachgewiesenen Interimsindizes veröffentlicht. Dabei werden zusätzlich zu den Gesamtindizes auch rund 100 Teilindizes für wichtige Gütergruppen zur Verfügung gestellt. Die aktuellen HVPI werden - zusätzlich zu den nationalen Originalindizes - monatlich bekanntgegeben und auch in ausgewählte Veröffentlichungen des Statistischen Bundesamtes übernommen.

Die HVPI wurden entwickelt, um vergleichbare Inflationsraten zu berechnen und das Maastricht-Kriterium „Preisstabilität“ für die einzelnen EU-Staaten überprüfen zu können. Zusammen mit den anderen Konvergenzkriterien entscheidet die Preisstabilität darüber, welche Länder die Voraussetzungen für den Eintritt in die Wirtschafts- und Währungsunion erfüllen. Dafür darf die Inflationsrate um nicht mehr als  $1\frac{1}{2}$  Prozentpunkte über der Inflationsrate der (höchstens) drei preisstabilsten Mitgliedstaaten liegen.

Der Deckungsgrad des HVPI wurde im Vergleich zum Interimsindex um einige Positionen erweitert. So berücksichtigt er künftig zusätzlich unter anderem Pauschalreisen sowie die Dienstleistungen einiger Versicherungen (Kfz-Versicherung, Hausratversicherung). Bewertet zu Preisen des Jahres 1996 deckt der HVPI nunmehr 86% (Interimsindex: 82%) aller im deutschen Preisindex für die Lebenshaltung erfaßten Ausgaben der privaten Haushalte ab. Weiter ausgeklammert sind viele Güter des Bildungs- und Gesundheitswesens und die Aufwendungen für das Wohnen im eigenen Heim. Die Einbeziehung dieser Ausgaben bleibt weiteren Stufen der Harmonisierung vorbehalten (siehe „Wirtschaft und Statistik“ 3/1997).

Der HVPI für Deutschland ersetzt nicht den offiziellen Preisindex für die Lebenshaltung. Der neue HVPI ist vielmehr ein zusätzlicher Index, der für zwischenstaatliche Inflationsvergleiche in Europa konzipiert ist. Für eine gewisse Übergangszeit, deren Länge noch nicht abzuschätzen ist, werden in der deutschen amtlichen Statistik die herkömmlichen amtlichen Preisindizes für die Lebenshaltung und der neue harmonisierte Index nebeneinander stehen. Es wäre falsch, hieraus auf ein Konkurrenzverhältnis zu schließen. Vielmehr ist die Verwendung des HVPI nur unter bestimmten Voraussetzungen und nur für eingeschränkte Zwecke sinnvoll. Ob, wann und wie die deutschen Preisindizes für die Lebenshaltung in einem voll harmonisierten europäischen Verbraucherpreisindex aufgehen werden, läßt sich gegenwärtig noch nicht beurteilen.

Dies bedeutet, daß die deutschen Preisindizes für die Lebenshaltung ihre Bedeutung für die verschiedensten Verwendungszwecke unverändert und ungeschmälert behalten. Das gilt besonders für ihre Verwendung in Wertversicherungsklauseln nach §3 des Währungsgesetzes.

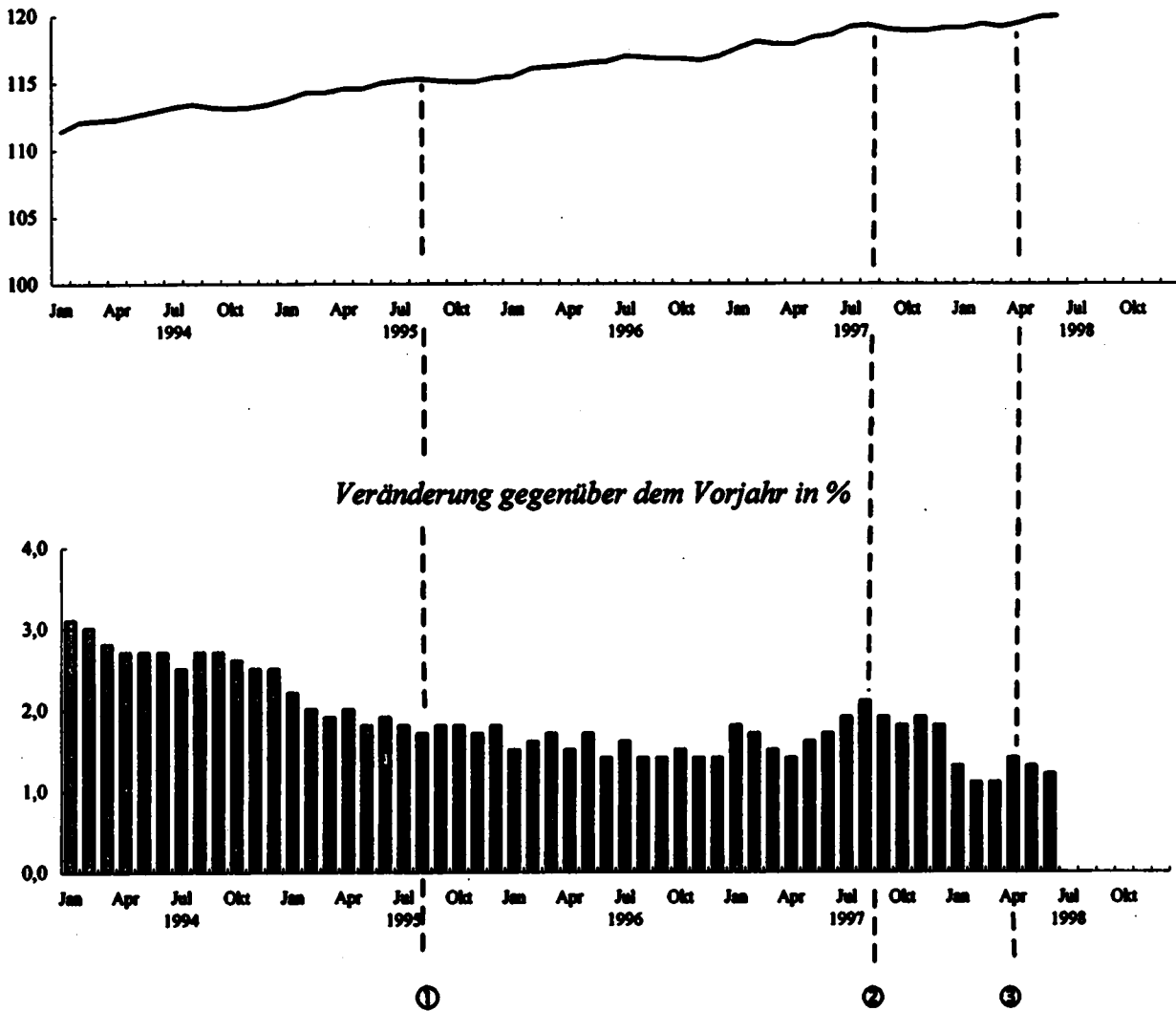
**Teil I**

**Deutschland**



# Preisindex für die Lebenshaltung aller privaten Haushalte Deutschland

1991 = 100



### Ausgewählte preisbestimmende Ereignisse:

- ① - Mieterhöhungen entsprechend des Mietenüberleitungsgesetzes in den neuen Ländern
- ② - Erhöhung der Rezeptgebühren
- ③ - Erhöhung des vollen Mehrwertsteuersatzes von 15% auf 16%

DEUTSCHLAND  
1 PREISINDEX FÜR DIE LEBENSHALTUNG  
1.1 ALLE PRIVATEN HAUSHALTE  
GLIEDERUNG NACH HAUPTGRUPPEN  
1991 = 100

JAHR — MONAT	GE- SANT- INDEX	HAUPTGRUPPE / GRUPPE									
		NAH- RUNGS- MITTEL, GE- TRÄNK- E, TABAK- WAREN	BE- KLEI- DUNG, SCHUHE	WOHNUNGSMIETEN, ENERGIE (OHNE KRAFTSTOFFE)			MOBEL, HAUS- HALTSGE- RÄTE UND ANDERE GÜTER FÜR DIE HAUS- HALT- FÜHRUNG	GÜTER FÜR			
				ZU- SAMMEN	WOH- NUNGS- MIETEN	ENERGIE (OHNE KRAFT- STOFFE)		GE- SUND- HEITS- UND KÖRPER- PFLEGE	VERKEHR UND NACH- RICHTEN- UEBER- MITTLUNG	BIL- DUNG, UNTER- HALTUNG, FREI- ZEIT	PERSÖNL. AUSSTATT., DIENSTL. D. BEHER- BERGUNGSGE- M. SON. GÜTER SON. ART
1994 JD	112.8	106.9	106.8	123.0	128.1	106.6	107.8	110.8	112.2	106.9	119.3
1995 JD	114.8	108.4	107.7	126.9	133.4	104.9	109.3	112.7	113.4	110.5	122.5
1996 JD	116.5	108.2	108.5	130.0	137.9	103.3	110.2	115.0	115.7	111.6	123.3
1997 JD	118.8	111.0	109.0	133.3	141.6	105.1	110.8	119.1	116.6	114.3	125.9
1998 JD	-	-	-	-	-	-	-	-	-	-	-
1994 JANUAR	111.4	105.6	106.4	121.1	125.7	105.9	107.0	110.1	111.5	108.4	114.8
FEBRUAR	112.1	106.3	106.4	121.6	126.2	105.8	107.3	110.3	111.8	106.7	119.1
MÄRZ	112.2	106.5	106.6	122.0	126.9	105.7	107.4	110.5	111.7	106.7	118.2
APRIL	112.3	106.9	106.7	122.5	127.4	105.8	107.6	110.5	111.9	106.8	115.4
MAI	112.8	107.3	106.8	122.7	127.7	105.8	107.7	110.6	112.2	106.8	117.1
JUNI	112.9	107.6	106.8	122.9	128.0	105.7	107.8	110.8	112.4	106.7	119.5
JULI	113.2	107.4	106.7	123.1	128.4	105.5	107.8	110.9	112.3	106.6	124.5
AUGUST	113.4	107.2	106.8	123.4	128.7	105.6	107.9	111.0	113.0	106.7	124.5
SEPTEMBER	113.2	107.2	107.0	123.6	128.0	105.4	107.9	111.1	112.3	106.7	121.1
OKTOBER	113.1	107.2	107.1	124.0	128.4	105.4	108.0	111.2	112.2	106.4	119.0
NOVEMBER	113.2	107.0	107.3	124.2	128.8	105.3	108.3	111.3	112.4	106.6	118.5
DEZEMBER	113.4	107.1	107.4	124.4	130.1	105.2	108.3	111.4	112.5	106.7	120.3
1995 JANUAR	113.8	107.8	107.4	124.8	130.8	105.3	108.6	111.9	112.8	110.3	118.8
FEBRUAR	114.3	108.5	107.4	125.3	131.3	105.2	108.7	112.1	113.0	110.4	122.2
MÄRZ	114.3	108.5	107.5	125.8	131.7	104.8	108.9	112.3	112.8	110.3	121.5
APRIL	114.8	108.7	107.5	126.0	132.3	104.9	109.1	112.5	113.4	110.2	121.5
MAI	114.6	108.1	107.7	126.2	132.5	104.8	109.2	112.6	113.4	110.1	118.9
JUNI	115.0	108.4	107.6	126.4	132.8	104.8	109.3	112.7	113.9	110.1	122.8
JULI	115.2	108.9	107.6	126.5	133.0	104.4	109.4	112.8	113.4	110.1	128.9
AUGUST	115.3	108.1	107.6	127.7	134.6	104.3	109.4	112.7	113.5	110.2	127.7
SEPTEMBER	115.2	107.9	107.9	128.1	134.9	105.0	109.5	113.0	113.8	110.6	123.8
OKTOBER	115.1	107.8	108.0	128.3	135.3	104.7	109.6	113.2	113.5	111.0	121.8
NOVEMBER	115.1	107.8	108.1	128.5	135.5	104.9	109.6	113.2	113.5	111.2	119.9
DEZEMBER	115.4	107.9	108.1	128.9	135.8	105.4	109.8	113.2	113.9	111.4	121.6
1996 JANUAR	115.5	108.5	108.1	128.5	136.4	102.0	109.9	113.7	114.9	111.3	119.9
FEBRUAR	116.1	108.0	108.2	129.0	136.8	102.6	110.1	114.1	115.3	111.5	123.9
MÄRZ	116.2	109.3	108.3	129.1	137.0	102.5	110.1	114.4	115.5	111.5	122.0
APRIL	116.3	109.6	108.3	129.4	137.2	103.1	110.2	114.6	116.0	111.4	119.8
MAI	116.5	109.7	108.5	129.6	137.6	102.1	110.2	115.1	116.2	111.4	122.0
JUNI	116.6	110.0	108.4	129.6	137.8	101.9	110.2	115.1	115.6	111.3	123.9
JULI	117.0	108.9	108.3	129.9	138.1	102.4	110.2	115.3	115.6	111.3	128.8
AUGUST	116.9	109.3	108.4	130.0	138.2	102.4	110.3	115.3	115.7	111.4	129.1
SEPTEMBER	116.8	108.8	108.7	130.7	138.5	104.4	110.3	115.3	115.8	111.7	124.9
OKTOBER	116.8	108.6	108.8	131.3	138.8	105.8	110.4	115.4	115.9	111.9	123.0
NOVEMBER	116.7	109.0	109.0	131.3	139.1	104.8	110.5	115.6	115.8	111.9	120.3
DEZEMBER	117.0	109.1	109.0	131.6	139.4	105.3	110.5	115.6	115.7	112.2	123.0
1997 JANUAR	117.6	110.1	108.8	132.6	140.2	106.9	110.5	115.7	116.1	114.3	121.6
FEBRUAR	118.1	110.3	108.8	132.6	140.6	105.7	110.6	116.7	116.2	114.3	126.3
MÄRZ	117.9	110.1	108.9	132.5	140.8	104.3	110.6	116.7	116.3	114.3	125.1
APRIL	117.8	110.7	108.9	132.7	141.2	104.2	110.8	116.8	116.2	114.1	121.0
MAI	118.4	111.5	108.9	133.0	141.5	104.4	110.8	116.8	116.2	114.3	124.6
JUNI	118.6	111.9	108.8	133.2	141.7	104.3	110.8	116.8	116.3	114.1	126.2
JULI	119.2	111.6	109.7	133.3	141.9	104.5	110.8	121.5	116.5	114.0	132.2
AUGUST	119.3	111.1	108.8	133.6	142.0	105.3	110.9	121.5	117.4	114.0	132.5
SEPTEMBER	119.0	111.0	109.1	133.6	142.1	104.9	110.9	121.6	117.3	114.2	127.7
OKTOBER	118.9	111.0	109.2	133.9	142.3	105.8	110.9	121.7	117.1	114.4	124.7
NOVEMBER	118.9	111.2	109.3	134.1	142.6	105.7	111.0	121.7	116.9	114.6	123.5
DEZEMBER	119.1	111.4	109.3	134.1	142.7	105.3	111.0	122.0	116.6	114.8	125.4
1998 JANUAR	119.1	112.0	109.1	134.2	143.1	104.2	111.1	122.0	116.3	115.1	123.9
FEBRUAR	119.4	112.1	109.1	134.4	143.4	104.1	111.2	122.2	116.2	115.3	127.7
MÄRZ	119.2	111.9	109.2	134.4	143.6	103.3	111.3	122.2	115.8	115.1	126.3
APRIL	119.5	112.6	109.4	134.7	143.8	104.3	111.6	122.6	116.5	115.1	124.2
MAI	119.8	113.7	109.5	134.8	143.9	104.0	111.8	122.8	116.6	115.1	126.3
JUNI	120.0	113.7	109.4	134.7	144.0	103.3	111.8	122.8	116.8	115.0	126.8
JULI	-	-	-	-	-	-	-	-	-	-	-
AUGUST	-	-	-	-	-	-	-	-	-	-	-
SEPTEMBER	-	-	-	-	-	-	-	-	-	-	-
OKTOBER	-	-	-	-	-	-	-	-	-	-	-
NOVEMBER	-	-	-	-	-	-	-	-	-	-	-
DEZEMBER	-	-	-	-	-	-	-	-	-	-	-



DEUTSCHLAND

1 PREISINDEX FUER DIE LEBENSHALTUNG

1.1 ALLE PRIVATEN HAUSHALTE

GLIEDERUNG NACH HAUPTGRUPPEN

RELATIVE VERÄNDERUNGEN GEGENUEBER DEN ENTSPRECHENDEN VORJAHRESENERGEBNISSEN IN PROZENT

JAHR — MONAT	GE- SANT- INDEX	HAUPTGRUPPE / GRUPPE									
		NAH- RUNGS- MITTEL, GE- TRÄENKE, TABAK- WAREN	BE- KLEI- DUNG, SCHUHE	WOHNUNGSMIETEN, ENERGIE (OHNE KRAFTSTOFFE)			MOEBEL, HAUS- HALTSGE- RAETE UND ANDERE GUETER FUER DIE HAUS- HALTS- FUEHRUNG	GUETER FUER			
				ZU- SAMMEN	WOH- NUNGS- MIETEN	ENERGIE (OHNE KRAFT- STOFFE)		GE- SUND- HEITS- UND KOERPER- PFLEGE	VERKEHR UND NACH- RICHTEN- UEBER- MITT- LUNG	BIL- DUNG, UNTER- HALTUNG, FREI- ZEIT	PERSOENL. AUSSTATT., DIENSTL., D. BEHER- BERGUNGSGE- WEM. SON. GUETER SON. ART
1994 JD	2.7	1.6	1.2	4.1	5.9	-0.5	1.8	3.0	2.9	2.0	4.9
1995 JD	1.8	1.4	0.8	3.2	4.1	-0.7	1.4	1.7	1.1	1.5	2.7
1996 JD	1.5	0.7	0.7	2.4	3.4	-1.5	0.8	2.0	2.0	1.0	0.7
1997 JD	1.8	1.6	0.5	2.5	2.7	1.7	0.5	3.6	0.8	2.4	2.1
1998 JD	-	-	-	-	-	-	-	-	-	-	-
1994 JANUAR	3.1	1.1	2.0	4.2	5.5	-	2.3	4.2	4.3	2.4	5.2
FEBRUAR	3.0	1.2	1.7	4.4	5.4	-0.1	2.2	3.3	3.7	2.4	5.7
MAERZ	2.8	1.3	1.5	4.1	5.4	-0.6	2.0	3.3	3.0	2.3	5.3
APRIL	2.7	1.3	1.5	4.3	5.5	-0.5	2.0	3.1	2.7	2.3	3.2
MAI	2.7	1.5	1.3	4.2	5.4	-0.3	1.8	3.1	2.9	2.2	4.6
JUNI	2.7	1.7	1.3	4.2	5.3	-	1.8	3.1	2.6	2.1	4.0
JULI	2.5	1.7	1.1	4.1	5.3	-0.5	1.6	2.7	2.4	1.9	4.1
AUGUST	2.7	1.9	1.1	4.1	5.2	-0.3	1.6	2.7	3.1	1.9	3.3
SEPTEMBER	2.7	2.1	1.0	4.0	5.1	-0.4	1.5	2.6	2.7	1.8	4.2
OKTOBER	2.6	2.1	0.9	3.9	5.1	-0.8	1.5	2.6	2.5	1.8	4.5
NOVEMBER	2.5	1.7	0.8	3.9	5.1	-0.8	1.6	2.5	2.6	1.7	3.9
DEZEMBER	2.5	1.6	0.9	3.9	5.2	-0.9	1.6	2.5	3.0	1.7	3.9
1995 JANUAR	2.2	2.1	0.9	3.1	4.1	-0.6	1.5	1.6	1.2	1.8	3.5
FEBRUAR	2.0	2.1	0.9	3.0	4.0	-0.6	1.3	1.6	1.1	1.6	2.8
MAERZ	1.9	1.8	0.8	3.0	3.8	-0.9	1.4	1.6	1.1	1.5	2.8
APRIL	2.0	1.7	0.7	2.9	3.8	-0.9	1.4	1.8	1.3	1.3	5.3
MAI	1.8	1.7	0.8	2.9	3.8	-0.9	1.4	1.8	1.1	1.2	2.4
JUNI	1.9	1.7	0.7	2.8	3.8	-0.9	1.4	1.7	1.3	1.3	2.8
JULI	1.8	1.4	0.8	2.8	3.6	-1.0	1.5	1.7	1.0	1.4	3.5
AUGUST	1.7	0.8	0.7	3.5	4.6	-1.2	1.4	1.5	0.4	1.4	2.6
SEPTEMBER	1.8	0.7	0.8	3.6	4.6	-0.4	1.5	1.7	1.3	1.4	2.2
OKTOBER	1.8	0.6	0.8	3.5	4.6	-0.7	1.5	1.8	1.2	1.5	2.4
NOVEMBER	1.7	0.7	0.7	3.5	4.4	-0.4	1.4	1.7	1.0	1.5	1.2
DEZEMBER	1.8	0.7	0.7	3.6	4.4	0.2	1.4	1.6	1.2	1.5	1.1
1996 JANUAR	1.5	0.6	0.7	2.9	4.3	-3.1	1.2	1.6	1.9	0.9	0.9
FEBRUAR	1.6	0.6	0.7	3.0	4.2	-2.5	1.3	1.8	2.0	1.0	0.9
MAERZ	1.7	0.7	0.7	2.8	4.0	-2.2	1.1	1.9	2.3	1.1	0.4
APRIL	1.5	0.8	0.7	2.7	3.7	-1.7	1.0	2.0	2.3	1.1	-1.4
MAI	1.7	0.5	0.7	2.6	3.8	-2.6	0.9	2.2	2.6	1.2	1.8
JUNI	1.4	0.5	0.7	2.5	3.8	-2.8	0.8	2.1	1.5	1.1	0.8
JULI	1.6	0.9	0.7	2.7	3.8	-1.9	0.7	2.2	1.9	1.1	-0.1
AUGUST	1.4	1.1	0.7	1.8	2.7	-1.8	0.8	2.3	1.9	1.1	1.1
SEPTEMBER	1.4	0.8	0.7	2.0	2.7	-0.6	0.7	2.0	1.8	1.0	0.8
OKTOBER	1.5	0.7	0.7	2.3	2.8	1.1	0.7	1.9	2.1	0.8	1.0
NOVEMBER	1.4	1.1	0.8	2.2	2.7	-0.1	0.6	2.1	2.0	0.6	0.3
DEZEMBER	1.4	1.1	0.8	2.1	2.7	-0.1	0.6	2.1	1.6	0.7	1.2
1997 JANUAR	1.8	1.5	0.6	3.2	2.8	4.8	0.5	1.8	1.0	2.7	1.3
FEBRUAR	1.7	1.2	0.6	2.8	2.8	3.0	0.5	2.3	0.8	2.5	2.4
MAERZ	1.5	0.7	0.6	2.6	2.8	1.8	0.5	2.0	0.7	2.5	2.5
APRIL	1.4	1.0	0.6	2.6	2.9	1.1	0.5	1.7	0.2	2.4	1.0
MAI	1.6	1.6	0.4	2.7	2.8	2.3	0.5	1.5	-	2.6	2.1
JUNI	1.7	1.7	0.4	2.8	2.8	2.4	0.5	1.5	0.6	2.5	1.9
JULI	1.9	1.5	0.4	2.8	2.8	2.1	0.5	5.4	0.9	2.4	2.6
AUGUST	2.1	1.6	0.4	2.8	2.7	2.8	0.5	5.4	1.5	2.3	2.6
SEPTEMBER	1.9	2.0	0.4	2.2	2.6	0.5	0.5	5.5	1.3	2.2	2.2
OKTOBER	1.8	2.2	0.4	2.0	2.5	-	0.5	5.5	1.0	2.2	1.4
NOVEMBER	1.9	2.0	0.3	2.1	2.5	0.9	0.5	5.3	0.9	2.4	2.7
DEZEMBER	1.8	2.1	0.3	1.9	2.4	-	0.5	5.5	0.8	2.3	2.0
1998 JANUAR	1.3	1.7	0.3	1.2	2.1	-2.5	0.5	5.4	0.2	0.7	2.0
FEBRUAR	1.1	1.6	0.3	1.4	2.0	-1.5	0.5	4.7	-	0.9	1.1
MAERZ	1.1	1.6	0.3	1.4	2.0	-1.0	0.6	4.7	-0.4	0.7	1.0
APRIL	1.4	1.6	0.5	1.5	1.8	0.1	0.7	5.0	0.3	0.9	2.8
MAI	1.3	2.0	0.6	1.4	1.7	-0.4	0.9	5.1	0.3	0.7	0.8
JUNI	1.2	1.6	0.6	1.1	1.6	-1.0	0.9	5.1	0.4	0.8	0.6
JULI	-	-	-	-	-	-	-	-	-	-	-
AUGUST	-	-	-	-	-	-	-	-	-	-	-
SEPTEMBER	-	-	-	-	-	-	-	-	-	-	-
OKTOBER	-	-	-	-	-	-	-	-	-	-	-
NOVEMBER	-	-	-	-	-	-	-	-	-	-	-
DEZEMBER	-	-	-	-	-	-	-	-	-	-	-

DEUTSCHLAND

2 INDEX DER EINZELHANDELSPREISE

2.1 GLIEDERUNG NACH DER KLASSIFIKATION DER WIRTSCHAFTSZWEIGE (AUSGABE 1993)

1991 = 100

J A H R	GESAMT- INDEX	EINZEL- HANDEL MIT MAREN VER- SCHIEDENER ART 1)	FACH- EINZEL- HANDEL MIT NAHRUNGS- MITTELN, GETRAEN- KEN, TABAK- WAREN 1)	APOTHEKEN, FACHEIN- ZELHANDEL MIT MEDI- ZINISCHEN, ORTHOPAE- DISCHEN U. UND KOS- METISCHEN ART. 1)	SONSTIGER FACH- EINZEL- HANDEL 1)	EINZEL- HANDEL (NICHT IN VERKAUFS- RAEUMEN)	EINZEL- HANDEL MIT KRAFTWAGEN	EINZEL- HANDEL MIT KRAFT- WAGEN- TEILEN UND ZUBEHOER	EINZEL- HANDEL MIT KRAFT- RAEDERN, TEILEN UND ZUBEHOER	TANK- STELLEN
MONAT										
NUMMER DER WIRT- SCHAFTSZWEIGE		52.1	52.2	52.3	52.4	52.6	TEILE AUS 50.1	TEILE AUS 50.3	TEILE AUS 50.4	50.5
1984 JD	105.8	105.3	107.0	102.1	105.5	102.6	108.4	108.3	109.5	111.5
1985 JD	108.7	106.3	108.3	102.9	106.5	102.8	110.3	110.5	110.8	111.6
1986 JD	107.6	106.8	109.3	102.8	107.1	106.1	110.9	111.1	111.6	115.0
1987 JD	108.2	108.0	111.4	102.9	107.5	107.0	110.3	110.8	111.7	117.0
1988 JD	-	-	-	-	-	-	-	-	-	-
1989 JANUAR	105.3	104.3	105.9	101.9	105.1	102.5	109.6	109.1	108.2	110.6
FEBRUAR	105.6	104.8	106.6	102.0	106.3	102.8	109.4	109.2	108.7	111.2
MAERZ	105.6	105.0	106.7	102.0	106.4	102.3	109.4	108.2	109.1	110.7
APRIL	105.8	105.2	107.0	101.9	105.4	102.7	108.4	108.1	109.5	111.2
MAI	105.9	105.5	107.3	102.1	105.5	103.0	109.4	108.2	109.5	111.7
JUNI	106.0	105.6	107.6	102.0	105.5	102.9	109.4	109.2	109.6	111.6
JULI	105.9	105.5	107.5	102.2	105.4	102.6	109.4	108.2	109.7	111.3
AUGUST	105.9	105.4	107.1	102.2	105.5	102.7	109.4	109.3	109.7	113.4
SEPTEMBER	106.0	105.6	107.1	102.2	105.6	102.5	109.4	109.4	109.7	111.6
OKTOBER	106.0	105.6	107.1	102.3	105.7	102.6	108.2	108.4	109.8	111.5
NOVEMBER	106.0	105.5	106.9	102.3	105.9	102.8	108.2	108.5	110.1	111.9
DEZEMBER	106.1	105.6	107.0	102.4	106.0	102.6	109.7	108.7	110.2	111.7
1990 JANUAR	106.4	106.1	107.6	102.8	106.1	102.7	110.1	109.8	110.4	111.3
FEBRUAR	106.6	106.4	108.3	103.2	106.2	102.8	110.0	108.8	110.5	111.6
MAERZ	106.6	106.4	108.3	103.1	106.3	102.5	110.0	110.0	110.5	111.0
APRIL	106.8	106.5	108.5	103.2	106.4	102.9	110.1	110.1	110.6	112.0
MAI	106.9	106.8	108.9	103.2	106.4	103.0	110.1	110.2	110.7	112.1
JUNI	107.0	106.9	108.2	103.2	106.4	103.1	110.4	110.4	110.8	112.7
JULI	106.8	106.6	108.8	103.3	106.4	102.4	110.4	110.4	110.9	110.7
AUGUST	106.5	106.0	108.1	102.4	106.4	102.2	110.5	110.5	111.0	110.9
SEPTEMBER	106.8	106.0	107.9	102.4	106.5	102.9	110.5	110.6	110.9	111.8
OKTOBER	106.6	105.9	107.8	102.5	106.7	102.6	110.4	111.2	111.0	111.2
NOVEMBER	106.7	106.0	107.9	102.5	106.8	102.9	110.4	111.2	111.1	111.3
DEZEMBER	106.8	106.0	108.0	102.4	106.9	103.6	110.4	111.2	111.2	112.2
1991 JANUAR	107.1	106.4	108.5	102.6	106.9	104.5	111.0	111.3	111.3	113.0
FEBRUAR	107.5	106.7	108.9	103.0	107.0	105.4	111.3	111.1	111.4	113.6
MAERZ	107.6	106.9	109.1	103.1	107.1	105.4	111.5	111.1	111.6	114.0
APRIL	107.8	107.1	109.4	103.1	107.1	106.2	111.6	111.1	111.6	115.3
MAI	107.7	107.1	109.5	103.1	107.1	105.2	111.6	111.1	111.7	115.3
JUNI	107.6	107.3	109.9	102.9	107.1	104.8	110.9	111.0	111.7	114.0
JULI	107.6	107.2	109.9	102.7	107.0	105.2	110.9	111.0	111.7	114.0
AUGUST	107.4	106.9	109.4	102.7	107.1	105.0	110.9	111.1	111.7	114.5
SEPTEMBER	107.5	106.6	109.0	102.7	107.2	107.2	110.6	111.1	111.6	115.8
OKTOBER	107.7	106.6	108.9	102.7	107.3	108.7	110.6	111.1	111.7	116.7
NOVEMBER	107.6	106.7	109.7	102.8	107.4	107.4	110.2	111.2	111.3	116.6
DEZEMBER	107.7	106.8	109.7	102.7	107.4	107.7	110.2	111.2	111.3	116.9
1992 JANUAR	108.1	107.3	110.5	103.1	107.5	109.4	110.2	111.3	111.3	117.4
FEBRUAR	108.0	107.4	110.7	103.1	107.5	107.9	110.3	111.2	111.3	117.1
MAERZ	107.8	107.3	110.5	103.1	107.5	106.2	110.0	111.0	111.3	117.0
APRIL	107.9	107.7	111.0	103.2	107.4	106.1	110.0	111.0	111.4	116.4
MAI	108.2	108.3	111.9	102.7	107.5	106.5	110.2	110.9	111.4	116.3
JUNI	108.2	108.6	112.4	102.7	107.4	106.3	110.4	110.9	111.5	115.6
JULI	108.2	108.4	112.1	102.7	107.3	106.2	110.6	110.8	111.8	115.8
AUGUST	108.3	108.2	111.6	102.8	107.3	107.1	110.7	110.7	111.9	116.4
SEPTEMBER	108.2	108.2	111.5	102.8	107.4	106.5	110.5	110.6	111.9	116.0
OKTOBER	108.3	108.2	111.5	102.9	107.6	107.6	110.4	110.6	112.0	117.9
NOVEMBER	108.3	108.3	111.6	102.9	107.6	107.4	110.4	110.6	112.0	117.0
DEZEMBER	108.3	108.4	111.8	102.8	107.6	107.1	110.4	110.5	112.0	116.7
1993 JANUAR	108.3	108.8	112.3	102.8	107.6	105.8	110.3	110.5	112.0	114.6
FEBRUAR	108.4	108.8	112.2	103.1	107.7	105.6	110.5	110.3	112.0	114.2
MAERZ	108.2	108.7	112.1	103.1	107.7	104.9	110.2	110.3	112.0	113.6
APRIL	108.7	109.1	112.5	104.2	107.9	105.7	111.2	111.2	112.6	114.3
MAI	109.1	109.7	114.0	104.3	108.1	105.6	111.6	111.3	112.7	113.9
JUNI	109.1	109.7	114.1	104.3	108.1	104.9	111.9	111.4	112.9	113.6
JULI	-	-	-	-	-	-	-	-	-	-
AUGUST	-	-	-	-	-	-	-	-	-	-
SEPTEMBER	-	-	-	-	-	-	-	-	-	-
OKTOBER	-	-	-	-	-	-	-	-	-	-
NOVEMBER	-	-	-	-	-	-	-	-	-	-
DEZEMBER	-	-	-	-	-	-	-	-	-	-

1) IN VERKAUFSRAEUMEN.

DEUTSCHLAND

2 INDEX DER EINZELHANDELSPREISE

2.1 GLIEDERUNG NACH DER KLASSIFIKATION DER WIRTSCHAFTSZWEIGE (AUSSABE 1993)

RELATIVE VERÄNDERUNGEN GEGENÜBER DEN ENTSPRECHENDEN VORJAHRESERGEBNISSEN IN PROZENT

J A H R	GESAMT- INDEX	EINZEL- HANDEL MIT WAREN VER- SCHIEDENER ART 1)	FACH- EINZEL- HANDEL MIT NAHRUNGS- MITTELN, GETRÄN- KEN, TABAK- WAREN 1)	APOTHEKEN, FACHEIN- ZELHANDEL MIT MEDI- ZINISCHEN, ORTHOPÄE- DISCHEN U. UND KOS- METISCHEN ART. 1)	SONSTIGER FACH- EINZEL- HANDEL 1)	EINZEL- HANDEL (NICHT IN VERKAUFS- RAEUMEN)	EINZEL- HANDEL MIT KRAFTWAGEN	EINZEL- HANDEL MIT KRAFT- WAGEN- TEILEN UND ZUBEHOER	EINZEL- HANDEL MIT KRAFT- RAEDERN, TEILEN UND ZUBEHOER	TANK- STELLEN
M O N A T										
NUMMER DER WIRT- SCHAFTSZWEIGE		52.1	52.2	52.3	52.4	52.6	TEILE AUS 50.1	TEILE AUS 50.3	TEILE AUS 50.4	50.5
1994 JD	1.1	1.3	1.2	0.1	1.2	0.3	0.2	1.2	2.9	5.4
1995 JD	0.9	0.9	1.2	0.9	0.9	0.2	0.8	1.1	1.2	0.1
1996 JD	0.8	0.6	0.9	-0.1	0.6	3.2	0.6	0.5	0.7	3.0
1997 JD	0.6	1.0	1.9	0.1	0.4	0.8	-0.6	-0.3	0.1	1.7
1998 JD	-	-	-	-	-	-	-	-	-	-
1994 JANUAR	1.4	1.0	0.8	-	1.6	0.8	2.5	1.5	2.9	4.8
FEBRUAR	1.2	1.2	0.9	-	1.4	0.7	1.1	1.2	3.0	5.2
MAERZ	1.0	1.2	1.0	-	1.3	-0.3	0.3	1.2	3.1	4.2
APRIL	1.0	1.2	1.0	-0.2	1.2	0.2	0.1	1.2	3.3	4.1
MAI	1.0	1.2	1.2	-	1.2	0.4	-	1.4	3.1	5.0
JUNI	1.0	1.2	1.3	-0.2	1.2	0.7	-0.2	1.4	3.1	5.0
JULI	1.0	1.3	1.4	0.3	1.1	0.4	-0.4	1.2	3.1	4.7
AUGUST	1.0	1.4	1.4	0.3	1.1	0.7	-0.4	1.4	3.0	7.1
SEPTEMBER	1.1	1.8	1.5	0.2	1.0	0.7	-0.2	1.4	3.0	6.3
OKTOBER	1.0	1.7	1.5	0.4	0.9	0.1	-0.4	1.1	2.6	5.7
NOVEMBER	1.0	1.4	1.2	0.2	0.8	-	-0.2	0.6	2.3	5.7
DEZEMBER	1.0	1.4	1.1	0.3	1.0	0.1	0.3	0.7	1.9	7.0
1995 JANUAR	1.0	1.7	1.6	0.9	1.0	0.2	0.5	0.6	2.0	0.6
FEBRUAR	0.9	1.5	1.6	1.2	0.9	0.2	0.5	0.5	1.7	0.4
MAERZ	0.9	1.3	1.5	1.1	0.9	0.2	0.5	0.7	1.3	0.3
APRIL	0.9	1.2	1.4	1.3	0.9	0.2	0.6	0.9	1.0	0.7
MAI	0.9	1.2	1.5	1.1	0.9	-	0.6	0.9	1.1	0.4
JUNI	0.9	1.2	1.5	1.2	0.9	0.2	0.9	1.1	1.1	1.0
JULI	0.8	1.0	1.2	1.1	0.9	-0.2	0.9	1.1	1.1	-0.6
AUGUST	0.6	0.6	0.9	0.2	0.9	-0.5	1.0	1.1	1.2	-2.2
SEPTEMBER	0.6	0.4	0.7	0.2	0.9	0.4	1.0	1.1	1.1	0.2
OKTOBER	0.6	0.3	0.7	0.2	0.9	-	1.1	1.6	1.1	-0.3
NOVEMBER	0.7	0.5	0.9	0.2	0.8	0.3	1.1	1.6	0.9	-0.5
DEZEMBER	0.7	0.4	0.9	-	0.8	1.0	0.6	1.4	0.9	0.4
1996 JANUAR	0.7	0.3	0.8	-0.2	0.8	1.8	0.8	1.4	0.8	1.5
FEBRUAR	0.8	0.3	0.6	-0.2	0.8	2.5	1.2	1.2	0.8	1.8
MAERZ	0.9	0.5	0.7	-	0.8	2.9	1.4	1.0	1.0	2.7
APRIL	0.9	0.6	0.8	-0.1	0.7	3.2	1.4	0.9	0.9	2.9
MAI	0.7	0.3	0.6	-0.1	0.7	2.1	1.4	0.8	0.9	2.9
JUNI	0.6	0.4	0.6	-0.3	0.7	1.6	0.5	0.5	0.8	1.2
JULI	0.7	0.6	1.0	-0.6	0.6	2.7	0.5	0.5	0.7	3.0
AUGUST	0.8	0.8	1.2	0.3	0.7	2.7	0.4	0.5	0.6	3.2
SEPTEMBER	0.8	0.6	1.0	0.3	0.7	4.2	0.1	0.5	0.6	3.6
OKTOBER	1.0	0.7	1.0	0.2	0.6	5.9	0.2	-0.1	0.6	4.9
NOVEMBER	0.8	0.7	1.7	0.3	0.6	4.4	-0.2	-	0.2	4.8
DEZEMBER	0.8	0.8	1.6	0.3	0.5	4.0	-0.2	-	0.1	4.2
1997 JANUAR	0.9	0.8	1.8	0.5	0.6	4.7	-0.7	-	-	3.9
FEBRUAR	0.5	0.7	1.7	0.1	0.5	2.4	-0.9	0.1	-0.1	3.1
MAERZ	0.2	0.4	1.3	-	0.4	0.8	-1.3	-0.1	-0.3	2.6
APRIL	0.1	0.6	1.5	0.1	0.3	-0.1	-1.4	-0.1	-0.2	1.0
MAI	0.5	1.1	2.2	-0.4	0.4	1.2	-1.3	-0.2	-0.3	0.9
JUNI	0.6	1.2	2.3	-0.2	0.3	1.4	-0.5	-0.1	-0.2	1.4
JULI	0.6	1.1	2.0	-	0.3	1.0	-0.3	-0.2	0.1	1.6
AUGUST	0.8	1.2	2.0	0.1	0.2	2.0	-0.2	-0.4	0.2	3.4
SEPTEMBER	0.7	1.5	2.3	0.1	0.2	-0.7	-0.1	-0.5	0.3	1.9
OKTOBER	0.6	1.5	2.4	0.2	0.3	-1.0	-0.2	-0.5	0.3	1.0
NOVEMBER	0.7	1.5	1.7	0.1	0.2	-	0.2	-0.5	0.6	0.3
DEZEMBER	0.6	1.5	1.8	0.1	0.2	-0.6	0.2	-0.6	0.6	-0.2
1998 JANUAR	0.2	1.4	1.6	-0.3	0.1	-3.3	0.1	-0.7	0.6	-2.4
FEBRUAR	0.4	1.3	1.4	-	0.2	-2.1	0.2	-0.8	0.6	-2.5
MAERZ	0.4	1.3	1.4	-	0.2	-1.2	0.2	-0.6	0.6	-2.9
APRIL	0.7	1.3	1.4	1.0	0.5	-0.4	1.1	0.2	1.1	-1.6
MAI	0.8	1.3	1.9	1.6	0.6	-0.8	1.3	0.4	1.2	-2.1
JUNI	0.8	1.0	1.5	1.8	0.7	-1.3	1.4	0.5	1.3	-1.7
JULI	-	-	-	-	-	-	-	-	-	-
AUGUST	-	-	-	-	-	-	-	-	-	-
SEPTEMBER	-	-	-	-	-	-	-	-	-	-
OKTOBER	-	-	-	-	-	-	-	-	-	-
NOVEMBER	-	-	-	-	-	-	-	-	-	-
DEZEMBER	-	-	-	-	-	-	-	-	-	-

1) IN VERKAUFSRAEUMEN.

DEUTSCHLAND

2 INDEX DER EINZELHANDLSPREISE

2.2 GLIEDERUNG NACH DER SYSTEMATIK DER EINNAHMEN UND AUSGABEN DER PRIVATEN HAUSHALTE 1983

1991 = 100

J A H R M O N A T	GE- S A M T- I N D E X	H A U P T G R U P P E							
		N A H R U N G S- M I T T E L, G E T R A E N K E, T A B A K W A R E N	B E K L E I D U N G, S C H U H E	B R E N N- S T O F F E	M O E B E L, H A U S H A L T S- G E R. U. A. G U E T E R F. O. H A U S H A L T S- F U E H R U N G	W A R E N F U E R			
						D I E G E- S U N D H E I T S- U N D K O E R- P E R P F L E G E	V E R K E H R U. N A C H R I C H- T E N U E B E R- M I T T L U N G	B I L D U N G, U N T E R H A L- T U N G, F R E I Z E I T	D I E P E R- S O E N L I C H E A U S S T A T- T U N G
1994 JD	105.8	105.2	106.5	87.5	106.8	103.0	110.0	103.5	103.5
1995 JD	106.7	106.3	107.3	84.0	108.1	103.8	110.7	104.2	103.9
1996 JD	107.6	106.9	108.0	97.1	108.1	103.8	111.7	104.4	104.3
1997 JD	108.2	108.6	108.3	99.2	108.8	104.0	111.5	104.1	104.8
1998 JD	-	-	-	-	-	-	-	-	-
1994 JANUAR	105.3	103.9	106.1	90.1	106.1	102.8	110.0	103.4	103.2
FEBRUAR	105.6	104.6	106.1	89.5	106.3	102.9	110.0	103.4	103.3
MAERZ	105.6	104.7	106.3	87.4	106.5	102.9	109.9	103.4	103.3
APRIL	105.8	105.2	106.4	88.2	106.6	102.8	109.9	103.4	103.4
MAI	105.9	105.5	106.5	88.6	106.8	102.9	110.0	103.4	103.4
JUNI	106.0	105.7	106.4	87.8	106.8	102.8	110.1	103.3	103.5
JULI	105.9	105.6	106.4	86.7	106.8	103.0	110.0	103.2	103.5
AUGUST	105.9	105.4	106.4	87.4	106.9	103.1	110.3	103.1	103.5
SEPTEMBER	105.9	105.5	106.6	86.0	106.9	103.1	110.0	103.4	103.7
OKTOBER	106.0	106.5	106.8	86.5	107.0	103.1	109.8	103.7	103.7
NOVEMBER	106.0	106.2	107.0	86.0	107.2	103.2	109.9	103.8	103.8
DEZEMBER	106.1	105.8	107.0	85.5	107.3	103.2	110.2	104.0	103.8
1995 JANUAR	106.4	106.0	107.0	85.2	107.4	103.6	110.5	104.3	103.8
FEBRUAR	106.6	106.8	107.0	84.5	107.6	103.9	110.4	104.4	103.8
MAERZ	106.8	106.5	107.1	82.5	107.8	104.0	110.4	104.2	103.8
APRIL	106.8	106.7	107.1	84.3	108.0	104.0	110.6	104.1	103.9
MAI	106.9	107.1	107.2	84.1	108.1	104.1	110.7	104.0	103.9
JUNI	107.0	107.3	107.2	84.1	108.2	104.1	111.0	103.9	103.9
JULI	106.8	106.8	107.2	81.7	108.3	104.1	110.6	103.9	103.9
AUGUST	106.5	106.0	107.2	81.7	108.3	103.4	110.8	103.8	103.9
SEPTEMBER	106.8	105.8	107.5	84.9	108.4	103.4	110.9	104.0	103.9
OKTOBER	106.8	105.8	107.6	83.3	108.4	103.5	110.7	104.4	104.0
NOVEMBER	106.7	105.6	107.7	84.0	108.6	103.5	110.7	104.6	104.0
DEZEMBER	106.8	105.7	107.7	87.3	108.6	103.4	110.9	104.7	104.0
1996 JANUAR	107.1	106.3	107.7	91.1	108.7	103.7	111.4	104.6	104.0
FEBRUAR	107.5	106.7	107.8	94.7	108.9	104.0	111.8	104.6	104.2
MAERZ	107.6	107.0	107.6	93.9	109.0	104.1	112.0	104.6	104.2
APRIL	107.8	107.3	107.8	97.4	109.0	104.1	112.3	104.4	104.2
MAI	107.7	107.3	108.0	91.3	109.0	104.1	112.4	104.3	104.3
JUNI	107.6	107.6	107.9	89.6	109.1	103.9	111.5	104.3	104.3
JULI	107.6	107.5	107.8	92.0	109.1	103.7	111.5	104.3	104.3
AUGUST	107.4	106.9	107.9	91.9	109.2	103.7	111.6	104.1	104.4
SEPTEMBER	107.5	106.6	108.1	103.4	109.2	103.8	111.5	104.2	104.4
OKTOBER	107.7	106.3	108.3	111.0	109.3	103.8	111.6	104.3	104.5
NOVEMBER	107.6	106.8	108.5	103.7	109.4	103.8	111.3	104.2	104.6
DEZEMBER	107.7	106.8	108.5	105.2	109.4	103.8	111.3	104.3	104.6
1997 JANUAR	108.1	107.5	108.3	113.1	109.5	104.1	111.3	104.5	104.7
FEBRUAR	108.0	107.7	108.2	104.5	109.6	104.1	111.4	104.4	104.7
MAERZ	107.8	107.5	108.3	95.6	109.6	104.1	111.2	104.4	104.8
APRIL	107.9	108.1	108.3	94.3	109.7	104.2	111.1	104.2	104.8
MAI	108.2	108.1	108.3	95.9	109.7	103.7	111.3	104.2	104.8
JUNI	108.2	108.6	108.2	94.8	109.7	103.8	111.3	103.9	104.8
JULI	108.2	109.3	108.0	95.0	109.8	103.8	111.5	103.8	104.8
AUGUST	108.3	108.9	108.2	99.5	109.8	103.9	112.0	103.7	104.8
SEPTEMBER	108.2	108.8	108.4	96.4	109.9	103.9	111.8	103.7	104.9
OKTOBER	108.3	108.8	108.6	101.8	109.9	104.0	111.6	103.8	105.0
NOVEMBER	108.3	108.9	108.7	100.8	109.9	104.0	111.5	103.9	105.0
DEZEMBER	108.3	109.1	108.6	98.5	109.9	103.9	111.4	104.1	105.0
1998 JANUAR	108.3	109.7	108.4	91.7	110.1	104.0	111.1	104.2	105.1
FEBRUAR	108.4	108.7	108.4	90.6	110.1	104.3	111.1	104.2	105.1
MAERZ	108.2	108.5	108.5	86.8	110.2	104.3	110.9	104.0	105.1
APRIL	108.7	110.0	108.7	89.6	110.7	105.3	111.7	104.1	105.2
MAI	109.1	111.0	108.7	87.7	111.0	105.4	112.0	104.2	105.5
JUNI	109.1	111.0	108.7	83.8	111.1	106.4	112.2	104.1	105.5
JULI	-	-	-	-	-	-	-	-	-
AUGUST	-	-	-	-	-	-	-	-	-
SEPTEMBER	-	-	-	-	-	-	-	-	-
OKTOBER	-	-	-	-	-	-	-	-	-
NOVEMBER	-	-	-	-	-	-	-	-	-
DEZEMBER	-	-	-	-	-	-	-	-	-

DEUTSCHLAND

2 INDEX DER EINZELHANDELSPREISE

2.2 GLIEDERUNG NACH DER SYSTEMATIK DER EINKÄUFE UND AUSGABEN DER PRIVATEN HAUSHALTE 1983

RELATIVE VERÄNDERUNGEN GEGENÜBER DEN ENTSPRECHENDEN VORJAHRESERGEBNISSEN IN PROZENT

J A H R M O N A T	GE- SAMT- INDEX	HAUPTGRUPPE							
		NAHRUNGS- MITTEL, GETRÄNKE, TABAWAREN	BEKLEIDUNG, SCHUHE	BRENN- STOFFE	MOEBEL, HAUSHALTS- GER. U. A. GÜTER F. D. HAUSHALTS- FÜHRUNG	DIE GE- SUNDHEITS- UND KOER- PERPFLEGE	VERKEHR U. NACHRICHTEN- ÜBER- MITTLUNG	BILDUNG, UNTERHAL- TUNG, FREIZEIT	DIE PER- SÖNLICHE AUSSTAT- TUNG
1994 JD	1.1	1.3	1.2	-5.8	1.6	0.3	1.1	0.8	0.9
1995 JD	0.9	1.0	0.8	-4.0	1.2	0.8	0.6	0.7	0.4
1996 JD	0.8	0.6	0.7	15.6	0.9	0.1	0.9	0.2	0.4
1997 JD	0.6	1.6	0.3	2.2	0.6	0.1	-0.2	-0.3	0.5
1998 JD	-	-	-	-	-	-	-	-	-
1994 JANUAR	1.4	0.6	1.9	-4.1	2.0	0.5	3.1	0.9	1.3
FEBRUAR	1.2	0.9	1.7	-4.1	1.7	0.3	1.9	0.7	1.1
MÄRZ	1.0	0.9	1.5	-8.9	1.7	0.3	1.1	0.7	1.0
APRIL	1.0	1.1	1.4	-8.8	1.6	0.1	0.8	0.8	1.0
MAI	1.0	1.2	1.3	-5.8	1.5	0.1	0.9	0.8	0.9
JUNI	1.0	1.3	1.1	-4.3	1.4	0.1	0.8	0.8	1.0
JULI	1.0	1.4	1.1	-5.8	1.3	0.4	0.5	0.6	0.9
AUGUST	1.0	1.6	1.0	-4.2	1.3	0.4	0.9	0.6	0.8
SEPTEMBER	1.1	2.0	0.9	-4.4	1.2	0.4	1.0	0.7	0.9
OKTOBER	1.0	2.0	0.8	-6.9	1.2	0.4	0.6	0.8	0.8
NOVEMBER	1.0	1.5	0.8	-7.1	1.3	0.4	0.8	0.7	0.8
DEZEMBER	1.0	1.5	0.8	-7.2	1.3	0.3	1.3	0.8	0.8
1995 JANUAR	1.0	2.0	0.8	-5.4	1.2	0.8	0.5	0.9	0.6
FEBRUAR	0.9	1.9	0.8	-5.6	1.2	1.0	0.4	1.0	0.5
MÄRZ	0.9	1.7	0.8	-5.6	1.2	1.1	0.5	0.8	0.5
APRIL	0.9	1.4	0.7	-4.4	1.3	1.2	0.6	0.7	0.5
MAI	0.9	1.5	0.7	-5.1	1.2	1.2	0.6	0.6	0.5
JUNI	0.9	1.5	0.8	-4.2	1.3	1.2	0.8	0.6	0.4
JULI	0.8	1.1	0.8	-5.8	1.4	1.1	0.5	0.7	0.4
AUGUST	0.6	0.6	0.8	-6.5	1.3	0.3	0.5	0.7	0.4
SEPTEMBER	0.6	0.3	0.8	-1.3	1.4	0.3	0.8	0.6	0.2
OKTOBER	0.6	0.1	0.7	-3.7	1.3	0.4	0.8	0.7	0.3
NOVEMBER	0.7	0.4	0.7	-2.3	1.3	0.3	0.7	0.8	0.2
DEZEMBER	0.7	0.3	0.7	2.1	1.2	0.2	0.6	0.7	0.2
1996 JANUAR	0.7	0.3	0.7	6.9	1.2	0.1	0.8	0.3	0.2
FEBRUAR	0.8	0.1	0.7	12.1	1.2	0.1	1.3	0.2	0.4
MÄRZ	0.9	0.5	0.7	13.8	1.1	0.1	1.4	0.4	0.4
APRIL	0.9	0.6	0.7	15.5	0.9	0.1	1.5	0.3	0.3
MAI	0.7	0.2	0.7	8.6	0.8	-	1.5	0.3	0.4
JUNI	0.6	0.3	0.7	6.5	0.8	-0.2	0.5	0.4	0.4
JULI	0.7	0.7	0.6	12.6	0.7	-0.4	0.8	0.4	0.4
AUGUST	0.8	0.8	0.7	12.5	0.8	0.3	0.7	0.3	0.5
SEPTEMBER	0.8	0.7	0.6	21.8	0.7	0.4	0.5	0.2	0.5
OKTOBER	1.0	0.7	0.7	33.3	0.8	0.3	0.8	-0.1	0.5
NOVEMBER	0.8	0.9	0.7	23.5	0.7	0.3	0.5	-0.4	0.6
DEZEMBER	0.8	0.9	0.7	20.5	0.7	0.4	0.4	-0.4	0.6
1997 JANUAR	0.9	1.1	0.6	24.1	0.7	0.4	-0.1	-0.1	0.7
FEBRUAR	0.5	0.9	0.4	10.3	0.6	0.1	-0.4	-0.2	0.5
MÄRZ	0.2	0.5	0.5	1.8	0.6	-	-0.7	-0.2	0.8
APRIL	0.1	0.7	0.5	-3.2	0.6	0.1	-1.1	-0.2	0.6
MAI	0.5	1.7	0.3	5.0	0.6	-0.4	-1.0	-0.1	0.5
JUNI	0.6	1.9	0.3	5.8	0.5	-0.1	-0.2	-0.4	0.5
JULI	0.6	1.7	0.2	3.3	0.6	0.1	-	-0.5	0.5
AUGUST	0.8	1.9	0.3	8.3	0.5	0.2	0.4	-0.4	0.4
SEPTEMBER	0.7	2.2	0.3	-6.8	0.6	0.1	0.3	-0.5	0.5
OKTOBER	0.6	2.4	0.3	-6.3	0.5	0.2	-	-0.5	0.5
NOVEMBER	0.7	2.2	0.2	-2.8	0.5	0.2	0.2	-0.3	0.4
DEZEMBER	0.6	2.3	0.1	-6.4	0.5	0.1	0.1	-0.2	0.4
1998 JANUAR	0.2	2.0	0.1	-18.9	0.5	-0.1	-0.2	-0.3	0.4
FEBRUAR	0.4	1.9	0.2	-13.3	0.5	0.2	-0.3	-0.2	0.4
MÄRZ	0.4	1.9	0.2	-9.2	0.5	0.2	-0.3	-0.4	0.3
APRIL	0.7	1.8	0.4	-5.0	0.9	1.1	0.5	-0.1	0.4
MAI	0.8	1.7	0.4	-8.6	1.2	1.6	0.6	-	0.7
JUNI	0.8	1.3	0.5	-11.6	1.3	1.5	0.8	0.2	0.7
JULI	-	-	-	-	-	-	-	-	-
AUGUST	-	-	-	-	-	-	-	-	-
SEPTEMBER	-	-	-	-	-	-	-	-	-
OKTOBER	-	-	-	-	-	-	-	-	-
NOVEMBER	-	-	-	-	-	-	-	-	-
DEZEMBER	-	-	-	-	-	-	-	-	-



DEUTSCHLAND

2 INDEX DER EINZELHANDELSPREISE

2.3 GLIEDERUNG NACH DEM WARENVERZEICHNIS FUER DIE BINNENHANDELSSTATISTIK (AUSGABE 1978)

RELATIVE VERÄNDERUNGEN GEGENUEBER DEN ENTSPRECHENDEN VORJAHRESERGEBNISSEN IN PROZENT

JAHR MONAT	GE- SAMT- INDEX	HAUPTBEREICH									
		NAHRUNGS- MITTEL, GE- TRÄNK- WAREN	TEXTI- LIEN, BE- KLEIDUNG, PELZ- WAREN, SCHUHE, LEDER- U. GALANTE- RIEWAREN	ELEKTRO- TECHN., FEINME- CHAN. UND OPTISCHE ERZEUGN., UHREN, SPIEL- WAREN, MUSIK- INSTRUM.	MOEBEL, ANTIQUI- TÄTEN, HOLZ-, KORB-, KORK-, FLECHT-, SCHNITZ- U. FORM- STOFFH.	PAPIER, PAPIER- WAREN, SCHREIB- U. ZEICH- ARTIKEL, BUEROOR- GANISAT.- MITTEL, -MASCHI- NEN UND -MOEBEL	EISEN- WAREN, HAUS- RAT, INSTAL- LATIONS- MATERIAL, BAU- STOFFE, HOLZ	FAHR- ZEUGE, MA- SCHINEN, TECH- NISCHER BEDARF, ANSTRICH- FARBEN, TAPETEN	WASCH- U. PUTZ- MITTEL, HYGIENE- ARTIKEL, KÖRPER- PFLEGE- UND ARZNEI- MITTEL	ROH- STOFFE, BRENN- STOFFE, MINERAL- ÖLERZ, SCHROTT, ALT- MA- TERIAL	LEBENDE TIERE, PFLANZ- LICHE UND TIERISCHE ROHSTOFFE FUER NAHRUNGS- MITTEL
1994 JD	1.1	1.3	1.2	0.1	1.8	1.7	1.0	0.3	0.4	3.1	1.4
1995 JD	0.9	1.0	0.8	-0.2	1.9	2.2	0.9	0.9	0.6	-1.9	1.1
1996 JD	0.8	0.6	0.7	-0.5	1.3	2.2	0.6	0.5	-	8.6	-0.8
1997 JD	0.6	1.6	0.3	-0.9	1.0	1.0	0.4	-0.5	-0.1	2.6	1.0
1998 JD	-	-	-	-	-	-	-	-	-	-	-
1994 JANUAR	1.4	0.6	1.8	0.5	2.5	1.5	1.6	2.4	0.5	2.8	1.6
FEBRUAR	1.2	0.9	1.7	0.4	2.3	1.4	1.3	1.1	0.5	3.4	2.0
MAERZ	1.0	0.9	1.4	0.3	2.2	1.3	1.3	0.5	0.4	0.5	1.7
APRIL	1.0	1.1	1.4	0.2	2.1	1.6	1.2	0.2	0.2	1.4	2.0
MAI	1.0	1.2	1.3	0.1	1.9	1.8	1.1	0.1	0.3	2.8	1.8
JUNI	1.0	1.3	1.2	-	1.9	1.8	1.0	-	0.2	3.4	2.3
JULI	1.0	1.4	1.1	-	1.8	1.7	0.9	-0.2	0.5	2.5	1.2
AUGUST	1.0	1.6	1.1	-	1.7	1.8	0.9	-0.4	0.4	5.8	0.4
SEPTEMBER	1.1	2.0	1.0	-	1.8	1.7	0.8	-	0.5	4.7	1.1
OKTOBER	1.0	2.0	0.9	-	1.7	1.9	0.8	-0.2	0.4	3.0	1.2
NOVEMBER	1.0	1.5	0.9	-0.1	1.7	2.0	0.9	-0.1	0.3	3.0	1.0
DEZEMBER	1.0	1.5	0.8	-	1.7	2.0	0.9	0.3	0.3	4.2	1.1
1995 JANUAR	1.0	2.0	0.9	-0.2	1.7	2.5	0.9	0.5	0.8	-1.7	1.5
FEBRUAR	0.9	1.9	0.9	-0.2	1.4	2.5	0.9	0.5	0.9	-2.1	1.2
MAERZ	0.9	1.7	0.9	-0.2	1.6	2.6	0.9	0.6	0.9	-2.2	1.0
APRIL	0.9	1.4	0.8	-0.2	1.7	2.1	0.8	0.7	1.1	-1.3	1.0
MAI	0.9	1.5	0.8	-0.2	1.9	2.0	0.9	0.8	0.9	-2.0	0.9
JUNI	0.9	1.5	0.8	-0.2	1.9	1.8	0.9	1.0	1.0	-1.0	0.7
JULI	0.8	1.1	0.8	-0.2	1.9	1.9	0.9	1.0	0.9	-3.2	1.2
AUGUST	0.6	0.6	0.8	-0.2	1.9	2.0	0.9	1.2	0.3	-5.3	1.5
SEPTEMBER	0.6	0.3	0.8	-0.3	1.9	2.2	0.9	1.1	0.2	-0.8	0.8
OKTOBER	0.6	0.1	0.7	-0.3	1.8	2.2	0.9	1.1	0.2	-2.2	1.5
NOVEMBER	0.7	0.4	0.7	-0.2	1.8	2.3	0.7	1.2	0.2	-2.1	1.3
DEZEMBER	0.7	0.3	0.7	-0.4	1.9	2.3	0.7	0.8	-	0.9	1.5
1996 JANUAR	0.7	0.3	0.7	-0.3	1.7	2.0	0.7	0.9	-0.1	3.7	-1.4
FEBRUAR	0.8	0.1	0.7	-0.4	1.7	2.2	0.7	1.3	-	5.8	-1.3
MAERZ	0.9	0.5	0.7	-0.4	1.5	2.2	0.7	1.3	-	7.4	-0.8
APRIL	0.9	0.6	0.7	-0.4	1.4	2.3	0.7	1.4	-0.1	8.3	-0.9
MAI	0.7	0.2	0.7	-0.4	1.3	2.4	0.5	1.3	-0.1	5.8	-0.6
JUNI	0.6	0.3	0.7	-0.5	1.2	2.7	0.6	0.4	-0.3	3.3	-0.7
JULI	0.7	0.7	0.7	-0.6	1.2	2.6	0.5	0.5	-0.5	7.6	0.5
AUGUST	0.8	0.8	0.7	-0.6	1.2	2.5	0.5	0.4	0.1	7.8	0.2
SEPTEMBER	0.8	0.7	0.7	-0.6	1.1	2.4	0.4	0.1	0.2	11.7	-0.4
OKTOBER	1.0	0.7	0.7	-0.6	1.2	2.1	0.5	0.2	0.2	17.2	-1.7
NOVEMBER	0.8	0.9	0.6	-0.8	1.2	1.8	0.5	-0.3	0.2	13.7	-1.5
DEZEMBER	0.8	0.9	0.7	-0.8	1.2	1.6	0.5	-0.3	0.2	11.9	-1.3
1997 JANUAR	0.9	1.1	0.6	-0.8	1.2	1.5	0.5	-0.7	0.2	13.1	1.1
FEBRUAR	0.5	0.9	0.4	-0.8	1.1	1.4	0.5	-0.9	-0.1	7.2	0.9
MAERZ	0.2	0.5	0.4	-0.8	1.1	1.4	0.4	-1.3	-0.1	9.5	0.7
APRIL	0.1	0.7	0.5	-1.0	1.0	1.2	0.4	-1.3	-	-0.1	0.7
MAI	0.5	1.7	0.4	-1.0	0.9	1.0	0.5	-1.1	-0.5	2.7	1.8
JUNI	0.6	1.9	0.3	-0.9	1.0	0.7	0.3	-0.4	-0.2	3.4	1.3
JULI	0.6	1.7	0.3	-0.9	0.9	0.6	0.4	-0.3	-	2.7	0.6
AUGUST	0.8	1.9	0.3	-1.0	0.9	0.8	0.5	-0.3	-	6.7	0.7
SEPTEMBER	0.7	2.2	0.3	-1.0	0.9	0.5	0.5	-0.1	-0.1	-0.9	1.0
OKTOBER	0.6	2.4	0.4	-1.0	0.8	0.5	0.5	-0.2	-	-2.5	1.0
NOVEMBER	0.7	2.2	0.3	-0.9	0.7	0.9	0.4	0.2	-	-0.9	1.1
DEZEMBER	0.6	2.3	0.2	-0.8	0.7	1.2	0.3	0.2	-	-2.8	0.5
1998 JANUAR	0.2	2.0	0.2	-0.9	0.8	1.0	0.3	0.2	-0.3	-10.1	0.5
FEBRUAR	0.4	1.8	0.4	-0.8	0.7	1.0	0.2	0.2	-	-7.8	1.4
MAERZ	0.4	1.9	0.4	-0.9	0.7	0.9	0.3	0.3	-	-6.5	0.5
APRIL	0.7	1.8	0.4	-0.6	1.1	1.1	0.7	1.1	0.9	-4.1	0.6
MAI	0.8	1.7	0.5	-0.5	1.2	1.1	1.4	1.2	1.4	-5.8	0.5
JUNI	0.8	1.3	0.6	-0.5	1.2	1.3	1.5	1.4	1.3	-6.6	0.3
JULI	-	-	-	-	-	-	-	-	-	-	-
AUGUST	-	-	-	-	-	-	-	-	-	-	-
SEPTEMBER	-	-	-	-	-	-	-	-	-	-	-
OKTOBER	-	-	-	-	-	-	-	-	-	-	-
NOVEMBER	-	-	-	-	-	-	-	-	-	-	-
DEZEMBER	-	-	-	-	-	-	-	-	-	-	-

DEUTSCHLAND  
2 INDEX DER EINZELHANDLSPREISE  
2.4 AKTUELLE ERGEBNISSE

1991 = 100

LFD. FIKATION NR.	KLASSIFIKATION DER WIRTSCHAFTSZWEIGE	INDEX, INDEXGRUPPE	WÄGUNGSGESAMT-INDEX IN PROMILLE	VERKETTUNGSGESAMT-INDEX IN PROMILLE	1997 DURCHSCHNITT	1998			VERÄNDERUNG JUNI 1998 GEGENÜBER JUNI 1997 IN PROZENT
						JUNI	MAI	JUNI	
GLIEDERUNG NACH DER KLASSIFIKATION DER WIRTSCHAFTSZWEIGE (AUSGABE 1993)									
1		GESAMTINDEX 1)	1000		108,2	108,2	108,1	109,1	+ 0,8 -
NACH WIRTSCHAFTSGRUPPEN									
2	52.1	EH.M.WAREN VERSCHIEDENER ART (IN VERKAUFSRAEUMEN)	391,75		108,0	108,6	109,7	109,7	+ 1,0 -
3	52.2	FACHEINZELHANDEL MIT NAHRUNGSMITTELN, GETRAENKEN UND TABAKWAREN (IN VERKAUFSRAEUMEN)	34,92		111,4	112,4	114,0	114,1	+ 1,5 + 0,1
4	52.3	APOTHEKEN; FACHEINZELHANDEL MIT MEDIZ., ORTHOP. UND KOSM. ARTIKELN (IN VERKAUFSRAEUMEN)	67,99		102,9	102,7	104,3	104,3	+ 1,6 -
5	52.4	SONSTIGER FACHEINZELHANDEL (IN VERKAUFSRAEUMEN)	304,77		107,5	107,4	108,1	108,1	+ 0,7 -
6	52.6	EINZELHANDEL (NICHT IN VERKAUFSRAEUMEN)	73,62		107,0	106,3	106,6	104,9	- 1,3 - 0,7
7	50.1	EH.M.KRAFTWAGEN	169,12		110,3	110,4	111,6	111,9	+ 1,4 + 0,3
8	50.3	EH.M.KRAFTWAGENTEILEN UND ZUBEHOER	8,68		110,8	110,9	111,3	111,4	+ 0,5 + 0,1
9	50.4	EH.M.KRAFTRADERN, TEILEN UND ZUBEHOER	2,69		111,7	111,5	112,7	112,9	+ 1,3 + 0,2
10	50.5	TANKSTELLEN	22,46		117,0	115,6	113,9	113,6	- 1,7 - 0,3
NACH WIRTSCHAFTSUNTERGRUPPEN UND -KLASSEN									
11	52.1	EH.M.WAREN VERSCHIEDENER ART (IN VERKAUFSRAEUMEN)	381,75		108,0	108,6	109,7	109,7	+ 1,0 -
12	52.11	EH.M.WAREN VERSCHIEDENER ART, HAUPTRICHTUNG NAHRUNGSMITTEL, GETRAENKE UND TABAKWAREN DARUNTER:	286,94		108,2	108,9	110,1	110,2	+ 1,2 + 0,1
13	52.11.1	EH.M.NAHRUNGSMITTELN, GETRAENKEN UND TABAKWAREN O.A.S.	200,79		108,3	109,1	110,3	110,4	+ 1,2 + 0,1
14	52.11.2	SONSTIGER EH.M. WAREN VERSCHIEDENER ART, HAUPTRICHTUNG NAHRUNGSM., GETRAENKE UND TABAKWAREN	66,15		108,2	108,6	109,5	109,5	+ 0,8 -
15	52.12	SONSTIGER EINZELHANDEL MIT WAREN VERSCHIEDENER ART DARUNTER:	66,81		107,2	107,2	107,8	107,8	+ 0,6 -
16	52.12.2	EH.M.WAREN VERSCHIEDENER ART, HAUPTRICHTUNG NICHT-NAHRUNGSMITTEL	50,61		107,2	107,2	107,7	107,8	+ 0,6 + 0,1
17	52.2	FACHEINZELHANDEL MIT NAHRUNGSMITTELN, GETRAENKEN UND TABAKWAREN (IN VERKAUFSRAEUMEN)	34,92		111,4	112,4	114,0	114,1	+ 1,5 + 0,1
18	52.21	EH.M.OBST, GEMUESE UND KARTOFFELN	2,72		104,4	112,2	118,9	116,4	+ 3,7 + 0,1
19	52.22	EH.M.FLEISCH, FLEISCHW., GEFLUEGEL UND WILD	7,87		110,5	111,9	111,0	110,8	- 1,0 - 0,2
20	52.23	EH.M.FISCH UND FISCHERZEUGNISSEN	0,68		108,8	107,6	114,8	115,5	+ 7,3 + 0,6
21	52.24	EH.M.BACKWAREN UND SUESSWAREN	2,61		112,3	112,4	113,7	113,9	+ 1,3 + 0,2
22	52.25	EH.M.GETRAENKEN	11,20		110,4	110,4	111,1	111,3	+ 0,8 + 0,2
23	52.26	EH.M.TABAKWAREN	7,46		117,7	117,7	122,4	122,5	+ 4,1 + 0,1
24	52.27	SONSTIGER FACHEINZELHANDEL MIT NAHRUNGSMITTELN	2,69		107,8	108,2	109,6	109,7	+ 1,4 + 0,1
25	52.3	APOTHEKEN; FACHEINZELHANDEL MIT MEDIZ., ORTHOP. UND KOSM. ARTIKELN (IN VERKAUFSRAEUMEN)	67,99		102,9	102,7	104,3	104,3	+ 1,6 -
26	52.31	APOTHEKEN	60,33		101,3	101,0	103,0	103,0	+ 2,0 -
27	52.32	EH.M.MEDIZINISCHEN UND ORTHOPAEDISCHEN ARTIKELN	2,23		112,6	112,6	113,1	113,0	+ 0,4 - 0,1
28	52.33	EH.M.KOSMETISCHEN ARTIKELN UND KOERPERPFLEGE MITTELN	15,43		106,9	106,8	107,3	107,3	+ 0,5 -
29	52.4	SONSTIGER FACHEINZELHANDEL (IN VERKAUFSRAEUMEN)	304,77		107,5	107,4	108,1	108,1	+ 0,7 -
30	52.41	EH.M.TEXTILIEN	3,97		108,3	108,2	108,1	109,2	+ 0,9 + 0,1
31	52.42	EH.M.BEKLEIDUNG DARUNTER:	89,29		107,8	107,6	108,0	108,0	+ 0,4 -
32	52.42.1	EH.M.BEKLEIDUNG OHNE AUSGEPRAEGTEN SCHMERZPUNKT	43,75		108,3	108,1	108,6	108,6	+ 0,5 -
33	52.43	EH.M.SCHUHEN UND LEDERWAREN	19,18		109,6	109,6	110,5	110,5	+ 0,8 -
34	52.44	EH.M.MOEBELN, EINRICHTUNGSBEGEGENSTAENDEN UND HAUSRAT, A.N.G. DARUNTER:	62,86		111,6	111,6	112,9	112,9	+ 1,2 -
35	52.44.1	EH.M.WOHNMUEBELN	50,61		112,0	112,0	113,4	113,4	+ 1,3 -
36	52.45	EH.M.ELEKTRISCHEN HAUSHALTS-, RUNDFUNK- UND FERNSEHGERAETEN SOWIE MUSIKINSTRUMENTEN	32,46		96,8	96,8	96,6	96,6	- 1,2 -
37	52.46	EH.M.METALLWAREN, ANSTRICHMITTELN, BAU- U. HEIMWERKBEDEARF	30,03		108,9	108,7	111,2	111,3	+ 2,4 + 0,1
38	52.47	EH.M.BUECHERN, ZEITSCHRIFTEN, ZEITUNGEN, SCHREIBWAREN UND BUEROBEDARF	11,85		115,4	115,3	117,2	117,4	+ 1,8 + 0,2
39	52.48	FACHEINZELHANDEL A.N.G. (IN VERKAUFSRAEUMEN)	61,13		105,5	105,2	105,8	105,5	+ 0,3 - 0,3
40	52.6	EINZELHANDEL (NICHT IN VERKAUFSRAEUMEN)	73,62		107,0	106,3	105,6	104,9	- 1,3 - 0,7
41	50.10.3	EINZELHANDEL MIT KRAFTWAGEN	169,12		110,3	110,4	111,6	111,9	+ 1,4 + 0,3
42	50.30.3	EH.M.KRAFTWAGENTEILEN UND ZUBEHOER	8,68		110,8	110,9	111,3	111,4	+ 0,5 + 0,1
43	50.40.3	EH.M.KRAFTRADERN, TEILEN UND ZUBEHOER	2,69		111,7	111,5	112,7	112,9	+ 1,3 + 0,2
44	50.50	TANKSTELLEN	22,46		117,0	115,6	113,9	113,6	- 1,7 - 0,3

1) ENTHAELT DIE WIRTSCHAFTSGRUPPEN 52.1, 52.2, 52.3, 52.4, 52.6 BZU. WIRTSCHAFTSUNTERKLASSEN 50.10.3, 50.30.3, 50.40.3, 50.50.1, 50.50.2.



DEUTSCHLAND  
2 INDEX DER EINZELHANDELSPREISE  
2.4 AKTUELLE ERGEBNISSE

1981 = 100

LFD. NR.	INDEX, INDEXGRUPPE	WÄGUNGSGE- AM GESAMT- INDEX IN PROMILLE	VERKET- TUNGS- FAKTOR	1997 DURCH- SCHNITT	1998		VERÄNDERUNG JUNI 1998 GEGENÜBER JUNI MAI 1997 1998 IN PROZENT	
					1997 JUNI	1998 MAI JUNI		

GLIEDERUNG NACH DER SYSTEMATIK DER EINKÄUFE UND AUSGABEN DER PRIVATEN HAUSHALTE (AUSGABE 1993)

45	GESAMTINDEX 1)	1000		108,2	108,2	109,1	108,1	+ 0,8	-
46	GESAMTINDEX OHNE SAISONWAREN 2)	972,90		108,3	108,2	108,9	108,9	+ 0,6	-
47	SAISONWAREN 2)	27,70		104,7	111,1	115,7	115,0	+ 3,5	- 0,6
48	GESAMTINDEX OHNE HEIZÖL	985,71		108,9	108,5	108,4	108,5	+ 0,9	+ 0,1
49	GESAMTINDEX OHNE HEIZÖL UND KRAFTSTOFFE	988,40		108,0	108,2	108,3	108,4	+ 1,1	+ 0,1
50	HEIZÖL UND KRAFTSTOFFE	31,60		111,9	108,4	102,6	100,9	- 7,5	- 2,2

NACH HAUPTGRUPPEN UND GRUPPEN (VERWENDUNGSZWECK)

51	NAHRUNGSMITTEL, GETRÄNKE, TABAKWAREN	262,95		108,6	108,6	111,0	111,0	+ 1,9	-
52	BEKLEIDUNG, SCHUHE	155,65		108,9	108,2	108,7	108,7	+ 0,5	-
53	BRENNSTOFFE	18,02		99,2	94,8	87,7	89,8	- 11,6	- 4,4
54	MOBEL, HAUSHALTSGERÄTE U.A. WAREN FÜR DIE HAUSHALTSFÜHRUNG	165,40		108,8	108,7	111,0	111,1	+ 1,3	+ 0,1
55	WAREN FÜR DIE GESUNDHEITS- UND KÖRPERPFLEGE	80,79		104,0	108,8	105,4	105,4	+ 1,5	-
56	WAREN FÜR VERKEHR UND NACHRICHTENÜBERMITTLUNG	189,17		111,5	111,3	112,0	112,2	+ 0,8	+ 0,2
57	WAREN FÜR BILDUNG, UNTERHALTUNG, FREIZEIT	116,79		104,1	108,9	104,2	104,1	+ 0,2	- 0,1
58	WAREN FÜR DIE PERSÖNLICHE AUSSTATTUNG	19,69		104,8	104,8	105,5	105,5	+ 0,7	-

GLIEDERUNG NACH DEM WARENVERZEICHNIS FÜR DIE BINNENHANDELSSTATISTIK (AUSGABE 1978)  
NACH HAUPTBEREICHEN

59	GESAMTINDEX 1)	1000		108,2	108,2	109,1	109,1	+ 0,8	-
60	NAHRUNGSMITTEL, GETRÄNKE, TABAKWAREN	262,95		108,6	108,6	111,0	111,0	+ 1,9	-
61	TEXTILIEN, BEKLEIDUNG, PELZWAREN, SCHUHE, LEDER- UND GALANTERIEWAREN	182,17		108,4	108,3	108,9	108,9	+ 0,6	-
62	ELEKTROTECHNISCHE, FEINMECHANISCHE UND OPTISCHE ERZEUGNISSE (A.N.G.), UHREN, SCHMUCK, SPIELWAREN, MUSIKINSTRUMENTE	75,93		99,7	99,7	99,2	99,2	- 0,5	-
63	MOBEL, ANTIQUITÄTEN 3), HOLZ-, KORB-, KORK- 3), FLECHT- 3) SCHNITZ- 3) UND FORMSTOFFWAREN (A.N.G.)	58,19		112,3	112,3	113,6	113,7	+ 1,2	+ 0,1
64	PAPIER, PAPIERWAREN, SCHREIB- UND ZEICHENART., BÜROOR- GANISATIONSMITTEL 3), -MASCHINEN UND -MOBEL	31,58		111,8	111,7	112,9	113,1	+ 1,3	+ 0,2
65	EISENWAREN, HAUSRAT, INSTALLATIONSMATERIAL 3), BAUSTOFFE, HOLZ 3)	69,03		107,6	107,5	108,1	108,1	+ 1,5	-
66	FAHRZEUGE, MASCHINEN 3), TECHNISCHER BEDARF 3), ANSTRICHFARBEN, TAPETEN	174,20		110,4	110,5	111,7	112,0	+ 1,4	+ 0,3
67	WASCH-, PUTZ-, KÖRPERPFLEGEMITTEL, MEDIZINISCHE ERZEUGNISSE 3), ARZNEIMITTEL	88,32		103,6	103,5	104,8	104,8	+ 1,3	-
68	ROHSTOFFE 3), BRENNSTOFFE, MINERALÖLERZEUGNISSE, SCHROTT 3), ALTMATERIAL 3)	34,99		112,2	108,9	109,7	101,7	- 6,6	- 1,9
69	LEBENDE TIERE, PFLANZEN, PFLANZLICHE UND TIERISCHE ROHSTOFFE FÜR NAHRUNGSMITTEL	13,84		108,1	108,1	108,9	108,4	+ 0,3	- 1,4

- 1) ENTHÄLT DIE WIRTSCHAFTSGRUPPEN 52.1, 52.2, 52.3, 52.4, 52.6 BZW. WIRTSCHAFTSUNTERKLASSEN 50.10.3, 50.30.3, 50.40.3, 50.50.1, 50.50.2.  
2) KARTOFFELN, FRISCHGEMESE, FRISCHOBST EINSCHL. SÜDFRÜCHTE, FRISCHFISCH UND BLUMEN.  
3) OHNE PREISREPRÄSENTANTEN FÜR DIESE WARENART.

D E U T S C H L A N D  
3 PREISINDEX FUER DAS GASTGEMERBE 1)  
ERGEBNISSE FUER DAS J A H R 1 9 8 8  
1991 = 100

KLASSIFIKATION DER WIRTSCHAFTSZWEIGE		JAN.	FEBR.	MAERZ	APRIL	MAI	JUNI	JULI	AUG.	SEPT.	OKT.	NOV.	DEZ.	JD
65	GASTGEMERBE .....	117.9	118.0	118.0	118.7	119.0	119.3	-	-	-	-	-	-	-
65.1 + 65.2	BEHERBERGUNGS- GEMERBE .....	120.9	120.5	120.9	121.0	121.9	121.8	-	-	-	-	-	-	-
65.1	HOTELS, GASTHOEFE, PENSIONEN, HOTELS GARNIS.....	120.2	120.9	120.9	120.7	121.0	121.4	-	-	-	-	-	-	-
65.11	HOTELS, GASTHOEFE, PENSIONEN, HOTELS.	119.8	119.9	119.9	120.4	120.6	121.0	-	-	-	-	-	-	-
65.11.1	DARUNTER: HOTELS .....	120.2	120.2	120.2	120.7	120.9	121.3	-	-	-	-	-	-	-
65.11.2	GASTHOEFE .....	118.1	118.1	118.1	118.7	119.1	119.9	-	-	-	-	-	-	-
65.2	SONSTIGES BEHERBER- GUNGSGEMERBE.....	121.9	124.1	121.4	124.9	125.5	128.0	-	-	-	-	-	-	-
65.22.0	DARUNTER: CAMPINGPLAETZE ...	130.2	130.9	130.9	130.6	130.7	130.8	-	-	-	-	-	-	-
65.23	BEHERBERGUNGSSE- WERBE A.N.9. ....	118.7	122.6	118.9	129.6	124.4	127.7	-	-	-	-	-	-	-
65.23.3	DARUNTER: FERIENHAUSER, FERIENWOHNUNGEN .	109.1	110.6	108.4	112.4	112.7	119.1	-	-	-	-	-	-	-
65.3 + 65.4	GASTSTAETTEN- GEMERBE .....	116.5	116.6	116.6	117.9	117.7	117.8	-	-	-	-	-	-	-
65.3	RESTAURANTS, CAFES, EISSIELEN UND IM- BISSHALLEN .....	115.8	115.9	115.9	116.6	116.9	117.0	-	-	-	-	-	-	-
65.30.1	DARUNTER: RESTAURANTS MIT HERKOEML.BE- DIENUNG .....	116.6	116.7	116.7	117.4	117.7	117.9	-	-	-	-	-	-	-
65.30.3	CAFES .....	116.0	116.1	116.2	116.8	117.1	117.2	-	-	-	-	-	-	-
65.4	SONSTIGES GAST- STAETTENGEMERBE ..	118.8	118.9	118.9	119.7	120.2	120.3	-	-	-	-	-	-	-
65.40.1	DARUNTER: SCHANGHIRT- SCHAFTEN .....	118.7	118.7	118.8	119.6	120.1	120.2	-	-	-	-	-	-	-
65.5	KANTINEN UND CATERER .....	118.0	118.1	118.1	118.8	119.1	119.1	-	-	-	-	-	-	-

1) BERECHNET AUS DEN INDIZES DES PREISINDEX FUER DIE LEBENSHALTUNG ALLER PRIVATEN HAUSHALTE FUER DEUTSCHLAND.

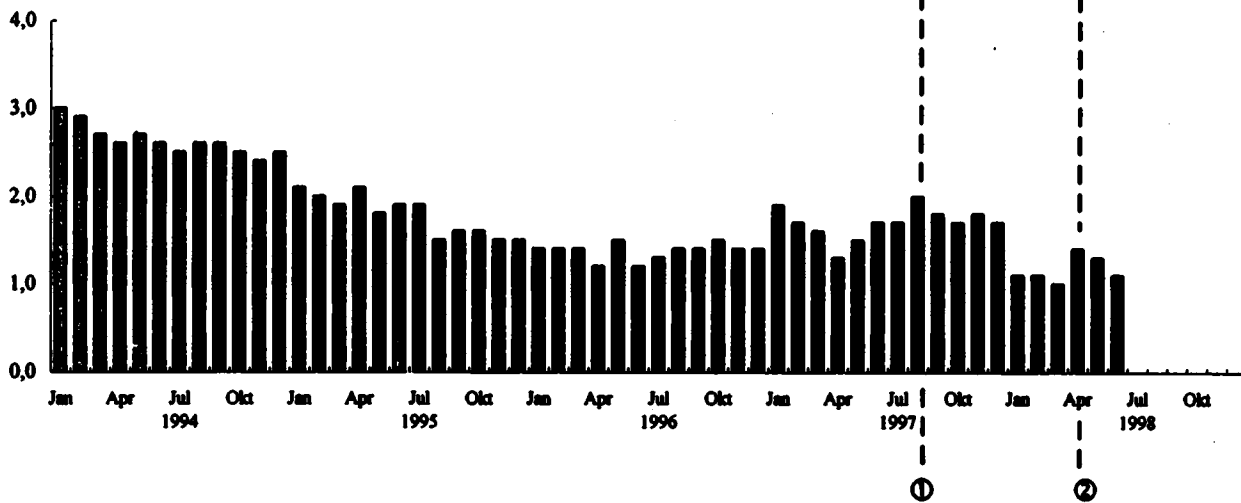
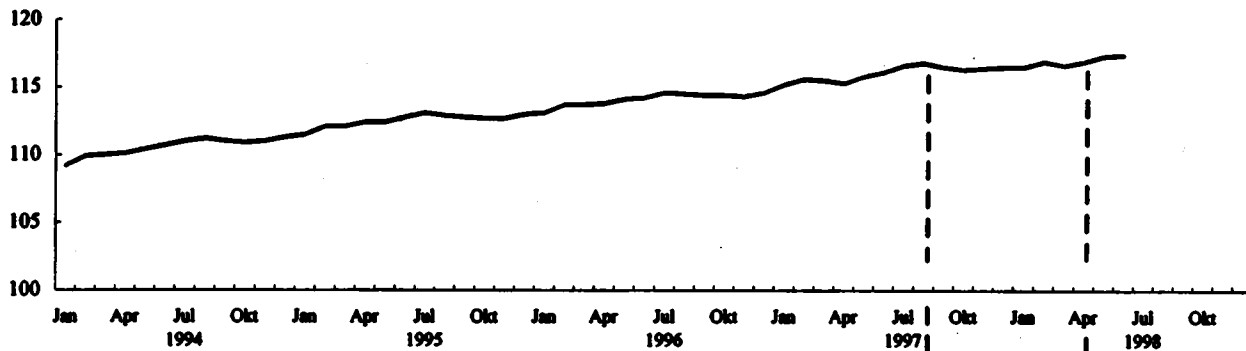
## **Teil II**

### **Früheres Bundesgebiet**



**Preisindex für die Lebenshaltung aller privaten Haushalte  
Früheres Bundesgebiet**

1991 = 100



- ① - Erhöhung der Rezeptgebühren
- ② - Erhöhung des vollen Mehrwertsteuersatzes von 15% auf 16%

FRUEHERES BUNDESGBIET  
1 PREISINDEX FUER DIE LEBENSHALTUNG  
1.1 ALLE PRIVATEN HAUSHALTE  
1.1.1 GLIEDERUNG NACH HAUPTGRUPPEN  
1991 = 100

JAHR -- MONAT	GE- SAMT- INDEX	HAUPTGRUPPE / GRUPPE									
		NAHRUNGS- MITTEL, GE- TRAENKE, TABAK- WAREN	BE- KLEI- DUNG, SCHUHE	WOHNUNGSMIETEN, ENERGIE (OHNE KRAFTSTOFFE)			MOEBEL, HAUS- HALTSGE- RAETE UND ANDERE GUETER FUER DIE HAUS- HALTS- FUHRUNG	GUETER FUER			
				ZU- SAMMEN	WOHN- UNGS- MIETEN	ENERGIE (OHNE KRAFT- STOFFE)		GE- SUND- HEITSS- UND KOERPER- PFLEGE	VERKEHR UND NACH- RICHTEN- UEBER- MITTLUNG	BIL- DUNG, UNTER- HALTUNG, FREI- ZEIT	PERSONL. AUSSTATT., DIENSTL. D. BEHER- BERGUNGSGEW. SON. GUETER SON. ART
1994 JD	110.6	107.1	107.4	119.5	116.7	102.2	108.2	108.9	111.8	108.4	118.5
1995 JD	112.5	108.8	108.4	117.0	121.3	101.4	109.9	110.6	113.0	109.8	121.7
1996 JD	114.1	109.8	109.3	119.3	124.8	99.6	110.9	112.9	115.1	110.7	122.3
1997 JD	116.1	111.2	109.8	122.4	128.1	101.7	111.6	116.4	118.0	113.2	124.9
1998 JD	-	-	-	-	-	-	-	-	-	-	-
1994 JANUAR	109.2	106.8	106.9	111.7	114.3	102.4	107.5	108.3	111.1	107.9	114.0
FEBRUAR	109.9	106.5	107.0	112.1	114.9	102.3	107.7	108.4	111.4	108.2	118.4
MAERZ	110.0	106.7	107.1	112.6	115.5	102.1	107.9	108.6	111.3	108.2	117.4
APRIL	110.1	107.1	107.2	113.1	116.0	102.4	108.0	108.6	111.5	108.3	114.6
MAI	110.4	107.4	107.3	113.3	116.3	102.5	108.2	108.7	111.8	108.3	116.3
JUNI	110.7	107.6	107.3	113.5	116.6	102.4	108.2	108.9	111.9	108.2	118.7
JULI	111.0	107.5	107.3	113.7	116.9	102.1	108.3	109.0	111.9	108.1	123.8
AUGUST	111.2	107.3	107.4	114.0	117.3	102.2	108.4	109.1	112.6	108.2	123.8
SEPTEMBER	111.0	107.4	107.6	114.2	117.6	102.0	108.5	109.2	112.0	108.5	120.2
OKTOBER	110.9	107.4	107.7	114.5	118.0	102.1	108.5	109.3	111.8	108.8	118.0
NOVEMBER	111.0	107.2	107.9	114.8	118.3	102.0	108.8	109.4	111.9	109.0	117.5
DEZEMBER	111.3	107.3	107.9	115.0	118.7	101.9	108.8	109.5	112.1	109.2	119.5
1995 JANUAR	111.5	108.0	108.0	115.4	119.2	101.9	109.1	109.8	112.3	109.5	117.9
FEBRUAR	112.1	108.6	108.1	115.8	119.7	101.8	109.3	110.1	112.5	109.7	121.4
MAERZ	112.1	108.7	108.1	116.1	120.1	101.4	109.5	110.3	112.5	109.6	120.7
APRIL	112.4	108.9	108.2	116.5	120.7	101.6	109.7	110.4	112.9	109.5	120.6
MAI	112.4	108.2	108.3	116.7	120.9	101.5	109.8	110.5	112.9	109.4	119.0
JUNI	112.8	109.5	108.3	117.0	121.3	101.5	109.9	110.6	113.5	109.4	122.1
JULI	113.1	109.1	108.3	117.0	121.5	101.0	110.0	110.7	112.9	109.4	128.2
AUGUST	112.9	109.4	108.4	117.3	121.8	101.0	110.0	110.6	113.0	109.5	126.9
SEPTEMBER	112.8	108.2	108.6	117.7	122.1	101.6	110.1	110.9	113.3	109.9	123.0
OKTOBER	112.7	108.1	108.7	117.8	122.4	101.1	110.3	111.0	113.1	110.2	120.8
NOVEMBER	112.7	108.1	108.8	118.0	122.7	101.2	110.4	111.1	113.1	110.5	118.8
DEZEMBER	113.0	108.3	108.8	118.4	123.0	101.8	110.5	111.1	113.4	110.6	120.6
1996 JANUAR	113.1	108.9	108.9	117.9	123.4	98.2	110.6	111.6	114.4	110.5	118.9
FEBRUAR	113.7	108.4	109.0	118.3	123.8	98.8	110.7	112.0	114.7	110.7	122.4
MAERZ	113.7	109.7	109.1	118.5	124.0	98.7	110.8	112.3	114.9	110.7	121.1
APRIL	113.8	109.9	109.1	118.7	124.1	99.4	110.9	112.7	115.5	110.6	118.7
MAI	114.1	110.0	109.3	118.8	124.5	99.3	110.9	113.0	115.7	110.5	120.9
JUNI	114.2	110.2	109.2	118.9	124.8	98.0	110.9	113.1	115.1	110.5	122.9
JULI	114.6	110.2	109.1	119.2	125.0	98.6	111.0	113.2	115.1	110.5	127.8
AUGUST	114.5	109.8	109.2	119.3	125.1	98.6	111.0	113.2	115.1	110.5	128.1
SEPTEMBER	114.4	109.1	109.4	120.0	125.4	100.8	111.0	113.3	115.2	110.8	123.9
OKTOBER	114.4	108.0	109.5	120.6	125.7	102.4	111.1	113.3	115.5	110.9	121.9
NOVEMBER	114.3	109.4	109.7	120.8	125.9	101.3	111.2	113.5	115.3	111.0	119.2
DEZEMBER	114.6	109.5	109.7	120.9	126.3	101.7	111.2	113.5	115.2	111.2	122.0
1997 JANUAR	115.2	110.5	109.6	121.7	128.8	103.6	111.2	113.6	115.5	113.2	120.4
FEBRUAR	115.6	110.7	109.6	121.7	127.1	102.3	111.3	114.4	115.7	113.2	126.3
MAERZ	115.5	110.5	108.7	121.6	127.4	100.8	111.4	114.4	115.7	113.2	124.1
APRIL	115.3	110.9	108.7	121.8	127.7	100.7	111.6	114.5	115.6	113.0	119.9
MAI	115.8	111.7	109.8	122.1	128.0	101.0	111.8	114.5	115.6	113.2	123.6
JUNI	116.1	112.0	109.7	122.3	128.3	100.9	111.8	114.5	115.7	113.0	126.2
JULI	116.6	111.8	109.6	122.4	128.4	101.0	111.6	118.3	115.9	113.0	131.2
AUGUST	116.8	111.3	109.7	122.7	128.5	101.9	111.7	118.4	116.8	112.9	131.5
SEPTEMBER	116.5	111.2	109.8	122.7	128.6	101.4	111.7	118.4	116.7	113.1	128.7
OKTOBER	116.3	111.1	110.0	123.0	128.7	102.4	111.7	118.5	116.5	113.2	123.7
NOVEMBER	116.4	111.4	110.1	123.2	129.0	102.2	111.9	118.5	116.3	113.4	122.5
DEZEMBER	116.5	111.7	110.0	123.2	129.1	101.8	111.9	118.8	116.0	113.6	124.4
1998 JANUAR	116.5	112.3	109.9	123.2	129.5	100.7	112.0	118.8	115.7	113.9	122.9
FEBRUAR	116.9	112.9	110.0	123.4	129.7	100.5	112.0	119.0	115.7	114.1	126.8
MAERZ	116.6	112.1	110.0	123.4	130.0	99.7	112.1	119.0	115.2	113.9	125.4
APRIL	116.9	112.6	110.2	123.7	130.1	100.7	112.4	119.4	115.9	113.9	123.1
MAI	117.3	113.8	110.3	123.7	130.2	100.4	112.6	119.5	116.0	114.0	124.2
JUNI	117.4	113.8	110.3	123.7	130.3	99.7	112.6	119.6	116.2	113.8	125.7
JULI	-	-	-	-	-	-	-	-	-	-	-
AUGUST	-	-	-	-	-	-	-	-	-	-	-
SEPTEMBER	-	-	-	-	-	-	-	-	-	-	-
OKTOBER	-	-	-	-	-	-	-	-	-	-	-
NOVEMBER	-	-	-	-	-	-	-	-	-	-	-
DEZEMBER	-	-	-	-	-	-	-	-	-	-	-

FRUEHERES BUNDESGBEIT  
 1 PREISINDEX FUER DIE LEBENSHALTUNG  
 1.1 ALLE PRIVATEN HAUSHALTE  
 1.1.1 GLIEDERUNG NACH HAUPTGRUPPEN  
 RELATIVE VERAENDERUNGEN GEGENUEBER DEN ENTSPRECHENDEN VORJAHRESEERGEBNISSEN IN PROZENT

JAHR — MONAT	GE- SAMT- INDEX	HAUPTGRUPPE / GRUPPE									
		NAHR- RUNGS- MITTEL, GE- TRAEKKE, TABAK- WAREN	BE- KLEI- DUNG, SCHUHE	WOHNUNGSMIETEN, ENERGIE (OHNE KRAFTSTOFFE)			MOEBEL, HAUS- HALTSBE- RAETE UND ANDERE GUETER FUER DIE HAUS- HALTS- FUEHRUNG	GUETER FUER			
				ZU- SAMMEN	WOH- NUNGSMIETEN	ENERGIE (OHNE KRAFT- STOFFE)		GE- SUND- HEITS- UND KOERPER- PFLEGE	VERKEHR UND NACH- RICHTEN- UEBER- MITTLUNG	BIL- DUNG, UNTER- HALTUNG, FREI- ZEIT	PERSOENL. AUSSTATT., D. BEHER- BERGUNGSGE- W. SON. GUETER SON. ART
1994 JD	2.7	1.6	1.4	3.7	4.6	0.2	1.9	2.5	3.0	1.8	4.0
1995 JD	1.7	1.4	0.9	3.1	3.9	-0.8	1.6	1.6	1.1	1.3	2.7
1996 JD	1.4	0.9	0.8	2.0	2.9	-1.8	0.9	2.1	1.9	0.8	0.5
1997 JD	1.8	1.5	0.5	2.6	2.6	2.1	0.6	3.1	0.8	2.3	2.1
1998 JD	-	-	-	-	-	-	-	-	-	-	-
1994 JANUAR	3.0	1.2	2.1	3.9	4.9	0.5	2.6	3.7	4.2	2.1	4.8
FEBRUAR	2.9	1.3	1.9	3.9	4.8	0.5	2.3	2.7	3.7	2.2	5.2
MAERZ	2.7	1.3	1.6	3.8	4.8	-0.2	2.3	2.6	3.1	2.0	4.7
APRIL	2.6	1.4	1.6	4.0	4.8	0.2	2.1	2.5	2.7	2.1	3.1
MAI	2.7	1.4	1.3	3.8	4.7	0.4	1.9	2.5	2.9	1.9	4.5
JUNI	2.6	1.5	1.3	3.8	4.6	0.8	1.8	2.4	2.7	1.8	3.8
JULI	2.5	1.6	1.2	3.6	4.5	0.2	1.8	2.5	2.5	1.7	3.9
AUGUST	2.6	1.8	1.2	3.6	4.5	0.4	1.8	2.4	3.1	1.7	3.2
SEPTEMBER	2.6	2.1	1.1	3.4	4.3	0.4	1.8	2.4	2.9	1.5	3.9
OKTOBER	2.5	2.1	1.0	3.3	4.2	-0.2	1.6	2.3	2.6	1.5	4.2
NOVEMBER	2.4	1.7	1.0	3.3	4.2	-0.2	1.8	2.3	2.6	1.5	3.7
DEZEMBER	2.5	1.5	1.0	3.4	4.3	-0.3	1.7	2.2	3.0	1.5	3.7
1995 JANUAR	2.1	2.1	1.0	3.3	4.3	-0.5	1.5	1.4	1.1	1.5	3.4
FEBRUAR	2.0	2.0	1.0	3.3	4.2	-0.5	1.5	1.6	1.0	1.4	2.5
MAERZ	1.9	1.9	0.9	3.1	4.0	-0.7	1.5	1.6	1.1	1.3	2.8
APRIL	2.1	1.7	0.9	3.0	4.1	-0.8	1.6	1.7	1.3	1.1	5.2
MAI	1.8	1.7	0.9	3.0	4.0	-1.0	1.5	1.7	1.0	1.0	2.3
JUNI	1.9	1.8	0.9	3.1	4.0	-0.9	1.6	1.6	1.4	1.1	2.9
JULI	1.9	1.5	0.9	2.9	3.9	-1.1	1.6	1.6	0.9	1.2	3.6
AUGUST	1.5	1.0	0.9	2.9	3.8	-1.2	1.5	1.4	0.4	1.2	2.5
SEPTEMBER	1.6	0.7	0.9	3.1	3.8	-0.5	1.6	1.6	1.2	1.3	2.3
OKTOBER	1.6	0.7	0.9	2.9	3.7	-1.0	1.7	1.6	1.2	1.3	2.4
NOVEMBER	1.5	0.8	0.8	2.8	3.7	-0.8	1.5	1.6	1.1	1.4	1.1
DEZEMBER	1.5	0.9	0.8	3.0	3.6	-0.1	1.6	1.5	1.2	1.3	0.9
1996 JANUAR	1.4	0.8	0.8	2.2	3.5	-3.6	1.4	1.6	1.9	0.9	0.8
FEBRUAR	1.4	0.7	0.8	2.2	3.4	-2.9	1.9	1.7	2.0	0.9	0.8
MAERZ	1.4	0.9	0.9	2.1	3.2	-2.7	1.2	1.8	2.1	1.0	0.3
APRIL	1.2	0.9	0.8	1.9	2.8	-2.2	1.1	2.1	2.3	1.0	-1.6
MAI	1.5	0.7	0.9	1.8	3.0	-3.2	1.0	2.3	2.5	1.0	1.8
JUNI	1.2	0.8	0.8	1.6	2.9	-3.4	0.9	2.3	1.4	1.0	0.7
JULI	1.3	1.0	0.7	1.9	2.9	-2.4	0.9	2.3	1.9	1.0	-0.3
AUGUST	1.4	1.1	0.7	1.7	2.7	-2.4	0.9	2.4	1.9	0.9	0.9
SEPTEMBER	1.4	0.8	0.7	2.0	2.7	-0.7	0.8	2.2	1.7	0.8	0.7
OKTOBER	1.5	0.8	0.7	2.4	2.7	1.3	0.7	2.1	2.1	0.6	0.9
NOVEMBER	1.4	1.2	0.8	2.2	2.6	0.1	0.7	2.2	1.9	0.5	0.3
DEZEMBER	1.4	1.1	0.8	2.1	2.7	-0.1	0.8	2.2	1.6	0.5	1.2
1997 JANUAR	1.9	1.5	0.6	3.2	2.8	5.5	0.5	1.8	1.0	2.4	1.3
FEBRUAR	1.7	1.2	0.6	2.9	2.7	3.5	0.5	2.1	0.9	2.3	2.4
MAERZ	1.6	0.7	0.5	2.6	2.7	2.1	0.5	1.9	0.7	2.3	2.5
APRIL	1.3	0.9	0.5	2.6	2.9	1.3	0.6	1.6	0.1	2.2	1.0
MAI	1.5	1.5	0.5	2.8	2.8	2.7	0.6	1.3	-0.1	2.4	2.2
JUNI	1.7	1.8	0.5	2.8	2.8	3.0	0.6	1.2	0.5	2.3	1.9
JULI	1.7	1.5	0.5	2.7	2.7	2.4	0.5	4.5	0.7	2.3	2.7
AUGUST	2.0	1.6	0.5	2.8	2.7	3.3	0.6	4.6	1.5	2.2	2.7
SEPTEMBER	1.8	1.9	0.4	2.3	2.6	0.6	0.6	4.6	1.9	2.1	2.9
OKTOBER	1.7	1.9	0.5	2.0	2.4	-	0.5	4.6	0.9	2.1	1.5
NOVEMBER	1.8	1.8	0.4	2.2	2.5	0.9	0.6	4.4	0.9	2.2	2.8
DEZEMBER	1.7	2.0	0.3	1.8	2.2	0.1	0.6	4.7	0.7	2.2	2.0
1998 JANUAR	1.1	1.6	0.9	1.2	2.1	-2.8	0.7	4.6	0.2	0.6	2.1
FEBRUAR	1.1	1.4	0.4	1.4	2.0	-1.8	0.8	4.0	-	0.8	1.2
MAERZ	1.0	1.4	0.3	1.5	2.0	-1.1	0.8	4.0	-0.4	0.6	1.0
APRIL	1.4	1.5	0.5	1.6	1.9	-	0.7	4.3	0.3	0.8	2.7
MAI	1.3	1.9	0.5	1.3	1.7	-0.6	0.9	4.4	0.3	0.7	0.5
JUNI	1.1	1.6	0.5	1.1	1.6	-1.2	0.9	4.5	0.4	0.7	0.4
JULI	-	-	-	-	-	-	-	-	-	-	-
AUGUST	-	-	-	-	-	-	-	-	-	-	-
SEPTEMBER	-	-	-	-	-	-	-	-	-	-	-
OKTOBER	-	-	-	-	-	-	-	-	-	-	-
NOVEMBER	-	-	-	-	-	-	-	-	-	-	-
DEZEMBER	-	-	-	-	-	-	-	-	-	-	-

FRUEHERES BUNDESGBEIT  
1 PREISINDEX FUER DIE LEBENSHALTUNG

1.1 ALLE PRIVATEN HAUSHALTE

1.1.2 GLIEDERUNG NACH WAREN, LEISTUNGEN UND WOHNUNGSNUTZUNG

1981 = 100

JAHR MONAT	GESAMT- INDEX	GESAMT- INDEX OHNE SAISON- WAREN 1)	GESAMT- INDEX OHNE HEIZOEL UND KRAFT- STOFFE	VERBRAUCHS- UND GEBRAUCHSGUETER						DIENST- LEI- STUNGEN UND REPARA- TUREN	WOHNUNGS- UND GARAGEN- NUTZUNG
				ZU- SAM- MEN	DAR. NAHRUNGSMITTEL		ANDERE VERBRAUCHS- UND GEBRAUCHSGUETER				
					ZU- SAM- MEN	SAISON- WAREN	SONSTIGE NAHRUNGS- MITTEL	ZUSAM- MEN	DAR. OHNE NAHRUNGS- MITTEL 2)		
1994 JD	110.6	110.8	110.6	106.9	104.5	94.2	106.0	107.6	107.2	114.6	116.5
1995 JD	112.6	112.8	112.7	107.7	105.5	97.8	108.6	108.4	108.4	117.3	121.0
1996 JD	114.1	114.4	114.1	109.4	106.7	99.3	107.7	109.0	109.0	119.3	124.5
1997 JD	116.1	116.4	116.0	109.6	108.0	100.9	109.0	110.2	110.3	121.9	127.7
1998 JD	-	-	-	-	-	-	-	-	-	-	-
1984 JANUAR	109.2	109.6	109.2	106.2	103.4	86.6	106.8	107.1	106.5	112.4	114.1
FEBRUAR	109.9	110.2	109.9	106.6	104.1	91.9	105.9	107.3	108.8	114.0	114.7
MAERZ	110.0	110.3	110.1	106.6	104.2	92.2	108.0	107.9	108.9	113.8	115.3
APRIL	110.1	110.3	110.1	106.8	104.9	97.4	108.0	107.4	107.0	113.1	115.8
MAI	110.4	110.5	110.4	107.0	105.3	101.1	105.9	107.5	107.0	113.8	116.1
JUNI	110.7	110.8	110.7	107.1	105.7	103.8	108.0	107.5	107.0	114.6	116.4
JULI	111.0	111.2	111.1	107.0	105.4	101.5	106.0	107.4	107.0	116.3	116.7
AUGUST	111.2	111.5	111.2	107.1	104.6	96.0	106.0	107.8	107.1	116.5	117.1
SEPTEMBER	111.0	111.3	111.0	106.9	104.4	92.7	108.1	107.7	107.4	115.5	117.4
OKTOBER	110.9	111.3	111.0	107.0	104.3	91.2	106.1	107.8	107.6	114.9	117.7
NOVEMBER	111.0	111.4	111.1	107.0	103.9	87.8	106.2	107.9	107.8	114.8	118.1
DEZEMBER	111.3	111.6	111.4	107.1	104.1	89.2	108.2	108.0	107.9	115.6	118.4
1985 JANUAR	111.5	111.8	111.7	107.4	105.1	97.2	106.3	108.1	108.0	115.4	118.9
FEBRUAR	112.1	112.2	112.2	107.7	105.8	102.6	106.3	108.3	108.2	116.6	119.5
MAERZ	112.1	112.3	112.3	107.6	105.7	101.3	106.4	108.2	108.3	116.6	119.9
APRIL	112.4	112.5	112.5	107.8	106.0	102.8	106.4	108.4	108.3	116.7	120.4
MAI	112.4	112.5	112.5	108.0	106.5	106.5	106.5	108.4	108.4	116.3	120.6
JUNI	112.8	112.9	112.9	108.2	106.9	109.2	106.5	108.5	108.4	117.4	121.0
JULI	113.1	113.3	113.4	107.8	106.2	103.2	106.6	108.2	108.4	119.3	121.2
AUGUST	112.9	113.3	113.2	107.5	105.0	99.8	106.6	108.3	108.4	119.0	121.5
SEPTEMBER	112.8	113.3	113.0	107.6	104.7	90.8	106.7	108.5	108.5	118.1	121.8
OKTOBER	112.7	113.2	112.9	107.5	104.5	88.5	106.9	108.4	108.6	117.6	122.1
NOVEMBER	112.7	113.1	112.9	107.6	104.6	88.4	107.0	108.5	108.7	117.0	122.4
DEZEMBER	113.0	113.4	113.2	107.8	104.9	89.8	107.1	108.7	108.8	117.8	122.7
1986 JANUAR	113.1	113.4	113.2	107.8	105.8	96.7	107.2	108.4	108.7	117.6	123.0
FEBRUAR	113.7	113.9	113.7	108.2	106.6	101.7	107.3	108.7	108.9	118.9	123.4
MAERZ	113.7	113.9	113.8	108.4	107.1	105.1	107.4	108.8	108.9	118.6	123.6
APRIL	113.8	114.0	113.8	108.7	107.5	108.3	107.4	109.0	108.9	118.1	123.8
MAI	114.1	114.2	114.0	108.6	107.6	108.4	107.4	108.9	108.9	118.9	124.2
JUNI	114.2	114.3	114.2	108.5	107.9	109.8	107.6	108.7	108.9	119.5	124.4
JULI	114.6	114.7	114.6	108.5	107.7	107.0	107.8	108.7	108.9	121.1	124.6
AUGUST	114.5	114.8	114.5	108.2	106.7	99.0	107.9	108.7	108.9	121.2	124.7
SEPTEMBER	114.4	114.8	114.2	108.3	105.9	91.3	108.0	109.1	108.9	120.1	125.0
OKTOBER	114.4	114.9	114.1	108.5	105.6	88.1	108.1	109.4	109.0	119.5	125.3
NOVEMBER	114.3	114.8	114.1	108.6	105.6	87.5	108.2	109.5	109.4	118.8	125.6
DEZEMBER	114.8	115.1	114.4	108.7	105.8	89.2	108.2	109.6	109.5	119.5	125.9
1987 JANUAR	115.2	115.4	114.9	109.3	107.5	101.6	108.3	109.9	109.5	120.0	126.4
FEBRUAR	115.6	115.8	115.4	109.3	107.6	102.8	108.3	109.9	109.7	121.5	126.7
MAERZ	115.5	115.8	115.4	109.1	107.3	99.3	108.4	109.7	109.7	121.3	127.0
APRIL	115.3	115.6	115.3	109.2	107.9	104.5	108.4	109.6	109.8	120.3	127.3
MAI	115.8	116.0	115.8	109.5	108.9	109.5	108.8	109.7	109.9	121.3	127.6
JUNI	116.1	116.2	116.1	109.6	109.3	110.1	109.2	109.7	109.9	122.0	127.9
JULI	116.6	116.9	116.7	109.8	108.7	104.9	109.3	110.2	110.6	123.9	128.0
AUGUST	116.8	117.2	116.7	110.0	107.8	97.2	109.4	110.6	110.7	124.0	128.1
SEPTEMBER	116.5	116.9	116.4	109.9	107.5	94.2	109.5	110.6	110.8	122.7	128.2
OKTOBER	116.3	116.8	116.2	109.9	107.4	92.8	109.5	110.7	110.8	121.9	128.3
NOVEMBER	116.4	116.8	116.3	110.0	107.8	94.8	109.6	110.6	110.9	121.7	128.6
DEZEMBER	116.5	116.9	116.5	110.0	108.2	96.6	109.6	110.6	110.9	122.2	128.7
1988 JANUAR	116.6	116.8	116.7	110.0	109.2	106.0	109.7	110.2	111.0	122.1	129.0
FEBRUAR	116.9	117.1	117.0	110.0	109.2	106.3	109.8	110.2	111.0	123.3	129.3
MAERZ	116.8	116.9	116.9	109.7	108.8	102.6	109.8	110.0	111.0	122.7	129.6
APRIL	116.9	117.1	117.1	110.2	109.5	107.4	109.8	110.4	111.2	122.4	129.7
MAI	117.3	117.4	117.5	110.7	110.4	114.4	109.8	110.7	111.7	122.9	129.8
JUNI	117.4	117.5	117.7	110.6	110.3	113.7	109.8	110.7	111.7	123.5	129.9
JULI	-	-	-	-	-	-	-	-	-	-	-
AUGUST	-	-	-	-	-	-	-	-	-	-	-
SEPTEMBER	-	-	-	-	-	-	-	-	-	-	-
OKTOBER	-	-	-	-	-	-	-	-	-	-	-
NOVEMBER	-	-	-	-	-	-	-	-	-	-	-
DEZEMBER	-	-	-	-	-	-	-	-	-	-	-

1) KARTOFFELN, FRISCHGEMUESE, FRISCHOBST EINSCHL. SUEDFRUECHTE, FRISCHFISCH UND BLUMEN. - 2) UND OHNE DIE NORMALERWEISE NICHT IN DER WOHNUNG GELAGERTEN GUETER.



FRUEHERES BUNDESGBIET  
1 PREISINDEX FUER DIE LEBENSHALTUNG

1.1 ALLE PRIVATEN HAUSHALTE

1.1.2 GLIEDERUNG NACH WAREN, LEISTUNGEN UND WOHNUNGSNUTZUNG

RELATIVE VERÄNDERUNGEN GEGENUEBER DEN ENTSPRECHENDEN VORJAHRESERGEBNISSEN IN PROZENT

J A H R ----- M O N A T	GESAMT- INDEX	GESAMT- INDEX OHNE SAISON- WAREN 1)	GESAMT- INDEX OHNE HEIZOEL UND KRAFT- STOFFE	VERBRAUCHS- UND GEBRAUCHSGUETER						DIENST- LEI- STUNGEN UND REPARA- TUREN	WOHNUNGS- UND GARAGEN- NUTZUNG
				ZU- SAM- MEN	DARUNTER : NAHRUNGSMITTEL		ANDERE VERBRAUCHS- UND GEBRAUCHSGUETER				
					ZU- SAM- MEN	SAISON- WAREN	SONSTIGE NAHRUNGS- MITTEL	ZUSAM- MEN	DAR. OHNE NAHRUNGS- MITTEL 2)		
1994 JD	2.7	2.5	2.4	1.7	1.4	6.6	0.7	1.8	1.6	3.2	4.5
1995 JD	1.7	1.8	1.9	0.7	1.0	3.9	0.6	0.7	1.1	2.4	3.9
1996 JD	1.4	1.4	1.2	0.6	1.1	1.5	1.0	0.6	0.6	1.7	2.9
1997 JD	1.8	1.7	1.7	1.1	1.2	1.6	1.2	1.1	1.2	2.2	2.6
1998 JD	-	-	-	-	-	-	-	-	-	-	-
1994 JANUAR	3.0	3.1	2.8	2.0	0.9	0.8	0.8	2.4	1.8	3.9	4.8
FEBRUAR	2.9	3.0	2.8	1.8	1.0	1.0	1.0	2.0	1.8	4.0	4.8
MAERZ	2.7	2.7	2.7	1.5	1.0	1.7	1.0	1.6	1.6	3.7	4.7
APRIL	2.6	2.5	2.4	1.4	1.2	4.2	0.8	1.6	1.6	3.0	4.8
MAI	2.7	2.5	2.5	1.5	1.3	6.5	0.7	1.6	1.4	3.5	4.7
JUNI	2.6	2.5	2.4	1.6	1.6	8.6	0.8	1.6	1.4	3.1	4.6
JULI	2.5	2.3	2.3	1.5	1.8	10.9	0.7	1.4	1.3	3.0	4.5
AUGUST	2.6	2.5	2.3	1.8	1.7	10.7	0.7	1.8	1.3	2.8	4.5
SEPTEMBER	2.6	2.4	2.3	1.8	2.0	13.0	0.7	1.8	1.5	2.9	4.3
OKTOBER	2.5	2.4	2.3	1.7	1.8	11.9	0.6	1.6	1.5	3.0	4.2
NOVEMBER	2.4	2.3	2.2	1.5	1.2	5.8	0.6	1.6	1.6	2.8	4.2
DEZEMBER	2.5	2.4	2.2	1.6	0.8	4.0	0.5	1.8	1.6	2.8	4.2
1995 JANUAR	2.1	2.0	2.3	1.1	1.6	12.2	0.5	0.9	1.4	2.7	4.2
FEBRUAR	2.0	1.8	2.1	1.0	1.6	11.6	0.4	0.9	1.3	2.3	4.2
MAERZ	1.9	1.8	2.0	0.9	1.4	9.9	0.4	0.8	1.3	2.5	4.0
APRIL	2.1	2.0	2.2	0.9	1.0	6.5	0.4	0.9	1.2	3.2	4.0
MAI	1.8	1.8	1.9	0.9	1.1	6.3	0.6	0.8	1.3	2.2	3.9
JUNI	1.9	1.9	2.0	1.0	1.1	6.2	0.5	0.9	1.3	2.4	4.0
JULI	1.9	1.9	2.1	0.7	0.8	1.7	0.6	0.7	1.3	2.6	3.9
AUGUST	1.6	1.6	1.8	0.4	0.4	-1.3	0.6	0.5	1.2	2.1	3.8
SEPTEMBER	1.6	1.8	1.8	0.7	0.3	-2.0	0.6	0.7	1.0	2.3	3.7
OKTOBER	1.6	1.7	1.7	0.5	0.2	-3.0	0.8	0.6	0.9	2.3	3.7
NOVEMBER	1.5	1.5	1.6	0.6	0.7	0.7	0.8	0.6	0.8	1.9	3.6
DEZEMBER	1.5	1.6	1.6	0.7	0.8	0.7	0.8	0.6	0.8	1.8	3.6
1996 JANUAR	1.4	1.4	1.3	0.4	0.7	-0.5	0.8	0.3	0.6	1.9	3.4
FEBRUAR	1.4	1.5	1.3	0.5	0.8	-0.9	0.9	0.4	0.6	2.0	3.3
MAERZ	1.4	1.4	1.3	0.7	1.3	3.8	0.9	0.6	0.6	1.7	3.1
APRIL	1.2	1.3	1.2	0.8	1.4	5.4	0.9	0.6	0.6	1.2	2.8
MAI	1.5	1.5	1.3	0.6	1.0	1.8	0.8	0.5	0.5	2.2	3.0
JUNI	1.2	1.2	1.2	0.3	0.9	0.5	1.0	0.2	0.5	1.8	2.8
JULI	1.3	1.2	1.1	0.6	1.4	3.7	1.1	0.5	0.5	1.5	2.8
AUGUST	1.4	1.3	1.1	0.7	1.6	4.5	1.2	0.4	0.5	1.8	2.6
SEPTEMBER	1.4	1.3	1.1	0.7	1.1	0.6	1.2	0.6	0.4	1.7	2.6
OKTOBER	1.5	1.5	1.1	0.9	1.1	-0.5	1.1	0.9	0.4	1.6	2.6
NOVEMBER	1.4	1.5	1.1	0.9	1.0	-1.0	1.1	0.8	0.6	1.6	2.6
DEZEMBER	1.4	1.5	1.1	0.8	0.9	-0.7	1.0	0.8	0.6	1.8	2.6
1997 JANUAR	1.9	1.8	1.5	1.4	1.6	5.1	1.0	1.4	0.7	2.0	2.8
FEBRUAR	1.7	1.7	1.5	1.0	0.9	1.1	0.9	1.1	0.7	2.2	2.7
MAERZ	1.6	1.7	1.4	0.6	0.2	-5.5	0.9	0.8	0.7	2.3	2.8
APRIL	1.3	1.4	1.3	0.5	0.4	-3.5	0.8	0.6	0.8	1.9	2.8
MAI	1.6	1.6	1.6	0.8	1.2	1.0	1.3	0.7	0.9	2.0	2.7
JUNI	1.7	1.7	1.7	1.0	1.3	0.3	1.5	0.8	0.8	2.1	2.8
JULI	1.7	1.9	1.8	1.2	0.9	-2.0	1.4	1.4	1.6	2.9	2.7
AUGUST	2.0	2.1	1.9	1.7	1.0	-0.8	1.4	1.7	1.7	2.9	2.7
SEPTEMBER	1.8	1.8	1.9	1.5	1.5	3.2	1.4	1.4	1.7	2.2	2.6
OKTOBER	1.7	1.7	1.8	1.3	1.7	5.3	1.3	1.2	1.7	2.0	2.4
NOVEMBER	1.8	1.7	1.9	1.3	2.1	8.2	1.3	1.0	1.4	2.4	2.4
DEZEMBER	1.7	1.6	1.8	1.2	2.3	10.5	1.3	0.9	1.3	2.3	2.2
1998 JANUAR	1.1	1.2	1.8	0.6	1.6	4.3	1.3	0.9	1.4	1.8	2.1
FEBRUAR	1.1	1.1	1.4	0.6	1.5	2.4	1.4	0.3	1.2	1.6	2.1
MAERZ	1.0	0.9	1.3	0.5	1.4	3.3	1.3	0.3	1.2	1.2	2.0
APRIL	1.4	1.3	1.6	0.9	1.5	2.8	1.3	0.7	1.3	1.7	1.9
MAI	1.3	1.2	1.5	1.1	1.4	4.5	0.9	0.9	1.6	1.9	1.7
JUNI	1.1	1.1	1.4	0.8	0.9	3.3	0.5	0.9	1.6	1.2	1.6
JULI	-	-	-	-	-	-	-	-	-	-	-
AUGUST	-	-	-	-	-	-	-	-	-	-	-
SEPTEMBER	-	-	-	-	-	-	-	-	-	-	-
OKTOBER	-	-	-	-	-	-	-	-	-	-	-
NOVEMBER	-	-	-	-	-	-	-	-	-	-	-
DEZEMBER	-	-	-	-	-	-	-	-	-	-	-

1) KARTOFFELN, FRISCHGEMESE, FRISCHOBST EINSCHL. SUEDFRUECHTE, FRISCHFISCH UND BLUMEN. - 2) UND OHNE DIE NORMALERWEISE NICHT IN DER WOHNUNG GELAGERTEN GUETER.

FRUEHERES BUNDESGBIET  
1 PREISINDEX FUER DIE LEBENSHALTUNG  
1.1 ALLE PRIVATEN HAUSHALTE  
1.1.3 WOHNUNGSMIETEN  
1991 = 100

JAHR — MONAT	INSGESAMT	WOHNUNGSMIETE			
		DAVON			
		ALTBAUWOHNUNGEN VOR DEM 20.06.1948 ERBAUT	NEUBAUWOHNUNGEN AB DEM 20.06.1948 ERBAUT		
			ZUSAMMEN	SOZIALER WOHNUNGSBAU	FREIFINANZIERTER WOHNUNGSBAU
1994 JD	116.7	116.9	116.6	117.5	116.3
1995 JD	121.3	124.7	121.0	121.7	120.9
1996 JD	124.8	130.0	124.4	125.4	124.2
1997 JD	128.1	136.4	127.6	129.6	127.1
1998 JD	-	-	-	-	-
1994 JANUAR	114.3	115.8	114.1	115.4	113.9
FEBRUAR	114.9	116.3	114.7	115.9	114.6
MAERZ	115.6	117.0	115.4	116.4	115.2
APRIL	116.0	117.7	115.9	116.7	115.7
MAI	116.3	118.0	116.2	117.0	116.0
JUNI	116.6	118.6	116.6	117.3	116.3
JULI	116.8	119.1	116.8	117.5	116.6
AUGUST	117.3	119.7	117.1	118.0	116.9
SEPTEMBER	117.6	120.3	117.4	118.4	117.2
OKTOBER	118.0	120.9	117.7	118.5	117.6
NOVEMBER	118.3	121.3	118.1	119.1	117.9
DEZEMBER	118.7	121.8	118.4	119.6	118.2
1995 JANUAR	119.2	122.3	118.9	119.9	118.7
FEBRUAR	119.7	122.9	119.5	120.3	119.3
MAERZ	120.1	123.3	119.9	120.8	119.7
APRIL	120.7	123.6	120.4	121.0	120.3
MAI	120.8	124.1	120.6	121.3	120.5
JUNI	121.3	124.6	121.0	121.6	120.9
JULI	121.6	124.9	121.2	121.9	121.1
AUGUST	121.8	125.4	121.6	122.2	121.4
SEPTEMBER	122.1	125.8	121.8	122.6	121.7
OKTOBER	122.4	126.0	122.1	122.8	122.0
NOVEMBER	122.7	126.3	122.4	123.0	122.3
DEZEMBER	123.0	126.7	122.7	123.3	122.6
1996 JANUAR	123.4	127.5	123.0	123.6	122.9
FEBRUAR	123.8	128.1	123.4	123.9	123.3
MAERZ	124.0	128.5	123.6	124.1	123.5
APRIL	124.1	128.7	123.7	124.3	123.6
MAI	124.6	129.3	124.1	124.7	124.0
JUNI	124.8	129.9	124.3	124.9	124.2
JULI	125.0	130.3	124.5	125.3	124.4
AUGUST	125.1	130.4	124.6	125.6	124.4
SEPTEMBER	125.4	130.9	124.8	126.8	124.6
OKTOBER	125.7	131.6	125.1	126.9	124.8
NOVEMBER	125.9	132.3	125.4	127.5	125.0
DEZEMBER	126.3	132.8	125.7	127.8	125.3
1997 JANUAR	126.8	133.6	126.2	128.2	125.8
FEBRUAR	127.1	134.3	126.6	128.6	126.1
MAERZ	127.4	134.7	126.8	128.8	126.4
APRIL	127.7	134.9	127.1	129.0	126.7
MAI	128.0	135.2	127.4	129.2	127.0
JUNI	128.3	135.4	127.7	129.5	127.3
JULI	128.4	136.6	127.8	129.6	127.4
AUGUST	128.6	136.9	127.9	129.8	127.5
SEPTEMBER	128.8	136.1	128.0	130.0	127.6
OKTOBER	128.7	136.2	128.1	130.1	127.7
NOVEMBER	129.0	136.4	128.4	130.4	128.0
DEZEMBER	129.1	136.4	128.6	130.5	128.1
1998 JANUAR	129.6	137.2	128.8	130.8	128.4
FEBRUAR	129.7	137.4	129.1	131.0	128.7
MAERZ	130.0	137.6	129.3	131.1	129.0
APRIL	130.1	137.7	129.4	131.2	129.1
MAI	130.2	138.1	129.6	131.4	129.2
JUNI	130.3	138.4	129.7	131.6	129.3
JULI	-	-	-	-	-
AUGUST	-	-	-	-	-
SEPTEMBER	-	-	-	-	-
OKTOBER	-	-	-	-	-
NOVEMBER	-	-	-	-	-
DEZEMBER	-	-	-	-	-

FRUEHERES BUNDESGBIET  
1 PREISINDEX FUER DIE LEBENSHALTUNG

1.1 ALLE PRIVATEN HAUSHALTE

1.1.3 WOHNUMMIETEN

RELATIVE VERAEANDERUNGEN GEGENUEBER DEN ENTSPRECHENDEN VORJAHRESERGEBNISSEN IN PROZENT

J A H R  M O N A T	WOHNUNGSMIETE				
	INSGESAMT	DAVON			
		ALTBALWOHNUNGEN VOR DEM 20.06.1948 ERBAUT	NEUBALWOHNUNGEN AB DEM 20.06.1948 ERBAUT		
			ZUSAMMEN	DAVON	
			SOZIALER WOHNUNGSBAU	FREIFINANZIERTER WOHNUNGSBAU	
1994 JD	4.6	5.8	4.5	4.3	4.5
1995 JD	3.9	4.8	3.8	3.8	4.0
1996 JD	2.9	4.3	2.8	3.0	2.7
1997 JD	2.6	4.2	2.5	3.3	2.3
1998 JD	-	-	-	-	-
1994 JANUAR	4.9	5.7	4.7	4.9	4.7
FEBRUAR	4.8	5.6	4.7	4.8	4.8
MAERZ	4.8	5.4	4.8	4.5	4.8
APRIL	4.8	5.8	4.8	4.5	4.8
MAI	4.7	5.6	4.7	4.3	4.7
JUNI	4.6	5.8	4.8	4.3	4.6
JULI	4.5	5.9	4.5	4.0	4.5
AUGUST	4.5	5.8	4.4	4.0	4.4
SEPTEMBER	4.3	5.8	4.2	4.0	4.2
OKTOBER	4.2	6.1	4.1	3.7	4.2
NOVEMBER	4.2	5.9	4.1	3.9	4.2
DEZEMBER	4.3	5.7	4.2	4.1	4.2
1995 JANUAR	4.3	5.6	4.2	3.9	4.2
FEBRUAR	4.2	5.7	4.2	3.8	4.2
MAERZ	4.0	5.4	3.9	3.8	3.9
APRIL	4.1	5.0	3.9	3.7	4.0
MAI	4.0	5.2	3.8	3.7	3.9
JUNI	4.0	5.1	3.8	3.7	4.0
JULI	3.9	4.9	3.8	3.7	3.9
AUGUST	3.8	4.8	3.8	3.6	3.8
SEPTEMBER	3.8	4.6	3.7	3.5	3.8
OKTOBER	3.7	4.2	3.7	3.6	3.7
NOVEMBER	3.7	4.1	3.6	3.3	3.7
DEZEMBER	3.6	4.0	3.6	3.1	3.7
1996 JANUAR	3.5	4.3	3.4	3.1	3.5
FEBRUAR	3.4	4.2	3.3	3.0	3.4
MAERZ	3.2	4.2	3.1	2.7	3.2
APRIL	2.8	4.1	2.7	2.7	2.7
MAI	3.0	4.2	2.9	2.8	2.9
JUNI	2.9	4.3	2.7	2.7	2.7
JULI	2.9	4.3	2.7	2.8	2.7
AUGUST	2.7	4.0	2.6	2.8	2.5
SEPTEMBER	2.7	4.1	2.5	3.3	2.4
OKTOBER	2.7	4.4	2.5	3.3	2.9
NOVEMBER	2.6	4.8	2.5	3.7	2.2
DEZEMBER	2.7	4.8	2.4	3.6	2.2
1997 JANUAR	2.8	4.8	2.6	3.7	2.4
FEBRUAR	2.7	4.8	2.5	3.8	2.3
MAERZ	2.7	4.8	2.6	3.8	2.3
APRIL	2.8	4.8	2.7	3.8	2.5
MAI	2.8	4.6	2.7	3.6	2.4
JUNI	2.8	4.2	2.7	3.7	2.5
JULI	2.7	4.1	2.7	3.4	2.4
AUGUST	2.7	4.2	2.6	3.9	2.5
SEPTEMBER	2.8	4.0	2.5	2.7	2.4
OKTOBER	2.4	3.5	2.4	2.5	2.3
NOVEMBER	2.5	3.1	2.4	2.3	2.4
DEZEMBER	2.2	2.7	2.2	2.1	2.2
1998 JANUAR	2.1	2.7	2.1	2.0	2.1
FEBRUAR	2.0	2.3	2.1	1.9	2.1
MAERZ	2.0	2.2	2.0	1.8	2.1
APRIL	1.9	2.1	1.8	1.7	1.9
MAI	1.7	2.1	1.8	1.7	1.7
JUNI	1.6	2.2	1.8	1.6	1.8
JULI	-	-	-	-	-
AUGUST	-	-	-	-	-
SEPTEMBER	-	-	-	-	-
OKTOBER	-	-	-	-	-
NOVEMBER	-	-	-	-	-
DEZEMBER	-	-	-	-	-

FRÜHERES BUNDESGBIET  
1 PREISINDEX FUER DIE LEBENSHALTUNG  
1.1 ALLE PRIVATEN HAUSHALTE  
1.1.4 WOHNUMGSMIBENKOSTEN \*)  
1991 = 100

J A H R — M O N A T	ALLGEMEINE WASSERTARIFE, GRUND- UND ARBEITSPREIS (OHNE GEMEINDE- SONDERTARIFE)	ABWASSER- BESEITIGUNG	MUELLABFUHR BEI WOECHENTLICHER LEERUNG EINER ORTSUEBLICHEN TONNE	STRASSENREINIGUNG, EINMAL WOECHENTLICH	SCHORNSTEIN- FEGERGEBUEHREN
1984 J D	122.6	140.9	189.5	121.4	117.3
1986 J D	128.5	151.8	184.5	124.3	120.7
1988 J D	130.9	158.2	190.2	126.2	122.9
1987 J D	134.4	163.3	211.2	128.8	123.9
1988 J D	-	-	-	-	-
1984 JANUAR	121.0	137.1	183.6	119.5	116.3
FEBRUAR	121.0	137.9	185.1	119.5	116.3
MAERZ	121.5	138.9	185.8	119.8	116.3
APRIL	121.9	140.2	187.7	120.9	117.6
MAI	122.8	141.2	189.6	121.8	117.6
JUNI	122.9	141.2	170.7	121.8	117.6
JULI	123.1	141.2	171.4	122.2	117.6
AUGUST	123.3	141.1	171.4	122.2	117.6
SEPTEMBER	123.3	141.1	172.2	122.2	117.6
OKTOBER	123.4	141.9	172.3	122.4	117.6
NOVEMBER	123.4	141.9	172.3	122.4	117.6
DEZEMBER	123.6	141.8	172.3	122.4	117.6
1985 JANUAR	125.7	149.4	179.5	124.3	120.5
FEBRUAR	126.3	150.2	181.1	124.6	120.5
MAERZ	126.4	151.1	183.4	124.7	120.7
APRIL	126.5	151.8	185.2	124.7	120.8
MAI	126.5	151.8	185.5	124.9	120.8
JUNI	126.5	151.8	185.5	124.9	120.8
JULI	126.6	152.1	185.8	124.9	120.8
AUGUST	126.6	152.4	185.7	124.7	120.8
SEPTEMBER	126.6	152.4	185.7	124.7	120.8
OKTOBER	126.6	152.9	185.7	123.5	120.8
NOVEMBER	126.8	152.9	185.7	123.5	120.8
DEZEMBER	126.8	152.9	185.7	123.5	120.8
1986 JANUAR	128.8	156.1	195.1	126.2	122.5
FEBRUAR	130.0	156.4	195.1	126.4	122.9
MAERZ	130.1	157.2	196.2	126.4	122.9
APRIL	130.1	157.6	196.8	126.4	122.9
MAI	130.8	158.0	198.3	126.1	122.9
JUNI	130.8	158.0	198.4	126.1	122.9
JULI	131.1	158.4	199.5	126.1	122.9
AUGUST	131.1	159.2	199.5	126.1	122.9
SEPTEMBER	131.1	159.2	199.5	126.1	122.9
OKTOBER	132.3	159.2	199.5	126.1	122.9
NOVEMBER	132.4	159.5	199.5	126.1	122.9
DEZEMBER	132.4	159.5	199.5	126.1	122.9
1987 JANUAR	139.1	161.0	202.5	126.4	123.9
FEBRUAR	139.8	162.4	208.6	127.6	123.9
MAERZ	139.8	162.4	209.8	128.1	123.9
APRIL	134.3	162.6	211.2	128.7	123.9
MAI	134.3	162.6	212.4	129.4	123.9
JUNI	134.3	162.6	212.6	129.5	123.9
JULI	134.6	164.4	212.8	129.2	123.9
AUGUST	134.6	164.4	212.8	129.2	123.9
SEPTEMBER	134.6	164.6	212.6	129.3	123.9
OKTOBER	134.8	164.3	212.9	129.3	123.9
NOVEMBER	135.1	164.3	212.9	129.3	123.9
DEZEMBER	135.1	164.3	212.9	129.3	123.9
1988 JANUAR	136.8	166.0	217.6	130.4	125.1
FEBRUAR	136.9	165.9	220.6	130.3	125.1
MAERZ	136.9	166.2	223.1	130.3	125.1
APRIL	137.3	166.5	225.0	130.5	126.2
MAI	137.6	167.2	228.2	131.4	126.2
JUNI	137.9	167.6	231.3	130.9	126.2
JULI	-	-	-	-	-
AUGUST	-	-	-	-	-
SEPTEMBER	-	-	-	-	-
OKTOBER	-	-	-	-	-
NOVEMBER	-	-	-	-	-
DEZEMBER	-	-	-	-	-

\*) DIESE REIHEN WERDEN NACHRICHTLICH AUFGEFUEHRT. SIE GEHEN NICHT DIREKT IN DEN PREISINDEX EIN, DA SIE IN DEN WOHNUMGSMIBEN (TABELLE 1.1.3) BEREITTS ENTHALTEN SIND.

FRUEHERES BUNDESGBIET  
1 PREISINDEX FUER DIE LEBENSHALTUNG

1.1 ALLE PRIVATEN HAUSHALTE

1.1.4 WOHNUNGSNEBENKOSTEN \*)

RELATIVE VERÄNDERUNGEN GEGENUEBER DEN ENTSPRECHENDEN VORJAHRESERGEBNISSEN IN PROZENT

J A H R — M O N A T	ALLGEMEINE WASSERTARIFE, GRUND- UND ARBEITSPREIS (OHNE GEMISCHTE- SONDERTARIFE)	ABWASSER- BESEITIGUNG	MUELLABFUHR BEI WOCHENTLICHER LEERUNG EINER ORTSUEBLICHEN TONNE	STRASSENREINIGUNG, EINMAL WOCHENTLICH	SCHORNSTEIN- FEGERGEBUEHREN
1994 JD	6.8	11.7	14.7	6.0	2.4
1995 JD	9.2	8.2	8.8	2.4	2.9
1996 JD	3.5	4.2	7.4	1.5	1.8
1997 JD	2.7	3.2	6.6	2.1	0.8
1998 JD	-	-	-	-	-
1994 JANUAR	7.6	14.1	16.9	8.9	1.5
FEBRUAR	6.9	13.6	17.0	8.0	1.5
MAERZ	7.2	14.3	17.2	7.8	1.5
APRIL	7.6	15.1	16.7	8.8	2.6
MAI	8.0	15.9	17.9	9.6	2.6
JUNI	7.3	11.5	15.0	6.1	2.6
JULI	6.5	10.0	13.2	4.8	2.6
AUGUST	6.5	9.5	12.4	3.6	2.6
SEPTEMBER	6.3	8.4	12.8	3.6	2.6
OKTOBER	6.1	8.5	12.8	3.8	2.6
NOVEMBER	6.0	8.5	12.8	3.8	2.6
DEZEMBER	5.8	8.3	12.8	3.8	2.6
1995 JANUAR	3.9	9.0	9.7	4.0	3.6
FEBRUAR	4.4	9.0	9.7	4.3	3.6
MAERZ	4.0	8.8	10.6	4.1	3.8
APRIL	3.8	8.1	10.4	3.1	2.7
MAI	3.0	7.4	9.4	2.5	2.7
JUNI	2.9	7.4	8.7	2.5	2.7
JULI	2.8	7.7	8.3	2.2	2.7
AUGUST	2.7	8.0	8.3	2.0	2.7
SEPTEMBER	2.7	8.0	7.8	1.1	2.7
OKTOBER	2.8	8.2	7.8	0.9	2.7
NOVEMBER	2.8	8.2	7.8	0.9	2.7
DEZEMBER	2.6	8.2	7.8	0.9	2.7
1996 JANUAR	2.5	4.5	8.7	1.5	1.7
FEBRUAR	2.9	4.1	8.3	1.4	2.0
MAERZ	2.9	4.0	7.0	1.4	1.8
APRIL	2.8	4.0	6.3	1.4	1.7
MAI	3.4	4.2	6.9	1.0	1.7
JUNI	3.4	4.2	7.0	1.0	1.7
JULI	3.6	4.1	7.5	1.0	1.7
AUGUST	3.6	4.5	7.4	1.1	1.7
SEPTEMBER	3.6	4.5	7.4	2.1	1.7
OKTOBER	4.3	4.1	7.4	2.1	1.7
NOVEMBER	4.4	4.3	7.4	2.1	1.7
DEZEMBER	4.4	4.3	7.4	2.1	1.7
1997 JANUAR	3.3	3.1	3.8	0.2	1.1
FEBRUAR	2.9	3.8	6.9	0.9	0.8
MAERZ	2.8	3.3	6.9	1.3	0.8
APRIL	3.2	3.2	7.3	1.8	0.8
MAI	2.7	2.9	7.1	2.6	0.8
JUNI	2.7	2.9	7.2	2.7	0.8
JULI	2.7	3.8	6.7	2.5	0.8
AUGUST	2.7	3.3	6.7	2.5	0.8
SEPTEMBER	2.7	3.4	6.6	2.5	0.8
OKTOBER	1.9	3.2	6.7	2.5	0.8
NOVEMBER	2.0	3.0	6.7	2.5	0.8
DEZEMBER	2.0	3.0	6.7	2.5	0.8
1998 JANUAR	2.8	3.1	7.5	3.2	1.0
FEBRUAR	2.3	2.2	6.2	2.1	1.0
MAERZ	2.3	2.3	6.3	1.7	1.0
APRIL	2.2	2.4	6.5	1.4	1.9
MAI	2.5	2.8	7.9	1.5	1.9
JUNI	2.7	3.1	8.8	1.1	1.9
JULI	-	-	-	-	-
AUGUST	-	-	-	-	-
SEPTEMBER	-	-	-	-	-
OKTOBER	-	-	-	-	-
NOVEMBER	-	-	-	-	-
DEZEMBER	-	-	-	-	-

\*) DIESE REIHEN WERDEN NACHRICHTLICH AUFGEFUEHRT. SIE GEHEN NICHT DIREKT IN DEN PREISINDEX EIN, DA SIE IN DEN WOHNUNGSMIETEN (TABELLE 1.1.3) BEREITS ENTHALTEN SIND.

## FRUEHERES BUNDESGBIET

## 1 PREISINDEX FUER DIE LEBENSHALTUNG

## 1.1 ALLE PRIVATEN HAUSHALTE

## 1.1.5 KFZ-ANSCHAFFUNG UND UNTERHALTUNG ("KRAFTFAHRER-PREISINDEX")

1991 = 100

JAHR — MONAT	GE- SAMT- INDEX	DAVON								
		PER- SONEN- KRAFT- WAGEN	KRAFT- RAEDER	KRAFT- STOFFE	ERSATZ- TEILE, ZUBEHOER U. AUTO- PFLEGE- MITTEL	REPARA- TUREN, INSPEK- TION, WAGEN- WAESCHE	GARAGEN- MIETE	FAHR- SCHULE	KRAFT- FAHR- ZEUGVER- SICHER- UNG	KRAFT- FAHR- ZEUG- STEUER
1994 JD	114.6	109.4	113.2	116.8	109.2	119.8	110.9	117.1	127.0	161.2
1995 JD	115.7	110.2	114.8	116.2	110.4	123.0	113.1	119.1	133.1	164.1
1996 JD	117.4	110.8	115.6	121.6	111.2	125.9	115.3	120.4	120.0	164.1
1997 JD	118.4	110.0	114.9	124.8	111.5	128.0	117.6	121.5	122.0	167.4
1998 JD	-	-	-	-	-	-	-	-	-	-
1994 JANUAR	113.8	109.8	110.8	114.8	106.6	117.6	110.0	115.6	126.8	158.2
FEBRUAR	114.2	109.6	111.9	116.0	106.9	118.7	110.3	115.9	126.8	158.2
MAERZ	114.1	109.6	112.9	115.1	106.0	118.8	110.4	116.3	126.8	159.9
APRIL	114.3	109.5	113.5	116.1	109.0	119.2	110.5	116.5	126.8	160.7
MAI	114.6	109.4	113.5	117.2	109.1	119.6	110.7	117.2	126.8	160.7
JUNI	114.6	109.4	113.5	117.0	109.2	119.8	110.8	117.2	126.8	160.7
JULI	114.5	109.4	113.5	116.4	109.3	120.1	110.9	117.6	126.8	160.7
AUGUST	115.4	109.3	113.5	120.6	109.4	120.6	111.0	117.5	126.8	160.7
SEPTEMBER	114.8	109.4	113.5	116.8	109.4	120.6	111.1	117.8	126.8	163.5
OKTOBER	114.7	109.1	113.5	116.7	109.4	120.8	111.2	118.0	127.6	163.5
NOVEMBER	114.9	109.1	114.0	117.5	109.4	120.9	111.2	118.0	127.6	163.5
DEZEMBER	115.0	109.6	114.2	116.8	109.6	121.0	111.3	118.1	127.6	163.5
1995 JANUAR	115.2	110.1	114.5	115.9	109.7	121.1	111.8	118.2	133.6	163.5
FEBRUAR	115.4	110.0	114.5	116.4	109.7	121.8	112.1	118.4	133.6	163.5
MAERZ	115.3	110.0	114.5	115.3	110.0	122.0	112.4	118.8	133.6	163.5
APRIL	115.7	110.0	114.5	117.1	110.1	122.6	112.8	119.1	132.9	164.3
MAI	115.8	110.1	114.6	117.2	110.3	122.6	112.9	119.0	132.9	164.3
JUNI	116.3	110.4	114.8	118.5	110.4	122.9	113.2	119.1	132.9	164.3
JULI	115.5	110.4	114.8	114.5	110.4	123.3	113.4	119.1	132.9	164.3
AUGUST	115.7	110.4	114.8	115.0	110.5	123.4	113.5	119.3	132.9	164.3
SEPTEMBER	116.1	110.4	114.9	116.6	110.5	123.9	113.6	119.5	132.9	164.3
OKTOBER	115.8	110.3	114.9	115.2	110.8	124.1	113.8	119.4	132.9	164.3
NOVEMBER	115.9	110.3	115.0	115.6	110.9	124.2	113.9	119.6	132.8	164.3
DEZEMBER	116.2	110.3	115.2	117.2	111.0	124.3	114.0	119.6	132.8	164.3
1996 JANUAR	116.6	110.8	115.2	117.9	111.2	124.4	114.2	119.7	127.6	164.3
FEBRUAR	117.0	111.3	115.2	118.4	111.1	125.0	114.5	119.8	124.0	164.3
MAERZ	117.3	111.5	115.7	119.3	111.1	125.2	114.7	119.9	124.0	164.3
APRIL	117.8	111.5	115.7	121.7	111.1	125.4	115.0	120.3	124.0	164.3
MAI	118.0	111.5	115.7	122.7	111.1	125.6	115.0	120.4	121.3	164.3
JUNI	117.9	110.7	115.8	120.9	111.1	125.9	115.1	120.4	121.3	164.3
JULI	117.2	110.7	115.8	120.4	111.1	126.1	115.1	120.6	119.0	164.3
AUGUST	117.2	110.7	115.8	120.7	111.2	126.2	115.3	120.7	115.9	163.9
SEPTEMBER	117.5	110.3	115.8	122.6	111.3	126.6	115.4	120.8	115.9	163.9
OKTOBER	117.8	110.3	115.8	124.3	111.4	126.4	116.2	120.7	115.9	163.9
NOVEMBER	117.6	109.9	114.6	124.2	111.5	126.5	116.3	120.8	115.9	163.9
DEZEMBER	117.7	109.8	114.6	124.6	111.5	126.6	116.4	120.7	115.9	163.9
1997 JANUAR	117.9	109.8	114.6	124.8	111.7	126.7	117.1	120.9	119.8	163.9
FEBRUAR	118.0	110.0	114.6	124.8	111.6	126.8	117.2	121.1	121.9	163.9
MAERZ	118.1	109.6	114.6	125.6	111.6	127.5	117.4	121.2	122.0	163.9
APRIL	117.9	109.5	114.6	124.3	111.6	127.8	117.5	121.4	122.3	163.9
MAI	117.9	109.9	114.6	123.7	111.6	128.0	117.5	121.5	122.3	163.9
JUNI	117.8	110.2	114.6	122.3	111.5	128.0	117.5	121.6	122.3	163.9
JULI	118.3	110.4	115.2	122.5	111.5	128.3	117.6	121.6	122.3	174.0
AUGUST	119.4	110.4	115.2	127.6	111.4	128.4	117.6	121.7	122.3	174.0
SEPTEMBER	119.2	110.2	115.2	127.0	111.4	128.3	117.9	121.7	122.3	174.0
OKTOBER	118.8	110.1	115.3	126.4	111.5	128.5	117.9	121.7	122.3	169.2
NOVEMBER	118.6	110.1	114.9	124.8	111.5	128.9	118.0	121.8	122.3	169.2
DEZEMBER	118.5	110.1	114.9	124.3	111.5	129.0	118.0	121.7	122.3	167.1
1998 JANUAR	117.7	110.1	114.9	120.7	111.6	129.2	118.3	122.0	115.8	167.1
FEBRUAR	117.6	110.3	114.9	119.7	111.5	129.4	118.4	122.5	114.8	167.1
MAERZ	117.3	110.1	114.9	119.1	111.6	129.3	118.4	122.6	114.8	167.1
APRIL	118.1	111.0	116.1	119.7	112.2	129.9	118.9	123.9	114.8	167.1
MAI	117.9	111.5	116.1	118.5	112.3	130.4	118.9	124.4	113.6	160.4
JUNI	118.0	111.9	116.1	118.0	112.4	130.4	118.8	124.0	113.6	160.4
JULI	-	-	-	-	-	-	-	-	-	-
AUGUST	-	-	-	-	-	-	-	-	-	-
SEPTEMBER	-	-	-	-	-	-	-	-	-	-
OKTOBER	-	-	-	-	-	-	-	-	-	-
NOVEMBER	-	-	-	-	-	-	-	-	-	-
DEZEMBER	-	-	-	-	-	-	-	-	-	-

FRUEHERES BUNDESSEBIET

1 PREISINDEX FUER DIE LEBENSHALTUNG

1.1 ALLE PRIVATEN HAUSHALTE

1.1.5 KFZ-ANSCHAFFUNG UND UNTERHALTUNG ("KRAFTFAHRER-PREISINDEX")

RELATIVE VERAENDERUNGEN GEGENUEBER DEN ENTSPRECHENDEN VORJAHRESENERGEBNISSEN IN PROZENT

JAHR — MONAT	GE- SANT- INDEX	DAVON								
		PER- SONEN- KRAFT- WAGEN	KRAFT- RAEDER	KRAFT- STOFFE	ERSATZ- TEILE, ZUBEHOER U. AUTO- PFLEGE- MITTEL	REPARA- TUREN, INSPEK- TION, WAGEN- WAESCHE	GARAGEN- MIETE	FAHR- SCHULE	KRAFT- FAHR- ZEUGVER- SICHERUNG	KRAFT- FAHR- ZEUG- STEUER
1994 JD	3.8	-0.2	5.8	10.9	1.8	4.4	3.4	6.1	9.6	13.6
1995 JD	1.0	0.7	1.4	-0.5	1.1	2.7	2.1	1.7	4.8	1.8
1996 JD	1.5	0.5	0.6	4.6	0.7	2.3	1.9	1.1	-8.8	-
1997 JD	0.9	-0.7	-0.5	2.7	0.3	1.7	2.0	0.8	1.7	2.0
1998 JD	-	-	-	-	-	-	-	-	-	-
1994 JANUAR	5.1	2.6	4.5	8.9	1.9	5.9	4.4	6.4	11.8	14.6
FEBRUAR	4.5	0.9	5.6	10.0	1.8	5.7	4.0	5.8	11.9	14.6
MAERZ	3.7	0.1	6.4	8.6	1.9	5.2	3.9	6.0	11.8	14.5
APRIL	3.4	-0.2	6.9	8.4	1.9	4.7	3.8	6.1	11.8	15.0
MAI	3.7	-0.5	6.7	10.2	2.0	4.5	3.9	6.7	11.8	15.0
JUNI	3.5	-0.7	6.7	10.0	2.1	4.3	3.6	6.6	11.8	15.0
JULI	3.2	-0.8	6.7	9.5	2.1	4.0	3.6	6.8	9.8	15.0
AUGUST	4.1	-1.0	6.7	14.4	2.1	4.1	3.6	6.6	9.8	13.0
SEPTEMBER	3.8	-0.5	6.6	12.6	1.9	4.0	2.8	6.8	9.8	12.6
OKTOBER	3.3	-0.8	5.5	11.7	1.6	3.7	2.7	6.5	5.3	12.6
NOVEMBER	3.3	-0.6	4.3	11.7	1.0	3.6	2.2	6.0	5.3	10.4
DEZEMBER	3.8	-0.2	3.2	14.4	1.1	3.3	2.1	3.2	5.3	10.4
1995 JANUAR	1.2	0.3	3.3	1.0	1.0	3.0	1.8	2.2	5.4	3.4
FEBRUAR	1.1	0.4	2.3	0.3	0.7	2.6	1.6	2.2	5.4	3.4
MAERZ	1.1	0.4	1.4	0.2	0.9	2.7	1.8	2.1	5.4	2.3
APRIL	1.2	0.5	0.9	0.9	1.0	2.9	2.1	2.2	4.8	2.2
MAI	1.0	0.6	1.0	-	1.1	2.6	2.0	1.5	4.8	2.2
JUNI	1.5	0.9	1.1	1.3	1.1	2.6	2.2	1.6	4.8	2.2
JULI	0.9	0.9	1.1	-1.6	1.0	2.7	2.3	1.3	4.8	2.2
AUGUST	0.3	1.0	1.1	-4.6	1.0	2.3	2.3	1.5	4.8	2.2
SEPTEMBER	1.1	0.9	1.2	-0.2	1.0	2.7	2.3	1.4	4.8	0.5
OKTOBER	1.0	1.1	1.2	-1.3	1.3	2.7	2.3	1.2	4.2	0.5
NOVEMBER	0.9	1.1	0.9	-1.6	1.4	2.7	2.4	1.4	4.1	0.5
DEZEMBER	1.0	0.6	0.9	0.3	1.3	2.7	2.4	1.3	4.1	0.5
1996 JANUAR	1.2	0.7	0.6	1.7	1.4	2.7	2.1	1.3	-4.5	0.5
FEBRUAR	1.4	1.2	0.6	1.7	1.3	2.6	2.1	1.2	-7.2	0.5
MAERZ	1.7	1.4	1.0	3.5	1.0	2.6	2.0	0.9	-7.2	0.5
APRIL	1.8	1.4	1.0	3.9	0.9	2.9	2.0	1.0	-6.7	-
MAI	1.9	1.3	1.0	4.7	0.7	2.4	1.9	1.2	-6.7	-
JUNI	0.9	0.3	0.9	2.0	0.6	2.4	1.7	1.1	-6.7	-
JULI	1.5	0.3	0.9	5.2	0.6	2.3	1.5	1.3	-11.2	-
AUGUST	1.3	0.3	0.9	5.0	0.6	2.3	1.8	1.2	-12.8	-0.2
SEPTEMBER	1.2	-0.1	0.8	5.1	0.7	2.2	1.6	1.1	-12.8	-0.2
OKTOBER	1.7	-	0.8	7.9	0.5	1.9	2.1	1.1	-12.8	-0.2
NOVEMBER	1.6	-0.4	-0.3	7.4	0.6	1.9	2.1	1.0	-12.7	-0.2
DEZEMBER	1.3	-0.5	-0.5	6.3	0.5	1.9	2.1	0.9	-12.7	-0.2
1997 JANUAR	1.1	-1.0	-0.5	5.9	0.4	1.8	2.5	1.0	-6.1	-0.2
FEBRUAR	0.9	-1.2	-0.5	5.4	0.5	1.4	2.4	1.1	-1.7	-0.2
MAERZ	0.7	-1.7	-1.0	5.3	0.5	1.8	2.4	1.1	-1.6	-0.2
APRIL	0.1	-1.8	-1.0	2.1	0.5	1.9	2.2	0.9	-1.4	-0.2
MAI	-0.1	-1.4	-1.0	0.8	0.5	1.9	2.2	0.9	0.8	-0.2
JUNI	0.4	-0.5	-1.0	1.2	0.4	1.7	2.1	1.0	0.8	-0.2
JULI	0.9	-0.3	-0.5	1.7	0.4	1.7	2.2	0.8	3.6	5.9
AUGUST	1.9	-0.3	-0.5	5.7	0.2	1.7	2.0	0.8	5.5	6.2
SEPTEMBER	1.4	-0.1	-0.5	3.6	0.1	1.3	2.2	0.7	5.5	6.2
OKTOBER	0.8	-0.2	-0.4	1.7	0.1	1.7	1.6	0.8	5.5	2.6
NOVEMBER	0.9	0.2	0.3	0.5	-	1.9	1.5	0.8	5.5	2.6
DEZEMBER	0.7	0.3	0.3	-0.2	-	1.9	1.4	0.8	5.5	2.0
1998 JANUAR	-0.2	0.3	0.3	-3.3	-0.1	2.0	1.0	0.9	-3.3	2.0
FEBRUAR	-0.3	0.3	0.3	-4.1	-0.1	2.1	1.0	1.2	-5.8	2.0
MAERZ	-0.7	0.5	0.3	-5.2	-	1.4	0.9	1.2	-5.8	2.0
APRIL	0.2	1.4	1.3	-3.7	0.5	1.6	1.1	2.1	-6.1	2.0
MAI	-	1.5	1.3	-4.2	0.6	1.9	1.2	2.4	-7.1	-2.1
JUNI	0.2	1.5	1.3	-3.5	0.8	1.8	1.1	2.0	-7.1	-2.1
JULI	-	-	-	-	-	-	-	-	-	-
AUGUST	-	-	-	-	-	-	-	-	-	-
SEPTEMBER	-	-	-	-	-	-	-	-	-	-
OKTOBER	-	-	-	-	-	-	-	-	-	-
NOVEMBER	-	-	-	-	-	-	-	-	-	-
DEZEMBER	-	-	-	-	-	-	-	-	-	-

FRÜHERES BUNDESGBIET  
1 PREISINDEX FUER DIE LEBENSHALTUNG  
1.1 ALLE PRIVATEN HAUSHALTE  
1.1.6 ADMINISTRIERTE PREISE

J A H R — M O N A T	GESAMTINDEX	DAVON		GESAMTINDEX	DAVON	
		GESAMTINDEX OHNE ADMINISTRIERTE PREISE	ADMINISTRIERTE PREISE		GESAMTINDEX OHNE ADMINISTRIERTE PREISE	ADMINISTRIERTE PREISE
1981 = 100			VERÄNDERUNGEN GEGENUEBER DEN ENTSPRECHENDEN VORJAHRESEERGEBNISSEN IN PROZENT			
1984 JO	110.8	109.7	114.6	2.7	2.3	3.7
1985 JO	112.5	111.6	117.2	1.7	1.7	2.3
1986 JO	114.1	113.3	118.1	1.4	1.5	0.8
1987 JO	116.1	114.8	122.3	1.8	1.3	3.6
1988 JO	-	-	-	-	-	-
1984 JANUAR	109.2	108.9	113.5	3.0	2.8	4.4
FEBRUAR	109.9	109.1	113.7	2.9	2.6	4.1
MÄRZ	110.0	109.1	114.0	2.7	2.3	4.1
APRIL	110.1	109.2	114.2	2.6	2.2	4.0
MAI	110.4	109.6	114.3	2.7	2.4	3.9
JUNI	110.7	109.9	114.5	2.6	2.3	3.8
JULI	111.0	110.3	114.7	2.5	2.2	3.6
AUGUST	111.2	110.4	114.8	2.6	2.3	3.5
SEPTEMBER	111.0	110.1	115.1	2.6	2.4	3.4
OKTOBER	110.9	110.0	115.2	2.5	2.3	3.2
NOVEMBER	111.0	110.1	115.4	2.4	2.2	3.2
DEZEMBER	111.3	110.4	115.6	2.5	2.3	3.1
1985 JANUAR	111.5	110.5	116.4	2.1	2.0	2.6
FEBRUAR	112.1	111.1	116.6	2.0	1.8	2.6
MÄRZ	112.1	111.2	116.7	1.9	1.9	2.4
APRIL	112.8	111.4	116.9	2.1	2.0	2.4
MAI	112.4	111.5	116.8	1.8	1.7	2.3
JUNI	112.8	111.9	117.2	1.9	1.8	2.4
JULI	113.1	112.2	117.3	1.9	1.7	2.3
AUGUST	112.9	112.0	117.4	1.5	1.4	2.3
SEPTEMBER	112.8	111.8	117.6	1.6	1.5	2.2
OKTOBER	112.7	111.7	117.8	1.6	1.5	2.3
NOVEMBER	112.7	111.7	117.8	1.5	1.5	2.1
DEZEMBER	113.0	112.0	117.8	1.5	1.4	1.9
1986 JANUAR	113.1	112.2	117.3	1.4	1.5	0.8
FEBRUAR	113.7	112.9	117.3	1.4	1.6	0.6
MÄRZ	113.7	113.0	117.5	1.4	1.6	0.7
APRIL	113.8	113.0	117.8	1.2	1.4	0.8
MAI	114.1	113.3	117.9	1.5	1.6	0.9
JUNI	114.2	113.4	118.1	1.2	1.3	0.8
JULI	114.6	113.8	118.1	1.3	1.4	0.7
AUGUST	114.5	113.7	118.2	1.4	1.5	0.7
SEPTEMBER	114.4	113.5	118.6	1.4	1.5	0.9
OKTOBER	114.4	113.5	118.6	1.5	1.6	0.7
NOVEMBER	114.3	113.3	118.8	1.4	1.4	0.8
DEZEMBER	114.6	113.7	118.9	1.4	1.5	0.9
1987 JANUAR	115.2	114.1	120.4	1.9	1.7	2.6
FEBRUAR	115.8	114.5	121.0	1.7	1.4	3.2
MÄRZ	115.5	114.3	121.1	1.6	1.2	3.1
APRIL	115.3	114.1	121.3	1.3	1.0	3.0
MAI	115.8	114.7	121.4	1.5	1.2	3.0
JUNI	116.1	114.9	121.7	1.7	1.3	3.0
JULI	116.6	115.3	123.2	1.7	1.3	4.3
AUGUST	116.8	115.4	123.3	2.0	1.5	4.3
SEPTEMBER	116.5	115.0	123.5	1.8	1.3	4.1
OKTOBER	116.3	114.8	123.5	1.7	1.1	4.1
NOVEMBER	116.4	114.9	123.5	1.8	1.4	4.0
DEZEMBER	116.5	115.1	123.4	1.7	1.2	3.8
1988 JANUAR	116.5	115.0	123.9	1.1	0.8	2.9
FEBRUAR	116.9	115.4	124.0	1.1	0.8	2.5
MÄRZ	116.6	115.2	123.8	1.0	0.8	2.2
APRIL	116.9	115.4	124.1	1.4	1.1	2.3
MAI	117.3	115.9	124.0	1.3	1.0	2.1
JUNI	117.4	116.0	124.1	1.1	1.0	2.0
JULI	-	-	-	-	-	-
AUGUST	-	-	-	-	-	-
SEPTEMBER	-	-	-	-	-	-
OKTOBER	-	-	-	-	-	-
NOVEMBER	-	-	-	-	-	-
DEZEMBER	-	-	-	-	-	-



## FRÜHERES BUNDESGBEIT

## 1 PREISINDEX FUER DIE LEBENSHALTUNG

## 1.1 ALLE PRIVATEN HAUSHALTE

## 1.1.7 AKTUELLE ERGEBNISSE

1991 = 100

LFD. NR.	INDEX, INDEXGRUPPE	WAEGUNGS- ANTEIL AM GESAMT- INDEX IN PROMILLE	VERKET- TUNGS- INDEX IN FAKTOR	1997 DURCH- SCHNITT	1998			VERAENDERUNG JUNI 1998 GEGENUEBER JUNI MAI 1997 1998 IN PROZENT	
					1997 JUNI	1998		+	-
						MAI	JUNI		
1	GESAMTINDEX	1000	0,90165	116,1	116,1	117,9	117,4	+ 1,1	+ 0,1
2	GESAMTINDEX OHNE SAISONWAREN 1)	976,61	0,90248	116,4	116,2	117,4	117,5	+ 1,1	+ 0,1
3	SAISONWAREN 1)	23,39	0,96684	102,8	109,0	112,8	111,5	+ 2,3	- 1,2
4	GESAMTINDEX OHNE SAISONABHAENIGE NAHRUNGSMITTEL	983,29	0,90340	116,3	116,2	117,3	117,4	+ 1,0	+ 0,1
5	SAISONABHAENIGE NAHRUNGSMITTEL	16,71	0,82348	100,9	110,1	114,4	113,7	+ 3,3	- 0,6
6	GESAMTINDEX OHNE ADMINISTRIERTE PREISE	828,18	0,90749	114,8	114,9	115,9	116,0	+ 1,0	+ 0,1
7	ADMINISTRIERTE PREISE	171,82	0,87971	122,3	121,7	124,0	124,1	+ 2,0	+ 0,1
8	GUETER DES TAEGLICHEN BEDARFS	932,70	0,93251	113,1	113,5	114,5	114,5	+ 0,9	-
9	GESAMTINDEX OHNE WOHNUNGSMIETE	808,07	0,91349	113,2	113,2	114,2	114,3	+ 1,0	+ 0,1
10	GESAMTINDEX OHNE HEIZOEL	991,30	0,88570	118,2	118,3	117,5	117,7	+ 1,2	+ 0,2
11	GESAMTINDEX OHNE HEIZOEL UND KRAFTSTOFFE	963,03	0,89182	116,0	116,1	117,5	117,7	+ 1,4	+ 0,2
12	HEIZOEL UND KRAFTSTOFFE	36,97	1,16628	118,3	115,2	110,4	109,0	- 5,4	- 1,3

## GLIEDERUNG NACH HAUPTGRUPPEN UND GRUPPEN (VERWENDUNGSZWECK)

13	NAHRUNGSMITTEL, GETRAENKE, TABAKWAREN	224,90	0,92221	111,2	112,0	113,8	113,8	+ 1,6	-
14	BEKLEIDUNG, SCHUHE	73,83	0,90809	109,8	109,7	110,3	110,3	+ 0,5	-
15	WOHNUNGSMIETEN, ENERGIE (OHNE KRAFTSTOFFE)	246,34	0,91558	122,4	122,3	123,7	123,7	+ 1,1	-
16	WOHNUNGSMIETEN	191,83	0,85253	128,1	128,3	130,2	130,3	+ 1,6	+ 0,1
17	ENERGIE (OHNE KRAFTSTOFFE)	53,41	1,11965	101,7	100,9	100,4	99,7	- 1,2	- 0,7
18	MOEBEL, HAUSHALTSGERAETE U. A. GUETER FUER DIE HAUSHALTSFUHRUNG	76,99	0,90599	111,6	111,6	112,6	112,6	+ 0,9	-
19	GUETER FUER DIE GESUNDHEITS- UND KOERPERPFLEGE	59,63	0,88183	118,4	114,5	118,5	118,6	+ 4,6	+ 0,1
20	GUETER FUER VERKEHR UND NACHRICHTENUEBERMITTLUNG	187,85	0,89454	116,0	115,7	116,0	116,2	+ 0,4	+ 0,2
21	GUETER FUER BILDUNG, UNTERHALTUNG, FREIZEIT (OHNE DIENSTLEISTUNGEN DES GASTGEBERBEREITS)	91,66	0,92665	113,2	113,0	117,5	113,8	+ 0,7	- 0,2
22	GUETER FUER DIE PERSOENLICHE AUSSTATTUNG, DIENSTLEISTUNGEN DES BEHERBERGUNGSGEBERES SOWIE GUETER SONSTIGER ART	65,90	0,82100	124,9	125,2	124,2	125,7	+ 0,4	+ 1,2

## GLIEDERUNG NACH DAUERHAFTIGKEIT UND WERT DER GUETER

23	VERBRAUCHSGUETER UND REPARATUREN	393,48	0,95169	112,2	112,1	113,6	113,4	+ 1,2	- 0,2
24	VERBRAUCHSGUETER	356,98	0,96008	111,3	111,2	112,7	112,5	+ 1,2	- 0,2
25	REPARATUREN	26,50	0,82513	124,1	124,1	126,3	128,4	+ 1,9	+ 0,1
26	GEBRUCHSGUETER VON MITTLERER LEBENSDAUER UND/ODER BEGRENZTEM WERT	129,16	0,90976	109,7	109,7	110,4	110,5	+ 0,7	+ 0,1
27	LANGLEBIGE, HOCHWERTIGE GEBRUCHSGUETER	132,74	0,89364	107,2	107,2	107,9	108,1	+ 0,8	+ 0,2
28	DIENSTLEISTUNGEN UND WOHNUNGSNUTZUNG	354,62	0,85214	125,8	126,0	127,2	127,6	+ 1,3	+ 0,3
29	DAR.: DIENSTLEISTUNGEN	162,69	0,85000	123,1	123,3	123,6	124,4	+ 0,9	+ 0,6

## GLIEDERUNG NACH WAREN, LEISTUNGEN UND WOHNUNGSNUTZUNG

30	VERBRAUCHS- UND GEBRUCHSGUETER	573,04	0,94264	109,6	109,6	110,7	110,6	+ 0,9	- 0,1
31	NAHRUNGSMITTEL	131,80	0,92842	108,0	109,3	110,4	110,3	+ 0,9	- 0,1
32	SAISONABHAENIGE NAHRUNGSMITTEL	16,71	0,82348	100,9	110,1	114,4	113,7	+ 3,3	- 0,6
33	SONSTIGE NAHRUNGSMITTEL	115,09	0,94179	109,0	109,2	109,8	109,8	+ 0,6	-
34	ANDERE VERBRAUCHS- UND GEBRUCHSGUETER	441,24	0,94818	110,2	109,7	110,7	110,7	+ 0,9	-
35	ANDERE VERBR.- U. GEBRAUCHSGUETER OHNE BLUMEN, KOHLE U. HEIZOEL	424,68	0,93340	110,4	110,1	111,3	111,3	+ 1,1	-
36	ANDERE VERBR.- U. GEBR.- GUET. OHNE BLUMEN, KOHLE, HEIZOEL U. KRAFTST.	396,41	0,92575	109,4	109,2	110,8	110,9	+ 1,6	+ 0,1
37	ANDERE VERBRAUCHS- UND GEBRUCHSGUETER OHNE DIE NORMALERWEISE NICHT IN DER WOHNUNG GELAGERTEN GUETER 2)	282,20	0,92877	110,3	109,9	111,7	111,7	+ 1,6	-
38	DIENSTLEISTUNGEN UND REPARATUREN	227,64	0,85263	121,9	122,0	122,9	123,5	+ 1,2	+ 0,5
39	DAR.: GASTGEBERBEREITSUNGEN	58,44	0,84028	117,3	117,8	118,6	119,4	+ 1,4	+ 0,7
40	VERZEHNR IN GASTSTAETTEN	45,84	0,87433	115,7	115,8	117,7	117,8	+ 1,9	+ 0,1
41	UEBERNACHTUNG	12,60	0,73718	123,2	125,9	122,1	125,3	- 0,5	+ 2,6
42	HANDWERKERLEISTUNGEN (OHNE BAUHANDWERKER)	31,01	0,83077	129,9	129,9	128,6	128,8	+ 2,3	+ 0,2
43	VERKEHRSLEISTUNGEN	14,02	0,87856	122,7	123,4	125,5	126,6	+ 2,6	+ 0,9
44	UNTERRICHT UND KINDERGARTENBESUCH	7,19	0,87287	133,9	133,1	136,6	138,6	+ 4,1	-
45	WOHNUNGS- UND GARAGENNUTZUNG	199,32	0,85340	127,7	127,9	129,8	129,9	+ 1,6	+ 0,1

## KFZ - ANSCHAFFUNG UND -UNTERHALTUNG (-KRAFTFAHRER - PREISINDEX-)

46	GESAMTINDEX	139,22	0,87694	118,4	117,8	117,9	118,0	+ 0,2	+ 0,1
47	DAVON: KRAFTRAEDER	1,88	0,83701	114,9	114,6	116,1	116,1	+ 1,3	-
48	PERSONENKRAFTWAGEN	67,17	0,82787	110,0	110,2	111,5	111,9	+ 1,5	+ 0,4
49	KRAFTSTOFFE	28,27	1,04059	124,8	122,3	118,5	118,0	- 3,5	- 0,4
50	ERSATZTEILE, ZUBEHOER UND AUTOPFLEGEMITTEL	6,66	0,82358	111,5	111,5	112,3	112,4	+ 0,8	+ 0,1
51	REPARATUREN, INSPEKTION, WAGENWAESCHE	21,31	0,80798	128,0	128,0	130,4	130,4	+ 1,9	-
52	GARAGENMIETE	7,39	0,86014	117,6	117,5	118,9	118,8	+ 1,1	- 0,1
53	FAHRSCHULE (EINSCHL. FUHRERSCHEINGEBUEHR)	0,81	0,88849	121,5	121,6	124,4	124,0	+ 2,0	- 0,3
54	KFZ-VERSICHERUNG	2,66	0,82864	122,0	122,3	113,6	113,6	- 7,1	-
55	KFZ-STEUER	4,27	0,83761	167,4	163,9	160,4	160,4	- 2,1	-

- 1) KARTOFFELN, FRISCHGEMUESE, FRISCHOBST EINSCHL. SUEDFRUECHTE, FRISCHFISCH UND BLUMEN.  
2) ELEKTRIZITÄT, GAS, BRENNSTOFFE; GEBRUCHSGUETER FUER DIE GARTENPFLEGE; KLEINKRAFTRAEDER, MOTORRAEDER, PERSONEN- UND KOMBIKRAFTFAHRZEUGE, KRAFTSTOFFE, SONSTIGE GEBRUCHSGUETER FUER EIGENE KRAFTFAHRZEUGE; WASSER- UND LANDFAHREZEUGE.

FRUEHERES BUNDESGBIET  
1 PREISINDEX FUER DIE LEBENSHALTUNG  
1.1 ALLE PRIVATEN HAUSHALTE  
1.1.7 AKTUELLE ERGEBNISSE  
1991 = 100

LFD. NR.	INDEX, INDEXGRUPPE	WAEGUNGS- ANTEIL AM GESAMT- INDEX IN PROMILLE	VERKET- TUNGS- FAKTOR	1997 DURCHSCHNITT	1998			VERAENDERUNG GEGENUEBER JUNI 1997 1998 IN PROZENT
					JUNI	MAI	JUNI	
GLIEDERUNG NACH GRUPPEN UND UNTERGRUPPEN (VERWENDUNGSCHECK)								
56	NAHRUNGSMITTEL, GETRAENKE, TABAKHAREN	224,90	0,92221	111,2	112,0	113,8	113,8	+ 1,6 -
57	FLEISCH, FLEISCHERZEUGNISSE, FISCH, FISCHERZEUGNISSE	36,57	0,92516	110,3	111,0	111,3	111,2	+ 0,2 - 0,1
	DARUNTER:							
58	FRISCHES FLEISCH UND FLEISCHWAREN	36,98	0,93827	110,1	110,8	110,7	110,5	- 0,3 - 0,2
59	FLEISCH, FRISCH, GEFOREN ODER TIEFGEFOREN (OHNE GEFLUEGEL- UND HACKFLEISCH SOWIE INNEREIEN)	10,47	0,95101	109,9	111,2	109,8	109,2	- 1,8 - 0,4
	DAR.: RINDFLEISCH	4,25	0,95106	105,6	105,7	105,8	106,7	- - 0,1
61	SCHWEINEFLEISCH (AUCH FRISCHER SPECK 1)	5,51	0,95652	113,3	115,7	112,5	111,7	- 3,6 - 0,7
62	GEFLUEGELFLEISCH (OHNE WILDGEFLUEGELFLEISCH, INNEREIEN UND ANDERE SCHLACHTNEBENPRODUKTE)	2,99	0,97835	100,8	101,3	100,0	99,8	- 1,5 - 0,2
63	HACKFLEISCH, INNEREIEN UND ANDERE SCHLACHTNEBENPRODUKTE 1), FRISCH, GEFOREN ODER TIEFGEFOREN (OHNE ZUBEREITETES HACKFL.)	2,40	0,96967	108,3	109,4	108,3	108,4	- 0,9 + 0,1
64	MURSTWAREN, SCHINKEN, SPECK U.A.E., GERAUECHERT, GETROCKNET ODER GEKOCHT	16,77	0,91304	113,2	113,8	114,8	114,6	+ 0,7 - 0,2
65	FRISCHER FISCH UND FISCHWAREN	3,93	0,81276	105,8	105,2	109,0	109,5	+ 4,1 + 0,6
66	FISCHE UND FISCHFILETS, FRISCH (AUCH LEBEND) ODER TIEFGEFOREN	1,26	0,68133	102,6	101,0	107,9	108,2	+ 7,1 + 0,3
67	FISCHKONSERVEN, KONSERVEN VON KREBS- UND WEICHTIEREN 1)	0,92	0,99198	106,7	106,5	108,0	108,2	+ 1,6 + 0,2
68	ANDERE FISCHERZEUGNISSE, KREBS- UND WEICHTIERE 1)	1,17	0,88698	110,7	110,4	115,0	115,9	+ 5,0 + 0,8
69	MILCH, MILCHERZEUGNISSE, EIER, SPEISEFETTE UND -OLEE	22,80	0,97456	105,2	105,0	105,8	105,7	+ 0,7 - 0,1
	DARUNTER:							
70	TRINKMILCH	4,02	0,91674	104,1	104,1	104,4	104,2	+ 0,1 - 0,2
71	ANDERE MILCHERZEUGNISSE (OHNE KAESE, BUTTER, MILCHHALBFETT UND BUTTERSCHMALZ)	4,54	0,97544	106,5	108,1	107,3	107,1	+ 0,9 - 0,2
72	KAESE	7,42	0,92365	104,3	104,3	104,3	104,2	- 0,1 - 0,1
73	EIER	2,08	0,94206	109,1	108,4	109,1	108,5	+ 0,1 - 0,5
74	BUTTER (AUCH MILCHHALBFETT 1) UND BUTTERSCHMALZ 1)	2,29	1,09945	100,9	100,3	105,0	105,1	+ 4,8 + 0,1
75	ANDERE SPEISEFETTE UND -OLEE	1,69	1,13167	109,4	109,3	110,0	110,4	+ 1,0 + 0,4
76	MARGARINE	1,04	1,13813	111,2	111,0	111,6	112,2	+ 1,1 + 0,5
77	SPEISEDELE PFLANZLICHEN URSPRUNGS	0,46	1,14171	103,5	103,4	103,6	103,8	+ 0,4 + 0,2
78	ANDERE SPEISEFETTE PFLANZLICHEN URSPRUNGS	0,14	1,16393	115,2	115,1	117,1	117,4	+ 2,0 + 0,3
79	ANDERE SPEISEFETTE TIERISCHEN URSPRUNGS	0,05	0,82063	111,1	111,6	113,8	113,7	+ 1,9 - 0,1
80	OBST, OBSTERZEUGNISSE (OHNE GETRAENKE UND MARMLADE)	9,77	0,90319	98,4	103,6	105,3	108,3	+ 4,6 + 2,8
	DAR.: FRISCHOBST	8,05	0,89100	95,5	102,8	104,1	107,7	+ 4,8 + 3,5
82	KERNOBST, FRISCH	3,17	0,75334	85,6	89,2	89,7	91,6	+ 2,7 + 3,3
83	DAR.: AEPFEL	2,76	0,75435	85,9	90,0	89,9	91,8	+ 2,0 + 3,3
84	SUED- UND ZITRUSFRUECHTE, FRISCH (AUCH MELONEN 1)	3,41	1,06158	110,2	112,4	115,5	116,8	+ 3,9 + 1,1
85	SCHALEN- UND TROCKENOBST	0,98	1,01861	106,6	107,3	106,8	107,0	- 0,3 + 0,2
86	OBSTKONSERVEN	0,76	0,89262	109,3	108,0	116,2	116,5	+ 7,9 + 0,3
87	KARTOFFELN, GEMUESE, KARTOFFEL- UND GEMUESEERZEUGNISSE (OHNE GETRAENKE)	11,22	0,85297	104,7	114,1	118,9	115,3	+ 1,1 - 3,0
	DARUNTER:							
88	KARTOFFELN, FRISCH	1,64	0,46178	166,9	221,8	250,0	226,5	+ 2,1 - 9,4
89	KARTOFFELERZEUGNISSE	0,97	0,97336	111,1	111,4	110,7	111,0	- 0,4 + 0,3
90	FRISCHGEMUESE	5,78	0,92615	87,9	90,5	91,7	91,1	+ 0,7 - 0,7
91	SPEISEKOHL, FRISCH	0,69	0,85438	81,0	89,4	82,5	81,9	- 8,4 - 0,7
92	BLATT- UND STENGELGEMUESE, FRISCH	1,68	1,01291	85,8	80,1	71,8	77,0	- 3,9 + 7,2
93	GEMUESEKONSERVEN	2,08	0,96796	99,3	99,3	99,6	99,6	+ 0,3 -
94	BROT UND ANDERE BACKWAREN	17,94	0,88134	115,9	115,9	117,0	117,1	+ 1,0 + 0,1
	BROT UND ANDERE BACKWAREN AUS BROTTTEIG	9,17	0,86210	118,3	118,3	119,4	119,5	+ 1,0 + 0,1
96	DAR.: WEISSBROT (AUCH TOASTBROT)	1,17	0,86929	117,0	116,9	117,7	117,8	+ 0,8 + 0,1
97	ROGGEN- UND MISCHBROT (OHNE SCHROT- UND VOLLKORBROT)	4,36	0,86963	116,9	116,9	118,2	118,3	+ 1,2 + 0,1
98	KLEINBEBAECK AUS BROTTTEIG	1,93	0,79781	128,0	128,0	127,2	127,3	+ 1,0 + 0,1
99	FEINE BACKWAREN (OHNE DAUERBACKWAREN)	6,04	0,88475	117,4	117,3	118,9	119,0	+ 1,4 + 0,1
100	DAUERBACKWAREN	2,73	0,85538	104,4	104,6	104,5	104,6	- + 0,1
101	ZUCKER, SUESSWAREN, MARMLADE	10,27	0,95600	104,2	104,2	105,4	105,5	+ 1,2 + 0,1
102	ZUCKER (RUEBEN- UND ROHRZUCKER)	0,88	0,95900	103,0	102,9	103,8	103,5	+ 0,6 - 0,3
103	KAKAOERZEUGNISSE (OHNE SCHOKOLADENERZEUGNISSE)	0,23	0,98207	106,1	106,1	105,8	105,8	- 0,3 -
104	SCHOKOLADEN UND SCHOKOLADENERZEUGNISSE	3,84	1,00403	100,3	100,3	101,9	102,1	+ 1,8 + 0,2
105	ZUCKERHAREN (OHNE KANDIERTE FRUECHTE)	2,02	0,96128	107,8	107,7	108,3	108,4	+ 0,6 + 0,1
106	SPEISEEIS	1,92	1,03750	108,4	108,5	108,2	108,3	- 0,2 + 0,1
107	BIENENHONIG, MARMLADE, OBSTKRAUT 1), RUEBENSIRUP 1) U.A.E.	1,38	0,97824	107,5	107,6	110,3	110,6	+ 2,8 + 0,3
108	ANDERE NAHRUNGSMITTEL (EINSCHL. FERTIGGERICHTEN)	12,87	0,96016	106,2	106,2	106,5	106,7	+ 0,5 + 0,2
109	MEHL, GRIESS U.A.E. GETREIDEERZEUGNISSE (MUEHLENERZEUGNISSE)	1,10	0,98206	102,1	102,1	102,4	102,4	+ 0,3 -
110	DAR.: WEIZENMEHL	0,44	1,01015	98,8	98,8	96,7	96,9	+ 0,1 + 0,2
111	REIS	0,31	0,91043	105,8	106,0	106,2	106,2	+ 0,2 -
112	TEIGWAREN UND NAEHRMITTEL SONSTIGER ART	2,97	0,95745	106,8	106,6	107,1	107,1	+ 0,5 -
113	DAR.: TEIGWAREN	0,84	0,99006	101,2	101,5	103,1	103,4	+ 1,9 + 0,3
114	GEMUERZE, SOTTEN UND VERWANDTE BACK- UND SPEISEZUTATEN	2,68	0,83396	111,5	111,5	113,3	113,5	+ 1,8 + 0,2
115	SAEUGLINGS- UND KLEINKINDERNAHRUNG	0,81	0,82179	107,1	107,0	106,8	106,9	- 0,1 + 0,1
116	FERTIGGERICHTE (OHNE FLEISCH-, FISCH-, KARTOFFEL-, GEMUESE- UND OBSTALAT)	5,33	0,98108	104,0	103,9	103,6	103,9	- + 0,3
117	GETRAENKE, TABAKHAREN	57,62	0,94841	115,0	115,2	117,9	118,0	+ 2,4 + 0,1
118	FRUCHT- UND GEMUESESAEFTE, FRUCHTNEKTARE, -SIRUPE 1), -SAFTKONZENTRATE 1)	3,50	0,93214	104,1	104,2	103,5	103,8	- 0,4 + 0,3
119	ANDERE ALKOHOLFREIE GETRAENKE (OHNE MILCH, KAFFEE, TEE, KAKAO)	6,86	0,90397	114,0	113,9	115,3	115,4	+ 1,3 + 0,1
120	KAFFEE MITTEL 1) UND TEEAENHLICHE ERZEUGNISSE	0,48	0,94503	115,3	115,3	116,2	116,4	+ 1,0 + 0,2
121	GENUSSMITTEL	46,78	0,96192	116,0	116,3	119,4	119,5	+ 2,8 + 0,1
122	KAFFEE	4,64	1,42553	121,9	124,3	128,5	129,1	+ 3,9 + 0,5
123	TEE	0,51	0,94269	108,1	108,0	108,2	109,1	+ 1,0 - 0,1
124	SPIRITUOSEN	2,68	0,97140	105,6	105,5	106,4	106,6	+ 1,0 + 0,2
125	BIER	11,68	0,90683	114,9	115,1	115,2	115,2	+ 0,1 -
126	TRAUBEN- UND FRUCHTWEINE 1)	5,95	0,95441	108,2	108,2	109,7	110,0	+ 1,7 + 0,3
127	TABAKHAREN	21,32	0,85348	119,0	118,9	124,2	124,2	+ 4,5 -
128	ZIGARETTEN	20,33	0,86458	118,4	118,4	123,8	123,8	+ 4,6 -
129	ZIGARREN, ZIGARILLOS UND STUPPEN 1)	0,23	0,92279	129,9	129,9	134,2	134,2	+ 4,1 -
130	RAUCH- (KAU-) UND SCHAUFTABAK 1)	0,78	0,82724	130,2	130,2	132,5	132,5	+ 1,8 -
131	VERZEH VON SPEISEN UND GETRAENKEN IN KANTINEN, GASTSTAETTEN U.A.E.	45,84	0,87433	115,7	115,6	117,7	117,8	+ 1,9 + 0,1
132	VERZEH VON SPEISEN IN KANTINEN	3,63	0,90842	115,1	115,2	116,7	116,7	+ 1,3 -
133	VERZEH VON SPEISEN IN GASTSTAETTEN U.A.E.	28,47	0,89050	113,8	113,7	115,5	115,8	+ 1,8 + 0,3
134	VERZEH VON GETRAENKEN IN KANTINEN, GASTSTAETTEN U.A.E.	15,74	0,86082	118,9	118,8	121,5	121,5	+ 2,3 -

1) OHNE PREISREPRESENTANTEN FUER DIESE MARENART

FRUEHERES BUNDESGBIET  
1 PREISINDEX FUEER DIE LEBENSHALTUNG

1.1 ALLE PRIVATEN HAUSHALTE  
1.1.7 AKTUELLE ERGEBNISSE

1991 = 100

LFD. NR.	INDEX, INDEXGRUPPE	WAEGUNGS-ANTEIL AM GESAMT-INDEX IN PROMILLE	VERKET-TUNGS-FAKTOR	1987 DURCH-SCHNITT	1997			VERAENDERUNG JUNI 1998 GEGENUEBER JUNI MAI 1997 1998 IN PROZENT
					JUNI	MAI	JUNI	
GLIEDERUNG NACH GRUPPEN UND UNTERGRUPPEN (VERWENDUNGSZWECK)								
135	BEKLEIDUNG, SCHUHE	73,83	0,90809	109,8	109,7	110,3	110,3	+ 0,5 -
136	HERREN-UND KNABENOBERBEKLEIDUNG	17,21	0,89809	109,2	109,1	109,9	109,9	+ 0,7 -
137	DAMEN-UND MAECHCHENOBERBEKLEIDUNG	30,04	0,91822	108,4	108,2	108,4	108,3	+ 0,1 - 0,1
138	HERRENOBERBEKLEIDUNG (OHNE SPORTBEKLEIDUNG)	13,45	0,89291	108,8	108,7	110,4	110,4	+ 0,6 -
139	DAR.: ANZUEGE (OHNE ARBEITS- UND SPORTBEKLEIDUNG)	1,66	0,90037	108,5	108,4	110,1	110,1	+ 0,6 -
140	SAKKOS UND JACKEN (OHNE STRICKJACKEN, ARBEITS- UND SPORTBEKLEIDUNG)	3,72	0,90684	108,7	108,5	108,3	108,3	+ 0,7 -
141	PULLOVER, TWINSETS 1), STRICKMESTEN 1) UND -JACKEN 1)	3,22	0,85208	110,8	110,7	111,7	111,8	+ 0,8 - 0,1
142	DAMENOBERBEKLEIDUNG (OHNE SPORTBEKLEIDUNG)	26,11	0,92344	108,2	108,0	108,2	108,2	+ 0,2 -
143	DAR.: KLEIDER (OHNE ARBEITS- UND SPORTBEKLEIDUNG)	5,24	0,91907	108,5	108,1	108,9	108,9	+ 0,8 -
144	HOSEN, LANG (OHNE ARBEITS- UND SPORTBEKLEIDUNG)	3,71	0,93380	107,9	107,9	107,8	108,0	+ 0,1 + 0,2
145	KNABENOBERBEKLEIDUNG (OHNE SPORTBEKLEIDUNG)	2,01	0,91506	106,5	106,4	106,4	106,4	- -
146	MAECHCHENOBERBEKLEIDUNG (OHNE SPORTBEKLEIDUNG)	2,89	0,89828	110,9	110,8	109,6	109,6	- 1,1 -
147	SPORTBEKLEIDUNG	1,79	0,92383	106,6	106,6	107,6	107,6	+ 0,9 -
148	DAR.: BADE- UND STRANDBEKLEIDUNG	0,80	0,95420	108,7	107,0	107,9	107,9	+ 0,8 -
149	HERREN-, DAMEN- UND KINDERWASCHBE, SAEUGLINGSBEKLEIDUNG	9,34	0,89863	112,3	112,3	113,4	113,4	+ 1,0 -
150	HERRENAESCHBE	4,20	0,90101	111,0	110,8	112,1	112,0	+ 1,1 - 0,1
151	DAMENAESCHBE (EINSCHL. MIEDERWAAREN)	3,66	0,87300	114,7	114,7	115,9	116,0	+ 1,1 + 0,1
152	KINDERWASCHBE (OHNE SAEUGLINGSBEKLEIDUNG)	1,01	0,91844	110,3	110,3	111,3	111,2	+ 0,8 - 0,1
153	SAEUGLINGSBEKLEIDUNG	0,47	0,90600	110,4	110,5	111,0	110,9	+ 0,4 - 0,1
154	STRUMPFAAREN, KOPFBEDECKUNGEN, BEKLEIDUNGSZUBEHOER UND -STOFFE, KURZWAAREN	6,30	0,92358	111,1	110,9	112,4	112,5	+ 1,4 + 0,1
155	DAR.: STRUMPFAAREN	3,13	0,92078	113,4	113,3	114,6	114,7	+ 1,2 + 0,1
156	BEKLEIDUNGSSTOFFE (METERWARE)	0,68	0,91009	106,7	106,7	109,6	109,5	+ 2,6 - 0,1
157	KURZWAAREN	1,56	0,94307	109,2	109,0	110,6	110,7	+ 1,6 + 0,1
158	SCHUHE	10,95	0,89685	110,7	110,8	111,4	111,4	+ 0,5 -
159	STRASSENSCHUHE FUEER HERREN	2,57	0,89079	111,8	111,8	112,8	112,7	+ 0,8 - 0,1
160	STRASSENSCHUHE FUEER DAMEN	4,90	0,90073	110,2	110,3	111,1	111,0	+ 0,6 - 0,1
161	STRASSENSCHUHE FUEER KINDER	1,70	0,89341	111,6	111,6	112,5	112,5	+ 0,8 -
162	HAUSSCHUHE	0,39	0,92372	112,4	112,5	112,8	112,8	- 0,2 - 0,3
163	ANDERE SCHUHE	1,38	0,89279	108,2	108,1	107,9	108,0	- 0,1 + 0,1
164	SCHUHZUBEHOER	0,11	0,87522	120,1	120,0	122,0	122,0	+ 1,7 -
165	FREUDE AENDERUNGEN UND REPARATUREN AN BEKLEIDUNG UND SCHUHEN, MIETE FUEER BEKLEIDUNG 1) UND SCHUHE 1)	1,05	0,87355	117,9	117,7	122,2	121,4	+ 3,1 + 0,2
166	FREUDE AENDERUNGEN BEIM KAUF VON BEKLEIDUNG	0,38	0,84709	116,5	116,2	119,9	120,3	+ 3,5 + 0,3
167	FREUDE AENDERUNGEN 1) UND REPARATUREN AN SCHUHEN	0,67	0,88889	118,7	118,6	121,9	122,0	+ 2,9 + 0,1
168	WOHNUNGSMIETEN, ENERGIE (OHNE KRAFTSTOFFE)	246,34	0,91558	122,4	122,3	123,7	123,7	+ 1,1 -
169	WOHNUNGSMIETEN EINSCHL. NEBENKOSTEN (AUCH MIETHERT DER EIGENTUEMERWOHNUNGEN U.AE. 1)	191,93	0,85253	128,1	128,3	130,2	130,3	+ 1,6 + 0,1
170	ALTBAUWOHNUNGEN (BIS ZUM 20.6.1948 ERBAUT)	15,11	0,82498	135,4	135,4	138,1	138,4	+ 2,2 + 0,2
171	NEUBAUWOHNUNGEN (NACH DEM 20.6.1948 ERBAUT)	176,82	0,86639	127,5	127,7	129,5	129,7	+ 1,8 + 0,2
172	SOZIALER WOHNUNGSBAU	28,48	0,86317	129,5	129,5	131,4	131,8	+ 1,8 + 0,2
173	FREIFINANZierter WOHNUNGSBAU	148,34	0,85702	127,1	127,3	129,2	129,3	+ 1,6 + 0,1
174	NACHRICHTLICH: WOHNUNGSNEBENKOSTEN (OHNE ENERGIEKOSTEN)							
175	WASSERGEBUEHREN			134,4	134,3	137,6	137,9	+ 2,7 + 0,2
176	ABWASSERBESEITIGUNG			163,3	162,6	167,2	167,6	+ 3,1 + 0,2
177	MUELLABFUHR			211,3	212,6	229,2	231,3	+ 8,8 + 0,9
178	STRASSENREINIGUNG			128,8	129,5	131,4	130,9	+ 1,1 - 0,4
179	SCHORNSTEINFEGERGEBUEHREN			123,9	123,9	128,2	128,2	+ 1,9 -
180	ENERGIE (OHNE KRAFTSTOFFE)	53,41	1,11885	101,7	100,9	100,4	99,7	- 1,2 - 0,7
181	ELEKTRIZITAET	25,48	0,91487	101,6	101,6	103,0	103,1	+ 1,5 + 0,1
182	GAS (OHNE GAS FUER KRAFTFAHRZEUGE)	7,64	1,18842	100,2	100,6	101,6	101,7	+ 1,2 + 0,1
183	FLUESSIGE BRENNSTOFFE (OHNE KRAFTSTOFFE)	8,70	1,55879	97,0	92,2	84,1	78,7	- 13,8 - 5,2
184	FESTE BRENNSTOFFE	1,99	0,92385	113,0	112,3	114,1	114,0	+ 1,8 - 0,1
185	DAR.: STEINKOHLE (OHNE KOKS)	0,38	0,94948	111,4	110,5	112,1	112,1	+ 1,4 -
186	UMLAGEN FUEER ZENTRALHEIZUNG, WARMWASSER 1), FERNWAERME	8,89	1,25722	105,5	106,4	104,9	104,6	- 0,8 - 0,3
187	MOEBEL, HAUSHALTSGERAETE U. A. GUETER FUEER DIE HAUSHALTSFUEHRUNG	76,99	0,90589	111,8	111,8	112,6	112,6	+ 0,8 -
188	MOEBEL	22,34	0,89507	112,1	112,0	113,3	113,3	+ 1,2 -
189	KUECHENMOEBEL	5,10	0,88899	114,8	114,8	115,7	115,8	+ 0,9 + 0,1
190	SCHLAFZIMMERMOEBEL (EINSCHL. MATRATZEN)	2,88	0,90618	111,4	111,4	112,8	112,7	+ 1,2 - 0,1
191	POLSTERMOEBEL	4,18	0,87221	115,2	115,2	118,9	118,9	+ 1,5 -
192	WOHN-, ESS- UND JUGENDZIMMERMOEBEL 1)	5,72	0,89129	113,3	113,2	115,9	116,4	+ 1,9 + 0,1
193	SONSTIGE MOEBEL	4,45	0,93390	105,0	104,7	104,9	104,9	+ 0,2 -
194	BODENBELAEGE, HEIMTEXTILIEN, HAUSHALTSAESCHBE	11,58	0,96491	109,6	109,6	110,5	110,4	+ 0,7 - 0,1
195	TEPPICHE UND ANDERE BODENBELAEGE	5,50	0,87727	111,4	111,6	112,3	112,3	+ 0,8 -
196	BETTHAAREN UND BETTFEDERN (OHNE MATRATZEN)	1,41	0,97286	103,8	109,7	109,3	109,2	- 0,5 - 0,1
197	BETTHAESCHBE	1,08	0,88837	107,5	107,4	108,1	108,1	+ 0,7 -
198	GARDINEN 1) UND VORHAENSE, GARDINEN-, MOEBEL- UND DEKO-STOFFE	1,76	0,96208	110,1	110,1	112,0	112,0	+ 1,7 -
199	ANDERE HEIMTEXTILIEN	1,83	0,93478	109,1	108,0	110,2	110,1	+ 1,0 - 0,1
200	HEIZ- UND KOCHGERAETE, ANDERE ELEKTRISCHE HAUSHALTSGERAETE	13,52	0,94540	106,3	106,3	106,0	106,0	- 0,3 -
201	DARUNTER:							
202	RALPHEIZGERAETE	1,06	0,89772	111,9	111,9	112,7	113,0	+ 1,0 + 0,3
203	HEIZ- UND KOCHGERAETE (OHNE RALPHEIZGERAETE)	2,57	0,94081	104,5	104,5	104,2	104,2	- 0,3 -
204	ELEKTRISCHE KUEHL- UND GEFRIERMOEBEL	2,93	0,95627	108,5	108,6	107,7	107,8	- 0,7 + 0,1
205	ANDERE HOCHWERTIGE ELEKTRISCHE HAUSHALTSGERAETE	2,17	0,88913	102,3	102,4	101,8	101,6	- 0,8 - 0,2
206	ELEKTRISCHE LEUCHTEN (OHNE BATTERIELEUCHTEN)	1,20	0,95014	106,9	106,8	108,0	108,2	+ 1,3 + 0,2
207	GESCHIRR UND ANDERE GEBRAUCHSGUETER FUEER DIE HAUSHALTSFUEHRUNG	8,30	0,88608	111,4	111,4	112,9	113,0	+ 1,4 + 0,1
208	DARUNTER:							
209	TAFELGESCHIRR AUS GLAS	0,58	0,86789	117,1	117,2	119,0	119,1	+ 1,6 + 0,1
210	TAFELGESCHIRR AUS FEINKERAMISCHEN STOFFEN	0,81	0,84535	119,1	119,1	120,8	120,9	+ 1,6 + 0,1
211	BESTECKE UND SCHNEIDWAAREN (OHNE EINLEGEBESTECKE)	0,42	0,85890	121,1	121,3	124,2	124,5	+ 2,6 + 0,2
212	NICHTELEKTRISCHE KUECHENMASCHINEN 1) UND -GERAETE	0,24	0,89182	117,7	117,7	118,7	118,9	+ 1,0 + 0,2

1) OHNE PREISREPRESENTANTEN FUEER DIESE WARENART

## FRUEHERES BUNDESGEBIET

## 1 PREISINDEX FUER DIE LEBENSHALTUNG

## 1.1 ALLE PRIVATEN HAUSHALTE

## 1.1.7 AKTUELLE ERGEBNISSE

1991 = 100

LFD. NR.	INDEX, INDEXGRUPPE	WAEGUNGS- ANTEIL AM GESAMT- INDEX IN PROMILLE	VERKET- TUNGS- FAKTOR	1997 DURCH- SCHNITT	1998			VERAENDERUNG JUNI 1998 GEGENUEBER JUNI MAI 1997 1998 IN PROZENT	
					JUNI	MAI	JUNI		
GLIEDERUNG NACH GRUPPEN UND UNTERGRUPPEN (VERWENDUNGZZWECK)									
210	KOCH-, BACK- UND BRATGESCHIRR	0,76	0,86779	114,0	114,0	115,5	115,3	+ 1,1	- 0,2
211	HAUSHaltsBEHALTER (OHNE TAFELGESCHIRR)	0,76	0,91096	108,6	108,5	109,6	109,7	+ 1,1	+ 0,1
212	WERKZEUGE	0,83	0,80507	114,4	114,5	116,3	116,4	+ 1,7	+ 0,1
213	ANDERE GEBRAUCHSGUETER FUER DIE HAUSHALTSFUEHRUNG	3,75	0,91932	107,5	107,3	108,7	108,8	+ 1,4	+ 0,1
214	DAR.: ELEKTRISCHE GEBRAUCHSGUETER FUER DIE HAUSHALTSFUEHRUNG, A.N.G.	2,80	0,91866	107,7	107,4	109,1	109,1	+ 1,6	-
215	VERBRAUCHSGUETER FUER DIE HAUSHALTSFUEHRUNG DARUNTER:	6,92	0,92496	107,2	107,2	108,1	108,2	+ 0,9	+ 0,1
216	EINWEGGESCHIRR 1), KUNSTSTOFF- UND ALUFOLIEN, TUETEN U.AE. 1)	1,19	0,93619	110,1	110,1	111,2	111,1	+ 0,9	- 0,1
217	MASCH-, PUTZ- UND REINIGUNGSMITTEL	4,50	0,82961	104,8	104,8	106,6	105,7	+ 0,9	+ 0,1
218	ANDERE VERBRAUCHSGUETER FUER DIE HAUSHALTSFUEHRUNG	1,18	0,90749	112,6	112,6	114,1	114,2	+ 1,4	+ 0,1
219	DienstLEISTUNGEN FUER DIE HAUSHALTSFUEHRUNG (EINSCHL. HAESULICHER DienstE), FremDE REPARATUREN und InstallATIOnEN von GEBRAUCHSGUETERN FUER DIE HAUSHALTSFUEHRUNG	6,57	0,82224	125,3	125,7	127,6	127,7	+ 1,6	+ 0,1
220	HAESULICHE DienstE	2,64	0,77628	126,5	127,3	129,1	129,1	+ 1,4	-
221	DienstLEISTUNGEN FUER DIE HAUSHALTSFUEHRUNG (OHNE MIETEN FUER GUETER FUER DIE HAUSHALTSFUEHRUNG)	1,90	0,84769	127,0	127,0	129,7	130,0	+ 2,4	+ 0,2
222	FremDE REPARATUREN an GUETERN FUER DIE HAUSHALTSFUEHRUNG	1,58	0,80869	121,6	121,8	122,5	122,5	+ 0,6	-
223	TAPETEN, ANSTRICHFARBEN, BAUSTOFFE, FremDE REPARATUREN an DER WOHNUNG	7,76	0,86891	116,8	116,7	118,0	118,0	+ 1,1	-
224	TAPETEN, ANSTRICHFARBEN, BAUSTOFFE U.AE.	4,71	0,91290	112,9	112,9	114,5	114,6	+ 1,5	+ 0,1
225	SCHmEHtSREPARATUREN an MIET- und EigentUEMERWOHNUNGEN Auf KOSTEN DES WOHNUNGSINHABERS, SONSTIGE FremDE REPARATUREN an DER WOHNUNG Auf KOSTEN DES MIETERS	3,05	0,83562	122,7	122,5	123,4	123,4	+ 0,7	-
226	GUETER FUER DIE GESUNDHEITS- und KOERPERPFLEGE	53,53	0,88183	116,4	114,5	119,5	119,6	+ 4,5	+ 0,1
227	VERBRAUCHSGUETER FUER DIE GESUNDHEITSPFLEGE	7,11	0,85271	133,8	120,0	150,0	150,0	+25,0	-
228	ARZNEIMITTEL (OHNE SOLCHE FUER TIERE)	6,69	0,85137	135,0	120,3	152,2	152,2	+26,5	-
229	MEDIKAMENTE	5,41	0,93587	100,6	100,3	102,5	102,5	+ 2,2	-
230	REZEPTGEBUEHR	1,28	0,66667	280,6	204,7	362,1	362,1	+76,9	-
231	VERBANDSTOFFE und ANDERE VERBRAUCHSGUETER FUER DIE GESUNDHEITSPFLEGE	0,42	0,90533	114,4	114,4	115,6	115,7	+ 1,1	+ 0,1
232	GEBRAUCHSGUETER FUER DIE GESUNDHEITSPFLEGE	2,92	0,92322	112,1	111,7	115,0	115,1	+ 3,0	+ 0,1
233	ELEKTRISCHE und FEINMECHANISCHE 1) GEBRAUCHSGUETER FUER DIE GESUNDHEITSPFLEGE	0,38	0,94460	105,5	105,3	106,5	105,8	+ 0,5	+ 0,3
234	BRILLEN, BRILLENGLAESER, BRILLENFUTTERALE 1) (OHNE SONNENBRILLEN MIT OPTISCH NICHT BEARBEITETEN GLAESERN)	2,34	0,91806	113,6	113,2	117,4	117,4	+ 3,7	-
235	ANDERE GEBRAUCHSGUETER FUER DIE GESUNDHEITSPFLEGE	0,22	0,94481	106,3	106,2	108,0	105,7	- 0,5	- 0,3
236	DienstLEISTUNGEN von AERZTEN und ANDEREN MEDIZINISCHEN FACHKRAEFTEN, FremDE REPARATUREN an GEBRAUCHSGUETERN FUER DIE GESUNDHEITSPFLEGE 1)	18,32	0,89360	108,8	108,7	109,5	109,5	+ 0,7	-
237	DienstLEISTUNGEN DER KRANKENHAUESER, SANATORIEN 1), PFLEGEHAEIME 1) u.AE. (STATIONAERE BEHANDLUNG)	4,68	0,82975	123,3	123,1	123,7	123,7	+ 0,5	-
238	VERBRAUCHSGUETER FUER DIE KOERPERPFLEGE	11,41	0,94023	107,1	107,0	107,1	107,1	+ 0,1	-
239	GEBRAUCHSGUETER FUER DIE KOERPERPFLEGE DARUNTER:	1,03	0,96221	107,1	107,3	107,6	107,6	+ 0,3	-
240	NICHELEKTRISCHE GEBRAUCHSGUETER FUER DIE KOERPERPFLEGE	0,48	0,93744	112,3	112,5	114,1	114,2	+ 1,5	+ 0,1
241	DienstLEISTUNGEN FUER DIE KOERPERPFLEGE, FremDE REPARATUREN an GEBRAUCHSGUETERN FUER DIE KOERPERPFLEGE 1)	8,16	0,83997	130,2	130,2	133,7	133,9	+ 2,8	+ 0,1
242	FRISEURLEISTUNGEN	8,16	0,83997	130,2	130,2	133,7	133,9	+ 2,8	+ 0,1
243	GUETER FUER VERKEHR und NACHRICHTENUEBERMITTLUNG	167,86	0,89464	116,0	115,7	116,0	116,2	+ 0,4	+ 0,2
244	KRAFTFAHRZEUGE und FAHRRADER DARUNTER:	70,98	0,82852	110,2	110,2	111,6	111,9	+ 1,5	+ 0,3
245	PERSONENKRAFTWAGEN (EINSCHL. KOMBINATIONSKRAFTWAGEN, ABER OHNE GEBRAUCHE KRAFTWAGEN)	66,97	0,82767	110,0	110,1	111,5	111,9	+ 1,6	+ 0,4
246	KRAFTRAEDER und FAHRRADER MIT HILFSMOTOR	1,68	0,83701	114,9	114,6	116,1	116,1	+ 1,3	-
247	DAR.: KRAFTRAEDER OHNE GESCHWINDIGKEITSBEGRENZUNG UEBER 50 CM/S	1,06	0,83929	115,7	115,8	116,4	116,4	+ 0,5	-
248	FAHRRADER (OHNE KINDERSPORTFAHRZEUGE)	2,13	0,83148	109,8	109,7	110,8	110,8	+ 1,0	+ 0,2
249	GEBRAUCHSGUETER FUER KRAFTFAHRZEUGE und FAHRRADER DARUNTER:	5,20	0,91839	111,1	111,2	111,5	111,6	+ 0,4	+ 0,1
250	REIFEN und SCHLAEUCHE 1) FUER KRAFTFAHRZEUGE und KRAFTWAGENANHAENGER 1)	1,68	0,96311	109,7	109,6	109,3	109,5	- 0,1	+ 0,2
251	ANDERE ZUBEHOER-, EINZEL- und ERSAZTEILE FUER KRAFTFAHRZEUGE	2,74	0,91628	111,7	111,8	112,3	112,3	+ 0,4	-
252	ZUBEHOER-, EINZEL- und ERSAZTEILE FUER FAHRRADER	0,63	0,86026	113,8	113,8	115,6	115,8	+ 1,8	+ 0,2
253	KRAFTSTOFFE	28,27	1,04069	124,8	122,3	118,5	118,0	- 3,5	- 0,4
254	DAR: NORMALBENZIN	9,09	1,03417	127,2	124,7	121,2	120,7	- 3,2	- 0,4
255	SUPERBENZIN	15,47	1,00554	125,4	123,3	118,6	119,0	- 3,5	- 0,5
256	DIESELKRAFTSTOFF	3,71	1,24117	118,6	112,4	107,4	107,5	- 4,4	+ 0,1
257	VERBRAUCHSGUETER FUER KRAFTFAHRZEUGE und FAHRRADER (OHNE KRAFTSTOFFE)	1,06	0,90732	115,3	115,0	118,2	118,4	+ 3,0	+ 0,2
258	FremDE REPARATUREN an KRAFTFAHRZEUGEN und FAHRRADERN 1), ANDERE DienstLEISTUNGEN FUER KRAFTFAHRZEUGE und FAHRRADER 1)	29,51	0,82838	125,2	125,2	127,3	127,4	+ 1,8	+ 0,1
259	FremDE REPARATUREN an KRAFTWAGEN und KRAFTWAGENANHAENGERN 1)	18,64	0,81460	125,1	125,1	127,6	127,6	+ 2,0	-
260	ANDERE DienstLEISTUNGEN FUER KRAFTFAHRZEUGE und FAHRRADER 1)	10,87	0,84682	125,5	125,5	126,9	128,9	+ 1,1	-
261	KRAFTFAHRUNTERRICHT, GEBUEHREN FUER FUEHRERSCHHEINE	0,81	0,88849	121,5	121,6	124,4	124,0	+ 2,0	- 0,3
262	KRAFTFAHRZEUGPRUEFUNG und -ZULASSUNG	0,97	0,87798	126,7	126,7	130,2	130,2	+ 2,8	-
263	GARAGENMIETEN (EINSCHL. MIETEN FUER StELLPLAETZE)	7,38	0,86014	117,8	117,5	118,9	118,8	+ 1,1	- 0,1
264	MIETE FUER KRAFTFAHRZEUGE und FAHRRADER 1)	0,71	0,73547	104,9	105,3	102,0	102,0	- 3,1	-
265	PARKGEBUEHREN, STRASSENBenUTZUNGSGebUEHREN u.AE. 1)	0,57	0,67888	263,8	263,7	266,8	266,8	+ 1,2	-
266	SONSTIGE DienstLEISTUNGEN FUER KRAFTFAHRZEUGE und FAHRRADER 1)	0,42	0,87100	116,8	116,7	118,2	117,9	+ 1,0	- 0,3

1) OHNE PREISREPRESENTANTEN FUER DIESE WARENART

FRUEHERES BUNDESGBIET

1 PREISINDEX FUER DIE LEBENSHALTUNG

1.1 ALLE PRIVATEN HAUSHALTE

1.1.7 AKTUELLE ERGEBNISSE

1991 = 100

LFD. NR.	INDEX, INDEXGRUPPE	WAEGUNGS- ANTEIL AM GESAMT- INDEX IN PROMILLE	VERKET- TUNGS- FAKTOR	1987 DURCH- SCHNITT	1998		VERAENDERUNG JUNI 1998 GEGENUEBER JUNI MAI 1997 1998 IN PROZENT	
					1997 JUNI	1998 MAI	1998 JUNI	1997 JUNI
<b>GLIEDERUNG NACH GRUPPEN UND UNTERGRUPPEN (VERWENDUNGSZWECK)</b>								
267	FREME VERKEHRSLEISTUNGEN (OHNE PAUSCHALREISEN)	14,02	0,87665	122,7	123,4	125,5	126,6	+ 2,6 + 0,9
268	PERSONENBEFOERDERUNG MIT STADTBAHNEN (EINSCHL. HOCH-, U-, SCHIEBE-, STRASSENBAHNEN), OBUSSEN UND KRAFTOMNIBUSSEN	8,46	0,90751	126,0	126,4	129,6	130,1	+ 2,9 + 0,4
269	PERSONENBEFOERDERUNG MIT ZUEGEN DER DEUTSCHEN BAHN U.AE. (OHNE PERSONENBEFOERDERUNG IM VERKEHRSVERBUND)	2,31	0,84637	118,8	119,5	123,6	123,6	+ 3,4 -
270	PERSONENBEFOERDERUNG MIT ANDEREN VERKEHRSMITTELN	2,91	0,84642	115,7	117,3	115,0	118,6	+ 1,1 + 3,1
271	GUETERBEFOERDERUNG (OHNE PAKETGEBUEHREN DER DEUTSCHEN POST)	0,36	0,82981	127,7	128,4	126,6	127,0	- 1,1 + 0,9
272	NACHRICHTENUEBERMITTLUNG	18,81	0,87877	106,9	107,0	105,3	105,7	- 1,2 + 0,4
273	FERNSPRECHGEBUEHREN	16,76	1,01258	104,9	104,7	102,0	102,9	- 2,3 + 0,9
274	GRUNDGEBUEHR (EINSCHL. GEBUEHREN FUER ZWEITAPPARATE, ZUSAEZTLICHE KLINGELN U.AE. SOWIE GEBUEHREN FUER DIE EINRICHTUNG EINES FERNSPRECHANSCHLUSSES)	7,87	0,86349	113,7	113,7	114,7	114,7	+ 0,9 -
275	GEBUEHREN FUER ORTS- UND FERNSPRAECHE	8,89	1,06376	96,0	96,8	90,7	91,3	- 5,7 + 0,7
276	BRIEF- UND PAKETBEFOERDERUNG DURCH DIE DEUTSCHE POST (POSTDIENST)	1,95	0,81743	124,9	121,9	129,9	131,0	+ 7,5 + 0,8
277	SONSTIGE POSTGEBUEHREN (POSTBIRDIENST)	0,10	0,58119	192,3	192,3	191,5	191,5	- 0,4 -
278	GUETER FUER BILDUNG, UNTERHALTUNG, FREIZEIT (OHNE DIENSTLEISTUNGEN DES GASTGEBERES)	91,66	0,82665	113,2	113,0	114,0	113,8	+ 0,7 - 0,2
279	RUNDFUNK-, FERNSEH- U. PHONOGERAETE U. DEREN ZUBEHOERTEILE	13,29	1,13901	81,2	81,3	89,4	89,3	- 2,2 - 0,1
280	FERNSEHEMPFANGS-, RUNDFUNKEMPFANGS- PHONO-, FOTO- UND KINOGERAETE	15,46	1,12027	81,9	82,0	90,1	90,1	- 2,1 -
281	FERNSEHEMPFANGSGERAETE (OHNE RUNDFUNK-/FERNSEHKOMBINATIONEN)	3,38	1,10463	86,2	86,1	85,3	85,1	- 3,4 - 0,2
282	RUNDFUNKEMPFANGSGERAETE	1,92	1,15680	92,5	92,6	91,1	91,2	- 1,5 + 0,1
283	PHONOGERAETE (EINSCHL. VIDEOGERAETEN)	4,17	1,27284	84,7	84,7	82,2	82,0	- 3,2 - 0,2
284	ZUBEHOER, EINZEL- UND ERSATZTEILE FUER FERNSEHEMPFANGS-, RUNDFUNKEMPFANGS- UND PHONOGERAETE (OHNE VERBRAUCHSGUETER)	4,08	1,04284	88,2	88,3	88,6	88,6	- 0,7 + 0,1
285	FOTO- UND KINOAPPARATE UND DEREN ZUBEHOERTEILE	1,90	1,03814	98,4	98,7	97,2	97,1	- 1,6 - 0,1
286	FOTO- UND KINOGERAETE	1,36	1,07333	95,5	95,9	89,7	89,6	- 2,4 - 0,1
287	ZUBEHOER, EINZEL- UND ERSATZTEILE FUER FOTO- UND KINOGERAETE (OHNE VERBRAUCHSGUETER)	0,54	0,86802	105,8	106,7	108,0	108,0	+ 0,3 -
288	ANDERE GEBRAUCHSGUETER FUER BILDUNG, UNTERHALTUNG, FREIZEIT (OHNE BUECHER, ZEITUNGEN, ZEITSCHRIFTEN)	19,00	0,97551	101,6	101,7	101,6	101,5	- 0,2 -
289	SCHREIB- UND RECHENMASCHINEN, FOTOKOPPIERGERAETE 1) U.AE.	3,29	1,24723	76,9	77,3	72,0	71,7	- 7,2 - 0,4
290	SCHREIB-, ZEICHEN- UND BUEROGERAETE (OHNE VERBRAUCHSGUETER)	0,54	0,90684	111,6	111,7	112,1	112,2	+ 0,4 + 0,1
291	DAR.: BUEROARTIKEL (OHNE VERBRAUCHSGUETER)	0,29	0,89790	112,2	112,3	112,3	112,4	+ 0,1 + 0,1
292	MUSIKINSTRUMENTE	1,20	0,86778	111,2	111,1	113,1	113,1	+ 1,8 -
293	SPIELWAEREN	3,08	0,82918	111,5	111,5	112,6	112,8	+ 1,2 + 0,2
294	SPORT- UND CAMPINGARTIKEL (OHNE SPORTBEKLEIDUNG UND -SCHUHE)	3,08	0,94737	107,0	107,0	108,1	108,2	+ 1,1 + 0,1
295	GEBRAUCHSGUETER SONSTIGER ART FUER BILDUNG, UNTERHALTUNG, FREIZEIT	7,81	0,97266	103,8	104,0	104,4	104,5	+ 0,5 + 0,1
296	BUECHER, ZEITUNGEN, ZEITSCHRIFTEN	12,72	0,79725	122,5	122,3	125,3	125,5	+ 2,6 + 0,2
297	BUECHER	4,58	0,78162	119,5	119,3	121,8	121,8	+ 2,1 -
298	ZEITUNGEN	4,83	0,79268	129,8	129,3	133,1	133,2	+ 3,0 + 0,1
299	ZEITSCHRIFTEN	3,31	0,81947	116,1	116,1	118,6	119,3	+ 2,8 + 0,4
300	VERBRAUCHSGUETER FUER BILDUNG, UNTERHALTUNG, FREIZEIT	5,18	0,94466	110,0	110,0	110,7	110,8	+ 0,7 + 0,1
301	VERBRAUCHSGUETER FUER FOTO- UND KINOZWECKE	0,65	1,06690	99,0	98,9	98,0	98,2	- 0,7 + 0,2
302	BRIEFPAPIERAUSSTATTUNGEN 1), BRIEFUMSCHLAGGE, ANSICHTSKARTEN 1) SCHREIB-, MAL- UND ZEICHENPAPIER U.AE.	2,07	0,89030	112,7	112,7	113,0	113,1	+ 0,4 + 0,1
303	ANDERE VERBRAUCHSGUETER FUER SCHREIB- UND BUEROZWECKE	0,44	0,82071	110,0	110,0	111,2	111,3	+ 1,2 + 0,1
304	ANDERE VERBRAUCHSGUETER FUER BILDUNG, UNTERHALTUNG, FREIZEIT	2,02	0,94747	110,7	110,7	112,2	112,5	+ 1,6 + 0,3
305	UNTERRICHTSLEISTUNGEN (OHNE FAHRSCHULE)	6,38	0,86984	136,5	134,5	140,4	140,5	+ 4,5 + 0,1
306	DIENSTLEISTUNGEN FUER BILDUNG, UNTERHALTUNG, FREIZEIT (OHNE SOLICHE DES BEHERBERGUNGS- UND GASTSTAETTENGEWERBES UND UNTERRICHTSLEISTUNGEN)	17,91	0,88948	133,8	133,7	134,7	134,7	+ 0,7 -
307	DARUNTER: RUNDFUNK- UND FERNSEHGEBUEHREN	7,07	0,85470	149,1	149,1	149,1	149,1	- -
308	DARUNTER: PFLANZEN, GUETER FUER DIE GARTENPFLEGE	10,39	0,95680	106,2	107,3	109,1	107,5	+ 0,2 - 1,5
309	DARUNTER: SCHNITTBLUMEN UND TOPFPFLANZEN	4,60	1,03833	103,9	102,1	104,9	101,1	- 1,0 - 3,8
310	DARUNTER: GARTENGERAETE UND ANDERE GEBRAUCHSGUETER FUER DIE GARTENPFLEGE (OHNE PFLANZEN)	1,94	0,95588	104,2	104,0	104,7	104,9	+ 0,9 + 0,2
311	DARUNTER: ANDERE VERBRAUCHSGUETER FUER DIE GARTENPFLEGE	1,21	0,91010	110,0	108,6	110,6	110,7	+ 1,0 + 0,1
312	TIERE, GUETER FUER DIE TIERHALTUNG	3,39	0,93685	107,4	107,5	107,8	107,7	+ 0,2 - 0,1
313	DARUNTER: FREMDE INSTALLATIONEN 1) UND REPARATUREN AN GEBRAUCHSGUETERN FUER BILDUNG, UNTERHALTUNG, FREIZEIT	1,24	0,85652	119,7	119,7	121,9	122,1	+ 2,0 + 0,2
314	GUETER FUER DIE PERSOENLICHE AUSSTATTUNG, DIENSTLEISTUNGEN DES BEHERBERGUNGSGEWERBES SOWIE GUETER SONSTIGER ART	66,90	0,82100	124,9	125,2	124,2	125,7	+ 0,4 + 1,2
315	DARUNTER: GUETER FUER DIE PERSOENLICHE AUSSTATTUNG	6,66	0,84487	106,1	106,0	106,7	106,8	+ 0,8 + 0,1
316	DARUNTER: UHREN	1,14	1,03742	102,1	102,0	102,3	102,2	+ 0,2 - 0,1
317	SCHMUCK	3,23	0,93891	103,6	103,5	103,8	103,7	+ 0,2 + 0,1
318	RAUCHERARTIKEL	0,13	0,94167	110,6	110,2	114,1	114,3	+ 3,7 + 0,2
319	ANDERE LEDER- UND TAESCHNERWAEREN	1,81	0,91152	108,5	108,4	108,8	110,0	+ 1,5 + 0,2
320	DIENSTLEISTUNGEN DES BEHERBERGUNGSGEWERBES (OHNE PAUSCHALREISEN)	12,60	0,73718	123,2	125,9	122,1	125,3	- 0,5 + 2,6
321	PAUSCHALREISEN	16,64	0,85649	106,6	106,9	103,6	107,0	+ 1,0 + 3,4
322	DIENSTLEISTUNGEN DER KREDITINSTITUTE UND VERSICHERUNGEN	19,60	0,83832	137,4	138,0	139,3	139,3	+ 0,9 -
323	DIENSTLEISTUNGEN DER KREDITINSTITUTE	1,31	0,72923	149,3	149,3	147,7	147,7	- 1,1 -
324	DIENSTLEISTUNGEN DER VERSICHERUNGEN	18,29	0,84220	136,5	137,2	138,7	138,7	+ 1,1 -
325	DIENSTLEISTUNGEN UND FREMDE REPARATUREN SONSTIGER ART	3,32	0,86114	126,7	126,8	128,7	128,7	+ 1,5 -
326	KFZ-STEUERN UND SONSTIGE GEBUEHREN	5,95	0,76506	157,4	155,2	152,8	152,8	- 1,5 -

1) OHNE PREISREPRESENTANTEN FUER DIESE WARENART.

## FRUHERES BUNDESGBIET

## 1 PREISINDEX FUER DIE LEBENSHALTUNG

## 1.2 4-PERSONEN-HAUSHALTEN VON BEAMTEN UND ANGESTELLTEN MIT HOEHEREM EINKOMMEN

## 1.2.1 GLIEDERUNG NACH HAUPTGRUPPEN

J A H R — M O N A T	GE- SAMT- INDEX	HAUPTGRUPPE / GRUPPE									
		NAH- RUNGS- MITTEL, GE- TRAEKKE, TABAK- WAREN	BE- KLEI- DUNG, SCHUHE	WOHNUNGSMIETEN, ENERGIE (OHNE KRAFTSTOFFE)			MOEBEL, HAUS- HALTSGE- RAETE UND ANDERE GUETER FUER DIE HAUS- HALTS- FUEHRUNG	GUETER FUER			
				ZU- SAMMEN	WOH- NUNGS- MIETEN	ENERGIE (OHNE KRAFT- STOFFE)		GE- SUND- HEITS- UND KOEPPER- PFLEGE	VERKEHR UND NACH- RICHTEN- UEBER- MITT- LUNG	BIL- DUNG, UNTER- HALTUNG, FREI- ZEIT	PERSOENL. AUSSTATT., DIENSTL., D. BEHER- BERGUNGS- GEN. SON. GUETER SON. ART
1991 = 100											
1994 JD	110.7	106.5	107.3	114.2	116.7	103.3	108.1	106.4	112.2	108.6	121.7
1995 JD	112.7	107.6	108.4	117.8	121.3	102.7	108.7	107.9	113.3	110.4	124.7
1996 JD	114.4	108.8	109.2	120.1	124.9	99.7	110.8	111.4	115.5	111.7	126.2
1997 JD	116.2	110.3	109.9	123.2	128.1	101.8	111.5	113.3	116.3	113.5	129.0
1998 JD	-	-	-	-	-	-	-	-	-	-	-
1997 JANUAR	115.9	109.7	109.6	122.3	126.7	103.0	111.1	112.4	115.8	113.4	124.1
FEBRUAR	115.7	109.9	109.6	122.4	127.0	102.2	111.3	112.6	116.0	113.4	127.9
MAERZ	115.6	109.7	109.7	122.4	127.3	101.1	111.3	112.6	116.0	113.4	126.7
APRIL	115.5	110.1	109.7	122.7	127.6	101.0	111.4	112.7	115.9	113.3	123.9
MAI	116.1	110.7	109.8	122.9	127.9	101.3	111.5	112.6	115.9	113.5	128.3
JUNI	116.3	111.0	109.7	123.2	128.2	101.3	111.5	112.7	116.0	113.3	130.0
JULI	116.9	110.7	109.6	123.3	128.3	101.4	111.6	113.9	116.2	113.4	137.2
AUGUST	117.0	110.3	109.7	123.5	128.4	102.0	111.5	113.9	117.1	113.3	136.8
SEPTEMBER	116.8	110.2	109.9	123.6	128.6	101.7	111.8	114.0	117.0	113.6	130.7
OKTOBER	116.5	110.1	110.0	123.8	128.7	102.5	111.8	114.0	116.8	113.8	128.4
NOVEMBER	116.4	110.4	110.1	124.0	129.0	102.3	111.7	114.0	116.7	114.0	128.0
DEZEMBER	116.6	110.6	110.0	124.0	129.0	102.0	111.8	114.2	116.4	114.1	127.8
1998 JANUAR	116.7	111.3	109.9	124.1	129.4	101.2	111.8	114.3	116.0	114.5	127.2
FEBRUAR	117.0	111.3	110.0	124.4	129.7	101.1	111.9	114.4	116.0	114.7	130.1
MAERZ	116.8	111.1	110.1	124.4	129.9	100.5	112.0	114.4	115.5	114.6	128.7
APRIL	117.1	111.7	110.2	124.7	130.0	101.6	112.4	114.7	116.2	114.6	128.4
MAI	117.3	112.5	110.3	124.8	130.2	101.3	112.6	114.8	116.2	114.7	128.9
JUNI	117.5	112.5	110.3	124.8	130.3	100.8	112.8	114.8	116.4	114.5	130.5
JULI	-	-	-	-	-	-	-	-	-	-	-
AUGUST	-	-	-	-	-	-	-	-	-	-	-
SEPTEMBER	-	-	-	-	-	-	-	-	-	-	-
OKTOBER	-	-	-	-	-	-	-	-	-	-	-
NOVEMBER	-	-	-	-	-	-	-	-	-	-	-
DEZEMBER	-	-	-	-	-	-	-	-	-	-	-

## RELATIVE VERAEANDERUNGEN GEGENUEBER DEN ENTSPRECHENDEN VORJAHRESERGEBNISSEN IN PROZENT

1994 JD	2.7	1.5	1.4	3.9	4.6	0.6	1.9	1.6	3.0	2.3	5.2
1995 JD	1.9	1.2	1.0	3.2	3.9	-0.6	1.5	1.4	1.0	1.7	2.5
1996 JD	1.5	0.9	0.7	2.0	2.9	-2.9	1.0	3.2	1.9	1.2	1.2
1997 JD	1.8	1.4	0.5	2.6	2.8	2.1	0.6	1.7	0.7	1.6	2.2
1998 JD	-	-	-	-	-	-	-	-	-	-	-
1997 JANUAR	1.8	1.4	0.6	2.8	2.7	4.4	0.6	3.1	1.0	2.0	1.2
FEBRUAR	1.8	1.1	0.6	2.7	2.6	3.1	0.7	2.6	1.0	1.7	2.2
MAERZ	1.4	0.6	0.6	2.6	2.7	2.1	0.6	2.1	0.7	1.7	2.5
APRIL	1.2	0.7	0.5	2.7	2.8	1.5	0.6	1.3	0.1	1.6	1.1
MAI	1.5	1.3	0.5	2.7	2.7	2.6	0.7	0.9	-0.1	1.8	2.6
JUNI	1.8	1.4	0.5	2.8	2.8	2.8	0.6	0.9	0.5	1.7	2.3
JULI	1.6	1.2	0.5	2.7	2.6	2.4	0.6	1.7	0.7	1.8	3.0
AUGUST	1.7	1.3	0.5	2.7	2.7	3.0	0.5	1.6	1.5	1.6	2.7
SEPTEMBER	1.7	1.7	0.5	2.4	2.6	1.1	0.6	1.7	1.2	1.5	2.6
OKTOBER	1.5	1.8	0.6	2.1	2.5	0.7	0.6	1.6	0.9	1.6	1.3
NOVEMBER	1.7	1.8	0.5	2.3	2.5	1.3	0.5	1.5	0.9	1.7	2.9
DEZEMBER	1.8	1.8	0.4	2.0	2.2	0.6	0.6	1.7	0.7	1.6	2.2
1998 JANUAR	1.2	1.5	0.9	1.5	2.1	-1.7	0.8	1.7	0.2	1.0	2.5
FEBRUAR	1.1	1.3	0.4	1.6	2.1	-1.1	0.5	1.6	-	1.1	1.7
MAERZ	1.0	1.3	0.4	1.8	2.0	-0.6	0.6	1.6	-0.4	1.1	1.6
APRIL	1.4	1.5	0.5	1.6	1.9	0.6	0.9	1.8	0.3	1.1	3.6
MAI	1.0	1.6	0.5	1.5	1.8	-	1.0	2.0	0.3	1.1	0.5
JUNI	1.0	1.4	0.5	1.3	1.6	-0.5	1.0	1.9	0.3	1.1	0.4
JULI	-	-	-	-	-	-	-	-	-	-	-
AUGUST	-	-	-	-	-	-	-	-	-	-	-
SEPTEMBER	-	-	-	-	-	-	-	-	-	-	-
OKTOBER	-	-	-	-	-	-	-	-	-	-	-
NOVEMBER	-	-	-	-	-	-	-	-	-	-	-
DEZEMBER	-	-	-	-	-	-	-	-	-	-	-

FRUEHERES BUNDESBEZIRK

1 PREISINDEX FUER DIE LEBENSHALTUNG

1.2 4-PERSONEN-HAUSHALTE VON BEAMTEN UND ANGESTELLTEN MIT HOEHEREM EINKOMMEN

1.2.2 GLIEDERUNG NACH WAREN, LEISTUNGEN UND WOHNUNGSNUTZUNG

J A H R ----- M O N A T	GESAMT- INDEX	GESAMT- INDEX OHNE SAISON- WAREN 1)	GESAMT- INDEX OHNE HEIZUEL UND KRAFT- STOFFE	VERBRAUCHS- UND GEBRAUCHSGUETER					DIENST- LEI- STUNGEN UND REPARA- TUREN	WOHNUNGS- UND GARAGEN- NUTZUNG
				ZU- SAM- MEN	DAR. NAHRUNGSMITTEL		ANDERE VER- BRAUCHS- UND GE- BRAUCHS- GUETER			
					ZU- SAM- MEN	SAISON- WAREN		SONSTIGE NAHRUNGS- MITTEL		
1991 = 100										
1994 JD	110.7	111.0	110.7	106.7	104.5	99.5	106.0	107.3	115.6	116.5
1995 JD	112.7	113.0	112.8	107.5	105.3	96.0	106.6	108.2	118.3	121.0
1996 JD	114.4	114.7	114.3	108.3	106.6	97.8	107.7	108.8	120.9	124.4
1997 JD	116.2	116.5	116.1	108.2	107.7	99.0	108.8	109.7	123.3	127.7
1998 JD	-	-	-	-	-	-	-	-	-	-
1997 JANUAR	115.3	115.6	115.1	109.0	107.3	101.1	106.2	109.6	121.3	126.3
FEBRUAR	115.7	116.0	115.5	108.1	107.5	102.0	108.2	109.6	122.5	126.7
MAERZ	115.6	115.9	115.4	108.9	107.1	98.7	108.3	109.5	122.2	126.9
APRIL	115.5	115.8	115.4	108.0	107.6	103.0	108.2	109.4	121.5	127.2
MAI	116.1	116.3	116.0	109.2	108.4	106.4	108.7	109.5	122.9	127.5
JUNI	116.3	116.5	116.3	109.3	108.7	106.8	109.0	109.4	123.6	127.8
JULI	116.9	117.2	116.9	109.3	108.2	102.0	109.0	109.6	126.0	127.9
AUGUST	117.0	117.4	116.8	108.4	107.5	95.1	109.1	110.0	125.9	128.0
SEPTEMBER	116.6	117.0	116.4	109.4	107.2	92.7	109.2	110.0	124.2	128.2
OKTOBER	116.5	116.9	116.3	109.4	107.1	91.3	109.3	110.1	123.5	128.3
NOVEMBER	116.4	116.8	116.2	109.4	107.4	92.8	109.4	110.1	122.9	128.5
DEZEMBER	116.6	116.9	116.4	108.5	107.8	96.4	109.4	110.0	123.4	128.6
1998 JANUAR	116.7	116.9	116.7	109.5	108.7	103.4	109.4	109.7	123.6	129.0
FEBRUAR	117.0	117.2	117.0	109.5	108.8	103.0	109.5	109.7	124.6	129.2
MAERZ	116.8	117.1	116.9	109.3	108.5	100.5	109.5	109.6	124.0	129.5
APRIL	117.1	117.3	117.2	109.8	109.0	104.7	109.6	110.0	124.2	129.6
MAI	117.3	117.5	117.5	110.1	109.7	110.1	109.6	110.2	124.4	129.7
JUNI	117.5	117.7	117.7	110.1	108.7	110.1	109.6	110.2	125.1	129.9
JULI	-	-	-	-	-	-	-	-	-	-
AUGUST	-	-	-	-	-	-	-	-	-	-
SEPTEMBER	-	-	-	-	-	-	-	-	-	-
OKTOBER	-	-	-	-	-	-	-	-	-	-
NOVEMBER	-	-	-	-	-	-	-	-	-	-
DEZEMBER	-	-	-	-	-	-	-	-	-	-

RELATIVE VERÄNDERUNGEN GEGENUEBER DEN ENTSPRECHENDEN VORJAHRESERGEBNISSEN IN PROZENT

1994 JD	2.7	2.7	2.5	1.7	1.3	6.6	0.7	1.7	3.6	4.6
1995 JD	1.8	1.8	1.9	0.7	0.8	2.7	0.6	0.8	2.3	3.9
1996 JD	1.5	1.5	1.3	0.7	1.1	1.9	1.0	0.6	2.2	2.8
1997 JD	1.6	1.6	1.6	0.8	1.1	1.2	1.0	0.8	2.0	2.7
1998 JD	-	-	-	-	-	-	-	-	-	-
1997 JANUAR	1.8	1.8	1.8	1.2	1.4	5.9	0.9	1.2	2.2	2.7
FEBRUAR	1.6	1.7	1.5	0.9	0.9	1.3	0.8	1.0	2.3	2.7
MAERZ	1.4	1.6	1.3	0.8	-	-5.8	0.8	0.8	2.2	2.7
APRIL	1.2	1.3	1.2	0.5	0.2	-4.3	0.7	0.6	1.8	2.8
MAI	1.5	1.5	1.5	0.6	1.0	-	1.2	0.6	2.0	2.7
JUNI	1.6	1.8	1.8	0.9	1.1	-0.1	1.3	0.7	1.9	2.7
JULI	1.6	1.6	1.7	0.9	0.8	-2.5	1.2	0.9	2.2	2.6
AUGUST	1.7	1.7	1.6	1.2	0.9	-1.2	1.1	1.3	2.0	2.7
SEPTEMBER	1.7	1.6	1.7	1.1	1.3	3.1	1.2	1.0	2.0	2.6
OKTOBER	1.5	1.4	1.6	1.0	1.5	5.3	1.2	0.8	1.6	2.6
NOVEMBER	1.7	1.6	1.7	1.0	1.9	7.8	1.2	0.8	2.2	2.4
DEZEMBER	1.6	1.4	1.6	0.9	2.0	9.7	1.2	0.6	2.0	2.2
1998 JANUAR	1.2	1.1	1.4	0.5	1.3	2.3	1.1	0.1	1.9	2.1
FEBRUAR	1.1	1.0	1.3	0.4	1.2	1.0	1.2	0.1	1.7	2.0
MAERZ	1.0	1.0	1.3	0.4	1.3	1.8	1.1	0.1	1.5	2.0
APRIL	1.4	1.3	1.6	0.7	1.3	1.7	1.3	0.5	2.2	1.9
MAI	1.0	1.0	1.3	0.8	1.2	3.5	0.8	0.6	1.2	1.7
JUNI	1.0	1.0	1.2	0.7	0.9	3.1	0.6	0.7	1.2	1.6
JULI	-	-	-	-	-	-	-	-	-	-
AUGUST	-	-	-	-	-	-	-	-	-	-
SEPTEMBER	-	-	-	-	-	-	-	-	-	-
OKTOBER	-	-	-	-	-	-	-	-	-	-
NOVEMBER	-	-	-	-	-	-	-	-	-	-
DEZEMBER	-	-	-	-	-	-	-	-	-	-

1) KARTOFFELN, FRISCHGEMESE, FRISCHOBST EINSCHL. SUEDFRUECHTE, FRISCHFISCH UND BLUMEN.

FRUEHERES BUNDESGBIET  
1 PREISINDEX FUER DIE LEBENSHALTUNG  
1.2 4-PERSONEN-HAUSHALTE VON BEAMTEN UND ANGESTELLTEN  
MIT HOEHEREM EINKOMMEN  
1.2.3 AKTUELLE ERGEBNISSE  
1991 = 100

LFD. NR.	INDEX, INDEXGRUPPE	WAEGLUNGS- ANTEIL AM GESAMT- INDEX IN PROMILLE	VERKET- TUNGS- FAKTOR	1997 DURCH- SCHNITT	1998			VERAENDERUNG JUNI 1998 GEGENUEBER JUNI 1997 IN PROZENT	
					JUNI	MAI	JUNI	JUNI 1998	MAI 1998
327	GESAMTINDEX	1000	0,89661	116,2	116,3	117,3	117,5	+ 1,0	+ 0,2
328	GESAMTINDEX OHNE SAISONWAREN 1)	977,65	0,89661	116,5	116,5	117,5	117,7	+ 1,0	+ 0,2
329	SAISONWAREN 1)	22,35	0,87868	101,7	106,7	109,7	109,0	+ 2,2	- 0,6
330	GESAMTINDEX OHNE SAISONABHAENIGE NAHRUNGSMITTEL	984,31	0,89753	116,5	116,5	117,5	117,6	+ 0,9	+ 0,1
331	SAISONABHAENIGE NAHRUNGSMITTEL	15,69	0,83862	99,0	106,8	110,1	110,1	+ 3,1	-
332	GESAMTINDEX OHNE WOHNUNGSMIETE	813,52	0,90665	113,5	113,6	114,4	114,6	+ 0,9	+ 0,2
333	GESAMTINDEX OHNE HEIZOEL	984,92	0,89243	116,3	116,4	117,5	117,7	+ 1,1	+ 0,2
334	GESAMTINDEX OHNE HEIZOEL UND KRAFTSTOFFE	986,58	0,88768	116,1	116,3	117,5	117,7	+ 1,2	+ 0,2
GLIEDERUNG NACH HAUPTGRUPPEN UND GRUPPEN (VERWENDUNGSZWECK)									
335	NAHRUNGSMITTEL, GETRAENKE, TABAKWAREN	200,88	0,82214	110,3	111,0	112,5	112,5	+ 1,4	-
336	BEKLEIDUNG, SCHUHE	80,19	0,90642	109,8	109,7	110,3	110,3	+ 0,5	-
337	WOHNUNGSMIETEN, ENERGIE (OHNE KRAFTSTOFFE)	229,06	0,90432	123,2	123,2	124,8	124,8	+ 1,3	-
338	WOHNUNGSMIETEN	186,48	0,85253	128,1	128,2	130,2	130,3	+ 1,6	+ 0,1
339	ENERGIE (OHNE KRAFTSTOFFE)	42,58	1,12125	101,8	101,3	101,3	100,8	- 0,5	- 0,5
340	MOEBEL, HAUSHALTSGERAETE U. A. (GUETER FUER DIE HAUSHALTSFUHRUNG)	76,44	0,90766	111,5	111,5	112,6	112,6	+ 1,0	-
341	GUETER FUER DIE GESUNDHEITS- UND KOERPERPFLEGE	85,44	0,89665	113,3	112,7	114,8	114,8	+ 1,9	-
342	GUETER FUER VERKEHR UND NACHRICHTENUEBERMITTLUNG	181,19	0,89207	116,8	116,0	116,2	116,4	+ 0,3	+ 0,2
343	GUETER FUER BILDUNG, UNTERHALTUNG, FREIZEIT (OHNE DIENSTLEISTUNGEN DES GASTGEMERBES)	118,36	0,89180	113,5	113,3	114,7	114,5	+ 1,1	- 0,2
344	GUETER FUER DIE PERSOENLICHE AUSSTATTUNG, DIENSTLEISTUNGEN DES BEHERBERGUNGSGEMERBES SOWIE GUETER SONSTIGER ART	78,64	0,81111	128,0	130,0	128,9	130,5	+ 0,4	+ 1,2
GLIEDERUNG NACH DAUERHAFTIGKEIT UND WERT DER GUETER									
345	VERBRAUCHSGUETER UND REPARATUREN	346,27	0,85252	111,5	111,5	112,7	112,8	+ 1,0	- 0,1
346	VERBRAUCHSGUETER	322,37	0,86000	110,5	110,6	111,7	111,6	+ 0,9	- 0,1
347	REPARATUREN	23,90	0,82456	123,8	123,8	128,1	128,2	+ 1,8	+ 0,1
348	GEBRAUCHSGUETER VON MITTLERER LEBENSDAUER UND/ODER BEGRENZTEM WERT	149,64	0,90725	110,0	110,0	110,8	110,8	+ 0,7	-
349	LANGLEBIGE, HOCHWERTIGE GEBRAUCHSGUETER	133,74	0,86889	106,9	107,0	107,6	107,8	+ 0,7	+ 0,2
350	DIENSTLEISTUNGEN UND WOHNUNGSNUTZUNG	370,35	0,84878	126,4	126,7	127,9	128,3	+ 1,3	+ 0,3
351	DAR.: DIENSTLEISTUNGEN	183,87	0,84688	124,8	125,2	125,6	126,3	+ 0,9	+ 0,6
GLIEDERUNG NACH WAREN, LEISTUNGEN UND WOHNUNGSNUTZUNG									
352	VERBRAUCHS- UND GEBRAUCHSGUETER	585,65	0,93720	109,2	109,3	110,1	110,1	+ 0,7	-
353	NAHRUNGSMITTEL	131,46	0,92911	107,7	108,7	109,7	109,7	+ 0,9	-
354	SAISONABHAENIGE NAHRUNGSMITTEL	15,69	0,83862	99,0	106,8	110,1	110,1	+ 3,1	-
355	SONSTIGE NAHRUNGSMITTEL	115,77	0,94179	108,8	109,0	109,6	109,6	+ 0,6	-
356	ANDERE VERBRAUCHS- UND GEBRAUCHSGUETER	434,19	0,94084	109,7	109,4	110,2	110,2	+ 0,7	-
357	ANDERE VERBR.- U. GEBRAUCHSGUETER OHNE BLUMEN, KOHLE U. HEIZOEL	422,34	0,83081	109,9	109,7	110,5	110,6	+ 0,8	+ 0,1
358	ANDERE VERBR.- U. GEBR.-GUET. OHNE BLUMEN, KOHLE, HEIZOEL U. KRAFTST.	394,00	0,92150	108,8	108,7	110,0	110,1	+ 1,3	+ 0,1
359	DIENSTLEISTUNGEN UND REPARATUREN	240,46	0,84884	123,3	123,6	124,4	125,1	+ 1,2	+ 0,6
360	DAR.: GASTGEMERBELEISTUNGEN	62,55	0,81485	118,1	119,2	118,8	120,2	+ 0,8	+ 1,2
361	VERZEHR IN GASTSTAETTEN	40,10	0,87278	115,4	115,3	117,3	117,5	+ 1,9	+ 0,2
362	UEBERNACHTUNG	22,45	0,72756	123,0	126,2	121,4	125,1	- 0,9	+ 3,0
363	HANDWERKERLEISTUNGEN (OHNE BAUHANDWERKER)	28,81	0,83077	125,4	125,4	128,1	128,2	+ 2,2	+ 0,1
364	VERKEHRSLAESTUNGEN	12,10	0,88048	120,8	121,5	123,2	124,5	+ 2,5	+ 1,1
365	UNTERRICHT UND KINDERGARTENBESUCH	16,49	0,86732	133,8	132,9	138,2	138,3	+ 4,1	+ 0,1
366	WOHNUNGS- UND GARAGENNUTZUNG	183,88	0,85179	127,7	127,8	129,7	129,9	+ 1,6	+ 0,2

1) KARTOFFELN, FRISCHGEMUESE, FRISCHOBST EINSCHL. SUEDFRUECHTE, FRISCHFISCH UND BLUMEN.



## FRUEHERES BUNDESGBIET

## 1 PREISINDEX FUER DIE LEBENSHALTUNG

## 1.3 4-PERSONEN-HAUSHALTE VON ARBEITERN UND ANGESTELLTEN MIT MITTLEREM EINKOMMEN

## 1.3.1 GLIEDERUNG NACH HAUPTGRUPPEN

J A H R — M O N A T	GE- SANT- INDEX	HAUPTGRUPPE / GRUPPE									
		NAH- RUNGS- MITTEL, GE- TRAEKNE, TABAK- WAREN	BE- KLEI- DUNG, SCHUHE	WOHNUNGSMIETEN, ENERGIE (OHNE KRAFTSTOFFE)			MOEBEL, HAUS- HALTSGE- RAETE UND ANDERE GUETER FUER DIE HAUS- HALTS- FUEHRUNG	GUETER FUER			
				ZU- SAMMEN	WOH- NUNGSMIETEN	ENERGIE (OHNE KRAFT- STOFFE)		GE- SUND- HEITSS- UND KOERPER- PFLEGE	VERKEHR UND NACH- RICHTEN- UEBER- MITT- LUNG	BIL- DUNG, UNTER- HALTUNG, FREI- ZEIT	PERSOENL. AUSSTATT., DIENSTL., D. BEHER- BERGUNGSS- GEN. SON. GUETER SON. ART

1991 = 100

1994 JD	111.0	106.8	107.3	114.3	117.0	103.3	107.7	113.3	112.0	109.5	120.8
1995 JD	112.9	108.1	108.4	117.8	121.8	102.6	108.2	114.7	113.0	111.2	123.8
1996 JD	114.4	109.1	109.3	120.2	125.3	99.7	110.1	118.1	115.1	112.4	124.0
1997 JD	116.6	110.7	108.9	123.5	128.9	102.0	110.8	128.0	115.9	114.9	128.0
1998 JD	-	-	-	-	-	-	-	-	-	-	-
1997 JANUAR	115.5	110.0	109.7	122.6	127.5	103.0	110.4	118.7	115.5	114.7	121.5
FEBRUAR	115.9	110.1	109.7	122.7	127.9	102.3	110.5	119.5	115.7	114.7	125.5
MAERZ	115.8	110.0	109.8	122.8	128.2	101.3	110.5	119.5	115.7	114.7	124.0
APRIL	115.8	110.4	109.8	123.0	128.4	101.2	110.8	119.8	115.5	114.6	121.4
MAI	116.2	111.1	109.9	123.2	128.7	101.5	110.8	119.8	115.5	114.8	124.9
JUNI	116.5	111.5	109.8	123.5	129.0	101.5	110.8	119.8	115.5	114.8	128.6
JULI	117.4	111.2	109.7	123.6	129.1	101.6	110.6	132.8	115.8	114.8	134.6
AUGUST	117.5	110.8	109.8	123.8	129.3	102.2	110.8	132.9	116.7	114.6	134.1
SEPTEMBER	117.2	110.9	109.9	123.9	129.4	101.9	110.7	132.9	116.6	115.0	127.6
OKTOBER	117.1	110.7	110.1	124.2	129.6	102.7	110.7	133.0	116.4	115.1	125.2
NOVEMBER	117.0	110.9	110.2	124.3	129.8	102.5	110.8	133.0	116.2	115.3	122.4
DEZEMBER	117.1	111.1	110.1	124.4	129.9	102.2	110.9	133.2	115.9	115.5	124.2
1998 JANUAR	117.2	111.6	110.0	124.5	130.3	101.4	110.9	133.2	115.5	115.8	123.3
FEBRUAR	117.4	111.7	110.1	124.7	130.5	101.3	111.0	133.4	115.4	116.1	128.0
MAERZ	117.3	111.5	110.2	124.7	130.7	100.6	111.1	133.4	115.0	116.0	124.4
APRIL	117.6	112.0	110.3	125.0	130.9	101.6	111.5	133.7	115.6	116.0	124.5
MAI	117.9	113.0	110.4	125.1	131.0	101.4	111.8	133.8	115.7	116.1	124.5
JUNI	118.0	113.0	110.4	125.1	131.2	100.8	111.7	133.9	115.9	116.3	128.2
JULI	-	-	-	-	-	-	-	-	-	-	-
AUGUST	-	-	-	-	-	-	-	-	-	-	-
SEPTEMBER	-	-	-	-	-	-	-	-	-	-	-
OKTOBER	-	-	-	-	-	-	-	-	-	-	-
NOVEMBER	-	-	-	-	-	-	-	-	-	-	-
DEZEMBER	-	-	-	-	-	-	-	-	-	-	-

## RELATIVE VERAENDERUNGEN GEGENUEBER DEN ENTSPRECHENDEN VORJAHRESEERGEBNISSEN IN PROZENT

1994 JD	2.8	1.5	1.4	3.9	4.6	0.6	1.6	4.6	3.0	2.3	4.8
1995 JD	1.7	1.2	1.0	3.1	3.9	-0.7	1.4	1.2	0.9	1.6	2.4
1996 JD	1.3	0.9	0.8	2.0	3.0	-2.8	0.8	1.2	1.9	1.1	0.2
1997 JD	1.9	1.5	0.5	2.7	2.9	2.3	0.5	8.5	0.7	2.2	1.6
1998 JD	-	-	-	-	-	-	-	-	-	-	-
1997 JANUAR	1.9	1.5	0.7	3.3	3.0	4.5	0.6	1.1	1.0	2.4	0.7
FEBRUAR	1.8	1.1	0.6	3.0	3.0	3.3	0.5	3.4	0.9	2.2	1.9
MAERZ	1.8	0.7	0.6	2.9	3.1	2.4	0.5	3.2	0.7	2.1	2.1
APRIL	1.4	0.8	0.6	2.9	3.1	1.8	0.5	3.1	-	2.1	0.7
MAI	1.6	1.5	0.5	2.9	3.0	2.8	0.5	3.0	-0.2	2.3	1.6
JUNI	1.7	1.8	0.5	3.0	3.0	2.9	0.5	2.9	0.3	2.1	1.4
JULI	2.2	1.5	0.5	2.8	2.9	2.6	0.5	14.2	0.7	2.1	2.4
AUGUST	2.4	1.5	0.5	3.0	3.0	3.1	0.5	14.3	1.5	2.0	2.1
SEPTEMBER	2.2	1.8	0.5	2.5	2.7	1.3	0.5	14.2	1.2	2.0	2.1
OKTOBER	2.0	1.9	0.5	2.3	2.6	0.9	0.5	14.3	0.8	2.0	0.6
NOVEMBER	2.1	1.7	0.5	2.3	2.4	1.4	0.5	14.1	0.7	2.1	2.3
DEZEMBER	1.8	1.8	0.4	2.1	2.3	0.7	0.5	14.2	0.5	2.1	1.6
1998 JANUAR	1.5	1.5	0.3	1.5	2.2	-1.6	0.5	14.1	-	1.0	1.5
FEBRUAR	1.3	1.5	0.4	1.8	2.0	-1.0	0.5	11.6	-0.9	1.2	0.4
MAERZ	1.3	1.4	0.4	1.5	2.0	-0.7	0.5	11.6	-0.6	1.1	0.3
APRIL	1.6	1.4	0.5	1.6	1.9	0.4	0.8	11.8	0.1	1.2	2.6
MAI	1.5	1.7	0.5	1.5	1.8	-0.1	0.9	11.8	0.2	1.1	-0.3
JUNI	1.3	1.3	0.5	1.3	1.7	-0.7	1.0	12.0	0.3	1.1	-0.3
JULI	-	-	-	-	-	-	-	-	-	-	-
AUGUST	-	-	-	-	-	-	-	-	-	-	-
SEPTEMBER	-	-	-	-	-	-	-	-	-	-	-
OKTOBER	-	-	-	-	-	-	-	-	-	-	-
NOVEMBER	-	-	-	-	-	-	-	-	-	-	-
DEZEMBER	-	-	-	-	-	-	-	-	-	-	-

## FRUEHERES BUNDESGBIET

## 1. PREISINDEX FUER DIE LEBENSHALTUNG

## 1.3 4-PERSONEN-HAUSHALTE VON ARBEITERN UND ANGESTELLTEN MIT MITTLEREM EINKOMMEN

## 1.3.2 GLIEDERUNG NACH WAREN, LEISTUNGEN UND WOHNUNGSNUTZUNG

J A H R ----- M O N A T	GESAMT- INDEX	GESAMT- INDEX OHNE SAISON- WAREN 1)	GESAMT- INDEX OHNE HEIZOEL UND KRAFT- STOFFE	VERBRAUCHS- UND GEBRAUCHSGUETER					DIENST- LEI- STUNGEN UND REPARA- TUREN	WOHNUNGS- UND GARAGEN- NUTZUNG
				ZU- SAM- MEN	DAR. NAHRUNGSMITTEL		ANDERE VER- BRAUCHS- UND GE- BRAUCHS- GUETER			
					ZU- SAM- MEN	SAISON- WAREN		SONSTIGE NAHRUNGS- MITTEL		
1991 = 100										
1994 JD	111.0	111.3	110.9	107.3	105.0	94.6	106.1	106.1	116.7	116.7
1995 JD	112.9	113.2	113.0	108.1	105.8	97.9	106.7	108.9	119.3	121.3
1996 JD	114.4	114.7	114.3	108.8	107.0	98.5	107.9	109.5	121.1	124.9
1997 JD	116.6	116.9	116.4	110.4	106.3	100.9	109.1	111.1	123.7	128.4
1998 JD	-	-	-	-	-	-	-	-	-	-
1997 JANUAR	115.6	115.7	115.2	109.6	107.6	100.9	108.4	110.3	121.7	127.1
FEBRUAR	115.8	116.2	115.7	108.8	107.8	102.4	108.4	110.5	123.0	127.4
MAERZ	115.8	116.1	115.6	108.6	107.6	99.5	106.5	110.4	122.6	127.7
APRIL	115.8	116.0	115.7	108.7	108.1	105.2	108.5	110.3	122.0	128.0
MAI	116.2	116.4	116.1	110.0	109.0	108.7	108.9	110.4	123.1	128.2
JUNI	116.5	116.6	116.4	110.1	109.3	109.6	109.3	110.4	123.8	128.5
JULI	117.4	117.7	117.3	110.8	108.8	104.2	108.3	111.5	126.4	128.6
AUGUST	117.5	117.9	117.3	111.0	108.2	97.6	108.4	112.0	126.3	128.8
SEPTEMBER	117.2	117.6	117.0	110.9	108.1	96.3	108.5	111.9	124.6	128.9
OKTOBER	117.1	117.5	116.9	110.9	108.0	93.9	108.6	112.0	123.9	129.1
NOVEMBER	117.0	117.4	116.9	110.9	108.2	94.7	108.7	111.9	123.2	129.3
DEZEMBER	117.1	117.5	117.0	111.0	108.5	97.9	108.7	111.9	123.7	129.4
1998 JANUAR	117.2	117.5	117.3	110.9	109.2	104.3	109.7	111.5	123.8	129.8
FEBRUAR	117.4	117.7	117.5	110.9	109.3	104.6	109.8	111.5	124.8	130.0
MAERZ	117.3	117.6	117.4	110.7	109.1	102.3	109.8	111.4	124.1	130.2
APRIL	117.6	117.8	117.7	111.2	109.6	107.2	109.9	111.8	124.4	130.4
MAI	117.9	118.0	118.1	111.6	110.3	113.7	109.9	112.1	124.6	130.5
JUNI	118.0	118.2	118.3	111.5	110.2	112.9	109.9	112.0	125.2	130.7
JULI	-	-	-	-	-	-	-	-	-	-
AUGUST	-	-	-	-	-	-	-	-	-	-
SEPTEMBER	-	-	-	-	-	-	-	-	-	-
OKTOBER	-	-	-	-	-	-	-	-	-	-
NOVEMBER	-	-	-	-	-	-	-	-	-	-
DEZEMBER	-	-	-	-	-	-	-	-	-	-

## RELATIVE VERÄNDERUNGEN GEGENUEBER DEN ENTSPRECHENDEN VORJAHRESENERGEBNISSEN IN PROZENT

1994 JD	2.8	2.8	2.6	1.9	1.4	7.5	0.7	2.0	3.7	4.5
1995 JD	1.7	1.7	1.9	0.7	0.8	3.5	0.6	0.7	2.2	3.9
1996 JD	1.3	1.3	1.2	0.6	1.1	1.6	1.1	0.6	1.5	3.0
1997 JD	1.9	1.9	1.8	1.5	1.2	1.4	1.1	1.5	2.1	2.8
1998 JD	-	-	-	-	-	-	-	-	-	-
1997 JANUAR	1.9	1.7	1.6	1.3	1.3	5.1	1.0	1.3	1.8	3.0
FEBRUAR	1.8	1.8	1.6	1.2	0.9	1.2	0.9	1.2	2.1	2.9
MAERZ	1.6	1.7	1.5	0.8	0.3	-5.4	0.9	1.0	2.2	3.0
APRIL	1.4	1.5	1.5	0.6	0.4	-3.3	0.8	0.7	1.8	3.1
MAI	1.6	1.6	1.6	0.9	1.2	0.6	1.2	0.8	2.0	3.0
JUNI	1.7	1.7	1.7	1.1	1.2	-0.2	1.4	1.1	2.0	3.0
JULI	2.2	2.3	2.1	1.7	0.9	-2.3	1.3	2.1	2.3	2.9
AUGUST	2.4	2.3	2.2	2.1	1.0	-1.0	1.2	2.5	2.2	3.0
SEPTEMBER	2.2	2.2	2.2	2.0	1.5	3.5	1.2	2.2	2.2	2.6
OKTOBER	2.0	1.9	2.1	1.8	1.6	5.9	1.2	1.9	1.9	2.5
NOVEMBER	2.1	2.0	2.2	1.7	1.9	7.6	1.3	1.7	2.5	2.5
DEZEMBER	1.8	1.8	2.1	1.7	2.0	9.5	1.3	1.6	2.3	2.2
1998 JANUAR	1.6	1.6	1.8	1.2	1.5	3.4	1.2	1.1	1.7	2.1
FEBRUAR	1.3	1.3	1.6	1.0	1.4	2.1	1.3	0.9	1.5	2.0
MAERZ	1.3	1.3	1.6	1.0	1.4	2.8	1.2	0.9	1.2	2.0
APRIL	1.6	1.6	1.7	1.4	1.4	1.9	1.3	1.4	2.0	1.9
MAI	1.5	1.4	1.7	1.5	1.2	3.6	0.9	1.6	1.2	1.8
JUNI	1.3	1.4	1.6	1.3	0.8	3.0	0.6	1.4	1.1	1.7
JULI	-	-	-	-	-	-	-	-	-	-
AUGUST	-	-	-	-	-	-	-	-	-	-
SEPTEMBER	-	-	-	-	-	-	-	-	-	-
OKTOBER	-	-	-	-	-	-	-	-	-	-
NOVEMBER	-	-	-	-	-	-	-	-	-	-
DEZEMBER	-	-	-	-	-	-	-	-	-	-

1) KARTOFFELN, FRISCHGEMUESE, FRISCHOBST EINSCHL. SUEDFRUECHTE, FRISCHFISCH UND BLUMEN.

FRUHERES BUNDESGBEIT

1. PREISINDEX FUER DIE LEBENSHALTUNG

1.3 4-PERSONEN-HAUSHALTE VON ARBEITERN UND ANGESTELLTEN MIT MITTLEREM EINKOMMEN

1.3.3 AKTUELLE ERGEBNISSE

1991 = 100

LFD. NR.	INDEX, INDEXGRUPPE	WAEGUNGS- ANTEIL AM GESAMT- INDEX IN PROMILLE	VERKET- TUNGS- FAKTOR	1997 DURCH- SCHNITT	1998			VERAENDERUNG GEGENUEBER JUNI 1997 1998 IN PROZENT	
					JUNI	MAI	JUNI	JUNI 1997	MAI 1998
367	GESAMTINDEX	1000	0,90323	116,6	116,5	117,9	118,0	+ 1,3	+ 0,1
368	GESAMTINDEX OHNE SAISONWAREN 1)	977,59	0,90406	116,9	116,6	118,0	118,2	+ 1,4	+ 0,2
369	SAISONWAREN 1)	22,41	0,98513	102,6	108,7	112,3	111,1	+ 2,2	- 1,1
370	GESAMTINDEX OHNE SAISONABHAENIGE NAHRUNGSMITTEL	983,48	0,90406	118,9	116,6	118,0	118,1	+ 1,3	+ 0,1
371	SAISONABHAENIGE NAHRUNGSMITTEL	16,52	0,82674	100,9	109,8	113,7	112,9	+ 3,0	- 0,7
372	GESAMTINDEX OHNE WOHNUNGSMIETE	797,56	0,91589	113,5	113,3	114,6	114,7	+ 1,2	+ 0,1
373	GESAMTINDEX OHNE HEIZOEL	994,27	0,89890	118,7	116,6	118,1	118,3	+ 1,5	+ 0,2
374	GESAMTINDEX OHNE HEIZOEL UND KRAFTSTOFFE	982,30	0,89416	116,4	116,4	118,1	118,3	+ 1,6	+ 0,2

GLIEDERUNG NACH HAUPTGRUPPEN UND GRUPPEN (VERWENDUNGSZUECK)

375	NAHRUNGSMITTEL, GETRAENKE, TABAKWAREN	237,69	0,92491	110,7	111,5	113,0	113,0	+ 1,3	-
376	BEKLEIDUNG, SCHUHE	76,14	0,90559	109,9	109,8	110,4	110,4	+ 0,5	-
377	WOHNUNGSMIETEN, ENERGIE (OHNE KRAFTSTOFFE)	253,16	0,90893	123,5	123,5	125,1	125,1	+ 1,3	-
378	WOHNUNGSMIETEN	202,44	0,94957	128,9	129,0	131,0	131,2	+ 1,7	+ 0,2
379	ENERGIE (OHNE KRAFTSTOFFE)	50,72	1,11180	102,0	101,5	101,4	100,8	- 0,7	- 0,6
380	MUEBEL, HAUSHALTSGERAETE U. A. GUETER FUER DIE HAUSHALTSFUEHRUNG	71,09	0,91019	110,6	110,6	111,6	111,7	+ 1,0	+ 0,1
381	GUETER FUER DIE GESUNDEITS- UND KOERPERPFLEGE	36,33	0,88204	126,0	119,6	133,8	133,9	+ 12,0	+ 0,1
382	GUETER FUER VERKEHR UND NACHRICHTENUEBERMITTLUNG	170,00	0,90704	115,9	115,5	115,7	115,9	+ 0,3	+ 0,2
383	GUETER FUER BILDUNG, UNTERHALTUNG, FREIZEIT (OHNE DIENSTLEISTUNGEN DES GASTGEBERBES)	100,84	0,92472	114,9	114,6	116,1	115,9	+ 1,1	- 0,2
384	GUETER FUER DIE PERSOENLICHE AUSSTATTUNG, DIENSTLEISTUNGEN DES BEHERBERGUNGSGEWERBES SOWIE GUETER SONSTIGER ART	54,76	0,79848	126,0	126,6	124,5	126,2	- 0,3	+ 1,4

GLIEDERUNG NACH BEDARFSGRUPPEN

385	ERNAEHRUNG	186,95	0,92380	109,0	109,9	111,0	110,9	+ 0,9	- 0,1
386	GETRAENKE UND TABAKWAREN	50,74	0,82803	117,0	117,2	120,5	120,6	+ 2,9	+ 0,1
387	WOHNUNG	202,86	0,84957	128,9	129,0	131,0	131,2	+ 1,7	+ 0,2
388	HEIZUNG UND BELEUCHTUNG	52,88	1,10671	102,3	101,8	101,8	101,3	- 0,5	- 0,6
389	HAUSRAT	98,07	0,92451	109,5	109,3	110,2	110,1	+ 0,7	- 0,1
390	BEKLEIDUNG	78,82	0,90559	109,9	109,8	110,4	110,4	+ 0,5	-
391	REINIGUNG UND KOERPERPFLEGE	46,02	0,87578	124,6	119,6	131,4	131,4	+ 9,9	-
392	BILDUNG, UNTERHALTUNG UND ERHOLUNG	106,67	0,85250	119,7	120,1	120,4	121,2	+ 0,9	+ 0,7
393	VERKEHR	178,28	0,89685	117,6	117,2	117,1	117,3	+ 0,1	+ 0,2

GLIEDERUNG NACH DAUERHAFTIGKEIT UND WERT DER GUETER

394	VERBRAUCHSGUETER UND REPARATUREN	393,10	0,95180	112,7	112,3	114,4	114,2	+ 1,7	- 0,2
395	VERBRAUCHSGUETER	372,67	0,95623	112,1	111,6	113,7	113,6	+ 1,8	- 0,1
396	REPARATUREN	20,43	0,82528	123,9	124,0	126,2	126,3	+ 1,9	+ 0,1
397	GEBRAUCHSGUETER VON MITTLERER LEBENSDAUER UND/ODER BEGRENZTEM WERT	140,43	0,90809	109,8	109,8	110,6	110,7	+ 0,8	+ 0,1
398	LANGLEBIGE, HOCHWERTIGE GEBRAUCHSGUETER	190,90	0,89762	107,3	107,3	109,0	108,2	+ 0,8	+ 0,2
399	DIENSTLEISTUNGEN UND WOHNUNGSNUTZUNG	396,71	0,84743	127,5	127,6	129,0	129,4	+ 1,4	+ 0,3
400	DAR.: DIENSTLEISTUNGEN	133,27	0,84339	125,4	125,6	126,8	126,6	+ 0,8	+ 0,6

GLIEDERUNG NACH WAREN, LEISTUNGEN UND WOHNUNGSNUTZUNG

401	VERBRAUCHS- UND GEBRAUCHSGUETER	608,95	0,94183	110,4	110,1	111,6	111,5	+ 1,3	- 0,1
402	NAHRUNGSMITTEL	162,43	0,92904	108,3	109,3	110,3	110,2	+ 0,8	- 0,1
403	SAISONABHAENIGE NAHRUNGSMITTEL	16,52	0,82674	100,9	109,6	113,7	112,9	+ 3,0	- 0,7
404	SONSTIGE NAHRUNGSMITTEL	145,91	0,94080	108,1	109,3	109,9	109,9	+ 0,5	-
405	ANDERE VERBRAUCHS- UND GEBRAUCHSGUETER	446,52	0,94821	111,1	110,4	112,1	112,0	+ 1,4	- 0,1
406	ANDERE VERBR.- U. GEBRAUCHSGUETER OHNE BLUMEN, KOHLE U. HEIZOEL	434,63	0,93786	111,4	110,7	112,5	112,5	+ 1,6	-
407	ANDERE VERBR.- U. GEBR.-GUET. OHNE BLUMEN, KOHLE, HEIZOEL U. KRAFTST.	402,66	0,92750	110,3	109,7	112,0	112,1	+ 2,2	+ 0,1
408	DIENSTLEISTUNGEN UND REPARATUREN	178,63	0,84678	123,7	123,8	124,6	125,2	+ 1,1	+ 0,5
409	DAR.: GASTGEBERBELEISTUNGEN	50,82	0,81708	117,8	118,8	118,5	119,9	+ 0,9	+ 1,2
410	VERZEHR IN GASTSTAETTEN	34,91	0,87123	115,6	115,4	117,5	117,6	+ 1,9	+ 0,1
411	UEBERNACHTUNG	15,91	0,72036	122,9	128,4	120,8	125,0	- 1,1	+ 3,5
412	HANDWERKERLEISTUNGEN (OHNE BAUHANDWERKER)	26,06	0,83148	125,6	125,5	128,2	128,4	+ 2,3	+ 0,2
413	VERKEHRSLAESTUNGEN	8,17	0,87811	122,0	122,7	124,6	125,7	+ 2,4	+ 1,0
414	UNTERRICHT UND KINDERGARTENBESUCH	14,81	0,87612	136,1	136,1	141,3	141,3	+ 4,6	-
415	WOHNUNGS- UND GARAGENNUTZUNG	211,42	0,84867	128,4	128,5	130,5	130,7	+ 1,7	+ 0,2

1) KARTOFFELN, FRISCHGEMUESE, FRISCHOBST EINSCHL. SUEDFRUECHTE, FRISCHFISCH UND BLUMEN.

FRUEHERES BUNDESGBEIT

1 PREISINDEX FUER DIE LEBENSHALTUNG

1.4 2-PERSONEN-HAUSHALTE VON RENTEN- UND SOZIALHILFEMPFAENGERN MIT GERINGEM EINKOMMEN

1.4.1 GLIEDERUNG NACH HAUPTGRUPPEN

JAHR -- MONAT	GE- SANT- INDEX	HAUPTGRUPPE / GRUPPE									
		NAHRUNGS- MITTEL, GE- TRAEKNE, TABAK- WAREN	BE- KLEI- DUNG, SCHUHE	WOHNUNGSMIETEN, ENERGIE (OHNE KRAFTSTOFFE)			MOEBEL, HAUS- HALTSGE- RAETE UND ANDERE GUETER FUER DIE HAUS- HALTS- FUEHRUNG	GUETER FUER			
				ZU- SAMMEN	WOH- NUNGS- MIETEN	ENERGIE (OHNE KRAFT- STOFFE)		GE- SUND- HEITS- UND KOEPPER- PFLEGE	VERKEHR UND NACH- RICHTEN- LIEBER- MITT- LUNG	BIL- DUNG, UNTER- HALTUNG, FREI- ZEIT	PERSOENL. AUSSTATT., DIENSTL. D. BEHER- BERUNGS- GEM. SON. GUETER SON. ART

1991 = 100

1994 JD	111.4	106.0	107.5	114.2	117.4	102.9	108.6	120.7	111.7	109.9	121.3
1995 JD	119.6	107.6	108.5	117.7	122.2	102.2	110.0	122.4	112.8	111.4	124.1
1996 JD	115.0	108.5	108.4	120.1	126.1	99.2	111.0	124.0	112.7	112.5	124.5
1997 JD	118.2	110.2	110.0	123.6	130.0	101.7	111.6	144.6	113.8	116.7	126.5
1998 JD	-	-	-	-	-	-	-	-	-	-	-
1997 JANUAR	116.3	109.3	109.8	122.7	128.6	102.9	111.3	124.5	113.3	116.8	122.4
FEBRUAR	117.0	109.4	109.8	122.9	129.0	101.8	111.4	130.6	113.4	116.8	126.8
MAERZ	116.9	109.1	109.9	122.9	129.3	101.1	111.4	130.6	113.5	116.8	124.9
APRIL	117.0	109.8	109.9	123.1	129.5	101.0	111.6	130.7	113.5	116.6	123.0
MAI	117.6	111.0	110.0	123.4	129.8	101.2	111.6	130.8	113.4	116.7	125.6
JUNI	117.8	111.5	109.9	123.6	130.1	101.2	111.6	130.8	113.5	116.5	127.0
JULI	119.5	111.0	109.8	123.7	130.2	101.3	111.7	159.3	113.7	116.4	133.4
AUGUST	118.4	110.9	109.8	124.0	130.4	101.9	111.7	159.3	114.4	116.9	133.1
SEPTEMBER	118.2	110.0	110.1	124.1	130.5	101.7	111.7	159.4	114.5	116.5	127.8
OKTOBER	118.1	109.9	110.3	124.3	130.7	102.8	111.7	159.4	114.3	116.7	126.7
NOVEMBER	118.2	110.3	110.4	124.5	130.9	102.1	111.8	159.5	114.2	117.1	123.2
DEZEMBER	118.4	110.6	110.3	124.5	131.0	101.9	111.8	159.9	113.7	117.3	124.8
1998 JANUAR	119.7	111.6	110.2	124.7	131.4	101.8	112.0	159.9	113.7	117.7	124.0
FEBRUAR	118.9	111.6	110.3	124.8	131.7	101.1	112.1	160.1	113.6	117.9	127.3
MAERZ	118.3	111.2	110.4	124.9	131.9	100.6	112.2	160.1	113.0	117.7	125.2
APRIL	120.1	111.9	110.6	125.1	132.0	101.4	112.5	160.5	113.7	117.7	125.4
MAI	120.5	113.1	110.7	125.2	132.2	101.1	112.7	160.6	113.7	117.8	125.6
JUNI	120.5	113.0	110.7	125.3	132.4	100.7	112.7	160.7	113.8	117.5	127.2
JULI	-	-	-	-	-	-	-	-	-	-	-
AUGUST	-	-	-	-	-	-	-	-	-	-	-
SEPTEMBER	-	-	-	-	-	-	-	-	-	-	-
OKTOBER	-	-	-	-	-	-	-	-	-	-	-
NOVEMBER	-	-	-	-	-	-	-	-	-	-	-
DEZEMBER	-	-	-	-	-	-	-	-	-	-	-

RELATIVE VERAEANDERUNGEN GEGENUEBER DEN ENTSPRECHENDEN VORJAHRESERGEBNISSEN IN PROZENT

1994 JD	3.1	1.7	1.4	3.9	4.7	0.5	2.0	8.3	3.0	1.5	4.4
1995 JD	2.0	1.5	0.9	3.1	4.1	-4.7	1.3	1.4	1.0	1.4	2.3
1996 JD	1.2	0.8	0.8	2.0	3.2	-2.9	0.9	1.3	-0.1	1.0	9.3
1997 JD	2.8	1.6	0.5	2.9	3.1	2.5	0.5	16.6	1.0	3.7	1.6
1998 JD	-	-	-	-	-	-	-	-	-	-	-
1997 JANUAR	2.1	1.4	0.7	3.5	3.4	4.2	0.6	1.0	1.3	4.1	0.9
FEBRUAR	2.3	1.0	0.5	3.4	3.4	3.4	0.5	5.7	1.1	3.8	1.8
MAERZ	2.1	0.4	0.5	3.2	3.4	2.6	0.5	5.7	0.9	3.8	2.0
APRIL	2.0	0.6	0.5	3.2	3.4	2.1	0.5	5.6	0.4	3.7	0.9
MAI	2.3	1.6	0.5	3.3	3.3	2.8	0.6	5.6	0.2	3.9	1.7
JUNI	2.3	1.8	0.5	3.3	3.3	3.0	0.5	5.5	0.8	3.7	1.4
JULI	3.5	1.5	0.5	3.0	3.1	2.6	0.6	28.4	0.9	3.7	2.2
AUGUST	3.6	1.7	0.5	3.2	3.2	3.2	0.5	28.4	1.4	3.7	1.8
SEPTEMBER	3.6	2.0	0.5	2.7	2.8	1.7	0.5	28.3	1.4	3.6	1.8
OKTOBER	3.4	2.2	0.5	2.5	2.8	1.3	0.4	28.3	1.1	3.5	1.0
NOVEMBER	3.5	2.4	0.5	2.4	2.6	1.5	0.6	28.2	1.1	3.7	1.7
DEZEMBER	3.4	2.7	0.4	2.0	2.3	0.8	0.6	28.5	0.8	3.4	1.5
1998 JANUAR	2.9	2.1	0.4	1.6	2.2	-1.0	0.6	28.4	0.4	0.8	1.3
FEBRUAR	2.5	2.0	0.5	1.5	2.1	-0.7	0.6	22.6	0.2	0.9	0.4
MAERZ	2.3	1.9	0.5	1.6	2.0	-0.5	0.7	22.6	-0.4	0.8	0.2
APRIL	2.6	1.9	0.6	1.8	1.9	0.4	0.8	22.8	0.2	0.9	2.0
MAI	2.5	1.9	0.6	1.5	1.8	-0.1	1.0	22.8	0.3	0.9	-
JUNI	2.3	1.3	0.7	1.4	1.8	-0.5	1.0	22.9	0.4	0.9	0.2
JULI	-	-	-	-	-	-	-	-	-	-	-
AUGUST	-	-	-	-	-	-	-	-	-	-	-
SEPTEMBER	-	-	-	-	-	-	-	-	-	-	-
OKTOBER	-	-	-	-	-	-	-	-	-	-	-
NOVEMBER	-	-	-	-	-	-	-	-	-	-	-
DEZEMBER	-	-	-	-	-	-	-	-	-	-	-

FRUEHERES BUNDESGBIET

1 PREISINDEX FUER DIE LEBENSHALTUNG

1.4 2-PERSONEN-HAUSHALTE VON RENTEN- UND SOZIALHILFEEMPFANGERN MIT GERINGEN EINKOMMEN

1.4.2 GLIEDERUNG NACH WAREN, LEISTUNGEN UND WOHNUNGSNUTZUNG

J A H R — M O N A T	GESAMT- INDEX	GESAMT- INDEX OHNE SAISON- WAREN 1)	GESAMT- INDEX OHNE HEIZOEL UND KRAFT- STOFFE	VERBRAUCHS- UND GEBRAUCHSGUETER				DIENST- LEI- STUNGEN UND REPARA- TUREN	WOHNUNGS- UND GARAGEN- NUTZUNG	
				ZU- SAM- MEN	DAR. NAHRUNGSMITTEL		ANDERE VER- BRAUCHS- UND GE- BRAUCHS- GUETER			
					ZU- SAM- MEN	DAVON				SONSTIGE NAHRUNGS- MITTEL
1991 = 100										
1994 JD	111.4	111.9	111.5	107.3	104.4	95.0	106.0	108.9	115.2	117.2
1996 JD	113.6	114.1	113.8	108.2	105.5	99.4	106.6	109.8	117.6	121.9
1996 JD	115.0	115.5	115.0	108.7	106.7	100.5	107.7	108.8	117.8	125.8
1997 JD	118.2	118.8	118.2	111.8	108.1	102.1	109.2	113.9	120.5	129.6
1998 JD	-	-	-	-	-	-	-	-	-	-
1997 JANUAR	116.3	116.8	116.2	109.7	107.5	102.0	108.4	110.9	118.8	128.2
FEBRUAR	117.0	117.5	116.9	110.2	107.6	103.2	108.4	111.7	120.2	128.6
MAERZ	116.9	117.4	116.9	110.0	107.2	99.7	108.5	111.6	119.7	128.9
APRIL	117.0	117.5	117.1	110.3	108.0	105.4	108.4	111.6	119.3	129.1
MAI	117.6	117.8	117.6	110.9	109.3	111.3	109.0	111.7	120.1	129.4
JUNI	117.8	118.1	117.9	111.0	108.8	111.9	108.4	111.7	120.7	129.6
JULI	119.5	120.0	119.6	113.4	109.0	106.5	109.4	115.9	122.5	129.8
AUGUST	119.4	120.2	119.4	113.2	108.0	99.7	108.6	116.3	122.5	129.9
SEPTEMBER	119.2	120.0	119.2	113.1	107.5	95.2	108.7	116.3	121.2	130.1
OKTOBER	119.1	120.0	119.1	113.1	107.4	93.8	108.8	116.4	120.6	130.2
NOVEMBER	119.2	120.0	119.2	113.3	107.9	96.5	109.9	116.4	120.1	130.5
DEZEMBER	119.4	120.1	119.4	113.5	108.5	100.4	109.9	116.4	120.4	130.6
1998 JANUAR	119.7	120.1	119.8	113.7	109.6	107.7	110.0	116.1	120.5	131.0
FEBRUAR	119.9	120.4	120.1	113.7	109.5	106.6	110.1	116.1	121.6	131.2
MAERZ	119.6	120.2	119.8	113.4	109.1	103.5	110.0	115.9	120.7	131.4
APRIL	120.1	120.5	120.3	114.0	109.9	108.9	110.1	116.9	121.1	131.6
MAI	120.5	120.7	120.7	114.5	111.1	116.8	110.1	116.5	121.3	131.8
JUNI	120.5	120.8	120.8	114.4	110.9	115.4	110.1	116.4	121.9	131.9
JULI	-	-	-	-	-	-	-	-	-	-
AUGUST	-	-	-	-	-	-	-	-	-	-
SEPTEMBER	-	-	-	-	-	-	-	-	-	-
OKTOBER	-	-	-	-	-	-	-	-	-	-
NOVEMBER	-	-	-	-	-	-	-	-	-	-
DEZEMBER	-	-	-	-	-	-	-	-	-	-

RELATIVE VERÄNDERUNGEN GEGENUEBER DEN ENTSPRECHENDEN VORJAHRESERGEBNISSEN IN PROZENT

1994 JD	3.1	2.8	3.0	2.3	1.6	6.9	0.8	2.6	2.9	4.7
1996 JD	2.0	2.0	2.1	0.8	1.1	4.6	0.6	0.8	2.1	4.0
1996 JD	1.2	1.2	1.1	0.5	1.1	1.1	1.0	-	0.2	3.2
1997 JD	2.8	2.8	2.8	2.9	1.3	1.6	1.4	3.7	2.3	3.0
1998 JD	-	-	-	-	-	-	-	-	-	-
1997 JANUAR	2.1	2.1	1.8	1.6	1.6	4.0	1.1	1.6	2.1	3.3
FEBRUAR	2.3	2.4	2.1	1.7	0.9	0.6	1.0	2.1	2.3	3.3
MAERZ	2.1	2.3	2.0	1.3	-	-5.7	1.0	1.9	2.3	3.4
APRIL	2.0	2.2	2.1	1.2	0.3	-3.3	0.9	1.7	2.1	3.4
MAI	2.3	2.3	2.3	1.7	1.4	1.4	1.5	1.9	2.2	3.3
JUNI	2.3	2.3	2.3	1.8	1.5	0.6	1.7	2.0	2.2	3.2
JULI	3.5	3.6	3.5	4.0	1.0	-1.9	1.5	5.7	2.4	3.1
AUGUST	3.6	3.7	3.6	4.3	1.2	-0.6	1.5	6.1	2.3	3.1
SEPTEMBER	3.8	3.5	3.6	4.3	1.6	2.9	1.6	6.8	2.6	2.8
OKTOBER	3.4	3.4	3.5	4.2	1.9	5.0	1.6	6.5	2.2	2.6
NOVEMBER	3.5	3.4	3.6	4.3	2.4	8.8	1.8	6.4	2.6	2.5
DEZEMBER	3.4	3.3	3.5	4.3	2.6	10.8	1.5	6.2	2.6	2.4
1998 JANUAR	2.9	2.8	3.1	3.6	2.0	5.6	1.5	4.7	1.4	2.2
FEBRUAR	2.5	2.5	2.7	3.2	1.8	3.3	1.6	3.9	1.2	2.0
MAERZ	2.3	2.4	2.6	3.1	1.8	3.8	1.4	3.9	0.9	1.9
APRIL	2.6	2.6	2.7	3.4	1.8	3.3	1.6	4.2	1.5	1.9
MAI	2.5	2.5	2.6	3.2	1.6	4.9	1.0	4.3	1.0	1.9
JUNI	2.3	2.3	2.5	3.1	1.0	3.1	0.6	4.2	1.0	1.8
JULI	-	-	-	-	-	-	-	-	-	-
AUGUST	-	-	-	-	-	-	-	-	-	-
SEPTEMBER	-	-	-	-	-	-	-	-	-	-
OKTOBER	-	-	-	-	-	-	-	-	-	-
NOVEMBER	-	-	-	-	-	-	-	-	-	-
DEZEMBER	-	-	-	-	-	-	-	-	-	-

1) KARTOFFELN, FRISCHGEMUESE, FRISCHOBST EINSCHL. SUEDFRUECHTE, FRISCHFISCH UND BLUMEN.

## FRUEHERES BUNDESGBIET

## 1 PREISINDEX FUER DIE LEBENSHALTUNG

1.4 2-PERSONEN-HAUSHALTE VON RENTEN- UND SOZIALHILFEEMPAEANGERN  
MIT GERINGEM EINKOMMEN

## 1.4.3 AKTUELLE ERGEBNISSE

1991 = 100

LFD. NR.	INDEX, INDEXGRUPPE	WAEGUNGS- ANTEIL AM GESAMT- INDEX IN PROMILLE	VERKET- TUNGS- INDEX IN FAKTOR	1997 DURCH- SCHNITT	1998			VERAENDERUNG JUNI 1998 GEGENUEBER JUNI 1997 IN PROZENT	
					JUNI	MAI	JUNI	JUNI 1998	MAI 1997
416	GESAMTINDEX	1000	0,90156	118,2	117,8	120,5	120,5	+ 2,3	-
417	GESAMTINDEX OHNE SAISONWAAREN 1)	962,63	0,90415	118,8	118,1	120,7	120,8	+ 2,3	+ 0,1
418	SAISONWAAREN 1)	37,37	0,85140	103,2	110,7	115,1	113,4	+ 2,4	- 1,5
419	GESAMTINDEX OHNE SAISONABHAENGIGE NAHRUNGSMITTEL	970,32	0,90415	118,7	118,0	120,6	120,7	+ 2,3	+ 0,1
420	SAISONABHAENGIGE NAHRUNGSMITTEL	29,68	0,81936	102,1	111,9	118,8	115,4	+ 3,1	- 1,2
421	GESAMTINDEX OHNE WOHNUNGSMIETE	734,53	0,92207	114,0	113,4	116,2	116,2	+ 2,5	-
422	GESAMTINDEX OHNE HEIZOEL	893,32	0,89817	118,3	118,0	120,7	120,8	+ 2,4	+ 0,1
423	GESAMTINDEX OHNE HEIZOEL UND KRAFTSTOFFE	978,46	0,89661	118,2	117,9	120,7	120,8	+ 2,5	+ 0,1

## GLIEDERUNG NACH HAUPTGRUPPEN UND GRUPPEN (VERWENDUNGSZWECK)

424	NAHRUNGSMITTEL, GETRAENKE, TABAKWAAREN	270,75	0,93087	110,2	111,5	113,1	113,0	+ 1,3	- 0,1
425	BEKLEIDUNG, SCHUHE	52,78	0,90569	110,0	109,9	110,7	110,7	+ 0,7	-
426	WOHNUNGSMIETEN, ENERGIE (OHNE KRAFTSTOFFE)	342,34	0,90507	123,6	123,6	125,2	125,3	+ 1,4	+ 0,1
427	WOHNUNGSMIETEN	265,47	0,84443	130,0	130,1	132,2	132,4	+ 1,8	+ 0,2
428	ENERGIE (OHNE KRAFTSTOFFE)	76,87	1,10254	101,7	101,2	101,1	100,7	- 0,5	- 0,4
429	MOEBEL, HAUSHALTSGERAETE U. A. GUETER FUER DIE HAUSHALTSFUEHRUNG	58,54	0,89526	111,6	111,6	112,7	112,7	+ 1,0	-
430	GUETER FUER DIE GESUNDHEITS- UND KOERPERPFLEGE	49,54	0,84274	144,6	130,8	160,6	160,7	+ 22,9	+ 0,1
431	GUETER FUER VERKEHR UND NACHRICHTENUEBERMITTLUNG	111,39	0,90516	113,8	113,5	113,7	113,9	+ 0,4	+ 0,2
432	GUETER FUER BILDUNG, UNTERHALTUNG, FREIZEIT (OHNE DIENSTLEISTUNGEN DES GASTGEMERBES)	65,36	0,89776	116,7	116,5	117,8	117,5	+ 0,9	- 0,3
433	GUETER FUER DIE PERSOENLICHE AUSSTATTUNG, DIENSTLEISTUNGEN DES BEHERBERGUNGSGEMERBES SOWIE GUETER SONSTIGER ART	49,31	0,79239	126,5	127,0	125,6	127,2	+ 0,2	+ 1,3

## GLIEDERUNG NACH BEDARFSGRUPPEN

434	ERNAEHRUNG	221,93	0,92026	108,8	110,2	111,6	111,4	+ 1,1	- 0,2
435	GETRAENKE UND TABAKWAAREN	48,82	0,96961	116,9	117,2	120,2	120,3	+ 2,6	+ 0,1
436	WOHNUNG	266,10	0,84443	130,0	130,1	132,2	132,4	+ 1,8	+ 0,2
437	HEIZUNG UND BELEUCHTUNG	79,06	1,09901	101,9	101,4	101,4	101,0	- 0,4	- 0,4
438	HAUSRAT	74,96	0,92215	109,6	109,4	110,3	110,1	+ 0,6	- 0,2
439	BEKLEIDUNG	53,94	0,90569	110,0	109,9	110,7	110,7	+ 0,7	-
440	REINIGUNG UND KOERPERPFLEGE	61,89	0,84549	139,2	128,2	152,3	152,4	+ 18,9	+ 0,1
441	BILDUNG, UNTERHALTUNG UND ERHOLUNG	76,32	0,81719	123,8	124,3	124,4	125,5	+ 1,0	+ 0,9
442	VERKEHR	116,96	0,89729	115,6	115,2	115,2	115,3	+ 0,1	+ 0,1

## GLIEDERUNG NACH DAUERHAFTIGKEIT UND WERT DER GUETER

443	VERBRAUCHSGUETER UND REPARATUREN	447,23	0,94986	113,6	112,6	116,9	116,7	+ 3,6	- 0,2
444	VERBRAUCHSGUETER	427,75	0,95363	113,1	112,1	116,5	116,3	+ 3,7	- 0,2
445	REPARATUREN	19,48	0,83294	123,4	123,4	125,6	125,7	+ 1,9	+ 0,1
446	GEBRAUCHSGUETER VON MITTLERER LEBENSDAUER UND/ODER BEGRENZTEM WERT	92,92	0,90976	110,4	110,3	111,2	111,2	+ 0,8	-
447	LANGLEBIGE, HOCHWERTIGE GEBRAUCHSGUETER	60,33	0,92127	106,6	106,6	107,0	107,2	+ 0,6	+ 0,2
448	DIENSTLEISTUNGEN UND WOHNUNGSNUTZUNG	399,52	0,84369	126,9	127,1	126,6	126,9	+ 1,4	+ 0,2
449	DAR.: DIENSTLEISTUNGEN	134,06	0,84293	120,9	121,1	121,3	122,1	+ 0,8	+ 0,7

## GLIEDERUNG NACH WAAREN, LEISTUNGEN UND WOHNUNGSNUTZUNG

450	VERBRAUCHS- UND GEBRAUCHSGUETER	550,68	0,94980	111,8	111,0	114,5	114,4	+ 3,1	- 0,1
451	NAHRUNGSMITTEL	201,19	0,92480	108,1	109,8	111,1	110,9	+ 1,0	- 0,2
452	SAISONABHAENGIGE NAHRUNGSMITTEL	29,68	0,81936	102,1	111,9	116,8	115,4	+ 3,1	- 1,2
453	SONSTIGE NAHRUNGSMITTEL	171,51	0,94369	109,2	109,4	110,1	110,1	+ 0,6	-
454	ANDERE VERBRAUCHS- UND GEBRAUCHSGUETER	349,49	0,96676	113,9	111,7	116,5	116,4	+ 4,2	- 0,1
455	ANDERE VERBR.- U. GEBRAUCHSGUETER OHNE BLUMEN, KOHLE U. HEIZOEL	332,67	0,95618	114,4	112,3	117,3	117,4	+ 4,5	+ 0,1
456	ANDERE VERBR.- U. GEBR.-GUET. OHNE BLUMEN, KOHLE, HEIZOEL U. KRAFTST.	315,81	0,95363	113,8	111,7	117,2	117,3	+ 5,0	+ 0,1
457	DIENSTLEISTUNGEN UND REPARATUREN	174,46	0,84615	120,5	120,7	121,3	121,9	+ 1,0	+ 0,5
458	DAR.: GASTGEMERBELEISTUNGEN	45,68	0,82504	118,3	119,0	119,3	120,4	+ 1,2	+ 0,9
459	VERZEHR IN GASTSTAETTEN	30,32	0,86868	116,0	115,9	117,9	118,1	+ 1,9	+ 0,2
460	UEBERNACHTUNG	15,36	0,74439	122,8	125,0	122,1	124,9	- 0,1	+ 2,3
461	HANDWERKERLEISTUNGEN (OHNE BAUHANDWERKER)	27,85	0,84315	126,2	126,2	129,1	129,2	+ 2,4	+ 0,1
462	VERKEHRSLEISTUNGEN	11,85	0,87500	122,8	123,4	125,9	126,6	+ 2,6	+ 0,6
463	UNTERRICHT UND KINDERGARTENBESUCH	0,23	0,86643	134,7	133,8	133,3	139,4	+ 4,2	+ 0,1
464	WOHNUNGS- UND GARAGENNUTZUNG	274,86	0,84370	129,6	129,6	131,8	131,9	+ 1,8	+ 0,1

1) KARTOFFELN, FRISCHGEMUESE, FRISCHOBST EINSCHL. SUEDFRUECHTE, FRISCHFISCH UND BLUMEN.

FRUEHERES BUNDESGBIET  
2 MESSZAHLEN AUSGEWAHLTER GUETER \*) DER LEBENSHALTUNG

1991 = 100

LFD. NR.	GUETERBESCHREIBUNG	EINHEIT	1997	1997	1998		VERAENDERUNG	
			JO	JUNI	MAI	JUNI	JUNI 1997	MAI 1998
						GEGENUEBER		
						IN PROZENT		
NAHRUNGSMITTEL, GETRAENKE, TABAKWAEREN								
1	RINDFLEISCH ZUM KOECHEN, QUERRIPPE UND BRUST, MIT KNOCHEN	1 KG	107.2	107.4	107.8	107.9	0.5	0.1
2	RINDFLEISCH Z. SCHMOEREN BZW. BRATEN, A.D.KEULE, OHNE KNOCHEN	1 KG	104.6	104.7	104.8	104.6	-0.1	-0.2
3	RINDERROULADEN	1 KK	104.7	104.8	104.7	104.7	-0.1	-
4	RINDFLEISCH, LENCE (FILET)	1 KG	108.4	108.5	108.7	108.8	0.3	0.1
5	KALBSSCHNITZEL	1 KG	107.9	107.8	108.4	108.4	1.5	-
6	SCHWEINEBAUCHFLEISCH, FRISCH	1 KG	116.1	118.7	116.9	116.4	-1.9	-0.4
7	SCHWEINEBRATEN, FRISCH, OHNE KNOCHEN	1 KG	113.2	115.4	112.5	111.8	-3.1	-0.6
8	SCHWEINEFLEISCH, KOTELETT, OHNE FILET	1 KG	112.5	115.4	111.0	110.0	-4.7	-0.9
9	LAMMFLEISCH, FRISCH, AUS DER KEULE, OHNE KNOCHEN	1 KG	107.4	107.6	107.6	107.7	0.1	0.2
10	HASENRUECKEN (TIEFKUEHLKOST)	1 KG	113.8	113.6	113.7	113.6	-	-0.1
11	PUTENSCHNITZEL, FRISCH	1 KG	99.7	100.5	98.8	98.5	-2.0	-0.3
12	BRATHAEHNCHEN, BRATFERTIG, HANDELSKL. A (TIEFKUEHLKOST)	1 KG	102.5	102.5	101.9	101.8	-0.7	-0.1
13	HACKFLEISCH, HALB RIND-, HALB SCHWEINEFLEISCH, NICHT MEHR ALS 30 PROZENT FETTGEHALT	1 KG	108.6	108.9	108.7	108.7	-1.1	-
14	RINDERLEBER, FRISCH	1 KG	106.6	106.8	106.5	108.7	-0.1	0.2
15	CERVELATHURST, IA BZW. FEIN	1 KG	113.0	113.3	114.1	114.0	0.6	-0.1
16	SALAMI INLAENDISCHER HERKUNFT, IA	1 KG	112.6	112.7	114.6	114.6	1.7	-
17	FLEISCHURST (BRUEHURST)	1 KG	116.4	117.4	118.0	117.9	0.4	-0.1
18	BRATHURST, GEBRUENT, FEIN ODER GROB	1 KG	111.5	112.4	112.8	112.7	0.3	-0.1
19	JAGDHURST, MITTLERE QUALITAET	1 KG	113.3	113.8	115.5	115.5	1.5	-
20	FEINE LEBERHURST, GUTE QUALITAET	1 KG	114.0	114.6	115.6	115.1	0.5	-0.4
21	BOCKHURST, IN DOSEN ODER GLAESERN ZU ETWA 300 G HURSTEINMAAGE	1 KG	105.3	104.8	106.9	108.8	1.9	-0.1
22	GEMACHTER SCHINKEN (HINTERSCHINKEN)	1 KG	111.8	112.9	113.1	113.0	0.1	-0.1
23	SCHINKENSPECK, MAGER	1 KG	111.9	112.9	113.5	113.3	0.4	-0.2
24	BAUCHSPECK (OERREFLEISCH), GERAUECHERT, MAGER	1 KG	113.3	114.1	115.2	115.4	1.1	0.2
25	RINDSULASCH, IN DOSEN ZU ETWA 150 G FRISCHFLEISCH EINMAAGE	1 KG	101.2	101.2	101.2	101.2	-	-
26	FLEISCHSALAT, IN PACKUNGEN ZU ETWA 200 G	1 KG	111.4	111.0	112.9	112.8	1.6	-0.1
27	SEEFISCH, KABELJAU (DORSCH) IM ANSCHNITT (KEIN FILET), FRISCH	1 KG	101.4	99.9	106.1	106.2	6.3	0.1
28	SEELACHSFILET, FRISCH	1 KG	101.8	100.2	107.7	108.7	8.5	0.9
29	ROTBARSCH-/GOLDBARSCHFILET, FRISCH	1 KG	110.5	108.2	116.4	115.9	7.1	-0.4
30	SEEHECHT/-LACHS MIT/IN KRAEUERSOSSE (SCHLEMMERFILET), IN PACKUNGEN ZU 400 G (TIEFKUEHLKOST)	400 GRAMM	101.5	101.7	100.8	101.7	-	0.9
31	HERINGE IN TOMATENSOSSE, IN DOSEN ZU 190-200 G	1 DOSE	109.1	109.0	110.2	110.3	1.2	0.1
32	DELSARDINEN OHNE HAUT UND GRAETEN (1/4 CLUB, 30 MM, DOSE NETTO 125 G)	1 DOSE	110.4	110.4	111.0	111.2	0.7	0.2
33	ROLLMOPS (FEINER), IN GLAESERN ZU ETWA 250 G FISCHEINMAAGE	1 KG	103.3	103.1	105.1	105.4	2.2	0.3
34	MAKRELEN MIT KOPF, GERAUECHERT, AUSGEMIDDELN	1 KG	124.5	124.3	133.3	134.4	8.1	0.8
35	FISCHSTAEBCHEN, IN PACKUNGEN ZU ETWA 300 G (TIEFKUEHLKOST)	1 KG	97.6	97.2	97.8	98.4	1.2	0.8
36	FRISCHE VOLLMILCH, IN STANDFESTEN PACKUNGEN, 3,5 PROZENT FETTGEHALT	1 LITER	104.8	104.9	105.3	105.0	0.1	-0.3
37	H-MILCH, IN STANDFESTEN PACKUNGEN, 3,5 PROZENT FETTGEHALT	1 LITER	102.5	102.6	102.5	102.6	-	0.1
38	KONDENSIERTE MILCH, UNZUCKERT, 7,5 PROZENT FETTGEHALT, IN DOSEN ZU ETWA 340 G	340 GRAMM	104.1	104.1	104.1	104.2	0.1	0.1
39	SAHNE, SUESS, IN PLASTIKBECHERN ZU ETWA 200 G, MINDESTENS 30 PROZENT FETTGEHALT	200 GRAMM	104.2	103.6	105.0	105.5	1.8	0.5
40	JOGHURT MIT FRUCHTZUSATZ, IN PLASTIKBECHERN ZU ETWA 175 G	1 KG	106.1	105.9	107.3	107.0	1.0	-0.3
41	FERTIGPUDDING (Z.B. PUDDING UND SAHNE, DESSERT MIT SAHNE) IN PLASTIKBECHERN ZU ETWA 200 G	200 GRAMM	109.8	109.2	108.8	108.8	-0.3	-0.8
42	DEUTSCHER EMMENTALER, 45 PROZENT FETT I. TR., IM ANSCHNITT ODER IM STUECK ABGEPACKT	1 KG	102.8	102.9	102.3	102.3	-0.6	-
43	EDAMER ODER GOUDA, ETWA 45 PROZENT FETT I. TR., IM ANSCHNITT ODER IM STUECK ABGEPACKT	1 KG	102.5	102.5	102.6	102.3	-0.2	-0.3
44	CAMBERG, ETWA 45 PROZENT FETT I. TR., ETWA 125 G	125 GRAMM	108.4	108.1	107.5	107.6	1.4	0.1
45	SPEISEQUARK, MAGERSTUFE, IN PACKUNGEN ZU 250 G	250 GRAMM	107.8	107.6	108.4	106.5	-1.0	0.1
46	HARZER/MAINZER KAESE/HANDKAESE (SAUER MILCHKAESE)	1 KG	102.1	101.9	102.7	102.7	0.8	-
47	DEUTSCHE EIER, GUETEKL. A, GEWICHTSKL. 2, IN PACKG. ZU 10 ST	10 STUECK	109.1	108.4	109.1	108.6	0.1	-0.5
48	DEUTSCHE MARKENBUTTER, IN PACKUNGEN ZU 250 G	250 GRAMM	100.9	100.3	105.0	105.1	4.8	0.1
49	MARGARINE, PFLANZEN-MARGARINE, IN BECHERN ZU 500 G	500 GRAMM	112.7	112.4	113.0	113.6	1.1	0.5
50	DIKET-MARGARINE, IN BECHERN ZU 250 G	250 GRAMM	105.4	105.6	106.3	106.6	0.9	0.3
51	PFLANZENOEL (KEIN OLIVENOEL), IN DOSEN ODER FLASCHEN, MITTLERE QUALITAET	1 LITER	103.5	103.4	103.6	103.8	0.4	0.2
52	PFLANZENFETT ZUM BRATEN UND BACKEN, IN PACKUNGEN ZU 250 G, MARKENWARE	250 GRAMM	115.2	115.1	117.1	117.4	2.0	0.3
53	SCHWEINESCHMALZ INLAENDISCHER HERKUNFT, OHNE GRIEBEN	1 KG	111.1	111.6	113.8	113.7	1.9	-0.1
54	TAFELAPFEL	1 KG	86.9	90.0	88.9	91.8	2.0	3.3
55	TAFELBIRNEN	1 KG	83.7	84.0	87.1	90.6	7.7	3.9
56	WEINTRAUBEN	1 KG	88.0	109.7	110.7	121.4	10.7	9.7
57	APFELSINEN (ORANGEN)	1 KG	97.5	100.9	95.8	98.3	-2.6	2.6
58	GRAPEFRUITS	1 KG	91.6	90.5	90.1	95.4	5.4	5.9
59	ZITRONEN	1 KG	110.0	109.6	102.3	100.3	-8.5	-2.0
60	BANANEN, NICHT UEBERREIF, MARKENWARE	1 KG	128.8	129.5	137.4	138.2	6.7	0.6
61	KIWI	1 STUECK	84.1	88.3	110.2	110.3	11.1	0.1
62	SUESS MANDELN, VERPACKT, ZU ETWA 200 G	1 KG	119.3	121.3	117.2	117.4	-3.2	0.2
63	ERDNUESSE, GERUESTET, GESALZEN, IN BEUTELN ODER DOSEN ZU ETWA 200 G	1 KG	102.1	102.1	104.0	104.2	2.1	0.2
64	SULTANINEN, VERPACKT, ZU ETWA 200 G	1 KG	98.3	98.6	98.7	98.8	0.2	0.1
65	APFELMUS, IN 720 ML GLAESERN, ABFUELLGEWICHT ETWA 720 ML	720 ML	113.7	113.8	114.1	114.1	0.3	-
66	SAUERKIRSCHEN, IN 720 ML GLAESERN (Z.B. SCHATTENMORELLEN), ABTROPFGEWICHT ETWA 360 G	360 GRAMM	110.7	107.7	123.2	123.3	14.5	0.1
67	ANANAS, IN SCHEIBEN, IN 850 ML DOSEN, ABTROPFGEWICHT ETWA 490 G	490 GRAMM	104.0	104.1	108.1	108.9	4.6	0.7
68	ERDBEEREN, IN PACKUNGEN ZU ETWA 300 G (TIEFKUEHLKOST)	1 KG	105.0	105.0	106.3	106.4	1.3	0.1
69	SPEISEKARTOFFELN, IN 2 1/2-KG-PACKG. (VORWIEGEND FESTKOCHEND ODER MEHLIG KOCHEND), HANDELSKLASSE I	2,5 KG	166.9	221.8	260.0	226.6	2.1	-9.4
70	POWES FRITES, VORFRIERT, IN PACKUNGEN ZU ETWA 1 KG (TIEFKUEHLKOST)	1 KG	115.5	116.1	114.4	114.6	-1.3	0.2
71	KARTOFFELCHIPS, IN PACKUNGEN ZU ETWA 150 G	150 GRAMM	104.7	104.5	105.3	105.6	1.1	0.3
72	BLUMENKOHLE	1 KG	77.8	83.3	70.8	68.4	-17.9	-3.4
73	WEISSKOHLE	1 KG	72.5	85.5	75.3	84.1	-1.6	11.7
74	WIRSINGKOHLE	1 KG	100.8	110.5	106.6	103.7	-6.2	-1.8
75	CHINAKOHLE	1 KG	94.1	101.9	118.6	107.0	5.0	-9.8

FUSSNOTEN SIEHE SEITE 86.

FRUEHERES BUNDESGBIET

2 MESSZAHLEN AUSGEWAHLTER GÜTER \*) DER LEBENSHALTUNG

1991 = 100

LFD. NR.	GÜTERBESCHREIBUNG	EINHEIT	1987 JD	1997		1998		VERÄNDERUNG JUNI GEGENÜBER JUNI 1997		IN PROZENT	
				JUNI	MAI	JUNI	1997 JUNI	1998 JUNI	1997 JUNI	1998 JUNI	
76	KOPFSALAT	1 KG	82.9	82.2	71.5	51.8			-18.7	-27.6	
77	LAUCH (PORREE)	1 KG	88.8	98.5	72.1	102.8			4.4	42.6	
78	TOMATEN	1 KG	79.7	76.3	91.1	79.7			4.5	-12.5	
79	GRUENE PAPRIKASCHOTEN	1 KG	106.2	116.6	124.0	122.3			4.9	-1.4	
80	SALATGURKEN	1 KG	88.1	85.6	88.1	80.0			-6.5	-10.2	
81	ZHIEBELN	1 KG	94.8	118.9	128.9	133.3			12.7	3.4	
82	CHAMPIGNONS, FRISCH, IN KLEINEN BEHALTERN ZU ETWA 250 G ODER LOSE	1 KG	102.4	101.9	103.0	102.9			1.0	-0.1	
83	MOHRRUEBEN (SPEISEMOEHREN, GELBE RUEBEN, WURZELN)	1 KG	86.0	94.5	95.2	99.1			4.9	4.1	
84	RAHMSPINAT, IN PACKUNGEN ZU ETWA 450 G (TIEFKUEHLKOST)	1 KG	105.5	105.4	106.3	106.9			1.4	0.6	
85	ROTKOHL, IN 720 ML GLAESERN, TAFELFERTIG, MARKENWARE, ABTROPFGEWICHT ETWA 650 G	650 GRAMM	105.6	106.1	106.9	107.3			1.1	0.4	
86	DELIKATESSBURKEN (NICHT IN SCHEIBEN), IN 720 ML GLAESERN, ABTROPFGEWICHT ETWA 380 G	380 GRAMM	102.0	102.0	101.9	101.8			-0.2	-0.1	
87	SAUERKRAUT, IN 850 ML DOSEN, MARKENWARE, ABTROPFGEWICHT ETWA 770 G	770 GRAMM	104.8	105.0	105.3	105.4			0.4	0.1	
88	CHAMPIGNONS, I. WAHL, IN 425 ML DOSEN ODER 314 ML GLAESERN, ABTROPFGEWICHT ETWA 290 G	230 GRAMM	97.5	97.1	98.2	98.2			1.1	-	
89	JUNGE ERBSEN, SEHR FEIN, IN 850 ML DOSEN ODER 720 ML GLAESERN, ABTROPFGEWICHT ETWA 580 G	580 GRAMM	107.9	108.1	108.5	108.6			0.5	0.1	
90	ERBSEN MIT KAROTTEN (MOEHREN), IN 850 ML DOSEN ODER 720 ML GLAESERN, ABTROPFGEWICHT ETWA 580 G	580 GRAMM	107.0	106.9	107.6	107.5			0.6	-0.1	
91	GRUENE BOHNEN (BRECHBOHNEN), IN 850 ML DOSEN ODER 720 ML GLAESERN, ABTROPFGEWICHT ETWA 480 G	480 GRAMM	108.8	108.7	109.6	109.9			1.1	0.3	
92	STANGENSPIEGEL, IMPORTIARE, IN 470 ML DOSEN ODER 370 ML GLAESERN, ABTROPFGEWICHT ETWA 205 G	205 GRAMM	88.4	88.1	88.1	88.1			-	-	
93	TOMATENMARK, IN TUBEN ZU ETWA 200 G	200 GRAMM	100.8	100.9	101.5	101.5			0.6	-	
94	LINSEN, IN PACKUNGEN ZU ETWA 500 G	1 KG	102.1	101.9	102.7	102.5			0.8	-0.2	
95	WEISSBROT	500 GRAMM	118.5	119.3	120.6	120.7			1.2	0.1	
96	TOASTBROT, IN SCHEIBEN, IN PACKUNGEN ZU 500 G	500 GRAMM	119.3	119.4	119.5	119.5			0.1	0.1	
97	ORTSUEBLICHES ROGGENBROT	1 KG	117.1	117.1	118.6	118.8			1.5	0.2	
98	KOERNERBROT	1 KG	115.7	115.7	116.5	116.7			0.9	0.2	
99	MISCHBROT	1 KG	116.8	116.8	117.8	117.9			0.9	0.1	
100	SCHNITTBROT, ROGGEN-VOLLKORNBROT, IN PACKUNGEN ZU 500 G	500 GRAMM	113.8	113.8	114.5	114.6			0.7	0.1	
101	ROGGEN-KNAECKEBROT, IN PACKUNGEN ZU ETWA 200 ODER 250 G	1 KG	109.4	109.4	110.5	110.2			0.7	-0.3	
102	BROETCHEN, SEMMEL (NUR MASSENWARE)	1 KG	126.0	126.0	127.2	127.3			1.0	0.1	
103	TORTENBODEN (F. OBSTBELAG), BISKUIT, DURCHMESSER ETWA 28 CM	1 STUECK	112.6	112.6	113.9	113.9			1.2	-	
104	KAESESAHNETORTE, HOEHE ETWA 6 CM, DURCHMESSER ETWA 28 CM	1 TORTE	114.5	114.6	115.8	115.9			1.1	0.1	
105	HEFEBEAECK (Z.B. HIBERNICHEN, ANISKUCHEN, ROLLEN)	1 KG	124.8	124.6	126.6	126.7			1.7	0.1	
106	SANDKUECHEN, IN KASTENFORM, OHNE SCHOKOLADENSAUSS, ETWA 500 G	500 GRAMM	112.1	111.9	113.3	113.4			1.3	0.1	
107	ZUGEBACK, IN PACKUNGEN ZU ETWA 225 G, MARKENWARE	1 KG	111.1	111.1	111.8	112.1			0.9	0.3	
108	BUTTERKEKS (UNGEFUELLT), IN PACKUNGEN ZU ETWA 200 G, MARKENWARE	200 GRAMM	102.8	102.0	101.1	101.2			-0.4	0.2	
109	SALZSTAEBCHEN, IN PACKUNGEN ZU ETWA 280 G	280 GRAMM	105.4	105.8	106.7	106.5			0.7	-0.2	
110	ZUCKER, FEIN (EG-KATEGORIE I), IN PACKUNGEN ZU 1 KG	1 KG	108.0	107.9	103.8	103.5			0.6	-0.3	
111	KAKAO-SCHNELLGEBRAUCK, PULVERISIERT, IN PACKUNGEN ZU ETWA 800 G	800 GRAMM	108.1	106.1	105.8	105.8			-0.3	-	
112	VOLLMILCH-SCHOKOLADE, IN TAFELN, UNGEFUELLT, MARKENWARE	100 GRAMM	98.2	98.2	98.6	98.8			2.7	0.2	
113	PRALINEN, IN PACKUNGEN ZU ETWA 200-250 G, MARKENWARE	1 KG	107.7	107.8	108.1	108.1			0.3	-	
114	FRUCHTBONBONS, UNGEFUELLT, EINZELN VERPACKT, IN BEUTELN ZU 150-250 G	1 KG	107.8	107.7	108.3	108.4			0.6	0.1	
115	EISCREME, VANILLE, SCHOKOLADE ODER ERDBEERE, HAUSHALTSPACKUNG ZU ETWA 1000 ML	1000 ML	106.4	106.5	106.2	106.3			-0.2	0.1	
116	BIENENHONIG, IN GLAESERN ZU 500 G, MITTLERE QUALITAET	500 GRAMM	105.8	105.9	110.2	110.8			4.6	0.5	
117	ERDBEER-KONFITURE, IN GLAESERN ZU 450 G	1 GLAS	112.7	112.6	114.9	115.0			2.1	0.1	
118	KAKAOHALTIGER BROTAUFSTRICH, Z.B. NUSS-NOUGATCREME MIT KAKAO, IN GLAESERN ZU 400 G	400 GRAMM	100.7	101.1	101.4	101.5			0.4	0.1	
119	WEIZENMEHL, TYPE 406, IN PACKUNGEN ZU 1 KG	1 KG	96.8	96.8	96.7	96.9			0.1	0.2	
120	HAERPFLOCKEN, IN PACKUNGEN ZU ETWA 500 G, MARKENWARE	1 KG	107.4	107.1	107.8	107.7			0.6	-0.1	
121	LANGKORNRHEIS, PARBOILED, IN PACKUNGEN ZU 500 G	500 GRAMM	105.9	106.0	106.2	106.2			0.2	-	
122	WEIZENGRIESS, IN PACKUNGEN ZU 500 G	500 GRAMM	104.2	104.1	105.0	104.9			0.8	-0.1	
123	EIERNUEDELN, IN PACKUNGEN ZU ETWA 250 G, MARKENWARE	250 GRAMM	101.2	101.5	103.1	103.4			1.9	0.3	
124	FERTIGE SUPPEN IN BEUTELN, Z.B. RINDFLEISCHSUPPE, BEUTEL FUER 4 TELLER	1 BEUTEL	114.6	114.8	115.0	114.7			-0.1	-0.3	
125	PUDDINGPULVER ZUM KOECHEN, VANILLEGESCHMACK, IN BEUTELN FUER 1/2 L MILCH, IN PACKG. ZU ETWA 9 ODER 5 STUECK, MARKENWARE	15 BEUTEL	113.3	113.2	114.3	114.7			1.3	0.3	
126	SPEISESTAERKE, IN PACKUNGEN ZU ETWA 400 G, MARKENWARE	1 KG	108.8	109.0	109.3	109.2			0.2	-0.1	
127	CORNFLAKES, IN PACKUNGEN ZU ETWA 375 G	1 KG	104.6	104.6	104.0	103.9			-0.6	-0.1	
128	GEWAHLENER WEISSER PFEFFER, IN BEUTELN ZU ETWA 80 - 100 G FUELLGEWICHT	100 GRAMM	109.7	109.8	113.6	114.2			4.0	0.5	
129	PAPRIKA, IN BEUTELN ZU ETWA 80 - 100 G FUELLGEWICHT, EDELSUESS	100 GRAMM	112.3	112.1	118.3	118.6			5.8	0.3	
130	SPEISESALZ, OHNE ZUSAETZE, IN PACKUNGEN ZU 500 G	500 GRAMM	113.5	114.2	115.1	115.1			0.8	-	
131	BRANNTHEINESIG, IN FLASCHEN ZU ETWA 0,75 L	0,75 LITER	104.9	104.8	105.6	105.7			0.9	0.1	
132	SUPPENKAEERZE, IN FLASCHEN ZU 250 G	250 GRAMM	125.0	125.2	128.0	128.3			2.5	0.2	
133	TOMATENKETCHUP, IN FLASCHEN ZU ETWA 500 ML	500 ML	98.5	98.3	98.2	97.8			-0.5	-0.4	
134	SALATMAYONNAISE, ETWA 50 PROZENT FETTGEHALT, IN GLAESERN ZU 250 G	250 GRAMM	110.7	110.8	111.7	111.8			0.9	0.1	
135	SUESSTOFF-TABLETTEN, IN PACKUNGEN ZU ETWA 650 STUECK	1000 ST	106.1	106.1	106.8	106.8			0.7	-	
136	BACKPULVER, IN PACKUNGEN ZU ETWA 3 ODER 6 BEUTELN	6 BEUTEL	114.5	114.4	115.5	116.0			1.4	0.4	
137	SENF, IN GLAESERN ZU ETWA 250 ML	250 ML	109.7	108.5	110.5	110.4			0.8	-0.1	
138	BABY-MILCHNAHRUNG, PULVERFORM, IN PACKUNGEN ZU ETWA 1 KG	1 KG	104.5	104.5	103.6	103.7			-0.8	0.1	
139	KINDERKOST, SAEUGLINGSNAHRUNG, GEMUESE MIT FLEISCH, PUERT, IN GLAESERN ZU 190 G	190 GRAMM	111.2	111.1	112.0	112.0			0.8	-	
140	SUPPE IN DOSEN, GUTE QUALITAET, Z.B. OCHSENSCHWANZSUPPE, DOSE ZU ETWA 400 ML INHALT	1 LITER	103.5	103.4	103.8	103.8			0.4	-	
141	EIER-RAVIOLI MIT PASTETENFUELLUNG IN TOMATENSOSSE, IN DOSEN	850 ML	107.4	107.5	108.3	108.1			0.6	-0.2	
142	PIZZA, IN PACKUNGEN ZU ETWA 300 G (TIEFKUEHLKOST)	1 KG	109.9	109.7	109.0	109.4			-0.3	0.4	
143	APFELSAFT, IN 0,7- ODER 1-L-FLASCHEN (OHNE FL.-PFAND) ODER IN STANDFESTEN PACKUNGEN, MITTL. QUALITAET	1 LITER	113.1	113.0	112.7	113.2			0.2	0.4	
144	ORANGENSAFT, IN 0,7- ODER 1-L-FLASCHEN (OHNE FLASCHENPFAND) ODER IN STANDFESTEN PACKUNGEN, KEINE REFORMHAUSHARE	1 LITER	98.5	98.9	97.7	97.9			-1.0	0.2	
145	JOHANNISBEERNEKTAR, SCHWARZ, NICHT AUS KONZENTRAT, SUESSMOST, IN 0,7-L-FLASCHEN (OHNE FLASCHENPFAND) ODER IN STANDFESTEN PACKUNGEN, KEINE REFORMHAUSHARE	0,7 LITER	-	-	-	-			-	-	

FUSSNOTEN SIEHE SEITE 66.



FRUEHERES BUNDESGEBIET

2 MESSZAHLEN AUSGEWAHLTER GUETER \*) DER LEBENSHALTUNG

1991 = 100

LFD. NR.	GUETERBESCHREIBUNG	EINHEIT	1997 JD	1997		1998		VERAENDERUNG JUNI 1998 GEGENUEBER JUNI MAI 1987 1998 IN PROZENT	
				JUNI	MAI	JUNI			
146	KAROTTENSAFT, ETWA 0,5 L	1 LITER	103.4	103.6	103.5	103.6	-	0.1	
147	MINERALWASSER, 1 KASTEN MIT 12 X 0,7-L-FLASCHEN (OHNE PFAND)	1 KASTEN	115.6	115.4	117.5	117.7	2.0	0.2	
148	ERFRISCHUNGSGETRAENK, MIT FRUCHTSAFTZUSATZEN, KOHLENSAEUREHALTIG, 1 KASTEN MIT 12 X 0,7-L-FLASCHEN (OHNE PFAND)	1 KASTEN	112.3	112.4	113.1	112.9	0.4	-0.2	
149	ERFRISCHUNGSGETRAENK, KOFFEINHALTIG (OHNE FRUCHTSAFTZUSATZE), IN 1-L-FLASCHEN (OHNE FLASCHENPFAND)	1 LITER	112.3	112.1	112.8	113.2	1.0	0.4	
150	PFEFFERMINZTEE, IN AUFGUSSBEUTELN ZU JE 2,5 G, IN PACKUNGEN ZU ETWA 20 / 25 BEUTELN	25 BEUTEL	115.3	115.3	116.2	116.4	1.0	0.2	
151	BOHNENKAFFEE, GEMAHLEN, IN PACKUNGEN ZU 500 G, MITTLERE QUALITAET	500 GRAMM	122.6	125.3	129.4	130.2	3.9	0.6	
152	BOHNENKAFFEE, ENTKOFFEINIERT, GEMAHLEN, IN PACKG. ZU 500 G	500 GRAMM	118.8	121.3	125.1	125.2	3.2	0.1	
153	INSTANT-BOHNENKAFFEE, IN GLAESERN ZU 100 G	100 GRAMM	118.8	117.7	123.3	123.4	4.8	0.1	
154	SCHWARZER CEYLON-TEE (ORANGE-PEKOE), IN PACKUNGEN ZU 100 G, MITTLERE QUALITAET	100 GRAMM	106.5	106.7	108.3	108.6	1.8	0.3	
155	SCHWARZER TEE, IN AUFGUSSBEUTELN ZU JE 1,75 G, IN PACKUNGEN ZU ETWA 20 / 25 BEUTELN	25 BEUTEL	109.3	109.0	109.8	109.5	0.5	-0.3	
156	WEINBRAND, IN 0,7-L-FLASCHEN, GUTE QUALITAET	0,7 LITER	105.2	105.1	105.1	105.2	0.1	0.1	
157	KORN (32 PROZENT VOL.) ODER KORNBRAUD (37,5 PROZENT VOL.), IN 0,7-L-FLASCHEN	0,7 LITER	104.5	104.5	105.1	105.0	0.5	-0.1	
158	KRAEUERLIKOER, INLAENDISCH, MIT MINDESTENS 30 PROZENT ALKOHOLGEGHALT, IN 0,7-L-FLASCHEN, MARKENWARE	0,7 LITER	103.8	103.3	106.2	106.3	2.9	0.1	
159	SCOTCH WHISKY, IN 0,7-L-FLASCHEN, GUTE IMPORTWARE	0,7 LITER	107.3	107.3	107.7	108.0	0.7	0.3	
160	FLASCHENBIER, GAENIGIGE SORTE, 11-14 PROZENT STAMMHUERZEGEHALT, IN 0,33- ODER 0,5-L-FLASCHEN (OHNE FLASCHENPFAND)	0,5 LITER	114.9	115.1	115.2	115.2	0.1	-	
161	FLASCHENBIER, ALKOHOLFREI, 0,5-L-FLASCHE (OHNE FLASCHENPFAND)	0,5 LITER	112.7	112.8	112.6	112.4	-0.4	-0.2	
162	WEISSWEIN, INLAENDISCH, QUALITAETSWEIN MIT AMTLICHER PRUEFNR. (QBA-WEIN), IN 0,75-L-FLASCHEN, LETZTER JAHRGANG	0,75 LITER	109.8	109.8	111.4	111.6	1.5	0.2	
163	ROTHWEIN, AUSLAENDISCH, TAFELWEIN, IN 0,75- ODER 1-L-FLASCHEN	1 LITER	108.8	108.6	112.1	112.6	3.7	0.4	
164	DEUTSCHER SEKT (KEIN OBSTSCHAUMWEIN), EINSCHL. SEKTSTEUER, IN 0,75-L-FLASCHEN, MARKENWARE	0,75 LITER	105.5	105.5	105.4	105.7	0.2	0.3	
165	TABAK, FEINSCHNITT, GAENIGIGE PREISLAGE	40 GRAMM	130.2	130.2	132.5	132.5	1.8	-	
BEKLEIDUNG, SCHUHE									
166	STRASSENANZUG FUER HERREN, ZWEITEILIG, REINE SCHURWOLLE (IWS), VORDERHOESNFUTTER, GUTE VERARBEITUNG, GR. 50	1 STUECK	109.5	109.6	110.2	110.2	0.6	-	
167	STRASSENANZUG FUER HERREN, ZWEITEILIG, MISCHEWEBE AUS ETWA 65 PROZENT SYNTHETISCHER FASER UND ETWA 45 PROZENT REINER SCHURWOLLE, MITTLERE QUALITAET, GR. 50	1 STUECK	109.3	109.1	110.0	110.0	0.8	-	
168	HERREN-SAKKO, BLAZER, REINE SCHURWOLLE (IWS), GUTE VERARBEITUNG, GR. 50	1 STUECK	109.9	109.8	110.7	110.7	0.8	-	
169	HERREN-LEDERJACKE, NAPPALEDER, SPORTLICH-GERADER SCHNITT, GEFUETTERT, GR. 50	1 STUECK	102.4	102.4	102.5	102.5	0.1	-	
170	HERREN-HOSE, MISCHEWEBE, MITTLERE QUALITAET, GR. 50	1 STUECK	109.9	109.9	110.4	110.4	0.5	-	
171	HERREN-MANTEL, SPORTLICH, MISCHEWEBE ODER BAUMWOLLE, MITTLERE QUALITAET, GR. 50	1 STUECK	110.5	110.3	110.8	110.6	0.3	-0.2	
172	HERREN-PULLOVER MIT LANGEN AERMELEN, MISCHEWEBE, MITTLERE QUALITAET, GR. 50	1 STUECK	111.1	111.1	112.1	112.1	0.9	-	
173	HERREN-PULLI ODER SWEAT-SHIRT, MISCHEWEBE, GR. 50	1 STUECK	109.9	109.7	110.4	110.2	0.5	-0.2	
174	BERUFSANZUG, OVERALL, KOEPER ODER DRELL, INDANTHREN, SANFOR, GR. 50	1 STUECK	108.8	108.5	111.9	111.9	3.1	-	
175	DAMEN-KOSTUEM, REINE SCHURWOLLE (IWS), GANZ AUF TAFT GEFUETTERT, KLASSISCHE FORM MIT VARIANTEN ENTSPRECHEND DER MODE, GUTE VERARBEITUNG, GR. 42	1 STUECK	105.5	105.2	105.3	105.2	-	-0.1	
176	DAMEN-KLEID MIT LANGEN AERMELEN, ZWEITEILIG (JACKE UND ROCK), REINE SCHURWOLLE (IWS), GEFUETTERT, MOEGLICHT GLATTER STIL, GUTE VERARBEITUNG, GR. 42	1 STUECK	103.7	103.4	103.7	103.7	0.3	-	
177	DAMEN-KLEID MIT HALBEN ODER LANGEN AERMELEN, 1- ODER 2-TEILIG MISCHEWEBE, OHNE BESONDERE APPLIKATIONEN, GERADER SCHNITT UND GUTE VERARBEITUNG, GUTE QUALITAET, GR. 42	1 STUECK	110.2	109.7	111.1	111.1	1.3	-	
178	DAMEN-ROCK, MISCHEWEBE, AUF TAFT GEFUETTERT, MITTLERE QUALITAET, GR. 42	1 STUECK	108.7	106.6	106.2	106.0	-0.6	-0.2	
179	JEANSHOSE FUER DAMEN, BAUMWOLLE, KOEPER, ETWA INCH-GR. 30/30 ODER DEUTSCHE GR. 40	1 STUECK	108.3	108.4	108.5	108.7	0.3	0.2	
180	DAMEN-HOSE, LANG, MISCHEWEBE MIT WOLLE, GUTE VERARBEITUNG, GR. 42	1 STUECK	106.4	106.3	105.8	106.8	-0.5	-	
181	HEMBLUSE MIT LANGEN AERMELEN, BAUMWOLLE, PFLEGELEICHT, GR. 42	1 STUECK	110.1	109.8	110.1	110.0	0.2	-0.1	
182	DAMEN-MANTEL, WOLLE, OHNE ZUSATZLICHEN FELLBESATZ, KLASSISCHE FORM, MITTLERE QUALITAET, GR. 42	1 STUECK	102.6	102.3	102.2	102.1	-0.2	-0.1	
183	DAMEN-PULLOVER MIT LANGEN AERMELEN, MISCHEWEBE, MITTLERE BIS LEICHTE QUALITAET, GR. 42	1 STUECK	112.7	112.6	112.6	112.6	-	-	
184	KLEIDERSCHUERZE OHNE AERMEL, NORMALE LAENGE, BAUMWOLLE, PFLEGELEICHT, MITTLERE QUALITAET, GR. 42	1 STUECK	104.1	104.4	110.2	110.2	5.6	-	
185	ANORAK (PARKA) MIT KAPUZE, FUER KNABEN, MISCHEWEBE, MITTLERE QUALITAET, GR. 152	1 STUECK	108.3	106.1	105.6	105.6	-0.5	-	
186	JEANS (NIETENHOSE) FUER KNABEN, BAUMWOLLE, KOEPER, GR. 152	1 STUECK	104.1	103.9	104.5	104.5	0.6	-	
187	SWEAT-SHIRT FUER KNABEN (BAUMWOLLE), GR. 152	1 STUECK	109.2	109.2	108.7	108.7	-0.5	-	
188	MAEDCHEN-KLEID MIT HALBEN ODER LANGEN AERMELEN, BAUMWOLLE ODER MISCHEWEBE, GERADER SCHNITT UND GUTE VERARBEITUNG, MITTLERE QUALITAET, GR. 128	1 STUECK	108.4	108.1	106.9	106.9	-1.1	-	
189	JOGGING- ODER SPORTANZUG, ZWEITEILIG, AUS SYNTHETISCHER FASER ODER BAUMWOLLE, GUTES ELASTISCHES MATERIAL, GUTE VERARBEITUNG, GR. M	1 STUECK	106.5	106.4	107.3	107.3	0.8	-	
190	BADEMANTEL FUER HERREN, FROTTEE, BAUMWOLLE, GUTE QUALITAET, GR. 50	1 STUECK	104.6	104.8	105.1	105.0	0.2	-0.1	
191	SPORTHOSE FUER KNABEN, KURZ, GR. 140	1 STUECK	106.8	106.4	108.1	108.1	1.6	-	
192	HERREN-OBERHEMD, REINE BAUMWOLLE, PFLEGELEICHT, GUTE QUALITAET, GR. 40	1 STUECK	108.8	108.7	109.7	109.5	0.7	-0.2	
193	HERREN-OBERHEMD, MISCHEWEBE, MITTLERE QUALITAET, GR. 40	1 STUECK	112.4	112.3	113.8	113.9	1.4	0.1	

FUSSNOTEN SIEHE SEITE 06.

FRUEHERES BUNDESGBIET  
2 MESSZAHLEN AUSGEWAHLTER QUETER =) DER LEBENSHALTUNG

1991 = 100

LFD. NR.	QUETERBESCHREIBUNG	EINHEIT	1997 JD	1997		1998		VERAENDERUNG JUNI 1998 GEGENUEBER JUNI MAI 1997 1998 IN PROZENT	
				JUNI	MAI	JUNI	JUNI		
194	HERREN-UNTERHEMD OHNE ARM, BAUMWOLLE, MITTLERE QUALITAET, GR.5	1 STUECK	114.4	114.3	115.6	115.7	1.2	0.1	
195	HERREN-UNTERHOSE, SLIP, MIT BREITEM WEICHELASTIKBUND, BAUMWOLLE, MARKENWARE, GR. 5	1 STUECK	112.8	112.6	114.1	114.4	1.6	0.3	
196	HOSENKORSELETT, VOLLELASTISCH, SYNTHETISCHE FASER, VERSTAERKT, SPITZENEINSATZ, CUP 8, GR. 80	1 STUECK	-	-	-	-	-	-	
197	MIEDERHOESCHEN, VOLLELASTISCH, SYNTHETISCHE FASER, VERSTAERKT, SPITZENEINSATZ, GR. 75	1 STUECK	110.0	109.9	111.2	111.3	1.3	0.1	
198	DAMEN-NACHTHEMD, BAUMWOLLE (EVTL. MISCHGEWEBE), GUTE QUALITAET, GR 42	1 STUECK	108.4	108.2	108.7	108.8	0.6	0.1	
199	DAMEN-UNTERHEMD, BAUMWOLLE, MITTLERE QUALITAET, GR. 42	1 STUECK	113.4	113.3	114.7	114.7	1.2	-	
200	DAMEN-SLIP, BAUMWOLLE, GUTE QUALITAET, GR. 42	1 STUECK	117.0	117.0	118.5	118.7	1.5	0.2	
201	KNABEN-PULLI ODER T-SHIRT, BAUMWOLLE, PFLEGELEICHT, GR. 152	1 STUECK	112.4	112.3	113.2	113.0	0.6	-0.2	
202	KNABEN-SCHLAFANZUG, BAUMWOLLE (GGF. MISCHGEWEBE), GR. 152	1 STUECK	105.7	105.5	107.1	107.1	1.5	-	
203	MAEDCHEN-GARNITUR, ZWEITELIG, BAUMWOLLE, MITTLERE QUALITAET, GR. 128	1 GARNITUR	112.9	112.9	114.1	114.1	1.1	-	
204	STRAMPELANZUG, BAUMWOLLE ODER MISCHFASER, MITTLERE QUALITAET, GR. 68	1 STUECK	110.4	110.5	111.0	110.9	0.4	-0.1	
205	HERREN-KNIESTRUEMPFE, BAUMWOLLE MIT SYNTHETISCHER FASER, GR. 42	1 PAAR	-	-	-	-	-	-	
206	HERREN-SOCKEN, KURZ, WOLLE BZH. BAUMWOLLE MIT SYNTHETISCHER FASER, GR. 43-48	1 PAAR	113.5	113.5	114.6	114.8	1.1	0.2	
207	DAMEN-FEINSTRUMPFHOSE, MIT ZWICKEL, SYNTHETISCHE FASER, I. WAHL, GR. 42/44	1 STUECK	118.0	117.8	119.4	119.5	1.4	0.1	
208	KINDER-STRUEMPFE, KNIESTRUEMPFE, SYNTHETISCHE FASER MIT WOLLE BZH. BAUMWOLLE, GR. 27-30	1 PAAR	110.2	110.0	111.2	111.3	1.2	0.1	
209	KINDER-STRUMPFHOSE, MISCHGEWEBE, MITTLERE QUALITAET, GR. 110-128	1 STUECK	107.2	107.1	108.1	108.1	0.9	-	
210	HERREN-HUT, HAARFILZ, MITTLERE QUALITAET	1 STUECK	110.2	110.0	112.1	112.3	2.1	0.2	
211	HERREN-HANDSCHUHE, LEDER, GR. 8	1 PAAR	107.2	107.1	107.2	107.3	0.2	0.1	
212	DAMEN-HANDSCHUHE, NAPPLEDER, GUTE VERARBEITUNG, GR. 7	1 PAAR	107.9	107.8	109.1	109.1	1.2	-	
213	DAMEN-KLEIDERSTOFF, UNI, HOCHVERDELTE BAUMWOLLE, PFLEGELEICHT, MITTLERE QUALITAET, 150 CM BREIT	1 METER	106.0	106.1	107.6	107.5	2.3	-0.1	
214	DAMEN-KLEIDERSTOFF, UNI, MISCHGEWEBE, MITTLERE QUALITAET, 140 CM BREIT	1 METER	-	-	-	-	-	-	
215	FUTTERTAFT, UNI, CHEMIEFASER (ZELLULOESISCHE ODER SYNTHETISCHE FASER), PFLEGELEICHT, CA. 140 CM BREIT	1 METER	114.3	114.0	118.6	118.5	3.9	-0.1	
216	STRICKGARN, MISCHGARN, FARBIG, GUTE QUALITAET	50 GRAMM	104.3	104.0	105.5	105.7	1.6	0.2	
217	MASCHINENGARN, 200/4-FACH, STAERKE 40, WEISS	1 ROLLE	111.0	111.3	112.7	112.9	1.4	0.2	
218	REISSVERSCHLUSS AUS SYNTHETISCHEM MATERIAL ODER METALL, LAENGE ETWA 20 CM	1 STUECK	114.7	114.6	116.8	117.0	2.1	0.2	
219	GUMMIBAND, GEBEHT, STANDARDQUALITAET, SCHMAL, ZU ETWA 10 M LAENGE	10 METER	112.2	112.0	113.1	113.1	1.0	-	
220	HERREN-SCHNURHALBSCHUHE, WERTVOLLE AUSFUEHRUNG, KLASSISCHE FORM, BRAND- UND LAUFSOELEN AUS LEDER, GR. 42	1 PAAR	109.7	109.7	110.5	110.5	0.7	-	
221	HERREN-SLIPPER, MITTLERE QUALITAET, OBERTEIL AUS LEDER, LAUFSOELEN AUS GUMMI ODER SYNTHETISCHEM MATERIAL, GR. 42	1 PAAR	113.1	113.2	114.3	114.2	0.9	-0.1	
222	DAMEN-SPORTHALBSCHUHE, MITTLERE QUALITAET, OBERMATERIAL AUS LEDER, LAUFSOELEN AUS GUMMI ODER SYNTHETISCHEM MATERIAL, GR. 38	1 PAAR	112.2	112.2	112.9	112.8	0.5	-0.1	
223	DAMEN-PUMPS, KLASSISCHE AUSFUEHRUNG, WERTVOLLES OBERMATERIAL, LEDERSOEHLEN, GR. 38	1 PAAR	108.9	109.0	109.8	109.7	0.6	-0.1	
224	KINDER-SCHNURHALBSCHUHE, OBERMATERIAL AUS LEDER, LAUFSOELEN AUS GUMMI, GR. 35	1 PAAR	111.1	111.1	111.9	111.9	0.7	-	
225	KLEINKINDER-SCHNURHALBSCHUHE, OBERMATERIAL AUS LEDER, LAUFSOELEN AUS GUMMI ODER SYNTHETISCHEM MATERIAL, GR. 28	1 PAAR	112.7	112.6	113.7	113.6	0.9	-0.1	
226	KINDER-SCHLUPF-HAUSSCHUHE, OBERTEIL AUS STOFF, SOEHLE AUS SYNTHETISCHEM MATERIAL, GR. 30	1 PAAR	112.4	112.5	112.6	112.3	-0.2	-0.3	
227	TENNIS-/TRAININGS- ODER JOGGINGSCHUHE, GR. 42	1 PAAR	110.6	110.5	111.0	111.1	0.5	0.1	
228	FUSSBALLSTIEFEL, GUTES RINDBOEKLEDER, ANVULKANISIERTE NUCKENSOEHLE, MITTLERE QUALITAET, GR. 42	1 PAAR	109.6	109.5	110.1	110.4	0.8	0.3	
229	SCHNURSENKEL FUER HERREN-HALBSCHUHE, ETWA 60 CM LANG	1 PAAR	120.1	120.0	122.0	122.0	1.7	-	
230	AENDERUNGSSCHNEIDERARBEIT, KUERZEN EINER HERRENHOSE	1 MAL	116.5	116.2	119.9	120.3	3.5	0.3	
231	BESOELEN MIT LEDERSOEHLEN, EIN PAAR HERRENSCHUHE, GR. 43	1 MAL	117.3	117.2	120.1	120.2	2.6	0.1	
232	BESOELEN MIT MERKSTOFFSOEHLEN (GLATT), EIN PAAR HERRENSCHUHE, GR. 43	1 MAL	-	-	-	-	-	-	
233	ABSATZ FUER EIN PAAR DAMENSCHUHE ERSETZEN, WERKSTOFFABSATZ	1 MAL	120.9	120.7	124.4	124.8	3.2	0.2	
<b>WOHNUNGSMIETEN, ENERGIE</b>									
MIETE FUER EINE ABGESCHLOSSENE WOHNUNG MIT KUECHE									
ALTBAUWOHNUNGEN, BIS 1948 ERBAUT									
234	3-RAUM-WOHNUNG OHNE BAD, EINZELRAUMHEIZUNG	MTS.-MIETE	-	-	-	-	-	-	
235	3-RAUM-WOHNUNG MIT BAD/DUSCHE, EINZELRAUMHEIZUNG	MTS.-MIETE	134.8	134.8	137.6	137.9	2.3	0.2	
NEUBAUWOHNUNGEN, 1949 UND SPAETER ERBAUT									
236	4-RAUM-WOHNUNG MIT BAD/DUSCHE, ZENTRALHEIZUNG, FREIFINANZIERT	MTS.-MIETE	127.1	127.3	129.2	129.3	1.6	0.1	
237	3-RAUM-WOHNUNG MIT BAD, EINZELRAUMHEIZUNG, OEFFENTLICH GEFUERDERT	MTS.-MIETE	136.1	136.1	139.0	139.3	2.4	0.2	
238	3-RAUM-WOHNUNG MIT BAD, ZENTRALHEIZUNG, OEFFENTLICH GEFUERDERT	MTS.-MIETE	128.3	128.4	130.0	130.2	1.4	0.2	
ELEKTRISCHER STROM, HAUSHALTSBEDARF, ARBEITS-, LEISTUNGS- UND VERRECHNUNGSPREIS BEI EINEM MONATSVERBRAUCH VON									
239	75 KWH	75 KWH	97.2	97.1	98.3	98.4	1.3	0.1	
240	200 KWH	200 KWH	101.5	101.5	103.0	103.1	1.6	0.1	
241	325 KWH	325 KWH	103.2	103.2	104.7	104.8	1.6	0.1	
242	1275 KWH, DAVON 950 KWH NACHTSTROM	1275 KWH	100.0	99.9	101.2	101.2	1.3	-	
GAS, MIT GRUND-(VERRECHNUNGS-) UND ARBEITSPREIS, FUER EINE WOHNUNG MIT KUECHE, GUESTIGSTER TARIFF, BEI EINER ABNAEHMENGHE VON ... KWH									
243	1000 KWH	MONATLICH	99.8	100.1	101.2	101.2	1.1	-	
244	1600 KWH	MONATLICH	99.9	100.3	101.5	101.5	1.2	-	
245	2300 KWH	MONATLICH	100.1	100.5	102.0	102.0	1.5	-	
246	FLUESSIGGAS, FUELLUNG EINER 11-KG-FLASCHE	1 FUELLUNG	104.1	104.1	103.5	103.6	-0.5	0.1	
247	EXTRA LEICHTES HEIZOEL, BEI ABNAEHME VON 3000 L (TANKWARE)	1 HL	97.0	92.2	84.1	79.7	-13.6	-5.2	
248	STEINKOHLENBRIKETTS, INLAENDISCHER HERKUNFT, BEI ABNAEHME VON ETWA 1000 KG, FREI KELLER	100 KG	111.4	110.5	112.1	112.1	1.4	-	
249	ZECHENBRECHKOKS 3, INLAENDISCHER HERKUNFT, BEI ABNAEHME VON ETWA 3000 KG, FREI KELLER	100 KG	-	-	-	-	-	-	
250	BRAUNKOHLENBRIKETTS, BEI ABNAEHME VON ETWA 1000 KG, FREI KELLER	100 KG	120.5	119.2	121.3	121.4	1.8	0.1	
251	BRENNHOLZ, OFENFERTIG, FREI KELLER	50 KG	110.1	110.2	112.0	111.8	1.5	-0.2	
FERNAERBE, GRUNDPREIS, ARBEITSPREIS UND VERRECHNUNGSKOSTEN FUER EIN									
252	EINFAMILIENHAUS 1)	1 MHH	103.6	103.4	105.2	105.2	1.7	-	
253	MEHRFAMILIENHAUS 2)	1 MHH	104.0	103.8	105.7	105.7	1.8	-	

FUSSNOTEN SIEHE SEITE 86.

## FRUEHERES BUNDESGBIET

## 2 MESSZAHLEN AUSGEWAHLTER GUETER =) DER LEBENSHALTUNG

1991 = 100

LFD. NR.	GUETERBESCHREIBUNG	EINHEIT	1997 JD	1997		1998		VERAENDERUNG JUNI 1998 GEGENUEBER JUNI MAI 1997 1998 IN PROZENT	
				JUNI	MAI	JUNI			
HAUSHALTSGUETER									
254	STUHL AUS HOLZ, SCHAUMSTOFFPOLSTER, MIT VELOURS- ODER BAUMWOLLBEZUG	1 STUECK	116.7	116.8	116.8	116.8	1.7	0.2	-
255	HAENGESCHRANK AUS EINBAUKUECHE, KUNSTSTOFFBESCHICHTET ODER FURNIERT, EINTUERIG, 2 EINLEGEBOEDEN, ETHA 60 MAL 60 MAL 35 CM	1 STUECK	115.5	115.4	117.4	117.4	1.7	-	-
256	KUECHENBLOCK, KUNSTSTOFFBESCHICHTET, ETHA 280 BIS 300 CM BREIT, EINSCHL. KUEHLSCHRANK, HERD, DUNSTABZUGSHAUBE UND SPUELE, EVTL. MIT SPUELMASCHINE	1 STUECK	114.5	114.5	115.2	115.2	0.6	-	-
257	KLEIDERSCHRANK, TYPEN-REIHENSCHRANK, FURNIERT ODER KUNSTSTOFFBESCHICHTETE OBERFLAECHE, 2 EINLEGEBOEDEN, KLEIDERSTANGE, ETHA 100 MAL 225 MAL 60 CM	1 STUECK	115.5	115.4	117.1	117.1	1.5	-	-
258	DOPPELBETT, BESTEHEND AUS 2 EINZELBETTEN, JE 100 MAL 200 CM, FURNIERT ODER KUNSTSTOFFBESCHICHTETE OBERFLAECHE, MIT 2 NACHTKONSOLEN (ETHA 50 CM HOECH)	1 STUECK	112.0	112.1	113.8	113.8	1.5	-	-
259	LATTENROST, MIT VERSTELLBAREM KOPF- UND FUSSTEIL, ETHA 90 MAL 190 CM	1 STUECK	114.0	114.0	115.5	115.5	1.4	0.1	-
260	AUFLEGEMATRAATZE, FEDERKERN, EINTEILIG, GUTE POLSTERUNG UND VERARBEITUNG, ETHA 100 MAL 200 CM	1 STUECK	107.4	107.9	108.7	108.5	1.1	-0.2	-
261	LATEXMATRAATZE, HOEHE ETHA 12 CM, ETHA 100 MAL 200 CM	1 STUECK	107.8	108.0	107.9	107.8	-0.2	-0.1	-
262	POLSTERGARNITUR, BESTEHEND AUS EINEM 3- UND 2-SITZIGEN SOFA UND 1 Sessel, FEDERKERN, BEZUGSTOFF AUS SYNTHET. FASER	1 GARNITUR	115.2	115.2	116.9	116.9	1.5	-	-
263	LIEGESOFA, 2-SITZIG, ZUM AUSZIEHEN, MIT SCHAUMSTOFF	1 STUECK	115.5	115.4	116.8	116.8	1.2	-	-
264	ESSTISCH, FURNIERT, 110 MAL 80 CM, AUSGEZOGEN ETHA 180 MAL 80 CM	1 STUECK	115.3	115.4	116.9	116.9	1.3	-	-
265	ANBAUTEIL AUS EINER WOHNWAND, FURNIERT, ETHA 90 MAL 120 MAL 45 CM	1 STUECK	113.3	113.2	115.6	115.8	2.3	0.2	-
266	VITRINE MIT GLASTUEREN, FURNIERT, ETHA 100 MAL 200 MAL 45 CM	1 STUECK	111.9	111.9	113.8	113.8	1.7	-	-
267	SPIGELSCHRANK, MIT BELEUCHTUNG, FUER DAS BADEZIMMER	1 STUECK	111.8	111.6	113.1	113.3	1.5	0.2	-
268	DIELEN-SPIGEL ZUM AUFHAENGEN, KRISTALLGLAS MIT EINFACHER, SCHMALER UMRANDUNG, ETHA 35 MAL 80 CM	1 STUECK	116.5	116.5	118.7	118.7	1.8	-	-
269	TUFTINGBELAG, POLYAMID, BAHNENWARE	1 M2	109.6	109.5	110.9	111.0	1.4	0.1	-
270	SCHLINGENWARE, WOLLE, ETHA 1000 G PRO M2, BAHNENWARE	1 M2	107.8	107.8	109.0	108.9	1.0	-0.1	-
271	PVC-BODENBELAG (VERBUNDBELAG), MIT GEPRAEGTER OBERFLAECHE AUF SCHAUMTRAEGER	1 M2	109.3	109.3	110.6	110.7	1.3	0.1	-
272	SCHLAFDECKE, REINE SCHURWOLLE (IWS), BANDEINFASSUNG, ETHA 150 MAL 200 CM	1 STUECK	106.2	106.2	106.1	105.8	-0.4	-0.3	-
273	SCHLAFDECKE, SYNTHETISCHE FASER, MITTLERE QUALITAET, ETHA 150 MAL 200 CM	1 STUECK	106.5	106.6	106.2	106.0	-0.6	-0.2	-
274	DAUNEN-EINZIEHDECKE, ORIGINAL DAUNENFUELLUNG, ETHA 135 MAL 200 CM	1 STUECK	103.2	103.0	102.5	102.4	-0.6	-0.1	-
275	STIEPPDECKEN-SCHLAFSACK, AUSSENSEITE SYNTHETISCHE FASER, INLETT FUER OBERBETTEN, ETHA 130 BZH. 140 CM BREIT	1 STUECK	103.9	103.8	104.1	104.4	0.6	0.3	-
276	BETT FEDERN, ORIGINAL GAENSE-HALBDUNEN, MITTLERE QUALITAET	1 KG	-	-	-	-	-	-	-
277	BETTBEZUG-GARNITUR, REINE BAUMWOLLE, GUTE QUALITAET, ETHA 80 MAL 80 CM BZH. 135 MAL 200 CM	1 GARNITUR	107.3	107.1	107.7	107.7	0.6	-	-
278	SPANNBETTUCH, REINE BAUMWOLLE	1 STUECK	108.3	108.1	109.0	109.0	0.8	-	-
279	GARDINENTUELL, SYNTHETISCHE FASER, ETHA 240 CM BREIT	1 METER	113.1	113.1	114.4	114.4	1.1	-	-
280	MOEBELBEZUGSTOFF, SYNTHETISCHE FASER, MITTLERE QUALITAET, CA. 130 CM BREIT	1 METER	110.3	110.2	111.8	111.7	1.4	-0.1	-
281	DEKORATIONSTOFF, SYNTHETISCHE FASER, DICHTGEBET, MITTLERE QUALITAET, ETHA 120 CM BREIT	1 METER	112.7	112.8	114.9	114.9	1.9	-	-
282	FROTTIERHANDTUCH, BAUMWOLLE, MITTLERE QUALITAET, ETHA 50 MAL 100 CM	1 STUECK	109.4	109.2	110.6	110.4	1.1	-0.2	-
283	GESCHIRRUTUCH, HALBLEINEN, ETHA 55 MAL 75 CM	1 STUECK	109.8	109.7	110.7	110.9	1.1	0.2	-
284	TISCHDECKE, BAUMWOLLE, PFLIEGELEICHT, ETHA 130 MAL 160 CM	1 STUECK	106.9	108.7	109.8	109.8	1.0	-	-
285	HEIZLUEFTER, STUFENLOS, 2000 WATT	1 STUECK	104.7	104.7	104.8	105.0	0.3	0.2	-
286	GASHEIZOFEN FUER KAMINANSCHLUSS, NENNHEIZLEISTUNG ETHA 4,5 KW/H (ETHA 4000 KCAL/H), MIT WAERMEREGLER	1 STUECK	114.8	114.6	116.0	117.5	2.5	1.3	-
287	DAUERBRANDOFEN, WARMLUFTALLSBRANDER, AUS EMAILLIERTEM GUSS, NENNHEIZLEISTUNG ETHA 4,0 KW/H (ETHA 3000 KCAL/H), MIT UNTERLEGEPLATTE, MIT AUTOMATISCHEM REGLER	1 STUECK	-	-	-	-	-	-	-
288	OELOFEN, NENNHEIZLEISTUNG ETHA 5,8 KW/H (ETHA 5000 KCAL/H), MIT EINGE- BAUTEM TANK, KLAPPDECKEL UND OELAUFFANGSCHALE, MIT VORLEGEPLATTE	1 STUECK	118.0	118.1	119.4	119.5	1.2	0.1	-
289	ELEKTROHERD, 4 KOCHPLATTEN, DAVON MINDESTENS 1 BLITZKOCHPLATTE UND EVTL. 1 AUTOMATIKPLATTE, MEHRSTUFENSCHALTER, BRATOFEN MIT THERMOSTAT, DURCH REGLER GESTEUERT, MIT BRATPFANNE, ANSCHLUSSWERT ETHA 10.000 WATT	1 STUECK	106.9	107.0	106.9	106.1	-0.8	-0.2	-
290	MIKROHELLENHERD, ETHA 750 - 1000 WATT	1 STUECK	98.5	96.8	95.4	95.5	-1.3	0.1	-
291	GASHERD (MIT ZUENDSICHERUNG), 4-FLAMMIG, WEISS EMAILLIERT, BACKOFEN MIT THERMOSTAT, MIT ABECKPLATTE UND GERAETEHAGEN	1 STUECK	113.7	113.6	112.6	112.6	-0.9	-	-
292	ELEKTRISSCHER KOECHENWASSER-AUTOMAT, HANDGERAET, MIT STUFENLOSEM TEMPERATURWAELHLER, ETHA 5 L NUTZINHALT, ETHA 2000 WATT	1 STUECK	112.8	112.7	114.0	114.0	1.2	-	-
293	GAS-DURCHLAUFERHITZER, LEISTUNG ETHA 5,5 BIS 6,0 KW/H, MIT TEMPERATURWAELHLER, WASSER- UND GASMENGENREGLER, FERNZAPPER, MIT AUSLAUFZUBEHOER	1 STUECK	118.1	118.1	121.1	121.4	2.8	0.2	-
294	ELEKTR. BROTRTOESTER FUER 2 SCHEIBEN, TOAST-AUTOMAT, MIT ROESTGRADWAELHLER U. SELBSTSTAETIGEM AUSSTOSS, ETHA 1000 WATT	1 STUECK	103.7	103.6	103.1	103.2	-0.4	0.1	-
295	KAFFEEAEMASCHINE, 8-10 TASSEN, M. WARMHALTEPLATTE U. GLASKANNE	1 STUECK	101.9	102.1	101.2	101.2	-0.9	-	-
296	KUEHLSCHRANK, TISCHHOEHE, KOMPRESSORSYSTEM, 3-STERN-GEFRIER- FACH MIT ABTAU-AUTOMATIK, ETHA 160 L NUTZINHALT	1 STUECK	106.2	106.2	107.6	107.9	-0.3	0.3	-
297	GEFRIERSCHRANK ETHA 150 L NUTZINHALT	1 STUECK	108.8	108.9	107.7	107.7	-1.1	-	-
298	WASCHVOLLAUTOMAT FUER 4-5 KG TROCKENWAESCHE	1 STUECK	103.0	103.1	102.2	102.1	-1.0	-0.1	-
299	ELEKTRO-BOHRMASCHINE, 2-GANG-SCHLAGBOHRER, ETHA 600-800 WATT	1 STUECK	103.8	103.8	103.4	103.6	-0.2	0.2	-
300	ELEKTRISCHE GESCHIRRSPUELMASCHINE, SPUELBEHAELTER AUS ROSTFREIEM EDEL- STAHL, 2-5 SPUELPROGRAMME, FASSUNGSVERMOEGEN 10-12 MASSEDECKE	1 STUECK	103.8	103.6	103.3	103.2	-0.4	-0.1	-
301	BODENSTAUBSAUGER MIT GLEITKUPEN ODER ROLLEN, STANDARDZUBEH., ETHA 1100 W	1 STUECK	100.8	100.9	99.6	99.4	-1.5	-0.2	-
302	ELEKTRISCHE NUTZSTICH-WAEMMASCHINE, FREIARM, LEICHTMETALL, MIT KOFFER	1 STUECK	101.1	101.3	102.2	102.1	0.8	-0.1	-
303	HANDMIXER, STANDARD-AUSFUEHRUNG (2 QUIRLBESEN UND ZWEI KNETHAKEN), AUS ROSTFREIEM EDELSTAHL, 3-STUFEN-SCHALTUNG, ETHA 150 WATT	1 STUECK	104.0	104.1	103.5	103.8	-0.5	0.1	-
304	DAMPFBUEGELEISEN MIT SPRUEHROESE UND ABNEHMBAREM TANK, ETHA 1000 WATT	1 STUECK	102.9	102.8	102.4	102.3	-0.5	-0.1	-
305	LICHTLEISTE MIT LEUCHTSTOFFROEHRE, EINF. AUSFUEHRUNG, OHNE ABDECKUNG, WEISS, F. DECKENBELEUCHTUNG, 120 CM LG., 36 WATT	1 STUECK	106.0	106.1	106.3	106.7	1.5	0.4	-
306	DECKENLEUCHTE, EINFACHE AUSFUEHRUNG	1 STUECK	109.5	109.2	111.1	111.3	1.9	0.2	-
307	SCHREIBTISCHLAMPE MIT VERSTELLBAREM METALLREFLEKTOR, HOEHE ETHA 40 CM	1 STUECK	103.8	103.8	104.3	104.4	0.6	0.1	-
308	TRINKGLAS AUS EINFACHEM PRESS- (ODER MASCHINENGEBLASENEM) GLAS, UNVERZIERT, ETHA 1/4 L INHALT	1 STUECK	118.1	118.4	119.7	119.9	1.3	0.2	-
309	KAFFEEERVICE, GUTES PORZELLAN, FUER 6 PERSONEN, 15-TEILIG, I. WAHL, MIT NACHKAUFGARANTIE (KEINE SPITZENQUALITAET)	1 SERVICE	119.8	119.8	121.0	121.1	1.0	0.1	-
310	KAFFEEERVICE, HARTSTEINGUT, FUER 6 PERSONEN, 15-TEILIG, SPUELMASCHINENFEST	1 SERVICE	116.2	116.2	117.9	117.9	1.5	-	-

FUSSNOTEN SIEME SEITE 06.

## FRUEHERES BUNDESGBIET

## 2 MESSZAHLEN AUSGEWAHLTER GUETER \*) DER LEBENSHALTUNG

1991 = 100

LFD. NR.	GUETERBESCHREIBUNG	EINHEIT	1997			1998		VERAENDERUNG GEGENUEBER	
			1997 JD	1997 JUNI	1998		1997 JUNI	1998 MAI	
					1998 MAI	1998 JUNI			
312	MENJETELLER, KUNSTSTOFF, FUER MIKROWELLENHERD GEEIGNET, DURCHMESSER ETWA 26 CM	1 STUECK	107.2	107.0	107.8	107.9	0.8	0.1	
313	SUPPENTELLER, PORZELLAN, WEISS ODER MIT EINFACHEM DEKOR, DURCHMESSER ETWA 24 CM, I. MAHL	1 STUECK	122.3	122.2	124.6	124.8	2.1	0.2	
314	ESSBESTECK, 4-TEILIG, 90 0 VERSILBERT, MITTLERE QUALITAET	1 BESTECK	119.3	119.6	121.7	121.8	1.8	0.1	
315	ESSBESTECK, 4-TEILIG, EDELSTAHL, ROSTFREI, 18/10, MIT GESCHMIEDETER KLINGE, MITTLERE QUALITAET	1 BESTECK	123.5	123.7	128.2	128.9	4.2	0.5	
316	KUECHENMESSER, ROSTFREI, MITTLERE QUALITAET, KLINGENLAENGE ETWA 10 CM	1 STUECK	120.4	120.6	122.7	122.7	1.7	-	
317	KUECHEN-ZEIGERWAAGE MIT SCHALE, ETWA 3-5 KG GEWICHTSANGEIGE	1 STUECK	110.1	109.6	111.2	111.5	1.7	0.3	
318	KAFFEEFILTER, KUNSTSTOFF, SCHNELLFILTER FUER 4-6 TASSEN	1 STUECK	122.4	122.7	123.1	123.1	0.3	-	
319	ZITRUSPRESSE, KUNSTSTOFF, MIT SAFTBECHER	1 STUECK	116.0	115.9	117.3	117.8	1.6	0.4	
320	BRATPFANNE OHNE DECKEL, EDELSTAHL, ETWA 24 CM DURCHMESSER	1 STUECK	113.5	113.4	115.2	114.6	1.1	-0.5	
321	FLEISCHTOPF MIT DECKEL, FUER KOEHLE-, GAS- UND ELEKTROHERD, EMAILLIERT SCHWERE QUALITAET, ETWA 20 CM DURCHMESSER (ETWA 4 L INHALT)	1 STUECK	117.1	116.7	119.0	118.1	1.2	-0.8	
322	KOCHTOPF MIT DECKEL, FUER ELEKTROHERD, EDELSTAHL, ROSTFREI, 18/10, MIT GESCHLIPPENEM BODEN, ETWA 20 CM DURCHMESSER (ETWA 3 L INHALT)	1 STUECK	118.0	116.2	117.1	117.4	1.0	0.3	
323	WASSERKESSEL MIT ISOLIERGRIF, FUER ELEKTROHERD, EDELSTAHL, CA. 3 L INHALT	1 STUECK	-	-	-	-	-	-	
324	SCHUESSEL MIT SCHALENDECKEL, FEUERFEST, MITTLERE GROESSE, ETWA 2 L INHALT	1 STUECK	112.2	112.0	113.7	113.7	1.5	-	
325	BABYFLASCHE AUS FEUERFESTEM GLAS, ETWA 250 CM3 INHALT	1 STUECK	108.7	108.8	109.9	110.2	1.3	0.3	
326	EIMER, KUNSTSTOFF, BESTAENDIG GEGEN KOECHENDES WASSER, DURCHMESSER ETWA 30 CM, ETWA 10 L INHALT	1 STUECK	108.3	109.1	110.3	110.6	1.4	0.3	
327	WAESCHKORB MIT GRIFFEN, KUNSTSTOFF, RECHTECKIG, OBEN ETWA 65 MAL 45 CM, HOEHE ETWA 28 CM	1 STUECK	108.0	107.9	108.9	108.8	0.8	-0.1	
328	HAMMER (SCHLOSSERHAMMER), KOPF 500 G, POLIERTER STIEL	1 STUECK	113.9	114.0	116.5	116.7	2.4	0.2	
329	BEISSZANGE, KOPF, SCHULTER UND KANTEN POLIERT, ETWA 210 MM	1 STUECK	118.3	118.4	120.9	121.2	2.4	0.2	
330	FUCHSCHWANZ, 360 - 400 MM BLATTLAENGE	1 STUECK	113.4	113.4	115.0	115.1	1.5	0.1	
331	FARBROLLER, 20 CM	1 STUECK	111.1	111.1	112.2	112.1	0.9	-0.1	
332	MALERPINSEL, NATURBORSTEN, DURCHMESSER 3-4 CM	1 STUECK	112.0	112.0	112.9	113.0	0.9	0.1	
333	KINDERMAGEN, FALTMAGEN MIT RUEBENDECKE, BETT UND VERDECK, BETT ABNEHMBAR FUER SPORTMAGENSAETZ, MITTLERE QUALITAET	1 STUECK	108.5	108.6	107.8	108.2	-0.4	0.4	
334	ZIMMERTUER-EINSTECKSCHLOSS, 2-BUNDARTSCHLUESSEL, EINZIGTUEBIG, 56 MM (DORN)	1 STUECK	118.0	117.8	120.8	120.7	2.5	-0.1	
335	DRUECKERGARNITUR FUER ZIMMERTUERN, LEICHTMETALL ELOXIERT, DRUECKER 106 MM, MIT LANGSCHILDERN, BEGOSSEN, 220 MAL 96 MM	1 GARNITUR	113.9	113.9	115.4	115.8	1.7	0.3	
336	VORHAENGESCHLOSS, 2 SCHLUESSEL, EINFACHE AUSFUEHRUNG, ETWA 40-65 MM	1 STUECK	117.8	117.6	121.1	121.2	3.1	0.1	
337	STUEBENBESSEN, KUNSTSTOFFHAAR ODER ROSSHAARMISCHUNG	1 STUECK	113.8	113.2	115.1	115.5	2.0	0.3	
338	KLEIDERBUERSTE, NATURBORSTEN, EINFACHE AUSFUEHRUNG	1 STUECK	-	-	-	-	-	-	
339	TISCHSTECKDOSE, 3-FACH, MIT ETWA 1,5 M KABEL	1 STUECK	107.2	107.3	107.2	107.1	-0.2	-	
340	TASCHENLAMPEHUELSE, KLEINE STABFORM, OHNE BATTERIEN	1 STUECK	108.9	109.1	108.8	108.5	0.4	-0.1	
341	GLUEHLAMPE, MATT, 60 WATT	1 STUECK	104.1	104.3	104.0	104.4	0.1	0.4	
342	KERZENLAMPE, MATT, 25 WATT	1 STUECK	-	-	-	-	-	-	
343	LEUCHTSTOFFROEHRE, ENERGIESPAREND, 120 CM LANG, 36 WATT	1 STUECK	-	-	-	-	-	-	
344	KLARSTICH-FOLIE, MIT HAFTPEKKT, ETWA 30 CM BREIT, ZU 15 ODER 20 M LAENGE	20 METER	108.1	108.1	110.1	110.0	1.8	-0.1	
345	ALU-FOLIE (NICHT EXTRA STARK), ETWA 30 CM BREIT, ZU 10 ODER 20 M LAENGE	20 METER	104.5	104.4	106.8	107.1	2.6	0.3	
346	FILTERTUETEN FUER KAFFEEFILTER, 4-6 TASSEN, IN PACKUNGEN ZU ETWA 40 STUECK	40 STUECK	112.3	112.3	112.7	112.6	0.3	-0.1	
347	WASCHMITTEL FUER FEINWAESCHE, IN PACKUNGEN ZU ETWA 1,2 KG KEINE NACHFUELLPACKUNG	1,2 KG	106.0	106.1	107.0	107.0	0.8	-	
348	WASCHMITTEL UNIVERSAL, KOMPAKT, FUELLGEMICHT ETWA 2 KG, NACHFUELLPACKUNG	2 KG	102.1	101.9	103.9	104.1	2.2	0.2	
349	WEICHSPUELMITTELKONZENTRAT, IN PACKUNGEN ZU ETWA 1 L, NACHFUELLPACKUNG	1 LITER	96.1	96.1	96.1	96.1	1.1	-	
350	FUSSBODENPFLEGMITTEL, WACHSALTIGE EMULSION, FUELLGEMICHT ETWA 500 ML	500 ML	108.7	108.6	110.0	110.3	1.6	0.3	
351	GESCHIRRSPUELMITTEL, FLUESSIG, KONZENTRAT, IN PLASTIKFL. ZU ETWA 500 ML	500 ML	97.1	97.2	97.9	98.0	0.8	0.1	
352	REINIGUNGSMITTEL FUER TOILETLEN, DESINFIZIEREND, DESODORIEREND, IN PLASTIKBEHAELTERN ZU ETWA 750 ML	750 ML	108.4	108.3	109.2	109.3	0.9	0.1	
353	SCHUMCREME, FARBLOS	75 ML	112.1	112.1	113.2	113.4	1.2	0.2	
354	METALLPFLEGMITTEL FUER EDELMETALLE, IN BEHAELTERN ZU ETWA 250 G FUELLGEMICHT	250 GRAMM	110.2	110.2	110.6	111.2	0.9	0.5	
355	FLECKENENTFERNUNGSMITTEL, IN BEHAELTERN ZU ETWA 100 ML ODER 100 G FUELLGEMICHT	100 ML/G	109.7	109.9	110.0	110.2	0.3	0.2	
356	SCHUEVERTUCH, MITTLERE QUALITAET, ETWA 50 MAL 60 CM	1 STUECK	111.4	111.5	112.0	112.3	0.7	0.3	
357	SCHWAMMTUCH, ETWA 20 MAL 20 CM, IN PACKUNGEN ZU ETWA 2 BIS 5 STUECK	10 STUECK	107.1	107.2	106.2	106.1	-1.0	-0.1	
358	MEHRZWECKSCHRAUBEN, KREUZSCHLITZ, VERZINKT, 4 X 40 MM, IN PACKUNGEN ZU ETWA 100 STUECK	100 STUECK	112.5	112.5	113.1	112.9	0.4	-0.2	
359	DRAHT, VERZINKT, 2,2 MM	1 KG	-	-	-	-	-	-	
360	DRAHTSTIFTE (NAEGEL), 20-60 MM LANG	1 KG	112.2	112.2	114.1	114.6	2.1	0.4	
361	KLEBSTREIFEN AUF ROLLEN, DURCSICHTIG, ETWA 12 MM X 10 M, OHNE ABROLLER	1 ROLLE	111.9	112.4	113.4	113.5	1.0	0.1	
362	KLEBSTOFF (KEIN KONTAKTKLEBER), IN TUBEN ZU ETWA 50 G FUELLGEMICHT	50 GRAMM	118.4	118.4	121.0	121.3	2.4	0.2	
363	ZUENDHUELZER, IN PACKUNGEN ZU 10 SCHACHTELN	1 PACKUNG	112.8	112.7	114.5	114.5	1.6	-	
364	CHEMISCHE REINIGUNG (VOLLREINIGUNG) NEBST BUEGELN EINES ZWEITEILIGEN HERRENVANZUGES	1 MAL	128.5	128.5	131.0	131.2	2.1	0.2	
365	WASCHEN UND MANGELN, GLATTWAESCHE, 6 TEILE (BETTWAESCHE FUER 2 BETTEN), SCHRANKFERTIG	1 PAKET	122.4	122.5	125.7	126.1	2.9	0.3	
366	FENSTERDEKORATION IM AUSSENDIENST (U.A. ANBRINGEN VON GARDINEN UND GARDINENSTANGEN), PREIS EINER GESELLENSTUNDE	1 STUNDE	-	-	-	-	-	-	
367	TAPETE, RAUHFASER, KOERNUNG MITTEL, WEISS	1 ROLLE	115.5	115.5	117.3	117.3	1.6	-	
368	KUNSTHARZLACKFARBE, WEISS, FUER INNEN- UND AUSSENANSTRICH, IN DOSEN ZU 750 ML	1 DOSE	-	-	-	-	-	-	
369	DISPERSIONSFARBE FUER INNEN, LICHTTECHT, GUT DECKEND, 1 L AUSREICHEND FUER CA. 5 M2 STREICHFLAECHE, IN EIMERN ZU ETWA 10 L FUELLMENGE	1 LITER	118.9	118.8	120.3	120.4	1.3	0.1	
370	TAPETENKLEISTER, IN BEUTELN ODER KARTONS ZU 125 G	1 PACKUNG	125.7	125.5	129.8	129.8	3.4	-	
371	ZELLULOSE-HEKSTOFF (SPACHTEL), ZUM ANRUEHREN, IN PAKETEN ZU 500 G	500 GRAMM	116.9	116.9	119.4	119.6	2.3	0.2	

FUSSNOTEN SIEME SEITE 86.

FRUEHERES BUNDESGBIET  
2 MESSZAHLEN AUSGEWAHLTER GUETER \*) DER LEBENSHALTUNG

1991 = 100

LFD. NR.	GUETERBESCHREIBUNG	EINHEIT	1987 JD	1997			VERAENDERUNG JUNI 1998 GEGENUEBER JUNI 1997 IN PROZENT	
				JUNI	MAI	JUNI	JUNI 1997	MAI 1998
GESUNDEHEITS- UND KOERPERPFLEGE								
372	MELISSENGEIST, IN FLASCHEN ZU ETWA 100 ML	100 ML	112.2	112.0	113.8	113.8	1.6	-
373	VITAMIN-C-BRAUSETABLETTEN, IN PACKUNGEN ZU 20 TABLETTEN	20 STUECK	104.0	103.5	104.1	104.1	0.6	-
374	KRAFTHAGEN-VERBANDKASTEN NACH DIN 13164 B	1 STUECK	100.2	100.4	100.0	99.8	-0.6	-0.2
375	WUNDPLASTER, ELASTISCH, MIT ANTISEPTISCHEM MITTELSTREIFEN, CA. 6 CM BREIT	1 METER	109.2	108.9	110.4	110.6	1.6	0.2
376	MULLBINDE, 6 CM BREIT, 4 M LANG	1 STUECK	110.3	110.0	111.1	111.4	1.3	0.3
377	VERBANDHATTE, IN PACKUNGEN ZU 200 G	200 GRAMM	111.2	110.9	112.4	112.7	1.6	0.3
378	FEINDESINFEKTIONSMITTEL, IN FLASCHEN ZU 250 ML	250 ML	118.6	118.7	119.9	119.9	1.0	-
379	HEIZDECKE MIT TEMPERATURREGLER, ETWA 150 X 80 CM, ETWA 50 WATT	1 STUECK	105.6	105.3	105.5	105.8	0.5	0.3
380	BRILLENFASSUNG FUER HERREN, HALB KASCHIERT, MIT METALL-EINLAGE, 4,5 MM STARK, MARKENWARE	1 STUECK	109.9	109.7	111.1	111.1	1.3	-
381	AUGENGLAS, WEISS, SPHAERISCH, BIS + 2,0, GUTE QUALITAET	1 GLAS	118.6	117.9	125.6	125.6	6.5	-
382	FIEBERTHERMOMETER, IN EINFACHER KUNSTSTOFFHUELSE	1 STUECK	-	-	-	-	-	-
383	FORMWAERMFASCHE AUS GUMMI (2 L), ETWA 20 MAL 30 CM	1 STUECK	108.1	107.8	108.0	107.7	-0.1	-0.3
384	GUMMISAUGER, TEESAUER, FUER KINDER IM ALTER VON 12 - 18 MONATE	1 STUECK	107.1	107.2	108.6	106.2	-0.9	-0.4
385	KRANKENHAUSAUFENTHALT, ALLGEMEINER KRANKENHAUSPFLEGESATZ, EINSCHL. ZUSCHLAG FUER EIN ZWEIBETT-ZIMMER	1 TAG	-	-	-	-	-	-
386	EAU DE TOILETTE FUER DIE DAME, 95-100 ML IM ZERSTAEUBER	100 ML	110.8	110.7	111.8	111.4	0.6	-0.4
387	HAAR-SHAMPOO, IN BEHAELTERN ZU ETWA 200 ML, MARKENWARE	200 ML	105.3	105.2	104.5	104.4	-0.8	-0.1
388	HAARSPRAY, IN DOSEN ZU ETWA 300 ML INHALT, MARKENWARE	300 ML	106.4	106.5	106.3	105.8	-0.8	0.3
389	HAUTCREME, IN DOSEN ZU ETWA 150 ML	150 ML	-	-	-	-	-	-
390	TAGESCREME, IN TUBEN ODER DOSEN ZU ETWA 50 ML	50 ML	111.5	111.5	112.1	112.1	0.6	-
391	KINDERCREME, IN DOSEN ODER TUBEN ZU ETWA 150 ML	150 ML	104.7	104.2	105.1	105.4	1.2	0.3
392	ZAHNCREME (KEINE MEDIZINISCHE) ZU ETWA 75 ML	75 ML	100.8	100.5	99.6	99.6	-0.9	0.1
393	ZAHNBUERSTE, MITTLERE QUALITAET, MARKENWARE	1 STUECK	112.3	112.4	113.3	113.1	0.6	-0.2
394	RASIERWASSER, AFTER SHAVE, IN FLASCHEN ZU ETWA 100 ML	100 ML	114.1	113.8	115.6	115.8	1.8	0.2
395	RASIERKLINGEN/KLINGENKOEPE FUER EINEN NASSRASIERER, IN PACKUNGEN ZU ETWA 6 BIS 10 STUECK	10 STUECK	116.1	118.0	118.2	118.4	2.1	0.2
396	LIPPENSTIFT, MARKENWARE	1 STUECK	114.0	113.1	116.4	116.9	3.4	0.4
397	NAGELLACK (KEIN PERLPUTT), IN FLAESCHEN ZU ETWA 15 ML	1 FL.	111.6	110.4	114.1	114.3	3.5	0.2
398	MAKE UP, FLUESSIG, IN TUBEN ODER FLASCHEN ZU ETWA 25 ML	25 ML	113.0	112.5	114.2	114.5	1.8	0.3
399	AUGENBRAUENSTIFT, MARKENWARE	1 STUECK	118.0	118.1	120.4	120.2	1.8	-0.2
400	FEINSEIFE, ETWA 125 - 150 G, MITTLERE QUALITAET, MARKENWARE	150 GRAMM	106.2	106.3	107.2	106.9	0.6	-0.3
401	BADEZUSATZ, IN PACKUNGEN ZU ETWA 750 ML, MARKENWARE	750 ML	108.8	109.0	109.4	109.5	0.5	0.1
402	KOERPERSPRAY, PUMPSPRAY, DESODORIEREND, HAUTFREUNDLICH, OHNE ZUSAETZE, IN DOSEN ZU ETWA 75 ML INHALT	75 ML	101.8	102.0	101.3	101.5	-0.5	0.2
403	TOILETTENPAPIER, WEICH, IN PACKUNGEN ZU 8 ROLLEN	1 PACKUNG	104.2	104.0	102.0	101.9	-2.0	-0.1
404	PAPIERTASCHENTUECHER, HYGIENISCH, REIBFEST, OHNE DUFT-ZUSAETZE, IN PACKUNGEN ZU ETWA 180 STUECK	180 STUECK	108.4	108.6	107.9	107.9	-0.6	-
405	HOESCHENWINDELN, IN PACKUNGEN ZU ETWA 50 STUECK, KOERPERGEWICHT 8-20 KG	100 STUECK	97.9	97.6	97.9	97.0	-0.6	-0.9
406	DAMENTAMPONS, IN PACKUNGEN ZU ETWA 32 STUECK	32 STUECK	108.2	108.2	108.0	108.2	-	0.2
407	HAARTROCKNER, 1200 WATT, 2-STUFIG SCHALTBAR	1 STUECK	101.4	101.5	100.3	100.3	-1.2	-
408	ELEKTRISCHER RASIERAPPARAT FUER NETZANSCHLUSS, KASSETTE IN NORMALAUSFUEHRUNG	1 STUECK	103.5	103.6	103.0	103.1	-0.5	0.1
409	NAGELSCHERE, GUTE QUALITAET	1 STUECK	110.8	110.8	112.0	112.3	1.4	0.3
410	HAARBUEHRSTE, KUNSTSTOFF, BORSTEN AUS NYLON ODER AEHNLICHEM MATERIAL, 7-REIHIG	1 STUECK	112.3	112.4	114.1	114.2	1.6	0.1
411	PERSONENWAAGE, HOECHSTGEWICHTSANZEIGE 115-130 KG	1 STUECK	109.4	109.5	110.5	110.4	0.8	-0.1
412	NASSRASIERER MIT AUSWECHSELBAREM KOPF	1 STUECK	113.6	113.9	115.8	115.9	1.8	0.1
413	FRISEURLEISTUNGEN FUER HERREN, HAARSCHNEIDEN EINSCHL. WASCHEN	1 MAL	129.0	129.0	132.0	132.2	2.5	0.2
414	FRISEURLEISTUNGEN FUER DAMEN, WASCHEN, FOENEN, OHNE FESTIGER UND OHNE HAARSPRAY	1 MAL	132.0	132.0	136.9	136.3	3.3	0.3
415	FRISEURLEISTUNGEN FUER DAMEN, DAUERHELLEN EINSCHL. WASCHEN, SCHNEIDEN, FOENEN, MIT FESTIGER UND HAARSPRAY	1 MAL	129.8	129.8	133.0	133.2	2.6	0.2
416	FRISEURLEISTUNGEN FUER DAMEN, FAERBEN, OHNE ZUSAETZLICHE LEISTUNGEN	1 MAL	129.8	129.7	134.0	134.4	3.6	0.3
VERKEHR, NACHRICHTENUEBERMITTLUNG								
417	HERREN-SPORTRAD 28. ZOLL, MIT LICHTANLAGE, GEPAECKTRAEGER, SCHLOSS UND PARKSTUETZE, MITTLERE QUALITAET	1 STUECK	109.8	109.7	110.6	110.8	1.0	0.2
418	PKW-STAHLGUERTELREIFEN, SCHLAUCHLOS, 155 R 13 T	1 STUECK	-	-	-	-	-	-
419	PKW-STAHLGUERTELREIFEN, SCHLAUCHLOS, 185/60 R 14 H	1 STUECK	103.6	103.6	101.4	101.7	-1.8	0.3
420	PKW-STAHLGUERTELREIFEN, SCHLAUCHLOS, 175/70 SR 13	1 STUECK	104.9	104.8	102.9	103.0	-1.7	0.1
421	PKW-STAHLGUERTELREIFEN, SCHLAUCHLOS, 185/70 HR 13	1 STUECK	-	-	-	-	-	-
422	AUTOBATTERIE, 36 AH, 12 V	1 STUECK	107.8	107.8	107.1	107.0	-0.7	-0.1
423	ZUENDKERZE, FUER MITTELKLASSENWAGEN, IN PACKG. ZU VIER STUECK	1 PACKUNG	115.3	115.2	117.9	118.1	2.5	0.2
424	AUTOFEUERLOESCHER, 2 KG, MIT AUTOHALTERUNG, BRANDKLASSE A,B,C,D, DIN 14406	1 STUECK	112.7	112.9	113.6	113.6	0.6	-
425	ABSCHLEPPSEIL, KUNSTSTOFF, FUER PKW BIS ETWA 2000 KG, LAENGE ETWA 4 M	1 STUECK	110.4	110.8	110.3	110.4	-0.4	0.1
426	WISCHERBLAETTER, ETWA 400 MM LANG, MARKENWARE	1 PAAR	114.5	114.7	115.4	115.4	0.6	-
427	SPURKREUZ-GLEITSCHUTZ-SCHNEEEKETTEN, HOCHWERTIGER KETTENSTAHL, GROESSE 175/70 SR 13	2 STUECK	106.0	106.0	106.5	106.5	-0.5	-
428	FAHRRAD-BEREIFUNG, EINE DECKE (DRAHTREIFEN), EIN SCHLAUCH, 28 MAL 1,75, MITTLERE QUALITAET	1 BEREIF.	112.5	112.2	114.0	114.2	1.8	0.2
429	FAHRRAD-LICHTANLAGE, KUNSTSTOFF-SCHEINWERFER MIT DYNAMO, 6 VOLT, 3 WATT	1 STUECK	114.1	114.0	115.8	116.0	1.8	0.2
430	INTEGRALHELM, MITTLERE KATEGORIE MIT ECE-NORM	1 STUECK	110.0	110.1	110.4	110.8	0.6	0.4
431	NORMALBENZIN, BLEIFREI, MARKENWARE, SELBSTBEDIENUNG	10 LITER	127.3	124.7	121.2	120.7	-3.2	-0.4
432	NORMALBENZIN, BLEIFREI, RINGFREI, SELBSTBEDIENUNG	10 LITER	127.0	124.8	121.1	120.4	-3.5	-0.6
433	SUPERBENZIN-PLUS, BLEIFREI, MARKENWARE, SELBSTBEDIENUNG	10 LITER	122.8	120.5	117.3	116.8	-3.1	-0.4
434	SUPERBENZIN, MARKENWARE, SELBSTBEDIENUNG	10 LITER	-	-	-	-	-	-
435	SUPERBENZIN, RINGFREI, SELBSTBEDIENUNG	10 LITER	-	-	-	-	-	-
436	SUPERBENZIN, BLEIFREI, MARKENWARE, SELBSTBEDIENUNG	10 LITER	126.1	123.8	120.2	119.7	-3.9	-0.4
437	SUPERBENZIN, BLEIFREI, RINGFREI, SELBSTBEDIENUNG	10 LITER	125.9	123.9	120.3	119.5	-3.6	-0.7
438	DIESELKRAFTSTOFF, MARKENWARE, SELBSTBEDIENUNG	10 LITER	118.5	112.3	107.3	107.6	-4.9	0.2
439	DIESELKRAFTSTOFF, RINGFREI, SELBSTBEDIENUNG	10 LITER	118.7	112.9	107.8	107.8	-4.5	-
440	MOTORENÖL, HO-MEHRBEREICHÖL, SAE 15 W 40	1 LITER	116.4	115.8	120.2	120.3	3.9	0.1
441	AUTOWACHS, HARTWACHS, FLUESSIG, ETWA 500 ML	500 ML	113.4	113.7	114.8	115.0	1.1	0.2

FUSSNOTEN SIEHE SEITE 65.

FÜEHERES BUNDESGBEIT

2 MESSZAHLEN AUSGEWAHLTER QUETER \*) DER LEBENSHALTUNG

1991 = 100

LFD. NR.	QUETERBESCHREIBUNG	EINHEIT	1997	1997	1998		VERÄNDERUNG JUNI 1998 GEGENÜBER JUNI 1997 IN PROZENT	
			JO	JUNI	MAI	JUNI	JUNI 1997	MAI 1998
442	LACKIEREN EINES VORDEREN KOTFLUEGELS, SPRITZLACKIERUNG, MIT NOTWENDIGEN VORARBEITEN, INCL. MATERIAL, BEI EINEM PKW MIT 900 BIS 2000 CM3, DURCHSCHNITTLICHER ARBEITSAUFWAND	1 MAL	129.9	129.6	134.4	134.7	3.8	0.2
443	BREMSFLUESSIGKEIT WECHSELN, INCL. MATERIAL, BEI EINEM PKW MIT 900 BIS 2000 CM3	1 MAL	124.6	124.8	128.6	128.7	3.1	0.1
444	BREMSKLEITZE VORNE ERSETZEN, INCL. MATERIAL, BEI EINEM PKW MIT 900 BIS 2000 CM3	1 MAL	124.6	124.7	126.3	126.2	1.2	-0.1
446	KOMPLETTER AUSTAUSCH EINER AUSPUFF-ANLAGE, INCL. MATERIAL, BEI EINEM KAT-PKW MIT 900 BIS 2000 CM3	1 MAL	116.4	116.2	116.9	116.9	0.6	-
446	ZWEI STOSSDAEMPFER HINTEN ERNEUERN, INCL. MATERIAL, BEI EINEM PKW MIT 900 BIS 2000 CM3	1 MAL	124.2	124.5	125.8	126.2	1.4	0.3
447	GROSSE INSPEKTION LT. HERSTELLERVORSCHRIFT, INCL. MATERIAL (PAKETPREIS), BEI EINEM PKW MIT 900 BIS 2000 CM3	1 MAL	126.1	126.1	128.5	128.6	2.0	0.1
448	MECHANISCHE KUPPLUNG (DRUCKPLATTE, DRUCKSCHEIBE, DRUCKLAGER) ERNEUERN, INCL. MATERIAL, BEI EINEM PKW MIT 900 BIS 2000 CM3	1 MAL	122.6	122.5	124.8	125.0	2.0	0.2
449	FAHRSCHULUNTERRICHT AUF MITTELKLASSEWAGEN (CA. 1600 CM3 HUBRAUM), ORTSUEBLICH HAEUFIGSTE FAHRSTUNDE	45 MINUTEN	118.8	118.9	121.2	121.0	1.8	-0.2
450	GRUNDGEBUEHR FUER THEORETISCHEN FAHRUNTERRICHT (PKW)	1 MAL	120.7	121.1	123.0	122.0	0.7	-0.8
451	MIETE FUER EINE GARAGE BEI BENUTZUNG DURCH DEN MIETER EINER FREIFINANZIERTEN WOHNUMG	MTS.-MIETE	116.0	116.0	117.3	117.3	1.1	-
452	GARAGENMIETE FUER EINEN PKW MITTLERER GROSSE BEI GEMEINLICHER VERMIETUNG	MTS.-MIETE	119.1	118.9	120.4	120.3	1.2	-0.1
453	PARKURGEBUEHR FUER 1 STD., HAEUFIGSTER SATZ IM STADTZENTRUM	1 STUNDE	263.8	263.7	266.8	266.8	1.2	-
454	EINFACHE PKW-OBERWAESCHE, MASCHINENWAESCHE	1 MAL	118.5	118.7	120.1	119.4	0.6	-0.6
455	ABGASUNTERSUCHUNG (AU-TEST) FUER EINEN MITTELKLASSEWAGEN MIT GEREGETEM 3-WEGE-KATALYSATOR (1400 BIS 1999 CM3)	1 MAL	113.7	113.8	115.5	115.7	1.7	0.2
456	STRASSENBAHN ODER OMNIBUS, MONATSKARTE	1 KARTE	125.5	125.9	129.2	129.5	2.9	0.2
457	STRASSENBAHN ODER OMNIBUS, EINZELFAHRT, FUER EINEN ERWACHSENEN, OHNE UMSTIEGEN	1 FAHRT	125.2	125.4	129.1	129.4	3.2	0.2
458	STRASSENBAHN ODER OMNIBUS, MEHRFAHRTENKARTE BZH. FAHRSCHHEINHEFT FUER ETWA 6 FAHRTEN, FUER EINEN ERWACHSENEN	1 FAHRT	127.1	127.6	132.1	132.7	4.0	0.5
459	DB SCHIENENVERKEHR, ABO-MONATSKARTE, 2. KLASSE	69 KM	114.2	114.5	118.1	118.1	3.1	-
460	DB SCHIENENVERKEHR, SCHUELERMONATSKARTE, 2. KLASSE	12 KM	114.7	115.1	115.1	115.1	-	-
461	DB SCHIENENVERKEHR, HIN- U. RUECKFAHRT, 2. KLASSE	241 KM	118.4	118.9	122.6	122.6	3.1	-
462	DB SCHIENENVERKEHR, EINFACHE FAHRT, 2. KLASSE	26 KM	119.2	120.0	123.3	123.3	2.8	-
463	DB SCHIENENVERKEHR, EINFACHE FAHRT, 2. KLASSE	241 KM	118.4	118.9	122.6	122.6	3.1	-
464	DB SCHIENENVERKEHR, HIN- U. RUECKFAHRT, 2. KLASSE	26 KM	119.2	120.0	123.3	123.3	2.8	-
466	TAXIFAHRT, ENTFERNUNG 3 KM, VON EINER TAXIHALTESTELLE AUS, MIT WARTENZEITEN (VON INSGES. 3 MINUTEN)	1 FAHRT	121.4	121.5	123.0	123.0	1.2	-
466	FLUGREISE FRANKFURT/M.-BERLIN-FRANKFURT/M., ECONOMY - SPARTARIF	1 FLUG	99.3	92.7	95.4	95.4	2.9	-
467	FLUGREISE FRANKFURT/M.-LONDON-FRANKFURT/M., FLIEG-U. SPARTARIF	1 FLUG	102.5	102.8	104.5	104.5	1.7	-
468	FLUGREISE FRANKFURT/M.-NEW YORK-FRANKFURT/M., NORMALTARIF	1 FLUG	119.1	120.5	126.5	126.5	5.0	-
469	FLUGREISE FRANKFURT/M.-NEW YORK-FRANKFURT/M., WOCHENENDPREIS	1 FLUG	97.9	112.3	89.3	119.1	6.1	33.4
470	DP FERNSPRECHDIENST, MONATLICHE GRUNDGEBUEHR FUER EINEN HAUPTANSCHLUSS	1 MAL	115.5	115.5	116.5	116.5	0.9	-
471	DP FERNSPRECHDIENST, NEUANSCHLIESSUNG EINES HAUPTANSCHLUSSES	1 MAL	153.9	153.9	155.2	155.2	0.8	-
472	DP FERNSPRECHDIENST, NAHGESPRAECH VOM HAUPTANSCHLUSS, NORMALTARIF, 2 ZEITTAKTE GESPRAECHSDAUER	1 GESPR.	-	-	-	-	-	-
473	DP FERNSPRECHDIENST, NAHGESPRAECH VOM MUENZERNSPRECHER, NORMALTARIF, 2 ZEITTAKTE GESPRAECHSDAUER	1 GESPR.	-	-	-	-	-	-
474	DP FERNSPRECHDIENST, WEITGESPRAECH VOM HAUPTANSCHLUSS, NORMALTARIF	160 SEK.	-	-	-	-	-	-
475	DP POSTDIENST, INLAND, STANDARD BRIEF	1 BRIEF	108.8	105.3	115.8	115.8	10.0	-
476	DP POSTDIENST, INLAND, POSTKARTE	1 KARTE	144.4	133.3	166.7	166.7	25.1	-
477	DP POSTDIENST, INLAND, PAKETCHEN	1 PAKETCHEN	184.0	184.0	184.0	184.0	-	-
478	DP POSTDIENST, INLAND, PAKET, 2 BIS 4 KG, OHNE ZUSTELLGEBUEHR	1 PAKET	178.8	178.6	141.1	178.6	-	26.6
479	DP GELDDIENST, INLAND, POSTANWEISUNG UEBER DM 100 - DM 500	1 MAL	163.3	163.3	163.3	163.3	-	-
480	DP GELDDIENST, INLAND, EINZAHLUNG AUF EIN GIROKONTO BEI DER POSTBANK UEBER DM 10	1 MAL	240.0	240.0	240.0	240.0	-	-
BILDUNG, UNTERHALTUNG, FREIZEIT								
481	FARBFERNSEHEMPFÄNGER, STEREO, FERNBEDIENUNG, TISCHGERÄT, STANDARDAUSFÜHRUNG, VIDEOTEXT, ETWA 70 CM	1 STUECK	88.2	88.1	85.3	85.1	-3.4	-0.2
482	STEREO-KOMPAKTANLAGE, MIT CD-PLAYER UND FERNBEDIENUNG, MUSIKLEISTUNG ETWA 2 MAL 60 WATT	1 STUECK	-	-	-	-	-	-
483	UHREN-RADIO, 2 WELLENBEREICHE, 24-STUNDEN LED-DAUERANZEIGE	1 STUECK	96.8	96.9	95.6	95.7	-1.2	0.1
484	STEREO-RADIO-RECORDER FUER NETZ- UND BATTERIEBETRIEB, 1 LAUFWERK, OHNE BATTERIEN	1 STUECK	92.7	92.9	91.7	91.9	-1.1	0.2
486	CD-PLAYER, MITTLERE ANSPRUECHE	1 STUECK	90.4	90.3	89.1	89.1	-1.3	-
486	KASSETTENABSPIELER (WALK-MAN), MIT KOPFHÖRER	1 STUECK	94.7	94.5	94.1	94.2	-0.3	0.1
487	VIDEO-RECORDER, VHS-SYSTEM, PROGRAMMIERBAR, MIT FERNBEDIENUNG	1 STUECK	82.1	82.2	79.2	79.0	-3.9	-0.3
488	VIDEO-KAMERA-RECORDER, 8 MM ODER VHS-C-4	1 STUECK	82.6	82.6	79.6	79.1	-4.2	-0.6
489	TONBANDKASSETTE, C 90	1 STUECK	94.6	94.7	93.4	93.4	-1.4	-
490	VIDEO-BAND, VHS-SYSTEM, ETWA 240 MINUTEN SPIELDAUER	1 STUECK	86.0	86.3	82.9	82.8	-4.1	-0.1
491	DISKETTEN, 3,5 ZOLL; 1,44 MB, PACKUNGEN ZU 10 STUECK	10 STUECK	80.8	80.6	77.1	78.9	-4.6	-0.3
492	CD, UNTERHALTUNGSMUSIK	1 STUECK	105.3	105.2	105.1	105.4	0.2	0.3
493	CD, KLASSISCHE MUSIK	1 STUECK	105.1	105.8	105.2	105.2	-0.6	-
494	LAUTSPRECHERBOX, DIN 46500, NENNBELASTUNG ETWA 100 WATT	1 STUECK	98.6	98.5	98.6	98.6	0.1	-
495	SPIEGELREFLEX-KAMERA, AUTOFOCUS, ZOOM ETWA 35 - 70 MM, FUER MITTLERE ANSPRUECHE	1 STUECK	95.1	95.6	92.7	92.7	-3.0	-
496	SOFORTBILD-KAMERA, MIT BELICHTUNGSAUTOMATIK, FUER MITTLERE ANSPRUECHE	1 STUECK	-	-	-	-	-	-
497	KLEINBILD-KAMERA (NICHT SPIEGELREFLEX-KAMERA), FUER MITTLERE ANSPRUECHE	1 STUECK	94.1	94.4	92.2	92.1	-2.4	-0.1
498	PROJEKTIONSGERÄT FUER DIAS	1 STUECK	104.4	104.7	106.6	106.5	1.7	-0.1
499	ELEKTROKENNBLITZGERÄT, LEITZAHL ETWA 30 BEI 21 ISO	1 STUECK	106.5	105.4	106.6	106.6	1.1	-
500	SCHREIBMASCHINE, ELEKTRISCH/ELEKTRONISCH, MIT KORREKTUREINRICHTUNG	1 STUECK	88.4	88.5	87.1	86.4	-2.4	-0.8
501	REISESCHREIBMASCHINE, FLACHSCHREIBMASCHINE, BIS 9 CM HOEHE	1 STUECK	-	-	-	-	-	-
502	ELEKTRONIK-TASCHENRECHNER, 8-STELLIG, NUR ANZEIGEND, 4 RECHENARTEN, MIT 2 BIS 3 FUNKTIONSTASTEN, MIT EINEM ODER MEHREREN SPEICHERN	1 STUECK	95.2	95.2	94.0	94.1	-1.2	0.1
503	ELEKTROKENN-TISCHRECHNER, ANZEIGEND UND DRUCKEND, 12-STELLIG, 4 RECHENARTEN, MIT KONSTANTE UND SPEICHER	1 STUECK	91.6	91.5	91.0	90.8	-0.8	-0.2
504	TISCHKOPIERGERÄT, VORLAGENGROSSE BIS DIN A 3, NORMALPAPIER	1 STUECK	-	-	-	-	-	-
505	PC IBM KOMPATIBEL (AT 486/386), MIT 4 MB ARBEITSSPEICHER UND 170 MB FESTPLATTE, MIT S-VGA MONITOR, TASTATUR UND BETRIEBSSYSTEM (MS-DOS), 3,5 ZOLL DISKETTENLAUFWERK	1 STUECK	75.8	76.0	70.4	70.1	-7.8	-0.4

FUSSNOTEN SIEHE SEITE 65.

FRUEHERES BUNDESGBEIT

2 MESSZAHLEN AUSGEWAHLTER GUETER \*) DER LEBENSHALTUNG

1991 = 100

LFD. NR.	GUETERBESCHREIBUNG	EINHEIT	1997 JO	1997 JUNI	1998		VERAENDERUNG JUNI 1998 GEGENUEBER JUNI   MAI 1997   1998 IN PROZENT	
					MAI	JUNI	1997	1998
506	SCHULFUELLER, MITTLERE QUALITAET	1 STUECK	111.1	111.0	112.1	112.1	1.0	-
507	KUGELSCHREIBER, MIT AUSTAUSCHBARER MINE, EINFACHE QUALITAET	1 STUECK	112.1	111.8	113.8	113.8	1.9	0.1
508	REISSZEUG FUER SCHULE, ETWA 10 TEILE, DARUNTER 2 HAUPT- ZIRKEL UND 1 STECHZIRKEL, MITTLERE QUALITAET	1 GARNITUR	109.9	110.0	108.8	110.0	-	0.2
509	BRIEFLOCHER, NORMALE LOECHUNG, EINFACHE AUSFUEHRUNG	1 STUECK	116.8	116.8	117.4	117.7	0.8	0.3
610	HEFTMASCHINE, NORMAL (24/6), MITTLERE AUSFUEHRUNG	1 STUECK	110.0	110.2	109.9	109.9	-0.3	-
611	STEMPEL -DRUCKSACHE-, MITTLERE GROSSE	1 STUECK	-	-	-	-	-	-
612	STEMPELKISSEN, MITTLERE GROSSE	1 STUECK	-	-	-	-	-	-
513	HEBELORDNER, DIN A 4, 8 CM BREIT, OHNE REGISTER	1 STUECK	112.2	112.4	112.1	111.9	-0.4	-0.2
514	RINGBUCH, KUNSTSTOFFEINBAND, NICHT WATTIERT, MIT EINLAGEN, 50 BLATT, DIN A 4, MITTLERE QUALITAET	1 STUECK	109.5	109.5	109.8	109.9	0.4	0.1
515	KEYBOARD, 5 OKTAVEN, DYNAMISCHER ANSCHLAG, MIT RHYTHMUSAUTOMATIK, MIDI-ANSCHLUSS	1 STUECK	97.4	97.4	96.6	96.7	-1.7	0.1
516	PIANO, MITTLERE QUALITAET	1 STUECK	119.4	119.5	123.1	123.1	3.0	-
517	AKKORDEON, 72 BAEESSE, GUTES MARKENINSTRUMENT	1 STUECK	-	-	-	-	-	-
518	KLARINETTE AUS GRENADILLE-HOLZ MIT 17 NEUSILBERKLAPPEN, 2 FIS-BRILLEN, H-CIS, TRILLER-DIS, HEBER, ROLLEN	1 STUECK	-	-	-	-	-	-
519	BLOCKFLOETE, C-SOPRAN, BIRNBAUMHOLZ, BRAUN GEBEIZT, POLIERT	1 STUECK	125.8	126.0	130.0	130.3	3.4	0.2
520	GITARRE, NICHT ELEKTRISCH, 6-SAITIG (SCHUELER- ODER WANDERGITARRE)	1 STUECK	117.9	117.2	120.8	120.3	2.6	-0.4
521	SCHUELERGEIGE, MIT BOGEN, FUTERAL AUS KUNSTSTOFF	1 STUECK	-	-	-	-	-	-
522	NOTENSTAEANDER, BODEN-STAEANDER AUS METALL	1 STUECK	108.1	107.9	109.4	109.5	1.5	0.1
523	SKATSPIEL IN SCHACHTEL ODER BOX, MITTLERE QUALITAET	1 STUECK	107.7	107.7	109.0	109.1	1.3	0.1
524	MENSCH-AERGERE-DICH-NICHT- SPIEL, FUER 4 UND 6 PERSONEN	1 STUECK	122.3	122.1	125.9	126.4	3.5	0.4
525	ELEKTRISCHE EISENBAHN, SPUR H0, GRUNDAUSSTATTUNG MIT TRANSFORMATOR	1 PACKUNG	116.1	116.1	117.7	118.2	1.8	0.4
526	KUNSTSTOFFBAUKASTEN, GRUNDAUSSTATTUNG, MARKENMARE, FUER KINDER AB 7 JAHRE	1 PACKUNG	107.7	107.7	108.0	108.0	0.3	-
527	METALLBAUKASTEN, GRUNDAUSSTATTUNG	1 PACKUNG	-	-	-	-	-	-
528	PUPPE, UNZERBRECHLICH, SCHLAFANGEN MIT WIMPERN, WASC- UND KAEHMBAARE HAARE, BEKLEIDET, ETWA 40 CM GROSS, MARKENMARE	1 STUECK	107.8	107.8	108.5	108.8	0.9	0.3
529	TEDDYBAER, ETWA 40 CM GROSS, MITTLERE QUALITAET	1 STUECK	115.4	115.5	116.7	116.9	1.2	0.2
530	SPIELZEUGAUTO, FUNKFERNGESTEUERT (RC), MIT ELEKTROMOTOR	1 STUECK	104.1	104.4	105.1	105.2	0.8	0.1
531	FUSSBALL, VOLLRIEDELER, GUTE QUALITAET, GROSSE 5	1 STUECK	101.6	101.5	101.1	101.0	-0.5	-0.1
532	SKI AUS KUNSTSTOFF, LAENGE 180-190 CM, OHNE BINDUNG, MITTLERE QUALITAET	1 PAAR	105.0	104.9	106.2	106.2	1.2	-
533	TENNISCHLAEGER, MITTLERE QUALITAET, EINSCHL. BESpannung MIT KUNSTDARM	1 STUECK	101.4	101.3	101.6	101.6	0.3	-
534	SPORT-TAUCHMASKE MIT SICHERHEITSGLAS	1 STUECK	-	-	-	-	-	-
535	ZUGERAET ZUM MUSKELTRAINING (EXPANDER), MITTLERE QUALITAET	1 STUECK	-	-	-	-	-	-
536	HAUSZELT MIT APSIS FUER 4 PERSONEN, MIT NORMALEM ZUBEHOER, ETWA 280 MAL 200 MAL 180 CM, MITTLERE QUALITAET	1 STUECK	104.4	104.6	104.1	104.9	0.3	0.8
537	CAMPING-LIEGE AUS STAHLROHR, DREIBEINLIEGE, MIT DRAHTFEDER- BESpannung UND SCHAUMGUMMIAUFLAGE, LIEGEFLAECHEN ETWA 65 MAL 195 CM	1 STUECK	103.6	103.7	103.6	104.0	0.3	0.4
538	LUFTMATRATZE, SITZ- U. LIEGEMATRATZE, UNGEMUSTERT, 3-TEILIG, UNAUFGEBLASSEN ETWA 70 MAL 200 CM, GUTE QUALITAET	1 STUECK	101.9	101.7	103.6	103.9	1.6	-0.3
539	SCHLAUCHBOOT FUER ZWEI PERSONEN, MIT VERSTAERKTEM BODEN, SEEHASSERFEST, OHNE ZUBEHOER, MITTLERE QUALITAET	1 STUECK	101.7	101.3	101.1	101.0	-0.3	-0.1
540	FERNGLAS, PRISMENGLAS, 8 MAL 30, OHNE TASCHEN, MIT TRAGRIEMEN	1 STUECK	103.1	103.1	103.2	103.4	0.3	0.2
541	TAGESZEITUNG, OERTLICH BEVORZUGTES BLATT, ABONNEMENT	MTS.-BEZUG	131.0	130.6	134.6	134.6	3.1	-
542	TAGESZEITUNG, OERTLICH BEVORZUGTES BLATT, EINZELVERKAUF	1 STUECK	132.4	131.9	136.5	136.8	3.7	0.2
543	FARBNEGATIVFILM, 24 MAL 36, 36 AUFNAHMEN, 100/210 ISO	1 STUECK	99.0	98.9	98.0	98.2	-0.7	0.2
544	BRIEFBLOCK, WEISS, HOLZFREI, DIN A 4, 50 BLATT	1 STUECK	112.9	112.9	112.6	112.7	-0.2	0.1
545	BRIEFUMSCHLAEGE, WEISS, UNGEFUETTERT, DIN C 6	25 STUECK	115.6	115.7	116.9	116.9	1.0	-
546	SCHULHEFT, EINFACH LINIERT, DIN A 5, 16 BLATT	1 STUECK	115.7	115.6	115.9	115.9	0.3	-
547	ZEICHENBLOCK, MITTELFEIN, DIN A 3, 20 BLATT	1 STUECK	109.8	110.1	110.3	110.6	0.5	0.3
548	SCHREIBMASCHINENPAPIER, WEISS, HOLZFREI, DIN A 4, 70 8 JE M2	1000 BLATT	108.0	108.0	107.5	107.6	-0.4	0.1
549	DURCHSCHREIBEBLOCK, DIN A 5, 2 MAL 50 BLATT MIT DRUCK	1 STUECK	114.6	114.6	116.2	116.2	1.4	-
550	GESCHAFTSBUCH, HOLZFREI, KONTO LINIERT, PAPPBAND, DIN A 4, 96 BLATT	1 STUECK	-	-	-	-	-	-
551	BLEISTIFT, MARKENMARE	1 STUECK	112.0	111.6	113.9	114.0	2.2	0.1
552	FARBAND, CARBON/FILMBAND, EINFARBIG	1 STUECK	106.8	106.8	107.7	107.6	0.7	-0.1
553	FUELLHALTERPATRONEN, BLAU ODER SCHWARZ, PACKUNG ZU 6 STUECK	1 PACKUNG	108.9	109.0	109.8	109.8	0.7	-
554	KOHELPAPIER, DIN A 4, GUTE QUALITAET	100 BLATT	-	-	-	-	-	-
555	HEFTKLAMMERN, 24/6	1000 ST	109.4	109.9	110.4	110.7	0.7	0.3
556	BATTERIE, MONOZELLE, 1,5 V, ALKALI-MANGAN, HOCHLEISTUNGSZELLE	1 STUECK	110.7	110.7	111.7	112.1	1.3	0.4
557	TAFFELKERZEN, IN VERPACKUNGEN ZU ETWA 6-8 STUECK	1 KERZE	106.6	106.2	109.4	109.7	4.3	0.3
558	FARBKASTEN, MIT 12 AUSWECHSELBAREN DECKFARBEN UND 1 TUBE DECKWEISS	1 STUECK	112.3	112.9	113.9	114.0	1.0	0.1
559	MONATLICHES ENTGELT FUER VOLLTAEGIGEN KINDERGARTENBESUCH (20 TAGE), EINSCHL. VERPFLEGUNG	MONATS- GEBUEHR	138.8	137.7	145.4	145.4	5.6	-
560	TENNISUNTERRICHT, 1 UNTERRICHTSTUNDE, EINZELUNTERRICHT	60 MINUTEN	110.3	110.2	111.2	112.2	1.8	0.9
561	TANZUNTERRICHT, GRUPPENKURSUS FUER ANFAENGER	1 KURSUS	114.6	114.5	115.8	115.8	1.1	-
562	LEHRGANGSGEBUEHR EINER VOLKSHOCHSCHULE, PREIS FUER 1 DOPPEL- STUNDE BEIM KAUF EINER HOERERKARTE FUER DEN BESUCH EINES LEHRGANGES VON 20 DOPPELSTUNDEN IN ENGLISCH (GRUNDKURS ODER UNTERSTUFE)	1 DOPPEL- STUNDE	139.6	136.5	144.5	144.5	4.3	-
563	THEATERKARTE (FUER SCHAUSPIEL), II. RANG MITTE, AN DER TAGESKASSE	1 KARTE	133.7	133.4	135.2	135.2	1.3	-
564	THEATERKARTE (FUER SCHAUSPIEL), II. RANG MITTE, IM ABONNEMENT (PLATZMIETE)	1 KARTE	138.8	138.6	140.2	140.2	1.2	-
565	OPERNKARTE (FUER OPER ODER OPERETTE), II. RANG MITTE, AN DER TAGESKASSE	1 KARTE	130.1	128.9	133.5	133.5	3.6	-
566	OPERNKARTE (FUER OPER ODER OPERETTE), II. RANG MITTE, IM ABONNEMENT (PLATZMIETE)	1 KARTE	143.4	142.7	149.6	149.6	4.8	-
567	KINDEINTRITTSKARTE, PLATZ IN DER MITTLEREN REIHE ABENDVORSTELLUNG, SAMSTAGS	1 KARTE	119.9	119.9	121.8	121.6	1.4	-0.2
568	EINTRITTSKARTE ZUM FUSSBALLSPIEL (MEISTERSCHAFTSSPIEL DES KLASSENHOECHSTEN VEREINS IN DER LAUFENDEN SPIELPERIODE), BILLIGSTER SITZPLATZ	1 KARTE	123.8	123.9	125.3	125.3	1.1	-
569	HOERFUNKGEBUEHR (GRUNDGEBUEHR)	1 GEBUEHR	157.5	157.5	157.5	157.5	-	-
570	EINTRITTSKARTE INS HALLENBAD FUER EINEN ERWACHSENEN, OHNE EINZELKABINE, QUERTIG FUER 1 BESUCH	1 BESUCH	142.6	142.9	145.5	145.5	1.8	-
571	LEIHGEBUEHR EINES VIDEOFILMES FUER CA. 1-2 TAGE	1 MAL	103.7	104.2	105.0	105.0	0.9	-
572	FOTARBETITEN, ENTWICKLUNG EINES KLEINBILDFARBFILMES, 36 AUFNAHMEN	1 FILM	113.7	113.8	117.8	118.1	3.8	0.3
573	FOTARBETITEN, VERGROESSERUNG AUF 9 MAL 13 CM VON EINEM KLEINBILDFARBFILM	1 BILD	82.3	82.5	90.4	90.3	-2.4	-0.1
574	ELEKTRO-RASENMAEHER, 220 VOLT, 800 WATT	1 STUECK	99.6	99.4	98.8	99.4	-	0.6
575	ELEKTRISCHE HECKENSCHERE, 220 VOLT, ETWA 400 WATT, ETWA 45 CM ARBEITSBREITE	1 STUECK	101.4	101.1	100.6	100.5	-0.6	-0.1
576	SPATEN, GAERTNERSPATEN, MIT T-GRIFF	1 STUECK	110.1	110.1	111.1	111.4	1.2	0.3
577	GARTENSCHERE, GESCHMIEDET UND GEAERTET	1 STUECK	110.4	110.5	111.5	111.6	1.0	0.1
578	BLUMENTOPF, DURCHMESSER ETWA 13 CM	1 STUECK	108.0	107.9	110.4	110.4	2.3	-
579	GARTENSCHLAUCH, KUNSTSTOFF, 12 MAL 2,5 MM = 1/2 ZOLL, 20-M-ROLLE	1 ROLLE	107.9	106.9	108.0	108.2	1.2	0.2
580	GLESSKANNE, KUNSTSTOFF, 10 L INHALT	1 STUECK	105.6	104.9	105.7	106.0	1.0	0.3
581	BLUMENDUENSER, FLUESSIG, IN KUNSTSTOFF-FLASCHEN ZU ETWA 500 ML	500 ML	110.5	109.9	111.5	111.6	1.5	-
582	BLUMENERDE, IN VERPACKUNGEN ZU ETWA 20 L	20 LITER	109.7	109.3	110.0	110.1	0.7	0.1

FUSSNOTEN SIEHE SEITE 65.

FRUEHERES BUNDESGBIET  
2 MESSZAHLEN AUSGEWAHLTER GUETER \*) DER LEBENSHALTUNG

1991 = 100


LFD. NR.	GUETERBESCHREIBUNG	EINHEIT	1997 J	1997		1998		VERAENDERUNG JUNI 1998 GEGENUEBER JUNI MAI 1997 1998 IN PROZENT	
				JUNI	MAI	MAI	JUNI	JUNI	MAI
583	WELLENSTITICH, MAENNLICHES JUNGTIER	1 TIER	114.6	114.6	115.9	115.9	1.1	-	
584	ZIERFISCH, GUPPY, MAENNLICH	1 TIER	111.2	111.2	113.6	113.9	2.4	0.3	
585	VOGELKAEFIG, RECHTECKIG, MIT SCHUBFACH, UNTERTEIL AUS KUNSTSTOFF	1 STUECK	114.6	114.7	116.6	116.7	1.7	0.1	
586	MUNDEPUTTER, IN DOSEN ZU ETWA 400 G	400 GRAMM	105.7	106.0	106.0	105.8	-0.2	-0.2	
587	VOGELPUTTER FUER WELLENSTITICHE, IN PACKUNGEN ZU ETWA 500 G	500 GRAMM	107.5	107.4	108.2	108.1	0.7	-0.1	
588	REPARATUR EINES FARBFERNSEHERS, PREIS EINER ARBEITSSTUNDE, OHNE MATERIALKOSTEN UND OHNE NEBEGELD	1 STUNDE	119.7	119.7	121.9	122.1	2.0	0.2	
PERSOENLICHE AUSSTATTUNG, SONSTIGES									
589	DAMEN-QUARZARMANDUHR, DOUBLE ODER STAHLGEMAEUSE, SCHLICHTE AUSFUEHRUNG, MIT LEDERBAND	1 STUECK	102.5	102.4	103.1	103.1	0.7	-	
590	HERRN-QUARZARMANDUHR, EDELSTAHLGEMAEUSE, MIT STAHLBAND	1 STUECK	101.9	101.8	101.8	101.8	-	-	
591	KUECHENUHR MIT QUARZWERK	1 STUECK	104.8	104.6	104.9	104.7	0.1	-0.2	
592	QUARZUECKER, EINFACHE AUSFUEHRUNG	1 STUECK	100.5	100.4	100.7	100.6	0.2	-0.1	
593	TRAURINGE, 1 PAAR, 585/000, SCHLICHTES DESIGN	1 PAAR	104.2	104.1	104.8	105.0	0.9	0.2	
594	DIAMANTRING, SOLITAER, 0.10 BIS 0.15 KARAT, LUPENREIN WEISS, EINFACHE (KRAPPEN-) FASSUNG, 585/000	1 STUECK	106.5	106.5	106.8	106.7	0.2	-0.1	
595	SILBERKETTE, PANZER-COLLIER, SILBER 925, 40 - 45 CM	1 PAAR	105.1	105.0	104.5	104.5	-0.5	-	
596	HERRN-UMARMAND, EDELSTAHL, ELASTISCH, MARKENWARE	1 STUECK	104.9	104.8	106.2	105.3	0.5	0.1	
597	TABAKPFEIFE, BRUYERE-HOLZ, SANDGESTRAHLT, MIT PARASPITZE, MITTLERE QUALITAET	1 STUECK	-	-	-	-	-	-	
598	GASFEUERZEUG (TASCHENFEUERZEUG), MARKENWARE	1 STUECK	108.9	108.9	110.3	110.4	1.4	0.1	
599	EINNEGFUEUERZEUG	1 STUECK	111.0	110.4	115.1	115.3	4.4	0.2	
600	AKTENTASCHE, VOLLRINDLEDER, MIT ABSCHLIESSBAREM STECKSCHLOSS, ETWA 42 MAL 32 MAL 15 CM	1 STUECK	108.7	108.6	109.6	109.8	1.1	0.2	
601	AKTENKOFFER, SYNTHETISCHES MATERIAL, MITTLERE QUALITAET	1 STUECK	106.5	106.6	107.6	107.8	1.1	0.2	
602	SCHULMAPPE, SYNTHETISCHES MATERIAL, EINFACHE AUSFUEHRUNG	1 STUECK	106.6	108.5	111.3	111.4	2.7	0.1	
603	REISETASCHE (BORDCASE) MIT ZWEI KURZRIEMEN, ETWA 45 CM LANG	1 STUECK	107.3	107.1	108.3	108.7	1.5	0.4	
604	KOFFER MIT ZWEI RIEMEN, SYNTH. MATERIAL, ETWA 65 CM LANG	1 STUECK	108.5	108.8	108.8	108.8	-	-	
605	SCHALENKOFFER, BESONDERS WIDERSTANDSFAEHIGES MATERIAL, PROFILRAHMEN, ETWA 65 CM LANG	1 STUECK	103.0	103.0	104.1	104.1	1.1	-	
606	GELDSCHIEINTASCHE FUER HERREN, MIT HARTGELDFACH, LEDER	1 STUECK	112.1	111.9	114.4	114.6	2.4	0.2	
607	HERRN-TASCHENSCHIRM, CHEMIEFASERBEZUG, MIT REISSVERSCHLUSS-PUTTERAL AUS SYNTHETISCHEM MATERIAL, MITTLERE QUALITAET	1 STUECK	108.2	108.1	108.2	108.3	0.2	0.1	
608	DAMEN-SCHIRM, STOCKSCHIRM, CHEMIEFASERBEZUG, MITTLERE QUALITAET	1 STUECK	108.5	109.4	110.4	110.6	1.1	0.2	
609	SONNENBRILLE FUER HERREN, ACETAT-FASSUNG, GESCHLIFFENES GLAS (OHNE WIRKUNG), MITTLERE QUALITAET	1 STUECK	110.7	110.5	113.2	113.3	2.5	0.1	
610	KOSTEN FUER DEN DRUCK EINER DANKSAGUNGSKARTE ZU EINEM FAMILIENEREIGNIS, FORMAT DIN A 6, EINSEITIG, 100 STUECK (EINSCHL. PAPIER UND UMSCHLAG)	100 STUECK	117.7	118.0	119.1	119.1	0.9	-	
611	KLEINANZEIGE, SCHWARZ-WEISS, OERTLICH BEVORZUGTES BLATT, SAMSTAGS-AUSGABE, POK-VERKAUF, OHNE RAHMEN, EINZELANZEIGE MIT DEM TEXT: GOLF GT, 90 PS, EZ 11/87, SERV0, SSD, 5-TUERIG, G-KAT, SPORTSITZE, SILBER-MET., TUEV 1/97, 99.000 KM, 8.600 DM, TEL. 0611 / 75 26 21	1 ZEILE 1 MAL	115.3	115.5	117.5	117.6	1.8	0.1	
612	REINIGUNG EINER HERREN-ARMANDUHR, AUTOMATIK	1 MAL	128.1	128.2	131.7	131.9	2.9	0.2	

FUSSNOTEN SIEHE SEITE 66.



## **Fußnoten zu den Seiten 55 bis 64:**

- \*) Aufgrund einer im Februar 1996 erfolgten Meldebogenreform wurde die Beschreibung bzw. die Mengeneinheit einiger Güter geändert. In den Fällen, in denen ein Gut durch ein völlig anderes Gut ersetzt wurde, können keine Meßzahlen bzw. Veränderungsraten mehr ermittelt werden.
- 1) Einfamilienhaus, 15 kW Anschlußwert nach DIN 4701, 120 m<sup>2</sup> Wohnfläche, 125 W/m<sup>2</sup> spezifischer Raumwärmebedarf, 22.500 kWh Jahreswärmeverbrauch
  - 2) Mehrfamilienhaus, 200 kW Anschlußwert nach DIN 4701, 2000 m<sup>2</sup> Wohnfläche, 100 W/m<sup>2</sup> spezifischer Raumwärmebedarf, 300.000 kWh Jahreswärmeverbrauch

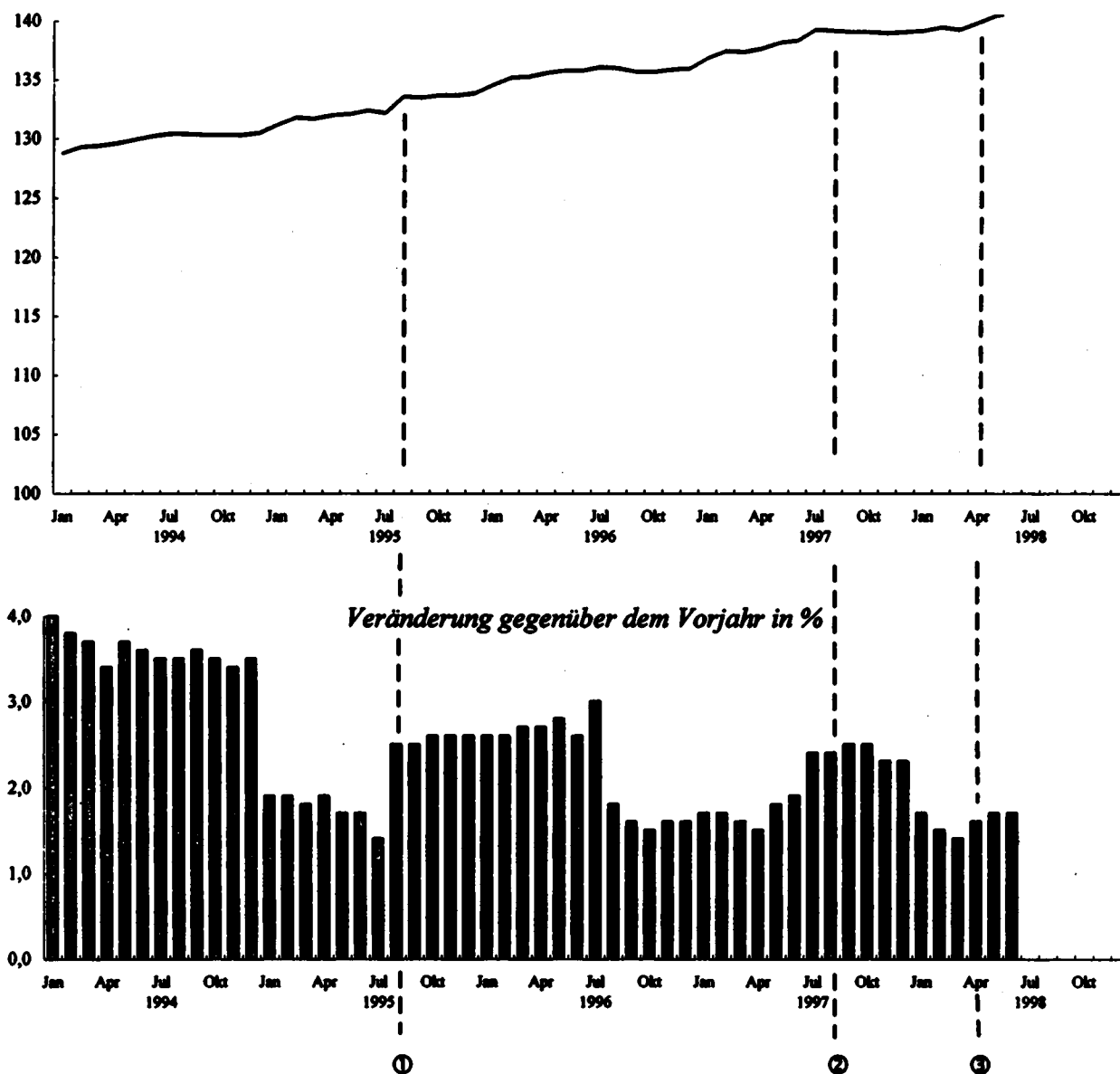


## **Teil III**

### **Neue Länder und Berlin-Ost**



**Preisindex für die Lebenshaltung aller privaten Haushalte  
Neue Länder und Berlin-Ost  
1991 = 100**



**Ausgewählte preisbestimmende Ereignisse:**

- ① - Mieterhöhungen entsprechend des Mietenüberleitungsgesetzes
- ② - Erhöhung der Rezeptgebühren
- ③ - Erhöhung des vollen Mehrwertsteuersatzes von 15% auf 16%

NEUE LAENDER UND BERLIN-OST  
 1 PREISINDEX FUER DIE LEBENSHALTUNG  
 1.1 ALLE PRIVATEN HAUSHALTE  
 1.1.1 GLIEDERUNG NACH HAUPTGRUPPEN  
 1981 = 100

JAHR MONAT	GE- SAMT- INDEX	HAUPTGRUPPE / GRUPPE									
		NAHRUNGS- MITTEL, GE- TRÄNK- E, TABAK- WAREN	BE- KLEI- DUNG, SCHUHE	WOHNUNGSMIETEN, ENERGIE (OHNE KRAFTSTOFFE)			MOEBEL, HAUS- HALTSGE- RAETE UND ANDERE GUETER FUER DIE HAUS- HALTUNGS- FUHRUNG	GUETER FUER			
				ZU- SAMMEN	WOHN- NUNGS- MIETEN	ENERGIE (OHNE KRAFT- STOFFE)		GE- SUND- HEITS- UND KOEPPER- PFLERGE	VERKEHR UND NACH- RICHTEN- UEBER- MITT- LUNG	BIL- DUNG, UNTER- HALTUNG, FREI- ZEIT	PERSOENL. AUSSTATT., DIENSTL. D. BEHER- BERGUNGS- GEW. SON. GUETER SON. ART
1994 JD	130.0	106.0	103.1	290.3	404.5	136.6	104.9	132.3	115.0	112.8	127.6
1995 JD	132.7	107.0	103.2	302.6	426.1	138.3	106.8	136.6	116.5	115.8	131.6
1996 JD	136.8	107.6	103.5	315.5	455.0	137.3	106.2	138.8	118.1	118.2	133.7
1997 JD	136.4	106.8	103.7	327.2	468.9	136.5	106.3	150.3	120.3	122.7	136.2
1998 JD	-	-	-	-	-	-	-	-	-	-	-
1994 JANUAR	128.8	104.1	103.2	288.9	401.5	137.4	104.6	131.2	114.7	112.1	122.5
FEBRUAR	129.3	105.2	102.8	288.9	401.5	137.5	104.7	131.5	114.7	112.4	126.1
MAERZ	129.4	105.3	103.2	289.1	401.5	137.9	104.8	131.9	114.7	112.4	125.6
APRIL	129.6	106.0	103.2	288.6	403.1	136.8	104.8	132.0	114.7	112.5	124.2
MAI	129.8	108.7	103.2	288.4	403.1	136.3	104.9	132.1	115.0	112.5	125.3
JUNI	130.2	107.1	103.0	289.3	403.2	136.2	104.9	132.2	115.3	112.6	127.7
JULI	130.4	108.8	102.6	290.6	405.3	136.3	104.9	132.4	115.1	112.4	131.7
AUGUST	130.4	108.3	102.7	290.8	405.4	136.8	104.8	132.6	115.7	112.4	131.5
SEPTEMBER	130.3	106.4	103.1	291.0	405.6	137.0	104.9	132.7	114.9	113.3	130.0
OKTOBER	130.3	106.3	103.3	291.8	406.0	136.5	104.8	132.8	114.7	113.7	128.8
NOVEMBER	130.3	105.9	103.5	292.0	406.0	136.0	105.2	133.0	115.0	113.8	128.4
DEZEMBER	130.6	106.0	103.4	282.1	408.0	136.2	105.3	133.3	115.1	114.0	129.2
1995 JANUAR	131.2	106.6	103.3	294.0	411.4	136.1	105.4	135.3	115.7	115.7	127.9
FEBRUAR	131.8	107.7	103.1	294.1	411.5	136.2	105.5	135.7	116.2	115.8	130.8
MAERZ	131.7	107.5	103.2	294.1	411.5	136.1	105.6	135.9	116.1	115.6	129.8
APRIL	132.0	107.9	103.2	294.6	413.1	136.2	105.7	136.2	116.7	115.4	130.5
MAI	132.1	108.4	103.2	294.7	413.3	136.2	105.9	136.6	116.8	115.3	129.1
JUNI	132.4	108.8	103.2	294.7	413.3	136.2	105.9	136.8	117.0	115.2	131.7
JULI	132.2	107.8	102.8	294.8	413.3	136.4	105.9	136.9	116.4	115.3	136.2
AUGUST	133.6	106.3	102.7	312.2	443.6	136.2	105.9	136.9	116.6	115.3	135.5
SEPTEMBER	133.6	108.0	103.1	312.9	443.6	137.1	105.9	137.1	116.7	115.9	131.9
OKTOBER	133.7	106.6	103.3	314.6	446.2	137.5	106.0	137.2	116.5	116.6	132.4
NOVEMBER	133.7	106.8	103.5	314.9	446.3	136.2	106.0	137.3	116.3	116.8	131.1
DEZEMBER	133.9	106.9	103.5	315.0	446.4	136.2	106.0	137.5	116.9	117.1	132.0
1996 JANUAR	134.6	106.4	103.2	317.2	450.8	137.4	106.1	138.2	118.5	117.4	130.5
FEBRUAR	135.2	107.2	103.0	317.6	451.1	137.9	106.2	138.6	119.2	117.8	133.2
MAERZ	135.3	107.5	103.2	317.8	451.1	138.0	106.2	138.7	119.5	117.9	131.6
APRIL	135.6	108.0	103.2	318.7	453.7	137.3	106.3	138.7	119.8	117.6	130.6
MAI	136.8	108.3	103.3	318.7	453.8	137.0	106.1	138.8	119.5	117.7	133.0
JUNI	136.8	108.9	103.2	318.9	454.2	136.9	106.1	138.8	118.4	117.6	134.5
JULI	136.1	108.5	103.0	320.1	456.2	136.9	106.1	138.8	118.4	117.9	139.0
AUGUST	136.0	107.6	103.2	320.2	456.4	137.1	106.1	138.8	119.4	118.0	138.8
SEPTEMBER	136.7	107.0	103.8	320.4	456.5	137.3	106.2	138.8	119.3	118.3	135.2
OKTOBER	136.7	106.8	104.1	321.5	458.6	137.2	106.2	139.5	118.9	118.8	134.0
NOVEMBER	136.9	107.2	104.4	321.8	458.7	137.3	106.3	139.7	119.0	119.2	131.4
DEZEMBER	136.0	107.2	104.4	321.8	458.8	137.4	106.4	139.6	119.2	119.8	133.0
1997 JANUAR	136.9	107.9	103.9	325.3	465.2	137.0	106.4	139.7	119.6	122.4	132.4
FEBRUAR	137.6	108.5	103.6	325.9	466.4	136.9	106.3	142.9	119.9	122.6	136.3
MAERZ	137.4	108.2	103.7	326.0	466.7	136.6	106.3	143.0	119.9	122.6	135.1
APRIL	137.7	109.5	103.6	326.4	467.8	136.3	106.4	143.1	119.9	122.3	132.6
MAI	138.2	110.7	103.5	326.6	468.2	136.0	106.4	143.1	120.0	122.3	135.3
JUNI	138.4	111.3	103.4	326.7	468.4	136.0	106.3	143.1	120.0	121.9	136.5
JULI	139.3	110.9	103.1	327.1	469.0	136.2	106.3	157.9	120.4	122.1	142.3
AUGUST	139.2	110.2	103.0	327.4	469.5	136.1	106.2	158.0	121.2	122.4	142.2
SEPTEMBER	139.1	110.1	103.9	327.7	469.8	136.4	106.3	158.0	121.1	122.7	138.0
OKTOBER	139.1	110.1	104.2	328.8	471.7	136.4	106.3	158.0	120.7	123.2	135.4
NOVEMBER	139.0	108.9	104.3	329.4	472.1	137.3	106.2	158.0	120.4	123.5	133.6
DEZEMBER	139.1	110.1	104.3	329.4	472.3	137.2	106.2	158.2	120.2	123.8	135.0
1998 JANUAR	139.2	110.6	103.8	329.9	473.5	136.8	106.2	158.4	119.8	124.3	133.9
FEBRUAR	139.5	111.0	103.4	330.0	473.6	136.9	106.3	158.5	119.9	124.5	136.9
MAERZ	139.3	110.8	103.9	330.0	473.7	136.7	106.4	158.6	119.4	124.2	135.3
APRIL	139.9	111.7	104.1	330.7	474.6	137.1	106.6	159.6	120.2	124.0	135.0
MAI	140.5	113.9	104.1	330.8	474.9	136.8	106.9	159.9	120.5	124.0	136.0
JUNI	140.8	113.7	104.0	330.8	475.2	136.6	107.0	159.9	120.9	123.9	137.5
JULI	-	-	-	-	-	-	-	-	-	-	-
AUGUST	-	-	-	-	-	-	-	-	-	-	-
SEPTEMBER	-	-	-	-	-	-	-	-	-	-	-
OKTOBER	-	-	-	-	-	-	-	-	-	-	-
NOVEMBER	-	-	-	-	-	-	-	-	-	-	-
DEZEMBER	-	-	-	-	-	-	-	-	-	-	-

NEUE LAENDER UND BERLIN-OST  
1 PREISINDEX FUER DIE LEBENSHALTUNG  
1.1 ALLE PRIVATEN HAUSHALTE  
1.1.1 GLIEDERUNG NACH HAUPTGRUPPEN

RELATIVE VERAENDERUNGEN GEGENUEBER DEN ENTSPRECHENDEN VORJAHRESERGEBNISSEN IN PROZENT

JAHR — MONAT	GE- SANT- INDEX	HAUPTGRUPPE / GRUPPE									
		NAH- RUNGS- MITTEL, GE- TRAENKE, TABAK- WAREN	BE- KLEI- DUNG, SCHUHE	WOHNUNGSMIETEN, ENERGIE (OHNE KRAFTSTOFFE)			MOEBEL, MAUS- HALTSGE- RAETE UND ANDERE GUETER FUER DIE HAUS- HALTS- FUEHRUNG	GUETER FUER			
				ZU- SAMMEN	WOH- NUNGS- MIETEN	ENERGIE (OHNE KRAFT- STOFFE)		GE- SUND- HEITS- UND KOERPER- PFLEGE	VERKEHR UND NACH- RICHTEN- UEBER- MITT- LUNG	BIL- DUNG, UNTER- HALTUNG, FREI- ZEIT	PERSOENL. AUSSTATT., DIENSTL., D. BEHER- BERGUNGSGE- HEN. SON. GUETER SON. ART
1994 JD	3.7	1.6	0.6	7.3	10.8	-4.5	0.9	8.5	2.7	3.7	6.9
1995 JD	2.1	0.9	0.1	4.2	5.3	-0.2	0.9	3.3	1.3	2.7	3.1
1996 JD	2.2	0.8	0.3	5.6	6.8	0.7	0.4	1.7	2.2	2.1	1.6
1997 JD	2.1	2.0	0.2	2.4	3.1	-0.6	0.1	8.2	1.0	3.8	1.9
1998 JD	-	-	-	-	-	-	-	-	-	-	-
1994 JANUAR	4.0	0.6	1.2	6.9	10.0	-3.8	1.4	9.0	4.9	4.6	9.8
FEBRUAR	3.8	1.0	0.8	6.8	9.9	-3.9	1.1	8.9	3.6	4.3	9.7
MAERZ	3.7	1.2	1.0	6.7	9.6	-3.4	1.1	8.9	2.9	4.3	10.1
APRIL	3.4	1.4	1.0	7.0	10.4	-4.8	1.0	8.7	2.3	3.9	5.8
MAI	3.7	2.0	0.8	6.9	10.3	-5.0	0.9	8.8	2.6	3.9	6.6
JUNI	3.6	1.8	0.8	6.9	10.3	-5.0	0.9	8.8	2.5	4.0	5.9
JULI	3.5	2.0	0.6	7.5	11.0	-4.7	0.8	4.5	2.0	3.5	5.6
AUGUST	3.5	1.8	0.7	7.6	11.1	-4.6	0.8	4.6	2.7	3.4	4.9
SEPTEMBER	3.6	2.1	0.3	7.6	11.2	-4.5	0.8	4.5	2.2	3.5	6.6
OKTOBER	3.5	2.0	0.1	8.0	11.8	-5.1	0.6	4.3	1.9	3.4	6.3
NOVEMBER	3.4	1.7	-	8.0	11.8	-4.8	0.7	4.2	2.1	3.1	5.8
DEZEMBER	3.5	1.7	-0.3	8.1	11.8	-4.6	0.8	4.2	2.5	3.0	5.6
1995 JANUAR	1.9	2.4	0.1	1.8	2.5	-0.9	0.8	3.1	0.9	3.2	4.4
FEBRUAR	1.9	2.4	0.3	1.8	2.5	-0.9	0.8	3.2	1.3	3.0	3.7
MAERZ	1.8	2.1	-	1.7	2.5	-1.3	0.8	3.0	1.2	2.8	3.3
APRIL	1.9	1.8	-	1.7	2.5	-1.2	0.8	3.2	1.7	2.6	5.1
MAI	1.7	1.6	-	1.8	2.5	-0.8	1.0	3.4	1.6	2.5	3.0
JUNI	1.7	1.6	0.2	1.9	2.5	-0.7	1.0	3.5	1.5	2.3	3.1
JULI	1.4	0.9	0.2	1.4	2.0	-0.7	1.0	3.4	1.1	2.6	3.4
AUGUST	2.5	-	-	7.4	9.4	-1.0	1.0	3.2	0.8	2.6	3.0
SEPTEMBER	2.5	-0.4	-	7.5	9.4	0.1	1.0	3.3	1.6	2.3	1.5
OKTOBER	2.6	-0.5	-	7.8	9.4	1.5	1.0	3.3	1.6	2.8	2.8
NOVEMBER	2.6	-0.1	-	7.8	9.4	1.6	0.8	3.2	1.1	2.6	2.1
DEZEMBER	2.6	-0.1	0.1	7.8	9.4	1.5	0.7	3.2	1.8	2.7	2.2
1996 JANUAR	2.6	-0.2	-0.1	7.9	9.6	1.0	0.7	2.1	2.4	1.5	2.0
FEBRUAR	2.6	-0.5	-0.1	8.0	9.6	1.2	0.7	2.1	2.6	1.7	1.8
MAERZ	2.7	-	-	8.0	9.6	1.4	0.6	2.1	2.9	2.0	1.4
APRIL	2.7	0.1	-	8.2	9.8	1.6	0.6	1.8	2.7	1.9	0.1
MAI	2.8	-0.1	0.1	8.1	9.8	1.3	0.2	1.6	2.3	2.1	3.0
JUNI	2.6	0.1	-	8.2	9.9	1.3	0.2	1.5	1.2	2.1	2.1
JULI	3.0	0.6	0.2	8.6	10.4	1.1	0.2	1.4	1.7	2.3	2.1
AUGUST	1.8	1.2	0.5	2.6	2.8	1.4	0.2	1.4	2.4	2.3	2.4
SEPTEMBER	1.6	0.9	0.7	2.4	2.9	0.1	0.3	1.2	2.2	2.1	2.5
OKTOBER	1.5	0.8	0.8	2.2	2.8	-0.2	0.2	1.7	2.1	1.9	1.2
NOVEMBER	1.6	1.3	0.9	2.1	2.8	-0.7	0.3	1.7	2.3	2.1	0.2
DEZEMBER	1.6	1.2	0.9	2.2	2.8	-0.6	0.4	1.5	2.0	2.3	0.8
1997 JANUAR	1.7	1.4	0.7	2.6	3.2	-0.3	0.3	1.1	0.9	4.3	1.5
FEBRUAR	1.7	1.2	0.6	2.6	3.4	-0.7	0.1	3.1	0.6	4.1	2.3
MAERZ	1.8	0.7	0.5	2.6	3.5	-1.0	0.1	3.1	0.9	4.0	2.7
APRIL	1.6	1.4	0.4	2.4	3.1	-0.7	0.1	3.2	0.1	4.0	1.5
MAI	1.8	2.2	0.2	2.5	3.2	-0.7	0.3	3.1	0.4	3.9	1.7
JUNI	1.9	2.2	0.2	2.4	3.1	-0.7	0.2	3.1	1.4	3.7	1.5
JULI	2.4	2.2	0.1	2.2	2.8	-0.5	0.2	13.8	1.7	3.6	2.4
AUGUST	2.4	2.4	-0.2	2.2	2.9	-0.7	0.1	13.8	1.5	3.7	2.4
SEPTEMBER	2.5	2.9	0.1	2.3	2.9	-0.7	0.1	13.8	1.5	3.7	2.1
OKTOBER	2.5	3.1	0.1	2.3	2.9	-0.6	0.1	13.3	1.5	3.7	1.0
NOVEMBER	2.3	2.5	-0.1	2.4	2.9	-	-0.1	13.1	1.2	3.6	1.7
DEZEMBER	2.3	2.7	-0.1	2.4	2.8	-0.1	-0.2	13.3	0.8	3.3	1.6
1998 JANUAR	1.7	2.5	-0.1	1.4	1.8	-0.1	-0.2	13.4	0.2	1.6	1.1
FEBRUAR	1.5	2.3	-0.2	1.3	1.5	-	-	10.9	-	1.5	0.4
MAERZ	1.4	2.4	0.2	1.2	1.5	0.1	0.1	10.9	-0.4	1.3	0.1
APRIL	1.6	2.0	0.5	1.3	1.5	0.6	0.2	11.5	0.3	1.4	1.8
MAI	1.7	2.3	0.6	1.3	1.4	0.6	0.5	11.7	0.4	1.4	0.5
JUNI	1.7	2.2	0.6	1.3	1.5	0.4	0.7	11.7	0.8	1.6	0.7
JULI	-	-	-	-	-	-	-	-	-	-	-
AUGUST	-	-	-	-	-	-	-	-	-	-	-
SEPTEMBER	-	-	-	-	-	-	-	-	-	-	-
OKTOBER	-	-	-	-	-	-	-	-	-	-	-
NOVEMBER	-	-	-	-	-	-	-	-	-	-	-
DEZEMBER	-	-	-	-	-	-	-	-	-	-	-

NEUE LAENDER UND BERLIN-OST  
1 PREISINDEX FUER DIE LEBENSHALTUNG

1.1 ALLE PRIVATEN HAUSHALTE

1.1.2 GLIEDERUNG NACH WAREN, LEISTUNGEN UND WOHNUNGSNUTZUNG

1991 = 100

J A H R  M O N A T	GESAMT- INDEX	GESAMT- INDEX OHNE SAISON- WAREN 1)	GESAMT- INDEX OHNE HEIZOEL UND KRAFT- STOFFE	VERBRAUCHS- UND GEBRAUCHSGUETER						DIENST- LEI- STUNGEN UND REPARA- TUREN	WOHNUNGS- UND GARAGEN- NUTZUNG
				ZU- SAM- MEN	DAR. NAHRUNGSMITTEL		ANDERE VERBRAUCHS- UND GEBRAUCHSGUETER				
					ZU- SAM- MEN	DAVON	ZUSAM- MEN	DAR. OHNE NAHRUNGS- MITTEL 2)			
									SAISON- WAREN		
1994 JD	130.0	130.9	130.8	106.0	102.5	104.8	102.1	109.9	106.4	126.6	393.2
1995 JD	132.7	139.5	135.5	106.5	103.0	109.6	101.9	110.4	107.1	134.4	414.1
1996 JD	135.6	136.7	136.5	109.1	103.6	107.3	102.8	111.1	107.5	139.4	441.6
1997 JD	138.4	139.4	139.2	110.5	106.6	111.1	104.7	112.3	109.4	143.0	455.2
1998 JD	-	-	-	-	-	-	-	-	-	-	-
1994 JANUAR	126.8	130.1	129.4	107.3	100.4	89.1	102.3	109.8	105.9	125.8	390.3
FEBRUAR	129.3	130.4	130.0	107.7	101.6	88.0	102.3	109.8	105.0	127.9	390.3
MAERZ	129.4	130.4	130.1	107.8	101.7	88.8	102.3	109.9	105.2	127.3	390.3
APRIL	129.6	130.5	130.3	108.0	102.6	106.6	102.2	109.9	106.2	127.0	391.9
MAI	129.9	130.6	130.6	108.3	103.8	113.7	102.1	109.9	106.2	127.5	391.9
JUNI	130.2	130.8	130.9	108.4	104.5	118.6	102.1	109.8	106.2	126.7	391.9
JULI	130.4	131.1	131.1	108.2	103.9	115.1	102.0	109.7	106.1	130.1	394.0
AUGUST	130.4	131.3	130.9	108.1	102.6	106.5	102.0	110.0	106.2	130.1	394.1
SEPTEMBER	130.3	131.2	131.0	108.1	102.6	106.2	102.0	110.1	106.6	129.9	394.2
OKTOBER	130.3	131.3	131.0	108.0	102.3	104.6	102.0	109.9	106.7	129.6	396.6
NOVEMBER	130.3	131.4	131.0	107.9	101.6	89.8	102.0	110.2	106.9	129.8	396.6
DEZEMBER	130.5	131.5	131.2	108.0	101.7	100.5	101.9	110.2	107.0	130.2	396.6
1995 JANUAR	131.2	132.0	131.9	108.4	102.5	106.1	101.9	110.4	107.1	131.4	399.9
FEBRUAR	131.8	132.3	132.6	108.8	104.0	116.8	101.9	110.4	107.2	133.3	400.0
MAERZ	131.7	132.3	132.5	108.6	103.9	115.1	101.9	110.4	107.2	133.1	400.0
APRIL	132.0	132.6	132.9	108.8	104.3	119.3	101.8	110.4	107.1	133.8	401.6
MAI	132.1	132.6	132.9	109.0	105.1	124.0	101.9	110.4	107.1	133.5	401.7
JUNI	132.4	132.8	133.2	109.2	106.6	128.0	101.9	110.4	107.1	134.5	401.8
JULI	132.2	132.9	133.1	109.5	104.0	118.7	101.9	110.1	107.0	136.0	401.8
AUGUST	133.6	134.8	134.6	108.0	101.9	101.9	101.9	110.1	108.9	135.9	430.9
SEPTEMBER	133.5	134.8	134.6	108.1	101.4	88.8	101.8	110.4	107.1	135.9	430.9
OKTOBER	133.7	135.0	134.7	108.0	101.0	85.9	101.9	110.5	107.2	136.3	433.4
NOVEMBER	133.7	135.0	134.7	108.0	101.1	88.8	101.9	110.4	107.3	136.1	433.6
DEZEMBER	133.9	135.2	134.9	108.2	101.2	86.7	102.1	110.6	107.4	136.8	433.6
1996 JANUAR	134.6	135.8	135.5	109.5	102.0	100.4	102.3	110.8	107.4	136.5	437.6
FEBRUAR	135.2	136.1	136.0	109.0	103.1	108.5	102.2	111.1	107.4	137.6	438.1
MAERZ	135.9	136.2	136.1	109.3	103.7	112.3	102.2	111.2	107.4	137.3	438.1
APRIL	136.6	136.3	136.4	109.4	104.5	118.2	102.2	111.2	107.3	137.2	440.5
MAI	136.8	136.4	136.6	109.5	104.9	121.2	102.2	111.1	107.3	137.9	440.7
JUNI	136.6	136.4	136.6	109.3	106.8	123.5	102.6	110.6	107.2	138.6	441.1
JULI	136.1	136.8	137.1	109.2	105.2	117.9	103.1	110.6	107.3	139.9	443.0
AUGUST	136.0	137.1	136.8	109.1	103.7	105.9	103.3	111.0	107.3	140.0	443.2
SEPTEMBER	136.7	137.0	136.5	109.0	102.8	89.3	103.6	111.1	107.5	139.0	443.3
OKTOBER	136.7	137.1	136.5	108.8	102.4	94.6	103.7	111.1	107.6	139.0	443.3
NOVEMBER	136.9	137.3	136.8	109.1	102.3	93.6	103.7	111.5	108.2	139.4	445.4
DEZEMBER	136.0	137.4	136.8	109.1	102.2	93.5	103.7	111.6	108.3	139.2	445.5
1997 JANUAR	136.9	138.1	137.6	109.4	103.2	100.0	103.7	111.6	108.2	140.7	451.7
FEBRUAR	137.5	138.5	138.2	109.8	104.1	106.6	103.7	111.8	108.5	142.1	452.8
MAERZ	137.4	138.5	138.1	109.6	103.6	103.6	103.7	111.7	108.5	142.1	453.1
APRIL	137.7	138.5	138.5	110.0	105.3	115.5	103.6	111.6	108.6	141.6	454.1
MAI	138.2	138.9	139.0	110.5	107.2	123.0	104.5	111.7	108.6	142.5	454.6
JUNI	138.4	139.0	139.3	110.6	107.9	124.7	105.1	111.8	108.5	143.1	454.7
JULI	139.3	140.1	140.1	111.2	107.2	119.5	105.2	112.6	110.0	144.9	455.3
AUGUST	139.2	140.3	139.9	111.1	106.9	110.4	105.1	113.0	110.1	145.1	455.8
SEPTEMBER	139.1	140.2	139.8	111.1	106.6	107.7	105.3	113.0	110.3	144.4	456.1
OKTOBER	139.1	140.2	139.9	111.1	106.8	109.8	105.3	113.1	110.5	143.5	457.9
NOVEMBER	139.0	140.1	139.8	111.0	106.3	105.3	105.3	113.0	110.6	143.1	458.3
DEZEMBER	139.1	140.2	140.0	111.1	106.8	108.3	105.4	113.1	110.6	143.4	458.4
1998 JANUAR	139.2	140.1	140.2	111.1	106.4	113.1	106.3	112.8	110.7	143.5	459.7
FEBRUAR	139.5	140.3	140.5	111.2	107.0	117.3	106.3	112.7	110.6	144.6	459.8
MAERZ	139.3	140.1	140.4	111.0	106.6	115.4	105.2	112.6	110.7	144.2	459.9
APRIL	139.9	140.5	141.0	111.6	107.9	123.9	105.3	112.9	110.8	144.8	460.7
MAI	140.5	140.9	141.7	112.3	109.4	134.8	105.1	113.4	111.4	145.3	461.1
JUNI	140.8	141.1	142.0	112.5	110.0	136.5	106.2	113.4	111.4	146.0	461.9
JULI	-	-	-	-	-	-	-	-	-	-	-
AUGUST	-	-	-	-	-	-	-	-	-	-	-
SEPTEMBER	-	-	-	-	-	-	-	-	-	-	-
OKTOBER	-	-	-	-	-	-	-	-	-	-	-
NOVEMBER	-	-	-	-	-	-	-	-	-	-	-
DEZEMBER	-	-	-	-	-	-	-	-	-	-	-

1) KARTOFFELN, FRISCHGEMUESE, FRISCHOBST EINSCHL. SUEDFRUECHTE, FRISCHFISCH UND BLUMEN. - 2) UND OHNE DIE NORMALERWEISE NICHT IN DER WOHNUNG GELABERTEN GUETER.



NEUE LAENDER UND BERLIN-OST  
1 PREISINDEX FUER DIE LEBENSHALTUNG

1.1 ALLE PRIVATEN HAUSHALTE

1.1.2 GLIEDERUNG NACH WAREN, LEISTUNGEN UND WOHNUNGSNUTZUNG

RELATIVE VERÄNDERUNGEN GEGENUEBER DEN ENTSPRECHENDEN VORJAHRESERGEBNISSEN IN PROZENT

J A H R ----- M O N A T	GESAMT- INDEX	GESAMT- INDEX OHNE SAISON- WAREN 1)	GESAMT- INDEX OHNE HEIZOEL UND KRAFT- STOFFE	VERBRAUCHS- UND GEBRAUCHSGUETER						DIENST- LEI- STUNGEN UND REPARA- TUREN	WOHNUNGS- UND GARAGEN- NUTZUNG
				ZU- SAM- MEN	DAR. NAHRUNGSMITTEL		ANDERE VERBRAUCHS- UND GEBRAUCHSGUETER				
					ZU- SAM- MEN	SAISON- WAREN	SONSTIGE NAHRUNGSMITTEL	ZUSAM- MEN	DAR. OHNE NAHRUNGSMITTEL 2)		
1994 JD	3.7	3.4	3.4	0.9	1.3	12.4	-0.4	0.7	1.3	6.2	10.6
1995 JD	2.1	2.0	2.2	0.5	0.5	4.6	-0.2	0.5	0.7	4.5	5.3
1996 JD	2.2	2.4	2.2	0.6	0.6	-2.1	1.0	0.6	0.4	3.0	6.7
1997 JD	2.1	2.0	2.0	1.3	1.9	3.5	1.7	1.1	1.8	3.3	3.0
1998 JD	-	-	-	-	-	-	-	-	-	-	-
1994 JANUAR	4.0	4.1	3.9	1.0	-0.2	4.3	-0.8	1.5	1.3	9.0	10.1
FEBRUAR	3.8	3.7	3.7	0.8	0.2	6.5	-0.7	1.0	1.2	8.7	9.7
MAERZ	3.7	3.6	3.6	0.8	0.6	9.0	-0.6	0.8	1.3	8.5	9.5
APRIL	3.4	3.3	3.4	0.7	1.2	12.7	-0.6	0.6	1.2	6.6	10.3
MAI	3.7	3.3	3.6	1.0	2.2	18.4	-0.5	0.7	1.2	6.6	10.2
JUNI	3.6	3.3	3.5	0.9	1.9	14.9	-0.3	0.6	1.3	6.5	10.2
JULI	3.5	3.1	3.3	0.9	2.1	17.1	-0.4	0.5	1.2	5.9	10.9
AUGUST	3.5	3.3	3.2	0.9	1.4	12.3	-0.3	0.8	1.3	5.0	11.0
SEPTEMBER	3.6	3.3	3.4	1.0	1.8	15.4	-0.3	0.8	1.4	5.1	11.1
OKTOBER	3.5	3.3	3.3	0.9	1.6	14.2	-0.2	0.6	1.3	4.6	11.6
NOVEMBER	3.4	3.3	3.2	0.8	1.1	10.3	-0.2	0.7	1.3	4.5	11.6
DEZEMBER	3.5	3.3	3.2	0.9	1.1	11.5	-0.4	0.8	1.2	4.4	11.6
1995 JANUAR	1.9	1.5	1.9	1.0	2.1	19.1	-0.4	0.5	1.1	4.5	2.5
FEBRUAR	1.9	1.5	2.0	1.0	2.4	19.2	-0.4	0.5	1.1	4.7	2.5
MAERZ	1.8	1.5	1.9	0.7	2.1	16.7	-0.4	0.5	0.9	4.6	2.5
APRIL	1.9	1.6	1.9	0.7	1.5	11.9	-0.4	0.5	0.8	5.4	2.5
MAI	1.7	1.5	1.8	0.6	1.3	9.1	-0.2	0.6	0.8	4.7	2.5
JUNI	1.7	1.5	1.8	0.7	1.1	7.9	-0.2	0.5	0.8	4.5	2.5
JULI	1.4	1.4	1.5	0.3	0.1	1.4	-0.1	0.4	0.8	4.5	2.0
AUGUST	2.5	2.7	2.8	-0.1	-0.7	-4.3	-0.1	0.1	0.7	4.5	9.3
SEPTEMBER	2.5	2.7	2.7	-	-1.2	-7.0	-0.1	0.3	0.5	3.9	9.3
OKTOBER	2.6	2.8	2.8	-	-1.3	-6.3	-0.1	0.5	0.5	4.4	9.3
NOVEMBER	2.6	2.7	2.8	0.1	-0.5	-3.0	-0.1	0.2	0.4	4.1	9.3
DEZEMBER	2.6	2.8	2.8	0.2	-0.5	-4.8	0.2	0.4	0.4	4.3	9.3
1996 JANUAR	2.6	2.9	2.7	0.1	-0.5	-5.4	0.4	0.4	0.3	3.9	9.5
FEBRUAR	2.5	2.9	2.8	0.2	-0.9	-7.1	0.3	0.6	0.2	3.2	9.5
MAERZ	2.7	2.9	2.7	0.6	-0.1	-2.4	0.3	0.7	0.2	3.2	9.5
APRIL	2.7	2.8	2.7	0.6	0.2	-0.9	0.4	0.7	0.2	2.5	9.7
MAI	2.8	2.9	2.8	0.5	-0.2	-2.3	0.3	0.6	0.2	3.3	9.7
JUNI	2.8	2.7	2.7	0.1	0.2	-3.5	0.9	0.2	0.1	3.0	9.8
JULI	3.0	2.9	3.0	0.6	1.2	1.0	1.2	0.5	0.3	2.9	10.3
AUGUST	1.8	1.7	1.8	1.0	1.8	3.9	1.4	0.8	0.4	3.0	2.9
SEPTEMBER	1.6	1.6	1.5	0.8	1.4	-0.5	1.6	0.6	0.4	3.0	2.9
OKTOBER	1.5	1.6	1.3	0.7	1.4	-1.4	1.8	0.5	0.4	2.7	2.7
NOVEMBER	1.8	1.7	1.4	1.0	1.2	-3.1	1.8	1.0	0.8	2.4	2.7
DEZEMBER	1.8	1.8	1.4	0.8	1.0	-2.3	1.6	0.9	0.8	2.5	2.7
1997 JANUAR	1.7	1.7	1.5	0.8	1.2	-0.4	1.4	0.7	0.7	3.1	3.2
FEBRUAR	1.7	1.8	1.6	0.7	1.0	-1.8	1.5	0.6	1.0	3.3	3.4
MAERZ	1.6	1.7	1.5	0.3	-0.1	-7.7	1.5	0.4	1.0	3.5	3.4
APRIL	1.5	1.6	1.5	0.5	0.8	-2.3	1.4	0.4	1.2	3.2	3.1
MAI	1.8	1.8	1.8	0.9	2.2	1.5	2.3	0.5	1.2	3.3	3.2
JUNI	1.9	1.8	1.8	1.2	2.0	1.0	2.2	0.9	1.2	3.2	3.1
JULI	2.4	2.4	2.2	1.8	1.9	1.4	2.0	1.8	2.5	3.6	2.8
AUGUST	2.4	2.3	2.3	1.8	2.1	4.2	1.7	1.8	2.6	3.6	2.8
SEPTEMBER	2.5	2.3	2.4	1.9	2.7	9.6	1.7	1.7	2.6	3.9	2.9
OKTOBER	2.5	2.3	2.5	2.1	3.3	15.0	1.5	1.8	2.7	3.2	2.9
NOVEMBER	2.3	2.0	2.3	1.7	2.9	12.5	1.5	1.3	2.2	3.4	2.9
DEZEMBER	2.9	2.0	2.3	1.8	3.5	15.8	1.6	1.3	2.1	3.0	2.9
1998 JANUAR	1.7	1.4	1.9	1.6	3.1	19.1	1.5	1.1	2.3	2.0	1.8
FEBRUAR	1.5	1.3	1.7	1.3	2.8	10.0	1.5	0.8	1.9	1.9	1.5
MAERZ	1.4	1.2	1.7	1.3	2.9	11.4	1.4	0.8	2.0	1.5	1.5
APRIL	1.6	1.4	1.8	1.5	2.5	7.3	1.6	1.2	2.0	2.3	1.5
MAI	1.7	1.4	1.9	1.6	2.1	9.6	0.6	1.5	2.6	2.0	1.4
JUNI	1.7	1.5	1.8	1.7	1.9	11.1	0.1	1.8	2.7	2.0	1.5
JULI	-	-	-	-	-	-	-	-	-	-	-
AUGUST	-	-	-	-	-	-	-	-	-	-	-
SEPTEMBER	-	-	-	-	-	-	-	-	-	-	-
OKTOBER	-	-	-	-	-	-	-	-	-	-	-
NOVEMBER	-	-	-	-	-	-	-	-	-	-	-
DEZEMBER	-	-	-	-	-	-	-	-	-	-	-

1) KARTOFFELN, FRISCHGEMUESE, FRISCHOBST EINSCHL. SUEDFRUECHTE, FRISCHFISCH UND BLUMEN. - 2) UND OHNE DIE NORMALERWEISE NICHT IN DER WOHNUNG BELAGERTEN GUETER.

NEUE LAENDER UND BERLIN-OST  
1 PREISINDEX FÜR DIE LEBENSHALTUNG  
1.1 ALLE PRIVATEN HAUSHALTE  
1.1.3 WOHNUNGSMIETEN  
1991 = 100

J A H R  M O N A T	I N S G E S A M T	W O H N U N G S M I E T E			
		D A R U N T E R			
		A L T B A U W O H N U N G E N V O R D E M 20.06.1948 E R B A U T	N E U B A U W O H N U N G E N A B D E M 20.06.1948 E R B A U T		
			Z U S A M M E N	D A V O N	
			S Q Z I A L E R W O H N U N G S B A U	F R E I F I N A N Z I E R T E R W O H N U N G S B A U	
1994 JD	404.6	424.0	391.4	-	-
1995 JD	426.1	443.0	414.7	-	-
1996 JD	456.0	468.6	446.8	-	-
1997 JD	468.9	483.1	459.4	-	-
1998 JD	-	-	-	-	-
1994 JANUAR	401.5	421.6	387.9	-	-
FEBRUAR	401.5	421.6	387.9	-	-
MÄRZ	401.5	421.6	387.9	-	-
APRIL	403.1	422.9	389.8	-	-
MAI	403.1	422.9	389.8	-	-
JUNI	403.2	422.9	389.8	-	-
JULI	406.3	424.6	392.3	-	-
AUGUST	406.4	424.7	392.4	-	-
SEPTEMBER	406.5	424.7	392.5	-	-
OKTOBER	408.0	426.7	395.4	-	-
NOVEMBER	408.0	426.7	395.4	-	-
DEZEMBER	408.0	426.7	395.4	-	-
1995 JANUAR	411.4	429.7	399.0	-	-
FEBRUAR	411.5	429.9	399.1	-	-
MÄRZ	411.5	429.9	399.1	-	-
APRIL	413.1	432.0	400.4	-	-
MAI	413.3	432.3	400.4	-	-
JUNI	413.3	432.3	400.4	-	-
JULI	413.3	432.3	400.4	-	-
AUGUST	443.6	458.0	433.9	-	-
SEPTEMBER	443.6	458.0	433.9	-	-
OKTOBER	446.2	460.6	436.5	-	-
NOVEMBER	446.3	460.6	436.6	-	-
DEZEMBER	446.4	460.6	436.6	-	-
1996 JANUAR	450.8	464.3	441.8	-	-
FEBRUAR	451.1	464.7	441.9	-	-
MÄRZ	451.1	464.7	441.9	-	-
APRIL	453.7	466.9	444.7	-	-
MAI	453.8	467.2	444.7	-	-
JUNI	454.2	467.8	446.0	-	-
JULI	456.2	469.8	447.0	-	-
AUGUST	456.4	470.1	447.1	-	-
SEPTEMBER	456.5	470.2	447.3	-	-
OKTOBER	458.6	472.3	449.2	-	-
NOVEMBER	458.7	472.4	449.4	-	-
DEZEMBER	458.8	472.5	449.5	-	-
1997 JANUAR	465.2	479.3	456.8	-	-
FEBRUAR	466.4	480.8	456.6	-	-
MÄRZ	466.7	481.2	456.9	-	-
APRIL	467.8	482.6	457.7	-	-
MAI	468.2	482.9	458.4	-	-
JUNI	468.4	482.9	458.6	-	-
JULI	469.0	482.9	459.6	-	-
AUGUST	468.5	483.3	460.2	-	-
SEPTEMBER	469.8	483.6	460.5	-	-
OKTOBER	471.7	486.5	462.4	-	-
NOVEMBER	472.1	486.0	462.7	-	-
DEZEMBER	472.3	486.2	462.8	-	-
1998 JANUAR	473.5	487.4	464.1	-	-
FEBRUAR	473.6	487.6	464.1	-	-
MÄRZ	473.7	487.9	464.1	-	-
APRIL	474.6	488.8	464.9	-	-
MAI	474.9	489.0	465.4	-	-
JUNI	475.2	489.6	465.6	-	-
JULI	-	-	-	-	-
AUGUST	-	-	-	-	-
SEPTEMBER	-	-	-	-	-
OKTOBER	-	-	-	-	-
NOVEMBER	-	-	-	-	-
DEZEMBER	-	-	-	-	-

NEUE LAENDER UND BERLIN-OST  
1 PREISINDEX FUER DIE LEBENSHALTUNG

1.1 ALLE PRIVATEN HAUSHALTE

1.1.3 WOHNUNGSMIETEN

RELATIVE VERAENDERUNGEN GEGENUEBER DEN ENTSPRECHENDEN VORJAHRESERGEBNISSEN IN PROZENT

J A H R  M O N A T	INSGESAMT	WOHNUNGSMIETE			
		DARUNTER			
		ALTBALWOHNUNGEN VOR DEM 20.06.1948 ERBAUT	ZUSAMMEN	NEUBALWOHNUNGEN AB DEM 20.06.1948 ERBAUT	
SOZIALER WOHNUNGSBAU	FREIFINANZIERTER WOHNUNGSBAU				
1994 JO	10.8	9.9	11.9	-	-
1995 JO	5.3	4.5	6.0	-	-
1996 JO	6.8	5.8	7.5	-	-
1997 JO	3.1	3.1	3.1	-	-
1998 JO	-	-	-	-	-
1994 JANUAR	10.0	7.7	11.8	-	-
FEBRUAR	9.9	7.3	11.9	-	-
MAERZ	9.6	7.5	11.1	-	-
APRIL	10.4	9.1	11.4	-	-
MAI	10.3	9.0	11.2	-	-
JUNI	10.3	9.0	11.3	-	-
JULI	11.0	9.8	12.0	-	-
AUGUST	11.1	9.8	12.1	-	-
SEPTEMBER	11.2	9.9	12.2	-	-
OKTOBER	11.8	10.8	12.5	-	-
NOVEMBER	11.8	10.8	12.5	-	-
DEZEMBER	11.8	10.8	12.5	-	-
1995 JANUAR	2.5	1.9	2.9	-	-
FEBRUAR	2.5	2.0	2.9	-	-
MAERZ	2.5	2.0	2.9	-	-
APRIL	2.5	2.2	2.7	-	-
MAI	2.5	2.2	2.7	-	-
JUNI	2.5	2.2	2.7	-	-
JULI	2.0	1.8	2.1	-	-
AUGUST	9.4	7.8	10.6	-	-
SEPTEMBER	9.4	7.8	10.5	-	-
OKTOBER	9.4	7.9	10.4	-	-
NOVEMBER	9.4	7.9	10.4	-	-
DEZEMBER	9.4	7.9	10.5	-	-
1996 JANUAR	9.6	8.1	10.7	-	-
FEBRUAR	9.6	8.1	10.7	-	-
MAERZ	9.6	8.1	10.7	-	-
APRIL	9.8	8.1	11.1	-	-
MAI	9.8	8.1	11.1	-	-
JUNI	9.9	8.2	11.1	-	-
JULI	10.4	8.7	11.6	-	-
AUGUST	2.9	2.6	3.0	-	-
SEPTEMBER	2.9	2.7	3.1	-	-
OKTOBER	2.8	2.6	2.9	-	-
NOVEMBER	2.8	2.6	2.9	-	-
DEZEMBER	2.8	2.6	2.9	-	-
1997 JANUAR	3.2	3.2	3.2	-	-
FEBRUAR	3.4	3.5	3.3	-	-
MAERZ	3.5	3.6	3.4	-	-
APRIL	3.1	3.4	2.9	-	-
MAI	3.2	3.4	3.1	-	-
JUNI	3.1	3.2	3.1	-	-
JULI	2.8	2.8	2.8	-	-
AUGUST	2.9	2.8	2.8	-	-
SEPTEMBER	2.9	2.8	3.0	-	-
OKTOBER	2.9	2.8	2.9	-	-
NOVEMBER	2.9	2.9	3.0	-	-
DEZEMBER	2.9	2.8	3.0	-	-
1998 JANUAR	1.8	1.7	1.8	-	-
FEBRUAR	1.5	1.4	1.6	-	-
MAERZ	1.5	1.4	1.6	-	-
APRIL	1.5	1.3	1.6	-	-
MAI	1.4	1.3	1.5	-	-
JUNI	1.5	1.4	1.5	-	-
JULI	-	-	-	-	-
AUGUST	-	-	-	-	-
SEPTEMBER	-	-	-	-	-
OKTOBER	-	-	-	-	-
NOVEMBER	-	-	-	-	-
DEZEMBER	-	-	-	-	-

NEUE LÄNDER UND BERLIN-OST  
1 PREISINDEX FÜR DIE LEBENSHALTUNG  
1.1 ALLE PRIVATEN HAUSHALTE  
1.1.4 WOHNUNGSNEBENKOSTEN \*)  
1991 = 100

J A H R — M O N A T	ALLGEMEINE WASSERTARIFE, GRUND- UND ARBEITSPREIS (OHNE GEMEINDE- SONDERTARIFE)	ABWASSER- BESEITIGUNG	MÜLLABFUHR BEI WÖCHENTLICHER LEERUNG EINER ORTSUEBLICHEN TONNE	STRASSENREINIGUNG, EINMAL WÖCHENTLICH	SCHORNSTEIN- FEGERGEBÜHREN
1994 JO	163.6	186.5	152.4	133.3	373.3
1995 JO	166.2	186.6	171.7	136.9	402.4
1996 JO	175.2	197.8	181.6	139.3	414.0
1997 JO	184.8	218.4	189.1	178.0	415.9
1998 JO	-	-	-	-	-
1994 JANUAR	146.2	181.0	150.9	128.3	358.6
FEBRUAR	146.8	182.0	151.3	128.6	373.8
MAERZ	148.6	183.5	151.6	128.6	374.7
APRIL	151.8	184.0	152.8	134.9	374.7
MAI	155.8	186.6	152.8	134.9	374.7
JUNI	155.8	186.6	152.8	134.9	374.7
JULI	156.1	186.6	152.8	134.9	374.7
AUGUST	155.8	186.2	152.8	134.9	374.7
SEPTEMBER	155.8	186.2	152.8	134.9	374.7
OKTOBER	156.7	187.1	152.8	134.9	374.7
NOVEMBER	157.8	189.7	152.8	134.9	374.7
DEZEMBER	157.8	189.7	152.8	134.9	374.7
1996 JANUAR	162.2	179.2	157.2	136.7	402.1
FEBRUAR	163.6	185.4	166.7	136.0	402.1
MAERZ	163.6	185.4	171.4	136.0	402.1
APRIL	164.7	186.5	173.8	136.0	402.1
MAI	165.3	185.8	173.8	136.0	402.6
JUNI	164.9	186.1	173.8	136.0	402.6
JULI	165.5	186.1	173.7	136.0	402.6
AUGUST	166.8	186.1	173.7	137.7	402.6
SEPTEMBER	166.8	186.1	173.7	137.9	402.6
OKTOBER	168.8	186.5	174.2	136.4	402.6
NOVEMBER	168.8	186.7	174.2	136.8	402.6
DEZEMBER	168.8	186.7	174.2	136.8	402.6
1996 JANUAR	169.5	193.8	174.8	138.8	409.0
FEBRUAR	173.6	185.0	178.4	138.8	409.0
MAERZ	172.8	185.9	178.4	138.8	409.0
APRIL	174.9	186.3	180.2	138.8	415.3
MAI	174.9	186.3	180.2	138.8	415.3
JUNI	174.8	186.3	180.2	138.8	415.3
JULI	175.4	186.3	183.1	138.8	415.3
AUGUST	175.4	187.8	183.1	138.8	415.3
SEPTEMBER	175.4	188.8	185.3	138.8	415.3
OKTOBER	178.0	201.8	185.3	138.8	415.3
NOVEMBER	178.0	201.8	185.3	138.8	415.3
DEZEMBER	179.1	204.7	185.3	144.4	418.1
1997 JANUAR	182.3	211.7	194.6	174.6	422.0
FEBRUAR	182.3	211.8	196.2	178.3	422.0
MAERZ	182.3	212.7	199.4	178.3	414.7
APRIL	182.6	212.7	199.2	178.3	414.7
MAI	184.5	218.7	199.2	178.3	414.7
JUNI	184.9	217.8	198.6	178.3	414.7
JULI	186.6	222.6	198.6	178.3	414.7
AUGUST	188.2	222.6	198.6	178.3	414.7
SEPTEMBER	186.2	222.6	198.6	178.3	414.7
OKTOBER	186.5	222.6	201.2	178.3	414.7
NOVEMBER	187.0	223.3	201.6	178.3	414.7
DEZEMBER	187.0	223.3	201.6	178.3	414.7
1998 JANUAR	187.9	225.7	204.8	180.8	422.4
FEBRUAR	189.6	228.2	208.1	182.4	430.7
MAERZ	189.7	228.2	208.0	182.4	430.7
APRIL	190.2	227.6	208.3	186.1	432.5
MAI	190.2	228.0	208.3	186.9	432.5
JUNI	191.0	228.0	208.3	186.9	433.0
JULI	-	-	-	-	-
AUGUST	-	-	-	-	-
SEPTEMBER	-	-	-	-	-
OKTOBER	-	-	-	-	-
NOVEMBER	-	-	-	-	-
DEZEMBER	-	-	-	-	-

\*) DIESE REIHEN WERDEN NACHRICHTLICH AUFGEFÜHRT. SIE GEHEN NICHT DIREKT IN DEN PREISINDEX EIN, DA SIE IN DEN WOHNUNGSMIETEN (TABELLE 1.1.3) BEREITS ENTHALTEN SIND.

NEUE LÄNDER UND BERLIN-OST  
1 PREISINDEX FÜR DIE LEBENSHALTUNG

1.1 ALLE PRIVATEN HAUSHALTE

1.1.4 WOHNUNGSNEBENKOSTEN \*)

RELATIVE VERÄNDERUNG GEGENÜBER DEN ENTSPRECHENDEN VORJAHRESENERGEBNISSEN IN PROZENT

J A H R — M O N A T	ALLGEMEINE WASSERTARIFE, GRUND- UND ARBEITSPREIS (OHNE GEMISCHTE- SONDERTARIFE)	ABWASSER- BESSEITIGUNG	MÜLLABFUHR BEI WÖCHENTLICHER LEERUNG EINER ORTSUEBLICHEN TONNE	STRASSENREINIGUNG, EINMAL WÖCHENTLICH	SCHORNSTEIN- FEGERGEBÜHREN
1994 JD	15.0	9.9	12.6	9.5	8.0
1995 JD	7.6	12.1	12.7	2.7	7.8
1996 JD	6.1	6.6	5.8	1.8	2.9
1997 JD	5.5	10.4	9.8	27.8	0.5
1998 JD	-	-	-	-	-
1994 JANUAR	16.8	16.0	15.0	12.5	4.1
FEBRUAR	16.1	16.0	12.6	12.2	8.1
MÄRZ	14.2	10.2	12.4	10.7	8.4
APRIL	16.5	10.5	12.8	8.8	8.4
MAI	17.6	9.5	12.9	8.8	8.4
JUNI	16.5	8.2	12.5	8.8	8.4
JULI	15.5	7.5	12.1	8.8	8.4
AUGUST	15.2	7.9	12.1	8.8	8.4
SEPTEMBER	13.3	7.9	12.1	8.8	8.4
OKTOBER	13.7	8.4	12.1	9.9	8.4
NOVEMBER	12.3	8.5	12.1	8.5	8.4
DEZEMBER	12.3	8.5	12.1	8.5	8.4
1995 JANUAR	11.7	11.3	4.2	5.8	12.1
FEBRUAR	12.2	14.4	10.2	6.8	7.6
MÄRZ	10.1	13.4	13.1	6.8	7.3
APRIL	8.6	13.7	13.7	0.8	7.3
MAI	6.1	12.2	13.7	0.8	7.4
JUNI	5.8	12.4	13.7	0.8	7.4
JULI	6.0	12.4	13.7	0.8	7.4
AUGUST	6.4	12.0	13.7	2.1	7.4
SEPTEMBER	7.1	12.0	13.7	2.2	7.4
OKTOBER	6.4	11.6	14.0	2.6	7.4
NOVEMBER	5.7	10.0	14.0	2.9	7.4
DEZEMBER	5.7	10.0	14.0	2.9	7.4
1996 JANUAR	4.5	8.1	11.2	2.3	1.7
FEBRUAR	6.1	5.2	7.0	2.1	1.7
MÄRZ	6.2	5.2	4.1	2.1	1.7
APRIL	6.2	5.3	3.7	2.1	3.3
MAI	6.8	5.7	3.7	2.1	3.2
JUNI	6.0	5.5	3.7	2.1	3.2
JULI	6.0	5.5	5.4	2.1	3.2
AUGUST	5.8	6.3	5.4	0.8	3.2
SEPTEMBER	5.2	6.8	6.7	0.7	3.2
OKTOBER	6.7	8.2	6.4	0.3	3.2
NOVEMBER	6.7	8.1	6.4	-	3.2
DEZEMBER	7.4	9.8	6.4	4.0	3.8
1997 JANUAR	7.6	9.2	11.3	25.8	3.2
FEBRUAR	5.0	8.6	11.1	25.5	3.2
MÄRZ	4.9	9.1	11.8	25.5	1.4
APRIL	4.4	8.4	10.5	25.5	-0.1
MAI	5.5	10.4	10.5	25.5	-0.1
JUNI	5.8	11.0	10.2	25.5	-0.1
JULI	5.8	13.4	8.5	25.5	-0.1
AUGUST	6.2	12.6	8.5	25.5	-0.1
SEPTEMBER	6.2	12.0	7.2	25.5	-0.1
OKTOBER	4.8	10.3	8.6	25.5	-0.1
NOVEMBER	5.1	10.7	8.8	25.5	-0.1
DEZEMBER	4.4	8.1	8.8	23.5	-0.8
1998 JANUAR	3.1	6.6	5.2	3.6	0.1
FEBRUAR	4.0	6.8	5.0	2.3	2.1
MÄRZ	4.1	6.3	4.3	2.3	3.8
APRIL	4.2	7.0	4.6	4.4	4.3
MAI	3.1	5.2	4.6	4.8	4.3
JUNI	3.3	4.7	4.3	4.8	4.4
JULI	-	-	-	-	-
AUGUST	-	-	-	-	-
SEPTEMBER	-	-	-	-	-
OKTOBER	-	-	-	-	-
NOVEMBER	-	-	-	-	-
DEZEMBER	-	-	-	-	-

\*) DIESE REIHEN WERDEN NACHRICHTLICH AUFGEFÜHRT. SIE GEHÖREN NICHT DIREKT IN DEN PREISINDEX EIN, DA SIE IN DEN WOHNUNGSMIETEN (TABELLE 1.1.3) BEREITS ENTHALTEN SIND.

NEUE LÄNDER UND BERLIN-OST  
1 PREISINDEX FÜR DIE LEBENSHALTUNG  
1.1 ALLE PRIVATEN HAUSHALTE  
1.1.5 KFZ-ANSCHAFFUNG UND UNTERHALTUNG ("KRAFTFAHRER-PREISINDEX")  
1991 = 100

JAHR MONAT	GESAMT- INDEX	DAVON								
		PERSONEN- KRAFT- WAGEN	KRAFT- RAEDER	KRAFT- STOFFE	ERSATZ- TEILE, ZUBEHÖR U. AUTO- PFLEGE- MITTEL	REPARA- TUREN, INSPEK- TION, WAGEN- WAESCHE	GARAGEN- MIETE	FAHR- SCHULE	KRAFT- FAHR- ZEUGVER- SICHE- RUNG	KRAFT- FAHR- ZEUG- STEUER
1994 JD	114.9	109.7	113.1	113.9	105.4	120.3	129.3	102.1	165.6	161.2
1995 JD	114.7	110.1	114.7	112.0	106.6	123.7	132.7	102.0	171.6	164.1
1996 JD	115.9	110.7	115.4	115.7	107.2	126.5	133.8	101.8	155.0	164.1
1997 JD	116.4	109.5	114.8	119.7	107.2	128.9	134.8	101.5	157.4	167.4
1998 JD	-	-	-	-	-	-	-	-	-	-
1994 JANUAR	114.9	110.3	110.7	113.2	105.2	119.2	128.3	102.3	164.5	158.2
FEBRUAR	114.2	108.9	111.8	113.8	105.0	119.5	128.8	102.3	164.5	158.2
MAERZ	114.2	110.0	112.9	113.3	105.1	119.6	128.8	102.6	164.5	159.9
APRIL	114.2	109.9	113.4	113.1	105.1	119.8	129.2	102.6	164.5	160.7
MAI	114.5	109.9	113.4	114.6	105.2	120.1	129.2	102.7	164.5	160.7
JUNI	114.4	109.9	113.4	114.2	105.5	120.2	129.3	102.1	164.5	160.7
JULI	114.2	109.9	113.4	113.1	105.6	120.5	129.4	101.9	164.5	160.7
AUGUST	114.9	109.5	113.4	117.0	105.7	120.6	129.4	101.9	164.5	160.7
SEPTEMBER	114.2	109.4	113.4	113.7	105.7	120.6	129.4	101.8	164.5	163.5
OCTOBER	114.0	109.2	113.4	113.1	105.6	120.9	130.0	101.8	168.7	163.5
NOVEMBER	114.3	109.2	114.0	114.3	105.6	121.4	130.0	101.8	168.7	163.5
DEZEMBER	114.4	109.6	114.1	113.3	105.6	121.4	130.0	101.9	168.7	163.5
1995 JANUAR	114.7	110.2	114.4	112.9	105.6	121.7	132.0	101.8	172.4	163.5
FEBRUAR	114.8	109.9	114.4	112.9	105.6	122.0	132.0	101.8	172.4	163.5
MAERZ	114.5	110.0	114.4	111.9	105.8	122.8	132.0	101.9	172.4	163.5
APRIL	115.0	110.0	114.4	113.9	105.1	123.2	132.1	102.0	171.3	164.3
MAI	115.1	110.0	114.5	114.2	106.4	123.4	132.2	102.2	171.3	164.3
JUNI	115.2	110.2	114.8	113.9	106.5	123.6	132.3	102.0	171.3	164.3
JULI	114.5	110.2	114.8	110.3	106.6	123.9	132.3	102.0	171.3	164.3
AUGUST	114.7	110.3	114.8	111.2	106.8	124.0	133.4	102.0	171.3	164.3
SEPTEMBER	114.8	110.2	114.8	111.5	107.0	124.1	133.4	102.0	171.3	164.3
OCTOBER	114.8	110.1	114.8	110.9	107.3	124.6	133.4	102.0	171.3	164.3
NOVEMBER	114.4	110.1	114.9	109.6	107.5	125.4	133.5	102.0	171.2	164.3
DEZEMBER	114.7	110.1	115.1	110.9	107.4	125.5	133.5	101.9	171.2	164.3
1996 JANUAR	115.5	110.7	115.1	113.5	107.5	126.0	133.5	102.1	164.6	164.3
FEBRUAR	116.2	111.2	115.1	115.4	107.4	126.0	133.5	102.1	159.5	164.3
MAERZ	116.5	111.5	115.8	116.2	107.3	126.0	133.5	101.9	159.5	164.3
APRIL	116.8	111.6	115.6	117.2	107.3	126.2	133.9	101.8	159.5	164.3
MAI	116.4	111.6	115.6	115.8	107.0	126.2	133.9	101.6	156.0	164.3
JUNI	115.1	110.8	115.7	111.7	107.0	126.3	133.9	101.7	156.0	164.3
JULI	115.1	110.8	115.7	111.7	106.9	126.4	133.9	101.7	152.3	164.3
AUGUST	118.1	110.8	115.7	118.8	107.0	126.8	133.9	101.8	150.6	163.9
SEPTEMBER	118.0	110.3	115.7	117.7	107.2	126.6	133.9	101.8	150.6	163.9
OCTOBER	115.8	110.3	115.7	115.8	107.2	127.1	134.0	101.7	150.6	163.9
NOVEMBER	115.8	109.6	114.4	118.1	107.4	127.1	134.0	101.7	150.6	163.9
DEZEMBER	115.8	109.6	114.4	118.5	107.4	127.3	134.0	101.2	150.6	163.9
1997 JANUAR	116.0	109.6	114.4	119.0	107.4	127.6	134.0	101.5	154.9	163.9
FEBRUAR	116.3	109.7	114.4	119.5	107.7	128.4	134.4	101.4	154.9	163.9
MAERZ	116.2	109.1	114.4	120.3	107.5	128.8	134.4	101.7	157.5	163.9
APRIL	115.9	108.1	114.4	119.0	107.5	128.5	134.3	101.6	158.0	163.9
MAI	116.1	108.5	114.4	118.7	107.4	128.6	134.3	101.5	158.0	163.9
JUNI	115.9	108.8	114.4	117.8	107.3	128.8	134.3	101.5	158.0	163.9
JULI	116.7	108.8	115.2	118.8	107.2	128.9	134.7	101.5	158.0	174.0
AUGUST	117.6	109.8	115.2	122.8	107.2	129.5	134.7	101.6	158.0	174.0
SEPTEMBER	117.2	109.4	115.2	122.0	108.9	129.5	134.9	101.4	158.0	174.0
OCTOBER	116.6	109.3	115.3	120.9	108.9	129.6	135.0	101.4	158.0	168.2
NOVEMBER	116.2	109.3	114.9	119.0	108.8	129.5	135.1	101.4	158.0	168.2
DEZEMBER	116.2	109.3	114.9	119.0	108.6	129.4	135.2	101.4	158.0	167.1
1998 JANUAR	115.4	109.3	114.9	115.3	108.4	129.9	136.3	101.4	154.1	167.1
FEBRUAR	115.3	109.3	114.9	114.9	108.3	130.0	136.4	101.2	152.9	167.1
MAERZ	114.9	108.9	114.9	113.8	108.1	130.1	136.4	101.2	152.9	167.1
APRIL	115.5	108.9	116.0	113.5	108.7	131.4	137.3	102.2	152.9	167.1
MAI	115.8	110.5	116.0	113.3	108.6	131.4	137.3	102.1	151.4	167.1
JUNI	115.9	110.8	116.0	113.0	108.6	131.5	137.3	102.2	151.4	167.1
JULI	-	-	-	-	-	-	-	-	-	-
AUGUST	-	-	-	-	-	-	-	-	-	-
SEPTEMBER	-	-	-	-	-	-	-	-	-	-
OCTOBER	-	-	-	-	-	-	-	-	-	-
NOVEMBER	-	-	-	-	-	-	-	-	-	-
DEZEMBER	-	-	-	-	-	-	-	-	-	-

NEUE LAENDER UND BERLIN-OST  
1 PREISINDEX FUER DIE LEBENSHALTUNG

1.1 ALLE PRIVATEN HAUSHALTE

1.1.6 KFZ-ANSCHAFFUNG UND UNTERHALTUNG ("KRAFTFAHRER-PREISINDEX")

RELATIVE VERÄNDERUNGEN GEGENUEBER DEN ENTSPRECHENDEN VORJAHRESENERGEBNISSEN IN PROZENT

JAHR — MONAT	GE- SAMT- INDEX	DAVON								
		PER- SONEN- KRAFT- WAGEN	KRAFT- RAEDER	KRAFT- STOFFE	ERSATZ- TEILE, ZUBEHOER U. AUTO- PFLEGE- MITTEL	REPARA- TUREN, INSPEK- TION, WAGEN- WAESCHE	GARAGEN- MIETE	FAHR- SCHULE	KRAFT- FAHR- ZEUGVER- SICHER- UNG	KRAFT- FAHR- ZEUG- STEUER
1994 JD	2.9	-0.4	5.5	8.1	0.7	4.2	3.3	2.2	18.8	13.6
1995 JD	0.3	0.4	1.4	-1.7	1.1	2.8	2.6	-0.1	3.8	1.8
1996 JD	1.0	0.5	0.6	3.3	0.6	2.9	0.9	-0.2	-8.7	-
1997 JD	0.4	-1.1	-0.5	3.5	-	1.9	0.6	-0.3	1.5	2.0
1998 JD	-	-	-	-	-	-	-	-	-	-
1994 JANUAR	5.1	2.7	4.2	7.0	0.8	6.5	18.4	2.2	20.8	14.6
FEBRUAR	3.7	0.8	5.3	7.9	0.4	5.8	-2.9	2.2	20.8	14.6
MAERZ	3.0	-	6.2	8.6	0.4	5.3	4.4	3.2	20.8	14.5
APRIL	2.6	-0.3	6.8	5.2	0.5	6.4	3.9	3.2	20.8	15.0
MAI	3.0	-0.4	6.4	7.8	0.7	5.0	3.1	3.4	20.8	15.0
JUNI	2.7	-0.5	6.4	6.9	1.2	4.5	3.1	2.5	20.8	15.0
JULI	2.3	-0.7	6.4	6.3	1.1	3.8	2.1	2.3	18.8	15.0
AUGUST	3.0	-1.2	6.4	11.0	1.1	3.7	2.1	2.9	18.8	13.0
SEPTEMBER	2.6	-1.1	6.3	9.3	1.0	3.3	2.0	1.9	18.8	12.6
OKTOBER	2.2	-1.3	5.4	8.9	0.8	2.7	2.0	1.9	8.2	12.6
NOVEMBER	2.3	-1.0	4.2	9.7	0.4	2.7	2.0	1.8	8.2	10.4
DEZEMBER	2.7	-0.6	3.1	10.9	0.3	2.4	2.0	0.1	8.2	10.4
1995 JANUAR	0.3	-0.1	3.3	-0.3	0.4	2.1	2.8	-0.5	4.8	3.4
FEBRUAR	0.4	-	2.3	-0.8	0.6	2.1	2.5	-0.5	4.8	3.4
MAERZ	0.3	-	1.3	-1.2	0.7	2.7	2.4	-0.7	4.8	2.3
APRIL	0.7	0.1	0.9	0.7	1.0	2.8	2.2	-0.6	4.1	2.2
MAI	0.5	0.1	1.0	-0.3	1.1	2.7	2.3	-0.5	4.1	2.2
JUNI	0.7	0.3	1.2	-0.3	0.9	2.8	2.3	-0.1	4.1	2.2
JULI	0.3	0.3	1.2	-2.5	0.9	2.8	2.2	0.1	4.1	2.2
AUGUST	-0.2	0.7	1.2	-5.0	1.0	2.8	3.1	0.1	4.1	2.2
SEPTEMBER	0.5	0.7	1.2	-1.9	1.2	2.9	3.1	0.2	4.1	0.5
OKTOBER	0.5	0.8	1.2	-1.9	1.6	3.1	2.6	0.2	1.5	0.5
NOVEMBER	0.1	0.8	0.8	-4.1	1.8	3.3	2.7	0.2	1.5	0.5
DEZEMBER	0.3	0.5	0.9	-2.1	1.7	3.4	2.7	-	1.5	0.5
1996 JANUAR	0.7	0.5	0.8	0.5	1.8	3.5	1.1	0.3	-4.5	0.5
FEBRUAR	1.4	1.2	0.8	2.2	1.7	3.3	1.1	0.3	-7.5	0.5
MAERZ	1.7	1.4	1.0	3.8	1.4	2.6	1.1	-	-7.5	0.5
APRIL	1.6	1.5	1.0	2.9	1.1	2.4	1.4	-0.2	-8.9	-
MAI	1.1	1.5	1.0	1.4	0.6	2.3	1.3	-0.6	-8.9	-
JUNI	-0.1	0.5	0.8	-1.9	0.5	2.2	1.2	-0.3	-8.9	-
JULI	0.5	0.5	0.8	1.3	0.3	2.0	1.2	-0.3	-11.1	-
AUGUST	1.2	0.5	0.8	5.0	0.2	2.1	0.4	-0.2	-12.1	-0.2
SEPTEMBER	1.0	0.1	0.8	5.6	0.2	2.0	0.4	-0.2	-12.1	-0.2
OKTOBER	0.9	0.2	0.8	4.4	-0.1	2.0	0.4	-0.3	-12.1	-0.2
NOVEMBER	1.2	-0.5	-0.4	7.8	-0.1	1.4	0.4	-0.3	-12.0	-0.2
DEZEMBER	1.0	-0.5	-0.6	6.9	-	1.4	0.4	-0.7	-12.0	-0.2
1997 JANUAR	0.4	-1.0	-0.6	4.8	-0.1	1.3	0.4	-0.8	-5.9	-0.2
FEBRUAR	0.1	-1.3	-0.6	3.8	0.3	1.9	0.7	-0.7	-2.9	-0.2
MAERZ	-0.3	-2.2	-1.0	3.5	0.2	2.2	0.7	-0.2	-1.3	-0.2
APRIL	-0.8	-2.2	-1.0	1.5	0.2	1.8	0.3	-0.2	-0.9	-0.2
MAI	-0.3	-1.9	-1.0	2.5	0.4	1.9	0.3	-0.1	1.3	-0.2
JUNI	0.7	-1.1	-1.1	5.5	0.3	2.0	0.3	-0.2	1.3	-0.2
JULI	1.4	-0.9	-0.4	6.4	0.3	2.0	0.6	-0.2	3.7	5.9
AUGUST	1.3	-0.9	-0.4	5.1	0.2	2.3	0.8	-0.2	4.9	6.2
SEPTEMBER	1.0	-0.8	-0.4	3.7	-0.3	2.3	0.7	-0.4	4.9	6.2
OKTOBER	0.9	-0.9	-0.3	4.4	-0.3	2.0	0.7	-0.3	4.9	2.6
NOVEMBER	0.3	-0.3	0.4	0.8	-0.6	1.8	0.8	-0.3	4.9	2.6
DEZEMBER	0.3	-0.3	0.4	0.4	-0.7	1.6	0.8	0.2	4.9	2.0
1998 JANUAR	-0.5	-0.3	0.4	-3.1	-0.9	1.8	1.7	-0.1	-0.5	2.0
FEBRUAR	-0.9	-0.4	0.4	-3.8	-1.3	1.2	1.5	-0.2	-1.3	2.0
MAERZ	-1.1	-0.2	0.4	-5.4	-1.3	1.0	1.5	-0.5	-2.9	2.0
APRIL	-0.3	0.7	1.4	-4.6	-0.7	2.3	2.2	0.6	-3.2	2.0
MAI	-0.3	0.9	1.4	-4.5	-0.7	2.2	2.2	0.6	-4.2	2.0
JUNI	-	1.1	1.4	-4.1	-0.7	2.1	2.2	0.7	-4.2	2.0
JULI	-	-	-	-	-	-	-	-	-	-
AUGUST	-	-	-	-	-	-	-	-	-	-
SEPTEMBER	-	-	-	-	-	-	-	-	-	-
OKTOBER	-	-	-	-	-	-	-	-	-	-
NOVEMBER	-	-	-	-	-	-	-	-	-	-
DEZEMBER	-	-	-	-	-	-	-	-	-	-

NEUE LAENDER UND BERLIN-OST  
1 PREISINDEX FUER DIE LEBENSHALTUNG  
1.1 ALLE PRIVATEN HAUSHALTE  
1.1.6 ADMINISTRIERTE PREISE

J A H R — M O N A T	GESAMTINDEX	DAVON		GESAMTINDEX	DAVON	
		GESAMTINDEX OHNE ADMINISTRIERTE PREISE	ADMINISTRIERTE PREISE		GESAMTINDEX OHNE ADMINISTRIERTE PREISE	ADMINISTRIERTE PREISE
1991 = 100				VERAENDERUNGEN GEGENUEBER DEN ENTSPRECHENDEN VORJAHRESERGEBNISSEN IN PROZENT		
1994 JD	130.0	107.4	244.2	3.7	1.6	8.3
1995 JD	132.7	106.2	256.5	2.1	0.7	5.0
1996 JD	136.6	108.1	269.9	2.2	0.8	5.2
1997 JD	138.4	110.9	290.7	2.1	1.1	4.0
1998 JD	-	-	-	-	-	-
1994 JANUAR	128.8	106.4	242.2	4.0	1.9	9.1
FEBRUAR	129.3	107.0	242.4	3.8	1.6	8.9
MAERZ	129.4	107.0	242.7	3.7	1.5	8.7
APRIL	129.6	107.2	243.0	3.4	1.4	8.2
MAI	129.9	107.6	243.0	3.7	1.8	8.1
JUNI	130.2	107.9	243.2	3.6	1.7	8.1
JULI	130.4	107.9	244.2	3.5	1.5	8.0
AUGUST	130.4	107.8	244.4	3.5	1.6	8.0
SEPTEMBER	130.3	107.8	245.3	3.6	1.6	8.1
OKTOBER	130.3	107.4	245.3	3.5	1.4	8.2
NOVEMBER	130.3	107.4	245.5	3.4	1.4	8.3
DEZEMBER	130.5	107.5	245.6	3.5	1.4	8.2
1995 JANUAR	131.2	107.8	249.4	1.9	1.3	3.0
FEBRUAR	131.8	108.4	250.3	1.9	1.3	3.3
MAERZ	131.7	108.2	250.4	1.8	1.1	3.2
APRIL	132.0	108.5	251.1	1.9	1.2	3.3
MAI	132.1	108.6	251.2	1.7	0.9	3.4
JUNI	132.4	108.9	251.4	1.7	0.9	3.4
JULI	132.2	108.7	251.5	1.4	0.7	3.0
AUGUST	133.6	108.1	262.8	2.5	0.3	7.5
SEPTEMBER	133.5	107.9	263.4	2.5	0.3	7.4
OKTOBER	133.7	107.7	265.2	2.6	0.3	7.7
NOVEMBER	133.7	107.7	265.5	2.6	0.3	7.7
DEZEMBER	133.8	107.9	265.6	2.6	0.4	7.7
1996 JANUAR	134.6	108.9	267.8	2.6	0.5	7.4
FEBRUAR	135.2	109.0	268.1	2.6	0.6	7.1
MAERZ	135.3	109.1	268.3	2.7	0.8	7.1
APRIL	135.6	109.2	269.1	2.7	0.6	7.2
MAI	135.8	109.4	269.4	2.8	0.7	7.2
JUNI	135.8	109.4	269.6	2.6	0.5	7.2
JULI	136.1	109.6	270.2	3.0	0.8	7.4
AUGUST	136.0	109.5	270.4	1.9	1.3	2.9
SEPTEMBER	136.7	109.1	270.6	1.6	1.1	2.7
OKTOBER	136.7	108.9	271.5	1.5	1.1	2.4
NOVEMBER	136.8	109.0	271.8	1.6	1.2	2.4
DEZEMBER	136.0	109.2	272.0	1.6	1.2	2.4
1997 JANUAR	136.9	109.4	275.9	1.7	1.0	3.0
FEBRUAR	137.5	109.9	277.3	1.7	0.8	3.4
MAERZ	137.4	109.7	277.7	1.6	0.5	3.5
APRIL	137.7	109.9	278.4	1.5	0.8	3.5
MAI	138.2	110.5	278.5	1.8	1.0	3.4
JUNI	138.4	110.7	278.7	1.9	1.2	3.4
JULI	139.3	111.0	282.6	2.4	1.3	4.6
AUGUST	139.2	110.9	282.9	2.4	1.3	4.6
SEPTEMBER	139.1	110.6	283.5	2.5	1.4	4.8
OKTOBER	139.1	110.6	284.0	2.5	1.5	4.6
NOVEMBER	139.0	110.9	284.4	2.3	1.2	4.6
DEZEMBER	139.1	110.5	284.3	2.3	1.2	4.5
1998 JANUAR	139.2	110.4	284.9	1.7	0.9	3.3
FEBRUAR	139.5	110.7	285.2	1.5	0.7	2.8
MAERZ	139.3	110.5	285.2	1.4	0.7	2.7
APRIL	139.9	111.0	286.0	1.6	1.0	2.7
MAI	140.5	111.8	286.0	1.7	1.2	2.7
JUNI	140.8	112.1	286.3	1.7	1.3	2.7
JULI	-	-	-	-	-	-
AUGUST	-	-	-	-	-	-
SEPTEMBER	-	-	-	-	-	-
OKTOBER	-	-	-	-	-	-
NOVEMBER	-	-	-	-	-	-
DEZEMBER	-	-	-	-	-	-



NEUE LAENDER UND BERLIN-OST  
1 PREISINDEX FUER DIE LEBENSHALTUNG  
1.1 ALLE PRIVATEN HAUSHALTE  
1.1.7 AKTUELLE ERGEBNISSE  
1991 = 100

LFD. NR.	INDEX, INDEXGRUPPE	WAEGUNGS- ANTEIL AM GESAMT- INDEX IN PROZENT	VERKET- TUNGS- FAKTOR	1997 DURCH- SCHNITT	1998			VERAENDERUNG GEGENUEBER JUNI MAI 1997 1998 IN PROZENT	
					1997 JUNI	1998 MAI	1998 JUNI		
1	GESAMTINDEX	1000	0,91805	138,4	138,4	140,5	140,8	+ 1,7	+ 0,2
2	GESAMTINDEX OHNE SAISONWAREN 1)	963,86	0,91618	139,4	139,0	140,9	141,1	+ 1,5	+ 0,1
3	SAISONWAREN 1)	36,34	0,95892	112,6	122,4	131,5	134,0	+ 9,5	+ 1,9
4	GESAMTINDEX OHNE SAISONABHAENIGE NAHRUNGSMITTEL	971,57	0,91626	139,2	138,8	140,7	140,9	+ 1,5	+ 0,1
5	SAISONABHAENIGE NAHRUNGSMITTEL	28,43	0,96998	111,1	124,7	134,8	138,6	+ 11,1	+ 2,7
6	GESAMTINDEX OHNE ADMINISTRIERTE PREISE	836,02		110,3	110,7	111,8	112,1	+ 1,3	+ 0,3
7	ADMINISTRIERTE PREISE	164,98		290,7	278,7	288,0	288,3	+ 2,7	+ 0,1
8	GUETER DES TAEGLICHEN BEDARFS	437,68	0,98814	114,1	114,8	116,6	118,9	+ 1,8	+ 0,3
9	GESAMTINDEX OHNE WOHNUNGSMIETE	938,25	0,94055	116,7	116,7	118,5	118,8	+ 1,8	+ 0,3
10	GESAMTINDEX OHNE HEIZOEL	993,15	0,91805	138,5	138,5	140,6	140,8	+ 1,7	+ 0,1
11	GESAMTINDEX OHNE HEIZOEL UND KRAFTSTOFFE	960,56	0,91715	139,2	138,3	141,7	142,0	+ 1,9	+ 0,2
12	HEIZOEL UND KRAFTSTOFFE	39,44	0,91429	119,5	117,5	112,9	112,5	- 4,3	- 0,4

GLIEDERUNG NACH HAUPTGRUPPEN UND GRUPPEN (VERWENDUNGSCHEK)

13	NAHRUNGSMITTEL, GETRAENKE, TABAKWAREN	316,52	0,98098	109,8	111,3	113,3	113,7	+ 2,2	+ 0,4
14	BEKLEIDUNG, SCHUHE	88,58	0,96109	103,7	103,4	104,1	104,0	+ 0,6	- 0,1
15	WOHNUNGSMIETEN, ENERGIE (OHNE KRAFTSTOFFE)	107,65	0,59150	327,2	326,7	330,8	330,8	+ 1,3	-
16	WOHNUNGSMIETEN	61,75	0,57700	458,9	458,4	474,9	475,2	+ 1,5	+ 0,1
17	ENERGIE (OHNE KRAFTSTOFFE)	45,90	0,63085	136,5	136,0	136,8	136,6	+ 0,4	- 0,1
18	MOEBEL, HAUSHALTSGERAETE U. A. GUETER FUER DIE HAUSHALTSFUERUNG	105,44	0,97530	106,3	106,3	106,9	107,0	+ 0,7	+ 0,1
19	GUETER FUER DIE GESUNDHEITS- UND KOERPERPFLEGE	36,62	0,95644	150,3	149,1	159,9	159,9	+ 11,7	-
20	GUETER FUER VERKEHR UND NACHRICHTENUEBERMITTLUNG	198,54	0,94538	120,3	120,0	120,5	120,9	+ 0,8	+ 0,3
21	GUETER FUER BILDUNG, UNTERHALTUNG, FREIZEIT (OHNE DIENSTLEISTUNGEN DES GASTGEBERES)	98,08	0,86382	122,7	121,9	124,0	123,9	+ 1,6	- 0,1
22	GUETER FUER DIE PERSOENLICHE AUSSTATTUNG, DIENSTLEISTUNGEN DES BEHERBERGUNGSGEBERES SOWIE GUETER SONSTIGER ART	50,58	0,82488	136,2	136,5	136,0	137,5	+ 0,7	+ 1,1

GLIEDERUNG NACH DAUERHAFTIGKEIT UND WERT DER GUETER

23	VERBRAUCHSGUETER UND REPARATUREN	479,07	0,93836	116,7	116,8	119,5	119,7	+ 2,5	+ 0,2
24	VERBRAUCHSGUETER	458,38	0,93859	115,9	116,0	118,7	118,9	+ 2,5	+ 0,2
25	REPARATUREN	22,89	0,87333	133,1	133,0	136,5	136,6	+ 2,0	+ 0,1
26	GEBRAUCHSGUETER VON MITTLERER LEBENSDAUER UND/ODER BEGRENZTEM WERT	168,18	0,97066	106,3	106,1	106,9	106,9	+ 0,8	-
27	LANGLEBIGE, HOCHWERTIGE GEBRAUCHSGUETER	177,36	0,98008	106,2	106,2	106,4	106,6	+ 0,4	+ 0,2
28	DIENSTLEISTUNGEN UND WOHNUNGSNUTZUNG	175,39	0,74720	263,2	263,1	266,7	267,5	+ 1,7	+ 0,3
29	DAR.: DIENSTLEISTUNGEN	113,64	0,84885	151,4	151,6	153,6	154,6	+ 2,0	+ 0,7

GLIEDERUNG NACH WAREN, LEISTUNGEN UND WOHNUNGSNUTZUNG

30	VERBRAUCHS- UND GEBRAUCHSGUETER	760,93	0,95388	110,5	110,6	112,3	112,5	+ 1,7	+ 0,2
31	NAHRUNGSMITTEL	188,88	0,88102	106,8	107,9	109,4	110,0	+ 1,9	+ 0,5
32	SAISONABHAENIGE NAHRUNGSMITTEL	28,43	0,98988	111,1	124,7	134,8	138,5	+ 11,1	+ 2,7
33	SONSTIGE NAHRUNGSMITTEL	170,65	0,98312	104,7	106,1	106,1	106,2	+ 0,1	+ 0,1
34	ANDERE VERBRAUCHS- UND GEBRAUCHSGUETER	561,95	0,94537	112,3	111,6	113,4	113,4	+ 1,6	-
35	ANDERE VERBR.- U. GEBR. OHNE BLUMEN, KOHLE U. HEIZOEL	544,74	0,94824	111,8	111,2	112,9	113,0	+ 1,6	+ 0,1
36	ANDERE VERBR.- U. GEBR.-GUET. OHNE BLUMEN, KOHLE, HEIZOEL U. KRAFTST.	506,15	0,95117	111,2	110,7	112,9	113,0	+ 2,1	+ 0,1
37	ANDERE VERBRAUCHS- UND GEBRAUCHSGUETER OHNE DIE NORMALERWEISE NICHT IN DER WOHNUNG GELAGERTEN GUETER 2)	363,51	0,87833	109,4	108,5	111,4	111,4	+ 2,7	-
38	DIENSTLEISTUNGEN UND REPARATUREN	174,68	0,87902	143,0	143,1	145,3	146,0	+ 2,0	+ 0,5
39	DAR.: GASTGEBERLEISTUNGEN	58,24	0,93906	124,9	126,4	126,5	126,8	+ 1,2	+ 0,9
40	VERZEHR IN GASTSTAETTEN	40,99	0,84800	124,9	124,8	127,3	127,2	+ 1,9	- 0,1
41	UEBERNACHTUNG	17,25	0,88602	124,9	126,8	124,5	126,2	- 0,3	+ 1,4
42	HANDWERKERLEISTUNGEN (OHNE BAUHANDWERKER)	28,67	0,97245	137,3	137,1	141,4	141,6	+ 3,3	+ 0,1
43	VERKEHRSLEISTUNGEN	12,78	0,77747	213,7	216,0	224,4	226,8	+ 5,0	+ 1,1
44	UNTERRICHT UND KINDERGARTENBESUCH	8,11	0,87141	179,3	179,1	183,7	183,7	+ 2,6	-
45	WOHNUNGS- UND GARAGENNUTZUNG	64,39	0,58739	455,2	454,7	461,1	461,3	+ 1,5	-

KFZ - ANSCHAFFUNG UND -UNTERHALTUNG (-KRAFTFAHRER - PREISINDEX-)

46	GESAMTINDEX	180,82	0,82507	116,4	115,9	115,8	115,9	-	+ 0,1
47	DAVON:								
47	KRAFTRAEDER	0,45	0,98501	114,8	114,4	116,0	116,0	+ 1,4	-
48	PERSONENKRAFTWAGEN	105,33	0,87206	108,5	108,8	110,5	110,8	+ 1,1	+ 0,3
49	KRAFTSTOFFE	38,59	0,81428	119,7	117,8	113,3	119,0	- 4,1	- 0,3
50	ERSATZTEILE, ZUBEHOER UND AUTOPFLEGEMITTEL	5,06	0,87119	107,2	107,3	106,8	106,6	- 0,7	-
51	REPARATUREN, INSPEKTION, WAGENWAESCHE	16,64	0,98006	128,9	128,8	131,4	131,6	+ 2,1	+ 0,1
52	GARAGENMIETE	2,64	0,98400	134,6	134,3	137,3	137,3	+ 2,2	-
53	FAHRSCHULE (EINSCHL. FUERERSCHEINEGEBUEHR)	2,93	0,98232	101,5	101,5	102,1	102,2	+ 0,7	+ 0,1
54	KFZ-VERSICHERUNG	2,92	0,82833	157,4	158,0	151,4	151,4	- 4,2	-
55	KFZ-STEUER	6,26	0,88200	167,4	163,9	167,1	167,1	+ 2,0	-

1) KARTOFFELN, FRISCHGEMUSE, FRISCHOBST EINSCHL. SUEDFRUECHTE, FRISCHFISCH UND BLUMEN.  
2) ELEKTRIZITAET, GAS, BRENNSTOFFE; GEBRAUCHSGUETER FUER DIE GARTENPFLEGE; KLEINKRAFTRAEDER, MOTORRAEDER, PERSONEN- UND KOMBIKRAFTFAHRZEUGE, KRAFTSTOFFE, SONSTIGE GEBRAUCHSGUETER FUER EIGENE KRAFTFAHRZEUGE; WASSER- UND LANDFAHRZEUGE.

## NEUE LAENDER UND BERLIN-OST

## 1 PREISINDEX FUER DIE LEBENSHALTUNG

## 1.1 ALLE PRIVATEN HAUSHALTE

## 1.1.7 AKTUELLE ERGEBNISSE

1991 = 100

LFD. NR.	INDEX, INDEXGRUPPE	WAEGUNGS- ANTEIL AM GESAMT- INDEX IN PROMILLE	VERKET- TUNGS- FAKTOR	1997 DURCH- SCHNITT	1998			VERAENDERUNG JUNI 1998 GEGENUEBER JUNI 1997 IN PROZENT	
					1997 JUNI	1998 MAI	1998 JUNI	1997	1998
GLIEDERUNG NACH GRUPPEN UND UNTERGRUPPEN (VERMENDUNGSCHECK)									
56	NAHRUNGSMITTEL, GETRAENKE, TABAKWAREN	316,52	0,98098	109,8	111,3	113,3	113,7	+ 2,2	+ 0,4
57	FLEISCH, FLEISCHERZEUGNISSE, FISCH, FISCHERZEUGNISSE	62,16	0,97305	109,1	110,8	109,0	109,2	- 1,4	+ 0,2
	DARUNTER:								
58	FRISCHES FLEISCH UND FLEISCHWAREN	57,30	0,97403	109,7	111,7	109,3	109,3	- 2,1	-
59	FLEISCH, FRISCH, GEFROREN ODER TIEFGEFROREN (OHNE GEFLUEGEL- UND HACKFLEISCH SOWIE INNEREIER)	18,39	0,97789	111,0	115,4	107,0	106,9	- 7,4	- 0,1
60	DAR.: RINDFLEISCH	6,42	0,97480	104,7	105,6	103,5	104,1	- 1,4	+ 0,6
61	SCHWEINEFLEISCH (AUCH FRISCHER SPECK 1))	11,15	0,99195	114,5	121,1	108,6	108,1	- 10,7	- 0,5
62	GEFLUEGELFLEISCH (OHNE WILDGEFLUEGELFLEISCH, INNEREIER UND ANDERE SCHLACHTNEBENPRODUKTE)	4,65	0,96818	94,6	94,8	92,8	93,6	- 1,3	+ 0,9
63	HACKFLEISCH, INNEREIER UND ANDERE SCHLACHTNEBENPRODUKTE 1), FRISCH, GEFROREN ODER TIEFGEFROREN (OHNE ZUBEREITETES HACKFL.)	4,77	1,00600	103,8	106,8	102,2	102,5	- 4,0	+ 0,3
64	WURSTWAREN, SCHINKEN, SPECK U.AE., GERAUECHERT, GETROCKNET ODER GEKOCHT	26,35	0,96590	113,6	114,2	116,0	116,0	+ 1,6	-
65	FRISCHER FISCH UND FISCHWAREN	6,26	0,97822	101,2	100,4	104,2	105,8	+ 5,4	+ 1,5
66	FISCHE UND FISCHFILETS, FRISCH (AUCH LEBEND) ODER TIEFGEFROREN	1,60	0,99622	102,9	100,5	109,1	110,9	+ 10,3	+ 1,6
67	FISCHKONSERVEN, KONSERVEN VON KREBS- UND WEICHTIEREN 1)	1,96	0,98528	98,3	98,1	99,4	99,7	+ 1,6	+ 0,3
68	ANDERE FISCHERZEUGNISSE, KREBS- UND WEICHTIERE 1)	2,15	0,96278	105,3	105,0	108,2	110,7	+ 5,4	+ 2,3
69	MILCH, MILCHERZEUGNISSE, EIER, SPEISEFETTE UND -OELE	34,62	0,99112	98,6	98,9	100,3	100,3	+ 1,4	-
	DARUNTER:								
70	TRINKMILCH	6,26	1,01173	95,5	95,3	95,4	95,6	+ 0,3	+ 0,2
71	ANDERE MILCHERZEUGNISSE (OHNE KAESE, BUTTER, MILCHHALBFETT UND BUTTERSCHMALZ)	6,21	1,03189	100,0	98,5	100,5	100,4	+ 0,9	- 0,1
72	KAESE	9,55	0,96460	97,9	97,6	98,0	98,0	+ 0,4	-
73	EIER	3,12	0,98232	100,9	98,7	98,4	98,9	- 1,8	- 1,5
74	BUTTER (AUCH MILCHHALBFETT 1) UND BUTTERSCHMALZ 1)	4,37	1,00708	100,5	99,3	100,9	100,1	+ 6,8	+ 0,2
75	ANDERE SPEISEFETTE UND -OELE	3,93	0,96649	108,9	107,8	110,3	111,1	+ 3,1	+ 0,7
76	MARGARINE	3,11	0,96551	110,1	108,8	111,3	112,1	+ 3,0	+ 0,7
77	SPEISEOELE PFLANZLICHEN URSPRUNGS	0,26	0,97909	96,3	96,0	99,9	100,3	+ 4,5	+ 0,4
78	ANDERE SPEISEFETTE PFLANZLICHEN URSPRUNGS	0,33	0,96631	107,4	107,2	108,6	108,7	+ 1,4	+ 0,1
79	ANDERE SPEISEFETTE TIERISCHEN URSPRUNGS	0,14	0,95751	107,9	107,6	111,4	112,2	+ 4,3	+ 0,7
80	OBST, OBSTERZEUGNISSE (OHNE GETRAENKE UND MARMLADE)	18,95	0,98544	106,9	109,3	116,2	119,5	+ 9,3	+ 2,8
81	DAR.: FRISCHOBST	15,87	0,95838	107,7	110,6	118,3	122,1	+ 10,4	+ 3,2
82	KERNOBST, FRISCH	4,37	0,87086	91,6	92,4	93,4	98,1	+ 6,2	+ 5,0
83	DAR.: AEPFEL	3,73	0,87417	92,4	93,7	94,0	98,4	+ 5,0	+ 4,7
84	SUED- UND ZITRUSFRUECHTE, FRISCH (AUCH MELONEN 1)	9,53	0,98989	120,5	120,2	131,7	133,3	+ 10,9	+ 1,2
85	SCHALEN- UND TROCKENOBST	0,58	1,00101	98,9	101,9	98,9	99,1	- 2,7	+ 0,2
86	OBSTKONSERVEN	2,05	0,98938	104,3	103,0	108,6	108,9	+ 5,7	+ 0,3
87	KARTOFFELN, GEMUESE, KARTOFFEL- UND GEMUESEERZEUGNISSE (OHNE GETRAENKE)	15,17	0,96827	111,1	133,2	143,1	146,7	+ 9,4	+ 1,8
	DARUNTER:								
88	KARTOFFELN, FRISCH	2,86	0,91917	205,3	316,2	363,3	377,9	+ 19,5	+ 7,0
89	KARTOFFELERZEUGNISSE	1,38	0,95356	101,4	101,1	102,9	103,0	+ 1,9	+ 0,1
90	FRISCHGEMUESE	8,10	0,98651	88,2	89,6	90,1	91,6	+ 2,2	- 3,7
91	DAR.: SPEISEKOHL, FRISCH	1,28	0,97927	80,4	90,1	90,4	78,7	- 12,7	- 2,1
92	BLATT- UND STENGELENGEMUESE, FRISCH	0,86	0,96952	88,6	82,2	76,7	78,5	- 4,0	+ 2,9
93	GEMUESEKONSERVEN	2,80	0,87530	94,6	94,6	94,6	94,4	- 0,2	- 0,2
94	BROT UND ANDERE BACKWAREN	23,72	0,96999	110,7	110,6	111,0	111,1	+ 0,5	+ 0,1
95	BROT UND ANDERE BACKWAREN AUS BROTTIEG	13,60	0,98798	112,7	112,7	113,0	113,3	+ 0,5	+ 0,3
96	DAR.: WEISSBROT (AUCH TOASTBROT)	1,80	1,06108	107,3	107,3	107,3	107,9	+ 0,6	+ 0,6
97	ROSEN- UND MISCHBROT (OHNE SCHROT- UND VOLKORNBROT)	6,68	0,96998	111,2	111,2	111,7	111,9	+ 0,6	+ 0,2
98	KLEINBACCK AUS BROTTIEG	4,00	0,97978	121,1	120,9	121,3	121,6	+ 0,6	+ 0,2
99	FEINE BACKWAREN (OHNE DAUERBACKWAREN)	6,03	0,95600	109,5	109,4	109,8	110,0	+ 0,5	+ 0,2
100	DAUERBACKWAREN	4,08	0,92837	105,5	105,5	105,8	106,7	+ 0,2	- 0,1
101	ZUCKER, SUESSWAREN, MARMLADE	19,03	0,98816	99,1	98,8	101,0	101,0	+ 2,2	-
102	ZUCKER (RUEBEN- UND ROHRZUCKER)	0,98	1,01804	98,8	98,9	97,1	97,2	+ 0,3	+ 0,1
103	KAKAOERZEUGNISSE (OHNE SCHOKOLADENERZEUGNISSE)	0,30	0,96749	101,1	100,4	101,9	102,1	+ 1,7	+ 0,2
104	SCHOKOLADEN UND SCHOKOLADENERZEUGNISSE	8,28	0,96970	101,3	101,1	103,8	103,9	+ 2,8	+ 0,1
105	ZUCKERWAREN (OHNE KANDIERTE FRUECHTE)	2,84	0,92654	98,6	98,4	98,6	99,5	+ 1,1	- 0,1
106	SPEISEEIS	4,80	1,03647	94,4	93,8	95,6	95,4	+ 1,7	- 0,2
107	BIENENHONIG, MARMLADE, OBSTKRAUT 1), RUEBENSTRUP 1) U.AE.	1,85	0,94822	103,8	102,5	106,7	107,0	+ 3,4	+ 0,3
108	ANDERE NAHRUNGSMITTEL (EINSCHL. FERTIGGERICHTEN)	10,20	0,97688	100,6	100,4	101,5	101,7	+ 1,3	+ 0,2
109	MEHL, GRIESS U.AE. GETREIDERZEUGNISSE (MUEHLENERZEUGNISSE)	1,37	1,04476	94,5	94,6	95,8	95,9	+ 1,4	+ 0,1
110	DAR.: WEIZENMEHL	0,70	1,12381	85,8	85,1	86,5	87,1	+ 1,2	+ 0,7
111	REIS	0,26	0,99104	104,1	103,8	104,4	104,2	+ 0,4	- 0,2
112	TEIGWAREN UND NAEHRMITTEL SONSTIGER ART	2,78	0,98740	99,9	99,8	100,9	100,7	+ 0,8	+ 0,4
113	DAR.: TEIGWAREN	0,77	1,08140	98,5	98,9	97,2	97,9	+ 1,0	+ 0,7
114	GEMUERZE, SOSSEN UND VERWANDTE BACK- UND SPEISEZUTATEN	3,13	0,99149	105,2	104,7	107,2	107,5	+ 2,7	+ 0,3
115	SAEUGLINGS- UND KLEINKINDERNNAHRUNG	0,46	0,99545	104,6	104,5	104,2	104,0	- 0,5	- 0,2
116	FERTIGGERICHTE (OHNE FLEISCH-, FISCH-, KARTOFFEL-, GEMUESE- UND OBST/SALAT)	2,44	1,00895	98,3	98,2	98,3	98,4	+ 0,2	+ 0,1
117	GETRAENKE, TABAKWAREN	91,36	0,96799	110,6	110,8	113,6	113,7	+ 2,6	+ 0,1
118	FRUCHT- UND GEMUESESAEFTE, FRUCHTNEKTARE, -SIRUPE 1), -SAFTKONZENTRATE 1)	5,41	1,03119	94,4	94,0	94,7	94,7	+ 0,7	-
119	ANDERE ALKOHOLFREIE GETRAENKE (OHNE MILCH, KAFFEE, TEE, KAKAO)	9,85	0,97148	103,7	103,6	104,7	104,7	+ 1,1	-
120	KAFFEE	0,98	0,96524	117,5	117,3	119,6	120,3	+ 2,6	+ 0,6
121	GEMUSSMITTEL	75,78	1,00000	112,8	112,8	118,0	116,1	+ 2,9	+ 0,1
122	KAFFEE	6,69	1,04849	122,9	125,9	131,1	131,3	+ 4,3	+ 0,2
123	TEE	0,47	0,97233	108,5	108,8	110,2	110,5	+ 1,6	+ 0,3
124	SPIRITUOSEN	7,44	0,87187	101,2	101,0	101,7	101,6	+ 0,6	- 0,1
125	BIER	21,30	1,01109	107,7	107,8	106,5	106,8	+ 0,9	+ 0,3
126	TRAUBEN- UND FRUCHTWEINE 1)	6,57	0,98207	101,8	101,5	102,6	102,7	+ 1,2	+ 0,1
127	TABAKWAREN	39,35	0,98806	118,6	118,6	124,0	124,0	+ 4,6	-
128	ZIGARETTEN	32,68	0,98806	118,4	118,4	123,8	123,8	+ 4,6	-
129	ZIGAREN, ZIGARILLOS UND STUMPEN 1)	0,62	0,98200	129,9	128,9	134,2	134,2	+ 4,1	-
130	RAUCH-, KAU- 1) UND SCHNUPFTABAK 1)	0,05	0,99104	130,2	130,2	132,6	132,6	+ 1,8	-
131	VERZEH VON SPEISEN UND GETRAENKEN IN KANTINEN, GASTSTAETTEN U.AE.	40,89	0,94800	124,9	124,8	127,3	127,2	+ 1,9	- 0,1
132	VERZEH VON SPEISEN IN KANTINEN	11,58	0,91120	143,9	143,5	149,2	147,5	+ 2,8	- 0,5
133	VERZEH VON SPEISEN IN GASTSTAETTEN U.AE.	19,58	0,96821	116,9	116,9	118,3	118,4	+ 1,3	+ 0,1
134	VERZEH VON GETRAENKEN IN KANTINEN, GASTSTAETTEN U.AE.	9,63	0,96294	118,6	118,5	120,7	120,8	+ 2,0	+ 0,2

1) OHNE PREISREPRESENTANTEN FUER DIESE WARENART

NEUE LAENDER UND BERLIN-OST  
1 PREISINDEX FUER DIE LEBENSHALTUNG

1.1 ALLE PRIVATEN HAUSHALTE

1.1.7 AKTUELLE ERGEBNISSE

1991 = 100

LFD. NR.	INDEX, INDEXGRUPPE	WAEGLINGS- ANTEIL AM GESAMT- INDEX IN PROMILLE	VERKET- TUNGS- FAKTOR	1997 DURCH- SCHNITT	1998			VERAENDERUNG GEGENUEBER JUNI 1997 1998 IN PROZENT	
					JUNI	MAI	JUNI	JUNI	MAI
GLIEDERUNG NACH GRUPPEN UND UNTERGRUPPEN (VERWENDUNGSZWECK)									
136	BEKLEIDUNG, SCHUHE	88,58	0,96109	103,7	103,4	104,1	104,0	+ 0,6	- 0,1
136	HERREN-UND KNABENOBERBEKLEIDUNG	21,57	0,97151	103,3	102,9	103,1	103,0	+ 0,1	- 0,1
137	DAMEN-UND MAEDCHENOBERBEKLEIDUNG	32,01	0,97165	100,2	99,7	99,9	99,6	- 0,1	- 0,3
138	HERRENOBERBEKLEIDUNG (OHNE SPORTBEKLEIDUNG)	16,18	0,97827	102,8	102,4	102,7	102,8	+ 0,2	- 0,1
139	DAR.: ANZUEGE (OHNE ARBEITS- UND SPORTBEKLEIDUNG)	3,00	0,99298	102,5	102,2	103,3	103,3	+ 1,1	-
140	SAKKOS UND JACKEN (OHNE STRICKJACKEN, ARBEITS- UND SPORTBEKLEIDUNG)	4,60	0,98784	99,6	99,5	98,4	98,4	- 1,1	-
141	PULLOVER, TWINSETS 1), STRICKHESTEN 1) UND -JACKEN 1)	3,29	0,93954	105,7	105,2	105,8	105,5	+ 0,3	- 0,3
142	DAMENOBERBEKLEIDUNG (OHNE SPORTBEKLEIDUNG)	28,49	0,96970	99,6	99,2	99,3	99,0	- 0,2	- 0,3
143	DAR.: KLEIDER (OHNE ARBEITS- UND SPORTBEKLEIDUNG)	2,47	0,99011	98,5	98,7	99,5	99,4	+ 0,7	- 0,1
144	HOSEN, LANG (OHNE ARBEITS- UND SPORTBEKLEIDUNG)	3,75	0,95129	104,8	104,6	105,5	105,1	+ 0,5	- 0,4
145	KNABENOBERBEKLEIDUNG (OHNE SPORTBEKLEIDUNG)	2,68	0,95039	102,1	101,1	101,2	101,1	-	- 0,1
146	MAEDCHENOBERBEKLEIDUNG (OHNE SPORTBEKLEIDUNG)	2,81	0,97860	103,5	102,7	103,0	102,8	+ 0,1	- 0,2
147	SPORTBEKLEIDUNG	2,57	0,96035	104,0	104,1	104,0	104,0	- 0,1	-
148	DAR.: BADE- UND STRANDBEKLEIDUNG	0,75	0,98348	105,5	105,0	105,3	105,3	+ 0,3	-
149	HERREN-, DAMEN- UND KINDERWASCHBEKLEIDUNG	10,35	0,94027	106,9	106,6	108,1	108,1	+ 1,4	-
150	HERRENWASCHBEKLEIDUNG	4,22	0,94701	104,9	104,7	105,4	105,4	+ 1,6	-
151	DAMENWASCHBEKLEIDUNG (EINSCHL. MIEDERWAEREN)	3,69	0,98000	109,8	109,6	111,4	111,6	+ 1,8	+ 0,2
152	KINDERWASCHBEKLEIDUNG (OHNE SAEUGLINGSBEKLEIDUNG)	2,15	0,92150	105,4	105,0	105,6	105,3	+ 0,3	- 0,3
153	SAEUGLINGSBEKLEIDUNG	0,29	0,89342	109,0	109,0	110,7	110,5	+ 1,5	- 0,2
154	STRUMPFWAEREN, KOPFBEDeckUNGEN, BEKLEIDUNGSZUBEHOER UND -STOFFE, KURZWAEREN	7,40	0,94891	109,1	109,0	110,9	111,1	+ 1,9	+ 0,2
155	DAR.: STRUMPFWAEREN	3,34	0,95311	110,2	110,0	111,9	112,4	+ 2,2	+ 0,4
156	BEKLEIDUNGSSTOFFE (METERWARE)	0,35	0,97157	110,5	110,8	113,0	113,3	+ 2,3	+ 0,3
157	KURZWAEREN	2,26	0,93053	107,7	107,8	109,5	108,4	+ 1,5	- 0,1
158	SCHUHE	16,38	0,94540	105,4	105,1	106,3	106,4	+ 1,2	+ 0,1
159	STRASSENSCHUHE FUER HERREN	3,27	0,96784	105,6	105,9	106,6	106,8	+ 1,4	+ 0,2
160	STRASSENSCHUHE FUER DAMEN	7,20	0,96508	107,4	107,1	108,8	108,7	+ 1,5	+ 0,1
161	STRASSENSCHUHE FUER KINDER	3,08	0,90331	100,8	100,3	101,9	102,0	+ 1,7	+ 0,1
162	HAUSSCHUHE	1,55	0,88691	107,5	107,0	109,1	109,0	+ 1,9	- 0,1
163	ANDERE SCHUHE	1,23	0,98330	102,4	102,4	98,4	98,4	- 2,9	-
164	SCHUHZUBEHOER	0,05	0,86847	118,5	118,3	119,7	119,9	+ 1,4	+ 0,2
165	FRENDE AENDERUNGEN UND REPARATUREN AN BEKLEIDUNG UND SCHUHEN, MIETE FUER BEKLEIDUNG 1) UND SCHUHE 1)	1,62	0,93510	125,4	125,3	129,1	129,2	+ 3,1	+ 0,1
166	FRENDE AENDERUNGEN BEIM KAUF VON BEKLEIDUNG	0,40	0,92864	129,9	129,9	132,2	132,3	+ 1,8	+ 0,1
167	FRENDE AENDERUNGEN 1) UND REPARATUREN AN SCHUHEN	1,22	0,93817	123,9	123,8	128,1	128,2	+ 3,6	+ 0,1
168	WOHNUNGSMIETEN, ENERGIE (OHNE KRAFTSTOFFE)	107,65	0,59150	327,2	326,7	330,8	330,8	+ 1,3	-
169	WOHNUNGSMIETEN EINSCHL. NEBENKOSTEN (AUCH MIETMERT DER EIGENTUEMERWOHNUNGEN U.A.E. 1))	61,75	0,57932	468,9	468,4	474,9	475,2	+ 1,5	+ 0,1
170	ALTBAUWOHNUNGEN (BIS ZUM 20.6.1948 ERBAUT)	24,91	0,55900	483,1	482,9	489,0	489,6	+ 1,4	+ 0,1
171	NEUBAUWOHNUNGEN (NACH DEM 20.6.1948 ERBAUT)	36,84	0,59000	459,4	458,6	465,4	465,5	+ 1,5	-
172				-					
173				-					
174	NACHRICHTLICH: WOHNUNGSNEBENKOSTEN (OHNE ENERGIEKOSTEN)			184,8	184,9	190,2	191,0	+ 3,3	+ 0,4
175	WASSERGEBUEHREN			218,4	217,8	228,0	228,0	+ 4,7	-
176	ABWASSERBESEITIGUNG			199,1	198,6	208,3	208,3	+ 4,9	-
177	MUELLABFUHR			178,0	178,3	186,9	186,9	+ 4,8	-
178	STRASSENREINIGUNG			415,9	414,7	432,5	433,0	+ 4,4	+ 0,1
179	SCHORNSTEINFEGERGEBUEHREN	45,90	0,63085	136,5	136,0	136,8	136,6	+ 0,4	- 0,1
180	ENERGIE (OHNE KRAFTSTOFFE)	19,77	0,65182	120,8	120,9	122,9	122,9	+ 1,7	-
181	ELEKTRIZITAET	5,71	0,69323	79,2	79,4	77,4	77,4	- 2,5	-
182	GAS (OHNE GAS FUER KRAFTFAHRZEUGE)	0,85	0,7089	106,9	104,1	93,3	89,3	- 14,2	- 4,9
183	FLUESSIGE BRENNSTOFFE (OHNE KRAFTSTOFFE)	9,33	0,77338	197,0	194,4	136,2	135,9	+ 1,1	- 0,2
184	FESTE BRENNSTOFFE	0,79	0,71614	131,5	129,1	131,3	130,1	+ 0,8	- 0,9
185	DAR.: STEINKOEHLE (OHNE KOKS)	10,24	0,46100	200,9	200,5	201,0	200,5	-	- 0,2
186	UMLAGEN FUER ZENTRALHEIZUNG, WARMWASSER 1), FERNSWAERME								
187	MOEBEL, HAUSHALTSGERAETE U. A. GUETER FUER DIE HAUSHALTSFUHRUNG	106,44	0,97530	106,3	106,3	106,9	107,0	+ 0,7	+ 0,1
188	MOEBEL	23,22	0,97666	105,4	105,9	106,0	106,0	+ 0,7	-
189	KUECHENMOEBEL	1,90	0,96513	114,8	115,0	115,3	115,5	+ 0,4	+ 0,2
190	SCHLAFZIMMERMUEBEL (EINSCHL. MATRATZEN)	3,64	0,96584	106,8	105,7	106,9	106,9	+ 1,1	-
191	POLSTERMOEBEL	7,17	0,98824	106,8	105,9	106,4	106,8	+ 0,8	+ 0,4
192	WOHN-, ESS- UND JUGENDZIMMERMUEBEL 1)	6,60	0,96890	104,0	103,7	104,8	104,6	+ 0,9	- 0,2
193	SONSTIGE MOEBEL	3,91	0,99700	102,1	102,0	101,7	101,7	- 0,3	-
194	BODENBELAEGE, HEIMTEXTILIEN, HAUSHALTSWASCHBEKLEIDUNG	18,02	0,99801	105,1	105,1	105,8	105,5	+ 0,4	- 0,1
195	TEPPICHE UND ANDERE BODENBELAEGE	6,27	1,01001	106,6	106,9	106,5	106,4	- 0,5	- 0,1
196	BETTWAEREN UND BETTFEDERN (OHNE MATRATZEN)	3,17	0,98010	105,0	104,5	104,9	105,0	+ 0,5	+ 0,1
197	BETTWAESCHE	2,34	1,02977	99,9	99,8	99,8	99,6	+ 0,8	- 0,2
198	GARDINEN 1) UND VORHAENGE, GARDINEN-, MOEBEL- UND DEKO-STOFFE	4,59	0,98708	106,3	106,1	107,4	107,4	+ 1,2	-
199	ANDERE HEIMTEXTILIEN	1,65	0,95192	105,5	105,4	106,0	106,4	+ 0,9	+ 0,4
200	HEIZ- UND KOECHGERAETE, ANDERE ELEKTRISCHE HAUSHALTSGERAETE	22,00	0,97814	101,8	101,5	101,2	101,2	- 0,3	-
201	DARUNTER:								
202	RAUMHEIZGERAETE	2,08	1,00000	101,6	101,5	100,7	101,1	- 0,4	+ 0,4
203	HEIZ- UND KOECHGERAETE (OHNE RAUMHEIZGERAETE)	4,89	0,98504	103,1	103,0	105,2	105,2	+ 2,1	-
204	ELEKTRISCHE KUEHL- UND GEFRIERMUEBEL	3,84	0,98574	106,1	105,1	104,9	104,4	- 0,7	+ 0,1
205	ANDERE HOCHWERTIGE ELEKTRISCHE HAUSHALTSGERAETE	1,93	0,98590	99,9	99,6	98,7	99,5	- 1,1	- 0,2
206	ELEKTRISCHE LEUCHTEN (OHNE BATTERIELEUCHTEN)	2,31	0,96176	100,9	101,2	100,4	100,0	- 1,2	- 0,4
207	GESCHIRR UND ANDERE GEBRAUCHSGUETER FUER DIE HAUSHALTSFUHRUNG	10,38	0,98728	107,2	107,3	106,8	106,8	+ 1,4	-
208	DARUNTER:								
209	TAFELGESCHIRR AUS GLAS	0,63	0,98398	112,5	112,2	114,1	114,3	+ 1,9	+ 0,2
210	TAFELGESCHIRR AUS FEINKERAMISCHEN STOFFEN	1,48	0,95488	113,6	113,6	115,1	115,5	+ 1,7	+ 0,3
211	BESTECKE UND SCHNEIDWAEREN (OHNE EINWEGBESTECKE)	0,84	0,94483	114,9	115,2	117,0	117,3	+ 1,8	+ 0,3
212	NICHELEKTRISCHE KUECHENMASCHINEN 1) UND -GERAETE	0,28	0,93832	108,5	108,0	106,8	107,0	+ 0,9	+ 0,2

1) OHNE PREISREPRESENTANTEN FUER DIESE WARENART

NEUE LAENDER UND BERLIN-OST  
1 PREISINDEX FUER DIE LEBENSHALTUNG

1.1 ALLE PRIVATEN HAUSHALTE

1.1.1 AKTUELLE ERGEBNISSE

1991 = 100

LFD. NR.	INDEX, INDEXGRUPPE	HAEGUNGS- ANTEIL AM GESAMT- INDEX IN PROMILLE	VERKET- TUNGS-FAKTOR	1997 DURCH- SCHNITT	1998			VERAENDERUNG JUNI 1998 GEGENUEBER JUNI MAI 1997 1998 IN PROZENT
					JUNI	MAI	JUNI	
GLIEDERUNG NACH GRUPPEN UND UNTERGRUPPEN (VERWENDUNGSZWECK)								
210	KOCH-, BACK- UND BRATGESCHIRR	1,65	0,98510	102,9	102,8	104,9	104,7	+ 1,8 - 0,2
211	HAUSHALTSBEHAELTER (OHNE TAFELGESCHIRR)	0,60	0,98811	96,4	96,7	98,0	98,1	+ 1,4 + 0,1
212	WERKZEUGE	1,34	0,96247	110,2	110,7	112,5	112,7	+ 1,8 + 0,2
213	ANDERE GEBRAUCHSGUETER FUER DIE HAUSHALTSFUEHRUNG	3,18	0,95271	105,7	105,7	106,7	106,7	+ 0,9 -
214	DAR.: ELEKTRISCHE GEBRAUCHSGUETER FUER DIE HAUSHALTSFUEHRUNG, A.N.G.	1,29	0,85464	104,3	104,1	104,7	104,6	+ 0,5 - 0,1
215	VERBRAUCHSGUETER FUER DIE HAUSHALTSFUEHRUNG DARUNTER:	11,62	0,94266	104,9	105,0	106,6	106,6	+ 1,5 -
216	EINGEGGESCHIRR 1), KUNSTSTOFF- UND ALUFOLIEN, TUETEN U.AE. 1)	1,12	0,97203	111,4	111,4	112,4	112,7	+ 1,2 + 0,3
217	WASCH-, PUTZ- UND REINIGUNGSMITTEL	9,41	0,93896	103,2	103,2	104,9	104,8	+ 1,6 - 0,1
218	ANDERE VERBRAUCHSGUETER FUER DIE HAUSHALTSFUEHRUNG	0,93	0,96525	111,9	111,8	113,6	113,6	+ 1,6 -
219	DIENTSTLEISTUNGEN FUER DIE HAUSHALTSFUEHRUNG (EINSCHL. HAEUSLICHER DIENSTE), FREMDE REPARATUREN UND INSTALLATIONEN VON GEBRAUCHSGUETERN FUER DIE HAUSHALTSFUEHRUNG	3,40	0,97120	125,6	126,0	128,4	128,5	+ 2,0 + 0,1
220	HAEUSLICHE DIENSTE	0,65	0,97421	126,5	127,3	129,1	129,1	+ 1,4 -
221	DIENTSTLEISTUNGEN FUER DIE HAUSHALTSFUEHRUNG (OHNE MIETEN FUER GUETER FUER DIE HAUSHALTSFUEHRUNG)	1,64	0,89688	122,2	122,3	126,1	126,3	+ 3,3 + 0,2
222	FREMDE REPARATUREN AN GUETERN FUER DIE HAUSHALTSFUEHRUNG	1,05	0,93719	128,7	129,2	129,7	129,7	+ 0,4 -
223	TAPETEN, ANSTRICHFARBEN, BAUSTOFFE, FREMDE REPARATUREN AN DER WOHNUNG	16,82	0,97809	111,4	111,5	112,0	112,1	+ 0,5 + 0,1
224	TAPETEN, ANSTRICHFARBEN, BAUSTOFFE U.AE.	14,02	0,99102	106,1	106,3	107,4	107,5	+ 1,1 + 0,1
225	SCHONHEITSREPARATUREN AN MIET- UND EIGENTUEMERWohnUNGEN AUF KOSTEN DES WOHNUNGSINHAEBERS, SONSTIGE FREMDE REPARATUREN AN DER WOHNUNG AUF KOSTEN DES MIETERS	2,80	0,91897	137,7	137,9	135,3	136,3	- 1,9 -
226	GUETER FUER DIE GESUNDHEITS- UND KOERPERPFLEGE	36,62	0,85644	150,3	143,1	159,9	159,9	+ 11,7 -
227	VERBRAUCHSGUETER FUER DIE GESUNDHEITSPFLEGE	3,47	0,94727	325,6	251,1	406,4	406,4	+ 61,8 -
228	ARZNEIMITTEL (OHNE SOLCHE FUER TIERE)	3,04	0,98005	356,3	271,2	448,6	448,5	+ 65,4 -
229	MEDIKAMENTE	1,26	0,98308	100,8	100,5	102,7	102,6	+ 2,1 - 0,1
230	REZEPTGEBUEHR	1,78	0,00000	537,1	392,0	693,4	693,4	+ 76,9 -
231	VERBANDSTOFFE UND ANDERE VERBRAUCHSGUETER FUER DIE GESUNDHEITSPFLEGE	0,43	0,89524	108,8	108,9	108,0	108,3	- 0,6 + 0,3
232	GEBRAUCHSGUETER FUER DIE GESUNDHEITSPFLEGE	1,97	0,98325	112,8	112,7	116,0	116,0	+ 2,9 -
233	ELEKTRISCHE UND FEINMECHANISCHE 1) GEBRAUCHSGUETER FUER DIE GESUNDHEITSPFLEGE	0,56	1,01100	108,4	107,9	108,4	108,2	+ 0,3 - 0,2
234	BRILLEN, BRILLENGLAESER, BRILLENFUTTERALE 1) (OHNE SONNENBRILLEN MIT OPTISCH NICHT BEARBEITETEN GLAESERN)	1,22	0,97568	115,1	115,2	120,4	120,4	+ 4,5 -
235	ANDERE GEBRAUCHSGUETER FUER DIE GESUNDHEITSPFLEGE	0,19	0,88476	110,8	110,3	110,8	110,8	+ 0,5 -
236	DIENTSTLEISTUNGEN VON AERZTEN UND ANDEREN MEDIZINISCHEN FACHKRAEFTEN, FREMDE REPARATUREN AN GEBRAUCHSGUETERN FUER DIE GESUNDHEITSPFLEGE 1)	6,02		176,3	176,2	177,1	177,1	+ 0,5 -
237	DIENTSTLEISTUNGEN DER KRANKENHAUESER, SANATORIEN 1), PFLEGEHEIME 1) U.AE. (STATIONAERE BEHANDLUNG)	0,46		162,1	162,1	159,6	160,2	- 1,2 + 0,4
238	VERBRAUCHSGUETER FUER DIE KOERPERPFLEGE	14,35	0,95379	106,5	106,5	107,0	106,8	+ 0,3 - 0,2
239	GEBRAUCHSGUETER FUER DIE KOERPERPFLEGE DARUNTER:	1,38	0,96124	105,6	105,7	106,2	106,2	+ 0,5 -
240	NICHELEKTRISCHE GEBRAUCHSGUETER FUER DIE KOERPERPFLEGE	0,58	0,94798	110,6	110,1	112,2	112,3	+ 2,0 + 0,1
241	DIENTSTLEISTUNGEN FUER DIE KOERPERPFLEGE, FREMDE REPARATUREN AN GEBRAUCHSGUETERN FUER DIE KOERPERPFLEGE 1)	8,97	0,85678	149,4	149,2	155,4	155,8	+ 4,4 + 0,3
242	FRISEURLEISTUNGEN	8,97	0,95678	149,4	149,2	155,4	155,8	+ 4,4 + 0,3
243	GUETER FUER VERKEHR UND NACHRICHTENUEBERMITTLUNG	198,54	0,94538	120,3	120,0	120,5	120,9	+ 0,8 + 0,3
244	KRAFTFAHRZEUGE UND FAHRRADER DARUNTER:	107,40	0,97305	109,5	109,5	110,4	110,8	+ 1,2 + 0,4
245	PERSONENKRAFTWAGEN (EINSCHL. KOMBINATIONSKRAFTWAGEN, ABER OHNE GEBRAUCHTE KRAFTWAGEN)	105,22	0,97303	109,5	109,5	110,4	110,8	+ 1,2 + 0,4
246	KRAFTRAEDER UND FAHRRADER MIT HILFSMOTOR	0,45	0,98501	114,8	114,4	116,0	116,0	+ 1,4 -
247	DAR.: KRAFTRAEDER OHNE GESCHWINDIGKEITSBEGRENZUNG UEBER 50 CMH	0,25	0,98503	115,7	115,8	116,4	116,4	+ 0,6 -
248	FAHRRADER (OHNE KINDERSPORTFAHRZEUGE)	1,62	1,01778	107,3	107,2	108,7	108,6	+ 1,3 - 0,1
249	GEBRAUCHSGUETER FUER KRAFTFAHRZEUGE UND FAHRRADER DARUNTER:	5,27	0,98198	105,9	106,0	105,4	105,3	- 0,7 - 0,1
250	REIFEN UND SCHLAEUCHE 1) FUER KRAFTFAHRZEUGE UND KRAFTWAGENANHAENGER 1)	1,23	0,95158	110,3	110,4	108,7	108,7	- 1,5 -
251	ANDERE ZUBEHOER-, EINZEL- UND ERSATZTEILE FUER KRAFTFAHRZEUGE	3,30	0,86984	103,8	103,8	103,3	103,1	- 0,8 - 0,2
252	ZUBEHOER, EINZEL- UND ERSATZTEILE FUER FAHRRADER	0,67	0,97787	108,1	108,0	109,8	109,8	+ 1,7 -
253	KRAFTSTOFFE	38,59	0,91429	119,7	117,8	113,3	113,0	- 4,1 - 0,3
254	DAR: NORMALBENZIN	12,85	0,90625	120,7	118,8	114,3	113,8	- 4,2 - 0,4
255	SUPERBENZIN	21,54	0,90419	120,9	119,0	114,7	114,4	- 3,9 - 0,3
256	DIESELKRAFTSTOFF	4,40	0,96108	111,5	106,7	109,7	109,4	- 4,9 - 0,3
257	VERBRAUCHSGUETER FUER KRAFTFAHRZEUGE UND FAHRRADER (OHNE KRAFTSTOFFE)	0,37	0,60136	130,6	130,4	133,1	133,5	+ 2,4 + 0,3
258	FREMDE REPARATUREN AN KRAFTFAHRZEUGEN UND FAHRRADERN 1), ANDERE DIENTSTLEISTUNGEN FUER KRAFTFAHRZEUGE UND FAHRRADER 1)	22,21	0,99007	126,0	125,8	128,3	128,3	+ 2,0 -
259	FREMDE REPARATUREN AN KRAFTWAGEN UND KRAFTWAGENANHAENGERN 1)	14,19	1,00504	130,9	130,7	133,5	133,6	+ 2,2 + 0,1
260	ANDERE DIENTSTLEISTUNGEN FUER KRAFTFAHRZEUGE UND FAHRRADER 1)	8,02	0,97451	117,3	117,2	118,9	119,0	+ 1,5 + 0,1
261	KRAFTFAHRUNTERRICHT, GEBUEHREN FUER FUEHRERSCHHEINE	2,93	0,98232	101,5	101,5	102,1	102,2	+ 0,7 + 0,1
262	KRAFTFAHRZEUGPRUEFUNG UND -ZULASSUNG	0,99	0,82115	119,9	120,1	121,4	121,4	+ 1,1 -
263	GARAGENMIETEN (EINSCHL. MIETEN FUER STELLPLAEATZE)	2,64	0,99400	134,6	134,3	137,3	137,3	+ 2,2 -
264	MIETE FUER KRAFTFAHRZEUGE UND FAHRRADER 1)	0,34	0,97270	104,9	105,3	102,0	102,0	- 3,1 -
265	PARKGEBUEHREN, STRASSENBEWERTUNGSGEBUEHREN U.AE. 1)	0,26	0,98249	136,8	137,0	146,3	146,3	+ 6,8 -
266	SONSTIGE DIENTSTLEISTUNGEN FUER KRAFTFAHRZEUGE UND FAHRRADER 1)	0,86	0,84891	113,9	113,3	115,8	115,8	+ 2,2 -

1) OHNE PREISREPRESENTANTEN FUER DIESE WARENART

NEUE LAENDER UND BERLIN-OST

1 PREISINDEX FUER DIE LEBENSHALTUNG

1.1 ALLE PRIVATEN HAUSHALTE

1.1.7 AKTUELLE ERGEBNISSE

1991 = 100

LFD. NR.	INDEX, INDEXGRUPPE	WAEGLUNGS- ANTEIL AM GESAMT- INDEX IN PROMILLE	VERKET- TUNGS- FAKTOR	1997 DURCH- SCHNITT	1998		VERAENDERUNG JUNI 1998 GEGENUEBER JUNI 1997	
					JUNI	MAI	JUNI	1997
GLIEDERUNG NACH GRUPPEN UND UNTERGRUPPEN (VERWENDUNGSZWECK)								
267	FRENDE VERKEHRSLAESTUNGEN (OHNE PAUSCHALREISEN)	12,76	0,77747	213,7	216,0	224,4	226,8	+ 5,0 + 1,1
268	PERSONENBEFORDERUNG MIT STADTBANHNEN (EINSCHL. HOCH-, U-, SCHWEBE-, STRASSENBAHNEN), OBUSSEN UND KRAFTOMNIBUSSEN	6,07	0,73839	258,5	260,3	272,9	275,5	+ 5,8 + 1,0
269	PERSONENBEFORDERUNG MIT ZUEGEN DER DEUTSCHEN BAHN U.AE. (OHNE PERSONENBEFORDERUNG IM VERKEHRSVERBUND)	4,11	0,78206	176,0	178,2	188,8	188,8	+ 5,9 -
270	PERSONENBEFORDERUNG MIT ANDEREN VERKEHRSMITTELN	2,18	1,01408	164,8	168,5	164,7	171,9	+ 1,7 + 4,0
271	QUETERBEFORDERUNG (OHNE PAKETGEBUEHREN DER DEUTSCHEN POST)	0,40	0,98419	187,7	190,5	179,8	180,1	- 5,5 + 0,2
272	NACHRICHTENUEBERMITTLUNG	11,94	0,89315	115,1	114,1	115,2	115,9	+ 1,6 + 0,6
273	FERNSPRECHGEBUEHREN	7,23	0,99600	95,2	95,8	91,7	92,1	- 3,9 + 0,4
274	GRUNDBUEHNR (EINSCHL. GEBUEHREN FUER ZWEITAPPARATE, ZUSAETZLICHE KLINGELN U.AE. SOWIE GEBUEHREN FUER DIE EINRICHTUNG EINES FERNSPRECHANSCHLUSSES)	2,01	1,06700	94,9	94,9	95,8	95,8	+ 0,9 -
	GEBUEHREN FUER ORTS- UND FERNGESPRAECH	5,22	0,97200	95,2	96,1	90,1	90,7	- 5,8 + 0,7
275	BRIEF- UND PAKETBEFORDERUNG DURCH DIE DEUTSCHE POST (POSTDIENST)	4,32	0,71379	131,5	127,8	137,8	139,0	+ 8,8 + 0,9
276	SONSTIGE POSTGEBUEHREN (POSTGROEDIENT)	0,39	1,07300	301,8	301,8	301,8	301,8	-
277								
278	QUETER FUER BILDUNG, UNTERHALTUNG, FREIZEIT (OHNE DIENSTLEISTUNGEN DES GASTGEBERBES)	96,08	0,96392	122,7	121,9	124,0	123,9	+ 1,6 - 0,1
279	RUNDFUNK-, FERNSEH- U. PHONOGERAETE U. DEREN ZUBEHOERTEILE	18,45	0,99702	90,9	90,8	88,5	88,4	- 2,6 - 0,1
280	FERNSEHEMPFANGS-, RUNDFUNKEMPFANGS-, PHONO-, FOTO- UND KINOGERAETE	19,54	0,99702	91,1	91,0	88,8	88,7	- 2,6 - 0,1
281	FERNSEHEMPFANGSGERAETE (OHNE RUNDFUNK-/FERNSEHKOMBINATIONEN)	6,84	0,98819	91,5	91,5	88,4	88,3	- 3,6 - 0,1
282	RUNDFUNKEMPFANGSGERAETE	3,08	1,01117	89,3	89,3	88,8	88,7	- 2,9 - 0,1
283	PHONOGERAETE (EINSCHL. VIDEOGERAETEN)	4,34	1,02610	79,9	79,6	77,2	76,9	- 3,4 - 0,4
284	ZUBEHOER, EINZEL- UND ERSATZTEILE FUER FERNSEHEMPFANGS-, RUNDFUNKEMPFANGS- UND PHONOGERAETE (OHNE VERBRAUCHSGUETER)	4,33	0,98020	101,4	101,3	100,6	100,6	- 0,7 -
285	FOTO- UND KINOAPPARATE UND DEREN ZUBEHOERTEILE	0,94	0,98202	98,7	98,8	97,4	97,3	- 1,5 - 0,1
286	FOTO- UND KINOGERAETE	0,85	0,98601	93,1	93,4	91,2	91,1	- 2,5 - 0,1
287	ZUBEHOER, EINZEL- UND ERSATZTEILE FUER FOTO- UND KINOGERAETE (OHNE VERBRAUCHSGUETER)	0,39	0,99307	106,6	106,4	108,0	108,0	- 0,4 -
288	ANDERE GEBRAUCHSGUETER FUER BILDUNG, UNTERHALTUNG, FREIZEIT (OHNE BUECHER, ZEITUNGEN, ZEITSCHRIFTEN)	17,94	0,99103	97,9	98,0	98,3	98,2	- 1,8 - 0,1
289	SCHREIB- UND RECHENMASCHINEN, FOTOKOPIERGERAETE 1) U.AE.	4,88	1,01712	76,7	77,0	69,5	69,1	- 10,3 - 0,6
290	SCHREIB-, ZEICHEN- UND BUEROGERAETE (OHNE VERBRAUCHSGUETER)	0,75	0,98088	106,4	106,3	105,9	105,9	- 0,4 -
291	DAR.: BUEROARTIKEL (OHNE VERBRAUCHSGUETER)	0,33	0,97649	105,1	105,1	104,8	104,8	- 0,3 -
292	MUSIKINSTRUMENTE	0,25	0,98829	103,9	103,9	103,7	103,7	- 0,2 -
293	SPIELWAERN	5,10	0,95144	108,8	108,9	108,9	108,0	+ 0,1 + 0,1
294	SPORT- UND CAMPINGARTIKEL (OHNE SPORTBEKLEIDUNG UND -SCHUHE)	2,34	1,04888	104,5	104,5	106,0	106,0	+ 1,4 -
295	GEBRAUCHSGUETER SONSTIGER ART FUER BILDUNG, UNTERHALTUNG, FREIZEIT	4,62	1,00000	103,1	103,3	103,8	103,8	+ 0,5 -
296	BUECHER, ZEITUNGEN, ZEITSCHRIFTEN	20,51	0,98896	137,1	135,8	142,9	143,0	+ 5,9 + 0,1
297	BUECHER	8,85	0,98500	119,3	119,1	121,6	121,7	+ 2,2 + 0,1
298	ZEITUNGEN	7,63	0,97581	169,6	166,3	181,1	181,1	+ 8,9 -
299	ZEITSCHRIFTEN	4,13	0,98896	116,1	116,1	118,8	119,3	+ 2,8 + 0,4
300	VERBRAUCHSGUETER FUER BILDUNG, UNTERHALTUNG, FREIZEIT	2,83	0,92972	108,2	108,0	108,3	108,6	+ 0,6 + 0,3
301	VERBRAUCHSGUETER FUER FOTO- UND KINOCHECKE	0,38	1,01176	95,4	95,3	94,0	94,0	- 1,4 -
302	BRIEFPAPIERAUSSTATTUNGEN 1), BRIEFUMSCHLAEGE, ANSICHTSKARTEN 1) SCHREIB-, MAL- UND ZEICHENPAPIER U.AE.	1,07	0,89078	110,3	110,0	110,8	110,9	+ 0,8 + 0,1
303	ANDERE VERBRAUCHSGUETER FUER SCHREIB- UND BUEROZWECKE	0,52	0,96351	107,6	107,6	108,7	108,9	+ 1,2 + 0,2
304	ANDERE VERBRAUCHSGUETER FUER BILDUNG, UNTERHALTUNG, FREIZEIT	0,96	0,92584	111,2	111,1	111,0	111,8	+ 0,6 + 0,7
305	UNTERRICHTSLEISTUNGEN (OHNE FAHRSCULE)	5,19	0,78814	223,9	223,0	228,8	228,8	+ 9,0 -
306	DIENSTLEISTUNGEN FUER BILDUNG, UNTERHALTUNG, FREIZEIT (OHNE SOLCHE DES BEHERBERGUNGSGEBERBES UND GASTSTAETTENGEBERBES UND UNTERRICHTSLEISTUNGEN)	15,91	0,91308	144,1	143,5	146,8	146,9	+ 1,7 + 0,1
	DARUNTER:							
307	RUNDFUNK- UND FERNSEHGEBUEHREN	7,89	0,84246	148,6	148,6	148,6	148,6	-
308	PFLANZEN, QUETER FUER DIE GARTENPFLEGE	10,68	0,84357	113,9	111,0	115,3	113,9	+ 2,6 - 1,2
	DARUNTER:							
309	SCHNITTLILNEN UND TOPFPFLANZEN	5,95	0,94394	118,7	113,4	120,5	118,0	+ 4,1 - 2,1
310	GARTENGERAETE UND ANDERE GEBRAUCHSGUETER FUER DIE GARTENPFLEGE (OHNE PFLANZEN)	2,03	0,97431	100,8	100,7	101,4	101,5	+ 0,8 + 0,1
311	ANDERE VERBRAUCHSGUETER FUER DIE GARTENPFLEGE	0,74	1,02240	108,1	108,8	107,0	108,7	+ 0,1 - 0,9
312	TIERE, QUETER FUER DIE TIERHALTUNG	1,04	0,98485	108,8	108,7	108,7	108,7	-
313	FREMOE INSTALLATIONEN 1) UND REPARATUREN AN GEBRAUCHSGUETERN FUER BILDUNG, UNTERHALTUNG, FREIZEIT	2,36	0,915004	144,1	143,9	148,4	148,6	+ 3,3 + 0,1
314	QUETER FUER DIE PERSOENLICHE AUSSTATTUNG, DIENSTLEISTUNGEN DES BEHERBERGUNGSGEBERBES SOWIE QUETER SONSTIGER ART	50,66	0,82498	136,2	136,5	136,0	137,5	+ 0,7 + 1,1
	DARUNTER:							
315	QUETER FUER DIE PERSOENLICHE AUSSTATTUNG	7,31	0,97018	106,2	105,0	106,3	108,4	+ 1,3 + 0,1
	DARUNTER:							
316	UHREN	1,40	0,88801	102,6	102,7	103,1	109,4	+ 0,7 + 0,9
317	SCHMUCK	2,59	0,87900	104,3	104,3	104,5	104,5	+ 0,2 -
318	RAUCHERARTIKEL	0,10	0,98898	104,8	104,8	104,5	104,4	- 0,4 - 0,1
319	ANDERE LEDER- UND TAESCHNERWAERN	2,69	0,93990	107,2	106,7	108,4	108,8	+ 2,7 + 0,2
320	DIENSTLEISTUNGEN DES BEHERBERGUNGSGEBERBES (OHNE PAUSCHALREISEN)	17,25	0,89602	124,9	126,6	124,5	128,2	+ 0,9 + 1,4
321	PAUSCHALREISEN	9,68	0,93987	110,0	110,8	108,8	119,0	+ 2,2 + 3,9
322	DIENSTLEISTUNGEN DER KREDITINSTITUTE UND VERSICHERUNGEN	6,21	0,88064	194,5	194,8	192,3	192,3	- 1,3 -
323	DIENSTLEISTUNGEN DER KREDITINSTITUTE	0,43	0,82669	149,3	149,3	147,7	147,7	- 1,1 -
324	DIENSTLEISTUNGEN DER VERSICHERUNGEN	5,78	0,88061	197,9	198,2	196,6	196,6	- 1,3 -
325	DIENSTLEISTUNGEN UND FREMOE REPARATUREN SONSTIGER ART	1,88	0,88542	143,5	143,3	150,3	150,6	+ 5,1 + 0,2
326	KFZ-STUERN UND SONSTIGE GEBUEHREN	7,50	0,90200	176,3	173,8	176,4	178,7	+ 1,8 + 0,2

1) OHNE PREISREPRESENTANTEN FUER DIESE WAERNART.

NEUE LAENDER UND BERLIN-OST

1 PREISINDEX FUER DIE LEBENSHALTUNG

1.2 4-PERSONEN-ARBEITNEHNERHAUSHALTE MIT HOEHEREM EINKOMMEN

1.2.1 GLIEDERUNG NACH HAUPTGRUPPEN

JAHR — MONAT	GE- SAMT- INDEX	HAUPTGRUPPE / GRUPPE									
		NAH- RUNGS- MITTEL, GE- TRAEKKE, TABAK- WAREN	BE- KLEI- DUNG, SCHUHE	WOHNUNGSMIETEN, ENERGIE (OHNE KRAFTSTOFFE)			MOEBEL, HAUS- HALTSS- RAETE UND ANDERE GUETER FUER DIE HAUS- HALTS- FUHRUNG	GUETER FUER			
				ZU- SAMMEN	WOHN- UNGS- MIETEN	ENERGIE (OHNE KRAFT- STOFFE)		GE- SUND- HEITS- UND KOERPER- PFLEGE	VERKEHR UND NACH- RICHTEN- UEBER- MITTLUNG	BIL- DUNG, UNTER- HALTUNG, FREI- ZEIT	PERSOENL. AUSSTATT., DIENSTL. D. BEHER- BERGUNGSG- GEM. SON. GUETER SON. ART

1991 = 100

1994 JD	127.4	106.7	102.8	309.4	404.0	144.1	104.3	118.1	112.7	112.6	124.9
1995 JD	129.7	107.8	102.9	323.0	425.8	149.4	106.3	121.4	113.6	115.0	128.2
1996 JD	132.4	108.6	103.2	341.5	454.8	149.5	106.4	123.0	115.3	116.7	130.0
1997 JD	134.4	110.7	103.3	349.9	468.8	142.3	106.4	124.6	115.8	120.0	132.2
1998 JD	-	-	-	-	-	-	-	-	-	-	-
1997 JANUAR	133.4	109.0	103.6	347.7	466.1	142.8	105.5	123.6	115.5	119.8	128.3
FEBRUAR	133.9	109.6	103.3	349.4	466.2	142.6	105.4	123.8	115.7	120.0	132.2
MAERZ	133.8	109.3	103.4	349.5	466.6	142.4	105.5	123.9	115.6	120.1	131.2
APRIL	133.9	110.4	103.2	349.0	467.6	142.0	105.5	123.9	115.4	119.9	128.3
MAI	134.3	111.4	103.1	349.2	468.1	141.7	105.5	123.9	115.6	119.9	131.2
JUNI	134.5	111.8	102.9	349.3	468.2	141.6	105.4	123.9	115.6	119.5	132.7
JULI	134.9	111.6	102.6	349.8	468.8	141.9	105.4	125.2	115.9	119.5	136.6
AUGUST	135.0	111.0	102.6	350.1	469.3	141.8	105.3	125.3	115.7	119.8	136.4
SEPTEMBER	134.8	111.0	103.4	350.4	469.6	142.1	105.4	125.3	116.5	120.0	134.0
OKTOBER	134.7	111.1	103.8	351.6	471.6	142.1	105.4	125.3	116.1	120.3	131.3
NOVEMBER	134.5	110.8	103.9	352.2	472.0	142.2	105.2	125.3	115.8	120.3	129.6
DEZEMBER	134.7	111.0	103.9	352.3	472.1	142.1	105.2	125.5	115.7	120.5	131.0
1998 JANUAR	134.6	111.5	103.4	352.9	473.3	142.7	105.2	125.7	115.2	120.8	129.8
FEBRUAR	134.9	111.9	103.0	353.0	473.4	142.7	105.2	125.8	115.2	120.9	132.6
MAERZ	134.7	111.7	103.5	353.0	473.5	142.5	105.3	125.9	114.8	120.7	131.3
APRIL	135.2	112.8	103.7	353.6	474.4	142.8	105.5	126.8	115.6	120.5	130.5
MAI	135.7	113.8	103.6	353.8	474.7	142.5	105.9	127.1	115.9	120.4	131.7
JUNI	135.9	114.1	103.5	353.8	475.0	142.3	105.9	127.1	116.1	120.3	133.2
JULI	-	-	-	-	-	-	-	-	-	-	-
AUGUST	-	-	-	-	-	-	-	-	-	-	-
SEPTEMBER	-	-	-	-	-	-	-	-	-	-	-
OKTOBER	-	-	-	-	-	-	-	-	-	-	-
NOVEMBER	-	-	-	-	-	-	-	-	-	-	-
DEZEMBER	-	-	-	-	-	-	-	-	-	-	-

RELATIVE VERAEANDERUNGEN GEGENUEBER DEN ENTSPRECHENDEN VORJAHRESENERGEBNISSEN IN PROZENT

1994 JD	9.3	1.7	0.5	7.7	10.8	-5.8	0.8	3.7	2.1	3.6	6.1
1995 JD	1.8	1.0	0.1	4.4	5.4	-0.5	1.0	2.8	0.7	2.1	2.6
1996 JD	2.1	0.7	0.3	5.7	6.8	0.1	0.1	1.3	1.6	1.5	1.4
1997 JD	1.6	1.9	0.1	2.5	3.1	-0.8	-	1.3	0.4	2.8	1.7
1998 JD	-	-	-	-	-	-	-	-	-	-	-
1997 JANUAR	1.6	1.5	0.7	2.6	3.2	-0.8	0.1	0.8	0.6	3.2	1.5
FEBRUAR	1.4	1.3	0.6	2.7	3.4	-1.2	-0.1	0.7	0.2	3.2	2.6
MAERZ	1.3	0.7	0.5	2.7	3.5	-1.3	-	0.8	-0.2	2.9	2.9
APRIL	1.1	1.4	0.3	2.5	3.1	-1.0	-0.1	0.8	-0.6	2.9	1.6
MAI	1.4	2.0	0.1	2.5	3.2	-1.1	0.2	0.7	-0.2	2.9	1.6
JUNI	1.5	1.9	-	2.5	3.1	-1.0	0.1	0.8	0.8	2.6	1.4
JULI	1.6	1.9	-0.1	2.9	2.8	-0.8	0.1	1.8	1.0	2.6	2.0
AUGUST	1.7	2.1	-0.2	2.9	2.9	-1.0	-	2.0	1.0	2.7	2.0
SEPTEMBER	1.7	2.6	-0.1	2.9	2.9	-1.0	0.1	2.0	1.0	2.7	1.8
OKTOBER	1.7	2.9	-	2.9	2.9	-0.8	-	1.6	0.9	2.7	0.7
NOVEMBER	1.5	2.3	-0.2	2.5	2.9	-	-0.3	1.5	0.6	2.6	1.7
DEZEMBER	1.5	2.6	-0.2	2.5	2.9	-0.1	-0.3	1.7	0.4	2.2	1.2
1998 JANUAR	0.9	2.3	-0.2	1.5	1.8	-0.1	-0.3	1.8	-0.3	0.8	1.2
FEBRUAR	0.7	2.1	-0.3	1.3	1.5	0.1	-0.2	1.6	-0.4	0.8	0.3
MAERZ	0.7	2.2	0.1	1.3	1.5	0.1	-0.2	1.6	-0.7	0.5	0.1
APRIL	1.0	2.0	0.5	1.3	1.5	0.6	-	2.3	0.2	0.5	1.7
MAI	1.0	2.2	0.5	1.3	1.4	0.6	0.4	2.6	0.3	0.4	0.4
JUNI	1.0	2.1	0.6	1.3	1.5	0.5	0.5	2.6	0.4	0.7	0.4
JULI	-	-	-	-	-	-	-	-	-	-	-
AUGUST	-	-	-	-	-	-	-	-	-	-	-
SEPTEMBER	-	-	-	-	-	-	-	-	-	-	-
OKTOBER	-	-	-	-	-	-	-	-	-	-	-
NOVEMBER	-	-	-	-	-	-	-	-	-	-	-
DEZEMBER	-	-	-	-	-	-	-	-	-	-	-

NEUE LAENDER UND BERLIN-OST

1 PREISINDEX FÜR DIE LEBENSHALTUNG

1.2 4-PERSONEN-ARBEITNEHNERHAUSHALTE MIT HOHEREM EINKOMMEN

1.2.2 GLIEDERUNG NACH WAREN, LEISTUNGEN UND WOHNUNGSNUTZUNG

JAHR MONAT	GESAMT- INDEX	GESAMT- INDEX OHNE SAISON- WAREN 1)	GESAMT- INDEX OHNE HEIZÖL UND KRAFT- STOFFE	VERBRAUCHS- UND GEBRAUCHSGÜTER					DIENST- LEI- STUNGEN UND REPARA- TUREN	WOHNUNGS- UND GARAGEN- NUTZUNG
				ZU- SAM- MEN	DAR. NAHRUNGSMITTEL		ANDERE VER- BRÄUCHS- UND GE- BRÄUCHS- GÜTER			
					ZU- SAM- MEN	SAISON- WAREN		SONSTIGE NAHRUNGS- MITTEL		
1991 = 100										
1994 JD	127.4	128.0	128.0	107.0	102.3	109.4	102.1	108.3	127.6	369.8
1995 JD	129.7	130.3	130.8	107.3	102.6	107.1	101.9	108.6	132.6	414.8
1996 JD	132.4	133.1	133.2	107.9	103.2	105.6	102.9	109.2	136.1	442.8
1997 JD	134.4	135.0	135.1	108.4	105.1	108.4	104.5	109.2	140.5	456.3
1998 JD	-	-	-	-	-	-	-	-	-	-
1997 JANUAR	133.4	134.3	134.1	107.9	103.0	98.9	103.6	109.3	136.2	452.7
FEBRUAR	133.9	134.6	134.6	108.2	103.9	106.0	103.6	109.3	136.7	453.8
MÄRZ	133.8	134.6	134.4	108.0	103.5	109.1	103.6	109.2	136.6	454.1
APRIL	133.9	134.4	134.6	108.2	105.0	114.3	103.5	109.1	136.8	455.1
MAI	134.3	134.8	135.1	108.6	106.4	120.2	104.9	109.1	136.8	455.6
JUNI	134.5	134.8	135.3	108.5	107.0	120.8	104.8	109.0	140.5	455.7
JULI	134.9	135.4	135.6	108.6	106.4	116.2	104.9	109.1	142.8	456.4
AUGUST	135.0	135.7	135.5	108.6	105.4	108.5	104.9	109.4	142.8	458.8
SEPTEMBER	134.8	135.5	135.4	108.5	105.3	106.8	105.1	109.4	141.8	457.1
OKTOBER	134.7	135.4	135.4	108.6	105.4	107.9	105.0	109.4	140.9	458.0
NOVEMBER	134.5	135.3	135.2	108.4	104.9	109.6	105.1	109.3	140.4	458.4
DEZEMBER	134.7	135.4	135.4	108.5	105.3	106.5	105.1	109.3	140.8	459.5
1998 JANUAR	134.6	135.2	135.6	108.3	105.9	111.3	105.1	109.0	140.8	460.7
FEBRUAR	134.9	135.4	135.8	108.4	106.5	115.6	105.1	109.9	142.0	460.8
MÄRZ	134.7	135.2	135.7	108.2	106.2	113.8	105.0	109.8	141.6	460.9
APRIL	135.2	135.6	136.2	108.7	107.2	121.1	105.1	109.1	141.9	461.8
MAI	135.7	135.9	136.7	108.2	106.4	130.3	105.0	109.4	142.5	462.1
JUNI	135.9	136.1	137.0	108.3	106.9	133.7	105.1	109.5	143.0	462.4
JULI	-	-	-	-	-	-	-	-	-	-
AUGUST	-	-	-	-	-	-	-	-	-	-
SEPTEMBER	-	-	-	-	-	-	-	-	-	-
OKTOBER	-	-	-	-	-	-	-	-	-	-
NOVEMBER	-	-	-	-	-	-	-	-	-	-
DEZEMBER	-	-	-	-	-	-	-	-	-	-

RELATIVE VERÄNDERUNGEN GEGENÜBER DEN ENTSPRECHENDEN VORJAHRESENERGEBNISSEN IN PROZENT

1994 JD	3.3	3.1	3.1	0.7	1.1	11.8	-0.4	0.5	6.0	10.7
1995 JD	1.8	1.8	2.0	0.3	0.3	3.6	-0.2	0.3	3.9	5.3
1996 JD	2.1	2.1	2.0	0.6	0.6	-1.4	1.0	0.6	2.8	6.8
1997 JD	1.5	1.4	1.4	0.5	1.8	3.8	1.8	-	3.2	3.0
1998 JD	-	-	-	-	-	-	-	-	-	-
1997 JANUAR	1.5	1.6	1.4	0.5	1.2	0.2	1.4	0.3	3.2	3.2
FEBRUAR	1.4	1.5	1.4	0.3	1.0	-1.0	1.4	-	3.5	3.4
MÄRZ	1.3	1.4	1.1	-0.1	0.2	-6.9	1.4	-0.2	3.6	3.4
APRIL	1.1	1.2	1.1	-0.1	1.0	-1.6	1.3	-0.3	3.1	3.1
MAI	1.4	1.4	1.4	0.4	1.9	1.4	2.1	-0.2	3.1	3.1
JUNI	1.5	1.5	1.4	0.6	1.8	0.2	1.8	0.3	3.1	3.1
JULI	1.6	1.6	1.9	0.6	1.8	0.5	1.7	0.4	3.3	2.8
AUGUST	1.7	1.6	1.4	0.6	1.9	4.1	1.5	0.3	3.4	2.8
SEPTEMBER	1.7	1.6	1.7	0.6	2.6	9.8	1.6	0.2	3.6	2.9
OKTOBER	1.7	1.4	1.6	0.9	3.0	15.3	1.4	0.3	3.1	2.8
NOVEMBER	1.5	1.3	1.6	0.6	2.6	11.8	1.4	-	3.3	2.9
DEZEMBER	1.5	1.3	1.5	0.6	3.1	15.5	1.4	-	2.8	2.9
1998 JANUAR	0.9	0.7	1.1	0.4	2.8	12.5	1.4	-0.3	1.9	1.8
FEBRUAR	0.7	0.6	0.9	0.2	2.5	8.1	1.4	-0.4	1.6	1.5
MÄRZ	0.7	0.4	1.0	0.2	2.8	10.4	1.4	-0.4	1.4	1.5
APRIL	1.0	0.9	1.2	0.5	2.1	5.9	1.5	-	2.2	1.5
MAI	1.0	0.9	1.2	0.6	1.9	8.4	0.7	0.3	1.9	1.4
JUNI	1.0	0.9	1.3	0.7	1.8	10.7	0.3	0.5	1.8	1.5
JULI	-	-	-	-	-	-	-	-	-	-
AUGUST	-	-	-	-	-	-	-	-	-	-
SEPTEMBER	-	-	-	-	-	-	-	-	-	-
OKTOBER	-	-	-	-	-	-	-	-	-	-
NOVEMBER	-	-	-	-	-	-	-	-	-	-
DEZEMBER	-	-	-	-	-	-	-	-	-	-

1) KARTOFFELN, FRISCHGEMESE, FRISCHGOST EINSCHL. SÜDFRÜCHTE, FRISCHFISCH UND BLUMEN.

## NEUE LAENDER UND BERLIN-OST

## 1 PREISINDEX FUER DIE LEBENSHALTUNG

## 1.2 4-PERSONEN-ARBEITNERHAUSHALTE MIT HOEHEREM EINKOMMEN

## 1.2.3 AKTUELLE ERGEBNISSE

1991 = 100

LFD. NR.	INDEX, INDEXGRUPPE	WAEGUNGS- ANTEIL AM GESAMT- INDEX IN PROMILLE	VERKET- TUNGS- INDEX IN FAKTOR	1997 DURCH- SCHNITT	1998			VERAENDERUNG JUNI 1998 GEGENUEBER JUNI MAI 1997 1998 IN PROZENT	
					1997 JUNI	1998 MAI	1998 JUNI	JUNI 1998 1997	MAI 1998 1998
327	GESAMTINDEX	1000	0,92180	134,4	134,5	135,7	135,9	+ 1,0	+ 0,1
328	GESAMTINDEX OHNE SAISONWAREN 1)	972,32	0,92090	135,0	134,9	135,9	136,1	+ 0,9	+ 0,1
329	SAISONWAREN 1)	27,68	0,95888	111,1	119,3	128,0	130,4	+ 9,3	+ 1,9
330	GESAMTINDEX OHNE SAISONABHAENGIGE NAHRUNGSMITTEL	978,10	0,92000	134,9	134,8	135,8	136,0	+ 0,9	+ 0,1
331	SAISONABHAENGIGE NAHRUNGSMITTEL	21,90	0,96995	109,4	120,8	130,3	133,7	+10,7	+ 2,6
332	GESAMTINDEX OHNE WOHNUNGSMIETE	944,11	0,94238	114,6	114,7	115,6	115,8	+ 1,0	+ 0,2
333	GESAMTINDEX OHNE HEIZOEL	999,48	0,92180	134,4	134,5	135,7	135,9	+ 1,0	+ 0,1
334	GESAMTINDEX OHNE HEIZOEL UND KRAFTSTOFFE	955,65	0,92188	135,1	135,3	136,7	137,0	+ 1,3	+ 0,2
GLIEDERUNG NACH HAUPTGRUPPEN UND GRUPPEN (VERWENDUNGSZWECK)									
335	NAHRUNGSMITTEL, GETRAENKE, TABAKWAREN	258,43	0,97502	110,7	111,8	113,8	114,1	+ 2,1	+ 0,3
336	BEKLEIDUNG, SCHUHE	96,30	0,95826	103,3	102,9	103,6	103,5	+ 0,6	- 0,1
337	WOHNUNGSMIETEN, ENERGIE (OHNE KRAFTSTOFFE)	87,90	0,57608	349,9	349,3	353,8	353,8	+ 1,3	-
338	WOHNUNGSMIETEN	55,89	0,57900	468,8	468,2	474,7	475,0	+ 1,5	+ 0,1
339	ENERGIE (OHNE KRAFTSTOFFE)	32,01	0,61068	142,3	141,6	142,5	142,3	+ 0,6	- 0,1
340	MOEBEL, HAUSHALTSGERAETE U. A. GUETER FUER DIE HAUSHALTSFUEHRUNG	111,09	0,97727	105,4	105,4	105,9	105,9	+ 0,5	-
341	GUETER FUER DIE GESUNDHEITS- UND KOERPERPFLEGE	26,42	0,95652	124,6	123,9	127,1	127,1	+ 2,6	-
342	GUETER FUER VERKEHR UND NACHRICHTENUEBERMITTLUNG	249,98	0,95717	115,8	115,6	115,9	116,1	+ 0,4	+ 0,2
343	GUETER FUER BILDUNG, UNTERHALTUNG, FREIZEIT (OHNE DIENSTLEISTUNGEN DES GASTGEBERES)	111,51	0,95455	120,0	119,5	120,4	120,3	+ 0,7	- 0,1
344	GUETER FUER DIE PERSOENLICHE AUSSTATTUNG, DIENSTLEISTUNGEN DES BEHERBERGUNGSGEBERES SOWIE GUETER SONSTIGER ART	58,37	0,80792	132,2	132,7	131,7	133,2	+ 0,4	+ 1,1
GLIEDERUNG NACH DAUERHAFTIGKEIT UND WERT DER GUETER									
345	VERBRAUCHSGUETER UND REPARATUREN	402,57	0,93725	116,1	116,4	117,9	118,0	+ 1,4	+ 0,1
346	VERBRAUCHSGUETER	379,48	0,93444	115,1	115,5	116,9	117,0	+ 1,3	+ 0,1
347	REPARATUREN	23,08	0,99082	132,3	132,1	134,8	134,9	+ 2,1	+ 0,1
348	GEBRAUCHSGUETER VON MITTLERER LEBENSDAUER UND/ODER BEGRENZTEM WERT	192,31	0,96961	105,0	104,8	105,5	105,5	+ 0,7	-
349	LANGLEBIGE, HOCHWERTIGE GEBRAUCHSGUETER	241,46	0,97908	104,5	104,5	104,5	104,7	+ 0,2	+ 0,2
350	DIENSTLEISTUNGEN UND WOHNUNGSNUTZUNG	169,68	0,74143	257,9	257,8	260,9	261,7	+ 1,5	+ 0,3
351	DAR.: DIENSTLEISTUNGEN	107,77	0,83409	148,5	148,7	150,0	151,1	+ 1,6	+ 0,7
GLIEDERUNG NACH WAREN, LEISTUNGEN UND WOHNUNGSNUTZUNG									
352	VERBRAUCHS- UND GEBRAUCHSGUETER	761,78	0,95768	108,4	108,5	108,2	109,3	+ 0,7	+ 0,1
353	NAHRUNGSMITTEL	164,68	0,98204	105,1	107,0	108,4	108,9	+ 1,8	+ 0,5
354	SAISONABHAENGIGE NAHRUNGSMITTEL	21,90	0,96995	109,4	120,8	130,3	133,7	+10,7	+ 2,6
355	SONSTIGE NAHRUNGSMITTEL	142,78	0,98313	104,5	104,8	105,0	105,1	+ 0,3	+ 0,1
356	ANDERE VERBRAUCHS- UND GEBRAUCHSGUETER	597,10	0,95098	109,2	109,0	109,4	109,5	+ 0,5	+ 0,1
357	ANDERE VERBR.- U. GEBRAUCHSGUETER OHNE BLUMEN, KOHLE U. HEIZOEL	584,59	0,95388	108,9	108,8	109,0	109,1	+ 0,5	+ 0,1
358	ANDERE VERBR.- U. GEBR.-GUET. OHNE BLUMEN, KOHLE, HEIZOEL U. KRAFTST.	540,76	0,95882	108,0	107,9	108,7	108,8	+ 0,8	+ 0,1
359	DIENSTLEISTUNGEN UND REPARATUREN	180,18	0,87559	140,5	140,5	142,5	143,0	+ 1,8	+ 0,4
360	DAR.: GASTGEBERBELEISTUNGEN	75,52	0,92949	126,0	126,5	127,7	128,1	+ 1,3	+ 0,3
361	VERZEHR IN GASTSTAETTEN	51,50	0,93545	127,2	127,0	128,8	129,6	+ 2,0	- 0,2
362	UEBERNACHTUNG	24,02	0,88699	123,7	125,6	123,0	124,9	- 0,6	+ 1,5
363	HANDWERKERLEISTUNGEN (OHNE BAUHANDWERKER)	26,93	0,98479	134,4	134,2	138,0	138,1	+ 2,9	+ 0,1
364	VERKEHRSLEISTUNGEN	7,03	0,79121	209,5	211,7	219,3	221,7	+ 4,7	+ 1,1
365	UNTERRICHT UND KINDERGARTENBESUCH	14,28	0,95189	192,6	192,4	197,7	197,7	+ 2,8	-
366	WOHNUNGS- UND GARAGENNUTZUNG	58,06	0,58341	456,3	455,7	462,1	462,4	+ 1,5	+ 0,1

1) KARTOFFELN, FRISCHGEMUESE, FRISCHOBST EINSCHL. SUEDFRUECHTE, FRISCHFISCH UND BLUMEN.



NEUE LAENDER UND BERLIN-OST

1 PREISINDEX FUER DIE LEBENSHALTUNG

1.3 4-PERSONEN-ARBEITNEHNERHAUSHALTE MIT MITTLEREM EINKOMMEN

1.3.1 GLIEDERUNG NACH HAUPTGRUPPEN

JAHR — MONAT	GE- SANT- INDEX	HAUPTGRUPPE / GRUPPE									
		NAHR- RUNGS- MITTEL, GE- TRANKEN, TABAK- WAREN	BE- KLEI- DUNG, SCHUHE	WOHNUNGSMIETEN, ENERGIE (OHNE KRAFTSTOFFE)			MOEBEL, HAUS- HALTSGE- RAETE UND ANDERE GUETER FUER DIE HAUS- HALTS- FUEHRUNG	GUETER FUER			
				ZU- SAMMEN	WOH- NUNGS- MIETEN	ENERGIE (OHNE KRAFT- STOFFE)		GE- SUND- HEITS- UND KOEPPER- PFLEGE	VERKEHR UND NACH- RICHTEN- UEBER- MITTLUNG	BIL- DUNG, UNTER- HALTUNG, FREI- ZEIT	PERSOENL. AUSSTATT., DIENSTL. D. BEHER- BERGUNGS- GEM. SON. GUETER SON. ART
1991 = 100											
1994 JD	127.0	106.4	109.0	279.9	404.0	199.7	104.7	139.2	113.4	118.1	130.1
1995 JD	129.4	107.5	109.1	290.9	425.8	199.8	105.6	136.8	114.3	122.0	134.6
1996 JD	132.1	108.1	109.5	307.4	454.8	195.9	106.8	136.7	116.2	124.8	136.7
1997 JD	134.7	110.3	109.6	314.6	468.8	194.8	106.8	153.4	116.9	130.0	136.5
1998 JD	-	-	-	-	-	-	-	-	-	-	-
1997 JANUAR	133.3	106.5	109.8	313.1	465.1	195.8	105.8	136.2	116.4	129.3	136.9
FEBRUAR	133.9	106.1	109.6	313.5	466.2	195.4	105.8	143.6	116.7	129.6	139.1
MAERZ	133.8	106.8	109.7	313.5	466.6	194.9	105.8	143.7	116.7	129.8	136.3
APRIL	133.9	110.0	109.6	313.8	467.6	194.4	105.9	143.7	116.5	129.8	136.9
MAI	134.5	111.1	109.4	313.9	468.1	194.1	105.9	143.7	116.7	129.7	136.4
JUNI	134.6	111.7	109.2	314.0	468.2	194.0	105.8	143.7	116.6	129.5	136.8
JULI	135.5	111.9	102.9	314.4	468.8	194.2	105.8	163.8	117.0	129.5	145.4
AUGUST	135.6	110.7	102.9	314.7	469.3	194.9	105.7	163.8	117.8	130.1	145.2
SEPTEMBER	135.5	110.7	103.7	315.0	469.6	194.6	105.8	163.8	117.5	130.3	141.4
OKTOBER	135.5	110.7	104.1	316.1	471.6	194.7	105.8	163.8	117.2	130.7	138.9
NOVEMBER	135.3	110.4	104.2	316.7	472.0	195.5	105.7	163.8	116.8	130.9	137.4
DEZEMBER	135.4	110.7	104.1	316.7	472.1	195.3	105.7	163.8	116.8	131.1	136.6
1998 JANUAR	135.4	111.1	109.7	317.1	473.3	194.8	105.7	164.1	116.2	131.4	137.5
FEBRUAR	135.6	111.5	109.2	317.1	473.4	194.8	105.7	164.1	116.3	131.8	139.8
MAERZ	135.4	111.3	109.7	317.1	473.5	194.5	105.8	164.3	115.8	131.7	136.7
APRIL	136.0	112.2	109.9	317.7	474.4	194.9	108.1	165.0	116.6	131.6	136.3
MAI	136.6	113.6	109.9	317.8	474.8	194.6	108.4	165.3	116.9	131.6	139.2
JUNI	136.8	114.0	109.8	317.8	475.0	194.3	108.4	165.3	117.2	131.5	140.5
JULI	-	-	-	-	-	-	-	-	-	-	-
AUGUST	-	-	-	-	-	-	-	-	-	-	-
SEPTEMBER	-	-	-	-	-	-	-	-	-	-	-
OKTOBER	-	-	-	-	-	-	-	-	-	-	-
NOVEMBER	-	-	-	-	-	-	-	-	-	-	-
DEZEMBER	-	-	-	-	-	-	-	-	-	-	-

RELATIVE VERÄNDERUNGEN GEGENUEBER DEN ENTSPRECHENDEN VORJAHRESERGEBNISSEN IN PROZENT

1994 JD	3.5	1.6	0.6	7.1	10.8	-4.2	0.8	6.6	2.3	4.8	7.5
1995 JD	1.9	1.0	0.1	4.2	5.4	-0.1	0.9	2.7	0.8	3.3	3.4
1996 JD	2.1	0.8	0.4	6.7	8.8	1.9	0.2	1.4	1.7	2.3	1.6
1997 JD	2.0	2.0	0.1	2.3	3.1	-0.4	-	10.6	0.6	4.2	2.0
1998 JD	-	-	-	-	-	-	-	-	-	-	-
1997 JANUAR	1.7	1.4	0.7	2.6	3.2	0.4	0.1	0.7	0.6	4.6	1.6
FEBRUAR	1.7	1.3	0.6	2.6	3.4	-0.3	-0.1	3.6	0.3	4.6	2.5
MAERZ	1.4	0.7	0.6	2.6	3.5	-0.7	-0.1	3.7	-	4.3	2.8
APRIL	1.4	1.4	0.3	2.3	3.1	-0.6	-	3.7	-0.4	4.2	1.7
MAI	1.7	2.2	0.2	2.4	3.2	-0.5	0.2	3.6	-	4.2	1.8
JUNI	1.8	2.2	-	2.4	3.1	-0.5	0.1	3.7	1.0	4.0	1.6
JULI	2.3	2.1	-0.1	2.1	2.8	-0.4	0.1	18.2	1.2	3.9	2.7
AUGUST	2.3	2.9	-0.2	2.2	2.9	-0.5	-	18.2	1.1	4.3	2.8
SEPTEMBER	2.5	2.8	-0.1	2.2	2.9	-0.7	-	18.2	0.9	4.2	2.4
OKTOBER	2.5	3.0	-	2.1	2.9	-0.7	-	17.8	1.0	4.1	1.2
NOVEMBER	2.3	2.3	-0.2	2.3	2.9	-0.1	-0.2	17.6	0.6	4.1	1.9
DEZEMBER	2.2	2.6	-0.2	2.3	2.9	-0.4	-0.2	17.7	0.5	3.5	1.7
1998 JANUAR	1.6	2.4	-0.2	1.9	1.8	-0.7	-0.2	17.9	-0.2	1.6	1.2
FEBRUAR	1.3	2.2	-0.4	1.1	1.5	-0.4	-0.1	14.3	-0.3	1.7	0.5
MAERZ	1.2	2.3	-	1.1	1.5	-0.3	-	14.3	-0.8	1.5	0.3
APRIL	1.6	2.0	0.4	1.2	1.5	0.4	0.2	14.6	0.1	1.5	1.8
MAI	1.6	2.3	0.5	1.2	1.4	0.4	0.5	15.0	0.2	1.5	0.6
JUNI	1.6	2.1	0.6	1.2	1.5	0.2	0.6	15.0	0.5	1.5	0.6
JULI	-	-	-	-	-	-	-	-	-	-	-
AUGUST	-	-	-	-	-	-	-	-	-	-	-
SEPTEMBER	-	-	-	-	-	-	-	-	-	-	-
OKTOBER	-	-	-	-	-	-	-	-	-	-	-
NOVEMBER	-	-	-	-	-	-	-	-	-	-	-
DEZEMBER	-	-	-	-	-	-	-	-	-	-	-

NEUE LAENDER UND BERLIN-OST

1 PREISINDEX FUER DIE LEBENSHALTUNG

1.3 4-PERSONEN-ARBEITNEHNERHAUSHALTE MIT MITTLEREM EINKOMMEN

1.3.2 GLIEDERUNG NACH WAREN, LEISTUNGEN UND WOHNUNGSNUTZUNG

JAHR — MONAT	GESAMT- INDEX	GESAMT- INDEX OHNE SAISON- WAREN 1)	GESAMT- INDEX OHNE HEIZOEL UND KRAFT- STOFFE	VERBRAUCHS- UND GEBRAUCHSGUETER				DIENST- LEI- STUNGEN UND REPARA- TUREN	WOHNUNGS- UND GARAGEN- NUTZUNG	
				ZU- SAM- MEN	DARUNTER : NAHRUNGSMITTEL		ANDERE VER- BRAUCHS- UND GE- BRAUCHS- GUETER			
					ZU- SAM- MEN	SAISON- WAREN				SONSTIGE NAHRUNGS- MITTEL
1991 = 100										
1994 JD	127.0	127.6	127.6	108.0	102.5	104.8	102.1	109.8	131.6	391.3
1995 JD	129.4	130.0	130.3	108.4	102.9	108.4	101.9	110.2	137.6	412.2
1996 JD	132.1	132.9	132.9	109.2	109.5	107.4	102.9	111.0	141.4	440.0
1997 JD	134.7	135.4	135.4	110.4	105.5	111.1	104.6	112.1	145.7	453.3
1998 JD	-	-	-	-	-	-	-	-	-	-
1997 JANUAR	133.3	134.2	134.0	109.4	103.2	99.7	103.7	111.4	144.4	449.8
FEBRUAR	133.9	134.6	134.6	109.7	104.1	106.5	103.7	111.6	145.6	450.8
MAERZ	133.8	134.6	134.4	109.8	103.6	103.6	103.6	111.5	145.8	451.2
APRIL	133.9	134.6	134.7	109.8	105.2	115.6	103.6	111.4	145.2	452.2
MAI	134.5	134.9	135.2	110.3	106.9	122.7	104.5	111.4	145.1	452.6
JUNI	134.6	136.0	135.4	110.3	107.5	124.1	105.0	111.3	145.7	452.8
JULI	135.5	136.1	136.3	111.1	106.9	118.9	105.1	112.4	146.4	453.4
AUGUST	135.6	136.4	136.2	111.1	105.8	110.6	105.1	112.8	146.7	453.8
SEPTEMBER	135.5	136.3	136.1	111.0	105.6	108.3	105.2	112.8	146.1	454.1
OKTOBER	135.5	136.2	136.1	111.0	105.7	108.4	105.2	112.8	147.3	456.0
NOVEMBER	135.3	136.1	136.1	110.9	105.3	105.5	105.3	112.7	147.0	456.4
DEZEMBER	135.4	136.2	136.2	111.0	105.7	108.2	105.3	112.7	147.2	456.5
1998 JANUAR	135.4	136.0	136.4	110.8	106.2	112.8	105.9	112.4	147.3	457.7
FEBRUAR	135.6	136.1	136.6	110.9	106.9	117.4	106.2	112.3	146.3	457.8
MAERZ	135.4	136.0	136.5	110.7	106.5	115.6	105.1	112.1	146.1	457.9
APRIL	135.0	136.4	137.1	111.3	107.6	123.9	105.2	112.5	146.8	458.8
MAI	135.6	136.7	137.7	111.9	106.8	134.3	105.1	112.9	149.0	459.1
JUNI	135.8	136.9	137.9	112.0	106.4	137.8	105.2	112.9	149.5	459.4
JULI	-	-	-	-	-	-	-	-	-	-
AUGUST	-	-	-	-	-	-	-	-	-	-
SEPTEMBER	-	-	-	-	-	-	-	-	-	-
OKTOBER	-	-	-	-	-	-	-	-	-	-
NOVEMBER	-	-	-	-	-	-	-	-	-	-
DEZEMBER	-	-	-	-	-	-	-	-	-	-

RELATIVE VERÄNDERUNGEN GEGENUEBER DEN ENTSPRECHENDEN VORJAHRESERGEBNISSEN IN PROZENT

1994 JD	3.6	3.2	3.2	0.9	1.2	12.8	-0.4	0.9	6.8	10.7
1995 JD	1.9	1.9	2.1	0.4	0.4	4.4	-0.2	0.4	4.6	5.3
1996 JD	2.1	2.2	2.0	0.7	0.6	-1.8	1.0	0.7	2.8	6.7
1997 JD	2.0	1.9	1.9	1.1	1.8	3.4	1.7	1.0	3.7	3.0
1998 JD	-	-	-	-	-	-	-	-	-	-
1997 JANUAR	1.7	1.7	1.6	0.7	1.2	-0.4	1.4	0.6	3.6	3.2
FEBRUAR	1.7	1.7	1.6	0.5	1.0	-1.9	1.4	0.5	3.8	3.3
MAERZ	1.4	1.6	1.4	0.3	0.1	-7.7	1.4	0.3	3.8	3.4
APRIL	1.4	1.4	1.4	0.3	1.0	-2.1	1.4	0.2	3.5	3.1
MAI	1.7	1.7	1.6	0.7	2.0	1.2	2.3	0.3	3.6	3.1
JUNI	1.8	1.9	1.7	0.8	1.8	0.6	2.1	0.7	3.6	3.1
JULI	2.3	2.4	2.2	1.7	1.8	1.1	1.8	1.7	3.9	2.8
AUGUST	2.3	2.3	2.3	1.7	2.0	4.1	1.6	1.6	4.1	2.8
SEPTEMBER	2.5	2.3	2.4	1.8	2.6	9.9	1.6	1.5	4.2	2.8
OKTOBER	2.5	2.2	2.3	1.9	3.1	15.5	1.4	1.6	3.6	2.8
NOVEMBER	2.3	2.0	2.3	1.6	2.7	12.4	1.5	1.3	3.7	2.9
DEZEMBER	2.2	1.9	2.3	1.7	3.2	15.6	1.5	1.2	3.2	2.9
1998 JANUAR	1.6	1.3	1.8	1.3	2.9	13.1	1.5	0.9	2.0	1.8
FEBRUAR	1.3	1.1	1.5	1.1	2.6	10.2	1.4	0.6	1.9	1.6
MAERZ	1.2	1.0	1.6	1.0	2.8	11.6	1.4	0.5	1.6	1.5
APRIL	1.6	1.4	1.8	1.4	2.3	7.2	1.5	1.0	2.3	1.5
MAI	1.6	1.3	1.8	1.5	1.9	9.5	0.6	1.3	2.0	1.4
JUNI	1.6	1.4	1.6	1.5	1.8	11.0	0.2	1.4	1.9	1.5
JULI	-	-	-	-	-	-	-	-	-	-
AUGUST	-	-	-	-	-	-	-	-	-	-
SEPTEMBER	-	-	-	-	-	-	-	-	-	-
OKTOBER	-	-	-	-	-	-	-	-	-	-
NOVEMBER	-	-	-	-	-	-	-	-	-	-
DEZEMBER	-	-	-	-	-	-	-	-	-	-

1) KARTOFFELN, FRISCHGEMESE, FRISCHOBST EINSCHL. SUEDFRIECHTE, FRISCHFISCH UND BLUMEN.

NEUE LAENDER UND BERLIN-OST

1 PREISINDEX FUER DIE LEBENSHALTUNG

1.3 4-PERSONEN-ARBEITNEHMERHAUSHALTEN MIT MITTLEREM EINKOMMEN

1.3.3 AKTUELLE ERGEBNISSE

1991 = 100

LFD. NR.	INDEX, INDEXGRUPPE	WAEGUNGS- ANTEIL AM GESAMT- INDEX IN PROMILLE	VERKET- TUNGS- FAKTOR	1997 DURCH- SCHNITT	1998			VERAENDERUNG GEGENUEBER JUNI 1997 JUNI 1998 IN PROZENT	
					1997 JUNI	1998 MAI	1998 JUNI	JUN 1997	JUN 1998
367	GESAMTINDEX	1000	0,92000	134,7	134,6	136,6	136,8	+ 1,6	+ 0,1
368	GESAMTINDEX OHNE SAISONWAREN 1)	969,70	0,91910	136,4	136,0	136,7	136,9	+ 1,4	+ 0,1
369	SAISONWAREN 1)	30,30	0,95875	112,4	122,2	131,5	139,9	+ 9,6	+ 1,8
370	GESAMTINDEX OHNE SAISONABHAENGIGE NAHRUNGSMITTEL	975,52	0,91821	135,3	134,9	136,6	136,8	+ 1,4	+ 0,1
371	SAISONABHAENGIGE NAHRUNGSMITTEL	24,48	0,96891	111,1	124,1	134,3	137,8	+ 11,0	+ 2,8
372	GESAMTINDEX OHNE WOHNUNGSMIETE	949,94	0,93762	117,1	117,0	118,8	119,0	+ 1,7	+ 0,2
373	GESAMTINDEX OHNE HEIZOEL	998,07	0,92000	134,8	134,7	136,7	136,9	+ 1,6	+ 0,1
374	GESAMTINDEX OHNE HEIZOEL UND KRAFTSTOFFE	955,33	0,92098	136,4	135,4	137,7	137,9	+ 1,8	+ 0,1

GLIEDERUNG NACH HAUPTGRUPPEN UND GRUPPEN (VERWENDUNGSZWECK)

375	NAHRUNGSMITTEL, GETRAENKE, TABAKWAREN	294,12	0,97702	110,3	111,7	113,6	114,0	+ 2,1	+ 0,4
376	BEKLEIDUNG, SCHUHE	87,84	0,95736	103,6	103,2	103,9	103,8	+ 0,6	- 0,1
377	WOHNUNGSMIETEN, ENERGIE (OHNE KRAFTSTOFFE)	92,96	0,60290	314,6	314,0	317,8	317,8	+ 1,2	-
378	WOHNUNGSMIETEN	50,06	0,57900	468,8	468,2	474,8	475,0	+ 1,5	-
379	ENERGIE (OHNE KRAFTSTOFFE)	42,90	0,63902	134,8	134,0	134,6	134,3	+ 0,2	- 0,2
380	MOEBEL, HAUSHALTSGERAETE U. A. GUETER FUER DIE HAUSHALTSFUERUNG	88,74	0,97431	105,8	105,8	106,4	106,4	+ 0,6	-
381	GUETER FUER DIE GESUNDHEITS- UND KOERPERPFLEGE	28,82	0,95553	153,4	143,7	166,3	166,3	+ 15,0	-
382	GUETER FUER VERKEHR UND NACHRICHTENUEBERMITTLUNG	253,21	0,95328	116,9	118,6	116,9	117,2	+ 0,5	+ 0,3
383	GUETER FUER BILDUNG, UNTERHALTUNG, FREIZEIT (OHNE DIENSTLEISTUNGEN DES GASTGEBERES)	105,17	0,93980	130,0	129,5	131,6	131,5	+ 1,5	- 0,1
384	GUETER FUER DIE PERSOENLICHE AUSSTATTUNG, DIENSTLEISTUNGEN DES BEHERBERGUNGSGEBERES SOWIE GUETER SONSTIGER ART	49,14	0,80120	139,5	139,6	139,2	140,5	+ 0,6	+ 0,9

GLIEDERUNG NACH BEDARFSGRUPPEN

385	ERNAEHRUNG	227,74	0,97405	109,4	111,1	112,7	113,1	+ 1,8	+ 0,4
386	GETRAENKE UND TABAKWAREN	66,36	0,93396	113,5	113,7	116,9	117,0	+ 2,9	+ 0,1
387	WOHNUNG	50,16	0,58181	468,1	467,6	474,1	474,3	+ 1,4	-
388	HEIZUNG UND BELEUCHTUNG	44,20	0,65340	134,0	133,3	133,9	133,5	+ 0,2	- 0,3
389	HAUSRAT	106,20	0,97820	108,5	108,2	108,7	108,6	+ 0,4	- 0,1
390	BEKLEIDUNG	91,31	0,96732	103,7	103,3	104,1	104,0	+ 0,7	- 0,1
391	REINIGUNG UND KOERPERPFLEGE	39,71	0,95276	140,5	139,5	149,7	149,7	+ 12,1	-
392	BILDUNG, UNTERHALTUNG UND ERHOLUNG	109,94	0,92864	136,4	136,4	136,9	137,5	+ 1,6	+ 0,4
393	VERKEHR	264,36	0,92018	118,9	118,5	118,8	119,1	+ 0,5	+ 0,3

GLIEDERUNG NACH DAUERHAFTIGKEIT UND WERT DER GUETER

394	VERBRAUCHSGUETER UND REPARATUREN	461,67	0,93738	117,2	117,1	119,7	119,8	+ 2,3	+ 0,1
395	VERBRAUCHSGUETER	436,12	0,93655	116,3	116,2	118,8	118,9	+ 2,9	+ 0,1
396	REPARATUREN	25,56	0,99383	132,4	132,2	134,9	135,0	+ 2,1	+ 0,1
397	GEBRAUCHSGUETER VON MITTLERER LEBENSDAUER UND/ODER BEGRENZTEM WERT	166,00	0,96788	106,2	106,0	106,7	106,7	+ 0,7	-
398	LANGLEBIGE, HOCHWERTIGE GEBRAUCHSGUETER	218,21	0,97709	106,2	106,2	106,5	106,8	+ 0,6	+ 0,3
399	DIENSTLEISTUNGEN UND WOHNUNGSNUTZUNG	156,12	0,74188	257,6	257,3	260,8	261,5	+ 1,6	+ 0,3
400	DAR.: DIENSTLEISTUNGEN	106,06	0,82541	157,7	157,7	159,9	160,7	+ 1,9	+ 0,6

GLIEDERUNG NACH WAREN, LEISTUNGEN UND WOHNUNGSNUTZUNG

401	VERBRAUCHS- UND GEBRAUCHSGUETER	773,78	0,95481	110,4	110,3	111,9	112,0	+ 1,5	+ 0,1
402	NAHRUNGSMITTEL	191,36	0,98104	105,6	107,6	108,8	109,4	+ 1,8	+ 0,6
403	SAISONABHAENGIGE NAHRUNGSMITTEL	24,48	0,96891	111,1	124,1	134,3	137,8	+ 11,0	+ 2,6
404	SONSTIGE NAHRUNGSMITTEL	166,88	0,98312	104,6	105,0	106,1	106,2	+ 0,2	+ 0,1
405	ANDERE VERBRAUCHS- UND GEBRAUCHSGUETER	582,42	0,94531	112,1	111,3	112,9	112,9	+ 1,4	-
406	ANDERE VERBR.- U. GEBRAUCHSGUETER OHNE BLUMEN, KOHLE U. HEIZOEL	688,14	0,94819	111,6	110,8	112,5	112,6	+ 1,5	+ 0,1
407	ANDERE VERBR.- U. GEBR.-GUET. OHNE BLUMEN, KOHLE, HEIZOEL U. KRAFTST.	618,66	0,95117	110,8	110,3	112,5	112,6	+ 2,1	+ 0,1
408	DIENSTLEISTUNGEN UND REPARATUREN	173,73	0,88906	146,7	146,7	149,0	149,5	+ 1,9	+ 0,3
409	DAR.: GASTGEBERBELEISTUNGEN	62,08	0,82850	127,8	128,2	129,6	130,0	+ 1,4	+ 0,3
410	VERZEHRE IN GASTSTAETTEN	44,56	0,93646	128,0	127,8	130,6	130,4	+ 2,0	- 0,2
411	UEBERNACHTUNG	17,53	0,88219	127,3	128,9	127,0	128,8	- 0,1	+ 1,4
412	HANDWERKERLEISTUNGEN (OHNE BAUHANDWERKER)	29,71	0,99079	134,7	134,6	138,2	138,3	+ 2,8	+ 0,1
413	VERKEHRSLEISTUNGEN	7,64	0,76841	224,3	226,7	236,6	237,9	+ 4,9	+ 1,0
414	UNTERRICHT UND KINDERGARTENBESUCH	17,08	0,81947	199,6	199,3	204,7	204,7	+ 2,7	-
415	WOHNUNGS- UND GARAGENNUTZUNG	52,49	0,60040	453,3	452,8	459,1	460,4	+ 1,5	+ 0,1

1) KARTOFFELN, FRISCHGEMUESE, FRISCHOBST EINSCHL. SUEDFRUECHTE, FRISCHFISCH UND BLUMEN.

NEUE LAENDER UND BERLIN-OST  
1 PREISINDEX FUER DIE LEBENSHALTUNG  
1.4 2-PERSONEN-RENTNERHAUSHALTE  
1.4.1 GLIEDERUNG NACH HAUPTGRUPPEN

JAHR — MONAT	GE- SANT- INDEX	HAUPTGRUPPE / GRUPPE										
		NAH- RUNGSMITTEL, GE- TRAEKKE, TABAK- MAREN	BE- KLEI- DUNG, SCHUHE	WOHNUNGSMIETEN, ENERGIE (OHNE KRAFTSTOFFE)			MOEBEL, HAUS- HALTSGE- RAETE UND ANDERE GUTER FUR DIE HAUS- HALTS- FUEHRUNG	GUTER FUER				
				ZU- SAMMEN	WOH- NUNGSMIETEN	ENERGIE (OHNE KRAFT- STOFFE)		GE- SUND- HEITSS- UND KOERPER- PFLEGE	VERKEHR UND NACH- RICHTEN- UERER- MITTLUNG	BIL- DUNG, UNTER- HALTUNG, FREI- ZEIT	PERSOENL. AUSSTATT., DIENSTL. D. BEHER- BERGUNGSGEM. SON. GUTER SON. ART	

1991 = 100

1994 J0	131.5	104.5	103.5	282.6	406.1	131.6	105.9	145.6	114.0	111.4	123.0
1995 J0	134.9	105.5	103.6	294.4	427.2	131.7	107.0	150.2	115.7	114.3	126.1
1996 J0	137.3	105.7	104.0	310.7	455.5	133.5	107.6	153.0	117.8	117.0	127.8
1997 J0	140.8	107.9	104.4	318.1	488.5	133.0	107.6	178.8	118.8	121.8	129.2
1998 J0	-	-	-	-	-	-	-	-	-	-	-
1997 JANUAR	136.2	105.6	104.5	316.3	465.7	133.5	107.7	153.9	118.1	121.4	124.8
FEBRUAR	139.3	106.2	104.2	316.9	466.9	133.4	107.6	161.0	118.3	121.7	130.9
MERZ	136.0	105.9	104.9	317.0	457.3	133.2	107.7	161.1	118.3	121.4	128.0
APRIL	139.4	107.5	104.2	317.4	458.4	132.8	107.7	161.1	118.4	121.0	125.4
MAI	140.1	108.1	104.2	317.5	468.8	132.4	107.7	161.2	118.5	121.0	128.5
JUNI	140.5	108.9	104.0	317.5	469.0	132.3	107.6	161.3	118.6	120.5	129.9
JULI	142.5	109.5	108.7	318.0	469.6	132.6	107.6	162.2	118.0	120.8	136.2
AUGUST	142.8	108.4	108.9	318.3	470.1	132.5	107.5	162.2	118.5	121.1	136.4
SEPTEMBER	142.0	108.0	104.5	318.5	470.4	132.9	107.6	163.3	118.6	121.5	130.7
OKTOBER	142.0	108.2	104.9	318.7	472.3	132.9	107.6	163.3	118.2	122.2	127.9
NOVEMBER	141.9	108.0	105.1	320.2	472.7	133.6	107.6	164.4	118.9	122.8	125.0
DEZEMBER	142.1	108.3	105.0	320.2	472.8	133.6	107.6	163.7	118.8	123.2	126.9
1998 JANUAR	142.3	108.9	104.5	320.8	474.0	133.3	107.6	168.8	118.5	124.1	125.7
FEBRUAR	142.8	108.3	104.2	320.9	474.1	133.4	107.6	169.0	118.7	124.2	131.9
MERZ	142.4	108.0	104.6	320.9	474.3	133.2	107.7	169.9	118.2	123.8	127.8
APRIL	142.4	110.1	104.9	321.5	475.1	133.6	108.0	165.1	118.1	123.4	128.0
MAI	148.8	111.6	104.9	321.6	475.4	133.4	108.2	165.4	118.4	123.4	129.4
JUNI	144.2	112.3	104.9	321.7	475.7	133.1	108.3	165.4	118.6	123.2	131.6
JULI	-	-	-	-	-	-	-	-	-	-	-
AUGUST	-	-	-	-	-	-	-	-	-	-	-
SEPTEMBER	-	-	-	-	-	-	-	-	-	-	-
OKTOBER	-	-	-	-	-	-	-	-	-	-	-
NOVEMBER	-	-	-	-	-	-	-	-	-	-	-
DEZEMBER	-	-	-	-	-	-	-	-	-	-	-

RELATIVE VERÄNDERUNGEN GEGENUEBER DEN ENTSPRECHENDEN VORJAHRESERGEBNISSEN IN PROZENT

1994 J0	3.8	1.7	0.7	7.4	10.7	-3.4	1.0	8.9	2.3	3.1	5.2
1995 J0	2.1	1.0	0.1	4.2	5.2	0.1	1.0	3.2	1.5	2.6	2.5
1996 J0	2.2	0.2	0.4	5.5	6.8	1.4	0.6	1.9	1.9	2.4	1.3
1997 J0	2.5	2.1	0.4	2.4	3.1	-0.4	-	15.4	0.8	3.9	1.1
1998 J0	-	-	-	-	-	-	-	-	-	-	-
1997 JANUAR	1.5	1.1	0.9	2.5	3.2	-	0.9	1.1	0.6	4.3	0.8
FEBRUAR	1.7	0.9	0.7	2.6	3.4	-0.4	0.1	5.5	0.3	4.2	1.4
MERZ	1.5	0.1	0.6	2.7	3.5	-0.7	0.2	5.6	0.1	4.1	1.6
APRIL	1.5	1.0	0.5	2.4	3.1	-0.4	0.1	5.5	-0.1	4.3	0.9
MAI	1.9	2.2	0.4	2.5	3.2	-0.5	0.2	5.5	0.2	4.1	1.2
JUNI	2.1	2.2	0.3	2.4	3.1	-0.5	0.1	5.6	1.0	3.9	0.9
JULI	3.3	2.3	0.1	2.2	2.8	-0.4	0.1	25.4	1.4	3.5	1.7
AUGUST	3.3	2.6	0.1	2.2	2.9	-0.6	-	25.3	1.2	3.6	1.9
SEPTEMBER	3.4	3.0	0.2	2.3	2.9	-0.4	-	25.3	1.4	3.6	1.2
OKTOBER	3.5	3.4	0.2	2.3	2.9	-0.4	-	25.8	1.4	3.6	0.8
NOVEMBER	3.4	3.2	0.2	2.4	2.9	0.1	-0.1	25.7	1.2	3.7	0.6
DEZEMBER	3.4	3.4	0.1	2.3	2.9	-0.1	-0.1	25.9	0.9	3.4	1.0
1998 JANUAR	3.0	3.1	-	1.4	1.8	-0.1	-0.1	26.0	0.3	2.2	0.7
FEBRUAR	2.5	2.9	-	1.3	1.5	-	-	20.5	0.9	2.1	0.3
MERZ	2.4	2.9	0.3	1.2	1.5	-	-	20.4	-0.1	1.8	-0.2
APRIL	2.7	2.4	0.7	1.9	1.4	0.6	0.3	21.1	0.6	2.0	2.1
MAI	2.6	2.6	0.7	1.3	1.4	0.8	0.5	21.2	0.8	2.0	0.7
JUNI	2.8	2.2	0.9	1.3	1.4	0.6	0.7	21.1	1.0	2.2	1.3
JULI	-	-	-	-	-	-	-	-	-	-	-
AUGUST	-	-	-	-	-	-	-	-	-	-	-
SEPTEMBER	-	-	-	-	-	-	-	-	-	-	-
OKTOBER	-	-	-	-	-	-	-	-	-	-	-
NOVEMBER	-	-	-	-	-	-	-	-	-	-	-
DEZEMBER	-	-	-	-	-	-	-	-	-	-	-

NEUE LAENDER UND BERLIN-OST  
1 PREISINDEX FUER DIE LEBENSHALTUNG

1.4 2-PERSONEN-RENTNERHAUSHALTE

1.4.2 GLIEDERUNG NACH WAREN, LEISTUNGEN UND WOHNUNGSNUTZUNG

J A H R — M O N A T	GESAMT- INDEX	GESAMT- INDEX OHNE SAISON- WAREN 1)	GESAMT- INDEX OHNE HEIZOEL UND KRAFT- STOFFE	VERBRAUCHS- UND GEBRAUCHSGUETER				DIENST- LEI- STUNGEN UND REPARA- TUREN	WOHNUNGS- UND GARAGEN- NUTZUNG	
				ZU- SAM- MEN	DAR. NAHRUNGSMITTEL		ANDERE VER- BRAUCHS- UND GE- BRAUCHS- GUETER			
					ZU- SAM- MEN	SAISON- WAREN				SONSTIGE NAHRUNGSMITTEL
1991 = 100										
1994 JD	131.5	132.7	131.9	109.0	102.6	105.4	102.1	111.9	124.9	397.2
1995 JD	134.3	135.4	134.8	109.7	103.4	110.8	102.0	112.5	130.1	417.8
1996 JD	137.3	138.6	137.8	110.3	103.8	108.1	103.0	113.3	133.3	445.2
1997 JD	140.8	142.1	141.3	113.0	105.9	111.9	104.8	116.2	136.6	459.7
1998 JD	-	-	-	-	-	-	-	-	-	-
1997 JANUAR	139.2	139.8	139.7	110.5	103.4	101.1	103.8	113.7	134.2	455.1
FEBRUAR	139.3	140.8	139.7	111.3	104.9	106.9	103.8	114.4	136.4	456.2
MAERZ	139.0	140.5	139.4	111.1	103.8	103.7	103.8	114.3	135.6	456.6
APRIL	139.4	140.5	139.9	111.6	105.6	115.5	103.8	114.3	135.1	457.6
MAI	140.1	140.9	140.5	112.3	107.6	124.2	104.7	114.4	136.1	459.1
JUNI	140.5	141.2	141.0	112.5	108.6	127.1	105.2	114.3	136.9	458.2
JULI	142.5	143.5	143.0	114.7	107.8	121.7	105.3	117.7	139.1	458.8
AUGUST	142.3	143.7	142.7	114.3	108.1	111.0	105.3	118.0	139.2	459.3
SEPTEMBER	142.0	143.8	142.5	114.2	105.7	106.9	105.4	118.1	137.8	459.6
OKTOBER	142.0	143.5	142.5	114.4	105.9	108.8	105.4	118.2	136.7	461.5
NOVEMBER	141.9	143.4	142.4	114.3	105.6	106.5	105.5	118.2	135.9	461.8
DEZEMBER	142.1	143.5	142.6	114.5	105.2	109.5	105.6	118.3	136.4	462.0
1998 JANUAR	142.3	143.4	142.9	114.7	106.9	114.5	105.5	118.2	136.3	463.2
FEBRUAR	142.8	143.9	143.4	114.8	107.3	117.7	105.5	118.1	136.4	463.3
MAERZ	142.4	143.6	143.0	114.6	107.0	115.7	105.4	118.0	137.1	463.4
APRIL	143.1	144.0	143.9	115.2	108.4	125.0	105.5	118.3	138.0	464.2
MAI	143.8	144.3	144.5	118.0	110.2	137.0	105.4	118.6	138.6	464.6
JUNI	144.2	144.5	144.9	116.2	110.9	141.1	105.5	118.6	139.7	464.9
JULI	-	-	-	-	-	-	-	-	-	-
AUGUST	-	-	-	-	-	-	-	-	-	-
SEPTEMBER	-	-	-	-	-	-	-	-	-	-
OKTOBER	-	-	-	-	-	-	-	-	-	-
NOVEMBER	-	-	-	-	-	-	-	-	-	-
DEZEMBER	-	-	-	-	-	-	-	-	-	-

RELATIVE VERÄNDERUNGEN GEGENUEBER DEN ENTSPRECHENDEN VORJAHRESENERGEBNISSEN IN PROZENT

1994 JD	3.8	3.6	3.7	1.2	1.3	11.8	-0.5	1.3	5.5	10.6
1995 JD	2.1	2.0	2.2	0.6	0.8	5.1	-0.1	0.5	4.2	5.2
1996 JD	2.2	2.4	2.2	0.5	0.4	-2.4	1.0	0.7	2.6	6.6
1997 JD	2.5	2.5	2.5	2.4	2.0	3.5	1.7	2.6	2.5	3.0
1998 JD	-	-	-	-	-	-	-	-	-	-
1997 JANUAR	1.5	1.6	1.5	0.7	1.1	-0.6	1.4	0.5	2.3	3.2
FEBRUAR	1.7	1.7	1.6	0.9	0.9	-2.1	1.5	0.9	2.3	3.3
MAERZ	1.5	1.8	1.5	0.5	-0.2	-6.3	1.6	0.8	2.5	3.4
APRIL	1.5	1.7	1.6	0.8	0.7	-3.1	1.5	0.9	2.3	3.1
MAI	1.9	1.9	1.9	1.4	2.2	1.6	2.3	1.1	2.4	3.2
JUNI	2.1	2.0	2.0	1.5	2.3	1.8	2.2	1.2	2.5	3.1
JULI	3.3	3.3	3.2	3.6	2.0	2.2	2.0	4.3	2.7	2.8
AUGUST	3.3	3.2	3.3	3.6	2.2	4.5	1.8	4.2	2.8	2.9
SEPTEMBER	3.4	3.3	3.5	3.7	2.8	8.8	1.7	4.2	2.9	2.9
OKTOBER	3.5	3.2	3.5	4.1	3.4	14.3	1.5	4.3	2.5	2.9
NOVEMBER	3.4	3.2	3.5	3.8	3.2	13.5	1.8	4.1	2.4	2.9
DEZEMBER	3.4	3.2	3.5	4.0	3.6	16.5	1.7	4.1	2.9	2.9
1998 JANUAR	3.0	2.6	3.0	3.8	3.4	13.3	1.6	4.0	1.6	1.8
FEBRUAR	2.5	2.3	2.6	3.1	2.9	10.1	1.9	3.2	1.5	1.6
MAERZ	2.4	2.2	2.6	3.2	3.1	11.6	1.5	3.2	1.1	1.5
APRIL	2.7	2.5	2.6	3.2	2.7	8.2	1.6	3.5	2.1	1.4
MAI	2.6	2.4	2.6	3.3	2.4	10.3	0.7	3.7	1.8	1.4
JUNI	2.6	2.3	2.8	3.3	2.1	11.0	0.3	3.8	2.0	1.5
JULI	-	-	-	-	-	-	-	-	-	-
AUGUST	-	-	-	-	-	-	-	-	-	-
SEPTEMBER	-	-	-	-	-	-	-	-	-	-
OKTOBER	-	-	-	-	-	-	-	-	-	-
NOVEMBER	-	-	-	-	-	-	-	-	-	-
DEZEMBER	-	-	-	-	-	-	-	-	-	-

1) KARTOFFELN, FRISCHGEMESE, FRISCHOBST EINSCHL. SUEDFRUECHTE, FRISCHFISCH UND BLUMEN.

NEUE LAENDER UND BERLIN-OST  
1 PREISINDEX FUER DIE LEBENSHALTUNG  
1.4 2-PERSONEN-RENTNERHAUSHALTE  
1.4.3 AKTUELLE ERGEBNISSE  
1991 = 100

LFD. NR.	INDEX, INDEXGRUPPE	WAEGUNGS- ANTEIL AM GESAMT- INDEX IN PROMILLE	VERKET- TUNGS- INDEX IN FAKTOR	1997 DURCH- SCHNITT	1998			VERAENDERUNG JUNI 1998 GEGENUEBER JUNI MAI 1997 1998 IN PROZENT
					JUNI	MAI	JUNI	
416	GESAMTINDEX	1000	0,91610	140,8	140,5	143,8	144,2	+ 2,6 + 0,3
417	GESAMTINDEX OHNE SAISONHAREN 1)	955,45	0,91423	142,1	141,2	144,3	144,5	+ 2,3 + 0,1
418	SAISONHAREN 1)	44,55	0,95709	113,3	124,4	133,7	136,5	+ 9,7 + 2,1
419	GESAMTINDEX OHNE SAISONABHAENGIGE NAHRUNGSMITTEL	964,48	0,91431	141,9	140,9	144,1	144,3	+ 2,4 + 0,1
420	SAISONABHAENGIGE NAHRUNGSMITTEL	35,52	0,97004	111,9	127,1	137,0	141,1	+11,0 + 3,0
421	GESAMTINDEX OHNE WOHNUNGSMIETE	934,02	0,94146	117,6	117,2	120,4	120,8	+ 3,1 + 0,3
422	GESAMTINDEX OHNE HEIZOEL	989,35	0,91610	140,8	140,5	143,8	144,2	+ 2,6 + 0,3
423	GESAMTINDEX OHNE HEIZOEL UND KRAFTSTOFFE	978,17	0,91610	141,3	141,0	144,5	144,9	+ 2,8 + 0,3

GLIEDERUNG NACH HAUPTGRUPPEN UND GRUPPEN (VERWENDUNGSZWECK)

424	NAHRUNGSMITTEL, GETRAENKE, TABAKHAREN	317,28	0,98297	107,9	109,9	111,8	112,3	+ 2,2 + 0,4
425	BEKLEIDUNG, SCHUHE	67,95	0,96376	104,4	104,0	104,9	104,9	+ 0,9 -
426	WOHNUNGSMIETEN, ENERGIE (OHNE KRAFTSTOFFE)	119,90	0,59064	318,1	317,6	321,6	321,7	+ 1,3 -
427	WOHNUNGSMIETEN	65,98	0,57400	469,5	469,0	475,4	475,7	+ 1,4 + 0,1
428	ENERGIE (OHNE KRAFTSTOFFE)	53,92	0,64198	133,0	132,3	133,4	133,1	+ 0,6 - 0,2
429	MOEBEL, HAUSHALTSGERAETE U. A. GUETER FUER DIE HAUSHALTSFUEHRUNG	126,64	0,97329	107,6	107,6	108,2	108,3	+ 0,7 + 0,1
430	GUETER FUER DIE GESUNDEITS- UND KOERPERPFLEGE	53,67	0,96747	176,6	161,3	195,4	195,4	+21,1 -
431	GUETER FUER VERKEHR UND NACHRICHTENUEBERMITTLUNG	175,18	0,94936	118,8	118,6	119,4	119,8	+ 1,0 + 0,3
432	GUETER FUER BILDUNG, UNTERHALTUNG, FREIZEIT (OHNE DIENSTLEISTUNGEN DES GASTGEMERBES)	79,80	0,95490	121,6	120,5	123,4	123,2	+ 2,2 - 0,2
433	GUETER FUER DIE PERSOENLICHE AUSSTATTUNG, DIENSTLEISTUNGEN DES BEHERBERGUNGSGEMERBES SOWIE GUETER SONSTIGER ART	59,58	0,86673	129,2	129,9	129,4	131,6	+ 1,3 + 1,7

GLIEDERUNG NACH BEDARFSGRUPPEN

434	ERNAEHRUNG	252,35	0,98000	106,8	109,3	110,9	111,6	+ 2,1 + 0,6
435	GETRAENKE UND TABAKHAREN	64,93	0,96596	112,0	112,4	114,9	115,0	+ 2,3 + 0,1
436	WOHNUNG	68,24	0,58417	458,6	458,1	464,3	464,6	+ 1,4 + 0,1
437	HEIZUNG UND BELEUCHTUNG	55,53	0,65301	132,3	131,6	132,7	132,5	+ 0,7 - 0,2
438	HAUSRAT	148,37	0,96934	110,6	110,3	111,1	111,0	+ 0,6 - 0,1
439	BEKLEIDUNG	70,58	0,96278	104,5	104,2	105,1	105,1	+ 0,9 -
440	REINIGUNG UND KOERPERPFLEGE	66,49	0,95562	163,7	151,3	179,2	179,3	+18,5 + 0,1
441	BILDUNG, UNTERHALTUNG UND ERHOLUNG	92,25	0,95356	124,1	124,3	125,6	127,0	+ 2,2 + 1,1
442	VERKEHR	181,26	0,91908	120,3	120,1	120,8	121,2	+ 0,9 + 0,3

GLIEDERUNG NACH DAUERHAFTIGKEIT UND WERT DER GUETER

443	VERBRAUCHSGUETER UND REPARATUREN	489,57	0,93379	119,2	118,6	123,8	124,1	+ 4,6 + 0,2
444	VERBRAUCHSGUETER	460,29	0,93398	118,2	117,5	122,9	123,2	+ 4,9 + 0,2
445	REPARATUREN	29,28	0,92646	135,2	135,2	137,4	137,5	+ 1,7 + 0,1
446	VERBRAUCHSGUETER VON MITTLERER LEBENSDAUER UND/ODER BEGRENZTEM WERT	145,68	0,97050	106,0	105,8	106,6	106,6	+ 0,8 -
447	LANGLEBIGE, HOCHWERTIGE GEBRAUCHSGUETER	179,54	0,97908	105,8	105,9	106,2	106,4	+ 0,5 + 0,2
448	DIENSTLEISTUNGEN UND WOHNUNGSNUTZUNG	191,21	0,77407	254,2	254,3	257,6	258,6	+ 1,7 + 0,4
449	DAR.: DIENSTLEISTUNGEN	126,23	0,88491	140,8	141,2	142,8	144,2	+ 2,1 + 1,0

GLIEDERUNG NACH WAREN, LEISTUNGEN UND WOHNUNGSNUTZUNG

450	VERBRAUCHS- UND GEBRAUCHSGUETER	752,75	0,95108	113,0	112,5	116,0	116,2	+ 3,3 + 0,2
451	NAHRUNGSMITTEL	239,12	0,98200	105,9	108,6	110,2	110,9	+ 2,1 + 0,6
452	SAISONABHAENGIGE NAHRUNGSMITTEL	36,52	0,97004	111,9	127,1	137,0	141,1	+11,0 + 3,0
453	SONSTIGE NAHRUNGSMITTEL	197,60	0,98410	104,8	105,2	109,4	106,5	+ 0,3 + 0,1
454	ANDERE VERBRAUCHS- UND GEBRAUCHSGUETER	519,63	0,93611	116,2	114,3	118,6	118,6	+ 3,8 -
455	ANDERE VERBR.- U. GEBRAUCHSGUETER OHNE BLUMEN, KOHLE U. HEIZOEL	497,74	0,94180	115,6	119,8	118,1	118,2	+ 3,9 + 0,1
456	ANDERE VERBR.- U. GEBR.-GUET. OHNE BLUMEN, KOHLE, HEIZOEL U. KRAFTST.	474,21	0,94283	115,4	113,6	118,3	118,4	+ 4,2 + 0,1
457	DIENSTLEISTUNGEN UND REPARATUREN	179,08	0,90087	136,6	136,9	138,6	139,7	+ 2,0 + 0,8
458	DAR.: GASTGEMERBELEISTUNGEN	42,28	0,94831	118,6	119,1	119,5	120,1	+ 0,8 + 0,5
459	VERZEHR IN GASTSTAETTEN	26,76	0,95631	118,4	118,3	120,3	120,4	+ 1,8 + 0,1
460	UEBERNACHTUNG	15,52	0,95719	118,9	120,4	118,2	119,7	- 0,6 + 1,3
461	HANDWERKERLEISTUNGEN (OHNE BAUHANDWERKER)	36,17	0,94959	140,7	140,5	145,4	145,6	+ 3,6 + 0,1
462	VERKEHRSLAESTUNGEN	14,50	0,82002	189,8	182,0	198,5	200,9	+ 4,6 + 1,2
463	UNTERRICHT UND KINDERGARTENBESUCH	0,67	0,85588	121,1	121,0	122,8	122,8	+ 1,5 -
464	WOHNUNGS- UND GARAGENNUTZUNG	68,17	0,58700	458,7	458,2	464,8	464,9	+ 1,5 + 0,1

1) KARTOFFELN, FRISCHGEMUESE, FRISCHOBST EINSCHL. SUEDFRUECHTE, FRISCHFISCH UND BLUMEN.

NEUE LAENDER UND BERLIN-OST

2 MESSZAHLEN AUSGEWAHLTER GUETER \*) DER LEBENSHALTUNG

1991 = 100

LFD. NR.	GUETERBESCHREIBUNG	EINHEIT	1987	1987	1988		VERAENDERUNG JUNI 1988 GEGENUEBER JUNI MAI 1987 1988 IN PROZENT	
			JD	JUNI	MAI	JUNI	1987	1988
NAHUNGSMITTEL, GETRAENKE, TABAKWAREN								
1	RINDFLEISCH ZUM KOECHEN, QUERRIPPE UND BRUST, MIT KNOCHEN	1 KG	111.3	112.4	113.0	113.4	0.9	0.4
2	RINDFLEISCH Z. SCHMOREN BZW. BRATEN, A.D.KEULE, OHNE KNOCHEN	1 KG	102.3	103.3	100.0	100.3	-2.9	0.3
3	RINDERROULADEN	1 KG	99.6	100.0	97.6	98.9	-0.1	2.4
4	RINDFLEISCH, LENCE (FILET)	1 KG	113.6	113.6	114.1	114.4	0.8	0.3
5	KALBSSCHNITZEL	1 KG	110.9	110.4	111.8	112.2	1.6	0.4
6	SCHWEINEBAUCHFLEISCH, FRISCH	1 KG	132.1	138.4	133.6	131.3	-6.1	-1.7
7	SCHWEINEBRATEN, FRISCH, OHNE KNOCHEN	1 KG	101.7	106.5	97.3	97.6	-8.4	0.3
8	SCHWEINEFLEISCH, KOTELETT, OHNE FILET	1 KG	115.6	122.7	107.9	107.5	-12.4	-0.4
9	LAMMFLEISCH, FRISCH, AUS DER KEULE, OHNE KNOCHEN	1 KG	111.7	119.5	108.5	109.1	-3.9	0.6
10	HASENRUECKEN (TIEFKUEHLKOST)	1 KG	115.6	116.2	114.2	114.1	-1.8	-0.1
11	PUTENSCHNITZEL, FRISCH	1 KG	101.4	101.2	98.3	98.5	-2.7	2.3
12	BRATHAEHNCHEN, BRATFERTIG, MANDELSKL. A (TIEFKUEHLKOST)	1 KG	91.7	92.1	91.4	91.6	-0.5	0.2
13	HACKFLEISCH, HALB RIND-, HALB SCHWEINEFLEISCH, NICHT MEHR ALS 30 PROZENT FETTGEHALT	1 KG	101.2	106.3	99.0	99.8	-5.2	0.8
14	RINDERLEBER, FRISCH	1 KG	108.7	108.8	108.3	107.7	-1.9	-0.6
15	CERVELATMURST, IA BZW. FEIN	1 KG	113.3	113.3	116.4	116.4	2.7	-
16	SALAMI INLAENDISCHER HERKUNFT, IA	1 KG	113.8	113.6	116.7	116.7	2.7	-
17	FLEISCHMURST (BRUEHMURST)	1 KG	115.4	116.3	118.3	118.7	2.1	0.3
18	BRATHURST, GEBRUEHT, FEIN ODER GROB	1 KG	108.1	110.1	110.0	110.1	-	0.1
19	JAGDMURST, MITTLERE QUALITAET	1 KG	111.1	112.2	113.5	113.3	1.0	-0.2
20	FEINE LEBERMURST, GUTE QUALITAET	1 KG	117.3	117.5	121.5	121.2	3.1	-0.2
21	BOCKMURST, IN DOSEN ODER GLAESERN ZU ETWA 300 G MURSTEINMAAGE	1 KG	102.0	100.9	103.5	103.5	2.6	-
22	GEKOECHTER SCHINKEN (HINTERSCHINKEN)	1 KG	114.4	115.5	114.9	114.8	-0.6	-0.1
23	SCHINKENSPECK, MAGER	1 KG	119.1	120.8	120.8	120.8	-	-
24	BAUCHSPECK (DERRFLEISCH), GERAUECHERT, MAGER	1 KG	120.3	121.1	124.3	124.7	3.0	0.3
25	RINDSULASCH, IN DOSEN ZU ETWA 150 G FRISCHFLEISCHENMAAGE	1 KG	98.2	98.2	98.0	98.0	-0.2	-
26	FLEISCHSALAT, IN PACKUNGEN ZU ETWA 200 G	1 KG	101.2	101.1	101.6	101.6	0.5	-
27	SEEFISCH, KABELJAU (DORSCH) IM ANSCHNITT (KEIN FILET), FRISCH	1 KG	101.2	98.9	106.7	106.4	10.3	1.6
28	SEELACHSFILET, FRISCH	1 KG	98.2	96.5	105.7	107.7	11.6	1.9
29	ROTBARSCH-/GOLDBARSCHFILET, FRISCH	1 KG	112.4	112.4	120.8	123.0	9.4	1.8
30	SEEHECHT-/LACHS MIT/IN KRAEUTERSOSSE (SCHLEMMERFILET), IN PACKUNGEN ZU 400 G (TIEFKUEHLKOST)	400 GRAMM	90.9	90.5	91.3	93.0	2.8	1.9
31	HERINGE IN TOMATENSOSSE, IN DOSEN ZU 190-200 G	1 DOSE	101.9	101.7	102.6	103.0	1.3	0.4
32	DELSARDINEN OHNE HAUT UND GRAETEN (1/4 CLUB, 30 MM, DOSE NETTO 125 G)	1 DOSE	100.8	100.5	101.9	101.8	1.3	-0.1
33	ROLLMOPS (FEINER), IN GLAESERN ZU ETWA 250 G FISCHENMAAGE	1 KG	95.0	94.9	96.4	96.7	1.9	0.3
34	MAKRELEN MIT KOPF, GERAUECHERT, AUSGENOMMEN	1 KG	112.6	112.0	117.7	120.0	7.1	2.0
35	FISCHSTAEBCHEN, IN PACKUNGEN ZU ETWA 300 G (TIEFKUEHLKOST)	1 KG	98.9	98.9	97.3	100.1	3.3	2.9
36	FRISCHE VOLLMILCH, IN STANDFESTEN PACKUNGEN, 3,5 PROZENT FETTGEHALT	1 LITER	101.1	100.6	101.8	101.6	1.0	-0.2
37	H-MILCH, IN STANDFESTEN PACKUNGEN, 3,5 PROZENT FETTGEHALT	1 LITER	92.5	92.5	92.0	92.4	-0.1	0.4
38	KONDENSIERTE MILCH, UNGEZUCKERT, 7,5 PROZENT FETTGEHALT, IN DOSEN ZU ETWA 340 G	340 GRAMM	98.3	96.7	96.4	96.2	0.5	-0.2
39	SAHNE, SUESS, IN PLASTIKBECHERN ZU ETWA 200 G, MINDESTENS 30 PROZENT FETTGEHALT	200 GRAMM	93.1	92.6	93.8	94.3	1.8	0.5
40	JOGHURT MIT FRUCHTZUSATZ, IN PLASTIKBECHERN ZU ETWA 175 G	1 KG	100.8	100.4	101.2	101.0	0.6	-0.2
41	FERTIGPUDDING (Z.B. PUDDING UND SAHNE, DESSERT MIT SAHNE) IN PLASTIKBECHERN ZU ETWA 200 G	200 GRAMM	106.7	106.0	107.4	107.0	0.9	-0.4
42	DEUTSCHER EMENTALER, 45 PROZENT FETT I. TR., IM ANSCHNITT ODER IM STUECK ABGEPACKT	1 KG	96.5	96.8	95.7	95.8	-1.0	0.1
43	EDAMER ODER GOUDA, ETWA 45 PROZENT FETT I. TR., IM ANSCHNITT ODER IM STUECK ABGEPACKT	1 KG	98.1	97.8	97.5	97.6	-0.2	0.1
44	CAMEMBERT, ETWA 45 PROZENT FETT I. TR., ETWA 125 G	125 GRAMM	98.5	98.3	100.8	101.0	2.7	0.2
45	SPEISEQUARK, MAGERSTUFE, IN PACKUNGEN ZU 250 G	250 GRAMM	96.3	96.0	96.0	96.0	-	-
46	HARZER/MAINZER KAESE/HANDKAESE (SAUERMITLICHKAESE)	1 KG	98.4	98.0	99.6	99.4	0.4	-0.1
47	DEUTSCHE EIER, QUETKL. A, GEMICHTSKL. 2, IN PACKG. ZU 10 ST	10 STUECK	100.9	98.7	98.4	98.9	-1.8	-1.5
48	DEUTSCHE MARKENBUTTER, IN PACKUNGEN ZU 250 G	250 GRAMM	100.5	98.3	105.8	106.1	6.8	0.2
49	MARGARINE, PFLANZEN-MARGARINE, IN BECHERN ZU 500 G	500 GRAMM	108.7	107.2	108.8	110.9	3.5	0.9
50	DIAET-MARGARINE, IN BECHERN ZU 250 G	250 GRAMM	118.0	115.5	116.9	117.2	1.5	0.3
51	PFLANZENOEL (KEIN OLIVENOEL), IN DOSEN ODER FLASCHEN, MITTLERE QUALITAET	1 LITER	98.3	96.0	99.9	100.3	4.5	0.4
52	PFLANZENFETT ZUM BRATEN UND BACKEN, IN PACKUNGEN ZU 250 G, MARKENWARE	250 GRAMM	107.4	107.2	108.6	108.7	1.4	0.1
53	SCHWEINESCHMALZ INLAENDISCHER HERKUNFT, OHNE GRIEBEN	1 KG	107.9	107.6	111.4	112.2	4.3	0.7
54	TAFELAPFEL	1 KG	82.4	83.7	94.0	96.4	5.0	4.7
55	TAFELBIRNEN	1 KG	86.8	84.5	90.2	96.3	14.0	6.8
56	WEINTRAUBEN	1 KG	81.8	104.9	108.4	121.3	15.8	11.9
57	APFELSINEN (ORANGEN)	1 KG	107.8	109.9	108.9	111.5	1.5	2.4
58	GRAPEFRUITS	1 KG	96.0	87.4	96.8	102.4	5.1	5.8
59	ZITRONEN	1 KG	125.6	126.7	118.3	117.0	-7.7	-1.1
60	BANANEN, NICHT UEBERREIF, MARKENWARE	1 KG	136.0	131.2	150.6	151.7	15.6	0.7
61	KIWI	1 STUECK	95.8	108.7	124.7	125.8	17.9	0.9
62	SUESSSE MANDELN, VERPACKT, ZU ETWA 200 G	1 KG	115.0	119.2	108.5	108.9	-6.6	0.4
63	ERDMUESSE, GERUESTET, GESALZEN, IN BEUTELN ODER DOSEN ZU ETWA 200 G	1 KG	99.7	99.7	95.8	95.8	2.2	-
64	SULTANINEN, VERPACKT, ZU ETWA 200 G	1 KG	86.2	87.0	89.2	89.2	2.5	-
65	APFELMUS, IN 720 ML GLAESERN, ABFUELLGEWICHT ETWA 720 ML	720 ML	107.7	107.3	106.1	106.9	-1.3	-0.2
66	SAUERKIRSCHEN, IN 720 ML GLAESERN (Z.B. SCHATTENMORELLEN), ABTROPFGEWICHT ETWA 350 G	350 GRAMM	109.3	106.5	122.1	122.5	16.1	0.3
67	ANANAS, IN SCHEIBEN, IN 950 ML DOSEN, ABTROPFGEWICHT ETWA 490 G	490 GRAMM	99.8	99.7	102.1	102.7	3.0	0.6
68	ERDBEEREN, IN PACKUNGEN ZU ETWA 300 G (TIEFKUEHLKOST)	1 KG	101.3	101.1	101.9	101.8	0.7	-0.1
69	SPEISEKARTOFFELN, IN 2 1/2-KG-PACKG. (VORWIEGEND FESTKOECHEND ODER MEHLIG KOECHEND), MANDELSKASSE I	2,5 KG	205.3	316.2	353.3	377.9	19.5	7.0
70	POMMES FRITES, VORFRITTIERT, IN PACKUNGEN ZU ETWA 1 KG (TIEFKUEHLKOST)	1 KG	104.8	104.1	107.1	108.1	3.8	0.9
71	KARTOFFELCHIPS, IN PACKUNGEN ZU ETWA 150 G	150 GRAMM	97.7	98.0	98.5	97.5	-0.5	-1.0
72	BLUMENKOEHL	1 KG	77.7	87.5	89.4	84.6	-26.2	-6.9
73	WEISSKOEHL	1 KG	72.1	80.6	72.7	84.4	4.7	18.1
74	WIRTSCHAFTSKOEHL	1 KG	106.5	117.5	110.3	115.1	-2.0	4.4
75	CHINAKOEHL	1 KG	88.8	97.2	121.3	101.9	4.8	-16.0

FUSSNOTEN SIEHE SEITE 106.

NEUE LAENDER UND BERLIN-OST  
2 MESSZAHLEN AUSGEWAHLTER GUETER \*) DER LEBENSHALTUNG

1991 = 100

LFD. NR.	GUTERBESCHREIBUNG	EINHEIT	1987 JD	1998			VERAENDERUNG JUNI 1998 GEGENUEBER JUNI 1997 IN PROZENT	
				JUNI	MAI	JUNI	1997 JUNI	1998 MAI
76	KOPFSALAT	1 KG	84.9	61.6	76.8	49.6	-19.5	-35.4
77	LAUCH (PORREE)	1 KG	89.2	108.2	76.5	118.0	7.2	51.6
78	TOMATEN	1 KG	77.7	73.8	89.1	81.6	10.4	-8.6
79	GRUENE PAPRIKASCHOTEN	1 KG	115.6	120.0	143.0	136.0	13.3	-4.9
80	SALATGURKEN	1 KG	77.7	74.8	74.3	86.6	-11.0	-10.4
81	ZHIEBELN	1 KG	88.2	133.5	144.8	150.8	13.0	4.1
82	CHAMPIGNONS, FRISCH, IN KLEINEN BEHAELTERN ZU ETWA 250 G ODER LOESE	1 KG	93.4	93.2	96.2	93.6	0.6	-1.5
83	MOHRGURKEN (SPEISEMOEHREN, GELBE RUEBEN, WURZELN)	1 KG	83.0	94.3	101.5	104.4	10.7	2.9
84	RAHMSPINAT, IN PACKUNGEN ZU ETWA 450 G (TIEFKUEHLKOST)	1 KG	91.7	82.0	91.9	91.4	-0.7	-0.6
85	ROTKOHL, IN 720 ML GLAESERN, TAFELFERTIG, MARKENWARE, ABTROPFGEWICHT ETWA 650 G	650 GRAMM	99.8	100.0	100.8	101.1	1.1	0.6
86	DELIKATESSGURKEN (NICHT IN SCHEIBEN), IN 720 ML GLAESERN, ABTROPFGEWICHT ETWA 390 G	380 GRAMM	97.1	97.9	97.1	96.8	-0.6	-0.3
87	SALERKRAUT, IN 850 ML DOSEN, MARKENWARE, ABTROPFGEWICHT ETWA 770 G	770 GRAMM	97.5	97.6	97.6	97.0	-0.6	-0.6
88	CHAMPIGNONS, I. WAHL, IN 426 ML DOSEN ODER 314 ML GLAESERN, ABTROPFGEWICHT ETWA 230 G	230 GRAMM	95.1	95.2	94.7	94.2	-1.1	-0.6
89	JUNGE ERBSEN, SEHR FEIN, IN 850 ML DOSEN ODER 720 ML GLAESERN, ABTROPFGEWICHT ETWA 580 G	580 GRAMM	98.8	96.8	96.0	96.2	-0.6	0.2
90	ERBSEN MIT KAROTTEN (MOEHREN), IN 850 ML DOSEN ODER 720 ML GLAESERN, ABTROPFGEWICHT ETWA 560 G	560 GRAMM	99.8	99.4	100.5	100.5	1.1	-
91	GRUENE BOHNEN (BRECHBOHNEN), IN 850 ML DOSEN ODER 720 ML GLAESERN, ABTROPFGEWICHT ETWA 480 G	480 GRAMM	97.3	97.5	98.5	98.3	0.8	-0.2
92	STANGENSPPARGEL, IMPORTWARE, IN 470 ML DOSEN ODER 370 ML GLAESERN, ABTROPFGEWICHT ETWA 206 G	206 GRAMM	76.6	78.5	76.6	76.5	-	-0.1
93	TOMATENMARK, IN TUBEN ZU ETWA 200 G	200 GRAMM	100.8	100.2	99.7	99.4	-0.8	-0.3
94	LINSEN, IN PACKUNGEN ZU ETWA 500 G	1 KG	96.1	96.1	96.3	96.1	-	-0.2
95	WEISSBROT	500 GRAMM	115.2	115.3	115.5	116.3	0.9	0.7
96	TOASTBROT, IN SCHEIBEN, IN PACKUNGEN ZU 500 G	500 GRAMM	96.7	96.8	96.9	96.6	-	-0.3
97	ORTSUEBLICHES ROGGENBROT	1 KG	113.0	113.0	113.9	113.1	0.1	-0.2
98	KOERNERBROT	1 KG	106.9	108.0	106.7	107.0	0.9	0.3
99	MISCHBROT	1 KG	110.8	110.8	111.3	111.6	0.7	0.3
100	ROGGENBROT, ROGGEN-VOLLKORBROT, IN PACKUNGEN ZU 500 G	500 GRAMM	101.9	101.8	100.8	101.0	-0.8	0.2
101	ROGGEN-KNAECKEBROT, IN PACKUNGEN ZU ETWA 200 ODER 250 G	1 KG	90.3	90.7	90.8	90.5	-0.2	-0.3
102	BRDETCHEN SEMMEL (NUR WASSERWARE)	1 KG	121.1	120.9	121.3	121.6	0.6	0.2
103	TORTENBODEN (F. OBSTBELAG), BISKUIT, DURCHMESSER ETWA 28 CM	1 STUECK	100.8	100.7	100.4	100.7	-	0.3
104	KAESERKUECKEN, HOEHE ETWA 8 CM, DURCHMESSER ETWA 28 CM	1 TORTE	108.9	108.6	108.0	108.2	0.6	0.2
105	HEFEGEBAECK (Z.B. HOERNOEHEN, WICKELCHEN, PLUNDER)	1 KG	115.5	115.3	116.2	116.3	0.9	0.1
106	SANDKUCHEIN, IN KASTENFORM, OHNE SCHOKOLADENBUSS, ETWA 500 G	500 GRAMM	104.8	104.4	104.5	104.6	0.2	0.1
107	ZHIEBACK, IN PACKUNGEN ZU ETWA 225 G, MARKENWARE	1 KG	106.8	106.4	107.5	106.8	0.4	-0.7
108	BUTTERKEKS (UNGEFUELLT), IN PACKUNGEN ZU ETWA 200 G, MARKENWARE	200 GRAMM	98.2	97.8	98.2	98.3	0.5	0.1
109	SALZSTAEBCHEN, IN PACKUNGEN ZU ETWA 250 G	250 GRAMM	102.0	102.3	102.7	102.4	0.1	-0.3
110	ZUCKER, FEIN (EG-KATEGORIE I), IN PACKUNGEN ZU 1 KG	1 KG	86.9	86.9	87.1	87.2	0.3	0.1
111	KAKAO-SCHNELLGEBACK, PULVERISIERT, IN PACKUNGEN ZU ETWA 800 G	800 GRAMM	101.1	100.4	101.8	102.1	1.7	0.2
112	VOLLMILCH-SCHOKOLADE, IN TAFELN, UNGEFUELLT, MARKENWARE	100 GRAMM	91.4	91.2	95.1	95.0	4.2	-0.1
113	PRALINEN, IN PACKUNGEN ZU ETWA 200-250 G, MARKENWARE	1 KG	113.5	113.4	114.7	115.0	1.4	0.3
114	FRUCHTBOBONS, UNGEFUELLT, EINZELN VERPACKT, IN BEUTELN ZU 150-250 G	1 KG	96.6	98.4	99.6	99.5	1.1	-0.1
115	EISCREME, VANILLE, SCHOKOLADE ODER ERDBEERE, HAUSHALTSPACKUNG ZU ETWA 1000 ML	1000 ML	94.4	93.8	95.6	95.4	1.7	-0.2
116	BIENENHONIG, IN GLAESERN ZU 500 G, MITTLERE QUALITAET	500 GRAMM	105.1	104.6	109.9	111.0	6.1	1.0
117	ERDBEER-KONFITURE, IN GLAESERN ZU 450 G	1 GLAS	109.9	108.8	112.1	112.4	3.5	0.3
118	KAKAOKALTIGER BROTAUFSTRICH, Z.B. NUSS-NOUGATCREME MIT KAKAO, IN GLAESERN ZU 400 G	400 GRAMM	94.3	94.4	95.6	95.6	1.3	-
119	WEIZENMEHL, TYPE 405, IN PACKUNGEN ZU 1 KG	1 KG	85.8	86.1	86.5	87.1	1.2	0.7
120	HAFERFLOCKEN, IN PACKUNGEN ZU ETWA 500 G, MARKENWARE	1 KG	94.4	94.3	95.2	94.4	0.1	-0.8
121	LANGKORNWEIS, PARBOILED, IN PACKUNGEN ZU 500 G	500 GRAMM	104.1	103.8	104.4	104.2	0.4	-0.2
122	WEIZENGRUEN, IN PACKUNGEN ZU 500 G	500 GRAMM	104.8	104.8	108.0	107.6	2.7	-0.4
123	EIERNUEDELN, IN PACKUNGEN ZU ETWA 250 G, MARKENWARE	250 GRAMM	96.6	96.9	97.2	97.9	1.0	0.7
124	FERTIGE SUPPEN IN BEUTELN, Z.B. RINDFLEISCHSUPPE, BEUTEL FUER 4 TELLER	1 BEUTEL	104.0	103.8	103.8	103.9	0.1	0.1
125	PUDDINGPULVER ZUM KOCHEN, VANILLEGESCHMACK, IN BEUTELN FUER 1/2 L MILCH, IN PACKG. ZU ETWA 3 OD. 6 STUECK, MARKENWARE	15 BEUTEL	98.4	98.1	99.1	99.3	1.2	0.2
126	SPEISESTAERKE, IN PACKUNGEN ZU ETWA 400 G, MARKENWARE	1 KG	102.7	102.7	103.1	103.7	1.0	0.6
127	CORNFLAKES, IN PACKUNGEN ZU ETWA 376 G	1 KG	98.6	99.1	100.0	100.4	1.3	0.4
128	GEMAHLENER WEISSER PFEFFER, IN BEUTELN ZU ETWA 80 - 100 G FUELLGEMICHT	100 GRAMM	106.8	106.0	113.6	114.5	8.0	0.8
129	PAPRIKA, IN BEUTELN ZU ETWA 80 - 100 G FUELLGEMICHT, EDELSUESS	100 GRAMM	114.1	113.5	121.4	122.2	7.7	0.7
130	SPEISESALZ, OHNE ZUSATZE, IN PACKUNGEN ZU 500 G	500 GRAMM	103.0	103.1	106.2	106.5	3.3	0.3
131	BRANNTHEINESSIG, IN FLASCHEN ZU ETWA 0,75 L	0,75 LITER	100.9	101.2	101.9	101.8	0.6	-0.1
132	SUPPENWUERZE, IN FLASCHEN ZU 250 G	250 GRAMM	117.2	116.8	121.6	120.9	3.5	-0.6
133	TOMATENKETCHUP, IN FLASCHEN ZU ETWA 500 ML	500 ML	101.9	101.0	103.0	103.1	2.1	0.1
134	SALATHAYONNAISE, ETWA 50 PROZENT FETTGEHALT, IN GLAESERN ZU 250 G	250 GRAMM	111.0	111.1	111.0	111.5	0.4	0.5
135	SUESSSTOFF-TABLETTEN, IN PACKUNGEN ZU ETWA 650 STUECK	1000 ST	95.3	94.0	96.6	97.0	3.2	0.4
136	BACKPULVER, IN PACKUNGEN ZU ETWA 3 ODER 6 BEUTELN	6 BEUTEL	88.2	87.8	89.1	89.3	0.5	-0.8
137	SENF, IN GLAESERN ZU ETWA 250 ML	250 ML	104.1	104.0	102.6	103.4	-0.6	0.9
138	BABY-MILCHNAHRUNG, PULVERFORM, IN PACKUNGEN ZU ETWA 1 KG	1 KG	102.5	102.5	101.4	101.2	-1.3	-0.2
139	KINDERKOST, SAEGELINGNAHRUNG, GEMUESE MIT FLEISCH, PUERTIERT, IN GLAESERN ZU 180 G	180 GRAMM	107.3	107.0	107.9	107.7	0.7	-0.2
140	SUPPE IN DOSEN, GUTE QUALITAET, Z.B. OCHSENSCHWANZSUPPE, DOSE ZU ETWA 400 ML INHALT	1 LITER	98.8	98.9	98.6	98.0	-0.9	-0.6
141	EIER-RAVIOLI MIT PASTETENFUELLUNG IN TOMATENSOSSE, IN DOSEN	960 ML	98.0	98.9	97.2	97.4	-0.9	0.2
142	PIZZA, IN PACKUNGEN ZU ETWA 300 G (TIEFKUEHLKOST)	1 KG	105.8	104.9	106.3	106.8	0.9	-0.5
143	APFELSaft, IN 0,7- ODER 1-L-FLASCHEN (OHNE FL-PFAND) ODER IN STANDFESTEN PACKUNGEN, MITTL. QUALITAET	1 LITER	97.1	96.4	97.4	97.4	1.0	-
144	ORANGENSaft, IN 0,7- ODER 1-L-FLASCHEN (OHNE FLASCHENPFAND) ODER IN STANDFESTEN PACKUNGEN, KEINE REFORMHAUSWARE	1 LITER	81.8	91.4	92.3	92.3	1.0	-
145	JOHANNISBEERENKENTAR, SCHWARZ, NICHT AUS KONZENTRAT, SUESSMOST, IN 0,7-L-FLASCHEN (OHNE FLASCHENPFAND) ODER IN STANDFESTEN PACKUNGEN, KEINE REFORMHAUSWARE	0,7 LITER	-	-	-	-	-	-

FUSSNOTEN SIEME SEITE 106.



NEUE LÄNDER UND BERLIN-OST  
2 MESSZAHLEN AUSGEWÄHLTER GÜTER \*) DER LEBENSHALTUNG  
1991 = 100

LFD. NR.	GÜTERBESCHREIBUNG	EINHEIT	1987	1997	1998		VERÄNDERUNG	
			JD	JUNI	MAI	JUNI	JUNI 1987	MAI 1988
							GEGENÜBER	
							1987	
							IN PROZENT	
146	KAROTTENSAFT, ETWA 0,5 L	1 LITER	89.7	94.3	94.3	94.0	-0.3	-0.3
147	MINERALWASSER, 1 KASTEN MIT 12 X 0,7-L-FLASCHEN (OHNE PFAND)	1 KASTEN	103.0	102.9	104.4	104.2	1.3	-0.2
148	ERFRISCHUNGSGETRÄNK, MIT FRUCHTSAFTZUSÄTZEN, KOHLENSÄUREHALTIG, 1 KASTEN MIT 12 X 0,7-L-FLASCHEN (OHNE PFAND)	1 KASTEN	104.6	104.6	105.7	105.2	0.6	-0.5
149	ERFRISCHUNGSGETRÄNK, KOFFEINHALTIG (OHNE FRUCHTSAFTZUSÄTZE), IN 1-L-FLASCHEN (OHNE FLASCHENPFAND)	1 LITER	102.3	101.8	103.0	104.2	2.3	1.2
150	PFEFFERMINZTEE, IN AUFOUSSBEUTELN ZU JE 2,5 G, IN PACKUNGEN ZU ETWA 20 / 25 BEUTELN	25 BEUTEL	117.5	117.3	119.6	120.3	2.6	0.6
151	BÖNNENKAFFEE, GEMAHLEN, IN PACKUNGEN ZU 500 G, MITTLERE QUALITÄT	500 GRAMM	123.2	126.4	131.6	131.8	4.3	0.2
152	BÖNNENKAFFEE, ENTKOFFEINIERT, GEMAHLEN, IN PACKG. ZU 500 G	500 GRAMM	119.1	121.7	126.0	128.4	3.9	0.3
153	INSTANT-BÖNNENKAFFEE, IN GLÄSERN ZU 100 G	100 GRAMM	120.4	119.4	126.2	125.9	5.4	-0.2
154	SCHWARZER CEYLON-TEE (ORANGE-PEKOE), IN PACKUNGEN ZU 100 G, MITTLERE QUALITÄT	100 GRAMM	104.7	104.8	106.3	106.5	1.6	0.2
155	SCHWARZER TEE, IN AUFOUSSBEUTELN ZU JE 1,75 G, IN PACKUNGEN ZU ETWA 20 / 25 BEUTELN	25 BEUTEL	111.1	111.5	112.8	113.2	1.5	0.4
156	WEINBRAND, IN 0,7-L-FLASCHEN, GUTE QUALITÄT	0,7 LITER	100.2	100.2	100.3	100.2	-	-0.1
157	KORN (32 PROZENT VOL) ODER KORNBRAND (37,5 PROZENT VOL), IN 0,7-L-FLASCHEN	0,7 LITER	97.0	98.7	97.9	98.0	1.3	0.1
158	KRAUTERLIKÖR, INLÄNDISCH, MIT MINDESTENS 30 PROZENT ALKOHOLGehALT, IN 0,7-L-FLASCHEN, MARKENWARE	0,7 LITER	103.9	103.1	105.5	105.5	2.3	-
159	SCOTCH WHISKY, IN 0,7-L-FLASCHEN, GUTE IMPORTWARE	0,7 LITER	104.4	104.5	103.6	103.5	-1.0	-0.1
160	FLASCHENBIER, GÄRIGE SORTE, 11-14 PROZENT STAMMGAERZE-GEHALT, IN 0,33- ODER 0,5-L-FLASCHEN (OHNE FLASCHENPFAND)	0,5 LITER	107.7	107.8	108.5	108.8	0.9	0.3
161	FLASCHENBIER, ALKOHOLFREI, 0,5-L-FLASCHE (OHNE FLASCHENPFAND)	0,5 LITER	103.8	103.9	104.1	104.1	0.2	-
162	WEISSWEIN, INLÄNDISCH, QUALITÄTSWEIN MIT AMTLICHER PRUEFNR. (QBA-WEIN), IN 0,75-L-FLASCHEN, LETZTER JAHRGANG	0,75 LITER	104.6	104.4	105.9	106.1	1.6	0.2
163	ROTHEIN, AUSLÄNDISCH, TAFELWEIN, IN 0,75- ODER 1-L-FLASCHEN	1 LITER	98.0	98.0	100.0	100.5	2.6	0.5
164	DEUTSCHER SEKT (KEIN OBSTSCHALMEIN), EINSCHL. SEKTSTEUER, IN 0,75-L-FLASCHEN, MARKENWARE	0,75 LITER	100.5	100.5	100.3	100.1	-0.4	-0.2
165	TABAK, FEINSCHNITT, GÄRIGE PREISLAGE	40 GRAMM	130.2	130.2	132.6	132.6	1.8	-
BEKLEIDUNG, SCHUHE								
166	STRASSENANZUG FUER HERREN, ZWEITEILIG, REINE SCHURWOLLE (IMS), VORDERHOSENFUTTER, GUTE VERARBEITUNG, GR. 50	1 STUECK	101.8	101.3	102.8	102.7	1.4	-0.1
167	STRASSENANZUG FUER HERREN, ZWEITEILIG, MISCHGEBE AUS ETWA 55 PROZENT SYNTHETISCHER FASER UND ETWA 45 PROZENT REINER SCHURWOLLE, MITTLERE QUALITÄT, GR. 50	1 STUECK	103.1	103.0	103.8	103.8	0.8	-
168	HERREN-SAKKO, BLAZER, REINE SCHURWOLLE (IMS), GUTE VERARBEITUNG, GR. 50	1 STUECK	104.1	103.9	103.8	103.7	-0.2	-0.1
169	HERREN-LEDERJACKE, NAPPLEDER, SPORTLICH-GERADER SCHNITT, GEFUETTERT, GR. 50	1 STUECK	98.1	98.1	96.7	96.7	-1.4	-
170	HERREN-HOSE, MISCHGEBE, MITTLERE QUALITÄT, GR. 50	1 STUECK	104.2	104.0	104.8	104.7	0.7	-0.1
171	HERREN-MANTEL, SPORTLICH, MISCHGEBE ODER BAUMWOLLE, MITTLERE QUALITÄT, GR. 50	1 STUECK	102.5	101.3	101.5	101.4	0.1	-0.1
172	HERREN-PULLOVER MIT LANGEN AERMELEN, MISCHGARN, MITTLERE QUALITÄT, GR. 50	1 STUECK	106.3	105.8	106.3	106.1	0.3	-0.2
173	HERREN-PULLI ODER SWEAT-SHIRT, MISCHGARN, GR. 50	1 STUECK	103.9	103.2	104.0	103.5	0.3	-0.5
174	BERUFSANZUG, OVERALL, KOEPER ODER DRELL, INDIANTHREN, SANFOR, GR. 50	1 STUECK	106.8	106.5	106.8	106.8	3.1	-
175	DAMEN-KOSTUEM, REINE SCHURWOLLE (IMS), GANZ AUF TAFT GEFUETTERT, KLASSISCHE FORM MIT VARIANTEN ENTSPRECHEND DER MODE, GUTE VERARBEITUNG, GR. 42	1 STUECK	99.0	98.8	98.2	97.9	-0.9	-0.3
176	DAMEN-KLEID MIT LANGEN AERMELEN, ZWEITEILIG (JACKE UND ROCK), REINE SCHURWOLLE (IMS), GEFUETTERT, MOEGLICHT GLATTER STIL, GUTE VERARBEITUNG, GR. 42	1 STUECK	99.8	99.8	101.1	101.1	1.3	-
177	DAMEN-KLEID MIT HALBEN ODER LANGEN AERMELEN, 1- ODER 2-TEILIG MISCHGEBE, OHNE BESONDERE APPLIKATIONEN, GERADER SCHNITT UND GUTE VERARBEITUNG, GUTE QUALITÄT, GR. 42	1 STUECK	97.3	97.6	98.0	97.8	0.2	-0.2
178	DAMEN-ROCK, MISCHGEBE, AUF TAFT GEFUETTERT, MITTLERE QUALITÄT, GR. 42	1 STUECK	97.1	97.2	97.1	96.6	-0.6	-0.5
179	JEANSHOSE FUER DAMEN, BAUMWOLLE, KOEPER, ETWA INCH-GR. 30/30 ODER DEUTSCHE GR. 40	1 STUECK	106.1	106.0	106.8	106.5	0.5	-0.3
180	DAMEN-HOSE, LANG, MISCHGEBE MIT WOLLE, GUTE VERARBEITUNG, GR. 42	1 STUECK	102.7	102.2	103.3	102.9	0.7	-0.4
181	HEMDBLUSE MIT LANGEN AERMELEN, BAUMWOLLE, PFLEGELEICHT, GR. 42	1 STUECK	98.5	98.2	97.4	97.5	-0.7	0.1
182	DAMEN-MANTEL, WOLLE, OHNE ZUSÄTZLICHEN FELLBESATZ, KLASSISCHE FORM, MITTLERE QUALITÄT, GR. 42	1 STUECK	92.8	91.4	92.3	92.3	1.0	-
183	DAMEN-PULLOVER MIT LANGEN AERMELEN, MISCHGARN, MITTLERE BIS LEICHTE QUALITÄT, GR. 42	1 STUECK	103.1	102.4	102.6	101.7	-0.7	-0.9
184	KLEIDERSCHÜRZE OHNE AERMEL, NORMALE LÄNGE, BAUMWOLLE, PFLEGELEICHT, MITTLERE QUALITÄT, GR. 42	1 STUECK	101.6	101.9	107.6	107.6	5.6	-
185	ANDRAK (PARKA) MIT KAPUZE, FUER KNABEN, MISCHGEBE, MITTLERE QUALITÄT, GR. 152	1 STUECK	97.5	96.2	97.7	97.1	0.9	-0.6
186	JEANS (NIETENHOSE) FUER KNABEN, BAUMWOLLE, KOEPER, GR. 152	1 STUECK	100.6	100.5	100.5	100.6	0.1	0.1
187	SWEAT-SHIRT FUER KNABEN (BAUMWOLLE), GR. 152	1 STUECK	106.6	104.0	103.6	103.5	-0.5	-0.1
188	MAEDCHEN-KLEID MIT HALBEN ODER LANGEN AERMELEN, BAUMWOLLE ODER MISCHGEBE, GERADER SCHNITT UND GUTE VERARBEITUNG, MITTLERE QUALITÄT, GR. 128	1 STUECK	94.4	92.9	94.9	94.5	1.7	-0.4
189	JOGGING- ODER SPORTANZUG, ZWEITEILIG, AUS SYNTHETISCHER FASER ODER BAUMWOLLE, GUTES ELASTISCHES MATERIAL, GUTE VERARBEITUNG, GR. M	1 STUECK	100.9	100.7	100.8	101.0	0.3	0.2
190	BADEMANTEL FUER HERREN, FROTTEE, BAUMWOLLE, GUTE QUALITÄT, GR. 50	1 STUECK	102.4	102.9	101.9	101.9	-1.0	-
191	SPORTHOSE FUER KNABEN, KURZ, GR. 140	1 STUECK	109.3	109.5	107.9	107.8	-1.6	-0.1
192	HERREN-OBERHEMD, REINE BAUMWOLLE, PFLEGELEICHT, GUTE QUALITÄT, GR 40	1 STUECK	99.9	100.0	100.3	100.6	0.6	0.3
193	HERREN-OBERHEMD, MISCHGEBE, MITTLERE QUALITÄT, GR. 40	1 STUECK	104.3	104.0	105.8	105.7	1.6	-0.1

FUSSNOTEN SIEHE SEITE 106.

NEUE LAENDER UND BERLIN-OST

2 MESSZAHLEN AUSGEWAHLTER GUETER \*) DER LEBENSHALTUNG

1981 = 100

LFD. NR.	GUETERBESCHREIBUNG	EINHEIT	1987 JD	1988			VERAENDERUNG JUNI 1988 GEGENUEBER JUNI 1987 IN PROZENT	
				JUNI	MAI	JUNI	JUNI 1987	MAI 1988
194	HERREN-UNTERHEMD OHNE ARM, BAUMWOLLE, MITTLERE QUALITAET, GR. 5	1 STUECK	111.3	111.9	113.9	114.1	2.5	0.2
196	HERREN-UNTERHOSE, SLIP, MIT BREITEM WEICHELASTIKBUND, BAUMWOLLE, MARKENWARE, GR. 5	1 STUECK	106.0	106.5	107.2	107.4	1.8	0.2
198	HOSENKORSELETT, VOLLELASTISCH, SYNTHETISCHE FASER, VERSTAERKT, SPITZENEINSATZ, CUP B, GR. 80	1 STUECK	-	-	-	-	-	-
197	NIEDERHOESCHEN, VOLLELASTISCH, SYNTHETISCHE FASER, VERSTAERKT, SPITZENEINSATZ, GR. 75	1 STUECK	106.3	106.4	107.3	107.8	1.3	0.5
198	DAMEN-NACHTHEMD, BAUMWOLLE (EVTL. MISCHGEWEBE), GUTE QUALITAET, GR. 42	1 STUECK	104.1	103.7	104.3	104.6	0.9	0.3
199	DAMEN-UNTERHEMD, BAUMWOLLE, MITTLERE QUALITAET, GR. 42	1 STUECK	107.5	106.9	109.4	109.6	2.5	0.2
200	DAMEN-SLIP, BAUMWOLLE, GUTE QUALITAET, GR. 42	1 STUECK	107.9	107.6	110.2	110.4	2.6	0.2
201	KNABEN-PULLI ODER T-SHIRT, BAUMWOLLE, PFLEGELEICHT, GR. 152	1 STUECK	101.3	100.4	100.8	99.9	-0.5	-0.9
202	KNABEN-SCHLAFANZUG, BAUMWOLLE (99F. MISCHGEWEBE), GR. 152	1 STUECK	102.2	102.2	103.1	102.9	0.7	-0.2
209	MAEDCHEN-GARNITUR, ZWEITEILIG, BAUMWOLLE, MITTLERE QUALITAET, GR. 128	1 GARNITUR	114.4	114.3	114.9	115.2	0.8	0.3
204	STRAMPELANZUG, BAUMWOLLE ODER MISCHFASER, MITTLERE QUALITAET, GR. 68	1 STUECK	109.0	108.9	110.7	110.5	1.5	-0.2
206	HERREN-KNIESTRUEMPFE, BAUMWOLLE MIT SYNTHETISCHER FASER, GR. 42	1 PAAR	-	-	-	-	-	-
208	HERREN-SOCKEN, KURZ, WOLLE B24. BAUMWOLLE MIT SYNTHETISCHER FASER, GR. 43-46	1 PAAR	110.0	110.3	112.5	112.9	2.4	0.4
207	DAMEN-FEINSTRUPPHOSE, MIT ZWICKEL, SYNTHETISCHE FASER, I. WAHL, GR. 42/44	1 STUECK	111.1	111.0	112.4	113.1	1.9	0.6
208	KINDER-STRUEMPFE, KNIESTRUEMPFE, SYNTHETISCHE FASER MIT WOLLE B24. BAUMWOLLE, GR. 27-30	1 PAAR	109.7	108.9	111.7	112.3	3.1	0.5
209	KINDER-STRUPPHOSE, MISCHGEWEBE, MITTLERE QUALITAET, GR. 110-128	1 STUECK	104.2	103.6	105.6	105.7	2.0	0.1
210	HERREN-HUT, HAARFILZ, MITTLERE QUALITAET	1 STUECK	107.2	106.8	109.0	109.1	2.2	0.1
211	HERREN-HANDSCHUHE, LEDER, GR. 8	1 PAAR	111.8	111.1	114.1	114.0	2.6	-0.1
212	DAMEN-HANDSCHUHE, NAPPLEDER, GUTE VERARBEITUNG, GR. 7	1 PAAR	114.1	113.6	115.4	115.3	1.5	-0.1
213	DAMEN-KLEIDERSTOFF, UNI, HOCHVEREDELTE BAUMWOLLE, PFLEGELEICHT, MITTLERE QUALITAET, 150 CM BREIT	1 METER	103.4	103.8	105.7	105.7	1.8	-
214	DAMEN-KLEIDERSTOFF, UNI, MISCHGEWEBE, MITTLERE QUALITAET, 140 CM BREIT	1 METER	-	-	-	-	-	-
215	FUTTERTAFT, UNI, CHEMIEFASER (ZELLULOESISCHE ODER SYNTHETISCHE FASER), PFLEGELEICHT, CA. 140 CM BREIT	1 METER	118.1	118.2	120.9	121.8	3.0	0.7
216	STRICKGARN, MISCHGARN, FARBIG, GUTE QUALITAET	50 GRAMM	105.2	105.1	108.0	108.1	2.9	0.1
217	MASCHINENGARN, 200/4-FACH STAERKE 40, WEISS	1 ROLLE	110.0	110.2	110.8	111.3	1.0	0.5
218	REISSVERSCHLUSS AUS SYNTHETISCHEM MATERIAL ODER METALL, LAENGE ETWA 20 CM	1 STUECK	115.5	115.6	116.8	117.0	1.2	0.2
219	GUMMIHAND, GEMEBT, STANDARDQUALITAET, SCHMAL, ZU ETWA 10 M LAENGE	10 METER	97.0	97.4	97.9	97.0	-0.4	-0.9
220	HERREN-SCHNURHALBSCHUHE, WERTVOLLE AUSFUHRUNG, KLASSISCHE FORM, BRAND- UND LAUFSOHLEN AUS LEDER, GR. 42	1 PAAR	104.8	104.7	105.7	105.9	1.1	0.2
221	HERREN-SLIPPER, MITTLERE QUALITAET, OBERTEIL AUS LEDER, LAUFSOHLEN AUS GUMMI ODER SYNTHETISCHEM MATERIAL, GR. 42	1 PAAR	106.4	106.8	107.4	107.6	1.7	0.2
222	DAMEN-SPORHALBSCHUHE, MITTLERE QUALITAET, OBERMATERIAL AUS LEDER, LAUFSOHLEN AUS GUMMI ODER SYNTHETISCHEM MATERIAL, GR. 38	1 PAAR	107.8	107.2	109.6	109.8	2.4	0.2
223	DAMEN-PUMPS, KLASSISCHE AUSFUHRUNG, WERTVOLLES OBERMATERIAL, LEDERSOHNEN, GR. 38	1 PAAR	107.1	107.0	107.8	107.9	0.8	0.1
224	KINDER-SCHNURHALBSCHUHE, OBERMATERIAL AUS LEDER, LAUFSOHLEN AUS GUMMI, GR. 35	1 PAAR	100.8	100.3	101.9	102.0	1.7	0.1
225	KLEINKINDER-SCHNURHALBSCHUHE, OBERMATERIAL AUS LEDER, LAUFSOHLEN AUS GUMMI ODER SYNTHETISCHEM MATERIAL, GR. 26	1 PAAR	100.7	100.5	101.9	102.1	1.6	0.2
226	KINDER-SCHLUPF-HAUSSCHUHE, OBERTEIL AUS STOFF, SOHLE AUS SYNTHETISCHEM MATERIAL, GR. 30	1 PAAR	107.5	107.0	109.1	109.0	1.9	-0.1
227	TENNIS-/TRAININGS- ODER JOGGINGSCHUHE, GR. 42	1 PAAR	108.5	108.7	107.1	107.1	-1.5	-
228	FUSSBALLSTIEFEL, GUTES RINDOXLEDER, ANVULKANISIERTE NOCKENSOHLE, MITTLERE QUALITAET, GR. 42	1 PAAR	110.7	110.3	110.7	110.7	0.4	-
229	SCHNURSENKEL FUER HERREN-HALBSCHUHE, ETWA 80 CM LANG	1 PAAR	118.5	118.3	119.7	119.9	1.4	0.2
230	AENDERUNGSSCHNEIDERARBEIT, KUERZEN EINER HERRENHOSE	1 MAL	129.9	129.9	132.2	132.3	1.8	0.1
231	BESOHLEN MIT LEDERSOHNEN, EIN PAAR HERRENSCHUHE, GR. 43	1 MAL	132.0	131.8	137.7	137.7	4.5	-
232	BESOHLEN MIT MERKSTOFFSOHNEN (GLATT) EIN PAAR HERRENSCHUHE, GR. 43	1 MAL	-	-	-	-	-	-
233	ABSATZ FUER EIN PAAR DAMENSCHUHE ERSETZEN, MERKSTOFFABSATZ	1 MAL	122.2	122.1	125.5	125.7	2.9	0.2
WOHNUNGSMIETEN, ENERGIE								
MIETE FUER EINE ABGESCHLOSSENE WOHNUNG MIT KUECHE								
ALTBAUWOHNUNGEN, BIS 1948 ERBAUT								
234	2-3-RAUM-WOHNUNG OHNE BAD, EINZELRAUMHEIZUNG	MTS.-MIETE	-	-	-	-	-	-
235	2-3-RAUM-WOHNUNG MIT BAD/DUSCHE, EINZELRAUMHEIZUNG	MTS.-MIETE	499.7	499.2	506.7	507.0	1.6	0.1
NEUBAUWOHNUNGEN, 1949 UND SPAETER ERBAUT								
236	2-3-RAUM-WOHNUNG MIT BAD, EINZELRAUMHEIZUNG	MTS.-MIETE	499.2	496.6	505.1	505.1	1.3	-
237	2-3-RAUM-WOHNUNG MIT BAD, ZENTRALHEIZUNG	MTS.-MIETE	444.5	443.8	443.3	449.5	1.3	-
ELEKTRISCHER STROM, HAUSHALTSBEDARF, ARBEITS-, LEISTUNGS- UND VERRECHNUNGSPREIS BEI EINEM MONATSVERBRAUCH VON								
238	75 kWh	75 kWh	112.2	112.2	114.1	114.1	1.7	-
239	200 kWh	200 kWh	120.0	120.2	122.2	122.2	1.7	-
240	325 kWh	325 kWh	123.6	123.9	125.9	125.9	1.6	-
241	1275 kWh, DAVON 950 kWh NACHTSTROM	1275 kWh	130.5	130.6	132.7	132.7	1.6	-
GAS, MIT GRUND-(VERRECHNUNGS-) UND ARBEITSPREIS, FUER EINE WOHNUNG MIT KUECHE, GUNSTIGSTER TARIF, BEI EINER ABNAHMEMENGE VON ... kWh								
242	1000 kWh	MONATLICH	73.8	74.1	71.4	71.4	-3.6	-
243	1800 kWh	MONATLICH	72.2	72.4	70.5	70.5	-2.8	-
244	2300 kWh	MONATLICH	81.1	81.3	79.1	79.1	-2.7	-
245	FLUESSIGGAS, FUELLUNG EINER 11-KG-FLASCHE	1 FUELLUNG	112.8	112.9	115.1	115.1	1.9	-
246	EXTRA LEICHTES HEIZOEL, BEI ABNAHME VON 3000 L (TANKWARE)	1 HL	108.9	104.1	93.9	89.3	-14.2	-4.3
247	STEINKOHLENBRIKETS, INLAENDISCHER HERKUNFT, BEI ABNAHME VON ETWA 1000 KG, FREI KELLER	100 KG	131.5	129.1	131.3	130.1	0.8	-0.9
248	ZECHENBRECHKOKS 3, INLAENDISCHER HERKUNFT, BEI ABNAHME VON ETWA 3000 KG, FREI KELLER	100 KG	-	-	-	-	-	-
249	BRAUNKOHLENBRIKETS, BEI ABNAHME VON ETWA 1000 KG, FREI KELLER	100 KG	140.9	139.0	139.9	139.7	1.2	-0.1
250	BRENNHOLZ, OFENFERTIG, FREI KELLER	50 KG	117.7	117.4	118.4	118.1	0.6	-0.3
251	FEINWAERME, GRUNDPREIS, ARBEITSPREIS UND VERRECHNUNGSKOSTEN FUER EIN EINFAMILIENHAUS 1)	1 M4H	247.9	248.2	252.6	252.4	1.7	-0.1
252	MEHRFAMILIENHAUS 2)	1 M4H	250.7	250.7	251.9	251.7	0.4	-0.1

FUSSNOTEN SIEHE SEITE 106.

NEUE LAENDER UND BERLIN-OST  
2 MESSZAHLEN AUSGEMAEHLTER GUETER \*) DER LEBENSHALTUNG

1991 = 100

LFD. NR.	GUETERBESCHREIBUNG	EINHEIT	1997	1997	1998		VERAENDERUNG	
			JD	JUNI	MAI	JUNI	JUNI 1997	MAI 1998
HAUSHALTSGUETER								
253	STUHL AUS HOLZ, SCHAUMSTOFFPOLSTER, MIT VELOURS- ODER BAUMMOLLBEZUG	1 STUECK	113.8	114.0	113.8	114.2	0.2	0.4
254	HAENBESCHRANK AUS EINBAUKUECHE, KUNSTSTOFFBESCHICHTET ODER FURNIERT, EINTUERIG, 2 EINLEGEBOEDEN, ETHA 80 MAL 60 MAL 35 CM	1 STUECK	114.8	114.7	115.1	115.3	0.5	0.2
255	KUECHENBLOCK, KUNSTSTOFFBESCHICHTET, ETHA 280 BIS 300 CM BREIT, EINSCHL. KUEHLSCHRANK, HERD, DUNSTABZUGSHAUBE UND SPEUELE, EVTL. MIT SPEUELMASCHINE	1 STUECK	115.4	115.8	116.3	116.3	0.4	-
256	KLEIDERSCHRANK, TYPEN-REIHENSCHRANK, FURNIERT ODER KUNSTSTOFFBESCHICHTETE OBERFLAECHE, 2 EINLEGEBOEDEN, KLEIDERSTANGE, ETHA 100 MAL 225 MAL 60 CM	1 STUECK	105.1	105.0	106.6	106.4	1.3	-0.2
257	DOFFELBETT, BESTEHEND AUS 2 EINZELBETTEN, JE 100 MAL 200 CM, FURNIERT ODER KUNSTSTOFFBESCHICHTETE OBERFLAECHE, MIT 2 NACHTKONSOLEN (ETHA 50 CM HOECH)	1 STUECK	106.0	105.8	106.9	106.9	1.0	-
258	LATTENROST, MIT VERSTELLBAREM KOPF- UND FUSSTEIL, ETHA 90 MAL 180 CM	1 STUECK	108.8	108.9	110.6	111.1	2.0	0.5
259	AUFLEGENMATRATZE, FEDERKERN, EINTEILIG, GUTE POLSTERUNG UND VERARBEITUNG, ETHA 100 MAL 200 CM	1 STUECK	104.2	104.0	104.0	103.8	-0.2	-0.2
260	LATENMATRATZE, HOEHE ETHA 12 CM, ETHA 100 MAL 200 CM	1 STUECK	105.1	104.8	106.5	106.2	1.3	-0.3
261	POLSTERBARNITUR, BESTEHEND AUS EINEM 3- UND 2-SITZIGEN SOFA UND 1 Sessel, FEDERKERN, BEZUGSTOFF AUS SYNTHET. FASER	1 GARNITUR	107.7	107.7	108.4	108.8	1.0	0.4
262	LIEGESOFA, 2-SITZIG, ZUM AUSZIEHEN, MIT SCHAUMSTOFF	1 STUECK	103.3	103.4	103.8	104.0	0.6	0.2
263	ESSTISCH, FURNIERT, 110 MAL 80 CM, AUSBEZOGEN ETHA 180 MAL 80 CM	1 STUECK	108.3	107.7	108.3	108.2	0.5	-0.1
264	ANBAUTEIL AUS EINER HOHNWAND FURNIERT, ETHA 90 MAL 120 MAL 45 CM	1 STUECK	105.0	104.8	106.5	106.3	1.4	-0.2
265	VITRINE MIT GLASTUREN, FURNIERT, ETHA 100 MAL 200 MAL 45 CM	1 STUECK	98.8	98.4	99.4	99.3	0.9	-0.1
266	SPIEGELSCHRANK, MIT BELEUCHTUNG, FUER DAS BADEZIMMER	1 STUECK	102.0	102.0	101.6	101.5	-0.5	-0.1
267	DIELEN-SPIEGEL ZUM AUFHANGEN, KRISTALLGLAS MIT EINFACHER, SCHMALER UMRANDUNG, ETHA 35 MAL 80 CM	1 STUECK	102.1	102.3	102.3	102.8	0.3	0.3
268	TUFFINGBELAG, POLYAMID, BAHNENWARE	1 M2	105.5	106.0	104.5	104.2	-1.7	-0.3
269	SCHLINGENWARE, WOLLE, ETHA 1000 G PRO M2, BAHNENWARE	1 M2	97.6	97.8	98.2	98.0	0.4	-0.2
270	PVC-BODENBELAG (VERBUNDBELAG), MIT GEPRAEGTER OBERFLAECHE AUF SCHAUMTRAEGER	1 M2	105.0	105.1	104.8	104.4	-0.7	-0.4
271	SCHLAFDECKE, REINE SCHURWOLLE (INS), BANDEINFASSUNG, ETHA 150 MAL 200 CM	1 STUECK	104.8	105.3	104.3	102.5	-2.7	-1.7
272	SCHLAFDECKE, SYNTHETISCHE FASER, MITTLERE QUALITAET, ETHA 150 MAL 200 CM	1 STUECK	102.3	102.1	101.4	101.8	-0.3	0.4
273	DAUNEN-EINZIEHDECKE, ORIGINAL DAUNENFUELLUNG, ETHA 135 MAL 200 CM	1 STUECK	105.3	104.6	105.2	105.5	0.9	0.3
274	STUPECKEN-SCHLAFSACK, AUSSENSEITE SYNTHETISCHE FASER, INLETT FUER OBERBETTEN, ETHA 190 BZH. 140 CM BREIT	1 STUECK	102.8	102.5	103.9	104.1	1.6	0.2
275	BETTFEDERN, ORIGINAL GAENSE-HALDDAUNEN, MITTLERE QUALITAET	1 METER	-	-	-	-	-	-
276	BETTBEZUG-GARNITUR, REINE BAUMWOLLE, GUTE QUALITAET, ETHA 80 MAL 80 CM BZH. 135 MAL 200 CM	1 GARNITUR	98.8	98.6	100.0	99.6	1.0	-0.4
277	SPANNBETTUCH, REINE BAUMWOLLE	1 STUECK	99.5	99.6	99.2	98.5	-0.1	0.3
278	GARDINENTUELL, SYNTHETISCHE FASER, ETHA 240 CM BREIT	1 METER	107.1	106.9	108.3	108.3	1.3	-
279	MOEBELBEZUGSTOFF, SYNTHETISCHE FASER, MITTLERE QUALITAET, CA. 130 CM BREIT	1 METER	106.3	106.4	105.9	106.0	-0.4	0.1
280	DEKORATIONSGESTOFF, SYNTHETISCHE FASER, DICHTGEWEBT, MITTLERE QUALITAET, ETHA 120 CM BREIT	1 METER	104.1	103.9	104.1	104.1	0.2	-
281	FROTTIERHANDTUCH, BAUMWOLLE, MITTLERE QUALITAET, ETHA 50 MAL 100 CM	1 STUECK	107.2	107.3	108.2	108.8	1.4	0.6
282	GESCHIRRTUCH, HALBLEINEN, ETHA 55 MAL 75 CM	1 STUECK	106.8	106.5	107.1	107.3	0.8	0.2
283	TISCHDECKE, BAUMWOLLE, PFLERGELEICHT, ETHA 130 MAL 160 CM	1 STUECK	104.7	104.5	104.9	105.3	0.8	0.4
284	HEIZLUEFTER, STUFENLOS, 2000 WATT	1 STUECK	96.9	96.3	95.2	95.4	-0.9	0.2
285	GASHEIZOFEN FUER KAMINANNSCHLUSS, NENNEHEIZLEISTUNG ETHA 4,5 KW/H (ETHA 4000 KCAL/H), MIT WAERMEREGLER	1 STUECK	101.8	101.8	100.6	100.6	-1.2	-
286	DAUERBRANDOFEN, WARMLUFTALLESBRENNER, AUS EMAILLIERTEM GUSS, NENNEHEIZLEISTUNG ETHA 4,0 KW/H (ETHA 3000 KCAL/H), MIT UNTERLEGEPLATTE, MIT AUTOMATISCHEM REGLER	1 STUECK	-	-	-	-	-	-
287	DELUFEN, NENNEHEIZLEISTUNG ETHA 5,8 KW/H (ETHA 5000 KCAL/H), MIT EINGEBAUTEM TANK, KLAPPEDECKEL UND DELAUFFANGSCHALE, MIT VORLEGEPLATTE	1 STUECK	106.4	106.5	106.5	107.5	0.9	0.9
288	ELEKTROHERD, 4 KOCHPLATTEN, DAVON MINDESTENS 1 BLITZKOCHPLATTE UND EVTL. 1 AUTOMATIKPLATTE, MEHRSTUFENSCHALTER, BRATOFEN MIT THERMOSTAT, DURCH REGLER GESTEUERT, MIT BRATPFANNE, ANSCHLUSSWERT ETHA 10.000 WATT	1 STUECK	91.1	91.2	89.4	89.5	-1.9	0.1
289	MIKROWELLENHERD, ETHA 750 - 1000 WATT	1 STUECK	105.8	105.9	109.1	108.9	2.8	-0.2
290	GASHERD (MIT ZUENDSICHERUNG), 4-FLAMMIG, WEISS EMAILLIERT, BACKOFEN MIT THERMOSTAT, MIT ABDECKPLATTE UND GERATELAGER	1 STUECK	102.0	101.7	103.4	103.0	1.3	-0.4
291	ELEKTRISSCHER KOECHENWASSER-AUTOMAT, HANDGERAET, MIT STUFENLOSEM TEMPERATURWAEMHLER, ETHA 5 L NUTZINHALT, ETHA 2000 WATT	1 STUECK	106.4	106.2	111.4	111.4	4.9	-
292	GAS-DURCHLAUFERHEIZER, LEISTUNG ETHA 5,5 BIS 6,0 KW/H, MIT TEMPERATURWAEMHLER, WASSER- UND GASMENGENREGLER, FERNZAPFER, MIT AUSLAUFZUBEHOER	1 STUECK	103.7	103.9	102.1	102.1	-1.7	-
293	ELEKTR. BROTROESTER FUER 2 SCHEIBEN, TOAST-AUTOMAT, MIT ROESTGRADWAEMHLER U. SELBSTTAEITIGEM AUSSTOESS, ETHA 1000 WATT	1 STUECK	99.1	99.1	98.6	98.5	-0.6	-0.1
294	KAFFEEMASCHINE, 8-10 TASSEN, M. WAERHALTEPLATTE U. GLASKANNE	1 STUECK	104.7	104.7	103.5	103.7	-1.0	0.2
295	KUEHLSCHRANK, TISCHHOEHE, KOMPRESSORSYSTEM, 3-STERN-GEFRIERFACH MIT ABTAU-AUTOMATIK, ETHA 180 L INHALT	1 STUECK	105.7	105.7	105.5	105.5	-0.2	-
296	GEFRIERSCHRANK ETHA 150 L NUTZINHALT	1 STUECK	87.4	87.1	85.4	85.5	-1.8	0.1
297	MASCHVOLLAUTOMAT FUER 4-6 KG TROCKENWAESCHE	1 STUECK	101.6	101.7	101.1	101.2	-0.5	0.1
298	ELEKTRO-BOHRMASCHINE, 2-BANG-SCHLAGBOHRER, ETHA 800-800 WATT	1 STUECK	98.8	98.5	98.1	97.9	-0.6	-0.2
299	ELEKTRISSCHE GESCHIRRSPUELMASCHINE, SPEUELBEHAELTER AUS ROSTFREIEM EDELSTAHL, 2-5 SPEUELPROGRAMME, FASSUNGSVERMOEGEN 10-12 MASSEDECKE	1 STUECK	100.9	99.9	99.9	99.8	-0.1	-0.1
300	BODENSTAUBSAUGER MIT GLEITKUFEN ODER ROLLEN, STANDARDROZUBEH., ETHA 1100 W	1 STUECK	99.3	98.1	101.5	101.4	2.3	-0.1
301	ELEKTRISSCHE NUTZSTICH-NAEMMASCHINE, FREIARM, LEICHTMETALL, MIT KOPFER HANDWEXER, STANDARDAUSFUEHRUNG (2 QUIRLBESEN UND 2HEI KNETHAKEN), AUS ROSTFREIEM EDELSTAHL, 3-STUFEN-SCHALTUNG, ETHA 150 WATT	1 STUECK	104.1	104.4	104.0	103.7	-0.7	-0.3
302	AMPFBUERGELEISEN MIT SPRUEHDUESE UND ABNEHMBAREM TANK, ETHA 1000 WATT	1 STUECK	103.5	103.4	102.0	102.1	-1.3	0.1
303	LICHTLEISTE MIT LEUCHTSTOFFROEHRE, EINF. AUSFUEHRUNG, OHNE ABDECKUNG, WEISS, F. DECKENBELEUCHTUNG, 120 CM LG., 36 WATT	1 STUECK	107.2	107.4	108.0	108.2	0.7	0.2
304	DECKENLEUCHTE, EINFACHE AUSFUEHRUNG	1 STUECK	102.1	102.3	101.5	100.3	-2.0	-1.2
305	SCHREIBTISCHLAEMPE MIT VERSTELLBAREM METALLREFLEKTOR, HOEHE ETHA 40 CM	1 STUECK	95.8	97.2	98.0	96.2	-1.0	0.2
306	TRINKGLAS AUS EINFACHEM PRESS- (ODER MASCHINENBEGLASSENEM) GLAS, UNVERZIERT, ETHA 1/4 L INHALT	1 STUECK	104.2	103.5	104.5	105.4	1.8	0.9
307	KAFFEESERVICE, GUTES PORZELLAN, FUER 6 PERSONEN, 16-TEILIG, I. WAHL, MIT NACHKAUFGARANTIE (KEINE SPITZENQUALITAET)	1 SERVICE	114.2	114.1	115.9	115.8	1.5	0.4
308	KAFFEESERVICE, HARTSTEINGUT, FUER 6 PERSONEN, 16-TEILIG, SPEUELMASCHINENFEST	1 SERVICE	120.4	120.3	121.9	121.8	1.2	-0.1

FUSSNOTEN SIEHE SEITE 106.

NEUE LÄNDER UND BERLIN-OST  
2 MESSZAHLEN AUSGEWÄHLTER GÜTER \*) DER LEBENSHALTUNG

1991 = 100

LFD. NR.	GÜTERBESCHREIBUNG	EINHEIT	1987	1997	1998		VERÄNDERUNG		
			JD	JUNI	MAI	JUNI	GEGENÜBER		
							JUNI	MAI	1997
								IN PROZENT	
311	MENUETELLER, KUNSTSTOFF, FUER MIKROWELLENHERD GEEIGNET, DURCHMESSER ETWA 25 CM	1 STUECK	101.5	101.5	101.1	101.1	-0.4	-	
312	SUPPENTELLER, PORZELLAN, WEISS ODER MIT EINFACHEM DEKOR, DURCHMESSER ETWA 24 CM, 1. MAHL	1 STUECK	107.4	107.7	110.3	110.7	2.8	0.4	
313	ESSBESTECK, 4-TEILIG, 90 G VERSILBERT, MITTLERE QUALITAET	1 BESTECK	116.6	117.2	118.8	119.0	1.5	0.2	
314	ESSBESTECK, 4-TEILIG, EDELSTAHL, ROSTFREI, 18/10, MIT GESCHMIEDETER KLINGE, MITTLERE QUALITAET	1 BESTECK	110.2	110.4	113.5	114.1	3.4	0.6	
315	KUECHENMESSER, ROSTFREI, MITTLERE QUALITAET, KLINGENLAENGE ETWA 10 CM	1 STUECK	115.9	116.2	117.4	117.6	1.2	0.2	
316	KUECHEN-ZEIGERHAABE MIT SCHALE, ETWA 3-6 KG GEWICHTSANZEIGE	1 STUECK	101.4	101.0	101.4	101.4	0.4	-	
317	KAFFEEFILTER, KUNSTSTOFF, SCHNELLFILTER FUER 4-6 TASSEN	1 STUECK	104.7	104.1	109.7	109.8	-0.3	0.1	
318	ZITRUSPRESSE, KUNSTSTOFF, MIT SAFTBECHER	1 STUECK	109.0	106.6	110.4	110.7	1.9	0.9	
319	BRATPFANNE OHNE DECKEL, EDELSTAHL, ETWA 24 CM DURCHMESSER	1 STUECK	109.6	106.8	110.9	110.7	1.0	-0.2	
320	FLEISCHTOPF MIT DECKEL, FUER KOHLE-, GAS- UND ELEKTROHERD, EMAILLIERT SCHMERE QUALITAET, ETWA 20 CM DURCHMESSER (ETWA 4 L INHALT)	1 STUECK	100.1	99.9	102.2	102.2	2.3	-	
321	KOCHTOPF MIT DECKEL, FUER ELEKTROHERD, EDELSTAHL, ROSTFREI, 18/10, MIT GESCHLIFFENEM BODEN, ETWA 20 CM DURCHMESSER (ETWA 3 L INHALT)	1 STUECK	101.6	101.8	103.7	103.0	1.2	-0.7	
322	WASSERKESSEL MIT ISOLIERGRIF, FUER ELEKTROHERD, EDELSTAHL, CA. 3 L INHALT	1 STUECK	-	-	-	-	-	-	
323	SCHUESSEL MIT SCHALENDECKEL, FEUERFEST, MITTLERE GROESSE, ETWA 2 L INHALT	1 STUECK	104.2	104.4	107.7	107.8	3.3	0.1	
324	BABYFLASCHE AUS FEUERFESTEM GLAS, ETWA 250 CMG INHALT	1 STUECK	113.4	113.9	115.2	115.5	1.9	0.3	
325	EIDER, KUNSTSTOFF, BESTAENDIG GEGEN KOECHENDES WASSER, DURCHMESSER ETWA 30 CM, ETWA 10 L INHALT	1 STUECK	92.6	92.8	95.8	96.0	3.4	0.2	
326	WASSERKORB MIT GRIFPEN, KUNSTSTOFF, RECHTECKIG, OBEN ETWA 65 MAL 45 CM, HOEHE ETWA 28 CM	1 STUECK	98.4	98.8	98.0	97.8	-1.0	-0.2	
327	HAMMER (SCHLOSSERHAMMER), WURF 500 G, POLIERTER STIEL	1 STUECK	118.6	118.5	120.0	120.7	3.6	0.6	
328	BEISSZANGE, KOPF, SCHULTER UND KANTEN POLIERT, ETWA 210 MM	1 STUECK	113.9	113.9	115.6	116.2	2.0	0.6	
329	FUCHSSCHWANZ 360 - 400 MM BLATTLAENGE	1 STUECK	107.9	108.5	110.9	110.8	2.1	-0.1	
330	FARBROLLER, 20 CM	1 STUECK	101.0	101.2	102.5	102.9	1.7	0.4	
331	HAEREPINSEL, NATURBORSTEN, DURCHMESSER 3-4 CM	1 STUECK	108.5	108.0	110.6	110.4	1.3	-0.2	
332	KINDERWAGEN, FALTWAGEN MIT REGENDECKE, BETT UND VERDECK, BETT ABNEHMBAR FUER SPORTWAGENAUFSATZ, MITTLERE QUALITAET	1 STUECK	98.4	98.4	100.2	100.5	1.1	0.3	
333	ZIMMERTUER-EINSTECKSCHLOSS, 2 BUNDARTSCHLUESSEL, EINTOURIG, 85 MM DORN	1 STUECK	100.6	111.6	112.1	112.4	0.7	0.3	
334	D RUECKERGARNITUR FUER ZIMMERTUERN, LEICHTMETALL ELKOIERT, D RUECKER 105 MM, MIT LANGSCHILDERN, GEBOSSEN, 220 MAL 36 MM	1 GARNITUR	108.3	108.2	110.8	110.0	1.8	-0.6	
335	VORHAENBESCHLOSS, 2 SCHLUESSEL, EINFACHE AUSFUEHRUNG, ETWA 40-65 MM	1 STUECK	106.7	106.8	106.6	106.5	2.7	-	
336	STUBENBESIMM, KUNSTSTOFFHAAR ODER ROSSHAARMISCHUNG	1 STUECK	111.0	111.3	110.2	110.4	-0.8	0.2	
337	KLIEDERBUERSTE, NATURBORSTEN, EINFACHE AUSFUEHRUNG	1 STUECK	-	-	-	-	-	-	
338	TISCHSTECKDOESE, 3-FACH, MIT ETWA 1,5 M KABEL	1 STUECK	110.1	109.8	107.8	107.5	-2.1	-0.3	
339	TASCHENLAMPENHALSE, KLEINE STABFORM, OHNE BATTERIEN	1 STUECK	106.6	106.8	109.1	109.5	2.5	0.4	
340	GLUEHLAMPE, MATT, 60 WATT	1 STUECK	98.5	98.0	99.2	98.9	0.9	-0.3	
341	KERZENLAMPE, MATT, 25 WATT	1 STUECK	-	-	-	-	-	-	
342	LEUCHTSTOFFROEHRE, ENERGIESPAREND, 120 CM LANG, 36 WATT	1 STUECK	-	-	-	-	-	-	
343	KLARSICHT-FOLIE, MIT HAFTEFFEKT, ETWA 30 CM BREIT, ZU 15 ODER 20 M LAENGE	20 METER	107.1	107.1	107.2	107.2	0.1	-	
344	ALU-FOLIE (NICHT EXTRA STARK), ETWA 30 CM BREIT, ZU 10 ODER 20 M LAENGE	20 METER	101.9	101.5	102.8	103.8	2.4	1.1	
345	FILTERTUETEN FUER KAFFEEFILTER, 4-6 TASSEN, IN PACKUNGEN ZU ETWA 40 STUECK	40 STUECK	114.0	114.2	115.2	115.5	1.1	0.3	
346	WASCHMITTEL FUER FEINWAESCHE, IN PACKUNGEN ZU ETWA 1,2 KG KEINE NACHFUELLPACKUNG	1,2 KG	104.9	104.9	106.3	106.5	1.5	0.2	
347	WASCHMITTEL, UNIVERSAL, KOMPAKT, FUELLGEMICHT ETWA 2 KG, NACHFUELLPACKUNG	2 KG	102.9	103.3	106.9	106.0	2.6	-0.3	
348	WEICHSPIELMITTELKONZENTRAT, IN PACKUNGEN ZU ETWA 1 L, NACHFUELLPACKUNG	1 LITER	84.4	84.0	86.5	86.4	2.9	-0.1	
349	FUSSBODENPFLEGMITTEL, WACHSALTIGE EMULSION, FUELLGEMICHT ETWA 500 ML	500 ML	106.9	107.2	108.3	108.1	0.8	-0.2	
350	GESCHIRRSPUELMITTEL, FLUESSIG, KONZENTRAT, IN PLASTIKFL. ZU ETWA 500 ML	500 ML	99.0	98.6	99.4	99.3	0.7	-0.1	
351	REINIGUNGSMITTEL FUER TOILETTEN, DESINFIZIEREND, DESODORIEREND, IN PLASTIKBEHAELTERN ZU ETWA 750 ML	750 ML	105.6	105.7	105.9	106.1	0.4	0.2	
352	SCHUMCREME, FARBLOS	75 ML	110.3	110.1	111.2	111.2	1.0	-	
353	METALLPFLEGMITTEL FUER EDELMETALLE, IN BEHAELTERN ZU ETWA 250 G FUELLGEMICHT	250 GRAMM	112.2	112.2	113.8	113.5	1.2	-0.3	
354	FLECKENENTPERNUNGSMITTEL, IN BEHAELTERN ZU ETWA 100 ML ODER 100 G FUELLGEMICHT	100 ML/G	112.1	112.1	113.2	113.3	1.1	0.1	
355	SCHWERTUCH, MITTLERE QUALITAET, ETWA 60 MAL 60 CM	1 STUECK	111.8	111.9	113.5	113.1	1.1	-0.4	
356	SCHWAMMTUCH, ETWA 20 MAL 20 CM, IN PACKUNGEN ZU ETWA 2 BIS 5 STUECK	10 STUECK	101.0	101.1	99.6	99.5	-1.6	-0.1	
357	MEHRZWECKSCHRAUBEN, KREUZSCHLITZ, VERZINKT, 4 X 40 MM, IN PACKUNGEN ZU ETWA 100 STUECK	100 STUECK	117.6	117.6	119.6	119.2	1.4	-0.3	
358	DRAHT, VERZINKT, 2,2 MM	1 KG	-	-	-	-	-	-	
359	DRAHTSTIFTE (NAGEL), 20-60 MM LANG	1 KG	114.6	114.9	116.8	116.5	1.4	-0.3	
360	KLEBSTREIFEN AUF ROLLEN, DURCHSICHTIG, ETWA 12 MM X 10 M, OHNE ABROLLER	1 ROLLE	103.8	103.3	104.9	105.0	1.6	0.1	
361	KLEBSTOFF (KEIN KONTAKTLEBER), IN TUBEN ZU ETWA 50 G FUELLGEMICHT	50 GRAMM	117.2	117.2	118.6	118.6	1.2	-	
362	ZUENDHOELZER, IN PACKUNGEN ZU 10 SCHACHTELN	1 PACKUNG	105.3	104.9	108.4	107.1	2.1	0.7	
363	CHEMISCHE REINIGUNG (VOLLREINIGUNG) NEBST BUEGELN EINES ZWEITEILIGEN HERRENANZUGES	1 MAL	120.9	121.0	124.7	125.1	3.4	0.3	
364	WASCHEN UND MANGELN, GLATTWAESCHE, 6 TEILE (BETTWAESCHE FUER 2 BETTEN), SCHRANKFERTIG	1 PAKET	123.4	123.5	127.4	127.5	3.2	0.1	
365	FENSTERDEKORATION IM AUSSENDIENST (U.A. ANBRINGEN VON GARDINEN UND GARDINENSTANGEN), PREIS EINER GESELLENSTUNDE	1 STUNDE	-	-	-	-	-	-	
366	TAPETE, RAUHFASER, KOERNUNG MITTEL, WEISS	1 ROLLE	106.8	107.0	108.1	108.2	1.1	0.1	
367	KUNSTHARZLACKFARBE, WEISS, FUER INNEN- UND AUSSENANSTRICH, IN DOSEN ZU 750 ML	1 DOSE	-	-	-	-	-	-	
368	DISPERSIONSFARBE FUER INNEN, LICHTLECHT, GUT DECKEND, 1 L AUSREICHEND FUER CA. 6 M2 STREICHFLAECHE, IN EIMERN ZU ETWA 10 L FUELLMENGE	1 LITER	108.7	109.7	112.3	112.5	2.6	0.2	
369	TAPETENKLEISTER, IN BEUTELN ODER KARTONS ZU 125 G	1 PACKUNG	110.5	110.4	115.2	116.0	5.1	0.7	
370	ZELLULOSE-HEFTSTOFF (SPACHTEL), ZUM ANRUEHREN, IN PAKETEN ZU 500 G	500 GRAMM	113.7	113.7	119.8	120.4	5.9	0.7	

FUSSNOTEN SIEHE SEITE 106.

NEUE LAENDER UND BERLIN-OST

2 MESSZAHLEN AUSGEWAHLTER GUETER \*) DER LEBENSHALTUNG

1991 = 100

LFD. NR.	GUETERBESCHREIBUNG	EINHEIT	1987 JD	1998			VERAENDERUNG JUNI 1998 GEGENUEBER JUNI MAI 1997 IN PROZENT	
				JUNI	MAI	JUNI	JUNI	MAI
<b>GESUNDEITS- UND KOERPERPFLEGE</b>								
371	MELISSENGEIST, IN FLASCHEN ZU ETWA 100 ML	100 ML	110.7	110.0	112.5	112.1	1.9	-0.4
372	VITAMIN-C-BRAUSETABLETTEN, IN PACKUNGEN ZU 20 TABLETTEN	20 STUECK	106.2	105.6	104.4	104.1	-1.3	-0.3
373	KRAFTWAGEN-VERBANDKASTEN NACH DIN 13184 B	1 STUECK	93.8	93.6	93.2	93.4	-0.2	0.2
374	HANDPFLASTER, ELASTISCH, MIT ANTISEPTISCHEM MITTELSTREIFEN, CA. 6 CM BREIT	1 METER	109.3	109.8	108.9	108.2	-0.6	0.3
375	MULLBINDE, 6 CM BREIT, 4 M LANG	1 STUECK	108.9	110.4	110.6	110.9	0.5	0.3
376	VERBANDMATTE, IN PACKUNGEN ZU 200 G	200 GRAMM	99.8	99.5	100.0	100.2	0.7	0.2
377	FEINDESINFIZIATIONSMITTEL, IN FLASCHEN ZU 250 ML	250 ML	114.6	114.6	113.1	113.4	-1.0	0.3
378	HEIZDECKE MIT TEMPERATURREGLER, ETWA 150 X 80 CM, ETWA 50 WATT	1 STUECK	108.4	107.9	108.4	108.2	0.3	-0.2
379	BRILLENFASSUNG FUER HERREN, HALB KASCHIERT, MIT METALL-EINLAGE, 4,5 MM STARK, MARKENWARE	1 STUECK	111.5	111.4	114.2	114.2	2.5	-
380	ANGENGLAS, WEISS, SPHAERISCH, BIS + 2,0, GUTE QUALITAET	1 GLAS	119.1	118.4	127.2	127.3	6.6	0.1
381	FIEBERTHERMOMETER, IN EINFACHER KUNSTSTOFFHUELSE	1 STUECK	-	-	-	-	-	-
382	FORMHAERPFASCHNE AUS GUMMI (2 L), ETWA 20 MAL 30 CM	1 STUECK	106.0	104.6	105.2	105.2	0.6	-
383	GUMMISAUGER, TEESAUGER, FUER KINDER IM ALTER VON 12 - 18 MONATE	1 STUECK	113.5	112.7	114.7	114.8	1.9	0.1
384	KRANKENHAUSAUFENTHALT, ALLGEMEINER KRANKENHAUSPFLEGESATZ, EINSCHL. ZUSCHLAG FUER EIN ZWEIBETT-ZIMMER	1 TAG	-	-	-	-	-	-
385	EAU DE TOILETTE FUER DIE DAME, 95-100 ML IM ZERSTAEBER	100 ML	117.8	118.0	119.0	119.0	0.8	-
386	HAAR-SHAMPOO, IN BEHAELTERN ZU ETWA 200 ML, MARKENWARE	200 ML	110.4	110.1	111.8	111.9	1.6	0.1
387	HAARSPRAY, IN DOSEN ZU ETWA 300 ML INHALT, MARKENWARE	300 ML	103.5	103.3	103.7	104.0	0.7	0.3
388	HAUTCREME, IN DOSEN ZU ETWA 150 ML	150 ML	-	-	-	-	-	-
389	TAGESCREME, IN TUBEN ODER DOSEN ZU ETWA 50 ML	50 ML	110.4	111.0	111.0	111.1	0.1	0.1
390	KINDERCREME, IN DOSEN ODER TUBEN ZU ETWA 150 ML	150 ML	103.2	103.1	102.7	102.4	-0.7	-0.3
391	ZAHNCREME (KEINE MEDIZINISCHE) ZU ETWA 75 ML	75 ML	96.2	96.1	96.6	96.2	0.1	-0.4
392	ZAHNBUERSTE, MITTLERE QUALITAET, MARKENWARE	1 STUECK	112.5	112.3	115.2	115.1	2.6	-0.1
393	RASIERWASSER, AFTER SHAVE, IN FLASCHEN ZU ETWA 100 ML	100 ML	105.9	106.3	105.8	105.9	-0.4	0.1
394	RASIERKLINGEN/KLINGENKOEPE FUER EINEN NASSRASIERER, IN PACKUNGEN ZU ETWA 8 BIS 10 STUECK	10 STUECK	121.3	121.7	122.0	122.0	0.2	-
395	LIPPENSTIFT, MARKENWARE	1 STUECK	117.2	117.0	118.6	118.1	0.9	-0.4
396	NAGELLACK (KEIN PERLMUTT), IN FLAESCHCHEN ZU ETWA 15 ML	1 FL.	116.7	116.1	120.6	119.4	2.8	-1.0
397	HAIR UP, FLUESSIG, IN TUBEN ODER FLASCHEN ZU ETWA 25 ML	25 ML	114.7	114.2	119.8	119.8	4.9	-
398	ANGENBRAUENSTIFT, MARKENWARE	1 STUECK	112.1	112.3	114.5	114.7	2.1	0.2
399	FEINSEIFE, ETWA 125 - 150 G, MITTLERE QUALITAET, MARKENWARE	150 GRAMM	100.5	100.1	101.3	99.4	-0.7	-1.9
400	BADEZUSATZ, IN PACKUNGEN ZU ETWA 750 ML, MARKENWARE	750 ML	102.9	103.2	103.7	103.0	-0.2	-0.7
401	KOERPERSPRAY, PUMPSPRAY, DESODORIEREND, HAUTFREUNDLICH, OHNE ZUSATZ, IN DOSEN ZU ETWA 75 ML INHALT	75 ML	108.5	108.4	107.6	107.4	-0.9	-0.2
402	TOILETTENPAPIER, WEICH, IN PACKUNGEN ZU 8 ROLLEN	1 PACKUNG	106.0	106.1	103.7	103.3	-1.7	-0.4
403	PAPIERTASCHENTUECHER, HYGIENISCH, REIZBEST, OHNE DUFT-ZUSATZ, IN PACKUNGEN ZU ETWA 180 STUECK	180 STUECK	108.4	106.3	108.3	106.2	-0.1	-0.1
404	HOESCHENWINDLERN, IN PACKUNGEN ZU ETWA 50 STUECK, KOERPERGEWICHT 8-20 KG	100 STUECK	94.1	93.9	94.2	94.2	0.3	-
405	DAMENTAPPONS, IN PACKUNGEN ZU ETWA 32 STUECK	32 STUECK	116.0	116.0	117.0	116.8	0.7	-0.2
406	HAARTROCKNER, 1200 WATT, 2-STUFIG SCHALTBAR	1 STUECK	97.0	97.3	97.4	97.3	-	-0.1
407	ELEKTRISCHER RASIERAPPARAT FUER NETZANSCHLUSS, KASSETTE IN NORMALAUSFUHRUNG	1 STUECK	107.1	108.1	108.4	106.6	-1.4	0.2
408	NAGELSCHERE, GUTE QUALITAET	1 STUECK	111.6	111.5	113.9	114.1	2.3	0.2
409	HAARBUERSTE, KUNSTSTOFF, BORSTEN AUS NYLON ODER AENLICHEM MATERIAL, 7-REIHIG	1 STUECK	110.8	109.9	111.6	111.7	1.6	0.1
410	PERSONENWAAGE, HOECHSTGEWICHTSANZEIGE 115-130 KG	1 STUECK	106.1	106.0	107.8	107.8	1.7	-
411	NASSRASIERER MIT AUSWECHSELBAREN KOPF	1 STUECK	111.4	110.8	113.3	113.9	2.3	-
412	FRISEURLEISTUNGEN FUER HERREN, HAARSCHNEIDEN EINSCHL. MASCHEN	1 MAL	152.1	152.1	158.0	158.4	4.1	0.3
413	FRISEURLEISTUNGEN FUER DAMEN, MASCHEN, FOENEN, OHNE FESTIGER UND OHNE HAARSPRAY	1 MAL	157.5	157.1	165.2	165.6	6.4	0.2
414	FRISEURLEISTUNGEN FUER DAMEN, DAUERWELLEN EINSCHL. MASCHEN, SCHNEIDEN, FOENEN, MIT FESTIGER UND HAARSPRAY	1 MAL	140.8	140.9	144.4	144.8	2.8	0.3
415	FRISEURLEISTUNGEN FUER DAMEN, FAERBEN, OHNE ZUSATZLICHE LEISTUNGEN	1 MAL	138.9	136.7	142.4	142.5	4.2	0.1
<b>VERKEHR, NACHRICHTENUEBERMITTLUNG</b>								
416	HERREN-SPORTRAD 28 ZOLL, MIT LICHTANLAGE, GEPAECKTRAEGER, SCHLOSS UND PARKSTUETZE, MITTLERE QUALITAET	1 STUECK	107.3	107.2	108.7	108.6	1.3	-0.1
417	PKW-STAHLGUERTELREIFEN, SCHLAUCHLOS, 155 R 13 T	1 STUECK	-	-	-	-	-	-
418	PKW-STAHLGUERTELREIFEN, SCHLAUCHLOS, 185/60 R 14 H	1 STUECK	104.0	103.9	101.7	101.5	-2.3	-0.2
419	PKW-STAHLGUERTELREIFEN, SCHLAUCHLOS, 175/70 SR 13	1 STUECK	105.1	105.4	100.7	100.8	-4.4	0.1
420	PKW-STAHLGUERTELREIFEN, SCHLAUCHLOS, 185/70 HR 13	1 STUECK	-	-	-	-	-	-
421	AUTOBATTERIE, 38 AH, 12 V	1 STUECK	100.9	100.8	98.6	99.1	-1.7	-0.5
422	ZUENDKERZE, FUER MITTELKLASSENWAGEN, IN PACKG. ZU VIER STUECK	1 PACKUNG	107.1	106.9	110.6	110.8	3.6	0.2
423	AUTOFUEHLERDESCHER, 2 KG, MIT AUTOHALTERUNG, BRANDKLASSEN A, B, C, D, DIN 14406	1 STUECK	103.2	103.0	104.4	104.3	1.3	-0.1
424	ABSCHLEPPSEIL, KUNSTSTOFF, FUER PKW BIS ETWA 2000 KG, LAENGE ETWA 4 M	1 STUECK	105.8	105.8	105.2	105.5	-0.3	0.3
425	MISCHERBLAETTER, ETWA 400 MM LANG, MARKENWARE	1 PAAR	102.8	103.3	101.1	100.7	-2.5	-0.4
426	SPURKREUZ-BLEITSCHUTZ-SCHNEEKETTEN, HOCHWERTIGER KETTENSTAHL, GROESSE 175/70 SR 13	2 STUECK	103.7	103.6	101.9	101.9	-1.6	-
427	FAHRRAD-BEREIFUNG, EINE DECKE (DRAHTREIFEN), EIN SCHLAUCH, 28 MAL 1,75, MITTLERE QUALITAET	1 BEREIF.	108.0	108.8	110.6	110.8	1.8	0.2
428	FAHRRAD-LICHTANLAGE, KUNSTSTOFF-SCHIEDNERFER MIT DYNAMO, 6 VOLT, 3 WATT	1 STUECK	107.9	107.8	109.6	109.6	1.7	-
429	INTEGRALHELM, MITTLERE KATEGORIE MIT ECE-NORM	1 STUECK	107.3	107.7	107.6	107.8	0.1	0.2
430	NORMALBENZIN, BLEIFREI, MARKENWARE, SELBSTBEDIENUNG	10 LITER	120.8	118.8	114.3	113.9	-4.1	-0.3
431	NORMALBENZIN, BLEIFREI, RINGFREI, SELBSTBEDIENUNG	10 LITER	119.8	118.4	113.9	113.2	-4.4	-0.6
432	SUPERBENZIN-PLUS, BLEIFREI, MARKENWARE, SELBSTBEDIENUNG	10 LITER	118.4	117.5	113.3	113.0	-3.8	-0.3
433	SUPERBENZIN, MARKENWARE, SELBSTBEDIENUNG	10 LITER	-	-	-	-	-	-
434	SUPERBENZIN, RINGFREI, SELBSTBEDIENUNG	10 LITER	-	-	-	-	-	-
435	SUPERBENZIN, BLEIFREI, MARKENWARE, SELBSTBEDIENUNG	10 LITER	121.3	119.4	115.0	114.7	-3.9	-0.3
436	SUPERBENZIN, BLEIFREI, RINGFREI, SELBSTBEDIENUNG	10 LITER	119.9	118.6	114.2	113.6	-4.2	-0.5
437	DIESELKRAFTSTOFF, MARKENWARE, SELBSTBEDIENUNG	10 LITER	111.9	109.1	104.0	103.8	-4.9	-0.2
438	DIESELKRAFTSTOFF, RINGFREI, SELBSTBEDIENUNG	10 LITER	108.1	106.6	101.0	100.4	-4.9	-0.6
439	MOTORENOL, HO-MEHRBEREICHSOEL, SAE 15 W 40	1 LITER	131.0	131.3	134.0	134.4	2.4	0.3
440	AUTOWACHS, HAARWACHS, FLUESSIG, ETWA 500 ML	500 ML	130.0	128.9	131.7	132.0	2.4	0.2

FUSSNOTEN SIEHE SEITE 106.

NEUE LAENDER UND BERLIN-OST

2 MESSZAHLEN AUSGEWAHLTER GUETER \*) DER LEBENSHALTUNG

1991 = 100

LFD. NR.	GUETERBESCHREIBUNG	EINHEIT	1997	1998		VERAENDERUNG		
			J	JUN	MAI	JUN	1997	1998
441	LACKIEREN EINES VORDEREN KOTFLUEGELS, SPRITZLACKIERUNG, MIT NOTWENDIGEN VORARBEITEN, INCL. MATERIAL, BEI EINEM PKW MIT 900 BIS 2000 CMS, DURCHSCHNITTLICHER ARBEITSAUFWAND	1 MAL	153.2	151.9	158.3	158.4	4.3	0.1
442	BREMSSFLUESSIGKEIT WECHSELN, INCL. MATERIAL, BEI EINEM PKW MIT 900 BIS 2000 CMS	1 MAL	125.0	125.5	128.1	128.2	2.2	0.1
443	BREMSSKLOETZE VORNE ERSETZEN, INCL. MATERIAL, BEI EINEM PKW MIT 900 BIS 2000 CMS	1 MAL	125.3	124.6	125.7	125.7	0.9	-
444	KOMPLETTER AUSTAUSCH EINER AUSPUFF-ANLAGE, INCL. MATERIAL, BEI EINEM KAT-PKW MIT 900 BIS 2000 CMS	1 MAL	113.8	114.2	113.3	113.3	-0.8	-
445	ZWEI STOSSDAEMPFER HINTEN ERNEUERN, INCL. MATERIAL, BEI EINEM PKW MIT 900 BIS 2000 CMS	1 MAL	127.4	127.4	131.0	131.3	3.1	0.2
446	GROSSE INSPEKTION LT. HERSTELLERVORSCHRIFT, INCL. MATERIAL (PAKETPREIS), BEI EINEM PKW MIT 900 BIS 2000 CMS	1 MAL	127.4	127.8	129.4	129.3	1.2	-0.1
447	MECHANISCHE KUPPLUNG (DRUCKPLATTE, DRUCKSCHEIBE, DRUCKLAGER) ERNEUERN, INCL. MATERIAL, BEI EINEM PKW MIT 900 BIS 2000 CMS	1 MAL	120.6	120.9	122.5	122.6	1.4	0.1
448	FAHRSCHULUNTERRICHT AUF MITTELKLASSENWAGEN (CA. 1600 CMS HUBRAUM), ORTSUEBLICH HAELFIGSTE FAHRSTUNDE	45 MINUTEN	99.2	99.1	99.4	99.5	0.4	0.1
449	GRUNDBEUEHR FUER THEORETISCHEN FAHRUNTERRICHT (PKW)	1 MAL	95.3	95.6	94.5	94.9	-0.7	0.4
450	MIETE FUER EINE GARAGE BEI BENUTZUNG DURCH DEN MIETER EINER FREIFINANZIIERTEN WOHNUNG	MTS.-MIETE	124.3	124.1	127.0	127.0	2.3	-
451	GARAGENMIETE FUER EINEN PKW MITTLERER GROSSE BEI GEMUEBLICHER VERMIETUNG	MTS.-MIETE	145.4	145.0	148.0	148.0	2.1	-
452	PARKIHRGEBUEHR FUER 1 STD., HAELFIGSTER SATZ IM STADTZENTRUM	1 STUNDE	136.9	137.0	146.3	146.3	6.8	-
453	EINFACHE PKW-OBERRAUESCHE, MASCHINENRAUESCHE	1 MAL	113.8	113.2	115.5	115.5	2.0	-
454	ABGASUNTERSUCHUNG (AU-TEST) FUER EINEN MITTELKLASSENWAGEN MIT GEREGLTEM 3-WEGE-KATALYSATOR (1400 BIS 1999 CMS)	1 MAL	114.1	113.4	116.3	116.3	2.6	-
455	STRASSENBAHN ODER OMNIBUS, MONATSKARTE	1 KARTE	229.7	230.8	240.3	241.8	4.8	0.6
456	STRASSENBAHN ODER OMNIBUS, EINZELFAHRT, FUER EINEN ERWACHSENEN, OHNE UMSTIEGEN	1 FAHRT	308.6	310.7	324.4	327.9	5.5	1.1
457	STRASSENBAHN ODER OMNIBUS, MEHRFARTENKARTE BZW. FAHRSCHHEINHEFT FUER ETWA 8 FAHRTEN, FUER EINEN ERWACHSENEN	1 FAHRT	274.6	277.4	293.0	296.7	7.0	1.3
458	DB SCHIENENVERKEHR, MONATSKARTE, 2.KLASSE	24 KM	369.7	374.3	392.7	392.7	4.9	-
459	DB SCHIENENVERKEHR, SCHUELERMONATSKARTE, 2.KLASSE	9 KM	437.5	455.6	500.0	500.0	9.7	-
460	DB SCHIENENVERKEHR, HIN- U. RUECKFAHRT, 2.KLASSE	119 KM	205.3	207.1	221.4	221.4	6.9	-
461	DB SCHIENENVERKEHR, EINFACHE FAHRT, 2.KLASSE	20 KM	214.6	216.7	225.0	225.0	3.8	-
462	DB SCHIENENVERKEHR, EINFACHE FAHRT, 2.KLASSE	119 KM	205.3	207.1	221.4	221.4	6.9	-
463	DB SCHIENENVERKEHR, HIN- U. RUECKFAHRT, 2.KLASSE	20 KM	214.6	216.7	225.0	225.0	3.8	-
464	TAXIFAHRT, ENTFERNUNG 3 KM, VON EINER TAXIHALTSTELLE AUS, MIT WARTZEITEN (VON INSGES. 3 MINUTEN)	1 FAHRT	139.2	139.2	134.2	134.2	0.8	-
465	FLUGREISE FRANKFURT/M.-BERLIN-FRANKFURT/M., ECONOMY - SPARTARIF	1 FLUG	99.3	92.7	95.4	95.4	2.9	-
466	FLUGREISE FRANKFURT/M.-LONDON-FRANKFURT/M., FLIEG-U. SPARTARIF	1 FLUG	102.5	102.8	104.5	104.5	1.7	-
467	FLUGREISE FRANKFURT/M.-NEW YORK-FRANKFURT/M., NORMALTARIF	1 FLUG	119.1	120.5	126.5	126.5	5.0	-
468	FLUGREISE FRANKFURT/M.-NEW YORK-FRANKFURT/M., WOCHESENDPREIS	1 FLUG	97.9	112.3	89.3	119.1	6.1	33.4
469	DP FERNSPRECHDIENST, MONATLICHE GRUNDBEUEHR FUER EINEN HAUPTANSCHLUSS	1 MAL	95.2	95.2	96.0	96.0	0.8	-
470	DP FERNSPRECHDIENST, NEUANSCHLIESSUNG EINES HAUPTANSCHLUSSES	1 MAL	93.0	93.0	93.8	93.8	0.9	-
471	DP FERNSPRECHDIENST, NACHGESPRECH VOM HAUPTANSCHLUSS, NORMALTARIF, 2 ZEITAKTE GESPRECHSDAUER	1 GESPR.	-	-	-	-	-	-
472	DP FERNSPRECHDIENST, NACHGESPRECH VOM MUENZFERNSPRECHER, NORMALTARIF, 2 ZEITAKTE GESPRECHSDAUER	1 GESPR.	-	-	-	-	-	-
473	DP FERNSPRECHDIENST, HEITGESPRECH VOM HAUPTANSCHLUSS, NORMALTARIF	160 SEK.	-	-	-	-	-	-
474	DP POSTDIENST, INLAND, STANDARD BRIEF	1 BRIEF	118.1	114.3	125.7	125.7	10.0	-
475	DP POSTDIENST, INLAND, POSTKARTE	1 KARTE	165.1	152.4	190.5	190.5	25.0	-
476	DP POSTDIENST, INLAND, PAECKCHEN	1 PAECKCH.	212.3	212.3	212.3	212.3	-	-
477	DP POSTDIENST, INLAND, PAKET, 2 BIS 4 KG, OHNE ZUSTELLGEBUEHR	1 PAKET	214.6	214.6	185.5	214.6	-	26.6
478	DP GELDDIENST, INLAND, POSTANWEISUNG UEBER DM 100 - DM 500	1 MAL	412.4	412.4	412.4	412.4	-	-
479	DP GELDDIENST, INLAND, EINZAHLUNG AUF EIN GIROKONTO BEI DER POSTBANK UEBER DM 10	1 MAL	233.9	233.9	233.9	233.9	-	-

BILDUNG, UNTERHALTUNG, FREIZEIT

480	FARBfernsehempfänger, STEREO, Fernbedienung, Tischgerät, Standardausführung, Videotext, etwa 70 cm	1 STUECK	91.5	91.5	98.4	98.3	-3.5	-0.1
481	STEREO-Kompaktanlage, mit CD-Player und Fernbedienung, Musikleistung etwa 2 mal 60 Watt	1 STUECK	-	-	-	-	-	-
482	Uhrenradio, 2 Wellenbereiche, 24-Stunden LED-Daueranzeige	1 STUECK	101.8	101.9	100.8	100.3	-1.6	-0.5
483	STEREO-RADIO-RECORDER FUER NETZ- UND BATTERIEBETRIEB, 1 LAUFWERK, OHNE BATTERIEN	1 STUECK	93.3	93.6	92.3	92.4	-1.3	0.1
484	CD-PLAYER, MITTLERE ANSPRUECHE	1 STUECK	89.2	88.5	88.4	88.3	-0.2	-0.1
485	Kassettenabspieler (Walk-Man) mit Kopfhörer	1 STUECK	101.5	101.0	102.1	102.0	1.0	-0.1
486	VIDEO-RECORDER, VHS-SYSTEM, PROGRAMMIERBAR, MIT Fernbedienung	1 STUECK	77.1	76.8	74.0	73.6	-4.2	-0.5
487	VIDEO-KAMERA-RECORDER, 8 MM ODER VHS-C-4	1 STUECK	80.7	80.7	78.0	78.0	-3.3	-
488	Tonbandkassette, C 90	1 STUECK	99.7	98.8	97.0	97.0	-1.8	-
489	VIDEO-BAND, VHS-SYSTEM, ETWA 240 MINUTEN SPIELDAUER	1 STUECK	81.5	81.4	79.2	79.0	-2.9	-0.3
490	DISKETTEN, 3,5 ZOLL; 1,44 MB, PACKUNGEN ZU 10 STUECK	10 STUECK	70.8	70.9	66.6	66.6	-6.2	-0.2
491	CD, UNTERHALTUNGSMUSIK	1 STUECK	107.4	107.3	106.7	106.7	-0.6	-
492	CD, KLASSISCHE MUSIK	1 STUECK	88.2	88.0	98.3	98.3	0.3	-
493	LAUTSPRECHERBOX, DIN 48500, NENNBELASTUNG ETWA 100 WATT	1 STUECK	101.0	101.5	100.9	100.9	-0.6	-
494	SPIEGELREFLEX-KAMERA, AUTOFOCUS, ZOOM ETWA 35 - 70 MM, FUER MITTLERE ANSPRUECHE	1 STUECK	94.4	94.2	93.5	93.4	-0.8	-0.1
495	SOFORTBILD-KAMERA, MIT BELICHTUNGS-AUTOMATIK, FUER MITTLERE ANSPRUECHE	1 STUECK	-	-	-	-	-	-
496	Kleinbild-Kamera (nicht Spiegelreflex-Kamera), fuer mittlere ansprueche	1 STUECK	82.4	92.8	90.2	90.1	-2.9	-0.1
497	Projektionsgeraet fuer Dias	1 STUECK	105.1	105.4	106.9	106.6	1.1	-0.3
498	Elektronen-Blitzgeraet, Leitzahl etwa 30 bei 21 ISO	1 STUECK	108.0	107.6	106.4	106.4	-1.1	-
499	Schreibmaschine, elektrisch/elektronisch, mit Korrekturrichtung	1 STUECK	80.9	80.6	79.2	79.6	-1.2	0.5
500	Reiseschreibmaschine, flachschiebmaschine, bis 9 cm hoehe	1 STUECK	-	-	-	-	-	-
501	Elektronik-Taschenrechner, 8-stellig, nur anzeigend, 4 Rechenarten, mit 2 bis 3 Funktionstasten, mit einem oder mehreren Speichern	1 STUECK	94.1	94.3	91.9	91.9	-2.5	-
502	Elektronen-Tischrechner, anzeigend und druckend, 12-stellig, 4 Rechenarten, mit konstante und Speicher	1 STUECK	90.8	90.6	90.9	90.7	0.1	-0.2
503	Tischkopiergeraet, Vorlagengroesse bis DIN A 3, Normalpapier	1 STUECK	-	-	-	-	-	-
504	PC IBM Kompatibel (AT 486/386), mit 4 MB Arbeitsspeicher und 170 MB Festplatte, mit VGA Monitor, Tastatur und Betriebssystem (MS-DOS), 3,5 Zoll Diskettenlaufwerk	1 STUECK	74.8	74.9	66.6	66.2	-11.6	-0.6

FUSSNOTEN SIEHE SEITE 106.

NEUE LÄNDER UND BERLIN-OST  
2 MESSZAHLEN AUSGEWÄHLTER GÜTER \*) DER LEBENSHALTUNG

1991 = 100

LFD. NR.	GÜTERBESCHREIBUNG	EINHEIT	1987 JD	1998			VERÄNDERUNG JUNI 1998 GEGENÜBER JUNI MAI 1997 1998 IN PROZENT	
				JUNI	MAI	JUNI	1997	1998
506	SCHULFUELLER, MITTLERE QUALITAET	1 STUECK	115.7	116.3	115.9	116.6	1.1	0.6
506	KUGELSCHREIBER, MIT AUSTAUSCHBARER MINE, EINFACHE QUALITAET	1 STUECK	103.8	103.9	102.8	102.6	-1.3	-0.2
507	REISSZEUG FUER SCHULE, ETWA 10 TEILE, DARUNTER 2 HAUPT-ZIRKEL UND 1 STECHZIRKEL, MITTLERE QUALITAET	1 GARNITUR	106.7	106.8	106.3	106.3	-0.5	-
508	BRIEFLOCHER, NORMALE LOCHUNG, EINFACHE AUSFUHRUNG	1 STUECK	110.1	110.2	111.2	111.3	1.0	0.1
508	HEFTMASCHINE, NORMAL (24/6), MITTLERE AUSFUHRUNG	1 STUECK	105.3	104.8	105.6	106.5	0.7	-
510	STEMPEL -DRUCKSACHE-, MITTLERE GROSSE	1 STUECK	-	-	-	-	-	-
511	STEMPELKISSEN, MITTLERE GROSSE	1 STUECK	-	-	-	-	-	-
512	HEBELORDNER, DIN A 4, 8 CM BREIT, OHNE REGISTER	1 STUECK	99.5	99.8	97.7	97.6	-2.2	-0.1
513	RINGBUCH, KUNSTSTOFFEINBAND, NICHT WATTIERT, MIT EINLAGEN, 50 BLATT, DIN A 4, MITTLERE QUALITAET	1 STUECK	111.7	111.2	112.5	112.4	1.1	-0.1
514	KEYBOARD, 5 OKTAVEN, DYNAMISCHER ANSCHLAG, MIT RHYTHMUSAUTOMATIK, MIDI-ANSCHLUSS	1 STUECK	92.0	92.6	88.1	88.1	-4.9	-
515	PIANO, MITTLERE QUALITAET	1 STUECK	107.6	107.9	107.9	107.8	0.5	-0.1
516	AKKORDEON, 72 BAESSE, GUTES MARKENINSTRUMENT	1 STUECK	-	-	-	-	-	-
517	KLARINETTE AUS GRENADILLE-HOLZ MIT 17 NEUSILBERKLAPPEN, 2 FIS-TRILLER, H-CIS, TRILLER-DIS, HEBER, ROLLEN	1 STUECK	-	-	-	-	-	-
518	BLOCKFLOETE, C-SOPRAN, BIRNBAUMHOLZ, BRAUN GEBEIZT, POLIERT	1 STUECK	117.4	116.9	122.0	122.4	4.7	0.3
519	GITARRE, NICHT ELEKTRISCH, 6-SAITIG (SCHWELE- ODER WANDERSGITARRE)	1 STUECK	114.9	114.5	118.6	118.5	3.6	-
520	SCHWELEGEIGE, MIT BOGEN, FUTERAL AUS KUNSTSTOFF	1 STUECK	-	-	-	-	-	-
521	NOTENSTAENDER, BODEN-STAENDER AUS METALL	1 STUECK	114.1	113.6	116.5	116.6	2.6	0.1
522	SKATSPIEL IN SCHACHTEL ODER BOX, MITTLERE QUALITAET	1 STUECK	86.5	94.7	85.9	86.0	1.4	0.1
523	MENSCH-AERGERE-DICH-SPIEL, FUER 4 UND 6 PERSONEN	1 STUECK	116.3	115.4	115.6	116.2	0.7	0.6
524	ELEKTRISCHE EISENBAHN, SPUR HO, GRUNDAUSSTATTUNG MIT TRANSFORMATOR	1 PACKUNG	108.2	108.0	111.3	111.4	3.1	0.1
525	KUNSTSTOFFBAUKASTEN, GRUNDAUSSTATTUNG, MARKENMARE, FUER KINDER AB 7 JAHRE	1 PACKUNG	102.7	103.0	103.2	103.1	0.1	-0.1
526	METALLBAUKASTEN, GRUNDAUSSTATTUNG	1 PACKUNG	-	-	-	-	-	-
527	PUPPE, UNZERBRECHLICH, SCHLAFAUGEN MIT WIMPERN, MASCH- UND KAEMMBARE HAARE, BEKLEIDET, ETWA 40 CM GROSS, MARKENMARE	1 STUECK	112.1	112.0	112.9	113.0	0.9	0.1
528	TEDDYBAER, ETWA 40 CM GROSS, MITTLERE QUALITAET	1 STUECK	112.8	112.8	114.8	114.7	1.7	-0.1
529	SPIELZEUGAUTO, FUNKFERNGESTEUERT (RC), MIT ELEKTROMOTOR	1 STUECK	104.6	105.3	102.0	102.0	-3.1	-
530	FUSSBALL, VOLLRINDLEDER, GUTE QUALITAET, GROSSE 5	1 STUECK	97.8	98.1	97.3	97.4	-0.7	0.1
531	SKI AUS KUNSTSTOFF, LAENGE 180-190 CM, OHNE BINDUNG, MITTLERE QUALITAET	1 PAAR	106.8	105.9	105.3	105.3	-0.6	-
532	TENNIS-SCHLAEGER, MITTLERE QUALITAET, EINSCHL. BESPAUNUNG MIT KUNSTDARM	1 STUECK	101.5	101.7	101.6	101.6	-0.1	-
533	SPORT-TAUCHMASKE, MIT SICHERHEITSGLAS	1 STUECK	-	-	-	-	-	-
534	ZUGGERAET ZUM MUSKELTRAINING (EXPANDER), MITTLERE QUALITAET	1 STUECK	-	-	-	-	-	-
535	HAUSZELT MIT APSIS FUER 4 PERSONEN, MIT NORMALEM ZUBEHOER, ETWA 280 MAL 200 MAL 180 CM, MITTLERE QUALITAET	1 STUECK	96.5	96.3	96.2	96.2	-1.1	-
536	CAMPING-LIEGE AUS STAHLROHR, DREIBEINLIEGE, MIT DRAHTFEDER-BESPAUNUNG UND SCHAUMGUMMIAUFLAGE, LIEGEFLAECHE ETWA 85 MAL 195 CM	1 STUECK	90.2	90.4	90.6	90.2	-0.2	-0.4
537	LUFTMATRATZE, SITZ- U. LIEGEMATRATZE, UNGEMUSTERT, 3-TEILIG, UNANFGEBLASEN ETWA 70 MAL 200 CM, GUTE QUALITAET	1 STUECK	104.4	104.0	108.0	108.7	4.5	0.6
538	SCHLAUCHBOOT FUER ZWEI PERSONEN, MIT VERSTAERKTEM BODEN, SEEHASSERFEST, OHNE ZUBEHOER, MITTLERE QUALITAET	1 STUECK	97.1	96.7	98.4	98.2	1.6	-0.2
539	FERNGLAS, PRISMENGLAS, 8 MAL 30, OHNE TASCHJE, MIT TRAGRIEMEN	1 STUECK	106.5	106.2	106.2	106.2	1.0	-
540	TAGESZEITUNG, OERTLICH BEVORZUGTES BLATT, ABONNEMENT	MTS.-BEZUG	182.4	178.1	196.0	186.0	10.1	-
541	TAGESZEITUNG, OERTLICH BEVORZUGTES BLATT, EINZELVERKAUF	1 STUECK	189.0	184.5	204.0	204.0	10.6	-
542	FARBNEGATIVFILM, 24 MAL 35, 36 AUFNAHMEN, 100/210 ISO	1 STUECK	86.4	85.3	84.0	84.0	-1.4	-
543	BRIEFBLOCK, WEISS, HOLZFREI, DIN A 6, 50 BLATT	1 STUECK	101.5	101.6	102.0	102.0	0.4	-
544	BRIEFUMSCHLAEGE, WEISS, UNGEFUETTERT, DIN C 6	25 STUECK	124.1	124.4	125.9	125.9	1.2	-
545	SCHULHEFT, EINFACH LINIERT, DIN A 6, 16 BLATT	1 STUECK	118.8	117.6	119.6	119.8	1.9	0.2
546	ZEICHENBLOCK, MITTELFEIN, DIN A 3, 20 BLATT	1 STUECK	114.5	114.0	115.0	115.0	0.9	-
547	SCHREIBMASCHINENPAPIER, WEISS, HOLZFREI, DIN A 4, 70 G JE M2	1000 BLATT	104.0	103.9	102.5	102.6	-1.3	0.1
548	DURCHSCHREIBEBLOCK, DIN A 5, 2 MAL 50 BLATT MIT DRUCK	1 STUECK	109.3	108.6	111.9	111.9	3.0	-
549	GESCHAFTSBUCH, HOLZFREI, KUNTO LINIERT, PAPPBAND, DIN A 4, 98 BLATT	1 STUECK	-	-	-	-	-	-
550	BLEISTIFT, MARKENMARE	1 STUECK	107.9	107.6	108.7	108.9	1.2	0.2
551	FARBHAND, CARBON/FILMBAND, EINFARBIG	1 STUECK	106.5	106.1	107.0	106.8	0.8	-0.1
552	FUELLHALTERPATRONEN, BLAU ODER SCHWARZ, PACKUNG ZU 6 STUECK	1 PACKUNG	107.0	107.2	107.8	108.0	0.7	0.2
553	KOHPAPIER, DIN A 4, GUTE QUALITAET	100 BLATT	-	-	-	-	-	-
554	HEFTKLAMMERN, 24/6	1000 ST	112.7	111.8	115.4	115.2	3.0	-0.2
555	BATTERIE, MONOZELLE, 1,5 V, ALKALI-MANGAN, HOCHLEISTUNGSZELLE	1 STUECK	114.2	114.3	113.6	114.4	0.1	0.7
556	TAFELKERZEN, IN VERPACKUNGEN ZU ETWA 6-8 STUECK	1 KERZE	105.3	105.1	105.0	105.8	0.7	0.8
557	FARBKASTEN, MIT 12 AUSWECHSELBAREN DECKFARBEN UND 1 TUBE DECKWEISS	1 STUECK	120.2	119.5	123.6	123.8	3.6	0.2
558	MONATLICHES ENTGELT FUER VOLLTAGEIGEN KINDERGARTENBESUCH (20 TAGE), EINSCHL. VERPFLEGEUNG	MONATS- GEBUEHR	241.8	241.5	248.5	248.5	2.9	-
559	TENNISUNTERRICHT, 1 UNTERRICHTSSTUNDE, EINZELUNTERRICHT	60 MINUTEN	124.8	123.1	127.8	127.8	3.8	-
560	TANZUNTERRICHT, GRUPPENKURSUS FUER ANFAEINGER	1 KURSUS	197.3	195.3	144.5	144.5	6.8	-
561	LEHRGANGSBEUEHR EINER VOLKSHOCHSCHULE, PREIS FUER 1 DOPEL-STUNDE BEIM KAUF EINER HOERKARTE FUER DEN BESUCH EINES LEHRGANGES VON 20 DOPELSTUNDEN IN ENGLISCH (GRUNDKURS ODER UNTERSTUFE)	1 DOPEL- STUNDE	209.0	208.2	215.8	215.8	3.2	-
562	THEATERKARTE (FUER SCHAUSPIEL), II. RANG MITTE, AN DER TAGESKASSE	1 KARTE	180.1	183.2	206.4	205.1	12.0	-0.1
563	THEATERKARTE (FUER SCHAUSPIEL), II. RANG MITTE, IM ABONNEMENT (PLATZMIETE)	1 KARTE	168.3	166.8	173.5	173.5	4.0	-
564	OPERNKARTE (FUER OPER ODER OPERETTE), II. RANG MITTE, AN DER TAGESKASSE	1 KARTE	163.2	160.6	170.2	170.2	6.0	-
565	OPERNKARTE (FUER OPER ODER OPERETTE), II. RANG MITTE, IM ABONNEMENT (PLATZMIETE)	1 KARTE	182.5	182.2	186.0	186.0	2.3	-
566	KINOEINTRITTSKARTE, PLATZ IN DER MITTLEREN REIHE	1 KARTE	154.1	154.1	156.6	156.6	2.9	1.3
567	EINTRITTSKARTE ZUM FUSSBALLSPIEL (MEISTERSCHAFTSSPIEL DES KLASSENHOECHSTEN VEREINS IN DER LAUFENDEN SPIELPERIODE), BILLIGSTER SITZPLATZ	1 KARTE	146.4	143.2	158.8	158.8	10.9	-
568	HOERFUNKBUEHR (GRUNDBUEHR)	1 GEBUEHR	157.5	157.5	157.5	157.5	-	-
569	EINTRITTSKARTE INS HALLENBAD FUER EINEN ERWACHSENEN, OHNE EINZELKABINE, GUELTIG FUER 1 BESUCH	1 BESUCH	152.8	153.5	158.8	158.8	3.5	-
570	LEIHGEBUEHR EINES VIDEOFILMES FUER CA. 1-2 TAGE	1 MAL	99.0	99.4	99.4	99.4	-	-
571	FOTOARBEITEN, ENTWICKLUNG EINES KLEINBILDFILMES, 36 AUFNAHMEN	1 FILM	118.3	116.5	120.1	120.0	3.0	-0.1
572	FOTOARBEITEN, VERGROESSERUNG AUF 9 MAL 13 CM VON EINEM KLEINBILDFILM	1 BILD	82.6	82.8	77.4	76.6	-7.6	-1.2
573	ELEKTRO-RASENMAEHER, 220 VOLT, 800 WATT	1 STUECK	95.8	95.8	96.8	96.5	0.7	-0.3
574	ELEKTRISCHE HECKENSCHERE, 220 VOLT, ETWA 400 WATT, ETWA 46 CM ARBEITSBREITE	1 STUECK	100.8	100.7	100.0	100.3	-0.4	0.3
575	SPATEN, GAERTNERSPATEN, MIT T-GRIFF	1 STUECK	109.1	109.0	110.1	110.4	1.3	0.3
576	GARTENSCHERE, GESCHMIEDET UND GEHAERTET	1 STUECK	106.9	106.9	108.4	108.7	1.7	0.3
577	BLUMENTOPF, DURCHMESSER ETWA 13 CM	1 STUECK	113.1	112.4	114.7	114.8	2.1	0.1
578	GARTENSCHLAUCH, KUNSTSTOFF, 12 MAL 2,5 MM = 1/2 ZOLL, 20-M-ROLLE	1 ROLLE	103.1	103.0	104.5	104.9	1.8	0.4
579	GLESKANNE, KUNSTSTOFF, 10 L INHALT	1 STUECK	98.5	97.9	97.2	97.8	-0.1	0.6
580	BLUMENDUENGER, FLUESSIG, IN KUNSTSTOFF-FLASCHEN ZU ETWA 500 ML	500 ML	111.6	111.6	113.8	113.8	2.0	-
581	BLUMENDUENGER, IN VERPACKUNGEN ZU ETWA 20 L	20 LITER	102.7	103.6	102.9	102.4	-1.2	-0.6

FUSSNOTEN SIEHE SEITE 106.

NEUE LAENDER UND BERLIN-OST  
3 MESSZAHLEN AUSGEHEHLTER GUETER \*) DER LEBENSHALTUNG

1991 = 100

LFD. NR.	GUETERBESCHREIBUNG	EINHEIT	1987	1987	1988		VERAENDERUNG		
			JU	JUNI	MAI	JUNI	JUNI 1987	MAI 1988	
							GEGENUEBER		
							IN PROZENT		
582	WELLENSITTICH, MAENNLICHES JUNGTIER	1 TIER	115.9	116.3	115.0	115.0	-1.1	-	
583	ZIERFISCH, GUPPY, MAENNLICH	1 TIER	117.9	119.0	118.1	118.1	-0.8	-	
584	VOBELKAEFIG, RECHTECKIG, MIT SCHUBFACH, UNTERTEIL AUS KUNSTSTOFF	1 STUECK	110.7	110.4	112.1	112.2	1.6	0.1	
585	MUNDEFUTTER, IN DOSEN ZU ETWA 400 G	400 GRAMM	108.9	109.2	108.3	108.2	-0.9	-0.1	
586	VOGELFUTTER FUER WELLENSITTICHE, IN PACKUNGEN ZU ETWA 500 G	500 GRAMM	101.1	100.7	102.0	102.0	1.3	-	
587	REPARATUR EINES FARBFERNSEHERS, PREIS EINER ARBEITSSTUNDE, OHNE MATERIALKOSTEN UND OHNE WEGEGELD	1 STUNDE	144.1	143.9	148.4	148.6	3.3	0.1	
PERSOENLICHE AUSSTATTUNG, SONSTIGES									
588	DAMEN-QUARZARMBANDUHR, DOUBLE ODER STAHLGEMAEUSE, SCHLICHTE AUSFUEHRUNG, MIT LEDERBAND	1 STUECK	104.5	104.5	104.4	104.7	0.2	0.3	
589	HERREN-QUARZARMBANDUHR, EDELSTAHLGEMAEUSE, MIT STAHLBAND	1 STUECK	103.6	103.8	104.2	104.5	0.7	0.3	
590	KUECHENUHR MIT QUARZWERK	1 STUECK	100.8	100.6	101.9	101.8	1.2	-0.1	
591	QUARZUECKER, EINFACHE AUSFUEHRUNG	1 STUECK	98.5	98.5	98.5	99.9	1.4	0.4	
592	TRAURINGE, 1 PAAR, 586/000, SCHLICHTES DESIGN	1 PAAR	105.7	105.7	106.2	108.2	0.5	-	
593	DIAMANTRING, SOLITAER, 0,10 BIS 0,15 KARAT, LUPENREIN WEISS, EINFACHE (KRAPPEN-) FASSUNG, 586/000	1 STUECK	104.0	104.2	104.2	104.3	0.1	0.1	
594	SILBERKETTE, PANZER-COLLIER, SILBER 925, 40 - 45 CM	1 PAAR	108.6	108.3	107.7	107.8	-0.5	0.1	
595	HERREN-UHRRAMBAND, EDELSTAHL, ELASTISCH, MARKENWARE	1 STUECK	107.5	107.3	107.7	107.7	0.4	-	
596	TABAKPFEIFE, BRUYERE-HOLZ, SANDGESTRAHLT, MIT PARASPIITZE, MITTLERE QUALITAET	1 STUECK	-	-	-	-	-	-	
597	GASFUEHRZEUG (TASCHENFUEHRZEUG), MARKENWARE	1 STUECK	104.5	104.3	103.8	103.8	-0.5	-	
598	EINWEGFUEHRZEUG	1 STUECK	109.2	103.2	103.1	102.9	-0.3	-0.2	
599	AKTENTASCHE, VOLLRINDLEDER, MIT ABSCHLIESSBAREM STECKSCHLOSS, ETWA 42 MAL 32 MAL 15 CM	1 STUECK	108.5	108.4	110.0	110.4	0.9	0.4	
600	AKTENKOFFER, SYNTHETISCHES MATERIAL, MITTLERE QUALITAET	1 STUECK	102.3	102.4	102.7	102.4	-	-0.3	
601	SCHULMAPPE, SYNTHETISCHES MATERIAL, EINFACHE AUSFUEHRUNG	1 STUECK	106.2	105.3	110.3	110.7	5.1	0.4	
602	REISETASCHE (BORDCASE) MIT ZWEI KURZRIEMEN, ETWA 45 CM LANG	1 STUECK	110.6	111.1	112.7	112.5	1.3	-0.2	
603	KOFFER MIT ZWEI RIEMEN, SYNTH. MATERIAL, ETWA 65 CM LANG	1 STUECK	102.9	102.2	105.2	104.8	2.5	-0.4	
604	SCHALENKOFFER, BESONDERS WIDERSTANDSFAEHIGES MATERIAL, PROFILRAHMEN, ETWA 65 CM LANG	1 STUECK	102.4	102.8	103.5	103.9	1.1	0.4	
605	GELDSCHIEINTASCHE FUER HERREN, MIT HARTGELDFACH, LEDER	1 STUECK	107.1	106.8	108.4	108.0	1.3	-0.4	
606	HERREN-TASCHENSCHIRM, CHEMIEFASERBEZUG, MIT REISSVERSCHLUSS-FUTTERAL AUS SYNTHETISCHEM MATERIAL, MITTLERE QUALITAET	1 STUECK	108.6	108.5	110.9	111.0	2.3	0.1	
607	DAMEN-SCHIRM, STOCKSCHIRM, CHEMIEFASERBEZUG, MITTLERE QUALITAET	1 STUECK	104.7	104.6	105.6	105.4	0.8	-0.2	
608	Sonnenbrille fuer Herren, Acetat-Fassung, geschliffenes Glas (ohne Wirkung), mittlere Qualitaet	1 STUECK	108.6	107.0	107.3	107.3	0.3	-	
609	KOSTEN FUER DEN DRUCK EINER DANKSAGUNGSKARTE ZU EINEM FAMILIENEREIGNIS, FORMAT DIN A 6, EINSEITIG, 100 STUECK (EINSCHL. PAPIER UND UMSCHLAG)	100 STUECK	118.1	118.0	121.9	122.0	3.4	0.1	
610	KLEINANZEIGE, SCHWARZ-WEISS, OERTLICH BEVORZUGTES BLATT, SAMSTAGS-AUSSABE, PWA-VERKAUF, OHNE RAMMEN, EINZELANZEIGE MIT DEM TEXT: GOLF 6T, 90 PS, E2 11/89, SERVO, SSD, 5-TUERIG, 6-KAT, SPORTSITZE, SILBER-MET., TUEF 1/87, 82.000 KM, 8.800 DM, TEL. 0811 / 75 26 21	1 ZEILE 1 MAL	120.2	120.1	124.3	124.3	3.5	-	
611	REINIGUNG EINER HERREN-ARMBANDUHR, AUTOMATIK	1 MAL	145.8	145.5	158.3	159.0	9.3	0.4	

FUSSNOTEN SIEHE SEITE 105.



## **Fußnoten zu den Seiten 95 bis 104:**

- \*) Aufgrund einer im Februar 1996 erfolgten Meldebogenreform wurde die Beschreibung bzw. die Mengeneinheit einiger Güter geändert. In den Fällen, in denen ein Gut durch ein völlig anderes Gut ersetzt wurde, können keine Meßzahlen bzw. Veränderungsdaten mehr ermittelt werden.
- 1) Einfamilienhaus, 15 kW Anschlußwert nach DIN 4701, 120 m<sup>2</sup> Wohnfläche, 125 W/m<sup>2</sup> spezifischer Raumwärmebedarf, 22.500 kWh Jahreswärmeverbrauch
  - 2) Mehrfamilienhaus, 200 kW Anschlußwert nach DIN 4701, 2000 m<sup>2</sup> Wohnfläche, 100 W/m<sup>2</sup> spezifischer Raumwärmebedarf, 300.000 kWh Jahreswärmeverbrauch

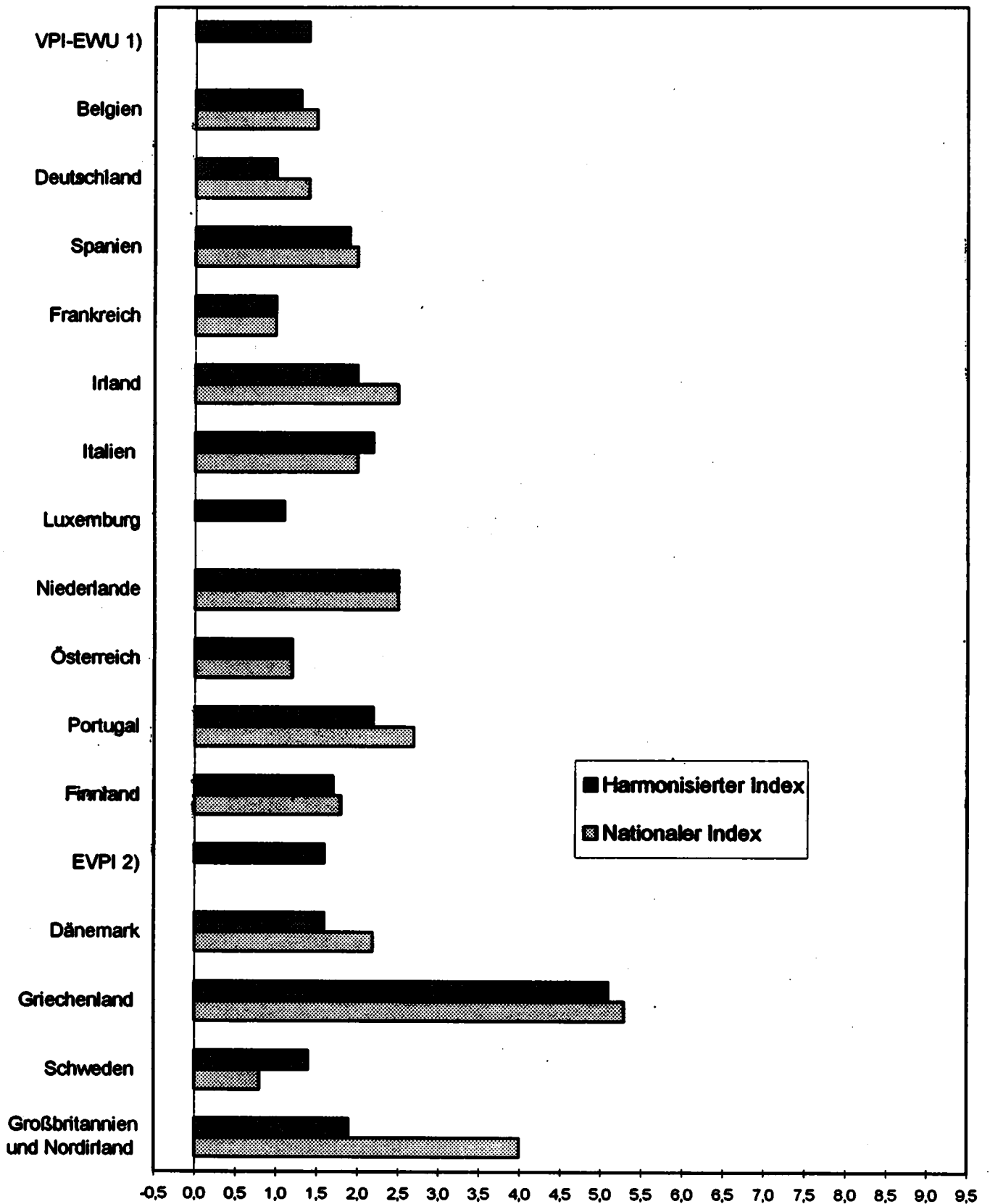


## **Teil IV**

# **Verbraucherpreisindizes in den Mitgliedstaaten der Europäischen Union**

# Harmonisierte Indizes und Nationale Indizes in den Mitgliedstaaten der Europäischen Union

Veränderungen April 1998 gegenüber April 1997 in %



1) Verbraucherpreisindex der europäischen Währungsunion. - 2) Verbraucherpreisindex der 15 EU-Mitgliedstaaten.

1 Verbraucherpreisindizes in den Mitgliedstaaten der Europäischen Union  
Harmonisierte Indizes und Nationale Indizes im Vergleich <sup>1)</sup>

Veränderungsraten gegenüber dem Vorjahr in Prozent

Land Index	1997									1998			
	Apr.	Mai	Jun.	Jul.	Aug.	Sep.	Okt.	Nov.	Dez.	Jan.	Feb.	März	April
<b>Europäische Union</b> <b>VPI-EWU<sup>1)</sup></b>	-	-	-	-	-	-	-	-	1,5 p	1,1	1,2	1,2 p	1,4
<b>Belgien</b>													
Harmonisierter Index	1,1	1,4	1,6	1,9	1,7	1,6	1,2	1,3	0,9	0,5	0,8	1,0	1,3
Nationaler Index	1,2 r	1,6	1,8	1,9	1,8	1,6	1,3	1,4	1,2	0,4	0,8	1,0	1,5
<b>Deutschland</b>													
Harmonisierter Index	1,2	1,4	1,5	1,5	1,7	1,6	1,4	1,4	1,4	0,8	0,8	0,6	1,0
Nationaler Index	1,4	1,6	1,7	1,9	2,1	1,9	1,8	1,9	1,8	1,3	1,1	1,1	1,4
<b>Spanien</b>													
Harmonisierter Index	1,6	1,3	1,4	1,5	1,7	1,9	1,8	1,9	1,9	1,9	1,7	1,7	1,9
Nationaler Index	1,7	1,4	1,5	1,7	1,8	2,0	1,9	2,1	2,0	2,0	1,7	1,8	2,0
<b>Frankreich</b>													
Harmonisierter Index	1,0	0,9	1,0	1,1	1,6	1,5	1,1	1,4	1,2	0,6	0,7	0,8	1,0
Nationaler Index	0,9	0,9	1,0	1,0	1,5	1,3	1,0	1,3	1,1	0,5	0,7	0,8	1,0
<b>Irland</b>													
Harmonisierter Index	1,6	1,4	1,5	1,5	0,6	0,6	0,8	1,1	1,0	1,2	1,1	1,5	2,0
Nationaler Index	-	1,5	-	-	1,0	-	1,2	1,6	1,9	1,8	1,7	2,1	2,5
<b>Italien</b>													
Harmonisierter Index	1,9	1,8	1,6	1,7	1,6	1,6	1,9	1,8	1,8	1,9	2,1	2,1	2,2
Nationaler Index	2,0	1,9	1,7	1,8	1,8	1,8	1,8	1,9	1,9	2,0	2,1	2,0	2,0
<b>Luxemburg</b>													
Harmonisierter Index	1,0 r	1,0	1,1	1,3	1,4	1,6	1,7	1,5	1,4	1,4	1,1	1,3	1,1
<b>Niederlande</b>													
Harmonisierter Index	1,0	1,6	1,5	1,9	2,5	2,5	2,3	2,5	2,2	1,6	2,1	2,2	2,5
Nationaler Index	1,8	2,2	2,2	2,3	2,6	2,6	2,4	2,5	2,3	1,8	2,2	2,3	2,5
<b>Österreich</b>													
Harmonisierter Index	1,2	1,3	1,0	0,9	1,3	1,2	1,1	1,1	1,0	1,2	1,0	1,0	1,2
Nationaler Index	1,5	1,5	1,2	1,1	1,2	1,0	1,1	1,1	1,0	1,2	1,0	1,0	1,2
<b>Portugal</b>													
Harmonisierter Index	1,6	1,9	1,6	1,4	1,6	1,5	1,6	1,9	2,1	1,6	1,3	1,5	2,2
Nationaler Index	1,4 r	1,6	1,6	1,4	1,2	1,0	1,3	1,9	2,0	1,9	2,1	2,4	2,7
<b>Finnland</b>													
Harmonisierter Index	0,9	0,9	1,1	1,1	1,7	1,6	1,7	1,8	1,6	1,8	1,7	1,6	1,7
Nationaler Index	1,0	1,0	1,2	1,2	1,6	1,6	1,7	1,9	1,9	1,9	1,9	1,8	1,8
<b>Europäische Union</b> <b>EVPI<sup>2)</sup></b>	1,5	1,5	1,6	1,6	1,8	1,8	1,7	1,7	1,6	1,3	1,4	1,3	1,6
<b>Dänemark</b>													
Harmonisierter Index	1,7	2,2	2,4	2,0	2,0	1,9	1,6	1,6	1,6	1,7	1,7	1,6	1,6
Nationaler Index	1,7	2,1	2,4	2,3	2,5	2,3	2,2	2,1	2,1	1,7	2,1	2,3	2,2
<b>Griechenland</b>													
Harmonisierter Index	5,7	5,4	5,6	5,2	5,6	4,9	4,6	5,0	4,5	4,3	4,1	4,3	5,1
Nationaler Index	5,8	5,4	5,5	5,4	5,6	4,9	4,7	5,2	4,7	4,4	4,3	4,6	5,3
<b>Schweden</b>													
Harmonisierter Index	1,3	1,3	1,7	1,7	2,1	2,6	2,7	2,7	2,7	2,1	2,0	1,7	1,4
Nationaler Index	0,2	0,3	0,8	1,0	1,5	1,9	1,8	1,8	1,9	1,3	1,2	1,0	0,8
<b>Großbritannien und Nordirland</b>													
Harmonisierter Index	1,5	1,6	1,7	2,0	2,0	1,8	2,0	1,9	1,8	1,5	1,5	1,6	1,9
Nationaler Index	2,4	2,6	2,9	3,3	3,5	3,6	3,7	3,7	3,6	3,3	3,4	3,5	4,0

<sup>1)</sup> Quelle: EUROSTAT und Nationale Statistische Ämter.

1) Verbraucherpreisindex der europäischen Währungsunion. - 2) Verbraucherpreisindex der 15 EU-Mitgliedstaaten

DEUTSCHLAND

2 HARMONISIERTER VERBRAUCHERPREISINDEX<sup>\*)</sup> IN DER GLIEDERUNG NACH DER COICOP<sup>\*\*)</sup>

1996 = 100

JAHR	GE- WICHT	JAHRES- DURCH- SCHNITT	JAN.	FEB.	MÄRZ	APRIL	MAI	JUNI	JULI	AUG.	SEP.	OKT.	NOV.	DEZ.
<b>INSGESAMT</b>														
1996	1000,00	100,0	99,2	99,7	99,8	99,8	100,0	100,1	100,4	100,3	100,1	100,2	100,1	100,3
1997	1000,00	101,5	100,9	101,2	101,1	101,0	101,4	101,6	101,9	102,0	101,7	101,6	101,5	101,7
1998	1000,00		101,7	102,0	101,7	102,0	102,5	102,6						
<b>01 Nahrungsmittel und alkoholfreie Getränke</b>														
1996	154,09	100,0	99,3	99,9	100,4	100,8	100,9	101,3	101,0	100,0	99,3	99,0	98,9	99,1
1997	154,09	101,7	100,5	100,8	100,4	101,3	102,5	103,1	102,6	101,8	101,5	101,5	101,7	102,1
1998	154,09		102,9	103,0	102,7	103,3	104,3	104,3						
<b>01.1 Nahrungsmittel</b>														
1996	136,00	100,0	99,1	99,9	100,4	100,9	101,0	101,4	101,2	100,1	99,2	98,9	98,9	99,0
1997	136,00	101,5	100,6	100,9	100,5	101,3	102,6	103,0	102,4	101,4	101,1	101,0	101,2	101,7
1998	136,00		102,7	102,8	102,4	103,1	104,1	104,1						
<b>01.1.1 Brot und Getreideerzeugnisse</b>														
1996	28,02	100,0	99,6	99,7	99,8	99,8	99,8	99,9	100,0	100,2	100,3	100,3	100,3	100,5
1997	28,02	100,9	100,5	100,6	100,7	100,7	100,8	100,9	101,0	101,0	101,1	101,1	101,3	101,3
1998	28,02		101,3	101,4	101,4	101,5	101,5	101,7						
<b>01.1.2 Fleisch</b>														
1996	38,47	100,0	99,0	99,0	99,0	99,0	99,1	99,8	100,3	100,7	100,8	101,0	101,1	101,1
1997	38,47	103,1	101,2	101,2	101,2	101,2	102,9	104,1	104,2	104,3	104,3	104,2	104,3	104,2
1998	38,47		104,2	104,0	103,8	103,6	103,6	103,4						
<b>01.1.3 Fisch</b>														
1996	4,30	100,0	99,9	99,1	99,4	99,5	99,3	99,7	100,0	100,0	100,1	100,2	101,3	101,3
1997	4,30	102,8	102,0	102,0	102,5	102,6	102,5	102,2	102,7	103,1	102,9	103,2	103,8	104,3
1998	4,30		104,9	105,7	105,7	105,8	105,9	106,6						
<b>01.1.4 Milch, Käse und Eier</b>														
1996	21,02	100,0	99,8	99,9	100,1	100,1	100,0	99,9	99,9	100,0	100,0	100,1	100,2	100,1
1997	21,02	100,0	100,3	100,2	100,3	100,1	99,9	99,8	99,7	99,8	99,9	100,0	100,1	100,1
1998	21,02		100,2	100,4	100,2	100,4	100,2	100,0						
<b>01.1.5 Öle und Fette</b>														
1996	4,64	100,0	100,5	100,6	100,6	100,4	100,0	99,8	99,7	99,6	99,8	99,8	99,8	99,6
1997	4,64	100,2	99,7	99,7	99,8	99,7	99,8	99,7	99,8	100,0	100,7	101,0	101,4	101,5
1998	4,64		101,8	101,9	102,3	102,8	102,9	103,2						
<b>01.1.6 Obst</b>														
1996	10,63	100,0	95,7	100,6	101,5	103,0	104,7	108,1	110,4	101,9	96,7	93,8	92,5	90,9
1997	10,63	101,9	94,7	101,0	99,9	103,5	104,2	106,5	106,1	102,6	99,9	101,2	99,3	103,4
1998	10,63		107,5	106,4	104,3	105,8	109,3	112,4						
<b>01.1.7 Gemüse, einschl. Kartoffeln und andere Knollengewächse</b>														
1996	12,23	100,0	98,3	102,6	107,0	111,2	110,7	110,1	103,2	96,7	91,1	88,7	88,5	91,9
1997	12,23	101,2	105,3	103,0	98,8	105,2	112,8	112,0	104,6	96,0	94,2	91,7	94,7	96,3
1998	12,23		102,8	104,0	102,1	109,0	117,4	114,7						

\*) Der Index ist nicht zur Verwendung in Wertsicherungsklauseln bestimmt. -

\*\*) Classification of individual consumption by purpose (HVPI).

DEUTSCHLAND

2 HARMONISierter VERBRAUCHERPREISINDEX IN DER GLIEDERUNG NACH DER COICOP<sup>3)</sup>

Veränderungen gegenüber den entsprechenden Vorjahresergebnissen in Prozent

JAHR	GE- WICHT	JAHRES- DURCH- SCHNITT	JAN.	FEB.	MÄRZ	APRIL	MAI	JUNI	JULI	AUG.	SEP.	OKT.	NOV.	DEZ.
<b>INSGESAMT</b>														
1996	1000,00	1,2	1,3	1,2	1,4	1,2	1,3	1,1	1,2	1,2	1,1	1,3	1,3	1,2
1997	1000,00	1,5	1,7	1,5	1,3	1,2	1,4	1,5	1,5	1,7	1,6	1,4	1,4	1,4
1998	1000,00		0,8	0,8	0,6	1,0	1,1	1,0						
<b>01 NAHRUNGSMITTEL UND ALKOHOLFREIE GETRÄNKE</b>														
1996	154,09	0,7	0,2	0,1	0,7	0,8	0,4	0,5	1,0	1,2	0,9	0,8	0,7	0,7
1997	154,09	1,7	1,2	0,9	0,0	0,5	1,6	1,8	1,6	1,8	2,2	2,5	2,8	3,0
1998	154,09		2,4	2,2	2,3	2,0	1,8	1,2						
<b>01.1 Nahrungsmittel</b>														
1996	136,00	1,0	0,4	0,4	1,0	1,2	0,8	0,7	1,4	1,7	1,1	1,1	1,0	0,9
1997	136,00	1,5	1,9	1,0	0,1	0,4	1,6	1,6	1,2	1,3	3,1	2,1	2,3	2,7
1998	136,00		2,1	1,9	1,9	1,8	1,5	1,1						
<b>01.1.1 Brot und Getreideerzeugnisse</b>														
1996	28,02	0,9	0,9	1,0	1,0	0,9	0,9	0,9	0,9	1,0	1,1	0,9	0,9	1,0
1997	28,02	0,9	0,9	0,9	0,9	0,9	1,0	1,0	1,0	0,8	0,8	0,8	1,0	0,8
1998	28,02		0,8	0,8	0,7	0,8	0,7	0,8						
<b>01.1.2 Fleisch</b>														
1996	38,47	1,4	0,6	0,6	0,6	0,5	0,5	1,1	1,6	2,1	2,1	2,2	2,3	2,2
1997	38,47	3,1	2,2	2,2	2,2	2,2	3,8	4,3	3,9	3,6	3,5	3,2	3,2	3,1
1998	38,47		3,0	2,8	2,6	2,4	0,7	-0,7						
<b>01.1.3 Fisch</b>														
1996	4,30	0,9	-1,0	-1,3	0,2	0,2	0,6	1,1	1,5	1,7	1,3	1,5	2,5	2,7
1997	4,30	2,8	2,1	2,9	3,1	3,1	3,2	2,5	2,7	3,1	2,8	3,0	2,5	3,0
1998	4,30		2,8	3,6	3,1	3,1	3,3	4,3						
<b>01.1.4 Milch, Käse und Eier</b>														
1996	21,02	0,7	0,3	0,5	0,7	0,8	0,7	0,7	0,8	1,0	0,8	0,8	0,8	0,5
1997	21,02	0,0	0,5	0,3	0,2	0,0	-0,1	-0,1	-0,2	-0,2	-0,1	-0,1	-0,1	0,0
1998	21,02		-0,1	0,2	-0,1	0,3	0,3	0,2						
<b>01.1.5 Öle und Fette</b>														
1996	4,64	1,1	2,2	2,5	2,3	2,0	1,7	1,2	0,9	0,7	0,7	0,4	-0,2	-0,8
1997	4,64	0,2	-0,8	-0,9	-0,8	-0,7	-0,2	-0,1	0,1	0,4	0,9	1,2	1,6	1,9
1998	4,64		2,1	2,2	2,5	3,1	3,1	3,5						
<b>01.1.6 Obst</b>														
1996	10,63	1,6	-2,2	0,3	2,1	2,8	2,6	3,1	5,0	6,1	2,4	-0,1	-0,9	-3,2
1997	10,63	1,9	-1,0	0,4	-1,6	0,5	-0,5	-1,5	-3,9	0,7	3,3	7,9	7,4	13,8
1998	10,63		13,5	5,3	4,4	2,2	4,9	5,5						
<b>01.1.7 Gemüse, einschl. Kartoffeln und andere Knollengewächse</b>														
1996	12,23	0,5	1,1	-2,0	3,0	4,7	0,1	-2,3	0,9	1,7	-0,9	-0,2	-1,1	1,4
1997	12,23	1,2	7,1	0,4	-7,7	-5,4	1,9	1,7	1,4	-0,7	3,4	3,4	7,0	4,8
1998	12,23		-2,4	1,0	3,3	3,6	4,1	2,4						

<sup>\*)</sup> Der Index ist nicht zur Verwendung in Wertsicherungsklauseln bestimmt. -

<sup>\*\*)</sup> Classification of individual consumption by purpose (HVPI).

DEUTSCHLAND

2 HARMONISIERTER VERBRAUCHERPREISINDEX<sup>1)</sup> IN DER GLIEDERUNG NACH DER COICOP<sup>2)</sup>

1996 = 100

JAHR	GE- WICHT	JAHRES- DURCH- SCHNITT	JAN.	FEB.	MÄRZ	APRIL	MAI	JUNI	JULI	AUG.	SEP.	OKT.	NOV.	DEZ.
<b>01.1.8 Zucker, Marmelade, Honig, Sirup, Schokolade und Süßwaren</b>														
1996	11,45	100,0	99,8	99,9	99,9	99,9	100,0	100,0	100,0	100,0	100,1	100,1	100,1	100,1
1997	11,45	100,5	100,3	100,3	100,3	100,2	100,3	100,4	100,5	100,5	100,5	100,7	100,7	100,7
1998	11,45		100,8	101,3	101,6	101,7	101,7	101,8						
<b>01.1.9 Nahrungsmittel a.n.g.</b>														
1996	5,24	100,0	99,7	99,7	99,8	99,8	100,0	100,0	100,0	100,0	100,2	100,3	100,3	100,3
1997	5,24	100,6	100,3	100,2	100,2	100,3	100,5	100,6	100,7	100,8	100,8	100,9	101,1	101,2
1998	5,24		101,3	101,4	101,6	101,6	101,8	101,9						
<b>01.2 Alkoholfreie Getränke</b>														
1996	18,09	100,0	100,5	100,4	100,2	100,1	100,1	100,1	100,0	99,9	99,8	99,8	99,6	99,6
1997	18,09	102,8	99,5	98,6	98,7	100,9	102,0	103,5	104,0	104,6	104,8	105,0	105,1	104,9
1998	18,09		104,9	104,7	104,8	104,9	105,1	105,4						
<b>01.2.1 Kaffee, Tee und Kakao</b>														
1996	6,76	100,0	101,7	101,2	100,5	100,3	100,0	100,1	99,8	99,7	99,4	99,3	99,0	99,1
1997	6,76	107,6	99,0	99,1	99,4	102,6	105,7	109,5	110,9	112,5	113,1	113,4	113,5	113,0
1998	6,76		113,0	112,6	112,5	112,3	112,7	113,1						
<b>01.2.2 Mineralwasser, Limonade und Saft</b>														
1996	11,33	100,0	99,8	99,9	99,9	100,1	100,1	100,1	100,1	100,0	100,0	100,0	99,9	99,9
1997	11,33	100,0	99,9	99,9	99,9	99,9	99,8	99,9	100,0	99,9	99,9	100,0	100,2	100,1
1998	11,33		100,1	100,0	100,2	100,5	100,6	100,7						
<b>02 ALKOHOLISCHE GETRÄNKE UND TABAKWAREN</b>														
1996	50,89	100,0	99,5	99,5	99,5	99,5	99,6	99,7	99,8	99,7	99,8	99,9	101,8	101,8
1997	50,89	102,0	101,7	101,8	101,9	101,9	101,9	102,0	102,0	102,0	102,1	102,1	102,1	102,0
1998	50,89		102,1	102,0	102,1	102,2	104,6	104,7						
<b>02.1 Alkoholische Getränke</b>														
1996	24,73	100,0	99,7	99,7	99,8	99,7	99,9	99,9	100,1	100,0	100,1	100,3	100,4	100,3
1997	24,73	100,7	100,3	100,4	100,5	100,6	100,7	100,8	100,8	100,9	101,0	101,0	100,9	100,9
1998	24,73		101,0	100,8	100,9	101,3	101,4	101,5						
<b>02.1.1 Branntwein</b>														
1996	3,36	100,0	100,0	100,0	100,0	100,0	100,0	99,9	100,0	100,0	100,1	100,0	99,9	99,8
1997	3,36	100,1	99,9	100,0	100,0	99,9	99,9	100,0	100,2	100,3	100,4	100,4	100,3	100,2
1998	3,36		100,5	100,6	100,5	100,7	100,8	100,9						
<b>02.1.2 Wein</b>														
1996	6,40	100,0	99,1	99,4	99,6	99,7	99,9	100,0	100,2	100,3	100,4	100,4	100,5	100,5
1997	6,40	101,1	100,5	100,7	100,9	100,8	101,0	101,1	101,2	101,4	101,5	101,4	101,5	101,5
1998	6,40		101,7	101,8	101,9	102,4	102,5	102,7						
<b>02.1.3 Bier</b>														
1996	14,97	100,0	99,9	99,7	99,8	99,7	99,8	99,8	100,0	99,9	100,0	100,3	100,4	100,4
1997	14,97	100,7	100,3	100,4	100,5	100,7	100,7	100,9	100,7	100,8	101,0	100,9	100,8	100,8
1998	14,97		100,8	100,4	100,6	100,9	101,1	101,2						

<sup>1)</sup> Der Index ist nicht zur Verwendung in Wertsicherungsklauseln bestimmt. -

<sup>2)</sup> Classification of individual consumption by purpose (HVPI).



DEUTSCHLAND

2 HARMONISierter VERBRAUCHERPREISINDEX IN DER GLIEDERUNG NACH DER COICOP<sup>\*)</sup>

Veränderungen gegenüber den entsprechenden Vorjahresergebnissen in Prozent

JAHR	GE- WICHT	JAHRES- DURCH- SCHNITT	JAN.	FEB.	MÄRZ	APRIL	MAI	JUNI	JULI	AUG.	SEP.	OKT.	NOV.	DEZ.
<b>01.1.8 Zucker, Marmelade, Honig, Sirup, Schokolade und Süßwaren</b>														
1996	11,45	0,4	0,2	0,4	0,4	0,4	0,4	0,3	0,3	0,4	0,4	0,3	0,5	0,4
1997	11,45	0,5	0,5	0,4	0,4	0,3	0,3	0,4	0,5	0,5	0,4	0,6	0,6	0,6
1998	11,45		0,5	1,0	1,3	1,5	1,4	1,4						
<b>01.1.9 Nahrungsmittel a.n.g.</b>														
1996	5,24	0,4	0,2	0,1	0,3	0,3	0,4	0,3	0,2	0,3	0,5	0,6	0,6	0,6
1997	5,24	0,6	0,6	0,5	0,4	0,5	0,5	0,6	0,7	0,8	0,6	0,6	0,8	0,9
1998	5,24		1,0	1,2	1,4	1,3	1,3	1,3						
<b>01.2 Alkoholfreie Getränke</b>														
1996	18,09	-1,6	-1,4	-1,6	-1,9	-2,1	-2,1	-1,9	-2,0	-1,5	-1,2	-0,9	-1,1	-1,0
1997	18,09	2,8	-1,0	-0,8	-0,5	0,8	1,9	3,4	4,0	4,7	5,0	5,2	5,5	5,3
1998	18,09		5,4	5,1	5,1	4,0	3,0	1,8						
<b>01.2.1 Kaffee, Tee und Kakao</b>														
1996	6,76	-6,0	-6,5	-7,0	-7,5	-7,6	-7,7	-7,0	-7,0	-5,6	-4,9	-4,0	-3,9	-3,2
1997	6,76	7,6	-2,7	-2,1	-1,1	2,3	5,7	9,4	11,1	12,8	13,8	14,2	14,6	14,0
1998	6,76		14,1	13,6	13,2	9,5	6,6	3,3						
<b>01.2.2 Mineralwasser, Limonade und Saft</b>														
1996	11,33	1,3	1,9	1,9	1,6	1,7	1,5	1,5	1,2	1,1	1,1	0,9	0,6	0,4
1997	11,33	0,0	0,1	0,0	0,0	-0,2	-0,3	-0,2	-0,1	-0,1	-0,1	0,0	0,3	0,2
1998	11,33		0,2	0,1	0,3	0,6	0,8	0,8						
<b>02 ALKOHOLISCHE GETRÄNKE UND TABAKWAREN</b>														
1996	50,89	0,8	1,3	0,6	0,5	0,5	0,4	0,4	0,4	0,3	0,4	0,5	2,4	2,4
1997	50,89	2,0	2,2	2,3	2,4	2,4	2,3	2,3	2,2	2,3	2,3	2,2	0,3	0,2
1998	50,89		0,4	0,2	0,2	0,3	2,6	2,6						
<b>02.1 Alkoholische Getränke</b>														
1996	24,73	0,8	1,2	1,2	1,1	0,9	0,8	0,6	0,6	0,5	0,6	0,8	0,9	0,8
1997	24,73	0,7	0,6	0,7	0,7	0,9	0,8	0,9	0,7	0,9	0,9	0,7	0,5	0,6
1998	24,73		0,7	0,4	0,4	0,7	0,7	0,7						
<b>02.1.1 Branntwein</b>														
1996	3,36	-0,1	-0,1	-0,1	-0,2	-0,2	-0,2	-0,3	-0,2	-0,2	-0,1	-0,1	-0,1	-0,2
1997	3,36	0,1	-0,1	0,0	0,0	-0,1	-0,1	0,1	0,2	0,3	0,3	0,4	0,4	0,4
1998	3,36		0,6	0,6	0,5	0,8	0,9	0,9						
<b>02.1.2 Wein</b>														
1996	6,40	1,3	0,8	1,0	1,2	1,1	1,3	1,3	1,4	1,5	1,5	1,5	1,6	1,8
1997	6,40	1,1	1,4	1,3	1,3	1,1	1,1	1,1	1,0	1,1	1,1	1,0	1,0	1,0
1998	6,40		1,2	1,1	1,0	1,6	1,5	1,6						
<b>02.1.3 Bier</b>														
1996	14,97	0,8	1,7	1,5	1,3	1,1	0,7	0,4	0,3	0,2	0,3	0,6	0,8	0,7
1997	14,97	0,7	0,4	0,7	0,7	1,0	0,9	1,1	0,7	0,9	1,0	0,6	0,4	0,4
1998	14,97		0,5	0,0	0,1	0,2	0,4	0,3						

\*) Der Index ist nicht zur Verwendung in Wertsicherungsklauseln bestimmt. -

\*\*) Classification of individual consumption by purpose (HVPI).

DEUTSCHLAND

2 HARMONISIERTER VERBRAUCHERPREISINDEX<sup>1)</sup> IN DER GLIEDERUNG NACH DER COICOP<sup>2)</sup>

1996 = 100

JAHR	GE- WICHT	JAHRES- DURCH- SCHNITT	JAN.	FEB.	MÄRZ	APRIL	MAI	JUNI	JULI	AUG.	SEP.	OKT.	NOV.	DEZ.
<b>02.2 Tabak</b>														
1996	26,09	100,0	99,3	99,3	99,3	99,3	99,3	99,5	99,5	99,5	99,5	99,5	103,1	103,1
1997	26,09	103,1	103,1	103,1	103,1	103,1	103,1	103,1	103,1	103,1	103,1	103,1	103,1	103,1
1998	26,09		103,1	103,1	103,1	103,1	107,7	107,7						
<b>03 BEKLEIDUNG UND SCHUHE</b>														
1996	83,80	100,0	99,6	99,7	99,8	99,8	100,0	99,9	99,8	99,9	100,2	100,3	100,5	100,5
1997	83,80	100,5	100,3	100,3	100,4	100,4	100,4	100,3	100,2	100,3	100,6	100,7	100,8	100,7
1998	83,80		100,6	100,6	100,7	100,9	101,0	101,0						
<b>03.1 Bekleidung</b>														
1996	70,93	100,0	99,6	99,7	99,8	99,8	100,0	99,9	99,8	99,9	100,2	100,3	100,5	100,5
1997	70,93	100,4	100,3	100,2	100,3	100,3	100,4	100,2	100,1	100,3	100,5	100,6	100,7	100,7
1998	70,93		100,5	100,5	100,6	100,8	100,8	100,8						
<b>03.1.1 Bekleidungsstoffe</b>														
1996	0,68	100,0	99,4	99,6	99,9	100,0	100,1	100,1	100,1	100,2	100,2	100,1	100,3	100,3
1997	0,68	100,9	100,4	100,4	100,5	100,6	100,7	101,0	101,1	101,0	101,1	101,4	101,4	101,5
1998	0,68		101,5	101,7	101,8	103,1	103,6	103,5						
<b>03.1.2 Bekleidungsartikel</b>														
1996	64,52	100,0	99,7	99,8	99,8	99,8	100,0	99,9	99,8	99,9	100,1	100,3	100,4	100,4
1997	64,52	100,3	100,2	100,2	100,3	100,3	100,3	100,2	100,0	100,2	100,4	100,6	100,6	100,6
1998	64,52		100,4	100,4	100,5	100,6	100,6	100,6						
<b>03.1.3 Sonstige Bekleidungsartikel und -zubehör</b>														
1996	2,97	100,0	99,5	99,7	99,8	99,9	99,9	100,0	100,0	100,1	100,2	100,3	100,3	100,4
1997	2,97	100,5	100,3	100,2	100,3	100,3	100,3	100,4	100,3	100,5	100,7	100,8	101,0	101,0
1998	2,97		101,0	101,0	101,1	101,6	101,7	101,9						
<b>03.1.4 Trockenreinigung, Reparatur und Miete von Bekleidung</b>														
1996	2,76	100,0	98,9	99,1	99,5	99,5	99,8	99,9	100,2	100,2	100,5	100,6	100,9	100,9
1997	2,76	101,9	101,2	101,4	101,5	101,6	101,8	101,8	101,9	101,9	102,1	102,2	102,5	102,4
1998	2,76		102,8	103,0	103,1	103,8	104,2	104,5						
<b>03.2 Schuhe, einschl. Reparatur</b>														
1996	12,87	100,0	99,6	99,7	99,8	99,8	99,9	99,9	99,9	100,0	100,2	100,3	100,5	100,5
1997	12,87	100,8	100,6	100,6	100,8	100,8	100,8	100,8	100,8	100,7	100,9	101,1	101,1	101,1
1998	12,87		101,1	101,2	101,4	101,6	101,8	101,8						
<b>04 WOHNUNG, WASSER, ELEKTRIZITÄT, GAS UND ANDERE BRENNSTOFFE</b>														
1996	202,72	100,0	98,9	99,3	99,4	99,7	99,5	99,6	99,8	99,9	100,5	101,1	101,0	101,2
1997	202,72	102,4	102,2	102,2	101,9	102,0	102,2	102,2	102,4	102,7	102,6	102,9	102,9	102,8
1998	202,72		102,9	103,0	102,9	103,3	103,4	103,4						
<b>04.1 Wohnungsmieten</b>														
1996	99,64	100,0	99,1	99,3	99,4	99,6	99,7	99,9	100,1	100,2	100,3	100,5	100,8	100,9
1997	99,64	102,4	101,6	101,9	102,0	102,2	102,3	102,4	102,5	102,7	102,7	102,8	102,9	102,9
1998	99,64		103,1	103,2	103,3	103,4	103,5	103,6						

<sup>1)</sup> Der Index ist nicht zur Verwendung in Wertsicherungsklauseln bestimmt. -

<sup>2)</sup> Classification of individual consumption by purpose (HVPI).

DEUTSCHLAND

2 HARMONISIERTER VERBRAUCHERPREISINDEX IN DER GLIEDERUNG NACH DER COICOP <sup>\*)</sup>

Veränderungen gegenüber den entsprechenden Vorjahresergebnissen in Prozent

JAHR	GE- WICHT	JAHRES- DURCH- SCHNITT	JAN.	FEB.	MÄRZ	APRIL	MAI	JUNI	JULI	AUG.	SEP.	OKT.	NOV.	DEZ.
<b>02.2 Tabak</b>														
1996	26,09	0,8	1,3	0,1	0,1	0,1	0,0	0,2	0,2	0,2	0,2	0,2	3,8	3,8
1997	26,09	3,1	3,8	3,8	3,8	3,8	3,8	3,6	3,6	3,6	3,6	3,6	0,0	0,0
1998	26,09		0,0	0,0	0,0	0,0	4,5	4,5						
<b>03 BEKLEIDUNG UND SCHUHE</b>														
1996	83,80	0,8	0,7	0,8	0,8	0,7	0,8	0,7	0,7	0,7	0,8	0,8	0,9	0,9
1997	83,80	0,5	0,7	0,6	0,6	0,6	0,4	0,4	0,4	0,4	0,4	0,4	0,3	0,2
1998	83,80		0,3	0,3	0,3	0,5	0,6	0,7						
<b>03.1 Bekleidung</b>														
1996	70,93	0,7	0,6	0,7	0,7	0,7	0,8	0,7	0,6	0,7	0,8	0,8	0,9	0,9
1997	70,93	0,4	0,7	0,5	0,5	0,5	0,4	0,3	0,3	0,4	0,3	0,3	0,2	0,2
1998	70,93		0,2	0,3	0,3	0,5	0,4	0,6						
<b>03.1.1 Bekleidungsstoffe</b>														
1996	0,68	1,2	0,8	1,0	1,4	1,5	1,6	1,3	1,3	1,2	1,3	0,9	1,0	1,0
1997	0,68	0,9	1,0	0,8	0,6	0,6	0,6	0,9	1,0	0,8	0,9	1,3	1,1	1,2
1998	0,68		1,1	1,3	1,3	2,5	2,9	2,5						
<b>03.1.2 Bekleidungsartikel</b>														
1996	64,52	0,7	0,6	0,7	0,6	0,6	0,7	0,7	0,6	0,7	0,6	0,7	0,7	0,7
1997	64,52	0,3	0,5	0,4	0,5	0,5	0,3	0,3	0,2	0,3	0,3	0,3	0,2	0,2
1998	64,52		0,2	0,2	0,2	0,3	0,3	0,4						
<b>03.1.3 Sonstige Bekleidungsartikel und -zubehör</b>														
1996	2,97	0,9	0,8	1,0	1,0	1,0	0,8	0,9	0,8	0,9	0,9	1,0	0,9	0,9
1997	2,97	0,5	0,8	0,5	0,5	0,4	0,4	0,4	0,3	0,4	0,5	0,5	0,7	0,6
1998	2,97		0,7	0,8	0,8	1,3	1,4	1,5						
<b>03.1.4 Trockenreinigung, Reparatur und Miete von Bekleidung</b>														
1996	2,76	2,1	2,3	2,1	2,3	1,9	2,0	1,9	2,1	1,9	2,1	2,1	2,3	2,2
1997	2,76	1,9	2,3	2,3	2,0	2,1	2,0	1,9	1,7	1,7	1,6	1,6	1,6	1,5
1998	2,76		1,6	1,6	1,6	2,2	2,4	2,7						
<b>03.2 Schuhe, einschl. Reparatur</b>														
1996	12,87	0,9	1,1	1,1	1,0	0,8	0,8	0,8	0,8	0,9	0,9	0,8	1,0	1,0
1997	12,87	0,8	1,0	0,9	1,0	1,0	0,9	0,9	0,9	0,7	0,7	0,8	0,6	0,6
1998	12,87		0,5	0,6	0,6	0,8	1,0	1,0						
<b>04 WOHNUNG, WASSER, ELEKTRIZITÄT, GAS UND ANDERE BRENNSTOFFE</b>														
1996	202,72	2,0	2,2	2,3	2,3	2,3	2,1	1,9	2,1	1,3	1,6	2,1	1,9	1,8
1997	202,72	2,4	3,3	2,9	2,5	2,3	2,7	2,6	2,6	2,8	2,1	1,8	1,9	1,6
1998	202,72		0,7	0,8	1,0	1,3	1,2	1,2						
<b>04.1 Wohnungsmieten</b>														
1996	99,64	3,2	4,4	4,3	4,2	4,1	4,0	3,8	3,8	2,1	1,9	1,8	2,0	1,8
1997	99,64	2,4	2,5	2,6	2,6	2,6	2,6	2,5	2,4	2,5	2,4	2,3	2,1	2,0
1998	99,64		1,5	1,3	1,3	1,2	1,2	1,2						

<sup>\*)</sup> Der Index ist nicht zur Verwendung in Wertsicherungsklauseln bestimmt. -

<sup>\*\*)</sup> Classification of individual consumption by purpose (HVPI).

DEUTSCHLAND

2 HARMONISIERTER VERBRAUCHERPREISINDEX<sup>\*)</sup> IN DER GLIEDERUNG NACH DER COICOP<sup>\*\*)</sup>

1996 = 100

JAHR	GE- WICHT	JAHRES- DURCH- SCHNITT	JAN.	FEB.	MÄRZ	APRIL	MAI	JUNI	JULI	AUG.	SEP.	OKT.	NOV.	DEZ.
<b>04.3 Reguläre Instandhaltung und Reparatur der Wohnung</b>														
1996	11,52	100,0	99,7	99,9	99,9	100,0	99,8	99,9	100,0	100,0	100,1	100,2	100,2	100,3
1997	11,52	100,6	100,3	100,4	100,4	100,5	100,6	100,7	100,8	100,8	100,8	100,9	100,7	100,7
1998	11,52		100,8	100,9	101,0	101,3	101,7	101,7						
<b>04.3.1 Erzeugnisse für die reguläre Instandhaltung und Reparatur der Wohnung</b>														
1996	6,36	100,0	99,7	100,0	100,0	100,1	99,8	99,9	99,9	100,0	100,0	100,1	100,2	100,3
1997	6,36	100,6	100,3	100,4	100,5	100,5	100,5	100,7	100,7	100,8	100,8	100,9	100,6	100,6
1998	6,36		100,6	100,8	101,0	101,3	102,0	102,1						
<b>04.3.2 Dienstleistungen für die reguläre Instandhaltung und Reparatur der Wohnung</b>														
1996	5,16	100,0	99,7	99,7	99,7	99,9	99,9	99,9	100,1	100,1	100,1	100,3	100,3	100,3
1997	5,16	100,7	100,4	100,4	100,4	100,6	100,6	100,6	100,8	100,8	100,8	100,9	100,9	100,9
1998	5,16		101,0	101,0	101,1	101,3	101,3	101,3						
<b>04.4A Sonstige Dienstleistungen im Zusammenhang mit der Wohnung</b>														
1996	37,22	100,0	98,5	99,1	99,3	99,6	99,9	99,9	100,3	100,4	100,4	100,8	100,9	100,9
1997	37,22	104,0	102,3	103,4	103,5	103,7	103,9	103,9	104,4	104,4	104,4	104,5	104,6	104,6
1998	37,22		106,0	106,5	106,8	107,3	107,9	108,2						
<b>04.4.1A Abfallbeseitigung und Stadtreinigungsdienste</b>														
1996	10,16	100,0	98,1	98,9	99,0	99,4	99,9	99,9	100,6	100,6	100,8	100,8	100,8	100,9
1997	10,16	107,1	103,4	106,3	106,6	107,0	107,5	107,5	107,6	107,6	107,5	107,9	108,0	108,0
1998	10,16		110,1	111,5	112,4	113,1	114,6	115,3						
<b>04.4.2A Abwasserbeseitigung</b>														
1996	10,00	100,0	98,7	98,9	99,4	99,6	99,9	99,9	100,1	100,6	100,6	100,7	100,9	100,9
1997	10,00	103,5	102,0	102,8	102,8	103,0	103,1	103,1	104,3	104,3	104,4	104,2	104,2	104,2
1998	10,00		105,3	105,2	105,4	105,6	106,0	106,3						
<b>04.4.3A Wasserversorgung</b>														
1996	12,11	100,0	98,2	99,3	99,3	99,5	99,9	99,9	100,1	100,1	100,1	101,1	101,2	101,3
1997	12,11	103,1	102,0	102,5	102,5	102,8	103,0	103,0	103,3	103,4	103,4	103,5	103,7	103,7
1998	12,11		104,9	105,1	105,1	105,4	105,7	105,9						
<b>04.4.4 Sonstige Dienstleistungen im Zusammenhang mit der Wohnung</b>														
1996	4,95	100,0	99,5	99,7	99,7	100,1	100,1	100,1	100,1	100,1	100,1	100,1	100,1	100,3
1997	4,95	100,8	101,1	101,1	100,7	100,7	100,7	100,7	100,7	100,7	100,7	100,7	100,7	100,7
1998	4,95		101,9	102,4	102,4	103,1	103,2	103,2						
<b>04.5 Elektrizität, Gas und andere Brennstoffe</b>														
1996	54,34	100,0	98,8	99,4	99,3	99,8	98,9	98,6	99,1	99,2	101,1	102,4	101,5	101,9
1997	54,34	101,8	103,6	102,4	101,0	100,9	101,1	101,0	101,2	101,9	101,6	102,4	102,3	102,0
1998	54,34		100,9	100,8	100,0	101,0	100,7	100,0						
<b>04.5.1 Elektrizität</b>														
1996	26,50	100,0	99,9	99,8	99,8	99,9	99,9	99,9	100,1	100,0	100,0	100,0	100,1	100,2
1997	26,50	100,4	100,4	100,4	100,4	100,4	100,3	100,3	100,3	100,3	100,4	100,4	100,3	100,3
1998	26,50		100,6	100,9	100,8	101,8	101,8	101,8						

\*) Der Index ist nicht zur Verwendung in Wertsicherungsklauseln bestimmt. -

\*\*) Classification of individual consumption by purpose (HVPI).

DEUTSCHLAND

2 HARMONISierter VERBRAUCHERPREISINDEX IN DER GLIEDERUNG NACH DER COICOP<sup>\*)</sup>

Veränderungen gegenüber den entsprechenden Vorjahresergebnissen in Prozent

JAHR	GE- WICHT	JAHRES- DURCH- SCHNITT	JAN.	FEB.	MÄRZ	APRIL	MAI	JUNI	JULI	AUG.	SEP.	OKT.	NOV.	DEZ.
<b>04.3 Reguläre Instandhaltung und Reparatur der Wohnung</b>														
1996	11,52	1,3	2,3	2,1	2,0	1,7	1,2	1,2	0,9	0,9	0,9	0,6	0,7	0,7
1997	11,52	0,6	0,6	0,5	0,5	0,5	0,8	0,8	0,8	0,8	0,7	0,7	0,5	0,4
1998	11,52		0,5	0,5	0,6	0,8	1,1	1,0						
<b>04.3.1 Erzeugnisse für die reguläre Instandhaltung und Reparatur der Wohnung</b>														
1996	6,36	0,9	1,6	1,6	1,5	1,4	0,6	0,6	0,5	0,6	0,4	0,4	0,6	0,7
1997	6,36	0,6	0,6	0,4	0,5	0,4	0,7	0,8	0,8	0,8	0,8	0,8	0,4	0,3
1998	6,36		0,3	0,4	0,5	0,8	1,5	1,4						
<b>04.3.2 Dienstleistungen für die reguläre Instandhaltung und Reparatur der Wohnung</b>														
1996	5,16	1,7	3,1	2,6	2,6	2,0	2,0	2,0	1,4	1,4	1,3	0,8	0,8	0,8
1997	5,16	0,7	0,7	0,7	0,7	0,7	0,7	0,7	0,7	0,7	0,7	0,6	0,6	0,6
1998	5,16		0,6	0,6	0,7	0,7	0,7	0,7						
<b>04.4A Sonstige Dienstleistungen im Zusammenhang mit der Wohnung</b>														
1996	37,22	4,4	4,7	4,4	4,0	3,9	4,2	4,2	4,5	4,5	4,5	4,7	4,8	4,8
1997	37,22	4,0	3,9	4,3	4,2	4,1	4,0	4,0	4,1	4,0	4,0	3,7	3,7	3,7
1998	37,22		3,6	3,0	3,2	3,5	3,8	4,1						
<b>04.4.1A Abfallbeseitigung und Stadtreinigungsdienste</b>														
1996	10,16	6,4	8,4	7,3	5,8	5,2	5,6	5,6	6,3	6,2	6,6	6,4	6,4	6,5
1997	10,16	7,1	5,4	7,5	7,7	7,6	7,6	7,6	7,0	7,0	6,6	7,0	7,1	7,0
1998	10,16		6,5	4,9	5,4	5,7	6,6	7,3						
<b>04.4.2A Abwasserbeseitigung</b>														
1996	10,00	4,3	4,6	4,2	4,1	4,0	4,3	4,3	4,2	4,5	4,5	4,2	4,5	4,5
1997	10,00	3,5	3,3	3,9	3,4	3,4	3,2	3,2	4,2	3,7	3,8	3,5	3,3	3,3
1998	10,00		3,2	2,3	2,5	2,5	2,8	3,1						
<b>04.4.3A Wasserversorgung</b>														
1996	12,11	3,8	2,8	3,4	3,3	3,4	3,7	3,7	3,9	3,8	3,7	4,7	4,8	4,9
1997	12,11	3,1	3,9	3,2	3,2	3,3	3,1	3,1	3,2	3,3	3,3	2,4	2,5	2,4
1998	12,11		2,8	2,5	2,5	2,5	2,6	2,8						
<b>04.4.4 Sonstige Dienstleistungen im Zusammenhang mit der Wohnung</b>														
1996	4,95	2,0	1,7	1,9	1,7	2,1	2,1	2,1	2,1	2,1	2,1	2,1	2,1	2,3
1997	4,95	0,8	1,6	1,4	1,0	0,6	0,6	0,6	0,6	0,6	0,6	0,6	0,6	0,4
1998	4,95		0,8	1,3	1,7	2,4	2,5	2,5						
<b>04.5 Elektrizität, Gas und andere Brennstoffe</b>														
1996	54,34	-1,5	-3,0	-2,4	-2,2	-1,8	-2,6	-2,9	-2,0	-1,8	-0,6	1,0	0,0	-0,1
1997	54,34	1,8	4,9	3,0	1,7	1,1	2,2	2,4	2,1	2,7	0,5	0,0	0,8	0,1
1998	54,34		-2,6	-1,6	-1,0	0,1	-0,4	-1,0						
<b>04.5.1 Elektrizität</b>														
1996	26,50	-6,5	-6,4	-6,6	-6,6	-6,5	-6,5	-6,5	-6,3	-6,4	-6,6	-6,6	-6,7	-6,6
1997	26,50	0,4	0,5	0,6	0,6	0,5	0,4	0,4	0,2	0,3	0,4	0,4	0,2	0,1
1998	26,50		0,2	0,5	0,4	1,4	1,5	1,5						

\*) Der Index ist nicht zur Verwendung in Wertsicherungsklauseln bestimmt. -

\*\*) Classification of individual consumption by purpose (HVPI).

DEUTSCHLAND

2 HARMONISierter VERBRAUCHERPREISINDEX<sup>\*)</sup> IN DER GLIEDERUNG NACH DER COICOP<sup>\*\*)</sup>

1996 = 100

JAHR	GE- WICHT	JAHRES- DURCH- SCHNITT	JAN.	FEB.	MÄRZ	APRIL	MAI	JUNI	JULI	AUG.	SEP.	OKT.	NOV.	DEZ.
<b>04.5.2 Gas</b>														
1996	7,05	100,0	100,2	100,2	100,1	99,9	99,7	99,7	99,7	99,7	99,7	100,1	100,3	100,6
1997	7,05	103,7	102,2	102,8	103,0	103,5	103,6	104,1	103,9	104,1	104,1	104,3	104,4	104,4
1998	7,05		104,3	104,3	104,3	104,8	104,9	104,9						
<b>04.5.3 Flüssige Brennstoffe</b>														
1996	7,42	100,0	92,9	97,2	96,2	100,3	93,3	91,3	94,0	93,9	107,5	116,3	107,7	109,5
1997	7,42	102,3	118,8	108,5	98,0	96,5	98,5	97,3	97,5	102,7	99,1	105,4	104,2	101,4
1998	7,42		93,4	92,1	87,6	90,9	88,7	84,1						
<b>04.5.4 Feste Brennstoffe</b>														
1996	3,12	100,0	99,8	100,2	100,3	99,8	99,1	99,0	99,4	99,8	99,9	100,7	100,8	101,2
1997	3,12	100,6	101,5	101,6	101,5	100,2	99,5	99,4	99,7	99,8	100,4	101,0	101,2	101,4
1998	3,12		101,6	101,6	101,6	101,1	100,9	100,8						
<b>04.5.5 Warmwasser, Dampf und Eis</b>														
1996	10,25	100,0	98,8	98,9	99,3	99,3	99,6	99,7	99,7	100,1	100,3	100,7	101,5	102,1
1997	10,25	104,1	102,3	103,0	103,3	103,7	103,7	103,9	104,4	104,7	105,0	104,7	105,0	105,0
1998	10,25		104,7	104,1	103,7	103,6	103,5	103,3						
<b>05 HAUSRAT UND LAUFENDE INSTANDHALTUNG DES HAUSES</b>														
1996	78,85	100,0	99,7	99,8	99,9	99,9	99,9	100,0	100,0	100,1	100,1	100,1	100,2	100,2
1997	78,85	100,5	100,2	100,3	100,3	100,5	100,5	100,5	100,6	100,6	100,6	100,6	100,7	100,8
1998	78,85		100,8	100,9	100,9	101,2	101,4	101,4						
<b>05.1 Einrichtungsgegenstände, Bodenbeläge und Reparaturen</b>														
1996	33,36	100,0	99,6	99,7	99,8	99,9	99,9	100,0	100,0	100,1	100,1	100,2	100,3	100,4
1997	33,36	100,7	100,4	100,5	100,6	100,7	100,7	100,7	100,8	100,8	100,8	100,8	100,9	100,9
1998	33,36		101,0	101,1	101,2	101,5	101,7	101,7						
<b>05.1.1 Möbel und andere Einrichtungsgegenstände</b>														
1996	26,99	100,0	99,5	99,7	99,8	99,9	100,0	100,0	100,0	100,1	100,1	100,2	100,4	100,4
1997	26,99	100,8	100,5	100,6	100,7	100,8	100,7	100,7	100,8	100,8	100,8	100,9	100,9	101,0
1998	26,99		101,1	101,1	101,2	101,6	101,8	101,8						
<b>05.1.2 Teppiche und andere Bodenbeläge</b>														
1996	6,15	100,0	99,8	99,9	100,0	100,0	100,0	100,0	100,0	100,0	100,0	100,1	100,1	100,2
1997	6,15	100,6	100,3	100,2	100,2	100,2	100,7	100,7	100,8	100,7	100,7	100,7	100,7	100,8
1998	6,15		100,8	101,0	101,0	101,2	101,3	101,2						
<b>05.1.3 Reparatur von Einrichtungsgegenständen und Bodenbelägen</b>														
1996	0,22	100,0	99,6	99,6	99,6	99,5	99,5	100,3	100,3	100,3	100,2	100,2	100,2	100,3
1997	0,22	100,4	100,4	100,1	100,1	99,9	99,9	100,4	100,4	100,4	100,3	100,3	101,2	101,2
1998	0,22		101,3	101,4	101,4	102,4	102,5	102,6						
<b>05.2 Heimtextilien</b>														
1996	6,52	100,0	99,6	99,7	99,8	99,9	100,0	100,0	100,0	100,1	100,2	100,2	100,2	100,3
1997	6,52	100,2	100,2	100,2	100,1	100,2	100,1	100,0	100,0	100,0	100,2	100,2	100,3	100,4
1998	6,52		100,4	100,4	100,5	100,7	100,8	100,8						

\*) Der Index ist nicht zur Verwendung in Wertsicherungsklauseln bestimmt. -

\*\*) Classification of individual consumption by purpose (HVPI).

DEUTSCHLAND

2 HARMONISierter VERBRAUCHERPREISINDEX IN DER GLIEDERUNG NACH DER COICOP<sup>1)</sup>

Veränderungen gegenüber den entsprechenden Vorjahresergebnissen in Prozent

JAHR	GE- WICHT	JAHRES- DURCH- SCHNITT	JAN.	FEB.	MÄRZ	APRIL	MAI	JUNI	JULI	AUG.	SEP.	OKT.	NOV.	DEZ.
<b>04.5.2 Gas</b>														
1996	7,05	-1,7	-2,1	-2,1	-2,2	-1,9	-2,0	-1,9	-1,8	-1,9	-1,9	-1,0	-0,7	-0,3
1997	7,05	3,7	2,0	2,6	2,9	3,6	3,9	4,4	4,2	4,4	4,4	4,2	4,1	3,8
1998	7,05		2,1	1,5	1,3	1,3	1,3	0,8						
<b>04.5.3 Flüssige Brennstoffe</b>														
1996	7,42	17,9	7,6	13,7	15,8	17,7	9,8	7,3	14,4	14,2	25,1	38,6	27,3	23,7
1997	7,42	2,3	27,9	11,6	1,9	-3,8	5,6	6,6	3,7	9,4	-7,8	-9,4	-3,2	-7,4
1998	7,42		-21,4	-15,1	-10,6	-5,8	-9,9	-13,6						
<b>04.5.4 Feste Brennstoffe</b>														
1996	3,12	3,1	3,2	3,4	3,5	3,7	3,4	3,4	3,4	3,7	3,1	2,2	1,9	2,2
1997	3,12	0,6	1,7	1,4	1,2	0,4	0,4	0,4	0,3	0,0	0,5	0,3	0,4	0,2
1998	3,12		0,1	0,0	0,1	0,9	1,4	1,4						
<b>04.5.5 Warmwasser, Dampf und Eis</b>														
1996	10,25	-1,0	-3,2	-2,9	-2,5	-2,3	-1,7	-1,4	-1,3	-0,6	-0,1	0,5	1,5	2,2
1997	10,25	4,1	3,5	4,1	4,0	4,4	4,1	4,2	4,7	4,6	4,7	4,0	3,4	2,8
1998	10,25		2,3	1,1	0,4	-0,1	-0,2	-0,6						
<b>05 HAUSRAT UND LAUFENDE INSTANDHALTUNG DES HAUSES</b>														
1996	78,85	0,8	1,0	1,0	0,9	0,8	0,7	0,8	0,7	0,8	0,8	0,7	0,6	0,6
1997	78,85	0,5	0,5	0,5	0,4	0,6	0,6	0,5	0,6	0,5	0,5	0,5	0,5	0,6
1998	78,85		0,6	0,6	0,6	0,7	0,9	0,9						
<b>05.1 Einrichtungsgegenstände, Bodenbeläge und Reparaturen</b>														
1996	33,36	1,1	1,6	1,5	1,3	1,2	1,0	1,0	0,9	1,0	1,0	1,0	0,8	0,9
1997	33,36	0,7	0,8	0,8	0,8	0,8	0,8	0,7	0,8	0,7	0,7	0,6	0,6	0,5
1998	33,36		0,6	0,6	0,6	0,8	1,0	1,0						
<b>05.1.1 Möbel und andere Einrichtungsgegenstände</b>														
1996	26,99	1,1	1,5	1,5	1,3	1,1	1,1	1,0	0,9	1,0	0,9	1,0	1,0	1,0
1997	26,99	0,8	1,0	0,9	0,9	0,9	0,7	0,7	0,8	0,7	0,7	0,7	0,5	0,6
1998	26,99		0,6	0,5	0,5	0,8	1,1	1,1						
<b>05.1.2 Teppiche und andere Bodenbeläge</b>														
1996	6,15	1,1	1,7	1,6	1,6	1,6	1,1	1,1	1,1	1,1	1,1	1,2	0,3	0,4
1997	6,15	0,6	0,5	0,3	0,2	0,2	0,7	0,7	0,8	0,7	0,7	0,6	0,6	0,6
1998	6,15		0,5	0,8	0,8	1,0	0,6	0,5						
<b>05.1.3 Reparatur von Einrichtungsgegenständen und Bodenbelägen</b>														
1996	0,22	1,8	3,3	2,4	2,4	2,2	2,2	3,0	1,6	1,6	1,5	0,6	0,6	0,7
1997	0,22	0,4	0,8	0,5	0,5	0,4	0,4	0,1	0,1	0,1	0,1	0,1	1,0	0,9
1998	0,22		0,9	1,3	1,3	2,5	2,6	2,2						
<b>05.2 Heimtextilien</b>														
1996	6,52	0,9	0,9	0,8	0,8	0,9	0,9	0,9	0,9	0,9	0,9	0,9	0,8	0,9
1997	6,52	0,2	0,6	0,5	0,3	0,3	0,1	0,0	0,0	-0,1	0,0	0,0	0,1	0,1
1998	6,52		0,2	0,2	0,4	0,5	0,7	0,8						

<sup>1)</sup> Der Index ist nicht zur Verwendung in Wertsicherungsklauseln bestimmt. -

<sup>2)</sup> Classification of individual consumption by purpose (HVPI).

DEUTSCHLAND

2 HARMONISierter VERBRAUCHERPREISINDEX<sup>1)</sup> IN DER GLIEDERUNG NACH DER COICOP <sup>2)</sup>

1996 = 100

JAHR	GE- WICHT	JAHRES- DURCH- SCHNITT	JAN.	FEB.	MÄRZ	APRIL	MAI	JUNI	JULI	AUG.	SEP.	OKT.	NOV.	DEZ.
<b>05.3 Heiz- und Kochgeräte, Kühlschränke, Waschmaschinen und ähnliche Haushaltsgroßgeräte, einschl. Reparatur und Installation</b>														
1996	12,83	100,0	99,9	100,1	100,1	100,1	99,9	100,0	100,0	100,0	100,0	100,0	99,9	100,0
1997	12,83	99,8	100,0	99,9	100,0	99,9	99,9	99,9	99,8	99,7	99,7	99,7	99,6	99,5
1998	12,83		99,6	99,4	99,4	99,5	99,5	99,6						
<b>05.3.1/2 Elektrische und nichtelektrische Haushalts-Großgeräte sowie elektrische Haushalts-Kleingeräte</b>														
1996	12,12	100,0	100,0	100,1	100,2	100,1	100,0	100,0	100,0	99,9	99,9	99,9	99,8	99,8
1997	12,12	99,6	99,9	99,8	99,8	99,7	99,7	99,6	99,5	99,5	99,5	99,5	99,4	99,3
1998	12,12		99,3	99,1	99,1	99,1	99,1	99,1						
<b>05.3.3 Reparatur von Haushaltsgeräten</b>														
1996	0,71	100,0	98,3	98,8	98,8	98,8	98,9	99,8	100,4	100,4	101,2	101,2	101,6	102,1
1997	0,71	103,6	102,2	102,1	103,6	103,7	103,7	103,7	103,7	104,2	104,2	104,2	103,7	103,7
1998	0,71		104,2	104,2	104,6	106,1	106,5	107,7						
<b>05.4 Glaswaren, Geschir und andere Gebrauchsgüter für die Haushaltsführung</b>														
1996	5,75	100,0	99,4	99,7	99,8	99,9	100,0	100,0	100,0	100,1	100,1	100,2	100,4	100,4
1997	5,75	101,3	100,5	100,6	100,7	100,8	101,4	101,5	101,5	101,6	101,6	101,6	101,7	101,7
1998	5,75		101,7	101,8	101,9	102,3	103,3	103,4						
<b>05.5 Werkzeuge und andere Gebrauchsgüter für Haus und Garten</b>														
1996	8,36	100,0	99,9	99,9	100,0	100,0	100,0	100,0	100,1	100,0	100,1	100,1	100,0	100,0
1997	8,36	100,0	100,0	100,0	99,9	99,9	99,9	99,8	99,9	99,9	99,8	99,8	100,5	100,5
1998	8,36		100,5	100,4	100,5	100,7	100,8	100,9						
<b>05.6 Waren und Dienstleistungen für die laufende Haushaltsführung</b>														
1996	12,03	100,0	99,9	100,0	100,0	100,0	99,9	99,9	99,9	100,1	100,1	100,1	100,1	100,1
1997	12,03	100,9	100,0	100,1	100,0	101,0	101,1	101,1	101,1	101,2	101,2	101,2	101,5	101,5
1998	12,03		101,6	101,7	102,0	102,2	102,3	102,3						
<b>05.6.1 Kurzlebige Haushaltswaren</b>														
1996	8,48	100,0	100,0	100,1	100,1	100,0	99,9	100,0	100,0	100,0	100,0	100,0	100,0	100,0
1997	8,48	99,9	99,9	100,0	99,9	99,9	99,9	99,9	99,9	99,8	99,9	99,9	99,9	100,0
1998	8,48		100,1	100,3	100,6	100,9	101,0	101,1						
<b>05.6.2 Leistungen von Hauspersonal, Fensterputzern, Desinfektoren und Kammerjägern; Miete von Hausrat</b>														
1996	3,55	100,0	99,8	99,8	99,8	99,8	99,8	99,8	99,8	100,3	100,3	100,3	100,3	100,3
1997	3,55	103,3	100,3	100,3	100,3	103,5	104,0	104,0	104,0	104,3	104,3	104,3	105,3	105,3
1998	3,55		105,3	105,3	105,3	105,4	105,4	105,4						
<b>06A GESUNDHEITSPFLEGE: medizinische und pharmazeutische Erzeugnisse</b>														
1996	8,51	100,0	99,6	100,1	100,1	100,2	100,2	100,0	99,9	99,9	100,0	100,0	100,1	100,1
1997	8,51	100,5	100,4	100,5	100,5	100,6	100,2	100,3	100,4	100,4	100,6	100,7	100,7	100,8
1998	8,51		101,0	101,4	101,4	102,6	102,7	102,7						
<b>07 VERKEHR</b>														
1996	173,07	100,0	99,2	99,6	99,8	100,3	100,5	99,8	99,9	100,0	100,1	100,3	100,2	100,3
1997	173,07	100,9	100,4	100,5	100,7	100,5	100,6	100,6	100,8	101,7	101,5	101,3	101,0	101,0
1998	173,07		100,4	100,4	100,2	100,9	101,0	101,2						

<sup>1)</sup> Der Index ist nicht zur Verwendung in Wertsicherungsklauseln bestimmt. -

<sup>2)</sup> Classification of individual consumption by purpose (HVPI).



DEUTSCHLAND

2 HARMONISierter VERBRAUCHERPREISINDEX IN DER GLIEDERUNG NACH DER COICOP <sup>\*)</sup>

Veränderungen gegenüber den entsprechenden Vorjahresergebnissen in Prozent

JAHR	GE- WICHT	JAHRES- DURCH- SCHNITT	JAN.	FEB.	MÄRZ	APRIL	MAI	JUNI	JULI	AUG.	SEP.	OKT.	NOV.	DEZ.
<b>05.3 Heiz- und Kochgeräte, Kühlschränke, Waschmaschinen und ähnliche Haushaltsgroßgeräte, einschl. Reparatur und Installation</b>														
1996	12,83	0,1	-0,1	0,2	0,1	0,1	0,0	0,1	0,1	0,1	0,1	0,2	0,0	0,1
1997	12,83	-0,2	0,1	-0,2	-0,1	-0,2	0,0	-0,1	-0,2	-0,3	-0,3	-0,3	-0,3	-0,5
1998	12,83		-0,4	-0,5	-0,6	-0,4	-0,4	-0,3						
<b>05.3.1/2 Elektrische und nichtelektrische Haushalts-Großgeräte sowie elektrische Haushalts-Kleingeräte</b>														
1996	12,12	-0,1	-0,1	0,0	0,0	-0,1	-0,1	-0,1	0,0	-0,1	-0,1	-0,1	-0,2	-0,2
1997	12,12	-0,4	-0,1	-0,3	-0,4	-0,4	-0,3	-0,4	-0,5	-0,4	-0,4	-0,4	-0,4	-0,5
1998	12,12		-0,6	-0,7	-0,7	-0,6	-0,6	-0,5						
<b>05.3.3 Reparatur von Haushaltsgeräten</b>														
1996	0,71	2,6	1,5	1,6	1,6	1,5	1,5	2,5	3,0	2,9	3,7	3,6	3,8	4,2
1997	0,71	3,6	4,0	3,3	4,9	5,0	4,9	3,9	3,3	3,8	3,0	3,0	2,1	1,6
1998	0,71		2,0	2,1	1,0	2,3	2,7	3,9						
<b>05.4 Glaswaren, Geschirr und andere Gebrauchsgüter für die Haushaltsführung</b>														
1996	5,75	1,3	1,5	1,6	1,5	1,5	1,2	1,2	1,2	1,2	1,1	1,2	1,0	1,0
1997	5,75	1,3	1,1	0,9	0,9	0,9	1,4	1,5	1,5	1,5	1,5	1,4	1,3	1,3
1998	5,75		1,2	1,2	1,2	1,5	1,9	1,9						
<b>05.5 Werkzeuge und andere Gebrauchsgüter für Haus und Garten</b>														
1996	8,36	0,3	0,3	0,3	0,3	0,3	0,3	0,3	0,4	0,2	0,3	0,3	0,2	0,2
1997	8,36	0,0	0,1	0,1	-0,1	-0,1	-0,1	-0,2	-0,2	-0,1	-0,3	-0,3	0,5	0,5
1998	8,36		0,5	0,4	0,6	0,8	0,9	1,1						
<b>05.6 Waren und Dienstleistungen für die laufende Haushaltsführung</b>														
1996	12,03	0,8	0,9	1,0	1,0	0,9	0,8	0,8	0,8	1,0	0,9	0,4	0,4	0,4
1997	12,03	0,9	0,1	0,1	0,0	1,0	1,2	1,2	1,2	1,1	1,1	1,1	1,4	1,4
1998	12,03		1,6	1,6	2,0	1,2	1,2	1,2						
<b>05.6.1 Kurzlebige Haushaltswaren</b>														
1996	8,48	0,0	0,1	0,2	0,1	-0,1	-0,1	0,0	0,0	-0,1	0,0	0,0	0,0	-0,1
1997	8,48	-0,1	-0,1	-0,1	-0,2	-0,1	0,0	-0,1	-0,1	-0,2	-0,1	-0,1	-0,1	0,0
1998	8,48		0,2	0,3	0,7	1,0	1,1	1,2						
<b>05.6.2 Leistungen von Hauspersonal, Fensterputzern, Desinfektoren und Kammerjägern; Miete von Hausrat</b>														
1996	3,55	2,7	3,1	3,1	3,1	3,0	3,0	3,0	3,0	3,5	3,2	1,3	1,3	1,3
1997	3,55	3,3	0,5	0,5	0,5	3,7	4,2	4,2	4,2	4,0	4,0	4,0	5,0	5,0
1998	3,55		5,0	5,0	5,0	1,8	1,3	1,3						
<b>06A GESUNDHEITSPFLEGE: medizinische und pharmazeutische Erzeugnisse</b>														
1996	8,51	0,3	0,1	0,3	0,2	0,3	0,3	0,0	-0,1	0,6	0,7	0,6	0,7	0,7
1997	8,51	0,5	0,8	0,4	0,4	0,4	0,0	0,3	0,5	0,5	0,6	0,7	0,6	0,7
1998	8,51		0,6	0,9	0,9	2,0	2,5	2,4						
<b>07 VERKEHR</b>														
1996	173,07	1,8	1,6	1,8	2,1	2,1	2,3	1,2	1,8	1,8	1,6	2,1	2,0	1,7
1997	173,07	0,9	1,2	0,9	0,9	0,2	0,1	0,8	0,9	1,7	1,4	1,0	0,8	0,7
1998	173,07		0,0	-0,1	-0,5	0,4	0,4	0,6						

\*) Der Index ist nicht zur Verwendung in Wertsicherungsklauseln bestimmt. -

\*\*) Classification of individual consumption by purpose (HVPI).

DEUTSCHLAND

2 HARMONISIERTER VERBRAUCHERPREISINDEX<sup>1</sup> IN DER GLIEDERUNG NACH DER COICOP<sup>2)</sup>

1996 = 100

JAHR	GE- WICHT	JAHRES- DURCH- SCHNITT	JAN.	FEB.	MÄRZ	APRIL	MAI	JUNI	JULI	AUG.	SEP.	OKT.	NOV.	DEZ.
<b>07.1 Kauf von Fahrzeugen</b>														
1996	83,05	100,0	100,1	100,4	100,6	100,7	100,7	100,0	100,0	100,0	99,6	99,6	99,2	99,2
1997	83,05	99,3	99,2	99,3	98,9	98,9	99,2	99,4	99,6	99,6	99,5	99,4	99,4	99,4
1998	83,05		99,4	99,5	99,2	100,1	100,5	100,8						
<b>07.1.1 Neue und gebrauchte Kraftfahrzeuge</b>														
1996	79,01	100,0	100,1	100,5	100,7	100,7	100,7	100,0	100,0	100,0	99,6	99,6	99,2	99,1
1997	79,01	99,3	99,1	99,3	98,9	98,8	99,2	99,3	99,6	99,6	99,4	99,3	99,3	99,3
1998	79,01		99,3	99,5	99,2	100,1	100,5	100,8						
<b>07.1.2/3 Krafträder und Fahrräder</b>														
1996	4,04	100,0	99,8	99,9	100,0	100,1	100,1	100,2	100,2	100,2	100,1	100,1	99,7	99,7
1997	4,04	100,0	99,8	99,7	99,7	99,7	99,8	99,9	100,2	100,3	100,3	100,4	100,3	100,3
1998	4,04		100,3	100,3	100,3	100,9	101,0	101,1						
<b>07.2 Betrieb von privaten Verkehrsmitteln</b>														
1996	73,47	100,0	98,2	98,6	99,0	100,0	100,4	99,5	99,5	99,9	100,7	101,2	101,4	101,5
1997	73,47	102,2	101,7	101,8	102,3	101,9	101,7	101,2	101,4	103,4	103,2	102,9	102,4	102,2
1998	73,47		100,9	100,5	100,3	100,7	100,5	100,3						
<b>07.2.1 Ersatzteile und Zubehör</b>														
1996	6,02	100,0	100,0	99,9	99,9	99,9	99,9	100,0	100,0	100,0	100,1	100,1	100,2	100,2
1997	6,02	100,1	100,3	100,3	100,2	100,2	100,2	100,1	100,0	99,9	99,9	99,9	99,9	99,9
1998	6,02		99,9	99,8	99,9	100,4	100,4	100,5						
<b>07.2.2 Kraft- und Schmierstoffe</b>														
1996	36,25	100,0	97,2	97,8	98,5	100,3	100,9	99,0	98,8	99,6	101,0	101,9	102,2	102,5
1997	36,25	102,8	102,7	102,7	103,4	102,4	102,0	100,8	101,1	105,2	104,6	104,1	102,8	102,3
1998	36,25		99,4	98,7	98,2	98,6	97,8	97,4						
<b>07.2.3 Instandhaltung und Reparatur</b>														
1996	22,69	100,0	98,8	99,3	99,5	99,7	99,9	100,0	100,2	100,2	100,3	100,5	100,6	100,7
1997	22,69	102,0	100,8	101,0	101,6	101,8	101,9	102,0	102,2	102,3	102,3	102,4	102,7	102,8
1998	22,69		103,0	103,1	103,2	103,6	104,0	104,0						
<b>07.2.4A Sonstige Dienstleistungen an privaten Verkehrsmitteln</b>														
1996	8,51	100,0	99,3	99,4	99,4	99,5	99,7	99,9	100,1	100,1	100,8	100,5	100,5	100,5
1997	8,51	101,4	101,0	101,1	101,2	101,3	101,3	101,3	101,3	101,4	101,5	101,6	101,6	101,8
1998	8,51		101,8	101,8	101,7	102,3	102,6	102,5						
<b>07.3 Verkehrsleistungen</b>														
1996	16,55	100,0	99,1	99,3	99,3	99,9	99,9	100,5	101,0	100,8	100,2	99,9	99,9	100,3
1997	16,55	103,1	101,0	101,3	102,2	102,7	102,8	103,9	104,4	104,3	103,9	103,4	103,2	103,6
1998	16,55		104,0	104,1	104,5	105,6	105,8	106,8						
<b>07.3.1A Schienenpersonenverkehr</b>														
1996	3,18	100,0	100,0	100,0	100,0	100,0	100,0	100,0	100,0	100,0	100,0	100,0	100,0	100,0
1997	3,18	102,3	100,0	100,0	100,0	103,1	103,1	103,1	103,1	103,1	103,1	103,1	103,1	103,1
1998	3,18		102,8	102,8	102,8	107,2	107,3	107,3						

<sup>1)</sup> Der Index ist nicht zur Verwendung in Wertsicherungsklauseln bestimmt. -

<sup>2)</sup> Classification of individual consumption by purpose (HVPI).

DEUTSCHLAND

2 HARMONISIERTER VERBRAUCHERPREISINDEX IN DER GLIEDERUNG NACH DER COICOP<sup>1)</sup>

Veränderungen gegenüber den entsprechenden Vorjahresergebnissen in Prozent

JAHR	GE- WICHT	JAHRES- DURCH- SCHNITT	JAN.	FEB.	MÄRZ	APRIL	MAI	JUNI	JULI	AUG.	SEP.	OKT.	NOV.	DEZ.
<b>07.1 Kauf von Fahrzeugen</b>														
1996	83,05	0,5	0,7	1,1	1,3	1,4	1,4	0,4	0,4	0,3	-0,1	0,1	-0,3	-0,3
1997	83,05	-0,7	-0,9	-1,1	-1,7	-1,8	-1,5	-0,6	-0,4	-0,4	-0,1	-0,2	0,2	0,2
1998	83,05		0,2	0,2	0,3	1,2	1,3	1,4						
<b>07.1.1 Neue und gebrauchte Kraftfahrzeuge</b>														
1996	79,01	0,5	0,7	1,2	1,4	1,4	1,4	0,4	0,4	0,3	-0,1	0,1	-0,3	-0,4
1997	79,01	-0,7	-1,0	-1,2	-1,8	-1,9	-1,5	-0,7	-0,4	-0,4	-0,2	-0,3	0,1	0,2
1998	79,01		0,2	0,2	0,3	1,3	1,3	1,5						
<b>07.1.2/3 Krafträder und Fahrräder</b>														
1996	4,04	0,6	0,7	0,7	0,8	0,9	0,8	0,8	0,7	0,7	0,6	0,6	0,1	-0,1
1997	4,04	0,0	-0,2	-0,2	-0,3	-0,4	-0,3	-0,3	0,0	0,1	0,2	0,3	0,6	0,6
1998	4,04		0,7	0,6	0,6	1,2	1,2	1,2						
<b>07.2 Betrieb von privaten Verkehrsmitteln</b>														
1996	73,47	3,1	2,0	2,0	2,8	2,9	3,2	1,7	3,2	3,4	3,5	4,3	4,4	3,9
1997	73,47	2,2	3,6	3,2	3,3	1,9	1,3	1,7	1,9	3,5	2,5	1,7	1,0	0,7
1998	73,47		-0,8	-1,3	-2,0	-1,2	-1,2	-0,9						
<b>07.2.1 Ersatzteile und Zubehör</b>														
1996	6,02	0,7	1,2	1,0	0,9	0,8	0,7	0,7	0,7	0,6	0,7	0,3	0,3	0,3
1997	6,02	0,1	0,3	0,4	0,3	0,3	0,3	0,1	0,0	-0,1	-0,2	-0,2	-0,3	-0,3
1998	6,02		-0,4	-0,5	-0,3	0,2	0,2	0,4						
<b>07.2.2 Kraft- und Schmierstoffe</b>														
1996	36,25	4,4	1,6	1,8	3,5	3,8	4,2	1,4	4,6	5,0	5,2	7,3	7,5	6,3
1997	36,25	2,8	5,7	5,0	5,0	2,1	1,1	1,8	2,3	5,6	3,6	2,2	0,6	-0,2
1998	36,25		-3,2	-3,9	-5,0	-3,7	-4,1	-3,4						
<b>07.2.3 Instandhaltung und Reparatur</b>														
1996	22,69	2,6	3,0	2,9	2,8	2,8	2,9	2,7	2,6	2,5	2,0	2,1	1,9	2,0
1997	22,69	2,0	2,0	1,7	2,1	2,1	2,0	2,0	2,0	2,1	2,0	1,9	2,1	2,1
1998	22,69		2,2	2,1	1,6	1,8	2,1	2,0						
<b>07.2.4A Sonstige Dienstleistungen an privaten Verkehrsmitteln</b>														
1996	8,51	1,2	1,2	1,2	1,4	0,5	0,9	1,1	1,1	1,1	1,7	1,3	1,4	1,3
1997	8,51	1,4	1,7	1,7	1,8	1,8	1,6	1,4	1,2	1,3	0,7	1,1	1,1	1,1
1998	8,51		0,8	0,7	0,5	1,0	1,3	1,2						
<b>07.3 Verkehrsleistungen</b>														
1996	16,55	3,6	5,5	4,2	3,8	3,6	3,8	3,3	3,4	3,5	3,0	2,9	3,1	3,1
1997	16,55	3,1	1,9	2,0	2,9	2,8	2,9	3,4	3,4	3,5	3,7	3,5	3,3	3,3
1998	16,55		3,0	2,8	2,3	2,8	2,9	2,8						
<b>07.3.1A Schienenpersonenverkehr</b>														
1996	3,18	5,4	11,1	4,9	4,9	4,9	4,9	4,8	4,8	4,8	4,8	4,8	4,8	4,8
1997	3,18	2,3	0,0	0,0	0,0	3,1	3,1	3,1	3,1	3,1	3,1	3,1	3,1	3,1
1998	3,18		2,8	2,8	2,8	4,0	4,1	4,1						

<sup>1)</sup> Der Index ist nicht zur Verwendung in Wertsicherungsklauseln bestimmt. -

<sup>2)</sup> Classification of individual consumption by purpose (HVPI).

DEUTSCHLAND

2 HARMONISIERTER VERBRAUCHERPREISINDEX<sup>\*)</sup> IN DER GLIEDERUNG NACH DER COICOP<sup>\*\*)</sup>

1996 = 100

JAHR	GE- WICHT	JAHRES- DURCH- SCHNITT	JAN.	FEB.	MÄRZ	APRIL	MAI	JUNI	JULI	AUG.	SEP.	OKT.	NOV.	DEZ.
<b>07.3.2A Straßenpersonenverkehr</b>														
1996	0,81	100,0	99,5	99,6	99,7	99,8	99,8	100,0	100,0	100,1	100,1	100,2	100,6	100,8
1997	0,81	102,4	101,2	101,8	102,4	102,4	102,5	102,6	102,6	102,6	102,7	102,7	102,9	102,9
1998	0,81		103,3	103,5	103,8	103,9	104,3	104,5						
<b>07.3.3A Luftpersonenverkehr</b>														
1996	0,68	100,0	92,4	92,4	92,7	100,0	99,4	105,2	106,4	105,4	100,7	101,9	97,3	106,0
1997	0,68	101,9	98,3	98,2	103,9	97,6	97,7	106,1	107,2	106,3	102,3	103,4	97,3	104,8
1998	0,68		97,4	97,5	98,5	97,9	98,4	108,7						
<b>07.3.4A Personenverkehr in See- und Binnenschifffahrt</b>														
1996	0,76	100,0	98,6	98,6	98,9	101,3	101,3	103,5	113,9	109,1	99,1	91,8	91,8	91,8
1997	0,76	99,6	92,3	92,2	95,5	97,5	98,6	105,5	113,1	110,3	103,9	95,5	95,5	95,5
1998	0,76		95,7	94,7	94,7	93,2	93,6	98,7						
<b>07.3.5A Sonstige gekaufte Verkehrsleistungen</b>														
1996	0,48	100,0	99,9	99,9	99,9	99,9	99,9	99,9	100,2	100,1	99,9	99,9	100,1	100,1
1997	0,48	99,5	100,2	100,1	100,1	100,1	100,1	100,1	100,1	100,1	100,1	97,2	97,6	97,6
1998	0,48		97,5	97,7	97,8	98,0	98,1	98,3						
<b>07.3.6A Kombinierte Fahrausweise</b>														
1996	10,64	100,0	99,2	99,5	99,5	99,7	99,9	100,1	100,2	100,2	100,3	100,4	100,5	100,6
1997	10,64	103,8	102,2	102,5	103,3	103,4	103,5	104,2	104,3	104,4	104,5	104,5	104,5	104,6
1998	10,64		105,7	105,9	106,5	106,9	107,2	107,7						
<b>08 NACHRICHTENÜBERMITTLUNG</b>														
1996	19,49	100,0	100,6	100,6	100,6	100,6	100,6	100,6	99,8	99,8	99,8	99,4	99,7	97,7
1997	19,49	99,6	99,3	99,7	99,0	99,7	98,6	99,6	99,6	99,6	100,6	100,3	100,5	98,2
1998	19,49		100,2	100,5	98,1	98,1	98,1	98,5						
<b>08.1 Nachrichtenübermittlung</b>														
1996	19,49	100,0	100,6	100,6	100,6	100,6	100,6	100,6	99,8	99,8	99,8	99,4	99,7	97,7
1997	19,49	99,6	99,3	99,7	99,0	99,7	98,6	99,6	99,6	99,6	100,6	100,3	100,5	98,2
1998	19,49		100,2	100,5	98,1	98,1	98,1	98,5						
<b>08.1.1 Postdienste</b>														
1996	2,72	100,0	99,6	99,6	99,6	99,6	99,6	99,6	100,4	100,4	100,4	100,4	100,4	100,4
1997	2,72	103,0	100,4	100,4	100,4	100,4	100,4	100,4	100,4	100,4	108,2	108,2	108,2	108,2
1998	2,72		108,2	108,2	108,2	107,3	107,3	108,2						
<b>08.1.2/3 Telefonapparate und Telefaxgeräte; Telefon-, Telegraf- und Telefaxdienste</b>														
1996	16,77	100,0	100,8	100,8	100,8	100,8	100,8	100,8	99,7	99,7	99,7	99,2	99,6	97,3
1997	16,77	99,0	99,2	99,6	98,8	99,6	98,3	99,4	99,4	99,4	99,4	99,1	99,3	96,6
1998	16,77		98,9	99,3	96,5	96,6	96,6	96,9						
<b>09 FREIZEIT UND KULTUR</b>														
1996	108,70	100,0	98,7	100,5	100,1	98,5	99,3	99,9	101,3	101,5	100,7	99,6	99,3	100,6
1997	108,70	102,2	101,3	103,2	102,8	100,4	101,5	101,9	103,4	103,8	102,5	101,3	101,6	102,6
1998	108,70		101,8	103,7	103,0	101,3	102,2	102,5						

\*) Der Index ist nicht zur Verwendung in Wertsicherungsklauseln bestimmt. -

\*\*) Classification of individual consumption by purpose (MVEPI).

DEUTSCHLAND

2 HARMONISIERTER VERBRAUCHERPREISINDEX IN DER GLIEDERUNG NACH DER COICOP <sup>\*)</sup>

Veränderungen gegenüber den entsprechenden Vorjahresergebnissen in Prozent

JAHR	GE- WICHT	JAHRES- DURCH- SCHNITT	JAN.	FEB.	MÄRZ	APRIL	MAI	JUNI	JULI	AUG.	SEP.	OKT.	NOV.	DEZ.
<b>07.3.2A Straßenpersonenverkehr</b>														
1996	0,81	2,1	2,7	2,8	2,4	2,3	2,0	2,4	2,2	2,0	2,0	1,7	1,8	1,8
1997	0,81	2,4	1,7	2,2	2,7	2,6	2,7	2,6	2,6	2,5	2,6	2,5	2,3	2,1
1998	0,81		2,1	1,7	1,4	1,5	1,8	1,9						
<b>07.3.3A Luftpersonenverkehr</b>														
1996	0,68	4,4	2,3	2,2	2,5	4,1	5,2	5,3	5,5	4,5	4,0	3,8	5,4	7,3
1997	0,68	1,9	6,4	6,3	12,1	-2,4	-1,7	0,9	0,8	0,9	1,6	1,5	0,0	-1,1
1998	0,68		-0,9	-0,7	-5,2	0,3	0,7	2,5						
<b>07.3.4A Personenverkehr in See- und Binnenschifffahrt</b>														
1996	0,76	-1,8	1,0	1,5	-1,0	-3,1	1,0	-3,5	0,5	4,5	-3,9	-5,8	-5,8	-7,9
1997	0,76	-0,4	-6,4	-6,5	-3,4	-3,8	-2,7	1,9	-0,7	1,1	4,8	4,0	4,0	4,0
1998	0,76		3,7	2,7	-0,8	-4,4	-5,1	-6,4						
<b>07.3.5A Sonstige gekaufte Verkehrsleistungen</b>														
1996	0,48	0,1	0,0	0,0	0,0	0,0	0,0	0,0	0,3	0,2	0,0	0,0	0,2	0,2
1997	0,48	-0,5	0,3	0,2	0,2	0,2	0,2	0,2	-0,1	0,0	0,2	-2,7	-2,5	-2,5
1998	0,48		-2,7	-2,4	-2,3	-2,1	-2,0	-1,8						
<b>07.3.6A Kombinierte Fahrausweise</b>														
1996	10,64	3,6	5,0	4,5	4,2	4,0	4,2	3,3	3,3	3,1	3,1	3,2	3,3	3,3
1997	10,64	3,8	3,0	3,0	3,8	3,7	3,6	4,1	4,1	4,2	4,2	4,1	4,0	4,0
1998	10,64		3,4	3,3	3,1	3,4	3,6	3,4						
<b>08 NACHRICHTENÜBERMITTLUNG</b>														
1996	19,49	2,1	2,7	2,7	2,7	2,7	2,8	2,8	1,7	1,9	1,9	1,5	2,2	0,1
1997	19,49	-0,4	-1,3	-0,9	-1,6	-0,9	-2,0	-1,0	-0,2	-0,2	0,8	0,9	0,8	0,5
1998	19,49		0,9	0,8	-0,9	-1,6	-0,5	-1,1						
<b>08.1 Nachrichtenübermittlung</b>														
1996	19,49	2,1	2,7	2,7	2,7	2,7	2,8	2,8	1,7	1,9	1,9	1,5	2,2	0,1
1997	19,49	-0,4	-1,3	-0,9	-1,6	-0,9	-2,0	-1,0	-0,2	-0,2	0,8	0,9	0,8	0,5
1998	19,49		0,9	0,8	-0,9	-1,6	-0,5	-1,1						
<b>08.1.1 Postdienste</b>														
1996	2,72	0,9	1,0	1,0	1,0	1,0	1,0	1,0	0,8	0,8	0,8	0,8	0,8	0,8
1997	2,72	3,0	0,8	0,8	0,8	0,8	0,8	0,8	0,0	0,0	7,8	7,8	7,8	7,8
1998	2,72		7,8	7,8	7,8	6,9	6,9	7,8						
<b>08.1.2/3 Telefonapparate und Telefaxgeräte; Telefon-, Telegrafien- und Telefaxdienste</b>														
1996	16,77	2,4	3,1	3,1	3,1	3,1	3,1	3,1	1,9	2,2	2,2	1,6	2,4	0,0
1997	16,77	-1,0	-1,6	-1,2	-2,0	-1,2	-2,5	-1,4	-0,3	-0,3	-0,3	-0,1	-0,3	-0,7
1998	16,77		-0,3	-0,3	-2,3	-3,0	-1,7	-2,5						
<b>09 FREIZEIT UND KULTUR</b>														
1996	108,70	0,5	0,4	0,4	0,3	-0,4	1,4	0,9	0,3	1,1	0,9	0,7	0,2	0,3
1997	108,70	2,2	2,6	2,7	2,7	1,9	2,2	2,0	2,1	2,3	1,8	1,7	2,3	2,0
1998	108,70		0,5	0,5	0,2	0,9	0,7	0,6						

\*) Der Index ist nicht zur Verwendung in Wertsicherungsklauseln bestimmt. -

\*\*) Classification of individual consumption by purpose (MVPI).

DEUTSCHLAND

2 HARMONISIERTER VERBRAUCHERPREISINDEX<sup>1)</sup> IN DER GLIEDERUNG NACH DER COICOP<sup>2)</sup>

1996 = 100

JAHR	GE- WICHT	JAHRES- DURCH- SCHNITT	JAN.	FEB.	MÄRZ	APRIL	MAI	JUNI	JULI	AUG.	SEP.	OKT.	NOV.	DEZ.
<b>09.1 Geräte und Zubehör einschl. Reparatur</b>														
1996	46,15	100,0	100,8	100,8	100,7	100,3	100,0	99,7	99,7	99,5	99,5	99,6	99,6	99,9
1997	46,15	99,2	100,1	100,1	99,9	99,4	99,4	98,9	98,7	98,5	98,5	98,6	98,9	99,0
1998	46,15		99,2	99,3	98,9	98,7	98,6	98,2						
<b>09.1.1 Empfangs-, Aufzeichnungs- und Wiedergabegeräte für Ton und Bild</b>														
1996	9,20	100,0	101,1	100,8	100,8	100,6	100,4	100,2	99,9	99,7	99,6	99,5	99,0	98,7
1997	9,20	97,2	98,6	98,2	98,0	97,7	97,3	97,2	97,0	96,9	96,6	96,5	96,2	96,1
1998	9,20		95,8	95,5	95,2	95,1	94,9	94,8						
<b>09.1.2 Foto-, Kino- und optische Geräte</b>														
1996	3,83	100,0	101,3	100,6	100,6	100,6	100,3	100,1	99,8	99,8	99,5	99,5	99,1	98,9
1997	3,83	97,8	98,9	98,6	98,5	98,2	98,0	97,9	97,6	97,4	97,2	97,1	97,0	96,6
1998	3,83		96,6	96,7	96,6	96,5	96,4	96,3						
<b>09.1.3 Datenverarbeitungsgeräte</b>														
1996	2,81	100,0	101,4	101,2	101,0	100,9	100,8	100,3	100,0	99,8	99,6	99,5	98,0	97,9
1997	2,81	95,1	97,8	97,7	97,5	97,3	96,3	95,6	95,1	94,5	93,3	92,8	92,0	91,7
1998	2,81		91,1	90,5	90,1	89,4	88,7	88,3						
<b>09.1.4 Sonstige wesentliche Gebrauchsgüter für Freizeit und Kultur</b>														
1996	2,24	100,0	99,9	100,0	100,0	100,2	99,9	100,0	100,0	100,0	99,9	100,1	100,1	100,1
1997	2,24	100,6	100,1	100,1	100,1	100,5	100,5	100,7	100,8	100,8	100,9	100,9	101,0	101,0
1998	2,24		101,2	101,1	101,3	102,8	102,8	102,8						
<b>09.1.5 Spiel- und Hobbywaren, Sportgeräte, Ausrüstungen für Camping und Erholung im Freien</b>														
1996	11,50	100,0	100,0	100,1	100,1	100,1	100,0	100,0	100,0	100,0	100,0	100,1	99,7	99,8
1997	11,50	99,8	99,8	99,8	99,8	99,8	99,8	99,7	99,7	99,7	99,7	99,7	99,8	99,9
1998	11,50		99,9	99,9	100,0	100,1	100,2	100,3						
<b>09.1.6 Bild- und Tonträger</b>														
1996	3,64	100,0	100,4	100,3	100,3	100,2	100,1	100,0	100,1	99,9	99,9	99,8	99,7	99,6
1997	3,64	99,0	99,3	99,6	99,6	99,4	99,4	99,1	98,8	98,6	98,4	98,7	98,4	98,5
1998	3,64		98,4	98,3	98,1	98,3	98,0	98,2						
<b>09.1.7 Gartenpflege</b>														
1996	8,78	100,0	102,0	102,6	102,2	100,3	99,4	98,2	98,5	97,5	97,8	98,7	100,5	102,4
1997	8,78	101,1	103,3	103,5	102,8	101,0	101,5	99,8	99,1	98,2	99,1	100,0	101,9	102,9
1998	8,78		104,1	105,4	103,4	101,9	102,1	100,1						
<b>09.1.8 Heimtiere</b>														
1996	2,49	100,0	99,9	99,9	99,8	99,8	99,7	100,2	100,0	100,0	100,1	100,2	100,0	100,1
1997	2,49	100,4	100,3	100,3	100,3	100,4	100,5	100,5	100,3	100,3	100,4	100,5	100,4	100,4
1998	2,49		100,6	100,3	100,3	100,5	100,7	100,6						
<b>09.1.9 Reparatur von Gebrauchsgütern für Freizeit und Kultur</b>														
1996	1,66	100,0	98,9	99,5	99,5	99,6	99,7	99,8	100,1	100,2	100,4	100,7	100,9	101,0
1997	1,66	102,5	101,3	101,7	102,0	102,1	102,2	102,4	102,5	103,0	103,0	103,0	103,2	103,2
1998	1,66		103,2	103,5	103,5	104,4	104,6	104,8						

<sup>1)</sup> Der Index ist nicht zur Verwendung in Wertsicherungsklauseln bestimmt. -

<sup>2)</sup> Classification of individual consumption by purpose (HVPI).

DEUTSCHLAND

2 HARMONISIERTER VERBRAUCHERPREISINDEX IN DER GLIEDERUNG NACH DER COICOP <sup>\*)</sup>

Veränderungen gegenüber den entsprechenden Vorjahresergebnissen in Prozent

Jahr	GE- WICHT	JAHRES- DURCH- SCHNITT	JAN.	FEB.	MÄRZ	APRIL	MAI	JUNI	JULI	AUG.	SEP.	OKT.	NOV.	DEZ.
<b>09.1 Geräte und Zubehör einschl. Reparatur</b>														
1996	46,15	-0,9	-0,9	-1,0	-0,8	-0,9	-0,8	-0,9	-0,6	-0,6	-0,8	-1,2	-1,4	-1,3
1997	46,15	-0,8	-0,7	-0,7	-0,8	-0,9	-0,8	-0,8	-1,0	-1,0	-1,0	-1,0	-0,7	-0,9
1998	46,15		-0,9	-0,8	-1,0	-0,7	-0,8	-0,7						
<b>09.1.1 Empfangs-, Aufzeichnungs- und Wiedergabegeräte für Ton und Bild</b>														
1996	9,20	-1,8	-1,4	-1,6	-1,4	-1,6	-1,6	-1,7	-1,9	-2,0	-1,9	-1,9	-2,3	-2,4
1997	9,20	-2,8	-2,5	-2,6	-2,8	-2,9	-3,1	-3,0	-2,9	-2,8	-3,0	-3,0	-2,8	-2,6
1998	9,20		-2,8	-2,7	-2,9	-2,7	-2,5	-2,5						
<b>09.1.2 Foto-, Kino- und optische Geräte</b>														
1996	3,83	-1,8	-1,1	-1,7	-1,6	-1,5	-1,5	-1,6	-1,9	-1,8	-2,1	-2,0	-2,2	-2,4
1997	3,83	-2,2	-2,4	-2,0	-2,1	-2,4	-2,3	-2,2	-2,2	-2,4	-2,3	-2,4	-2,1	-2,3
1998	3,83		-2,3	-1,9	-1,9	-1,7	-1,6	-1,6						
<b>09.1.3 Datenverarbeitungsgeräte</b>														
1996	2,81	-3,8	-4,8	-4,5	-4,4	-3,9	-3,8	-3,9	-3,6	-3,3	-3,0	-2,8	-3,8	-3,7
1997	2,81	-4,9	-3,6	-3,5	-3,5	-3,6	-4,5	-4,7	-4,9	-5,3	-6,3	-6,7	-6,1	-6,3
1998	2,81		-6,9	-7,4	-7,6	-8,1	-7,9	-7,6						
<b>09.1.4 Sonstige wesentliche Gebrauchsgüter für Freizeit und Kultur</b>														
1996	2,24	1,0	2,4	1,9	1,5	1,6	1,2	1,1	0,8	0,8	0,4	0,3	0,3	0,3
1997	2,24	0,6	0,2	0,1	0,1	0,3	0,6	0,7	0,8	0,8	1,0	0,8	0,9	0,9
1998	2,24		1,1	1,0	1,2	2,3	2,3	2,1						
<b>09.1.5 Spiel- und Hobbywaren, Sportgeräte, Ausrüstungen für Camping und Erholung im Freien</b>														
1996	11,50	0,0	0,1	0,2	0,0	-0,1	0,1	0,0	0,0	-0,1	-0,1	0,0	-0,3	-0,2
1997	11,50	-0,2	-0,2	-0,3	-0,3	-0,3	-0,2	-0,3	-0,3	-0,3	-0,3	-0,4	0,1	0,1
1998	11,50		0,1	0,1	0,2	0,3	0,4	0,6						
<b>09.1.6 Bild- und Tonträger</b>														
1996	3,64	-0,6	-0,4	-0,5	-0,5	-0,5	-0,6	-0,6	-0,5	-0,6	-0,6	-0,7	-0,8	-0,9
1997	3,64	-1,0	-1,1	-0,7	-0,7	-0,8	-0,7	-0,9	-1,3	-1,3	-1,5	-1,1	-1,3	-1,1
1998	3,64		-0,9	-1,3	-1,5	-1,1	-1,4	-0,9						
<b>09.1.7 Gartenpflege</b>														
1996	8,78	-1,3	-2,1	-2,0	-1,2	-1,4	-0,9	-1,2	0,5	0,1	-0,6	-2,4	-2,0	-1,7
1997	8,78	1,1	1,3	0,9	0,6	0,7	2,1	1,6	0,6	0,7	1,3	1,3	1,4	0,5
1998	8,78		0,8	1,8	0,6	0,9	0,6	0,3						
<b>09.1.8 Heimtiere</b>														
1996	2,49	0,3	0,4	0,3	0,5	0,5	0,1	0,6	0,3	0,1	0,1	0,1	-0,1	0,1
1997	2,49	0,4	0,4	0,4	0,5	0,6	0,8	0,3	0,3	0,3	0,3	0,3	0,4	0,3
1998	2,49		0,3	0,0	0,0	0,1	0,2	0,1						
<b>09.1.9 Reparatur von Gebrauchsgütern für Freizeit und Kultur</b>														
1996	1,66	1,9	1,4	1,6	1,6	1,7	1,6	1,7	2,0	1,9	2,2	2,4	2,3	2,3
1997	1,66	2,5	2,4	2,2	2,5	2,5	2,5	2,6	2,4	2,8	2,6	2,3	2,3	2,2
1998	1,66		1,9	1,8	1,5	2,3	2,3	2,3						

\*) Der Index ist nicht zur Verwendung in Wertsicherungsklauseln bestimmt. -

\*\*) Classification of individual consumption by purpose (HVPI).

## DEUTSCHLAND

2 HARMONISIERTER VERBRAUCHERPREISINDEX<sup>\*)</sup> IN DER GLIEDERUNG NACH DER COICOP <sup>\*\*)</sup>

1996 = 100

JAHR	GE- WICHT	JAHRES- DURCH- SCHNITT	JAN.	FEB.	MÄRZ	APRIL	MAI	JUNI	JULI	AUG.	SEP.	OKT.	NOV.	DEZ.
<b>09.2A Freizeit und Kulturdienstleistungen</b>														
1996	24,37	100,0	99,5	99,6	99,5	99,5	99,8	99,8	99,8	99,8	100,6	100,6	100,7	100,8
1997	24,37	108,4	107,8	107,8	107,9	108,0	108,2	108,2	108,4	108,5	108,7	108,7	109,0	109,1
1998	24,37		109,2	109,2	109,2	109,3	109,3	109,3						
<b>09.3 Zeitungen, Bücher und Schreibwaren</b>														
1996	21,39	100,0	98,4	98,9	99,1	99,4	99,7	100,0	100,2	100,4	100,5	100,8	101,1	101,3
1997	21,39	102,8	101,7	101,8	102,0	102,2	102,3	102,4	102,5	102,8	102,9	103,2	103,4	103,7
1998	21,39		104,0	104,2	104,3	104,6	104,8	104,9						
<b>09.4 Pauschalreisen</b>														
1996	16,79	100,0	92,1	103,3	100,5	91,2	96,3	100,3	109,6	110,9	104,6	96,4	94,0	101,3
1997	16,79	101,0	94,4	106,6	104,2	89,6	96,8	100,4	110,1	112,8	104,3	95,6	95,9	101,3
1998	16,79		95,4	107,0	103,9	92,7	98,2	101,6						
<b>10A BILDUNGSWESEN</b>														
1996	4,58	100,0	98,2	99,4	99,4	99,4	99,4	99,4	99,6	99,8	101,4	101,4	101,4	101,4
1997	4,58	102,8	101,4	101,4	101,5	101,5	102,1	102,1	102,7	103,1	104,5	104,5	104,5	104,5
1998	4,58		106,6	106,6	106,6	106,4	106,4	106,4						
<b>11 HOTELS, CAFES UND RESTAURANTS</b>														
1996	68,41	100,0	98,4	99,1	98,5	98,7	99,6	100,5	103,0	102,9	100,4	100,6	98,7	99,3
1997	68,41	101,0	99,3	100,4	99,8	99,6	100,7	101,4	104,0	103,7	101,3	101,0	99,9	100,5
1998	68,41		100,6	101,2	100,7	101,9	102,1	102,8						
<b>11.1 Bewirtungsleistungen</b>														
1996	52,27	100,0	99,4	99,6	99,6	99,7	99,8	99,9	100,2	100,3	100,3	100,3	100,4	100,3
1997	52,27	101,1	100,6	100,7	100,8	100,8	100,9	101,0	101,2	101,2	101,3	101,4	101,7	101,7
1998	52,27		101,9	102,0	102,0	102,7	102,9	103,0						
<b>11.1.1 Restaurants und Cafés</b>														
1996	46,75	100,0	99,3	99,6	99,6	99,7	99,8	99,9	100,2	100,3	100,3	100,3	100,4	100,3
1997	46,75	101,1	100,5	100,7	100,8	100,8	100,9	101,0	101,2	101,2	101,2	101,4	101,6	101,7
1998	46,75		101,8	101,9	101,9	102,6	102,8	102,9						
<b>11.1.2 Kantinen</b>														
1996	5,52	100,0	99,6	99,7	99,8	99,8	99,8	100,1	100,0	100,1	100,1	100,2	100,3	100,4
1997	5,52	101,5	101,0	100,9	100,9	100,8	101,3	101,4	101,6	101,6	101,9	102,0	102,2	102,2
1998	5,52		102,7	102,7	102,7	103,5	103,8	103,7						
<b>11.2 Beherbergungsleistungen</b>														
1996	16,14	100,0	95,1	97,6	94,8	95,8	99,0	102,1	112,4	111,3	100,8	101,7	93,4	96,1
1997	16,14	100,4	95,3	99,2	96,7	95,4	99,9	102,5	113,2	111,5	101,3	99,5	94,1	96,3
1998	16,14		96,2	98,7	96,3	99,4	99,6	102,0						
<b>12 VERSCHIEDENE WAREN UND DIENSTLEISTUNGEN</b>														
1996	46,89	100,0	99,7	99,8	99,8	99,9	99,8	99,9	99,8	100,1	100,2	100,3	100,3	100,3
1997	46,89	101,6	100,8	101,4	101,5	101,6	101,7	101,7	101,7	101,8	101,8	101,9	101,9	101,9
1998	46,89		101,6	101,7	101,7	102,0	102,1	102,1						

\*) Der Index ist nicht zur Verwendung in Wertsicherungsklauseln bestimmt. -

\*\*) Classification of individual consumption by purpose (HVPI).



DEUTSCHLAND

2 HARMONISIERTER VERBRAUCHERPREISINDEX IN DER GLIEDERUNG NACH DER COICOP <sup>1)</sup>

Veränderungen gegenüber den entsprechenden Vorjahresergebnissen in Prozent

JAHR	GE- WICHT	JAHRES- DURCH- SCHNITT	JAN.	FEB.	MÄRZ	APRIL	MAI	JUNI	JULI	AUG.	SEP.	OKT.	NOV.	DEZ.
<b>09.2A Freizeit und Kulturdienstleistungen</b>														
1996	24,37	1,6	1,8	1,7	1,6	1,6	1,8	1,6	1,6	1,6	1,7	1,6	1,7	1,4
1997	24,37	8,4	8,3	8,2	8,4	8,5	8,4	8,4	8,6	8,7	8,1	8,1	8,2	8,2
1998	24,37		1,3	1,3	1,2	1,2	1,0	1,0						
<b>09.3 Zeitungen, Bücher und Schreibwaren</b>														
1996	21,39	3,5	3,3	3,6	3,6	3,6	3,7	4,0	3,8	3,7	3,5	3,3	3,3	3,3
1997	21,39	2,6	3,4	2,9	2,9	2,8	2,6	2,4	2,3	2,4	2,4	2,4	2,3	2,4
1998	21,39		2,3	2,4	2,3	2,3	2,4	2,4						
<b>09.4 Pauschalreisen</b>														
1996	16,79	-0,7	-1,9	-1,2	-2,9	-6,6	4,7	1,1	-2,8	1,6	1,6	1,5	-1,6	-0,8
1997	16,79	1,0	2,5	3,2	3,7	-1,8	0,5	0,1	0,5	1,7	-0,3	-0,8	2,0	0,0
1998	16,79		1,1	0,4	-0,3	3,5	1,4	1,2						
<b>10A BILDUNGSWESEN</b>														
1996	4,58	4,7	5,5	6,1	6,1	6,1	6,1	6,1	4,3	3,4	3,4	3,4	3,4	3,4
1997	4,58	2,8	3,3	2,0	2,1	2,1	2,7	2,7	3,1	3,3	3,1	3,1	3,1	3,1
1998	4,58		5,1	5,1	5,0	4,8	4,2	4,2						
<b>11 HOTELS, CAFES UND RESTAURANTS</b>														
1996	68,41	1,2	1,7	1,7	1,2	0,1	1,0	0,9	1,2	1,3	1,0	1,3	1,3	2,0
1997	68,41	1,0	0,9	1,3	1,3	0,9	1,1	0,9	1,0	0,8	0,9	0,4	1,2	1,2
1998	68,41		1,3	0,8	0,9	2,3	1,4	1,4						
<b>11.1 Bewirtschaftungsleistungen</b>														
1996	52,27	1,2	1,4	1,4	1,1	1,1	1,1	1,1	1,2	1,3	1,2	1,2	1,3	1,0
1997	52,27	1,1	1,2	1,1	1,2	1,1	1,1	1,1	1,0	0,9	1,0	1,1	1,3	1,4
1998	52,27		1,3	1,3	1,2	1,9	2,0	2,0						
<b>11.1.1 Restaurants und Cafés</b>														
1996	46,75	1,3	1,4	1,5	1,2	1,1	1,1	1,1	1,3	1,3	1,2	1,2	1,3	1,1
1997	46,75	1,1	1,2	1,1	1,2	1,1	1,1	1,1	1,0	0,9	0,9	1,1	1,2	1,4
1998	46,75		1,3	1,2	1,1	1,8	1,9	1,9						
<b>11.1.2 Kantinen</b>														
1996	5,52	1,0	1,0	0,9	0,9	0,8	0,8	1,1	0,9	1,1	1,0	1,0	1,1	1,0
1997	5,52	1,5	1,4	1,2	1,1	1,0	1,5	1,3	1,6	1,5	1,8	1,8	1,9	1,8
1998	5,52		1,7	1,8	1,8	2,7	2,5	2,3						
<b>11.2 Beherbergungsleistungen</b>														
1996	16,14	1,3	2,5	2,6	1,4	-2,8	0,8	0,2	1,4	1,3	0,4	1,8	2,0	4,9
1997	16,14	0,4	0,2	1,6	2,0	-0,4	0,9	0,4	0,7	0,2	0,5	-2,2	0,7	0,2
1998	16,14		0,9	-0,5	-0,4	4,2	-0,3	-0,5						
<b>12 VERSCHIEDENE WAREN UND DIENSTLEISTUNGEN</b>														
1996	46,89	0,7	1,2	1,1	1,0	0,9	0,7	0,7	0,5	0,7	0,7	0,5	0,4	0,4
1997	46,89	1,6	1,1	1,6	1,7	1,7	1,9	1,8	1,9	1,7	1,6	1,6	1,6	1,6
1998	46,89		0,8	0,3	0,2	0,4	0,4	0,4						

<sup>1)</sup> Der Index ist nicht zur Verwendung in Wertsicherungsklauseln bestimmt. -

<sup>2)</sup> Classification of individual consumption by purpose (HVPI).

DEUTSCHLAND

2 HARMONISIERTER VERBRAUCHERPREISINDEX<sup>\*)</sup> IN DER GLIEDERUNG NACH DER COICOP<sup>\*\*)</sup>

1996 = 100

JAHR	GE- WICHT	JAHRES- DURCH- SCHNITT	JAN.	FEB.	MÄRZ	APRIL	MAI	JUNI	JULI	AUG.	SEP.	OKT.	NOV.	DEZ.
<b>12.1 Körperpflege</b>														
1996	24,45	100,0	99,4	99,8	99,9	99,9	99,9	100,0	100,0	100,1	100,1	100,2	100,3	100,3
1997	24,45	100,9	100,5	100,6	100,6	100,7	100,8	100,8	100,9	101,0	101,1	101,2	101,2	101,2
1998	24,45		101,2	101,4	101,5	101,9	102,2	102,3						
<b>12.1.1 Friseur-, Kosmetik- und Schönheitssalons, Massageinstitute, Bäder, Saunen und Solarien</b>														
1996	10,70	100,0	98,5	99,4	99,6	99,7	99,8	100,0	100,2	100,3	100,5	100,6	100,7	100,8
1997	10,70	102,4	101,3	101,5	101,7	101,9	102,2	102,4	102,5	102,6	102,8	103,0	103,1	103,2
1998	10,70		103,5	103,9	104,0	104,9	105,3	105,5						
<b>12.1.2 Güter für die Körperpflege</b>														
1996	13,75	100,0	100,0	100,1	100,1	100,1	100,0	100,0	99,9	99,9	99,9	99,9	99,9	99,9
1997	13,75	99,7	99,9	99,8	99,7	99,8	99,8	99,7	99,7	99,7	99,7	99,7	99,7	99,6
1998	13,75		99,5	99,5	99,5	99,7	99,8	99,8						
<b>12.2 Persönliche Gebrauchsgüter a.n.g.</b>														
1996	9,43	100,0	99,7	99,8	99,9	99,9	99,9	100,0	100,0	100,0	100,1	100,1	100,2	100,3
1997	9,43	100,8	100,3	100,4	100,5	100,8	100,8	100,8	100,9	100,9	101,0	101,0	100,9	100,9
1998	9,43		101,0	101,1	101,1	101,2	101,4	101,5						
<b>12.4A Versicherungen</b>														
1996	5,69	100,0	104,0	102,2	101,9	101,9	100,5	100,5	98,9	98,0	98,0	98,0	98,0	98,0
1997	5,69	101,3	100,0	101,1	101,3	101,4	101,4	101,4	101,4	101,4	101,4	101,4	101,4	101,4
1998	5,69		98,4	97,9	97,9	97,9	97,3	97,3						
<b>12.4.2A Versicherungen im Zusammenhang mit der Wohnung: Hausratversicherung</b>														
1996	2,34	100,0	100,6	100,6	99,9	99,9	99,8	99,8	99,8	99,8	99,8	99,8	99,8	99,8
1997	2,34	100,8	100,4	100,8	100,8	100,8	100,8	100,8	100,8	100,8	100,8	100,8	100,8	100,8
1998	2,34		100,6	100,5	100,5	100,5	100,5	100,5						
<b>12.4.4A Versicherungen im Zusammenhang mit dem Verkehr: Kraftfahrzeugversicherung</b>														
1996	3,35	100,0	106,4	103,3	103,3	103,3	101,0	101,0	98,3	96,7	96,7	96,7	96,7	96,7
1997	3,35	101,7	99,8	101,4	101,7	101,9	101,9	101,9	101,9	101,9	101,9	101,9	101,9	101,9
1998	3,35		96,9	96,1	96,1	96,1	95,1	95,1						
<b>12.5A Bankdienstleistungen, a.n.g.</b>														
1996	2,00	100,0	98,3	98,3	98,3	98,3	98,3	98,3	98,3	102,4	102,4	102,4	102,4	102,4
1997	2,00	102,4	102,4	102,4	102,4	102,4	102,4	102,4	102,4	102,4	102,4	102,4	102,4	102,4
1998	2,00		102,4	102,4	102,4	101,4	101,4	101,4						
<b>12.6A Sonstige Dienstleistungen, a.n.g.</b>														
1996	5,32	100,0	97,4	97,9	97,9	97,9	99,0	99,1	99,5	102,0	102,2	102,3	102,3	102,3
1997	5,32	106,7	102,8	106,9	107,0	107,0	107,1	107,1	107,1	107,1	107,1	107,1	107,1	107,2
1998	5,32		107,6	107,6	107,6	108,1	108,1	108,2						

\*) Der Index ist nicht zur Verwendung in Wertsicherungsklauseln bestimmt. -

\*\*) Classification of individual consumption by purpose (HVP).

DEUTSCHLAND

2 HARMONISIERTER VERBRAUCHERPREISINDEX IN DER GLIEDERUNG NACH DER COICOP<sup>1)</sup>

Veränderungen gegenüber den entsprechenden Vorjahresergebnissen in Prozent

JAHR	GE- WICHT	JAHRES- DURCH- SCHNITT	JAN.	FEB.	MÄRZ	APRIL	MAI	JUNI	JULI	AUG.	SEP.	OKT.	NOV.	DEZ.
<b>12.1 Körperpflege</b>														
1996	24,45	1,4	1,7	1,9	1,8	1,6	1,5	1,5	1,3	1,3	1,1	1,1	1,2	1,1
1997	24,45	0,9	1,1	0,8	0,7	0,8	0,9	0,8	0,9	0,9	1,0	1,0	0,9	0,9
1998	24,45		0,7	0,8	0,9	1,2	1,4	1,5						
<b>12.1.1 Friseur-, Kosmetik- und Schönheitssalons, Massageinstitute, Bäder, Saunen und Solarien</b>														
1996	10,70	3,0	3,2	3,8	3,5	3,3	3,2	3,0	3,0	2,9	2,7	2,7	2,5	2,5
1997	10,70	2,4	2,8	2,1	2,1	2,2	2,4	2,4	2,3	2,3	2,3	2,4	2,4	2,4
1998	10,70		2,2	2,4	2,3	2,9	3,0	3,0						
<b>12.1.2 Güter für die Körperpflege</b>														
1996	13,75	0,3	0,5	0,6	0,5	0,4	0,3	0,3	0,2	0,1	0,1	0,0	0,0	0,0
1997	13,75	-0,3	-0,1	-0,3	-0,4	-0,3	-0,2	-0,3	-0,2	-0,2	-0,2	-0,2	-0,2	-0,3
1998	13,75		-0,4	-0,3	-0,2	-0,1	0,0	0,1						
<b>12.2 Persönliche Gebrauchsgüter a.n.g.</b>														
1996	9,43	0,7	0,8	0,9	0,9	0,9	0,9	0,9	0,6	0,6	0,6	0,5	0,6	0,7
1997	9,43	0,8	0,6	0,6	0,6	0,9	0,9	0,8	0,9	0,9	0,9	0,9	0,7	0,6
1998	9,43		0,7	0,7	0,6	0,4	0,6	0,7						
<b>12.4A Versicherungen</b>														
1996	5,69	-4,9	-0,7	-2,5	-2,8	-2,5	-3,8	-3,8	-5,4	-6,2	-6,2	-8,1	-8,0	-8,0
1997	5,69	1,3	-3,8	-1,1	-0,6	-0,5	0,9	0,9	2,5	3,5	3,5	3,5	3,5	3,5
1998	5,69		-1,6	-3,2	-3,4	-3,5	-4,0	-4,0						
<b>12.4.2A Versicherungen im Zusammenhang mit der Wohnung: Hausratversicherung</b>														
1996	2,34	3,3	5,7	5,2	4,5	4,5	4,4	4,4	4,4	4,4	4,4	-0,8	-0,8	-0,8
1997	2,34	0,8	-0,2	0,2	0,9	0,9	1,0	1,0	1,0	1,0	1,0	1,0	1,0	1,0
1998	2,34		0,2	-0,3	-0,3	-0,3	-0,3	-0,3						
<b>12.4.4A Versicherungen im Zusammenhang mit dem Verkehr: Kraftfahrzeugversicherung</b>														
1996	3,35	-9,7	-4,4	-7,2	-7,2	-6,7	-8,8	-8,8	-11,2	-12,6	-12,6	-12,6	-12,6	-12,6
1997	3,35	1,7	-6,2	-1,8	-1,5	-1,4	0,9	0,9	3,7	5,4	5,4	5,4	5,4	5,4
1998	3,35		-2,9	-5,2	-5,5	-5,7	-6,7	-6,7						
<b>12.5A Bankdienstleistungen, a.n.g.</b>														
1996	2,00	2,6	3,3	3,3	3,3	0,0	0,0	0,0	0,0	4,2	4,2	4,2	4,2	4,2
1997	2,00	2,4	4,2	4,2	4,2	4,2	4,2	4,2	4,2	0,0	0,0	0,0	0,0	0,0
1998	2,00		0,0	0,0	0,0	-1,0	-1,0	-1,0						
<b>12.6A Sonstige Dienstleistungen, a.n.g.</b>														
1996	5,32	3,2	1,0	1,6	1,6	1,1	2,2	2,3	2,5	5,0	5,1	5,1	5,1	5,0
1997	5,32	6,7	5,5	9,2	9,3	9,3	8,2	8,1	7,6	5,0	4,8	4,7	4,7	4,8
1998	5,32		4,7	0,7	0,6	1,0	0,9	1,0						

<sup>1)</sup> Der Index ist nicht zur Verwendung in Wertsicherungsklauseln bestimmt.

<sup>2)</sup> Classification of individual consumption by purpose (MVEP).

# Fachserie 17: Preise

## Reihe 1: Preisindizes für die Land- und Forstwirtschaft

Der etwa 8 Wochen nach dem Berichtsmonat erscheinende *Monatsbericht* enthält Angaben über Erzeugerpreise landwirtschaftlicher und forstwirtschaftlicher Produkte sowie über Einkaufspreise landwirtschaftlicher Betriebsmittel. Im *Jahresbericht* sind zu allen Veröffentlichungspositionen die Indexzahlen für einen mehrjährigen Zeitraum aufgeführt.

Zur Berechnung des Index der Erzeugerpreise landwirtschaftlicher Produkte werden ca. 1 600 Preisreihen für 240 Waren, beim Index der Erzeugerpreise forstwirtschaftlicher Produkte aus den Staatsforsten ca. 900 Preisreihen für 99 Waren und beim Index der Einkaufspreise landwirtschaftlicher Betriebsmittel ca. 6 100 Preisreihen für 196 Waren und Leistungen herangezogen.

## Reihe 2: Preise und Preisindizes für gewerbliche Produkte (Erzeugerpreise)

In dem etwa 4 Wochen nach dem Berichtszeitraum vorliegenden *Monatsbericht* sind Angaben über Erzeugerpreise im Inlandsabsatz für rd. 950 Positionen nach dem „Systematischen Güterverzeichnis für Produktionsstatistiken“ – für ausgewählte Gütergruppen einschl. des Auslandsabsatzes – enthalten. Im *Jahresbericht* werden überwiegend Vergleichsdaten zurückliegender Jahre veröffentlicht. Zur Berechnung der Indizes werden ca. 13 500 Preisreihen für rd. 2 250 Waren verwendet.

## Reihe 2.S.2: Index der Erzeugerpreise gewerblicher Produkte - Lange Reihen auf Basis 1991 -

Dieser Sonderband enthält neben ausführlichen methodischen Informationen auch Hinweise zum Berechnen langer Reihen und zum Rechnen mit Preisgleichklauseln Jahresindizes auf der Basis 1991 (=100), die vielfach bis 1949 und für 1938 zurückgerechnet wurden. Die Darstellung der Monatsindizes reicht von 1976 bis 1990.

## Reihe 3: Preisindex für den Wareneingang des Produzierenden Gewerbes

Erfasst werden Einkaufspreise der vom Produzierenden Gewerbe bezogenen Rohstoffe und Zwischenprodukte inländischer und ausländischer Herkunft. Der ca. 7 Wochen nach dem Berichtszeitraum verfügbare *Monatsbericht* enthält nach der Herkunft, dem Bearbeitungsgrad sowie dem vorwiegenden Verwendungsbereich gegliederte Indizes. Im *Jahresbericht* werden bei gleicher fachlicher Gliederung wie im *Monatsbericht* umfangreichere Zeitreihen für mehrere Jahre gebracht.

## Reihe 4: Maßzahlen für Bauleistungspreise und Preisindizes für Bauwerke

Für die Monate Februar, Mai, August und November werden neben einem vierteljährlichen Eilbericht mit den wichtigsten Eckdaten ausführliche Vierteljahresberichte herausgegeben. Die Nachweisungen enthalten Preisindizes für den Neubau von Wohngebäuden, Nichtwohngebäuden und Sonstigen Bauwerken, für Einfamilien-Fertighäuser sowie für die Instandhaltung von Wohngebäuden. Den Indexberechnungen liegen rd. 35 000 Preisreihen für 220 Bauleistungen zugrunde.

## Reihe 5: Kaufwerte für Bauland

Angaben zu Baulandveräußerungen wie Fälle, Flächen, Kaufsummen werden vierteljährlich nach Baugebieten, Baulandarten sowie Gemeindegrößenklassen für Bund und Länder veröffentlicht. Der *Jahresbericht* ist zusätzlich u.a. nach Veräußerern und Erwerbern aufgegliedert und enthält die Ergebnisse ausgewählter Städte.

## Reihe 6: Index der Großhandelsverkaufspreise

Der etwa 4 Wochen nach dem Berichtszeitraum erscheinende *Monatsbericht* zeigt die Entwicklung der bei Großhandelsunternehmen und -märkten ermittelten Verkaufspreise im Inlandsabsatz in institutioneller Gliederung nach 89 Wirtschaftsklassen sowie in zwei waresystematischen Gliederungen nach rund 540 Warengruppen und Warenarten. Im *Jahresbericht* werden langfristige Übersichten veröffentlicht. In die Berechnung des Index werden ca. 6 740 Preisreihen für rund 1 080 Waren einbezogen.

## Reihe 7: Preisindizes für die Lebenshaltung

Preisindizes für die Lebenshaltung aller privaten Haushalte werden für Deutschland insgesamt, das frühere Bundesgebiet und die neuen Länder und Berlin-Ost veröffentlicht. Für das frühere Bundesgebiet und die neuen

Länder werden zusätzlich jeweils Verbraucherpreisindizes für drei eng (aber in West und Ost unterschiedlich) abgegrenzte Haushaltstypen berechnet. Preisindizes für den Einzelhandel werden nur noch für Deutschland insgesamt bereitgestellt.

Während ein etwa 14 Tage nach dem Berichtszeitraum erscheinender *monatlicher Eilbericht* ausgewählte Eckdaten der Lebenshaltungsindizes und des Index der Einzelhandelspreise enthält, sind im *Monatsbericht* weitaus umfangreichere Nachweisungen veröffentlicht. Außer den verschiedenen Indizes, die in tiefer fachlicher Gliederung dargeboten werden, enthält der *Monatsbericht* aktuelle Maßzahlen für rd. 630 Güter der Lebenshaltung. Ausführliche Ergebnisse in tiefer fachlicher Gliederung ab Januar 1991 enthält der *Jahresbericht*.

## Reihe 7.S.1: Preisindizes für die Lebenshaltung - Lange Reihen -

In diesem Sonderbeitrag werden lange Reihen (z.T. zurück bis 1948) des Preisindex für die Lebenshaltung veröffentlicht.

## Reihe 8: Preisindizes für die Ein- und Ausfuhr

Im *Monatsbericht*, der etwa 6 Wochen nach dem Berichtszeitraum vorliegt, werden der Einfuhrpreisindex für etwa 650, der Ausfuhrpreisindex für etwa 570 Warengruppen und Waren sowie die Terms of Trade veröffentlicht. Der *Jahresbericht* bringt langfristige Übersichten. Für die Berechnung des Einfuhrpreisindex werden ca. 7 650 Preisrepräsentanten, für den Ausfuhrpreisindex 7 100 herangezogen.

## Reihe 9: Preise und Preisindizes für Verkehr und Nachrichtenübermittlung

Der *Jahresbericht* enthält Angaben über Eisenbahnfahrpreise, Flugpreise und Frachtsätze des Luftverkehrs und der Spedition; ferner werden Indizes der Seefrachtraten und Preisindizes für Post-, Postbank- und Telekommunikationsdienstleistungen nachgewiesen.

## Reihe 10: Internationaler Vergleich der Preise für die Lebenshaltung

Die Verbrauchergeldparitäten sowie Devisenkurse werden in einem etwa 4 Wochen nach dem Berichtszeitraum erscheinenden *Monatsbericht* und einem *Jahresbericht* veröffentlicht; letzterer enthält umfangreichere Nachweisungen sowie längerfristige Zeitreihen. Verbrauchergeldparitäten werden monatlich für ca. 60 Länder dargestellt.

## Reihe 11: Preise und Preisindizes im Ausland

Der etwa 6 Wochen nach dem Berichtszeitraum erscheinende *Monatsbericht* enthält neben Angaben von Preisindizes für die Lebenshaltung (z.Z. für mehr als 80 Länder), für Erzeugnisse des Großhandels und der gewerblichen Produktion sowie für Baustoffe und Bauwerke auch absolute Preise für Welthandelsgüter in Originalwährung. Im *Jahresbericht* werden außerdem umfassende Informationen über Verbraucherpreise (für rd. 80 Länder) nachgewiesen.

## Klassifikationen

- Klassifikation der Wirtschaftszweige mit Erläuterungen, Ausgabe 1993
- Systematik der Wirtschaftszweige mit Erläuterungen, Ausgabe 1979
- Systematisches Güterverzeichnis für Produktionsstatistiken, Ausgaben 1982 und 1989
- Systematik der Einnahmen und Ausgaben der privaten Haushalte, Ausgabe 1983
- Systematik der Bauwerke, Ausgabe 1978
- Warenverzeichnis für die Binnenhandelsstatistik, Ausgabe 1978



Statistisches Bundesamt  
Gustav-Stresemann-Ring 11  
65189 Wiesbaden

Veröffentlichungen und Prospekte sind durch den Verlag METZLER-POESCHEL, Verlagsauslieferung SFG - Servicecenter Fachverlage GmbH, Postfach 43 43, 72774 Reutlingen, erhältlich.