

PREISE

FACHSERIE

17

Reihe 7

**Preise und Preisindizes für die
Lebenshaltung**

November 1984

Statistisches Bundesamt
Bibliothek - Dokumentation - Archiv



HERAUSGEBER: STATISTISCHES BUNDESAMT WIESBADEN

VERLAG: W. KOHLHAMMER GMBH STUTTGART UND MAINZ

Herausgeber:
Statistisches Bundesamt
Gustav-Stresemann-Ring 11
6200 Wiesbaden

Auslieferung:
Verlag W. Kohlhammer GmbH
Abt. Veröffentlichungen des Statistischen
Bundesamtes
Philipp-Reis-Str. 3
6500 Mainz 42
Telefon: 06131/59094-95
Telex: 4187768 DGV

Erscheinungsfolge: monatlich

Erschienen im Dezember 1984

Preis: DM 7,40

Bestellnummer: 2170700 - 84111

Nachdruck - auch auszugsweise - nur mit Quellenangabe
unter Einsendung eines Belegexemplares gestattet.

Inhalt

Textteil	Seite
1 Erläuterungen	5
2 Aktuelle Ergebnisse	11
3 Schaubild	12
Tabellentteil	Seite
1 Preisindex für die Lebenshaltung (Aktuelle Ergebnisse)	
1.1 Alle privaten Haushalte	14
Gliederung nach Hauptgruppen (Verwendungszweck)	
Gliederung nach Dauerhaftigkeit und Wert der Güter	
Gliederung nach Waren, Leistungen und Wohnungsnutzung	
Kraftfahrer-Preisindex	
Gliederung nach Gruppen und Untergruppen (Verwendungszweck)	
1.2 4-Personen-Haushalte von Angestellten und Beamten mit höherem Einkommen	19
Gliederung nach Hauptgruppen (Verwendungszweck)	
Gliederung nach Dauerhaftigkeit und Wert der Güter	
Gliederung nach Waren, Leistungen und Wohnungsnutzung	
1.3 4-Personen-Arbeitnehmerhaushalte mit mittlerem Einkommen	20
Gliederung nach Hauptgruppen (Verwendungszweck)	
Gliederung nach Bedarfsgruppen	
Gliederung nach Dauerhaftigkeit und Wert der Güter	
Gliederung nach Waren, Leistungen und Wohnungsnutzung	
1.4 2-Personen-Haushalte von Renten- und Sozialhilfeempfängern	21
Gliederung nach Hauptgruppen (Verwendungszweck)	
Gliederung nach Bedarfsgruppen	
Gliederung nach Dauerhaftigkeit und Wert der Güter	
Gliederung nach Waren, Leistungen und Wohnungsnutzung	
1.5 Einfache Lebenshaltung eines Kindes	22
Gliederung nach Hauptgruppen (Verwendungszweck)	
Gliederung nach Bedarfsgruppen	
2 Index der Einzelhandelspreise (Aktuelle Ergebnisse)	
2.1 Institutionelle Gliederung	23
2.2 Gliederung nach dem Güterverzeichnis für den Privaten Verbrauch	24
2.3 Gliederung nach dem Warenverzeichnis für die Binnenhandelsstatistik	25
3 Preisindex für die Lebenshaltung (Mittelfristige Übersichten)	
3.1 Preisindex für die Lebenshaltung aller privaten Haushalte	
3.1.1 Gliederung nach Hauptgruppen	
Absolute Werte	26
Relative Veränderungen gegenüber den entsprechenden Vorjahresergebnissen	27
3.1.2 Gliederung nach Waren, Leistungen und Wohnungsnutzung	
Absolute Werte	28
Relative Veränderungen gegenüber den entsprechenden Vorjahresergebnissen	29
3.1.3 Entwicklung der Wohnungsmieten	30
3.1.4 "Kraftfahrer-Preisindex"	30
3.2 Preisindex für die Lebenshaltung abgegrenzter Verbrauchergruppen	
3.2.1 Gliederung nach Hauptgruppen	
4-Personen-Haushalte von Angestellten und Beamten mit höherem Einkommen	31
4-Personen-Arbeitnehmerhaushalte mit mittlerem Einkommen	31
2-Personen-Haushalte von Renten- und Sozialhilfeempfängern	32
Einfache Lebenshaltung eines Kindes	32
3.2.2 Gliederung nach Waren, Leistungen und Wohnungsnutzung	
4-Personen-Haushalte von Angestellten und Beamten mit höherem Einkommen	33
4-Personen-Arbeitnehmerhaushalte mit mittlerem Einkommen	33
2-Personen-Haushalte von Renten- und Sozialhilfeempfängern	33

	Seite	
4	Index der Einzelhandelspreise (Mittelfristige Übersichten)	
4.1	Institutionelle Gliederung	34
4.2	Gliederung nach dem Güterverzeichnis für den Privaten Verbrauch	35
4.3	Gliederung nach dem Warenverzeichnis für die Binnenhandelsstatistik	36
5	Preisindex für die Lebenshaltung aller privaten Haushalte und für abgegrenzte Verbrauchergruppen auf Originalbasis und umbasiert (Langfristige Übersichten)	
5.1	Gesamtindex auf Originalbasis und umbasiert auf 1976 = 100 und 1970 = 100	37
5.2	Entwicklung der Wohnungsmieten umbasiert auf 1976 = 100 und 1970 = 100	39
5.3	Alle privaten Haushalte mit Wohnungsmiete und für abgegrenzte Verbrauchergruppen umbasiert auf 1962 = 100	40
5.4	4-Personen-Arbeitnehmerhaushalte mit mittlerem Einkommen	
5.4.1	Gesamtindex umbasiert auf 1962, 1958, 1950, 1938, 1913/14 = 100	41
5.4.2	Gliederung nach Bedarfsgruppen	43
6	Index der Einzelhandelspreise (Langfristige Übersichten)	
6.1	Institutionelle Gliederung umbasiert auf 1970 = 100	44
6.2	Gliederung nach Hauptbranchen umbasiert auf 1962 = 100 und 1950 = 100	45
7	Verbraucherpreise	
7.1	Ausgewählte Güter der Lebenshaltung im Bundesdurchschnitt	
	Nahrungsmittel, Getränke, Tabakwaren	46
	Bekleidung, Schuhe	48
	Wohnungsmieten, Energie	50
	Haushaltsgüter	50
	Gesundheits- und Körperpflege	52
	Verkehr, Nachrichtenübermittlung	53
	Bildung, Unterhaltung, Freizeit	54
	Persönlicher Bedarf, Sonstiges	56
7.2	Verbraucherpreise für Fleisch in ausgewählten Städten	57
8	Kommunale Gebühren für Wasser, Abwasserbeseitigung, Müllabfuhr und Straßenreinigung	58

Die Angaben beziehen sich auf das Bundesgebiet; sie schließen Berlin (West) ein.

Zeichenerklärung

r	=	berichtigte Zahl		=	grundsätzliche Änderung innerhalb einer Reihe, die den zeitlichen Vergleich beeinträchtigt.
-	=	nichts vorhanden			(In der Tabelle 7.2 = I)
.	=	Zahlenwert unbekannt oder geheimzuhalten			

Abkürzungen

D	=	Durchschnitt	m ³	=	Kubikmeter
Hj.	=	Halbjahr	km	=	Kilometer
EH.M.	=	Einzelhandel mit	g	=	Gramm
a.n.g.	=	anderweitig nicht genannt	kg	=	Kilogramm
i. Tr.	=	in Trockenmasse	ml	=	Milliliter
mm	=	Millimeter	l	=	Liter
cm	=	Zentimeter	hl	=	Hektoliter
cm ³	=	Kubikzentimeter	kw	=	Kilowatt
dm ²	=	Quadratdezimeter	kwh	=	Kilowattstunde
m	=	Meter	V	=	Volt
m ²	=	Quadratmeter			

Ergebnisse der Länder werden in den "Statistischen Berichten" der Statistischen Landesämter unter der Kennziffer M I 2 veröffentlicht.

1 Erläuterungen

1 Die Preisindizes für die Lebenshaltung und der Index der Einzelhandelspreise messen die Preisentwicklung auf der Stufe des Privaten Verbrauchs bzw. auf der Stufe des Einzelhandelsverkaufs. Die Bezugsgröße dieser Indizes ist die Summe der Ausgaben für den Privaten Verbrauch bei den zugrunde liegenden privaten Haushalten bzw. die Summe der Umsätze im Einzelhandel im Basisjahr (gegenwärtig für die Preisindizes der Lebenshaltung: 1980 und dem Index der Einzelhandelspreise: 1976), wie sie durch die Statistik der Wirtschaftsrechnungen privater Haushalte bzw. durch die Statistik der Umsätze im Einzelhandel nachgewiesen wird. Im Hinblick auf die wesentlichen Rechengänge kann der Index als der gewogene Durchschnitt aus den Preisveränderungszahlen (Durchschnittsmeßzahlen) bezeichnet werden, die für eine repräsentative Auswahl von Lebenshaltungsgütern bzw. Einzelhandelswaren gebildet werden. Als Wägungszahlen (= Indexgewichte) dienen die Ausgaben der privaten Haushalte bzw. die Umsatzzahlen für diejenigen Güter im Basisjahr, für die Einzelpreisreihen als repräsentativ angesehen werden. Die Liste dieser Güter mit den jeweiligen Wägungszahlen wird in der Öffentlichkeit oft auch einfach als der "Warenkorb" bezeichnet.

2 Die Preisreihen werden in der Form von Meßzahlen auf der Grundlage des Preisstandes im Basisjahr (= 100) dargestellt. Sie beruhen in der Regel auf den Ergebnissen monatlicher Preiserhebungen bei einer repräsentativen Auswahl von Unternehmen des Einzelhandels, des Handwerks, des Beherbergungs- und Gaststättengewerbes, der öffentlichen Versorgung bzw. von Dienstleistungsunternehmen, freien Berufen, Inhabern von Mietwohnungen (z.T. auch Vermietern) u.a.; Erhebungszeitpunkt ist die Monatsmitte. Damit die monatlichen Werte einer Preisreihe nur "reine" Preisveränderungen zum Ausdruck bringen, müssen alle für die Höhe des Preises maßgeblichen Faktoren, die sog. preisbestimmenden Merkmale, so lange wie möglich konstant gehalten werden. Dies gilt nicht nur für die Mengeneinheit der beobachteten Ware bzw. Leistung und deren qualitative Beschaffenheit, sondern auch für die verschiedenen Handels-, Liefer- und Zahlungsbedingungen. Ändert sich eines dieser Merkmale, so kann die Differenz zwischen dem neuen und dem zu-

letzt gemeldeten Preis eine unechte Preisveränderung enthalten, die eliminiert werden muß.

Die monatlich ermittelten Preise sind effektive Endverbraucherpreise (keine Listenpreise) einschl. Mehrwertsteuer sowie einschl. Verbrauchsteuern (z.B. Mineralölsteuer, Tabaksteuer) und anderer gesetzlicher Abgaben (z.B. Ausgleichsabgaben bei elektrischem Strom, Bevorratungsbeitrag bei Mineralölzeugnissen). Gegenwärtig erfassen die Statistischen Landesämter in 118 über das ganze Bundesgebiet verteilten Gemeinden mehr als 200 000 Einzelpreise für insgesamt rd. 753 Güterarten. Für die Berechnung der Verbraucherpreisstatistischen Indizes werden also entsprechend viele Durchschnittsmeßzahlen gebildet. Die Berichtsstellen in den Gemeinden werden so ausgewählt, daß einerseits Geschäfts- und Wohnviertel, andererseits die verschiedenen Handels- und Betriebsformen des Einzelhandels (selbständige Fachgeschäfte, Filialbetriebe, Warenhäuser, Supermärkte etc.) in angemessener Weise repräsentiert werden.

3 Die verbraucherpreisstatistischen Indizes werden nach der sog. Laspeyres-Formel berechnet. Das bedeutet, daß die aus den gegenwärtigen Basisjahren (1980 und 1976) stammenden Wägungszahlen bis zur Umstellung der Indizes auf ein neueres Basisjahr unverändert bleiben. Das letzte Basisjahr vor dem gegenwärtigen Basisjahr war für die Preisindizes der Lebenshaltung das Jahr 1976. Für längerfristige Vergleiche können durchlaufende Reihen durch Verkettung der gegenwärtigen Berechnungsergebnisse auf Basis 1980 = 100 mit den früheren Indexzahlen auf Basis 1976 = 100 für die Zeit vor 1980 gebildet werden. Zu diesem Zweck enthält der Tabellenteil Verkettungsfaktoren, mit denen die früher veröffentlichten Indexzahlen auf Basis 1976 = 100 für die Zeit vor 1980 zwecks Umbasierung auf 1980 = 100 zu multiplizieren sind. Die Angabe eines Verkettungsfaktors fehlt im Tabellenteil 1 bei denjenigen Positionen, für die es keine Indexreihe auf früherer Basis gibt bzw. bei denen eine Verbindung der alten mit der neuen Reihe wegen zu großer Unterschiede in der Auswahl von Preisrepräsentanten problematisch wäre.

Der Absatz 9 über das Rechnen mit Indexzahlen enthält dagegen eine Zusammenstellung von Verkettungsfaktoren, mit denen umgekehrt die verschiedenen Preisindizes für die Lebenshaltung auf Basis 1980 = 100, und zwar jeweils die Reihe für die Lebenshaltung insgesamt, auf ein früheres Basisjahr, z.B. auf 1976 oder 1970, umbasiert werden können. Entsprechendes gilt auch für den zur Zeit noch auf Originalbasis 1976 = 100 veröffentlichten Index der Einzelhandelspreise.

4 Der wichtigste Preisindex für die Lebenshaltung ist der für die Gesamtheit aller privaten Haushalte berechnete Index. Daneben gibt es Indizes für verschiedene Haushaltstypen, und zwar für

- 4-Personen-Haushalte von Angestellten und Beamten mit höherem Einkommen,
- 4-Personen-Arbeitnehmerhaushalte mit mittlerem Einkommen,

- 2-Personen-Haushalte von Renten- und Sozialhilfeempfängern sowie
- die einfache Lebenshaltung eines Kindes.

Alle diese Indizes werden außer in der Darstellung für die Lebenshaltung insgesamt für eine große Zahl von Gütergruppen verschiedener Aggregationsstufen ermittelt und veröffentlicht. Die dabei vorrangig angewandten Gliederungsprinzipien sind die der "Systematik der Einnahmen und Ausgaben der privaten Haushalte (SEA)", die in erster Linie die Unterschiede im Verwendungszweck der Güter berücksichtigt. Daneben wird z.T. eine Gruppierung nach Waren (darunter Nahrungsmittel und Saisonnahrungsmittel), Leistungen sowie Wohnungs- und Garagennutzung vorgenommen und eine frühere Gliederung nach "Bedarfsgruppen" angewandt. Wie sich die Haushalte unterscheiden, auf die sich die verschiedenen Preisindizes für die Lebenshaltung beziehen, ist der folgenden Übersicht über wichtige Haushaltsmerkmale zu entnehmen:

Preisindex für die Lebenshaltung	Zahl der Haushaltsmitglieder	Zusammensetzung der Haushalte	Verbrauchsausgaben in DM je Monat je Haushalt
			Basisjahr 1980
Alle privaten Haushalte	2,4	.	2 665 ^{a)}
Haushalte von Angestellten und Beamten mit höherem Einkommen .	4	2 Erwachsene 2 Kinder	4 148 ^{b)}
Arbeitnehmerhaushalte mit mittlerem Einkommen	4	2 Erwachsene 2 Kinder	2 575 ^{c)}
Renten- und Sozialhilfeempfängerhaushalte	2	2 ältere Erwachsene	1 192 ^{d)}

- a) Basisjahr 1976 (für die Zeit von Januar 1976 bis Januar 1980): 2 326 DM; Basisjahr 1970 (für die Zeit von Januar 1968 bis Januar 1976): 1 294 DM; Basisjahr 1962 (Januar 1962 bis Januar 1968): 740 DM.
- b) Basisjahr 1976 (Januar 1976 bis Januar 1980): 3 298 DM; Basisjahr 1970 (Januar 1968 bis Januar 1976): 1 996 DM; Basisjahr 1962 (Januar 1962 bis Januar 1968): 1 528 DM.

- c) Basisjahr 1976 (Januar 1976 bis Januar 1980): 2 053 DM; Basisjahr 1970 (Januar 1968 bis Januar 1976): 1 157 DM; Basisjahr 1962 (Januar 1961 bis Januar 1968): 742 DM; Basisjahr 1958 (Januar 1957 bis Januar 1961): 570 DM; Basisjahr 1950 (von 1945 bis Januar 1957): 300 DM.
- d) Basisjahr 1976 (Januar 1976 bis Januar 1980): 889 DM; Basisjahr 1970 (Januar 1968 bis Januar 1976): 532 DM; Basisjahr 1962 (Januar 1961 bis Januar 1968): 310 DM; Basisjahr 1958 (Januar 1957 bis Januar 1961): 260 DM.

Dem Preisindex für die einfache Lebenshaltung eines Kindes liegt nicht, wie den anderen Indizes, ein statistisch nachgewiesener "Warenkorb", sondern ein von Experten der Jugendhilfe und -betreuung entwickeltes Bedarfsschema zugrunde. Es be-

rücksichtigt den Mindestbedarf im Jahr 1980 von Kindern vom 1. bis 18. Lebensjahr, die als Erstkinder von der Mutter oder deren Verwandten betreut werden (das Bedarfsschema stammt aus dem Jahr 1976 und wurde mit der Preisentwicklung auf 1980 hochgerechnet).

5 Der Index der Einzelhandelspreise, der z.Z. noch auf Originalbasis 1976 berechnet wird, wird sowohl institutionell nach der "Systematik der Wirtschaftszweige" (1961) als auch warenmäßig gegliedert. Die Gruppierung nach Waren erfolgt einmal nach dem "Güterverzeichnis für den Privaten Verbrauch" (1963), zum anderen nach dem "Warenverzeichnis für die Binnenhandelsstatistik" (1978).

Der durchlaufenden Reihe des Einzelhandelspreisindex liegt die Umsatzstruktur des Einzelhandels der nachfolgend genannten Jahre zugrunde: 1950 (für die Zeit bis Januar 1962); 1962 (von Januar 1962 bis Januar 1968); 1970 (von Januar 1968 bis Januar 1976) und 1976 (ab Januar 1976).

6 Während die Tabellenteile 1 und 2 dem kurzfristigen Vergleich dienen, enthalten die Tabellenteile 3 und 4 Reihen, die mit dem gegenwärtigen Basisjahr beginnen und für mittelfristige Vergleiche in Frage kommen. In den Tabellenteilen 5 und 6 werden langfristige Reihen des Preisindex für die Lebenshaltung bzw. des Einzelhandelspreisindex gebracht. Der Gesamtindex wird auf Originalbasis und umbasiert auf 1976 = 100, 1970 = 100 und 1962 = 100 dargestellt. Der Preisindex für die Lebenshaltung von 4-Personen-Arbeitnehmerhaushalten mit mittlerem Einkommen wird darüber hinaus für den Gesamtindex auch in der Umbasierung auf 1962 = 100, 1958 = 100, 1950 = 100, 1938 = 100 und 1913/14 = 100 dargestellt. Eine weitere langfristige Darstellung hat diesen Index in der Gliederung nach Bedarfsgruppen zum Gegenstand. Die langfristigen Reihen des Index der Einzelhandelspreise liegen in institutioneller Gruppierung auf der Basis 1970 = 100 und in der Gruppierung nach Hauptbranchen auf der Basis 1962 = 100 und 1950 = 100 vor. Die Tabelle 8 ist eine langfristige Darstellung kommunaler Gebühren.

7 In der vorliegenden Reihe 7 der Fachserie 17 erscheinen auch Jahresberichte mit weiteren detaillierten Angaben, darunter über das Ausmaß der Preisstreuung. Ein monatlicher Eilbericht dient der kurzfristigen Unterrichtung über die neuesten Berechnungsergebnisse. Die Eilberichte erscheinen etwa zwei bis drei Wochen, die Monatsberichte etwa fünf Wochen, die Jahresberichte etwa fünf Monate nach Ablauf des Berichtszeitraumes und

sind zu beziehen durch den Buchhandel oder direkt durch den

Verlag W. Kohlhammer GmbH
Abt. Veröffentlichungen des
Statistischen Bundesamtes
Philipp-Reis-Str. 3
Postfach 42 11 20

6500 Mainz 42 (Hechtsheim)

Tel.: 06131/ 5 90 94-95,

Telex: 4187768

(Geschäftszeit: 7.30 Uhr bis 14.15 Uhr).

Weitere methodische Fragen zur Verbraucherpreisstatistik wurden zuletzt in "Wirtschaft und Statistik" 7/1979, 11/1979, 4/1980, 7/1984 behandelt.

8 Für den Benutzer der verbraucherpreisstatistischen Veröffentlichungen könnte auch die Preisentwicklung auf anderen Wirtschaftsstufen bzw. für bestimmte Wirtschaftsbereiche von Interesse sein. Berechnet und veröffentlicht werden land- und forstwirtschaftliche Preisindizes (Bestell-Nr.: 2170100), Indizes der Erzeugerpreise gewerblicher Produkte (Bestell-Nr.: 2170200), Indizes der Grundstoffpreise (Bestell-Nr.: 2170300), der Ein- und Ausführpreise (Bestell-Nr.: 2170800), der Baupreise (Bestell-Nr.: 2170400) sowie der Großhandelsverkaufspreise (Bestell-Nr.: 2170600). Weitere Veröffentlichungen unterrichten über die Kaufwerte von Bauland (Bestell-Nr.: 2170500) und über die Preise in verschiedenen Verkehrsbereichen (Bestell-Nr.: 2170900).

Besonders sei auf die Ergebnisse internationaler Verbraucherpreisvergleiche (Kaufkraftparitäten auf der Stufe des Privaten Verbrauchs; Reisegeldparitäten) hingewiesen (Bestell-Nr.: 2171000). Hier wird das Niveau der deutschen Verbraucherpreise mit denen des Auslandes verglichen. Die Gegenüberstellung mit den Devisenkursen läßt erkennen, in welchen Ländern man billiger oder teurerer lebt als in der Bundesrepublik Deutschland.

9 Nachstehend werden einige Erläuterungen zum Rechnen mit Indexzahlen gegeben.

Messung von Indexveränderungen in Punkten und in Prozent

Die Indexveränderung von einem Zeitpunkt zum anderen kann in Punkten oder in Prozent ausgedrückt werden.

Die Indexentwicklung nach **P u n k t e n** ergibt sich als Differenz zwischen dem neuen und dem alten Indexstand. Das Ergebnis für einen bestimmten Zeitraum ist je nach Wahl des Basisjahres unterschiedlich.

$$133,7 - 120,5 = 13,2 \text{ Punkte}$$

aber, ebenso wie auf Basis 1980, um

$$\left(\frac{133,7}{120,5} \times 100\right) - 100 = 11,0 \%$$

Die Indexentwicklung in **P r o z e n t** kann nach der Formel

$$\left(\frac{\text{neuer Indexstand}}{\text{alter Indexstand}} \times 100\right) - 100$$

berechnet werden. Das Ergebnis ist von der Wahl des Basisjahres unabhängig, wenn man von geringfügigen Rundungsdifferenzen absieht.

Hierzu zwei Beispiele:

- (1) Die Steigerung eines Index von 120 auf 132 bedeutet eine Zunahme um

$$132 - 120 = 12 \text{ Punkte,}$$

aber um

$$\left(\frac{132}{120} \times 100\right) - 100 = 10 \%$$

- (2) Der Preisindex für die Lebenshaltung aller privaten Haushalte belief sich auf Basis 1980 = 100 im Januar 1981 auf 103,1 und im Januar 1983 auf 114,4 (siehe Tabelle 3.1.1, absolute Werte, erste Spalte). Er hat sich also in dieser Zeit um

$$114,4 - 103,1 = 11,3 \text{ Punkte}$$

oder um

$$\left(\frac{114,4}{103,1} \times 100\right) - 100 = 11,0 \%$$

erhöht. Auf Basis 1976 (siehe Tabelle 5.1) ergibt sich dagegen für die gleiche Zeitspanne eine Zunahme um

Messungen von Veränderungen der Kaufkraft

Will man mit Hilfe des Preisindex für die Lebenshaltung aller privaten Haushalte die Veränderung der Kaufkraft des Geldes in den Händen der Verbraucher feststellen, so ist die Formel

$$\left(\frac{\text{alter Indexstand}}{\text{neuer Indexstand}} \times 100\right) - 100$$

zugrunde zu legen.

Auch hierzu zwei Beispiele:

- (1) Die Steigerung eines Index von 120 auf 132, also um 10,0 %, bedeutet, daß sich die Kaufkraft des Geldes in der Hand des Konsumenten um

$$\left(\frac{120}{132} \times 100\right) - 100 = 90,9 - 100 = -9,1 \%$$

verändert hat, d.h. um 9,1 % gesunken ist.

- (2) Der Preisindex für die Lebenshaltung aller privaten Haushalte auf Basis 1980 = 100 hat sich von 103,1 (Januar 1981) auf 114,4 (Januar 1983) - siehe Tabelle 3.1.1, absolute Werte, erste Spalte -, also um 11,0 % erhöht. Bei der Berechnung der Kaufkraft des Geldes in der Hand des Konsumenten ergibt sich eine Veränderung um

$$\left(\frac{103,1}{114,4} \times 100\right) - 100 = 90,1 - 100 = -9,9 \%$$

also ein Kaufkraftverlust von 9,9 %.

Umbasierung

Umrechnung von Indizes auf ein anderes Basisjahr: Die Preisindizes für die Lebenshaltung (Gesamtindex) und der Index der Einzelhandelspreise (insgesamt) können auf die verschiedenen früheren Basisjahre umbasiert werden, indem die Lebenshaltungsindexreihen 1980 (= 100) bzw. der Index der Einzelhandelspreise 1976 (= 100) jeweils mit den nachstehenden Faktoren multipliziert werden:

	1976	1970	1962	1958	1950	1938	1913/14
Preisindex für die Lebenshaltung aller privaten Haushalte	1,16855	1,64132	2,01131
4-Personen-Haushalte von Angestellten und Beamten mit höherem Einkommen	1,17181	1,64609	2,00206
4-Personen-Arbeitnehmerhaushalte mit mittlerem Einkommen	1,15930	1,62076	1,97842	2,13361	2,51079	3,91778	4,91984
2-Personen-Haushalte von Renten- und Sozialhilfeempfängern	1,15226	1,63066	2,05453	2,23457	.	.	.
Index der Einzelhandelspreise	1,36134	1,51822	1,61437	1,79555	3,09818	.

Beispiele:

Der auf Originalbasis 1980 = 100 errechnete Preisindex für die Lebenshaltung von 4-Personen-Arbeitnehmerhaushalten mit mittlerem Einkommen hatte im Januar 1982 einen Stand von 109,9. In der Umbasierung ergeben sich folgende Indizes:

auf Basis 1976	(109,9 x 1,15930 =)	127,4
auf Basis 1970	(109,9 x 1,62076 =)	178,1
auf Basis 1962	(109,9 x 1,97842 =)	217,4
auf Basis 1958	(109,9 x 2,13361 =)	234,5
auf Basis 1950	(109,9 x 2,51079 =)	275,9
auf Basis 1938	(109,9 x 3,91778 =)	430,6
auf Basis 1913/14	(109,9 x 4,91984 =)	540,7

Soll ein Index für eine andere Zeitbasis berechnet werden, so braucht lediglich die Indexzahl in Prozent der Indexzahl für die gewünschte neue Basis ausgedrückt zu werden.

Um z.B. den Preisindex für die Lebenshaltung aller privaten Haushalte für Januar 1983 (Indexstand auf Basis 1980: 114,4) auf der Basis Januar 1981 (Indexstand auf Basis 1980: 103,1) zu berechnen, muß man 114,4 in Prozent von 103,1 ausdrücken:

$$\frac{114,4 \times 100}{103,1} = 111,0$$

Der Index für Januar 1983 auf Basis Januar 1981 = 100 beträgt also 111,0. Um eine längere Zahlenreihe auf die neue Basis Januar 1981 umzurechnen, empfiehlt es sich, zunächst den Bruch

$$\frac{100}{103,1} = 0,96993$$

auszurechnen und mit dem Ergebnis die umzubasierenden Werte nacheinander zu multiplizieren. Man erspart sich dadurch die lästigen Divisionen. Für Januar 1983 errechnet man auf diese Weise einen auf Januar 1981 umbasierten Index von (114,4 x 0,96993 =) 111,0 - wie oben - und für Juli 1983 einen Index von (115,8 x 0,96993 =) 112,3.

- 10 Die Tatsache, daß aus den Indexzahlen der Effekt von Qualitätsänderungen und anderen Änderungen in den preisbestimmenden Merkmalen der beobachteten Erzeugnissen herausgerechnet wurde, kann von besonderer Bedeutung sein, wenn die Indizes zur Ermittlung von Wiederbeschaffungswerten verwendet werden. Sind Güter in der ursprünglichen Qualität nicht mehr käuflich, weil von der betreffen-

den Güterart nur verbesserte Ausführungen am Markt sind, dann können sich bei der Verwendung der Preisindizes Wiederbeschaffungswerte ergeben, die unter den Beträgen liegen, die bei der Wiederbeschaffung tatsächlich aufgewendet werden müssen.

- 11 Preisindizes für die Lebenshaltung bzw. der Index der Einzelhandelspreise dienen häufig als Bezugsgrößen von Wertungsklauseln in Miet-, Pacht-, Übergabe-, Pensions- und anderen Verträgen über laufende Zahlungen. Das Statistische Bundesamt kann nicht über die währungsrechtliche Zulässigkeit solcher Klauseln befinden, sondern muß an die Deutsche Bundesbank oder die Landeszentralbanken verweisen, die für solche Fragen allein zuständig sind. Das Statistische Bundesamt kann auch keine Empfehlungen aussprechen, welcher Index bestimmten Vertragsverhältnissen zugrunde zu legen ist, da es sich dabei nicht um ein statistisches Problem, sondern um eine Ermessensfrage zu einem privatrechtlichen Vertrag handelt, die von den Vertragsparteien selbst zu entscheiden ist.

Beim Abschluß von Wertsicherungsklauseln, die sich auf den Preisindex für die Lebenshaltung bzw. den Einzelhandelspreisindex beziehen, empfiehlt es sich, die vorgesehenen Steigerungssätze in Prozent anzugeben, da das Ergebnis von der Wahl des Basisjahres unabhängig ist.

Bei Klauseln, die sich an der Indexveränderung in Punkten orientieren, sollte zur Vermeidung von Unklarheiten das Basisjahr unbedingt angegeben werden. Bei der Abfassung der Klauseln ist zu beachten, daß Indizes für Berichtsmonate vorliegen und nicht für bestimmte Stichtage.

- 12 Die Durchschnittspreise, die in diesem Bericht veröffentlicht werden (Abschnitt 7, S. 46 ff.), können im allgemeinen nur als grobe Anhaltspunkte für das absolute Preisniveau der betreffenden Waren angesehen werden, denn die Statistik der Verbraucherpreise ist, wie die gesamte amtliche Preisstatistik, auf den Nachweis von Preisveränderungen ausgerichtet. Deswegen sind ihre wichtigsten Ergebnisse Preisindizes und Preismaßzahlen und nicht etwa Durchschnittspreise. Wirklich zuverlässige Angaben über das absolute Preisniveau würden

andere Erhebungsverfahren und vor allem eine viel größere Anzahl von Einzelpreisen (einzelner Berichtsstellen) voraussetzen.

- 13 Zum besseren Verständnis der m i e t e n - s t a t i s t i s c h e n Ergebnisse werden folgende Erläuterungen gegeben: Laufende Mietangaben werden im Rahmen der Verbraucherpreisstatistik für zwei Typen von A l t - b a u w o h n u n g e n (vor dem 20.6.1948 erbaut) und zwei Typen von N e u b a u - w o h n u n g e n nachgewiesen, nämlich für einen Typ von Wohnungen, die im Rahmen des öffentlich geförderten Wohnungsbauprogramms erstellt werden, und einen Typ freifinanzierter Neubauwohnungen. Bei den ersten drei Wohnungstypen handelt es sich um abgeschlossene, leervermietete 2-Zimmer-Wohnungen mit Küche (3 Räume) und mit Ofenheizung (bei den öffentlich geförderten Neubauwohnungen auch Zentralheizung). Die freifinanzierten Mietwohnungen werden repräsentiert durch eine abgeschlossene, leervermietete 3-Zimmer-Wohnung mit Küche (4 Räume) in einem Mehrfamilienhaus in guter Wohnlage, ausgestattet mit Zentralheizung, Kachelbad sowie Balkon oder Loggia. Der im Absatz 4 beschriebene Preisindex für die einfache Lebenshaltung eines Kindes berücksichtigt nur die ersten drei Wohnungstypen. Das entsprechende gilt auch für die Indizes für Haushalte von Arbeitnehmern mit mittlerem Einkommen und von Renten- und Sozialhilfeempfängern für die Zeit vor Januar 1968.

Als W o h n u n g s m i e t e gilt die tatsächliche Monatsmiete einschl. etwaiger Gemeindezuschläge (Umlegung von Grundsteuer, Wohnraumsteuer und dgl.). Bei den N e - b e n k o s t e n , die ebenfalls eingeschlossen sind, handelt es sich um Gebühren für Kanalisation, Straßenreinigung, Müllabfuhr, Kaminreinigung, Treppenbeleuchtung, Wasserverbrauch und dgl.

Der E r h e b u n g s t u r n u s bei den Wohnungsmieten weicht insofern vom Erhebungsturnus bei den anderen in den Preisindex für die Lebenshaltung einbezogenen Gütern ab, als in jedem Monat nur die Mieten in einem - wechselnden - Drittel der Berichtsgemeinden beobachtet werden. Erst nach Ablauf eines Vierteljahres sind also jeweils die Wohnungen in allen 118 Berichtsgemeinden erfaßt. Eine eingehende Darstellung der rotierend vierteljährlichen Erhebung wurde in "Wirtschaft und Statistik" 6/1967 gegeben.

- 14 Die Angaben über die am stärksten ernte-, saison- und witterungsabhängigen Nahrungsmittel beziehen sich auf Kartoffeln, Frischgemüse, Frischobst (einschl. Südfrüchte) und Frischfisch. Bei den Blumen handelt es sich um Schnittblumen, Topfpflanzen und lebende Pflanzen.

2 Aktuelle Ergebnisse

Der Preisindex für die Lebenshaltung aller privaten Haushalte lag Mitte November 1984 mit 119,2 (1980 = 100) um 0,2 % höher als Mitte Oktober 1984 und um 2,1 % über dem Stand von Mitte November 1983. Damit wurde die aufgrund der Ergebnisse von vier Bundesländern errechnete Vorausschätzung des Statistischen Bundesamtes vom 29. November 1984 geringfügig korrigiert. Im Oktober 1984 hatte der Abstand gegenüber dem entsprechenden Vorjahresmonat ebenfalls + 2,1 % und im September 1984 + 1,5 % betragen.

In der Berechnung ohne die besonders ernte-, saison- und witterungsabhängigen Nahrungsmittel sowie ohne Blumen stieg der Index von Oktober 1984 bis November 1984 um 0,1 %. Der Abstand gegenüber dem entsprechenden Vorjahresmonat belief sich in dieser Berechnung ebenfalls auf + 2,1 %. Im Oktober und September 1984 hatte er + 2,2 bzw. + 1,5 % betragen.

Der Teilindex für Nahrungsmittel stieg im November 1984 im Vergleich zum Vormonat um 0,2 % (darunter Saisonwaren + 1,9 %). Er übertraf den entsprechenden Vorjahresmonat um 0,4 % (darunter Saisonwaren - 2,4 %). Bei den anderen Teilindizes ergaben sich folgende Veränderungen gegenüber Oktober 1984 bzw. November 1983: Andere Verbrauchs- und Gebrauchsgüter (ohne Nahrungsmittel) + 0,2 bzw. + 2,1 %, Dienstleistungen und Reparaturen unverändert bzw. + 1,7 %, Wohnungs- und Garagennutzung + 0,2 bzw. + 3,9 %.

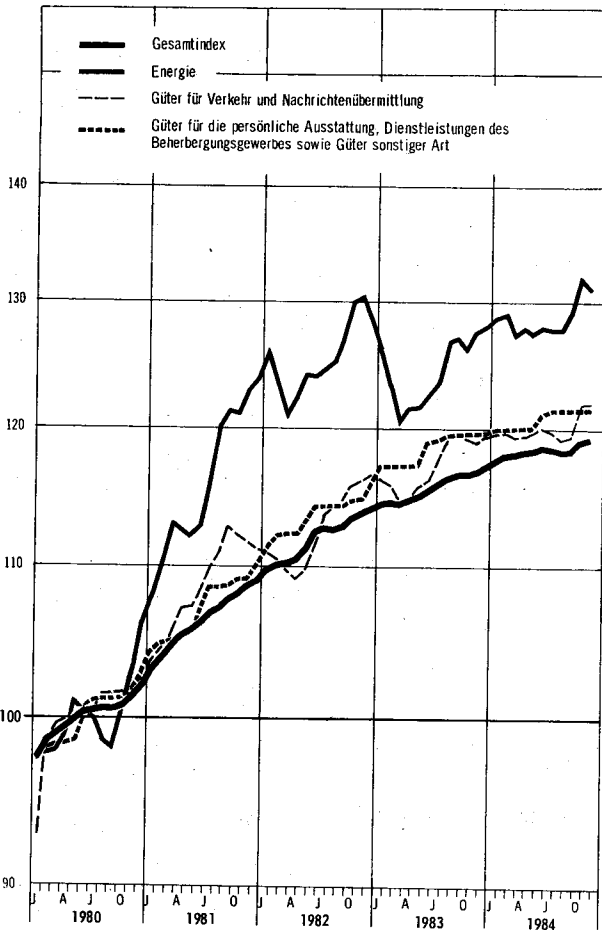
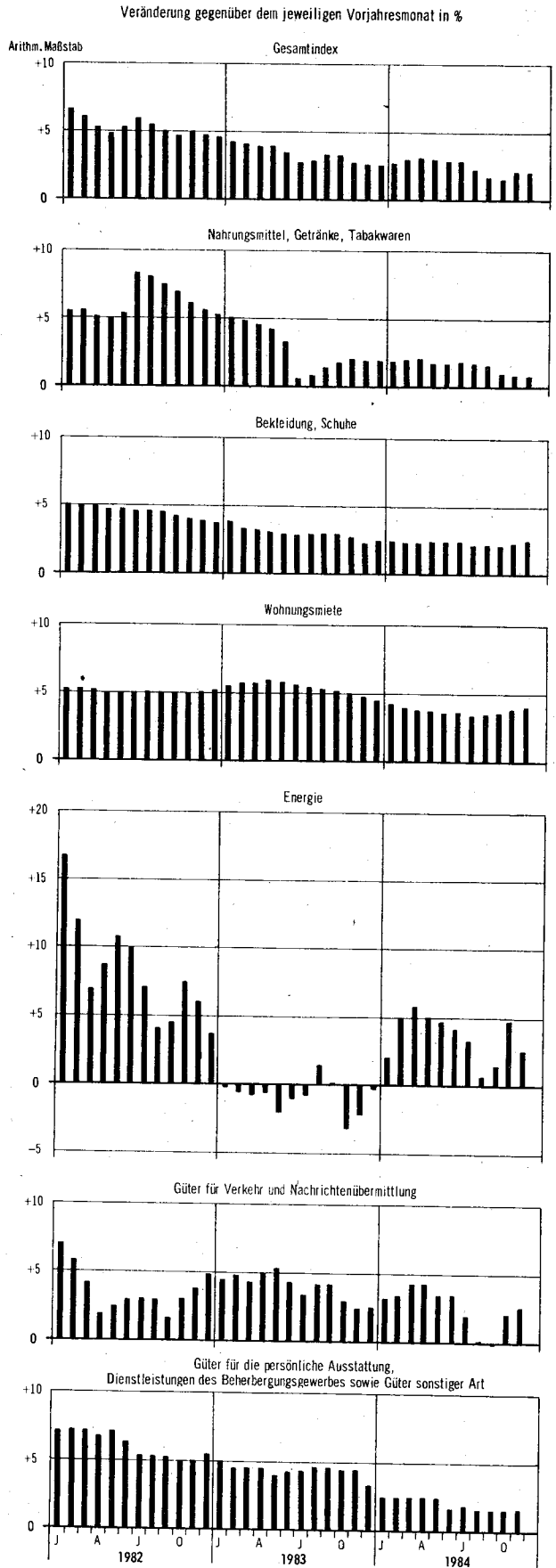
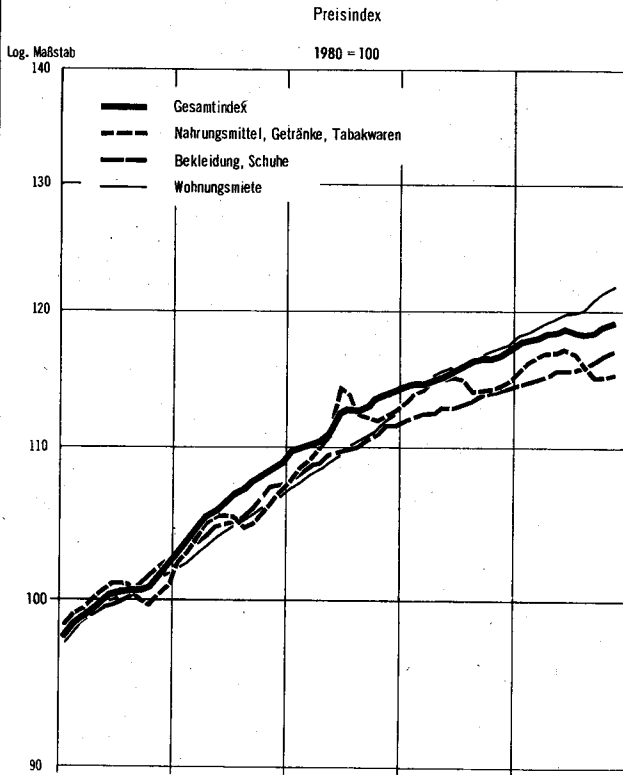
Im einzelnen waren im November 1984 nennenswerte Preisveränderungen gegenüber dem Vormonat bzw. gegenüber November 1983 bei folgenden

Gütern zu verzeichnen: Frischen Fischen (+ 2,5 bzw. + 1,4 %), Eiern (- 0,6 bzw. + 1,7 %), Speisefetten und -ölen (+ 0,9 bzw. + 1,9 %), Frischobst (+ 1,1 bzw. + 2,8 %), Frischgemüse (+ 6,1 bzw. + 2,8 %), Kartoffeln (- 7,0 bzw. - 3,1 %), Kaffee (+ 0,8 bzw. + 5,8 %), Schuhen (+ 0,4 bzw. + 3,7 %), leichtem Heizöl (- 4,9 bzw. + 1,6 %), Personenkraftwagen (+ 0,8 bzw. + 4,0 %), Kraftstoffen (- 0,7 bzw. + 2,5 %), TÜV- und Zulassungsgebühren für Kfz (+ 9,9 % gegenüber Vormonat und Vorjahresmonat) sowie bei Rundfunk-, Fernseh-, Phono- und Fotogeräten (- 0,1 bzw. - 1,7 %).

Der Preisindex für die Lebenshaltung von 4-Personen-Haushalten von Angestellten und Beamten mit höherem Einkommen lag im November 1984 mit 119,6 (1980 = 100) um 0,2 % höher als im Oktober 1984 und um 2,1 % höher als im November 1983. Für 4-Personen-Arbeitnehmerhaushalte mit mittlerem Einkommen lauten die entsprechenden Zahlen 119,2 (+ 0,2 bzw. + 2,1 %), für 2-Personen-Haushalte von Renten- und Sozialhilfeempfängern 119,2 (+ 0,3 bzw. + 2,1 %) und für die einfache Lebenshaltung eines Kindes 116,4 (+ 0,1 bzw. + 1,4 %). Der Preisindex für die Kraftfahrzeuganschaffung und -unterhaltung ("Kraftfahrerpreisindex") stieg von Oktober 1984 bis November 1984 um 0,2 % auf einen Stand von 122,2 (1980 = 100) und lag damit um 2,9 % höher als im November 1983.

Der noch auf der alten Basis 1976 berechnete Index der Einzelhandelspreise erhöhte sich gegenüber Oktober 1984 um 0,1 % auf 134,9. Er überschritt den Stand des entsprechenden Vorjahresmonats damit um 1,7 %.

PREISINDEX FÜR DIE LEBENSHALTUNG ALLER PRIVATEN HAUSHALTE NACH AUSGEWÄHLTEN HAUPTGRUPPEN



Tabellenteil

1 PREISINDEX FUER DIE LEBENSHALTUNG

(AKTUELLE ERGEBNISSE)

1.1 ALLE PRIVATEN HAUSHALTE

1980 = 100

LFD. NR.	INDEX, INDEXGRUPPE	WAEGUNGS- ANTEIL AM GESAMT- INDEX IN PROMILLE	VERKET- TUNGS- FAKTOR	1983			1984			VERAENDERUNG NOV. 1984 GEGENUEBER NOV. 1983 IN PROZENT
				1983	DURCH- SCHNITT	NOV.	NOV.	OKT.	NOV.	
1	GESAMTINDEX	1000		115,6		116,7	119,0	119,2	+ 2,1	+ 0,2
2	GESAMTINDEX OHNE BESONDERS ERNTE-, SAISON- UND WITTERUNGS- ABHAENIGE NAHRUNGSMITTEL SOWIE OHNE BLUMEN	975,52		115,7		117,0	119,4	119,5	+ 2,1	+ 0,1
3	BESONDERS ERNTE-, SAISON- UND WITTERUNGSABHAENIGE NAHRUNGSMITTEL SOWIE BLUMEN	24,48		110,8		106,9	104,8	108,0	+ 1,0	+ 3,1
4	GESAMTINDEX OHNE BESONDERS ERNTE-, SAISON- UND WITTERUNGS- ABHAENIGE NAHRUNGSMITTEL	984,16		115,6		116,9	119,3	119,4	+ 2,1	+ 0,1
5	BESONDERS ERNTE-, SAISON- UND WITTERUNGSABHAENIGE NAHRUNGSMITTEL	15,84		111,6		106,2	101,8	103,7	- 2,4	+ 1,9
6	GUETER DES TAEGLICHEN BEDARFS	356,55		113,8		114,1	115,3	115,6	+ 1,3	+ 0,3
7	GESAMTINDEX OHNE WOHNUNGSMIETE	851,85		115,6		116,7	118,6	118,7	+ 1,7	+ 0,1
8	GESAMTINDEX OHNE HEIZOEL	982,53		115,6		116,7	118,8	119,1	+ 2,1	+ 0,3
9	GESAMTINDEX OHNE HEIZOEL UND KRAFTSTOFFE	948,75		115,6		116,6	118,7	119,1	+ 2,1	+ 0,3

GLIEDERUNG NACH HAUPTGRUPPEN (VERWENDUNGSZWECK)

10	NAHRUNGSMITTEL, GETRAENKE, TABAKWAREN	249,33		114,3		114,3	115,0	115,2	+ 0,8	+ 0,2
11	BEKLEIDUNG, SCHUHE	81,93		113,0		114,1	116,6	117,0	+ 2,5	+ 0,3
12	WOHNUNGSMIETEN, ENERGIE (OHNE KRAFTSTOFFE)	213,26		118,3		120,4	124,7	124,7	+ 3,6	-
13	WOHNUNGSMIETEN	148,15		115,6		117,2	121,5	121,9	+ 4,0	+ 0,3
14	ENERGIE (OHNE KRAFTSTOFFE)	65,13		124,5		127,6	132,0	130,9	+ 2,6	- 0,8
15	MOEBEL, HAUSHALTSGERAETE U. A. GUETER FUER DIE HAUSHALTSFUEHRUNG	93,64		113,7		114,8	116,3	116,5	+ 1,5	+ 0,2
16	GUETER FUER DIE GESUNDHEITS- UND KOERPERPFLEGE	40,50		115,6		116,6	118,4	118,5	+ 1,6	+ 0,1
17	GUETER FUER VERKEHR UND NACHRICHTENUEBERMITTLUNG	142,63		117,1		118,9	121,8	122,0	+ 2,6	+ 0,2
18	GUETER FUER BILDUNG, UNTERHALTUNG, FREIZEIT (OHNE DIENSTLEISTUNGEN DES GASTGEWERBES)	84,68		111,4		112,8	114,3	115,1	+ 2,0	+ 0,7
19	GUETER FUER DIE PERSOENLICHE AUSSTATTUNG, DIENSTLEISTUNGEN DES BEHERBERGUNGSGEWERBES SOWIE GUETER SONSTIGER ART	94,01		116,5		119,6	121,4	121,5	+ 1,6	+ 0,1

GLIEDERUNG NACH DAUERHAFTIGKEIT UND WERT DER GUETER

20	VERBRAUCHSGUETER UND REPARATUREN	410,62		116,1		116,9	118,8	118,8	+ 1,6	-
21	DAR. VERBRAUCHSGUETER	396,57		116,1		116,9	118,7	118,7	+ 1,5	-
22	GEBRAUCHSGUETER VON MITTLERER LEBENSDAUER UND/ODER BEGRENZTEM WERT	141,99		112,6		113,6	115,6	115,9	+ 2,0	+ 0,3
23	LANGLEBIGE, HOCHWERTIGE GEBRAUCHSGUETER	121,09		114,3		115,9	118,1	118,5	+ 2,2	+ 0,3
24	DIENSTLEISTUNGEN UND WOHNUNGSNUTZUNG	326,30		116,7		118,1	121,1	121,3	+ 2,7	+ 0,2
25	DAR. DIENSTLEISTUNGEN	178,15		117,6		118,9	120,8	120,9	+ 1,7	+ 0,1

GLIEDERUNG NACH WAREN, LEISTUNGEN UND WOHNUNGSNUTZUNG

26	VERBRAUCHS- UND GEBRAUCHSGUETER	609,58		115,0		115,9	117,8	118,0	+ 1,8	+ 0,2
27	NAHRUNGSMITTEL	145,43		112,1		112,0	112,3	112,5	+ 0,4	+ 0,2
28	BESONDERS ERNTE-, SAISON- UND WITTERUNGSABHAENIGE NAHRUNGSMITTEL	15,84		111,6		106,2	101,8	103,7	- 2,4	+ 1,9
29	SONSTIGE NAHRUNGSMITTEL	129,59		112,2		112,7	113,6	113,6	+ 0,8	-
30	ANDERE VERBRAUCHS- UND GEBRAUCHSGUETER	464,15		115,9		117,2	119,5	119,7	+ 2,1	+ 0,2
31	ANDERE VERBR. U. GEBRAUCHSGUETER OHNE BLUMEN, KOHLE U. HEIZOEL	435,14		116,1		117,2	119,3	119,6	+ 2,0	+ 0,3
32	ANDERE VERBR. U. GEBR. GUET. OHNE BLUMEN, KOHLE, HEIZOEL U. KRAFTST.	401,40		116,1		117,1	119,1	119,5	+ 2,0	+ 0,3
33	ANDERE VERBRAUCHS- UND GEBRAUCHSGUETER OHNE DIE NORMALERWEISE NICHT IN DER WOHNUNG GELAGERTEN GUETER 1)	305,21		113,6		114,2	115,8	116,1	+ 1,7	+ 0,3
34	DIENSTLEISTUNGEN UND REPARATUREN	236,64		116,6		117,9	119,9	119,9	+ 1,7	-
35	DAR. GASTGEWERBELEISTUNGEN	46,39		115,7		117,1	119,3	119,4	+ 2,0	+ 0,1
36	VERZEHR IN GASTSTAETTEN	44,17		115,4		116,6	118,9	119,0	+ 1,9	+ 0,1
37	UEBERNACHTUNG	2,22		122,4		124,0	126,6	126,9	+ 2,3	+ 0,2
38	HANDWERKERLEISTUNGEN (OHNE BAUHANDWERKER)	22,63		116,5		116,4	121,4	121,8	+ 2,9	+ 0,3
39	VERKEHRSLAESTUNGEN	12,81		124,0		123,9	126,5	126,1	+ 1,8	- 0,3
40	UNTERRICHT UND KINDERGARTENBESUCH	6,43		122,2		124,1	126,6	126,7	+ 2,1	+ 0,1
41	WOHNUNGS- UND GARAGENNUTZUNG	153,78		116,5		118,1	122,4	122,7	+ 3,9	+ 0,2

KFZ - ANSCHAFFUNG UND -UNTERHALTUNG (-KRAFTFAHRER - PREISINDEX -)

42	GESAMTINDEX	129,00		116,9		118,8	122,0	122,2	+ 2,9	+ 0,2
DARUNTER:										
43	KRAFTRAEDER	1,50		110,7		112,4	114,1	114,9	+ 2,2	+ 0,7
44	PERSONENKRAFTWAGEN	49,56		119,1		122,1	126,0	127,0	+ 4,0	+ 0,8
45	KRAFTSTOFFE	33,74		116,1		117,7	121,6	120,7	+ 2,5	- 0,7
46	ERSATZTEILE, ZUBEHOER UND AUTOPFLEGMITTEL	7,59		112,5		113,6	114,3	114,5	+ 0,8	+ 0,2
47	REPARATUREN, INSPEKTION, WAGENWAESCHE	13,22		129,3		131,5	135,4	135,9	+ 3,3	+ 0,4
48	GARAGENMIETE	4,86		106,3		107,2	108,6	108,6	+ 1,3	-
49	FAHRSCHULE	0,91		114,7		115,5	116,3	117,4	+ 1,6	+ 0,9
50	KFZ-VERSICHERUNG	12,46		111,5		111,5	113,7	113,7	+ 2,0	-
51	KFZ-STEUER	5,16		100,0		100,0	100,0	100,0	-	-

1) ELEKTRIZITAET, GAS, BRENNSTOFFE; GEBRAUCHSGUETER FUER DIE GARTENPFLEGE; KLEINKRAFTRAEDER, MOTORRAEDER, PERSONEN- UND KOMBIKRAFTFAHRZEUGE, KRAFTSTOFFE, SONSTIGE GEBRAUCHSGUETER FUER EIGENE KRAFTFAHRZEUGE; WASSER- UND LANDFAHRTSFAHRZEUGE.

1 PREISINDEX FUER DIE LEBENSHALTUNG

(AKTUELLE ERGEBNISSE)

1.1 ALLE PRIVATEN HAUSHALTE

1980 = 100

LFD. NR.	INDEX, INDEXGRUPPE	WAEGUNGS- ANTEIL AM GESAMT- INDEX IN PROMILLE	VERKET- TUNGS- FAKTOR	1983	1983	1984	VERAENDERUNG NOV. 1984 GEGENUEBER NOV. OKT. 1983 1984 IN PROZENT		
				DURCH- SCHNITT	NOV.	OKT.	NOV.	1983	1984
GLIEDERUNG NACH GRUPPEN UND UNTERGRUPPEN (VERWENDUNGSZWECK)									
52	NAHRUNGSMITTEL, GETRAENKE, TABAKWAREN	249,33		114,3	114,3	115,0	115,2	+ 0,8	+ 0,2
53	FLEISCH, FLEISCHERZEUGNISSE, FISCHE, FISCHERZEUGNISSE	49,36		113,0	113,3	113,2	113,3	-	+ 0,1
54	DARUNTER:								
54	FLEISCH, FRISCH, GEFROREN ODER TIEFGEFROREN (OHNE GEFLUEGEL- UND HACKFLEISCH SOWIE INNEREIEN)	18,41		113,6	113,6	112,6	112,6	- 0,9	-
55	DAR.: RINDFLEISCH	6,69		115,2	115,7	115,4	115,4	- 0,3	-
56	SCHWEINEFLEISCH (AUCH FRISCHER SPECK 1)	10,54		112,6	112,2	110,8	110,8	- 1,2	-
57	GEFLUEGELFLEISCH (OHNE WILDGEFLUEGELFLEISCH, INNEREIEN UND ANDERE SCHLACHTNEBENPRODUKTE)	2,63		109,2	110,2	111,7	111,7	+ 1,4	-
58	HACKFLEISCH, INNEREIEN UND ANDERE SCHLACHTNEBENPRODUKTE 1), FRISCH, GEFROREN ODER TIEFGEFROREN (OHNE ZUBEREITETES HACKFL.)	3,37		109,3	109,3	108,7	108,8	- 0,5	+ 0,1
59	WURSTWAREN, SCHINKEN, SPECK U.AE., GERAEUCHERT, GETROCKNET ODER GEKOCHT	20,04		114,1	114,5	115,1	115,1	+ 0,5	-
60	FISCHE UND FISCHFILETS, FRISCH (AUCH LEBEND) ODER TIEFGEFROREN	1,22		111,1	113,3	112,8	113,9	+ 0,5	+ 1,0
61	FISCHKONSERVEN, KONSERVEN VON KREBS- UND WEICHTIEREN 1)	1,38		108,2	108,6	109,1	109,2	+ 0,6	+ 0,1
62	ANDERE FISCHERZEUGNISSE, KREBS- UND WEICHTIERE 1)	0,77		109,8	110,1	110,5	110,8	+ 0,6	+ 0,3
63	MILCH, MILCHERZEUGNISSE, EIER, SPEISEFETTE UND -OELE	27,31		111,6	112,5	113,7	113,7	+ 1,1	-
64	DARUNTER:								
64	TRINKMILCH	4,18		111,7	111,8	111,5	111,6	- 0,2	+ 0,1
65	ANDERE MILCHERZEUGNISSE (OHNE KAESE, BUTTER, MILCHHALBFETT UND BUTTERSCHMALZ)	3,68		114,1	114,5	113,7	113,6	- 0,8	- 0,1
66	KAESE	7,06		112,2	112,8	112,8	112,7	- 0,1	- 0,1
67	EIER	3,93		104,1	106,8	109,3	108,6	+ 1,7	- 0,6
68	BUTTER (AUCH MILCHHALBFETT 1) UND BUTTERSCHMALZ 1)	4,34		116,0	116,7	108,4	108,4	- 7,1	-
69	ANDERE SPEISEFETTE UND -OELE	2,97		111,9	113,0	133,5	134,7	+ 19,2	+ 0,9
70	MARGARINE	1,96		113,4	114,9	139,0	140,2	+ 22,0	+ 0,9
71	SPEISEOEL PFLANZLICHEN URSPRUNGS	0,60		106,2	106,3	118,6	119,4	+ 12,3	+ 0,7
72	ANDERE SPEISEFETTE PFLANZLICHEN URSPRUNGS	0,30		110,7	111,9	132,4	134,3	+ 20,0	+ 1,4
73	ANDERE SPEISEFETTE TIERISCHEN URSPRUNGS	0,11		118,2	118,6	119,2	119,9	+ 1,1	+ 0,6
74	OBST, OBSTERZEUGNISSE (OHNE GETRAENKE UND MARMELADE)	9,33		111,6	109,0	111,0	111,9	+ 2,7	+ 0,8
75	DAR.: FRISCHOBST	7,33		112,1	108,6	110,4	111,6	+ 2,8	+ 1,1
76	KERNOBST, FRISCH	3,00		109,9	116,0	116,9	111,9	- 3,5	- 4,3
77	DAR.: AEPFEL	2,50		110,8	121,3	122,4	115,1	- 5,1	- 6,0
78	SUED- UND ZITRUSFRUECHTE, FRISCH (AUCH MELONEN 1)	2,97		122,5	127,1	135,2	137,9	+ 8,5	+ 2,0
79	SCHALEN- UND TROCKENOBST	1,00		104,9	105,2	106,6	106,3	+ 1,0	- 0,3
80	OBSTKONSERVEN	0,95		114,6	115,4	120,0	120,2	+ 4,2	+ 0,2
81	KARTOFFELN, GEMUESE, KARTOFFEL- UND GEMUESEERZEUGNISSE (OHNE GETRAENKE)	12,66		111,6	106,7	101,3	102,8	- 3,7	+ 1,5
82	DARUNTER:								
82	KARTOFFELN, FRISCH	2,15		114,6	115,6	85,9	79,9	- 30,9	- 7,0
83	KARTOFFELERZEUGNISSE	1,34		108,9	109,2	113,8	113,4	+ 3,8	- 0,4
84	FRISCHGEMUESE	5,61		109,5	97,8	94,7	100,5	+ 2,8	+ 6,1
85	SPEISEKOHL, FRISCH	0,72		117,8	116,3	103,2	100,2	- 13,8	- 2,9
86	BLATT- UND STENGELENGEMUESE, FRISCH	1,49		120,6	104,2	107,6	122,6	+ 17,7	+ 13,9
87	GEMUESEKONSERVEN	3,00		114,7	114,5	116,4	116,6	+ 1,8	+ 0,2
88	BROT UND ANDERE BACKWAREN	18,22		114,1	115,0	116,6	116,7	+ 1,5	+ 0,1
89	BROT UND ANDERE BACKWAREN AUS BROTTTEIG	11,58		115,5	116,5	118,4	118,5	+ 1,7	+ 0,1
90	DAR.: WEISSBROT (AUCH TOASTBROT)	1,33		114,7	115,5	117,6	117,9	+ 2,1	+ 0,3
91	ROGGEN- UND MISCHBROT (OHNE SCHROT- UND VOLLKORNBROT)	6,03		114,7	115,8	117,5	117,6	+ 1,6	+ 0,1
92	KLEINGEBAECK AUS BROTTTEIG	3,07		117,8	118,9	121,0	121,2	+ 1,9	+ 0,2
93	FEINE BACKWAREN (OHNE DAUERBACKWAREN)	4,01		111,5	112,2	114,0	114,2	+ 1,8	+ 0,2
94	DAUERBACKWAREN	2,63		112,0	112,8	112,7	112,7	- 0,1	-
95	ZUCKER, SUESSWAREN, MARMELADE	10,70		108,5	108,7	109,4	109,3	+ 0,6	- 0,1
96	ZUCKER (RUEBEN- UND ROHRZUCKER)	1,65		115,0	115,6	117,1	116,6	+ 0,9	- 0,4
97	KAKAOERZEUGNISSE (OHNE SCHOKOLADENERZEUGNISSE)	0,95		98,8	98,9	99,3	99,5	+ 0,6	+ 0,2
98	SCHOKOLADEN UND SCHOKOLADENERZEUGNISSE	3,69		105,0	105,0	105,1	105,0	-	- 0,1
99	ZUCKERWAREN (OHNE KANDIERTE FRUECHTE) SPEISEEIS	1,86		109,3	109,7	111,6	111,6	+ 1,7	-
100	BIENENHONIG, MARMELADE, OBSTKRAUT 1), RUEBENSIRUP 1) U.AE.	1,35		111,9	111,5	111,2	111,3	- 0,2	+ 0,1
101	ANDERE NAHRUNGSMITTEL (EINSCHL. FERTIGGERICHTEN)	1,60		109,7	110,0	110,8	110,8	+ 0,7	-
102	MEHL, GRIESS U.AE. GETREIDEERZEUGNISSE (MUEHLENERZEUGNISSE)	10,63		110,9	111,5	113,1	113,1	+ 1,4	-
103	DAR.: WEIZENMEHL	1,42		111,5	112,1	112,1	112,0	- 0,1	- 0,1
104	REIS	0,81		111,2	111,4	110,2	109,9	- 1,3	- 0,3
105	TEIGWAREN UND NAEHRMITTEL SONSTIGER ART	0,39		111,2	112,6	114,2	114,6	+ 1,8	+ 0,4
106	DAR.: TEIGWAREN	2,74		113,5	114,4	116,5	116,6	+ 1,9	+ 0,1
107	GEWUERZE, SOSSEN UND VERWANDTE BACK- UND SPEISEZUTATEN	0,90		110,7	111,3	112,3	112,5	+ 1,1	+ 0,2
108	SAEUGLINGS- UND KLEINKINDERNAEHRUNG	2,34		111,3	112,1	114,5	114,6	+ 2,2	+ 0,1
109	FERTIGGERICHTE (OHNE FLEISCH-, FISCH-, KARTOFFEL-, GEMUESE- UND OBST-SALAT)	0,21		111,5	112,9	114,3	114,5	+ 1,4	+ 0,2
110	FERTIGGERICHTE (OHNE FLEISCH-, FISCH-, KARTOFFEL-, GEMUESE- UND OBST-SALAT)	3,92		108,6	108,9	110,2	110,2	+ 1,2	-
111	GETRAENKE, TABAKWAREN	61,48		117,8	117,2	118,2	118,3	+ 0,9	+ 0,1
112	FRUCHT- UND GEMUESESAEFTE 1), FRUCHTNEKTARE, -SIRUPE 1), -SAFTKONZENTRATE 1)	2,05		112,7	112,9	116,7	116,9	+ 3,5	+ 0,2
113	ANDERE ALKOHOLFREIE GETRAENKE (OHNE MILCH, KAFFEE, TEE, KAKAO)	4,66		111,3	111,9	113,0	113,1	+ 1,1	+ 0,1
114	KAFFEE MITTEL 1) UND TEEAEBNHLICHE ERZEUGNISSE	0,51		110,9	111,6	113,4	113,5	+ 1,7	+ 0,1
115	KAFFEE	8,03		102,1	101,6	106,6	107,5	+ 5,8	+ 0,8
116	TEE	0,60		109,4	110,0	113,2	113,4	+ 3,1	+ 0,2
117	SPIRITUOSEN	4,56		124,7	125,1	125,5	125,4	+ 0,2	- 0,1
118	BIER	12,63		112,6	113,2	114,1	114,1	+ 0,8	-
119	TRAUBEN- UND FRUCHTWEINE 1)	8,34		114,7	114,3	113,0	113,0	- 1,1	-
120	TABAKWAREN	20,10		129,6	127,5	127,5	127,5	-	-
121	ZIGARETTEN	18,90		128,7	126,4	126,4	126,4	-	-
122	ZIGARREN, ZIGARILLOS UND STUMPEN 1)	0,43		124,8	125,5	125,3	125,3	- 0,2	-
123	RAUCH-, KAU- 1) UND SCHNUPFTABAK 1)	0,77		155,1	155,0	155,0	155,0	-	-
124	VERZEHVON SPEISEN UND GETRAENKEN IN KANTINEN, GASTSTAETTEN U.AE.	49,64		115,8	117,1	119,0	119,1	+ 1,7	+ 0,1
125	VERZEHVON SPEISEN IN KANTINEN	5,47		118,6	119,3	119,9	119,9	+ 0,5	-
126	VERZEHVON SPEISEN IN GASTSTAETTEN U.AE.	32,45		115,4	116,8	118,9	119,0	+ 1,9	+ 0,1
127	VERZEHVON GETRAENKEN IN KANTINEN, GASTSTAETTEN U.AE.	11,72		115,6	116,9	118,9	119,0	+ 1,8	+ 0,1

1) OHNE PREISREPRAESENTANTEN FUER DIESE WARENART

1 PREISINDEX FUER DIE LEBENSHALTUNG

(AKTUELLE ERGEBNISSE)

1.1 ALLE PRIVATEN HAUSHALTE

1980 = 100

LFD. NR.	INDEX, INDEXGRUPPE	WAEGUNGS- ANTEIL AM GESAMT- INDEX IN PROMILLE	VERKET- TUNGS- FAKTOR	1983			1984			VERAENDERUNG NOV. 1984 GEGENUEBER NOV. 1983 IN PROZENT
				DURCH- SCHNITT	NOV.	OKT.	NOV.	OKT.		
GLIEDERUNG NACH GRUPPEN UND UNTERGRUPPEN (VERWENDUNGSZWECK)										
128	BEKLEIDUNG, SCHUHE	81,93		113,0	114,1	116,6	117,0	+ 2,5	+ 0,3	
129	HERRENOBERBEKLEIDUNG	11,93		112,0	113,0	115,1	115,4	+ 2,1	+ 0,3	
	DARUNTER:									
130	ANZUEGE (OHNE ARBEITS- UND SPORTBEKLEIDUNG)	3,60		110,7	111,4	113,0	113,2	+ 1,6	+ 0,2	
131	SAKKOS UND JACKEN (OHNE STRICKJACKEN, ARBEITS- UND SPORTBEKLEIDUNG)	2,61		111,3	112,1	114,3	114,8	+ 2,4	+ 0,4	
132	PULLOVER, TWINSETS 1), STRICKWESTEN 1) UND -JACKEN 1)	1,56		114,2	115,3	118,9	119,5	+ 3,6	+ 0,5	
133	DAMENOVERBEKLEIDUNG (OHNE SPORTBEKLEIDUNG)	23,58		112,4	113,3	115,2	115,6	+ 2,0	+ 0,3	
	DARUNTER:									
134	KLEIDER (OHNE ARBEITS- UND SPORTBEKLEIDUNG)	5,04		111,9	113,1	114,5	114,9	+ 1,6	+ 0,3	
135	HOSEN, LANG (OHNE ARBEITS- UND SPORTBEKLEIDUNG)	2,54		112,4	112,9	115,0	115,4	+ 2,2	+ 0,3	
136	KNABENOVERBEKLEIDUNG (OHNE SPORTBEKLEIDUNG)	4,95		113,7	114,7	115,8	116,0	+ 1,1	+ 0,2	
137	MAEDCHENOVERBEKLEIDUNG (OHNE SPORTBEKLEIDUNG)	4,56		114,2	113,3	116,3	116,9	+ 3,2	+ 0,5	
138	SPORTBEKLEIDUNG	2,52		110,3	111,2	113,7	113,8	+ 2,3	+ 0,1	
	DARUNTER:									
139	BADE- UND STRANDBEKLEIDUNG	1,67		109,2	110,9	114,3	114,3	+ 3,1	-	
140	HERREN-, DAMEN- UND KINDERWAESCHE, SAEUGLINGSBEKLEIDUNG	11,00		115,2	116,8	119,2	119,9	+ 2,7	+ 0,6	
141	HERRENWAESCHE	3,22		112,6	113,7	115,8	115,8	+ 1,8	-	
142	DAMENWAESCHE (EINSCHL. MIEDERWAREN)	2,09		115,2	116,9	119,4	120,0	+ 2,7	+ 0,5	
143	KINDERWAESCHE (OHNE SAEUGLINGSBEKLEIDUNG)	5,37		116,5	118,4	120,9	122,1	+ 3,1	+ 1,0	
144	SAEUGLINGSBEKLEIDUNG	0,32		119,2	120,6	122,1	122,2	+ 1,3	+ 0,1	
145	STRUMPFWAREN, KOPFBEDECKUNGEN, BEKLEIDUNGSZUBEHOER UND -STOFFE, KURZWAREN	8,45		113,6	115,1	117,7	117,8	+ 2,3	+ 0,1	
	DARUNTER:									
146	STRUMPFWAREN	2,82		112,1	113,8	114,8	114,6	+ 0,7	- 0,2	
147	BEKLEIDUNGSSTOFFE (METERWARE)	1,28		111,6	113,1	115,6	115,7	+ 2,3	+ 0,1	
148	KURZWAREN	2,25		116,7	118,2	123,1	123,3	+ 4,3	+ 0,2	
149	SCHUHE	13,56		112,9	114,5	118,2	118,7	+ 3,7	+ 0,4	
150	STRASSENSCHUHE FUER HERREN	2,08		113,4	114,9	118,6	119,1	+ 3,7	+ 0,4	
151	STRASSENSCHUHE FUER DAMEN	4,45		112,9	114,5	118,6	118,7	+ 3,7	+ 0,1	
152	STRASSENSCHUHE FUER KINDER	5,13		112,5	114,1	117,9	118,3	+ 3,7	+ 0,3	
153	HAUSSCHUHE	0,56		112,7	114,0	116,7	117,1	+ 2,7	+ 0,3	
154	ANDERE SCHUHE	1,20		113,3	114,9	117,4	120,1	+ 4,5	+ 2,3	
155	SCHUHZUBEHOER	0,14		117,8	119,9	124,8	125,2	+ 4,4	+ 0,3	
156	FREMDE AENDERUNGEN UND REPARATUREN AN BEKLEIDUNG UND SCHUHEN, MIETE 1) FUER BEKLEIDUNG UND SCHUHE	1,38		112,7	114,3	117,1	117,3	+ 2,6	+ 0,2	
157	FREMDE AENDERUNGEN BEIM KAUF VON BEKLEIDUNG	0,43		113,4	115,0	117,9	118,2	+ 2,8	+ 0,3	
158	FREMDE AENDERUNGEN 1) UND REPARATUREN AN SCHUHEN	0,95		112,3	114,0	116,7	116,9	+ 2,5	+ 0,2	
159	WOHNUNGSMIETEN, ENERGIE (OHNE KRAFTSTOFFE)	213,28		118,3	120,4	124,7	124,7	+ 3,6	-	
160	WOHNUNGSMIETEN (AUCH MIETWERTE DER EIGENTUEMERWOHNUNGEN U.AE. 1))	148,15		115,6	117,2	121,5	121,9	+ 4,0	+ 0,3	
161	WOHNUNGSMIETEN (EINSCHL. NEBENKOSTEN)	148,15		115,6	117,2	121,5	121,9	+ 4,0	+ 0,3	
162	FREIFINANZIERTER WOHNUNGSBAU	105,04		115,0	116,6	120,6	120,8	+ 3,6	+ 0,2	
163	OEFFENTLICH GEFOERDERTER WOHNUNGSBAU, 1949 UND SPAETER ERBAUT	43,11		117,1	118,5	123,9	124,5	+ 5,1	+ 0,5	
164	ENERGIE (OHNE KRAFTSTOFFE)	65,13		124,5	127,6	132,0	130,9	+ 2,6	- 0,8	
165	ELEKTRIZITAET	24,92		126,7	129,1	132,4	132,4	+ 2,6	-	
166	GAS (OHNE GAS FUER KRAFTFAHRZEUGE)	8,31		133,0	132,6	133,9	134,6	+ 1,5	+ 0,5	
167	FLUESSIGE BRENNSTOFFE (OHNE KRAFTSTOFFE)	17,47		113,8	120,3	128,5	122,2	+ 1,6	- 4,9	
168	FESTE BRENNSTOFFE	3,54		121,0	122,9	124,9	125,5	+ 2,1	+ 0,5	
169	DAR.: STEINKOEHLE (OHNE KOKS)	1,79		120,4	122,3	124,2	124,8	+ 2,0	+ 0,5	
170	UMLAGEN FUER ZENTRALHEIZUNG, WARMWASSER 1), FERNWAERME	10,89		131,4	133,8	137,8	140,7	+ 5,2	+ 2,1	
171	MOEBEL, HAUSHALTSGERAETE U. A. GUETER FUER DIE HAUSHALTSFUEHRUNG	93,64		113,7	114,8	116,3	116,5	+ 1,5	+ 0,2	
172	MOEBEL	31,37		117,1	118,4	120,5	120,7	+ 1,9	+ 0,2	
173	KUECHENMOEBEL	6,34		117,1	118,3	120,6	120,7	+ 2,0	+ 0,1	
174	SCHLAFZIMMERMUEBEL (EINSCHL. MATRATZEN)	6,54		116,7	117,9	120,6	120,7	+ 2,4	+ 0,1	
175	POLSTERMOEBEL	4,90		118,2	119,5	122,3	122,4	+ 2,4	+ 0,1	
176	WOHN-, ESS- UND JUGENDZIMMERMUEBEL	9,11		116,5	117,9	119,9	120,0	+ 1,8	+ 0,1	
177	SONSTIGE MOEBEL	4,48		117,3	118,9	119,7	119,9	+ 0,8	+ 0,2	
178	BODENBELAEGE, HEIMTEXTILIEN, HAUSHALTSWAESCHE	17,66		111,4	112,0	113,0	113,3	+ 1,2	+ 0,3	
179	TEPPICHE UND ANDERE BODENBELAEGE	8,36		107,7	107,9	108,1	108,2	+ 0,3	+ 0,1	
180	BETTWAREN UND BETTFEDERN (OHNE MATRATZEN)	1,59		121,2	121,5	122,7	123,1	+ 1,3	+ 0,3	
181	BETTWAESCHE	1,94		111,1	111,9	113,5	113,8	+ 1,7	+ 0,3	
182	GARDINEN 1) UND VORHAENGE 1), GARDINEN-, MOEBEL- UND DEKO-STOFFE	3,15		113,8	114,9	117,0	117,5	+ 2,3	+ 0,4	
183	ANDERE HEIMTEXTILIEN	2,62		114,2	115,8	117,9	118,4	+ 2,2	+ 0,4	
184	HEIZ- UND KOCHGERAETE, ANDERE ELEKTRISCHE HAUSHALTSGERAETE	14,12		109,9	110,6	111,0	111,0	+ 0,4	-	
	DARUNTER:									
185	RAUMHEIZGERAETE	0,83		109,8	111,1	112,1	112,3	+ 1,1	+ 0,2	
186	HEIZ- UND KOCHGERAETE (OHNE RAUMHEIZGERAETE)	2,78		111,6	112,4	113,3	113,3	+ 0,8	-	
187	ELEKTRISCHE KUEHL- UND GEFRIERMUEBEL	1,64		113,1	114,2	114,5	114,4	+ 0,2	- 0,1	
188	ANDERE HOCHWERTIGE ELEKTRISCHE HAUSHALTSGERAETE	2,98		107,4	107,8	107,7	107,8	-	+ 0,1	
189	ELEKTRISCHE LEUCHTEN (OHNE BATTERIELEUCHTEN)	1,61		111,4	112,3	113,4	113,6	+ 1,2	+ 0,2	
190	GESCHIRR UND ANDERE GEBRAUCHSGUETER FUER DIE HAUSHALTSFUEHRUNG	11,55		114,1	115,5	117,7	118,0	+ 2,2	+ 0,3	
	DARUNTER:									
191	TAFELGESCHIRR AUS GLAS	0,98		118,3	119,9	123,4	123,9	+ 3,3	+ 0,4	
192	TAFELGESCHIRR AUS FEINKERAMISCHEN STOFFEN	2,28		117,7	119,2	122,2	122,6	+ 2,9	+ 0,3	
193	BESTECKE UND SCHNEIDWAREN (OHNE EINWEGBESTECKE)	1,58		118,0	120,9	123,9	124,0	+ 2,6	+ 0,1	
194	NICHELEKTRISCHE KUECHENMASCHINEN UND -GERAETE	0,38		116,0	117,4	120,0	120,2	+ 2,4	+ 0,2	

1) OHNE PREISREPRESENTANTEN FUER DIESE WARENART

1 PREISINDEX FUER DIE LEBENSHALTUNG

(AKTUELLE ERGEBNISSE)

1.1 ALLE PRIVATEN HAUSHALTE

1980 = 100

LFD. NR.	INDEX, INDEXGRUPPE	WAEGUNGS- ANTEIL AM GESAMT- INDEX IN PROMILLE	VERKET- TUNGS- FAKTOR	1983			1984		VERAENDERUNG NOV. 1984 GEGENUEBER NOV. OKT. 1983 1984 IN PROZENT	
				DURCH- SCHNITT	NOV.	OKT.	NOV.	NOV.	OKT.	
GLIEDERUNG NACH GRUPPEN UND UNTERGRUPPEN (VERWENDUNGSZWECK)										
195	KOCH-, BACK- UND BRATGESCHIRR	1,01		113,4	114,7	117,3	117,8	+ 2,7	+ 0,4	
196	HAUSHALTSBEHAELTER (OHNE TAFELGESCHIRR)	0,54		113,1	114,4	117,3	117,6	+ 2,8	+ 0,3	
197	WERKZEUGE	0,98		110,4	111,2	112,6	112,7	+ 1,3	+ 0,1	
198	ANDERE GEBRAUCHSGUETER FUER DIE HAUSHALTSFUEHRUNG	3,08		110,1	110,8	112,0	112,6	+ 1,6	+ 0,5	
199	DAR.: ELEKTRISCHE GEBRAUCHSGUETER FUER DIE HAUSHALTSFUEHRUNG, A.N.G.	2,36		109,0	109,5	110,3	111,1	+ 1,5	+ 0,7	
200	VERBRAUCHSGUETER FUER DIE HAUSHALTSFUEHRUNG DARUNTER:	8,21		110,0	110,7	111,5	111,6	+ 0,8	+ 0,1	
201	EINWEGGESCHIRR 1), KUNSTSTOFF- UND ALUFOLIEN, TUETEN U.AE.	1,29		106,5	107,1	107,8	107,8	+ 0,7	-	
202	WASCH-, PUTZ- UND REINIGUNGSMITTEL	5,77		109,6	110,1	110,5	110,6	+ 0,5	+ 0,1	
203	ANDERE VERBRAUCHSGUETER FUER DIE HAUSHALTSFUEHRUNG	1,05		115,2	116,7	119,0	119,6	+ 2,5	+ 0,5	
204	Dienstleistungen fuer die Haushaltsfuehrung (einschl. haeuslicher dienste), fremde Reparaturen und Installationen von Gebrauchsgueter fuer die Haushaltsfuehrung	6,97		115,4	117,1	119,1	119,8	+ 2,3	+ 0,6	
205	HAeusLICHE DIENSTE	2,52		116,0	118,4	119,5	121,4	+ 2,5	+ 1,6	
206	Dienstleistungen fuer die Haushaltsfuehrung (ohne mieten fuer Gueter fuer die Haushaltsfuehrung)	2,45		112,3	113,6	115,6	115,6	+ 1,8	-	
207	fremde Reparaturen an Guetern fuer die Haushaltsfuehrung	2,00		118,3	119,8	123,1	123,1	+ 2,8	-	
208	TAPETEN, ANSTRICHFARBEN, BAUSTOFFE, fremde Reparaturen an der Wohnung	3,76		114,6	116,0	118,2	118,2	+ 1,9	-	
209	TAPETEN, ANSTRICHFARBEN, BAUSTOFFE U.AE.	2,00		111,7	113,0	114,1	114,2	+ 1,1	+ 0,1	
210	SCHOENHEITSREPARATUREN AN MIET- UND EIGENTUEMERWOHNUNGEN AUF KOSTEN DES WOHNUNGSINHABERS, SONSTIGE fremde Reparaturen an der Wohnung auf Kosten des Mieters	1,76		117,8	119,5	122,7	122,7	+ 2,7	-	
211	GUETER FUER DIE GESUNDHEITS- UND KOERPERPFLEGE	40,50		115,6	116,6	118,4	118,5	+ 1,6	+ 0,1	
212	VERBRAUCHSGUETER FUER DIE GESUNDHEITSPFLEGE	5,01		130,7	131,8	133,3	133,5	+ 1,3	+ 0,2	
213	ARZNEIMITTEL (OHNE SOLCHE FUER TIERE)	4,53		132,9	134,1	135,5	135,7	+ 1,2	+ 0,1	
214	MEDIKAMENTE	3,43		111,4	113,0	114,9	115,1	+ 1,9	+ 0,2	
215	REZEPTGEBUEHR	1,10		200,0	200,0	200,0	200,0	-	-	
216	VERBANDSTOFFE UND ANDERE VERBRAUCHSGUETER FUER DIE GESUNDHEITSPFLEGE	0,48		109,7	110,5	112,5	112,7	+ 2,0	+ 0,2	
217	GEBRAUCHSGUETER FUER DIE GESUNDHEITSPFLEGE	2,14		110,9	112,1	113,9	114,1	+ 1,8	+ 0,2	
218	ELEKTRISCHE UND FEINMECHANISCHE 1) GEBRAUCHSGUETER FUER DIE GESUNDHEITSPFLEGE	0,16		115,1	116,2	117,7	117,9	+ 1,5	+ 0,2	
219	BRILLEN, BRILLENGLAESER, BRILLENFUTTERALE 1) (OHNE SONNEN- BRILLEN MIT OPTISCH NICHT BEARBEITETEN GLAESERN)	1,17		108,2	109,5	111,5	111,8	+ 2,1	+ 0,3	
220	ANDERE GEBRAUCHSGUETER FUER DIE GESUNDHEITSPFLEGE	0,81		113,9	115,1	116,6	116,6	+ 1,3	-	
221	Dienstleistungen von Aerzten und anderen medizinischen Fach- kraefte 1), fremde Reparaturen an Gebrauchsgueter fuer die Gesundheitspflege 1)	10,79		115,0	115,9	117,7	117,7	+ 1,6	-	
222	Dienstleistungen der Krankenhaeuser, Sanatorien, Pflegeheime 1) u.ae. (stationaere Behandlung)	5,06		110,6	109,7	112,0	112,3	+ 2,4	+ 0,3	
223	VERBRAUCHSGUETER FUER DIE KOERPERPFLEGE	9,41		111,1	112,2	113,5	113,5	+ 1,2	-	
224	GEBRAUCHSGUETER FUER DIE KOERPERPFLEGE DARUNTER:	1,44		109,8	110,5	111,8	111,6	+ 1,0	+ 0,2	
225	NICHELEKTRISCHE GEBRAUCHSGUETER FUER DIE KOERPERPFLEGE	0,92		112,1	112,9	115,1	115,1	+ 1,9	-	
226	Dienstleistungen fuer die Koerperpflege, fremde Reparaturen an Gebrauchsgueter fuer die Koerperpflege 1)	6,65		118,4	120,3	123,2	123,4	+ 2,6	+ 0,2	
227	FRISUEURLEISTUNGEN	6,65		118,4	120,3	123,2	123,4	+ 2,6	+ 0,2	
228	GUETER FUER VERKEHR UND NACHRICHTENUEBERMITTLUNG	142,63		117,1	118,9	121,8	122,0	+ 2,6	+ 0,2	
229	KRAFTFAHRZEUGE UND FAHRRADER DARUNTER:	52,24		118,8	121,7	125,5	126,4	+ 3,9	+ 0,7	
230	PERSONENKRAFTWAGEN (EINSCHL. KOMBINATIONSKRAFTWAGEN, ABER OHNE GEBRAUCHE KRAFTWAGEN)	49,03		119,1	122,1	126,0	127,0	+ 4,0	+ 0,8	
231	KRAFTRAEDER UND FAHRRADER MIT HILFSMOTOR	1,50		110,7	112,4	114,1	114,9	+ 2,2	+ 0,7	
232	DAR.: KRAFTRAEDER OHNE GESCHWINDIGKEITSBEGRENZUNG UEBER 50 CM3	0,74		105,3	107,0	109,5	110,9	+ 3,6	+ 1,3	
233	FAHRRADER (OHNE KINDERSPORTFAHRZEUGE)	1,18		118,0	118,8	118,6	118,6	- 0,2	-	
234	GEBRAUCHSGUETER FUER KRAFTFAHRZEUGE UND FAHRRADER DARUNTER:	6,06		113,9	114,8	115,4	115,6	+ 0,7	+ 0,2	
235	REIFEN UND SCHLAEUCHE FUER KRAFTFAHRZEUGE UND KRAFTWAGENANHAENGER 1)	2,64		118,2	119,2	117,8	118,1	- 0,9	+ 0,3	
236	ANDERE ZUBEHOER-, EINZEL- UND ERSATZTEILE FUER KRAFTFAHRZEUGE	2,46		109,9	110,9	112,5	112,7	+ 1,6	+ 0,2	
237	ZUBEHOER-, EINZEL- UND ERSATZTEILE FUER FAHRRADER	0,57		116,4	117,3	119,5	119,8	+ 2,1	+ 0,3	
238	KRAFTSTOFFE	33,74		116,1	117,7	121,6	120,7	+ 2,5	- 0,7	
239	NORMALBENZIN	12,95		115,9	118,0	121,7	120,7	+ 2,3	- 0,8	
240	SUPERBENZIN	16,74		117,3	118,6	122,3	121,4	+ 2,4	- 0,7	
241	DIESELKRAFTSTOFF	4,05		111,5	112,6	118,5	117,9	+ 4,7	- 0,5	
242	VERBRAUCHSGUETER FUER KRAFTFAHRZEUGE UND FAHRRADER 1) (OHNE KRAFTSTOFFE)	1,89		110,1	111,4	113,2	113,4	+ 1,8	+ 0,2	
243	fremde Reparaturen an Kraftfahrzeugen und Fahrraedern 1), andere Dienstleistungen fuer Kraftfahrzeuge und Fahrraedern 1)	18,99		122,7	124,6	127,7	128,0	+ 2,7	+ 0,2	
244	fremde Reparaturen an Kraftwagen und Kraftwagenanhaengern 1)	11,10		115,8	117,9	121,2	121,4	+ 3,0	+ 0,2	
245	ANDERE Dienstleistungen fuer Kraftfahrzeuge und Fahrraedern 1)	7,89		132,5	134,0	136,7	137,2	+ 2,4	+ 0,4	
246	KRAFTFAHRUNTERRICHT, GEBUEHREN FUER FUEHRERSCHHEINE	0,91		114,7	115,5	116,3	117,4	+ 1,6	+ 0,9	
247	TUEV- UND ZULASSUNGSGEBUEHREN	0,28		116,1	116,6	116,6	128,1	+ 9,9	+ 9,9	
248	GARAGENMIETEN (EINSCHL. MIETEN FUER STELLPLAETZE)	4,86		106,3	107,2	108,6	108,6	+ 1,3	-	
249	MIETE FUER KRAFTFAHRZEUGE UND FAHRRADER 1)	0,24		113,1	114,9	114,9	114,9	-	-	
250	PARKGEBUEHREN, STRASSENBEWERTUNGSGEBUEHREN U.AE.	0,77		349,3	355,7	371,6	371,6	+ 4,5	-	
251	SONSTIGE Dienstleistungen fuer Kraftfahrzeuge und Fahrraedern 1)	0,83		115,3	116,3	118,4	118,5	+ 1,9	+ 0,1	

1) OHNE PREISREPRESENTANTEN FUER DIESE WARENART

1 PREISINDEX FUER DIE LEBENSHALTUNG

(AKTUELLE ERGEBNISSE)

1.1 ALLE PRIVATEN HAUSHALTE

1980 = 100

LFD. NR.	INDEX, INDEXGRUPPE	WAEGUNGS- ANTEIL AM GESAMT- INDEX IN PROMILLE	VERKET- TUNGS- FAKTOR	1983 DURCH- SCHNITT	1984			VERAENDERUNG NOV. 1984 GEGENUEBER NOV. OKT. 1983 1984 IN PROZENT	
					1983 NOV.	1984 OKT.	1984 NOV.		
GLIEDERUNG NACH GRUPPEN UND UNTERGRUPPEN (VERWENDUNGSZWECK)									
252	FREMDE VERKEHRSLEISTUNGEN (OHNE PAUSCHALREISEN)	12,81		124,0	123,9	126,5	126,1	+ 1,8	- 0,3
253	PERSONENBEFORDERUNG MIT STADTBAHNEN (EINSCHL. HOCH-, U-, SCHWEBE-, STRASSENBAHNEN), OBUSSEN UND KRAFTOMNIBUSSEN	4,38		126,3	127,2	131,1	131,1	+ 3,1	-
254	PERSONENBEFORDERUNG MIT ZUEGEN DER BUNDESBahn U.AE. (OHNE PERSONENBEFORDERUNG IM VERKEHRSVERBUND)	3,11		129,0	126,0	128,0	126,0	-	- 1,6
255	PERSONENBEFORDERUNG MIT ANDEREN VERKEHRSMITTELN	4,55		116,0	116,2	118,5	118,5	+ 2,0	-
256	GUETERBEFORDERUNG (OHNE PAKETGEBUEHREN DER BUNDESPOST)	0,77		137,7	142,7	142,7	142,7	-	-
257	DAR.: MOEBELTRANSPORTE U.AE.	0,42		118,6	127,7	127,7	127,7	-	-
258	NACHRICHTENUEBERMITTLUNG	16,90		104,5	104,5	104,1	104,2	- 0,3	+ 0,1
259	FERNSPRECHGEBUEHREN	14,61		100,8	100,8	100,3	100,5	- 0,3	+ 0,2
260	GRUNDEGEBUEHR (EINSCHL. GEBUEHREN FUER ZWEITAPPARATE, ZUSAETZLICHE KLINGELN U.AE. SOWIE GEBUEHREN FUER DIE EINRICHTUNG EINES FERNSPRECHANSCHLUSSES)	5,76		106,7	106,7	106,6	106,6	- 0,1	-
261	GEBUEHREN FUER ORTS- UND FERNGESPRACHE	8,85		97,0	97,0	96,2	96,5	- 0,5	+ 0,3
262	BRIEF- UND PAKETBEFORDERUNG DURCH DIE BUNDESPOST	2,08		128,6	128,6	128,6	128,6	-	-
263	SONSTIGE POSTGEBUEHREN	0,21		121,0	121,0	122,3	122,3	+ 1,1	-
264	GUETER FUER BILDUNG, UNTERHALTUNG, FREIZEIT (OHNE DIENSTLEISTUNGEN DES GASTGWERBES)	84,68		111,4	112,8	114,3	115,1	+ 2,0	+ 0,7
265	FERNSEHEMPFANGS-, RUNDFUNKEMPFANGS-, PHONO-, FOTO- UND KINOGERAETE	13,31		98,0	97,2	95,6	95,5	- 1,7	- 0,1
266	FERNSEHEMPFANGSGERAETE (OHNE RUNDFUNK-/FERNSEHKOMBINATIONEN)	4,23		98,5	97,2	93,8	93,6	- 3,7	- 0,2
267	RUNDFUNKEMPFANGSGERAETE	2,37		100,3	99,9	98,8	98,7	- 1,2	- 0,1
268	PHONOGERAETE (EINSCHL. VIDEOGERAETEN)	1,32		97,6	97,2	95,5	95,3	- 2,0	- 0,2
269	ZUBEHOER, EINZEL- UND ERSATZTEILE FUER FERNSEHEMPFANGS-, RUND- FUNKEMPFANGS- UND PHONOGERAETE (OHNE VERBRAUCHSGUETER)	2,93		96,7	96,0	94,0	94,0	- 2,1	-
270	FOTO- UND KINOGERAETE	1,71		97,9	97,9	99,4	99,3	+ 1,4	- 0,1
271	ZUBEHOER, EINZEL- UND ERSATZTEILE FUER FOTO- UND KINOGERAETE (OHNE VERBRAUCHSGUETER)	0,75		93,4	92,5	93,6	94,8	+ 2,5	+ 1,3
272	ANDERE GEBRAUCHSGUETER FUER BILDUNG, UNTERHALTUNG, FREIZEIT (OHNE BUECHER, ZEITUNGEN, ZEITSCHRIFTEN)	13,06		110,7	110,7	112,1	112,5	+ 1,6	+ 0,4
273	SCHREIB- UND RECHENMASCHINEN, FOTOKOPIERGERAETE 1) U.AE.	1,26		97,7	96,4	95,1	95,0	- 1,5	- 0,1
274	SCHREIB-, ZEICHEN- UND BUEROGERAETE (OHNE VERBRAUCHSGUETER)	1,81		111,0	112,0	113,3	113,4	+ 1,3	+ 0,1
275	DAR.: BUEROARTIKEL (OHNE VERBRAUCHSGUETER)	1,27		112,3	113,5	114,9	115,0	+ 1,3	+ 0,1
276	MUSIKINSTRUMENTE	1,54		115,6	117,0	119,3	119,6	+ 2,2	+ 0,3
277	SPIELWAREN	3,00		110,3	111,0	112,2	112,1	+ 1,0	- 0,1
278	SPORT- UND CAMPINGARTIKEL (OHNE SPORTBEKLEIDUNG UND -SCHUHE)	2,83		112,3	113,2	114,6	114,7	+ 1,3	+ 0,1
279	GEBRAUCHSGUETER SONSTIGER ART FUER BILDUNG, UNTERHALTUNG, FREIZEIT	2,62		112,8	110,0	112,2	114,4	+ 4,0	+ 2,0
280	BUECHER, ZEITUNGEN, ZEITSCHRIFTEN	13,18		118,8	121,0	123,4	123,6	+ 2,1	+ 0,2
281	VERBRAUCHSGUETER FUER BILDUNG, UNTERHALTUNG, FREIZEIT	5,84		115,2	116,2	119,5	120,0	+ 3,3	+ 0,4
282	VERBRAUCHSGUETER FUER FOTO- UND KINOZWECKE	1,41		112,1	113,0	117,4	117,8	+ 4,3	+ 0,4
283	BRIEFPAPIERAUSSTATTUNGEN, BRIEFUMSCHLAEGE, ANSICHTSKARTEN 1), SCHREIB-, MAL- UND ZEICHENPAPIER U.AE.	1,97		117,6	118,5	122,6	123,2	+ 4,0	+ 0,5
284	ANDERE VERBRAUCHSGUETER FUER SCHREIB- UND BUEROZWECKE	0,63		114,5	115,5	116,5	116,9	+ 1,2	+ 0,3
285	ANDERE VERBRAUCHSGUETER FUER BILDUNG, UNTERHALTUNG, FREIZEIT	1,83		115,2	116,6	118,7	119,4	+ 2,4	+ 0,6
286	UNTERRICHTSLEISTUNGEN (OHNE FAHRSCHULE)	7,52		123,1	125,2	127,9	127,9	+ 2,2	-
287	DIENSTLEISTUNGEN FUER BILDUNG, UNTERHALTUNG, FREIZEIT (OHNE SOLCHE DES BEHERBERGUNGS- UND GASTSTAETTENGWERBES UND UNTERRICHTSLEISTUNGEN) DARUNTER:	16,29		110,8	115,6	117,6	117,8	+ 1,9	+ 0,2
288	RUNDFUNK- UND FERNSEHGEBUEHREN	4,95		112,7	125,3	125,3	125,3	-	-
289	PFLANZEN, GUETER FUER DIE GARTENPFLEGE DARUNTER:	11,20		109,7	109,0	111,1	115,4	+ 5,9	+ 3,9
290	SCHNITTBLUMEN UND TOPFPFLANZEN	5,51		108,1	105,0	107,1	115,7	+ 10,2	+ 8,0
291	GARTENGERAETE UND ANDERE GEBRAUCHSGUETER FUER DIE GARTENPFLEGE (OHNE PFLANZEN)	1,57		110,2	110,9	112,3	112,2	+ 1,2	- 0,1
292	ANDERE VERBRAUCHSGUETER FUER DIE GARTENPFLEGE	0,78		110,8	111,7	114,0	114,3	+ 2,3	+ 0,3
293	TIERE, GUETER FUER DIE TIERHALTUNG	2,34		109,5	110,4	111,3	111,2	+ 0,7	- 0,1
294	FREMDE INSTALLATIONEN 1) UND REPARATUREN AN GEBRAUCHSGUETERN FUER BILDUNG, UNTERHALTUNG, FREIZEIT	1,94		117,6	119,5	122,6	122,9	+ 2,8	+ 0,2
295	GUETER FUER DIE PERSOENLICHE AUSSTATTUNG, DIENSTLEISTUNGEN DES BEHERBERGUNGSGEWERBES SOWIE GUETER SONSTIGER ART	94,01		118,5	119,6	121,4	121,5	+ 1,6	+ 0,1
DARUNTER:									
296	GUETER FUER DIE PERSOENLICHE AUSSTATTUNG DARUNTER:	9,34		108,0	108,9	110,4	110,5	+ 1,5	+ 0,1
297	UHREN	0,94		98,6	98,4	98,1	98,1	- 0,3	-
298	SCHMUCK	3,97		106,8	107,5	108,7	108,7	+ 1,1	-
299	RAUCHERARTIKEL	0,37		108,3	108,8	109,5	109,6	+ 0,7	+ 0,1
300	ANDERE LEDER- UND TAESCHNERWAREN	3,66		111,9	113,2	115,6	115,8	+ 2,3	+ 0,2
301	DIENSTLEISTUNGEN DES BEHERBERGUNGSGEWERBES (OHNE PAUSCHALREISEN)	17,03		126,8	130,3	133,5	133,5	+ 2,5	-
302	PAUSCHALREISEN	11,17		121,0	122,4	125,3	125,3	+ 2,4	-
303	DIENSTLEISTUNGEN DER KREDITINSTITUTE	1,09		127,2	126,3	137,4	137,4	+ 8,8	-
304	DIENSTLEISTUNGEN UND FREMDE REPARATUREN SONSTIGER ART	3,32		117,5	118,4	121,0	121,0	+ 2,2	-
305	VERSICHERUNGSBEITRAEGE	44,76		118,8	119,2	120,4	120,4	+ 1,0	-
306	KFZ-STEUERN UND SONSTIGE GEBUEHREN	5,73		100,4	100,4	100,4	100,4	-	-

1) OHNE PREISREPRESENTANTEN FUER DIESE WARENART

1 PREISINDEX FUER DIE LEBENSHALTUNG

(AKTUELLE ERGEBNISSE)

1.2 4-PERSONEN-HAUSHALTE VON ANGESTELLTEN UND BEAMTEN
MIT HOEHEREM EINKOMMEN

1980 = 100

LFD. NR.	INDEX, INDEXGRUPPE	WAEGUNGS- ANTEIL AM GESAMT- INDEX IN PROMILLE	VERKET- TUNGS- FAKTOR	1983	1984		VERAENDERUNG NOV. 1984 GEGENUEBER NOV. OKT. 1983 1984 IN PROZENT
				DURCH- SCHNITT	NOV.	OKT.	
307	GESAMTINDEX	1000		116,0	117,1	119,4	119,6 + 2,1 + 0,2
308	GESAMTINDEX OHNE BESONDERS ERNTE-, SAISON- UND WITTERUNGS- ABHAENGIGE NAHRUNGSMITTEL SOWIE OHNE BLUMEN	977,11		116,1	117,4	119,7	119,8 + 2,0 + 0,1
309	BESONDERS ERNTE-, SAISON- UND WITTERUNGSABHAENGIGE NAHRUNGSMITTEL SOWIE OHNE BLUMEN	22,89		110,6	106,1	104,9	108,2 + 2,0 + 3,1
310	GESAMTINDEX OHNE BESONDERS ERNTE-, SAISON- UND WITTERUNGS- ABHAENGIGE NAHRUNGSMITTEL	984,86		116,1	117,3	119,6	119,8 + 2,1 - 0,2
311	BESONDERS ERNTE-, SAISON- UND WITTERUNGSABHAENGIGE NAHRUNGSMITTEL	15,14		111,3	105,2	102,2	104,3 - 0,9 + 2,1
312	GESAMTINDEX OHNE WOHNUNGSMIETE	858,44		116,1	117,2	119,1	119,3 + 1,8 + 0,2
313	GESAMTINDEX OHNE HEIZOEL	985,70		116,0	117,1	119,2	119,5 + 2,0 + 0,3
314	GESAMTINDEX OHNE HEIZOEL UND KRAFTSTOFFE	950,58		116,0	117,1	119,2	119,5 + 2,0 + 0,3
GLIEDERUNG NACH HAUPTGRUPPEN (VERWENDUNGSZWECK)							
315	NAHRUNGSMITTEL, GETRAENKE, TABAKWAREN	211,59		114,0	113,9	114,7	114,9 + 0,9 + 0,2
316	BEKLEIDUNG, SCHUHE	84,72		113,2	114,3	116,8	117,2 + 2,5 + 0,3
317	WOHNUNGSMIETEN, ENERGIE (OHNE KRAFTSTOFFE)	190,84		117,8	119,8	124,2	124,1 + 3,6 - 0,1
318	WOHNUNGSMIETEN	141,56		115,2	116,7	121,0	121,3 + 3,9 + 0,2
319	ENERGIE (OHNE KRAFTSTOFFE)	49,28		125,5	128,7	133,3	132,3 + 2,8 - 0,8
320	MOEBEL, HAUSHALTSGERAETE U. A. GUETER FUER DIE HAUSHALTSFUEHRUNG	86,72		114,1	115,2	116,9	117,1 + 1,6 + 0,2
321	GUETER FUER DIE GESUNDHEITS- UND KOERPERPFLEGE	55,64		114,4	115,4	117,3	117,4 + 1,7 + 0,1
322	GUETER FUER VERKEHR UND NACHRICHTENUEBERMITTLUNG	139,69		117,5	119,2	122,0	122,1 + 2,4 + 0,1
323	GUETER FUER BILDUNG, UNTERHALTUNG, FREIZEIT (OHNE DIENSTLEISTUNGEN DES GASTGEWERBES)	102,41		113,0	114,1	115,9	116,5 + 2,1 + 0,5
324	GUETER FUER DIE PERSOENLICHE AUSSTATTUNG, DIENSTLEISTUNGEN DES BEHERBERGUNGSGEWERBES SOWIE GUETER SONSTIGER ART	128,39		121,4	122,5	124,2	124,2 + 1,4
GLIEDERUNG NACH DAUERHAFTIGKEIT UND WERT DER GUETER							
325	VERBRAUCHSGUETER UND REPARATUREN	362,47		115,7	116,5	118,4	118,4 + 1,6
326	DAR.: VERBRAUCHSGUETER	345,93		115,7	116,4	118,2	118,3 + 1,6 + 0,1
327	GEBRAUCHSGUETER VON MITTLERER LEBENSDAUER UND/ODER BEGRENZTEM WERT	156,31		112,8	113,8	115,8	116,2 + 2,1 + 0,3
328	LANGLEBIGE, HOCHWERTIGE GEBRAUCHSGUETER	108,93		114,7	116,3	118,5	118,9 + 2,2 + 0,3
329	DIENSTLEISTUNGEN UND WOHNUNGSNUTZUNG	372,29		118,0	119,4	122,1	122,3 + 2,4 + 0,2
330	DAR.: DIENSTLEISTUNGEN	230,73		119,8	121,0	122,8	122,9 + 1,6 + 0,1
GLIEDERUNG NACH WAREN, LEISTUNGEN UND WOHNUNGSNUTZUNG							
331	VERBRAUCHS- UND GEBRAUCHSGUETER	571,62		114,7	115,7	117,6	117,8 + 1,8 + 0,2
332	NAHRUNGSMITTEL	135,45		112,1	111,9	112,3	112,6 + 0,6 + 0,3
333	BESONDERS ERNTE-, SAISON- UND WITTERUNGSABHAENGIGE NAHRUNGSMITTEL	15,14		111,3	105,2	102,2	104,3 - 0,9 + 2,1
334	SONSTIGE NAHRUNGSMITTEL	120,31		112,2	112,7	113,6	113,6 + 0,8
335	ANDERE VERBRAUCHS- UND GEBRAUCHSGUETER	436,17		115,5	116,8	119,2	119,4 + 2,2 + 0,2
336	ANDERE VERBR.- U. GEBRAUCHSGUETER OHNE BLUMEN, KOHLE U. HEIZOEL	413,69		115,7	116,9	119,1	119,4 + 2,1 + 0,3
337	ANDERE VERBR.- U. GEBR.-GUET. OHNE BLUMEN, KOHLE, HEIZOEL U. KRAFTST.	378,57		115,7	116,8	118,8	119,2 + 2,1 + 0,3
338	DIENSTLEISTUNGEN UND REPARATUREN	278,91		118,5	119,8	121,7	121,7 + 1,6
339	DAR.: GASTGEWERBELEISTUNGEN	40,35		116,4	117,8	120,0	120,1 + 2,0 + 0,1
340	VERZEHR IN GASTSTAETTEN	34,63		115,4	116,8	118,9	119,0 + 1,9 + 0,1
341	UEBERNACHTUNG	5,72		122,4	124,0	126,6	126,9 + 2,3 + 0,2
342	HANDWERKERLEISTUNGEN (OHNE BAUHANDWERKER)	23,54		116,3	118,1	121,2	121,5 + 2,9 + 0,2
343	VERKEHRSLEISTUNGEN	15,91		123,3	123,3	125,8	125,4 + 1,7 - 0,3
344	UNTERRICHT UND KINDERGARTENBESUCH	13,09		126,9	129,3	132,8	132,9 + 2,8 + 0,1
345	WOHNUNGS- UND GARAGENNUTZUNG	149,47		116,3	117,8	122,0	122,3 + 3,8 + 0,2

1 PREISINDEX FUER DIE LEBENSHALTUNG

(AKTUELLE ERGEBNISSE)

1.3 4-PERSONEN-ARBEITNEHMERHAUSHALTE MIT MITTLEREM EINKOMMEN

1980 = 100

LFD. NR.	INDEX, INDEXGRUPPE	WAEGUNGS- ANTEIL AM GESAMT- INDEX IN PROMILLE	VERKET- TUNGS- FAKTOR	1983	1983	1984		VERAENDERUNG	
				DURCH- SCHNITT	NOV.	OKT.	NOV.	NOV. 1983	OKT. 1984
346	GESAMTINDEX	1000		115,6	116,7	119,0	119,2	+ 2,1	+ 0,2
347	GESAMTINDEX OHNE BESONDERS ERNTE-, SAISON- UND WITTERUNGS- ABHAENGIGE NAHRUNGSMITTEL SDWIE OHNE BLUMEN	974,19		115,8	117,0	119,3	119,5	+ 2,1	+ 0,2
348	BESONDERS ERNTE-, SAISON- UND WITTERUNGSABHAENGIGE NAHRUNGSMITTEL SOWIE BLUMEN	25,81		111,2	107,4	105,3	108,3	+ 0,8	+ 2,8
349	GESAMTINDEX OHNE BESONDERS ERNTE-, SAISON- UND WITTERUNGS- ABHAENGIGE NAHRUNGSMITTEL	981,36		115,7	116,9	119,3	119,4	+ 2,1	+ 0,1
350	BESONDERS ERNTE-, SAISON- UND WITTERUNGSABHAENGIGE NAHRUNGSMITTEL	18,64		112,0	107,1	103,4	105,3	- 1,7	+ 1,8
351	GESAMTINDEX OHNE WOHNUNGSMIETE	844,47		115,6	116,6	118,4	118,6	+ 1,7	+ 0,2
352	GESAMTINDEX OHNE HEIZOEL	986,51		115,7	116,7	118,8	119,1	+ 2,1	+ 0,3
353	GESAMTINDEX OHNE HEIZOEL UND KRAFTSTOFFE	951,46		115,7	116,6	118,7	119,1	+ 2,1	+ 0,3

GLIEDERUNG NACH HAUPTGRUPPEN (VERWENDUNGSZWECK)

354	NAHRUNGSMITTEL, GETRAENKE, TABAKWAREN	281,55		114,0	114,1	114,8	115,0	+ 0,8	+ 0,2
355	BEKLEIDUNG, SCHUHE	88,00		113,4	114,6	117,2	117,6	+ 2,6	+ 0,3
356	WOHNUNGSMIETEN, ENERGIE (OHNE KRAFTSTOFFE)	217,21		118,7	120,6	125,0	125,2	+ 3,8	+ 0,2
357	WOHNUNGSMIETEN	155,53		115,8	117,3	121,6	122,2	+ 4,2	+ 0,3
358	ENERGIE (OHNE KRAFTSTOFFE)	61,68		126,1	129,0	133,2	132,6	+ 2,8	- 0,5
359	MOEBEL, HAUSHALTSGERAETE U. A. GUETER FUER DIE HAUSHALTSFUEHRUNG	77,49		113,6	114,7	116,3	116,5	+ 1,6	+ 0,2
360	GUETER FUER DIE GESUNDHEITS- UND KOERPERPFLEGE	27,65		119,3	120,4	122,1	122,1	+ 1,4	-
361	GUETER FUER VERKEHR UND NACHRICHTENUEBERMITTLUNG	132,47		116,8	118,5	121,2	121,3	+ 2,4	+ 0,1
362	GUETER FUER BILDUNG, UNTERHALTUNG, FREIZEIT (OHNE DIENSTLEISTUNGEN DES GASTGEWERBES)	93,38		112,9	114,3	115,9	116,5	+ 1,9	+ 0,5
363	GUETER FUER DIE PERSOENLICHE AUSSTATTUNG, DIENSTLEISTUNGEN DES BEHERBERGUNGSGEWERBES SOWIE GUETER SONSTIGER ART	82,25		117,3	118,5	120,5	120,5	+ 1,7	-

GLIEDERUNG NACH BEDARFSGRUPPEN

364	ERNAEHRUNG	215,07		112,6	112,8	113,5	113,7	+ 0,8	+ 0,2
365	GETRAENKE UND TABAKWAREN	66,48		118,5	118,2	119,2	119,4	+ 1,0	+ 0,2
366	WOHNUNG	157,18		115,8	117,3	121,8	122,2	+ 4,2	+ 0,3
367	HEIZUNG UND BELEUCHTUNG	63,86		125,7	128,5	132,6	132,1	+ 2,8	- 0,4
368	HAUSRAT	100,60		111,1	111,8	113,0	113,6	+ 1,6	+ 0,5
369	BEKLEIDUNG	90,63		113,4	114,6	117,2	117,6	+ 2,6	+ 0,3
370	REINIGUNG UND KOERPERPFLEGE	45,63		119,2	120,0	121,2	121,2	+ 1,0	-
371	BILDUNG, UNTERHALTUNG UND ERHOLUNG	109,91		118,0	120,1	122,5	122,6	+ 2,1	+ 0,1
372	VERKEHR	150,64		115,8	117,2	119,8	119,9	+ 2,3	+ 0,1

GLIEDERUNG NACH DAUERHAFTIGKEIT UND WERT DER GUETER

373	VERBRAUCHSGUETER UND REPARATUREN	443,95		116,2	116,9	118,6	118,7	+ 1,5	+ 0,1
374	DAR.: VERBRAUCHSGUETER	429,65		116,2	116,9	118,5	118,6	+ 1,5	+ 0,1
375	GEBRAUCHSGUETER VON MITTLERER LEBENSDAUER UND/ODER BEGRENZTEM WERT	153,62		112,9	114,0	116,0	116,4	+ 2,1	+ 0,3
376	LANGLEBIGE, HOCHWERTIGE GEBRAUCHSGUETER	91,05		114,7	116,3	118,4	118,8	+ 2,1	+ 0,3
377	DIENSTLEISTUNGEN UND WOHNUNGSNUTZUNG	311,38		116,5	118,0	121,2	121,4	+ 2,9	+ 0,2
378	DAR.: DIENSTLEISTUNGEN	155,85		117,2	118,7	120,6	120,6	+ 1,6	-

GLIEDERUNG NACH WAREN, LEISTUNGEN UND WOHNUNGSNUTZUNG

379	VERBRAUCHS- UND GEBRAUCHSGUETER	636,41		115,2	116,1	117,8	118,1	+ 1,7	+ 0,3
380	NAHRUNGSMITTEL	190,75		112,2	112,2	112,7	113,0	+ 0,7	+ 0,3
381	BESONDERS ERNTE-, SAISON- UND WITTERUNGSABHAENGIGE NAHRUNGSMITTEL	18,64		112,0	107,1	103,4	105,3	- 1,7	- 1,8
382	SONSTIGE NAHRUNGSMITTEL	172,11		112,3	112,8	113,7	113,8	+ 0,9	+ 0,1
383	ANDERE VERBRAUCHS- UND GEBRAUCHSGUETER	445,66		116,5	117,7	120,0	120,2	+ 2,1	+ 0,2
384	ANDERE VERBR.- U. GEBRAUCHSGUETER OHNE BLUMEN, KOHLE U. HEIZOEL	423,21		116,7	117,8	119,9	120,2	+ 2,0	+ 0,3
385	ANDERE VERBR.- U. GEBR.- GUET. OHNE BLUMEN, KOHLE, HEIZOEL U. KRAFTST.	388,16		116,7	117,8	119,7	120,2	+ 2,0	+ 0,4
386	DIENSTLEISTUNGEN UND REPARATUREN	200,21		116,5	117,9	119,9	120,0	+ 1,8	+ 0,1
387	DAR.: GASTGEWERBELEISTUNGEN	35,59		115,8	117,2	119,3	119,5	+ 2,0	+ 0,2
388	VERZEHR IN GASTSTAETTEN	33,66		115,4	116,8	118,9	119,0	+ 1,9	+ 0,1
389	UEBERNACHTUNG	1,93		122,4	124,0	126,6	126,9	+ 2,3	+ 0,2
390	HANDWERKERLEISTUNGEN (OHNE BAUHANDWERKER)	20,44		116,4	118,2	121,3	121,6	+ 2,9	+ 0,2
391	VERKEHRSLAESTUNGEN	12,67		125,4	125,2	128,2	127,6	+ 1,9	- 0,5
392	UNTERRICHT UND KINDERGARTENBESUCH	13,03		124,4	126,6	129,4	129,4	+ 2,2	-
393	WOHNUNGS- UND GARAGENNUTZUNG	163,38		116,3	117,8	122,2	122,6	+ 4,1	+ 0,3

1 PREISINDEX FUER DIE LEBENSHALTUNG

(AKTUELLE ERGEBNISSE)

1.4 2-PERSONEN-HAUSHALTE VON RENTEN- UND SOZIALHILFEEMPFÄNGERN

1980 = 100

LFD. NR.	INDEX, INDEXGRUPPE	WÄGUNGS- ANTEIL AM GESAMT- INDEX IN PROMILLE	VERKET- TUNGS- FAKTOR	1983	1984		VERÄNDERUNG NOV. 1984 GEGENUEBER NOV. 1983 IN PROZENT		
				DURCH- SCHNITT	NOV.	OKT.	NOV.	NOV. 1984	OKT. 1984
394	GESAMTINDEX	1000		115,9	116,8	118,9	119,2	+ 2,1	+ 0,3
395	GESAMTINDEX OHNE BESONDERS ERNTE-, SAISON- UND WITTERUNGS- ABHÄNGIGE NAHRUNGSMITTEL SOWIE OHNE BLUMEN	957,91		116,0	117,2	119,6	119,8	+ 2,2	+ 0,2
396	BESONDERS ERNTE-, SAISON- UND WITTERUNGSABHÄNGIGE NAHRUNGSMITTEL SOWIE BLUMEN	42,09		111,2	106,5	102,9	105,8	- 0,7	+ 2,8
397	GESAMTINDEX OHNE BESONDERS ERNTE-, SAISON- UND WITTERUNGS- ABHÄNGIGE NAHRUNGSMITTEL	966,11		116,0	117,1	119,5	119,7	+ 2,2	+ 0,2
398	BESONDERS ERNTE-, SAISON- UND WITTERUNGSABHÄNGIGE NAHRUNGSMITTEL	33,89		111,7	106,4	101,3	103,3	- 2,9	+ 2,0
399	GESAMTINDEX OHNE WOHNUNGSMIETE	780,02		115,7	116,5	117,9	118,2	+ 1,5	+ 0,3
400	GESAMTINDEX OHNE HEIZOEL	991,11		115,8	116,7	118,8	119,2	+ 2,1	+ 0,3
401	GESAMTINDEX OHNE HEIZOEL UND KRAFTSTOFFE	979,95		115,9	116,7	118,8	119,1	+ 2,1	+ 0,3

GLIEDERUNG NACH HAUPTGRUPPEN (VERWENDUNGSZWECK)

402	NAHRUNGSMITTEL, GETRÄENKE, TABAKWAREN	332,94		113,3	113,1	113,7	113,9	+ 0,7	+ 0,2
403	BEKLEIDUNG, SCHUHE	66,18		112,8	114,0	116,4	116,8	+ 2,5	+ 0,3
404	WOHNUNGSMIETEN, ENERGIE (OHNE KRAFTSTOFFE)	306,32		119,1	120,9	125,2	125,6	+ 3,9	+ 0,3
405	WOHNUNGSMIETEN	219,98		116,2	117,8	122,4	122,8	+ 4,2	+ 0,3
406	ENERGIE (OHNE KRAFTSTOFFE)	86,34		126,5	128,8	132,3	132,6	+ 3,0	+ 0,2
407	MOEBEL, HAUSHALTSGERÄTE U. A. GUETER FUER DIE HAUSHALTSFUHRUNG	75,19		113,5	114,6	116,2	116,5	+ 1,7	+ 0,3
408	GUETER FUER DIE GESUNDEITS- UND KOERPERPFLEGE	47,15		124,6	125,5	127,2	127,3	+ 1,4	+ 0,1
409	GUETER FUER VERKEHR UND NACHRICHTENUEBERMITTLUNG	70,75		116,2	116,9	118,2	118,1	+ 1,0	- 0,1
410	GUETER FUER BILDUNG, UNTERHALTUNG, FREIZEIT (OHNE DIENSTLEISTUNGEN DES GASTGEWERBES)	56,58		113,0	115,0	116,9	118,1	+ 2,7	+ 1,0
411	GUETER FUER DIE PERSOENLICHE AUSSTATTUNG, DIENSTLEISTUNGEN DES BEHERBERGUNGSGEWERBES SOWIE GUETER SONSTIGER ART	44,89		114,8	115,7	117,2	117,2	+ 1,3	-

GLIEDERUNG NACH BEDARFSGRUPPEN

412	ERNAEHRUNG	266,58		112,4	112,2	112,5	112,8	+ 0,5	+ 0,3
413	GETRÄENKE UND TABAKWAREN	66,36		116,9	116,7	118,2	118,4	+ 1,5	+ 0,2
414	WOHNUNG	223,61		116,2	117,9	122,4	122,8	+ 4,2	+ 0,3
415	HEIZUNG UND BELEUCHTUNG	88,10		126,2	128,5	132,0	132,3	+ 3,0	+ 0,2
416	HAUSRAT	81,78		111,1	111,7	113,0	113,9	+ 2,0	+ 0,8
417	BEKLEIDUNG	67,72		112,8	114,0	116,4	116,8	+ 2,5	+ 0,3
418	REINIGUNG UND KOERPERPFLEGE	63,94		121,7	122,6	124,3	124,4	+ 1,5	+ 0,1
419	BILDUNG, UNTERHALTUNG UND ERHOLUNG	63,77		117,3	119,9	122,0	122,2	+ 1,9	+ 0,2
420	VERKEHR	78,14		115,5	116,1	117,4	117,3	+ 1,0	- 0,1

GLIEDERUNG NACH DAUERHAFTIGKEIT UND WERT DER GUETER

421	VERBRAUCHSGUETER UND REPARATUREN	504,97		116,8	117,3	118,6	119,0	+ 1,4	+ 0,3
422	DAR.: VERBRAUCHSGUETER	489,25		116,8	117,2	118,5	118,9	+ 1,5	+ 0,2
423	GEBRAUCHSGUETER VON MITTLERER LEBENSDAUER UND/ODER BEGRENZTEM WERT	109,47		112,9	113,9	116,0	116,3	+ 2,1	+ 0,3
424	LANGLEBIGE, HOCHWERTIGE GEBRAUCHSGUETER	32,84		109,9	110,7	111,5	111,6	+ 0,8	+ 0,1
425	DIENSTLEISTUNGEN UND WOHNUNGSNUTZUNG	352,72		115,9	117,5	120,8	121,1	+ 3,1	+ 0,2
426	DAR.: DIENSTLEISTUNGEN	132,74		115,5	116,8	118,1	118,2	+ 1,2	+ 0,1

GLIEDERUNG NACH WAREN, LEISTUNGEN UND WOHNUNGSNUTZUNG

427	VERBRAUCHS- UND GEBRAUCHSGUETER	605,31		115,8	116,3	117,7	118,0	+ 1,5	+ 0,3
428	NAHRUNGSMITTEL	250,78		112,2	112,0	112,1	112,4	+ 0,4	+ 0,3
429	BESONDERS ERNTE-, SAISON- UND WITTERUNGSABHÄNGIGE NAHRUNGSMITTEL	33,89		111,7	106,4	101,3	103,3	- 2,9	+ 2,0
430	SONSTIGE NAHRUNGSMITTEL	216,89		112,3	112,8	113,8	113,8	+ 0,9	-
431	ANDERE VERBRAUCHS- UND GEBRAUCHSGUETER	354,53		118,3	119,4	121,6	122,0	+ 2,2	+ 0,3
432	ANDERE VERBR. - U. GEBRAUCHSGUETER OHNE BLUMEN, KOHLE U. HEIZOEL	328,67		118,5	119,5	121,6	122,0	+ 2,1	+ 0,3
433	ANDERE VERBR. - U. GEBR.-GUET. OHNE BLUMEN, KOHLE, HEIZOEL U. KRAFTST.	317,51		118,7	119,6	121,6	122,0	+ 2,0	+ 0,3
434	DIENSTLEISTUNGEN UND REPARATUREN	170,75		115,2	116,5	118,1	118,2	+ 1,5	+ 0,1
435	DAR.: GASTGEWERBELEISTUNGEN	26,17		115,6	117,0	119,0	119,1	+ 1,8	+ 0,1
436	VERZEHR IN GASTSTAETTEN	25,07		115,3	116,7	118,7	118,9	+ 1,9	+ 0,2
437	UEBERNACHTUNG	1,10		121,6	123,0	125,0	125,2	+ 1,8	+ 0,2
438	HANDWERKERLEISTUNGEN (OHNE BAUHANDWERKER)	21,77		116,9	118,7	121,7	121,9	+ 2,7	+ 0,2
439	VERKEHRSLEISTUNGEN	20,40		126,6	126,5	128,7	128,2	+ 1,3	- 0,4
440	UNTERRICHT UND KINDERGARTENBESUCH	0,03		134,5	137,6	142,5	142,5	+ 3,6	-
441	WOHNUNGS- UND GARAGENNUTZUNG	223,94		116,5	118,1	122,7	123,1	+ 4,2	+ 0,3

1 PREISINDEX FUER DIE LEBENSHALTUNG

(AKTUELLE ERGEBNISSE)

1.5 EINFACHE LEBENSHALTUNG EINES KINDES

1980 = 100

LFD. NR.	INDEX, INDEXGRUPPE	WÄGUNGSGESAMT- ANTEIL AM INDEX IN PROMILLE	VERKETTUNGS- FAKTOR	1983	1983	1984		VERÄNDERUNG NOV. 1984 GEGENÜBER NOV. OKT. 1983 1984 IN PROZENT	
				DURCH- SCHNITT	NOV.	OKT.	NOV.	NOV. 1983	OKT. 1984
442	GESAMTINDEX	1000		114,1	114,8	116,3	116,4	+ 1,4	+ 0,1
GLIEDERUNG NACH HAUPTGRUPPEN (VERWENDUNGSZWECK)									
443	NAHRUNGSMITTEL, GETRAENKE	459,62		112,4	112,3	112,1	112,2	- 0,1	+ 0,1
444	BEKLEIDUNG, SCHUHE	238,19		113,4	114,6	117,2	117,5	+ 2,5	+ 0,3
445	WOHNUNGSMIETEN, ENERGIE (OHNE KRAFTSTOFFE)	157,56		117,7	119,8	124,4	124,2	+ 3,7	- 0,2
446	WOHNUNGSMIETEN	117,70		116,5	118,1	122,7	123,1	+ 4,2	+ 0,3
447	ENERGIE (OHNE KRAFTSTOFFE)	39,86		121,2	124,8	129,4	127,3	+ 2,0	- 1,6
448	MOEBEL, HAUSHALTSGERAETE U. A. GUETER FUER DIE HAUSHALTSFUEHRUNG	50,76		113,5	114,6	116,4	116,6	+ 1,7	+ 0,2
449	GUETER FUER DIE GESUNDHEITS- UND KOERPERPFLEGE	32,50		114,0	115,2	117,0	117,0	+ 1,6	-
450	GUETER FUER VERKEHR UND NACHRICHTENUEBERMITTLUNG	27,85		127,0	126,5	128,7	128,1	+ 1,3	- 0,5
451	GUETER FUER BILDUNG, UNTERHALTUNG, FREIZEIT (OHNE DIENSTLEISTUNGEN DES GASTGEWERBES)	22,76		117,0	118,4	120,2	120,3	+ 1,6	+ 0,1
452	GUETER FUER DIE PERSOENLICHE AUSSTATTUNG, DIENSTLEISTUNGEN DES BEHERBERGUNGSGEWERBES SOWIE GUETER SONSTIGER ART	10,76		113,3	114,8	117,1	117,3	+ 2,2	+ 0,2
GLIEDERUNG NACH BEDARFSGRUPPEN									
453	ERNAEHRUNG	451,02		112,2	112,1	111,9	112,0	- 0,1	+ 0,1
454	GETRAENKE	8,60		118,4	119,7	122,2	122,4	+ 2,3	+ 0,2
455	WOHNUNG	117,70		116,5	118,1	122,7	123,1	+ 4,2	+ 0,3
456	HEIZUNG UND BELEUCHTUNG	40,01		121,2	124,7	129,3	127,3	+ 2,1	- 1,5
457	HAUSRAT	45,44		113,7	114,8	116,8	117,0	+ 1,9	+ 0,2
458	BEKLEIDUNG	245,79		113,4	114,6	117,2	117,6	+ 2,6	+ 0,3
459	REINIGUNG UND KOERPERPFLEGE	40,09		113,3	114,4	116,1	116,1	+ 1,5	-
460	BILDUNG UND UNTERHALTUNG	23,41		117,1	118,5	120,4	120,5	+ 1,7	+ 0,1
461	VERKEHR	27,94		127,0	126,5	128,6	128,1	+ 1,3	- 0,4

2 INDEX DER EINZELHANDELSPREISE

(AKTUELLE ERGEBNISSE)

2.1 INSTITUTIONELLE GLIEDERUNG

1976 = 100

NR. DER SYSTEM- MATIK	INDEX, INDEXGRUPPE	WAEGUNGS- ANTEIL AM GESAMT- INDEX IN PRO- MILLE	VERKET- TUNGS- FAKTOR	1983	1963	1984	VERAENDERUNG		
				DURCH- SCHNITT	NOV.	OKT.	NOV.	NOV. 1984	OKT. 1984
NACH WIRTSCHAFTSGRUPPEN									
1	43	EINZELHANDEL INSGESAMT	1000	0,73457	131,7	132,7	134,7	134,9	+ 1,7 + 0,1
DARUNTER									
2	43 1 1)	EH.M.NAHRUNGS- UND GENUSSMITTELN UND GEMISCHTWAREN	339,11	0,75153	127,8	127,7	128,6	128,8	+ 0,9 + 0,2
3	43 2	EH.M.BEKLEIDUNG, WAESCHE, AUSSTATTUNGS- UND SPORTARTIKELN SOWIE MIT SCHUHEN	152,90	0,71222	136,2	137,6	140,5	140,8	+ 2,3 + 0,2
4	43 3	EH.M.EISEN- UND METALLWAREN SOWIE MIT HAUSRAT UND WOHNBEDARF AUS KUNSTST., GLAS, FEINKERAMIK UND HOLZ (A.N.G.)	68,15	0,74116	138,8	140,4	143,0	143,2	+ 2,0 + 0,1
5	43 4	EH.M.ELEKTROTECHN., FEINMECH. U. OPT. ERZEUGN., SCHMUCK-, LEDER-, GALANTERIE- U. SPIELWAREN SOWIE MIT MUSIKINSTRUM.	49,40	0,77952	122,5	123,1	124,1	124,2	+ 0,9 + 0,1
6	43 5	EH. M PAPIERWAREN UND DRUCKERZEUGNISSEN	18,81	0,72827	130,6	132,3	134,1	134,2	+ 1,4 + 0,1
7	43 6	EH.M.PHARMAZ., ORTHOPAED., MEDIZIN. UND KOSMET. ARTIKELN SOWIE MIT PUTZ- UND REINIGUNGSMITTELN	62,60	0,77804	128,1	129,7	131,7	132,0	+ 1,8 + 0,2
8	43 7	EH.M.KOEHLE, SONST. FESTEN BRENNSTOFFEN UND MINERALOELERZ.	35,62	0,52521	178,8	184,8	193,3	188,8	+ 2,2 - 2,3
9	43 8	EH.M.FAHRZEUGEN, MASCHINEN UND BUEROEINRICHTUNGEN	92,61	0,74376	129,7	131,6	135,0	136,0	+ 3,3 + 0,7
10	43 9	EH.M.SONSTIGEN WAREN	19,59	0,73309	127,7	128,2	129,2	131,7	+ 2,7 + 1,9
NACH WIRTSCHAFTSUNTERGRUPPEN UND -KLASSEN									
11	43 1 1)	EINZELHANDEL MIT NAHRUNGS- UND GENUSSMITTELN UND GEMISCHTWAREN	339,11	0,75153	127,8	127,7	128,6	128,8	+ 0,9 + 0,2
DARUNTER									
12	43 10 1)	EH.M.NAHRUNGS- UND GENUSSMITTELN VERSCH. ART (OHNE AUSGEPRAEAGTEN SCHWERPUNKT) UND GEMISCHTWAREN	287,69	0,74848	125,8	125,8	126,9	127,1	+ 1,0 + 0,2
13	43 14 0	EH.M.KARTOFFELN, GEMUESE, OBST UND SUEDFRUECHTEN	4,48	0,62457	123,0	118,2	115,8	116,6	- 1,4 + 0,7
14	43 14 1	EH.M.MILCH, MILCHERZEUGNISSEN, FETTWAREN UND EIERN	4,04	0,71812	122,3	123,0	124,5	124,6	+ 1,3 + 0,1
15	43 14 2	EH.M.FISCHEN UND FISCHERZEUGNISSEN	1,37	0,63704	133,6	136,8	135,9	138,3	+ 1,1 + 1,8
16	43 14 4	EH.M.SUESSWAREN	2,12	0,81039	124,1	124,2	125,5	125,6	+ 1,1 + 0,1
17	43 14 5	EH.M.KAFFEE, TEE UND KAKAO	2,68	0,82682	120,8	120,5	124,7	125,3	+ 4,0 + 0,5
18	43 16	EH.M.GETRAENKEN	8,25	0,80875	128,4	128,7	129,2	129,2	+ 0,4 -
19	43 19	EH.M.TABAKWAREN	27,31	0,78268	151,3	150,0	150,0	150,0	- -
20	43 2	EINZELHANDEL MIT BEKLEIDUNG, WAESCHE, AUSSTATTUNGS- UND SPORTARTIKELN SOWIE MIT SCHUHEN	152,90	0,71222	136,2	137,6	140,5	140,8	+ 2,3 + 0,2
DARUNTER									
21		EH.M.TEXTILWAREN INSGESAMT	131,97	0,72361	133,9	135,3	137,7	138,1	+ 2,1 + 0,3
22	43 20	EH.M.TEXTILWAREN VERSCH. ART (OHNE AUSGEPR. SCHWERPUNKT)	44,99	0,72287	134,3	135,7	138,3	138,6	+ 2,1 + 0,2
23	43 22	EH.M.OBERBEKLEIDUNG (OHNE EH.M.WIRK- UND STRICKWAREN)	62,25	0,71346	134,3	135,6	137,8	138,1	+ 1,8 + 0,2
24	43 23	EH.M.WAESCHE, WIRK-, STRICK- UND TEXTILKURZWAREN SOWIE MIT SCHNEIDEREIBEDARF	11,81	0,72149	134,6	136,4	139,8	140,2	+ 2,8 + 0,3
25	43 28	EH.M.SCHUHEN UND SCHUHWAREN	20,93	0,65331	150,3	152,4	157,6	157,9	+ 3,6 + 0,2
26	43 3	EINZELHANDEL MIT EISEN- UND METALLW. SOWIE MIT HAUSRAT UND WOHNBED. AUS KUNSTST., GLAS, FEINKERAMIK UND HOLZ (A.N.G.)	68,15	0,74116	138,8	140,4	143,0	143,2	+ 2,0 + 0,1
DARUNTER									
27	43 30	EH.M.EISEN-, METALL- UND KUNSTSTOFFWAREN (A.N.G.)	16,40	0,74269	129,0	130,3	132,6	132,7	+ 1,8 + 0,1
28	43 33	(OHNE EH.M.WAFFEN, MUNITION UND JAGDARTIKELN)	2,78	0,68109	144,4	146,4	150,1	150,4	+ 2,7 + 0,2
29	43 36 0	EH.M.FEINKERAMISCHEN ERZEUGN. UND GLASWAREN F.D. HAUSHALT	48,97	0,74602	141,8	143,4	146,1	146,3	+ 2,0 + 0,1
(OHNE EH.M.GEBRAUCHTEN MOEBELN UND ANTIQUITAETEN)									
30	43 4	EINZELHANDEL MIT ELEKTROTECHN., FEINMECH. UND OPTISCHEN ERZEUGNISSEN, SCHMUCK-, LEDER-, GALANTERIE- UND SPIELWAREN SOWIE MIT MUSIKINSTRUMENTEN	49,40	0,77952	122,5	123,1	124,1	124,2	+ 0,9 + 0,1
DARUNTER									
31	43 40	EH.M.ELEKTROTECHN. ERZEUGNISSEN (A.N.G.), RUNDFUNK-, FERNSEH- UND PHONOGERAETEN SOWIE MIT LEUCHTEN	22,37	0,89838	106,3	106,3	106,1	106,1	- 0,2 -
32	43 5	EINZELHANDEL MIT PAPIERWAREN UND DRUCKERZEUGNISSEN	18,81	0,72827	130,6	132,3	134,1	134,2	+ 1,4 + 0,1
33	43 6	EINZELHANDEL MIT PHARMAZ., ORTHOPAED., MEDIZIN. UND KOSMET. ARTIKELN SOWIE MIT PUTZ- UND REINIGUNGSMITTELN	62,60	0,77804	128,1	129,7	131,7	132,0	+ 1,8 + 0,2
DARUNTER									
34	43 60 0	APOTHEKEN	43,82	0,77375	131,1	132,9	135,1	135,4	+ 1,9 + 0,2
35	43 60 4	DROGERIEN	13,72	0,78498	121,0	122,1	123,9	124,0	+ 1,6 + 0,1
36	43 7	EINZELHANDEL MIT KOEHLE, SONSTIGEN FESTEN BRENNSTOFFEN UND MINERALOELERZEUGNISSEN	35,62	0,52521	178,8	184,8	193,3	188,8	+ 2,2 - 2,3
DARUNTER									
37	43 70	EH.M.BRENNSTOFFEN	28,58	0,50000	184,5	191,3	200,4	195,3	+ 2,1 - 2,5
38	43 75	EH.M.MINERALOELERZ. (TANKSTELLEN-ABSATZ IN EIGENEM NAMEN)	7,04	0,61369	155,5	158,3	164,3	162,3	+ 2,5 - 1,2
39	43 8	EINZELHANDEL MIT FAHRZEUGEN, MASCHINEN UND BUEROEINRICHTUNGEN	92,61	0,74376	129,7	131,6	135,0	136,0	+ 3,3 + 0,7
DARUNTER									
40	43 80	EH.M.FAHRZEUGEN, DEREN TEILEN UND ZUBEHOER	81,43	0,73982	130,8	132,8	136,3	137,5	+ 3,5 + 0,9
41	43 9	EINZELHANDEL MIT SONSTIGEN WAREN	19,59	0,73309	127,7	128,2	129,2	131,7	+ 2,7 + 1,9

1) EINSCHLIESSLICH 43 04

2 INDEX DER EINZELHANDELSPREISE

(AKTUELLE ERGEBNISSE)

2.2 GLIEDERUNG NACH DEM GUETERVERZEICHNIS FUER DEN PRIVATEN VERBRAUCH (AUSGABE 1963)

1976 * 100

INDEX, INDEXGRUPPE	WAEGUNGS- ANTEIL AM GESAMT- INDEX IN PRO- MILLE	VERKET- TUNGS- FAKTOR	1983	1983	1984	VERAENDERUNG	
			DURCH- SCHNITT	NOV.	OKT.	NOV.	NOV. 1983
NACH HAUPTGRUPPEN							
42 EINZELHANDEL INSGESAMT	1000	0,73457	131,7	132,7	134,7	134,9	+ 1,7 + 0,1
43 EINZELHANDEL OHNE BES. ERNTE-, SAISON- U. WITTERUNGSABH. NAHRUNGSMITTEL SOWIE OHNE BLUMEN UND KOHLE	954,94	.	131,6	132,8	135,0	135,2	+ 1,8 + 0,1
44 BES. ERNTE-, SAISON- U. WITTERUNGSABH. NAHRUNGSMITTEL SOWIE BLUMEN UND KOHLE	45,06	.	132,4	129,6	127,7	129,9	+ 0,2 + 1,7
45 GESAMTINDEX OHNE FLUESSIGE BRENNSTOFFE	987,11	.	130,4	131,3	133,1	133,5	+ 1,7 + 0,3
46 GESAMTINDEX OHNE FLUESSIGE BRENNSTOFFE UND KRAFTSTOFFE	975,95	.	130,2	131,0	132,8	133,2	+ 1,7 + 0,3
47 NAHRUNGS- UND GENUSSMITTEL	345,42	0,74828	127,8	127,5	128,5	128,6	+ 0,9 + 0,1
48 KLEIDUNG, SCHUHE	197,55	0,71037	135,5	137,1	139,8	140,4	+ 2,4 + 0,4
49 BRENNSTOFFE	24,54	0,48282	194,9	203,0	213,1	206,9	+ 1,9 - 2,9
50 UEBRIGE WAREN FUER DIE HAUSHALTSFUEHRUNG	171,63	0,75057	133,2	134,4	136,3	136,9	+ 1,9 + 0,4
51) VERKEHRSZWECKE	94,04	0,73045	133,1	135,1	138,7	139,6	+ 3,3 + 0,6
52 WAREN FUER) DIE KOERPER- UND GESUNDHEITSPFLEGE	65,70	0,77519	127,4	129,0	130,9	131,1	+ 1,6 + 0,2
53) BILDUNGS- UND UNTERHALTUNGSZWECKE	79,36	0,81684	115,1	115,7	116,7	116,8	+ 1,0 + 0,1
54 PERSOENLICHE AUSSTATTUNG, SONSTIGE WAREN	21,76	0,65289	142,8	143,8	145,6	145,8	+ 1,4 + 0,1
NACH GRUPPEN UND UNTERGRUPPEN							
55 NAHRUNGS- UND GENUSSMITTEL	345,42	0,74828	127,8	127,5	128,5	128,6	+ 0,9 + 0,1
56 NAHRUNGSMITTEL	247,53	0,72613	123,4	123,3	124,2	124,4	+ 0,9 + 0,2
57 FLEISCH UND FLEISCHWAREN, FISCHE UND FISCHWAREN	59,72	0,73972	121,6	122,0	122,2	122,3	+ 0,2 + 0,1
58 FLEISCH UND FLEISCHWAREN	50,69	0,74754	120,6	120,9	121,0	121,1	+ 0,2 + 0,1
59 FISCHE UND FISCHWAREN	9,03	0,70174	126,8	128,2	128,7	129,5	+ 1,0 + 0,6
60 EIER	4,43	0,73394	111,7	114,6	117,2	116,5	+ 1,7 - 0,6
61 MILCH, KAESE, BUTTER	39,57	0,72328	123,5	124,0	120,9	120,9	- 2,5 -
62 SPEISEFETTE UND -OELE (OHNE BUTTER)	10,79	0,72062	127,6	129,0	152,8	154,1	+19,5 + 0,9
63 BROT UND BACKWAREN	22,18	0,70634	133,4	134,4	135,9	136,1	+ 1,3 + 0,1
64 MEHL, NAEHRMITTEL, KARTOFFELERZEUGNISSE	25,40	0,74143	121,4	122,2	124,1	124,1	+ 1,6 -
65 KARTOFFELN	4,69	0,36261	73,3	74,0	67,2	62,5	-15,5 - 7,0
66 GEMESE, OBST UND MARMELADE	39,79	0,70793	128,9	125,0	124,2	125,3	+ 0,2 + 0,9
67 FRISCHGEMESE	10,13	0,66492	116,2	109,0	101,8	102,8	- 5,7 + 1,0
68 GEMESEKONSERVEN	10,50	0,82064	127,7	127,5	129,5	129,8	+ 1,8 + 0,2
69 FRISCHOBST	13,16	0,63367	143,3	136,9	137,5	139,7	+ 2,0 + 1,6
70 OBSTKONSERVEN, TROCKENOBST	3,43	0,83014	118,4	119,1	122,1	122,1	+ 2,5 -
71 MARMELADE	2,57	0,75552	124,5	124,5	125,3	125,6	+ 0,9 + 0,2
72 ZUCKER, SUESSWAREN	24,81	0,78583	122,2	122,5	123,3	123,1	+ 0,5 - 0,2
73 GEWUERZE UND AEHNLICHE BACK- UND SPEISEZUTATEN	3,98	0,77873	121,4	122,3	125,1	125,4	+ 2,5 + 0,2
74 ALKOHOLFREIE GETRAENKE	12,17	0,81270	122,2	122,8	124,7	124,8	+ 1,6 + 0,1
75 GENUSSMITTEL	97,89	0,80558	139,0	138,3	139,2	139,3	+ 0,7 + 0,1
76 BOHNENKAFFEE	13,22	0,84754	117,0	116,3	122,2	123,1	+ 5,8 + 0,7
77 ECHTER TEE	3,17	0,82265	127,1	127,8	131,3	131,7	+ 3,1 + 0,3
78 ALKOHOLISCHE GETRAENKE	44,31	0,81818	132,9	133,1	133,2	133,2	+ 0,1 -
79 TABAKWAREN	37,19	0,78639	155,0	153,2	153,0	153,0	- 0,1 -
80 KLEIDUNG, SCHUHE	197,55	0,71037	135,5	137,1	139,8	140,4	+ 2,4 + 0,4
81 OBERBEKLEIDUNG	121,61	0,71294	133,4	134,8	137,1	137,7	+ 2,2 + 0,4
82 HERREN- UND KNABENOBERBEKLEIDUNG	49,05	0,72275	131,3	132,4	134,4	134,9	+ 1,9 + 0,4
83 DAMEN- UND MAEDCHENOBERBEKLEIDUNG	72,56	0,70660	134,9	136,4	138,9	139,6	+ 2,3 + 0,5
84 SONSTIGE BEKLEIDUNG	48,12	0,74157	132,8	134,6	137,2	137,5	+ 2,2 + 0,2
85 SCHUHE UND ZUBEHOER	27,82	0,65485	149,5	151,7	156,4	157,0	+ 3,5 + 0,4
86 BRENNSTOFFE	24,54	0,48282	194,9	203,0	213,1	206,9	+ 1,9 - 2,9
87 UEBRIGE WAREN FUER DIE HAUSHALTSFUEHRUNG	171,63	0,75057	133,2	134,4	136,3	136,9	+ 1,9 + 0,4
88 MOEBEL	53,62	0,74077	143,2	145,0	147,6	147,8	+ 1,9 + 0,1
89 HEIMTEXTILIEN, HAUSHALTSWAESCHE	36,39	0,76092	131,4	132,3	134,2	134,7	+ 1,8 + 0,4
90 HEIZ- UND KOCHGERAETE, BELEUCHTUNGSKOERPER	9,64	0,79871	123,8	125,3	127,0	127,2	+ 1,5 + 0,2
91 HAUSHALTSMASCHINEN UND -GERAETE DARUNTER	38,20	0,73225	131,9	133,4	135,4	135,6	+ 1,6 + 0,1
92 LANGLEBIGE, HOCHWERTIGE ELEKTR. HAUSHALTSMASCHINEN UND -GERAETE	12,82	0,81811	116,1	116,8	116,7	116,5	- 0,3 - 0,2
93 TAPETEN, FARBEN, BAUSTOFFE	4,87	0,66757	127,0	128,4	130,1	130,2	+ 1,4 + 0,1
94 SONSTIGE WAREN FUER DIE HAUSHALTSFUEHRUNG	28,91	0,78197	122,4	122,8	123,3	125,6	+ 2,3 + 1,9
95 WAREN FUER VERKEHRSZWECKE	94,04	0,73045	133,1	135,1	138,7	139,6	+ 3,3 + 0,6
96 KRAFTFAHRZEUGE UND FAHRRADER	64,74	0,71033	133,0	135,3	139,5	140,9	+ 4,1 + 1,0
97 KRAFTSTOFFE	11,16	0,63158	150,1	152,0	157,7	156,6	+ 3,0 - 0,7
98 SONSTIGE WAREN FUER EIGENE KRAFTFAHRZEUGE	18,14	0,88292	123,1	123,8	124,4	124,6	+ 0,6 + 0,2
99 WAREN FUER DIE KOERPER- UND GESUNDHEITSPFLEGE	65,70	0,77519	127,4	129,0	130,9	131,1	+ 1,6 + 0,2
100 WAREN FUER DIE KOERPERPFLEGE	20,81	0,78549	119,9	121,0	122,4	122,4	+ 1,2 -
101 WAREN FUER DIE GESUNDHEITSPFLEGE DARUNTER	44,89	0,77018	130,9	132,7	134,9	135,2	+ 1,9 + 0,2
102 PRAEPARATE ZUR INNEREN ANWENDUNG	41,50	0,77632	131,3	133,1	135,3	135,6	+ 1,9 - 0,2
103 WAREN FUER BILDUNGS- UND UNTERHALTUNGSZWECKE	79,36	0,81684	115,1	115,7	116,7	116,8	+ 1,0 + 0,1
104 RUNDFUNK-, FERNSEH- UND PHONOGERAETE UND DEREN ZUBEHOERTEILE	21,49	0,96718	95,0	94,0	92,9	92,9	- 1,2 -
105 FOTO- UND KINOAPPARATE UND DEREN ZUBEHOERTEILE	5,48	1,01416	98,0	98,0	98,9	98,6	+ 0,6 - 0,3
106 BUECHER, ZEITUNGEN, ZEITSCHRIFTEN	14,71	0,73397	132,5	134,8	136,5	136,6	+ 1,3 + 0,1
107 SONSTIGE WAREN FUER BILDUNGS- UND UNTERHALTUNGSZWECKE	37,68	0,76223	122,3	123,3	125,1	125,3	+ 1,6 + 0,2
108 PERSOENLICHE AUSSTATTUNG, SONSTIGE WAREN	21,76	0,65289	142,8	143,8	145,6	145,8	+ 1,4 + 0,1
109 UHREN, ECHTER SCHMUCK	11,07	0,61870	153,5	154,2	155,3	155,4	+ 0,8 + 0,1
110 SONSTIGE PERSOENLICHE AUSSTATTUNG	10,69	0,69541	131,7	133,0	135,4	135,8	+ 2,1 + 0,3

3 Preisindex für die Lebenshaltung
(Mittelfristige Übersichten)

3.1 Preisindex für die Lebenshaltung aller privaten Haushalte

3.1.1 Gliederung nach Hauptgruppen

Absolute Werte 1980 = 100

Jahr Monat	Gesamt- index	Hauptgruppe										
		Nahrungs- mittel, Getränke, Tabak- waren	Beklei- dung, Schuhe	Wohnungsmieten, Energie (ohne Kraftstoffe)			Möbel, Geräte und andere Güter für die Haus- halts- führung	Güter für				
				zusammen	Wohn- mieten	Energie (ohne Kraft- stoffe)		die Ge- sundheits- und Nach- körper- pflege	Verkehr und Nach- richten- über- mittlung	Bildung, Unter- haltung, Freizeit	die pers. Ausstat- tung, Dienstlei- stungen des Beherber- gungsgewer- bes sowie Güter son- stiger Art	
1978 D	91,1	94,5	90,7	.	92,3	74,8	91,3	90,9	89,0	95,5	90,0	
1979 D	94,9	96,1	94,6	.	95,3	90,4	94,3	94,7	93,1	97,9	94,2	
1980 D	100	100	100	100	100	100	100	100	100	100	100	
1981 D	106,3	104,8	105,1	108,1	104,4	116,3	105,8	105,2	108,7	103,7	107,1	
1982 D	111,9	111,3	109,8	114,6	109,7	125,6	110,6	111,0	112,6	107,9	113,5	
1983 D	115,6	114,3	113,0	118,3	115,6	124,5	113,7	115,6	117,1	111,4	118,5	
1979 Januar	92,7	94,8	92,4	.	93,6	80,3	92,9	92,6	90,3	97,3	92,5	
1979 Februar	93,1	95,2	92,8	.	93,8	83,5	93,0	93,2	90,4	97,4	92,6	
1979 März	93,5	95,6	93,2	.	94,1	86,5	93,5	93,5	90,9	97,5	92,6	
1979 April	94,0	96,1	93,7	.	94,3	87,4	93,6	93,9	91,9	97,7	92,6	
1979 Mai	94,3	96,4	94,0	.	94,5	88,0	93,7	94,1	92,1	97,6	92,7	
1979 Juni	94,8	96,2	94,1	.	94,8	92,8	93,9	94,4	92,9	97,6	94,5	
1979 Juli	95,4	96,4	94,5	.	95,2	95,4	94,2	94,9	94,0	97,8	94,7	
1979 August	95,5	96,2	95,0	.	95,6	94,4	94,5	95,2	94,8	97,9	94,9	
1979 September	95,8	96,1	95,8	.	96,1	94,0	94,7	95,7	94,9	98,5	95,4	
1979 Oktober	96,0	96,4	96,4	.	96,6	93,0	95,1	96,1	95,0	98,5	95,6	
1979 November	96,4	96,7	96,7	.	97,0	94,1	95,7	96,4	95,1	98,7	95,8	
1979 Dezember	96,8	97,2	96,9	.	97,4	95,3	96,2	96,6	95,3	98,8	96,3	
1980 Januar	97,3	98,4	97,6	97,8	97,9	97,6	97,3	97,5	92,8	99,1	97,5	
1980 Februar	98,5	99,0	98,2	98,2	98,4	97,8	97,9	98,2	98,4	99,4	97,9	
1980 März	99,0	99,3	98,9	98,6	98,9	97,9	98,4	98,8	99,6	99,8	98,3	
1980 April	99,4	100,0	99,2	99,2	99,3	98,8	98,7	99,3	99,8	100,0	98,4	
1980 Mai	99,9	100,4	99,6	100,1	99,7	101,0	99,5	99,5	100,2	100,0	98,5	
1980 Juni	100,3	100,9	99,7	99,9	99,9	100,1	99,7	99,9	100,5	100,1	100,6	
1980 Juli	100,4	100,9	99,9	100,2	100,3	100,0	100,1	100,2	100,6	99,7	101,0	
1980 August	100,5	100,7	100,2	100,0	100,6	98,5	100,7	100,5	101,4	99,4	101,1	
1980 September	100,5	99,9	101,0	100,1	100,9	98,1	101,2	101,0	101,4	99,7	101,1	
1980 Oktober	100,7	99,6	101,4	101,0	101,1	100,6	101,5	101,3	101,4	100,2	101,2	
1980 November	101,4	100,2	102,0	102,0	101,4	103,4	102,4	101,7	101,6	101,0	101,7	
1980 Dezember	102,1	100,8	102,2	103,0	101,7	106,2	102,5	102,0	102,4	101,5	102,6	
1981 Januar	103,1	102,3	102,6	103,9	102,0	108,2	103,0	102,6	103,6	102,7	104,1	
1981 Februar	103,8	102,9	103,3	104,8	102,3	110,4	103,5	103,3	104,4	103,0	104,6	
1981 März	104,6	103,8	103,7	106,0	102,9	113,2	104,1	104,0	105,3	103,4	104,8	
1981 April	105,3	104,9	104,1	106,2	103,4	112,5	104,5	104,4	107,0	103,2	105,2	
1981 Mai	105,7	105,5	104,7	106,4	103,9	112,1	105,6	104,7	107,2	103,6	105,3	
1981 Juni	106,1	105,5	104,9	106,9	104,3	112,8	105,8	105,0	108,0	103,4	107,4	
1981 Juli	106,8	105,3	105,0	108,2	104,7	116,2	106,2	105,5	110,0	103,2	108,5	
1981 August	107,1	104,5	105,3	109,8	105,1	120,3	106,5	105,8	110,8	102,9	108,5	
1981 September	107,7	104,8	106,0	110,4	105,5	121,5	106,9	106,2	112,8	103,4	108,6	
1981 Oktober	108,1	105,4	106,6	110,6	106,0	121,2	107,4	106,7	112,3	104,2	109,1	
1981 November	108,6	106,2	107,4	111,5	106,4	123,1	108,2	107,0	111,7	105,4	109,1	
1981 Dezember	109,0	106,9	107,5	111,9	106,7	123,7	108,3	107,2	111,2	105,9	109,8	
1982 Januar	109,8	107,8	107,7	113,1	107,3	126,4	108,7	109,2	111,0	107,2	111,5	
1982 Februar	110,1	108,6	108,4	112,6	107,7	123,7	109,3	109,8	110,5	107,7	112,1	
1982 März	110,4	109,1	108,8	112,1	108,2	121,0	109,5	110,1	109,7	107,8	112,2	
1982 April	110,4	110,1	109,0	112,7	108,5	122,3	109,8	110,4	109,1	107,9	112,2	
1982 Mai	111,2	111,1	109,6	113,6	109,0	124,2	110,5	110,6	109,8	108,1	112,8	
1982 Juni	112,4	114,3	109,7	113,9	109,4	124,0	110,7	110,9	111,2	107,9	114,2	
1982 Juli	112,6	113,8	109,8	114,4	110,0	124,5	110,9	111,1	113,4	107,2	114,2	
1982 August	112,5	112,3	110,0	114,9	110,4	125,2	111,1	111,3	114,1	107,0	114,2	
1982 September	112,9	112,0	110,5	115,8	110,8	127,0	111,3	111,7	114,7	107,9	114,2	
1982 Oktober	113,4	111,8	110,9	117,0	111,2	130,2	111,6	112,2	115,7	108,3	114,5	
1982 November	113,7	112,2	111,5	117,5	111,8	130,5	112,0	112,4	116,0	108,7	114,6	
1982 Dezember	114,0	112,5	111,5	117,2	112,3	128,3	112,0	112,6	116,4	109,3	115,8	
1983 Januar	114,4	113,2	111,8	117,1	113,2	126,1	112,3	114,4	116,0	110,4	117,1	
1983 Februar	114,5	113,8	112,0	116,6	113,8	123,0	112,6	114,7	115,8	110,7	117,1	
1983 März	114,4	114,1	112,3	116,2	114,4	120,2	112,9	115,1	114,4	110,7	117,2	
1983 April	114,7	114,7	112,4	116,9	114,9	121,6	113,0	115,0	114,5	110,6	117,2	
1983 Mai	115,0	114,8	112,8	117,2	115,3	121,7	113,4	115,2	115,6	110,5	117,2	
1983 Juni	115,4	114,9	112,8	117,7	115,5	122,7	113,5	115,5	116,0	110,7	119,0	
1983 Juli	115,8	114,7	113,0	118,3	115,9	123,6	113,9	115,9	117,3	111,6	119,1	
1983 August	116,2	113,9	113,2	119,4	116,2	126,9	114,2	115,9	119,0	111,5	119,5	
1983 September	116,5	114,0	113,7	119,8	116,6	127,1	114,4	116,2	119,5	111,8	119,5	
1983 Oktober	116,5	114,1	113,9	119,6	116,9	126,0	114,6	116,4	119,2	112,4	119,5	
1983 November	116,7	114,3	114,1	120,4	117,2	127,6	114,8	116,6	118,9	112,8	119,6	
1983 Dezember	117,0	114,6	114,2	120,6	117,4	128,0	114,8	116,8	119,4	113,0	119,6	
1984 Januar	117,5	115,3	114,5	121,3	118,0	128,7	115,0	117,1	119,7	114,2	119,9	
1984 Februar	117,8	116,1	114,6	121,6	118,3	128,9	115,3	117,3	119,7	114,1	119,9	
1984 März	117,9	116,5	114,9	121,3	118,7	127,2	115,5	117,7	119,4	114,3	120,0	
1984 April	118,1	116,7	115,1	121,7	119,1	127,7	115,7	117,8	119,4	113,9	120,0	
1984 Mai	118,2	116,8	115,5	121,8	119,4	127,3	115,8	117,9	119,6	113,9	120,0	
1984 Juni	118,6	117,1	115,5	122,2	119,8	127,9	115,9	117,9	120,1	114,3	121,0	
1984 Juli	118,4	116,7	115,5	122,3	119,9	127,7	116,0	118,0	119,7	113,8	121,4	
1984 August	118,2	115,7	115,7	122,6	120,4	127,7	116,1	118,1	119,1	113,7	121,4	
1984 September	118,3	115,0	116,2	123,4	120,9	129,0	116,2	118,3	119,4	113,7	121,4	
1984 Oktober	119,0	115,0	116,6	124,7	121,5	132,0	116,3	118,4	121,8	114,3	121,4	
1984 November	119,2	115,2	117,0	124,7	121,9	130,9	116,5	118,5	122,0	115,1	121,5	

3 Preisindex für die Lebenshaltung
(Mittelfristige Übersichten)

3.1 Preisindex für die Lebenshaltung aller privaten Haushalte

3.1.1 Gliederung nach Hauptgruppen

Relative Veränderungen gegenüber den entsprechenden Vorjahresergebnissen

Jahr Monat	Gesamt- index	Hauptgruppe									
		Nahrungs- mittel, Getränke, Tabak- waren	Beklei- dung, Schuhe	Wohnungsmieten, Energie (ohne Kraftstoffe)			Möbel, Haushalts- geräte und andere Güter für die Haus- halts- führung	Güter für			
				zusammen	Wohn- mieten	Energie (ohne Kraft- stoffe)		die Ge- sundheits- und Körper- pflege	Verkehr und Nach- richten- über- mittlung	Bildung, Unter- haltung, Freizeit	die pers. Ausstat- tung, Dienstlei- stungen des Beherber- gungsgewer- bes sowie Güter son- stiger Art
Prozent											
1978 D	+ 2,7	+ 1,4	+ 4,4	.	+ 2,9	+ 2,4	+ 3,5	+ 3,9	+ 2,9	+ 1,7	+ 3,8
1979 D	+ 4,1	+ 1,7	+ 4,4	.	+ 3,2	+ 20,8	+ 3,2	+ 4,3	+ 4,7	+ 2,6	+ 4,7
1980 D	+ 5,4	+ 4,1	+ 5,7	.	+ 4,9	+ 10,6	+ 6,0	+ 5,6	+ 7,4	+ 2,1	+ 6,2
1981 D	+ 6,3	+ 4,8	+ 5,1	+ 8,1	+ 4,4	+ 16,3	+ 5,8	+ 5,2	+ 8,7	+ 3,7	+ 7,1
1982 D	+ 5,3	+ 6,2	+ 4,5	+ 6,0	+ 5,1	+ 8,0	+ 4,5	+ 5,5	+ 3,6	+ 4,1	+ 6,0
1983 D	+ 3,3	+ 2,7	+ 2,9	+ 3,2	+ 5,4	- 0,9	+ 2,8	+ 4,1	+ 4,0	+ 3,2	+ 4,4
1979 Januar	+ 2,8	+ 0,9	+ 3,7	.	+ 2,7	+ 8,6	+ 2,5	+ 3,8	+ 2,9	+ 2,6	+ 4,3
1979 Februar	+ 2,8	+ 0,7	+ 3,3	.	+ 2,7	+ 13,0	+ 2,1	+ 3,8	+ 2,7	+ 2,4	+ 4,3
1979 März	+ 3,0	+ 0,9	+ 3,5	.	+ 2,6	+ 15,9	+ 2,1	+ 4,0	+ 2,9	+ 2,3	+ 4,2
1979 April	+ 3,3	+ 0,7	+ 3,9	.	+ 2,7	+ 17,4	+ 2,1	+ 4,0	+ 3,9	+ 2,4	+ 4,1
1979 Mai	+ 3,4	+ 1,2	+ 3,9	.	+ 2,6	+ 18,1	+ 2,5	+ 4,1	+ 2,9	+ 2,2	+ 4,2
1979 Juni	+ 3,6	+ 1,0	+ 4,1	.	+ 2,7	+ 24,7	+ 2,4	+ 4,1	+ 3,4	+ 2,2	+ 4,3
1979 Juli	+ 4,5	+ 1,5	+ 4,4	.	+ 3,0	+ 28,2	+ 3,4	+ 4,3	+ 5,4	+ 2,3	+ 4,5
1979 August	+ 4,7	+ 2,0	+ 4,8	.	+ 3,3	+ 26,2	+ 3,8	+ 4,3	+ 6,2	+ 2,4	+ 4,6
1979 September	+ 5,1	+ 2,5	+ 5,0	.	+ 3,6	+ 25,8	+ 4,3	+ 4,6	+ 6,3	+ 2,9	+ 5,1
1979 Oktober	+ 5,3	+ 3,0	+ 5,2	.	+ 4,0	+ 24,3	+ 4,2	+ 4,6	+ 6,3	+ 2,8	+ 5,2
1979 November	+ 5,3	+ 3,1	+ 5,2	.	+ 4,3	+ 23,8	+ 4,3	+ 4,7	+ 6,3	+ 3,0	+ 5,1
1979 Dezember	+ 5,4	+ 3,1	+ 5,4	.	+ 4,4	+ 23,3	+ 4,5	+ 4,7	+ 6,2	+ 3,1	+ 5,4
1980 Januar	+ 5,0	+ 3,8	+ 5,6	.	+ 4,6	+ 21,5	+ 4,7	+ 5,3	+ 2,8	+ 1,8	+ 5,4
1980 Februar	+ 5,8	+ 4,0	+ 5,8	.	+ 4,9	+ 17,1	+ 5,3	+ 5,4	+ 8,8	+ 2,1	+ 5,7
1980 März	+ 5,9	+ 3,9	+ 6,1	.	+ 5,1	+ 13,2	+ 5,2	+ 5,7	+ 9,6	+ 2,4	+ 6,2
1980 April	+ 5,7	+ 4,1	+ 5,9	.	+ 5,3	+ 13,0	+ 5,4	+ 5,8	+ 8,6	+ 2,4	+ 6,3
1980 Mai	+ 5,9	+ 4,1	+ 6,0	.	+ 5,5	+ 14,8	+ 6,2	+ 5,7	+ 8,8	+ 2,5	+ 6,3
1980 Juni	+ 5,8	+ 4,9	+ 6,0	.	+ 5,4	+ 7,9	+ 6,2	+ 5,8	+ 8,2	+ 2,6	+ 6,5
1980 Juli	+ 5,2	+ 4,7	+ 5,7	.	+ 5,4	+ 4,8	+ 6,3	+ 5,6	+ 7,0	+ 1,9	+ 6,7
1980 August	+ 5,2	+ 4,7	+ 5,5	.	+ 5,2	+ 4,3	+ 6,6	+ 5,6	+ 7,0	+ 1,5	+ 6,5
1980 September	+ 4,9	+ 4,0	+ 5,4	.	+ 5,0	+ 4,4	+ 6,9	+ 5,5	+ 6,8	+ 1,2	+ 6,0
1980 Oktober	+ 4,9	+ 3,3	+ 5,2	.	+ 4,7	+ 8,2	+ 6,7	+ 5,4	+ 6,7	+ 1,7	+ 5,9
1980 November	+ 5,2	+ 3,6	+ 5,5	.	+ 4,5	+ 9,9	+ 7,0	+ 5,5	+ 6,8	+ 2,3	+ 6,2
1980 Dezember	+ 5,5	+ 3,7	+ 5,5	.	+ 4,4	+ 11,4	+ 6,5	+ 5,6	+ 7,5	+ 2,7	+ 6,5
1981 Januar	+ 6,0	+ 4,0	+ 5,1	+ 6,2	+ 4,2	+ 10,9	+ 5,9	+ 5,2	+ 11,6	+ 3,6	+ 6,8
1981 Februar	+ 5,4	+ 3,9	+ 5,2	+ 6,7	+ 4,0	+ 12,9	+ 5,7	+ 5,2	+ 6,1	+ 3,6	+ 6,8
1981 März	+ 5,7	+ 4,5	+ 4,9	+ 7,5	+ 4,0	+ 15,6	+ 5,8	+ 5,3	+ 5,7	+ 3,6	+ 6,6
1981 April	+ 5,9	+ 4,9	+ 4,9	+ 7,1	+ 4,1	+ 13,9	+ 5,9	+ 5,1	+ 7,2	+ 3,2	+ 6,9
1981 Mai	+ 5,8	+ 5,1	+ 5,1	+ 6,3	+ 4,2	+ 11,0	+ 6,1	+ 5,2	+ 7,0	+ 3,6	+ 6,9
1981 Juni	+ 5,8	+ 4,6	+ 5,2	+ 7,0	+ 4,4	+ 12,7	+ 6,1	+ 5,1	+ 7,5	+ 3,3	+ 6,8
1981 Juli	+ 6,4	+ 4,4	+ 5,1	+ 8,0	+ 4,4	+ 16,2	+ 6,1	+ 5,3	+ 9,3	+ 3,5	+ 7,4
1981 August	+ 6,6	+ 3,8	+ 5,1	+ 9,8	+ 4,5	+ 22,1	+ 5,8	+ 5,3	+ 9,3	+ 3,5	+ 7,3
1981 September	+ 7,2	+ 4,9	+ 5,0	+ 10,3	+ 4,6	+ 23,9	+ 5,6	+ 5,1	+ 11,2	+ 3,7	+ 7,4
1981 Oktober	+ 7,3	+ 5,8	+ 5,1	+ 9,5	+ 4,8	+ 20,5	+ 5,8	+ 5,3	+ 10,7	+ 4,0	+ 7,8
1981 November	+ 7,1	+ 6,0	+ 5,3	+ 9,3	+ 4,9	+ 19,1	+ 5,7	+ 5,2	+ 9,9	+ 4,4	+ 7,3
1981 Dezember	+ 6,8	+ 6,1	+ 5,2	+ 8,6	+ 4,9	+ 16,5	+ 5,7	+ 5,1	+ 8,6	+ 4,3	+ 7,0
1982 Januar	+ 6,5	+ 5,4	+ 5,0	+ 8,9	+ 5,2	+ 16,8	+ 5,5	+ 6,4	+ 7,1	+ 4,4	+ 7,1
1982 Februar	+ 6,1	+ 5,5	+ 4,9	+ 7,4	+ 5,3	+ 12,0	+ 5,6	+ 6,3	+ 5,8	+ 4,6	+ 7,2
1982 März	+ 5,3	+ 5,1	+ 4,9	+ 5,8	+ 5,2	+ 6,9	+ 5,2	+ 5,9	+ 4,2	+ 4,3	+ 7,1
1982 April	+ 4,8	+ 5,0	+ 4,7	+ 6,1	+ 4,9	+ 8,7	+ 5,1	+ 5,7	+ 2,0	+ 4,6	+ 6,7
1982 Mai	+ 5,2	+ 5,3	+ 4,7	+ 6,8	+ 4,9	+ 10,8	+ 4,6	+ 5,6	+ 2,4	+ 4,3	+ 7,1
1982 Juni	+ 5,9	+ 8,3	+ 4,6	+ 6,5	+ 4,9	+ 9,9	+ 4,6	+ 5,6	+ 3,0	+ 4,4	+ 6,3
1982 Juli	+ 5,4	+ 8,1	+ 4,6	+ 5,7	+ 5,1	+ 7,1	+ 4,4	+ 5,3	+ 3,1	+ 3,9	+ 5,3
1982 August	+ 5,0	+ 7,5	+ 4,5	+ 4,6	+ 5,0	+ 4,1	+ 4,3	+ 5,2	+ 3,0	+ 4,0	+ 5,3
1982 September	+ 4,8	+ 6,9	+ 4,2	+ 4,9	+ 5,0	+ 4,5	+ 4,1	+ 5,2	+ 1,7	+ 4,4	+ 5,2
1982 Oktober	+ 4,9	+ 6,1	+ 4,0	+ 5,8	+ 4,9	+ 7,4	+ 3,9	+ 5,2	+ 3,0	+ 3,9	+ 4,9
1982 November	+ 4,7	+ 5,6	+ 3,8	+ 5,4	+ 5,1	+ 6,0	+ 3,5	+ 5,0	+ 3,8	+ 3,1	+ 5,0
1982 Dezember	+ 4,6	+ 5,2	+ 3,7	+ 4,7	+ 5,2	+ 3,7	+ 3,4	+ 5,0	+ 4,7	+ 3,2	+ 5,5
1983 Januar	+ 4,2	+ 5,0	+ 3,8	+ 3,5	+ 5,5	- 0,2	+ 3,0	+ 4,8	+ 4,5	+ 3,0	+ 5,0
1983 Februar	+ 4,0	+ 4,8	+ 3,3	+ 3,6	+ 5,7	- 0,6	+ 3,3	+ 4,5	+ 4,8	+ 2,8	+ 4,5
1983 März	+ 3,9	+ 4,6	+ 3,2	+ 3,7	+ 5,7	- 0,7	+ 3,1	+ 4,5	+ 4,3	+ 2,7	+ 4,5
1983 April	+ 3,9	+ 4,2	+ 3,1	+ 3,7	+ 5,9	- 0,6	+ 2,9	+ 4,2	+ 4,9	+ 2,5	+ 4,5
1983 Mai	+ 3,4	+ 3,3	+ 2,9	+ 3,2	+ 5,8	- 2,0	+ 2,6	+ 4,2	+ 5,3	+ 2,2	+ 3,9
1983 Juni	+ 2,7	+ 0,5	+ 2,8	+ 3,3	+ 5,6	- 1,0	+ 2,5	+ 4,1	+ 4,3	+ 2,6	+ 4,2
1983 Juli	+ 2,8	+ 0,8	+ 2,9	+ 3,4	+ 5,4	- 0,7	+ 2,7	+ 4,3	+ 3,4	+ 4,1	+ 4,3
1983 August	+ 3,3	+ 1,4	+ 2,9	+ 3,9	+ 5,3	+ 1,4	+ 2,8	+ 4,1	+ 4,3	+ 4,2	+ 4,6
1983 September	+ 3,2	+ 1,8	+ 2,9	+ 3,5	+ 5,2	+ 0,1	+ 2,8	+ 4,0	+ 4,2	+ 3,6	+ 4,6
1983 Oktober	+ 2,7	+ 2,1	+ 2,7	+ 2,2	+ 5,1	- 3,2	+ 2,7	+ 3,7	+ 3,0	+ 3,8	+ 4,4
1983 November	+ 2,6	+ 1,9	+ 2,3	+ 2,5	+ 4,8	- 2,2	+ 2,5	+ 3,7	+ 2,5	+ 3,8	+ 4,4
1983 Dezember	+ 2,6	+ 1,9	+ 2,4	+ 2,9	+ 4,5	- 0,2	+ 2,5	+ 3,7	+ 2,6	+ 3,4	+ 3,3
1984 Januar	+ 2,7	+ 1,9	+ 2,4	+ 3,6	+ 4,2	+ 2,1	+ 2,4	+ 2,4	+ 3,2	+ 3,4	+ 2,4
1984 Februar	+ 2,9	+ 2,0	+ 2,3	+ 4,3	+ 4,0	+ 4,8	+ 2,4	+ 2,3	+ 3,4	+ 3,1	+ 2,4
1984 März	+ 3,1	+ 2,1	+ 2,3	+ 4,4	+ 3,8	+ 5,8	+ 2,3	+ 2,3	+ 4,4	+ 3,3	+ 2,4
1984 April	+ 3,0	+ 1,7	+ 2,4	+ 4,1	+ 3,7	+ 5,0	+ 2,4	+ 2,4	+ 4,3	+ 3,0	+ 2,4
1984 Mai	+ 2,8	+ 1,7	+ 2,4	+ 3,9	+ 3,6	+ 4,6	+ 2,1	+ 2,3	+ 3,5	+ 3,1	+ 2,4
1984 Juni	+ 2,8	+ 1,9	+ 2,4	+ 3,8	+ 3,7	+ 4,2	+ 2,1	+ 2,1	+ 3,5	+ 3,3	+ 1,7
1984 Juli	+ 2,2	+ 1,7	+ 2,2	+ 3,4	+ 3,5	+ 3,3	+ 1,8	+ 1,8	+ 2,0	+ 2,0	+ 1,9
1984 August	+ 1,7	+ 1,6	+ 2,2	+ 2,7	+ 3,6	+ 0,6	+ 1,7	+ 1,9	+ 0,1	+ 2,0	+ 1,6
1984 September	+ 1,5	+ 0,9	+ 2,2	+ 3,0	+ 3,7	+ 1,5	+ 1,6	+ 1,8	- 0,1	+ 1,7	+ 1,6
1984 Oktober	+ 2,1	+ 0,8	+ 2,4	+ 4,3	+ 3,9	+ 4,8	+ 1,5	+ 1,7	+ 2,2	+ 1,7	+ 1,6
1984 November	+ 2,1	+ 0,8	+ 2,5	+ 3,6	+ 4,0	+ 2,6	+ 1,5	+ 1,6	+ 2,6	+ 2,0	+ 1,6
1984 Dezember											

3 Preisindex für die Lebenshaltung

(Mittelfristige Übersichten)

3.1 Preisindex für die Lebenshaltung aller privaten Haushalte

3.1.2 Gliederung nach Waren, Leistungen und Wohnungsnutzung

Absolute Werte 1980 = 100

Jahr Monat	Gesamt- index	Gesamt- index ohne Saisonwaren und Blumen	Verbrauchs- und Gebrauchsgüter					Dienst- leistungen und Repara- turen	Wohnungs- und Garagen- nutzung
			ins- gesamt	Nahrungsmittel		andere Verbrauchs- und Gebrauchs- güter			
				ins- gesamt	davon				
					Saison- waren		sonstige Nahrungs- mittel		
1978 D	91,1	91,3	90,8	94,3	87,3	95,1	89,7	91,2	92,4
1979 D	94,9	95,0	94,5	95,9	91,1	96,4	94,1	95,5	95,3
1980 D	100	100	100	100	100	100	100	100	100
1981 D	106,3	106,3	106,8	105,3	110,2	104,7	107,3	106,2	104,4
1982 D	111,9	112,0	112,3	110,4	113,0	110,0	112,9	112,0	110,2
1983 D	115,6	115,7	115,0	112,1	111,6	112,2	115,9	116,6	116,5
1979 Januar	92,7	92,8	92,0	94,6	87,7	95,5	91,2	93,7	93,6
Februar	93,1	93,1	92,5	95,3	92,0	95,6	91,7	94,0	93,9
März	93,5	93,5	93,2	95,9	97,4	95,7	92,4	94,2	94,2
April	94,0	93,9	93,8	96,6	103,3	95,7	92,9	94,4	94,4
Mai	94,3	94,1	94,1	97,1	106,6	95,9	93,1	94,6	94,6
Juni	94,8	94,7	94,6	96,5	101,0	96,0	94,0	95,4	94,9
Juli	95,4	95,5	95,3	96,2	95,0	96,2	95,0	95,8	95,2
August	95,5	95,8	95,3	95,4	85,2	96,6	95,3	96,2	95,6
September	95,8	96,2	95,5	95,2	80,8	97,0	95,6	96,6	96,1
Oktober	96,0	96,4	95,6	95,4	79,1	97,3	95,7	96,8	96,6
November	96,4	96,8	96,1	95,8	81,4	97,6	96,2	96,9	97,0
Dezember	96,8	97,0	96,5	96,4	83,3	98,0	96,6	97,3	97,4
1980 Januar	97,3	97,3	97,6	98,0	94,2	98,5	97,5	96,0	97,9
Februar	98,5	98,4	98,4	98,7	97,8	98,8	98,4	98,5	98,4
März	99,0	99,0	98,9	99,1	98,8	99,2	98,8	99,4	98,9
April	99,4	99,3	99,6	100,3	107,0	99,5	99,4	99,1	99,3
Mai	99,9	99,7	100,2	100,7	109,0	99,7	100,0	99,3	99,7
Juni	100,3	100,0	100,4	101,5	114,7	99,9	100,0	100,3	99,9
Juli	100,4	100,3	100,4	101,6	113,5	100,1	100,1	100,6	100,2
August	100,5	100,5	100,4	100,9	106,2	100,3	100,2	100,8	100,6
September	100,5	100,7	100,2	99,5	91,3	100,6	100,4	101,1	100,9
Oktober	100,7	101,1	100,5	98,9	83,6	100,8	100,9	101,3	101,1
November	101,4	101,6	101,3	99,8	89,3	101,1	101,8	101,6	101,4
Dezember	102,1	102,2	102,1	100,7	94,5	101,5	102,6	102,1	101,6
1981 Januar	103,1	102,9	103,3	102,9	110,0	102,0	103,5	103,2	102,0
Februar	103,8	103,6	104,1	103,6	113,3	102,4	104,3	103,9	102,3
März	104,6	104,2	105,1	104,8	120,6	102,8	105,2	104,3	102,8
April	105,3	104,9	105,9	106,1	129,4	103,3	105,9	104,7	103,4
Mai	105,7	105,2	106,4	106,7	130,4	103,8	106,3	105,1	103,8
Juni	106,1	105,8	106,5	106,3	123,9	104,2	106,6	106,2	104,2
Juli	106,8	106,7	107,2	105,8	115,6	104,6	107,7	107,1	104,6
August	107,1	107,4	107,5	104,0	96,1	105,0	108,6	107,3	105,0
September	107,7	108,1	108,3	104,2	91,2	105,8	109,6	107,6	105,4
Oktober	108,1	108,4	108,6	105,3	92,6	106,8	109,6	108,0	106,2
November	108,6	108,9	109,3	106,4	97,8	107,4	110,2	108,2	106,6
Dezember	109,0	109,1	109,6	107,2	101,8	107,8	110,3	108,7	107,0
1982 Januar	109,8	109,8	110,3	108,5	110,5	108,3	110,9	109,9	107,7
Februar	110,1	109,9	110,4	109,6	115,2	108,9	110,6	110,5	108,1
März	110,1	109,9	110,2	110,2	119,2	109,1	110,2	110,7	108,6
April	110,4	110,1	110,6	111,4	127,9	109,4	110,4	110,9	109,0
Mai	111,2	110,7	111,5	112,7	138,0	109,6	111,2	111,4	109,4
Juni	112,4	111,9	113,1	113,8	145,1	109,9	112,9	112,1	109,9
Juli	112,6	112,5	113,2	112,5	131,1	110,2	113,5	112,5	110,4
August	112,5	112,8	112,9	109,8	104,6	110,4	113,8	112,7	110,8
September	112,9	113,3	113,2	108,9	93,5	110,8	114,5	113,0	111,3
Oktober	113,4	113,9	113,8	108,5	87,6	111,0	115,5	113,2	111,8
November	113,7	114,2	114,2	108,9	90,0	111,3	115,8	113,3	112,5
Dezember	114,0	114,4	114,2	109,4	93,0	111,4	115,7	114,0	113,0
1983 Januar	114,4	114,6	114,3	110,4	100,2	111,7	115,6	114,9	113,9
Februar	114,5	114,6	114,2	111,3	107,4	111,8	115,1	115,1	114,6
März	114,4	114,4	113,8	111,7	110,4	111,9	114,4	115,3	115,4
April	114,7	114,6	114,2	112,8	119,3	112,0	114,6	115,4	115,8
Mai	115,0	115,0	114,5	112,9	120,9	111,9	115,0	115,6	116,2
Juni	115,4	115,3	114,8	113,6	127,7	111,9	115,1	116,4	116,4
Juli	115,8	115,0	115,0	113,1	121,7	112,0	115,6	117,3	116,8
August	116,2	116,5	115,4	111,7	107,7	112,2	116,6	117,6	117,1
September	116,5	116,8	115,7	111,6	105,4	112,4	117,0	117,7	117,5
Oktober	116,5	116,8	115,7	111,7	104,5	112,6	116,9	117,8	117,8
November	116,7	117,0	115,9	112,0	106,2	112,7	117,2	117,9	118,1
Dezember	117,0	117,2	116,3	112,4	108,2	112,9	117,5	118,0	118,3
1984 Januar	117,5	117,5	116,8	113,5	116,1	113,2	117,9	118,4	118,8
Februar	117,8	117,7	117,2	114,7	126,3	113,2	117,9	118,6	119,2
März	117,9	117,9	117,2	115,4	131,6	113,4	117,7	118,7	119,6
April	118,1	117,9	117,3	115,7	133,4	113,5	117,8	118,8	119,9
Mai	118,2	117,9	117,4	115,7	135,4	113,3	117,9	118,9	120,3
Juni	118,6	118,2	117,7	116,3	141,4	113,2	118,2	119,4	120,6
Juli	118,4	118,3	117,3	115,4	133,2	113,2	117,9	119,6	120,8
August	118,2	118,3	116,8	113,7	117,0	113,3	117,8	119,7	121,3
September	118,3	118,6	116,8	112,3	103,6	113,4	118,2	119,8	121,8
Oktober	119,0	119,4	117,8	112,3	101,8	113,6	119,5	119,9	122,4
November	119,2	119,5	118,0	112,5	103,7	113,6	119,7	119,9	122,7

3 Preisindex für die Lebenshaltung

(Mittelfristige Übersichten)

3.1 Preisindex für die Lebenshaltung aller privaten Haushalte

3.1.2 Gliederung nach Waren, Leistungen und Wohnungsnutzung

Relative Veränderungen gegenüber den entsprechenden Vorjahresergebnissen

Jahr Monat	Gesamt- index	Gesamt- index ohne Saisonwaren und Blumen	Verbrauchs- und Gebrauchsgüter					Dienst- leistungen und Repara- turen	Wohnungs- und Garagen- nutzung
			ins- gesamt	Nahrungsmittel		andere Verbrauchs- und Gebrauchs- güter			
				ins- gesamt	Saison- waren		sonstige Nahrungs- mittel		
Prozent									
1978 D	+ 2,7	+ 2,8	+ 2,3	+ 1,2	- 5,6	+ 2,0	+ 2,7	+ 3,8	+ 2,9
1979 D	+ 4,1	+ 4,1	+ 4,1	+ 1,7	+ 4,3	+ 1,3	+ 5,0	+ 4,7	+ 3,1
1980 D	+ 5,4	+ 5,3	+ 5,8	+ 4,3	+ 9,8	+ 3,7	+ 6,3	+ 4,7	+ 4,9
1981 D	+ 6,3	+ 6,3	+ 6,8	+ 5,3	+ 10,2	+ 4,7	+ 7,3	+ 6,2	+ 4,4
1982 D	+ 5,3	+ 5,4	+ 5,1	+ 4,8	+ 2,5	+ 5,1	+ 5,2	+ 5,5	+ 5,6
1983 D	+ 3,3	+ 3,3	+ 2,4	+ 1,5	- 1,2	+ 2,0	+ 2,7	+ 4,1	+ 5,7
1979 Januar	+ 2,8	+ 2,8	+ 2,3	+ 1,1	+ 3,5	+ 0,8	+ 2,8	+ 4,2	+ 2,6
Februar	+ 2,8	+ 2,8	+ 2,3	+ 0,8	+ 2,0	+ 0,6	+ 2,9	+ 4,2	+ 2,6
März	+ 3,0	+ 3,0	+ 2,8	+ 1,4	+ 8,5	+ 0,6	+ 3,4	+ 4,1	+ 2,6
April	+ 3,3	+ 3,3	+ 3,1	+ 1,0	+ 4,2	+ 0,6	+ 3,9	+ 4,1	+ 2,6
Mai	+ 3,4	+ 3,2	+ 3,2	+ 1,6	+ 8,3	+ 0,8	+ 3,8	+ 4,1	+ 2,5
Juni	+ 3,6	+ 3,6	+ 3,7	+ 1,1	+ 2,8	+ 1,0	+ 4,7	+ 4,1	+ 2,7
Juli	+ 4,5	+ 4,6	+ 4,6	+ 1,1	+ 0,6	+ 1,1	+ 5,9	+ 4,9	+ 2,9
August	+ 4,7	+ 4,8	+ 4,9	+ 1,6	+ 2,1	+ 1,5	+ 6,2	+ 5,0	+ 3,2
September	+ 5,1	+ 5,0	+ 5,4	+ 2,1	+ 5,7	+ 1,7	+ 6,5	+ 5,3	+ 3,6
Oktober	+ 5,3	+ 5,1	+ 5,5	+ 2,7	+ 8,3	+ 2,1	+ 6,5	+ 5,3	+ 3,9
November	+ 5,3	+ 5,3	+ 5,6	+ 2,8	+ 5,6	+ 2,5	+ 6,6	+ 5,3	+ 4,1
Dezember	+ 5,4	+ 5,4	+ 5,6	+ 2,6	+ 1,0	+ 2,8	+ 6,7	+ 5,4	+ 4,3
1980 Januar	+ 5,0	+ 4,8	+ 6,1	+ 3,6	+ 7,4	+ 3,1	+ 6,9	+ 2,5	+ 4,6
Februar	+ 5,8	+ 5,7	+ 6,4	+ 3,6	+ 6,3	+ 3,3	+ 7,3	+ 4,8	+ 4,8
März	+ 5,9	+ 5,9	+ 6,1	+ 3,3	+ 1,4	+ 3,7	+ 6,9	+ 5,5	+ 5,0
April	+ 5,7	+ 5,8	+ 6,2	+ 3,8	+ 3,6	+ 4,0	+ 7,0	+ 5,0	+ 5,2
Mai	+ 5,9	+ 6,0	+ 6,5	+ 3,7	+ 2,3	+ 4,0	+ 7,4	+ 5,0	+ 5,4
Juni	+ 5,8	+ 5,6	+ 6,1	+ 5,2	+ 13,6	+ 4,1	+ 6,4	+ 5,1	+ 5,3
Juli	+ 5,2	+ 5,0	+ 5,4	+ 5,6	+ 19,5	+ 4,1	+ 5,4	+ 5,0	+ 5,3
August	+ 5,2	+ 4,9	+ 5,4	+ 5,8	+ 24,6	+ 3,8	+ 5,1	+ 4,8	+ 5,2
September	+ 4,9	+ 4,7	+ 4,9	+ 4,5	+ 13,0	+ 3,7	+ 5,0	+ 4,7	+ 5,0
Oktober	+ 4,9	+ 4,9	+ 5,1	+ 3,7	+ 5,7	+ 3,6	+ 5,4	+ 4,6	+ 4,7
November	+ 5,2	+ 5,0	+ 5,4	+ 4,2	+ 9,7	+ 3,6	+ 5,8	+ 4,9	+ 4,5
Dezember	+ 5,5	+ 5,4	+ 5,8	+ 4,5	+ 13,4	+ 3,6	+ 6,2	+ 4,9	+ 4,3
1981 Januar	+ 6,0	+ 5,8	+ 5,8	+ 5,0	+ 16,8	+ 3,6	+ 6,2	+ 7,5	+ 4,2
Februar	+ 5,4	+ 5,3	+ 5,8	+ 5,0	+ 15,8	+ 3,6	+ 6,0	+ 5,5	+ 4,0
März	+ 5,7	+ 5,3	+ 6,3	+ 5,8	+ 22,1	+ 3,6	+ 6,5	+ 4,9	+ 3,9
April	+ 5,9	+ 5,6	+ 6,3	+ 5,8	+ 20,9	+ 3,8	+ 6,5	+ 5,7	+ 4,1
Mai	+ 5,8	+ 5,5	+ 6,2	+ 6,0	+ 19,6	+ 4,1	+ 6,3	+ 5,8	+ 4,1
Juni	+ 5,8	+ 5,8	+ 6,1	+ 4,7	+ 8,0	+ 4,3	+ 6,6	+ 5,9	+ 4,3
Juli	+ 6,4	+ 6,4	+ 6,8	+ 4,1	+ 1,9	+ 4,5	+ 7,6	+ 6,5	+ 4,4
August	+ 6,6	+ 6,9	+ 7,1	+ 3,1	- 9,5	+ 4,7	+ 8,4	+ 6,4	+ 4,4
September	+ 7,2	+ 7,3	+ 8,1	+ 4,7	- 0,1	+ 5,2	+ 9,2	+ 6,4	+ 4,5
Oktober	+ 7,3	+ 7,2	+ 8,1	+ 6,5	+ 10,8	+ 6,0	+ 8,6	+ 6,6	+ 5,0
November	+ 7,1	+ 7,2	+ 7,9	+ 6,6	+ 9,5	+ 6,2	+ 8,3	+ 6,5	+ 5,1
Dezember	+ 6,8	+ 6,8	+ 7,3	+ 6,5	+ 7,7	+ 6,2	+ 7,5	+ 6,5	+ 5,3
1982 Januar	+ 6,5	+ 6,7	+ 6,8	+ 5,4	+ 0,5	+ 6,2	+ 7,1	+ 6,5	+ 5,6
Februar	+ 6,1	+ 6,1	+ 6,1	+ 5,8	+ 1,7	+ 6,3	+ 6,0	+ 6,4	+ 5,7
März	+ 5,3	+ 5,5	+ 4,9	+ 5,2	- 1,2	+ 6,1	+ 4,8	+ 6,1	+ 5,6
April	+ 4,8	+ 5,0	+ 4,4	+ 5,0	- 1,2	+ 5,9	+ 4,2	+ 5,9	+ 5,4
Mai	+ 5,2	+ 5,2	+ 4,8	+ 5,6	+ 5,8	+ 5,6	+ 4,6	+ 6,0	+ 5,4
Juni	+ 5,9	+ 5,8	+ 6,2	+ 7,1	+ 17,1	+ 5,5	+ 5,9	+ 5,6	+ 5,5
Juli	+ 5,4	+ 5,4	+ 5,6	+ 6,3	+ 13,4	+ 5,4	+ 5,4	+ 5,0	+ 5,5
August	+ 5,0	+ 5,0	+ 5,0	+ 5,6	+ 8,8	+ 5,1	+ 4,8	+ 5,0	+ 5,5
September	+ 4,8	+ 4,8	+ 4,5	+ 4,5	+ 2,5	+ 4,7	+ 4,5	+ 5,0	+ 5,6
Oktober	+ 4,9	+ 5,1	+ 4,8	+ 3,0	- 5,4	+ 3,9	+ 5,4	+ 4,8	+ 5,3
November	+ 4,7	+ 4,9	+ 4,5	+ 2,3	- 8,0	+ 3,6	+ 5,1	+ 4,7	+ 5,5
Dezember	+ 4,6	+ 4,9	+ 4,2	+ 2,1	- 8,6	+ 3,3	+ 4,9	+ 4,9	+ 5,6
1983 Januar	+ 4,2	+ 4,4	+ 3,6	+ 1,8	- 9,3	+ 3,1	+ 4,2	+ 4,5	+ 5,8
Februar	+ 4,0	+ 4,3	+ 3,4	+ 1,6	- 6,8	+ 2,7	+ 4,1	+ 4,2	+ 6,0
März	+ 3,9	+ 4,1	+ 3,3	+ 1,4	- 7,4	+ 2,6	+ 3,8	+ 4,2	+ 6,3
April	+ 3,9	+ 4,1	+ 3,3	+ 1,3	- 6,7	+ 2,4	+ 3,8	+ 4,1	+ 6,2
Mai	+ 3,4	+ 3,9	+ 2,7	+ 0,2	- 12,4	+ 2,1	+ 3,4	+ 3,8	+ 6,2
Juni	+ 2,7	+ 3,0	+ 1,5	- 0,2	- 12,0	+ 1,8	+ 1,9	+ 3,8	+ 5,9
Juli	+ 2,8	+ 2,9	+ 1,6	+ 0,5	- 7,2	+ 1,6	+ 1,9	+ 4,3	+ 5,8
August	+ 3,3	+ 3,3	+ 2,2	+ 1,7	+ 3,0	+ 1,6	+ 2,5	+ 4,3	+ 5,7
September	+ 3,2	+ 3,1	+ 2,2	+ 2,5	+ 12,7	+ 1,4	+ 2,2	+ 4,2	+ 5,6
Oktober	+ 2,7	+ 2,5	+ 1,7	+ 2,9	+ 19,3	+ 1,4	+ 1,2	+ 4,1	+ 5,4
November	+ 2,6	+ 2,5	+ 1,5	+ 2,8	+ 18,0	+ 1,3	+ 1,2	+ 4,1	+ 5,0
Dezember	+ 2,6	+ 2,4	+ 1,8	+ 2,7	+ 16,3	+ 1,3	+ 1,6	+ 3,5	+ 4,7
1984 Januar	+ 2,7	+ 2,5	+ 2,2	+ 2,8	+ 15,9	+ 1,3	+ 2,0	+ 3,0	+ 4,3
Februar	+ 2,9	+ 2,7	+ 2,6	+ 3,1	+ 17,6	+ 1,3	+ 2,4	+ 3,0	+ 4,0
März	+ 3,1	+ 2,9	+ 3,0	+ 3,3	+ 19,2	+ 1,3	+ 2,9	+ 2,9	+ 3,6
April	+ 3,0	+ 2,9	+ 2,7	+ 2,6	+ 11,8	+ 1,3	+ 2,8	+ 2,9	+ 3,5
Mai	+ 2,8	+ 2,5	+ 2,5	+ 2,5	+ 12,0	+ 1,3	+ 2,5	+ 2,9	+ 3,5
Juni	+ 2,8	+ 2,5	+ 2,5	+ 2,4	+ 10,7	+ 1,2	+ 2,7	+ 2,6	+ 3,6
Juli	+ 2,2	+ 2,2	+ 2,0	+ 2,0	+ 9,4	+ 1,1	+ 2,0	+ 2,0	+ 3,4
August	+ 1,7	+ 1,5	+ 1,2	+ 1,8	+ 8,6	+ 1,0	+ 1,0	+ 1,8	+ 3,6
September	+ 1,5	+ 1,5	+ 1,0	+ 0,6	- 1,7	+ 0,9	+ 1,0	+ 1,8	+ 3,7
Oktober	+ 2,1	+ 2,2	+ 1,8	+ 0,5	- 2,6	+ 0,9	+ 2,2	+ 1,8	+ 3,9
November	+ 2,1	+ 2,1	+ 1,8	+ 0,4	- 2,4	+ 0,8	+ 2,1	+ 1,7	+ 3,9
Dezember									

3 Preisindex für die Lebenshaltung
(Mittelfristige Übersichten)

3.1 Preisindex für die Lebenshaltung aller privaten Haushalte

3.1.3 Entwicklung der Wohnungsmieten

1980 = 100

Jahr Monat	Wohnungsmiete						
	insgesamt	Altbauwohnungen			Neubauwohnungen		
		zusammen	aus der Zeit		zusammen	sozialer Wohnungsbau aus der Zeit nach dem 20.6.1948	frei- finanzierter Wohnungsbau aus der Zeit nach dem 20.6.1948
vor dem 1.4.1924	vom 1.4.1924 bis zum 20.6.1948						
1978 D	92,3	91,8	91,6	91,8	9 2,5	91,1	93,2
1979 D	95,3	95,0	94,7	95,1	95,4	94,2	96,0
1980 D	100	100	100	100	100	100	100
1981 D	104,4	105,0	105,1	104,9	104,2	104,6	103,9
1982 D	109,7	110,5	110,4	110,6	109,3	110,4	108,5
1983 D	115,6	117,4	117,2	117,5	114,7	117,1	112,8
1983 Januar	113,2	114,4	114,1	114,6	112,6	114,7	111,0
Februar	113,8	115,2	115,0	115,3	113,1	115,4	111,3
März	114,4	116,0	116,0	116,0	113,7	116,1	111,8
April	114,9	116,4	116,3	116,5	114,1	116,5	112,2
Mai	115,3	116,8	116,7	116,8	114,5	117,0	112,6
Juni	115,5	117,2	117,2	117,2	114,7	117,2	112,8
Juli	115,9	117,7	117,7	117,7	115,0	117,5	113,1
August	116,2	118,1	118,0	118,1	115,3	117,7	113,4
September	116,6	118,6	118,5	118,7	115,6	118,0	113,7
Oktober	116,9	119,1	118,6	119,4	115,7	118,3	113,8
November	117,2	119,5	119,0	119,7	116,0	118,5	114,1
Dezember	117,4	119,7	119,2	120,0	116,2	118,7	114,3
1984 Januar	118,0	120,5	119,9	120,8	116,7	119,3	114,7
Februar	118,3	120,9	120,4	121,2	117,1	119,6	115,1
März	118,7	121,4	121,1	121,6	117,4	119,8	115,5
April	119,1	121,8	121,3	122,1	117,7	120,2	115,8
Mai	119,4	122,1	121,8	122,3	118,1	120,6	116,1
Juni	119,8	122,6	122,3	122,7	118,3	121,0	116,3
Juli	119,9	122,8	122,4	123,0	118,5	121,2	116,4
August	120,4	123,0	122,5	123,3	119,1	122,2	116,7
September	120,9	123,4	122,9	123,7	119,7	123,2	117,0
Oktober	121,5	124,1	123,2	124,6	120,2	123,9	117,4
November	121,9	124,5	123,6	124,9	120,6	124,5	117,6
Dezember							

3.1.4 Kfz-Anschaffung und -Unterhaltung (*Kraftfahrer-Preisindex**)

Sonderrechnung aus dem Preisindex für die Lebenshaltung aller privaten Haushalte

1980 = 100

Jahr Monat	Gesamt- index	Darunter								
		Personen- kraft- wagen	Kraft- räder	Kraft- stoffe	Ersatz- teile, Zubehör und Auto- pflege- mittel	Repara- turen, In- spektion, Wagen- wäsche	Garagen- miete	Fahr- schule	Kfz- Versi- cherung 1)	Kfz- Steuer
1978 D	88,9	93,3	96,6	76,7	90,9	86,2	96,0	90,5	93,5	100,0
1979 D	93,8	97,0	98,1	84,7	93,5	92,2	97,1	94,5	101,2	100,0
1980 D	100	100	100	100	100	100	100	100	100	100
1981 D	108,8	105,3	104,7	119,5	105,9	107,5	102,2	104,7	104,4	100,0
1982 D	112,4	112,0	108,4	117,0	103,8	118,7	104,2	112,4	108,9	100,0
1983 D	116,9	119,1	110,7	116,1	112,5	129,3	106,3	114,7	111,5	100,0
1983 Januar	115,7	116,0	108,4	119,1	111,1	123,6	104,9	113,9	111,5	100,0
Februar	115,4	116,2	108,6	116,6	111,4	126,1	105,3	113,9	111,5	100,0
März	114,0	116,2	109,1	110,3	111,6	127,6	105,7	113,9	111,5	100,0
April	114,0	117,3	109,3	108,5	111,8	128,3	105,8	114,2	111,5	100,0
Mai	115,2	117,4	110,0	112,5	112,1	128,9	106,0	114,0	111,5	100,0
Juni	115,6	117,4	110,1	113,7	112,2	129,4	106,0	114,0	111,5	100,0
Juli	116,9	119,1	111,1	115,7	112,8	130,6	106,1	115,1	111,5	100,0
August	118,7	121,0	112,0	119,5	113,0	131,1	106,8	115,2	111,5	100,0
September	119,4	122,1	112,0	120,2	113,4	131,4	106,9	115,8	111,5	100,0
Oktober	119,2	122,1	112,4	119,4	113,5	131,5	107,1	115,5	111,5	100,0
November	118,8	122,1	112,4	117,7	113,6	131,5	107,2	115,5	111,5	100,0
Dezember	119,4	122,1	112,4	119,8	113,7	131,7	107,3	115,6	111,5	100,0
1984 Januar	119,8	123,5	112,5	118,4	113,4	131,9	107,7	115,7	113,7	100,0
Februar	119,7	124,3	113,1	116,6	113,6	132,7	107,8	115,6	113,7	100,0
März	119,3	124,5	113,1	114,6	113,9	133,0	107,8	115,6	113,7	100,0
April	119,4	124,5	113,4	114,7	114,0	133,4	107,9	115,9	113,7	100,0
Mai	119,6	124,5	113,2	115,3	114,0	134,0	108,0	116,1	113,7	100,0
Juni	120,0	124,5	113,7	116,8	114,0	134,1	108,1	116,2	113,7	100,0
Juli	119,6	124,5	113,7	115,0	114,1	134,3	108,3	116,3	113,7	100,0
August	119,0	124,5	113,7	112,4	114,1	135,3	108,4	116,4	113,7	100,0
September	119,3	125,3	114,0	112,5	114,2	135,3	108,5	116,4	113,7	100,0
Oktober	122,0	126,0	114,1	121,6	114,3	135,4	108,6	116,3	113,7	100,0
November	122,2	127,0	114,9	120,7	114,5	135,9	108,6	117,4	113,7	100,0
Dezember										

*) Kraftfahrzeuge, Kraftstoffe, sonstige Waren und Dienstleistungen für eigene Kraftfahrzeuge, Kfz-Versicherung, Kfz-Steuer.

1) Bis 1979 nur Kfz-Haftpflichtversicherung.

3 Preisindex für die Lebenshaltung

(Mittelfristige Übersichten)

3.2 Preisindex für die Lebenshaltung abgegrenzter Verbrauchergruppen

3.2.1 Gliederung nach Hauptgruppen

1980 = 100

Jahr Monat	Gesamt- index	Hauptgruppe									
		Nahrungs- mittel, Getränke, Tabak- waren	Beklei- dung, Schuhe	Wohnsmieten, Energie (ohne Kraftstoffe)			Möbel, Haushalts- geräte und andere Güter für die Haus- halts- führung	Güter für			die pers. Ausstat- tung, Dienstlei- stungen des Beherber- gungsgewer- bes sowie Güter son- stiger Art
				zusammen	Wohn- nungs- mieten	Energie (ohne Kraft- stoffe)		die Ge- sundheits- und Körper- pflege	Verkehr und Nach- richten- über- mittlung	Bildung, Unter- haltung, Freizeit	
4-Personen-Haushalte von Angestellten und Beamten mit höherem Einkommen											
1980 D	100	100	100	100	100	100	100	100	100	100	100
1981 D	106,6	105,0	105,1	107,8	104,4	117,9	106,1	105,3	109,2	104,6	107,9
1982 D	112,2	111,2	109,8	114,2	109,6	127,3	110,9	110,0	113,0	109,6	115,5
1983 D	116,0	114,0	113,2	117,8	115,2	125,5	114,1	114,4	117,5	113,0	121,4
1983 Januar	114,8	112,8	111,8	116,7	112,9	127,5	112,6	112,6	116,4	111,9	119,9
1983 Februar	114,9	113,5	112,1	116,2	113,5	124,0	112,9	113,0	116,2	112,3	119,9
1983 März	114,8	113,9	112,3	115,8	114,1	120,7	113,2	113,8	114,8	112,4	120,0
1983 April	115,1	114,5	112,5	116,5	114,5	122,4	113,4	113,9	114,8	112,4	120,0
1983 Mai	115,4	114,5	112,9	116,8	114,9	122,4	113,7	114,1	116,0	112,3	120,0
1983 Juni	115,9	114,7	113,0	117,3	115,2	123,6	113,9	114,3	116,6	112,6	121,9
1983 Juli	116,3	114,5	113,2	117,8	115,5	124,3	114,4	114,6	117,8	112,9	122,0
1983 August	116,6	113,6	113,4	118,9	115,8	128,0	114,6	114,7	119,4	113,0	122,4
1983 September	116,9	113,6	113,8	119,2	116,1	128,2	114,9	115,0	119,9	113,3	122,5
1983 Oktober	116,9	113,7	114,1	119,1	116,4	126,7	115,0	115,3	119,6	113,8	122,5
1983 November	117,1	113,9	114,3	119,8	116,7	128,7	115,2	115,4	119,2	114,1	122,5
1983 Dezember	117,4	114,2	114,4	120,0	116,9	129,0	115,3	115,7	119,7	114,4	122,7
1984 Januar	117,9	115,0	114,7	120,7	117,5	129,9	115,5	115,9	120,0	115,2	122,8
1984 Februar	118,1	115,8	114,8	121,0	117,8	129,9	115,8	116,3	119,9	115,2	122,9
1984 März	118,3	116,3	115,2	120,7	118,2	128,0	116,1	116,6	119,5	115,4	122,9
1984 April	118,4	116,5	115,3	121,2	118,5	128,6	116,3	116,8	119,6	115,2	122,9
1984 Mai	118,5	116,5	115,7	121,3	118,9	128,2	116,4	116,8	119,7	115,3	123,0
1984 Juni	118,9	116,7	115,7	121,7	119,2	128,9	116,4	116,8	120,4	115,7	124,0
1984 Juli	118,8	116,4	115,8	121,8	119,4	128,6	116,6	116,9	120,0	115,3	124,1
1984 August	118,6	115,4	115,9	122,1	119,8	128,6	116,6	117,0	119,4	115,2	124,1
1984 September	118,7	114,6	116,5	122,8	120,4	130,0	116,8	117,1	119,5	115,4	124,2
1984 Oktober	119,4	114,7	116,8	124,2	121,0	133,3	116,9	117,3	122,0	115,9	124,2
1984 November	119,6	114,9	117,2	124,1	121,3	132,3	117,1	117,4	122,1	116,5	124,2
1984 Dezember											
4-Personen-Arbeitnehmerhaushalte mit mittlerem Einkommen											
1980 D	100	100	100	100	100	100	100	100	100	100	100
1981 D	106,3	104,8	105,2	108,1	104,5	117,4	105,8	104,6	109,3	104,3	106,6
1982 D	112,0	111,2	110,0	114,7	109,8	127,0	110,6	112,5	112,7	109,2	112,4
1983 D	115,6	114,0	113,4	118,7	115,8	126,1	113,6	119,3	116,8	112,9	117,3
1983 Januar	114,4	113,0	112,1	117,4	113,4	127,5	112,3	117,9	115,9	111,6	115,5
1983 Februar	114,5	113,6	112,4	117,0	114,0	124,7	112,6	118,1	115,6	111,9	115,6
1983 März	114,4	113,9	112,6	116,7	114,6	122,0	112,8	118,4	114,0	112,0	115,6
1983 April	114,8	114,5	112,8	117,4	115,1	123,5	113,0	118,6	114,0	112,0	115,6
1983 Mai	115,1	114,6	113,1	117,7	115,5	123,4	113,3	118,8	115,3	112,1	115,7
1983 Juni	115,5	114,7	113,2	118,2	115,7	124,5	113,4	119,1	115,7	112,3	118,3
1983 Juli	115,9	114,4	113,4	118,7	116,1	125,2	113,9	119,5	117,0	113,1	118,4
1983 August	116,2	113,7	113,7	119,8	116,4	128,4	114,1	119,8	118,6	113,2	118,4
1983 September	116,2	113,7	113,7	119,8	116,4	128,4	114,1	119,8	118,6	113,2	118,4
1983 Oktober	116,5	113,8	114,1	120,1	116,7	128,5	114,3	120,0	119,2	113,5	118,5
1983 November	116,7	113,8	114,4	119,9	117,0	127,3	114,5	120,3	118,9	114,0	118,5
1983 Dezember	117,0	114,3	114,7	120,6	117,3	129,0	114,7	120,4	118,5	114,3	118,5
1984 Januar	117,5	115,1	115,0	121,5	118,1	130,0	115,0	120,8	119,3	115,4	118,8
1984 Februar	117,8	115,8	115,2	121,8	118,5	130,0	115,2	120,9	119,1	115,4	118,8
1984 März	117,9	116,3	115,5	121,6	118,8	128,5	115,5	121,2	118,7	115,6	118,9
1984 April	118,1	116,5	115,6	122,0	119,2	129,1	115,6	121,3	118,7	115,4	118,9
1984 Mai	118,2	116,5	116,0	122,2	119,6	128,8	115,8	121,4	118,8	115,4	118,9
1984 Juni	118,6	116,7	116,1	122,5	119,9	129,3	115,8	121,5	119,4	115,8	120,4
1984 Juli	118,4	116,3	116,1	122,7	120,1	129,2	116,0	121,7	119,0	115,4	120,4
1984 August	118,2	115,4	116,3	123,1	120,6	129,2	116,0	121,7	118,4	115,3	120,4
1984 September	118,2	114,7	116,8	123,8	121,2	130,3	116,2	121,9	118,5	115,4	120,4
1984 Oktober	119,0	114,8	117,2	125,0	121,8	133,2	116,3	122,1	121,2	115,9	120,5
1984 November	119,2	115,0	117,6	125,2	122,2	132,6	116,5	122,1	121,3	116,5	120,5
1984 Dezember											

3 Preisindex für die Lebenshaltung

(Mittelfristige Übersichten)

3.2 Preisindex für die Lebenshaltung abgegrenzter Verbraucherguppen

3.2.1 Gliederung nach Hauptgruppen

1980 = 100

Jahr Monat	Gesamt- index	Hauptgruppe									
		Nahrungs- mittel, Getränke, Tabak- waren	Beklei- dung, Schuhe	Wohnungsmieten, Energie (ohne Kraftstoffe)			Möbel, Haushalts- geräte und andere Güter für die Haus- halts- führung	Güter für			
				zu- sammen	Woh- nungs- mieten	Energie (ohne Kraft- stoffe)		die Ge- sundheits- und Körper- pflege	Verkehr und Nach- richten- über- mittlung	Bildung, Unter- haltung, Freizeit	die pers. Ausstattung, Dienstlei- stungen des Beherber- gungsgewer- bes sowie Güter son- stiger Art

2-Personen-Haushalte von Renten- und Sozialhilfeempfängern

1980 D	100	100	100	100	100	100	100	100	100	100	100
1981 D	106,1	105,0	105,0	107,9	104,5	116,5	105,6	104,7	107,8	104,1	105,9
1982 D	112,1	110,9	109,6	114,5	109,9	126,0	110,4	115,4	112,4	108,3	111,0
1983 D	115,9	113,3	112,8	119,1	116,2	126,5	113,5	124,6	116,2	113,0	114,8
1983 Januar	114,5	111,8	111,4	117,5	113,7	127,1	112,1	123,6	115,8	112,1	113,4
Februar	114,7	112,6	111,8	117,4	114,3	125,2	112,4	123,8	115,6	112,1	113,4
März	114,9	113,0	112,0	117,4	115,0	123,4	112,6	124,0	114,8	112,1	113,5
April	115,3	113,9	112,2	118,0	115,4	124,5	112,8	123,9	114,7	111,7	113,6
Mai	115,6	114,1	112,5	118,2	115,8	124,2	113,0	124,1	115,5	111,4	113,6
Juni	116,0	114,7	112,6	118,7	116,1	125,2	113,1	124,3	115,8	111,7	115,4
Juli	116,3	114,2	112,8	119,2	116,5	125,9	113,7	124,8	116,4	113,5	115,6
August	116,2	112,9	113,0	120,0	116,8	128,3	113,9	124,9	117,3	113,0	115,6
September	116,4	112,9	113,5	120,3	117,2	128,3	114,2	125,1	117,6	113,5	115,7
Oktober	116,4	112,9	113,8	120,3	117,5	127,5	114,4	125,4	117,2	114,2	115,7
November	116,8	113,1	114,0	120,9	117,8	128,8	114,6	125,5	116,9	115,0	115,7
Dezember	117,1	113,6	114,1	121,1	118,1	129,0	114,6	125,6	117,3	115,6	115,8
1984 Januar	117,8	114,6	114,4	121,8	118,6	129,7	114,8	125,9	117,8	117,6	116,1
Februar	118,3	115,8	114,5	122,0	119,0	129,6	115,0	126,1	117,6	117,2	116,1
März	118,6	116,5	114,9	122,0	119,4	128,7	115,2	126,4	117,4	117,5	116,2
April	118,7	116,8	115,0	122,3	119,8	128,9	115,4	126,5	117,3	116,8	116,3
Mai	118,9	116,9	115,3	122,6	120,1	129,0	115,5	126,6	117,1	116,6	116,3
Juni	119,3	117,4	115,3	122,9	120,5	129,1	115,5	126,7	117,7	117,1	115,5
Juli	119,0	116,6	115,4	123,1	120,7	129,4	115,8	126,9	117,1	116,3	117,1
August	118,5	114,9	115,5	123,5	121,2	129,5	115,9	126,9	116,7	116,2	117,1
September	118,4	113,7	116,1	124,2	121,8	130,1	116,0	127,1	116,7	115,9	117,1
Oktober	118,9	113,7	116,4	125,2	122,4	132,3	116,2	127,2	118,2	116,9	117,2
November	119,2	113,9	116,8	125,6	122,8	132,6	116,5	127,3	118,1	118,1	117,2
Dezember											

Einfache Lebenshaltung eines Kindes

Jahr Monat	Gesamt- index	Hauptgruppe										
		Nahrungs- mittel	Beklei- dung, Schuhe	Wohnungsmieten, Energie (ohne Kraftstoffe)			Möbel, Haushalts- geräte und andere Güter für die Haus- halts- führung	Güter für				
				zu- sammen	Woh- nungs- mieten	Energie (ohne Kraft- stoffe)		die Ge- sundheits- und Körper- pflege	Verkehr und Nach- richten- über- mittlung	Bildung, Unter- haltung, Freizeit	die pers. Ausstattung, Dienstlei- stungen des Beherber- gungsgewer- bes sowie Güter son- stiger Art	Ge- glättete Reihe für den Gesamt- index

3 Preisindex für die Lebenshaltung

(Mittelfristige Übersichten)

3.2 Preisindex für die Lebenshaltung abgegrenzter Verbrauchergruppen

3.2.2 Gliederung nach Waren, Leistungen und Wohnungsnutzung

1980 = 100

Jahr Monat	Gesamt- index	Gesamt- index ohne Saisongüter und Blumen	Verbrauchs- und Gebrauchsgüter					Dienst- leistungen und Repara- turen	Wohnungs- und Garagen- nutzung
			ins- gesamt	Nahrungsmittel		andere Verbrauchs- und Gebrauchs- güter			
				ins- gesamt	Saison- waren		sonstige Nahrungs- mittel		
4-Personen-Haushalte von Angestellten und Beamten mit höherem Einkommen									
1980 D	100	100	100	100	100	100	100	100	100
1981 D	106,6	106,5	107,1	105,3	109,9	104,7	107,6	106,8	104,4
1982 D	112,2	112,2	112,1	110,3	112,8	110,0	112,7	113,4	110,2
1983 D	116,0	116,1	114,7	112,1	111,3	112,2	115,5	118,5	116,3
1983 Juli	116,3	116,3	114,8	113,2	121,9	112,1	115,3	119,1	116,6
August	116,6	116,9	115,2	111,6	107,2	112,2	116,3	119,5	116,9
September	116,9	117,2	115,4	111,5	104,1	112,4	116,7	119,6	117,3
Oktober	116,9	117,2	115,4	111,6	103,5	112,6	116,6	119,7	117,5
November	117,1	117,4	115,7	111,9	105,2	112,7	116,8	119,8	117,8
Dezember	117,4	117,6	116,0	112,3	107,1	112,9	117,1	119,9	118,0
1984 Januar	117,9	117,9	116,5	113,4	115,3	113,2	117,5	120,2	118,6
Februar	118,1	118,0	116,8	114,6	125,3	113,2	117,5	120,4	118,9
März	118,3	118,1	116,9	115,3	130,0	113,4	117,4	120,5	119,3
April	118,4	118,2	117,0	115,5	131,5	113,5	117,5	120,6	119,6
Mai	118,5	118,4	117,1	115,4	132,1	113,3	117,6	120,7	120,0
Juni	118,9	118,7	117,4	115,7	135,8	113,2	117,9	121,3	120,3
Juli	118,8	118,7	117,1	115,2	131,1	113,2	117,6	121,5	120,4
August	118,6	118,7	116,5	113,6	116,2	113,3	117,5	121,5	120,9
September	118,7	119,0	116,5	112,3	103,6	113,4	117,8	121,6	121,4
Oktober	119,4	119,7	117,6	112,3	102,2	113,6	119,2	121,7	122,0
November	119,6	119,8	117,8	112,6	104,3	113,6	119,4	121,7	122,3
Dezember									
4-Personen-Arbeitnehmerhaushalte mit mittlerem Einkommen									
1980 D	100	100	100	100	100	100	100	100	100
1981 D	106,3	106,3	106,9	105,2	110,3	104,7	107,6	106,0	104,4
1982 D	112,0	112,0	112,5	110,4	113,0	110,1	113,4	111,8	110,1
1983 D	115,6	115,8	115,2	112,2	112,0	112,3	116,5	116,5	116,3
1983 Juli	115,9	115,9	115,3	113,0	121,3	112,1	116,2	117,3	116,6
August	116,2	116,5	115,6	111,9	108,3	112,3	117,2	117,6	116,9
September	116,5	116,8	115,8	111,9	106,0	112,5	117,6	117,8	117,3
Oktober	116,5	116,8	115,8	111,9	105,1	112,7	117,5	117,9	117,5
November	116,7	117,0	116,1	112,2	107,1	112,8	117,7	117,9	117,8
Dezember	117,0	117,2	116,4	112,6	108,9	113,0	118,0	118,0	118,1
1984 Januar	117,5	117,5	116,9	113,6	116,5	113,2	118,4	118,4	118,6
Februar	117,8	117,6	117,2	114,6	126,2	113,3	118,4	118,6	119,0
März	117,9	117,7	117,3	115,2	131,1	113,5	118,2	118,7	119,3
April	118,1	117,8	117,4	115,5	132,5	113,6	118,3	118,8	119,7
Mai	118,2	117,9	117,5	115,5	134,0	113,4	118,4	118,8	120,0
Juni	118,6	118,2	117,8	115,8	138,8	113,3	118,7	119,5	120,3
Juli	118,4	118,2	117,5	115,1	131,6	113,4	118,5	119,6	120,5
August	118,2	118,3	116,9	113,8	116,9	113,4	118,3	119,7	121,1
September	118,2	118,6	116,8	112,7	104,3	113,6	118,6	119,8	121,6
Oktober	119,0	119,3	117,8	112,7	103,4	113,7	120,0	119,9	122,2
November	119,2	119,5	118,1	113,0	105,3	113,8	120,2	120,0	122,6
Dezember									
2-Personen-Haushalte von Renten- und Sozialhilfeempfängern									
1980 D	100	100	100	100	100	100	100	100	100
1981 D	106,1	106,0	106,8	105,6	110,4	104,8	107,6	105,9	104,5
1982 D	112,1	112,1	113,0	110,5	113,1	110,1	114,8	111,1	110,1
1983 D	115,9	116,0	115,8	112,2	111,7	112,3	118,3	115,2	116,5
1983 Juli	116,3	116,2	116,1	113,5	122,4	112,1	117,9	116,0	116,8
August	116,2	116,6	115,8	111,7	108,2	112,3	118,7	116,2	117,1
September	116,4	116,9	115,9	111,6	106,1	112,5	119,0	116,4	117,5
Oktober	116,4	117,0	115,9	111,6	104,7	112,7	118,9	116,4	117,8
November	116,8	117,2	116,3	112,0	106,4	112,8	119,4	116,5	118,1
Dezember	117,1	117,4	116,7	112,6	108,6	113,2	119,6	116,6	118,4
1984 Januar	117,8	117,8	117,5	113,8	116,5	113,4	120,2	117,2	118,9
Februar	118,3	118,0	118,1	115,3	126,9	113,5	120,1	117,3	119,3
März	118,6	118,1	118,5	116,2	132,1	113,7	120,0	117,5	119,7
April	118,7	118,3	118,6	116,5	133,7	113,8	120,1	117,5	120,0
Mai	118,9	118,3	118,7	116,6	135,9	113,6	120,1	117,5	120,4
Juni	119,3	118,5	119,1	117,3	142,4	113,4	120,4	117,9	120,7
Juli	119,0	118,5	118,5	116,2	133,9	113,4	120,2	117,9	120,9
August	118,5	118,7	117,6	114,0	117,2	113,5	120,2	117,9	121,5
September	118,4	119,0	117,1	112,3	103,6	113,6	120,5	118,0	122,1
Oktober	118,9	119,6	117,7	112,1	101,3	113,8	121,6	118,1	122,7
November	119,2	119,8	118,0	112,4	103,3	113,8	122,0	118,2	123,1
Dezember									

4 Index der Einzelhandelspreise

(Mittelfristige Übersichten)

4.1 Institutionelle Gliederung

1976 = 100

Jahr Monat	Einzelhandel insgesamt	Einzelhandel ¹⁾ mit								
		Nahrungs- und Genuß- mitteln und Gemischt- waren	Textil- waren, Schuhen	Metall- waren, Hausrat, Wohn- bedarf	Elektro- u. opti- schen Erzeug- nissen, Uhren	Papier- waren, Druck- erzeug- nissen	Phar- mazeut., kosmet. u.ä. Erzeug- nissen	Kohle, Mineralöl- erzeug- nissen	Fahr- zeugen, Maschinen, Büroein- richtungen	sonstigen Waren
1978 D	106,4	106,5	109,2	107,8	102,1	106,1	104,6	102,0	106,3	104,8
1979 D	110,1	107,7	114,1	112,1	104,4	107,9	107,8	134,6	109,9	108,3
1980 D	116,1	111,8	120,7	120,2	114,5	112,0	112,8	154,0	115,1	114,5
1981 D	122,2	117,1	126,8	128,6	118,2	118,0	118,1	177,2	119,1	120,9
1982 D	128,6	125,0	132,4	134,8	120,8	125,0	121,9	184,9	126,0	125,5
1983 D	131,7	127,8	136,2	138,8	122,5	130,6	128,1	178,8	129,7	127,7
1979 Januar	107,5	106,3	111,4	109,2	102,7	106,9	105,6	112,6	107,6	107,1
Februar	108,2	106,8	111,9	109,7	102,8	107,0	106,4	119,0	107,8	107,3
März	108,8	107,4	112,4	110,3	103,1	107,1	106,6	125,2	108,2	107,7
April	109,4	107,9	112,9	110,7	103,4	107,3	106,9	126,6	109,5	108,4
Mai	109,7	108,4	113,2	111,0	103,4	107,4	107,0	128,1	109,5	108,7
Juni	110,1	108,3	113,4	111,3	103,6	107,5	107,2	138,6	109,6	109,0
Juli	110,9	108,7	113,9	112,5	104,2	108,1	108,4	143,5	110,7	108,3
August	110,7	107,6	114,5	113,0	104,6	108,3	108,6	142,8	110,9	108,0
September	110,9	107,2	115,5	113,6	105,2	108,5	108,9	143,0	111,1	107,9
Oktober	111,2	107,4	116,3	114,2	105,9	108,7	109,0	143,2	111,3	108,1
November	111,8	107,9	116,7	114,6	106,6	109,0	109,4	145,2	111,4	109,1
Dezember	112,2	108,6	117,0	114,7	107,0	109,2	109,6	147,5	111,5	110,5
1980 Januar	113,4	109,9	117,8	115,8	110,3	109,6	109,9	150,6	111,8	112,5
Februar	114,2	110,5	118,6	117,1	112,6	110,0	110,5	152,7	112,1	113,3
März	114,9	110,9	119,5	118,0	113,9	111,1	111,3	151,9	113,8	114,0
April	115,6	111,7	119,9	118,6	114,7	111,3	111,9	152,8	115,6	114,8
Mai	116,2	112,3	120,2	119,4	114,8	111,6	112,2	157,7	115,7	115,1
Juni	116,6	113,1	120,4	119,9	114,9	112,0	112,6	155,4	115,9	115,5
Juli	116,8	113,4	120,6	120,6	115,0	112,2	112,9	153,8	116,0	114,4
August	116,7	112,8	121,0	121,3	115,1	112,3	113,4	150,8	116,4	113,4
September	116,5	111,9	121,9	122,1	115,4	112,6	114,2	148,6	115,9	113,3
Oktober	116,7	111,2	122,5	122,6	115,7	113,1	114,6	153,0	116,0	114,3
November	117,4	111,8	123,1	123,3	116,0	113,8	114,8	157,2	116,1	115,9
Dezember	118,0	112,6	123,3	123,5	116,0	114,1	115,1	163,7	116,1	117,3
1981 Januar	119,0	114,0	124,0	124,4	116,4	114,5	115,4	165,1	116,1	119,9
Februar	119,7	114,8	124,7	125,5	116,7	115,4	116,6	168,3	116,4	120,1
März	120,7	115,9	125,3	126,5	117,2	116,1	117,1	173,9	116,9	121,0
April	121,5	117,4	125,7	127,3	117,7	116,8	117,5	173,4	117,0	120,7
Mai	122,3	118,5	126,2	128,2	118,1	117,4	118,0	170,9	119,1	121,8
Juni	122,6	118,6	126,5	128,5	118,2	117,9	118,2	171,9	119,7	121,2
Juli	122,7	118,1	126,7	129,1	118,3	118,2	118,6	176,6	119,8	120,4
August	122,5	116,5	127,0	129,5	118,5	118,6	118,7	184,2	120,2	119,3
September	123,1	116,7	127,9	130,2	118,9	119,2	119,1	187,8	120,6	119,8
Oktober	123,5	117,4	128,7	130,8	119,1	120,2	119,3	183,7	120,7	120,6
November	124,3	118,2	129,5	131,5	119,5	120,8	119,4	185,4	120,8	122,6
Dezember	124,7	118,8	129,6	131,8	119,5	121,1	119,5	184,7	121,7	123,6
1982 Januar	125,7	120,4	130,0	132,4	119,7	121,8	119,7	188,2	123,1	125,6
Februar	126,2	121,4	130,7	133,4	120,2	122,5	120,0	181,4	123,3	126,4
März	126,4	122,1	131,2	133,8	120,4	122,9	120,2	174,7	123,4	126,5
April	127,3	123,6	131,5	134,1	120,4	123,6	120,5	175,4	125,5	126,4
Mai	128,4	125,1	132,0	134,6	120,6	124,0	121,2	179,9	126,1	127,4
Juni	130,1	129,4	132,2	134,8	120,8	125,1	121,6	181,0	126,3	127,8
Juli	130,0	128,8	132,4	135,1	120,8	125,5	121,8	182,3	126,4	124,4
August	129,2	126,4	132,6	135,3	120,9	125,9	122,1	183,3	127,0	122,5
September	129,4	125,6	133,3	135,7	121,1	126,3	122,6	187,8	127,1	123,6
Oktober	129,8	125,2	133,8	136,0	121,3	127,1	123,8	195,9	127,2	124,3
November	130,3	125,6	134,2	136,2	121,5	127,6	124,2	196,4	128,4	125,4
Dezember	130,4	126,1	134,3	136,2	121,5	127,6	124,5	192,0	128,1	126,6
1983 Januar	130,6	126,9	134,6	136,7	121,6	127,9	125,6	185,5	127,3	128,7
Februar	130,7	127,5	134,9	137,3	122,0	128,5	126,4	177,9	127,5	128,6
März	130,6	127,6	135,2	137,7	122,2	128,9	126,6	169,8	127,5	128,3
April	130,9	128,0	135,4	138,0	122,3	129,8	127,0	171,1	127,5	127,9
Mai	131,5	128,5	135,8	138,3	122,4	130,0	127,5	172,6	129,5	127,9
Juni	131,8	128,9	135,9	138,5	122,4	130,5	127,6	174,1	129,6	128,4
Juli	132,0	128,5	136,1	139,2	122,6	131,3	129,1	175,7	130,6	126,6
August	131,9	127,3	136,4	139,5	122,8	131,4	129,3	182,1	131,0	125,7
September	132,2	127,4	136,9	139,9	123,0	131,7	129,4	183,5	131,4	126,3
Oktober	132,3	127,3	137,3	140,1	123,0	131,9	129,6	181,9	131,6	127,0
November	132,7	127,7	137,6	140,4	123,1	132,3	129,7	184,8	131,6	128,2
Dezember	133,0	128,1	137,7	140,4	123,1	132,4	129,9	186,4	131,7	129,1
1984 Januar	133,5	128,8	138,1	140,8	123,2	132,5	129,4	187,4	132,6	131,4
Februar	134,0	129,8	138,3	141,2	123,3	130,3	130,3	187,6	133,4	131,0
März	134,3	130,5	138,7	141,8	123,5	133,3	130,7	183,1	133,6	131,6
April	134,6	131,0	138,8	142,0	123,6	133,4	131,1	183,3	133,6	131,4
Mai	134,8	131,4	139,2	142,3	123,7	133,5	131,3	181,7	133,6	131,3
Juni	135,1	132,0	139,2	142,4	123,8	133,6	130,7	183,7	133,7	132,6
Juli	134,8	131,4	139,3	142,5	123,9	133,8	131,0	181,4	133,7	130,3
August	134,2	129,8	139,4	142,5	123,9	133,9	131,2	180,3	133,7	129,6
September	134,2	128,6	140,1	142,8	124,0	133,9	131,4	184,0	134,3	128,9
Oktober	134,7	128,6	140,5	143,0	124,1	134,1	131,7	193,3	135,0	129,2
November	134,9	128,8	140,8	143,2	124,2	134,2	132,0	188,8	136,0	131,7

1) Nähere Beschreibung siehe S. 23.

4 Index der Einzelhandelspreise

(Mittelfristige Übersichten)

4.2 Gliederung nach Waren

(Systematik nach dem Güterverzeichnis für den Privaten Verbrauch, Ausgabe 1963)

1976 = 100

Jahr Monat	Einzelhandel insgesamt	Hauptgruppe ¹⁾							Persönliche Ausstattung; sonstige Waren
		Nahrungs- und Genuss- mittel	Kleidung, Schuhe	Brenn- stoffe	Übrige Waren für die Haushalts- führung	für Verkehr- zwecke	Waren für die Körper- und Gesund- heits- pflege	für Bil- dungs- und Unter- haltungs- zwecke	
1978 D	106,4	106,6	108,9	102,7	106,8	105,9	104,2	102,0	104,9
1979 D	110,1	107,7	113,6	146,1	110,1	110,6	107,3	102,4	111,1
1980 D	116,1	111,8	120,0	166,8	116,7	117,6	112,2	104,9	133,2
1981 D	122,2	117,0	125,9	192,3	123,7	123,7	117,5	108,8	138,2
1982 D	128,6	125,0	131,5	203,3	129,6	129,9	121,3	112,9	140,0
1983 D	131,7	127,8	135,5	194,9	133,2	133,1	127,4	115,1	142,8
1979 Januar	107,5	106,3	111,0	117,5	108,2	107,4	105,3	102,0	107,0
Februar	108,2	106,9	111,5	126,8	108,5	107,5	105,9	102,0	107,3
März	108,8	107,4	112,0	135,1	108,9	108,1	106,2	102,1	107,8
April	109,4	108,0	112,5	136,5	109,2	109,5	106,4	102,2	108,5
Mai	109,7	108,5	112,9	138,2	109,3	109,7	106,5	102,1	108,9
Juni	110,1	108,3	113,1	152,0	109,5	110,3	106,7	102,2	109,5
Juli	110,9	108,7	113,4	158,1	110,1	111,6	107,9	102,4	110,8
August	110,7	107,6	114,0	155,7	110,6	112,2	108,1	102,5	111,6
September	110,9	107,2	114,9	156,0	111,0	112,4	108,4	102,7	112,9
Oktober	111,2	107,3	115,6	156,2	111,4	112,5	108,5	102,8	114,7
November	111,8	107,8	116,2	159,1	111,9	112,7	108,9	102,9	116,6
Dezember	112,2	108,5	116,5	162,1	112,2	112,9	109,1	103,0	117,7
1980 Januar	113,4	109,8	117,2	166,1	113,3	113,2	109,4	103,2	125,3
Februar	114,2	110,5	117,9	166,2	114,2	114,4	109,9	103,7	129,8
März	114,9	110,8	118,7	164,7	115,3	116,1	110,7	104,4	132,1
April	115,6	111,7	119,0	165,1	115,5	118,0	111,3	104,6	133,6
Mai	116,2	112,3	119,5	171,8	116,2	118,3	111,6	104,8	133,8
Juni	116,6	113,1	119,6	168,1	116,6	118,5	112,0	105,1	133,7
Juli	116,8	113,4	119,9	165,7	116,9	118,7	112,3	105,1	133,9
August	116,7	112,8	120,2	161,3	117,2	119,0	112,8	105,2	134,2
September	116,5	111,8	121,1	158,3	117,8	118,4	113,5	105,4	134,5
Oktober	116,7	111,0	121,6	164,8	118,3	118,4	114,1	105,6	135,2
November	117,4	111,6	122,4	170,7	119,2	118,7	114,3	106,0	135,8
Dezember	118,0	112,3	122,6	179,1	119,5	119,1	114,6	106,1	136,0
1981 Januar	119,0	113,9	123,2	180,3	120,5	119,3	114,9	106,4	136,6
Februar	119,7	114,6	123,8	184,1	121,2	119,7	116,1	106,9	137,0
März	120,7	115,8	124,4	191,0	122,0	120,5	116,6	107,5	137,3
April	121,5	117,4	124,7	187,3	122,5	121,6	116,9	107,9	137,8
Mai	122,3	118,5	125,3	183,4	123,5	123,6	117,4	108,4	138,2
Juni	122,6	118,6	125,5	184,0	123,7	124,4	117,6	108,7	138,4
Juli	122,7	118,1	125,7	189,8	124,0	124,8	117,9	108,9	138,4
August	122,5	116,3	126,0	200,0	124,2	125,6	118,1	109,1	138,4
September	123,1	116,5	126,8	203,8	124,7	126,3	118,5	109,7	138,7
Oktober	123,5	117,2	127,6	199,1	125,3	126,0	118,7	110,1	139,0
November	124,3	118,1	128,7	202,5	126,4	125,8	118,8	110,7	139,5
Dezember	124,7	118,7	128,9	202,4	126,8	126,3	119,0	110,9	139,2
1982 Januar	125,7	120,3	129,2	208,7	127,5	127,2	119,1	111,1	139,4
Februar	126,2	121,3	129,8	199,9	128,4	127,0	119,5	111,8	139,7
März	126,4	122,0	130,3	191,5	128,8	126,6	119,7	112,1	139,8
April	127,3	123,7	130,5	193,9	129,1	128,1	120,0	112,4	139,6
Mai	128,4	125,3	131,3	199,2	129,8	129,0	120,6	112,8	139,6
Juni	130,1	129,7	131,4	198,5	129,8	129,8	121,0	112,9	139,6
Juli	130,0	129,1	131,5	198,1	129,7	130,7	121,3	113,1	139,6
August	129,2	126,4	131,7	199,9	129,7	131,3	121,5	113,3	139,7
September	129,4	125,6	132,4	206,0	130,2	131,5	122,0	113,4	140,1
Oktober	129,8	125,1	132,8	216,3	130,4	132,1	123,2	113,8	140,6
November	130,3	125,5	133,6	217,1	130,9	133,2	123,5	113,8	140,9
Dezember	130,4	126,1	133,7	210,9	131,2	132,7	123,8	113,8	141,1
1983 Januar	130,6	126,9	133,9	203,2	131,8	131,4	124,9	114,0	141,3
Februar	130,7	127,5	134,2	193,3	132,2	131,2	125,7	114,2	141,9
März	130,6	127,6	134,5	184,3	132,5	130,2	125,9	114,5	142,2
April	130,9	128,1	134,7	187,0	132,6	130,0	126,3	114,8	142,3
Mai	131,5	128,5	135,2	187,4	132,8	132,4	126,8	114,9	142,5
Juni	131,8	128,9	135,3	189,1	133,0	132,6	126,9	115,1	142,7
Juli	132,0	128,6	135,5	190,7	133,2	133,6	128,3	115,4	143,0
August	131,9	127,3	135,7	198,4	133,3	134,7	128,6	115,5	143,2
September	132,2	127,3	136,3	200,2	133,7	135,2	128,7	115,6	143,6
Oktober	132,3	127,2	136,6	198,0	133,9	135,3	128,8	115,7	143,7
November	132,7	127,5	137,1	203,0	134,4	135,1	129,0	115,7	143,8
Dezember	133,0	128,0	137,2	204,2	134,6	135,4	129,2	115,8	143,8
1984 Januar	133,5	128,7	137,5	206,2	135,1	136,2	128,6	115,8	144,0
Februar	134,0	129,7	137,7	207,1	135,4	136,6	129,6	116,0	144,2
März	134,3	130,5	138,1	201,1	135,8	136,6	129,9	116,2	144,5
April	134,6	131,1	138,2	201,2	135,9	136,6	130,4	116,3	144,7
Mai	134,8	131,5	138,6	198,5	136,0	136,6	130,5	116,3	144,9
Juni	135,1	132,2	138,6	200,8	136,2	136,9	129,9	116,4	145,0
Juli	134,8	131,5	138,7	198,4	136,0	136,6	130,2	116,5	145,1
August	134,2	129,7	138,9	198,2	136,1	136,2	130,4	116,5	145,2
September	134,2	128,5	139,5	203,5	136,2	136,8	130,5	116,6	145,4
Oktober	134,7	128,5	139,8	213,1	136,3	138,7	130,9	116,7	145,6
November	134,9	128,6	140,4	206,9	136,9	139,6	131,1	116,8	145,8
Dezember									

1) Nähere Beschreibung siehe S. 24.

4 Index der Einzelhandelspreise

(Mittelfristige Übersichten)

4.3 Gliederung nach Waren

(Systematik nach dem Warenverzeichnis für die Binnenhandelsstatistik, Ausgabe 1978)

1976 = 100

Jahr Monat	Einzelhandel insgesamt	Hauptbereich ¹⁾									
		Nahrungs- mittel, Ge- tränke, Tabak- waren	Texti- lien, Be- kleidung, Pelz- waren, Schuhe, Leder- und Galante- riewaren	Elektro- und optische Erzeug- nisse, Uhren, Schmuck, Spiel- waren, Musik- instru- mente	Möbel, Holz- und Form- stoff- waren	Papier, Papier- waren, Schreib- artikel, Drucke- reier- zeug- nisse, Büro- maschinen	Eisen- waren, Hausrat, Sport- und Camping- artikel	Fahr- zeuge, Ma- schinen, Farben, Lacke, Tapeten	Wasch- und Putz- mittel, Hygiene- artikel, Körper- pflege- und Arznei- mittel	Brenn- stoffe, Mineral- öl- erzeug- nisse	lebende Tiere, Pflanzen, Futter- und Dünge- mittel
1978 D	106,4	106,6	108,7	101,1	108,6	103,9	106,0	106,6	103,7	101,9	105,5
1979 D	110,1	107,7	113,1	102,6	113,6	105,4	108,6	110,2	106,6	134,1	108,3
1980 D	116,1	111,8	119,3	110,4	122,6	109,2	115,2	115,5	111,2	154,1	112,6
1981 D	122,2	117,0	125,3	113,7	132,6	114,8	121,5	119,5	116,3	177,9	117,9
1982 D	128,6	125,0	131,1	116,2	139,1	120,7	127,3	126,6	120,1	185,1	121,3
1983 D	131,7	127,8	134,9	117,4	143,4	125,6	131,1	130,5	125,6	179,1	123,3
1979 Januar	107,5	106,3	110,7	101,4	110,3	104,6	106,8	108,0	104,7	112,2	109,7
Februar	108,2	106,9	111,1	101,4	110,9	104,6	107,0	108,2	105,3	118,4	109,3
März	108,8	107,4	111,6	101,7	111,6	104,7	107,3	108,5	105,5	124,6	109,5
April	109,4	108,0	112,0	101,8	112,2	104,9	107,6	109,7	105,7	125,9	110,3
Mai	109,7	108,5	112,3	101,8	112,5	105,0	107,8	109,8	105,8	127,4	110,1
Juni	110,1	108,3	112,5	101,9	112,9	105,1	108,0	109,9	106,0	137,9	109,8
Juli	110,9	108,7	113,0	102,4	114,1	105,5	108,6	111,0	107,1	142,8	107,0
August	110,7	107,6	113,6	102,7	114,7	105,7	109,1	111,1	107,3	142,4	106,1
September ..	110,9	107,2	114,4	103,1	115,3	105,9	109,5	111,4	107,6	142,7	105,2
Oktober	111,2	107,3	115,0	103,7	116,0	106,1	110,0	111,6	107,7	142,9	105,1
November ...	111,8	107,8	115,6	104,3	116,4	106,4	110,5	111,8	108,0	144,8	107,1
Dezember ...	112,2	108,5	115,8	104,6	116,5	106,6	110,6	111,9	108,2	147,2	109,8
1980 Januar	113,4	109,8	116,6	107,1	117,7	107,0	111,4	112,1	108,6	150,2	113,2
Februar	114,2	110,5	117,2	108,8	119,0	107,3	112,7	112,4	109,0	152,7	113,6
März	114,9	110,8	118,0	109,8	119,8	108,4	113,7	114,8	109,7	151,9	114,3
April	115,6	111,7	118,4	110,5	120,6	108,6	114,1	115,8	110,3	152,9	115,0
Mai	116,2	112,3	118,8	110,6	121,7	108,9	115,2	116,0	110,6	157,7	114,2
Juni	116,6	113,1	119,0	110,7	122,2	109,3	115,4	116,2	111,0	155,5	114,3
Juli	116,8	113,4	119,3	110,8	123,0	109,4	115,7	116,4	111,3	153,9	111,1
August	116,7	112,8	119,7	111,0	123,9	109,5	116,1	116,8	111,8	151,0	108,7
September ..	116,5	111,8	120,4	111,1	124,9	109,8	116,5	116,3	112,5	149,0	108,2
Oktober	116,7	111,0	121,0	111,3	125,6	110,3	116,7	116,4	112,9	153,2	110,1
November ...	117,4	111,6	121,7	111,6	126,5	110,9	117,7	116,5	113,2	157,3	113,0
Dezember ...	118,0	112,3	121,9	111,7	126,7	111,2	117,7	116,6	113,4	163,9	115,3
1981 Januar	119,0	113,9	122,5	112,0	127,8	111,6	118,2	116,6	113,8	165,3	120,5
Februar	119,7	114,6	123,2	112,2	129,0	112,4	118,8	116,8	114,8	168,6	120,2
März	120,7	115,8	123,8	112,7	130,2	113,0	119,5	117,3	115,3	174,2	121,0
April	121,5	117,4	124,2	113,0	130,9	113,6	120,2	117,4	115,6	174,3	118,7
Mai	122,3	118,5	124,7	113,5	132,3	114,1	121,4	119,4	116,0	171,7	120,1
Juni	122,6	118,6	125,0	113,7	132,6	114,7	121,7	120,0	116,3	172,8	118,2
Juli	122,7	118,1	125,3	113,8	133,2	114,9	122,1	120,1	116,7	177,6	115,6
August	122,5	116,3	125,6	113,9	133,6	115,3	122,4	120,6	116,8	185,3	112,7
September ..	123,1	116,5	126,4	114,3	134,4	115,9	122,7	120,9	117,2	189,0	113,3
Oktober	123,5	117,2	127,0	114,5	135,1	116,8	123,2	121,1	117,4	184,8	114,6
November ...	124,3	118,1	128,1	115,1	136,0	117,4	124,0	121,3	117,6	186,2	118,6
Dezember ...	124,7	118,7	128,3	115,1	136,3	117,7	124,3	122,2	117,7	185,3	120,8
1982 Januar	125,7	120,3	128,7	115,3	136,9	118,2	124,5	123,6	117,9	188,4	124,9
Februar	126,2	121,3	129,4	115,7	137,9	118,9	125,3	123,9	118,4	181,5	126,0
März	126,4	122,0	129,9	115,9	138,2	119,2	125,7	124,1	118,6	174,7	126,1
April	127,3	123,7	130,1	116,0	138,5	119,9	126,2	126,2	118,8	175,0	124,7
Mai	128,4	125,3	130,9	116,1	139,0	120,2	127,4	126,8	119,4	179,4	125,0
Juni	130,1	129,7	131,0	116,3	139,1	120,5	127,6	126,9	119,8	180,8	122,0
Juli	130,0	129,1	131,1	116,3	139,4	120,7	127,9	127,0	120,1	182,7	116,9
August	129,2	126,4	131,4	116,3	139,5	121,1	128,0	127,7	120,4	183,8	113,7
September ..	129,4	125,6	131,9	116,5	140,0	121,5	128,3	127,8	120,8	188,3	116,3
Oktober	129,8	125,1	132,3	116,6	140,2	122,3	128,5	127,8	121,9	196,6	117,4
November ...	130,3	125,5	133,0	116,6	140,5	122,7	129,0	128,9	122,2	197,0	119,7
Dezember ...	130,4	126,1	133,1	116,6	140,5	122,7	129,0	128,7	122,5	192,7	122,6
1983 Januar	130,6	126,9	133,3	116,7	141,1	123,1	129,2	127,9	123,5	185,9	127,8
Februar	130,7	127,5	133,6	117,0	141,8	123,6	129,6	128,2	124,1	178,4	127,5
März	130,6	127,6	133,9	117,2	142,2	124,0	129,9	128,3	124,3	170,0	127,0
April	130,9	128,1	134,1	117,3	142,5	124,9	130,2	128,3	124,6	171,0	125,2
Mai	131,5	128,5	134,6	117,3	142,9	125,0	130,8	130,3	125,0	172,7	123,9
Juni	131,8	128,9	134,6	117,4	143,0	125,6	130,9	130,4	125,1	174,2	124,8
Juli	132,0	128,6	134,9	117,5	143,8	126,2	131,4	131,3	126,4	176,0	120,2
August	131,9	127,3	135,2	117,6	144,2	126,4	131,7	131,7	126,6	182,5	117,5
September ..	132,2	127,3	135,6	117,7	144,6	126,6	132,1	132,2	126,7	183,9	118,5
Oktober	132,3	127,2	135,9	117,8	144,8	126,8	132,2	132,4	126,9	182,3	120,0
November ...	132,7	127,5	136,4	117,7	145,2	127,1	132,8	132,4	126,9	185,0	122,7
Dezember ...	133,0	128,0	136,5	117,7	145,2	127,3	132,9	132,4	127,1	186,7	124,2
1984 Januar	133,5	128,7	136,8	117,7	145,6	127,4	133,0	133,4	126,7	187,6	129,2
Februar	134,0	129,7	137,0	117,8	146,2	127,8	133,3	134,1	127,5	187,6	127,7
März	134,3	130,5	137,3	117,9	146,7	128,1	133,7	134,4	127,7	183,0	128,7
April	134,6	131,1	137,5	118,1	146,9	128,2	133,9	134,4	128,1	183,1	127,1
Mai	134,8	131,5	137,9	118,1	147,2	128,3	134,0	134,4	128,2	181,5	125,9
Juni	135,1	132,2	137,9	118,2	147,4	128,4	134,1	134,5	127,7	183,5	127,9
Juli	134,8	131,5	138,0	118,2	147,4	128,5	134,3	134,5	127,9	181,2	123,7
August	134,2	129,7	138,1	118,2	147,3	128,6	134,4	134,5	128,1	180,0	123,3
September ..	134,7	128,5	138,7	118,3	147,7	128,7	134,6	135,1	128,2	183,7	122,1
Oktober	134,7	128,5	139,0	118,4	147,8	128,8	134,8	135,7	128,6	193,5	122,1
November ...	134,9	128,6	139,5	118,5	148,0	128,9	134,9	136,8	128,7	189,1	128,3

1) Nähere Beschreibung siehe S. 25.

**5 Preisindex für die Lebenshaltung aller privaten Haushalte und für abgegrenzte Verbrauchergruppen
auf Originalbasis und umbasiert**

(Langfristige Übersichten)

5.1 Gesamtlebenshaltung auf Originalbasis und umbasiert auf 1976 = 100 und auf 1970 = 100

Jahr Monat	Preisindex für die Gesamtlebenshaltung											
	Aller privaten Haushalte			4-Personen-Haushalte von Angestellten und Beamten mit höherem Einkommen			4-Personen- Arbeitnehmerhaushalte mit mittlerem Einkommen			2-Personen-Haushalte von Renten- und Sozialhilfeempfängern		
	1980=100	1976=100	1970=100	1980=100	1976=100	1970=100	1980=100	1976=100	1970=100	1980=100	1976=100	1970=100
1970 D	61,0	71,2	100	60,8	71,2	100	61,7	71,5	100	61,3	70,7	100
1971 D	64,1	74,9	105,3	64,1	75,1	105,4	64,8	75,2	105,1	64,2	74,0	104,7
1972 D	67,7	79,1	111,1	67,5	79,1	111,1	68,3	79,2	110,7	67,8	78,1	110,6
1973 D	72,4	84,6	118,8	72,1	84,5	118,7	72,9	84,6	118,2	72,7	83,8	118,5
1974 D	77,4	90,5	127,1	77,2	90,5	127,1	77,9	90,3	126,3	77,5	89,3	126,3
1975 D	82,0	95,9	134,7	81,8	95,9	134,7	82,6	95,8	134,0	82,6	95,2	134,7
1976 D	85,6	100	140,4	85,3	100	140,4	86,3	100	139,9	86,8	100	141,5
1977 D	88,7	103,7	145,6	88,5	103,7	145,6	89,3	103,5	144,8	89,8	103,5	146,5
1978 D	91,1	106,5	149,5	91,0	106,7	149,8	91,6	106,1	148,4	91,8	105,7	149,6
1979 D	94,9	110,9	155,7	94,8	111,1	156,1	95,0	110,2	154,0	94,9	109,3	154,7
1980 D	100	116,9	164,1	100	117,2	164,6	100	115,9	162,1	100	115,2	163,1
1981 D	106,3	124,3	174,5	106,6	124,9	175,4	106,3	123,3	172,3	106,1	122,3	173,0
1982 D	111,9	130,8	183,7	112,2	131,5	184,7	112,0	129,8	181,5	112,1	129,1	182,7
1983 D	115,6	135,1	189,7	116,0	135,9	191,0	115,6	134,0	187,4	115,9	133,5	188,9
1972 Januar	66,1	77,2	108,4	66,0	77,3	108,5	66,8	77,4	108,2	66,2	76,3	107,9
1972 Februar	66,4	77,6	109,0	66,3	77,7	109,1	67,0	77,7	108,7	66,4	76,5	108,3
1972 März	66,7	78,0	109,5	66,6	78,1	109,7	67,5	78,2	109,3	66,7	76,8	108,7
1972 April	66,9	78,2	109,8	66,7	78,2	109,9	67,5	78,3	109,5	66,8	77,0	108,9
1972 Mai	67,1	78,4	110,1	66,9	78,4	110,1	67,6	78,4	109,7	67,2	77,4	109,5
1972 Juni	67,3	78,7	110,6	67,2	78,7	110,5	67,9	78,7	110,1	67,6	77,9	110,2
1972 Juli	67,8	79,2	111,2	67,6	79,2	111,3	68,3	79,2	110,7	68,1	78,5	111,1
1972 August	67,8	79,2	111,3	67,8	79,4	111,5	68,3	79,2	110,8	68,0	78,4	110,9
1972 September	68,5	80,0	112,4	68,4	80,1	112,5	69,2	80,2	112,1	68,6	79,1	112,0
1972 Oktober	68,8	80,4	112,9	68,7	80,5	113,0	69,5	80,6	112,7	69,0	79,5	112,5
1972 November	69,1	80,7	113,4	69,0	80,9	113,6	69,9	81,0	113,2	69,3	79,9	113,0
1972 Dezember	69,5	81,2	114,0	69,3	81,2	114,0	70,1	81,3	113,7	69,8	80,4	113,7
1973 Januar	70,2	82,0	115,2	70,0	82,0	115,1	70,8	82,1	114,8	70,6	81,4	115,2
1973 Februar	70,7	82,6	116,0	70,4	82,5	115,9	71,3	82,7	115,6	71,2	82,0	116,0
1973 März	71,2	83,2	116,8	70,9	83,1	116,7	71,8	83,2	116,3	71,5	82,4	116,6
1973 April	71,6	83,7	117,5	71,3	83,5	117,3	72,2	83,7	117,1	72,0	83,0	117,5
1973 Mai	72,1	84,2	118,2	71,6	83,9	117,9	72,6	84,2	117,7	72,6	83,7	118,4
1973 Juni	72,5	84,7	119,0	72,0	84,4	118,5	73,0	84,6	118,3	73,0	84,1	119,0
1973 Juli	72,7	84,9	119,3	72,4	84,8	119,1	73,2	84,9	118,7	73,0	84,1	119,0
1973 August	72,7	84,9	119,3	72,5	84,9	119,2	73,2	84,9	118,7	72,8	83,9	118,7
1973 September	72,7	85,0	119,4	72,6	85,1	119,5	73,3	85,0	118,9	72,9	84,0	118,8
1973 Oktober	73,3	85,7	120,3	73,1	85,7	120,3	73,9	85,7	119,8	73,2	84,4	119,5
1973 November	74,2	86,7	121,8	74,0	86,7	121,7	74,7	86,6	121,1	74,4	85,7	121,2
1973 Dezember	74,9	87,5	122,9	74,5	87,3	122,6	75,2	87,2	121,9	75,0	86,4	122,3
1974 Januar	75,4	88,1	123,7	75,0	87,9	123,4	75,8	87,9	122,9	75,8	87,3	123,5
1974 Februar	76,1	88,9	124,8	75,6	88,6	124,5	76,3	88,5	123,8	76,0	87,6	123,9
1974 März	76,2	89,1	125,2	76,0	89,0	125,0	76,7	88,9	124,3	76,2	87,8	124,3
1974 April	76,7	89,6	125,9	76,5	89,6	125,8	77,2	89,5	125,2	76,7	88,4	125,1
1974 Mai	77,2	90,2	126,7	76,9	90,1	126,5	77,6	90,0	125,8	77,3	89,1	126,1
1974 Juni	77,5	90,6	127,2	77,1	90,3	126,8	77,9	90,3	126,3	77,7	89,5	126,6
1974 Juli	77,7	90,8	127,5	77,5	90,8	127,5	78,2	90,6	126,7	77,8	89,6	126,8
1974 August	77,8	90,9	127,7	77,7	91,1	127,9	78,2	90,7	126,8	77,7	89,5	126,6
1974 September	78,0	91,2	128,1	78,0	91,4	128,3	78,5	91,0	127,2	77,8	89,7	126,9
1974 Oktober	78,5	91,7	128,8	78,3	91,8	129,0	78,9	91,5	127,9	78,2	90,1	127,5
1974 November	79,0	92,3	129,7	78,9	92,5	129,9	79,5	92,2	128,9	79,0	91,0	128,7
1974 Dezember	79,2	92,6	130,1	79,1	92,7	130,2	79,8	92,5	129,3	79,3	91,4	129,3
1975 Januar	80,0	93,5	131,3	79,8	93,5	131,3	80,5	93,3	130,5	80,1	92,3	130,6
1975 Februar	80,4	94,0	132,0	80,3	94,1	132,1	80,9	93,8	131,2	80,6	92,9	131,4
1975 März	80,8	94,4	132,6	80,6	94,5	132,7	81,3	94,3	131,9	81,1	93,4	132,2
1975 April	81,4	95,1	133,6	81,2	95,2	133,7	81,9	95,0	132,9	81,8	93,3	133,4
1975 Mai	81,9	95,7	134,4	81,6	95,6	134,3	82,5	95,6	133,7	82,4	95,0	134,5
1975 Juni	82,5	96,4	135,4	82,1	96,2	135,1	83,1	96,3	134,6	83,3	96,0	135,9
1975 Juli	82,5	96,4	135,4	82,2	96,3	135,2	83,1	96,3	134,7	83,4	96,1	136,0
1975 August	82,4	96,3	135,2	82,2	96,3	135,3	83,1	96,3	134,6	83,1	95,8	135,6
1975 September	82,8	96,8	135,9	82,6	96,8	136,0	83,4	96,7	135,2	83,5	96,2	136,1
1975 Oktober	83,0	97,0	136,3	82,9	97,2	136,5	83,7	97,0	135,7	83,7	96,5	136,5
1975 November	83,3	97,3	136,7	83,2	97,5	136,9	83,9	97,3	136,1	83,9	96,7	136,9
1975 Dezember	83,5	97,6	137,1	83,4	97,7	137,2	84,2	97,6	136,5	84,4	97,2	137,6
1976 Januar	84,2	98,4	138,2	84,0	98,4	138,2	84,9	98,4	137,6	85,3	98,3	139,1
1976 Februar	84,7	99,0	139,0	84,4	98,9	138,9	85,4	99,0	138,4	85,9	99,0	140,1
1976 März	84,9	99,2	139,3	84,6	99,1	139,2	85,7	99,3	138,9	86,4	99,5	140,8
1976 April	85,4	99,8	140,2	85,2	99,8	140,2	86,2	99,9	139,7	87,0	100,2	141,8
1976 Mai	85,6	100,0	140,4	85,3	100,0	140,4	86,4	100,2	140,1	87,1	100,4	142,1
1976 Juni	85,7	100,2	140,7	85,5	100,2	140,7	86,5	100,3	140,3	87,2	100,5	142,2
1976 Juli	85,6	100,0	140,4	85,3	100,0	140,4	86,3	100,0	139,8	86,6	99,8	141,2
1976 August	85,8	100,3	140,9	85,6	100,3	140,9	86,5	100,3	140,3	87,0	100,3	141,9
1976 September	85,9	100,4	141,0	85,7	100,4	141,0	86,6	100,4	140,4	86,9	100,1	141,6
1976 Oktober	86,1	100,6	141,3	85,9	100,6	141,3	86,7	100,5	140,5	87,0	100,2	141,8
1976 November	86,3	100,8	141,6	86,1	100,9	141,7	86,9	100,7	140,8	87,2	100,5	142,2
1976 Dezember	86,6	101,2	142,1	86,4	101,3	142,3	87,2	101,1	141,4	87,7	101,0	142,9
1977 Januar	87,5	102,2	143,5	87,1	102,1	143,4	88,1	102,1	142,8	88,6	102,1	144,5
1977 Februar	87,8	102,6	144,1	87,5	102,5	144,0	88,4	102,5	143,3	89,1	102,7	145,3
1977 März	88,1	102,9	144,5	87,7	102,8	144,4	88,7	102,8	143,8	89,3	102,9	145,6
1977 April	88,4	103,3	145,1	88,2	103,4	145,2	89,1	103,3	144,5	89,7	103,4	146,3
1977 Mai	88,7	103,7	145,6	88,5	103,7	145,6	89,4	103,6	144,9	90,1	103,8	146,9
1977 Juni	89,1	104,1	146,2	88,8	104,0	146,1	89,6	103,9	145,3	90,5	104,3	147,6
1977 Juli	88,9	103,9	145,9	88,7	103,9	145,9	89,5	103,8	145,2	90,2	103,9	147,0
1977 August	89,0	104,0	146,1	88,8	104,0	146,1	89,5	103,8	145,2	90,0	103,7	146,7
1977 September	89,1	104,1	146,2	88,8	104,1	146,2	89,5	103,8	145,2	89,9	103,6	146,6
1977 Oktober	89,2	104,2	146,3	89,0	104,3	146,5	89,7	104,0	145,4	90,0	103,7	146,7
1977 November	89,3	104,4	146,6	89,2	104,5	146,8	89,8	104,1	145,6	90,0	103,7	146,7
1977 Dezember	89,6	104,7	147,0	89,4	104,8	147,2	90,1	104,4	146,0	90,4	104,2	147,4

5 Preisindex für die Lebenshaltung aller privaten Haushalte und für abgegrenzte Verbrauchergruppen
auf Originalbasis und umbasiert
(Langfristige Übersichten)

5.1 Gesamtlebenshaltung auf Originalbasis und umbasiert auf 1976 = 100 und auf 1970 = 100

Jahr monat	Preisindex für die Gesamtlebenshaltung											
	Aller privaten Haushalte			4-Personen-Haushalte von Angestellten und Beamten mit höherem Einkommen			4-Personen- Arbeiterhaushalte mit mittlerem Einkommen			2-Personen-Haushalte von Renten- und Sozialhilfeempfängern		
	1980=100	1976=100	1970=100	1980=100	1976=100	1970=100	1980=100	1976=100	1970=100	1980=100	1976=100	1970=100
1978 Januar	90,7	105,3	147,9	89,9	105,4	148,0	90,6	105,0	146,8	91,0	104,9	148,4
1978 Februar	90,5	105,8	148,6	90,4	105,9	148,7	91,0	105,5	147,5	91,5	105,4	149,1
1978 März	90,8	106,1	149,0	90,6	106,2	149,2	91,3	105,8	147,9	91,7	105,7	149,6
1978 April	91,1	106,4	149,4	90,9	106,5	149,6	91,5	106,1	148,4	92,2	106,2	150,3
1978 Mai	91,2	106,6	149,7	91,1	106,8	150,0	91,8	106,4	148,8	92,2	106,2	150,3
1978 Juni	91,5	106,9	150,1	91,3	107,0	150,3	92,0	106,6	149,1	92,3	106,4	150,6
1978 Juli	91,3	106,7	149,9	91,2	106,9	150,1	91,8	106,4	148,8	92,0	106,0	150,0
1978 August	91,2	106,6	149,7	91,1	106,8	150,0	91,6	106,2	148,5	91,6	105,5	149,3
1978 September	91,1	106,5	149,6	91,1	106,8	150,0	91,5	106,1	148,4	91,3	105,2	148,9
1978 Oktober	91,2	106,6	149,7	91,2	106,9	150,1	91,6	106,2	148,5	91,4	105,3	149,0
1978 November	91,5	106,9	150,1	91,5	107,2	150,6	91,9	106,5	148,9	91,7	105,7	149,6
1978 Dezember	91,8	107,3	150,7	91,8	107,6	151,1	92,1	106,8	149,3	92,1	106,1	150,1
1979 Januar	92,7	108,3	152,1	92,6	108,5	152,4	92,9	107,7	150,6	93,0	107,2	151,7
1979 Februar	93,1	108,8	152,8	93,0	109,0	153,1	93,3	108,2	151,3	93,5	107,7	152,4
1979 März	93,5	109,3	153,5	93,5	109,6	153,9	93,8	108,7	152,0	94,0	108,3	153,0
1979 April	94,0	109,9	154,4	94,0	110,1	154,6	94,3	109,3	152,8	94,4	108,8	154,0
1979 Mai	94,3	110,2	154,8	94,2	110,4	155,1	94,5	109,6	153,3	94,8	109,2	154,5
1979 Juni	94,8	110,8	155,6	94,8	111,1	156,0	95,0	110,1	154,0	95,0	109,5	154,9
1979 Juli	95,4	111,5	156,6	95,3	111,7	156,9	95,5	110,7	154,8	95,3	109,8	155,4
1979 August	95,5	111,6	156,7	95,6	112,0	157,3	95,7	110,9	155,1	95,1	109,6	155,1
1979 September	95,8	111,9	157,2	95,8	112,3	157,7	95,9	111,2	155,5	95,3	109,8	155,4
1979 Oktober	96,0	112,2	157,6	96,1	112,6	158,1	96,1	111,4	155,8	95,6	110,1	155,8
1979 November	96,4	112,6	158,1	96,4	113,0	158,7	96,4	111,8	156,3	96,0	110,6	156,5
1979 Dezember	96,8	113,1	158,8	96,8	113,4	159,3	96,9	112,3	157,0	96,5	111,2	157,4
1980 Januar	97,3	113,7	159,7	97,2	113,9	160,0	97,3	112,8	157,7	97,2	112,0	158,5
1980 Februar	98,5	115,1	161,7	98,4	115,3	162,0	98,5	114,2	159,6	98,3	113,3	160,3
1980 März	99,0	115,7	162,5	98,9	115,9	162,8	99,0	114,8	160,5	99,2	114,3	161,8
1980 April	99,4	116,2	163,1	99,4	116,5	163,6	99,4	115,2	161,1	99,6	114,8	162,4
1980 Mai	99,9	116,7	164,0	99,8	116,9	164,3	99,9	115,8	161,9	100,1	115,3	163,2
1980 Juni	100,3	117,2	164,6	100,3	117,5	165,1	100,3	116,3	162,6	100,5	115,8	163,9
1980 Juli	100,4	117,3	164,8	100,5	117,8	165,4	100,5	116,5	162,9	100,7	116,0	164,2
1980 August	100,5	117,4	165,0	100,5	117,8	165,4	100,5	116,5	162,9	100,5	115,8	163,9
1980 September	100,5	117,4	165,0	100,6	117,9	165,6	100,5	116,5	162,9	100,3	115,6	163,6
1980 Oktober	100,7	117,7	165,3	100,8	118,1	165,9	100,7	116,7	163,2	100,5	115,8	163,9
1980 November	101,4	118,5	166,4	101,5	118,9	167,1	101,4	117,6	164,3	101,2	116,6	165,0
1980 Dezember	102,1	119,3	167,6	102,1	119,6	168,1	102,1	118,4	165,5	101,9	117,4	166,2
1981 Januar	103,1	120,5	169,2	103,4	121,2	170,2	103,1	119,5	167,1	103,1	118,8	168,1
1981 Februar	103,8	121,3	170,4	104,1	122,0	171,4	103,8	120,3	168,2	103,8	119,6	169,3
1981 März	104,6	122,2	171,7	104,8	122,8	172,5	104,5	121,1	169,4	104,6	120,5	170,6
1981 April	105,3	123,0	172,8	105,5	123,6	173,7	105,3	122,1	170,7	105,4	121,4	171,9
1981 Mai	105,7	123,5	173,5	105,9	124,1	174,3	105,7	122,5	171,3	105,9	122,0	172,7
1981 Juni	106,1	124,0	174,1	106,4	124,7	175,1	106,1	123,0	172,0	106,2	122,4	173,2
1981 Juli	106,8	124,8	175,3	107,1	125,5	176,3	106,8	123,8	173,1	106,6	122,8	173,8
1981 August	107,1	125,2	175,8	107,3	125,7	176,6	107,1	124,2	173,6	106,5	122,7	173,7
1981 September	107,7	125,9	176,8	108,0	126,6	177,8	107,7	124,9	174,6	106,8	123,1	174,2
1981 Oktober	108,1	126,3	177,4	108,3	126,9	178,3	108,1	125,3	175,2	107,4	123,8	175,1
1981 November	108,6	126,9	178,2	108,9	127,6	179,3	108,7	126,0	176,2	108,2	124,7	176,4
1981 Dezember	109,0	127,4	178,9	109,2	128,0	179,8	109,0	126,4	176,7	108,7	125,3	177,3
1982 Januar	109,8	128,3	180,2	110,2	129,1	181,4	109,9	127,4	178,1	109,9	126,6	179,2
1982 Februar	110,1	128,7	180,7	110,5	129,5	181,9	110,1	127,6	178,4	110,4	127,2	180,0
1982 März	110,4	129,0	181,2	110,8	129,8	182,4	110,5	128,1	179,1	110,6	127,4	180,4
1982 April	111,2	129,9	182,5	111,5	130,7	183,5	111,2	128,9	180,2	111,2	128,1	181,3
1982 Mai	112,4	131,3	184,5	112,5	131,8	185,2	112,4	129,3	182,2	112,0	129,1	182,6
1982 Juni	112,6	131,6	184,8	112,9	132,3	185,8	112,8	130,8	182,8	113,1	130,3	184,3
1982 Juli	112,5	131,5	184,6	112,7	132,1	185,5	112,6	130,5	182,5	113,4	129,5	184,4
1982 August	112,9	131,9	185,3	113,1	132,5	186,2	112,9	130,9	183,0	112,5	129,6	183,4
1982 September	113,4	132,5	186,1	113,6	133,1	187,0	113,4	131,5	183,8	112,8	130,0	183,9
1982 Oktober	113,7	132,9	186,6	113,9	133,5	187,5	113,7	131,8	184,3	113,2	130,4	184,6
1982 November	114,0	133,2	187,1	114,2	133,8	188,0	113,9	132,0	184,6	113,5	130,8	185,1
1983 Januar	114,4	133,7	187,8	114,8	134,5	189,0	114,4	132,6	185,4	114,5	131,9	186,7
1983 Februar	114,5	133,8	187,9	114,9	134,6	189,1	114,5	132,7	185,6	114,7	132,2	187,0
1983 März	114,4	133,7	187,8	114,8	134,5	189,0	114,4	132,6	185,4	114,9	132,4	187,4
1983 April	114,7	134,0	188,3	115,1	134,9	189,5	114,8	133,1	186,1	115,3	132,9	188,0
1983 Mai	115,0	134,4	188,8	115,4	135,2	190,0	115,1	133,4	186,5	115,6	133,2	188,5
1983 Juni	115,4	134,9	189,4	115,9	135,8	190,8	115,5	133,9	187,2	116,0	133,7	189,2
1983 Juli	115,8	135,3	190,1	116,3	136,3	191,4	115,9	134,4	187,8	116,3	134,0	189,6
1983 August	116,2	135,8	190,7	116,6	136,6	191,9	116,2	134,7	188,3	116,2	133,9	189,5
1983 September	116,5	136,1	191,2	116,9	137,0	192,4	116,5	135,1	188,8	116,4	134,1	189,8
1983 Oktober	116,5	136,1	191,2	116,9	137,0	192,4	116,5	135,1	188,8	116,4	134,1	189,8
1983 November	116,7	136,4	191,5	117,1	137,2	192,8	116,7	135,3	189,1	116,8	134,6	190,5
1983 Dezember	117,0	136,7	192,0	117,4	137,6	193,3	117,0	135,6	189,6	117,1	134,9	191,0
1984 Januar	117,5	137,3	192,9	117,9	138,2	194,1	117,5	136,2	190,4	117,8	135,7	192,1
1984 Februar	117,8	137,7	193,3	118,1	138,4	194,4	117,8	136,6	190,9	118,3	136,3	192,9
1984 März	117,9	137,8	193,5	118,3	138,6	194,7	117,9	136,7	191,1	118,6	136,7	193,4
1984 April	118,1	138,0	193,8	118,4	138,7	194,9	118,1	136,9	191,4	118,7	136,8	193,6
1984 Mai	118,2	138,1	194,0	118,5	138,9	195,1	118,2	137,0	191,6	118,9	137,0	193,9
1984 Juni	118,6	138,6	194,7	118,9	139,3	195,7	118,6	137,5	192,2	119,3	137,5	194,5
1984 Juli	118,4	138,4	194,3	118,8	139,2	195,6	118,4	137,3	191,9	119,0	137,1	194,0
1984 August	118,2	138,1	194,0	118,6	139,0	195,2	118,2	137,0	191,6	118,5	136,5	193,2
1984 September	118,3	138,2	194,2	118,7	139,1	195,4	118,2	137,0	191,6	118,4	136,4	193,1
1984 Oktober	119,0	139,1	195,3	119,4	139,9	196,5	119,0	138,0	192,9	118,9	137,0	193,9
1984 November	119,2	139,3	195,6	119,6	140,1	196,9	119,2	138,2	193,2	119,2	137,3	194,4

**5 Preisindex für die Lebenshaltung aller privaten Haushalte und für
abgegrenzte Verbrauchergruppen auf Originalbasis und umbasiert**

(Langfristige Übersichten)

5.2 Entwicklung der Wohnungsmieten umbasiert auf 1976 = 100 und auf 1970 = 100
aus dem Preisindex für die Lebenshaltung aller privaten Haushalte

Jahr Monat	Wohnungsmiete													
	insgesamt		Altbauwohnungen						Neubauwohnungen				freifinanzierter Wohnungsbau aus der Zeit nach dem 20.6.1948	
			zusammen		aus der Zeit		zusammen		sozialer Wohnungsbau aus der Zeit nach dem 20.6.1948					
	1976=100	1970=100	1976=100	1970=100	1976=100	1970=100	1976=100	1970=100	1976=100	1970=100	1976=100	1970=100	1976=100	1970=100
1972 D	80,8	112,3	80,4	112,9	81,3	112,5	79,0	113,5	81,0	112,0	76,9	110,9	83,7	112,6
1973 D	85,5	118,8	84,7	118,9	85,2	117,9	83,9	120,5	86,0	118,8	82,2	118,6	88,4	119,0
1974 D	89,7	124,6	88,9	124,7	89,2	123,4	88,3	126,9	90,1	124,5	87,0	125,5	92,1	123,9
1975 D	95,3	132,4	94,8	133,0	94,8	131,2	94,6	135,9	95,5	132,0	94,6	136,4	96,3	129,5
1976 D	100	138,9	100	140,4	100	138,4	100	143,7	100	138,2	100	144,2	100	134,5
1977 D	103,4	143,6	104,2	146,3	104,3	144,3	104,0	149,5	102,9	142,2	103,1	148,7	102,9	138,4
1978 D	106,4	147,8	107,9	151,4	108,3	149,9	107,2	154,0	105,7	146,1	105,9	152,7	105,7	142,1
1979 D	109,8	152,6	111,6	156,7	112,0	154,9	111,1	159,6	109,0	150,7	109,4	157,8	108,8	146,4
1980 D	115,3	160,2	117,5	164,9	118,3	163,7	116,9	167,8	114,3	157,9	116,2	167,5	113,4	152,5
1981 D	120,4	167,3	123,3	173,1	124,3	172,1	122,5	176,0	119,1	164,5	121,6	175,3	117,7	158,4
1982 D	126,5	175,7	129,8	182,2	130,6	180,7	129,2	185,6	124,9	172,6	128,3	185,0	123,0	165,4
1983 D	133,3	185,2	137,9	193,5	138,6	191,8	137,3	197,2	131,1	181,2	136,1	196,3	127,9	172,1
1979 Januar ...	107,9	149,9	109,7	154,0	110,0	152,2	109,1	156,7	107,1	148,0	107,3	154,7	107,0	143,9
1979 Februar ...	108,2	150,3	109,8	154,1	110,3	152,6	109,0	156,6	107,4	148,4	107,5	155,0	107,4	144,5
1979 März	108,5	150,7	110,2	154,7	110,6	153,0	109,6	157,5	107,7	148,8	107,8	155,5	107,7	144,9
1979 April	108,8	151,1	110,5	155,1	111,0	153,6	109,7	157,6	108,1	149,4	108,2	156,0	108,0	145,3
1979 Mai	109,0	151,4	110,7	155,4	111,1	153,7	110,1	158,2	108,3	149,6	108,4	156,3	108,2	145,6
1979 Juni	109,3	151,8	111,1	155,9	111,4	154,1	110,5	158,7	108,5	149,9	108,7	156,8	108,4	145,8
1979 Juli	109,8	152,5	111,6	156,7	112,0	155,0	111,0	159,5	108,9	150,5	108,9	157,1	108,9	146,5
1979 August	110,2	153,1	112,0	157,2	112,3	155,4	111,5	160,2	109,4	151,2	109,6	158,1	109,3	147,0
1979 September ..	110,8	153,9	112,5	157,9	112,8	156,1	112,1	161,0	110,0	152,0	110,4	159,2	109,8	147,7
1979 Oktober	111,4	154,8	113,2	158,9	113,4	156,9	112,9	162,2	110,6	152,8	111,5	160,8	110,1	148,1
1979 November ..	111,9	155,4	114,0	160,0	114,3	158,1	113,5	163,1	111,0	153,4	112,1	161,7	110,4	148,5
1979 Dezember ..	112,3	156,0	114,3	160,4	114,6	158,6	113,8	163,5	111,3	153,8	112,6	162,4	110,7	148,9
1980 Januar ...	112,9	156,8	115,0	161,4	115,2	159,4	114,6	164,6	111,9	154,6	113,3	163,4	111,2	149,6
1980 Februar ...	113,5	157,6	115,5	162,1	115,9	160,4	115,1	165,3	112,5	155,4	113,9	164,2	111,9	150,5
1980 März	114,1	158,4	116,2	163,0	116,7	161,5	115,7	166,1	113,0	156,2	114,6	165,2	112,4	151,3
1980 April	114,5	159,0	116,6	163,7	117,3	162,3	116,1	166,8	113,5	156,8	115,2	166,1	112,7	151,6
1980 Mai	115,0	159,7	117,1	164,4	117,9	163,2	116,5	167,3	114,0	157,4	115,7	166,9	113,0	152,0
1980 Juni	115,2	160,0	117,2	164,5	118,0	163,3	116,6	167,5	114,2	157,8	116,1	167,4	113,2	152,3
1980 Juli	115,7	160,6	117,7	165,2	118,7	164,3	116,9	168,0	114,6	158,4	116,7	168,3	113,6	152,8
1980 August	116,0	161,1	118,1	165,7	119,0	164,6	117,3	168,5	115,0	158,9	117,1	168,9	113,9	153,3
1980 September ..	116,4	161,6	118,5	166,3	119,7	165,6	117,8	169,1	115,3	159,3	117,5	169,4	114,3	153,7
1980 Oktober	116,6	161,9	118,9	166,8	120,0	166,1	118,0	169,5	115,6	159,7	117,8	169,9	114,4	153,9
1980 November ..	116,9	162,4	119,2	167,3	120,2	166,3	118,6	170,3	115,9	160,1	118,1	170,3	114,7	154,3
1980 Dezember ..	117,3	162,9	119,7	168,0	120,6	166,9	119,0	171,0	116,0	160,3	118,2	170,4	114,9	154,6
1981 Januar ...	117,6	163,4	120,2	168,7	121,2	167,7	119,4	171,5	116,5	160,9	118,6	171,1	115,4	155,2
1981 Februar ...	118,0	163,8	120,5	169,1	121,6	168,2	119,7	172,0	116,8	161,4	119,0	171,6	115,7	155,7
1981 März	118,7	164,8	121,2	170,1	122,3	169,2	120,4	173,0	117,4	162,2	119,6	172,5	116,3	156,5
1981 April	119,2	165,6	122,0	171,3	123,2	170,5	121,3	174,2	118,0	163,0	120,2	173,3	116,8	157,1
1981 Mai	119,8	166,4	122,8	172,3	123,7	171,2	122,0	175,2	118,4	163,6	120,7	174,1	117,1	157,5
1981 Juni	120,3	167,1	123,3	173,1	124,3	172,0	122,5	176,0	118,8	164,1	121,2	174,8	117,4	158,0
1981 Juli	120,7	167,7	123,7	173,6	124,8	172,7	122,9	176,5	119,2	164,7	121,8	175,6	117,9	158,6
1981 August	121,2	168,3	124,0	174,1	125,3	173,3	123,2	177,0	119,9	165,7	122,4	176,5	118,6	159,5
1981 September ..	121,7	169,0	124,7	175,1	125,8	174,1	123,9	178,0	120,2	166,1	122,8	177,1	118,8	159,8
1981 Oktober	122,2	169,8	125,2	175,7	126,2	174,6	124,4	178,7	120,8	166,9	123,5	178,1	119,2	160,4
1981 November ..	122,7	170,4	125,7	176,4	126,7	175,3	124,9	179,4	121,3	167,5	124,1	179,0	119,6	160,9
1981 Dezember ..	123,0	170,9	126,2	177,1	127,0	175,8	125,5	180,2	121,6	168,0	124,7	179,8	119,8	161,2
1982 Januar ...	123,7	171,9	126,7	177,9	127,5	176,4	126,2	181,2	122,3	169,0	125,4	180,8	120,5	162,1
1982 Februar ...	124,2	172,5	127,3	178,7	127,9	176,9	126,7	182,0	122,8	169,6	125,7	181,3	121,1	162,9
1982 März	124,8	173,3	127,9	179,5	128,7	178,1	127,3	182,9	123,3	170,4	126,2	182,0	121,6	163,6
1982 April	125,1	173,8	128,2	179,9	128,9	178,4	127,5	183,1	123,8	171,0	126,7	182,7	122,1	164,2
1982 Mai	125,7	174,6	128,9	180,9	129,6	179,4	128,2	184,1	124,1	171,5	127,2	183,5	122,4	164,7
1982 Juni	126,2	175,2	129,6	181,8	130,0	179,9	129,1	185,4	124,6	172,1	127,6	184,0	122,9	165,3
1982 Juli	126,9	176,2	130,2	182,7	130,9	181,2	129,6	186,1	125,2	172,9	128,3	185,0	123,3	165,9
1982 August	127,3	176,8	130,7	183,5	131,4	181,8	130,1	186,9	125,6	173,5	128,9	185,9	123,7	166,4
1982 September ..	127,8	177,5	131,3	184,3	132,1	182,8	130,6	187,6	126,1	174,2	129,6	186,9	124,0	166,8
1982 Oktober	128,2	178,1	131,8	185,0	132,6	183,5	131,2	188,4	126,5	174,8	130,4	188,0	124,2	167,1
1982 November ..	128,9	179,1	132,4	185,8	133,3	184,4	131,7	189,1	127,2	175,8	131,3	189,4	124,7	167,7
1982 Dezember ..	129,5	179,9	133,0	186,6	133,8	185,1	132,4	190,1	127,8	176,6	132,1	190,5	125,1	168,4
1983 Januar ...	130,5	181,3	134,4	188,6	135,0	186,7	133,9	192,3	128,7	177,8	133,3	192,2	125,8	169,3
1983 Februar ...	131,2	182,3	135,3	189,9	136,0	188,2	134,7	193,5	129,3	178,6	134,1	193,4	126,2	169,7
1983 März	131,9	183,2	136,3	191,2	137,2	189,8	135,5	194,6	130,0	179,6	134,9	194,6	126,7	170,5
1983 April	132,5	184,0	136,7	191,9	137,6	190,3	136,1	195,5	130,4	180,2	135,4	195,2	127,2	171,1
1983 Mai	133,0	184,7	137,2	192,6	138,0	191,0	136,4	196,0	130,9	180,8	136,0	196,1	127,6	171,7
1983 Juni	133,2	185,0	137,7	193,2	138,6	191,8	136,9	196,6	131,1	181,1	136,2	196,4	127,9	172,0
1983 Juli	133,7	185,6	138,3	194,0	139,2	192,6	137,5	197,5	131,4	181,6	136,5	196,9	128,2	172,5
1983 August	134,0	186,1	138,7	194,7	139,6	193,1	138,0	198,2	131,8	182,1	136,8	197,3	128,5	172,9
1983 September ..	134,5	186,8	139,3	195,5	140,2	193,9	138,7	199,2	132,1	182,6	137,1	197,8	128,9	173,4
1983 Oktober	134,8	187,2	139,9	196,4	140,3	194,1	139,5	200,3	132,2	182,7	137,5	198,3	129,0	173,5
1983 November ..	135,2	187,7	140,4	197,0	140,7	194,7	139,8	200,8	132,6	183,2	137,7	198,6	129,3	174,0
1983 Dezember ..	135,4	188,0	140,6	197,3	141,0	195,1	140,2	201,3	132,8	183,5	137,9	198,9	129,6	174,3
1984 Januar ...	136,1	189,0	141,5	198,7	141,8	196,2	141,1	202,7	133,4	184,3	138,6	199,9	130,0	174,9
1984 Februar ...	136,4	189,5	142,0	199,3	142,4	197,0	141,6	203,4	133,8	184,9	139,0	200,4	130,5	175,5
1984 März	136,9	190,1	142,6	200,1	143,2	198,2	142,1	204,0	134,2	185,4	139,2	200,8	130,9	176,1
1984 April	137,3	190,8	143,1	200,8	143,5									

**5 Preisindex für die Lebenshaltung aller privaten Haushalte und für
abgegrenzte Verbrauchergruppen auf Originalbasis und umbasiert
(Langfristige Übersichten)**

**5.3 Preisindex für die Lebenshaltung aller privaten Haushalte: Gesamtindex mit Wohnungsmieten
und für abgegrenzte Verbrauchergruppen umbasiert auf 1962 = 100**

Jahr Monat	Preisindex für die Lebenshaltung									
	Gesamtindex	darunter Wohnungsmiete							4-Personen- Haushalte von Ange- stellten und Beamten mit höherem Einkommen	2-Personen- Haushalte von Renten- und Sozialhilfe- empfängern
		insgesamt	Altbauwohnungen			Neubauwohnungen				
			zusammen	aus der Zeit		zusammen	sozialer Wohnungsbau aus der Zeit nach dem 20.6.1948	freifinan- zierter Wohnungsbau aus der Zeit nach dem 20.6.1948		
			vor dem 1.4.1924	vom 1.4.1924 bis zum 20.6.1948						
1972 D	136,1	181,5	197,8	199,2	195,1	172,8	175,2	171,9	135,2	139,4
1973 D	145,7	192,1	208,4	208,8	207,2	183,3	187,3	181,6	144,3	149,4
1974 D	155,8	201,4	218,6	218,5	218,1	192,1	198,3	189,2	154,6	159,2
1975 D	165,1	214,0	233,1	232,4	233,6	203,8	215,4	197,7	163,8	169,8
1976 D	172,1	224,6	246,1	245,1	247,1	213,2	227,8	205,4	170,8	178,3
1977 D	178,5	232,2	256,4	255,6	257,0	219,5	235,0	211,3	177,1	184,6
1978 D	183,3	239,0	265,3	265,4	264,8	225,5	241,2	217,0	182,2	188,5
1979 D	190,8	246,7	274,6	274,4	274,4	232,5	249,3	223,5	189,9	194,9
1980 D	201,1	259,1	289,0	289,9	288,6	243,7	264,7	232,8	200,2	205,5
1981 D	213,9	270,5	303,3	304,7	302,6	253,9	276,9	241,8	213,4	218,0
1982 D	225,1	284,2	319,4	319,9	319,2	266,4	292,2	252,6	224,6	230,2
1983 D	232,5	299,5	339,2	339,7	339,1	279,6	310,1	262,7	232,2	238,0
1979 Januar	186,4	242,4	269,9	269,5	269,5	228,4	244,5	219,8	185,4	191,2
1979 Februar	187,3	243,0	270,1	270,3	269,3	229,0	244,9	220,6	186,2	192,1
1979 März	188,2	243,7	271,1	271,0	270,8	229,7	245,6	221,2	187,2	193,1
1979 April	189,2	244,4	271,8	272,0	271,0	230,5	246,5	221,8	188,1	194,0
1979 Mai	189,7	244,8	272,3	272,2	272,0	231,0	247,0	222,2	188,6	194,7
1979 Juni	190,7	245,5	273,3	273,0	273,0	231,4	247,7	222,7	189,8	195,3
1979 Juli	192,0	246,6	274,5	274,4	274,2	232,2	248,1	223,7	190,8	195,8
1979 August	192,1	247,5	275,5	275,2	275,4	233,3	249,7	224,5	191,3	195,5
1979 September	192,6	248,9	276,8	276,4	276,9	234,6	251,5	225,5	191,8	195,8
1979 Oktober	193,2	250,2	278,5	277,9	278,9	235,9	254,0	226,1	192,4	196,3
1979 November	193,8	251,3	280,4	280,1	280,4	236,7	255,4	226,8	193,0	197,2
1979 Dezember	194,7	252,2	281,2	280,8	281,1	237,4	256,5	227,4	193,7	198,3
1980 Januar	195,7	253,6	282,9	282,3	283,1	238,6	258,1	228,4	194,6	199,7
1980 Februar	198,1	254,9	284,1	284,0	284,3	239,8	259,4	229,8	197,0	202,0
1980 März	199,1	256,2	285,8	286,1	285,7	241,0	261,0	231,0	198,0	203,8
1980 April	199,9	257,2	286,9	287,5	286,9	242,0	262,3	231,4	199,0	204,6
1980 Mai	200,9	258,3	288,1	289,0	287,7	243,0	263,7	232,1	199,8	205,7
1980 Juni	201,7	258,8	288,4	289,3	288,0	243,5	264,5	232,6	200,8	206,5
1980 Juli	201,9	259,8	289,5	291,0	288,9	244,4	265,8	233,3	201,2	206,9
1980 August	202,1	260,6	290,4	291,6	289,7	245,2	266,8	234,0	201,2	206,5
1980 September	202,1	261,4	291,6	293,3	290,9	245,9	267,6	234,7	201,4	206,1
1980 Oktober	202,5	261,9	292,4	294,2	291,5	246,4	268,4	234,9	201,8	206,5
1980 November	203,9	262,7	293,3	294,5	292,9	247,1	269,0	235,6	203,2	207,9
1980 Dezember	205,4	263,4	294,5	295,6	294,1	247,4	269,2	236,1	204,4	209,4
1981 Januar	207,4	264,2	295,6	297,1	294,9	248,3	270,3	237,0	207,0	211,8
1981 Februar	208,8	265,0	296,5	298,0	295,8	249,1	271,1	237,7	208,4	213,3
1981 März	210,4	266,6	298,2	299,7	297,5	250,3	272,4	238,9	209,8	214,9
1981 April	211,8	267,8	300,2	302,0	299,5	251,5	273,7	239,8	211,2	216,5
1981 Mai	212,6	269,1	302,0	303,2	301,3	252,5	275,0	240,5	212,0	217,6
1981 Juni	213,4	270,2	303,4	304,6	302,7	253,2	276,1	241,2	213,0	218,2
1981 Juli	214,8	271,2	304,3	305,8	303,6	254,2	277,4	242,1	214,4	219,0
1981 August	215,4	272,3	305,2	306,9	304,5	255,7	278,7	243,5	214,8	218,8
1981 September	216,6	273,3	306,9	308,4	306,2	256,4	279,8	244,0	216,2	219,4
1981 Oktober	217,4	274,6	308,0	309,3	307,3	257,6	281,4	244,9	216,8	220,7
1981 November	218,4	275,6	309,2	310,4	308,5	258,6	282,7	245,6	218,0	222,3
1981 Dezember	219,2	276,4	310,4	311,3	309,9	259,3	284,0	246,1	218,6	223,3
1982 Januar	220,8	277,9	311,8	312,4	311,7	260,8	285,6	247,5	220,6	225,8
1982 Februar	221,4	279,0	313,2	313,3	313,1	261,8	286,4	248,7	221,2	226,8
1982 März	221,4	280,3	314,7	315,3	314,6	263,0	287,5	249,8	221,2	227,5
1982 April	222,0	281,1	315,3	315,9	314,8	263,9	288,5	250,8	221,8	228,5
1982 Mai	223,7	282,4	317,0	317,7	316,6	264,7	289,9	251,4	223,2	230,1
1982 Juni	226,1	283,4	318,7	318,5	318,9	265,7	290,7	252,4	225,2	232,2
1982 Juli	226,5	284,9	320,2	320,8	320,0	266,9	292,2	253,3	226,0	232,4
1982 August	226,3	286,0	321,6	322,0	321,5	267,8	293,6	254,0	225,6	230,9
1982 September	227,1	287,0	323,1	323,7	322,6	268,8	295,2	254,7	226,4	231,1
1982 Oktober	228,1	288,1	324,2	324,9	324,1	269,8	297,0	255,2	227,4	231,8
1982 November	228,7	289,6	325,7	326,6	325,2	271,3	299,1	256,1	228,0	232,6
1982 Dezember	229,3	290,9	327,1	327,8	327,0	272,5	301,0	257,0	228,6	233,2
1983 Januar	230,1	293,2	330,6	330,7	330,7	274,4	303,6	258,4	229,8	235,2
1983 Februar	230,3	294,8	332,9	333,3	332,7	275,6	305,5	259,1	230,0	235,7
1983 März	230,1	296,3	335,2	336,2	334,8	277,1	307,3	260,3	229,8	236,1
1983 April	230,7	297,6	336,4	337,1	336,2	278,1	308,4	261,2	230,4	236,9
1983 Mai	231,3	298,7	337,5	338,2	337,1	279,1	309,7	262,2	231,0	237,5
1983 Juni	232,1	299,2	338,7	339,7	338,2	279,5	310,2	262,6	232,0	238,3
1983 Juli	232,9	300,2	340,1	341,1	339,7	280,3	311,0	263,3	232,8	238,9
1983 August	233,7	301,0	341,3	342,0	340,8	281,0	311,6	264,0	233,4	238,7
1983 September	234,3	302,0	342,7	343,5	342,5	281,7	312,4	264,7	234,0	239,1
1983 Oktober	234,3	302,8	344,2	343,7	344,6	282,0	313,2	265,0	234,0	239,1
1983 November	234,7	303,6	345,3	344,9	345,4	282,7	313,7	265,7	234,4	240,0
1983 Dezember	235,3	304,1	345,9	345,5	346,3	283,2	314,2	266,1	235,0	240,6
1984 Januar	236,3	305,7	348,2	347,5	348,6	284,4	315,8	267,0	236,0	242,0
1984 Februar	236,9	306,4	349,4	349,0	349,8	285,4	316,6	268,0	236,4	243,1
1984 März	237,1	307,5	350,8	351,0	350,9	286,1	317,1	268,9	236,8	243,7
1984 April	237,5	308,5	352,0	351,6	352,4	286,9	318,2	269,6	237,0	243,9
1984 Mai	237,7	309,3	352,8	353,0	352,9	287,8	319,2	270,3	237,2	244,3
1984 Juni	238,5	310,3	354,3	354,5	354,1	288,3	320,3	270,8	238,0	245,1
1984 Juli	238,1	310,6	354,9	354,8	355,0	288,8	320,8	271,0	237,8	244,5
1984 August	237,7	311,9	355,4	355,0	355,8	290,3	323,5	271,7	237,4	243,5
1984 September	237,9	313,2	356,6	356,2	357,0	291,7	326,1	272,4	237,6	243,3
1984 Oktober	239,3	314,7	358,6	357,1	359,6	292,9	328,0	273,3	239,0	244,3
1984 November	239,7	315,8	359,8	358,2	360,4	293,9	329,6	273,8	239,4	244,9

5 Preisindex für die Lebenshaltung aller privaten Haushalte und für abgegrenzte Verbraucherguppen

auf Originalbasis und umbasiert

(Langfristige Übersichten)

5.4 4-Personen-Arbeitnehmerhaushalte mit mittlerem Einkommen

5.4.1 Gesamtindex umbasiert auf 1962, 1958, 1950, 1938, 1913/14 = 100

Jahr Monat	Gesamtindex					Jahr Monat	Gesamtindex				
	1962 = 100	1958 = 100	1950 = 100	1938 = 100	1913/14 = 100		1962 = 100	1958 = 100	1950 = 100	1938 = 100	1913/14 = 100
1938 D	50,5	54,5	64,1	100	125,6	1964 Januar ...	104,6	112,8	132,7	207,1	260,1
1948 D 2. Hj ..	85,1	91,8	108,0	168,3	211,4	Februar ...	104,7	112,9	132,9	207,3	260,4
1949 D	84,0	90,7	106,7	166,3	208,9	März	104,9	113,2	133,1	207,7	260,9
1950 D	78,8	85,0	100	155,8	195,7	April	105,1	113,4	133,4	208,1	261,4
1951 D	84,9	91,6	107,8	168,0	211,0	Mai	105,2	113,5	133,5	208,3	261,6
1952 D	86,7	93,5	110,0	171,5	215,4	Juni	105,3	113,6	133,6	208,5	261,9
1953 D	85,1	91,9	108,1	168,4	211,5	Juli	105,7	114,0	134,1	209,3	262,9
1954 D	85,3	92,0	108,2	168,7	211,9	August ...	105,5	113,8	133,9	208,9	262,4
1955 D	86,7	93,5	110,0	171,5	215,4	September ..	105,5	113,8	133,9	208,9	262,4
1956 D	88,9	95,9	112,9	176,0	221,1	Oktober ...	105,7	114,0	134,1	209,3	262,9
1957 D	90,7	97,9	115,2	179,5	225,5	November ..	106,2	114,6	134,8	210,3	264,1
1958 D	92,7	100	117,7	183,4	230,4	Dezember ..	106,4	114,8	135,0	210,7	264,6
1959 D	93,6	101,0	118,8	185,2	232,6	1965 Januar ...	107,0	115,4	135,8	211,9	266,1
1960 D	94,9	102,4	120,5	187,9	236,0	Februar ...	107,1	115,5	135,9	212,1	266,4
1961 D	97,1	104,7	123,2	192,3	241,5	März	107,5	116,0	136,4	212,9	267,4
1962 D	100	107,9	126,9	198,0	248,6	April	107,8	116,3	136,8	213,5	268,2
1963 D	103,0	111,1	130,7	204,0	256,2	Mai	108,5	117,0	137,7	214,9	269,9
1964 D	105,4	113,7	133,8	208,7	262,1	Juni	109,5	118,1	139,0	216,8	272,3
1965 D	109,0	117,5	138,3	215,8	271,0	Juli	110,2	118,9	139,8	218,2	274,1
1966 D	112,8	121,7	143,1	223,4	280,5	August ...	109,6	118,2	139,1	217,0	272,6
1967 D	114,4	123,4	145,2	226,5	284,5	September ..	109,5	118,1	139,0	216,8	272,3
1968 D	115,9	125,0	147,1	229,5	288,3	Oktober ...	109,7	118,3	139,2	217,2	272,8
1969 D	118,3	127,6	150,1	234,2	294,1	November ..	110,3	119,0	140,0	218,4	274,3
1970 D	122,1	131,7	154,9	241,7	303,5	Dezember ..	110,9	119,6	140,7	219,6	275,8
1971 D	128,3	138,4	162,8	254,0	319,0	1966 Januar ...	111,5	120,3	141,5	220,8	277,3
1972 D	135,1	145,8	171,5	267,6	336,0	Februar ...	111,7	120,5	141,8	221,2	277,8
1973 D	144,3	155,7	183,1	285,8	358,8	März	112,1	120,9	142,3	222,0	278,8
1974 D	154,1	166,2	195,5	305,1	383,2	April	112,7	121,6	143,0	223,2	280,3
1975 D	163,5	176,4	207,5	323,8	406,6	Mai	113,3	122,2	143,8	224,4	281,8
1976 D	170,6	184,1	216,6	337,9	424,4	Juni	113,3	122,2	143,8	224,4	281,8
1977 D	176,6	190,5	224,2	349,8	439,3	Juli	113,3	122,2	143,8	224,4	281,8
1978 D	181,1	195,3	229,9	358,6	450,4	August ...	112,8	121,7	143,1	223,4	280,6
1979 D	188,0	202,7	238,6	372,2	467,5	September ..	112,6	121,5	142,9	223,0	280,1
1980 D	197,9	213,4	251,1	391,8	492,0	Oktober ...	112,8	121,7	143,1	223,4	280,6
1981 D	210,4	226,9	267,0	416,6	523,1	November ..	113,5	122,4	144,0	224,8	282,3
1982 D	221,5	238,9	281,1	438,6	550,8	Dezember ..	113,8	122,8	144,4	225,3	283,0
1983 D	228,8	246,7	290,3	453,0	568,9	1967 Januar ...	114,1	123,1	144,8	225,9	283,7
1960 Januar ...	94,6	102,1	120,1	187,2	235,1	Februar ...	114,2	123,2	144,9	226,1	284,0
Februar ...	94,4	101,9	120,0	187,0	234,9	März	114,3	123,3	145,1	226,3	284,2
März	94,4	101,9	119,9	186,9	234,7	April	114,5	123,5	145,3	226,7	284,7
April	94,6	102,1	120,1	187,2	235,1	Mai	114,8	123,8	145,7	227,3	285,5
Mai	95,3	102,8	120,9	188,5	236,8	Juni	115,0	124,1	145,9	227,7	286,0
Juni	95,1	102,6	120,8	188,2	236,4	Juli	115,0	124,2	146,1	227,9	286,2
Juli	95,3	102,8	120,9	188,5	236,8	August ...	114,4	123,4	145,2	226,5	284,5
August ...	94,8	102,3	120,4	187,6	235,6	September ..	114,1	123,1	144,8	225,9	283,7
September ..	94,7	102,2	120,2	187,4	235,4	Oktober ...	114,0	123,0	144,7	225,7	283,5
Oktober ...	94,9	102,4	120,6	187,9	236,0	November ..	114,2	123,2	144,9	226,1	284,0
November ..	95,4	103,0	121,2	188,9	237,3	Dezember ..	114,2	123,2	144,9	226,1	284,0
Dezember ..	95,5	103,1	121,3	189,1	237,5	1968 Januar ...	115,7	124,8	146,8	229,1	287,7
1961 Januar ...	96,0	103,6	121,8	190,1	238,8	Februar ...	115,7	124,8	146,8	229,1	287,7
Februar ...	96,1	103,7	122,0	190,3	239,0	März	115,8	124,9	147,0	229,3	288,0
März	96,3	103,9	122,2	190,7	239,5	April	115,8	124,9	147,0	229,3	288,0
April	96,3	103,9	122,2	190,7	239,5	Mai	115,8	124,9	147,0	229,3	288,0
Mai	96,9	104,5	123,0	191,9	241,0	Juni	115,9	125,1	147,1	229,6	288,3
Juni	97,5	105,2	123,7	193,1	242,5	Juli	115,8	124,9	147,0	229,3	288,0
Juli	97,7	105,4	124,0	193,5	243,0	August ...	115,6	124,7	146,6	228,9	287,4
August ...	97,4	105,1	123,6	192,9	242,3	September ..	115,6	124,7	146,6	228,9	287,4
September ..	97,3	105,0	123,5	192,7	242,0	Oktober ...	115,9	125,1	147,1	229,6	288,3
Oktober ...	97,4	105,1	123,6	192,9	242,3	November ..	116,6	125,7	147,9	230,8	289,8
November ..	98,0	105,7	124,4	194,1	243,8	Dezember ..	116,8	126,0	148,2	231,3	290,4
Dezember ..	98,1	105,8	124,5	194,3	244,0	1969 Januar ...	117,5	126,8	149,1	232,7	292,3
1962 Januar ...	98,8	106,6	125,4	195,6	245,7	Februar ...	117,8	127,0	149,4	233,2	292,9
Februar ...	98,9	106,7	125,5	195,8	245,9	März	117,9	127,2	149,5	233,5	293,2
März	99,3	107,1	126,0	196,6	246,9	April	118,1	127,4	149,9	233,9	293,8
April	99,9	107,8	126,8	197,8	248,4	Mai	118,3	127,6	150,1	234,2	294,1
Mai	100,2	108,1	127,2	198,4	249,2	Juni	118,4	127,7	150,2	234,4	294,4
Juni	100,7	108,6	127,8	199,4	250,4	Juli	118,4	127,7	150,2	234,4	294,4
Juli	101,0	109,0	128,2	200,0	251,2	August ...	118,1	127,4	149,9	233,9	293,8
August ...	100,1	108,0	127,0	198,2	248,9	September ..	118,3	127,6	150,1	234,2	294,1
September ..	99,9	107,8	126,8	197,8	248,4	Oktober ...	118,4	127,7	150,2	234,4	294,4
Oktober ...	100,1	108,0	127,0	198,2	248,9	November ..	118,8	128,1	150,7	235,1	295,3
November ..	100,3	108,2	127,3	198,6	249,4	Dezember ..	119,2	128,6	151,3	236,1	296,5
Dezember ..	100,7	108,6	127,8	199,4	250,4	1970 Januar ...	120,7	130,2	153,1	239,0	300,1
1963 Januar ...	102,0	110,0	129,4	202,0	253,7	Februar ...	121,1	130,6	153,6	239,7	301,1
Februar ...	103,0	111,1	130,7	204,0	256,2	März	121,4	131,0	154,1	240,5	302,0
März	103,3	111,4	131,1	204,6	257,0	April	121,7	131,3	154,4	240,9	302,6
April	103,4	111,5	131,2	204,8	257,2	Mai	121,8	131,4	154,5	241,2	302,9
Mai	103,1	111,2	130,8	204,2	256,5	Juni	122,0	131,6	154,9	241,7	303,5
Juni	103,0	111,1	130,7	204,0	256,2	Juli	122,0	131,6	154,9	241,7	303,5
Juli	102,7	110,8	130,3	203,4	255,5	August ...	122,2	131,8	155,0	241,9	303,8
August ...	102,3	110,4	129,8	202,6	254,5	September ..	122,2	131,8	155,0	241,9	303,8
September ..	102,5	110,6	130,1	203,0	255,0	Oktober ...	122,7	132,3	155,6	242,9	305,0
Oktober ...	103,1	111,2	130,8	204,2	256,5	November ..	123,3	133,0	156,4	244,1	306,5
November ..	103,5	111,7	131,3	205,0	257,5	Dezember ..	123,8	133,5	157,0	245,1	307,7
Dezember ..	104,0	112,2	132,0	205,9	258,6						

5 Preisindex für die Lebenshaltung aller privaten Haushalte und für abgegrenzte Verbrauchergruppen
auf Originalbasis und umbasiert
(Langfristige Übersichten)

5.4 4-Personen-Arbeitnehmerhaushalte mit mittlerem Einkommen

5.4.1 Gesamtindex umbasiert auf 1962, 1958, 1950, 1938, 1913/14 = 100

Jahr Monat	Gesamtindex					Jahr Monat	Gesamtindex				
	1962 = 100	1958 = 100	1950 = 100	1938 = 100	1913/14 = 100		1962 = 100	1958 = 100	1950 = 100	1938 = 100	1913/14 = 100
1971 Januar ...	125,3	135,2	159,0	248,2	311,7	1978 Januar ...	179,2	193,2	227,4	354,8	445,6
1971 Februar ...	126,2	136,1	160,1	249,9	313,8	1978 Februar ...	180,0	194,2	228,5	356,5	447,7
1971 März ...	127,0	137,0	161,2	251,6	315,9	1978 März ...	180,5	194,7	229,1	357,5	449,0
1971 April ...	127,5	137,6	161,8	252,5	317,1	1978 April ...	181,0	195,3	229,8	358,5	450,3
1971 Mai ...	127,9	138,0	162,3	253,3	318,0	1978 Mai ...	181,6	195,8	230,4	359,5	451,6
1971 Juni ...	128,1	138,2	162,6	253,8	318,7	1978 Juni ...	181,9	196,2	230,9	360,2	452,4
1971 Juli ...	128,6	138,8	163,2	254,7	319,9	1978 Juli ...	181,6	195,8	230,4	359,5	451,6
1971 August ...	128,8	138,9	163,4	255,0	320,2	1978 August ...	181,2	195,5	230,0	358,9	450,7
1971 September ...	129,2	139,4	164,0	255,9	321,4	1978 September ...	181,0	195,3	229,8	358,5	450,3
1971 Oktober ...	129,7	139,9	164,6	256,9	322,6	1978 Oktober ...	181,2	195,5	230,0	358,9	450,7
1971 November ...	130,2	140,5	165,2	257,9	323,8	1978 November ...	181,7	196,0	230,6	359,9	452,0
1971 Dezember ...	130,7	141,0	165,8	258,8	325,0	1978 Dezember ...	182,2	196,6	231,3	360,9	453,2
1972 Januar ...	132,1	142,4	167,5	261,5	328,4	1979 Januar ...	183,8	198,2	233,2	363,9	457,1
1972 Februar ...	132,7	143,1	168,3	262,7	329,9	1979 Februar ...	184,6	199,1	234,3	365,6	459,2
1972 März ...	133,4	143,9	169,3	264,1	331,7	1979 März ...	185,5	200,1	235,4	367,3	461,3
1972 April ...	133,6	144,2	169,6	264,6	332,3	1979 April ...	186,5	201,2	236,7	369,3	463,9
1972 Mai ...	133,9	144,4	169,9	265,1	332,9	1979 Mai ...	187,0	201,7	237,4	370,3	465,1
1972 Juni ...	134,4	144,9	170,5	266,1	334,1	1979 Juni ...	187,9	202,6	238,4	372,0	467,3
1972 Juli ...	135,1	145,7	171,4	267,5	336,0	1979 Juli ...	188,9	203,7	239,7	374,1	469,8
1972 August ...	135,2	145,9	171,6	267,8	336,3	1979 August ...	189,2	204,1	240,2	374,7	470,6
1972 September ...	136,8	147,6	173,6	270,9	340,2	1979 September ...	189,7	204,7	240,8	375,8	471,9
1972 Oktober ...	137,5	148,4	174,5	272,4	342,0	1979 Oktober ...	190,1	205,0	241,3	376,4	472,8
1972 November ...	138,2	149,0	175,3	273,6	343,5	1979 November ...	190,8	205,8	242,1	377,8	474,5
1972 Dezember ...	138,8	149,7	176,1	274,8	345,1	1979 Dezember ...	191,6	206,7	243,2	379,5	476,6
1973 Januar ...	140,1	151,1	177,8	277,4	348,4	1980 Januar ...	192,5	207,6	244,3	381,2	478,7
1973 Februar ...	141,1	152,2	179,0	279,4	350,8	1980 Februar ...	194,9	210,2	247,3	385,9	484,6
1973 März ...	141,9	153,1	180,1	281,1	352,9	1980 März ...	195,9	211,2	248,6	387,9	487,1
1973 April ...	142,9	154,2	181,3	283,0	355,4	1980 April ...	196,7	212,1	249,6	389,4	489,0
1973 Mai ...	143,6	154,9	182,3	284,4	357,2	1980 Mai ...	197,6	213,1	250,8	391,4	491,5
1973 Juni ...	144,4	155,7	183,2	285,9	359,0	1980 Juni ...	198,4	214,0	251,8	393,0	493,5
1973 Juli ...	144,9	156,3	183,8	286,9	360,2	1980 Juli ...	198,8	214,4	252,3	393,7	494,4
1973 August ...	144,9	156,3	183,8	286,9	360,2	1980 August ...	198,8	214,4	252,3	393,7	494,4
1973 September ...	145,1	156,5	184,1	287,3	360,8	1980 September ...	198,8	214,4	252,3	393,7	494,4
1973 Oktober ...	146,2	157,7	185,5	289,5	363,6	1980 Oktober ...	199,2	214,9	252,8	394,5	495,4
1973 November ...	147,8	159,4	187,5	292,7	367,5	1980 November ...	200,6	216,3	254,6	397,3	498,9
1973 Dezember ...	148,8	160,5	188,8	294,6	369,9	1980 Dezember ...	202,0	217,8	256,4	400,0	502,3
1974 Januar ...	150,0	161,8	190,3	297,0	373,0	1981 Januar ...	204,0	220,0	258,9	403,9	507,2
1974 Februar ...	151,1	163,0	191,7	299,2	375,7	1981 Februar ...	205,4	221,5	260,6	406,7	510,7
1974 März ...	151,7	163,6	192,5	300,4	377,2	1981 März ...	206,7	223,0	262,4	409,4	514,1
1974 April ...	152,8	164,8	193,9	302,6	380,0	1981 April ...	208,3	224,7	264,4	412,5	518,1
1974 Mai ...	153,5	165,6	194,8	304,0	381,8	1981 Mai ...	209,1	225,5	265,4	414,1	520,0
1974 Juni ...	154,1	166,3	195,6	305,2	383,3	1981 Juni ...	209,9	226,4	266,4	415,7	522,0
1974 Juli ...	154,6	166,8	196,2	306,2	384,5	1981 Juli ...	211,3	227,9	268,2	418,4	525,4
1974 August ...	154,8	166,9	196,4	306,4	384,8	1981 August ...	211,9	228,5	268,9	419,6	526,9
1974 September ...	155,2	167,5	197,0	307,4	386,0	1981 September ...	213,1	229,8	270,4	421,9	529,9
1974 Oktober ...	156,1	168,4	198,1	309,1	388,2	1981 Oktober ...	213,9	230,6	271,4	423,5	531,8
1974 November ...	157,3	169,7	199,6	311,5	391,2	1981 November ...	215,1	231,9	272,9	425,9	534,8
1974 Dezember ...	157,8	170,2	200,2	312,5	392,4	1981 Dezember ...	215,6	232,6	273,7	427,0	536,3
1975 Januar ...	159,3	171,8	202,1	315,4	396,0	1982 Januar ...	217,4	234,5	275,9	430,6	540,7
1975 Februar ...	160,1	172,7	203,2	317,1	398,2	1982 Februar ...	217,8	234,9	276,4	431,3	541,7
1975 März ...	161,0	173,6	204,2	318,8	400,3	1982 März ...	217,8	234,9	276,4	431,3	541,7
1975 April ...	162,2	175,0	205,8	321,2	403,3	1982 April ...	218,6	235,8	277,4	432,9	543,6
1975 Mai ...	163,2	176,0	207,0	323,1	405,8	1982 Mai ...	220,0	237,3	279,2	435,7	547,1
1975 Juni ...	164,3	177,2	208,4	325,3	408,5	1982 Juni ...	222,4	239,8	282,2	440,4	553,0
1975 Juli ...	164,4	177,3	208,6	325,5	408,8	1982 Juli ...	223,2	240,7	283,2	441,9	555,0
1975 August ...	164,3	177,2	208,4	325,3	408,5	1982 August ...	222,8	240,2	282,7	441,1	554,0
1975 September ...	165,0	178,0	209,4	326,7	410,3	1982 September ...	223,4	240,9	283,5	442,3	555,4
1975 Oktober ...	165,6	178,6	210,1	327,9	411,8	1982 Oktober ...	224,4	242,0	284,7	444,3	557,9
1975 November ...	166,1	179,2	210,8	328,9	413,0	1982 November ...	224,9	242,6	285,5	445,5	559,4
1975 Dezember ...	166,6	179,7	211,4	329,9	414,3	1982 Dezember ...	225,3	243,0	286,0	446,2	560,4
1976 Januar ...	167,9	181,1	213,1	332,5	417,6	1983 Januar ...	226,3	244,1	287,2	448,2	562,8
1976 Februar ...	168,9	182,2	214,4	334,5	420,1	1983 Februar ...	226,5	244,3	287,5	448,6	563,3
1976 März ...	169,4	182,8	215,0	335,5	421,4	1983 März ...	226,3	244,1	287,2	448,2	562,8
1976 April ...	170,5	183,9	216,3	337,6	424,0	1983 April ...	227,1	244,9	288,2	449,8	564,8
1976 Mai ...	171,0	184,4	217,0	338,6	425,2	1983 Mai ...	227,7	245,6	289,0	450,9	566,3
1976 Juni ...	171,1	184,6	217,2	338,9	425,7	1983 Juni ...	228,5	246,4	290,0	452,5	568,2
1976 Juli ...	170,6	184,0	216,6	337,9	424,4	1983 Juli ...	229,3	247,3	291,0	454,1	570,2
1976 August ...	171,1	184,6	217,2	338,9	425,7	1983 August ...	229,9	247,9	291,8	455,2	571,7
1976 September ...	171,3	184,8	217,4	339,3	426,1	1983 September ...	230,5	248,6	292,5	456,4	573,2
1976 Oktober ...	171,5	185,0	217,6	339,6	426,5	1983 Oktober ...	230,5	248,6	292,5	456,4	573,2
1976 November ...	171,8	185,3	218,1	340,3	427,4	1983 November ...	230,9	249,0	293,0	457,2	574,1
1976 Dezember ...	172,5	186,1	218,9	341,6	429,1	1983 Dezember ...	231,5	249,6	293,8	458,4	575,6
1977 Januar ...	174,2	187,9	221,1	345,0	433,3	1984 Januar ...	232,5	250,7	295,0	460,3	578,1
1977 Februar ...	174,9	188,6	222,0	346,4	435,0	1984 Februar ...	233,1	251,3	295,8	461,5	579,6
1977 März ...	175,4	189,2	222,6	347,4	436,3	1984 März ...	233,3	251,6	296,0	461,9	580,0
1977 April ...	176,3	190,1	223,7	349,1	438,4	1984 April ...	233,7	252,0	296,5	462,7	581,0
1977 Mai ...	176,8	190,7	224,4	350,1	439,7	1984 Mai ...	233,8	252,2	296,8	463,1	581,5
1977 Juni ...	177,3	191,2	225,0	351,1	440,9	1984 Juni ...	234,6	253,0	297,8	464,6	583,5
1977 Juli ...	177,1	191,0	224,8	350,7	440,5	1984 Juli ...	234,2	252,6	297,3	463,9	582,5
1977 August ...	177,1	191,0	224,8	350,7	440,5	1984 August ...	233,8	252,2	296,8	463,1	581,5
1977 September ...	177,1	191,0	224,8	350,7	440,5	1984 September ...	233,8	252,2	296,8	463,1	581,5
1977 Oktober ...	177,5	191,4	225,2	351,4	441,4	1984 Oktober ...	235,4	253,9	298,8	466,2	585,5
1977 November ...	177,6	191,6	225,4	351,8	441,8	1984 November ...	235,8	254,3	299,3	467,0	586,4
1977 Dezember ...	178,1	192,1	226,1	352,8	443,1	1984 Dezember ...					

5 Preisindex für die Lebenshaltung aller privaten Haushalte und für abgegrenzte Verbrauchergruppen

auf Originalbasis und umbasiert

(Langfristige Übersichten)

5.4 4-Personen-Arbeitnehmerhaushalte mit mittlerem Einkommen

5.4.2 Gliederung nach Bedarfsgruppen

1970 = 100

Jahr Monat	Gesamt- index	Bedarfsgruppe								
		Er- nährung	Getränke und Tabak- waren	Wohnung	Heizung und Beleuch- tung	Hausrat	Beklei- dung	Reinigung und Körper- pflege	Bildung, Unter- haltung und Erholung	Ver- kehr
1938 D	41,4	40,0	38,6	39,3	41,6	50,2	41,7	40,6	41,3	42,0
1945 D	48,2	44,3	70,0	41,0	43,1	66,8	55,7	51,6	47,8	42,1
1946 D	52,7	47,8	95,8	41,2	44,3	71,1	61,8	52,8	49,2	62,3
1947 D	56,3	50,7	113,6	41,5	46,4	79,8	69,0	55,7	50,0	64,2
1948 D	59,4	52,7	123,5	41,5	48,2	91,6	75,8	62,0	50,7	65,4
1949 D	68,9	69,5	107,5	41,0	56,3	98,0	86,5	72,0	55,8	61,9
1950 D	64,5	64,6	103,5	41,4	56,0	84,2	76,4	65,2	55,2	61,2
1951 D	69,6	70,6	101,5	42,1	60,6	93,1	84,7	70,1	59,8	68,6
1952 D	71,0	73,7	103,1	42,8	65,1	92,3	78,9	69,6	61,4	71,6
1953 D	69,8	72,5	96,6	44,3	67,2	87,6	74,8	67,7	60,6	72,2
1954 D	69,9	73,4	89,6	44,3	70,9	86,1	73,8	67,3	59,6	72,7
1955 D	71,0	74,9	88,8	45,6	72,6	86,7	73,8	69,1	60,9	73,1
1956 D	72,8	77,1	88,6	48,6	74,0	88,5	74,5	70,4	62,5	72,4
1957 D	74,4	78,4	88,5	49,2	75,9	91,8	77,3	71,6	64,5	73,0
1958 D	75,9	80,0	88,3	50,0	79,1	92,3	79,6	73,2	66,2	78,5
1959 D	76,7	81,4	87,4	51,3	79,8	91,1	79,3	74,0	67,3	79,7
1960 D	77,8	81,9	87,3	54,4	80,7	91,0	80,8	75,1	69,1	80,9
1961 D	79,6	82,8	87,3	59,1	82,1	92,9	82,6	77,1	71,6	83,2
1962 D	81,9	86,1	88,1	61,1	83,6	94,4	84,8	79,9	74,8	84,2
1963 D	84,4	88,9	88,9	64,6	85,8	94,8	86,8	81,8	77,6	87,8
1964 D	86,4	91,0	89,5	68,6	87,0	95,5	88,5	83,3	80,2	88,7
1965 D	89,3	95,2	89,7	72,6	88,6	97,2	90,9	85,9	83,3	89,6
1966 D	92,4	97,5	93,3	79,2	89,7	98,4	93,8	89,7	86,6	93,1
1967 D	93,8	96,9	95,9	84,1	90,6	97,8	95,1	91,1	89,6	96,0
1968 D	95,0	95,0	97,5	89,5	96,9	96,6	95,1	95,7	93,9	97,9
1969 D	96,9	97,7	97,4	96,1	97,1	96,7	96,0	96,9	95,5	97,5
1970 D	100	100	100	100	100	100	100	100	100	100
1971 D	105,1	104,3	102,5	105,9	103,4	104,1	106,0	105,0	104,4	109,2
1972 D	110,7	110,3	108,0	112,1	107,3	107,8	112,5	109,7	108,9	115,9
1973 D	118,2	118,5	115,4	119,4	120,1	111,7	121,1	115,0	115,6	123,2
1974 D	126,3	125,4	118,2	126,3	137,0	119,5	130,0	122,7	126,3	134,0
1975 D	134,0	132,9	121,8	135,8	154,0	125,7	136,6	130,2	135,5	140,9
1976 D	139,9	140,2	126,0	143,0	163,6	128,4	141,4	134,3	141,0	147,0
1977 D	144,8	143,7	140,3	147,7	165,1	132,6	148,4	138,0	145,3	150,2
1978 D	148,4	146,2	141,0	151,9	169,1	136,4	155,1	142,0	149,9	154,1
1979 D	154,0	149,0	142,6	156,9	196,4	139,7	162,1	146,3	155,8	161,7
1980 D	162,1	155,3	147,0	165,1	215,5	146,5	171,9	152,1	163,0	173,3
1981 D	172,3	163,6	151,5	172,6	252,1	153,7	180,8	160,2	173,3	188,1
1982 D	181,5	171,6	166,8	181,4	272,6	159,4	189,1	171,9	183,5	198,3
1983 D	187,4	174,9	174,3	191,2	270,9	162,8	194,9	181,3	192,3	200,5
1980 Juli	162,9	157,0	147,0	165,5	215,5	146,4	171,7	152,4	164,4	174,3
1980 August	162,9	156,5	147,3	166,1	212,7	146,5	172,2	152,7	164,6	175,1
1980 September	162,9	155,0	147,5	166,8	212,3	147,1	173,6	153,2	164,9	175,1
1980 Oktober	163,2	154,4	147,2	167,1	217,7	147,7	174,5	153,7	165,3	175,1
1980 November	164,3	155,6	147,3	167,6	223,9	149,2	175,5	154,1	166,2	175,7
1980 Dezember	165,5	156,8	147,5	167,9	229,3	149,6	175,7	154,3	167,9	177,0
1981 Januar	167,1	159,8	147,8	168,6	234,1	151,2	176,5	157,3	168,5	178,9
1981 Februar	168,2	160,9	148,2	169,1	238,8	151,7	177,6	157,9	169,3	180,5
1981 März	169,4	162,4	148,6	169,9	244,6	152,4	178,4	158,5	169,7	182,1
1981 April	170,7	164,1	150,4	170,9	243,6	152,4	179,1	159,1	170,3	185,2
1981 Mai	171,3	164,9	151,1	171,6	243,1	153,7	180,1	159,6	170,8	185,5
1981 Juni	172,0	164,6	151,6	172,2	244,8	153,7	180,3	160,0	174,4	186,6
1981 Juli	173,1	164,1	152,3	172,9	252,4	153,6	180,7	160,5	174,5	190,9
1981 August	173,6	162,3	152,9	173,7	260,8	153,4	181,2	160,8	174,7	192,3
1981 September	174,6	162,7	153,4	174,4	263,0	154,0	182,4	161,4	175,5	195,2
1981 Oktober	175,2	164,3	153,6	175,2	263,4	154,7	183,4	162,2	176,5	194,2
1981 November	176,2	165,9	153,9	175,9	267,7	156,2	184,8	162,6	177,3	193,2
1981 Dezember	176,7	166,9	154,2	176,5	269,2	156,9	185,0	162,9	178,3	192,3
1982 Januar	178,1	168,8	154,4	175,5	273,9	158,1	185,5	169,5	179,8	191,6
1982 Februar	178,4	170,2	155,0	178,2	268,3	159,0	186,7	170,4	180,1	190,6
1982 März	178,4	171,3	155,6	178,8	263,0	159,3	187,4	170,7	180,6	189,2
1982 April	179,1	172,7	157,3	179,5	266,0	159,3	187,7	171,0	181,1	189,0
1982 Mai	180,2	174,2	158,2	180,2	269,6	159,9	188,7	171,5	181,6	189,0
1982 Juni	182,2	175,5	172,9	180,8	269,4	159,6	188,9	171,8	184,3	191,4
1982 Juli	182,8	174,1	174,1	181,8	270,3	158,8	189,1	172,1	184,6	195,2
1982 August	182,5	171,0	174,4	182,5	272,0	158,4	189,4	172,4	185,0	196,1
1982 September	183,0	170,2	174,5	183,3	275,7	159,3	190,5	172,8	185,6	197,0
1982 Oktober	183,8	169,7	174,8	184,0	282,1	159,6	191,1	173,1	186,0	198,9
1982 November	184,3	170,5	175,0	184,9	282,4	160,3	192,0	173,4	186,1	199,2
1982 Dezember	184,6	171,1	175,1	185,8	278,3	160,9	192,2	174,0	187,1	199,6
1983 Januar	185,4	172,5	175,4	187,4	273,7	162,2	192,5	179,7	187,7	199,2
1983 Februar	185,6	173,6	175,4	188,3	267,9	162,5	193,0	180,0	188,2	198,5
1983 März	185,4	174,2	175,6	189,4	262,3	162,6	193,6	180,3	188,6	196,3
1983 April	186,1	175,5	175,3	190,1	265,3	162,6	193,9	180,4	188,9	196,3
1983 Mai	186,5	175,6	175,3	190,7	265,3	162,6	194,4	180,7	189,2	198,2
1983 Juni	187,2	176,6	173,1	191,1	267,5	162,8	194,6	181,0	192,6	198,9
1983 Juli	187,8	176,1	173,2	191,7	269,0	162,5	194,9	181,5	194,6	200,8
1983 August	188,3	174,6	173,3	192,2	275,9	162,2	195,4	182,0	195,1	203,2
1983 September	188,8	174,6	173,6	192,7	276,1	162,6	196,1	182,3	195,4	204,2
1983 Oktober	188,8	174,7	173,6	193,2	273,5	163,2	196,7	182,4	195,7	203,7
1983 November	189,1	175,2	173,8	193,7	277,0	163,8	197,0	182,6	195,7	203,0
1983 Dezember	189,6	175,8	173,8	194,2	277,6	164,1	197,2	182,9	195,7	203,9
1984 Januar	190,4	177,0	174,1	195,0	279,1	165,3	197,7	183,0	196,1	204,6
1984 Februar	190,9	178,6	174,4	195,7	279,3	165,3	198,0	183,0	196,2	204,4
1984 März	191,1	179,4	174,5	196,2	276,1	165,7	198,5	183,3	196,4	203,7
1984 April	191,4	179,8	174,7	196,8	277,4	165,4	198,9	183,5	196,5	203,7
1984 Mai	191,6	179,8	174,8	197,3	276,7	165,4	199,6	183,6	196,9	203,9
1984 Juni	192,2	180,3	174,7	198,0	277,8	165,9	199,6	183,8	198,8	204,8
1984 Juli	191,9	179,4	174,7	198,3	277,6	165,3	199,6	183,8	199,0	204,2
1984 August	191,6	177,5	175,0	199,2	277,6	165,1	199,9	183,9	199,0	203,2
1984 September	191,6	176,1	175,1	200,1	280,0	165,1	200,8	184,1	199,3	203,4
1984 Oktober	192,9	176,3	175,3	201,1	285,8	165,6	201,5	184,4	199,6	207,5
1984 November	193,2	176,6	175,6	201,8	284,7	166,5	202,2	184,4	199,8	207,7
1984 Dezember										

6 Index der Einzelhandelspreise

(Langfristige Übersichten)

6.1 Institutionelle Gliederung

1970 = 100

Jahr Monat	Einzelhandel insgesamt	Einzelhandel ¹⁾ mit								
		Nahrungs- und Genuß- mitteln und Gemischt- waren	Textil- waren, Schuhen	Metall- waren, Hausrat, Wohn- bedarf	Elektro- u. opti- schen Erzeug- nissen, Uhren	Papier- waren, Druck- erzeug- nissen	phar- maceut., kosmet. u.a. Erzeug- nissen	Kohle, Mineralöl- erzeug- nissen	Fahr- zeugen, Maschinen, Büroein- richtungen	sonstigen Waren
1972 D	109,5	108,6	112,2	109,6	106,0	109,9	108,8	109,2	110,4	108,1
1973 D	116,6	115,8	120,4	114,9	112,1	115,7	113,4	139,7	114,4	113,2
1974 D	125,1	121,4	129,6	124,3	122,7	124,6	119,8	172,5	122,5	123,4
1975 D	131,9	128,3	136,1	131,3	127,4	133,7	125,8	176,4	130,9	131,1
1976 D	136,1	133,1	140,4	134,9	128,3	137,3	128,5	190,4	134,5	136,4
1977 D	141,5	140,5	146,8	140,0	129,0	141,9	131,9	190,8	138,3	139,2
1978 D	144,8	141,7	153,4	145,5	131,0	145,7	134,4	194,3	142,9	142,9
1979 D	149,9	143,3	160,2	151,2	133,9	148,2	138,6	256,3	147,8	147,8
1980 D	158,0	148,8	169,5	162,2	146,9	153,8	145,0	293,2	154,8	156,3
1981 D	166,4	155,8	178,1	173,5	151,6	162,1	151,8	337,3	160,1	164,9
1982 D	175,1	166,3	185,8	181,9	155,0	171,6	156,6	352,0	169,4	171,2
1983 D	179,3	170,1	191,2	187,3	157,2	179,3	164,7	340,4	174,4	174,2
1979 Januar	146,3	141,4	156,4	147,3	131,7	146,8	135,7	214,4	144,7	146,1
Februar	147,3	142,1	157,1	148,0	131,9	146,9	136,8	226,6	144,9	146,4
März	148,1	142,9	157,8	148,8	132,3	147,1	137,0	238,4	145,5	146,9
April	148,9	143,6	158,5	149,4	132,6	147,3	137,4	241,0	147,2	147,9
Mai	149,3	144,2	158,9	149,8	132,6	147,5	137,5	243,9	147,2	148,3
Juni	149,9	144,1	159,2	150,2	132,9	147,6	137,8	263,9	147,4	148,7
Juli	151,0	144,6	159,9	151,8	133,7	148,4	139,3	273,2	148,8	147,7
August	150,7	143,2	160,8	152,5	134,2	148,7	139,6	271,9	149,1	147,3
September	151,0	142,6	162,2	153,3	135,0	149,0	140,0	272,3	149,4	147,2
Oktober	151,4	142,9	163,3	154,1	135,9	149,3	140,1	272,7	149,6	147,5
November	152,2	143,6	163,9	154,6	136,8	149,7	140,6	276,5	149,8	148,8
Dezember	152,7	144,5	164,3	154,8	137,3	149,9	140,9	280,8	149,9	150,7
1980 Januar	154,4	146,2	165,4	156,2	141,5	150,5	141,3	286,7	150,3	153,5
Februar	155,5	147,0	166,5	158,0	144,4	151,0	142,0	290,7	150,7	154,6
März	156,4	147,7	167,8	159,2	146,1	152,6	143,1	289,2	153,0	156,5
April	157,4	148,6	168,3	160,0	147,1	152,8	143,8	290,9	155,4	156,6
Mai	158,2	149,4	168,8	161,1	147,3	153,2	144,2	300,3	155,6	157,0
Juni	158,7	150,5	169,0	161,8	147,4	153,8	144,7	295,9	155,8	157,6
Juli	159,0	150,9	169,3	162,7	147,5	154,1	145,1	292,8	156,0	156,1
August	158,9	150,1	169,9	163,7	147,7	154,2	145,8	287,1	156,5	154,7
September	158,6	148,9	171,2	164,7	148,0	154,6	146,8	282,9	155,8	154,6
Oktober	158,9	148,0	172,0	165,4	148,4	155,3	147,3	291,3	156,0	155,9
November	159,8	148,8	172,8	166,4	148,8	156,3	147,6	299,3	156,1	158,1
Dezember	160,6	149,8	173,1	166,6	148,8	156,7	147,9	311,7	156,1	160,0
1981 Januar	162,0	151,7	174,1	167,8	149,3	157,2	148,3	314,4	156,1	163,6
Februar	163,0	152,8	175,1	169,3	149,7	158,5	149,5	320,4	156,5	163,8
März	164,3	154,2	175,9	170,7	150,4	159,4	150,5	331,1	157,2	165,1
April	165,4	156,2	176,5	171,8	151,0	160,4	151,0	330,2	157,3	164,6
Mai	166,5	157,7	177,2	173,0	151,5	161,2	151,7	325,4	160,1	166,1
Juni	166,9	157,8	177,6	173,4	151,6	161,9	151,9	327,3	160,9	165,3
Juli	167,0	157,1	177,9	174,2	151,8	162,3	152,4	332,6	161,1	164,2
August	166,8	155,0	178,3	174,7	152,0	162,9	152,6	344,6	161,9	162,7
September	167,6	155,3	179,6	175,7	152,5	163,7	153,1	357,6	162,1	163,4
Oktober	168,1	156,2	180,7	176,5	152,8	165,0	153,3	349,8	162,3	164,5
November	169,2	157,3	181,8	177,4	153,3	165,9	153,5	353,0	162,4	167,2
Dezember	169,8	158,1	182,0	177,8	153,3	166,3	153,6	351,7	163,6	168,6
1982 Januar	171,1	160,2	182,5	178,6	153,6	167,2	153,8	358,3	165,5	171,3
Februar	171,8	161,5	183,5	180,0	154,2	168,2	154,2	345,4	165,8	172,4
März	172,1	162,5	184,2	180,5	154,5	168,8	154,5	332,6	165,9	172,6
April	173,3	164,5	184,6	180,9	154,5	169,7	154,9	334,0	168,7	172,4
Mai	174,8	166,5	185,3	181,6	154,7	170,3	155,8	342,5	169,5	173,8
Juni	177,1	172,2	185,6	181,9	155,0	171,8	156,3	344,6	169,8	173,0
Juli	177,0	171,4	185,9	182,3	155,0	172,3	156,5	347,1	169,9	169,7
August	175,9	168,2	186,2	182,6	155,1	172,9	156,9	349,0	170,8	167,1
September	176,2	167,1	187,2	183,1	155,4	173,4	157,6	357,6	170,9	168,6
Oktober	176,7	166,6	187,9	183,5	155,6	174,5	159,1	373,0	171,0	169,6
November	177,4	167,1	188,4	183,8	155,9	175,1	159,6	373,9	172,6	171,1
Dezember	177,5	167,8	188,6	183,8	155,9	175,2	160,0	365,6	172,2	172,7
1983 Januar	177,8	168,9	189,0	184,4	156,0	175,6	161,4	353,2	171,2	175,6
Februar	177,9	169,7	189,4	185,3	156,5	176,4	162,5	338,7	171,4	175,4
März	177,8	169,8	189,8	185,8	156,8	177,0	162,7	323,3	171,4	175,0
April	178,2	170,3	190,1	186,2	156,9	178,2	163,2	325,8	171,4	174,5
Mai	179,0	171,0	190,7	186,6	157,0	178,5	163,9	328,6	174,1	174,5
Juni	179,4	171,5	190,8	186,9	157,0	179,2	164,0	331,5	174,2	175,1
Juli	179,7	171,0	191,1	187,8	157,3	180,3	165,9	334,5	175,6	172,7
August	179,6	169,4	191,5	188,2	157,5	180,4	166,2	346,7	176,1	172,7
September	180,0	169,5	192,2	188,8	157,8	180,8	166,3	349,4	176,7	172,3
Oktober	180,1	169,4	192,8	189,0	157,8	181,1	166,6	346,3	176,9	173,2
November	180,6	169,9	193,2	189,4	157,9	181,7	166,7	351,9	176,9	174,9
Dezember	181,1	170,5	193,3	189,4	157,9	181,8	167,0	354,9	177,1	176,1
1984 Januar	181,7	171,4	193,9	190,0	158,0	181,9	166,3	356,8	178,3	179,2
Februar	182,4	172,7	194,2	190,5	158,2	182,6	167,5	357,2	179,4	178,7
März	182,8	173,6	194,7	191,3	158,4	183,0	168,0	348,6	179,6	179,5
April	183,2	174,3	194,9	191,6	158,6	183,2	168,5	349,0	179,6	179,2
Mai	183,5	174,8	195,4	192,0	158,7	183,3	168,8	346,0	179,6	179,1
Juni	183,9	175,6	195,4	192,1	158,8	183,4	168,0	349,8	179,8	180,9
Juli	183,5	174,8	195,6	192,3	158,9	183,7	168,4	345,4	179,8	177,7
August	182,7	172,7	195,7	192,3	158,9	183,9	168,6	343,3	179,8	176,8
September	182,7	171,1	196,7	192,7	159,1	183,9	168,9	350,3	180,6	175,8
Oktober	183,4	171,1	197,3	192,9	159,2	184,1	169,3	368,0	181,5	176,2
November	183,6	171,4	197,7	193,2	159,3	184,3	169,7	359,5	182,9	179,7

1) Nähere Beschreibung siehe S. 23.

6 Index der Einzelhandelspreise

(Langfristige Übersichten)

6.2 Gliederung nach Hauptbranchen

Jahr Monat	Einzelhandel insgesamt	Lebensmittel- geschäfte	Ge- schäfte für Textil- waren und Schuh- werk	Ge- schäfte für Hausrat und Wohn- bedarf	Sonstige Branchen des Einzel- handels	Jahr Monat	Einzelhandel insgesamt	Lebensmittel- geschäfte	Ge- schäfte für Textil- waren und Schuh- werk	Ge- schäfte für Hausrat und Wohn- bedarf	Sonstige Branchen des Einzel- handels
1962 = 100						1950 = 100					
1938 D	49,0	49,1	51,5	47,9	46,3	1938 D	58,0	58,6	53,9	62,6	60,9
1948 D 2. Hj ..	100,3	95,6	123,5	93,0	83,0	1948 D 2. Hj ..	118,6	114,0	129,4	121,6	109,2
1949 D	93,7	91,7	109,5	86,9	80,9	1949 D	110,9	109,4	114,7	113,6	106,5
1950 D	84,5	83,8	95,4	76,5	76,0	1950 D	100	100	100	100	100
1951 D	92,4	89,9	105,6	84,9	84,1	1951 D	109,3	107,2	110,6	111,0	110,6
1952 D	92,0	92,1	97,0	89,3	86,7	1952 D	108,8	108,8	109,9	116,7	114,1
1953 D	88,1	88,9	90,3	85,7	85,0	1953 D	104,3	106,0	94,5	112,1	111,8
1954 D	87,6	88,7	88,6	84,2	85,9	1954 D	103,6	105,8	92,8	110,0	113,0
1955 D	88,5	90,2	88,1	87,0	87,0	1955 D	104,7	107,6	92,3	112,1	114,5
1956 D	89,9	92,0	88,6	88,2	88,3	1956 D	106,4	106,4	92,8	115,3	116,2
1957 D	92,2	93,1	92,2	90,7	92,0	1957 D	109,1	111,0	96,6	120,2	119,4
1958 D	94,1	94,5	94,7	93,9	92,7	1958 D	111,4	112,7	99,2	122,7	122,0
1959 D	94,7	96,2	93,9	93,6	93,3	1959 D	112,0	114,7	98,3	122,2	122,8
1960 D	95,4	96,1	95,2	94,5	94,4	1960 D	112,8	114,6	99,8	123,5	124,2
1961 D	97,3	96,8	97,5	98,2	97,3	1961 D	115,0	115,4	102,1	128,3	128,0
1962 D	100	100	100	100	100	1962 D	118,3	119,2	104,8	130,7	131,6
1963 D	101,5	101,8	102,1	99,8	101,3	1963 D	120,1	121,4	106,9	130,4	133,4
1964 D	102,6	102,7	103,4	100,2	102,5	1964 D	121,3	122,5	108,3	130,9	135,0
1965 D	104,6	105,3	105,2	101,5	104,3	1965 D	123,7	125,6	110,2	132,7	137,2
1966 D	106,7	107,3	107,5	102,5	106,9	1966 D	126,2	127,9	112,6	133,9	140,7
1967 D	107,2	107,5	108,5	101,8	108,0	1967 D	126,9	128,2	113,6	133,0	142,1
1968 D	107,1	106,5	108,2	100,7	109,4	1968 D	126,6	127,0	113,2	131,6	144,0
1969 D	108,2	108,3	108,9	100,8	110,2	1969 D	127,9	129,1	114,1	131,7	145,1
1970 D	111,5	110,3	112,9	104,4	114,8	1970 D	131,9	131,6	118,3	136,5	151,1
1971 D	116,7	114,0	119,3	109,2	121,1	1971 D	138,0	135,9	124,9	142,8	159,4
1972 D	122,1	119,8	126,2	112,9	125,5	1972 D	144,4	142,9	132,1	147,6	165,3
1973 D	130,1	127,7	135,1	117,2	134,5	1973 D	153,9	152,3	141,5	153,1	177,0
1974 D	139,5	134,0	145,8	125,3	147,6	1974 D	165,0	159,8	152,7	163,8	194,2
1975 D	147,1	141,5	153,4	131,9	155,8	1975 D	174,0	168,8	160,7	172,4	205,1
1976 D	151,8	146,9	157,9	134,2	160,8	1976 D	179,6	175,2	165,4	175,3	211,6
1977 D	157,8	155,0	164,6	137,5	164,2	1977 D	186,6	184,9	172,4	179,7	216,1
1978 D	161,5	156,3	171,7	141,3	168,5	1978 D	191,0	186,4	179,9	184,5	221,8
1979 D	167,2	158,1	178,6	144,8	179,9	1979 D	197,7	188,5	187,1	189,2	236,8
1980 D	176,2	164,2	188,4	152,9	193,0	1980 D	208,4	195,8	197,3	199,7	254,0
1981 D	185,6	171,9	197,8	162,1	204,6	1981 D	219,5	205,0	207,2	211,7	269,2
1982 D	195,3	183,3	206,9	169,3	213,4	1982 D	230,9	218,5	216,7	221,2	280,9
1983 D	199,9	187,4	213,0	173,3	218,1	1983 D	236,5	223,5	223,1	226,5	287,0
1980 Januar ..	172,2	161,3	184,1	148,3	187,6	1980 Januar ..	203,6	192,3	192,8	193,8	246,9
Februar ..	173,4	162,2	185,2	149,5	189,2	Februar ..	205,1	193,4	194,0	195,3	249,0
März	174,4	162,9	186,3	150,5	191,0	März	206,3	194,3	195,1	196,6	251,3
April	175,5	163,9	186,9	151,2	192,6	April	207,6	195,5	195,8	197,4	253,5
Mai	176,4	164,8	187,5	152,2	194,0	Mai	208,6	196,5	196,4	198,9	255,4
Juni	177,0	166,0	187,8	152,8	193,9	Juni	209,4	198,0	196,8	199,6	255,2
Juli	177,3	166,4	188,3	153,3	193,7	Juli	209,7	198,5	197,3	200,3	254,9
August ...	177,2	166,6	188,8	154,0	193,4	August ...	209,5	197,4	197,8	201,1	254,1
September	176,9	164,2	190,1	154,8	193,1	September	209,2	195,8	199,1	202,2	254,5
Oktober ..	177,2	163,3	190,8	155,3	194,5	Oktober ..	209,5	194,8	199,9	202,9	256,0
November ..	178,2	164,1	192,1	156,4	195,8	November ..	210,8	195,7	201,2	204,3	257,7
Dezember ..	179,1	165,3	192,4	156,5	197,6	Dezember ..	211,9	197,1	201,6	204,5	260,0
1981 Januar ..	180,7	167,3	193,4	157,3	198,4	1981 Januar ..	213,7	199,5	202,6	205,5	261,1
Februar ..	181,7	168,5	194,5	158,4	199,8	Februar ..	214,9	200,9	203,7	206,9	263,0
März	183,2	170,1	195,3	159,5	201,8	März	216,7	202,9	204,5	208,3	265,5
April	184,5	172,3	195,9	160,3	202,1	April	218,2	205,5	205,2	209,4	265,9
Mai	185,7	173,9	196,8	161,8	203,2	Mai	219,6	207,4	206,2	211,3	267,4
Juni	186,1	174,1	197,3	162,2	203,9	Juni	220,1	207,6	206,7	211,8	268,3
Juli	186,3	173,3	197,8	162,7	205,0	Juli	220,3	206,7	207,2	212,5	269,8
August ...	186,0	171,0	198,3	163,1	206,7	August ...	220,0	203,9	207,7	213,1	272,1
September	186,9	171,3	199,4	163,8	208,2	September	221,0	204,3	208,8	213,9	274,0
Oktober ..	187,5	172,5	200,5	164,4	207,7	Oktober ..	221,8	205,7	210,0	214,8	273,3
November ..	188,7	173,6	202,2	165,7	208,7	November ..	223,2	207,1	211,8	216,4	274,6
Dezember ..	189,3	174,5	202,5	165,9	209,2	Dezember ..	223,9	208,1	212,1	216,7	275,3
1982 Januar ..	190,8	176,7	203,0	166,5	211,1	1982 Januar ..	225,7	210,7	212,6	217,4	277,8
Februar ..	191,6	178,2	204,1	167,7	210,3	Februar ..	226,6	212,5	213,8	219,0	276,7
März	191,9	179,2	204,9	168,1	209,2	März	227,0	213,7	214,6	219,5	275,3
April	193,3	181,4	205,4	168,3	210,6	April	228,6	216,3	215,1	219,9	277,2
Mai	194,9	183,5	206,6	169,3	212,2	Mai	230,5	218,8	216,4	221,1	279,3
Juni	197,5	189,5	206,8	169,5	212,7	Juni	233,6	226,0	216,6	221,5	279,9
Juli	197,4	188,8	207,1	169,8	213,0	Juli	233,4	225,1	216,9	221,8	280,3
August ...	196,2	185,1	207,4	170,1	213,5	August ...	232,0	220,7	217,3	222,2	281,0
September	196,5	184,2	208,4	170,4	214,9	September	232,3	219,7	218,3	222,5	282,9
Oktober ..	197,1	183,6	209,0	170,6	217,4	Oktober ..	233,1	219,0	218,9	222,9	286,0
November ..	197,8	184,1	210,1	170,9	218,5	November ..	234,0	219,5	220,1	223,2	287,5
Dezember ..	198,0	184,9	210,3	170,9	217,7	Dezember ..	234,1	220,5	220,2	223,2	286,5
1983 Januar ..	198,3	186,0	210,6	171,3	216,7	1983 Januar ..	234,5	221,8	220,6	223,8	285,2
Februar ..	198,4	186,9	211,0	171,8	215,7	Februar ..	234,7	222,8	221,1	224,5	283,9
März	198,3	187,0	211,5	172,2	214,1	März	234,5	223,0	221,6	225,0	281,8
April	198,7	187,7	211,7	172,5	214,6	April	235,0	223,9	221,7	225,3	282,4
Mai	199,6	188,3	212,5	172,9	216,2	Mai	236,1	224,6	222,6	225,9	284,6
Juni	200,1	188,9	212,6	173,0	216,9	Juni	236,7	225,3	222,7	226,0	285,4
Juli	200,4	188,5	212,9	173,7	218,2	Juli	237,0	224,8	223,1	226,9	287,1
August ...	200,3	186,7	213,4	174,0	219,8	August ...	236,8	222,7	223,6	227,3	289,2
September	200,7	186,7	214,0	174,4	220,6	September	237,4	222,7	224,2	227,8	290,3
Oktober ..	200,9	186,7	214,5	174,5	220,6	Oktober ..	237,6	222,7	224,7	228,0	290,3
November ..	201,5	187,1	215,3	174,9	221,4	November ..	238,3	223,2	225,5	228,5	291,3
Dezember ..	201,9	187,9	215,5	174,9	221,9	Dezember ..	238,8	224,1	225,7	228,5	292,0
1984 Januar ..	202,7	188,8	215,9	175,2	222,8	1984 Januar ..	239,7	225,1	226,2	228,8	293,2
Februar ..	203,4	190,2	216,3	175,7	223,6	Februar ..	240,6	226,9	226,5	229,5	294,3
März	203,9	191,3									

7 VERBRAUCHERPREISE
7.1 AUSGEWAHLTE GUETER IM BUNDESDURCHSCHNITT

WARE	EINHEIT	1983			1984		
		NOV.	OKT.	NOV.	NOV.	OKT.	NOV.
		P R E I S I N D M			1 9 8 0 = 1 0 0		
NAHRUNGSMITTEL, GETRAENKE, TABAKWAREN							
RINDFLEISCH ZUM KOECHEN, QUERRIPPE UND BRUST, MIT KNOCHEN	1 KILO	10,56	10,29	10,28	115,7	114,8	114,7
RINDFLEISCH Z. SCHMOREN BZW. BRATEN, A.D.KEULE, OHNE KNOCHEN	1 KILO	17,96	17,87	17,86	115,4	115,0	114,9
RINDFLEISCH, LENDENFILET	1 KILO	38,80	39,10	39,10	117,2	118,4	118,5
ROASTBEEF	1 KILO	29,40	29,60	29,60	117,2	118,2	118,3
KALBSSCHNITZEL	1 KILO	29,50	29,40	29,30	110,6	110,8	110,9
SCHWEINEBAUCHFLEISCH, FRISCH	1 KILO	7,98	7,92	7,92	121,4	120,2	120,2
SCHWEINEBRATEN, FRISCH, SCHULTER, MIT KNOCHEN UND FETT	1 KILO	10,76	10,16	10,15	109,9	108,3	108,3
SCHWEINEFLEISCH, KOTELETT, OHNE FILET	1 KILO	12,15	11,92	11,91	110,4	109,2	109,2
LAMMFLEISCH, FRISCH, AUS DER KEULE, OHNE KNOCHEN	1 KILO	21,80	21,80	21,80	121,7	122,3	122,0
HASENRUECKEN (TIEFKUEHLKOST)	1 KILO	14,79	14,26	14,49	111,5	110,8	112,5
BRATHAENNCHEN, BRATFERTIG, HANDELSKL. A (TIEFKUEHLKOST)	1 KILO	5,19	5,30	5,29	109,1	110,9	110,8
PUTEN-UNTERSCHNEKEL, HANDELSKLASSE A (TIEFKUEHLKOST)	1 KILO	6,20	6,17	6,22	114,3	114,7	114,7
HACKFLEISCH, HALB RIND-/HALB SCHWEINEFLEISCH, NICHT MEHR ALS 30 PROZENT FETTGEHALT	1 KILO	11,28	11,19	11,19	110,4	110,0	110,1
RINDERLEBER, FRISCH	1 KILO	10,12	9,99	9,99	105,2	104,3	104,3
CERVELATWURST, IA BZW. FEIN	1 KILO	24,50	24,60	24,60	114,9	115,7	115,7
SALAMI INLAENDISCHER HERKUNFT, IA	1 KILO	23,80	23,80	23,80	113,8	114,2	114,3
FLEISCHWURST (BRUEHWURST)	1 KILO	10,99	11,04	11,04	118,0	118,9	118,9
JAGDWURST, MITTLERE QUALITAET	1 KILO	15,33	15,41	15,41	115,7	116,8	116,8
STREICHMETTWURST (BRAUNSCHWEIGER ART)	1 KILO	14,19	14,12	14,15	116,9	116,8	117,0
FEINE LEBERWURST, GUTE QUALITAET	1 KILO	15,05	15,17	15,19	112,9	113,7	113,8
BOCKWURST, IN DOSEN ODER GLAESERN ZU ETWA 250 G WURSTEINWAAGE	1 KILO	13,91	13,64	13,56	108,0	107,9	107,8
GEKOECHTER SCHINKEN (HINTERSCHINKEN)	1 KILO	23,30	23,30	23,30	113,4	113,9	114,0
SCHINKENSPECK, MAGER	1 KILO	22,30	22,20	22,20	112,2	112,1	112,2
BAUCHSPECK (DOERRFLEISCH), GERAEUCHERT, MAGER	1 KILO	12,09	12,15	12,16	118,1	118,9	119,0
RINDSGULASCH, IN DOSEN ZU ETWA 400 G FLEISCHINWAAGE	1 KILO	9,91	9,61	9,60	113,3	112,5	112,5
FLEISCHSALAT, IN PACKUNGEN ZU ETWA 200 G	1 KILO	8,54	8,69	8,69	113,9	115,9	116,0
SEEFISCH, KABELJAU (DORSCH) IM ANSCHNITT (KEIN-FILET), FRISCH (NICHT SEEGEFROSTET)	1 KILO	11,68	11,57	11,88	126,7	125,4	128,5
SEELACHSFILET, FRISCH	1 KILO	9,18	8,53	9,02	104,5	98,2	103,6
ROTBARSCH-/GOLDBARSCH-FILET, FRISCH	1 KILO	14,92	15,05	15,03	115,4	114,9	115,0
ROTBARSCH-/GOLDBARSCH-FILET, IN PACKUNGEN ZU ETWA 400 G (TIEFKUEHLKOST)	1 KILO	10,96	11,08	10,98	105,5	106,8	106,4
HERINGE IN TOMATENSOSSE, IN DOSEN ZU 190-200 G	1 DOSE	1,91	1,91	1,92	112,7	114,0	114,4
OELSARDINEN OHNE HAUT UND OHNE GRAETEN, IN OLIVENOEL (1/4 CLUB, 30 MM, DOSE NETTO 125 G)	1 DOSE	1,76	1,79	1,79	109,3	111,4	111,2
ROLLMOPS, IN GLAESERN ZU ETWA 250 G FISCHEINWAAGE	1 KILO	13,55	13,25	13,23	105,7	105,2	105,2
MAKRELEN MIT KOPF, GERAEUCHERT, AUSGENOMMEN	1 KILO	7,27	7,33	7,35	106,0	106,2	106,7
FISCHSTAEBCHEIN, IN PACKUNGEN ZU ETWA 300 G (TIEFKUEHLKOST)	1 KILO	9,98	10,02	9,97	116,8	117,7	117,7
FRISCHE VOLLMILCH, IN STANDFESTEN PACKUNGEN, 3,5 PROZENT FETTGEHALT	1 LITER	1,24	1,23	1,23	112,0	111,6	111,6
H-MILCH, IN STANDFESTEN PACKUNGEN, 1,5 PROZENT FETTGEHALT KONDENSIERTE MILCH, UNGEZUCKERT, 7,5 PROZENT FETTGEHALT, IN DOSEN ZU ETWA 340 G	1 LITER 340 GRAMM	0,95 1,10	0,95 1,10	0,94 1,10	111,3 109,5	111,2 110,5	111,4 110,7
SAHNE, SUESS, IN PLASTIKBECHERN ZU ETWA 200 G, MINDESTENS 30 PROZENT FETTGEHALT	200 GRAMM	1,29	1,27	1,26	114,0	113,0	112,8
JOGHURT OHNE FRUCHTZUSAETZE, IN PLASTIKBECHERN ZU ETWA 150 ODER 175 G, 3,5 PROZENT FETTGEHALT	1 KILO	3,81	3,69	3,68	115,9	114,4	114,4
JOGHURT MIT FRUCHTZUSAETZEN, IN PLASTIKBECHERN ZU ETWA 150 ODER 175 G, FETTARM	1 KILO	4,43	4,35	4,34	114,5	114,2	114,1
DEUTSCHER EMMENTALER, 45 PROZENT FETT I. TR., IM ANSCHNITT ODER IM STUECK ABGEPACKT	1 KILO	15,48	15,42	15,42	113,1	113,4	113,3
EDAMER ODER GOUDA, 40-45 PROZENT FETT I. TR., IM ANSCHNITT ODER IM STUECK ABGEPACKT	1 KILO	12,13	12,03	12,03	111,2	111,4	111,4
TILSITER, 45 PROZENT FETT I. TR., IM ANSCHNITT ODER IM STUECK ABGEPACKT	1 KILO	12,90	12,96	12,95	113,1	114,1	114,1
CAMEMBERT INLAENDISCHER HERKUNFT, 45 PROZENT FETT I. TR., IN SCHACHTELN ZU 125 G	125 GRAMM	1,99	1,95	1,94	114,5	113,9	113,8
SPEISEQUARK, MAGERSTUFE, IN PACKUNGEN ZU 250 G	250 GRAMM	0,91	0,90	0,90	113,1	112,5	112,4
HARZER/MAINZER KAESE/HANDKAESE (SAUERMITLCHKAESE)	1 KILO	7,94	8,03	8,01	112,6	114,9	115,0
DEUTSCHE EIER, GUETKEL, A, GEWICHTSKL. 3, IN PACKG. ZU 10 ST	10 STUECK	2,63	2,69	2,67	106,8	109,3	108,6
DEUTSCHE MARKENBUTTER, IN PACKUNGEN ZU 250 G	250 GRAMM	2,67	2,45	2,44	116,7	108,4	108,4
MARGARINE, PFLANZEN-MARGARINE, IN PACKUNGEN ZU 250 G	250 GRAMM	1,31	1,60	1,62	114,9	139,0	140,2
PFLANZENOEL (KEIN OLIVENOEL), IN DOSEN ODER FLASCHEN, MITTLERE QUALITAET	1 LITER	4,08	4,72	4,77	106,3	118,6	119,4
PFLANZENFETT ZUM BRATEN UND BACKEN, IN PACKUNGEN ZU 250 G, MARKENWARE	250 GRAMM	1,45	1,79	1,82	111,9	132,4	134,3
SCHWEINESCHMALZ INLAENDISCHER HERKUNFT, OHNE GRIEBEN	1 KILO	4,57	4,58	4,63	118,6	119,2	119,9
TAFELAPFEL, HANDELSKLASSE I	1 KILO	2,86	2,95	2,77	125,0	128,6	120,5
TAFELAPFEL, HANDELSKLASSE II	1 KILO	2,03	2,06	1,94	118,6	117,7	111,0
TAFELBIRNEN, HANDELSKLASSE II	1 KILO	2,49	2,46	2,66	89,6	89,3	96,2
WEINTRAUBEN, HANDELSKLASSE II	1 KILO	2,60	3,37	3,27	52,0	41,8	53,7
GRAPEFRUITS	1 KILO	2,90	3,45	3,39	123,0	146,2	143,7
ZITRONEN, HANDELSKLASSE II	1 KILO	3,18	3,14	3,07	133,2	132,2	129,5
BANANEN, NICHT UEBERREIF, MARKENWARE	1 KILO	3,68	2,84	3,02	136,3	106,0	112,3
SUESSE MANDELN, IN BEUTELN ZU ETWA 200 G	1 KILO	2,47	2,43	2,64	129,5	126,8	138,3
ERDNUESSE, GEROESTET, GESALZEN, IN BEUTELN ZU ETWA 100 G	1 KILO	13,19	14,37	14,23	101,2	106,4	105,6
SULTANINEN, IN BEUTELN ZU ETWA 250 G	1 KILO	10,46	10,30	10,29	107,6	108,2	108,3
PFIRSICHE, HALBE FRUCHT, GESCHAELT, IN DOSEN	1 KILO	5,78	5,58	5,53	104,3	103,2	102,6
ANANAS, IN SCHEIBEN, IN DOSEN	850 ML	2,29	2,36	2,37	115,5	118,9	119,1
ERDBEEREN, IN PACKUNGEN ZU ETWA 300 G (TIEFKUEHLKOST)	1 KILO	11,87	12,09	12,12	117,9	125,1	125,5
APFELMJS, IN GLAESERN ZU ETWA 720 ML	720 ML	1,22	1,24	1,24	109,8	112,1	112,1
KARTOFFELN, IN 2 1/2-KG-PACKG. (VORWIEGEND FESTKOCHEND ODER MEHLIG FESTKOCHEND; KEINE SALATWARE), HANDELSKLASSE I	2 1/2 KILO	2,48	1,94	1,81	115,6	85,9	79,9
POMMES FRITES, VORFRITIERT, IN PACKUNGEN ZU ETWA 1000 G (TIEFKUEHLKOST)	1 KILO	2,88	3,13	3,09	113,0	123,7	122,8
KARTOFFELPUEREE, VORGEFERTIGT, IN PACKUNGEN ZU ETWA 250 G	1 KILO	11,40	11,24	11,26	108,3	108,8	108,8
KARTOFFELCHIPS, IN BEUTELN ZU ETWA 150 G	1 KILO	14,96	14,92	14,82	105,9	107,4	107,3
BLUMENKOHLE, HANDELSKLASSE II	1 KILO	2,59	2,37	2,43	113,5	104,7	107,1
WEISSKOHLE, HANDELSKLASSE II	1 KILO	1,25	1,08	1,01	118,2	103,2	96,0
ROTKOHL (BLAUKRAUT), HANDELSKLASSE II	1 KILO	1,33	1,13	1,05	120,1	101,2	94,1
WIRSINGKOHLE, HANDELSKLASSE II	1 KILO	1,62	1,33	1,26	116,0	95,8	90,7
KOPFSALAT, HANDELSKLASSE II	1 KILO	3,51	3,54	4,61	120,2	121,4	157,2

ZU DEN ABSOLUTEN PREISANGABEN BITTE ERLAEUTERUNGEN, ABSCHNITT 12. BEACHTEN

7 VERBRAUCHERPREISE
7.1 AUSGEWAHLTE GÜTER IM BUNDESDURCHSCHNITT

WARE	EINHEIT	1983		1984		1983		1984	
		NOV.	OKT.	NOV.	NOV.	OKT.	NOV.		
		P R E I S I N D M						1 9 8 0 * 1 0 0	
LAUCH (PORREE), HANDELSKLASSE II	1 KILO	2,55	2,69	2,51	88,0	93,7	87,5		
TOMATEN, HANDELSKLASSE II	1 KILO	3,36	3,22	3,15	76,4	73,9	72,2		
GRÜNE PAPRIKASCHOTEN, HANDELSKLASSE II	1 KILO	3,74	3,47	4,34	90,2	84,9	107,3		
SALATGURKEN, HANDELSKLASSE II	1 KILO	3,06	3,09	2,87	111,8	113,1	105,1		
ZWIEBELN, HANDELSKLASSE II	1 KILO	1,64	1,55	1,49	92,0	87,0	83,5		
CHAMPIGNONS, FRISCH, IN KLEINEN BEHAELTERN ZU ETWA 250 G ODER LOSE, HANDELSKLASSE II	1 KILO	8,96	9,06	8,99	113,5	115,3	114,1		
MOHRRUEBEN (SPEISEMOHREN, GELBE RUEBEN, WURZELN), HANDELSKLASSE II	1 KILO	1,57	1,35	1,30	97,2	84,1	80,9		
SPINAT, IN PACKUNGEN ZU ETWA 450 G (TIEFKUEHLKOST)	1 KILO	3,69	3,79	3,77	113,9	117,7	117,0		
ROTKOHL, TAFELFERTIG, IN GLAESERN, MARKENWARE	720 ML	1,73	1,75	1,74	114,6	116,0	115,4		
DELIKATESSGURKEN (NICHT IN SCHEIBEN), IN GLAESERN	720 ML	2,11	2,19	2,22	109,7	113,5	114,7		
SAUERKRAUT, IN DOSEN, MARKENWARE	850 ML	2,25	2,27	2,28	118,4	120,0	120,2		
CHAMPIGNONS, IM STUECK, I. WAHL, IN DOSEN	425 ML	2,83	2,85	2,86	109,7	110,7	110,9		
JUNGE ERBSEN, SEHR FEIN, IN DOSEN, EG-NORM	850 ML	2,25	2,23	2,22	117,2	117,9	118,1		
ERBSEN MIT KAROTTEN (MOEHREN), IN DOSEN	850 ML	2,19	2,17	2,16	117,1	117,6	117,4		
GRÜNE BOHNEN (BRECHBOHNEN), IN DOSEN, EG-NORM	850 ML	1,58	1,54	1,54	112,0	112,4	112,7		
STANGENSPIRGEL, IMPORTWARE, IN DOSEN	850 ML	6,08	6,84	6,93	119,4	125,7	125,7		
TOMATENMARK, DREIFACH KONZENTRIERT, IN TUBEN ZU ETWA 200 G	200 GRAMM	1,87	1,90	1,91	112,0	114,8	115,2		
LINSEN, MITTLERE GROSSE, IN PACKUNGEN ZU 500 G	500 GRAMM	1,75	1,71	1,71	105,6	106,0	106,1		
SPEISEERBSEN, TROCKEN, GELB ODER GRUEN, GESCHAELT, IN PACKUNGEN ZU ETWA 500 G	1 KILO	2,65	2,61	2,61	107,9	108,3	108,5		
WEISSBROT	500 GRAMM	2,03	2,07	2,08	116,8	119,3	119,8		
TOASTBROT, IN SCHEIBEN, IN PACKUNGEN ZU 500 G	500 GRAMM	1,99	2,01	2,00	113,3	114,7	114,8		
ORTSUEBLICHES ROGGENBROT	1 KILO	2,97	3,01	3,01	115,9	117,2	117,2		
HELLES MISCHBROT	1 KILO	2,98	3,03	3,04	116,4	118,2	118,4		
DUNKLES MISCHBROT	1 KILO	3,01	3,05	3,05	114,9	117,1	117,1		
SCHNITTBROT, ROGGEN-VOLLKORNBROT, IN PACKUNGEN ZU 500 G	500 GRAMM	2,05	2,06	2,07	115,4	117,1	117,2		
ROGGEN-KNAECKEBROT (SCHWEDISCHER ART), IN PACKUNGEN ZU ETWA 200 ODER 250 G	1 KILO	6,81	6,98	6,98	112,9	114,9	114,9		
BROETCHEN, SEMMEL (NUR WASSERWARE)	1 KILO	5,12	5,21	5,22	121,3	123,1	123,2		
EINFACHES HERFEBACK (MOERNCHEN, WICKELCHEN U. DGL.)	1 KILO	10,68	10,88	10,90	117,2	119,4	119,7		
TORTENBODEN (F. OBSTBELAG), BISKUIT, DURCHMESSER ETWA 28 CM	1 STUECK	2,76	2,78	2,78	114,6	117,0	117,2		
KAESESAHNETORTE, HOEHE ETWA 6 CM, DURCHMESSER ETWA 28 CM	1 TORTE	28,30	28,70	28,70	112,7	114,3	114,4		
SANDKUCHEN, IN KASTENFORM, OHNE SCHOKOLADENGUSS, ETWA 500 G	500 GRAMM	4,71	4,78	4,78	110,5	112,2	112,4		
ZWIEBACK, IN PACKUNGEN ZU ETWA 225 G, MARKENWARE	1 KILO	6,88	7,03	7,01	113,4	115,0	114,8		
BUTTERKEKS (UNGEFUELLT), IN PACKG. ZU ETWA 175 G, MARKENWARE	1 KILO	11,24	11,13	11,11	112,2	111,4	111,4		
SALZSTAEBCHEN, IN BEUTELN ZU ETWA 150 G	1 KILO	8,27	8,45	8,43	114,5	115,7	115,8		
ZUCKER, KRISTALLRAFF., IN PACKG. ZU 1 KG, EG-KATEGORIE I	1 KILO	1,97	1,98	1,97	115,6	117,1	116,6		
KAKAO, SCHWACH ENTOELT, IN PACKUNGEN ZU ETWA 200 G	1 KILO	17,86	18,10	18,14	98,8	99,7	99,9		
KAKAO-SCHNELLGEMISCHT, IN PACKUNGEN ZU ETWA 400 G	1 KILO	8,72	8,40	8,35	99,1	98,1	98,0		
VOLLMILCH-SCHOKOLADE, IN TAFELN, UNGEFUELLT, MARKENWARE	100 GRAMM	1,23	1,21	1,21	103,3	102,9	102,8		
PRALINEN, IN PACKUNGEN ZU ETWA 200-250 G, MARKENWARE	1 KILO	30,40	30,90	31,00	109,3	110,4	110,6		
FRUCHTBONBONS, UNGEFUELLT, EINZELN VERPACKT, IN BEUTELN ZU 150-175 G	1 KILO	8,43	8,75	8,73	109,7	111,6	111,6		
EISCREME, FUERST-PUECKLER-ART, HAUSHALTPACKUNG ZU ETWA 500 ML (TIEFKUEHLKOST)	500 ML	2,66	2,64	2,65	111,5	111,2	111,3		
AUSLAENDISCHER BIENENHONIG, IN GLAESERN ZU ETWA 500 G, MITTLERE QUALITAET	1 KILO	7,96	8,11	8,11	110,3	111,2	111,0		
ERDBEER-KONFITURE, IN GLAESERN ZU 450 G	1 GLAS	2,43	2,42	2,43	110,0	110,8	111,0		
KAKAOHALTIGER BROTAUFSTRICH, Z.B. NUSS-NOUGATCREME MIT KAKAO, IN GLAESERN ZU ETWA 400 G	1 KILO	7,22	7,27	7,30	108,9	108,9	109,1		
WEIZENMEHL, TYPE 405, IN PACKUNGEN ZU 1 KG	1 KILO	1,43	1,40	1,40	111,4	110,2	109,9		
HAFERFLOCKEN, I. SORTE, IN PACKG. ZU ETWA 500 G, MARKENWARE	1 KILO	3,77	3,77	3,76	113,2	114,4	114,4		
LANGKORNEREIS, SPITZENREIS, GLASIERT, IN PACKUNGEN ZU 500 G	500 GRAMM	1,91	1,92	1,93	112,6	114,9	115,1		
REIS IM KOCHBEUTEL, SPITZENREIS, IN PACKUNGEN ZU 250 G	250 GRAMM	1,54	1,54	1,55	112,6	113,4	114,0		
WEIZENGRIESS, IN PACKUNGEN ZU 500 G	500 GRAMM	1,65	1,66	1,67	115,5	116,7	116,9		
EIERNUDELN, IN PACKUNGEN ZU 500 G, EINFACHE QUALITAET	500 GRAMM	1,57	1,56	1,56	110,1	110,8	111,1		
FRISCHEI-NUDELN, IN PACKUNGEN ZU ETWA 250 G, MARKENWARE	1 KILO	5,68	5,74	5,74	112,5	113,8	113,9		
FERTIGE SUPPEN IN BEUTELN, Z.B. RINDFLEISCHSUPPE, BEUTEL FUER 4 TELLER	1 BEUTEL	1,24	1,26	1,27	120,1	123,7	123,9		
PUDDINGPULVER ZUM KOCHEN, VANILLEGESCHMACK, IN BEUTELN FUER 1/2 L MILCH, IN PACKG. ZU ETWA 3 DD, 5 STUECK, MARKENWARE	15 BEUTEL	5,58	5,90	5,89	117,7	121,8	121,8		
SPEISESTAERKE, IN PACKUNGEN ZU ETWA 400 G, MARKENWARE	1 KILO	4,74	4,89	4,88	111,9	114,6	114,5		
CORNFLAKES, IN PACKUNGEN ZU ETWA 375 G	1 KILO	9,05	9,27	9,28	114,3	116,3	116,3		
GEMAHLENER WEISSER PFEFFER, IN STREUDOSEN ODER GLAESERN MIT ETWA 40 G FUELLGEWICHT	100 GRAMM	4,23	4,43	4,43	111,3	113,7	113,8		
PAPRIKA, IN STREUDOSEN ODER GLAESERN	100 GRAMM	4,42	4,61	4,62	112,4	114,4	114,6		
SPEISESALZ, OHNE ZUSATZE, IN PACKUNGEN ZU 500 G	500 GRAMM	0,44	0,46	0,46	114,5	118,6	118,5		
WEINESSIG, IN FLASCHEN ZU 0,75 L	0,75 LITER	1,91	1,95	1,94	113,4	114,8	114,9		
SUPPENMUERZE, IN FLASCHEN ZU 250 G	250 GRAMM	2,20	2,24	2,24	108,7	110,3	110,1		
TOMATENKETCHUP, IN FLASCHEN ZU 340 G	1 FLASCHE	1,82	1,90	1,91	113,8	117,7	118,5		
MAYONNAISE, 50 PROZENT FETTGEHALT, IN GLAESERN ZU 250 G	250 GRAMM	1,65	1,71	1,72	112,8	116,6	117,1		
SUESSTOFF-TABLETTEN, IN PACKUNGEN ZU ETWA 500 STUECK	1,20 STUECK	1,20	1,19	1,20	108,9	110,5	110,5		
BACKPULVER, IN PACKUNGEN ZU ETWA 3 BEUTELN	6 BEUTEL	1,30	1,33	1,33	114,7	116,3	116,6		
SENF, IN GLAESERN ZU ETWA 250 G	1 KILO	5,93	6,09	6,09	112,8	115,5	115,8		
BABY-MILCHNAHRUNG, PULVERFORM, IN PACKUNGEN ZU ETWA 1000 G	1 KILO	16,72	16,95	16,89	110,4	111,8	111,8		
KINDERKOST, SAEUGLINGSNAHRUNG (AB 5. MONAT), GEMUESE MIT FLEISCH, PUERIERT, IN GLAESERN ZU 190 G	190 GRAMM	1,66	1,67	1,67	114,4	115,9	116,1		
SUPPE IN DOSEN, GUTE QUALITAET, Z.B. OCHSENSCHWANZSUPPE, DOSE ZU ETWA 400 G INHALT	1 KILO	5,60	5,78	5,80	111,3	113,6	113,8		
EIER-RAVIOLI MIT PASTETENFUELLUNG IN TOMATENSOSSE	1/1 DOSE	2,71	2,72	2,72	109,4	110,7	110,9		
PIZZA, IN PACKUNGEN ZU ETWA 300 G (TIEFKUEHLKOST)	1 KILO	11,28	11,26	11,21	107,8	108,9	108,7		
APFELSAFT, IN 0,7- ODER 1-L-EINWEG-FLASCHEN (SONST OHNE FL.-PFAND) ODER IN STANDFESTEN PACKUNGEN, MITTL. QUALITAET	1 LITER	1,32	1,35	1,34	113,9	116,4	116,7		
ORANGENSAFT, IN 1-L-EINWEG-FLASCHEN (SONST OHNE FL.-PFAND) ODER IN STANDFESTEN PACKUNGEN, KEINE REFORMHAUSWARE	1 LITER	1,69	1,80	1,81	114,8	120,9	121,2		
TRAUBENSAPFEL, WEISS, UNKONZENTRIERT, IN 0,7-L-EINWEG-FLASCHEN (SONST OHNE FL.-PFAND), KEINE REFORMHAUSWARE	0,7 LITER	2,14	2,18	2,18	111,6	113,2	113,2		
JOHANNISBEERNEKTAR, SCHWARZ, NICHT AUS KONZENTRAT, SUESSMOST, IN 0,7-L-EINWEG-FLASCHEN (SONST OHNE FL.-PFAND) ODER IN STANDFESTEN PACKUNGEN, KEINE REFORMHAUSWARE	0,7 LITER	2,67	2,67	2,66	106,7	106,8	106,8		
EINFACHES TAFELWASSER, OHNE GESCHMACK (KEIN KURBRUNNEN), IN 0,7-L-FLASCHEN, OHNE FL.-PFAND	0,7 LITER	0,60	0,61	0,61	112,0	113,3	113,3		
ERFRISCHUNGSGETRAENK, MIT FRUCHTSAFTZUSATZEN, KOHLENSAEUREHALTIG, IN 0,7-L-FLASCHEN, OHNE FL.-PFAND	0,7 LITER	0,85	0,85	0,85	111,0	112,0	112,1		

ZU DEN ABSOLUTEN PREISANGABEN BITTE ERLAEUTERUNGEN; ABSCHNITT 12, BEACHTEN

7 VERBRAUCHERPREISE
7.1 AUSGEWAHLTE GLEITER IM BUNDESDURCHSCHNITT

WARE	EINHEIT	1983			1984		
		NOV.	OKT.	NOV.	NOV.	OKT.	NOV.
		P R E I S I N D M			1 9 8 0 * 1 0 0		
ERFRISCHUNGSGETRAENK, KOFFEINHALTIG (OHNE FRUCHTSAFT-ZUSATZ), IN 1-L-FLASCHEN, OHNE FL.-PFAND	1 LITER	1,32	1,32	1,33	113,7	114,8	114,9
PFEFFERMINZTEE, IN AUFGUSSBEUTELN ZU JE 2,5 G, IN PACKUNGEN ZU ETWA 20 BEUTELN	20 BEUTEL	2,23	2,24	2,24	111,6	113,4	113,5
BOHNENKAFFEE, UNGEMAHLEN, IN PACKUNGEN ZU 500 G, MITTLERE QUALITAET	500 GRAMM	10,83	11,55	11,60	101,5	106,9	107,8
BOHNENKAFFEE, ENTKOFFEINIERT, UNGEMAHLEN, IN PACKG. ZU 200 G	200 GRAMM	5,71	5,94	6,03	103,4	108,5	109,4
INSTANT-BOHNENKAFFEE, IN GLAESERN ZU 100 G	100 GRAMM	7,30	7,49	7,53	100,8	103,1	103,7
SCHWARZER CEYLON-TEE (ORANGE-PEKOE), IN PACKUNGEN ZU 100 G, MITTLERE QUALITAET (OHNE GRUS UND SPITZEN)	100 GRAMM	3,67	3,76	3,76	109,0	112,1	112,5
SCHWARZER TEE, IN AUFGUSSBEUTELN ZU JE 1,75 G, IN PACKUNGEN ZU ETWA 20 BEUTELN	20 BEUTEL	2,50	2,55	2,53	110,6	113,9	114,0
WEINBRAND, IN 0,7-L-FLASCHEN, GUTE QUALITAET	0,7 LITER	15,38	15,32	15,31	124,6	124,9	124,9
DOPPELKORN ODER TAFELQUAVIT, 38 PROZENT, IN 0,7-L-FLASCHEN	0,7 LITER	12,77	12,75	12,73	128,5	128,6	128,6
KRAEUTERLIKOER, INLAENDISCH, MIT MINDESTENS 30 PROZENT ALKOHOLGEHALT, IN 0,7-L-FLASCHEN, MARKENWARE	0,7 LITER	16,37	16,48	16,48	122,6	123,3	123,2
SCOTCH WHISKY, IN 0,7-L-FLASCHEN, GUTE IMPORTWARE	0,7 LITER	18,52	18,42	18,42	123,3	123,8	123,9
FLASCHENBIER, GAENGIGE SORTE, 11-14 PROZENT STAMMWUERZGEHALT, IN 0,5-L-FLASCHEN, OHNE FL.-PFAND	0,5 LITER	0,92	0,92	0,92	113,2	114,1	114,1
WEISSWEIN, INLAENDISCH, QUALITAETSWEIN MIT AMTLICHER PRUEFNR. (QBA-WEIN), IN 0,7-L-FLASCHEN, LETZTER JAHRGANG	0,7 LITER	4,41	4,67	4,67	113,1	111,2	111,2
ROTWEIN, AUSLAENDISCH, TAFELWEIN, IN 0,7- ODER 1-L-FLASCHEN	1 LITER	3,70	3,72	3,71	114,4	113,9	113,8
DEUTSCHER SEKT (KEIN OBSTSCHAUMWEIN), EINSCHL. SEKTSTEUER, IN 0,75-L-FLASCHEN, MARKENWARE	0,75 LITER	7,12	7,06	7,06	118,0	117,7	117,7
TABAK, FEINSCHNITT, GAENGIGE PREISLAGE	50 GRAMM		4,24	4,24	155,0	155,0	155,0
BEKLEIDUNG, SCHUHE							
STRASSENANZUG FUER HERREN, ZWEITEILIG, REINE SCHURWOLLE (IWS), VORDERHOSENFUTTER, GUTE VERARBEITUNG, GR. 50	1 STUECK	368,00	372,00	372,00	111,1	112,6	112,7
STRASSENANZUG FUER HERREN, ZWEITEILIG, MISCHGEWEBE AUS ETWA 55 PROZENT SYNTHETISCHER FASER UND ETWA 45 PROZENT REINER SCHURWOLLE, MITTLERE QUALITAET, GR. 50	1 STUECK	316,00	320,00	318,00	111,7	113,5	113,8
HERREN-SAKKO, BLAZER, REINE SCHURWOLLE (IWS), GUTE VERARBEITUNG, GR. 50	1 STUECK	232,00	239,00	239,00	111,5	114,1	114,4
HERREN-LEDERJACKE, LAMM-VELOURS, SPORTLICH-GERADER SCHNITT, GEFUETTERT, GR. 50	1 STUECK	390,00	402,00	404,00	113,3	114,7	115,6
HERREN-HOSE, MISCHGEWEBE AUS ETWA 55 PROZENT SYNTH. FASER UND ETWA 45 PROZENT SCHURWOLLE, MITTLERE QUALITAET, GR. 50	1 STUECK	98,60	100,00	100,00	116,7	118,8	119,0
HERREN-MANTEL, SPORTLICH, MISCHGEWEBE AUS ETWA 67 PROZENT SYNTHETISCHER FASER UND ETWA 33 PROZENT BAUMWOLLE, MITTLERE QUALITAET, GR. 50	1 STUECK	226,00	227,00	227,00	109,1	110,4	110,7
HERREN-PULLOVER MIT LANGEM ARM, EINFAERBIG, REINE SCHURWOLLE (IWS), FEINE STRICKART, FILZFREI AUSGERUESTET, GUTE VERARBEITUNG, GR. 50	1 STUECK	79,00	82,10	82,50	115,2	118,9	119,5
HERREN-PULLI MIT ROLLKRAGEN, SYNTHETISCHE FASER ODER MISCHGEWEBE, GR. 50	1 STUECK	51,30	53,70	54,60	116,2	118,8	119,3
BERUFSANZUG, OVERALL, KOEPER ODER DRELL, INDIANTHREN, SANFOR, GR. 50	1 STUECK	56,50	57,40	57,60	114,7	116,8	117,4
DAMEN-KOSTUEM, REINE SCHURWOLLE (IWS), KAMMGARN ODER TWEED, GANZ AUF TAFT GEFUETTERT, KLASSISCHE FORM MIT VARIANTEN ENTSPRECHEND DER MODE, GUTE VERARBEITUNG, GR. 42	1 STUECK	358,00	366,00	364,00	111,1	112,4	112,4
DAMEN-KLEID MIT LANGEM ARM, ZWEITEILIG (JACKE UND ROCK), REINE SCHURWOLLE (IWS), GEFUETTERT, MOEGLICHST GLATTER STIL, GUTE VERARBEITUNG, GR. 42	1 STUECK	269,00	275,00	278,00	112,3	113,1	113,7
DAMEN-KLEID MIT HALBEM ODER LANGEM ARM, AUS CHEMIEFASER (ZELLULOSISCHER ODER SYNTHETISCHER FASER), OHNE BESONDERE APPLIKATION, GERADER SCHNITT UND GUTE VERARBEITUNG, GUTE QUALITAET, GR. 42	1 STUECK	161,00	163,00	163,00	113,8	115,7	116,0
DAMEN-ROCK, SYNTHETISCHE FASER MIT WOLLE, AUF TAFT GEFUETTERT, EINFACHE VERARBEITUNG, MITTLERE QUALITAET, GR. 42	1 STUECK	89,40	92,20	92,80	115,2	117,3	118,0
JEANS FUER DAMEN, BAUMWOLLE, KOEPER, GR. 42	1 STUECK	68,00	70,00	70,20	111,9	113,9	114,4
DAMEN-HOSE, LANG, MISCHGEWEBE MIT WOLLE, GUTE VERARBEITUNG, GR. 42	1 STUECK	95,10	98,60	98,90	114,1	116,2	116,6
HEMDBLUSE MIT LANGEM ARM, BAUMWOLLE, PFLEGELEICHT, GR. 42	1 STUECK	56,40	58,10	58,50	118,3	120,9	121,4
DAMEN-PELZMANTEL, SWAKARA-PERSIANER, OHNE ZUSAETZLICHEN FELLBESATZ, KLASSISCHE FORM, GR. 42	1 STUECK	2125,00	2100,00	2110,00	102,0	102,2	102,3
DAMEN-PULLOVER MIT LANGEM ARM, MISCHGEWEBE MIT WOLLE, FEINE STRICKART, KLASSISCHE FORM, HOCHGESCHLOSSEN, GUTE VERARBEITUNG, MITTLERE, LEICHTE QUALITAET, GR. 42	1 STUECK	69,30	72,00	73,20	118,4	122,2	122,9
BERUFSKITTEL FUER DAMEN, DREIVIERTELLANG, MISCHGEWEBE, GR. 42	1 STUECK	34,60	35,60	35,60	114,9	116,7	116,7
KLEIDERSCHUERZE OHNE ARM, NORMALE LAENGE, BAUMWOLLE, PFLEGELEICHT, MITTLERE QUALITAET, GR. 42	1 STUECK	33,40	33,30	33,40	112,8	115,7	115,7
ANDRAK (PARKA) MIT KAPUZE, MISCHGEWEBE AUS ETWA 65 PROZENT SYNTHETISCHER FASER UND ETWA 35 PROZENT BAUMWOLLE, MITTLERE QUALITAET, GR. 152	1 STUECK	87,80	89,00	89,70	111,9	112,4	112,6
JEANS (NIETENHOSE) FUER KNABEN, BAUMWOLLE, KOEPER, GR. 152	1 STUECK	45,20	45,40	45,40	116,7	118,2	118,3
KNABEN-PULLOVER MIT LANGEM ARM, SYNTHETISCHE FASER, MITTLERE QUALITAET, GR. 152	1 STUECK	33,60	33,90	34,00	116,8	118,8	119,1
MAEDCHEN-KLEID MIT HALBEM ODER LANGEM ARM, BAUMWOLLE ODER MISCHGEWEBE, GERADER SCHNITT UND GUTE VERARBEITUNG, MITTLERE QUALITAET, GR. 128	1 STUECK	59,00	58,60	59,40	113,7	115,4	115,5
TRAININGS- ODER SPORTANZUG, ZWEITEILIG, AUS SYNTHETISCHER FASER UND BAUMWOLLE, GUTES ELASTISCHES MATERIAL, GUTE VERARBEITUNG, GR. 5	1 STUECK	97,40	97,40	97,50	111,6	112,7	113,2
BADEMANTEL FUER HERREN, VELOURS, BAUMWOLLE, GUTE QUALITAET, GR. 50	1 STUECK	155,00	155,00	155,00	110,5	111,4	111,5

ZU DEN ABSOLUTEN PREISANGABEN BITTE ERLAEUTERUNGEN, ABSCHNITT 12. BEACHTEN

7 VERBRAUCHERPREISE
7.1 AUSGEWAHLTE GUETER IM BUNDESQUERSCHNITT

WARE, LEISTUNG	EINHEIT	1983			1984		
		NOV.	OKT.	NOV.	NOV.	OKT.	NOV.
		P R E I S			I N D E X		
		1 9 8 0			1 0 0		
HERREN-OBERHEMD, REINE BAUMWOLLE, PFLEGELEICHT, GUTE QUALITAET, GR. 40	1 STUECK	51,10	52,20	52,40	113,2	115,3	115,1
HERREN-OBERHEMD, MISCHGEWEBE AUS BAUMWOLLE MIT SYNTHETISCHER FASER, MITTLERE QUALITAET, GR. 40	1 STUECK	38,40	39,50	39,50	113,2	116,0	116,0
HERREN-SCHLAFANZUG, BAUMWOLLE (GEBEENENFALLS MISCHGEWEBE), PFLEGELEICHT, GUTE VERARBEITUNG, GR. 50	1 STUECK	45,70	47,40	47,70	115,5	118,0	118,7
HERREN-UNTERHEMD OHNE ARM, BAUMWOLLE, DOPPELRIPP, MITTLERE QUALITAET, GR. 5	1 STUECK	11,13	11,26	11,29	116,0	117,9	118,2
HERREN-UNTERHOSE, SLIP, MIT BREITEM WEICHELASTIKBUND, BAUMWOLLE, DOPPELRIPP, MARKENWARE, GR. 5	1 STUECK	12,06	12,12	12,27	112,9	114,2	114,5
HOSENKORSELETT, VOLLELASTISCH, SYNTHETISCHE FASER, VERSTAERKT, SPITZENEINSATZ, CUP B, GR. 80	1 STUECK	76,00	76,30	76,30	112,3	115,1	115,3
MIEDERHOESCHEN, VOLLELASTISCH, SYNTHETISCHE FASER, VERSTAERKT, SPITZENEINSATZ, GR. 75	1 STUECK	33,90	34,50	34,20	112,3	114,4	114,5
DAMEN-NACHTHEMD, BATIST, OHNE BESONDERE APPLIKATION, GUTE QUALITAET, GR. 42	1 STUECK	43,40	44,50	44,80	118,1	120,6	121,4
DAMEN-HEMD, BAUMWOLLE, MITTLERE QUALITAET, GR. 42	1 STUECK	10,90	11,12	11,19	120,9	123,1	123,9
DAMEN-SLIP, BAUMWOLLE, GUTE QUALITAET, GR. 42	1 STUECK	6,43	6,63	6,67	121,4	124,2	125,2
KNABEN-PULLIHEMD (T-SHIRT), BAUMWOLLE, PFLEGELEICHT, GR. 152	1 STUECK	18,23	18,75	19,11	120,1	123,1	124,0
KNABEN-SCHLAFANZUG, BAUMWOLLE (GGF. MISCHGEWEBE), FROTTEESTRETCH, GR. 152	1 STUECK	34,40	35,10	35,10	114,4	117,3	117,5
MAEDCHEN-GARNITUR, ZWEITEILIG, BAUMWOLLE, MITTLERE QUALITAET, GR. 128	1 GARNITUR	12,20	12,26	12,23	115,6	117,3	118,0
STRAMPELHOESCHEN AUS FROTTEESTRETCH, SYNTHETISCHE FASER MIT BAUMWOLLE, MITTLERE QUALITAET, GR. 68	1 STUECK	18,18	18,48	18,50	120,6	122,1	122,2
HERREN-KNIESTRUEMPFE (-SOCKEN, KNIELANG), SYNTHETISCHE FASER MIT WOLLE, GR. 11	1 PAAR	11,40	11,53	11,54	114,5	116,0	116,1
HERREN-SOCKEN, KURZ, WOLLE BZW. BAUMWOLLE MIT SYNTHETISCHER FASER, GR. 11	1 PAAR	7,76	7,89	7,88	118,0	120,9	121,1
DAMEN-FEINSTRUMPFHOSE, MIT ZWICKEL, SYNTHETISCHE FASER, I. WAHL, GR. 42/44	1 STUECK	5,07	5,05	5,05	112,5	112,3	111,6
KINDER-STRUEMPFE, KNIESTRUEMPFE, SYNTHETISCHE FASER MIT WOLLE BZW. BAUMWOLLE, GR. 8	1 PAAR	6,69	6,75	6,75	114,2	116,2	116,3
KINDER-STRUMPFHOSE, SYNTHETISCHE FASER, MITTLERE QUALITAET, GR. 8	1 STUECK	12,44	12,54	12,53	112,7	114,2	114,4
HERREN-HUT, HAARFILZ, MITTLERE QUALITAET	1 STUECK	68,60	70,20	70,70	115,8	118,6	119,1
HERREN-HANDSCHUHE, SCHWEINSLEDER, UNGEFUETTERT, GR. 8	1 PAAR	73,20	77,30	77,50	115,3	118,1	118,3
DAMEN-HANDSCHUHE, VENYL, GUTE VERARBEITUNG, GR. 7	1 PAAR	14,82	14,97	15,02	111,8	112,6	112,9
DAMEN-KLEIDERSTOFF, EINFACH GEMUSTERT, HOCHVEREDELTE BAUMWOLLE, PFLEGELEICHT, MITTLERE QUALITAET, 150 CM BREIT	1 METER	22,10	22,60	22,50	113,1	115,2	115,3
DAMEN-KLEIDERSTOFF, EINFARBIG, MISCHGEWEBE AUS ETWA 55 PROZENT SYNTHETISCHER FASER UND ETWA 45 PROZENT REINER SCHURWOLLE, MITTLERE QUALITAET, 140 CM BREIT	1 METER	30,30	30,90	31,00	114,0	116,6	116,7
FUTTERTAFT, EINFARBIG, CHEMIEFASER (ZELLULOSISCHE ODER SYNTHETISCHE FASER), PFLEGELEICHT, CA. 140 CM BREIT	1 METER	8,98	9,41	9,37	111,1	116,0	116,1
STRICKGARN, BABYGARN, SYNTHETISCHE FASER, MITTLERE QUALITAET	100 GRAMM	6,70	6,98	7,03	116,7	120,5	120,9
STRICKGARN, REINE SCHURWOLLE, FARBIG, GUTE QUALITAET	100 GRAMM	8,22	8,53	8,54	116,7	119,7	119,8
MASCHINENGARN, 200/4-FACH, STAERKE 40, WEISS	1 ROLLE	3,21	3,41	3,42	126,0	132,5	133,4
REISSVERSCHLUSS AUS SYNTHETISCHEM MATERIAL ODER METALL, LAENGE ETWA 20 CM	1 STUECK	2,49	2,76	2,76	120,1	130,1	130,3
GUMMIBAND, GEWEBT, STANDARDQUALITAET, SCHMAL, ZU ETWA 10 M LAENGE	10 METER	4,90	5,06	5,06	118,1	122,3	122,7
HERREN-STRASSENSCHUHE, SCHNUEHALBSCHUHE, RINDBOX, LAUFSOHLE AUS SYNTHETISCHEM MATERIAL, MITTLERE QUALITAET, GR. 42	1 PAAR	89,00	92,40	92,60	115,3	119,4	119,6
HERREN-STRASSENSCHUHE, SCHNUEHALBSCHUHE, SCHWARZ, KLASSISCHE FORM, BOXCALF (KEIN MASTBOX), LEDERBRANDSOHLE, LEDERLAUFSOHLE, GUTE QUALITAET, GR. 42	1 PAAR	129,00	134,00	134,00	115,4	119,1	119,7
HERREN-SLIPPER, LEDEROBERTEIL, LAUFSOHLE AUS SYNTHETISCHEM MATERIAL, MITTLERE QUALITAET, GR. 42	1 PAAR	93,00	95,90	96,30	114,1	117,6	118,0
DAMEN-STRASSENSCHUHE, SPORHALBSCHUHE, GAENGIGE LEDERART, LAUFSOHLE AUS SYNTHETISCHEM MATERIAL, MITTLERE QUALITAET, GR. 38	1 PAAR	90,30	93,70	94,00	114,3	118,9	119,1
DAMEN-STRASSENSCHUHE, GLATTER PUMPS, KLASSISCHE FORM, BOXCALF (KEIN MASTBOX), LEDERLAUFSOHLE, GUTE QUALITAET, GR. 38	1 PAAR	120,00	124,00	124,00	114,6	118,4	118,5
KINDERSCHUHE, HALBSCHUHE, RINDBOX, LAUFSOHLE AUS SYNTHETISCHEM MATERIAL, GR. 35	1 PAAR	62,70	65,40	65,60	114,8	118,9	119,4
KINDERSCHUHE, GAENGIGE LEDERART, FEINPROFILSOHLE AUS SYNTHETISCHEM MATERIAL, GR. 24	1 PAAR	56,60	58,10	58,00	113,0	116,3	116,7
KINDER-SCHLUPF-HAUSSCHUHE, OBERTEIL AUS STOFF, SOHLE AUS SYNTHETISCHEM MATERIAL, GR. 30	1 PAAR	25,90	26,60	26,70	114,0	116,7	117,1
TENNISCHUHE, LEINEN, GR. 38	1 PAAR	38,10	40,10	40,50	114,3	118,6	118,9
FUSSBALLSTIEFEL, GUTES RINDBOXLEDER, ANVULKANISIERTE NOCKENSOHLE, MITTLERE QUALITAET, GR. 42	1 PAAR	63,90	65,00	65,20	110,2	112,4	112,4
SCHNUESENKEL FUER HERREN-HALBSCHUHE, ETWA 45 CM LANG	1 PAAR	1,64	1,72	1,72	119,9	124,8	125,2
AENDERUNGSSCHNEIDERARBEIT, KUERZEN EINER HERRENHOSE OHNE UMSCHLAG	1 MAL	14,16	14,39	14,46	114,8	116,9	117,2
SCHNEIDERINNENARBEIT, ANFERTIGUNG EINES SPORTLICHEN KLEIDES FUER DAMEN, PREIS OHNE STOFF, ABER MIT EINFACHEN ZUTATEN	1 MAL	23,80	24,30	24,40	113,8	116,5	116,7
BESOHLEN MIT LEDERSOHLNEN, EIN PAAR HERRENSCHUHE, GR. 43	1 MAL	20,40	20,80	20,90	114,1	116,8	117,1
BESOHLEN MIT WERKSTOFFSOHLNEN (GLATT), EIN PAAR HERRENSCHUHE, GR. 43	1 MAL	20,40	20,80	20,90	114,1	116,8	117,1
BESOHLEN MIT ABSAETZEN, GUMMIABSAETZE, AB GR. 66, EIN PAAR HERRENSCHUHE, GR. 43	1 MAL	10,02	10,31	10,34	114,0	116,8	117,0

ZU DEN ABSOLUTEN PREISANGABEN BITTE ERLAEUTERUNGEN, ABSCHNITT 12, BEACHTEN

7 VERBRAUCHERPREISE
7.1 AUSGEWAHLTE GÜTER IM BUNDESDURCHSCHNITT

LEISTUNG, TARIF, WARE	EINHEIT	1983		1984		1983		1984	
		NOV.	OKT.	NOV.	NOV.	OKT.	NOV.		
		P R E I S		I N D E X		1 9 8 0 = 1 0 0			
WOHNUNGSMIETEN, ENERGIE									
MIETE FUER EINE ABGESCHLOSSENE, LEERVERMIETETE WOHNUNG MIT KUECHE									
FREIFINANZIERTER WOHNUNGSBAU, BIS 1948 ERBAUT									
3-RAUM-WOHNUNG OHNE BAD, EINZELRAUMHEIZUNG	MTS.-MIETE	179,00	185,00	184,00	119,0	123,2	123,6		
3-RAUM-WOHNUNG MIT BAD/DUSCHE, EINZELRAUMHEIZUNG	MTS.-MIETE	248,00	258,00	259,00	119,7	124,6	124,9		
FREIFINANZIERTER WOHNUNGSBAU, 1949 UND SPAETER ERBAUT									
4-RAUM-WOHNUNG MIT BAD/DUSCHE, ZENTRALHEIZUNG	MTS.-MIETE	487,00	502,00	503,00	114,1	117,4	117,6		
OFFENTLICH GEFOERDERTER WOHNUNGSBAU, 1949 UND SPAETER ERBAUT									
3-RAUM-WOHNUNG MIT BAD, EINZELRAUMHEIZUNG	MTS.-MIETE	246,00	254,00	258,00	118,7	123,7	124,3		
3-RAUM-WOHNUNG MIT BAD, ZENTRALHEIZUNG	MTS.-MIETE	368,00	382,00	384,00	118,5	124,0	124,6		
ELEKTRISCHER STROM, GRUNDPREIS UND ARBEITSPREIS, FUER EINE WOHNUNG MIT KUECHE, GUNSTIGSTER TARIF, BEI EINEM MONATSVERBRAUCH VON									
75 KWH (3-RAUM-WOHNUNG EINSCHL. KUECHE)	75 KWH	28,50	29,20	29,20	128,1	131,5	131,5		
200 KWH (4-RAUM-WOHNUNG EINSCHL. KUECHE)	200 KWH	55,90	57,20	57,20	126,7	129,7	129,7		
325 KWH (5-RAUM-WOHNUNG EINSCHL. KUECHE)	325 KWH	82,20	84,20	84,20	130,1	133,4	133,4		
1275 KWH, DAVON 950 KWH NACHTSTROM (5-RAUM-WOHNUNG EINSCHL. KUECHE)	1275 KWH	197,00	202,00	202,00	131,2	134,6	134,6		
GAS, MIT GRUND-(VERRECHNUNGS-) UND ARBEITSPREIS, FUER EINE WOHNUNG MIT KUECHE, GUNSTIGSTER TARIF, BEI EINER ABNAHMEMENGE VON									
1000 KWH	MONATLICH	93,00	93,50	94,00	132,4	133,6	134,3		
1600 KWH	MONATLICH	134,00	135,00	136,00	133,4	134,9	135,6		
2300 KWH	MONATLICH	173,00	175,00	176,00	136,1	137,9	138,6		
FLUESSIGGAS, FUELLUNG EINER 11-KG-FLASCHE	1 FUELLUNG	29,60	29,60	29,60	121,8	121,8	121,8		
EXTRA LEICHTES HEIZOEL, BEI ABNAHME VON 5000 L (TANKWARE)	1 HL	75,70	80,90	77,00	120,3	128,5	122,2		
STEINKOHLLENBRIKETTS, INLAENDISCHE HERKUNFT, BEI ABNAHME VON ETWA 500 KG, FREI KELLER	50 KILO	29,40	29,90	30,00	121,9	123,3	123,9		
SPEZIALBRAND 3/FETT NUSS 4, INLAENDISCHE HERKUNFT, BEI ABNAHME VON ETWA 100 KG, FREI KELLER	50 KILO	28,80	29,40	29,50	124,7	127,0	127,5		
ANTHRAZIT-NUSS 3, INLAENDISCHE HERKUNFT, BEI ABNAHME VON ETWA 500 KG, FREI KELLER	50 KILO	32,50	33,40	33,60	122,5	125,4	126,0		
ZECHENBRECHKOKS 3, INLAENDISCHE HERKUNFT, BEI ABNAHME VON ETWA 2000 KG, FREI KELLER	50 KILO	30,40	30,90	31,00	119,4	121,2	121,8		
BRAUNKOHLLENBRIKETTS, BEI ABNAHME V. ETWA 500 KG, FREI KELLER	50 KILO	19,17	19,61	19,76	130,6	133,8	134,9		
BRENNHOLZ, OFENFERTIG, FREI KELLER	50 KILO	20,60	21,00	21,10	122,9	125,0	125,3		
HAUSHALTSGÜTER									
KUECHENSTUHL AUS METALLROHR, SITZ UND RUECKEN MIT KUNSTSTOFFBEZUG AUF SCHAUMSTOFF-POLSTER	1 STUECK	78,60	80,50	80,10	122,6	125,5	125,8		
HAENGESCHRANK AUS ANBAUKUECHE, KUNSTSTOFFBESCHICHTET, 2 TUEREN, 2 EINLEGEBOEDEN, ETWA 100 MAL 60 MAL 35 CM	1 STUECK	210,00	214,00	214,00	120,0	121,8	122,2		
KUECHENSCHRANK, HERD, DUNSTABZUGSHAUBE, EINSCHL. KUEHLSCHRANK, TYPEN-REIHENSCHRANK, NATURHOLZ FURNIERT, MATTIERTE ODER KUNSTSTOFFBESCHICHTETE OBERFLAECHE, 2 EINLEGEBOEDEN, KLEIDERSTANGE, ETWA 100 MAL 225 MAL 60 CM	1 STUECK	571,00	585,00	584,00	120,0	123,1	123,3		
KASTENDOPPELBETT (OHNE MATRATZENBODEN), ETWA 200 MAL 200 CM, NATURHOLZ FURNIERT, MATTIERTE OD. KUNSTSTOFFBESCH. OBERFL., U.A. MIT BETTUEBERBAU UND NACHTKONSOLEN (ETWA 50 CM HOCH)	1 STUECK	1175,00	1198,00	1207,00	116,9	119,1	119,2		
MATRATZENBODEN, FEDERHOLZGRUND, MIT VERSTELLBAREM KOPF- UND FUSSTEIL, ETWA 90 MAL 190 CM	1 STUECK	165,00	169,00	168,00	118,0	121,6	121,7		
AUFLEGMATRATZE, FEDERKERN, EINTEILIG, GUTE POLSTERUNG UND VERARBEITUNG, ETWA 100 MAL 200 CM	1 STUECK	312,00	316,00	316,00	114,5	116,7	116,9		
SCHAUMSTOFFMATRATZE, EINTEILIG, MITTLERES RAUMGEWICHT, HOEHE ETWA 12 CM, ETWA 100 MAL 200 CM	1 STUECK	267,00	268,00	268,00	113,9	115,7	116,0		
POLSTERGARNITUR, BESTEHEND AUS EINEM 2-SITZIGEN SOFA UND 2 SESSELN, FEDERKERN, BEZUGSSTOFF AUS SYNTHETISCHER FASER	1 GARNITUR	2346,00	2388,00	2382,00	116,1	118,6	118,6		
POLSTER-ANBAUGRUPPE, 1 ELEMENT (KEIN ECKELEMENT), OHNE ARMLEHNE, FESTGEPOLSTERT	1 STUECK	382,00	386,00	385,00	126,1	129,6	129,7		
KLAPPCOUCH, DREISITZIG, ETWA 200 CM ZARGENMASS, FEDERPOLSTER-GRUND, BEZUGSSTOFF AUS SYNTHET. FASER MITTLERER QUALITAET	1 STUECK	940,00	968,00	966,00	118,8	121,3	121,5		
WOHNZIMMERTISCH, NATURHOLZ FURNIERT, MATTIERTE OBERFLAECHE, 110 MAL 80 CM, AUSGEZOGEN ETWA 180 MAL 80 CM	1 STUECK	506,00	529,00	529,00	121,0	122,7	122,8		
ANBAUTEIL AUS EINER WOHNWAND, NATURHOLZ FURNIERT, AUS DEM. STILBEREICH ODER MODERN, MIT EINLEGEBOEDEN BZW. GESCHLOSSENEM (TV-) FACH, ETWA 100 MAL 225 MAL 45 CM	1 STUECK	1213,00	1257,00	1253,00	117,2	118,9	119,1		
SCHRANKWAND, MODERN, HOLZNACHBILDUNG, U.A. MIT GESCHLOSSENEM (TV-) FACH, VITRINTEIL, SCHREIBFACH, ETWA 320 BIS 420 CM BREIT	1 STUECK	2327,00	2306,00	2304,00	115,4	117,7	117,8		
HIGHBOARD, NATURHOLZ FURNIERT, MATTIERTE ODER KUNSTSTOFFBESCHICHTETE OBERFLAECHE, ETWA 100 BIS 200 MAL 110 MAL 40 CM	1 STUECK	1133,00	1172,00	1169,00	119,6	122,1	122,2		
DIELEN-SPIEGEL ZUM AUFHAENGEN, KRISTALLGLAS MIT EINFACHER, SCHMALER UMRANDUNG, ETWA 35 MAL 80 CM	1 STUECK	117,00	118,00	118,00	120,4	123,4	123,5		
TUFTINGBELAG, POLYAMID, BAHNENWARE	1 M2	32,80	32,50	32,60	111,4	113,3	113,5		
SCHLINGENWARE, AUSLEGWARE, WOLLE, ETWA 1000 G PRO M2, BAHNENWARE	1 M2	52,00	51,00	51,10	106,4	107,3	107,3		
PVC-BODENBELAG (VERBUNDBELAG), MIT GEPRAEGTER OBERFLAECHE AUF SCHAUMTRAEGER	1 M2	28,80	29,10	29,10	114,1	115,8	115,8		
SCHLAFDECKE, REINE SCHURWOLLE (IWS), BANDEINFASSUNG, ETWA 150 MAL 200 CM	1 STUECK	184,00	187,00	186,00	113,2	114,5	114,8		
SCHLAFDECKE, SYNTHETISCHE FASER, MITTLERE QUALITAET, ETWA 150 MAL 200 CM	1 STUECK	78,70	80,10	80,20	111,2	112,4	112,8		
DAUNEN-EINZIEHDECKE, GUTE DAUNENFUELLUNG, ETWA 150 MAL 200 CM	1 STUECK	527,00	529,00	536,00	124,7	125,8	126,1		
STEPPECKEN-SCHLAFSACK, AUSSENSEITE SYNTHETISCHE FASER, INNENSEITE BAUMWOLLE, FUELLUNG AUS SYNTHETISCHER FASER, WASCHBAR, RUNDUM-REISSVERSCHLUSS, ETWA 180 MAL 75 CM	1 STUECK	82,10	85,70	85,30	111,7	113,0	113,0		

ZU DEN ABSOLUTEN PREISANGABEN BITTE ERLAEUTERUNGEN, ABSCHNITT 12, BEACHTEN

7 VERBRAUCHERPREISE
7.1 AUSGEWAHLTE GÜTER IM BUNDESDURCHSCHNITT

WARE	EINHEIT	1983			1984		
		NOV.	OKT.	NOV.	NOV.	OKT.	NOV.
		P R E I S I N D M			1 9 8 0 - 1 0 0		
INLETT F. OBERBETTEN, MAKOKOEPEP, ETWA 130 BZW. 140 CM BREIT	1 METER	24,70	26,10	26,30	115,2	118,5	119,1
BETT FEDERN, GRAUE GAENSE-HALBDAUNEN, MITTLERE QUALITAET	1 KILO	106,00	106,00	106,00	128,9	130,3	130,7
BETTBEZUG-GARNITUR, BUNTDAMAST, REINE BAUMWOLLE, GUTE QUALITAET, ETWA 80 MAL 80 CM BZW. ETWA 135 MAL 200 CM	1 GARNITUR	79,70	80,40	80,60	111,9	113,4	113,5
BETTBEZUG-GARNITUR, MISCHGEWEBE, SYNTHETISCHE FASER MIT BAUMWOLLE, BEDRÜCKT, GUTE QUALITAET, ETWA 80 MAL 80 CM	1 GARNITUR	67,40	68,50	68,70	109,6	110,6	110,9
BETTLAKEN, HAUSTUCH, REINE BAUMWOLLE, SCHWERE QUALITAET, ETWA 150 MAL 250 CM	1 STUECK	26,20	26,80	26,90	114,0	116,4	116,9
GARDINENTUELL, SYNTHETISCHE FASER, ETWA 240 CM BREIT	1 METER	22,20	22,40	22,50	115,1	117,0	117,4
MOEBELBEZUGSSTOFF, SYNTHETISCHE FASER, MITTLERE QUALITAET, ETWA 130 CM BREIT	1 METER	52,70	53,20	53,50	114,4	116,9	117,4
DEKORATIONSSTOFF, SYNTHETISCHE FASER, DICHTGEWEBT, MITTLERE QUALITAET, ETWA 120 CM BREIT	1 METER	23,40	24,00	24,00	114,9	117,1	117,7
FROTTIERHANDTUCH, BAUMWOLLE, MITTLERE QUALITAET, ETWA 50 MAL 100 CM	1 STUECK	10,87	11,22	11,31	116,4	118,8	119,1
GESCHIRR TUCH, HALBLEINEN, ETWA 55 MAL 75 CM	1 STUECK	5,01	5,23	5,23	116,4	118,8	119,2
TISCHDECKE, BUNTGEWEBT, LEINENSTRUKTUR, PFLEGELEICHT, ETWA 130 MAL 160 CM	1 STUECK	47,00	47,40	48,00	115,2	116,9	117,6
RADIATOR MIT OELFUELLUNG UND THERMOSTAT, ANSCHLUSSWERT 2 KW	1 STUECK	158,00	158,00	158,00	109,0	109,3	109,4
GASHEIZOFEN FUER KAMINANNSCHLUSS, NENNHEIZLEISTUNG ETWA 4,5 KW/H (ETWA 4000 KCAL/H), MIT WAERMEREGLER	1 STUECK	1029,00	1069,00	1071,00	111,1	113,0	113,4
DAUERBRANDOFEN, WARMLUFTALLESBRENNER, AUS EMAILLIERTEM GUSS, NENNHEIZLEISTUNG ETWA 4,0 KW/H (ETWA 3000 KCAL/H), MIT UNTERLEGEPLATTE, MIT AUTOMATISCHEM REGLER	1 STUECK	808,00	818,00	929,00	116,1	118,0	118,4
DELOFEN, NENNHEIZLEISTUNG ETWA 5,8 KW/H (ETWA 5000 KCAL/H), MIT EINGEBAUTEM TANK, KLAPPDECKEL UND DELAUFFANGSCHALE, MIT VORLEGEPLATTE	1 STUECK	396,00	400,00	403,00	115,4	117,2	117,6
ELEKTROHERD, 4 KOCHPLATTEN, DAVON 2 BLITZKOCHPLATTEN ODER 1 BLITZKOCHPLATTE UND 1 AUTOMATIKPLATTE, 7-STUFENSCHALTER, BRATOFEN MIT THERMOSTAT, DURCH REGLER GESTEUERT, MIT BRATPFANNE, ANSCHLUSSWERT ETWA 10000 WATT	1 STUECK	641,00	644,00	645,00	111,4	111,8	111,5
GASHERD (MIT ZUENDSICHERUNG), 4-FLANMIG, WEISS EMAILLIERT, BACKOFEN MIT THERMOSTAT, MIT ABDECKPLATTE UND GERÄTETEWAGEN	1 STUECK	679,00	707,00	708,00	116,9	120,5	121,0
ELEKTRISCHER KOCHENDWASSER-AUTOMAT MIT STUFENLOSEM TEMPERATURWAHLER, ETWA 5 L NUTZINHALT, ETWA 2000 WATT	1 STUECK	190,00	193,00	194,00	114,6	115,2	115,4
GAS-DURCHLAUFERHITZER, LEISTUNG ETWA 22 KW/H, MIT TEMPERATURWAHLER, WASSER- UND GASMENGENREGLER, FERNZAPPER, MIT AUSLAUFZUBEHOER	1 STUECK	752,00	770,00	772,00	108,0	109,6	109,9
ELEKTR. BROTROESTER FUER 2 SCHEIBEN, TOAST-AUTOMAT, MIT ROESTGRADWAHLER U. SELBSTTÄTIGEM AUSSTOSS, ETWA 1000 WATT	1 STUECK	53,30	54,10	54,30	109,3	110,4	110,8
KAFFEEMASCHINE, 8-10 TASSEN, M. WARMHALTEPLATTE U. GLASKANNE	1 STUECK	71,20	72,20	71,80	109,9	110,6	111,0
KUEHLSCHRANK, TISCHFORM, KOMPRESSORSYSTEM, 3-STERN-GEFRIERFACH MIT ABTAU-AUTOMATIK, ETWA 160 L INHALT	1 STUECK	563,00	559,00	563,00	114,6	114,7	114,7
GEFRIERSCHRANK MIT VORGEFRIERFACH UND SCHNELLGEFRIER-EINRICHTUNG, ETWA 300 L INHALT	1 STUECK	1009,00	1018,00	1016,00	113,6	114,1	113,9
WASCHMASCHINE, VOLLAUTOMAT MIT PROGRAMMEINSTELLUNG, TROMMEL-SYSTEM, FUER 4-5 KG TROCKENWAESCHE	1 STUECK	1010,00	1021,00	1011,00	111,1	111,5	111,4
ELEKTRO-BOHRMASCHINE, 2-GANG-SCHLAGBOHRER, ETWA 300-400 WATT	1 STUECK	173,00	167,00	168,00	104,3	103,4	103,1
ELEKTRISCHE GESCHIRRSPUELMASCHINE, SPUELBEHAELTER AUS ROST-FREIEM EDELSTAHL, 2-4 SPUELPROGRAMME, FASSUNGSVERMOEGEN 10-12 MASSGEDECKE	1 STUECK	1038,00	1046,00	1044,00	109,7	110,0	109,7
BODENSTAUBSAUGER MIT GLEITKUFEN ODER ROLLEN, STANDARD-ZUBEHOER, 600-800 WATT	1 STUECK	274,00	275,00	271,00	106,2	105,7	105,8
ELEKTRISCHE NUTZSTICH-NAEHMASCHINE, FREIARM, LEICHTMETALL, MIT KOFFER	1 STUECK	701,00	706,00	707,00	111,1	112,3	112,7
HANDMIXER, STANDARDAUSFUEHRUNG (2 QUIRLBESEN UND ZWEI KNET-HAKEN), AUS ROSTFREIEM EDELSTAHL, 3-STUFEN-SCHALTUNG, ETWA 150 WATT	1 STUECK	67,20	67,50	66,70	109,7	110,2	110,4
REGLERBUEGELEISEN MIT KONTROLLAMPE UND EINSTELLSKALA, LEICHTE AUSFUEHRUNG, ETWA 1000 WATT	1 STUECK	39,20	39,60	39,90	113,8	114,8	115,3
LICHTLEISTE MIT LEUCHTSTOFFROEHRE, EINF. AUSFUEHRUNG, OHNE ABDECKUNG, WEISS, F. DECKENBELEUCHTUNG, 120 CM LG., 40 WATT	1 STUECK	38,50	40,00	40,00	111,5	112,4	112,7
DECKENLEUCHE, EINFACHE AUSFUEHRUNG, OPALGLAS, EINFLANMIG	1 STUECK	25,40	27,80	27,60	111,2	112,4	112,6
SCHREIBTISCHLAMPE MIT VERSTELLBAREM METALLREFLEKTOR, DURCHMESSER 35-40 CM, HOEHE 30-40 CM	1 STUECK	52,30	53,60	53,60	114,4	115,4	115,4
TRINKGLAS AUS EINFACHEM PRESS- (ODER MASCHINENGEBLASENEM) GLAS, UNVERZIERT, ETWA 1/4 L INHALT	1 STUECK	1,57	1,61	1,61	122,5	126,7	126,7
KAFFEESERVICE, GUTES PORZELLAN, FUER 6 PERSONEN, 15-TEILIG, 1. WAHL, MIT NACHKAUFGARANTIE (KEINE SPITZENQUALITAET)	1 SERVICE	157,00	156,00	158,00	117,7	120,5	121,1
KAFFEESERVICE, HARTSTEINGUT, FUER 6 PERSONEN, 15-TEILIG, SPUELMASCHINENFEST, MARKENWARE	1 SERVICE	157,00	164,00	164,00	118,7	121,5	121,8
PORZELLANTASSE, HOHE FORM, WEISS ODER MIT EINFACHEM DEKOR, MIT UNTERTASSE, 1. WAHL, ETWA 0,2 L INHALT	1 STUECK	5,55	5,83	5,84	122,3	125,7	126,1
SUPPENTELLER, PORZELLAN, WEISS ODER MIT EINFACHEM DEKOR, DURCHMESSER ETWA 24 CM, 1. WAHL	1 STUECK	6,28	6,50	6,51	120,0	123,1	123,3
ESSBESTECK, 4-TEILIG, 90 G VERSILBERT, MITTLERE QUALITAET	1 BESTECK	113,00	119,00	119,00	120,0	122,8	122,9
ESSBESTECK, 4-TEILIG, EDELSTAHL, ROSTFREI, 18/18, MIT GESCHMIEDETER KLINGE, MITTLERE QUALITAET	1 BESTECK	28,20	29,10	29,10	123,7	127,1	127,2
KUECHENMESSER, ROSTFREI, MITTLERE QUALITAET, GESAMTLAENGE ETWA 17 CM	1 STUECK	5,78	5,89	5,90	117,6	120,1	120,3
KUECHEN-ZEIGERWAAGE MIT SCHALE, ETWA 3-5 KG GEWICHTSANZEIGE	1 STUECK	32,70	33,10	33,00	116,6	118,8	118,9
KAFFEEFILTER, KUNSTSTOFF, SCHNELLFILTER FUER 4-6 TASSEN	1 STUECK	6,19	6,47	6,48	117,9	121,2	121,4
ZITRUSPRESSE, KUNSTSTOFF, MIT SAFTBECHER	1 STUECK	4,85	4,92	4,96	117,4	119,5	119,7
BRATPFANNE MIT DECKEL, ALUMINIUM, INNEN KUNSTSTOFF-BESCHICHTET, MIT ISOLIERGRIF, ETWA 24 CM DURCHMESSER	1 STUECK	44,50	45,90	46,10	117,1	120,8	121,2
FLEISCHTOPF MIT DECKEL, FUER KOHLE-, GAS- UND ELEKTROHERD, EMAILLIERT, SCHWERE QUALITAET, ETWA 20 CM DURCHMESSER	1 STUECK	46,80	47,60	47,60	115,7	118,9	119,4
KOCHTOPF MIT DECKEL, FUER ELEKTROHERD, EDELSTAHL, ROSTFREI, 18/8, MIT GESCHLIFFENEM BODEN, ETWA 20 CM DURCHMESSER	1 STUECK	71,90	73,50	75,00	113,1	115,0	115,6
WASSERKESSEL MIT ISOLIERGRIF, FUER ELEKTROHERD, EDELSTAHL, ETWA 3 L INHALT	1 STUECK	65,30	66,10	66,40	114,0	116,3	116,7
SCHUESSEL MIT SCHALENDECKEL, FEUERFEST, MITTLERE GROESSE, ETWA 2 L INHALT	1 STUECK	26,20	26,20	26,20	112,8	113,8	114,0
BABYFLASCHE AUS FEUERFESTEM GLAS, ETWA 250 CM3 INHALT	1 STUECK	3,85	4,09	4,11	110,2	111,1	111,2

ZU DEN ABSOLUTEN PREISANGABEN BITTE ERLAEUTERUNGEN, ABSCHNITT 12, BEACHTEN

7 VERBRAUCHERPREISE
7.1 AUSGEWAHLTE GUETER IM BUNDESDURCHSCHNITT

WARE, LEISTUNG	EINHEIT	1983		1984		1983		1984	
		NOV.	OKT.	NOV.	NOV.	OKT.	NOV.		
		P R E I S		I N D E X		1 9 8 0		1 0 0	
EIMER, KUNSTSTOFF, BESTAENDIG GEGEN KOCHENDES WASSER, DURCHMESSER ETWA 30 CM, ETWA 10 L INHALT	1 STUECK	5,06	5,40	5,41	116,5	121,0	121,4		
WAESCHEKORB MIT GRIFFEN, KUNSTSTOFF, RECHTECKIG, OBEN ETWA 65 MAL 45 CM, HOEHE ETWA 28 CM	1 STUECK	15,23	15,43	15,47	114,9	117,2	117,5		
HEIZDELKANNE, KUNSTSTOFF, SAEUREBESTAENDIG, ETWA 10 L INHALT	1 STUECK	9,46	9,82	9,88	112,3	115,1	115,5		
HAMMER (SCHLOSSERHAMMER), KOPF 500 G, POLIERTER STIEL	1 STUECK	9,09	9,11	9,11	111,3	114,0	114,3		
BEISSZANGE, KOPF, SCHULTER UND KANTEN POLIERT, 210 MM	1 STUECK	9,95	10,18	10,15	113,9	116,0	115,9		
FUCHSSCHWANZ, 350 MM BLATTLAENGE	1 STUECK	12,22	12,50	12,54	112,4	114,8	115,0		
FARBROLLER, PERLONBEZUG, 20 CM, 18 MM SCHURLAENGE	1 STUECK	9,22	9,22	9,21	107,2	107,7	107,5		
MALERPINSEL, NATURBORSTEN, DURCHMESSER 3-4 CM	1 STUECK	6,19	6,14	6,04	108,9	108,1	108,1		
KINDERWAGEN, FALTWAGEN MIT REGENDECKE, BETT UND VERDECK, BETT ABNEHMBAR FUER SPORTWAGENAUFSATZ, MITTLERE QUALITAET	1 STUECK	323,00	330,00	331,00	111,4	113,2	113,2		
ZIMMERTUER-EINSTECKSCHLOSS, 2 BUNDBARTSCHLUESSEL, EINTOURIG, 55 MM DORN	1 STUECK	9,50	9,82	9,91	116,4	121,4	121,5		
DRUECKERGARNITUR, LEICHTMETALL ELOXIERT, DRUECKER 105 MM, MIT LANGSCHILDERN, GEGOSSEN, 220 MAL 36 MM	1 GARNITUR	16,30	17,01	17,04	116,3	120,7	120,9		
VORHAENGESCHLOSS, 2 SCHLUESSEL, EINFACHE AUSFUEHRUNG, ETWA 40-45 MM	1 STUECK	4,99	5,18	5,18	118,7	122,2	122,5		
STUBENBESSEN, KUNSTSTOFFHAAR ODER ROSSHAARMISCHUNG	1 STUECK	8,37	8,36	8,40	113,5	115,1	115,4		
KLEIDERBUERSTE, NATURBORSTEN, EINFACHE AUSFUEHRUNG	1 STUECK	5,29	5,36	5,39	114,5	116,8	117,1		
GERAETEZULEITUNG, KUNSTSTOFFSCHLAUCH, MIT GERAETE- UND SCHUKOSTECKER, 3 M LANG	1 STUECK	9,08	9,12	9,12	110,8	111,7	111,7		
TASCHENLAMPENHUELSE, KLEINE STABFORM	1 STUECK	6,02	6,22	6,25	116,7	119,2	119,7		
GLUEHLAMPE, MATT, 100 WATT	1 STUECK	1,98	1,98	1,98	105,9	106,6	106,6		
KERZENLAMPE, MATT, 25 WATT	1 STUECK	2,47	2,45	2,45	106,3	106,8	106,8		
LEUCHTSTOFFROEHRE, 120 CM LANG, 40 WATT	1 STUECK	8,26	8,33	8,33	114,5	115,9	115,8		
KLARSICHT-FOLIE, MIT HAFFEFFEKT, ETWA 30 CM BREIT, ZU 15 ODER 20 M LAENGE	20 METER	2,85	2,86	2,89	108,6	109,0	109,2		
ALU-FOLIE (NICHT EXTRA STARK), ETWA 30 CM BREIT, ZU 10 ODER 20 M LAENGE	20 METER	4,34	4,39	4,41	107,6	109,3	109,4		
FILTERTUETEN FUER KAFFEEFILTER, 4-6 TASSEN, IN PACKUNGEN ZU 40 STUECK	1 PACKUNG	1,61	1,61	1,61	106,0	106,4	106,3		
WASCHPULVER FUER FEINWAESCHE, IN PACKUNGEN ZU ETWA 300 BIS 750 G	1 KILO	9,45	9,35	9,35	110,5	111,4	111,6		
WASCHPULVER FUER GROB-, WEISS- UND BUNTWAESCHE, FUELLGEWICHT ETWA 3 KG	1 KILO	3,49	3,44	3,43	110,5	110,1	110,0		
WAESCHEWEICHSPELMITTEL, IN BEHAELTERN ZU ETWA 4 L	4 LITER	5,64	5,40	5,38	104,7	102,2	102,1		
FUSSBODENPFLEGMITTEL, WACHSHALTIGE EMULSION, FUELLGEWICHT ETWA 500 ML	500 ML	5,76	5,86	5,86	112,3	114,7	114,9		
GESCHIRRSPUELMITTEL, FLUESSIG, IN PLASTIKFLASCHEN ZU ETWA 1000 ML	1 LITER	3,60	3,52	3,51	108,9	108,3	108,3		
REINIGUNGSMITTEL FUER TOILETTE, DESINFIZIEREND, DESODORIEREND, IN PLASTIKBEHAELTERN ZU ETWA 600 G	1 KILO	4,89	4,90	4,89	109,1	109,8	109,8		
SCHUHCREME, FARBLOS, IN DOSEN ZU ETWA 68 ML	100 ML	2,67	2,77	2,79	114,3	118,4	118,6		
METALLPFLEGMITTEL FUER EDELMETALLE, IN BEHAELTERN ZU ETWA 250 G FUELLGEWICHT	250 GRAMM	4,27	4,30	4,30	113,2	114,9	114,9		
FLECKENENTFERNUNGSMITTEL, IN BEHAELTERN ZU ETWA 100 ML ODER 100 G FUELLGEWICHT	100 ML/G	4,21	4,29	4,33	111,1	112,5	112,9		
SCHUEURTUCH, MITTLERE QUALITAET, ETWA 50 MAL 60 CM	1 STUECK	1,99	1,98	1,97	111,8	113,3	113,4		
SCHWAMMTUCH, ETWA 20 MAL 20 CM, IN PACKUNGEN ZU ETWA 2 ODER 5 STUECK	10 STUECK	6,55	6,42	6,33	107,6	108,3	108,2		
HOLZSCHRAUBEN, EISEN, FLACHKOPF, 3,5 MAL 25 MM, DIN 97, IN KLEINPACKUNGEN	100 STUECK	3,51	3,72	3,77	112,1	114,5	114,7		
DRAHT, VERZINKT, 2,2 MM	1 KILO	4,96	4,97	4,99	112,7	115,0	115,4		
DRAHTSTIFTE (NAEGEL), 20-60 MM LANG	1 KILO	4,64	4,69	4,70	110,1	112,4	112,5		
KLEBSTREIFEN AUF ROLLEN, DURCHSICHTIG, ETWA 12 MM MAL 10 M	1 ROLLE	1,49	1,53	1,55	123,3	126,4	127,2		
KLEBSTOFF (KEIN KONTAKTKLEBER), IN TUBEN MIT ETWA 50 CM3 FUELLGEWICHT	50 CM3	2,66	2,74	2,76	116,8	119,4	120,1		
ZUENDHOELZER, IN PACKUNGEN ZU 10 SCHACHTELN	1 PACKUNG	0,90	0,91	0,91	114,9	115,0	115,2		
CHEMISCHE REINIGUNG (VOLLREINIGUNG) NEBST BUEGELN EINES ZWEITEILIGEN HERRENANZUGES	1 MAL	12,13	12,22	12,23	112,2	113,9	113,9		
WASCHEN UND MANGELN, GLATTWAESCHE, 6 TEILE (BETTWAESCHE FUER 2 BETTEN), SCHRANKFERTIG	1 PAKET	12,48	12,83	12,85	119,1	122,3	122,4		
TAPETE, RAUHFASER, KOERNUNG MITTEL, WEISS, EUROPAROLLE	1 ROLLE	11,33	11,24	11,28	110,9	111,1	111,2		
KUNSTHARZLACKFARBE, WEISS, FUER INNEN- UND AUSSENANSTRICH, IN DOSEN ZU 750 ML	1 DOSE	14,80	15,08	15,08	118,3	120,7	120,8		
DISPERSIONSFARBE FUER INNEN, LICHTECHT, GUT DECKEND, 1 KG AUSREICHEND FUER CA. 5 M2 STREICHFLAECHE, IN EIMERN ZU ETWA 10 KG FUELLGEWICHT	1 KILO	2,90	2,96	2,96	114,1	116,8	116,9		
TAPETENKLEISTER, IN BEUTELN ODER KARTONS ZU 125 G	1 PACKUNG	3,43	3,48	3,49	116,1	117,2	117,3		
ZELLULOSE-WERKSTOFF (SPACHTEL), IN PAKETEN ZU 500 G	500 GRAMM	2,90	2,93	2,93	112,5	114,3	114,3		
GESUNDHEITS- UND KOERPERPFLEGE									
MELISSENGEIST, IN FLASCHEN ZU ETWA 100 ML	100 ML	8,99	9,08	9,09	110,3	111,5	111,6		
VITAMIN-C-BRAUSETABLETTEN, IN PACKUNGEN ZU 10 TABLETTEN	1 PACKUNG	4,26	4,25	4,31	107,9	109,5	109,6		
KRAFTWAGEN-VERBANDKASTEN NACH DIN 13164 B	1 STUECK	31,30	31,10	31,10	106,3	106,6	106,7		
WUNDPLASTER, ELASTISCH, MIT ANTISEPTISCHEM MITTELSTREIFEN, ETWA 6 CM BREIT	1 METER	3,98	4,07	4,09	114,8	117,2	117,6		
MULLBINDE, 6 CM BREIT, 4 M LANG	1 STUECK	1,39	1,48	1,48	114,6	119,4	119,6		
VERBANDWATTE, IN PACKUNGEN ZU 200 G	200 GRAMM	3,15	3,18	3,19	112,2	113,6	113,9		
FEINDESINFIZIATIONSMITTEL, IN FLASCHEN ZU 250 ML	250 ML	8,41	8,47	8,44	113,4	114,4	114,3		
HOEHENSONNE MIT INFRAROT-STRAHLER, TISCHGERAET MIT ZEITUHR, ETWA 300 WATT	1 STUECK	179,00	183,00	182,00	112,8	113,1	112,4		
HEIZKISSEN MIT TEMPERATURREGLER, ETWA 30 MAL 40 CM, ETWA 60 WATT	1 STUECK	36,50	36,80	36,10	118,3	120,5	121,2		
BRILLENFASSUNG FUER HERREN, HALB KASCHIERT, MIT METALL-EINLAGE, 4,5 MM STARK, MARKENWARE	1 STUECK	75,50	76,30	76,30	106,2	107,5	107,5		
AUGENGLAS, WEISS, SPHAERISCH, BIS + 2,0, GUTE QUALITAET	1 GLAS	22,50	23,00	23,10	114,0	116,8	117,5		
FIEBERTHERMOMETER, IN EINFACHER KUNSTSTOFFHUELSE	1 STUECK	7,34	7,39	7,40	109,6	111,3	111,4		
FORMWAERMFASCHUNG AUS GUMMI (2 L), ETWA 20 MAL 30 CM	1 STUECK	9,11	9,16	9,17	115,9	117,1	117,1		

ZU DEN ABSOLUTEN PREISANGABEN BITTE ERLAEUTERUNGEN, ABSCHNITT 12, BEACHTEN

7. VERBRAUCHERPREISE
7.1 AUSGEWAHLTE GÜTER IM BUNDESDURCHSCHNITT

WARE, LEISTUNG	EINHEIT	1983		1984		1983		1984	
		NOV.	OKT.	NOV.	NOV.	OKT.	NOV.		
		P R E I S I N D M						1 9 8 0 = 1 0 0	
GUMMISAUGER, FLASCHEN- ODER KAPPENSAUGER, EINHEITSGRÖSSE	1 STUECK	2,35	2,42	2,43	119,6	121,9	122,1		
KRANKENHAUSAUFENTHALT, ALLGEMEINER KRANKENHAUSPFLLEGESATZ, EINSCHL. ZUSCHLAG FUER EIN ZWEIBETT-ZIMMER	1 TAG	278,00	286,00	287,00	126,2	129,9	130,4		
EAU DE COLOGNE, IN FLASCHEN ZU ETWA 100 ML, BEKANNTE MARKENWARE	100 ML	14,41	14,77	14,79	115,9	118,9	119,1		
SHAMPOO MIT EI, IN BEHAELTERN ZU ETWA 100 ML, MARKENWARE	100 ML	2,96	3,00	3,01	109,3	110,6	110,8		
HAARWASSER, IN FLASCHEN ZU ETWA 300 ML	300 ML	11,57	11,76	11,80	110,7	111,5	111,6		
HAARSPRAY, IN DOSEN ZU ETWA 400 ML INHALT, MARKENWARE	400 ML	5,88	5,93	5,89	120,4	121,1	120,8		
HAUTCREME, IN DOSEN ZU ETWA 150 ML	150 ML	3,24	3,26	3,28	114,9	115,8	116,2		
TAGESCREME, IN TUBEN ODER DOSEN ZU ETWA 50 ML	50 ML	10,48	10,56	10,57	113,5	115,6	115,6		
KINDERCREME, IN DOSEN ZU ETWA 150 ML	150 ML	5,34	5,33	5,31	111,0	111,5	111,2		
ZAHNCREME (KEINE MEDIZINISCHE), IN TUBEN ZU ETWA 67,5-90 ML	100 ML	3,18	3,20	3,21	110,0	111,3	111,4		
ZAHNBUERSTE, MITTLERE QUALITAET, MARKENWARE	1 STUECK	2,74	2,80	2,81	107,7	109,4	109,6		
RASIERCREME, IN TUBEN ZU ETWA 67,5 ML	100 ML	3,30	3,34	3,35	109,8	111,3	111,4		
RASIERWASSER, AFTER SHAVE, IN FLASCHEN ZU ETWA 100 ML	100 ML	11,93	12,31	12,31	117,8	120,8	120,9		
RASIERKLINGEN, SPITZENQUALITAET, IN PACKUNGEN ZU 10 STUECK	1 PACKUNG	5,89	6,06	6,08	114,8	117,6	117,8		
LIPPENSTIFT, MARKENWARE	1 STUECK	10,03	10,25	10,27	115,7	117,8	118,1		
NAGELLACK (KEIN PERLMUTT), IN FLAESCHCHEN ZU ETWA 15 ML	1 FL.	8,55	8,85	8,86	114,2	116,6	116,7		
MAKE UP, FLUESSIG, IN TUBEN ODER FLASCHEN	1 STUECK	10,57	10,99	11,00	115,9	118,5	118,6		
AUGENBRAUENSTIFT, MARKENWARE	1 STUECK	5,60	5,47	5,45	111,2	112,2	112,3		
FEINSEIFE, FRISCHGEWICHT ETWA 150 G, MITTLERE QUALITAET, MARKENWARE	150 GRAMM	1,72	1,74	1,74	109,8	110,7	110,9		
BADEZUSATZ, IN PACKUNGEN ZU ETWA 500 ML, MARKENWARE	500 ML	7,08	6,98	6,94	108,2	109,9	109,4		
KOERPERSPRAY, DESODORIEREND, HAUTFREUNDLICH, OHNE ZUSAETZE, IN DOSEN ZU ETWA 200 ML INHALT	200 ML	4,65	4,66	4,61	105,7	106,8	106,6		
TOILETTEPAPIER, WEICH, IN PACKUNGEN ZU 2 ROLLEN MIT JE 250 BLATT	1 PACKUNG	2,00	1,99	1,99	109,9	109,5	109,3		
PAPIERTASCHENTUECHER, HYGIENISCH, REIBFEST, OHNE DUFT- ZUSAETZE, IN PACKUNGEN ZU ETWA 60 STUECK	60 STUECK	1,48	1,48	1,47	119,7	120,5	120,6		
WINDELHOESCHEN, IN PACKUNGEN ZU ETWA 60 STUECK	60 STUECK	24,90	24,90	25,00	109,4	108,7	108,5		
DAMENTAMPONS, IN PACKUNGEN ZU 20 STUECK	1 PACKUNG	4,43	4,36	4,35	113,2	112,6	112,5		
HAARTROCKNER, 1000 WATT, 2-STUFIG SCHALTBAR	1 STUECK	39,00	38,80	38,80	99,9	100,0	99,7		
ELEKTRISCHER RASIERAPPARAT FUER NETZANSCHLUSS, KASSETTE IN NORMALAUSFUHRUNG	1 STUECK	107,00	106,00	104,00	108,4	108,2	107,4		
NAGELSCHERE, GUTE QUALITAET	1 STUECK	16,02	16,44	16,48	115,3	117,4	117,6		
HAARBUERSTE, KUNSTSTOFF, BORSTEN AUS NYLON ODER AEHNLICHEM MATERIAL, 7-REIHIG	1 STUECK	4,78	4,99	5,00	112,1	114,1	114,3		
PERSONENWAAGE FUER BADEZIMMER, HOECHSTGEWICHTSANZEIGE 115-130 KG	1 STUECK	40,30	40,50	40,50	112,3	114,3	114,2		
KLINGEN-RASIERAPPARAT, MIT EINSTELLMOEGELICHKEIT	1 STUECK	10,62	10,91	10,89	111,6	114,7	114,8		
FRISEURLEISTUNGEN FUER HERREN, HAARSCHNEIDEN, FASSONSCHEIT	1 MAL	10,67	11,05	11,03	123,9	127,8	127,9		
FRISEURLEISTUNGEN FUER DAMEN, WASCHEN, LEGEN, OHNE FESTIGER UND OHNE HAARSPRAY	1 MAL	15,55	15,88	15,90	120,0	122,9	123,1		
DAUERWELLEN EINSCHL. WASCHEN, SCHNEIDEN, LEGEN, MIT FESTIGER UND HAARSPRAY	1 MAL	57,40	58,50	58,60	118,2	120,5	120,6		
FAERBEN, OHNE ZUSAETZLICHE LEISTUNGEN	1 MAL	25,90	26,30	26,40	119,4	121,9	122,0		

VERKEHR, NACHRICHTENUEBERMITTLUNG

MOFA, 49 CM3 HUBRAUM, 25 KM HOECHSTGESCHWINDIGKEIT	1 STUECK	1555,00	1593,00	1588,00	116,2	117,6	117,7		
HERREN-SPORTRAD 28 ZOLL, MIT 3-GANG-SICHERHEITS-RUECKTRITT- BREMSNABE, LICHTANLAGE, GEPAECKTRAEGER, SCHLOSS UND PARK- STUETZE, MITTLERE QUALITAET	1 STUECK	358,00	353,00	353,00	118,8	118,6	118,6		
PKW-STAHLGUERTELREIFEN, SCHLAUCHLOS, 155 SR 13	1 STUECK	115,00	112,00	111,00	119,6	118,1	118,7		
PKW-STAHLGUERTELREIFEN, SCHLAUCHLOS, 165 SR 13	1 STUECK	127,00	122,00	121,00	119,8	118,6	119,0		
PKW-STAHLGUERTELREIFEN, SCHLAUCHLOS, 175 SR 14	1 STUECK	154,00	149,00	148,00	114,7	112,8	113,3		
LKW-STAHLGUERTELREIFEN, 11.00 R 20, 16 PR	1 STUECK	905,00	868,00	868,00	114,8	110,0	110,5		
AUTOBATTERIE, 36 AH, 12 V	1 STUECK	114,00	112,00	112,00	106,5	106,1	105,9		
ZUENDKERZE, FUER MITTELKLASSEWAGEN, IN PACKG. ZU VIER STUECK	1 PACKUNG	11,50	11,94	11,97	112,3	114,8	115,2		
AUFOEFUERLOESCHER, 2 KG, MIT AUTOHALTERUNG, BRAND- KLASSEN A,B,C,E, DIN 14406	1 STUECK	53,00	54,80	55,00	112,7	114,5	114,7		
ABSCHLEPPSEIL, KUNSTSTOFF, FUER PKW BIS ETWA 2000 KG, LAENGE ETWA 4 M	1 STUECK	16,43	17,21	17,26	111,2	112,4	112,4		
WISCHERBLÄETTER, ETWA 400 MM LANG, MARKENWARE	1 PAAR	20,80	21,00	21,10	112,1	114,2	114,4		
SPURKREUZ-GLEITTSCHUTZ-SCHNEEKETTEN, HOCHWERTIGER KETTEN- STAHL, GROESSE 155 SR 13	2 STUECK	210,00	211,00	211,00	109,1	109,9	110,3		
FAHRRAD-BEREIFUNG, EINE DECKE (DRAHTREIFEN), EIN SCHLAUCH, 28 MAL 1,75, MITTLERE QUALITAET	1 BEREIF.	21,40	21,80	21,90	122,1	124,0	124,4		
FAHRRAD-LICHTANLAGE, SCHEINWERFER VERCHROMT, MIT DYNAMO, 6 VOLT, 3 WATT	1 STUECK	17,94	18,43	18,45	113,8	116,3	116,5		
NORMALBENZIN, MARKENWARE, MIT BEDIENUNG	10 LITER	13,72	14,11	13,98	118,1	121,4	120,4		
NORMALBENZIN, MARKENWARE, SELBSTBEDIENUNG	10 LITER	13,36	13,78	13,66	116,0	121,7	120,7		
NORMALBENZIN, RINGFREI, MIT BEDIENUNG	10 LITER	13,32	13,68	13,58	118,9	122,1	121,2		
NORMALBENZIN, RINGFREI, SELBSTBEDIENUNG	10 LITER	13,18	13,58	13,48	117,9	121,6	120,7		
SUPERBENZIN, MARKENWARE, MIT BEDIENUNG	10 LITER	14,34	14,76	14,65	118,5	121,8	120,9		
SUPERBENZIN, MARKENWARE, SELBSTBEDIENUNG	10 LITER	13,99	14,44	14,33	118,6	122,5	121,6		
SUPERBENZIN, RINGFREI, MIT BEDIENUNG	10 LITER	13,95	14,32	14,22	119,4	122,5	121,5		
SUPERBENZIN, RINGFREI, SELBSTBEDIENUNG	10 LITER	13,80	14,22	14,12	118,4	122,1	121,2		
DIESELKRAFTSTOFF, MARKENWARE, MIT BEDIENUNG	10 LITER	13,14	13,79	13,73	112,6	117,9	117,4		
DIESELKRAFTSTOFF, MARKENWARE, SELBSTBEDIENUNG	10 LITER	12,82	13,54	13,46	112,6	118,7	118,0		
DIESELKRAFTSTOFF, RINGFREI, MIT BEDIENUNG	10 LITER	12,77	13,40	13,36	113,0	118,7	118,3		
DIESELKRAFTSTOFF, RINGFREI, SELBSTBEDIENUNG	10 LITER	12,59	13,29	13,25	112,2	118,4	118,1		
MOTORENÖL, HD-MEHRBEREICHSOEL, SAE 20 W 50	1 LITER	10,11	10,18	10,19	113,2	115,3	115,5		
AUTOWACHS, HARTWACHS, FLUESSIG, IN METALLKANNCHEN, MITTLERE GROESSE	300 CM3	7,31	7,53	7,57	109,6	111,5	111,7		
CHROMPFLLEGEMITTEL, FLUESSIG ODER ALS PASTE, ZUM REINIGEN UND POLIEREN, IN METALLKANNCHEN (OD. IN TUBEN), MITTL. GROESSE	300 CM3	5,93	6,19	6,21	112,4	113,1	113,2		

ZU DEN ABSOLUTEN PREISANGABEN BITTE ERLAEUTERUNGEN, ABSCHNITT 12, BEACHTEN

7 VERBRAUCHERPREISE
7.1 AUSGEWAHLTE GÜTER IM BUNDESDURCHSCHNITT

LEISTUNG, GEBUEHR, TARIF, WARE	EINHEIT	1983		1984		1983		1984	
		NOV.	OKT.	NOV.	NOV.	OKT.	NOV.		
		P R E I S		I N D E X		1 9 8 0		1 9 8 0	
LACKIEREN EINES VORDEREN KOTFLUEGELS, SPRITZLACKIERUNG, MIT NOTWENDIGEN VORARBEITEN, INCL. MATERIAL, BEI EINEM PKW MIT 1000 BIS 1200 CM3, DURCHSCHNITTLICHER ARBEITSAUFWAND	1 MAL	214,00	228,00	228,00	121,3	127,2	127,8		
BREMSFLUESSIGKEIT WECHSELN, INCL. MATERIAL, BEI EINEM PKW MIT 1500 BIS 2000 CM3	1 MAL	54,90	56,00	56,20	117,6	120,7	121,1		
BREMSKLOETZE VORNE ERSETZEN, INCL. MATERIAL, BEI EINEM PKW MIT 900 BIS 1500 CM3	1 MAL	101,00	104,00	104,00	116,5	120,0	120,1		
KOMPLETTER AUSTAUSCH EINER AUSPUFF-ANLAGE, INCL. MATERIAL, BEI EINEM PKW MIT 900 BIS 1500 CM3	1 MAL	332,00	342,00	341,00	117,4	120,3	120,4		
ZWEI STOSSDAEMPFER HINTEN ERNEuern, INCL. MATERIAL, BEI EINEM PKW MIT 1500 BIS 2000 CM3	1 MAL	201,00	205,00	204,00	116,8	119,1	119,3		
GROSSE INSPEKTION LT. HERSTELLERVORSCHRIFT, INCL. MATERIAL (PAKETPREIS), BEI EINEM PKW MIT 1500 BIS 2000 CM3	1 MAL	245,00	251,00	251,00	119,2	122,4	122,7		
MECHANISCHE KUPPLUNG (DRUCKPLATTE, DRUCKSCHEIBE, DRUCKLAGER) ERNEuern, INCL. MATERIAL, BEI EINEM PKW MIT 900 BIS 1500 CM3	1 MAL	407,00	412,00	411,00	116,6	118,5	118,5		
FAHRSCHULUNTERRICHT AUF MITTELKLASSEWAGEN (CA. 1600 CM3 HUB-Raum), EINE FAHRSTUNDE	45 MINUTEN	33,40	33,80	33,70	114,2	115,1	115,1		
MIETE FUER DIE ZUM GRUNDSTUECK GEGHÖRIGE GARAGE BEI BENUTZUNG DURCH DEN MIETER EINER FREIFINANZIIERTEN WOHNUMG	MTS.-MIETE	41,40	42,00	42,10	106,5	108,0	108,0		
GARAGENMIETE FUER EINEN PKW MITTLERER GROSSE, BEI GWERB-LICHER VERMIETUNG	MTS.-MIETE	61,10	61,70	61,80	108,0	109,3	109,3		
PARKURGEBUEHR FUER 1 STD., HAEUFIGSTER SATZ IM STADTZENTRUM	1 STUNDE	0,82	0,89	0,89	382,7	400,4	400,4		
EINFACHE PKW-OBERWAESCHE, MASCHINENWAESCHE, OHNE BERUECKSICHTIGUNG DER PKW-GROSSE	1 MAL	8,70	8,80	8,81	116,1	118,1	118,2		
MOTORTEST, (ZUENDEEINSTELLUNG, GEMISCHAUFBEREITUNG UND ABGAS) BEI EINEM PKW MIT 900 BIS 1500 CM3	1 MAL	54,30	55,90	56,30	118,5	122,1	122,2		
OVG BAHN-/POSTBUSVERKEHR, SCHUELERMONATSKARTE	10 KM	.	50,00	50,00	134,3	137,0	137,0		
STRASSENBAHN ODER OMNIBUS, MONATSKARTE	1 KARTE	55,60	57,50	57,50	125,3	129,9	129,9		
STRASSENBAHN ODER OMNIBUS, EINZELFAHRT, FUER EINEN ERWACHSENEN, OHNE UMSTIEGEN	1 FAHRT	1,84	1,88	1,88	130,7	133,6	133,6		
STRASSENBAHN ODER OMNIBUS, MEHRFAHRTENKARTE BZW. FAHRSCHEIN-HEFT FUER ETWA 6 FAHRTEN, FUER EINEN ERWACHSENEN	1 FAHRT	1,49	1,55	1,55	132,7	137,5	137,5		
OVG BAHN-/POSTBUSVERKEHR, REGELFAHRSCHEIN	5 KM	.	1,80	1,80	131,7	131,7	131,7		
DB SCHIENENVERKEHR, MONATSKARTE, 2.KLASSE	41 KM	.	166,00	166,00	146,5	154,0	154,0		
DB SCHIENENVERKEHR, SCHUELERMONATSKARTE, 2.KLASSE	14 KM	.	60,00	60,00	138,7	143,4	143,4		
DB SCHIENENVERKEHR, VORZUGSKARTE (HIN- U. RUECKFAHRT), 2.KL.	430 KM	.	122,00	122,00	118,8	122,8	122,8		
DB SCHIENENVERKEHR, EINFACHE FAHRT, 2.KLASSE	40 KM	.	6,80	6,80	138,5	142,7	142,7		
DB SCHIENENVERKEHR, EINFACHE FAHRT, 2.KLASSE	240 KM	.	43,00	43,00	125,5	131,6	131,6		
DB SCHIENENVERKEHR, HIN- U. RUECKFAHRT, 2.KLASSE	40 KM	.	13,60	13,60	138,5	142,7	142,7		
DB SCHIENENVERKEHR, HIN- U. RUECKFAHRT, 2.KLASSE	360 KM	.	128,00	128,00	124,8	128,9	128,9		
DB SCHIENENVERKEHR, EINFACHE FAHRT, 1.KLASSE	430 KM	.	114,00	114,00	125,2	128,6	128,6		
DB SCHIENENVERKEHR, HIN- U. RUECKFAHRT, 1.KLASSE	430 KM	.	228,00	228,00	125,2	128,6	128,6		
TAXIFAHRT, ENTFERNUNG 3 KM, VON EINER TAXIHALTESTELLE AUS, MIT WARTENZEITEN (VON INSGES. 3 MINUTEN)	1 FAHRT	8,75	8,70	8,74	116,6	116,8	117,4		
FLUGREISE HAMBURG-MÜNCHEN-HAMBURG, FLIEG- UND SPARTARIF	1 FLUG	.	410,00	410,00	110,0	113,3	113,3		
FLUGREISE FRANKFURT/M.-ATHEN-FRANKFURT/M., FLIEG-U.SPARTARIF	1 FLUG	.	850,00	755,00	95,2	107,1	95,2		
FLUGREISE DUESSELDORF-MIAMI-DUESSELDORF, ABC-CHARTER	1 FLUG	.	1289,00	1389,00	119,8	107,3	115,6		
DBP FERNSPRECHDIENST, MONATLICHE GRUNDGEBUEHR FUER EINEN HAUPTANSCHLUSS, GRUPPE I + VOLLZÄHLER	1 MAL	.	27,00	27,00	100,0	100,0	100,0		
DBP FERNSPRECHDIENST, NEUANSCHLIESSUNG EINES HAUPT-ANSCHLUSSES, GRUPPE I + VOLLZÄHLER	1 MAL	.	65,00	65,00	100,0	32,5	32,5		
DBP FERNSPRECHDIENST, NAHGESPRÄCH VOM EIGENEN APPARAT, NORMALTARIF, 2 ZEITTAKTE GESPRÄCHSDAUER	1 GESPR.	.	0,46	0,46	100,0	100,0	100,0		
DBP FERNSPRECHDIENST, NAHGESPRÄCH VOM MÜNZFERNSPRECHER, NORMALTARIF, 2 ZEITTAKTE GESPRÄCHSDAUER	1 GESPR.	.	0,50	0,50	100,0	100,0	100,0		
DBP FERNSPRECHDIENST, INLANDSFERNGESPRÄCH, III. ZONE	185 SEK.	.	3,68	3,68	100,0	100,0	100,0		
DBP POSTDIENST, INLAND, STANDARDBRIEF	1 BRIEF	.	0,80	0,80	133,3	133,3	133,3		
DBP POSTDIENST, INLAND, POSTKARTE	1 KARTE	.	0,60	0,60	120,0	120,0	120,0		
DBP POSTDIENST, INLAND, PAECKCHEN	1 PAECKCH.	.	3,00	3,00	130,4	130,4	130,4		
DBP POSTDIENST, INLAND, PAKET BIS 5 KG, I.ZONE (BIS 150 KM), OHNE ZUSTELLGEBUEHR	1 PAKET	.	4,40	4,40	129,4	129,4	129,4		
DBP GELDDIENST, INLAND, POSTANWEISUNG DM 50,00	1 MAL	.	5,00	5,00	138,9	138,9	138,9		
DBP GELDDIENST, INLAND, ZAHLKARTE-DM 100,00	1 MAL	.	1,50	1,50	125,0	125,0	125,0		

BILDUNG, UNTERHALTUNG, FREIZEIT

FERNSEHMPFAENGER, SCHWARZ-WEISS, TRAGBAR, ETWA 31 CM	1 STUECK	250,00	233,00	234,00	99,6	98,7	98,6		
FARB-FERNSEHMPFAENGER MIT DRAHTLOSER FERNSTEUERUNG, TISCHGERAET, STANDARDAUSFUERUNG, ETWA 66 CM	1 STUECK	1672,00	1578,00	1574,00	97,0	93,3	93,1		
RUNDFUNKGERAET, HIFI-STEREO-STEUERGERAET, SINUSAUSGANGS-LEISTUNG ETWA 2 MAL 20 WATT	1 STUECK	552,00	505,00	500,00	99,4	98,5	98,4		
UHREN-RADIO, 2 WELLENBEREICHE, 24-STUNDEN LED-DAUERANZEIGE	1 STUECK	89,40	88,10	88,40	101,4	100,7	100,8		
RUNDFUNKGERAET MIT EINGEBAUTEM KASSETTEN-RECORDER, STEREO, KOFFERGERAET, NETZ- UND BATTERIEBETRIEB, ETWA 7 AM-10 FM-KREISE, 4 WELLENBEREICHE, OHNE BATTERIE	1 STUECK	315,00	299,00	293,00	99,9	98,1	98,0		
HIFI-STEREO-PLATTENSPIELER, DIN 45500, NETZBETRIEB, 2-3 GESCHWINDIGKEITEN	1 STUECK	272,00	266,00	267,00	101,1	99,4	99,7		
KASSETTEN-RECORDER, NETZ- UND BATTERIEBETRIEB, STEREO, STANDARDAUSFUERUNG, MIT LEERKASSETTE, OHNE EXTRAS	1 STUECK	181,00	172,00	171,00	101,4	100,6	100,5		
VIDEO-RECORDER, VHS-SYSTEM, 8 TAGE PROGRAMMIERBAR, MIT FERNBEDIENUNG	1 STUECK	1905,00	1807,00	1751,00	91,7	89,4	88,6		
TONBANDKASSETTE, C 90	1 STUECK	4,70	4,58	4,60	102,8	101,6	101,5		
VIDEO-BAND, VHS-SYSTEM, ETWA 180 MINUTEN SPIELDauer	1 STUECK	27,60	21,20	21,10	70,7	63,3	62,8		
SCHALLPLATTE, LP, 30 CM, 33 1/3 UPM, UNTERHALTUNGSMUSIK, NEUAUFNAHME	1 STUECK	19,49	19,19	19,24	103,2	102,8	103,1		
SCHALLPLATTE, STEREO, LP, 30 CM, 33 1/3 UPM, KLASSISCHE MUSIK, NEUAUFNAHME	1 STUECK	21,90	21,90	21,90	107,5	107,9	108,1		
LAUTSPRECHERBOX, DIN 45500, ETWA 50 WATT SINUS	1 STUECK	175,00	176,00	175,00	103,4	103,9	103,6		
SPIEGELREFLEX-KAMERA, FUER MITTLERE ANSPRUECHE	1 STUECK	461,00	483,00	483,00	97,1	100,6	100,7		
POCKET-KAMERA, FUER GERINGERE ANSPRUECHE	1 STUECK	59,20	58,60	57,70	97,7	98,0	97,4		
SOFORTBILD-KAMERA, MIT BELICHTUNGS-AUTOMATIK, FUER MITTLERE ANSPRUECHE	1 STUECK	121,00	117,00	115,00	91,5	90,6	90,6		
KLEINBILD-KAMERA (NICHT SPIEGELREFLEX-KAMERA), FUER MITTLERE ANSPRUECHE	1 STUECK	204,00	215,00	215,00	96,1	97,9	97,9		
PROJEKTIONSGERAET FUER DIAS	1 STUECK	198,00	201,00	201,00	104,5	104,8	104,5		

ZU DEN ABSOLUTEN PREISANGABEN BITTE ERLEUTERUNGEN, ABSCHNITT 12, BEACHTEN

7 VERBRAUCHERPREISE
7.1 AUSGEWAHLTE GUETER IM BUNDESDURCHSCHNITT

WARE, LEISTUNG, GEBUEHR	EINHEIT	1983		1984		1983		1984	
		NOV.	OKT.	NOV.	NOV.	OKT.	NOV.		
		P R E I S		I N D E X		1 9 8 0 = 1 0 0			
SCHMALFILM-KAMERA (MIT TONAUFNAHME), FUER MITTL. ANSPRUECHE	1 STUECK	684,00	677,00	677,00	100,7	100,5	100,2		
SCHMALFILM-PROJEKTOR (MIT TONWIEDERGABE), FUER MITTLERE ANSPRUECHE	1 STUECK	573,00	586,00	592,00	101,5	101,4	101,4		
DIARAHMEN, 5 MAL 5 CM, OHNE GLAS, IN PACKUNGEN ZU ETWA 50 STUECK	50 STUECK	6,12	6,06	6,07	106,7	108,8	108,9		
ELEKTROEN-BLITZGERAET, LEITZAHL CA. 26	1 STUECK	101,00	105,00	105,00	102,6	102,6	102,5		
SCHREIBMASCHINE, ELEKTRISCH/ELEKTRONISCH, MIT KUGELKOPF BZW. TYPENRAD, MIT KORREKTUREINRICHTUNG, OHNE SPEICHER	1 STUECK	1798,00	1710,00	1708,00	96,8	95,2	95,3		
REISE-SCHREIBMASCHINE, FLACHSCHREIBMASCHINE, BIS 9 CM HOEHE	1 STUECK	214,00	218,00	219,00	102,8	103,9	104,4		
ELEKTRONIK-TASCHENRECHNER, 8-STELLIG, NUR ANZEIGEND, 4 RECHENARTEN, MIT 2 BIS 3 FUNKTIONSTASTEN, MIT EINEM ODER MEHREREN SPEICHERN	1 STUECK	32,60	31,60	31,30	94,8	92,9	92,3		
ELEKTROEN-TISCHRECHNER, ANZEIGEND UND DRUCKEND, 12 STELLIG, 4 RECHENARTEN, MIT KONSTANTE UND SPEICHER	1 STUECK	258,00	246,00	246,00	98,5	97,8	98,1		
SCHULFUELLER, MITTLERE QUALITAET	1 STUECK	14,25	14,36	14,41	111,5	112,1	112,4		
KUGELSCHREIBER, MIT AUSTAUSCHBARER MINE, EINFACHE QUALITAET	1 STUECK	1,23	1,23	1,23	107,0	108,0	108,0		
REISSZUG FUER SCHULE, ETWA 10 TEILE, DARUNTER 2 HAUPT-ZIRKEL UND 1 STECHZIRKEL, MITTLERE QUALITAET	1 GARNITUR	44,00	44,90	45,10	110,8	112,1	112,3		
BRIEFLOECHER, NORMALE LOCHUNG, EINFACHE AUSFUEHRUNG	1 STUECK	6,66	6,67	6,69	114,1	114,9	115,1		
HEFTMASCHINE, NORMAL (24/6), MITTLERE AUSFUEHRUNG	1 STUECK	17,48	17,91	17,94	113,7	115,6	115,8		
STEMPEL-DRUCKSACHE, MITTLERE GROESSE	1 STUECK	4,72	4,70	4,68	114,0	114,5	113,9		
STEMPELKISSEN, MITTLERE GROESSE	1 STUECK	7,60	7,74	7,79	125,6	127,5	128,3		
HEBELORDNER, DIN A 4, 8 CM BREIT, OHNE REGISTER	1 STUECK	5,00	5,04	5,03	113,0	114,3	114,3		
RINGBUCH, KUNSTSTOFFEINBAND, NICHT WATTIERT, MIT EINLAGEN, 50 BLATT, DIN A 4, MITTLERE QUALITAET	1 STUECK	7,26	7,44	7,43	107,1	108,9	109,0		
ELEKTRISCHE GITARRE, 6-SAITIG, GUTE QUALITAET	1 STUECK	701,00	706,00	711,00	110,2	113,1	113,2		
PIANINO, SPITZENMARKE	1 STUECK	11455,00	11952,00	11987,00	116,8	118,7	119,0		
AKKORDEON, 72 BAESSE, GUTES MARKENINSTRUMENT	1 STUECK	1627,00	1653,00	1654,00	118,2	120,4	120,4		
KLARINETTE AUS GRENADILLE-HOLZ MIT 17 NEUSILBERKLAPPEN, 2 FIS-BRILLEN, H-CIS, TRILLER-DIS, HEBER, ROLLEN	1 STUECK	1005,00	1043,00	1050,00	113,3	116,2	116,8		
BLOCKFLOETE, C-SOPRAN, BIRNBAUMHOLZ, BRAUN GEBEIZT, POLIERT	1 STUECK	37,50	39,70	39,90	118,2	124,7	125,1		
GITARRE, NICHT ELEKTRISCH, 6-SAITIG (SCHUELER- ODER WANDERGITARRE)	1 STUECK	219,00	225,00	226,00	121,8	125,0	125,2		
SCHUELERGEGE MIT BOGEN, FUTTERAL AUS KUNSTSTOFF	1 STUECK	508,00	522,00	523,00	119,1	121,2	121,4		
NOTENSTAENDER, BODEN-STAENDER AUS METALL	1 STUECK	27,40	28,20	28,30	115,7	119,1	119,7		
SKATSPIEL IN PAPPSCHACHTEL, MITTLERE QUALITAET	1 STUECK	3,41	3,32	3,33	108,7	109,1	109,2		
MENSCH-AERGERE-DICH-NICHT- SPIEL, FUER 4 UND 6 PERSONEN	1 STUECK	13,47	14,20	14,31	119,4	123,6	124,3		
TV-MULTISPIEL MIT TON, FERNBEDIENUNG UND NETZANSCHLUSS	1 STUECK	264,00	248,00	237,00	97,6	94,0	93,1		
TELEKASSETTE	1 STUECK	76,70	73,50	71,40	110,8	109,1	105,7		
ELEKTRISCHE EISENBahn, SPUR HO, GRUNDAUSSTATTUNG MIT TRANSFORMATOR	1 PACKUNG	126,00	126,00	126,00	109,7	111,7	111,6		
KUNSTSTOFFBAUKASTEN, GRUNDAUSSTATTUNG, MARKENWARE	1 PACKUNG	50,50	50,10	50,10	115,0	116,0	116,0		
METALLBAUKASTEN, GRUNDAUSSTATTUNG	1 PACKUNG	63,50	65,70	65,70	110,5	111,9	111,9		
PUPPE, UNZERBRECHLICH, SCHLAF AUGEN MIT WIMPERN, WASCH- UND KAEMMBARE HAARE, BEKLEIDET, ETWA 40 CM GROSS, MARKENWARE	1 STUECK	46,00	46,20	46,60	112,3	114,0	114,8		
TEDDYBAER, ETWA 40 CM GROSS, MITTLERE QUALITAET	1 STUECK	53,60	56,40	56,30	113,1	117,4	117,3		
JUGENDFUSSBALL, VOLLRINDELDER, GUTE QUALITAET, GROESSE 4	1 STUECK	46,60	45,90	46,00	110,4	110,7	110,8		
SKI AUS KUNSTSTOFF, LAENGE 180-190 CM, OHNE BINDUNG, MITTLERE QUALITAET	1 PAAR	235,00	238,00	238,00	105,1	105,2	105,3		
SPORT-TAUCHMASKE, MIT SICHERHEITSGLAS UND SCHNORCHEL	1 SET	27,30	27,40	27,40	114,7	116,3	116,3		
SKATE-ROLLERS, GEPOLSTETER SCHAFT, MIT STOPPER	1 PAAR	75,00	73,30	73,50	135,4	135,5	135,7		
HAUSZELT MIT APSIS FUER 4 PERSONEN, MIT NORMALEM ZUBEHOER, ETWA 280 MAL 200 MAL 180 CM, MITTLERE QUALITAET	1 STUECK	210,00	205,00	205,00	108,5	108,7	108,7		
CAMPING-LIEGE AUS STAHLROHR, DREIBEINLIEGE, MIT DRAHTFEDER-BESPANNUNG UND SCHAUMGUMMIAUFLAGE, LIEGEFLAECHE ETWA 65 MAL 195 CM	1 STUECK	81,30	84,70	84,30	110,7	111,9	111,9		
LUFTMATRATZE, SITZ- U. LIEGEMATRATZE, UNGEMUSTERT, 3-TEILIG, UNAUFGEBLASEN ETWA 70 MAL 200 CM, GUTE QUALITAET	1 STUECK	44,10	43,50	43,60	118,5	119,4	119,4		
SCHLAUCHBOOT FUER ZWEI PERSONEN, MIT VERSTAERKTEM BODEN, SEEWASSERFEST, OHNE ZUBEHOER, MITTLERE QUALITAET	1 STUECK	306,00	318,00	319,00	109,9	111,6	111,7		
FERNGLAS, PRISMENGLAS, 8 MAL 30, OHNE TASCHEN, MIT TRAGRIEMEN	1 STUECK	93,90	93,20	93,70	107,2	109,3	109,5		
TAGESZEITUNG, OERTLICH BEVORZUGTES BLATT, ABONNEMENT	MTS.-BEZUG	17,60	18,15	18,25	123,9	127,6	128,4		
TAGESZEITUNG, OERTLICH BEVORZUGTES BLATT, EINZELVERKAUF	1 STUECK	0,83	0,86	0,86	124,0	128,0	128,2		
FARBUMKEHRFILM FUER DIAS, 24 MAL 36 MM, 36 AUFNAHMEN	1 STUECK	12,76	13,50	13,52	112,3	115,1	115,3		
SUPER-ACHT-COLOR-SCHMALFILM	1 STUECK	14,18	15,67	15,85	118,4	128,5	129,3		
UNIVERSAL-BLITZLICHTWERFEL, IN PACKUNGEN ZU 3 STUECK	1 PACKUNG	5,08	5,24	5,28	108,6	110,2	110,7		
BRIEFBLOCK, WEISS, HOLZFREI, DIN A 4, 50 BLATT	1 STUECK	2,41	2,45	2,46	118,9	121,8	122,0		
BRIEFUMSCHLAEGE, WEISS, UNGEFUETTERT, DIN C 6	25 STUECK	1,50	1,52	1,53	120,8	123,9	124,1		
SCHULHEFT, EINFACH LINIERT, DIN A 5, 16 SEITEN	1 STUECK	0,43	0,44	0,45	122,7	127,7	128,5		
ZEICHENBLOCK, MITTELFEIN, KOPF- UND FUSSPERFORIERT, DIN A 3, 20 BLATT	1 STUECK	2,98	3,15	3,17	113,4	118,7	119,6		
SCHREIBMASCHINENPAPIER, WEISS, HOLZFREI, DIN A 4, 70 G JE M2	1000 BLATT	28,40	29,10	29,20	114,7	116,3	116,6		
DURCHSCHREIBBLOCK, DIN A 5, 2 MAL 50 BLATT MIT DRUCK	1 STUECK	4,00	4,15	4,16	119,3	123,9	124,1		
GESCHAFTSBUCH, HOLZFREI, KONTO LINIERT, PAPPBAND, DIN A 4, 96 BLATT	1 STUECK	34,00	35,80	36,30	124,2	128,5	130,0		
BLEISTIFT, MARKENWARE	1 STUECK	1,24	1,26	1,26	120,5	122,6	122,7		
FARBAND, CARBON/FILMBAND, EINFARBIG	1 STUECK	8,03	8,10	8,16	120,6	122,2	123,1		
FUELLHALTERPATRONEN, BLAU ODER SCHWARZ, PACKUNG ZU 6 STUECK	1 PACKUNG	1,07	1,07	1,07	114,5	115,1	115,5		
KOHLERPAPIER, DIN A 4, GUTE QUALITAET	100 BLATT	31,40	31,80	32,10	116,5	117,9	118,9		
HEFTKLAMMERN 24/6	1000 ST	1,02	1,01	1,01	109,8	111,8	112,1		
BATTERIE, MONOZELLE, 1,5 V, ALKALI-MANGAN, HOCHLEISTUNGSZELLE	1 STUECK	3,36	3,44	3,47	118,5	121,0	121,9		
HAUSHALTSKERZEN, KOMPOSITIONS-KRONENKERZEN, IN PACKUNGEN ZU ETWA 6 STUECK, NETTOGEWICHT ETWA 300 G	1 KILD	6,72	6,53	6,52	110,5	110,8	111,1		
FARBKASTEN, MIT 12 AUSWECHSELBAREN DECKFARBEN UND 1 TUBE DECKWEISS	1 STUECK	10,81	11,08	11,11	116,9	119,4	119,7		
MONATLICHES ENTGELT FUER VOLLTAEGIGEN KINDERGARTENBESUCH (20 TAGE), EINSCHL. VERPFLEGGUNG	MONATS- GEBUEHR	145,00	140,00	140,00	120,4	121,3	121,3		
TENNISUNTERRICHT, 1 UNTERRICHTSSTUNDE	60 MINUTEN	36,60	38,60	38,60	112,4	115,3	115,3		
TANZUNTERRICHT, GRUPPENKURSUS FUER ANFAENGER	1 KURSUS	142,00	146,00	146,00	113,8	116,9	116,9		

ZU DEN ABSOLUTEN PREISANGABEN BITTE ERLAEUTERUNGEN, ABSCHNITT 12, BEACHTEN

7 VERBRAUCHERPREISE
7.1 AUSGEWAHLTE GÜTER IM BUNDESDURCHSCHNITT

GEBUEHR, LEISTUNG, WARE	EINHEIT	1983			1984		
		NOV.	OKT.	NOV.	NOV.	OKT.	NOV.
		P R E I S I N D M			1 9 8 0 = 1 0 0		
LEHRGANGSGEBUEHR EINER VOLKSHOCHSCHULE, PREIS FUER 1 DOPPEL-STUNDE BEIM KAUF EINER HOERERKARTE FUER DEN BESUCH EINES LEHRGANGES VON 20 DOPPELSTUNDEN IN ENGLISCH (GRUNDKURS ODER UNTERSTUFE)	1 DOPPEL-STUNDE	3,66	3,77	3,77	137,6	142,5	142,5
THEATERKARTE (FUER SCHAUSPIEL), II. RANG MITTE, AN DER TAGESKASSE	1 KARTE	15,06	15,70	15,72	122,2	127,7	127,9
THEATERKARTE (FUER SCHAUSPIEL), II. RANG MITTE, IM ABONNEMENT (PLATZMIETE)	1 KARTE	11,96	12,43	12,44	119,1	124,2	124,2
OPERNKARTE (FUER OPER ODER OPERETTE), II. RANG MITTE, AN DER TAGESKASSE	1 KARTE	19,59	20,60	20,60	123,6	129,6	129,6
OPERNKARTE (FUER OPER ODER OPERETTE), II. RANG MITTE, IM ABONNEMENT (PLATZMIETE)	1 KARTE	14,36	15,08	15,08	125,0	131,0	131,0
KINOEINTRITTSKARTE, PLATZ IN DER MITTLEREN REIHE	1 KARTE	7,53	7,66	7,69	115,5	117,5	117,9
EINTRITTSKARTE ZUM FUSSBALLSPIEL (MEISTERSCHAFTSSPIEL DES KLASSENHOECHSTEN VEREINS IN DER LAUFENDEN SPIELPERIODE), SITZPLATZ, UNTERSTE PREISKATEGORIE	1 KARTE	16,71	16,87	16,87	111,2	112,3	112,3
HOERFUNKGEBUEHR (GRUNDGEBUEHR)	1 GEBUEHR	5,05	5,05	5,05	132,9	132,9	132,9
EINTRITTSKARTE INS HALLENBAD FUER EINEN ERWACHSENEN, OHNE EINZELKABINE, GUELTIG FUER 1 BESUCH	1 BESUCH	2,82	2,88	2,88	126,4	127,8	127,8
FOTOARBEITEN, ENTWICKLUNG EINES KLEINBILDFARBFILMES, 36 AUFNAHMEN	1 FILM	2,86	3,07	3,08	111,6	118,5	118,5
FOTODARBEITEN, VERGROESSERUNG AUF 9 MAL 13 CM VON EINEM KLEINBILDFARBFILM	1 BILD	0,76	0,74	0,74	95,7	94,4	94,8
ELEKTROKLEINRAUMFUERER, 220 VOLT, 800 WATT	1 STUECK	342,00	345,00	345,00	106,2	106,8	106,7
ELEKTRISCHE HECKENSCHERE, 220 VOLT, 270 WATT, ETWA 45 CM ARBEITSBREITE	1 STUECK	219,00	223,00	223,00	109,2	110,4	110,4
SPATEN, GAERTNERSPATEN, MIT T-GRIFF	1 STUECK	41,50	41,50	41,70	113,1	115,3	115,4
GARTENSCHERE, GESCHMIEDET UND GEHAERTET	1 STUECK	26,30	26,70	26,70	115,3	117,6	117,6
BLUMENTOPF, TONTOPF, DURCHMESSER ETWA 13 CM	1 STUECK	1,06	1,02	1,02	119,7	121,2	120,9
GARTENSCHLAUCH, KUNSTSTOFF, 12 MAL 2,5 MM = 1/2 ZOLL, 20-M-ROLLE	1 ROLLE	24,70	25,60	25,50	107,6	109,0	108,6
GISSKANNE, KUNSTSTOFF, 10 L INHALT	1 STUECK	9,08	9,08	9,07	109,6	110,3	110,2
BLUMENDUENGER, FLUESSIG, IN KUNSTSTOFF-FLASCHEN ZU ETWA 500 ML	500 ML	6,51	6,59	6,64	113,1	115,3	115,7
PFLANZENSCHUTZMITTEL GEGEN SCHADINSEKTEN (INSEKTIZIDE), IN PACKUNGEN ZU ETWA 100 CM3/ML	100 CM3	9,62	9,76	9,77	111,6	114,3	114,3
MITTEL GEGEN UNKRAEUTER IM ZIER- UND SPORTRASEN, SPRITZMITTEL, IN FLASCHEN ZU ETWA 60 ODER 240 CM3	240 CM3	16,15	16,74	16,78	108,8	111,2	111,4
WELLENSITTICH, HARLEKIN, MAENNLICHES JUNGTIER	1 TIER	30,50	31,20	31,20	111,3	114,3	114,2
ZIERFISCH, GUPPY, MAENNLICH	1 TIER	3,68	3,75	3,75	120,4	123,1	123,1
DACKEL-WELPE, LANGHAAR, RUEDE MIT STAMMBAUM	1 TIER	353,00	383,00	388,00	110,9	115,2	115,1
HUNDEFUTTER, IN DOSEN ZU ETWA 400 G	400 GRAMM	1,81	1,79	1,79	110,3	111,1	111,1
VOGELFUTTER FUER WELLENSITTICHE, IN PACKUNGEN ZU ETWA 250 G	250 GRAMM	1,96	2,00	1,99	112,9	114,3	114,5
REPARATUR EINES FARBFERNSEHERS, PREIS EINER ARBEITSSTUNDE, OHNE MATERIALKOSTEN UND OHNE WEGEGELD	1 STUNDE	48,10	49,50	49,60	119,5	122,6	122,9
PERSOENLICHER BEDARF, SONSTIGES							
DAMEN-QUARZARMANDUHR, DOUBLE ODER STAHLGEMAEUSE, SCHLICHTE AUSFUEHRUNG, MIT LEDERBAND	1 STUECK	108,00	104,00	104,00	100,6	100,0	100,1
HERREN-QUARZARMANDUHR, EDELSTAHLGEMAEUSE, MIT STAHLBAND	1 STUECK	152,00	150,00	151,00	96,3	96,2	96,2
KUECHENUHR MIT QUARZWERK	1 STUECK	51,50	51,10	50,90	101,3	101,5	101,6
QUARZWECKER, EINFACHE AUSFUEHRUNG	1 STUECK	35,60	33,90	33,80	97,0	96,0	95,6
TRAURINGE, 1 PAAR, 585/000, SCHLICHTES DESIGN	1 GRAMM	52,20	52,80	52,90	108,8	110,1	110,2
DIAMANTRING, SOLITAER, 0,10 BIS 0,15 KARAT, LUPENREIN WEISS, EINFACHE (KRAPPEN-) FASSUNG, 585/000	1 STUECK	788,00	772,00	771,00	111,6	113,6	113,4
SILBERKETTE, ANKER, 835/000	1 GRAMM	6,70	6,71	6,71	103,1	103,7	103,8
HERREN-UHRARMANDUHR, EDELSTAHL, ELASTISCH, MARKENWARE	1 STUECK	36,90	36,90	36,90	106,5	107,1	107,1
TABAKPFEIFE, BRUYERE-HOLZ, SANDGESTRAHLT, MIT PARASPITZE, MITTLERE QUALITAET	1 STUECK	43,60	44,30	44,40	113,0	114,3	114,5
GASFUEHRZEUG (TASCHENFUEHRZEUG), MARKENWARE	1 STUECK	41,00	41,90	42,20	107,9	108,6	108,7
FUEHRZEUGE FUER FUEHRZEUGE, IN PACKUNGEN ZU 5 STUECK, MARKENWARE	1 PACKUNG	0,62	0,64	0,64	109,5	111,5	111,7
GASAMPULLE FUER FUEHRZEUGE, AUSREICHEND F. 10-12 FUELLUNGEN	1 STUECK	3,54	3,53	3,53	106,0	105,5	105,5
AKTENTASCHE, BUEGELMAPPE, VOLLRINDLEDER, MIT ABSCHLIESSBAREM STECKSCHLOSS, ETWA 42 MAL 32 MAL 15 CM	1 STUECK	191,00	197,00	199,00	114,3	118,0	118,2
KOLLEGMAPPE MIT ZWEI GRIFFEN UND REISSVERSCHLUSSVORTASCHE, SYNTHETISCHES MATERIAL, MITTLERE QUALITAET	1 STUECK	47,00	48,20	48,90	118,3	121,0	121,3
SCHULMAPPE, SYNTHETISCHES MATERIAL, EINFACHE AUSFUEHRUNG	1 STUECK	61,30	61,60	62,40	115,3	117,1	116,8
REISETASCHE (BORDCASE) MIT ZWEI KURZRIEMEN, SYNTHETISCHES MATERIAL, ETWA 45 CM LANG	1 STUECK	78,00	78,00	78,90	112,0	113,2	113,7
KOPFER MIT ZWEI RIEMEN, SYNTH. MATERIAL, ETWA 65 CM LANG	1 STUECK	89,10	93,20	91,10	110,1	111,9	112,1
SCHALENKOPFER (FLUGREISEKOPFER), BESONDERS WIDERSTANDSFAEHIGES MATERIAL, PROFILRAHMEN, ETWA 65 CM LANG	1 STUECK	216,00	216,00	218,00	109,8	112,0	112,1
GELDSCHENKTASCHE FUER HERREN, MIT HARTGELDFACH, RINDLEDER	1 STUECK	45,00	46,10	46,40	115,8	119,2	120,1
HERREN-TASCHENSCHIRM, CHEMIEFASERBEZUG, MIT REISSVERSCHLUSS-FUTTERAL AUS SYNTHETISCHEM MATERIAL, MITTLERE QUALITAET	1 STUECK	44,30	45,40	45,30	108,6	110,7	110,7
DAMEN-SCHIRM, STUETZSCHIRM, CHEMIEFASERBEZUG, MIT EINFACHER KRUECKE AUS SYNTHETISCHEM MATERIAL, GUTE VERARBEITUNG, MITTLERE QUALITAET	1 STUECK	45,30	46,10	45,90	109,7	111,3	111,1
SONNENBRILLE FUER HERREN, ACETAT-FASSUNG, GESCHLIFENES GLAS (OHNE WIRKUNG), MITTLERE QUALITAET	1 STUECK	54,60	54,50	54,60	104,8	106,5	106,6
KOSTEN FUER DEN DRUCK EINER DANKSAGUNGSKARTE ZU EINEM FAMILIENEREIGNIS, FORMAT DIN A 6, EINSEITIG, 100 STUECK (EINSCHL. PAPIER UND UMSCHLAG)	100 STUECK	100,00	107,00	107,00	115,1	120,3	120,6
REINIGUNG EINER HERREN-ARMANDUHR, AUTOMATIK	1 MAL	57,40	58,30	58,40	113,5	116,8	116,8

ZU DEN ABSOLUTEN PREISANGABEN BITTE ERLAEUTERUNGEN, ABSCHNITT 12, BEACHTEN

7 Verbraucherpreise
7.2 Verbraucherpreise für Fleisch in ausgewählten Städten *)

DM je kg

Ware	Jahr Monat	Hamburg	Hannover	Braunschweig	Köln	Essen	Frankfurt	München	Nürnberg	Stuttgart
Schweinefleisch										
Schinken einschl. Schinkenbein	1983 D	12,45	9,78	10,64	13,09	14,05	15,74	14,11	12,47	14,18
	November	12,33	9,70	10,79	13,05	13,75	15,70	14,18	12,46	14,19
	1984 Oktober	11,82	9,86	11,07	12,74	12,83	15,53	14,15	12,29	13,93
	November	11,91	9,86	11,08	12,79	12,83	15,53	14,29	12,29	13,93
Schnitzel	1983 D	20,62	18,03	17,28	17,58	16,50	19,68	18,94	17,13	18,17
	November	20,73	17,88	17,49	17,58	16,19	19,64	18,99	17,04	18,07
	1984 Oktober	19,26	17,99	17,95	17,24	15,87	19,42	19,04	16,58	17,97
	November	18,97	17,73	18,06	17,19	15,87	19,41	18,94	16,83	18,12
Schulter, frisch, mit Knochen und Fett 1)	1983 D	9,62	10,00	9,09	9,00	8,53	10,19	10,04	9,45	8,79
	November	9,62	9,94	9,23	9,10	8,40	10,28	9,95	9,37	8,04
	1984 Oktober	9,02	9,50	9,47	8,64	8,13	10,03	10,04	9,03	8,61
	November	9,21	9,50	9,49	8,69	8,13	10,03	10,05	9,03	8,40
Nackten mit Knochen	1983 D	13,42	12,02	11,46	11,61	11,03	13,80	12,82	11,41	13,13
	November	13,27	11,85	11,64	11,65	10,90	13,69	12,71	10,95	12,60
	1984 Oktober	12,97	11,74	11,96	11,41	10,62	13,39	12,86	10,72	12,62
	November	12,83	11,74	11,99	10,60	10,62	13,37	12,97	10,72	13,02
Kotelett mit Knochen ohne Filet (Stiel-)	1983 D	14,52	13,00	12,45	12,21	10,71	14,51	13,39	12,46	12,35
	November	14,35	12,86	12,64	12,19	10,62	14,37	13,32	12,15	11,73
	1984 Oktober	13,66	12,53	12,99	11,99	10,34	14,11	13,15	11,98	11,74
	November	13,53	12,53	13,02	11,94	10,34	14,10	13,18	11,98	12,02
Filet	1983 D	28,96	25,87	19,91	24,97	23,75	26,86	26,59	24,96	25,13
	November	28,99	26,14	20,15	25,02	23,82	26,68	26,56	24,96	25,13
	1984 Oktober	29,19	26,48	20,61	26,09	23,56	27,06	27,44	24,75	26,21
	November	29,03	26,34	20,71	25,95	23,56	27,06	27,37	25,01	26,17
Rückenspeck, frisch	1983 D	4,33	5,05	4,31	2,90	3,26	4,92	4,21	3,88	3,86
	November	4,46	5,04	4,44	2,91	3,35	4,88	4,23	3,87	3,78
	1984 Oktober	4,09	4,89	4,59	2,76	3,20	4,68	4,21	3,53	3,85
	November	4,01	4,89	4,61	2,76	3,20	4,65	4,28	3,53	3,90
Flomen	1983 D	2,93	2,24	1,42	2,10	2,05	3,00	1,91	2,00	2,01
	November	2,97	2,22	1,44	2,13	2,05	3,00	1,91	2,04	1,99
	1984 Oktober	2,86	2,33	1,45	2,19	2,15	2,90	2,19	2,03	1,97
	November	2,83	2,33	1,45	2,19	2,15	2,89	2,20	2,03	2,02
Bauchfleisch, frisch	1983 D	8,47	7,35	6,62	8,19	7,56	9,39	9,05	8,03	8,70
	November	8,44	7,28	6,76	8,27	7,46	9,44	9,03	8,00	8,74
	1984 Oktober	7,99	7,22	6,99	8,33	7,39	9,34	9,07	7,90	8,52
	November	7,93	7,24	7,01	8,25	7,39	9,37	9,10	7,90	8,49
Vordereisbein	1983 D	6,63	6,82	5,33	5,76	5,00	7,37	6,47	6,68	7,00
	November	6,66	6,72	5,46	5,85	4,77	7,38	6,47	6,65	7,01
	1984 Oktober	6,09	6,59	5,67	5,91	5,00	7,31	6,42	6,52	6,79
	November	6,29	6,59	5,70	5,91	5,00	7,31	6,41	6,52	6,74
Rindfleisch										
Keule ohne Knochen (verkaufsfähiges Schmorfleisch)	1983 D	20,16	18,86	16,67	20,20	19,11	19,43	21,54	17,69	20,14
	November	20,31	18,91	16,87	20,32	19,16	19,62	21,61	17,65	20,26
	1984 Oktober	19,45	19,01	17,23	20,22	18,60	19,47	21,50	17,82	19,77
	November	19,46	19,01	17,30	20,13	18,55	19,49	21,62	17,82	18,98
Roastbeef ohne Knochen (ausgeputzt)	1983 D	36,94	33,39	27,31	32,80	28,88	34,90	32,92	27,06	32,55
	November	37,00	33,51	27,59	33,04	29,02	35,02	33,06	27,02	32,80
	1984 Oktober	37,05	33,70	28,14	33,40	28,81	35,13	33,23	27,22	32,85
	November	37,12	33,71	28,22	33,14	28,81	35,13	33,32	27,34	32,85
Lendenfilet (ausgeputzt)	1983 D	47,59	42,78	33,57	44,12	39,39	44,80	45,61	37,53	42,62
	November	47,54	42,85	33,87	44,33	39,28	45,00	45,76	37,34	42,73
	1984 Oktober	47,68	43,68	34,46	45,04	39,29	45,45	46,25	37,71	42,79
	November	47,48	43,60	34,56	44,93	39,29	45,45	46,35	38,37	42,79
Hochrippe oder Fehlrippe und Schultergrat mit Knochen	1983 D	15,13	13,53	12,55	13,41	12,57	10,41	14,88	14,11	13,49
	November	15,17	13,49	12,72	13,63	13,06	10,46	14,99	14,13	13,12
	1984 Oktober	15,21	13,70	13,05	13,65	12,90	10,30	14,99	14,12	13,19
	November	15,13	13,70	13,08	13,72	12,84	10,27	15,04	14,08	12,90
Querrippe und Brust, mit Knochen	1983 D	11,72	11,08	10,47	9,42	8,65	10,41	12,85	9,74	11,64
	November	11,71	11,10	10,62	9,58	8,87	10,46	12,81	9,74	11,68
	1984 Oktober	11,10	11,36	10,92	9,45	8,63	10,30	12,52	9,46	11,25
	November	11,10	11,36	10,95	9,45	8,57	10,27	12,57	9,46	11,24
Walm und Fleisch- dünnung ohne Knochen	1983 D	11,97	-	8,57	11,00	9,27	15,93	13,17	11,60	13,54
	November	11,87	-	8,73	11,05	9,87	16,00	13,14	11,60	13,58
	1984 Oktober	11,83	-	8,97	10,75	9,37	15,72	12,71	11,65	13,24
	November	11,74	-	9,02	10,75	9,20	15,72	12,73	11,65	13,13
Hackfleisch, halb Rind-/halb Schwein, nicht mehr als 30 % Fettgehalt 2)	1983 D	10,27	12,35	10,90	10,78	9,89	12,56	12,07	10,93	12,29
	November	10,18	12,35	11,05	10,86	9,90	12,64	12,11	10,94	12,23
	1984 Oktober	10,11	12,34	11,45	10,80	9,72	12,54	12,23	10,93	11,83
	November	10,11	12,34	11,46	10,40	9,66	12,56	12,26	11,01	12,04
Gulasch ohne Knochen	1983 D	18,52	16,30	14,93	14,96	14,45	16,46	16,49	15,80	16,54
	November	18,77	16,32	15,15	14,95	14,22	16,60	16,60	15,69	16,71
	1984 Oktober	18,60	16,41	15,52	15,47	14,14	16,58	16,46	15,79	16,22
	November	18,57	16,24	15,59	15,22	14,09	16,59	16,52	15,79	16,27
Knochen	1983 D	2,20	1,58	1,11	1,82	1,88	1,00	1,61	0,82	1,36
	November	2,22	1,58	1,11	1,83	1,88	0,99	1,63	0,82	1,36
	1984 Oktober	2,27	1,74	1,11	1,82	1,95	0,94	1,60	0,84	1,37
	November	2,26	1,74	1,11	1,82	1,95	0,94	1,60	0,84	1,37
Nierentalg	1983 D	1,63	2,07	1,37	1,40	1,99	3,53	0,93	0,95	1,16
	November	1,61	2,14	1,37	1,40	1,82	3,54	0,93	0,95	1,16
	1984 Oktober	1,58	1,30	1,37	1,40	1,93	3,55	0,93	1,02	1,16
	November	1,55	1,30	1,37	1,40	1,93	3,55	0,93	1,02	1,16

*) Durchschnitt aus den Preisangaben für den zweiten und vierten Mittwoch eines jeden Monats; die eine Hälfte der Berichtsstellen meldet zum zweiten, die andere Hälfte zum vierten Mittwoch.


1) Bis September 1982 "ohne Knochen und ohne Fett".
 2) Ab März 1982 neue Warenbeschreibung.

ZU DEN ABSOLUTEN PREISANGABEN BITTE ERLÄUTERUNGEN, ABSCHNITT 12, BEACHTEN

8 Kommunale Gebühren für Wasser, Abwasserbeseitigung, Müllabfuhr und Straßenreinigung für private Haushalte

1980 = 100

Jahr Monat	Allgemeine Wassertarife (ohne Gewerbe- und Sondertarife) Grund- und Arbeitspreis bei einer monatlichen Abnahmemenge von			Abwasserbeseitigung bei Abnahme einer kleineren größeren Frischwassermenge		Müllabfuhr für die einmalige wöchentliche Leerung einer ortsüblichen Tonne mit einem kleineren größeren Inhalt		Straßenreinigung für einen Meter Straßen- front oder für eine andere Bezugseinheit bei zweimaliger sechsmaliger Reinigung in der Woche	
	6 m ³	15 m ³	20 m ³	Jahresgebühr für 1 m ³		Jahresgebühr			
1978 D	92,4	92,8	93,0	89,0	89,0	92,2	93,8	92,6	95,4
1979 D	95,5	95,8	95,9	91,7	92,1	94,7	95,6	94,3	97,2
1980 D	100	100	100	100	100	100	100	100	100
1981 D	106,2	105,9	105,8	108,7	108,7	105,3	106,1	106,7	107,7
1982 D	113,9	113,2	113,3	124,2	123,8	113,6	111,3	114,3	115,3
1983 D	118,6	116,5	116,0	134,0	133,3	119,0	116,3	117,3	116,6
1978 Januar	91,2	91,9	92,1	87,5	87,9	90,0	92,5	91,4	94,3
1978 Februar	91,9	92,3	92,5	88,7	88,6	91,7	93,3	92,6	95,2
1978 März	92,0	92,5	92,7	89,1	89,0	91,9	93,4	92,6	95,5
1978 April	92,0	92,5	92,7	89,1	89,0	91,9	93,4	92,6	95,5
1978 Mai	92,0	92,5	92,7	89,1	89,0	91,9	93,4	92,6	95,5
1978 Juni	92,1	92,6	92,7	89,1	89,1	92,7	94,2	92,6	95,5
1978 Juli	92,1	92,6	92,7	89,2	89,1	92,7	94,2	92,6	95,5
1978 August	92,9	93,2	93,3	89,2	89,1	92,7	94,2	92,6	95,5
1978 September	93,0	93,4	93,5	89,2	89,1	92,7	94,2	92,6	95,5
1978 Oktober	93,1	93,4	93,6	89,2	89,2	92,7	94,3	92,6	95,5
1978 November	93,1	93,4	93,6	89,2	89,2	92,7	94,3	93,2	95,9
1978 Dezember	93,1	93,4	93,6	89,2	89,2	92,8	94,4	93,2	95,9
1979 Januar	94,1	94,4	94,6	91,3	91,7	93,6	95,1	94,2	97,1
1979 Februar	94,4	94,7	94,8	91,5	91,9	94,4	95,3	94,3	97,1
1979 März	94,6	94,9	95,1	91,5	91,9	94,4	95,3	94,3	97,2
1979 April	94,8	95,1	95,3	91,5	91,9	94,7	95,6	94,3	97,2
1979 Mai	95,1	95,5	95,6	91,5	91,9	94,7	95,6	94,3	97,2
1979 Juni	95,1	95,5	95,6	91,6	92,0	94,7	95,6	94,3	97,2
1979 Juli	96,2	96,5	96,6	91,6	92,0	95,0	95,7	94,3	97,2
1979 August	96,2	96,5	96,6	92,0	92,4	95,0	95,7	94,3	97,2
1979 September	96,2	96,5	96,6	92,0	92,4	95,0	95,7	94,3	97,2
1979 Oktober	96,3	96,6	96,7	92,1	92,5	95,0	95,7	94,3	97,2
1979 November	96,3	96,6	96,7	92,1	92,5	95,0	95,7	94,3	97,2
1979 Dezember	96,3	96,7	96,7	92,2	92,6	95,0	95,7	94,8	97,6
1980 Januar	97,8	98,0	98,0	95,3	95,3	98,0	98,3	97,3	98,9
1980 Februar	98,4	98,5	98,4	97,5	97,3	99,5	99,5	99,5	99,4
1980 März	98,9	99,0	99,0	99,2	99,1	99,5	99,5	99,5	99,4
1980 April	99,8	100,0	100,0	100,4	100,3	99,7	99,8	100,6	100,4
1980 Mai	99,8	100,0	100,1	100,4	100,3	99,7	99,9	100,2	100,2
1980 Juni	100,1	100,3	100,3	101,0	101,0	100,0	100,1	100,4	100,3
1980 Juli	100,8	100,7	100,7	100,9	101,1	100,6	100,4	100,4	100,3
1980 August	100,8	100,7	100,7	100,9	101,1	100,6	100,4	100,4	100,3
1980 September	100,8	100,7	100,7	100,9	101,1	100,6	100,4	100,5	100,3
1980 Oktober	100,7	100,8	100,6	101,0	101,1	100,6	100,4	100,4	100,3
1980 November	100,9	100,9	100,8	101,1	101,1	100,6	100,5	100,4	100,3
1980 Dezember	101,1	101,0	100,9	101,4	101,2	100,6	100,5	100,4	100,3
1981 Januar	102,7	102,7	102,6	106,0	106,0	103,8	104,8	106,3	107,1
1981 Februar	103,6	102,9	102,7	107,6	107,6	104,4	105,3	106,4	107,3
1981 März	103,9	103,5	103,5	107,7	107,7	105,3	106,3	106,5	107,5
1981 April	104,5	104,4	104,3	108,8	108,8	105,5	106,4	106,6	107,6
1981 Mai	104,7	104,6	104,5	108,8	108,8	105,5	106,4	106,6	107,6
1981 Juni	105,1	105,0	104,9	108,8	108,8	105,5	106,4	106,7	107,6
1981 Juli	107,7	107,5	107,1	109,0	109,0	105,5	106,4	106,8	107,7
1981 August	107,8	107,7	107,3	109,3	109,3	105,6	106,3	106,9	107,9
1981 September	108,1	107,9	107,9	109,3	109,3	105,6	106,3	106,9	107,9
1981 Oktober	108,4	108,1	108,1	109,5	109,5	105,8	106,3	106,9	107,9
1981 November	108,7	108,4	108,3	109,8	109,8	105,8	106,3	107,0	107,9
1981 Dezember	108,7	108,4	108,4	109,8	109,8	105,8	106,3	107,0	107,9
1982 Januar	111,6	110,9	111,1	117,9	117,6	108,4	108,7	110,3	111,1
1982 Februar	112,1	111,4	111,5	122,3	121,9	110,8	111,3	110,8	111,7
1982 März	112,3	111,5	111,6	123,7	123,4	110,9	111,2	111,6	112,6
1982 April	113,8	113,3	113,3	124,3	123,7	113,7	111,6	115,0	115,8
1982 Mai	114,1	113,4	113,6	124,4	123,8	114,9	112,5	115,2	116,3
1982 Juni	114,1	113,4	113,6	124,5	124,2	114,9	114,2	115,5	116,5
1982 Juli	114,7	113,8	114,0	125,1	124,8	114,9	111,0	115,5	116,5
1982 August	114,7	113,8	114,0	125,4	125,0	114,9	111,0	115,5	116,5
1982 September	114,9	114,0	114,2	125,7	125,2	114,9	111,0	115,5	116,5
1982 Oktober	115,0	114,2	114,4	125,7	125,2	114,9	111,0	115,5	116,5
1982 November	115,0	114,3	114,4	125,7	125,2	114,9	111,0	115,5	116,5
1982 Dezember	115,0	114,3	114,4	125,7	125,2	114,9	111,0	115,5	116,5
1983 Januar	117,6	115,6	115,3	130,3	129,8	117,5	115,0	116,8	115,7
1983 Februar	118,0	115,9	115,6	131,7	131,2	118,4	115,2	117,2	116,2
1983 März	118,0	116,0	115,7	132,0	131,5	118,9	115,8	117,2	116,3
1983 April	118,0	115,9	115,8	132,0	131,5	118,9	115,8	117,2	116,3
1983 Mai	118,0	116,1	115,8	132,5	131,9	119,3	116,7	117,2	116,3
1983 Juni	118,0	116,1	115,8	132,8	132,3	119,3	116,7	117,2	116,3
1983 Juli	118,0	116,1	115,8	132,8	132,3	119,3	116,7	117,2	116,3
1983 August	119,0	116,9	116,4	135,8	135,3	119,3	116,7	117,3	116,7
1983 September	119,5	116,9	116,4	136,2	135,3	119,3	116,7	117,5	116,9
1983 Oktober	119,5	117,3	116,4	136,2	135,3	119,3	116,7	117,5	116,9
1983 November	119,5	117,3	116,4	136,2	135,3	119,3	116,7	117,5	116,9
1983 Dezember	119,5	117,3	116,4	136,2	135,3	119,3	116,7	117,5	116,9
1984 Januar	121,0	118,7	118,3	137,2	136,2	120,3	115,1	119,1	121,0
1984 Februar	121,5	119,1	118,7	138,7	137,5	120,3	115,9	118,9	120,8
1984 März	121,9	119,5	119,0	141,6	140,4	122,0	115,8	123,1	124,9
1984 April	122,0	119,5	119,0	141,6	140,4	121,5	118,4	123,1	124,9
1984 Mai	122,0	119,5	119,0	142,5	142,0	122,6	118,0	126,6	129,5
1984 Juni	122,0	119,5	119,0	142,5	142,0	122,6	118,0	126,6	129,5
1984 Juli	122,5	119,9	119,3	143,1	142,6	122,9	118,3	126,6	129,5
1984 August	122,5	119,9	119,3	143,1	142,6	122,9	118,3	126,6	129,5
1984 September	122,5	119,9	119,3	143,1	142,6	122,9	118,3	126,6	129,5
1984 Oktober	122,5	119,9	119,4	143,1	142,7	122,9	118,3	126,9	129,9
1984 November	122,5	119,9	119,4	143,1	142,7	122,9	118,1	126,9	129,9
1984 Dezember	122,5	119,9	119,4	143,1	142,7	122,9	118,1	126,9	129,9



Fachserie 17: Preise

Reihe 1: Preise und Preisindizes für die Land- und Forstwirtschaft

Der etwa 8 Wochen nach dem Berichtszeitraum erscheinende Monatsbericht enthält Angaben über Erzeugerpreise landwirtschaftlicher und forstwirtschaftlicher Produkte sowie über Einkaufspreise landwirtschaftlicher Betriebsmittel. Im Jahresbericht sind zu allen Veröffentlichungspositionen die Indexzahlen für einen mehrjährigen Zeitraum aufgeführt.

Zur Berechnung des Index der Erzeugerpreise landwirtschaftlicher Produkte werden ca. 1100 Preisreihen für 145 Waren, beim Index der Erzeugerpreise forstwirtschaftlicher Produkte (aller Besitzarten) ca. 1500 Preisreihen für 34 Waren und beim Index der Einkaufspreise landwirtschaftlicher Betriebsmittel ca. 5000 Preisreihen für 180 Waren und Leistungen herangezogen.

Reihe 2: Preise und Preisindizes für gewerbliche Produkte (Erzeugerpreise)

In dem etwa 4 Wochen nach dem Berichtszeitraum vorliegenden Monatsbericht sind Angaben über Erzeugerpreise im Inlandsabsatz für rd. 900 Positionen nach dem „Warenverzeichnis für die Industriestatistik“ – für ausgewählte Warengruppen einschl. des Auslandsabsatzes – enthalten. Im Jahresbericht werden überwiegend Vergleichsdaten zurückliegender Jahre veröffentlicht. Zur Berechnung der Indizes werden ca. 15000 Preisreihen für rd. 2300 Waren verwendet.

Reihe 3: Index der Grundstoffpreise

Erfasst werden Einkaufspreise der vom Produzierenden Gewerbe bezogenen Rohstoffe und Zwischenprodukte inländischer und ausländischer Herkunft. Der ca. 7 Wochen nach dem Berichtszeitraum verfügbare Monatsbericht enthält Angaben für Grundstoffe, die nach dem produktionswirtschaftlichen Zusammenhang, dem Bearbeitungsgrad sowie dem vorwiegenden Verwendungszweck gegliedert sind. Im Jahresbericht werden bei gleicher fachlicher Gliederung wie im Monatsbericht umfangreichere Zeitreihen gebracht. Der Berechnung des Index liegen 9119 Preisreihen für 1427 Waren zugrunde.

Reihe 4: Meßzahlen für Bauleistungspreise und Preisindizes für Bauwerke

Für die Monate Februar, Mai, August und November werden neben einem vierteljährlichen Eilbericht mit den wichtigsten Eckdaten ausführliche Vierteljahresberichte herausgegeben. Die Nachweisungen enthalten Preisindizes für den Neubau von Wohngebäuden, Nichtwohngebäuden und Sonstigen Bauwerken, für Einfamilien-Fertighäuser sowie für die Instandhaltung von Wohngebäuden. Den Indexberechnungen liegen rd. 27000 Preisreihen für 220 Bauleistungen zugrunde.

Reihe 5: Kaufwerte für Bauland

Angaben zu Baulandveräußerungen wie Fälle, Flächen, Kaufsummen werden vierteljährlich nach Baugebieten, Baulandarten sowie Gemeindegrößenklassen für Bund und Länder veröffentlicht. Der Jahresbericht ist zusätzlich u.a. nach Veräußerern und Erwerbern aufgliedert und enthält die Ergebnisse ausgewählter Städte.

Reihe 6: Index der Großhandelsverkaufspreise

Der etwa 4 Wochen nach dem Berichtszeitraum erscheinende Monatsbericht zeigt die Entwicklung der bei Großhandelsunternehmen und -märkten ermittelten Verkaufspreise im Inlandsabsatz in institutioneller Gliederung nach 76 Wirtschaftsklassen sowie in zwei warensystematischen Gliederungen nach rund 540 Warengruppen und Warenarten. Im Jahresbericht werden langfristige Übersichten veröffentlicht. In die Berechnung des Index werden ca. 9000 Preisreihen für rund 1155 Waren einbezogen.

Reihe 7: Preise und Preisindizes für die Lebenshaltung

Der Preisindex für die Lebenshaltung wird für vier verschiedene Haushaltstypen berechnet, und zwar für alle privaten Haushalte, für Vier-Personen-Haushalte von Angestellten und Beamten mit höherem Einkommen, für Vier-Personen-Arbeitnehmerhaushalte mit mittlerem Einkommen, für Zwei-Personen-Haushalte von Renten- und Sozialhilfeempfängern, darüber hinaus für die einfache Lebenshaltung eines Kindes.

Während ein etwa 14 Tage nach dem Berichtszeitraum erscheinender monatlicher Eilbericht ausgewählte Eckdaten der Lebenshaltungsindizes und des Index der Einzelhandelspreise (zum Teil Durchschnittswerte über 30 Jahre und bis zu 108 Monatszahlen) enthält, sind im Monatsbericht weitaus umfangreichere Nachweisungen veröffentlicht. Außer den verschiedenen Indizes, die in tiefer fachlicher Gliederung dargeboten werden, enthält der Monatsbericht Bundesdurchschnittspreise und -meßzahlen für rd. 750 Güter der Lebenshaltung. Ausführliche Ergebnisse in tiefer fachlicher Gliederung mit einem z.T. weit zurückreichenden zeitlichen Nachweis bringt der Jahresbericht.

Reihe 8: Preise und Preisindizes für die Ein- und Ausfuhr

Im Monatsbericht, der etwa 6 Wochen nach dem Berichtszeitraum vorliegt, werden der Einfuhrpreisindex für etwa 750, der Ausfuhrpreisindex für etwa 500 Warengruppen und Waren, die Terms of Trade sowie absolute Einfuhrpreise für rd. 120 Produkte veröffentlicht. Der Jahresbericht bringt langfristige Übersichten. Für die Berechnung des Einfuhrpreisindex werden ca. 5800 Preisrepräsentanten, für den Ausfuhrpreisindex 6100 herangezogen.

Reihe 9: Preise für Verkehrsleistungen

Der Jahresbericht enthält Angaben über Fahrpreise, Flugpreise und Frachtsätze des Eisenbahn-, Straßen-, Schiffs- und Luftverkehrs sowie der Spedition; ferner werden Indizes der Seefrachten und der Gebühren des Post- und Fernmeldewesens in langfristiger Übersicht nachgewiesen.

Reihe 10: Internationaler Vergleich der Preise für die Lebenshaltung

Die Verbrauchergeld- und Reisegeldparitäten sowie Devisenkurse werden in einem etwa 4 Wochen nach dem Berichtszeitraum erscheinenden Monatsbericht und einem Jahresbericht veröffentlicht; letzterer enthält umfangreichere Nachweisungen sowie längerfristige Zeitreihen. Verbrauchergeldparitäten werden monatlich für 50 Länder, Reisegeldparitäten halbjährlich für 10 Länder dargestellt.

Systematiken

Systematik der Wirtschaftszweige mit Erläuterungen, Ausgabe 1979
Systematisches Güterverzeichnis für Produktionsstatistiken, Ausgabe 1982.

Systematik der Einnahmen und Ausgaben der privaten Haushalte, Ausgabe 1983

Systematik der Bauwerke, Ausgabe 1978



STATISTISCHES BUNDESAMT
GUSTAV-STRESEMANN-RING 11
6200 WIESBADEN 1

Veröffentlichungen und Prospekte sind durch den Verlag W. Kohlhammer GmbH, Philipp-Reis-Straße 3, Postfach 421120, 6500 Mainz 42, Tel. (061 31) 5 9094/95, erhältlich.