

PREISE

FACHSERIE

17

Reihe 7

**Preise und Preisindizes für die
Lebenshaltung**

Oktober 1984

Statistisches Bundesamt
Bibliothek - Dokumentation - Archiv



HERAUSGEBER: STATISTISCHES BUNDESAMT WIESBADEN

VERLAG: W. KOHLHAMMER GMBH STUTTGART UND MAINZ

Herausgeber:
Statistisches Bundesamt
Gustav-Stresemann-Ring 11
6200 Wiesbaden

Auslieferung:
Verlag W. Kohlhammer GmbH
Abt. Veröffentlichungen des Statistischen
Bundesamtes
Philipp-Reis-Str. 3
6500 Mainz 42
Telefon: 06131/59094-95
Telex: 4187768 DGV

Erscheinungsfolge: monatlich

Erschienen im November 1984

Preis: DM 7,40

Bestellnummer: 2170700 - 84110

Nachdruck - auch auszugsweise - nur mit Quellenangabe
unter Einsendung eines Belegexemplares gestattet.

Inhalt

	Seite	
T e x t t e i l		
1 Erläuterungen	5	
2 Aktuelle Ergebnisse	11	
3 Schaubild	12	
 T a b e l l e n t e i l		
1 Preisindex für die Lebenshaltung (Aktuelle Ergebnisse)		
1.1 Alle privaten Haushalte	14	
Gliederung nach Hauptgruppen (Verwendungszweck)		
Gliederung nach Dauerhaftigkeit und Wert der Güter		
Gliederung nach Waren, Leistungen und Wohnungsnutzung		
Kraftfahrer-Preisindex		
Gliederung nach Gruppen und Untergruppen (Verwendungszweck)		
1.2 4-Personen-Haushalte von Angestellten und Beamten mit höherem Einkommen	19	
Gliederung nach Hauptgruppen (Verwendungszweck)		
Gliederung nach Dauerhaftigkeit und Wert der Güter		
Gliederung nach Waren, Leistungen und Wohnungsnutzung		
1.3 4-Personen-Arbeitnehmerhaushalte mit mittlerem Einkommen	20	
Gliederung nach Hauptgruppen (Verwendungszweck)		
Gliederung nach Bedarfsgruppen		
Gliederung nach Dauerhaftigkeit und Wert der Güter		
Gliederung nach Waren, Leistungen und Wohnungsnutzung		
1.4 2-Personen-Haushalte von Renten- und Sozialhilfeempfängern	21	
Gliederung nach Hauptgruppen (Verwendungszweck)		
Gliederung nach Bedarfsgruppen		
Gliederung nach Dauerhaftigkeit und Wert der Güter		
Gliederung nach Waren, Leistungen und Wohnungsnutzung		
1.5 Einfache Lebenshaltung eines Kindes	22	
Gliederung nach Hauptgruppen (Verwendungszweck)		
Gliederung nach Bedarfsgruppen		
2 Index der Einzelhandelspreise (Aktuelle Ergebnisse)		
2.1 Institutionelle Gliederung	23	
2.2 Gliederung nach dem Güterverzeichnis für den Privaten Verbrauch	24	
2.3 Gliederung nach dem Warenverzeichnis für die Binnenhandelsstatistik	25	
3 Preisindex für die Lebenshaltung (Mittelfristige Übersichten)		
3.1 Preisindex für die Lebenshaltung aller privaten Haushalte		
3.1.1 Gliederung nach Hauptgruppen		
Absolute Werte		26
relative Veränderungen gegenüber den entsprechenden Vorjahresergebnissen		27
3.1.2 Gliederung nach Waren, Leistungen und Wohnungsnutzung		
Absolute Werte		28
Relative Veränderungen gegenüber den entsprechenden Vorjahresergebnissen		29
3.1.3 Entwicklung der Wohnungsmieten	30	
3.1.4 "Kraftfahrer-Preisindex"	30	
3.2 Preisindex für die Lebenshaltung abgegrenzter Verbrauchergruppen		
3.2.1 Gliederung nach Hauptgruppen		
4-Personen-Haushalte von Angestellten und Beamten mit höherem Einkommen		31
4-Personen-Arbeitnehmerhaushalte mit mittlerem Einkommen		31
2-Personen-Haushalte von Renten- und Sozialhilfeempfängern		32
Einfache Lebenshaltung eines Kindes		32
3.2.2 Gliederung nach Waren, Leistungen und Wohnungsnutzung		
4-Personen-Haushalte von Angestellten und Beamten mit höherem Einkommen		33
4-Personen-Arbeitnehmerhaushalte mit mittlerem Einkommen		33
2-Personen-Hausnalte von Renten- und Sozialhilfeempfängern		33

	Seite	
4	Index der Einzelhandelspreise (Mittelfristige Übersichten)	
4.1	Institutionelle Gliederung	34
4.2	Gliederung nach dem Güterverzeichnis für den Privaten Verbrauch	35
4.3	Gliederung nach dem Warenverzeichnis für die Binnenhandelsstatistik	36
5	Preisindex für die Lebenshaltung aller privaten Haushalte und für abgegrenzte Verbrauchergruppen auf Originalbasis und umbasiert (Langfristige Übersichten)	
5.1	Gesamtindex auf Originalbasis und umbasiert auf 1976 = 100 und 1970 = 100	37
5.2	Entwicklung der Wohnungsmieten umbasiert auf 1976 = 100 und 1970 = 100	39
5.3	Alle privaten Haushalte mit Wohnungsmiete und für abgegrenzte Verbrauchergruppen umbasiert auf 1962 = 100	40
5.4	4-Personen-Arbeitnehmerhaushalte mit mittlerem Einkommen	
5.4.1	Gesamtindex umbasiert auf 1962, 1958, 1950, 1938, 1913/14 = 100	41
5.4.2	Gliederung nach Bedarfsgruppen	43
6	Index der Einzelhandelspreise (Langfristige Übersichten)	
6.1	Institutionelle Gliederung umbasiert auf 1970 = 100	44
6.2	Gliederung nach Hauptbranchen umbasiert auf 1962 = 100 und 1950 = 100	45
7	Verbraucherpreise	
7.1	Ausgewählte Güter der Lebenshaltung im Bundesdurchschnitt	
	Nahrungsmittel, Getränke, Tabakwaren	46
	Bekleidung, Schuhe	48
	Wohnungsmieten, Energie	50
	Haushaltsgüter	50
	Gesundheits- und Körperpflege	52
	Verkehr, Nachrichtenübermittlung	53
	Bildung, Unterhaltung, Freizeit	54
	Persönlicher Bedarf, Sonstiges	56
7.2	Verbraucherpreise für Fleisch in ausgewählten Städten	57
8	Kommunale Gebühren für Wasser, Abwasserbeseitigung, Müllabfuhr und Straßenreinigung	58

Die Angaben beziehen sich auf das Bundesgebiet; sie schließen Berlin (West) ein.

Zeichenerklärung

r	=	berichtigte Zahl		=	grundsätzliche Änderung innerhalb einer Reihe, die den zeitlichen Vergleich beeinträchtigt.
-	=	nichts vorhanden			(In der Tabelle 7.2 = I)
.	=	Zahlenwert unbekannt oder geheimzuhalten			

Abkürzungen

D	=	Durchschnitt	m ³	=	Kubikmeter
Hj.	=	Halbjahr	km	=	Kilometer
EH.M.	=	Einzelhandel mit	g	=	Gramm
a.n.g.	=	anderweitig nicht genannt	kg	=	Kilogramm
i. Tr.	=	in Trockenmasse	ml	=	Milliliter
mm	=	Millimeter	l	=	Liter
cm	=	Zentimeter	hl	=	Hektoliter
cm ³	=	Kubikzentimeter	kw	=	Kilowatt
dm ²	=	Quadratdezimeter	kwh	=	Kilowattstunde
m	=	Meter	V	=	Volt
m ²	=	Quadratmeter			

Ergebnisse der Länder werden in den "Statistischen Berichten" der Statistischen Landesämter unter der Kennziffer M I 2 veröffentlicht.

1 Erläuterungen

- 1 Die Preisindizes für die Lebenshaltung und der Index der Einzelhandelspreise messen die Preisentwicklung auf der Stufe des Privaten Verbrauchs bzw. auf der Stufe des Einzelhandelsverkaufs. Die Bezugsgröße dieser Indizes ist die Summe der Ausgaben für den Privaten Verbrauch bei den zugrunde liegenden privaten Haushalten bzw. die Summe der Umsätze im Einzelhandel im Basisjahr (gegenwärtig für die Preisindizes der Lebenshaltung: 1980 und dem Index der Einzelhandelspreise: 1976), wie sie durch die Statistik der Wirtschaftsprüfungen privater Haushalte bzw. durch die Statistik der Umsätze im Einzelhandel nachgewiesen wird. Im Hinblick auf die wesentlichen Rechenvorgänge kann der Index als der gewogene Durchschnitt aus den Preisveränderungszahlen (Durchschnittsmeßzahlen) bezeichnet werden, die für eine repräsentative Auswahl von Lebenshaltungsgütern bzw. Einzelhandelswaren gebildet werden. Als Wägungszahlen (= Indexgewichte) dienen die Ausgaben der privaten Haushalte bzw. die Umsatzzahlen für diejenigen Güter im Basisjahr, für die Einzelpreisreihen als repräsentativ angesehen werden. Die Liste dieser Güter mit den jeweiligen Wägungszahlen wird in der Öffentlichkeit oft auch einfach als der "Warenkorb" bezeichnet.
- 2 Die Preisreihen werden in der Form von Meßzahlen auf der Grundlage des Preisstandes im Basisjahr (= 100) dargestellt. Sie beruhen in der Regel auf den Ergebnissen monatlicher Preiserhebungen bei einer repräsentativen Auswahl von Unternehmen des Einzelhandels, des Handwerks, des Beherbergungs- und Gaststättengewerbes, der öffentlichen Versorgung bzw. von Dienstleistungsunternehmen, freien Berufen, Inhabern von Mietwohnungen (z.T. auch Vermietern) u.a.; Erhebungszeitpunkt ist die Monatsmitte. Damit die monatlichen Werte einer Preisreihe nur "reine" Preisveränderungen zum Ausdruck bringen, müssen alle für die Höhe des Preises maßgeblichen Faktoren, die sog. preisbestimmenden Merkmale, so lange wie möglich konstant gehalten werden. Dies gilt nicht nur für die Mengeneinheit der beobachteten Ware bzw. Leistung und deren qualitative Beschaffenheit, sondern auch für die verschiedenen Handels-, Liefer- und Zahlungsbedingungen. Ändert sich eines dieser Merkmale, so kann die Differenz zwischen dem neuen und dem zuletzt gemeldeten Preis eine unechte Preisveränderung enthalten, die eliminiert werden muß.
- Die monatlich ermittelten Preise sind effektive Endverbraucherpreise (keine Listenpreise) einschl. Mehrwertsteuer sowie einschl. Verbrauchsteuern (z.B. Mineralölsteuer, Tabaksteuer) und anderer gesetzlicher Abgaben (z.B. Ausgleichsabgaben bei elektrischem Strom, Bevorratungsbeitrag bei Mineralölzeugnissen). Gegenwärtig erfassen die Statistischen Landesämter in 118 über das ganze Bundesgebiet verteilten Gemeinden mehr als 200 000 Einzelpreise für insgesamt rd. 753 Güterarten. Für die Berechnung der Verbraucherpreisstatistischen Indizes werden also entsprechend viele Durchschnittsmeßzahlen gebildet. Die Berichtsstellen in den Gemeinden werden so ausgewählt, daß einerseits Geschäfts- und Wohnviertel, andererseits die verschiedenen Handels- und Betriebsformen des Einzelhandels (selbständige Fachgeschäfte, Filialbetriebe, Warenhäuser, Supermärkte etc.) in angemessener Weise repräsentiert werden.
- 3 Die verbraucherpreisstatistischen Indizes werden nach der sog. Laspeyres-Formel berechnet. Das bedeutet, daß die aus den gegenwärtigen Basisjahren (1980 und 1976) stammenden Wägungszahlen bis zur Umstellung der Indizes auf ein neueres Basisjahr unverändert bleiben. Das letzte Basisjahr vor dem gegenwärtigen Basisjahr war für die Preisindizes der Lebenshaltung das Jahr 1976. Für längerfristige Vergleiche können durchlaufende Reihen durch Verkettung der gegenwärtigen Berechnungsergebnisse auf Basis 1980 = 100 mit den früheren Indexzahlen auf Basis 1976 = 100 für die Zeit vor 1980 gebildet werden. Zu diesem Zweck enthält der Tabellenteil Verkettungsfaktoren, mit denen die früher veröffentlichten Indexzahlen auf Basis 1976 = 100 für die Zeit vor 1980 zwecks Umbasierung auf 1980 = 100 zu multiplizieren sind. Die Angabe eines Verkettungsfaktors fehlt im Tabellenteil 1 bei denjenigen Positionen, für die es keine Indexreihe auf früherer Basis gibt bzw. bei denen eine Verbindung der alten mit der neuen Reihe wegen zu großer Unterschiede in der Auswahl von Preisrepräsentanten problematisch wäre.

Der Absatz 9 über das Rechnen mit Indexzahlen enthält dagegen eine Zusammenstellung von Verkettungsfaktoren, mit denen umgekehrt die verschiedenen Preisindizes für die Lebenshaltung auf Basis 1980 = 100, und zwar jeweils die Reihe für die Lebenshaltung insgesamt, auf ein früheres Basisjahr, z.B. auf 1976 oder 1970, umbasiert werden können. Entsprechendes gilt auch für den zur Zeit noch auf Originalbasis 1976 = 100 veröffentlichten Index der Einzelhandelspreise.

4 Der wichtigste Preisindex für die Lebenshaltung ist der für die Gesamtheit aller privaten Haushalte berechnete Index. Daneben gibt es Indizes für verschiedene Haushaltstypen, und zwar für

- 4-Personen-Haushalte von Angestellten und Beamten mit höherem Einkommen,
- 4-Personen-Arbeitnehmerhaushalte mit mittlerem Einkommen,

- 2-Personen-Haushalte von Renten- und Sozialhilfeempfängern sowie
- die einfache Lebenshaltung eines Kindes.

Alle diese Indizes werden außer in der Darstellung für die Lebenshaltung insgesamt für eine große Zahl von Gütergruppen verschiedener Aggregationsstufen ermittelt und veröffentlicht. Die dabei vorrangig angewandten Gliederungsprinzipien sind die der "Systematik der Einnahmen und Ausgaben der privaten Haushalte (SEA)", die in erster Linie die Unterschiede im Verwendungszweck der Güter berücksichtigt. Daneben wird z.T. eine Gruppierung nach Waren (darunter Nahrungsmittel und Saisonnahrungsmittel), Leistungen sowie Wohnungs- und Garagennutzung vorgenommen und eine frühere Gliederung nach "Bedarfsgruppen" angewandt. Wie sich die Haushalte unterscheiden, auf die sich die verschiedenen Preisindizes für die Lebenshaltung beziehen, ist der folgenden Übersicht über wichtige Haushaltsmerkmale zu entnehmen:

Preisindex für die Lebenshaltung	Zahl der Haushaltsmitglieder	Zusammensetzung der Haushalte	Verbrauchsausgaben in DM je Monat je Haushalt
			Basisjahr 1980
Alle privaten Haushalte	2,4	.	2 665 ^{a)}
Haushalte von Angestellten und Beamten mit höherem Einkommen .	4	2 Erwachsene 2 Kinder	4 148 ^{b)}
Arbeitnehmerhaushalte mit mittlerem Einkommen	4	2 Erwachsene 2 Kinder	2 575 ^{c)}
Renten- und Sozialhilfeempfängerhaushalte	2	2 ältere Erwachsene	1 192 ^{d)}

- a) Basisjahr 1976 (für die Zeit von Januar 1976 bis Januar 1980): 2 326 DM; Basisjahr 1970 (für die Zeit von Januar 1968 bis Januar 1976): 1 294 DM; Basisjahr 1962 (Januar 1962 bis Januar 1968): 740 DM.
- b) Basisjahr 1976 (Januar 1976 bis Januar 1980): 3 298 DM; Basisjahr 1970 (Januar 1968 bis Januar 1976): 1 996 DM; Basisjahr 1962 (Januar 1962 bis Januar 1968): 1 528 DM.

- c) Basisjahr 1976 (Januar 1976 bis Januar 1980): 2 053 DM; Basisjahr 1970 (Januar 1968 bis Januar 1976): 1 157 DM; Basisjahr 1962 (Januar 1961 bis Januar 1968): 742 DM; Basisjahr 1958 (Januar 1957 bis Januar 1961): 570 DM; Basisjahr 1950 (von 1945 bis Januar 1957): 300 DM.
- d) Basisjahr 1976 (Januar 1976 bis Januar 1980): 889 DM; Basisjahr 1970 (Januar 1968 bis Januar 1976): 532 DM; Basisjahr 1962 (Januar 1961 bis Januar 1968): 310 DM; Basisjahr 1958 (Januar 1957 bis Januar 1961): 260 DM.

Dem Preisindex für die einfache Lebenshaltung eines Kindes liegt nicht, wie den anderen Indizes, ein statistisch nachgewiesener "Warenkorb", sondern ein von Experten der Jugendhilfe und -betreuung entwickeltes Bedarfsschema zugrunde. Es be-

rücksichtigt den Mindestbedarf im Jahr 1980 von Kindern vom 1. bis 18. Lebensjahr, die als Erstkinder von der Mutter oder deren Verwandten betreut werden (das Bedarfsschema stammt aus dem Jahr 1976 und wurde mit der Preisentwicklung auf 1980 hochgerechnet).

5 Der Index der Einzelhandelspreise, der z.Z. noch auf Originalbasis 1976 berechnet wird, wird sowohl institutionell nach der "Systematik der Wirtschaftszweige" (1961) als auch warenmäßig gegliedert. Die Gruppierung nach Waren erfolgt einmal nach dem "Güterverzeichnis für den Privaten Verbrauch" (1963), zum anderen nach dem "Warenverzeichnis für die Binnenhandelsstatistik" (1978).

Der durchlaufenden Reihe des Einzelhandelspreisindex liegt die Umsatzstruktur des Einzelhandels der nachfolgend genannten Jahre zugrunde: 1950 (für die Zeit bis Januar 1962); 1962 (von Januar 1962 bis Januar 1968); 1970 (von Januar 1968 bis Januar 1976) und 1976 (ab Januar 1976).

6 Während die Tabellenteile 1 und 2 dem kurzfristigen Vergleich dienen, enthalten die Tabellenteile 3 und 4 Reihen, die mit dem gegenwärtigen Basisjahr beginnen und für mittelfristige Vergleiche in Frage kommen. In den Tabellenteilen 5 und 6 werden langfristige Reihen des Preisindex für die Lebenshaltung bzw. des Einzelhandelspreisindex gebracht. Der Gesamtindex wird auf Originalbasis und umbasiert auf 1976 = 100, 1970 = 100 und 1962 = 100 dargestellt. Der Preisindex für die Lebenshaltung von 4-Personen-Arbeitnehmerhaushalten mit mittlerem Einkommen wird darüber hinaus für den Gesamtindex auch in der Umbasierung auf 1962 = 100, 1958 = 100, 1950 = 100, 1938 = 100 und 1913/14 = 100 dargeboten. Eine weitere langfristige Darstellung hat diesen Index in der Gliederung nach Bedarfsgruppen zum Gegenstand. Die langfristigen Reihen des Index der Einzelhandelspreise liegen in institutioneller Gruppierung auf der Basis 1970 = 100 und in der Gruppierung nach Hauptbranchen auf der Basis 1962 = 100 und 1950 = 100 vor. Die Tabelle 8 ist eine langfristige Darstellung kommunaler Gebühren.

7 In der vorliegenden Reihe 7 der Fachserie 17 erscheinen auch Jahresberichte mit weiteren detaillierten Angaben, darunter über das Ausmaß der Preisstreuung. Ein monatlicher Eilbericht dient der kurzfristigen Unterrichtung über die neuesten Berechnungsergebnisse. Die Eilberichte erscheinen etwa zwei bis drei Wochen, die Monatsberichte etwa fünf Wochen, die Jahresberichte etwa fünf Monate nach Ablauf des Berichtszeitraumes und

sind zu beziehen durch den Buchhandel oder direkt durch den

Verlag W. Kohlhammer GmbH
Abt. Veröffentlichungen des
Statistischen Bundesamtes
Philipp-Reis-Str. 3
Postfach 42 11 20
6500 Mainz 42 (Hechtsheim)
Tel.: 06131/ 5 90 94-95,
Telex: 4187768

(Geschäftszeit: 7.30 Uhr bis 14.15 Uhr).

Weitere methodische Fragen zur Verbraucherpreisstatistik wurden zuletzt in "Wirtschaft und Statistik" 7/1979, 11/1979, 4/1980, 7/1984 behandelt.

8 Für den Benutzer der verbraucherpreisstatistischen Veröffentlichungen könnte auch die Preisentwicklung auf anderen Wirtschaftsstufen bzw. für bestimmte Wirtschaftsbereiche von Interesse sein. Berechnet und veröffentlicht werden land- und forstwirtschaftliche Preisindizes (Bestell-Nr.: 2170100), Indizes der Erzeugerpreise gewerblicher Produkte (Bestell-Nr.: 2170200), Indizes der Grundstoffpreise (Bestell-Nr.: 2170300), der Ein- und Ausfuhrpreise (Bestell-Nr.: 2170800), der Baupreise (Bestell-Nr.: 2170400) sowie der Großhandelsverkaufspreise (Bestell-Nr.: 2170600). Weitere Veröffentlichungen unterrichten über die Kaufwerte von Bauland (Bestell-Nr.: 2170500) und über die Preise in verschiedenen Verkehrsbereichen (Bestell-Nr.: 2170900).

Besonders sei auf die Ergebnisse internationaler Verbraucherpreisvergleiche (Kaufkraftparitäten auf der Stufe des Privaten Verbrauchs; Reisegeldparitäten) hingewiesen (Bestell-Nr.: 2171000). Hier wird das Niveau der deutschen Verbraucherpreise mit denen des Auslandes verglichen. Die Gegenüberstellung mit den Devisenkursen läßt erkennen, in welchen Ländern man billiger oder teurer lebt als in der Bundesrepublik Deutschland.

9 Nachstehend werden einige Erläuterungen zum Rechnen mit Indexzahlen gegeben.

Messung von Indexveränderungen in Punkten und in Prozent

Die Indexveränderung von einem Zeitpunkt zum anderen kann in Punkten oder in Prozent ausgedrückt werden.

Die Indexentwicklung nach P u n k t e n ergibt sich als Differenz zwischen dem neuen und dem alten Indexstand. Das Ergebnis für einen bestimmten Zeitraum ist je nach Wahl des Basisjahres unterschiedlich.

$$133,7 - 120,5 = 13,2 \text{ Punkte}$$

aber, ebenso wie auf Basis 1980, um

$$\left(\frac{133,7}{120,5} \times 100\right) - 100 = 11,0 \%$$

Die Indexentwicklung in P r o z e n t kann nach der Formel

$$\left(\frac{\text{neuer Indexstand}}{\text{alter Indexstand}} \times 100\right) - 100$$

berechnet werden. Das Ergebnis ist von der Wahl des Basisjahres unabhängig, wenn man von geringfügigen Rundungsdifferenzen absieht.

Hierzu zwei Beispiele:

- (1) Die Steigerung eines Index von 120 auf 132 bedeutet eine Zunahme um

$$132 - 120 = 12 \text{ Punkte,}$$

aber um

$$\left(\frac{132}{120} \times 100\right) - 100 = 10 \%$$

- (2) Der Preisindex für die Lebenshaltung aller privaten Haushalte belief sich auf Basis 1980 = 100 im Januar 1981 auf 103,1 und im Januar 1983 auf 114,4 (siehe Tabelle 3.1.1, absolute Werte, erste Spalte). Er hat sich also in dieser Zeit um

$$114,4 - 103,1 = 11,3 \text{ Punkte}$$

oder um

$$\left(\frac{114,4}{103,1} \times 100\right) - 100 = 11,0 \%$$

erhöht. Auf Basis 1976 (siehe Tabelle 5.1) ergibt sich dagegen für die gleiche Zeitspanne eine Zunahme um

Messungen von Veränderungen der Kaufkraft

Will man mit Hilfe des Preisindex für die Lebenshaltung aller privaten Haushalte die Veränderung der Kaufkraft des Geldes in den Händen der Verbraucher feststellen, so ist die Formel

$$\left(\frac{\text{alter Indexstand}}{\text{neuer Indexstand}} \times 100\right) - 100$$

zugrunde zu legen.

Auch hierzu zwei Beispiele:

- (1) Die Steigerung eines Index von 120 auf 132, also um 10,0 %, bedeutet, daß sich die Kaufkraft des Geldes in der Hand des Konsumenten um

$$\left(\frac{120}{132} \times 100\right) - 100 = 90,9 - 100 = -9,1 \%$$

verändert hat, d.h. um 9,1 % gesunken ist.

- (2) Der Preisindex für die Lebenshaltung aller privaten Haushalte auf Basis 1980 = 100 hat sich von 103,1 (Januar 1981) auf 114,4 (Januar 1983) - siehe Tabelle 3.1.1, absolute Werte, erste Spalte -, also um 11,0 % erhöht. Bei der Berechnung der Kaufkraft des Geldes in der Hand des Konsumenten ergibt sich eine Veränderung um

$$\left(\frac{103,1}{114,4} \times 100\right) - 100 = 90,1 - 100 = -9,9 \%$$

also ein Kaufkraftverlust von 9,9 %.

Umbasierung

Umrechnung von Indizes auf ein anderes Basisjahr: Die Preisindizes für die Lebenshaltung (Gesamtindex) und der Index der Einzelhandelspreise (insgesamt) können auf die verschiedenen früheren Basisjahre umbasiert werden, indem die Lebenshaltungsindexreihen 1980 (= 100) bzw. der Index der Einzelhandelspreise 1976 (= 100) jeweils mit den nachstehenden Faktoren multipliziert werden:

	1976	1970	1962	1958	1950	1938	1913/14
Preisindex für die Lebenshaltung aller privaten Haushalte	1,16855	1,64132	2,01131
4-Personen-Haushalte von Angestellten und Beamten mit höherem Einkommen	1,17181	1,64609	2,00206
4-Personen-Arbeitnehmerhaushalte mit mittlerem Einkommen	1,15930	1,62076	1,97842	2,13361	2,51079	3,91778	4,91984
2-Personen-Haushalte von Renten- und Sozialhilfeempfängern	1,15226	1,63066	2,05453	2,23457	.	.	.
Index der Einzelhandelspreise	1,36134	1,51822	1,61437	1,79555	3,09818	.

Beispiele:

Der auf Originalbasis 1980 = 100 errechnete Preisindex für die Lebenshaltung von 4-Personen-Arbeitnehmerhaushalten mit mittlerem Einkommen hatte im Januar 1982 einen Stand von 109,9. In der Umbasierung ergeben sich folgende Indizes:

auf Basis 1976	(109,9 x 1,15930 =)	127,4
auf Basis 1970	(109,9 x 1,62076 =)	178,1
auf Basis 1962	(109,9 x 1,97842 =)	217,4
auf Basis 1958	(109,9 x 2,13361 =)	234,5
auf Basis 1950	(109,9 x 2,51079 =)	275,9
auf Basis 1938	(109,9 x 3,91778 =)	430,6
auf Basis 1913/14	(109,9 x 4,91984 =)	540,7

Soll ein Index für eine andere Zeitbasis berechnet werden, so braucht lediglich die Indexzahl in Prozent der Indexzahl für die gewünschte neue Basis ausgedrückt zu werden.

Um z.B. den Preisindex für die Lebenshaltung aller privaten Haushalte für Januar 1983 (Indexstand auf Basis 1980: 114,4) auf der Basis Januar 1981 (Indexstand auf Basis 1980: 103,1) zu berechnen, muß man 114,4 in Prozent von 103,1 ausdrücken:

$$\frac{114,4 \times 100}{103,1} = 111,0$$

Der Index für Januar 1983 auf Basis Januar 1981 = 100 beträgt also 111,0. Um eine längere Zahlenreihe auf die neue Basis Januar 1981 umzurechnen, empfiehlt es sich, zunächst den Bruch

$$\frac{100}{103,1} = 0,96993$$

auszurechnen und mit dem Ergebnis die umzubasierenden Werte nacheinander zu multiplizieren. Man erspart sich dadurch die lästigen Divisionen. Für Januar 1983 errechnet man auf diese Weise einen auf Januar 1981 umbasierten Index von (114,4 x 0,96993 =) 111,0 - wie oben - und für Juli 1983 einen Index von (115,8 x 0,96993 =) 112,3.

- 10 Die Tatsache, daß aus den Indexzahlen der Effekt von Qualitätsänderungen und anderen Änderungen in den preisbestimmenden Merkmalen der beobachteten Erzeugnissen herausgerechnet wurde, kann von besonderer Bedeutung sein, wenn die Indizes zur Ermittlung von Wiederbeschaffungswerten verwendet werden. Sind Güter in der ursprünglichen Qualität nicht mehr käuflich, weil von der betreffen-

den Güterart nur verbesserte Ausführungen am Markt sind, dann können sich bei der Verwendung der Preisindizes Wiederbeschaffungswerte ergeben, die unter den Beträgen liegen, die bei der Wiederbeschaffung tatsächlich aufgewendet werden müssen.

- 11 Preisindizes für die Lebenshaltung bzw. der Index der Einzelhandelspreise dienen häufig als Bezugsgrößen von Wertsicherungsklauseln in Miet-, Pacht-, Übergabe-, Pensions- und anderen Verträgen über laufende Zahlungen. Das Statistische Bundesamt kann nicht über die währungsrechtliche Zulässigkeit solcher Klauseln befinden, sondern muß an die Deutsche Bundesbank oder die Landeszentralbanken verweisen, die für solche Fragen allein zuständig sind. Das Statistische Bundesamt kann auch keine Empfehlungen aussprechen, welcher Index bestimmten Vertragsverhältnissen zugrunde zu legen ist, da es sich dabei nicht um ein statistisches Problem, sondern um eine Ermessensfrage zu einem privatrechtlichen Vertrag handelt, die von den Vertragsparteien selbst zu entscheiden ist.

Beim Abschluß von Wertsicherungsklauseln, die sich auf den Preisindex für die Lebenshaltung bzw. den Einzelhandelspreisindex beziehen, empfiehlt es sich, die vorgesehenen Steigerungssätze in Prozent anzugeben, da das Ergebnis von der Wahl des Basisjahres unabhängig ist.

Bei Klauseln, die sich an der Indexveränderung in Punkten orientieren, sollte zur Vermeidung von Unklarheiten das Basisjahr unbedingt angegeben werden. Bei der Abfassung der Klauseln ist zu beachten, daß Indizes für Berichtsmonate vorliegen und nicht für bestimmte Stichtage.

- 12 Die Durchschnittspreise, die in diesem Bericht veröffentlicht werden (Abschnitt 7, S. 46 ff.), können im allgemeinen nur als grobe Anhaltspunkte für das absolute Preisniveau der betreffenden Waren angesehen werden, denn die Statistik der Verbraucherpreise ist, wie die gesamte amtliche Preisstatistik, auf den Nachweis von Preisveränderungen ausgerichtet. Deswegen sind ihre wichtigsten Ergebnisse Preisindizes und Preismaßzahlen und nicht etwa Durchschnittspreise. Wirklich zuverlässige Angaben über das absolute Preisniveau würden

andere Erhebungsverfahren und vor allem eine viel größere Anzahl von Einzelpreisen (einzelner Berichtsstellen) voraussetzen.

- 13 Zum besseren Verständnis der m i e t e n - s t a t i s t i s c h e n Ergebnisse werden folgende Erläuterungen gegeben: Laufende Mietangaben werden im Rahmen der Verbraucherpreisstatistik für zwei Typen von A l t - b a u w o h n u n g e n (vor dem 20.6.1948 erbaut) und zwei Typen von N e u b a u - w o h n u n g e n nachgewiesen, nämlich für einen Typ von Wohnungen, die im Rahmen des öffentlich geförderten Wohnungsbauprogramms erstellt werden, und einen Typ freifinanzierter Neubauwohnungen. Bei den ersten drei Wohnungstypen handelt es sich um abgeschlossene, leervermietete 2-Zimmer-Wohnungen mit Küche (3 Räume) und mit Ofenheizung (bei den öffentlich geförderten Neubauwohnungen auch Zentralheizung). Die freifinanzierten Mietwohnungen werden repräsentiert durch eine abgeschlossene, leervermietete 3-Zimmer-Wohnung mit Küche (4 Räume) in einem Mehrfamilienhaus in guter Wohnlage, ausgestattet mit Zentralheizung, Kachelbad sowie Balkon oder Loggia. Der im Absatz 4 beschriebene Preisindex für die einfache Lebenshaltung eines Kindes berücksichtigt nur die ersten drei Wohnungstypen. Das entsprechende gilt auch für die Indizes für Haushalte von Arbeitnehmern mit mittlerem Einkommen und von Renten- und Sozialhilfeempfängern für die Zeit vor Januar 1968.

Als W o h n u n g s m i e t e gilt die tatsächliche Monatsmiete einschl. etwaiger Gemeindegzuschläge (Umlegung von Grundsteuer, Wohnraumsteuer und dgl.). Bei den N e - b e n k o s t e n , die ebenfalls eingeschlossen sind, handelt es sich um Gebühren für Kanalisation, Straßenreinigung, Müllabfuhr, Kaminreinigung, Treppenbeleuchtung, Wasserverbrauch und dgl.

Der E r h e b u n g s t u r n u s bei den Wohnungsmieten weicht insofern vom Erhebungsturnus bei den anderen in den Preisindex für die Lebenshaltung einbezogenen Gütern ab, als in jedem Monat nur die Mieten in einem - wechselnden - Drittel der Berichtsgemeinden beobachtet werden. Erst nach Ablauf eines Vierteljahres sind also jeweils die Wohnungen in allen 118 Berichtsgemeinden erfaßt. Eine eingehende Darstellung der rotierend vierteljährlichen Erhebung wurde in "Wirtschaft und Statistik" 6/1967 gegeben.

- 14 Die Angaben über die am stärksten ernte-, saison- und witterungsabhängigen Nahrungsmittel beziehen sich auf Kartoffeln, Frischgemüse, Frischobst (einschl. Südfrüchte) und Frischfisch. Bei den Blumen handelt es sich um Schnittblumen, Topfpflanzen und lebende Pflanzen.

2 Aktuelle Ergebnisse

Der Preisindex für die Lebenshaltung aller privaten Haushalte lag Mitte Oktober 1984 mit 119,0 (1980 = 100) um 0,6 % höher als Mitte September 1984 und um 2,1 % über dem Stand von Mitte Oktober 1983. Damit wurde die aufgrund der Ergebnisse von vier Bundesländern errechnete Vorausschätzung des Statistischen Bundesamtes vom 29. Oktober 1984 bestätigt. Im September und August 1984 hatte der Abstand gegenüber dem entsprechenden Vorjahresmonat + 1,5 bzw. + 1,7 % betragen.

In der Berechnung ohne die besonders ernte-, saison- und witterungsabhängigen Nahrungsmittel sowie ohne Blumen stieg der Index von September 1984 bis Oktober 1984 um 0,7 %. Der Abstand gegenüber dem entsprechenden Vorjahresmonat belief sich in dieser Berechnung auf + 2,2 %. Im September und August 1984 hatte er jeweils + 1,5 % betragen.

Der Teilindex für Nahrungsmittel blieb im Oktober 1984 im Vergleich zum Vormonat unverändert (darunter Saisonwaren - 1,7 %). Er übertraf den entsprechenden Vorjahresmonat um 0,5 % (darunter Saisonwaren - 2,6 %). Bei den anderen Teilindizes ergaben sich folgende Veränderungen gegenüber September 1984 bzw. Oktober 1983: Andere Verbrauchs- und Gebrauchsgüter (ohne Nahrungsmittel) + 1,1 bzw. + 2,2 %, Dienstleistungen und Reparaturen + 0,1 bzw. + 1,8 %, Wohnungs- und Garagenutzung + 0,5 bzw. + 3,9 %.

Im einzelnen waren im Oktober 1984 nennenswerte Preisveränderungen gegenüber dem Vormonat bzw. gegenüber Oktober 1983 bei folgenden Waren zu verzeichnen: Rindfleisch (- 0,2

bzw. - 0,3 %), frischen Fischen (+ 0,4 bzw. + 3,6 %), Eiern (+ 1,3 bzw. + 3,2 %), Speisefetten und -ölen (+ 1,3 bzw. + 19 %), Frischobst (- 6,8 bzw. + 0,6 %), Frischgemüse (+ 13 bzw. + 3,2 %), Kartoffeln (- 15 bzw. - 27 %), Kaffee (+ 0,9 bzw. + 5,0 %), Schuhen (+ 0,5 bzw. + 3,7 %), leichtem Heizöl (+ 6,6 bzw. + 11 %), Kohle (+ 1,6 bzw. + 2,0 %), Umlagen für Zentralheizung und Fernwärme (+ 2,4 bzw. + 5,1 %), Personenkraftwagen (+ 0,6 bzw. + 3,2 %), Kraftstoffen (+ 8,1 bzw. + 1,8 %) sowie Rundfunk-, Fernseh-, Phono- und Foto-geräten (- 0,3 bzw. - 1,9 %).

Der Preisindex für die Lebenshaltung von 4-Personen-Haushalten von Angestellten und Beamten mit höherem Einkommen lag im Oktober 1984 mit 119,4 (1980 = 100) um 0,6 % höher als im September 1984 und um 2,1 % höher als im Oktober 1983. Für 4-Personen-Arbeitnehmerhaushalte mit mittlerem Einkommen lauten die entsprechenden Zahlen 119,0 (+ 0,7 bzw. + 2,1 %), für 2-Personen-Haushalte von Renten- und Sozialhilfeempfängern 118,9 (+ 0,4 bzw. + 2,1 %) und für die einfache Lebenshaltung eines Kindes 116,3 (+ 0,2 bzw. + 1,7 %). Der Preisindex für die Kraftfahrzeuganschaffung und -unterhaltung ("Kraftfahrerpriisindex") stieg von September 1984 bis Oktober 1984 um 2,3 % auf einen Stand von 122,0 (1980 = 100) und lag damit um ebenfalls 2,3 % höher als im Oktober 1983.

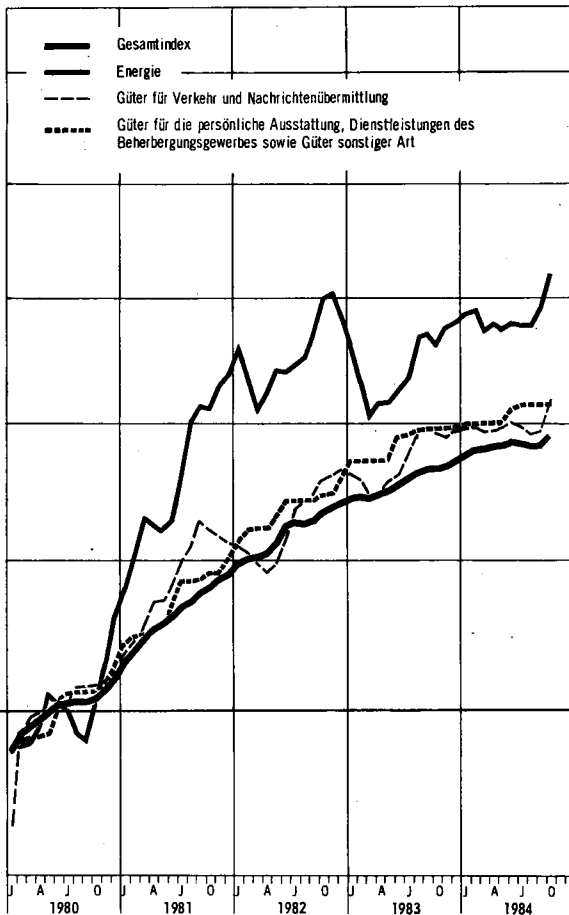
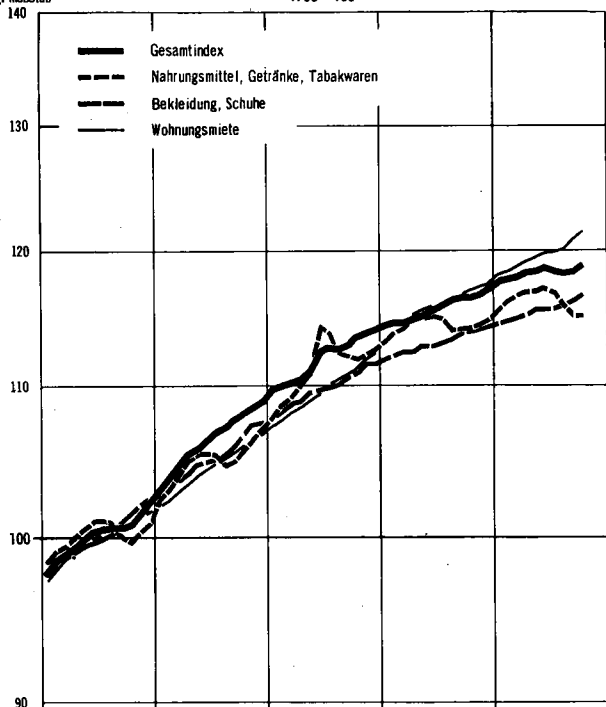
Der noch auf der alten Basis 1976 berechnete Index der Einzelhandelspreise erhöhte sich gegenüber September 1984 um 0,4 % auf 134,7. Er überschritt den Stand des entsprechenden Vorjahresmonats damit um 1,8 %.

PREISINDEX FÜR DIE LEBENHALTUNG ALLER PRIVATEN HAUSHALTE NACH AUSGEWÄHLTEN HAUPTGRUPPEN

Preisindex

1980 = 100

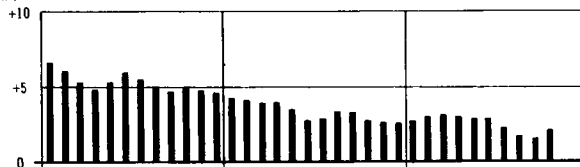
Log. Maßstab



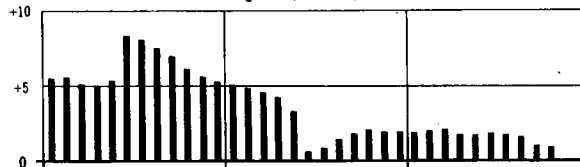
Veränderung gegenüber dem jeweiligen Vorjahresmonat in %

Arithm. Maßstab


Gesamtindex



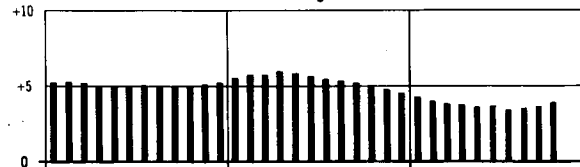
Nahrungsmittel, Getränke, Tabakwaren



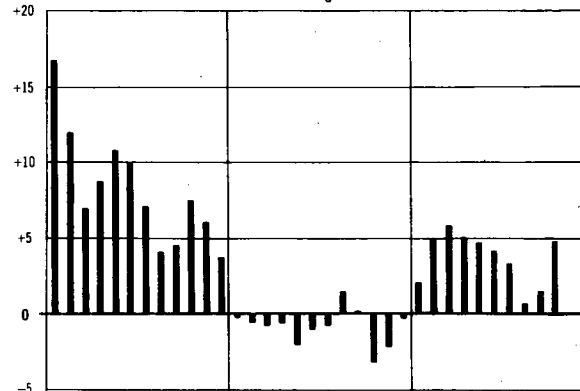
Bekleidung, Schuhe



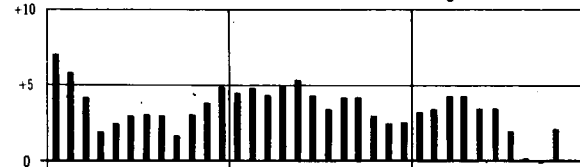
Wohnungsmiete



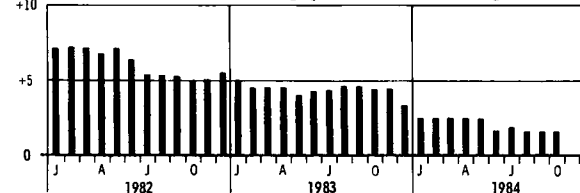
Energie



Güter für Verkehr und Nachrichtenübermittlung



Güter für die persönliche Ausstattung, Dienstleistungen des Beherbergungsgewerbes sowie Güter sonstiger Art



T a b e l l e n t e i l

1 PREISINDEX FUER DIE LEBENSHALTUNG

(AKTUELLE ERGEBNISSE)

1.1 ALLE PRIVATEN HAUSHALTE

1980 = 100

LFD. NR.	INDEX, INDEXGRUPPE	WAEGUNGS- ANTEIL AM GESAMT- INDEX IN PROMILLE	VERKET- TUNGS- FAKTOR	1983	1983	1984		VERAENDERUNG OKT. 1984 GEGENUEBER OKT. 1983 IN PROZENT	
				DURCH- SCHNITT	OKT.	SEPT.	OKT.	1983	1984
1	GESAMTINDEX	1000		115,6	116,5	118,3	119,0	+ 2,1	+ 0,6
2	GESAMTINDEX OHNE BESONDERS ERNTE-, SAISON- UND WITTERUNGS- ABHAENIGE NAHRUNGSMITTEL SOWIE OHNE BLUMEN	975,52		115,7	116,8	118,6	119,4	+ 2,2	+ 0,7
3	BESONDERS ERNTE-, SAISON- UND WITTERUNGSABHAENIGE NAHRUNGSMITTEL SOWIE BLUMEN	24,48		110,8	104,2	104,5	104,8	+ 0,6	+ 0,3
4	GESAMTINDEX OHNE BESONDERS ERNTE-, SAISON- UND WITTERUNGS- ABHAENIGE NAHRUNGSMITTEL	984,16		115,6	116,7	118,5	119,3	+ 2,2	+ 0,7
5	BESONDERS ERNTE-, SAISON- UND WITTERUNGSABHAENIGE NAHRUNGSMITTEL	15,84		111,6	104,5	103,6	101,8	- 2,6	- 1,7
6	GUETER DES TAEGLICHEN BEDARFS	356,55		113,8	114,0	114,3	115,3	+ 1,1	+ 0,9
7	GESAMTINDEX OHNE WOHNUNGSMIETE	851,85		115,6	116,4	117,8	118,6	+ 1,9	+ 0,7
8	GESAMTINDEX OHNE HEIZOEL	982,53		115,6	116,5	118,2	118,8	+ 2,0	+ 0,5
9	GESAMTINDEX OHNE HEIZOEL UND KRAFTSTOFFE	948,79		115,6	116,4	118,4	118,7	+ 2,0	+ 0,3

GLIEDERUNG NACH HAUPTGRUPPEN (VERWENDUNGSZWECK)

10	NAHRUNGSMITTEL, GETRAENKE, TABAKWAREN	249,33		114,3	114,1	115,0	115,0	+ 0,8	-
11	BEKLEIDUNG, SCHUHE	81,93		113,0	113,9	116,2	116,6	+ 2,4	+ 0,3
12	WOHNUNGSMIETEN, ENERGIE (OHNE KRAFTSTOFFE)	213,28		118,3	119,6	123,4	124,7	+ 4,3	+ 1,1
13	WOHNUNGSMIETEN	148,15		115,6	116,9	120,9	121,5	+ 3,9	+ 0,5
14	ENERGIE (OHNE KRAFTSTOFFE)	65,13		124,5	126,0	129,0	132,0	+ 4,8	+ 2,3
15	MOEBEL, HAUSHALTSGERAETE U. A. GUETER FUER DIE HAUSHALTSMUEHRUNG	93,64		113,7	114,6	116,2	116,3	+ 1,5	+ 0,1
16	GUETER FUER DIE GESUNDEHEITS- UND KOERPERPFLEGE	40,50		115,6	116,4	118,3	118,4	+ 1,7	+ 0,1
17	GUETER FUER VERKEHR UND NACHRICHTENUEBERMITTLUNG	142,63		117,1	119,2	119,4	121,8	+ 2,2	+ 2,0
18	GUETER FUER BILDUNG, UNTERHALTUNG, FREIZEIT (OHNE DIENSTLEISTUNGEN DES GASTGEWERBES)	84,68		111,4	112,4	113,7	114,3	+ 1,7	+ 0,5
19	GUETER FUER DIE PERSOENLICHE AUSSTATTUNG, DIENSTLEISTUNGEN DES BEHERBERGUNGSGEWERBES SOWIE GUETER SONSTIGER ART	94,01		118,5	119,5	121,4	121,4	+ 1,6	-

GLIEDERUNG NACH DAUERHAFTIGKEIT UND WERT DER GUETER

20	VERBRAUCHSGUETER UND REPARATUREN	410,62		116,1	116,6	117,4	118,8	+ 1,9	+ 1,2
21	DAR.: VERBRAUCHSGUETER	396,57		116,1	116,5	117,3	118,7	+ 1,9	+ 1,2
22	GEBRAUCHSGUETER VON MITTLERER LEBENSDAUER UND/ODER BEGRENZTEM WERT	141,99		112,6	113,5	115,3	115,6	+ 1,9	+ 0,3
23	LANGLEBIGE, HOCHWERTIGE GEBRAUCHSGUETER	121,09		114,3	115,9	117,8	118,1	+ 1,9	+ 0,3
24	DIENSTLEISTUNGEN UND WOHNUNGSNUTZUNG	326,30		116,7	118,0	120,8	121,1	+ 2,6	+ 0,2
25	DAR.: DIENSTLEISTUNGEN	178,15		117,6	118,8	120,7	120,8	+ 1,7	+ 0,1

GLIEDERUNG NACH WAREN, LEISTUNGEN UND WOHNUNGSNUTZUNG

26	VERBRAUCHS- UND GEBRAUCHSGUETER	609,58		115,0	115,7	116,8	117,8	+ 1,8	+ 0,9
27	NAHRUNGSMITTEL	145,43		112,1	111,7	112,3	112,3	+ 0,5	-
28	BESONDERS ERNTE-, SAISON- UND WITTERUNGSABHAENIGE NAHRUNGSMITTEL	15,84		111,6	104,5	103,6	101,8	- 2,6	- 1,7
29	SONSTIGE NAHRUNGSMITTEL	129,59		112,2	112,6	113,4	113,6	+ 0,9	+ 0,2
30	ANDERE VERBRAUCHS- UND GEBRAUCHSGUETER	464,15		115,9	116,9	118,2	119,5	+ 2,2	+ 1,1
31	ANDERE VERBR. - U. GEBRAUCHSGUETER OHNE BLUMEN, KOHLE U. HEIZOEL	435,14		116,1	117,2	118,3	119,3	+ 1,8	+ 0,8
32	ANDERE VERBR. - U. GEBR.-GUET. OHNE BLUMEN, KOHLE, HEIZOEL U. KRAFTST.	401,40		116,1	117,0	118,8	119,1	+ 1,8	+ 0,3
33	ANDERE VERBRAUCHS- UND GEBRAUCHSGUETER OHNE DIE NORMALERWEISE NICHT IN DER WOHNUNG GELAGERTEN GUETER 1)	305,21		113,6	114,0	115,4	115,8	+ 1,6	+ 0,3
34	DIENSTLEISTUNGEN UND REPARATUREN	236,64		116,6	117,8	119,8	119,9	+ 1,8	+ 0,1
35	DAR.: GASTGEWERBELEISTUNGEN	46,39		115,7	117,0	119,2	119,3	+ 2,0	+ 0,1
36	VERZEHR IN GASTSTAETTEN	44,17		115,4	116,7	118,8	118,9	+ 1,9	+ 0,1
37	UEBERNACHTUNG	2,22		122,4	123,7	126,4	126,6	+ 2,3	+ 0,2
38	HANDWERKERLEISTUNGEN (OHNE BAUHANDWERKER)	22,63		116,5	118,3	121,3	121,4	+ 2,6	+ 0,1
39	VERKEHRSLAESTUNGEN	12,81		124,0	123,7	127,0	126,5	+ 2,3	- 0,4
40	UNTERRICHT UND KINDERGARTENBESUCH	8,43		122,2	124,1	126,4	126,6	+ 2,0	+ 0,2
41	WOHNUNGS- UND GARAGENNUTZUNG	153,78		116,5	117,8	121,8	122,4	+ 3,9	+ 0,5

KFZ - ANSCHAFFUNG UND -UNTERHALTUNG (-KRAFTFAHRER - PREISINDEX -)

42	GESAMTINDEX	129,00		116,9	119,2	119,3	122,0	+ 2,3	+ 2,3
	DARUNTER:								
43	KRAFTRAEDER	1,50		110,7	112,4	114,0	114,1	+ 1,5	+ 0,1
44	PERSONENKRAFTWAGEN	49,56		119,1	122,1	125,3	126,0	+ 3,2	+ 0,6
45	KRAFTSTOFFE	33,74		116,1	119,4	112,5	121,6	+ 1,8	+ 8,1
46	ERSATZTEILE, ZUBEHOER UND AUTOPFLEGEMITTEL	7,59		112,5	113,5	114,2	114,3	+ 0,7	+ 0,1
47	REPARATUREN, INSPEKTION, WAGENWAESCHE	13,22		129,3	131,5	135,3	135,4	+ 3,0	+ 0,1
48	GARAGENMIETE	4,86		106,3	107,1	108,5	108,6	+ 1,4	+ 0,1
49	FAHRSCULE	0,91		114,7	115,5	116,4	116,3	+ 0,7	- 0,1
50	KFZ-VERSICHERUNG	12,46		111,5	111,5	113,7	113,7	+ 2,0	-
51	KFZ-STEUER	5,16		100,0	100,0	100,0	100,0	-	-

1) ELEKTRIZITAET, GAS, BRENNSTOFFE: GEBRAUCHSGUETER FUER DIE GARTENPFLEGE: KLEINKRAFTRAEDER, MOTORRAEDER, PERSONEN- UND KOMBIKRAFTFAHRZEUGE, KRAFTSTOFFE, SONSTIGE GEBRAUCHSGUETER FUER EIGENE KRAFTFAHRZEUGE, WASSER- UND LANDFAHREZEUGE.

1 PREISINDEX FUER DIE LEBENSHALTUNG

(AKTUELLE ERGEBNISSE)

1.1 ALLE PRIVATEN HAUSHALTE

1980 = 100

LFD. NR.	INDEX, INDEXGRUPPE	WAEGUNGS- ANTEIL AM GESAMT- INDEX IN PROMILLE	VERKET- TUNGS- FAKTOR	1983			1984		VERAENDERUNG OKT. 1984 GEGENUEBER OKT. 1983 1984	
				DURCH- SCHNITT	OKT.	SEPT.	OKT.	OKT.	SEPT.	IN PROZENT
GLIEDERUNG NACH GRUPPEN UND UNTERGRUPPEN (VERWENDUNGSZWECK)										
52	NAHUNGSMITTEL, GETRAENKE, TABAKWAREN	249,33		114,3	114,1	115,0	115,0	+ 0,8	-	
53	FLEISCH, FLEISCHERZEUGNISSE, FISCHE, FISCHERZEUGNISSE DARUNTER:	49,36		113,0	113,1	113,2	113,2	+ 0,1	-	
54	FLEISCH, FRISCH, GEFROREN ODER TIEFGEFROREN (OHNE GEFLUEGEL- UND MACKFLEISCH SOWIE INNEREIEN)	18,41		113,6	113,6	112,7	112,6	- 0,9	- 0,1	
55	DAR.: RINDFLEISCH	6,69		115,2	115,7	115,6	115,4	- 0,3	- 0,2	
56	SCHWEINEFLEISCH (AUCH FRISCHER SPECK 1))	10,54		109,2	112,3	110,8	110,8	- 1,3	-	
57	GEFLUEGELFLEISCH (OHNE WILDGEFLUEGELFLEISCH, INNEREIEN UND ANDERE SCHLACHTNEBENPRODUKTE)	2,63		109,2	109,6	111,7	111,7	+ 1,9	-	
58	HACKFLEISCH, INNEREIEN UND ANDERE SCHLACHTNEBENPRODUKTE 1), FRISCH, GEFROREN ODER TIEFGEFROREN (OHNE ZUBEREITETES HACKFL.)	3,37		109,3	109,4	108,8	108,7	- 0,6	- 0,1	
59	WURSTWAREN, SCHINKEN, SPECK U.AE., GERAEUCHERT, GETROCKNET ODER GEKOCHT	20,04		114,1	114,4	114,9	115,1	+ 0,6	+ 0,2	
60	FISCHE UND FISCHFILETS, FRISCH (AUCH LEBEND) ODER TIEFGEFROREN	1,22		111,1	108,9	112,4	112,8	+ 3,6	+ 0,4	
61	FISCHKONSERVEN, KONSERVEN VON KREBS- UND WEICHTIEREN 1)	1,38		108,2	108,6	109,0	109,1	+ 0,5	+ 0,1	
62	ANDERE FISCHERZEUGNISSE, KREBS- UND WEICHTIERE 1)	0,77		109,8	110,6	111,0	110,5	- 0,1	- 0,5	
63	MILCH, MILCHERZEUGNISSE, EIER, SPEISEFETTE UND -OELE DARUNTER:	27,31		111,6	112,2	113,3	113,7	+ 1,3	+ 0,4	
64	TRINKMILCH	4,18		111,7	111,8	111,6	111,5	- 0,3	- 0,1	
65	ANDERE MILCHERZEUGNISSE (OHNE KAESE, BUTTER, MILCHHALBFETT UND BUTTERSCHMALZ)	3,68		114,1	114,5	113,8	113,7	- 0,7	- 0,1	
66	KAESE	7,06		112,2	112,7	112,7	112,8	+ 0,1	+ 0,1	
67	EIER	3,93		104,1	105,9	107,9	109,3	+ 3,2	+ 1,3	
68	BUTTER (AUCH MILCHHALBFETT 1) UND BUTTERSCHMALZ 1)	4,34		116,0	116,7	108,4	108,4	- 7,1	-	
69	ANDERE SPEISEFETTE UND -OELE	2,97		111,9	111,8	131,8	133,5	+19,4	+ 1,3	
70	MARGARINE	1,96		113,4	113,3	137,3	139,0	+22,7	+ 1,2	
71	SPEISEOLE PFLANZLICHEN URSPRUNGS	0,60		106,2	105,8	117,1	118,6	+12,1	+ 1,3	
72	ANDERE SPEISEFETTE PFLANZLICHEN URSPRUNGS	0,30		110,7	111,1	129,9	132,4	+19,2	+ 1,9	
73	ANDERE SPEISEFETTE TIERISCHEN URSPRUNGS	0,11		118,2	118,5	118,9	119,2	+ 0,6	+ 0,3	
74	OBST, OBSTERZEUGNISSE (OHNE GETRAENKE UND MARMELADE)	9,33		111,6	109,8	117,2	111,0	+ 1,1	- 5,3	
75	DAR.: FRISCHOBST	7,33		112,1	109,7	118,4	110,4	+ 0,6	- 6,8	
76	KERNOBST, FRISCH	3,00		109,9	115,8	131,4	116,9	+ 0,9	-11,0	
77	DAR.: AEPFEL	2,50		110,8	122,0	141,2	122,4	+ 0,3	-13,3	
78	SUED- UND ZITRUSFRUECHTE, FRISCH (AUCH MELONEN 1))	2,97		122,5	133,5	136,1	135,2	+ 1,3	- 0,7	
79	SCHALEN- UND TROCKENOBST	1,00		104,9	105,4	106,5	106,6	+ 1,1	+ 0,1	
80	OBSTKONSERVEN	0,95		114,6	114,9	119,5	120,0	+ 4,4	+ 0,4	
81	KARTOFFELN, GEMUESE, KARTOFFEL- UND GEMUESEERZEUGNISSE (OHNE GETRAENKE) DARUNTER:	12,66		111,6	104,3	98,8	101,3	- 2,9	+ 2,5	
82	KARTOFFELN, FRISCH	2,15		114,6	117,3	100,9	85,9	-26,8	-14,9	
83	KARTOFFELERZEUGNISSE	1,34		108,9	109,1	114,0	113,8	+ 4,3	- 0,2	
84	FRISCHGEMUESE	5,61		109,5	91,8	83,7	94,7	+ 3,2	+13,1	
85	SPEISEKOHL, FRISCH	0,72		117,8	116,9	105,4	103,2	-11,7	- 2,1	
86	BLATT- UND STENGELGEMUESE, FRISCH	1,49		120,6	95,5	89,6	107,6	+12,7	+20,1	
87	GEMUESEKONSERVEN	3,00		114,7	114,5	115,7	116,4	+ 1,7	+ 0,6	
88	BROT UND ANDERE BACKWAREN	18,22		114,1	114,9	116,4	116,6	+ 1,5	+ 0,2	
89	BROT UND ANDERE BACKWAREN AUS BROTTTEIG	11,58		115,5	116,3	118,2	118,4	+ 1,8	+ 0,2	
90	DAR.: WEISSBROT (AUCH TOASTBROT)	1,33		114,7	115,2	117,5	117,6	+ 2,1	+ 0,1	
91	ROGGEN- UND MISCHBROT (OHNE SCHROT- UND VOLLKORNBROT)	6,03		114,7	115,6	117,4	117,5	+ 1,6	+ 0,1	
92	KLEINGEBAECK AUS BROTTTEIG	3,07		117,8	118,7	120,8	121,0	+ 1,9	+ 0,2	
93	FEINE BACKWAREN (OHNE DAUERBACKWAREN)	4,01		111,5	112,1	113,8	114,0	+ 1,7	+ 0,2	
94	DAUERBACKWAREN	2,63		112,0	112,6	112,6	112,7	+ 0,1	+ 0,1	
95	ZUCKER, SUESSWAREN, MARMELADE	10,70		108,5	108,7	109,3	109,4	+ 0,6	+ 0,1	
96	ZUCKER (RUEBEN- UND ROHRZUCKER)	1,65		115,0	115,4	117,1	117,1	+ 1,5	-	
97	KAKAOERZEUGNISSE (OHNE SCHOKOLADENERZEUGNISSE)	0,55		98,8	98,9	99,1	99,3	+ 0,4	+ 0,2	
98	SCHOKOLADEN UND SCHOKOLADENERZEUGNISSE	3,69		105,0	104,9	105,1	105,1	+ 0,2	-	
99	ZUCKERWAREN (OHNE KANDIERTE FRUECHTE)	1,86		109,3	109,7	111,5	111,6	+ 1,7	+ 0,1	
100	SPEISEEIS	1,35		111,9	111,9	110,9	111,2	- 0,6	+ 0,3	
101	BIENENHONIG, MARMELADE, OBSTKRAUT 1), RUEBENSIRUP 1) U.AE.	1,60		109,7	109,8	110,6	110,8	+ 0,9	+ 0,2	
102	ANDERE NAHRUNGSMITTEL (EINSCHL. FERTIGGERICHTEN)	10,63		110,9	111,4	112,9	113,1	+ 1,5	+ 0,2	
103	MEHL, GRIESS U.AE. GETREIDEERZEUGNISSE (MUEHLENERZEUGNISSE)	1,42		111,5	112,0	111,8	112,1	+ 0,1	+ 0,3	
104	DAR.: WEIZENMEHL	0,81		111,2	111,5	110,0	110,2	- 1,2	+ 0,2	
105	REIS	0,39		111,2	112,2	113,9	114,2	+ 1,8	+ 0,3	
106	TEIGWAREN UND NAHRMITTEL SONSTIGER ART	2,74		113,5	114,3	116,4	116,5	+ 1,9	+ 0,1	
107	DAR.: TEIGWAREN	0,90		110,7	111,4	112,2	112,3	+ 0,8	+ 0,1	
108	GEWUERZE, SOSSEN UND VERWANDTE BACK- UND SPEISEZUTATEN	2,34		111,3	111,9	114,2	114,5	+ 2,3	+ 0,3	
109	SAEUGLINGS- UND KLEINKINDERNAHRUNG	0,21		111,5	112,5	114,3	114,3	+ 1,6	-	
110	FERTIGGERICHTE (OHNE FLEISCH-, FISCH-, KARTOFFEL-, GEMUESE- UND OBSTALAT)	3,92		108,6	108,9	110,1	110,2	+ 1,2	+ 0,1	
111	GETRAENKE, TABAKWAREN	61,48		117,8	117,2	118,0	118,2	+ 0,9	+ 0,2	
112	FRUCHT- UND GEMUESESAEFTE 1), FRUCHTNEKTARE, -SIRUPE 1), -SAFTKONZENTRATE 1)	2,05		112,7	112,9	116,3	116,7	+ 3,4	+ 0,3	
113	ANDERE ALKOHOLFREIE GETRAENKE (OHNE MILCH, KAFFEE, TEE, KAKAO)	4,66		111,3	111,8	113,0	113,0	+ 1,1	-	
114	KAFFEE MITTEL 1) UND TEEAEMNLICHE ERZEUGNISSE	0,51		110,9	111,5	113,2	113,4	+ 1,7	+ 0,2	
115	KAFFEE	8,03		102,1	101,5	105,6	106,6	+ 5,0	+ 0,9	
116	TEE	0,60		109,4	109,8	113,0	113,2	+ 3,1	+ 0,2	
117	SPIRITUOSEN	4,56		124,7	125,0	125,3	125,5	+ 0,4	+ 0,2	
118	BIER	12,63		112,6	113,1	114,0	114,1	+ 0,9	+ 0,1	
119	TRAUBEN- UND FRUCHTWEINE 1)	8,34		114,7	114,3	112,9	113,0	- 1,1	+ 0,1	
120	TABAKWAREN	20,10		129,6	127,5	127,5	127,5	-	-	
121	ZIGARETTEN	18,90		128,7	126,4	126,4	126,4	-	-	
122	ZIGARREN, ZIGARILLOS UND STUMPEN 1)	0,43		124,8	125,5	125,3	125,3	- 0,2	-	
123	RAUCH-, KAU- 1) UND SCHNUPFTABAK 1)	0,77		155,1	155,0	155,0	155,0	-	-	
124	VERZEHR VON SPEISEN UND GETRAENKEN IN KANTINEN, GASTSTAETTEN U.AE.	49,64		115,8	117,0	119,0	119,0	+ 1,7	-	
125	VERZEHR VON SPEISEN IN KANTINEN	5,47		118,6	119,3	119,9	119,9	+ 0,5	-	
126	VERZEHR VON SPEISEN IN GASTSTAETTEN U.AE.	32,45		115,4	116,6	118,8	118,9	+ 2,0	+ 0,1	
127	VERZEHR VON GETRAENKEN IN KANTINEN, GASTSTAETTEN U.AE.	11,72		115,6	116,8	118,9	118,9	+ 1,8	-	

1) OHNE PREISREPRESENTANTEN FUER DIESE WARENART

1 PREISINDEX FUER DIE LEBENSHALTUNG

(AKTUELLE ERGEBNISSE)

1.1 ALLE PRIVATEN HAUSHALTE

1980 = 100

LFD. NR.	INDEX, INDEXGRUPPE	WAEGUNGS- ANTEIL AM GESAMT- INDEX IN PROMILLE	VERKET- TUNGS- FAKTOR	1983 DURCH- SCHNITT	1984			VERAENDERUNG OKT. 1984 GEGENUEBER OKT. 1983 IN PROZENT	
					1983 OKT.	1984 SEPT.	1984 OKT.	OKT. 1984	SEPT. 1984
GLIEDERUNG NACH GRUPPEN UND UNTERGRUPPEN (VERWENDUNGSZWECK)									
128	BEKLEIDUNG, SCHUHE	81,93		113,0	113,9	116,2	116,6	+ 2,4	+ 0,3
129	HERREN- UND STRANDBEKLEIDUNG	11,93		112,0	112,7	114,6	115,1	+ 2,1	+ 0,4
	DARUNTER:								
130	ANZUEGE (OHNE ARBEITS- UND SPORTBEKLEIDUNG)	3,60		110,7	111,3	112,7	113,0	+ 1,5	+ 0,3
131	SAKKOS UND JACKEN (OHNE STRICKJACKEN, ARBEITS- UND SPORTBEKLEIDUNG)	2,61		111,3	111,7	113,5	114,3	+ 2,3	+ 0,7
132	PULLOVER, TWINSETS 1), STRICKWESTEN 1) UND -JACKEN 1)	1,56		114,2	115,1	118,2	118,9	+ 3,3	+ 0,6
133	DAMEN- UND STRANDBEKLEIDUNG (OHNE SPORTBEKLEIDUNG)	23,58		112,4	113,1	114,9	115,2	+ 1,9	+ 0,3
	DARUNTER:								
134	KLEIDER (OHNE ARBEITS- UND SPORTBEKLEIDUNG)	5,04		111,9	112,8	114,3	114,5	+ 1,5	+ 0,2
135	HOSEN, LANG (OHNE ARBEITS- UND SPORTBEKLEIDUNG)	2,54		112,4	113,0	114,8	115,0	+ 1,8	+ 0,2
136	KNABEN- UND STRANDBEKLEIDUNG (OHNE SPORTBEKLEIDUNG)	4,95		113,7	114,3	115,6	115,8	+ 1,3	+ 0,2
137	MAEDCHEN- UND STRANDBEKLEIDUNG (OHNE SPORTBEKLEIDUNG)	4,56		114,2	114,7	116,2	116,3	+ 1,4	+ 0,1
138	SPORTBEKLEIDUNG	2,52		110,3	111,7	113,6	113,7	+ 1,8	+ 0,1
	DARUNTER:								
139	BADE- UND STRANDBEKLEIDUNG	1,67		109,2	110,9	114,3	114,3	+ 3,1	-
140	HERREN-, DAMEN- UND KINDERWAEESCHE, SAEUGLINGSBEKLEIDUNG	11,00		115,2	116,3	118,9	119,2	+ 2,5	+ 0,3
141	HERRENWAEESCHE	3,22		112,6	113,5	115,6	115,8	+ 2,0	+ 0,2
142	DAMENWAEESCHE (EINSCHL. MIEDERWAREN)	2,09		115,2	116,3	119,2	119,4	+ 2,7	+ 0,2
143	KINDERWAEESCHE (OHNE SAEUGLINGSBEKLEIDUNG)	5,37		116,5	117,7	120,6	120,9	+ 2,7	+ 0,2
144	SAEUGLINGSBEKLEIDUNG	0,32		119,2	120,4	122,0	122,1	+ 1,4	+ 0,1
145	STRUMPFWAREN, KOPFBEDECKUNGEN, BEKLEIDUNGSZUBEHOER UND -STOFFE, KURZWAREN	8,45		113,6	114,9	117,3	117,7	+ 2,4	+ 0,3
	DARUNTER:								
146	STRUMPFWAREN	2,82		112,1	113,5	114,6	114,8	+ 1,1	+ 0,2
147	BEKLEIDUNGSSTOFFE (METERWARE)	1,28		111,6	113,0	115,5	115,6	+ 2,3	+ 0,1
148	KURZWAREN	2,25		116,7	118,0	122,8	123,1	+ 4,3	+ 0,2
149	SCHUHE	13,56		112,9	114,0	117,6	118,2	+ 3,7	+ 0,5
150	STRASSENSCHUHE FUER HERREN	2,08		113,4	114,6	118,0	118,6	+ 3,5	+ 0,5
151	STRASSENSCHUHE FUER DAMEN	4,45		112,9	114,2	118,0	118,6	+ 3,9	+ 0,5
152	STRASSENSCHUHE FUER KINDER	5,13		112,5	113,6	117,2	117,9	+ 3,8	+ 0,6
153	HAUSSCHUHE	0,56		112,7	113,8	116,2	116,7	+ 2,5	+ 0,4
154	ANDERE SCHUHE	1,20		113,3	113,8	116,8	117,4	+ 3,2	+ 0,5
155	SCHUH-ZUBEHOER	0,14		117,8	119,0	124,1	124,8	+ 4,9	+ 0,6
156	FREMDE AENDERUNGEN UND REPARATUREN AN BEKLEIDUNG UND SCHUHEN, MIETE 1) FUER BEKLEIDUNG UND SCHUHE	1,38		112,7	114,0	116,9	117,1	+ 2,7	+ 0,2
157	FREMDE AENDERUNGEN BEIM KAUF VON BEKLEIDUNG	0,43		113,4	114,6	117,8	117,9	+ 2,9	+ 0,1
158	FREMDE AENDERUNGEN 1) UND REPARATUREN AN SCHUHEN	0,95		112,3	113,7	116,5	116,7	+ 2,6	+ 0,2
159	WOHNUNGSMIETEN, ENERGIE (OHNE KRAFTSTOFFE)	213,28		118,3	119,6	123,4	124,7	+ 4,3	+ 1,1
160	WOHNUNGSMIETEN (AUCH MIETWERTE DER EIGENTUMERWOHNUNGEN U.AE. 1))	148,15		115,6	116,9	120,9	121,5	+ 3,9	+ 0,5
161	WOHNUNGSMIETEN (EINSCHL. NEBENKOSTEN)	148,15		115,6	116,9	120,9	121,5	+ 3,9	+ 0,5
162	FREIFINANZIERTER WOHNUNGSBAU	105,04		115,0	116,3	120,0	120,6	+ 3,7	+ 0,5
163	OEFFENTLICH GEFOERDERTER WOHNUNGSBAU, 1949 UND SPAETER ERBAUT	43,11		117,1	118,3	123,2	123,9	+ 4,7	+ 0,6
164	ENERGIE (OHNE KRAFTSTOFFE)	65,13		124,5	126,0	129,0	132,0	+ 4,8	+ 2,3
165	ELEKTRIZITAET	24,92		126,7	129,0	132,0	132,4	+ 2,6	+ 0,3
166	GAS (OHNE GAS FUER KRAFTFAHRZEUGE)	8,31		133,0	132,7	133,1	133,9	+ 0,9	+ 0,6
167	FLUESSIGE BRENNSTOFFE (OHNE KRAFTSTOFFE)	17,47		113,8	115,9	120,6	128,5	+ 10,9	+ 6,6
168	FESTE BRENNSTOFFE	3,54		121,0	122,3	123,1	124,9	+ 2,1	+ 1,5
169	DAR. STEINKOEHLE (OHNE KOKS)	1,79		120,4	121,8	122,3	124,2	+ 2,0	+ 1,6
170	UMLAGEN FUER ZENTRALHEIZUNG, WARMWASSER 1), FERNWAERME	10,89		131,4	131,1	134,6	137,8	+ 5,1	+ 2,4
171	MOEBEL, HAUSHALTSGERAETE U. A. GUETER FUER DIE HAUSHALTSFUEHRUNG	93,64		113,7	114,6	116,2	116,3	+ 1,5	+ 0,1
172	MOEBEL	31,37		117,1	118,1	120,4	120,5	+ 2,0	+ 0,1
173	KUECHENMOEBEL	6,34		117,1	118,2	120,4	120,6	+ 2,0	+ 0,2
174	SCHLAFZIMMERMUEBEL (EINSCHL. MATRATZEN)	6,54		116,7	117,7	120,4	120,6	+ 2,5	+ 0,2
175	POLSTERMOEBEL	4,90		118,2	119,4	122,0	122,3	+ 2,4	+ 0,2
176	WOHN-, ESS- UND JUGENDZIMMERMUEBEL	9,11		116,5	117,7	119,7	119,9	+ 1,9	+ 0,2
177	SONSTIGE MOEBEL	4,48		117,3	117,8	119,7	119,7	+ 1,6	-
178	BODENBELAEGE, HEIMTEXTILIEN, HAUSHALTSWAESCHE	17,66		111,4	112,0	113,0	113,0	+ 0,9	-
179	TEPPICHE UND ANDERE BODENBELAEGE	8,36		107,7	108,3	108,1	108,1	- 0,2	-
180	BETTWAREN UND BETTFEDERN (OHNE MATRATZEN)	1,59		121,2	121,5	122,6	122,7	+ 1,0	+ 0,1
181	BETTWAESCHE	1,94		111,1	111,7	113,4	113,5	+ 1,6	+ 0,1
182	GARDINEN 1) UND VORHAENGE 1), GARDINEN-, MOEBEL- UND DEKO-STOFFE	3,15		113,8	114,6	116,9	117,0	+ 2,1	+ 0,1
183	ANDERE HEIMTEXTILIEN	2,62		114,2	115,3	117,6	117,9	+ 2,3	+ 0,3
184	HEIZ- UND KOCHGERAETE, ANDERE ELEKTRISCHE HAUSHALTSGERAETE	14,12		109,9	110,4	110,9	111,0	+ 0,5	+ 0,1
	DARUNTER:								
185	RAUMHEIZGERAETE	0,83		109,8	110,6	112,0	112,1	+ 1,4	+ 0,1
186	HEIZ- UND KOCHGERAETE (OHNE RAUMHEIZGERAETE)	2,78		111,6	112,3	113,2	113,3	+ 0,9	+ 0,1
187	ELEKTRISCHE KUEHL- UND GEFRIERMUEBEL	1,64		113,1	113,8	114,4	114,5	+ 0,6	+ 0,1
188	ANDERE HOCHWERTIGE ELEKTRISCHE HAUSHALTSGERAETE	2,98		107,4	107,7	107,7	107,7	-	-
189	ELEKTRISCHE LEUCHTEN (OHNE BATTERIELEUCHTEN)	1,61		111,4	112,2	113,4	113,4	+ 1,1	-
190	GESCHIRR UND ANDERE GEBRAUCHSGUETER FUER DIE HAUSHALTSFUEHRUNG	11,55		114,1	115,1	117,5	117,7	+ 2,3	+ 0,2
	DARUNTER:								
191	TAFELGESCHIRR AUS GLAS	0,98		118,3	119,6	122,9	123,4	+ 3,2	+ 0,4
192	TAFELGESCHIRR AUS FEINKERAMISCHEN STOFFEN	2,28		117,7	119,0	121,8	122,2	+ 2,7	+ 0,3
193	BESTECKE UND SCHNEIDWAREN (OHNE EINWEGBESTECKE)	1,58		118,0	120,0	123,6	123,9	+ 3,3	+ 0,2
194	NICHELEKTRISCHE KUECHENMASCHINEN UND -GERAETE	0,38		116,0	117,3	119,9	120,0	+ 2,3	+ 0,1

1) OHNE PREISREPRESENTANTEN FUER DIESE WARENART

1 PREISINDEX FUER DIE LEBENSHALTUNG

(AKTUELLE ERGEBNISSE)

1.1 ALLE PRIVATEN HAUSHALTE

1980 = 100

LFD. NR.	INDEX, INDEXGRUPPE	WAEGUNGS- ANTEIL AM GESAMT- INDEX IN PROMILLE	VERKET- TUNGS- FAKTOR	1983 DURCH- SCHNITT	1983			1984		VERAENDERUNG OKT. 1984 GEGENUEBER OKT. 1983 IN PROZENT	
					OKT.	SEPT.	OKT.	OKT.	SEPT.		
GLIEDERUNG NACH GRUPPEN UND UNTERGRUPPEN (VERWENDUNGSZWECK)											
195	KOCH-, BACK- UND BRATGESCHIRR	1,01		113,4	114,4	117,2	117,3	+ 2,5	+ 0,1		
196	HAUSHALTSBEHAELTER (OHNE TAFELGESCHIRR)	0,54		113,1	114,3	117,1	117,3	+ 2,6	+ 0,2		
197	WERKZEUGE	0,98		110,4	111,2	112,6	112,6	+ 1,3	-		
198	ANDERE GEBRAUCHSGUETER FUER DIE HAUSHALTSFUHRUNG	3,08		110,1	110,7	111,9	112,0	+ 1,2	+ 0,1		
199	DAR.: ELEKTRISCHE GEBRAUCHSGUETER FUER DIE HAUSHALTSFUHRUNG, A.N.G.	2,36		109,0	109,4	110,3	110,3	+ 0,8	-		
200	VERBRAUCHSGUETER FUER DIE HAUSHALTSFUHRUNG DARUNTER:	8,21		110,0	110,6	111,4	111,5	+ 0,8	+ 0,1		
201	EINWEGGESCHIRR 1), KUNSTSTOFF- UND ALUFOLIEN, TUETEN U.AE.	1,29		106,5	106,8	107,6	107,8	+ 0,9	+ 0,2		
202	WASCH-, PUTZ- UND REINIGUNGSMITTEL	5,77		109,6	110,1	110,4	110,5	+ 0,4	+ 0,1		
203	ANDERE VERBRAUCHSGUETER FUER DIE HAUSHALTSFUHRUNG	1,05		115,2	116,6	118,9	119,0	+ 2,1	+ 0,1		
204	Dienstleistungen fuer die Haushaltsfuehrung (einschl. haeuslicher Dienste), fremde Reparaturen und Installationen von Gebrauchsgueteren fuer die Haushaltsfuehrung	6,97		115,4	116,6	119,0	119,1	+ 2,1	+ 0,1		
205	haeusliche Dienste	2,52		116,0	117,2	119,5	119,5	+ 2,0	-		
206	Dienstleistungen fuer die Haushaltsfuehrung (ohne mieten fuer Gueter fuer die Haushaltsfuehrung)	2,45		112,3	113,4	115,4	115,6	+ 1,9	+ 0,2		
207	fremde Reparaturen an Gueteren fuer die Haushaltsfuehrung	2,00		118,3	119,8	122,8	123,1	+ 2,8	+ 0,2		
208	Tapeten, Anstrichfarben, Baustoffe, fremde Reparaturen an der Wohnung	3,76		114,6	116,0	117,9	118,2	+ 1,9	+ 0,3		
209	Tapeten, Anstrichfarben, Baustoffe u.ae.	2,00		111,7	112,9	114,4	114,1	+ 1,1	- 0,3		
210	Schoenheitsreparaturen an Miet- und Eigentuemernwohnungen auf Kosten des Wohnungsinhabers, sonstige fremde Reparaturen an der Wohnung auf Kosten des Mieters	1,76		117,8	119,5	121,8	122,7	+ 2,7	+ 0,7		
211	Gueter fuer die Gesundheits- und Koerperpflege	40,50		115,6	116,4	118,3	118,4	+ 1,7	+ 0,1		
212	Verbrauchsgueter fuer die Gesundheitspflege	5,01		130,7	131,8	133,0	133,3	+ 1,1	+ 0,2		
213	Arzneimittel (ohne solche fuer Tiere)	4,53		132,9	134,0	135,2	135,5	+ 1,1	+ 0,2		
214	Medikamente	3,43		111,4	112,9	114,4	114,9	+ 1,8	+ 0,4		
215	Rezeptgebuehr	1,10		200,0	200,0	200,0	200,0	-	-		
216	Verbandstoffe und andere Verbrauchsgueter fuer die Gesundheitspflege	0,48		109,7	110,5	112,3	112,5	+ 1,8	+ 0,2		
217	Gebrauchsgueter fuer die Gesundheitspflege	2,14		110,9	112,0	113,3	113,9	+ 1,7	+ 0,5		
218	Elektrische und feinmechanische 1) Gebrauchsgueter fuer die Gesundheitspflege	0,16		115,1	115,7	117,6	117,7	+ 1,7	+ 0,1		
219	Brillen, Brillenglaeser, Brillenfutterale 1) (ohne Sonnenbrillen mit optisch nicht bearbeiteten Glaesern)	1,17		108,2	109,4	110,7	111,5	+ 1,9	+ 0,7		
220	Andere Verbrauchsgueter fuer die Gesundheitspflege	0,81		113,9	114,9	116,3	116,6	+ 1,5	+ 0,3		
221	Dienstleistungen von Aerzten und anderen medizinischen Fachkraefte 1), fremde Reparaturen an Gebrauchsgueteren fuer die Gesundheitspflege 1)	10,79		115,0	115,8	117,6	117,7	+ 1,6	+ 0,1		
222	Dienstleistungen der Krankenhaeuser, Sanatorien, Pflegeheime 1) u.ae. (stationaere Behandlung)	5,06		110,6	109,6	112,1	112,0	+ 2,2	- 0,1		
223	Verbrauchsgueter fuer die Koerperpflege	9,41		111,1	112,0	113,3	113,5	+ 1,3	+ 0,2		
224	Gebrauchsgueter fuer die Koerperpflege darunter:	1,44		109,8	110,5	111,7	111,8	+ 1,2	+ 0,1		
225	Nichtelektrische Gebrauchsgueter fuer die Koerperpflege	0,92		112,1	112,9	114,9	115,1	+ 1,9	+ 0,2		
226	Dienstleistungen fuer die Koerperpflege, fremde Reparaturen an Gebrauchsgueteren fuer die Koerperpflege 1)	6,65		118,4	120,2	123,1	123,2	+ 2,5	+ 0,1		
227	Friseurleistungen	6,65		118,4	120,2	123,1	123,2	+ 2,5	+ 0,1		
228	Gueter fuer Verkehr und Nachrichtenuebermittlung	142,63		117,1	119,2	119,4	121,8	+ 2,2	+ 2,0		
229	Kraftfahrzeuge und Fahrraeder	52,24		118,8	121,7	124,8	125,5	+ 3,1	+ 0,6		
230	Darunter: Personenkraftwagen (einschl. Kombinationskraftwagen, aber ohne gebrauchte Kraftwagen)	49,03		119,1	122,1	125,3	126,0	+ 3,2	+ 0,6		
231	Kraftraeder und Fahrraeder mit Hilfsmotor	1,50		110,7	112,4	114,0	114,1	+ 1,5	+ 0,1		
232	Dar.: Kraftraeder ohne Geschwindigkeitbegrenzung ueber 50 cm3	0,74		105,3	107,0	109,5	109,5	+ 2,3	-		
233	Fahrraeder (ohne Kindersportfahrzeuge)	1,18		118,0	118,5	118,8	118,6	+ 0,1	- 0,2		
234	Gebrauchsgueter fuer Kraftfahrzeuge und Fahrraeder darunter:	6,06		113,9	114,8	115,3	115,4	+ 0,5	+ 0,1		
235	Reifen und Schlaeuche fuer Kraftfahrzeuge und Kraftwagenanhaenger 1)	2,64		118,2	119,3	117,8	117,8	- 1,3	-		
236	Andere Zuehoeer-, Einzel- und Ersatzteile fuer Kraftfahrzeuge	2,46		109,9	110,8	112,3	112,5	+ 1,5	+ 0,2		
237	Zuehoeer-, Einzel- und Ersatzteile fuer Fahrraeder	0,57		116,4	117,1	119,4	119,5	+ 2,0	+ 0,1		
238	Kraftstoffe	33,74		116,1	119,4	112,5	121,6	+ 1,8	+ 8,1		
239	Normalbenzin	12,95		115,9	119,7	112,2	121,7	+ 1,7	+ 8,5		
240	Superbenzin	16,74		117,3	120,6	113,2	122,3	+ 1,4	+ 8,0		
241	Dieselmotorstoff	4,05		111,5	113,3	110,2	118,5	+ 4,6	+ 7,5		
242	Verbrauchsgueter fuer Kraftfahrzeuge und Fahrraeder 1) (ohne Kraftstoffe)	1,89		110,1	111,2	113,0	113,2	+ 1,8	+ 0,2		
243	Fremde Reparaturen an Kraftfahrzeugen und Fahrraedern 1), andere Dienstleistungen fuer Kraftfahrzeuge und Fahrraeder 1)	18,99		122,7	124,5	127,6	127,7	+ 2,6	+ 0,1		
244	Fremde Reparaturen an Kraftwagen und Kraftwagenanhaengern 1)	11,10		115,8	117,9	121,1	121,2	+ 2,8	+ 0,1		
245	Andere Dienstleistungen fuer Kraftfahrzeuge und Fahrraeder 1)	7,89		132,5	133,9	136,6	136,7	+ 2,1	+ 0,1		
246	Kraftfahrunterricht, Gebuehren fuer Fuehrerscheine	0,91		114,7	115,5	116,4	116,3	+ 0,7	+ 0,1		
247	Tuev- und Zulassungsgebuehren	0,28		116,1	116,6	116,6	116,6	-	-		
248	Garagenmieten (einschl. mieten fuer Stellplaetze)	4,86		106,3	107,1	108,5	108,6	+ 1,4	+ 0,1		
249	Miete fuer Kraftfahrzeuge und Fahrraeder 1)	0,24		113,1	114,9	114,9	114,9	-	-		
250	Parkgebuehren, Strassenbenutzungsgbuehren u.ae.	0,77		349,3	355,7	371,6	371,6	+ 4,5	-		
251	Sonstige Dienstleistungen fuer Kraftfahrzeuge und Fahrraeder 1)	0,83		115,3	115,9	118,4	118,4	+ 2,2	-		

1) OHNE PREISREPRESENTANTEN FUER DIESE WARENART

1 PREISINDEX FUER DIE LEBENSHALTUNG

(AKTUELLE ERGEBNISSE)

1.1 ALLE PRIVATEN HAUSHALTE

1980 = 100

LFD. NR.	INDEX, INDEXGRUPPE	WAEGUNGS- ANTEIL AM GESAMT- INDEX IN PROMILLE	VERKET- TUNGS- FAKTOR	1984			VERAENDERUNG GEGENUEBER	
				1983	1983	1984	OKT. 1983	SEPT. 1984
				DURCH- SCHNITT	OKT.	SEPT.	OKT.	IN PROZENT
GLIEDERUNG NACH GRUPPEN UND UNTERGRUPPEN (VERWENDUNGSZWECK)								
252	FREMDE VERKEHRSLEISTUNGEN (OHNE PAUSCHALREISEN)	12,81		124,0	123,7	127,0	126,5	+ 2,3 - 0,4
253	PERSONENBEFORDERUNG MIT STADTBAHNEN (EINSCHL. HOCH-, U-, SCHWEBE-, STRASSENBAHNEN), OBUSSEN UND KRAFTOMNIBUSSEN	4,38		126,3	127,2	131,1	131,1	+ 3,1 -
254	PERSONENBEFORDERUNG MIT ZUEGEN DER BUNDESBahn U.AE. (OHNE PERSONENBEFORDERUNG IM VERKEHRSVERBUND)	3,11		129,0	126,0	129,7	128,0	+ 1,6 - 1,3
255	PERSONENBEFORDERUNG MIT ANDEREN VERKEHRSMITTELN	4,55		116,0	115,5	118,5	118,5	+ 2,6 -
256	GUETERBEFORDERUNG (OHNE PAKETGEBUEHREN DER BUNDESPOST)	0,77		137,7	142,7	142,7	142,7	- -
257	DAR.: MOEBELTRANSPORTE U.AE.	0,42		118,6	127,7	127,7	127,7	- -
258	NACHRICHTENUEBERMITTLUNG	16,90		104,5	104,5	103,7	104,1	- 0,4 + 0,4
259	FERNSPRECHGEBUEHREN	14,61		100,8	100,8	99,9	100,3	- 0,5 + 0,4
260	GRUNDEGEBUEHR (EINSCHL. GEBUEHREN FUER ZWEITAPPARATE, ZUSAETZLICHE KLINGELN U.AE. SOWIE GEBUEHREN FUER DIE EINRICHTUNG EINES FERNSPRECHANSCHLUSSES)	5,76		106,7	106,7	106,6	106,6	- 0,1 -
261	GEBUEHREN FUER ORTS- UND FERNGESPRACHE	8,85		97,0	97,0	95,6	96,2	- 0,8 + 0,6
262	BRIEF- UND PAKETBEFORDERUNG DURCH DIE BUNDESPOST	2,08		128,6	128,6	128,6	128,6	- -
263	SONSTIGE POSTGEBUEHREN	0,21		121,0	121,0	122,3	122,3	+ 1,1 -
264	GUETER FUER BILDUNG, UNTERHALTUNG, FREIZEIT (OHNE DIENSTLEISTUNGEN DES GASTGEWERBES)	84,68		111,4	112,4	113,7	114,3	+ 1,7 + 0,5
265	FERNSEHEMPFANGS-, RUNDFUNKEMPFANGS-, PHONO-, FOTO- UND KINOGERAETE	13,31		98,0	97,5	95,9	95,6	- 1,9 - 0,3
266	FERNSEHEMPFANGSGERAETE (OHNE RUNDFUNK-/FERNSEHKOMBINATIONEN)	4,23		98,5	97,8	94,3	93,8	- 4,1 - 0,5
267	RUNDFUNKEMPFANGSGERAETE	2,37		100,3	100,1	98,9	98,8	- 1,3 - 0,1
268	PHONOGERAETE (EINSCHL. VIDEOGERAETEN)	1,32		97,6	97,2	95,9	95,5	- 1,7 - 0,4
269	ZUBEHOER, EINZEL- UND ERSATZTEILE FUER FERNSEHEMPFANGS-, RUND- FUNKEMPFANGS- UND PHONOGERAETE (OHNE VERBRAUCHSGUETER)	2,93		96,7	96,4	94,2	94,0	- 2,5 - 0,2
270	FOTO- UND KINOGERAETE	1,71		97,9	97,8	99,3	99,4	+ 1,6 + 0,1
271	ZUBEHOER, EINZEL- UND ERSATZTEILE FUER FOTO- UND KINOGERAETE (OHNE VERBRAUCHSGUETER)	0,75		93,4	91,4	93,6	93,6	+ 2,4 -
272	ANDERE GEBRAUCHSGUETER FUER BILDUNG, UNTERHALTUNG, FREIZEIT (OHNE BUECHER, ZEITUNGEN, ZEITSCHRIFTEN)	13,06		110,7	111,5	112,0	112,1	+ 0,5 + 0,1
273	SCHREIB- UND RECHENMASCHINEN, FOTOKOPIERGERAETE 1) U.AE.	1,26		97,7	97,2	95,0	95,1	- 2,2 + 0,1
274	SCHREIB-, ZEICHEN- UND BUEROGERAETE (OHNE VERBRAUCHSGUETER)	1,81		111,0	111,9	113,2	113,3	+ 1,3 + 0,1
275	DAR.: BUEROARTIKEL (OHNE VERBRAUCHSGUETER)	1,27		112,3	113,3	114,7	114,9	+ 1,4 + 0,2
276	MUSIKINSTRUMENTE	1,54		115,6	116,9	119,2	119,3	+ 2,1 + 0,1
277	SPIELWAREN	3,00		110,3	111,1	112,1	112,2	+ 1,0 + 0,1
278	SPORT- UND CAMPINGARTIKEL (OHNE SPORTBEKLEIDUNG UND -SCHUHE)	2,83		112,3	113,1	114,6	114,6	+ 1,3 -
279	GEBRAUCHSGUETER SONSTIGER ART FUER BILDUNG, UNTERHALTUNG, FREIZEIT	2,62		112,8	113,6	112,2	112,2	- 1,2 -
280	BUECHER, ZEITUNGEN, ZEITSCHRIFTEN	13,18		118,8	120,7	123,0	123,4	+ 2,2 + 0,3
281	VERBRAUCHSGUETER FUER BILDUNG, UNTERHALTUNG, FREIZEIT	5,84		115,2	116,1	119,1	119,5	+ 2,9 + 0,3
282	VERBRAUCHSGUETER FUER FOTO- UND KINOZWECKE	1,41		112,1	112,7	116,6	117,4	+ 4,2 + 0,7
283	BRIEFPAPIERAUSSTATTUNGEN, BRIEFUMSCHLAEGE, ANSICHTSKARTEN 1), SCHREIB-, MAL- UND ZEICHENPAPIER U.AE.	1,97		117,6	118,4	122,1	122,6	+ 3,5 + 0,4
284	ANDERE VERBRAUCHSGUETER FUER SCHREIB- UND BUEROZWECKE	0,63		114,5	115,4	116,5	116,5	+ 1,0 -
285	ANDERE VERBRAUCHSGUETER FUER BILDUNG, UNTERHALTUNG, FREIZEIT	1,83		115,2	116,3	118,6	118,7	+ 2,1 + 0,1
286	UNTERRICHTSLEISTUNGEN (OHNE FAHRSCHULE)	7,52		123,1	125,1	127,6	127,9	+ 2,2 + 0,2
287	DIENSTLEISTUNGEN FUER BILDUNG, UNTERHALTUNG, FREIZEIT (OHNE SOLCHE DES BEHERBERGUNGSGEWERBES UND GASTSTAETTENGEWERBES UND UNTERRICHTSLEISTUNGEN)	16,29		110,8	115,5	117,4	117,6	+ 1,8 + 0,2
288	DARUNTER: RUNDFUNK- UND FERNSEHGEBUEHREN	4,95		112,7	125,3	125,3	125,0	- -
289	PFLANZEN, GUETER FUER DIE GARTENPFLEGE	11,20		109,7	105,7	107,7	111,1	+ 5,1 + 3,2
290	DARUNTER: SCHNITTBLUMEN UND TOPFPFLANZEN	5,51		108,1	98,3	100,5	107,1	+ 9,0 + 6,6
291	GARTENGERAETE UND ANDERE GEBRAUCHSGUETER FUER DIE GARTENPFLEGE (OHNE PFLANZEN)	1,57		110,2	110,8	112,2	112,3	+ 1,4 + 0,1
292	ANDERE VERBRAUCHSGUETER FUER DIE GARTENPFLEGE	0,78		110,8	111,5	114,1	114,0	+ 2,2 - 0,1
293	TIERE, GUETER FUER DIE TIERHALTUNG	2,34		109,5	110,2	111,2	111,3	+ 1,0 + 0,1
294	FREMDE INSTALLATIONEN 1) UND REPARATUREN AN GEBRAUCHSGUETERN FUER BILDUNG, UNTERHALTUNG, FREIZEIT	1,94		117,6	119,2	122,0	122,6	+ 2,9 + 0,5
295	GUETER FUER DIE PERSOENLICHE AUSSTATTUNG, DIENSTLEISTUNGEN DES BEHERBERGUNGSGEWERBES SOWIE GUETER SONSTIGER ART	94,01		118,5	119,5	121,4	121,4	+ 1,6 -
296	DARUNTER: GUETER FUER DIE PERSOENLICHE AUSSTATTUNG	9,34		108,0	108,8	110,2	110,4	+ 1,5 + 0,2
297	DARUNTER: UHREN	0,94		98,6	98,6	98,0	98,1	- 0,5 + 0,1
298	SCHMUCK	3,97		106,8	107,4	108,5	108,7	+ 1,2 + 0,2
299	RAUCHERARTIKEL	0,37		108,3	108,6	109,4	109,5	+ 0,8 + 0,1
300	ANDERE LEDER- UND TAESCHNERWAREN	3,66		111,9	113,0	115,4	115,6	+ 2,3 + 0,2
301	DIENSTLEISTUNGEN DES BEHERBERGUNGSGEWERBES (OHNE PAUSCHALREISEN)	17,03		126,8	130,2	133,4	133,5	+ 2,5 + 0,1
302	PAUSCHALREISEN	11,17		121,0	122,4	125,3	125,3	+ 2,4 -
303	DIENSTLEISTUNGEN DER KREDITINSTITUTE	1,09		127,2	126,3	137,4	137,4	+ 8,8 -
304	DIENSTLEISTUNGEN UND FREMDE REPARATUREN SONSTIGER ART	3,32		117,5	118,3	120,9	121,0	+ 2,3 + 0,1
305	VERSICHERUNGSBEITRAEGE	44,76		118,8	119,2	120,4	120,4	+ 1,0 -
306	KFZ-STEUEERN UND SONSTIGE GEBUEHREN	5,73		100,4	100,4	100,4	100,4	- -

1) OHNE PREISREPRESENTANTEN FUER DIESE WARENART

1 PREISINDEX FUER DIE LEBENSHALTUNG

(AKTUELLE ERGEBNISSE)

1.2 4-PERSONEN-HAUSHALTE VON ANGESTELLTEN UND BEAMTEN
MIT HOEHEREM EINKOMMEN

1980 = 100

LFD. NR.	INDEX, INDEXGRUPPE	WAEGUNGS- ANTEIL AM GESAMT- INDEX IN PROMILLE	VERKET- TUNGS- FAKTOR	1983			1984			VERAENDERUNG OKT. 1984 GEGENUEBER OKT. SEPT. 1983 1984 IN PROZENT	
				DURCH- SCHNITT	OKT.	SEPT.	OKT.	SEPT.	OKT.	SEPT.	
307	GESAMTINDEX	1000		116,0	116,9	118,7	119,4	+ 2,1	+ 0,6		
308	GESAMTINDEX OHNE BESONDERS ERNTE-, SAISON- UND WITTERUNGS- ABHAENGIGE NAHRUNGSMITTEL SOWIE OHNE BLUMEN	977,11		116,1	117,2	119,0	119,7	+ 2,1	+ 0,6		
309	BESONDERS ERNTE-, SAISON- UND WITTERUNGSABHAENGIGE NAHRUNGSMITTEL SOWIE BLUMEN	22,89		110,6	103,5	104,3	104,9	+ 1,4	+ 0,6		
310	GESAMTINDEX OHNE BESONDERS ERNTE-, SAISON- UND WITTERUNGS- ABHAENGIGE NAHRUNGSMITTEL	984,86		116,1	117,1	118,9	119,6	+ 2,1	+ 0,6		
311	BESONDERS ERNTE-, SAISON- UND WITTERUNGSABHAENGIGE NAHRUNGSMITTEL	15,14		111,3	103,5	103,6	102,2	- 1,3	- 1,4		
312	GESAMTINDEX OHNE WOHNUNGSMIETE	858,44		116,1	117,0	118,4	119,1	+ 1,8	+ 0,6		
313	GESAMTINDEX OHNE HEIZOEL	985,70		116,0	116,9	118,6	119,2	+ 2,0	+ 0,5		
314	GESAMTINDEX OHNE HEIZOEL UND KRAFTSTOFFE	950,58		116,0	116,8	118,9	119,2	+ 2,1	+ 0,3		
GLIEDERUNG NACH HAUPTGRUPPEN (VERWENDUNGSZWECK)											
315	NAHRUNGSMITTEL, GETRAENKE, TABAKWAREN	211,59		114,0	113,7	114,6	114,7	+ 0,9	+ 0,1		
316	BEKLEIDUNG, SCHUHE	84,72		113,2	114,1	116,5	116,8	+ 2,4	+ 0,3		
317	WOHNUNGSMIETEN, ENERGIE (OHNE KRAFTSTOFFE)	190,84		117,8	119,1	122,8	124,2	+ 4,3	+ 1,1		
318	WOHNUNGSMIETEN	141,56		115,2	116,4	120,4	121,0	+ 4,0	+ 0,5		
319	ENERGIE (OHNE KRAFTSTOFFE)	49,28		125,5	126,7	130,0	133,3	+ 5,2	+ 2,5		
320	MOEBEL, HAUSHALTSGERAETE U. A. GUETER FUER DIE HAUSHALTSFUEHRUNG	86,72		114,1	115,0	116,8	116,9	+ 1,7	+ 0,1		
321	GUETER FUER DIE GESUNDHEITS- UND KOERPERPFLEGE	55,64		114,4	115,3	117,1	117,3	+ 1,7	+ 0,2		
322	GUETER FUER VERKEHR UND NACHRICHTENUEBERMITTLUNG	139,69		117,5	119,6	119,5	122,0	+ 2,0	+ 2,1		
323	GUETER FUER BILDUNG, UNTERHALTUNG, FREIZEIT (OHNE DIENSTLEISTUNGEN DES GASTGEWERBES)	102,41		113,0	113,8	115,4	115,9	+ 1,8	+ 0,4		
324	GUETER FUER DIE PERSOENLICHE AUSSTATTUNG, DIENSTLEISTUNGEN DES BEHERBERGUNGSGEWERBES SOWIE GUETER SONSTIGER ART	128,39		121,4	122,5	124,2	124,2	+ 1,4	-		
GLIEDERUNG NACH DAUERHAFTIGKEIT UND WERT DER GUETER											
325	VERBRAUCHSGUETER UND REPARATUREN	362,47		115,7	116,1	116,8	118,4	+ 2,0	+ 1,4		
326	DAR.: VERBRAUCHSGUETER	345,93		115,7	116,1	116,7	118,2	+ 1,8	+ 1,3		
327	GEBRAUCHSGUETER VON MITTLERER LEBENSDAUER UND/ODER BEGRENZTEM WERT	156,31		112,8	113,7	115,6	115,8	+ 1,8	+ 0,2		
328	LANGLEBIGE, HOCHWERTIGE GEBRAUCHSGUETER	108,93		114,7	116,3	118,2	118,5	+ 1,9	+ 0,3		
329	DIENSTLEISTUNGEN UND WOHNUNGSNUTZUNG	372,29		118,0	119,2	121,9	122,1	+ 2,4	+ 0,2		
330	DAR.: DIENSTLEISTUNGEN	230,73		119,8	120,9	122,8	122,8	+ 1,6	-		
GLIEDERUNG NACH WAREN, LEISTUNGEN UND WOHNUNGSNUTZUNG											
331	VERBRAUCHS- UND GEBRAUCHSGUETER	571,62		114,7	115,4	116,5	117,6	+ 1,9	+ 0,9		
332	NAHRUNGSMITTEL	135,45		112,1	111,6	112,3	112,3	+ 0,6	-		
333	BESONDERS ERNTE-, SAISON- UND WITTERUNGSABHAENGIGE NAHRUNGSMITTEL	15,14		111,3	103,5	103,6	102,2	- 1,3	- 1,4		
334	SONSTIGE NAHRUNGSMITTEL	120,31		112,2	112,6	113,4	113,6	+ 0,9	+ 0,2		
335	ANDERE VERBRAUCHS- UND GEBRAUCHSGUETER	436,17		115,5	116,6	117,8	119,2	+ 2,2	+ 1,2		
336	ANDERE VERBR.- U. GEBRAUCHSGUETER OHNE BLUMEN, KOHLE U. HEIZOEL	413,69		115,7	116,9	117,9	119,1	+ 1,9	+ 1,0		
337	ANDERE VERBR.- U. GEBR.-GUET. OHNE BLUMEN, KOHLE, HEIZOEL U. KRAFTST.	378,57		115,7	116,6	118,4	118,8	+ 1,9	+ 0,3		
338	DIENSTLEISTUNGEN UND REPARATUREN	278,91		118,5	119,7	121,6	121,7	+ 1,7	+ 0,1		
339	DAR.: GASTGEWERBELEISTUNGEN	40,35		116,4	117,7	119,9	120,0	+ 2,0	+ 0,1		
340	VERZEHR IN GASTSTAETTEN	34,63		115,4	116,7	118,9	118,9	+ 1,9	-		
341	UEBERNACHTUNG	5,72		122,4	123,7	126,4	126,6	+ 2,3	+ 0,2		
342	HANDWERKERLEISTUNGEN (OHNE BAUHANDWERKER)	23,54		116,3	118,0	121,0	121,2	+ 2,7	+ 0,2		
343	VERKEHRSLEISTUNGEN	15,91		123,3	123,0	126,3	125,8	+ 2,3	- 0,4		
344	UNTERRICHT UND KINDERGARTENBESUCH	13,09		126,9	129,3	132,4	132,8	+ 2,7	+ 0,3		
345	WOHNUNGS- UND GARAGENNUTZUNG	149,47		116,3	117,5	121,4	122,0	+ 3,8	+ 0,5		

1 PREISINDEX FUER DIE LEBENSHALTUNG

(AKTUELLE ERGEBNISSE)

1.3 4-PERSONEN-ARBEITNEHMERHAUSHALTE MIT MITTLEREM EINKOMMEN

1980 = 100

LFD. NR.	INDEX, INDEXGRUPPE	WAEGUNGS- ANTEIL AM GESAMT- INDEX IN PROMILLE	VERKET- TUNGS- FAKTOR	1983	1983	1984		VERAENDERUNG	
				DURCH- SCHNITT	OKT.	SEPT.	OKT.	OKT. 1983	SEPT. 1984
346	GESAMTINDEX	1000		115,6	116,5	118,2	119,0	+ 2,1	+ 0,7
347	GESAMTINDEX OHNE BESONDERS ERNTE-, SAISON- UND WITTERUNGS- ABHAENGIGE NAHRUNGSMITTEL SOWIE OHNE BLUMEN	974,19		115,8	116,8	118,6	119,3	+ 2,1	+ 0,6
348	BESONDERS ERNTE-, SAISON- UND WITTERUNGSABHAENGIGE NAHRUNGSMITTEL SOWIE BLUMEN	25,81		111,2	104,7	104,8	105,3	+ 0,6	+ 0,5
349	GESAMTINDEX OHNE BESONDERS ERNTE-, SAISON- UND WITTERUNGS- ABHAENGIGE NAHRUNGSMITTEL	981,36		115,7	116,7	118,5	119,3	+ 2,2	+ 0,7
350	BESONDERS ERNTE-, SAISON- UND WITTERUNGSABHAENGIGE NAHRUNGSMITTEL	18,64		112,0	105,1	104,3	103,4	- 1,6	- 0,9
351	GESAMTINDEX OHNE WOHNUNGSMIETE	844,47		115,6	116,4	117,7	118,4	+ 1,7	+ 0,6
352	GESAMTINDEX OHNE HEIZOEL	986,51		115,7	116,5	118,2	118,8	+ 2,0	+ 0,5
353	GESAMTINDEX OHNE HEIZOEL UND KRAFTSTOFFE	951,46		115,7	116,4	118,4	118,7	+ 2,0	+ 0,3

GLIEDERUNG NACH HAUPTGRUPPEN (VERWENDUNGSZWECK)

354	NAHRUNGSMITTEL, GETRAENKE, TABAKWAREN	281,55		114,0	113,8	114,7	114,8	+ 0,9	+ 0,1
355	BEKLEIDUNG, SCHUHE	88,00		113,4	114,4	116,8	117,2	+ 2,4	+ 0,3
356	WOHNUNGSMIETEN, ENERGIE (OHNE KRAFTSTOFFE)	217,21		118,7	119,9	123,8	125,0	+ 4,3	+ 1,0
357	WOHNUNGSMIETEN	155,53		115,8	117,0	121,2	121,8	+ 4,1	+ 0,5
358	ENERGIE (OHNE KRAFTSTOFFE)	61,68		126,1	127,3	130,3	133,2	+ 4,6	+ 2,2
359	MOEBEL, HAUSHALTSGERAETE U. A. GUETER FUER DIE HAUSHALTSFUEHRUNG	77,49		113,6	114,5	116,2	116,3	+ 1,6	+ 0,1
360	GUETER FUER DIE GESUNDHEITS- UND KOERPERPFLEGE	27,65		119,3	120,3	121,9	122,1	+ 1,5	+ 0,2
361	GUETER FUER VERKEHR UND NACHRICHTENUEBERMITTLUNG	132,47		116,8	118,9	118,5	121,2	+ 1,9	+ 2,3
362	GUETER FUER BILDUNG, UNTERHALTUNG, FREIZEIT (OHNE DIENSTLEISTUNGEN DES GASTGEWERBES)	93,38		112,9	114,0	115,4	115,9	+ 1,7	+ 0,4
363	GUETER FUER DIE PERSOENLICHE AUSSTATTUNG, DIENSTLEISTUNGEN DES BEHERBERGUNGSGEWERBES SOWIE GUETER SONSTIGER ART	82,25		117,3	118,5	120,4	120,5	+ 1,7	+ 0,1

GLIEDERUNG NACH BEDARFSGRUPPEN

364	ERNAEHRUNG	215,07		112,6	112,5	113,4	113,5	+ 0,9	+ 0,1
365	GETRAENKE UND TABAKWAREN	66,48		118,5	118,1	119,1	119,2	+ 0,9	+ 0,1
366	WOHNUNG	157,18		115,8	117,0	121,2	121,8	+ 4,1	+ 0,5
367	HEIZUNG UND BELEUCHTUNG	63,86		125,7	126,9	129,9	132,6	+ 4,5	+ 2,1
368	HAUSRAT	100,60		111,1	111,4	112,7	113,0	+ 1,4	+ 0,3
369	BEKLEIDUNG	90,63		113,4	114,4	116,8	117,2	+ 2,4	+ 0,3
370	REINIGUNG UND KOERPERPFLEGE	45,63		119,2	119,9	121,0	121,2	+ 1,1	+ 0,2
371	BILDUNG, UNTERHALTUNG UND ERHOLUNG	109,91		118,0	120,1	122,3	122,5	+ 2,0	+ 0,2
372	VERKEHR	150,64		115,8	117,6	117,4	119,8	+ 1,9	+ 2,0

GLIEDERUNG NACH DAUERHAFTIGKEIT UND WERT DER GUETER

373	VERBRAUCHSGUETER UND REPARATUREN	443,95		116,2	116,5	117,3	118,6	+ 1,8	+ 1,1
374	DAR.: VERBRAUCHSGUETER	429,65		116,2	116,5	117,2	118,5	+ 1,7	+ 1,1
375	GEBRAUCHSGUETER VON MITTLERER LEBENSDAUER UND/ODER BEGRENZTEM WERT	153,62		112,9	113,8	115,8	116,0	+ 1,9	+ 0,2
376	LANGLEBIGE, HOCHWERTIGE GEBRAUCHSGUETER	91,05		114,7	116,3	118,0	118,4	+ 1,8	+ 0,3
377	DIENSTLEISTUNGEN UND WOHNUNGSNUTZUNG	311,38		116,5	117,8	120,8	121,2	+ 2,9	+ 0,3
378	DAR.: DIENSTLEISTUNGEN	155,85		117,2	118,6	120,5	120,6	+ 1,7	+ 0,1

GLIEDERUNG NACH WAREN, LEISTUNGEN UND WOHNUNGSNUTZUNG

379	VERBRAUCHS- UND GEBRAUCHSGUETER	636,41		115,2	115,8	116,8	117,8	+ 1,7	+ 0,9
380	NAHRUNGSMITTEL	190,75		112,2	111,9	112,7	112,7	+ 0,7	-
381	BESONDERS ERNTE-, SAISON- UND WITTERUNGSABHAENGIGE NAHRUNGSMITTEL	18,64		112,0	105,1	104,3	103,4	- 1,6	- 0,9
382	SONSTIGE NAHRUNGSMITTEL	172,11		112,3	112,7	113,6	113,7	+ 0,9	+ 0,1
383	ANDERE VERBRAUCHS- UND GEBRAUCHSGUETER	445,66		116,5	117,5	118,6	120,0	+ 2,1	+ 1,2
384	ANDERE VERBR.- U. GEBRAUCHSGUETER OHNE BLUMEN, KOHLE U. HEIZOEL	423,21		116,7	117,7	118,7	119,9	+ 1,9	+ 1,0
385	ANDERE VERBR.- U. GEBR.-GUET. OHNE BLUMEN, KOHLE, HEIZOEL U. KRAFTST.	388,16		116,7	117,6	119,3	119,7	+ 1,8	+ 0,3
386	DIENSTLEISTUNGEN UND REPARATUREN	200,21		116,5	117,9	119,8	119,9	+ 1,7	+ 0,1
387	DAR.: GASTGEBERLEISTUNGEN	35,59		115,8	117,1	119,3	119,3	+ 1,9	-
388	VERZEHR IN GASTSTAETTEN	33,66		115,4	116,7	118,9	118,9	+ 1,9	-
389	UEBERNACHTUNG	1,93		122,4	123,7	126,3	126,6	+ 2,3	+ 0,2
390	HANDWERKERLEISTUNGEN (OHNE BAUHANDWERKER)	20,44		116,4	118,1	121,1	121,3	+ 2,7	+ 0,2
391	VERKEHRSLAESTUNGEN	12,67		125,4	125,2	128,7	128,2	+ 2,4	- 0,4
392	UNTERRICHT UND KINDERGARTENBESUCH	13,03		124,4	126,5	129,1	129,4	+ 2,3	+ 0,2
393	WOHNUNGS- UND GARAGENNUTZUNG	163,38		116,3	117,5	121,6	122,2	+ 4,0	+ 0,5

1 PREISINDEX FUER DIE LEBENSHALTUNG

(AKTUELLE ERGEBNISSE)

1.4 2-PERSONEN-HAUSHALTE VON RENTEN- UND SOZIALHILFEEMPFANGERN

1980 = 100

LFD. NR.	INDEX, INDEXGRUPPE	WÄGUNGS- ANTEIL AM GESAMT- INDEX IN PROMILLE	VERKET- TUNGS- FAKTOR	1983			1984			VERÄNDERUNG OKT. 1984 GEGENÜBER OKT. 1983 IN PROZENT
				DURCH- SCHNITT	OKT.	SEPT.	OKT.	SEPT.		
394	GESAMTINDEX	1000		115,9	116,4	118,4	118,9	+ 2,1	+ 0,4	
395	GESAMTINDEX OHNE BESONDERS ERNTE-, SAISON- UND WITTERUNGS- ABHAENGIGE NAHRUNGSMITTEL SOWIE OHNE BLUMEN	957,91		116,0	117,0	119,0	119,6	+ 2,2	+ 0,5	
396	BESONDERS ERNTE-, SAISON- UND WITTERUNGSABHAENGIGE NAHRUNGSMITTEL SOWIE BLUMEN	42,09		111,2	104,1	103,6	102,9	- 1,2	- 0,7	
397	GESAMTINDEX OHNE BESONDERS ERNTE-, SAISON- UND WITTERUNGS- ABHAENGIGE NAHRUNGSMITTEL	966,11		116,0	116,8	118,9	119,5	+ 2,3	+ 0,5	
398	BESONDERS ERNTE-, SAISON- UND WITTERUNGSABHAENGIGE NAHRUNGSMITTEL	33,89		111,7	104,7	103,6	101,3	- 3,2	- 2,2	
399	GESAMTINDEX OHNE WOHNUNGSMIETE	780,02		115,7	116,1	117,4	117,9	+ 1,6	+ 0,4	
400	GESAMTINDEX OHNE HEIZOEL	991,11		115,8	116,4	118,3	118,8	+ 2,1	+ 0,4	
401	GESAMTINDEX OHNE HEIZOEL UND KRAFTSTOFFE	979,95		115,9	116,4	118,4	118,8	+ 2,1	+ 0,3	

GLIEDERUNG NACH HAUPTGRUPPEN (VERWENDUNGSZWECK)

402	NAHRUNGSMITTEL, GETRAENKE, TABAKWAREN	332,94		113,3	112,9	113,7	113,7	+ 0,7	-
403	BEKLEIDUNG, SCHUHE	66,18		112,8	113,8	116,1	116,4	+ 2,3	+ 0,3
404	WOHNUNGSMIETEN, ENERGIE (OHNE KRAFTSTOFFE)	306,32		119,1	120,3	124,2	125,2	+ 4,1	+ 0,8
405	WOHNUNGSMIETEN	219,98		116,2	117,5	121,8	122,4	+ 4,2	+ 0,5
406	ENERGIE (OHNE KRAFTSTOFFE)	86,34		126,5	127,5	130,1	132,3	+ 3,8	+ 1,7
407	MOEBEL, HAUSHALTSGERAETE U. A. GUETER FUER DIE HAUSHALTSFUEHRUNG	75,19		113,5	114,4	116,0	116,2	+ 1,6	+ 0,2
408	GUETER FUER DIE GESUNDEHEITS- UND KOERPERPFLEGE	47,15		124,6	125,4	127,1	127,2	+ 1,4	+ 0,1
409	GUETER FUER VERKEHR UND NACHRICHTENUEBERMITTLUNG	70,75		116,2	117,2	116,7	118,2	+ 0,9	+ 1,3
410	GUETER FUER BILDUNG, UNTERHALTUNG, FREIZEIT (OHNE DIENSTLEISTUNGEN DES GASTGEWERBES)	56,58		113,0	114,2	115,9	116,9	+ 2,4	+ 0,9
411	GUETER FUER DIE PERSOENLICHE AUSSTATTUNG, DIENSTLEISTUNGEN DES BEHERBERGUNGSGEWERBES SOWIE GUETER SONSTIGER ART	44,89		114,8	115,7	117,1	117,2	+ 1,3	+ 0,1

GLIEDERUNG NACH BEDARFSGRUPPEN

412	ERNAEHRUNG	266,58		112,4	111,9	112,6	112,5	+ 0,5	- 0,1
413	GETRAENKE UND TABAKWAREN	66,36		116,9	116,7	117,9	118,2	+ 1,3	+ 0,3
414	WOHNUNG	223,61		116,2	117,6	121,8	122,4	+ 4,1	+ 0,5
415	HEIZUNG UND BELEUCHTUNG	88,10		126,2	127,3	129,8	132,0	+ 3,7	+ 1,7
416	HAUSRAT	81,78		111,1	111,0	112,4	113,0	+ 1,8	+ 0,5
417	BEKLEIDUNG	67,72		112,8	113,8	116,1	116,4	+ 2,3	+ 0,3
418	REINIGUNG UND KOERPERPFLEGE	63,94		121,7	122,5	124,1	124,3	+ 1,5	+ 0,2
419	BILDUNG, UNTERHALTUNG UND ERHOLUNG	63,77		117,3	119,9	121,8	122,0	+ 1,8	+ 0,2
420	VERKEHR	78,14		115,5	116,4	116,1	117,4	+ 0,9	+ 1,1

GLIEDERUNG NACH DAUERHAFTIGKEIT UND WERT DER GUETER

421	VERBRAUCHSGUETER UND REPARATUREN	504,97		116,8	116,8	117,9	118,6	+ 1,5	+ 0,6
422	DAR.: VERBRAUCHSGUETER	489,25		116,8	116,8	117,8	118,5	+ 1,5	+ 0,6
423	GEBRAUCHSGUETER VON MITTLERER LEBENSDAUER UND/ODER BEGRENZTEM WERT	109,47		112,9	113,8	115,8	116,0	+ 1,9	+ 0,2
424	LANGLEBIGE, HOCHWERTIGE GEBAUCHSGUETER	32,84		109,9	110,7	111,4	111,5	+ 0,7	+ 0,1
425	DIENSTLEISTUNGEN UND WOHNUNGSNUTZUNG	352,72		115,9	117,2	120,4	120,8	+ 3,1	+ 0,3
426	DAR.: DIENSTLEISTUNGEN	132,74		115,5	116,8	118,1	118,1	+ 1,1	-

GLIEDERUNG NACH WAREN, LEISTUNGEN UND WOHNUNGSNUTZUNG

427	VERBRAUCHS- UND GEBAUCHSGUETER	605,31		115,8	115,9	117,1	117,7	+ 1,6	+ 0,5
428	NAHRUNGSMITTEL	250,78		112,2	111,6	112,3	112,1	+ 0,4	- 0,2
429	BESONDERS ERNTE-, SAISON- UND WITTERUNGSABHAENGIGE NAHRUNGSMITTEL	33,89		111,7	104,7	103,6	101,3	- 3,2	- 2,2
430	SONSTIGE NAHRUNGSMITTEL	216,89		112,3	112,7	113,6	113,8	+ 1,0	+ 0,2
431	ANDERE VERBRAUCHS- UND GEBAUCHSGUETER	354,53		118,3	118,9	120,5	121,6	+ 2,3	+ 0,9
432	ANDERE VERBR.- U. GEBAUCHSGUETER OHNE BLUMEN, KOHLE U. HEIZOEL	328,67		118,5	119,3	120,8	121,6	+ 1,9	+ 0,7
433	ANDERE VERBR.- U. GEBR.-GUET. OHNE BLUMEN, KOHLE, HEIZOEL U. KRAFTST.	317,51		118,7	119,3	121,1	121,6	+ 1,9	+ 0,4
434	DIENSTLEISTUNGEN UND REPARATUREN	170,75		115,2	116,4	118,0	118,1	+ 1,5	+ 0,1
435	DAR.: GASTGEWERBELEISTUNGEN	26,17		115,6	116,8	118,9	119,0	+ 1,9	+ 0,1
436	VERZEHR IN GASTSTAETTEN	25,07		115,3	116,6	118,7	118,7	+ 1,8	-
437	UEBERNACHTUNG	1,10		121,6	122,8	124,6	125,0	+ 1,8	+ 0,3
438	HANDWERKERLEISTUNGEN (OHNE BAUHANDWERKER)	21,77		116,9	118,5	121,4	121,7	+ 2,7	+ 0,2
439	VERKEHRSLAESTUNGEN	20,40		126,6	126,5	129,3	128,7	+ 1,7	- 0,5
440	UNTERRICHT UND KINDERGARTENBESUCH	0,03		134,5	137,6	141,9	142,5	+ 3,6	+ 0,4
441	WOHNUNGS- UND GARAGENNUTZUNG	223,94		116,5	117,8	122,1	122,7	+ 4,2	+ 0,5

1 PREISINDEX FUER DIE LEBENSHALTUNG
(AKTUELLE ERGEBNISSE)
1.5 EINFACHE LEBENSHALTUNG EINES KINDES
1980 = 100

LFD. NR.	INDEX, INDEXGRUPPE	WAEGUNGS- ANTEIL AM GESAMT- INDEX IN PROMILLE	VERKET- TUNGS- FAKTOR	1983	1983	1984		VERAENDERUNG GEGENUEBER	
				DURCH- SCHNITT	OKT.	SEPT.	OKT.	OKT. 1983	SEPT. 1984

442	GESAMTINDEX	1000		114,1	114,4	116,1	116,3	+ 1,7	+ 0,2
-----	-------------	------	--	-------	-------	-------	-------	-------	-------

GLIEDERUNG NACH HAUPTGRUPPEN (VERWENDUNGSZWECK)

443	NAHRUNGSMITTEL, GETRAENKE	459,62		112,4	111,8	112,3	112,1	+ 0,3	- 0,2
444	BEKLEIDUNG, SCHUHE	238,19		113,4	114,3	116,8	117,2	+ 2,5	+ 0,3
445	WOHNUNGSMIETEN, ENERGIE (OHNE KRAFTSTOFFE)	157,56		117,7	119,1	123,1	124,4	+ 4,5	+ 1,1
446	WOHNUNGSMIETEN	117,70		116,5	117,8	122,1	122,7	+ 4,2	+ 0,5
447	ENERGIE (OHNE KRAFTSTOFFE)	39,86		121,2	123,0	125,7	129,4	+ 5,2	+ 2,9
448	MOEBEL, HAUSHALTSGERAETE U. A. GUETER FUER DIE HAUSHALTSFUEHRUNG	50,76		113,5	114,4	116,3	116,4	+ 1,7	+ 0,1
449	GUETER FUER DIE GESUNDHEITS- UND KOERPERPFLEGE	32,50		114,0	115,0	116,8	117,0	+ 1,7	+ 0,2
450	GUETER FUER VERKEHR UND NACHRICHTENUEBERMITTLUNG	27,85		127,0	126,5	129,2	128,7	+ 1,7	- 0,4
451	GUETER FUER BILDUNG, UNTERHALTUNG, FREIZEIT (OHNE DIENSTLEISTUNGEN DES GASTGEWERBES)	22,76		117,0	118,3	120,1	120,2	+ 1,6	+ 0,1
452	GUETER FUER DIE PERSOENLICHE AUSSTATTUNG, DIENSTLEISTUNGEN DES BEHERBERGUNGSGEWERBES SOWIE GUETER SONSTIGER ART	10,76		113,3	114,7	116,9	117,1	+ 2,1	+ 0,2

GLIEDERUNG NACH BEDARFSGRUPPEN

453	ERNAEHRUNG	451,02		112,2	111,7	112,1	111,9	+ 0,2	- 0,2
454	GETRAENKE	8,60		118,4	119,4	122,4	122,2	+ 2,3	- 0,2
455	WOHNUNG	117,70		116,5	117,8	122,1	122,7	+ 4,2	+ 0,5
456	HEIZUNG UND BELEUCHTUNG	40,01		121,2	123,0	125,7	129,3	+ 5,1	+ 2,9
457	HAUSRAT	45,44		113,7	114,6	116,6	116,8	+ 1,9	+ 0,2
458	BEKLEIDUNG	245,79		113,4	114,4	116,8	117,2	+ 2,4	+ 0,3
459	REINIGUNG UND KOERPERPFLEGE	40,09		113,3	114,3	115,9	116,1	+ 1,6	+ 0,2
460	BILDUNG UND UNTERHALTUNG	23,41		117,1	118,4	120,3	120,4	+ 1,7	+ 0,1
461	VERKEHR	27,94		127,0	126,4	129,2	128,6	+ 1,7	- 0,5

2 INDEX DER EINZELHANDELSPREISE

(AKTUELLE ERGEBNISSE)

2.1 INSTITUTIONELLE GLIEDERUNG

1976 = 100

NR. DER SYSTEMATIK	INDEX, INDEXGRUPPE	WAEGUNGS- ANTEIL AM GESAMT- INDEX IN PRO- MILLE	VERKET- TUNGS- FAKTOR	1983	1983	1984	VERAENDERUNG		
				DURCH- SCHNITT	OKT.	SEPT. OKT.	OKT. 1983	SEPT. 1984	
NACH WIRTSCHAFTSGRUPPEN									
1	43	EINZELHANDEL INSGESAMT	1000	0,73457	131,7	132,3	134,2	134,7	+ 1,8 + 0,4
DARUNTER									
2	43 1	1) EH.M.NAHRUNGS- UND GENUSSMITTELN UND GEMISCHTWAREN	339,11	0,75153	127,8	127,3	128,6	128,6	+ 1,0 -
3	43 2	EH.M.BEKLEIDUNG, WAESCHE, AUSSTATTUNGS- UND SPORTARTIKELN SOWIE MIT SCHUHEN	152,90	0,71222	136,2	137,3	140,1	140,5	+ 2,3 + 0,3
4	43 3	EH.M.EISEN- UND METALLWAREN SOWIE MIT HAUSRAT UND WOHN- BEDARF AUS KUNSTST., GLAS, FEINKERAMIK UND HOLZ (A.N.G.)	68,15	0,74116	138,8	140,1	142,8	143,0	+ 2,1 + 0,1
5	43 4	EH.M.ELEKTROTECHN., FEINMECH. U. OPT. ERZEUGN., SCHMUCK-, LEDER-, GALANTERIE- U. SPIELWAREN SOWIE MIT MUSIKINSTRUM.	49,40	0,77952	122,5	123,0	124,0	124,1	+ 0,9 + 0,1
6	43 5	EH. M PAPIERWAREN UND DRUCKERZEUGNISSEN	18,81	0,72827	130,6	131,9	133,9	134,1	+ 1,7 + 0,1
7	43 6	EH.M.PHARMAZ., ORTHOPAED., MEDIZIN. UND KOSMET. ARTIKELN SOWIE MIT PUTZ- UND REINIGUNGSMITTELN	62,60	0,77804	128,1	129,6	131,4	131,7	+ 1,6 + 0,2
8	43 7	EH.M.KOEHLE, SONST. FESTEN BRENNSTOFFEN UND MINERALOELERZ.	35,62	0,52521	178,8	181,9	184,0	193,3	+ 6,3 + 5,1
9	43 8	EH.M.FAHRZEUGEN, MASCHINEN UND BUERDEINRICHTUNGEN	92,61	0,74376	129,7	131,6	134,3	135,0	+ 2,6 + 0,5
10	43 9	EH.M.SONSTIGEN WAREN	19,59	0,73309	127,7	127,0	128,9	129,2	+ 1,7 + 0,2
NACH WIRTSCHAFTSUNTERGRUPPEN UND -KLASSEN									
11	43 1	1) EINZELHANDEL MIT NAHRUNGS- UND GENUSSMITTELN UND GEMISCHTWAREN	339,11	0,75153	127,8	127,3	128,6	128,6	+ 1,0 -
DARUNTER									
12	43 10	1) EH.M.NAHRUNGS- UND GENUSSMITTELN VERSCH. ART (OHNE AUSGEPRAEGTEN SCHWERPUNKT) UND GEMISCHTWAREN	287,69	0,74848	125,8	125,5	126,9	126,9	+ 1,1 -
13	43 14	0 EH.M.KARTOFFELN, GEMUESE, OBST UND SUEDFRUECHTEN	4,48	0,62457	123,0	116,0	118,4	115,8	- 0,2 - 2,2
14	43 14	1 EH.M.MILCH, MILCHERZEUGNISSEN, FETTWAREN UND EIERN	4,04	0,71812	122,3	122,8	124,2	124,5	+ 1,4 + 0,2
15	43 14	2 EH.M.FISCHEN UND FISCHERZEUGNISSEN	1,37	0,63704	133,6	132,7	134,9	135,9	+ 2,4 + 0,7
16	43 14	4 EH.M.SUESSWAREN	2,12	0,81039	124,1	124,2	125,3	125,5	+ 1,0 + 0,2
17	43 14	5 EH.M.KAFFEE, TEE UND KAKAO	2,68	0,82682	120,8	120,5	123,8	124,7	+ 3,5 + 0,7
18	43 16	EH.M.GETRAENKEN	8,25	0,80875	128,4	128,7	129,0	129,2	+ 0,4 + 0,2
19	43 19	EH.M.TABAKWAREN	27,31	0,78268	151,3	149,9	150,0	150,0	+ 0,1 -
20	43 2	EINZELHANDEL MIT BEKLEIDUNG, WAESCHE, AUSSTATTUNGS- UND SPORTARTIKELN SOWIE MIT SCHUHEN	152,90	0,71222	136,2	137,3	140,1	140,5	+ 2,3 + 0,3
DARUNTER									
21	43 20	EH.M.TEXTILWAREN INSGESAMT	131,97	0,72361	133,9	135,0	137,4	137,7	+ 2,0 + 0,2
22	43 20	EH.M.TEXTILWAREN VERSCH. ART (OHNE AUSGEPR. SCHWERPUNKT)	44,99	0,72287	134,3	135,4	138,0	138,3	+ 2,1 + 0,2
23	43 22	EH.M.OBERBEKLEIDUNG (OHNE EH.M.WIRK- UND STRICKWAREN)	62,25	0,71346	134,3	135,3	137,5	137,8	+ 1,8 + 0,2
24	43 23	EH.M.WAESCHE, WIRK-, STRICK- UND TEXTILKURZWAREN SOWIE MIT SCHNEIDEREIBEDARF	11,81	0,72149	134,6	135,9	139,4	139,8	+ 2,9 + 0,3
25	43 28	EH.M.SCHUHEN UND SCHUHWAREN	20,93	0,65331	150,3	152,0	156,8	157,6	+ 3,7 + 0,5
26	43 3	EINZELHANDEL MIT EISEN- UND METALLW. SOWIE MIT HAUSRAT UND WOHNBED. AUS KUNSTST., GLAS, FEINKERAMIK UND HOLZ (A.N.G.)	68,15	0,74116	138,8	140,1	142,8	143,0	+ 2,1 + 0,1
DARUNTER									
27	43 30	OHNE 43308 EH.M.EISEN-, METALL- UND KUNSTSTOFFWAREN (A.N.G.)	16,40	0,74269	129,0	130,1	132,3	132,6	+ 1,9 + 0,2
28	43 33	EH.M.FEINKERAMISCHEN ERZEUGN. UND GLASWAREN F.D. HAUSHALT	2,78	0,68109	144,4	146,0	149,6	150,1	+ 2,8 + 0,3
29	43 36	0 EH.M.MOEBELN UND SONST. EINRICHTUNGSGEGENSTAENDEN (OHNE EH.M.GEBRAUCHTEN MOEBELN UND ANTIQUITAETEN)	48,97	0,74602	141,8	143,1	145,9	146,1	+ 2,1 + 0,1
30	43 4	EINZELHANDEL MIT ELEKTROTECHN., FEINMECH. UND OPTISCHEN ERZEUGNISSEN, SCHMUCK-, LEDER-, GALANTERIE- UND SPIELWAREN SOWIE MIT MUSIKINSTRUMENTEN	49,40	0,77952	122,5	123,0	124,0	124,1	+ 0,9 + 0,1
DARUNTER									
31	43 40	EH.M.ELEKTROTECHN. ERZEUGNISSEN (A.N.G.), RUNDFUNK-, FERNSEH- UND PHONOGERAETEN SOWIE MIT LEUCHTEN	22,37	0,89838	106,3	106,4	106,1	106,1	- 0,3 -
32	43 5	EINZELHANDEL MIT PAPIERWAREN UND DRUCKERZEUGNISSEN	18,81	0,72827	130,6	131,9	133,9	134,1	+ 1,7 + 0,1
33	43 6	EINZELHANDEL MIT PHARMAZ., ORTHOPAED., MEDIZIN. UND KOSMET. ARTIKELN SOWIE MIT PUTZ- UND REINIGUNGSMITTELN	62,60	0,77804	128,1	129,6	131,4	131,7	+ 1,6 + 0,2
DARUNTER									
34	43 60	0 APOTHEKEN	43,82	0,77375	131,1	132,8	134,6	135,1	+ 1,7 + 0,4
35	43 60	4 DROGERIEN	13,72	0,78498	121,0	121,9	123,7	123,9	+ 1,6 + 0,2
36	43 7	EINZELHANDEL MIT KOEHLE, SONSTIGEN FESTEN BRENNSTOFFEN UND MINERALOELERZEUGNISSEN	35,62	0,52521	178,8	181,9	184,0	193,3	+ 6,3 + 5,1
DARUNTER									
37	43 70	EH.M.BRENNSTOFFEN	28,58	0,50000	184,5	187,5	191,5	200,4	+ 6,9 + 4,6
38	43 75	EH.M.MINERALOELERZ. (TANKSTELLEN-ABSATZ IN EIGENEM NAMEN)	7,04	0,61369	155,5	159,2	153,5	164,3	+ 3,2 + 7,0
39	43 8	EINZELHANDEL MIT FAHRZEUGEN, MASCHINEN UND BUERDEINRICHTUNGEN	92,61	0,74376	129,7	131,6	134,3	135,0	+ 2,6 + 0,5
DARUNTER									
40	43 80	EH.M.FAHRZEUGEN, DEREN TEILEN UND ZUBEHOER	81,43	0,73982	130,8	132,8	135,6	136,3	+ 2,6 + 0,5
41	43 9	EINZELHANDEL MIT SONSTIGEN WAREN	19,59	0,73309	127,7	127,0	128,9	129,2	+ 1,7 + 0,2

1) EINSCHLIESSLICH 43 04

2 INDEX DER EINZELHANDELSPREISE

(AKTUELLE ERGEBNISSE)

2.2 GLIEDERUNG NACH DEM QUARTERZEICHNIS FUER DEN PRIVATEN VERBRAUCH (AUSGABE 1963)

1976 * 100

INDEX, INDEXGRUPPE	WAEGUNGS- ANTEIL AM GESAMT- INDEX IN PRO- MILLE	VERKET- TUNGS- FAKTOR	1983	1983	1984	VERAENDERUNG	
			DURCH- SCHNITT	OKT.	SEPT.	OKT.	OKT. 1984
NACH HAUPTGRUPPEN							
42 EINZELHANDEL INSGESAMT	1000	0.73457	131.7	132.3	134.2	134.7	+ 1.8 + 0.4
43 EINZELHANDEL OHNE BES. ERNTE-, SAISON- U. WITTERUNGSABH. NAHRUNGSMITTEL SOWIE OHNE BLUMEN UND KOHLE	954.94	.	131.6	132.5	134.4	135.0	+ 1.9 + 0.4
44 BES. ERNTE-, SAISON- U. WITTERUNGSABH. NAHRUNGSMITTEL SOWIE BLUMEN UND KOHLE	45.06	.	132.4	127.0	129.2	127.7	+ 0.6 - 1.2
45 GESAMTINDEX OHNE FLUESSIGE BRENNSTOFFE	987.11	.	130.4	131.0	132.8	133.1	+ 1.6 + 0.2
46 GESAMTINDEX OHNE FLUESSIGE BRENNSTOFFE UND KRAFTSTOFFE	975.95	.	130.2	130.7	132.6	132.8	+ 1.6 + 0.2
47 NAHRUNGS- UND GENUSSMITTEL	345.42	0.74828	127.8	127.2	128.5	128.5	+ 1.0 -
48 KLEIDUNG, SCHUHE	197.55	0.71037	135.5	136.6	139.5	139.8	+ 2.3 + 0.2
49 BRENNSTOFFE	24.54	0.48282	194.9	198.0	203.5	213.1	+ 7.6 + 4.7
50 UEBRIGE WAREN FUER DIE HAUSHALTSFUEHRUNG	171.63	0.75057	133.2	133.9	136.2	136.3	+ 1.8 + 0.1
51) VERKEHRZWECKE	94.04	0.73045	133.1	135.3	136.8	138.7	+ 2.5 + 1.4
52 WAREN FUER) DIE KOERPER- UND GESUNDHEITSPFLEGE	65.70	0.77519	127.4	128.8	130.5	130.9	+ 1.6 + 0.3
53) BILDUNGS- UND UNTERHALTUNGSZWECKE	79.36	0.81684	115.1	115.7	116.6	116.7	+ 0.9 + 0.1
54 PERSOENLICHE AUSSTATTUNG, SONSTIGE WAREN	21.76	0.65289	142.8	143.7	145.4	145.6	+ 1.3 + 0.1
NACH GRUPPEN UND UNTERGRUPPEN							
55 NAHRUNGS- UND GENUSSMITTEL	345.42	0.74828	127.8	127.2	128.5	128.5	+ 1.0 -
56 NAHRUNGSMITTEL	247.53	0.72613	123.4	122.8	124.4	124.2	+ 1.1 - 0.2
57 FLEISCH UND FLEISCHWAREN, FISCHE UND FISCHWAREN	59.72	0.73972	121.6	121.8	122.1	122.2	+ 0.3 + 0.1
58 FLEISCH UND FLEISCHWAREN	50.69	0.74754	120.6	120.9	121.0	121.0	+ 0.1 -
59 FISCHE UND FISCHWAREN	9.03	0.70174	126.8	126.9	128.4	128.7	+ 1.4 + 0.2
60 EIER	4.43	0.73394	111.7	113.6	115.6	117.2	+ 3.2 + 1.4
61 MILCH, KAESE, BUTTER	39.57	0.72328	123.5	124.0	121.0	120.9	- 2.5 - 0.1
62 SPEISEFETTE UND -DELE (OHNE BUTTER)	10.79	0.72062	127.6	127.4	150.9	152.8	+ 19.9 + 1.3
63 BROT UND BACKWAREN	22.18	0.70634	133.4	134.2	135.8	135.9	+ 1.3 + 0.1
64 MEHL, NAEHRMITTEL, KARTOFFELERZEUGNISSE	25.40	0.74143	121.4	122.1	123.9	124.1	+ 1.6 + 0.2
65 KARTOFFELN	4.69	0.36261	73.3	75.2	79.3	67.2	- 10.6 - 15.3
66 GEMUESE, OBST UND MARMELADE	39.79	0.70793	128.9	123.1	125.0	124.2	+ 0.9 - 0.6
67 FRISCHGEMUESE	10.13	0.66492	116.2	102.8	92.8	101.8	- 1.0 + 9.7
68 GEMUESEKONSERVEN	10.50	0.82064	127.7	127.5	128.8	129.5	+ 1.6 + 0.5
69 FRISCHOBST	13.16	0.63367	143.3	136.1	147.6	137.5	+ 1.0 - 6.8
70 OBSTKONSERVEN, TROCKENOBST	3.43	0.83014	118.4	118.9	121.8	122.1	+ 2.7 + 0.2
71 MARMELADE	2.57	0.75552	124.5	124.5	125.1	125.3	+ 0.6 + 0.2
72 ZUCKER, SUESSWAREN	24.81	0.78583	122.2	122.4	123.2	123.3	+ 0.7 + 0.1
73 GEWUERZE UND AEHNLICHE BACK- UND SPEISEZUTATEN	3.98	0.77873	121.4	122.1	124.9	125.1	+ 2.5 + 0.2
74 ALKOHOLFREIE GETRAENKE	12.17	0.81270	122.2	122.7	124.6	124.7	+ 1.6 + 0.1
75 GENUSSMITTEL	97.89	0.80558	139.0	138.3	139.0	139.2	+ 0.7 + 0.1
76 BOHNENKAFFEE	13.22	0.84754	117.0	116.4	120.9	122.2	+ 5.0 + 1.1
77 ECHTER TEE	3.17	0.82265	127.1	127.5	131.2	131.3	+ 3.0 + 0.1
78 ALKOHOLISCHE GETRAENKE	44.31	0.81818	132.9	133.1	133.1	133.2	+ 0.1 + 0.1
79 TABAKWAREN	37.19	0.78639	155.0	153.2	153.0	153.0	- 0.1 -
80 KLEIDUNG, SCHUHE	197.55	0.71037	135.5	136.6	139.5	139.8	+ 2.3 + 0.2
81 OBERBEKLEIDUNG	121.61	0.71294	133.4	134.4	136.8	137.1	+ 2.0 + 0.2
82 HERREN- UND KNABENOBERBEKLEIDUNG	49.05	0.72275	131.3	132.1	134.0	134.4	+ 1.7 + 0.3
83 DAMEN- UND MAEDCHENOBERBEKLEIDUNG	72.56	0.70660	134.9	135.9	138.7	138.9	+ 2.2 + 0.1
84 SONSTIGE BEKLEIDUNG	48.12	0.74157	132.8	134.1	137.0	137.2	+ 2.3 + 0.1
85 SCHUHE UND ZUBEHOER	27.82	0.65485	149.5	151.1	155.7	156.4	+ 3.5 + 0.4
86 BRENNSTOFFE	24.54	0.48282	194.9	198.0	203.5	213.1	+ 7.6 + 4.7
87 UEBRIGE WAREN FUER DIE HAUSHALTSFUEHRUNG	171.63	0.75057	133.2	133.9	136.2	136.3	+ 1.8 + 0.1
88 MOEBEL	53.62	0.74077	143.2	144.5	147.5	147.6	+ 2.1 + 0.1
89 HEIMTEXTILIEN, HAUSHALTSWAESCHE	36.39	0.76092	131.4	132.1	134.1	134.2	+ 1.6 + 0.1
90 HEIZ- UND KOCHGERAETE, BELEUCHTUNGSKOERPER	9.64	0.79871	123.8	124.5	126.9	127.0	+ 2.0 + 0.1
91 HAUSHALTSMASCHINEN UND -GERAETE DARUNTER	38.20	0.73225	131.9	133.0	135.2	135.4	+ 1.8 + 0.1
92 LANGLEBIGE, HOCHWERTIGE ELEKTR. HAUSHALTSMASCHINEN UND -GERAETE	12.82	0.81811	116.1	116.5	116.7	116.7	+ 0.2 -
93 TAPETEN, FARBEN, BAUSTOFFE	4.87	0.66757	127.0	128.3	130.3	130.1	+ 1.4 - 0.2
94 SONSTIGE WAREN FUER DIE HAUSHALTSFUEHRUNG	28.91	0.78197	122.4	121.7	123.2	123.3	+ 1.3 + 0.1
95 WAREN FUER VERKEHRZWECKE	94.04	0.73045	133.1	135.3	136.8	138.7	+ 2.5 + 1.4
96 KRAFTFAHRZEUGE UND FAHRRADER	64.74	0.71033	133.0	135.2	138.7	139.5	+ 3.2 + 0.6
97 KRAFTSTOFFE	11.16	0.63158	150.1	153.8	146.2	157.7	+ 2.5 + 7.9
98 SONSTIGE WAREN FUER EIGENE KRAFTFAHRZEUGE	18.14	0.88292	123.1	124.0	124.3	124.4	+ 0.3 + 0.1
99 WAREN FUER DIE KOERPER- UND GESUNDHEITSPFLEGE	65.70	0.77519	127.4	128.8	130.5	130.9	+ 1.6 + 0.3
100 WAREN FUER DIE KOERPERPFLEGE	20.81	0.78549	119.9	120.8	122.1	122.4	+ 1.3 + 0.2
101 WAREN FUER DIE GESUNDHEITSPFLEGE DARUNTER	44.89	0.77018	130.9	132.6	134.4	134.9	+ 1.7 + 0.4
102 PRAEPARATE ZUR INNEREN ANWENDUNG	41.50	0.77632	131.3	133.0	134.9	135.3	+ 1.7 + 0.3
103 WAREN FUER BILDUNGS- UND UNTERHALTUNGSZWECKE	79.36	0.81684	115.1	115.7	116.6	116.7	+ 0.9 + 0.1
104 RUNDFUNK-, FERNSEH- UND PHONOGERAETE UND DEREN ZUBEHOERTEILE	21.49	0.96716	95.0	94.6	92.9	92.9	- 1.8 -
105 FOTO- UND KINOAPPARATE UND DEREN ZUBEHOERTEILE	5.48	1.01416	98.0	98.0	98.9	98.9	+ 0.9 -
106 BUECHER, ZEITUNGEN, ZEITSCHRIFTEN	14.71	0.73397	132.5	134.2	136.4	136.5	+ 1.7 + 0.1
107 SONSTIGE WAREN FUER BILDUNGS- UND UNTERHALTUNGSZWECKE	37.68	0.76223	122.3	123.1	124.9	125.1	+ 1.6 + 0.2
108 PERSOENLICHE AUSSTATTUNG, SONSTIGE WAREN	21.76	0.65289	142.8	143.7	145.4	145.6	+ 1.3 + 0.1
109 UHREN, ECHTER SCHMUCK	11.07	0.61870	153.5	154.3	155.1	155.3	+ 0.6 + 0.1
110 SONSTIGE PERSOENLICHE AUSSTATTUNG	10.69	0.69541	131.7	132.8	135.3	135.4	+ 2.0 + 0.1

2 INDEX DER EINZELHANDELSPREISE

(AKTUELLE ERGEBNISSE)

2.3 GLIEDERUNG NACH DEM WARENVERZEICHNIS FUER DIE BINNENHANDELSSTATISTIK (AUSGABE 1978)

1976 = 100

NR. DER SYSTE-MATIK	HAUPTBEREICH BZW. WARENGRUPPE	WAEGUNGS- ANTEIL AM GESAMT- INDEX IN PRO- MILLE	1983	1983	1984	VERAENDERUNG OKT. 1984 GEGENUEBER OKT. 1983 IN PROZENT
			DURCH- SCHNITT	OKT.	SEPT. OKT.	
111	EINZELHANDEL INSGESAMT	1000	131,7	132,3	134,2	134,7 + 1,8 + 0,4
NACH HAUPTBEREICHEN						
112	NAHRUNGSMITTEL, GETRAENKE, TABAKWAREN	345,42	127,8	127,2	128,5	128,5 + 1,0 -
113	TEXTILIEN, BEKLEIDUNG, PELZWAREN, SCHUHE, LEDER- UND GALANTERIEWAREN	246,94	134,9	135,9	138,7	139,0 + 2,3 + 0,2
114	ELEKTROTECHN., FEINMECH. UND OPTISCHE ERZEUGNISSE (A.N.G.), UHREN, SCHMUCK, SPIELWAREN, MUSIKINSTRUMENTE	67,88	117,4	117,8	118,3	118,4 + 0,5 + 0,1
115	MOEBEL, ANTIQUITAETEN 1), HOLZ-, KORB-1), KORK-1), FLECHT-1), SCHNITZ-1) UND FORMSTOFFWAREN (A.N.G.)	52,56	143,4	144,8	147,7	147,8 + 2,1 + 0,1
116	PAPIER, PAPIERWAREN, SCHREIB- UND ZEICHENARTIKEL, BUERO- ORGANISATIONSMITTEL 1), -MASCHINEN UND -MOEBEL 1)	27,21	125,6	126,8	128,7	128,8 + 1,6 + 0,1
117	EISENWAREN, HAUSRAT, INSTALLATIONSMATERIAL 1), BAUSTOFFE 1), HOLZ 1)	42,47	131,1	132,2	134,6	134,8 + 2,0 + 0,1
118	FAHRZEUGE, MASCHINEN 1), TECHNISCHER BEDARF 1), ANSTRICHFARBEN, TAPETEN	93,09	130,5	132,4	135,1	135,7 + 2,5 + 0,4
119	WASCH-, PUTZ-, KOERPERPFLEGEMITTEL, MEDIZIN, ERZEUGNISSE 1), ARZNEIMITTEL	76,73	125,6	126,9	128,2	128,6 + 1,3 + 0,3
120	ROHSTOFFE 1), BRENNSTOFFE, MINERALOELERZ., SCHROTT 1), ALTMATERIAL 1)	37,08	179,1	182,3	183,7	193,5 + 6,1 + 5,3
121	LEBENDE TIERE, PFLANZEN, PFLANZL. UND TIERISCHE ROHSTOFFE F. NAHRUNGSM.	10,62	123,3	120,0	122,1	122,1 + 1,8 -
NACH WARENGRUPPEN						
122	00 FLEISCH, WURST, FISCH, FISCHERZEUGNISSE	38,91	123,3	123,3	123,3	123,4 + 0,1 + 0,1
123	01 OBST, GEMUESE (OHNE TIEFGEFRORENES, DIAETETISCHES UND KONSERVEN)	28,16	121,9	114,1	116,5	113,0 - 1,0 - 3,0
124	02 MILCH, KAESE, SPEISEFETTE UND -OLEE, EIER	55,52	123,3	123,8	126,4	126,9 + 2,5 + 0,4
125	03 TIEFGEFRORENE UND GEFRORENE ERZEUGNISSE, SPEISEEIS	13,30	119,8	120,1	121,6	121,6 + 1,2 -
126	04 NAEHRMITTEL (OHNE SUPPEN, TIEFGEFRORENE UND DIAETETISCHE)	17,36	122,2	122,8	124,2	124,4 + 1,3 + 0,2
127	05 SUPPEN, GEWUERZE, BROTAUFSTRICH, ZUCKER	17,48	122,4	122,8	124,9	125,0 + 1,8 + 0,1
128	06 FLEISCH-, WURST- UND FISCHKONSERVEN, MARINADEN	10,96	117,9	118,4	119,0	119,1 + 0,6 + 0,1
129	07 OBST- UND GEMUESEKONSERVEN (OHNE DIAETETISCHE)	10,82	127,3	127,1	128,5	129,2 + 1,7 + 0,5
130	08 SUESSWAREN (OHNE KAKAOPULVER UND DIAETETISCHE SUESSWAREN)	20,78	121,6	121,8	122,3	122,4 + 0,5 + 0,1
131	10 WEINE, SCHAUMWEINE (OHNE SOLCHE FUER DIAETIKER), SPIRITUOSEN	30,95	137,0	137,1	136,6	136,7 - 0,3 + 0,1
132	11 BIERE, ALKOHOLFREIE GETRAENKE (OHNE DIAETETISCHE)	24,36	122,8	123,4	124,8	124,9 + 1,2 + 0,1
133	12 KAFFEE, TEE, KAKAO, TABAKWAREN	56,28	143,1	141,7	142,9	143,3 + 1,1 + 0,3
134	13 BACKWAREN (OHNE TIEFGEFRORENE, DIAETETISCHE UND DAUERBACKWAREN)	15,32	138,6	139,6	141,9	142,0 + 1,7 + 0,1
135	15 WASCH-, PUTZ- UND REINIGUNGSMITTEL	14,00	118,4	118,8	119,1	119,2 + 0,3 + 0,1
136	16 HYGIENEARTIKEL, VERBANDSTOFFE, KINDERKOERPERPFLEGEMITTEL	7,14	119,7	120,1	120,7	120,8 + 0,6 + 0,1
137	17 FEINSEIFEN, DESODORANTIEN, HAUT-, HAARPFLEGEMITTEL	9,56	116,3	117,2	118,5	118,8 + 1,4 + 0,3
138	19 HAUS-, TISCH- UND BETTWAESCHE, BETTWAREN	15,78	138,5	139,1	141,2	141,4 + 1,7 + 0,1
139	20 HEIMTEXTILIEN (OHNE BODENBELAEGE)	11,67	130,8	131,7	134,2	134,4 + 2,1 + 0,1
140	21 BODENBELAEGE	11,71	123,6	124,3	126,1	126,2 + 1,5 + 0,1
141	23 HERREN- OBERBEKLEIDUNG AB GROESSE 38	29,24	130,0	130,8	132,6	133,1 + 1,8 + 0,4
142	24 DAMEN- OBERBEKLEIDUNG AB GROESSE 34	35,11	135,6	136,5	138,9	139,1 + 1,9 + 0,1
143	25 KINDER- OBERBEKLEIDUNG AB GROESSE 104 BIS EINSCHL. 176	15,70	138,5	139,5	141,8	142,2 + 1,9 + 0,3
144	26 PULLOVER, WESTEN U. AE., GEWIRKT ODER GESTRIKT, SAEUGLINGS- BEKLEIDUNG	21,55	138,6	139,8	143,6	144,2 + 3,1 + 0,4
145	27 HERREN-, DAMEN- UND KINDERWAESCHE, MIEDERWAREN	21,36	132,0	133,1	136,3	136,6 + 2,6 + 0,2
146	29 STRUMPFWAREN, BEKLEIDUNGSZUBEHOER, SCHIRME, STOECKE 1)	20,36	132,0	133,5	134,9	135,2 + 1,3 + 0,2
147	31 HERRENSCHUHE (OHNE SPORTSCHUHE)	7,14	150,2	151,8	156,3	157,1 + 3,5 + 0,5
148	32 DAMENSCHUHE (OHNE SPORTSCHUHE)	11,52	150,5	152,1	157,1	157,7 + 3,7 + 0,4
149	33 KINDERSCHUHE (OHNE SPORTSCHUHE), SCHUHZUBEHOER	7,67	150,9	152,1	156,5	157,2 + 3,4 + 0,4
150	34 LEDER- UND TAESCHNERWAREN (A.N.G.)	8,11	139,1	140,6	143,7	143,9 + 2,3 + 0,1
151	36 SPORTBEKLEIDUNG, SPORTSCHUHE (OHNE STRASSENSCHUHE)	16,22	128,0	129,0	131,3	131,3 + 1,8 -
152	37 RUNDFUNK-, FERNSEH- UND PHONOTECHNISCHE GERAETE	21,49	95,0	94,6	92,9	92,9 - 1,8 -
153	39 ELEKTROTECHNISCHE ERZEUGNISSE (A.N.G.)	10,33	119,9	120,6	121,6	121,6 + 0,8 -
154	40 FOTO- UND KINOGERAETE, FOTOTECHNISCHES UND -CHEMISCHES 1) MATERIAL	8,48	106,1	106,3	108,0	108,4 + 2,0 + 0,4
155	42 UHREN (OHNE ARMATURBRETTUHREN UND UHRENRADIOS)	4,86	97,6	97,7	96,8	96,8 - 0,9 -
156	43 SCHMUCK, GOLD- UND SILBERSCHMIEDEWAREN, EDELSTEINE	8,17	178,5	179,5	181,5	181,7 + 1,2 + 0,1
157	45 SPIELWAREN, FEST- UND SCHERZARTIKEL 1) (A.N.G.)	9,48	126,5	127,6	129,8	130,0 + 1,9 + 0,2
158	47 MUSIKINSTRUMENTE (OHNE PHONOTECHNISCHE GERAETE UND MUSIK- SPIELWAREN), MUSIKALIEN 1)	1,80	136,9	138,2	141,4	141,5 + 2,4 + 0,1
159	49 SCHUL-1), LADEN-1), WOHN- UND KUECHENMOEBEL	51,69	143,7	145,0	148,0	148,1 + 2,1 + 0,1
160	54 SCHREIB-, ZEICHEN- UND MALGERAETE, LERNMITTEL 1) A.N.G. (OHNE DRUCKEREIERZEUGNISSE), ZEICHENMASCHINEN 1)	2,99	126,4	127,2	129,8	130,2 + 2,4 + 0,3
161	56 DRUCKEREIERZEUGNISSE (OHNE MUSIKALIEN, BEDRUCKTE BEHAELTER)	14,71	132,5	134,2	136,4	136,5 + 1,7 + 0,1
162	58 BUEROMASCHINEN, DATENVERARBEITUNGSGERAETE UND -EINRICHTUNGEN 1), BUEROMOEBEL 1)	3,49	87,3	87,2	86,7	86,8 - 0,5 + 0,1
163	65 SPIELPLATZGERAETE 1), CAMPING- UND SPORTARTIKEL, HANDELSWAFFEN 1), BASTELSAETZE 1)	4,39	117,9	118,5	118,3	118,4 - 0,1 + 0,1
164	66 TAFEL-, KUECHEN- U. AE. HAUSHALTSGERAETE (OHNE ELEKTRISCHE)	14,32	148,1	149,9	153,9	154,4 + 3,0 + 0,3
165	67 HEIZGERAETE, KUEHLMOEBEL, WASCHMASCHINEN FUER DEN HAUSHALT	12,33	119,1	119,6	121,1	121,1 + 1,3 -
166	77 KRAFTWAGEN, KRAFTWAGENTEILE UND -ZUBEHOER (A.N.G.), BEREIFUNGEN (A.N.G.)	78,70	130,6	132,6	135,5	136,2 + 2,7 + 0,5
167	78 ZWEIRADELER, ZWEIRADELTEILE UND -ZUBEHOER (A.N.G.)	3,18	136,9	137,9	138,5	138,4 + 0,4 - 0,1
168	87 ARZNEIMITTEL UND SONSTIGE PHARMAZEUTISCHE ERZEUGNISSE (A.N.G.)	41,50	131,3	133,0	134,9	135,3 + 1,7 + 0,3
169	92 FESTE BRENNSTOFFE, MINERALOELERZEUGNISSE	36,83	179,4	182,7	184,1	193,9 + 6,1 + 5,3

1) OHNE PREISREPRESENTANTEN FUER DIESE WARENART

3 Preisindex für die Lebenshaltung

(Mittelfristige Übersichten)

3.1 Preisindex für die Lebenshaltung aller privaten Haushalte

3.1.1 Gliederung nach Hauptgruppen

Absolute Werte 1980 = 100

Jahr Monat	Gesamt- index	Hauptgruppe										
		Nahrungs- mittel, Getränke, Tabak- waren	Beklei- dung, Schuhe	Wohnungsmieten, Energie (ohne Kraftstoffe)			Möbel, Haushalts- geräte und andere Güter für die Haus- halts- führung	Güter für				
				zusammen	Woh- nungs- mieten	Energie (ohne Kraft- stoffe)		die Ge- sundheits- und Körper- pflege	Verkehr und Nach- richten- über- mittlung	Bildung, Unter- haltung, Freizeit	die pers. Ausstat- tung, Dienstlei- stungen des Beherber- gungsgewer- bes sowie Güter son- stiger Art	
1978 D	91,1	94,5	90,7	.	92,3	74,8	91,3	90,9	89,0	95,5	90,0	
1979 D	94,9	96,1	94,6	.	95,3	90,4	94,3	94,7	93,1	97,9	94,2	
1980 D	100	100	100	100	100	100	100	100	100	100	100	
1981 D	106,3	104,8	105,1	108,1	104,4	116,3	105,8	105,2	108,7	103,7	107,1	
1982 D	111,9	111,3	109,8	114,6	109,7	125,6	110,6	111,0	112,6	107,9	113,5	
1983 D	115,6	114,3	113,0	118,3	115,6	124,5	113,7	115,6	117,1	111,4	118,5	
1979 Januar	92,7	94,8	92,4	.	93,6	80,3	92,9	92,6	90,3	97,3	92,5	
Februar	93,1	95,2	92,8	.	93,8	83,5	93,0	93,2	90,4	97,4	92,6	
März	93,5	95,6	93,2	.	94,1	86,5	93,5	93,5	90,9	97,5	92,6	
April	94,0	96,1	93,7	.	94,3	87,4	93,6	93,9	91,9	97,7	92,6	
Mai	94,3	96,4	94,0	.	94,5	88,0	93,7	94,1	92,1	97,6	92,7	
Juni	94,8	96,2	94,1	.	94,8	92,8	93,9	94,4	92,9	97,6	94,5	
Juli	95,4	96,4	94,5	.	95,2	95,4	94,2	94,9	94,0	97,8	94,7	
August	95,5	96,2	95,0	.	95,6	94,4	94,5	95,2	94,8	97,9	94,9	
September	95,8	96,1	95,8	.	96,1	94,0	94,7	95,7	94,9	98,5	95,4	
Oktober	96,0	96,4	96,4	.	96,6	93,0	95,1	96,1	95,0	98,5	95,6	
November	96,4	96,7	96,7	.	97,0	94,1	95,7	96,4	95,1	98,7	95,8	
Dezember	96,8	97,2	96,9	.	97,4	95,3	96,2	96,6	95,3	98,8	96,3	
1980 Januar	97,3	98,4	97,6	97,8	97,9	97,6	97,3	97,5	92,8	99,1	97,5	
Februar	98,5	99,0	98,2	98,2	98,4	97,8	97,9	98,2	98,4	99,4	97,9	
März	99,0	99,3	98,9	98,6	98,9	97,9	98,4	98,8	99,6	99,8	98,3	
April	99,4	100,0	99,2	99,2	99,3	98,8	98,7	99,3	99,8	100,0	98,4	
Mai	99,9	100,4	99,6	100,1	99,7	101,0	99,5	99,5	100,2	100,0	98,5	
Juni	100,3	100,9	99,7	99,9	99,9	100,1	99,7	99,9	100,5	100,1	100,6	
Juli	100,4	100,9	99,9	100,2	100,3	100,0	100,1	100,2	100,6	99,7	101,0	
August	100,5	100,7	100,2	100,0	100,6	98,5	100,7	100,5	101,4	99,4	101,1	
September	100,5	99,9	101,0	100,1	100,9	98,1	101,2	101,0	101,4	99,7	101,1	
Oktober	100,7	99,6	101,4	101,0	101,1	100,6	101,5	101,3	101,4	100,2	101,2	
November	101,4	100,2	102,0	102,0	101,4	103,4	102,4	101,7	101,6	101,0	101,7	
Dezember	102,1	100,8	102,2	103,0	101,7	106,2	102,5	102,0	102,4	101,5	102,6	
1981 Januar	103,1	102,3	102,6	103,9	102,0	108,2	103,0	102,6	103,6	102,7	104,1	
Februar	103,8	102,9	103,3	104,8	102,3	110,4	103,5	103,3	104,4	103,0	104,6	
März	104,6	103,8	103,7	106,0	102,9	113,2	104,1	104,0	105,3	103,4	104,8	
April	105,3	104,9	104,1	106,2	103,4	112,5	104,5	104,4	107,0	103,2	105,2	
Mai	105,7	105,5	104,7	106,4	103,9	112,1	105,6	104,7	107,2	103,6	105,3	
Juni	106,1	105,5	104,9	106,9	104,3	112,8	105,8	105,0	108,0	103,4	107,4	
Juli	106,8	105,3	105,0	108,2	104,7	116,2	106,2	105,5	110,0	103,2	108,5	
August	107,1	104,5	105,3	109,8	105,1	120,3	106,5	105,8	110,8	102,9	108,5	
September	107,7	104,8	106,0	110,4	105,5	121,5	106,9	106,2	112,8	103,4	108,6	
Oktober	108,1	105,4	106,6	110,6	106,0	121,2	107,4	106,7	112,3	104,2	109,1	
November	108,6	106,2	107,4	111,5	106,4	123,1	108,2	107,0	111,7	105,4	109,1	
Dezember	109,0	106,9	107,5	111,9	106,7	123,7	108,3	107,2	111,2	105,9	109,8	
1982 Januar	109,8	107,8	107,7	113,1	107,3	126,4	108,7	109,2	111,0	107,2	111,5	
Februar	110,1	108,6	108,4	112,6	107,7	123,7	109,3	109,8	110,5	107,7	112,1	
März	110,1	109,1	108,8	112,1	108,2	121,0	109,5	110,1	109,7	107,8	112,2	
April	110,4	110,1	109,0	112,7	108,5	122,3	109,8	110,4	109,1	107,9	112,2	
Mai	111,2	111,1	109,6	113,6	109,0	124,2	110,5	110,6	109,8	108,1	112,8	
Juni	112,4	114,3	109,7	113,9	109,4	124,0	110,7	110,9	111,2	107,9	114,2	
Juli	112,6	113,8	109,8	114,4	110,0	124,5	110,9	111,1	113,4	107,2	114,2	
August	112,5	112,3	110,0	114,9	110,4	125,2	111,1	111,3	114,1	107,0	114,2	
September	112,9	112,0	110,5	115,8	110,8	127,0	111,3	111,7	114,7	107,9	114,2	
Oktober	113,4	111,8	110,9	117,0	111,2	130,2	111,6	112,2	115,7	108,3	114,5	
November	113,7	112,2	111,5	117,5	111,8	130,5	112,0	112,4	116,0	108,7	114,6	
Dezember	114,0	112,5	111,5	117,2	112,3	128,3	112,0	112,6	116,4	109,3	115,8	
1983 Januar	114,4	113,2	111,8	117,1	113,2	126,1	112,3	114,4	116,0	110,4	117,1	
Februar	114,5	113,8	112,0	116,6	113,8	123,0	112,6	114,7	115,8	110,7	117,1	
März	114,4	114,1	112,3	116,2	114,4	120,2	112,9	115,1	114,4	110,7	117,2	
April	114,7	114,7	112,4	116,9	114,9	121,6	113,0	115,0	114,5	110,6	117,2	
Mai	115,0	114,8	112,8	117,2	115,3	121,7	113,4	115,2	115,6	110,5	117,2	
Juni	115,4	114,9	112,8	117,7	115,5	122,7	113,5	115,5	116,0	110,7	119,0	
Juli	115,8	114,7	113,0	118,3	115,9	123,6	113,9	115,9	117,3	111,6	119,1	
August	116,2	113,9	113,2	119,4	116,2	126,9	114,2	115,9	119,0	111,5	119,5	
September	116,5	114,0	113,7	119,8	116,6	127,1	114,4	116,2	119,5	111,8	119,5	
Oktober	116,5	114,1	113,9	119,6	116,9	126,0	114,6	116,4	119,2	112,4	119,5	
November	116,7	114,3	114,1	120,4	117,2	127,6	114,8	116,6	118,9	112,8	119,6	
Dezember	117,0	114,6	114,2	120,6	117,4	128,0	114,8	116,8	119,4	113,0	119,6	
1984 Januar	117,5	115,3	114,5	121,3	118,0	128,7	115,0	117,1	119,7	114,2	119,9	
Februar	117,8	116,1	114,6	121,6	118,3	128,9	115,3	117,3	119,7	114,1	119,9	
März	117,9	116,5	114,9	121,3	118,7	127,2	115,5	117,7	119,4	114,3	120,0	
April	118,1	116,7	115,1	121,7	119,1	127,7	115,7	117,8	119,4	113,9	120,0	
Mai	118,2	116,8	115,5	121,8	119,4	127,3	115,8	117,9	119,6	113,9	120,0	
Juni	118,6	117,1	115,5	122,2	119,8	127,9	115,9	117,9	120,1	114,3	121,0	
Juli	118,4	116,7	115,5	122,3	119,9	127,7	116,0	118,0	119,7	113,8	121,4	
August	118,2	115,7	115,7	122,6	120,4	127,7	116,1	118,1	119,1	113,7	121,4	
September	118,3	115,0	116,2	123,4	120,9	129,0	116,2	118,3	119,4	113,7	121,4	
Oktober	119,0	115,0	116,6	124,7	121,5	132,0	116,3	118,4	121,8	114,3	121,4	

3 Preisindex für die Lebenshaltung

(Mittelfristige Übersichten)

3.1 Preisindex für die Lebenshaltung aller privaten Haushalte

3.1.1 Gliederung nach Hauptgruppen

Relative Veränderungen gegenüber den entsprechenden Vorjahresergebnissen

Jahr Monat	Gesamt- index	Hauptgruppe									
		Nahrungs- mittel, Getränke, Tabak- waren	Beklei- dung, Schuhe	Wohnungsmieten, Energie (ohne Kraftstoffe) Gruppe			Möbel, Haushalts- geräte und andere Güter für die Haus- halts- führung	Güter für			
				zusammen	Woh- nungs- mieten	Energie (ohne Kraft- stoffe)		die Ge- sundheits- und Körper- pflege	Verkehr und Nach- richten- über- mittlung	Bildung, Unter- haltung, Freizeit	die pers. Ausstat- tung, Dienstlei- stungen des Beherber- gungsgewer- bes sowie Güter son- stiger Art
Prozent											
1978 D	+ 2,7	+ 1,4	+ 4,4	.	+ 2,9	+ 2,4	+ 3,5	+ 3,9	+ 2,9	+ 1,7	+ 3,8
1979 D	+ 4,1	+ 1,7	+ 4,4	.	+ 3,2	+ 20,8	+ 3,2	+ 4,3	+ 4,7	+ 2,6	+ 4,7
1980 D	+ 5,4	+ 4,1	+ 5,7	.	+ 4,9	+ 10,6	+ 6,0	+ 5,6	+ 7,4	+ 2,1	+ 6,2
1981 D	+ 6,3	+ 4,8	+ 5,1	+ 8,1	+ 4,4	+ 16,3	+ 5,8	+ 5,2	+ 8,7	+ 3,7	+ 7,1
1982 D	+ 5,3	+ 6,2	+ 4,5	+ 6,0	+ 5,1	+ 8,0	+ 4,5	+ 5,5	+ 3,6	+ 4,1	+ 6,0
1983 D	+ 3,3	+ 2,7	+ 2,9	+ 3,2	+ 5,4	- 0,9	+ 2,8	+ 4,1	+ 4,0	+ 3,2	+ 4,4
1979 Januar	+ 2,8	+ 0,9	+ 3,7	.	+ 2,7	+ 8,6	+ 2,5	+ 3,8	+ 2,9	+ 2,6	+ 4,3
Februar	+ 2,8	+ 0,7	+ 3,3	.	+ 2,7	+ 13,0	+ 2,1	+ 3,8	+ 2,7	+ 2,4	+ 4,3
März	+ 3,0	+ 0,9	+ 3,5	.	+ 2,6	+ 15,9	+ 2,1	+ 4,0	+ 2,9	+ 2,3	+ 4,2
April	+ 3,3	+ 0,7	+ 3,9	.	+ 2,7	+ 17,4	+ 2,1	+ 4,0	+ 3,9	+ 2,4	+ 4,1
Mai	+ 3,4	+ 1,2	+ 3,9	.	+ 2,6	+ 18,1	+ 2,5	+ 4,1	+ 2,9	+ 2,2	+ 4,2
Juni	+ 3,6	+ 1,0	+ 4,1	.	+ 2,7	+ 24,7	+ 2,4	+ 4,1	+ 3,4	+ 2,2	+ 4,3
Juli	+ 4,5	+ 1,5	+ 4,4	.	+ 3,0	+ 28,2	+ 3,4	+ 4,3	+ 5,4	+ 2,3	+ 4,5
August	+ 4,7	+ 2,0	+ 4,8	.	+ 3,3	+ 26,2	+ 3,8	+ 4,3	+ 6,2	+ 2,4	+ 4,6
September ..	+ 5,1	+ 2,5	+ 5,0	.	+ 3,6	+ 25,8	+ 4,3	+ 4,6	+ 6,3	+ 2,9	+ 5,1
Oktober	+ 5,3	+ 3,0	+ 5,2	.	+ 4,0	+ 24,3	+ 4,2	+ 4,6	+ 6,3	+ 2,8	+ 5,2
November	+ 5,3	+ 3,1	+ 5,2	.	+ 4,3	+ 23,8	+ 4,3	+ 4,7	+ 6,3	+ 3,0	+ 5,1
Dezember ...	+ 5,4	+ 3,1	+ 5,4	.	+ 4,4	+ 23,3	+ 4,5	+ 4,7	+ 6,2	+ 3,1	+ 5,4
1980 Januar	+ 5,0	+ 3,8	+ 5,6	.	+ 4,6	+ 21,5	+ 4,7	+ 5,3	+ 2,8	+ 1,8	+ 5,4
Februar	+ 5,8	+ 4,0	+ 5,8	.	+ 4,9	+ 17,1	+ 5,3	+ 5,4	+ 8,8	+ 2,1	+ 5,7
März	+ 5,9	+ 3,9	+ 6,1	.	+ 5,1	+ 13,2	+ 5,2	+ 5,7	+ 9,6	+ 2,4	+ 6,2
April	+ 5,7	+ 4,1	+ 5,9	.	+ 5,3	+ 13,0	+ 5,4	+ 5,8	+ 8,6	+ 2,4	+ 6,3
Mai	+ 5,9	+ 4,1	+ 6,0	.	+ 5,5	+ 14,8	+ 6,2	+ 5,7	+ 8,8	+ 2,5	+ 6,3
Juni	+ 5,8	+ 4,9	+ 6,0	.	+ 5,4	+ 7,9	+ 6,2	+ 5,8	+ 8,2	+ 2,6	+ 6,5
Juli	+ 5,2	+ 4,7	+ 5,7	.	+ 5,4	+ 4,8	+ 6,3	+ 5,6	+ 7,0	+ 1,9	+ 6,7
August	+ 5,2	+ 4,7	+ 5,5	.	+ 5,2	+ 4,3	+ 6,6	+ 5,6	+ 7,0	+ 1,5	+ 6,5
September ...	+ 4,9	+ 4,0	+ 5,4	.	+ 5,0	+ 4,4	+ 6,9	+ 5,5	+ 6,8	+ 1,2	+ 6,0
Oktober	+ 4,9	+ 3,3	+ 5,2	.	+ 4,7	+ 8,2	+ 6,7	+ 5,4	+ 6,7	+ 1,7	+ 5,9
November	+ 5,2	+ 3,6	+ 5,5	.	+ 4,5	+ 9,9	+ 7,0	+ 5,5	+ 6,8	+ 2,3	+ 6,2
Dezember ...	+ 5,5	+ 3,7	+ 5,5	.	+ 4,4	+ 11,4	+ 6,5	+ 5,6	+ 7,5	+ 2,7	+ 6,5
1981 Januar	+ 6,0	+ 4,0	+ 5,1	+ 6,2	+ 4,2	+ 10,9	+ 5,9	+ 5,2	+ 11,6	+ 3,6	+ 6,8
Februar	+ 5,4	+ 3,9	+ 5,2	+ 6,7	+ 4,0	+ 12,9	+ 5,7	+ 5,2	+ 6,1	+ 3,6	+ 6,8
März	+ 5,7	+ 4,5	+ 4,9	+ 7,5	+ 4,0	+ 15,6	+ 5,8	+ 5,3	+ 5,7	+ 3,6	+ 6,6
April	+ 5,9	+ 4,9	+ 4,9	+ 7,1	+ 4,1	+ 13,9	+ 5,9	+ 5,1	+ 7,2	+ 3,2	+ 6,9
Mai	+ 5,8	+ 5,1	+ 5,1	+ 6,3	+ 4,2	+ 11,0	+ 6,1	+ 5,2	+ 7,0	+ 3,6	+ 6,9
Juni	+ 5,8	+ 4,6	+ 5,2	+ 7,0	+ 4,4	+ 12,7	+ 6,1	+ 5,1	+ 7,5	+ 3,3	+ 6,8
Juli	+ 6,4	+ 4,4	+ 5,1	+ 8,0	+ 4,4	+ 16,2	+ 6,1	+ 5,3	+ 9,3	+ 3,5	+ 7,4
August	+ 6,6	+ 3,8	+ 5,1	+ 9,8	+ 4,5	+ 22,1	+ 5,8	+ 5,3	+ 9,3	+ 3,5	+ 7,3
September ...	+ 7,2	+ 4,9	+ 5,0	+ 10,3	+ 4,6	+ 23,9	+ 5,6	+ 5,1	+ 11,2	+ 3,7	+ 7,4
Oktober	+ 7,3	+ 5,8	+ 5,1	+ 9,5	+ 4,8	+ 20,5	+ 5,8	+ 5,3	+ 10,7	+ 4,0	+ 7,8
November	+ 7,1	+ 6,0	+ 5,3	+ 9,3	+ 4,9	+ 19,1	+ 5,7	+ 5,2	+ 9,9	+ 4,4	+ 7,3
Dezember ...	+ 6,8	+ 6,1	+ 5,2	+ 8,6	+ 4,9	+ 16,5	+ 5,7	+ 5,1	+ 8,6	+ 4,3	+ 7,0
1982 Januar	+ 6,5	+ 5,4	+ 5,0	+ 8,9	+ 5,2	+ 16,8	+ 5,5	+ 6,4	+ 7,1	+ 4,4	+ 7,1
Februar	+ 6,1	+ 5,5	+ 4,9	+ 7,4	+ 5,3	+ 12,0	+ 5,6	+ 6,3	+ 5,8	+ 4,6	+ 7,2
März	+ 5,3	+ 5,1	+ 4,9	+ 5,8	+ 5,2	+ 6,9	+ 5,2	+ 5,9	+ 4,2	+ 4,3	+ 7,1
April	+ 4,8	+ 5,0	+ 4,7	+ 6,1	+ 4,9	+ 8,7	+ 5,1	+ 5,7	+ 2,0	+ 4,6	+ 6,7
Mai	+ 5,2	+ 5,3	+ 4,7	+ 6,8	+ 4,9	+ 10,8	+ 4,6	+ 5,6	+ 2,4	+ 4,3	+ 7,1
Juni	+ 5,9	+ 8,3	+ 4,6	+ 6,5	+ 4,9	+ 9,9	+ 4,6	+ 5,6	+ 3,0	+ 4,4	+ 6,3
Juli	+ 5,4	+ 8,1	+ 4,6	+ 5,7	+ 5,1	+ 7,1	+ 4,4	+ 5,3	+ 3,1	+ 3,9	+ 5,3
August	+ 5,0	+ 7,5	+ 4,5	+ 4,6	+ 5,0	+ 4,1	+ 4,3	+ 5,2	+ 3,0	+ 4,0	+ 5,3
September ...	+ 4,8	+ 6,9	+ 4,2	+ 4,9	+ 5,0	+ 4,5	+ 4,1	+ 5,2	+ 1,7	+ 4,4	+ 5,2
Oktober	+ 4,9	+ 6,1	+ 4,0	+ 5,8	+ 4,9	+ 7,4	+ 3,9	+ 5,2	+ 3,0	+ 3,9	+ 4,9
November	+ 4,7	+ 5,6	+ 3,8	+ 5,4	+ 5,1	+ 6,0	+ 3,5	+ 5,0	+ 3,8	+ 3,1	+ 5,0
Dezember ...	+ 4,6	+ 5,2	+ 3,7	+ 4,7	+ 5,2	+ 3,7	+ 3,4	+ 5,0	+ 4,7	+ 3,2	+ 5,5
1983 Januar	+ 4,2	+ 5,0	+ 3,8	+ 3,5	+ 5,5	- 0,2	+ 3,3	+ 4,8	+ 4,5	+ 3,0	+ 5,0
Februar	+ 4,0	+ 4,8	+ 3,3	+ 3,6	+ 5,7	- 0,6	+ 3,0	+ 4,5	+ 4,8	+ 2,8	+ 4,5
März	+ 3,9	+ 4,6	+ 3,2	+ 3,7	+ 5,7	- 0,7	+ 3,1	+ 4,5	+ 4,3	+ 2,7	+ 4,5
April	+ 3,9	+ 4,2	+ 3,1	+ 3,7	+ 5,9	- 0,6	+ 2,9	+ 4,2	+ 4,9	+ 2,5	+ 4,5
Mai	+ 3,4	+ 3,3	+ 2,9	+ 3,2	+ 5,8	- 2,0	+ 2,6	+ 4,2	+ 5,3	+ 2,2	+ 3,9
Juni	+ 2,7	+ 0,5	+ 2,8	+ 3,3	+ 5,6	- 1,0	+ 2,5	+ 4,1	+ 4,3	+ 2,6	+ 4,2
Juli	+ 2,8	+ 0,8	+ 2,9	+ 3,4	+ 5,4	- 0,7	+ 2,7	+ 4,3	+ 3,4	+ 4,1	+ 4,3
August	+ 3,3	+ 1,4	+ 2,9	+ 3,9	+ 5,3	+ 1,4	+ 2,8	+ 4,1	+ 4,3	+ 4,2	+ 4,6
September ...	+ 3,2	+ 1,8	+ 2,9	+ 3,5	+ 5,2	+ 0,1	+ 2,8	+ 4,0	+ 4,2	+ 3,6	+ 4,6
Oktober	+ 2,7	+ 2,1	+ 2,7	+ 2,2	+ 5,1	- 3,2	+ 2,7	+ 3,7	+ 3,0	+ 3,8	+ 4,4
November	+ 2,6	+ 1,9	+ 2,3	+ 2,5	+ 4,8	- 2,2	+ 2,5	+ 3,7	+ 2,5	+ 3,8	+ 4,4
Dezember ...	+ 2,6	+ 1,9	+ 2,4	+ 2,9	+ 4,5	- 0,2	+ 2,5	+ 3,7	+ 2,6	+ 3,4	+ 3,3
1984 Januar	+ 2,7	+ 1,9	+ 2,4	+ 3,6	+ 4,2	+ 2,1	+ 2,4	+ 2,4	+ 3,2	+ 3,4	+ 2,4
Februar	+ 2,9	+ 2,0	+ 2,3	+ 4,3	+ 4,0	+ 4,8	+ 2,4	+ 2,3	+ 3,4	+ 3,1	+ 2,4
März	+ 3,1	+ 2,1	+ 2,3	+ 4,4	+ 3,8	+ 5,8	+ 2,3	+ 2,3	+ 4,4	+ 3,3	+ 2,4
April	+ 3,0	+ 1,7	+ 2,4	+ 4,1	+ 3,7	+ 5,0	+ 2,4	+ 2,4	+ 4,3	+ 3,0	+ 2,4
Mai	+ 2,8	+ 1,7	+ 2,4	+ 3,9	+ 3,6	+ 4,6	+ 2,1	+ 2,3	+ 3,5	+ 3,1	+ 2,4
Juni	+ 2,8	+ 1,9	+ 2,4	+ 3,8	+ 3,7	+ 4,2	+ 2,1	+ 2,1	+ 3,5	+ 3,3	+ 1,7
Juli	+ 2,2	+ 1,7	+ 2,2	+ 3,4	+ 3,5	+ 3,3	+ 1,8	+ 1,8	+ 2,0	+ 2,0	+ 1,9
August	+ 1,7	+ 1,6	+ 2,2	+ 2,7	+ 3,6	+ 0,6	+ 1,7	+ 1,9	+ 0,1	+ 2,0	+ 1,6
September ...	+ 1,5	+ 0,9	+ 2,2	+ 3,0	+ 3,7	+ 1,5	+ 1,6	+ 1,8	- 0,1	+ 1,7	+ 1,6
Oktober	+ 2,1	+ 0,8	+ 2,4	+ 4,3	+ 3,9	+ 4,8	+ 1,5	+ 1,7	+ 2,2	+ 1,7	+ 1,6
November											
Dezember ...											

3 Preisindex für die Lebenshaltung

(Mittelfristige Übersichten)

3.1 Preisindex für die Lebenshaltung aller privaten Haushalte

3.1.2 Gliederung nach Waren, Leistungen und Wohnungsnutzung

Absolute Werte 1980 = 100

Jahr Monat	Gesamt- index	Gesamt- index ohne Saisonwaren und Blumen	Verbrauchs- und Gebrauchsgüter					Dienst- leistungen und Repara- turen	Wohnungs- und Garagen- nutzung
			ins- gesamt	Nahrungsmittel		andere Verbrauchs- und Gebrauchs- güter			
				ins- gesamt	davon				
					Saison- waren		sonstige Nahrungs- mittel		
1978 D	91,1	91,3	90,8	94,3	87,3	95,1	89,7	91,2	92,4
1979 D	94,9	95,0	94,5	95,9	91,1	96,4	94,1	95,5	95,3
1980 D	100	100	100	100	100	100	100	100	100
1981 D	106,3	106,3	106,8	105,3	110,2	104,7	107,3	106,2	104,4
1982 D	111,9	112,0	112,3	110,4	113,0	110,0	112,9	112,0	110,2
1983 D	115,6	115,7	115,0	112,1	111,6	112,2	115,9	116,6	116,5
1979 Januar	92,7	92,8	92,0	94,6	87,7	95,5	91,2	93,7	93,6
Februar	93,1	93,1	92,5	95,3	92,0	95,6	91,7	94,0	93,9
März	93,5	93,5	93,2	95,9	97,4	95,7	92,4	94,2	94,2
April	94,0	93,9	93,8	96,6	103,3	95,7	92,9	94,4	94,4
Mai	94,3	94,1	94,1	97,1	106,6	95,9	93,1	94,6	94,6
Juni	94,8	94,7	94,6	96,5	101,0	96,0	94,0	95,4	94,9
Juli	95,4	95,5	95,3	96,2	95,0	96,2	95,0	95,8	95,2
August	95,5	95,8	95,3	95,4	85,2	96,6	95,3	96,2	95,6
September	95,8	96,2	95,5	95,2	80,8	97,0	95,6	96,6	96,1
Oktober	96,0	96,4	95,6	95,4	79,1	97,3	95,7	96,8	96,6
November	96,4	96,8	96,1	95,8	81,4	97,6	96,2	96,9	97,0
Dezember	96,8	97,0	96,5	96,4	83,3	98,0	96,6	97,3	97,4
1980 Januar	97,3	97,3	97,6	98,0	94,2	98,5	97,5	96,0	97,9
Februar	98,5	98,4	98,4	98,7	97,8	98,8	98,4	98,5	98,4
März	99,0	99,0	98,9	99,1	98,8	99,2	98,8	99,4	98,9
April	99,4	99,3	99,6	100,3	107,0	99,5	99,4	99,1	99,3
Mai	99,9	99,7	100,2	100,7	109,0	99,7	100,0	99,3	99,7
Juni	100,3	100,0	100,4	101,5	114,7	99,9	100,0	100,3	99,9
Juli	100,4	100,3	100,4	101,6	113,5	100,1	100,1	100,6	100,2
August	100,5	100,5	100,4	100,9	106,2	100,3	100,2	100,8	100,6
September	100,5	100,7	100,2	99,5	91,3	100,6	100,4	101,1	100,9
Oktober	100,7	101,1	100,5	98,9	83,6	100,8	100,9	101,3	101,1
November	101,4	101,6	101,3	99,8	89,3	101,1	101,8	101,6	101,4
Dezember	102,1	102,2	102,1	100,7	94,5	101,5	102,6	102,1	101,6
1981 Januar	103,1	102,9	103,3	102,9	110,0	102,0	103,5	103,2	102,0
Februar	103,8	103,6	104,1	103,6	113,3	102,4	104,3	103,9	102,3
März	104,6	104,2	105,1	104,8	120,6	102,8	105,2	104,3	102,8
April	105,3	104,9	105,9	106,1	129,4	103,3	105,9	104,7	103,4
Mai	105,7	105,2	106,4	106,7	130,4	103,8	106,3	105,1	103,8
Juni	106,1	105,8	106,5	106,3	123,9	104,2	106,6	106,2	104,2
Juli	106,8	106,7	107,2	105,8	115,6	104,6	107,7	107,1	104,6
August	107,1	107,4	107,5	104,0	96,1	105,0	108,6	107,3	105,0
September	107,7	108,1	108,3	104,2	91,2	105,8	109,6	107,6	105,4
Oktober	108,1	108,4	108,6	105,3	92,6	106,8	109,6	108,0	106,2
November	108,6	108,9	109,3	106,4	97,8	107,4	110,2	108,2	106,6
Dezember	109,0	109,1	109,6	107,2	101,8	107,8	110,3	108,7	107,0
1982 Januar	109,8	109,8	110,3	108,5	110,5	108,3	110,9	109,9	107,7
Februar	110,1	109,9	110,4	109,6	115,2	108,9	110,6	110,5	108,1
März	110,1	109,9	110,2	110,2	119,2	109,1	110,2	110,7	108,6
April	110,4	110,1	110,6	111,4	127,9	109,4	110,4	110,9	109,0
Mai	111,2	110,7	111,5	112,7	138,0	109,6	111,2	111,4	109,4
Juni	112,4	111,9	113,8	113,8	145,1	109,9	112,9	112,1	109,9
Juli	112,6	112,5	113,2	112,5	131,1	110,2	113,5	112,5	110,4
August	112,5	112,8	112,9	109,8	104,6	110,4	113,8	112,7	110,8
September	112,9	113,3	113,2	108,9	93,5	110,8	114,5	113,0	111,3
Oktober	113,4	113,9	113,8	108,5	87,6	111,0	115,5	113,2	111,8
November	113,7	114,2	114,2	108,9	90,0	111,3	115,8	113,3	112,5
Dezember	114,0	114,4	114,2	109,4	93,0	111,4	115,7	114,0	113,0
1983 Januar	114,4	114,6	114,3	110,4	100,2	111,7	115,6	114,9	113,9
Februar	114,5	114,6	114,2	111,3	107,4	111,8	115,1	115,1	114,6
März	114,4	114,4	113,8	111,7	110,4	111,9	114,4	115,3	115,4
April	114,7	114,6	114,2	112,8	119,3	112,0	114,6	115,4	115,8
Mai	115,0	115,0	114,5	112,9	120,9	111,9	115,0	115,6	116,2
Juni	115,4	115,3	114,8	113,6	127,7	111,9	115,1	116,4	116,4
Juli	115,8	115,8	115,0	113,1	121,7	112,0	115,6	117,3	116,8
August	116,2	116,5	115,4	111,7	107,7	112,2	116,6	117,6	117,1
September	116,5	116,8	115,7	111,6	105,4	112,4	117,0	117,7	117,5
Oktober	116,5	116,8	115,7	111,7	104,5	112,6	116,9	117,8	117,8
November	116,7	117,0	115,9	112,0	106,2	112,7	117,2	117,9	118,1
Dezember	117,0	117,2	116,3	112,4	108,2	112,9	117,5	118,0	118,3
1984 Januar	117,5	117,5	116,8	113,5	116,1	113,2	117,9	118,4	118,8
Februar	117,8	117,7	117,2	114,7	126,3	113,2	117,9	118,6	119,2
März	117,9	117,7	117,2	115,4	131,6	113,4	117,7	118,7	119,6
April	118,1	117,9	117,3	115,7	133,4	113,5	117,8	118,8	119,9
Mai	118,2	117,9	117,4	115,7	135,4	113,3	117,9	118,9	120,3
Juni	118,6	118,2	117,7	116,3	141,4	113,2	118,2	119,4	120,6
Juli	118,4	118,3	117,3	115,4	133,2	113,2	117,9	119,6	120,8
August	118,2	118,3	116,8	113,7	117,0	113,3	117,8	119,7	121,3
September	118,3	118,6	116,8	112,3	103,6	113,4	118,2	119,8	121,8
Oktober	119,0	119,4	117,8	112,3	101,8	113,6	119,5	119,9	122,4

3 Preisindex für die Lebenshaltung

(Mittelfristige Übersichten)

3.1 Preisindex für die Lebenshaltung aller privaten Haushalte

3.1.2 Gliederung nach Waren, Leistungen und Wohnungsnutzung

Relative Veränderungen gegenüber den entsprechenden Vorjahresergebnissen

Jahr Monat	Gesamt- index	Gesamt- index ohne Saisonwaren und Blumen	Verbrauchs- und Gebrauchsgüter					Dienst- leistungen und Repara- turen	Wohnungs- und Garagen- nutzung
			ins- gesamt	Nahrungsmittel		andere Verbrauchs- und Gebrauchs- güter			
				ins- gesamt	davon				
					Saison- waren		sonstige Nahrungs- mittel		
Prozent									
1978 D	+ 2,7	+ 2,8	+ 2,3	+ 1,2	- 5,6	+ 2,0	+ 2,7	+ 3,8	+ 2,9
1979 D	+ 4,1	+ 4,1	+ 4,1	+ 1,7	+ 4,3	+ 1,3	+ 5,0	+ 4,7	+ 3,1
1980 D	+ 5,4	+ 5,3	+ 5,8	+ 4,3	+ 9,8	+ 3,7	+ 6,3	+ 4,7	+ 4,9
1981 D	+ 6,3	+ 6,3	+ 6,8	+ 5,3	+ 10,2	+ 4,7	+ 7,3	+ 6,2	+ 4,4
1982 D	+ 5,3	+ 5,4	+ 5,1	+ 4,8	+ 2,5	+ 5,1	+ 5,2	+ 5,5	+ 5,6
1983 D	+ 3,3	+ 3,3	+ 2,4	+ 1,5	- 1,2	+ 2,0	+ 2,7	+ 4,1	+ 5,7
1979 Januar	+ 2,8	+ 2,8	+ 2,3	+ 1,1	+ 3,5	+ 0,8	+ 2,8	+ 4,2	+ 2,6
Februar	+ 2,8	+ 2,8	+ 2,3	+ 0,8	+ 2,0	+ 0,6	+ 2,9	+ 4,2	+ 2,6
März	+ 3,0	+ 3,0	+ 2,8	+ 1,4	+ 8,5	+ 0,6	+ 3,4	+ 4,1	+ 2,6
April	+ 3,3	+ 3,3	+ 3,1	+ 1,0	+ 4,2	+ 0,6	+ 3,9	+ 4,1	+ 2,6
Mai	+ 3,4	+ 3,2	+ 3,2	+ 1,6	+ 8,3	+ 0,8	+ 3,8	+ 4,1	+ 2,5
Juni	+ 3,6	+ 3,6	+ 3,7	+ 1,1	+ 2,8	+ 1,0	+ 4,7	+ 4,1	+ 2,7
Juli	+ 4,5	+ 4,6	+ 4,6	+ 1,1	+ 0,6	+ 1,1	+ 5,9	+ 4,9	+ 2,9
August	+ 4,7	+ 4,8	+ 4,9	+ 1,6	+ 2,1	+ 1,5	+ 6,2	+ 5,0	+ 3,2
September	+ 5,1	+ 5,0	+ 5,4	+ 2,1	+ 5,7	+ 1,7	+ 6,5	+ 5,3	+ 3,6
Oktober	+ 5,3	+ 5,1	+ 5,5	+ 2,7	+ 8,3	+ 2,1	+ 6,5	+ 5,3	+ 3,9
November	+ 5,3	+ 5,3	+ 5,6	+ 2,8	+ 5,6	+ 2,5	+ 6,6	+ 5,3	+ 4,1
Dezember	+ 5,4	+ 5,4	+ 5,6	+ 2,6	+ 1,0	+ 2,8	+ 6,7	+ 5,4	+ 4,3
1980 Januar	+ 5,0	+ 4,8	+ 6,1	+ 3,6	+ 7,4	+ 3,1	+ 6,9	+ 2,5	+ 4,6
Februar	+ 5,8	+ 5,7	+ 6,4	+ 3,6	+ 6,3	+ 3,3	+ 7,3	+ 4,8	+ 4,8
März	+ 5,9	+ 5,9	+ 6,1	+ 3,3	+ 1,4	+ 3,7	+ 6,9	+ 5,5	+ 5,0
April	+ 5,7	+ 5,8	+ 6,2	+ 3,8	+ 3,6	+ 4,0	+ 7,0	+ 5,0	+ 5,2
Mai	+ 5,9	+ 6,0	+ 6,5	+ 3,7	+ 2,3	+ 4,0	+ 7,4	+ 5,0	+ 5,4
Juni	+ 5,8	+ 5,6	+ 6,1	+ 5,2	+ 13,6	+ 4,1	+ 6,4	+ 5,1	+ 5,3
Juli	+ 5,2	+ 5,0	+ 5,4	+ 5,6	+ 19,5	+ 4,1	+ 5,4	+ 5,0	+ 5,3
August	+ 5,2	+ 4,9	+ 5,4	+ 5,8	+ 24,6	+ 3,8	+ 5,1	+ 4,8	+ 5,2
September	+ 4,9	+ 4,7	+ 4,9	+ 4,5	+ 13,0	+ 3,7	+ 5,0	+ 4,7	+ 5,0
Oktober	+ 4,9	+ 4,9	+ 5,1	+ 3,7	+ 5,7	+ 3,6	+ 5,4	+ 4,6	+ 4,7
November	+ 5,2	+ 5,0	+ 5,4	+ 4,2	+ 9,7	+ 3,6	+ 5,8	+ 4,9	+ 4,5
Dezember	+ 5,5	+ 5,4	+ 5,8	+ 4,5	+ 13,4	+ 3,6	+ 6,2	+ 4,9	+ 4,3
1981 Januar	+ 6,0	+ 5,8	+ 5,8	+ 5,0	+ 16,8	+ 3,6	+ 6,2	+ 7,5	+ 4,2
Februar	+ 5,4	+ 5,3	+ 5,8	+ 5,0	+ 15,8	+ 3,6	+ 6,0	+ 5,5	+ 4,0
März	+ 5,7	+ 5,3	+ 6,3	+ 5,8	+ 22,1	+ 3,6	+ 6,5	+ 4,9	+ 3,9
April	+ 5,9	+ 5,6	+ 6,3	+ 5,8	+ 20,9	+ 3,8	+ 6,5	+ 5,7	+ 4,1
Mai	+ 5,8	+ 5,5	+ 6,2	+ 6,0	+ 19,6	+ 4,1	+ 6,3	+ 5,8	+ 4,1
Juni	+ 5,8	+ 5,8	+ 6,1	+ 4,7	+ 8,0	+ 4,3	+ 6,6	+ 5,9	+ 4,3
Juli	+ 6,4	+ 6,4	+ 6,8	+ 4,1	+ 1,9	+ 4,5	+ 7,6	+ 6,5	+ 4,4
August	+ 6,6	+ 6,9	+ 7,1	+ 3,1	- 9,5	+ 4,7	+ 8,4	+ 6,4	+ 4,4
September	+ 7,2	+ 7,3	+ 8,1	+ 4,7	- 0,1	+ 5,2	+ 9,2	+ 6,4	+ 4,5
Oktober	+ 7,3	+ 7,2	+ 8,1	+ 6,5	+ 10,8	+ 6,0	+ 8,6	+ 6,6	+ 5,0
November	+ 7,1	+ 7,2	+ 7,9	+ 6,6	+ 9,5	+ 6,2	+ 8,3	+ 6,5	+ 5,1
Dezember	+ 6,8	+ 6,8	+ 7,3	+ 6,5	+ 7,7	+ 6,2	+ 7,5	+ 6,5	+ 5,3
1982 Januar	+ 6,5	+ 6,7	+ 6,8	+ 5,4	+ 0,5	+ 6,2	+ 7,1	+ 6,5	+ 5,6
Februar	+ 6,1	+ 6,1	+ 6,1	+ 5,8	+ 1,7	+ 6,3	+ 6,0	+ 6,4	+ 5,7
März	+ 5,3	+ 5,5	+ 4,9	+ 5,2	- 1,2	+ 6,1	+ 4,8	+ 6,1	+ 5,6
April	+ 4,8	+ 5,0	+ 4,4	+ 5,0	- 1,2	+ 5,9	+ 4,2	+ 5,9	+ 5,4
Mai	+ 5,2	+ 5,2	+ 4,8	+ 5,6	+ 5,8	+ 5,6	+ 4,6	+ 6,0	+ 5,4
Juni	+ 5,9	+ 5,8	+ 6,2	+ 7,1	+ 17,1	+ 5,5	+ 5,9	+ 5,6	+ 5,5
Juli	+ 5,4	+ 5,4	+ 5,6	+ 6,3	+ 13,4	+ 5,4	+ 5,4	+ 5,0	+ 5,5
August	+ 5,0	+ 5,0	+ 5,0	+ 5,6	+ 8,8	+ 5,1	+ 4,8	+ 5,0	+ 5,5
September	+ 4,8	+ 4,8	+ 4,5	+ 4,5	+ 2,5	+ 4,7	+ 4,5	+ 5,0	+ 5,6
Oktober	+ 4,9	+ 5,1	+ 4,8	+ 3,0	- 5,4	+ 3,9	+ 5,4	+ 4,8	+ 5,3
November	+ 4,7	+ 4,9	+ 4,5	+ 2,3	- 8,0	+ 3,6	+ 5,1	+ 4,7	+ 5,5
Dezember	+ 4,6	+ 4,9	+ 4,2	+ 2,1	- 8,6	+ 3,3	+ 4,9	+ 4,9	+ 5,6
1983 Januar	+ 4,2	+ 4,4	+ 3,6	+ 1,8	- 9,3	+ 3,1	+ 4,2	+ 4,5	+ 5,8
Februar	+ 4,0	+ 4,3	+ 3,4	+ 1,6	- 6,8	+ 2,7	+ 4,1	+ 4,2	+ 6,0
März	+ 3,9	+ 4,1	+ 3,3	+ 1,4	- 7,4	+ 2,6	+ 3,8	+ 4,2	+ 6,3
April	+ 3,9	+ 4,1	+ 3,3	+ 1,3	- 6,7	+ 2,4	+ 3,8	+ 4,1	+ 6,2
Mai	+ 3,4	+ 3,9	+ 2,7	+ 0,2	- 12,4	+ 2,1	+ 3,4	+ 3,8	+ 6,2
Juni	+ 2,7	+ 3,0	+ 1,5	- 0,2	- 12,0	+ 1,8	+ 1,9	+ 3,8	+ 5,9
Juli	+ 2,8	+ 2,9	+ 1,6	+ 0,5	- 7,2	+ 1,6	+ 1,9	+ 4,3	+ 5,8
August	+ 3,3	+ 3,3	+ 2,2	+ 1,7	+ 3,0	+ 1,6	+ 2,5	+ 4,3	+ 5,7
September	+ 3,2	+ 3,1	+ 2,2	+ 2,5	+ 12,7	+ 1,4	+ 2,2	+ 4,2	+ 5,6
Oktober	+ 2,7	+ 2,5	+ 1,7	+ 2,9	+ 19,3	+ 1,4	+ 1,2	+ 4,1	+ 5,4
November	+ 2,6	+ 2,5	+ 1,5	+ 2,8	+ 18,0	+ 1,3	+ 1,2	+ 4,1	+ 5,0
Dezember	+ 2,6	+ 2,4	+ 1,8	+ 2,7	+ 16,3	+ 1,3	+ 1,6	+ 3,5	+ 4,7
1984 Januar	+ 2,7	+ 2,5	+ 2,2	+ 2,8	+ 15,9	+ 1,3	+ 2,0	+ 3,0	+ 4,3
Februar	+ 2,9	+ 2,7	+ 2,6	+ 3,1	+ 17,6	+ 1,3	+ 2,4	+ 3,0	+ 4,0
März	+ 3,1	+ 2,9	+ 3,0	+ 3,3	+ 19,2	+ 1,3	+ 2,9	+ 2,9	+ 3,6
April	+ 3,0	+ 2,9	+ 2,7	+ 2,6	+ 11,8	+ 1,3	+ 2,8	+ 2,9	+ 3,5
Mai	+ 2,8	+ 2,5	+ 2,5	+ 2,5	+ 12,0	+ 1,3	+ 2,5	+ 2,9	+ 3,5
Juni	+ 2,8	+ 2,5	+ 2,5	+ 2,4	+ 10,7	+ 1,2	+ 2,7	+ 2,6	+ 3,6
Juli	+ 2,2	+ 2,2	+ 2,0	+ 2,0	+ 9,4	+ 1,1	+ 2,0	+ 2,0	+ 3,4
August	+ 1,7	+ 1,5	+ 1,2	+ 1,8	+ 8,6	+ 1,0	+ 1,0	+ 1,8	+ 3,6
September	+ 1,5	+ 1,5	+ 1,0	+ 0,6	- 1,7	+ 0,9	+ 1,0	+ 1,8	+ 3,7
Oktober	+ 2,1	+ 2,2	+ 1,8	+ 0,5	- 2,6	+ 0,9	+ 2,2	+ 1,8	+ 3,9

3 Preisindex für die Lebenshaltung

(Mittelfristige Übersichten)

3.1 Preisindex für die Lebenshaltung aller privaten Haushalte

3.1.3 Entwicklung der Wohnungsmieten

1980 = 100

Jahr Monat	Wohnungsmiete						
	insgesamt	Altbauwohnungen			Neubauwohnungen		
		zusammen	aus der Zeit		zusammen	sozialer Wohnungsbau aus der Zeit nach dem 20.6.1948	frei- finanzierter Wohnungsbau aus der Zeit nach dem 20.6.1948
			vor dem 1.4.1924	vom 1.4.1924 bis zum 20.6.1948			
1978 D	92,3	91,8	91,6	91,8	92,5	91,1	93,2
1979 D	95,3	95,0	94,7	95,1	95,4	94,2	96,0
1980 D	100	100	100	100	100	100	100
1981 D	104,4	105,0	105,1	104,9	104,2	104,6	103,9
1982 D	109,7	110,5	110,4	110,6	109,3	110,4	108,5
1983 D	115,6	117,4	117,2	117,5	114,7	117,1	112,8
1983 Januar	113,2	114,4	114,1	114,6	112,6	114,7	111,0
1983 Februar	113,8	115,2	115,0	115,3	113,1	115,4	111,3
1983 März	114,4	116,0	116,0	116,0	113,7	116,1	111,8
1983 April	114,9	116,4	116,3	116,5	114,1	116,5	112,2
1983 Mai	115,3	116,8	116,7	116,8	114,5	117,0	112,6
1983 Juni	115,5	117,2	117,2	117,2	114,7	117,2	112,8
1983 Juli	115,9	117,7	117,7	117,7	115,0	117,5	113,1
1983 August	116,2	118,1	118,0	118,1	115,3	117,7	113,4
1983 September	116,6	118,6	118,5	118,7	115,6	118,0	113,7
1983 Oktober	116,9	119,1	118,6	119,4	115,7	118,3	113,8
1983 November	117,2	119,5	119,0	119,7	116,0	118,5	114,1
1983 Dezember	117,4	119,7	119,2	120,0	116,2	118,7	114,3
1984 Januar	118,0	120,5	119,9	120,8	116,7	119,3	114,7
1984 Februar	118,3	120,9	120,4	121,2	117,1	119,6	115,1
1984 März	118,7	121,4	121,1	121,6	117,4	119,8	115,5
1984 April	119,1	121,8	121,3	122,1	117,7	120,2	115,8
1984 Mai	119,4	122,1	121,8	122,3	118,1	120,6	116,1
1984 Juni	119,8	122,6	122,3	122,7	118,3	121,0	116,3
1984 Juli	119,9	122,8	122,4	123,0	118,5	121,2	116,4
1984 August	120,4	123,0	122,5	123,3	119,1	122,2	116,7
1984 September	120,9	123,4	122,9	123,7	119,7	123,2	117,0
1984 Oktober	121,5	124,1	123,2	124,6	120,2	123,9	117,4
1984 November							
1984 Dezember							

3.1.4 Kfz-Anschaffung und -Unterhaltung ("Kraftfahrer-Preisindex**")

Sonderrechnung aus dem Preisindex für die Lebenshaltung aller privaten Haushalte

1980 = 100

Jahr Monat	Gesamt- index	Darunter								
		Personen- kraft- wagen	Kraft- räder	Kraft- stoffe	Ersatz- teile, Zubehör und Auto- pflege- mittel	Repara- turen, In- spektion, Wagen- wäsche	Garagen- miete	Fahr- schule	Kfz- Versi- cherung 1)	Kfz- Steuer
1978 D	88,9	93,3	96,6	76,7	90,9	86,2	96,0	90,5	93,5	100,0
1979 D	93,8	97,0	98,1	84,7	93,5	92,2	97,1	94,5	101,2	100,0
1980 D	100	100	100	100	100	100	100	100	100	100
1981 D	108,8	105,3	104,7	119,5	105,9	107,5	102,2	104,7	104,4	100,0
1982 D	112,4	112,0	108,4	117,0	103,8	118,7	104,2	112,4	108,9	100,0
1983 D	116,9	119,1	110,7	116,1	112,5	129,3	106,3	114,7	111,5	100,0
1983 Januar	115,7	116,0	108,4	119,1	111,1	123,6	104,9	113,9	111,5	100,0
1983 Februar	115,4	116,2	108,6	116,6	111,4	126,1	105,3	113,9	111,5	100,0
1983 März	114,0	116,2	109,1	110,3	111,6	127,6	105,7	113,9	111,5	100,0
1983 April	114,0	117,3	109,3	108,5	111,8	128,3	105,8	114,2	111,5	100,0
1983 Mai	115,2	117,4	110,0	112,5	112,1	128,9	106,0	114,0	111,5	100,0
1983 Juni	115,6	117,4	110,1	113,7	112,2	129,4	106,0	114,0	111,5	100,0
1983 Juli	116,9	119,1	111,1	115,7	112,8	130,6	106,1	115,1	111,5	100,0
1983 August	118,7	121,0	112,0	119,5	113,0	131,1	106,8	115,2	111,5	100,0
1983 September	119,4	122,1	112,0	120,2	113,4	131,4	106,9	115,8	111,5	100,0
1983 Oktober	119,2	122,1	112,4	119,4	113,5	131,5	107,1	115,5	111,5	100,0
1983 November	118,8	122,1	112,4	117,7	113,6	131,5	107,2	115,5	111,5	100,0
1983 Dezember	119,4	122,1	112,4	119,8	113,7	131,7	107,3	115,6	111,5	100,0
1984 Januar	119,8	123,5	112,5	118,4	113,4	131,9	107,7	115,7	113,7	100,0
1984 Februar	119,7	124,3	113,1	116,6	113,6	132,7	107,8	115,6	113,7	100,0
1984 März	119,3	124,5	113,1	114,6	113,9	133,0	107,8	115,6	113,7	100,0
1984 April	119,4	124,5	113,4	114,7	114,0	133,4	107,9	115,9	113,7	100,0
1984 Mai	119,6	124,5	113,2	115,3	114,0	134,0	108,0	116,1	113,7	100,0
1984 Juni	120,0	124,5	113,7	116,8	114,0	134,1	108,1	116,2	113,7	100,0
1984 Juli	119,6	124,5	113,7	115,0	114,1	134,3	108,3	116,3	113,7	100,0
1984 August	119,0	124,5	113,7	112,4	114,1	135,3	108,4	116,4	113,7	100,0
1984 September	119,3	125,3	114,0	112,5	114,2	135,3	108,5	116,4	113,7	100,0
1984 Oktober	122,0	126,0	114,1	121,6	114,3	135,4	108,6	116,3	113,7	100,0
1984 November										
1984 Dezember										

*) Kraftfahrzeuge, Kraftstoffe, sonstige Waren und Dienstleistungen für eigene Kraftfahrzeuge, Kfz-Versicherung, Kfz-Steuer.

1) Bis 1979 nur Kfz-Haftpflichtversicherung.

3 Preisindex für die Lebenshaltung
(Mittelfristige Übersichten)
3.2 Preisindex für die Lebenshaltung abgegrenzter Verbrauchergruppen

3.2.1 Gliederung nach Hauptgruppen

1980 = 100

Jahr Monat	Gesamt- index	Hauptgruppe									
		Nahrungs- mittel, Getränke, Tabak- waren	Beklei- dung, Schuhe	Wohnungsmieten, Energie (ohne Kraftstoffe)			Möbel, Haushalts- geräte und andere Güter für die Haus- haltung	Güter für			
				zusammen	Woh- nungs- mieten	Energie (ohne Kraft- stoffe)		die Ge- sundheits- und Körper- pflege	Verkehr und Nach- richten- Über- mittlung	Bildung, Unter- haltung, Freizeit	die pers. Ausstattung, Dienstlei- stungen des Beherber- gungsgewer- bes sowie Güter son- stiger Art

4-Personen-Haushalte von Angestellten und Beamten mit höherem Einkommen

1980 D	100	100	100	100	100	100	100	100	100	100	100
1981 D	106,6	105,0	105,1	107,8	104,4	117,9	106,1	105,3	109,2	104,6	107,9
1982 D	112,2	111,2	109,8	114,2	109,6	127,3	110,9	110,0	113,0	109,6	115,5
1983 D	116,0	114,0	113,2	117,8	115,2	125,5	114,1	114,4	117,5	113,0	121,4
1983 Januar	114,8	112,8	111,8	116,7	112,9	127,5	112,6	112,6	116,4	111,9	119,9
1983 Februar	114,9	113,5	112,1	116,2	113,5	124,0	112,9	113,0	116,2	112,3	119,9
1983 März	114,8	113,9	112,3	115,8	114,1	120,7	113,2	113,8	114,8	112,4	120,0
1983 April	115,1	114,5	112,5	116,5	114,5	122,4	113,4	113,9	114,8	112,4	120,0
1983 Mai	115,4	114,5	112,9	116,8	114,9	122,4	113,7	114,1	116,0	112,3	120,0
1983 Juni	115,9	114,7	113,0	117,3	115,2	123,6	113,9	114,3	116,6	112,6	121,9
1983 Juli	116,3	114,5	113,2	117,8	115,5	124,3	114,4	114,6	117,8	112,9	122,0
1983 August	116,6	113,6	113,4	118,9	115,8	128,0	114,6	114,7	119,4	113,0	122,4
1983 September	116,9	113,6	113,8	119,2	116,1	128,2	114,9	115,0	119,9	113,3	122,5
1983 Oktober	116,9	113,7	114,1	119,1	116,4	126,7	115,0	115,3	119,6	113,8	122,5
1983 November	117,1	113,9	114,3	119,8	116,7	128,7	115,2	115,4	119,2	114,1	122,5
1983 Dezember	117,4	114,2	114,4	120,0	116,9	129,0	115,3	115,7	119,7	114,4	122,7
1984 Januar	117,9	115,0	114,7	120,7	117,5	129,9	115,5	115,9	120,0	115,2	122,8
1984 Februar	118,1	115,8	114,8	121,0	117,8	129,9	115,8	116,3	119,9	115,2	122,9
1984 März	118,3	116,3	115,2	120,7	118,2	128,0	116,1	116,6	119,5	115,4	122,9
1984 April	118,4	116,5	115,3	121,2	118,5	128,6	116,3	116,8	119,6	115,2	122,9
1984 Mai	118,5	116,5	115,7	121,3	118,9	128,2	116,4	116,8	119,7	115,3	123,0
1984 Juni	118,9	116,7	115,7	121,7	119,2	128,9	116,4	116,8	120,4	115,7	124,0
1984 Juli	118,8	116,4	115,8	121,8	119,4	128,6	116,6	116,9	120,0	115,3	124,1
1984 August	118,6	115,4	115,9	122,1	119,8	128,6	116,6	117,0	119,4	115,2	124,1
1984 September	118,7	114,6	116,5	122,8	120,4	130,0	116,8	117,1	119,5	115,4	124,2
1984 Oktober	119,4	114,7	116,8	124,2	121,0	133,3	116,9	117,3	122,0	115,9	124,2
1984 November											
1984 Dezember											

4-Personen-Arbeitnehmerhaushalte mit mittlerem Einkommen

1980 D	100	100	100	100	100	100	100	100	100	100	100
1981 D	106,3	104,8	105,2	108,1	104,5	117,4	105,8	104,6	109,3	104,3	106,6
1982 D	112,0	111,2	110,0	114,7	109,8	127,0	110,6	112,5	112,7	109,2	112,4
1983 D	115,6	114,0	113,4	118,7	115,8	126,1	113,6	119,3	116,8	112,9	117,3
1983 Januar	114,4	113,0	112,1	117,4	113,4	127,5	112,3	117,9	115,9	111,6	115,5
1983 Februar	114,5	113,6	112,4	117,0	114,0	124,7	112,6	118,1	115,6	111,9	115,6
1983 März	114,4	113,9	112,6	116,7	114,6	122,0	112,8	118,4	114,0	112,0	115,6
1983 April	114,8	114,5	112,8	117,4	115,1	123,5	113,0	118,6	114,0	112,0	115,6
1983 Mai	115,1	114,6	113,1	117,7	115,5	123,4	113,3	118,8	115,3	112,1	115,7
1983 Juni	115,5	114,7	113,2	118,2	115,7	124,5	113,4	119,1	115,7	112,3	118,3
1983 Juli	115,9	114,4	113,4	118,7	116,1	125,2	113,9	119,5	117,0	113,1	118,4
1983 August	116,2	113,7	113,7	119,8	116,4	128,4	114,1	119,8	118,6	113,2	118,4
1983 September	116,5	113,8	114,1	120,1	116,7	128,5	114,3	120,0	119,2	113,5	118,5
1983 Oktober	116,5	113,8	114,4	119,9	117,0	127,3	114,5	120,3	118,9	114,0	118,5
1983 November	116,7	114,1	114,6	120,6	117,3	129,0	114,7	120,4	118,5	114,3	118,5
1983 Dezember	117,0	114,3	114,7	120,9	117,5	129,3	114,8	120,5	119,1	114,5	118,5
1984 Januar	117,5	115,1	115,0	121,5	118,1	130,0	115,0	120,8	119,3	115,4	118,8
1984 Februar	117,8	115,8	115,2	121,8	118,5	130,0	115,2	120,9	119,1	115,4	118,8
1984 März	117,9	116,3	115,5	121,6	118,8	128,5	115,5	121,2	118,7	115,6	118,9
1984 April	118,1	116,5	115,6	122,0	119,2	129,1	115,6	121,3	118,7	115,4	118,9
1984 Mai	118,2	116,5	116,0	122,2	119,6	128,8	115,8	121,4	118,8	115,4	118,9
1984 Juni	118,6	116,7	116,1	122,5	119,9	129,3	115,8	121,5	119,4	115,8	120,4
1984 Juli	118,4	116,3	116,1	122,7	120,1	129,2	116,0	121,7	119,0	115,4	120,4
1984 August	118,2	115,4	116,3	123,1	120,6	129,2	116,0	121,7	118,4	115,3	120,4
1984 September	118,2	114,7	116,8	123,8	121,2	130,3	116,2	121,9	118,5	115,4	120,4
1984 Oktober	119,0	114,8	117,2	125,0	121,8	133,2	116,3	122,1	121,2	115,9	120,5
1984 November											
1984 Dezember											

3 Preisindex für die Lebenshaltung

(Mittelfristige Übersichten)

3.2 Preisindex für die Lebenshaltung abgegrenzter Verbrauchergruppen

3.2.1 Gliederung nach Hauptgruppen

1980 = 100

Jahr Monat	Gesamt- index	Hauptgruppe										
		Nahrungs- mittel, Getränke, Tabak- waren	Beklei- dung, Schuhe	Wohnungsmieten, Energie (ohne Kraftstoffe) Gruppe			Möbel, Haushalts- geräte und andere Güter für die Haus- halts- führung	Güter für				
				zusammen	Wohn- ungs- mieten	Energie (ohne Kraft- stoffe)		die Ge- sundheits- und Körper- pflege	Verkehr und Nach- richten- Über- mittlung	Bildung, Unter- haltung, Freizeit	die pers. Ausstattung, Dienstlei- stungen des Beherber- gungsgewer- bes sowie Güter son- stiger Art	
2-Personen-Haushalte von Renten- und Sozialhilfeempfängern												
1980 D	100	100	100	100	100	100	100	100	100	100	100	100
1981 D	106,1	105,0	105,0	107,9	104,5	116,5	105,6	104,7	107,8	104,1	105,9	105,9
1982 D	112,1	110,9	109,6	114,5	109,9	126,0	110,4	115,4	112,4	108,3	111,0	111,0
1983 D	115,9	113,3	112,8	119,1	116,2	126,5	113,5	124,6	116,2	113,0	114,8	114,8
1983 Januar	114,5	111,8	111,4	117,5	113,7	127,1	112,1	123,6	115,8	112,1	113,4	113,4
1983 Februar	114,7	112,6	111,8	117,4	114,3	125,2	112,4	123,8	115,6	112,1	113,4	113,4
1983 März	114,9	113,0	112,0	117,4	115,0	123,4	112,6	124,0	114,8	112,1	113,5	113,5
1983 April	115,3	113,9	112,2	118,0	115,4	124,5	112,8	123,9	114,7	111,7	113,6	113,6
1983 Mai	115,6	114,1	112,5	118,2	115,8	124,2	113,0	124,1	115,5	111,4	113,6	113,6
1983 Juni	116,0	114,7	112,6	118,7	116,1	125,2	113,1	124,3	115,8	111,7	115,4	115,4
1983 Juli	116,3	114,2	112,8	119,2	116,5	125,9	113,7	124,8	116,4	113,5	115,6	115,6
1983 August	116,2	112,9	113,0	120,0	116,8	128,3	113,9	124,9	117,3	113,0	115,6	115,6
1983 September	116,4	112,9	113,5	120,3	117,2	128,3	114,2	125,1	117,6	113,5	115,7	115,7
1983 Oktober	116,4	112,9	113,8	120,3	117,5	127,5	114,4	125,4	117,2	114,2	115,7	115,7
1983 November	116,8	113,1	114,0	120,9	117,8	128,8	114,6	125,5	116,9	115,0	115,7	115,7
1983 Dezember	117,1	113,6	114,1	121,1	118,1	129,0	114,6	125,6	117,3	115,6	115,8	115,8
1984 Januar	117,8	114,6	114,4	121,8	118,6	129,7	114,8	125,9	117,8	117,6	116,1	116,1
1984 Februar	118,3	115,8	114,5	122,0	119,0	129,6	115,0	126,1	117,6	117,2	116,1	116,1
1984 März	118,6	116,5	114,9	122,0	119,4	128,7	115,2	126,4	117,4	117,5	116,2	116,2
1984 April	118,7	116,8	115,0	122,3	119,8	128,9	115,4	126,5	117,3	116,8	116,3	116,3
1984 Mai	118,9	116,9	115,3	122,6	120,1	129,0	115,5	126,6	117,1	116,6	116,3	116,3
1984 Juni	119,3	117,4	115,3	122,9	120,5	129,1	115,5	126,7	117,7	117,3	117,1	117,1
1984 Juli	119,0	116,6	115,4	123,1	120,7	129,4	115,8	126,9	117,1	116,3	117,1	117,1
1984 August	118,5	114,9	115,5	123,5	121,2	129,5	115,9	126,9	116,7	116,2	117,1	117,1
1984 September	118,4	113,7	116,1	124,2	121,8	130,1	116,0	127,1	116,7	115,9	117,1	117,1
1984 Oktober	118,9	113,7	116,4	125,2	122,4	132,3	116,2	127,2	118,2	116,9	117,2	117,2
1984 November												
1984 Dezember												

Einfache Lebenshaltung eines Kindes

Jahr Monat	Gesamt- index	Hauptgruppe											
		Nahrungs- mittel	Beklei- dung, Schuhe	Wohnungsmieten, Energie (ohne Kraftstoffe) Gruppe			Möbel, Haushalts- geräte und andere Güter für die Haus- halts- führung	Güter für					Ge- glättete Reihe für den Gesamt- index
				zu- sammen	Wohn- ungs- mieten	Energie (ohne Kraft- stoffe)		die Ge- sundheits- und Körper- pflege	Verkehr und Nach- richten- Über- mittlung	Bildung, Unter- haltung, Freizeit	die pers. Ausstattung, Dienstlei- stungen des Beherber- gungsgewer- bes sowie Güter son- stiger Art		
1980 D	100	100	100	100	100	100	100	100	100	100	100	100	100
1981 D	105,8	105,6	105,3	107,0	104,6	114,1	105,7	105,3	107,8	105,4	105,0	105,3	105,3
1982 D	111,0	110,4	110,0	113,2	110,0	122,7	110,7	110,7	119,5	111,5	109,6	110,7	110,7
1983 D	114,1	112,4	113,4	117,7	116,5	121,2	113,5	114,0	127,0	117,0	113,3	113,6	113,6
1983 Januar	112,3	110,0	112,0	116,2	113,8	123,3	112,3	112,6	126,9	114,4	111,5	112,8	112,8
1983 Februar	112,7	110,9	112,3	115,9	114,5	120,0	112,5	112,8	126,8	115,2	111,7	112,9	112,9
1983 März	112,9	111,3	112,6	115,7	115,3	116,9	112,7	113,0	126,9	115,5	112,3	113,0	113,0
1983 April	113,9	112,9	112,7	116,2	115,7	117,8	113,0	113,2	127,1	116,2	112,3	113,1	113,1
1983 Mai	114,5	114,0	113,1	116,6	116,1	118,0	113,2	113,4	127,2	116,9	112,6	113,2	113,2
1983 Juni	115,0	114,8	113,1	117,0	116,4	118,9	113,3	113,7	127,2	117,3	112,9	113,2	113,2
1983 Juli	114,6	113,5	113,4	117,6	116,8	120,0	113,7	114,1	127,4	117,5	113,6	113,4	113,4
1983 August	114,2	112,0	113,6	118,6	117,1	123,1	113,9	114,4	127,6	117,7	113,9	113,8	113,8
1983 September	114,4	112,0	114,0	119,1	117,5	123,8	114,2	114,7	127,6	118,0	114,5	114,1	114,1
1983 Oktober	114,4	111,8	114,3	119,1	117,8	123,0	114,4	115,0	126,5	118,3	114,7	114,3	114,3
1983 November	114,8	112,3	114,6	119,8	118,1	124,8	114,6	115,2	126,5	118,4	114,8	114,7	114,7
1983 Dezember	115,1	112,8	114,6	120,0	118,3	125,2	114,6	115,3	126,6	118,4	115,0	115,1	115,1
1984 Januar	115,8	113,8	114,9	120,7	118,9	125,9	114,8	115,6	128,7	118,6	115,2	115,4	115,4
1984 Februar	116,6	115,3	115,1	121,0	119,2	126,3	115,0	115,8	128,8	118,9	115,5	115,7	115,7
1984 März	117,2	116,5	115,5	120,8	119,7	124,3	115,4	116,0	128,8	119,2	115,9	116,0	116,0
1984 April	117,6	117,0	115,6	121,1	120,0	124,5	115,5	116,1	128,4	119,4	116,0	116,2	116,2
1984 Mai	118,0	117,8	115,9	121,2	120,4	123,6	115,7	116,3	127,4	119,5	116,2	116,3	116,3
1984 Juni	118,7	119,0	116,0	121,7	120,7	124,4	115,8	116,4	128,5	119,7	116,4	116,6	116,6
1984 Juli	117,7	116,8	116,1	121,7	120,9	123,9	116,0	116,6	128,6	119,9	116,5	116,7	116,7
1984 August	116,7	114,3	116,2	122,1	121,5	123,9	116,1	116,7	129,2	119,9	116,6	116,9	116,9
1984 September	116,1	112,3	116,8	123,1	122,1	125,7	116,3	116,8	129,2	120,1	116,9	117,2	117,2
1984 Oktober	116,3	112,1	117,2	124,4	122,7	129,4	116,4	117,0	128,7	120,2	117,1	117,6	117,6
1984 November													
1984 Dezember													

3 Preisindex für die Lebenshaltung

(Mittelfristige Übersichten)

3.2 Preisindex für die Lebenshaltung abgegrenzter Verbrauchergruppen

3.2.2 Gliederung nach Waren, Leistungen und Wohnungsnutzung

1980 = 100

Jahr Monat	Gesamt- index	Gesamt- index ohne Saisonwaren und Blumen	Verbrauchs- und Gebrauchsgüter					Dienst- leistungen und Repara- turen	Wohnungs- und Garagen- nutzung
			ins- gesamt	Nahrungsmittel		andere Verbrauchs- und Gebrauchs- güter			
				ins- gesamt	Saison- waren		sonstige Nahrungs- mittel		
4-Personen-Haushalte von Angestellten und Beamten mit höherem Einkommen									
1980 D	100	100	100	100	100	100	100	100	100
1981 D	106,6	106,5	107,1	105,3	109,9	104,7	107,6	106,8	104,4
1982 D	112,2	112,2	112,1	110,3	112,8	110,0	112,7	113,4	110,2
1983 D	116,0	116,1	114,7	112,1	111,3	112,2	115,5	118,5	116,3
1983 Juli	116,3	116,3	114,8	113,2	121,9	112,1	115,3	119,1	116,6
August	116,6	116,9	115,2	111,6	107,2	112,2	116,3	119,5	116,9
September	116,9	117,2	115,4	111,5	104,1	112,4	116,7	119,6	117,3
Oktober	116,9	117,2	115,4	111,6	103,5	112,6	116,6	119,7	117,5
November	117,1	117,4	115,7	111,9	105,2	112,7	116,8	119,8	117,8
Dezember	117,4	117,6	116,0	112,3	107,1	112,9	117,1	119,9	118,0
1984 Januar	117,9	117,9	116,5	113,4	115,3	113,2	117,5	120,2	118,6
Februar	118,1	118,0	116,8	114,6	125,3	113,2	117,5	120,4	118,9
März	118,3	118,1	116,9	115,3	130,0	113,4	117,4	120,5	119,3
April	118,4	118,2	117,0	115,5	131,5	113,5	117,5	120,6	119,6
Mai	118,5	118,4	117,1	115,4	132,1	113,3	117,6	120,7	120,0
Juni	118,9	118,7	117,4	115,7	135,8	113,2	117,9	121,3	120,3
Juli	118,8	118,7	117,1	115,2	131,1	113,2	117,6	121,5	120,4
August	118,6	118,7	116,5	113,6	116,2	113,3	117,5	121,5	120,9
September	118,7	119,0	116,5	112,3	103,6	113,4	117,8	121,6	121,4
Oktober	119,4	119,7	117,6	112,3	102,2	113,6	119,2	121,7	122,0
November									
Dezember									
4-Personen-Arbeitnehmerhaushalte mit mittlerem Einkommen									
1980 D	100	100	100	100	100	100	100	100	100
1981 D	106,3	106,3	106,9	105,2	110,3	104,7	107,6	106,0	104,4
1982 D	112,0	112,0	112,5	110,4	113,0	110,1	113,4	111,8	110,1
1983 D	115,6	115,8	115,2	112,2	112,0	112,3	116,5	116,5	116,3
1983 Juli	115,9	115,9	115,3	113,0	121,3	112,1	116,2	117,3	116,6
August	116,2	116,5	115,6	111,9	108,3	112,3	117,2	117,6	116,9
September	116,5	116,8	115,8	111,9	106,0	112,5	117,6	117,8	117,3
Oktober	116,5	116,8	115,8	111,9	105,1	112,7	117,5	117,9	117,5
November	116,7	117,0	116,1	112,2	107,1	112,8	117,7	117,9	117,8
Dezember	117,0	117,2	116,4	112,6	108,9	113,0	118,0	118,0	118,1
1984 Januar	117,5	117,5	116,9	113,6	116,5	113,2	118,4	118,4	118,6
Februar	117,8	117,6	117,2	114,6	126,2	113,3	118,4	118,6	119,0
März	117,9	117,7	117,3	115,2	131,1	113,5	118,2	118,7	119,3
April	118,1	117,8	117,4	115,5	132,5	113,6	118,3	118,8	119,7
Mai	118,2	117,9	117,5	115,5	134,0	113,4	118,4	118,8	120,0
Juni	118,6	118,2	117,8	115,8	138,8	113,3	118,7	119,5	120,3
Juli	118,4	118,2	117,5	115,1	131,6	113,4	118,5	119,6	120,5
August	118,2	118,3	116,9	113,8	116,9	113,4	118,3	119,7	121,1
September	118,2	118,6	116,8	112,7	104,3	113,6	118,6	119,8	121,6
Oktober	119,0	119,3	117,8	112,7	103,4	113,7	120,0	119,9	122,2
November									
Dezember									
2-Personen-Haushalte von Renten- und Sozialhilfeempfängern									
1980 D	100	100	100	100	100	100	100	100	100
1981 D	106,1	106,0	106,8	105,6	110,4	104,8	107,6	105,9	104,5
1982 D	112,1	112,1	113,0	110,5	113,1	110,1	114,8	111,1	110,1
1983 D	115,9	116,0	115,8	112,2	111,7	112,3	118,3	115,2	116,5
1983 Juli	116,3	116,2	116,1	113,5	122,4	112,1	117,9	116,0	116,8
August	116,2	116,6	115,8	111,7	108,2	112,3	118,7	116,2	117,1
September	116,4	116,9	115,9	111,6	106,1	112,5	119,0	116,4	117,5
Oktober	116,4	117,0	115,9	111,6	104,7	112,7	118,9	116,4	117,8
November	116,8	117,2	116,3	112,0	106,4	112,8	119,4	116,5	118,1
Dezember	117,1	117,4	116,7	112,6	108,6	113,2	119,6	116,6	118,4
1984 Januar	117,8	117,8	117,5	113,8	116,5	113,4	120,2	117,2	118,9
Februar	118,3	118,0	118,1	115,3	126,9	113,5	120,1	117,3	119,3
März	118,6	118,1	118,5	116,2	132,1	113,7	120,0	117,5	119,7
April	118,7	118,3	118,6	116,5	133,7	113,8	120,1	117,5	120,0
Mai	118,9	118,3	118,7	116,6	135,9	113,6	120,1	117,5	120,4
Juni	119,3	118,5	119,1	117,3	142,4	113,4	120,4	117,9	120,7
Juli	119,0	118,5	118,5	116,2	133,9	113,4	120,2	117,9	120,9
August	118,5	118,7	117,6	114,0	117,2	113,5	120,2	117,9	121,5
September	118,4	119,0	117,1	112,3	103,6	113,6	120,5	118,0	122,1
Oktober	118,9	119,6	117,7	112,1	101,3	113,8	121,6	118,1	122,7
November									
Dezember									

4 Index der Einzelhandelspreise

(Mittelfristige Übersichten)

4.1 Institutionelle Gliederung

1976 = 100

Jahr Monat	Einzelhandel insgesamt	Einzelhandel ¹⁾ mit								
		Nahrungs- und Genuß- mitteln und Gemischt- waren	Textil- waren, Schuhen	Metall- waren, Hausrat, Wohn- bedarf	Elektro- u. opti- schen Erzeug- nissen, Uhren	Papier- waren, Druck- erzeug- nissen	Phar- maceut., kosmet. u. ä. Erzeug- nissen	Kohle-, Mineralöl- erzeug- nissen	Fahr- zeugen, Maschinen, Büroein- richtungen	sonstigen Waren
1978 D	106,4	106,5	109,2	107,8	102,1	106,1	104,6	102,0	106,3	104,8
1979 D	110,1	107,7	114,1	112,1	104,4	107,9	107,8	134,6	109,9	108,3
1980 D	116,1	111,8	120,7	120,2	114,5	112,0	112,8	154,0	115,1	114,5
1981 D	122,2	117,1	126,8	128,6	118,2	118,0	118,1	177,2	119,1	120,9
1982 D	128,6	125,0	132,4	134,8	120,8	125,0	121,9	184,9	126,0	125,5
1983 D	131,7	127,8	136,2	138,8	122,5	130,6	128,1	178,8	129,7	127,7
1979 Januar	107,5	106,3	111,4	109,2	102,7	106,9	105,6	112,6	107,6	107,1
Februar	108,2	106,8	111,9	109,7	102,8	107,0	106,4	119,0	107,8	107,3
März	108,8	107,4	112,4	110,3	103,1	107,1	106,6	125,2	108,2	107,7
April	109,4	107,9	112,9	110,7	103,4	107,3	106,9	126,6	109,5	108,4
Mai	109,7	108,4	113,2	111,0	103,4	107,4	107,0	128,1	109,5	108,7
Juni	110,1	108,3	113,4	111,3	103,6	107,5	107,2	138,6	109,6	109,0
Juli	110,9	108,7	113,9	112,5	104,2	108,1	108,4	143,5	110,7	108,3
August	110,7	107,6	114,5	113,0	104,6	108,3	108,6	142,8	110,9	108,0
September	110,9	107,2	115,5	113,6	105,2	108,5	108,9	143,0	111,1	107,9
Oktober	111,2	107,4	116,3	114,2	105,9	108,7	109,0	143,2	111,3	108,1
November	111,8	107,9	116,7	114,6	106,6	109,0	109,4	145,2	111,4	109,1
Dezember	112,2	108,6	117,0	114,7	107,0	109,2	109,6	147,5	111,5	110,5
1980 Januar	113,4	109,9	117,8	115,8	110,3	109,6	109,9	150,6	111,8	112,5
Februar	114,2	110,5	118,6	117,1	112,6	110,0	110,5	152,7	112,1	113,3
März	114,9	110,9	119,5	118,0	113,9	111,1	111,3	151,9	113,8	114,0
April	115,6	111,7	119,9	118,6	114,7	111,3	111,9	152,8	115,6	114,8
Mai	116,2	112,3	120,2	119,4	114,8	111,6	112,2	157,7	115,7	115,1
Juni	116,6	113,1	120,4	119,9	114,9	112,0	112,6	155,4	115,9	115,5
Juli	116,8	113,4	120,6	120,6	115,0	112,2	112,9	153,8	116,0	114,4
August	116,7	112,8	121,0	121,3	115,1	112,3	113,4	150,8	116,4	113,4
September	116,5	111,9	121,9	122,1	115,4	112,6	114,2	148,6	115,9	113,3
Oktober	116,7	111,2	122,5	122,6	115,7	113,1	114,6	153,0	116,0	114,3
November	117,4	111,8	123,1	123,3	116,0	113,8	114,8	157,2	116,1	115,9
Dezember	118,0	112,6	123,3	123,5	116,0	114,1	115,1	163,7	116,1	117,3
1981 Januar	119,0	114,0	124,0	124,4	116,4	114,5	115,4	165,1	116,1	119,9
Februar	119,7	114,8	124,7	125,5	116,7	115,4	116,6	168,3	116,4	120,1
März	120,7	115,9	125,3	126,5	117,2	116,1	117,1	173,9	116,9	121,0
April	121,5	117,4	125,7	127,3	117,7	116,8	117,5	173,4	117,0	120,7
Mai	122,3	118,5	126,2	128,2	118,1	117,4	118,0	170,9	119,1	121,8
Juni	122,6	118,6	126,5	128,5	118,2	117,9	118,2	171,9	119,7	121,2
Juli	122,7	118,1	126,7	129,1	118,3	118,2	118,6	176,6	119,8	120,4
August	122,5	116,5	127,0	129,5	118,5	118,6	118,7	184,2	120,2	119,3
September	123,1	116,7	127,9	130,2	118,9	119,2	119,1	187,8	120,6	119,8
Oktober	123,5	117,4	128,7	130,8	119,1	120,2	119,3	183,7	120,7	120,6
November	124,3	118,2	129,5	131,5	119,5	120,8	119,4	185,4	120,8	122,6
Dezember	124,7	118,8	129,6	131,8	119,5	121,1	119,5	184,7	121,7	123,6
1982 Januar	125,7	120,4	130,0	132,4	119,7	121,8	119,7	188,2	123,1	125,6
Februar	126,2	121,4	130,7	133,4	120,2	122,5	120,0	181,4	123,3	126,4
März	126,4	122,1	131,2	133,8	120,4	122,9	120,2	174,7	123,4	126,5
April	127,3	123,6	131,5	134,1	120,4	123,6	120,5	175,4	125,5	126,4
Mai	128,4	125,1	132,0	134,6	120,6	124,0	121,2	179,9	126,1	127,4
Juni	130,1	129,4	132,2	134,8	120,8	125,1	121,6	181,0	126,3	126,8
Juli	130,0	128,8	132,4	135,1	120,8	125,5	121,8	182,3	126,4	124,4
August	129,2	126,4	132,6	135,3	120,9	125,9	122,1	183,3	127,0	122,5
September	129,4	125,6	133,3	135,7	121,1	126,3	122,6	187,8	127,1	123,6
Oktober	129,8	125,2	133,8	136,0	121,3	127,1	123,8	195,9	127,2	124,3
November	130,3	125,6	134,2	136,2	121,5	127,5	124,2	196,4	128,4	125,4
Dezember	130,4	126,1	134,3	136,2	121,5	127,6	124,5	192,0	128,1	126,6
1983 Januar	130,6	126,9	134,6	136,7	121,6	127,9	125,6	185,5	127,3	128,7
Februar	130,7	127,5	134,9	137,3	122,0	128,5	126,4	177,9	127,5	128,6
März	130,6	127,6	135,2	137,7	122,2	128,9	126,6	169,8	127,5	128,3
April	130,9	128,0	135,4	138,0	122,3	129,8	127,0	171,1	127,5	127,9
Mai	131,5	128,5	135,8	138,3	122,4	130,0	127,5	172,6	129,5	127,9
Juni	131,8	128,9	135,9	138,5	122,4	130,5	127,6	174,1	129,6	128,4
Juli	132,0	128,5	136,1	139,2	122,6	131,3	129,1	175,7	130,6	126,6
August	131,9	127,3	136,4	139,5	122,8	131,4	129,3	182,1	131,0	125,7
September	132,2	127,4	136,9	139,9	123,0	131,7	129,4	183,5	131,4	126,3
Oktober	132,3	127,3	137,3	140,1	123,0	131,9	129,6	181,9	131,6	127,0
November	132,7	127,7	137,6	140,4	123,1	132,3	129,7	184,8	131,6	128,2
Dezember	133,0	128,1	137,7	140,4	123,1	132,4	129,9	186,4	131,7	129,1
1984 Januar	133,5	128,8	138,1	140,8	123,2	132,5	129,4	187,4	132,6	131,4
Februar	134,0	129,8	138,3	141,2	123,3	133,0	130,3	187,6	133,4	131,0
März	134,3	130,5	138,7	141,8	123,5	133,3	130,7	183,1	133,6	131,6
April	134,6	131,0	138,8	142,0	123,6	133,4	131,1	183,3	133,6	131,4
Mai	134,8	131,4	139,2	142,3	123,7	133,5	131,3	181,7	133,6	131,3
Juni	135,1	132,0	139,2	142,4	123,8	133,6	130,7	183,7	133,7	132,6
Juli	134,8	131,4	139,3	142,5	123,9	133,8	131,0	181,4	133,7	130,3
August	134,2	129,8	139,4	142,5	123,9	133,9	131,2	180,3	133,7	129,6
September	134,2	128,6	140,1	142,8	124,0	133,9	131,4	184,0	134,3	128,9
Oktober	134,7	128,6	140,5	143,0	124,1	134,1	131,7	193,3	135,0	129,2
November										
Dezember										

1) Nähere Beschreibung siehe S. 23.

4 Index der Einzelhandelspreise

(Mittelfristige Übersichten)

4.2 Gliederung nach Waren

(Systematik nach dem Güterverzeichnis für den Privaten Verbrauch, Ausgabe 1963)

1976 = 100

Jahr Monat	Einzelhandel insgesamt	Hauptgruppe 1)							
		Nahrungs- und Genuß- mittel	Kleidung, Schuhe	Brenn- stoffe	Übrige Waren für die Haushalts- führung	für Verkehr- zwecke	Waren für die Körper- und Gesund- heits- pflege	für Bil- dungs- und Unter- haltungs- zwecke	Persön- liche Aus- stattung; sonstige Waren
1978 D	106,4	106,6	108,9	102,7	106,8	105,9	104,2	102,0	104,9
1979 D	110,1	107,7	113,6	146,1	110,1	110,6	107,3	102,4	111,1
1980 D	116,1	111,8	120,0	166,8	116,7	117,6	112,2	104,9	133,2
1981 D	122,2	117,0	125,9	192,3	123,7	123,7	117,5	108,8	138,2
1982 D	128,6	125,0	131,5	203,3	129,6	129,9	121,3	112,9	140,0
1983 D	131,7	127,8	135,5	194,9	133,2	133,1	127,4	115,1	142,8
1979 Januar	107,5	106,3	111,0	117,5	108,2	107,4	105,3	102,0	107,0
Februar	108,2	106,9	111,5	126,8	108,5	107,5	105,9	102,0	107,3
März	108,8	107,4	112,0	135,1	108,9	108,1	106,2	102,1	107,8
April	109,4	108,0	112,5	136,5	109,2	109,5	106,4	102,2	108,5
Mai	109,7	108,5	112,9	138,2	109,3	109,7	106,5	102,1	108,9
Juni	110,1	108,3	113,1	152,0	109,5	110,3	106,7	102,2	109,5
Juli	110,9	108,7	113,4	158,1	110,1	111,6	107,9	102,4	110,8
August	110,7	107,6	114,0	155,7	110,6	112,2	108,1	102,5	111,6
September	110,9	107,2	114,9	156,0	111,0	112,4	108,4	102,7	112,9
Oktober	111,2	107,3	115,6	156,2	111,4	112,5	108,5	102,8	114,7
November	111,8	107,8	116,2	159,1	111,9	112,7	108,9	102,9	116,6
Dezember	112,2	108,5	116,5	162,1	112,2	112,9	109,1	103,0	117,7
1980 Januar	113,4	109,8	117,2	166,1	113,3	113,2	109,4	103,2	125,3
Februar	114,2	110,5	117,9	166,2	114,2	114,4	109,9	103,7	129,8
März	114,9	110,8	118,7	164,7	115,3	116,1	110,7	104,4	132,1
April	115,6	111,7	119,0	165,1	115,5	118,0	111,3	104,6	133,6
Mai	116,2	112,3	119,5	171,8	116,2	118,3	111,6	104,8	133,8
Juni	116,6	113,1	119,6	168,1	116,6	118,5	112,0	105,1	133,7
Juli	116,8	113,4	119,9	165,7	116,9	118,7	112,3	105,1	133,9
August	116,7	112,8	120,2	161,3	117,2	119,0	112,8	105,2	134,2
September	116,5	111,8	121,1	158,3	117,8	118,4	113,5	105,4	134,5
Oktober	116,7	111,0	121,6	164,8	118,3	118,4	114,1	105,6	135,2
November	117,4	111,6	122,4	170,7	119,2	118,7	114,3	106,0	135,8
Dezember	118,0	112,3	122,6	179,1	119,5	119,1	114,6	106,1	136,0
1981 Januar	119,0	113,9	123,2	180,3	120,5	119,3	114,9	106,4	136,6
Februar	119,7	114,6	123,8	184,1	121,2	119,7	116,1	106,9	137,0
März	120,7	115,8	124,4	191,0	122,0	120,5	116,6	107,5	137,3
April	121,5	117,4	124,7	187,3	122,5	121,6	116,9	107,9	137,8
Mai	122,3	118,5	125,3	183,4	123,5	123,6	117,4	108,4	138,2
Juni	122,6	118,6	125,5	184,0	123,7	124,4	117,6	108,7	138,4
Juli	122,7	118,1	125,7	189,8	124,0	124,8	117,9	108,9	138,4
August	122,5	116,3	126,0	200,0	124,2	125,6	118,1	109,1	138,4
September	123,1	116,5	126,8	203,8	124,7	126,3	118,5	109,7	138,7
Oktober	123,5	117,2	127,6	199,1	125,3	126,0	118,7	110,1	139,0
November	124,3	118,1	128,7	202,5	126,4	125,8	118,8	110,7	139,5
Dezember	124,7	118,7	128,9	202,4	126,8	126,3	119,0	110,9	139,2
1982 Januar	125,7	120,3	129,2	208,7	127,5	127,2	119,1	111,1	139,4
Februar	126,2	121,3	129,8	199,9	128,4	127,0	119,5	111,8	139,7
März	126,4	122,0	130,3	191,5	128,8	126,6	119,7	112,1	139,8
April	127,3	123,7	130,5	193,9	129,1	128,1	120,0	112,4	139,6
Mai	128,4	125,3	131,3	199,2	129,8	129,0	120,6	112,8	139,6
Juni	130,1	129,7	131,4	198,5	129,8	129,8	121,0	112,9	139,6
Juli	130,0	129,1	131,5	198,1	129,7	130,7	121,3	113,1	139,6
August	129,2	126,4	131,7	199,9	129,7	131,3	121,5	113,3	139,7
September	129,4	125,6	132,4	206,0	130,2	131,5	122,0	113,4	140,1
Oktober	129,8	125,1	132,8	216,3	130,4	132,1	123,2	113,8	140,6
November	130,3	125,5	133,6	217,1	130,9	133,2	123,5	113,8	140,9
Dezember	130,4	126,1	133,7	210,9	131,2	132,7	123,8	113,8	141,1
1983 Januar	130,6	126,9	133,9	203,2	131,8	131,4	124,9	114,0	141,3
Februar	130,7	127,5	134,2	193,3	132,2	131,2	125,7	114,2	141,9
März	130,6	127,6	134,5	184,3	132,5	130,2	125,9	114,5	142,2
April	130,9	128,1	134,7	187,0	132,6	130,0	126,3	114,8	142,3
Mai	131,5	128,5	135,2	187,4	132,8	132,4	126,8	114,9	142,5
Juni	131,8	128,9	135,3	189,1	133,0	132,6	126,9	115,1	142,7
Juli	132,0	128,6	135,5	190,7	133,2	133,8	128,3	115,4	143,0
August	131,9	127,3	135,7	198,4	133,3	134,7	128,6	115,5	143,2
September	132,2	127,3	136,3	200,2	133,7	135,2	128,7	115,6	143,6
Oktober	132,3	127,2	136,6	198,0	133,9	135,3	128,8	115,7	143,7
November	132,7	127,5	137,1	203,0	134,4	135,1	129,0	115,7	143,8
Dezember	133,0	128,0	137,2	204,2	134,6	135,4	129,2	115,8	143,8
1984 Januar	133,5	128,7	137,5	206,2	135,1	136,2	128,6	115,8	144,0
Februar	134,0	129,7	137,7	207,1	135,4	136,6	129,6	116,0	144,2
März	134,3	130,5	138,1	201,1	135,8	136,6	129,9	116,2	144,5
April	134,6	131,1	138,2	201,2	135,9	136,6	130,4	116,3	144,7
Mai	134,8	131,5	138,6	198,5	136,0	136,6	130,5	116,3	144,9
Juni	135,1	132,2	138,6	200,8	136,2	136,9	129,9	116,4	145,0
Juli	134,8	131,5	138,7	198,4	136,0	136,6	130,2	116,5	145,1
August	134,2	129,7	138,9	198,2	136,1	136,2	130,4	116,5	145,2
September	134,2	128,5	139,5	203,5	136,2	136,8	130,5	116,6	145,4
Oktober	134,7	128,5	139,8	213,1	136,3	138,7	130,9	116,7	145,6

1) Nähere Beschreibung siehe S. 24.

4 Index der Einzelhandelspreise

(Mittelfristige Übersichten)

4.3 Gliederung nach Waren

(Systematik nach dem Warenverzeichnis für die Binnenhandelsstatistik, Ausgabe 1978)

1976 = 100

Jahr Monat	Einzelhandel insgesamt	Hauptbereich ¹⁾									
		Nahrungsmittel, Getränke, Tabakwaren	Textilien, Bekleidung, Pelzwaren, Schuhe, Leder- und Galanteriewaren	Elektro- und optische Erzeugnisse, Uhren, Schmuck, Spielwaren, Musikinstrumente	Möbel, Holz- und Formstoffwaren	Papier, Papierwaren, Schreibartikel, Druckereierzeugnisse, Büromaschinen	Eisenwaren, Hausrat, Sport- und Campingartikel	Fahrzeuge, Maschinen, Farben, Lacke, Tapeten	Wasch- und Putzmittel, Hygieneartikel, Körperpflege- und Arzneimittel	Brennstoffe, Mineralöl- erzeugnisse	lebende Tiere, Pflanzen, Futter- und Düngemittel
1978 D	106,4	106,6	108,7	101,1	108,6	103,9	106,0	106,6	103,7	101,9	105,5
1979 D	110,1	107,7	113,1	102,6	113,6	105,4	108,6	110,2	106,6	134,1	108,3
1980 D	116,1	111,8	119,3	110,4	122,6	109,2	115,2	115,5	111,2	154,1	112,6
1981 D	122,2	117,0	125,3	113,7	132,6	114,8	121,5	119,5	116,3	177,9	117,9
1982 D	128,6	125,0	131,1	116,2	139,1	120,7	127,3	126,6	120,1	185,1	121,3
1983 D	131,7	127,8	134,9	117,4	143,4	125,6	131,1	130,5	125,6	179,1	123,3
1979 Januar	107,5	106,3	110,7	101,4	110,3	104,6	106,8	108,0	104,7	112,2	109,7
Februar	108,2	106,9	111,1	101,4	110,9	104,6	107,0	108,2	105,3	118,4	109,3
März	108,8	107,4	111,6	101,7	111,6	104,7	107,3	108,5	105,5	124,6	109,5
April	109,4	108,0	112,0	101,8	112,2	104,9	107,6	109,7	105,7	125,9	110,3
Mai	109,7	108,5	112,3	101,8	112,5	105,0	107,8	109,8	105,8	127,4	110,1
Juni	110,1	108,3	112,5	101,9	112,9	105,1	108,0	109,9	106,0	137,9	109,8
Juli	110,9	108,7	113,0	102,4	114,1	105,5	108,6	111,0	107,1	142,8	107,0
August	110,7	107,6	113,6	102,7	114,7	105,7	109,1	111,1	107,3	142,4	106,1
September ..	110,9	107,2	114,4	103,1	115,3	105,9	109,5	111,4	107,6	142,7	105,2
Oktober	111,2	107,3	115,0	103,7	116,0	106,1	110,0	111,6	107,7	142,9	105,1
November	111,8	107,8	115,6	104,3	116,4	106,4	110,5	111,8	108,0	144,8	107,1
Dezember	112,2	108,5	115,8	104,6	116,5	106,6	110,6	111,9	108,2	147,2	109,8
1980 Januar	113,4	109,8	116,6	107,1	117,7	107,0	111,4	112,1	108,6	150,2	113,2
Februar	114,2	110,5	117,2	108,8	119,0	107,3	112,7	112,4	109,0	152,7	113,6
März	114,9	110,8	118,0	109,8	119,8	108,4	113,7	114,8	109,7	151,9	114,3
April	115,6	111,7	118,4	110,5	120,6	108,6	114,1	115,8	110,3	152,9	115,0
Mai	116,2	112,3	118,8	110,6	121,7	108,9	115,2	116,0	110,6	157,7	114,2
Juni	116,6	113,1	119,0	110,7	122,2	109,3	115,4	116,2	111,0	155,5	114,3
Juli	116,8	113,4	119,3	110,8	123,0	109,4	115,7	116,4	111,3	153,9	111,1
August	116,7	112,8	119,7	111,0	123,9	109,5	116,1	116,8	111,8	151,0	108,7
September ..	116,5	111,8	120,4	111,1	124,9	109,8	116,5	116,3	112,5	149,0	108,2
Oktober	116,7	111,0	121,0	111,3	125,6	110,3	116,7	116,4	112,9	153,2	110,1
November	117,4	111,6	121,7	111,6	126,5	110,9	117,7	116,5	113,2	157,3	113,0
Dezember	118,0	112,3	121,9	111,7	126,7	111,2	117,7	116,6	113,4	163,9	115,3
1981 Januar	119,0	113,9	122,5	112,0	127,8	111,6	118,2	116,6	113,8	165,3	120,5
Februar	119,7	114,6	123,2	112,2	129,0	112,4	118,8	116,8	114,8	168,6	120,2
März	120,7	115,8	123,8	112,7	130,2	113,0	119,5	117,3	115,3	174,2	121,0
April	121,5	117,4	124,2	113,0	130,9	113,6	120,2	117,4	115,6	174,3	118,7
Mai	122,3	118,5	124,7	113,5	132,3	114,1	121,4	119,4	116,0	171,7	120,1
Juni	122,6	118,6	125,0	113,7	132,6	114,7	121,7	120,0	116,3	172,8	118,2
Juli	122,7	118,1	125,3	113,8	133,2	114,9	122,1	120,1	116,7	177,6	115,6
August	122,5	116,3	125,6	113,9	133,6	115,3	122,4	120,6	116,8	185,3	112,7
September ..	123,1	116,5	126,4	114,3	134,4	115,9	122,7	120,9	117,2	189,0	113,3
Oktober	123,5	117,2	127,0	114,5	135,1	116,8	123,2	121,1	117,4	184,8	114,6
November	124,3	118,1	128,1	115,1	136,0	117,4	124,0	121,3	117,6	186,2	118,6
Dezember	124,7	118,7	128,3	115,1	136,3	117,7	124,3	122,2	117,7	185,3	120,8
1982 Januar	125,7	120,3	128,7	115,3	136,9	118,2	124,5	123,6	117,9	188,4	124,9
Februar	126,2	121,3	129,4	115,7	137,9	118,9	125,3	123,9	118,4	181,5	126,0
März	126,4	122,0	129,9	115,9	138,2	119,2	125,7	124,1	118,6	174,7	126,1
April	127,3	123,7	130,1	116,0	138,5	119,9	126,2	126,2	118,8	175,0	124,7
Mai	128,4	125,3	130,9	116,1	139,0	120,2	127,4	126,8	119,4	179,4	125,0
Juni	130,1	129,7	131,0	116,3	139,1	120,5	127,6	126,9	119,8	180,8	122,0
Juli	130,0	129,1	131,1	116,3	139,4	120,7	127,9	127,0	120,1	182,7	116,9
August	129,2	126,4	131,4	116,3	139,5	121,1	128,0	127,7	120,4	183,8	113,7
September ..	129,4	125,6	131,9	116,5	140,0	121,5	128,3	127,8	120,8	188,3	116,3
Oktober	129,8	125,1	132,3	116,6	140,2	122,3	128,5	127,8	121,9	196,6	117,4
November	130,3	125,5	133,0	116,6	140,5	122,7	129,0	128,9	122,2	197,0	119,7
Dezember	130,4	126,1	133,1	116,6	140,5	122,7	129,0	128,7	122,5	192,7	122,6
1983 Januar	130,6	126,9	133,3	116,7	141,1	123,1	129,2	127,9	123,5	185,9	127,8
Februar	130,7	127,5	133,6	117,0	141,8	123,6	129,6	128,2	124,1	178,4	127,5
März	130,6	127,6	133,9	117,2	142,2	124,0	129,9	128,3	124,3	170,0	127,0
April	130,9	128,1	134,1	117,3	142,5	124,9	130,2	128,3	124,6	171,0	125,2
Mai	131,5	128,5	134,6	117,3	142,9	125,0	130,8	130,3	125,0	172,7	123,9
Juni	131,8	128,9	134,6	117,4	143,0	125,6	130,9	130,4	125,1	174,2	124,8
Juli	132,0	128,6	134,9	117,5	143,8	126,2	131,4	131,3	126,4	176,0	120,2
August	131,9	127,3	135,2	117,6	144,2	126,4	131,7	131,7	126,6	182,5	117,5
September ..	132,2	127,3	135,6	117,7	144,6	126,6	132,1	132,2	126,7	183,9	118,5
Oktober	132,3	127,2	135,9	117,8	144,8	126,8	132,2	132,4	126,9	182,3	120,0
November	132,7	127,5	136,4	117,7	145,2	127,1	132,8	132,4	126,9	185,0	122,7
Dezember	133,0	128,0	136,5	117,7	145,2	127,3	132,9	132,4	127,1	186,7	124,2
1984 Januar	133,5	128,7	136,8	117,7	145,6	127,4	133,0	133,4	126,7	187,6	129,2
Februar	134,0	129,7	137,0	117,8	146,2	127,8	133,3	134,1	127,5	187,6	127,7
März	134,3	130,5	137,3	117,9	146,7	128,1	133,7	134,4	127,7	183,0	128,7
April	134,6	131,1	137,5	118,1	146,9	128,2	133,9	134,4	128,1	183,1	127,1
Mai	134,8	131,5	137,9	118,1	147,2	128,3	134,0	134,4	128,2	181,5	125,9
Juni	135,1	132,2	137,9	118,2	147,4	128,4	134,1	134,5	127,7	183,5	127,9
Juli	134,8	131,5	138,0	118,2	147,4	128,5	134,3	134,5	127,9	181,2	123,7
August	134,2	129,7	138,1	118,2	147,3	128,6	134,4	134,5	128,1	180,0	123,3
September ..	134,2	128,5	138,7	118,3	147,7	128,7	134,6	135,1	128,2	183,7	122,1
Oktober	134,7	128,5	139,0	118,4	147,8	128,8	134,8	135,7	128,6	193,5	122,1
November											
Dezember											

1) Nähere Beschreibung siehe S. 25.

5 Preisindex für die Lebenshaltung aller privaten Haushalte und für abgegrenzte Verbrauchergruppen
auf Originalbasis und umbasiert
(Langfristige Übersichten)

5.1 Gesamtlebenshaltung auf Originalbasis und umbasiert auf 1976 = 100 und auf 1970 = 100

Jahr Monat	Preisindex für die Gesamtlebenshaltung											
	Aller privaten Haushalte			4-Personen-Haushalte von Angestellten und Beamten mit höherem Einkommen			4-Personen-Arbeitnehmerhaushalte mit mittlerem Einkommen			2-Personen-Haushalte von Rentner- und Sozialhilfeempfängern		
	1980=100	1976=100	1970=100	1980=100	1976=100	1970=100	1980=100	1976=100	1970=100	1980=100	1976=100	1970=100
1970 D	61,0	71,2	100	60,8	71,2	100	61,7	71,5	100	61,3	70,7	100
1971 D	64,1	74,9	105,3	64,1	75,1	105,4	64,8	75,2	105,1	64,2	74,0	104,7
1972 D	67,7	79,1	111,1	67,5	79,1	111,1	68,3	79,2	110,7	67,8	78,1	110,6
1973 D	72,4	84,6	118,8	72,1	84,5	118,7	72,9	84,6	118,2	72,7	83,8	118,5
1974 D	77,4	90,5	127,1	77,2	90,5	127,1	77,9	90,3	126,3	77,5	89,3	126,3
1975 D	82,0	95,9	134,7	81,8	95,9	134,7	82,6	95,8	134,0	82,6	95,2	134,7
1976 D	85,6	100	140,4	85,3	100	140,4	86,3	100	139,9	86,8	100	141,5
1977 D	88,7	103,7	145,6	88,5	103,7	145,6	89,3	103,5	144,8	89,8	103,5	146,5
1978 D	91,1	106,5	149,5	91,0	106,7	149,8	91,6	106,1	148,4	91,8	105,7	149,6
1979 D	94,9	110,9	155,7	94,8	111,1	156,1	95,0	110,2	154,0	94,9	109,3	154,7
1980 D	100	116,9	164,1	100	117,2	164,6	100	115,9	162,1	100	115,2	163,1
1981 D	106,3	124,3	174,5	106,6	124,9	175,4	106,3	123,3	172,3	106,1	122,3	173,0
1982 D	111,9	130,8	183,7	112,2	131,5	184,7	112,0	129,8	181,5	112,1	129,1	182,7
1983 D	115,6	135,1	189,7	116,0	135,9	191,0	115,6	134,0	187,4	115,9	133,5	188,9
1972 Januar	66,1	77,2	108,4	66,0	77,3	108,5	66,8	77,4	108,2	66,2	76,3	107,9
1972 Februar	66,4	77,6	109,0	66,3	77,7	109,1	67,0	77,7	108,7	66,4	76,5	108,3
1972 März	66,7	78,0	109,5	66,6	78,1	109,7	67,5	78,2	109,3	66,7	76,8	108,7
1972 April	66,9	78,2	109,8	66,7	78,2	109,9	67,5	78,3	109,5	66,8	77,0	108,9
1972 Mai	67,1	78,4	110,1	66,9	78,4	110,1	67,6	78,4	109,7	67,2	77,4	109,5
1972 Juni	67,3	78,7	110,6	67,2	78,7	110,5	67,9	78,7	110,1	67,6	77,9	110,2
1972 Juli	67,8	79,2	111,2	67,6	79,2	111,3	68,3	79,2	110,7	68,1	78,5	111,1
1972 August	67,8	79,2	111,3	67,8	79,4	111,5	68,3	79,2	110,8	68,0	78,4	110,9
1972 September	68,5	80,0	112,4	68,4	80,1	112,5	69,2	80,2	112,1	68,6	79,1	112,0
1972 Oktober	68,8	80,4	112,9	68,7	80,5	113,0	69,5	80,6	112,7	69,0	79,5	112,5
1972 November	69,1	80,7	113,4	69,0	80,9	113,6	69,9	81,0	113,2	69,3	79,9	113,0
1972 Dezember	69,5	81,2	114,0	69,3	81,2	114,0	70,1	81,3	113,7	69,8	80,4	113,7
1973 Januar	70,2	82,0	115,2	70,0	82,0	115,1	70,8	82,1	114,8	70,6	81,4	115,2
1973 Februar	70,7	82,6	116,0	70,4	82,5	115,9	71,3	82,7	115,6	71,2	82,0	116,0
1973 März	71,2	83,2	116,8	70,9	83,1	116,7	71,8	83,2	116,3	71,5	82,4	116,6
1973 April	71,6	83,7	117,5	71,3	83,5	117,3	72,2	83,7	117,1	72,0	83,0	117,5
1973 Mai	72,1	84,2	118,2	71,6	83,9	117,9	72,6	84,2	117,7	72,6	83,7	118,4
1973 Juni	72,5	84,7	119,0	72,0	84,4	118,5	73,0	84,6	118,3	73,0	84,1	119,0
1973 Juli	72,7	84,9	119,3	72,4	84,8	119,1	73,2	84,9	118,7	73,0	84,1	119,0
1973 August	72,7	84,9	119,3	72,5	84,9	119,2	73,2	84,9	118,7	72,8	83,9	118,7
1973 September	72,7	85,0	119,4	72,6	85,1	119,5	73,3	85,0	118,9	72,9	84,0	118,8
1973 Oktober	73,3	85,7	120,3	73,1	85,7	120,3	73,9	85,7	119,8	73,2	84,4	119,5
1973 November	74,2	86,7	121,8	74,0	86,7	121,7	74,7	86,6	121,1	74,4	85,7	121,2
1973 Dezember	74,9	87,5	122,9	74,5	87,3	122,6	75,2	87,2	121,9	75,0	86,4	122,3
1974 Januar	75,4	88,1	123,7	75,0	87,9	123,4	75,8	87,9	122,9	75,8	87,3	123,5
1974 Februar	76,1	88,9	124,8	75,6	88,6	124,5	76,3	88,5	123,8	76,0	87,6	123,9
1974 März	76,2	89,1	125,2	76,0	89,0	125,0	76,7	88,9	124,3	76,2	87,8	124,3
1974 April	76,7	89,6	125,9	76,5	89,6	125,8	77,2	89,5	125,2	76,7	88,4	125,1
1974 Mai	77,2	90,2	126,7	76,9	90,1	126,5	77,6	90,0	125,8	77,3	89,1	126,1
1974 Juni	77,5	90,6	127,2	77,1	90,3	126,8	77,9	90,3	126,3	77,7	89,5	126,6
1974 Juli	77,7	90,8	127,5	77,5	90,8	127,5	78,2	90,6	126,7	77,8	89,6	126,8
1974 August	77,8	90,9	127,7	77,7	91,1	127,9	78,2	90,7	126,8	77,7	89,5	126,6
1974 September	78,0	91,2	128,1	78,0	91,4	128,3	78,5	91,0	127,2	77,8	89,7	126,9
1974 Oktober	78,5	91,7	128,8	78,3	91,8	129,0	78,9	91,5	127,9	78,2	90,1	127,5
1974 November	79,0	92,3	129,7	78,9	92,5	129,9	79,5	92,2	128,9	74,0	91,0	128,7
1974 Dezember	79,2	92,6	130,1	79,1	92,7	130,2	79,8	92,5	129,3	79,3	91,4	129,3
1975 Januar	80,0	93,5	131,3	79,8	93,5	131,3	80,5	93,3	130,5	80,1	92,3	130,6
1975 Februar	80,4	94,0	132,0	80,3	94,1	132,1	80,9	93,8	131,2	80,6	92,9	131,4
1975 März	80,8	94,4	132,6	80,6	94,5	132,7	81,3	94,3	131,9	81,1	93,4	132,2
1975 April	81,4	95,1	133,6	81,2	95,2	133,7	81,9	95,0	132,9	81,8	94,3	133,4
1975 Mai	81,9	95,7	134,4	81,6	95,6	134,3	82,5	95,6	133,7	82,4	95,0	134,5
1975 Juni	82,5	96,4	135,4	82,1	96,2	135,1	83,1	96,3	134,6	83,3	96,0	135,9
1975 Juli	82,5	96,4	135,4	82,2	96,3	135,2	83,1	96,3	134,7	83,4	96,1	136,0
1975 August	82,4	96,3	135,2	82,2	96,3	135,3	83,1	96,3	134,6	83,1	95,8	135,6
1975 September	82,8	96,8	135,9	82,6	96,8	136,0	83,4	96,7	135,2	83,5	96,2	136,1
1975 Oktober	83,0	97,0	136,3	82,9	97,2	136,5	83,7	97,0	135,7	83,7	96,5	136,5
1975 November	83,3	97,3	136,7	83,2	97,5	136,9	83,9	97,3	136,1	83,9	96,7	136,9
1975 Dezember	83,5	97,6	137,1	83,4	97,7	137,2	84,2	97,6	136,5	84,4	97,2	137,6
1976 Januar	84,2	98,4	138,2	84,0	98,4	138,2	84,9	98,4	137,6	85,3	98,3	139,1
1976 Februar	84,7	99,0	139,0	84,4	98,9	138,9	85,4	99,0	138,4	85,9	99,0	140,1
1976 März	84,9	99,2	139,3	84,6	99,1	139,2	85,7	99,3	138,9	86,4	99,5	140,8
1976 April	85,4	99,8	140,2	85,2	99,8	140,2	86,2	99,9	139,7	87,0	100,2	141,8
1976 Mai	85,6	100,0	140,4	85,3	100,0	140,4	86,4	100,2	140,1	87,1	100,4	142,1
1976 Juni	85,7	100,2	140,7	85,5	100,2	140,7	86,5	100,3	140,3	87,2	100,5	142,2
1976 Juli	85,6	100,0	140,4	85,3	100,0	140,4	86,3	100,0	139,8	86,6	99,8	141,2
1976 August	85,8	100,3	140,9	85,6	100,3	140,9	86,5	100,3	140,3	87,0	100,3	141,9
1976 September	85,9	100,4	141,0	85,7	100,4	141,0	86,6	100,4	140,4	86,9	100,1	141,6
1976 Oktober	86,1	100,6	141,3	85,9	100,6	141,3	86,7	100,5	140,5	87,0	100,2	141,8
1976 November	86,3	100,8	141,6	86,1	100,9	141,7	86,9	100,7	140,8	87,2	100,5	142,2
1976 Dezember	86,6	101,2	142,1	86,4	101,3	142,3	87,2	101,1	141,4	87,7	101,0	142,9
1977 Januar	87,5	102,2	143,5	87,1	102,1	143,4	88,1	102,1	142,8	88,6	102,1	144,5
1977 Februar	87,8	102,6	144,1	87,5	102,5	144,0	88,4	102,5	143,3	89,1	102,7	145,3
1977 März	88,1	102,9	144,5	87,7	102,8	144,4	88,7	102,8	143,8	89,3	102,9	145,6
1977 April	88,4	103,3	145,1	88,2	103,4	145,2	89,1	103,3	144,5	89,7	103,4	146,3
1977 Mai	88,7	103,7	145,6	88,5	103,7	145,6	89,4	103,6	144,9	90,1	103,8	146,9
1977 Juni	89,1	104,1	146,2	88,8	104,0	146,1	89,6	103,9	145,3	90,5	104,3	147,6
1977 Juli	88,9	103,9	145,9	88,7	103,9	145,9	89,5	103,8	145,2	90,2	103,9	147,0
1977 August	89,0	104,0	146,1	88,8	104,0	146,1	89,5	103,8	145,2	90,0	103,7	146,7
1977 September	89,1	104,1	146,2	88,8	104,1	146,2	89,5	103,8	145,2	90,0	103,7	146,7
1977 Oktober	89,2	104,2	146,3	89,0	104,3	146,5	89,7	104,0	145,4	90,0	103,6	146,6
1977 November	89,3	104,4	146,6	89,2	104,5	146,8	89,8	104,1	145,6	90,2	103,7	146,7
1977 Dezember	89,6	104,7	147,0	89,4	104,8	147,2	90,1	104,4	146,0	90,4	104,2	147,4

5 Preisindex für die Lebenshaltung aller privaten Haushalte und für abgegrenzte Verbrauchergruppen
auf Originalbasis und umbasiert

(Langfristige Übersichten)

5.1 Gesamtlebenshaltung auf Originalbasis und umbasiert auf 1976 = 100 und auf 1970 = 100

Jahr Monat	Preisindex für die Gesamtlebenshaltung											
	Aller privaten Haushalte			4-Personen-Haushalte von Angestellten und Beamten mit höherem Einkommen			4-Personen-Arbeitnehmerhaushalte mit mittlerem Einkommen			2-Personen-Haushalte von Renten- und Sozialhilfeempfängern		
	1980=100	1976=100	1970=100	1980=100	1976=100	1970=100	1980=100	1976=100	1970=100	1980=100	1976=100	1970=100
1978 Januar	90,1	105,3	147,9	89,9	105,4	148,0	90,6	105,0	146,8	91,0	104,9	148,4
1978 Februar	90,5	105,8	148,6	90,4	105,9	148,7	91,0	105,5	147,5	91,5	105,4	149,1
1978 März	90,8	106,1	149,0	90,6	106,2	149,2	91,3	105,8	147,9	91,7	105,7	149,6
1978 April	91,1	106,4	149,4	90,9	106,5	149,6	91,5	106,1	148,4	92,2	106,2	150,3
1978 Mai	91,2	106,6	149,7	91,1	106,8	150,0	91,8	106,4	148,8	92,2	106,2	150,3
1978 Juni	91,5	106,9	150,1	91,3	107,0	150,3	92,0	106,6	149,1	92,3	106,4	150,6
1978 Juli	91,3	106,7	149,9	91,2	106,9	150,1	91,8	106,4	148,8	92,0	106,0	150,0
1978 August	91,2	106,6	149,7	91,1	106,8	150,0	91,6	106,2	148,5	91,6	105,5	149,3
1978 September	91,1	106,5	149,6	91,1	106,8	150,0	91,5	106,1	148,4	91,3	105,2	148,9
1978 Oktober	91,2	106,6	149,7	91,2	106,9	150,1	91,6	106,2	148,5	91,4	105,3	149,0
1978 November	91,5	106,9	150,1	91,5	107,2	150,6	91,9	106,5	148,9	91,7	105,7	149,6
1978 Dezember	91,8	107,3	150,7	91,8	107,6	151,1	92,1	106,8	149,3	92,1	106,1	150,1
1979 Januar	92,7	108,3	152,1	92,6	108,5	152,4	92,9	107,7	150,6	93,0	107,2	151,7
1979 Februar	93,1	108,8	152,8	93,0	109,0	153,1	93,3	108,2	151,3	93,5	107,7	152,4
1979 März	93,5	109,3	153,5	93,5	109,6	153,9	93,8	108,7	152,0	94,0	108,3	153,3
1979 April	94,0	109,9	154,4	94,0	110,1	154,6	94,3	109,3	152,8	94,4	108,8	154,0
1979 Mai	94,3	110,2	154,8	94,2	110,4	155,1	94,5	109,6	153,3	94,8	109,2	154,5
1979 Juni	94,8	110,8	155,6	94,8	111,1	156,0	95,0	110,1	154,0	95,0	109,5	154,9
1979 Juli	95,4	111,5	156,6	95,3	111,7	156,9	95,5	110,7	154,8	95,3	109,8	155,4
1979 August	95,5	111,6	156,7	95,6	112,0	157,3	95,7	110,9	155,1	95,1	109,6	155,1
1979 September	95,8	111,9	157,2	95,8	112,3	157,7	95,9	111,2	155,5	95,3	109,8	155,4
1979 Oktober	96,0	112,2	157,6	96,1	112,6	158,1	96,1	111,4	155,8	95,6	110,1	155,8
1979 November	96,4	112,6	158,1	96,4	113,0	158,7	96,4	111,8	156,3	96,0	110,6	156,5
1979 Dezember	96,8	113,1	158,8	96,8	113,4	159,3	96,9	112,3	157,0	96,5	111,2	157,4
1980 Januar	97,3	113,7	159,7	97,2	113,9	160,0	97,3	112,8	157,7	97,2	112,0	158,5
1980 Februar	98,5	115,1	161,7	98,4	115,3	162,0	98,5	114,2	159,6	98,3	113,3	160,3
1980 März	99,0	115,7	162,5	98,9	115,9	162,8	99,0	114,8	160,5	99,2	114,3	161,8
1980 April	99,4	116,2	163,1	99,4	116,5	163,6	99,4	115,2	161,1	99,6	114,8	162,4
1980 Mai	99,9	116,7	164,0	99,8	116,9	164,3	99,9	115,8	161,9	100,1	115,3	162,2
1980 Juni	100,3	117,2	164,6	100,3	117,5	165,1	100,3	116,3	162,6	100,5	115,8	163,9
1980 Juli	100,4	117,3	164,8	100,5	117,8	165,4	100,5	116,5	162,9	100,7	116,0	164,2
1980 August	100,5	117,4	165,0	100,5	117,8	165,4	100,5	116,5	162,9	100,5	115,8	163,9
1980 September	100,5	117,4	165,0	100,6	117,9	165,6	100,5	116,5	162,9	100,3	115,6	163,6
1980 Oktober	100,7	117,7	165,3	100,8	118,1	165,9	100,7	116,7	163,2	100,5	115,8	163,9
1980 November	101,4	118,5	166,4	101,5	118,9	167,1	101,4	117,6	164,3	101,2	116,6	165,0
1980 Dezember	102,1	119,3	167,6	102,1	119,6	168,1	102,1	118,4	165,5	101,9	117,4	166,2
1981 Januar	103,1	120,5	169,2	103,4	121,2	170,2	103,1	119,5	167,1	103,1	118,8	168,1
1981 Februar	103,8	121,3	170,4	104,1	122,0	171,4	103,8	120,3	168,2	103,8	119,6	169,3
1981 März	104,6	122,2	171,7	104,8	122,8	172,5	104,5	121,1	169,4	104,6	120,5	170,6
1981 April	105,3	123,0	172,8	105,5	123,6	173,7	105,3	122,1	170,7	105,4	121,4	171,9
1981 Mai	105,7	123,5	173,5	105,9	124,1	174,3	105,7	122,5	171,3	105,9	122,0	172,7
1981 Juni	106,1	124,0	174,1	106,4	124,7	175,1	106,1	123,0	172,0	106,2	122,4	173,2
1981 Juli	106,8	124,8	175,3	107,1	125,5	176,3	106,8	123,8	173,1	106,6	122,8	173,8
1981 August	107,1	125,2	175,8	107,3	125,7	176,6	107,1	124,2	173,6	106,5	122,7	173,7
1981 September	107,7	125,9	176,8	108,0	126,6	177,8	107,7	124,9	174,6	106,8	123,1	174,2
1981 Oktober	108,1	126,3	177,4	108,3	126,9	178,3	108,1	125,3	175,2	107,4	123,8	175,1
1981 November	108,6	126,9	178,2	108,9	127,6	179,3	108,7	126,0	176,2	108,2	124,7	176,4
1981 Dezember	109,0	127,4	178,9	109,2	128,0	179,8	109,0	126,4	176,7	108,7	125,3	177,3
1982 Januar	109,8	128,3	180,2	110,2	129,1	181,4	109,9	127,4	178,1	109,9	126,6	179,2
1982 Februar	110,1	128,7	180,7	110,5	129,5	181,9	110,1	127,6	178,4	110,4	127,2	180,0
1982 März	110,1	128,7	180,7	110,5	129,5	181,9	110,1	127,6	178,4	110,6	127,4	180,4
1982 April	110,4	129,0	181,2	110,8	129,8	182,4	110,5	128,1	179,1	111,2	128,1	181,3
1982 Mai	111,2	129,9	182,5	111,5	130,7	183,5	111,2	128,9	180,2	112,0	129,1	182,6
1982 Juni	112,4	131,3	184,5	112,5	131,8	185,2	112,4	130,3	182,2	113,0	130,2	184,3
1982 Juli	112,6	131,6	184,8	112,9	132,3	185,8	112,8	130,8	182,8	113,1	130,3	184,4
1982 August	112,5	131,5	184,6	112,7	132,1	185,5	112,6	130,5	182,5	112,4	129,5	183,3
1982 September	112,9	131,9	185,3	113,1	132,5	186,2	112,9	130,9	183,0	112,5	129,6	183,4
1982 Oktober	113,4	132,5	186,1	113,6	133,1	187,0	113,4	131,5	183,8	112,8	130,0	183,9
1982 November	113,7	132,9	186,6	113,9	133,5	187,5	113,7	131,8	184,3	113,2	130,4	184,6
1982 Dezember	114,0	133,2	187,1	114,2	133,8	188,0	113,9	132,0	184,6	113,5	130,8	185,1
1983 Januar	114,4	133,7	187,8	114,8	134,5	189,0	114,4	132,6	185,4	114,5	131,9	186,7
1983 Februar	114,5	133,8	187,9	114,9	134,6	189,1	114,5	132,7	185,6	114,7	132,2	187,0
1983 März	114,4	133,7	187,8	114,8	134,5	189,0	114,4	132,6	185,4	114,9	132,4	187,4
1983 April	114,7	134,0	188,3	115,1	134,9	189,5	114,8	133,1	186,1	115,3	132,9	188,0
1983 Mai	115,0	134,4	188,8	115,4	135,2	190,0	115,1	133,4	186,5	115,6	133,2	188,5
1983 Juni	115,4	134,9	189,4	115,9	135,8	190,8	115,5	133,9	187,2	116,0	133,7	189,2
1983 Juli	115,8	135,3	190,1	116,3	136,3	191,4	115,9	134,4	187,8	116,3	134,0	189,6
1983 August	116,2	135,8	190,7	116,6	136,6	191,9	116,2	134,7	188,3	116,2	133,9	189,5
1983 September	116,5	136,1	191,2	116,9	137,0	192,4	116,5	135,1	188,8	116,4	134,1	189,8
1983 Oktober	116,7	136,4	191,5	117,1	137,2	192,8	116,7	135,3	189,1	116,8	134,6	190,5
1983 November	117,0	136,7	192,0	117,4	137,6	193,3	117,0	135,6	189,6	117,1	134,9	191,0
1984 Januar	117,5	137,3	192,9	117,9	138,2	194,1	117,5	136,2	190,4	117,8	135,7	192,1
1984 Februar	117,8	137,7	193,3	118,1	138,4	194,4	117,8	136,6	190,9	118,3	136,3	192,9
1984 März	117,9	137,8	193,5	118,3	138,6	194,7	117,9	136,7	191,1	118,6	136,7	193,4
1984 April	118,1	138,0	193,8	118,4	138,7	194,9	118,1	136,9	191,4	118,7	136,8	193,6
1984 Mai	118,2	138,1	194,0	118,5	138,9	195,1	118,2	137,0	191,6	118,9	137,0	193,9
1984 Juni	118,6	138,6	194,7	118,9	139,3	195,7	118,6	137,5	192,2	119,3	137,5	194,5
1984 Juli	118,4	138,4	194,3	118,8	139,2	195,6	118,4	137,3	191,9	119,0	137,1	194,0
1984 August	118,2	138,1	194,0	118,6	139,0	195,2	118,2	137,0	191,6	118,5	136,5	193,2
1984 September	118,3	138,2	194,2	118,7	139,1	195,4	118,2	137,0	191,6	118,4	136,4	193,1
1984 Oktober	119,0	139,1	195,3	119,4	139,9	196,5	119,0	138,0	192,9	118,9	137,0	193,9

**5 Preisindex für die Lebenshaltung aller privaten Haushalte und für
abgegrenzte Verbrauchergruppen auf Originalbasis und umbasiert
(Langfristige Übersichten)**

5.2 Entwicklung der Wohnungsmieten umbasiert auf 1976 = 100 und auf 1970 = 100
aus dem Preisindex für die Lebenshaltung aller privaten Haushalte

Jahr Monat	Wohnungsmiete													
	insgesamt		Altbauwohnungen						Neubauwohnungen					
			zusammen		aus der Zeit				zusammen		sozialer Wohnungsbau aus der Zeit nach dem 20.6.1948		freifinanzierter Wohnungsbau aus der Zeit nach dem 20.6.1948	
	1976=100	1970=100	1976=100	1970=100	1976=100	1970=100	1976=100	1970=100	1976=100	1970=100	1976=100	1970=100	1976=100	1970=100
1972 D	80,8	112,3	80,4	112,9	81,3	112,5	79,0	113,5	81,0	112,0	76,9	110,9	83,7	112,6
1973 D	85,5	118,8	84,7	118,9	85,2	117,9	83,9	120,5	86,0	118,8	82,2	118,6	88,4	119,0
1974 D	89,7	124,6	88,9	124,7	89,2	123,4	88,3	126,9	90,1	124,5	87,0	125,5	92,1	123,9
1975 D	95,3	132,4	94,8	133,0	94,8	131,2	94,6	135,9	95,5	132,0	94,6	136,4	96,3	129,5
1976 D	100	138,9	100	140,4	100	138,4	100	143,7	100	138,2	100	144,2	100	134,5
1977 D	103,4	143,6	104,2	146,3	104,3	144,3	104,0	149,5	102,9	142,2	103,1	148,7	102,9	138,4
1978 D	106,4	147,8	107,9	151,4	108,3	149,9	107,2	154,0	105,7	146,1	105,9	152,7	105,7	142,1
1979 D	109,8	152,6	111,6	156,7	112,0	154,9	111,1	159,6	109,0	150,7	109,4	157,8	108,8	146,4
1980 D	115,3	160,2	117,5	164,9	118,3	163,7	116,9	167,8	114,3	157,9	116,2	167,5	113,4	152,5
1981 D	120,4	167,3	123,3	173,1	124,3	172,1	122,5	176,0	119,1	164,5	121,6	175,3	117,7	158,4
1982 D	126,5	175,7	129,8	182,2	130,6	180,7	129,2	185,6	124,9	172,6	128,3	185,0	123,0	165,4
1983 D	133,3	185,2	137,9	193,5	138,6	191,8	137,3	197,2	131,1	181,2	136,1	196,3	127,9	172,1
1979 Januar ...	107,9	149,9	109,7	154,0	110,0	152,2	109,1	156,7	107,1	148,0	107,3	154,7	107,0	143,9
Februar ..	108,2	150,3	109,8	154,1	110,3	152,6	109,0	156,6	107,4	148,4	107,5	155,0	107,4	144,5
März	108,5	150,7	110,2	154,7	110,6	153,0	109,6	157,5	107,7	148,8	107,8	155,5	107,7	144,9
April	108,8	151,1	110,5	155,1	111,0	153,6	109,7	157,6	108,1	149,4	108,2	156,0	108,0	145,3
Mai	109,0	151,4	110,7	155,4	111,1	153,7	110,1	158,2	108,3	149,6	108,4	156,3	108,2	145,6
Juni	109,3	151,8	111,1	155,9	111,4	154,1	110,5	158,7	108,5	149,9	108,7	156,8	108,4	145,8
Juli	109,8	152,5	111,6	156,7	112,0	155,0	111,0	159,5	108,9	150,5	109,9	157,1	108,9	146,5
August ...	110,2	153,1	112,0	157,2	112,3	155,4	111,5	160,2	109,4	151,2	109,6	158,1	109,3	147,0
September..	110,8	153,9	112,5	157,9	112,8	156,1	112,1	161,0	110,0	152,0	110,4	159,2	109,8	147,7
Oktober ..	111,4	154,8	113,2	158,9	113,4	156,9	112,9	162,2	110,6	152,8	111,5	160,8	110,1	148,1
November ..	111,9	155,4	114,0	160,0	114,3	158,1	113,5	163,1	111,0	153,4	112,1	161,7	110,4	148,5
Dezember ..	112,3	156,0	114,3	160,4	114,6	158,6	113,8	163,5	111,3	153,8	112,6	162,4	110,7	148,9
1980 Januar ...	112,9	156,8	115,0	161,4	115,2	159,4	114,6	164,6	111,9	154,6	113,3	163,4	111,2	149,6
Februar ..	113,5	157,6	115,5	162,1	115,9	160,4	115,1	165,3	112,5	155,4	113,9	164,2	111,9	150,5
März	114,1	158,4	116,2	163,0	116,7	161,5	115,7	166,1	113,0	156,2	114,6	165,2	112,4	151,3
April	114,5	159,0	116,6	163,7	117,3	162,3	116,1	166,8	113,5	156,8	115,2	166,1	112,7	151,6
Mai	115,0	159,7	117,1	164,4	117,9	163,2	116,5	167,3	114,0	157,4	115,7	166,9	113,0	152,0
Juni	115,2	160,0	117,2	164,5	118,0	163,3	116,6	167,5	114,2	157,8	116,1	167,4	113,2	152,3
Juli	115,7	160,6	117,7	165,2	118,7	164,3	116,9	168,0	114,6	158,4	116,7	168,3	113,6	152,8
August ...	116,0	161,1	118,1	165,7	119,0	164,6	117,3	168,5	115,0	158,9	117,1	168,9	113,9	153,3
September..	116,4	161,6	118,5	166,3	119,7	165,6	117,8	169,1	115,3	159,3	117,5	169,4	114,3	153,7
Oktober ..	116,6	161,9	118,9	166,8	120,0	166,1	118,0	169,5	115,6	159,7	117,8	169,9	114,4	153,9
November ..	116,9	162,4	119,2	167,3	120,2	166,3	118,6	170,3	115,9	160,1	118,1	170,3	114,7	154,3
Dezember ..	117,3	162,9	119,7	168,0	120,6	166,9	119,0	171,0	116,0	160,3	118,2	170,4	114,9	154,6
1981 Januar ...	117,6	163,4	120,2	168,7	121,2	167,7	119,4	171,5	116,5	160,9	118,6	171,1	115,4	155,2
Februar ..	118,0	163,8	120,5	169,1	121,6	168,2	119,7	172,0	116,8	161,4	119,0	171,6	115,7	155,7
März	118,7	164,8	121,2	170,1	122,3	169,2	120,4	173,0	117,4	162,2	119,6	172,5	116,3	156,5
April	119,2	165,6	122,0	171,3	123,2	170,5	121,3	174,2	118,0	163,0	120,2	173,3	116,8	157,1
Mai	119,8	166,4	122,8	172,3	123,7	171,2	122,0	175,2	118,4	163,6	120,7	174,1	117,1	157,5
Juni	120,3	167,1	123,3	173,1	124,3	172,0	122,5	176,0	118,8	164,1	121,2	174,8	117,4	158,0
Juli	120,7	167,7	123,7	173,6	124,8	172,7	122,9	176,5	119,2	164,7	121,8	175,6	117,9	158,6
August ...	121,2	168,3	124,0	174,1	125,3	173,3	123,2	177,0	119,9	165,7	122,4	176,5	118,6	159,5
September..	121,7	169,0	124,7	175,1	125,8	174,1	123,9	178,0	120,2	166,1	122,8	177,1	118,8	159,8
Oktober ..	122,2	169,8	125,2	175,7	126,2	174,6	124,4	178,7	120,8	166,9	123,5	178,1	119,2	160,4
November ..	122,7	170,4	125,7	176,4	126,7	175,3	124,9	179,4	121,3	167,5	124,1	179,0	119,6	160,9
Dezember ..	123,0	170,9	126,2	177,1	127,0	175,8	125,5	180,2	121,6	168,0	124,7	179,8	119,8	161,2
1982 Januar ...	123,7	171,9	126,7	177,9	127,5	176,4	126,2	181,2	122,3	169,0	125,4	180,8	120,5	162,1
Februar ..	124,2	172,5	127,3	178,7	127,9	176,9	126,7	182,0	122,8	169,6	125,7	181,3	121,1	162,9
März	124,8	173,3	127,9	179,5	128,7	178,1	127,3	182,9	123,3	170,4	126,2	182,0	121,6	163,6
April	125,1	173,8	128,2	179,9	129,9	178,4	127,5	183,1	123,8	171,0	126,7	182,7	122,1	164,2
Mai	125,7	174,6	128,9	180,9	129,8	179,4	128,2	184,1	124,1	171,5	127,2	183,5	122,4	164,7
Juni	126,2	175,2	129,6	181,8	130,0	179,9	129,1	185,4	124,6	172,1	127,6	184,0	122,9	165,3
Juli	126,9	176,2	130,2	182,7	130,9	181,2	129,6	186,1	125,2	172,9	128,3	185,0	123,3	165,9
August ...	127,3	176,8	130,7	183,5	131,4	181,8	130,1	186,9	125,6	173,5	128,9	185,9	123,7	166,4
September..	127,8	177,5	131,3	184,3	132,1	182,8	130,6	187,6	126,1	174,2	129,6	186,9	124,0	166,8
Oktober ..	128,2	178,1	131,8	185,0	132,6	183,5	131,2	188,4	126,5	174,8	130,4	188,0	124,2	167,1
November ..	128,9	179,1	132,4	185,8	133,3	184,4	131,7	189,1	127,2	175,8	131,3	189,4	124,7	167,7
Dezember ..	129,5	179,9	133,0	186,6	133,8	185,1	132,4	190,1	127,8	176,6	132,1	190,5	125,1	168,4
1983 Januar ...	130,5	181,3	134,4	188,6	135,0	186,7	133,9	192,3	128,7	177,8	133,3	192,2	125,8	169,3
Februar ..	131,2	182,3	135,3	189,9	136,0	188,2	134,7	193,5	129,3	178,6	134,1	193,4	126,2	169,7
März	131,9	183,2	136,3	191,2	137,2	189,8	135,5	194,6	130,0	179,6	134,9	194,6	126,7	170,5
April	132,5	184,0	136,7	191,9	137,6	190,3	136,1	195,5	130,4	180,2	135,4	195,2	127,2	171,1
Mai	133,0	184,7	137,2	192,6	138,0	191,0	136,4	196,0	130,9	180,8	136,0	196,1	127,6	171,7
Juni	133,2	185,0	137,7	193,2	138,6	191,8	136,9	196,6	131,1	181,1	136,2	196,4	127,9	172,0
Juli	133,7	185,6	138,3	194,0	139,2	192,6	137,5	197,5	131,4	181,6	136,5	196,9	128,2	172,5
August ...	134,0	186,1	138,7	194,7	139,6	193,1	138,0	198,2	131,8	182,1	136,8	197,3	128,5	172,9
September..	134,5	186,8	139,3	195,5	140,2	193,9	138,7	199,2	132,1	182,6	137,1	197,8	128,9	173,4
Oktober ..	134,8	187,2	139,9	196,4	140,3	194,1	139,5	200,3	132,2	182,7	137,5	198,3	129,0	173,5
November ..	135,2	187,7	140,4	197,0	140,7	194,7	139,8	200,8	132,6	183,2	137,7	198,6	129,3	174,0
Dezember ..	135,4	188,0	140,6	197,3	141,0	195,1	140,2	201,3	132,8	183,5	137,9	198,9	129,6	174,3
1984 Januar ...	136,1	189,0	141,5	198,7	141,8	196,2	141,1	202,7	133,4	184,3	138,6	199,9	130,0	174,9
Februar ..	136,4	189,5	142,0	199,3	142,4	197,0	141,6	203,4	133,8	184,9	139,0	200,4	130,5	175,5
März	136,9	190,1	142,6	200,1	143,2	198,2	142,1	204,0	134,2	185,4	139,2	200,8	130,9	176,1
April	137,3	190,8	143,1	200,8	143,5	198,5	142,6	204,9	134,5	185,9	139,7	201,4	131,3	176,6
Mai	137,7	191,2	143,4	201,3	144,1	199,3	142,9	205,2	135,0	186,5	140,1	202,1	131,6	177,0
Juni														

5 Preisindex für die Lebenshaltung aller privaten Haushalte und für abgegrenzte Verbrauchergruppen auf Originalbasis und umbasiert

(Langfristige Übersichten)

5.3 Preisindex für die Lebenshaltung aller privaten Haushalte: Gesamtindex mit Wohnungsmieten und für abgegrenzte Verbrauchergruppen umbasiert auf 1962 = 100

Jahr Monat	Preisindex für die Lebenshaltung									4-Personen- Haushalte von Ange- stellten und Beamten mit höherem Einkommen	2-Personen- Haushalte von Renten- und Sozialhilfe- empfängern
	Gesamtindex	darunter Wohnungsmiete									
		insgesamt	Altbauwohnungen				Neubauwohnungen				
			zusammen	aus der Zeit		zusammen	sozialer Wohnungsbau aus der Zeit nach dem 20.6.1948	freifinan- zierter Wohnungsbau aus der Zeit nach dem 20.6.1948			
		vor dem 1.4.1924	vom 1.4.1924 bis zum 20.6.1948								
1972 D	136,1	181,5	197,8	199,2	195,1	172,8	175,2	171,9	135,2	139,4	
1973 D	145,7	192,1	208,4	208,8	207,2	183,3	187,3	181,6	144,3	149,4	
1974 D	155,8	201,4	218,6	218,5	218,1	192,1	198,3	189,2	154,6	159,2	
1975 D	165,1	214,0	233,1	232,4	233,6	203,8	215,4	197,7	163,8	169,8	
1976 D	172,1	224,6	246,1	245,1	247,1	213,2	227,8	205,4	170,8	178,3	
1977 D	178,5	232,2	256,4	255,6	257,0	219,5	235,0	211,3	177,1	184,6	
1978 D	183,3	239,0	265,3	265,4	264,8	225,5	241,2	217,0	182,2	188,5	
1979 D	190,8	246,7	274,6	274,4	274,4	232,5	249,3	223,5	189,9	194,9	
1980 D	201,1	259,1	289,0	289,9	288,6	243,7	264,7	232,8	200,2	205,5	
1981 D	213,9	270,5	303,3	304,7	302,6	253,9	276,9	241,8	213,4	218,0	
1982 D	225,1	284,2	319,4	319,9	319,2	266,4	292,2	252,6	224,6	230,2	
1983 D	232,5	299,5	339,2	339,7	339,1	279,6	310,1	262,7	232,2	238,0	
1979 Januar	186,4	242,4	269,9	269,5	269,5	228,4	244,5	219,8	185,4	191,2	
Februar	187,3	243,0	270,1	270,3	269,3	229,0	244,9	220,6	186,2	192,1	
März	188,2	243,7	271,1	271,0	270,8	229,7	245,6	221,2	187,2	193,1	
April	189,2	244,4	271,8	272,0	271,0	230,5	246,5	221,8	188,1	194,0	
Mai	189,7	244,8	272,3	272,2	272,0	231,0	247,0	222,2	188,6	194,7	
Juni	190,7	245,5	273,3	273,0	273,0	231,4	247,7	222,7	189,8	195,3	
Juli	192,0	246,6	274,5	274,4	274,2	232,2	248,1	223,7	190,8	195,8	
August	192,1	247,5	275,5	275,2	275,4	233,3	249,7	224,5	191,3	195,5	
September	192,6	248,9	276,8	276,4	276,9	234,6	251,5	225,5	191,8	195,8	
Oktober	193,2	250,2	278,5	277,9	278,9	235,9	254,0	226,1	192,4	196,3	
November	193,8	251,3	280,4	280,1	280,4	236,7	255,4	226,8	193,0	197,2	
Dezember	194,7	252,2	281,2	280,8	281,1	237,4	256,5	227,4	193,7	198,3	
1980 Januar	195,7	253,6	282,9	282,3	283,1	238,6	258,1	228,4	194,6	199,7	
Februar	198,1	254,9	284,1	284,0	284,3	239,8	259,4	229,8	197,0	202,0	
März	199,1	256,2	285,8	286,1	285,7	241,0	261,0	231,0	198,0	203,8	
April	199,9	257,2	286,9	287,5	286,9	242,0	262,3	231,4	199,0	204,6	
Mai	200,9	258,3	288,1	289,0	287,7	243,0	263,7	232,1	199,8	205,7	
Juni	201,7	258,8	288,4	289,3	288,0	243,5	264,5	232,6	200,8	206,5	
Juli	201,9	259,8	289,5	291,0	288,9	244,4	265,8	233,3	201,2	206,9	
August	202,1	260,6	290,4	291,6	289,7	245,2	266,8	234,0	201,2	206,5	
September	202,1	261,4	291,6	293,3	290,9	245,9	267,6	234,7	201,4	206,1	
Oktober	202,5	261,9	292,4	294,2	291,5	246,4	268,4	234,9	201,8	206,5	
November	203,9	262,7	293,3	294,5	292,9	247,1	269,0	235,6	203,2	207,9	
Dezember	205,4	263,4	294,5	295,6	294,1	247,4	269,2	236,1	204,4	209,4	
1981 Januar	207,4	264,2	295,6	297,1	294,9	248,3	270,3	237,0	207,0	211,8	
Februar	208,8	265,0	296,5	298,0	295,8	249,1	271,1	237,7	208,4	213,3	
März	210,4	266,6	298,2	299,7	297,5	250,3	272,4	238,9	209,8	214,9	
April	211,8	267,8	300,2	302,0	299,5	251,5	273,7	239,8	211,2	216,5	
Mai	212,6	269,1	302,0	303,2	301,3	252,5	275,0	240,5	212,0	217,6	
Juni	213,4	270,2	303,4	304,6	302,7	253,2	276,1	241,2	213,0	218,2	
Juli	214,8	271,2	304,3	305,8	303,6	254,2	277,4	242,1	214,4	219,0	
August	215,4	272,3	305,2	306,9	304,5	255,7	278,7	243,5	214,8	218,8	
September	216,6	273,3	306,9	308,4	306,2	256,4	279,8	244,0	216,2	219,4	
Oktober	217,4	274,6	308,0	309,3	307,3	257,6	281,4	244,9	216,8	220,7	
November	218,4	275,6	309,2	310,4	308,5	258,6	282,7	245,6	218,0	222,3	
Dezember	219,2	276,4	310,4	311,3	309,9	259,3	284,0	246,1	218,6	223,3	
1982 Januar	220,8	277,9	311,8	312,4	311,7	260,8	285,6	247,5	220,6	225,8	
Februar	221,4	279,0	313,2	313,3	313,1	261,8	286,4	248,7	221,2	226,8	
März	221,4	280,3	314,7	315,3	314,6	263,0	287,5	249,8	221,2	227,2	
April	222,0	281,1	315,3	315,9	314,8	263,9	288,5	250,8	221,8	228,5	
Mai	223,7	282,4	317,0	317,7	316,6	264,7	289,9	251,4	223,2	230,1	
Juni	226,1	283,4	318,7	318,5	318,9	265,7	290,7	252,4	225,2	232,2	
Juli	226,5	284,9	320,2	320,8	320,0	266,9	292,2	253,3	226,0	232,4	
August	226,3	286,0	321,6	322,0	321,5	267,8	293,6	254,0	226,6	230,9	
September	227,1	287,0	323,1	323,7	322,6	268,8	295,2	254,7	226,4	231,1	
Oktober	228,1	288,1	324,2	324,9	324,1	269,8	297,0	255,2	227,4	231,8	
November	228,7	289,6	325,7	326,6	325,2	271,3	299,1	256,1	228,0	232,6	
Dezember	229,3	290,9	327,1	327,8	327,0	272,5	301,0	257,0	228,6	233,2	
1983 Januar	230,1	293,2	330,6	330,7	330,7	274,4	303,6	258,4	229,8	235,2	
Februar	230,3	294,8	332,9	333,3	332,7	275,6	305,5	259,1	230,0	235,7	
März	230,1	296,3	335,2	336,2	334,8	277,1	307,3	260,3	229,8	236,1	
April	230,7	297,6	336,4	337,1	336,2	278,1	308,4	261,2	230,4	236,9	
Mai	231,3	298,7	337,5	338,2	337,1	279,1	309,7	262,2	231,0	237,5	
Juni	232,1	299,2	338,7	339,7	338,2	279,5	310,2	262,6	232,0	238,3	
Juli	232,9	300,2	340,1	341,1	339,7	280,3	311,0	263,3	232,8	238,9	
August	233,7	301,0	341,3	342,0	340,8	281,0	311,6	264,0	233,4	238,7	
September	234,3	302,0	342,7	343,5	342,5	281,7	312,4	264,7	234,0	239,1	
Oktober	234,3	302,8	344,2	343,7	344,6	282,0	313,2	265,0	234,0	239,1	
November	234,7	303,6	345,3	344,9	345,4	282,7	313,7	265,7	234,4	240,0	
Dezember	235,3	304,1	345,9	345,5	346,3	283,2	314,2	266,1	235,0	240,6	
1984 Januar	236,3	305,7	348,2	347,5	348,6	284,4	315,8	267,0	236,0	242,0	
Februar	236,9	306,4	349,4	349,0	349,8	285,4	316,6	268,0	236,4	243,1	
März	237,1	307,5	350,8	351,0	350,9	286,1	317,1	268,9	236,8	243,7	
April	237,5	308,5	352,0	351,6	352,4	286,9	318,2	269,6	237,0	243,9	
Mai	237,7	309,3	352,8	353,0	352,9	287,8	319,2	270,3	237,2	244,3	
Juni	238,5	310,3	354,3	354,5	354,1	288,3	320,3	270,8	238,0	245,1	
Juli	238,1	310,6	354,9	354,8	355,0	288,8	320,8	271,0	238,8	244,5	
August	237,7	311,9	355,4	355,0	355,8	290,3	323,5	271,7	237,4	243,5	
September	237,9	313,2	356,6	356,2	357,0	291,7	326,1	272,4	237,6	243,3	
Oktober	239,3	314,7	358,6	357,1	359,6	292,9	328,0	273,3	239,0	244,3	

5 Preisindex für die Lebenshaltung aller privaten Haushalte und für abgegrenzte Verbrauchergruppen
auf Originalbasis und umbasiert
(Langfristige Übersichten)

5.4 4-Personen-Arbeitnehmerhaushalte mit mittlerem Einkommen

5.4.1 Gesamtindex umbasiert auf 1962, 1958, 1950, 1938, 1913/14 = 100

Jahr Monat	Gesamtindex					Jahr Monat	Gesamtindex				
	1962 = 100	1958 = 100	1950 = 100	1938 = 100	1913/14 = 100		1962 = 100	1958 = 100	1950 = 100	1938 = 100	1913/14 = 100
1938 D	50,5	54,5	64,1	100	125,6	1964 Januar ...	104,6	112,8	132,7	207,1	260,1
1948 D 2. Hj ..	85,1	91,8	108,0	168,3	211,4	Februar ...	104,7	112,9	132,9	207,3	260,4
1949 D	84,0	90,7	106,7	166,3	208,9	März	104,9	113,2	133,1	207,7	260,9
1950 D	78,8	85,0	100	155,8	195,7	April	105,1	113,4	133,4	208,1	261,4
1951 D	84,9	91,6	107,8	168,0	211,0	Mai	105,2	113,5	133,5	208,3	261,6
1952 D	86,7	93,5	110,0	171,5	215,4	Juni	105,3	113,6	133,6	208,5	261,9
1953 D	85,1	91,9	108,1	168,4	211,5	Juli	105,7	114,0	134,1	209,3	262,9
1954 D	85,3	92,0	108,2	168,7	211,9	August	105,5	113,8	133,9	208,9	262,4
1955 D	86,7	93,5	110,0	171,5	215,4	September ..	105,5	113,8	133,9	208,9	262,4
1956 D	88,9	95,9	112,9	176,0	221,1	Oktober ..	105,7	114,0	134,1	209,3	262,9
1957 D	90,7	97,9	115,2	179,5	225,5	November ..	106,2	114,6	134,8	210,3	264,1
1958 D	92,7	100	117,7	183,4	230,4	Dezember ..	106,4	114,8	135,0	210,7	264,6
1959 D	93,6	101,0	118,8	185,2	232,6	1965 Januar ...	107,0	115,4	135,8	211,9	266,1
1960 D	94,9	102,4	120,5	187,9	236,0	Februar ...	107,1	115,5	135,9	212,1	266,4
1961 D	97,1	104,7	123,2	192,3	241,5	März	107,5	116,0	136,4	212,9	267,4
1962 D	100	107,9	126,9	198,0	248,6	April	107,8	116,3	136,8	213,5	268,2
1963 D	103,0	111,1	130,7	204,0	256,2	Mai	108,5	117,0	137,7	214,9	269,9
1964 D	105,4	113,7	133,8	208,7	262,1	Juni	109,5	118,1	139,0	216,8	272,3
1965 D	109,0	117,5	138,3	215,8	271,0	Juli	110,2	118,9	139,8	218,2	274,1
1966 D	112,8	121,7	143,1	223,4	280,5	August	109,6	118,2	139,1	217,0	272,6
1967 D	114,4	123,4	145,2	226,5	284,5	September ..	109,5	118,1	139,0	216,8	272,3
1968 D	115,9	125,0	147,1	229,5	288,3	Oktober ..	109,7	118,3	139,2	217,2	272,8
1969 D	118,3	127,6	150,1	234,2	294,1	November ..	110,3	119,0	140,0	218,4	274,3
1970 D	122,1	131,7	154,9	241,7	303,5	Dezember ..	110,9	119,6	140,7	219,6	275,8
1971 D	128,3	138,4	162,8	254,0	319,0	1966 Januar ...	111,5	120,3	141,5	220,8	277,3
1972 D	135,1	145,8	171,5	267,6	336,0	Februar ...	111,7	120,5	141,8	221,2	277,8
1973 D	144,3	155,7	183,1	285,8	358,8	März	112,1	120,9	142,3	222,0	278,8
1974 D	154,1	166,2	195,5	305,1	383,2	April	112,7	121,6	143,0	223,2	280,3
1975 D	163,5	176,4	207,5	323,8	406,6	Mai	113,3	122,2	143,8	224,4	281,8
1976 D	170,6	184,1	216,6	337,9	424,4	Juni	113,3	122,2	143,8	224,4	281,8
1977 D	176,6	190,5	224,2	349,8	439,3	Juli	113,3	122,2	143,8	224,4	281,8
1978 D	181,1	195,3	229,9	358,6	450,4	August	112,8	121,7	143,1	223,4	280,6
1979 D	188,0	202,7	238,6	372,2	467,5	September ..	112,6	121,5	142,9	223,0	280,1
1980 D	197,9	213,4	251,1	391,8	492,0	Oktober ..	112,8	121,7	143,1	223,4	280,6
1981 D	210,4	226,9	267,0	416,6	523,1	November ..	113,5	122,4	144,0	224,8	282,3
1982 D	221,5	238,9	281,1	438,6	550,8	Dezember ..	113,8	122,8	144,4	225,3	283,0
1983 D	228,8	246,7	290,3	453,0	568,9	1967 Januar ...	114,1	123,1	144,8	225,9	283,7
1960 Januar ...	94,6	102,1	120,1	187,2	235,1	Februar ...	114,2	123,2	144,9	226,1	284,0
Februar ..	94,4	101,9	120,0	187,0	234,9	März	114,3	123,3	144,9	226,1	284,0
März	94,4	101,9	119,9	186,9	234,7	April	114,5	123,5	145,3	226,7	284,7
April	94,6	102,1	120,1	187,2	235,1	Mai	114,8	123,8	145,7	227,3	285,5
Mai	95,3	102,8	120,9	188,5	236,8	Juni	115,0	124,1	145,9	227,7	286,0
Juni	95,1	102,6	120,8	188,2	236,4	Juli	115,1	124,2	146,1	227,9	286,2
Juli	95,3	102,8	120,9	188,5	236,8	August	114,4	123,4	145,2	226,5	284,5
August	94,8	102,3	120,4	187,6	235,6	September ..	114,1	123,1	144,8	225,9	283,7
September ..	94,7	102,2	120,2	187,4	235,4	Oktober ..	114,0	123,0	144,7	225,7	283,5
Oktober ..	94,9	102,4	120,6	187,9	236,0	November ..	114,2	123,2	144,9	226,1	284,0
November ..	95,4	103,0	121,2	188,9	237,3	Dezember ..	114,2	123,2	144,9	226,1	284,0
Dezember ..	95,5	103,1	121,3	189,1	237,5	1968 Januar ...	115,7	124,8	146,8	229,1	287,7
1961 Januar ...	96,0	103,6	121,8	190,1	238,8	Februar ...	115,7	124,8	146,8	229,1	287,7
Februar ...	96,1	103,7	122,0	190,3	239,0	März	115,8	124,9	147,0	229,3	288,0
März	96,3	103,9	122,2	190,7	239,5	April	115,8	124,9	147,0	229,3	288,0
April	96,3	103,9	122,2	190,7	239,5	Mai	115,8	124,9	147,0	229,3	288,0
Mai	96,9	104,5	123,0	191,9	241,0	Juni	115,9	125,1	147,1	229,6	288,3
Juni	97,5	105,2	123,7	193,1	242,5	Juli	115,8	124,9	147,0	229,3	288,0
Juli	97,7	105,4	124,0	193,5	243,0	August	115,6	124,7	146,6	228,9	287,4
August	97,4	105,1	123,6	192,9	242,3	September ..	115,6	124,7	146,6	228,9	287,4
September ..	97,3	105,0	123,5	192,7	242,0	Oktober ..	115,9	125,1	147,1	229,6	288,3
Oktober ..	97,4	105,1	123,6	192,9	242,3	November ..	116,6	125,7	147,9	230,8	289,8
November ..	98,0	105,7	124,4	194,1	243,8	Dezember ..	116,8	126,0	148,2	231,3	290,4
Dezember ..	98,1	105,8	124,5	194,3	244,0	1969 Januar ...	117,5	126,8	149,1	232,7	292,3
1962 Januar ...	98,8	106,6	125,4	195,6	245,7	Februar ...	117,8	127,0	149,4	233,2	292,9
Februar ...	98,9	106,7	125,5	195,8	245,9	März	117,9	127,2	149,5	233,5	293,2
März	99,3	107,1	126,0	196,6	246,9	April	118,1	127,4	149,9	233,9	293,8
April	99,9	107,8	126,8	197,8	248,4	Mai	118,3	127,6	150,1	234,2	294,1
Mai	100,2	108,1	127,2	198,4	249,2	Juni	118,4	127,7	150,2	234,4	294,4
Juni	100,7	108,6	127,8	199,4	250,4	Juli	118,4	127,7	150,2	234,4	294,4
Juli	101,0	109,0	128,2	200,0	251,2	August	118,1	127,4	149,9	233,9	293,8
August	101,1	108,0	127,0	198,2	248,9	September ..	118,3	127,6	150,1	234,2	294,1
September ..	99,9	107,8	126,8	197,8	248,4	Oktober ..	118,4	127,7	150,2	234,4	294,4
Oktober ..	100,1	108,0	127,0	198,2	248,9	November ..	118,8	128,1	150,7	235,1	295,3
November ..	100,3	108,2	127,3	198,6	249,4	Dezember ..	119,2	128,6	151,3	236,1	296,5
Dezember ..	100,7	108,6	127,8	199,4	250,4	1970 Januar ...	120,7	130,2	153,1	239,0	300,1
1963 Januar ...	102,0	110,0	129,4	202,0	253,7	Februar ...	121,1	130,6	153,6	239,7	301,1
Februar ...	103,0	111,1	130,7	204,0	256,2	März	121,4	131,0	154,1	240,5	302,0
März	103,3	111,4	131,1	204,6	257,0	April	121,7	131,3	154,4	240,9	302,6
April	103,4	111,5	131,2	204,8	257,2	Mai	121,8	131,4	154,5	241,2	302,9
Mai	103,1	111,2	130,8	204,2	256,5	Juni	122,0	131,6	154,9	241,7	303,5
Juni	103,0	111,1	130,7	204,0	256,2	Juli	122,0	131,6	154,9	241,7	303,5
Juli	102,7	110,8	130,3	203,4	255,5	August	122,2	131,8	155,0	241,9	303,8
August	102,3	110,4	129,8	202,6	254,5	September ..	122,2	131,8	155,0	241,9	303,8
September ..	102,5	110,6	130,1	203,0	255,0	Oktober ..	122,7	132,3	155,6	242,9	305,0
Oktober ..	103,1	111,2	130,8	204,2	256,5	November ..	123,3	133,0	156,4	244,1	306,5
November ..	103,5	111,7	131,3	205,0	257,5	Dezember ..	123,8	133,5	157,0	245,1	307,7
Dezember ..	104,0	112,2	132,0	205,9	258,6						

5 Preisindex für die Lebenshaltung aller privaten Haushalte und für abgegrenzte Verbraucherguppen
auf Originalbasis und umbasiert

(Langfristige Übersichten)

5.4 4-Personen-Arbeitnehmerhaushalte mit mittlerem Einkommen

5.4.1 Gesamtindex umbasiert auf 1962, 1958, 1950, 1938, 1913/14 = 100

Jahr Monat	Gesamtindex					Jahr Monat	Gesamtindex				
	1962 = 100	1958 = 100	1950 = 100	1938 = 100	1913/14 = 100		1962 = 100	1958 = 100	1950 = 100	1938 = 100	1913/14 = 100
1971 Januar ...	125,3	135,2	159,0	248,2	311,7	1978 Januar ...	179,2	193,2	227,4	354,8	445,6
1971 Februar ..	126,2	136,1	160,1	249,9	313,8	1978 Februar ..	180,0	194,2	228,5	356,5	447,7
1971 März	127,0	137,0	161,2	251,6	315,9	1978 März	180,5	194,7	229,1	357,5	449,0
1971 April	127,5	137,6	161,8	252,5	317,1	1978 April	181,0	195,3	229,8	358,5	450,3
1971 Mai	127,9	138,0	162,3	253,3	318,0	1978 Mai	181,6	195,8	230,4	359,5	451,6
1971 Juni	128,1	138,2	162,6	253,8	318,7	1978 Juni	181,9	196,2	230,9	360,2	452,4
1971 Juli	128,6	138,8	163,2	254,7	319,9	1978 Juli	181,6	195,8	230,4	359,5	451,6
1971 August ...	128,8	138,9	163,4	255,0	320,2	1978 August ...	181,2	195,5	230,0	358,9	450,7
1971 September	129,2	139,4	164,0	255,9	321,4	1978 September	181,0	195,3	229,8	358,5	450,3
1971 Oktober ..	129,7	139,9	164,6	256,9	322,6	1978 Oktober ..	181,2	195,5	230,0	358,9	450,7
1971 November .	130,2	140,5	165,2	257,9	323,8	1978 November .	181,7	196,0	230,6	359,9	452,0
1971 Dezember .	130,7	141,0	165,8	258,8	325,0	1978 Dezember .	182,2	196,6	231,3	360,9	453,2
1972 Januar ...	132,1	142,4	167,5	261,5	328,4	1979 Januar ...	183,8	198,2	233,2	363,9	457,1
1972 Februar ..	132,7	143,1	168,3	262,7	329,9	1979 Februar ..	184,6	199,1	234,3	365,6	459,2
1972 März	133,4	143,9	169,3	264,1	331,7	1979 März	185,5	200,1	235,4	367,3	461,3
1972 April	133,6	144,2	169,6	264,6	332,3	1979 April	186,5	201,2	236,7	369,3	463,9
1972 Mai	133,9	144,4	169,9	265,1	332,9	1979 Mai	187,0	201,7	237,4	370,3	465,1
1972 Juni	134,4	144,9	170,5	266,1	334,1	1979 Juni	187,9	202,6	238,4	372,0	467,3
1972 Juli	135,1	145,7	171,4	267,5	336,0	1979 Juli	188,9	203,7	239,7	374,1	469,8
1972 August ...	135,2	145,9	171,6	267,8	336,3	1979 August ...	189,2	204,1	240,2	374,7	470,6
1972 September	136,8	147,6	173,6	270,9	340,2	1979 September	189,7	204,7	240,8	375,8	471,9
1972 Oktober ..	137,5	148,4	174,5	272,4	342,0	1979 Oktober ..	190,1	205,0	241,3	376,4	472,8
1972 November .	138,2	149,0	175,3	273,6	343,5	1979 November .	190,8	205,8	242,1	377,8	474,5
1972 Dezember .	138,8	149,7	176,1	274,8	345,1	1979 Dezember .	191,6	206,7	243,2	379,5	476,6
1973 Januar ...	140,1	151,1	177,8	277,4	348,4	1980 Januar ...	192,5	207,6	244,3	381,2	478,7
1973 Februar ..	141,1	152,2	179,0	279,4	350,8	1980 Februar ..	194,9	210,2	247,3	385,9	484,6
1973 März	141,9	153,1	180,1	281,1	352,9	1980 März	195,9	211,2	248,6	387,9	487,1
1973 April	142,9	154,2	181,3	283,0	355,4	1980 April	196,7	212,1	249,6	389,4	489,0
1973 Mai	143,6	154,9	182,3	284,4	357,2	1980 Mai	197,6	213,1	250,8	391,4	491,5
1973 Juni	144,4	155,7	183,2	285,9	359,0	1980 Juni	198,4	214,0	251,8	393,0	493,5
1973 Juli	144,9	156,3	183,8	286,9	360,2	1980 Juli	198,8	214,4	252,3	393,7	494,4
1973 August ...	144,9	156,3	183,8	286,9	360,2	1980 August ...	198,8	214,4	252,3	393,7	494,4
1973 September	145,1	156,5	184,1	287,3	360,8	1980 September	198,8	214,4	252,3	393,7	494,4
1973 Oktober ..	146,2	157,7	185,5	289,5	363,6	1980 Oktober ..	199,2	214,9	252,8	394,5	495,4
1973 November .	147,8	159,4	187,5	292,7	367,5	1980 November .	200,6	216,3	254,6	397,3	498,9
1973 Dezember .	148,8	160,5	188,8	294,6	369,9	1980 Dezember .	202,0	217,8	256,4	400,0	502,3
1974 Januar ...	150,0	161,8	190,3	297,0	373,0	1981 Januar ...	204,0	220,0	258,9	403,9	507,2
1974 Februar ..	151,1	163,0	191,7	299,2	375,7	1981 Februar ..	205,4	221,5	260,6	406,7	510,7
1974 März	151,7	163,6	192,5	300,4	377,2	1981 März	206,7	223,0	262,4	409,4	514,1
1974 April	152,8	164,8	193,9	302,6	380,0	1981 April	208,3	224,7	264,4	412,5	518,1
1974 Mai	153,5	165,6	194,8	304,0	381,8	1981 Mai	209,1	225,5	265,4	414,1	520,0
1974 Juni	154,1	166,3	195,6	305,2	383,3	1981 Juni	209,9	226,4	266,4	415,7	522,0
1974 Juli	154,6	166,8	196,2	306,2	384,5	1981 Juli	211,3	227,9	268,2	418,4	525,4
1974 August ...	154,8	166,9	196,4	306,4	384,8	1981 August ...	211,9	228,5	268,9	419,6	526,9
1974 September	155,2	167,5	197,0	307,4	386,0	1981 September	213,1	229,8	270,4	421,9	529,9
1974 Oktober ..	156,1	168,4	198,1	309,1	388,2	1981 Oktober ..	213,9	230,6	271,4	423,5	531,8
1974 November .	157,3	169,7	199,6	311,5	391,2	1981 November .	215,1	231,9	272,9	425,9	534,8
1974 Dezember .	157,8	170,2	200,2	312,5	392,4	1981 Dezember .	215,6	232,6	273,7	427,0	536,3
1975 Januar ...	159,3	171,8	202,1	315,4	396,0	1982 Januar ...	217,4	234,5	275,9	430,6	540,7
1975 Februar ..	160,1	172,7	203,2	317,1	398,2	1982 Februar ..	217,8	234,9	276,4	431,3	541,7
1975 März	161,0	173,6	204,2	318,8	400,3	1982 März	217,8	234,9	276,4	431,3	541,7
1975 April	162,2	175,0	205,8	321,2	403,3	1982 April	218,6	235,8	277,4	432,9	543,6
1975 Mai	163,2	176,0	207,0	323,1	405,8	1982 Mai	220,0	237,3	279,2	435,7	547,1
1975 Juni	164,3	177,2	208,4	325,3	408,5	1982 Juni	222,4	239,8	282,2	440,4	553,0
1975 Juli	164,4	177,3	208,6	325,5	408,8	1982 Juli	223,2	240,7	283,2	441,9	555,0
1975 August ...	164,3	177,2	208,4	325,3	408,5	1982 August ...	222,8	240,2	282,7	441,1	554,0
1975 September	165,0	178,0	209,4	326,7	410,3	1982 September	223,4	240,9	283,5	442,3	555,4
1975 Oktober ..	165,6	178,6	210,1	327,9	411,8	1982 Oktober ..	224,4	242,0	284,7	444,3	557,9
1975 November .	166,1	179,2	210,8	328,9	413,0	1982 November .	224,9	242,6	285,5	445,5	559,4
1975 Dezember .	166,6	179,7	211,4	329,9	414,3	1982 Dezember .	225,3	243,0	286,0	446,2	560,4
1976 Januar ...	167,9	181,1	213,1	332,5	417,6	1983 Januar ...	226,3	244,1	287,2	448,2	562,8
1976 Februar ..	168,9	182,2	214,4	334,5	420,1	1983 Februar ..	226,5	244,3	287,5	448,6	563,3
1976 März	169,4	182,8	215,0	335,5	421,4	1983 März	226,3	244,1	287,2	448,2	562,8
1976 April	170,5	183,9	216,3	337,6	424,0	1983 April	227,1	244,9	288,2	449,8	564,8
1976 Mai	171,0	184,4	217,0	338,6	425,2	1983 Mai	227,7	245,6	289,0	450,9	566,3
1976 Juni	171,1	184,6	217,2	338,9	425,7	1983 Juni	228,5	246,4	290,0	452,5	568,2
1976 Juli	170,6	184,0	216,6	337,9	424,4	1983 Juli	229,3	247,3	291,0	454,1	570,2
1976 August ...	171,1	184,6	217,2	338,9	425,7	1983 August ...	229,9	247,9	291,8	455,2	571,7
1976 September	171,3	184,8	217,4	339,3	426,1	1983 September	230,5	248,6	292,5	456,4	573,2
1976 Oktober ..	171,5	185,0	217,6	339,6	426,5	1983 Oktober ..	230,5	248,6	292,5	456,4	573,2
1976 November .	171,8	185,3	218,1	340,3	427,4	1983 November .	230,9	249,0	293,0	457,2	574,1
1976 Dezember .	172,5	186,1	218,9	341,6	429,1	1983 Dezember .	231,5	249,6	293,8	458,4	575,6
1977 Januar ...	174,2	187,9	221,1	345,0	433,3	1984 Januar ...	232,5	250,7	295,0	460,3	578,1
1977 Februar ..	174,9	188,6	222,0	346,4	435,0	1984 Februar ..	233,1	251,3	295,8	461,5	579,6
1977 März	175,4	189,2	222,6	347,4	436,3	1984 März	233,3	251,6	296,0	461,9	580,0
1977 April	176,3	190,1	223,7	349,1	438,4	1984 April	233,7	252,0	296,5	462,7	581,0
1977 Mai	176,8	190,7	224,4	350,1	439,7	1984 Mai	233,8	252,2	296,8	463,1	581,5
1977 Juni	177,3	191,2	225,0	351,1	440,9	1984 Juni	234,6	253,0	297,8	464,6	583,5
1977 Juli	177,1	191,0	224,8	350,7	440,5	1984 Juli	234,2	252,6	297,3	463,9	582,5
1977 August ...	177,1	191,0	224,8	350,7	440,5	1984 August ...	233,8	252,2	296,8	463,1	581,5
1977 September	177,1	191,0	224,8	350,7	440,5	1984 September	233,8	252,2	296,8	463,1	581,5
1977 Oktober ..	177,5	191,4	225,2	351,4	441,4	1984 Oktober ..	235,4	253,9	298,8	466,2	585,5
1977 November .	177,6	191,6	225,4	351,8	441,8	1984 November .					
1977 Dezember .	178,1	192,1	226,1	352,8	443,1	1984 Dezember .					

5 Preisindex für die Lebenshaltung aller privaten Haushalte und für abgegrenzte Verbrauchergruppen

auf Originalbasis und umbasiert

(Langfristige Übersichten)

5.4 4-Personen-Arbeitnehmerhaushalte mit mittlerem Einkommen

5.4.2 Gliederung nach Bedarfsgruppen

1970 = 100

Jahr Monat	Gesamt- index	Bedarfsgruppe								
		Er- nährung	Getränke und Tabak- waren	Wohnung	Heizung und Beleuch- tung	Hausrat	Beklei- dung	Reinigung und Körper- pflege	Bildung, Unter- haltung und Erholung	Ver- kehr
1938 D	41,4	40,0	38,6	39,3	41,6	50,2	41,7	40,6	41,3	42,0
1945 D	48,2	44,3	70,0	41,0	43,1	66,8	55,7	51,6	47,8	42,1
1946 D	52,7	47,8	95,8	41,2	44,3	71,1	61,8	52,8	49,2	62,3
1947 D	56,3	50,7	113,6	41,5	46,4	79,8	69,0	55,7	50,0	64,2
1948 D 1. Hj	59,4	52,7	123,5	41,5	48,2	91,6	75,8	62,0	50,7	65,4
1948 D 2. Hj	69,7	65,0	140,9	41,1	54,0	107,5	97,9	72,5	54,7	63,0
1949 D	68,9	69,5	107,5	41,0	56,3	98,0	86,5	72,0	55,8	61,9
1950 D	64,5	64,6	103,5	41,4	56,0	84,2	76,4	65,2	55,2	61,2
1951 D	69,6	70,6	101,5	42,1	60,6	93,1	84,7	70,1	59,8	68,6
1952 D	71,0	73,7	103,1	42,8	65,1	92,3	78,9	69,6	61,4	71,6
1953 D	69,8	72,5	96,6	44,3	67,2	87,6	74,8	67,7	60,6	72,2
1954 D	69,9	73,4	89,6	44,3	70,9	86,1	73,8	67,3	59,6	72,7
1955 D	71,0	74,9	88,8	45,6	72,6	86,7	73,8	69,1	60,9	73,1
1956 D	72,8	77,1	88,6	48,6	74,0	88,5	74,5	70,4	62,5	72,4
1957 D	74,4	78,4	88,5	49,2	75,9	91,8	77,3	71,6	64,5	73,0
1958 D	75,9	80,0	88,3	50,0	79,1	92,3	79,6	73,2	66,2	78,5
1959 D	76,7	81,4	87,4	51,3	79,8	91,1	79,3	74,0	67,3	79,7
1960 D	77,8	81,9	87,3	54,4	80,7	91,0	80,8	75,1	69,1	80,9
1961 D	79,6	82,8	87,3	59,1	82,1	92,9	82,6	77,1	71,6	83,2
1962 D	81,9	86,1	88,1	61,1	83,6	94,4	84,8	79,9	74,8	84,2
1963 D	84,4	88,9	88,9	64,6	85,8	94,8	86,8	81,8	77,6	87,8
1964 D	86,4	91,0	89,5	68,6	87,0	95,5	88,5	83,3	80,2	88,7
1965 D	89,3	95,2	89,7	72,6	88,6	97,2	90,9	85,9	83,3	89,6
1966 D	92,4	97,5	93,3	79,2	89,7	98,4	93,8	89,7	86,6	93,1
1967 D	93,8	96,9	95,9	84,1	90,6	97,8	95,1	91,1	89,6	96,0
1968 D	95,0	95,0	97,5	89,5	96,9	96,6	95,1	95,7	93,9	97,9
1969 D	96,9	97,7	97,4	96,1	97,1	96,7	96,0	96,9	95,5	97,5
1970 D	100	100	100	100	100	100	100	100	100	100
1971 D	105,1	104,3	102,5	105,9	103,4	104,1	106,0	105,0	104,4	109,2
1972 D	110,7	110,3	108,0	112,1	107,3	107,8	112,5	109,7	108,9	115,9
1973 D	118,2	118,5	115,4	119,4	120,1	111,7	121,1	115,0	115,6	123,2
1974 D	126,3	125,4	118,2	126,3	137,0	119,5	130,0	122,7	126,3	134,0
1975 D	134,0	132,9	121,8	135,8	154,0	125,7	136,6	130,2	135,5	140,9
1976 D	139,9	140,2	126,0	143,0	163,6	128,4	141,4	134,3	141,0	147,0
1977 D	144,8	143,7	140,3	147,7	165,1	132,6	148,4	138,0	145,3	150,2
1978 D	148,4	146,2	141,0	151,9	169,1	136,4	155,1	142,0	149,9	154,1
1979 D	154,0	149,0	142,6	156,9	196,4	139,7	162,1	146,3	155,8	161,7
1980 D	162,1	155,3	147,0	165,1	215,5	146,5	171,9	152,1	163,0	173,3
1981 D	172,3	163,6	151,5	172,6	252,1	153,7	180,8	160,2	173,3	188,1
1982 D	181,5	171,6	166,8	181,4	272,6	159,4	189,1	171,9	183,5	198,3
1983 D	187,4	174,9	174,3	191,2	270,9	162,8	194,9	181,3	192,3	200,5
1980 Juli	162,9	157,0	147,0	165,5	215,5	146,4	171,7	152,4	164,4	174,3
1980 August	162,9	156,5	147,3	166,1	212,7	146,5	172,2	152,7	164,6	175,1
1980 September	162,9	155,0	147,5	166,8	212,3	147,1	173,6	153,2	164,9	175,1
1980 Oktober	163,2	154,4	147,2	167,1	217,7	147,7	174,5	153,7	165,3	175,1
1980 November	164,3	155,6	147,3	167,6	223,9	149,2	175,5	154,1	166,2	175,7
1980 Dezember	165,5	156,8	147,5	167,9	229,3	149,6	175,7	154,3	167,9	177,0
1981 Januar	167,1	159,8	147,8	168,6	234,1	151,2	176,5	157,3	168,5	178,9
1981 Februar	168,2	160,9	148,2	169,1	238,8	151,7	177,6	157,9	169,3	180,5
1981 März	169,4	162,4	148,6	169,9	244,6	152,4	178,4	158,5	169,7	182,1
1981 April	170,7	164,1	150,4	170,9	243,6	152,4	179,1	159,1	170,3	185,2
1981 Mai	171,3	164,9	151,1	171,6	243,1	153,7	180,1	159,6	170,8	185,5
1981 Juni	172,0	164,6	151,6	172,2	244,8	153,7	180,3	160,0	174,4	186,6
1981 Juli	173,1	164,1	152,3	172,9	252,4	153,6	180,7	160,5	174,5	190,9
1981 August	173,6	162,3	152,9	173,7	260,8	153,4	181,2	160,8	174,7	192,3
1981 September	174,6	162,7	153,4	174,4	263,0	154,0	182,4	161,4	175,5	195,2
1981 Oktober	175,2	164,3	153,6	175,2	263,4	154,7	183,4	162,2	176,5	194,2
1981 November	176,2	165,9	153,9	175,9	267,7	156,2	184,8	162,6	177,3	193,2
1981 Dezember	176,7	166,9	154,2	176,5	269,2	156,9	185,0	162,9	178,3	192,3
1982 Januar	178,1	168,8	154,4	175,5	273,9	158,1	185,5	169,5	179,8	191,6
1982 Februar	178,4	170,2	155,0	178,2	268,3	159,0	186,7	170,4	180,1	190,6
1982 März	178,4	171,3	155,6	178,8	263,0	159,3	187,4	170,7	180,6	189,2
1982 April	179,1	172,7	157,3	179,5	266,0	159,3	187,7	171,0	181,1	188,0
1982 Mai	180,2	174,2	158,2	180,2	269,6	159,9	188,7	171,5	181,6	189,0
1982 Juni	182,2	175,5	172,9	180,8	269,4	159,6	188,9	171,8	184,3	191,4
1982 Juli	182,8	174,1	174,1	181,8	270,3	158,8	189,1	172,1	184,6	195,2
1982 August	182,5	171,0	174,4	182,5	272,0	158,4	189,4	172,4	185,0	196,1
1982 September	183,0	170,2	174,5	183,3	275,7	159,3	190,5	172,8	185,6	197,0
1982 Oktober	183,8	169,7	174,8	184,0	282,1	159,6	191,1	173,1	186,0	198,9
1982 November	184,3	170,5	175,0	184,9	282,4	160,3	192,0	173,4	186,1	199,2
1982 Dezember	184,6	171,1	175,1	185,8	278,3	160,9	192,2	174,0	187,1	199,6
1983 Januar	185,4	172,5	175,4	187,4	273,7	162,2	192,5	179,7	187,7	199,2
1983 Februar	185,6	173,6	175,4	188,3	267,9	162,5	193,0	180,0	188,2	198,5
1983 März	185,4	174,2	175,6	189,4	262,3	162,6	193,6	180,3	188,6	196,3
1983 April	186,1	175,5	175,3	190,1	265,3	162,6	193,9	180,4	188,9	196,3
1983 Mai	186,5	175,6	175,3	190,7	265,3	162,6	194,4	180,7	189,2	198,2
1983 Juni	187,2	176,6	173,1	191,1	267,5	162,8	194,6	181,0	192,6	198,9
1983 Juli	187,8	176,1	173,2	191,7	269,0	162,5	194,9	181,5	194,6	200,8
1983 August	188,3	174,6	173,3	192,2	275,9	162,2	195,4	182,0	195,1	203,2
1983 September	188,8	174,6	173,6	192,7	276,1	162,6	196,1	182,3	195,4	204,2
1983 Oktober	188,8	174,7	173,6	193,2	273,5	163,2	196,7	182,4	195,7	203,7
1983 November	189,1	175,2	173,8	193,7	277,0	163,8	197,0	182,6	195,7	203,0
1983 Dezember	189,6	175,8	173,8	194,2	277,6	164,1	197,2	182,9	195,7	203,9
1984 Januar	190,4	177,0	174,1	195,0	279,1	165,3	197,7	183,0	196,1	204,6
1984 Februar	190,9	178,6	174,4	195,7	279,3	165,3	198,0	183,0	196,2	204,4
1984 März	191,1	179,4	174,5	196,2	276,1	165,7	198,5	183,3	196,4	203,7
1984 April	191,4	179,8	174,7	196,8	277,4	165,4	198,9	183,5	196,5	203,7
1984 Mai	191,6	179,8	174,8	197,3	276,7	165,4	199,6	183,6	196,9	203,9
1984 Juni	192,2	180,3	174,7	198,0	277,8	165,9	199,6	183,8	198,8	204,8
1984 Juli	191,9	179,4	174,7	198,3	277,6	165,3	199,6	183,8	199,0	204,2
1984 August	191,6	177,5	175,0	199,2	277,6	165,1	199,9	183,9	199,0	203,2
1984 September	191,6	176,1	175,1	200,1	280,0	165,1	200,8	184,1	199,3	203,4
1984 Oktober	192,9	176,3	175,3	201,1	285,8	165,6	201,5	184,4	199,6	207,5

6 Index der Einzelhandelspreise

(Langfristige Übersichten)

6.1 Institutionelle Gliederung

1970 = 100

Jahr Monat	Einzelhandelsgesamt	Einzelhandel ¹⁾ mit								
		Nahrungs- und Genussmitteln und Gemischtwaren	Textilwaren, Schuhen	Metallwaren, Hausrat, Wohnbedarf	Elektro- u. optischen Erzeugnissen, Uhren	Papierwaren, Druck- erzeugnissen	pharmazeut., kosmet. u. a. Erzeugnissen	Kohle, Mineralöl- erzeugnissen	Fahr- zeugen, Maschinen, Büroeinrichtungen	sonstigen Waren
1972 D	109,5	108,6	112,2	109,6	106,0	109,9	108,8	109,2	110,4	108,1
1973 D	116,6	115,8	120,4	114,9	112,1	115,7	113,4	139,7	114,4	113,2
1974 D	125,1	121,4	129,6	124,3	122,7	124,6	119,8	172,5	122,5	123,4
1975 D	131,9	128,3	136,1	131,3	127,4	133,7	125,8	176,4	130,9	131,1
1976 D	136,1	133,1	140,4	134,9	128,3	137,3	128,5	190,4	134,5	136,4
1977 D	141,5	140,5	146,8	140,0	129,0	141,9	131,9	190,8	138,3	139,2
1978 D	144,8	141,7	153,4	145,5	131,0	145,7	134,4	194,3	142,9	142,9
1979 D	149,9	143,3	160,2	151,2	133,9	148,2	138,6	256,3	147,8	147,8
1980 D	158,0	148,8	169,5	162,2	146,9	153,8	145,0	293,2	154,8	156,3
1981 D	166,4	155,8	178,1	173,5	151,6	162,1	151,8	337,3	160,1	164,9
1982 D	175,1	166,3	185,8	181,9	155,0	171,6	156,6	352,0	169,4	171,2
1983 D	179,3	170,1	191,2	187,3	157,2	179,3	164,7	340,4	174,4	174,2
1979 Januar	146,3	141,4	156,4	147,3	131,7	146,8	135,7	214,4	144,7	146,1
1979 Februar	147,3	142,1	157,1	148,0	131,9	146,9	136,8	226,6	144,9	146,4
1979 März	148,1	142,9	157,8	148,8	132,3	147,1	137,0	238,4	145,5	146,9
1979 April	148,9	143,6	158,5	149,4	132,6	147,3	137,4	241,0	147,2	147,9
1979 Mai	149,3	144,2	158,9	149,8	132,6	147,5	137,5	243,9	147,2	148,3
1979 Juni	149,9	144,1	159,2	150,2	132,9	147,6	137,8	263,9	147,4	148,7
1979 Juli	151,0	144,6	159,9	151,8	133,7	148,4	139,3	273,2	148,8	147,7
1979 August	150,7	143,2	160,8	152,5	134,2	148,7	139,6	271,9	149,1	147,3
1979 September	151,0	142,6	162,2	153,3	135,0	149,0	140,0	272,3	149,4	147,2
1979 Oktober	151,4	142,9	163,3	154,1	135,9	149,3	140,1	272,7	149,6	147,5
1979 November	152,2	143,6	163,9	154,6	136,8	149,7	140,6	276,5	149,8	148,8
1979 Dezember	152,7	144,5	164,3	154,8	137,3	149,9	140,9	280,8	149,9	150,7
1980 Januar	154,4	146,2	165,4	156,2	141,5	150,5	141,3	286,7	150,3	153,5
1980 Februar	155,5	147,0	166,5	158,0	144,4	151,0	142,0	290,7	150,7	154,6
1980 März	156,4	147,7	167,8	159,2	146,1	152,6	143,1	289,2	153,0	156,5
1980 April	157,4	148,6	168,3	160,0	147,1	152,8	143,8	290,9	155,4	156,6
1980 Mai	158,2	149,4	168,8	161,1	147,3	153,2	144,2	300,3	155,6	157,0
1980 Juni	158,7	150,5	169,0	161,8	147,4	153,8	144,7	295,9	155,8	157,6
1980 Juli	159,0	150,9	169,3	162,7	147,5	154,1	145,1	292,8	156,0	156,1
1980 August	158,9	150,1	169,9	163,7	147,7	154,2	145,8	287,1	156,5	154,7
1980 September	158,6	148,9	171,2	164,7	148,0	154,6	146,8	282,9	155,8	154,6
1980 Oktober	158,9	148,0	172,0	165,4	148,4	155,3	147,3	291,3	156,0	155,9
1980 November	159,8	148,8	172,8	166,4	148,8	156,3	147,6	299,3	156,1	158,1
1980 Dezember	160,6	149,8	173,1	166,6	148,8	156,7	147,9	311,7	156,1	160,0
1981 Januar	162,0	151,7	174,1	167,8	149,3	157,2	148,3	314,4	156,1	163,6
1981 Februar	163,0	152,8	175,1	169,3	149,7	158,5	149,9	320,4	156,5	163,8
1981 März	164,3	154,2	175,9	170,7	150,4	159,4	150,5	331,1	157,2	165,1
1981 April	165,4	156,2	176,5	171,8	151,0	160,4	151,0	330,2	157,3	164,6
1981 Mai	166,5	157,7	177,2	173,0	151,5	161,2	151,7	325,4	160,1	166,1
1981 Juni	166,9	157,8	177,6	173,4	151,6	161,9	151,9	327,3	160,9	165,3
1981 Juli	167,0	157,1	177,9	174,2	151,8	162,3	152,4	336,2	161,1	164,2
1981 August	166,8	155,0	178,3	174,7	152,0	162,9	152,6	350,7	161,6	162,7
1981 September	167,6	155,3	179,6	175,7	152,5	163,7	153,1	357,6	162,1	163,4
1981 Oktober	168,1	156,2	180,7	176,5	152,8	165,0	153,3	349,8	162,3	164,5
1981 November	169,2	157,3	181,8	177,4	153,3	165,9	153,5	353,0	162,4	167,2
1981 Dezember	169,8	158,1	182,0	177,8	153,3	166,3	153,6	351,7	163,6	168,6
1982 Januar	171,1	160,2	182,5	178,6	153,6	167,2	153,8	358,3	165,5	171,3
1982 Februar	171,8	161,5	183,5	180,0	154,2	168,2	154,2	345,4	165,8	172,4
1982 März	172,1	162,5	184,2	180,5	154,5	168,8	154,5	332,6	165,9	172,6
1982 April	173,3	164,5	184,6	180,9	154,5	169,7	154,9	334,0	168,7	173,4
1982 Mai	174,8	166,5	185,3	181,6	154,7	170,3	155,8	342,5	169,5	172,8
1982 Juni	177,1	172,2	185,6	181,9	155,0	171,8	156,3	344,6	169,8	173,0
1982 Juli	177,0	171,4	185,9	182,3	155,0	172,3	156,5	347,1	169,9	169,7
1982 August	175,9	168,2	186,2	182,6	155,1	172,9	156,9	349,0	170,8	167,1
1982 September	176,2	167,1	187,2	183,1	155,4	173,4	157,6	357,6	170,9	168,6
1982 Oktober	176,7	166,6	187,9	183,5	155,6	174,5	159,1	373,0	171,0	169,6
1982 November	177,4	167,1	188,4	183,8	155,9	175,1	159,6	373,9	172,6	171,1
1982 Dezember	177,5	167,8	188,6	183,8	155,9	175,2	160,0	365,6	172,2	172,7
1983 Januar	177,8	168,9	189,0	184,4	156,0	175,6	161,4	353,2	171,2	175,6
1983 Februar	177,9	169,7	189,4	185,3	156,5	176,4	162,5	338,7	171,4	175,4
1983 März	177,8	169,8	189,8	185,8	156,8	177,0	162,7	323,3	171,4	175,0
1983 April	178,2	170,3	190,1	186,2	156,9	178,2	163,2	325,8	171,4	174,5
1983 Mai	179,0	171,0	190,7	186,6	157,0	178,5	163,9	328,6	174,1	174,5
1983 Juni	179,4	171,5	190,8	186,9	157,0	179,2	164,0	331,5	174,2	175,1
1983 Juli	179,7	171,0	191,1	187,8	157,3	180,3	165,9	334,5	175,6	172,7
1983 August	179,6	169,4	191,5	188,2	157,5	180,4	166,2	346,7	176,1	171,5
1983 September	180,0	169,5	192,2	188,8	157,8	180,8	166,3	349,4	176,7	172,3
1983 Oktober	180,1	169,4	192,8	189,0	157,8	181,1	166,6	346,3	176,9	173,2
1983 November	180,6	169,9	193,2	189,4	157,9	181,7	166,7	351,9	176,9	174,9
1983 Dezember	181,1	170,5	193,3	189,4	157,9	181,8	167,0	354,9	177,1	176,1
1984 Januar	181,7	171,4	193,9	190,0	158,0	181,9	166,3	356,8	178,3	179,2
1984 Februar	182,4	172,7	194,2	190,5	158,2	182,6	167,5	357,2	179,4	178,7
1984 März	182,8	173,6	194,7	191,3	158,4	183,0	168,0	348,6	179,6	179,5
1984 April	183,2	174,3	194,9	191,6	158,6	183,2	168,5	349,0	179,6	179,2
1984 Mai	183,5	174,8	195,4	192,0	158,7	183,3	168,8	346,0	179,6	179,1
1984 Juni	183,9	175,6	195,4	192,1	158,8	183,4	168,0	349,8	179,8	180,9
1984 Juli	183,5	174,8	195,6	192,3	158,9	183,7	168,4	345,4	179,8	177,7
1984 August	182,7	172,7	195,7	192,3	158,9	183,9	168,6	343,3	179,8	176,8
1984 September	182,7	171,1	196,7	192,7	159,1	183,9	168,9	350,3	180,6	175,8
1984 Oktober	183,4	171,1	197,3	192,9	159,2	184,1	169,3	368,0	181,5	176,2

1) Nähere Beschreibung siehe S. 23.

6 Index der Einzelhandelspreise

(Langfristige Übersichten)

6.2 Gliederung nach Hauptbranchen

Jahr Monat	Einzelhandelsgesamt	Lebensmittelgeschäfte	Geschäfte für Textilwaren und Schuhwerk	Geschäfte für Hausrat und Wohnbedarf	Sonstige Branchen des Einzelhandels	Jahr Monat	Einzelhandelsgesamt	Lebensmittelgeschäfte	Geschäfte für Textilwaren und Schuhwerk	Geschäfte für Hausrat und Wohnbedarf	Sonstige Branchen des Einzelhandels
1962 = 100						1950 = 100					
1938 D	49,0	49,1	51,5	47,9	46,3	1938 D	58,0	58,6	53,9	62,6	60,9
1948 D 2. Hj ..	100,3	95,6	123,5	93,0	83,0	1948 D 2. Hj ..	118,6	114,0	129,4	121,6	109,2
1949 D	93,7	91,7	109,5	86,9	80,9	1949 D	110,9	109,4	114,7	113,6	106,5
1950 D	84,5	83,8	95,4	76,5	76,0	1950 D	100	100	100	100	100
1951 D	92,4	89,9	105,6	84,9	84,1	1951 D	109,3	107,2	110,6	111,0	110,6
1952 D	92,0	92,1	97,0	89,3	86,7	1952 D	108,8	109,9	101,6	116,7	114,1
1953 D	88,1	88,9	90,3	85,7	85,0	1953 D	104,3	106,0	94,5	112,1	111,8
1954 D	87,6	88,7	88,6	84,2	85,9	1954 D	103,6	105,8	92,8	110,0	113,0
1955 D	88,5	90,2	88,1	85,8	87,0	1955 D	104,7	107,6	92,3	112,1	114,5
1956 D	89,9	92,0	88,6	88,2	88,3	1956 D	106,4	109,7	92,8	115,3	116,2
1957 D	92,2	93,1	92,2	92,0	90,7	1957 D	109,1	111,0	96,6	120,2	119,4
1958 D	94,1	94,5	94,7	93,9	92,7	1958 D	111,4	112,7	99,2	122,7	122,0
1959 D	94,7	96,2	93,9	93,6	93,3	1959 D	112,0	114,7	98,3	122,2	122,8
1960 D	95,4	96,1	95,2	94,5	94,4	1960 D	112,8	114,6	99,8	123,5	124,2
1961 D	97,3	96,8	97,5	98,2	97,3	1961 D	115,0	115,4	102,1	128,3	128,0
1962 D	100	100	100	100	100	1962 D	118,3	119,2	104,8	130,7	131,6
1963 D	101,5	101,8	102,1	99,8	101,3	1963 D	120,1	121,4	106,9	130,4	133,4
1964 D	102,6	102,7	103,4	100,2	102,5	1964 D	121,3	122,5	108,3	130,9	135,0
1965 D	104,6	105,3	105,2	101,5	104,3	1965 D	123,7	125,6	110,2	132,7	137,2
1966 D	106,7	107,3	107,5	102,5	106,9	1966 D	126,2	127,9	112,6	133,9	140,7
1967 D	107,2	107,5	108,5	101,8	108,0	1967 D	126,9	128,2	113,6	133,0	142,1
1968 D	107,1	106,5	108,2	100,7	109,4	1968 D	126,6	127,0	113,2	131,6	144,0
1969 D	108,2	108,3	108,9	100,8	110,2	1969 D	127,9	129,1	114,1	131,7	145,1
1970 D	111,5	110,3	112,9	104,4	114,8	1970 D	131,9	131,6	118,3	136,5	151,1
1971 D	116,7	114,0	119,3	109,2	121,1	1971 D	138,0	135,9	124,9	142,8	159,4
1972 D	122,1	119,8	126,2	112,9	125,5	1972 D	144,4	142,9	132,1	147,6	165,3
1973 D	130,1	127,7	135,1	117,2	134,5	1973 D	153,9	152,3	141,5	153,1	177,0
1974 D	139,5	134,0	145,8	125,3	147,6	1974 D	165,0	159,8	152,7	163,8	194,2
1975 D	147,1	141,5	153,4	131,9	155,8	1975 D	174,0	168,8	160,7	172,4	205,1
1976 D	151,8	146,9	157,9	134,2	160,8	1976 D	179,6	175,2	165,4	175,3	211,6
1977 D	157,8	155,0	164,6	137,5	164,2	1977 D	186,6	184,9	172,4	179,7	216,1
1978 D	161,5	156,3	171,7	141,3	168,5	1978 D	191,0	186,4	179,9	184,5	221,8
1979 D	167,2	158,1	178,6	144,8	179,9	1979 D	197,7	188,5	187,1	189,2	236,8
1980 D	176,2	164,2	188,4	152,9	193,0	1980 D	208,4	195,8	197,3	199,7	254,0
1981 D	185,6	171,9	197,8	162,1	204,6	1981 D	219,5	205,0	207,2	211,7	269,2
1982 D	195,3	183,3	206,9	169,3	213,4	1982 D	230,9	218,5	216,7	221,2	280,9
1983 D	199,9	187,4	213,0	173,3	218,1	1983 D	236,5	223,5	223,1	226,5	287,0
1980 Januar ..	172,2	161,3	184,1	148,3	187,6	1980 Januar ..	203,6	192,3	192,8	193,8	246,9
1980 Februar ..	173,4	162,2	185,2	149,5	189,2	1980 Februar ..	205,1	193,4	194,0	195,3	249,0
1980 März	174,4	162,9	186,3	150,5	191,0	1980 März	206,3	194,3	195,1	196,6	251,3
1980 April	175,5	163,9	186,9	151,2	192,6	1980 April	207,6	195,5	195,8	197,4	253,5
1980 Mai	176,4	164,8	187,5	152,2	194,0	1980 Mai	208,6	196,5	196,4	198,9	255,4
1980 Juni	177,0	166,0	187,8	152,8	193,9	1980 Juni	209,4	198,0	196,8	199,6	255,2
1980 Juli	177,3	166,4	188,3	153,3	193,7	1980 Juli	209,7	198,5	197,3	200,3	254,9
1980 August ..	177,2	165,6	188,8	154,0	193,4	1980 August ..	209,5	197,4	197,8	201,1	254,5
1980 September ..	176,9	164,2	190,1	154,8	193,1	1980 September ..	209,2	195,8	199,1	202,2	254,1
1980 Oktober ..	177,2	163,3	190,8	155,3	194,5	1980 Oktober ..	209,5	194,8	199,9	202,9	256,0
1980 November ..	178,2	164,1	192,1	156,4	195,8	1980 November ..	210,8	195,7	201,2	204,3	257,7
1980 Dezember ..	179,1	165,3	192,4	156,5	197,6	1980 Dezember ..	211,9	197,1	201,6	204,5	260,0
1981 Januar ..	180,7	167,3	193,4	157,3	198,4	1981 Januar ..	213,7	199,5	202,6	205,5	261,1
1981 Februar ..	181,7	168,5	194,5	158,4	199,8	1981 Februar ..	214,9	200,9	203,7	206,9	263,0
1981 März	183,2	170,1	195,3	159,5	201,8	1981 März	216,7	202,9	204,5	208,3	265,5
1981 April	184,5	172,3	195,9	160,3	202,1	1981 April	218,2	205,5	205,2	209,4	265,9
1981 Mai	185,7	173,9	196,8	161,8	203,2	1981 Mai	219,6	207,4	206,2	211,3	267,4
1981 Juni	186,1	174,1	197,3	162,2	203,9	1981 Juni	220,1	207,6	206,7	211,8	268,3
1981 Juli	186,3	173,3	197,8	162,7	205,0	1981 Juli	220,3	206,7	207,2	212,5	269,8
1981 August ..	186,0	171,0	198,3	163,1	206,7	1981 August ..	220,0	203,9	207,7	213,1	272,1
1981 September ..	186,9	171,3	199,4	163,8	208,2	1981 September ..	221,0	204,3	208,8	213,9	274,0
1981 Oktober ..	187,5	172,5	200,5	164,4	207,7	1981 Oktober ..	221,8	205,7	210,0	214,8	273,3
1981 November ..	188,7	173,6	202,2	165,7	208,7	1981 November ..	223,2	207,1	211,8	216,4	274,6
1981 Dezember ..	189,3	174,5	202,5	165,9	209,2	1981 Dezember ..	223,9	208,1	212,1	216,7	275,3
1982 Januar ..	190,8	176,7	203,0	166,5	211,1	1982 Januar ..	225,7	210,7	212,6	217,4	277,8
1982 Februar ..	191,6	178,2	204,1	167,7	210,3	1982 Februar ..	226,6	212,5	213,8	219,0	276,7
1982 März	191,9	179,2	204,9	168,1	209,2	1982 März	227,0	213,7	214,6	219,5	275,3
1982 April	193,3	181,4	205,4	168,3	210,6	1982 April	228,6	216,3	215,1	219,9	277,2
1982 Mai	194,9	183,5	206,6	169,3	212,2	1982 Mai	230,5	218,8	216,4	221,1	279,3
1982 Juni	197,5	189,5	206,8	169,5	212,7	1982 Juni	233,6	226,0	216,6	221,5	279,9
1982 Juli	197,4	188,8	207,1	169,8	213,0	1982 Juli	233,4	225,1	216,9	221,8	280,3
1982 August ..	196,2	185,1	207,4	170,1	213,5	1982 August ..	232,0	220,7	217,3	222,2	281,0
1982 September ..	196,5	184,2	208,4	170,4	214,9	1982 September ..	232,3	219,7	218,3	222,5	282,9
1982 Oktober ..	197,1	183,6	209,0	170,6	217,4	1982 Oktober ..	233,1	219,0	218,9	222,9	286,0
1982 November ..	197,8	184,1	210,1	170,9	218,5	1982 November ..	234,0	219,5	220,1	223,2	287,5
1982 Dezember ..	198,0	184,9	210,3	170,9	217,7	1982 Dezember ..	234,1	220,5	220,2	223,2	286,5
1983 Januar ..	198,3	186,0	210,6	171,3	216,7	1983 Januar ..	234,5	221,8	220,6	223,8	285,2
1983 Februar ..	198,4	186,9	211,0	171,8	215,7	1983 Februar ..	234,7	222,8	221,1	224,5	283,9
1983 März	198,3	187,0	211,5	172,2	214,1	1983 März	234,5	223,0	221,6	225,0	281,8
1983 April	198,7	187,7	211,7	172,5	214,6	1983 April	235,0	223,9	221,7	225,3	282,4
1983 Mai	199,6	188,3	212,5	172,9	216,2	1983 Mai	236,1	224,6	222,6	225,9	284,6
1983 Juni	200,1	188,9	212,6	173,0	216,9	1983 Juni	236,7	225,3	222,7	226,0	285,4
1983 Juli	200,4	188,5	212,9	173,7	218,2	1983 Juli	237,0	224,8	223,1	226,9	287,1
1983 August ..	200,3	186,7	213,4	174,0	219,8	1983 August ..	236,8	222,7	223,6	227,3	289,2
1983 September ..	200,7	186,7	214,0	174,4	220,6	1983 September ..	237,4	222,7	224,2	227,8	290,3
1983 Oktober ..	200,9	186,7	214,5	174,5	220,6	1983 Oktober ..	237,6	222,7	224,7	228,0	290,3
1983 November ..	201,5	187,1	215,3	174,9	221,4	1983 November ..	238,3	223,2	225,5	228,5	291,3
1983 Dezember ..	201,9	187,9	215,5	174,9	221,9	1983 Dezember ..	238,8	224,1	225,7	228,5	292,0
1984 Januar ..	202,7	188,8	215,9	175,2	222,8	1984 Januar ..	239,7	225,1			

7 VERBRAUCHERPREISE
7.1 AUSGEWAHLTE GÜTER IM BUNDESDURCHSCHNITT

WARE	EINHEIT	1983		1984		1983		1984	
		OKT.	SEPT.	OKT.	OKT.	SEPT.	OKT.		
		P R E I S I N D M						1 9 8 0 = 1 0 0	
N A H R U N G S M I T T E L , G E T R A E N K E , T A B A K W A R E N									
RINDFLEISCH ZUM KOCHEN, QUERRIPPE UND BRUST, MIT KNOCHEN	1 KILO	10,58	10,29	10,29	116,0	114,9	114,8		
RINDFLEISCH Z. SCHMOREN BZW. BRATEN, A.D.KEULE, OHNE KNOCHEN	1 KILO	17,95	17,89	17,87	115,3	115,2	115,0		
RINDFLEISCH, LENDENFILET	1 KILO	38,80	39,10	39,10	117,2	118,3	118,4		
ROASTBEEF	1 KILO	29,40	29,60	29,60	117,1	118,2	118,2		
KALBSSCHNITZEL	1 KILO	29,50	29,30	29,40	110,5	110,9	110,8		
SCHWEINEBAUCHFLEISCH, FRISCH	1 KILO	7,99	7,92	7,92	121,5	120,3	120,2		
SCHWEINEBRATEN, FRISCH, SCHULTER, MIT KNOCHEN UND FETT	1 KILO	10,72	10,14	10,16	109,9	108,2	108,3		
SCHWEINEFLEISCH, KOTELETT, OHNE FILET	1 KILO	12,15	11,91	11,92	110,4	109,2	109,2		
LAMMFLEISCH, FRISCH, AUS DER KEULE, OHNE KNOCHEN	1 KILO	21,80	21,80	21,80	121,8	122,2	122,3		
HASENRUECKEN (TIEFKUEHLKOST)	1 KILO	15,19	14,33	14,26	112,5	110,9	110,8		
BRATHAENHCHEN, BRATFERTIG, HANDELSKL. A (TIEFKUEHLKOST)	1 KILO	5,14	5,30	5,30	108,4	111,1	110,9		
PUTEN-UNTERSCHNEKEL, HANDELSKLASSE A (TIEFKUEHLKOST)	1 KILO	6,13	6,14	6,17	113,7	113,8	114,7		
HACKFLEISCH, HALB RIND-/HALB SCHWEINEFLEISCH, NICHT MEHR ALS 30 PROZENT FETTGEHALT	1 KILO	11,30	11,21	11,19	110,6	110,0	110,0		
RINDERLEBER, FRISCH	1 KILO	10,11	9,99	9,99	105,1	104,4	104,3		
CERVELATWURST, IA BZW. FEIN	1 KILO	24,50	24,60	24,60	114,9	115,6	115,7		
SALAMI INLAENDISCHER HERKUNFT, IA	1 KILO	23,80	23,80	23,80	113,8	114,3	114,2		
FLEISCHWURST (BRUEHWURST)	1 KILO	11,01	11,01	11,04	118,0	118,7	118,9		
JAGDWURST, MITTLERE QUALITAET	1 KILO	15,30	15,41	15,41	115,7	116,8	116,8		
STREICHMETTWURST (BRAUNSCHWEIGER ART)	1 KILO	14,13	14,11	14,12	116,6	116,8	116,8		
FEINE LEBERWURST, GUTE QUALITAET	1 KILO	15,05	15,11	15,12	112,8	113,5	113,7		
BOCKWURST, IN DOSEN ODER GLAESERN ZU ETWA 250 G WURSTEINWAAGE	1 KILO	13,91	13,64	13,64	107,9	107,8	107,9		
GEKOCHTER SCHINKEN (HINTERSCHINKEN)	1 KILO	23,30	23,30	23,30	113,3	113,6	113,9		
SCHINKENSPECK, MAGER	1 KILO	22,30	22,20	22,20	112,2	112,3	112,1		
BAUCHSPECK (DOERRFLEISCH), GERAEUCHERT, MAGER	1 KILO	12,08	12,12	12,15	118,0	118,8	118,9		
RINDSGULASCH, IN DOSEN ZU ETWA 400 G FLEISCHINWAAGE	1 KILO	9,91	9,70	9,61	113,4	112,5	112,5		
FLEISCHSALAT, IN PACKUNGEN ZU ETWA 200 G	1 KILO	8,50	8,66	8,69	113,6	115,8	115,9		
SEEFISCH, KABELJAU (DOORSCH) IM ANSCHNITT (KEIN FILET), FRISCH (NICHT SEEGEFROSTET)	1 KILO	11,26	11,42	11,57	122,3	123,8	125,4		
SEELACHSFILET, FRISCH	1 KILO	8,58	8,40	8,53	97,4	96,2	98,2		
ROTBARSCH-/GOLDBARSCH-FILET, FRISCH	1 KILO	13,67	14,97	15,05	106,1	115,5	114,9		
ROTBARSCH-/GOLDBARSCH-FILET, IN PACKUNGEN ZU ETWA 400 G (TIEFKUEHLKOST)	1 KILO	10,94	11,05	11,08	105,4	106,9	106,8		
HERINGE IN TOMATENSOSS, IN DOSEN ZU 190-200 G	1 DOSE	1,88	1,91	1,91	112,4	113,9	114,0		
DELSARDINEN OHNE HAUT UND OHNE GRAETEN, IN OLIVENOEL (1/4 CLUB, 30 MM, DOSE NETTO 125 G)	1 DOSE	1,75	1,78	1,79	109,1	110,9	111,4		
ROLLMOPS, IN GLAESERN ZU ETWA 250 G FISCHEINWAAGE	1 KILO	13,57	13,30	13,25	105,8	105,2	105,2		
MAKRELEN MIT KOPF, GERAEUCHERT, AUSGEMOMMEN	1 KILO	7,31	7,33	7,33	106,6	106,9	106,2		
FISCHSTAEBCHEN, IN PACKUNGEN ZU ETWA 300 G (TIEFKUEHLKOST)	1 KILO	10,05	10,07	10,02	117,1	117,8	117,7		
FRISCHE VOLLMILCH, IN STANDFESTEN PACKUNGEN, 3,5 PROZENT FETTGEHALT	1 LITER	1,25	1,23	1,23	112,0	111,8	111,6		
H-MILCH, IN STANDFESTEN PACKUNGEN, 1,5 PROZENT FETTGEHALT	1 LITER	0,95	0,94	0,95	111,3	111,0	111,2		
KONDENSIERTE MILCH, UNGEZUCKERT, 7,5 PROZENT FETTGEHALT, IN DOSEN ZU ETWA 340 G	340 GRAMM	1,10	1,11	1,10	109,7	110,5	110,5		
SAHNE, SUESS, IN PLASTIKBECHERN ZU ETWA 200 G, MINDESTENS 30 PROZENT FETTGEHALT	200 GRAMM	1,29	1,27	1,27	114,0	112,9	113,0		
JOGHURT OHNE FRUCHTZUSATZ, IN PLASTIKBECHERN ZU ETWA 150 ODER 175 G, 3,5 PROZENT FETTGEHALT	1 KILO	3,80	3,71	3,69	115,7	114,8	114,4		
JOGHURT MIT FRUCHTZUSATZEN, IN PLASTIKBECHERN ZU ETWA 150 ODER 175 G, FETTARM	1 KILO	4,43	4,37	4,35	114,5	114,3	114,2		
DEUTSCHER EMENTALER, 45 PROZENT FETT I. TR., IM ANSCHNITT ODER IM STUECK ABGEPACKT	1 KILO	15,48	15,41	15,42	113,1	113,3	113,4		
EDAMER ODER GOUDA, 40-45 PROZENT FETT I. TR., IM ANSCHNITT ODER IM STUECK ABGEPACKT	1 KILO	12,12	12,04	12,03	111,0	111,3	111,4		
TILSITER, 45 PROZENT FETT I. TR., IM ANSCHNITT ODER IM STUECK ABGEPACKT	1 KILO	12,88	12,96	12,96	113,0	114,1	114,1		
CAMEMBERT INLAENDISCHER HERKUNFT, 45 PROZENT FETT I. TR., IN SCHACHTELN ZU 125 G	125 GRAMM	1,99	1,95	1,95	114,5	114,1	113,9		
SPEISEQUARK, MAGERSTUFE, IN PACKUNGEN ZU 250 G	250 GRAMM	0,91	0,90	0,90	112,8	112,3	112,5		
HARZER/MAINZER KAESE/HANDKAESE (SAUERMITLCHKAESE)	1 KILO	7,94	8,03	8,03	112,4	114,7	114,9		
DEUTSCHE EIER, GUTETKL. A, GEWICHTSKL. 3, IN PACKG. ZU 10 ST	10 STUECK	2,61	2,65	2,69	105,9	107,9	109,3		
DEUTSCHE MARKENBUTTER, IN PACKUNGEN ZU 250 G	250 GRAMM	2,67	2,45	2,45	116,7	108,4	108,4		
MARGARINE, PFLANZEN-MARGARINE, IN PACKUNGEN ZU 250 G	250 GRAMM	1,29	1,58	1,60	113,3	137,3	139,0		
PFLANZENOEL (KEIN OLIVENOEL), IN DOSEN ODER FLASCHEN, MITTLERE QUALITAET	1 LITER	4,06	4,66	4,72	105,8	117,1	118,6		
PFLANZENFETT ZUM BRATEN UND BACKEN, IN PACKUNGEN ZU 250 G, MARKENWARE	250 GRAMM	1,43	1,75	1,79	111,1	129,9	132,4		
SCHWEINESCHMALZ INLAENDISCHER HERKUNFT, OHNE GRIEBEN	1 KILO	4,57	4,57	4,58	118,5	118,9	119,2		
TAFELAPFEL, HANDELSKLASSE I	1 KILO	2,92	3,43	2,95	127,6	149,2	128,6		
TAFELAPFEL, HANDELSKLASSE II	1 KILO	2,03	2,37	2,06	117,8	135,2	117,7		
TAFELBIRNEN, HANDELSKLASSE II	1 KILO	2,36	2,28	2,46	84,8	82,3	89,3		
WEINTRAUBEN, HANDELSKLASSE II	1 KILO		3,20	2,60	44,4	51,0	41,8		
APFELSINEN (DRANGEN), HANDELSKLASSE II	1 KILO	3,08	3,42	3,45	130,6	144,7	146,2		
GRAPEFRUITS	1 KILO	3,28	3,16	3,14	137,3	132,8	132,2		
ZITRONEN, HANDELSKLASSE II	1 KILO	4,04	2,76	2,84	149,5	102,9	106,0		
BANANEN, NICHT UEBERREIF, MARKENWARE	1 KILO	2,53	2,54	2,43	132,4	132,8	126,8		
SUESSE MANDELN, IN BEUTELN ZU ETWA 200 G	1 KILO	13,17	14,32	14,37	101,1	106,2	106,4		
ERDNUESSE, GEROESTET, GESALZEN, IN BEUTELN ZU ETWA 100 G	1 KILO	10,48	10,31	10,30	107,7	108,2	108,2		
SULTANINEN, IN BEUTELN ZU ETWA 250 G	1 KILO	5,87	5,60	5,58	105,3	103,2	103,2		
PFIRSICHE, HALBE FRUCHT, GESCHAELT, IN DOSEN	850 ML	2,28	2,35	2,36	114,8	118,3	118,9		
ANANAS, IN SCHEIBEN, IN DOSEN	850 ML	2,78	3,01	3,02	117,4	124,4	125,1		
ERDBEEREN, IN PACKUNGEN ZU ETWA 300 G (TIEFKUEHLKOST)	1 KILO	11,83	12,03	12,09	108,5	112,2	112,1		
APFELMJS, IN GLAESERN ZU ETWA 720 ML	720 ML	1,21	1,25	1,24	110,7	113,9	114,1		
KARTOFFELN, IN 2 1/2-KG-PACKG. (VORWIEGEND FESTKOCHEND ODER MEHLIG FESTKOCHEND, KEINE SALATWARE), HANDELSKLASSE I	2 1/2 KILO	2,52	2,31	1,94	117,3	100,9	85,9		
POMMES FRITES, VORFRIERT, IN PACKUNGEN ZU ETWA 1000 G (TIEFKUEHLKOST)	1 KILO	2,84	3,19	3,13	112,5	124,8	123,7		
KARTOFFELPUEREE, VORGEFERTIGT, IN PACKUNGEN ZU ETWA 250 G	1 KILO	11,39	11,22	11,24	108,2	108,7	108,8		
KARTOFFELCHIPS, IN BEUTELN ZU ETWA 150 G	1 KILO	14,97	14,90	14,92	106,0	107,0	107,4		
BLUMENKOHL, HANDELSKLASSE II	1 KILO	2,10	2,08	2,37	92,1	91,7	104,7		
WEISSKOHL, HANDELSKLASSE II	1 KILO	1,42	1,25	1,18	134,4	117,7	103,2		
ROTKOHL (BLAUKRAUT), HANDELSKLASSE II	1 KILO	1,55	1,30	1,03	140,1	116,0	101,2		
WIRSINGKOHL, HANDELSKLASSE II	1 KILO	1,87	1,43	1,33	134,4	102,2	95,8		
KOPFSALAT, HANDELSKLASSE II	1 KILO	2,72	2,14	3,54	93,1	73,1	121,4		

ZU DEN ABSOLUTEN PREISANGABEN BITTE ERLAEUTERUNGEN, ABSCHNITT 12, BEACHTEN

7 VERBRAUCHERPREISE
7.1 AUSGEWAHLTE GUETER IM BUNDESDURCHSCHNITT

WARE	EINHEIT	1983		1984		1983		1984	
		OKT.	SEPT.	OKT.	OKT.	SEPT.	OKT.		
		PREIS		IN DM		1980 = 100			
LAUCH (PORREE), HANDELSKLASSE II	1 KILO	2,84	3,04	2,69	98,0	106,3	93,7		
TOMATEN, HANDELSKLASSE II	1 KILO	2,70	2,37	3,22	64,4	54,5	73,9		
GRUENE PAPRIKASCHOTEN, HANDELSKLASSE II	1 KILO	3,66	3,31	3,47	88,1	81,2	84,9		
SALATGURKEN, HANDELSKLASSE II	1 KILO	2,57	2,00	3,09	93,7	73,1	113,1		
ZWIEBELN, HANDELSKLASSE II	1 KILO	1,63	1,76	1,55	91,9	98,6	87,0		
CHAMPIGNONS, FRISCH, IN KLEINEN BEHAELTERN ZU ETWA 250 G ODER LOSE, HANDELSKLASSE II	1 KILO	9,04	9,06	9,06	114,7	115,5	115,3		
MOHRRUEBEN (SPEISEMOEHREN, GELBE RUEBEN, WURZELN), HANDELSKLASSE II	1 KILO	1,70	1,46	1,35	105,2	91,0	84,1		
SPINAT, IN PACKUNGEN ZU ETWA 450 G (TIEFKUEHLKOST)	1 KILO	3,69	3,79	3,79	113,9	117,4	117,7		
ROTKOHL, TAFELFERTIG, IN GLAESERN, MARKENWARE	720 ML	1,73	1,74	1,75	114,7	115,9	116,0		
DELIKATESSGURKEN (NICHT IN SCHEIBEN), IN GLAESERN	720 ML	2,12	2,14	2,19	109,8	111,7	113,5		
SAUERKRAUT, IN DOSEN, MARKENWARE	850 ML	2,25	2,26	2,27	118,4	119,6	120,0		
CHAMPIGNONS, IM STUECK, I. WAHL, IN DOSEN	425 ML	2,84	2,85	2,85	109,8	110,3	110,7		
JUNGE ERBSEN, SEHR FEIN, IN DOSEN, EG-NORM	850 ML	2,25	2,22	2,23	117,2	117,4	117,9		
ERBSEN MIT KAROTTEN (MOEHREN), IN DOSEN	850 ML	2,19	2,16	2,17	117,2	117,1	117,6		
GRUENE BOHNEN (BRECHBOHNEN), IN DOSEN, EG-NORM	850 ML	1,59	1,54	1,54	112,3	111,9	112,4		
STANGENSPEGEL, IMPORTWARE, IN DOSEN	850 ML	5,99	6,83	6,84	118,8	125,3	125,7		
TOMATENMARK, DREIFACH KONZENTRIERT, IN TUBEN ZU ETWA 200 G	200 GRAMM	1,86	1,89	1,90	112,0	114,5	114,8		
LINSEN, MITTLERE GROSSE, IN PACKUNGEN ZU 500 G	500 GRAMM	1,77	1,70	1,71	105,9	105,8	106,0		
SPEISEERBSEN, TROCKEN, GELB ODER GRUEN, GESCHAELT, IN PACKUNGEN ZU ETWA 500 G	1 KILO	2,65	2,63	2,61	108,0	108,6	108,3		
WEISSBROT	500 GRAMM	2,03	2,07	2,07	116,4	119,1	119,3		
TOASTBROT, IN SCHEIBEN, IN PACKUNGEN ZU 500 G	500 GRAMM	1,99	2,01	2,01	113,3	114,8	114,7		
ORTSUEBLICHES ROGGENBROT	1 KILO	2,97	3,01	3,01	115,8	117,0	117,2		
HELLES MISCHBROT	1 KILO	2,98	3,02	3,03	116,2	118,1	118,2		
DUNKLES MISCHBROT	1 KILO	3,01	3,05	3,05	114,8	117,0	117,1		
SCHNITTBROT, ROGGEN-VOLLKORNBROT, IN PACKUNGEN ZU 500 G	500 GRAMM	2,05	2,06	2,06	115,3	116,9	117,1		
ROGGEN-KNAECKEBROT (SCHWEDISCHER ART), IN PACKUNGEN ZU ETWA 200 ODER 250 G	1 KILO	6,80	6,93	6,98	112,6	114,8	114,9		
BROETCHEN, SEMMEL (NUR WASSERWARE)	1 KILO	5,11	5,20	5,21	121,1	122,9	123,1		
EINFACHES HEFEGEBAECK (HOERNCHEN, WICKELCHEN U. DGL.)	1 KILO	10,68	10,86	10,88	117,0	119,2	119,4		
TORTENBODEN (F. OBSTBELAG), BISKUIT, DURCHMESSER ETWA 28 CM	1 STUECK	2,76	2,78	2,78	114,8	116,8	117,0		
KAESESAHNERTORTE, HOEHE ETWA 6 CM, DURCHMESSER ETWA 28 CM	1 TORTE	28,20	28,60	28,70	112,4	114,2	114,3		
SANDKUCHEN, IN KASTENFORM, OHNE SCHOKOLADENGUSS, ETWA 500 G	500 GRAMM	4,70	4,77	4,78	110,5	112,0	112,2		
ZWIEBACK, IN PACKUNGEN ZU ETWA 225 G, MARKENWARE	1 KILO	6,88	7,00	7,03	113,4	114,5	115,0		
BUTTERKEKS (UNGEFUELLT), IN PACKG. ZU ETWA 175 G, MARKENWARE	1 KILO	11,23	11,13	11,13	112,2	111,4	111,4		
SALZSTAEBCHEN, IN BEUTELN ZU ETWA 150 G	1 KILO	8,24	8,46	8,45	114,4	115,7	115,7		
ZUCKER, KRISTALLRAFF., IN PACKG. ZU 1 KG, EG-KATEGORIE I	1 KILO	1,97	1,98	1,98	115,4	117,1	117,1		
KAKAO, SCHWACH ENTOELT, IN PACKUNGEN ZU ETWA 200 G	1 KILO	17,91	18,15	18,10	98,8	99,4	99,7		
KAKAO-SCHNELLGETRAENK, IN PACKUNGEN ZU ETWA 400 G	1 KILO	8,71	8,42	8,40	99,1	98,1	98,1		
VOLLMILCH-SCHOKOLADE, IN TAFELN, UNGEFUELLT, MARKENWARE	100 GRAMM	1,23	1,21	1,21	103,1	103,0	102,9		
PRALINEN, IN PACKUNGEN ZU ETWA 200-250 G, MARKENWARE	1 KILO	30,40	30,70	30,90	109,3	110,2	110,4		
FRUCHTBONBONS, UNGEFUELLT, EINZELN VERPACKT, IN BEUTELN ZU 150-175 G	1 KILO	8,42	8,72	8,75	109,7	111,5	111,6		
EISCREME, FUERST-PUECKLER-ART, HAUSHALTSPACKUNG ZU ETWA 500 ML (TIEFKUEHLKOST)	500 ML	2,67	2,63	2,64	111,9	110,9	111,2		
AUSLAENDISCHER BIENENHONIG, IN GLAESERN ZU ETWA 500 G, MITTLERE QUALITAET	1 KILO	7,93	8,11	8,11	110,0	111,0	111,2		
ERDBEER-KONFITURE, IN GLAESERN ZU 450 G	1 GLAS	2,43	2,42	2,42	109,9	110,6	110,8		
KAKAOHALTIGER BROTAUFSTRICH, Z.B. NUSS-NOUGATCREME MIT KAKAO, IN GLAESERN ZU ETWA 400 G	1 KILO	7,20	7,24	7,27	108,6	108,8	108,9		
WEIZENMEHL, TYPE 405, IN PACKUNGEN ZU 1 KG	1 KILO	1,43	1,41	1,40	111,5	110,0	110,2		
HAFERFLOCKEN, I. SORTE, IN PACKG. ZU ETWA 500 G, MARKENWARE	1 KILO	3,73	3,77	3,77	113,0	114,2	114,4		
LANGKORNREIS, SPITZENREIS, GLASIERT, IN PACKUNGEN ZU 500 G	500 GRAMM	1,91	1,92	1,92	112,2	114,6	114,9		
REIS IM KOCHBEUTEL, SPITZENREIS, IN PACKUNGEN ZU 250 G	250 GRAMM	1,54	1,54	1,54	112,2	113,2	113,4		
WEIZENGRIESS, IN PACKUNGEN ZU 500 G	500 GRAMM	1,65	1,66	1,66	115,4	116,4	116,7		
EIERNUDELN, IN PACKUNGEN ZU 500 G, EINFACHE QUALITAET	500 GRAMM	1,57	1,55	1,56	110,5	110,6	110,8		
FRISCHET-NUDELN, IN PACKUNGEN ZU ETWA 250 G, MARKENWARE	1 KILO	5,68	5,74	5,74	112,2	113,7	113,8		
FERTIGE SUPPEN IN BEUTELN, Z.B. RINDFLEISCHSUPPE, BEUTEL FUER 4 TELLER	1 BEUTEL	1,24	1,26	1,26	119,8	123,5	123,7		
PUDDINGPULVER ZUM KOCHEN, VANILLEGESCHMACK, IN BEUTELN FUER 1/2 L MILCH, IN PACKG. ZU ETWA 3 ODER 5 STUECK, MARKENWARE	15 BEUTEL	5,58	5,82	5,90	117,6	121,7	121,8		
SPEISESTAERKE, IN PACKUNGEN ZU ETWA 400 G, MARKENWARE	1 KILO	4,75	4,86	4,89	111,9	114,4	114,6		
CORNFLAKES, IN PACKUNGEN ZU ETWA 375 G	1 KILO	9,02	9,29	9,27	114,3	116,3	116,3		
GEMAHLENER WEISSER PFEFFER, IN STREUDOSEN ODER GLAESERN MIT ETWA 40 G FUELLGEWICHT	100 GRAMM	4,21	4,39	4,43	111,1	113,5	113,7		
PAPRIKA, IN STREUDOSEN ODER GLAESERN	100 GRAMM	4,42	4,61	4,61	112,4	114,3	114,4		
SPEISESALZ, OHNE ZUSAETZE, IN PACKUNGEN ZU 500 G	500 GRAMM	0,44	0,45	0,46	114,2	118,0	118,6		
WEINESSIG, IN FLASCHEN ZU 0,75 L	0,75 LITER	1,90	1,95	1,95	113,3	114,7	114,8		
SUPPENWUERZE, IN FLASCHEN ZU 250 G	250 GRAMM	2,20	2,23	2,24	108,6	110,1	110,3		
TOMATENKETCHUP, IN FLASCHEN ZU 340 G	1 FLASCHE	1,82	1,88	1,90	113,8	117,0	117,7		
MAYONNAISE, 50 PROZENT FETTGEHALT, IN GLAESERN ZU 250 G	250 GRAMM	1,65	1,71	1,71	112,4	116,5	116,6		
SUESSTOFF-TABLETTEN, IN PACKUNGEN ZU ETWA 500 STUECK	100 STUECK	1,20	1,19	1,19	108,9	110,4	110,5		
BACKPULVER, IN PACKUNGEN ZU ETWA 3 BEUTELN	6 BEUTEL	1,30	1,32	1,33	114,5	115,7	116,3		
SENF, IN GLAESERN ZU ETWA 250 G	1 KILO	5,90	6,08	6,09	112,3	115,5	115,5		
BABY-MILCHNAHRUNG, PULVERFORM, IN PACKUNGEN ZU ETWA 1000 G	1 KILO	16,70	16,96	16,95	110,0	111,9	111,8		
KINDERKOST, SAEGELINGSNAHRUNG (AB 5. MONAT), GEMUESE MIT FLEISCH, PUERIERT, IN GLAESERN ZU 190 G	190 GRAMM	1,65	1,67	1,67	114,0	115,8	115,9		
SUPPE IN DOSEN, GUTE QUALITAET, Z.B. OCHSENSCHWANZSUPPE, DOSE ZU ETWA 400 G INHALT	1 KILO	5,59	5,78	5,78	111,1	113,7	113,6		
EIER-RAVIOLI MIT PASTETENFUELLUNG IN TOMATENSOSSE	1/1 DOSE	2,71	2,72	2,72	109,2	110,4	110,7		
PIZZA, IN PACKUNGEN ZU ETWA 300 G (TIEFKUEHLKOST)	1 KILO	11,33	11,24	11,26	108,0	108,8	108,9		
APFELSAFT, IN 0,7- ODER 1-L-EINWEG-FLASCHEN (SONST OHNE FL.-PFAND) ODER IN STANDFESTEN PACKUNGEN, MITTL. QUALITAET	1 LITER	1,33	1,34	1,35	114,0	116,0	116,4		
ORANGENSAFT, IN 1-L-EINWEG-FLASCHEN (SONST OHNE FL.-PFAND) ODER IN STANDFESTEN PACKUNGEN, KEINE REFORMHAUSWARE	1 LITER	1,69	1,77	1,80	114,8	120,3	120,9		
TRAUBENSAFT, WEISS, UNKONZENTRIERT, IN 0,7-L-EINWEG-FLASCHEN (SONST OHNE FL.-PFAND), KEINE REFORMHAUSWARE	0,7 LITER	2,13	2,18	2,18	111,3	113,1	113,2		
JOHANNISBEEBENKTAAR, SCHWARZ, NICHT AUS KONZENTRAT, SUESSMOST, IN 0,7-L-EINWEG-FLASCHEN (SONST OHNE FL.-PFAND) ODER IN STANDFESTEN PACKUNGEN, KEINE REFORMHAUSWARE	0,7 LITER	2,67	2,67	2,67	106,5	106,7	106,8		
EINFACHES TAFELWASSER, OHNE GESCHMACK (KEIN KURBRUNNEN), IN 0,7-L-FLASCHEN, OHNE FL.-PFAND	0,7 LITER	0,60	0,61	0,61	111,8	113,3	113,3		
ERFRISCHUNGSGETRAENK, MIT FRUCHTSAFTZUSAETZEN, KOHLENSAUREHALTIG, IN 0,7-L-FLASCHEN, OHNE FL.-PFAND	0,7 LITER	0,85	0,85	0,85	111,0	112,0	112,0		

ZU DEN ABSOLUTEN PREISANGABEN BITTE ERLAEUTERUNGEN, ABSCHNITT 12, BEACHTEN

7 VERBRAUCHERPREISE
7.1 AUSGEWAHLTE GÜTER IM BUNDESDURCHSCHNITT

WARE	EINHEIT	1983		1984		1983		1984		
		OKT.	SEPT.	OKT.	OKT.	SEPT.	OKT.			
		P R E I S		I N D M		1 9 8 0		1 0 0		
ERFRISCHUNGSGETRAENK, KOFFEINHALTIG (OHNE FRUCHTSAFT-ZUSATZ), IN 1-L-FLASCHEN, OHNE FL.-PFAND	1 LITER	1,32	1,32	1,32	113,7	114,4	114,8			
PFEFFERMINZTEE, IN AUFGUSSBEUTELN ZU JE 2,5 G, IN PACKUNGEN ZU ETWA 20 BEUTELN	20 BEUTEL	2,23	2,24	2,24	111,5	113,2	113,4			
BOHNENKAFFEE, UNGEMAHLEN, IN PACKUNGEN ZU 500 G, MITTLERE QUALITAET	500 GRAMM	10,74	11,38	11,55	101,4	105,7	106,9			
BOHNENKAFFEE, ENTKOFFEINIERT, UNGEMAHLEN, IN PACKG. ZU 200 G	200 GRAMM	5,76	5,88	5,94	103,7	107,7	108,5			
INSTANT-BOHNENKAFFEE, IN GLAESERN ZU 100 G	100 GRAMM	7,30	7,43	7,49	100,7	102,7	103,1			
SCHWARZER CEYLON-TEE (ORANGE-PEKOE), IN PACKUNGEN ZU 100 G, MITTLERE QUALITAET (OHNE GRUS UND SPITZEN)	100 GRAMM	3,66	3,75	3,76	108,8	112,0	112,1			
SCHWARZER TEE, IN AUFGUSSBEUTELN ZU JE 1,75 G, IN PACKUNGEN ZU ETWA 20 BEUTELN	20 BEUTEL	2,49	2,53	2,55	110,4	113,7	113,9			
WEINBRAND, IN 0,7-L-FLASCHEN, GUTE QUALITAET	0,7 LITER	15,39	15,30	15,32	124,6	124,7	124,9			
DOPPELKORN ODER TAFELAQUAVIT, 38 PROZENT, IN 0,7-L-FLASCHEN	0,7 LITER	12,75	12,75	12,75	128,3	128,6	128,6			
KRAEUTERLIKOER, INLAENDISCH, MIT MINDESTENS 30 PROZENT ALKOHOLGEHALT, IN 0,7-L-FLASCHEN, MARKENWARE	0,7 LITER	16,39	16,45	16,48	122,6	123,2	123,3			
SCOTCH-WHISKY, IN 0,7-L-FLASCHEN, GUTE IMPORTWARE	0,7 LITER	18,51	18,40	18,42	123,3	123,7	123,8			
FLASCHENBIER, GAENGIGE SORTE, 11-14 PROZENT STAMMWUERZEGEHALT, IN 0,5-L-FLASCHEN, OHNE FL.-PFAND	0,5 LITER	0,92	0,92	0,92	113,1	114,0	114,1			
WEISSWEIN, INLAENDISCH, QUALITAETSWEIN MIT AMTLICHER PRUEFNR. (QBA-WEIN), IN 0,7-L-FLASCHEN, LETZTER JAHRGANG	0,7 LITER	4,42	4,69	4,67	113,1	111,0	111,2			
ROTWEIN, AUSLAENDISCH, TAFELWEIN, IN 0,7- ODER 1-L-FLASCHEN	1 LITER	3,70	3,72	3,72	114,3	114,0	113,9			
DEUTSCHER SEKT (KEIN OBSTSCHAUMWEIN), EINSCHL. SEKTSTEUER, IN 0,75-L-FLASCHEN, MARKENWARE	0,75 LITER	7,13	7,07	7,06	118,2	117,7	117,7			
TABAK, FEINSCHNITT, GAENGIGE PREISLAGE	50 GRAMM		4,24	4,24	155,0	155,0	155,0			
BEKLEIDUNG, SCHUHE										
STRASSENANZUG FUER HERREN, ZWEITEILIG, REINE SCHURWOLLE (IWS), VORDERHOSENFUTTER, GUTE VERARBEITUNG, GR. 50	1 STUECK	367,00	371,00	372,00	111,0	112,4	112,6			
STRASSENANZUG FUER HERREN, ZWEITEILIG, MISCHGEWEBE AUS ETWA 55 PROZENT SYNTHETISCHER FASER UND ETWA 45 PROZENT REINER SCHURWOLLE, MITTLERE QUALITAET, GR. 50	1 STUECK	313,00	319,00	320,00	111,6	113,2	113,5			
HERREN-SAKKO, BLAZER, REINE SCHURWOLLE (IWS), GUTE VERARBEITUNG, GR. 50	1 STUECK	230,00	237,00	239,00	111,2	113,0	114,1			
HERREN-LEDERJACKE, LAMM-VELOURS, SPORTLICH-GERADER SCHNITT, GEFUETTERT, GR. 50	1 STUECK	382,00	397,00	402,00	112,8	114,5	114,7			
HERREN-HOSE, MISCHGEWEBE AUS ETWA 55 PROZENT SYNTH. FASER UND ETWA 45 PROZENT SCHURWOLLE, MITTLERE QUALITAET, GR. 50	1 STUECK	98,40	99,40	100,00	116,0	118,3	118,8			
HERREN-MANTEL, SPORTLICH, MISCHGEWEBE AUS ETWA 67 PROZENT SYNTHETISCHER FASER UND ETWA 33 PROZENT BAUMWOLLE, MITTLERE QUALITAET, GR. 50	1 STUECK	226,00	226,00	227,00	109,1	110,0	110,4			
HERREN-PULLOVER MIT LANGEM ARM, EINFAERBIG, REINE SCHURWOLLE (IWS), FEINE STRICKART, FILZFREI AUSGERUESTET, GUTE VERARBEITUNG, GR. 50	1 STUECK	79,10	81,50	82,10	115,1	118,2	118,9			
HERREN-PULLI MIT ROLLKRAGEN, SYNTHETISCHE FASER ODER MISCHGEWEBE, GR. 50	1 STUECK	50,70	52,90	53,70	115,4	118,1	118,8			
BERUFSANZUG, OVERALL, KOEPER ODER DRELL, INDANTHREN, SANFOR, GR. 50	1 STUECK	56,30	57,20	57,40	114,5	116,8	116,8			
DAMEN-KOSTUEM, REINE SCHURWOLLE (IWS), KAMMGARN ODER TWEED, GANZ AUF TAFT GEFUETTERT, KLASSISCHE FORM MIT VARIANTEN ENTSPRECHEND DER MODE, GUTE VERARBEITUNG, GR. 42	1 STUECK	358,00	364,00	366,00	110,3	112,2	112,4			
DAMEN-KLEID MIT LANGEM ARM, ZWEITEILIG (JACKE UND ROCK), REINE SCHURWOLLE (IWS), GEFUETTERT, MOEGLICHT GLATTER STIL, GUTE VERARBEITUNG, GR. 42	1 STUECK	270,00	274,00	275,00	112,1	113,0	113,1			
DAMEN-KLEID MIT HALBEM ODER LANGEM ARM, AUS CHEMIEFASER (ZELLULOSISCHER ODER SYNTHETISCHER FASER), OHNE BESONDERE APPLIKATION, GERADER SCHNITT UND GUTE VERARBEITUNG, GUTE QUALITAET, GR. 42	1 STUECK	160,00	162,00	163,00	113,4	115,4	115,7			
DAMEN-ROCK, SYNTHETISCHE FASER MIT WOLLE, AUF TAFT GEFUETTERT, EINFACHE VERARBEITUNG, MITTLERE QUALITAET, GR. 42	1 STUECK	89,50	92,20	92,20	115,1	117,1	117,3			
JEANS FUER DAMEN, BAUMWOLLE, KOEPER, GR. 42	1 STUECK	67,90	69,80	70,00	111,9	113,8	113,9			
DAMEN-HOSE, LANG, MISCHGEWEBE MIT WOLLE, GUTE VERARBEITUNG, GR. 42	1 STUECK	95,00	98,10	98,60	114,3	115,9	116,2			
HEMDBLUSE MIT LANGEM ARM, BAUMWOLLE, PFLEGELEICHT, GR. 42	1 STUECK	55,60	58,00	58,10	117,9	120,8	120,9			
DAMEN-PELZMANTEL, SWAKARA-PERSIANER, OHNE ZUSATZLICHEN FELLBESATZ, KLASSISCHE FORM, GR. 42	1 STUECK	2149,00	2090,00	2100,00	102,8	101,7	102,2			
DAMEN-PULLOVER MIT LANGEM ARM, MISCHGEWEBE MIT WOLLE, FEINE STRICKART, KLASSISCHE FORM, HOCHGESCHLOSSEN, GUTE VERARBEITUNG, MITTLERE, LEICHTE QUALITAET, GR. 42	1 STUECK	69,60	71,60	72,00	118,0	121,5	122,2			
BERUFSSKITTTEL FUER DAMEN, DREIVIERTELLANG, MISCHGEWEBE, GR. 42	1 STUECK	34,60	35,40	35,60	115,0	116,7	116,7			
KLEIDERSCHUERZE OHNE ARM, NORMALE LAENGE, BAUMWOLLE, PFLEGELEICHT, MITTLERE QUALITAET, GR. 42	1 STUECK	33,10	33,20	33,30	112,0	115,5	115,7			
ANORAK (PARKA) MIT KAPUZE, MISCHGEWEBE AUS ETWA 65 PROZENT SYNTHETISCHER FASER UND ETWA 35 PROZENT BAUMWOLLE, MITTLERE QUALITAET, GR. 152	1 STUECK	87,50	88,20	89,00	111,7	112,5	112,4			
JEANS (NIETENHOSE) FUER KNABEN, BAUMWOLLE, KOEPER, GR. 152	1 STUECK	45,30	45,10	45,40	116,4	117,5	118,2			
KNABEN-PULLOVER MIT LANGEM ARM, SYNTHETISCHE FASER, MITTLERE QUALITAET, GR. 152	1 STUECK	33,20	33,80	33,90	116,0	118,5	118,8			
MAEDCHEN-KLEID MIT HALBEM ODER LANGEM ARM, BAUMWOLLE ODER MISCHGEWEBE, GERADER SCHNITT UND GUTE VERARBEITUNG, MITTLERE QUALITAET, GR. 128	1 STUECK	59,10	58,20	58,60	113,3	115,1	115,4			
TRAININGS- ODER SPORTANZUG, ZWEITEILIG, AUS SYNTHETISCHER FASER UND BAUMWOLLE, GUTES ELASTISCHES MATERIAL, GUTE VERARBEITUNG, GR. 5	1 STUECK	97,40	96,40	97,40	111,1	112,3	112,7			
BADEMANTEL FUER HERREN, VELOURS, BAUMWOLLE, GUTE QUALITAET, GR. 50	1 STUECK	154,00	155,00	155,00	110,5	111,5	111,4			

ZU DEN ABSOLUTEN PREISANGABEN BITTE ERLAEUTERUNGEN, ABSCHNITT 12, BEACHTEN

7 VERBRAUCHERPREISE
7.1 AUSGEWAHLTE GUETER IM BUNDESDURCHSCHNITT

WARE, LEISTUNG	EINHEIT	1983		1984		1983		1984	
		OKT.	SEPT.	OKT.	OKT.	SEPT.	OKT.		
		P R E I S		I N D M		1 9 8 0		= 1 0 0	
HERREN-OBERHEMD, REINE BAUMWOLLE, PFLEGELEICHT, GUTE QUALITAET, GR. 40	1 STUECK	51,10	52,00	52,20	113,0	115,2	115,3		
HERREN-OBERHEMD, MISCHGEWEBE AUS BAUMWOLLE MIT SYNTHETISCHER FASER, MITTLERE QUALITAET, GR. 40	1 STUECK	38,20	39,40	39,50	113,1	115,8	116,0		
HERREN-SCHLAFANZUG, BAUMWOLLE (GEBEBENEFALLS MISCHGEWEBE), PFLEGELEICHT, GUTE VERARBEITUNG, GR. 50	1 STUECK	45,50	47,00	47,40	115,3	117,7	118,0		
HERREN-UNTERHEMD OHNE ARM, BAUMWOLLE, DOPPELRIPP, MITTLERE QUALITAET, GR. 5	1 STUECK	11,10	11,23	11,26	115,7	117,5	117,9		
HERREN-UNTERHOSE, SLIP, MIT BREITEM WEICHELASTIKBUND, BAUMWOLLE, DOPPELRIPP, MARKENWARE, GR. 5	1 STUECK	12,07	12,18	12,12	112,9	114,1	114,2		
HOSENKORSELETT, VOLLELASTISCH, SYNTHETISCHE FASER, VERSTAERKT, SPITZENEINSATZ, CUP B, GR. 80	1 STUECK	74,90	76,20	76,30	111,7	114,9	115,1		
MIEDERHOESCHEN, VOLLELASTISCH, SYNTHETISCHE FASER, VERSTAERKT, SPITZENEINSATZ, GR. 75	1 STUECK	34,00	34,50	34,50	111,9	114,5	114,4		
DAMEN-NACHTHEMD, BATIST, OHNE BESONDERE APPLIKATION, GUTE QUALITAET, GR. 42	1 STUECK	42,90	44,30	44,50	117,3	120,3	120,6		
DAMEN-HEMD, BAUMWOLLE, MITTLERE QUALITAET, GR. 42	1 STUECK	10,85	11,08	11,12	120,5	122,8	123,1		
DAMEN-SLIP, BAUMWOLLE, GUTE QUALITAET, GR. 42	1 STUECK	6,37	6,59	6,63	120,4	123,8	124,2		
KNABEN-PULLIHEMD (T-SHIRT), BAUMWOLLE, PFLEGELEICHT, GR. 152	1 STUECK	18,11	18,64	18,75	119,7	122,8	123,1		
KNABEN-SCHLAFANZUG, BAUMWOLLE (GGF. MISCHGEWEBE), FROTTEESTRETCH, GR. 152	1 STUECK	34,50	34,80	35,10	115,0	116,7	117,3		
MAEDCHEN-GARNITUR, ZWEITEILIG, BAUMWOLLE, MITTLERE QUALITAET, GR. 128	1 GARNITUR	12,08	12,21	12,26	114,8	116,8	117,3		
STRAMPELHOESCHEN AUS FROTTEESTRETCH, SYNTHETISCHE FASER MIT BAUMWOLLE, MITTLERE QUALITAET, GR. 68	1 STUECK	18,12	18,44	18,48	120,4	122,0	122,1		
HERREN-KNIESTRUEMPFE (-SOCKEN, KNIELANG), SYNTHETISCHE FASER MIT WOLLE, GR. 11	1 PAAR	11,37	11,46	11,53	114,4	115,6	116,0		
HERREN-SOCKEN, KURZ, WOLLE BZW. BAUMWOLLE MIT SYNTHETISCHER FASER, GR. 11	1 PAAR	7,80	7,87	7,89	117,8	120,5	120,9		
DAMEN-FEINSTRUMPFHOSE, MIT ZWICKEL, SYNTHETISCHE FASER, 1. WAHL, GR. 42/44	1 STUECK	5,10	5,04	5,05	112,2	112,1	112,3		
KINDER-STRUEMPFE, KNIESTRUEMPFE, SYNTHETISCHE FASER MIT WOLLE BZW. BAUMWOLLE, GR. 8	1 PAAR	6,69	6,74	6,75	113,8	115,9	116,2		
KINDER-STRUMPFHOSE, SYNTHETISCHE FASER, MITTLERE QUALITAET, GR. 8	1 STUECK	12,38	12,52	12,54	112,4	113,8	114,2		
HERREN-HUT, HAARFILZ, MITTLERE QUALITAET	1 STUECK	68,60	70,00	70,20	115,7	117,6	118,6		
HERREN-HANDSCHUHE, SCHWEINSLEDER, UNGEFUETTERT, GR. 8	1 PAAR	73,50	77,40	77,30	115,1	117,8	118,1		
DAMEN-HANDSCHUHE, VENVL, GUTE VERARBEITUNG, GR. 7	1 PAAR	14,31	15,14	14,97	112,3	113,1	112,6		
DAMEN-KLEIDERSTOFF, EINFACH GEMUSTERT, HOCHVEREDELTE BAUMWOLLE, PFLEGELEICHT, MITTLERE QUALITAET, 150 CM BREIT	1 METER	22,20	22,60	22,60	113,0	115,0	115,2		
DAMEN-KLEIDERSTOFF, EINFARBIG, MISCHGEWEBE AUS ETWA 55 PROZENT SYNTHETISCHER FASER UND ETWA 45 PROZENT REINER SCHURWOLLE, MITTLERE QUALITAET, 140 CM BREIT	1 METER	30,30	30,90	30,90	113,6	116,4	116,6		
FUTTERTAFEL, EINFARBIG, CHEMIEFASER (ZELLULOSSISCHE ODER SYNTHETISCHE FASER), PFLEGELEICHT, CA. 140 CM BREIT	1 METER	8,98	9,53	9,41	111,1	116,0	116,0		
STRICKGARN, BABYGARN, SYNTHETISCHE FASER, MITTLERE QUALITAET	100 GRAMM	6,65	6,95	6,98	116,5	119,9	120,5		
STRICKGARN, REINE SCHURWOLLE, FARBIG, GUTE QUALITAET	100 GRAMM	8,20	8,50	8,53	116,5	119,4	119,7		
MASCHINENGARN, 200/4-FACH, STAERKE 40, WEISS	1 ROLLE	3,20	3,39	3,41	125,5	131,9	132,5		
REISSVERSCHLUSS AUS SYNTHETISCHEM MATERIAL ODER METALL, LAENGE ETWA 20 CM	1 STUECK	2,49	2,75	2,76	120,0	129,7	130,1		
GUMMIBAND, GEWEBT, STANDARDQUALITAET, SCHMAL, ZU ETWA 10 M LAENGE	10 METER	4,88	5,06	5,06	117,7	122,2	122,3		
HERREN-STRASSENSCHUHE, SCHNURHALBSCHUHE, RINDBOX, LAUFSoHLE AUS SYNTHETISCHEM MATERIAL, MITTLERE QUALITAET, GR. 42	1 PAAR	88,70	91,80	92,40	115,0	118,7	119,4		
HERREN-STRASSENSCHUHE, SCHNURHALBSCHUHE, SCHWARZ, KLASSISCHE FORM, BOXCALF (KEIN MASTBOX), LEDERBRANDSOHLE, LEDERLAUFSoHLE, GUTE QUALITAET, GR. 42	1 PAAR	129,00	133,00	134,00	115,1	118,4	119,1		
HERREN-SLIPPER, LEDEROBERTEIL, LAUFSoHLE AUS SYNTHETISCHEM MATERIAL, MITTLERE QUALITAET, GR. 42	1 PAAR	92,70	95,30	95,90	113,9	117,1	117,6		
DAMEN-STRASSENSCHUHE, SPORThALBSCHUHE, GAENGIGE LEDERART, LAUFSoHLE AUS SYNTHETISCHEM MATERIAL, MITTLERE QUALITAET, GR. 38	1 PAAR	90,10	93,20	93,70	114,0	118,2	118,9		
DAMEN-STRASSENSCHUHE, GLATTER PUMPS, KLASSISCHE FORM, BOXCALF (KEIN MASTBOX), LEDERLAUFSoHLE, GUTE QUALITAET, GR. 38	1 PAAR	120,00	123,00	124,00	114,3	117,9	118,4		
KINDERSCHUHE, HALBSCHUHE, RINDBOX, LAUFSoHLE AUS SYNTHETISCHEM MATERIAL, GR. 35	1 PAAR	62,50	64,70	65,40	114,3	118,2	118,9		
KINDERSCHUHE, GAENGIGE LEDERART, FEINPROFILSOHLE AUS SYNTHETISCHEM MATERIAL, GR. 24	1 PAAR	57,20	57,60	58,10	112,6	115,8	116,3		
KINDER-SCHLUPF-HAUSSCHUHE, OBERTEIL AUS STOFF, SOHLE AUS SYNTHETISCHEM MATERIAL, GR. 30	1 PAAR	25,90	26,40	26,60	113,8	116,2	116,7		
TENNISCHUHE, LEINEN, GR. 38	1 PAAR	38,20	39,70	40,10	114,1	117,8	118,6		
FUSSBALLSTIEFEL, GUTES RINDBOXLEDER, ANVULKANISIERTE NOCKENSOHLE, MITTLERE QUALITAET, GR. 42	1 PAAR	64,20	64,30	65,00	110,0	111,7	112,4		
SCHNURSENKEL FUER HERREN-HALBSCHUHE, ETWA 45 CM LANG	1 PAAR	1,63	1,70	1,72	119,0	124,1	124,8		
AENDERUNGSSCHNEIDERARBEIT, KUERZEN EINER HERRENHOSE OHNE UMSCHLAG	1 MAL	14,18	14,38	14,39	114,4	116,8	116,9		
SCHNEIDERINNENARBEIT, ANFERTIGUNG EINES SPORTLICHEN KLEIDES FUER DAMEN, PREIS OHNE STOFF, ABER MIT EINFACHEN ZUTATEN	1 MAL	256,00	275,00	276,00	114,7	118,2	118,3		
BESOHLEN MIT LEDERSoHLEN, EIN PAAR HERRENSCHUHE, GR. 43	1 MAL	23,80	24,30	24,30	113,6	116,2	116,5		
BESOHLEN MIT WERKSTOFFSoHLEN (GLATT), EIN PAAR HERRENSCHUHE, GR. 43	1 MAL	20,40	20,80	20,80	113,7	116,6	116,8		
BESOHLEN MIT ABSAETZEN, GUMMIABSSETZE, AB GR. 66, EIN PAAR HERRENSCHUHE, GR. 43	1 MAL	9,98	10,30	10,31	113,7	116,7	116,8		

ZU DEN ABSOLUTEN PREISANGABEN BITTE ERLAEUTERUNGEN, ABSCHNITT 12, BEACHTEN

7 VERBRAUCHERPREISE
7.1 AUSGEWAHLTE GUETER IM BUNDESDURCHSCHNITT

LEISTUNG, TARIF, WARE	EINHEIT	1983		1984		1983		1984	
		OKT.	SEPT.	OKT.	OKT.	SEPT.	OKT.		
		P R E I S		I N D		1 9 8 0		= 1 0 0	
WOHNUNGSMIETEN, ENERGIE									
MIETE FUER EINE ABGESCHLOSSENE, LEERVERMIETETE WOHNUNG MIT KUECHE									
FREIFINANZIERTER WOHNUNGSBAU, BIS 1948 ERBAUT									
3-RAUM-WOHNUNG OHNE BAD, EINZELRAUMHEIZUNG	MTS.-MIETE	179,00	185,00	185,00	118,6	122,9	123,2		
3-RAUM-WOHNUNG MIT BAD/DUSCHE, EINZELRAUMHEIZUNG	MTS.-MIETE	247,00	256,00	258,00	119,4	123,7	124,6		
FREIFINANZIERTER WOHNUNGSBAU, 1949 UND SPAETER ERBAUT									
4-RAUM-WOHNUNG MIT BAD/DUSCHE, ZENTRALHEIZUNG	MTS.-MIETE	486,00	501,00	502,00	113,8	117,0	117,4		
OEFFENTLICH GEFOERDERTER WOHNUNGSBAU, 1949 UND SPAETER ERBAUT									
3-RAUM-WOHNUNG MIT BAD, EINZELRAUMHEIZUNG	MTS.-MIETE	245,00	254,00	254,00	118,5	123,8	123,7		
3-RAUM-WOHNUNG MIT BAD, ZENTRALHEIZUNG	MTS.-MIETE	367,00	379,00	382,00	118,2	123,0	124,0		
ELEKTRISCHER STROM, GRUNDPREIS UND ARBEITSPREIS, FUER EINE WOHNUNG MIT KUECHE, GUNSTIGSTER TARIF, BEI EINEM MONATSVVERBRAUCH VON									
75 KWH (3-RAUM-WOHNUNG EINSCHL. KUECHE)	75 KWH	28,50	29,10	29,20	128,0	130,9	131,5		
200 KWH (4-RAUM-WOHNUNG EINSCHL. KUECHE)	200 KWH	55,90	57,00	57,20	126,6	129,4	129,7		
325 KWH (5-RAUM-WOHNUNG EINSCHL. KUECHE)	325 KWH	82,10	83,90	84,20	130,0	132,9	133,4		
1275 KWH, DAVON 950 KWH NACHTSTROM (5-RAUM-WOHNUNG EINSCHL. KUECHE)	1275 KWH	197,00	201,00	202,00	131,1	134,2	134,6		
GAS, MIT GRUND-(VERRECHNUNGS-) UND ARBEITSPREIS, FUER EINE WOHNUNG MIT KUECHE, GUNSTIGSTER TARIF, BEI EINER ABNAHMEMENGE VON									
1000 KWH	MONATLICH	93,10	92,90	93,50	132,6	132,9	133,6		
1600 KWH	MONATLICH	134,00	134,00	135,00	133,6	134,0	134,9		
2300 KWH	MONATLICH	174,00	174,00	175,00	136,3	136,9	137,9		
FLUESSIGGAS, FUELLUNG EINER 11-KG-FLASCHE									
EXTRA LEICHTES HEIZOEL, BEI ABNAHME VON 5000 L (TANKWARE)	1 FUELLUNG	29,30	29,60	29,60	120,9	121,8	121,8		
STEINKOHLBRIKETTETS, INLAENDISCHE HERKUNFT, BEI	1 HL	73,00	76,00	80,90	115,9	120,6	128,5		
ABNAHME VON ETWA 500 KG, FREI KELLER	50 KILO	29,30	29,40	29,90	121,3	121,6	123,3		
SPEZIALBRAND 3/FETT NUSS 4, INLAENDISCHE HERKUNFT, BEI									
ABNAHME VON ETWA 100 KG, FREI KELLER	50 KILO	28,70	29,00	29,40	124,3	125,2	127,0		
ANTHRAZIT-NUSS 3, INLAENDISCHE HERKUNFT, BEI									
ABNAHME VON ETWA 500 KG, FREI KELLER	50 KILO	32,40	32,80	33,40	122,0	123,1	125,4		
ZECHENBRECHKOKS 3, INLAENDISCHE HERKUNFT, BEI									
ABNAHME VON ETWA 2000 KG, FREI KELLER	50 KILO	30,30	30,50	30,90	119,0	119,7	121,2		
BRAUNKOHLBRIKETTETS, BEI ABNAHME V. ETWA 500 KG, FREI KELLER									
BRENNHOLZ, OFENFERTIG, FREI KELLER	50 KILO	18,99	19,12	19,61	129,4	130,2	133,8		
	50 KILO	20,60	20,90	21,00	122,5	124,3	125,0		
HAUSHALTSGUETER									
KUECHENSTUHL AUS METALLROHR, SITZ UND RUECKEN MIT KUNSTSTOFFBEZUG AUF SCHAUMSTOFF-POLSTER	1 STUECK	78,40	80,60	80,50	122,6	125,2	125,5		
HAENGESCHRANK AUS ANBAUKUECHE, KUNSTSTOFFBESCHICHTET, 2 TUEREN, 2 EINLEGEBOEDEN, ETWA 100 MAL 60 MAL 35 CM	1 STUECK	211,00	214,00	214,00	119,9	122,4	121,8		
KUECHENBLOCK, ETWA 280 BIS 330 CM BREIT, EINSCHL. KUEHLSCHRANK, HERD, DUNSTABZUGSHAUBE UND SPUELE	1 STUECK	3120,00	3140,00	3145,00	117,6	119,8	120,0		
KLEIDERSCHRANK, TYPEN-REIHENSCHRANK, NATURHOLZ FURNIERT, MATTIERTE ODER KUNSTSTOFFBESCHICHTETE OBERFLAECHE, 2 EINLEGEBOEDEN, KLEIDERSTANGE, ETWA 100 MAL 225 MAL 60 CM	1 STUECK	574,00	586,00	585,00	119,9	123,0	123,1		
KASTENDOPPELBETT (OHNE MATRATZENBODEN), ETWA 200 MAL 200 CM, NATURHOLZ FURNIERT, MATTIERTE OD. KUNSTSTOFFBESCH. OBERFL., U.A. MIT BETTUEBERBAU UND NACHTKONSOLEN (ETWA 50 CM HOCH)	1 STUECK	1170,00	1199,00	1198,00	116,6	118,9	119,1		
MATRATZENBODEN, FEDERHOLZGRUND, MIT VERSTELLBAREM KOPF- UND FUSSTEIL, ETWA 90 MAL 190 CM	1 STUECK	165,00	169,00	169,00	118,0	121,2	121,6		
AUFLEGE-MATRATZE, FEDERKERN, EINTEILIG, GUTE POLSTERUNG UND VERARBEITUNG, ETWA 100 MAL 200 CM	1 STUECK	308,00	316,00	316,00	114,1	116,6	116,7		
SCHAUMSTOFFMATRATZE, EINTEILIG, MITTLERES RAUMGEWICHT, HOEHE ETWA 12 CM, ETWA 100 MAL 200 CM	1 STUECK	265,00	268,00	268,00	113,7	115,6	115,7		
POLSTERGARNITUR, BESTEHEND AUS EINEM 2-SITZIGEN SOFA UND 2 SESSELN, FEDERKERN, BEZUGSSTOFF AUS SYNTHETISCHER FASER	1 GARNITUR	2334,00	2381,00	2388,00	116,0	118,3	118,6		
POLSTER-ANBAUGRUPPE, 1 ELEMENT (KEIN ECKELEMENT), OHNE ARMLEHNE, FESTGEPOLSTERT	1 STUECK	381,00	385,00	386,00	126,2	129,3	129,6		
KLAPPCOUCH, DREISITZIG, ETWA 200 CM ZARGENMASS, FEDERPOLSTER-GRUND, BEZUGSSTOFF AUS SYNTHET. FASER MITTLERER QUALITAET	1 STUECK	940,00	967,00	968,00	118,5	121,2	121,3		
WOHNZIMMERTISCH, NATURHOLZ FURNIERT, MATTIERTE OBERFLAECHE, 110 MAL 80 CM, AUSGEZOGEN ETWA 180 MAL 80 CM	1 STUECK	506,00	529,00	529,00	120,9	122,5	122,7		
ANBAUTEIL AUS EINER WOHNWAND, NATURHOLZ FURNIERT, AUS DEM STILBEREICH ODER MODERN, MIT EINLEGEBOEDEN BZW. GESCHLOSSENEM (TV-) FACH, ETWA 100 MAL 225 MAL 45 CM	1 STUECK	1211,00	1260,00	1257,00	117,0	118,8	118,9		
SCHRANKWAND, MODERN, HOLZNACHBILDUNG, U.A. MIT GESCHLOSSENEM (TV-) FACH, VITRINENTEIL, SCHREIBFACH, ETWA 320 BIS 420 CM BREIT	1 STUECK	2325,00	2314,00	2306,00	115,2	117,6	117,7		
HIGHBOARD, NATURHOLZ FURNIERT, MATTIERTE ODER KUNSTSTOFFBESCHICHTETE OBERFLAECHE, ETWA 100 BIS 200 MAL 110 MAL 40 CM	1 STUECK	1132,00	1181,00	1172,00	119,3	122,0	122,1		
DIELEN-SPIEGEL ZUM AUFHAENGEN, KRISTALLGLAS MIT EINFACHER, SCHMALER UMRANDUNG, ETWA 35 MAL 80 CM	1 STUECK	116,00	118,00	118,00	120,1	123,1	123,4		
TUFTINGBELAG, POLYAMID, BAHNENWARE	1 M2	32,80	32,50	32,50	111,4	113,2	113,3		
SCHLINGENWARE, AUSLEGWARE, WOLLE, ETWA 1000 G PRO M2, BAHNENWARE	1 M2	52,10	51,20	51,00	106,4	107,6	107,3		
PVC-BODENBELAG (VERBUNDBELAG), MIT GEPRAEGTER OBERFLAECHE AUF SCHAUMTRAEGER	1 M2	28,70	29,10	29,10	114,0	115,8	115,8		
SCHLAFDECKE, REINE SCHURWOLLE (IWS), BANDEINFASSUNG, ETWA 150 MAL 200 CM	1 STUECK	186,00	186,00	187,00	113,2	114,4	114,5		
SCHLAFDECKE, SYNTHETISCHE FASER, MITTLERE QUALITAET, ETWA 150 MAL 200 CM	1 STUECK	79,90	80,40	80,10	111,0	112,4	112,4		
DAUNEN-EINZELDECKE, GUTE DAUNENFUELLUNG, ETWA 150 MAL 200 CM	1 STUECK	527,00	527,00	529,00	124,7	125,7	125,8		
STIEPPDECKEN-SCHLAFSACK, AUSSENSEITE SYNTHETISCHE FASER, INNENSEITE BAUMWOLLE, FUELLUNG AUS SYNTHETISCHER FASER, WASCHBAR, RUNDUM-REISSVERSCHLUSS, ETWA 180 MAL 75 CM	1 STUECK	81,80	85,90	85,70	111,7	112,9	113,0		

ZU DEN ABSOLUTEN PREISANGABEN BITTE ERLAEUTERUNGEN, ABSCHNITT 12, BEACHTEN

7 VERBRAUCHERPREISE
7.1 AUSGEWAHLTE GÜTER IM BUNDESURCHSCHNITT

WARE	EINHEIT	1983		1984		1983		1984	
		OKT.	SEPT.	OKT.	OKT.	SEPT.	OKT.		
		P R E I S		I N D M		1 9 8 0 = 1 0 0			
INLETT F. OBERBETTEN, MAKOKOEPER, ETWA 130 BZW. 140 CM BREIT	1 METER	21,70	26,10	26,10	114,8	118,1	118,5		
BETTFEEDERN, GRAUE GAENSE-HALBDAUNEN, MITTLERE QUALITAET	1 KILO	106,00	106,00	106,00	128,8	130,2	130,3		
BETTBEZUG-GARNITUR, BUNTDAMAST, REINE BAUMWOLLE, GUTE QUALITAET, ETWA 80 MAL 80 CM BZW. ETWA 135 MAL 200 CM	1 GARNITUR	79,00	80,20	80,40	111,9	113,3	113,4		
BETTBEZUG-GARNITUR, MISCHGEWEBE, SYNTHETISCHE FASER MIT BAUMWOLLE, BEDRUCKT, GUTE QUALITAET, ETWA 80 MAL 80 CM	1 GARNITUR	67,10	68,30	68,50	109,1	110,5	110,6		
BETTLAKEN, HAUSTUCH, REINE BAUMWOLLE, SCHWERE QUALITAET, ETWA 150 MAL 250 CM	1 STUECK	26,10	26,80	26,80	114,1	116,3	116,4		
GARDINENTUELL, SYNTHETISCHE FASER, ETWA 240 CM BREIT	1 METER	22,20	22,40	22,40	114,7	116,9	117,0		
MOEBELBEZUGSSTOFF, SYNTHETISCHE FASER, MITTLERE QUALITAET, ETWA 130 CM BREIT	1 METER	52,50	53,40	53,20	113,9	116,7	116,9		
DEKORATIONSSTOFF, SYNTHETISCHE FASER, DICHTGEWEBT, MITTLERE QUALITAET, ETWA 120 CM BREIT	1 METER	23,40	23,90	24,00	114,6	116,9	117,1		
FROTTIERHANDTUCH, BAUMWOLLE, MITTLERE QUALITAET, ETWA 50 MAL 100 CM	1 STUECK	10,80	11,19	11,22	116,2	118,5	118,8		
GESCHIRRTUCH, HALBLEINEN, ETWA 55 MAL 75 CM	1 STUECK	5,02	5,20	5,23	116,1	118,5	118,8		
TISCHDECKE, BUNTGEWEBT, LEINENSTRUKTUR, PFLEGELEICHT, ETWA 130 MAL 160 CM	1 STUECK	46,70	47,30	47,40	114,4	116,7	116,9		
RADIATOR MIT DUELFUELLUNG UND THERMOSTAT, ANSCHLUSSWERT 2 KW	1 STUECK	159,00	159,00	158,00	108,8	109,2	109,3		
GASHEIZOFEN FUER KAMINANSCHLUSS, NENNHEIZLEISTUNG ETWA 4,5 KW/H (ETWA 4000 KCAL/H), MIT WAERMEREGLER	1 STUECK	1031,00	1067,00	1069,00	111,1	112,8	113,0		
DAUERBRANDOFEN, WARMLUFTALLESBRENNER, AUS EMAILLIERTEM GUSS, NENNHEIZLEISTUNG ETWA 4,0 KW/H (ETWA 3000 KCAL/H), MIT UNTERLEGEPLATTE, MIT AUTOMATISCHEM REGLER	1 STUECK	799,00	823,00	818,00	114,3	118,0	118,0		
OELOFEN, NENNHEIZLEISTUNG ETWA 5,8 KW/H (ETWA 5000 KCAL/H), MIT EINGEBAUTEM TANK, KLAPPDECKEL UND OELAUFFANGSCHALE, MIT VORLEGEPLATTE	1 STUECK	394,00	402,00	400,00	114,7	117,4	117,2		
ELEKTROHERD, 4 KOCHPLATTEN, DAVON 2 BLITZKOCHPLATTEN ODER 1 BLITZKOCHPLATTE UND 1 AUTOMATIKPLATTE, 7-STUFENSCHALTER, BRATOFEN MIT THERMOSTAT, DURCH REGLER GESTEUERT, MIT BRATPFANNE, ANSCHLUSSWERT ETWA 10000 WATT	1 STUECK	655,00	642,00	644,00	111,3	111,7	111,8		
GASHERD (MIT ZUENDSICHERUNG), 4-FLAMMIG, WEISS EMAILLIERT, BACKOFEN MIT THERMOSTAT, MIT ABDECKPLATTE UND GERAETEWAGEN	1 STUECK	661,00	702,00	707,00	115,1	120,4	120,5		
ELEKTRISCHER KOCHENDWASSER-AUTOMAT MIT STUFENLOSEM TEMPERATURWAELHLER, ETWA 5 L NUTZINHALT, ETWA 2000 WATT	1 STUECK	190,00	193,00	193,00	114,5	115,1	115,2		
GAS-DURCHLAUFERHITZER, LEISTUNG ETWA 22 KW/H, MIT TEMPERATURWAELHLER, WASSER- UND GASMENGENREGLER, FERNZAPPER, MIT AUSLAUFZUBEHOER	1 STUECK	752,00	770,00	770,00	107,9	109,6	109,6		
ELEKTR. BROTRÖESTER FUER 2 SCHEIBEN, TOAST-AUTOMAT, MIT RÖESTGRADWAELHLER U. SELBSTTÄTIGEM AUSSTOSS, ETWA 1000 WATT	1 STUECK	53,50	54,00	54,10	109,8	110,2	110,4		
KAFFEEMASCHINE, 8-10 TASSEN, M. WARMHALTEPLATTE U. GLASKANNE	1 STUECK	71,50	72,20	72,20	109,8	110,6	110,6		
KUEHLSCHRANK, TISCHFORM, KOMPRESSORSYSTEM, 3-STERN-GEFRIERFACH MIT ABTAU-AUTOMATIK, ETWA 160 L INHALT	1 STUECK	561,00	560,00	559,00	114,3	114,7	114,7		
GEFRIERSCHRANK MIT VORGEFRIERFACH UND SCHNELLGEFRIER-EINRICHTUNG, ETWA 300 L INHALT	1 STUECK	1000,00	1014,00	1018,00	113,1	114,0	114,1		
WASCHMASCHINE, VOLLAUTOMAT MIT PROGRAMMEINSTELLUNG, TROMMEL-SYSTEM, FUER 4-5 KG TROCKENWAESCHE	1 STUECK	1005,00	1018,00	1021,00	111,1	111,5	111,5		
ELEKTRO-BOHRMASCHINE, 2-GANG-SCHLAGBOHRER, ETWA 300-400 WATT	1 STUECK	173,00	168,00	167,00	104,0	103,4	103,4		
ELEKTRISCHE GESCHIRRSPUELMASCHINE, SPUELBELAEHLER AUS ROST-FREIEM EDELSTAHL, 2-4 SPUELPGRAMME, FASSUNGSVERMOEGEN 10-12 MASSGEDECKE	1 STUECK	1043,00	1042,00	1046,00	109,8	110,0	110,0		
BODENSTAUBSAUGER MIT GLEITKUFEN ODER ROLLEN, STANDARD-ZUBEHOER, 600-800 WATT	1 STUECK	274,00	275,00	275,00	106,1	105,8	105,7		
ELEKTRISCHE NUTZSTICH-NAEHMASCHINE, FREIARM, LEICHTMETALL, MIT KOFFER	1 STUECK	706,00	704,00	706,00	110,9	112,0	112,3		
HANDMIKSER, STANDARDAUSFUEHRUNG (2 QUIRLBESEN UND ZWEI KNET-HAKEN), AUS ROSTFREIEM EDELSTAHL, 3-STUFEN-SCHALTUNG, ETWA 150 WATT	1 STUECK	68,20	67,40	67,50	109,8	110,0	110,2		
REGLERBUEGELEISEN MIT KONTROLLAMPE UND EINSTELLSKALA, LEICHTE AUSFUEHRUNG, ETWA 1000 WATT	1 STUECK	39,20	39,80	39,60	113,6	115,0	114,8		
LICHTLEISTE MIT LEUCHTSTOFFROEHRE, EINF. AUSFUEHRUNG, OHNE ABDECKUNG, WEISS, F. DECKENBELEUCHTUNG, 120 CM LG., 40 WATT	1 STUECK	39,10	39,90	40,00	111,6	112,4	112,4		
DECKENLEUCHTE, EINFACHE AUSFUEHRUNG, OPALGLAS, EINFAMMIG	1 STUECK	25,30	27,90	27,80	111,1	112,4	112,4		
SCHREIBTISCHLAMPE MIT VERSTELLBAREM METALLREFLEKTOR, DURCHMESSER 35-40 CM, HOEHE 30-40 CM	1 STUECK	52,50	53,40	53,60	114,1	115,4	115,4		
TRINKGLAS AUS EINFACHEM PRESS- (ODER MASCHINENGEBLASENEM) GLAS, UNVERZIERT, ETWA 1/4 L INHALT	1 STUECK	1,56	1,59	1,61	122,0	126,0	126,7		
KAFFEESERVICE, GUTES PORZELLAN, FUER 6 PERSONEN, 15-TEILIG, 1. WAHL, MIT NACHKAUFGARANTIE (KEINE SPITZENQUALITAET)	1 SERVICE	157,00	156,00	156,00	117,5	120,2	120,5		
KAFFEESERVICE, HARTSTEINGUT, FUER 6 PERSONEN, 15-TEILIG, SPUELMASCHINENFEST, MARKENWARE	1 SERVICE	158,00	163,00	164,00	118,4	121,1	121,5		
PORZELLANTASSE, HOHE FORM, WEISS ODER MIT EINFACHEM DEKOR, MIT UNTERASSE, 1. WAHL, ETWA 0,2 L INHALT	1 STUECK	5,54	5,82	5,83	122,1	125,1	125,7		
SUPPENTELLER, PORZELLAN, WEISS ODER MIT EINFACHEM DEKOR, DURCHMESSER ETWA 24 CM, 1. WAHL	1 STUECK	6,26	6,48	6,50	119,7	122,6	123,1		
ESSBESTECK, 4-TEILIG, 90 G VERSILBERT, MITTLERE QUALITAET	1 BESTECK	112,00	118,00	119,00	118,2	122,4	122,8		
ESSBESTECK, 4-TEILIG, EDELSTAHL, ROSTFREI, 18/18, MIT GESCHMIEDETER KLINGE, MITTLERE QUALITAET	1 BESTECK	28,20	29,00	29,10	123,3	126,9	127,1		
KUECHENMESSER, ROSTFREI, MITTLERE QUALITAET, GESAMTLAENGE ETWA 17 CM	1 STUECK	5,76	5,88	5,89	117,4	119,9	120,1		
KUECHEN-ZEIGERWAAGE MIT SCHALE, ETWA 3-5 KG GEWICHTSANZEIGE	1 STUECK	32,40	33,40	33,10	116,7	118,7	118,8		
KAFFEEFILTER, KUNSTSTOFF, SCHNELLFILTER FUER 4-6 TASSEN	1 STUECK	6,17	6,43	6,47	117,8	121,2	121,2		
ZITRUSPRESSE, KUNSTSTOFF, MIT SAFTBECHER	1 STUECK	4,82	4,94	4,92	117,1	119,3	119,5		
BRATPFANNE MIT DECKEL, ALUMINIUM, INNEN KUNSTSTOFF-BESCHICHTET, MIT ISOLIERGRIF, ETWA 24 CM DURCHMESSER	1 STUECK	44,10	45,80	45,90	117,0	120,7	120,8		
FLEISCHTOPF MIT DECKEL, FUER KOHLE-, GAS- UND ELEKTROHERD, EMAILLIERT, SCHWERE QUALITAET, ETWA 20 CM DURCHMESSER	1 STUECK	46,80	47,50	47,60	115,1	118,8	118,9		
KOCHTOPF MIT DECKEL, FUER ELEKTROHERD, EDELSTAHL, ROSTFREI, 18/8, MIT GESCHLIFFENEM BODEN, ETWA 20 CM DURCHMESSER	1 STUECK	71,20	73,30	73,50	112,7	114,9	115,0		
WASSERKESSEL MIT ISOLIERGRIF, FUER ELEKTROHERD, EDELSTAHL, ETWA 3 L INHALT	1 STUECK	65,20	66,20	66,10	113,5	116,2	116,3		
SCHUESSEL MIT SCHALENDECKEL, FEUERFEST, MITTLERE GROESSE, ETWA 2 L INHALT	1 STUECK	26,10	26,10	26,20	112,7	113,7	113,8		
BABYFLASCHE AUS FEUERFESTEM GLAS, ETWA 250 CM3 INHALT	1 STUECK	3,81	4,08	4,09	110,2	110,9	111,1		

ZU DEN ABSOLUTEN PREISANGABEN BITTE ERLAEUTERUNGEN, ABSCHNITT 12, BEACHTEN

7 VERBRAUCHERPREISE
7.1 AUSGEWAHLTE GUETER IM BUNDESDURCHSCHNITT

WARE, LEISTUNG	EINHEIT	1983		1984		1983		1984	
		OKT.	SEPT.	OKT.	OKT.	SEPT.	OKT.		
		P R E I S		I N D M		1 9 8 0		= 1 0 0	
EIMER, KUNSTSTOFF, BESTAENDIG GEGEN KOCHENDES WASSER, DURCHMESSER ETWA 30 CM, ETWA 10 L INHALT	1 STUECK	5,05	5,37	5,40	116,3	120,8	121,0		
WAESCHEKORB MIT GRIFFEN, KUNSTSTOFF, RECHTECKIG, OBEN ETWA 65 MAL 45 CM, HOEHE ETWA 28 CM	1 STUECK	15,24	15,46	15,43	114,7	117,0	117,2		
HEIZOELKANNE, KUNSTSTOFF, SAEUREBESTAENDIG, ETWA 10 L INHALT	1 STUECK	9,46	9,80	9,82	112,2	114,9	115,1		
HAMMER (SCHLOSSERHAMMER), KOPF 500 G, POLIERTER STIEL	1 STUECK	9,09	9,15	9,11	111,3	114,0	114,0		
BEISSZANGE, KOPF, SCHULTER UND KANTEN POLIERT, 210 MM	1 STUECK	9,94	10,17	10,18	113,8	115,8	116,0		
FUCHSSCHWANZ, 350 MM BLATTLAENGE	1 STUECK	12,21	12,43	12,50	112,4	114,4	114,8		
FARBROLLER, PERLONBEZUG, 20 CM, 18 MM SCHURLAENGE	1 STUECK	9,19	9,22	9,22	107,2	107,6	107,7		
MALERPINSSEL, NATURBORSTEN, DURCHMESSER 3-4 CM	1 STUECK	6,18	6,17	6,14	108,9	108,7	108,1		
KINDERWAGEN, FALTWAGEN MIT REGENDECKE, BETT UND VERDECK, BETT ABNEHMBAR FUER SPORTWAGENAUFSAETZ, MITTLERE QUALITAET	1 STUECK	323,00	330,00	330,00	111,1	112,9	113,2		
ZIMMERTUER-EINSTECKSCHLOSS, 2 BUNDBARTSCHLUESSEL, EINTOURIG, 55 MM DORN	1 STUECK	9,46	9,79	9,82	115,9	121,4	121,4		
DRUECKERGARNITUR, LEICHTMETALL ELOXIERT, DRUECKER 105 MM, MIT LANGSCHILDERN, GEGOSSEN, 220 MAL 36 MM	1 GARNITUR	16,28	16,90	17,01	116,0	120,7	120,7		
VORHAENGESCHLOSS, 2 SCHLUESSEL, EINFACHE AUSFUEHRUNG, ETWA 40-45 MM	1 STUECK	4,99	5,17	5,18	118,8	121,9	122,2		
STUBENBESEN, KUNSTSTOFFHAAR ODER ROSSHAARMISCHUNG	1 STUECK	8,36	8,39	8,36	113,5	115,0	115,1		
KLEIDERBUERSTE, NATURBORSTEN, EINFACHE AUSFUEHRUNG	1 STUECK	5,32	5,37	5,36	114,4	116,6	116,8		
GERAETEZULEITUNG, KUNSTSTOFFSCHLAUCH, MIT GERAETE- UND SCHUKOSTECKER, 3 M LANG	1 STUECK	9,06	9,10	9,12	110,7	111,6	111,7		
TASCHENLAMPENHUELSE, KLEINE STABFORM	1 STUECK	5,97	6,21	6,22	116,6	119,2	119,2		
GLUEHLAMPE, MATT, 100 WATT	1 STUECK	1,98	1,98	1,98	105,8	106,4	106,6		
KERZENLAMPE, MATT, 25 WATT	1 STUECK	2,47	2,45	2,45	106,3	106,7	106,8		
LEUCHTSTOFFROEHRE, 120 CM LANG, 40 WATT	1 STUECK	8,24	8,30	8,33	114,5	116,0	115,9		
KLARSICHT-FOLIE, MIT HAFFEFFEKT, ETWA 30 CM BREIT, ZU 15 ODER 20 M LAENGE	20 METER	2,84	2,86	2,86	108,2	109,0	109,0		
ALU-FOLIE (NICHT EXTRA STARK), ETWA 30 CM BREIT, ZU 10 ODER 20 M LAENGE	20 METER	4,31	4,40	4,39	107,1	109,3	109,3		
FILTERTUETEN FUER KAFFEEFILTER, 4-6 TASSEN, IN PACKUNGEN ZU 40 STUECK	1 PACKUNG	1,61	1,61	1,61	105,9	106,1	106,4		
WASCHPULVER FUER FEINWAESCHE, IN PACKUNGEN ZU ETWA 300 BIS 750 G	1 KILO	9,43	9,34	9,35	110,2	111,3	111,4		
WASCHPULVER FUER GROB-, WEISS- UND BUNTWAESCHE, FUELLGEWICHT ETWA 3 KG	1 KILO	3,50	3,44	3,44	110,8	110,0	110,1		
WAESCHEWICHSPELMITTEL, IN BEHAELTERN ZU ETWA 4 L	4 LITER	5,67	5,40	5,40	104,9	102,3	102,2		
FUSSBODENPFLEGMITTEL, WACHSHALTIGE EMULSION, FUELLGEWICHT ETWA 500 ML	500 ML	5,76	5,83	5,86	111,9	114,2	114,7		
GESCHIRRSPUELMITTEL, FLUESSIG, IN PLASTIKFLASCHEN ZU ETWA 1000 ML	1 LITER	3,63	3,54	3,52	109,2	108,3	108,3		
REINIGUNGSMITTEL FUER TOILETTE, DESINFIZIEREND, DESODORIEREND, IN PLASTIKBEHAELTERN ZU ETWA 600 G	1 KILO	4,91	4,90	4,90	109,2	109,6	109,8		
SCHUHCREME, FARBLOS, IN DOSEN ZU ETWA 68 ML	100 ML	2,66	2,78	2,77	113,8	118,2	118,4		
METALLPFLEGMITTEL FUER EDELMETALLE, IN BEHAELTERN ZU ETWA 250 G FUELLGEWICHT	250 GRAMM	4,26	4,31	4,30	113,1	115,0	114,9		
FLECKENENTFERNUNGSMITTEL, IN BEHAELTERN ZU ETWA 100 ML ODER 100 G FUELLGEWICHT	100 ML/G	4,24	4,29	4,29	111,3	112,4	112,5		
SCHUEURTUICH, MITTLERE QUALITAET, ETWA 50 MAL 60 CM	1 STUECK	1,98	1,98	1,98	111,7	113,1	113,3		
SCHWAMMTUICH, ETWA 20 MAL 20 CM, IN PACKUNGEN ZU ETWA 2 ODER 5 STUECK	10 STUECK	6,60	6,44	6,42	107,5	108,3	108,3		
HOLZSCHRAUBEN, EISEN, FLACHKOPF, 3,5 MAL 25 MM, DIN 97, IN KLEINPACKUNGEN	100 STUECK	3,51	3,68	3,72	112,1	114,3	114,5		
DRAHT, VERZINKT, 2,2 MM	1 KILO	4,96	4,97	4,97	112,8	114,8	115,0		
DRAHTSTIFTE (NAEGEL), 20-60 MM LANG	1 KILO	4,64	4,61	4,69	110,0	112,3	112,4		
KLEBSTREIFEN AUF ROLLEN, DURCHSICHTIG, ETWA 12 MM MAL 10 M	1 ROLLE	1,49	1,53	1,53	123,2	126,1	126,4		
KLEBSTOFF (KEIN KONTAKTKLEBER), IN TUBEN MIT ETWA 50 CM3 FUELLGEWICHT	50 CM3	2,65	2,75	2,74	116,7	119,5	119,4		
ZUENDHOELZER, IN PACKUNGEN ZU 10 SCHACHTELN	1 PACKUNG	0,90	0,91	0,91	114,7	114,8	115,0		
CHEMISCHE REINIGUNG (VOLLREINIGUNG) NEBST BUEGELN EINES ZWEITELIGEN HERRENANZUGES	1 MAL	12,11	12,22	12,22	112,0	113,7	113,9		
WASCHEN UND MANGELN, GLATTWAESCHE, 6 TEILE (BETTWAESCHE FUER 2 BETTEN), SCHRANKFERTIG	1 PAKET	12,46	12,79	12,83	118,9	122,0	122,3		
TAPETE, RAUHFASER, KOERNUNG MITTEL, WEISS, EUROPAROLLE	1 ROLLE	11,33	11,29	11,24	110,9	111,7	111,1		
KUNSTHARZLACKFARBE, WEISS, FUER INNEN- UND AUSSENANSTRICH, IN DOSEN ZU 750 ML	1 DOSE	14,78	15,07	15,08	118,2	120,6	120,7		
DISPERSIONSFARBE FUER INNEN, LICHTECHT, GUT DECKEND, 1 KG AUSREICHEND FUER CA. 5 M2 STREICHFLAECHE, IN EIMERN ZU ETWA 10 KG FUELLGEWICHT	1 KILO	2,90	2,97	2,96	114,0	116,7	116,8		
TAPETENKLEISTER, IN BEUTELN ODER KARTONS ZU 125 G	1 PACKUNG	3,42	3,48	3,48	116,0	117,4	117,2		
ZELLULOSE-WERKSTOFF (SPACHTEL), IN PAKETEN ZU 500 G	500 GRAMM	2,91	2,94	2,93	112,5	114,3	114,3		

GESUNDHEITS- UND KOERPERPFLEGE

MELISSEGEIST, IN FLASCHEN ZU ETWA 100 ML	100 ML	9,02	9,07	9,08	110,5	111,3	111,5		
VITAMIN-C-BRAUSETABLETTEN, IN PACKUNGEN ZU 10 TABLETTEN	1 PACKUNG	4,27	4,30	4,25	108,1	109,8	109,5		
KRAFTWAGEN-VERBANDKASTEN NACH DIN 13164 B	1 STUECK	31,20	31,10	31,10	106,2	106,5	106,6		
WUNDPLASTER, ELASTISCH, MIT ANTISEPTISCHEM MITTELSTREIFEN, ETWA 6 CM BREIT	1 METER	3,96	4,04	4,07	114,6	117,1	117,2		
MULLBINDE, 6 CM BREIT, 4 M LANG	1 STUECK	1,39	1,46	1,48	114,6	118,8	119,4		
VERBANDWATTE, IN PACKUNGEN ZU 200 G	200 GRAMM	3,14	3,16	3,18	112,2	112,9	113,6		
FEINDESINFIZIATIONSMITTEL, IN FLASCHEN ZU 250 ML	250 ML	8,45	8,49	8,47	113,3	114,5	114,4		
HOEHENSONNE MIT INFRAROT-STRAHLER, TISCHGERAET MIT ZEITUHR, ETWA 300 WATT	1 STUECK	180,00	183,00	183,00	112,8	113,1	113,1		
HEIZKISSEN MIT TEMPERATURREGLER, ETWA 30 MAL 40 CM, ETWA 60 WATT	1 STUECK	35,00	36,70	36,80	117,5	120,3	120,5		
BRILLENFASSUNG FUER HERREN, HALB KASCHIERT, MIT METALL-EINLAGE, 4,5 MM STARK, MARKENWARE	1 STUECK	75,30	76,40	76,30	106,1	107,2	107,5		
AUGENGLAS, WEISS, SPHAERISCH, BIS + 2,0, GUTE QUALITAET	1 GLAS	22,50	22,80	23,00	113,9	115,4	116,8		
FIEBERTHERMOMETER, IN EINFACHER KUNSTSTOFFHUELSE	1 STUECK	7,32	7,38	7,39	109,6	111,0	111,3		
FORMWAERMFLASCHE AUS GUMMI (2 L), ETWA 20 MAL 30 CM	1 STUECK	9,17	9,15	9,16	115,8	116,9	117,1		

ZU DEN ABSOLUTEN PREISANGABEN BITTE ERLAEUTERUNGEN, ABSCHNITT 12, BEACHTEN

7 VERBRAUCHERPREISE
7.1 AUSGEWAHLTE GUETER IM BUNDESDURCHSCHNITT

WARE, LEISTUNG	EINHEIT	1983		1984		1983		1984	
		OKT.	SEPT.	OKT.	OKT.	SEPT.	OKT.		
		P R E I S I N D M		1 9 8 0 = 1 0 0					
GUMMISAUGER, FLASCHEN- ODER KAPPENSAUGER, EINHEITSGROSSE	1 STUECK	2,35	2,42	2,42	119,1	121,6	121,9		
KRANKENHAUSAUFENTHALT, ALLGEMEINER KRANKENHAUSPFLEGESATZ, EINSCHL. ZUSCHLAG FUER EIN ZWEIBETT-ZIMMER	1 TAG	278,00	286,00	286,00	126,1	130,0	129,9		
EAU DE COLOGNE, IN FLASCHEN ZU ETWA 100 ML, BEKANNTE MARKENWARE	100 ML	14,38	14,73	14,77	115,6	118,6	118,9		
SHAMPOO MIT EI, IN BEHAELTERN ZU ETWA 100 ML, MARKENWARE	100 ML	2,98	2,97	3,00	109,2	109,8	110,6		
HAARWASSER, IN FLASCHEN ZU ETWA 300 ML	300 ML	11,64	11,73	11,76	110,6	111,5	111,5		
HAARSPRAY, IN DOSEN ZU ETWA 400 ML INHALT, MARKENWARE	400 ML	5,89	5,89	5,93	120,3	120,6	121,1		
HAUTCREME, IN DOSEN ZU ETWA 150 ML	150 ML	3,24	3,23	3,26	114,8	115,6	115,8		
TAGESCREME, IN TUBEN ODER DOSEN ZU ETWA 50 ML	50 ML	10,42	10,54	10,56	113,3	115,1	115,6		
KINDERCREME, IN DOSEN ZU ETWA 150 ML	150 ML	5,35	5,32	5,33	110,8	110,9	111,5		
ZAHNCREME (KEINE MEDIZINISCHE), IN TUBEN ZU ETWA 67,5-90 ML	100 ML	3,17	3,19	3,20	109,9	111,1	111,3		
ZAHNBURSTE, MITTLERE QUALITAET, MARKENWARE	1 STUECK	2,75	2,79	2,80	107,7	109,0	109,4		
RASIERCREME, IN TUBEN ZU ETWA 67,5 ML	100 ML	3,31	3,33	3,34	109,5	110,9	111,3		
RASIERWASSER, AFTER SHAVE, IN FLASCHEN ZU ETWA 100 ML	100 ML	11,92	12,30	12,31	117,3	120,5	120,8		
RASIERKLINGEN, SPITZENQUALITAET, IN PACKUNGEN ZU 10 STUECK	1 PACKUNG	5,90	6,05	6,06	114,5	117,3	117,6		
LIPPENSTIFT, MARKENWARE	1 STUECK	10,03	10,26	10,25	115,5	117,5	117,6		
NAGELLACK (KEIN PERLMUTT), IN FLAESCHCHEN ZU ETWA 15 ML	1 FL.	8,54	8,85	8,85	114,1	116,5	116,6		
MAKE UP, FLUESSIG, IN TUBEN ODER FLASCHEN	1 STUECK	10,58	10,98	10,99	115,7	118,5	118,5		
AUGENBRAUENSTIFT, MARKENWARE	1 STUECK	5,60	5,48	5,47	110,8	112,2	112,2		
FEINSEIFE, FRISCHGEWICHT ETWA 150 G, MITTLERE QUALITAET, MARKENWARE	150 GRAMM	1,72	1,74	1,74	109,7	110,6	110,7		
BADEZUSATZ, IN PACKUNGEN ZU ETWA 500 ML, MARKENWARE	500 ML	7,12	7,10	6,98	108,1	110,0	109,9		
KOERPERSPRAY, DESODORIEREND, HAUTFREUNDLICH, OHNE ZUSAETZE, IN DOSEN ZU ETWA 200 ML INHALT	200 ML	4,68	4,62	4,66	105,5	106,5	106,8		
TOILETTENPAPIER, WEICH, IN PACKUNGEN ZU 2 ROLLEN MIT JE 250 BLATT	1 PACKUNG	2,02	1,99	1,99	109,8	109,6	109,5		
PAPIERTASCHENTUECHER, HYGIENISCH, REIBFEST, OHNE DUFT-ZUSAETZE, IN PACKUNGEN ZU ETWA 60 STUECK	60 STUECK	1,49	1,48	1,48	119,0	120,4	120,5		
WINDELHOESCHEN, IN PACKUNGEN ZU ETWA 60 STUECK	60 STUECK	24,90	24,80	24,90	109,0	108,3	108,7		
DAMENTAMPONS, IN PACKUNGEN ZU 20 STUECK	1 PACKUNG	4,45	4,35	4,36	113,2	112,5	112,6		
HAARTROCKNER, 1000 WATT, 2-STUFIG SCHALTBAR	1 STUECK	39,00	38,90	38,80	99,8	100,0	100,0		
ELEKTRISCHER RASIERAPPARAT FUER NETZANSCHLUSS, KASSETTE IN NORMALAUSFUEHRUNG	1 STUECK	106,00	105,00	106,00	108,2	107,9	108,2		
NAGELSCHERE, GUTE QUALITAET	1 STUECK	16,02	16,39	16,44	115,3	117,3	117,4		
HAARBURSTE, KUNSTSTOFF, BORSTEN AUS NYLON ODER AEHNLICHEM MATERIAL, 7-REIHIG	1 STUECK	4,79	4,99	4,99	112,0	113,9	114,1		
PERSONENWAAGE FUER BADEZIMMER, HOECHSTGEWICHTSANZEIGE 115-130 KG	1 STUECK	40,40	40,30	40,50	112,4	114,2	114,3		
KLINGEN-RASIERAPPARAT, MIT EINSTELLMOEGlichkeit	1 STUECK	10,61	11,01	10,91	111,6	114,5	114,7		
FRISURLEISTUNGEN FUER HERREN, HAARSCHNEIDEN, FASSONSCHNITT	1 MAL	10,66	11,02	11,05	123,8	127,5	127,8		
FRISURLEISTUNGEN FUER DAMEN, WASCHEN, LEGEN, OHNE FESTIGER UND OHNE HAARSPRAY	1 MAL	15,51	15,87	15,88	119,8	122,8	122,9		
DAUERWELLEN EINSCHL. WASCHEN, SCHNEIDEN, LEGEN, MIT FESTIGER UND HAARSPRAY	1 MAL	57,20	58,40	58,50	118,0	120,3	120,5		
FAERBEN, OHNE ZUSAETZLICHE LEISTUNGEN	1 MAL	25,80	26,40	26,30	119,3	121,8	121,9		

VERKEHR, NACHRICHTENUEBERMITTLUNG

MOFA, 49 CM3 HUBRAUM, 25 KM HOECHSTGESCHWINDIGKEIT	1 STUECK	1547,00	1596,00	1593,00	116,0	117,7	117,6		
HERREN-SPORTRAD 28 ZOLL, MIT 3-GANG-SICHERHEITS-RUECKTRITT-BREMSNABE, LICHTANLAGE, GEPACKTRAEGER, SCHLOSS UND PARK-STUETZE, MITTLERE QUALITAET	1 STUECK	357,00	353,00	353,00	118,5	118,8	118,6		
PKW-STAHLGUERTELREIFEN, SCHLAUCHLOS, 155 SR 13	1 STUECK	115,00	111,00	112,00	119,7	118,1	118,1		
PKW-STAHLGUERTELREIFEN, SCHLAUCHLOS, 165 SR 13	1 STUECK	127,00	122,00	122,00	119,9	118,6	118,6		
PKW-STAHLGUERTELREIFEN, SCHLAUCHLOS, 175 SR 14	1 STUECK	154,00	149,00	149,00	114,8	112,8	112,8		
LKW-STAHLGUERTELREIFEN, 11,00 R 20, 16 PR	1 STUECK	903,00	904,00	868,00	114,8	114,7	110,0		
AUTOBATTERIE, 36 AH, 12 V	1 STUECK	116,00	112,00	112,00	107,4	105,9	106,1		
ZUENDKERZE, FUER MITTELKLASSEWAGEN, IN PACKG. ZU VIER STUECK	1 PACKUNG	11,37	11,89	11,94	111,8	114,3	114,8		
AUTOFEUERLOESCHER, 2 KG, MIT AUTOHALTERUNG, BRAND-KLASSEN A,B,C,E, DIN 14406	1 STUECK	52,90	54,70	54,80	112,6	114,4	114,5		
ABSCHLEPPSEIL, KUNSTSTOFF, FUER PKW BIS ETWA 2000 KG, LAENGE ETWA 4 M	1 STUECK	16,34	17,19	17,21	111,0	112,3	112,4		
WISCHERBLAETTER, ETWA 400 MM LANG, MARKENWARE	1 PAAR	20,80	21,00	21,00	111,8	114,1	114,2		
SPURKREUZ-GLEITSCHUTZ-SCHNEEKETTEN, HOCHWERTIGER KETTEN-STAHL, GROSSE 155 SR 13	2 STUECK	209,00	210,00	211,00	108,9	109,9	109,9		
FAHRRAD-BEREIFUNG, EINE DECKE (DRAHTREIFEN), EIN SCHLAUCH, 28 MAL 1,75, MITTLERE QUALITAET	1 BEREIF.	21,40	21,80	21,80	122,0	124,0	124,0		
FAHRRAD-LICHTANLAGE, SCHEINWERFER VERCHROMT, MIT DYNAMO, 6 VOLT, 3 WATT	1 STUECK	17,87	18,41	18,43	113,5	116,1	116,3		
NORMALBENZIN, MARKENWARE, MIT BEDIENUNG	10 LITER	13,91	13,05	14,11	119,7	112,3	121,4		
NORMALBENZIN, MARKENWARE, SELBSTBEDIENUNG	10 LITER	13,54	12,69	13,78	119,6	112,1	121,7		
NORMALBENZIN, RINGFREI, MIT BEDIENUNG	10 LITER	13,57	12,66	13,68	121,2	113,0	122,1		
NORMALBENZIN, RINGFREI, SELBSTBEDIENUNG	10 LITER	13,36	12,55	13,58	119,5	112,3	121,6		
SUPERBENZIN, MARKENWARE, MIT BEDIENUNG	10 LITER	14,60	13,71	14,76	120,5	113,1	121,8		
SUPERBENZIN, MARKENWARE, SELBSTBEDIENUNG	10 LITER	14,23	13,34	14,44	120,7	113,2	122,5		
SUPERBENZIN, RINGFREI, MIT BEDIENUNG	10 LITER	14,16	13,30	14,32	121,3	113,7	122,5		
SUPERBENZIN, RINGFREI, SELBSTBEDIENUNG	10 LITER	14,02	13,17	14,22	120,2	113,1	122,1		
DIESELKRAFTSTOFF, MARKENWARE, MIT BEDIENUNG	10 LITER	13,20	12,88	13,79	113,2	110,1	117,9		
DIESELKRAFTSTOFF, MARKENWARE, SELBSTBEDIENUNG	10 LITER	12,91	12,57	13,54	113,3	110,2	118,7		
DIESELKRAFTSTOFF, RINGFREI, MIT BEDIENUNG	10 LITER	12,79	12,51	13,40	113,2	110,8	118,4		
DIESELKRAFTSTOFF, RINGFREI, SELBSTBEDIENUNG	10 LITER	12,69	12,36	13,29	113,2	110,2	118,4		
MOTORENOEL, HD-MEHRBEREICHSOEL, SAE 20 W 50	1 LITER	10,09	10,19	10,18	112,9	115,1	115,3		
AUTOWACHS, HARTWACHS, FLUESSIG, IN METALLKAENNCHEN, MITTLERE GROSSE	300 CM3	7,30	7,51	7,53	109,5	111,3	111,5		
CHROMPFLEGMITTEL, FLUESSIG ODER ALS PASTE, ZUM REINIGEN UND POLIEREN, IN METALLKAENNCHEN (OD. IN TUBEN), MITTL. GROSSE	300 CM3	5,96	6,20	6,19	112,2	113,0	113,1		

ZU DEN ABSOLUTEN PREISANGABEN BITTE ERLAEUTERUNGEN, ABSCHNITT 12, BEACHTEN

7 VERBRAUCHERPREISE
7.1 AUSGEWAHLTE GÜTER IM BUNDESDURCHSCHNITT

LEISTUNG, GEBUEHR, TARIF, WARE	EINHEIT	1983		1984		1983		1984		
		OKT.	SEPT.	OKT.	OKT.	SEPT.	OKT.			
		P R E I S		I N D E X		1 9 8 0 = 1 0 0				
LACKIEREN EINES VORDEREN KOTFLUEGELS, SPRITZLACKIERUNG, MIT NOTWENDIGEN VORARBEITEN, INCL. MATERIAL, BEI EINEM PKW MIT 1000 BIS 1200 CM3, DURCHSCHNITTLICHER ARBEITSAUFWAND	1 MAL	214,00	227,00	228,00	121,2	127,0	127,2			
BREMSFLUESSIGKEIT WECHSELN, INCL. MATERIAL, BEI EINEM PKW MIT 1500 BIS 2000 CM3	1 MAL	54,90	55,90	56,00	117,6	120,5	120,7			
BREMSKLOETZE VORNE ERSETZEN, INCL. MATERIAL, BEI EINEM PKW MIT 900 BIS 1500 CM3	1 MAL	101,00	104,00	104,00	116,6	119,9	120,0			
KOMPLETTER AUSTAUSCH EINER AUSPUFF-ANLAGE, INCL. MATERIAL, BEI EINEM PKW MIT 900 BIS 1500 CM3	1 MAL	330,00	341,00	342,00	117,3	120,2	120,3			
ZWEI STOSSDAEMPFER HINTEN ERNEuern, INCL. MATERIAL, BEI EINEM PKW MIT 1500 BIS 2000 CM3	1 MAL	201,00	205,00	205,00	116,8	119,4	119,1			
GROSSE INSPEKTION LT. HERSTELLERVORSCHRIFT, INCL. MATERIAL (PAKETPREIS), BEI EINEM PKW MIT 1500 BIS 2000 CM3	1 MAL	245,00	251,00	251,00	119,2	122,3	122,4			
MECHANISCHE KUPPLUNG (DRUCKPLATTE, DRUCKSCHEIBE, DRUCKLAGER) ERNEuern, INCL. MATERIAL, BEI EINEM PKW MIT 900 BIS 1500 CM3	1 MAL	407,00	412,00	412,00	116,6	118,4	118,5			
FAHRSCHULUNTERRICHT AUF MITTELKLASSEWAGEN (CA. 1600 CM3 HUB-RAUM), EINE FAHRSTUNDE	33,40	33,60	33,80	114,2	115,2	115,1				
MIETE FUER DIE ZUM GRUNDSTUECK GEHOERIGE GARAGE BEI BENUTZUNG DURCH DEN MIETER EINER FREIFINANZIERTEN WOHNUNG	MTS.-MIETE	41,30	42,00	42,00	106,3	107,8	108,0			
GARAGENMIETE FUER EINEN PKW MITTLERER GROSSE, BEI GEWERBLICHER VERMIETUNG	MTS.-MIETE	61,10	61,70	61,70	108,0	109,2	109,3			
PARKUMHANGEBUEHR FUER 1 STD., HAEUFIGSTER SATZ IM STADTZENTRUM	1 STUNDE	0,82	0,89	0,89	382,7	400,4	400,4			
EINFACHE PKW-UBERWAESCHE, MASCHINENWAESCHE, OHNE BERUECKSICHTIGUNG DER PKW-GROSSE	1 MAL	8,70	8,80	8,80	115,7	118,1	118,1			
MOTORTEST, (ZUENDEINSTELLUNG, GEMISCHAUFBEREITUNG UND ABGAS), BEI EINEM PKW MIT 900 BIS 1500 CM3	1 MAL	54,40	55,80	55,90	118,5	121,9	122,1			
OVG BAHN-/POSTBUSVERKEHR, SCHUELERMONATSKARTE	10 KM	.	50,00	50,00	134,3	137,0	137,0			
STRASSENBAHN ODER OMNIBUS, MONATSKARTE	1 KARTE	55,60	57,50	57,50	125,3	129,9	129,9			
STRASSENBAHN ODER OMNIBUS, EINZELFAHRT, FUER EINEN ERWACHSENEN, OHNE UMSTIEGEN	1 FAHRT	1,84	1,88	1,88	130,7	133,6	133,6			
STRASSENBAHN ODER OMNIBUS, MEHRFAHRTENKARTE BZW. FAHRSCHEIN-HEFT FUER ETWA 6 FAHRTEN, FUER EINEN ERWACHSENEN	1 FAHRT	1,49	1,55	1,55	132,7	137,5	137,5			
OVG BAHN-/POSTBUSVERKEHR, REGELFAHRSCHEIN	5 KM	.	1,80	1,80	131,7	131,7	131,7			
DB SCHIENENVERKEHR, MONATSKARTE, 2.KLASSE	41 KM	.	166,00	166,00	146,5	154,0	154,0			
DB SCHIENENVERKEHR, SCHUELERMONATSKARTE, 2.KLASSE	14 KM	.	60,00	60,00	138,7	143,4	143,4			
DB SCHIENENVERKEHR, VORZUGSKARTE (HIN- U. RUECKFAHRT), 2.KL.	430 KM	.	122,00	122,00	118,8	122,8	122,8			
DB SCHIENENVERKEHR, EINFACHE FAHRT, 2.KLASSE	40 KM	.	6,80	6,80	138,5	142,7	142,7			
DB SCHIENENVERKEHR, EINFACHE FAHRT, 2.KLASSE	240 KM	.	43,00	43,00	125,5	131,6	131,6			
DB SCHIENENVERKEHR, HIN- U. RUECKFAHRT, 2.KLASSE	40 KM	.	13,60	13,60	138,5	142,7	142,7			
DB SCHIENENVERKEHR, HIN- U. RUECKFAHRT, 2.KLASSE	360 KM	.	128,00	128,00	124,8	128,9	128,9			
DB SCHIENENVERKEHR, EINFACHE FAHRT, 1.KLASSE	430 KM	.	114,00	114,00	125,2	128,6	128,6			
DB SCHIENENVERKEHR, HIN- U. RUECKFAHRT, 1.KLASSE	430 KM	.	228,00	228,00	125,2	128,6	128,6			
TAXIFAHRT, ENTFERNUNG 3 KM, VON EINER TAKIHALTESTELLE AUS, MIT WARTEZEITEN (VON INSGES. 3 MINUTEN)	1 FAHRT	8,76	8,70	8,70	116,9	116,8	116,8			
FLUGREISE HAMBURG-MJENCHEN-HAMBURG, FLIEG- UND SPARTARIF	1 FLUG	.	410,00	410,00	110,0	113,3	113,3			
FLUGREISE FRANKFURT/M.-ATHEN-FRANKFURT/M., FLIEG-U. SPARTARIF	1 FLUG	.	850,00	850,00	104,0	107,1	107,1			
FLUGREISE DUESSELDORF-MIAMI-DUESSELDORF, ABC-CHARTER	1 FLUG	.	1249,00	1289,00	107,3	103,9	107,3			
DBP FERNSPRECHDIENST, MONATLICHE GRUNDEGEBUEHR FUER EINEN HAUPTANSCHLUSS, GRUPPE I = VOLLZAEHLER	1 MAL	.	27,00	27,00	100,0	100,0	100,0			
DBP FERNSPRECHDIENST, NEUANSCHLIESSUNG EINES HAUPTANSCHLUSSES, GRUPPE I = VOLLZAEHLER	1 MAL	.	65,00	65,00	100,0	32,5	32,5			
DBP FERNSPRECHDIENST, NAHGESPRAECH VOM EIGENEN APPARAT, NORMALTARIF, 2 ZEITTAKTE GESPRAECHSDAUER	1 GESPR.	.	0,46	0,46	100,0	100,0	100,0			
DBP FERNSPRECHDIENST, NAHGESPRAECH VOM MJENZERNERSPRECHER, NORMALTARIF, 2 ZEITTAKTE GESPRAECHSDAUER	1 GESPR.	.	0,50	0,50	100,0	100,0	100,0			
DBP FERNSPRECHDIENST, INLANDSFERNGESPRAECH, III. ZONE	185 SEK.	.	3,68	3,68	100,0	100,0	100,0			
DBP POSTDIENST, INLAND, STANDARDBRIEF	1 BRIEF	.	0,80	0,80	133,3	133,3	133,3			
DBP POSTDIENST, INLAND, POSTKARTE	1 KARTE	.	0,60	0,60	120,0	120,0	120,0			
DBP POSTDIENST, INLAND, PAKECKCHEN	1 PAKET	.	3,00	3,00	130,4	130,4	130,4			
DBP POSTDIENST, INLAND, PAKET BIS 5 KG, I.ZONE (BIS 150 KM), OHNE ZUSTELLGEBUEHR	1 PAKET	.	4,40	4,40	129,4	129,4	129,4			
DBP GELODDIENST, INLAND, POSTANWEISUNG DM 50.00	1 MAL	.	5,00	5,00	138,9	138,9	138,9			
DBP GELODDIENST, INLAND, ZAHLKARTE DM 100.00	1 MAL	.	1,50	1,50	125,0	125,0	125,0			
BILDUNG, UNTERHALTUNG, FREIZEIT										
FERNSEHEMPFAENGER, SCHWARZ-WEISS, TRAGBAR, ETWA 31 CM	1 STUECK	246,00	234,00	233,00	100,1	98,6	98,7			
FARBFERNSEHEMPFAENGER MIT DRAHTLOSER FERNSTEUERUNG, TISCHGERAET, STANDARDANSFUEHRUNG, ETWA 66 CM	1 STUECK	1677,00	1592,00	1578,00	97,6	93,9	93,3			
RUNDfunkGERAET, HI-FI-STEREO-STEUERGERAET, SINUSAUSGANGS-LEISTUNG ETWA 2 MAL 20 WATT	1 STUECK	465,00	506,00	505,00	99,4	98,7	98,5			
UHREN-RADIO, 2 WELLENBEREICHE, 24-STUNDEN LED-DAUERANZEIGE	1 STUECK	91,60	88,30	88,10	102,4	100,6	100,7			
RUNDfunkGERAET MIT EINGEBAUTEM KASSETTEN-RECORDER, STEREO, KOFFERGERAET, NETZ- UND BATTERIEBETRIEB, ETWA 7 AM-, 10 FM-KREISE, 4 WELLENBEREICHE, OHNE BATTERIE	1 STUECK	304,00	300,00	299,00	100,1	98,2	98,1			
HI-FI-STEREO-PLATTENSPIELER, DIN 45500, NETZBETRIEB, 2-3 GESCHWINDIGKEITEN	1 STUECK	275,00	267,00	266,00	101,2	99,8	99,4			
KASSETTEN-RECORDER, NETZ- UND BATTERIEBETRIEB, STEREO, STANDARDANSFUEHRUNG, MIT LEERKASSETTE, OHNE EXTRAS	1 STUECK	187,00	172,00	172,00	101,7	100,6	100,6			
VIDEO-RECORDER, VHS-SYSTEM, 8 TAGE PROGRAMMIERBAR, MIT FERNBEDIENUNG	1 STUECK	1894,00	1817,00	1807,00	91,3	89,9	89,4			
TONBANDKASSETTE, C 90	1 STUECK	4,74	4,58	4,58	104,1	101,6	101,6			
VIDEO-BAND, VHS-SYSTEM, ETWA 180 MINUTEN SPIELDauer	1 STUECK	28,20	21,50	21,20	71,4	64,0	63,3			
SCHALLPLATTE, LP, 30 CM, 33 1/3 UPM, UNTERHALTUNGSMUSIK, NEUAUFNAHME	1 STUECK	19,53	19,26	19,19	103,2	102,9	102,8			
SCHALLPLATTE, STEREO, LP, 30 CM, 33 1/3 UPM, KLASSISCHE MUSIK, NEUAUFNAHME	1 STUECK	21,80	22,00	21,90	107,6	107,6	107,9			
LAUTSPRECHERBOX, DIN 45500, ETWA 50 WATT SINUS	1 STUECK	173,00	176,00	176,00	102,8	103,8	103,9			
SPIEGELREFLEX-KAMERA, FUER MITTLERE ANSPRUECHE	1 STUECK	458,00	481,00	483,00	96,8	100,5	100,6			
POCKET-KAMERA, FUER GERINGERE ANSPRUECHE	1 STUECK	57,70	59,00	58,60	97,8	98,4	98,0			
SOFORTBILD-KAMERA, MIT BELICHTUNGSAUTOMATIK, FUER MITTLERE ANSPRUECHE	1 STUECK	123,00	117,00	117,00	92,1	90,8	90,6			
KLEINBILD-KAMERA (NICHT SPIEGELREFLEX-KAMERA), FUER MITTLERE ANSPRUECHE	1 STUECK	202,00	214,00	215,00	96,0	97,7	97,9			
PROJEKTIONSGERAET FUER DIAS	1 STUECK	198,00	201,00	201,00	104,5	104,3	104,8			

ZU DEN ABSOLUTEN PREISANGABEN BITTE ERLAEUTERUNGEN, ABSCHNITT 12, BEACHTEN

7 VERBRAUCHERPREISE
7.1 AUSGEWAHLTE GUETER IM BUNDESDURCHSCHNITT

WARE, LEISTUNG, GEBUEHR	EINHEIT	1983		1984		1983		1984	
		OKT.	SEPT.	OKT.	OKT.	SEPT.	OKT.		
		P R E I S		I N D M		1 9 8 0		* 1 0 0	
SCHMALFILM-KAMERA (MIT TONAUFNAHME), FUER MITTL. ANSPRUECHE	1 STUECK	688,00	678,00	677,00	100,7	100,5	100,5		
SCHMALFILM-PROJEKTOR (MIT TONWIEDERGABE), FUER MITTLERE ANSPRUECHE	1 STUECK	574,00	580,00	586,00	101,4	101,4	101,4		
DIARAHMEN, 5 MAL 5 CM, OHNE GLAS, IN PACKUNGEN ZU ETWA 50 STUECK	50 STUECK	6,07	6,09	6,06	106,4	109,4	108,8		
ELEKTROEN-BLITZGERAET, LEITZAHL CA. 26	1 STUECK	101,00	106,00	105,00	102,6	102,7	102,6		
SCHREIBMASCHINE, ELEKTRISCH/ELEKTRONISCH, MIT KUGELKOPF BZW. TYPENRAD, MIT KORREKTUREINRICHTUNG, OHNE SPEICHER	1 STUECK	1815,00	1702,00	1710,00	96,9	95,2	95,2		
REISE-SCHREIBMASCHINE, FLACHSCHREIBMASCHINE, BIS 9 CM HOEHE	1 STUECK	214,00	218,00	218,00	102,6	103,7	103,9		
ELEKTRONIK-TASCHENRECHNER, 8-STELLIG, NUR ANZEIGEND, 4 RECHENARTEN, MIT 2 BIS 3 FUNKTIONSTASTEN, MIT EINEM ODER MEHREREN SPEICHERN	1 STUECK	33,90	31,70	31,60	95,4	92,9	92,9		
ELEKTROEN-TISCHRECHNER, ANZEIGEND UND DRUCKEND, 12 STELLIG, 4 RECHENARTEN, MIT KONSTANTE UND SPEICHER	1 STUECK	259,00	246,00	246,00	98,5	97,9	97,8		
SCHULFUELLER, MITTLERE QUALITAET	1 STUECK	14,25	14,33	14,36	111,5	112,0	112,1		
KUGELSCHREIBER, MIT AUSTAUSCHBARER MINE, EINFACHE QUALITAET	1 STUECK	1,23	1,23	1,23	106,8	107,9	108,0		
REISSZEUG FUER SCHULE, ETWA 10 TEILE, DARUNTER 2 HAUPT-ZIRKEL UND 1 STECHZIRKEL, MITTLERE QUALITAET	1 GARNITUR	44,00	44,90	44,90	110,6	112,1	112,1		
BRIEFLOCHER, NORMALE LOECHUNG, EINFACHE AUSFUEHRUNG	1 STUECK	6,66	6,67	6,67	113,9	114,9	114,9		
HEFTMASCHINE, NORMAL (24/6), MITTLERE AUSFUEHRUNG	1 STUECK	17,52	17,85	17,91	113,7	115,5	115,6		
STEMPEL-DRUCKSACHE, MITTLERE GROESSE	1 STUECK	4,67	4,70	4,70	114,0	114,5	114,5		
STEMPELKISSEN, MITTLERE GROESSE	1 STUECK	7,59	7,73	7,74	125,4	127,3	127,5		
HEBELORDNER, DIN A 4, 8 CM BREIT, OHNE REGISTER	1 STUECK	5,00	5,04	5,04	113,0	114,3	114,3		
RINGBUCH, KUNSTSTOFFEINBAND, NICHT WATTIERT, MIT EINLAGEN, 50 BLATT, DIN A 4, MITTLERE QUALITAET	1 STUECK	7,25	7,42	7,44	106,8	108,5	108,9		
ELEKTRISCHE GITARRE, 6-SAETIG, GUTE QUALITAET	1 STUECK	701,00	703,00	706,00	110,1	113,2	113,1		
PIANINO, SPITZENMARKE	1 STUECK	11346,00	11935,00	11952,00	116,8	118,6	118,7		
AKKORDEON, 72 BAESSE, GUTES MARKENINSTRUMENT	1 STUECK	1627,00	1651,00	1653,00	118,2	120,4	120,4		
KLARINETTE AUS GRENADILLE-HOLZ MIT 17 NEUSILBERKLAPPEN, 2 FIS-BRILLEN, H-CIS, TRILLER-DIS, HEBER, ROLLEN	1 STUECK	1004,00	1043,00	1043,00	113,2	116,2	116,2		
BLOCKFLOETE, C-SOPRAN, BIRNBAUMHOLZ, BRAUN GEBEIZT, POLIERT	1 STUECK	37,40	39,20	39,70	118,0	124,3	124,7		
GITARRE, NICHT ELEKTRISCH, 6-SAETIG (SCHUELER- ODER WANDERGITARRE)	1 STUECK	217,00	225,00	225,00	120,8	125,0	125,0		
SCHUELERGEIGE MIT BOGEN, FUTTERAL AUS KUNSTSTOFF	1 STUECK	506,00	522,00	522,00	118,7	121,1	121,2		
NOTENSTAENDER, BODEN-STAENDER AUS METALL	1 STUECK	27,20	28,10	28,20	115,2	118,7	119,1		
SKATSPIEL IN PAPPSCHACHTEL, MITTLERE QUALITAET	1 STUECK	3,42	3,35	3,32	108,7	109,3	109,1		
MENSCH-AERGERE-DICH-NICHT- SPIEL, FUER 4 UND 6 PERSONEN	1 STUECK	13,43	14,12	14,20	119,3	123,2	123,6		
TV-MULTISPIEL MIT TON, FERNBEDIENUNG UND NETZANSCHLUSS	1 STUECK	273,00	250,00	248,00	99,8	94,4	94,0		
TELEKASSETTE	1 STUECK	75,00	74,00	73,50	110,2	109,7	109,1		
ELEKTRISCHE EISENBahn, SPUR HO, GRUNDAUSSTATTUNG MIT TRANSFORMATOR	1 PACKUNG	127,00	126,00	126,00	109,5	111,7	111,7		
KUNSTSTOFFBAUKASTEN, GRUNDAUSSTATTUNG, MARKENWARE	1 PACKUNG	50,70	50,20	50,10	114,8	116,0	116,0		
METALLBAUKASTEN, GRUNDAUSSTATTUNG	1 PACKUNG	63,20	65,40	65,70	110,5	111,4	111,9		
PUPPE, UNZERBRECHLICH, SCHLAF AUGEN MIT WIMPERN, WASCH- UND KAEMMBARE HAARE, BEKLEIDET, ETWA 40 CM GROSS, MARKENWARE	1 STUECK	45,30	46,30	46,20	111,8	113,9	114,0		
TEDDYBAER, ETWA 40 CM GROSS, MITTLERE QUALITAET	1 STUECK	53,70	56,10	56,40	113,2	116,9	117,4		
JUGENDFUSSBALL, VOLLRINDELER, GUTE QUALITAET, GROESSE 4	1 STUECK	46,40	46,00	45,90	110,3	110,7	110,7		
SKI AUS KUNSTSTOFF, LAENGE 180-190 CM, OHNE BINDUNG, MITTLERE QUALITAET	1 PAAR	234,00	238,00	238,00	104,6	105,2	105,2		
SPORT-TAUCHMASKE, MIT SICHERHEITSGLAS UND SCHNORCHEL	1 SET	27,20	27,70	27,40	114,5	116,4	116,3		
SKATE-ROLLERS, GEPOLSTETER SCHAFT, MIT STOPPER	1 PAAR	75,60	73,20	73,30	135,6	135,9	135,5		
HAUSZELT MIT APSIS FUER 4 PERSONEN, MIT NORMALEM ZUBEHOER, ETWA 280 MAL 200 MAL 180 CM, MITTLERE QUALITAET	1 STUECK	209,00	205,00	205,00	108,5	108,6	108,7		
CAMPING-LIEGE AUS STAHLROHR, DREIBEINLIEGE, MIT DRAHTFEDER-BESPANNUNG UND SCHAUMGUMMIAUFLAGE, LIEGEFLAECHE ETWA 65 MAL 195 CM	1 STUECK	81,20	83,80	84,70	110,5	111,9	111,9		
LUFTMATRATZE, SITZ- U. LIEGEMATRATZE, UNGEMUSTERT, 3-TEILIG, UNAUFGEBLASEN ETWA 70 MAL 200 CM, GUTE QUALITAET	1 STUECK	43,90	43,50	43,50	118,4	119,3	119,4		
SCHLAUCHBOOT FUER ZWEI PERSONEN, MIT VERSTAERKTEM BODEN, SEEWASSERFEST, OHNE ZUBEHOER, MITTLERE QUALITAET	1 STUECK	306,00	304,00	318,00	109,9	111,4	111,6		
FERNGLAS, PRISMENGLAS, 8 MAL 30, OHNE TASCHEN, MIT TRAGRIEMEN	1 STUECK	93,70	92,90	93,20	106,9	108,9	109,3		
TAGESZEITUNG, OERTLICH BEVORZUGTES BLATT, ABONNEMENT MTS.-BEZUG	1 STUECK	17,57	17,98	18,15	123,6	126,4	127,6		
TAGESZEITUNG, OERTLICH BEVORZUGTES BLATT, EINZELVERKAUF	1 STUECK	0,83	0,85	0,86	123,5	127,2	128,0		
FARBUMKEHRFILM FUER DIAS, 24 MAL 36 MM, 36 AUFNAHMEN	1 STUECK	12,64	13,36	13,50	112,0	114,3	115,1		
SUPER-ACHT-COLOR-SCHMALFILM	1 STUECK	-14,09	15,35	15,67	117,9	126,6	128,5		
UNIVERSAL-BLITZLICHTWERFEL, IN PACKUNGEN ZU 3 STUECK	1 PACKUNG	5,06	5,25	5,24	108,5	110,4	110,2		
BRIEFBLOCK, WEISS, HOLZFREI, DIN A 4, 50 BLATT	1 STUECK	2,41	2,46	2,45	118,8	121,9	121,8		
BRIEFUMSCHLAEGE, WEISS, UNGEFUETTERT, DIN C 6	25 STUECK	1,50	1,52	1,52	120,9	123,7	123,9		
SCHULHEFT, EINFACH LINIERT, DIN A 5, 16 SEITEN	1 STUECK	0,42	0,44	0,44	122,4	126,8	127,7		
ZEICHENBLOCK, MITTELFEIN, KOPF- UND FUSSPERFORIERT, DIN A 3, 20 BLATT	1 STUECK	2,98	3,13	3,15	113,5	117,8	118,7		
SCHREIBMASCHINENPAPIER, WEISS, HOLZFREI, DIN A 4, 70 G JE M2	1000 BLATT	28,40	29,00	29,10	114,7	116,3	116,3		
DURCHSCHREIBBLOCK, DIN A 5, 2 MAL 50 BLATT MIT DRUCK	1 STUECK	3,99	4,14	4,15	119,2	123,7	123,9		
GESCHAFTSBUCH, HOLZFREI, KONTO LINIERT, PAPPBAND, DIN A 4, 96 BLATT	1 STUECK	33,90	35,40	35,80	124,1	128,1	128,5		
BLEISTIFT, MARKENWARE	1 STUECK	1,24	1,26	1,26	120,5	122,4	122,6		
FARBAND, CARBON/FILMBAND, EINFARBIG	1 STUECK	8,01	8,08	8,10	120,5	121,9	122,2		
FUELLHALTERPATRONEN, BLAU ODER SCHWARZ, PACKUNG ZU 6 STUECK	1 PACKUNG	1,06	1,07	1,07	114,5	115,3	115,1		
KOHLEPAPIER, DIN A 4, GUTE QUALITAET	100 BLATT	31,30	31,70	31,80	116,5	117,8	117,9		
HEFTKLAMMERN 24/6	1000 ST	1,02	1,01	1,01	109,5	111,4	111,8		
BATTERIE, MONOZELLE, 1,5 V, ALKALI-MANGAN, HOCHLEISTUNGSZELLE	1 STUECK	3,34	3,43	3,44	118,0	120,8	121,0		
HAUSHALTSKERZEN, KOMPOSITIONS-KRONENKERZEN, IN PACKUNGEN ZU ETWA 6 STUECK, NETTOGEWICHT ETWA 300 G	1 KILO	6,73	6,52	6,53	110,6	110,8	110,8		
FARBKASTEN, MIT 12 AUSWECHSELBAREN DECKFARBEN UND 1 TUBE DECKWEISS	1 STUECK	10,79	11,10	11,08	116,7	119,3	119,4		
MONATLICHES ENTGELT FUER VOLLTAEGIGEN KINDERGARTENBESUCH (20 TAGE), EINSCHL. VERPFLEGUNG	MONATS- GEBUEHR	145,00	140,00	140,00	120,4	121,3	121,3		
TENNISUNTERRICHT, 1 UNTERRICHTSSTUNDE	60 MINUTEN	36,50	38,70	38,60	112,0	115,6	115,3		
TANZUNTERRICHT, GRUPPENKURSUS FUER ANFAENGER	1 KURSUS	142,00	146,00	146,00	113,6	116,6	116,9		

ZU DEN ABSOLUTEN PREISANGABEN BITTE ERLAEUTERUNGEN, ABSCHNITT 12, BEACHTEN

7 VERBRAUCHERPREISE
7.1 AUSGEWAHLTE GÜTER IM BUNDESDURCHSCHNITT

GEBUEHR, LEISTUNG, WARE	EINHEIT	1983		1984		1983		1984		
		OKT.	SEPT.	OKT.	SEPT.	OKT.	SEPT.	OKT.		
		P R E I S		I N		D M		1 9 8 0 = 1 0 0		
LEHRGANGSGEBUEHR EINER VOLKSHOCHSCHULE, PREIS FUER 1 DOPPEL-STUNDE BEIM KAUF EINER HOERERKARTE FUER DEN BESUCH EINES LEHRGANGES VON 20 DOPPELSTUNDEN IN ENGLISCH (GRUNDKURS ODER UNTERSTUFE)	1 DOPPEL-STUNDE	3,66		3,76		3,77		137,6	141,9	142,5
THEATERKARTE (FUER SCHAUSPIEL), II. RANG MITTE, AN DER TAGESKASSE	1 KARTE	15,06		15,70		15,70		122,2	127,7	127,7
THEATERKARTE (FUER SCHAUSPIEL), II. RANG MITTE, IM ABONNEMENT (PLATZMIETE)	1 KARTE	11,96		12,43		12,43		119,1	124,2	124,2
OPERNKARTE (FUER OPER ODER OPERETTE), II. RANG MITTE, AN DER TAGESKASSE	1 KARTE	19,59		20,50		20,60		123,6	129,2	129,6
OPERNKARTE (FUER OPER ODER OPERETTE), II. RANG MITTE, IM ABONNEMENT (PLATZMIETE)	1 KARTE	14,36		14,93		15,08		125,0	129,9	131,0
KINOEINTRITTSKARTE, PLATZ IN DER MITTLEREN REIHE	1 KARTE	7,50		7,63		7,66		115,1	117,0	117,5
EINTRITTSKARTE ZUM FUSSBALLSPIEL (MEISTERSCHAFTSSPIEL DES KLASSENHOECHSTEN VEREINS IN DER LAUFENDEN SPIELPERIODE), SITZPLATZ, UNTERSTE PREISKATEGORIE	1 KARTE	16,71		16,87		16,87		111,2	112,3	112,3
HOERFUNKGEBUEHR (GRUNDGEBUEHR)	1 GEBUEHR	5,05		5,05		5,05		132,9	132,9	132,9
EINTRITTSKARTE INS HALLENBAD FUER EINEN ERWACHSENEN, OHNE EINZELKABINE, GUELTIG FUER 1 BESUCH	1 BESUCH	2,82		2,88		2,88		126,4	127,8	127,8
FOTOARBEITEN, ENTWICKLUNG EINES KLEINBILDFARBFILMES, 36 AUFNAHMEN	1 FILM	2,85		3,05		3,07		111,3	117,7	118,5
FOTOARBEITEN, VERGROESSERUNG AUF 9 MAL 13 CM VON EINEM KLEINBILDFARBFILM	1 BILD	0,76		0,73		0,74		95,6	94,0	94,4
ELEKTROKLEINRAEUMER, 220 VOLT, 800 WATT	1 STUECK	342,00		345,00		345,00		106,2	106,7	106,8
ELEKTRISCHE HECKENSCHERE, 220 VOLT, 270 WATT, ETWA 45 CM ARBEITSBREITE	1 STUECK	219,00		223,00		223,00		109,3	110,4	110,4
SPATEN, GAERTNERSPATEN, MIT T-GRIFF	1 STUECK	41,30		41,50		41,50		112,9	115,3	115,3
GARTENSCHERE, GESCHMIEDET UND GEMAERTET	1 STUECK	26,30		26,60		26,70		115,2	117,4	117,6
BLUMENTOPF, TONTOPF, DURCHMESSER ETWA 13 CM	1 STUECK	1,06		1,02		1,02		119,5	121,0	121,2
GARTENSCHLAUCH, KUNSTSTOFF, 12 MAL 2,5 MM = 1/2 ZOLL, 20-M-ROLLE	1 ROLLE	24,70		25,50		25,60		107,5	109,0	109,0
GIESSKANNE, KUNSTSTOFF, 10 L INHALT	1 STUECK	9,07		9,16		9,08		109,3	110,3	110,3
BLUMENDUENGER, FLUESSIG, IN KUNSTSTOFF-FLASCHEN ZU ETWA 500 ML	500 ML	6,48		6,60		6,59		112,9	115,4	115,3
PFLANZENSCHUTZMITTEL GEGEN SCHADINSEKTEN (INSEKTIZIDE), IN PACKUNGEN ZU ETWA 100 CM3/ML	100 CM3	9,60		9,76		9,76		111,5	114,3	114,3
MITTEL GEGEN UNKRAEUTER IM ZIER- UND SPORTTRASEN, SPRITZMITTEL, IN FLASCHEN ZU ETWA 60 ODER 240 CM3	240 CM3	16,22		16,60		16,74		108,8	111,2	111,2
WELLENSITTICH, HARLEKIN, MAENNLICHES JUNGTIER	1 TIER	30,90		31,10		31,20		112,5	113,9	114,3
ZIERFISCH, GUPPY, MAENNLICH	1 TIER	3,67		3,74		3,75		120,3	123,0	123,1
DACKEL-WELPE, LANGHAAR, RUEDE MIT STAMMBAUM	1 TIER	353,00		382,00		383,00		110,9	114,8	115,2
HUNDEFUTTER, IN DOSEN ZU ETWA 400 G	400 GRAMM	1,81		1,79		1,79		110,2	111,1	111,1
VOGELFUTTER FUER WELLENSITTICHE, IN PACKUNGEN ZU ETWA 250 G	250 GRAMM	1,98		1,98		2,00		112,8	114,2	114,3
REPARATUR EINES FARBFERNSEHERS, PREIS EINER ARBEITSSTUNDE, OHNE MATERIALKOSTEN UND OHNE WEGEGELD	1 STUNDE	47,90		49,30		49,50		119,2	122,0	122,6
- PERSOENLICHER BEDARF, SONSTIGES -										
DAMEN-QUARZARMBANDUHR, DOUBLE ODER STAHLGEHAEUSE, SCHLICHTE AUSFUEHRUNG, MIT LEDERBAND	1 STUECK	110,00		104,00		104,00		101,0	100,1	100,0
HERREN-QUARZARMBANDUHR, EDELSTAHLGEHAEUSE, MIT STAHLBAND	1 STUECK	152,00		151,00		150,00		96,3	96,1	96,2
KUECHENUHR MIT QUARZWERK	1 STUECK	51,70		51,20		51,10		101,3	101,2	101,5
QUARZWECKER, EINFACHE AUSFUEHRUNG	1 STUECK	35,80		34,00		33,90		97,3	96,0	96,0
TRAURINGE, 1 PAAR, 585/000, SCHLICHTES DESIGN	1 GRAMM	52,20		52,80		52,80		108,8	110,0	110,1
DIAMANTRING, SOLITAER, 0,10 BIS 0,15 KARAT, LUPENREIN WEISS, EINFACHE (KRAPPEN-) FASSUNG, 585/000	1 STUECK	785,00		770,00		772,00		111,1	113,3	113,6
SILBERKETTE, ANKER, 835/000	1 GRAMM	6,69		6,68		6,71		102,9	103,4	103,7
HERREN-UHRRARM BAND, EDELSTAHL, ELASTISCH, MARKENWARE	1 STUECK	36,90		36,90		36,90		106,4	107,1	107,1
TABAKPFEIFE, BRUYERE-HOLZ, SANDGESTRAHLT, MIT PARASPITZE, MITTLERE QUALITAET	1 STUECK	43,60		43,90		44,30		112,9	114,3	114,3
GASFUEHRZUG (TASCHENFUEHRZUG), MARKENWARE	1 STUECK	40,80		41,50		41,90		107,6	108,5	108,6
FUEHRSTEINE FUER FUEHRZUEGE, IN PACKUNGEN ZU 5 STUECK, MARKENWARE	1 PACKUNG	0,61		0,64		0,64		109,2	111,3	111,5
GASAMPULLE FUER FUEHRZUEGE, AUSREICHEND F. 10-12 FUELLUNGEN	1 STUECK	3,54		3,52		3,53		105,9	105,4	105,5
AKTENTASCHE, BUEGELMAPPE, VOLLRINDLEDER, MIT ABSCHLIESSBAREM STECKSCHLOSS, ETWA 42 MAL 32 MAL 15 CM	1 STUECK	191,00		197,00		197,00		113,9	118,1	118,0
KOLLEGMAPPE MIT ZWEI GRIFFEN UND REISSVERSCHLUSSVORTASCHE, SYNTHETISCHES MATERIAL, MITTLERE QUALITAET	1 STUECK	46,70		48,20		48,20		118,2	120,9	121,0
SCHULMAPPE, SYNTHETISCHES MATERIAL, EINFACHE AUSFUEHRUNG	1 STUECK	61,00		61,70		61,60		115,1	116,8	117,1
REISETASCHE (BORDCASE) MIT ZWEI KURZRIEMEN, SYNTHETISCHES MATERIAL, ETWA 45 CM LANG	1 STUECK	78,00		77,60		78,00		111,9	113,0	113,2
KOFFER MIT ZWEI RIEMEN, SYNTH. MATERIAL, ETWA 65 CM LANG	1 STUECK	88,40		93,10		93,20		110,1	111,8	111,9
SCHALENKOFFER (FLUGREISEKOFFER), BESONDERS WIDERSTANDSFAEHIGES MATERIAL, PROFILRAHMEN, ETWA 65 CM LANG	1 STUECK	218,00		215,00		216,00		109,9	111,8	112,0
GELDSCHIEINTASCHE FUER HERREN, MIT HARTGELDFACH, RINDLEDER	1 STUECK	45,00		45,80		46,10		115,4	118,9	119,2
HERREN-TASCHENSCHIRM, CHEMIEFASERBEZUG, MIT REISSVERSCHLUSS-FUTTERAL AUS SYNTHETISCHEM MATERIAL, MITTLERE QUALITAET	1 STUECK	44,10		45,30		45,40		108,3	110,5	110,7
DAMEN-SCHIRM, STUETZSCHIRM, CHEMIEFASERBEZUG, MIT EINFACHER KRUECKE AUS SYNTHETISCHEM MATERIAL, GUTE VERARBEITUNG, MITTLERE QUALITAET	1 STUECK	45,50		46,10		46,10		109,5	111,2	111,3
SONNENBRILLE FUER HERREN, ACETAT-FASSUNG, GESCHLIFFENES GLAS (OHNE WIRKUNG), MITTLERE QUALITAET	1 STUECK	54,40		54,60		54,50		104,7	106,2	106,5
KOSTEN FUER DEN DRUCK EINER DANKSAGUNGSKARTE ZU EINEM FAMILIENEREIGNIS, FORMAT DIN A 6, EINSEITIG, 100 STUECK (EINSCHL. PAPIER UND UMSCHLAG)	100 STUECK	99,80		107,00		107,00		114,8	120,0	120,3
REINIGUNG EINER HERREN-ARMBANDUHR, AUTOMATIK	1 MAL	57,10		57,90		58,30		113,1	116,2	116,8

ZU DEN ABSOLUTEN PREISANGABEN BITTE ERLAEUTERUNGEN, ABSCHNITT 12, BEACHTEN

7 Verbraucherpreise

7.2 Verbraucherpreise für Fleisch in ausgewählten Städten*)

DM je kg

Ware	Jahr Monat	Hamburg	Hannover	Braunschweig	Köln	Essen	Frankfurt	München	Nürnberg	Stuttgart
Schweinefleisch										
Schinken einschl. Schinkenbein	1983 D	12,45	9,78	10,64	13,09	14,05	15,74	14,11	12,47	14,18
	Oktober	12,35	9,70	10,75	13,18	13,79	15,69	14,08	12,46	13,93
	1984 September	11,85	9,86	11,06	12,74	12,99	15,56	14,24I	12,26	13,80
	Oktober	11,82	9,86	11,07	12,74	12,83	15,53	14,15	12,29	13,93
Schnitzel	1983 D	20,62	18,03	17,28	17,58	16,50	19,68	18,94	17,13	18,17
	Oktober	20,77	17,88	17,48	17,61	16,23	19,62	18,98	17,04	17,77
	1984 September	19,31	17,85I	17,89	17,29	16,00	19,45	19,07	16,87I	18,17
	Oktober	19,26	17,99	17,95	17,24	15,87	19,42	19,04	16,58	17,97
Schulter, frisch, mit Knochen und Fett ¹⁾	1983 D	9,62	10,00	9,09	9,00	8,53	10,19	10,04	9,45	8,79
	Oktober	9,64	9,99	9,22	9,00	8,51	10,24	9,95	9,37	8,76
	1984 September	8,99	9,56I	9,47	8,60	8,20	10,03	10,10	9,29	8,55
	Oktober	9,02	9,50	9,47	8,64	8,13	10,03	10,04	9,03	8,61
Nacken mit Knochen	1983 D	13,42	12,02	11,46	11,61	11,03	13,80	12,82	11,41	13,13
	Oktober	13,41	11,85	11,61	11,54	10,76	13,69	12,87	11,06	13,06
	1984 September	13,07	11,62I	11,93	11,49	10,53	13,43	13,03	10,75	12,90I
	Oktober	12,97	11,74	11,96	11,41	10,62	13,39	12,86	10,72	12,62
Kotelett mit Knochen ohne Filet (Stiel-)	1983 D	14,52	13,00	12,45	12,21	10,71	14,51	13,39	12,46	12,35
	Oktober	14,43	12,86	12,62	12,11	10,44	14,36	13,32	12,12	12,30
	1984 September	13,66	12,40I	12,97	12,05	10,24	14,10	13,18	11,96	12,35
	Oktober	13,66	12,53	12,99	11,99	10,34	14,11	13,15	11,98	11,74
Filet	1983 D	28,96	25,87	19,91	24,97	23,75	26,86	26,59	24,96	25,13
	Oktober	28,89	25,96	20,12	25,25	24,05	26,78	26,68	25,10	24,88
	1984 September	29,19	26,48I	20,55	25,80	23,56	27,13	27,57	24,94I	26,22
	Oktober	29,19	26,48	20,61	26,09	23,56	27,06	27,44	24,75	26,21
Rückenspeck, frisch	1983 D	4,33	5,05	4,31	2,90	3,26	4,92	4,21	3,88	3,86
	Oktober	4,25	5,04	4,44	2,91	3,35	4,88	4,23	3,87	3,80
	1984 September	4,09	4,85I	4,59	2,76	3,20	4,68	4,36	3,63	3,85
	Oktober	4,09	4,89	4,59	2,76	3,20	4,68	4,21	3,53	3,85
Flomen	1983 D	2,93	2,24	1,42	2,10	2,05	3,00	1,91	2,00	2,01
	Oktober	2,95	2,22	1,44	2,14	2,05	3,00	1,91	2,04	1,99
	1984 September	2,85	2,33I	1,45	2,14	2,11	2,90	2,19	2,01	1,97
	Oktober	2,86	2,33	1,45	2,19	2,15	2,90	2,19	2,03	1,97
Bauchfleisch, frisch	1983 D	8,47	7,35	6,62	8,19	7,56	9,39	9,05	8,03	8,70
	Oktober	8,43	7,28	6,75	8,00	7,41	9,39	8,99	8,00	8,80
	1984 September	7,97	7,16I	6,96	8,27	7,39	9,34	9,07	7,89	8,49
	Oktober	7,99	7,22	6,99	8,33	7,39	9,34	9,07	7,90	8,52
Vordereisbein	1983 D	6,63	6,82	5,33	5,76	5,00	7,37	6,47	6,68	7,00
	Oktober	6,58	6,72	5,44	5,74	4,92	7,37	6,45	6,63	6,90
	1984 September	6,15	6,59I	5,64	5,82	4,95	7,33	6,40	6,57	6,69
	Oktober	6,09	6,59	5,67	5,91	5,00	7,31	6,42	6,52	6,79
Rindfleisch										
Keule ohne Knochen (verkaufsfähiges Schmorfleisch)	1983 D	20,16	18,86	16,67	20,20	19,11	19,43	21,54	17,69	20,14
	Oktober	20,24	18,89	16,86	20,15	19,10	19,47	21,64	17,71	19,21
	1984 September	19,76	19,01I	17,20	20,30	18,55	19,47	21,60	17,72	19,98
	Oktober	19,45	19,01	17,23	20,22	18,60	19,47	21,50	17,82	19,77
Roastbeef ohne Knochen (ausgeputzt)	1983 D	36,94	33,39	27,31	32,80	28,88	34,90	32,92	27,06	32,55
	Oktober	36,94	33,51	27,57	32,79	29,08	34,97	33,13	27,02	32,80
	1984 September	36,78	33,70I	28,10	33,45	28,66	35,12	33,23	27,28	32,16
	Oktober	37,05	33,70	28,14	33,40	28,81	35,13	33,23	27,22	32,85
Lendenfilet (ausgeputzt)	1983 D	47,59	42,78	33,57	44,12	39,39	44,80	45,61	37,53	42,62
	Oktober	47,47	42,85	33,83	44,24	39,28	45,03	45,76	37,34	42,73
	1984 September	47,64	43,68I	34,36	45,09	39,09	45,46	46,25	37,80	42,79
	Oktober	47,68	43,68	34,46	45,04	39,29	45,45	46,25	37,71	42,79
Hochrippe oder Fehlrippe und Schultergrat mit Knochen	1983 D	15,13	13,53	12,55	13,41	12,57	10,41	14,88	14,11	13,49
	Oktober	15,17	13,49	12,71	13,52	12,94	10,46	14,95	13,99	13,38
	1984 September	15,07	13,70I	13,00	13,59	12,85	10,30	15,01	14,18	12,94
	Oktober	15,21	13,70	13,05	13,65	12,90	10,30	14,99	14,12	13,19
Querrippe und Brust, mit Knochen	1983 D	11,72	11,08	10,47	9,42	8,65	10,41	12,85	9,74	11,64
	Oktober	11,81	11,10	10,58	9,32	8,91	10,46	12,81	9,74	11,68
	1984 September	11,07	11,36I	10,90	9,51	8,58	10,30	12,62I	9,76	11,07I
	Oktober	11,10	11,36	10,92	9,45	8,63	10,30	12,52	9,46	11,25
Walm und Fleisch- dünnung ohne Knochen	1983 D	11,97	-	8,57	11,00	9,27	15,93	13,17	11,60	13,54
	Oktober	11,91	-	8,70	11,15	9,87	15,99	13,14	11,60	13,58
	1984 September	11,82	-	8,93	11,01	9,37	15,86	12,78I	11,63	12,98
	Oktober	11,90	-	8,97	10,75	9,37	15,72	12,71	11,65	13,24
Hackfleisch, halb Rind-/halb Schwein, nicht mehr als 30 % Fettgehalt 2)	1983 D	10,27	12,35	10,90	10,78	9,89	12,56	12,07	10,93	12,29
	Oktober	10,33	12,35	11,05	10,76	9,90	12,64	12,11	10,94	11,87
	1984 September	10,13	12,34I	11,40	10,71	9,76	12,54	12,20	10,91	11,58
	Oktober	10,07	12,34	11,45	10,80	9,72	12,54	12,23	10,93	11,83
Gulasch ohne Knochen	1983 D	18,52	16,30	14,93	14,96	14,45	16,46	16,49	15,80	16,54
	Oktober	18,70	16,32	15,14	14,94	14,40	16,56	16,53	15,69	16,16
	1984 September	18,64	16,41I	15,50	15,47	14,14	16,55	16,52	15,82	15,87
	Oktober	18,60	16,41	15,52	15,47	14,14	16,58	16,46	15,79	16,22
Knochen	1983 D	2,20	1,58	1,11	1,82	1,88	1,00	1,61	0,82	1,36
	Oktober	2,22	1,58	1,10	1,83	1,88	0,99	1,59	0,82	1,36
	1984 September	2,27	1,74I	1,11	1,82	1,94	0,94	1,60	0,82	1,37
	Oktober	2,27	1,74	1,11	1,82	1,95	0,94	1,60	0,84	1,37
Nierentalg	1983 D	1,63	2,07	1,37	1,40	1,99	3,53	0,93	0,95	1,16
	Oktober	1,61	2,14	1,37	1,40	1,82	3,54	0,93	0,95	1,16
	1984 September	1,58	1,30I	1,37	1,40	1,93	3,55	0,93	0,95	1,16
	Oktober	1,58	1,30	1,37	1,40	1,93	3,55	0,93	1,02	1,16

*) Durchschnitt aus den Preisangaben für den ersten und dritten Mittwoch eines jeden Monats; die eine Hälfte der Berichtsstellen meldet zum ersten, die andere Hälfte zum dritten Mittwoch.

1) Bis September 1982 "ohne Knochen und ohne Fett".
2) Ab März 1982 neue Warenbeschreibung.

ZU DEN ABSOLUTEN PREISANGABEN BITTE ERLÄUTERUNGEN, ABSCHNITT 12, BEACHTEN

8 Kommunale Gebühren für Wasser, Abwasserbeseitigung, Müllabfuhr und Straßenreinigung für private Haushalte

1980 = 100

Jahr Monat	Allgemeine Wassertarife (ohne Gewerbe- und Sondertarife) Grund- und Arbeitspreis bei einer monatlichen Abnahmemenge von			Abwasserbeseitigung bei Abnahme einer kleineren größeren Frischwassermenge		Müllabfuhr für die einmalige wöchentliche Leerung einer ortsüblichen Tonne mit einem kleineren größeren Inhalt		Straßenreinigung für einen Meter Straßen- front oder für eine andere Bezugseinheit bei zweimaliger sechsmaliger Reinigung in der Woche	
	6 m ³	15 m ³	20 m ³	Jahresgebühr für 1 m ³		Jahresgebühr			
1978 D	92,4	92,8	93,0	89,0	89,0	92,2	93,8	92,6	95,4
1979 D	95,5	95,8	95,9	91,7	92,1	94,7	95,6	94,3	97,2
1980 D	100	100	100	100	100	100	100	100	100
1981 D	106,2	105,9	105,8	108,7	108,7	105,3	106,1	106,7	107,7
1982 D	113,9	113,2	113,3	124,2	123,8	113,6	111,3	114,3	115,3
1983 D	118,6	116,5	116,0	134,0	133,3	119,0	116,3	117,3	116,6
1978 Januar	91,2	91,9	92,1	87,5	87,9	90,0	92,5	91,4	94,3
1978 Februar	91,9	92,3	92,5	88,7	88,6	91,7	93,3	92,6	95,2
1978 März	92,0	92,5	92,7	89,1	89,0	91,9	93,4	92,6	95,5
1978 April	92,0	92,5	92,7	89,1	89,0	91,9	93,4	92,6	95,5
1978 Mai	92,0	92,5	92,7	89,1	89,0	91,9	93,4	92,6	95,5
1978 Juni	92,1	92,6	92,7	89,1	89,1	92,7	94,2	92,6	95,5
1978 Juli	92,1	92,6	92,7	89,2	89,1	92,7	94,2	92,6	95,5
1978 August	92,9	93,2	93,3	89,2	89,1	92,7	94,2	92,6	95,5
1978 September	93,0	93,4	93,5	89,2	89,1	92,7	94,2	92,6	95,5
1978 Oktober	93,1	93,4	93,6	89,2	89,2	92,7	94,3	92,6	95,5
1978 November	93,1	93,4	93,6	89,2	89,2	92,7	94,3	93,2	95,9
1978 Dezember	93,1	93,4	93,6	89,2	89,2	92,8	94,4	93,2	95,9
1979 Januar	94,1	94,4	94,6	91,3	91,7	93,6	95,1	94,2	97,1
1979 Februar	94,4	94,7	94,8	91,5	91,9	94,4	95,3	94,3	97,1
1979 März	94,6	94,9	95,1	91,5	91,9	94,4	95,3	94,3	97,2
1979 April	94,8	95,1	95,3	91,5	91,9	94,7	95,6	94,3	97,2
1979 Mai	95,1	95,5	95,6	91,5	91,9	94,7	95,6	94,3	97,2
1979 Juni	95,1	95,5	95,6	91,6	92,0	94,7	95,6	94,3	97,2
1979 Juli	96,2	96,5	96,6	91,6	92,0	95,0	95,7	94,3	97,2
1979 August	96,2	96,5	96,6	92,0	92,4	95,0	95,7	94,3	97,2
1979 September	96,2	96,5	96,6	92,0	92,4	95,0	95,7	94,3	97,2
1979 Oktober	96,3	96,6	96,7	92,1	92,5	95,0	95,7	94,3	97,2
1979 November	96,3	96,6	96,7	92,1	92,5	95,0	95,7	94,3	97,2
1979 Dezember	96,3	96,7	96,7	92,2	92,6	95,0	95,7	94,8	97,6
1980 Januar	97,8	98,0	98,0	95,3	95,3	98,0	98,3	97,3	98,9
1980 Februar	98,4	98,5	98,4	97,5	97,3	99,5	99,5	99,5	99,4
1980 März	98,9	99,0	99,0	99,2	99,1	99,5	99,5	99,5	99,4
1980 April	99,8	100,0	100,0	100,4	100,3	99,7	99,8	100,6	100,4
1980 Mai	99,8	100,0	100,1	100,4	100,3	99,7	99,9	100,2	100,2
1980 Juni	100,1	100,3	100,3	101,0	101,0	100,0	100,1	100,4	100,3
1980 Juli	100,8	100,7	100,7	100,9	101,1	100,6	100,4	100,4	100,3
1980 August	100,8	100,7	100,7	100,9	101,1	100,6	100,4	100,4	100,3
1980 September	100,8	100,7	100,7	100,9	101,1	100,6	100,4	100,5	100,3
1980 Oktober	100,7	100,8	100,6	101,0	101,1	100,6	100,4	100,4	100,3
1980 November	100,9	100,9	100,8	101,1	101,1	100,6	100,5	100,4	100,3
1980 Dezember	101,1	101,0	100,9	101,4	101,2	100,6	100,5	100,4	100,3
1981 Januar	102,7	102,7	102,6	106,0	106,0	103,8	104,8	106,3	107,1
1981 Februar	103,6	102,9	102,7	107,6	107,6	104,4	105,3	106,4	107,3
1981 März	103,9	103,5	103,5	107,7	107,7	105,3	106,3	106,5	107,5
1981 April	104,5	104,4	104,3	108,8	108,8	105,5	106,4	106,6	107,6
1981 Mai	104,7	104,6	104,5	108,8	108,8	105,5	106,4	106,6	107,6
1981 Juni	105,1	105,0	104,9	108,8	108,8	105,5	106,4	106,7	107,6
1981 Juli	107,7	107,5	107,1	109,0	109,0	105,5	106,4	106,8	107,7
1981 August	107,8	107,7	107,3	109,3	109,3	105,6	106,3	106,9	107,9
1981 September	108,1	107,9	107,9	109,3	109,3	105,6	106,3	106,9	107,9
1981 Oktober	108,4	108,1	108,1	109,5	109,5	105,8	106,3	106,9	107,9
1981 November	108,7	108,4	108,3	109,8	109,8	105,8	106,3	107,0	107,9
1981 Dezember	108,7	108,4	108,4	109,8	109,8	105,8	106,3	107,0	107,9
1982 Januar	111,6	110,9	111,1	117,9	117,6	108,4	108,7	110,3	111,1
1982 Februar	112,1	111,4	111,5	122,3	121,9	110,8	111,3	110,8	111,7
1982 März	112,3	111,5	111,6	123,7	123,4	110,9	111,2	111,6	112,6
1982 April	113,8	113,1	113,3	124,3	123,7	113,7	111,6	115,0	115,8
1982 Mai	114,1	113,4	113,6	124,4	123,8	114,9	112,5	115,2	116,3
1982 Juni	114,1	113,4	113,6	124,5	124,2	114,9	114,2	115,5	116,5
1982 Juli	114,7	113,8	114,0	125,1	124,8	114,9	111,0	115,5	116,5
1982 August	114,7	113,8	114,0	125,4	125,0	114,9	111,0	115,5	116,5
1982 September	114,9	114,0	114,1	125,5	125,1	114,9	111,0	115,5	116,5
1982 Oktober	114,9	114,0	114,2	125,7	125,2	114,9	111,0	115,5	116,5
1982 November	115,0	114,2	114,4	125,7	125,2	114,9	111,0	115,5	116,5
1982 Dezember	115,0	114,3	114,4	125,7	125,2	114,9	111,0	115,5	116,5
1983 Januar	117,6	115,6	115,3	130,3	129,8	117,5	115,0	116,8	115,7
1983 Februar	118,0	115,9	115,6	131,7	131,2	118,4	115,2	117,2	116,2
1983 März	118,0	116,0	115,7	132,0	131,5	118,9	115,8	117,2	116,3
1983 April	118,0	115,9	115,8	132,0	131,5	118,9	115,8	117,2	116,3
1983 Mai	118,0	116,1	115,8	132,5	131,9	119,3	116,7	117,2	116,3
1983 Juni	118,0	116,1	115,8	132,8	132,3	119,3	116,7	117,3	116,7
1983 Juli	118,0	116,1	115,8	135,8	135,3	119,3	116,7	117,3	116,7
1983 August	119,0	116,9	116,4	136,2	135,3	119,3	116,7	117,5	116,9
1983 September	119,5	116,9	116,4	136,2	135,3	119,3	116,7	117,5	116,9
1983 Oktober	119,5	117,3	116,4	136,2	135,3	119,3	116,7	117,5	116,9
1983 November	119,5	117,3	116,4	136,2	135,3	119,3	116,7	117,5	116,9
1983 Dezember	119,5	117,3	116,4	136,2	135,3	119,3	116,7	117,5	116,9
1984 Januar	121,0	118,7	118,3	137,2	136,2	120,3	115,1	119,1	121,0
1984 Februar	121,5	119,1	118,7	138,7	137,5	120,3	115,9	118,9	120,8
1984 März	121,9	119,5	119,0	141,6	140,4	122,0	115,8	123,1	124,9
1984 April	122,0	119,5	119,0	141,6	140,4	121,5	118,4	123,1	124,9
1984 Mai	122,0	119,5	119,0	142,5	142,0	122,6	118,0	126,6	129,5
1984 Juni	122,0	119,5	119,0	142,5	142,0	122,6	118,0	126,6	129,5
1984 Juli	122,5	119,9	119,3	143,1	142,6	122,9	118,3	126,6	129,5
1984 August	122,5	119,9	119,3	143,1	142,6	122,9	118,3	126,6	129,5
1984 September	122,5	119,9	119,3	143,1	142,6	122,9	118,3	126,6	129,5
1984 Oktober	122,5	119,9	119,4	143,1	142,7	122,9	118,3	126,6	129,5
1984 November									
1984 Dezember									



Fachserie 17: Preise

Reihe 1: Preise und Preisindizes für die Land- und Forstwirtschaft

Der etwa 8 Wochen nach dem Berichtszeitraum erscheinende Monatsbericht enthält Angaben über Erzeugerpreise landwirtschaftlicher und forstwirtschaftlicher Produkte sowie über Einkaufspreise landwirtschaftlicher Betriebsmittel. Im Jahresbericht sind zu allen Veröffentlichungspositionen die Indexzahlen für einen mehrjährigen Zeitraum aufgeführt.

Zur Berechnung des Index der Erzeugerpreise landwirtschaftlicher Produkte werden ca. 1100 Preisreihen für 145 Waren, beim Index der Erzeugerpreise forstwirtschaftlicher Produkte (aller Besitzarten) ca. 1500 Preisreihen für 34 Waren und beim Index der Einkaufspreise landwirtschaftlicher Betriebsmittel ca. 5000 Preisreihen für 180 Waren und Leistungen herangezogen.

Reihe 2: Preise und Preisindizes für gewerbliche Produkte (Erzeugerpreise)

In dem etwa 4 Wochen nach dem Berichtszeitraum vorliegenden Monatsbericht sind Angaben über Erzeugerpreise im Inlandsabsatz für rd. 900 Positionen nach dem „Warenverzeichnis für die Industriestatistik“ – für ausgewählte Warengruppen einschl. des Auslandsabsatzes – enthalten. Im Jahresbericht werden überwiegend Vergleichsdaten zurückliegender Jahre veröffentlicht. Zur Berechnung der Indizes werden ca. 15000 Preisreihen für rd. 2300 Waren verwendet.

Reihe 3: Index der Grundstoffpreise

Erfasst werden Einkaufspreise der vom Produzierenden Gewerbe bezogenen Rohstoffe und Zwischenprodukte inländischer und ausländischer Herkunft. Der ca. 7 Wochen nach dem Berichtszeitraum verfügbare Monatsbericht enthält Angaben für Grundstoffe, die nach dem produktionswirtschaftlichen Zusammenhang, dem Bearbeitungsgrad sowie dem vorwiegenden Verwendungszweck gegliedert sind. Im Jahresbericht werden bei gleicher fachlicher Gliederung wie im Monatsbericht umfangreichere Zeitreihen gebracht. Der Berechnung des Index liegen 9119 Preisreihen für 1427 Waren zugrunde.

Reihe 4: Meßzahlen für Bauleistungspreise und Preisindizes für Bauwerke

Für die Monate Februar, Mai, August und November werden neben einem vierteljährlichen Eilbericht mit den wichtigsten Eckdaten ausführliche Vierteljahresberichte herausgegeben. Die Nachweisungen enthalten Preisindizes für den Neubau von Wohngebäuden, Nichtwohngebäuden und Sonstigen Bauwerken, für Einfamilien-Fertighäuser sowie für die Instandhaltung von Wohngebäuden. Den Indexberechnungen liegen rd. 27000 Preisreihen für 220 Bauleistungen zugrunde.

Reihe 5: Kaufwerte für Bauland

Angaben zu Baulandveräußerungen wie Fälle, Flächen, Kaufsummen werden vierteljährlich nach Baugebieten, Baulandarten sowie Gemeindegrößenklassen für Bund und Länder veröffentlicht. Der Jahresbericht ist zusätzlich u.a. nach Veräußerern und Erwerberrn aufgliedert und enthält die Ergebnisse ausgewählter Städte.

Reihe 6: Index der Großhandelsverkaufspreise

Der etwa 4 Wochen nach dem Berichtszeitraum erscheinende Monatsbericht zeigt die Entwicklung der bei Großhandelsunternehmen und -märkten ermittelten Verkaufspreise im Inlandsabsatz in institutioneller Gliederung nach 76 Wirtschaftsklassen sowie in zwei waren-systematischen Gliederungen nach rund 540 Warengruppen und Warenarten. Im Jahresbericht werden langfristige Übersichten veröffentlicht. In die Berechnung des Index werden ca. 9000 Preisreihen für rund 1155 Waren einbezogen.

Reihe 7: Preise und Preisindizes für die Lebenshaltung

Der Preisindex für die Lebenshaltung wird für vier verschiedene Haushaltstypen berechnet, und zwar für alle privaten Haushalte, für Vier-Personen-Haushalte von Angestellten und Beamten mit höherem Einkommen, für Vier-Personen-Arbeitnehmerhaushalte mit mittlerem Einkommen, für Zwei-Personen-Haushalte von Renten- und Sozialhilfeempfängern, darüber hinaus für die einfache Lebenshaltung eines Kindes.

Während ein etwa 14 Tage nach dem Berichtszeitraum erscheinender monatlicher Eilbericht ausgewählte Eckdaten der Lebenshaltungsindizes und des Index der Einzelhandelspreise (zum Teil Durchschnittswerte über 30 Jahre und bis zu 108 Monatszahlen) enthält, sind im Monatsbericht weitaus umfangreichere Nachweisungen veröffentlicht. Außer den verschiedenen Indizes, die in tiefer fachlicher Gliederung dargeboten werden, enthält der Monatsbericht Bundesdurchschnittspreise und -meßzahlen für rd. 750 Güter der Lebenshaltung. Ausführliche Ergebnisse in tiefer fachlicher Gliederung mit einem z.T. weit zurückreichenden zeitlichen Nachweis bringt der Jahresbericht.

Reihe 8: Preise und Preisindizes für die Ein- und Ausfuhr

Im Monatsbericht, der etwa 6 Wochen nach dem Berichtszeitraum vorliegt, werden der Einfuhrpreisindex für etwa 750, der Ausfuhrpreisindex für etwa 500 Warengruppen und Waren, die Terms of Trade sowie absolute Einfuhrpreise für rd. 120 Produkte veröffentlicht. Der Jahresbericht bringt langfristige Übersichten. Für die Berechnung des Einfuhrpreisindex werden ca. 5800 Preisrepräsentanten, für den Ausfuhrpreisindex 6100 herangezogen.

Reihe 9: Preise für Verkehrsleistungen

Der Jahresbericht enthält Angaben über Fahrpreise, Flugpreise und Frachtsätze des Eisenbahn-, Straßen-, Schiffs- und Luftverkehrs sowie der Spedition; ferner werden Indizes der Seefrachten und der Gebühren des Post- und Fernmeldewesens in langfristiger Übersicht nachgewiesen.

Reihe 10: Internationaler Vergleich der Preise für die Lebenshaltung

Die Verbrauchergeld- und Reisegeldparitäten sowie Devisenkurse werden in einem etwa 4 Wochen nach dem Berichtszeitraum erscheinenden Monatsbericht und einem Jahresbericht veröffentlicht; letzterer enthält umfangreichere Nachweisungen sowie längerfristige Zeitreihen. Verbrauchergeldparitäten werden monatlich für 50 Länder, Reisegeldparitäten halbjährlich für 10 Länder dargestellt.

Systematiken

Systematik der Wirtschaftszweige mit Erläuterungen, Ausgabe 1979
Systematisches Güterverzeichnis für Produktionsstatistiken, Ausgabe 1982.

Systematik der Einnahmen und Ausgaben der privaten Haushalte, Ausgabe 1983

Systematik der Bauwerke, Ausgabe 1978



STATISTISCHES BUNDESAMT
GUSTAV-STRESEMANN-RING 11
6200 WIESBADEN 1

Veröffentlichungen und Prospekte sind durch den Verlag W. Kohlhammer GmbH, Philipp-Reis-Straße 3, Postfach 421120, 6500 Mainz 42, Tel. (06131) 59094/95, erhältlich.