

PREISE

FACHSERIE

17

Reihe 7

**Preise und Preisindizes für die
Lebenshaltung**

August 1984

Statistisches Bundesamt
Bibliothek - Dokumentation - Archiv



HERAUSGEBER: STATISTISCHES BUNDESAMT WIESBADEN

VERLAG: W. KOHLHAMMER GMBH STUTTGART UND MAINZ

Hinweis:

Ab Seite 59 dieser Veröffentlichung finden Sie den bereits in *Wirtschaft und Statistik*, 7/1984, veröffentlichten methodischen Aufsatz "Zur Neuberechnung des Preisindex für die Lebenshaltung auf Basis 1980" einschl. des ausführlichen Wägungsschemas.

Herausgeber:
Statistisches Bundesamt
Gustav-Stresemann-Ring 11
6200 Wiesbaden

Auslieferung:
Verlag W. Kohlhammer GmbH
Abt. Veröffentlichungen des Statistischen
Bundesamtes
Philipp-Reis-Str. 3
6500 Mainz 42
Telefon: 06131/59094-95
Telex: 4187768 DGV

Erscheinungsfolge: monatlich

Erschienen im September 1984

Preis: DM 7,40

Bestellnummer: 2170700-84108

Nachdruck - auch auszugsweise - nur mit Quellenangabe
unter Einsendung eines Belegexemplares gestattet.

Inhalt

Seite

T e x t t e i l

1	Erläuterungen	5
2	Aktuelle Ergebnisse	11
3	Schaubild	12

T a b e l l e n t e i l

1	Preisindex für die Lebenshaltung (Aktuelle Ergebnisse)	
1.1	Alle privaten Haushalte	14
	Gliederung nach Hauptgruppen (Verwendungszweck)	
	Gliederung nach Dauerhaftigkeit und Wert der Güter	
	Gliederung nach Waren, Leistungen und Wohnungsnutzung	
	Kraftfahrer-Preisindex	
	Gliederung nach Gruppen und Untergruppen (Verwendungszweck)	
1.2	4-Personen-Haushalte von Angestellten und Beamten mit höherem Einkommen	19
	Gliederung nach Hauptgruppen (Verwendungszweck)	
	Gliederung nach Dauerhaftigkeit und Wert der Güter	
	Gliederung nach Waren, Leistungen und Wohnungsnutzung	
1.3	4-Personen-Arbeitnehmerhaushalte mit mittlerem Einkommen	20
	Gliederung nach Hauptgruppen (Verwendungszweck)	
	Gliederung nach Bedarfsgruppen	
	Gliederung nach Dauerhaftigkeit und Wert der Güter	
	Gliederung nach Waren, Leistungen und Wohnungsnutzung	
1.4	2-Personen-Haushalte von Renten- und Sozialhilfeempfängern	21
	Gliederung nach Hauptgruppen (Verwendungszweck)	
	Gliederung nach Bedarfsgruppen	
	Gliederung nach Dauerhaftigkeit und Wert der Güter	
	Gliederung nach Waren, Leistungen und Wohnungsnutzung	
1.5	Einfache Lebenshaltung eines Kindes	22
	Gliederung nach Hauptgruppen (Verwendungszweck)	
	Gliederung nach Bedarfsgruppen	
2	Index der Einzelhandelspreise (Aktuelle Ergebnisse)	
2.1	Institutionelle Gliederung	23
2.2	Gliederung nach dem Güterverzeichnis für den Privaten Verbrauch	24
2.3	Gliederung nach dem Warenverzeichnis für die Binnenhandelsstatistik	25
3	Preisindex für die Lebenshaltung (Mittelfristige Übersichten)	
3.1	Preisindex für die Lebenshaltung aller privaten Haushalte	
3.1.1	Gliederung nach Hauptgruppen	
	Absolute Werte	26
	Relative Veränderungen gegenüber den entsprechenden Vorjahresergebnissen	27
3.1.2	Gliederung nach Waren, Leistungen und Wohnungsnutzung	
	Absolute Werte	28
	Relative Veränderungen gegenüber den entsprechenden Vorjahresergebnissen	29
3.1.3	Entwicklung der Wohnungsmieten	30
3.1.4	"Kraftfahrer-Preisindex"	30
3.2	Preisindex für die Lebenshaltung abgegrenzter Verbrauchergruppen	
3.2.1	Gliederung nach Hauptgruppen	
	4-Personen-Haushalte von Angestellten und Beamten mit höherem Einkommen	31
	4-Personen-Arbeitnehmerhaushalte mit mittlerem Einkommen	31
	2-Personen-Haushalte von Renten- und Sozialhilfeempfängern	32
	Einfache Lebenshaltung eines Kindes	32
3.2.2	Gliederung nach Waren, Leistungen und Wohnungsnutzung	
	4-Personen-Haushalte von Angestellten und Beamten mit höherem Einkommen	33
	4-Personen-Arbeitnehmerhaushalte mit mittlerem Einkommen	33
	2-Personen-Hausnalte von Renten- und Sozialhilfeempfängern	33

	Seite	
4	Index der Einzelhandelspreise (Mittelfristige Übersichten)	
4.1	Institutionelle Gliederung	34
4.2	Gliederung nach dem Güterverzeichnis für den Privaten Verbrauch	35
4.3	Gliederung nach dem Warenverzeichnis für die Binnenhandelsstatistik	36
5	Preisindex für die Lebenshaltung aller privaten Haushalte und für abgegrenzte Verbrauchergruppen auf Originalbasis und umbasiert (Langfristige Übersichten)	
5.1	Gesamtindex auf Originalbasis und umbasiert auf 1976 = 100 und 1970 = 100	37
5.2	Entwicklung der Wohnungsmieten umbasiert auf 1976 = 100 und 1970 = 100	39
5.3	Alle privaten Haushalte mit Wohnungsmiete und für abgegrenzte Verbrauchergruppen umbasiert auf 1962 = 100	40
5.4	4-Personen-Arbeitnehmerhaushalte mit mittlerem Einkommen	
5.4.1	Gesamtindex umbasiert auf 1962, 1958, 1950, 1938, 1913/14 = 100	41
5.4.2	Gliederung nach Bedarfsgruppen	43
6	Index der Einzelhandelspreise (Langfristige Übersichten)	
6.1	Institutionelle Gliederung umbasiert auf 1970 = 100	44
6.2	Gliederung nach Hauptbranchen umbasiert auf 1962 = 100 und 1950 = 100	45
7	Verbraucherpreise	
7.1	Ausgewählte Güter der Lebenshaltung im Bundesdurchschnitt	
	Nahrungsmittel, Getränke, Tabakwaren	46
	Bekleidung, Schuhe	48
	Wohnungsmieten, Energie	50
	Haushaltsgüter	50
	Gesundheits- und Körperpflege	52
	Verkehr, Nachrichtenübermittlung	53
	Bildung, Unterhaltung, Freizeit	54
	Persönlicher Bedarf, Sonstiges	56
7.2	Verbraucherpreise für Fleisch in ausgewählten Städten	57
8	Kommunale Gebühren für Wasser, Abwasserbeseitigung, Müllabfuhr und Straßenreinigung	58

Die Angaben beziehen sich auf das Bundesgebiet; sie schließen Berlin (West) ein.

Zeichenerklärung

r	=	berichtigte Zahl		=	grundsätzliche Änderung innerhalb einer Reihe, die den zeitlichen Vergleich beeinträchtigt.
-	=	nichts vorhanden			(In der Tabelle 7.2 = I)
.	=	Zahlenwert unbekannt oder geheimzuhalten			

Abkürzungen

D	=	Durchschnitt	m ³	=	Kubikmeter
Hj.	=	Halbjahr	km	=	Kilometer
EH.M.	=	Einzelhandel mit	g	=	Gramm
a.n.g.	=	anderweitig nicht genannt	kg	=	Kilogramm
i. Tr.	=	in Trockenmasse	ml	=	Milliliter
mm	=	Millimeter	l	=	Liter
cm	=	Zentimeter	hl	=	Hektoliter
cm ³	=	Kubikzentimeter	kw	=	Kilowatt
dm ²	=	Quadratdezimeter	kwh	=	Kilowattstunde
m	=	Meter	V	=	Volt
m ²	=	Quadratmeter			

Ergebnisse der Länder werden in den "Statistischen Berichten" der Statistischen Landesämter unter der Kennziffer M I 2 veröffentlicht.

1 Die Preisindizes für die Lebenshaltung und der Index der Einzelhandelspreise messen die Preisentwicklung auf der Stufe des Privaten Verbrauchs bzw. auf der Stufe des Einzelhandelsverkaufs. Die Bezugsgröße dieser Indizes ist die Summe der Ausgaben für den Privaten Verbrauch bei den zugrunde liegenden privaten Haushalten bzw. die Summe der Umsätze im Einzelhandel im Basisjahr (gegenwärtig für die Preisindizes der Lebenshaltung: 1980 und dem Index der Einzelhandelspreise: 1976), wie sie durch die Statistik der Wirtschaftsrechnungen privater Haushalte bzw. durch die Statistik der Umsätze im Einzelhandel nachgewiesen wird. Im Hinblick auf die wesentlichen Rechenvorgänge kann der Index als der gewogene Durchschnitt aus den Preisveränderungszahlen (Durchschnittsmeßzahlen) bezeichnet werden, die für eine repräsentative Auswahl von Lebenshaltungsgütern bzw. Einzelhandelswaren gebildet werden. Als Wägungszahlen (= Indexgewichte) dienen die Ausgaben der privaten Haushalte bzw. die Umsatzzahlen für diejenigen Güter im Basisjahr, für die Einzelpreisreihen als repräsentativ angesehen werden. Die Liste dieser Güter mit den jeweiligen Wägungszahlen wird in der Öffentlichkeit oft auch einfach als der "Warenkorb" bezeichnet.

2 Die Preisreihen werden in der Form von Meßzahlen auf der Grundlage des Preisstandes im Basisjahr (= 100) dargestellt. Sie beruhen in der Regel auf den Ergebnissen monatlicher Preiserhebungen bei einer repräsentativen Auswahl von Unternehmen des Einzelhandels, des Handwerks, des Beherbergungs- und Gaststättengewerbes, der öffentlichen Versorgung bzw. von Dienstleistungsunternehmen, freien Berufen, Inhabern von Mietwohnungen (z.T. auch Vermietern) u.a.; Erhebungszeitpunkt ist die Monatsmitte. Damit die monatlichen Werte einer Preisreihe nur "reine" Preisveränderungen zum Ausdruck bringen, müssen alle für die Höhe des Preises maßgeblichen Faktoren, die sog. preisbestimmenden Merkmale, so lange wie möglich konstant gehalten werden. Dies gilt nicht nur für die Mengeneinheit der beobachteten Ware bzw. Leistung und deren qualitative Beschaffenheit, sondern auch für die verschiedenen Handels-, Liefer- und Zahlungsbedingungen. Ändert sich eines dieser Merkmale, so kann die Differenz zwischen dem neuen und dem zu-

letzt gemeldeten Preis eine unechte Preisveränderung enthalten, die eliminiert werden muß.

Die monatlich ermittelten Preise sind effektive Endverbraucherpreise (keine Listenpreise) einschl. Mehrwertsteuer sowie einschl. Verbrauchsteuern (z.B. Mineralölsteuer, Tabaksteuer) und anderer gesetzlicher Abgaben (z.B. Ausgleichsabgaben bei elektrischem Strom, Bevorratungsbeitrag bei Mineralölzeugnissen). Gegenwärtig erfassen die Statistischen Landesämter in 118 über das ganze Bundesgebiet verteilten Gemeinden mehr als 200 000 Einzelpreise für insgesamt rd. 753 Güterarten. Für die Berechnung der Verbraucherpreisstatistischen Indizes werden also entsprechend viele Durchschnittsmeßzahlen gebildet. Die Berichtsstellen in den Gemeinden werden so ausgewählt, daß einerseits Geschäfts- und Wohnviertel, andererseits die verschiedenen Handels- und Betriebsformen des Einzelhandels (selbständige Fachgeschäfte, Filialbetriebe, Warenhäuser, Supermärkte etc.) in angemessener Weise repräsentiert werden.

3 Die verbraucherpreisstatistischen Indizes werden nach der sog. Laspeyres-Formel berechnet. Das bedeutet, daß die aus den gegenwärtigen Basisjahren (1980 und 1976) stammenden Wägungszahlen bis zur Umstellung der Indizes auf ein neueres Basisjahr unverändert bleiben. Das letzte Basisjahr vor dem gegenwärtigen Basisjahr war für die Preisindizes der Lebenshaltung das Jahr 1976. Für längerfristige Vergleiche können durchlaufende Reihen durch Verkettung der gegenwärtigen Berechnungsergebnisse auf Basis 1980 = 100 mit den früheren Indexzahlen auf Basis 1976 = 100 für die Zeit vor 1980 gebildet werden. Zu diesem Zweck enthält der Tabellenteil Verkettungsfaktoren, mit denen die früher veröffentlichten Indexzahlen auf Basis 1976 = 100 für die Zeit vor 1980 zwecks Umbasierung auf 1980 = 100 zu multiplizieren sind. Die Angabe eines Verkettungsfaktors fehlt im Tabellenteil 1 bei denjenigen Positionen, für die es keine Indexreihe auf früherer Basis gibt bzw. bei denen eine Verbindung der alten mit der neuen Reihe wegen zu großer Unterschiede in der Auswahl von Preisrepräsentanten problematisch wäre.

Der Absatz 9 über das Rechnen mit Indexzahlen enthält dagegen eine Zusammenstellung von Verkettungsfaktoren, mit denen umgekehrt die verschiedenen Preisindizes für die Lebenshaltung auf Basis 1980 = 100, und zwar jeweils die Reihe für die Lebenshaltung insgesamt, auf ein früheres Basisjahr, z.B. auf 1976 oder 1970, umbasiert werden können. Entsprechendes gilt auch für den zur Zeit noch auf Originalbasis 1976 = 100 veröffentlichten Index der Einzelhandelspreise.

4 Der wichtigste Preisindex für die Lebenshaltung ist der für die Gesamtheit aller privaten Haushalte berechnete Index. Daneben gibt es Indizes für verschiedene Haushaltstypen, und zwar für

- 4-Personen-Haushalte von Angestellten und Beamten mit höherem Einkommen,
- 4-Personen-Arbeitnehmerhaushalte mit mittlerem Einkommen,

- 2-Personen-Haushalte von Renten- und Sozialhilfeempfängern sowie
- die einfache Lebenshaltung eines Kindes.

Alle diese Indizes werden außer in der Darstellung für die Lebenshaltung insgesamt für eine große Zahl von Gütergruppen verschiedener Aggregationsstufen ermittelt und veröffentlicht. Die dabei vorrangig angewandten Gliederungsprinzipien sind die der "Systematik der Einnahmen und Ausgaben der privaten Haushalte (SEA)", die in erster Linie die Unterschiede im Verwendungszweck der Güter berücksichtigt. Daneben wird z.T. eine Gruppierung nach Waren (darunter Nahrungsmittel und Saisonnahrungsmittel), Leistungen sowie Wohnungs- und Garagennutzung vorgenommen und eine frühere Gliederung nach "Bedarfsgruppen" angewandt. Wie sich die Haushalte unterscheiden, auf die sich die verschiedenen Preisindizes für die Lebenshaltung beziehen, ist der folgenden Übersicht über wichtige Haushaltsmerkmale zu entnehmen:

Preisindex für die Lebenshaltung	Zahl der Haushaltsmitglieder	Zusammensetzung der Haushalte	Verbrauchsausgaben in DM je Monat je Haushalt
Alle privaten Haushalte	2,4		Basisjahr 1980 2 665 ^{a)}
Haushalte von Angestellten und Beamten mit höherem Einkommen .	4	2 Erwachsene 2 Kinder	4 148 ^{b)}
Arbeitnehmerhaushalte mit mittlerem Einkommen	4	2 Erwachsene 2 Kinder	2 575 ^{c)}
Renten- und Sozialhilfeempfängerhaushalte	2	2 ältere Erwachsene	1 192 ^{d)}

a) Basisjahr 1976 (für die Zeit von Januar 1976 bis Januar 1980): 2 326 DM; Basisjahr 1970 (für die Zeit von Januar 1968 bis Januar 1976): 1 294 DM; Basisjahr 1962 (Januar 1962 bis Januar 1968): 740 DM.

b) Basisjahr 1976 (Januar 1976 bis Januar 1980): 3 298 DM; Basisjahr 1970 (Januar 1968 bis Januar 1976): 1 996 DM; Basisjahr 1962 (Januar 1962 bis Januar 1968): 1 528 DM.

c) Basisjahr 1976 (Januar 1976 bis Januar 1980): 2 053 DM; Basisjahr 1970 (Januar 1968 bis Januar 1976): 1 157 DM; Basisjahr 1962 (Januar 1961 bis Januar 1968): 742 DM; Basisjahr 1958 (Januar 1957 bis Januar 1961): 570 DM; Basisjahr 1950 (von 1945 bis Januar 1957): 300 DM.

d) Basisjahr 1976 (Januar 1976 bis Januar 1980): 889 DM; Basisjahr 1970 (Januar 1968 bis Januar 1976): 532 DM; Basisjahr 1962 (Januar 1961 bis Januar 1968): 310 DM; Basisjahr 1958 (Januar 1957 bis Januar 1961): 260 DM.

Dem Preisindex für die einfache Lebenshaltung eines Kindes liegt nicht, wie den anderen Indizes, ein statistisch nachgewiesener "Warenkorb", sondern ein von Experten der Jugendhilfe und -betreuung entwickeltes Bedarfsschema zugrunde. Es be-

rücksichtigt den Mindestbedarf im Jahr 1980 von Kindern vom 1. bis 18. Lebensjahr, die als Erstkinder von der Mutter oder deren Verwandten betreut werden (das Bedarfsschema stammt aus dem Jahr 1976 und wurde mit der Preisentwicklung auf 1980 hochgerechnet).

5 Der Index der Einzelhandelspreise, der z.Z. noch auf Originalbasis 1976 berechnet wird, wird sowohl institutionell nach der "Systematik der Wirtschaftszweige" (1961) als auch warenmäßig gegliedert. Die Gruppierung nach Waren erfolgt einmal nach dem "Güterverzeichnis für den Privaten Verbrauch" (1963), zum anderen nach dem "Warenverzeichnis für die Binnenhandelsstatistik" (1978).

Der durchlaufenden Reihe des Einzelhandelspreisindex liegt die Umsatzstruktur des Einzelhandels der nachfolgend genannten Jahre zugrunde: 1950 (für die Zeit bis Januar 1962); 1962 (von Januar 1962 bis Januar 1968); 1970 (von Januar 1968 bis Januar 1976) und 1976 (ab Januar 1976).

6 Während die Tabellenteile 1 und 2 dem kurzfristigen Vergleich dienen, enthalten die Tabellenteile 3 und 4 Reihen, die mit dem gegenwärtigen Basisjahr beginnen und für mittelfristige Vergleiche in Frage kommen. In den Tabellenteilen 5 und 6 werden langfristige Reihen des Preisindex für die Lebenshaltung bzw. des Einzelhandelspreisindex gebracht. Der Gesamtindex wird auf Originalbasis und umbasiert auf 1976 = 100, 1970 = 100 und 1962 = 100 dargestellt. Der Preisindex für die Lebenshaltung von 4-Personen-Arbeitnehmerhaushalten mit mittlerem Einkommen wird darüber hinaus für den Gesamtindex auch in der Umbasierung auf 1962 = 100, 1958 = 100, 1950 = 100, 1938 = 100 und 1913/14 = 100 dargeboten. Eine weitere langfristige Darstellung hat diesen Index in der Gliederung nach Bedarfsgruppen zum Gegenstand. Die langfristigen Reihen des Index der Einzelhandelspreise liegen in institutioneller Gruppierung auf der Basis 1970 = 100 und in der Gruppierung nach Hauptbranchen auf der Basis 1962 = 100 und 1950 = 100 vor. Die Tabelle 8 ist eine langfristige Darstellung kommunaler Gebühren.

7 In der vorliegenden Reihe 7 der Fachserie 17 erscheinen auch Jahresberichte mit weiteren detaillierten Angaben, darunter über das Ausmaß der Preisstreuung. Ein monatlicher Eilbericht dient der kurzfristigen Unterrichtung über die neuesten Berechnungsergebnisse. Die Eilberichte erscheinen etwa zwei bis drei Wochen, die Monatsberichte etwa fünf Wochen, die Jahresberichte etwa fünf Monate nach Ablauf des Berichtszeitraumes und

sind zu beziehen durch den Buchhandel oder direkt durch den

Verlag W. Kohlhammer GmbH
Abt. Veröffentlichungen des
Statistischen Bundesamtes
Philipp-Reis-Str. 3
Postfach 42 11 20

6500 Mainz 42 (Hechtsheim)

Tel.: 06131/ 5 90 94-95,

Telex: 4187768

(Geschäftszeit: 7.30 Uhr bis 14.15 Uhr).

Weitere methodische Fragen zur Verbraucherpreisstatistik wurden zuletzt in "Wirtschaft und Statistik" 7/1979, 11/1979, 4/1980, 7/1984 behandelt.

8 Für den Benutzer der verbraucherpreisstatistischen Veröffentlichungen könnte auch die Preisentwicklung auf anderen Wirtschaftsstufen bzw. für bestimmte Wirtschaftsbereiche von Interesse sein. Berechnet und veröffentlicht werden land- und forstwirtschaftliche Preisindizes (Bestell-Nr.: 2170100), Indizes der Erzeugerpreise gewerblicher Produkte (Bestell-Nr.: 2170200), Indizes der Grundstoffpreise (Bestell-Nr.: 2170300), der Ein- und Ausfuhrpreise (Bestell-Nr.: 2170800), der Baupreise (Bestell-Nr.: 2170400) sowie der Großhandelsverkaufspreise (Bestell-Nr.: 2170600). Weitere Veröffentlichungen unterrichten über die Kaufwerte von Bauland (Bestell-Nr.: 2170500) und über die Preise in verschiedenen Verkehrsbereichen (Bestell-Nr.: 2170900).

Besonders sei auf die Ergebnisse internationaler Verbraucherpreisvergleiche (Kaufkraftparitäten auf der Stufe des Privaten Verbrauchs; Reisegeldparitäten) hingewiesen (Bestell-Nr.: 2171000). Hier wird das Niveau der deutschen Verbraucherpreise mit denen des Auslandes verglichen. Die Gegenüberstellung mit den Devisenkursen läßt erkennen, in welchen Ländern man billiger oder teurer lebt als in der Bundesrepublik Deutschland.

9 Nachstehend werden einige Erläuterungen zum Rechnen mit Indexzahlen gegeben.

Messung von Indexveränderungen in Punkten und in Prozent

Die Indexveränderung von einem Zeitpunkt zum anderen kann in Punkten oder in Prozent ausgedrückt werden.

Die Indexentwicklung nach P u n k t e n ergibt sich als Differenz zwischen dem neuen und dem alten Indexstand. Das Ergebnis für einen bestimmten Zeitraum ist je nach Wahl des Basisjahres unterschiedlich.

$$133,7 - 120,5 = 13,2 \text{ Punkte}$$

aber, ebenso wie auf Basis 1980, um

$$\left(\frac{133,7}{120,5} \times 100\right) - 100 = 11,0 \%$$

Die Indexentwicklung in P r o z e n t kann nach der Formel

$$\left(\frac{\text{neuer Indexstand}}{\text{alter Indexstand}} \times 100\right) - 100$$

berechnet werden. Das Ergebnis ist von der Wahl des Basisjahres unabhängig, wenn man von geringfügigen Rundungsdifferenzen absieht.

Hierzu zwei Beispiele:

- (1) Die Steigerung eines Index von 120 auf 132 bedeutet eine Zunahme um

$$132 - 120 = 12 \text{ Punkte,}$$

aber um

$$\left(\frac{132}{120} \times 100\right) - 100 = 10 \%$$

- (2) Der Preisindex für die Lebenshaltung aller privaten Haushalte belief sich auf Basis 1980 = 100 im Januar 1981 auf 103,1 und im Januar 1983 auf 114,4 (siehe Tabelle 3.1.1, absolute Werte, erste Spalte). Er hat sich also in dieser Zeit um

$$114,4 - 103,1 = 11,3 \text{ Punkte}$$

oder um

$$\left(\frac{114,4}{103,1} \times 100\right) - 100 = 11,0 \%$$

erhöht. Auf Basis 1976 (siehe Tabelle 5.1) ergibt sich dagegen für die gleiche Zeitspanne eine Zunahme um

Messungen von Veränderungen der Kaufkraft

Will man mit Hilfe des Preisindex für die Lebenshaltung aller privaten Haushalte die Veränderung der Kaufkraft des Geldes in den Händen der Verbraucher feststellen, so ist die Formel

$$\left(\frac{\text{alter Indexstand}}{\text{neuer Indexstand}} \times 100\right) - 100$$

zugrunde zu legen.

Auch hierzu zwei Beispiele:

- (1) Die Steigerung eines Index von 120 auf 132, also um 10,0 %, bedeutet, daß sich die Kaufkraft des Geldes in der Hand des Konsumenten um

$$\left(\frac{120}{132} \times 100\right) - 100 = 90,9 - 100 = -9,1 \%$$

verändert hat, d.h. um 9,1 % gesunken ist.

- (2) Der Preisindex für die Lebenshaltung aller privaten Haushalte auf Basis 1980 = 100 hat sich von 103,1 (Januar 1981) auf 114,4 (Januar 1983) - siehe Tabelle 3.1.1, absolute Werte, erste Spalte -, also um 11,0 % erhöht. Bei der Berechnung der Kaufkraft des Geldes in der Hand des Konsumenten ergibt sich eine Veränderung um

$$\left(\frac{103,1}{114,4} \times 100\right) - 100 = 90,1 - 100 = -9,9 \%$$

also ein Kaufkraftverlust von 9,9 %.

Umbasierung

Umrechnung von Indizes auf ein anderes Basisjahr: Die Preisindizes für die Lebenshaltung (Gesamtindex) und der Index der Einzelhandelspreise (insgesamt) können auf die verschiedenen früheren Basisjahre umbasiert werden, indem die Lebenshaltungsindexreihen 1980 (= 100) bzw. der Index der Einzelhandelspreise 1976 (= 100) jeweils mit den nachstehenden Faktoren multipliziert werden:

	1976	1970	1962	1958	1950	1938	1913/14
Preisindex für die Lebenshaltung aller privaten Haushalte	1,16855	1,64132	2,01131
4-Personen-Haushalte von Angestellten und Beamten mit höherem Einkommen	1,17181	1,64609	2,00206
4-Personen-Arbeitnehmerhaushalte mit mittlerem Einkommen	1,15930	1,62076	1,97842	2,13361	2,51079	3,91778	4,91984
2-Personen-Haushalte von Renten- und Sozialhilfeempfängern	1,15226	1,63066	2,05453	2,23457	.	.	.
Index der Einzelhandelspreise	1,36134	1,51822	1,61437	1,79555	3,09818	.

Beispiele:

Der auf Originalbasis 1980 = 100 errechnete Preisindex für die Lebenshaltung von 4-Personen-Arbeitnehmerhaushalten mit mittlerem Einkommen hatte im Januar 1982 einen Stand von 109,9. In der Umbasierung ergeben sich folgende Indizes:

auf Basis 1976	(109,9 x 1,15930 =)	127,4
auf Basis 1970	(109,9 x 1,62076 =)	178,1
auf Basis 1962	(109,9 x 1,97842 =)	217,4
auf Basis 1958	(109,9 x 2,13361 =)	234,5
auf Basis 1950	(109,9 x 2,51079 =)	275,9
auf Basis 1938	(109,9 x 3,91778 =)	430,6
auf Basis 1913/14	(109,9 x 4,91984 =)	540,7

Soll ein Index für eine andere Zeitbasis berechnet werden, so braucht lediglich die Indexzahl in Prozent der Indexzahl für die gewünschte neue Basis ausgedrückt zu werden.

Um z.B. den Preisindex für die Lebenshaltung aller privaten Haushalte für Januar 1983 (Indexstand auf Basis 1980: 114,4) auf der Basis Januar 1981 (Indexstand auf Basis 1980: 103,1) zu berechnen, muß man 114,4 in Prozent von 103,1 ausdrücken:

$$\frac{114,4 \times 100}{103,1} = 111,0$$

Der Index für Januar 1983 auf Basis Januar 1981 = 100 beträgt also 111,0. Um eine längere Zahlenreihe auf die neue Basis Januar 1981 umzurechnen, empfiehlt es sich, zunächst den Bruch

$$\frac{100}{103,1} = 0,96993$$

auszurechnen und mit dem Ergebnis die umzubasierenden Werte nacheinander zu multiplizieren. Man erspart sich dadurch die lästigen Divisionen. Für Januar 1983 errechnet man auf diese Weise einen auf Januar 1981 umbasierten Index von (114,4 x 0,96993 =) 111,0 - wie oben - und für Juli 1983 einen Index von (115,8 x 0,96993 =) 112,3.

- 10 Die Tatsache, daß aus den Indexzahlen der Effekt von Qualitätsänderungen und anderen Änderungen in den preisbestimmenden Merkmalen der beobachteten Erzeugnissen herausgerechnet wurde, kann von besonderer Bedeutung sein, wenn die Indizes zur Ermittlung von Wiederbeschaffungswerten verwendet werden. Sind Güter in der ursprünglichen Qualität nicht mehr käuflich, weil von der betreffen-

den Güterart nur verbesserte Ausführungen am Markt sind, dann können sich bei der Verwendung der Preisindizes Wiederbeschaffungswerte ergeben, die unter den Beträgen liegen, die bei der Wiederbeschaffung tatsächlich aufgewendet werden müssen.

- 11 Preisindizes für die Lebenshaltung bzw. der Index der Einzelhandelspreise dienen häufig als Bezugsgrößen von Wertsicherungsklauseln in Miet-, Pacht-, Übergabe-, Pensions- und anderen Verträgen über laufende Zahlungen. Das Statistische Bundesamt kann nicht über die währungsrechtliche Zulässigkeit solcher Klauseln befinden, sondern muß an die Deutsche Bundesbank oder die Landeszentralbanken verweisen, die für solche Fragen allein zuständig sind. Das Statistische Bundesamt kann auch keine Empfehlungen aussprechen, welcher Index bestimmten Vertragsverhältnissen zugrunde zu legen ist, da es sich dabei nicht um ein statistisches Problem, sondern um eine Ermessensfrage zu einem privatrechtlichen Vertrag handelt, die von den Vertragsparteien selbst zu entscheiden ist.

Beim Abschluß von Wertsicherungsklauseln, die sich auf den Preisindex für die Lebenshaltung bzw. den Einzelhandelspreisindex beziehen, empfiehlt es sich, die vorgesehenen Steigerungssätze in Prozent anzugeben, da das Ergebnis von der Wahl des Basisjahres unabhängig ist.

Bei Klauseln, die sich an der Indexveränderung in Punkten orientieren, sollte zur Vermeidung von Unklarheiten das Basisjahr unbedingt angegeben werden. Bei der Abfassung der Klauseln ist zu beachten, daß Indizes für Berichtsmonate vorliegen und nicht für bestimmte Stichtage.

- 12 Die Durchschnittspreise, die in diesem Bericht veröffentlicht werden (Abschnitt 7, S. 46 ff.), können im allgemeinen nur als grobe Anhaltspunkte für das absolute Preisniveau der betreffenden Waren angesehen werden, denn die Statistik der Verbraucherpreise ist, wie die gesamte amtliche Preisstatistik, auf den Nachweis von Preisveränderungen ausgerichtet. Deswegen sind ihre wichtigsten Ergebnisse Preisindizes und Preismeßzahlen und nicht etwa Durchschnittspreise. Wirklich zuverlässige Angaben über das absolute Preisniveau würden

andere Erhebungsverfahren und vor allem eine viel größere Anzahl von Einzelpreisen (einzelner Berichtsstellen) voraussetzen.

- 13 Zum besseren Verständnis der mietenstatistischen Ergebnisse werden folgende Erläuterungen gegeben: Laufende Mietangaben werden im Rahmen der Verbraucherpreisstatistik für zwei Typen von Altbauwohnungen (vor dem 20.6.1948 erbaut) und zwei Typen von Neubauwohnungen nachgewiesen, nämlich für einen Typ von Wohnungen, die im Rahmen des öffentlich geförderten Wohnungsbauprogramms erstellt werden, und einen Typ freifinanzierter Neubauwohnungen. Bei den ersten drei Wohnungstypen handelt es sich um abgeschlossene, leervermietete 2-Zimmer-Wohnungen mit Küche (3 Räume) und mit Ofenheizung (bei den öffentlich geförderten Neubauwohnungen auch Zentralheizung). Die freifinanzierten Mietwohnungen werden repräsentiert durch eine abgeschlossene, leervermietete 3-Zimmer-Wohnung mit Küche (4 Räume) in einem Mehrfamilienhaus in guter Wohnlage, ausgestattet mit Zentralheizung, Kachelbad sowie Balkon oder Loggia. Der im Absatz 4 beschriebene Preisindex für die einfache Lebenshaltung eines Kindes berücksichtigt nur die ersten drei Wohnungstypen. Das entsprechende gilt auch für die Indizes für Haushalte von Arbeitnehmern mit mittlerem Einkommen und von Renten- und Sozialhilfeempfängern für die Zeit vor Januar 1968.

Als Wohnungsmiete gilt die tatsächliche Monatsmiete einschl. etwaiger Gemeindegzuschläge (Umlegung von Grundsteuer, Wohnraumsteuer und dgl.). Bei den Nebenkosten, die ebenfalls eingeschlossen sind, handelt es sich um Gebühren für Kanalisation, Straßenreinigung, Müllabfuhr, Kaminreinigung, Treppenbeleuchtung, Wasserverbrauch und dgl.

Der Erhebungsturnus bei den Wohnungsmieten weicht insofern vom Erhebungsturnus bei den anderen in den Preisindex für die Lebenshaltung einbezogenen Gütern ab, als in jedem Monat nur die Mieten in einem - wechselnden - Drittel der Berichtsgemeinden beobachtet werden. Erst nach Ablauf eines Vierteljahres sind also jeweils die Wohnungen in allen 118 Berichtsgemeinden erfaßt. Eine eingehende Darstellung der rotierend vierteljährlichen Erhebung wurde in "Wirtschaft und Statistik" 6/1967 gegeben.

- 14 Die Angaben über die am stärksten ernte-, saison- und witterungsabhängigen Nahrungsmittel beziehen sich auf Kartoffeln, Frischgemüse, Frischobst (einschl. Südfrüchte) und Frischfisch. Bei den Blumen handelt es sich um Schnittblumen, Topfpflanzen und lebende Pflanzen.

2 Aktuelle Ergebnisse

Der Preisindex für die Lebenshaltung aller privaten Haushalte lag Mitte August 1984 mit 118,2 (1980 = 100) um 0,2 % niedriger als Mitte Juli 1984 und um 1,7 % über dem Stand von Mitte August 1983. Damit hat sich die aufgrund der Ergebnisse von vier Bundesländern errechnete Vorausschätzung des Statistischen Bundesamtes vom 29. August 1984 bestätigt. Im Juli und Juni 1984 hatte der Abstand gegenüber dem entsprechenden Vorjahresmonat + 2,2 bzw. + 2,8 % betragen. Die gleiche Jahresveränderungsrate (+ 1,7 %) war letztmalig im Februar 1969 errechnet worden. Der Rückgang von + 2,2 auf + 1,7 % ist zum größeren Teil als Basiseffekt zu beurteilen. Im vorigen Jahr war der Index von Juli auf August um 0,3 % gestiegen.

In der Berechnung ohne die besonders Ernte-, Saison- und Witterungabhängigen Nahrungsmitteln sowie ohne Blumen blieb der Index von Juli 1984 bis August 1984 unverändert. Der Abstand gegenüber dem entsprechenden Vorjahresmonat belief sich in dieser Berechnung auf + 1,5 %. Im Juli und Juni 1984 hatte er + 2,2 bzw. + 2,5 % betragen.

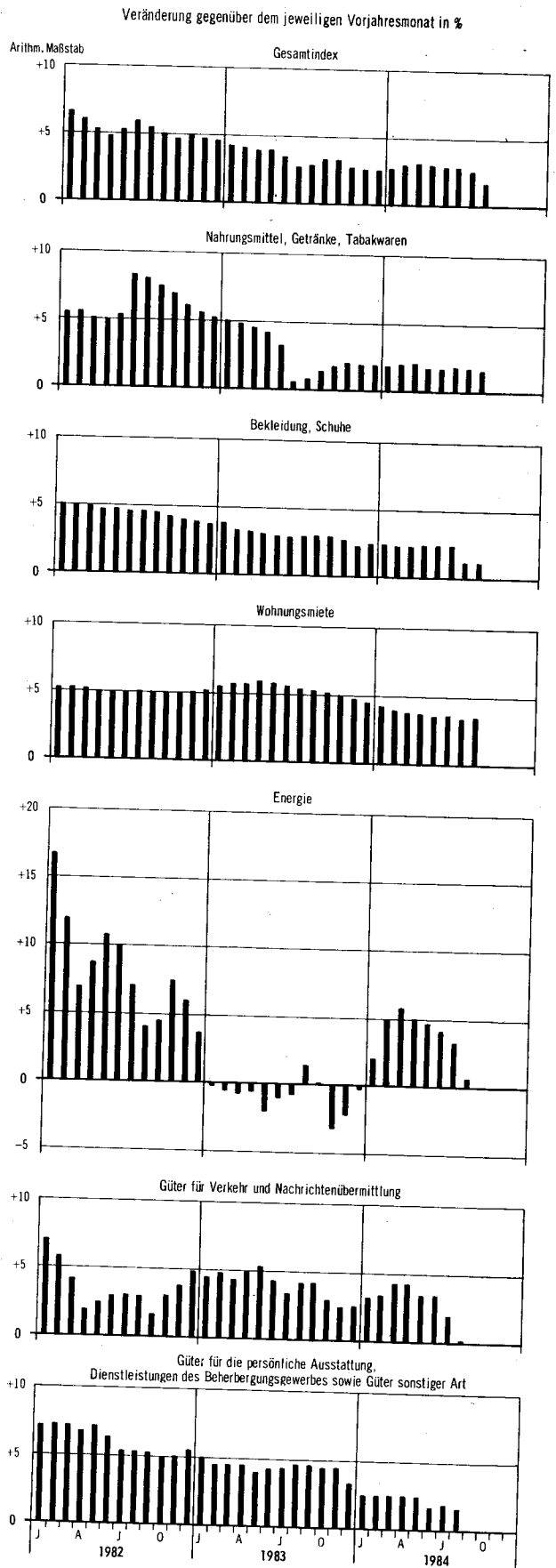
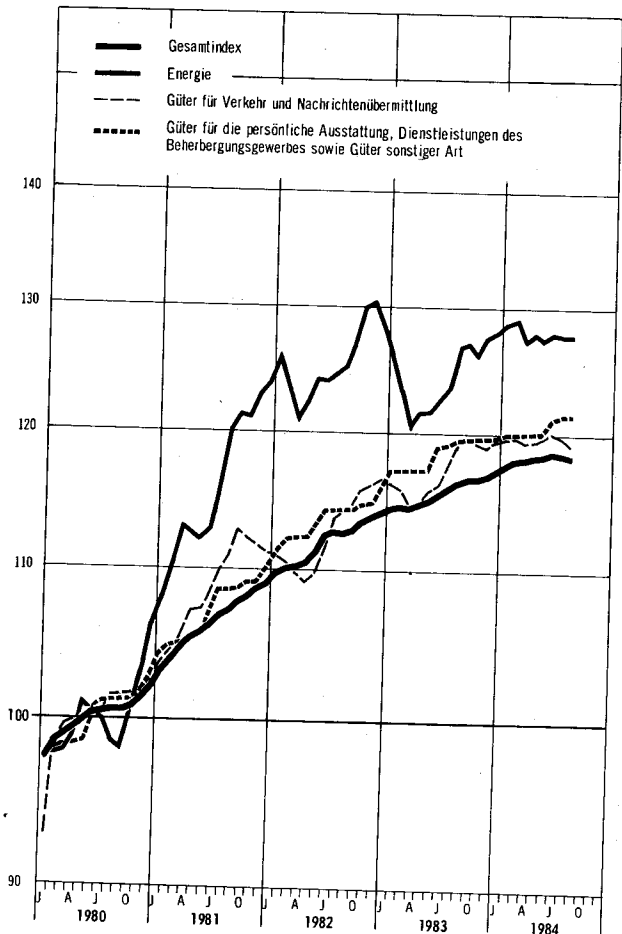
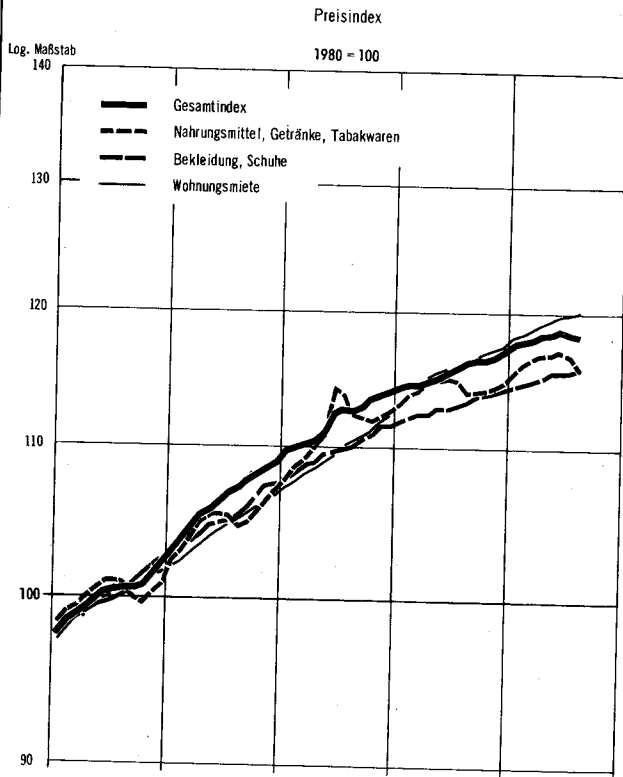
Der Teilindex für Nahrungsmittel ging im August 1984 im Vergleich zum Vormonat um 1,5 % zurück (darunter Saisonwaren - 12 %). Er übertraf den entsprechenden Vorjahresstand um 1,8 % (darunter Saisonwaren + 8,6 %). Bei den anderen Teilindizes ergaben sich folgende Veränderungen gegenüber Juli 1984 bzw. August 1983: Andere Verbrauchs- und Gebrauchsgüter (ohne Nahrungsmittel) - 0,1 bzw. + 1,0 %, Dienstleistungen und Reparaturen + 0,1 bzw. + 1,8 %, Wohnungs- und Garagennutzung + 0,4 bzw. + 3,6 %.

Im einzelnen sind folgende Preisveränderungen im August 1984 gegenüber dem Vormonat bzw. gegenüber August 1983 besonders hervorzuheben: Fische und Fischfilets (- 0,3 bzw. + 2,7 %), Eier (- 1,4 bzw. + 6,7 %), Butter (- 0,4 bzw. - 6,7 %), Speisefette und -öle (+ 0,7 bzw. + 16 %), Frischobst (- 8,7 bzw. + 12 %), Frischgemüse (- 12 bzw. \pm 0 %), Kartoffeln (- 24 bzw. + 18 %), Gas (+ 0,2 bzw. - 0,5 %), elektr. Strom (\pm 0 bzw. + 2,5 %), feste Brennstoffe (+ 0,2 bzw. + 1,7 %), leichtes Heizöl (- 0,3 bzw. - 1,4 %), Kraftstoffe (- 2,3 bzw. - 5,9 %) sowie Fernsehempfangsgeräte (- 0,3 bzw. - 3,7 %).

Der Preisindex für die Lebenshaltung von 4-Personen-Haushalten von Angestellten und Beamten mit höherem Einkommen lag im August 1984 mit 118,6 (1980 = 100) um 0,2 % niedriger als im Juli 1984 und um 1,7 % höher als im August 1983. Für 4-Personen-Arbeitnehmerhaushalte mit mittlerem Einkommen lauten die entsprechenden Zahlen 118,2 (- 0,2 bzw. + 1,7 %), für 2-Personen-Haushalte von Renten- und Sozialhilfeempfängern 118,5 (- 0,4 bzw. + 2,0 %) und für die einfache Lebenshaltung eines Kindes 116,7 (- 0,8 bzw. + 2,2 %). Der Preisindex für die Kraftfahrzeuganschaffung und -unterhaltung ("Kraftfahrerpreisindex") ging von Juli 1984 bis August 1984 um 0,5 % auf einen Stand von 119,0 (1980 = 100) zurück und lag damit um 0,3 % höher als im August 1983.

Der - im Gegensatz zu den Preisindizes für die Lebenshaltung - noch auf der alten Basis 1976 berechnete Index der Einzelhandelspreise sank von Juli bis August 1984 um 0,4 % auf 134,2. Er überschritt den Stand des entsprechenden Vorjahresmonats damit um 1,7 %.

PREISINDEX FÜR DIE LEBENSHALTUNG ALLER PRIVATEN HAUSHALTE NACH AUSGEWÄHLTEN HAUPTGRUPPEN



1 PREISINDEX FUER DIE LEBENSHALTUNG

(AKTUELLE ERGEBNISSE)

1.1 ALLE PRIVATEN HAUSHALTE

1980 = 100

LFD. NR.	INDEX, INDEXGRUPPE	WAEGUNGS- ANTEIL AM GESAMT- INDEX IN PROMILLE	VERKET- TUNGS- FAKTOR	1983	1983	1984		VERAENDERUNG	
				DURCH- SCHNITT	AUG.	JULI	AUG.	AUG. 1983	JULI 1984
1	GESAMTINDEX	1000		115,6	116,2	118,4	118,2	+ 1,7	- 0,2
2	GESAMTINDEX OHNE BESONDERS ERNTE-, SAISON- UND WITTERUNGS- ABHAENGIGE NAHRUNGSMITTEL SOWIE OHNE BLUMEN	975,52		115,7	116,5	118,3	118,3	+ 1,5	-
3	BESONDERS ERNTE-, SAISON- UND WITTERUNGSABHAENGIGE NAHRUNGSMITTEL SOWIE BLUMEN	24,48		110,8	104,6	124,6	113,8	+ 8,8	- 8,7
4	GESAMTINDEX OHNE BESONDERS ERNTE-, SAISON- UND WITTERUNGS- ABHAENGIGE NAHRUNGSMITTEL	984,16		115,6	116,3	118,2	118,2	+ 1,6	-
5	BESONDERS ERNTE-, SAISON- UND WITTERUNGSABHAENGIGE NAHRUNGSMITTEL	15,84		111,6	107,7	133,2	117,0	+ 8,6	- 12,2
6	GUETER DES TAEGLICHEN BEDARFS	356,55		113,8	113,7	115,7	114,8	+ 1,0	- 0,8
7	GESAMTINDEX OHNE WOHNUNGSMIETE	851,85		115,6	116,2	118,1	117,8	+ 1,4	- 0,3
8	GESAMTINDEX OHNE HEIZOEL	982,53		115,6	116,2	118,4	118,2	+ 1,7	- 0,2
9	GESAMTINDEX OHNE HEIZOEL UND KRAFTSTOFFE	948,79		115,6	116,0	118,6	118,4	+ 2,1	- 0,2

GLIEDERUNG NACH HAUPTGRUPPEN (VERWENDUNGSZWECK)

10	NAHRUNGSMITTEL, GETRAENKE, TABAKWAREN	249,33		114,3	113,9	116,7	115,7	+ 1,6	- 0,9
11	BEKLEIDUNG, SCHUHE	81,93		113,0	113,2	115,5	115,7	+ 2,2	+ 0,2
12	WOHNUNGSMIETEN, ENERGIE (OHNE KRAFTSTOFFE)	213,28		118,3	119,4	122,3	122,6	+ 2,7	+ 0,2
13	WOHNUNGSMIETEN	148,15		115,6	116,2	119,9	120,4	+ 3,6	+ 0,4
14	ENERGIE (OHNE KRAFTSTOFFE)	65,13		124,5	126,9	127,7	127,7	+ 0,6	-
15	MOEBEL, HAUSHALTSGERAETE U. A. GUETER FUER DIE HAUSHALTSFUERUNG	93,64		113,7	114,2	116,0	116,1	+ 1,7	+ 0,1
16	GUETER FUER DIE GESUNDHEITS- UND KOERPERPFLEGE	40,50		115,6	115,9	118,0	118,1	+ 1,9	+ 0,1
17	GUETER FUER VERKEHR UND NACHRICHTENUEBERMITTLUNG	142,63		117,1	119,0	119,7	119,1	+ 0,1	- 0,5
18	GUETER FUER BILDUNG, UNTERHALTUNG, FREIZEIT (OHNE DIENSTLEISTUNGEN DES GASTGEWERBES)	84,68		111,4	111,5	113,8	113,7	+ 2,0	- 0,1
19	GUETER FUER DIE PERSOENLICHE AUSSTATTUNG, DIENSTLEISTUNGEN DES BEHERBERGUNGSGEWERBES SOWIE GUETER SONSTIGER ART	94,01		118,5	119,5	121,4	121,4	+ 1,6	-

GLIEDERUNG NACH DAUERHAFTIGKEIT UND WERT DER GUETER

20	VERBRAUCHSGUETER UND REPARATUREN	410,62		116,1	116,5	118,4	117,6	+ 0,9	- 0,7
21	DAR.: VERBRAUCHSGUETER	396,57		116,1	116,5	118,3	117,5	+ 0,9	- 0,7
22	GEBRAUCHSGUETER VON MITTLERER LEBENSDAUER UND/ODER BEGRENZTEM WERT	141,99		112,6	112,9	114,9	115,0	+ 1,9	+ 0,1
23	LANGLEBIGE, HOCHWERTIGE GEBRAUCHSGUETER	121,09		114,3	115,3	117,4	117,4	+ 1,8	-
24	DIENSTLEISTUNGEN UND WOHNUNGSNUTZUNG	326,30		116,7	117,5	120,3	120,5	+ 2,6	+ 0,2
25	DAR.: DIENSTLEISTUNGEN	178,15		117,6	118,7	120,6	120,7	+ 1,7	+ 0,1

GLIEDERUNG NACH WAREN, LEISTUNGEN UND WOHNUNGSNUTZUNG

26	VERBRAUCHS- UND GEBRAUCHSGUETER	609,58		115,0	115,4	117,3	116,8	+ 1,2	- 0,4
27	NAHRUNGSMITTEL	145,43		112,1	111,7	115,4	113,7	+ 1,8	- 1,5
28	BESONDERS ERNTE-, SAISON- UND WITTERUNGSABHAENGIGE NAHRUNGSMITTEL	15,84		111,6	107,7	133,2	117,0	+ 8,6	- 12,2
29	SONSTIGE NAHRUNGSMITTEL	129,59		112,2	112,2	113,2	113,3	+ 1,0	+ 0,1
30	ANDERE VERBRAUCHS- UND GEBRAUCHSGUETER	464,15		115,9	116,6	117,9	117,8	+ 1,0	- 0,1
31	ANDERE VERBR.- U. GEBRAUCHSGUETER OHNE BLUMEN, KOHLE U. HEIZOEL	435,14		116,1	116,9	118,2	118,0	+ 0,9	- 0,2
32	ANDERE VERBR.- U. GEBR.-GUET. OHNE BLUMEN, KOHLE, HEIZOEL U. KRAFTST.	401,40		116,1	116,7	118,4	118,5	+ 1,5	+ 0,1
33	ANDERE VERBRAUCHS- UND GEBRAUCHSGUETER OHNE DIE NORMALERWEISE NICHT IN DER WOHNUNG GELAGERTEN GUETER 1)	305,21		113,6	113,5	115,2	115,3	+ 1,6	+ 0,1
34	DIENSTLEISTUNGEN UND REPARATUREN	236,64		116,6	117,6	119,6	119,7	+ 1,8	+ 0,1
35	DAR.: GASTGEWERBELEISTUNGEN	46,39		115,7	116,4	118,7	119,0	+ 2,2	+ 0,3
36	VERZEHR IN GASTSTAETTEN	44,17		115,4	116,0	118,4	118,6	+ 2,2	+ 0,2
37	UEBERNACHTUNG	2,22		122,4	122,9	125,6	125,9	+ 2,4	+ 0,2
38	HANDWERKERLEISTUNGEN (OHNE BAUHANDWERKER)	22,63		116,5	117,6	120,8	121,1	+ 3,0	+ 0,2
39	VERKEHRSLEISTUNGEN	12,81		124,0	125,2	127,5	127,7	+ 2,0	+ 0,2
40	UNTERRICHT UND KINDERGARTENBESUCH	8,43		122,2	123,3	125,6	125,6	+ 1,9	-
41	WOHNUNGS- UND GARAGENNUTZUNG	153,78		116,5	117,1	120,8	121,3	+ 3,6	+ 0,4

KFZ - ANSCHAFFUNG UND -UNTERHALTUNG (-KRAFTFAHRER - PREISINDEX-)

42	GESAMTINDEX	129,00		116,9	118,7	119,6	119,0	+ 0,3	- 0,5
	DARUNTER:								
43	KRAFTRAEDER	1,50		110,7	112,0	113,7	113,7	+ 1,5	-
44	PERSONENKRAFTWAGEN	49,56		119,1	121,0	124,5	124,5	+ 2,9	-
45	KRAFTSTOFFE	33,74		116,1	119,5	115,0	112,4	- 5,9	- 2,3
46	ERSATZTEILE, ZUBEHOER UND AUTOPFLEGEMITTEL	7,59		112,5	113,0	114,1	114,1	+ 1,0	-
47	REPARATUREN, INSPEKTION, WAGENWAESCHE	13,22		129,3	131,1	134,3	135,3	+ 3,2	+ 0,7
48	GARAGENMIETE	4,86		106,3	106,8	108,3	108,4	+ 1,5	+ 0,1
49	FAHRSCHULE	0,91		114,7	115,2	116,3	116,4	+ 1,0	+ 0,1
50	KFZ-VERSICHERUNG	12,46		111,5	111,5	113,7	113,7	+ 2,0	-
51	KFZ-STEUER	5,16		100,0	100,0	100,0	100,0	-	-

1) ELEKTRIZITAET, GAS, BRENNSTOFFE; GEBRAUCHSGUETER FUER DIE GARTENPFLEGE, KLEINKRAFTRAEDER, MOTORRAEDER, PERSONEN- UND KOMBIKRAFTFAHRZEUGE, KRAFTSTOFFE, SONSTIGE GEBRAUCHSGUETER FUER EIGENE KRAFTFAHRZEUGE; WASSER- UND LANDFAHREZEUGE.

1 PREISINDEX FUER DIE LEBENSHALTUNG

(AKTUELLE ERGEBNISSE)

1.1 ALLE PRIVATEN HAUSHALTE

1980 = 100

LFD. NR.	INDEX, INDEXGRUPPE	WAEGUNGS- ANTEIL AM GESAMT- INDEX IN PROMILLE	VERKET- TUNGS- FAKTOR	1983 DURCH- SCHNITT	1984			VERAENDERUNG AUG. 1984 GEGENUEBER AUG. JULI 1983 IN PROZENT
					AUG.	JULI	AUG.	
EORDERUNG NACH GRUPPEN UND UNTERGRUPPEN (VERWENDUNGSZWECK)								
52	NAHRUNGSMITTEL, GETRAENKE,	249,33		114,3	113,9	116,7	115,7	+ 1,6 - 0,9
53	FLEISCH, FLEISCHERZEUGNISSE, HE, FISCHERZEUGNISSE	49,36		113,0	112,9	113,1	113,1	+ 0,2 -
54	DARUNTER:							
54	FLEISCH, FRISCH, GEFROREN ODER TIEFGEFROREN (OHNE GEFLUEGEL- UND HACKFLEISCH SOWIE INNEREIEN)	18,41		113,6	113,4	112,5	112,6	- 0,7 + 0,1
55	DAR.: RINDFLEISCH	6,69		115,2	115,3	115,6	115,6	+ 0,3 -
56	SCHWEINFLEISCH (AUCH FRISCHER SPECK 1)	10,54		112,6	112,1	110,4	110,6	- 1,3 + 0,2
57	GEFLUEGELFLEISCH (OHNE WILDGEFLUEGELFLEISCH, INNEREIEN UND ANDERE SCHLACHTNEBENPRODUKTE)	2,63		109,2	109,3	112,1	112,0	+ 2,5 - 0,1
58	HACKFLEISCH, INNEREIEN UND ANDERE SCHLACHTNEBENPRODUKTE 1), FRISCH, GEFROREN ODER TIEFGEFROREN (OHNE ZUBEREITETES HACKFL.)	3,37		109,3	109,3	108,8	108,9	- 0,4 + 0,1
59	WURSTWAREN, SCHINKEN, SPECK U.AE., GERAUECHERT, GETROCKNET ODER GEKOCHT	20,04		114,1	114,2	114,8	114,9	+ 0,6 + 0,1
60	FISCHE UND FISCHFILETS, FRISCH (AUCH LEBEND) ODER TIEFGEFROREN	1,22		111,1	109,1	112,3	112,0	+ 2,7 - 0,3
61	FISCHKONSERVEN, KONSERVEN VON KREBS- UND WEICHTIEREN 1)	1,38		108,2	108,5	108,9	109,1	+ 0,6 + 0,2
62	ANDERE FISCHERZEUGNISSE, KREBS- UND WEICHTIERE 1)	0,77		109,8	110,2	110,9	111,1	+ 0,8 + 0,2
63	MILCH, MILCHERZEUGNISSE, EIER, SPEISEFETTE UND -OELE	27,31		111,6	111,2	113,1	112,9	+ 1,5 - 0,2
64	DARUNTER:							
64	TRINKMILCH	4,18		111,7	112,1	111,4	111,4	- 0,6 -
65	ANDERE MILCHERZEUGNISSE (OHNE KAESE, BUTTER, MILCHHALBFETT UND BUTTERSCHMALZ)	3,68		114,1	114,0	114,0	114,0	-
66	KAESE	7,06		112,2	112,3	112,8	112,8	+ 0,4 -
67	EIER	3,93		104,1	99,8	108,0	106,5	+ 6,7 - 1,4
68	BUTTER (AUCH MILCHHALBFETT 1) UND BUTTERSCHMALZ 1)	4,34		116,0	116,6	109,2	108,8	- 6,7 - 0,4
69	ANDERE SPEISEFETTE UND -OELE	2,97		111,9	111,6	128,5	129,4	+ 15,9 + 0,7
70	MARGARINE	1,96		113,4	113,1	133,6	134,8	+ 19,2 + 0,9
71	SPEISEOELE PFLANZLICHEN URSPRUNGS	0,60		106,2	105,9	114,8	115,0	+ 8,6 + 0,2
72	ANDERE SPEISEFETTE PFLANZLICHEN URSPRUNGS	0,30		110,7	110,6	126,4	126,9	+ 14,7 + 0,4
73	ANDERE SPEISEFETTE TIERISCHEN URSPRUNGS	0,11		118,2	118,5	118,9	118,9	+ 0,3 -
74	OBST, OBSTERZEUGNISSE (OHNE GETRAENKE UND MARMELADE)	9,33		111,6	112,3	133,3	123,8	+ 10,2 - 7,1
75	DAR.: FRISCHOBST	7,33		112,1	113,1	139,0	126,9	+ 12,2 - 8,7
76	KERNOBST, FRISCH	3,00		109,9	123,2	150,7	143,1	+ 16,2 - 5,0
77	DAR.: AEPFEL	2,50		110,8	131,0	149,1	151,0	+ 15,3 + 1,3
78	SUED- UND ZITRUSFRUECHTE, FRISCH (AUCH MELONEN 1)	2,97		122,5	129,9	129,1	131,8	+ 1,5 + 2,1
79	SCHALEN- UND TROCKENOBST	1,00		104,9	105,1	106,2	106,2	+ 1,0 -
80	OBSTKONSERVEN	0,95		111,6	114,6	118,8	119,0	+ 3,8 + 0,2
81	KARTOFFELN, GEMUESE, KARTOFFEL- UND GEMUESEERZEUGNISSE (OHNE GETRAENKE)	12,66		111,6	106,3	123,8	110,6	+ 4,0 - 10,7
82	DARUNTER:							
82	KARTOFFELN, FRISCH	2,15		114,6	112,1	174,6	132,6	+ 18,3 - 24,1
83	KARTOFFELERZEUGNISSE	1,34		108,9	108,8	114,2	114,4	+ 5,1 + 0,2
84	FRISCHGEMUESE	5,61		109,5	98,4	112,0	98,4	- 12,1 -
85	SPEISEKOHL, FRISCH	0,72		117,8	130,4	134,5	122,4	- 6,1 - 9,0
86	BLATT- UND STENGELGEMUESE, FRISCH	1,49		120,6	110,4	121,6	102,3	- 7,3 - 15,9
87	GEMUESEKONSERVEN	3,00		114,7	114,5	115,4	115,4	+ 0,8 -
88	BROT UND ANDERE BACKWAREN	18,22		114,1	114,4	116,2	116,3	+ 1,7 + 0,1
89	BROT UND ANDERE BACKWAREN AUS BROTTIEG	11,58		115,5	115,8	117,9	118,1	+ 2,0 + 0,2
90	DAR.: WEISSBROT (AUCH TOASTBROT)	1,33		114,7	115,2	117,0	117,3	+ 1,8 + 0,3
91	RODGEN- UND MISCHBROT (OHNE SCHROT- UND VOLLKORNBROT)	6,03		114,7	115,0	117,1	117,3	+ 2,0 + 0,2
92	KLEINGEBAECK AUS BROTTIEG	3,07		117,8	118,4	120,5	120,6	+ 1,9 + 0,1
93	FEINE BACKWAREN (OHNE DAUERBACKWAREN)	4,01		111,5	111,8	113,6	113,7	+ 1,7 + 0,1
94	DAUERBACKWAREN	2,63		112,0	112,3	112,7	112,6	+ 0,3 - 0,1
95	ZUCKER, SUESSWAREN, MARMELADE	10,70		108,5	108,6	109,1	109,2	+ 0,6 + 0,1
96	ZUCKER (RUEBEN- UND ROHRZUCKER)	1,65		115,0	115,2	116,9	117,1	+ 1,6 + 0,2
97	KAKAOERZEUGNISSE (OHNE SCHOKOLADENERZEUGNISSE)	0,55		98,8	98,8	98,8	99,1	+ 0,3 + 0,3
98	SCHOKOLADEN UND SCHOKOLADENERZEUGNISSE	3,69		105,0	105,0	104,8	104,9	- 0,1 + 0,1
99	ZUCKERWAREN (OHNE KANDIERTE FRUECHTE)	1,86		109,3	109,4	110,0	111,2	+ 1,6 + 0,2
100	SPEISEEIS	1,35		111,9	111,9	111,3	111,2	- 0,6 - 0,1
101	BIENENHONIG, MARMELADE, OBSTKRAUT 1), RUEBENSIRUP 1) U.AE.	1,60		109,7	109,8	110,6	110,6	+ 0,7 -
102	ANDERE NAHRUNGSMITTEL (EINSCHL. FERTIGGERICHTEN)	10,63		110,9	111,3	112,7	112,7	+ 1,3 -
103	MEHL, GRIESS U.AE. GETREIDERZEUGNISSE (MUEHLNERZEUGNISSE)	1,42		111,5	111,7	111,8	111,7	- 0,1 -
104	DAR.: WEIZENMEHL	0,81		111,2	111,3	140,1	109,9	- 1,3 - 0,2
105	REIS	0,39		111,2	111,7	113,8	113,8	+ 1,9 -
106	TEIGWAREN UND NAEHRMITTEL SONSTIGER ART	2,74		113,5	114,1	116,0	116,2	+ 1,8 + 0,2
107	DAR.: TEIGWAREN	0,90		110,7	111,3	111,9	112,0	+ 0,6 + 0,1
108	GEWUERZE, SOSSEN UND VERWANDTE BACK- UND SPEISEZUTATEN	2,34		111,3	111,7	113,8	114,0	+ 2,1 + 0,2
109	SAEUGLINGS- UND KLEINKINDERNAHRUNG	0,21		111,5	112,1	113,8	114,2	+ 1,9 + 0,4
110	FERTIGGERICHTE (OHNE FLEISCH-, FISCH-, KARTOFFEL-, GEMUESE- UND OBSTALAT)	3,92		108,6	108,8	109,8	109,9	+ 1,0 + 0,1
111	GETRAENKE, TABAKWAREN	61,48		117,8	117,1	117,7	117,9	+ 0,7 + 0,2
112	FRUCHT- UND GEMUESESAEFTE 1), FRUCHTNEKTARE, -SIRUPE 1), -SAFTKONZENTRATE 1)	2,05		112,7	112,8	115,3	115,8	+ 2,7 + 0,4
113	ANDERE ALKOHOLFREIE GETRAENKE (OHNE MILCH, KAFFEE, TEE, KAKAO)	4,66		111,3	111,6	112,7	112,9	+ 1,2 + 0,2
114	KAFFEEMITTEL 1) UND TEEAEHNLICHE ERZEUGNISSE	0,51		110,9	111,4	112,8	113,1	+ 1,5 + 0,3
115	KAFFEE	8,03		102,1	101,2	104,4	104,9	+ 3,7 + 0,5
116	TEE	0,60		109,4	109,7	112,4	112,7	+ 2,7 + 0,3
117	SPIRITUOSEN	4,56		124,7	124,9	125,2	125,3	+ 0,3 + 0,1
118	BIER	12,63		112,6	112,9	113,7	113,8	+ 0,8 + 0,1
119	TRAUBEN- UND FRUCHTWEINE 1)	8,34		114,7	114,5	113,3	113,2	- 1,1 - 0,1
120	TABAKWAREN	20,10		129,6	127,4	127,5	127,5	+ 0,1 -
121	ZIGARETTEN	18,90		128,7	126,4	126,4	126,4	-
122	ZIGARREN, ZIGARILLOS UND STUMPEN 1)	0,43		124,8	124,7	125,3	125,3	+ 0,5 -
123	RAUCH-, KAU- 1) UND SCHNUPFTABAK 1)	0,77		155,1	154,7	155,0	155,0	+ 0,2 -
124	VERZEHR VON SPEISEN UND GETRAENKEN IN KANTINEN, GASTSTAETTEN U.AE.	49,64		115,8	116,4	118,6	118,8	+ 2,1 + 0,2
125	VERZEHR VON SPEISEN IN KANTINEN	5,47		118,6	119,3	119,9	119,9	+ 0,5 -
126	VERZEHR VON SPEISEN IN GASTSTAETTEN U.AE.	32,45		115,4	116,0	118,3	118,6	+ 2,2 + 0,3
127	VERZEHR VON GETRAENKEN IN KANTINEN, GASTSTAETTEN U.AE.	11,72		115,6	116,2	118,6	118,8	+ 2,2 + 0,2

1) OHNE PREISREPRESENTANTEN FUER DIESE WARENART

1 PREISINDEX FUER DIE LEBENSHALTUNG

(AKTUELLE ERGEBNISSE)

1.1 ALLE PRIVATEN HAUSHALTE

1980 = 100

LFD. NR.	INDEX, INDEXGRUPPE	WAEGUNGS- ANTEIL AM GESAMT- INDEX IN PROMILLE	VERKET- TUNGS- FAKTOR	1983		1984		VERAENDERUNG AUG. 1984 GEGENUEBER AUG. 1983 JULI 1984 IN PROZENT	
				DURCH- SCHNITT	AUG.	AUG.	JULI	AUG.	
128	BEKLEIDUNG, SCHUHE	81,93		113,0	113,2	115,5	115,7	+ 2,2	+ 0,2
129	HERRENOBERBEKLEIDUNG	11,93		112,0	112,2	114,0	114,2	+ 1,8	+ 0,2
	DARUNTER:								
130	ANZUEGE (OHNE ARBEITS- UND SPORTBEKLEIDUNG)	3,60		110,7	110,8	112,3	112,4	+ 1,4	+ 0,1
131	SAKKOS UND JACKEN (OHNE STRICKJACKEN, ARBEITS- UND SPORTBEKLEIDUNG)	2,61		111,3	111,3	112,9	113,2	+ 1,7	+ 0,3
132	PULLOVER, TWINSETS 1), STRICKWESTEN 1) UND -JACKEN 1)	1,56		114,2	114,4	117,2	117,3	+ 2,5	+ 0,1
133	DAMENOVERBEKLEIDUNG (OHNE SPORTBEKLEIDUNG)	23,58		112,4	112,4	114,3	114,4	+ 1,8	+ 0,1
	DARUNTER:								
134	KLEIDER (OHNE ARBEITS- UND SPORTBEKLEIDUNG)	5,04		111,9	111,9	113,6	113,8	+ 1,7	+ 0,2
135	HOSEN, LANG (OHNE ARBEITS- UND SPORTBEKLEIDUNG)	2,54		112,4	112,5	118,1	118,3	+ 1,5	+ 0,1
136	KNABENOVERBEKLEIDUNG (OHNE SPORTBEKLEIDUNG)	4,95		113,7	113,8	115,2	115,4	+ 1,4	+ 0,2
137	MAEDCHENOVERBEKLEIDUNG (OHNE SPORTBEKLEIDUNG)	4,56		114,2	114,3	115,9	115,9	+ 1,4	-
138	SPORTBEKLEIDUNG	2,52		110,3	111,5	113,6	113,5	+ 1,8	- 0,1
	DARUNTER:								
139	BADE- UND STRANDBEKLEIDUNG	1,67		109,2	110,7	114,2	114,2	+ 3,2	-
140	HERREN-, DAMEN- UND KINDERWAESCHE, SAEUGLINGSBEKLEIDUNG	11,00		115,2	115,5	118,1	118,3	+ 2,4	+ 0,2
141	HERRENWAESCHE	3,22		112,6	112,8	114,9	115,1	+ 2,0	+ 0,2
142	DAMENWAESCHE (EINSCHL. MIEDERWAREN)	2,09		115,2	115,7	118,6	118,8	+ 2,7	+ 0,2
143	KINDERWAESCHE (OHNE SAEUGLINGSBEKLEIDUNG)	5,37		116,5	116,7	119,6	119,9	+ 2,7	+ 0,3
144	SAEUGLINGSBEKLEIDUNG	0,32		119,2	119,8	121,6	121,8	+ 1,7	+ 0,2
145	STRUMPFWAREN, KOPFBEDECKUNGEN, BEKLEIDUNGSZUBEHOER UND -STOFFE, KURZWAREN	8,45		113,6	113,9	116,8	116,9	+ 2,6	+ 0,1
	DARUNTER:								
146	STRUMPFWAREN	2,82		112,1	112,4	114,2	114,2	+ 1,6	-
147	BEKLEIDUNGSSTOFFE (METERWARE)	1,28		111,6	111,6	115,1	115,2	+ 3,2	+ 0,1
148	KURZWAREN	2,25		116,7	117,2	121,8	122,1	+ 4,2	+ 0,2
149	SCHUHE	13,56		112,9	113,1	116,4	116,7	+ 3,2	+ 0,3
150	STRASSENSCHUHE FUER HERREN	2,08		113,4	113,6	116,7	117,1	+ 3,1	+ 0,3
151	STRASSENSCHUHE FUER DAMEN	4,45		112,9	113,1	116,6	117,0	+ 3,4	+ 0,3
152	STRASSENSCHUHE FUER KINDER	5,13		112,5	112,6	116,1	116,3	+ 3,3	+ 0,2
153	HAUSSCHUHE	0,56		112,7	113,3	115,3	115,5	+ 1,9	+ 0,2
154	ANDERE SCHUHE	1,20		113,3	113,3	116,5	116,6	+ 2,9	+ 0,1
155	SCHUHZUBEHOER	0,14		117,8	118,0	123,1	123,4	+ 4,6	+ 0,2
156	FREMDE AENDERUNGEN UND REPARATUREN AN BEKLEIDUNG UND SCHUHEN, MIETE 1) FUER BEKLEIDUNG UND SCHUHE	1,38		112,7	113,4	116,5	116,7	+ 2,9	+ 0,2
157	FREMDE AENDERUNGEN BEIM KAUF VON BEKLEIDUNG	0,43		113,4	114,3	117,8	117,8	+ 3,1	-
158	FREMDE AENDERUNGEN 1) UND REPARATUREN AN SCHUHEN	0,95		112,3	113,0	115,9	116,2	+ 2,8	+ 0,3
159	WOHNUNGSMIETEN, ENERGIE (OHNE KRAFTSTOFFE)	213,28		118,3	119,4	122,3	122,6	+ 2,7	+ 0,2
160	WOHNUNGSMIETEN (AUCH MIETWERTE DER EIGENTUEMERWOHNUNGEN U.AE. 1)	148,15		115,6	116,2	119,9	120,4	+ 3,6	+ 0,4
161	WOHNUNGSMIETEN (EINSCHL. NEBENKOSTEN)	148,15		115,6	116,2	119,9	120,4	+ 3,6	+ 0,4
162	FREIFINANZIIERTER WOHNUNGSBAU	105,04		115,0	115,6	119,4	119,7	+ 3,5	+ 0,3
163	DEFFENTLICH GEFORDERTER WOHNUNGSBAU, 1949 UND SPAETER ERBAUT	43,11		117,1	117,7	121,2	122,2	+ 3,8	+ 0,8
164	ENERGIE (OHNE KRAFTSTOFFE)	65,13		124,5	126,9	127,7	127,7	+ 0,6	-
165	ELEKTRIZITAET	24,92		126,7	128,7	131,9	131,9	+ 2,5	-
166	GAS (OHNE GAS FUER KRAFTFAHRZEUGE)	8,31		133,0	133,8	132,8	133,1	- 0,5	+ 0,2
167	FLUESSIGE BRENNSTOFFE (OHNE KRAFTSTOFFE)	17,47		113,8	117,7	116,4	116,0	- 1,4	- 0,3
168	FESTE BRENNSTOFFE	3,54		121,0	120,5	122,4	122,6	+ 1,7	+ 0,2
169	DAR.: STEINKOEHLE (OHNE KOKS)	1,79		120,4	120,0	121,6	121,9	+ 1,6	+ 0,2
170	UMLAGEN FUER ZENTRALHEIZUNG, WARMWASSER 1), FERNWAERME	10,89		131,4	134,1	134,4	134,4	+ 0,2	-
171	MOEBEL, HAUSHALTSGERAETE U. A. GUETER FUER DIE HAUSHALTSFUHRUNG	93,64		113,7	114,2	116,0	116,1	+ 1,7	+ 0,1
172	MOEBEL	31,37		117,1	117,6	120,2	120,2	+ 2,2	-
173	KUECHENMOEBEL	6,34		117,1	117,7	120,3	120,3	+ 2,2	-
174	SCHLAFZIMMERMOEBEL (EINSCHL. MATRATZEN)	6,54		116,7	117,2	120,1	120,2	+ 2,6	+ 0,1
175	POLSTERMOEBEL	4,90		118,2	119,0	121,7	121,8	+ 2,4	+ 0,1
176	WOHN-, ESS- UND JUGENDZIMMERMOEBEL	9,11		116,5	117,2	119,8	119,6	+ 2,0	- 0,2
177	SONSTIGE MOEBEL	4,48		117,3	117,7	119,6	119,7	+ 1,7	+ 0,1
178	BODENBELAEGE, HEIMTEXTILIEN, HAUSHALTSWAESCHE	17,66		111,4	111,8	112,7	112,8	+ 0,9	+ 0,1
179	TEPPICHE UND ANDERE BODENBELAEGE	8,36		107,7	108,3	108,1	108,1	- 0,2	-
180	BETTWAREN UND BETTFEDERN (OHNE MATRATZEN)	1,59		121,2	121,2	122,3	122,4	+ 1,0	+ 0,1
181	BETTWAESCHE	1,94		111,1	111,3	113,1	113,2	+ 1,7	+ 0,1
182	GARDINEN 1) UND VORHAENGE 1), GARDINEN-, MOEBEL- UND DEKO-STOFFE	3,15		113,8	114,3	116,4	116,7	+ 2,1	+ 0,3
183	ANDERE HEIMTEXTILIEN	2,62		114,2	114,6	117,1	117,3	+ 2,4	+ 0,2
184	HEIZ- UND KOCHGERAETE, ANDERE ELEKTRISCHE HAUSHALTSGERAETE	14,12		109,9	110,2	110,9	110,9	+ 0,6	-
	DARUNTER:								
185	RAUMHEIZGERAETE	0,83		109,8	110,0	112,0	112,0	+ 1,8	-
186	HEIZ- UND KOCHGERAETE (OHNE RAUMHEIZGERAETE)	2,78		111,6	112,0	113,1	113,1	+ 1,0	-
187	ELEKTRISCHE KUEHL- UND GEFRIERMOEBEL	1,64		113,1	113,6	114,5	114,4	+ 0,7	- 0,1
188	ANDERE HOCHWERTIGE ELEKTRISCHE HAUSHALTSGERAETE	2,98		107,4	107,5	107,8	107,8	+ 0,3	-
189	ELEKTRISCHE LEUCHTEN (OHNE BATTERIELEUCHTEN)	1,61		111,4	111,9	113,3	113,4	+ 1,3	+ 0,1
190	GESCHIRR UND ANDERE GEBRAUCHSGUETER FUER DIE HAUSHALTSFUHRUNG	11,55		114,1	114,6	117,2	117,3	+ 2,4	+ 0,1
	DARUNTER:								
191	TAFELGESCHIRR AUS GLAS	0,98		118,3	119,0	122,5	122,6	+ 3,0	+ 0,1
192	TAFELGESCHIRR AUS FEINKERAMISCHEN STOFFEN	2,28		117,7	118,4	121,4	121,6	+ 2,7	+ 0,2
193	BESTECKE UND SCHNEIDWAREN (OHNE EINWEGBESTECKE)	1,58		118,0	119,0	123,2	123,5	+ 3,8	+ 0,2
194	NICHELEKTRISCHE KUECHENMASCHINEN UND -GERAETE	0,38		116,0	116,8	119,6	119,6	+ 2,4	-

1) OHNE PREISREPRESENTANTEN FUER DIESE WARENART

1 PREISINDEX FUER DIE LEBENSHALTUNG

(AKTUELLE ERGEBNISSE)

1.1 ALLE PRIVATEN HAUSHALTE

1980 = 100

LFD. NR.	INDEX, INDEXGRUPPE	WAEGUNGS- ANTEIL AM GESAMT-INDEX IN PROMILLE	VERKET- TUNGS-FAKTOR	1983			1984		VERAENDERUNG AUG. 1984 GEGENUEBER AUG. 1983 IN PROZENT	
				DURCH- SCHNITT	AUG.	JULI	AUG.	AUG.	JULI	
GLIEDERUNG NACH GRUPPEN UND UNTERGRUPPEN (VERWENDUNGSZWECK)										
195	KOCH-, BACK- UND BRATGESCHIRR	1,01		113,4	113,9	116,8	117,0	+ 2,7	+ 0,2	
196	HAUSHALTSBEHAELTER (OHNE TAFELGESCHIRR)	0,54		113,1	113,9	116,4	116,7	+ 2,5	+ 0,3	
197	WERKZEUGE	0,98		110,4	110,9	112,6	112,6	+ 1,5	-	
198	ANDERE GEBRAUCHSGUETER FUER DIE HAUSHALTSFUEHRUNG	3,08		110,1	110,4	111,9	111,9	+ 1,4	-	
199	DAR.: ELEKTRISCHE GEBRAUCHSGUETER FUER DIE HAUSHALTSFUEHRUNG, A.N.G.	2,36		109,0	109,2	110,3	110,3	+ 1,0	-	
200	VERBRAUCHSGUETER FUER DIE HAUSHALTSFUEHRUNG DARUNTER:	8,21		110,0	110,4	111,2	111,3	+ 0,8	+ 0,1	
201	EINWEGGESCHIRR 1), KUNSTSTOFF- UND ALUFOLIEN, TUETEN U.AE.	1,29		106,5	106,7	107,7	107,7	+ 0,9	-	
202	WASCH-, PUTZ- UND REINIGUNGSMITTEL	5,77		109,6	109,9	110,2	110,3	+ 0,4	+ 0,1	
203	ANDERE GEBRAUCHSGUETER FUER DIE HAUSHALTSFUEHRUNG	1,05		115,2	116,0	118,6	118,8	+ 2,4	+ 0,2	
204	Dienstleistungen fuer die Haushaltsfuehrung (einschl. haeuslicher Dienste), fremde Reparaturen und Installationen von Gebrauchsgueter fuer die Haushaltsfuehrung	6,97		115,4	115,7	118,6	118,6	+ 2,5	-	
205	haeusliche Dienste	2,52		116,0	115,5	118,7	118,7	+ 2,8	-	
206	Dienstleistungen fuer die Haushaltsfuehrung (ohne mieten fuer Gueter fuer die Haushaltsfuehrung)	2,45		112,3	113,0	115,1	115,2	+ 1,9	+ 0,1	
207	fremde Reparaturen an Guetern fuer die Haushaltsfuehrung	2,00		118,3	119,3	122,8	122,8	+ 2,9	-	
208	Tapeten, Anstrichfarben, Baustoffe, fremde Reparaturen an der Wohnung	3,76		114,6	115,2	117,7	117,7	+ 2,2	-	
209	Tapeten, Anstrichfarben, Baustoffe u.ae.	2,00		111,7	112,2	114,1	114,2	+ 1,8	+ 0,1	
210	Schoenheitsreparaturen an Miet- und Eigentuemernwohnungen auf Kosten des Wohnungsinhabers, sonstige fremde Reparaturen an der Wohnung auf Kosten des Mieters	1,76		117,8	118,5	121,8	121,8	+ 2,8	-	
211	Gueter fuer die Gesundheits- und Koerperpflege	40,50		115,6	115,9	118,0	118,1	+ 1,9	+ 0,1	
212	Verbrauchsgueter fuer die Gesundheitspflege	5,01		130,7	131,7	132,7	132,9	+ 0,9	+ 0,2	
213	Arzneimittel (ohne solche fuer Tiere)	4,53		132,9	134,0	134,9	135,1	+ 0,8	+ 0,1	
214	Medikamente	3,43		-	112,8	114,1	114,3	+ 1,3	+ 0,2	
215	Rezeptgebuehr	1,10		-	200,0	200,0	200,0	-	-	
216	Verbandstoffe und andere Verbrauchsgueter fuer die Gesundheitspflege	0,48		109,7	110,2	112,0	112,1	+ 1,7	+ 0,1	
217	Gebrauchsgueter fuer die Gesundheitspflege	2,14		110,9	111,5	113,0	113,1	+ 1,4	+ 0,1	
218	Elektrische und feinmechanische 1) Gebrauchsgueter fuer die Gesundheitspflege	0,16		115,1	115,5	117,5	117,5	+ 1,7	-	
219	Brillen, Brillenglaeser, Brillenfutterale 1) (ohne Sonnenbrillen mit optisch nicht bearbeiteten Glaesern)	1,17		108,2	109,0	110,3	110,3	+ 1,2	-	
220	Andere Verbrauchsgueter fuer die Gesundheitspflege	0,81		113,9	114,3	116,1	116,2	+ 1,7	+ 0,1	
221	Dienstleistungen von Aerzten und anderen medizinischen Fachkraefte 1), fremde Reparaturen an Gebrauchsgueter fuer die Gesundheitspflege 1)	10,79		115,0	115,0	117,5	117,6	+ 2,3	+ 0,1	
222	Dienstleistungen der Krankenhaeuser, Sanatorien, Pflegeheime 1) u.ae. (stationaere Behandlung)	5,06		110,6	109,4	111,6	111,5	+ 1,9	- 0,1	
223	Verbrauchsgueter fuer die Koerperpflege	9,41		111,1	111,6	113,0	113,1	+ 1,3	+ 0,1	
224	Gebrauchsgueter fuer die Koerperpflege darunter:	1,44		109,8	110,2	111,6	111,6	+ 1,3	-	
225	Nichtelektrische Verbrauchsgueter fuer die Koerperpflege	0,92		112,1	112,7	114,7	114,7	+ 1,8	-	
226	Dienstleistungen fuer die Koerperpflege, fremde Reparaturen an Gebrauchsgueter fuer die Koerperpflege 1)	6,65		118,4	119,3	122,7	122,9	+ 3,0	+ 0,2	
227	Friseurleistungen	6,65		118,4	119,3	122,7	122,9	+ 3,0	+ 0,2	
228	Gueter fuer Verkehr und Nachrichtenuebermittlung	142,63		117,1	119,0	119,7	119,1	+ 0,1	- 0,5	
229	Kraftfahrzeuge und Fahrraeder darunter:	52,24		118,8	120,7	124,1	124,0	+ 2,7	- 0,1	
230	Personenkraftwagen (einschl. Kombinationskraftwagen, aber ohne gebrauchte Kraftwagen)	49,03		119,1	121,1	124,5	124,5	+ 2,8	-	
231	Kraftraeder und Fahrraeder mit Hilfsmotor	1,50		110,7	112,0	113,7	113,7	+ 1,5	-	
232	Dar.: Kraftraeder ohne Geschwindigkeitbegrenzung ueber 50 cm3	0,74		105,3	106,4	109,0	109,0	+ 2,4	-	
233	Fahrraeder (ohne Kindersportfahrzeuge)	1,18		118,0	118,3	119,1	119,0	+ 0,6	- 0,1	
234	Gebrauchsgueter fuer Kraftfahrzeuge und Fahrraeder darunter:	6,06		113,9	114,3	115,2	115,2	+ 0,8	-	
235	Reifen und Schlaeuche fuer Kraftfahrzeuge und Kraftwagenanhaenger 1)	2,64		118,2	118,7	117,7	117,8	- 0,8	+ 0,1	
236	Andere Zuehoer-, Einzel- und Ersatzteile fuer Kraftfahrzeuge	2,46		109,9	110,3	112,1	112,1	+ 1,6	-	
237	Zuehoer-, Einzel- und Ersatzteile fuer Fahrraeder	0,57		116,4	116,8	119,1	119,1	+ 2,0	-	
238	Kraftstoffe	33,74		116,1	119,5	115,0	112,4	- 5,9	- 2,3	
239	Normalbenzin	12,95		115,9	119,7	115,1	112,3	- 6,2	- 2,4	
240	Superbenzin	16,74		117,3	120,9	115,9	113,3	- 6,3	- 2,2	
241	Dieselmotorkraftstoff	4,05		111,5	113,1	111,4	108,9	- 3,7	- 2,2	
242	Verbrauchsgueter fuer Kraftfahrzeuge und Fahrraeder 1) (ohne Kraftstoffe)	1,89		110,1	110,8	113,0	113,1	+ 2,1	+ 0,1	
243	Fremde Reparaturen an Kraftfahrzeugen und Fahrraeder 1), andere Dienstleistungen fuer Kraftfahrzeuge und Fahrraeder 1)	18,99		122,7	124,1	126,8	127,5	+ 2,7	+ 0,6	
244	fremde Reparaturen an Kraftwagen und Kraftwagenanhaengern 1)	11,10		115,8	117,4	120,5	121,1	+ 3,2	+ 0,5	
245	Andere Dienstleistungen fuer Kraftfahrzeuge und Fahrraeder 1)	7,89		132,5	133,6	135,6	136,5	+ 2,2	+ 0,7	
246	Kraftfahrtunterricht, Gebuehren fuer Fuehrerscheine	0,91		114,7	115,2	116,3	116,4	+ 1,0	+ 0,1	
247	Tuev- und Zulassungsgebuehren	0,28		116,1	116,6	116,6	116,6	-	-	
248	Garagenmieten (einschl. mieten fuer Stellplaetze)	4,84		106,3	106,8	108,3	108,4	+ 1,5	+ 0,1	
249	Miete fuer Kraftfahrzeuge und Fahrraeder 1)	0,26		113,1	114,9	114,9	114,9	-	-	
250	Parkgebuehren, Strassenbenutzungsgebuehren u.ae.	0,77		349,3	355,7	362,2	371,6	+ 4,5	+ 2,6	
251	Sonstige Dienstleistungen fuer Kraftfahrzeuge und Fahrraeder 1)	0,83		115,3	115,9	118,3	118,4	+ 2,2	+ 0,1	

1) OHNE PREISREPRESENTANTEN FUER DIESE WARENART

1 PREISINDEX FUER DIE LEBENSHALTUNG

(AKTUELLE ERGEBNISSE)

1.1 ALLE PRIVATEN HAUSHALTE

1980 = 100

LFD. NR.	INDEX, INDEXGRUPPE	WAEGUNGS- ANTEIL AM GESAMT- INDEX IN PROMILLE	VERKET- TUNGS- FAKTOR	1983	1984		VERAENDERUNG AUG. 1984 GEGENUEBER AUG. JULI 1983 1984 IN PROZENT	
				DURCH- SCHNITT	1983 AUG.	1984 JULI AUG.	1983 1984	
GLIEDERUNG NACH GRUPPEN UND UNTERGRUPPEN (VERWENDUNGSZWECK)								
252	FREMDE VERKEHRSLEISTUNGEN (OHNE PAUSCHALREISEN)	12,81		124,0	125,2	127,5	127,7	+ 2,0 + 0,2
253	PERSONENBEFORDERUNG MIT STADTBAHNEN (EINSCHL. HOCH-, U-, SCHWEBE-, STRASSENBAHNEN), OBUSSEN UND KRAFTOMNIBUSSEN	4,38		126,3	127,0	130,7	131,0	+ 3,1 + 0,2
254	PERSONENBEFORDERUNG MIT ZUEGEN DER BUNDESBahn U.AE. (OHNE PERSONENBEFORDERUNG IM VERKEHRSVERBUND)	3,11		129,0	129,9	128,0	129,7	- 0,2 + 1,3
255	PERSONENBEFORDERUNG MIT ANDEREN VERKEHRSMITTELN	4,55		116,0	118,0	121,4	120,6	+ 2,2 - 0,7
256	GUETERBEFORDERUNG (OHNE PAKETGEBUEHREN DER BUNDESPOST)	0,77		137,7	137,7	142,7	142,7	+ 3,6 -
257	DAR.: MOEBELTRANSPORTE U.AE.	0,42		118,6	118,7	127,7	127,7	+ 7,6 -
258	NACHRICHTENUEBERMITTLUNG	16,90		104,5	104,5	104,5	103,7	- 0,8 - 0,8
259	FERNSPRECHGEBUEHREN	14,61		100,8	100,8	100,8	99,9	- 0,9 - 0,9
260	GRUNDGEBUEHR (EINSCHL. GEBUEHREN FUER ZWEITAPPARATE, ZUSAETZLICHE KLINGELN U.AE. SOWIE GEBUEHREN FUER DIE EINRICHTUNG EINES FERNSPRECHANSCHLUSSES)	5,76		106,7	106,7	106,6	106,6	- 0,1 -
261	GEBUEHREN FUER ORTS- UND FERNGESPRAECH	8,85		97,0	97,0	97,0	95,6	- 1,4 - 1,4
262	BRIEF- UND PAKETBEFORDERUNG DURCH DIE BUNDESPOST	2,08		128,6	128,6	128,6	-	-
263	SONSTIGE POSTGEBUEHREN	0,21		121,0	121,0	122,3	122,3	+ 1,1 -
264	GUETER FUER BILDUNG, UNTERHALTUNG, FREIZEIT (OHNE DIENSTLEISTUNGEN DES GASTGEWERBES)	84,68		111,4	111,5	113,8	113,7	+ 2,0 - 0,1
265	FERNSEHEMPFANGS-, RUNDFUNKEMPFANGS-, PHONO-, FOTO- UND KINOGERAETE	13,31		98,0	97,8	96,3	96,2	- 1,6 - 0,1
266	FERNSEHEMPFANGSGERAETE (OHNE RUNDFUNK-/FERNSEHKOMBINATIONEN)	4,23		98,5	98,5	95,2	94,9	- 3,7 - 0,3
267	RUNDFUNKEMPFANGSGERAETE	2,37		100,3	100,2	99,2	99,1	- 1,1 - 0,1
268	PHONOGERAETE (EINSCHL. VIDEOGERAETEN)	1,32		97,6	97,4	96,5	96,2	- 1,2 - 0,3
269	ZUBEHOER, EINZEL- UND ERSATZTEILE FUER FERNSEHEMPFANGS-, RUND- FUNKEMPFANGS- UND PHONOGERAETE (OHNE VERBRAUCHSGUETER)	2,93		96,7	96,5	94,8	94,7	- 1,9 - 0,1
270	FOTO- UND KINOGERAETE	1,71		97,9	97,8	98,9	98,9	+ 1,1 -
271	ZUBEHOER, EINZEL- UND ERSATZTEILE FUER FOTO- UND KINOGERAETE (OHNE VERBRAUCHSGUETER)	0,75		93,4	91,4	93,6	93,7	+ 2,5 + 0,1
272	ANDERE GEBRAUCHSGUETER FUER BILDUNG, UNTERHALTUNG, FREIZEIT (OHNE BUECHER, ZEITUNGEN, ZEITSCHRIFTEN)	13,06		110,7	111,3	111,9	111,9	+ 0,5 -
273	SCHREIB- UND RECHENMASCHINEN, FOTOKOPIERGERAETE 1) U.AE.	1,26		97,7	97,5	95,4	95,4	- 2,2 -
274	SCHREIB-, ZEICHEN- UND BUEROGERAETE (OHNE VERBRAUCHSGUETER)	1,81		111,0	111,5	113,0	113,0	+ 1,3 -
275	DAR.: BUEROARTIKEL (OHNE VERBRAUCHSGUETER)	1,27		112,3	113,0	114,6	114,6	+ 1,4 -
276	MUSIKINSTRUMENTE	1,54		115,6	116,5	119,1	119,1	+ 2,2 -
277	SPIELWAREN	3,00		110,3	111,0	112,0	112,0	+ 0,9 -
278	SPORT- UND CAMPINGARTIKEL (OHNE SPORTBEKLEIDUNG UND -SCHUHE)	2,83		112,3	112,9	114,1	114,1	+ 1,1 -
279	GEBRAUCHSGUETER SONSTIGER ART FUER BILDUNG, UNTERHALTUNG, FREIZEIT	2,62		112,8	113,6	112,1	112,1	- 1,3 -
280	BUECHER, ZEITUNGEN, ZEITSCHRIFTEN	13,18		118,8	120,2	122,8	122,9	+ 2,2 + 0,1
281	VERBRAUCHSGUETER FUER BILDUNG, UNTERHALTUNG, FREIZEIT	5,84		115,2	115,5	118,2	118,5	+ 2,6 + 0,3
282	VERBRAUCHSGUETER FUER FOTO- UND KINOZWECKE	1,41		112,1	111,8	114,6	115,2	+ 3,0 + 0,5
283	BRIEFPAPIERAUSSTATTUNGEN, BRIEFUMSCHLAEGE, ANSICHTSKARTEN 1), SCHREIB-, MAL- UND ZEICHENPAPIER U.AE.	1,97		117,6	117,8	121,4	121,7	+ 3,3 + 0,2
284	ANDERE VERBRAUCHSGUETER FUER SCHREIB- UND BUEROZWECKE	0,63		114,5	115,1	116,6	116,6	+ 1,3 -
285	ANDERE VERBRAUCHSGUETER FUER BILDUNG, UNTERHALTUNG, FREIZEIT	1,83		115,2	115,9	118,1	118,2	+ 2,0 + 0,1
286	UNTERRICHTSLEISTUNGEN (OHNE FAHRSCULE)	7,52		123,1	124,3	126,7	126,7	+ 1,9 -
287	DIENSTLEISTUNGEN FUER BILDUNG, UNTERHALTUNG, FREIZEIT (OHNE SOLCHE DES BEHERBERGUNGS- UND GASTSTAETTENGEWERBES UND UNTERRICHTSLEISTUNGEN)	16,29		110,8	114,5	116,8	116,9	+ 2,1 + 0,1
	DARUNTER:							
288	RUNDFUNK- UND FERNSEHGEBUEHREN	4,95		112,7	125,3	125,3	125,3	-
289	PFLANZEN, GUETER FUER DIE GARTENPFLEGE	11,20		109,7	101,8	109,8	109,2	+ 7,3 - 0,5
	DARUNTER:							
290	SCHNITTBLUMEN UND TOPFPFLANZEN	5,51		108,1	92,0	104,6	103,4	+ 12,4 - 1,1
291	GARTENGERAETE UND ANDERE GEBRAUCHSGUETER FUER DIE GARTENPFLEGE (OHNE PFLANZEN)	1,57		110,2	110,6	112,2	112,2	+ 1,4 -
292	ANDERE VERBRAUCHSGUETER FUER DIE GARTENPFLEGE	0,78		110,8	111,1	114,0	114,1	+ 2,7 + 0,1
293	TIERE, GUETER FUER DIE TIERHALTUNG	2,34		109,5	110,0	111,1	111,1	+ 1,0 -
294	FREMDE INSTALLATIONEN 1) UND REPARATUREN AN GEBRAUCHSGUETERN FUER BILDUNG, UNTERHALTUNG, FREIZEIT	1,94		117,6	118,4	121,5	121,6	+ 2,7 + 0,1
295	GUETER FUER DIE PERSOENLICHE AUSSTATTUNG, DIENSTLEISTUNGEN DES BEHERBERGUNGSGEWERBES SOWIE GUETER SONSTIGER ART	94,01		118,5	119,5	121,4	121,4	+ 1,6 -
	DARUNTER:							
296	GUETER FUER DIE PERSOENLICHE AUSSTATTUNG	9,34		108,0	108,3	110,1	110,1	+ 1,7 -
	DARUNTER:							
297	UHREN	0,94		98,6	98,7	98,3	98,1	- 0,6 - 0,2
298	SCHMUCK	3,97		106,8	106,9	108,4	108,4	+ 1,4 -
299	RAUCHERARTIKEL	0,37		108,3	108,5	109,5	109,4	+ 0,8 - 0,1
300	ANDERE LEDER- UND TAESCHNERWAREN	3,66		111,9	112,4	115,0	115,1	+ 2,4 + 0,1
301	DIENSTLEISTUNGEN DES BEHERBERGUNGSGEWERBES (OHNE PAUSCHALREISEN)	17,03		126,8	130,1	133,3	133,4	+ 2,5 + 0,1
302	PAUSCHALREISEN	11,17		121,0	122,4	125,3	125,3	+ 2,4 -
303	DIENSTLEISTUNGEN DER KREDITINSTITUTE	1,09		127,2	126,3	137,4	137,4	+ 8,8 -
304	DIENSTLEISTUNGEN UND FREMDE REPARATUREN SONSTIGER ART	3,32		-	118,2	120,7	120,7	+ 2,1 -
305	VERSICHERUNGSBEITRAEGE	44,76		118,8	119,2	120,4	120,4	+ 1,0 -
306	KFZ-STEUERN UND SONSTIGE GEBUEHREN	5,73		-	100,4	100,4	100,4	-

1) OHNE PREISREPRESENTANTEN FUER DIESE WARENART

1 PREISINDEX FUER DIE LEBENSHALTUNG

(AKTUELLE ERGEBNISSE)

1.2 4-PERSONEN-HAUSHALTE VON ANGESTELLTEN UND BEAMTEN
MIT HOEHEREM EINKOMMEN

1980 = 100

LFD. NR.	INDEX, INDEXGRUPPE	WAEGUNGS- ANTEIL AM GESAMT- INDEX IN PROMILLE	VERKET- TUNGS- FAKTOR	1983		1984		VERAENDERUNG	
				DURCH- SCHNITT	1983 AUG.	1984 JULI	1984 AUG.	AUG. 1984 GEGENUEBER AUG. 1983 IN PROZENT	
307	GESAMTINDEX	1000		116,0	116,6	118,8	118,6	+ 1,7	- 0,2
308	GESAMTINDEX OHNE BESONDERS ERNTE-, SAISON- UND WITTERUNGS- ABHAENGIGE NAHRUNGSMITTEL SOWIE OHNE BLUMEN	977,11		116,1	116,9	118,7	118,7	+ 1,5	-
309	BESONDERS ERNTE-, SAISON- UND WITTERUNGSABHAENGIGE NAHRUNGSMITTEL SOWIE BLUMEN	22,89		110,6	104,3	123,4	113,3	+ 8,6	- 8,2
310	GESAMTINDEX OHNE BESONDERS ERNTE-, SAISON- UND WITTERUNGS- ABHAENGIGE NAHRUNGSMITTEL	984,86		116,1	116,8	118,6	118,6	+ 1,5	-
311	BESONDERS ERNTE-, SAISON- UND WITTERUNGSABHAENGIGE NAHRUNGSMITTEL	15,14		111,3	107,2	131,1	116,2	+ 8,4	-11,4
312	GESAMTINDEX OHNE WOHNUNGSMIETE	858,44		116,1	116,8	118,7	118,4	+ 1,4	- 0,3
313	GESAMTINDEX OHNE HEIZOEL	985,70		116,0	116,6	118,8	118,6	+ 1,7	- 0,2
314	GESAMTINDEX OHNE HEIZOEL UND KRAFTSTOFFE	950,58		116,0	116,5	119,0	118,8	+ 2,0	- 0,2
GLIEDERUNG NACH HAUPTGRUPPEN (VERWENDUNGSZWECK)									
315	NAHRUNGSMITTEL, GETRAENKE, TABAKWAREN	211,59		114,0	113,6	116,4	115,4	+ 1,6	- 0,9
316	BEKLEIDUNG, SCHUHE	84,72		113,2	113,4	115,8	115,9	+ 2,2	+ 0,1
317	WOHNUNGSMIETEN, ENERGIE (OHNE KRAFTSTOFFE)	190,84		117,8	118,9	121,8	122,1	+ 2,7	+ 0,2
318	WOHNUNGSMIETEN	141,56		115,2	115,8	119,4	119,8	+ 3,5	+ 0,3
319	ENERGIE (OHNE KRAFTSTOFFE)	49,28		125,5	128,0	128,6	128,6	+ 0,5	-
320	MOEBEL, HAUSHALTSGERAETE U. A. GUETER FUER DIE HAUSHALTSFUEHRUNG	86,72		114,1	114,6	116,6	116,6	+ 1,7	-
321	GUETER FUER DIE GESUNDEITS- UND KOERPERPFLEGE	55,64		114,4	114,7	116,9	117,0	+ 2,0	+ 0,1
322	GUETER FUER VERKEHR UND NACHRICHTENUEBERMITTLUNG	139,69		117,5	119,4	120,0	119,4	-	- 0,5
323	GUETER FUER BILDUNG, UNTERHALTUNG, FREIZEIT (OHNE DIENSTLEISTUNGEN DES GASTGWERBES)	102,41		113,0	113,0	115,3	115,2	+ 1,9	- 0,1
324	GUETER FUER DIE PERSOENLICHE AUSSTATTUNG, DIENSTLEISTUNGEN DES BEHERBERGUNGSGEWERBES SOWIE GUETER SONSTIGER ART	128,39		121,4	122,4	124,1	124,1	+ 1,4	-
GLIEDERUNG NACH DAUERHAFTIGKEIT UND WERT DER GUETER									
325	VERBRAUCHSGUETER UND REPARATUREN	362,47		115,7	116,1	118,0	117,1	+ 0,9	- 0,8
326	DAR.: VERBRAUCHSGUETER	345,93		115,7	116,1	117,8	117,0	+ 0,8	- 0,7
327	GEBRAUCHSGUETER VON MITTLERER LEBENSDAUER UND/ODER BEGRENZTEM WERT	156,31		112,8	113,2	115,2	115,3	+ 1,9	+ 0,1
328	LANGLEBIGE, HOCHWERTIGE GEBRAUCHSGUETER	108,93		114,7	115,7	117,9	117,9	+ 1,9	-
329	DIENSTLEISTUNGEN UND WOHNUNGSNUTZUNG	372,29		118,0	118,9	121,4	121,6	+ 2,3	+ 0,2
330	DAR.: DIENSTLEISTUNGEN	230,73		119,8	120,8	122,7	122,7	+ 1,6	-
GLIEDERUNG NACH WAREN, LEISTUNGEN UND WOHNUNGSNUTZUNG									
331	VERBRAUCHS- UND GEBRAUCHSGUETER	571,62		114,7	115,2	117,1	116,5	+ 1,1	- 0,5
332	NAHRUNGSMITTEL	135,45		112,1	111,6	115,2	113,6	+ 1,8	- 1,4
333	BESONDERS ERNTE-, SAISON- UND WITTERUNGSABHAENGIGE NAHRUNGSMITTEL	15,14		111,3	107,2	131,1	116,2	+ 8,4	-11,4
334	SONSTIGE NAHRUNGSMITTEL	120,31		112,2	112,2	113,2	113,3	+ 1,0	+ 0,1
335	ANDERE VERBRAUCHS- UND GEBRAUCHSGUETER	436,17		115,5	116,3	117,6	117,5	+ 1,0	- 0,1
336	ANDERE VERBR.- U. GEBRAUCHSGUETER OHNE BLUMEN, KOHLE U. HEIZOEL	413,69		115,7	116,6	117,8	117,7	+ 0,9	- 0,1
337	ANDERE VERBR.- U. GEBR.-GUET. OHNE BLUMEN, KOHLE, HEIZOEL U. KRAFTST.	378,57		115,7	116,3	118,1	118,2	+ 1,6	+ 0,1
338	DIENSTLEISTUNGEN UND REPARATUREN	278,91		118,5	119,5	121,5	121,5	+ 1,7	-
339	DAR.: GASTGWERBELEISTUNGEN	40,35		116,4	117,0	119,4	119,7	+ 2,3	+ 0,3
340	VERZEHR IN GASTSTAETTEN	34,63		115,4	116,1	118,4	118,6	+ 2,2	+ 0,2
341	UEBERNACHTUNG	5,72		122,4	122,9	125,6	125,9	+ 2,4	+ 0,2
342	HANDWERKERLEISTUNGEN (OHNE BAUHANDWERKER)	23,54		116,3	117,4	120,6	120,9	+ 3,0	+ 0,2
343	VERKEHRSLEISTUNGEN	15,91		123,3	124,6	127,1	127,2	+ 2,1	+ 0,1
344	UNTERRICHT UND KINDERGARTENBESUCH	13,09		126,9	128,3	131,0	131,0	+ 2,1	-
345	WOHNUNGS- UND GARAGENNUTZUNG	149,47		116,3	116,9	120,4	120,9	+ 3,4	+ 0,4

1 PREISINDEX FUER DIE LEBENSHALTUNG

(AKTUELLE ERGEBNISSE)

1.3 4-PERSONEN-ARBEITNEHMERHAUSHALTE MIT MITTLEREM EINKOMMEN

1980 = 100

LFD. NR.	INDEX, INDEXGRUPPE	WAEGUNGS- ANTEIL AM GESAMT- INDEX IN PROMILLE	VERKET- TUNGS- FAKTOR	1983	1983	1984	VERAENDERUNG		
				DURCH- SCHNITT	AUG.	JULI	AUG.	AUG. 1983	JULI 1984
346	GESAMTINDEX	1000		115,6	116,2	118,4	118,2	+ 1,7	- 0,2
347	GESAMTINDEX OHNE BESONDERS ERNTE-, SAISON- UND WITTERUNGS- ABHAENGIGE NAHRUNGSMITTEL SOWIE OHNE BLUMEN	974,19		115,8	116,5	118,2	118,3	+ 1,5	+ 0,1
348	BESONDERS ERNTE-, SAISON- UND WITTERUNGSABHAENGIGE NAHRUNGSMITTEL SOWIE BLUMEN	25,81		111,2	105,7	125,2	114,3	+ 8,1	- 8,7
349	GESAMTINDEX OHNE BESONDERS ERNTE-, SAISON- UND WITTERUNGS- ABHAENGIGE NAHRUNGSMITTEL	981,36		115,7	116,4	118,2	118,2	+ 1,5	-
350	BESONDERS ERNTE-, SAISON- UND WITTERUNGSABHAENGIGE NAHRUNGSMITTEL	18,64		112,0	108,3	131,6	116,9	+ 7,9	-11,2
351	GESAMTINDEX OHNE WOHNUNGSMIETE	844,47		115,6	116,2	118,1	117,7	+ 1,3	- 0,3
352	GESAMTINDEX OHNE HEIZOEL	986,51		115,7	116,2	118,4	118,2	+ 1,7	- 0,2
353	GESAMTINDEX OHNE HEIZOEL UND KRAFTSTOFFE	951,46		115,7	116,1	118,6	118,4	+ 2,0	- 0,2

GLIEDERUNG NACH HAUPTGRUPPEN (VERWENDUNGSZWECK)

354	NAHRUNGSMITTEL, GETRAENKE, TABAKWAREN	281,55		114,0	113,7	116,3	115,4	+ 1,5	- 0,8
355	BEKLEIDUNG, SCHUHE	88,00		113,4	113,7	116,1	116,3	+ 2,3	+ 0,2
356	WOHNUNGSMIETEN, ENERGIE (OHNE KRAFTSTOFFE)	217,21		118,7	119,8	122,7	123,1	+ 2,8	+ 0,3
357	WOHNUNGSMIETEN	155,53		115,8	116,4	120,1	120,6	+ 3,6	+ 0,4
358	ENERGIE (OHNE KRAFTSTOFFE)	61,68		126,1	128,4	129,2	129,2	+ 0,6	-
359	MOEBEL, HAUSHALTSGERAETE U. A. GUETER FUER DIE HAUSHALTSFUERUNG	77,49		113,6	114,1	116,0	116,0	+ 1,7	-
360	GUETER FUER DIE GESUNDHEITS- UND KOERPERPFLEGE	27,65		119,3	119,8	121,7	121,7	+ 1,6	-
361	GUETER FUER VERKEHR UND NACHRICHTENUEBERMITTLUNG	132,47		116,8	118,6	119,0	118,4	- 0,2	- 0,5
362	GUETER FUER BILDUNG, UNTERHALTUNG, FREIZEIT (OHNE DIENSTLEISTUNGEN DES GASTGEWERBES)	93,38		112,9	113,2	115,4	115,3	+ 1,9	- 0,1
363	GUETER FUER DIE PERSOENLICHE AUSSTATTUNG, DIENSTLEISTUNGEN DES BEHERBERGUNGSGEWERBES SOWIE GUETER SONSTIGER ART	82,25		117,3	118,4	120,4	120,4	+ 1,7	-

GLIEDERUNG NACH BEDARFSGRUPPEN

364	ERNAEHRUNG	215,07		112,6	112,4	115,5	114,3	+ 1,7	- 1,0
365	GETRAENKE UND TABAKWAREN	66,48		118,5	117,9	118,8	119,0	+ 0,9	+ 0,2
366	WOHNUNG	157,18		115,8	116,4	120,1	120,6	+ 3,6	+ 0,4
367	HEIZUNG UND BELEUCHTUNG	63,86		125,7	128,0	128,8	128,8	+ 0,6	-
368	HAUSRAT	100,60		111,1	110,7	112,8	112,7	+ 1,8	- 0,1
369	BEKLEIDUNG	90,63		113,4	113,7	116,1	116,3	+ 2,3	+ 0,2
370	REINIGUNG UND KOERPERPFLEGE	45,63		119,2	119,6	120,8	120,9	+ 1,1	+ 0,1
371	BILDUNG, UNTERHALTUNG UND ERHOLUNG	109,91		118,0	119,7	122,1	122,1	+ 2,0	-
372	VERKEHR	150,64		115,8	117,3	117,9	117,3	-	- 0,5

GLIEDERUNG NACH DAUERHAFTIGKEIT UND WERT DER GUETER

373	VERBRAUCHSGUETER UND REPARATUREN	443,95		116,2	116,5	118,3	117,6	+ 0,9	- 0,6
374	DAR.: VERBRAUCHSGUETER	429,65		116,2	116,5	118,3	117,5	+ 0,9	- 0,7
375	GEBRAUCHSGUETER VON MITTLERER LEBENSDAUER UND/ODER BEGRENZTEM WERT	153,62		112,9	113,3	115,3	115,4	+ 1,9	+ 0,1
376	LANGLEBIGE, HOCHWERTIGE GEBRAUCHSGUETER	91,05		114,7	115,7	117,8	117,8	+ 1,8	-
377	DIENSTLEISTUNGEN UND WOHNUNGSNUTZUNG	311,38		116,5	117,4	120,2	120,5	+ 2,6	+ 0,2
378	DAR.: DIENSTLEISTUNGEN	155,85		117,2	118,5	120,3	120,4	+ 1,6	+ 0,1

GLIEDERUNG NACH WAREN, LEISTUNGEN UND WOHNUNGSNUTZUNG

379	VERBRAUCHS- UND GEBRAUCHSGUETER	636,41		115,2	115,6	117,5	116,9	+ 1,1	- 0,5
380	NAHRUNGSMITTEL	190,75		112,2	111,9	115,1	113,8	+ 1,7	- 1,1
381	BESONDERS ERNTE-, SAISON- UND WITTERUNGSABHAENGIGE NAHRUNGSMITTEL	18,64		112,0	108,3	131,6	116,9	+ 7,9	-11,2
382	SONSTIGE NAHRUNGSMITTEL	172,11		112,3	112,3	113,4	113,4	+ 1,0	-
383	ANDERE VERBRAUCHS- UND GEBRAUCHSGUETER	445,66		116,5	117,2	118,5	118,3	+ 0,9	- 0,2
384	ANDERE VERBR.- U. GEBRAUCHSGUETER OHNE BLUMEN, KOHLE U. HEIZOEL	423,21		116,7	117,5	118,7	118,5	+ 0,9	- 0,2
385	ANDERE VERBR.- U. GEBR.-GUET. OHNE BLUMEN, KOHLE, HEIZOEL U. KRAFTST.	388,16		116,7	117,3	119,0	119,1	+ 1,5	+ 0,1
386	DIENSTLEISTUNGEN UND REPARATUREN	200,21		116,5	117,6	119,6	119,7	+ 1,8	+ 0,1
387	DAR.: GASTGEWERBELEISTUNGEN	35,59		115,8	116,4	118,8	119,1	+ 2,3	+ 0,3
388	VERZEHR IN GASTSTAETTEN	33,66		115,4	116,1	118,4	118,7	+ 2,2	+ 0,3
389	UEBERNACHTUNG	1,93		122,4	122,9	125,6	125,9	+ 2,4	+ 0,2
390	HANDWERKERLEISTUNGEN (OHNE BAUHANDWERKER)	20,44		116,4	117,4	120,6	120,9	+ 3,0	+ 0,2
391	VERKEHRLEISTUNGEN	12,67		125,4	126,3	128,1	128,8	+ 2,0	+ 0,5
392	UNTERRICHT UND KINDERGARTENBESUCH	13,03		124,4	125,6	128,1	128,0	+ 1,9	- 0,1
393	WOHNUNGS- UND GARAGENNUTZUNG	163,38		116,3	116,9	120,5	121,1	+ 3,6	+ 0,5

1 PREISINDEX FUER DIE LEBENSHALTUNG

(AKTUELLE ERGEBNISSE)

1.4 2-PERSONEN-HAUSHALTE VON RENTEN- UND SOZIALHILFEEMPFÄNGERN

1980 = 100

LFD. NR.	INDEX, INDEXGRUPPE	WÄGUNGSGESAMT-INDEX IN PROMILLE	VERKETTUNGSFAKTOR	1983			VERÄNDERUNG AUG. 1984 GEGENÜBER AUG. JULI 1983 IN PROZENT
				1983	1983	1984	
				DURCHSCHNITT	AUG.	JULI	AUG.
394	GESAMTINDEX	1000		115,9	116,2	119,0	118,5 + 2,0 - 0,4
395	GESAMTINDEX OHNE BESONDERS ERNTE-, SAISON- UND WITTERUNGS- ABHÄNGIGE NAHRUNGSMITTEL SOWIE OHNE BLUMEN	957,91		116,0	116,6	118,5	118,7 + 1,8 + 0,2
396	BESONDERS ERNTE-, SAISON- UND WITTERUNGSABHÄNGIGE NAHRUNGSMITTEL SOWIE BLUMEN	42,09		111,2	105,8	128,7	115,0 + 8,7 -10,6
397	GESAMTINDEX OHNE BESONDERS ERNTE-, SAISON- UND WITTERUNGS- ABHÄNGIGE NAHRUNGSMITTEL	966,11		116,0	116,4	118,4	118,6 + 1,9 + 0,2
398	BESONDERS ERNTE-, SAISON- UND WITTERUNGSABHÄNGIGE NAHRUNGSMITTEL	33,89		111,7	108,2	133,9	117,2 + 8,3 -12,5
399	GESAMTINDEX OHNE WOHNUNGSMIETE	780,02		115,7	116,0	118,5	117,8 + 1,6 - 0,6
400	GESAMTINDEX OHNE HEIZOEL	991,11		115,8	116,1	119,0	118,6 + 2,2 - 0,3
401	GESAMTINDEX OHNE HEIZOEL UND KRAFTSTOFFE	979,95		115,9	116,1	119,0	118,6 + 2,2 - 0,3

GLIEDERUNG NACH HAUPTGRUPPEN (VERWENDUNGSZWECK)

402	NAHRUNGSMITTEL, GETRAENKE, TABAKWAREN	332,94		113,3	112,9	116,6	114,9 + 1,8 - 1,5
403	BEKLEIDUNG, SCHUHE	66,18		112,8	113,0	115,4	115,5 + 2,2 + 0,1
404	WOHNUNGSMIETEN, ENERGIE (OHNE KRAFTSTOFFE)	306,32		119,1	120,0	123,1	123,5 + 2,9 + 0,3
405	WOHNUNGSMIETEN	219,98		116,2	116,8	120,7	121,2 + 3,8 + 0,4
406	ENERGIE (OHNE KRAFTSTOFFE)	86,34		126,5	128,3	129,4	129,5 + 0,9 + 0,1
407	MOEBEL, HAUSHALTSGERAETE U. A. GUETER FUER DIE HAUSHALTSFUERUNG	75,19		113,5	113,9	115,8	115,9 + 1,8 + 0,1
408	GUETER FUER DIE GESUNDEITS- UND KOERPERPFLEGE	47,15		124,6	124,9	126,9	126,9 + 1,6 -
409	GUETER FUER VERKEHR UND NACHRICHTENUEBERMITTLUNG	70,75		116,2	117,3	117,1	116,7 - 0,5 - 0,3
410	GUETER FUER BILDUNG, UNTERHALTUNG, FREIZEIT (OHNE DIENSTLEISTUNGEN DES GASTGEWERBES)	56,58		113,0	113,0	116,3	116,2 + 2,8 - 0,1
411	GUETER FUER DIE PERSOENLICHE AUSSTATTUNG, DIENSTLEISTUNGEN DES BEHERBERGUNGSGEWERBES SOWIE GUETER SONSTIGER ART	44,89		114,8	115,6	117,1	117,1 + 1,3 -

GLIEDERUNG NACH BEDARFSGRUPPEN

412	ERNAEHRUNG	266,58		112,4	112,0	116,3	114,2 + 2,0 - 1,8
413	GETRAENKE UND TABAKWAREN	66,36		116,9	116,5	117,6	117,8 + 1,1 + 0,2
414	WOHNUNG	223,61		116,2	116,8	120,7	121,2 + 3,8 + 0,4
415	HEIZUNG UND BELEUCHTUNG	88,10		126,2	128,0	129,1	129,2 + 0,9 + 0,1
416	HAUSRAT	81,78		111,1	110,2	112,6	112,6 + 2,2 -
417	BEKLEIDUNG	67,72		112,8	113,0	115,4	115,5 + 2,2 + 0,1
418	REINIGUNG UND KOERPERPFLEGE	63,94		121,7	122,0	123,8	123,9 + 1,6 + 0,1
419	BILDUNG, UNTERHALTUNG UND ERHOLUNG	63,77		117,3	119,5	121,6	121,7 + 1,8 + 0,1
420	VERKEHR	78,14		115,5	116,5	116,4	116,1 - 0,3 - 0,3

GLIEDERUNG NACH DAUERHAFTIGKEIT UND WERT DER GUETER

421	VERBRAUCHSGUETER UND REPARATUREN	504,97		116,8	116,8	119,8	118,7 + 1,6 - 0,9
422	DAR.: VERBRAUCHSGUETER	489,25		116,8	116,8	119,7	118,6 + 1,5 - 0,9
423	GEBRAUCHSGUETER VON MITTLERER LEBENSDAUER UND/ODER BEGRENZTEM WERT	109,47		112,9	113,2	115,3	115,4 + 1,9 + 0,1
424	LANGLEBIGE, HOCHWERTIGE GEBRAUCHSGUETER	32,84		109,9	110,5	111,4	111,4 + 0,8 -
425	DIENSTLEISTUNGEN UND WOHNUNGSNUTZUNG	352,72		115,9	116,7	119,7	120,0 + 2,8 + 0,3
426	DAR.: DIENSTLEISTUNGEN	132,74		115,5	116,6	118,0	118,0 + 1,2 -

GLIEDERUNG NACH WAREN, LEISTUNGEN UND WOHNUNGSNUTZUNG

427	VERBRAUCHS- UND GEBRAUCHSGUETER	605,31		115,8	115,8	118,5	117,6 + 1,6 - 0,8
428	NAHRUNGSMITTEL	250,78		112,2	111,7	116,2	114,0 + 2,1 - 1,9
429	BESONDERS ERNTE-, SAISON- UND WITTERUNGSABHÄNGIGE NAHRUNGSMITTEL	33,89		111,7	108,2	133,9	117,2 + 8,3 -12,5
430	SONSTIGE NAHRUNGSMITTEL	216,89		112,3	112,3	113,4	113,5 + 1,1 + 0,1
431	ANDERE VERBRAUCHS- UND GEBRAUCHSGUETER	354,53		118,3	118,7	120,2	120,2 + 1,3 -
432	ANDERE VERBR.- U. GEBRAUCHSGUETER OHNE BLUMEN, KOHLE U. HEIZOEL	328,67		118,5	119,2	120,6	120,6 + 1,2 -
433	ANDERE VERBR.- U. GEBR.-GUET. OHNE BLUMEN, KOHLE, HEIZOEL U.KRAFTST.	317,51		118,7	119,2	120,8	120,9 + 1,4 + 0,1
434	DIENSTLEISTUNGEN UND REPARATUREN	170,75		115,2	116,2	117,9	117,9 + 1,5 -
435	DAR.: GASTGEWERBELEISTUNGEN	26,17		115,6	116,2	118,6	118,7 + 2,2 + 0,1
436	VERZEHR IN GASTSTAETTEN	25,07		115,3	116,0	118,3	118,5 + 2,2 + 0,2
437	UEBERNACHTUNG	1,10		121,6	121,9	124,2	124,4 + 2,1 + 0,2
438	HANDWERKERLEISTUNGEN (OHNE BAUHANDWERKER)	21,77		116,9	117,8	121,1	121,3 + 3,0 + 0,2
439	VERKEHRSLEISTUNGEN	20,40		126,6	127,2	128,6	129,3 + 1,7 + 0,5
440	UNTERRICHT UND KINDERGARTENBESUCH	0,03		134,5	136,3	139,6	139,6 + 2,4 -
441	WOHNUNGS- UND GARAGENNUTZUNG	223,94		116,5	117,1	120,9	121,5 + 3,8 + 0,5

1 PREISINDEX FUER DIE LEBENSHALTUNG
(AKTUELLE ERGEBNISSE)
1.5 EINFACHE LEBENSHALTUNG EINES KINDES
1980 = 100

LFD. NR.	INDEX, INDEXGRUPPE	WAEGUNGS- ANTEIL AM GESAMT- INDEX IN PROMILLE	VERKET- TUNGS- FAKTOR	1983	1984		VERAENDERUNG		
				DURCH- SCHNITT	1983 AUG.	1984 JULI	1983 AUG.	1984 JULI	IN PROZENT
442	GESAMTINDEX	1000		114,1	114,2	117,7	116,7	+ 2,2	- 0,8
GLIEDERUNG NACH HAUPTGRUPPEN (VERWENDUNGSZWECK)									
443	NAHRUNGSMITTEL, GETRAENKE	459,62		112,4	112,0	116,8	114,3	+ 2,1	- 2,1
444	BEKLEIDUNG, SCHUHE	238,19		113,4	113,6	116,1	116,2	+ 2,3	+ 0,1
445	WOHNUNGSMIETEN, ENERGIE (OHNE KRAFTSTOFFE)	157,56		117,7	118,6	121,7	122,1	+ 3,0	+ 0,3
446	WOHNUNGSMIETEN	117,70		116,5	117,1	120,9	121,5	+ 3,8	+ 0,5
447	ENERGIE (OHNE KRAFTSTOFFE)	39,86		121,2	123,1	123,9	123,9	+ 0,6	-
448	MOEBEL, HAUSHALTSGERAETE U. A. GUETER FUER DIE HAUSHALTSFUEHRUNG	50,76		113,5	113,9	116,0	116,1	+ 1,9	+ 0,1
449	GUETER FUER DIE GESUNDEITS- UND KOERPERPFLEGE	32,50		114,0	114,4	116,6	116,7	+ 2,0	+ 0,1
450	GUETER FUER VERKEHR UND NACHRICHTENUEBERMITTLUNG	27,85		127,0	127,6	128,6	129,2	+ 1,3	+ 0,5
451	GUETER FUER BILDUNG, UNTERHALTUNG, FREIZEIT (OHNE DIENSTLEISTUNGEN DES GASTGEWERBES)	22,76		117,0	117,7	119,9	119,9	+ 1,9	-
452	GUETER FUER DIE PERSOENLICHE AUSSTATTUNG, DIENSTLEISTUNGEN DES BEHERBERGUNGSGEWERBES SOWIE GUETER SONSTIGER ART	10,76		113,3	113,9	116,5	116,6	+ 2,4	+ 0,1
GLIEDERUNG NACH BEDARFSGRUPPEN									
453	ERNAEHRUNG	451,02		112,2	111,9	116,7	114,1	+ 2,0	- 2,2
454	GETRAENKE	8,60		118,4	118,9	121,8	122,3	+ 2,9	+ 0,4
455	WOHNUNG	117,70		116,5	117,1	120,9	121,5	+ 3,8	+ 0,5
456	HEIZUNG UND BELEUCHTUNG	40,01		121,2	123,1	123,9	123,9	+ 0,6	-
457	HAUSRAT	45,44		113,7	114,1	116,3	116,4	+ 2,0	+ 0,1
458	BEKLEIDUNG	245,79		113,4	113,6	116,1	116,3	+ 2,4	+ 0,2
459	REINIGUNG UND KOERPERPFLEGE	40,09		113,3	113,8	115,7	115,8	+ 1,8	+ 0,1
460	BILDUNG UND UNTERHALTUNG	23,41		117,1	117,9	120,1	120,1	+ 1,9	-
461	VERKEHR	27,94		127,0	127,5	128,5	129,2	+ 1,3	+ 0,5

2 INDEX DER EINZELHANDELSPREISE

(AKTUELLE ERGEBNISSE)

2.1 INSTITUTIONELLE GLIEDERUNG

1976 = 100

NR. DER SYSTE-MATIK	INDEX, INDEXGRUPPE	WAEGUNGS- ANTEIL AM GESAMT- INDEX IN PRO- MILLE	VERKET- TUNGS- FAKTOR	1983	1983	1984	VERAENDERUNG		
				DURCH- SCHNITT	AUG.	JULI	AUG.	AUG. 1983	JULI 1984
NACH WIRTSCHAFTSGRUPPEN									
1	43	EINZELHANDEL INSGESAMT	1000	0,73457	131,7	131,9	134,8	134,2	+ 1,7 - 0,4
DARUNTER									
2	43 1 1)	EH.M.NAHRUNGS- UND GENUSSMITTELN UND GEMISCHTWAREN	339,11	0,75153	127,8	127,3	131,4	129,8	+ 2,0 - 1,2
3	43 2	EH.M.BEKLEIDUNG, WAESCHE, AUSSTATTUNGS- UND SPORTARTIKELN SOWIE MIT SCHUHEN	152,90	0,71222	136,2	136,4	139,3	139,4	+ 2,2 + 0,1
4	43 3	EH.M.EISEN- UND METALLWAREN SOWIE MIT HAUSRAT UND WOHN- BEDARF AUS KUNSTST., GLAS, FEINKERAMIK UND HOLZ (A.N.G.)	68,15	0,74116	138,8	139,5	142,5	142,5	+ 2,2 -
5	43 4	EH.M.ELEKTROTECHN., FEINMECH. U. OPT. ERZEUGN., SCHMUCK-, LEDER-, GALANTERIE- U. SPIELWAREN SOWIE MIT MUSIKINSTRUM.	49,40	0,77952	122,5	122,8	123,9	123,9	+ 0,9 -
6	43 5	EH. M PAPIERWAREN UND DRUCKERZEUGNISSEN	18,81	0,72827	130,6	131,4	133,8	133,9	+ 1,9 + 0,1
7	43 6	EH.M.PHARMAZ., ORTHOPAED., MEDIZIN, UND KOSMET. ARTIKELN SOWIE MIT PUTZ- UND REINIGUNGSMITTELN	62,60	0,77804	128,1	129,3	131,0	131,2	+ 1,5 + 0,2
8	43 7	EH.M.KOEHLE, SONST. FESTEN BRENNSTOFFEN UND MINERALOELERZ.	35,62	0,52521	178,8	182,1	181,4	180,3	- 1,0 - 0,6
9	43 8	EH.M.FAHRZEUGEN, MASCHINEN UND BUEROEINRICHTUNGEN	92,61	0,74376	129,7	131,0	133,7	133,7	+ 2,1 -
10	43 9	EH.M.SONSTIGEN WAREN	19,59	0,73309	127,7	125,7	130,3	129,6	+ 3,1 - 0,5
NACH WIRTSCHAFTSUNTERGRUPPEN UND -KLASSEN									
11	43 1 1)	EINZELHANDEL MIT NAHRUNGS- UND GENUSSMITTELN UND GEMISCHTWAREN	339,11	0,75153	127,8	127,3	131,4	129,8	+ 2,0 - 1,2
DARUNTER									
12	43 10 1)	EH.M.NAHRUNGS- UND GENUSSMITTELN VERSCH. ART (OHNE AUSGEPRAEGTEN SCHWERPUNKT) UND GEMISCHTWAREN	287,69	0,74848	125,8	125,6	129,7	128,0	+ 1,9 - 1,3
13	43 14 0	EH.M.KARTOFFELN, GEMUESE, OBST UND SUEDFRUECHTEN	4,48	0,62457	123,0	120,4	151,0	132,5	+10,0 -12,3
14	43 14 1	EH.M.MILCH, MILCHERZEUGNISSEN, FETTWAREN UND EIERN	4,04	0,71812	122,3	122,2	123,8	123,7	+ 1,2 - 0,1
15	43 14 2	EH.M.FISCHEN UND FISCHERZEUGNISSEN	1,37	0,63704	133,6	131,4	133,9	134,2	+ 2,1 + 0,2
16	43 14 4	EH.M.SUESSWAREN	2,12	0,81039	124,1	124,0	124,9	125,1	+ 0,9 + 0,2
17	43 14 5	EH.M.KAFFEE, TEE UND KAKAO	2,65	0,82682	120,8	120,2	122,8	123,3	+ 2,6 + 0,4
18	43 16	EH.M.GETRAENKEN	8,25	0,80875	128,4	128,4	128,9	129,0	+ 0,5 + 0,1
19	43 19	EH.M.TABAKWAREN	27,31	0,78268	151,3	148,8	150,0	150,0	+ 0,8 -
20	43 2	EINZELHANDEL MIT BEKLEIDUNG, WAESCHE, AUSSTATTUNGS- UND SPORTARTIKELN SOWIE MIT SCHUHEN	152,90	0,71222	136,2	136,4	139,3	139,4	+ 2,2 + 0,1
DAVON									
21		EH.M.TEXTILWAREN INSGESAMT	131,97	0,72361	133,9	134,2	136,8	136,9	+ 2,0 + 0,1
22	43 20	EH.M.TEXTILWAREN VERSCH. ART (OHNE AUSGEPR. SCHWERPUNKT)	44,99	0,72287	134,3	134,6	137,4	137,5	+ 2,2 + 0,1
23	43 22	EH.M.OBERBEKLEIDUNG (OHNE EH.M.WIRK- UND STRICKWAREN)	62,25	0,71346	134,3	134,4	136,8	136,9	+ 1,9 + 0,1
24	43 23	EH.M.WAESCHE, WIRK-, STRICK- UND TEXTILKURZWAREN SOWIE MIT SCHNEIDEREIBEDARF	11,81	0,72149	134,6	135,1	138,6	138,7	+ 2,7 + 0,1
25	43 28	EH.M.SCHUHEN UND SCHUHWAREN	20,93	0,65331	150,3	150,6	155,0	155,5	+ 3,3 + 0,3
26	43 3	EINZELHANDEL MIT EISEN- UND METALLW. SOWIE MIT HAUSRAT UND WOHNBED. AUS KUNSTST., GLAS, FEINKERAMIK UND HOLZ (A.N.G.)	68,15	0,74116	138,8	139,5	142,5	142,5	+ 2,2 -
DAVON									
27	43 30	EH.M.EISEN-, METALL- UND KUNSTSTOFFWAREN (A.N.G.)	16,40	0,74269	129,0	129,6	132,0	132,2	+ 2,0 + 0,2
28	43 33	OHNE EH.M.WAFFEN, MUNITION UND JAGDARTIKELN)	2,78	0,68109	144,4	145,2	149,0	149,2	+ 2,8 + 0,1
29	43 36 0	EH.M.FEINKERAMISCHEN ERZEUGN. UND GLASWAREN F.D. HAUSHALT	48,97	0,74602	141,8	142,5	145,7	145,6	+ 2,2 - 0,1
(OHNE EH.M.GEBRAUCHTEN MOEBELN UND ANTIQUITAETEN)									
30	43 4	EINZELHANDEL MIT ELEKTROTECHN., FEINMECH. UND OPTISCHEN ERZEUGNISSEN, SCHMUCK-, LEDER-, GALANTERIE- UND SPIELWAREN SOWIE MIT MUSIKINSTRUMENTEN	49,40	0,77952	122,5	122,8	123,8	123,9	+ 0,9 + 0,1
DARUNTER									
31	43 40	EH.M.ELEKTROTECHN. ERZEUGNISSEN (A.N.G.), RUNDFUNK-, FERNSEH- UND PHONOGERAETEN SOWIE MIT LEUCHTEN	22,37	0,89838	106,3	106,4	106,3	106,2	- 0,2 - 0,1
32	43 5	EINZELHANDEL MIT PAPIERWAREN UND DRUCKERZEUGNISSEN	18,81	0,72827	130,6	131,4	133,8	133,9	+ 1,9 + 0,1
33	43 6	EINZELHANDEL MIT PHARMAZ., ORTHOPAED., MEDIZIN, UND KOSMET. ARTIKELN SOWIE MIT PUTZ- UND REINIGUNGSMITTELN	62,60	0,77804	128,1	129,3	131,0	131,2	+ 1,5 + 0,2
DARUNTER									
34	43 60 0	APOTHEKEN	43,82	0,77375	131,1	132,6	134,2	134,5	+ 1,4 + 0,2
35	43 60 4	DROGERIEN	13,72	0,78498	121,0	121,5	123,3	123,4	+ 1,6 + 0,1
36	43 7	EINZELHANDEL MIT KOEHLE, SONSTIGEN FESTEN BRENNSTOFFEN UND MINERALOELERZEUGNISSEN	35,62	0,52521	178,8	182,1	181,4	180,3	- 1,0 - 0,6
DAVON									
37	43 70	EH.M.BRENNSTOFFEN	28,58	0,50000	184,5	187,7	187,8	187,2	- 0,3 - 0,3
38	43 75	EH.M.MINERALOELERZ. (TANKSTELLEN-ABSATZ IN EIGENEM NAMEN)	7,04	0,61369	155,5	159,4	155,2	152,4	- 4,4 - 1,8
39	43 8	EINZELHANDEL MIT FAHRZEUGEN, MASCHINEN UND BUEROEINRICHTUNGEN	92,61	0,74376	129,7	131,0	133,7	133,7	+ 2,1 -
DARUNTER									
40	43 80	EH.M.FAHRZEUGEN, DEREN TEILEN UND ZUBEHOER	81,43	0,73982	130,8	132,2	135,0	135,0	+ 2,1 -
41	43 9	EINZELHANDEL MIT SONSTIGEN WAREN	19,59	0,73309	127,7	125,7	130,3	129,6	+ 3,1 - 0,5

1) EINSCHLIESSLICH 43 04

2 INDEX DER EINZELHANDELSPREISE

(AKTUELLE ERGEBNISSE)

2.2 GLIEDERUNG NACH DEM QUETERVERZEICHNIS FUER DEN PRIVATEN VERBRAUCH (AUSGABE 1963)

1976 * 100

INDEX, INDEXGRUPPE	WAEGUNGS- ANTEIL AM GESAMT- INDEX IN PRO- MILLE	VERKET- TUNGS- FAKTOR	1983 DURCH- SCHNITT	1983 AUG.	1984 JULI AUG.	VERAENDERUNG AUG. 1984 GEGENUEBER AUG. JULI 1983 IN PROZENT
NACH HAUPTGRUPPEN						
42 EINZELHANDEL INSGESAMT	1000	0,73457	131,7	131,9	134,8	134,2 + 1,7 - 0,4
43 EINZELHANDEL OHNE BES. ERNTE-, SAISON- U. WITTERUNGSABH. NAHRUNGSMITTEL SOWIE OHNE BLUMEN UND KOHLE	954,94	.	131,6	132,1	133,9	134,0 + 1,4 + 0,1
44 BES. ERNTE-, SAISON- U. WITTERUNGSABH. NAHRUNGSMITTEL SOWIE BLUMEN UND KOHLE	45,06	.	132,4	129,0	153,7	139,9 + 8,4 - 9,0
45 GESAMTINDEX OHNE FLUESSIGE BRENNSTOFFE	987,11	.	130,4	130,6	133,6	133,0 + 1,8 - 0,4
46 GESAMTINDEX OHNE FLUESSIGE BRENNSTOFFE UND KRAFTSTOFFE	975,95	.	130,2	130,3	133,4	132,8 + 1,9 - 0,4
47 NAHRUNGS- UND GENUSSMITTEL	345,42	0,74828	127,8	127,3	131,5	129,7 + 1,9 - 1,4
48 KLEIDUNG, SCHUHE	197,55	0,71037	135,5	135,7	138,7	138,9 + 2,4 + 0,1
49 BRENNSTOFFE	24,54	0,48282	194,9	198,4	198,4	198,2 - 0,1 - 0,1
50 UEBRIGE WAREN FUER DIE HAUSHALTSFUEHRUNG	171,63	0,75057	133,2	133,3	136,0	136,1 + 2,1 + 0,1
51) VERKEHRZWECKE	94,04	0,73045	133,1	134,7	136,6	136,2 + 1,1 - 0,3
52 WAREN FUER) DIE KOERPER- UND GESUNDEITSPFLEGE	65,70	0,77519	127,4	128,6	130,2	130,4 + 1,4 + 0,2
53) BILDUNGS- UND UNTERHALTUNGSZWECKE	79,36	0,81684	115,1	115,5	116,5	116,5 + 0,9 -
54 PERSOENLICHE AUSSTATTUNG, SONSTIGE WAREN	21,76	0,65289	142,8	143,2	145,1	145,2 + 1,4 + 0,1
NACH GRUPPEN UND UNTERGRUPPEN						
55 NAHRUNGS- UND GENUSSMITTEL	345,42	0,74828	127,8	127,3	131,5	129,7 + 1,9 - 1,4
56 NAHRUNGSMITTEL	247,53	0,72613	123,4	123,1	128,6	126,1 + 2,4 - 1,9
57 FLEISCH UND FLEISCHWAREN, FISCHE UND FISCHWAREN	59,72	0,73972	121,6	121,5	122,0	122,0 + 0,4 -
58 FLEISCH UND FLEISCHWAREN	50,69	0,74754	120,6	120,6	120,9	120,9 + 0,2 -
59 FISCHE UND FISCHWAREN	9,03	0,70174	126,8	126,5	127,9	128,1 + 1,3 + 0,2
60 EIER	4,43	0,73394	111,7	107,1	115,7	114,2 + 6,6 - 1,3
61 MILCH, KAESE, BUTTER	39,57	0,72328	123,5	123,8	121,1	121,0 - 2,3 - 0,1
62 SPEISEFETTE UND -OELE (OHNE BUTTER)	10,79	0,72062	127,6	127,2	147,1	148,3 + 16,6 + 0,8
63 BROT UND BACKWAREN	22,18	0,70634	133,4	133,8	135,6	135,7 + 1,4 + 0,1
64 MEHL, NAEHRMITTEL, KARTOFFELERZEUGNISSE	25,40	0,74143	121,4	121,8	123,6	123,8 + 1,6 + 0,2
65 KARTOFFELN	4,69	0,36261	73,3	71,8	136,2	104,0 + 44,8 - 23,6
66 GEMUESE, OBST UND MARMELADE	39,79	0,70793	128,9	127,3	146,0	134,1 + 5,3 - 8,2
67 FRISCHGEMUESE	10,13	0,66492	116,2	112,0	121,9	108,9 - 2,8 - 10,7
68 GEMUESEKONSERVEN	10,50	0,82064	127,7	127,5	128,4	128,4 + 0,7 -
69 FRISCHOBST	13,16	0,63367	143,3	141,8	189,0	163,2 + 15,1 - 13,7
70 OBSTKONSERVEN, TROCKENOBST	3,43	0,83014	118,4	118,5	121,2	121,4 + 2,4 + 0,2
71 MARMELADE	2,57	0,75552	124,5	124,6	125,1	125,0 + 0,3 - 0,1
72 ZUCKER, SUESSWAREN	24,81	0,78583	122,2	122,3	123,0	123,1 + 0,7 + 0,1
73 GEWUERZE UND AEHNLICHE BACK- UND SPEISEZUTATEN	3,98	0,78773	121,4	121,9	124,4	124,6 + 2,2 + 0,2
74 ALKOHOLFREIE GETRAENKE	12,17	0,81270	122,2	122,5	124,1	124,4 + 1,6 + 0,2
75 GENUSSMITTEL	97,89	0,80558	139,0	137,7	138,8	138,9 + 0,9 + 0,1
76 BOHNENKAFFEE	13,22	0,84754	117,0	116,0	119,5	120,2 + 3,6 + 0,6
77 ECHTER TEE	3,17	0,82265	127,1	127,5	130,6	130,8 + 2,6 + 0,2
78 ALKOHOLISCHE GETRAENKE	44,31	0,81818	132,9	133,0	133,1	133,1 + 0,1 -
79 TABAKWAREN	37,19	0,78639	155,0	151,9	153,0	153,0 + 0,7 -
80 KLEIDUNG, SCHUHE	197,55	0,71037	135,5	135,7	138,7	138,9 + 2,4 + 0,1
81 OBERBEKLEIDUNG	121,61	0,71294	133,4	133,5	136,2	136,2 + 2,0 -
82 HERREN- UND KNABENBERBEKLEIDUNG	49,05	0,72275	131,3	131,5	133,5	133,6 + 1,6 + 0,1
83 DAMEN- UND MAEDCHENBERBEKLEIDUNG	72,56	0,70660	134,9	135,0	138,0	138,0 + 2,2 -
84 SONSTIGE BEKLEIDUNG	48,12	0,74157	132,8	133,2	136,3	136,5 + 2,5 + 0,1
85 SCHUHE UND ZUBEHOER	27,82	0,65485	149,5	149,8	154,0	154,5 + 3,1 + 0,3
86 BRENNSTOFFE	24,54	0,48282	194,9	198,4	198,4	198,2 - 0,1 - 0,1
87 UEBRIGE WAREN FUER DIE HAUSHALTSFUEHRUNG	171,63	0,75057	133,2	133,3	136,0	136,1 + 2,1 + 0,1
88 MOEBEL	53,62	0,74077	143,2	143,9	147,2	147,2 + 2,3 -
89 HEIMTEXTILIEN, HAUSHALTSWAESCHE	36,39	0,76092	131,4	131,8	133,8	134,0 + 1,7 + 0,1
90 HEIZ- UND KOCHGERAETE, BELEUCHTUNGSKOERPER	9,64	0,79871	123,8	124,1	126,8	126,9 + 2,3 + 0,1
91 HAUSHALTSMASCHINEN UND -GERAETE DARUNTER	36,20	0,73225	131,9	132,5	134,9	135,1 + 2,0 + 0,1
92 LANGLEBIGE, HOCHWERTIGE ELEKTR. HAUSHALTSMASCHINEN UND -GERAETE	12,82	0,81811	116,1	116,3	116,6	116,6 + 0,3 -
93 TAPETEN, FARBEN, BAUSTOFFE	4,87	0,66757	127,0	127,7	129,9	130,0 + 1,8 + 0,1
94 SONSTIGE WAREN FUER DIE HAUSHALTSFUEHRUNG	28,91	0,78197	122,4	120,5	123,6	123,6 + 2,6 -
95 WAREN FUER VERKEHRZWECKE	94,04	0,73045	133,1	134,7	136,6	136,2 + 1,1 - 0,3
96 KRAFTFAHRZEUGE UND FAHRRADER	64,74	0,71033	133,0	134,5	137,9	137,9 + 2,5 -
97 KRAFTSTOFFE	11,16	0,63158	150,1	153,7	149,1	145,7 - 5,2 - 2,3
98 SONSTIGE WAREN FUER EIGENE KRAFTFAHRZEUGE	16,14	0,88292	123,1	123,6	124,1	124,1 + 0,4 -
99 WAREN FUER DIE KOERPER- UND GESUNDEITSPFLEGE	65,70	0,77519	127,4	128,6	130,2	130,4 + 1,4 + 0,2
100 WAREN FUER DIE KOERPERPFLEGE	20,81	0,78549	119,9	120,4	121,9	121,9 + 1,2 -
101 WAREN FUER DIE GESUNDEITSPFLEGE DARUNTER	44,89	0,77018	130,9	132,4	134,1	134,3 + 1,4 + 0,1
102 PRAEPARATE ZUR INNEREN ANWENDUNG	41,50	0,77632	131,3	132,8	134,5	134,7 + 1,4 + 0,1
103 WAREN FUER BILDUNGS- UND UNTERHALTUNGSZWECKE	79,36	0,81684	115,1	115,5	116,5	116,5 + 0,9 -
104 RUNDFUNK-, FERNSEH- UND PHONOGERAETE UND DEREN ZUBEHOERTEILE	21,49	0,96718	95,0	94,8	93,4	93,2 - 1,7 - 0,2
105 FOTO- UND KINDAPPARATE UND DEREN ZUBEHOERTEILE	5,48	1,01416	98,0	97,9	98,6	98,7 + 0,8 + 0,1
106 BUECHER, ZEITUNGEN, ZEITSCHRIFTEN	14,71	0,73397	132,5	133,8	136,4	136,4 + 1,9 -
107 SONSTIGE WAREN FUER BILDUNGS- UND UNTERHALTUNGSZWECKE	37,68	0,76223	122,3	122,7	124,5	124,6 + 1,5 + 0,1
108 PERSOENLICHE AUSSTATTUNG, SONSTIGE WAREN	21,76	0,65289	142,8	143,2	145,1	145,2 + 1,4 + 0,1
109 UHREN, ECHTER SCHMUCK	11,07	0,61870	153,5	153,8	155,1	155,1 + 0,8 -
110 SONSTIGE PERSOENLICHE AUSSTATTUNG	10,69	0,69541	131,7	132,1	134,8	134,9 + 2,1 + 0,1

2. INDEX DER EINZELHANDELSPREISE

(AKTUELLE ERGEBNISSE)

2.3 GLIEDERUNG NACH DEM WARENVERZEICHNIS FUER DIE BINNENHANDELSSTATISTIK (AUSGABE 1978)

1976 = 100

NR. DER SYSTEMATIK	HAUPTBEREICH BZW. WARENGRUPPE	WAEGUNGS- ANTEIL AM GESAMT- INDEX IN PROMILLE	1983			VERAENDERUNG AUG. 1984 GEGENUEBER 1983 IN PROZENT
			DURCH- SCHNITT	AUG.	JULI	
111	EINZELHANDEL INSGESAMT	1000	131,7	131,9	134,8	134,2 + 1,7 - 0,4
NACH HAUPTBEREICHEN						
112	NAHUNGSMITTEL, GETRAENKE, TABAKWAREN	345,42	127,8	127,3	131,5	129,7 + 1,9 - 1,4
113	TEXTILIEN, BEKLEIDUNG, PELZWAREN, SCHUHE, LEDER- UND GALANTERIEWAREN	246,94	134,9	135,2	138,0	138,1 + 2,1 + 0,1
114	ELEKTROTECHN., FEINMECH. UND OPTISCHE ERZEUGNISSE (A.N.G.), UHREN, SCHMUCK, SPIELWAREN, MUSIKINSTRUMENTE	67,88	117,4	117,6	118,2	118,2 + 0,5 -
115	MOEBEL, ANTIQUITAETEN 1), HOLZ-, KORB-1), FLECHT-1), SCHNITZ-1) UND FORMSTOFFWAREN (A.N.G.)	52,56	143,4	144,2	147,4	147,3 + 2,1 - 0,1
116	PAPIER, PAPIERWAREN, SCHREIB- UND ZEICHENARTIKEL, BUERO- ORGANISATIONSMITTEL 1), -MASCHINEN UND -MOEBEL 1)	27,21	125,6	126,4	128,5	128,6 + 1,7 + 0,1
117	EISENWAREN, HAUSRAT, INSTALLATIONSMATERIAL 1), BAUSTOFFE 1), HOLZ 1)	42,47	131,1	131,7	134,3	134,4 + 2,1 + 0,1
118	FAHRZEUGE, MASCHINEN 1), TECHNISCHE BEDARF 1), ANSTRICHFARBEN, TAPETEN	93,09	130,5	131,7	134,5	134,5 + 2,1 -
119	WASCH-, PUTZ-, KOERPERPFLEGE MITTEL, MEDIZIN, ERZEUGNISSE 1), ARZNEIMITTEL	76,73	125,6	126,6	127,9	128,1 + 1,2 + 0,2
120	ROHSTOFFE 1), BRENNSTOFFE, MINERALOELERZ., SCHROTT 1), ALTMATERIAL 1)	37,08	179,1	182,5	181,2	180,0 - 1,4 - 0,7
121	LEBENDE TIERE, PFLANZEN, PFLANZL. UND TIERISCHE ROHSTOFFE F. NAHRUNGSM.	10,62	123,3	117,5	123,7	123,3 + 4,9 - 0,3
NACH WARENGRUPPEN						
122	00 FLEISCH, WURST, FISCHE, FISCHERZEUGNISSE	38,91	123,3	123,1	123,1	123,2 + 0,1 + 0,1
123	01 OBST, GEMUESE (OHNE TIEFGEFRORENES, DIAETETISCHES UND KONSERVEN)	28,16	121,9	119,5	155,8	133,7 +11,9 -14,2
124	02 MILCH, KAESE, SPEISEFETTE UND -OLEE, EIER	55,52	123,3	123,1	125,8	125,8 + 2,2 -
125	03 TIEFGEFRORENE UND GEFRORENE ERZEUGNISSE, SPEISEEIS	13,30	119,8	120,0	121,6	121,7 + 1,4 + 0,1
126	04 NAEHRMITTEL (OHNE SUPPEN, TIEFGEFRORENE UND DIAETETISCHE)	17,36	122,2	122,6	124,0	124,0 + 1,1 -
127	05 SUPPEN, GEWUERZE, BROTAUFSTRICH, ZUCKER	17,48	122,4	122,7	124,7	124,8 + 1,7 + 0,1
128	06 FLEISCH-, WURST- UND FISCHKONSERVEN, MARINADEN	10,96	117,9	118,1	118,9	119,0 + 0,8 + 0,1
129	07 OBST- UND GEMUESEKONSERVEN (OHNE DIAETETISCHE)	10,82	127,3	127,1	128,1	128,1 + 0,8 -
130	08 SUESSWAREN (OHNE KAKAOPULVER UND DIAETETISCHE SUESSWAREN)	20,78	121,6	121,7	122,1	122,2 + 0,4 + 0,1
131	10 WEINE, SCHAUMWEINE (OHNE SOLCHE FUER DIABETIKER), SPIRITUOSEN	30,95	137,0	137,0	136,7	136,7 - 0,2 -
132	11 BIERE, ALKOHOLFREIE GETRAENKE (OHNE DIAETETISCHE)	24,36	122,8	123,1	124,4	124,6 + 1,2 + 0,2
133	12 KAFFEE, TEE, KAKAO, TABAKWAREN	56,28	143,1	140,8	142,6	142,8 + 1,4 + 0,1
134	13 BACKWAREN (OHNE TIEFGEFRORENE, DIAETETISCHE UND DAUERBACKWAREN)	15,32	138,6	139,1	141,5	141,6 + 1,8 + 0,1
135	15 WASCH-, PUTZ- UND REINIGUNGSMITTEL	14,00	118,4	118,7	118,9	119,0 + 0,3 + 0,1
136	16 HYGIENEARTIKEL, VERBANDSTOFFE, KINDERKOERPERPFLEGEMITTEL	7,14	119,7	120,0	120,8	120,8 + 0,7 -
137	17 FEINSEIFEN, DESODORANTIEN, HAUT-, HAARPFLEGEMITTEL	9,56	116,3	116,7	118,3	118,3 + 1,4 -
138	19 HAUS-, TISCH- UND BETTWAESCHE, BETTWAREN	15,78	138,5	138,6	140,8	140,9 + 1,7 + 0,1
139	20 HEIMTEXTILIEN (OHNE BODENBELAEGE)	11,67	130,8	131,4	133,7	134,0 + 2,0 + 0,2
140	21 BODENBELAEGE	11,71	123,6	124,1	126,1	126,2 + 1,7 + 0,1
141	23 HERRENOBERBEKLEIDUNG AB GROESSE 38	29,24	130,0	130,1	132,1	132,3 + 1,7 + 0,2
142	24 DAMENBERBEKLEIDUNG AB GROESSE 34	35,11	135,6	135,7	138,4	138,4 + 2,0 -
143	25 KINDERBERBEKLEIDUNG AB GROESSE 104 BIS EINSCHL. 176	15,70	138,5	138,3	141,0	141,1 + 2,0 + 0,1
144	26 PULLOVER, WESTEN U. AE., GEWIRKT ODER GESTRIKT, SAEGULINGS- BEKLEIDUNG	21,55	138,6	138,8	142,4	142,5 + 2,7 + 0,1
145	27 HERREN-, DAMEN- UND KINDERWAESCHE, MIEDERWAREN	21,36	132,0	132,4	135,7	135,8 + 2,6 + 0,1
146	29 STRUMPFWAREN, BEKLEIDUNGSZUBEHOER, SCHIRME, STOECKE 1)	20,36	132,0	132,3	134,5	134,5 + 1,7 -
147	31 HERRENSCHUHE (OHNE SPORTSCHUHE)	7,14	150,2	150,5	154,5	155,1 + 3,1 + 0,4
148	32 DAMENSCHUHE (OHNE SPORTSCHUHE)	11,52	150,5	150,8	155,2	155,7 + 3,2 + 0,3
149	33 KINDERSCHUHE (OHNE SPORTSCHUHE), SCHUHZUBEHOER	7,67	150,9	151,1	155,2	155,5 + 2,9 + 0,2
150	34 LEDER- UND TAESCHNERWAREN (A.N.G.)	8,11	139,1	139,6	143,1	143,3 + 2,7 + 0,1
151	36 SPORTBEKLEIDUNG, SPORTSCHUHE (OHNE STRASSENSCHUHE)	16,22	128,0	128,6	131,1	131,1 + 1,9 -
152	37 RUNDFUNK-, FERNSEH- UND PHONOTECHNISCHE GERAETE	21,49	95,0	94,8	93,4	93,2 - 1,7 - 0,2
153	39 ELEKTROTECHNISCHE ERZEUGNISSE (A.N.G.)	10,33	119,9	120,3	121,4	121,4 + 0,9 -
154	40 FOTO- UND KINOGERAETE, FOTOTECHNISCHES UND -CHEMISCHES 1) MATERIAL	8,48	106,1	105,9	107,2	107,4 + 1,4 + 0,2
155	42 UHREN (OHNE ARMATURBRETTUHREN UND UHRENRADIOS)	4,86	97,6	97,8	96,9	96,8 - 1,0 - 0,1
156	43 SCHMUCK, GOLD- UND SILBERSCHMIEDEWAREN, EDELSTEINE	8,17	178,5	178,9	181,3	181,3 + 1,3 -
157	45 SPIELWAREN, FEST- UND SCHERZARTIKEL 1) (A.N.G.)	9,48	126,5	127,2	129,5	129,5 + 1,8 -
158	47 MUSIKINSTRUMENTE (OHNE PHONOTECHNISCHE GERAETE UND MUSIK- SPIELWAREN), MUSIKALIEN 1)	1,80	136,9	137,7	141,3	141,4 + 2,7 + 0,1
159	49 SCHUL-1), LADEN-1), WOHN- UND KUECHENMOEBEL	51,69	143,7	144,4	147,7	147,6 + 2,2 - 0,1
160	54 SCHREIB-, ZEICHEN- UND MALGERAETE, LERNMITTEL 1) A.N.G. (OHNE DRUCKEREIERZEUGNISSE), ZEICHENMASCHINEN 1)	2,99	126,4	126,8	129,4	129,6 + 2,2 + 0,2
161	56 DRUCKEREIERZEUGNISSE (OHNE MUSIKALIEN, BEDRUCKTE BEHAELTER)	14,71	132,5	133,8	136,4	136,4 + 1,9 -
162	58 BUEROMASCHINEN, DATENVERARBEITUNGSGERAETE UND -EINRICHTUNGEN 1), BUERO-MOEBEL 1)	3,49	87,3	87,3	86,8	86,8 - 0,6 -
163	65 SPIELPLATZGERAETE 1), CAMPING- UND SPORTARTIKEL, HANDELSWAFFEN 1), BASTELSAETZE 1)	4,39	117,9	118,1	118,3	118,3 + 0,2 -
164	66 TAFEL-, KUECHEN- U. AE. HAUSHALTSGERAETE (OHNE ELEKTRISCHE)	14,32	148,1	149,1	153,3	153,6 + 3,0 + 0,2
165	67 HEIZGERAETE, KUEHLMOEBEL, WASCHMASCHINEN FUER DEN HAUSHALT	12,33	119,1	119,3	121,1	121,0 + 1,4 - 0,1
166	77 KRAFTWAGEN, KRAFTWAGENTEILE UND -ZUBEHOER (A.N.G.), BEREIFUNGEN (A.N.G.)	78,70	130,6	132,0	134,9	134,9 + 2,2 -
167	78 ZWEIRAEDER, ZWEIRADTEILE UND -ZUBEHOER (A.N.G.)	3,18	136,9	137,6	138,3	138,3 + 0,5 -
168	87 ARZNEIMITTEL UND SONSTIGE PHARMAZEUTISCHE ERZEUGNISSE (A.N.G.)	41,50	131,3	132,8	134,5	134,7 + 1,4 + 0,1
169	92 FESTE BRENNSTOFFE, MINERALOELERZEUGNISSE	36,83	179,4	182,9	181,6	180,4 - 1,4 - 0,7

1) OHNE PREISREPRESENTANTEN FUER DIESE WARENART

3 Preisindex für die Lebenshaltung

(Mittelfristige Übersichten)

3.1 Preisindex für die Lebenshaltung aller privaten Haushalte

3.1.1 Gliederung nach Hauptgruppen

Absolute Werte 1980 = 100

Jahr Monat	Gesamt- index	Hauptgruppe									
		Nahrungs- mittel, Getränke, Tabak- waren	Beklei- dung, Schuhe	Wohnungsmieten, Energie (ohne Kraftstoffe)			Möbel, Haushalts- geräte und andere Güter für die Haus- halts- führung	Güter für			
				zusammen	Woh- nungs- mieten	Energie (ohne Kraft- stoffe)		die Ge- sundheits- und Körper- pflege	Verkehr und Nach- richten- über- mittlung	Bildung, Unter- haltung, Freizeit	die pers. Ausstat- tung, Dienstlei- stungen des Beherber- gungsgewer- bes sowie Güter son- stiger Art
1978 D	91,1	94,5	90,7	.	92,3	74,8	91,3	90,9	89,0	95,5	90,0
1979 D	94,9	96,1	94,6	.	95,3	90,4	94,3	94,7	93,1	97,9	94,2
1980 D	100	100	100	100	100	100	100	100	100	100	100
1981 D	106,3	104,8	105,1	108,1	104,4	116,3	105,8	105,2	108,7	103,7	107,1
1982 D	111,9	111,3	109,8	114,6	109,7	125,6	110,6	111,0	112,6	107,9	113,5
1983 D	115,6	114,3	113,0	118,3	115,6	124,5	113,7	115,6	117,1	111,4	118,5
1979 Januar	92,7	94,8	92,4	.	93,6	80,3	92,9	92,6	90,3	97,3	92,5
Februar	93,1	95,2	92,8	.	93,8	83,5	93,0	93,2	90,4	97,4	92,6
März	93,5	95,6	93,2	.	94,1	86,5	93,5	93,5	90,9	97,5	92,6
April	94,0	96,1	93,7	.	94,3	87,4	93,6	93,9	91,9	97,7	92,6
Mai	94,3	96,4	94,0	.	94,5	88,0	93,7	94,1	92,1	97,6	92,7
Juni	94,8	96,2	94,1	.	94,8	92,8	93,9	94,4	92,9	97,6	94,5
Juli	95,4	96,4	94,5	.	95,2	95,4	94,2	94,9	94,0	97,8	94,7
August	95,5	96,2	95,0	.	95,6	94,4	94,5	95,2	94,8	97,9	94,9
September	95,8	96,1	95,8	.	96,1	94,0	94,7	95,7	94,9	98,5	95,4
Oktober	96,0	96,4	96,4	.	96,6	93,0	95,1	96,1	95,0	98,5	95,6
November	96,4	96,7	96,7	.	97,0	94,1	95,7	96,4	95,1	98,7	95,8
Dezember	96,8	97,2	96,9	.	97,4	95,3	96,2	96,6	95,3	98,8	96,3
1980 Januar	97,3	98,4	97,6	97,8	97,9	97,6	97,3	97,5	92,8	99,1	97,5
Februar	98,5	99,0	98,2	98,2	98,4	97,8	97,9	98,2	98,4	99,4	97,9
März	99,0	99,3	98,9	98,6	98,9	97,9	98,4	98,8	99,6	99,8	98,3
April	99,4	100,0	99,2	99,2	99,3	98,8	98,7	99,3	99,8	100,0	98,4
Mai	99,9	100,4	99,6	100,1	99,7	101,0	99,5	99,5	100,2	100,0	98,5
Juni	100,3	100,9	99,7	99,9	99,9	100,1	99,7	99,9	100,5	100,1	100,6
Juli	100,4	100,9	99,9	100,2	100,3	100,0	100,1	100,2	100,6	99,7	101,0
August	100,5	100,7	100,2	100,0	100,6	98,5	100,7	100,5	101,4	99,4	101,1
September	100,5	99,9	101,0	100,1	100,9	98,1	101,2	101,0	101,4	99,7	101,1
Oktober	100,7	99,6	101,4	101,0	101,1	100,6	101,5	101,3	101,4	100,2	101,2
November	101,4	100,2	102,0	102,0	101,4	103,4	102,4	101,7	101,6	101,0	101,7
Dezember	102,1	100,8	102,2	103,0	101,7	106,2	102,5	102,0	102,4	101,5	102,6
1981 Januar	103,1	102,3	102,6	103,9	102,0	108,2	103,0	102,6	103,6	102,7	104,1
Februar	103,8	102,9	103,3	104,8	102,3	110,4	103,5	103,3	104,4	103,0	104,6
März	104,6	103,8	103,7	106,0	102,9	113,2	104,1	104,0	105,3	103,4	104,8
April	105,3	104,9	104,1	106,2	103,4	112,5	104,5	104,4	107,0	103,2	105,2
Mai	105,7	105,5	104,7	106,4	103,9	112,1	105,6	104,7	107,2	103,6	105,3
Juni	106,1	105,5	104,9	106,9	104,3	112,8	105,8	105,0	108,0	103,4	107,4
Juli	106,8	105,3	105,0	108,2	104,7	116,2	106,2	105,5	110,0	103,2	108,5
August	107,1	104,5	105,3	109,8	105,1	120,3	106,5	105,8	110,8	102,9	108,5
September	107,7	104,8	106,0	110,4	105,5	121,5	106,9	106,2	112,8	103,4	108,6
Oktober	108,1	105,4	106,6	110,6	106,0	121,2	107,4	106,7	112,3	104,2	109,1
November	108,6	106,2	107,4	111,5	106,4	123,1	108,2	107,0	111,7	105,4	109,1
Dezember	109,0	106,9	107,5	111,9	106,7	123,7	108,3	107,2	111,2	105,9	109,8
1982 Januar	109,8	107,8	107,7	113,1	107,3	126,4	108,7	109,2	111,0	107,2	111,5
Februar	110,1	108,6	108,4	112,6	107,7	123,7	109,3	109,8	110,5	107,7	112,1
März	110,1	109,1	108,8	112,1	108,2	121,0	109,5	110,1	109,7	107,8	112,2
April	110,4	109,0	109,0	112,7	108,5	122,3	109,8	110,4	109,1	107,9	112,2
Mai	111,2	111,1	109,6	113,6	109,0	124,2	110,5	110,6	109,8	108,1	112,8
Juni	112,4	114,3	109,7	113,9	109,4	124,0	110,7	110,9	111,2	107,9	114,2
Juli	112,6	113,8	109,8	114,4	110,0	124,5	110,9	111,1	113,4	107,2	114,2
August	112,5	112,3	110,0	114,9	110,4	125,2	111,1	111,3	114,1	107,0	114,2
September	112,9	112,0	110,5	115,8	110,8	127,0	111,3	111,7	114,7	107,9	114,2
Oktober	113,4	111,8	110,9	117,0	111,2	130,2	111,6	112,2	115,7	108,3	114,5
November	113,7	112,2	111,5	117,5	111,8	130,5	112,0	112,4	116,0	108,7	114,6
Dezember	114,0	112,5	111,5	117,2	112,3	128,3	112,0	112,6	116,4	109,3	115,8
1983 Januar	114,4	113,2	111,8	117,1	113,2	126,1	112,3	114,4	116,0	110,4	117,1
Februar	114,5	113,8	112,0	116,6	113,8	123,0	112,6	114,7	115,8	110,7	117,1
März	114,4	114,1	112,3	116,2	114,4	120,2	112,9	115,1	114,4	110,7	117,2
April	114,7	114,7	112,4	116,9	114,9	121,6	113,0	115,0	114,5	110,6	117,2
Mai	115,0	114,8	112,8	117,2	115,3	121,7	113,4	115,2	115,6	110,5	117,2
Juni	115,4	114,9	112,8	117,7	115,5	122,7	113,5	115,5	116,0	110,7	119,0
Juli	115,8	114,7	113,0	118,3	115,9	123,6	113,9	115,9	117,3	111,6	119,1
August	116,2	113,9	113,2	119,4	116,2	126,9	114,2	115,9	119,0	111,5	119,5
September	116,5	114,0	113,7	119,8	116,6	127,1	114,4	116,2	119,5	111,8	119,5
Oktober	116,5	114,1	113,9	119,6	116,9	126,0	114,6	116,4	119,2	112,4	119,5
November	116,7	114,3	114,1	120,4	117,2	127,6	114,8	116,6	118,9	112,8	119,6
Dezember	117,0	114,6	114,2	120,6	117,4	128,0	114,8	116,8	119,4	113,0	119,6
1984 Januar	117,5	115,3	114,5	121,3	118,0	128,7	115,0	117,1	119,7	114,2	119,9
Februar	117,8	116,1	114,6	121,6	118,3	128,9	115,3	117,3	119,7	114,1	119,9
März	117,9	116,5	114,9	121,3	118,7	127,2	115,5	117,7	119,4	114,3	120,0
April	118,1	116,7	115,1	121,7	119,1	127,7	115,7	117,8	119,4	113,9	120,0
Mai	118,2	116,8	115,5	121,8	119,4	127,3	115,8	117,9	119,6	113,9	120,0
Juni	118,6	117,1	115,5	122,2	119,8	127,9	115,9	117,9	120,1	114,3	121,0
Juli	118,4	116,7	115,5	122,3	119,9	127,7	116,0	118,0	119,7	113,8	121,0
August	118,2	115,7	115,7	122,6	120,4	127,7	116,1	118,1	119,1	113,7	121,4
September											
Oktober											
November											
Dezember											

3 Preisindex für die Lebenshaltung

(Mittelfristige Übersichten)

3.1 Preisindex für die Lebenshaltung aller privaten Haushalte

3.1.1 Gliederung nach Hauptgruppen

Relative Veränderungen gegenüber den entsprechenden Vorjahresergebnissen

Jahr Monat	Gesamt- index	Hauptgruppe									
		Nahrungs- mittel, Getränke, Tabak- waren	Beklei- dung, Schuhe	Wohnungsmieten, Energie (ohne Kraftstoffe)			Möbel, Haushalts- geräte und andere Güter für die Haus- halts- führung	Güter für			
				zusammen	Wohn- ungs- mieten	Energie (ohne Kraft- stoffe)		die Ges- undheits- und Körper- pflege	Verkehr und Nach- richten- über- mittlung	Bildung, Unter- haltung, Freizeit	die pers. Ausstat- tung, Dienstlei- stungen des Beherber- gungsgewer- bes sowie Güter son- stiger Art
Prozent											
1978 D	+ 2,7	+ 1,4	+ 4,4	.	+ 2,9	+ 2,4	+ 3,5	+ 3,9	+ 2,9	+ 1,7	+ 3,8
1979 D	+ 4,1	+ 1,7	+ 4,4	.	+ 3,2	+ 20,8	+ 3,2	+ 4,3	+ 4,7	+ 2,6	+ 4,7
1980 D	+ 5,4	+ 4,1	+ 5,7	.	+ 4,9	+ 10,6	+ 6,0	+ 5,6	+ 7,4	+ 2,1	+ 6,2
1981 D	+ 6,3	+ 4,8	+ 5,1	+ 8,1	+ 4,4	+ 16,3	+ 5,8	+ 5,2	+ 8,7	+ 3,7	+ 7,1
1982 D	+ 5,3	+ 6,2	+ 4,5	+ 6,0	+ 5,1	+ 8,0	+ 4,5	+ 5,5	+ 3,6	+ 4,1	+ 6,0
1983 D	+ 3,3	+ 2,7	+ 2,9	+ 3,2	+ 5,4	- 0,9	+ 2,8	+ 4,1	+ 4,0	+ 3,2	+ 4,4
1979 Januar	+ 2,8	+ 0,9	+ 3,7	.	+ 2,7	+ 8,6	+ 2,5	+ 3,8	+ 2,9	+ 2,6	+ 4,3
Februar	+ 2,8	+ 0,7	+ 3,3	.	+ 2,7	+ 13,0	+ 2,1	+ 3,8	+ 2,7	+ 2,4	+ 4,3
März	+ 3,0	+ 0,9	+ 3,5	.	+ 2,6	+ 15,9	+ 2,1	+ 4,0	+ 2,9	+ 2,3	+ 4,2
April	+ 3,3	+ 0,7	+ 3,9	.	+ 2,7	+ 17,4	+ 2,1	+ 4,0	+ 3,9	+ 2,4	+ 4,1
Mai	+ 3,4	+ 1,2	+ 3,9	.	+ 2,6	+ 18,1	+ 2,5	+ 4,1	+ 2,9	+ 2,2	+ 4,2
Juni	+ 3,6	+ 1,0	+ 4,1	.	+ 2,7	+ 24,7	+ 2,4	+ 4,1	+ 3,4	+ 2,2	+ 4,3
Juli	+ 4,5	+ 1,5	+ 4,4	.	+ 3,0	+ 28,2	+ 3,4	+ 4,3	+ 5,4	+ 2,3	+ 4,5
August	+ 4,7	+ 2,0	+ 4,8	.	+ 3,3	+ 26,2	+ 3,8	+ 4,3	+ 6,2	+ 2,4	+ 4,6
September	+ 5,1	+ 2,5	+ 5,0	.	+ 3,6	+ 25,8	+ 4,3	+ 4,6	+ 6,3	+ 2,9	+ 5,1
Oktober	+ 5,3	+ 3,0	+ 5,2	.	+ 4,0	+ 24,3	+ 4,2	+ 4,6	+ 6,3	+ 2,8	+ 5,2
November	+ 5,3	+ 3,1	+ 5,2	.	+ 4,3	+ 23,8	+ 4,3	+ 4,7	+ 6,3	+ 3,0	+ 5,1
Dezember	+ 5,4	+ 3,1	+ 5,4	.	+ 4,4	+ 23,3	+ 4,5	+ 4,7	+ 6,2	+ 3,1	+ 5,4
1980 Januar	+ 5,0	+ 3,8	+ 5,6	.	+ 4,6	+ 21,5	+ 4,7	+ 5,3	+ 2,8	+ 1,8	+ 5,4
Februar	+ 5,8	+ 4,0	+ 5,8	.	+ 4,9	+ 17,1	+ 5,3	+ 5,4	+ 8,8	+ 2,1	+ 5,7
März	+ 5,9	+ 3,9	+ 6,1	.	+ 5,1	+ 13,2	+ 5,2	+ 5,7	+ 9,6	+ 2,4	+ 6,2
April	+ 5,7	+ 4,1	+ 5,9	.	+ 5,3	+ 13,0	+ 5,4	+ 5,8	+ 8,6	+ 2,4	+ 6,3
Mai	+ 5,9	+ 4,1	+ 6,0	.	+ 5,5	+ 14,8	+ 6,2	+ 5,7	+ 8,8	+ 2,5	+ 6,3
Juni	+ 5,8	+ 4,9	+ 6,0	.	+ 5,4	+ 7,9	+ 6,2	+ 5,8	+ 8,2	+ 2,6	+ 6,5
Juli	+ 5,2	+ 4,7	+ 5,7	.	+ 5,4	+ 4,8	+ 6,3	+ 5,6	+ 7,0	+ 1,9	+ 6,7
August	+ 5,2	+ 4,7	+ 5,5	.	+ 5,2	+ 4,3	+ 6,6	+ 5,6	+ 7,0	+ 1,5	+ 6,5
September	+ 4,9	+ 4,0	+ 5,4	.	+ 5,0	+ 4,4	+ 6,9	+ 5,5	+ 6,8	+ 1,2	+ 6,0
Oktober	+ 4,9	+ 3,3	+ 5,2	.	+ 4,7	+ 8,2	+ 6,7	+ 5,4	+ 6,7	+ 1,7	+ 5,9
November	+ 5,2	+ 3,6	+ 5,5	.	+ 4,5	+ 9,9	+ 7,0	+ 5,5	+ 6,8	+ 2,3	+ 6,2
Dezember	+ 5,5	+ 3,7	+ 5,5	.	+ 4,4	+ 11,4	+ 6,5	+ 5,6	+ 7,5	+ 2,7	+ 6,5
1981 Januar	+ 6,0	+ 4,0	+ 5,1	+ 6,2	+ 4,2	+ 10,9	+ 5,9	+ 5,2	+ 11,6	+ 3,6	+ 6,8
Februar	+ 5,4	+ 3,9	+ 5,2	+ 6,7	+ 4,0	+ 12,9	+ 5,7	+ 5,2	+ 6,1	+ 3,6	+ 6,8
März	+ 5,7	+ 4,5	+ 4,9	+ 7,5	+ 4,0	+ 15,6	+ 5,8	+ 5,3	+ 5,7	+ 3,6	+ 6,6
April	+ 5,9	+ 4,9	+ 4,9	+ 7,1	+ 4,1	+ 13,9	+ 5,9	+ 5,1	+ 7,2	+ 3,2	+ 6,9
Mai	+ 5,8	+ 5,1	+ 5,1	+ 6,3	+ 4,2	+ 11,0	+ 6,1	+ 5,2	+ 7,0	+ 3,6	+ 6,9
Juni	+ 5,8	+ 4,6	+ 5,2	+ 7,0	+ 4,4	+ 12,7	+ 6,1	+ 5,1	+ 7,5	+ 3,3	+ 6,8
Juli	+ 6,4	+ 4,4	+ 5,1	+ 8,0	+ 4,4	+ 16,2	+ 6,1	+ 5,3	+ 9,3	+ 3,5	+ 7,4
August	+ 6,6	+ 3,8	+ 5,1	+ 9,8	+ 4,5	+ 22,1	+ 5,8	+ 5,3	+ 9,3	+ 3,5	+ 7,3
September	+ 7,2	+ 4,9	+ 5,0	+ 10,3	+ 4,6	+ 23,9	+ 5,6	+ 5,1	+ 11,2	+ 3,7	+ 7,4
Oktober	+ 7,3	+ 5,8	+ 5,1	+ 9,5	+ 4,8	+ 20,5	+ 5,8	+ 5,3	+ 10,7	+ 4,0	+ 7,8
November	+ 7,1	+ 6,0	+ 5,3	+ 9,3	+ 4,9	+ 19,1	+ 5,7	+ 5,2	+ 9,9	+ 4,4	+ 7,3
Dezember	+ 6,8	+ 6,1	+ 5,2	+ 8,6	+ 4,9	+ 16,5	+ 5,7	+ 5,1	+ 8,6	+ 4,3	+ 7,0
1982 Januar	+ 6,5	+ 5,4	+ 5,0	+ 8,9	+ 5,2	+ 16,8	+ 5,5	+ 6,4	+ 7,1	+ 4,4	+ 7,1
Februar	+ 6,1	+ 5,5	+ 4,9	+ 7,4	+ 5,3	+ 12,0	+ 5,6	+ 6,3	+ 5,8	+ 4,6	+ 7,2
März	+ 5,3	+ 5,1	+ 4,9	+ 5,8	+ 5,2	+ 6,9	+ 5,2	+ 5,9	+ 4,2	+ 4,3	+ 7,1
April	+ 4,8	+ 5,0	+ 4,7	+ 6,1	+ 4,9	+ 8,7	+ 5,1	+ 5,7	+ 2,0	+ 4,6	+ 6,7
Mai	+ 5,2	+ 5,3	+ 4,7	+ 6,8	+ 4,9	+ 10,8	+ 4,6	+ 5,6	+ 2,4	+ 4,3	+ 7,1
Juni	+ 5,9	+ 8,3	+ 4,6	+ 6,5	+ 4,9	+ 9,9	+ 4,6	+ 5,6	+ 3,0	+ 4,4	+ 6,3
Juli	+ 5,4	+ 8,1	+ 4,6	+ 5,7	+ 5,1	+ 7,1	+ 4,4	+ 5,3	+ 3,1	+ 3,9	+ 5,3
August	+ 5,0	+ 7,5	+ 4,5	+ 4,6	+ 5,0	+ 4,1	+ 4,3	+ 5,2	+ 3,0	+ 4,0	+ 5,3
September	+ 4,8	+ 6,9	+ 4,2	+ 4,9	+ 5,0	+ 4,5	+ 4,1	+ 5,2	+ 1,7	+ 4,4	+ 5,2
Oktober	+ 4,9	+ 6,1	+ 4,0	+ 5,8	+ 4,9	+ 7,4	+ 3,9	+ 5,2	+ 3,0	+ 3,9	+ 4,9
November	+ 4,7	+ 5,6	+ 3,8	+ 5,4	+ 5,1	+ 6,0	+ 3,5	+ 5,0	+ 3,8	+ 3,1	+ 5,0
Dezember	+ 4,6	+ 5,2	+ 3,7	+ 4,7	+ 5,2	+ 3,7	+ 3,4	+ 5,0	+ 4,7	+ 3,2	+ 5,5
1983 Januar	+ 4,2	+ 5,0	+ 3,8	+ 3,5	+ 5,5	- 0,2	+ 3,3	+ 4,8	+ 4,5	+ 3,0	+ 5,0
Februar	+ 4,0	+ 4,8	+ 3,3	+ 3,6	+ 5,7	- 0,6	+ 3,0	+ 4,5	+ 4,8	+ 2,8	+ 4,5
März	+ 3,9	+ 4,6	+ 3,2	+ 3,7	+ 5,7	- 0,7	+ 3,1	+ 4,5	+ 4,3	+ 2,7	+ 4,5
April	+ 3,9	+ 4,2	+ 3,1	+ 3,7	+ 5,9	- 0,6	+ 2,9	+ 4,2	+ 4,9	+ 2,5	+ 4,5
Mai	+ 3,4	+ 3,3	+ 2,9	+ 3,2	+ 5,8	- 2,0	+ 2,6	+ 4,2	+ 5,3	+ 2,2	+ 3,9
Juni	+ 2,7	+ 0,5	+ 2,8	+ 3,3	+ 5,6	- 1,0	+ 2,5	+ 4,1	+ 4,3	+ 2,6	+ 4,2
Juli	+ 2,8	+ 0,8	+ 2,9	+ 3,4	+ 5,4	- 0,7	+ 2,7	+ 4,3	+ 3,4	+ 4,1	+ 4,3
August	+ 3,3	+ 1,4	+ 2,9	+ 3,9	+ 5,3	+ 1,4	+ 2,8	+ 4,1	+ 4,3	+ 4,2	+ 4,6
September	+ 3,2	+ 1,8	+ 2,9	+ 3,5	+ 5,2	+ 0,1	+ 2,8	+ 4,0	+ 4,2	+ 3,6	+ 4,6
Oktober	+ 2,7	+ 2,1	+ 2,7	+ 2,2	+ 5,1	- 3,2	+ 2,7	+ 3,7	+ 3,0	+ 3,8	+ 4,4
November	+ 2,6	+ 1,9	+ 2,3	+ 2,5	+ 4,8	- 2,2	+ 2,5	+ 3,7	+ 2,5	+ 3,8	+ 4,4
Dezember	+ 2,6	+ 1,9	+ 2,4	+ 2,9	+ 4,5	- 0,2	+ 2,5	+ 3,7	+ 2,6	+ 3,4	+ 3,3
1984 Januar	+ 2,7	+ 1,9	+ 2,4	+ 3,6	+ 4,2	+ 2,1	+ 2,4	+ 2,4	+ 3,2	+ 3,4	+ 2,4
Februar	+ 2,9	+ 2,0	+ 2,3	+ 4,3	+ 4,0	+ 4,8	+ 2,4	+ 2,3	+ 3,4	+ 3,1	+ 2,4
März	+ 3,1	+ 2,1	+ 2,3	+ 4,4	+ 3,8	+ 5,8	+ 2,3	+ 2,3	+ 4,4	+ 3,3	+ 2,4
April	+ 3,0	+ 1,7	+ 2,4	+ 4,1	+ 3,7	+ 5,0	+ 2,4	+ 2,4	+ 4,3	+ 3,0	+ 2,4
Mai	+ 2,8	+ 1,7	+ 2,4	+ 3,9	+ 3,6	+ 4,6	+ 2,1	+ 2,3	+ 3,5	+ 3,1	+ 2,4
Juni	+ 2,8	+ 1,9	+ 2,4	+ 3,8	+ 3,7	+ 4,2	+ 2,1	+ 2,1	+ 3,5	+ 3,3	+ 1,7
Juli	+ 2,2	+ 1,7	+ 2,2	+ 3,4	+ 3,5	+ 3,3	+ 1,8	+ 1,8	+ 2,0	+ 2,0	+ 1,9
August	+ 1,7	+ 1,6	+ 2,2	+ 2,7	+ 3,6	+ 0,6	+ 1,7	+ 1,9	+ 0,1	+ 2,0	+ 1,6
September											
Oktober											
November											
Dezember											

3 Preisindex für die Lebenshaltung

(Mittelfristige Übersichten)

3.1 Preisindex für die Lebenshaltung aller privaten Haushalte

3.1.2 Gliederung nach Waren, Leistungen und Wohnungsnutzung

Absolute Werte 1980 = 100

Jahr Monat	Gesamt- index	Gesamt- index ohne Saisonwaren und Blumen	Verbrauchs- und Gebrauchsgüter					Dienst- leistungen und Repara- turen	Wohnungs- und Garagen- nutzung
			ins- gesamt	Nahrungsmittel		andere Verbrauchs- und Gebrauchs- güter			
				ins- gesamt	davon				
					Saison- waren		sonstige Nahrungs- mittel		
1978 D	91,1	91,3	90,8	94,3	87,3	95,1	89,7	91,2	92,4
1979 D	94,9	95,0	94,5	95,9	91,1	96,4	94,1	95,5	95,3
1980 D	100	100	100	100	100	100	100	100	100
1981 D	106,3	106,3	106,8	105,3	110,2	104,7	107,3	106,2	104,4
1982 D	111,9	112,0	112,3	110,4	113,0	110,0	112,9	112,0	110,2
1983 D	115,6	115,7	115,0	112,1	111,6	112,2	115,9	116,6	116,5
1979 Januar	92,7	92,8	92,0	94,6	87,7	95,5	91,2	93,7	93,6
1979 Februar	93,1	93,1	92,5	95,3	92,0	95,6	91,7	94,0	93,9
1979 März	93,5	93,5	93,2	95,9	97,4	95,7	92,4	94,2	94,2
1979 April	94,0	93,9	93,8	96,6	103,3	95,7	92,9	94,4	94,4
1979 Mai	94,3	94,1	94,1	97,1	106,6	95,9	93,1	94,6	94,6
1979 Juni	94,8	94,7	94,6	96,5	101,0	96,0	94,0	95,4	94,9
1979 Juli	95,4	95,5	95,3	96,2	95,0	96,2	95,0	95,8	95,2
1979 August	95,5	95,8	95,3	95,4	85,2	96,6	95,3	96,2	95,6
1979 September	95,8	96,2	95,5	95,2	80,8	97,0	95,6	96,6	96,1
1979 Oktober	96,0	96,4	95,6	95,4	79,1	97,3	95,7	96,8	96,6
1979 November	96,4	96,8	96,1	95,8	81,4	97,6	96,2	96,9	97,0
1979 Dezember	96,8	97,0	96,5	96,4	83,3	98,0	96,6	97,3	97,4
1980 Januar	97,3	97,3	97,6	98,0	94,2	98,5	97,5	96,0	97,9
1980 Februar	98,5	98,4	98,4	98,7	97,8	98,8	98,4	98,5	98,4
1980 März	99,0	99,0	98,9	99,1	98,8	99,2	98,8	99,4	98,9
1980 April	99,4	99,3	99,6	100,3	107,0	99,5	99,4	99,1	99,3
1980 Mai	99,9	99,7	100,2	100,7	109,0	99,7	100,0	99,3	99,7
1980 Juni	100,3	100,0	100,4	101,5	114,7	99,9	100,0	100,3	99,9
1980 Juli	100,4	100,3	100,4	101,6	113,5	100,1	100,1	100,6	100,2
1980 August	100,5	100,5	100,4	100,9	106,2	100,3	100,2	100,8	100,6
1980 September	100,5	100,7	100,2	99,5	91,3	100,6	100,4	101,1	100,9
1980 Oktober	100,7	101,1	100,5	98,9	83,6	100,8	100,9	101,3	101,1
1980 November	101,4	101,6	101,3	99,8	89,3	101,1	101,8	101,6	101,4
1980 Dezember	102,1	102,2	102,1	100,7	94,5	101,5	102,6	102,1	101,6
1981 Januar	103,1	102,9	103,3	102,9	110,0	102,0	103,5	103,2	102,0
1981 Februar	103,8	103,6	104,1	103,6	113,3	102,4	104,3	103,9	102,3
1981 März	104,6	104,2	105,1	104,8	120,6	102,8	105,2	104,3	102,8
1981 April	105,3	104,9	105,9	106,1	129,4	103,3	105,9	104,7	103,4
1981 Mai	105,7	105,2	106,4	106,7	130,4	103,8	106,3	105,1	103,8
1981 Juni	106,1	105,8	106,5	106,3	123,9	104,2	106,6	106,2	104,2
1981 Juli	106,8	106,7	107,2	105,8	115,6	104,6	107,7	107,1	104,6
1981 August	107,1	107,4	107,5	104,0	96,1	105,0	108,6	107,3	105,0
1981 September	107,7	108,1	108,3	104,2	91,2	105,8	109,6	107,6	105,4
1981 Oktober	108,1	108,4	108,3	105,3	92,6	106,8	109,6	108,0	106,2
1981 November	108,6	108,9	109,3	106,4	97,8	107,4	110,2	108,2	106,6
1981 Dezember	109,0	109,1	109,6	107,2	101,8	107,8	110,3	108,7	107,0
1982 Januar	109,8	109,8	110,3	108,5	110,5	108,3	110,9	109,9	107,7
1982 Februar	110,1	109,9	110,4	109,6	115,2	108,9	110,6	110,5	108,1
1982 März	110,1	109,9	110,2	110,2	119,2	109,1	110,2	110,7	108,6
1982 April	110,4	110,1	110,6	111,4	127,9	109,4	110,4	110,9	109,0
1982 Mai	111,2	110,7	111,5	112,7	138,0	109,6	111,2	111,4	109,4
1982 Juni	112,4	111,9	113,1	113,8	145,1	109,9	112,9	112,1	109,9
1982 Juli	112,6	112,5	113,2	112,5	131,1	110,2	113,5	112,5	110,4
1982 August	112,5	112,8	112,9	109,8	104,6	110,4	113,8	112,7	110,8
1982 September	112,9	113,3	113,2	108,9	93,5	110,8	114,5	113,0	111,3
1982 Oktober	113,4	113,9	113,8	108,5	87,6	111,0	115,5	113,2	111,8
1982 November	113,7	114,2	114,2	108,9	90,0	111,3	115,8	113,3	112,5
1982 Dezember	114,0	114,4	114,2	109,4	93,0	111,4	115,7	114,0	113,0
1983 Januar	114,4	114,6	114,3	110,4	100,2	111,7	115,6	114,9	113,9
1983 Februar	114,5	114,6	114,2	111,3	107,4	111,8	115,1	115,1	114,6
1983 März	114,4	114,4	113,8	111,7	110,4	111,9	114,4	115,3	115,4
1983 April	114,7	114,6	114,2	112,8	119,3	112,0	114,6	115,4	115,8
1983 Mai	115,0	115,0	114,5	112,9	120,9	111,9	115,0	115,6	116,2
1983 Juni	115,4	115,3	114,8	113,6	127,7	111,9	115,1	116,4	116,4
1983 Juli	115,8	115,8	115,0	113,1	121,7	112,0	115,6	117,3	116,8
1983 August	116,2	116,5	115,4	111,7	107,7	112,2	116,6	117,6	117,1
1983 September	116,5	116,8	115,7	111,6	105,4	112,4	117,0	117,7	117,5
1983 Oktober	116,5	116,8	115,7	111,7	104,5	112,6	116,9	117,8	117,8
1983 November	116,7	117,0	115,9	112,0	106,2	112,7	117,2	117,9	118,1
1983 Dezember	117,0	117,2	116,3	112,4	108,2	112,9	117,5	118,0	118,3
1984 Januar	117,5	117,5	116,8	113,5	116,1	113,2	117,9	118,4	118,8
1984 Februar	117,8	117,7	117,2	114,7	126,3	113,2	117,9	118,6	119,2
1984 März	117,9	117,7	117,2	115,4	131,6	113,4	117,7	118,7	119,6
1984 April	118,1	117,9	117,3	115,7	133,4	113,5	117,8	118,8	119,9
1984 Mai	118,2	117,9	117,4	115,7	135,4	113,3	117,9	118,9	120,3
1984 Juni	118,6	118,2	117,7	116,3	141,4	113,2	118,2	119,4	120,6
1984 Juli	118,4	118,3	117,3	115,4	133,2	113,2	117,9	119,6	120,8
1984 August	118,2	118,3	116,8	113,7	117,0	113,3	117,8	119,7	121,3
1984 September									
1984 Oktober									
1984 November									
1984 Dezember									

3 Preisindex für die Lebenshaltung

(Mittelfristige Übersichten)

3.1 Preisindex für die Lebenshaltung aller privaten Haushalte

3.1.2 Gliederung nach Waren, Leistungen und Wohnungsnutzung

Relative Veränderungen gegenüber den entsprechenden Vorjahresergebnissen

Jahr Monat	Gesamt- index	Gesamt- index ohne Saisonwaren und Blumen	Verbrauchs- und Gebrauchsgüter				Dien- leistungen und Repara- turen	Wohnungs- und Garagen- nutzung	
			ins- gesamt	Nahrungsmittel		andere Verbrauchs- und Gebrauchs- güter			
				ins- gesamt	Saison- waren				sonstige Nahrungs- mittel
Prozent									
1978 D	+ 2,7	+ 2,8	+ 2,3	+ 1,2	- 5,6	+ 2,0	+ 2,7	+ 3,8	+ 2,9
1979 D	+ 4,1	+ 4,1	+ 4,1	+ 1,7	+ 4,3	+ 1,3	+ 5,0	+ 4,7	+ 3,1
1980 D	+ 5,4	+ 5,3	+ 5,8	+ 4,3	+ 9,8	+ 3,7	+ 6,3	+ 4,7	+ 4,9
1981 D	+ 6,3	+ 6,3	+ 6,8	+ 5,3	+ 10,2	+ 4,7	+ 7,3	+ 6,2	+ 4,4
1982 D	+ 5,3	+ 5,4	+ 5,1	+ 4,8	+ 2,5	+ 5,1	+ 5,2	+ 5,5	+ 5,6
1983 D	+ 3,3	+ 3,3	+ 2,4	+ 1,5	- 1,2	+ 2,0	+ 2,7	+ 4,1	+ 5,7
1979 Januar	+ 2,8	+ 2,8	+ 2,3	+ 1,1	+ 3,5	+ 0,8	+ 2,8	+ 4,2	+ 2,6
Februar	+ 2,8	+ 2,8	+ 2,3	+ 0,8	+ 2,0	+ 0,6	+ 2,9	+ 4,2	+ 2,6
März	+ 3,0	+ 3,0	+ 2,8	+ 1,4	+ 8,5	+ 0,6	+ 3,4	+ 4,1	+ 2,6
April	+ 3,3	+ 3,3	+ 3,1	+ 1,0	+ 4,2	+ 0,6	+ 3,9	+ 4,1	+ 2,6
Mai	+ 3,4	+ 3,2	+ 3,2	+ 1,6	+ 8,3	+ 0,8	+ 3,8	+ 4,1	+ 2,5
Juni	+ 3,6	+ 3,6	+ 3,7	+ 1,1	+ 2,8	+ 1,0	+ 4,7	+ 4,1	+ 2,7
Juli	+ 4,5	+ 4,6	+ 4,6	+ 1,1	+ 0,6	+ 1,1	+ 5,9	+ 4,9	+ 2,9
August	+ 4,7	+ 4,8	+ 4,9	+ 1,6	+ 2,1	+ 1,5	+ 6,2	+ 5,0	+ 3,2
September	+ 5,1	+ 5,0	+ 5,4	+ 2,1	+ 5,7	+ 1,7	+ 6,5	+ 5,3	+ 3,6
Oktober	+ 5,3	+ 5,1	+ 5,5	+ 2,7	+ 8,3	+ 2,1	+ 6,5	+ 5,3	+ 3,9
November	+ 5,3	+ 5,3	+ 5,6	+ 2,8	+ 5,6	+ 2,5	+ 6,6	+ 5,3	+ 4,1
Dezember	+ 5,4	+ 5,4	+ 5,6	+ 2,6	+ 1,0	+ 2,8	+ 6,7	+ 5,4	+ 4,3
1980 Januar	+ 5,0	+ 4,8	+ 6,1	+ 3,6	+ 7,4	+ 3,1	+ 6,9	+ 2,5	+ 4,6
Februar	+ 5,8	+ 5,7	+ 6,4	+ 3,6	+ 6,3	+ 3,3	+ 7,3	+ 4,8	+ 4,8
März	+ 5,9	+ 5,9	+ 6,1	+ 3,3	+ 1,4	+ 3,7	+ 6,9	+ 5,5	+ 5,0
April	+ 5,7	+ 5,8	+ 6,2	+ 3,8	+ 3,6	+ 4,0	+ 7,0	+ 5,0	+ 5,2
Mai	+ 5,9	+ 6,0	+ 6,5	+ 3,7	+ 2,3	+ 4,0	+ 7,4	+ 5,0	+ 5,4
Juni	+ 5,8	+ 5,6	+ 6,1	+ 5,2	+ 13,6	+ 4,1	+ 6,4	+ 5,1	+ 5,3
Juli	+ 5,2	+ 5,0	+ 5,4	+ 5,6	+ 19,5	+ 4,1	+ 5,4	+ 5,0	+ 5,3
August	+ 5,2	+ 4,9	+ 5,4	+ 5,8	+ 24,6	+ 3,8	+ 5,1	+ 4,8	+ 5,2
September	+ 4,9	+ 4,7	+ 4,9	+ 4,5	+ 13,0	+ 3,7	+ 5,0	+ 4,7	+ 5,0
Oktober	+ 4,9	+ 4,9	+ 5,1	+ 3,7	+ 5,7	+ 3,6	+ 5,4	+ 4,6	+ 4,7
November	+ 5,2	+ 5,0	+ 5,4	+ 4,2	+ 9,7	+ 3,6	+ 5,8	+ 4,9	+ 4,5
Dezember	+ 5,5	+ 5,4	+ 5,8	+ 4,5	+ 13,4	+ 3,6	+ 6,2	+ 4,9	+ 4,3
1981 Januar	+ 6,0	+ 5,8	+ 5,8	+ 5,0	+ 16,8	+ 3,6	+ 6,2	+ 7,5	+ 4,2
Februar	+ 5,4	+ 5,3	+ 5,8	+ 5,0	+ 15,8	+ 3,6	+ 6,0	+ 5,5	+ 4,0
März	+ 5,7	+ 5,3	+ 6,3	+ 5,8	+ 22,1	+ 3,6	+ 6,5	+ 4,9	+ 3,9
April	+ 5,9	+ 5,6	+ 6,3	+ 5,8	+ 20,9	+ 3,8	+ 6,5	+ 5,7	+ 4,1
Mai	+ 5,8	+ 5,5	+ 6,2	+ 6,0	+ 19,6	+ 4,1	+ 6,3	+ 5,8	+ 4,1
Juni	+ 5,8	+ 5,8	+ 6,1	+ 4,7	+ 8,0	+ 4,3	+ 6,6	+ 5,9	+ 4,3
Juli	+ 6,4	+ 6,4	+ 6,8	+ 4,1	+ 1,9	+ 4,5	+ 7,6	+ 6,5	+ 4,4
August	+ 6,6	+ 6,9	+ 7,1	+ 3,1	- 9,5	+ 4,7	+ 8,4	+ 6,4	+ 4,4
September	+ 7,2	+ 7,3	+ 8,1	+ 4,7	- 0,1	+ 5,2	+ 9,2	+ 6,4	+ 4,5
Oktober	+ 7,3	+ 7,2	+ 8,1	+ 6,5	+ 10,8	+ 6,0	+ 8,6	+ 6,6	+ 5,0
November	+ 7,1	+ 7,2	+ 7,9	+ 6,6	+ 9,5	+ 6,2	+ 8,3	+ 6,5	+ 5,1
Dezember	+ 6,8	+ 6,8	+ 7,3	+ 6,5	+ 7,7	+ 6,2	+ 7,5	+ 6,5	+ 5,3
1982 Januar	+ 6,5	+ 6,7	+ 6,8	+ 5,4	+ 0,5	+ 6,2	+ 7,1	+ 6,5	+ 5,6
Februar	+ 6,1	+ 6,1	+ 6,1	+ 5,8	+ 1,7	+ 6,3	+ 6,0	+ 6,4	+ 5,7
März	+ 5,3	+ 5,5	+ 4,9	+ 5,2	- 1,2	+ 6,1	+ 4,8	+ 6,1	+ 5,6
April	+ 4,8	+ 5,0	+ 4,4	+ 5,0	- 1,2	+ 5,9	+ 4,2	+ 5,9	+ 5,4
Mai	+ 5,2	+ 5,2	+ 4,8	+ 5,6	+ 5,8	+ 5,6	+ 4,6	+ 6,0	+ 5,4
Juni	+ 5,9	+ 5,8	+ 6,2	+ 7,1	+ 17,1	+ 5,5	+ 5,9	+ 5,6	+ 5,5
Juli	+ 5,4	+ 5,4	+ 5,6	+ 6,3	+ 13,4	+ 5,4	+ 5,4	+ 5,0	+ 5,5
August	+ 5,0	+ 5,0	+ 5,0	+ 5,6	+ 8,8	+ 5,1	+ 4,8	+ 5,0	+ 5,5
September	+ 4,8	+ 4,8	+ 4,5	+ 4,5	+ 2,5	+ 4,7	+ 4,5	+ 5,0	+ 5,6
Oktober	+ 4,9	+ 5,1	+ 4,8	+ 3,0	- 5,4	+ 3,9	+ 5,4	+ 4,8	+ 5,3
November	+ 4,7	+ 4,9	+ 4,5	+ 2,3	- 8,0	+ 3,6	+ 5,1	+ 4,7	+ 5,5
Dezember	+ 4,6	+ 4,9	+ 4,2	+ 2,1	- 8,6	+ 3,3	+ 4,9	+ 4,9	+ 5,6
1983 Januar	+ 4,2	+ 4,4	+ 3,6	+ 1,8	- 9,3	+ 3,1	+ 4,2	+ 4,5	+ 5,8
Februar	+ 4,0	+ 4,3	+ 3,4	+ 1,6	- 6,8	+ 2,7	+ 4,1	+ 4,2	+ 6,0
März	+ 3,9	+ 4,1	+ 3,3	+ 1,4	- 7,4	+ 2,6	+ 3,8	+ 4,2	+ 6,3
April	+ 3,9	+ 4,1	+ 3,3	+ 1,3	- 6,7	+ 2,4	+ 3,8	+ 4,1	+ 6,2
Mai	+ 3,4	+ 3,9	+ 2,7	+ 0,2	- 12,4	+ 2,1	+ 3,4	+ 3,8	+ 6,2
Juni	+ 2,7	+ 3,0	+ 1,5	- 0,2	- 12,0	+ 1,8	+ 1,9	+ 3,8	+ 5,9
Juli	+ 2,8	+ 2,9	+ 1,6	+ 0,5	- 7,2	+ 1,6	+ 1,9	+ 4,3	+ 5,8
August	+ 3,3	+ 3,3	+ 2,2	+ 1,7	+ 3,0	+ 1,6	+ 2,5	+ 4,3	+ 5,7
September	+ 3,2	+ 3,1	+ 2,2	+ 2,5	+ 12,7	+ 1,4	+ 2,2	+ 4,2	+ 5,6
Oktober	+ 2,7	+ 2,5	+ 1,7	+ 2,9	+ 19,3	+ 1,4	+ 1,2	+ 4,1	+ 5,4
November	+ 2,6	+ 2,5	+ 1,5	+ 2,8	+ 18,0	+ 1,3	+ 1,2	+ 4,1	+ 5,0
Dezember	+ 2,6	+ 2,4	+ 1,8	+ 2,7	+ 16,3	+ 1,3	+ 1,6	+ 3,5	+ 4,7
1984 Januar	+ 2,7	+ 2,5	+ 2,2	+ 2,8	+ 15,9	+ 1,3	+ 2,0	+ 3,0	+ 4,3
Februar	+ 2,9	+ 2,7	+ 2,6	+ 3,1	+ 17,6	+ 1,3	+ 2,4	+ 3,0	+ 4,0
März	+ 3,1	+ 2,9	+ 3,0	+ 3,3	+ 19,2	+ 1,3	+ 2,9	+ 2,9	+ 3,6
April	+ 3,0	+ 2,9	+ 2,7	+ 2,6	+ 11,8	+ 1,3	+ 2,8	+ 2,9	+ 3,5
Mai	+ 2,8	+ 2,5	+ 2,5	+ 2,5	+ 12,0	+ 1,3	+ 2,5	+ 2,9	+ 3,5
Juni	+ 2,8	+ 2,5	+ 2,5	+ 2,4	+ 10,7	+ 1,2	+ 2,7	+ 2,6	+ 3,6
Juli	+ 2,2	+ 2,2	+ 2,0	+ 2,0	+ 9,4	+ 1,1	+ 2,0	+ 2,0	+ 3,4
August	+ 1,7	+ 1,5	+ 1,2	+ 1,8	+ 8,6	+ 1,0	+ 1,0	+ 1,8	+ 3,6
September									
Oktober									
November									
Dezember									

3 Preisindex für die Lebenshaltung
(Mittelfristige Übersichten)

3.1 Preisindex für die Lebenshaltung aller privaten Haushalte

3.1.3 Entwicklung der Wohnungsmieten

1980 = 100

Jahr Monat	Wohnungsmiete						
	insgesamt	Altbauwohnungen			Neubauwohnungen		
		zusammen	aus der Zeit		zusammen	sozialer Wohnungsbau aus der Zeit nach dem 20.6.1948	frei- finanzierter Wohnungsbau aus der Zeit nach dem 20.6.1948
			vor dem 1.4.1924	vom 1.4.1924 bis zum 20.6.1948			
1978 D	92,3	91,8	91,6	91,8	92,5	91,1	93,2
1979 D	95,3	95,0	94,7	95,1	95,4	94,2	96,0
1980 D	100	100	100	100	100	100	100
1981 D	104,4	105,0	105,1	104,9	104,2	104,6	103,9
1982 D	109,7	110,5	110,4	110,6	109,3	110,4	108,5
1983 D	115,6	117,4	117,2	117,5	114,7	117,1	112,8
1983 Januar	113,2	114,4	114,1	114,6	112,6	114,7	111,0
Februar	113,8	115,2	115,0	115,3	113,1	115,4	111,3
März	114,4	116,0	116,0	116,0	113,7	116,1	111,8
April	114,9	116,4	116,3	116,5	114,1	116,5	112,2
Mai	115,3	116,8	116,7	116,8	114,5	117,0	112,6
Juni	115,5	117,2	117,2	117,2	114,7	117,2	112,8
Juli	115,9	117,7	117,7	117,7	115,0	117,5	113,1
August	116,2	118,1	118,0	118,1	115,3	117,7	113,4
September	116,6	118,6	118,5	118,7	115,6	118,0	113,7
Oktober	116,9	119,1	118,6	119,4	115,7	118,3	113,8
November	117,2	119,5	119,0	119,7	116,0	118,5	114,1
Dezember	117,4	119,7	119,2	120,0	116,2	118,7	114,3
1984 Januar	118,0	120,5	119,9	120,8	116,7	119,3	114,7
Februar	118,3	120,9	120,4	121,2	117,1	119,6	115,1
März	118,7	121,4	121,1	121,6	117,4	119,8	115,5
April	119,1	121,8	121,3	122,1	117,7	120,2	115,8
Mai	119,4	122,1	121,8	122,3	118,1	120,6	116,1
Juni	119,8	122,6	122,3	122,7	118,3	121,0	116,3
Juli	119,9	122,8	122,4	123,0	118,5	121,2	116,4
August	120,4	123,0	122,5	123,3	119,1	122,2	116,7
September							
Oktober							
November							
Dezember							

3.1.4 Kfz-Anschaffung und -Unterhaltung (*Kraftfahrer-Preisindex)**

Sonderrechnung aus dem Preisindex für die Lebenshaltung aller privaten Haushalte

1980 = 100

Jahr Monat	Gesamt- index	Darunter								
		Personen- kraft- wagen	Kraft- räder	Kraft- stoffe	Ersatz- teile, Zubehör und Auto- pflege- mittel	Repara- turen, In- spektion, Wagen- wäsche	Garagen- miete	Fahr- schule	Kfz- Versi- cherung 1)	Kfz- Steuer
1978 D	88,9	93,3	96,6	76,7	90,9	86,2	96,0	90,5	93,5	100,0
1979 D	93,8	97,0	98,1	84,7	93,5	92,2	97,1	94,5	101,2	100,0
1980 D	100	100	100	100	100	100	100	100	100	100
1981 D	108,8	105,3	104,7	119,5	105,9	107,5	102,2	104,7	104,4	100,0
1982 D	112,4	112,0	108,4	117,0	103,8	118,7	104,2	112,4	108,9	100,0
1983 D	116,9	119,1	110,7	116,1	112,5	129,3	106,3	114,7	111,5	100,0
1983 Januar	115,7	116,0	108,4	119,1	111,1	123,6	104,9	113,9	111,5	100,0
Februar	115,4	116,2	108,6	116,6	111,4	126,1	105,3	113,9	111,5	100,0
März	114,0	116,2	109,1	110,3	111,6	127,6	105,7	113,9	111,5	100,0
April	114,0	117,3	109,3	108,5	111,8	128,3	105,8	114,2	111,5	100,0
Mai	115,2	117,4	110,0	112,5	112,1	128,9	106,0	114,0	111,5	100,0
Juni	115,6	117,4	110,1	113,7	112,2	129,4	106,0	114,0	111,5	100,0
Juli	116,9	119,1	111,1	115,7	112,8	130,6	106,1	115,1	111,5	100,0
August	118,7	121,0	112,0	119,5	113,0	131,1	106,8	115,2	111,5	100,0
September	119,4	122,1	112,0	120,2	113,4	131,4	106,9	115,8	111,5	100,0
Oktober	119,2	122,1	112,4	119,4	113,5	131,5	107,1	115,5	111,5	100,0
November	118,8	122,1	112,4	117,7	113,6	131,5	107,2	115,5	111,5	100,0
Dezember	119,4	122,1	112,4	119,8	113,7	131,7	107,3	115,6	111,5	100,0
1984 Januar	119,8	123,5	112,5	118,4	113,4	131,9	107,7	115,7	113,7	100,0
Februar	119,7	124,3	113,1	116,6	113,6	132,7	107,8	115,6	113,7	100,0
März	119,3	124,5	113,1	114,6	113,9	133,0	107,8	115,6	113,7	100,0
April	119,4	124,5	113,4	114,7	114,0	133,4	107,9	115,9	113,7	100,0
Mai	119,6	124,5	113,2	115,3	114,0	134,0	108,0	116,1	113,7	100,0
Juni	120,0	124,5	113,7	116,8	114,0	134,1	108,1	116,2	113,7	100,0
Juli	119,6	124,5	113,7	115,0	114,1	134,3	108,3	116,3	113,7	100,0
August	119,0	124,5	113,7	112,4	114,1	135,3	108,4	116,4	113,7	100,0
September										
Oktober										
November										
Dezember										

*) Kraftfahrzeuge, Kraftstoffe, sonstige Waren und Dienstleistungen für eigene Kraftfahrzeuge, Kfz-Versicherung, Kfz-Steuer.

1) Bis 1979 nur Kfz-Haftpflichtversicherung.

3 Preisindex für die Lebenshaltung

(Mittelfristige Übersichten)

3.2 Preisindex für die Lebenshaltung abgegrenzter Verbrauchergruppen

3.2.1 Gliederung nach Hauptgruppen

1980 = 100

Jahr Monat	Gesamt- index	Hauptgruppe								
		Nahrungs- mittel, Getränke, Tabak- waren	Beklei- dung, Schuhe	Wohnungsmieten, Energie (ohne Kraftstoffe)			Möbel, Haushalts- geräte und andere Güter für die Haus- halts- führung	Güter für		
				zusammen	Woh- nungs- mieten	Energie (ohne Kraft- stoffe)		die Ge- sundheits- und Körper- pflege	Verkehr und Nach- richten- über- mittlung	Bildung, Unter- haltung, Freizeit

4-Personen-Haushalte von Angestellten und Beamten mit höherem Einkommen

1980 D	100	100	100	100	100	100	100	100	100	100	100
1981 D	106,6	105,0	105,1	107,8	104,4	117,9	106,1	105,3	109,2	104,6	107,9
1982 D	112,2	111,2	109,8	114,2	109,6	127,3	110,9	110,0	113,0	109,6	115,5
1983 D	116,0	114,0	113,2	117,8	115,2	125,5	114,1	114,4	117,5	113,0	121,4
1983 Januar	114,8	112,8	111,8	116,7	112,9	127,5	112,6	112,6	116,4	111,9	119,9
Februar	114,9	113,5	112,1	116,2	113,5	124,0	112,9	113,0	116,2	112,3	119,9
März	114,8	113,9	112,3	115,8	114,1	120,7	113,2	113,8	114,8	112,4	120,0
April	115,1	114,5	112,5	116,5	114,5	122,4	113,4	113,9	114,8	112,4	120,0
Mai	115,4	114,5	112,9	116,8	114,9	122,4	113,7	114,1	116,0	112,3	120,0
Juni	115,9	114,7	113,0	117,3	115,2	123,6	113,9	114,3	116,6	112,6	121,9
Juli	116,3	114,5	113,2	117,8	115,5	124,3	114,4	114,6	117,8	112,9	122,0
August	116,6	113,6	113,4	118,9	115,8	128,0	114,6	114,7	119,4	113,0	122,4
September	116,9	113,6	113,8	119,2	116,1	128,2	114,9	115,0	119,9	113,3	122,5
Oktober	116,9	113,7	114,1	119,1	116,4	126,7	115,0	115,3	119,6	113,8	122,5
November	117,1	113,9	114,3	119,8	116,7	128,7	115,2	115,4	119,2	114,1	122,5
Dezember	117,4	114,2	114,4	120,0	116,9	129,0	115,3	115,7	119,7	114,4	122,7
1984 Januar	117,9	115,0	114,7	120,7	117,5	129,9	115,5	115,9	120,0	115,2	122,8
Februar	118,1	115,8	114,8	121,0	117,8	129,9	115,8	116,3	119,9	115,2	122,9
März	118,3	116,3	115,2	120,7	118,2	128,0	116,1	116,6	119,5	115,4	122,9
April	118,4	116,5	115,3	121,2	118,5	128,6	116,3	116,8	119,6	115,2	122,9
Mai	118,5	116,5	115,7	121,3	118,9	128,2	116,4	116,8	119,7	115,3	123,0
Juni	118,9	116,7	115,7	121,7	119,2	128,9	116,4	116,8	120,4	115,7	124,0
Juli	118,8	116,4	115,8	121,8	119,4	128,6	116,6	116,9	120,0	115,3	124,1
August	118,6	115,4	115,9	122,1	119,8	128,6	116,6	117,0	119,4	115,2	124,1
September											
Oktober											
November											
Dezember											

4-Personen-Arbeitnehmerhaushalte mit mittlerem Einkommen

1980 D	100	100	100	100	100	100	100	100	100	100	100
1981 D	106,3	104,8	105,2	108,1	104,5	117,4	105,8	104,6	109,3	104,3	106,6
1982 D	112,0	111,2	110,0	114,7	109,8	127,0	110,6	112,5	112,7	109,2	112,4
1983 D	115,6	114,0	113,4	118,7	115,8	126,1	113,6	119,3	116,8	112,9	117,3
1983 Januar	114,4	113,0	112,1	117,4	113,4	127,5	112,3	117,9	115,9	111,6	115,5
Februar	114,5	113,6	112,4	117,0	114,0	124,7	112,6	118,1	115,6	111,9	115,6
März	114,4	113,9	112,6	116,7	114,6	122,0	112,8	118,4	114,0	112,0	115,6
April	114,8	114,5	112,8	117,4	115,1	123,5	113,0	118,6	114,0	112,0	115,6
Mai	115,1	114,6	113,1	117,7	115,5	123,4	113,3	118,8	115,3	112,1	115,7
Juni	115,5	114,7	113,2	118,2	115,7	124,5	113,4	119,1	115,7	112,3	118,3
Juli	115,9	114,4	113,4	118,7	116,1	125,2	113,9	119,5	117,0	113,1	118,4
August	116,2	113,7	113,7	119,8	116,4	128,4	114,1	119,8	118,6	113,2	118,4
September	116,5	113,8	114,1	120,1	116,7	128,5	114,3	120,0	119,2	113,5	118,5
Oktober	116,5	113,8	114,4	119,9	117,0	127,3	114,5	120,3	118,9	114,0	118,5
November	116,7	114,1	114,6	120,6	117,3	129,0	114,7	120,4	118,5	114,3	118,5
Dezember	117,0	114,3	114,7	120,9	117,5	129,3	114,8	120,5	119,1	114,5	118,5
1984 Januar	117,5	115,1	115,0	121,5	118,1	130,0	115,0	120,8	119,3	115,4	118,8
Februar	117,8	115,8	115,2	121,8	118,5	130,0	115,2	120,9	119,1	115,4	118,8
März	117,9	116,3	115,5	121,6	118,8	128,5	115,5	121,2	118,7	115,6	118,9
April	118,1	116,5	115,6	122,0	119,2	129,1	115,6	121,3	118,7	115,4	118,9
Mai	118,2	116,5	116,0	122,2	119,6	128,8	115,8	121,4	118,8	115,4	118,9
Juni	118,6	116,7	116,1	122,5	119,9	129,3	115,8	121,5	119,4	115,8	120,4
Juli	118,4	116,3	116,1	122,7	120,1	129,2	116,0	121,7	119,0	115,4	120,4
August	118,2	115,4	116,3	123,1	120,6	129,2	116,0	121,7	118,4	115,3	120,4
September											
Oktober											
November											
Dezember											

3 Preisindex für die Lebenshaltung

(Mittelfristige Übersichten)

3.2 Preisindex für die Lebenshaltung abgegrenzter Verbrauchergruppen

3.2.1 Gliederung nach Hauptgruppen

1980 = 100

Jahr Monat	Gesamt- index	Hauptgruppe									
		Nahrungs- mittel, Getränke, Tabak- waren	Beklei- dung, Schuhe	Wohnungsmieten, Energie (ohne Kraftstoffe) Gruppe			Möbel, Haushalts- geräte und andere Güter für die Haus- halts- führung	Güter für			
				zusammen	Woh- nungs- mieten	Energie (ohne Kraft- stoffe)		die Ge- sundheits- und Körper- pflege	Verkehr und Nach- richten- über- mittlung	Bildung, Unter- haltung, Freizeit	die pers. Ausstattung, Dienstlei- stungen des Beherber- gungsgewer- bes sowie Güter son- stiger Art
2-Personen-Haushalte von Renten- und Sozialhilfeempfängern											
1980 D	100	100	100	100	100	100	100	100	100	100	100
1981 D	106,1	105,0	105,0	107,9	104,5	116,5	105,6	104,7	107,8	104,1	105,9
1982 D	112,1	110,9	109,6	114,5	109,9	126,0	110,4	115,4	112,4	108,3	111,0
1983 D	115,9	113,3	112,8	119,1	116,2	126,5	113,5	124,6	116,2	113,0	114,8
1983 Januar	114,5	111,8	111,4	117,5	113,7	127,1	112,1	123,6	115,8	112,1	113,4
Februar	114,7	112,6	111,8	117,4	114,3	125,2	112,4	123,8	115,6	112,1	113,4
März	114,9	113,0	112,0	117,4	115,0	123,4	112,6	124,0	114,8	112,1	113,5
April	115,3	113,9	112,2	118,0	115,4	124,5	112,8	123,9	114,7	111,7	113,6
Mai	115,6	114,1	112,5	118,2	115,8	124,2	113,0	124,1	115,5	111,4	113,6
Juni	116,0	114,7	112,6	118,7	116,1	125,2	113,1	124,3	115,8	111,7	115,4
Juli	116,3	114,2	112,8	119,2	116,5	125,9	113,7	124,8	116,4	113,5	115,6
August	116,2	112,9	113,0	120,0	116,8	128,3	113,9	124,9	117,3	113,0	115,6
September	116,4	112,9	113,5	120,3	117,2	128,3	114,2	125,1	117,6	113,5	115,7
Oktober	116,4	112,9	113,8	120,3	117,5	127,5	114,4	125,4	117,2	114,2	115,7
November	116,8	113,1	114,0	120,9	117,8	128,8	114,6	125,5	116,9	115,0	115,7
Dezember	117,1	113,6	114,1	121,1	118,1	129,0	114,6	125,6	117,3	115,6	115,8
1984 Januar	117,8	114,6	114,4	121,8	118,6	129,7	114,8	125,9	117,8	117,6	116,1
Februar	118,3	115,8	114,5	122,0	119,0	129,6	115,0	126,1	117,6	117,2	116,1
März	118,6	116,5	114,9	122,0	119,4	128,7	115,2	126,4	117,4	117,5	116,2
April	118,7	116,8	115,0	122,3	119,8	128,9	115,4	126,5	117,3	116,8	116,3
Mai	118,9	116,9	115,3	122,6	120,1	129,0	115,5	126,6	117,1	116,6	116,3
Juni	119,3	117,4	115,3	122,9	120,5	129,1	115,5	126,7	117,7	117,3	117,1
Juli	119,0	116,6	115,4	123,1	120,7	129,4	115,8	126,9	117,1	116,3	117,1
August	118,5	114,9	115,5	123,5	121,2	129,5	115,9	126,9	116,7	116,2	117,1
September											
Oktober											
November											
Dezember											

Einfache Lebenshaltung eines Kindes

Jahr Monat	Gesamt- index	Hauptgruppe										
		Nahrungs- mittel	Beklei- dung, Schuhe	Wohnungsmieten, Energie (ohne Kraftstoffe) Gruppe			Möbel, Haushalts- geräte und andere Güter für die Haus- halts- führung	Güter für				Ge- glättete Reihe für den Gesamt- index
				zu- sammen	Woh- nungs- mieten	Energie (ohne Kraft- stoffe)		die Ge- sundheits- und Körper- pflege	Verkehr und Nach- richten- über- mittlung	Bildung, Unter- haltung, Freizeit	die pers. Ausstattung, Dienstlei- stungen des Beherber- gungsgewer- bes sowie Güter son- stiger Art	
1980 D	100	100	100	100	100	100	100	100	100	100	100	100
1981 D	105,8	105,6	105,3	107,0	104,6	114,1	105,7	105,3	107,8	105,4	105,0	105,3
1982 D	111,0	110,4	110,0	113,2	110,0	122,7	110,7	110,7	119,5	111,5	109,6	110,7
1983 D	114,1	112,4	113,4	117,7	116,5	121,2	113,5	114,0	127,0	117,0	113,3	113,6
1983 Januar	112,3	110,0	112,0	116,2	113,8	123,3	112,3	112,6	126,9	114,4	111,5	112,8
Februar	112,7	110,9	112,3	115,9	114,5	120,0	112,5	112,8	126,8	115,2	111,7	112,9
März	112,9	111,3	112,6	115,7	115,3	116,9	112,7	113,0	126,9	115,5	112,3	113,0
April	113,9	112,9	112,7	116,2	115,7	117,8	113,0	113,2	127,1	116,2	112,3	113,1
Mai	114,5	114,0	113,1	116,6	116,1	118,0	113,2	113,4	127,2	116,9	112,6	113,2
Juni	115,0	114,8	113,1	117,0	116,4	118,9	113,3	113,7	127,2	117,3	112,9	113,2
Juli	114,6	113,5	113,4	117,6	116,8	120,0	113,7	114,1	127,4	117,5	113,6	113,4
August	114,2	112,0	113,6	118,6	117,1	123,1	113,9	114,4	127,6	117,7	113,9	113,8
September	114,4	112,0	114,0	119,1	117,5	123,8	114,2	114,7	127,6	118,0	114,5	114,1
Oktober	114,4	111,8	114,3	119,1	117,8	123,0	114,4	115,0	126,5	118,3	114,7	114,3
November	114,8	112,3	114,6	119,8	118,1	124,8	114,6	115,2	126,5	118,4	114,8	114,7
Dezember	115,1	112,8	114,6	120,0	118,3	125,2	114,6	115,3	126,6	118,4	115,0	115,1
1984 Januar	115,8	113,8	114,9	120,7	118,9	125,9	114,8	115,6	128,7	118,6	115,2	115,4
Februar	116,6	115,3	115,1	121,0	119,2	126,3	115,0	115,8	128,8	118,9	115,5	115,7
März	117,2	116,5	115,5	120,8	119,7	124,3	115,4	116,0	128,8	119,2	115,9	116,0
April	117,6	117,0	115,6	121,1	120,0	124,5	115,5	116,1	128,4	119,4	116,0	116,2
Mai	118,0	117,8	115,9	121,2	120,4	123,6	115,7	116,3	127,4	119,5	116,2	116,3
Juni	118,7	119,0	116,0	121,7	120,7	124,4	115,8	116,4	128,5	119,7	116,4	116,6
Juli	117,7	116,8	116,1	121,7	120,9	123,9	116,0	116,6	128,6	119,9	116,5	116,7
August	116,7	114,3	116,2	122,1	121,5	123,9	116,1	116,7	129,2	119,9	116,6	116,9
September												
Oktober												
November												
Dezember												

3 Preisindex für die Lebenshaltung
(Mittelfristige Übersichten)

3.2 Preisindex für die Lebenshaltung abgegrenzter Verbrauchergruppen

3.2.2 Gliederung nach Waren, Leistungen und Wohnungsnutzung

1980 = 100

Jahr Monat	Gesamt- index	Gesamt- index ohne Saisonwaren und Blumen	Verbrauchs- und Gebrauchsgüter					Dienst- leistungen und Repara- turen	Wohnungs- und Garagen- nutzung
			ins- gesamt	Nahrungsmittel		andere Verbrauchs- und Gebrauchs- güter			
				ins- gesamt	davon				
					Saison- waren		sonstige Nahrungs- mittel		
4-Personen-Haushalte von Angestellten und Beamten mit höherem Einkommen									
1980 D	100	100	100	100	100	100	100	100	100
1981 D	106,6	106,5	107,1	105,3	109,9	104,7	107,6	106,8	104,4
1982 D	112,2	112,2	112,1	110,3	112,8	110,0	112,7	113,4	110,2
1983 D	116,0	116,1	114,7	112,1	111,3	112,2	115,5	118,5	116,3
1983 Juli	116,3	116,3	114,8	113,2	121,9	112,1	115,3	119,1	116,6
August	116,6	116,9	115,2	111,6	107,2	112,2	116,3	119,5	116,9
September	116,9	117,2	115,4	111,5	104,1	112,4	116,7	119,6	117,3
Oktober	116,9	117,2	115,4	111,6	103,5	112,6	116,6	119,7	117,5
November	117,1	117,4	115,7	111,9	105,2	112,7	116,8	119,8	117,8
Dezember	117,4	117,6	116,0	112,3	107,1	112,9	117,1	119,9	118,0
1984 Januar	117,9	117,9	116,5	113,4	115,3	113,2	117,5	120,2	118,6
Februar	118,1	118,0	116,8	114,6	125,3	113,2	117,5	120,4	118,9
März	118,3	118,1	116,9	115,3	130,0	113,4	117,4	120,5	119,3
April	118,4	118,2	117,0	115,5	131,5	113,5	117,5	120,6	119,6
Mai	118,5	118,4	117,1	115,4	132,1	113,3	117,6	120,7	120,0
Juni	118,9	118,7	117,4	115,7	135,8	113,2	117,9	121,3	120,3
Juli	118,8	118,7	117,1	115,2	131,1	113,2	117,6	121,5	120,4
August	118,6	118,7	116,5	113,6	116,2	113,3	117,5	121,5	120,9
September									
Oktober									
November									
Dezember									
4-Personen-Arbeitnehmerhaushalte mit mittlerem Einkommen									
1980 D	100	100	100	100	100	100	100	100	100
1981 D	106,3	106,3	106,9	105,2	110,3	104,7	107,6	106,0	104,4
1982 D	112,0	112,0	112,5	110,4	113,0	110,1	113,4	111,8	110,1
1983 D	115,6	115,8	115,2	112,2	112,0	112,3	116,5	116,5	116,3
1983 Juli	115,9	115,9	115,3	113,0	121,3	112,1	116,2	117,3	116,6
August	116,2	116,5	115,6	111,9	108,3	112,3	117,2	117,6	116,9
September	116,5	116,8	115,8	111,9	106,0	112,5	117,6	117,8	117,3
Oktober	116,5	116,8	115,8	111,9	105,1	112,7	117,5	117,9	117,5
November	116,7	117,0	116,1	112,2	107,1	112,8	117,7	117,9	117,8
Dezember	117,0	117,2	116,4	112,6	108,9	113,0	118,0	118,0	118,1
1984 Januar	117,5	117,5	116,9	113,6	116,5	113,2	118,4	118,4	118,6
Februar	117,8	117,6	117,2	114,6	126,2	113,3	118,4	118,6	119,0
März	117,9	117,7	117,3	115,2	131,1	113,5	118,2	118,7	119,3
April	118,1	117,8	117,4	115,5	132,5	113,6	118,3	118,8	119,7
Mai	118,2	117,9	117,5	115,5	134,0	113,4	118,4	118,8	120,0
Juni	118,6	118,2	117,8	115,8	138,8	113,3	118,7	119,5	120,3
Juli	118,4	118,2	117,5	115,1	131,6	113,4	118,5	119,6	120,5
August	118,2	118,3	116,9	113,8	116,9	113,4	118,3	119,7	121,1
September									
Oktober									
November									
Dezember									
2-Personen-Haushalte von Renten- und Sozialhilfeempfängern									
1980 D	100	100	100	100	100	100	100	100	100
1981 D	106,1	106,0	106,8	105,6	110,4	104,8	107,6	105,9	104,5
1982 D	112,1	112,1	113,0	110,5	113,1	110,1	114,8	111,1	110,1
1983 D	115,9	116,0	115,8	112,2	111,7	112,3	118,3	115,2	116,5
1983 Juli	116,3	116,2	116,1	113,5	122,4	112,1	117,9	116,0	116,8
August	116,2	116,6	115,8	111,7	108,2	112,3	118,7	116,2	117,1
September	116,4	116,9	115,9	111,6	106,1	112,5	119,0	116,4	117,5
Oktober	116,4	117,0	115,9	111,6	104,7	112,7	118,9	116,4	117,8
November	116,8	117,2	116,3	112,0	106,4	112,8	119,4	116,5	118,1
Dezember	117,1	117,4	116,7	112,6	108,6	113,2	119,6	116,6	118,4
1984 Januar	117,8	117,8	117,5	113,8	116,5	113,4	120,2	117,2	118,9
Februar	118,3	118,0	118,1	115,3	126,9	113,5	120,1	117,3	119,3
März	118,6	118,1	118,5	116,2	132,1	113,7	120,0	117,5	119,7
April	118,7	118,3	118,6	116,5	133,7	113,8	120,1	117,5	120,0
Mai	118,9	118,3	118,7	116,6	135,9	113,6	120,1	117,5	120,4
Juni	119,3	118,5	119,1	117,3	142,4	113,4	120,4	117,9	120,7
Juli	119,0	118,5	118,5	116,2	133,9	113,4	120,2	117,9	120,9
August	118,5	118,7	117,6	114,0	117,2	113,5	120,2	117,9	121,5
September									
Oktober									
November									
Dezember									

4 Index der Einzelhandelspreise

(Mittelfristige Übersichten)

4.1 Institutionelle Gliederung

1976 = 100

Jahr Monat	Einzelhandel insgesamt	Einzelhandel ¹⁾ mit								
		Nahrungs- und Genuß- mitteln und Gemischt- waren	Textil- waren, Schuhen	Metall- waren, Hausrat, Wohn- bedarf	Elektro- u. opti- schen Erzeug- nissen, Uhren	Papier- waren, Druck- erzeug- nissen	Phar- mazeut., kosmet. u.ä. Erzeug- nissen	Kohle, Mineralöl- erzeug- nissen	Fahr- zeugen, Maschinen, Büroein- richtungen	sonstigen Waren
1978 D	106,4	106,5	109,2	107,8	102,1	106,1	104,6	102,0	106,3	104,8
1979 D	110,1	107,7	114,1	112,1	104,4	107,9	107,8	134,6	109,9	108,3
1980 D	116,1	111,8	120,7	120,2	114,5	112,0	112,8	154,0	115,1	114,5
1981 D	122,2	117,1	126,8	128,6	118,2	118,0	118,1	177,2	119,1	120,9
1982 D	128,6	125,0	132,4	134,8	120,8	125,0	121,9	184,9	126,0	125,5
1983 D	131,7	127,8	136,2	138,8	122,5	130,6	128,1	178,8	129,7	127,7
1979 Januar	107,5	106,3	111,4	109,2	102,7	106,9	105,6	112,6	107,6	107,1
Februar	108,2	106,8	111,9	109,7	102,8	107,0	106,4	119,0	107,8	107,3
März	108,8	107,4	112,4	110,3	103,1	107,1	106,6	125,2	108,2	107,7
April	109,4	107,9	112,9	110,7	103,4	107,3	106,9	126,6	109,5	108,4
Mai	109,7	108,4	113,2	111,0	103,4	107,4	107,0	128,1	109,5	108,7
Juni	110,1	108,3	113,4	111,3	103,6	107,5	107,2	138,6	109,6	109,0
Juli	110,9	108,7	113,9	112,5	104,2	108,1	108,4	143,5	110,7	108,3
August	110,7	107,6	114,5	113,0	104,6	108,3	108,6	142,8	110,9	108,0
September	110,9	107,2	115,5	113,6	105,2	108,5	108,9	143,0	111,1	107,9
Oktober	111,2	107,4	116,3	114,2	105,9	108,7	109,0	143,2	111,3	108,1
November	111,8	107,9	116,7	114,6	106,6	109,0	109,4	145,2	111,4	109,1
Dezember	112,2	108,6	117,0	114,7	107,0	109,2	109,6	147,5	111,5	110,5
1980 Januar	113,4	109,9	117,8	115,8	110,3	109,6	109,9	150,6	111,8	112,5
Februar	114,2	110,5	118,6	117,1	112,6	110,0	110,5	152,7	112,1	113,3
März	114,9	110,9	119,5	118,0	113,9	111,1	111,3	151,9	113,8	114,0
April	115,6	111,7	119,9	118,6	114,7	111,3	111,9	152,8	115,6	114,8
Mai	116,2	112,3	120,2	119,4	114,8	111,6	112,2	157,7	115,7	115,1
Juni	116,6	113,1	120,4	119,9	114,9	112,0	112,6	155,4	115,9	115,5
Juli	116,8	113,4	120,6	120,6	115,0	112,2	112,9	153,8	116,0	114,4
August	116,7	112,8	121,0	121,3	115,1	112,3	113,4	150,8	116,4	113,4
September	116,5	111,9	121,9	122,1	115,4	112,6	114,2	148,6	115,9	113,3
Oktober	116,7	111,2	122,5	122,6	115,7	113,1	114,6	153,0	116,0	114,3
November	117,4	111,8	123,1	123,3	116,0	113,8	114,8	157,2	116,1	115,9
Dezember	118,0	112,6	123,3	123,5	116,0	114,1	115,1	163,7	116,1	117,3
1981 Januar	119,0	114,0	124,0	124,4	116,4	114,5	115,4	165,1	116,1	119,9
Februar	119,7	114,8	124,7	125,5	116,7	115,4	116,6	168,3	116,4	120,1
März	120,7	115,9	125,3	126,5	117,2	116,1	117,1	173,9	116,9	121,0
April	121,5	117,4	125,7	127,3	117,7	116,8	117,5	173,4	117,0	120,7
Mai	122,3	118,5	126,2	128,2	118,1	117,4	118,0	170,9	119,1	121,8
Juni	122,6	118,6	126,5	128,5	118,2	117,9	118,2	171,9	119,7	121,2
Juli	122,7	118,1	126,7	129,1	118,3	118,2	118,6	176,6	119,8	120,4
August	122,5	116,5	127,0	129,5	118,5	118,6	118,7	184,2	120,2	119,3
September	123,1	116,7	127,9	130,2	118,9	119,2	119,1	187,8	120,6	119,8
Oktober	123,5	117,4	128,7	130,8	119,1	120,2	119,3	183,7	120,7	120,6
November	124,3	118,2	129,5	131,5	119,5	120,8	119,4	185,4	120,8	122,6
Dezember	124,7	118,8	129,6	131,8	119,5	121,1	119,5	184,7	121,7	123,6
1982 Januar	125,7	120,4	130,0	132,4	119,7	121,8	119,7	188,2	123,1	125,6
Februar	126,2	121,4	130,7	133,4	120,2	122,5	120,0	181,4	123,3	126,4
März	126,4	122,1	131,2	133,8	120,4	122,9	120,2	174,7	123,4	126,5
April	127,3	123,6	131,5	134,1	120,4	123,6	120,5	175,4	125,5	126,4
Mai	128,4	125,1	132,0	134,6	120,6	124,0	121,2	179,9	126,1	127,4
Juni	130,1	129,4	132,2	134,8	120,8	125,1	121,6	181,0	126,3	126,8
Juli	130,0	128,8	132,4	135,1	120,8	125,5	121,8	182,3	126,4	124,4
August	129,2	126,4	132,6	135,3	120,9	125,9	122,1	183,3	127,0	122,5
September	129,4	125,6	133,3	135,7	121,1	126,3	122,6	187,8	127,1	123,6
Oktober	129,8	125,2	133,8	136,0	121,3	127,1	123,8	195,9	127,2	124,3
November	130,3	125,6	134,2	136,2	121,5	127,5	124,2	196,4	128,4	125,4
Dezember	130,4	126,1	134,3	136,2	121,5	127,6	124,5	192,0	128,1	126,6
1983 Januar	130,6	126,9	134,6	136,7	121,6	127,9	125,6	185,5	127,3	128,7
Februar	130,7	127,5	134,9	137,3	122,0	128,5	126,4	177,9	127,5	128,6
März	130,6	127,6	135,2	137,7	122,2	128,9	126,6	169,8	127,5	128,3
April	130,9	128,0	135,4	138,0	122,3	129,8	127,0	171,1	127,5	127,9
Mai	131,5	128,5	135,8	138,3	122,4	130,0	127,5	172,6	129,5	127,9
Juni	131,8	128,9	135,9	138,5	122,4	130,5	127,6	174,1	129,6	128,4
Juli	132,0	128,5	136,1	139,2	122,6	131,3	129,1	175,7	130,6	126,6
August	131,9	127,3	136,4	139,5	122,8	131,4	129,3	182,1	131,0	125,7
September	132,2	127,4	136,9	139,9	123,0	131,7	129,4	183,5	131,4	126,3
Oktober	132,3	127,3	137,3	140,1	123,0	131,9	129,6	181,9	131,6	127,0
November	132,7	127,7	137,6	140,4	123,1	132,3	129,7	184,8	131,6	128,2
Dezember	133,0	128,1	137,7	140,4	123,1	132,4	129,9	186,4	131,7	129,1
1984 Januar	133,5	128,8	138,1	140,8	123,2	132,5	129,4	187,4	132,6	131,4
Februar	134,0	129,8	138,3	141,2	123,3	133,0	130,3	187,6	133,4	131,0
März	134,3	130,5	138,7	141,8	123,5	133,3	130,7	183,1	133,6	131,6
April	134,6	131,0	138,8	142,0	123,6	133,4	131,1	183,3	133,6	131,4
Mai	134,8	131,4	139,2	142,3	123,7	133,5	131,3	181,7	133,6	131,3
Juni	135,1	132,0	139,2	142,4	123,8	133,6	130,7	183,7	133,7	132,6
Juli	134,8	131,4	139,3	142,5	123,9	133,8	131,0	181,4	133,7	130,3
August	134,2	129,8	139,4	142,5	123,9	133,9	131,2	180,3	133,7	129,6
September										
Oktober										
November										
Dezember										

1) Nähere Beschreibung siehe S. 23.

4 Index der Einzelhandelspreise
(Mittelfristige Übersichten)

4.2 Gliederung nach Waren

(Systematik nach dem Güterverzeichnis für den Privaten Verbrauch, Ausgabe 1963)

1976 = 100

Jahr Monat	Einzelhandel insgesamt	Hauptgruppe 1)							
		Nahrungs- und Genuß- mittel	Kleidung, Schuhe	Brenn- stoffe	Übrige Waren für die Haushalts- führung	Waren			
						für Verkehrs- zwecke	für die Körper- und Gesund- heits- pflege	für Bil- dungs- und Unter- haltungs- zwecke	Persön- liche Aus- stattung; sonstige Waren
1978 D	106,4	106,6	108,9	102,7	106,8	105,9	104,2	102,0	104,9
1979 D	110,1	107,7	113,6	146,1	110,1	110,6	107,3	102,4	111,1
1980 D	116,1	111,8	120,0	166,8	116,7	117,6	112,2	104,9	133,2
1981 D	122,2	117,0	125,9	192,3	123,7	123,7	117,5	108,8	138,2
1982 D	128,6	125,0	131,5	203,3	129,6	129,9	121,3	112,9	140,0
1983 D	131,7	127,8	135,5	194,9	133,2	133,1	127,4	115,1	142,8
1979 Januar	107,5	106,3	111,0	117,5	108,2	107,4	105,3	102,0	107,0
Februar	108,2	106,9	111,5	126,8	108,5	107,5	105,9	102,0	107,3
März	108,8	107,4	112,0	135,1	108,9	108,1	106,2	102,1	107,8
April	109,4	108,0	112,5	136,5	109,2	109,5	106,4	102,2	108,5
Mai	109,7	108,5	112,9	138,2	109,3	109,7	106,5	102,1	108,9
Juni	110,1	108,3	113,1	152,0	109,5	110,3	106,7	102,2	109,5
Juli	110,9	108,7	113,4	158,1	110,1	111,6	107,9	102,4	110,8
August	110,7	107,6	114,0	155,7	110,6	112,2	108,1	102,5	111,6
September	110,9	107,2	114,9	156,0	111,0	112,4	108,4	102,7	112,9
Oktober	111,2	107,3	115,6	156,2	111,4	112,5	108,5	102,8	114,7
November	111,8	107,8	116,2	159,1	111,9	112,7	108,9	102,9	116,6
Dezember	112,2	108,5	116,5	162,1	112,2	112,9	109,1	103,0	117,7
1980 Januar	113,4	109,8	117,2	166,1	113,3	113,2	109,4	103,2	125,3
Februar	114,2	110,5	117,9	166,2	114,2	114,4	109,9	103,7	129,8
März	114,9	110,8	118,7	164,7	115,3	110,7	110,9	104,4	132,1
April	115,6	111,7	119,0	165,1	115,5	118,0	111,3	104,6	133,6
Mai	116,2	112,3	119,5	171,8	116,2	118,3	111,6	104,8	133,8
Juni	116,6	113,1	119,6	168,1	116,6	118,5	112,0	105,1	133,7
Juli	116,8	113,4	119,9	165,7	116,9	118,7	112,3	105,1	133,9
August	116,7	112,8	120,2	161,3	117,2	119,0	112,8	105,2	134,2
September	116,5	111,8	121,1	158,3	117,8	118,4	113,5	105,4	134,5
Oktober	116,7	111,0	121,6	164,8	118,3	118,4	114,1	105,6	135,2
November	117,4	111,6	122,4	170,7	119,2	118,7	114,3	106,0	135,8
Dezember	118,0	112,3	122,6	179,1	119,5	119,1	114,6	106,1	136,0
1981 Januar	119,0	113,9	123,2	180,3	120,5	119,3	114,9	106,4	136,6
Februar	119,7	114,6	123,8	184,1	121,2	119,7	116,1	106,9	137,0
März	120,7	115,8	124,4	191,0	122,0	120,5	116,6	107,5	137,3
April	121,5	117,4	124,7	187,3	122,5	121,6	116,9	107,9	137,8
Mai	122,3	118,5	125,3	183,4	123,5	123,6	117,4	108,4	138,2
Juni	122,6	118,6	125,5	184,0	123,7	124,4	117,6	108,7	138,4
Juli	122,7	118,1	125,7	189,8	124,0	124,8	117,9	108,9	138,4
August	122,5	116,3	126,0	200,0	124,2	125,6	118,1	109,1	138,4
September	123,1	116,5	126,8	203,8	124,7	126,3	118,5	109,7	138,7
Oktober	123,5	117,2	127,6	199,1	125,3	126,0	118,7	110,1	139,0
November	124,3	118,1	128,7	202,5	126,4	125,8	118,8	110,7	139,5
Dezember	124,7	118,7	128,9	202,4	126,8	126,3	119,0	110,9	139,2
1982 Januar	125,7	120,3	129,2	208,7	127,5	127,2	119,1	111,1	139,4
Februar	126,2	121,3	129,8	199,9	128,4	127,0	119,5	111,8	139,7
März	126,4	122,0	130,3	191,5	128,8	126,6	119,7	112,1	139,8
April	127,3	123,7	130,5	193,9	129,1	128,1	120,0	112,4	139,6
Mai	128,4	125,3	131,3	199,2	129,8	129,0	120,6	112,8	139,6
Juni	130,1	129,7	131,4	198,5	129,8	129,8	121,0	112,9	139,6
Juli	130,0	129,1	131,5	198,1	129,7	130,7	121,3	113,1	139,6
August	129,2	126,4	131,7	199,9	129,7	131,3	121,5	113,3	139,7
September	129,4	125,6	132,4	206,0	130,2	131,5	122,0	113,4	140,1
Oktober	129,8	125,1	132,8	216,3	130,4	132,1	123,2	113,8	140,6
November	130,3	125,5	133,6	217,1	130,9	133,2	123,5	113,8	140,9
Dezember	130,4	126,1	133,7	210,9	131,2	132,7	123,8	113,8	141,1
1983 Januar	130,6	126,9	133,9	203,2	131,8	131,4	124,9	114,0	141,3
Februar	130,7	127,5	134,2	193,3	132,2	131,2	125,7	114,2	141,9
März	130,6	127,6	134,5	184,3	132,5	130,2	125,9	114,5	142,2
April	130,9	128,1	134,7	187,0	132,6	130,0	126,3	114,8	142,3
Mai	131,5	128,5	135,2	187,4	132,8	132,4	126,8	114,9	142,5
Juni	131,8	128,9	135,3	189,1	133,0	132,6	126,9	115,1	142,7
Juli	132,0	128,6	135,5	190,7	133,2	133,8	128,3	115,4	143,0
August	131,9	127,3	135,7	198,4	133,3	134,7	128,6	115,5	143,2
September	132,2	127,3	136,3	200,2	133,7	135,2	128,7	115,6	143,6
Oktober	132,3	127,2	136,6	198,0	133,9	135,3	128,8	115,7	143,7
November	132,7	127,5	137,1	203,0	134,4	135,1	129,0	115,7	143,8
Dezember	133,0	128,0	137,2	204,2	134,6	135,4	129,2	115,8	143,8
1984 Januar	133,5	128,7	137,5	206,2	135,1	136,2	128,6	115,8	144,0
Februar	134,0	129,7	137,7	207,1	135,4	136,6	129,6	116,0	144,2
März	134,3	130,5	138,1	201,1	135,8	136,6	129,9	116,2	144,5
April	134,6	131,1	138,2	201,2	135,9	136,6	130,4	116,3	144,7
Mai	134,8	131,5	138,6	198,5	136,0	136,6	130,5	116,3	144,9
Juni	135,1	132,2	138,6	200,8	136,2	136,9	129,9	116,4	145,0
Juli	134,8	131,5	138,7	198,4	136,0	136,6	130,2	116,5	145,1
August	134,2	129,7	138,9	198,2	136,1	136,2	130,4	116,5	145,2
September									
Oktober									
November									
Dezember									

1) Nähere Beschreibung siehe S. 24.

7 VERBRAUCHERPREISE
7.1 AUSGEWAHLTE GÜTER IM BUNDESDURCHSCHNITT

WARE	EINHEIT	1983		1984		1983	1984
		AUG.	JULI	AUG.	JULI	AUG. '80	AUG. '84
		PREIS IN DM				1 9 8 0 - 1 0 0	
NAHRUNGSMITTEL, GETRÄNKE, TABAKWAREN							
RINDFLEISCH ZUM KOCHEN, QUERRIPPE UND BRUST, MIT KNOCHEN	1 KILO	10,52	10,34	10,34	115,3	115,1	115,2
RINDFLEISCH Z. SCHMOREN BZW. BRATEN, A.D.KEULE, OHNE KNOCHEN	1 KILO	17,91	17,92	17,88	115,0	115,2	115,1
RINDFLEISCH, LENDENFILET	1 KILO	38,70	39,10	39,10	116,9	118,2	118,3
ROASTBEEF	1 KILO	29,30	29,60	29,60	116,8	118,0	118,1
KALBSSCHNITZEL	1 KILO	29,50	29,40	29,40	110,3	111,0	111,0
SCHWEINEBAUCHFLEISCH, FRISCH	1 KILO	7,99	7,88	7,89	121,3	119,9	120,0
SCHWEINEBRATEN, FRISCH, SCHULTER, MIT KNOCHEN UND FETT	1 KILO	10,71	10,18	10,17	109,7	107,9	108,1
SCHWEINEFLEISCH, KOTELETT, OHNE FILET	1 KILO	12,18	11,88	11,90	110,5	108,8	109,0
LAMMFLEISCH, FRISCH, AUS DER KEULE, OHNE KNOCHEN	1 KILO	21,90	21,90	21,80	122,2	122,5	122,5
HASENRUECKEN (TIEFKUEHLKOST)	1 KILO	15,29	14,21	14,27	113,1	110,3	110,5
BRATHAEHNCHEN, BRATFERTIG, HANDELSKL. A (TIEFKUEHLKOST)	1 KILO	5,17	5,30	5,30	108,1	111,4	111,4
PUTEN-UNTERSCHNELLE, HANDELSKLASSE A (TIEFKUEHLKOST)	1 KILO	6,15	6,21	6,18	113,6	114,5	114,2
HACKFLEISCH, HALB RIND-/HALB SCHWEINEFLEISCH, NICHT MEHR ALS 30 PROZENT FETTGEHALT	1 KILO	11,28	11,22	11,21	110,4	110,0	110,1
RINDERLEBER, FRISCH	1 KILO	10,15	10,02	10,00	105,2	104,5	104,5
CERVELATWURST, IA BZW. FEIN	1 KILO	24,40	24,50	24,60	114,8	115,4	115,5
KLAMI INLAENDISCHER HERKUNFT, IA	1 KILO	23,80	23,80	23,80	113,9	114,3	114,3
ISCHWURST (BRUEHWURST)	1 KILO	10,99	11,00	11,01	117,8	118,4	118,6
ISCHWURST, MITTLERE QUALITAET	1 KILO	15,25	15,41	15,40	115,5	116,7	116,7
ISCHMETTWURST (BRAUNSCHWEIGER ART)	1 KILO	14,06	14,08	14,10	116,1	116,6	116,6
ISCHNE LEBERWURST, GUTE QUALITAET	1 KILO	15,00	15,11	15,13	112,4	113,5	113,5
ISCHWURST, IN DOSEN ODER GLAESERN ZU ETWA 250 G WURSTEINWAAGE	1 KILO	13,92	13,75	13,63	107,7	107,8	107,7
GEKOCHTER SCHINKEN (HINTERSCHINKEN)	1 KILD	23,20	23,30	23,30	113,1	113,5	113,6
SCHINKENSPECK, MAGER	1 KILO	22,30	22,20	22,20	112,0	112,3	112,3
BAUCHSPECK (DOERRFLEISCH), GERAEUCHERT, MAGER	1 KILO	12,04	12,08	12,10	117,5	118,4	118,6
RINDSGULASCH, IN DOSEN ZU ETWA 400 G FLEISCHENWAAGE	1 KILO	9,89	9,77	9,73	112,8	112,6	112,6
FLEISCHSALAT, IN PACKUNGEN ZU ETWA 200 G	1 KILO	8,43	8,66	8,65	113,4	115,7	115,8
SEEFISCH, KABELJAU (DORSCH) IM ANSCHNITT (KEIN FILET), FRISCH (NICHT SEEGEFROSTET)	1 KILO	10,94	11,27	11,30	119,0	121,9	122,3
SEELACHSFLETT, FRISCH	1 KILO	8,54	8,42	8,38	98,2	95,7	96,3
ROTBARSCH-/GOLDBARSCH-FILET, FRISCH	1 KILO	14,08	15,24	15,04	109,3	117,1	115,2
ROTBARSCH-/GOLDBARSCH-FILET, IN PACKUNGEN ZU ETWA 400 G (TIEFKUEHLKOST)	1 KILO	10,97	10,99	11,02	105,5	106,6	106,9
HERINGE IN TOMATENSOSSE, IN DOSEN ZU 190-200 G	1 DOSE	1,88	1,91	1,91	112,2	113,5	113,7
OELSARDINEN OHNE HAUT UND OHNE GRAETEN, IN OLIVENOEL (1/4 CLUB, 30 MM, DOSE NETTO 125 G)	1 DOSE	1,75	1,77	1,78	108,9	110,5	111,1
ROLLMOPS, IN GLAESERN ZU ETWA 250 G FISCHEINWAAGE	1 KILO	13,58	13,29	13,32	105,9	105,4	105,4
MAKRELEN MIT KOPF, GERAEUCHERT, AUSGENOMMEN	1 KILO	7,24	7,37	7,38	106,0	107,0	107,1
FISCHSTAEBCHEN, IN PACKUNGEN ZU ETWA 300 G (TIEFKUEHLKOST)	1 KILO	10,04	9,99	10,03	117,2	117,4	117,6
FRISCHE VOLLMILCH, IN STANDFESTEN PACKUNGEN, 3,5 PROZENT FETTGEHALT	1 LITER	1,25	1,23	1,22	112,3	111,5	111,5
H-MILCH, IN STANDFESTEN PACKUNGEN, 1,5 PROZENT FETTGEHALT	1 LITER	0,95	0,94	0,94	111,4	111,0	111,0
KONDENSIERTE MILCH, UNGEZUCKERT, 7,5 PROZENT FETTGEHALT, IN DOSEN ZU ETWA 340 G	340 GRAMM	1,10	1,10	1,10	109,4	110,0	110,3
SAHNE, SUESS, IN PLASTIKBECHERN ZU ETWA 200 G, MINDESTENS 30 PROZENT FETTGEHALT	200 GRAMM	1,29	1,27	1,27	113,4	113,2	113,4
JOGHURT OHNE FRUCHTZUSATZE, IN PLASTIKBECHERN ZU ETWA 150 ODER 175 G, 3,5 PROZENT FETTGEHALT	1 KILO	3,80	3,74	3,71	115,3	115,2	114,6
JOGHURT MIT FRUCHTZUSATZEN, IN PLASTIKBECHERN ZU ETWA 150 ODER 175 G, FETTARM	1 KILO	4,44	4,38	4,38	114,2	114,4	114,4
DEUTSCHER EMMENTALER, 45 PROZENT FETT I. TR., IM ANSCHNITT ODER IM STUECK ABGEPACKT	1 KILO	15,42	15,49	15,48	112,4	113,6	113,8
EDAMER ODER GOUDA, 40-45 PROZENT FETT I. TR., IM ANSCHNITT ODER IM STUECK ABGEPACKT	1 KILO	12,11	12,04	12,01	110,6	111,2	111,1
TILSITER, 45 PROZENT FETT I. TR., IM ANSCHNITT ODER IM STUECK ABGEPACKT	1 KILO	12,86	12,96	12,98	112,6	113,9	114,1
CAMEMBERT INLAENDISCHER HERKUNFT, 45 PROZENT FETT I. TR., IN SCHACHTELN ZU 125 G	125 GRAMM	1,99	1,96	1,97	114,4	114,3	114,4
SPEISEQUARK, MAGERSTUFE, IN PACKUNGEN ZU 250 G	250 GRAMM	0,91	0,90	0,90	112,5	112,4	112,3
HARZER/MAINZER KAESE/HANDKAESE (SAUERMILCHKAESE)	1 KILO	7,96	7,98	8,01	112,4	114,2	114,4
DEUTSCHE EIER, GUETEKL. A, GEWICHTSKL. 3, IN PACKG. ZU 10 ST	10 STUECK	2,46	2,66	2,62	99,8	108,0	106,5
DEUTSCHE MARKENBUTTER, IN PACKUNGEN ZU 250 G	250 GRAMM	2,67	2,47	2,46	116,6	109,2	108,8
MARGARINE, PFLANZEN-MARGARINE, IN PACKUNGEN ZU 250 G	250 GRAMM	1,29	1,54	1,55	113,1	133,6	134,8
PFLANZENOEL (KEIN OLIVENOEL), IN DOSEN ODER FLASCHEN, MITTLERE QUALITAET	1 LITER	4,04	4,51	4,53	105,9	114,8	115,0
PFLANZENFETT ZUM BRATEN UND BACKEN, IN PACKUNGEN ZU 250 G, MARKENWARE	250 GRAMM	1,42	1,69	1,70	110,6	126,4	126,9
SCHWEINESCHMALZ INLAENDISCHER HERKUNFT, OHNE GRIEBEN	1 KILO	4,60	4,58	4,56	118,5	118,9	118,9
TAFELAEPFEL, HANDELSKLASSE I	1 KILO	3,36	3,39	3,64	131,7	156,6	158,9
TAFELAEPFEL, HANDELSKLASSE II	1 KILO	2,28	2,50	2,54	130,5	143,5	145,1
TAFELBIRNEN, HANDELSKLASSE II	1 KILO	2,35	4,42	2,87	84,4	158,4	103,8
WEINTRAUBEN, HANDELSKLASSE II	1 KILO	-	8,57	5,02	53,7	134,9	80,3
APFELN (ORANGEN), HANDELSKLASSE II	1 KILO	2,95	3,03	3,25	125,0	128,7	138,0
GRAPEFRUITS	1 KILO	2,99	3,04	3,10	125,6	128,2	130,6
ZITRONEN, HANDELSKLASSE II	1 KILO	3,92	2,71	2,74	144,7	100,9	102,3
BANANEN, NICHT UEBERREIF, MARKENWARE	1 KILO	2,57	2,66	2,50	134,7	139,1	131,0
SUESSE MANDELN, IN BEUTELN ZU ETWA 200 G	1 KILO	12,94	14,08	14,16	99,7	105,3	105,6
ERDNUESSE, GERUESTET, GESALZEN, IN BEUTELN ZU ETWA 100 G	1 KILO	10,45	10,33	10,29	107,5	107,9	107,9
SULTANINEN, IN BEUTELN ZU ETWA 250 G	1 KILO	5,93	5,57	5,59	105,7	103,3	103,3
PFIRSICHE, HALBE FRUCHT, GESCHAELT, IN DOSEN	850 ML	2,26	2,34	2,35	114,3	117,5	117,8
ANANAS, IN SCHEIBEN, IN DOSEN	850 ML	2,75	2,97	2,98	117,2	123,3	123,7
ERDBEEREN, IN PACKUNGEN ZU ETWA 300 G (TIEFKUEHLKOST)	1 KILO	11,84	11,98	11,99	109,1	111,6	111,7
APFELMJS, IN GLAESERN ZU ETWA 720 ML	720 ML	1,22	1,25	1,25	111,0	114,1	114,1
KARTOFFELN, IN 2 1/2-KG-PACKG. (VORWIEGEND FESTKOCHEND ODER MEHLIG FESTKOCHEND, KEINE SALATWARE), HANDELSKLASSE I	2 1/2 KILO	2,41	4,00	3,03	112,1	174,6	132,6
POMMES FRITES, VORFRIERT, IN PACKUNGEN ZU ETWA 1000 G (TIEFKUEHLKOST)	1 KILO	2,80	3,26	3,27	111,5	125,4	125,5
KARTOFFELPUEREE, VORGEFERTIGT, IN PACKUNGEN ZU ETWA 250 G	1 KILO	11,41	11,27	11,27	108,2	108,8	109,0
KARTOFFELCHIPS, IN BEUTELN ZU ETWA 150 G	1 KILO	15,03	14,85	14,88	106,3	106,8	106,9
BLUMENKOHL, HANDELSKLASSE II	1 KILO	2,54	2,34	2,46	111,7	103,2	108,8
WEISSKOHL, HANDELSKLASSE II	1 KILO	1,52	1,69	1,43	143,2	160,8	134,9
ROTKOHL (BLAUKRAUT), HANDELSKLASSE II	1 KILO	1,70	1,78	1,50	152,8	159,4	133,8
WIRTSINGKOHL, HANDELSKLASSE II	1 KILO	1,89	1,90	1,59	134,9	136,8	114,3
KOPFSALAT, HANDELSKLASSE II	1 KILO	2,69	2,40	2,15	91,6	82,0	73,5

ZU DEN ABSOLUTEN PREISANGABEN BITTE ERLAEUTERUNGEN, ABSCHNITT 12, BEACHTEN

7 VERBRAUCHERPREISE
7.1 AUSGEWÄHLTE GÜTER IM BUNDESDURCHSCHNITT

WARE	EINHEIT	1983		1984		1983		1984	
		AUG.	JULI	AUG.	JULI	AUG.	JULI	AUG.	
		P R E I S I N D M		P R E I S I N D M		1 9 8 0 = 1 0 0		1 9 8 0 = 1 0 0	
ERFRISCHUNGSGETRAENK, KOFFEINHALTIG (OHNE FRUCHTSAFT-ZUSATZ), IN 1-L-FLASCHEN, OHNE FL.-PFAND	1 LITER	1,31	1,32	1,31	113,2	114,2	114,1		
PFEFFERMINZTEE, IN AUFGUSSBEUTELN ZU JE 2,5 G, IN PACKUNGEN ZU ETWA 20 BEUTELN	20 BEUTEL	2,22	2,24	2,24	111,4	112,8	113,1		
BOHNENKAFFEE, UNGEMAHLEN, IN PACKUNGEN ZU 500 G, MITTLERE QUALITAET	500 GRAMM	10,68	11,33	11,34	101,0	104,6	105,1		
BOHNENKAFFEE, ENTKOFFEINIERT, UNGEMAHLEN, IN PACKG. ZU 200 G	200 GRAMM	5,78	5,78	5,84	103,7	105,6	106,7		
INSTANT-BOHNENKAFFEE, IN GLAESERN ZU 100 G	100 GRAMM	7,23	7,35	7,38	100,7	101,6	102,1		
SCHWARZER CEYLON-TEE (ORANGE-PEKOE), IN PACKUNGEN ZU 100 G, MITTLERE QUALITAET (OHNE GRUS UND SPITZEN)	100 GRAMM	3,66	3,71	3,73	108,8	111,6	111,8		
SCHWARZER TEE, IN AUFGUSSBEUTELN ZU JE 1,75 G, IN PACKUNGEN ZU ETWA 20 BEUTELN	20 BEUTEL	2,50	2,52	2,52	110,3	113,0	113,3		
WEINBRAND, IN 0,7-L-FLASCHEN, GUTE QUALITAET	0,7 LITER	15,41	15,30	15,32	124,6	124,5	124,7		
DOPPELKORN ODER TAFELQUAVIT, 38 PROZENT, IN 0,7-L-FLASCHEN	0,7 LITER	12,73	12,76	12,75	128,0	128,6	128,5		
KRAEUTERLIKOER, INLAENDISCH, MIT MINDESTENS 30 PROZENT ALKOHOLGEHALT, IN 0,7-L-FLASCHEN, MARKENWARE	0,7 LITER	16,35	16,47	16,46	122,5	123,1	123,2		
SCOTCH WHISKY, IN 0,7-L-FLASCHEN, GUTE IMPORTWARE	0,7 LITER	18,41	18,45	18,45	123,0	123,6	123,7		
FLASCHENBIER, GAENGIGE SORTEN, 11-14 PROZENT STAMMWUERZGEHALT, IN 0,5-L-FLASCHEN, OHNE FL.-PFAND	0,5 LITER	0,91	0,92	0,92	112,9	113,7	113,8		
WEISSWEIN, INLAENDISCH, QUALITAETSWEIN MIT AMTLICHER PRUEFNR. (QBA-WEIN), IN 0,7-L-FLASCHEN, LETZTER JAHRGANG	0,7 LITER	4,45	4,71	4,71	113,5	111,5	111,4		
ROTWEIN, AUSLAENDISCH, TAFELWEIN, IN 0,7- ODER 1-L-FLASCHEN	1 LITER	3,69	3,72	3,73	114,0	114,3	114,3		
DEUTSCHER SEKT (KEIN OBSTSCHAUMWEIN), EINSCHL. SEKTSTEUER, IN 0,75-L-FLASCHEN, MARKENWARE	0,75 LITER	7,13	7,06	7,05	117,9	117,6	117,5		
TABAK, FEINSCHNITT, GAENGIGE PREISLAGE	50 GRAMM	.	.	.	154,7	155,0	155,0		

BEKLEIDUNG, SCHUHE

STRASSENANZUG FUER HERREN, ZWEITEILIG, REINE SCHURWOLLE (IWS), VORDERHOSENFUTTER, GUTE VERARBEITUNG, GR. 50	1 STUECK	365,00	369,00	369,00	110,5	111,9	112,0		
STRASSENANZUG FUER HERREN, ZWEITEILIG, MISCHGEWEBE AUS ETWA 55 PROZENT SYNTHETISCHER FASER UND ETWA 45 PROZENT REINER SCHURWOLLE, MITTLERE QUALITAET, GR. 50	1 STUECK	312,00	316,00	318,00	111,2	112,8	112,9		
HERREN-SAKKO, BLAZER, REINE SCHURWOLLE (IWS), GUTE VERARBEITUNG, GR. 50	1 STUECK	229,00	234,00	235,00	110,8	112,5	112,8		
HERREN-LEDERJACKE, LAMM-VELOURS, SPORTLICH-GERADER SCHNITT, GEFUETTERT, GR. 50	1 STUECK	382,00	393,00	394,00	112,5	113,8	114,0		
HERREN-HOSE, MISCHGEWEBE AUS ETWA 55 PROZENT SYNTH. FASER UND ETWA 45 PROZENT SCHURWOLLE, MITTLERE QUALITAET, GR. 50	1 STUECK	97,60	98,80	99,00	115,2	117,7	117,9		
HERREN-MANTEL, SPORTLICH, MISCHGEWEBE AUS ETWA 67 PROZENT SYNTHETISCHER FASER UND ETWA 33 PROZENT BAUMWOLLE, MITTLERE QUALITAET, GR. 50	1 STUECK	225,00	224,00	225,00	108,5	109,7	109,8		
HERREN-PULLOVER MIT LANGEM ARM, EINFAERBIG, REINE SCHURWOLLE (IWS), FEINE STRICKART, FILZFREI AUSGERUESTET, GUTE VERARBEITUNG, GR. 50	1 STUECK	78,70	80,50	80,70	114,4	117,1	117,3		
HERREN-PULLI MIT ROLLKRAGEN, SYNTHETISCHE FASER ODER MISCHGEWEBE, GR. 50	1 STUECK	50,00	52,50	52,50	114,5	117,5	117,6		
BERUFSANZUG, OVERALL, KOEPER ODER DRELL, INDIANTHREN, SANFOR, GR. 50	1 STUECK	56,40	57,10	57,10	113,8	116,1	116,4		
DAMEN-KOSTUEM, REINE SCHURWOLLE (IWS), KAMMGARN ODER TWEED, GANZ AUF TAFT GEFUETTERT, KLASSISCHE FORM MIT VARIANTEN ENTSPRECHEND DER MODE, GUTE VERARBEITUNG, GR. 42	1 STUECK	356,00	362,00	363,00	109,8	111,7	111,8		
DAMEN-KLEID MIT LANGEM ARM, ZWEITEILIG (JACKE UND ROCK), REINE SCHURWOLLE (IWS), GEFUETTERT, MOEGLICHT GLATTER STIL, GUTE VERARBEITUNG, GR. 42	1 STUECK	268,00	271,00	273,00	111,2	112,9	112,8		
DAMEN-KLEID MIT HALBEM ODER LANGEM ARM, AUS CHEMIEFASER (ZELLULOISCHER ODER SYNTHETISCHER FASER), OHNE BESONDERE APPLIKATION, GERADER SCHNITT UND GUTE VERARBEITUNG, GUTE QUALITAET, GR. 42	1 STUECK	158,00	159,00	160,00	112,6	114,3	114,6		
DAMEN-ROCK, SYNTHETISCHE FASER MIT WOLLE, AUF TAFT GEFUETTERT, EINFACHE VERARBEITUNG, MITTLERE QUALITAET, GR. 42	1 STUECK	88,10	92,00	92,00	114,5	116,7	116,7		
JEANS FUER DAMEN, BAUMWOLLE, KOEPER, GR. 42	1 STUECK	67,10	69,30	69,40	111,4	113,2	113,3		
DAMEN-HOSE, LANG, MISCHGEWEBE MIT WOLLE, GUTE VERARBEITUNG, GR. 42	1 STUECK	94,50	97,00	97,20	113,8	115,1	115,2		
HEMdbluse MIT LANGEM ARM, BAUMWOLLE, PFLEGELEICHT, GR. 42	1 STUECK	55,10	57,60	57,50	117,1	120,2	120,3		
DAMEN-PELZMANTEL, SWAKARA-PERSIANER, OHNE ZUSATZLICHEN FELLBESATZ, KLASSISCHE FORM, GR. 42	1 STUECK	2152,00	2089,00	2083,00	102,6	101,8	101,4		
DAMEN-PULLOVER MIT LANGEM ARM, MISCHGEWEBE MIT WOLLE, FEINE STRICKART, KLASSISCHE FORM, HOCHGESCHLOSSEN, GUTE VERARBEITUNG, MITTLERE, LEICHTE QUALITAET, GR. 42	1 STUECK	68,90	70,00	70,30	116,9	120,3	120,4		
BERUFSSKITTLE FUER DAMEN, DREIIVIERTELLANG, MISCHGEWEBE, GR. 42	1 STUECK	34,20	35,20	35,20	114,0	116,9	116,4		
KLEIDERSCHUERZE OHNE ARM, NORMALE LAENGE, BAUMWOLLE, PFLEGELEICHT, MITTLERE QUALITAET, GR. 42	1 STUECK	32,90	33,20	33,20	111,6	115,1	115,3		
ANORAK (PARKA) MIT KAPUZE, MISCHGEWEBE AUS ETWA 65 PROZENT SYNTHETISCHER FASER UND ETWA 35 PROZENT BAUMWOLLE, MITTLERE QUALITAET, GR. 152	1 STUECK	88,30	87,20	87,90	111,4	112,2	112,3		
JEANS (NIJETENHOSE) FUER KNABEN, BAUMWOLLE, KOEPER, GR. 152	1 STUECK	45,10	44,70	44,80	115,8	117,3	117,5		
KNABEN-PULLOVER MIT LANGEM ARM, SYNTHETISCHE FASER, MITTLERE QUALITAET, GR. 152	1 STUECK	32,60	33,50	33,60	115,3	117,7	118,0		
MAEDCHEN-KLEID MIT HALBEM ODER LANGEM ARM, BAUMWOLLE ODER MISCHGEWEBE, GERADER SCHNITT UND GUTE VERARBEITUNG, MITTLERE QUALITAET, GR. 128	1 STUECK	58,20	57,70	57,70	112,3	114,4	114,4		
TRAININGS- ODER SPORTANZUG, ZWEITEILIG, AUS SYNTHETISCHER FASER UND BAUMWOLLE, GUTES ELASTISCHES MATERIAL, GUTE VERARBEITUNG, GR. 5	1 STUECK	96,90	96,70	96,60	110,8	112,3	112,2		
BADEMANTEL FUER HERREN, VELOURS, BAUMWOLLE, GUTE QUALITAET, GR. 50	1 STUECK	152,00	155,00	155,00	109,9	111,3	111,3		

ZU DEN ABSOLUTEN PREISANGABEN BITTE ERLAEUTERUNGEN, ABSCHNITT 12, BEACHTEN

7 VERBRAUCHERPREISE
7.1 AUSGEWAHLTE GÜTER IM BUNDESDURCHSCHNITT

WARE, LEISTUNG	EINHEIT	1983	1984	1983	1984		
		AUG.	JULI	AUG.	JULI		
		P R E I S I N D M		1 9 8 0 + 1 0 0			
HERREN-OBERHEMD, REINE BAUMWOLLE, PFLEGELEICHT, GUTE QUALITAET, GR. 40	1 STUECK	50,70	51,60	51,70	112,2	114,4	114,5
HERREN-OBERHEMD, MISCHGEWEBE AUS BAUMWOLLE MIT SYNTHETISCHER FASER, MITTLERE QUALITAET, GR. 40	1 STUECK	38,00	38,90	39,00	112,6	114,9	115,1
HERREN-SCHLAFANZUG, BAUMWOLLE (GEBEBENFALLS MISCHGEWEBE), PFLEGELEICHT, GUTE VERARBEITUNG, GR. 50	1 STUECK	45,10	46,80	46,90	114,6	117,1	117,2
HERREN-UNTERHEMD OHNE ARM, BAUMWOLLE, DOPPELRIPP, MITTLERE QUALITAET, GR. 5	1 STUECK	11,05	11,17	11,19	115,0	117,0	117,1
HERREN-UNTERHOSE, SLIP, MIT BREITEM WEICHELASTIKBUND, BAUMWOLLE, DOPPELRIPP, MARKENWARE, GR. 5	1 STUECK	12,05	12,12	12,15	112,3	113,5	113,9
HOSENKORSELETT, VOLLELASTISCH, SYNTHETISCHE FASER, VERSTAERKT, SPITZENEINSATZ, CUP B, GR. 80	1 STUECK	74,40	76,20	76,20	111,0	114,3	114,7
MIEDERHOESCHEN, VOLLELASTISCH, SYNTHETISCHE FASER, VERSTAERKT, SPITZENEINSATZ, GR. 75	1 STUECK	33,90	34,20	34,20	111,7	114,1	114,2
DAMEN-NACHTHEMD, BATIST, OHNE BESONDERE APPLIKATION, GUTE QUALITAET, GR. 42	1 STUECK	42,30	44,30	44,00	116,7	119,4	119,6
DAMEN-HEMD, BAUMWOLLE, MITTLERE QUALITAET, GR. 42	1 STUECK	10,76	11,02	11,04	119,5	122,2	122,4
DAMEN-SLIP, BAUMWOLLE, GUTE QUALITAET, GR. 42	1 STUECK	6,31	6,57	6,57	119,5	123,2	123,4
KNABEN-PULLIHEMD (T-SHIRT), BAUMWOLLE, PFLEGELEICHT, GR. 152	1 STUECK	17,59	18,47	18,48	118,3	121,5	121,9
KNABEN-SCHLAFANZUG, BAUMWOLLE (GGF. MISCHGEWEBE), FROTTEESTRETCH, GR. 152	1 STUECK	34,20	34,60	34,70	114,6	116,3	116,4
MAEDCHEN-GARNITUR, ZWEITEILIG, BAUMWOLLE, MITTLERE QUALITAET, GR. 128	1 GARNITUR	11,98	12,16	12,16	114,2	116,4	116,5
STRAMPELHOESCHEN AUS FROTTEESTRETCH, SYNTHETISCHE FASER MIT BAUMWOLLE, MITTLERE QUALITAET, GR. 68	1 STUECK	17,96	18,40	18,44	119,8	121,6	121,8
HERREN-KNIESTRUEMPFE (-SOCKEN, KNIELANG), SYNTHETISCHE FASER MIT WOLLE, GR. 11	1 PAAR	11,27	11,42	11,43	113,7	115,0	115,1
HERREN-SOCKEN, KURZ, WOLLE BZW. BAUMWOLLE MIT SYNTHETISCHER FASER, GR. 11	1 PAAR	7,71	7,83	7,82	116,6	120,0	119,9
DAMEN-FEINSTRUMPFHOSE, MIT ZWICKEL, SYNTHETISCHE FASER, I, WAHL, GR. 42/44	1 STUECK	5,03	5,04	5,04	110,7	111,8	111,8
KINDER-STRUEMPFE, KNIESTRUEMPFE, SYNTHETISCHE FASER MIT WOLLE BZW. BAUMWOLLE, GR. 8	1 PAAR	6,63	6,71	6,70	113,1	115,6	115,7
KINDER-STRUMPFHOSE, SYNTHETISCHE FASER, MITTLERE QUALITAET, GR. 8	1 STUECK	12,35	12,48	12,50	111,8	113,4	113,4
HERREN-HUT, HAARFILZ, MITTLERE QUALITAET	1 STUECK	68,10	69,70	69,70	114,8	117,4	117,4
HERREN-HANDSCHUHE, SCHWEINSLEDER, UNGEFUETTERT, GR. 8	1 PAAR	73,10	76,00	76,10	114,3	117,0	117,3
DAMEN-HANDSCHUHE, VENVYL, GUTE VERARBEITUNG, GR. 7	1 PAAR	14,13	15,09	15,17	111,8	113,0	113,1
DAMEN-KLEIDERSTOFF, EINFACH GEMUSTERT, HOCHVERDELTE BAUMWOLLE, PFLEGELEICHT, MITTLERE QUALITAET, 150 CM BREIT	1 METER	21,90	22,50	22,60	111,2	114,7	114,8
DAMEN-KLEIDERSTOFF, EINFARBIG, MISCHGEWEBE AUS ETWA 55 PROZENT SYNTHETISCHER FASER UND ETWA 45 PROZENT REINER SCHURWOLLE, MITTLERE QUALITAET, 140 CM BREIT	1 METER	30,10	30,90	30,90	113,0	116,0	115,9
FUTTERTAFT, EINFARBIG, CHEMIEFASER (ZELLULOSISCHE ODER SYNTHETISCHE FASER), PFLEGELEICHT, CA. 140 CM BREIT	1 METER	8,97	9,48	9,50	110,8	115,4	115,6
STRICKGARN, BABYGARN, SYNTHETISCHE FASER, MITTLERE QUALITAET	100 GRAMM	6,63	6,90	6,91	115,9	119,0	119,3
STRICKGARN, REINE SCHURWOLLE, FARBIG, GUTE QUALITAET	100 GRAMM	8,13	8,45	8,46	116,0	118,6	118,8
MASCHINENGARN, 200/4-FACH, STAERKE 40, WEISS	1 ROLLE	3,16	3,30	3,34	124,2	128,6	130,1
REISSVERSCHLUSS AUS SYNTHETISCHEM MATERIAL ODER METALL, LAENGE ETWA 20 CM	1 STUECK	2,47	2,72	2,72	119,1	128,6	128,9
GUMMIBAND, GEWEBT, STANDARDQUALITAET, SCHMAL, ZU ETWA 10 M LAENGE	10 METER	4,84	5,03	5,03	116,7	121,6	121,8
HERREN-STRASSENSCHUHE, SCHNUEERHALBSCHUHE, RINDBOX, LAUFSOHLE AUS SYNTHETISCHEM MATERIAL, MITTLERE QUALITAET, GR. 42	1 PAAR	87,80	90,20	90,80	113,8	117,2	117,7
HERREN-STRASSENSCHUHE, SCHNUEERHALBSCHUHE, SCHWARZ, KLASSISCHE FORM, BOXCALF (KEIN MASTBOX), LEDERBRANDSOHLE, LEDERLAUF SOHLE, GUTE QUALITAET, GR. 42	1 PAAR	128,00	131,00	131,00	114,1	117,1	117,6
HERREN-SLIPPER, LEDERBERTEIL, LAUF SOHLE AUS SYNTHETISCHEM MATERIAL, MITTLERE QUALITAET, GR. 42	1 PAAR	91,80	94,20	94,60	112,8	115,8	116,2
DAMEN-STRASSENSCHUHE, SPORHALBSCHUHE, GAENGIGE LEDERART, LAUF SOHLE AUS SYNTHETISCHEM MATERIAL, MITTLERE QUALITAET, GR. 38	1 PAAR	89,50	91,80	92,00	112,9	116,9	117,1
DAMEN-STRASSENSCHUHE, GLATTER PUMPS, KLASSISCHE FORM, BOXCALF (KEIN MASTBOX), LEDERLAUF SOHLE, GUTE QUALITAET, GR. 38	1 PAAR	119,00	122,00	122,00	113,3	116,4	116,9
KINDERSCHUHE, HALBSCHUHE, RINDBOX, LAUF SOHLE AUS SYNTHETISCHEM MATERIAL, GR. 35	1 PAAR	62,10	63,80	64,00	113,3	116,9	117,2
KINDERSCHUHE, GAENGIGE LEDERART, FEINPROFILSOHLE AUS SYNTHETISCHEM MATERIAL, GR. 24	1 PAAR	56,70	57,00	57,10	111,5	114,8	115,0
KINDER-SCHLUPF-HAUSSCHUHE, OBERTEIL AUS STOFF, SOHLE AUS SYNTHETISCHEM MATERIAL, GR. 30	1 PAAR	25,70	26,20	26,20	113,3	115,3	115,5
TENNISCHUHE, LEINEN, GR. 38	1 PAAR	37,50	39,40	39,50	113,4	117,3	117,4
FUSSBALLSTIEFEL, GUTES RINDBOXLEDER, ANVULKANISIERTE NOCKENSOHLE, MITTLERE QUALITAET, GR. 42	1 PAAR	63,60	64,10	64,20	109,3	111,4	111,5
SCHNUEERSENKEL FUER HERREN-HALBSCHUHE, ETWA 45 CM LANG	1 PAAR	1,62	1,69	1,69	118,0	123,1	123,4
AENDERUNGSSCHNEIDERARBEIT, KUERZEN EINER HERRENHOSE OHNE UMSCHLAG	1 MAL	14,08	14,38	14,38	113,8	116,8	116,8
SCHNEIDERINNENARBEIT, ANFERTIGUNG EINES SPORTLICHEN KLEIDES FUER DAMEN, PREIS OHNE STOFF, ABER MIT EINFACHEN ZUTATEN	1 MAL	256,00	272,00	275,00	114,5	118,1	118,2
BESOHLEN MIT LEDERSOHLNEN, EIN PAAR HERRENSCHUHE, GR. 43	1 MAL	23,60	24,20	24,20	112,9	115,8	116,0
BESOHLEN MIT WERKSTOFFSOHLNEN (GLATT), EIN PAAR HERRENSCHUHE, GR. 43	1 MAL	20,20	20,70	20,70	112,9	116,2	116,4
BESOHLEN MIT ABSAETZEN, GUMMIABSAETZE, AB GR. 66, EIN PAAR HERRENSCHUHE, GR. 43	1 MAL	9,94	10,23	10,27	113,1	115,9	116,3

ZU DEN ABSOLUTEN PREISANGABEN BITTE ERLAEUTERUNGEN, ABSCHNITT 12, BEACHTEN

7 VERBRAUCHERPREISE
7.1 AUSGEWAHLTE GÜTER IM BUNDESDURCHSCHNITT

LEISTUNG, TARIF, WARE	EINHEIT	1983			1984		
		AUG.	JULI	AUG.	AUG.	JULI	AUG.
		P R E I S I N D M			1 9 8 0 = 1 0 0		
WOHNUNGSMIETEN, ENERGIE							
MIETE FUER EINE ABGESCHLOSSENE, LEERVERMIETETE WOHNUNG MIT KUECHE							
FREIFINANZIERTER WOHNUNGSBAU, BIS 1948 ERBAUT							
3-RAUM-WOHNUNG OHNE BAD, EINZELRAUMHEIZUNG	MTS.-MIETE	178,00	184,00	185,00	118,0	122,4	122,5
3-RAUM-WOHNUNG MIT BAD/DUSCHE, EINZELRAUMHEIZUNG	MTS.-MIETE	245,00	255,00	255,00	118,1	123,0	123,3
FREIFINANZIERTER WOHNUNGSBAU, 1949 UND SPAETER ERBAUT							
4-RAUM-WOHNUNG MIT BAD/DUSCHE, ZENTRALHEIZUNG							
OEFFENTLICH GEFOERDERTER WOHNUNGSBAU, 1949 UND SPAETER ERBAUT	MTS.-MIETE	484,00	498,00	499,00	113,4	116,4	116,7
3-RAUM-WOHNUNG MIT BAD, EINZELRAUMHEIZUNG							
3-RAUM-WOHNUNG MIT BAD, ZENTRALHEIZUNG	MTS.-MIETE	244,00	250,00	252,00	117,9	121,3	122,5
ELEKTRISCHER STROM, GRUNDPREIS UND ARBEITSPREIS, FUER EINE WOHNUNG MIT KUECHE, GUENSTIGSTER TARIF, BEI EINEM MONATSVERBRAUCH VON							
75 KWH (3-RAUM-WOHNUNG EINSCHL. KUECHE)	75 KWH	28,40	29,00	29,10	127,7	130,7	130,8
200 KWH (4-RAUM-WOHNUNG EINSCHL. KUECHE)	200 KWH	55,70	57,00	57,00	126,3	129,3	129,4
325 KWH (5-RAUM-WOHNUNG EINSCHL. KUECHE)	325 KWH	81,90	83,80	83,90	129,7	132,9	132,9
1275 KWH, DAVON 950 KWH NACHTSTROM (5-RAUM-WOHNUNG EINSCHL. KUECHE)	1275 KWH	196,00	201,00	201,00	130,6	134,1	134,2
GAS, MIT GRUND-(VERRECHNUNGS-) UND ARBEITSPREIS, FUER EINE WOHNUNG MIT KUECHE, GUENSTIGSTER TARIF, BEI EINER ABNAHMEMENGE VON							
1000 KWH	MONATLICH	93,90	92,60	92,90	133,8	132,5	132,9
1600 KWH	MONATLICH	135,00	134,00	134,00	135,0	133,6	133,9
2300 KWH	MONATLICH	175,00	173,00	174,00	137,7	136,5	136,8
FLUESSIGGAS, FUELLUNG EINER 14-KG-FLASCHE							
EXTRA LEICHTES HEIZOEL, BEI ABNAHME VON 5000 L (TANKWARE)	1 HL	29,00	29,50	29,60	119,4	121,5	121,8
STEINKOEHLENBRIKETT, INLAENDISCHE HERKUNFT, BEI ABNAHME VON ETWA 500 KG, FREI KELLER	50 KILO	28,90	29,20	29,30	119,6	120,9	121,2
SPEZIALBRAND 3/FETT NUSS 4, INLAENDISCHE HERKUNFT, BEI ABNAHME VON ETWA 100 KG, FREI KELLER	50 KILO	28,20	28,90	28,90	122,0	124,4	124,7
ANTHRAZIT-NUSS 3, INLAENDISCHE HERKUNFT, BEI ABNAHME VON ETWA 500 KG, FREI KELLER	50 KILO	31,90	32,60	32,60	120,3	122,3	122,5
ZECHENBRECHKOKS 3, INLAENDISCHE HERKUNFT, BEI ABNAHME VON ETWA 2000 KG, FREI KELLER	50 KILO	29,80	30,40	30,40	117,0	118,9	119,1
BRAUNKOEHLENBRIKETT, BEI ABNAHME V. ETWA 500 KG, FREI KELLER	50 KILO	18,45	18,85	18,91	125,7	128,3	128,7
BRENNHOLZ, OFENFERTIG, FREI KELLER	50 KILO	20,40	20,90	20,90	121,9	124,2	124,3
HAUSHALTSGUETER							
KUECHENSTUHL AUS METALLROHR, SITZ UND RUECKEN MIT KUNSTSTOFFBEZUG AUF SCHAUMSTOFF-POLSTER	1 STUECK	78,20	80,30	80,50	121,9	124,8	124,9
HAENGESCHRANK AUS ANBAUKUECHE, KUNSTSTOFFBESCHICHTET, 2 TUEREN, 2 EINLEGEBOEDEN, ETWA 100 MAL 60 MAL 35 CM	1 STUECK	210,00	214,00	214,00	119,5	122,2	122,2
KUECHENBLOCK, ETWA 280 BIS 330 CM BREIT, EINSCHL. KUEHLSCHRANK, HERD, DUNSTABZUGSHAUBE UND SPUELE	1 STUECK	3108,00	3145,00	3137,00	117,1	119,7	119,7
KLEIDERSCHRANK, TYPEN-REIHENSCHRANK, NATURHOLZ FURNIERT, MATTIERTE ODER KUNSTSTOFFBESCHICHTETE OBERFLAECHE, 2 EINLEGEBOEDEN, KLEIDERSTANGE, ETWA 100 MAL 225 MAL 60 CM	1 STUECK	571,00	583,00	582,00	119,4	122,6	122,7
KASTENDOPPELBETT (OHNE MATRATZENBODEN), ETWA 200 MAL 200 CM, NATURHOLZ FURNIERT, MATTIERTE OD. KUNSTSTOFFBESCH. OBERFL., U.A. MIT BETTUEBERBAU UND NACHTKONSOLEN (ETWA 50 CM HOCH)	1 STUECK	1163,00	1196,00	1197,00	116,0	118,7	118,7
MATRATZENBODEN, FEDERHOLZGRUND, MIT VERSTELLBAREM KOPF- UND FUSSTEIL, ETWA 90 MAL 190 CM	1 STUECK	164,00	168,00	168,00	117,4	120,9	120,9
AUFLEGEMATRATZE, FEDERKERN, EINTEILIG, GUTE POLSTERUNG UND VERARBEITUNG, ETWA 100 MAL 200 CM	1 STUECK	311,00	317,00	315,00	113,8	116,6	116,6
SCHAUMSTOFFMATRATZE, EINTEILIG, MITTLERES RAUMGEWICHT, HOEHE ETWA 12 CM, ETWA 100 MAL 200 CM	1 STUECK	264,00	267,00	268,00	113,6	115,4	115,4
POLSTERGARNITUR, BESTEHEND AUS EINEM 2-SITZIGEN SOFA UND 2 SESSELN, FEDERKERN, BEZUGSSTOFF AUS SYNTHETISCHER FASER	1 GARNITUR	2329,00	2371,00	2373,00	115,6	118,0	118,1
POLSTER-ANBAUGRUPPE, 1 ELEMENT (KEIN ECKELEMENT), OHNE ARMLEHNE, FESTGEPOLSTERT	1 STUECK	381,00	386,00	385,00	125,7	129,0	129,0
KLAPPCOUCH, DREISITZIG, ETWA 200 CM ZARGENMASS, FEDERPOLSTER-GRUND, BEZUGSSTOFF AUS SYNTHET. FASER MITTLERER QUALITAET	1 STUECK	937,00	967,00	964,00	118,0	120,9	120,7
WOHNZIMMERTISCH, NATURHOLZ FURNIERT, MATTIERTE OBERFLAECHE, 110 MAL 80 CM, AUSGEZOGEN ETWA 180 MAL 80 CM	1 STUECK	502,00	527,00	522,00	120,3	123,3	122,3
ANBAUTEIL AUS EINER WOHNWAND, NATURHOLZ FURNIERT, AUS DEM STILBEREICH ODER MODERN, MIT EINLEGEBOEDEN BZW. GESCHLOSSENEM (TV-) FACH, ETWA 100 MAL 225 MAL 45 CM	1 STUECK	1203,00	1262,00	1261,00	116,5	118,6	118,6
SCHRANKWAND, MODERN, HOLZNACHBILDUNG, U.A. MIT GESCHLOSSENEM (TV-) FACH, VITRINENTEIL, SCHREIBFACH, ETWA 320 BIS 420 CM BREIT	1 STUECK	2335,00	2300,00	2302,00	114,8	117,5	117,5
HIGHBOARD, NATURHOLZ FURNIERT, MATTIERTE ODER KUNSTSTOFFBESCHICHTETE OBERFLAECHE, ETWA 100 BIS 200 MAL 110 MAL 40 CM	1 STUECK	1130,00	1175,00	1174,00	118,7	121,8	121,9
DIELEN-SPIEGEL ZUM AUFHAENGEN, KRISTALLGLAS MIT EINFACHER, SCHMALER UMRANDUNG, ETWA 35 MAL 80 CM	1 STUECK	115,00	117,00	118,00	119,6	122,8	123,0
TUFTINGBELAG, POLYAMID, BAHNENWARE	1 M2	32,80	32,50	32,50	111,3	113,2	113,3
SCHLINGENWARE, AUSLEGWARE, WOLLE, ETWA 1000 G PRO M2, BAHNENWARE	1 M2	52,20	51,30	51,30	106,3	107,4	107,4
PVC-BODENBELAG (VERBUNDBELAG), MIT GEPRAEGTER OBERFLAECHE AUF SCHAUMTRAEGER	1 M2	28,50	29,00	29,10	113,7	115,8	115,8
SCHLAFDECKE, REINE SCHURWOLLE (IWS), BANDEINFASSUNG, ETWA 150 MAL 200 CM	1 STUECK	186,00	186,00	186,00	112,9	114,1	114,3
SCHLAFDECKE, SYNTHETISCHE FASER, MITTLERE QUALITAET, ETWA 150 MAL 200 CM	1 STUECK	80,00	79,80	80,10	110,7	112,4	112,4
DAUNEN-EINZIEHDECKE, GUTE DAUNENFUELLUNG, ETWA 150 MAL 200 CM	1 STUECK	522,00	526,00	526,00	124,5	125,2	125,3
STIEPPDECKEN-SCHLAFSACK, AUSSENSEITE SYNTHETISCHE FASER, INNENSEITE BAUMWOLLE, FUELLUNG AUS SYNTHETISCHER FASER, WASCHBAR, RUNDUM-REISSVERSCHLUSS, ETWA 180 MAL 75 CM	1 STUECK	81,90	85,80	85,80	111,6	113,0	113,0

ZU DEN ABSOLUTEN PREISANGABEN BITTE ERLAEUTERUNGEN, ABSCHNITT 12, BEACHTEN

7 VERBRAUCHERPREISE
7.1 AUSGEWAHLTE GÜTER IM BUNDESDURCHSCHNITT

WARE	EINHEIT	1983		1984		1983		1984	
		AUG.	JULI	AUG.	AUG.	JULI	AUG.		
		P R E I S		I N D M		1 9 8 0 + 1 0 0			
INLETT F. OBERBETTEN, MAKOKOEPEER, ETWA 130 BZW. 140 CM BREIT	1 METER	21.40	25.90	26.00	114,4	117,4	117,7		
BETTFEDERN, GRAUE GAENSE-HALBDAUNEN, MITTLERE QUALITAET	1 KILO	107,00	105,00	105,00	128,5	130,2	130,2		
BETTBEZUG-GARNITUR, BUNTDAMAST, REINE BAUMWOLLE, GUTE QUALITAET, ETWA 80 MAL 80 CM BZW. ETWA 135 MAL 200 CM	1 GARNITUR	78,40	80,00	80,00	111,3	113,0	113,1		
BETTBEZUG-GARNITUR, MISCHGEWEBE, SYNTHETISCHE FASER MIT BAUMWOLLE, BEDRUCKT, GUTE QUALITAET, ETWA 80 MAL 80 CM	1 GARNITUR	66,90	68,40	68,30	108,9	110,3	110,4		
BETTLAKEN, HAUSTUCH, REINE BAUMWOLLE, SCHWERE QUALITAET, ETWA 150 MAL 250 CM	1 STUECK	26,00	26,70	26,70	113,7	115,8	115,9		
GARDINENTUELL, SYNTHETISCHE FASER, ETWA 240 CM BREIT	1 METER	22,10	22,30	22,40	114,4	116,6	116,8		
MOEBELBEZUGSSTOFF, SYNTHETISCHE FASER, MITTLERE QUALITAET, ETWA 130 CM BREIT	1 METER	52,50	53,20	53,40	113,7	116,2	116,5		
DEKORATIONSSTOFF, SYNTHETISCHE FASER, DICHTGEWEBT, MITTLERE QUALITAET, ETWA 120 CM BREIT	1 METER	23,30	23,80	23,90	114,4	116,2	116,6		
FROTTIERHANDTUCH, BAUMWOLLE, MITTLERE QUALITAET, ETWA 50 MAL 100 CM	1 STUECK	10,73	11,10	11,14	115,4	117,9	118,2		
GESCHIRRTUCH, HALBLEINEN, ETWA 55 MAL 75 CM	1 STUECK	4,97	5,17	5,17	115,1	117,9	118,0		
TISCHDECKE, BUNTGEWEBT, LEINENSTRUKTUR, PFLEGELEICHT, ETWA 130 MAL 160 CM	1 STUECK	46,20	47,00	47,00	113,7	116,2	116,4		
RADIATOR MIT OELFUELLUNG UND THERMOSTAT, ANSCHLUSSWERT 2 KW	1 STUECK	159,00	159,00	158,00	108,3	109,2	109,2		
GASHEIZOFEN FUER KAMINANNSCHLUSS, NENNHEIZLEISTUNG ETWA 4,5 KW/H (ETWA 4000 KCAL/H), MIT WAERMEREGLER	1 STUECK	1027,00	1061,00	1062,00	110,1	112,7	112,7		
DAUERBRANDOFEN, WARMLUFTALLESBRENNER, AUS EMAILLIERTEM GUSS, NENNHEIZLEISTUNG ETWA 4,0 KW/H (ETWA 3000 KCAL/H), MIT UNTERLEGEPLATTE, MIT AUTOMATISCHEM REGLER	1 STUECK	794,00	822,00	821,00	113,6	118,0	118,1		
OELOFEN, NENNHEIZLEISTUNG ETWA 5,8 KW/H (ETWA 5000 KCAL/H), MIT EINGEBAUTEM TANK, KLAPPDECKEL UND OELAUFGANGSCHALE, MIT VORLEGEPLATTE	1 STUECK	393,00	400,00	401,00	114,1	117,5	117,6		
ELEKTROHERD, 4 KOCHPLATTEN, DAVON 2 BLITZKOCHPLATTEN ODER 1 BLITZKOCHPLATTE UND 1 AUTOMATIKPLATTE, 7-STUFENSCHALTER, BRATOFEN MIT THERMOSTAT, DURCH REGLER GESTEUERT, MIT BRATPFANNE, ANSCHLUSSWERT ETWA 10000 WATT	1 STUECK	652,00	643,00	642,00	111,1	111,7	111,7		
GASHERD (MIT ZUENDSICHERUNG), 4-FLAMMIG, WEISS EMAILLIERT, BACKOFEN MIT THERMOSTAT, MIT ABDECKPLATTE UND GERAETEWAGEN	1 STUECK	657,00	699,00	701,00	114,4	120,1	120,2		
ELEKTRISCHER KOECHENDWASSER-AUTOMAT MIT STUFENLOSEM TEMPERATURWAELER, ETWA 5 L NUTZINHALT, ETWA 2000 WATT	1 STUECK	190,00	191,00	192,00	114,3	115,0	115,0		
GAS-DURCHLAUFERHITZER, LEISTUNG ETWA 22 KW/H, MIT TEMPERATURWAELER, WASSER- UND GASMENGENREGLER, FERNZAPFER, MIT AUSLAUFZUBEHOER	1 STUECK	756,00	768,00	769,00	107,7	109,3	109,4		
ELEKTR. BROTRÖSTER FUER 2 SCHEIBEN, TOAST-AUTOMAT, MIT RÖSTGRADWAELER U. SELBSTTÄTIGEM AUSSTOSS, ETWA 1000 WATT	1 STUECK	53,30	53,80	53,90	109,5	109,8	109,9		
KAFFEEMASCHINE, 8-10 TASSEN, M. WARMHALTEPLATTE U. GLASKANNE	1 STUECK	71,70	71,70	71,80	109,6	110,3	110,5		
KUEHLSCHRANK, TISCHFORM, KOMPRESSORSYSTEM, 3-STERN-GEFRIERFACH MIT ABTAU-AUTOMATIK, ETWA 160 L INHALT	1 STUECK	561,00	562,00	560,00	114,1	114,9	114,7		
GEFRIERSCHRANK MIT VORGEFRIERFACH UND SCHNELLGEFRIER-EINRICHTUNG, ETWA 300 L INHALT	1 STUECK	995,00	1012,00	1013,00	112,8	114,0	113,9		
WASCHMASCHINE, VOLLAUTOMAT MIT PROGRAMMEINSTELLUNG, TROMMEL-SYSTEM, FUER 4-5 KG TROCKENWAESCHE	1 STUECK	1003,00	1019,00	1018,00	110,9	111,4	111,4		
ELEKTRO-BOHRMASCHINE, 2-GANG-SCHLAGBOHRER, ETWA 300-400 WATT	1 STUECK	172,00	167,00	168,00	103,9	103,2	103,3		
ELEKTRISCHE GESCHIRRSPUELMASCHINE, SPUELBEHAELTER AUS ROST-FREIEM EDELSTAHL, 2-4 SPUELPROGRAMME, FASSUNGSVERMOEGEN 10-12 MASSGEDECKE	1 STUECK	1026,00	1042,00	1047,00	109,4	109,9	110,1		
BODENSTAUBSAUGER MIT GLEITKUFEN ODER ROLLEN, STANDARD-ZUBEHOER, 600-800 WATT	1 STUECK	275,00	276,00	275,00	106,0	105,9	105,8		
ELEKTRISCHE NUTZSTICH-NAEHMASCHINE, FREIARM, LEICHTMETALL, MIT KOFFER	1 STUECK	710,00	705,00	705,00	110,5	112,1	112,1		
HANDMIXER, STANDARDAUSFUEHRUNG (2 QUIRLBESEN UND ZWEI KNETHAKEN), AUS ROSTFREIEM EDELSTAHL, 3-STUFEN-SCHALTUNG, ETWA 150 WATT	1 STUECK	68,10	67,10	67,30	109,7	109,9	109,9		
REGLERBUEGELEISEN MIT KONTROLLAMPE UND EINSTELLSKALA, LEICHTE AUSFUEHRUNG, ETWA 1000 WATT	1 STUECK	39,20	39,80	39,90	113,4	114,8	115,0		
LICHTLEISTE MIT LEUCHTSTOFFROEHRE, EINF. AUSFUEHRUNG, OHNE ABDECKUNG, WEISS, F. DECKENBELEUCHTUNG, 120 CM LG., 40 WATT	1 STUECK	39,20	39,90	39,70	111,2	112,3	112,4		
DECKENLEUCHTE, EINFACHE AUSFUEHRUNG, OPALGLAS, EINFLAMMIG	1 STUECK	25,30	27,80	27,90	110,9	112,3	112,4		
SCHREIBTISCHLAMPE MIT VERSTELLBAREM METALLREFLEKTOR, DURCHMESSER 35-40 CM, HOEHE 30-40 CM	1 STUECK	52,80	53,10	53,20	113,8	115,3	115,4		
TRINKGLAS AUS EINFACHEM PRESS- (ODER MASCHINENGEBLASENEM) GLAS, UNVERZIERT, ETWA 1/4 L INHALT	1 STUECK	1,55	1,59	1,59	121,1	125,3	125,5		
KAFFEESERVICE, GUTES PORZELLAN, FUER 6 PERSONEN, 15-TEILIG, 1. WAHL, MIT NACHKAUFGARANTIE (KEINE SPITZENQUALITAET)	1 SERVICE	156,00	155,00	155,00	116,8	119,6	119,8		
KAFFEESERVICE, HARTSTEINGUT, FUER 6 PERSONEN, 15-TEILIG, SPUELMASCHINENFEST, MARKENWARE	1 SERVICE	157,00	163,00	162,00	117,7	120,8	121,0		
PORZELLANTASSE, HOHE FORM, WEISS ODER MIT EINFACHEM DEKOR, MIT UNTERTASSE, 1. WAHL, ETWA 0,2 L INHALT	1 STUECK	5,51	5,78	5,79	121,4	124,8	125,0		
SUPPENTELLER, PORZELLAN, WEISS ODER MIT EINFACHEM DEKOR, DURCHMESSER ETWA 24 CM, 1. WAHL	1 STUECK	6,25	6,44	6,45	119,5	122,2	122,4		
ESSBESTECK, 4-TEILIG, 90 G VERSILBERT, MITTLERE QUALITAET	1 BESTECK	111,00	118,00	118,00	117,4	121,9	122,2		
ESSBESTECK, 4-TEILIG, EDELSTAHL, ROSTFREI, 18/18, MIT GESCHMIEDETER KLINGE, MITTLERE QUALITAET	1 BESTECK	28,00	28,90	29,00	122,6	126,5	126,8		
KUECHENMESSER, ROSTFREI, MITTLERE QUALITAET, GESAMTLAENGE ETWA 17 CM	1 STUECK	5,71	5,85	5,87	115,6	119,4	119,7		
KUECHEN-ZEIGERWAAGE MIT SCHALE, ETWA 3-5 KG GEWICHTSANZEIGE	1 STUECK	32,30	33,20	33,30	116,2	118,4	118,5		
KAFFEEFILTER, KUNSTSTOFF, SCHNELLFILTER FUER 4-6 TASSEN	1 STUECK	6,11	6,38	6,38	117,3	120,8	120,7		
ZITRUSPRESSE, KUNSTSTOFF, MIT SAFTBECHER	1 STUECK	4,80	4,95	4,93	116,6	119,2	119,2		
BRATPFANNE MIT DECKEL, ALUMINIUM, INNEN KUNSTSTOFF-BESCHICHTET, MIT ISOLIERGRIFF, ETWA 24 CM DURCHMESSER	1 STUECK	44,30	45,50	45,80	116,4	120,3	120,5		
FLEISCHTOPF MIT DECKEL, FUER KOHLE-, GAS- UND ELEKTROHERD, EMAILLIERT, SCHWERE QUALITAET, ETWA 20 CM DURCHMESSER	1 STUECK	46,70	47,00	47,40	114,4	118,3	118,6		
KOCHTOPF MIT DECKEL, FUER ELEKTROHERD, EDELSTAHL, ROSTFREI, 18/8, MIT GESCHLIFFENEM BODEN, ETWA 20 CM DURCHMESSER	1 STUECK	70,90	72,80	73,20	112,3	114,5	114,6		
WASSERKESSEL MIT ISOLIERGRIFF, FUER ELEKTROHERD, EDELSTAHL, ETWA 3 L INHALT	1 STUECK	65,00	65,80	65,80	113,2	115,8	115,9		
SCHUESSEL MIT SCHALENDECKEL, FEUERFEST, MITTLERE GROESSE, ETWA 2 L INHALT	1 STUECK	25,90	26,00	26,10	112,0	113,5	113,6		
BABYFLASCHE AUS FEUERFESTEM GLAS, ETWA 250 CM3 INHALT	1 STUECK	3,87	4,04	4,05	110,4	110,6	110,6		

ZU DEN ABSOLUTEN PREISANGABEN BITTE ERLAEUTERUNGEN, ABSCHNITT 12, BEACHTEN

7 VERBRAUCHERPREISE
7.1 AUSGEWAHLTE GUETER IM BUNDESDURCHSCHNITT

WARE, LEISTUNG	EINHEIT	1983			1984		
		AUG.	JULI	AUG.	AUG.	JULI	AUG.
		P R E I S I N D M			1 9 8 0 = 1 0 0		
EIMER, KUNSTSTOFF, BESTAENDIG GEGEN KOCHENDES WASSER, DURCHMESSER ETWA 30 CM, ETWA 10 L INHALT	1 STUECK	4,99	5,34	5,37	115,7	119,6	120,3
WAESCHKORB MIT GRIFFEN, KUNSTSTOFF, RECHTECKIG, OBEN ETWA 65 MAL 45 CM, HOEHE ETWA 28 CM	1 STUECK	15,11	15,40	15,41	114,4	116,6	116,6
HEIZDELKANNE, KUNSTSTOFF, SAEUREBESTAENDIG, ETWA 10 L INHALT	1 STUECK	9,37	9,75	9,76	111,4	114,5	114,6
HAMMER (SCHLOSSERHAMMER), KOPF 500 G, POLIERTER STIEL	1 STUECK	9,12	9,20	9,17	111,1	113,7	113,7
BEISSZANGE, KOPF, SCHULTER UND KANTEN POLIERT, 210 MM	1 STUECK	9,91	10,12	10,13	113,3	115,9	115,9
FUCHSSCHWANZ, 350 MM BLATTLAENGE	1 STUECK	12,09	12,47	12,42	112,1	114,3	114,3
FARBROLLER, PERLONBEZUG, 20 CM, 18 MM SCHURLAENGE	1 STUECK	9,10	9,22	9,22	106,8	107,6	107,6
MALERPINSSEL, NATURBORSTEN, DURCHMESSER 3-4 CM	1 STUECK	6,24	6,21	6,20	108,8	108,6	108,7
KINDERWAGEN, FALTWAGEN MIT REGENDECKE, BETT UND VERDECK, BETT ABNEHMBAR FUER SPORTWAGENAUFSATZ, MITTLERE QUALITAET	1 STUECK	323,00	329,00	329,00	110,8	112,8	112,9
ZIMMERTUER-EINSTECKSCHLOSS, 2 BUNDBARTSCHLUESSEL, EINTOURIG, 55 MM DORN	1 STUECK	9,45	9,70	9,76	114,9	120,4	121,0
DRUECKERGARNITUR, LEICHTMETALL ELOXIERT, DRUECKER 105 MM, MIT LANGSCHILDERN, GEGOSSEN, 220 MAL 36 MM	1 GARNITUR	16,12	16,76	16,90	115,1	119,5	120,5
VORHAENGESCHLOSS, 2 SCHLUESSEL, EINFACHE AUSFUEHRUNG, ETWA 40-45 MM	1 STUECK	4,96	5,14	5,15	118,1	122,2	122,3
STUBENBESEN, KUNSTSTOFFHAAR ODER ROSSHAARMISCHUNG	1 STUECK	8,38	8,35	8,40	113,1	114,9	115,1
KLEIDERBUERSTE, NATURBORSTEN, EINFACHE AUSFUEHRUNG	1 STUECK	5,33	5,33	5,33	113,8	116,3	116,4
GERAETEZULEITUNG, KUNSTSTOFFSCHLAUCH, MIT GERAETE- UND SCHUKOSTECKER, 3 M LANG	1 STUECK	9,02	9,12	9,11	110,3	111,9	111,8
TASCHENLAMPENHUELSE, KLEINE STABFORM	1 STUECK	5,95	6,15	6,19	116,2	118,8	118,9
GLUEHLAMPE, MATT, 100 WATT	1 STUECK	1,97	1,98	1,98	105,4	106,3	106,4
KERZENLAMPE, MATT, 25 WATT	1 STUECK	2,47	2,45	2,44	106,2	106,7	106,6
LEUCHTSTOFFROEHRE, 120 CM LANG, 40 WATT	1 STUECK	8,23	8,32	8,29	114,2	116,1	116,0
KLARSICHT-FOLIE, MIT HAFTEFFEKT, ETWA 30 CM BREIT, ZU 15 ODER 20 M LAENGE	20 METER	2,83	2,86	2,87	107,9	109,0	109,2
ALU-FOLIE (NICHT EXTRA STARK), ETWA 30 CM BREIT, ZU 10 ODER 20 M LAENGE	20 METER	4,35	4,41	4,41	107,6	109,2	109,1
FILTERTUETEN FUER KAFFEEFILTER, 4-6 TASSEN, IN PACKUNGEN ZU 40 STUECK	1 PACKUNG	1,60	1,60	1,61	105,7	106,2	106,2
WASCHPULVER FUER FEINWAESCHE, IN PACKUNGEN ZU ETWA 300 BIS 750 G	1 KILO	9,46	9,31	9,34	110,2	110,9	111,1
WASCHPULVER FUER GROB-, WEISS- UND BUNTWAESCHE, FUELLGEWICHT ETWA 3 KG	1 KILO	3,50	3,44	3,44	110,8	110,1	110,1
WAESCHEWEIFSPUELMITTEL, IN BEHAELTERN ZU ETWA 4 L	4 LITER	5,69	5,41	5,41	104,9	102,3	102,4
FUSSBODENPFLEGMITTEL, WACHSALTIGE EMULSION, FUELLGEWICHT ETWA 500 ML	500 ML	5,72	5,83	5,84	111,3	114,1	114,2
GESCHIRRSPUELMITTEL, FLUESSIG, IN PLASTIKFLASCHEN ZU ETWA 1000 ML	1 LITER	3,63	3,55	3,55	108,9	108,2	108,2
REINIGUNGSMITTEL FUER TOILETTEN, DESINFIZIEREND, DESODORIEREND, IN PLASTIKBEHAELTERN ZU ETWA 600 G	1 KILO	4,84	4,86	4,88	108,7	108,9	109,1
SCHUHCREME, FARBL0S, IN DOSEN ZU ETWA 68 ML	100 ML	2,67	2,76	2,77	113,7	117,4	117,8
METALLPFLEGMITTEL FUER EDELMETALLE, IN BEHAELTERN ZU ETWA 250 G FUELLGEWICHT	250 GRAMM	4,24	4,30	4,29	112,8	114,4	114,3
FLECKENENTFERNUNGSMITTEL, IN BEHAELTERN ZU ETWA 100 ML ODER 100 G FUELLGEWICHT	100 ML/G	4,20	4,25	4,28	110,5	112,0	112,5
SCHUEURTUCH, MITTLERE QUALITAET, ETWA 50 MAL 60 CM	1 STUECK	1,98	1,98	1,98	111,4	113,0	112,9
SCHWAMMTUCH, ETWA 20 MAL 20 CM, IN PACKUNGEN ZU ETWA 2 ODER 5 STUECK	10 STUECK	6,56	6,50	6,46	107,0	108,2	108,2
HOLZSCHRAUBEN, EISEN, FLACHKOPF, 3,5 MAL 25 MM, DIN 97, IN KLEINPACKUNGEN	100 STUECK	3,44	3,63	3,63	111,6	113,9	114,2
DRAHT, VERZINKT, 2,2 MM	1 KILO	4,97	5,06	5,04	112,4	114,7	114,7
DRAHTSTIFTE (NAEDEL), 20-60 MM LANG	1 KILO	4,59	4,70	4,71	109,3	112,0	112,1
KLEBSTREIFEN AUF ROLLEN, DURCHSICHTIG, ETWA 12 MM MAL 10 M	1 ROLLE	1,48	1,53	1,53	122,4	126,1	126,1
KLEBSTOFF (KEIN KONTAKTKLEBER), IN TUBEN MIT ETWA 50 CM3 FUELLGEWICHT	50 CM3	2,63	2,74	2,75	116,0	118,9	119,2
ZUENDHOELZER, IN PACKUNGEN ZU 10 SCHACHTELN	1 PACKUNG	0,91	0,91	0,91	115,1	114,8	114,8
CHEMISCHE REINIGUNG (VOLLREINIGUNG) NEBST BUEGELN EINES ZWEITEILIGEN HERRENANZUGES	1 MAL	12,10	12,21	12,22	111,7	113,5	113,6
WASCHEN UND MANGELN, GLATTWAESCHE, 6 TEILE (BETTWAESCHE FUER 2 BETTEN), SCHRANKFERTIG	1 PAKET	12,39	12,72	12,73	118,3	121,5	121,6
TAPETE, RAUHFASER, KOERNUNG MITTEL, WEISS, EUROPAROLLE	1 ROLLE	11,24	11,34	11,33	110,1	111,5	111,5
KUNSTHARZLACKFARBE, WEISS, FUER INNEN- UND AUSSENANSTRICH, IN DOSEN ZU 750 ML	1 DOSE	14,72	15,02	15,05	117,5	120,2	120,3
DISPERSIONSFARBE FUER INNEN, LICHTECHT, GUT DECKEND, 1 KG AUSREICHEND FUER CA. 5 M2 STREICHFLAECHE, IN EIMERN ZU ETWA 10 KG FUELLGEWICHT	1 KILO	2,89	2,95	2,96	114,1	115,9	116,0
TAPETENKLEISTER, IN BEUTELN ODER KARTONS ZU 125 G	1 PACKUNG	3,40	3,47	3,48	115,1	117,1	117,3
ZELLULOSE-WERKSTOFF (SPACHTEL), IN PAKETEN ZU 500 G	500 GRAMM	2,89	2,93	2,93	111,8	113,9	114,1

GESUNDHEITS- UND KOERPERPFLEGE

MELISSENGEIST, IN FLASCHEN ZU ETWA 100 ML	100 ML	8,94	9,02	9,02	110,1	111,0	111,1
VITAMIN-C-BRAUSETABLETTEN, IN PACKUNGEN ZU 10 TABLETTEN	1 PACKUNG	4,27	4,30	4,31	107,5	109,3	109,5
KRAFTWAGEN-VERBANDKASTEN NACH DIN 13164 B	1 STUECK	31,10	31,10	31,10	106,0	106,4	106,4
WUNDPFLASTER, ELASTISCH, MIT ANTISEPTISCHEM MITTELSTREIFEN, ETWA 6 CM BREIT	1 METER	3,96	4,03	4,01	114,3	116,3	116,5
MULLBINDE, 6 CM BREIT, 4 M LANG	1 STUECK	1,37	1,43	1,44	113,8	117,4	118,0
VERBANDWATTE, IN PACKUNGEN ZU 200 G	200 GRAMM	3,14	3,16	3,15	111,9	112,8	112,8
FEINDESINFIZIATIONSMITTEL, IN FLASCHEN ZU 250 ML	250 ML	8,38	8,51	8,51	112,5	114,6	114,7
HOEHENSONNE MIT INFRAROT-STRAHLER, TISCHGERAET MIT ZEITUHR, ETWA 300 WATT	1 STUECK	179,00	182,00	182,00	112,4	113,2	113,1
HEIZKISSEN MIT TEMPERATURREGLER, ETWA 30 MAL 40 CM, ETWA 60 WATT	1 STUECK	34,80	36,60	36,60	117,3	120,0	120,1
BRILLENFASSUNG FUER HERREN, HALB KASCHIERT, MIT METALL-EINLAGE, 4,5 MM STARK, MARKENWARE	1 STUECK	75,10	76,10	76,10	105,8	107,0	107,0
AUGENGLAS, WEISS, SPHAERISCH, BIS + 2,0, GUTE QUALITAET	1 GLAS	22,40	22,60	22,60	113,4	114,7	114,8
FIEBERTHERMOMETER, IN EINFACHER KUNSTSTOFFHUELSE	1 STUECK	7,29	7,33	7,34	109,1	110,7	110,7
FORMWAERMFASCHNE AUS GUMMI (2 L), ETWA 20 MAL 30 CM	1 STUECK	9,00	9,12	9,12	115,1	116,8	116,9

ZU DEN ABSOLUTEN PREISANGABEN BITTE ERLAEUTERUNGEN, ABSCHNITT 12, BEACHTEN

7 VERBRAUCHERPREISE
7.1 AUSGEWAHLTE GUETER IM BUNDESDURCHSCHNITT

WARE, LEISTUNG	EINHEIT	1983			1984		
		AUG.	JULI	AUG.	AUG.	JULI	AUG.
		P R E I S I N D M			1 9 8 0 = 1 0 0		
GUMMISAUGER, FLASCHEN- ODER KAPPENSAUGER, EINHEITSGROSSE	1 STUECK	2,33	2,42	2,42	118,4	121,3	121,4
KRANKENHAUSAUFENTHALT, ALLGEMEINER KRANKENHAUSPFLEGESATZ, EINSCHL. ZUSCHLAG FUER EIN ZWEIBETT-ZIMMER	1 TAG	276,00	284,00	284,00	125,2	129,2	129,1
EAU DE COLOGNE, IN FLASCHEN ZU ETWA 100 ML, BEKANNTE MARKENWARE	100 ML	14,29	14,57	14,65	115,2	117,3	117,9
SHAMPOO MIT EI, IN BEHAELTERN ZU ETWA 100 ML, MARKENWARE	100 ML	2,97	2,96	2,95	108,9	109,6	109,6
HAARWASSER, IN FLASCHEN ZU ETWA 300 ML	300 ML	11,58	11,70	11,70	110,2	111,4	111,4
HAARSPRAY, IN DOSEN ZU ETWA 400 ML INHALT, MARKENWARE	400 ML	5,83	5,94	5,91	119,4	121,2	120,5
HAUTCREME, IN DOSEN ZU ETWA 150 ML	150 ML	3,20	3,25	3,24	114,3	115,6	115,5
TAGESCREME, IN TUBEN ODER DOSEN ZU ETWA 50 ML	50 ML	10,40	10,56	10,56	112,9	114,9	114,9
KINDERCREME, IN DOSEN ZU ETWA 150 ML	150 ML	5,32	5,33	5,31	110,4	111,2	111,0
ZAHNCREME (KEINE MEDIZINISCHE), IN TUBEN ZU ETWA 67,5-90 ML	100 ML	3,16	3,20	3,20	109,8	111,1	111,0
ZAHNBUERSTE, MITTLERE QUALITAET, MARKENWARE	1 STUECK	2,75	2,78	2,78	107,4	108,6	108,7
RASIERCREME, IN TUBEN ZU ETWA 67,5 ML	100 ML	3,32	3,32	3,32	109,0	110,6	110,8
RASIERWASSER, AFTER SHAVE, IN FLASCHEN ZU ETWA 100 ML	100 ML	11,79	12,18	12,21	116,4	119,4	119,7
RASIERKLINGEN, SPITZENQUALITAET, IN PACKUNGEN ZU 10 STUECK	1 PACKUNG	5,90	6,04	6,04	114,4	116,8	116,8
LIPPENSTIFT, MARKENWARE	1 STUECK	10,01	10,23	10,23	115,2	117,1	117,2
NAGELACK (KEIN PERLMUTT), IN FLAESCHCHEN ZU ETWA 15 ML	1 FL.	8,52	8,81	8,81	113,5	116,0	116,0
MAKE UP, FLUESSIG, IN TUBEN ODER FLASCHEN	1 STUECK	10,61	10,92	10,97	115,2	117,9	118,2
AUGENBRAUENSTIFT, MARKENWARE	1 STUECK	5,60	5,48	5,47	110,6	111,8	111,8
FEINSEIFE, FRISCHGEWICHT ETWA 150 G, MITTLERE QUALITAET, MARKENWARE	150 GRAMM	1,72	1,75	1,73	109,4	110,3	110,6
BADEZUSATZ, IN PACKUNGEN ZU ETWA 500 ML, MARKENWARE	500 ML	7,09	7,10	7,09	107,4	109,7	109,7
KOERPERSPRAY, DESODORIEREND, HAUTFREUNDLICH, OHNE ZUSATZ, IN DOSEN ZU ETWA 200 ML INHALT	200 ML	4,65	4,62	4,59	105,0	106,1	106,1
TOILETTENPAPIER, WEICH, IN PACKUNGEN ZU 2 ROLLEN MIT JE 250 BLATT	1 PACKUNG	2,03	2,00	1,99	110,3	110,1	109,9
PAPIERTASCHENTUECHER, HYGIENISCH, REIBFEST, OHNE DUFT-ZUSATZ, IN PACKUNGEN ZU ETWA 60 STUECK	60 STUECK	1,48	1,46	1,48	118,3	120,1	120,5
WINDELHOESCHEN, IN PACKUNGEN ZU ETWA 60 STUECK	60 STUECK	24,60	24,80	24,80	108,6	108,4	108,5
DAMENTAMPONS, IN PACKUNGEN ZU 20 STUECK	1 PACKUNG	4,44	4,38	4,37	112,7	112,8	112,8
HAARTROCKNER, 1000 WATT, 2-STUFIG SCHALTBAR	1 STUECK	38,90	39,20	39,10	99,9	99,9	100,0
ELEKTRISCHER RASIERAPPARAT FUER NETZANSCHLUSS, KASSETTE IN NORMALAUSFUERUNG	1 STUECK	106,00	105,00	105,00	107,9	108,2	108,1
NAGELSCHERE, GUTE QUALITAET	1 STUECK	16,16	16,34	16,37	115,0	117,0	117,1
HAARBUERSTE, KUNSTSTOFF, BORSTEN AUS NYLON ODER AEHNLICHEM MATERIAL, 7-REIHIG	1 STUECK	4,75	4,96	4,96	111,6	113,9	113,8
PERSOENENWAAGE FUER BADEZIMMER, HOECHSTGEWICHTSANZEIGE 115-130 KG	1 STUECK	40,50	40,40	40,60	112,3	113,9	114,0
KLINGEN-RASIERAPPARAT, MIT EINSTELLMOEGELICHKEIT	1 STUECK	10,50	10,91	10,89	111,0	113,8	113,9
FRISEURLEISTUNGEN FUER HERREN, HAARSCHNEIDEN, FASSONSSCHNITT	1 MAL	10,55	10,98	11,00	122,7	127,1	127,3
FRISEURLEISTUNGEN FUER DAMEN, WASCHEN, LEGEN, OHNE FESTIGER UND OHNE HAARSPRAY	1 MAL	15,38	15,82	15,84	118,9	122,5	122,6
DAUERWELLEN EINSCHL. WASCHEN, SCHNEIDEN, LEGEN, MIT FESTIGER UND HAARSPRAY	1 MAL	56,90	58,30	58,30	117,3	120,0	120,2
FAERBEN, OHNE ZUSATZLICHE LEISTUNGEN	1 MAL	25,70	26,30	26,40	118,5	121,5	121,7

VERKEHR, NACHRICHTENUEBERMITTLUNG

MOFA, 49 CM3 HUBRAUM, 25 KM HOECHSTGESCHWINDIGKEIT	1 STUECK	1539,00	1589,00	1591,00	115,5	117,3	117,5
HERREN-SPORTRAD 28 ZOLL, MIT 3-GANG-SICHERHEITS-RUECKTRITTBREMSNABE, LICHTANLAGE, GEPAECKTRAEGER, SCHLOSS UND PARKSTUETZE, MITTLERE QUALITAET	1 STUECK	357,00	355,00	354,00	118,3	119,1	119,0
PKW-STAHLGUERTELEIFEN, SCHLAUCHLOS, 155 SR 13	1 STUECK	116,00	111,00	112,00	119,6	117,9	118,1
PKW-STAHLGUERTELEIFEN, SCHLAUCHLOS, 165 SR 13	1 STUECK	127,00	122,00	123,00	117,2	118,4	118,5
PKW-STAHLGUERTELEIFEN, SCHLAUCHLOS, 175 SR 14	1 STUECK	156,00	149,00	149,00	114,8	112,9	113,0
LKW-STAHLGUERTELEIFEN, 11,00 R 20, 16 PR	1 STUECK	914,00	904,00	904,00	114,8	114,7	114,7
AUTOBATTERIE, 36 AH, 12 V	1 STUECK	116,00	113,00	113,00	107,4	106,1	105,9
ZUENDKERZE, FUER MITTELKLASSEWAGEN, IN PACKG. ZU VIER STUECK	1 PACKUNG	11,11	11,88	11,91	111,0	113,8	113,9
AUTOFEUERLOESCHER, 2 KG, MIT AUTOHALTERUNG, BRANDKLASSEN A,B,C,E, DIN 14406	1 STUECK	52,30	54,70	54,70	111,9	114,2	114,3
ABSCHLEPPSEIL, KUNSTSTOFF, FUER PKW BIS ETWA 2000 KG, LAENGE ETWA 4 M	1 STUECK	16,18	17,11	17,14	110,5	112,4	112,5
WISCHERBLAETTER, ETWA 400 MM LANG, MARKENWARE	1 PAAR	20,70	21,00	21,10	111,4	114,1	114,0
SPURKREUZ-GLEITSCHUTZ-SCHNEEEKETTEN, HOCHWERTIGER KETTENSTAHL, GROSSE 155 SR 13	2 STUECK	209,00	208,00	207,00	108,7	110,0	109,8
FAHRRAD-BEREIFUNG, EINE DECKE (DRAHTREIFEN), EIN SCHLAUCH, 28 MAL 1,75, MITTLERE QUALITAET	1 BEREIF.	21,40	21,80	21,80	121,8	123,9	123,9
FAHRRAD-LICHTANLAGE, SCHEINWERFER VERCHROMT, MIT DYNAMO, 6 VOLT, 3 WATT	1 STUECK	17,80	18,32	18,32	113,2	115,6	115,6
NORMALBENZIN, MARKENWARE, MIT BEDIENUNG	10 LITER	13,88	13,40	13,07	119,5	115,4	112,5
NORMALBENZIN, MARKENWARE, SELBSTBEDIENUNG	10 LITER	13,57	13,04	12,71	119,8	115,1	112,2
NORMALBENZIN, RINGFREI, MIT BEDIENUNG	10 LITER	13,42	12,95	12,69	119,9	115,6	113,3
NORMALBENZIN, RINGFREI, SELBSTBEDIENUNG	10 LITER	13,34	12,79	12,55	119,3	114,6	112,4
SUPERBENZIN, MARKENWARE, MIT BEDIENUNG	10 LITER	14,61	14,05	13,71	120,7	116,0	113,1
SUPERBENZIN, MARKENWARE, SELBSTBEDIENUNG	10 LITER	14,28	13,68	13,36	121,1	116,0	113,3
SUPERBENZIN, RINGFREI, MIT BEDIENUNG	10 LITER	14,12	13,58	13,34	121,0	116,2	114,0
SUPERBENZIN, RINGFREI, SELBSTBEDIENUNG	10 LITER	14,02	13,43	13,18	120,3	115,3	113,2
DIESELKRAFTSTOFF, MARKENWARE, MIT BEDIENUNG	10 LITER	13,19	13,09	12,76	113,1	111,9	109,1
DIESELKRAFTSTOFF, MARKENWARE, SELBSTBEDIENUNG	10 LITER	12,91	12,70	12,40	113,3	111,4	108,7
DIESELKRAFTSTOFF, RINGFREI, MIT BEDIENUNG	10 LITER	12,73	12,61	12,41	112,8	111,7	109,9
DIESELKRAFTSTOFF, RINGFREI, SELBSTBEDIENUNG	10 LITER	12,59	12,44	12,23	112,2	110,9	109,1
MOTORENDEL, HD-MEHRBEREICHSOEL, SAE 20 W 50	1 LITER	10,08	10,20	10,18	112,7	115,0	115,0
AUTOWACHS, HARTWACHS, FLUESSIG, IN METALLKAENNCHEN, MITTLERE GROSSE	300 CM3	7,23	7,48	7,50	108,9	111,4	111,5
CHROMPLEGEMITTEL, FLUESSIG ODER ALS PASTE, ZUM REINIGEN UND POLIEREN, IN METALLKAENNCHEN (OD. IN TUBEN), MITTL. GROSSE	300 CM3	5,88	6,16	6,15	111,4	112,9	113,0

ZU DEN ABSOLUTEN PREISANGABEN BITTE ERLAEUTERUNGEN, ABSCHNITT 12, BEACHTEN

7 VERBRAUCHERPREISE
7.1 AUSGEWAHLTE GÜTER IM BUNDESDURCHSCHNITT

LEISTUNG, GEBUEHR, TARIF, WARE	EINHEIT	1983		1984		1983		1984	
		AUG.	JULI	AUG.	AUG.	JULI	AUG.		
		P R E I S		I N D E X		1 9 8 0 = 1 0 0			
LACKIEREN EINES VORDEREN KOTFLUEGELS, SPRITZLACKIERUNG, MIT NOTWENDIGEN VORARBEITEN, INCL. MATERIAL, BEI EINEM PKW MIT 1000 BIS 1200 CM3, DURCHSCHNITTLICHER ARBEITSAUFWAND	1 MAL	213,00	225,00	227,00	120,9	125,7	126,7		
BREMSFLUESSIGKEIT WECHSELN, INCL. MATERIAL, BEI EINEM PKW MIT 1500 BIS 2000 CM3	1 MAL	54,30	56,00	56,00	116,8	120,4	120,8		
BREMSKLOETZE VORNE ERSETZEN, INCL. MATERIAL, BEI EINEM PKW MIT 900 BIS 1500 CM3	1 MAL	100,00	104,00	104,00	116,2	119,4	119,8		
KOMPLETTER AUSTAUSCH EINER AUSPUFF-ANLAGE, INCL. MATERIAL, BEI EINEM PKW MIT 900 BIS 1500 CM3	1 MAL	330,00	340,00	341,00	116,8	119,8	120,2		
ZWEI STOSSDAEMPFER HINTEN ERNEuern, INCL. MATERIAL, BEI EINEM PKW MIT 1500 BIS 2000 CM3	1 MAL	201,00	203,00	205,00	116,4	118,9	119,3		
GROSSE INSPEKTION LT. HERSTELLERVORSCHRIFT, INCL. MATERIAL (PAKETPREIS), BEI EINEM PKW MIT 1500 BIS 2000 CM3	1 MAL	244,00	248,00	251,00	118,6	121,5	122,2		
MECHANISCHE KUPPLUNG (DRUCKPLATTE, DRUCKSCHEIBE, DRUCKLAGER) ERNEuern, INCL. MATERIAL, BEI EINEM PKW MIT 900 BIS 1500 CM3	1 MAL	406,00	412,00	412,00	116,5	118,3	118,4		
FAHRRSCHULUNTERRICHT AUF MITTELKLASSEWAGEN (CA. 1600 CM3 HUB-Raum), EINE FAHRSTUNDE	1 FAHRT	33,40	33,60	33,60	113,9	115,1	115,2		
MIETE FUER DIE ZUM GRUNDSTUECK GEHOERIGE GARAGE BEI BENUTZUNG DURCH DEN MIETER EINER FREIFINANZIERTEN WOHNUMG	MTS.-MIETE	41,20	41,90	42,00	106,0	107,5	107,6		
GARAGENMIETE FUER EINEN PKW MITTLERER GROESSE, BEI GEWERBLICHER VERMIETUNG	MTS.-MIETE	60,70	61,70	61,70	107,6	109,2	109,2		
PARKUHRGEBUEHR FUER 1 STD., HAEUEFIGSTER SATZ IM STADTZENTRUM	1 STUNDE	0,82	0,87	0,89	382,7	390,0	400,4		
EINFACHE PKW-OBERWAESCHE, MASCHINENWAESCHE, OHNE BERUECKSICHTIGUNG DER PKW-GROESSE	1 MAL	8,69	8,77	8,80	115,7	118,1	118,1		
MOTORTEST, (ZUENDEEINSTELLUNG, GEMISCHAUFBEREITUNG UND ABGAS), BEI EINEM PKW MIT 900 BIS 1500 CM3	1 MAL	54,20	55,20	55,70	118,1	121,0	121,7		
OVG BAHN-/POSTBUSVERKEHR, SCHUELERMONATSKARTE	10 KM	-	50,00	50,00	134,3	137,0	137,0		
STRASSENBAHN ODER OMNIBUS, MONATSKARTE	1 KARTE	55,50	57,40	57,60	125,2	129,4	129,9		
STRASSENBAHN ODER OMNIBUS, EINZELFAHRT, FUER EINEN ERWACHSENEN, OHNE UMSTIEGEN	1 FAHRT	1,84	1,87	1,88	130,3	132,9	133,6		
STRASSENBAHN ODER OMNIBUS, MEHRFAHRTENKARTE BZW. FAHRSCHEINHEFT FUER ETWA 6 FAHRTEN, FUER EINEN ERWACHSENEN	1 FAHRT	1,49	1,54	1,54	132,4	137,0	137,5		
OVG BAHN-/POSTBUSVERKEHR, REGELFAHRSCHEIN	5 KM	-	1,80	1,80	131,7	131,7	131,7		
DB SCHIENENVERKEHR, MONATSKARTE, 2.KLASSE	41 KM	-	166,00	166,00	146,5	154,0	154,0		
DB SCHIENENVERKEHR, SCHUELERMONATSKARTE, 2.KLASSE	14 KM	-	60,00	60,00	138,7	143,4	143,4		
DB SCHIENENVERKEHR, VORTZUGSKARTE (HIN- U. RUECKFAHRT), 2.KL.	430 KM	-	122,00	122,00	118,8	122,8	122,8		
DB SCHIENENVERKEHR, EINFACHE FAHRT, 2.KLASSE	40 KM	-	6,80	6,80	138,5	142,7	142,7		
DB SCHIENENVERKEHR, EINFACHE FAHRT, 2.KLASSE	240 KM	-	43,00	43,00	125,5	131,6	131,6		
DB SCHIENENVERKEHR, HIN- U. RUECKFAHRT, 2.KLASSE	40 KM	-	13,60	13,60	138,5	142,7	142,7		
DB SCHIENENVERKEHR, HIN- U. RUECKFAHRT, 2.KLASSE	360 KM	-	128,00	128,00	124,8	128,9	128,9		
DB SCHIENENVERKEHR, EINFACHE FAHRT, 1.KLASSE	430 KM	-	114,00	114,00	125,2	128,6	128,6		
DB SCHIENENVERKEHR, HIN- U. RUECKFAHRT, 1.KLASSE	430 KM	-	228,00	228,00	125,2	128,6	128,6		
TAXIFAHRT, ENTFERNUNG 3 KM, VON EINER TAXIHALTESTELLE AUS, MIT WARTENZEITEN (VON INSGES. 3 MINUTEN)	1 FAHRT	8,69	8,70	8,70	115,8	116,8	116,8		
FLUGREISE HAMBURG-MUENCHEN-HAMBURG, FLIEG- UND SPARTARIF	1 FLUG	-	410,00	410,00	110,0	113,3	113,3		
FLUGREISE FRANKFURT/M.-ATHEN-FRANKFURT/M., FLIEG-U.SPARTARIF	1 FLUG	-	850,00	850,00	104,0	107,1	107,1		
FLUGREISE DUESSELDORF-MIAMI-DUESSELDORF, ABC-CHARTER	1 FLUG	-	1479,00	1339,00	112,3	123,1	111,4		
DBP FERNSPRECHDIENST, MONATLICHE GRUNDGEBUEHR FUER EINEN HAUPTANSCHLUSS: GRUPPE I = VOLLZAHLER	1 MAL	-	27,00	27,00	100,0	100,0	100,0		
DBP FERNSPRECHDIENST, NEUANSCHLIESSUNG EINES HAUPTANSCHLUSSES: GRUPPE I = VOLLZAHLER	1 MAL	-	65,00	65,00	100,0	32,5	32,5		
DBP FERNSPRECHDIENST, NAHGESPRACH VOM EIGENEN APPARAT, NORMALTARIF, 2 ZEITAKTE GESPRACHSDAUER	1 GESPR.	-	0,46	0,46	100,0	100,0	100,0		
DBP FERNSPRECHDIENST, NAHGESPRACH VOM MUENZFERNSPRECHER, NORMALTARIF, 2 ZEITAKTE GESPRACHSDAUER	1 GESPR.	-	0,50	0,50	100,0	100,0	100,0		
DBP FERNSPRECHDIENST, INLANDSFERNGESPRACH, III. ZONE	185 SEK.	-	3,68	3,68	100,0	100,0	100,0		
DBP POSTDIENST, INLAND, STANDARDBRIEF	1 BRIEF	-	0,80	0,80	133,3	133,3	133,3		
DBP POSTDIENST, INLAND, POSTKARTE	1 KARTE	-	0,60	0,60	120,0	120,0	120,0		
DBP POSTDIENST, INLAND, PAECKCHEN	1 PAECKCH.	-	3,00	3,00	130,4	130,4	130,4		
DBP POSTDIENST, INLAND, PAKET BIS 5 KG, I.ZONE (BIS 150 KM), OHNE ZUSTELLGEBUEHR	1 PAKET	-	4,40	4,40	129,4	129,4	129,4		
DBP GELDDIENST, INLAND, POSTANWEISUNG DM 50.00	1 MAL	-	5,00	5,00	138,9	138,9	138,9		
DBP GELDDIENST, INLAND, ZAHLKARTE DM 100.00	1 MAL	-	1,50	1,50	125,0	125,0	125,0		

BILDUNG, UNTERHALTUNG, FREIZEIT

FERNSEHEMPFAENGER, SCHWARZ-WEISS, TRAGBAR, ETWA 31 CM	1 STUECK	245,00	235,00	234,00	100,3	99,0	98,7		
FARB-FERNSEHEMPFAENGER MIT DRAHTLOSER FERNSTEUERUNG, TISCHGERAET, STANDARDAUSFUEHRUNG, ETWA 66 CM	1 STUECK	1697,00	1610,00	1605,00	98,3	94,8	94,6		
RUNDFUNKGERAET, HI-FI-STEREO-STEUERGERAET, SINUSAUSGANGS-LEISTUNG ETWA 2 MAL 20 WATT	1 STUECK	472,00	510,00	508,00	99,5	98,8	98,7		
UHREN-RADIO, 2 WELLENBEREICHE, 24-STUNDEN LED-DAUERANZEIGE	1 STUECK	92,40	89,30	89,00	102,6	100,9	100,9		
RUNDFUNKGERAET MIT EINGEBAUTEM KASSETTEN-RECORDER, STEREO, KOFFERGERAET, NETZ- UND BATTERIEBETRIEB, ETWA 7 AM, 10 FM-KREISE, 4 WELLENBEREICHE, OHNE BATTERIE	1 STUECK	310,00	302,00	301,00	100,3	98,8	98,7		
HI-FI-STEREO-PLATTENSPIELER, DIN 45500, NETZBETRIEB, 2-3 GESCHWINDIGKEITEN	1 STUECK	278,00	270,00	268,00	101,3	100,3	100,0		
KASSETTEN-RECORDER, NETZ- UND BATTERIEBETRIEB, STEREO, STANDARDAUSFUEHRUNG, MIT LEERKASSETTE, OHNE EXTRAS	1 STUECK	189,00	175,00	174,00	102,2	101,0	100,7		
VIDEO-RECORDER, VHS-SYSTEM, 8 TAGE PROGRAMMIERBAR, MIT FERNBEDIENUNG	1 STUECK	1914,00	1860,00	1867,00	91,4	90,7	90,6		
TONBANDKASSETTE, C 90	1 STUECK	4,74	4,64	4,63	104,1	102,9	102,8		
VIDEO-BAND, VHS-SYSTEM, ETWA 180 MINUTEN SPIELDAUER	1 STUECK	30,10	22,50	22,10	72,7	65,7	65,3		
SCHALLPLATTE, LP, 30 CM, 33 1/3 UPM, UNTERHALTUNGSMUSIK, NEUAUFNAHME	1 STUECK	19,48	19,23	19,24	102,7	102,8	102,7		
SCHALLPLATTE, STEREO, LP, 30 CM, 33 1/3 UPM, KLASSISCHE MUSIK, NEUAUFNAHME	1 STUECK	21,80	22,00	22,00	107,9	107,8	107,8		
LAUTSPRECHERBOX, DIN 45500, ETWA 50 WATT SINUS	1 STUECK	172,00	177,00	177,00	102,8	103,9	103,9		
SPIEGELREFLEX-KAMERA, FUER MITTLERE ANSPRUECHE	1 STUECK	456,00	472,00	477,00	96,8	99,5	99,7		
POCKET-KAMERA, FUER GERINGERE ANSPRUECHE	1 STUECK	57,40	58,70	58,70	97,7	98,0	98,0		
SOFORTBILD-KAMERA, MIT BELICHTUNGSAUTOMATIK, FUER MITTLERE ANSPRUECHE	1 STUECK	123,00	117,00	117,00	92,3	90,8	90,8		
KLEINBILD-KAMERA (NICHT SPIEGELREFLEX-KAMERA), FUER MITTLERE ANSPRUECHE	1 STUECK	200,00	213,00	212,00	95,8	97,6	97,7		
PROJEKTIONSGERAET FUER DIAS	1 STUECK	198,00	205,00	201,00	104,4	104,3	104,2		

ZU DEN ABSOLUTEN PREISANGABEN BITTE ERLAEUTERUNGEN, ABSCHNITT 12, BEACHTEN

7 VERBRÄUCHERPREISE
7.1 AUSGEWÄHLTE GÜTER IM BUNDESDURCHSCHNITT

WARE, LEISTUNG, GEBUEHR	EINHEIT	1983			1984		
		AUG.	JULI	AUG.	AUG.	JULI	AUG.
		P R E I S I N D M			1 9 8 0 * 1 0 0		
SCHMALFILM-KAMERA (MIT TONAUFNAHME), FUER MITTL. ANSPRUECHE	1 STUECK	699,00	683,00	675,00	101,1	100,5	100,6
SCHMALFILM-PROJEKTOR (MIT TONWIEDERGABE), FUER MITTLERE ANSPRUECHE	1 STUECK	572,00	572,00	574,00	100,9	101,1	101,2
DIARAHMEN, 5 MAL 5 CM, OHNE GLAS, IN PACKUNGEN ZU ETWA 50 STUECK	50 STUECK	6,18	6,05	6,03	106,2	108,7	108,6
ELEKTRONEN-BLITZGERAET, LEITZAHL CA. 26	1 STUECK	102,00	105,00	106,00	102,5	102,6	102,9
SCHREIBMASCHINE, ELEKTRISCH/ELEKTRONISCH, MIT KUGELKOPF BZW. TYPENRAD, MIT KORREKTUREINRICHTUNG, OHNE SPEICHER	1 STUECK	1812,00	1722,00	1719,00	97,0	95,5	95,4
REISE-SCHREIBMASCHINE, FLACHSCHREIBMASCHINE, BIS 9 CM HOEHE	1 STUECK	214,00	218,00	218,00	102,7	103,7	103,7
ELEKTRONIK-TASCHENRECHNER, 8-STELLIG, NUR ANZEIGEND, 4 RECHENARTEN, MIT 2 BIS 3 FUNKTIONSTASTEN, MIT EINEM ODER MEHREREN SPEICHERN	1 STUECK	34,50	32,10	32,00	95,7	93,5	93,5
ELEKTRONEN-TISCHRECHNER, ANZEIGEND UND DRUCKEND, 12 STELLIG, 4 RECHENARTEN, MIT KONSTANTE UND SPEICHER	1 STUECK	260,00	250,00	248,00	98,9	98,0	98,1
SCHULFUELLER, MITTLERE QUALITAET	1 STUECK	14,26	14,32	14,34	111,5	111,9	112,0
KUGELSCHREIBER, MIT AUSTAUSCHBARER MINE, EINFACHE QUALITAET	1 STUECK	1,22	1,23	1,23	106,1	107,7	107,7
REISSZUG FUER SCHULE, ETWA 10 TEILE, DARUNTER 2 HAUPT-ZIRKEL UND 1 STECHZIRKEL, MITTLERE QUALITAET	1 GARNITUR	43,90	45,00	45,00	110,3	112,0	112,1
BRIEFLOCHER, NORMALE LOCHUNG, EINFACHE AUSFUEHRUNG	1 STUECK	6,66	6,69	6,69	113,8	114,8	114,8
HEFTMASCHINE, NORMAL (24/6), MITTLERE AUSFUEHRUNG	1 STUECK	17,47	17,73	17,75	113,3	115,0	115,1
STEMPEL-DRUCKSACHE, MITTLERE GROSSE	1 STUECK	4,75	4,68	4,68	113,3	114,4	114,4
STEMPELKISSEN, MITTLERE GROSSE	1 STUECK	7,56	7,74	7,74	124,8	127,0	127,1
HEBELORDNER, DIN A 4, 8 CM BREIT, OHNE REGISTER	1 STUECK	4,97	5,04	5,03	112,5	114,1	114,1
RINGBUCH, KUNSTSTOFFEINBAND, NICHT WATTIERT, MIT EINLAGEN, 50 BLATT, DIN A 4, MITTLERE QUALITAET	1 STUECK	7,32	7,43	7,45	106,6	108,5	108,5
ELEKTRISCHE GITARRE, 6-SAITIG, GUTE QUALITAET	1 STUECK	694,00	703,00	703,00	109,6	113,2	113,2
PIANO, SPITZENMARKE	1 STUECK	11276,00	11915,00	11930,00	116,5	118,5	118,5
AKKORDEON, 72 BAESSE, GUTES MARKENINSTRUMENT	1 STUECK	1627,00	1655,00	1656,00	118,1	120,3	120,3
KLARINETTE AUS GRENADILLE-HOLZ MIT 17 NEUSILBERKLAPPEN, 2 FIS-BRILLEN, H-CIS, TRILLER-DIS, HEBER, ROLLEN	1 STUECK	994,00	1038,00	1042,00	113,0	116,1	116,2
BLOCKFLOETE, C-SOPRAN, BIRNBAUMHOLZ, BRAUN GEBEIZT, POLIERT	1 STUECK	37,10	39,10	39,10	117,0	123,7	123,9
GITARRE, NICHT ELEKTRISCH, 6-SAITIG (SCHUELER- ODER WANDERGITARRE)	1 STUECK	220,00	224,00	225,00	120,4	125,0	125,0
SCHUELERGEIGE MIT BOGEN, FUTTERAL AUS KUNSTSTOFF	1 STUECK	501,00	520,00	520,00	117,5	121,0	121,0
NOTENSTAENDER, BODEN-STAENDER AUS METALL	1 STUECK	27,10	28,10	28,10	114,5	118,7	118,7
SKATSPIEL IN PAPPSCHACHTEL, MITTLERE QUALITAET	1 STUECK	3,42	3,37	3,36	108,2	109,9	109,9
MENSCH-AERGERE-DICH-NICHT- SPIEL, FUER 4 UND 6 PERSONEN	1 STUECK	13,30	13,86	13,94	118,1	122,3	122,3
TV-MULTISPIEL MIT TON, FERNBEDIENUNG UND NETZANSCHLUSS	1 STUECK	277,00	256,00	252,00	101,5	95,0	94,8
TELEKASSETTE	1 STUECK	73,30	74,90	74,70	110,0	110,1	110,0
ELEKTRISCHE EISENBahn, SPUR HO, GRUNDAUSSTATTUNG MIT TRANSFORMATOR	1 PACKUNG	126,00	126,00	126,00	109,5	111,6	111,4
KUNSTSTOFFBAUKASTEN, GRUNDAUSSTATTUNG, MARKENWARE	1 PACKUNG	50,10	50,60	50,00	114,2	115,7	115,7
METALLBAUKASTEN, GRUNDAUSSTATTUNG	1 PACKUNG	62,90	65,10	65,20	110,4	111,0	111,2
PUPPE, UNZERBRECHLICH, SCHLAFANGEN MIT WIMPERN, WASCH- UND KAEMMBARE HAARE, BEKLEIDET, ETWA 40 CM GROSS, MARKENWARE	1 STUECK	45,00	46,10	46,20	111,5	113,6	113,8
TEDDYBAER, ETWA 40 CM GROSS, MITTLERE QUALITAET	1 STUECK	53,50	55,50	55,80	112,7	116,8	116,9
JUGENDFUSSBALL, VOLLRINDLEDER, GUTE QUALITAET, GROSSE 4	1 STUECK	46,10	45,80	45,90	109,7	110,6	110,5
SKI AUS KUNSTSTOFF, LAENGE 180-190 CM, OHNE BINDUNG, MITTLERE QUALITAET	1 PAAR	235,00	238,00	237,00	104,3	105,3	105,1
SPORT-TAUCHMASKE, MIT SICHERHEITSGLAS UND SCHNORCHEL	1 SET	27,50	27,70	27,80	114,5	116,4	116,4
SKATE-ROLLERS, GEPOLSTETER SCHAFT, MIT STOPPER	1 PAAR	75,70	73,70	73,50	135,9	136,2	135,9
HAUSZELT MIT APSIS FUER 4 PERSONEN, MIT NORMALEM ZUBEHOER, ETWA 280 MAL 200 MAL 180 CM, MITTLERE QUALITAET	1 STUECK	208,00	204,00	206,00	108,8	108,5	108,6
CAMPING-LIEGE AUS STAHLROHR, DREIBEINLIEGE, MIT DRAHTFEDER-BESPANNUNG UND SCHAUMGUMMIAUFLAGE, LIEGEFLAECHE ETWA 65 MAL 195 CM	1 STUECK	80,80	84,30	83,90	110,5	111,8	111,8
LUFTMATRATZE, SITZ- U. LIEGEMATRATZE, UNGEMUSTERT, 3-TEILIG, UNAUFGEBLASEN ETWA 70 MAL 200 CM, GUTE QUALITAET	1 STUECK	43,70	43,80	43,70	118,4	119,5	119,6
SCHLAUCHBOOT FUER ZWEI PERSONEN, MIT VERSTAERKTEM BODEN, SEEWASSERFEST, OHNE ZUBEHOER, MITTLERE QUALITAET	1 STUECK	314,00	303,00	303,00	109,7	111,0	111,2
FENGLAS, PRISMENGLAS, 8 MAL 30, OHNE TASCHE, MIT TRAGRIEMEN	1 STUECK	92,20	93,20	93,00	106,7	108,1	108,3
TAGESZEITUNG, OERTLICH BEVORZUGTES BLATT, ABONNEMENT	MTS.-BEZUG	17,41	17,89	17,93	122,5	125,8	126,1
TAGESZEITUNG, OERTLICH BEVORZUGTES BLATT, EINZELVERKAUF	1 STUECK	0,82	0,85	0,85	122,5	126,8	127,0
FARBUMKEHRFILM FUER DIAS, 24 MAL 36 MM, 36 AUFNAHMEN	1 STUECK	12,59	13,00	13,10	111,3	112,8	113,3
SUPER-ACHT-COLOR-SCHMALFILM	1 STUECK	13,98	14,77	14,92	117,0	122,4	123,4
UNIVERSAL-BLITZLICHTWUERFEL, IN PACKUNGEN ZU 3 STUECK	1 PACKUNG	5,00	5,21	5,23	107,3	109,9	110,2
BRIEFBLOCK, WEISS, HOLZFREI, DIN A 4, 50 BLATT	1 STUECK	2,39	2,44	2,44	118,1	121,1	121,4
BRIEFUMSCHLAEGE, WEISS, UNGEFUETTERT, DIN C 6	25 STUECK	1,49	1,52	1,52	120,5	123,2	123,5
SCHULHEFT, EINFACH LINIERT, DIN A 5, 16 SEITEN	1 STUECK	0,42	0,44	0,44	122,0	126,0	126,2
ZEICHENBLOCK, MITTELFEIN, KOPF- UND FUSSPERFORIERT, DIN A 3, 20 BLATT	1 STUECK	2,97	3,10	3,11	112,8	117,2	117,5
SCHREIBMASCHINENPAPIER, WEISS, HOLZFREI, DIN A 4, 70 G JE M2	1000 BLATT	28,20	28,80	28,80	114,2	115,5	115,7
DURCHSCHREIBEBLOCK, DIN A 5, 2 MAL 50 BLATT MIT DRUCK	1 STUECK	3,96	4,11	4,14	116,2	122,4	123,1
GESCHAFTSBUCH, HOLZFREI, KONTO LINIERT, PAPPBAND, DIN A 4, 96 BLATT	1 STUECK	33,40	35,10	35,20	122,8	127,6	127,8
BLEISTIFT, MARKENWARE	1 STUECK	1,23	1,25	1,26	120,4	122,2	122,4
FARBAND, CARBON/FILMBAND, EINFARBIG	1 STUECK	7,99	8,10	8,10	120,0	121,8	121,9
FUELLHALTERPATRONEN, BLAU ODER SCHWARZ, PACKUNG ZU 6 STUECK	1 PACKUNG	1,06	1,07	1,07	114,2	115,4	115,4
KOHLEPAPIER, DIN A 4, GUTE QUALITAET	100 BLATT	31,00	31,80	31,80	116,0	117,8	117,9
HEFTKLAMMERN 24/6	1000 ST	1,01	1,00	1,00	109,1	111,1	111,2
BATTERIE, MONOZELLE, 1,5 V, ALKALI-MANGAN, HOCHLEISTUNGSZELLE	1 STUECK	3,34	3,40	3,41	117,5	120,2	120,3
HAUSHALTSKERZEN, KOMPOSITIONS-KRONENKERZEN, IN PACKUNGEN ZU ETWA 6 STUECK, NETTOGEWICHT ETWA 300 G	1 KILO	6,72	6,52	6,50	110,4	110,5	110,6
FARBKASTEN, MIT 12 AUSWECHSELBAREN DECKFARBEN UND 1 TUBE DECKWEISS	1 STUECK	10,72	11,08	11,09	116,1	118,8	119,0
MONATLICHES ENTGELT FUER VOLLTAEIGIGEN KINDERGARTENBESUCH (20 TAGE), EINSCHL. VERPFLEGGUNG	MONATS-GEBUEHR	144,00	141,00	141,00	119,7	121,3	121,2
TENNISUNTERRICHT, 1 UNTERRICHTSSTUNDE	60 MINUTEN	36,80	37,60	38,70	112,3	115,1	115,6
TANZUNTERRICHT, GRUPPENKURSUS FUER ANFAEINGER	1 KURSUS	140,00	144,00	145,00	112,4	115,6	115,7

ZU DEN ABSOLUTEN PREISANGABEN BITTE ERLAEUTERUNGEN, ABSCHNITT 12, BEACHTEN

7 VERBRAUCHERPREISE
7.1 AUSGEWAHLTE GUETER IM BUNDESDURCHSCHNITT

GEBUEHR, LEISTUNG, WARE	EINHEIT	1983			1984		
		AUG.	JULI	AUG.	AUG.	JULI	AUG.
		P R E I S I N D M			1 9 8 0 = 1 0 0		
LEHRGANGSGEBUEHR EINER VOLKSHOCHSCHULE, PREIS FUER 1 DOPPEL-STUNDE BEIM KAUF EINER HOERERKARTE FUER DEN BESUCH EINES LEHRGANGES VON 20 DOPPELSTUNDEN IN ENGLISCH (GRUNDKURS ODER UNTERSTUFE)	1 DOPPEL-STUNDE	3,62	3,72	3,72	136,3	139,6	139,6
THEATERKARTE (FUER SCHAUSPIEL), II. RANG MITTE, AN DER TAGESKASSE	1 KARTE	14,63	15,36	15,36	118,5	124,9	124,9
THEATERKARTE (FUER SCHAUSPIEL), II. RANG MITTE, IM ABONNEMENT (PLATZMIETE)	1 KARTE	11,69	12,18	12,18	116,6	121,5	121,5
OPERNKARTE (FUER OPER ODER OPERETTE), II. RANG MITTE, AN DER TAGESKASSE	1 KARTE	19,13	19,86	19,86	120,5	125,6	125,6
OPERNKARTE (FUER OPER ODER OPERETTE), II. RANG MITTE, IM ABONNEMENT (PLATZMIETE)	1 KARTE	13,99	14,60	14,60	121,7	127,3	127,3
KINOEINTRITTSKARTE, PLATZ IN DER MITTLEREN REIHE	1 KARTE	7,46	7,62	7,62	114,7	116,9	116,9
EINTRITTSKARTE ZUM FUSSBALLSPIEL (MEISTERSCHAFTSSPIEL DES KLASSENHOECHSTEN VEREINS IN DER LAUFENDEN SPIEL-PERIODE), SITZPLATZ, UNTERSTE PREISKATEGORIE	1 KARTE	16,71	16,71	17,07	111,2	111,2	112,3
HOERFUNKGEBUEHR (GRUNDGEBUEHR)	1 GEBUEHR	5,05	5,05	5,05	132,9	132,9	132,9
EINTRITTSKARTE INS HALLENBAD FUER EINEN ERWACHSENEN, OHNE EINZELKABINE, QUERTIG FUER 1 BESUCH	1 BESUCH	2,80	2,85	2,88	125,8	127,8	127,8
FOTOARBEITEN, ENTWICKLUNG EINES KLEINBILDFARBFILMES, 36 AUFNAHMEN	1 FILM	2,83	2,95	3,00	110,3	114,6	116,5
FOTOARBEITEN, VERGROESSERUNG AUF 9 MAL 13 CM VON EINEM KLEINBILDFARBFILM	1 BILD	0,76	0,74	0,74	95,7	94,8	94,7
ELEKTROKLEINWAERMEGERAET, 220 VOLT, 800 WATT	1 STUECK	345,00	344,00	344,00	106,2	106,8	106,8
ELEKTRISCHE HECKENSCHERE, 220 VOLT, 270 WATT, ETWA 45 CM ARBEITSBREITE	1 STUECK	220,00	223,00	223,00	109,0	110,4	110,4
SPATEN, GAERTNERSPATEN, MIT T-GRIFF	1 STUECK	41,70	41,70	41,60	112,7	115,2	115,2
GARTENSCHERE, GESCHMIEDET UND GEHAERTET	1 STUECK	26,30	26,70	26,70	114,6	117,2	117,3
BLUMENTOPF, TONTOPF, DURCHMESSER ETWA 13 CM	1 STUECK	1,06	1,03	1,02	119,1	121,2	121,0
GARTENSCHLAUCH, KUNSTSTOFF, 12 MAL 2,5 MM * 1/2 ZOLL, 20-M-ROLLE	1 ROLLE	24,80	25,60	25,70	107,2	109,1	109,1
GIESSKANNE, KUNSTSTOFF, 10 L INHALT	1 STUECK	9,18	9,20	9,15	109,1	110,2	110,2
BLUMENDUENGER, FLUESSIG, IN KUNSTSTOFF-FLASCHEN ZU ETWA 500 ML	500 ML	6,45	6,62	6,60	112,5	115,3	115,3
PFLANZENSCHUTZMITTEL GEGEN SCHADINSEKTEN (INSEKTIZIDE), IN PACKUNGEN ZU ETWA 100 CM3/ML	100 CM3	9,62	9,79	9,75	111,1	114,1	114,3
MITTEL GEGEN UNKRAEUTER IM ZIER- UND SPORTRASEN, SPRITZMITTEL, IN FLASCHEN ZU ETWA 60 ODER 240 CM3	240 CM3	16,08	16,69	16,59	108,4	111,3	111,5
WELLENSITTICH, HARLEKIN, MAENNLICHES JUNGTIER	1 TIER	30,70	31,10	31,20	111,9	114,0	114,1
ZIERFISCH, GUPPY, MAENNLICH	1 TIER	3,65	3,72	3,73	119,7	122,5	122,5
DACKEL-WELPE, LANGHAAR, RUEDE MIT STAMMBAUM	1 TIER	349,00	378,00	380,00	110,4	113,7	114,2
HUNDEFUTTER, IN DOSEN ZU ETWA 400 G	400 GRAMM	1,80	1,80	1,80	110,0	111,1	111,1
VOGELFUTTER FUER WELLENSITTICHE, IN PACKUNGEN ZU ETWA 250 G	250 GRAMM	1,98	1,97	1,97	112,4	113,8	113,8
REPARATUR EINES FARBFERNSEHERS, PREIS EINER ARBEITSSTUNDE, OHNE MATERIALKOSTEN UND OHNE WEGEGELD	1 STUNDE	47,70	49,00	49,10	118,4	121,5	121,6
PERSOENLICHER BEDARF, SONSTIGES							
DAMEN-QUARZARMBANDUHR, DOUBLE ODER STAHLGEHAEUSE, SCHLICHTE AUSFUEHRUNG, MIT LEDERBAND	1 STUECK	111,00	105,00	105,00	101,2	100,3	100,2
HERRN-QUARZARMBANDUHR, EDELSTAHLGEHAEUSE, MIT STAHLBAND	1 STUECK	154,00	152,00	151,00	96,5	96,5	96,1
KUECHENUHR MIT QUARZWERK	1 STUECK	51,60	51,20	51,20	101,2	101,2	101,2
QUARZWECKER, EINFACHE AUSFUEHRUNG	1 STUECK	36,10	34,10	34,10	97,3	96,1	96,1
TRAURINGE, 1 PAAR, 585/000, SCHLICHTES DESIGN	1 GRAMM	51,90	52,80	52,70	108,5	110,1	109,9
DIAMANTRING, SOLITAER, 0,10 BIS 0,15 KARAT, LUPENREIN WEISS, EINFACHE (KRAPPEN-) FASSUNG, 585/000	1 STUECK	781,00	758,00	767,00	110,7	112,5	113,0
SILBERKETTE, ANKER, 835/000	1 GRAMM	6,62	6,70	6,69	102,1	103,5	103,4
HERRN-UHRARMBAND, EDELSTAHL, ELASTISCH, MARKENWARE	1 STUECK	36,90	36,90	36,90	106,4	107,2	107,1
TABAKPFEIFE, BRUYERE-HOLZ, SANDGESTRAHLT, MIT PARASPITZE, MITTLERE QUALITAET	1 STUECK	43,40	44,00	44,00	112,6	114,4	114,4
GASFUEHRZEUG (TASCHENFUEHRZEUG), MARKENWARE	1 STUECK	40,90	41,80	41,70	107,6	108,5	108,5
FUEHRZEUGE FUER FUEHRZEUGE, IN PACKUNGEN ZU 5 STUECK, MARKENWARE	1 PACKUNG	0,61	0,64	0,64	109,7	111,3	111,3
GASAMPULLE FUER FUEHRZEUGE, AUSREICHEND F. 10-12 FUEHLUNGEN	1 STUECK	3,54	3,53	3,52	105,7	105,6	105,5
AKTENTASCHE, BUEGELMAPPE, VOLLRINDLEDER, MIT ABSCHLIESSBAREM STECKSCHLOSS, ETWA 42 MAL 32 MAL 15 CM	1 STUECK	190,00	195,00	196,00	113,3	117,3	117,5
KOLLEGMAPPE MIT ZWEI GRIFFEN UND REISSVERSCHLUSSVORTASCHE, SYNTHETISCHES MATERIAL, MITTLERE QUALITAET	1 STUECK	47,80	47,50	47,50	117,1	120,2	120,2
SCHULMAPPE, SYNTHETISCHES MATERIAL, EINFACHE AUSFUEHRUNG	1 STUECK	60,40	61,40	61,80	114,2	116,4	116,7
REISETASCHE (BORDCASE) MIT ZWEI KURZRIEMEN, SYNTHETISCHES MATERIAL, ETWA 45 CM LANG	1 STUECK	77,80	78,00	77,80	111,3	113,2	112,9
KOFFER MIT ZWEI RIEMEN, SYNTH. MATERIAL, ETWA 65 CM LANG	1 STUECK	88,70	93,20	93,00	109,5	111,6	111,7
SCHALENKOFFER (FLUGREISEKOFFER), BESONDERS WIDERSTANDSFAEHIGES MATERIAL, PROFILRAHMEN, ETWA 65 CM LANG	1 STUECK	217,00	213,00	214,00	109,6	111,5	111,7
GELDSCHIENTASCHE FUER HERREN, MIT HARTGELDFACH, RINDLEDER	1 STUECK	44,60	45,30	45,50	114,4	118,0	118,3
HERRN-TASCHENSCHIRM, CHEMIEFASERBEZUG, MIT REISSVERSCHLUSS-FUTTERAL AUS SYNTHETISCHEM MATERIAL, MITTLERE QUALITAET	1 STUECK	43,90	45,10	45,20	107,5	110,2	110,3
DAMEN-SCHIRM, STUETZSCHIRM, CHEMIEFASERBEZUG, MIT EINFACHER KRUECKE AUS SYNTHETISCHEM MATERIAL, GUTE VERARBEITUNG, MITTLERE QUALITAET	1 STUECK	45,40	46,00	46,20	108,8	111,0	111,0
SONNENBRILLE FUER HERREN, ACETAT-FASSUNG, GESCHLIFFENES GLAS (OHNE WIRKUNG), MITTLERE QUALITAET	1 STUECK	54,10	54,50	54,60	104,4	106,0	106,1
KOSTEN FUER DEN DRUCK EINER DANKSAGUNGSKARTE ZU EINEM FAMILIENEREIGNIS, FORMAT DIN A 6, EINSEITIG, 100 STUECK (EINSCHL. PAPIER UND UMSCHLAG)	100 STUECK	99,60	106,00	106,00	114,6	119,0	119,4
REINIGUNG EINER HERREN-ARMBANDUHR, AUTOMATIK	1 MAL	56,90	58,00	58,00	112,6	116,0	116,0

ZU DEN ABSOLUTEN PREISANGABEN BITTE ERLAEUTERUNGEN, ABSCHNITT 12, BEACHTEN

7 Verbraucherpreise

7.2 Verbraucherpreise für Fleisch in ausgewählten Städten *)

DM je kg

Ware	Jahr Monat	Hamburg	Hannover	Braunschweig	Köln	Essen	Frankfurt	München	Nürnberg	Stuttgart
Schweinefleisch										
Schinken einschl. Schinkenbein	1983 D	12,45	9,78	10,64	13,09	14,05	15,74	14,11	12,47	14,18
	August	12,45	9,79	10,69	13,18	14,11	15,67	14,01	12,54	13,92
	1984 Juli	11,91	9,83	11,02	12,74	13,12	15,59	14,18	12,26	13,89
Schnitzel	1983 D	20,62	18,03	17,28	17,58	16,50	19,68	18,94	17,13	18,17
	August	20,65	17,94	17,37	17,48	16,48	19,59	18,78	17,25	17,69
	1984 Juli	19,76	18,21	17,86	17,19	16,05	19,49	19,01	16,93	18,05
Schulter, frisch mit Knochen und Fett 1)	1983 D	9,62	10,00	9,09	9,00	8,53	10,19	10,04	9,45	8,79
	August	9,54	10,01	9,12	9,00	8,54	10,23	10,02	9,45	8,62
	1984 Juli	9,02	9,85	9,46	8,60	8,14	10,26	10,10	9,29	8,17
Nackten mit Knochen	1983 D	13,42	12,02	11,46	11,61	11,03	13,80	12,82	11,41	13,13
	August	13,54	11,98	11,49	11,13	10,99	13,74	12,75	11,53	12,96
	1984 Juli	13,12	11,81	11,90	11,34	10,70	13,47	12,90	10,75	12,83
Kotelett mit Knochen ohne Filet (Stiel-)	1983 D	14,52	13,00	12,45	12,21	10,71	14,51	13,39	12,46	12,35
	August	14,49	12,92	12,49	12,30	10,64	14,42	13,33	12,32	12,02
	1984 Juli	13,79	12,69	12,94	11,95	10,49	14,16	13,02	12,03	11,86
Filet	1983 D	28,96	25,87	19,91	24,97	23,75	26,86	26,59	24,96	25,13
	August	28,96	25,76	20,00	25,15	23,47	26,72	26,51	25,17	24,99
	1984 Juli	29,05	26,71	20,52	25,75	23,78	27,50	27,64	24,94	26,22
Rückenspeck, frisch	1983 D	4,33	5,05	4,31	2,90	3,26	4,92	4,21	3,88	3,86
	August	4,32	5,04	4,33	2,91	3,22	4,86	4,23	3,87	3,80
	1984 Juli	4,06	4,78	4,59	2,76	3,20	4,88	4,36	3,63	3,90
Flomen	1983 D	2,93	2,24	1,42	2,10	2,05	3,00	1,91	2,01	2,01
	August	2,91	2,22	1,41	2,14	2,03	3,00	1,89	2,01	1,96
	1984 Juli	2,90	2,34	1,45	2,14	2,03	2,97	2,10	2,01	2,02
Bauchfleisch, frisch,	1983 D	8,47	7,35	6,62	8,19	7,56	9,39	9,05	8,03	8,70
	August	8,47	7,24	6,66	8,08	7,57	9,38	9,02	8,01	8,57
	1984 Juli	7,95	7,25	6,96	8,17	7,28	9,46	9,08	7,89	8,67
Vordereisbein	1983 D	6,63	6,82	5,33	5,76	5,00	7,37	6,47	6,68	7,00
	August	6,59	6,85	5,39	5,74	5,06	7,35	6,42	6,62	6,85
	1984 Juli	6,32	6,74	5,64	5,77	4,89	7,35	6,40	6,57	6,72
Keule ohne Knochen (verkaufsfähiges Schmorfleisch)	1983 D	20,16	18,86	16,67	20,20	19,11	19,43	21,54	17,69	20,14
	August	20,24	18,89	16,74	20,18	19,24	19,39	21,56	17,71	20,31
	1984 Juli	19,85	19,15	17,19	20,35	18,86	19,64	21,60	17,65	19,64
Roastbeef ohne Knochen (ausgeputzt)	1983 D	36,94	33,39	27,31	32,80	28,88	34,90	32,92	27,06	32,55
	August	36,94	33,48	27,38	32,62	28,76	34,90	32,93	27,02	32,64
	1984 Juli	37,09	33,76	28,05	33,35	28,98	34,99	33,23	27,28	32,85
Lendenfilet (ausgeputzt)	1983 D	47,59	42,78	33,57	44,12	39,39	44,80	45,61	37,53	42,62
	August	47,54	42,85	33,67	44,02	39,31	44,80	45,76	37,47	42,57
	1984 Juli	47,44	43,70	34,33	45,09	39,28	44,94	46,23	37,65	42,98
Hochrippe oder Fehlrippe und Schultergrat mit Knochen	1983 D	15,13	13,53	12,55	13,41	12,57	10,41	14,88	14,11	13,49
	August	15,17	13,55	12,62	13,34	12,56	10,39	14,82	14,14	13,53
	1984 Juli	15,22	13,81	12,98	13,53	13,07	10,45	15,01	14,18	13,16
Querrippe und Brust, mit Knochen	1983 D	11,72	11,08	10,47	9,42	8,65	10,41	12,85	9,74	11,64
	August	11,73	11,10	10,52	9,32	8,83	10,39	12,74	9,74	11,77
	1984 Juli	11,34	11,43	10,87	9,51	8,69	10,45	12,62	9,76	11,73
Walm und Fleisch- dünnung ohne Knochen	1983 D	11,97	-	8,57	11,00	9,27	15,93	13,17	11,60	13,54
	August	11,88	-	8,60	9,50	9,84	15,82	13,16	11,60	13,54
	1984 Juli	12,12	-	8,93	11,01	9,40	15,90	12,88	11,63	13,57
Hackfleisch, halb Rind-/halb Schwein, nicht mehr als 30 % Fettgehalt 2)	1983 D	10,27	12,35	10,90	10,78	9,89	12,56	12,07	10,93	12,29
	August	10,32	12,35	10,96	10,76	9,91	12,62	12,06	10,94	12,42
	1984 Juli	10,22	12,53	11,36	10,71	9,82	12,58	12,20	10,87	11,89
Gulasch ohne Knochen	1983 D	18,52	16,30	14,93	14,96	14,45	16,46	16,49	15,80	16,54
	August	18,64	16,26	14,94	14,89	14,55	16,54	16,48	15,71	16,46
	1984 Juli	18,90	16,68	15,47	15,20	14,30	16,66	16,56	15,82	16,72
Knochen	1983 D	2,20	1,58	1,11	1,82	1,88	1,00	1,61	0,82	1,36
	August	2,22	1,58	1,11	1,83	1,91	0,99	1,59	0,82	1,36
	1984 Juli	2,23	1,78	1,11	1,80	1,93	0,98	1,60	0,82	1,37
Nierentalg	1983 D	1,63	2,07	1,37	1,40	1,99	3,53	0,93	0,95	1,16
	August	1,61	2,14	1,37	1,40	2,08	3,54	0,93	0,95	1,16
	1984 Juli	1,59	1,30	1,37	1,40	1,93	3,54	0,93	0,95	1,16
August	1,59	1,30	1,37	1,40	1,93	3,49	0,93	0,95	1,16	

*) Durchschnitt aus den Preisangaben für den ersten und dritten Mittwoch eines jeden Monats; die eine Hälfte der Berichtsstellen meldet zum ersten, die andere Hälfte zum dritten Mittwoch.

1) Bis September 1982 "ohne Knochen und ohne Fett".
2) Ab März 1982 neue Warenbeschreibung.

ZU DEN ABSOLUTEN PREISANGABEN BITTE ERLÄUTERUNGEN, ABSCHNITT 12, BEACHTEN

8 Kommunale Gebühren für Wasser, Abwasserbeseitigung, Müllabfuhr und Straßenreinigung für private Haushalte

1980 = 100

Jahr Monat	Allgemeine Wassertarife (ohne Gewerbe- und Sondertarife)			Abwasserbeseitigung		Müllabfuhr für die einmalige wöchentliche Leerung einer ortsüblichen Tonne mit einem kleineren größeren Inhalt		Straßenreinigung für einen Meter Straßen- front oder für eine andere Bezugseinheit bei zweimaliger sechsmaliger Reinigung in der Woche	
	Grund- und Arbeitspreis bei einer monatlichen Abnahmemenge von			bei Abnahme einer kleineren größeren Frischwassermenge					
	6 m ³	15 m ³	20 m ³	Jahresgebühr für 1 m ³		Jahresgebühr			
1978 D	92,4	92,8	93,0	89,0	89,0	92,2	93,8	92,6	95,4
1979 D	95,5	95,8	95,9	91,7	92,1	94,7	95,6	94,3	97,2
1980 D	100	100	100	100	100	100	100	100	100
1981 D	106,2	105,9	105,8	108,7	108,7	105,3	106,1	106,7	107,7
1982 D	113,9	113,2	113,3	124,2	123,8	113,6	111,3	114,3	115,3
1983 D	118,6	116,5	116,0	134,0	133,3	119,0	116,3	117,3	116,6
1978 Januar	91,2	91,9	92,1	87,5	87,9	90,0	92,5	91,4	94,3
1978 Februar	91,9	92,3	92,5	88,7	88,6	91,7	93,3	92,6	95,2
1978 März	92,0	92,5	92,7	89,1	89,0	91,9	93,4	92,6	95,5
1978 April	92,0	92,5	92,7	89,1	89,0	91,9	93,4	92,6	95,5
1978 Mai	92,0	92,5	92,7	89,1	89,0	91,9	93,4	92,6	95,5
1978 Juni	92,1	92,6	92,7	89,2	89,1	92,7	94,2	92,6	95,5
1978 Juli	92,1	92,6	92,7	89,2	89,1	92,7	94,2	92,6	95,5
1978 August	92,9	93,2	93,3	89,2	89,1	92,7	94,2	92,6	95,5
1978 September	93,0	93,4	93,5	89,2	89,1	92,7	94,2	92,6	95,5
1978 Oktober	93,1	93,4	93,6	89,2	89,2	92,7	94,3	92,6	95,5
1978 November	93,1	93,4	93,6	89,2	89,2	92,7	94,3	93,2	95,9
1978 Dezember	93,1	93,4	93,6	89,2	89,2	92,8	94,4	93,2	95,9
1979 Januar	94,1	94,4	94,6	91,3	91,7	93,6	95,1	94,2	97,1
1979 Februar	94,4	94,7	94,8	91,5	91,9	94,4	95,3	94,3	97,1
1979 März	94,6	94,9	95,1	91,5	91,9	94,4	95,3	94,3	97,2
1979 April	94,8	95,1	95,3	91,5	91,9	94,7	95,6	94,3	97,2
1979 Mai	95,1	95,5	95,6	91,5	91,9	94,7	95,6	94,3	97,2
1979 Juni	95,1	95,5	95,6	91,6	92,0	94,7	95,6	94,3	97,2
1979 Juli	96,2	96,5	96,6	91,6	92,0	95,0	95,7	94,3	97,2
1979 August	96,2	96,5	96,6	92,0	92,4	95,0	95,7	94,3	97,2
1979 September	96,2	96,5	96,6	92,0	92,4	95,0	95,7	94,3	97,2
1979 Oktober	96,3	96,6	96,7	92,1	92,5	95,0	95,7	94,3	97,2
1979 November	96,3	96,6	96,7	92,1	92,5	95,0	95,7	94,3	97,2
1979 Dezember	96,3	96,7	96,7	92,2	92,6	95,0	95,7	94,8	97,6
1980 Januar	97,8	98,0	98,0	95,3	95,3	98,0	98,3	97,3	98,9
1980 Februar	98,4	98,5	98,4	97,5	97,3	99,5	99,5	99,5	99,4
1980 März	98,9	99,0	99,0	99,2	99,1	99,5	99,5	99,5	99,4
1980 April	99,8	100,0	100,0	100,4	100,3	99,7	99,9	100,6	100,4
1980 Mai	99,8	100,0	100,1	100,4	100,3	99,7	99,9	100,2	100,2
1980 Juni	100,1	100,3	100,3	101,0	101,0	100,0	100,1	100,4	100,3
1980 Juli	100,8	100,7	100,7	100,9	101,1	100,6	100,4	100,4	100,3
1980 August	100,8	100,7	100,7	100,9	101,1	100,6	100,4	100,4	100,3
1980 September	100,8	100,7	100,7	100,9	101,1	100,6	100,4	100,5	100,3
1980 Oktober	100,7	100,8	100,6	101,0	101,1	100,6	100,4	100,4	100,3
1980 November	100,9	100,9	100,8	101,1	101,1	100,6	100,5	100,4	100,3
1980 Dezember	101,1	101,0	100,9	101,4	101,2	100,6	100,5	100,4	100,3
1981 Januar	102,7	102,7	102,6	106,0	106,0	103,8	104,8	106,3	107,1
1981 Februar	103,6	102,9	102,7	107,6	107,6	104,4	105,3	106,4	107,3
1981 März	103,9	103,5	103,5	107,7	107,7	105,3	106,3	106,5	107,5
1981 April	104,5	104,4	104,3	108,8	108,8	105,5	106,4	106,6	107,6
1981 Mai	104,7	104,6	104,5	108,8	108,8	105,5	106,4	106,6	107,6
1981 Juni	105,1	105,0	104,9	108,8	108,8	105,5	106,4	106,7	107,6
1981 Juli	107,7	107,5	107,1	109,0	109,0	105,5	106,4	106,8	107,7
1981 August	107,8	107,7	107,3	109,3	109,3	105,6	106,3	106,9	107,9
1981 September	108,1	107,9	107,9	109,3	109,3	105,6	106,3	106,9	107,9
1981 Oktober	108,4	108,1	108,1	109,5	109,5	105,8	106,3	106,9	107,9
1981 November	108,7	108,4	108,3	109,8	109,8	105,8	106,3	107,0	107,9
1981 Dezember	108,7	108,4	108,4	109,8	109,8	105,8	106,3	107,0	107,9
1982 Januar	111,6	110,9	111,1	117,9	117,6	108,4	108,7	110,3	111,1
1982 Februar	112,1	111,4	111,5	122,3	121,6	110,8	111,3	110,8	111,7
1982 März	112,3	111,5	111,6	123,7	123,4	110,9	111,2	111,6	112,6
1982 April	113,8	113,1	113,3	124,3	123,7	113,7	111,6	115,0	115,8
1982 Mai	114,1	113,4	113,6	124,4	123,8	114,9	112,5	115,2	116,3
1982 Juni	114,1	113,4	113,6	124,5	124,2	114,9	114,2	115,5	116,5
1982 Juli	114,7	113,8	114,0	125,1	124,8	114,9	111,0	115,5	116,5
1982 August	114,7	113,8	114,0	125,4	125,0	114,9	111,0	115,5	116,5
1982 September	114,9	114,0	114,1	125,5	125,1	114,9	111,0	115,5	116,5
1982 Oktober	114,9	114,0	114,2	125,7	125,2	114,9	111,0	115,5	116,5
1982 November	115,0	114,2	114,4	125,7	125,2	114,9	111,0	115,5	116,5
1982 Dezember	115,0	114,3	114,4	125,7	125,2	114,9	111,0	115,5	116,5
1983 Januar	117,6	115,6	115,3	130,3	129,8	117,5	115,0	116,8	115,7
1983 Februar	118,0	115,9	115,6	131,7	131,2	118,4	115,2	117,2	116,2
1983 März	118,0	116,0	115,7	132,0	131,5	118,9	115,8	117,2	116,3
1983 April	118,0	115,9	115,8	132,0	131,5	118,9	115,8	117,2	116,3
1983 Mai	118,0	116,1	115,8	132,5	131,9	119,3	116,7	117,2	116,3
1983 Juni	118,0	116,1	115,8	132,8	132,3	119,3	116,7	117,3	116,7
1983 Juli	118,0	116,1	115,8	135,8	135,3	119,3	116,7	117,3	116,7
1983 August	119,0	116,9	116,4	136,2	135,3	119,3	116,7	117,5	116,9
1983 September	119,5	116,9	116,4	136,2	135,3	119,3	116,7	117,5	116,9
1983 Oktober	119,5	117,3	116,4	136,2	135,3	119,3	116,7	117,5	116,9
1983 November	119,5	117,3	116,4	136,2	135,3	119,3	116,7	117,5	116,9
1983 Dezember	119,5	117,3	116,4	136,2	135,3	119,3	116,7	117,5	116,9
1984 Januar	121,0	118,7	118,3	137,2	136,2	120,3	115,1	119,1	121,0
1984 Februar	121,5	119,1	118,7	138,7	137,5	120,3	115,9	118,9	120,8
1984 März	121,9	119,5	119,0	141,6	140,4	122,0	115,8	123,1	124,9
1984 April	122,0	119,5	119,0	141,6	140,4	121,5	118,4	123,1	124,9
1984 Mai	122,0	119,5	119,0	142,5	142,0	122,6	118,0	126,6	129,5
1984 Juni	122,0	119,5	119,0	142,5	142,0	122,6	118,0	126,6	129,5
1984 Juli	122,5	119,9	119,3	143,1	142,6	122,9	118,3	126,6	129,5
1984 August	122,5	119,9	119,3	143,1	142,6	122,9	118,3	126,6	129,5
1984 September									
1984 Oktober									
1984 November									
1984 Dezember									

Zur Neuberechnung des Preisindex für die Lebenshaltung auf Basis 1980

Vorbemerkung

Zu allgemeinen Fragen im Zusammenhang mit der Umstellung der Preisindizes auf das neue Basisjahr 1980 wurde in einem Aufsatz im März-Heft 1983 dieser Zeitschrift Stellung genommen¹⁾. Nach den zuerst auf der neuen Basis vorliegenden Baupreisindizes für Einfamilien-Fertighäuser²⁾ folgten die Indizes der Erzeugerpreise gewerblicher Produkte³⁾ sowie die Baupreis-⁴⁾ und Außenhandelspreisindizes⁵⁾. In diesem Beitrag werden spezielle Probleme der Umstellung und die neuen Ergebnisse der Preisindizes für die Lebenshaltung besprochen.

Im Rahmen der Verbraucherpreisstatistik berechnet das Statistische Bundesamt sechs verschiedene Preisindizes, denen weitgehend das gleiche Preismaterial zugrunde liegt, die sich aber in der Wägung unterscheiden. Auch im Indexkonzept unterscheiden sich die Indizes. Während die Preisindizes für die Lebenshaltung sich auf die letzte Verwendung der Güter des privaten Verbrauchs beziehen und damit als Einkaufspreisindizes berechnet werden, stellt der Index der Einzelhandelspreise einen Verkaufspreisindex dar. Bei den Preisindizes für die Lebenshaltung aller privaten Haushalte, von Vier-Personen-Haushalten von Angestellten und Beamten mit höherem Einkommen, von Vier-Personen-Arbeitnehmerhaushalten mit mittlerem Einkommen und von Zwei-Personen-Haushalten von Renten- und Sozialhilfeempfängern werden für die Aufstellung der Wägungsschemata hauptsächlich Angaben aus verbrauchsstatistischen Erhebungen bei privaten Haushalten herangezogen (Einkommens- und Verbrauchsstichproben, laufende Wirtschaftsrechnungen). Das Wägungsschema für den Preisindex für die einfache Lebenshaltung eines Kindes beruht auf einem von Sachverständigen aufgestellten Bedarfsschema, dem keine spezielle statistische Erhebung zugrunde liegt. Dem Einzelhandelspreisindex dienen die handelsstatistischen Ergebnisse über die Umsatzstruktur dieses Wirtschaftsbereichs als Grundlage.

Bei der jetzt abgeschlossenen Umstellung der Preisindizes für die Lebenshaltung wurden die bisher verwendeten

Indexkonzepte unverändert beibehalten, also auch die Verwendung der Indexformel nach Laspeyres. Auch die seit der Indexumstellung 1976 der Preisbeobachtung zugrunde gelegten Verfahren und Methoden haben sich nicht geändert⁶⁾. Die Neuerungen beschränken sich im wesentlichen auf eine Aktualisierung der Wägungsschemata entsprechend den Verbrauchsgewohnheiten des Jahres 1980 und auf eine umfassende Überprüfung der Auswahl von Preisrepräsentanten. Weiterhin wurde die Gewichtung, nach der Landesdurchschnittspreise und -maßzahlen zu Bundesergebnissen zusammengefaßt werden, den Verhältnissen im neuen Basisjahr angepaßt und die neue „Systematik der Einnahmen und Ausgaben der privaten Haushalte, Ausgabe 1983“ eingeführt.

Die folgenden Ausführungen beziehen sich auf die Ergebnisse der Neuberechnung der vier Lebenshaltungsindizes nach der Verbrauchsstruktur der privaten Haushalte 1980 und auf den Preisindex für die einfache Lebenshaltung eines Kindes, dessen Bedarfsschema aus dem Jahr 1976 lediglich entsprechend der Preisentwicklung auf 1980 hochgerechnet wurde. Der Index der Einzelhandelspreise konnte noch nicht auf der neuen Basis berechnet werden. Er wird einstweilen auf der Basis des Jahres 1976 weitergeführt.

1 Indexhaushalte 1980

Die Einkommens- und Verbrauchsstichproben sowie die Statistiken der laufenden Wirtschaftsrechnungen erfassen nur inländische deutsche Einzelhaushalte; Anstalts- und Ausländerhaushalte werden in die Erhebung nicht einbezogen. Damit hat sich die „Indexbevölkerung“ des Preisindex für die Lebenshaltung in ihrer Abgrenzung nicht verändert.

Der Preisindex für die Lebenshaltung aller privaten Haushalte mißt die Preisentwicklung in bezug auf die Gesamtbevölkerung ohne Anstalts- und Ausländerhaushalte. Der Index wird zwar rechnerisch auf einen (Durchschnitts-)Haushalt — den sog. Indexhaushalt — bezogen. Doch darf diese Darstellung nicht dazu führen, daß jeder Mann annimmt, dieser Preisindex repräsentiere seine individuelle Preisentwicklung. Zu den Haushalten, für die das Wägungsschema gilt, zählen z. B. sowohl Ein-Personen-Haushalte als auch Haushalte mit fünf und mehr Personen, Haushalte mit geringem wie mit hohem Einkommen. Der neue durchschnittliche Indexhaushalt setzt sich aus 2,4 Personen zusammen und ist damit etwas kleiner als der auf Basis 1976 (2,6 Personen). Dieser Unterschied ist bedeutungsvoll, wenn man die Veränderung der monatlichen Verbrauchsausgaben des Durchschnittshaushalts von 2 326 DM beim 1976er Index auf 2 665 DM beim 1980er Index beurteilen will. Der Anstieg der durchschnittlichen Haushaltsausgaben liegt mit 15 % etwas niedriger als die Verteuerung der Lebenshaltung (+ 17 %), was eine leichte

¹⁾ Siehe Angermann, O.: „Zur Neuberechnung der Preisindizes auf Basis 1980“ in WiSta 3/1983, S. 204 ff.

²⁾ Siehe Borowski, D.: „Zur Neuberechnung der Baupreisindizes für Einfamilien-Fertighäuser auf Basis 1980“ in WiSta 8/1982, S. 586 ff.

³⁾ Siehe v. Minding, B.: „Zur Neuberechnung des Index der Erzeugerpreise gewerblicher Produkte auf Basis 1980“ in WiSta 3/1983, S. 207 ff.

⁴⁾ Siehe Borowski, D.: „Zur Neuberechnung der Baupreisindizes auf Basis 1980“ in WiSta 4/1983, S. 312 ff.

⁵⁾ Siehe Walter, R.: „Zur Neuberechnung der Außenhandelspreisindizes auf Basis 1980“ in WiSta 9/1983, S. 687 ff.

⁶⁾ Anlaßlich der letzten Neuberechnung auf Basis 1976 wurden einige methodische Neuerungen ausführlicher beschrieben. Siehe Rasch, H. G.: „Zur Neuberechnung der Preisindizes für die Lebenshaltung und des Index der Einzelhandelspreise auf Basis 1976“ in WiSta 11/1979, S. 808 ff.

Preisindizes für die Lebenshaltung auf Basis 1980 – Größe und Zusammensetzung der Indexhaushalte; durchschnittliche monatliche Verbrauchsausgaben

Preisindex für die Lebenshaltung	Haushaltsmitglieder	Zusammensetzung der Haushalte	Verbrauchsausgaben in DM je Monat und Haushalt (im Basisjahr ¹⁾)
Alle privaten Haushalte	2,4		2 665 (2 326)
Haushalte von Angestellten und Beamten mit höherem Einkommen ²⁾	4	2 Erwachsene 2 Kinder ²⁾	4 148 (3 298)
Arbeitnehmerhaushalte mit mittlerem Einkommen ²⁾	4	2 Erwachsene 2 Kinder ²⁾	2 575 (2 053)
Haushalte von Renten- und Sozialhilfeempfängern	2	2 ältere Erwachsene	1 192 (889)

¹⁾ In Klammern Angaben für die Indizes auf Basis 1976. – ²⁾ Städtische Haushalte. –
³⁾ Darunter mindestens ein Kind unter 15 Jahren.

Senkung des Lebensstandards bedeuten würde, wenn sich die Größe des Durchschnittshaushalts nicht verringert hätte.

Die Zusammensetzung der übrigen Haushaltstypen hat sich gegenüber der letzten Berechnung nicht verändert, lediglich die Summe der Verbrauchsausgaben hat sich erhöht (vorstehende Tabelle). Es wurden zwar schon Stimmen laut, die den Übergang auf neue Haushaltstypen fordern, welche in letzter Zeit eine größere Bedeutung gewonnen haben, z. B. Ein- und Drei-Personen-Haushalte von Arbeitnehmern. Gegen die Aufnahme neuer Haushaltstypen spricht jedoch, daß die bisher erfaßten Haushalte noch immer einen großen Anteil an allen Haushalten erreichen, daß ein Übergang auf neue Haushaltstypen die Aufstellung langer Reihen stören würde und daß die Preisentwicklung für die einzelnen Haushaltstypen langfristig keine großen Unterschiede aufweist. Außerdem müßte zuerst die Statistik der laufenden Wirtschaftsrechnungen als Grundlage für die Aufstellung der Wägungsschemata umgestellt bzw. erweitert werden, was ohne zwingenden Grund nicht zu vertreten wäre.

2 Wägungsschemata 1980

2.1 Preisindex für die Lebenshaltung aller privaten Haushalte

2.1.1 Aufstellung des Wägungsschemas

Grundlage des Wägungsschemas für den Preisindex für die Lebenshaltung aller privaten Haushalte war die Einkommens- und Verbrauchsstichprobe (EVS) 1978. Bei der erstmaligen Berechnung dieses Index auf Basis 1962⁷⁾ war das Berichtsjahr der Erhebung (EVS 1962/63) nahezu mit dem Basisjahr identisch. Für das Basisjahr 1970 standen die Ergebnisse der Einkommens- und Verbrauchsstichprobe 1969 zur Verfügung. Die Fortrechnung auf 1970 wurde seinerzeit nur mit Hilfe der Preisentwicklung vorgenommen, da anzunehmen war, daß sich die Mengenstruktur in diesen zwei benachbarten Jahren nicht wesentlich verändert hatte. Für 1976 stand die Einkommens-

und Verbrauchsstichprobe 1973 zur Verfügung. Wegen des großen Zeitunterschieds zwischen Erhebungsjahr und Basisjahr und wegen der durch die erste Erdölkrise bewirkten Änderungen im Verbrauchsverhalten der Bevölkerung kam eine Lösung wie 1969/1970 nicht in Frage. Es erschien unumgänglich, eine Ausgabenstruktur 1976 zu verwenden, die für die Zeit von 1973 bis 1976 auch die Veränderung der Mengenkomponeute berücksichtigt, und es mußte eingehend geprüft werden, aus welchen Unterlagen die Ausgabenstruktur 1976 abgeleitet werden könnte. Zur Diskussion standen die Angaben über den Privaten Verbrauch in der Gliederung nach Verwendungszwecken aus den Volkswirtschaftlichen Gesamtrechnungen und die Ergebnisse aus den Statistiken über Wirtschaftsrechnungen (EVS 1973 und laufende Wirtschaftsrechnungen von 1973 bis 1976). Die Entscheidung fiel aus mehreren Gründen zugunsten der zuletzt genannten Statistiken und wurde bei der Veröffentlichung des Index ausführlich dokumentiert (siehe Fußnote 6).

Ähnliche Überlegungen wie damals waren auch diesmal anzustellen, da der Abstand zwischen dem Basisjahr 1980 und dem Berichtsjahr der Einkommens- und Verbrauchsstichprobe 1978 wieder relativ groß war und die Entwicklung der Haushaltsausgaben in dieser Zeit durch die zweite Erdölkrise beeinflußt worden ist. Nach verschiedenen Proberechnungen wurde entschieden, daß in der gleichen Weise wie bei der Indexreform 1976 vorgegangen werden soll. Grundlage für die Aufstellung des Wägungsschemas 1980 war somit die Einkommens- und Verbrauchsstichprobe 1978. Zur Fortrechnung wurden die dort in der feinsten Untergliederung nachgewiesenen Ausgabenbeträge in dem Ausmaß verändert, um das sich die entsprechenden Ausgabenbeträge in der Statistik der laufenden Wirtschaftsrechnungen von 1978 bis 1980 verändert hatten.

Die Anteile der auf diese Weise für 1980 gewonnenen Einzelausgabenbeträge an der sich ergebenden Gesamtsumme bildeten den Rohentwurf für das Indexschema 1980. Der Rohentwurf wurde, abgesehen von den noch zu erwähnenden Korrekturen, durch Zuordnung der einzelnen Preisrepräsentanten und der hierbei erforderlichen weiteren Aufteilungen (und gelegentlich auch Wiedervereinigungen) in das Indexfeinschema 1980 übergeleitet.

Das Rohschema wurde wie das von 1976 mit einer detaillierten Aufgliederung der Käufe der inländischen privaten Haushalte nach den Volkswirtschaftlichen Gesamtrechnungen verglichen. Die Gegenüberstellung war erforderlich, da die Aktualisierung der 1978er Ausgangszahlen nur mittels der Ergebnisse einer zwar sachlich angemessenen, aber auf relativ schmaler Basis (in den laufenden Wirtschaftsrechnungen werden nur rund 1 000 Haushalte erfaßt) beruhenden Statistik gewisse Unsicherheiten bedeuten konnte. Die meisten Abweichungen in den Ergebnissen konnten durch die unterschiedlichen Konzepte der Ausgangsstatistiken erklärt werden: In den Einkommens- und Verbrauchsstichproben wird die Verbrauchsstruktur der inländischen deutschen Haushalte ohne Haushalte in Anstalten erfaßt, während der Private Verbrauch in den Volkswirtschaftlichen Gesamtrechnungen in der Untergliederung nach Verwendungszwecken das Inlandskon-

⁷⁾ Siehe Guckes, S.: „Der neue Preisindex für die Lebenshaltung, Umstellung auf die Verbrauchsverhältnisse von 1962 und die neue Gütersystematik“ in WiSta 8/1964, S. 435 ff.

zept angewendet, damit auch den Verbrauch der Ausländerhaushalte und der Anstaltshaushalte einschließt.

Wie in früheren Neuberechnungen wurden an den Ausgaben für den Privaten Verbrauch nach den Ergebnissen der Einkommens- und Verbrauchsstichprobe einige Korrekturen vorgenommen und bei den Versicherungen konzeptbedingte Abweichungen gegenüber den Volkswirtschaftlichen Gesamtrechnungen in Kauf genommen. Die Ausgabenbeträge für einige Genußmittel wurden mit den Ergebnissen der Verbrauchsteuerstatistik verglichen und etwas nach oben korrigiert. Wieder bestätigte sich die Erfahrung, daß die Haushalte bei diesen Positionen nicht alle tatsächlichen Käufe anschreiben. Um die Kontinuität des Indexkonzeptes zu wahren, wurden entsprechend früheren Neuberechnungen einige andere, nicht den Ausgaben für den Privaten Verbrauch zuzurechnende Beträge übernommen. So schließt auch das 1980er Schema die Kraftfahrzeugsteuer sowie die vollständigen Haushaltsausgaben für Versicherungen ein (Beiträge zur Kraftfahrzeugversicherung und die Beiträge zu sonstigen Privatversicherungen ohne Lebensversicherungen), nicht nur den von den Versicherern einbehaltenen Dienstleistungsanteil. Entsprechendes gilt für die Beiträge zur privaten Krankenversicherung. Neu wurden die freiwilligen Beiträge zur gesetzlichen Krankenversicherung aufgenommen, da sie die gleiche Bedeutung für die Budgets der Haushalte haben wie die Prämien zur privaten Krankenversicherung.

Neben den Ergebnissen der bereits genannten Quellen wurden zur Aufstellung des Wägungsschemas für einige Positionen weitere Statistiken herangezogen. Auf die wichtigsten Berechnungen in diesem Zusammenhang wird im folgenden Abschnitt hingewiesen.

2.1.2 Wägungsanteile und Preisreihen für Wohnungsmieten und Energieträger

Der Wägungsanteil für die Wohnungsmieten insgesamt wurde aus den Ergebnissen der Einkommens- und Verbrauchsstichprobe abgeleitet. Er umfaßt sowohl die tatsächlich gezahlten Mieten als auch unterstellte Mietausgaben für vom Eigentümer selbst genutzte Wohnungen. Zur Schätzung dieser unterstellten Mieten werden die vom Eigentümer genutzten Wohnflächen mit Mieten für — hinsichtlich Größe und Ausstattung vergleichbare — Mietwohnungen bewertet. Der Anteil der von Eigentümern genutzten Wohnungen am Wägungsanteil „Wohnungsmieten“ erreicht ca. 50 %. Die Preisentwicklung dafür wird durch die Wohnungsmieten mitrepräsentiert.

Im Zuge der Neuberechnung auf Basis 1980 erfolgte auch eine Überarbeitung der Wägungsanteile für die verschiedenen in den Preisindizes berücksichtigten Wohnungstypen. Die Anteile für den freifinanzierten und den sozialen Wohnungsbau jeweils insgesamt wurden aus der Wohnungsstichprobe 1978 abgeleitet. Diese Stichprobe wird bei den Wohnungseigentümern durchgeführt und dürfte daher für das Merkmal „Sozialbindung“ die zuverlässigsten Angaben liefern. Der weiteren Aufteilung der Gewichte auf die einzelnen Wohnungstypen hingegen liegen Ergebnisse des Mikrozensus 1980, Ergänzungserhebung

über die Mietbelastung und die Unterbringung der Haushalte, zugrunde. Die als Preisrepräsentanten ausgewählten Wohnungstypen bleiben vorläufig unverändert. Im Statistischen Bundesamt werden zur Zeit Vorarbeiten zur Erfassung weiterer repräsentativer Wohnungstypen und zur Vergrößerung der Anzahl der erfaßten Wohnungen geleistet, doch konnte die Aufstellung neuer Preisreihen noch nicht abgeschlossen werden.

Die Ausgaben der privaten Haushalte für Energie im Jahr 1980 wurden entsprechend den Nachweisungen in der Einkommens- und Verbrauchsstichprobe 1978 den einzelnen Energieträgern zugeordnet. Bei den früheren Neuberechnungen waren dabei die Umlagen für Zentralheizung und Warmwasser anteilig auf die ursprünglichen Beträge für die einzelnen Energieträger aufgeschlagen worden. Wegen der zunehmenden Bedeutung von Zentralheizung und Fernwärme erschien es nunmehr besser, das bisher verfolgte Konzept zu ändern und eigene Preisreihen für die Umlagen für Zentralheizung und Fernwärme zu bilden. Für die Bestimmung der Preisrepräsentation für „Umlagen und Fernwärme“ wurden die — leider unvollständigen — Anschreibungen der Haushalte in der Einkommens- und Verbrauchsstichprobe herangezogen.

2.1.3 Gliederung der Indizes und zusätzliche Nachweisungen

Alle vier Preisindizes für die Lebenshaltung werden entsprechend der neuen „Systematik der Einnahmen und Ausgaben der privaten Haushalte (Ausgabe 1983)“ nach dem Verwendungszweck in acht Hauptgruppen gegliedert. Daneben wird der Gesamtindex sowohl nach den Merkmalen „Dauerhaftigkeit und Wert der Güter“ als auch nach „Waren, Leistungen und Wohnungsnutzung“ dargeboten. Darüber hinaus wird der Index der Vier-Personen-Arbeitnehmerhaushalte und der für Zwei-Personen-Haushalte von Renten- und Sozialhilfeempfängern noch zusätzlich nach Bedarfsgruppen geordnet, um über 1962 zurück lange Reihen bilden zu können.

Bei allen vier Preisindizes wird außerdem auf der neuen Basis 1980 der Gesamtindex „ohne besonders erntee-, saison- und witterungsabhängige Nahrungsmittel sowie Blumen“ berechnet. Die Kohle (und zum Teil auch das Heizöl) zählte(n) in der Originalberechnung auf Basis 1976 (= 100) noch zu dieser Gütergruppe. Untersuchungen der monatlichen Preisbewegungen dieser beiden Energierarten ließen erkennen, daß die Saisonbewegungen sehr gering geworden sind. Diese Reihe wurde, wie alle übrigen Indexreihen, bis Januar 1980 zurückgerechnet.

Wie bei der Berechnung auf Basis 1976 wird auch der sogenannte „Kraftfahrer-Preisindex“ (Kraftfahrzeuganschaffung und -unterhaltung) als Sonderrechnung ausgewiesen. Er enthält alle Preisreihen, die sich auf die Anschaffung und Unterhaltung von Kraftfahrzeugen beziehen. In der neuen Systematik gehören dazu die systematischen Nummern 61 Kraftfahrzeuge, 62 Gebrauchsgüter für Kraftfahrzeuge, 63 Kraftstoffe, 64 Verbrauchsgüter für Kraftfahrzeuge und 65 fremde Reparaturen und Dienstleistungen für Kraftfahrzeuge. Zusätzlich werden in diese Sonderrech-

Tabelle 1: Anteile der Hauptgruppen an den Warenkörben 1976 und 1980

Hauptgruppe (nach der neuen Systematik der Einnahmen und Ausgaben)	Alle privaten Haushalte			4-Personen-Haushalte von Angestellten und Beamten mit höherem Einkommen			4-Personen-Arbeitnehmer- haushalte mit mittlerem Einkommen			2-Personen-Haushalte von Renten- und Sozialhilfe- empfängern		
	1976 ¹⁾	1980	1980 ge- gen 1976	1976	1980	1980 ge- gen 1976	1976	1980	1980 ge- gen 1976	1976	1980	1980 ge- gen 1976
	‰		‰	‰		‰	‰		‰	‰		‰
Lebenshaltung insgesamt	1 000	1 000	-	1 000	1 000	-	1 000	1 000	-	1 000	1 000	-
Nahrungsmittel, Getränke, Tabakwaren	266,72	249,33	- 6,5	228,54	211,59	- 7,4	302,66	281,55	- 7,0	388,12	332,94	- 14,2
Bekleidung, Schuhe	86,35	81,93	- 5,1	90,81	84,72	- 6,7	86,01	88,00	+ 2,3	62,80	66,18	+ 5,4
Wohnungsmieten, Energie (ohne Kraft- stoffe)	-	213,28	-	-	190,84	-	-	217,21	-	-	306,32	-
Wohnungsmieten	133,27	148,15	+ 11,2	138,46	141,56	+ 2,2	149,44	155,53	+ 4,1	222,88	219,98	- 1,3
Energie (ohne Kraftstoffe)	49,13	65,13	+ 32,6	42,51	49,28	+ 15,9	49,90	61,68	+ 23,6	76,36	86,34	+ 13,1
Möbel, Haushaltsgeräte und andere Güter für die Haushaltsführung	87,80	93,64	+ 6,7	90,70	86,72	- 4,4	90,27	77,49	- 14,2	89,09	75,19	- 15,6
Güter für die Gesundheits- und Körper- pflege	42,64	40,50	- 5,0	56,07	55,64	- 0,8	28,41	27,65	- 2,7	34,95	47,15	+ 34,9
Güter für Verkehr und Nachrichtenüber- mittlung	147,13	142,63	- 3,1	170,09	139,69	- 17,9	136,46	132,47	- 2,9	54,17	70,75	+ 30,6
Güter für Bildung, Unterhaltung, Freizeit (ohne Dienstleistungen des Gastge- werbes)	90,96	84,68	- 6,9	90,56	102,41	+ 13,1	90,31	93,38	+ 3,4	46,57	56,58	+ 21,5
Güter für die persönliche Ausstattung, Dienstleistungen des Beherbergungs- gewerbes sowie Güter sonstiger Art	96,00	94,01	- 2,1	92,26	128,39	+ 39,2	66,54	82,25	+ 23,6	25,06	44,89	+ 79,1

¹⁾ In systematisch vergleichbarer Darstellung.

nung noch die Kraftfahrzeug-Steuer und die Kraftfahrzeug-Versicherung einbezogen.

Auch der seit der letzten Indexumstellung auf Basis 1976 berechnete Teilindex „Güter des täglichen Bedarfs“ wird weitergeführt. Er ist in bezug auf die ihm zugehörigen Gütergruppen überprüft und der inzwischen eingetretenen Entwicklung angepaßt worden. Der Verzehr in Gaststätten hat demzufolge dem allgemeinen Trend entsprechend einen höheren Anteil als vorher.

2.2 Preisindizes für die Lebenshaltung bestimmter Haushaltstypen

Die Wägungsschemata 1980 für den Preisindex von Vier-Personen-Haushalten von Angestellten und Beamten mit höherem Einkommen, von Vier-Personen-Arbeitnehmerhaushalten mit mittlerem Einkommen und von Zwei-Personen-Haushalten von Renten- und Sozialhilfeempfängern beruhen auf den Ergebnissen der laufenden Wirtschaftsrechnungen 1980 für die entsprechenden Haushaltstypen. Auch bei diesen Schemata wurden wie beim Wägungsschema für alle privaten Haushalte einzelne Genußmittelpositionen korrigiert und Ausgabenbeträge aus den sonstigen Ausgaben hereingenommen. Welche monatlichen Ausgabenbeträge den neuen Wägungsschemata zugrunde liegen, ist aus Seite 641 ersichtlich. Die Wägungsanteile der Hauptgruppen bei den drei für bestimmte Haushaltstypen berechneten Preisindizes sind in Tabelle 1 nachgewiesen.

2.3 Preisindex für die einfache Lebenshaltung eines Kindes

Anläßlich der Neuberechnung dieses Preisindex auf Basis 1976³⁾ wurde ausführlich auf die Bildung eines Wägungs-

schemas aufgrund eines angenommenen Bedarfs und auf die Auswahl der Preisrepräsentanten eingegangen.

Die wirtschaftliche und gesellschaftliche Entwicklung hat sich seither nicht so entscheidend geändert, daß das Bedarfsschema, das dem Index für die einfache Lebenshaltung eines Kindes zugrunde liegt, neu überarbeitet werden müßte. Es kann daher unterstellt werden, daß das für 1976 geltende Schema auch vier Jahre später, also 1980, die gleiche Aktualität besitzt. In diesen vier Jahren jedoch haben sich die Preise unterschiedlich entwickelt. Deshalb wurde das Wägungsschema 1976 mit Hilfe der Preisentwicklung auf 1980 umgerechnet. Die nach der neuen Systematik gebildeten Hauptgruppen zeigen folgende Wägungsanteile:

Preisindex für die einfache Lebenshaltung eines Kindes

Hauptgruppen	Wägungsanteile 1980 in ‰
Nahrungsmittel, Getränke	459,62
Bekleidung, Schuhe	238,19
Wohnungsmieten, Energie (ohne Kraftstoffe)	157,56
Möbel, Haushaltsgeräte u. a. Güter für die Haushaltsführung	50,76
Güter für die Gesundheits- und Körperpflege	32,50
Güter für Verkehr und Nachrichtenübermittlung	27,85
Güter für Bildung, Unterhaltung, Freizeit (ohne Dienstleistungen des Gastgewerbes)	22,76
Güter für die persönliche Ausstattung, Dienstleistungen des Beherbergungsgewerbes sowie Güter sonstiger Art	10,76
Gesamtindex	1 000

3 Indexpositionen und Preisrepräsentanten

Welche Gütergruppen die neuen Warenkörbe enthalten und welche Indexgewichte ihnen zugeteilt wurden, zeigt die Tabelle auf S. 268* ff. Der Warenkorb für den Preisindex für die Lebenshaltung aller privaten Haushalte auf Basis 1980 enthält 753 Indexpositionen. Damit umfaßt der neue Warenkorb 39 Güterarten mehr als der alte mit 714. Die Differenz ergibt sich als Saldo aus 81 Neuaufnahmen

³⁾ Siehe Rasch, H. G., „Zur Neuberechnung des Preisindex für die einfache Lebenshaltung eines Kindes auf Basis 1976“ in WiSta 4/1980, S. 236 ff.

und 42 Streichungen. Die Anzahl von 714 Indexpositionen für den 1976er Warenkorb ergibt sich, wenn man die in der ursprünglichen Veröffentlichung genannten 778 Indexpositionen so zusammenfaßt, daß sie mit dem 1980er Wägungsschema vergleichbar sind. Die Zusammenfassung von bisher als verschiedene Waren bzw. Dienstleistungen behandelten Gütern zu einer Indexposition war zum Teil durch den Übergang auf die neue Systematik der Einnahmen und Ausgaben der privaten Haushalte erforderlich geworden. Dabei wurde insbesondere auch darauf geachtet, alle Bestandteile des Warenkorbs systematisch gleichartig zu behandeln. Zum Teil waren darüber hinaus aus Gründen der statistischen Geheimhaltung von Einzelangaben einige Zusammenfassungen erforderlich, nämlich sofern den Gewichtsangaben vertrauliche Unterlagen einzelner Berichtsstellen zugrunde lagen.

Die in den Wägungsschemata nachgewiesenen Indexpositionen sind die kleinste Einheit, für die noch Gewichte aus den verbrauchsstatistischen Erhebungen bzw. aus einer Vielzahl anderer Quellen abgeleitet und veröffentlicht werden können. Sie beziehen sich auf eine Güterart, die oft in vielfältigen verschiedenen Güterausprägungen auf dem Markt ist. Aus diesen Güterausprägungen werden Preisrepräsentanten ausgewählt, die die Preisentwicklung dieser Güterart — und wenn möglich auch weiterer ähnlicher Güterarten — repräsentieren sollen. Bei der jetzt vorgenommenen Überarbeitung wurde sowohl die Auswahl der Güterarten als auch die der Preisrepräsentanten geprüft. Außerdem war die Frage zu klären, ob Preisrepräsentanten, die bisher — zum Teil seit Jahrzehnten — preisstatistisch beobachtet werden, auch künftig weitergeführt werden sollen. Diese Frage wurde uneingeschränkt bejaht, wenn die Verbrauchsbedeutung groß war, die Eignung zur Repräsentation vorlag und gleichzeitig Reihen über einen längeren Zeitraum gebildet werden konnten. Dies traf für die Mehrzahl der Indexpositionen zu. Aus der Fülle der Positionen seien nur zwei Beispiele herausgezogen: Die Güterart Rindfleisch wird seit rund zwanzig Jahren durch vier Indexpositionen repräsentiert:

- Rindfleisch zum Kochen
- Rindfleisch zum Schmoren
- Rindfleisch — Lendenfilet
- Roastbeef

Ähnliches gilt für die Güterart Friseurleistungen:

- Haarschneiden, Herren
- Haarschneiden mit Legen, Damen
- Dauerwellen, Damen
- Haar-Nachfärben, Damen

Preisrepräsentanten wurden aus dem 1976er Warenkorb in den 1980er nicht übernommen, wenn sie an Marktbedeutung stark verloren bzw. sich für die Preisrepräsentation der betreffenden Güterart als weniger geeignet erwiesen haben. Als Beispiel seien angeführt: Hüftmieder, HiFi-Tonbandgerät, Tonband, Nachtkonsolen, Frisiergelegenheit, Warnblinkleuchte, Rückspiegel, kleine Inspektion bei

Personenkraftwagen, Aus- und Einbau eines Motors, Auswuchten von Reifen, Reparaturstunden-Verrechnungssatz, Außenbordmotor, Trommel, Alt-Saxophon, Roller.

Weiterhin wurde bei einer Reihe von Waren die Preiserhebung eingestellt, obwohl diese Waren weiterhin Verbrauchsbedeutung haben und als Preisrepräsentanten geeignet sind. Sie werden aber neben anderen im Warenkorb verbleibenden Positionen nicht gebraucht und wurden aus Gründen der Kostenersparnis aus dem Erhebungsprogramm gestrichen. Als Beispiel sei die Güterart „Milch“ angeführt. Sie wurde im 1976er Warenkorb durch folgende Positionen im Index repräsentiert:

- Frische Vollmilch in standfesten Packungen, 3,5 % Fettgehalt
- Frische fettarme Milch in standfesten Packungen, 1,5 % Fettgehalt
- H-Milch in standfesten Packungen, 1,5 % Fettgehalt
- Süße Sahne
- Kondensierte Milch

Die Preiserhebung für „frische fettarme Milch, 1,5 %“ konnte eingestellt werden, da diese Milchart durch die Frischmilch mit höherem Fettgehalt in Kombination mit der H-Milch ausreichend repräsentiert wird. Ähnliches gilt für den „deutschen Bienenhonig“, der durch den (umsatzstärkeren) „ausländischen Bienenhonig“ ausreichend vertreten wird.

Zur Überarbeitung des Warenkorbes gehört es auch zu prüfen, ob neue Güterarten und/oder neue Preisrepräsentanten aufgenommen werden müssen.

Nur der kleinere Teil der neuen Positionen betrifft Güter, die erst seit 1976 größere Verbraucherbedeutung erlangt haben; als Beispiele seien Damen-Quarzarmbanduhr, TV-Multispieler, Telekassette, Video-Recorder, Video-Band, Heimcomputer, Sofortbild-Kamera, Skate-Roller erwähnt. Ferner wurden einige Artikel in den neuen Warenkorb aufgenommen, weil sie die betreffende Gütergruppe preisstatistisch besser repräsentieren als die bisher dafür vorgesehenen Preisrepräsentanten. Als Beispiele seien genannt: Lammfleisch frisch (vorher tiefgekühlt), Küchenblock (Küchenanrichte), Highboard (Anrichte), Schrankwand (Schreibschrank), Radiator (Nachtstrom-Speicherheizgeräte), Batterie Monozelle (Stabbatterie), Windeihörschen (Papierwindeln).

Bei den meisten der neuen Indexpositionen handelt es sich um Güterausführungen, die schon seit langem auf dem Markt waren und einen relativ hohen Anteil am Budget des Durchschnittshaushalts hatten. Sie hätten schon bei den letzten Indexberechnungen berücksichtigt werden können, wenn damals schon Grund zu der Annahme bestanden hätte, daß sie für die Preisrepräsentation gebraucht würden. Bei einigen Gütergruppen hat sich dadurch die Anzahl der zentral erfaßten Preisrepräsentanten wesentlich erhöht. Als Beispiele seien erwähnt (Anzahl der Preisrepräsentanten im Warenkorb 1980):

Zigaretten	100
Präparate zur inneren Anwendung (Medikamente)	450
Kraftfahrzeuge	100
Bücher und Broschüren	1 300
Zeitungen/Zeitschriften	400
Ferienwohnungen	300
Campingplätze	450
Pauschalreisen	500
Dienstleistungen der Kreditinstitute	3 600
Freiwillige Beiträge zur Krankenversicherung	550
Kraftfahrtversicherung	
— Haftpflicht	14 000
— Teilkasko	1 300
— Vollkasko	11 600
Sonstige Private Versicherungen	150
Rechtsberatungen	300

In verschiedenen Fällen ergaben Hinweise anderer Stellen oder eigene Untersuchungen des Statistischen Bundesamtes, daß einige Gütergruppen als selbständige Positionen im Index berücksichtigt werden sollten, weil sie preisstatistisch durch andere Güter nicht repräsentiert werden können. Hierzu gehören z. B.: Kakaohaltiger Brotaufstrich, Verzehr von Speisen in Kantinen, Polstergarnitur, Element einer Polsteranbaugruppe, Rezeptgebühr, Haartrockner, Führerscheingebühr, Zulassungsgebühr für Kraftfahrzeuge, Miete für Kraftfahrzeuge, Straßenbenutzungsgebühr, Personenbeförderung mit Schiffen, Möbeltransport bei Umzug, Uhren-Radio, Sporttauchermaske, lebende Pflanzen, Dienstleistungen von Tierärzten, Ferienwohnungen, Campingplätze, Friedhofsgebühren, Dienstleistungen von Notaren und Steuerberatern. Damit wurden insbesondere im Dienstleistungsbereich einige neue Preisreihen aufgenommen, für die im Rahmen der Preisstatistik bisher keine Angaben vorlagen. Auf den Einfluß der neu in den Index aufgenommenen Preisrepräsentanten auf die Entwicklung der neu berechneten Preisindizes wird unter „Ergebnisse ...“ eingegangen.

4 Indizes auf Basis 1980 in neuer Systematik

Viele Benutzer des Preisindex für die Lebenshaltung benötigen nicht nur Angaben über den Gesamtindex, sondern auch Indexzahlen für Teile des Warenkorb. Der auf Basis 1950 berechnete Index übernahm die Gliederung nach Bedarfsgruppen, die sich ab der ersten Indexberechnung 1920 herausgebildet hatte. Der Index war nach neun Bedarfsgruppen gegliedert (Ernährung — Getränke und Tabakwaren — Wohnung — Heizung und Beleuchtung — Hausrat — Bekleidung — Reinigung und Körperpflege — Bildung, Unterhaltung und Erholung — Verkehr). Die wirtschaftliche Entwicklung und das vermehrte Güterangebot

ließen es notwendig erscheinen, Anfang 1962 ein „Systematisches Güterverzeichnis für den Privaten Verbrauch⁹⁾“ herauszubringen. Alle Waren und Leistungen waren nach einem einheitlichen Gliederungsprinzip geordnet, das auf den Verwendungszweck der Güter abgestellt war. Dieses Verzeichnis ging von den Abgrenzungen für den Privaten Verbrauch innerhalb des Systems der Volkswirtschaftlichen Gesamtrechnungen aus, war aber im einzelnen so ausgebildet, daß es in allen Statistiken des Privaten Verbrauchs verwendet werden konnte und der Einheitlichkeit und Vergleichbarkeit dieser Statistiken wegen auch verwendet wurde.

Die Preisindizes für die Lebenshaltung auf Basis der Jahre 1962, 1970 und 1976 wurden nach dieser Systematik in neun Hauptgruppen sowie weiteren Gruppen und Untergruppen gegliedert. Die Einkommens- und Verbrauchsstichprobe sowie die laufenden Wirtschaftsrechnungen verwendeten ebenfalls dieses Verzeichnis.

Änderungen in den Verbrauchsstrukturen, im Güterangebot, im Transfersystem usw. machten es notwendig, das Verzeichnis zu überarbeiten. Die neue „Systematik der Einnahmen und Ausgaben der privaten Haushalte, Ausgabe 1983“ liegt seit 1983 vor. Die Aufwendungen der Haushalte werden in dieser Systematik entsprechend dem Konzept der Volkswirtschaftlichen Gesamtrechnungen in ein „Güterverzeichnis für den Privaten Verbrauch“, das sich eng an das Güterverzeichnis von 1963 anlehnt und dieses weiter entwickelt, und in eine „Systematik der Ausgaben der privaten Haushalte (ohne Privaten Verbrauch)“ unterteilt. Die Statistik der Verbraucherpreise hat diese neue Systematik übernommen und die Neuberechnung des Preisindex für die Lebenshaltung 1980 hierauf aufgebaut. Das neue „Güterverzeichnis für den Privaten Verbrauch“ umfaßt 8 Hauptgruppen:

- Nahrungsmittel, Getränke, Tabakwaren
- Bekleidung, Schuhe
- Wohnungsmieten, Energie (ohne Kraftstoffe)
- Möbel, Haushaltsgeräte u. a. Güter für die Haushaltsführung
- Güter für die Gesundheits- und Körperpflege
- Güter für Verkehr und Nachrichtenübermittlung
- Güter für Bildung, Unterhaltung, Freizeit (ohne Dienstleistungen des Gastgewerbes)
- Güter für die persönliche Ausstattung, Dienstleistungen des Beherbergungsgewerbes sowie Güter sonstiger Art.

Gegenüber der alten Gliederung sind zwei Hauptgruppen (Wohnungsmiete und Elektrizität, Gas, Brennstoffe) zu einer zusammengefaßt worden. Um den Vergleich mit den bisher erstellten Indexreihen zu ermöglichen, wird das Statistische Bundesamt in allen preisstatistischen Veröffentlichungen neben der neuen Hauptgruppe auch die

⁹⁾ Siehe Bartels, H.: „Systematisches Güterverzeichnis für den Privaten Verbrauch“ in WiSta 2/1962, S. 63 ff.; Güterverzeichnis für den Privaten Verbrauch, Ausgabe 1963.

beiden Gruppen Wohnungsmieten und Energie bekanntgegeben. Die übrigen alten und neuen Hauptgruppen sind miteinander vergleichbar, wenn man von kleineren Änderungen absieht (z. B. wurden Schirme von der Hauptgruppe „Bekleidung“ zur Hauptgruppe „persönliche Ausstattung“ umgesetzt; Notenständer, Batterien, Kerzen von der „Haushaltsführung“ zur „Bildung und Unterhaltung“). Die einzige größere Änderung hat sich für Blumen, Pflanzen, Güter für die Gartenpflege ergeben. Sie waren früher der „Haushaltsführung“ zugeordnet und sind jetzt Teil der Hauptgruppe „Bildung, Unterhaltung“. Das hat zur Folge, daß sich die Saisonbewegungen bei Blumen und Topfpflanzen jetzt in dieser Hauptgruppe niederschlagen, während die Hauptgruppe „Haushaltsführung“ ab Januar 1980 einen etwas ruhigeren Indexverlauf als bisher zeigen wird.

5 Neuberechnung der Ländergewichte

Die Statistik der Verbraucherpreise beruht — abgesehen von den bundeseinheitlichen Preisen, die deshalb zentral beobachtet werden — auf Preiserhebungen in ausgewählten Berichtsstellen in 118 Gemeinden des Bundesgebietes. Die Auswahl der Berichtsstellen war so zu treffen, daß ein repräsentativer Gemeindedurchschnitt gebildet werden kann. Die Verteilung der Erhebungsgemeinden auf die Landesteile und Gemeindegrößenklassen entspricht weitgehend der Bevölkerungsverteilung, so daß durch ungewogene Zusammenfassung der Gemeindeergebnisse ein repräsentativer Landesdurchschnitt errechnet werden kann. Bei der Berechnung von Bundesergebnissen müssen dagegen die Landesdurchschnitte gewogen werden; dies geschieht behelfsweise mit den Bevölkerungszahlen. Demzufolge erhalten z. B. die Durchschnittswerte der Stadtstaaten ein kleineres Gewicht als die der Flächenländer. Beim Aufbau der Preisstatistik nach dem Kriege war die Ländergewichtung entsprechend den Ergebnissen der Volkszählung 1950 festgelegt worden. Aufgrund der Volkszählung 1970 erfolgte für die Indexneuberechnung 1970 die erste Anpassung der Ländergewichte an die zwischenzeitlich eingetretenen Bevölkerungsveränderungen. Nach Ablauf von 10 weiteren Jahren war es für die anstehende Überarbeitung der Preisindizes wiederum

notwendig, die Ländergewichte zu überprüfen. Eine neue Volkszählung ist aus allgemein bekannten Gründen bisher nicht durchgeführt worden. So mußten für die Indexumstellung auf 1980 die Ergebnisse der Bevölkerungsforschung herangezogen werden. In der nachstehenden Über-

Entwicklung der Ländergewichte

Bundesland	Anteil an der Gesamtbevölkerung	
	1980	1970
	in %	
Schleswig-Holstein	4,4	4,2
Hamburg	2,6	2,9
Niedersachsen	12,2	11,6
Bremen	1,1	1,2
Nordrhein-Westfalen	27,5	28,0
Hessen	8,9	8,9
Rheinland-Pfalz	6,1	6,0
Baden-Württemberg	14,6	14,6
Bayern	17,9	17,3
Saarland	1,8	1,8
Berlin (West)	2,9	3,5
Bundesgebiet	100	100

sicht sind die neuen Ländergewichte im Vergleich mit den vorhergehenden aus dem Jahr 1970 zusammengestellt.

6 Ergebnisse der Neuberechnung

Bei den bisherigen Umstellungen der Preisindizes für die Lebenshaltung auf ein neues Basisjahr war in der Regel festzustellen, daß die neuen Indexergebnisse niedriger lagen als die auf das neue Basisjahr umbasierten alten Ergebnisse. Diese Erscheinung zeigt sich bei Preisindizes, die nach der Laspeyres-Formel, also auf der Grundlage eines aus der Vergangenheit stammenden Warenkorb berechnet werden, und wird deshalb in der Fachliteratur Laspeyres-Effekt genannt. Der geringere Anstieg eines nach neueren Verbrauchsstrukturen berechneten Preisindex hat seinen Grund darin, daß Güter, die sich weniger stark verteuern, tendenziell stärker nachgefragt werden als andere Güter. In neu berechneten Preisindizes sind diese Güter im allgemeinen mit größerem Gewicht vertreten. Diese Tendenz der negativen Korrelation zwischen Preis- und Mengenveränderungen ist um so ausgeprägter, je mehr es sich um Güter des elastischen Bedarfs handelt (Substitutionsgüter). In den Ergebnissen der jetzigen Neuberechnung kommt der „Laspeyres-Effekt“ beim Gesamt-

Tabelle 2: Preisindizes für die Lebenshaltung auf Basis 1976 und 1980
Jahresveränderungsraten

Preisindizes	Basis	Prozent																	
		1980	1981	1982	1983	1983												1984	
		Jahresdurchschnitt				März	April	Mai	Juni	Juli	Aug.	Sept.	Okt.	Nov.	Dez.	Jan.	Febr.	März	
Preisindex für die Lebenshaltung Alle privaten Haushalte	1980	x	+ 6,3	+ 5,3	+ 3,3	+ 3,9	+ 3,9	+ 3,4	+ 2,7	+ 2,8	+ 3,3	+ 3,2	+ 2,7	+ 2,6	+ 2,6	+ 2,7	+ 2,9	+ 3,1	
	1976	+ 5,5	+ 5,9	+ 5,3	+ 3,0	+ 3,5	+ 3,3	+ 3,0	+ 2,4	+ 2,5	+ 3,0	+ 2,9	+ 2,6	+ 2,6	+ 2,6	+ 2,9	+ 3,1	+ 3,2	
Haushalte von Angestellten und Beamten m. höh. Einkommen	1980	x	+ 6,6	+ 5,3	+ 3,4	+ 3,9	+ 3,9	+ 3,5	+ 3,0	+ 3,0	+ 3,5	+ 3,4	+ 2,9	+ 2,8	+ 2,8	+ 2,7	+ 2,8	+ 3,0	
	1976	+ 5,6	+ 6,1	+ 5,1	+ 3,0	+ 3,4	+ 3,2	+ 3,1	+ 2,5	+ 2,6	+ 3,0	+ 3,0	+ 2,6	+ 2,6	+ 2,5	+ 2,9	+ 3,1	+ 3,3	
Arbeitnehmerhaushalte mit mittlerem Einkommen	1980	x	+ 6,3	+ 5,4	+ 3,2	+ 3,9	+ 3,9	+ 3,5	+ 2,8	+ 2,7	+ 3,2	+ 3,2	+ 2,7	+ 2,6	+ 2,7	+ 2,9	+ 3,1		
	1976	+ 5,3	+ 5,9	+ 5,2	+ 2,9	+ 3,5	+ 3,2	+ 3,0	+ 2,2	+ 2,3	+ 2,8	+ 2,8	+ 2,6	+ 2,5	+ 2,6	+ 2,8	+ 2,9	+ 3,1	
Haushalte von Renten- und Sozialhilfeempfängern	1980	x	+ 6,1	+ 5,7	+ 3,4	+ 3,9	+ 3,7	+ 3,2	+ 2,7	+ 2,8	+ 3,4	+ 3,5	+ 3,2	+ 3,2	+ 3,2	+ 2,9	+ 3,1	+ 3,2	
	1976	+ 5,0	+ 5,7	+ 5,4	+ 3,1	+ 3,5	+ 3,3	+ 2,8	+ 2,2	+ 2,5	+ 3,1	+ 3,3	+ 3,1	+ 3,0	+ 2,9	+ 3,0	+ 3,1	+ 3,4	

index nicht zum Ausdruck. Er ist zwar in mehreren Teilbereichen der Güter des elastischen Bedarfs wirksam, wird aber durch zwei Erscheinungen überkompensiert, nämlich einmal durch überdurchschnittliche Preiserhöhungen bei Gütern des starren Bedarfs, deren Indexgewichte von 1976 auf 1980 relativ stark zugenommen haben (Mietwohnungen und Energieträger) und zum anderen durch die diesmal zahlreichen Änderungen in der Auswahl von Preisrepräsentanten, bei der zufällig einige Güterausführungen mit stärkerem Preisanstieg in den Warenkorb gelangten. Von 1980 auf 1981 und von 1982 auf 1983 war die Auswirkung solcher Fälle so stark, daß der neue Gesamtindex um 0,4 bzw. 0,3 Prozentpunkte stärker zunahm als der auf 1980 = 100 umbasierte alte Index.

In bezug auf die Veränderungsrate 1981/1980 sei dies an folgenden Beispielen näher dargelegt. Zur Begrenzung des Erhebungs- und Rechenaufwandes war bei allen früheren Indizes zur Repräsentation der verschiedenen Sparten von Kraftfahrzeug-Versicherungen lediglich die — vom Ausgabenbetrag her gesehen wichtigste — Haftpflichtversicherung für Personenkraftwagen in den jeweiligen Warenkorb aufgenommen worden. Es war damit unterstellt worden, daß die Prämienentwicklung bei dieser Versicherungssparte für die Repräsentation aller Kraftfahrzeugversicherungen genügt. Im Jahr 1981 ergab sich klar, daß diese Annahme für die neuere Zeit nicht realistisch ist. Deshalb wurden weitere wichtige Kraftfahrzeug-Versicherungssparten zusätzlich in den 1980er Warenkorb aufgenommen, darunter die Teil- und Vollkaskoversicherung für Personenkraftwagen und Motorräder, deren Prämien von 1980 auf 1981 um 9 % stiegen, also stärker als der Gesamtindex. Ein anderes Beispiel betrifft die Heizkosten der privaten Haushalte. Bei früheren Indexberechnungen waren nur die vom privaten Verbraucher für den Bezug bestimmter Energiegüter zu zahlenden Preise berücksichtigt worden. Von den Umlagen für Sammelheizung war angenommen worden, daß die zugrunde liegenden Preise sich nicht abweichend entwickeln (Einkaufspreise auf der Vorstufe und Preise für Fernwärme). Auch hier ergaben Untersuchungen, daß diese Annahme nicht immer zutrifft, jedenfalls nicht im Zeitraum 1980 bis 1983. Deshalb wurden besondere Positionen für Sammelheizung gebildet. Sie verteuerten sich von 1980 auf 1981 um 22 % (Fernwärme) bzw. 27 % (Umlagen für Zentralheizung und Warmwasser ohne Fernheizung), während die Endverbraucher-Einkaufspreise für die einzelnen Energiegüter nur um Raten zwischen 12 % (feste Brennstoffe) und 17 % (Gas) anzogen.

Nicht nur bei den erwähnten größeren Gütergruppen, sondern auch bei Güterarten mit geringem Gewicht ergaben sich Veränderungen, die dem Laspeyres-Effekt entgegenwirkten: Die Parkgebühr hat im neuen Warenkorb gegenüber dem alten ein nahezu zweimal so hohes Gewicht (0,69 gegenüber 0,38 ‰). Die Parkgebühren stiegen von 1980 bis 1983 fast um das Dreifache und beeinflussten damit sogar die Entwicklung des Teilindex für Dienstleistungen insgesamt. Ähnliches gilt auch für die Rezeptgebühr, die sich seit 1980 verdoppelt hat. Ihr Anteil ist bei den Indizes

für Arbeitnehmerhaushalte und für Rentnerhaushalte relativ hoch; die Gebührenerhöhung wirkte sich daher sogar bei den Indizes der betreffenden Hauptgruppe aus.

Einen Überblick über den Einfluß der Neuberechnung auf die Indexentwicklung von 1980 bis März 1984 gibt die Tabelle 2.

Zum Aufsatz: „Zur Neuberechnung der Preisindizes für die Lebenshaltung“
Wägungsschema der neuen Preisindizes für die Lebenshaltung auf Basis 1980

Ware Leistung	Alle privaten Haushalte		4-Personen-Haushalte von Angestellten und Beamten mit höherem Einkommen		4-Personen-Arbeitnehmerhaushalte mit mittlerem Einkommen		2-Personen-Haushalte von Rentnern und Sozialhilfeempfängern	
	Wägungsanteile							
	DM	%	DM	%	DM	%	DM	%
Lebenshaltung insgesamt	2 664,74	1 000	4 147,95	1 000	2 575,20	1 000	1 192,10	1 000
Nahrungsmittel, Getränke, Tabakwaren	664,41	249,33	877,65	211,59	725,04	281,55	396,90	332,94
Bekleidung, Schuhe	218,33	81,93	351,40	84,72	226,61	88,00	78,90	66,18
Wohnungsmieten, Energie (ohne Kraftstoffe)	568,33	213,28	791,59	190,84	559,36	217,21	365,16	306,32
Möbel, Haushaltsgeräte und andere Güter für die Haushaltsführung	249,53	93,64	359,72	86,72	199,54	77,49	89,63	75,19
Güter für die Gesundheits- und Körperpflege	107,92	40,50	230,81	55,64	71,20	27,85	56,21	47,15
Güter für Verkehr und Nachrichtenübermittlung	380,08	142,63	579,42	139,69	341,15	132,47	84,34	70,75
Güter für Bildung, Unterhaltung, Freizeit (ohne Dienstleistungen des Gastgewerbes)	225,65	84,68	424,78	102,41	240,47	93,38	67,45	56,58
Güter für die persönliche Ausstattung, Dienstleistungen des Beherbergungsgewerbes sowie Güter sonstiger Art	250,49	94,01	532,58	128,39	211,83	82,25	53,51	44,89
Nahrungsmittel, Getränke, Tabakwaren	664,41	249,33	877,65	211,59	725,04	281,55	396,90	332,94
Fleisch, Fleischerzeugnisse, Fische, Fischerzeugnisse	131,53	49,36	171,61	41,37	167,03	64,86	100,27	84,11
Milch, Milcherzeugnisse, Eier, Speisefette und -öle	72,77	27,31	113,12	27,27	92,53	35,93	60,34	50,62
Obst, Obstzeugnisse (ohne Getränke und Marmelade)	24,86	9,33	41,20	9,93	29,45	11,43	22,56	18,92
Kartoffeln, Gemüse, Kartoffel- und Gemüseerzeugnisse (ohne Getränke)	33,74	12,66	47,20	11,38	38,32	14,88	28,17	23,63
Brot und andere Backwaren	48,56	18,22	67,41	16,25	59,04	22,93	38,96	32,68
Zucker, Süßwaren, Marmelade	28,51	10,70	51,30	12,37	42,10	16,35	19,91	16,70
Andere Nahrungsmittel (einschl. Fertiggerichten)	28,32	10,63	39,29	9,47	34,01	13,21	17,08	14,33
Getränke, Tabakwaren	163,84	61,48	184,63	44,52	165,97	64,45	79,73	66,88
Verzehr von Speisen und Getränken in Kantinen, Gaststätten u. ä.	132,28	49,64	161,89	39,03	96,59	37,51	29,88	25,07
Bekleidung, Schuhe	218,33	81,93	351,40	84,72	226,61	88,00	78,90	66,18
Herenoberbekleidung (ohne Sportbekleidung)	31,78	11,93	52,43	12,64	28,58	11,10	12,68	10,64
Damenoberbekleidung (ohne Sportbekleidung)	62,83	23,58	86,18	20,78	49,24	19,12	28,63	24,02
Knabenoberbekleidung (ohne Sportbekleidung)	13,20	4,95	24,83	5,98	18,73	7,27	1,06	0,89
Mädchenoberbekleidung (ohne Sportbekleidung)	12,15	4,56	13,10	3,16	9,60	3,73	0,25	0,21
Sportbekleidung	6,73	2,52	16,61	4,00	9,84	3,82	1,08	0,90
Heren-, Damen- und Kinderwäsche, Säuglingsbekleidung	29,31	11,00	47,81	11,53	33,18	12,88	10,21	8,56
Strumpfwaren, Kopfbedeckungen, Bekleidungszubehör und -stoffe, Kurzwaren	22,51	8,46	39,33	9,48	25,90	10,06	9,74	8,17
Schuhe	38,15	13,56	64,82	15,63	47,82	18,57	11,79	9,89
Fremde Änderungen und Reparaturen an Bekleidung und Schuhen, Miete für Bekleidung und Schuhe	3,67	1,38	6,29	1,52	3,72	1,45	3,46	2,90
Wohnungsmieten, Energie (ohne Kraftstoffe)	568,33	213,28	791,59	190,84	559,36	217,21	365,16	306,32
Wohnungsmieten (auch Mietwerte der Eigentümerwohnungen u. ä.)	394,77	148,15	587,20	141,56	400,51	155,53	262,24	219,98
Energie (ohne Kraftstoffe)	173,56	65,13	204,39	49,28	158,85	61,68	102,92	86,34
Möbel, Haushaltsgeräte u. a. Güter für die Haushaltsführung	249,53	93,64	359,72	86,72	199,54	77,49	89,63	75,19
Möbel	83,80	31,37	140,09	33,77	59,96	23,28	11,03	9,23
Bodenbeläge, Heimtextilien, Haushaltswäsche	47,06	17,66	58,27	14,05	31,96	12,41	19,38	16,26
Heiz- und Kochgeräte, andere elektrische Haushaltsgeräte (einschl. Leuchten)	37,63	14,12	43,67	10,53	29,01	11,27	10,61	8,90
Geschirr u. a. Gebrauchsgüter für die Haushaltsführung	30,77	11,55	47,63	11,48	28,52	11,08	11,59	9,72
Verbrauchsgüter für die Haushaltsführung	21,87	8,21	33,36	8,04	27,35	10,62	12,64	10,60
Dienstleistungen für die Haushaltsführung (einschl. Häuslicher Dienste), fremde Reparaturen und Installationen von Gebrauchsgütern für die Haushaltsführung	18,59	6,97	22,83	5,51	9,86	3,83	15,61	13,10
Tapeten, Anstrichfarben, Baustoffe, fremde Reparaturen an der Wohnung	10,01	3,76	13,87	3,34	12,88	5,00	8,80	7,38

Ware Leistung	Alle privaten Haushalte		4-Personen-Haushalte von Angestellten und Beamten mit höherem Einkommen		4-Personen-Arbeitnehmerhaushalte mit mittlerem Einkommen		2-Personen-Haushalte von Renten- und Sozialhilfeempfängern	
	Wägungsanteile							
	DM	%o	DM	%o	DM	%o	DM	%o
Güter für Gesundheits- und Körperpflege	107,92	40,50	230,81	55,64	71,20	27,65	56,21	47,15
Verbrauchsgüter für die Gesundheitspflege	13,36	5,01	27,16	6,55	7,81	2,96	10,81	9,07
Gebrauchsgüter für die Gesundheitspflege	5,69	2,14	11,40	2,75	4,18	1,62	2,19	1,84
Dienstleistungen von Ärzten u. a. medizinischen Fachkräften, fremde Reparaturen an Gebrauchsgütern für die Gesundheitspflege	28,74	10,79	96,18	23,19	8,04	3,12	9,54	8,00
Dienstleistungen der Krankenhäuser, Sanatorien, Pflegeheime u. ä. (stationäre Behandlung)	13,48	5,06	17,39	4,19	0,28	0,11	5,23	4,39
Verbrauchsgüter für die Körperpflege	25,08	9,41	44,82	10,80	30,93	12,01	12,16	10,20
Gebrauchsgüter für die Körperpflege	3,85	1,44	6,53	1,57	3,56	1,38	1,65	1,38
Dienstleistungen für die Körperpflege, fremde Reparaturen an Gebrauchsgütern für die Körperpflege	17,72	6,65	27,33	6,59	16,80	6,45	14,63	12,27
Güter für Verkehr und Nachrichtenübermittlung	380,08	142,63	579,42	139,69	341,15	132,47	84,34	70,75
Kraftfahrzeuge und Fahrräder	139,20	52,24	182,08	43,90	106,37	41,30	6,23	5,23
Gebrauchsgüter für Kraftfahrzeuge und Fahrräder	16,14	6,06	26,68	6,43	16,61	6,46	2,76	2,32
Kraftstoffe	89,91	33,74	146,70	35,12	90,25	35,05	13,31	11,16
Verbrauchsgüter für Kraftfahrzeuge und Fahrräder (ohne Kraftstoffe)	5,03	1,89	3,44	0,83	2,27	0,88	0,53	0,44
Fremde Reparaturen an Kraftfahrzeugen und Fahrrädern, andere Dienstleistungen für Kraftfahrzeuge und Fahrräder	50,60	18,99	92,53	22,31	50,15	19,47	9,00	7,55
Fremde Verkehrsleistungen (ohne Pauschalreisen)	34,15	12,81	65,99	15,91	32,62	12,67	24,32	20,40
Nachrichtenübermittlung	45,05	16,90	63,00	15,19	42,88	16,65	28,19	23,65
Güter für Bildung, Unterhaltung, Freizeit (ohne Dienstleistungen des Gastgewerbes)	225,65	84,68	424,78	102,41	240,47	93,38	67,45	56,58
Fernsehempfangs-, Rundfunkempfangs-, Phono-, Foto- und Kinogeräte	35,47	13,31	51,31	12,37	30,13	11,70	7,71	6,47
Andere Gebrauchsgüter für Bildung, Unterhaltung, Freizeit (ohne Bücher, Zeitungen, Zeitschriften)	34,80	13,06	98,27	23,69	48,70	18,91	5,41	4,54
Bücher, Zeitungen, Zeitschriften	35,13	13,18	65,89	15,89	35,21	13,67	20,49	17,19
Verbrauchsgüter für Bildung, Unterhaltung, Freizeit	15,57	5,84	28,98	6,99	19,16	7,44	4,37	3,66
Unterrichtsleistungen (ohne Fahrschule)	20,03	7,52	50,61	12,20	30,88	11,99	0,04	0,03
Dienstleistungen für Bildung, Unterhaltung, Freizeit (ohne solche des Beherbergungs- und Gaststättengewerbes und Unterrichtsleistungen)	43,42	16,29	68,69	16,56	38,67	15,02	12,48	10,47
Pflanzen, Güter für die Gartenpflege	29,83	11,20	42,99	10,36	25,64	9,96	11,66	9,78
Tiere, Güter für die Tierhaltung	6,24	2,34	10,42	2,51	7,92	3,08	2,31	1,94
Fremde Installationen und Reparaturen an Gebrauchsgütern für Bildung, Unterhaltung, Freizeit	5,16	1,94	7,62	1,84	4,16	1,61	2,98	2,50
Güter für die persönliche Ausstattung, Dienstleistungen des Beherbergungsgewerbes sowie Güter sonstiger Art	250,49	94,01	532,58	128,39	211,83	82,25	53,51	44,89
Güter für die persönliche Ausstattung	24,88	9,34	34,73	8,37	18,65	7,24	6,09	5,11
Begräbnisartikel	4,19	1,57	2,71	0,65	2,04	0,79	2,89	2,42
Dienstleistungen des Beherbergungsgewerbes (ohne Pauschalreisen)	45,37	17,03	122,14	29,44	54,98	21,35	14,97	12,56
Pauschalreisen	29,78	11,17	47,81	11,53	33,32	12,94	7,10	5,96
Dienstleistungen der Kreditinstitute	2,90	1,09	4,99	1,20	2,74	1,06	1,03	0,86
Dienstleistungen und fremde Reparaturen sonstiger Art	8,86	3,32	12,26	2,95	5,87	2,28	4,82	4,05
Versicherungsbeiträge	119,27	44,76	285,35	68,80	78,93	30,65	14,15	11,87
Kfz-Steuer und sonstige Gebühren	15,26	5,73	22,59	5,46	15,30	5,94	2,46	2,06

Ware Leistung	Alle privaten Haushalte		4-Personen-Haushalte von Angestellten und Beamten mit höherem Einkommen		4-Personen-Arbeiterhaushalte mit mittlerem Einkommen		2-Personen-Haushalte von Renten- und Sozialhilfeempfängern	
	Wägungsanteil							
	DM	o/oo	DM	o/oo	DM	o/oo	DM	o/oo
Lebenshaltung insgesamt	2 664,74	1 000	4 147,95	1 000	2 575,20	1 000	1 192,10	1 000
Nahrungsmittel, Getränke, Tabakwaren	664,41	249,33	877,65	211,59	725,04	281,55	396,90	332,94
Bekleidung, Schuhe	218,33	81,93	351,40	84,72	226,61	88,00	78,90	66,18
Wohnungsmieten, Energie (oh. Kraftstoffe)	568,33	213,28	791,59	190,84	559,36	217,21	365,16	306,32
Möbel, Haushaltsgeräte und andere Güter für die Haus- haltung	249,53	93,64	359,72	86,72	199,54	77,49	89,63	75,19
Güter für die Gesundheits- und Körperpflege	107,92	40,50	230,81	55,64	71,20	27,65	56,21	47,15
Güter für Verkehr und Nachrichtenübermittlung	380,08	142,63	579,42	139,69	341,15	132,47	84,34	70,75
Güter für Bildung, Unterhaltung, Freizeit (ohne Dienstlei- stungen des Gastgewerbes)	225,65	84,68	424,78	102,41	240,47	93,38	67,45	56,58
Güter für die persönliche Ausstattung, Dienstleistungen des Beherbergungsgewerbes sowie Güter sonstiger Art	250,49	94,01	532,58	128,39	211,83	82,25	53,51	44,89
Nahrungsmittel, Getränke, Tabakwaren	664,41	249,33	877,65	211,59	725,04	281,55	396,90	332,94
Fleisch, Fleischerzeugnisse, Fische, Fischerzeugnisse	131,53	49,36	171,61	41,37	167,03	64,86	100,27	84,11
Fleisch, frisch, gefroren oder tiefgefroren (oh. Geflügel- u. Hackfleisch sowie Innereien)	49,07	18,41	53,99	13,02	52,18	20,26	34,01	28,53
Rindfleisch	17,82	6,69	19,48	4,70	17,26	6,70	14,23	11,94
zum Kochen	4,45	1,67	4,87	1,17	4,32	1,68	3,56	2,99
zum Schmoren	10,69	4,01	11,69	2,82	10,35	4,02	8,53	7,16
Lendenfilet	0,54	0,20	0,58	0,14	0,52	0,20	0,43	0,36
Roastbeef	2,14	0,81	2,34	0,57	2,07	0,80	1,71	1,43
Kalbfleisch	1,61	0,60	1,79	0,43	1,38	0,54	1,79	1,50
Kalbschnitzel	1,61	0,60	1,79	0,43	1,38	0,54	1,79	1,50
Schweinefleisch (auch frischer Speck) ¹⁾	28,10	10,54	30,51	7,35	31,61	12,27	16,39	13,75
Schweinebauchfleisch	5,51	2,06	5,98	1,44	6,20	2,40	3,21	2,69
Schweinebraten	16,89	6,34	18,34	4,42	19,00	7,38	9,85	8,26
Schweinekotelett	5,70	2,14	6,19	1,49	6,41	2,49	3,33	2,80
Schaf- u. Ziegenfleisch	0,60	0,23	0,86	0,21	0,75	0,29	0,63	0,53
Lammfleisch	0,60	0,23	0,86	0,21	0,75	0,29	0,63	0,53
Wildfleisch	0,94	0,35	1,35	0,33	1,18	0,46	0,97	0,81
Hasenrücken TKK	0,94	0,35	1,35	0,33	1,18	0,46	0,97	0,81
Geflügelfleisch (oh. Wildgeflügelfleisch, Innereien u.and. Schlachtnebenprodukte)	7,00	2,63	8,78	2,12	7,75	3,01	7,50	6,29
gefroren od. tiefgefroren	7,00	2,63	8,78	2,12	7,75	3,01	7,50	6,29
Brathähnchen TKK	5,46	2,05	6,85	1,65	6,04	2,35	5,85	4,91
Putenschenkel TKK	1,54	0,58	1,93	0,47	1,71	0,66	1,65	1,38
Hackfleisch, Innereien u. and. Schlachtnebenprodukte, frisch, gefroren od. tiefgefroren (oh. zubereitetes Hackfleisch) 1)	8,97	3,37	15,02	3,62	13,45	5,22	7,61	6,38
Hackfleisch	6,99	2,63	12,18	2,94	10,94	4,25	5,55	4,65
Hackfleisch, gemischt	6,99	2,63	12,18	2,94	10,94	4,25	5,55	4,65
Innereien u. and. Schlachtnebenprodukte ¹⁾	1,98	0,74	2,84	0,68	2,51	0,97	2,06	1,73
Rinderleber	1,98	0,74	2,84	0,68	2,51	0,97	2,06	1,73
Wurstwaren, Schinken, Speck u.ä., geräuchert, getrocknet od. gekocht	53,40	20,04	76,81	18,52	79,73	30,96	41,85	35,11
Rohwurst	10,81	4,05	16,37	3,95	17,86	6,94	8,90	7,46
Cervelatwurst	2,70	1,01	4,09	0,99	4,45	1,73	2,59	2,17
Salami	2,70	1,01	4,09	0,99	4,45	1,73	2,06	1,73
Streichmettwurst	5,41	2,03	8,19	1,97	8,96	3,48	4,25	3,56
Brühwurst (einschl. Bratwurst, aber oh. Konserven)	17,95	6,74	27,08	6,53	29,65	11,51	14,73	12,36
Fleischwurst	11,98	4,50	18,03	4,35	19,76	7,67	9,81	8,23
Jagdwurst	5,97	2,24	9,05	2,18	9,89	3,84	4,92	4,13
Kochwurst (oh. Konserven)	8,59	3,22	13,02	3,14	14,20	5,51	7,05	5,91
Feine Leberwurst	8,59	3,22	13,02	3,14	14,20	5,51	7,05	5,91
Wurstkonserven	5,58	2,10	4,65	1,12	4,64	1,80	2,56	2,15
Bockwurst in Dosen	5,58	2,10	4,65	1,12	4,64	1,80	2,56	2,15
Schinken, geräuchert, getrocknet od. gekocht (auch Schinkenspeck, aber oh. Konserven)	9,88	3,71	14,48	3,49	11,99	4,66	7,41	6,22
Gekochter Schinken	7,50	2,82	11,67	2,81	9,32	3,62	5,32	4,46
Schinkenspeck	2,38	0,89	2,81	0,68	2,67	1,04	2,09	1,76
Speck, geräuchert od. getrocknet (oh. Schinkenspeck u. Konserven)	0,59	0,22	1,21	0,29	1,39	0,54	1,20	1,01
Bauchspeck	0,59	0,22	1,21	0,29	1,39	0,54	1,20	1,01
Fleischkonserven; tiefgefrorenes, tafelfertig zubereitetes Fleisch	2,44	0,91	2,75	0,66	2,30	0,89	0,91	0,76
Fleischkonserven	2,44	0,91	2,75	0,66	2,30	0,89	0,91	0,76
Rindsgulasch i. Dosen	2,44	0,91	2,75	0,66	2,30	0,89	0,91	0,76
Andere Fleischerzeugnisse (oh. Fertiggerichte)	1,67	0,63	1,87	0,45	1,56	0,61	0,62	0,52
Fleischsalat u.ä. Feinkostsalate auf Fleischbasis	1,67	0,63	1,87	0,45	1,56	0,61	0,62	0,52
Fleischsalat	1,67	0,63	1,87	0,45	1,56	0,61	0,62	0,52

1) Ohne Preisrepräsentanten für diese Warenart.

Ware Leistung	Alle privaten Haushalte		4-Personen-Haushalte von Angestellten und Beamten mit höherem Einkommen		4-Personen-Arbeitnehmerhaushalte mit mittlerem Einkommen		2-Personen-Haushalte von Renten- und Sozialhilfeempfängern	
	Wägungsanteil							
	DM	0/oo	DM	0/oo	DM	0/oo	DM	0/oo
Fische und Fischfilets, frisch (auch lebend) od. tiefgefroren	3,25	1,22	4,24	1,01	3,38	1,31	3,38	2,83
Fische, frisch (auch lebend)	0,77	0,29	1,01	0,24	0,81	0,31	0,81	0,68
Kabeljau (Dorsch)	0,77	0,29	1,01	0,24	0,81	0,31	0,81	0,68
Fischfilets, nicht paniert, frisch	1,23	0,46	1,60	0,38	1,27	0,49	1,27	1,06
Seelachs-Filet	0,29	0,11	0,38	0,09	0,30	0,11	0,30	0,25
Rotbarsch-Filet	0,94	0,35	1,22	0,29	0,97	0,38	0,97	0,81
Fischfilets, nicht paniert, tiefgefroren	1,25	0,47	1,63	0,39	1,30	0,51	1,30	1,09
Fischkonserven, Konserven von Krebs- u. Weichtieren ¹⁾	3,68	1,38	5,45	1,32	4,71	1,83	2,82	2,37
Fischkonserven (oh. Marinaden)	1,78	0,67	2,64	0,64	2,28	0,89	1,36	1,14
Heringe in Tomatensoße	1,28	0,48	1,90	0,46	1,64	0,64	0,98	0,82
Ülsardinen	0,50	0,19	0,74	0,18	0,64	0,25	0,38	0,32
Marinaden (einschl. Matjesfilets)	1,90	0,71	2,81	0,68	2,43	0,94	1,46	1,23
Rollmops	1,90	0,71	2,81	0,68	2,43	0,94	1,46	1,23
Andere Fischerzeugnisse, Krebs- u. Weichtiere ¹⁾	2,05	0,77	2,70	0,65	1,97	0,77	1,57	1,32
Fische u. Fischfilets, geräuchert	1,27	0,48	1,53	0,37	0,96	0,38	0,97	0,82
Makrelen	1,27	0,48	1,53	0,37	0,96	0,38	0,97	0,82
Fischstäbchen, Fischfrikadellen u.ä. panierte Fischerzeugnisse (auch vorgebraten) ¹⁾	0,78	0,29	1,17	0,28	1,01	0,39	0,60	0,50
Fischstäbchen	0,78	0,29	1,17	0,28	1,01	0,39	0,60	0,50
Milch, Milcherzeugnisse, Eier, Speisefette und -öle	72,77	27,31	113,12	27,27	92,53	35,93	60,34	50,62
Trinkmilch	11,14	4,18	17,36	4,18	15,25	5,92	6,82	5,72
frische Vollmilch	8,49	3,19	13,23	3,19	11,62	4,51	5,20	4,36
sterilisiert oder ultrahocherhitzt	2,65	0,99	4,13	0,99	3,63	1,41	1,62	1,36
H-Milch	2,65	0,99	4,13	0,99	3,63	1,41	1,62	1,36
Kondensmilch, Milchpulver ¹⁾	3,06	1,15	2,39	0,58	2,88	1,12	4,47	3,75
Kondensmilch	3,06	1,15	2,39	0,58	2,88	1,12	4,47	3,75
Andere Milcherzeugnisse (oh. Käse, Butter, Milchhalbfett u. Butterschmalz)	9,82	3,68	18,74	4,52	14,25	5,53	6,89	5,78
Sahne (auch Schlagrahm)	4,46	1,67	8,28	2,00	6,22	2,41	3,23	2,71
Süße Sahne	4,46	1,67	8,28	2,00	6,22	2,41	3,23	2,71
Joghurt (auch Dickmilch)	5,36	2,01	10,46	2,52	8,03	3,12	3,66	3,07
Joghurt oh. Fruchtzusätze	1,87	0,70	3,67	0,88	2,82	1,10	1,28	1,07
Joghurt mit Fruchtzusätzen	3,49	1,31	6,79	1,64	5,21	2,02	2,38	2,00
Käse	18,82	7,06	34,70	8,36	24,71	9,60	13,97	11,72
Hartkäse	3,92	1,47	7,85	1,89	5,61	2,18	2,91	2,44
Emmentaler	3,92	1,47	7,85	1,89	5,61	2,18	2,91	2,44
Schnittkäse u. halbfester Schnittkäse	6,28	2,36	12,60	3,04	9,00	3,50	4,66	3,91
Edamer od. Gouda	5,68	2,13	11,38	2,74	8,13	3,16	4,21	3,53
Tilsiter	0,60	0,23	1,22	0,30	0,87	0,34	0,45	0,38
Weichkäse	4,03	1,51	8,06	1,94	5,76	2,24	2,98	2,50
Camembert	4,03	1,51	8,06	1,94	5,76	2,24	2,98	2,50
Frischkäse u. Frischkäsezubereitungen (oh. Quarksüßspeisen)	4,03	1,51	8,06	1,94	5,76	2,24	2,98	2,50
Speisequark	4,03	1,51	8,06	1,94	5,76	2,24	2,98	2,50
Sauermilchkäse	0,56	0,21	1,13	0,27	0,80	0,31	0,42	0,35
Harzer u. Mainzer Käse	0,56	0,21	1,13	0,27	0,80	0,31	0,42	0,35
Eier	10,46	3,93	14,14	3,41	12,74	4,95	9,72	8,16
frisch: Deutsche Eier, Güteklasse A, Gewichtsklasse 3 ..	10,46	3,93	14,14	3,41	12,74	4,95	9,72	8,16
Butter (auch Milchhalbfett u. Butterschmalz) ¹⁾	11,56	4,34	16,37	3,95	12,62	4,90	11,17	9,37
Deutsche Markenbutter	11,56	4,34	16,37	3,95	12,62	4,90	11,17	9,37
Andere Speisefette u. -öle	7,91	2,97	9,42	2,27	10,08	3,91	7,30	6,12
Margarine	5,23	1,96	6,43	1,55	7,08	2,75	4,99	4,19
Pflanzenmargarine	5,23	1,96	6,43	1,55	7,08	2,75	4,99	4,19
Speiseöle pflanzlichen Ursprungs	1,60	0,60	1,81	0,43	1,61	0,62	1,36	1,14
Pflanzenöl	1,60	0,60	1,81	0,43	1,61	0,62	1,36	1,14
Andere Speisefette pflanzlichen Ursprungs	0,79	0,30	0,86	0,21	1,06	0,41	0,65	0,54
Pflanzenfett	0,79	0,30	0,86	0,21	1,06	0,41	0,65	0,54
Andere Speisefette tierischen Ursprungs	0,29	0,11	0,32	0,08	0,33	0,13	0,30	0,25
Schweineschmalz	0,29	0,11	0,32	0,08	0,33	0,13	0,30	0,25
Obst, Obsterzeugnisse (oh. Getränke u. Marmelade)	24,86	9,33	41,20	9,93	29,45	11,43	22,56	18,92
Kernobst, frisch	8,00	3,00	13,33	3,21	9,68	3,76	7,86	6,59
Äpfel	6,66	2,50	11,09	2,67	8,05	3,13	6,54	5,48
Tafeläpfel, Handelsklasse I	2,85	1,07	4,75	1,14	3,45	1,34	2,80	2,35
Tafeläpfel, Handelsklasse II	3,81	1,43	6,34	1,53	4,60	1,79	3,74	3,13
Sonstiges frisches Kernobst	1,34	0,50	2,24	0,54	1,63	0,63	1,32	1,11
Tafelbirnen	1,34	0,50	2,24	0,54	1,63	0,63	1,32	1,11

Ware Leistung	Alle privaten Haushalte		4-Personen-Haushalte von Angestellten und Beamten mit höherem Einkommen		4-Personen-Arbeiterhaushalte mit mittlerem Einkommen		2-Personen-Haushalte von Renten- und Sozialhilfeempfängern	
	Wägungsanteil							
	DM	o/oo	DM	o/oo	DM	o/oo	DM	o/oo
Beeren ¹⁾ u. Weintrauben, frisch	3,64	1,36	5,71	1,38	3,50	1,36	3,50	2,93
Weintrauben	3,64	1,36	5,71	1,38	3,50	1,36	3,50	2,93
Süd- u. Zitrusfrüchte, frisch (auch Melonen 1))	7,92	2,97	12,45	3,00	9,65	3,75	6,97	5,85
Apfelsinen (Orangen)	4,10	1,54	6,13	1,48	4,79	1,86	3,45	2,89
Pampelmusen ¹⁾ u. Grapefruits	0,62	0,23	1,00	0,24	0,70	0,27	0,68	0,57
Grapefruits	0,62	0,23	1,00	0,24	0,70	0,27	0,68	0,57
Zitronen u. sonstige frische Zitrusfrüchte	0,78	0,29	1,25	0,30	0,87	0,34	0,84	0,71
Zitronen	0,78	0,29	1,25	0,30	0,87	0,34	0,84	0,71
Bananen	2,42	0,91	4,07	0,98	3,29	1,28	2,00	1,68
Schalen- u. Trockenobst	2,66	1,00	5,52	1,33	3,68	1,43	1,61	1,35
Sonstiges Schalenobst mit od. oh. Schale	0,68	0,26	1,51	0,36	0,99	0,39	0,65	0,54
Süße Mandeln	0,68	0,26	1,51	0,36	0,99	0,39	0,65	0,54
Gesalzenes od. geröstetes Schalenobst	1,36	0,51	3,02	0,73	1,99	0,77	0,33	0,28
Erdnüsse	1,36	0,51	3,02	0,73	1,99	0,77	0,33	0,28
Trockenobst	0,62	0,23	0,99	0,24	0,70	0,27	0,63	0,53
Sultaninen	0,62	0,23	0,99	0,24	0,70	0,27	0,63	0,53
Obstkonserven	2,52	0,95	4,05	0,98	2,87	1,11	2,58	2,17
Apfelmus in Gläsern	0,50	0,19	0,81	0,20	0,57	0,22	0,52	0,44
Apfelmus in Gläsern	0,50	0,19	0,81	0,20	0,57	0,22	0,52	0,44
Pfirsich- u. Aprikosenkonserven ¹⁾	1,16	0,44	1,86	0,45	1,32	0,51	1,18	0,99
Pfirsiche in Dosen	1,16	0,44	1,86	0,45	1,32	0,51	1,18	0,99
Ananaskonserven	0,86	0,32	1,38	0,33	0,98	0,38	0,88	0,74
Tiefgefrorenes Obst	0,12	0,05	0,14	0,03	0,07	0,02	0,04	0,03
Erdbeeren, TKK	0,12	0,05	0,14	0,03	0,07	0,02	0,04	0,03
Kartoffeln, Gemüse, Kartoffel- u. Gemüseerzeugnisse (oh. Getränke)	33,74	12,66	47,20	11,38	38,32	14,88	28,17	23,63
Kartoffeln, frisch	5,72	2,15	5,54	1,34	5,53	2,15	5,57	4,67
Kartoffelerzeugnisse	3,56	1,34	3,86	0,93	3,33	1,29	1,22	1,02
Tiefgefrorene Kartoffelerzeugnisse	1,29	0,49	1,39	0,33	1,20	0,47	0,44	0,36
Pommes frites	1,29	0,49	1,39	0,33	1,20	0,47	0,44	0,36
Kartoffelpüreepulver, -püreeflocken, -puffermehl ¹⁾ , -klöße ¹⁾	1,13	0,42	1,23	0,30	1,06	0,41	0,39	0,33
Kartoffelpüree	1,13	0,42	1,23	0,30	1,06	0,41	0,39	0,33
Kartoffelchips u. -sticks	1,14	0,43	1,24	0,30	1,07	0,41	0,39	0,33
Kartoffelchips	1,14	0,43	1,24	0,30	1,07	0,41	0,39	0,33
Speisekohl, frisch	1,93	0,72	2,21	0,53	2,09	0,81	2,05	1,72
Blumenkohl	0,83	0,31	0,96	0,23	0,94	0,36	0,90	0,76
Weißkohl	0,75	0,28	0,85	0,20	0,78	0,30	0,78	0,65
Rotkohl	0,24	0,09	0,27	0,07	0,25	0,10	0,25	0,21
Sonstiger frischer Kohl	0,11	0,04	0,13	0,03	0,12	0,05	0,12	0,10
Wirsing	0,11	0,04	0,13	0,03	0,12	0,05	0,12	0,10
Blatt- u. Stengelmüse, frisch	3,98	1,49	5,85	1,41	4,44	1,73	3,91	3,28
Kopfsalat	2,00	0,75	2,66	0,64	2,50	0,97	2,08	1,74
Sonstiges frisches Blatt- u. Stengelmüse	1,98	0,74	3,19	0,77	1,94	0,76	1,83	1,54
Lauch	1,98	0,74	3,19	0,77	1,94	0,76	1,83	1,54
Fruchtgemüse, frisch (oh. Melonen)	6,64	2,49	11,25	2,71	7,96	3,09	5,63	4,72
Tomaten	2,63	0,99	4,46	1,08	3,29	1,28	2,06	1,73
Paprika	2,53	0,95	4,29	1,03	2,57	1,00	2,40	2,01
Gurken	1,48	0,55	2,50	0,60	2,10	0,81	1,17	0,98
Salatgurken	1,48	0,55	2,50	0,60	2,10	0,81	1,17	0,98
Anderes Gemüse, frisch	2,42	0,91	3,88	0,94	3,07	1,19	2,85	2,39
Zwiebelgemüse	1,41	0,53	1,93	0,47	1,65	0,64	1,52	1,27
Pilze	0,21	0,08	0,34	0,08	0,20	0,08	0,20	0,17
Champignons	0,21	0,08	0,34	0,08	0,20	0,08	0,20	0,17
Speisemöhren u. Karotten	0,80	0,30	1,61	0,39	1,22	0,47	1,13	0,95
Mohrrüben	0,80	0,30	1,61	0,39	1,22	0,47	1,13	0,95
Tiefgefrorenes Gemüse	1,22	0,46	2,36	0,57	1,51	0,59	0,83	0,70
Spinat	1,22	0,46	2,36	0,57	1,51	0,59	0,83	0,70
Gemüsekonserven	7,99	3,00	12,00	2,89	10,15	3,94	5,95	4,99
Gemüse in Essig	1,70	0,64	2,56	0,62	2,16	0,84	1,27	1,06
Rotkohl in Gläsern	0,43	0,16	0,64	0,15	0,54	0,21	0,32	0,27
Delikatessgurken im Glas	1,27	0,48	1,92	0,46	1,62	0,63	0,95	0,79
Sauerkraut u.ä.	0,77	0,29	1,14	0,27	0,97	0,38	0,57	0,48
Sauerkraut in Dosen	0,77	0,29	1,14	0,27	0,97	0,38	0,57	0,48

Ware Leistung	Alle privaten Haushalte		4-Personen-Haushalte von Angestellten und Beamten mit höherem Einkommen		4-Personen-Arbeitnehmerhaushalte mit mittlerem Einkommen		2-Personen-Haushalte von Renten- und Sozialhilfeempfängern	
	Wägungsanteil							
	DM	o/oo	DM	o/oo	DM	o/oo	DM	o/oo
Pilzkonserven	0,93	0,35	1,40	0,34	1,19	0,46	0,70	0,58
Champignons in Dosen	0,93	0,35	1,40	0,34	1,19	0,46	0,70	0,58
Erbsenkonserven (auch mit Möhren)	2,54	0,96	3,84	0,92	3,24	1,26	1,90	1,60
Junge Erbsen in Dosen	1,27	0,48	1,92	0,46	1,62	0,63	0,95	0,80
Erbsen mit Karotten (Möhren), in Dosen	1,27	0,46	1,92	0,46	1,62	0,63	0,95	0,80
Bohnenkonserven (oh. Dicke Bohnen)	1,11	0,41	1,66	0,40	1,40	0,54	0,81	0,68
Grüne Bohnen in Dosen	1,11	0,41	1,66	0,40	1,40	0,54	0,81	0,68
Sonstige Gemüsekonserven (oh. Tomaten- u. Gewürzketchup) ...	0,94	0,35	1,40	0,34	1,19	0,46	0,70	0,59
Spargel in Dosen	0,77	0,29	1,14	0,28	0,97	0,38	0,57	0,48
Tomatenmark in Tuben	0,17	0,06	0,26	0,06	0,22	0,08	0,13	0,11
Andere Gemüseerzeugnisse (oh. Gemüsesäfte)	0,28	0,10	0,25	0,06	0,24	0,09	0,16	0,14
Trockene ausgelöste Hosenfrüchte (auch zerkleinert od. geschält)	0,28	0,10	0,25	0,06	0,24	0,09	0,16	0,14
Linsen	0,18	0,07	0,16	0,04	0,16	0,06	0,10	0,09
Speiseerbsen	0,10	0,03	0,09	0,02	0,08	0,03	0,06	0,05
Brot u. and. Backwaren	48,56	18,22	67,41	16,25	59,04	22,93	38,96	32,68
Brot u. and. Backwaren Brotteig	30,86	11,58	42,73	10,30	38,16	14,82	24,83	20,83
Weißbrot (auch Toastbrot)	3,53	1,33	5,52	1,33	4,58	1,78	2,74	2,30
Weißbrot	2,20	0,83	3,43	0,83	2,85	1,11	1,70	1,43
Toastbrot	1,33	0,50	2,09	0,50	1,73	0,67	1,04	0,87
Roggen- u. Mischbrot (oh. Schrot- u. Vollkornbrot)	16,07	6,03	20,05	4,83	18,98	7,37	13,07	10,96
Roggenbrot	5,01	1,88	6,25	1,51	5,92	2,30	4,08	3,42
Helles Mischbrot	6,03	2,26	7,52	1,81	7,12	2,76	4,90	4,11
Dunkles Mischbrot	5,03	1,89	6,28	1,51	5,94	2,31	4,09	3,43
Schrot- u. Vollkornbrot (einschl. Pumpernickel)	2,42	0,91	3,03	0,73	2,86	1,11	1,97	1,65
Schnittbrot, Roggen-Vollkornbrot	2,42	0,91	3,03	0,73	2,86	1,11	1,97	1,65
Knäckebrot	0,65	0,24	0,91	0,22	0,80	0,31	0,53	0,45
Roggenknäckebrot	0,65	0,24	0,91	0,22	0,80	0,31	0,53	0,45
Kleingebäck aus Brotteig (Stückgewicht bis 250 g)	8,19	3,07	13,22	3,19	10,94	4,25	6,52	5,47
Brötchen	3,48	1,30	5,62	1,36	4,65	1,81	2,77	2,32
Hörnchen u.ä.	4,71	1,77	7,60	1,83	6,29	2,44	3,75	3,15
Feine Backwaren (oh. Dauerbackwaren)	10,69	4,01	14,80	3,57	12,54	4,87	8,53	7,15
Tortenböden	2,47	0,93	3,42	0,82	2,90	1,13	1,97	1,65
Kuchen, Torten u. verwandte feine Backwaren, frisch (auch in Dosen)	8,22	3,08	11,38	2,75	9,64	3,74	6,56	5,50
Käsesahnetorte	3,56	1,33	4,93	1,19	4,18	1,62	2,84	2,38
Sandkuchen	4,66	1,75	6,45	1,56	5,46	2,12	3,72	3,12
Dauerbackwaren	7,01	2,63	9,88	2,38	8,34	3,24	5,60	4,70
Zwieback	0,76	0,28	1,22	0,29	1,01	0,39	0,61	0,51
Hart- u. Weichkeks (einschl. Keksmischungen)	5,03	1,89	6,97	1,68	5,90	2,29	4,02	3,37
Butterkeks	5,03	1,89	6,97	1,68	5,90	2,29	4,02	3,37
Andere Dauerbackwaren	1,22	0,46	1,69	0,41	1,43	0,56	0,97	0,82
Salzstäbchen	0,98	0,37	1,35	0,33	1,14	0,45	0,78	0,66
Lebkuchen	0,24	0,09	0,34	0,08	0,29	0,11	0,19	0,16
Zucker, Süßwaren, Marmelade	28,51	10,70	51,30	12,37	42,10	16,35	19,91	16,70
Zucker (Rüben- u. Rohrzucker)	4,40	1,65	5,04	1,22	4,72	1,83	3,69	3,09
Kakaoerzeugnisse (oh. Schokoladenerzeugnisse)	1,47	0,55	1,95	0,47	1,63	0,63	0,38	0,32
Kakaopulver (auch gezuckert)	1,12	0,42	1,48	0,36	1,24	0,48	0,29	0,24
Sonstige Kakaoerzeugnisse, a.n.g.	0,35	0,13	0,47	0,11	0,39	0,15	0,09	0,08
Kakao-Schnellgetränk	0,35	0,13	0,47	0,11	0,39	0,15	0,09	0,08
Schokoladen u. Schokoladenerzeugnisse	9,83	3,69	17,97	4,33	14,52	5,64	7,41	6,22
Tafelschokoladen (auch weiße Schokoladen)	7,02	2,63	11,59	2,79	10,37	4,03	5,29	4,44
Vollmilchschokolade	7,02	2,63	11,59	2,79	10,37	4,03	5,29	4,44
Pralinen	2,81	1,06	6,38	1,54	4,15	1,61	2,12	1,78
Zuckerwaren (oh. kandierte Früchte)	4,96	1,86	11,54	2,78	9,81	3,81	2,48	2,08
Karamellen, Dragées u.ä. (oh. Schokoladendragées)	4,96	1,86	11,54	2,78	9,81	3,81	2,48	2,08
Fruchtbombons	4,96	1,86	11,54	2,78	9,81	3,81	2,48	2,08
Speiseeis	3,59	1,35	8,35	2,01	7,04	2,74	1,81	1,52
Eiscreme IKK	3,59	1,35	8,35	2,01	7,04	2,74	1,81	1,52
Bienenhonig, Marmelade, Obstkraut ¹⁾ , Rübensirup ¹⁾ u.ä.	4,26	1,60	6,45	1,56	4,38	1,70	4,14	3,47
Ausländischer Bienenhonig	2,07	0,78	2,54	0,61	1,79	0,69	2,22	1,86
Marmelade, Konfitüre, Gelee, Obstkraut	1,75	0,66	3,23	0,78	2,08	0,81	1,75	1,47
Erdbeerkonfitüre	1,75	0,66	3,23	0,78	2,08	0,81	1,75	1,47
Brotaufstrich auf Nougatbasis, Rübensirup ¹⁾ , Invertzuckercreme ¹⁾	0,44	0,16	0,68	0,17	0,51	0,20	0,17	0,14
Kakaohaltiger Brotaufstrich	0,44	0,16	0,68	0,17	0,51	0,20	0,17	0,14

Ware Leistung	Alle privaten Haushalte		4-Personen-Haushalte von Angestellten und Beamten mit höherem Einkommen		4-Personen-Arbeiterhaushalte mit mittlerem Einkommen		2-Personen-Haushalte von Renten- und Sozialhilfeempfängern	
	DM	o/oo	Wägungsanteil				DM	o/oo
			DM	o/oo	DM	o/oo		
Andere Nahrungsmittel (einschl. Fertiggerichten)	28,32	10,63	39,29	9,47	34,01	13,21	17,08	14,33
Mehl, Gries u.ä. Getreideerzeugnisse (Mühlenerzeugnisse)	3,79	1,42	4,65	1,11	3,82	1,48	2,86	2,40
Weizenmehl, Type 405	2,15	0,81	2,05	0,49	1,88	0,73	1,53	1,28
Haferflocken u.ä. Hafererzeugnisse	0,40	0,15	0,79	0,19	0,53	0,21	0,32	0,27
Reis	1,05	0,39	1,65	0,39	1,25	0,48	0,82	0,69
Langkornreis	0,54	0,20	0,89	0,21	0,66	0,25	0,43	0,36
Reis im Kochbeutel	0,51	0,19	0,76	0,18	0,59	0,23	0,39	0,33
Mehl, Grieß, Flocken u.ä. aus sonstigen Getreidearten ...	0,19	0,07	0,16	0,04	0,16	0,06	0,19	0,16
Weizengrieß	0,19	0,07	0,16	0,04	0,16	0,06	0,19	0,16
Teigwaren u. Nahrungsmittel sonstiger Art	7,30	2,74	12,03	2,90	10,17	3,95	4,94	4,15
Teigwaren	2,42	0,90	2,88	0,70	2,95	1,15	1,78	1,50
Eiernudeln	1,21	0,45	1,44	0,35	1,47	0,57	0,89	0,75
Frischei-Nudeln	1,21	0,45	1,44	0,35	1,48	0,58	0,89	0,75
Trockensuppen (auch Trockeneintöpfe u. Brüherzeugnisse, aber oh. süße Suppen)	0,81	0,31	1,33	0,32	1,30	0,50	0,64	0,54
Fertige Suppen	0,81	0,31	1,33	0,32	1,30	0,50	0,64	0,54
Puddingpulver u.ä.	0,98	0,37	1,72	0,41	1,58	0,61	0,67	0,56
Puddingpulver	0,98	0,37	1,72	0,41	1,58	0,61	0,67	0,56
Stärke	0,21	0,08	0,33	0,08	0,36	0,14	0,22	0,18
Speisestärke	0,21	0,08	0,33	0,08	0,36	0,14	0,22	0,18
Müsli ¹⁾ , Cornflakes u.ä.	2,88	1,08	5,77	1,39	3,98	1,55	1,63	1,37
Cornflakes	2,88	1,08	5,77	1,39	3,98	1,55	1,63	1,37
Gewürze, Soßen und verwandte Back- und Speisezutaten	6,23	2,34	8,96	2,16	8,10	3,15	4,70	3,94
Gewürze (auch Gewürzpräparate, -zubereitungen, -salze) ..	0,30	0,10	0,42	0,10	0,38	0,14	0,24	0,20
Pfeffer	0,15	0,05	0,21	0,05	0,19	0,07	0,12	0,10
Paprika	0,15	0,05	0,21	0,05	0,19	0,07	0,12	0,10
Speisesalz	0,66	0,25	0,91	0,22	0,83	0,32	0,53	0,44
Essig	1,28	0,48	1,76	0,42	1,58	0,62	1,01	0,85
Weinessig	1,28	0,48	1,76	0,42	1,58	0,62	1,01	0,85
Würzen, Würzmittel, Soßen (auch Würzsoßen, aber oh. süße Soßen)	1,30	0,49	2,10	0,51	1,95	0,76	1,02	0,86
Suppenwürze	0,79	0,30	1,33	0,32	1,30	0,51	0,64	0,54
Tomatenketchup	0,51	0,19	0,77	0,19	0,65	0,25	0,38	0,32
Mayonnaise, Salatmayonnaise, Remoulade u. and. pasten- förmige mayonnaiseähnliche Erzeugnisse	0,64	0,24	0,96	0,23	0,82	0,32	0,28	0,23
Mayonnaise	0,64	0,24	0,96	0,23	0,82	0,32	0,28	0,23
Süßstoffe, Zuckeraustauschstoffe (auch Fruchtzucker)	1,02	0,39	1,40	0,34	1,27	0,49	0,81	0,68
Süßstoff-Tabletten	1,02	0,39	1,40	0,34	1,27	0,49	0,81	0,68
Vanillezucker ¹⁾ , Backhefe ¹⁾ , -pulver, -mittel ¹⁾ , -aromen u.ä. 1)	0,31	0,12	0,42	0,10	0,38	0,15	0,24	0,20
Backpulver	0,31	0,12	0,42	0,10	0,38	0,15	0,24	0,20
Sonstige Speisezutaten	0,72	0,27	0,99	0,24	0,89	0,35	0,57	0,48
Senf in Gläsern	0,72	0,27	0,99	0,24	0,89	0,35	0,57	0,48
Säuglings- u. Kleinkindernahrung	0,57	0,21	1,06	0,26	1,04	0,40	-	-
auf Milchbasis	0,22	0,08	0,41	0,10	0,42	0,16	-	-
Baby-Milchnahrung	0,22	0,08	0,41	0,10	0,42	0,16	-	-
mit Fleisch- od. Fischanteil	0,35	0,13	0,65	0,16	0,62	0,24	-	-
Kinderkost, Gemüse mit Fleisch	0,35	0,13	0,65	0,16	0,62	0,24	-	-
Fertiggerichte (oh. Fleisch-, Fisch-, Kartoffel-, Gemüse- u. Obstsalat)	10,43	3,92	12,59	3,04	10,88	4,23	4,58	3,84
Konservensuppen u. -eintöpfe	1,55	0,59	2,57	0,62	2,52	0,98	1,25	1,05
Suppe in Dosen	1,55	0,59	2,57	0,62	2,52	0,98	1,25	1,05
Konservenfertiggerichte in Verbindung mit Teigwaren	3,44	1,29	3,89	0,94	3,24	1,26	1,29	1,08
Eier-Ravioli	3,44	1,29	3,89	0,94	3,24	1,26	1,29	1,08
Tiefgefrorene Fertiggerichte	5,44	2,04	6,13	1,48	5,12	1,99	2,04	1,71
Pizza TKK	5,44	2,04	6,13	1,48	5,12	1,99	2,04	1,71
Getränke, Tabakwaren	163,84	61,48	184,63	44,52	165,97	64,45	79,73	66,88
Frucht- und Gemüsesäfte ¹⁾ , Fruchtnektare, -sirupe ¹⁾ , -saftkonzentrate 1)	5,48	2,05	11,66	2,81	8,32	3,23	2,57	2,16
Fruchtsäfte aus Kernobst	1,50	0,56	3,18	0,77	2,27	0,88	0,70	0,59
Apfelsaft	1,50	0,56	3,18	0,77	2,27	0,88	0,70	0,59
Fruchtsäfte aus Zitrusfrüchten	2,68	1,01	5,71	1,38	4,07	1,58	1,26	1,06
Orangensaft	2,68	1,01	5,71	1,38	4,07	1,58	1,26	1,06
Fruchtsäfte aus Trauben	0,28	0,10	0,59	0,14	0,42	0,16	0,13	0,11
Traubensaft	0,28	0,10	0,59	0,14	0,42	0,16	0,13	0,11
Fruchtnektare	1,02	0,38	2,18	0,52	1,56	0,61	0,48	0,40
Johannisbeernektar	1,02	0,38	2,18	0,52	1,56	0,61	0,48	0,40

Ware Leistung	Alle privaten Haushalte		4-Personen-Haushalte von Angestellten und Beamten mit höherem Einkommen		4-Personen-Arbeiterhaushalte mit mittlerem Einkommen		2-Personen-Haushalte von Renten- und Sozialhilfeempfängern	
	Wägungsanteil							
	DM	o/oo	DM	o/oo	DM	o/oo	DM	o/oo
Andere alkoholfreie Getränke (oh. Milch, Kaffee, Tee, Kakao)	12,41	4,66	17,20	4,15	18,49	7,18	7,46	6,26
Tafelwässer	5,17	1,94	5,81	1,40	5,00	1,94	4,70	3,94
Fruchtsaftgetränke (oh. diätetische Erfrischungsgetränke)	5,08	1,91	8,48	2,05	9,80	3,81	2,51	2,11
Limonaden (oh. diätetische Erfrischungsgetränke), koffeinhaltig	2,16	0,81	2,91	0,70	3,69	1,43	0,25	0,21
Kaffeemittel ¹⁾ u. teeähnliche Erzeugnisse	1,35	0,51	1,85	0,45	1,94	0,75	1,64	1,37
Teeähnliche Erzeugnisse	1,35	0,51	1,85	0,45	1,94	0,75	1,64	1,37
Pfefferminztee	1,35	0,51	1,85	0,45	1,94	0,75	1,64	1,37
Kaffee	21,39	8,03	22,23	5,36	21,18	8,23	18,82	15,79
Röstkaffee	18,91	7,10	19,65	4,74	18,72	7,27	16,63	13,95
Bohnenkaffee	16,79	6,30	17,45	4,21	16,62	6,45	14,77	12,39
Kaffee, entkoffeiniert	2,12	0,80	2,20	0,53	2,10	0,82	1,86	1,56
Kaffee-Extrakte	2,48	0,93	2,58	0,62	2,46	0,96	2,19	1,84
Tee	1,61	0,60	2,49	0,60	1,13	0,44	0,73	0,61
Schwarzer Ceylon Tee	0,65	0,24	1,01	0,24	0,45	0,18	0,30	0,25
Schwarzer Tee in Aufgußbeuteln	0,96	0,36	1,48	0,36	0,68	0,26	0,43	0,36
Spirituosen	12,15	4,56	16,98	4,09	14,51	5,63	9,02	7,57
Brannweine aus Wein	4,69	1,76	6,55	1,58	5,59	2,17	3,48	2,92
Weinbrand	4,69	1,76	6,55	1,58	5,59	2,17	3,48	2,92
Kornbranntweine	3,41	1,28	4,77	1,15	4,08	1,58	2,53	2,12
Doppelkorn od. Tafelacquavit	3,41	1,28	4,77	1,15	4,08	1,58	2,53	2,12
Liköre	2,84	1,07	3,97	0,95	3,40	1,32	2,11	1,77
Kräuterlikör	2,84	1,07	3,97	0,95	3,40	1,32	2,11	1,77
Sonstige Spirituosen	1,21	0,45	1,69	0,41	1,44	0,56	0,90	0,76
Scotch Whisky	1,21	0,45	1,69	0,41	1,44	0,56	0,90	0,76
Bier	33,66	12,63	22,10	5,33	27,22	10,57	10,22	8,57
Flaschenbier	33,66	12,63	22,10	5,33	27,22	10,57	10,22	8,57
Trauben- u. Fruchtweine	22,22	8,34	34,46	8,31	18,49	7,18	10,29	8,63
Weißweine	13,40	5,03	21,10	5,09	11,02	4,28	4,37	3,66
Andere Traubenweine	4,47	1,68	7,03	1,69	3,68	1,43	4,36	3,66
Rotweine	4,47	1,68	7,03	1,69	3,68	1,43	4,36	3,66
Traubenschaumweine	4,35	1,63	6,33	1,53	3,79	1,47	1,56	1,31
Deutscher Sekt	4,35	1,63	6,33	1,53	3,79	1,47	1,56	1,31
Tabakwaren	53,57	20,10	55,66	13,42	54,69	21,24	10,08	15,92
Zigaretten	50,37	18,90	53,11	12,80	51,88	20,15	1,00	12,13
Ladenverkauf	28,96	10,87	30,54	7,36	29,83	11,59	8,31	6,97
Automatenverkauf	21,41	8,03	22,57	5,44	22,05	8,56	6,15	5,16
Zigarren, Zigarillos u. Stumpen ¹⁾	1,14	0,43	0,91	0,22	0,79	0,31	1,31	1,10
Rauch-, Kau- u. Schnupftabak	2,06	0,77	1,64	0,40	2,02	0,78	3,21	2,69
Tabak, Feinschnitt	2,06	0,77	1,64	0,40	2,02	0,78	3,21	2,69
Verzehr von Speisen u. Getränken in Kantinen, Gaststätten u.ä.	132,28	49,64	161,89	39,03	96,59	37,51	29,88	25,07
Verzehr von Speisen in Kantinen	14,58	5,47	18,26	4,40	9,91	3,85	-	-
Verzehr von Speisen in Gaststätten u.ä.	86,48	32,45	94,46	22,78	52,71	20,47	18,83	15,80
Verzehr von Fleischgerichten	50,15	18,82	54,79	13,21	30,58	11,87	10,91	9,15
Wiener Schnitzel	12,54	4,71	13,70	3,31	7,65	2,97	2,73	2,29
Schweinekotelett	16,72	6,27	18,26	4,40	10,19	3,95	3,63	3,04
Rumpsteak	8,36	3,13	9,13	2,19	5,09	1,98	1,82	1,53
Rindergulasch	12,53	4,71	13,70	3,31	7,65	2,97	2,73	2,29
Verzehr von Fischgerichten (auch Verzehr von Krebs- u. Weichtieren ¹⁾)	12,11	4,54	13,22	3,19	7,38	2,87	2,64	2,22
Seefischgericht	12,11	4,54	13,22	3,19	7,38	2,87	2,64	2,22
Verzehr von Suppen u. Eintöpfen	5,19	1,95	5,67	1,37	3,16	1,23	1,13	0,95
Tagessuppe	5,19	1,95	5,67	1,37	3,16	1,23	1,13	0,95
Verzehr von Gerichten sonstiger Art	17,30	6,49	18,89	4,55	10,54	4,09	3,77	3,16
Eierspeise	17,30	6,49	18,89	4,55	10,54	4,09	3,77	3,16
Verzehr von Speisen u. Mahlzeiten, nicht aufteilbar	1,73	0,65	1,89	0,46	1,05	0,41	0,38	0,32
Verzehr von Getränken in Kantinen, Gaststätten u.ä.	31,22	11,72	49,17	11,85	33,97	13,19	11,05	9,27
Verzehr von Kaffee, Tee, Kakao u.ä.	2,91	1,09	4,56	1,10	3,14	1,22	1,08	0,91
Bohnenkaffee	2,91	1,09	4,56	1,10	3,14	1,22	1,08	0,91
Verzehr von Frucht- u. Gemüsesäften (auch von Fruchtnektaren u. Gemüsetrunken)	0,86	0,32	1,34	0,32	0,92	0,36	0,32	0,27
Apfelsaft	0,86	0,32	1,34	0,32	0,92	0,36	0,32	0,27

Ware Leistung	Alle privaten Haushalte		4-Personen-Haushalte von Angestellten und Beamten mit höherem Einkommen		4-Personen-Arbeiterhaushalte mit mittlerem Einkommen		2-Personen-Haushalte von Renten- und Sozialhilfeempfängern	
	Wägungsanteil							
	DM	o/oo	DM	o/oo	DM	o/oo	DM	o/oo
Verzehr von anderen alkoholfreien Getränken (oh. Bier) ...	3,28	1,23	5,13	1,24	3,53	1,37	1,22	1,02
Erfrischungsgetränk	3,28	1,23	5,13	1,24	3,53	1,37	1,22	1,02
Verzehr von Spirituosen	3,05	1,15	4,76	1,15	3,28	1,27	1,13	0,95
Markenbranntwein	0,86	0,33	1,34	0,33	0,92	0,35	0,32	0,27
Markenweinbrand	2,19	0,82	3,42	0,82	2,36	0,92	0,81	0,68
Verzehr von Bier	11,39	4,28	18,16	4,38	12,62	4,90	3,70	3,10
Bier im Ausschank	11,39	4,28	18,16	4,38	12,62	4,90	3,70	3,10
Verzehr von Trauben- u. Fruchtweinen	9,11	3,42	14,24	3,43	9,80	3,81	3,38	2,84
Ausschankwein	3,87	1,45	6,06	1,46	4,17	1,62	1,44	1,20
Flaschenwein	2,99	1,12	4,67	1,12	3,21	1,25	1,11	0,94
Markensekt	2,25	0,85	3,51	0,85	2,42	0,94	0,83	0,70
Verzehr von Getränken, nicht aufteilbar	0,62	0,23	0,98	0,23	0,68	0,26	0,22	0,18
Bekleidung, Schuhe	218,33	81,93	351,40	84,72	226,61	88,00	78,90	66,18
Herrenoberbekleidung (oh. Sportbekleidung)	31,78	11,93	52,43	12,64	28,58	11,10	12,68	10,64
Anzüge (oh. Arbeits- u. Sportbekleidung)	9,59	3,60	13,57	3,27	4,75	1,85	2,80	2,35
aus Wolle u. feinen Tierhaaren	5,48	2,06	8,19	1,97	2,71	1,06	1,66	1,39
Straßenanzug, Schurwolle	5,48	2,06	8,19	1,97	2,71	1,06	1,66	1,39
aus zellul. u. synth. Fasern u. Fäden	4,11	1,54	5,38	1,30	2,04	0,79	1,14	0,96
Straßenanzug, Mischgewebe	4,11	1,54	5,38	1,30	2,04	0,79	1,14	0,96
Sakkos u. Jacken (oh. Strickjacken, Arbeits- u. Sport- bekleidung)	6,95	2,61	12,62	3,04	7,32	2,84	2,25	1,89
aus Wolle u. feinen Tierhaaren	4,73	1,78	8,58	2,07	5,32	2,06	1,79	1,50
Herren-Sakko, Schurwolle	4,73	1,78	8,58	2,07	5,32	2,06	1,79	1,50
aus Leder	2,22	0,83	4,04	0,97	2,00	0,78	0,46	0,39
Herren-Lederjacke, Lamm-Velours	2,22	0,83	4,04	0,97	2,00	0,78	0,46	0,39
Hosen, lang (oh. Arbeits- u. Sportbekleidung)	6,95	2,61	13,03	3,14	8,91	3,46	2,32	1,95
aus zellul. u. synth. Fasern u. Fäden	6,95	2,61	13,03	3,14	8,91	3,46	2,32	1,95
Herren-Hose, Mischgewebe	6,95	2,61	13,03	3,14	8,91	3,46	2,32	1,95
Mäntel, Umhänge u.ä. (oh. Arbeits- u. Sportbekleidung) ...	3,43	1,29	5,14	1,24	1,55	0,60	2,70	2,26
aus zellul. u. synth. Fasern u. Fäden	3,43	1,29	5,14	1,24	1,55	0,60	2,70	2,26
Herren-Mantel, Mischgewebe	3,43	1,29	5,14	1,24	1,55	0,60	2,70	2,26
Pullover, Twinsets ¹⁾ , Strickwesten ¹⁾ u. -jacken	4,17	1,56	7,90	1,91	5,37	2,09	2,56	2,15
Herren-Pullover, Schurwolle	3,61	1,35	6,61	1,60	4,81	1,87	1,95	1,64
Herren-Pulli mit Rollkragen, synth. Faser	0,56	0,21	1,29	0,31	0,56	0,22	0,61	0,51
Arbeitsbekleidung	0,69	0,26	0,17	0,04	0,68	0,26	0,05	0,04
Berufsanzug, Köper oder Drell	0,69	0,26	0,17	0,04	0,68	0,26	0,05	0,04
Damenoberbekleidung (oh. Sportbekleidung)	62,83	23,58	86,18	20,78	49,24	19,12	28,63	24,02
Kostüme (auch Komplets u. Hosenanzüge, aber oh. Arbeits- u. Sportbekleidung)	8,39	3,15	9,19	2,21	6,02	2,34	3,37	2,83
aus Wolle u. feinen Tierhaaren	8,39	3,15	9,19	2,21	6,02	2,34	3,37	2,83
Kostüm, Schurwolle	8,39	3,15	9,19	2,21	6,02	2,34	3,37	2,83
Kleider (oh. Arbeits- u. Sportbekleidung)	13,42	5,04	13,81	3,33	6,76	2,62	5,28	4,42
aus Wolle u. feinen Tierhaaren	6,29	2,36	7,01	1,69	2,64	1,02	2,64	2,21
Kleid, zweiteilig, Schurwolle	6,29	2,36	7,01	1,69	2,64	1,02	2,64	2,21
aus zellul. u. synth. Fasern u. Fäden	7,13	2,68	6,80	1,64	4,12	1,60	2,64	2,21
Kleid, synth. Faser	7,13	2,68	6,80	1,64	4,12	1,60	2,64	2,21
Röcke (oh. Arbeits- u. Sportbekleidung)	11,44	4,29	18,79	4,53	12,33	4,79	6,06	5,08
aus zellul. u. synth. Fasern u. Fäden	11,44	4,29	18,79	4,53	12,33	4,79	6,06	5,08
Damen-Rock, Mischgewebe	11,44	4,29	18,79	4,53	12,33	4,79	6,06	5,08
Hosen, lang (oh. Arbeits- u. Sportbekleidung)	6,78	2,54	11,43	2,76	7,00	2,72	3,25	2,73
aus Baumwolle	3,60	1,35	6,17	1,49	3,55	1,38	0,55	0,46
Jeans für Damen, Baumwolle	3,60	1,35	6,17	1,49	3,55	1,38	0,55	0,46
aus zellul. u. synth. Fasern u. Fäden	3,18	1,19	5,26	1,27	3,45	1,34	2,70	2,27
Damen-Hose, Mischgewebe	3,18	1,19	5,26	1,27	3,45	1,34	2,70	2,27
Blusen (oh. Arbeits- u. Sportbekleidung)	6,36	2,39	11,10	2,68	5,95	2,31	2,93	2,46
aus Baumwolle	6,36	2,39	11,10	2,68	5,95	2,31	2,93	2,46
Hemdbluse	6,36	2,39	11,10	2,68	5,95	2,31	2,93	2,46
Mäntel, Umhänge ¹⁾ u.ä. (oh. Arbeits- u. Sportbekleidung) .	6,71	2,52	7,17	1,73	1,94	0,75	3,41	2,86
aus Pelz	6,71	2,52	7,17	1,73	1,94	0,75	3,41	2,86
Damen-Pelzmantel	6,71	2,52	7,17	1,73	1,94	0,75	3,41	2,86
Pullover, Twinsets ¹⁾ , Strickwesten ¹⁾ u. -jacken ¹⁾	8,47	3,18	14,08	3,39	8,29	3,22	3,69	3,10
Damen-Pullover, Mischgewebe	8,47	3,18	14,08	3,39	8,29	3,22	3,69	3,10
Arbeits- u. sonstige Damenoberbekleidung	1,26	0,47	0,61	0,15	0,95	0,37	0,64	0,54
Arbeitsbekleidung	1,26	0,47	0,61	0,15	0,95	0,37	0,64	0,54
Damen-Berufskittel, Mischgewebe	0,42	0,16	0,24	0,06	0,43	0,17	0,22	0,19
Kleiderschürze, Baumwolle	0,84	0,31	0,37	0,09	0,52	0,20	0,42	0,35
Knabenoberbekleidung (oh. Sportbekleidung)	13,20	4,95	24,83	5,98	18,73	7,27	1,06	0,89
Sakkos und Jacken (oh. Strickjacken)	5,69	2,13	10,65	2,57	8,23	3,20	0,44	0,37

1) Ohne Preisrepräsentanten für diese Warenart.

Ware Leistung	Alle privaten Haushalte		4-Personen-Haushalte von Angestellten und Beamten mit höherem Einkommen		4-Personen-Arbeitnehmerhaushalte mit mittlerem Einkommen		2-Personen-Haushalte von Renten- und Sozialhilfeempfängern	
	Wägungsanteil							
	DM	o/oo	DM	o/oo	DM	o/oo	DM	o/oo
Anorak, Mischgewebe	5,69	2,13	10,65	2,57	8,23	3,20	0,44	0,37
Hosen, lang	4,45	1,67	9,03	2,17	6,53	2,53	0,38	0,32
Jeans für Knaben, Baumwolle	4,45	1,67	9,03	2,17	6,53	2,53	0,38	0,32
Pullover, Twinsets ¹⁾ , Strickwesten ¹⁾ u. -jacken ¹⁾	3,06	1,15	5,15	1,24	3,97	1,54	0,24	0,20
Knaben-Pullover, synth. Faser	3,06	1,15	5,15	1,24	3,97	1,54	0,24	0,20
Mädchenoberbekleidung (oh. Sportbekleidung)	12,15	4,56	13,10	3,16	9,60	3,73	0,25	0,21
Kostüme und Kleider (auch Komplets ¹⁾ u. Hosenanzüge ¹⁾	5,47	2,05	5,90	1,42	4,32	1,68	0,11	0,09
Mädchenkleid, Baumwolle	5,47	2,05	5,90	1,42	4,32	1,68	0,11	0,09
Röcke	6,68	2,51	7,20	1,74	5,28	2,05	0,14	0,12
Mädchen-Rock, Mischgewebe	6,68	2,51	7,20	1,74	5,28	2,05	0,14	0,12
Sportbekleidung	6,73	2,52	16,61	4,00	9,84	3,82	1,08	0,90
Trainingsanzüge, -jacken ¹⁾ , -hosen ¹⁾	1,69	0,64	3,76	0,91	2,80	1,09	0,03	0,02
für Herren	1,69	0,64	3,76	0,91	2,80	1,09	0,03	0,02
Skijacken ¹⁾ , -hosen ¹⁾ , -anzüge	0,57	0,21	1,26	0,30	0,94	0,36	-	-
für Knaben	0,57	0,21	1,26	0,30	0,94	0,36	-	-
Bade- u. Strandbekleidung	4,47	1,67	11,59	2,79	6,10	2,37	1,05	0,88
Badehosen u. -anzüge ¹⁾ für Herren	1,06	0,40	2,13	0,51	1,68	0,65	0,17	0,14
Badehosen ¹⁾ u. -anzüge für Damen	2,09	0,78	6,43	1,55	2,57	1,00	0,41	0,34
Bademäntel u. sonstige Bade- ¹⁾ u. Strandbekleidung ¹⁾ für Herren	1,32	0,49	3,03	0,73	1,85	0,72	0,47	0,40
Herren-, Damen- und Kinderwäsche, Säuglingsbekleidung	29,31	11,00	47,81	11,53	33,18	12,88	10,21	8,56
Herrenwäsche	8,59	3,22	15,07	3,64	9,55	3,71	5,26	4,41
Ober- u. Freizeithemden (oh. Arbeitshemden)	5,24	1,96	9,98	2,41	5,59	2,17	2,40	2,02
Oberhemd, Baumwolle, gute Qualität	4,51	1,69	8,82	2,13	4,78	1,86	1,81	1,52
Oberhemd, Mischgewebe, mittlere Qualität	0,73	0,27	1,16	0,28	0,81	0,31	0,59	0,50
Schlafanzüge, Nachthemden ¹⁾	1,17	0,44	1,79	0,43	1,33	0,52	0,92	0,77
Unterhemden, Slips u. sonstige Herrenwäsche	2,18	0,82	3,30	0,80	2,63	1,02	1,94	1,62
Unterhemd, Baumwolle	0,76	0,29	1,32	0,32	0,88	0,34	0,97	0,81
Unterhose, Slip, Baumwolle	1,42	0,53	1,98	0,48	1,75	0,68	0,97	0,81
Damenwäsche (einschl. Miederwaren)	5,56	2,09	9,13	2,20	6,61	2,56	4,11	3,45
Büstenhalter	1,19	0,45	1,83	0,44	1,49	0,57	0,68	0,57
BH, kurze Form, synth. Faser	1,19	0,45	1,83	0,44	1,49	0,57	0,68	0,57
Sonstige Miederwaren	0,52	0,20	0,78	0,18	0,66	0,26	0,45	0,38
Hosengkorselett, synth. Faser	0,26	0,10	0,39	0,09	0,33	0,13	0,40	0,34
Miederhöschen, synth. Faser	0,26	0,10	0,39	0,09	0,33	0,13	0,05	0,04
Schlaf- ¹⁾ u. Hausanzüge ¹⁾ , Nachthemden	1,92	0,72	3,14	0,76	2,29	0,89	1,42	1,19
Unterhemden, Slips u. sonstige Damenwäsche ¹⁾	1,93	0,72	3,38	0,82	2,17	0,84	1,56	1,31
Damenhemd, Baumwolle	0,38	0,14	0,85	0,21	0,55	0,21	0,77	0,65
Damenslip, Baumwolle	1,55	0,58	2,53	0,61	1,62	0,63	0,79	0,66
Kinderwäsche (oh. Säuglingsbekleidung)	14,30	5,37	23,07	5,56	16,40	6,37	0,72	0,60
Ober- u. Freizeithemden	1,34	0,50	2,30	0,56	1,35	0,52	0,03	0,02
Knaben-Hemd, Mischgewebe	1,34	0,50	2,30	0,56	1,35	0,52	0,03	0,02
T-Shirts	9,32	3,50	14,90	3,59	10,22	3,97	0,30	0,25
T-Shirts (Knaben-Pullihemd), Baumwolle	9,32	3,50	14,90	3,59	10,22	3,97	0,30	0,25
Schlafanzüge, Nachthemden ¹⁾	0,67	0,25	1,18	0,28	0,87	0,34	0,14	0,12
Knaben-Schlafanzug, Baumwolle	0,67	0,25	1,18	0,28	0,87	0,34	0,14	0,12
Unterhemden, Slips u. sonstige Kinderwäsche	2,97	1,12	4,69	1,13	3,96	1,54	0,25	0,21
Mädchen-Garnitur, Baumwolle	2,97	1,12	4,69	1,13	3,96	1,54	0,25	0,21
Säuglingsbekleidung	0,86	0,32	0,54	0,13	0,62	0,24	0,12	0,10
Säuglingswäsche	0,86	0,32	0,54	0,13	0,62	0,24	0,12	0,10
Strampelhöschen, synth. Faser	0,86	0,32	0,54	0,13	0,62	0,24	0,12	0,10
Strumpfwaren, Kopfbedeckungen, Bekleidungszubehör und -stoffe, Kurzwaren	22,51	8,45	39,33	9,48	25,90	10,06	9,74	8,17
Strumpfwaren	7,50	2,82	12,94	3,12	9,83	3,82	3,48	2,92
Herrenstrümpfe u. -socken (einschl. Sportstutzen u.ä.) ...	1,76	0,66	3,00	0,72	2,16	0,84	0,95	0,80
Herrensocken, knielang, synth. Faser	0,59	0,22	1,00	0,24	0,72	0,28	0,57	0,48
Herrensocken, Baumwolle	1,17	0,44	2,00	0,48	1,44	0,56	0,38	0,32
Feinstrümpfe ¹⁾ u. -strumpfhosen für Damen	3,37	1,27	5,54	1,34	4,24	1,65	2,29	1,92
Kinderstrümpfe, -socken ¹⁾ u. -strumpfhosen	2,37	0,89	4,40	1,06	3,43	1,33	0,24	0,20
Kinderstrümpfe, synth. Faser	1,19	0,45	2,20	0,53	1,71	0,66	0,12	0,10
Kinderstrumpfhose, synth. Faser	1,18	0,44	2,20	0,53	1,72	0,67	0,12	0,10
Kopfbedeckungen	2,57	0,96	4,83	1,16	3,05	1,18	2,32	1,95
Herrenhüte (oh. gewirkte, gestrickte u. solche aus Pelz) ..	2,57	0,96	4,83	1,16	3,05	1,18	2,32	1,95
Handschuhe	3,04	1,14	5,75	1,39	3,06	1,19	0,66	0,55
Herrenhandschuhe aus Leder	1,55	0,58	3,09	0,75	1,65	0,64	0,21	0,17

1) Ohne Preisrepräsentanten für diese Warenart.

Ware Leistung	Alle privaten Haushalte		4-Personen-Haushalte von Angestellten und Beamten mit höherem Einkommen		4-Personen-Arbeitnehmerhaushalte mit mittlerem Einkommen		2-Personen-Haushalte von Renten- und Sozialhilfeempfängern	
	Wägungsanteil							
	DM	o/oo	DM	o/oo	DM	o/oo	DM	o/oo
Damenhandschuhe aus sonstigem Material	1,49	0,56	2,66	0,64	1,41	0,55	0,45	0,38
Bekleidungsstoffe (Meterware)	3,40	1,28	5,47	1,32	3,35	1,30	0,75	0,63
Stoffe für Damen-, Mädchen- u. Kleinkinderoberbekleidung (einschl. Schürzenstoffen)	3,06	1,15	4,68	1,13	3,07	1,19	0,63	0,53
Kleiderstoff, Baumwolle	2,21	0,83	3,39	0,82	2,20	0,85	0,35	0,29
Kleiderstoff, Mischgewebe	0,85	0,32	1,29	0,31	0,87	0,34	0,28	0,24
Sonstige Bekleidungsstoffe	0,34	0,13	0,79	0,19	0,28	0,11	0,12	0,10
Futtertaft, zellul. Faser	0,34	0,13	0,79	0,19	0,28	0,11	0,12	0,10
Kurzwaren	6,00	2,25	10,34	2,49	6,61	2,57	2,53	2,12
Strick- u.a. Handarbeitsgarne	3,26	1,22	5,71	1,38	3,17	1,23	1,22	1,02
Strickgarn, synth. Faser	0,30	0,11	0,43	0,11	0,39	0,15	0,09	0,07
Strickgarn, Wolle	2,96	1,11	5,28	1,27	2,78	1,08	1,13	0,95
Nähgarne, Stopfmittel u.ä.	0,36	0,13	0,58	0,14	0,50	0,20	0,15	0,13
Maschinengarn	0,36	0,13	0,58	0,14	0,50	0,20	0,15	0,13
Sonstige Kurzwaren	2,38	0,90	4,05	0,97	2,94	1,14	1,16	0,97
Reißverschluß	1,19	0,45	2,03	0,49	1,47	0,57	0,38	0,32
Gummiband	1,19	0,45	2,02	0,48	1,47	0,57	0,78	0,65
Schuhe	36,15	13,56	64,82	15,63	47,82	18,57	11,79	9,89
Straßenschuhe für Herren	5,54	2,08	10,84	2,61	8,35	3,24	3,66	3,07
Straßenschuhe u. -stiefel ¹⁾ (oh. Sandalen u. Sandaletten)	5,54	2,08	10,84	2,61	8,35	3,24	3,66	3,07
Herren-Schuhe, Rindleder	1,36	0,51	3,18	0,77	3,87	1,50	1,75	1,47
Herren-Schuhe, Boxcalf	2,20	0,83	5,08	1,22	2,94	1,14	1,61	1,35
Herren-Schuhe, Slipper	1,98	0,74	2,58	0,62	1,54	0,60	0,30	0,25
Straßenschuhe für Damen	11,87	4,45	19,55	4,71	13,08	5,08	7,20	6,04
Straßenschuhe und -stiefel ¹⁾ (oh. Sandalen u. Sandaletten)	11,87	4,45	19,55	4,71	13,08	5,08	7,20	6,04
Damen-Sporthalbschuhe	4,70	1,76	7,78	1,87	4,34	1,69	4,81	4,04
Damen-Schuhe, Pumps	7,17	2,69	11,77	2,84	8,74	3,39	2,39	2,00
Straßenschuhe für Kinder	13,66	5,13	24,23	5,84	18,95	7,36	-	-
Straßenschuhe u. -stiefel ¹⁾ (oh. Sandalen u. Sandaletten)	13,66	5,13	24,23	5,84	18,95	7,36	-	-
Kinder-Halbschuhe, Rindbox	8,17	3,07	12,46	3,00	9,27	3,60	-	-
Kinder-Schuhe, gängige Lederart	5,49	2,06	11,77	2,84	9,68	3,76	-	-
Hausschuhe	1,50	0,56	2,67	0,65	2,65	1,03	-	-
für Kinder	1,50	0,56	2,67	0,65	2,65	1,03	-	-
Andere Schuhe	3,21	1,20	6,58	1,59	4,06	1,58	0,47	0,39
Turn- u.ä. Sportschuhe für Herren u. Damen	1,23	0,46	2,62	0,63	1,37	0,53	0,23	0,19
Tennisschuhe	1,23	0,46	2,62	0,63	1,37	0,53	0,23	0,19
Spezialsportschuhe für Herren u. Damen	1,23	0,46	2,62	0,63	1,37	0,53	0,24	0,20
Fußballstiefel	1,23	0,46	2,62	0,63	1,37	0,53	0,24	0,20
Spezialsportschuhe für Kinder	0,75	0,28	1,34	0,33	1,32	0,52	-	-
Kinder-Ski-Schuhe	0,75	0,28	1,34	0,33	1,32	0,52	-	-
Schuhzubehör	0,37	0,14	0,95	0,23	0,73	0,28	0,46	0,39
Schnürsenkel	0,37	0,14	0,95	0,23	0,73	0,28	0,46	0,39
Fremde Änderungen und Reparaturen an Bekleidung und Schuhen, Miete für Bekleidung 1) und Schuhe 1)	3,67	1,38	6,29	1,52	3,72	1,45	3,46	2,90
Fremde Änderungen beim Kauf von Bekleidung	1,13	0,43	2,16	0,52	1,03	0,40	1,41	1,18
Fremde Änderungen an Herrenoberbekleidung	0,28	0,11	0,63	0,15	0,15	0,06	0,42	0,35
Änderungsschneiderarbeit	0,28	0,11	0,63	0,15	0,15	0,06	0,42	0,35
Fremde Änderungen an Damenoberbekleidung	0,85	0,32	1,53	0,37	0,88	0,34	0,99	0,83
Schneiderinnenarbeit	0,85	0,32	1,53	0,37	0,88	0,34	0,99	0,83
Fremde Änderungen ¹⁾ u. Reparaturen an Schuhen	2,54	0,95	4,13	1,00	2,69	1,05	2,05	1,72
Schuhe besohlen	2,54	0,95	4,13	1,00	2,69	1,05	2,05	1,72
Besohlen mit Leder	0,84	0,31	2,74	0,66	1,33	0,52	0,68	0,57
Besohlen mit Werkstoff	0,56	0,21	0,46	0,11	0,45	0,18	0,45	0,38
Besohlen mit Gummiabsatz	1,14	0,43	0,93	0,23	0,91	0,35	0,92	0,77
Wohnungsmieten, Energie (oh. Kraftstoffe)	568,33	213,28	791,59	190,84	559,36	217,21	365,16	306,32
Wohnungsmieten (auch Mietwerte der Eigentümerwohnungen u.ä.) 1)	394,77	148,15	587,20	141,56	400,51	155,53	262,24	219,98
(Wohnungsmieten, einschl. Nebenkosten)	394,77	148,15	587,20	141,56	400,51	155,53	262,24	219,98
Freifinanzierter Wohnungsbau	279,89	105,04	412,21	99,37	245,51	95,34	161,02	135,07
3-Raumwohnung, oh. Bad, Einzelraumheizung, bis 1948 erbaut	42,90	16,09	45,69	11,01	40,25	15,63	31,70	26,60
3-Raumwohnung, mit Bad/Dusche, Einzelraumheizung, bis 1948 erbaut	88,26	33,13	94,12	22,69	72,81	28,28	66,38	55,67
4-Raumwohnung, mit Bad/Dusche, Zentralheizung, 1949 u. später erbaut	148,73	55,82	272,40	65,67	132,45	51,43	62,94	52,80
Öffentlich geförderter Wohnungsbau 1949 und später erbaut	114,88	43,11	174,99	42,19	155,00	60,19	101,22	84,91
3-Raumwohnung, mit Bad, Einzelraumheizung	27,24	10,22	27,60	6,66	25,87	10,05	34,25	28,73
3-Raumwohnung, mit Bad, Zentralheizung	87,64	32,89	147,39	35,53	129,13	50,14	66,97	56,18

1) Ohne Preisrepräsentanten für diese Warenart.

Ware Leistung	Alle privaten Haushalte		4-Personen-Haushalte von Angestellten und Beamten mit höherem Einkommen		4-Personen-Arbeitnehmerhaushalte mit mittlerem Einkommen		2-Personen-Haushalte von Renten- und Sozialhilfeempfängern	
	Wägungsanteil							
	DM	o/oo	DM	o/oo	DM	o/oo	DM	o/oo
Energie (oh. Kraftstoffe)	173,56	65,13	204,39	49,28	158,85	61,68	102,92	86,34
Elektrizität	66,41	24,92	65,89	15,88	55,85	21,69	37,05	31,08
Stromverbrauch	66,41	24,92	65,89	15,88	55,85	21,69	37,05	31,08
Monatsverbrauch 75 kWh	9,07	3,40	-	-	4,82	1,87	12,52	10,50
Monatsverbrauch 200 kWh	17,88	6,71	12,79	3,08	9,63	3,74	24,53	20,58
Monatsverbrauch 325 kWh	25,78	9,68	18,74	4,52	14,14	5,49	-	-
Monatsverbrauch 1 275 kWh	13,68	5,13	34,36	8,28	27,26	10,59	-	-
Gas (oh. Gas für Kraftfahrzeuge)	22,14	8,31	25,79	6,22	23,93	9,29	16,33	13,70
Gasverbrauch	20,21	7,58	25,57	6,17	22,85	8,87	15,78	13,24
Monatsverbrauch 1 000 kWh	6,32	2,37	-	-	8,34	3,24	14,20	11,91
Monatsverbrauch 1 600 kWh	9,85	3,70	10,42	2,51	12,23	4,75	1,58	1,33
Monatsverbrauch 2 300 kWh	4,04	1,51	15,15	3,66	2,28	0,88	-	-
Flüssiggas	1,93	0,73	0,22	0,05	1,08	0,42	0,55	0,46
Flüssige Brennstoffe (oh. Kraftstoffe)	46,57	17,47	59,30	14,30	34,74	13,49	10,59	8,89
Heizöl, leicht	46,57	17,47	59,30	14,30	34,74	13,49	10,59	8,89
Feste Brennstoffe	9,43	3,54	2,48	0,60	5,32	2,06	11,54	9,68
Steinkohle (oh. Koks)	4,78	1,79	0,22	0,05	2,86	1,11	5,27	4,42
Steinkohlenbriketts	3,17	1,19	0,14	0,03	2,24	0,87	3,76	3,15
Fettnuß 4	0,49	0,18	0,02	0,01	0,19	0,07	0,45	0,38
Anthrazit Nuß 3	1,12	0,42	0,06	0,01	0,43	0,17	1,06	0,89
Koks	1,82	0,68	1,34	0,32	0,92	0,36	1,12	0,94
Zechenbrechkoks	1,82	0,68	1,34	0,32	0,92	0,36	1,12	0,94
Braunkohle (oh. Koks)	1,13	0,43	0,24	0,06	0,83	0,32	4,07	3,41
Braunkohlenbriketts	1,13	0,43	0,24	0,06	0,83	0,32	4,07	3,41
Andere feste Brennstoffe	1,70	0,64	0,68	0,17	0,71	0,27	1,08	0,91
Brennholz	1,70	0,64	0,68	0,17	0,71	0,27	1,08	0,91
Fernwärme, Umlagen für Heizung u. Warmwasser	29,01	10,89	50,93	12,28	39,01	15,15	27,41	22,99
Fernwärme	6,93	2,60	12,17	2,93	9,32	3,62	6,55	5,49
Umlagen für Heizung u. Warmwasser	22,08	8,29	38,76	9,35	29,69	11,53	20,86	17,50

Ware Leistung	Alle privaten Haushalte		4-Personen-Haushalte von Angestellten und Beamten mit höherem Einkommen		4-Personen-Arbeitnehmerhaushalte mit mittlerem Einkommen		2-Personen-Haushalte von Renten- und Sozialhilfeempfängern	
	Wägungsanteil							
	DM	o/oo	DM	o/oo	DM	o/oo	DM	o/oo
Möbel, Haushaltsgeräte und andere Güter für die Haushaltsführung	249,53	93,64	359,72	86,72	199,54	77,49	89,63	75,19
Möbel	83,60	31,37	140,09	33,77	59,96	23,28	11,00	9,23
Küchenmöbel	16,91	6,34	28,58	6,89	9,88	3,83	2,81	2,36
Küchenstühle, -eckbänke ¹⁾ u.ä. ¹⁾	1,31	0,49	2,07	0,50	0,90	0,35	0,21	0,18
Küchenschränke	1,47	0,55	2,61	0,63	0,62	0,24	0,33	0,28
Hängeschrank zur Anbauküche	1,47	0,55	2,61	0,63	0,62	0,24	0,33	0,28
Komplette Kücheneinrichtungen	14,13	5,30	23,90	5,76	8,36	3,24	2,27	1,90
Küchenblock	14,13	5,30	23,90	5,76	8,36	3,24	2,27	1,90
Schlafzimmermöbel (einschl. Matratzen)	17,42	6,54	31,85	7,68	16,94	6,58	1,07	0,90
Kleiderschränke (auch Frisier- ¹⁾ u. Nachttisch ¹⁾)	7,76	2,91	15,07	3,64	8,70	3,38	0,20	0,17
Bettstellen (oh. Matratzen u. französische Betten)	5,31	1,99	8,67	2,09	5,47	2,13	0,34	0,29
Kastendoppelbett	5,31	1,99	8,67	2,09	5,47	2,13	0,34	0,29
Stahlrohrmatratzen u. Lattenroste mit Metall- od. Holzrahmen	1,31	0,49	4,48	1,08	0,65	0,25	0,12	0,10
Matratzenboden	1,31	0,49	4,48	1,08	0,65	0,25	0,12	0,10
Matratzen mit Federkern	1,77	0,67	1,92	0,46	1,24	0,48	0,31	0,26
Matratzen sonstiger Art	1,27	0,48	1,71	0,41	0,88	0,34	0,10	0,08
Schaumstoffmatratze	1,27	0,48	1,71	0,41	0,88	0,34	0,10	0,08
Polstermöbel	13,07	4,90	20,62	4,97	9,73	3,78	3,36	2,82
Polstergarnitur	6,80	2,55	10,72	2,58	5,06	1,96	1,34	1,12
Polsterelement	3,79	1,42	5,98	1,44	2,82	1,10	0,84	0,71
Klappcouch	2,48	0,93	3,92	0,95	1,85	0,72	1,18	0,99
Wohn-, EB- u. Jugendzimmermöbel (oh. Polster- u. Ergänzungsmöbel)	24,27	9,11	42,36	10,21	14,84	5,76	1,80	1,51
Couch-, EBzimmertische u.ä.	4,66	1,75	7,53	1,81	3,19	1,24	0,27	0,23
Wohnzimmertisch	4,66	1,75	7,53	1,81	3,19	1,24	0,27	0,23
Wohnzimmerschränke (auch Sideboards u.ä.)	19,61	7,36	34,83	8,40	11,65	4,52	1,53	1,28
Anbauteil einer Wohnwand	9,81	3,68	17,41	4,20	3,48	1,35	0,31	0,26
Schrankwand	5,88	2,21	10,45	2,52	5,84	2,27	0,45	0,38
Highbord	3,92	1,47	6,97	1,68	2,33	0,90	0,77	0,64
Sonstige Möbel	11,93	4,48	16,68	4,02	8,57	3,33	1,96	1,64
Schreibtische, Schreibtischstühle ¹⁾ , Aktenschränke ¹⁾ u.ä. 1)	4,77	1,78	6,67	1,61	3,43	1,33	-	-
Badezimmermöbel	1,19	0,45	2,50	0,60	0,86	0,33	0,29	0,24
Badezimmerschrank	1,19	0,45	2,50	0,60	0,86	0,33	0,29	0,24
Garderobenmöbel (einschl. Schuhschränke ¹⁾)	2,39	0,90	3,34	0,81	1,71	0,67	0,49	0,41
Dielen-Spiegel	2,39	0,90	3,34	0,81	1,71	0,67	0,49	0,41
Gartenmöbel	1,19	0,45	2,50	0,60	0,86	0,33	1,18	0,99
Gartenschirm	1,19	0,45	2,50	0,60	0,86	0,33	1,18	0,99
Sonstige Ergänzungsmöbel	2,39	0,90	1,67	0,40	1,71	0,67	-	-
Laufgitter	2,39	0,90	1,67	0,40	1,71	0,67	-	-
Bodenbeläge, Heimtextilien, Haushaltswäsche	47,06	17,66	58,27	14,05	31,96	12,41	19,38	16,26
Teppiche u. and. Bodenbeläge	22,26	8,36	26,29	6,34	10,86	4,21	5,04	4,23
Orient-, Berber- u. ähnl. Teppiche, handgeknüpft od. handgewebt (oh. Wandteppiche, Gobelins u.ä.)	11,38	4,27	13,70	3,30	3,23	1,25	1,10	0,92
Textile Bodenbeläge (Bahnen- od. Fliesenware)	10,25	3,85	11,84	2,86	7,18	2,79	3,73	3,13
Tufting, Bahnenware	4,05	1,52	4,74	1,15	2,87	1,12	1,49	1,25
Schlingenware	6,20	2,33	7,10	1,71	4,31	1,67	2,24	1,88
Nichttextile Bodenbeläge	0,63	0,24	0,75	0,18	0,45	0,17	0,21	0,18
PVC-Bodenbelag	0,63	0,24	0,75	0,18	0,45	0,17	0,21	0,18
Bettwaren u. Bettfedern (oh. Matratzen)	4,24	1,59	4,87	1,17	4,01	1,56	2,49	2,09
Schlaf- u. Reisedecken	0,97	0,36	1,41	0,34	0,73	0,28	0,59	0,49
Schlafdecke, Wolle	0,55	0,20	0,86	0,21	0,29	0,11	0,37	0,31
Schlafdecke, synth. Faser	0,42	0,16	0,55	0,13	0,44	0,17	0,22	0,18
Steppbetten ¹⁾ , Kopfkissen ¹⁾ , Stepp- ¹⁾ und Daunendecken u.ä.	2,72	1,02	2,77	0,67	2,65	1,03	1,70	1,43
Daunen-Einziehdecke	2,72	1,02	2,77	0,67	2,65	1,03	1,70	1,43
Schlafsäcke	0,10	0,04	0,15	0,03	0,12	0,05	-	-
Sonstige Bettwaren, Bettfedern	0,45	0,17	0,54	0,13	0,51	0,20	0,20	0,17
Inlett für Oberbett	0,16	0,06	0,22	0,05	0,23	0,09	0,03	0,03
Bettfedern	0,29	0,11	0,32	0,08	0,28	0,11	0,17	0,14
Bettwäsche	5,17	1,94	4,64	1,12	3,96	1,54	3,89	3,26
Bett- und Kopfkissenbezüge	3,57	1,34	2,95	0,71	2,61	1,01	2,81	2,36
Bettbezug, Baumwolle	2,02	0,76	2,21	0,53	1,57	0,61	1,40	1,18
Bettbezug, Mischgewebe	1,55	0,58	0,74	0,18	1,04	0,40	1,41	1,18
Bettlaken	1,60	0,60	1,69	0,41	1,35	0,53	1,08	0,90

1) Ohne Preisrepräsentanten für diese Warenart.

Ware Leistung	Alle privaten Haushalte		4-Personen-Haushalte von Angestellten und Beamten mit höherem Einkommen		4-Personen-Arbeitnehmerhaushalte mit mittlerem Einkommen		2-Personen-Haushalte von Renten- und Sozialhilfeempfängern	
	Wägungsanteil							
	DM	o/oo	DM	o/oo	DM	o/oo	DM	o/oo
Gardinen ¹⁾ u. Vorhänge, Gardinen-, Möbel- u. Dekorationsstoffe	8,40	3,15	12,11	2,92	7,36	2,86	4,07	3,42
Gardinenstoffe (Meterware)	4,30	1,61	4,51	1,09	4,06	1,58	2,69	2,26
Gardinentüll	4,30	1,61	4,51	1,09	4,06	1,58	2,69	2,26
Möbel- u. Dekorationsstoffe (Meterware)	4,10	1,54	7,60	1,83	3,30	1,28	1,38	1,16
Möbelbezugsstoff	0,90	0,34	1,24	0,30	0,73	0,28	0,05	0,04
Dekorationsstoff	3,20	1,20	6,36	1,53	2,57	1,00	1,33	1,12
Andere Heimtextilien	6,99	2,62	10,36	2,50	5,77	2,24	3,89	3,26
Hand-, Bade- u. Gästetücher	3,12	1,17	4,47	1,08	2,74	1,06	1,69	1,42
Frottierhandtuch	3,12	1,17	4,47	1,08	2,74	1,06	1,69	1,42
Geschirr- u. Gläsertücher	0,57	0,21	0,48	0,12	0,40	0,16	0,45	0,37
Geschirrtuch	0,57	0,21	0,48	0,12	0,40	0,16	0,45	0,37
Tischdecken, Servietten u.ä. ¹⁾ aus textilem Material	3,30	1,24	5,41	1,30	2,63	1,02	1,75	1,47
Tischdecke	3,30	1,24	5,41	1,30	2,63	1,02	1,75	1,47
Heiz- u. Kochgeräte, andere elektrische Haushaltsgeräte (einschl. Leuchten)	37,63	14,12	43,67	10,53	29,01	11,27	10,61	8,90
Raumheizgeräte	2,21	0,83	1,16	0,28	0,97	0,38	1,07	0,90
mit elektrischer Beheizung	1,24	0,47	0,37	0,09	0,47	0,18	0,87	0,73
Radiator mit Ölfüllung	1,24	0,47	0,37	0,09	0,47	0,18	0,87	0,73
mit Gasbeheizung	0,43	0,16	0,24	0,06	0,30	0,12	0,08	0,07
Gasheizofen	0,43	0,16	0,24	0,06	0,30	0,12	0,08	0,07
mit sonstiger Beheizung	0,54	0,20	0,55	0,13	0,20	0,08	0,12	0,10
Dauerbrandofen	0,38	0,14	0,47	0,11	0,05	0,02	0,10	0,08
Öfen	0,16	0,06	0,08	0,02	0,15	0,06	0,02	0,02
Heiz- u. Kochgeräte (oh. Raumheizgeräte)	7,42	2,78	6,70	1,62	3,47	1,35	1,87	1,57
Herde u. Backöfen (auch Kochmulden u. Kochfelder)								
mit elektrischer Beheizung	3,84	1,44	3,56	0,86	1,40	0,54	0,85	0,71
Elektroherd	3,84	1,44	3,56	0,86	1,40	0,54	0,85	0,71
mit Gasbeheizung	0,60	0,22	0,38	0,09	0,10	0,04	0,29	0,24
Gasherd	0,60	0,22	0,38	0,09	0,10	0,04	0,29	0,24
Warmwasserbereiter								
mit elektrischer Beheizung	1,64	0,62	0,58	0,14	0,20	0,08	0,03	0,03
Warmwasserbereiter								
mit Gasbeheizung	0,22	0,08	0,07	0,02	0,06	0,02	0,02	0,02
Elektrische Back-, Grill- u. Bratgeräte (oh. Herde u. Backöfen)	0,45	0,17	0,86	0,21	0,89	0,35	0,27	0,23
Brotröster	0,45	0,17	0,86	0,21	0,89	0,35	0,27	0,23
Andere Heiz- u. Kochgeräte mit elektrischer Beheizung	0,52	0,19	0,97	0,23	0,61	0,24	0,31	0,26
Kaffeemaschine	0,52	0,19	0,97	0,23	0,61	0,24	0,31	0,26
Sonstige Heiz- u. Kochgeräte mit nichtelektrischer Beheizung	0,15	0,06	0,28	0,07	0,21	0,08	0,10	0,08
Camping-Gaskocher	0,15	0,06	0,28	0,07	0,21	0,08	0,10	0,08
Elektrische Kühl- u. Gefriermöbel	4,36	1,64	5,32	1,28	3,19	1,24	2,27	1,90
Elektrische Kühlschränke	2,62	0,99	3,19	0,77	1,92	0,75	1,59	1,33
Elektrische Gefrierschränke u. -truhen	1,74	0,65	2,13	0,51	1,27	0,49	0,68	0,57
Gefrierschrank	1,74	0,65	2,13	0,51	1,27	0,49	0,68	0,57
Elektrische Waschmaschinen, Wäschetrockner ¹⁾ , Bügelmaschinen ¹⁾	6,54	2,45	7,08	1,71	7,05	2,74	1,74	1,46
Elektrische Waschmaschinen (auch Wäscheschleudern ¹⁾)	6,54	2,45	7,08	1,71	7,05	2,74	1,74	1,46
Elektrowerkzeuge (auch Werkzeugmaschinen)	3,20	1,20	2,66	0,64	1,05	0,41	0,44	0,37
Elektrische Bohrmaschine	3,20	1,20	2,66	0,64	1,05	0,41	0,44	0,37
Andere hochwertige elektrische Haushaltsgeräte	7,95	2,98	8,74	2,11	7,07	2,74	1,22	1,02
Elektrische Geschirrspülmaschine	1,55	0,58	3,37	0,81	2,37	0,92	0,41	0,34
Elektrische Bodenpflegegeräte	4,95	1,86	4,29	1,04	3,24	1,26	0,74	0,62
Bodenstaubsauger	4,95	1,86	4,29	1,04	3,24	1,26	0,74	0,62
Elektrische Nähmaschinen	1,45	0,54	1,08	0,26	1,46	0,56	0,07	0,06
Andere elektrische Haushaltsgeräte	1,67	0,63	2,62	0,63	1,88	0,73	0,98	0,82
Elektrische Rühr- u. Mixgeräte (einschl. Rührständern u. Zusatzgeräten)	1,25	0,47	1,60	0,38	1,38	0,54	0,69	0,58
Elektrischer Handmixer	1,25	0,47	1,60	0,38	1,38	0,54	0,69	0,58
Elektrische Bügeleisen	0,42	0,16	1,02	0,25	0,50	0,19	0,29	0,24
Elektrische Leuchten (oh. Batterieleuchten)	4,28	1,61	9,39	2,26	4,33	1,68	1,02	0,86
Wand- u. Deckenleuchten (Wohnraumleuchten)	2,85	1,07	6,26	1,51	2,89	1,12	0,68	0,57
Lichtleiste	0,94	0,35	2,08	0,50	0,96	0,37	0,23	0,19
Deckenleuchte	1,91	0,72	4,18	1,01	1,93	0,75	0,45	0,38
Sonstige Leuchten (auch Lampenschirme ¹⁾), aber oh. Batterieleuchten	1,43	0,54	3,13	0,75	1,44	0,56	0,34	0,29
Schreibtischlampe	1,43	0,54	3,13	0,75	1,44	0,56	0,34	0,29

1) Ohne Preisrepräsentanten für diese Warenart.

Ware Leistung	Alle privaten Haushalte		4-Personen-Haushalte von Angestellten und Beamten mit höherem Einkommen		4-Personen-Arbeiterhaushalte mit mittlerem Einkommen		2-Personen-Haushalte von Renten- und Sozialhilfeempfängern	
	DM	o/oo	Wägungsanteil				DM	o/oo
			DM	o/oo	DM	o/oo		
Geschirr u. and. Gebrauchsgüter für die Haushaltsführung	30,77	11,55	47,63	11,48	28,52	11,08	11,59	9,72
Tafelgeschirr aus Glas	2,60	0,98	4,99	1,20	2,41	0,94	0,95	0,80
Trinkgläser u. and. Trinkgefäße (auch Untertassen ¹⁾)	2,60	0,98	4,99	1,20	2,41	0,94	0,95	0,80
Trinkglas	1,58	0,60	2,81	0,68	1,46	0,57	0,55	0,46
Römer	1,02	0,38	2,18	0,52	0,95	0,37	0,40	0,34
Tafelgeschirr aus feinkeramischen Stoffen	6,09	2,28	10,08	2,43	4,50	1,75	1,02	0,85
Kaffee-, Tafelgeschirr u. sonstige Services							0,35	0,29
aus Porzellan	2,64	0,99	4,33	1,04	1,92	0,75	0,35	0,29
Porzellan-Kaffeesevice	2,64	0,99	4,33	1,04	1,92	0,75	0,35	0,29
aus Steingut u. a. feinkeramischen Stoffen	1,07	0,40	2,21	0,53	1,11	0,43	0,20	0,17
Steingut-Kaffeesevice	1,07	0,40	2,21	0,53	1,11	0,43	0,20	0,17
Tassen, Becher u. and. Trinkgefäße (auch Untertassen)	1,22	0,46	1,98	0,48	0,81	0,31	0,30	0,25
Porzellan-Tasse	1,22	0,46	1,98	0,48	0,81	0,31	0,30	0,25
Teller aus Porzellan	1,16	0,43	1,56	0,38	0,66	0,26	0,17	0,14
Porzellan-Suppenteller	1,16	0,43	1,56	0,38	0,66	0,26	0,17	0,14
Tafelgeschirr aus Metall, Kunststoff, Holz (oh. Einweggeschirr)	1,92	0,72	2,32	0,56	2,01	0,78	0,62	0,52
Bestecke u. Schneidwaren (oh. Einwegbestecke)	4,22	1,58	6,65	1,60	4,08	1,58	1,82	1,53
Bestecke u. ä. Tischgeräte mit Griffen aus Edelmetall	1,72	0,64	4,07	0,98	1,63	0,63	0,73	0,61
Eßbesteck, versilbert	1,72	0,64	4,07	0,98	1,63	0,63	0,73	0,61
Bestecke u. ä. Tischgeräte mit Griffen aus sonst. Material	1,62	0,61	1,29	0,31	1,63	0,63	0,73	0,61
Eßbesteck, Edelstahl	1,62	0,61	1,29	0,31	1,63	0,63	0,73	0,61
Küchenmesser, Küchenscheren ¹⁾ u. ä. Schneidwaren ¹⁾	0,88	0,33	1,29	0,31	0,82	0,32	0,36	0,31
Nichtelektr. Küchenmaschinen u. -geräte	1,01	0,38	1,37	0,33	0,99	0,38	0,69	0,58
Küchenwaagen	0,24	0,09	0,33	0,08	0,22	0,08	0,34	0,29
Küchenzeigerwaage	0,24	0,09	0,33	0,08	0,22	0,08	0,34	0,29
Sonstige nichtelektr. Küchengeräte	0,77	0,29	1,04	0,25	0,77	0,30	0,35	0,29
Kaffeefilter, Kunststoff	0,40	0,15	0,53	0,13	0,41	0,16	0,20	0,17
Zitruspresse, Kunststoff	0,37	0,14	0,51	0,12	0,36	0,14	0,15	0,12
Koch-, Back- u. Bratgeschirr	2,68	1,01	4,10	0,99	2,77	1,08	1,73	1,45
Koch- u. Bratgeschirr								
Bratpfannen	0,80	0,30	1,25	0,30	0,82	0,32	0,42	0,35
Anderes Koch- und Bratgeschirr aus Metall	1,54	0,58	2,31	0,56	1,62	0,63	1,19	1,00
Fleischtopf, emailiert	0,46	0,17	0,57	0,14	0,47	0,18	0,31	0,26
Kochtopf, Edelstahl	0,93	0,35	1,13	0,27	0,92	0,36	0,61	0,51
Wasserkessel, Edelstahl	0,15	0,06	0,61	0,15	0,23	0,09	0,27	0,23
Anderes Koch- u. Bratgeschirr aus Glas, Ton u. a. feinkeramischen Stoffen	0,34	0,13	0,54	0,13	0,33	0,13	0,12	0,10
Feuerfeste Schüssel	0,34	0,13	0,54	0,13	0,33	0,13	0,12	0,10
Haushaltsbehälter (oh. Tafelgeschirr)	1,43	0,54	2,36	0,57	1,54	0,60	0,45	0,38
Vorrats-, Frischhalte- u. ä. Küchenbehälter aus Glas od. feinkeramischen Stoffen	0,18	0,07	0,34	0,08	0,23	0,09	0,05	0,04
Babyflasche, feuerfest	0,18	0,07	0,34	0,08	0,23	0,09	0,05	0,04
Eimer, Wannen ¹⁾ , Wäschekörbe u. sonstige Haushaltsbehälter (auch Mülleimer) aus Kunststoff	1,25	0,47	2,02	0,49	1,31	0,51	0,40	0,34
Eimer	0,42	0,16	0,47	0,12	0,44	0,17	0,19	0,16
Wäschekorb	0,63	0,24	1,29	0,31	0,66	0,26	0,05	0,04
Heizölkanne	0,20	0,07	0,26	0,06	0,21	0,08	0,16	0,14
Werkzeuge (auch Spannzeuge ¹⁾ , Werkzeughalter ¹⁾ , Hobel- u. Werkbänke ¹⁾ , Werkzeugschränke ¹⁾ u. -kästen ¹⁾ , aber oh. Elektrowerkzeuge)	2,61	0,98	3,33	0,80	1,89	0,73	0,34	0,28
Hammer	0,54	0,20	0,71	0,17	0,36	0,14	0,05	0,04
Beißzange	0,85	0,32	1,18	0,29	0,59	0,23	0,10	0,08
Fuchsschwanz	0,32	0,12	0,47	0,11	0,23	0,09	0,03	0,03
Farbroller	0,36	0,14	0,40	0,09	0,29	0,11	0,06	0,05
Malerpinsel	0,54	0,20	0,57	0,14	0,42	0,16	0,10	0,08
Andere Gebrauchsgüter für die Haushaltsführung	8,21	3,08	12,43	3,00	8,33	3,24	3,97	3,33
Kinderwagen, -sportwagen	0,56	0,21	0,45	0,11	0,32	0,12	-	-
Schlösser, Schlüssel ¹⁾ u. Beschläge ¹⁾ (oh. solche für Kraftfahrzeuge u. Fahrräder)	0,45	0,17	0,80	0,19	0,51	0,20	0,10	0,08
Tür-Einsteckschloß	0,09	0,03	0,15	0,03	0,09	0,04	0,02	0,01
Drückergarnitur	0,15	0,06	0,25	0,06	0,16	0,06	0,03	0,03
Vorhängeschloß	0,21	0,08	0,40	0,10	0,26	0,10	0,05	0,04
Bürsten u. Besen (auch Stiele ¹⁾ , aber oh. Körperpflegegeräte)	0,68	0,26	0,98	0,24	0,66	0,26	0,33	0,28
Stubenbesen	0,34	0,13	0,49	0,12	0,32	0,13	0,16	0,14
Kleiderbürste	0,34	0,13	0,49	0,12	0,34	0,13	0,17	0,14
Elektr. Gebrauchsgüter für die Haushaltsführung, a. n. g.	6,30	2,36	9,54	2,30	6,43	2,50	3,24	2,72
Geräteleitung	2,08	0,78	3,18	0,77	2,11	0,82	1,08	0,91
Taschenlampe	0,42	0,16	0,64	0,16	0,42	0,16	0,22	0,19
Glühlampe 40 W	0,30	0,11	0,26	0,06	0,21	0,08	0,18	0,15
Glühlampe 100 W	0,30	0,11	0,73	0,18	0,46	0,18	0,18	0,15

1) Ohne Preisrepräsentanten für diese Warenart.

Ware Leistung	Alle privaten Haushalte		4-Personen-Haushalte von Angestellten und Beamten mit höherem Einkommen		4-Personen-Arbeitnehmerhaushalte mit mittlerem Einkommen		2-Personen-Haushalte von Renten- und Sozialhilfeempfängern	
	Wägungsanteil							
	DM	o/oo	DM	o/oo	DM	o/oo	DM	o/oo
Kerzenlampe 25 W	0,64	0,24	0,93	0,22	0,64	0,25	0,31	0,26
Leuchtstoffröhre	0,89	0,33	1,26	0,30	0,88	0,34	0,41	0,34
Dimmer	1,67	0,63	2,54	0,61	1,71	0,67	0,86	0,72
Sonstige Gebrauchsgüter für die Haushaltsführung, a.n.g.	0,22	0,08	0,66	0,16	0,41	0,16	0,30	0,25
Camping-Laterne	0,22	0,08	0,66	0,16	0,41	0,16	0,30	0,25
Verbrauchsgüter für die Haushaltsführung	21,87	8,21	33,36	8,04	27,35	10,62	12,64	10,60
Einweggeschirr ¹⁾ , Kunststoff- u. Alu-Folien, Tüten u.ä. ¹⁾	3,44	1,29	6,00	1,45	4,13	1,60	1,71	1,43
Kunststoff- u. Alu-Folien	1,73	0,65	3,00	0,72	2,06	0,80	0,86	0,72
Klarsicht-Folie	0,86	0,32	1,50	0,36	1,03	0,40	0,43	0,36
Alu-Folie	0,87	0,33	1,50	0,36	1,03	0,40	0,43	0,36
Sonstige Papier- u. Pappwaren für die Haushaltsführung (auch Trinkhalme, Zahnstocher, Partypicker u.ä. Einwegartikel)	1,71	0,64	3,00	0,73	2,07	0,80	0,85	0,71
Filtertüten	1,71	0,64	3,00	0,73	2,07	0,80	0,85	0,71
Verbrauchsgüter für Handarbeiten (oh. Kurzwaren)	0,26	0,10	0,45	0,11	0,29	0,11	0,06	0,05
Nadeln	0,26	0,10	0,45	0,11	0,29	0,11	0,06	0,05
Wasch-, Putz- u. Reinigungsmittel	15,38	5,77	20,64	4,97	18,63	7,24	9,42	7,90
Voll-, Spezial- u. Feinwaschmittel	6,46	2,42	8,01	1,93	8,04	3,12	3,87	3,25
Waschpulver für Feinwäsche	2,15	0,80	2,67	0,64	2,68	1,04	1,29	1,08
Waschpulver für Grobwäsche	4,31	1,62	5,34	1,29	5,36	2,08	2,58	2,17
Andere Wasch- u. Waschhilfsmittel	0,69	0,26	0,88	0,21	1,01	0,39	0,40	0,34
Weichspülmittel	0,69	0,26	0,88	0,21	1,01	0,39	0,40	0,34
Fußbodenreinigungs- u. -pflegemittel (oh. Seife)	0,55	0,21	0,87	0,21	0,62	0,24	0,31	0,26
Geschirrspülmittel	1,23	0,46	1,76	0,43	2,01	0,78	0,79	0,66
Sanitärreiniger	1,92	0,72	2,67	0,64	2,02	0,79	1,15	0,96
Schuhpflegemittel (auch Lederpflegemittel)	0,28	0,10	0,43	0,10	0,31	0,12	0,15	0,13
Schuhcreme	0,28	0,10	0,43	0,10	0,31	0,12	0,15	0,13
Sonstige Putz- u. Reinigungsmittel	2,34	0,88	3,35	0,81	2,59	1,01	1,60	1,34
Metallpflegemittel	0,80	0,30	1,12	0,27	0,86	0,34	0,53	0,44
Fleckentfernungsmittel	1,54	0,58	2,23	0,54	1,73	0,67	1,07	0,90
Scheuertücher, Schwämme, Aufnehmer ¹⁾ u.ä. Reinigungsmittel	1,91	0,72	2,67	0,64	2,03	0,79	1,15	0,96
Scheuertuch	0,62	0,23	0,89	0,21	0,68	0,26	0,38	0,32
Schwammtuch	1,29	0,49	1,78	0,43	1,35	0,53	0,77	0,64
Andere Verbrauchsgüter für die Haushaltsführung	2,79	1,05	6,27	1,51	4,30	1,67	1,45	1,22
Nägeln, Schrauben, Muttern, Dübel ¹⁾ u.ä. Befestigungsmaterial ¹⁾	0,79	0,30	1,68	0,40	0,98	0,38	0,21	0,18
Holzschrauben	0,39	0,14	0,87	0,21	0,48	0,18	0,10	0,09
Draht	0,20	0,08	0,37	0,09	0,25	0,10	0,05	0,04
Nägeln	0,20	0,08	0,44	0,10	0,25	0,10	0,06	0,05
Sonstige Verbrauchsgüter für die Haushaltsführung	2,00	0,75	4,59	1,11	3,32	1,29	1,24	1,04
Klebestreifen	0,67	0,25	1,15	0,28	0,83	0,32	0,31	0,26
Klebstoff	1,01	0,38	2,29	0,55	1,66	0,65	0,62	0,52
Zündhölzer	0,32	0,12	1,15	0,28	0,83	0,32	0,31	0,26
Dienstleistungen für die Haushaltsführung (einschl. Häuslicher Dienste), fremde Reparaturen u. Installationen von Gebrauchsgütern für die Haushaltsführung)	18,59	6,97	22,83	5,51	9,86	3,83	15,61	13,10
Häusliche Dienste	6,72	2,52	5,19	1,25	0,81	0,31	5,18	4,35
Löhne und Gehälter für sonstiges Hauspersonal	6,72	2,52	5,19	1,25	0,81	0,31	5,18	4,35
Putz- u. Waschlöhne	6,72	2,52	5,19	1,25	0,81	0,31	5,18	4,35
Dienstleistungen für die Haushaltsführung (oh. Mieten für Güter für die Haushaltsführung)	6,54	2,45	7,89	1,91	5,27	2,05	5,28	4,43
Chemische Reinigung von Bekleidung, Teppichen ¹⁾ , Heimtextilien ¹⁾ , Haushaltswäsche ¹⁾ (auch Färben, Imprägnieren von Bekleidung u. Heimtextilien)	5,23	1,96	6,54	1,58	4,17	1,62	2,98	2,50
Chemische Reinigung	5,23	1,96	6,54	1,58	4,17	1,62	2,98	2,50
Waschen u. Bügeln von Bekleidung, Heimtextilien, Haushaltswäsche	1,31	0,49	1,35	0,33	1,10	0,43	2,30	1,93
Waschen u. Mangeln	1,31	0,49	1,35	0,33	1,10	0,43	2,30	1,93
Fremde Reparaturen an Gütern für die Haushaltsführung	5,33	2,00	9,75	2,35	3,78	1,47	5,15	4,32
Fremde Reparaturen an Möbeln	1,78	0,67	3,25	0,78	1,26	0,49	1,72	1,44
Tischlerarbeiten	1,78	0,67	3,25	0,78	1,26	0,49	1,72	1,44
Fremde Reparaturen an Heiz- u. Kochgeräten	3,55	1,33	6,50	1,57	2,52	0,98	3,43	2,88
Elektrikerarbeiten	3,55	1,33	6,50	1,57	2,52	0,98	3,43	2,88
Tapeten, Anstrichfarben, Baustoffe, fremde Reparaturen an der Wohnung	10,01	3,76	13,87	3,34	12,88	5,00	8,80	7,38
Tapeten, Anstrichfarben, Baustoffe u.ä.	5,32	2,00	7,46	1,80	8,22	3,19	3,90	3,27
Tapeten u.ä.	2,34	0,88	3,11	0,75	3,67	1,43	1,18	0,99
Lacke u. and. Anstrichfarben	1,06	0,40	1,69	0,41	1,36	0,52	0,62	0,52
Kunstharzlackfarbe	0,53	0,20	0,84	0,20	0,68	0,26	0,31	0,26
Dispersionsfarbe	0,53	0,20	0,85	0,21	0,68	0,26	0,31	0,26

1) Ohne Preisrepräsentanten für diese Warenart.

Ware Leistung	Alle privaten Haushalte		4-Personen-Haushalte von Angestellten und Beamten mit höherem Einkommen		4-Personen-Arbeitnehmerhaushalte mit mittlerem Einkommen		2-Personen-Haushalte von Renten- und Sozialhilfeempfängern	
	DM	o/oo	Wägungsanteil				DM	o/oo
			DM	o/oo	DM	o/oo		
Tapetenklebstoffe, -leisten ¹⁾ , Grundiermittel ¹⁾ u.ä. Waren für Schönheitsreparaturen 1)	0,64	0,24	0,89	0,21	1,07	0,42	0,70	0,59
Baustoffe, Türen ¹⁾ , Fenster ¹⁾ u.ä., auf Kosten des Mieters	1,28	0,48	1,77	0,43	2,12	0,82	1,40	1,17
Zellul.-Werkstoff	1,28	0,48	1,77	0,43	2,12	0,82	1,40	1,17
Schönheitsreparaturen an Miet- u. Eigentümerwohnungen auf Kosten des Wohnungsinhabers, sonstige fremde Reparaturen an der Wohnung auf Kosten des Mieters	4,69	1,76	6,41	1,54	4,66	1,81	4,90	4,11
Schönheitsreparaturen von Malern u. Tapezieren an Mietwohnungen	4,10	1,54	5,32	1,28	4,24	1,65	4,33	3,63
Sonstige fremde Reparaturen an der Wohnung auf Kosten des Mieters (auch Änderungen auf Kosten des Mieters)	0,59	0,22	1,09	0,26	0,42	0,16	0,57	0,48
Güter für die Gesundheits- u. Körperpflege	107,92	40,50	230,81	55,64	71,20	27,65	56,21	47,15
Verbrauchsgüter für die Gesundheitspflege	13,36	5,01	27,16	6,55	7,61	2,96	10,81	9,07
Arzneimittel (oh. solche für Tiere)	12,08	4,53	24,55	5,92	6,88	2,67	9,77	8,20
Präparate zur inneren Anwendung	8,82	3,31	22,61	5,45	1,54	0,59	2,18	1,83
Melissengeist	0,20	0,08	0,41	0,10	0,11	0,04	0,16	0,14
Vitamin-C-Brausetabletten	0,12	0,04	0,24	0,06	0,07	0,03	0,10	0,08
Rezeptgebühr	2,94	1,10	1,29	0,31	5,16	2,01	7,33	6,15
Verbandstoffe u. and. Verbrauchsgüter für die Gesundheitspflege. Verbandkästen, -taschen u.ä. Zusammenstellungen (auch für Kraftfahrzeuge)	1,28	0,48	2,61	0,63	0,73	0,29	1,04	0,87
Verbandkasten	0,56	0,21	1,13	0,27	0,31	0,12	0,44	0,37
Verbandkasten	0,56	0,21	1,13	0,27	0,31	0,12	0,44	0,37
Pflaster	0,23	0,09	0,47	0,11	0,13	0,05	0,19	0,16
Andere Verbandstoffe	0,46	0,17	0,94	0,23	0,27	0,11	0,38	0,32
Kompresse mit Metallauflage	0,19	0,07	0,38	0,09	0,11	0,04	0,15	0,13
Mullbinde	0,10	0,04	0,21	0,05	0,06	0,03	0,09	0,07
Verbandwatte	0,17	0,06	0,35	0,09	0,10	0,04	0,14	0,12
Sonstige Verbrauchsgüter für die Gesundheitspflege	0,03	0,01	0,07	0,02	0,02	0,01	0,03	0,02
Feindesinfektionsmittel	0,03	0,01	0,07	0,02	0,02	0,01	0,03	0,02
Gebrauchsgüter für die Gesundheitspflege	5,69	2,14	11,40	2,75	4,18	1,62	2,19	1,84
Elektr. u. feinmechanische ¹⁾ Gebrauchsgüter für die Gesundheitspflege	0,42	0,16	0,72	0,17	0,45	0,18	0,23	0,19
Höhensonne	0,16	0,06	0,27	0,06	0,17	0,07	0,09	0,07
Heizkissen	0,26	0,10	0,45	0,11	0,28	0,11	0,14	0,12
Brillen, Brillengläser, Brillenfutterale ¹⁾ (oh. Sonnenbrillen mit optisch nicht bearbeiteten Gläsern)	3,11	1,17	6,32	1,53	2,20	0,85	1,16	0,98
Brillenfassung	1,79	0,67	3,65	0,88	1,27	0,49	0,67	0,57
Augenglas	1,32	0,50	2,67	0,65	0,93	0,36	0,49	0,41
Andere Gebrauchsgüter für die Gesundheitspflege	2,16	0,81	4,36	1,05	1,53	0,59	0,80	0,67
Sonstige Gebrauchsgüter für die Gesundheitspflege	2,16	0,81	4,36	1,05	1,53	0,59	0,80	0,67
Fieberthermometer	0,50	0,19	1,00	0,24	0,35	0,13	0,18	0,15
Formwärmflasche	1,27	0,48	2,57	0,62	0,90	0,35	0,47	0,39
Gummissauger	0,39	0,14	0,79	0,19	0,28	0,11	0,15	0,13
Dienstleistungen von Ärzten u. and. medizinischen Fachkräften ¹⁾ , fremde Reparaturen an Gebrauchsgütern für die Gesundheits- pflege 1)	28,74	10,79	96,18	23,19	8,04	3,12	9,54	8,00
Arztleistungen (ambulante Behandlung)	15,86	5,95	64,05	15,44	1,09	0,42	1,16	0,97
Beratung praktischer Arzt	3,93	1,48	15,89	3,83	0,27	0,10	0,28	0,23
Hausbesuch praktischer Arzt	0,81	0,30	3,26	0,79	0,06	0,02	0,07	0,06
Besuch Augenarzt	11,12	4,17	44,90	10,82	0,76	0,30	0,81	0,68
Zahnarztleistungen	12,88	4,84	32,13	7,75	6,95	2,70	8,38	7,03
Dienstleistungen der Krankenhäuser, Sanatorien ¹⁾ , Pflege- heime 1) u.ä. (Stationäre Behandlung)	13,48	5,06	17,39	4,19	0,28	0,11	5,23	4,39
Krankenhausaufenthalt	7,64	2,87	9,86	2,38	0,16	0,06	2,97	2,49
Blinddarmoperation	5,84	2,19	7,53	1,81	0,12	0,05	2,26	1,90
Verbrauchsgüter für die Körperpflege	25,08	9,41	44,82	10,80	30,93	12,01	12,16	10,20
Duftwässer u. Parfüms (oh. Gesichts-, Haar- u. Rasierwässer) .	1,76	0,66	3,18	0,77	2,14	0,83	0,80	0,67
Eau de Cologne	1,76	0,66	3,18	0,77	2,14	0,83	0,80	0,67
Haarpflegemittel, Frisierartikel ¹⁾	3,83	1,44	6,91	1,66	4,66	1,81	2,10	1,76
Haarwasmittel	1,30	0,49	2,34	0,56	1,58	0,61	0,87	0,73
Sonstige Haarpflegemittel, Frisierartikel ¹⁾	2,53	0,95	4,57	1,10	3,08	1,20	1,23	1,03
Haarwasser	1,14	0,43	2,07	0,50	1,39	0,54	0,53	0,44
Haarspray	1,39	0,52	2,50	0,60	1,69	0,66	0,70	0,59
Hautpflegemittel	3,24	1,22	5,84	1,41	3,94	1,53	1,10	0,92
Sonstige Hautpflegemittel	3,24	1,22	5,84	1,41	3,94	1,53	1,10	0,92
Hautcreme	0,77	0,29	1,39	0,33	0,94	0,37	0,36	0,30
Tagescreme	1,74	0,65	3,14	0,76	2,12	0,82	0,74	0,62
Kindercreme	0,73	0,28	1,31	0,32	0,88	0,34	-	-

1) Ohne Preisrepräsentanten für diese Warenart.

Ware Leistung	Alle privaten Haushalte		4-Personen-Haushalte von Angestellten und Beamten mit höherem Einkommen		4-Personen-Arbeitnehmerhaushalte mit mittlerem Einkommen		2-Personen-Haushalte von Renten- und Sozialhilfeempfängern	
	Wägungsanteil							
	DM	o/oo	DM	o/oo	DM	o/oo	DM	o/oo
Mundpflegemittel, Zahnbürsten	2,87	1,08	4,96	1,19	3,74	1,45	1,55	1,30
Zahnpasten, -seifen ¹⁾ , -pulver ¹⁾	1,68	0,63	2,81	0,67	2,29	0,89	0,98	0,82
Zahnbürsten	1,19	0,45	2,15	0,52	1,45	0,56	0,57	0,48
Rasiermittel, Rasierklingen	1,50	0,56	2,60	0,63	1,78	0,69	1,21	1,01
Rasiermittel	1,27	0,48	2,26	0,55	1,54	0,60	0,70	0,58
Rasiercremes	1,14	0,43	2,07	0,50	1,39	0,54	0,50	0,42
Rasierwässer	0,13	0,05	0,19	0,05	0,15	0,06	0,20	0,16
Rasierklingen (auch Einwegrasierapparate ¹⁾)	0,23	0,08	0,34	0,08	0,24	0,09	0,51	0,43
Lippen-, Nagel- u. Augenschönheitspflegemittel, Make-up	4,11	1,54	7,44	1,79	5,02	1,95	1,69	1,42
Lippenstifte	1,54	0,58	2,78	0,67	1,88	0,73	0,63	0,53
Nagellack	1,10	0,41	1,99	0,48	1,34	0,52	0,44	0,37
Make-up flüssig	1,03	0,39	1,87	0,45	1,26	0,49	0,42	0,35
Augenbrauenstifte	0,44	0,16	0,80	0,19	0,54	0,21	0,20	0,17
Andere Körperpflegemittel	4,19	1,57	7,41	1,79	5,29	2,06	2,45	2,06
Feinseifen	1,05	0,39	1,73	0,42	1,46	0,57	0,84	0,71
Badezusatzmittel	1,12	0,42	2,03	0,49	1,37	0,53	0,57	0,48
Sonstige Körperpflegemittel	2,02	0,76	3,65	0,88	2,46	0,96	1,04	0,87
Körperspray	2,02	0,76	3,65	0,88	2,46	0,96	1,04	0,87
Toilettenpapier, Papiertaschentücher u.ä. Hygieneartikel	3,58	1,34	6,48	1,56	4,36	1,69	1,26	1,06
Toilettenpapier	1,23	0,46	2,22	0,54	1,50	0,58	0,79	0,66
Papiertaschentücher	0,81	0,30	1,47	0,35	0,99	0,38	0,47	0,40
Hygieneartikel für Säuglinge	0,40	0,15	0,72	0,17	0,48	0,19	-	-
Windelhöschen	0,40	0,15	0,72	0,17	0,48	0,19	-	-
Sonstige Hygieneartikel, a.n.g.	1,14	0,43	2,07	0,50	1,39	0,54	-	-
Damentampons	1,14	0,43	2,07	0,50	1,39	0,54	-	-
Gebrauchsgüter für die Körperpflege	3,85	1,44	6,53	1,57	3,56	1,38	1,65	1,38
Elektr. Körperpflegegeräte	1,39	0,52	2,31	0,55	1,30	0,50	0,70	0,59
Elektr. Haarpflegegeräte	0,34	0,13	0,56	0,13	0,32	0,12	0,17	0,14
Haartrockner	0,34	0,13	0,56	0,13	0,32	0,12	0,17	0,14
Elektrische Rasierapparate	1,05	0,39	1,75	0,42	0,98	0,38	0,53	0,45
Nichtelektr. Gebrauchsgüter für die Körperpflege	2,46	0,92	4,22	1,02	2,26	0,88	0,95	0,79
Hand- u. Fußpflegeinstrumente	0,61	0,23	1,05	0,25	0,56	0,22	0,24	0,20
Nagelschere	0,61	0,23	1,05	0,25	0,56	0,22	0,24	0,20
Kämme ¹⁾ , Lockenwickler ¹⁾ u. and. nichtelektrische Haarpflegegeräte	0,70	0,26	1,21	0,29	0,65	0,25	0,27	0,22
Haarbürste	0,70	0,26	1,21	0,29	0,65	0,25	0,27	0,22
Personenwaagen	0,93	0,35	1,59	0,39	0,85	0,33	0,36	0,30
Sonstige nichtelektr. Gebrauchsgüter für die Körperpflege	0,22	0,08	0,37	0,09	0,20	0,08	0,08	0,07
Rasierapparat	0,22	0,08	0,37	0,09	0,20	0,08	0,08	0,07
Dienstleistungen für die Körperpflege, fremde Reparaturen an Gebrauchsgütern für die Körperpflege ¹⁾	17,72	6,65	27,33	6,59	16,60	6,45	14,63	12,27
Friseurleistungen	17,72	6,65	27,33	6,59	16,60	6,45	14,63	12,27
Friseurleistungen für Herren u. Knaben (auch Bartschneiden ¹⁾)	4,50	1,69	6,94	1,67	4,41	1,71	3,17	2,66
Haarschneiden für Herren	4,50	1,69	6,94	1,67	4,41	1,71	3,17	2,66
Friseurleistungen für Damen u. Mädchen	13,22	4,96	20,39	4,92	12,19	4,74	11,46	9,61
Waschen und Legen	5,38	2,02	8,30	2,00	4,96	1,93	4,67	3,92
Dauerwellen	5,92	2,22	9,13	2,20	5,46	2,12	5,13	4,30
Haarfärben	1,92	0,72	2,96	0,72	1,77	0,69	1,66	1,39
Güter für Verkehr und Nachrichtenübermittlung	380,08	142,63	579,42	139,69	341,15	132,47	84,34	70,75
Kraftfahrzeuge und Fahrräder	139,20	52,24	182,08	43,90	106,37	41,30	6,23	5,23
Personenkraftwagen (einschl. Kombinationskraftwagen, aber oh. gebrauchte Kraftwagen)	130,65	49,03	169,80	40,94	95,62	37,13	4,61	3,87
bis 1 000 cm ³ Hubraum (auch Cocarts ¹⁾ , Personenkraftwagen mit Elektromotor ¹⁾)	5,62	2,11	9,55	2,30	4,02	1,56	0,86	0,72
über 1 000 cm ³ bis 1 500 cm ³ Hubraum	44,94	16,87	61,86	14,91	36,43	14,15	3,75	3,15
über 1 500 cm ³ bis 2 000 cm ³ Hubraum	56,18	21,08	75,01	18,09	50,39	19,57	-	-
über 2 000 cm ³ Hubraum	23,91	8,97	23,38	5,64	4,78	1,85	-	-
Motorcaravans, Lastkraftwagen, Omnibusse ¹⁾ u.ä.	1,40	0,53	1,83	0,44	0,58	0,23	-	-
Krafträder u. Fahrräder mit Hilfsmotor	4,00	1,50	2,12	0,51	2,56	0,99	1,30	1,09
Mofas mit Geschwindigkeitsbegrenzung bis 25 km/h	0,97	0,37	0,59	0,14	1,13	0,44	0,61	0,51
Mopeds u. Kleinkrafträder mit Geschwindigkeitsbegrenzung bis 40 km/h	0,81	0,30	0,50	0,12	0,93	0,36	0,50	0,42
Andere Krafträder mit Geschwindigkeitsbegrenzung	0,25	0,09	0,16	0,04	0,30	0,11	0,16	0,13
Krafträder oh. Geschwindigkeitsbegrenzung über 50 cm ³ Hubraum	1,97	0,74	0,87	0,21	0,20	0,08	0,03	0,03
Fahrräder (oh. Kindersportfahrzeuge)	3,15	1,18	8,33	2,01	7,61	2,95	0,32	0,27
Herrensportrad	3,15	1,18	8,33	2,01	7,61	2,95	0,32	0,27

1) Ohne Preisrepräsentanten für diese Warenart.

Ware Leistung	Alle privaten Haushalte		4-Personen-Haushalte von Angestellten und Beamten mit höherem Einkommen		4-Personen-Arbeitnehmerhaushalte mit mittlerem Einkommen		2-Personen-Haushalte von Renten- und Sozialhilfeempfängern	
	Wägungsanteil							
	DM	o/oo	DM	o/oo	DM	o/oo	DM	o/oo
Gebrauchsgüter für Kraftfahrzeuge u. Fahrräder	16,14	6,06	26,68	6,43	16,61	6,45	2,76	2,32
Anhänger, Motoren ¹⁾ u. Getriebe ¹⁾ für Kraftfahrzeuge (auch komplette Achsaggregate für Kraftwagen ¹⁾ , aber oh. Mobilheime u. Campinganhänger)	1,04	0,39	1,23	0,30	0,82	0,32	0,16	0,13
Reifen u. Schläuche für Kraftfahrzeuge u. Kraftwagenanhänger	7,04	2,64	11,86	2,86	7,35	2,85	1,21	1,02
Reifen und Schläuche für Kraftwagen	7,04	2,64	11,86	2,86	7,35	2,85	1,21	1,02
Pkw-Reifen 155 SR 13	1,88	0,70	3,19	0,77	2,01	0,78	0,41	0,35
Pkw-Reifen 165 SR 13	1,45	0,54	2,44	0,59	1,55	0,60	0,33	0,28
Pkw-Reifen 175 SR 14	1,81	0,68	3,04	0,73	1,84	0,71	0,29	0,24
Pkw-Reifen 185/70 HR 13	0,84	0,32	1,41	0,34	0,85	0,33	-	-
Pkw-Reifen 155 SR 13 M + S	1,06	0,40	1,78	0,43	1,10	0,43	0,18	0,15
Andere Zubehör-, Einzel- und Ersatzteile für Kraftfahrzeuge	6,55	2,46	11,04	2,66	6,84	2,66	1,13	0,95
Elektr. u. feinmechanische Betriebsausrüstung für Kraftfahrzeuge	2,97	1,12	5,00	1,20	3,10	1,21	0,51	0,43
Autobatterie	0,94	0,36	1,58	0,38	0,98	0,38	0,16	0,14
Zündkerze	2,03	0,76	3,42	0,82	2,12	0,83	0,35	0,29
Sonstige Zubehör-, Einzel- u. Ersatzteile für Kraftfahrzeuge	3,58	1,34	6,04	1,46	3,74	1,45	0,62	0,52
Autofeuerlöscher	0,86	0,32	1,39	0,34	0,91	0,35	0,15	0,12
Abschleppseil	0,78	0,29	1,36	0,33	0,87	0,34	0,14	0,12
Wischerblätter	1,14	0,43	1,97	0,47	1,13	0,44	0,21	0,18
Schneeketten	0,80	0,30	1,32	0,32	0,83	0,32	0,12	0,10
Zubehör, Einzel- u. Ersatzteile für Fahrräder	1,51	0,57	2,55	0,61	1,60	0,62	0,26	0,22
Reifen u. Schläuche für Fahrräder	0,63	0,24	1,05	0,25	0,66	0,26	0,07	0,06
Sonstige Zubehör-, Einzel- u. Ersatzteile für Fahrräder. Fahrrad-Lichtanlage	0,88	0,33	1,50	0,36	0,94	0,36	0,19	0,16
Kraftstoffe	89,91	33,74	145,70	35,12	90,25	35,05	13,31	11,16
Normalbenzin	34,52	12,95	78,68	18,97	57,57	22,36	8,87	7,44
Markenware, mit Bedienung	5,57	2,09	12,68	3,06	3,88	1,51	0,60	0,50
Markenware, Selbstbedienung	21,67	8,13	49,39	11,91	41,51	16,12	6,41	5,38
ringfrei, mit Bedienung	1,44	0,54	3,21	0,77	0,99	0,38	0,16	0,13
ringfrei, Selbstbedienung	5,84	2,19	13,40	3,23	11,19	4,35	1,70	1,43
Superbenzin	44,60	16,74	58,28	14,05	28,80	11,18	2,97	2,49
Markenware, mit Bedienung	7,10	2,67	9,33	2,25	1,99	0,77	0,23	0,19
Markenware, Selbstbedienung	27,69	10,39	36,13	8,71	20,49	7,96	2,10	1,76
ringfrei, mit Bedienung	1,98	0,74	2,62	0,63	0,54	0,21	0,07	0,06
ringfrei, Selbstbedienung	7,83	2,94	10,20	2,46	5,78	2,24	0,57	0,48
Dieselmotoren	10,79	4,05	8,74	2,10	3,88	1,51	1,47	1,23
Markenware, mit Bedienung	1,62	0,61	1,31	0,31	0,27	0,10	0,10	0,08
Markenware, Selbstbedienung	7,37	2,77	5,97	1,44	2,98	1,16	1,06	0,89
ringfrei, mit Bedienung	0,36	0,13	0,29	0,07	0,09	0,04	0,03	0,03
ringfrei, Selbstbedienung	1,44	0,54	1,17	0,28	0,54	0,21	0,28	0,23
Verbrauchsgüter für Kraftfahrzeuge und Fahrräder (oh. Kraftstoffe)	5,03	1,89	3,44	0,83	2,27	0,88	0,53	0,44
Schmiermittel	1,99	0,75	2,02	0,49	1,35	0,52	0,26	0,22
Motorenöl	1,99	0,75	2,02	0,49	1,35	0,52	0,26	0,22
Andere Verbrauchsgüter für Kraftfahrzeuge u. Fahrräder ...	3,04	1,14	1,42	0,34	0,92	0,36	0,27	0,22
Lack- u. and. Pflegemittel für Kraftfahrzeuge u. Fahrräder	3,04	1,14	1,42	0,34	0,92	0,36	0,27	0,22
Autowachs	2,34	0,88	1,10	0,26	0,71	0,28	0,17	0,14
Chrom-Pflegemittel	0,70	0,26	0,32	0,08	0,21	0,08	0,10	0,08
Fremde Reparaturen an Kraftfahrzeugen u. Fahrrädern, andere Dienstleistungen für Kraftfahrzeuge u. Fahrräder ¹⁾	50,60	18,99	92,53	22,31	50,15	19,47	9,00	7,55
Fremde Reparaturen an Kraftwagen u. Kraftwagenanhängern ¹⁾	29,58	11,10	48,50	11,69	24,42	9,48	3,96	3,32
Karosseriearbeiten	1,25	0,47	2,61	0,63	1,37	0,53	0,20	0,17
Lackiererarbeiten	1,25	0,47	2,61	0,63	1,37	0,53	0,20	0,17
Sonstige fremde Reparaturen an Kraftwagen u. Kraftwagenanhängern ¹⁾	28,33	10,63	45,89	11,06	23,05	8,95	3,76	3,15
Bremsflüssigkeit wechseln	1,85	0,69	3,88	0,93	2,05	0,79	0,30	0,25
Bremsklötze ersetzen	11,61	4,36	24,33	5,87	12,79	4,97	1,86	1,56
Austausch Auspuffanlage	2,82	1,06	5,90	1,42	3,11	1,21	0,45	0,37
Stoßdämpfer erneuern	0,47	0,18	0,98	0,24	0,52	0,20	0,08	0,07
Große Inspektion Pkw	11,06	4,15	9,71	2,34	4,01	1,56	0,99	0,83
Mechanische Kupplung	0,52	0,19	1,09	0,26	0,57	0,22	0,08	0,07
Andere Dienstleistungen für Kraftfahrzeuge u. Fahrräder ¹⁾	21,02	7,89	44,03	10,62	25,73	9,99	5,04	4,23
Kraftfahrunterricht, Gebühren für Führerscheine	2,43	0,91	3,68	0,89	2,67	1,04	-	-
Fahrschulunterricht	2,32	0,87	3,49	0,84	2,57	1,00	-	-
Führerscheingebühr	0,11	0,04	0,19	0,05	0,10	0,04	-	-
TÜV- u. Zulassungsgebühren	0,76	0,28	1,30	0,31	0,68	0,26	0,22	0,18
Zulassungsgebühr	0,22	0,08	0,37	0,09	0,20	0,08	0,07	0,06
TÜV-Gebühr	0,54	0,20	0,93	0,22	0,48	0,18	0,15	0,12

1) Ohne Preisrepräsentanten für diese Warenart.

Ware Leistung	Alle privaten Haushalte		4-Personen-Haushalte von Angestellten und Beamten mit höherem Einkommen		4-Personen-Arbeitnehmerhaushalte mit mittlerem Einkommen		2-Personen-Haushalte von Renten- und Sozialhilfeempfängern	
	DM	0/oo	Wägungsanteil				DM	0/oo
			DM	0/oo	DM	0/oo		
Garagenmieten (einschl. Mieten für Stellplätze)	12,95	4,86	28,84	6,95	18,52	7,19	4,19	3,52
Privat	6,60	2,48	12,78	3,08	5,87	2,28	0,76	0,64
Gewerblich	6,35	2,38	16,06	3,87	12,65	4,91	3,43	2,88
Miete für Kraftfahrzeuge u. Fahrräder ¹⁾	0,63	0,24	1,56	0,38	0,24	0,09	0,08	0,07
Parkgebühren, Straßenbenutzungsgebühren u.ä.	2,04	0,77	3,97	0,96	1,69	0,66	0,53	0,44
Parkgebühr	1,82	0,69	3,60	0,87	1,49	0,58	0,45	0,38
Straßenbenutzungsgebühr	0,22	0,08	0,37	0,09	0,20	0,08	0,08	0,06
Sonstige Dienstleistungen für Kraftfahrzeuge u. Fahr- räder 1)	2,21	0,83	4,68	1,13	1,93	0,75	0,02	0,02
Pkw-Oberwäsche	2,03	0,76	4,52	1,09	1,87	0,73	-	-
Motortest	0,18	0,07	0,16	0,04	0,06	0,02	0,02	0,02
Fremde Verkehrsleistungen (oh. Pauschalreisen)	34,15	12,81	65,99	15,91	32,62	12,67	24,32	20,40
Personenbeförderung mit Stadtbahnen (einschl. Hoch-, U-, Schwebe-, Straßenbahnen), Obussen u. Kraftomnibussen	11,68	4,38	20,09	4,84	14,38	5,59	9,87	8,28
Wochen-, Monats- u. Jahreskarte für Schüler, Studenten, Auszubildende im Linienverkehr	0,07	0,02	0,09	0,02	0,09	0,04	-	-
Schülerverkehr (Kraftomnibus)	0,07	0,02	0,09	0,02	0,09	0,04	-	-
Wochen-, Monats- u. Jahreskarte für andere Personen im Linienverkehr	3,91	1,47	6,72	1,62	4,80	1,86	3,17	2,66
Monatskarte (Ortsverkehr)	2,33	0,88	4,01	0,97	2,86	1,11	1,91	1,60
Monatskarte (Verbundverkehr)	1,55	0,58	2,66	0,64	1,90	0,74	1,26	1,06
1. Strecke	0,52	0,20	0,89	0,22	0,64	0,25	0,42	0,36
2. Strecke	0,52	0,19	0,89	0,21	0,64	0,25	0,42	0,35
3. Strecke	0,51	0,19	0,88	0,21	0,62	0,24	0,42	0,35
Berufsverkehr (Überland-Kraftomnibus)	0,03	0,01	0,05	0,01	0,04	0,01	-	-
Sonstige Fahrkarten im Linienverkehr	7,70	2,89	13,28	3,20	9,49	3,69	6,70	5,62
Einzelfahrt (Ortsverkehr)	1,77	0,66	3,06	0,74	2,18	0,85	1,45	1,22
Mehrfahrtenkarte (Ortsverkehr)	2,12	0,80	3,65	0,88	2,61	1,01	1,74	1,46
Einzelfahrt (Verbundverkehr)	3,74	1,40	6,47	1,56	4,61	1,79	3,08	2,58
1. Strecke	1,25	0,47	2,16	0,52	1,54	0,60	1,03	0,86
2. Strecke	1,25	0,47	2,16	0,52	1,54	0,60	1,03	0,86
3. Strecke	1,24	0,46	2,15	0,52	1,53	0,59	1,02	0,86
Einzelfahrt (Überland-Kraftomnibus)	0,07	0,03	0,10	0,02	0,09	0,04	0,43	0,36
Personenbeförderung mit Zügen der Bundesbahn u.ä. (oh. Per- sonenbeförderung im Verkehrsverbund)	8,28	3,11	14,43	3,48	9,68	3,76	7,82	6,56
Sonstige Bundesbahnfahrten zu Sonderkonditionen	5,87	2,20	10,23	2,47	6,86	2,66	6,54	5,49
Bundesbahnfahrten zu gewöhnlichen Konditionen	2,41	0,91	4,20	1,01	2,82	1,10	1,28	1,07
Personenbeförderung mit anderen Verkehrsmitteln	12,14	4,55	27,32	6,59	7,04	2,73	4,71	3,95
Taxifahrten	0,91	0,34	1,34	0,32	0,93	0,36	2,39	2,01
Personenbeförderung mit Luftfahrzeugen	4,83	1,81	12,72	3,07	0,52	0,20	0,16	0,13
Personenbeförderung mit Hochsee- u. Küstenschiffen (einschl. Hochsee- u. Küstenfährschiffen)	2,09	0,78	4,37	1,06	1,91	0,74	0,14	0,12
Personenbeförderung mit sonstigen Verkehrsmitteln	4,31	1,62	8,89	2,14	3,68	1,43	2,02	1,69
Güterbeförderung (oh. Paketgebühren der Bundespost)	2,05	0,77	4,15	1,00	1,52	0,59	1,92	1,61
Güterbeförderung durch die Bundesbahn	0,93	0,35	1,87	0,45	0,68	0,26	1,06	0,89
Möbeltransporte u.ä.	1,12	0,42	2,28	0,55	0,84	0,33	0,86	0,72
Nachrichtenübermittlung	45,05	16,90	63,00	15,19	42,88	16,65	28,19	23,65
Fernsprechgebühren	38,93	14,61	53,97	13,01	37,75	14,66	23,82	19,98
Grundgebühr (einschl. Gebühren für Zweitapparate, zusätzl. Klingeln u.ä. sowie Gebühren für die Einrichtung eines Fernsprechanschlusses)	15,35	5,76	21,28	5,13	14,88	5,78	9,39	7,88
Fernsprechanschluß	0,96	0,36	1,33	0,32	0,93	0,36	0,78	0,66
Monatliche Grundgebühr	14,39	5,40	19,95	4,81	13,95	5,42	8,61	7,22
Gebühren für Orts- u. Ferngespräche	23,58	8,85	32,69	7,88	22,87	8,88	14,43	12,10
Inlandsferngespräche	16,13	6,05	22,37	5,39	15,65	6,08	9,87	8,28
Auslandsferngespräche	2,34	0,88	3,24	0,78	2,27	0,88	1,43	1,20
Nahbereich	5,11	1,92	7,08	1,71	4,95	1,92	3,13	2,62
Brief- u. Paketbeförderung durch die Bundespost	5,54	2,08	8,18	1,97	4,65	1,80	3,96	3,32
Brief, Inland	2,43	0,91	3,59	0,86	2,04	0,79	1,74	1,45
Brief, Ausland	0,22	0,08	0,32	0,08	0,18	0,07	0,16	0,13
Postkarte, Inland	0,56	0,21	0,82	0,20	0,47	0,18	0,40	0,33
Postkarte, Ausland	0,04	0,02	0,07	0,02	0,04	0,01	0,03	0,03
Drucksachen	0,23	0,09	0,34	0,08	0,19	0,07	0,17	0,14
Einschreibgebühr, Inland	0,07	0,02	0,10	0,02	0,06	0,02	0,05	0,04
Eilzustellung, Inland	0,03	0,01	0,05	0,01	0,03	0,01	0,02	0,02
Luftpostzustellung, Ausland	0,05	0,02	0,08	0,02	0,04	0,02	0,04	0,03
Briefnachnahme, Inland	0,03	0,01	0,04	0,01	0,02	0,01	0,02	0,02
Päckchen, Inland	0,30	0,11	0,44	0,10	0,25	0,10	0,21	0,18
Päckchen, Ausland	0,01	0,01	0,01	0,01	0,01	0,01	0,01	0,01
Warensendungen	0,15	0,06	0,22	0,05	0,12	0,05	0,10	0,09
gew. Pakete	1,12	0,42	1,65	0,40	0,94	0,36	0,80	0,67
Paketzustellung, Inland	0,27	0,10	0,40	0,10	0,23	0,09	0,19	0,16
Paketzustellung, Ausland	0,03	0,01	0,05	0,01	0,03	0,01	0,02	0,02

1) Ohne Preisrepräsentanten für diese Warenart.

Ware Leistung	Alle privaten Haushalte		4-Personen-Haushalte von Angestellten und Beamten mit höherem Einkommen		4-Personen-Arbeitnehmerhaushalte mit mittlerem Einkommen		2-Personen-Haushalte von Renten- und Sozialhilfeempfängern	
	DM	o/oo	Wägungsanteil					
			DM	o/oo	DM	o/oo	DM	o/oo
Sonstige Postgebühren	0,58	0,21	0,85	0,21	0,48	0,19	0,41	0,35
Postanweisung, Inland	0,11	0,04	0,16	0,04	0,09	0,04	0,08	0,06
Zahlkarte, Inland	0,47	0,17	0,69	0,17	0,39	0,15	0,33	0,29
Güter für Bildung, Unterhaltung, Freizeit (oh. Dienstleistungen des Gastgewerbes)	225,65	84,68	424,78	102,41	240,47	93,38	67,45	56,58
Fernsempfangs-, Rundfunkempfangs-, Phono-, Foto- und Kinogeräte	35,47	13,31	51,31	12,37	30,13	11,70	7,71	6,47
Fernsempfangsgeräte (oh. Rundfunk-/Fernsehkombinationen)	11,27	4,23	14,46	3,49	10,77	4,18	3,85	3,23
Schwarzweißfernsempfangsgeräte	0,97	0,36	1,16	0,28	0,86	0,33	0,31	0,26
Farbfernsempfangsgeräte	10,30	3,87	13,30	3,21	9,91	3,85	3,54	2,97
Rundfunkempfangsgeräte	6,32	2,37	6,86	1,66	4,22	1,64	1,14	0,96
Stereo-Rundfunkempfangsgeräte, nicht kombiniert (oh. Kofferempfangsgeräte)	3,72	1,40	4,12	1,00	2,37	0,92	0,60	0,51
Stereo-Steuergerät	3,72	1,40	4,12	1,00	2,37	0,92	0,60	0,51
Andere Rundfunkempfangsgeräte, nicht kombiniert (auch Funkgeräte)	2,60	0,97	2,74	0,66	1,85	0,72	0,54	0,45
Uhren-Radio	1,12	0,42	1,37	0,33	0,79	0,31	0,20	0,17
Kofferradio	1,48	0,55	1,37	0,33	1,06	0,41	0,34	0,28
Phonogeräte (einschl. Videogeräten)	3,53	1,32	5,61	1,35	3,22	1,25	0,89	0,75
Plattenspieler	0,89	0,33	2,21	0,53	1,13	0,44	0,56	0,47
Tonbandgeräte (oh. solche für Kraftfahrzeuge)	1,16	0,43	1,19	0,29	0,84	0,33	0,33	0,28
Kassetten-Recorder	1,16	0,43	1,19	0,29	0,84	0,33	0,33	0,28
Videorecorder	1,48	0,56	2,21	0,53	1,25	0,48	-	-
Zubehör, Einzel- u. Ersatzteile für Fernsempfangs-, Rundfunkempfangs- u. Phonogeräte (oh. Verbrauchsgüter)	7,81	2,93	13,86	3,34	7,71	2,99	1,15	0,96
Unbespielte Tonbänder, Videobänder u.ä.	3,32	1,32	5,21	1,26	2,90	1,12	0,32	0,27
Tonbandkassette C 90	1,76	0,66	2,32	0,56	1,61	0,62	0,32	0,27
Video-Band	1,76	0,66	2,89	0,70	1,29	0,50	-	-
Schallplatten	3,17	1,19	5,79	1,39	3,21	1,25	0,60	0,50
Schallplatte, 30 cm LP, Unterhaltungsmusik	2,82	1,06	4,63	1,11	2,89	1,12	0,51	0,43
Schallplatte, Stereo LP, Klassische Musik	0,35	0,13	1,16	0,28	0,32	0,13	0,09	0,07
Lautsprecherboxen	1,12	0,42	2,86	0,69	1,60	0,62	0,23	0,19
Foto- u. Kinogeräte	4,55	1,71	4,66	1,12	1,84	0,72	0,48	0,40
Fotoapparate	1,76	0,66	2,20	0,53	0,77	0,30	-	-
Spiegelreflex-Fotoapparate	0,46	0,17	0,40	0,09	0,20	0,07	0,21	0,17
Pocket-Fotoapparate	1,08	0,41	0,99	0,24	0,44	0,17	-	0,23
Sofortbild-Kamera	0,49	0,19	0,46	0,11	0,20	0,08	-	-
Kleinbild-Kamera	0,59	0,22	0,53	0,13	0,24	0,09	0,27	0,23
Diaprojektoren	0,45	0,17	0,37	0,09	0,14	0,06	-	-
Kinofilmkamera	0,35	0,13	0,33	0,08	0,15	0,06	-	-
Kinofilmprojektoren	0,45	0,17	0,37	0,09	0,14	0,06	-	-
Zubehör, Einzel- u. Ersatzteile für Foto- u. Kinogeräte (ohne Verbrauchsgüter)	1,99	0,75	5,86	1,41	2,37	0,92	0,20	0,17
Objektive	1,33	0,50	2,00	0,48	0,72	0,28	-	-
Fotoalben ¹⁾ , Diarahmen, -magazine, Filmkassetten ¹⁾ , Foto- u. Bilderrahmen ¹⁾	0,18	0,07	0,96	0,23	0,49	0,19	0,20	0,17
Dia-Magazin	0,13	0,05	0,77	0,18	0,33	0,13	0,16	0,14
Dia-Rahmen	0,05	0,02	0,19	0,05	0,16	0,06	0,04	0,03
Sonstige Zubehör-, Einzel- und Ersatzteile für Foto- u. Kinogeräte (oh. Verbrauchsgüter)	0,48	0,18	2,90	0,70	1,16	0,45	-	-
Blitzgerät	0,48	0,18	2,90	0,70	1,16	0,45	-	-
Andere Verbrauchsgüter für Bildung, Unterhaltung, Freizeit (oh. Bücher, Zeitungen, Zeitschriften)	34,60	13,06	98,27	23,69	48,70	18,91	5,41	4,54
Schreib- u. Rechenmaschinen, Fotokopiergeräte u.ä. ¹⁾	3,36	1,26	2,44	0,59	1,39	0,54	0,30	0,25
Schreibmaschinen	1,11	0,42	1,37	0,33	0,72	0,28	0,22	0,18
elektr. Schreibmaschine	0,30	0,11	0,14	0,03	-	-	-	-
Reiseschreibmaschine	0,81	0,31	1,23	0,30	0,72	0,28	0,22	0,18
Rechenmaschinen	2,14	0,80	1,03	0,25	0,65	0,25	0,08	0,07
Elektr. Taschenrechner	1,88	0,70	0,96	0,23	0,60	0,23	0,08	0,07
Elektronen-Rechner	0,26	0,10	0,07	0,02	0,05	0,02	-	-
Fotokopiergeräte ¹⁾ u. sonstige Büromaschinen	0,11	0,04	0,04	0,01	0,02	0,01	-	-
Heimcomputer	0,11	0,04	0,04	0,01	0,02	0,01	-	-
Schreib-, Zeichen- u. Bürogeräte (oh. Verbrauchsgüter)	4,82	1,81	7,23	1,74	4,09	1,59	0,43	0,36
Füllhalter, Kugelschreiber mit auswechselbarer Mine, Drehbleistifte u.ä. (oh. Verbrauchsgüter)	1,31	0,49	1,29	0,31	0,77	0,30	0,06	0,05
Schulfüller	0,44	0,16	0,77	0,19	0,38	0,15	0,02	0,02
Kugelschreiber	0,87	0,33	0,52	0,12	0,39	0,15	0,04	0,03
Andere Schreib-, Zeichen- u. Malgeräte ¹⁾ (oh. Verbrauchsgüter)	0,14	0,05	0,90	0,22	0,75	0,29	0,06	0,05
Reißzeug	0,14	0,05	0,90	0,22	0,75	0,29	0,06	0,05

1) Ohne Preisrepräsentanten für diese Warenart.

Ware Leistung	Alle privaten Haushalte		4-Personen-Haushalte von Angestellten und Beamten mit höherem Einkommen		4-Personen-Arbeitnehmerhaushalte mit mittlerem Einkommen		2-Personen-Haushalte von Renten- und Sozialhilfeempfängern	
	Wägungsanteil							
	DM	o/oo	DM	o/oo	DM	o/oo	DM	o/oo
Büroartikel (oh. Verbrauchsgüter)	3,37	1,27	5,04	1,21	2,57	1,00	0,31	0,26
Brieflocher	0,61	0,23	0,76	0,18	0,40	0,16	0,06	0,05
Heftmaschine	0,61	0,23	0,76	0,18	0,39	0,15	0,06	0,05
Stempel	0,34	0,13	0,48	0,12	0,24	0,09	0,05	0,04
Stempelkissen	0,34	0,13	0,48	0,12	0,25	0,10	0,03	0,03
Hebelordner	0,75	0,28	1,45	0,35	0,60	0,23	0,04	0,03
Ringbuch	0,72	0,27	1,11	0,26	0,69	0,27	0,07	0,06
Musikinstrumente	4,11	1,54	14,26	3,44	4,97	1,53	0,08	0,07
Elektronische Musikinstrumente u.ä.	0,13	0,05	0,40	0,10	0,25	0,10	-	-
Elektronische Gitarre	0,13	0,05	0,40	0,10	0,25	0,10	-	-
Klaviere, Flügel, Harmonien ¹⁾ , Harfen u.ä. Großmusik- instrumente i) (oh. elektronische Musikinstrumente u.ä.) ..	2,66	1,00	9,91	2,39	2,12	0,82	-	-
Kleinmusikinstrumente (oh. elektronische Musikinstrumente u.ä.)	1,07	0,40	3,61	0,87	2,42	0,94	0,04	0,03
Akkordeon	0,47	0,18	1,60	0,39	0,98	0,38	-	-
Klarinette	0,06	0,02	0,12	0,03	-	-	-	-
Blockflöte	0,19	0,07	0,48	0,11	0,35	0,14	0,03	0,02
Wander-Gitarre	0,17	0,06	0,80	0,19	0,69	0,27	0,01	0,01
Schüler-Geige	0,18	0,07	0,61	0,15	0,40	0,15	-	-
Zubehör, Einzel- u. Ersatzteile für Musikinstrumente ¹⁾ (oh. Noten- u. Liederbücher, Noten)	0,25	0,09	0,34	0,08	0,18	0,07	0,04	0,04
Notenständer	0,25	0,09	0,34	0,08	0,18	0,07	0,04	0,04
Spielwaren	7,99	3,00	23,30	5,62	17,77	6,90	1,04	0,97
Karten-, Würfel-, Brett- u.ä. Gesellschaftsspiele (oh. Elektronikspiele)	0,66	0,25	1,86	0,45	1,51	0,59	0,19	0,14
Skatenspiel	0,24	0,09	0,70	0,17	0,57	0,22	0,08	0,07
Mensch-ärgere-dich-nicht-Spiele	0,42	0,16	1,16	0,28	0,94	0,37	0,11	0,07
Telespiele, Schachcomputer ¹⁾ u.ä. Elektronikspiele	1,12	0,42	3,99	0,96	2,07	0,80	-	-
TV-Multispiel	0,76	0,29	3,41	0,82	1,75	0,68	-	-
Telekassette	0,36	0,13	0,58	0,14	0,32	0,12	-	-
Elektr. Modelleisenbahn (einschl. spurenbezogenem Zubehör) ..	1,49	0,56	4,21	1,02	3,42	1,33	-	-
Konstruktionsbaukästen, Experimentierkästen ¹⁾	3,44	1,29	9,67	2,33	7,85	3,05	0,53	0,44
Kunststoff-Baukästen	2,05	0,77	5,75	1,39	4,66	1,81	0,53	0,44
Metall-Baukästen	1,39	0,52	3,92	0,94	3,19	1,24	-	-
Sonstige Spielwaren	1,28	0,48	3,57	0,86	2,92	1,13	0,32	0,27
Puppe	0,61	0,23	1,72	0,41	1,41	0,55	0,15	0,11
Teddybär	0,67	0,25	1,85	0,45	1,51	0,58	0,17	0,14
Sport- u. Campingartikel (oh. Sportbekleidung u. schuhe)	7,54	2,83	27,79	6,70	11,06	4,29	0,21	0,19
Sportbälle (oh. Tennis-, Tischtennisbälle u.ä.)	1,20	0,45	4,92	1,19	2,18	0,85	0,06	0,05
Jugendfußball	1,60	0,60	6,55	1,58	2,91	1,13	0,07	0,06
Wintersportartikel	1,60	0,60	6,55	1,58	2,91	1,13	0,07	0,06
Ski, Kunststoff	1,20	0,45	4,92	1,19	2,18	0,85	0,02	0,02
Sonstige Sportartikel (oh. Wasser- und Luftfahrzeuge)	0,40	0,15	1,64	0,40	0,73	0,29	0,02	0,02
Sport-Tauchmaske	0,80	0,30	3,28	0,79	1,45	0,56	-	-
Skate-Roller	1,16	0,44	3,17	0,76	2,32	0,90	0,06	0,05
Campingartikel (oh. Heizgeräte, Geschirr, Mobilheime u. Campinganhänger)	0,50	0,19	1,37	0,33	1,02	0,39	-	-
Hauszelt	0,47	0,18	1,25	0,30	0,92	0,36	0,04	0,03
Camping-Liege	0,19	0,07	0,55	0,13	0,38	0,15	0,02	0,02
Luftmatratze	1,52	0,57	4,80	1,16	1,44	0,55	-	-
Mobilheime ¹⁾ u. Campinganhänger	0,86	0,32	3,43	0,82	0,03	0,01	-	-
Wasser- u. Luftfahrzeuge ¹⁾	0,86	0,32	3,43	0,82	0,03	0,01	-	-
Schlauchboot	6,98	2,62	23,25	5,60	9,42	3,66	3,35	2,81
Gebrauchsgüter sonstiger Art für Bildung, Unterhaltung, Freizeit	0,67	0,25	0,59	0,14	0,31	0,12	0,10	0,03
Ferngläser, Fernrohre ¹⁾ u.ä. optische Geräte, a.n.g.	0,54	0,20	0,47	0,11	0,25	0,10	0,09	0,07
Fernglas	0,13	0,05	0,12	0,03	0,06	0,02	0,01	0,01
Theaterglas	0,88	0,33	2,40	0,58	0,72	0,28	0,68	0,57
Kalender	1,05	0,39	2,17	0,52	1,07	0,42	0,21	0,18
Vasen ¹⁾ u. Blumenübertöpfe, Kunstblumen ¹⁾	0,76	0,29	7,82	1,89	2,46	0,95	0,54	0,45
Kerzenständer u. sonstige Ziergegenstände	1,08	0,41	3,17	0,76	1,15	0,45	0,89	0,75
Festartikel (Gebrauchsgüter)	2,54	0,95	7,10	1,71	3,71	1,44	0,93	0,78
Sonstige Gebrauchsgüter für Bildung, Unterhaltung, Freizeit	2,54	0,95	7,10	1,71	3,71	1,44	0,93	0,78
Barometer (Wetterstation)	35,13	13,18	65,89	15,89	35,21	13,67	20,49	17,19
Bücher, Zeitungen, Zeitschriften	15,20	5,70	37,75	9,10	15,98	6,20	3,07	2,53
Bücher und Broschüren	11,26	4,23	15,53	3,75	10,87	4,22	11,41	9,57
Tages- und Wochenzeitungen (oh. Fachzeitungen)	7,64	2,87	10,54	2,55	7,38	2,86	7,74	6,49
Tageszeitungen im Abonnement (regional)	0,86	0,32	1,18	0,28	0,83	0,32	0,87	0,73
Tageszeitungen im Einzelverkauf (regional)	2,76	1,04	3,81	0,92	2,66	1,04	2,80	2,15
Tages- u. Wochenzeitungen (überregional)								

1) Ohne Preisrepräsentanten für diese Warenart.

Ware Leistung	Alle privaten Haushalte		4-Personen-Haushalte von Angestellten und Beamten mit höherem Einkommen		4-Personen-Arbeitnehmerhaushalte mit mittlerem Einkommen		2-Personen-Haushalte von Renten- und Sozialhilfeempfängern	
	Wägungsanteil							
	DM	o/oo	DM	o/oo	DM	o/oo	DM	o/oo
Zeitschriften	8,67	3,25	12,61	3,04	8,36	3,25	6,01	5,04
Verbrauchsgüter für Bildung, Unterhaltung, Freizeit	15,57	5,84	28,98	6,99	19,16	7,44	4,37	3,66
Verbrauchsgüter für Foto- u. Kinozwecke	3,76	1,41	8,12	1,96	4,82	1,87	0,78	0,65
Filme für Fotoapparate, unbelichtet	1,75	0,66	3,84	0,93	2,38	0,92	0,38	0,32
Farbumkehrfilm	1,75	0,66	3,84	0,93	2,38	0,92	0,38	0,32
Filme für Kinofilmaufnahmegaräte, unbelichtet	1,02	0,38	2,24	0,54	1,02	0,40	-	-
S-B-Color-Schmalfilm	1,02	0,38	2,24	0,54	1,02	0,40	-	-
Sonstige Verbrauchsgüter für Foto- u. Kinozwecke (oh. Batterien)	0,99	0,37	2,04	0,49	1,42	0,55	0,40	0,33
Blitzlichtwürfel	0,99	0,37	2,04	0,49	1,42	0,55	0,40	0,33
Briefpapierausstattungen ¹⁾ , Briefumschläge, Ansichtskarten ¹⁾ , Schreib-, Mal- u. Zeichenpapier u.ä.	5,26	1,97	9,62	2,32	6,50	2,53	1,78	1,49
Briefpapierausstattungen ¹⁾ , Briefumschläge, ausgerüstetes Briefpapier	2,26	0,85	3,99	0,96	2,39	0,93	1,40	1,17
Briefblock	1,28	0,48	2,27	0,55	1,36	0,53	0,81	0,68
Briefumschläge	0,98	0,37	1,72	0,41	1,03	0,40	0,59	0,49
Schulhefte (auch Ringbucheinlagen ¹⁾ , Mal- u. Zeichenblöcke)	2,82	1,06	5,33	1,29	3,88	1,51	0,28	0,24
Schulheft	1,25	0,47	2,14	0,52	1,69	0,66	0,02	0,02
Zeichenblock	1,57	0,59	3,19	0,77	2,19	0,85	0,26	0,22
Sonstiges Schreib-, Mal- u. Zeichenpapier ¹⁾ u.ä.	0,18	0,06	0,30	0,07	0,23	0,09	0,10	0,08
Schreibmaschinenpapier	0,13	0,04	0,30	0,07	0,23	0,09	0,10	0,08
Durchschreibeblock	0,02	0,01	-	-	-	-	-	-
Geschäftsbuch	0,03	0,01	-	-	-	-	-	-
Andere Verbrauchsgüter für Schreib- u. Bürozwecke	1,68	0,63	3,32	0,80	2,27	0,88	0,30	0,25
Bleistifte, Farbstifte ¹⁾ , Schreibkreide ¹⁾ , -kohle u.ä. ¹⁾ ..	0,25	0,09	0,47	0,11	0,28	0,11	0,05	0,04
Sonstige Verbrauchsgüter für Schreib- u. Bürozwecke (oh. Unterrichts- und Künstlerfarben)	1,43	0,54	2,85	0,69	1,99	0,77	0,25	0,21
Farbband	0,10	0,04	0,18	0,05	0,13	0,05	0,01	0,01
Füllhalterpatronen	1,12	0,42	2,29	0,55	1,60	0,62	0,19	0,16
Kohlepapier	0,08	0,03	0,12	0,03	0,08	0,03	0,03	0,02
Heftklammern	0,13	0,05	0,26	0,06	0,18	0,07	0,02	0,02
Andere Verbrauchsgüter für Bildung, Unterhaltung, Freizeit ..	4,87	1,83	7,92	1,91	5,57	2,16	1,51	1,27
Batterien für Rundfunkempfangs-, Tonband-, Fotogeräte, Filmaufnahmegaräte, Spielwaren u.ä.	2,74	1,03	4,61	1,11	3,36	1,30	1,15	0,96
Batterie, Monozelle	2,74	1,03	4,61	1,11	3,36	1,30	1,15	0,96
Kerzen	0,88	0,33	0,76	0,18	0,43	0,17	0,21	0,18
Unterrichts- u. Künstlerfarben, Modelliermassen ¹⁾ , Granulat u.ä. 1)	1,25	0,47	2,55	0,62	1,78	0,69	0,15	0,13
Farbkasten	1,25	0,47	2,55	0,62	1,78	0,69	0,15	0,13
Unterrichtsleistungen (oh. Fahrschule)	20,03	7,52	50,61	12,20	30,88	11,99	0,04	0,03
Dienstleistungen der Kindergärten, -horte u.ä.	9,61	3,61	13,55	3,27	13,53	5,25	-	-
Andere Unterrichtsleistungen	10,42	3,91	37,06	8,93	17,35	6,74	0,04	0,03
Sportunterricht	3,40	1,28	5,54	1,33	3,18	1,24	-	-
Tennisunterricht	1,40	0,53	2,32	0,56	1,32	0,52	-	-
Tanzunterricht	2,00	0,75	3,22	0,77	1,86	0,72	-	-
Sprachunterricht	7,02	2,63	31,52	7,60	14,17	5,50	0,04	0,03
Lehrgangsgebühr, Volkshochschule	7,02	2,63	31,52	7,60	14,17	5,50	0,04	0,03
Dienstleistungen für Bildung, Unterhaltung, Freizeit (oh. solche des Beherbergungs- u. Gaststättengewerbes u. Unterrichtsleistungen)	43,42	16,29	68,69	16,56	38,67	15,02	12,48	10,47
Besuch von Theater-, Kino-, Sportveranstaltungen u.ä.	16,32	6,12	23,92	5,77	12,41	4,82	1,86	1,56
Besuch von Theateraufführungen	9,02	3,38	13,72	3,31	3,65	1,42	1,18	0,99
Theaterkarte an der Tageskasse	3,14	1,18	2,65	0,64	0,71	0,28	0,30	0,25
Theaterkarte im Abonnement	2,59	0,97	2,35	0,57	0,63	0,25	-	-
Opernkarte an der Tageskasse	1,74	0,65	4,78	1,15	1,27	0,49	0,88	0,74
Opernkarte im Abonnement	1,55	0,58	3,94	0,95	1,04	0,40	-	-
Besuch von Kinofilmaufführungen	4,85	1,82	7,16	1,73	6,03	2,34	0,16	0,13
Besuch von Sportveranstaltungen	2,45	0,92	3,04	0,73	2,73	1,06	0,52	0,44
Eintrittskarte zum Fußballspiel	2,45	0,92	3,04	0,73	2,73	1,06	0,52	0,44
Rundfunk- u. Fernsehgebühren	13,18	4,95	11,70	2,82	11,76	4,57	7,72	6,48
Rundfunkgebühr (Grundgebühr)	4,19	1,57	3,72	0,90	3,74	1,45	3,09	2,59
Fernsehgebühr	8,99	3,38	7,98	1,92	8,02	3,12	4,63	3,89
Andere Dienstleistungen für Bildung, Unterhaltung, Freizeit ..	13,92	5,22	33,07	7,97	14,50	5,63	2,90	2,43
Besuch von Frei- u. Hallenbädern (oh. Thermalbäder)	2,43	0,91	4,56	1,10	3,62	1,41	0,64	0,54
Eintrittskarte für Hallenbad	2,43	0,91	4,56	1,10	3,62	1,41	0,64	0,54
Dienstleistungen von Fotografen ¹⁾ , Filmabors u.ä. (auch Fotokopien)	9,43	3,54	25,39	6,12	8,90	3,45	1,72	1,44
Kleinbildfarbfilm, Entwickeln	1,15	0,43	2,85	0,69	1,09	0,42	0,23	0,19
Kleinbildfarbfilm, Vergrößern	8,28	3,11	22,54	5,43	7,81	3,03	1,49	1,25
Sonstige Dienstleistungen für Bildung, Unterhaltung, Freizeit	2,06	0,77	3,12	0,75	1,98	0,77	0,54	0,45

1) Ohne Preisrepräsentanten für diese Warenart.

Ware Leistung	Alle privaten Haushalte		4-Personen-Haushalte von Angestellten und Beamten mit höherem Einkommen		4-Personen-Arbeitnehmerhaushalte mit mittlerem Einkommen		2-Personen-Haushalte von Renten- und Sozialhilfeempfängern	
	Wägungsanteil							
	DM	o/oo	DM	o/oo	DM	o/oo	DM	o/oo
Pflanzen, Güter für die Gartenpflege	29,83	11,20	42,99	10,36	25,64	9,96	11,66	9,78
Schnittblumen und Topfpflanzen	14,69	5,51	21,23	5,12	12,00	4,66	7,63	6,40
Schnittblumen	10,06	3,77	14,38	3,47	8,19	3,18	5,41	4,54
Topfpflanzen (einschl. Hydrokulturen)	4,63	1,74	6,85	1,65	3,81	1,48	2,22	1,86
Lebende Pflanzen (einschl. Samen, aber oh. Topfpflanzen) ...	8,33	3,13	10,91	2,63	6,45	2,51	2,15	1,80
Gartengeräte u. and. Gebrauchsgüter für die Gartenpflege (oh. Pflanzen)	4,17	1,57	5,47	1,32	3,23	1,25	1,07	0,90
Motorisch angetriebene Gartengeräte	1,52	0,57	1,97	0,48	1,17	0,45	0,25	0,21
Elektro-Rasenmäher	0,83	0,31	1,09	0,27	0,64	0,25	0,21	0,18
Elektr. Heckenschere	0,69	0,26	0,88	0,21	0,53	0,20	0,04	0,03
Bodenbearbeitungsgeräte	0,53	0,20	0,71	0,17	0,41	0,16	0,16	0,14
Spaten	0,53	0,20	0,71	0,17	0,41	0,16	0,16	0,14
Sonstige Gebrauchsgüter für die Gartenpflege	2,12	0,80	2,79	0,67	1,65	0,64	0,66	0,55
Gartenschere	0,66	0,25	0,88	0,21	0,51	0,20	0,20	0,17
Blumentopf	0,40	0,15	0,49	0,12	0,32	0,12	0,14	0,12
Gartenschlauch	0,53	0,20	0,71	0,17	0,41	0,16	0,16	0,13
Gießkanne	0,53	0,20	0,71	0,17	0,41	0,16	0,16	0,13
Andere Verbrauchsgüter für die Gartenpflege	2,08	0,78	2,73	0,65	1,61	0,63	0,54	0,45
Düngemittel (auch Stalldung)	1,05	0,39	1,37	0,33	0,81	0,32	0,27	0,22
Sonstige Verbrauchsgüter für die Gartenpflege	1,03	0,39	1,36	0,32	0,80	0,31	0,27	0,23
Pflanzenschutzmittel	0,52	0,20	0,68	0,16	0,40	0,16	0,14	0,12
Mittel gegen Unkraut	0,51	0,19	0,68	0,16	0,40	0,15	0,13	0,11
Dienstleistungen für die Gartenpflege	0,56	0,21	2,65	0,64	2,35	0,91	0,27	0,23
Tiere, Güter für die Tierhaltung	6,24	2,34	10,42	2,51	7,92	3,08	2,31	1,94
Lebende Tiere	0,82	0,31	1,23	0,29	0,85	0,33	0,18	0,15
Heimtiere	0,82	0,31	1,23	0,29	0,85	0,33	0,18	0,15
Wellensittich	0,24	0,09	0,37	0,09	0,26	0,10	0,05	0,04
Zierfisch, Guppy	0,15	0,06	0,25	0,06	0,17	0,07	0,04	0,03
Dackel-Welpe	0,43	0,16	0,61	0,14	0,42	0,16	0,09	0,08
Gebrauchsgüter für die Tierhaltung	0,76	0,28	1,16	0,28	1,28	0,50	0,16	0,14
Gebrauchsgüter für die Heimtierhaltung	0,76	0,28	1,16	0,28	1,28	0,50	0,16	0,14
Verbrauchsgüter für die Tierhaltung	2,82	1,06	5,63	1,36	4,64	1,80	1,66	1,39
Arzneimittel für Heimtiere	0,28	0,11	0,56	0,14	0,46	0,18	0,17	0,14
Futter für Heimtiere	2,54	0,95	5,07	1,22	4,18	1,62	1,49	1,25
Hundefutter	1,98	0,74	3,94	0,95	3,25	1,26	1,16	0,97
Vogelfutter	0,56	0,21	1,13	0,27	0,93	0,36	0,33	0,28
Dienstleistungen von Tierärzten, Tierpflegern ¹⁾ u.ä.	1,84	0,69	2,40	0,58	1,15	0,45	0,31	0,26
Fremde Installationen ¹⁾ und Reparaturen an Gebrauchsgütern für Bildung, Unterhaltung, Freizeit	5,16	1,94	7,62	1,84	4,16	1,61	2,98	2,50
Fremde Reparaturen an Gebrauchsgütern für Bildung, Unterhaltung, Freizeit	5,16	1,94	7,62	1,84	4,16	1,61	2,98	2,50
Fremde Reparaturen an Fernsehempfangs-, Rundfunkempfangs-, ¹⁾ u. Phonogeräten ¹⁾	5,16	1,94	7,62	1,84	4,16	1,61	2,98	2,50
Güter für die persönliche Ausstattung, Dienstleistungen des Beherbergungsgewerbes sowie Güter sonstiger Art	250,49	94,01	532,58	128,39	211,83	82,25	53,51	44,89
Güter für die persönliche Ausstattung	24,88	9,34	34,73	8,37	18,65	7,24	6,09	5,11
Uhren	2,50	0,94	6,44	1,55	4,32	1,68	1,89	1,58
Armband- u. Taschenuhren ¹⁾ mit einem Gehäuse aus sonstigem Material	1,67	0,63	4,01	0,97	2,79	1,08	1,04	0,87
Damen-Quarzarmbanduhr	0,63	0,24	1,60	0,39	1,12	0,43	0,42	0,35
Herren-Quarzarmbanduhr	1,04	0,39	2,41	0,58	1,67	0,65	0,62	0,52
Stand-, Wand- u. Tischuhren (oh. Wecker)	0,46	0,17	1,33	0,32	0,90	0,35	0,56	0,47
Küchenuhr	0,46	0,17	1,33	0,32	0,90	0,35	0,56	0,47
Sonstige Uhren (oh. Uhrentradios)	0,37	0,14	1,10	0,26	0,63	0,25	0,29	0,24
Quarzwecker	0,37	0,14	1,10	0,26	0,63	0,25	0,29	0,24
Schmuck	10,57	3,97	11,51	2,77	4,83	1,88	1,44	1,21
aus Edelmetall, echten Perlen ¹⁾ , Edel- od. Schmucksteinen ¹⁾	8,91	3,35	6,73	1,62	1,81	0,71	0,87	0,73
Trauringe	3,88	1,46	2,92	0,70	0,86	0,34	0,51	0,43
Diamantring	2,23	0,84	1,35	0,33	0,39	0,15	-	-
Silberkette	2,80	1,05	2,46	0,59	0,56	0,22	0,36	0,30
aus unedlem Metall, Kunststoff ¹⁾ , Glas ¹⁾ u. sonstigem Material ¹⁾	1,66	0,62	4,78	1,15	3,02	1,17	0,57	0,48
Herren-Uhrarmband	1,66	0,62	4,78	1,15	3,02	1,17	0,57	0,48
Raucherartikel	0,98	0,37	1,40	0,34	0,85	0,33	0,39	0,33
Gebrauchsgüter für Raucher (oh. solche aus Edelmetall od. Schmucksteinen)	0,65	0,25	0,50	0,12	0,25	0,10	0,19	0,16
Tabakpfeife	0,24	0,09	0,13	0,03	0,09	0,04	0,09	0,08
Gas-Feuerzeug	0,41	0,16	0,37	0,09	0,16	0,06	0,10	0,08
Verbrauchsgüter für Raucher (oh. Tabakwaren)	0,33	0,12	0,90	0,22	0,60	0,23	0,20	0,17
Feuersteine	0,09	0,03	0,30	0,07	0,20	0,08	0,07	0,06
Gas für Feuerzeuge	0,24	0,09	0,60	0,15	0,40	0,15	0,13	0,11

Ware Leistung	Alle privaten Haushalte		4-Personen-Haushalte von Angestellten und Beamten mit höherem Einkommen		4-Personen-Arbeitnehmerhaushalte mit mittlerem Einkommen		2-Personen-Haushalte von Renten- und Sozialhilfeempfängern	
	Wägungsanteil							
	DM	o/oo	DM	o/oo	DM	o/oo	DM	o/oo
Andere Leder- u. Täschnerwaren	9,76	3,66	13,86	3,34	7,40	2,87	1,80	1,51
Aktenkoffer ¹⁾ , -taschen u. -mappen (auch Schreib- u. Dokumentenmappen, aber ohne Schulranzen)								
aus Leder	1,88	0,71	5,63	1,36	1,74	0,67	0,78	0,65
Aktentasche	1,88	0,71	5,63	1,36	1,74	0,67	0,78	0,65
aus Kunststoffolien od. sonstigem Material	1,18	0,44	1,04	0,25	1,60	0,62	0,20	0,17
Kollegmappe	1,18	0,44	1,04	0,25	1,60	0,62	0,20	0,17
Schulranzen (auch Kindergartentaschen ¹⁾)	0,76	0,28	1,61	0,39	1,44	0,56	-	-
Handkoffer und Reisetaschen (ohne Aktenkoffer)								
aus Kunststoffolien od. sonstigem Material	5,02	1,88	3,93	0,94	1,65	0,64	0,57	0,48
Reisetasche	1,98	0,74	1,68	0,40	0,95	0,37	0,22	0,19
Koffer, synth. Material	1,54	0,58	1,14	0,27	0,49	0,19	0,24	0,20
Schalenkoffer	1,50	0,56	1,11	0,27	0,21	0,08	0,11	0,09
Geldbörsen ¹⁾ , Geldschein-, Brief- ¹⁾ und Ausweistaschen ¹⁾								
aus Leder	0,92	0,35	1,65	0,40	0,97	0,38	0,25	0,21
Andere Güter für die persönliche Ausstattung	1,07	0,40	1,52	0,37	1,25	0,48	0,57	0,48
Schirme für Herren	0,19	0,07	0,25	0,06	0,21	0,08	0,14	0,12
Schirme für Damen	0,51	0,19	0,78	0,19	0,58	0,22	0,28	0,23
Sonnenbrillen mit optisch nicht bearbeiteten Gläsern	0,37	0,14	0,49	0,12	0,46	0,18	0,15	0,13
Begräbnisartikel	4,19	1,57	2,71	0,65	2,04	0,79	2,89	2,42
Zustellgebühr für Kränze	4,19	1,57	2,71	0,65	2,04	0,79	2,89	2,42
Dienstleistungen des Beherbergungsgewerbes (oh. Pauschalreisen)	45,37	17,03	122,14	29,44	54,98	21,35	14,97	12,56
Übernachtung in Hotels, Gasthöfen, Pensionen, Privatquartieren u. ä. (oh. Dauermieten)	5,90	2,22	23,73	5,72	4,98	1,93	1,31	1,10
Reisedauer von weniger als 5 Tagen mit Frühstück	5,90	2,22	23,73	5,72	4,98	1,93	1,31	1,10
Sonstige Dienstleistungen des Beherbergungsgewerbes (z.B. Ferienwohnungen, Campingplätze)	39,47	14,81	98,41	23,72	50,00	19,42	13,66	11,46
Pauschalreisen	29,76	11,17	47,81	11,53	33,32	12,94	7,10	5,96
Dienstleistungen der Kreditinstitute	2,90	1,09	4,99	1,20	2,74	1,06	1,03	0,86
Dienstleistungen und fremde Reparaturen sonstiger Art	8,86	3,32	12,26	2,95	5,87	2,28	4,82	4,05
Dienstleistungen sonstiger Art	7,66	2,87	10,33	2,49	4,74	1,84	4,13	3,47
Kulthandlungen	0,14	0,05	0,24	0,06	0,12	0,05	0,10	0,09
Friedhofsgebühren	0,14	0,05	0,24	0,06	0,12	0,05	0,10	0,09
Rechtsberatung u.ä. (oh. Gerichtskosten)	6,14	2,30	8,22	1,98	3,74	1,45	3,35	2,81
Sonstige Dienstleistungen, a.n.g.	1,38	0,52	1,87	0,45	0,88	0,34	0,68	0,57
Fremde Reparaturen an Gütern für die persönliche Ausstattung	1,20	0,45	1,93	0,46	1,13	0,44	0,69	0,58
Reinigung einer Herren-Armbanduhr	1,20	0,45	1,93	0,46	1,13	0,44	0,69	0,58
Versicherungsbeiträge	119,27	44,76	285,35	68,80	78,93	30,65	14,15	11,87
Freiwillige Beiträge zur Krankenversicherung	66,14	24,82	213,78	51,54	23,46	9,11	1,39	1,17
Beiträge zur Kraftfahrzeugversicherung	33,20	12,46	43,36	10,46	32,30	12,54	6,30	5,28
Beiträge zu sonstigen privaten Versicherungen (oh. Lebens- u. Gebäudeversicherungen)	19,93	7,48	28,21	6,80	23,17	9,00	6,46	5,42
Kfz-Steuer u. sonstige Gebühren	15,26	5,73	22,59	5,45	15,30	5,94	2,46	2,06
Kfz-Steuer	13,74	5,16	20,48	4,94	14,20	5,51	2,08	1,74
Sonstige Gebühren (Reisepaß u.ä.)	1,52	0,57	2,11	0,51	1,10	0,43	0,38	0,32

1) Ohne Preisrepräsentanten für diese Warenart.

Fachserie 17: Preise

Reihe 1: Preise und Preisindizes für die Land- und Forstwirtschaft

Der etwa 8 Wochen nach dem Berichtszeitraum erscheinende Monatsbericht enthält Angaben über Erzeugerpreise landwirtschaftlicher und forstwirtschaftlicher Produkte sowie über Einkaufspreise landwirtschaftlicher Betriebsmittel. Im Jahresbericht sind zu allen Veröffentlichungspositionen die Indexzahlen für einen mehrjährigen Zeitraum aufgeführt.

Zur Berechnung des Index der Erzeugerpreise landwirtschaftlicher Produkte werden ca. 1100 Preisreihen für 145 Waren, beim Index der Erzeugerpreise forstwirtschaftlicher Produkte (aller Besitzarten) ca. 1500 Preisreihen für 34 Waren und beim Index der Einkaufspreise landwirtschaftlicher Betriebsmittel ca. 5000 Preisreihen für 180 Waren und Leistungen herangezogen.

Reihe 2: Preise und Preisindizes für gewerbliche Produkte (Erzeugerpreise)

In dem etwa 4 Wochen nach dem Berichtszeitraum vorliegenden Monatsbericht sind Angaben über Erzeugerpreise im Inlandsabsatz für rd. 900 Positionen nach dem „Warenverzeichnis für die Industriestatistik“ – für ausgewählte Warengruppen einschl. des Auslandsabsatzes – enthalten. Im Jahresbericht werden überwiegend Vergleichsdaten zurückliegender Jahre veröffentlicht. Zur Berechnung der Indizes werden ca. 15000 Preisreihen für rd. 2300 Waren verwendet.

Reihe 3: Index der Grundstoffpreise

Erfasst werden Einkaufspreise der vom Produzierenden Gewerbe bezogenen Rohstoffe und Zwischenprodukte inländischer und ausländischer Herkunft. Der ca. 7 Wochen nach dem Berichtszeitraum verfügbare Monatsbericht enthält Angaben für Grundstoffe, die nach dem produktionswirtschaftlichen Zusammenhang, dem Bearbeitungsgrad sowie dem vorwiegenden Verwendungszweck gegliedert sind. Im Jahresbericht werden bei gleicher fachlicher Gliederung wie im Monatsbericht umfangreichere Zeitreihen gebracht. Der Berechnung des Index liegen 9119 Preisreihen für 1427 Waren zugrunde.

Reihe 4: Maßzahlen für Bauleistungspreise und Preisindizes für Bauwerke

Für die Monate Februar, Mai, August und November werden neben einem vierteljährlichen Eilbericht mit den wichtigsten Eckdaten ausführliche Vierteljahresberichte herausgegeben. Die Nachweisungen enthalten Preisindizes für den Neubau von Wohngebäuden, Nichtwohngebäuden und Sonstigen Bauwerken, für Einfamilien-Fertighäuser sowie für die Instandhaltung von Wohngebäuden. Den Indexberechnungen liegen rd. 27000 Preisreihen für 220 Bauleistungen zugrunde.

Reihe 5: Kaufwerte für Bauland

Angaben zu Baulandveräußerungen wie Fälle, Flächen, Kaufsummen werden vierteljährlich nach Baugebieten, Baulandarten sowie Gemeindegrößenklassen für Bund und Länder veröffentlicht. Der Jahresbericht ist zusätzlich u. a. nach Veräußerern und Erwerbern aufgliedert und enthält die Ergebnisse ausgewählter Städte.

Reihe 6: Index der Großhandelsverkaufspreise

Der etwa 4 Wochen nach dem Berichtszeitraum erscheinende Monatsbericht zeigt die Entwicklung der bei Großhandelsunternehmen und -märkten ermittelten Verkaufspreise im Inlandsabsatz in institutioneller Gliederung nach 76 Wirtschaftsklassen sowie in zwei warensystematischen Gliederungen nach rund 540 Warengruppen und Warenarten. Im Jahresbericht werden langfristige Übersichten veröffentlicht. In die Berechnung des Index werden ca. 9000 Preisreihen für rund 1155 Waren einbezogen.

Reihe 7: Preise und Preisindizes für die Lebenshaltung

Der Preisindex für die Lebenshaltung wird für vier verschiedene Haushaltstypen berechnet, und zwar für alle privaten Haushalte, für Vier-Personen-Haushalte von Angestellten und Beamten mit höherem Einkommen, für Vier-Personen-Arbeitnehmerhaushalte mit mittlerem Einkommen, für Zwei-Personen-Haushalte von Renten- und Sozialhilfeempfängern, darüber hinaus für die einfache Lebenshaltung eines Kindes.

Während ein etwa 14 Tage nach dem Berichtszeitraum erscheinender monatlicher Eilbericht ausgewählte Eckdaten der Lebenshaltungsindizes und des Index der Einzelhandelspreise (zum Teil Durchschnittswerte über 30 Jahre und bis zu 108 Monatszahlen) enthält, sind im Monatsbericht weitaus umfangreichere Nachweisungen veröffentlicht. Außer den verschiedenen Indizes, die in tiefer fachlicher Gliederung dargeboten werden, enthält der Monatsbericht Bundesdurchschnittspreise und -maßzahlen für rd. 750 Güter der Lebenshaltung. Ausführliche Ergebnisse in tiefer fachlicher Gliederung mit einem z. T. weit zurückreichenden zeitlichen Nachweis bringt der Jahresbericht.

Reihe 8: Preise und Preisindizes für die Ein- und Ausfuhr

Im Monatsbericht, der etwa 6 Wochen nach dem Berichtszeitraum vorliegt, werden der Einfuhrpreisindex für etwa 750, der Ausfuhrpreisindex für etwa 500 Warengruppen und Waren, die Terms of Trade sowie absolute Einfuhrpreise für rd. 120 Produkte veröffentlicht. Der Jahresbericht bringt langfristige Übersichten. Für die Berechnung des Einfuhrpreisindex werden ca. 5800 Preisrepräsentanten, für den Ausfuhrpreisindex 6100 herangezogen.

Reihe 9: Preise für Verkehrsleistungen

Der Jahresbericht enthält Angaben über Fahrpreise, Flugpreise und Frachtsätze des Eisenbahn-, Straßen-, Schiffs- und Luftverkehrs sowie der Spedition; ferner werden Indizes der Seefrachten und der Gebühren des Post- und Fernmeldewesens in langfristiger Übersicht nachgewiesen.

Reihe 10: Internationaler Vergleich der Preise für die Lebenshaltung

Die Verbrauchergeld- und Reisegeldparitäten sowie Devisenkurse werden in einem etwa 4 Wochen nach dem Berichtszeitraum erscheinenden Monatsbericht und einem Jahresbericht veröffentlicht; letzterer enthält umfangreichere Nachweisungen sowie längerfristige Zeitreihen. Verbrauchergeldparitäten werden monatlich für 50 Länder, Reisegeldparitäten halbjährlich für 10 Länder dargestellt.

Systematiken

Systematik der Wirtschaftszweige mit Erläuterungen, Ausgabe 1979
Systematisches Güterverzeichnis für Produktionsstatistiken, Ausgabe 1982.

Systematik der Einnahmen und Ausgaben der privaten Haushalte, Ausgabe 1983

Systematik der Bauwerke, Ausgabe 1978



STATISTISCHES BUNDESAMT
GUSTAV-STRESEMANN-RING 11
6200 WIESBADEN 1

Veröffentlichungen und Prospekte sind durch den Verlag W. Kohlhammer GmbH, Philipp-Reis-Straße 3, Postfach 421120, 6500 Mainz 42, Tel. (061 31) 59094/95, erhältlich.