

PREISE

FACHSERIE

17

Reihe 7

**Preise und Preisindizes für die
Lebenshaltung**

Juli 1984



HERAUSGEBER: STATISTISCHES BUNDESAMT WIESBADEN

VERLAG: W. KOHLHAMMER GMBH STUTTGART UND MAINZ

Herausgeber:
Statistisches Bundesamt
Gustav-Stresemann-Ring 11
6200 Wiesbaden

Auslieferung:
Verlag W. Kohlhammer GmbH
Abt. Veröffentlichungen des Statistischen
Bundesamtes
Philipp-Reis-Str. 3
6500 Mainz 42
Telefon: 06131/59094-95
Telex: 4187768 DGV

Erscheinungsfolge: monatlich

Erschienen im September 1984

Preis: DM 7,40

Bestellnummer: 2170700 - 84107

**Nachdruck - auch auszugsweise - nur mit Quellenangabe
unter Einsendung eines Belegexemplares gestattet.**

Inhalt

	Seite
T e x t t e i l	
1 Erläuterungen	5
2 Aktuelle Ergebnisse	11
3 Schaubild	12
 T a b e l l e n t e i l	
1 Preisindex für die Lebenshaltung (Aktuelle Ergebnisse)	
1.1 Alle privaten Haushalte	14
Gliederung nach Hauptgruppen (Verwendungszweck)	
Gliederung nach Dauerhaftigkeit und Wert der Güter	
Gliederung nach Waren, Leistungen und Wohnungsnutzung	
Kraftfahrer-Preisindex	
Gliederung nach Gruppen und Untergruppen (Verwendungszweck)	
1.2 4-Personen-Haushalte von Angestellten und Beamten mit höherem Einkommen	19
Gliederung nach Hauptgruppen (Verwendungszweck)	
Gliederung nach Dauerhaftigkeit und Wert der Güter	
Gliederung nach Waren, Leistungen und Wohnungsnutzung	
1.3 4-Personen-Arbeitnehmerhaushalte mit mittlerem Einkommen	20
Gliederung nach Hauptgruppen (Verwendungszweck)	
Gliederung nach Bedarfsgruppen	
Gliederung nach Dauerhaftigkeit und Wert der Güter	
Gliederung nach Waren, Leistungen und Wohnungsnutzung	
1.4 2-Personen-Haushalte von Renten- und Sozialhilfeempfängern	21
Gliederung nach Hauptgruppen (Verwendungszweck)	
Gliederung nach Bedarfsgruppen	
Gliederung nach Dauerhaftigkeit und Wert der Güter	
Gliederung nach Waren, Leistungen und Wohnungsnutzung	
1.5 Einfache Lebenshaltung eines Kindes	22
Gliederung nach Hauptgruppen (Verwendungszweck)	
Gliederung nach Bedarfsgruppen	
2 Index der Einzelhandelspreise (Aktuelle Ergebnisse)	
2.1 Institutionelle Gliederung	23
2.2 Gliederung nach dem Güterverzeichnis für den Privaten Verbrauch	24
2.3 Gliederung nach dem Warenverzeichnis für die Binnenhandelsstatistik	25
3 Preisindex für die Lebenshaltung (Mittelfristige Übersichten)	
3.1 Preisindex für die Lebenshaltung aller privaten Haushalte	
3.1.1 Gliederung nach Hauptgruppen	
Absolute Werte	26
Relative Veränderungen gegenüber den entsprechenden Vorjahresergebnissen	27
3.1.2 Gliederung nach Waren, Leistungen und Wohnungsnutzung	
Absolute Werte	28
Relative Veränderungen gegenüber den entsprechenden Vorjahresergebnissen	29
3.1.3 Entwicklung der Wohnungsmieten	30
3.1.4 "Kraftfahrer-Preisindex"	30
3.2 Preisindex für die Lebenshaltung abgegrenzter Verbrauchergruppen	
3.2.1 Gliederung nach Hauptgruppen	
4-Personen-Haushalte von Angestellten und Beamten mit höherem Einkommen	31
4-Personen-Arbeitnehmerhaushalte mit mittlerem Einkommen	31
2-Personen-Haushalte von Renten- und Sozialhilfeempfängern	32
Einfache Lebenshaltung eines Kindes	32
3.2.2 Gliederung nach Waren, Leistungen und Wohnungsnutzung	
4-Personen-Haushalte von Angestellten und Beamten mit höherem Einkommen	33
4-Personen-Arbeitnehmerhaushalte mit mittlerem Einkommen	33
2-Personen-Haushalte von Renten- und Sozialhilfeempfängern	33

	Seite	
4	Index der Einzelhandelspreise (Mittelfristige Übersichten)	
4.1	Institutionelle Gliederung	34
4.2	Gliederung nach dem Güterverzeichnis für den Privaten Verbrauch	35
4.3	Gliederung nach dem Warenverzeichnis für die Binnenhandelsstatistik	36
5	Preisindex für die Lebenshaltung aller privaten Haushalte und für abgegrenzte Verbrauchergruppen auf Originalbasis und umbasiert (Langfristige Übersichten)	
5.1	Gesamtindex auf Originalbasis und umbasiert auf 1976 = 100 und 1970 = 100	37
5.2	Entwicklung der Wohnungsmieten umbasiert auf 1976 = 100 und 1970 = 100	39
5.3	Alle privaten Haushalte mit Wohnungsmiete und für abgegrenzte Verbrauchergruppen umbasiert auf 1962 = 100	40
5.4	4-Personen-Arbeitnehmerhaushalte mit mittlerem Einkommen	
5.4.1	Gesamtindex umbasiert auf 1962, 1958, 1950, 1938, 1913/14 = 100	41
5.4.2	Gliederung nach Bedarfsgruppen	43
6	Index der Einzelhandelspreise (Langfristige Übersichten)	
6.1	Institutionelle Gliederung umbasiert auf 1970 = 100	44
6.2	Gliederung nach Hauptbranchen umbasiert auf 1962 = 100 und 1950 = 100	45
7	Verbraucherpreise	
7.1	Ausgewählte Güter der Lebenshaltung im Bundesdurchschnitt	
	Nahrungsmittel, Getränke, Tabakwaren	46
	Bekleidung, Schuhe	48
	Wohnungsmieten, Energie	50
	Haushaltsgüter	50
	Gesundheits- und Körperpflege	52
	Verkehr, Nachrichtenübermittlung	53
	Bildung, Unterhaltung, Freizeit	54
	Persönlicher Bedarf, Sonstiges	56
7.2	Verbraucherpreise für Fleisch in ausgewählten Städten	57
8	Kommunale Gebühren für Wasser, Abwasserbeseitigung, Müllabfuhr und Straßenreinigung	58

Die Angaben beziehen sich auf das Bundesgebiet; sie schließen Berlin (West) ein.

Zeichenerklärung

r	=	berichtigte Zahl		=	grundsätzliche Änderung innerhalb einer Reihe, die den zeitlichen Vergleich beeinträchtigt. (In der Tabelle 7.2 = I)
-	=	nichts vorhanden			
.	=	Zahlenwert unbekannt oder geheimzuhalten			

Abkürzungen

D	=	Durchschnitt	m ³	=	Kubikmeter
Hj.	=	Halbjahr	km	=	Kilometer
EH.M.	=	Einzelhandel mit	g	=	Gramm
a.n.g.	=	anderweitig nicht genannt	kg	=	Kilogramm
i. Tr.	=	in Trockenmasse	ml	=	Milliliter
mm	=	Millimeter	l	=	Liter
cm	=	Zentimeter	hl	=	Hektoliter
cm ³	=	Kubikzentimeter	kw	=	Kilowatt
dm ²	=	Quadratdezimeter	kwh	=	Kilowattstunde
m	=	Meter	V	=	Volt
m ²	=	Quadratmeter			

Ergebnisse der Länder werden in den "Statistischen Berichten" der Statistischen Landesämter unter der Kennziffer M I 2 veröffentlicht.

1 Erläuterungen

1 Die Preisindizes für die Lebenshaltung und der Index der Einzelhandelspreise messen die Preisentwicklung auf der Stufe des Privaten Verbrauchs bzw. auf der Stufe des Einzelhandelsverkaufs. Die Bezugsgröße dieser Indizes ist die Summe der Ausgaben für den Privaten Verbrauch bei den zugrunde liegenden privaten Haushalten bzw. die Summe der Umsätze im Einzelhandel im Basisjahr (gegenwärtig für die Preisindizes der Lebenshaltung: 1980 und dem Index der Einzelhandelspreise: 1976), wie sie durch die Statistik der Wirtschaftsrechnungen privater Haushalte bzw. durch die Statistik der Umsätze im Einzelhandel nachgewiesen wird. Im Hinblick auf die wesentlichen Rechenvorgänge kann der Index als der gewogene Durchschnitt aus den Preisveränderungszahlen (Durchschnittsmesszahlen) bezeichnet werden, die für eine repräsentative Auswahl von Lebenshaltungsgütern bzw. Einzelhandelswaren gebildet werden. Als Wägungszahlen (= Indexgewichte) dienen die Ausgaben der privaten Haushalte bzw. die Umsatzzahlen für diejenigen Güter im Basisjahr, für die Einzelpreisreihen als repräsentativ angesehen werden. Die Liste dieser Güter mit den jeweiligen Wägungszahlen wird in der Öffentlichkeit oft auch einfach als der "Warenkorb" bezeichnet.

2 Die Preisreihen werden in der Form von Messzahlen auf der Grundlage des Preisstandes im Basisjahr (= 100) dargestellt. Sie beruhen in der Regel auf den Ergebnissen monatlicher Preishebungen bei einer repräsentativen Auswahl von Unternehmen des Einzelhandels, des Handwerks, des Beherbergungs- und Gaststättengewerbes, der öffentlichen Versorgung bzw. von Dienstleistungsunternehmen, freien Berufen, Inhabern von Mietwohnungen (z.T. auch Vermietern) u.a.; Erhebungszeitpunkt ist die Monatsmitte. Damit die monatlichen Werte einer Preisreihe nur "reine" Preisveränderungen zum Ausdruck bringen, müssen alle für die Höhe des Preises maßgeblichen Faktoren, die sog. preisbestimmenden Merkmale, so lange wie möglich konstant gehalten werden. Dies gilt nicht nur für die Mengeneinheit der beobachteten Ware bzw. Leistung und deren qualitative Beschaffenheit, sondern auch für die verschiedenen Handels-, Liefer- und Zahlungsbedingungen. Ändert sich eines dieser Merkmale, so kann die Differenz zwischen dem neuen und dem zu-

letzt gemeldeten Preis eine unechte Preisveränderung enthalten, die eliminiert werden muß.

Die monatlich ermittelten Preise sind effektive Endverbraucherpreise (keine Listenpreise) einschl. Mehrwertsteuer sowie einschl. Verbrauchsteuern (z.B. Mineralölsteuer, Tabaksteuer) und anderer gesetzlicher Abgaben (z.B. Ausgleichsabgaben bei elektrischem Strom, Bevorratungsbeitrag bei Mineralölzeugnissen). Gegenwärtig erfassen die Statistischen Landesämter in 118 über das ganze Bundesgebiet verteilten Gemeinden mehr als 200 000 Einzelpreise für insgesamt rd. 753 Güterarten. Für die Berechnung der Verbraucherpreisstatistischen Indizes werden also entsprechend viele Durchschnittsmesszahlen gebildet. Die Berichtsstellen in den Gemeinden werden so ausgewählt, daß einerseits Geschäfts- und Wohnviertel, andererseits die verschiedenen Handels- und Betriebsformen des Einzelhandels (selbständige Fachgeschäfte, Filialbetriebe, Warenhäuser, Supermärkte etc.) in angemessener Weise repräsentiert werden.

3 Die verbraucherpreisstatistischen Indizes werden nach der sog. Laspeyres-Formel berechnet. Das bedeutet, daß die aus den gegenwärtigen Basisjahren (1980 und 1976) stammenden Wägungszahlen bis zur Umstellung der Indizes auf ein neueres Basisjahr unverändert bleiben. Das letzte Basisjahr vor dem gegenwärtigen Basisjahr war für die Preisindizes der Lebenshaltung das Jahr 1976. Für längerfristige Vergleiche können durchlaufende Reihen durch Verkettung der gegenwärtigen Berechnungsergebnisse auf Basis 1980 = 100 mit den früheren Indexzahlen auf Basis 1976 = 100 für die Zeit vor 1980 gebildet werden. Zu diesem Zweck enthält der Tabellenteil Verkettungsfaktoren, mit denen die früher veröffentlichten Indexzahlen auf Basis 1976 = 100 für die Zeit vor 1980 zwecks Umbasierung auf 1980 = 100 zu multiplizieren sind. Die Angabe eines Verkettungsfaktors fehlt im Tabellenteil 1 bei denjenigen Positionen, für die es keine Indexreihe auf früherer Basis gibt bzw. bei denen eine Verbindung der alten mit der neuen Reihe wegen zu großer Unterschiede in der Auswahl von Preisrepräsentanten problematisch wäre.

Der Absatz 9 über das Rechnen mit Indexzahlen enthält dagegen eine Zusammenstellung von Verkettungsfaktoren, mit denen umgekehrt die verschiedenen Preisindizes für die Lebenshaltung auf Basis 1980 = 100, und zwar jeweils die Reihe für die Lebenshaltung insgesamt, auf ein früheres Basisjahr, z.B. auf 1976 oder 1970, umbasiert werden können. Entsprechendes gilt auch für den zur Zeit noch auf Originalbasis 1976 = 100 veröffentlichten Index der Einzelhandelspreise.

4 Der wichtigste Preisindex für die Lebenshaltung ist der für die Gesamtheit aller privaten Haushalte berechnete Index. Daneben gibt es Indizes für verschiedene Haushaltstypen, und zwar für

- 4-Personen-Haushalte von Angestellten und Beamten mit höherem Einkommen,
- 4-Personen-Arbeitnehmerhaushalte mit mittlerem Einkommen,

- 2-Personen-Haushalte von Renten- und Sozialhilfeempfängern sowie
- die einfache Lebenshaltung eines Kindes.

Alle diese Indizes werden außer in der Darstellung für die Lebenshaltung insgesamt für eine große Zahl von Gütergruppen verschiedener Aggregationsstufen ermittelt und veröffentlicht. Die dabei vorrangig angewandten Gliederungsprinzipien sind die der "Systematik der Einnahmen und Ausgaben der privaten Haushalte (SEA)", die in erster Linie die Unterschiede im Verwendungszweck der Güter berücksichtigt. Daneben wird z.T. eine Gruppierung nach Waren (darunter Nahrungsmittel und Saisonnahrungsmittel), Leistungen sowie Wohnungs- und Garagennutzung vorgenommen und eine frühere Gliederung nach "Bedarfsgruppen" angewandt. Wie sich die Haushalte unterscheiden, auf die sich die verschiedenen Preisindizes für die Lebenshaltung beziehen, ist der folgenden Übersicht über wichtige Haushaltsmerkmale zu entnehmen:

Preisindex für die Lebenshaltung	Zahl der Haushaltsmitglieder	Zusammensetzung der Haushalte	Verbrauchsausgaben in DM je Monat je Haushalt
Alle privaten Haushalte	2,4	.	Basisjahr 1980 2 665 ^{a)}
Haushalte von Angestellten und Beamten mit höherem Einkommen .	4	2 Erwachsene 2 Kinder	4 148 ^{b)}
Arbeitnehmerhaushalte mit mittlerem Einkommen	4	2 Erwachsene 2 Kinder	2 575 ^{c)}
Renten- und Sozialhilfeempfängerhaushalte	2	2 ältere Erwachsene	1 192 ^{d)}

a) Basisjahr 1976 (für die Zeit von Januar 1976 bis Januar 1980): 2 326 DM; Basisjahr 1970 (für die Zeit von Januar 1968 bis Januar 1976): 1 294 DM; Basisjahr 1962 (Januar 1962 bis Januar 1968): 740 DM.

b) Basisjahr 1976 (Januar 1976 bis Januar 1980): 3 298 DM; Basisjahr 1970 (Januar 1968 bis Januar 1976): 1 996 DM; Basisjahr 1962 (Januar 1962 bis Januar 1968): 1 528 DM.

c) Basisjahr 1976 (Januar 1976 bis Januar 1980): 2 053 DM; Basisjahr 1970 (Januar 1968 bis Januar 1976): 1 157 DM; Basisjahr 1962 (Januar 1961 bis Januar 1968): 742 DM; Basisjahr 1958 (Januar 1957 bis Januar 1961): 570 DM; Basisjahr 1950 (von 1945 bis Januar 1957): 300 DM.

d) Basisjahr 1976 (Januar 1976 bis Januar 1980): 889 DM; Basisjahr 1970 (Januar 1968 bis Januar 1976): 532 DM; Basisjahr 1962 (Januar 1961 bis Januar 1968): 310 DM; Basisjahr 1958 (Januar 1957 bis Januar 1961): 260 DM.

Dem Preisindex für die einfache Lebenshaltung eines Kindes liegt nicht, wie den anderen Indizes, ein statistisch nachgewiesener "Warenkorb", sondern ein von Experten der Jugendhilfe und -betreuung entwickeltes Bedarfsschema zugrunde. Es be-

rücksichtigt den Mindestbedarf im Jahr 1980 von Kindern vom 1. bis 18. Lebensjahr, die als Erstkinder von der Mutter oder deren Verwandten betreut werden (das Bedarfsschema stammt aus dem Jahr 1976 und wurde mit der Preisentwicklung auf 1980 hochgerechnet).

5 Der Index der Einzelhandelspreise, der z.Z. noch auf Originalbasis 1976 berechnet wird, wird sowohl institutionell nach der "Systematik der Wirtschaftszweige" (1961) als auch warenmäßig gegliedert. Die Gruppierung nach Waren erfolgt einmal nach dem "Güterverzeichnis für den Privaten Verbrauch" (1963), zum anderen nach dem "Warenverzeichnis für die Binnenhandelsstatistik" (1978).

Der durchlaufenden Reihe des Einzelhandelspreisindex liegt die Umsatzstruktur des Einzelhandels der nachfolgend genannten Jahre zugrunde: 1950 (für die Zeit bis Januar 1962); 1962 (von Januar 1962 bis Januar 1968); 1970 (von Januar 1968 bis Januar 1976) und 1976 (ab Januar 1976).

6 Während die Tabellenteile 1 und 2 dem kurzfristigen Vergleichen dienen, enthalten die Tabellenteile 3 und 4 Reihen, die mit dem gegenwärtigen Basisjahr beginnen und für mittelfristige Vergleiche in Frage kommen. In den Tabellenteilen 5 und 6 werden langfristige Reihen des Preisindex für die Lebenshaltung bzw. des Einzelhandelspreisindex gebracht. Der Gesamtindex wird auf Originalbasis und umbasiert auf 1976 = 100, 1970 = 100 und 1962 = 100 dargestellt. Der Preisindex für die Lebenshaltung von 4-Personen-Arbeitnehmerhaushalten mit mittlerem Einkommen wird darüber hinaus für den Gesamtindex auch in der Umbasierung auf 1962 = 100, 1958 = 100, 1950 = 100, 1938 = 100 und 1913/14 = 100 dargeboten. Eine weitere langfristige Darstellung hat diesen Index in der Gliederung nach Bedarfsgruppen zum Gegenstand. Die langfristigen Reihen des Index der Einzelhandelspreise liegen in institutioneller Gruppierung auf der Basis 1970 = 100 und in der Gruppierung nach Hauptbranchen auf der Basis 1962 = 100 und 1950 = 100 vor. Die Tabelle 8 ist eine langfristige Darstellung kommunaler Gebühren.

7 In der vorliegenden Reihe 7 der Fachserie 17 erscheinen auch Jahresberichte mit weiteren detaillierten Angaben, darunter über das Ausmaß der Preisstreuung. Ein monatlicher Eilbericht dient der kurzfristigen Unterrichtung über die neuesten Berechnungsergebnisse. Die Eilberichte erscheinen etwa zwei bis drei Wochen, die Monatsberichte etwa fünf Wochen, die Jahresberichte etwa fünf Monate nach Ablauf des Berichtszeitraumes und

sind zu beziehen durch den Buchhandel oder direkt durch den

Verlag W. Kohlhammer GmbH
Abt. Veröffentlichungen des
Statistischen Bundesamtes
Philipp-Reis-Str. 3
Postfach 42 11 20

6500 Mainz 42 (Hechtsheim)

Tel.: 06131/ 5 90 94-95,

Telex: 4187768

(Geschäftszeit: 7.30 Uhr bis 14.15 Uhr).

Weitere methodische Fragen zur Verbraucherpreisstatistik wurden zuletzt in "Wirtschaft und Statistik" 7/1979, 11/1979, 4/1980, 7/1984 behandelt.

8 Für den Benutzer der verbraucherpreisstatistischen Veröffentlichungen könnte auch die Preisentwicklung auf anderen Wirtschaftsstufen bzw. für bestimmte Wirtschaftsbereiche von Interesse sein. Berechnet und veröffentlicht werden land- und forstwirtschaftliche Preisindizes (Bestell-Nr.: 2170100), Indizes der Erzeugerpreise gewerblicher Produkte (Bestell-Nr.: 2170200), Indizes der Grundstoffpreise (Bestell-Nr.: 2170300), der Ein- und Ausführpreise (Bestell-Nr.: 2170800), der Baupreise (Bestell-Nr.: 2170400) sowie der Großhandelsverkaufspreise (Bestell-Nr.: 2170600). Weitere Veröffentlichungen unterrichten über die Kaufwerte von Bauland (Bestell-Nr.: 2170500) und über die Preise in verschiedenen Verkehrsbereichen (Bestell-Nr.: 2170900).

Besonders sei auf die Ergebnisse internationaler Verbraucherpreisvergleiche (Kaufkraftparitäten auf der Stufe des Privaten Verbrauchs; Reisegeldparitäten) hingewiesen (Bestell-Nr.: 2171000). Hier wird das Niveau der deutschen Verbraucherpreise mit denen des Auslandes verglichen. Die Gegenüberstellung mit den Devisenkursen läßt erkennen, in welchen Ländern man billiger oder teurerer lebt als in der Bundesrepublik Deutschland.

9 Nachstehend werden einige Erläuterungen zum Rechnen mit Indexzahlen gegeben.

Messung von Indexveränderungen in Punkten und in Prozent

Die Indexveränderung von einem Zeitpunkt zum anderen kann in Punkten oder in Prozent ausgedrückt werden.

Die Indexentwicklung nach **P u n k t e n** ergibt sich als Differenz zwischen dem neuen und dem alten Indexstand. Das Ergebnis für einen bestimmten Zeitraum ist je nach Wahl des Basisjahres unterschiedlich.

$$133,7 - 120,5 = 13,2 \text{ Punkte}$$

aber, ebenso wie auf Basis 1980, um

$$\left(\frac{133,7}{120,5} \times 100\right) - 100 = 11,0 \%$$

Die Indexentwicklung in **P r o z e n t** kann nach der Formel

$$\left(\frac{\text{neuer Indexstand}}{\text{alter Indexstand}} \times 100\right) - 100$$

berechnet werden. Das Ergebnis ist von der Wahl des Basisjahres unabhängig, wenn man von geringfügigen Rundungsdifferenzen absieht.

Hierzu zwei Beispiele:

- (1) Die Steigerung eines Index von 120 auf 132 bedeutet eine Zunahme um

$$132 - 120 = 12 \text{ Punkte,}$$

aber um

$$\left(\frac{132}{120} \times 100\right) - 100 = 10 \%$$

- (2) Der Preisindex für die Lebenshaltung aller privaten Haushalte belief sich auf Basis 1980 = 100 im Januar 1981 auf 103,1 und im Januar 1983 auf 114,4 (siehe Tabelle 3.1.1, absolute Werte, erste Spalte). Er hat sich also in dieser Zeit um

$$114,4 - 103,1 = 11,3 \text{ Punkte}$$

oder um

$$\left(\frac{114,4}{103,1} \times 100\right) - 100 = 11,0 \%$$

erhöht. Auf Basis 1976 (siehe Tabelle 5.1) ergibt sich dagegen für die gleiche Zeitspanne eine Zunahme um

Messungen von Veränderungen der Kaufkraft

Will man mit Hilfe des Preisindex für die Lebenshaltung aller privaten Haushalte die Veränderung der Kaufkraft des Geldes in den Händen der Verbraucher feststellen, so ist die Formel

$$\left(\frac{\text{alter Indexstand}}{\text{neuer Indexstand}} \times 100\right) - 100$$

zugrunde zu legen.

Auch hierzu zwei Beispiele:

- (1) Die Steigerung eines Index von 120 auf 132, also um 10,0 %, bedeutet, daß sich die Kaufkraft des Geldes in der Hand des Konsumenten um

$$\left(\frac{120}{132} \times 100\right) - 100 = 90,9 - 100 = -9,1 \%$$

verändert hat, d.h. um 9,1 % gesunken ist.

- (2) Der Preisindex für die Lebenshaltung aller privaten Haushalte auf Basis 1980 = 100 hat sich von 103,1 (Januar 1981) auf 114,4 (Januar 1983) - siehe Tabelle 3.1.1, absolute Werte, erste Spalte -, also um 11,0 % erhöht. Bei der Berechnung der Kaufkraft des Geldes in der Hand des Konsumenten ergibt sich eine Veränderung um

$$\left(\frac{103,1}{114,4} \times 100\right) - 100 = 90,1 - 100 = -9,9 \%$$

also ein Kaufkraftverlust von 9,9 %.

Umbasierung

Umrechnung von Indizes auf ein anderes Basisjahr: Die Preisindizes für die Lebenshaltung (Gesamtindex) und der Index der Einzelhandelspreise (insgesamt) können auf die verschiedenen früheren Basisjahre umbasiert werden, indem die Lebenshaltungsindexreihen 1980 (= 100) bzw. der Index der Einzelhandelspreise 1976 (= 100) jeweils mit den nachstehenden Faktoren multipliziert werden:

	1976	1970	1962	1958	1950	1938	1913/14
Preisindex für die Lebenshaltung aller privaten Haushalte	1,16855	1,64132	2,01131
4-Personen-Haushalte von Angestellten und Beamten mit höherem Einkommen	1,17181	1,64609	2,00206
4-Personen-Arbeitnehmerhaushalte mit mittlerem Einkommen	1,15930	1,62076	1,97842	2,13361	2,51079	3,91778	4,91984
2-Personen-Haushalte von Renten- und Sozialhilfeempfängern	1,15226	1,63066	2,05453	2,23457	.	.	.
Index der Einzelhandelspreise	1,36134	1,51822	1,61437	1,79555	3,09818	.

Beispiele:

Der auf Originalbasis 1980 = 100 errechnete Preisindex für die Lebenshaltung von 4-Personen-Arbeitnehmerhaushalten mit mittlerem Einkommen hatte im Januar 1982 einen Stand von 109,9. In der Umbasierung ergeben sich folgende Indizes:

auf Basis 1976	(109,9 x 1,15930 =)	127,4
auf Basis 1970	(109,9 x 1,62076 =)	178,1
auf Basis 1962	(109,9 x 1,97842 =)	217,4
auf Basis 1958	(109,9 x 2,13361 =)	234,5
auf Basis 1950	(109,9 x 2,51079 =)	275,9
auf Basis 1938	(109,9 x 3,91778 =)	430,6
auf Basis 1913/14	(109,9 x 4,91984 =)	540,7

Soll ein Index für eine andere Zeitbasis berechnet werden, so braucht lediglich die Indexzahl in Prozent der Indexzahl für die gewünschte neue Basis ausgedrückt zu werden.

Um z.B. den Preisindex für die Lebenshaltung aller privaten Haushalte für Januar 1983 (Indexstand auf Basis 1980: 114,4) auf der Basis Januar 1981 (Indexstand auf Basis 1980: 103,1) zu berechnen, muß man 114,4 in Prozent von 103,1 ausdrücken:

$$\frac{114,4 \times 100}{103,1} = 111,0$$

Der Index für Januar 1983 auf Basis Januar 1981 = 100 beträgt also 111,0. Um eine längere Zahlenreihe auf die neue Basis Januar 1981 umzurechnen, empfiehlt es sich, zunächst den Bruch

$$\frac{100}{103,1} = 0,96993$$

auszurechnen und mit dem Ergebnis die umzubasierenden Werte nacheinander zu multiplizieren. Man erspart sich dadurch die lästigen Divisionen. Für Januar 1983 errechnet man auf diese Weise einen auf Januar 1981 umbasierten Index von (114,4 x 0,96993 =) 111,0 - wie oben - und für Juli 1983 einen Index von (115,8 x 0,96993 =) 112,3.

- 10 Die Tatsache, daß aus den Indexzahlen der Effekt von Qualitätsänderungen und anderen Änderungen in den preisbestimmenden Merkmalen der beobachteten Erzeugnissen herausgerechnet wurde, kann von besonderer Bedeutung sein, wenn die Indizes zur Ermittlung von Wiederbeschaffungswerten verwendet werden. Sind Güter in der ursprünglichen Qualität nicht mehr käuflich, weil von der betreffen-

den Güterart nur verbesserte Ausführungen am Markt sind, dann können sich bei der Verwendung der Preisindizes Wiederbeschaffungswerte ergeben, die unter den Beträgen liegen, die bei der Wiederbeschaffung tatsächlich aufgewendet werden müssen.

- 11 Preisindizes für die Lebenshaltung bzw. der Index der Einzelhandelspreise dienen häufig als Bezugsgrößen von Wertsicherungsklauseln in Miet-, Pacht-, Übergabe-, Pensions- und anderen Verträgen über laufende Zahlungen. Das Statistische Bundesamt kann nicht über die währungsrechtliche Zulässigkeit solcher Klauseln befinden, sondern muß an die Deutsche Bundesbank oder die Landeszentralbanken verweisen, die für solche Fragen allein zuständig sind. Das Statistische Bundesamt kann auch keine Empfehlungen aussprechen, welcher Index bestimmten Vertragsverhältnissen zugrunde zu legen ist, da es sich dabei nicht um ein statistisches Problem, sondern um eine Ermessensfrage zu einem privatrechtlichen Vertrag handelt, die von den Vertragsparteien selbst zu entscheiden ist.

Beim Abschluß von Wertsicherungsklauseln, die sich auf den Preisindex für die Lebenshaltung bzw. den Einzelhandelspreisindex beziehen, empfiehlt es sich, die vorgesehenen Steigerungssätze in Prozent anzugeben, da das Ergebnis von der Wahl des Basisjahres unabhängig ist.

Bei Klauseln, die sich an der Indexveränderung in Punkten orientieren, sollte zur Vermeidung von Unklarheiten das Basisjahr unbedingt angegeben werden. Bei der Abfassung der Klauseln ist zu beachten, daß Indizes für Berichtsmonate vorliegen und nicht für bestimmte Stichtage.

- 12 Die Durchschnittspreise, die in diesem Bericht veröffentlicht werden (Abschnitt 7, S. 46 ff.), können im allgemeinen nur als grobe Anhaltspunkte für das absolute Preisniveau der betreffenden Waren angesehen werden, denn die Statistik der Verbraucherpreise ist, wie die gesamte amtliche Preisstatistik, auf den Nachweis von Preisveränderungen ausgerichtet. Deswegen sind ihre wichtigsten Ergebnisse Preisindizes und Preismeßzahlen und nicht etwa Durchschnittspreise. Wirklich zuverlässige Angaben über das absolute Preisniveau würden

andere Erhebungsverfahren und vor allem eine viel größere Anzahl von Einzelpreisen (einzelner Berichtsstellen) voraussetzen.

- 13 Zum besseren Verständnis der mietenstatistischen Ergebnisse werden folgende Erläuterungen gegeben: Laufende Mietangaben werden im Rahmen der Verbraucherpreisstatistik für zwei Typen von Altbauwohnungen (vor dem 20.6.1948 erbaut) und zwei Typen von Neubauwohnungen nachgewiesen, nämlich für einen Typ von Wohnungen, die im Rahmen des öffentlich geförderten Wohnungsbauprogramms erstellt werden, und einen Typ freifinanzierter Neubauwohnungen. Bei den ersten drei Wohnungstypen handelt es sich um abgeschlossene, leervermietete 2-Zimmer-Wohnungen mit Küche (3 Räume) und mit Ofenheizung (bei den öffentlich geförderten Neubauwohnungen auch Zentralheizung). Die freifinanzierten Mietwohnungen werden repräsentiert durch eine abgeschlossene, leervermietete 3-Zimmer-Wohnung mit Küche (4 Räume) in einem Mehrfamilienhaus in guter Wohnlage, ausgestattet mit Zentralheizung, Kachelbad sowie Balkon oder Loggia. Der im Absatz 4 beschriebene Preisindex für die einfache Lebenshaltung eines Kindes berücksichtigt nur die ersten drei Wohnungstypen. Das entsprechende gilt auch für die Indizes für Haushalte von Arbeitnehmern mit mittlerem Einkommen und von Renten- und Sozialhilfeempfängern für die Zeit vor Januar 1968.

Als Wohnungsmiete gilt die tatsächliche Monatsmiete einschl. etwaiger Gemeindegzuschläge (Umlegung von Grundsteuer, Wohnraumsteuer und dgl.). Bei den Nebenkosten, die ebenfalls eingeschlossen sind, handelt es sich um Gebühren für Kanalisation, Straßenreinigung, Müllabfuhr, Kaminreinigung, Treppenbeleuchtung, Wasserverbrauch und dgl.

Der Erhebungssturnus bei den Wohnungsmieten weicht insofern vom Erhebungssturnus bei den anderen in den Preisindex für die Lebenshaltung einbezogenen Gütern ab, als in jedem Monat nur die Mieten in einem - wechselnden - Drittel der Berichtsgemeinden beobachtet werden. Erst nach Ablauf eines Vierteljahres sind also jeweils die Wohnungen in allen 118 Berichtsgemeinden erfaßt. Eine eingehende Darstellung der rotierend vierteljährlichen Erhebung wurde in "Wirtschaft und Statistik" 6/1967 gegeben.

- 14 Die Angaben über die am stärksten ernte-, saison- und witterungsabhängigen Nahrungsmittel beziehen sich auf Kartoffeln, Frischgemüse, Frischobst (einschl. Südfrüchte) und Frischfisch. Bei den Blumen handelt es sich um Schnittblumen, Topfpflanzen und lebende Pflanzen.

2 Aktuelle Ergebnisse

Der Preisindex für die Lebenshaltung aller privaten Haushalte lag Mitte Juli 1984 mit 118,4 (1980 = 100) um 0,2 % niedriger als Mitte Juni 1984 und um 2,2 % über dem Stand von Mitte Juli 1983. Damit wurde die aufgrund der Ergebnisse von vier Bundesländern errechnete Vorausschätzung des Statistischen Bundesamtes vom 27. Juli 1984 geringfügig korrigiert. Im Juni und Mai 1984 hatte der Abstand gegenüber dem entsprechenden Vorjahresmonat jeweils + 2,8 % betragen. Die gleiche oder eine noch geringere Jahresveränderungsrate (+ 2,1 %) war letztmalig im Dezember 1969 errechnet worden. Der Rückgang von + 2,8 auf + 2,2 % ist zum größeren Teil als Basiseffekt zu beurteilen. Im vorigen Jahr war der Index von Juni auf Juli um 0,3 % gestiegen.

In der Berechnung ohne die besonders ernte-, saison- und witterungsabhängigen Nahrungsmittel sowie ohne Blumen stieg der Index von Juni 1984 bis Juli 1984 um 0,1 %. Der Abstand gegenüber dem entsprechenden Vorjahresmonat belief sich in dieser Berechnung auf + 2,2 %. Im Juni und Mai 1984 hatte er jeweils + 2,5 % betragen.

Der Teilindex für Nahrungsmittel ging im Juli 1984 im Vergleich zum Vormonat um 0,8 % zurück (darunter Saisonwaren - 5,8 %). Er übertraf den entsprechenden Vorjahresstand um 2,0 % (darunter Saisonwaren + 9,4 %). Bei den anderen Teilindizes ergaben sich folgende Veränderungen gegenüber Juni 1984 bzw. Juli 1983: Andere Verbrauchs- und Gebrauchsgüter (ohne Nahrungsmittel) - 0,3 bzw. + 2,0 %, Dienstleistungen und Reparaturen + 0,2 bzw. + 2,0 %, Wohnungs- und Garagennutzung + 0,2 bzw. + 3,4 %.

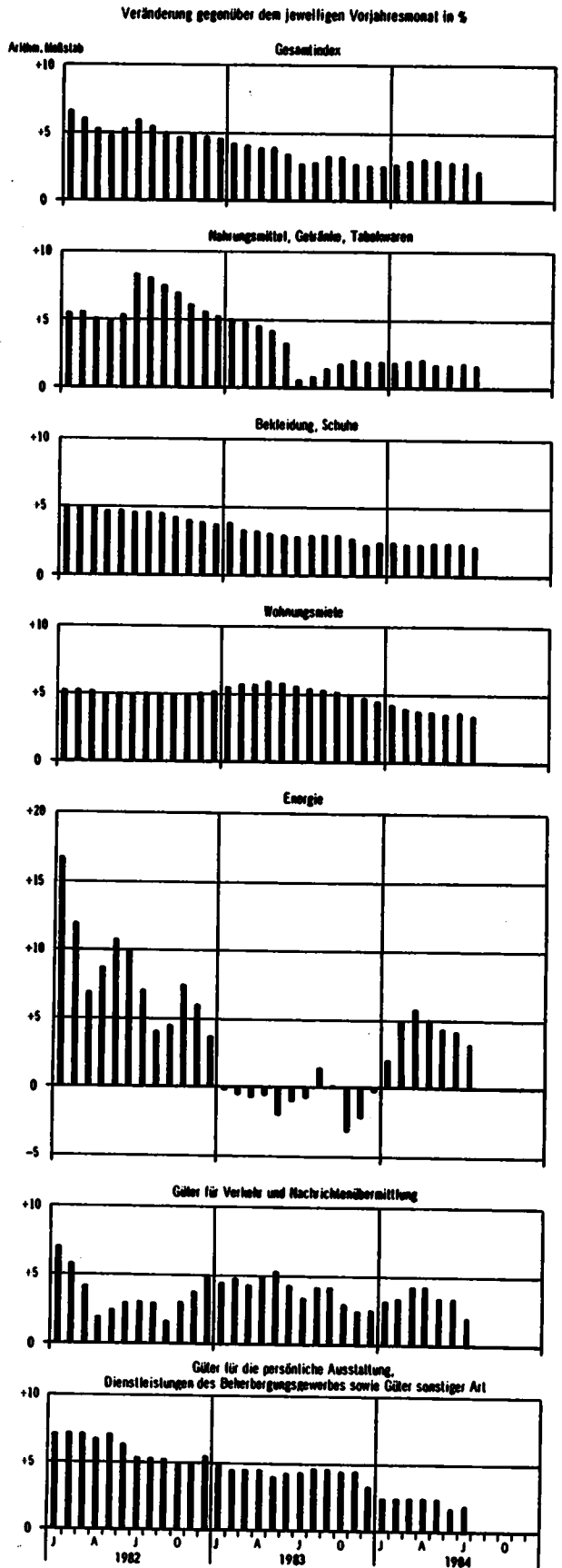
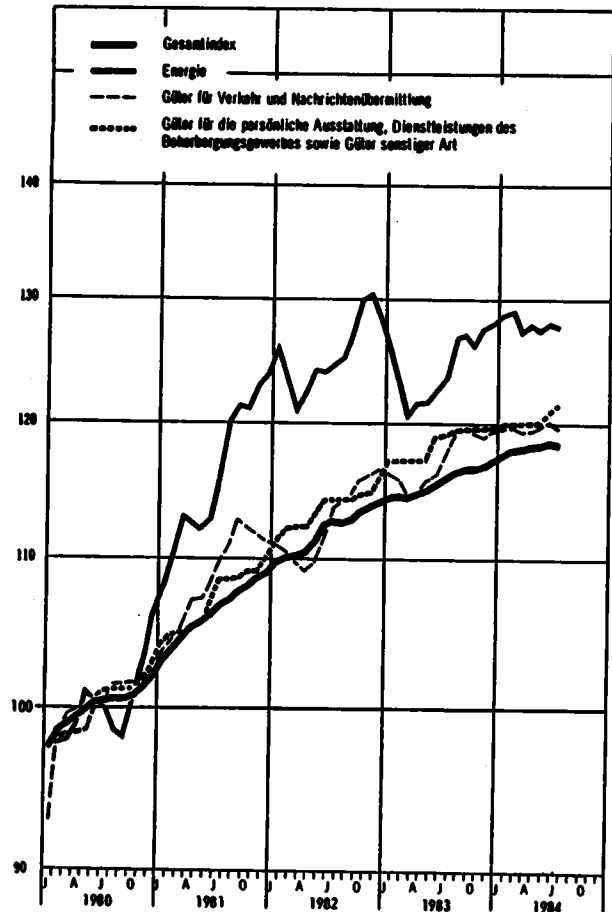
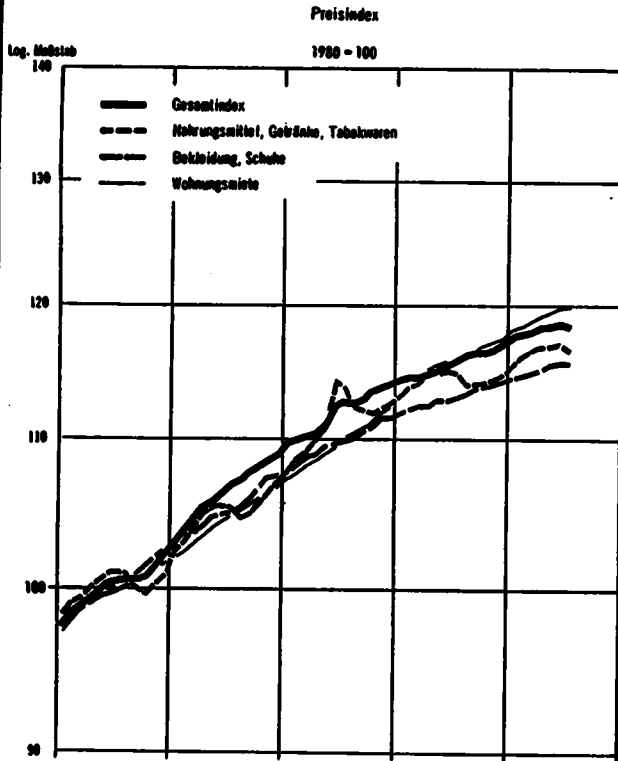
Im einzelnen waren im Juli 1984 nennenswerte Preisveränderungen gegenüber dem Vormonat

bzw. gegenüber Juli 1983 bei folgenden Waren zu verzeichnen: Frischem Fleisch (+ 0,3 bzw. - 0,6 %), frischen Fischen (+ 1,4 bzw. + 3,4 %), Eiern (- 2,4 bzw. + 6,9 %), Butter (- 0,7 bzw. - 5,9 %), Speisefetten und -ölen (+ 0,7 bzw. + 15 %), Frischobst (+ 4,4 bzw. + 8,3 %), Frischgemüse (- 4,6 bzw. - 1,6 %), Kartoffeln (- 28 bzw. + 43 %), Gas (+ 0,4 bzw. - 0,9 %), elektr. Strom (+ 1,0 bzw. + 3,5 %), Kohle + 0,2 bzw. + 1,7 %, leichtem Heizöl (- 2,1 bzw. + 5,4 %), Kraftstoffen (- 1,5 bzw. - 0,6 %), Rundfunk-, Fernseh- und Phonogeräten (- 0,2 bzw. - 2,1 %), Eintrittskarten für Theater und Oper (+ 0,6 bzw. + 5,1 %) sowie Lederwaren (+ 0,3 bzw. + 3,6 %).

Der Preisindex für die Lebenshaltung von 4-Personen-Haushalten von Angestellten und Beamten mit höherem Einkommen lag im Juli 1984 mit 118,8 (1980 = 100) um 0,1 % niedriger als im Juni 1984 und um 2,1 % höher als im Juli 1983. Für 4-Personen-Arbeitnehmerhaushalte mit mittlerem Einkommen lauten die entsprechenden Zahlen 118,4 (- 0,2 bzw. + 2,2 %), für 2-Personen-Haushalte von Renten- und Sozialhilfeempfängern 119,0 (- 0,3 bzw. + 2,3 %) und für die einfache Lebenshaltung eines Kindes 117,7 (- 0,8 bzw. + 2,7 %). Der Preisindex für die Kraftfahrzeuganschaffung und -unterhaltung ("Kraftfahrerpreisindex") ging von Juni 1984 bis Juli 1984 um 0,3 % auf einen Stand von 119,6 (1980 = 100) zurück und lag damit um 2,3 % höher als im Juli 1983.

Der - im Gegensatz zu den Preisindizes für die Lebenshaltung - noch auf der alten Basis 1976 berechnete Index der Einzelhandelspreise sank von Juni bis Juli 1984 um 0,2 % auf 134,8. Er überschritt den Stand des entsprechenden Vorjahresmonats damit um 2,1 %.

PREISINDEX FÜR DIE LEBENSHALTUNG ALLER PRIVATEN HAUSHALTE NACH AUSGEWÄHLTEN HAUPTGRUPPEN





1 PREISINDEX FUER DIE LEBENSHALTUNG

(AKTUELLE ERGEBNISSE)

1.1 ALLE PRIVATEN HAUSHALTE

1980 = 100

LFD. NR.	INDEX, INDEXGRUPPE	WÄGUNGS- ANTEIL AM GESAMT- INDEX IN PROMILLE	VERKET- TUNGS- FAKTOR	1983	1983	1984		VERÄNDERUNG	
				DURCH- SCHNITT	JULI	JUNI	JULI	JULI 1984	JUNI 1984
1	GESAMTINDEX	1000		115,6	115,8	118,6	118,4	+ 2,2	- 0,2
2	GESAMTINDEX OHNE BESONDERS ERNTE-, SAISON- UND WITTERUNGS- ABHAENIGE NAHRUNGSMITTEL SOWIE OHNE BLUMEN	975,52		115,7	115,8	118,2	118,3	+ 2,2	+ 0,1
3	BESONDERS ERNTE-, SAISON- UND WITTERUNGSABHAENIGE NAHRUNGSMITTEL SOWIE BLUMEN	24,48		110,8	115,4	132,1	124,6	+ 8,0	- 5,7
4	GESAMTINDEX OHNE BESONDERS ERNTE-, SAISON- UND WITTERUNGS- ABHAENIGE NAHRUNGSMITTEL	984,16		115,6	115,7	118,2	118,2	+ 2,2	-
5	BESONDERS ERNTE-, SAISON- UND WITTERUNGSABHAENIGE NAHRUNGSMITTEL	15,84		111,6	121,7	141,4	133,2	+ 9,4	- 5,8
6	GUETER DES TAEGLICHEN BEDARFS	356,95		113,8	113,9	116,4	115,7	+ 1,6	- 0,6
7	GESAMTINDEX OHNE WOHNUNGSMIETE	891,89		115,6	115,8	118,3	118,1	+ 2,0	- 0,2
8	GESAMTINDEX OHNE HEIZOEL	982,53		115,6	115,9	118,5	118,4	+ 2,2	- 0,1
9	GESAMTINDEX OHNE HEIZOEL UND KRAFTSTOFFE	948,79		115,6	115,9	118,6	118,6	+ 2,3	-

GLIEDERUNG NACH HAUPTGRUPPEN (VERWENDUNGSZWECK)

10	NAHRUNGSMITTEL, GETRAENKE, TABAKWAREN	249,33		114,3	114,7	117,1	116,7	+ 1,7	- 0,3
11	BEKLEIDUNG, SCHUHE	81,93		113,0	113,0	115,5	115,5	+ 2,2	-
12	WOHNUNGSMIETEN, ENERGIE (OHNE KRAFTSTOFFE)	213,28		118,3	118,3	122,2	122,3	+ 3,4	+ 0,1
13	WOHNUNGSMIETEN	148,15		115,6	115,9	119,8	119,9	+ 3,5	+ 0,1
14	ENERGIE (OHNE KRAFTSTOFFE)	65,13		124,5	123,6	127,9	127,7	+ 3,3	- 0,2
15	MOEBEL, HAUSHALTSGERAETE U. A. GUETER FUER DIE HAUSHALTSFUHRUNG	93,64		113,7	113,9	115,9	116,0	+ 1,8	+ 0,1
16	GUETER FUER DIE GESUNDEITS- UND KOERPERPFLEGE	40,50		115,6	115,9	117,9	118,0	+ 1,8	+ 0,1
17	GUETER FUER VERKEHR UND NACHRICHTENUEBERMITTLUNG	142,63		117,1	117,3	120,1	119,7	+ 2,0	- 0,3
18	GUETER FUER BILDUNG, UNTERHALTUNG, FREIZEIT (OHNE DIENSTLEISTUNGEN DES GASTGEWERBES)	84,68		111,4	111,6	114,3	113,8	+ 2,0	- 0,4
19	GUETER FUER DIE PERSOENLICHE AUSSTATTUNG, DIENSTLEISTUNGEN DES BEHERRSBERGUNGSGEWERBES SOWIE GUETER SONSTIGER ART	94,01		118,5	119,1	121,0	121,4	+ 1,9	+ 0,3

GLIEDERUNG NACH DAUERHAFTIGKEIT UND WERT DER GUETER

20	VERBRAUCHSGUETER UND REPARATUREN	410,62		116,1	116,1	119,0	118,4	+ 2,0	- 0,5
21	DAR.: VERBRAUCHSGUETER	396,57		116,1	116,1	118,9	118,3	+ 1,9	- 0,5
22	GEBRAUCHSGUETER VON MITTLERER LEBENSDAUER UND/ODER BEGRENZTEM WERT	141,99		112,6	112,7	114,8	114,9	+ 2,0	+ 0,1
23	LANGLEBIGE, HOCHWERTIGE GEBRAUCHSGUETER	121,09		114,3	114,4	117,4	117,4	+ 2,6	-
24	DIENSTLEISTUNGEN UND WOHNUNGSNUTZUNG	326,30		116,7	117,3	120,1	120,3	+ 2,6	+ 0,2
25	DAR.: DIENSTLEISTUNGEN	178,15		117,6	118,4	120,4	120,6	+ 1,9	+ 0,2

GLIEDERUNG NACH WAREN, LEISTUNGEN UND WOHNUNGSNUTZUNG

26	VERBRAUCHS- UND GEBRAUCHSGUETER	609,58		115,0	115,0	117,7	117,3	+ 2,0	- 0,3
27	NAHRUNGSMITTEL	145,43		112,1	113,1	116,3	115,4	+ 2,0	- 0,8
28	BESONDERS ERNTE-, SAISON- UND WITTERUNGSABHAENIGE NAHRUNGSMITTEL	15,84		111,6	121,7	141,4	133,2	+ 9,4	- 5,8
29	SONSTIGE NAHRUNGSMITTEL	129,59		112,2	112,0	113,2	113,2	+ 1,1	-
30	ANDERE VERBRAUCHS- UND GEBRAUCHSGUETER	464,15		115,9	115,6	118,2	117,9	+ 2,0	- 0,3
31	ANDERE VERBR.- U. GEBRAUCHSGUETER OHNE BLUMEN, KOHLE U. HEIZOEL	435,14		116,1	116,0	118,2	118,2	+ 1,9	-
32	ANDERE VERBR.- U. GEBR.-GUET. OHNE BLUMEN, KOHLE, HEIZOEL U. KRAFTST.	401,40		116,1	116,1	118,3	118,4	+ 2,0	+ 0,1
33	ANDERE VERBRAUCHS- UND GEBRAUCHSGUETER OHNE DIE NORMALERWEISE NICHT IN DER WOHNUNG GELAGERTEN GUETER 1)	305,21		113,6	113,4	115,4	115,2	+ 1,6	- 0,2
34	DIENSTLEISTUNGEN UND REPARATUREN	236,64		116,6	117,3	119,4	119,6	+ 2,0	+ 0,2
35	DAR.: GASTGEWERBELEISTUNGEN	46,39		115,7	115,9	118,5	118,7	+ 2,4	+ 0,2
36	VERZEHR IN GASTSTAETTEN	44,17		115,4	115,6	118,2	118,4	+ 2,4	+ 0,2
37	UEBERNACHTUNG	2,22		122,4	122,4	125,4	125,6	+ 2,6	+ 0,2
38	HANDWERKERLEISTUNGEN (OHNE BAUHANDWERKER)	22,63		116,5	117,1	120,6	120,8	+ 3,2	+ 0,2
39	VERKEHRSLEISTUNGEN	12,81		124,0	125,3	127,6	127,5	+ 1,8	- 0,1
40	UNTERRICHT UND KINDERGARTENBESUCH	8,43		122,2	122,2	125,2	125,6	+ 2,8	+ 0,3
41	WOHNUNGS- UND GARAGENUTZUNG	153,78		116,5	116,8	120,6	120,8	+ 3,4	+ 0,2

KFZ - ANSCHAFFUNG UND -UNTERHALTUNG (-KRAFTFAHRER - PREISINDEX-)

42	GESAMTINDEX	129,00		116,9	116,9	120,0	119,6	+ 2,3	- 0,3
	DARUNTER:								
43	KRAFTRAEDER	1,50		110,7	111,1	113,7	113,7	+ 2,3	-
44	PERSONENKRAFTWAGEN	49,56		119,1	119,1	124,5	124,5	+ 4,5	-
45	KRAFTSTOFFE	33,74		116,1	115,7	116,8	115,0	- 0,6	- 1,5
46	ERSATZTEILE, ZUBEHOER UND AUTOPFLEGEMITTEL	7,59		112,5	112,8	114,0	114,1	+ 1,2	+ 0,1
47	REPARATUREN, INSPEKTION, WAGENWAESCHE	13,22		129,3	130,6	134,1	134,3	+ 2,8	+ 0,1
48	GARAGENMIETE	4,86		106,3	106,1	108,1	108,3	+ 2,1	+ 0,2
49	FAHRSCULE	0,91		114,7	115,1	116,2	116,3	+ 1,0	+ 0,1
50	KFZ-VERSICHERUNG	12,46		111,5	111,5	113,7	113,7	+ 2,0	-
51	KFZ-STEUER	5,16		100,0	100,0	100,0	100,0	-	-

1) ELEKTRIZITAET, GAS, BRENNSTOFFE; GEBRAUCHSGUETER FUER DIE GARTENPFLEGE; KLEINKRAFTRAEDER, MOTORRAEDER, PERSONEN- UND KOMBIKRAFTFAHRZEUGE, KRAFTSTOFFE, SONSTIGE GEBRAUCHSGUETER FUER EIGENE KRAFTFAHRZEUGE; WASSER- UND LANDFAHRZEUGE.

1 PREISINDEX FUER DIE LEBENSHALTUNG

(AKTUELLE ERGEBNISSE)

1.1 ALLE PRIVATEN HAUSHALTE

1980 = 100

LFD. NR.	INDEX, INDEXGRUPPE	WAEGUNGS- ANTEIL AM GESAMT- INDEX IN PROMILLE	VERKET- TUNGS- FAKTOR	1984			VERAENDERUNG JULI 1984 GEGENUEBER JULI 1983 IN PROZENT
				1983 DURCH- SCHWITT	JULI	JUNI	
GLIEDERUNG NACH GRUPPEN UND UNTERGRUPPEN (VERWENDUNGSZWECK)							
52	NAHUNGSMITTEL, GETRAENKE, TABAKWAREN	249,33		114,3	114,7	117,1	116,7 + 1,7 - 0,3
53	FLEISCH, FLEISCHERZEUGNISSE, FISCHE, FISCHERZEUGNISSE	49,36		113,0	112,8	112,9	113,1 + 0,3 + 0,2
	DARUNTER:						
54	FLEISCH, FRISCH, GEFROREN ODER TIEFGEFROREN (OHNE GEFLUEGEL- UND HACKFLEISCH SOWIE INNEREIEN)	18,41		113,6	113,2	112,2	112,5 - 0,6 + 0,3
	DAR.: RINDFLEISCH	6,69		115,2	115,3	115,6	115,6 + 0,3 -
56	SCHWEINEFLEISCH (AUCH FRISCHER SPECK 1)	10,54		112,6	111,9	109,9	110,4 - 1,3 + 0,5
57	GEFLUEGELFLEISCH (OHNE WILDGEFLUEGELFLEISCH, INNEREIEN UND ANDERE SCHLACHTNEBENPRODUKTE)	2,63		109,2	108,4	111,8	112,1 + 3,4 + 0,3
58	HACKFLEISCH, INNEREIEN UND ANDERE SCHLACHTNEBENPRODUKTE 1), FRISCH, GEFROREN ODER TIEFGEFROREN (OHNE ZUBEREITETES HACKFL.)	3,37		109,3	109,1	108,8	108,8 - 0,3 -
59	WURSTWAREN, SCHINKEN, SPECK U.A.E., GERAUCHERT, GETROCKNET ODER GEKOCHT	20,04		114,1	114,0	114,8	114,8 + 0,7 -
60	FISCHE UND FISCHFILETS, FRISCH (AUCH LEBEND) ODER TIEFGEFROREN	1,22		111,1	111,4	111,4	112,3 + 0,8 + 0,8
61	FISCHKONSERVEN, KONSERVEN VON KREBS- UND WEICHTIEREN 1)	1,38		108,2	108,2	108,8	108,9 + 0,6 + 0,1
62	ANDERE FISCHERZEUGNISSE, KREBS- UND WEICHTIERE 1)	0,77		109,8	110,0	110,6	110,9 + 0,8 + 0,3
63	MILCH, MILCHERZEUGNISSE, EIER, SPEISEFETTE UND -OELE	27,31		111,6	111,2	113,3	113,1 + 1,7 - 0,4
	DARUNTER:						
64	TRINKMILCH	4,18		111,7	111,9	111,4	111,4 - 0,4 -
65	ANDERE MILCHERZEUGNISSE (OHNE KAESE, BUTTER, MILCHHALBFETT UND BUTTERSCHMALZ)	3,68		114,1	114,1	114,0	114,0 - 0,1 -
66	KAESE	7,06		112,2	112,1	112,8	112,8 + 0,6 -
67	EIER	3,93		104,1	101,0	110,7	108,0 + 6,9 - 2,4
68	BUTTER (AUCH MILCHHALBFETT 1) UND BUTTERSCHMALZ 1)	4,34		116,0	116,1	110,0	109,2 - 5,9 - 0,7
69	ANDERE SPEISEFETTE UND -OELE	2,97		111,9	111,4	127,6	128,5 +15,4 + 0,7
70	MARGARINE	1,86		113,4	112,9	132,6	133,6 +18,3 + 0,8
71	SPEISEOEL PFLANZLICHEN URSPRUNGS	0,60		106,2	105,7	113,9	114,8 + 8,6 + 0,8
72	ANDERE SPEISEFETTE PFLANZLICHEN URSPRUNGS	0,30		110,7	110,1	125,8	126,4 +14,8 + 0,5
73	ANDERE SPEISEFETTE TIERISCHEN URSPRUNGS	0,11		118,2	118,5	118,9	118,9 + 0,3 -
74	OBST, OBSTERZEUGNISSE (OHNE GETRAENKE UND MARMELADE)	9,33		111,6	124,3	128,6	133,3 + 7,2 + 3,7
	DAR.: FRISCHOBST	7,33		112,1	128,3	133,2	139,0 + 8,3 + 4,4
76	KERNOBST, FRISCH	3,00		109,9	126,9	142,0	150,7 +18,8 + 6,1
77	DAR.: AEPFEL	2,90		110,8	125,2	141,5	149,1 +19,1 + 5,4
78	SUED- UND ZITRUSFRUECHTE, FRISCH (AUCH MELONEN 1)	2,97		122,5	129,0	124,2	129,1 + 0,1 + 3,9
79	SCHALEN- UND TROCKENOBST	1,00		104,9	104,8	106,0	106,2 + 1,3 + 0,2
80	OBSTKONSERVEN	0,76		115,4	115,5	119,5	119,9 + 3,8 + 0,3
81	KARTOFFELN, GEMUESE, KARTOFFEL- UND GEMUESEERZEUGNISSE (OHNE GETRAENKE)	12,66		111,6	114,8	137,5	123,8 + 7,8 -10,0
	DARUNTER:						
82	KARTOFFELN, FRISCH	2,15		114,6	122,1	241,4	174,6 +43,0 -27,7
83	KARTOFFELERZEUGNISSE	1,34		108,9	108,7	113,8	114,2 + 5,1 + 0,4
84	FRISCHGEMUESE	5,61		109,5	113,8	117,4	112,0 - 1,6 - 4,6
85	SPEISEKOHL, FRISCH	0,72		117,8	135,1	150,5	134,5 - 0,4 -10,6
86	BLATT- UND STENGELGEMUESE, FRISCH	1,49		120,6	140,0	96,1	121,6 -13,1 +26,5
87	GEMUESEKONSERVEN	3,00		114,7	114,6	115,3	115,4 + 0,7 + 0,1
88	BROT UND ANDERE BACKWAREN	18,22		114,1	114,3	116,1	116,2 + 1,7 + 0,1
	DAR.: WEISSBROT (AUCH TOASTBROT)	11,58		115,5	115,6	117,7	117,9 + 2,0 + 0,2
90	ROGGEN- UND MISCHBROT (OHNE SCHROT- UND VOLLKORNBROT)	1,33		114,7	114,7	116,9	117,0 + 2,0 + 0,1
91	KLEINGEBACK AUS BROTTTEIG	6,03		114,7	114,9	116,9	117,1 + 1,9 + 0,2
92	FEINE BACKWAREN (OHNE DAUERBACKWAREN)	3,07		117,8	118,0	120,3	120,5 + 2,1 + 0,2
93	DAUERBACKWAREN	4,01		111,5	111,7	113,3	113,6 + 1,7 + 0,3
94	ZUCKER, SUESSWAREN, MARMELADE	2,63		112,0	112,1	112,9	112,7 + 0,5 - 0,2
95	ZUCKER (RUEBEN- UND ROHRZUCKER)	10,70		108,5	108,6	109,1	109,1 + 0,5 -
96	KAKAOERZEUGNISSE (OHNE SCHOKOLADENERZEUGNISSE)	1,65		115,0	114,8	116,9	116,9 + 1,8 -
97	SCHOKOLADEN UND SCHOKOLADENERZEUGNISSE	0,95		98,8	98,7	98,6	98,6 + 0,1 + 0,2
98	ZUCKERWAREN (OHNE KANDIERTE FRUECHTE)	3,68		105,0	105,1	104,8	104,8 - 0,3 -
99	SPEISEEIS	1,86		109,3	109,3	110,8	111,0 + 1,6 + 0,2
100	BIENENHONIG, MARMELADE, OBSTKRAUT 1), RUEBENSIRUP 1) U.A.E.	1,35		111,9	112,3	111,2	111,3 - 0,9 + 0,1
101	ANDERE NAHRUNGSMITTEL (EINSCHL. FERTIGGERICHTEN)	1,60		109,7	109,7	110,5	110,6 + 0,8 + 0,1
102	MEHL, GRIESS U.A.E. GETREIDENERZEUGNISSE (MUEHLENERZEUGNISSE)	10,63		110,9	111,1	112,6	112,7 + 1,4 + 0,1
103	DAR.: WEIZENMEHL	1,42		111,5	111,7	112,0	111,8 - 0,1 - 0,2
104	REIS	0,81		111,2	111,3	110,4	110,1 - 1,1 - 0,3
105	TEIGNAREN UND NAHRMITTEL SONSTIGER ART	0,39		111,2	111,5	113,9	113,8 + 2,1 - 0,1
106	DAR.: TEIGNAREN	2,74		113,5	113,7	115,8	116,0 + 2,0 + 0,2
107	GEWUERZE, SOSSEN UND VERWANDTE BACK- UND SPEISEZUTATEN	0,90		110,7	110,6	111,7	111,9 + 1,2 + 0,2
108	SAEUGLINGS- UND KLEINKINDERNAHRUNG	2,34		111,3	111,6	113,6	113,8 + 2,0 + 0,2
109	FERTIGGERICHTE (OHNE FLEISCH-, FISCH-, KARTOFFEL-, GEMUESE- UND OBST-SALAT)	0,21		111,5	111,7	113,7	113,8 + 1,9 + 0,1
110	GETRAENKE, TABAKWAREN	3,92		108,6	108,7	109,8	109,8 + 1,0 -
111	FRUCHT- UND GEMUESESAEFTE 1), FRUCHTNEKTARE, -SIRUPE 1), -SAFTKONZENTRATE 1)	61,48		117,8	117,0	117,7	117,7 + 0,6 -
112	ANDERE ALKOHOLFREIE GETRAENKE (OHNE MILCH, KAFFEE, TEE, KAKAO) KAFFEEMITTEL 1) UND TEEAEBNHLICHE ERZEUGNISSE	2,05		112,7	112,8	114,5	115,3 + 2,2 + 0,7
113	KAFFEE	4,66		111,3	111,3	112,5	112,7 + 1,3 + 0,2
114	TEE	0,31		110,9	111,3	112,7	112,8 + 1,3 + 0,1
115	SPIRITUOSEN	8,03		102,1	101,3	104,3	104,4 + 3,1 + 0,1
116	BIER	0,60		109,4	109,7	112,2	112,4 + 2,5 + 0,2
117	TRAUBEN- UND FRUCHTWEINE 1)	4,56		124,7	124,8	125,2	125,2 + 0,3 -
118	TABAKWAREN	12,63		112,6	112,6	114,0	113,7 + 1,0 - 0,3
119	ZIGARETTEN	8,34		114,7	114,8	113,4	113,3 - 1,3 - 0,1
120	ZIGARREN, ZIGARILLOS UND STUPPEN 1)	20,10		129,6	127,4	127,4	127,5 + 0,1 + 0,1
121	RAUCH-, KAU- 1) UND SCHNUPFTABAK 1)	18,90		128,7	126,4	126,3	126,4 -
122	VERZEHR VON SPEISEN IN KANTINEN, GASTSTAETTEN U.A.E.	0,43		124,8	124,7	125,3	125,3 + 0,5 -
123	VERZEHR VON SPEISEN IN KANTINEN	0,77		151,1	154,7	155,0	155,0 + 0,2 -
124	VERZEHR VON SPEISEN IN GASTSTAETTEN U.A.E.	49,64		115,8	115,9	118,4	118,6 + 2,3 + 0,2
125	VERZEHR VON GETRAENKEN IN KANTINEN, GASTSTAETTEN U.A.E.	5,47		118,6	118,3	119,9	119,9 + 1,4 -
126	VERZEHR VON GETRAENKEN IN GASTSTAETTEN U.A.E.	32,45		115,4	115,5	118,1	118,3 + 2,4 + 0,2
127	VERZEHR VON GETRAENKEN IN KANTINEN, GASTSTAETTEN U.A.E.	11,72		115,6	115,6	118,5	118,6 + 2,6 + 0,1

1) OHNE PREISREPRESENTANTEN FUER DIESE WARENART

1 PREISINDEX FUER DIE LEBENSHALTUNG

(AKTUELLE ERGEBNISSE)

1.1 ALLE PRIVATEN HAUSHALTE

1980 = 100

LFD. NR.	INDEX, INDEXGRUPPE	WAEGLUNGS- ANTEIL AM GESAMT- INDEX IN PROMILLE	VERKET- TUNGS- FAKTOR	1983			VERAENDERUNG JULI 1984 GEGENUEBER JULI 1983 IN PROZENT
				1983	1984	1984	
				DURCH- SCHNITT	JULI	JUNI	JULI
GLIEDERUNG NACH GRUPPEN UND UNTERGRUPPEN (VERWENDUNGSZWECK)							
128	BEKLEIDUNG, SCHUHE	81,93		113,0	113,0	115,5	115,5 + 2,2 -
129	HERRENOBERBEKLEIDUNG	11,93		112,0	112,0	114,1	114,0 + 1,8 - 0,1
	DARUNTER:						
130	ANZIEGE (OHNE ARBEITS- UND SPORTBEKLEIDUNG)	3,60		110,7	110,7	112,3	112,3 + 1,4 -
131	SAKKOS UND JACKEN (OHNE STRICKJACKEN, ARBEITS- UND SPORTBEKLEIDUNG)	2,61		111,3	111,2	112,9	112,9 + 1,5 -
132	PULLOVER, TWINSETS 1), STRICKWESTEN 1) UND -JACKEN 1)	1,56		114,2	114,2	117,2	117,2 + 2,6 -
133	DAMENOBERBEKLEIDUNG (OHNE SPORTBEKLEIDUNG)	23,58		112,4	112,3	114,3	114,3 + 1,8 -
	DARUNTER:						
134	KLEIDER (OHNE ARBEITS- UND SPORTBEKLEIDUNG)	5,04		111,9	111,8	113,7	113,6 + 1,6 - 0,1
135	HOSEN, LANG (OHNE ARBEITS- UND SPORTBEKLEIDUNG)	2,94		112,4	112,5	113,9	114,1 + 1,4 + 0,2
136	KNABENOBERBEKLEIDUNG (OHNE SPORTBEKLEIDUNG)	4,95		113,7	113,7	115,2	115,2 + 1,3 -
137	MAEDCHENOBERBEKLEIDUNG (OHNE SPORTBEKLEIDUNG)	4,56		114,2	114,2	115,9	115,9 + 1,5 -
138	SPORTBEKLEIDUNG	2,52		110,3	111,4	113,5	113,6 + 2,0 + 0,1
	DARUNTER:						
139	BADE- UND STRANDBEKLEIDUNG	1,67		109,2	110,7	114,2	114,2 + 3,2 -
140	HERREN-, DAMEN- UND KINDERWASCHBEKLEIDUNG	11,00		115,2	115,2	118,2	118,1 + 2,5 - 0,1
141	HERRENWASCHBEKLEIDUNG	3,22		112,6	112,7	114,9	114,9 + 2,0 -
142	DAMENWASCHBEKLEIDUNG (EINSCHL. NIEDERWAREN)	2,09		115,2	115,4	118,5	118,6 + 2,8 + 0,1
143	KINDERWASCHBEKLEIDUNG (OHNE SAEBUGLINGSBEKLEIDUNG)	5,37		116,5	116,5	119,6	119,6 + 2,7 - 0,2
144	SAEBUGLINGSBEKLEIDUNG	0,32		119,2	119,4	121,7	121,6 + 1,8 - 0,1
145	STRUMPFWAREN, KOPFBEDECKUNGEN, BEKLEIDUNGSZUBEHOER UND -STOFFE, KURZWAREN	8,45		113,6	113,7	116,7	116,8 + 2,7 + 0,1
	DARUNTER:						
146	STRUMPFWAREN	2,82		112,1	112,1	114,1	114,2 + 1,9 + 0,1
147	BEKLEIDUNGSSTOFFE (METERWARE)	1,28		111,6	111,5	114,9	115,1 + 3,2 + 0,2
148	KURZWAREN	2,25		116,7	116,9	121,5	121,8 + 4,2 + 0,2
149	SCHUHE	13,56		112,9	112,7	116,2	116,4 + 3,3 + 0,2
150	STRASSENSCHUHE FUER HERREN	2,08		113,4	113,2	116,5	116,7 + 3,1 + 0,2
151	STRASSENSCHUHE FUER DAMEN	4,45		112,9	112,7	116,3	116,6 + 3,5 + 0,3
152	STRASSENSCHUHE FUER KINDER	5,13		112,5	112,2	115,9	116,1 + 3,5 + 0,2
153	HAUSSCHUHE	0,96		112,7	112,9	115,2	115,3 + 2,1 + 0,1
154	ANDERE SCHUHE	1,20		113,3	113,1	116,4	116,5 + 3,0 + 0,1
155	SCHUHZUBEHOER	0,14		117,8	117,4	123,0	123,1 + 4,9 + 0,1
156	FREUDE AENDERUNGEN UND REPARATUREN AN BEKLEIDUNG UND SCHUHEN, MIETE 1) FUER BEKLEIDUNG UND SCHUHE	1,38		112,7	113,0	116,3	116,5 + 3,1 + 0,2
157	FREUDE AENDERUNGEN BEIM KAUF VON BEKLEIDUNG	0,43		113,4	113,9	117,7	117,8 + 3,4 + 0,1
158	FREUDE AENDERUNGEN 1) UND REPARATUREN AN SCHUHEN	0,95		112,3	112,7	115,7	115,9 + 2,8 + 0,2
159	WOHNUNGSMIETEN, ENERGIE (OHNE KRAFTSTOFFE)	213,28		118,3	118,3	122,2	122,3 + 3,4 + 0,1
160	WOHNUNGSMIETEN (AUCH MIETWERTE DER EIGENTUMERWOHNUNGEN U.AE. 1))	148,15		115,6	115,9	119,8	119,9 + 3,5 + 0,1
161	WOHNUNGSMIETEN (EINSCHL. NEBENKOSTEN)	148,15		115,6	115,9	119,8	119,9 + 3,5 + 0,1
162	FREIFINANZIIERTER WOHNUNGSBAU	105,04		115,0	115,3	119,2	119,4 + 3,6 + 0,2
163	OEFFENTLICH GEFORDERTER WOHNUNGSBAU, 1949 UND SPAETER ERBAUT	43,11		117,1	117,5	121,0	121,2 + 3,1 + 0,2
164	ENERGIE (OHNE KRAFTSTOFFE)	65,13		124,5	123,6	127,9	127,7 + 3,3 - 0,2
165	ELEKTRIZITAET	24,92		126,7	127,4	130,6	131,9 + 3,5 + 1,0
166	GAS (OHNE GAS FUER KRAFTFAHRZEUGE)	8,31		133,0	133,6	132,3	132,8 - 0,6 + 0,4
167	FLUESSIGE BRENNSTOFFE (OHNE KRAFTSTOFFE)	17,47		113,8	110,4	118,9	116,4 + 5,4 - 2,1
168	FESTE BRENNSTOFFE	3,54		121,0	120,3	122,0	122,4 + 1,7 + 0,3
169	DAR.: STEINKOEHLE (OHNE KOKS)	1,79		120,4	119,8	121,3	121,6 + 1,5 + 0,2
170	UMLAGEN FUER ZENTRALHEIZUNG, WARMWASSER 1), FERNWAERME	10,89		131,4	129,5	134,5	134,4 + 3,8 - 0,1
171	MOEBEL, HAUSHALTSGERAETE U. A. GUETER FUER DIE HAUSHALTSFUHRUNG	93,64		113,7	113,9	115,9	116,0 + 1,8 + 0,1
172	MOEBEL	31,37		117,1	117,4	120,1	120,2 + 2,4 + 0,1
173	KUECHENMOEBEL	6,34		117,1	117,5	120,2	120,3 + 2,4 + 0,1
174	SCHLAFZIMMERMUEBEL (EINSCHL. MATRATZEN)	6,54		116,7	117,0	120,0	120,1 + 2,6 + 0,1
175	POLSTERMOEBEL	4,90		118,2	118,7	121,7	121,7 + 2,5 -
176	WOHN-, ESB- UND JUGENDZIMMERMUEBEL	9,11		116,5	116,9	119,6	119,8 + 2,5 + 0,2
177	SONSTIGE MOEBEL	4,48		117,3	117,6	119,6	119,6 + 1,7 -
178	BODENBELAEGE, HEIMTEXTILIEN, HAUSHALTSMASCHINE	17,64		111,4	111,6	112,7	112,7 + 1,0 -
179	TEPPICHE UND ANDERE BODENBELAEGE	8,36		107,7	108,1	108,1	- + 0,1
180	BETTWAREN UND BETTFEDERN (OHNE MATRATZEN)	1,59		121,2	121,0	122,1	122,3 + 1,1 + 0,2
181	BETTWAESCHE	1,94		111,1	111,2	113,0	113,1 + 1,7 + 0,1
182	GARDINEN 1) UND VORHAENGE 1), GARDINEN-, MOEBEL- UND DEKO-STOFFE	3,15		113,8	113,8	116,4	116,4 + 2,3 -
183	ANDERE HEIMTEXTILIEN	2,62		114,2	114,3	117,1	117,1 + 2,4 -
184	HEIZ- UND KOCHGERAETE, ANDERE ELEKTRISCHE HAUSHALTSGERAETE	14,12		109,9	110,0	110,8	110,9 + 0,8 + 0,1
	DARUNTER:						
185	RAUMHEIZGERAETE	0,83		109,8	109,8	111,9	112,0 + 2,0 + 0,1
186	HEIZ- UND KOCHGERAETE (OHNE RAUMHEIZGERAETE)	2,78		111,6	111,8	113,0	113,1 + 1,2 + 0,1
187	ELEKTRISCHE KUEHL- UND GEFRIERMUEBEL	1,64		113,1	113,5	114,5	114,5 + 0,9 -
188	ANDERE HOCHWERTIGE ELEKTRISCHE HAUSHALTSGERAETE	2,98		107,4	107,4	107,8	107,8 + 0,4 -
189	ELEKTRISCHE LEUCHTEN (OHNE BATTERIELEUCHTEN)	1,61		111,4	111,6	113,3	113,3 + 1,5 -
190	GESCHIRR UND ANDERE GEBRAUCHSGUETER FUER DIE HAUSHALTSFUHRUNG	11,55		114,1	114,3	117,1	117,2 + 2,5 + 0,1
	DARUNTER:						
191	TAFELGESCHIRR AUS GLAS	0,98		118,3	118,6	122,4	122,5 + 3,3 + 0,1
192	TAFELGESCHIRR AUS FEINKERAMISCHEN STOFFEN	2,28		117,7	118,1	121,1	121,4 + 2,8 + 0,2
193	BESTECKE UND SCHNEIDWAREN (OHNE EINWEGBESTECKE)	1,58		118,0	118,5	123,0	123,2 + 4,0 + 0,2
194	NICHELEKTRISCHE KUECHENMASCHINEN UND -GERAETE	0,38		116,0	116,3	119,4	119,6 + 2,8 + 0,2

1) OHNE PREISREPRESENTANTEN FUER DIESE WARENART

1 PREISINDEX FÜR DIE LEBENSHALTUNG

(AKTUELLE ERGEBNISSE)

1.1 ALLE PRIVATEN HAUSHALTE

1990 = 100

LFD. NR.	INDEX, INDEXGRUPPE	WÄGUNGSAnteil AM GESAMT-INDEX IN PROMILLE	VERKETTUNGSFAKTOR	1993			VERÄNDERUNG JULI 1984 GEGENÜBER JULI 1983 IN PROZENT
				1993 DURCHSCHNITT	1993 JULI	1994 JUNI	
GLIEDERUNG NACH GRUPPEN UND UNTERGRUPPEN (VERWENDUNGSZWECK)							
195	KOCH-, BACK- UND BRATGESCHIRR	1.01		113.4	113.6	116.6	116.8 + 2.8 + 0.2
196	HAUSHALTSBEHALTER (OHNE TAFELGESCHIRR)	0.54		113.1	113.3	116.1	116.4 + 2.7 + 0.3
197	WERKZEUGE	0.98		110.4	110.5	112.6	112.6 + 1.9 -
198	ANDERE GEBRAUCHSGÜTER FÜR DIE HAUSHALTSFÜHRUNG	3.08		110.1	110.2	111.9	111.9 + 1.5 -
199	DAR.: ELEKTRISCHE GEBRAUCHSGÜTER FÜR DIE HAUSHALTSFÜHRUNG, A.N.G.	2.36		109.0	109.1	110.4	110.3 + 1.1 - 0.1
200	VERBRAUCHSGÜTER FÜR DIE HAUSHALTSFÜHRUNG	8.21		110.0	110.1	111.2	111.2 + 1.0 -
	DARUNTER:						
201	EINWEGGESCHIRR 1), KUNSTSTOFF- UND ALUFOLIEN, TüTEN U.AE.	1.29		106.5	106.7	107.8	107.7 + 0.9 - 0.1
202	WASCH-, PUTZ- UND REINIGUNGSMITTEL	5.77		109.6	109.7	110.2	110.2 + 0.5 -
203	ANDERE GEBRAUCHSGÜTER FÜR DIE HAUSHALTSFÜHRUNG	1.05		115.2	115.5	118.4	118.6 + 2.7 + 0.2
204	Dienstleistungen für die Haushaltsführung (einschl. häuslicher Dienste), fremde Reparaturen und Installationen von Gebrauchsgütern für die Haushaltsführung	6.97		115.4	115.6	118.1	118.6 + 2.6 + 0.4
205	Häusliche Dienste	2.52		116.0	115.5	118.7	118.7 + 2.8 -
206	Dienstleistungen für die Haushaltsführung (ohne Mieten für Güter für die Haushaltsführung)	2.45		112.3	112.7	115.0	115.1 + 2.1 + 0.1
207	Fremde Reparaturen an Gütern für die Haushaltsführung	2.00		118.3	119.3	121.2	122.8 + 2.9 + 1.3
208	Tapeten, Anstrichfarben, Baustoffe, fremde Reparaturen an der Wohnung	3.76		114.6	115.0	116.7	117.7 + 2.3 + 0.9
209	Tapeten, Anstrichfarben, Baustoffe u.ae.	2.00		111.7	111.9	113.9	114.1 + 2.0 + 0.2
210	Schönheitsreparaturen an Miet- und Eigentümernwohnungen auf Kosten des Wohnungsinhabers, sonstige fremde Reparaturen an der Wohnung auf Kosten des Mieters	1.76		117.8	118.5	119.8	121.8 + 2.8 + 1.7
211	Güter für die Gesundheits- und Körperpflege	40.50		115.6	115.9	117.9	118.0 + 1.8 + 0.1
212	Verbrauchsgüter für die Gesundheitspflege	5.01		130.7	131.5	132.5	132.7 + 0.9 + 0.2
213	Arzneimittel (ohne solche für Tiere)	4.53		132.9	133.8	134.7	134.9 + 0.8 + 0.1
214	Verbandstoffe und andere Verbrauchsgüter für die Gesundheitspflege	0.48		109.7	110.0	111.9	112.0 + 1.8 + 0.1
215	Gebrauchsgüter für die Gesundheitspflege	2.14		110.9	111.0	113.0	113.0 + 1.8 -
216	Elektrische und feinmechanische 1) Gebrauchsgüter für die Gesundheitspflege	0.16		115.1	115.4	117.2	117.5 + 1.8 + 0.3
217	Brillen, Brillengläser, Brillenfutterale 1) (ohne Sonnenbrillen mit optisch nicht bearbeiteten Gläsern)	1.17		108.2	108.4	110.2	110.3 + 1.8 + 0.1
218	Andere Gebrauchsgüter für die Gesundheitspflege	0.81		113.9	114.0	116.1	116.1 + 1.8 -
219	Dienstleistungen von Aerzten und anderen medizinischen Fachkräften 1), fremde Reparaturen an Gebrauchsgütern für die Gesundheitspflege 1)	10.79		115.0	115.0	117.5	117.5 + 2.2 -
220	Dienstleistungen der Krankenhäuser, Sanatorien, Pflegeheime 1) u.ae. (stationäre Behandlung)	5.06		110.6	110.7	111.5	111.6 + 0.8 + 0.1
221	Verbrauchsgüter für die Körperpflege	9.41		111.1	111.4	112.9	113.0 + 1.4 + 0.1
222	Gebrauchsgüter für die Körperpflege	1.44		109.8	110.1	111.6	111.6 + 1.4 + 0.2
	Darunter:						
223	Nichtelektrische Gebrauchsgüter für die Körperpflege	0.92		112.1	112.5	114.5	114.7 + 2.0 + 0.2
224	Dienstleistungen für die Körperpflege, fremde Reparaturen an Gebrauchsgütern für die Körperpflege 1)	6.65		118.4	118.8	122.4	122.7 + 3.3 + 0.2
225	Friseurleistungen	6.65		118.4	118.8	122.4	122.7 + 3.3 + 0.2
226	Güter für Verkehr und Nachrichtenübermittlung	142.63		117.1	117.3	120.1	119.7 + 2.0 + 0.3
227	Kraftfahrzeuge und Fahrräder	52.24		118.8	118.9	124.0	124.1 + 4.4 + 0.1
	Darunter:						
228	Personenkraftwagen (einschl. Kombinationskraftwagen, aber ohne gebrauchte Kraftwagen)	49.03		119.1	119.1	124.5	124.5 + 4.5 -
229	Kraftroller und Fahrräder mit Hilfsmotor	1.50		110.7	111.1	113.7	113.7 + 2.3 -
230	Dar.: Kraftroller ohne Geschwindigkeitsbegrenzung über 90 km/h	0.74		105.3	105.3	109.0	109.0 + 3.5 -
231	Fahrräder (ohne Kindersportfahrzeuge)	1.18		118.0	118.2	119.0	119.1 + 0.8 + 0.1
232	Gebrauchsgüter für Kraftfahrzeuge und Fahrräder	6.06		113.9	114.2	115.0	115.2 + 0.9 + 0.2
	Darunter:						
233	Reifen und Schläuche für Kraftfahrzeuge und Kraftwagenanbaugeräte 1)	2.64		118.2	118.6	117.7	117.7 - 0.8 -
234	Andere Zubehör-, Einzel- und Ersatzteile für Kraftfahrzeuge	2.46		109.9	110.0	111.8	112.1 + 1.9 + 0.3
235	Zubehör-, Einzel- und Ersatzteile für Fahrräder	0.57		116.4	117.0	118.8	119.1 + 1.8 + 0.3
236	Kraftstoffe	33.74		116.1	115.7	116.8	115.0 - 0.6 - 1.5
237	Normalbenzin	12.95		115.9	115.8	116.8	115.1 - 0.6 - 1.5
238	Superbenzin	16.74		117.3	117.0	117.6	115.9 - 0.9 - 1.4
239	Dieselmotorkraftstoff	4.05		111.5	109.9	113.7	111.4 + 1.4 - 2.0
240	Verbrauchsgüter für Kraftfahrzeuge und Fahrräder 1) (ohne Kraftstoffe)	1.89		110.1	110.5	113.0	113.0 + 2.3 -
241	Fremde Reparaturen an Kraftfahrzeugen und Fahrrädern 1), andere Dienstleistungen für Kraftfahrzeuge und Fahrräder 1)	18.99		122.7	123.6	126.6	126.6 + 2.6 + 0.2
242	Fremde Reparaturen an Kraftwagen und Kraftwagenanbaugeräten 1)	11.10		115.8	116.8	120.3	120.5 + 3.2 + 0.2
243	Andere Dienstleistungen für Kraftfahrzeuge und Fahrräder 1)	7.89		132.5	133.2	135.4	135.6 + 1.8 + 0.1
244	Kraftfahrunterricht, Gebühren für Führerscheine	0.91		114.7	115.1	116.2	116.3 + 1.0 + 0.1
245	Tief- und Zulassungsgebühren	0.26		116.1	116.6	116.6	- - -
246	Garagenmieten (einschl. Mieten für Stellplätze)	4.86		106.3	106.1	108.1	108.3 + 2.1 + 0.2
247	Miete für Kraftfahrzeuge und Fahrräder 1)	0.24		113.1	114.9	114.9	- - -
248	Parkgebühren, Straßennutzungsggebühren u.ae.	0.77		349.3	355.7	362.2	362.2 + 1.8 -
249	Sonstige Dienstleistungen für Kraftfahrzeuge und Fahrräder 1)	0.83		115.3	115.8	118.1	118.3 + 2.2 + 0.2

1) OHNE PREISREPRESENTANTEN FÜR DIESE WARENART

1 PREISINDEX FUER DIE LEBENSHALTUNG

(AKTUELLE ERGEBNISSE)

1.1 ALLE PRIVATEN HAUSHALTE

1980 = 100

LFD. NR.	INDEX, INDEXGRUPPE	WAEGLINGS- ANTEIL AM GESAMT- INDEX IN PROMILLE	VERKET- TUNGS- FAKTOR	1983	1984			VERAENDERUNG JULI 1984 GEGENUEBER JULI 1983 IN PROZENT
				DURCH- SCHNITT	JULI	JUNI	JULI	
GLIEDERUNG NACH GRUPPEN UND UNTERGRUPPEN (VERWENDUNGSZWECK)								
250	FREMDE VERKEHRSLEISTUNGEN (OHNE PAUSCHALREISEN)	12,81		124,0	125,3	127,6	127,5	+ 1,8 - 0,1
251	PERSONENBEFORDERUNG MIT STADTBAHNEN (EINSCHL. HOCH-, U- SCHNELLE-, STRASSENBAHNEN), OBUSSEN UND KRAFTOMWIBUSSEN	4,38		126,3	126,7	130,6	130,7	+ 3,2 + 0,1
252	PERSONENBEFORDERUNG MIT ZUEGEN DER BUNDESBAHN U.A.E. (OHNE PERSONENBEFORDERUNG IM VERKEHRSVERBUND)	3,11		129,0	129,9	128,0	128,0	- 1,5 -
253	PERSONENBEFORDERUNG MIT ANDEREN VERKEHRSMITTELN	4,55		116,0	119,0	121,8	121,4	+ 2,0 - 0,3
254	GUETERBEFORDERUNG (OHNE PAKETGEBUEHREN DER BUNDESPOST)	0,77		137,7	135,4	142,7	142,7	+ 5,4 -
255	DAR.: MOEBELTRANSPORTE U.A.E.	0,42		118,6	114,4	127,7	127,7	+11,6 -
256	NACHRICHTENUEBERMITTLUNG	16,90		104,9	104,9	104,5	104,5	- -
257	FERNSPRECHGEBUEHREN	14,61		100,8	100,8	100,8	100,8	- -
258	GRUNDBEUHR (EINSCHL. GEBUEHREN FUER ZWEITAPPARATE, ZUSAETZLICHE KLINGELN U.A.E. SOWIE GEBUEHREN FUER DIE EINRICHTUNG EINES FERNSPRECHANSCHLUSSES)	5,76		106,7	106,7	106,7	106,6	- 0,1 - 0,1
259	GEBUEHREN FUER ORTS- UND FERNGESPRACHE	8,85		97,0	97,0	97,0	97,0	- -
260	BRIEF- UND PAKETBEFORDERUNG DURCH DIE BUNDESPOST	2,08		128,6	128,6	128,6	128,6	- -
261	SONSTIGE POSTGEBUEHREN	0,21		121,0	121,0	122,3	122,3	+ 1,1 -
262	GUETER FUER BILDUNG, UNTERHALTUNG, FREIZEIT (OHNE DIENSTLEISTUNGEN DES GASTGEBUERES)	84,68		111,4	111,6	114,3	113,8	+ 2,0 - 0,4
263	FERNSEHEMPFANGS-, RUNDFUNKEMPFANGS-, PHONO-, FOTO- UND KINOGERAETE	13,31		98,0	97,8	96,4	96,3	- 1,5 - 0,1
264	FERNSEHEMPFANGSGERAETE (OHNE RUNDFUNK-/FERNSEHKOMBINATIONEN)	4,23		98,5	98,6	95,3	95,2	- 3,4 - 0,1
265	RUNDFUNKEMPFANGSGERAETE	2,37		100,3	100,2	99,2	99,2	- 1,0 -
266	PHONOGERAETE (EINSCHL. VIDEOGERAETEN)	1,32		97,6	97,4	96,7	96,5	- 0,9 - 0,2
267	ZUEHOER, EINZEL- UND ERSATZTEILE FUER FERNSEHEMPFANGS-, RUND- FUNKEMPFANGS- UND PHONOGERAETE (OHNE VERBRAUCHSGUETER)	2,93		96,7	96,5	94,9	94,8	- 1,8 - 0,1
268	FOTO- UND KINOGERAETE	1,71		97,9	97,8	98,8	98,9	+ 1,1 + 0,1
269	ZUEHOER, EINZEL- UND ERSATZTEILE FUER FOTO- UND KINOGERAETE (OHNE VERBRAUCHSGUETER)	0,75		93,4	91,4	93,6	93,6	+ 2,4 -
270	ANDERE GEBRAUCHSGUETER FUER BILDUNG, UNTERHALTUNG, FREIZEIT (OHNE BUECHER, ZEITUNGEN, ZEITSCHRIFTEN)	13,06		110,7	111,0	111,8	111,9	+ 0,8 + 0,1
271	SCHREIB- UND RECHENMASCHINEN, FOTOKOPIERGERAETE 1) U.A.E.	1,26		97,7	97,5	95,4	95,4	- 2,2 -
272	SCHREIB-, ZEICHEN- UND BUEROGERAETE (OHNE VERBRAUCHSGUETER)	1,81		111,0	111,3	112,8	113,0	+ 1,5 + 0,2
273	DAR.: BUEROARTIKEL (OHNE VERBRAUCHSGUETER)	1,27		112,3	112,7	114,4	114,6	+ 1,7 + 0,2
274	MUSIKINSTRUMENTE	1,94		115,6	115,7	119,0	119,1	+ 2,9 + 0,1
275	SPIELWAEREN	3,00		110,3	110,9	112,0	112,0	+ 1,0 -
276	SPORT- UND CAMPINGARTIKEL (OHNE SPORTBEKLEIDUNG UND -SCHUHE)	2,83		112,3	112,3	114,1	114,1	+ 1,6 -
277	GEBRAUCHSGUETER SONSTIGER ART FUER BILDUNG, UNTERHALTUNG, FREIZEIT	2,62		112,8	113,6	112,1	112,1	- 1,3 -
278	BUECHER, ZEITUNGEN, ZEITSCHRIFTEN	13,18		118,8	119,3	122,6	122,8	+ 2,9 + 0,2
279	VERBRAUCHSGUETER FUER BILDUNG, UNTERHALTUNG, FREIZEIT	5,84		115,2	115,2	118,1	118,2	+ 2,6 + 0,1
280	VERBRAUCHSGUETER FUER FOTO- UND KINOZWECKE	1,41		112,1	111,8	114,6	114,6	+ 2,5 -
281	BRIEFPAPIERAUSSTATTUNGEN, BRIEFUMSCHLAEGE, ANSICHTSKARTEN 1), SCHREIB-, MAL- UND ZEICHENPAPIER U.A.E.	1,97		117,6	117,6	121,1	121,4	+ 3,2 + 0,2
282	ANDERE VERBRAUCHSGUETER FUER SCHREIB- UND BUEROZWECKE	0,63		114,5	114,7	116,6	116,6	+ 1,7 -
283	ANDERE VERBRAUCHSGUETER FUER BILDUNG, UNTERHALTUNG, FREIZEIT	1,83		115,2	115,4	118,1	118,1	+ 2,3 -
284	UNTERRICHTSLEISTUNGEN (OHNE FAHRSCULE)	7,52		123,1	123,1	126,3	126,7	+ 2,9 + 0,3
285	DIENSTLEISTUNGEN FUER BILDUNG, UNTERHALTUNG, FREIZEIT (OHNE SOLCHE DES BEHERBERGUNGSGEWERBES UND GASTSTAETTENGEWERBES UND UNTERRICHTSLEISTUNGEN)	16,29		110,8	114,4	116,7	116,8	+ 2,1 + 0,1
286	DARUNTER: RUNDFUNK- UND FERNSEHGEBUEHREN	4,95		112,7	125,3	125,3	125,3	- -
287	PFLANZEN, GUETER FUER DIE GARTENPFLEGE	11,20		109,7	105,4	114,7	109,8	+ 4,2 - 4,3
288	DARUNTER: SCHNITTLILUMEN UND TOPFPFLANZEN	5,51		108,1	99,5	114,5	104,6	+ 5,1 - 8,6
289	GARTENGERAETE UND ANDERE GEBRAUCHSGUETER FUER DIE GARTENPFLEGE (OHNE PFLANZEN)	1,57		110,2	110,5	112,2	112,2	+ 1,5 -
290	ANDERE VERBRAUCHSGUETER FUER DIE GARTENPFLEGE	0,78		110,8	110,8	113,9	114,0	+ 2,9 + 0,1
291	TIERE, GUETER FUER DIE TIERHALTUNG	2,34		109,5	109,9	111,0	111,1	+ 1,1 + 0,1
292	FREMDE INSTALLATIONEN 1) UND REPARATUREN AN GEBRAUCHSGUETERN FUER BILDUNG, UNTERHALTUNG, FREIZEIT	1,94		117,6	118,1	121,3	121,5	+ 2,9 + 0,2
293	GUETER FUER DIE PERSOENLICHE AUSSTATTUNG, DIENSTLEISTUNGEN DES BEHERBERGUNGSGEWERBES SOWIE GUETER SONSTIGER ART	94,01		118,5	119,1	121,0	121,4	+ 1,9 + 0,3
294	DARUNTER: GUETER FUER DIE PERSOENLICHE AUSSTATTUNG	9,34		108,0	108,1	109,9	110,1	+ 1,9 + 0,2
295	DARUNTER: UHREN	0,94		98,6	98,7	98,3	98,3	+ 0,4 -
296	SCHMUCK	3,97		106,8	106,8	108,3	108,4	+ 1,5 + 0,1
297	RAUCHERARTIKEL	0,37		108,3	108,4	109,5	109,5	+ 1,0 -
298	ANDERE LEDER- UND TÄSCHNERWAEREN	3,66		111,9	112,1	114,8	115,0	+ 2,6 + 0,2
299	DIENSTLEISTUNGEN DES BEHERBERGUNGSGEWERBES (OHNE PAUSCHALREISEN)	17,03		126,8	130,1	133,3	133,3	+ 2,5 -
300	PAUSCHALREISEN	11,17		121,0	122,4	125,3	125,3	+ 2,4 -
302	DIENSTLEISTUNGEN DER KREDITINSTITUTE	1,09		127,2	126,3	137,4	137,4	+ 8,8 -
303	VERSICHERUNGSBEITRAEGE	44,76		118,8	118,5	119,7	120,4	+ 1,6 + 0,6
304	DIENSTLEISTUNGEN UND FREMDE REPARATUREN SONSTIGER ART	9,05		106,7	106,9	107,7	107,8	+ 0,8 + 0,1

1) OHNE PREISREPRESENTANTEN FUER DIESE WARENART

1 PREISINDEX FÜR DIE LEBENSHALTUNG

(AKTUELLE ERGEBNISSE)

1.2 4-PERSONEN-HAUSHALTE VON ANGESTELLTEN UND BEAMTEN
MIT HOHEREM EINKOMMEN

1980 = 100

LFD. NR.	INDEX, INDEXGRUPPE	WÄGUNGSA ANTEIL AM GESAMT- INDEX IN PROMILLE	VERKET- TUNGS- FAKTOR	1983			1984			VERÄNDERUNG JULI 1984 GEGENÜBER JULI JUNI 1983 1984 IN PROZENT	
				DURCH- SCHNITT	JULI	JUNI	JULI	JULI	JUNI	JULI	
305	GESAMTINDEX	1000		116,0	116,3	118,9	118,8	+ 2,1	- 0,1		
306	GESAMTINDEX OHNE BESONDERS ERNTE-, SAISON- UND WITTERUNGS- ABHÄNGIGE NAHRUNGSMITTEL SOWIE OHNE BLUMEN	977,11		116,1	116,3	118,7	118,7	+ 2,1	-		
307	BESONDERS ERNTE-, SAISON- UND WITTERUNGSABHÄNGIGE NAHRUNGSMITTEL SOWIE BLUMEN	22,89		110,6	115,7	128,8	123,4	+ 6,7	- 4,2		
308	GESAMTINDEX OHNE BESONDERS ERNTE-, SAISON- UND WITTERUNGS- ABHÄNGIGE NAHRUNGSMITTEL	984,86		116,1	116,2	118,6	118,6	+ 2,1	-		
309	BESONDERS ERNTE-, SAISON- UND WITTERUNGSABHÄNGIGE NAHRUNGSMITTEL	15,14		111,3	121,8	135,8	131,1	+ 7,5	- 3,5		
310	GESAMTINDEX OHNE WOHNUNGSMIETE	858,44		116,1	116,4	118,9	118,7	+ 2,0	- 0,2		
311	GESAMTINDEX OHNE HEIZOEL	985,70		116,0	116,4	118,9	118,8	+ 2,1	- 0,1		
312	GESAMTINDEX OHNE HEIZOEL UND KRAFTSTOFFE	950,58		116,0	116,4	119,0	119,0	+ 2,2	-		
GLIEDERUNG NACH HAUPTGRUPPEN (VERWENDUNGSZWECK)											
313	NAHRUNGSMITTEL, GETRÄNKE, TABAKWAREN	211,59		114,0	114,5	116,7	116,4	+ 1,7	- 0,3		
314	BEKLEIDUNG, SCHUHE	84,72		113,2	113,2	115,7	115,8	+ 2,3	+ 0,1		
315	WOHNUNGSMIETEN, ENERGIE (OHNE KRAFTSTOFFE)	190,84		117,8	117,8	121,7	121,8	+ 3,4	+ 0,1		
316	WOHNUNGSMIETEN	141,56		115,2	115,5	119,2	119,4	+ 3,4	+ 0,2		
317	ENERGIE (OHNE KRAFTSTOFFE)	49,28		125,5	124,3	128,9	128,6	+ 3,5	- 0,2		
318	MOBEL, HAUSHALTSGERÄTE U. A. QUETER FÜR DIE HAUSHALTFÜHRUNG	86,72		114,1	114,4	116,4	116,6	+ 1,9	+ 0,2		
319	QUETER FÜR DIE GESUNDHEITS- UND KOERPERPFLEGE	55,64		114,4	114,6	116,8	116,9	+ 2,0	+ 0,1		
320	QUETER FÜR VERKEHR UND NACHRICHTENUEBERMITTLUNG	138,69		117,5	117,8	120,4	120,0	+ 1,9	- 0,3		
321	QUETER FÜR BILDUNG, UNTERHALTUNG, FREIZEIT (OHNE DIENSTLEISTUNGEN DES GASTGEBERES)	102,41		113,0	112,8	115,7	115,3	+ 2,1	- 0,3		
322	QUETER FÜR DIE PERSÖNLICHE AUSSTATTUNG, DIENSTLEISTUNGEN DES BEHERBERGUNGSGEWERBES SOWIE QUETER SONSTIGER ART	128,39		121,4	122,0	124,0	124,1	+ 1,7	+ 0,1		
GLIEDERUNG NACH DAUERHAFTIGKEIT UND WERT DER QUETER											
323	VERBRAUCHSQUETER UND REPARATUREN	362,47		115,7	115,8	118,4	118,0	+ 1,9	- 0,3		
324	DAR.: VERBRAUCHSQUETER	345,93		115,7	115,7	118,4	117,8	+ 1,8	- 0,5		
325	GEBRAUCHSQUETER VON MITTLERER LEBENSDAUER UND/ODER BEGRENZTEM WERT	156,31		112,8	113,0	115,1	115,2	+ 1,9	+ 0,1		
326	LANGLEBIGE, HOCHWERTIGE GEBRAUCHSQUETER	108,93		114,7	114,9	117,8	117,9	+ 2,6	+ 0,1		
327	DIENSTLEISTUNGEN UND WOHNUNGSNUTZUNG	372,29		118,0	118,5	121,3	121,4	+ 2,4	+ 0,1		
328	DAR.: DIENSTLEISTUNGEN	230,73		119,8	120,4	122,6	122,7	+ 1,9	+ 0,1		
GLIEDERUNG NACH WAREN, LEISTUNGEN UND WOHNUNGSNUTZUNG											
329	VERBRAUCHS- UND GEBRAUCHSQUETER	571,62		114,7	114,8	117,4	117,1	+ 2,0	- 0,3		
330	NAHRUNGSMITTEL	135,45		112,1	113,2	115,7	115,2	+ 1,8	- 0,4		
331	BESONDERS ERNTE-, SAISON- UND WITTERUNGSABHÄNGIGE NAHRUNGSMITTEL	15,14		111,3	121,8	135,8	131,1	+ 7,5	- 3,5		
332	SONSTIGE NAHRUNGSMITTEL	120,31		112,2	112,1	113,2	113,2	+ 1,0	-		
333	ANDERE VERBRAUCHS- UND GEBRAUCHSQUETER	436,17		115,5	115,3	117,9	117,6	+ 2,0	- 0,3		
334	ANDERE VERBR.- U. GEBRAUCHSQUETER OHNE BLUMEN, KOHLE U. HEIZOEL	413,69		115,7	115,7	117,9	117,8	+ 1,8	- 0,1		
335	ANDERE VERBR.- U. GEBR.-QUET. OHNE BLUMEN, KOHLE, HEIZOEL U. KRAFTST.	378,57		115,7	115,7	118,0	118,1	+ 2,1	+ 0,1		
336	DIENSTLEISTUNGEN UND REPARATUREN	278,91		118,5	119,1	121,3	121,5	+ 2,0	+ 0,2		
337	DAR.: GASTGEBERBELEISTUNGEN	40,35		116,4	116,5	119,2	119,4	+ 2,5	+ 0,2		
338	VERZEHNR IN GASTSTÄTTEN	34,63		115,4	115,6	118,2	118,4	+ 2,4	+ 0,2		
339	ÜBERNACHTUNG	5,72		122,4	122,4	125,4	125,6	+ 2,6	+ 0,2		
340	HANDWERKERLEISTUNGEN (OHNE BALHANDWERKER)	23,54		116,3	117,0	120,3	120,6	+ 3,1	+ 0,2		
341	VERKEHRLEISTUNGEN	15,91		123,3	124,9	127,3	127,1	+ 1,8	- 0,2		
342	UNTERRICHT UND KINDERGARTENBESUCH	13,09		126,9	126,4	130,5	131,0	+ 3,6	+ 0,4		
343	WOHNUNGS- UND GARAGENUTZUNG	149,47		116,3	116,6	120,3	120,4	+ 3,3	+ 0,1		

1 PREISINDEX FUER DIE LEBENSHALTUNG

(AKTUELLE ERGEBNISSE)

1.3 4-PERSONEN-ARBEITNEHMERHAUSHALTE MIT MITTLEREM EINKOMMEN

1980 = 100

LFD. NR.	INDEX, INDEXGRUPPE	WAEGUNGS- ANTEIL AM GESAMT- INDEX IN PROMILLE	VERKET- TUNGS- FAKTOR	1983			1984		VERAENDERUNG GEGENUEBER JULI 1983 IN PROZENT
				DURCH- SCHNITT	JULI	JUNI	JULI	JULI 1984	
344	GESAMTINDEX	1000		115,6	115,9	118,6	118,4	+ 2,2	- 0,2
345	GESAMTINDEX OHNE BESONDERS ERNTE-, SAISON- UND WITTERUNGS- ABHAENIGKE NAEHRUNGSMITTEL SOWIE OHNE BLUMEN	974,19		115,8	115,9	118,2	118,2	+ 2,0	-
346	BESONDERS ERNTE-, SAISON- UND WITTERUNGSABHAENIGKE NAEHRUNGSMITTEL SOWIE BLUMEN	25,81		111,2	116,4	132,2	125,2	+ 7,6	- 5,3
347	GESAMTINDEX OHNE BESONDERS ERNTE-, SAISON- UND WITTERUNGS- ABHAENIGKE NAEHRUNGSMITTEL	981,36		115,7	115,8	118,2	118,2	+ 2,1	-
348	BESONDERS ERNTE-, SAISON- UND WITTERUNGSABHAENIGKE NAEHRUNGSMITTEL	18,64		112,0	121,3	138,8	131,6	+ 8,5	- 5,2
349	GESAMTINDEX OHNE WOHNUNGSMIETE	844,47		115,6	115,9	118,3	118,1	+ 1,9	- 0,2
350	GESAMTINDEX OHNE HEIZOEL	986,51		115,7	116,0	118,6	118,4	+ 2,1	- 0,2
351	GESAMTINDEX OHNE HEIZOEL UND KRAFTSTOFFE	951,46		115,7	116,0	118,6	118,6	+ 2,2	-

GLIEDERUNG NACH HAUPTGRUPPEN (VERWENDUNGSZWECK)

352	NAEHRUNGSMITTEL, GETRAENKE, TABAKWAREN	281,95	114,0	114,4	116,7	116,3	+ 1,7	- 0,3
353	BEKLEIDUNG, SCHUHE	88,00	113,4	113,4	116,1	116,1	+ 2,4	-
354	WOHNUNGSMIETEN, ENERGIE (OHNE KRAFTSTOFFE)	217,21	118,7	118,7	122,5	122,7	+ 3,4	+ 0,2
355	WOHNUNGSMIETEN	155,53	115,8	116,1	119,9	120,1	+ 3,4	+ 0,2
356	ENERGIE (OHNE KRAFTSTOFFE)	61,68	126,1	125,2	129,3	129,2	+ 3,2	- 0,1
357	MOEBEL, HAUSHALTSGERAETE U. A. GUETER FUER DIE HAUSHALTSFUEHRUNG	77,48	113,6	113,9	115,8	116,0	+ 1,8	+ 0,2
358	GUETER FUER DIE GESUNDEITS- UND KOERPERPFLEGE	27,65	119,3	119,5	121,5	121,7	+ 1,8	+ 0,2
359	GUETER FUER VERKEHR UND NACHRICHTENUEBERMITTLUNG	132,47	116,8	117,0	119,4	119,0	+ 1,7	- 0,3
360	GUETER FUER BILDUNG, UNTERHALTUNG, FREIZEIT (OHNE DIENSTLEISTUNGEN DES GASTGEBERES)	93,38	112,9	113,1	115,8	115,4	+ 2,0	- 0,3
361	GUETER FUER DIE PERSOENLICHE AUSSTATTUNG, DIENSTLEISTUNGEN DES BEHERBERGUNGSGEWERBES SOWIE GUETER SONSTIGER ART	82,25	117,3	118,4	120,4	120,4	+ 1,7	-

GLIEDERUNG NACH BEDARFSGRUPPEN

362	ERNAEHRUNG	215,07	112,6	113,4	116,1	115,5	+ 1,9	- 0,5
363	GETRAENKE UND TABAKWAREN	66,48	118,5	117,8	118,8	118,8	+ 0,8	-
364	WOHNUNG	157,18	115,8	116,1	119,9	120,1	+ 3,4	+ 0,2
365	HEIZUNG UND BELEUCHTUNG	63,86	125,7	124,8	128,9	128,8	+ 3,2	- 0,1
366	HAUSRAT	100,60	111,1	110,9	113,2	112,8	+ 1,7	- 0,4
367	BEKLEIDUNG	90,63	113,4	113,4	116,1	116,1	+ 2,4	-
368	REINIGUNG UND KOERPERPFLEGE	45,63	119,2	119,3	120,8	120,8	+ 1,3	-
369	BILDUNG, UNTERHALTUNG UND ERHOLUNG	109,91	118,0	118,4	122,0	122,1	+ 2,3	+ 0,1
370	VERKEHR	150,64	115,8	115,9	118,2	117,9	+ 1,7	- 0,3

GLIEDERUNG NACH DAUERHAFTIGKEIT UND WERT DER GUETER

371	VERBRAUCHSGUETER UND REPARATUREN	443,95	116,2	116,2	118,8	118,3	+ 1,8	- 0,4
372	DAR.: VERBRAUCHSGUETER	429,65	116,2	116,2	118,8	118,3	+ 1,8	- 0,4
373	GEBRAUCHSGUETER VON MITTLERER LEBENSDAUER UND/ODER BEGRENZTEM WERT	153,62	112,9	113,1	115,2	115,3	+ 1,9	+ 0,1
374	LANGLEBIGE, HOCHWERTIGE GEBRAUCHSGUETER	91,05	114,7	114,9	117,8	117,8	+ 2,5	-
375	DIENSTLEISTUNGEN UND WOHNUNGSMUTZUNG	311,38	116,5	117,2	120,1	120,2	+ 2,6	+ 0,1
376	DAR.: DIENSTLEISTUNGEN	195,85	117,2	118,2	120,3	120,3	+ 1,8	-

GLIEDERUNG NACH WAREN, LEISTUNGEN UND WOHNUNGSMUTZUNG

377	VERBRAUCHS- UND GEBRAUCHSGUETER	636,41	115,2	115,3	117,8	117,5	+ 1,9	- 0,3
378	NAEHRUNGSMITTEL	190,75	112,2	113,0	115,8	115,1	+ 1,9	- 0,6
379	BESONDERS ERNTE-, SAISON- UND WITTERUNGSABHAENIGKE NAEHRUNGSMITTEL	18,64	112,0	121,3	138,8	131,6	+ 8,5	- 5,2
380	SONSTIGE NAEHRUNGSMITTEL	172,11	112,3	112,1	113,3	113,4	+ 1,2	+ 0,1
381	ANDERE VERBRAUCHS- UND GEBRAUCHSGUETER	445,66	116,5	116,2	118,7	118,5	+ 2,0	- 0,2
382	ANDERE VERBR.- U. GEBRAUCHSGUETER OHNE BLUMEN, KOHLE U. HEIZOEL	423,21	116,7	116,6	118,7	118,7	+ 1,8	-
383	ANDERE VERBR.- U. GEBR.-GUET. OHNE BLUMEN, KOHLE, HEIZOEL U. KRAFTST.	388,16	116,7	116,7	118,9	119,0	+ 2,0	+ 0,1
384	DIENSTLEISTUNGEN UND REPARATUREN	200,21	116,5	117,3	119,5	119,6	+ 2,0	- 0,1
385	DAR.: GASTGEBERLEISTUNGEN	35,99	115,8	116,0	118,6	118,8	+ 2,4	+ 0,2
386	VERZEHR IN GASTSTAETTEN	33,66	115,4	115,6	118,3	118,4	+ 2,4	+ 0,1
387	UEBERNACHTUNG	1,93	122,4	122,4	125,4	125,6	+ 2,6	+ 0,2
388	HANDWERKERLEISTUNGEN (OHNE BALHANDWERKER)	20,44	116,4	117,0	120,4	120,6	+ 3,1	+ 0,2
389	VERKEHRLEISTUNGEN	12,67	129,4	126,1	128,1	128,1	+ 1,6	-
390	UNTERRICHT UND KINDERGARTENBESUCH	13,03	124,4	124,2	127,7	128,1	+ 3,1	+ 0,3
391	WOHNUNGS- UND GARAGENMUTZUNG	163,38	116,3	116,6	120,3	120,5	+ 3,3	+ 0,2

1 PREISINDEX FUER DIE LEBENSHALTUNG

(AKTUELLE ERGEBNISSE)

1.4 2-PERSONEN-HAUSHALTE VON RENTEN- UND SOZIALHILFEMPFAEGERN

1980 = 100

LFD. NR.	INDEX, INDEXGRUPPE	WÄGUNGSAnteil AM Gesamtindex in Promille	Verket-tungs-faktor	1983	1984			Veränderung	
				Durchschnitt	1983 Juli	1984 Juni	1984 Juli	Juli 1984	Juni 1984
392	GESAMTINDEX	1000		115,9	116,3	119,3	119,0	+ 2,3	- 0,3
393	GESAMTINDEX OHNE BESONDERS ERNTE-, SAISON- UND WITTERUNGS- ABHAENGIGE NAHRUNGSMITTEL SOWIE OHNE BLUMEN	957,91		116,0	116,2	118,5	118,5	+ 2,0	-
394	BESONDERS ERNTE-, SAISON- UND WITTERUNGSABHAENGIGE NAHRUNGSMITTEL SOWIE BLUMEN	42,09		111,2	118,4	137,0	128,7	+ 8,7	- 6,1
395	GESAMTINDEX OHNE BESONDERS ERNTE-, SAISON- UND WITTERUNGS- ABHAENGIGE NAHRUNGSMITTEL	966,11		116,0	116,0	118,5	118,4	+ 2,1	- 0,1
396	BESONDERS ERNTE-, SAISON- UND WITTERUNGSABHAENGIGE NAHRUNGSMITTEL	33,89		111,7	122,4	142,4	133,9	+ 9,4	- 6,0
397	GESAMTINDEX OHNE WOHNUNGSMIETE	780,02		115,7	116,2	118,9	118,5	+ 2,0	- 0,3
398	GESAMTINDEX OHNE HEIZOEL	991,11		115,9	116,3	119,3	119,0	+ 2,3	- 0,3
399	GESAMTINDEX OHNE HEIZOEL UND KRAFTSTOFFE	979,95		115,9	116,3	119,3	119,0	+ 2,3	- 0,3

GLIEDERUNG NACH HAUPTGRUPPEN (VERWENDUNGSZWECK)

400	NAHRUNGSMITTEL, GETRAENKE, TABAKWAREN	332,94		113,3	114,2	117,4	116,6	+ 2,1	- 0,7
401	BEKLEIDUNG, SCHUHE	66,18		112,8	112,8	115,3	115,4	+ 2,3	+ 0,1
402	WOHNUNGSMIETEN, ENERGIE (OHNE KRAFTSTOFFE)	306,32		119,1	119,2	122,9	123,1	+ 3,9	+ 0,2
403	WOHNUNGSMIETEN	219,98		116,2	116,5	120,5	120,7	+ 3,6	+ 0,2
404	ENERGIE (OHNE KRAFTSTOFFE)	86,34		126,5	125,9	129,1	129,4	+ 2,8	+ 0,2
405	MOEBEL, HAUSHALTSGERAETE U. A. QUETER FUER DIE HAUSHALTSFUEHRUNG	75,19		113,5	113,7	115,5	115,8	+ 1,8	+ 0,3
406	QUETER FUER DIE GESUNDEITS- UND KOERPERPFLEGE	47,15		124,6	124,9	126,7	126,9	+ 1,7	+ 0,2
407	QUETER FUER VERKEHR UND NACHRICHTENUEBERMITTLUNG	70,75		116,2	116,4	117,7	117,1	+ 0,6	- 0,5
408	QUETER FUER BILDUNG, UNTERHALTUNG, FREIZEIT (OHNE DIENSTLEISTUNGEN DES GASTGEBERES)	56,58		113,0	113,5	117,3	116,3	+ 2,5	- 0,9
409	QUETER FUER DIE PERSOENLICHE AUSSTATTUNG, DIENSTLEISTUNGEN DES BEHERBERGUNGSGEWERBES SOWIE QUETER SONSTIGER ART	44,89		114,8	115,6	117,1	117,1	+ 1,3	-

GLIEDERUNG NACH BEDARFSGRUPPEN

410	ERNAHRUNG	266,58		112,4	113,6	117,4	116,3	+ 2,4	- 0,9
411	GETRAENKE UND TABAKWAREN	66,36		116,9	116,4	117,6	117,6	+ 1,0	-
412	WOHNUNG	223,61		116,2	116,5	120,4	120,7	+ 3,6	+ 0,2
413	HEIZUNG UND BELEUCHTUNG	88,10		126,2	125,7	128,9	129,1	+ 2,7	+ 0,2
414	HAUSRAT	81,78		111,1	110,6	113,3	112,6	+ 1,8	- 0,6
415	BEKLEIDUNG	67,72		112,8	112,8	115,3	115,4	+ 2,3	+ 0,1
416	REINIGUNG UND KOERPERPFLEGE	63,94		121,7	121,8	123,7	123,8	+ 1,6	+ 0,1
417	BILDUNG, UNTERHALTUNG UND ERHOLUNG	63,77		117,3	119,2	121,5	121,6	+ 2,0	+ 0,1
418	VERKEHR	78,14		115,5	115,7	117,0	116,4	+ 0,6	- 0,5

GLIEDERUNG NACH DAUERHAFTIGKEIT UND WERT DER QUETER

419	VERBRAUCHSQUETER UND REPARATUREN	504,97		116,8	117,2	120,4	119,8	+ 2,2	- 0,5
420	DAR.: VERBRAUCHSQUETER	489,25		116,8	117,2	120,5	119,7	+ 2,1	- 0,7
421	GEBRAUCHSQUETER VON MITTLERER LEBENSDAUER UND/ODER BEGRENZTEM WERT	109,47		112,9	113,0	115,2	115,3	+ 2,0	+ 0,1
422	LANGLEBIGE, HOCHWERTIGE GEBRAUCHSQUETER	32,64		109,9	110,1	111,4	111,4	+ 1,2	-
423	DIENSTLEISTUNGEN UND WOHNUNGSNUTZUNG	352,72		115,9	116,5	119,6	119,7	+ 2,7	+ 0,1
424	DAR.: DIENSTLEISTUNGEN	132,74		115,5	116,5	118,1	118,0	+ 1,3	- 0,1

GLIEDERUNG NACH WAREN, LEISTUNGEN UND WOHNUNGSNUTZUNG

425	VERBRAUCHS- UND GEBRAUCHSQUETER	605,31		115,8	116,1	119,1	118,5	+ 2,1	- 0,5
426	NAHRUNGSMITTEL	250,78		112,2	113,5	117,3	116,2	+ 2,4	- 0,9
427	BESONDERS ERNTE-, SAISON- UND WITTERUNGSABHAENGIGE NAHRUNGSMITTEL	33,89		111,7	122,4	142,4	133,9	+ 9,4	- 6,0
428	SONSTIGE NAHRUNGSMITTEL	216,89		112,3	112,1	113,4	113,4	+ 1,2	-
429	ANDERE VERBRAUCHS- UND GEBRAUCHSQUETER	354,53		118,3	117,9	120,4	120,2	+ 2,0	- 0,2
430	ANDERE VERBR.- U. GEBRAUCHSQUETER OHNE BLUMEN, KOHLE U. HEIZOEL	328,67		118,5	118,5	120,5	120,6	+ 1,8	+ 0,1
431	ANDERE VERBR.- U. GEBR.-QUETER, OHNE BLUMEN, KOHLE, HEIZOEL U. KRAFTST.	317,51		118,7	118,6	120,6	120,8	+ 1,9	+ 0,2
432	DIENSTLEISTUNGEN UND REPARATUREN	170,75		115,2	116,0	117,9	117,9	+ 1,6	-
433	DAR.: GASTGEBERLEISTUNGEN	26,17		115,6	115,7	118,4	118,6	+ 2,5	+ 0,2
434	VERZEH R IN GASTSTAETTEN	25,07		115,3	115,4	118,1	118,3	+ 2,5	+ 0,2
435	UEBERNACHTUNG	1,10		121,6	121,5	124,0	124,2	+ 2,2	+ 0,2
436	HANDWERKERLEISTUNGEN (OHNE BAUHANDWERKER)	21,77		116,9	117,3	120,8	121,1	+ 3,2	+ 0,2
437	VERKEHRLEISTUNGEN	20,40		126,6	126,9	128,6	128,6	+ 1,3	-
438	UNTERRICHT UND KINDERGARTENBESUCH	0,03		134,5	133,0	138,9	138,6	+ 5,0	+ 0,5
439	WOHNUNGS- UND GARAGENNUTZUNG	223,94		116,5	116,8	120,7	120,9	+ 3,5	+ 0,2

1 PREISINDEX FUER DIE LEBENSHALTUNG
(AKTUELLE ERGEBNISSE)
1.5 EINFACHE LEBENSHALTUNG EINES KINDES
1980 = 100

LFD. NR.	INDEX, INDEXGRUPPE	WÄGUNGS- ANTEIL AM GESAMT- INDEX IN PROMILLE	VERKET- TUNGS- FAKTOR	1983			1984			VERÄNDERUNG GEGENÜBER	
				DURCH- SCHNITT	JULI	JUNI	JULI	JUNI	JULI 1983	JUNI 1984	IN PROZENT
440	GESAMTINDEX	1000		114,1	114,6	118,7	117,7	+ 2,7	- 0,8		
GLIEDERUNG NACH HAUPTGRUPPEN (VERWENDUNGSZWECK)											
441	NAHRUNGSMITTEL, GETRÄENKE	459,62		112,4	113,5	119,0	116,8	+ 2,9	- 1,8		
442	BEKLEIDUNG, SCHUHE	238,19		113,4	113,4	116,0	116,1	+ 2,4	+ 0,1		
443	WOHNUNGSMIETEN, ENERGIE (OHNE KRAFTSTOFFE)	157,56		117,7	117,6	121,7	121,7	+ 3,5	-		
444	WOHNUNGSMIETEN	117,70		116,5	116,8	120,7	120,9	+ 3,5	+ 0,2		
445	ENERGIE (OHNE KRAFTSTOFFE)	39,86		121,2	120,0	124,4	123,9	+ 3,3	- 0,4		
446	MOBEL, HAUSHALTSGERÄTE U. A. GÜTER FÜR DIE HAUSHALTSFÜHRUNG	50,76		113,5	113,7	115,8	116,0	+ 2,0	+ 0,2		
447	GÜTER FÜR DIE GESUNDHEITS- UND KÖRPERPFLEGE	32,50		114,0	114,1	116,4	116,6	+ 2,2	+ 0,2		
448	GÜTER FÜR VERKEHR UND NACHRICHTENVERMITTLUNG	27,85		127,0	127,4	128,5	128,6	+ 0,9	+ 0,1		
449	GÜTER FÜR BILDUNG, UNTERHALTUNG, FREIZEIT (OHNE DIENSTLEISTUNGEN DES GASTGEBERES)	22,76		117,0	117,5	119,7	119,9	+ 2,0	+ 0,2		
450	GÜTER FÜR DIE PERSÖNLICHE AUSSTATTUNG, DIENSTLEISTUNGEN DES BEHERBERGUNGSGEWERBES SOWIE GÜTER SONSTIGER ART	10,76		113,3	113,6	116,4	116,5	+ 2,6	+ 0,1		
GLIEDERUNG NACH BEDARFSGRUPPEN											
451	ERNAHRUNG	451,02		112,2	113,4	119,0	116,7	+ 2,9	- 1,9		
452	GETRÄENKE	8,60		118,4	118,2	121,8	121,8	+ 3,0	-		
453	WOHNUNG	117,70		116,5	116,8	120,7	120,9	+ 3,5	+ 0,2		
454	HEIZUNG UND BELEUCHTUNG	40,01		121,2	120,0	124,4	123,9	+ 3,3	- 0,4		
455	HAUSRAT	45,44		113,7	113,8	116,2	116,3	+ 2,2	+ 0,1		
456	BEKLEIDUNG	245,79		113,4	113,4	116,0	116,1	+ 2,4	+ 0,1		
457	REINIGUNG UND KÖRPERPFLEGE	40,09		113,3	113,5	115,5	115,7	+ 1,9	+ 0,2		
458	BILDUNG UND UNTERHALTUNG	23,41		117,1	117,7	119,9	120,1	+ 2,0	+ 0,2		
459	VERKEHR	27,94		127,0	127,4	128,5	128,5	+ 0,9	-		

2 INDEX DER EINZELHANDELSPREISE

(AKTUELLE ERGEBNISSE)

2.1 INSTITUTIONELLE GLIEDERUNG

1976 = 100

NR. DER SYSTE-MATIK	INDEX, INDEXGRUPPE	WAEGUNGS- ANTEIL AM GESAMT- INDEX IN PRO- MILLE	VERKET- TUNGS- FAKTOR	1983	1983	1984	VERAENDERUNG JULI 1984 GEGENUEBER JULI 1983 IN PROZENT
				DURCH- SCHNITT	JULI	JUNI	
NACH WIRTSCHAFTSGRUPPEN							
1 43	EINZELHANDEL INSGESAMT	1000	0,73457	131,7	132,0	135,1	134,8 + 2,1 - 0,2
DARUNTER							
2 43 1 1)	EH.M.NAHRUNGS- UND GENUSSMITTELN UND GEMISCHTWAREN	339,11	0,75153	127,8	128,5	132,0	131,4 + 2,3 - 0,5
3 43 2	EH.M.BEKLEIDUNG, WAESCHE, AUSSTATTUNGS- UND SPORTARTIKELN SOWIE MIT SCHUHEN	152,90	0,71222	136,2	136,1	139,2	139,3 + 2,4 + 0,1
4 43 3	EH.M.EISEN- UND METALLWAREN SOWIE MIT HAUSRAT UND WOHN- BEDARF AUS KUNSTST., GLAS, FEINKERAMIK UND HOLZ (A.N.G.)	68,15	0,74116	138,8	139,2	142,4	142,5 + 2,4 + 0,1
5 43 4	EH.M.ELEKTROTECHN., FEINMECH. U. OPT. ERZEUGN., SCHMUCK-, LEDER-, GALANTERIE- U. SPIELWAREN SOWIE MIT MUSIKINSTRUM.	49,40	0,77952	122,5	122,6	123,8	123,9 + 1,1 + 0,1
6 43 5	EH. M PAPIERWAREN UND DRUCKERZEUGNISSEN	18,81	0,72827	130,6	131,3	133,6	133,8 + 1,9 + 0,1
7 43 6	EH.M.PHARMAZ., ORTHOPAED., MEDIZIN. UND KOSMET. ARTIKELN SOWIE MIT PUTZ- UND REINIGUNGSMITTELN	62,60	0,77804	128,1	129,1	130,7	131,0 + 1,5 + 0,2
8 43 7	EH.M.KOEHLE, SONST. FESTEN BRENNSTOFFEN UND MINERALOELERZ.	35,62	0,52521	178,8	175,7	183,7	181,4 + 3,2 - 1,3
9 43 8	EH.M.FAHRZEUGEN, MASCHINEN UND BUERDEINRICHTUNGEN	92,61	0,74376	129,7	130,6	133,7	133,7 + 2,4 -
10 43 9	EH.M.SONSTIGEN WAREN	19,99	0,73309	127,7	126,6	132,6	130,3 + 2,9 - 1,7
NACH WIRTSCHAFTSUNTERGRUPPEN UND -KLASSEN							
11 43 1 1)	EINZELHANDEL MIT NAHRUNGS- UND GENUSSMITTELN UND GEMISCHTWAREN	339,11	0,75153	127,8	128,5	132,0	131,4 + 2,3 - 0,5
DARUNTER							
12 43 10 1)	EH.M.NAHRUNGS- UND GENUSSMITTELN VERSCH. ART (OHNE AUSGEPRAEGTEN SCHWERPUNKT) UND GEMISCHTWAREN	287,69	0,74848	125,8	126,8	130,3	129,7 + 2,3 - 0,5
13 43 14 0	EH.M.KARTOFFELN, GEMUESE, OBST UND SUEDFRUCHTEN	4,48	0,62457	123,0	135,0	156,2	151,0 + 11,9 - 4,6
14 43 14 1	EH.M.MILCH, MILCHERZEUGNISSEN, FETTWAREN UND EIERN	4,04	0,71812	122,3	122,1	124,0	123,8 + 1,4 - 0,2
15 43 14 2	EH.M.FISCHEN UND FISCHERZEUGNISSEN	1,37	0,63704	133,6	131,6	132,5	133,9 + 1,7 + 1,1
16 43 14 4	EH.M.SUESWAREN	2,12	0,81039	124,1	124,0	124,8	124,9 + 0,7 + 0,1
17 43 14 5	EH.M.KAFFEE, TEE UND KAKAO	2,68	0,82482	120,8	120,3	122,8	122,8 + 2,1 -
18 43 16	EH.M.GETRAENKEN	8,25	0,80875	128,4	128,3	129,0	128,9 + 0,5 - 0,1
19 43 19	EH.M.TABAKWAREN	27,31	0,78268	151,3	148,8	150,0	150,0 + 0,8 -
20 43 2	EINZELHANDEL MIT BEKLEIDUNG, WAESCHE, AUSSTATTUNGS- UND SPORTARTIKELN SOWIE MIT SCHUHEN	152,90	0,71222	136,2	136,1	139,2	139,3 + 2,4 + 0,1
DARUNTER							
21	EH.M.TEXTILWAREN INSGESAMT	131,97	0,72361	133,9	133,9	136,7	136,8 + 2,2 + 0,1
22 43 20	EH.M.TEXTILWAREN VERSCH. ART (OHNE AUSGEPR. SCHWERPUNKT)	44,99	0,72287	134,3	134,3	137,3	137,4 + 2,3 + 0,1
23 43 22	EH.M.OBERBEKLEIDUNG (OHNE EH.M.WIRK- UND STRICKWAREN)	62,25	0,71346	134,3	134,2	136,8	136,8 + 1,9 -
24 43 23	EH.M.WAESCHE, WIRK-, STRICK- UND TEXTILKURZWAREN SOWIE MIT SCHNEIDEREIBEDARF	11,81	0,72149	134,6	134,8	138,5	138,6 + 2,8 + 0,1
25 43 28	EH.M.SCHUHEN UND SCHUHWAREN	20,93	0,65331	150,3	150,1	154,8	155,0 + 3,3 + 0,1
26 43 3	EINZELHANDEL MIT EISEN- UND METALLW. SOWIE MIT HAUSRAT UND WOHNBED. AUS KUNSTST., GLAS, FEINKERAMIK UND HOLZ (A.N.G.)	68,15	0,74116	138,8	139,2	142,4	142,5 + 2,4 + 0,1
DARUNTER							
27 43 30	EH.M.EISEN-, METALL- UND KUNSTSTOFFWAREN (A.N.G.)	16,40	0,74268	129,0	129,2	131,9	132,0 + 2,2 + 0,1
OHNE 43308	(OHNE EH.M.WAFFEN, MUNITION UND JAGDARTIKELN)						
28 43 33	EH.M.FEINKERAMISCHEN ERZEUGN. UND GLASWAREN F.D. HAUSHALT	2,78	0,68109	144,4	144,7	148,7	149,0 + 3,0 + 0,2
29 43 36 0	EH.M.MOEBELN UND SONST. EINRICHTUNGSGEGENSTAENDEN (OHNE EH.M.GEBRAUCHTEN MOEBELN UND ANTIQUITAETEN)	48,97	0,74602	141,8	142,2	145,6	145,7 + 2,5 + 0,1
30 43 4	EINZELHANDEL MIT ELEKTROTECHN., FEINMECH. UND OPTISCHEN ERZEUGNISSEN, SCHMUCK-, LEDER-, GALANTERIE- UND SPIELWAREN SOWIE MIT MUSIKINSTRUMENTEN	49,40	0,77952	122,5	122,6	123,8	123,8 + 1,0 -
DARUNTER							
31 43 40	EH.M.ELEKTROTECHN. ERZEUGNISSEN (A.N.G.), RUNDPUNKT-, FERNSEH- UND PHONOGERAETEN SOWIE MIT LEUCHTEN	22,37	0,69838	106,3	106,3	106,3	106,3 - -
32 43 5	EINZELHANDEL MIT PAPIERWAREN UND DRUCKERZEUGNISSEN	18,81	0,72827	130,6	131,3	133,6	133,8 + 1,9 + 0,1
33 43 6	EINZELHANDEL MIT PHARMAZ., ORTHOPAED., MEDIZIN. UND KOSMET. ARTIKELN SOWIE MIT PUTZ- UND REINIGUNGSMITTELN	62,60	0,77804	128,1	129,1	130,7	131,0 + 1,9 + 0,2
DARUNTER							
34 43 60 0	APOTHEKEN	43,82	0,77375	131,1	132,4	133,9	134,2 + 1,4 + 0,2
35 43 60 4	DROGERIEN	13,72	0,78486	121,0	121,2	123,2	123,3 + 1,7 + 0,1
36 43 7	EINZELHANDEL MIT KOEHLE, SONSTIGEN FESTEN BRENNSTOFFEN UND MINERALOELERZEUGNISSEN	35,62	0,52521	178,8	175,7	183,7	181,4 + 3,2 - 1,3
DARUNTER							
37 43 70	EH.M.BRENNSTOFFEN	28,58	0,50000	184,5	181,0	190,1	187,8 + 3,8 - 1,2
38 43 75	EH.M.MINERALOELERZ. (TANKSTELLEN-ABSATZ IN EIGENEM NAMEN)	7,04	0,61368	155,5	154,3	157,6	159,2 + 0,6 - 1,5
39 43 8	EINZELHANDEL MIT FAHRZEUGEN, MASCHINEN UND BUERDEINRICHTUNGEN	92,61	0,74376	129,7	130,6	133,7	133,7 + 2,4 -
DARUNTER							
40 43 80	EH.M.FAHRZEUGEN, DEREN TEILEN UND ZUBEHOER	81,43	0,73882	130,8	131,8	135,0	135,0 + 2,4 -
41 43 9	EINZELHANDEL MIT SONSTIGEN WAREN	19,99	0,73309	127,7	126,6	132,6	130,3 + 2,9 - 1,7

1) EINSCHLIESSLICH 43 04

2 INDEX DER EINZELHANDELSPREISE

(AKTUELLE ERGEBNISSE)

2.2 GLIEDERUNG NACH DEM QUANTERZEICHNIS FÜR DEN PRIVATEN VERBRAUCH (AUSGABE 1963)

1976 * 100

INDEX, INDEXGRUPPE	WÄGUNGS- VERKET- ANTEIL AM TUNGS- GESAMT- INDEX IN PRO- MILLE	FAKTOR	1983 DURCH- SCHNITT	1984			VERÄNDERUNG JULI 1984 GEGENÜBER JULI 1983 IN PROZENT	
				JULI	JUNI	JULI	JULI 1984	JUNI 1983
NACH HAUPTGRUPPEN								
42 EINZELHANDEL INSGESAMT	1000	0,73457	131,7	132,0	135,1	134,8	+ 2,1	- 0,2
43 EINZELHANDEL OHNE BES. ERNTE-, SAISON- U. WITTERUNGSABH. NAHRUNGSMITTEL SOWIE OHNE BLUMEN UND KOHLE	954,94	.	131,6	131,6	134,0	133,9	+ 1,7	- 0,1
44 BES. ERNTE-, SAISON- U. WITTERUNGSABH. NAHRUNGSMITTEL SOWIE BLUMEN UND KOHLE	45,06	.	132,4	140,3	160,1	153,7	+ 9,6	- 4,0
45 GESAMTINDEX OHNE FLUESSIGE BRENNSTOFFE	987,11	.	130,4	130,8	133,8	133,6	+ 2,1	- 0,1
46 GESAMTINDEX OHNE FLUESSIGE BRENNSTOFFE UND KRAFTSTOFFE	975,95	.	130,2	130,6	133,6	133,4	+ 2,1	- 0,1
47 NAHRUNGS- UND GENUSSMITTEL	345,42	0,74828	127,8	128,6	132,2	131,5	+ 2,3	- 0,5
48 KLEIDUNG, SCHUHE	197,55	0,71037	135,5	135,5	138,6	138,7	+ 2,4	+ 0,1
49 BRENNSTOFFE	24,54	0,48282	194,9	190,7	200,8	198,4	+ 4,0	- 1,2
50 UEBRIGE WAREN FÜR DIE HAUSHALTSFUHRUNG	171,63	0,75057	133,2	133,2	136,2	136,0	+ 2,1	- 0,1
51) VERKEHRSSZWECKE	94,04	0,73045	133,1	133,8	136,9	136,6	+ 2,1	- 0,2
52 WAREN FÜR) DIE KOERPER- UND GESUNDHEITSPFLEGE	65,70	0,77519	127,4	128,3	129,9	130,2	+ 1,9	+ 0,2
53) BILDUNGS- UND UNTERHALTUNGSZWECKE	79,36	0,81684	115,1	115,4	116,4	116,5	+ 1,0	+ 0,1
54 PERSOENLICHE AUSSTATTUNG, SONSTIGE WAREN	21,76	0,65289	142,8	143,0	145,0	145,1	+ 1,5	+ 0,1
NACH GRUPPEN UND UNTERGRUPPEN								
55 NAHRUNGS- UND GENUSSMITTEL	345,42	0,74828	127,8	128,6	132,2	131,5	+ 2,3	- 0,5
56 NAHRUNGSMITTEL	247,53	0,72613	123,4	124,9	129,5	128,6	+ 3,0	- 0,7
57 FLEISCH UND FLEISCHWAREN, FISCHE UND FISCHWAREN	59,72	0,73972	121,6	121,3	121,7	122,0	+ 0,6	+ 0,2
58 FLEISCH UND FLEISCHWAREN	50,68	0,74754	120,6	120,4	120,7	120,9	+ 0,4	+ 0,2
59 FISCHE UND FISCHWAREN	9,03	0,70174	126,8	124,3	127,3	127,9	+ 1,3	+ 0,5
60 EIER	4,43	0,73384	111,7	109,4	118,9	115,7	+ 6,7	- 2,6
61 MILCH, KAESE, BUTTER	39,57	0,72328	123,5	123,6	121,5	121,1	- 2,0	- 0,3
62 SPEISEFETTE UND -OELE (OHNE BUTTER)	10,79	0,78062	127,6	127,0	146,2	147,1	+19,8	+ 0,6
63 BROT UND BACKWAREN	32,18	0,70834	133,4	133,6	135,5	135,6	+ 1,5	+ 0,1
64 MEHL, NAHRMittel, KARTOFFELERZEUGNISSE	25,40	0,74143	121,4	121,6	123,5	123,6	+ 1,6	+ 0,1
65 KARTOFFELN	4,68	0,36261	73,3	78,4	188,2	136,2	+73,7	-27,6
66 GEMUESE, OBST UND MARMELADE	39,79	0,70793	128,9	136,6	146,1	146,0	+ 5,3	- 0,1
67 FRISCHGEMUESE	10,13	0,66492	116,2	121,3	135,0	121,9	+ 0,9	- 9,7
68 GEMUESEKONSERVEN	10,50	0,82064	127,7	127,7	128,2	128,4	+ 0,5	+ 0,2
69 FRISCHOBST	13,16	0,63367	143,3	148,8	179,5	189,0	+12,0	+ 5,3
70 OBSTKONSERVEN, TROCKENOBST	3,43	0,83014	118,4	118,4	121,0	121,2	+ 2,4	+ 0,2
71 MARMELADE	2,87	0,75552	124,5	124,2	125,0	125,1	+ 0,7	+ 0,1
72 ZUCKER, SUESSWAREN	24,81	0,78583	122,2	122,2	122,9	123,0	+ 0,7	+ 0,1
73 GEMUERZE UND AEMHLICHE BACK- UND SPEISEZUTATEN	3,98	0,77873	121,4	121,7	124,2	124,4	+ 2,2	+ 0,2
74 ALKOHOLFREIE GETRAENKE	12,17	0,81270	122,2	122,3	123,7	124,1	+ 1,5	+ 0,3
75 GENUSSMITTEL	97,89	0,80558	138,0	137,7	138,8	138,8	+ 0,8	-
76 BOMMENKAFFEE	13,22	0,84754	117,0	116,2	119,5	119,5	+ 2,8	-
77 ECHTER TEE	3,17	0,82265	127,1	127,5	130,3	130,6	+ 2,4	+ 0,2
78 ALKOHOLISCHE GETRAENKE	44,31	0,81818	132,9	133,0	133,2	133,1	+ 0,1	- 0,1
79 TABAKWAREN	37,19	0,78639	155,0	151,9	153,0	153,0	+ 0,7	-
80 KLEIDUNG, SCHUHE	197,55	0,71037	135,5	135,5	138,6	138,7	+ 2,4	+ 0,1
81 OBERBEKLEIDUNG	121,61	0,71294	133,4	133,4	136,2	136,2	+ 2,1	-
82 HERREN- UND KNABENOBEBEKLEIDUNG	49,05	0,72275	131,3	131,3	133,5	133,5	+ 1,7	-
83 DAMEN- UND MADCHENOBEBEKLEIDUNG	72,56	0,70660	134,9	134,8	138,0	138,0	+ 2,4	-
84 SONSTIGE BEKLEIDUNG	48,12	0,74157	132,8	132,9	136,2	136,3	+ 2,6	+ 0,1
85 SCHUHE UND ZUBEHOER	27,82	0,65485	149,5	149,4	153,8	154,0	+ 3,1	+ 0,1
86 BRENNSTOFFE	24,54	0,48282	194,9	190,7	200,8	198,4	+ 4,0	- 1,2
87 UEBRIGE WAREN FÜR DIE HAUSHALTSFUHRUNG	171,63	0,75057	133,2	133,2	136,2	136,0	+ 2,1	- 0,1
88 MOEBEL	53,62	0,74077	143,2	143,6	147,2	147,2	+ 2,5	-
89 HEIMTEXTILIEN, HAUSHALTSAESCHE	36,39	0,76092	131,4	131,4	133,7	133,8	+ 1,8	+ 0,1
90 HEIZ- UND KOCHGERAETE, BELEUCHTUNGSKOERPER	9,64	0,79871	123,8	123,9	126,7	126,6	+ 2,3	+ 0,1
91 HAUSHALTSMASCHINEN UND -GERAETE DARUNTER	38,20	0,73225	131,9	132,2	134,7	134,9	+ 2,0	+ 0,1
92 LANGLEBIGE, HOCHWERTIGE ELEKTR. HAUSHALTSMASCHINEN UND -GERAETE	12,82	0,81811	116,1	116,2	116,5	116,6	+ 0,3	+ 0,1
93 TAPETEN, FARBEN, BAUSTOFFE	4,87	0,66757	127,0	127,2	129,7	129,9	+ 2,1	+ 0,2
94 SONSTIGE WAREN FÜR DIE HAUSHALTSFUHRUNG	28,91	0,78187	122,4	121,4	125,2	123,6	+ 1,8	- 1,3
95 WAREN FÜR VERKEHRSSZWECKE	94,04	0,73045	133,1	133,8	136,9	136,6	+ 2,1	- 0,2
96 KRAFTFAHRZEUGE UND FAHRRADER	64,74	0,71033	133,0	134,1	137,9	137,9	+ 2,8	-
97 KRAFTSTOFFE	11,16	0,63158	150,1	149,2	151,5	149,1	- 0,1	- 1,6
98 SONSTIGE WAREN FÜR EIGENE KRAFTFAHRZEUGE	18,14	0,88292	123,1	123,4	124,1	124,1	+ 0,6	-
99 WAREN FÜR DIE KOERPER- UND GESUNDHEITSPFLEGE	65,70	0,77519	127,4	128,3	129,9	130,2	+ 1,5	+ 0,2
100 WAREN FÜR DIE KOERPERPFLEGE	20,81	0,78549	119,9	120,1	121,7	121,9	+ 1,5	+ 0,2
101 WAREN FÜR DIE GESUNDHEITSPFLEGE DARUNTER	44,89	0,77018	130,9	132,1	133,7	134,1	+ 1,5	+ 0,3
102 PRAEPARATE ZUR INNEREN ANWENDUNG	41,50	0,77632	131,3	132,6	134,1	134,5	+ 1,4	+ 0,3
103 WAREN FÜR BILDUNGS- UND UNTERHALTUNGSZWECKE	79,36	0,81684	115,1	115,4	116,4	116,5	+ 1,0	+ 0,1
104 RUNDPUNK-, FERNSEH- UND PHONOGERAETE UND DEREN ZUBEHOERTEILE	21,49	0,86718	95,0	94,9	93,4	93,4	- 1,6	-
105 FOTO- UND KINOAPPARATE UND DEREN ZUBEHOERTEILE	5,48	1,01416	98,0	97,9	98,5	98,6	+ 0,7	+ 0,1
106 BUECHER, ZEITUNGEN, ZEITSCHRIFTEN	14,71	0,73397	132,5	133,6	136,1	136,4	+ 2,1	+ 0,2
107 SONSTIGE WAREN FÜR BILDUNGS- UND UNTERHALTUNGSZWECKE	37,68	0,76223	122,3	122,6	124,4	124,5	+ 1,5	+ 0,1
108 PERSOENLICHE AUSSTATTUNG, SONSTIGE WAREN	21,76	0,65289	142,8	143,0	145,0	145,1	+ 1,5	+ 0,1
109 UHREN, ECHTER SCHMUCK	11,07	0,61870	153,5	153,6	155,0	155,1	+ 1,0	+ 0,1
110 SONSTIGE PERSOENLICHE AUSSTATTUNG	10,69	0,69541	131,7	131,9	134,6	134,8	+ 2,2	+ 0,1

2 INDEX DER EINZELHANDELSPREISE

(AKTUELLE ERGEBNISSE)

2.3 GLIEDERUNG NACH DEM WARENVERZEICHNIS FUER DIE BINNENHANDELSSTATISTIK (AUSGABE 1978)

1976 = 100

NR. DER SYSTEMATIK	HAUPTBEREICH BZW. WARENGRUPPE	WÄRDLINGS- ANTEIL AM GESAMT- INDEX IN PRO- MILLE	1983	1983	1984	VERÄNDERUNG JULI 1984 GEGENÜBER JULI 1983 IN PROZENT
			DURCH- SCHNITT	JULI	JUNI	
111	EINZELHANDEL INSGESAMT	1000	131.7	132.0	135.1	134.8 + 2.1 - 0.2
NACH HAUPTBEREICHEN						
112	NAHRUNGSMITTEL, GETRÄNKE, TABAKWAREN	345,42	127,8	128,6	132,2	131,5 + 2,3 - 0,5
113	TEXTILIEN, BEKLEIDUNG, PELZWAREN, SCHUHE, LEDER- UND GALANTERIEWAREN	244,94	134,9	134,9	137,9	138,0 + 2,3 + 0,1
114	ELEKTROTECHN., FEINMECH. UND OPTISCHE ERZEUGNISSE (A.N.G.), UHREN, SCHMUCK, SPIELWAREN, MUSIKINSTRUMENTE	67,88	117,4	117,5	118,2	118,2 + 0,6 -
115	MOBEL, ANTIQUITÄTEN 1), HOLZ-, KORB-1), KORK-1), FLECHT-1), SCHNITZ-1) UND FORMSTOFFWAREN (A.N.G.)	52,56	143,4	143,8	147,4	147,4 + 2,5 -
116	PAPIER, PAPIERWAREN, SCHREIB- UND ZEICHENARTIKEL, BÜRO- ORGANISATIONSMITTEL 1), -MASCHINEN UND -MOBEL 1)	27,21	125,6	126,2	128,4	128,5 + 1,8 + 0,1
117	EISENWAREN, HAUSRAT, INSTALLATIONSMATERIAL 1), BAUSTOFFE 1), HOLZ 1)	42,47	131,1	131,4	134,1	134,3 + 2,2 + 0,1
118	FAHRZEUGE, MASCHINEN 1), TECHNISCHER BEDARF 1), ANSTRICHFARBEN, TAPETEN	93,09	130,5	131,3	134,5	134,5 + 2,4 -
119	WASCH-, PUTZ-, KÖRPERPFLEGMITTEL, MEDIZIN. ERZEUGNISSE 1), ARZNEIMITTEL	76,73	125,6	126,4	127,7	127,9 + 1,2 + 0,2
120	ROHSTOFFE 1), BRENNSTOFFE, MINERALÖLERZ., SCHROTT 1), ALTMATERIAL 1)	37,08	179,1	176,0	183,5	181,2 + 3,0 - 1,3
121	LEBENDE TIERE, PFLANZEN, PFLANZL. UND TIERISCHE ROHSTOFFE F. NAHRUNGSM.	10,62	123,3	120,2	127,9	123,7 + 2,9 - 3,3
NACH WARENGRUPPEN						
122	00 FLEISCH, WURST, FISCH, FISCHERERZEUGNISSE	38,91	123,3	123,0	122,8	123,1 + 0,1 + 0,2
123	01 OBST, GEMÜSE (OHNE TIEFGEFRORENE, DIAETETISCHES UND KONSERVEN)	28,16	121,9	136,5	164,7	155,8 + 14,1 - 5,4
124	02 MILCH, KÄSE, SPEISEFETTE UND -ÖLE, EIER	55,52	123,3	123,0	126,1	125,8 + 2,3 - 0,2
125	03 TIEFGEFRORENE UND GEFRORENE ERZEUGNISSE, SPEISEEIS	13,30	119,8	119,6	121,4	121,6 + 1,7 + 0,2
126	04 NÄHRMITTEL (OHNE SUPPEN, TIEFGEFRORENE UND DIAETETISCHE)	17,36	122,2	122,3	123,9	124,0 + 1,4 + 0,1
127	05 SUPPEN, GEWÜRZE, BROTAUFSTRICH, ZUCKER	17,48	122,4	122,4	124,5	124,7 + 1,9 + 0,2
128	06 FLEISCH-, WURST- UND FISCHKONSERVEN, MARINADEN	10,96	117,9	117,9	118,8	118,9 + 0,8 + 0,1
129	07 OBST- UND GEMÜSEKONSERVEN (OHNE DIAETETISCHE)	10,82	127,3	127,3	127,9	128,1 + 0,6 + 0,2
130	08 SÜSSWAREN (OHNE KAKAOPULVER UND DIAETETISCHE SÜSSWAREN)	20,78	121,6	121,7	122,1	122,1 + 0,3 -
131	10 WEINE, SCHAUMWEINE (OHNE SOLCHE FÜR DIAETETIKER), SPIRITUOSEN	30,95	137,0	137,1	136,8	136,7 - 0,3 - 0,1
132	11 BIERE, ALKOHOLFREIE GETRÄNKE (OHNE DIAETETISCHE)	24,36	122,8	122,9	124,4	124,4 + 1,2 -
133	12 KAFFEE, TEE, KAKAO, TABAKWAREN	56,28	143,1	140,8	142,6	142,6 + 1,3 -
134	13 BACKWAREN (OHNE TIEFGEFRORENE, DIAETETISCHE UND DAUERBACKWAREN)	15,32	138,6	138,8	141,3	141,5 + 1,9 + 0,1
135	15 WASCH-, PUTZ- UND REINIGUNGSMITTEL	14,00	118,4	118,5	118,9	118,9 + 0,3 -
136	16 HYGIENARTIKEL, VERBANDSTOFFE, KINDERKÖRPERPFLEGMITTEL	7,14	119,7	119,9	120,7	120,8 + 0,8 + 0,1
137	17 FEINSEIFEN, DESODORANTEN, HAUT-, HAARPFLEGMITTEL	9,56	116,3	116,4	118,2	118,3 + 1,6 + 0,1
138	19 HAUS-, TISCH- UND BETTWÄSCHE, BETTWAREN	15,78	138,5	138,4	140,7	140,8 + 1,7 + 0,1
139	20 HEIMTEXTILIEN (OHNE BODENBELÄGE)	11,67	130,8	130,9	133,6	133,7 + 2,1 + 0,1
140	21 BODENBELÄGE	11,71	123,6	123,7	125,9	126,1 + 1,9 + 0,2
141	23 HERRENROBERBEKLEIDUNG AB GRÖSSE 38	29,24	130,0	130,0	132,1	132,1 + 1,6 -
142	24 DAMENROBERBEKLEIDUNG AB GRÖSSE 34	35,11	135,6	135,6	138,3	138,4 + 2,1 + 0,1
143	25 KINDERROBERBEKLEIDUNG AB GRÖSSE 104 BIS EINSCHL. 174	15,70	138,5	138,1	141,1	141,0 + 2,1 - 0,1
144	26 PULLOVER, WESTEN U. ÄS., GEWIRKT ODER GESTRIKT, SÄUGLINGS- BEKLEIDUNG	21,58	138,6	138,5	142,4	142,4 + 2,8 -
145	27 HERREN-, DAMEN- UND KINDERWÄSCHE, NIEDERWAREN	21,36	132,0	132,2	135,6	135,7 + 2,6 + 0,1
146	29 STRUMPFWAREN, BEKLEIDUNGSZUBEHÖR, SCHIRME, STÖCKE 1)	20,36	132,0	132,1	134,4	134,5 + 1,8 + 0,1
147	31 HERRENSCHUHE (OHNE SPORTSCHUHE)	7,14	150,2	150,0	154,3	154,5 + 3,0 + 0,1
148	32 DAMENSCHUHE (OHNE SPORTSCHUHE)	11,92	150,5	150,3	154,9	155,2 + 3,3 + 0,2
149	33 KINDERSCHUHE (OHNE SPORTSCHUHE), SCHULZUBEHÖR	7,67	150,9	150,6	155,0	155,2 + 3,1 + 0,1
150	34 LEDER- UND TASCHEWAREN (A.N.G.)	8,11	139,1	139,3	142,8	143,1 + 2,7 + 0,2
151	36 SPORTBEKLEIDUNG, SPORTSCHUHE (OHNE STRASSENSCHUHE)	16,22	128,0	128,6	131,0	131,1 + 1,9 + 0,1
152	37 RUNDFUNK-, FERNSEH- UND PHONOTECHNISCHE GERÄTE	21,49	95,0	94,9	93,4	93,4 - 1,6 -
153	39 ELEKTROTECHNISCHE ERZEUGNISSE (A.N.G.)	10,33	119,9	120,2	121,3	121,4 + 1,0 + 0,1
154	40 FOTO- UND KINOGERÄTE, FOTOTECHNISCHES UND -CHEMISCHES 1) MATERIAL	8,48	106,1	105,9	107,2	107,2 + 1,2 -
155	42 UHREN (OHNE ARMATURBRETTLAHREN UND UHRENRADIOS)	4,86	97,6	97,8	97,0	96,9 - 0,9 - 0,1
156	43 SCHMUCK, GOLD- UND SILBERSCHMIEDENWAREN, EDELSTEINE	8,17	178,5	178,6	181,1	181,3 + 1,9 + 0,1
157	45 SPIELWAREN, FEST- UND SCHERZARTIKEL 1) (A.N.G.)	9,48	126,5	127,1	129,3	129,5 + 1,9 + 0,2
158	47 MUSIKINSTRUMENTE (OHNE PHONOTECHNISCHE GERÄTE UND MUSIK- SPIELWAREN), MUSIKALIEN 1)	1,80	136,9	137,2	141,2	141,3 + 3,0 + 0,1
159	49 SCHUL-1), LADEN-1), WOHN- UND KÜCHENMOBEL	51,69	143,7	144,1	147,7	147,7 + 2,5 -
160	54 SCHREIB-, ZEICHEN- UND MALGERÄTE, LERNMITTEL 1) A.N.G. (OHNE DRUCKEREIERZEUGNISSE), ZEICHENMASCHINEN 1)	2,99	126,4	126,5	129,2	129,4 + 2,3 + 0,2
161	56 DRUCKEREIERZEUGNISSE (OHNE MUSIKALIEN, BEDRUCKTE BEHÄLTER)	14,71	132,5	133,6	136,1	136,4 + 2,1 + 0,2
162	58 BÜROMASCHINEN, DATENVERARBEITUNGSGERÄTE UND -EINRICHTUNGEN 1), BÜROMOBEL 1)	3,49	87,3	87,3	86,8	86,8 - 0,6 -
163	65 SPIELPLATZGERÄTE 1), CAMPING- UND SPORTARTIKEL, HANDELSWAFFEN 1), GASTSETZE 1)	4,39	117,9	118,1	118,3	118,3 + 0,2 -
164	66 TAFEL-, KÜCHEN- U. ÄS. HAUSHALTSGERÄTE (OHNE ELEKTRISCHE)	14,32	148,1	148,5	153,0	153,3 + 3,2 + 0,2
165	67 HEIZGERÄTE, KÜHLMOBEL, WASCHMASCHINEN FUER DEN HAUSHALT	12,33	119,1	119,1	120,9	121,1 + 1,7 + 0,2
166	77 KRAFTWAGEN, KRAFTWAGEN- UND -ZUBEHÖR (A.N.G.), BEREIFUNGEN (A.N.G.)	78,70	190,6	191,6	194,9	194,9 + 2,5 -
167	78 ZWEIRADER, ZWEIRADTEILE UND -ZUBEHÖR (A.N.G.)	3,18	136,9	137,5	138,2	138,3 + 0,6 + 0,1
168	87 ARZNEIMITTEL UND SONSTIGE PHARMAZEUTISCHE ERZEUGNISSE (A.N.G.)	41,50	131,3	132,6	134,1	134,5 + 1,4 + 0,3
169	92 FESTE BRENNSTOFFE, MINERALÖLERZEUGNISSE	36,83	179,4	176,3	183,9	181,6 + 3,0 + 1,3

1) OHNE PREISREPRESENTANTEN FUER DIESE WARENART

3 Preisindex für die Lebenshaltung

(Mittelfristige Übersichten)

3.1 Preisindex für die Lebenshaltung aller privaten Haushalte

3.1.1 Gliederung nach Hauptgruppen

Absolute Werte 1980 = 100

Jahr Monat	Gesamt- index	Hauptgruppe									
		Nahrungs- mittel, Getränke, Tabak- waren	Beklei- dung, Schuhe	Wohnungsmieten, Energie (ohne Kraftstoffe) Gruppe			Möbel, Haushalts- geräte und andere Güter für die Haus- halts- führung	Güter für			
				sammen	Woh- nungs- mieten	Energie (ohne Kraft- stoffe)		die Ge- sundheits- und Körper- pflege	Verkehr und Nach- richten- über- mittlung	Bildung, Unter- haltung, Freizeit	die pers. Ausstat- tung, Dienstlei- stungen des Beherber- gungsgewer- bes sowie Güter son- stiger Art
1978 D	91,1	94,5	90,7	.	92,3	74,8	91,3	90,9	89,0	95,5	90,0
1979 D	94,9	96,1	94,6	.	95,3	90,4	94,3	94,7	93,1	97,9	94,2
1980 D	100	100	100	100	100	100	100	100	100	100	100
1981 D	106,3	104,8	105,1	108,1	104,4	116,3	105,8	105,2	108,7	103,7	107,1
1982 D	111,9	111,3	109,8	114,6	109,7	125,6	110,6	111,0	112,6	107,9	113,5
1983 D	115,6	114,3	113,0	118,3	115,6	124,5	113,7	115,6	117,1	111,4	116,5
1979 Januar	92,7	94,8	92,4	.	93,6	80,3	92,9	92,6	90,3	97,3	92,5
Februar	93,1	95,2	92,8	.	93,8	83,5	93,0	93,2	90,4	97,4	92,6
März	93,5	95,6	93,2	.	94,1	86,5	93,5	93,5	90,9	97,5	92,6
April	94,0	96,1	93,7	.	94,3	87,4	93,6	93,9	91,9	97,7	92,6
Mai	94,3	96,4	94,0	.	94,5	88,0	93,7	94,1	92,1	97,6	92,7
Juni	94,8	96,2	94,1	.	94,8	92,8	93,9	94,4	92,9	97,6	94,5
Juli	95,4	96,4	94,5	.	95,2	95,4	94,2	94,9	94,0	97,8	94,7
August	95,5	96,2	95,0	.	95,6	94,4	94,5	95,2	94,8	97,9	94,9
September	95,8	96,1	95,8	.	96,1	94,0	94,7	95,7	94,9	98,5	95,4
Oktober	96,0	96,4	96,4	.	96,6	93,0	95,1	96,1	95,0	98,5	95,6
November	96,4	96,7	96,7	.	97,0	94,1	95,7	96,4	95,1	98,7	95,8
Dezember	96,8	97,2	96,9	.	97,4	95,3	96,2	96,6	95,3	98,8	96,3
1980 Januar	97,3	98,4	97,6	97,8	97,9	97,6	97,3	97,5	92,8	99,1	97,5
Februar	98,5	99,0	98,2	98,2	98,4	97,8	97,9	98,2	98,4	99,4	97,9
März	99,0	99,3	98,9	98,6	98,9	97,9	98,4	98,8	99,6	99,8	98,3
April	99,4	100,0	99,2	99,2	99,3	98,8	98,7	99,3	99,8	100,0	98,4
Mai	99,9	100,4	99,6	100,1	99,7	101,0	99,5	99,5	100,2	100,0	98,5
Juni	100,3	100,9	99,7	99,9	99,9	100,1	99,7	99,9	100,5	100,1	100,6
Juli	100,4	100,9	99,9	100,2	100,3	100,0	100,1	100,2	100,6	99,7	101,0
August	100,5	100,7	100,2	100,0	100,6	98,5	100,7	100,5	101,4	99,4	101,1
September	100,5	99,9	101,0	100,1	100,9	98,1	101,2	101,0	101,4	99,7	101,1
Oktober	100,7	99,6	101,4	101,0	101,1	100,6	101,5	101,3	101,4	100,2	101,2
November	101,4	100,2	102,0	102,0	101,4	103,4	102,4	101,7	101,6	101,0	101,7
Dezember	102,1	100,8	102,2	103,0	101,7	106,2	102,5	102,0	102,4	101,5	102,6
1981 Januar	103,1	102,3	102,6	103,9	102,0	108,2	103,0	102,6	103,6	102,7	104,1
Februar	103,8	102,9	103,3	104,8	102,3	110,4	103,5	103,3	104,4	103,0	104,6
März	104,6	103,8	103,7	106,0	102,9	113,2	104,1	104,0	105,3	103,4	104,8
April	105,3	104,9	104,1	106,2	103,4	112,5	104,5	104,4	107,0	103,2	105,2
Mai	105,7	105,5	104,7	106,4	103,9	112,1	105,6	104,7	107,2	103,6	105,3
Juni	106,1	105,5	104,9	106,9	104,3	112,8	105,8	105,0	108,0	103,4	107,4
Juli	106,8	105,3	105,0	108,2	104,7	116,2	106,2	105,5	110,0	103,2	108,5
August	107,1	104,5	105,3	109,8	105,1	120,3	106,5	105,8	110,8	102,9	108,5
September	107,7	104,8	106,0	110,4	105,5	121,5	106,9	106,2	112,8	103,4	108,6
Oktober	108,1	105,4	106,6	110,6	106,0	121,2	107,4	106,7	112,3	104,2	109,1
November	108,6	106,2	107,4	111,5	106,4	123,1	108,2	107,0	111,7	105,4	109,1
Dezember	109,0	106,9	107,5	111,9	106,7	123,7	108,3	107,2	111,2	105,9	109,8
1982 Januar	109,8	107,8	107,7	113,1	107,3	126,4	108,7	109,2	111,0	107,2	111,5
Februar	110,1	108,6	108,4	112,6	107,7	123,7	109,3	109,8	110,5	107,7	112,1
März	110,1	109,1	108,8	112,1	108,2	121,0	109,5	110,1	109,7	107,8	112,2
April	110,4	110,1	109,0	112,7	108,5	122,3	109,8	110,4	109,1	107,9	112,2
Mai	111,2	111,1	109,6	113,6	109,0	124,2	110,5	110,6	109,8	108,1	112,8
Juni	112,4	114,3	109,7	113,9	109,4	124,0	110,7	110,9	111,2	107,9	114,2
Juli	112,6	113,8	109,8	114,4	110,0	124,5	110,9	111,1	113,4	107,2	114,2
August	112,5	112,3	110,0	114,9	110,4	125,2	111,1	111,3	114,1	107,0	114,2
September	112,9	112,0	110,5	115,8	110,8	127,0	111,3	111,7	114,7	107,9	114,2
Oktober	113,4	111,8	110,9	117,0	111,2	130,2	111,6	112,2	115,7	108,3	114,5
November	113,7	112,2	111,5	117,5	111,8	130,5	112,0	112,4	116,0	108,7	114,6
Dezember	114,0	112,5	111,5	117,2	112,3	128,3	112,0	112,6	116,4	109,3	115,8
1983 Januar	114,4	113,2	111,8	117,1	113,2	126,1	112,3	114,4	116,0	110,4	117,1
Februar	114,5	113,8	112,0	116,6	113,8	123,0	112,6	114,7	115,8	110,7	117,1
März	114,4	114,1	112,3	116,2	114,4	120,2	112,9	115,1	114,4	110,7	117,2
April	114,7	114,7	112,4	116,9	114,9	121,6	113,0	115,0	114,5	110,6	117,2
Mai	115,0	114,8	112,8	117,2	115,3	121,7	113,4	115,2	115,6	110,5	117,2
Juni	115,4	114,9	112,8	117,7	115,5	122,7	113,5	115,5	116,0	110,7	119,0
Juli	115,8	114,7	113,0	118,3	115,9	123,6	113,9	115,9	117,3	111,6	119,1
August	116,2	113,9	113,2	119,4	116,2	126,9	114,2	115,9	119,0	111,5	119,5
September	116,5	114,0	113,7	119,8	116,6	127,1	114,4	116,2	119,5	111,8	119,5
Oktober	116,5	114,1	113,9	119,6	116,9	126,0	114,6	116,4	119,2	112,4	119,5
November	116,7	114,3	114,1	120,4	117,2	127,6	114,8	116,6	118,9	112,8	119,6
Dezember	117,0	114,6	114,2	120,6	117,4	128,0	114,8	116,8	119,4	113,0	119,6
1984 Januar	117,5	115,3	114,5	121,3	118,0	128,7	115,0	117,1	119,7	114,2	119,9
Februar	117,8	116,1	114,6	121,6	118,3	128,9	115,3	117,3	119,7	114,1	119,9
März	117,9	116,5	114,9	121,3	118,7	127,2	115,5	117,7	119,4	114,3	120,0
April	118,1	116,7	115,1	121,7	119,1	127,7	115,7	117,8	119,4	113,9	120,0
Mai	118,2	116,8	115,5	121,8	119,4	127,3	115,8	117,9	119,6	113,9	120,0
Juni	118,6	117,1	115,5	122,2	119,8	127,9	115,9	117,9	120,1	114,3	121,0
Juli	118,4	116,7	115,5	122,3	119,9	127,7	116,0	118,0	119,7	113,8	121,4
August											
September											
Oktober											
November											
Dezember											

3 Preisindex für die Lebenshaltung

(Mittelfristige Übersichten)

3.1 Preisindex für die Lebenshaltung aller privaten Haushalte

3.1.1 Gliederung nach Hauptgruppen

Relative Veränderungen gegenüber den entsprechenden Vorjahresergebnissen

Jahr Monat	Gesamt- index	Hauptgruppe									
		Nahrungs- mittel, Getränke, Tabak- waren	Beklei- dung, Schuhe	Wohnungsmieten, Energie (ohne Kraftstoffe)			Möbel, Haushalts- geräte und andere Güter für die Haus- halte- führung	Güter für			die pers. Ausstattung, Dienstlei- stungen des Beherber- gungsgewer- bes sowie Güter son- stiger Art
				zusammen	Wohn- ungs- mieten	Energie (ohne Kraft- stoffe)		die Ge- sundheits- und Körper- pflege	Verkehr und Nach- richten- über- mittlung	Bildung, Unter- haltung, Freizeit	
Prozent											
1978 D	+ 2,7	+ 1,4	+ 4,4	.	+ 2,9	+ 2,4	+ 3,5	+ 3,9	+ 2,9	+ 1,7	+ 3,8
1979 D	+ 4,1	+ 1,7	+ 4,4	.	+ 3,2	+ 20,8	+ 3,2	+ 4,3	+ 4,7	+ 2,6	+ 4,7
1980 D	+ 5,4	+ 4,1	+ 5,7	.	+ 4,9	+ 10,6	+ 6,0	+ 5,6	+ 7,4	+ 2,1	+ 6,2
1981 D	+ 6,3	+ 4,8	+ 5,1	+ 8,1	+ 4,4	+ 16,3	+ 5,8	+ 5,2	+ 8,7	+ 3,7	+ 7,1
1982 D	+ 5,3	+ 6,2	+ 4,5	+ 6,0	+ 5,1	+ 8,0	+ 4,5	+ 5,5	+ 3,6	+ 4,1	+ 6,0
1983 D	+ 3,3	+ 2,7	+ 2,9	+ 3,2	+ 5,4	- 0,9	+ 2,8	+ 4,1	+ 4,0	+ 3,2	+ 4,4
1979 Januar	+ 2,8	+ 0,9	+ 3,7	.	+ 2,7	+ 8,6	+ 2,5	+ 3,8	+ 2,9	+ 2,6	+ 4,3
Februar	+ 2,8	+ 0,7	+ 3,3	.	+ 2,7	+ 13,0	+ 2,1	+ 3,8	+ 2,7	+ 2,4	+ 4,3
März	+ 3,0	+ 0,9	+ 3,5	.	+ 2,6	+ 15,9	+ 2,1	+ 4,0	+ 2,9	+ 2,3	+ 4,2
April	+ 3,3	+ 0,7	+ 3,9	.	+ 2,7	+ 17,4	+ 2,1	+ 4,0	+ 3,9	+ 2,4	+ 4,1
Mai	+ 3,4	+ 1,2	+ 3,9	.	+ 2,6	+ 18,1	+ 2,5	+ 4,1	+ 2,9	+ 2,2	+ 4,2
Juni	+ 3,6	+ 1,0	+ 4,1	.	+ 2,7	+ 24,7	+ 2,4	+ 4,1	+ 3,4	+ 2,2	+ 4,3
Juli	+ 4,5	+ 1,5	+ 4,4	.	+ 3,0	+ 28,2	+ 3,4	+ 4,3	+ 5,4	+ 2,3	+ 4,5
August	+ 4,7	+ 2,0	+ 4,8	.	+ 3,3	+ 26,2	+ 3,8	+ 4,3	+ 6,2	+ 2,4	+ 4,6
September ..	+ 5,1	+ 2,5	+ 5,0	.	+ 3,6	+ 25,8	+ 4,3	+ 4,6	+ 6,3	+ 2,9	+ 5,1
Oktober	+ 5,3	+ 3,0	+ 5,2	.	+ 4,0	+ 24,3	+ 4,2	+ 4,6	+ 6,3	+ 2,8	+ 5,2
November	+ 5,3	+ 3,1	+ 5,2	.	+ 4,3	+ 23,8	+ 4,3	+ 4,7	+ 6,3	+ 3,0	+ 5,1
Dezember	+ 5,4	+ 3,1	+ 5,4	.	+ 4,4	+ 23,3	+ 4,5	+ 4,7	+ 6,2	+ 3,1	+ 5,4
1980 Januar	+ 5,0	+ 3,8	+ 5,6	.	+ 4,6	+ 21,5	+ 4,7	+ 5,3	+ 2,8	+ 1,8	+ 5,4
Februar	+ 5,8	+ 4,0	+ 5,8	.	+ 4,9	+ 17,1	+ 5,3	+ 5,4	+ 8,8	+ 2,1	+ 5,7
März	+ 5,9	+ 3,9	+ 6,1	.	+ 5,1	+ 13,2	+ 5,2	+ 5,7	+ 9,6	+ 2,4	+ 6,2
April	+ 5,7	+ 4,1	+ 5,9	.	+ 5,3	+ 13,0	+ 5,4	+ 5,8	+ 8,6	+ 2,4	+ 6,3
Mai	+ 5,9	+ 4,1	+ 6,0	.	+ 5,5	+ 14,8	+ 6,2	+ 5,7	+ 8,8	+ 2,5	+ 6,3
Juni	+ 5,8	+ 4,9	+ 6,0	.	+ 5,4	+ 7,9	+ 6,2	+ 5,8	+ 8,2	+ 2,6	+ 6,5
Juli	+ 5,2	+ 4,7	+ 5,7	.	+ 5,4	+ 4,8	+ 6,3	+ 5,6	+ 7,0	+ 1,9	+ 6,7
August	+ 5,2	+ 4,7	+ 5,5	.	+ 5,2	+ 4,3	+ 6,6	+ 5,6	+ 7,0	+ 1,5	+ 6,5
September ..	+ 4,9	+ 4,0	+ 5,4	.	+ 5,0	+ 4,4	+ 6,9	+ 5,5	+ 6,8	+ 1,2	+ 6,0
Oktober	+ 4,9	+ 3,3	+ 5,2	.	+ 4,7	+ 8,2	+ 6,7	+ 5,4	+ 6,7	+ 1,7	+ 5,9
November	+ 5,2	+ 3,6	+ 5,5	.	+ 4,5	+ 9,9	+ 7,0	+ 5,5	+ 6,8	+ 2,3	+ 6,2
Dezember	+ 5,5	+ 3,7	+ 5,5	.	+ 4,4	+ 11,4	+ 6,5	+ 5,6	+ 7,5	+ 2,7	+ 6,5
1981 Januar	+ 6,0	+ 4,0	+ 5,1	+ 6,2	+ 4,2	+ 10,9	+ 5,9	+ 5,2	+ 11,6	+ 3,6	+ 6,8
Februar	+ 5,4	+ 3,9	+ 5,2	+ 6,7	+ 4,0	+ 12,9	+ 5,7	+ 5,2	+ 6,1	+ 3,6	+ 6,8
März	+ 5,7	+ 4,5	+ 4,9	+ 7,5	+ 4,0	+ 15,6	+ 5,8	+ 5,3	+ 5,7	+ 3,6	+ 6,6
April	+ 5,9	+ 4,9	+ 4,9	+ 7,1	+ 4,1	+ 13,9	+ 5,9	+ 5,1	+ 7,2	+ 3,2	+ 6,9
Mai	+ 5,8	+ 5,1	+ 5,1	+ 6,3	+ 4,2	+ 11,0	+ 6,1	+ 5,2	+ 7,0	+ 3,6	+ 6,9
Juni	+ 5,8	+ 4,6	+ 5,2	+ 7,0	+ 4,4	+ 12,7	+ 6,1	+ 5,1	+ 7,5	+ 3,3	+ 6,8
Juli	+ 6,4	+ 4,4	+ 5,1	+ 8,0	+ 4,4	+ 12,2	+ 6,1	+ 5,3	+ 9,3	+ 3,5	+ 7,4
August	+ 6,6	+ 3,8	+ 5,1	+ 9,8	+ 4,5	+ 22,1	+ 5,8	+ 5,3	+ 9,3	+ 3,5	+ 7,3
September ..	+ 7,2	+ 4,9	+ 5,0	+ 10,3	+ 4,6	+ 23,9	+ 5,6	+ 5,1	+ 11,2	+ 3,7	+ 7,4
Oktober	+ 7,3	+ 5,8	+ 5,1	+ 9,5	+ 4,8	+ 20,5	+ 5,8	+ 5,3	+ 10,7	+ 4,0	+ 7,8
November	+ 7,1	+ 6,0	+ 5,3	+ 9,3	+ 4,9	+ 19,1	+ 5,7	+ 5,2	+ 9,9	+ 4,4	+ 7,3
Dezember	+ 6,8	+ 6,1	+ 5,2	+ 8,6	+ 4,9	+ 16,5	+ 5,7	+ 5,1	+ 8,6	+ 4,3	+ 7,0
1982 Januar	+ 6,5	+ 5,4	+ 5,0	+ 8,9	+ 5,2	+ 16,8	+ 5,5	+ 6,4	+ 7,1	+ 4,4	+ 7,1
Februar	+ 6,1	+ 5,5	+ 4,9	+ 7,4	+ 5,3	+ 12,0	+ 5,6	+ 6,3	+ 5,8	+ 4,6	+ 7,2
März	+ 5,3	+ 5,1	+ 4,9	+ 5,8	+ 5,2	+ 6,9	+ 5,2	+ 5,9	+ 4,2	+ 4,3	+ 7,1
April	+ 4,8	+ 5,0	+ 4,7	+ 6,1	+ 4,9	+ 8,7	+ 5,1	+ 5,7	+ 2,0	+ 4,6	+ 6,7
Mai	+ 5,2	+ 5,3	+ 4,7	+ 6,8	+ 4,9	+ 10,8	+ 4,6	+ 5,6	+ 2,4	+ 4,3	+ 7,1
Juni	+ 5,9	+ 8,3	+ 4,6	+ 6,5	+ 4,9	+ 9,9	+ 4,6	+ 5,6	+ 3,0	+ 4,4	+ 6,3
Juli	+ 5,4	+ 8,1	+ 4,6	+ 5,7	+ 5,1	+ 7,1	+ 4,4	+ 5,3	+ 3,1	+ 3,9	+ 5,3
August	+ 5,0	+ 7,5	+ 4,5	+ 4,6	+ 5,0	+ 4,1	+ 4,3	+ 5,2	+ 3,0	+ 4,0	+ 5,3
September ..	+ 4,8	+ 6,9	+ 4,2	+ 4,9	+ 5,0	+ 4,5	+ 4,1	+ 5,2	+ 1,7	+ 4,4	+ 5,2
Oktober	+ 4,9	+ 6,1	+ 4,0	+ 5,8	+ 4,9	+ 7,4	+ 3,9	+ 5,2	+ 3,0	+ 3,9	+ 4,9
November	+ 4,7	+ 5,6	+ 3,8	+ 5,4	+ 5,1	+ 6,0	+ 3,5	+ 5,0	+ 3,8	+ 3,1	+ 5,0
Dezember	+ 4,6	+ 5,2	+ 3,7	+ 4,7	+ 5,2	+ 3,7	+ 3,4	+ 5,0	+ 4,7	+ 3,2	+ 5,5
1983 Januar	+ 4,2	+ 5,0	+ 3,8	+ 3,5	+ 5,5	- 0,2	+ 3,3	+ 4,8	+ 4,5	+ 3,0	+ 5,0
Februar	+ 4,0	+ 4,8	+ 3,3	+ 3,6	+ 5,7	- 0,6	+ 3,0	+ 4,5	+ 4,8	+ 2,8	+ 4,5
März	+ 3,9	+ 4,6	+ 3,2	+ 3,7	+ 5,7	- 0,7	+ 3,1	+ 4,5	+ 4,3	+ 2,7	+ 4,5
April	+ 3,9	+ 4,2	+ 3,1	+ 3,7	+ 5,9	- 0,6	+ 2,9	+ 4,2	+ 4,9	+ 2,5	+ 4,5
Mai	+ 3,4	+ 3,3	+ 2,9	+ 3,2	+ 5,8	- 2,0	+ 2,6	+ 4,2	+ 5,3	+ 2,2	+ 3,9
Juni	+ 2,7	+ 0,5	+ 2,8	+ 3,3	+ 5,6	- 1,0	+ 2,5	+ 4,1	+ 4,3	+ 2,6	+ 4,2
Juli	+ 2,8	+ 0,8	+ 2,9	+ 3,4	+ 5,4	- 0,7	+ 2,7	+ 4,3	+ 3,4	+ 4,1	+ 4,3
August	+ 3,3	+ 1,4	+ 2,9	+ 3,9	+ 5,3	+ 1,4	+ 2,8	+ 4,1	+ 4,3	+ 4,2	+ 4,6
September ..	+ 3,2	+ 1,8	+ 2,9	+ 3,5	+ 5,2	+ 0,1	+ 2,8	+ 4,0	+ 4,2	+ 3,6	+ 4,6
Oktober	+ 2,7	+ 2,1	+ 2,7	+ 2,2	+ 5,1	- 3,2	+ 2,7	+ 3,7	+ 3,0	+ 3,8	+ 4,4
November	+ 2,6	+ 1,9	+ 2,3	+ 2,5	+ 4,8	- 2,2	+ 2,5	+ 3,7	+ 2,5	+ 3,8	+ 4,4
Dezember	+ 2,6	+ 1,9	+ 2,4	+ 2,9	+ 4,5	- 0,2	+ 2,5	+ 3,7	+ 2,6	+ 3,4	+ 3,3
1984 Januar	+ 2,7	+ 1,9	+ 2,4	+ 3,6	+ 4,2	+ 2,1	+ 2,4	+ 2,4	+ 3,2	+ 3,4	+ 2,4
Februar	+ 2,9	+ 2,0	+ 2,3	+ 4,3	+ 4,0	+ 4,8	+ 2,4	+ 2,3	+ 3,4	+ 3,1	+ 2,4
März	+ 3,1	+ 2,1	+ 2,3	+ 4,4	+ 3,8	+ 5,8	+ 2,3	+ 2,3	+ 4,4	+ 3,3	+ 2,4
April	+ 3,0	+ 1,7	+ 2,4	+ 4,1	+ 3,7	+ 5,0	+ 2,4	+ 2,4	+ 4,3	+ 3,0	+ 2,4
Mai	+ 2,8	+ 1,7	+ 2,4	+ 3,9	+ 3,6	+ 4,6	+ 2,1	+ 2,3	+ 3,5	+ 3,1	+ 2,4
Juni	+ 2,8	+ 1,9	+ 2,4	+ 3,8	+ 3,7	+ 4,2	+ 2,1	+ 2,1	+ 3,5	+ 3,3	+ 1,7
Juli	+ 2,2	+ 1,7	+ 2,2	+ 3,4	+ 3,5	+ 3,3	+ 1,8	+ 1,8	+ 2,0	+ 2,0	+ 1,9
August											
September ..											
Oktober											
November											
Dezember											

3 Preisindex für die Lebenshaltung

(Mittelfristige Übersichten)

3.1 Preisindex für die Lebenshaltung aller privaten Haushalte

3.1.2 Gliederung nach Waren, Leistungen und Wohnungsnutzung

Absolute Werte 1980 = 100

Jahr Monat	Gesamt- index	Gesamt- index ohne Saisonwaren und Blumen	Verbrauchs- und Gebrauchsgüter					Dienst- leistungen und Repara- turen	Wohnungs- und Garagen- nutzung
			ins- gesamt	Nahrungsmittel		andere Verbrauchs- und Gebrauchs- güter			
				ins- gesamt	davon				
					Saison- waren		sonstige Nahrungs- mittel		
1978 D	91,1	91,3	90,8	94,3	87,3	95,1	89,7	91,2	92,4
1979 D	94,9	95,0	94,5	95,9	91,1	96,4	94,1	95,5	95,3
1980 D	100	100	100	100	100	100	100	100	100
1981 D	106,3	106,3	106,8	105,3	110,2	104,7	107,3	106,2	104,4
1982 D	111,9	112,0	112,3	110,4	113,0	110,0	112,9	112,0	110,2
1983 D	115,6	115,7	115,0	112,1	111,6	112,2	115,9	116,6	116,5
1979 Januar	92,7	92,8	92,0	94,6	87,7	95,5	91,2	93,7	93,6
Februar	93,1	93,1	92,5	95,3	92,0	95,6	91,7	94,0	93,9
März	93,5	93,2	93,2	95,9	97,4	95,7	92,4	94,2	94,2
April	94,0	93,9	93,8	96,6	103,3	95,7	92,9	94,4	94,4
Mai	94,3	94,1	94,1	97,1	106,6	95,9	93,1	94,6	94,6
Juni	94,8	94,7	94,6	96,5	101,0	96,0	94,0	95,4	94,9
Juli	95,4	95,5	95,3	96,2	95,0	96,2	95,0	95,8	95,2
August	95,5	95,8	95,3	95,4	85,2	96,6	95,3	96,2	95,6
September	95,8	96,2	95,5	95,2	80,8	97,0	95,6	96,6	96,1
Oktober	96,0	96,4	95,6	95,4	79,1	97,3	95,7	96,8	96,6
November	96,4	96,8	96,1	95,8	81,4	97,6	96,2	96,9	97,0
Dezember	96,8	97,0	96,5	96,4	83,3	98,0	96,6	97,3	97,4
1980 Januar	97,3	97,3	97,6	98,0	94,2	98,5	97,5	96,0	97,9
Februar	98,5	98,4	98,4	98,7	97,8	98,8	98,4	98,5	98,4
März	99,0	99,0	98,9	99,1	98,8	99,2	98,8	99,4	98,9
April	99,4	99,3	99,6	100,3	107,0	99,5	99,4	99,1	99,3
Mai	99,9	99,7	100,2	100,7	109,0	99,7	100,0	99,3	99,7
Juni	100,3	100,0	100,4	101,5	114,7	99,9	100,0	100,3	99,9
Juli	100,4	100,3	100,4	101,6	113,5	100,1	100,1	100,6	100,2
August	100,5	100,5	100,4	100,9	106,2	100,3	100,2	100,8	100,6
September	100,5	100,7	100,2	99,5	91,3	100,6	100,4	101,1	100,9
Oktober	100,7	101,1	100,5	98,9	83,6	100,8	100,9	101,3	101,1
November	101,4	101,6	101,3	99,8	89,3	101,1	101,8	101,6	101,4
Dezember	102,1	102,2	102,1	100,7	94,5	101,5	102,6	102,1	101,6
1981 Januar	103,1	102,9	103,3	102,9	110,0	102,0	103,5	103,2	102,0
Februar	103,8	103,6	104,1	103,6	113,3	102,4	104,3	103,9	102,3
März	104,6	104,2	105,1	104,8	120,6	102,8	105,2	104,3	102,8
April	105,3	104,9	105,9	106,1	129,4	103,3	105,9	104,7	103,4
Mai	105,7	105,2	106,4	106,7	130,4	103,8	106,3	105,1	103,8
Juni	106,1	105,8	106,5	106,3	123,9	104,2	106,6	106,2	104,2
Juli	106,8	106,7	107,2	105,8	115,6	104,6	107,7	107,1	104,6
August	107,1	107,4	107,5	104,0	96,1	105,0	108,6	107,3	105,0
September	107,7	108,1	108,3	104,2	91,2	105,8	109,6	107,6	105,4
Oktober	108,1	108,4	108,6	105,3	92,6	106,8	109,6	108,0	106,2
November	108,6	108,9	109,3	106,4	97,8	107,4	110,2	108,2	106,6
Dezember	109,0	109,1	109,6	107,2	101,8	107,8	110,3	108,7	107,0
1982 Januar	109,8	109,8	110,3	108,5	110,5	108,3	110,9	109,9	107,7
Februar	110,1	109,9	110,4	109,6	115,2	108,9	110,6	110,5	108,1
März	110,1	109,9	110,2	110,2	119,2	109,1	110,2	110,7	108,6
April	110,4	110,1	110,6	111,4	127,9	109,4	110,4	110,9	109,0
Mai	111,2	110,7	111,5	112,7	138,0	109,6	111,2	111,4	109,4
Juni	112,4	111,9	113,1	113,8	145,1	109,9	112,9	112,1	109,9
Juli	112,6	112,5	113,2	112,5	131,1	110,2	113,5	112,5	110,4
August	112,5	112,8	112,9	109,8	104,6	110,4	113,8	112,7	110,8
September	112,9	113,3	113,2	108,9	93,5	110,8	114,5	113,0	111,3
Oktober	113,4	113,9	113,8	108,5	87,6	111,0	115,5	113,2	111,8
November	113,7	114,2	114,2	108,9	90,0	111,3	115,8	113,3	112,5
Dezember	114,0	114,4	114,2	109,4	93,0	111,4	115,7	114,0	113,0
1983 Januar	114,4	114,6	114,3	110,4	100,2	111,7	115,6	114,9	113,9
Februar	114,5	114,6	114,2	111,3	107,4	111,8	115,1	115,1	114,6
März	114,4	114,4	113,8	111,7	110,4	111,9	114,4	115,3	115,4
April	114,7	114,6	114,2	112,8	119,3	112,0	114,6	115,4	115,8
Mai	115,0	115,0	114,5	112,9	120,9	111,9	115,0	115,6	116,2
Juni	115,4	115,3	114,8	113,6	127,7	111,9	115,1	116,4	116,4
Juli	115,8	115,8	115,0	113,1	121,7	112,0	115,6	117,3	116,8
August	116,2	116,5	115,4	111,7	107,7	112,2	116,6	117,6	117,1
September	116,5	116,8	115,7	111,6	105,4	112,4	117,0	117,7	117,5
Oktober	116,5	116,8	115,7	111,7	104,5	112,6	116,9	117,8	117,8
November	116,7	117,0	115,9	112,0	106,2	112,7	117,2	117,9	118,1
Dezember	117,0	117,2	116,3	112,4	108,2	112,9	117,5	118,0	118,3
1984 Januar	117,5	117,5	116,8	113,5	116,1	113,2	117,9	118,4	118,8
Februar	117,8	117,7	117,2	114,7	126,3	113,2	117,9	118,6	119,2
März	117,9	117,7	117,2	115,4	131,6	113,4	117,7	118,7	119,6
April	118,1	117,9	117,3	115,7	133,4	113,5	117,8	118,8	119,9
Mai	118,2	117,9	117,4	115,7	135,4	113,3	117,9	118,9	120,3
Juni	118,6	118,2	117,7	116,3	141,4	113,2	118,2	119,4	120,6
Juli	118,4	118,3	117,3	115,4	133,2	113,2	117,9	119,6	120,8
August									
September									
Oktober									
November									
Dezember									

3 Preisindex für die Lebenshaltung
(Mittelfristige Übersichten)

3.1 Preisindex für die Lebenshaltung aller privaten Haushalte

3.1.2 Gliederung nach Waren, Leistungen und Wohnungsnutzung

Relative Veränderungen gegenüber den entsprechenden Vorjahresergebnissen

Jahr Monat	Gesamt- index	Gesamt- index ohne Saisonwaren und Blumen	Verbrauchs- und Gebrauchsgüter					Dienst- leistungen und Repara- turen	Wohnungs- und Garagen- nutzung
			ins- gesamt	Nahrungsmittel		andere Verbrauchs- und Gebrauchs- güter			
				ins- gesamt	davon				
					Saison- waren		sonstige Nahrungs- mittel		
Prozent									
1978 D	+ 2,7	+ 2,8	+ 2,3	+ 1,2	- 5,6	+ 2,0	+ 2,7	+ 3,8	+ 2,9
1979 D	+ 4,1	+ 4,1	+ 4,1	+ 1,7	+ 4,3	+ 1,3	+ 5,0	+ 4,7	+ 3,1
1980 D	+ 5,4	+ 5,3	+ 5,8	+ 4,3	+ 9,8	+ 3,7	+ 6,3	+ 4,7	+ 4,9
1981 D	+ 6,3	+ 6,3	+ 6,8	+ 5,3	+ 10,2	+ 4,7	+ 7,3	+ 6,2	+ 4,4
1982 D	+ 5,3	+ 5,4	+ 5,1	+ 4,8	+ 2,5	+ 5,1	+ 5,2	+ 5,5	+ 5,6
1983 D	+ 3,3	+ 3,3	+ 2,4	+ 1,5	- 1,2	+ 2,0	+ 2,7	+ 4,1	+ 5,7
1979 Januar	+ 2,8	+ 2,8	+ 2,3	+ 1,1	+ 3,5	+ 0,8	+ 2,8	+ 4,2	+ 2,6
Februar	+ 2,8	+ 2,8	+ 2,3	+ 0,8	+ 2,0	+ 0,6	+ 2,9	+ 4,2	+ 2,6
Märs	+ 3,0	+ 3,0	+ 2,8	+ 1,4	+ 0,5	+ 0,6	+ 3,4	+ 4,1	+ 2,6
April	+ 3,3	+ 3,3	+ 3,1	+ 1,0	+ 4,2	+ 0,6	+ 3,9	+ 4,1	+ 2,6
Mai	+ 3,4	+ 3,2	+ 3,2	+ 1,6	+ 8,3	+ 0,8	+ 3,8	+ 4,1	+ 2,5
Juni	+ 3,6	+ 3,6	+ 3,7	+ 1,1	+ 2,8	+ 1,0	+ 4,7	+ 4,1	+ 2,7
Juli	+ 4,5	+ 4,6	+ 4,6	+ 1,1	+ 0,6	+ 1,1	+ 5,9	+ 4,9	+ 2,9
August	+ 4,7	+ 4,8	+ 4,9	+ 1,6	+ 2,1	+ 1,5	+ 6,2	+ 5,0	+ 3,2
September	+ 5,1	+ 5,0	+ 5,4	+ 2,1	+ 5,7	+ 1,7	+ 6,5	+ 5,3	+ 3,6
Oktober	+ 5,3	+ 5,1	+ 5,5	+ 2,7	+ 8,3	+ 2,1	+ 6,5	+ 5,3	+ 3,9
November	+ 5,3	+ 5,3	+ 5,6	+ 2,8	+ 5,6	+ 2,5	+ 6,6	+ 5,3	+ 4,1
Dezember	+ 5,4	+ 5,4	+ 5,6	+ 2,6	+ 1,0	+ 2,8	+ 6,7	+ 5,4	+ 4,3
1980 Januar	+ 5,0	+ 4,8	+ 6,1	+ 3,6	+ 7,4	+ 3,1	+ 6,9	+ 2,5	+ 4,6
Februar	+ 5,8	+ 5,7	+ 6,4	+ 3,6	+ 6,3	+ 3,3	+ 7,3	+ 4,8	+ 4,8
Märs	+ 5,9	+ 5,9	+ 6,1	+ 3,3	+ 1,4	+ 3,7	+ 6,9	+ 5,5	+ 5,0
April	+ 5,7	+ 5,8	+ 6,2	+ 3,8	+ 3,6	+ 4,0	+ 7,0	+ 5,0	+ 5,2
Mai	+ 5,9	+ 6,0	+ 6,5	+ 3,7	+ 2,3	+ 4,0	+ 7,4	+ 5,0	+ 5,4
Juni	+ 5,8	+ 5,6	+ 6,1	+ 5,2	+ 13,6	+ 4,1	+ 6,4	+ 5,1	+ 5,3
Juli	+ 5,2	+ 5,0	+ 5,4	+ 5,6	+ 19,5	+ 4,1	+ 5,4	+ 5,0	+ 5,3
August	+ 5,2	+ 4,9	+ 5,4	+ 5,8	+ 24,6	+ 3,8	+ 5,1	+ 4,8	+ 5,2
September	+ 4,9	+ 4,7	+ 4,9	+ 4,5	+ 13,0	+ 3,7	+ 5,0	+ 4,7	+ 5,0
Oktober	+ 4,9	+ 4,9	+ 5,1	+ 3,7	+ 5,7	+ 3,6	+ 5,4	+ 4,6	+ 4,7
November	+ 5,2	+ 5,0	+ 5,4	+ 4,2	+ 9,7	+ 3,6	+ 5,8	+ 4,9	+ 4,5
Dezember	+ 5,5	+ 5,4	+ 5,8	+ 4,5	+ 13,4	+ 3,6	+ 6,2	+ 4,9	+ 4,3
1981 Januar	+ 6,0	+ 5,8	+ 5,8	+ 5,0	+ 16,8	+ 3,6	+ 6,2	+ 7,5	+ 4,2
Februar	+ 5,4	+ 5,3	+ 5,8	+ 5,0	+ 15,8	+ 3,6	+ 6,0	+ 5,5	+ 4,0
Märs	+ 5,7	+ 5,3	+ 6,3	+ 5,8	+ 22,1	+ 3,6	+ 6,5	+ 4,9	+ 3,9
April	+ 5,9	+ 5,6	+ 6,3	+ 5,8	+ 20,9	+ 3,8	+ 6,5	+ 5,7	+ 4,1
Mai	+ 5,8	+ 5,5	+ 6,2	+ 6,0	+ 19,6	+ 4,1	+ 6,3	+ 5,8	+ 4,1
Juni	+ 5,8	+ 5,8	+ 6,1	+ 4,7	+ 8,0	+ 4,3	+ 6,6	+ 5,9	+ 4,3
Juli	+ 6,4	+ 6,4	+ 6,8	+ 4,1	+ 1,9	+ 4,5	+ 7,6	+ 6,5	+ 4,4
August	+ 6,6	+ 6,9	+ 7,1	+ 3,1	- 9,5	+ 4,7	+ 8,4	+ 6,4	+ 4,4
September	+ 7,2	+ 7,3	+ 8,1	+ 4,7	- 0,1	+ 5,2	+ 9,2	+ 6,4	+ 4,5
Oktober	+ 7,3	+ 7,2	+ 8,1	+ 6,5	+ 10,8	+ 6,0	+ 8,6	+ 6,6	+ 5,0
November	+ 7,1	+ 7,2	+ 7,9	+ 6,6	+ 9,5	+ 6,2	+ 8,3	+ 6,5	+ 5,1
Dezember	+ 6,8	+ 6,8	+ 7,3	+ 6,5	+ 7,7	+ 6,2	+ 7,5	+ 6,5	+ 5,3
1982 Januar	+ 6,5	+ 6,7	+ 6,8	+ 5,4	+ 0,5	+ 6,2	+ 7,1	+ 6,5	+ 5,6
Februar	+ 6,1	+ 6,1	+ 6,1	+ 5,8	+ 1,7	+ 6,3	+ 6,0	+ 6,4	+ 5,7
Märs	+ 5,3	+ 5,5	+ 4,9	+ 5,2	- 1,2	+ 6,1	+ 4,8	+ 6,1	+ 5,6
April	+ 4,8	+ 5,0	+ 4,4	+ 5,0	- 1,2	+ 5,9	+ 4,2	+ 5,9	+ 5,4
Mai	+ 5,2	+ 5,2	+ 4,8	+ 5,6	+ 5,8	+ 5,6	+ 4,6	+ 6,0	+ 5,4
Juni	+ 5,9	+ 5,8	+ 6,2	+ 7,1	+ 17,1	+ 5,5	+ 5,9	+ 5,6	+ 5,5
Juli	+ 5,4	+ 5,4	+ 5,6	+ 6,3	+ 13,4	+ 5,4	+ 5,4	+ 5,0	+ 5,5
August	+ 5,0	+ 5,0	+ 5,0	+ 5,6	+ 8,8	+ 5,1	+ 4,8	+ 5,0	+ 5,5
September	+ 4,8	+ 4,8	+ 4,5	+ 4,5	+ 2,5	+ 4,7	+ 4,5	+ 5,0	+ 5,6
Oktober	+ 4,9	+ 5,1	+ 4,8	+ 3,0	- 5,4	+ 3,9	+ 5,4	+ 4,8	+ 5,3
November	+ 4,7	+ 4,9	+ 4,5	+ 2,3	- 8,0	+ 3,6	+ 5,1	+ 4,7	+ 5,5
Dezember	+ 4,6	+ 4,9	+ 4,2	+ 2,1	- 8,6	+ 3,3	+ 4,9	+ 4,9	+ 5,6
1983 Januar	+ 4,2	+ 4,4	+ 3,6	+ 1,8	- 9,3	+ 3,1	+ 4,2	+ 4,5	+ 5,8
Februar	+ 4,0	+ 4,3	+ 3,4	+ 1,6	- 6,8	+ 2,7	+ 4,1	+ 4,2	+ 6,0
Märs	+ 3,9	+ 4,1	+ 3,3	+ 1,4	- 7,4	+ 2,6	+ 3,8	+ 4,2	+ 6,3
April	+ 3,9	+ 4,1	+ 3,3	+ 1,3	- 6,7	+ 2,4	+ 3,8	+ 4,1	+ 6,2
Mai	+ 3,4	+ 3,9	+ 2,7	+ 0,2	- 12,4	+ 2,1	+ 3,4	+ 3,8	+ 6,2
Juni	+ 2,7	+ 3,0	+ 1,5	- 0,2	- 12,0	+ 1,8	+ 1,9	+ 3,8	+ 5,9
Juli	+ 2,8	+ 2,9	+ 1,6	+ 0,5	- 7,2	+ 1,6	+ 1,9	+ 4,3	+ 5,8
August	+ 3,3	+ 3,3	+ 2,2	+ 1,7	+ 3,0	+ 1,6	+ 2,5	+ 4,3	+ 5,7
September	+ 3,2	+ 3,1	+ 2,2	+ 2,5	+ 12,7	+ 1,4	+ 2,2	+ 4,2	+ 5,6
Oktober	+ 2,7	+ 2,5	+ 1,7	+ 2,9	+ 19,3	+ 1,4	+ 1,2	+ 4,1	+ 5,4
November	+ 2,6	+ 2,5	+ 1,5	+ 2,8	+ 18,0	+ 1,3	+ 1,2	+ 4,1	+ 5,0
Dezember	+ 2,6	+ 2,4	+ 1,8	+ 2,7	+ 16,3	+ 1,3	+ 1,6	+ 3,5	+ 4,7
1984 Januar	+ 2,7	+ 2,5	+ 2,2	+ 2,8	+ 15,9	+ 1,3	+ 2,0	+ 3,0	+ 4,3
Februar	+ 2,9	+ 2,7	+ 2,6	+ 3,1	+ 17,6	+ 1,3	+ 2,4	+ 3,0	+ 4,0
Märs	+ 3,1	+ 2,9	+ 3,0	+ 3,3	+ 19,2	+ 1,3	+ 2,9	+ 2,9	+ 3,6
April	+ 3,0	+ 2,9	+ 2,7	+ 2,6	+ 11,8	+ 1,3	+ 2,8	+ 2,9	+ 3,5
Mai	+ 2,8	+ 2,5	+ 2,5	+ 2,5	+ 12,0	+ 1,3	+ 2,5	+ 2,9	+ 3,5
Juni	+ 2,8	+ 2,5	+ 2,5	+ 2,4	+ 10,7	+ 1,2	+ 2,7	+ 2,6	+ 3,6
Juli	+ 2,2	+ 2,2	+ 2,0	+ 2,0	+ 9,4	+ 1,1	+ 2,0	+ 2,0	+ 3,4
August									
September									
Oktober									
November									
Dezember									

3 Preisindex für die Lebenshaltung

(Mittelfristige Übersichten)

3.1 Preisindex für die Lebenshaltung aller privaten Haushalte

3.1.3 Entwicklung der Wohnungsmieten

1980 = 100

Jahr Monat	Wohnungsmiete						
	insgesamt	Altbauwohnungen			Neubauwohnungen		
		zusammen	aus der Zeit		zusammen	sozialer Wohnungsbau aus der Zeit nach dem 20.6.1948	frei- finanzierter Wohnungsbau aus der Zeit nach dem 20.6.1948
			vor dem 1.4.1924	vom 1.4.1924 bis zum 20.6.1948			
1978 D	92,3	91,8	91,6	91,8	9 2,5	91,1	93,2
1979 D	95,3	95,0	94,7	95,1	95,4	94,2	96,0
1980 D	100	100	100	100	100	100	100
1981 D	104,4	105,0	105,1	104,9	104,2	104,6	103,9
1982 D	109,7	110,5	110,4	110,6	109,3	110,4	108,5
1983 D	115,6	117,4	117,2	117,5	114,7	117,1	112,8
1983 Januar	113,2	114,4	114,1	114,6	112,6	114,7	111,0
Februar	113,8	115,2	115,0	115,3	113,1	115,4	111,3
März	114,4	116,0	116,0	116,0	113,7	116,1	111,8
April	114,9	116,4	116,3	116,5	114,1	116,5	112,2
Mai	115,3	116,8	116,7	116,8	114,5	117,0	112,6
Juni	115,5	117,2	117,2	117,2	114,7	117,2	112,8
Juli	115,9	117,7	117,7	117,7	115,0	117,5	113,1
August	116,2	118,1	118,0	118,1	115,3	117,7	113,4
September	116,6	118,6	118,5	118,7	115,6	118,0	113,7
Oktober	116,9	119,1	118,6	119,4	115,7	118,3	113,8
November	117,2	119,5	119,0	119,7	116,0	118,5	114,1
Dezember	117,4	119,7	119,2	120,0	116,2	118,7	114,3
1984 Januar	118,0	120,5	119,9	120,8	116,7	119,3	114,7
Februar	118,3	120,9	120,4	121,2	117,1	119,6	115,1
März	118,7	121,4	121,1	121,6	117,4	119,8	115,5
April	119,1	121,8	121,3	122,1	117,7	120,2	115,8
Mai	119,4	122,1	121,8	122,3	118,1	120,6	116,1
Juni	119,8	122,6	122,3	122,7	118,3	121,0	116,3
Juli	119,9	122,8	122,4	123,0	118,5	121,2	116,4
August							
September							
Oktober							
November							
Dezember							

3.1.4 Kfz-Anschaffung und -Unterhaltung ("Kraftfahrer-Preisindex")

Sonderrechnung aus dem Preisindex für die Lebenshaltung aller privaten Haushalte

1980 = 100

Jahr Monat	Gesamt- index	Darunter								
		Personen- kraft- wagen	Kraft- räder	Kraft- stoffe	Ersatz- teile, Zubehör und Auto- pflege- mittel	Repara- turen, In- spektion, Wagen- wäsche	Garagen- miete	Fahr- schule	Kfz- Versi- cherung 1)	Kfz- Steuer
1978 D	88,9	93,3	96,6	76,7	90,9	86,2	96,0	90,5	93,5	100,0
1979 D	93,8	97,0	98,1	84,7	93,5	92,2	97,1	94,5	101,2	100,0
1980 D	100	100	100	100	100	100	100	100	100	100
1981 D	108,8	105,3	104,7	119,5	105,9	107,5	102,2	104,7	104,4	100,0
1982 D	112,4	112,0	108,4	117,0	103,8	118,7	104,2	112,4	108,9	100,0
1983 D	116,9	119,1	110,7	116,1	112,5	129,3	106,3	114,7	111,5	100,0
1983 Januar	115,7	116,0	108,4	119,1	111,1	123,6	104,9	113,9	111,5	100,0
Februar	115,4	116,2	108,6	116,6	111,4	126,1	105,3	113,9	111,5	100,0
März	114,0	116,2	109,1	110,3	111,6	127,6	105,7	113,9	111,5	100,0
April	114,0	117,3	109,3	108,5	111,8	128,3	105,8	114,2	111,5	100,0
Mai	115,2	117,4	110,0	112,5	112,1	128,9	106,0	114,0	111,5	100,0
Juni	115,6	117,4	110,1	113,7	112,2	129,4	106,0	114,0	111,5	100,0
Juli	116,9	119,1	111,1	115,7	112,8	130,6	106,1	115,1	111,5	100,0
August	118,7	121,0	112,0	119,5	113,0	131,1	106,8	115,2	111,5	100,0
September	119,4	122,1	112,0	120,2	113,4	131,4	106,9	115,8	111,5	100,0
Oktober	119,2	122,1	112,4	119,4	113,5	131,5	107,1	115,5	111,5	100,0
November	118,8	122,1	112,4	117,7	113,6	131,5	107,2	115,5	111,5	100,0
Dezember	119,4	122,1	112,4	119,8	113,7	131,7	107,3	115,6	111,5	100,0
1984 Januar	119,8	123,5	112,5	118,4	113,4	131,9	107,7	115,7	113,7	100,0
Februar	119,7	124,3	113,1	116,6	113,6	132,7	107,8	115,6	113,7	100,0
März	119,3	124,5	113,1	114,6	113,9	133,0	107,8	115,6	113,7	100,0
April	119,4	124,5	113,4	114,7	114,0	133,4	107,9	115,9	113,7	100,0
Mai	119,6	124,5	113,2	115,3	114,0	134,0	108,0	116,1	113,7	100,0
Juni	120,0	124,5	113,7	116,8	114,0	134,1	108,1	116,2	113,7	100,0
Juli	119,6	124,5	113,7	115,0	114,1	134,3	108,3	116,3	113,7	100,0
August										
September										
Oktober										
November										
Dezember										

*) Kraftfahrzeuge, Kraftstoffe, sonstige Waren und Dienstleistungen für eigene Kraftfahrzeuge, Kfz-Versicherung, Kfz-Steuer.

1) Bis 1979 nur Kfz-Haftpflichtversicherung.

3 Preisindex für die Lebenshaltung
(Mittelfristige Übersichten)

3.2 Preisindex für die Lebenshaltung abgegrenzter Verbrauchergruppen

3.2.1 Gliederung nach Hauptgruppen

1980 = 100

Jahr Monat	Gesamt- index	Hauptgruppe									
		Nahrungs- mittel, Getränke, Tabak- waren	Beklei- dung, Schuhe	Wohnungsmieten, Energie (ohne Kraftstoffe)			Möbel, Baushalts- geräte und andere Güter für die Baus- halte- führung	Güter für			
				zusammen	Wohn- ungs- mieten	Energie (ohne Kraft- stoffe)		die Ge- sundheits- und Körper- pflege	Verkehr und Nach- richten- über- mittlung	Bildung, Unter- haltung, Freizeit	die pers. Ausstat- tung, Dienstlei- stungen des Beherber- gungsgewer- bes sowie Güter son- stiger Art

4-Personen-Baushalte von Angestellten und Beamten mit höherem Einkommen

1980 D	100	100	100	100	100	100	100	100	100	100	100
1981 D	106,6	105,0	105,1	107,8	104,4	117,9	106,1	105,3	109,2	104,6	107,9
1982 D	112,2	111,2	109,8	114,2	109,6	127,3	110,9	110,0	113,0	109,6	115,5
1983 D	116,0	114,0	113,2	117,8	115,2	125,5	114,1	114,4	117,5	113,0	121,4
1983 Januar	114,8	112,8	111,8	116,7	112,9	127,5	112,6	112,6	116,4	111,9	119,9
Februar	114,9	113,5	112,1	116,2	113,5	124,0	112,9	113,0	116,2	112,3	119,9
März	114,8	113,9	112,3	115,8	114,1	120,7	113,2	113,8	114,8	112,4	120,0
April	115,1	114,5	112,5	116,5	114,5	122,4	113,4	113,9	114,8	112,4	120,0
Mai	115,4	114,5	112,9	116,8	114,9	122,4	113,7	114,1	116,0	112,3	120,0
Juni	115,9	114,7	113,0	117,3	115,2	123,6	113,9	114,3	116,6	112,6	121,9
Juli	116,3	114,5	113,2	117,8	115,5	124,3	114,4	114,6	117,8	112,9	122,0
August	116,6	113,6	113,4	118,9	115,8	128,0	114,6	114,7	119,4	113,0	122,4
September	116,9	113,6	113,8	119,2	116,1	128,2	114,9	115,0	119,9	113,3	122,5
Oktober	116,9	113,7	114,1	119,1	116,4	126,7	115,0	115,3	119,6	113,8	122,5
November	117,1	113,9	114,3	119,8	116,7	128,7	115,2	115,4	119,2	114,1	122,5
Dezember	117,4	114,2	114,4	120,0	116,9	129,0	115,3	115,7	119,7	114,4	122,7
1984 Januar	117,9	115,0	114,7	120,7	117,5	129,9	115,5	115,9	120,0	115,2	122,8
Februar	118,1	115,8	114,8	121,0	117,8	129,9	115,8	116,3	119,9	115,2	122,9
März	118,3	116,3	115,2	120,7	118,2	128,0	116,1	116,6	119,5	115,4	122,9
April	118,4	116,5	115,3	121,2	118,5	128,6	116,3	116,8	119,6	115,2	122,9
Mai	118,5	116,5	115,7	121,3	118,9	128,2	116,4	116,8	119,7	115,3	123,0
Juni	118,9	116,7	115,7	121,7	119,2	128,9	116,4	116,8	120,4	115,7	124,0
Juli	118,8	116,4	115,8	121,8	119,4	128,6	116,6	116,9	120,0	115,3	124,1
August											
September											
Oktober											
November											
Dezember											

4-Personen-Arbeitnehmerhaushalte mit mittlerem Einkommen

1980 D	100	100	100	100	100	100	100	100	100	100	100
1981 D	106,3	104,8	105,2	108,1	104,5	117,4	105,8	104,6	109,3	104,3	106,6
1982 D	112,0	111,2	110,0	114,7	109,8	127,0	110,6	112,5	112,7	109,2	112,4
1983 D	115,6	114,0	113,4	118,7	115,8	126,1	113,6	119,3	116,8	112,9	117,3
1983 Januar	114,4	113,0	112,1	117,4	113,4	127,5	112,3	117,9	115,9	111,6	115,5
Februar	114,5	113,6	112,4	117,0	114,0	124,7	112,6	118,1	115,6	111,9	115,6
März	114,4	113,9	112,6	116,7	114,6	122,0	112,8	118,4	114,0	112,0	115,6
April	114,8	114,5	112,8	117,4	115,1	123,5	113,0	118,6	114,0	112,0	115,6
Mai	115,1	114,6	113,1	117,7	115,5	123,4	113,3	118,8	115,3	112,1	115,7
Juni	115,5	114,7	113,2	118,2	115,7	124,5	113,4	119,1	115,7	112,3	118,3
Juli	115,9	114,4	113,4	118,7	116,1	125,2	113,9	119,5	117,0	113,1	118,4
August	116,2	113,7	113,7	119,8	116,4	128,4	114,1	119,8	118,6	113,2	118,4
September	116,5	113,8	114,1	120,1	116,7	128,5	114,3	120,0	119,2	113,5	118,5
Oktober	116,5	113,8	114,4	119,9	117,0	127,3	114,5	120,3	118,9	114,0	118,5
November	116,7	114,1	114,6	120,6	117,3	129,0	114,7	120,4	118,5	114,3	118,5
Dezember	117,0	114,3	114,7	120,9	117,5	129,3	114,8	120,5	119,1	114,5	118,5
1984 Januar	117,5	115,1	115,0	121,5	118,1	130,0	115,0	120,8	119,3	115,4	118,8
Februar	117,8	115,8	115,2	121,8	118,5	130,0	115,2	120,9	119,1	115,4	118,8
März	117,9	116,3	115,5	121,6	118,8	128,5	115,5	121,2	118,7	115,6	118,9
April	118,1	116,5	115,6	122,0	119,2	129,1	115,6	121,3	118,7	115,4	118,9
Mai	118,2	116,5	116,0	122,2	119,6	128,8	115,8	121,4	118,8	115,4	118,9
Juni	118,6	116,7	116,1	122,5	119,9	129,3	115,8	121,5	119,4	115,8	120,4
Juli	118,4	116,3	116,1	122,7	120,1	129,2	116,0	121,7	119,0	115,4	120,4
August											
September											
Oktober											
November											
Dezember											

3 Preisindex für die Lebenshaltung

(Mittelfristige Übersichten)

3.2 Preisindex für die Lebenshaltung abgegrenzter Verbrauchergruppen

3.2.1 Gliederung nach Hauptgruppen

1980 = 100

Jahr Monat	Gesamt- index	Hauptgruppe										
		Nahrungs- mittel, Getränke, Tabak- waren	Beklei- dung, Schuhe	Wohnungsmieten, Energie (ohne Kraftstoffe) Gruppe			Möbel, Haushalts- geräte und andere Güter für die Haus- halts- führung	Güter für				
				zusammen	Wohn- ungs- mieten	Energie (ohne Kraft- stoffe)		die Ge- sundheits- und Körper- pflege	Verkehr und Nach- richten- über- mittlung	Bildung, Unter- haltung, Freizeit	die pers. Ausstattung, Dienstlei- stungen des Beherber- gungsgewer- bes sowie Güter son- stiger Art	
2-Personen-Haushalte von Renten- und Sozialhilfeempfängern												
1980 D	100	100	100	100	100	100	100	100	100	100	100	100
1981 D	106,1	105,0	105,0	107,9	104,5	116,5	105,6	104,7	107,8	104,1	105,9	105,9
1982 D	112,1	110,9	109,6	114,5	109,9	126,0	110,4	115,4	112,4	108,3	111,0	111,0
1983 D	115,9	113,3	112,8	119,1	116,2	126,5	113,5	124,6	116,2	113,0	114,8	114,8
1983 Januar	114,5	111,8	111,4	117,5	113,7	127,1	112,1	123,6	115,8	112,1	113,4	113,4
Februar	114,7	112,6	111,8	117,4	114,3	125,2	112,4	123,8	115,6	112,1	113,4	113,4
März	114,9	113,0	112,0	117,4	115,0	123,4	112,6	124,0	114,8	112,1	113,5	113,5
April	115,3	113,9	112,2	118,0	115,4	124,5	112,8	123,9	114,7	111,7	113,6	113,6
Mai	115,6	114,1	112,5	118,2	115,8	124,2	113,0	124,1	115,5	111,4	113,6	113,6
Juni	116,0	114,7	112,6	118,7	116,1	125,2	113,1	124,3	115,8	111,7	115,4	115,4
Juli	116,3	114,2	112,8	119,2	116,5	125,9	113,7	124,8	116,4	113,5	115,6	115,6
August	116,2	112,9	113,0	120,0	116,8	128,3	113,9	124,9	117,3	113,0	115,6	115,6
September	116,4	112,9	113,5	120,3	117,2	128,3	114,2	125,1	117,6	113,5	115,7	115,7
Oktober	116,4	112,9	113,8	120,3	117,5	127,5	114,4	125,4	117,2	114,2	115,7	115,7
November	116,8	113,1	114,0	120,9	117,8	128,8	114,6	125,5	116,9	115,0	115,7	115,7
Dezember	117,1	113,6	114,1	121,1	118,1	129,0	114,6	125,6	117,3	115,6	115,8	115,8
1984 Januar	117,8	114,6	114,4	121,8	118,6	129,7	114,8	125,9	117,8	117,6	116,1	116,1
Februar	118,3	115,8	114,5	122,0	119,0	129,6	115,0	126,1	117,6	117,2	116,1	116,1
März	118,6	116,5	114,9	122,0	119,4	128,7	115,2	126,4	117,4	117,5	116,2	116,2
April	118,7	116,8	115,0	122,3	119,8	128,9	115,4	126,5	117,3	116,8	116,3	116,3
Mai	118,9	116,9	115,3	122,6	120,1	129,0	115,5	126,6	117,1	116,6	116,3	116,3
Juni	119,3	117,4	115,3	122,9	120,5	129,1	115,5	126,7	117,7	117,3	117,1	117,1
Juli	119,0	116,6	115,4	123,1	120,7	129,4	115,8	126,9	117,1	116,3	117,1	117,1
August												
September												
Oktober												
November												
Dezember												

Einfache Lebenshaltung eines Kindes

Jahr Monat	Gesamt- index	Hauptgruppe										
		Nahrungs- mittel	Beklei- dung, Schuhe	Wohnungsmieten, Energie (ohne Kraftstoffe) Gruppe			Möbel, Haushalts- geräte und andere Güter für die Haus- halts- führung	Güter für				
				zusammen	Wohn- ungs- mieten	Energie (ohne Kraft- stoffe)		die Ge- sundheits- und Körper- pflege	Verkehr und Nach- richten- über- mittlung	Bildung, Unter- haltung, Freizeit	die pers. Ausstattung, Dienstlei- stungen des Beherber- gungsgewer- bes sowie Güter son- stiger Art	Ge- glättete Reihe für den Gesamt- index
1980 D	100	100	100	100	100	100	100	100	100	100	100	100
1981 D	105,8	105,6	105,3	107,0	104,6	114,1	105,7	105,3	107,8	105,4	105,0	105,3
1982 D	111,0	110,4	110,0	113,2	110,0	122,7	110,7	110,7	119,5	111,5	109,6	110,7
1983 D	114,1	112,4	113,4	117,7	116,5	121,2	113,5	114,0	127,0	117,0	113,3	113,6
1983 Januar	112,3	110,0	112,0	116,2	113,8	123,3	112,3	112,6	126,9	114,4	111,5	112,8
Februar	112,7	110,9	112,3	115,9	114,5	120,0	112,5	112,8	126,8	115,2	111,7	112,9
März	112,9	111,3	112,6	115,7	115,3	116,9	112,7	113,0	126,9	115,5	112,3	113,0
April	113,9	112,9	112,7	116,2	115,7	117,8	113,0	113,2	127,1	116,2	112,3	113,1
Mai	114,5	114,0	113,1	116,6	116,1	118,0	113,2	113,4	127,2	116,9	112,6	113,2
Juni	115,0	114,8	113,1	117,0	116,4	118,9	113,3	113,7	127,2	117,3	112,9	113,2
Juli	114,6	113,5	113,4	117,6	116,8	120,0	113,7	114,1	127,4	117,5	113,6	113,4
August	114,2	112,0	113,6	118,6	117,1	123,1	113,9	114,4	127,6	117,7	113,9	113,8
September	114,4	112,0	114,0	119,1	117,5	123,8	114,2	114,7	127,6	118,0	114,5	114,1
Oktober	114,4	111,8	114,3	119,1	117,8	123,0	114,4	115,0	126,5	118,3	114,7	114,3
November	114,8	112,3	114,6	119,8	118,1	124,8	114,6	115,2	126,5	118,4	114,8	114,7
Dezember	115,1	112,8	114,6	120,0	118,3	125,2	114,6	115,3	126,6	118,4	115,0	115,1
1984 Januar	115,8	113,8	114,9	120,7	118,9	125,9	114,8	115,6	128,7	118,6	115,2	115,4
Februar	116,6	115,3	115,1	121,0	119,2	126,3	115,0	115,8	128,8	118,9	115,5	115,7
März	117,2	116,5	115,5	120,8	119,7	124,3	115,4	116,0	128,8	119,2	115,9	116,0
April	117,6	117,0	115,6	121,1	120,0	124,5	115,5	116,1	128,4	119,4	116,0	116,2
Mai	118,0	117,8	115,9	121,2	120,4	123,6	115,7	116,3	127,4	119,5	116,2	116,3
Juni	118,7	119,0	116,0	121,7	120,7	124,4	115,8	116,4	128,5	119,7	116,4	116,6
Juli	117,7	116,8	116,1	121,7	120,9	123,9	116,0	116,6	128,6	119,9	116,5	116,7
August												
September												
Oktober												
November												
Dezember												

3 Preisindex für die Lebenshaltung

(Mittelfristige Übersichten)

3.2 Preisindex für die Lebenshaltung abgegrenzter Verbrauchergruppen

3.2.2 Gliederung nach Waren, Leistungen und Wohnungsnutzung

1980 = 100

Jahr Monat	Gesamt- index	Gesamt- index ohne Saisonwaren und Blumen	Verbrauchs- und Gebrauchsgüter				Dienst- leistungen und Repara- turen	Wohnungs- und Garagen- nutzung
			ins- gesamt	Nahrungsmittel		andere Verbrauchs- und Gebrauchs- güter		
				ins- gesamt	Saison- waren			
4-Personen-Haushalte von Angestellten und Beamten mit höherem Einkommen								
1980 D	100	100	100	100	100	100	100	100
1981 D	106,6	106,5	107,1	105,3	109,9	104,7	107,6	106,8
1982 D	112,2	112,2	112,1	110,3	112,8	110,0	112,7	113,4
1983 D	116,0	116,1	114,7	112,1	111,3	112,2	115,5	118,5
1983 Juli	116,3	116,3	114,8	113,2	121,9	112,1	115,3	119,1
August	116,6	116,9	115,2	111,6	107,2	112,2	116,3	119,5
September	116,9	117,2	115,4	111,5	104,1	112,4	116,7	119,6
Oktober	116,9	117,2	115,4	111,6	103,5	112,6	116,6	119,7
November	117,1	117,4	115,7	111,9	105,2	112,7	116,8	119,8
Dezember	117,4	117,6	116,0	112,3	107,1	112,9	117,1	119,9
1984 Januar	117,9	117,9	116,5	113,4	115,3	113,2	117,5	120,2
Februar	118,1	118,0	116,8	114,6	125,3	113,2	117,5	120,4
März	118,3	118,1	116,9	115,3	130,0	113,4	117,4	120,5
April	118,4	118,2	117,0	115,5	131,5	113,5	117,5	120,6
Mai	118,5	118,4	117,1	115,4	132,1	113,3	117,6	120,7
Juni	118,9	118,7	117,4	115,7	135,8	113,2	117,9	121,3
Juli	118,8	118,7	117,1	115,2	131,1	113,2	117,6	121,5
August								
September								
Oktober								
November								
Dezember								
4-Personen-Arbeitnehmerhaushalte mit mittlerem Einkommen								
1980 D	100	100	100	100	100	100	100	100
1981 D	106,3	106,3	106,9	105,2	110,3	104,7	107,6	106,0
1982 D	112,0	112,0	112,5	110,4	113,0	110,1	113,4	111,8
1983 D	115,6	115,8	115,2	112,2	112,0	112,3	116,5	116,5
1983 Juli	115,9	115,9	115,3	113,0	121,3	112,1	116,2	117,3
August	116,2	116,5	115,6	111,9	108,3	112,3	117,2	117,6
September	116,5	116,8	115,8	111,9	106,0	112,5	117,6	117,8
Oktober	116,5	116,8	115,8	111,9	105,1	112,7	117,5	117,9
November	116,7	117,0	116,1	112,2	107,1	112,8	117,7	117,9
Dezember	117,0	117,2	116,4	112,6	108,9	113,0	118,0	118,0
1984 Januar	117,5	117,5	116,9	113,6	116,5	113,2	118,4	118,6
Februar	117,8	117,6	117,2	114,6	126,2	113,3	118,4	118,6
März	117,9	117,7	117,3	115,2	131,1	113,5	118,2	118,7
April	118,1	117,8	117,4	115,5	132,5	113,6	118,3	118,8
Mai	118,2	117,9	117,5	115,5	134,0	113,4	118,4	118,8
Juni	118,6	118,2	117,8	115,8	138,8	113,3	118,7	119,5
Juli	118,4	118,2	117,5	115,1	131,6	113,4	118,5	119,6
August								
September								
Oktober								
November								
Dezember								
2-Personen-Haushalte von Renten- und Sozialhilfeempfängern								
1980 D	100	100	100	100	100	100	100	100
1981 D	106,1	106,0	106,8	105,6	110,4	104,8	107,6	105,9
1982 D	112,1	112,1	113,0	110,5	113,1	110,1	114,8	111,1
1983 D	115,9	116,0	115,8	112,2	111,7	112,3	118,3	115,2
1983 Juli	116,3	116,2	116,1	113,5	122,4	112,1	117,9	116,0
August	116,2	116,6	115,8	111,7	108,2	112,3	118,7	116,2
September	116,4	116,9	115,9	111,6	106,1	112,5	119,0	116,4
Oktober	116,4	117,0	115,9	111,6	104,7	112,7	118,9	116,4
November	116,8	117,2	116,3	112,0	106,4	112,8	119,4	116,5
Dezember	117,1	117,4	116,7	112,6	108,6	113,2	119,6	116,6
1984 Januar	117,8	117,8	117,5	113,8	116,5	113,4	120,2	117,2
Februar	118,3	118,0	118,1	115,3	126,9	113,5	120,1	117,3
März	118,6	118,1	118,5	116,2	132,1	113,7	120,0	117,5
April	118,7	118,3	118,6	116,5	133,7	113,8	120,1	117,5
Mai	118,9	118,3	118,7	116,6	135,9	113,6	120,1	117,5
Juni	119,3	118,5	119,1	117,3	142,4	113,4	120,4	117,9
Juli	119,0	118,5	118,5	116,2	133,9	113,4	120,2	117,9
August								
September								
Oktober								
November								
Dezember								

4 Index der Einzelhandelspreise

(Mittelfristige Übersichten)

4.1 Institutionelle Gliederung

1976 = 100

Jahr Monat	Einzelhandel insgesamt	Einzelhandel ¹⁾ mit								
		Nahrungs- und Genuß- mitteln und Gemischt- waren	Textil- waren, Schuhen	Metall- waren, Hausrat, Wohn- bedarf	Elektro- u. opti- schen Erzeug- nissen, Uhren	Papier- waren, Druck- erzeug- nissen	Phar- maceut., kosmet. u.ä. Erzeug- nissen	Kohle, Mineralöl- erzeug- nissen	Fahr- zeugen, Maschinen, Büroein- richtungen	sonstigen Waren
1978 D	106,4	106,5	109,2	107,8	102,1	106,1	104,6	102,0	106,3	104,8
1979 D	110,1	107,7	114,1	112,1	104,4	107,9	107,8	134,6	109,9	108,3
1980 D	116,1	111,8	120,7	120,2	114,5	112,0	112,8	154,0	115,1	114,5
1981 D	122,2	117,1	126,8	128,6	118,2	118,0	118,1	177,2	119,1	120,9
1982 D	128,6	125,0	132,4	134,8	120,8	125,0	121,9	184,9	126,0	125,5
1983 D	131,7	127,8	136,2	138,8	122,5	130,6	128,1	178,8	129,7	127,7
1979 Januar	107,5	106,3	111,4	109,2	102,7	106,9	105,6	112,6	107,6	107,1
Februar	108,2	106,8	111,9	109,7	102,8	107,0	106,4	119,0	107,8	107,3
März	108,8	107,4	112,4	110,3	103,1	107,1	106,6	125,2	108,2	107,7
April	109,4	107,9	112,9	110,7	103,4	107,3	106,9	126,6	109,5	108,4
Mai	109,7	108,4	113,2	111,0	103,4	107,4	107,0	128,1	109,5	108,7
Juni	110,1	108,3	113,4	111,3	103,6	107,5	107,2	138,6	109,6	109,0
Juli	110,9	108,7	113,9	112,5	104,2	108,1	108,4	143,5	110,7	108,3
August	110,7	107,6	114,5	113,0	104,6	108,3	108,6	142,8	110,9	108,0
September	110,9	107,2	115,5	113,6	105,2	108,5	108,9	143,0	111,1	107,9
Oktober	111,2	107,4	116,3	114,2	105,9	108,7	109,0	143,2	111,3	108,1
November	111,8	107,9	116,7	114,6	106,6	109,0	109,4	145,2	111,4	109,1
Dezember	112,2	108,6	117,0	114,7	107,0	109,2	109,6	147,5	111,5	110,5
1980 Januar	113,4	109,9	117,8	115,8	110,3	109,6	109,9	150,6	111,8	112,5
Februar	114,2	110,5	118,6	117,1	112,6	110,0	110,5	152,7	112,1	113,3
März	114,9	110,9	119,5	118,0	113,9	111,1	111,3	151,9	113,8	114,0
April	115,6	111,7	119,9	118,6	114,7	111,3	111,9	152,8	115,6	114,8
Mai	116,2	112,3	120,2	119,4	114,8	111,6	112,2	157,7	115,7	115,1
Juni	116,6	113,1	120,4	119,9	114,9	112,0	112,6	155,4	115,9	115,5
Juli	116,8	113,4	120,6	120,6	115,0	112,2	112,9	153,8	116,0	114,4
August	116,7	112,8	121,0	121,3	115,1	112,3	113,4	150,8	116,4	113,4
September	116,5	111,9	121,9	122,1	115,4	112,6	114,2	148,6	115,9	113,3
Oktober	116,7	111,2	122,5	122,6	115,7	113,1	114,6	153,0	116,0	114,3
November	117,4	111,8	123,1	123,3	116,0	113,8	114,8	157,2	116,1	115,9
Dezember	118,0	112,6	123,3	123,5	116,0	114,1	115,1	163,7	116,1	117,3
1981 Januar	119,0	114,0	124,0	124,4	116,4	114,5	115,4	165,1	116,1	119,9
Februar	119,7	114,8	124,7	125,5	116,7	115,4	116,6	168,3	116,4	120,1
März	120,7	115,9	125,3	126,5	117,2	116,1	117,1	173,9	116,9	121,0
April	121,5	117,4	125,7	127,3	117,7	116,8	117,5	173,4	117,0	120,7
Mai	122,3	118,5	126,2	128,2	118,1	117,4	118,0	170,9	119,1	121,8
Juni	122,6	118,6	126,5	128,5	118,2	117,9	118,2	171,9	119,7	121,2
Juli	122,7	118,1	126,7	129,1	118,3	118,2	118,6	176,6	119,8	120,4
August	122,5	116,5	127,0	129,5	118,5	118,6	118,7	184,2	120,2	119,3
September	123,1	116,7	127,9	130,2	118,9	119,2	119,1	187,8	120,6	119,8
Oktober	123,5	117,4	128,7	130,8	119,1	120,2	119,3	183,7	120,7	120,6
November	124,3	118,2	129,5	131,5	119,5	120,8	119,4	185,4	120,8	122,6
Dezember	124,7	118,8	129,6	131,8	119,5	121,1	119,5	184,7	121,7	123,6
1982 Januar	125,7	120,4	130,0	132,4	119,7	121,8	119,7	188,2	123,1	125,6
Februar	126,2	121,4	130,7	133,4	120,2	122,5	120,0	181,4	123,3	126,4
März	126,4	122,1	131,2	133,8	120,4	122,9	120,2	174,7	123,4	126,5
April	127,3	123,6	131,5	134,1	120,4	123,6	120,5	175,4	125,5	126,4
Mai	128,4	125,1	132,0	134,6	120,6	124,0	121,2	179,9	126,1	127,4
Juni	130,1	129,4	132,2	134,8	120,8	125,1	121,6	181,0	126,3	126,8
Juli	130,0	128,8	132,4	135,1	120,8	125,5	121,8	182,3	126,4	124,4
August	129,2	126,4	132,6	135,3	120,9	125,9	122,1	183,3	127,0	122,5
September	129,4	125,6	133,3	135,7	121,1	126,3	122,6	187,8	127,1	123,6
Oktober	129,8	125,2	133,8	136,0	121,3	127,1	123,8	195,9	127,2	124,3
November	130,3	125,6	134,2	136,2	121,5	127,5	124,2	196,4	128,4	125,4
Dezember	130,4	126,1	134,3	136,2	121,5	127,6	124,5	192,0	128,1	126,6
1983 Januar	130,6	126,9	134,6	136,7	121,6	127,9	125,6	185,5	127,3	128,7
Februar	130,7	127,5	134,9	137,3	122,0	128,5	126,4	177,9	127,5	128,6
März	130,6	127,6	135,2	137,7	122,2	128,9	126,6	169,8	127,5	128,3
April	130,9	128,0	135,4	138,0	122,3	129,8	127,0	171,1	127,5	127,9
Mai	131,5	128,5	135,8	138,3	122,4	130,0	127,5	172,6	129,5	127,9
Juni	131,8	128,9	135,9	138,5	122,4	130,5	127,6	174,1	129,6	128,4
Juli	132,0	128,5	136,1	139,2	122,6	131,3	129,1	175,7	130,6	126,6
August	131,9	127,3	136,4	139,5	122,8	131,4	129,3	182,1	131,0	125,7
September	132,2	127,4	136,9	139,9	123,0	131,7	129,4	183,5	131,4	126,3
Oktober	132,3	127,3	137,3	140,1	123,0	131,9	129,6	181,9	131,6	127,0
November	132,7	127,7	137,6	140,4	123,1	132,3	129,7	184,8	131,6	128,2
Dezember	133,0	128,1	137,7	140,4	123,1	132,4	129,9	186,4	131,7	129,1
1984 Januar	133,5	128,8	138,1	140,8	123,2	132,5	129,4	187,4	132,6	131,4
Februar	134,0	129,8	138,3	141,2	123,3	133,0	130,3	187,6	133,4	131,0
März	134,3	130,5	138,7	141,8	123,5	133,3	130,7	183,1	133,6	131,6
April	134,6	131,0	138,8	142,0	123,6	133,4	131,1	183,3	133,6	131,4
Mai	134,8	131,4	139,2	142,3	123,7	133,5	131,3	181,7	133,6	131,3
Juni	135,1	132,0	139,2	142,4	123,8	133,6	130,7	183,7	133,7	132,6
Juli	134,8	131,4	139,3	142,5	123,9	133,8	131,0	181,4	133,7	130,3

1) Nähere Beschreibung siehe S. 23.

4 Index der Einzelhandelspreise
(Mittelfristige Übersichten)

4.2 Gliederung nach Waren

(Systematik nach dem Güterverzeichnis für den Privaten Verbrauch, Ausgabe 1963)

1976 = 100

Jahr Monat	Einzelhandel insgesamt	Hauptgruppe ¹⁾							
		Nahrungs- und Genuss- mittel	Kleidung, Schuhe	Brenn- stoffe	Öbrige Waren für die Haushalts- führung	Waren			Persön- liche Aus- stattung; sonstige Waren
						für Verkehra- zwecke	für die Körper- und Gesund- heits- pflege	für Bil- dungs- und Unter- haltungs- zwecke	
1978 D	106,4	106,6	108,9	102,7	106,8	105,9	104,2	102,0	104,9
1979 D	110,1	107,7	113,6	146,1	110,1	110,6	107,3	102,4	111,1
1980 D	116,1	111,8	120,0	166,8	116,7	117,6	112,2	104,9	133,2
1981 D	122,2	117,0	125,9	192,3	123,7	123,7	117,5	108,8	138,2
1982 D	128,6	125,0	131,5	203,3	129,6	129,9	121,3	112,9	140,0
1983 D	131,7	127,8	135,5	194,9	133,2	133,1	127,4	115,1	142,8
1979 Januar	107,5	106,3	111,0	117,5	108,2	107,4	105,3	102,0	107,0
Februar	108,2	106,9	111,5	126,8	108,5	107,5	105,9	102,0	107,3
März	108,8	107,4	112,0	135,1	108,9	108,1	106,2	102,1	107,8
April	109,4	108,0	112,5	136,5	109,2	109,5	106,4	102,2	108,5
Mai	109,7	108,5	112,9	138,2	109,3	109,7	106,5	102,1	108,9
Juni	110,1	108,3	113,1	152,0	109,5	110,3	106,7	102,2	109,5
Juli	110,9	108,7	113,4	158,1	110,1	111,6	107,9	102,4	110,8
August	110,7	107,6	114,0	155,7	110,6	112,2	108,1	102,5	111,6
September	110,9	107,2	114,9	156,0	111,0	112,4	108,4	102,7	112,9
Oktober	111,2	107,3	115,6	156,2	111,4	112,5	108,5	102,8	114,7
November	111,8	107,8	116,2	159,1	111,9	112,7	108,9	102,9	116,6
Dezember	112,2	108,5	116,5	162,1	112,2	112,9	109,1	103,0	117,7
1980 Januar	113,4	109,8	117,2	166,1	113,3	113,2	109,4	103,2	125,3
Februar	114,2	110,5	117,9	166,2	114,2	114,4	109,9	103,7	129,8
März	114,9	110,8	118,7	164,7	115,3	116,1	110,7	104,4	132,1
April	115,6	111,7	119,0	165,1	115,5	118,0	111,3	104,6	133,6
Mai	116,2	112,3	119,5	171,8	116,2	118,3	111,6	104,8	133,8
Juni	116,6	113,1	119,6	168,1	116,6	118,5	112,0	105,1	133,7
Juli	116,8	113,4	119,9	165,7	116,9	118,7	112,3	105,1	133,9
August	116,7	112,8	120,2	161,3	117,2	119,0	112,8	105,2	134,2
September	116,5	111,8	121,1	158,3	117,8	118,4	113,5	105,4	134,5
Oktober	116,7	111,0	121,6	164,8	118,3	118,4	114,1	105,6	135,2
November	117,4	111,6	122,4	170,7	119,2	118,7	114,3	106,0	135,8
Dezember	118,0	112,3	122,6	179,1	119,5	119,1	114,6	106,1	136,0
1981 Januar	119,0	113,9	123,2	180,3	120,5	119,3	114,9	106,4	136,6
Februar	119,7	114,6	123,8	184,1	121,2	119,7	116,1	106,9	137,0
März	120,7	115,8	124,4	191,0	122,0	120,5	116,6	107,5	137,3
April	121,5	117,4	124,7	187,3	122,5	121,6	116,9	107,9	137,8
Mai	122,3	118,5	125,3	183,4	123,5	123,6	117,4	108,4	138,2
Juni	122,6	118,6	125,5	184,0	123,7	124,4	117,6	108,7	138,4
Juli	122,7	118,1	125,7	189,8	124,0	124,8	117,9	108,9	138,4
August	122,5	116,3	126,0	200,0	124,2	125,6	118,1	109,1	138,4
September	123,1	116,5	126,8	203,8	124,7	126,3	118,5	109,7	138,7
Oktober	123,5	117,2	127,6	199,1	125,3	126,0	118,7	110,1	139,0
November	124,3	118,1	128,7	202,5	126,4	125,8	118,8	110,7	139,5
Dezember	124,7	118,7	128,9	202,4	126,8	126,3	119,0	110,9	139,2
1982 Januar	125,7	120,3	129,2	208,7	127,5	127,2	119,1	111,1	139,4
Februar	126,2	121,3	129,8	199,9	128,4	127,0	119,5	111,8	139,7
März	126,4	122,0	130,3	191,5	128,8	126,6	119,7	112,1	139,8
April	127,3	123,7	130,5	193,9	129,1	128,1	120,0	112,4	139,6
Mai	128,4	125,3	131,3	199,2	129,8	129,0	120,6	112,8	139,6
Juni	130,1	129,7	131,4	198,5	129,8	129,8	121,0	112,9	139,6
Juli	130,0	129,1	131,5	198,1	129,7	130,7	121,3	113,1	139,6
August	129,2	126,4	131,7	199,9	129,7	131,3	121,5	113,3	139,7
September	129,4	125,6	132,4	206,0	130,2	131,5	122,0	113,4	140,1
Oktober	129,8	125,1	132,8	216,3	130,4	132,1	123,2	113,8	140,6
November	130,3	125,5	133,6	217,1	130,9	133,2	123,5	113,8	140,9
Dezember	130,4	126,1	133,7	210,9	131,2	132,7	123,8	113,8	141,1
1983 Januar	130,6	126,9	133,9	203,2	131,8	131,4	124,9	114,0	141,3
Februar	130,7	127,5	134,2	193,3	132,2	131,2	125,7	114,2	141,9
März	130,6	127,6	134,5	184,3	132,5	130,2	125,9	114,5	142,2
April	130,9	128,1	134,7	187,0	132,6	130,0	126,3	114,8	142,3
Mai	131,5	128,5	135,2	187,4	132,8	132,4	126,8	114,9	142,5
Juni	131,8	128,9	135,3	189,1	133,0	132,6	126,9	115,1	142,7
Juli	132,0	128,6	135,5	190,7	133,2	133,8	128,3	115,4	143,0
August	131,9	127,3	135,7	198,4	133,3	134,7	128,6	115,5	143,2
September	132,2	127,3	136,3	200,2	133,7	135,2	128,7	115,6	143,6
Oktober	132,3	127,2	136,6	198,0	133,9	135,3	128,8	115,7	143,7
November	132,7	127,5	137,1	203,0	134,4	135,1	129,0	115,7	143,8
Dezember	133,0	128,0	137,2	204,2	134,6	135,4	129,2	115,8	143,8
1984 Januar	133,5	128,7	137,5	206,2	135,1	136,2	128,6	115,8	144,0
Februar	134,0	129,7	137,7	207,1	135,4	136,6	129,6	116,0	144,2
März	134,3	130,5	138,1	201,1	135,8	136,6	129,9	116,2	144,5
April	134,6	131,1	138,2	201,2	135,9	136,6	130,4	116,3	144,7
Mai	134,8	131,5	138,6	198,5	136,0	136,6	130,5	116,3	144,9
Juni	135,1	132,2	138,6	200,8	136,2	136,9	129,9	116,4	145,0
Juli	134,8	131,5	138,7	198,4	136,0	136,6	130,2	116,5	145,1
August									
September									
Oktober									
November									
Dezember									

1) Nähere Beschreibung siehe S. 24.

4 Index der Einzelhandelspreise

(Mittelfristige Übersichten)

4.3 Gliederung nach Waren

(Systematik nach dem Warenverzeichnis für die Binnenhandelstatistik, Ausgabe 1978)

1976 = 100

Jahr Monat	Einzelhandel insgesamt	Hauptbereich ¹⁾									
		Nahrungsmittel, Getränke, Tabakwaren	Textilien, Bekleidung, Pelzwaren, Schuhe, Leder- und Galanteriewaren	Elektro- und optische Erzeugnisse, Uhren, Schmuck, Spielwaren, Musikinstrumente	Möbel, Holz- und Formstoffwaren	Papier, Papierwaren, Schreibartikel, Druckereierzeugnisse, Büromaschinen	Eisenwaren, Hausrat, Sport- und Campingartikel	Fahrzeuge, Maschinen, Farben, Lacke, Tapeten	Wasch- und Putz- mittel, Hygieneartikel, Körperpflege- und Arznei- mittel	Brennstoffe, Mineralöl- erzeugnisse	lebende Tiere, Pflanzen, Futter- und Düngemittel
1978 D	106,4	106,6	108,7	101,1	108,6	103,9	106,0	106,6	103,7	101,9	105,5
1979 D	110,1	107,7	113,1	102,6	113,6	105,4	108,6	110,2	106,6	134,1	108,3
1980 D	116,1	111,8	119,3	110,4	122,6	109,2	115,2	115,5	111,2	154,1	112,6
1981 D	122,2	117,0	125,3	113,7	132,6	114,8	121,5	119,5	116,3	177,9	117,9
1982 D	128,6	125,0	131,1	116,2	139,1	120,7	127,3	126,6	120,1	185,1	121,3
1983 D	131,7	127,8	134,9	117,4	143,4	125,6	131,1	130,5	125,6	179,1	123,3
1979 Januar	107,5	106,3	110,7	101,4	110,3	104,6	106,8	108,0	104,7	112,2	109,7
Februar ...	108,2	106,9	111,1	101,4	110,9	104,6	107,0	108,2	105,3	118,4	109,3
März	108,8	107,4	111,6	101,7	111,6	104,7	107,3	108,5	105,5	124,6	109,5
April	109,4	108,0	112,0	101,8	112,2	104,9	107,6	109,7	105,7	125,9	110,3
Mai	109,7	108,5	112,3	101,8	112,5	105,0	107,8	109,8	105,8	127,4	110,1
Juni	110,1	108,3	112,5	101,9	112,9	105,1	108,0	109,9	106,0	137,9	109,8
Juli	110,9	108,7	113,0	102,4	114,1	105,5	108,6	111,0	107,1	142,8	107,0
August	110,7	107,6	113,6	102,7	114,7	105,7	109,1	111,1	107,3	142,4	106,1
September ..	110,9	107,2	114,4	103,1	115,3	105,9	109,5	111,4	107,6	142,7	105,2
Oktober ...	111,2	107,3	115,0	103,7	116,0	106,1	110,0	111,6	107,7	142,9	105,1
November ..	111,8	107,8	115,6	104,3	116,4	106,4	110,5	111,8	108,0	144,8	107,1
Dezember ..	112,2	108,5	115,8	104,6	116,5	106,6	110,6	111,9	108,2	147,2	109,8
1980 Januar	113,4	109,8	116,6	107,1	117,7	107,0	111,4	112,1	108,6	150,2	113,2
Februar ...	114,2	110,5	117,2	108,8	119,0	107,3	112,7	112,4	109,0	152,7	113,6
März	114,9	110,8	118,0	109,8	119,8	108,4	113,7	114,8	109,7	151,9	114,3
April	115,6	111,7	118,4	110,5	120,6	108,6	114,1	115,8	110,3	152,9	115,0
Mai	116,2	112,3	118,8	110,6	121,7	108,9	115,2	116,0	110,6	157,7	114,2
Juni	116,6	113,1	119,0	110,7	122,2	109,3	115,4	116,2	111,0	155,5	114,3
Juli	116,8	113,4	119,3	110,8	123,0	109,4	115,7	116,4	111,3	153,9	111,1
August	116,7	112,8	119,7	111,0	123,9	109,5	116,1	116,8	111,8	151,0	108,7
September ..	116,5	111,8	120,4	111,1	124,9	109,8	116,5	116,3	112,5	149,0	108,2
Oktober ...	116,7	111,0	121,0	111,3	125,6	110,3	116,7	116,4	112,9	153,2	110,1
November ..	117,4	111,6	121,7	111,6	126,5	110,9	117,7	116,5	113,2	157,3	113,0
Dezember ..	118,0	112,3	121,9	111,7	126,7	111,2	117,7	116,6	113,4	163,9	115,3
1981 Januar	119,0	113,9	122,5	112,0	127,8	111,6	118,2	116,6	113,8	165,3	120,5
Februar ...	119,7	114,6	123,2	112,2	129,0	112,4	118,8	116,8	114,8	168,6	120,2
März	120,7	115,8	123,8	112,7	130,2	113,0	119,5	117,3	115,3	174,2	121,0
April	121,5	117,4	124,2	113,0	130,9	113,6	120,2	117,4	115,6	174,3	118,7
Mai	122,3	118,5	124,7	113,5	132,3	114,1	121,4	119,4	116,0	171,7	120,1
Juni	122,6	118,6	125,0	113,7	132,6	114,7	121,7	120,0	116,3	172,8	118,2
Juli	122,7	118,1	125,3	113,8	133,2	114,9	122,1	120,1	116,7	177,6	115,6
August	122,5	116,3	125,6	113,9	133,6	115,3	122,4	120,6	116,8	185,3	115,7
September ..	123,1	116,5	126,4	114,3	134,4	115,9	122,7	120,9	117,2	189,0	113,3
Oktober ...	123,5	117,2	127,0	114,5	135,1	116,8	123,2	121,1	117,4	184,8	114,6
November ..	124,3	118,1	128,1	115,1	136,0	117,4	124,0	121,3	117,6	186,2	118,6
Dezember ..	124,7	118,7	128,3	115,1	136,3	117,7	124,3	122,2	117,7	185,3	120,8
1982 Januar	125,7	120,3	128,7	115,3	136,9	118,2	124,5	123,6	117,9	188,4	124,9
Februar ...	126,2	121,3	129,4	115,7	137,9	118,9	125,3	123,9	118,4	181,5	126,0
März	126,4	122,0	129,9	115,9	138,2	119,2	125,7	124,1	118,6	174,7	126,1
April	127,3	123,7	130,1	116,0	138,5	119,9	126,2	126,2	118,8	175,0	124,7
Mai	128,4	125,3	130,9	116,1	139,0	120,2	127,4	126,8	119,4	179,4	125,0
Juni	130,1	129,7	131,0	116,3	139,1	120,5	127,6	126,9	119,8	180,8	122,0
Juli	130,0	129,1	131,1	116,3	139,4	120,7	127,9	127,0	120,1	182,7	116,9
August	129,2	126,4	131,4	116,3	139,5	121,1	128,0	127,7	120,4	183,8	113,7
September ..	129,4	125,6	131,9	116,5	140,0	121,5	128,3	127,8	120,8	188,3	116,3
Oktober ...	129,8	125,1	132,3	116,6	140,2	122,3	128,5	127,8	121,9	196,6	117,4
November ..	130,3	125,5	133,0	116,6	140,5	122,7	129,0	128,9	122,2	197,0	119,7
Dezember ..	130,4	126,1	133,1	116,6	140,5	122,7	129,0	128,7	122,5	192,7	122,6
1983 Januar	130,6	126,9	133,3	116,7	141,1	123,1	129,2	127,9	123,5	185,9	127,8
Februar ...	130,7	127,5	133,6	117,0	141,8	123,6	129,6	128,2	124,1	178,4	127,5
März	130,6	127,6	133,9	117,2	142,2	124,0	129,9	128,3	124,3	170,0	127,0
April	130,9	128,1	134,1	117,3	142,5	124,9	130,2	128,3	124,6	171,0	125,2
Mai	131,5	128,5	134,6	117,3	142,9	125,0	130,8	130,3	125,0	172,7	123,9
Juni	131,8	128,9	134,6	117,4	143,0	125,6	130,9	130,4	125,1	174,2	124,8
Juli	132,0	128,6	134,9	117,5	143,8	126,2	131,4	131,3	125,4	176,0	120,2
August	131,9	127,3	135,2	117,6	144,2	126,4	131,7	131,7	126,4	182,5	117,5
September ..	132,2	127,3	135,6	117,7	144,6	126,6	132,1	132,2	126,7	183,9	118,5
Oktober ...	132,3	127,2	135,9	117,8	144,8	126,8	132,2	132,4	126,9	182,3	120,0
November ..	132,7	127,5	136,4	117,7	145,2	127,1	132,8	132,4	126,9	185,0	122,7
Dezember ..	133,0	128,0	136,5	117,7	145,2	127,3	132,9	132,4	127,1	186,7	124,2
1984 Januar	133,5	128,7	136,8	117,7	145,6	127,4	133,0	133,4	126,7	187,6	129,2
Februar ...	134,0	129,7	137,0	117,8	146,2	127,8	133,3	134,1	127,5	187,6	127,7
März	134,3	130,5	137,3	117,9	146,7	128,1	133,7	134,4	127,7	183,0	128,7
April	134,6	131,1	137,5	118,1	146,9	128,2	133,9	134,4	128,1	183,1	127,1
Mai	134,8	131,5	137,9	118,1	147,2	128,3	134,0	134,4	128,2	181,5	125,9
Juni	135,1	132,2	137,9	118,2	147,4	128,4	134,1	134,5	127,7	183,5	127,9
Juli	134,8	131,5	138,0	118,2	147,4	128,5	134,3	134,5	127,9	181,2	123,7
August											
September ..											
Oktober ...											
November ..											
Dezember ..											

1) Nähere Beschreibung siehe S. 25.

**5 Preisindex für die Lebenshaltung aller privaten Haushalte und für abgegrenzte Verbrauchergruppen
auf Originalbasis und umbasiert**

(Langfristige Übersichten)

5.1 Gesamtlebenshaltung auf Originalbasis und umbasiert auf 1976 = 100 und auf 1970 = 100

Jahr Monat	Preisindex für die Gesamtlebenshaltung											
	Aller privaten Haushalte			4-Personen-Haushalte von Angestellten und Beamten mit höherem Einkommen			4-Personen-Arbeitnehmerhaushalte mit mittlerem Einkommen			2-Personen-Baushalte von Renten- und Sozialhilfeempfängern		
	1980=100	1976=100	1970=100	1980=100	1976=100	1970=100	1980=100	1976=100	1970=100	1980=100	1976=100	1970=100
1970 D	61,0	71,2	100	60,8	71,2	100	61,7	71,5	100	61,3	70,7	100
1971 D	64,1	74,9	105,3	64,1	75,1	105,4	64,8	75,2	105,1	64,2	74,0	104,7
1972 D	67,7	79,1	111,1	67,5	79,1	111,1	68,3	79,2	110,7	67,8	78,1	110,6
1973 D	72,4	84,6	118,0	72,1	84,5	118,7	72,9	84,6	118,2	72,7	83,8	118,5
1974 D	77,4	90,5	127,1	77,2	90,5	127,1	77,9	90,3	126,3	77,5	89,3	126,3
1975 D	82,0	95,9	134,7	81,8	95,9	134,7	82,6	95,8	134,0	82,6	95,2	134,7
1976 D	85,6	100	140,4	85,3	100	140,4	86,3	100	139,9	86,8	100	141,5
1977 D	88,7	103,7	145,6	88,5	103,7	145,6	89,3	103,5	144,8	89,8	103,5	146,5
1978 D	91,1	106,5	149,5	91,0	106,7	149,8	91,6	106,1	148,4	91,8	105,7	149,6
1979 D	94,9	110,9	155,7	94,8	111,1	156,1	95,0	110,2	154,0	94,9	109,3	154,7
1980 D	100	116,9	164,1	100	117,2	164,6	100	115,9	162,1	100	115,2	163,1
1981 D	106,3	124,3	174,5	106,6	124,9	175,4	106,3	123,3	172,3	106,1	122,3	173,0
1982 D	111,9	130,8	183,7	112,2	131,5	184,7	112,0	129,8	181,5	112,1	129,1	182,7
1983 D	115,6	135,1	189,7	116,0	135,9	191,0	115,6	134,0	187,4	115,9	133,5	186,9
1972 Januar	66,1	77,2	108,4	66,0	77,3	108,5	66,8	77,4	108,2	66,2	76,3	107,9
1972 Februar	66,4	77,6	109,0	66,3	77,7	109,1	67,0	77,7	108,7	66,4	76,5	108,3
1972 März	66,7	78,0	109,5	66,6	78,1	109,7	67,5	78,2	109,3	66,7	76,8	108,7
1972 April	66,9	78,2	109,8	66,7	78,2	109,9	67,5	78,3	109,5	66,8	77,0	108,9
1972 Mai	67,1	78,4	110,1	66,9	78,4	110,1	67,6	78,4	109,7	67,2	77,4	109,5
1972 Juni	67,3	78,7	110,6	67,2	78,7	110,5	67,9	78,7	110,1	67,6	77,9	110,2
1972 Juli	67,8	79,2	111,2	67,6	79,2	111,3	68,3	79,2	110,7	68,1	78,5	111,1
1972 August	67,8	79,2	111,3	67,8	79,4	111,5	68,3	79,2	110,8	68,0	78,4	110,9
1972 September	68,5	80,0	112,4	68,4	80,1	112,5	69,2	80,2	112,1	68,6	79,1	112,0
1972 Oktober	68,8	80,4	112,9	68,7	80,5	113,0	69,5	80,6	112,7	69,0	79,5	112,5
1972 November	69,1	80,7	113,4	69,0	80,9	113,6	69,9	81,0	113,2	69,3	79,9	113,0
1972 Dezember	69,5	81,2	114,0	69,3	81,2	114,0	70,1	81,3	113,7	69,8	80,4	113,7
1973 Januar	70,2	82,0	115,2	70,0	82,0	115,1	70,8	82,1	114,8	70,6	81,4	115,2
1973 Februar	70,7	82,6	116,0	70,4	82,5	115,9	71,3	82,7	115,6	71,2	82,0	116,0
1973 März	71,2	83,2	116,8	70,9	83,1	116,7	71,8	83,2	116,3	71,5	82,4	116,6
1973 April	71,6	83,7	117,5	71,3	83,5	117,3	72,2	83,7	117,1	72,0	83,0	117,5
1973 Mai	72,1	84,2	118,2	71,6	83,9	117,9	72,6	84,2	117,7	72,6	83,7	118,4
1973 Juni	72,5	84,7	119,0	72,0	84,4	118,5	73,0	84,6	118,3	73,0	84,1	119,0
1973 Juli	72,7	84,9	119,3	72,4	84,8	119,1	73,2	84,9	118,7	73,0	84,1	119,0
1973 August	72,7	84,9	119,3	72,5	84,9	119,2	73,2	84,9	118,7	72,8	83,9	118,7
1973 September	72,7	85,0	119,4	72,6	85,1	119,5	73,3	85,0	118,9	72,9	84,0	118,8
1973 Oktober	73,3	85,7	120,3	73,1	85,7	120,3	73,9	85,7	119,8	73,2	84,4	119,5
1973 November	74,2	86,7	121,8	74,0	86,7	121,7	74,7	86,6	121,1	74,4	85,7	121,2
1973 Dezember	74,9	87,5	122,9	74,5	87,3	122,6	75,2	87,2	121,9	75,0	86,4	122,3
1974 Januar	75,4	88,1	123,7	75,0	87,9	123,4	75,8	87,9	122,9	75,8	87,3	123,5
1974 Februar	76,1	88,9	124,8	75,6	88,6	124,5	76,3	88,5	123,8	76,0	87,6	123,9
1974 März	76,2	89,1	125,2	76,0	89,0	125,0	76,7	88,9	124,3	76,2	87,8	124,3
1974 April	76,7	89,6	125,9	76,5	89,6	125,8	77,2	89,5	125,2	76,7	88,4	125,1
1974 Mai	77,2	90,2	126,7	76,9	90,1	126,5	77,6	90,0	125,8	77,3	89,1	126,1
1974 Juni	77,5	90,6	127,2	77,1	90,3	126,8	77,9	90,3	126,3	77,7	89,5	126,6
1974 Juli	77,7	90,8	127,5	77,5	90,8	127,5	78,2	90,6	126,7	77,8	89,6	126,8
1974 August	77,8	90,9	127,7	77,7	91,1	127,9	78,2	90,7	126,8	77,7	89,5	126,6
1974 September	78,0	91,2	128,1	78,0	91,4	128,3	78,5	91,0	127,2	77,8	89,7	126,9
1974 Oktober	78,5	91,7	128,8	78,3	91,8	129,0	78,9	91,5	127,9	78,2	90,1	127,5
1974 November	79,0	92,3	129,7	78,9	92,5	129,9	79,5	92,2	128,9	78,9	90,7	128,1
1974 Dezember	79,2	92,6	130,1	79,1	92,7	130,2	79,8	92,5	129,3	79,3	91,4	129,3
1975 Januar	80,0	93,5	131,3	79,8	93,5	131,3	80,5	93,3	130,5	80,1	92,3	130,6
1975 Februar	80,4	94,0	132,0	80,3	94,1	132,1	80,9	93,8	131,2	80,6	92,9	131,4
1975 März	80,8	94,4	132,6	80,6	94,5	132,7	81,3	94,3	131,9	81,1	93,4	132,2
1975 April	81,4	95,1	133,6	81,2	95,2	133,7	81,9	95,0	132,9	81,8	94,3	133,4
1975 Mai	81,9	95,7	134,4	81,6	95,6	134,3	82,5	95,6	133,7	82,4	95,0	134,5
1975 Juni	82,5	96,4	135,4	82,1	96,2	135,1	83,1	96,3	134,6	83,3	96,0	135,9
1975 Juli	82,5	96,4	135,4	82,2	96,3	135,2	83,1	96,3	134,7	83,4	96,1	136,0
1975 August	82,4	96,3	135,2	82,2	96,3	135,3	83,1	96,3	134,6	83,1	95,8	135,6
1975 September	82,8	96,8	135,9	82,6	96,8	136,0	83,4	96,7	135,2	83,5	96,2	136,1
1975 Oktober	83,0	97,0	136,3	82,9	97,2	136,5	83,7	97,0	135,7	83,7	96,5	136,5
1975 November	83,3	97,3	136,7	83,2	97,5	136,9	83,9	97,3	136,1	83,9	96,7	136,9
1975 Dezember	83,5	97,6	137,1	83,4	97,7	137,2	84,2	97,6	136,5	84,4	97,2	137,6
1976 Januar	84,2	98,4	138,2	84,0	98,4	138,2	84,9	98,4	137,6	85,3	98,3	139,1
1976 Februar	84,7	99,0	139,0	84,4	98,9	138,9	85,4	99,0	138,4	85,9	99,0	140,1
1976 März	84,9	99,2	139,3	84,6	99,1	139,2	85,7	99,3	138,9	86,4	99,5	140,8
1976 April	85,4	99,8	140,2	85,2	99,8	140,2	86,2	99,9	139,7	87,0	100,2	141,8
1976 Mai	85,6	100,0	140,4	85,3	100,0	140,4	86,4	100,2	140,1	87,1	100,4	142,1
1976 Juni	85,7	100,2	140,7	85,5	100,2	140,7	86,5	100,3	140,3	87,2	100,5	142,2
1976 Juli	85,6	100,0	140,4	85,3	100,0	140,4	86,3	100,0	139,8	86,6	99,8	141,2
1976 August	85,8	100,3	140,9	85,6	100,3	140,9	86,5	100,3	140,3	87,0	100,3	141,9
1976 September	85,9	100,4	141,0	85,7	100,4	141,0	86,6	100,4	140,4	86,9	100,1	141,6
1976 Oktober	86,1	100,6	141,3	85,9	100,6	141,3	86,7	100,5	140,5	87,0	100,2	141,8
1976 November	86,3	100,8	141,6	86,1	100,9	141,7	86,9	100,7	140,8	87,2	100,5	142,2
1976 Dezember	86,6	101,2	142,1	86,4	101,3	142,3	87,2	101,1	141,4	87,7	101,0	142,9
1977 Januar	87,5	102,2	143,5	87,1	102,1	143,4	88,1	102,1	142,8	88,6	102,1	144,5
1977 Februar	87,8	102,6	144,1	87,5	102,5	144,0	88,4	102,5	143,3	89,1	102,7	145,3
1977 März	88,1	102,9	144,5	87,7	102,8	144,4	88,7	102,8	143,8	89,3	102,9	145,6
1977 April	88,4	103,3	145,1	88,2	103,4	145,2	89,1	103,3	144,5	89,7	103,4	146,3
1977 Mai	88,7	103,7	145,6	88,5	103,7	145,6	89,4	103,6	144,9	89,1	103,8	146,9
1977 Juni	89,1	104,1	146,2	88,8	104,0	146,1	89,6	103,9	145,3	90,5	104,3	147,6
1977 Juli	88,9	103,9	145,9	88,7	103,9	145,9	89,5	103,8	145,2	90,2	103,9	147,0
1977 August	89,0	104,0	146,1	88,8	104,0	146,1	89,5	103,8	145,2	90,0	103,7	146,7
1977 September	89,1	104,1	146,2	88,8	104,1	146,2	89,5	103,8	145,2	89,9	103,6	146,6
1977 Oktober	89,2	104,2	146,3	89,0	104,3	146,5	89,7	104,0	145,4	90,0	103,7	146,7
1977 November	89,3	104,4	146,6	89,2	104,5	146,8	89,8	104,1	145,6	90,2	103,9	147,0
1977 Dezember	89,6	104,7	147,0	89,4	104,8	147,2	90,1	104,4	146,0	90,4	104,2	147,4

5 Preisindex für die Lebenshaltung aller privaten Haushalte und für abgegrenzte Verbraucherguppen

auf Originalbasis und umbasiert

(Langfristige Übersichten)

5.1 Gesamtlebenshaltung auf Originalbasis und umbasiert auf 1976 = 100 und auf 1970 = 100

Jahr Monat	Preisindex für die Gesamtlebenshaltung											
	Aller privaten Haushalte			4-Personen-Haushalte von Angestellten und Beamten mit höherem Einkommen			4-Personen-Arbeitnehmerhaushalte mit mittlerem Einkommen			2-Personen-Haushalte von Renten- und Sozialhilfeempfängern		
	1980=100	1976=100	1970=100	1980=100	1976=100	1970=100	1980=100	1976=100	1970=100	1980=100	1976=100	1970=100
1978 Januar	90,1	105,3	147,9	89,9	105,4	148,0	90,6	105,0	146,8	91,0	104,9	148,4
1978 Februar	90,5	105,8	148,6	90,4	105,9	148,7	91,0	105,5	147,5	91,5	105,4	149,1
1978 März	90,8	106,1	149,0	90,6	106,2	149,2	91,3	105,8	147,9	91,7	105,7	149,6
1978 April	91,1	106,4	149,4	90,9	106,5	149,6	91,5	106,1	148,4	92,2	106,2	150,3
1978 Mai	91,2	106,6	149,7	91,1	106,8	150,0	91,8	106,4	148,8	92,2	106,2	150,3
1978 Juni	91,5	106,9	150,1	91,3	107,0	150,3	92,0	106,6	149,1	92,3	106,4	150,6
1978 Juli	91,3	106,7	149,9	91,2	106,9	150,1	91,8	106,4	148,8	92,0	106,0	150,0
1978 August	91,2	106,6	149,7	91,1	106,8	150,0	91,6	106,2	148,5	91,6	105,5	149,3
1978 September	91,1	106,5	149,6	91,1	106,8	150,0	91,5	106,1	148,4	91,3	105,2	148,9
1978 Oktober	91,2	106,6	149,7	91,2	106,9	150,1	91,6	106,2	148,5	91,4	105,3	149,0
1978 November	91,5	106,9	150,1	91,5	107,2	150,6	91,9	106,5	148,9	91,7	105,7	149,6
1978 Dezember	91,8	107,3	150,7	91,8	107,6	151,1	92,1	106,8	149,3	92,1	106,1	150,1
1979 Januar	92,7	108,3	152,1	92,6	108,5	152,4	92,9	107,7	150,6	93,0	107,2	151,7
1979 Februar	93,1	108,8	152,8	93,0	109,0	153,1	93,3	108,2	151,3	93,5	107,7	152,4
1979 März	93,5	109,3	153,5	93,5	109,6	153,9	93,8	108,7	152,0	94,0	108,3	153,3
1979 April	94,0	109,9	154,4	94,0	110,1	154,6	94,3	109,3	152,8	94,4	108,8	154,0
1979 Mai	94,3	110,2	154,8	94,2	110,4	155,1	94,5	109,6	153,3	94,8	109,2	154,5
1979 Juni	94,8	110,8	155,6	94,8	111,1	156,0	95,0	110,1	154,0	95,0	109,5	154,9
1979 Juli	95,4	111,5	156,6	95,3	111,7	156,9	95,5	110,7	154,8	95,3	109,8	155,4
1979 August	95,5	111,6	156,7	95,6	112,0	157,3	95,7	110,9	155,1	95,1	109,6	155,1
1979 September	95,8	111,9	157,2	95,8	112,3	157,7	95,9	111,2	155,5	95,3	109,8	155,4
1979 Oktober	96,0	112,2	157,6	96,1	112,6	158,1	96,1	111,4	155,8	95,6	110,1	155,8
1979 November	96,4	112,6	158,1	96,4	113,0	158,7	96,4	111,8	156,3	96,0	110,6	156,5
1979 Dezember	96,8	113,1	158,8	96,8	113,4	159,3	94,9	112,3	157,0	96,5	111,2	157,4
1980 Januar	97,3	113,7	159,7	97,2	113,9	160,0	97,3	112,8	157,7	97,2	112,0	158,5
1980 Februar	98,5	115,1	161,7	98,4	115,3	162,0	98,5	114,2	159,6	98,3	113,3	160,3
1980 März	99,0	115,7	162,5	98,9	115,9	162,8	99,0	114,8	160,5	99,2	114,3	161,8
1980 April	99,4	116,2	163,1	99,4	116,5	163,6	99,4	115,2	161,1	99,6	114,8	162,4
1980 Mai	99,9	116,7	164,0	99,8	116,9	164,3	99,9	115,8	161,9	100,1	115,3	163,2
1980 Juni	100,3	117,2	164,6	100,3	117,5	165,1	100,3	116,3	162,6	100,5	115,8	163,9
1980 Juli	100,4	117,3	164,8	100,5	117,8	165,4	100,5	116,5	162,9	100,7	116,0	164,2
1980 August	100,5	117,4	165,0	100,5	117,8	165,4	100,5	116,5	162,9	100,5	115,8	163,9
1980 September	100,5	117,4	165,0	100,6	117,9	165,6	100,5	116,5	162,9	100,3	115,6	163,6
1980 Oktober	100,7	117,7	165,3	100,8	118,1	165,9	100,7	116,7	163,2	100,5	115,8	163,9
1980 November	101,4	118,5	166,4	101,5	118,9	167,1	101,4	117,6	164,3	101,2	116,6	165,0
1980 Dezember	102,1	119,3	167,6	102,1	119,6	168,1	102,1	118,4	165,5	101,9	117,4	166,2
1981 Januar	103,1	120,5	169,2	103,4	121,2	170,2	103,1	119,5	167,1	103,1	118,8	168,1
1981 Februar	103,8	121,3	170,4	104,1	122,0	171,4	103,8	120,3	168,2	103,8	119,6	169,3
1981 März	104,6	122,2	171,7	104,8	122,8	172,5	104,5	121,1	169,4	104,6	120,5	170,6
1981 April	105,3	123,0	172,8	105,5	123,6	173,7	105,3	122,1	170,7	105,4	121,4	171,9
1981 Mai	105,7	123,5	173,5	105,9	124,1	174,3	105,7	122,5	171,3	105,9	122,0	172,7
1981 Juni	106,1	124,0	174,1	106,4	124,7	175,1	106,1	123,0	172,0	106,2	122,4	173,2
1981 Juli	106,8	124,8	175,3	107,1	125,5	176,3	106,8	123,8	173,1	106,6	122,8	173,8
1981 August	107,1	125,2	175,8	107,3	125,7	176,6	107,1	124,2	173,6	106,5	122,7	173,7
1981 September	107,7	125,9	176,8	108,0	126,6	177,8	107,7	124,9	174,6	106,8	123,1	174,2
1981 Oktober	108,1	126,3	177,4	108,3	126,9	178,3	108,1	125,3	175,2	107,4	123,8	175,1
1981 November	108,6	126,9	178,2	108,9	127,6	179,3	108,7	126,0	176,2	108,2	124,7	176,4
1981 Dezember	109,0	127,4	178,9	109,2	128,0	179,8	109,0	126,4	176,7	108,7	125,3	177,3
1982 Januar	109,8	128,3	180,2	110,2	129,1	181,4	109,9	127,4	178,1	109,9	126,6	179,2
1982 Februar	110,1	128,7	180,7	110,5	129,5	181,9	110,1	127,6	178,4	110,4	127,2	180,0
1982 März	110,1	128,7	180,7	110,5	129,5	181,9	110,1	127,6	178,4	110,6	127,4	180,4
1982 April	110,4	129,0	181,2	110,8	129,8	182,4	110,5	128,1	179,1	111,2	128,1	181,3
1982 Mai	111,2	129,9	182,5	111,5	130,7	183,5	111,2	128,9	180,2	112,0	129,1	182,6
1982 Juni	112,4	131,3	184,5	112,5	131,8	185,2	112,4	130,3	182,2	113,0	130,2	184,3
1982 Juli	112,6	131,6	184,8	112,9	132,3	185,8	112,8	130,8	182,8	113,1	130,3	184,4
1982 August	112,5	131,5	184,6	112,7	132,1	185,5	112,6	130,5	182,5	112,4	129,5	183,3
1982 September	112,9	131,9	185,3	113,1	132,5	186,2	112,9	130,9	183,0	112,5	129,6	183,4
1982 Oktober	113,4	132,5	186,1	113,6	133,1	187,0	113,4	131,5	183,8	112,8	130,0	183,9
1982 November	113,7	132,9	186,6	113,9	133,5	187,5	113,7	131,8	184,3	113,2	130,4	184,6
1982 Dezember	114,0	133,2	187,1	114,2	133,8	188,0	113,9	132,0	184,6	113,5	130,8	185,1
1983 Januar	114,4	133,7	187,8	114,8	134,5	189,0	114,4	132,6	185,4	114,5	131,9	186,7
1983 Februar	114,5	133,8	187,9	114,9	134,6	189,1	114,5	132,7	185,6	114,7	132,2	187,0
1983 März	114,4	133,7	187,8	114,8	134,5	189,0	114,4	132,6	185,4	114,9	132,4	187,4
1983 April	114,7	134,0	188,3	115,1	134,9	189,5	114,8	133,1	186,1	115,3	132,9	188,0
1983 Mai	115,0	134,4	188,8	115,4	135,2	190,0	115,1	133,4	186,5	115,6	133,2	188,5
1983 Juni	115,4	134,9	189,4	115,9	135,8	190,8	115,5	133,9	187,2	116,0	133,7	189,2
1983 Juli	115,8	135,3	190,1	116,3	136,3	191,4	115,9	134,4	187,8	116,3	134,0	189,6
1983 August	116,2	135,8	190,7	116,6	136,6	191,9	116,2	134,7	188,3	116,2	133,9	189,5
1983 September	116,5	136,1	191,2	116,9	137,0	192,4	116,5	135,1	188,8	116,4	134,1	189,8
1983 Oktober	116,5	136,1	191,2	116,9	137,0	192,4	116,5	135,1	188,8	116,4	134,1	189,8
1983 November	116,7	136,4	191,5	117,1	137,2	192,8	116,7	135,3	189,1	116,8	134,6	190,5
1983 Dezember	117,0	136,7	192,0	117,4	137,6	193,3	117,0	135,6	189,6	117,1	134,9	191,0
1984 Januar	117,5	137,3	192,9	117,9	138,2	194,1	117,5	136,2	190,4	117,8	135,7	192,1
1984 Februar	117,8	137,7	193,3	118,1	138,4	194,4	117,8	136,6	190,9	118,3	136,3	192,9
1984 März	117,9	137,8	193,5	118,3	138,6	194,7	117,9	136,7	191,1	118,6	136,7	193,4
1984 April	118,1	138,0	193,8	118,4	138,7	194,9	118,1	136,9	191,4	118,7	136,8	193,6
1984 Mai	118,2	138,1	194,0	118,5	138,9	195,1	118,2	137,0	191,6	118,9	137,0	193,9
1984 Juni	118,6	138,6	194,7	118,9	139,3	195,7	118,6	137,5	192,2	119,3	137,5	194,5
1984 Juli	118,4	138,4	194,3	118,8	139,2	195,6	118,4	137,3	191,9	119,0	137,1	194,0
1984 August												
1984 September												
1984 Oktober												
1984 November												
1984 Dezember												

**5 Preisindex für die Lebenshaltung aller privaten Haushalte und für
abgegrenzte Verbrauchergruppen auf Originalbasis und umbasiert
(Langfristige Übersichten)**

**5.2 Entwicklung der Wohnungsmieten umbasiert auf 1976 = 100 und auf 1970 = 100
aus dem Preisindex für die Lebenshaltung aller privaten Haushalte**

Jahr Monat	Wohnungsmiete													
	insgesamt		Altbauwohnungen						Neubauwohnungen					
			zusammen		aus der Zeit				zusammen		sozialer Wohnungs- bau aus der Zeit nach dem 20.6.1948		freifinanzierter Wohnungs- bau aus der Zeit nach dem 20.6.1948	
	1976=100	1970=100	1976=100	1970=100	vor dem 1.4.1924		von 1.4.1924 bis zum 20.6.1948		1976=100	1970=100	1976=100	1970=100	1976=100	1970=100
1972 D	80,8	112,3	80,4	112,9	81,3	112,5	79,0	113,5	81,0	112,0	76,9	110,9	83,7	112,6
1973 D	85,5	118,6	84,7	118,9	85,2	117,9	83,9	120,5	86,0	118,8	82,2	118,6	88,4	119,0
1974 D	89,7	124,6	88,9	124,7	89,2	123,4	88,3	126,9	90,1	124,5	87,0	125,5	92,1	123,9
1975 D	95,3	132,4	94,8	133,0	94,8	131,2	94,6	135,9	95,5	132,0	94,6	136,4	96,3	129,5
1976 D	100	138,9	100	140,4	100	138,4	100	143,7	100	138,2	100	144,2	100	134,5
1977 D	103,4	143,6	104,2	146,3	104,3	144,3	104,0	149,5	102,9	142,2	103,1	148,7	102,9	138,4
1978 D	106,4	147,0	107,9	151,4	108,3	149,9	107,2	154,0	105,7	146,1	105,9	152,7	105,7	142,1
1979 D	109,8	152,6	111,6	156,7	112,0	154,9	111,1	159,6	109,0	150,7	109,4	157,8	108,8	146,4
1980 D	115,3	160,2	117,5	164,9	118,3	163,7	116,9	167,8	114,3	157,9	116,2	167,5	113,4	152,5
1981 D	120,4	167,3	123,3	173,1	124,3	172,1	122,5	176,0	119,1	164,5	121,6	175,3	117,7	158,4
1982 D	126,5	175,7	129,8	182,2	130,6	180,7	129,2	185,6	124,9	172,6	128,3	185,0	123,0	165,4
1983 D	133,3	185,2	137,9	193,5	138,6	191,8	137,3	197,2	131,1	181,2	136,1	196,3	127,9	172,1
1979 Januar	107,9	149,9	109,7	154,0	110,0	152,2	109,1	156,7	107,1	148,0	107,3	154,7	107,0	143,9
1979 Februar	108,2	150,3	109,8	154,1	110,3	152,6	109,0	156,6	107,4	148,4	107,5	155,0	107,4	144,5
1979 März	108,5	150,7	110,2	154,7	110,6	153,0	109,6	157,5	107,7	148,8	107,8	155,5	107,7	144,9
1979 April	108,8	151,1	110,5	155,1	111,0	153,6	109,7	157,6	108,1	149,4	108,2	156,0	108,0	145,3
1979 Mai	109,0	151,4	110,7	155,4	111,1	153,7	110,1	158,2	108,3	149,6	108,4	156,3	108,2	145,6
1979 Juni	109,3	151,8	111,1	155,9	111,4	154,1	110,5	158,7	108,5	149,9	108,7	156,8	108,4	145,8
1979 Juli	109,8	152,5	111,6	156,7	112,0	155,0	111,0	159,5	108,9	150,5	108,9	157,1	108,9	146,5
1979 August	110,2	153,1	112,0	157,2	112,3	155,4	111,5	160,2	109,4	151,2	109,6	158,1	109,3	147,0
1979 September	110,8	153,9	112,5	157,9	112,8	156,1	112,1	161,0	110,0	152,0	110,4	159,2	109,8	147,7
1979 Oktober	111,4	154,8	113,2	158,9	113,4	156,9	112,9	162,2	110,6	152,8	111,5	160,0	110,1	148,1
1979 November	111,9	155,4	114,0	160,0	114,3	158,1	113,5	163,1	111,0	153,4	112,1	161,7	110,4	148,5
1979 Dezember	112,3	156,0	114,3	160,4	114,6	158,6	113,8	163,5	111,3	153,8	112,6	162,4	110,7	148,9
1980 Januar	112,9	156,8	115,0	161,4	115,2	159,4	114,6	164,6	111,9	154,6	113,3	163,4	111,2	149,6
1980 Februar	113,5	157,6	115,5	162,1	115,9	160,4	115,1	165,3	112,5	155,4	113,9	164,2	111,9	150,3
1980 März	114,1	158,4	116,2	163,0	116,7	161,5	115,7	166,1	113,0	156,2	114,6	165,2	112,4	151,3
1980 April	114,5	159,0	116,6	163,7	117,3	162,3	116,1	166,8	113,5	156,8	115,2	166,1	112,7	151,6
1980 Mai	115,0	159,7	117,1	164,4	117,9	163,2	116,5	167,3	114,0	157,4	115,7	166,9	113,0	152,0
1980 Juni	115,2	160,0	117,2	164,5	118,0	163,3	116,6	167,5	114,2	157,8	116,1	167,4	113,2	152,3
1980 Juli	115,7	160,6	117,7	165,2	118,7	164,3	116,9	168,0	114,6	158,4	116,7	168,3	113,6	152,8
1980 August	116,0	161,1	118,1	165,7	119,0	164,6	117,3	168,5	115,0	158,9	117,1	168,9	113,9	153,3
1980 September	116,4	161,6	118,5	166,3	119,7	165,6	117,8	169,1	115,3	159,3	117,5	169,4	114,3	153,7
1980 Oktober	116,6	161,9	118,9	166,8	120,0	166,1	118,0	169,5	115,6	159,7	117,8	169,9	114,4	153,9
1980 November	116,9	162,4	119,2	167,3	120,2	166,3	118,6	170,3	115,9	160,1	118,1	170,3	114,7	154,3
1980 Dezember	117,3	162,9	119,7	168,0	120,6	166,9	119,0	171,0	116,0	160,3	118,2	170,4	114,9	154,6
1981 Januar	117,6	163,4	120,2	168,7	121,2	167,7	119,4	171,5	116,5	160,9	118,6	171,1	115,4	155,2
1981 Februar	118,0	163,8	120,5	169,1	121,6	168,2	119,7	172,0	116,8	161,4	119,0	171,6	115,7	155,7
1981 März	118,7	164,8	121,2	170,1	122,3	169,2	120,4	173,0	117,4	162,2	119,6	172,5	116,3	156,5
1981 April	119,2	165,6	122,0	171,3	122,3	170,5	121,3	174,2	118,0	163,0	120,2	173,3	116,8	157,1
1981 Mai	119,8	166,4	122,8	172,3	123,7	171,2	122,0	175,2	118,4	163,6	120,7	174,1	117,1	157,5
1981 Juni	120,3	167,1	123,3	173,1	124,3	172,0	122,5	176,0	118,8	164,1	121,2	174,8	117,4	158,0
1981 Juli	120,7	167,7	123,7	173,6	124,8	172,7	122,9	176,5	119,2	164,7	121,8	175,6	117,9	158,6
1981 August	121,2	168,3	124,0	174,1	125,3	173,3	123,2	177,0	119,9	165,7	122,4	176,5	118,6	159,3
1981 September	121,7	169,0	124,7	175,1	125,8	174,1	123,9	178,0	120,2	166,1	122,8	177,1	118,8	159,8
1981 Oktober	122,2	169,8	125,2	175,7	126,2	174,6	124,4	178,7	120,8	166,9	123,5	178,1	119,2	160,4
1981 November	122,7	170,4	125,7	176,4	126,7	175,3	124,9	179,4	121,3	167,5	124,1	179,0	119,6	160,9
1981 Dezember	123,0	170,9	126,2	177,1	127,0	175,8	125,5	180,2	121,6	168,0	124,7	179,8	119,8	161,2
1982 Januar	123,7	171,9	126,7	177,9	127,5	176,4	126,2	181,2	122,3	169,0	125,4	180,8	120,5	162,1
1982 Februar	124,2	172,5	127,3	178,7	127,9	176,9	126,7	182,0	122,8	169,6	125,7	181,3	121,1	162,9
1982 März	124,8	173,3	127,9	179,5	128,7	178,1	127,3	182,9	123,3	170,4	126,2	182,0	121,6	163,6
1982 April	125,1	173,8	128,2	179,9	128,9	178,4	127,5	183,1	123,8	171,0	126,7	182,7	122,1	164,2
1982 Mai	125,7	174,6	128,9	180,9	129,6	179,4	128,2	184,1	124,1	171,5	127,2	183,5	122,4	164,7
1982 Juni	126,2	175,2	129,6	181,8	130,0	179,9	129,1	185,4	124,6	172,1	127,6	184,0	122,9	165,3
1982 Juli	126,9	176,2	130,2	182,7	130,9	181,2	129,6	186,1	125,2	172,9	128,3	185,0	123,3	165,9
1982 August	127,3	176,8	130,7	183,5	131,4	181,8	130,1	186,9	125,6	173,5	128,9	185,9	123,7	166,4
1982 September	127,8	177,5	131,3	184,3	132,1	182,8	130,6	187,6	126,1	174,2	129,6	186,9	124,0	166,8
1982 Oktober	128,2	178,1	131,8	185,0	132,6	183,5	131,2	188,4	126,5	174,8	130,4	188,0	124,2	167,1
1982 November	128,9	179,1	132,4	185,8	133,3	184,4	131,7	189,1	127,2	175,8	131,3	189,4	124,7	167,7
1982 Dezember	129,5	179,9	133,0	186,6	133,8	185,1	132,4	190,1	127,8	176,6	132,1	190,5	125,1	168,4
1983 Januar	130,5	181,3	134,4	188,6	135,0	186,7	133,9	192,3	128,7	177,8	133,3	192,2	125,8	169,3
1983 Februar	131,2	182,3	135,3	189,9	136,0	188,2	134,7	193,5	129,3	178,6	134,1	193,4	126,2	169,7
1983 März	131,9	183,2	136,3	191,2	137,2	189,8	135,5	194,6	130,0	179,6	134,9	194,6	126,7	170,5
1983 April	132,5	184,0	136,7	191,9	137,6	190,3	136,1	195,5	130,4	180,2	135,4	195,2	127,2	171,1
1983 Mai	133,0	184,7	137,2	192,6	138,0	191,0	136,4	196,0	130,9	180,8	136,0	196,1	127,6	171,7
1983 Juni	133,2	185,0	137,7	193,2	138,6	191,8	136,9	196,6	131,1	181,1	136,2	196,4	127,9	172,0
1983 Juli	133,7	185,6	138,3	194,0	139,2	192,6	137,5	197,5	131,4	181,6	136,5	196,9	128,2	172,5
1983 August	134,0	186,1	138,7	194,7	139,6	193,1	138,0	198,2	131,8	182,1	136,8	197,3	128,5	172,9
1983 September	134,5	186,8	139,3	195,5	140,2	193,9	138,7	199,2	132,1	182,6	137,1	197,8	128,9	173,4
1983 Oktober	134,8	187,2	139,9	196,4	140,3	194,1	139,5	200,3	132,2	182,7	137,5	198,3	129,0	173,5
1983 November	135,2	187,7	140,4	197,0	140,7	194,7	139,8	200,8	132,6	183,2	137,7	198,6	129,3	174,0
1983 Dezember	135,4	188,0	140,6	197,3	141,0	195,1	140,2	201,3	132,8	183,5	137,9	198,9	129,6	174,3
1984 Januar	136,1	189,0	141,5	198,7	141,8	196,2	141,1	202,7	133,4	184,3	138,6	199,9	130,0	174,9
1984 Februar	136,4	189,5	142,0	199,3	142,4	197,0	141,6	203,4	133,8	184,9	139,0	200,4	130,5	175,5
1984 März	136,9	190,1	142,6	200,1	143,2	198,2	142,1	204,0	134,2	185,4	139,2	200,8	130,9	176,1
1984 April	137,3	190,8	143,1	200,8	143,5	198,5	142,6	204,9	134,5	185,9	139,7	201,4	131,2	176,6
1984 Mai	137,7													

**5 Preisindex für die Lebenshaltung aller privaten Haushalte und für
abgegrenzte Verbrauchergruppen auf Originalbasis und umbasiert
(Langfristige Übersichten)**

**5.3 Preisindex für die Lebenshaltung aller privaten Haushalte: Gesamtindex mit Wohnungsmieten
und für abgegrenzte Verbrauchergruppen umbasiert auf 1962 = 100**

Jahr Monat	Preisindex für die Lebenshaltung										
	Gesamtindex	darunter Wohnungsmiete							4-Personen- Haushalte von Ange- stellten und Beamten mit höherem Einkommen	2-Personen- Haushalte von Renten- und Sozialhilfe- empfängern	
		insgesamt	Altbauwohnungen				Neubauwohnungen				
			zusammen	aus der Zeit		zusammen	sozialer Wohnungsbau aus der Zeit nach dem 20.6.1948	freifinan- zierter Wohnungsbau aus der Zeit nach dem 20.6.1948			
vor dem 1.4.1924	vom 1.4.1924 bis zum 20.6.1948										
1972 D	136,1	181,5	197,8	199,2	195,1	172,8	175,2	171,9	135,2	139,4	
1973 D	145,7	192,1	208,4	208,8	207,2	183,3	187,3	181,6	144,3	149,4	
1974 D	155,8	201,4	218,6	218,5	218,1	192,1	198,3	189,2	154,6	159,2	
1975 D	165,1	214,0	233,1	232,4	233,6	203,8	215,4	197,7	163,8	169,8	
1976 D	172,1	224,6	246,1	245,1	247,1	213,2	227,8	205,4	170,8	178,3	
1977 D	178,5	232,2	256,4	255,6	257,0	219,5	235,0	211,3	177,1	184,6	
1978 D	183,3	239,0	265,3	265,4	264,8	225,5	241,2	217,0	182,2	188,5	
1979 D	190,8	246,7	274,6	274,4	274,4	232,5	249,3	223,5	189,9	194,9	
1980 D	201,1	259,1	289,0	289,9	288,6	243,7	264,7	232,8	200,2	205,5	
1981 D	213,9	270,5	303,3	304,7	302,6	253,9	276,9	241,0	213,4	218,0	
1982 D	225,1	284,2	319,4	319,9	319,2	266,4	292,2	252,6	224,6	230,2	
1983 D	232,5	299,5	339,2	339,7	339,1	279,6	310,1	262,7	232,2	238,0	
1979 Januar	186,4	242,4	269,9	269,5	269,5	228,4	244,5	219,8	185,4	191,2	
Februar	187,3	243,0	270,1	270,3	269,3	229,0	244,9	220,6	186,2	192,1	
März	188,2	243,7	271,1	271,0	270,8	229,7	245,6	221,2	187,2	193,1	
April	189,2	244,4	271,8	272,0	271,0	230,5	246,5	221,8	188,1	194,0	
Mai	189,7	244,8	272,3	272,2	272,0	231,0	247,0	222,2	188,6	194,7	
Juni	190,7	245,5	273,3	273,0	273,0	231,4	247,7	222,7	189,8	195,3	
Juli	192,0	246,6	274,5	274,4	274,2	232,2	248,1	223,7	190,8	195,8	
August	192,1	247,5	275,5	275,2	275,4	233,3	249,7	224,5	191,3	195,5	
September	192,6	248,9	276,8	276,4	276,9	234,6	251,5	225,5	191,8	195,8	
Oktober	193,2	250,2	278,5	277,9	278,9	235,9	254,0	226,1	192,4	196,3	
November	193,8	251,3	280,4	280,1	280,4	236,7	255,4	226,8	193,0	197,2	
Dezember	194,7	252,2	281,2	280,8	281,1	237,4	256,5	227,4	193,7	198,3	
1980 Januar	195,7	253,6	282,9	282,3	283,1	238,6	258,1	228,4	194,6	199,7	
Februar	198,1	254,9	284,1	284,0	284,3	239,8	259,4	229,8	197,0	202,0	
März	199,1	256,2	285,8	286,1	285,7	241,0	261,0	231,0	198,0	203,8	
April	199,9	257,2	286,9	287,5	286,9	242,0	262,3	231,4	199,0	204,6	
Mai	200,9	258,3	288,1	289,0	287,7	243,0	263,7	232,1	199,8	205,7	
Juni	201,7	258,8	288,4	289,3	288,0	243,5	264,5	232,6	200,8	206,5	
Juli	201,9	259,8	289,5	291,0	288,9	244,4	265,8	233,3	201,2	206,9	
August	202,1	260,6	290,4	291,6	289,7	245,2	266,8	234,0	201,2	206,5	
September	202,1	261,4	291,6	293,3	290,9	245,9	267,6	234,7	201,4	206,1	
Oktober	202,5	261,9	292,4	294,2	291,5	246,4	268,4	234,9	201,8	206,5	
November	203,9	262,7	293,3	294,5	292,9	247,1	269,0	235,6	203,2	207,9	
Dezember	205,4	263,4	294,5	295,6	294,1	247,4	269,2	236,1	204,4	209,4	
1981 Januar	207,4	264,2	295,6	297,1	294,9	248,3	270,3	237,0	207,0	211,8	
Februar	208,8	265,0	296,5	298,0	295,8	249,1	271,1	237,7	208,4	213,3	
März	210,4	266,6	298,2	299,7	297,5	250,3	272,4	238,9	209,8	214,9	
April	211,8	267,8	300,2	302,0	299,5	251,5	273,7	239,8	211,2	216,5	
Mai	212,6	269,1	302,0	303,2	301,3	252,5	275,0	240,5	212,0	217,6	
Juni	213,4	270,2	303,4	304,6	302,7	253,2	276,1	241,2	213,0	218,2	
Juli	214,8	271,2	304,3	305,8	303,6	254,2	277,4	242,1	214,4	219,0	
August	215,4	272,3	305,2	306,9	304,5	255,7	278,7	243,5	214,8	218,8	
September	216,6	273,3	306,9	308,4	306,2	256,4	279,0	244,0	216,2	219,4	
Oktober	217,4	274,6	308,0	309,3	307,3	257,6	281,4	244,9	216,8	220,7	
November	218,4	275,6	309,2	310,4	308,5	258,6	282,7	245,6	218,0	222,3	
Dezember	219,2	276,4	310,4	311,3	309,9	259,3	284,0	246,1	218,6	223,3	
1982 Januar	220,8	277,9	311,8	312,4	311,7	260,8	285,6	247,5	220,6	225,8	
Februar	221,4	279,0	313,2	313,3	313,1	261,8	286,4	248,7	221,2	226,8	
März	221,4	280,3	314,7	315,3	314,6	263,0	287,5	249,8	221,2	227,2	
April	222,0	281,1	315,3	315,9	314,8	263,9	288,5	250,8	221,8	228,5	
Mai	223,7	282,4	317,0	317,7	316,6	264,7	289,9	251,4	223,2	230,1	
Juni	226,1	283,4	318,7	318,5	318,9	265,7	290,7	252,4	225,2	232,2	
Juli	226,5	284,9	320,2	320,8	320,0	266,9	292,2	253,3	226,0	232,4	
August	226,3	286,0	321,6	322,0	321,5	267,8	293,6	254,0	226,6	233,9	
September	227,1	287,0	323,1	323,7	322,6	268,8	295,2	254,7	226,4	231,1	
Oktober	228,1	288,1	324,2	324,9	324,1	269,8	297,0	255,2	227,4	231,8	
November	228,7	289,6	325,7	326,6	325,2	271,3	299,1	256,1	228,0	232,6	
Dezember	229,3	290,9	327,1	327,8	327,0	272,5	301,0	257,0	228,6	233,2	
1983 Januar	230,1	293,2	330,6	330,7	330,7	274,4	303,6	258,4	229,8	235,2	
Februar	230,3	294,8	332,9	333,3	332,7	275,6	305,5	259,1	230,0	235,7	
März	230,1	296,3	335,2	336,2	334,8	277,1	307,3	260,3	229,8	236,1	
April	230,7	297,6	336,4	337,1	336,2	278,1	308,4	261,2	230,4	236,9	
Mai	231,3	298,7	337,5	338,2	337,1	279,1	309,7	262,2	231,0	237,5	
Juni	232,1	299,2	338,7	339,7	338,2	279,5	310,2	262,6	232,0	238,3	
Juli	232,9	300,2	340,1	341,1	339,7	280,3	311,0	263,3	232,8	238,9	
August	233,7	301,0	341,3	342,0	340,8	281,0	311,6	264,0	233,4	238,7	
September	234,3	302,0	342,7	343,5	342,5	281,7	312,4	264,7	234,0	239,1	
Oktober	234,3	302,8	344,2	343,7	344,6	282,0	313,2	265,3	234,0	239,1	
November	234,7	303,6	345,3	344,9	345,4	282,7	313,7	265,7	234,4	240,0	
Dezember	235,3	304,1	345,9	345,5	346,3	283,2	314,2	266,1	235,0	240,6	
1984 Januar	236,3	305,7	348,2	347,5	348,6	284,4	315,8	267,0	236,0	242,0	
Februar	236,9	306,4	349,4	349,0	349,8	285,4	316,6	268,0	236,4	243,1	
März	237,1	307,5	350,8	351,0	350,9	286,1	317,1	268,9	236,8	243,7	
April	237,5	308,5	352,0	351,6	352,4	286,9	318,2	269,6	237,0	243,9	
Mai	237,7	309,3	352,8	353,0	352,9	287,8	319,2	270,3	237,2	244,3	
Juni	238,5	310,3	354,3	354,5	354,1	288,3	320,3	270,8	238,0	245,1	
Juli	238,1	310,6	354,9	354,8	355,0	288,8	320,8	271,0	237,8	244,5	
August											
September											
Oktober											
November											
Dezember											

5 Preisindex für die Lebenshaltung aller privaten Haushalte und für abgegrenzte Verbrauchergruppen

auf Originalbasis und umbasiert

(Langfristige Übersichten)

5.4 4-Personen-Arbeitnehmerhaushalte mit mittlerem Einkommen

5.4.1 Gesamtindex umbasiert auf 1962, 1958, 1950, 1938, 1913/14 = 100

Jahr Monat	Gesamtindex					Jahr Monat	Gesamtindex				
	1962 = 100	1958 = 100	1950 = 100	1938 = 100	1913/14 = 100		1962 = 100	1958 = 100	1950 = 100	1938 = 100	1913/14 = 100
1938 D	50,5	54,5	64,1	100	125,6	1964 Januar ...	104,6	112,8	132,7	207,1	260,1
1948 D 2. Hj ..	85,1	91,8	108,0	168,3	211,4	1964 Februar ..	104,7	112,9	132,9	207,3	260,4
1949 D	84,0	90,7	106,7	166,3	208,9	1964 März	104,9	113,2	133,1	207,7	260,9
1950 D	78,8	85,0	100	155,8	195,7	1964 April	105,1	113,4	133,4	208,1	261,4
1951 D	84,9	91,6	107,8	168,0	211,0	1964 Mai	105,2	113,5	133,5	208,3	261,6
1952 D	86,7	93,5	110,0	171,5	215,4	1964 Juni	105,3	113,6	133,6	208,5	261,9
1953 D	85,1	91,9	108,1	168,4	211,5	1964 Juli	105,7	114,0	134,1	209,3	262,9
1954 D	85,3	92,0	108,2	168,7	211,9	1964 August ...	105,5	113,8	133,9	208,9	262,4
1955 D	86,7	93,5	110,0	171,5	215,4	1964 September	105,5	113,8	133,9	208,9	262,4
1956 D	88,9	95,9	112,9	176,0	221,1	1964 Oktober ..	105,7	114,0	134,1	209,3	262,9
1957 D	90,7	97,9	115,2	179,5	225,5	1964 November .	106,2	114,6	134,8	210,3	264,1
1958 D	92,7	100	117,7	183,4	230,4	1964 Dezember .	106,4	114,8	135,0	210,7	264,6
1959 D	93,6	101,0	118,8	185,2	232,6	1965 Januar ...	107,0	115,4	135,8	211,9	266,1
1960 D	94,9	102,4	120,5	187,9	236,0	1965 Februar ..	107,1	115,5	135,9	212,1	266,4
1961 D	97,1	104,7	123,2	192,3	241,5	1965 März	107,5	116,0	136,4	212,9	267,4
1962 D	100	107,9	126,9	198,0	248,6	1965 April	107,8	116,3	136,8	213,5	268,2
1963 D	103,0	111,1	130,7	204,0	256,2	1965 Mai	108,5	117,0	137,7	214,9	269,9
1964 D	105,4	113,7	133,8	208,7	262,1	1965 Juni	109,5	118,1	139,0	216,8	272,3
1965 D	109,0	117,5	138,3	215,8	271,0	1965 Juli	110,2	118,9	139,8	218,2	274,1
1966 D	112,8	121,7	143,1	223,4	280,5	1965 August ...	109,6	118,2	139,1	217,0	272,6
1967 D	114,4	123,4	145,2	226,5	284,5	1965 September	109,5	118,1	139,0	216,8	272,3
1968 D	115,9	125,0	147,1	229,5	288,3	1965 Oktober ..	109,7	118,3	139,2	217,2	272,8
1969 D	118,3	127,6	150,1	234,2	294,1	1965 November .	110,3	119,0	140,0	218,4	274,3
1970 D	122,1	131,7	154,9	241,7	303,5	1965 Dezember .	110,9	119,6	140,7	219,6	275,8
1971 D	128,3	138,4	162,8	254,0	319,0	1966 Januar ...	111,5	120,3	141,5	220,8	277,3
1972 D	135,1	145,8	171,5	267,6	336,0	1966 Februar ..	111,7	120,5	141,8	221,2	277,8
1973 D	144,3	155,7	183,1	285,8	358,8	1966 März	112,1	120,9	142,3	222,0	278,8
1974 D	154,1	166,2	195,5	305,1	383,2	1966 April	112,7	121,6	143,0	222,2	280,3
1975 D	163,5	176,4	207,5	323,8	406,6	1966 Mai	113,3	122,2	143,8	224,4	281,8
1976 D	170,6	184,1	216,6	337,9	424,4	1966 Juni	113,3	122,2	143,8	224,4	281,8
1977 D	176,6	190,5	224,2	349,8	439,3	1966 Juli	113,3	122,2	143,8	224,4	281,8
1978 D	181,1	195,3	229,9	358,6	450,4	1966 August ...	112,8	121,7	143,1	223,4	280,6
1979 D	188,0	202,7	238,6	372,2	467,5	1966 September	112,6	121,5	142,9	223,0	280,1
1980 D	197,9	213,4	251,1	391,8	492,0	1966 Oktober ..	112,8	121,7	143,1	223,4	280,6
1981 D	210,4	226,9	267,0	416,6	523,1	1966 November .	113,5	122,4	144,0	224,8	282,3
1982 D	221,5	238,9	281,1	438,6	550,8	1966 Dezember .	113,8	122,8	144,4	225,3	283,0
1983 D	228,8	246,7	290,3	453,0	568,9	1967 Januar ...	114,1	123,1	144,8	225,9	283,7
1960 Januar ...	94,6	102,1	120,1	187,2	235,1	1967 Februar ..	114,2	123,2	144,9	226,1	284,0
1960 Februar ..	94,4	101,9	120,0	187,0	234,9	1967 März	114,3	123,3	145,1	226,3	284,2
1960 März	94,4	101,9	119,9	186,9	234,7	1967 April	114,5	123,5	145,3	226,7	284,7
1960 April	94,6	102,1	120,1	187,2	235,1	1967 Mai	114,8	123,8	145,7	227,3	285,5
1960 Mai	95,3	102,8	120,9	188,5	236,8	1967 Juni	115,0	124,1	145,9	227,7	286,0
1960 Juni	95,1	102,6	120,8	188,2	236,4	1967 Juli	115,1	124,2	146,1	227,9	286,2
1960 Juli	95,3	102,8	120,9	188,5	236,8	1967 August ...	114,4	123,4	145,2	226,5	284,5
1960 August ...	94,8	102,3	120,4	187,6	235,6	1967 September	114,1	123,1	144,8	225,9	283,7
1960 September	94,7	102,2	120,2	187,4	235,4	1967 Oktober ..	114,0	123,0	144,7	225,7	283,5
1960 Oktober ..	94,9	102,4	120,6	187,9	236,0	1967 November .	114,2	123,2	144,9	226,1	284,0
1960 November .	95,4	103,0	121,2	188,9	237,3	1967 Dezember .	114,2	123,2	144,9	226,1	284,0
1960 Dezember .	95,5	103,1	121,3	189,1	237,5	1968 Januar ...	115,7	124,8	146,8	229,1	287,7
1961 Januar ...	96,0	103,6	121,8	190,1	238,8	1968 Februar ..	115,7	124,8	146,8	229,1	287,7
1961 Februar ..	96,1	103,7	122,0	190,3	239,0	1968 März	115,8	124,9	147,0	229,3	288,0
1961 März	96,3	103,9	122,2	190,7	239,5	1968 April	115,8	124,9	147,0	229,3	288,0
1961 April	96,3	103,9	122,2	190,7	239,5	1968 Mai	115,8	124,9	147,0	229,3	288,0
1961 Mai	96,9	104,5	123,0	191,9	241,0	1968 Juni	115,9	125,1	147,1	229,6	288,3
1961 Juni	97,5	105,2	123,7	193,1	242,5	1968 Juli	115,8	124,9	147,0	229,3	288,0
1961 Juli	97,7	105,4	124,0	193,5	243,0	1968 August ...	115,6	124,7	146,6	228,9	287,4
1961 August ...	97,4	105,1	123,6	192,9	242,3	1968 September	115,6	124,7	146,6	228,9	287,4
1961 September	97,3	105,0	123,5	192,7	242,0	1968 Oktober ..	115,5	125,1	147,1	229,6	288,3
1961 Oktober ..	97,4	105,1	123,6	192,9	242,3	1968 November .	116,6	125,7	147,9	230,8	289,8
1961 November .	98,0	105,7	124,4	194,1	243,8	1968 Dezember .	116,8	126,0	148,2	231,3	290,4
1961 Dezember .	98,1	105,8	124,5	194,3	244,0	1969 Januar ...	117,5	126,8	149,1	232,7	292,3
1962 Januar ...	98,8	106,6	125,4	195,6	245,7	1969 Februar ..	117,8	127,0	149,4	233,2	292,9
1962 Februar ..	98,9	106,7	125,5	195,8	245,9	1969 März	117,9	127,2	149,5	233,5	293,2
1962 März	99,3	107,1	126,0	196,6	246,9	1969 April	118,1	127,4	149,9	233,9	293,8
1962 April	99,9	107,8	126,8	197,8	248,4	1969 Mai	118,3	127,6	150,1	234,2	294,1
1962 Mai	100,2	108,1	127,2	198,4	249,2	1969 Juni	118,4	127,7	150,2	234,4	294,4
1962 Juni	100,7	108,6	127,8	199,4	250,4	1969 Juli	118,4	127,7	150,2	234,4	294,4
1962 Juli	101,0	109,0	128,2	200,0	251,2	1969 August ...	118,1	127,4	149,9	233,9	293,8
1962 August ...	100,1	108,0	127,0	198,2	248,9	1969 September	118,3	127,6	150,1	234,2	294,1
1962 September	99,9	107,8	126,8	197,8	248,4	1969 Oktober ..	118,4	127,7	150,2	234,4	294,4
1962 Oktober ..	100,1	108,0	127,0	198,2	248,9	1969 November .	118,8	128,1	150,7	235,1	295,3
1962 November .	100,3	108,2	127,3	198,6	249,4	1969 Dezember .	119,2	128,6	151,3	236,1	296,5
1962 Dezember .	100,7	108,6	127,8	199,4	250,4	1970 Januar ...	120,7	130,2	153,1	239,0	300,1
1963 Januar ...	102,0	110,0	129,4	202,0	253,7	1970 Februar ..	121,1	130,6	153,6	239,7	301,1
1963 Februar ..	103,0	111,1	130,7	204,0	256,2	1970 März	121,4	131,0	154,1	240,5	302,0
1963 März	103,3	111,4	131,1	204,6	257,0	1970 April	121,7	131,3	154,4	240,9	302,6
1963 April	103,4	111,5	131,2	204,8	257,2	1970 Mai	121,8	131,4	154,5	241,2	302,9
1963 Mai	103,1	111,2	130,8	204,2	256,5	1970 Juni	122,0	131,6	154,9	241,7	303,5
1963 Juni	103,0	111,1	130,7	204,0	256,2	1970 Juli	122,0	131,6	154,9	241,7	303,5
1963 Juli	102,7	110,8	130,3	203,4	255,5	1970 August ...	122,2	131,8	155,0	241,9	303,8
1963 August ...	102,3	110,4	129,8	202,6	254,5	1970 September	122,2	131,8	155,0	241,9	303,8
1963 September	102,5	110,6	130,1	203,0	255,0	1970 Oktober ..	122,7	132,3	155,6	242,9	305,0
1963 Oktober ..	103,1	111,2	130,8	204,2	256,5	1970 November .	123,3	133,0	156,4	244,1	306,5
1963 November .	103,5	111,7	131,3	205,0	257,5	1970 Dezember .	123,8	133,5	157,0	245,1	307,7
1963 Dezember .	104,0	112,2	1								

5 Preisindex für die Lebenshaltung aller privaten Haushalte und für abgegrenzte Verbrauchergruppen

auf Originalbasis und umbasiert

(Langfristige Übersichten)

5.4 4-Personen-Arbeitnehmerhaushalte mit mittlerem Einkommen

5.4.1 Gesamtindex umbasiert auf 1962, 1958, 1950, 1938, 1913/14 = 100

Jahr Monat	Gesamtindex					Jahr Monat	Gesamtindex				
	1962 = 100	1958 = 100	1950 = 100	1938 = 100	1913/14 = 100		1962 = 100	1958 = 100	1950 = 100	1938 = 100	1913/14 = 100
1971 Januar ...	125,3	135,2	159,0	248,2	311,7	1978 Januar ...	179,2	193,2	227,4	354,8	445,6
1971 Februar ...	126,2	136,1	160,1	249,9	313,8	1978 Februar ..	180,0	194,2	228,5	356,5	447,7
1971 März	127,0	137,0	161,2	251,6	315,9	1978 März	180,5	194,7	229,1	357,5	449,0
1971 April	127,5	137,6	161,8	252,5	317,1	1978 April	181,0	195,3	229,8	358,5	450,3
1971 Mai	127,9	138,0	162,3	253,3	318,0	1978 Mai	181,6	195,8	230,4	359,5	451,6
1971 Juni	128,1	138,2	162,6	253,8	318,7	1978 Juni	181,9	196,2	230,9	360,2	452,4
1971 Juli	128,6	138,8	163,2	254,7	319,9	1978 Juli	181,6	195,8	230,4	359,5	451,6
1971 August ...	129,8	138,9	163,4	255,0	320,2	1978 August ...	181,2	195,5	230,0	358,9	450,7
1971 September ..	129,2	139,4	164,0	255,9	321,4	1978 September ..	181,0	195,3	229,8	358,5	450,3
1971 Oktober ..	129,7	139,9	164,6	256,9	322,6	1978 Oktober ..	181,2	195,5	230,0	358,9	450,7
1971 November ..	130,2	140,5	165,2	257,9	323,8	1978 November ..	181,7	196,0	230,6	359,9	452,0
1971 Dezember ..	130,7	141,0	165,8	258,8	325,0	1978 Dezember ..	182,2	196,6	231,3	360,9	453,2
1972 Januar ...	132,1	142,4	167,5	261,5	328,4	1979 Januar ...	183,8	198,2	233,2	363,9	457,1
1972 Februar ...	132,7	143,1	168,3	262,7	329,9	1979 Februar ..	184,6	199,1	234,3	365,6	459,2
1972 März	133,4	143,9	169,3	264,1	331,7	1979 März	185,5	200,1	235,4	367,3	461,3
1972 April	133,6	144,2	169,6	264,6	332,3	1979 April	186,5	201,2	236,7	369,3	463,9
1972 Mai	133,9	144,4	169,9	265,1	332,9	1979 Mai	187,0	201,7	237,4	370,3	465,1
1972 Juni	134,4	144,9	170,5	266,1	334,1	1979 Juni	187,9	202,6	238,4	372,0	467,3
1972 Juli	135,1	145,7	171,4	267,5	336,0	1979 Juli	188,9	203,7	239,7	374,1	469,8
1972 August ...	135,2	145,9	171,6	267,8	336,3	1979 August ...	189,2	204,1	240,2	374,7	470,6
1972 September ..	136,8	147,6	173,6	270,9	340,2	1979 September ..	189,7	204,7	240,8	375,8	471,9
1972 Oktober ..	137,5	148,4	174,5	272,4	342,0	1979 Oktober ..	190,1	205,0	241,3	376,4	472,8
1972 November ..	138,2	149,0	175,3	273,6	343,5	1979 November ..	190,8	205,8	242,1	377,8	474,5
1972 Dezember ..	138,8	149,7	176,1	274,8	345,1	1979 Dezember ..	191,6	206,7	243,2	379,5	476,6
1973 Januar ...	140,1	151,1	177,8	277,4	348,4	1980 Januar ...	192,5	207,6	244,3	381,2	478,7
1973 Februar ...	141,1	152,2	179,0	279,4	350,8	1980 Februar ..	194,9	210,2	247,3	385,9	484,6
1973 März	141,9	153,1	180,1	281,1	352,9	1980 März	195,9	211,2	248,6	387,9	487,1
1973 April	142,9	154,2	181,3	283,0	355,4	1980 April	196,7	212,1	249,6	389,4	489,0
1973 Mai	143,6	154,9	182,3	284,4	357,2	1980 Mai	197,6	213,1	250,8	391,4	491,5
1973 Juni	144,4	155,7	183,2	285,9	359,0	1980 Juni	198,4	214,0	251,8	393,0	493,5
1973 Juli	144,9	156,3	183,8	286,9	360,2	1980 Juli	198,8	214,4	252,3	393,7	494,4
1973 August ...	144,9	156,3	183,8	286,9	360,2	1980 August ...	198,8	214,4	252,3	393,7	494,4
1973 September ..	145,1	156,5	184,1	287,3	360,8	1980 September ..	198,8	214,4	252,3	393,7	494,4
1973 Oktober ..	146,2	157,7	185,5	289,5	363,6	1980 Oktober ..	199,2	214,9	252,8	394,5	495,4
1973 November ..	147,8	159,4	187,5	292,7	367,5	1980 November ..	200,6	216,3	254,6	397,3	498,9
1973 Dezember ..	148,8	160,5	188,8	294,6	369,9	1980 Dezember ..	202,0	217,8	256,4	400,0	502,3
1974 Januar ...	150,0	161,8	190,3	297,0	373,0	1981 Januar ...	204,0	220,0	258,9	403,9	507,2
1974 Februar ...	151,1	163,0	191,7	299,2	375,7	1981 Februar ..	205,4	221,5	260,6	406,7	510,7
1974 März	151,7	163,6	192,5	300,4	377,2	1981 März	206,7	223,0	262,4	409,4	514,1
1974 April	152,8	164,8	193,9	302,6	380,0	1981 April	208,3	224,7	264,4	412,5	518,1
1974 Mai	153,5	165,6	194,8	304,0	381,8	1981 Mai	209,1	225,5	265,4	414,1	520,0
1974 Juni	154,1	166,3	195,6	305,2	383,3	1981 Juni	209,9	226,4	266,4	415,7	522,0
1974 Juli	154,6	166,8	196,2	306,2	384,5	1981 Juli	211,3	227,9	268,2	418,4	525,4
1974 August ...	154,8	166,9	196,4	306,4	384,8	1981 August ...	211,9	228,5	268,9	419,6	526,9
1974 September ..	155,2	167,5	197,0	307,4	386,0	1981 September ..	213,1	229,8	270,4	421,9	529,9
1974 Oktober ..	156,1	168,4	198,1	309,1	388,2	1981 Oktober ..	213,9	230,6	271,4	423,5	531,8
1974 November ..	157,3	169,7	199,6	311,5	391,2	1981 November ..	215,1	231,9	272,9	425,9	534,8
1974 Dezember ..	157,8	170,2	200,2	312,5	392,4	1981 Dezember ..	215,6	232,6	273,7	427,0	536,3
1975 Januar ...	159,3	171,8	202,1	315,4	396,0	1982 Januar ...	217,4	234,5	275,9	430,6	540,7
1975 Februar ...	160,1	172,7	203,2	317,1	398,2	1982 Februar ..	217,8	234,9	276,4	431,3	541,7
1975 März	161,0	173,6	204,2	318,8	400,3	1982 März	217,8	234,9	276,4	431,3	541,7
1975 April	162,2	175,0	205,8	321,2	403,3	1982 April	218,6	235,8	277,4	432,9	543,6
1975 Mai	163,2	176,0	207,0	323,1	405,8	1982 Mai	220,0	237,3	279,2	435,7	547,1
1975 Juni	164,3	177,2	208,4	325,3	408,5	1982 Juni	222,4	239,8	282,2	440,4	553,0
1975 Juli	164,4	177,3	208,6	325,5	408,8	1982 Juli	223,2	240,7	283,2	441,9	555,0
1975 August ...	164,3	177,2	208,4	325,3	408,5	1982 August ...	222,8	240,2	282,7	441,1	554,0
1975 September ..	165,0	178,0	209,4	326,7	410,3	1982 September ..	223,4	240,9	283,5	442,3	555,4
1975 Oktober ..	165,6	178,6	210,1	327,9	411,8	1982 Oktober ..	224,4	242,0	284,7	444,3	557,9
1975 November ..	166,1	179,2	210,8	328,9	413,0	1982 November ..	224,9	242,6	285,5	445,5	559,4
1975 Dezember ..	166,6	179,7	211,4	329,9	414,3	1982 Dezember ..	225,3	243,0	286,0	446,2	560,4
1976 Januar ...	167,9	181,1	213,1	332,5	417,6	1983 Januar ...	226,3	244,1	287,2	448,2	562,8
1976 Februar ...	168,9	182,2	214,4	334,5	420,1	1983 Februar ..	226,5	244,3	287,5	448,6	563,3
1976 März	169,4	182,8	215,0	335,5	421,4	1983 März	226,3	244,1	287,2	448,2	562,8
1976 April	170,5	183,9	216,3	337,6	424,0	1983 April	227,1	244,9	288,2	449,8	564,8
1976 Mai	171,0	184,4	217,0	338,6	425,2	1983 Mai	227,7	245,6	289,0	450,9	566,3
1976 Juni	171,1	184,6	217,2	338,9	425,7	1983 Juni	228,5	246,4	290,0	452,5	568,2
1976 Juli	170,6	184,0	216,6	337,9	424,4	1983 Juli	229,3	247,3	291,0	454,1	570,2
1976 August ...	171,1	184,6	217,2	338,9	425,7	1983 August ...	229,9	247,9	291,8	455,2	571,7
1976 September ..	171,3	184,8	217,4	339,3	426,1	1983 September ..	230,5	248,6	292,5	456,4	573,2
1976 Oktober ..	171,5	185,0	217,6	339,6	426,5	1983 Oktober ..	230,5	248,6	292,5	456,4	573,2
1976 November ..	171,8	185,3	218,1	340,3	427,4	1983 November ..	230,9	249,0	293,0	457,2	574,1
1976 Dezember ..	172,5	186,1	218,9	341,6	429,1	1983 Dezember ..	231,5	249,6	293,8	458,4	575,6
1977 Januar ...	174,2	187,9	221,1	345,0	433,3	1984 Januar ...	232,5	250,7	295,0	460,3	578,1
1977 Februar ...	174,9	188,6	222,0	346,4	435,0	1984 Februar ..	233,1	251,3	295,8	461,5	579,6
1977 März	175,4	189,2	222,6	347,4	436,3	1984 März	233,3	251,6	296,0	461,9	580,0
1977 April	176,3	190,1	223,7	349,1	438,4	1984 April	233,7	252,0	296,5	462,7	581,0
1977 Mai	176,8	190,7	224,4	350,1	439,7	1984 Mai	233,8	252,2	296,8	463,1	581,5
1977 Juni	177,3	191,2	225,0	351,1	440,9	1984 Juni	234,6	253,0	297,8	464,6	583,5
1977 Juli	177,1	191,0	224,8	350,7	440,5	1984 Juli	234,2	252,6	297,3	463,9	582,5
1977 August ...	177,1	191,0	224,8	350,7	440,5	1984 August ...					
1977 September ..	177,5	191,4	225,2	351,4	441,4	1984 September ..					
1977 Oktober ..	177,6	191,6	225,4	351,8	441,8	1984 Oktober ..					
1977 November ..	178,1	192,1	226,1	352,8	443,1	1984 November ..					
1977 Dezember ..						1984 Dezember ..					

**5 Preisindex für die Lebenshaltung aller privaten Haushalte und für abgegrenzte Verbrauchergruppen
auf Originalbasis und umbasiert**

(Langfristige Übersichten)

5.4 4-Personen-Arbeitnehmerhaushalte mit mittlerem Einkommen

5.4.2 Gliederung nach Bedarfgruppen

1970 = 100

Jahr Monat	Gesamt- index	Bedarfsgruppe								
		Er- nährung	Getränke und Tabak- waren	Wohnung	Beizung und Beleuch- tung	Hausrat	Beklei- dung	Reinigung und Körper- pflege	Bildung, Unter- haltung und Erholung	Ver- kehr
1938 D	41,4	40,0	38,6	39,3	41,6	50,2	41,7	40,6	41,3	42,0
1945 D	48,2	44,3	70,0	41,0	43,1	66,8	55,7	51,6	47,8	42,1
1946 D	52,7	47,8	95,8	41,2	44,3	71,1	61,8	52,8	49,2	62,3
1947 D	56,3	50,7	113,6	41,5	46,4	79,8	69,0	55,7	50,0	64,2
1948 D 1. Hj	59,4	52,7	123,5	41,5	48,2	91,6	75,8	62,0	50,7	65,4
1948 D 2. Hj	69,7	65,0	140,9	41,1	54,0	107,5	97,9	72,5	54,7	63,0
1949 D	68,9	69,5	107,5	41,0	56,3	98,0	86,5	72,0	55,8	61,9
1950 D	64,5	64,6	103,5	41,4	56,0	84,2	76,4	65,2	55,2	61,2
1951 D	69,6	70,6	101,5	42,1	60,6	93,1	84,7	70,1	59,8	68,6
1952 D	71,0	73,7	103,1	42,8	65,1	92,3	78,9	69,6	61,4	71,6
1953 D	69,8	72,5	96,6	44,3	67,2	87,6	74,8	67,7	60,6	72,2
1954 D	69,9	73,4	89,6	44,3	70,9	86,1	73,8	67,3	59,6	72,7
1955 D	71,0	74,9	88,8	45,6	72,6	86,7	73,8	69,1	60,9	73,1
1956 D	72,8	77,1	88,6	48,6	74,0	88,5	74,5	70,4	62,5	72,4
1957 D	74,4	78,4	88,5	49,2	75,9	91,8	77,3	71,6	64,5	73,0
1958 D	75,9	80,0	88,3	50,0	79,1	92,3	79,6	73,2	66,2	78,5
1959 D	76,7	81,4	87,4	51,3	79,8	91,1	79,3	74,0	67,3	79,7
1960 D	77,8	81,9	87,3	54,4	80,7	91,0	80,8	75,1	69,1	80,9
1961 D	79,6	82,8	87,3	59,1	82,1	92,9	82,6	77,1	71,6	83,2
1962 D	81,9	86,1	88,1	61,1	83,6	94,4	84,8	79,9	74,8	84,2
1963 D	84,4	88,9	88,9	64,6	85,8	94,8	86,8	81,8	77,6	87,8
1964 D	86,4	91,0	89,5	68,6	87,0	95,5	88,5	83,3	80,2	88,7
1965 D	89,3	95,2	89,7	72,6	88,6	97,2	90,9	85,9	83,3	89,6
1966 D	92,4	97,5	93,3	79,2	89,7	98,4	93,8	89,7	86,6	93,1
1967 D	93,8	96,9	95,9	84,1	90,6	97,8	95,1	91,1	89,6	96,0
1968 D	95,0	95,0	97,5	89,5	96,9	96,6	95,1	95,7	93,9	97,9
1969 D	96,9	97,7	97,4	96,1	97,1	96,7	96,0	96,9	95,5	97,5
1970 D	100	100	100	100	100	100	100	100	100	100
1971 D	105,1	104,3	102,5	105,9	103,4	104,1	106,0	105,0	104,4	109,2
1972 D	110,7	110,3	108,0	112,1	107,3	107,8	112,5	109,7	108,9	115,9
1973 D	118,2	118,5	115,4	119,4	120,1	111,7	121,1	115,0	115,6	123,2
1974 D	126,3	125,4	118,2	126,3	137,0	119,5	130,0	122,7	126,3	134,0
1975 D	134,0	132,9	121,8	135,8	154,0	125,7	136,6	130,2	135,5	140,9
1976 D	139,9	140,2	126,0	143,0	163,6	128,4	141,4	134,3	141,0	147,0
1977 D	144,8	143,7	140,3	147,7	165,1	132,6	148,4	138,0	145,3	150,2
1978 D	148,4	146,2	141,0	151,9	169,1	136,4	155,1	142,0	149,9	154,1
1979 D	154,0	149,0	142,6	156,9	196,4	139,7	162,1	146,3	155,8	161,7
1980 D	162,1	155,3	147,0	165,1	215,5	146,5	171,9	152,1	163,0	173,3
1981 D	172,3	163,6	151,5	172,6	252,1	153,7	180,8	160,2	173,3	188,1
1982 D	181,5	171,6	166,8	181,4	272,6	159,4	189,1	171,9	183,5	198,3
1983 D	187,4	174,9	174,3	191,2	270,9	162,8	194,9	181,3	192,3	200,5
1980 Juli	162,9	157,0	147,0	165,5	215,5	146,4	171,7	152,4	164,4	174,3
1980 August	162,9	156,5	147,3	166,1	212,7	146,5	172,2	152,7	164,6	175,1
1980 September	162,9	155,0	147,5	166,8	212,3	147,1	173,6	153,2	164,9	175,1
1980 Oktober	163,2	154,4	147,2	167,1	217,7	147,7	174,5	153,7	165,3	175,1
1980 November	164,3	155,6	147,3	167,6	223,9	149,2	175,5	154,1	166,2	175,7
1980 Dezember	165,5	156,8	147,5	167,9	229,3	149,6	175,7	154,3	167,9	177,0
1981 Januar	167,1	159,8	147,8	168,6	234,1	151,2	176,5	157,3	168,5	178,9
1981 Februar	168,2	160,9	148,2	169,1	238,8	151,7	177,6	157,9	169,3	180,5
1981 März	169,4	162,4	148,6	169,9	244,6	152,4	178,4	158,5	169,7	182,1
1981 April	170,7	164,1	150,4	170,9	243,6	152,4	179,1	159,1	170,3	185,2
1981 Mai	171,3	164,9	151,1	171,6	243,1	153,7	180,1	159,6	170,8	185,5
1981 Juni	172,0	164,6	151,6	172,2	244,8	153,7	180,3	160,0	174,4	186,6
1981 Juli	173,1	164,1	152,3	172,9	252,4	153,6	180,7	160,5	174,5	190,9
1981 August	173,6	162,3	152,9	173,7	260,8	153,4	181,2	160,8	174,7	192,3
1981 September	174,6	162,7	153,4	174,4	263,0	154,0	182,4	161,4	175,5	195,2
1981 Oktober	175,2	164,3	153,6	175,2	263,4	154,7	183,4	162,2	176,5	194,2
1981 November	176,2	165,9	153,9	175,9	267,7	156,2	184,8	162,6	177,3	193,2
1981 Dezember	176,7	166,9	154,2	176,5	269,2	156,9	185,0	162,9	178,3	192,3
1982 Januar	178,1	168,8	154,4	175,5	273,9	158,1	185,5	169,5	179,8	191,6
1982 Februar	178,4	170,2	155,0	178,2	268,3	159,0	186,7	170,4	180,1	190,6
1982 März	178,4	171,3	155,6	178,8	263,0	159,3	187,4	170,7	180,6	189,2
1982 April	179,1	172,7	157,3	179,5	266,0	159,3	187,7	171,0	181,1	188,0
1982 Mai	180,2	174,2	158,2	180,2	269,6	159,9	188,7	171,5	181,6	189,0
1982 Juni	182,2	175,5	172,9	180,8	269,4	159,6	188,9	171,8	184,3	191,4
1982 Juli	182,8	174,1	174,1	181,8	270,3	158,8	189,1	172,1	184,6	195,2
1982 August	182,5	171,0	174,4	182,5	272,0	158,4	189,4	172,4	185,0	196,1
1982 September	183,0	170,2	174,5	183,3	275,7	159,3	190,5	172,8	185,6	197,0
1982 Oktober	183,8	169,7	174,8	184,0	282,1	159,6	191,1	173,1	186,0	198,9
1982 November	184,3	170,5	175,0	184,9	282,4	160,3	192,0	173,4	186,1	199,2
1982 Dezember	184,6	171,1	175,1	185,8	278,3	160,9	192,2	174,0	187,1	199,6
1983 Januar	185,4	172,5	175,4	187,4	273,7	162,2	192,5	179,7	187,7	199,2
1983 Februar	185,6	173,6	175,4	188,3	267,9	162,5	193,0	180,0	188,2	198,5
1983 März	185,4	174,2	175,6	189,4	262,3	162,6	193,6	180,3	188,6	196,3
1983 April	186,1	175,5	175,3	190,1	265,3	162,6	193,9	180,4	188,9	196,3
1983 Mai	186,5	175,6	175,3	190,7	265,3	162,6	194,4	180,7	189,2	198,2
1983 Juni	187,2	176,6	173,1	191,1	267,5	162,8	194,6	181,0	192,6	198,9
1983 Juli	187,8	176,1	173,2	191,7	269,0	162,5	194,9	181,5	194,6	200,8
1983 August	188,3	174,6	173,3	192,2	275,9	162,2	195,4	182,0	195,1	203,2
1983 September	188,8	174,6	173,6	192,7	276,1	162,6	196,1	182,3	195,4	204,2
1983 Oktober	188,8	174,7	173,6	193,2	273,5	163,2	196,7	182,4	195,7	203,7
1983 November	189,1	175,2	173,8	193,7	277,0	163,8	197,0	182,6	195,7	203,0
1983 Dezember	189,6	175,8	173,8	194,2	277,6	164,1	197,2	182,9	195,7	203,9
1984 Januar	190,4	177,0	174,1	195,0	279,1	165,3	197,7	183,0	196,1	204,6
1984 Februar	190,9	178,6	174,4	195,7	279,3	165,3	198,0	183,0	196,2	204,4
1984 März	191,1	179,4	174,5	196,2	276,1	165,7	198,5	183,3	196,4	203,7
1984 April	191,4	179,8	174,7	196,8	277,4	165,4	198,9	183,5	196,5	203,7
1984 Mai	191,6	179,8	174,8	197,3	276,7	165,4	199,6	183,6	196,9	203,9
1984 Juni	192,2	180,3	174,7	198,0	277,8	165,9	199,6	183,8	198,8	204,8
1984 Juli	191,9	179,4	174,7	198,3	277,6	165,3	199,6	183,8	199,0	204,2
1984 August										
1984 September										
1984 Oktober										
1984 November										
1984 Dezember										

6 Index der Einzelhandelspreise

(Langfristige Übersichten)

6.1 Institutionelle Gliederung

1970 = 100

Jahr Monat	Einzelhandel insgesamt	Einzelhandel ¹⁾ mit								
		Nahrungs- und Genus- mitteln und Gemischt- waren	Textil- waren, Schuhen	Metall- waren, Hausrat, Wohn- bedarf	Elektro- u. opti- schen Erzeug- nissen, Uhren	Papier- waren, Druck- erzeug- nissen	phar- mazeut., kosmet. u.a. Erzeug- nissen	Kohle, Mineralöl- erzeug- nissen	Fahr- zeugen, Maschinen, Büroein- richtungen	sonstigen Waren
1972 D	109,5	108,6	112,2	109,6	106,0	109,9	108,8	109,2	110,4	108,1
1973 D	116,6	115,8	120,4	114,9	112,1	115,7	113,4	139,7	114,4	113,2
1974 D	125,1	121,4	129,6	124,3	122,7	124,6	119,8	172,5	122,5	123,4
1975 D	131,9	128,3	136,1	131,3	127,4	133,7	125,8	176,4	130,9	131,1
1976 D	136,1	133,1	140,4	134,9	128,3	137,3	128,5	190,4	134,5	136,4
1977 D	141,5	140,5	146,8	140,0	129,0	141,9	131,9	190,8	138,3	139,2
1978 D	144,8	141,7	153,4	145,5	131,0	145,7	134,4	194,3	142,9	142,9
1979 D	149,9	143,3	160,2	151,2	133,9	148,2	138,6	256,3	147,8	147,8
1980 D	158,0	148,8	169,5	162,2	146,9	153,8	145,0	293,2	154,8	156,3
1981 D	166,4	155,8	178,1	173,5	151,6	162,1	151,8	337,3	160,1	164,9
1982 D	175,1	166,3	185,8	181,9	155,0	171,6	156,6	352,0	169,4	171,2
1983 D	179,3	170,1	191,2	187,3	157,2	179,3	164,7	340,4	174,4	174,2
1979 Januar	146,3	141,4	156,4	147,3	131,7	146,8	135,7	214,4	144,7	146,1
1979 Februar	147,3	142,1	157,1	148,0	131,9	146,9	136,8	226,6	144,9	146,4
1979 März	148,1	142,9	157,8	148,8	132,3	147,1	137,0	238,4	145,5	146,9
1979 April	148,9	143,6	158,5	149,4	132,6	147,3	137,4	241,0	147,2	147,9
1979 Mai	149,3	144,2	158,9	149,8	132,6	147,5	137,5	243,9	147,2	148,3
1979 Juni	149,9	144,1	159,2	150,2	132,9	147,6	137,8	263,9	147,4	148,7
1979 Juli	151,0	144,6	159,9	151,8	133,7	148,4	139,3	273,2	148,8	147,7
1979 August	150,7	143,2	160,8	152,5	134,2	148,7	139,6	271,9	149,1	147,3
1979 September	151,0	142,6	162,2	153,3	135,0	149,0	140,0	272,3	149,4	147,2
1979 Oktober	151,4	142,9	163,3	154,1	135,9	149,3	140,1	272,7	149,6	147,5
1979 November	152,2	143,6	163,9	154,6	136,8	149,7	140,6	276,5	149,8	148,8
1979 Dezember	152,7	144,5	164,3	154,8	137,3	149,9	140,9	280,8	149,9	150,7
1980 Januar	154,4	146,2	165,4	156,2	141,5	150,5	141,3	286,7	150,3	153,5
1980 Februar	155,5	147,0	166,5	158,0	144,4	151,0	142,0	290,7	150,7	154,6
1980 März	156,4	147,7	167,8	159,2	146,1	152,6	143,1	289,2	153,0	156,5
1980 April	157,4	148,6	168,3	160,0	147,1	152,8	143,8	290,9	155,4	156,6
1980 Mai	158,2	149,4	168,8	161,1	147,3	153,2	144,2	300,3	155,6	157,0
1980 Juni	158,7	150,5	169,0	161,8	147,4	153,8	144,7	295,9	155,8	157,6
1980 Juli	159,0	150,9	169,3	162,7	147,5	154,1	145,1	292,8	156,0	156,1
1980 August	158,9	150,1	169,9	163,7	147,7	154,2	145,8	287,1	156,5	154,7
1980 September	158,6	148,9	171,2	164,7	148,0	154,6	146,8	282,9	155,8	154,6
1980 Oktober	158,9	148,0	172,0	165,4	148,4	155,3	147,3	291,3	156,0	155,9
1980 November	159,8	148,8	172,8	166,4	148,8	156,3	147,6	299,3	156,1	158,1
1980 Dezember	160,6	149,8	173,1	166,6	148,8	156,7	147,9	311,7	156,1	160,0
1981 Januar	162,0	151,7	174,1	167,8	149,3	157,2	148,3	314,4	156,1	163,6
1981 Februar	163,0	152,8	175,1	169,3	149,7	158,5	149,9	320,4	156,5	163,8
1981 März	164,3	154,2	175,9	170,7	150,4	159,4	150,5	331,1	157,2	165,1
1981 April	165,4	156,2	176,5	171,8	151,0	160,4	151,0	330,2	157,3	164,6
1981 Mai	166,5	157,7	177,2	173,0	151,5	161,2	151,7	325,4	160,1	166,1
1981 Juni	166,9	157,8	177,6	173,4	151,6	161,9	151,9	327,3	160,9	166,3
1981 Juli	167,0	157,1	177,9	174,2	151,8	162,3	152,4	336,2	161,1	164,2
1981 August	166,8	155,0	178,3	174,7	152,0	162,9	152,6	350,7	161,6	162,7
1981 September	167,6	155,3	178,6	175,7	152,5	163,7	153,1	357,6	162,1	163,4
1981 Oktober	168,1	156,2	180,7	176,5	152,8	165,0	153,3	349,8	162,3	164,5
1981 November	169,2	157,3	181,8	177,4	153,3	165,9	153,5	353,0	162,4	167,2
1981 Dezember	169,8	158,1	182,0	177,8	153,3	166,3	153,6	351,7	163,6	168,6
1982 Januar	171,1	160,2	182,5	178,6	153,6	167,2	153,8	358,3	165,5	171,3
1982 Februar	171,8	161,5	183,5	180,0	154,2	168,2	154,2	345,4	165,8	172,4
1982 März	172,1	162,5	184,2	180,5	154,5	168,8	154,5	332,6	165,9	172,6
1982 April	173,3	164,5	184,6	180,9	154,5	169,7	154,9	334,0	168,7	172,4
1982 Mai	174,8	166,5	185,3	181,6	154,7	170,3	155,8	342,5	169,5	173,8
1982 Juni	177,1	172,2	185,6	181,9	155,0	171,8	156,3	344,6	169,8	173,0
1982 Juli	177,0	171,4	185,9	182,3	155,0	172,3	156,5	347,1	169,9	169,7
1982 August	175,9	168,2	186,2	182,6	155,1	172,9	156,9	349,0	170,8	167,1
1982 September	176,2	167,1	187,2	183,1	155,4	173,4	157,6	357,6	170,9	168,6
1982 Oktober	176,7	166,6	187,9	183,5	155,6	174,5	159,1	373,0	171,0	169,6
1982 November	177,4	167,1	188,4	183,8	155,9	175,1	159,6	373,9	172,6	171,1
1982 Dezember	177,5	167,8	188,6	183,8	155,9	175,2	160,0	365,6	172,2	172,7
1983 Januar	177,8	168,9	189,0	184,4	156,0	175,6	161,4	353,2	171,2	175,6
1983 Februar	177,9	169,7	189,4	185,3	156,5	176,4	162,5	338,7	171,4	175,4
1983 März	177,8	169,8	189,8	185,8	156,8	177,0	162,7	323,3	171,4	175,0
1983 April	178,2	170,3	190,1	186,2	156,9	178,2	163,2	325,8	171,4	174,5
1983 Mai	179,0	171,0	190,7	186,6	157,0	178,5	163,9	328,6	174,1	174,5
1983 Juni	179,4	171,5	190,8	186,9	157,0	179,2	164,0	331,5	174,2	175,1
1983 Juli	179,7	171,0	191,1	187,8	157,3	180,3	165,9	334,5	175,6	172,7
1983 August	179,6	169,4	191,5	188,2	157,5	180,4	166,2	346,7	176,1	171,5
1983 September	180,0	169,5	192,2	188,8	157,8	180,8	166,3	349,4	176,7	172,3
1983 Oktober	180,1	169,4	192,8	189,0	157,8	181,1	166,6	346,3	176,9	173,2
1983 November	180,6	169,9	193,2	189,4	157,9	181,7	166,7	351,9	176,9	174,9
1983 Dezember	181,1	170,5	193,3	189,4	157,9	181,8	167,0	354,9	177,1	176,1
1984 Januar	181,7	171,4	193,9	190,0	158,0	181,9	166,3	356,8	178,3	179,2
1984 Februar	182,4	172,7	194,2	190,5	158,2	182,6	167,5	357,2	179,4	178,7
1984 März	182,8	173,6	194,7	191,3	158,4	183,0	168,0	348,6	179,6	179,5
1984 April	183,2	174,3	194,9	191,6	158,6	183,2	168,5	349,0	179,6	179,2
1984 Mai	183,5	174,8	195,4	192,0	158,7	183,3	168,8	346,0	179,6	179,1
1984 Juni	183,9	175,6	195,4	192,1	158,8	183,4	168,0	349,8	179,8	180,9
1984 Juli	183,5	174,8	195,6	192,3	158,9	183,7	168,4	345,4	179,8	177,7
1984 August										
1984 September										
1984 Oktober										
1984 November										
1984 Dezember										

1) Nähere Beschreibung siehe S. 23.

6 Index der Einzelhandelspreise
(Langfristige Übersichten)
6.2 Gliederung nach Hauptbranchen

Jahr Monat	Einzelhandel insgesamt	Lebensmittel- geschäfte	Ge- schäfte für Textil- waren und Schuh- werk	Ge- schäfte für Hausrat und Wohn- bedarf	Sonstige Branchen des Einzel- handels	Jahr Monat	Einzelhandel insgesamt	Lebensmittel- geschäfte	Ge- schäfte für Textil- waren und Schuh- werk	Ge- schäfte für Hausrat und Wohn- bedarf	Sonstige Branchen des Einzel- handels	1962 = 100					1950 = 100																																																																																																																																																																																																																																																																																																																																																																																																																																																
												1938 D	1948 D 2. Hj	1949 D	1950 D	1951 D	1952 D	1953 D	1954 D	1955 D	1956 D	1957 D	1958 D	1959 D	1960 D	1961 D	1962 D	1963 D	1964 D	1965 D	1966 D	1967 D	1968 D	1969 D	1970 D	1971 D	1972 D	1973 D	1974 D	1975 D	1976 D	1977 D	1978 D	1979 D	1980 D	1981 D	1982 D	1983 D	1980 Januar	1980 Februar	1980 März	1980 April	1980 Mai	1980 Juni	1980 Juli	1980 August	1980 September	1980 Oktober	1980 November	1980 Dezember	1981 Januar	1981 Februar	1981 März	1981 April	1981 Mai	1981 Juni	1981 Juli	1981 August	1981 September	1981 Oktober	1981 November	1981 Dezember	1982 Januar	1982 Februar	1982 März	1982 April	1982 Mai	1982 Juni	1982 Juli	1982 August	1982 September	1982 Oktober	1982 November	1982 Dezember	1983 Januar	1983 Februar	1983 März	1983 April	1983 Mai	1983 Juni	1983 Juli	1983 August	1983 September	1983 Oktober	1983 November	1983 Dezember	1984 Januar	1984 Februar	1984 März	1984 April	1984 Mai	1984 Juni	1984 Juli	1984 August	1984 September	1984 Oktober	1984 November	1984 Dezember																																																																																																																																																																																																																																																																																																																																																					
1938 D	49,0	49,1	51,5	47,9	46,3	1938 D	58,0	58,6	53,9	62,6	60,9	1938 D	58,0	58,6	53,9	62,6	60,9	1948 D 2. Hj	100,3	95,6	123,5	93,0	83,0	1948 D 2. Hj	118,6	114,0	129,4	121,6	109,2	1949 D	93,7	91,7	109,5	86,9	80,9	1949 D	110,9	109,4	114,7	113,6	106,5	1950 D	84,5	83,8	95,4	76,5	76,0	1950 D	100	100	100	100	100	1951 D	92,4	89,9	105,6	84,9	84,1	1951 D	109,3	107,2	110,6	111,0	110,6	1952 D	92,0	92,1	97,0	89,3	86,7	1952 D	108,8	109,9	106,6	116,7	114,1	1953 D	88,1	88,9	90,3	85,7	85,0	1953 D	104,3	106,0	94,5	112,1	111,8	1954 D	87,6	88,7	88,6	84,2	85,9	1954 D	103,6	105,8	92,8	110,0	113,0	1955 D	88,5	90,2	88,1	85,8	87,0	1955 D	104,7	107,6	92,3	112,1	114,5	1956 D	89,9	92,0	88,6	88,2	88,3	1956 D	106,4	109,7	92,8	115,3	116,2	1957 D	92,2	93,1	92,2	90,7	90,7	1957 D	109,1	111,0	96,6	120,2	119,4	1958 D	94,1	94,5	94,7	93,9	92,7	1958 D	111,4	112,7	99,2	122,7	122,0	1959 D	94,7	96,2	93,9	93,6	93,3	1959 D	112,0	114,7	98,3	122,2	122,8	1960 D	95,4	96,1	95,2	94,5	94,4	1960 D	112,8	114,6	99,8	123,5	124,2	1961 D	97,3	96,8	97,5	98,2	97,3	1961 D	115,0	115,4	102,1	128,3	128,0	1962 D	100	100	100	100	100	1962 D	118,3	119,2	104,8	130,7	131,6	1963 D	101,5	101,8	102,1	99,8	101,3	1963 D	120,1	121,4	106,9	130,4	133,4	1964 D	102,6	102,7	103,4	100,2	102,5	1964 D	121,3	122,5	108,3	130,9	135,0	1965 D	104,6	105,3	105,2	101,5	104,3	1965 D	123,7	125,6	110,2	132,7	137,2	1966 D	106,7	107,3	107,5	102,5	106,9	1966 D	126,2	127,9	112,6	133,9	140,7	1967 D	107,2	107,5	108,5	101,8	108,0	1967 D	126,9	128,2	113,6	133,0	142,1	1968 D	107,1	106,5	108,2	100,7	109,4	1968 D	126,6	127,0	113,2	131,6	144,0	1969 D	108,2	108,3	108,9	100,8	110,2	1969 D	127,9	129,1	114,1	131,7	145,1	1970 D	111,5	110,3	112,9	104,4	114,8	1970 D	131,9	131,6	118,3	136,5	151,1	1971 D	116,7	114,0	119,3	109,2	121,1	1971 D	138,0	135,9	124,9	142,8	159,4	1972 D	122,1	119,8	126,2	112,9	125,5	1972 D	144,4	142,9	132,1	147,6	165,3	1973 D	130,1	127,7	135,1	117,2	134,5	1973 D	153,9	152,3	141,5	153,1	177,0	1974 D	139,5	134,0	145,8	125,3	147,6	1974 D	165,0	159,8	152,7	163,8	194,2	1975 D	147,1	141,5	153,4	131,9	155,8	1975 D	174,0	168,8	160,7	172,4	205,1	1976 D	151,8	146,9	157,9	134,2	160,8	1976 D	179,6	175,2	165,4	175,3	211,6	1977 D	157,8	155,0	164,6	137,5	164,2	1977 D	186,6	184,9	172,4	179,7	216,1	1978 D	161,5	156,3	171,7	141,3	168,5	1978 D	191,0	186,4	179,9	184,5	221,8	1979 D	167,2	158,1	178,6	144,8	179,9	1979 D	197,7	188,5	187,1	189,2	236,8	1980 D	176,2	164,2	188,4	152,9	193,0	1980 D	208,4	195,8	197,3	199,7	254,0	1981 D	185,6	171,9	197,8	162,1	204,6	1981 D	219,5	205,0	207,2	211,7	269,2	1982 D	195,3	183,3	206,9	169,3	213,4	1982 D	230,9	218,5	216,7	221,2	280,9	1983 D	199,9	187,4	213,0	173,3	218,1	1983 D	236,5	223,5	223,1	226,5	287,0
1980 Januar	172,2	161,3	184,1	148,3	187,6	1980 Januar	203,6	192,3	192,8	193,8	246,9	1980 Januar	203,6	192,3	192,8	193,8	246,9	1980 Februar	173,4	162,2	185,2	149,5	189,2	1980 Februar	205,1	193,4	194,0	195,3	249,0	1980 März	174,4	162,9	186,3	150,5	191,0	1980 März	206,3	194,3	195,1	196,6	251,3	1980 April	175,5	163,9	186,9	151,2	192,6	1980 April	207,6	195,5	195,8	197,4	253,5	1980 Mai	176,4	164,8	187,5	152,2	194,0	1980 Mai	208,6	196,5	196,4	198,9	255,4	1980 Juni	177,0	166,0	187,8	152,8	193,9	1980 Juni	209,4	198,0	196,8	199,6	255,2	1980 Juli	177,3	166,4	188,3	153,3	193,7	1980 Juli	209,7	198,5	197,3	200,3	254,9	1980 August	177,2	165,6	188,8	154,0	193,4	1980 August	209,5	197,4	197,8	201,1	254,5	1980 September	176,9	164,2	190,1	154,8	193,1	1980 September	209,2	195,8	199,1	202,2	254,1	1980 Oktober	177,2	163,3	190,8	155,3	194,5	1980 Oktober	209,5	194,8	199,9	202,9	256,0	1980 November	178,2	164,1	192,1	156,4	195,8	1980 November	210,8	195,7	201,2	204,3	257,7	1980 Dezember	179,1	165,3	192,4	156,5	197,6	1980 Dezember	211,9	197,1	201,6	204,5	260,0																																																																																																																																																																																																																																																																																																												
1981 Januar	180,7	167,3	193,4	157,3	198,4	1981 Januar	213,7	199,5	202,6	205,5	261,1	1981 Januar	213,7	199,5	202,6	205,5	261,1	1981 Februar	181,7	168,5	194,5	158,4	199,8	1981 Februar	214,9	200,9	203,7	206,9	263,0	1981 März	183,2	170,1	195,3	159,5	201,8	1981 März	216,7	202,9	204,5	208,3	265,5	1981 April	184,5	172,3	195,9	160,3	202,1	1981 April	218,2	205,5	205,2	209,4	265,9	1981 Mai	185,7	173,9	196,8	161,8	203,2	1981 Mai	219,6	207,4	206,2	211,3	267,4	1981 Juni	186,1	174,1	197,3	162,2	203,9	1981 Juni	220,1	207,6	206,7	211,8	268,3	1981 Juli	186,3	173,3	197,8	162,7	205,0	1981 Juli	220,3	206,7	207,2	212,5	269,8	1981 August	186,0	171,0	198,3	163,1	206,7	1981 August	220,0	203,9	207,7	213,1	272,1	1981 September	186,9	171,3	199,4	163,8	208,2	1981 September	221,0	204,3	208,8	213,9	274,0	1981 Oktober	187,5	172,5	200,5	164,4	207,7	1981 Oktober	221,8	205,7	210,0	214,8	273,3	1981 November	188,7	173,6	202,2	165,7	208,7	1981 November	223,2	207,1	211,8	216,4	274,6	1981 Dezember	189,3	174,5	202,5	165,9	209,2	1981 Dezember	223,9	208,1	212,1	216,7	275,3																																																																																																																																																																																																																																																																																																												
1982 Januar	190,8	176,7	203,0	166,5	211,1	1982 Januar	225,7	210,7	212,6	217,4	277,8	1982 Januar	225,7	210,7	212,6	217,4	277,8	1982 Februar	191,6	178,2	204,1	167,7	210,3	1982 Februar	226,6	212,5	213,8	219,0	276,7	1982 März	191,9	179,2	204,9	168,1	209,2	1982 März	227,0	213,7	214,6	219,5	275,3	1982 April	193,3	181,4	205,4	168,3	210,6	1982 April	228,6	216,3	215,1	219,9	277,2	1982 Mai	194,9	183,5	206,6	169,3	212,2	1982 Mai	230,5	218,8	216,4	221,1	279,3	1982 Juni	197,5	189,5	206,8	169,5	212,7	1982 Juni	233,6	226,0	216,6	221,5	279,9	1982 Juli	197,4	188,8	207,1	169,8	213,0	1982 Juli	233,4	225,1	216,9	221,8	280,3	1982 August	196,2	185,1	207,4	170,1	213,5	1982 August	232,0	220,7	217,3	222,2	281,0	1982 September	196,5	184,2	208,4	170,4	214,9	1982 September	232,3	219,7	218,3	222,5	282,9	1982 Oktober	197,1	183,6	209,0	170,6	217,4	1982 Oktober	233,1	219,0	218,9	222,9	286,0	1982 November	197,8	184,1	210,1	170,9	218,5	1982 November	234,0	219,5	220,1	223,2	287,5	1982 Dezember	198,0	184,9	210,3	170,9	217,7	1982 Dezember	234,1	220,5	220,2	223,2	286,5																																																																																																																																																																																																																																																																																																												
1983 Januar	198,3	186,0	210,6	171,3	216,7	1983 Januar	234,5	221,8	220,6	223,8	285,2	1983 Januar	234,5	221,8	220,6	223,8	285,2	1983 Februar	198,4	186,9	211,0	171,8	215,7	1983 Februar	234,7	222,8	221,1	224,5	283,9	1983 März	198,3	187,0	211,5	172,2	214,1	1983 März	234,5	223,0	221,6	225,0	281,8	1983 April	198,7	187,7	211,7	172,5	214,6	1983 April	235,0	223,9	221,7	225,3	282,4	1983 Mai	199,6	188,3	212,5	172,9	216,2	1983 Mai	236,1	224,6	222,6	225,9	284,6	1983 Juni	200,1	188,9	212,6	173,0	216,9	1983 Juni	236,7	225,3	222,7	226,0	285,4	1983 Juli	200,4	188,5	212,9	173,7	218,2	1983 Juli	237,0	224,8	223,1	226,9	287,1	1983 August	200,3	186,7	213,4	174,0	219,8	1983 August	236,8	222,7	223,6	227,3	289,2	1983 September	200,7	186,7	214,0	174,4	220,6	1983 September	237,4	222,7	224,2	227,8	290,3	1983 Oktober	200,9	186,7	214,5	174,5	220,6	1983 Oktober	237,6	222,7	224,7	228,0	290,3	1983 November	201,5	187,1	215,3	174,9	221,4	1983 November	238,3	223,2	225,5	228,5	291,3	1983 Dezember	201,9	187,9	215,5	174,9	221,9	1983 Dezember	238,8	224,1	225,7	228,5	292,0																																																																																																																																																																																																																																																																																																												
1984 Januar	202,7	188,8	215,9	175,2	222,8	1984 Januar	239,7	225,1	226,2	228,8	293,2	1984 Januar	239,7	225,1	226,2	228,8	293,2	1984 Februar	203,4	190,2	216,3																																																																																																																																																																																																																																																																																																																																																																																																																																												

7 VERBRAUCHERPREISE
7.1 AUSGEWAHLTE GÜTER IM BUNDESURCHSCHNITT

WARE	EINHEIT	1983			1984		
		JULI	JUNI	JULI	JULI	JUNI	JULI
		P R E I S I N D M					
		1 9 8 0 = 1 0 0					
NAHRUNGSMITTEL, GETRÄENKE, TABAKWAREN							
RINDFLEISCH ZUM KOCHEN, QUERRIPPE UND BRUST, MIT KNOCHEN	1 KILO	10,53	10,32	10,34	115,4	114,9	115,1
RINDFLEISCH Z. SCHMOREN BZW. BRATEN, A.O.KEULE, OHNE KNOCHEN	1 KILO	17,91	17,93	17,92	114,9	115,3	115,2
RINDFLEISCH, LENDENFILET	1 KILO	38,70	39,10	39,10	116,9	118,2	118,2
ROASTBEEF	1 KILO	29,30	29,50	29,60	116,6	117,9	118,0
KALBSSCHNITZEL	1 KILO	29,40	29,40	29,40	110,3	110,9	111,0
SCHWEINEBAUCHFLEISCH, FRISCH, SCHULTER, MIT KNOCHEN UND FETT	1 KILO	8,00	7,84	7,88	121,4	119,3	119,9
SCHWEINEBRATEN, FRISCH	1 KILO	10,70	10,15	10,18	109,3	107,5	107,9
SCHWEINEFLEISCH, KOTELETT, OHNE FILET	1 KILO	12,18	11,79	11,88	110,6	108,0	108,8
LAMMFLEISCH, FRISCH, AUS DER KEULE, OHNE KNOCHEN	1 KILO	22,00	21,90	21,90	122,0	122,5	122,5
MASENRUECKEN (TIEFKUEHLKOST)	1 KILO	15,30	14,24	14,21	113,1	110,4	110,3
BRATHAEHNCHEN, BRATFERTIG, HANDELSKL. A (TIEFKUEHLKOST)	1 KILO	5,12	5,28	5,30	107,0	111,1	111,4
PUTEN-UNTERSCHNEKEL, HANDELSKLASSE A (TIEFKUEHLKOST)	1 KILO	6,13	6,18	6,21	113,2	114,1	114,5
HACKFLEISCH, HALB RIND-/HALB SCHWEINEFLEISCH, NICHT MEHR ALS 30 PROZENT FETTGEMALT	1 KILO	11,27	11,21	11,22	110,2	110,0	110,0
RINDERLEBER, FRISCH	1 KILO	10,14	10,04	10,02	105,0	104,5	104,5
CERVELATWURST, IA BZW. FEIN	1 KILO	24,40	24,50	24,50	114,8	115,3	115,4
SALAMI INLAENDISCHER HERKUNFT, IA FLEISCHWURST (BRUENWURST)	1 KILO	23,70	23,80	23,80	113,3	114,1	114,3
JAGDWURST, MITTLERE QUALITAET	1 KILO	10,97	10,98	11,00	117,7	118,3	118,4
STREICHMETTWURST (BRAUNSCHWEIGER ART)	1 KILO	15,22	15,39	15,41	115,1	116,5	116,7
FEINE LEBERWURST, GUTE QUALITAET	1 KILO	14,06	14,07	14,08	115,9	116,6	116,6
BOCKWURST, IN DOSEN ODER GLAESERN ZU ETWA 250 G WURSTEINWAAGE	1 KILO	14,98	15,11	15,11	112,4	113,5	113,5
GEKOECHTER SCHINKEN (MINTERSCHINKEN)	1 KILO	13,88	13,80	13,75	107,6	107,9	107,8
SCHINKENSPECK, MAGER	1 KILO	23,20	23,20	23,20	113,1	113,5	113,5
BAUCHSPECK (DOERRFLEISCH), GERAEUCHERT, MAGER	1 KILO	22,30	22,20	22,20	111,9	112,2	112,3
RINDSQUASCH, IN DOSEN ZU ETWA 400 G FLEISCH-EINWAAGE	1 KILO	12,04	12,08	12,08	117,5	118,3	118,4
FLEISCHSALAT, IN PACKUNGEN ZU ETWA 200 G	1 KILO	9,90	9,76	9,77	112,9	112,5	112,6
SEEFISCH, KABELJAU (DORSCH) IM ANSCHNITT (KEIN FILET), FRISCH (NICHT SEEGEFROSTET)	1 KILO	8,43	8,65	8,66	113,0	115,4	115,7
SEELACHSFILET, FRISCH	1 KILO	10,83	11,10	11,27	117,9	120,2	121,9
ROTBARSCH-/GOLDBARSCH-FILET, FRISCH	1 KILO	8,61	8,12	8,42	98,4	92,5	95,7
ROTBARSCH-/GOLDBARSCH-FILET, IN PACKUNGEN ZU ETWA 400 G (TIEFKUEHLKOST)	1 KILO	15,27	15,11	15,24	118,4	116,4	117,1
HERINGE IN TOMATENSOSSSE, IN DOSEN ZU 190-200 G	1 DOSE	1,87	1,91	1,91	111,8	113,4	113,5
OELSARDINEN OHNE HAUT UND OHNE GRAETEN, IN OLIVENOEL (1/4 CLUB, 30 MM, DOSE NETTO 125 G)	1 DOSE	1,74	1,77	1,77	108,5	110,5	110,5
ROLLMOPS, IN GLAESERN ZU ETWA 250 G FISCHEINWAAGE	1 KILO	13,57	13,31	13,29	105,7	105,3	105,4
MAKRELEN MIT KOPF, GERAEUCHERT, AUSGENOMMEN	1 KILO	7,23	7,32	7,37	105,9	106,6	107,0
FISCHSTABCHEN, IN PACKUNGEN ZU ETWA 300 G (TIEFKUEHLKOST)	1 KILO	10,03	9,98	9,99	116,9	117,2	117,4
FRISCHE VOLLMILCH, IN STANDFESTEN PACKUNGEN, 3,5 PROZENT FETTGEMALT	1 LITER	1,25	1,23	1,23	112,0	111,6	111,5
M-MILCH, IN STANDFESTEN PACKUNGEN, 1,5 PROZENT FETTGEMALT	1 LITER	0,95	0,94	0,94	111,4	110,9	111,0
KONDENSIERTE MILCH, UNGEZUCKERT, 7,5 PROZENT FETTGEMALT, IN DOSEN ZU ETWA 340 G	340 GRAMM	1,10	1,10	1,10	109,6	110,1	110,0
SAHNE, SUESS, IN PLASTIKBECHERN ZU ETWA 200 G, MINDESTENS 30 PROZENT FETTGEMALT	200 GRAMM	1,29	1,27	1,27	113,5	113,2	113,2
JOGHURT OHNE FRUCHTZUSAEATZE, IN PLASTIKBECHERN ZU ETWA 150 ODER 175 G, 3,5 PROZENT FETTGEMALT	1 KILO	3,79	3,73	3,74	115,1	115,1	115,2
JOGHURT MIT FRUCHTZUSAEATZEN, IN PLASTIKBECHERN ZU ETWA 150 ODER 175 G, FETTARM	1 KILO	4,44	4,37	4,38	114,2	114,5	114,4
DEUTSCHER EMENTALER, 45 PROZENT FETT I. TR., IM ANSCHNITT ODER IM STUECK ABGEPACKT	1 KILO	15,42	15,51	15,49	112,4	113,6	113,6
EDAMER ODER GOUDA, 40-45 PROZENT FETT I. TR., IM ANSCHNITT ODER IM STUECK ABGEPACKT	1 KILO	12,08	12,03	12,04	110,3	111,0	111,2
TILSITER, 45 PROZENT FETT I. TR., IM ANSCHNITT ODER IM STUECK ABGEPACKT	1 KILO	12,82	12,94	12,96	112,2	113,7	113,9
CAMBERT INLAENDISCHER HERKUNFT, 45 PROZENT FETT I. TR., IN SCHACHTELN ZU 125 G	125 GRAMM	1,99	1,97	1,96	114,1	114,3	114,3
SPEISEQUARK, MAGERSTUFE, IN PACKUNGEN ZU 250 G	250 GRAMM	0,91	0,90	0,90	112,2	112,7	112,4
HARZER/MAINZER KAESE/HANDKAESE (SAUERMITLCHKAESE)	1 KILO	7,93	7,96	7,98	112,0	114,0	114,2
DEUTSCHE EIER, GUETEKL. A, GEWICHTSKL. 3, IN PACKG. ZU 10 ST	10 STUECK	2,49	2,73	2,66	101,0	110,7	108,0
DEUTSCHE MARKENBUTTER, IN PACKUNGEN ZU 250 G	250 GRAMM	2,66	2,49	2,47	116,1	110,0	109,2
MARGARINE, PFLANZEN-MARGARINE, IN PACKUNGEN ZU 250 G	250 GRAMM	1,29	1,53	1,54	112,9	132,6	133,6
PFLANZENOEL (KEIN OLIVENOEL), IN DOSEN ODER FLASCHEN, MITTLERE QUALITAET	1 LITER	4,04	4,46	4,51	105,7	113,9	114,8
PFLANZENFETT ZUM BRATEN UND BACKEN, IN PACKUNGEN ZU 250 G, MARKENWARE	250 GRAMM	1,42	1,68	1,69	110,1	125,8	126,4
SCHWEINESCHMALZ INLAENDISCHER HERKUNFT, OHNE GRIEBEN	1 KILO	4,60	4,57	4,58	118,5	118,9	118,9
TAFELAEPPFEL, HANDELSKLASSE I	1 KILO	3,26	3,40	3,59	127,7	148,2	156,6
TAFELAEPPFEL, HANDELSKLASSE II	1 KILO	2,17	2,36	2,50	123,4	136,4	143,5
TAFELBIRNEN, HANDELSKLASSE II	1 KILO	3,78	4,04	4,42	135,0	144,9	158,4
WEINTRAUBEN, HANDELSKLASSE II	1 KILO	.	8,40	8,57	130,1	133,2	134,9
APFELSINEN (ORANGEN), HANDELSKLASSE II	1 KILO	2,87	2,75	3,03	121,7	116,8	128,7
GRAPEFRUITS	1 KILO	2,81	2,84	3,04	118,0	119,7	128,2
ZITRONEN, HANDELSKLASSE II	1 KILO	3,07	2,61	2,71	113,8	97,4	100,9
BANANEN, NICHT UEBERREIF, MARKENWARE	1 KILO	2,85	2,80	2,66	149,0	146,5	139,1
SUESSE MANDELN, IN BEUTELN ZU ETWA 200 G	1 KILO	12,86	14,01	14,08	99,2	104,8	105,3
BRUNJESSE, GEROESTET, GESALZEN, IN BEUTELN ZU ETWA 100 G	1 KILO	10,46	10,36	10,33	107,4	107,9	107,9
SULTANINEN, IN BEUTELN ZU ETWA 250 G	1 KILO	5,94	5,59	5,57	105,2	103,3	103,3
PFIRSICHE, HALBE FRUCHT, GESCHAELT, IN DOSEN	850 ML	2,26	2,33	2,34	114,4	117,0	117,5
ANANAS, IN SCHEIBEN, IN DOSEN	850 ML	2,75	2,95	2,97	117,1	122,9	123,3
BROBEREEN, IN PACKUNGEN ZU ETWA 300 G (TIEFKUEHLKOST)	1 KILO	11,77	11,96	11,98	108,8	111,5	111,6
APPELMJS, IN GLAESERN ZU ETWA 720 ML	720 ML	1,22	1,25	1,25	111,1	113,9	114,1
KARTOFFELN, IN 2 1/2-KG-PACKG. (VORWIEGEND FESTKOCHENDO ODER MEHLIG FESTKOCHENDO, KEINE SALATNARE), HANDELSKLASSE I	2 1/2 KILO	2,61	5,48	4,00	122,1	241,4	174,6
POMMES FRITES, VORFRITTIERT, IN PACKUNGEN ZU ETWA 1000 G (TIEFKUEHLKOST)	1 KILO	2,80	3,23	3,26	111,1	124,5	125,4
KARTOFFELPUEREE, VORGEFERTIGT, IN PACKUNGEN ZU ETWA 250 G	1 KILO	11,43	11,24	11,27	108,2	108,6	108,8
KARTOFFELCHIPS, IN BEUTELN ZU ETWA 150 G	1 KILO	15,01	14,88	14,85	106,3	106,8	106,8
BLUMENKOHLE, HANDELSKLASSE II	1 KILO	2,27	2,76	2,34	99,5	121,8	103,2
WEISSKOHLE, HANDELSKLASSE II	1 KILO	1,72	1,87	1,69	161,0	176,7	160,8
ROTKOHLE (BLAU-KRAUT), HANDELSKLASSE II	1 KILO	1,94	1,89	1,78	173,5	189,7	159,4
WIRSINGKOHLE, HANDELSKLASSE II	1 KILO	2,00	2,05	1,90	142,4	146,7	136,8
KOPFSALAT, HANDELSKLASSE II	1 KILO	2,83	2,47	2,40	96,5	84,4	82,0

ZU DEN ABSOLUTEN PREISANGABEN BITTE ERLAEUTERUNGEN, ABSCHNITT 12, BEACHTEN

7 VERBRAUCHERPREISE
7.1 AUSGEWÄHLTE GÜTER IM BUNDESDURCHSCHNITT

WARE	EINHEIT	1983			1984				
		JULI	JUNI	JULI	JULI	JUNI	JULI		
		P R E I S I N D M							
							1980 = 100		
LAUCH (PORREE), HANDELSKLASSE II	1 KILO	5,33	3,11	4,60	164,1	108,0	161,8		
TOMATEN, HANDELSKLASSE II	1 KILO	3,56	3,58	3,57	85,0	81,5	81,4		
GRÜNE PAPRIKASCHOTEN, HANDELSKLASSE II	1 KILO	3,97	5,32	4,29	96,0	130,6	105,0		
SALATGURKEN, HANDELSKLASSE II	1 KILO	2,07	2,83	2,14	75,6	103,5	78,1		
ZWIEBELN, HANDELSKLASSE II	1 KILO	1,88	3,25	2,66	105,9	182,9	149,8		
CHAMPIGNONS, FRISCH, IN KLEINEN BEHAELTERN ZU ETWA 250 G ODER LOSE, HANDELSKLASSE II	1 KILO	8,94	9,06	9,06	114,3	115,3	114,8		
MOHRRÜBEIN (SPEISEMOHREN, GELBE RÜBEIN, WURZELN), HANDELSKLASSE II	1 KILO	2,70	2,09	2,04	167,5	130,3	128,2		
SPINAT, IN PACKUNGEN ZU ETWA 450 G (TIEFKUEHLKOST)	1 KILO	3,64	3,77	3,78	113,4	116,6	117,0		
ROTKOHL, IN GLAESERN, TAFELFERTIG, MARKENWARE	720 ML	1,73	1,74	1,74	114,6	115,9	116,0		
DELIKATESSGURKEN (NICHT IN SCHEIBEN), IN GLAESERN	720 ML	2,15	2,11	2,12	111,0	110,3	110,4		
SAUERKRAUT IN DOSEN, MARKENWARE	850 ML	2,24	2,25	2,26	117,6	119,0	119,5		
CHAMPIGNONS, IM STUECK, I. WAHL, IN DOSEN	425 ML	2,84	2,87	2,87	109,6	108,8	110,5		
JUNGE ERBSEN, SEHR FEIN, IN DOSEN, EG-NORM	850 ML	2,26	2,23	2,22	117,7	117,6	117,6		
ERBSEN MIT KAROTTEN (MOEHREN), IN DOSEN	850 ML	2,20	2,16	2,16	117,0	117,0	117,1		
GRÜNE BOHNEN (BRECHBOHNEN), IN DOSEN, EG-NORM	850 ML	1,63	1,55	1,55	113,4	111,9	111,7		
STANGENSPARGEL, IMPORTWARE, IN DOSEN	850 ML	5,84	6,74	6,75	116,7	124,2	124,6		
TOMATENMARK, DREIFACH KONZENTRIERT, IN TUBEN ZU ETWA 200 G	200 GRAMM	1,84	1,88	1,88	111,2	114,0	114,1		
LINSN, MITTLERE GROESSE, IN PACKUNGEN ZU 500 G	500 GRAMM	1,77	1,71	1,71	106,1	105,6	105,6		
SPEISEERBSEN, TROCKEN, GELB ODER GRÜNEN, GESCHAEHLT, IN PACKUNGEN ZU ETWA 500 G	1 KILO	2,64	2,64	2,64	106,1	106,5	106,5		
WEISSBROT	500 GRAMM	2,02	2,05	2,05	115,9	118,3	118,4		
TOASTBROT, IN SCHEIBEN, IN PACKUNGEN ZU 500 G	500 GRAMM	1,99	2,01	2,01	112,8	114,7	114,8		
ORTSUEBLICHES ROGGENBROT	1 KILO	2,95	3,00	3,00	115,0	116,6	116,9		
HELLES MISCHBROT	1 KILO	2,86	3,01	3,01	115,5	117,7	117,7		
DUNKLES MISCHBROT	1 KILO	2,89	3,03	3,04	114,0	116,3	116,6		
SCHNITTBROT, ROGGEN-VOLLKORNBROT, IN PACKUNGEN ZU 500 G	500 GRAMM	2,05	2,07	2,07	114,7	116,6	116,6		
ROGGEN-KNACKEBROT (SCHWEDISCHER ART), IN PACKUNGEN ZU ETWA 200 ODER 250 G	1 KILO	6,75	6,88	6,88	111,7	114,0	114,1		
BROETCHEN, SEMMEL (NUR WASSERWARE)	1 KILO	9,04	5,19	5,19	120,1	122,4	122,7		
EINFACHES HEFEGEBAECK (MOERCHEN, WICKELCHEN U. DGL.)	1 KILO	10,66	10,80	10,81	116,5	118,7	118,8		
TORTENBODEN (F. OBSTBELAG), BISKUIT, DURCHMESSER ETWA 28 CM	1 STUECK	2,76	2,80	2,78	114,3	116,3	116,6		
KAESESAHNETORTE, MOEME ETWA 6 CM, DURCHMESSER ETWA 28 CM	1 TORTE	28,10	28,50	28,60	111,8	113,7	113,9		
SANDKUCHEN, IN KASTENFORM, OHNE SCHOKOLADENBUSS, ETWA 500 G	500 GRAMM	4,70	4,75	4,77	110,3	111,5	111,8		
ZWIEBACK, IN PACKUNGEN ZU ETWA 225 G, MARKENWARE	1 KILO	6,64	7,02	7,03	112,9	114,6	114,8		
BUTTERKEKS (UNGEFUELLT), IN PACKG. ZU ETWA 175 G, MARKENWARE	1 KILO	11,08	11,19	11,14	111,6	112,1	111,7		
SALZSTAEBCHEN, IN BEUTELN ZU ETWA 150 G	1 KILO	8,25	8,43	8,43	114,3	115,4	115,5		
ZUCKER, KRISTALLRAFF., IN PACKG. ZU 1 KG, EG-KATEGORIE I	1 KILO	1,85	1,88	1,88	114,8	116,9	116,9		
KAKAO, SCHNACH ENTOEHLT, IN PACKUNGEN ZU ETWA 200 G	1 KILO	17,98	17,74	18,04	98,6	98,6	98,8		
KAKAO-SCHNELLGUTERAEMK, IN PACKUNGEN ZU ETWA 400 G	1 KILO	8,66	8,38	8,36	99,1	98,7	98,6		
VOLLMILCH-SCHOKOLADE, IN TAFELN, UNGEFUELLT, MARKENWARE	100 GRAMM	1,23	1,21	1,21	103,5	102,8	102,7		
PRALINEN, IN PACKUNGEN ZU ETWA 200-250 G, MARKENWARE	1 KILO	30,10	30,50	30,60	109,2	109,8	109,9		
FRUCHTSCHOKOLADEN, UNGEFUELLT, EINZELN VERPACKT, IN BEUTELN ZU 150-175 G	1 KILO	8,36	8,65	8,67	109,3	110,8	111,0		
EISCREME, FUERST-PUECKLER-ART, HAUSHALTSPACKUNG ZU ETWA 500 ML (TIEFKUEHLKOST)	500 ML	2,68	2,64	2,65	112,3	111,2	111,3		
AUSLAENDISCHER BIENENMONIC, IN GLAESERN ZU ETWA 500 G, MITTLERE QUALITAET	1 KILO	7,89	8,14	8,15	109,9	110,9	111,0		
ERDBEER-KONFITURE, IN GLAESERN ZU 450 G	1 GLAS	2,43	2,43	2,57	109,7	110,4	110,5		
KAKAOHALTIGER BROTAUFSTRICH, Z.B. NUSS-NOUGATCREME MIT KAKAO, IN GLAESERN ZU ETWA 400 G	1 KILO	7,23	7,29	7,25	109,0	108,8	108,8		
WEIZENMEHL, TYPE 405, IN PACKUNGEN ZU 1 KG	1 KILO	1,43	1,41	1,41	111,3	110,4	110,1		
HAFERFLOCKEN, I. SORTE, IN PACKG. ZU ETWA 500 G, MARKENWARE	1 KILO	3,72	3,76	3,76	112,7	114,0	114,1		
LANGKORNEREIS, SPITZENREIS, GLASIERT, IN PACKUNGEN ZU 500 G	500 GRAMM	1,90	1,91	1,91	111,3	114,3	114,1		
REIS IM KOCHBEUTEL, SPITZENREIS, IN PACKUNGEN ZU 250 G	250 GRAMM	1,53	1,54	1,54	111,7	113,5	113,4		
WEIZENGRIESS, IN PACKUNGEN ZU 500 G	500 GRAMM	1,64	1,65	1,65	114,6	116,0	116,2		
EIERNUDELN, IN PACKUNGEN ZU 500 G, EINFACHE QUALITAET	500 GRAMM	1,95	1,95	1,95	109,9	110,2	110,3		
FRISCHEI-NUDELN, IN PACKUNGEN ZU ETWA 250 G, MARKENWARE	1 KILO	5,63	5,71	5,72	111,3	113,1	113,4		
FERTIGE SUPPEN IN BEUTELN, Z.B. RINDFLEISCHSUPPE, BEUTEL FUER 4 TELLER	1 BEUTEL	1,22	1,26	1,26	119,5	122,8	123,2		
PUDDINGPULVER ZUM KOCHEN, VANILLEGESCHMACK, IN BEUTELN FUER 1/2 L MILCH, IN PACKG. ZU ETWA 3 OD. 5 STUECK, MARKENWARE	15 BEUTEL	5,51	5,78	5,79	117,3	120,8	121,0		
SPEISESTAERKE, IN PACKUNGEN ZU ETWA 400 G, MARKENWARE	1 KILO	4,72	4,84	4,85	111,3	114,0	114,3		
CORNFLAKES, IN PACKUNGEN ZU ETWA 375 G	1 KILO	8,89	9,28	9,29	113,6	115,7	115,9		
GEMAHLENER WEISSER PFEFFER, IN STREUDOSEN ODER GLAESERN MIT ETWA 40 G FUELLGEMICHT	100 GRAMM	4,10	4,35	4,38	110,3	113,0	113,3		
PAPRIKA, IN STREUDOSEN ODER GLAESERN	100 GRAMM	4,29	4,58	4,60	111,9	114,2	114,3		
SPEISESALZ, OHNE ZUSAETZE, IN PACKUNGEN ZU 500 G	500 GRAMM	0,44	0,45	0,45	113,8	116,4	117,0		
WEINESSIG, IN FLASCHEN ZU 0,75 L	0,75 LITER	1,91	1,94	1,94	113,2	114,9	114,6		
SUPPENWUERZE, IN FLASCHEN ZU 250 G	250 GRAMM	2,21	2,22	2,22	108,3	109,9	110,1		
TOMATENKETCHUP, IN FLASCHEN ZU 340 G	1 FLASCHE	1,79	1,87	1,87	112,3	116,3	116,7		
MAYONNAISE, 50 PROZENT FETTGEHALT, IN GLAESERN ZU 250 G	250 GRAMM	1,65	1,70	1,70	112,0	115,3	115,1		
SUESSTOFF-TABLETTEN, IN PACKUNGEN ZU ETWA 500 STUECK	100 STUECK	1,25	1,20	1,19	108,8	109,8	110,2		
BACKPULVER, IN PACKUNGEN ZU ETWA 3 BEUTELN	6 BEUTEL	1,29	1,32	1,32	114,4	115,2	115,3		
SENF, IN GLAESERN ZU ETWA 250 G	1 KILO	5,83	6,04	6,08	112,1	114,8	115,0		
BABY-MILCHNAHRUNG, PULVERFORM, IN PACKUNGEN ZU ETWA 1000 G	1 KILO	16,52	16,87	16,91	108,6	111,3	111,5		
KINDERKOST, SAEUGLINGSNAHRUNG (AB 5. MONAT), GEMUESE MIT FLEISCH, PUERIERT, IN GLAESERN ZU 180 G	180 GRAMM	1,65	1,66	1,66	113,6	115,2	115,2		
SUPPE IN DOSEN, GUTE QUALITAET, Z.B. OCHSENSCHWANZSUPPE, DOSE ZU ETWA 400 G INHALT	1 KILO	5,46	5,70	5,74	110,8	113,0	113,4		
EIER-RAVIOLI MIT PASTETENFUELLUNG IN TOMATENSOSS	1/1 DOSE	2,71	2,72	2,72	108,6	110,5	110,2		
PIZZA, IN PACKUNGEN ZU ETWA 300 G (TIEFKUEHLKOST)	1 KILO	11,37	11,21	11,21	108,1	108,5	108,6		
APFELSAPF, IN 0,7- ODER 1-L-EINWEG-FLASCHEN (SONST OHNE FL.-PFAND) ODER IN STANDFESTEN PACKUNGEN, MITTL. QUALITAET	1 LITER	1,33	1,33	1,34	113,8	115,5	115,8		
ORANGENSAPF, IN 1-L-EINWEG-FLASCHEN (SONST OHNE FL.-PFAND) ODER IN STANDFESTEN PACKUNGEN, KEINE REFORMHAUSWARE	1 LITER	1,68	1,72	1,75	114,9	117,1	118,5		
TRAUBENSAPF, WEISS, UNKONZENTRIERT, IN 0,7-L-EINWEG-FLASCHEN (SONST OHNE FL.-PFAND), KEINE REFORMHAUSWARE	0,7 LITER	2,11	2,16	2,17	110,8	112,8	112,9		
JOHANNISBEREERNEKTAR, SCHWARZ, NICHT AUS KONZENTRAT, SUESSMOST, IN 0,7-L-EINWEG-FLASCHEN (SONST OHNE FL.-PFAND) ODER IN STANDFESTEN PACKUNGEN, KEINE REFORMHAUSWARE	0,7 LITER	2,66	2,67	2,67	106,1	106,7	106,7		
EINFACHES TAFELWASSER, OHNE GESCHMACK (KEIN KURBRUNNEN), IN 0,7-L-FLASCHEN, OHNE FL.-PFAND	0,7 LITER	0,60	0,61	0,61	111,5	112,8	113,0		
ERFRISCHUNGSGETRAENK, MIT FRUCHTSAPFZUSAETZEN, KOHLENSAEBURE-MALTI, IN 0,7-L-FLASCHEN, OHNE FL.-PFAND	0,7 LITER	0,85	0,85	0,85	110,3	111,5	111,7		

ZU DEN ABSOLUTEN PREISANGABEN BITTE ERLAEUTERUNGEN, ABSCHNITT 12, BEACHTEN

7 VERBRAUCHERPREISE
7.1 AUSGEWÄHLTE GÜTER IM BUNDESDURCHSCHNITT

WARE	EINHEIT	1983			1984		
		JULI	JUNI	JULI	JULI	JUNI	JULI
		P R E I S			I N D M		
		1 9 8 0 * 1 0 0					
ERFRISCHUNGSGETRÄNK, KOFFEINHALTIG (OHNE FRUCHTSAFT-ZUSATZE, IN 1-L-FLASCHEN, OHNE FL.-PFAND)	1 LITER	1,31	1,31	1,32	112,9	114,0	114,2
PFEFERMINZTEE, IN AUFGUSSBEUTELN ZU JE 2,5 G. IN PACKUNGEN ZU ETWA 20 BEUTELN	20 BEUTEL	2,21	2,24	2,24	111,3	112,7	112,8
BOHNENKAFFEE, UNGEMAHLEN, IN PACKUNGEN ZU 500 G, MITTLERE QUALITÄT	500 GRAMM	10,69	11,34	11,33	101,1	104,5	104,6
BOHNENKAFFEE, ENTKOFFEINIERT, UNGEMAHLEN, IN PACKG. ZU 200 G	200 GRAMM	5,77	5,77	5,78	103,6	105,4	105,6
INSTANT-BOHNENKAFFEE, IN GLASERN ZU 100 G	100 GRAMM	7,27	7,36	7,35	100,8	101,6	101,6
SCHWARZER CEYLON-TEE (ORANGE-PEKOE), IN PACKUNGEN ZU 100 G, MITTLERE QUALITÄT (OHNE GRUS UND SPITZEN)	100 GRAMM	3,66	3,71	3,71	108,9	111,4	111,6
SCHWARZER TEE, IN AUFGUSSBEUTELN ZU JE 1,75 G, IN PACKUNGEN ZU ETWA 20 BEUTELN	20 BEUTEL	2,90	2,92	2,92	110,3	112,8	113,0
WEINBRAND, IN 0,7-L-FLASCHEN, GUTE QUALITÄT	0,7 LITER	15,40	15,32	15,30	124,5	124,6	124,5
DOPPELKORN ODER TAFELQUAVIT, 38 PROZENT, IN 0,7-L-FLASCHEN	0,7 LITER	12,71	12,76	12,76	127,8	128,6	128,6
KRAUTERLIKOER, INLAENDISCH, MIT MINDESTENS 30 PROZENT ALKOHOLGHALT, IN 0,7-L-FLASCHEN, MARKENWARE	0,7 LITER	16,33	16,45	16,47	122,4	123,0	123,1
SCOTCH WHISKY, IN 0,7-L-FLASCHEN, GUTE IMPORTWARE	0,7 LITER	18,37	18,44	18,45	122,7	123,6	123,6
FLASCHENBIER, GAENGIGE SORTE, 11-14 PROZENT STAMMWERZGEHALT, IN 0,5-L-FLASCHEN, OHNE FL.-PFAND	0,5 LITER	0,91	0,92	0,92	112,6	114,0	113,7
WEISSWEIN, INLAENDISCH, QUALITAETSWEIN MIT AMTLICHER PRUEFNR. (QBA-WEIN), IN 0,7-L-FLASCHEN, LETZTER JAHRGANG	0,7 LITER	4,47	4,27	4,71	114,0	111,7	111,5
ROTWEIN, AUSLAENDISCH, TAFELWEIN, IN 0,7- ODER 1-L-FLASCHEN	1 LITER	3,71	3,72	3,72	114,2	114,3	114,3
DEUTSCHER SEKT (KEIN OBSTSCHAUMWEIN), EINSCHL. SEKTSTEUER, IN 0,75-L-FLASCHEN, MARKENWARE	0,75 LITER	7,12	7,08	7,06	117,7	117,8	117,6
TABAK, FEINSCWITT, GAENGIGE PREISLAGE	50 GRAMM				154,7	155,0	155,0
BEKLEIDUNG, SCHUHE							
STRASSENANZUG FUER HERREN, ZWEITEILIG, REINE SCHURWOLLE (IWS), VORDERHOSENFUTTER, GUTE VERARBEITUNG, GR. 50	1 STUECK	364,00	369,00	369,00	110,4	112,0	111,9
STRASSENANZUG FUER HERREN, ZWEITEILIG, MISCHGEWEBE AUS ETWA 55 PROZENT SYNTHETISCHER FASER UND ETWA 45 PROZENT REINER SCHURWOLLE, MITTLERE QUALITÄT, GR. 50	1 STUECK	312,00	317,00	316,00	111,0	112,8	112,8
HERREN-BAKKO, BLAZER, REINE SCHURWOLLE (IWS), GUTE VERARBEITUNG, GR. 50	1 STUECK	228,00	235,00	234,00	110,6	112,5	112,5
HERREN-LEDERJACKE, LAMM-VELOURS, SPORTLICH-GERADER SCHNITT, GEFUETTERT, GR. 50	1 STUECK	381,00	395,00	393,00	112,4	113,9	113,8
HERREN-HOSE, MISCHGEWEBE AUS ETWA 55 PROZENT SYNTH. FASER UND ETWA 45 PROZENT SCHURWOLLE, MITTLERE QUALITÄT, GR. 50	1 STUECK	97,40	99,00	98,80	115,0	117,7	117,7
HERREN-MANTEL, SPORTLICH, MISCHGEWEBE AUS ETWA 67 PROZENT SYNTHETISCHER FASER UND ETWA 33 PROZENT BAUMWOLLE, MITTLERE QUALITÄT, GR. 50	1 STUECK	224,00	224,00	224,00	108,3	109,7	109,7
HERREN-PULLOVER MIT LANGEM ARM, EINFAERBIG, REINE SCHURWOLLE (IWS), FEINE STRICKART, FILZFREI AUSGERUESTET, GUTE VERARBEITUNG, GR. 50	1 STUECK	78,50	80,50	80,50	114,2	117,1	117,1
HERREN-PULLI MIT ROLLKRAGEN, SYNTHETISCHE FASER ODER MISCHGEWEBE, GR. 50	1 STUECK	49,60	52,50	52,50	114,1	117,9	117,5
BERUFSANZUG, OVERALL, KOEPER ODER DRELL, INDANTHREN, SANFOR, GR. 50	1 STUECK	56,30	57,00	57,10	113,7	116,1	116,1
DAMEN-KOSTUEM, REINE SCHURWOLLE (IWS), KAMMGARN ODER TWESD, GANZ AUF TAFT GEFUETTERT, KLASSISCHE FORM MIT VARIANTEN ENTSPRECHEND DER MODE, GUTE VERARBEITUNG, GR. 42	1 STUECK	354,00	362,00	362,00	109,6	111,9	111,7
DAMEN-KLEID MIT LANGEM ARM, ZWEITEILIG (JACKE UND ROCK), REINE SCHURWOLLE (IWS), GEFUETTERT, MOEGLICHT GLATTER STIL, GUTE VERARBEITUNG, GR. 42	1 STUECK	268,00	270,00	271,00	111,2	112,8	112,9
DAMEN-KLEID MIT HALBEM ODER LANGEM ARM, AUS CHEMIEFASER (ZELLULOSISCHER ODER SYNTHETISCHER FASER), OHNE BESONDERE APPLIKATION, GERADER SCHNITT UND GUTE VERARBEITUNG, GUTE QUALITÄT, GR. 42	1 STUECK	158,00	160,00	159,00	112,4	114,4	114,3
DAMEN-ROCK, SYNTHETISCHE FASER MIT WOLLE, AUF TAFT GEFUETTERT, EINFACHE VERARBEITUNG, MITTLERE QUALITÄT, GR. 42	1 STUECK	87,50	92,50	92,00	114,4	116,8	116,7
JEANS FUER DAMEN, BAUMWOLLE, KOEPER, GR. 42	1 STUECK	67,00	69,00	69,30	111,4	112,9	113,2
DAMEN-HOSE, LANG, MISCHGEWEBE MIT WOLLE, GUTE VERARBEITUNG, GR. 42	1 STUECK	94,10	96,80	97,00	113,7	115,0	115,1
HEMDELUSE MIT LANGEM ARM, BAUMWOLLE, PFLEGELEICHT, GR. 42	1 STUECK	54,80	57,80	57,60	117,0	120,2	120,2
DAMEN-PELZMANTEL, SHAKARA-PERSIANER, OHNE ZUSATZLICHEN FELLBESATZ, KLASSISCHE FORM, GR. 42	1 STUECK	2152,00	2090,00	2089,00	102,7	101,9	101,8
DAMEN-PULLOVER MIT LANGEM ARM, MISCHGEWEBE MIT WOLLE, FEINE STRICKART, KLASSISCHE FORM, HOCHGESCHLOSSEN, GUTE VERARBEITUNG, MITTLERE, LEICHTE QUALITÄT, GR. 42	1 STUECK	68,60	70,20	70,00	116,6	120,4	120,3
BERUFSMITTEL FUER DAMEN, DREIQUIERTLANG, MISCHGEWEBE, GR. 42	1 STUECK	34,00	35,20	35,20	113,9	116,9	116,9
KLEIDERSCHUERZE OHNE ARM, NORMALE LAENGE, BAUMWOLLE, PFLEGELEICHT, MITTLERE QUALITÄT, GR. 42	1 STUECK	32,90	33,20	33,20	111,4	115,1	115,1
ANORAK (PARKA) MIT KAPUZE, MISCHGEWEBE AUS ETWA 65 PROZENT SYNTHETISCHER FASER UND ETWA 35 PROZENT BAUMWOLLE, MITTLERE QUALITÄT, GR. 152	1 STUECK	88,20	87,80	87,20	111,3	112,2	112,2
JEANS (NIETENHOSE) FUER KNABEN, BAUMWOLLE, KOEPER, GR. 152	1 STUECK	45,10	45,00	44,70	115,7	117,3	117,3
KNABEN-PULLOVER MIT LANGEM ARM, SYNTHETISCHE FASER, MITTLERE QUALITÄT, GR. 152	1 STUECK	32,50	33,50	33,50	115,2	117,6	117,7
MAEDCHEN-KLEID MIT HALBEM ODER LANGEM ARM, BAUMWOLLE ODER MISCHGEWEBE, GERADER SCHNITT UND GUTE VERARBEITUNG, MITTLERE QUALITÄT, GR. 128	1 STUECK	58,10	58,00	57,70	112,2	114,4	114,4
TRAININGS- ODER SPORTANZUG, ZWEITEILIG, AUS SYNTHETISCHER FASER UND BAUMWOLLE, GUTES ELASTISCHES MATERIAL, GUTE VERARBEITUNG, GR. 5	1 STUECK	96,60	97,00	96,70	110,6	112,2	112,3
BADEMANTEL FUER HERREN, VELOURS, BAUMWOLLE, GUTE QUALITÄT, GR. 50	1 STUECK	152,00	155,00	155,00	109,9	111,1	111,3

ZU DEN ABSOLUTEN PREISANGABEN BITTE ERLAEUTERUNGEN, ABSCHNITT 12, BEACHTEN

7 VERBRAUCHERPREISE
7.1 AUSGEWÄHLTE GÜTER IM BUNDESDURCHSCHNITT

WARE, LEISTUNG	EINHEIT	1983		1984		1983		1984	
		JULI	JUNI	JULI	JULI	JUNI	JULI		
		P R E I S		I N D E X		1 9 8 0 = 1 0 0			
HERREN-OBERHEMD, REINE BAUMWOLLE, PFLEGELEICHT, GUTE QUALITAET, GR. 40	1 STUECK	50,70	51,60	51,60	112,1	114,4	114,4		
HERREN-OBERHEMD, MISCHGEWEBE AUS BAUMWOLLE MIT SYNTHETISCHER FASER, MITTLERE QUALITAET, GR. 40	1 STUECK	37,90	38,90	38,90	112,3	114,8	114,9		
HERREN-SCHLAFANZUG, BAUMWOLLE (GEGEBENENFALLS MISCHGEWEBE), PFLEGELEICHT, GUTE VERARBEITUNG, GR. 50	1 STUECK	44,90	46,70	46,80	114,4	117,1	117,1		
HERREN-UNTERHEMD OHNE ARM, BAUMWOLLE, DOPPELRIPP, MITTLERE QUALITAET, GR. 5	1 STUECK	11,02	11,16	11,17	114,7	116,9	117,0		
HERREN-UNTERHOSE, SLIP, MIT BREITEM WEICHELASTIKBUND, BAUMWOLLE, DOPPELRIPP, MARKENWARE, GR. 5	1 STUECK	12,03	12,11	12,12	112,1	113,5	113,5		
MOSENKORSELETT, VOLLELASTISCH, SYNTHETISCHE FASER, VERSTAERKT, SPITZENEINSATZ, CUP 8, GR. 80	1 STUECK	74,00	76,10	76,20	110,9	114,3	114,3		
NIEDERHOESCHEN, VOLLELASTISCH, SYNTHETISCHE FASER, VERSTAERKT, SPITZENEINSATZ, GR. 75	1 STUECK	33,90	34,10	34,20	111,7	113,9	114,1		
DAMEN-NACHTHEMD, BATIST, OHNE BESONDERE APPLIKATION, GUTE QUALITAET, GR. 42	1 STUECK	42,20	44,00	44,30	116,4	119,4	119,4		
DAMEN-HEND, BAUMWOLLE, MITTLERE QUALITAET, GR. 42	1 STUECK	10,71	10,99	11,02	119,0	122,0	122,2		
DAMEN-SLIP, BAUMWOLLE, GUTE QUALITAET, GR. 42	1 STUECK	6,27	6,34	6,37	118,8	122,8	123,2		
KNABEN-PULLIHEMD (T-SHIRT), BAUMWOLLE, PFLEGELEICHT, GR. 152	1 STUECK	17,93	18,52	18,47	118,0	121,7	121,5		
KNABEN-SCHLAFANZUG, BAUMWOLLE (GGF. MISCHGEWEBE), FROTTEESTRETCH, GR. 152	1 STUECK	34,20	34,70	34,60	114,6	116,3	116,3		
MAEDCHEN-GARNITUR, ZWEITEILIG, BAUMWOLLE, MITTLERE QUALITAET, GR. 126	1 GARNITUR	11,99	12,19	12,16	114,2	116,5	116,4		
STRAMPELHOESCHEN AUS FROTTEESTRETCH, SYNTHETISCHE FASER MIT BAUMWOLLE, MITTLERE QUALITAET, GR. 68	1 STUECK	17,86	18,40	18,40	119,4	121,7	121,6		
HERREN-KNIESTRUEMPFE (-SOCKEN, KNIELANG), SYNTHETISCHE FASER MIT WOLLE, GR. 11	1 PAAR	11,23	11,42	11,42	113,5	114,9	115,0		
HERREN-SOCKEN, KURZ, WOLLE BZW. BAUMWOLLE MIT SYNTHETISCHER FASER, GR. 11	1 PAAR	7,64	7,81	7,83	116,1	119,8	120,0		
DAMEN-FEINSTRUMPFHOSE, MIT ZWICKEL, SYNTHETISCHE FASER, I. WAHL, GR. 42/44	1 STUECK	5,02	5,04	5,04	110,3	111,8	111,8		
KINDER-STRUEMPFE, KNIESTRUEMPFE, SYNTHETISCHE FASER MIT WOLLE BZW. BAUMWOLLE, GR. 8	1 PAAR	6,63	6,70	6,71	113,0	115,6	115,6		
KINDER-STRUMPFHOSE, SYNTHETISCHE FASER, MITTLERE QUALITAET, GR. 8	1 STUECK	12,29	12,48	12,48	111,6	113,4	113,4		
HERREN-HUT, HAARFILZ, MITTLERE QUALITAET	1 STUECK	68,00	69,60	69,70	114,8	117,3	117,4		
HERREN-HANDSCHUHE, SCHWEINSLIEDER, UNGEFUETTERT, GR. 8	1 PAAR	73,00	75,40	76,00	114,2	116,7	117,0		
DAMEN-HANDSCHUHE, VENVL, GUTE VERARBEITUNG, GR. 7	1 PAAR	14,09	15,11	15,09	111,5	113,2	113,0		
DAMEN-KLEIDERSTOFF, EINFACH GEMUSTERT, HOCHVEREDELTE BAUMWOLLE, PFLEGELEICHT, MITTLERE QUALITAET, 150 CM BREIT	1 METER	21,90	22,50	22,50	111,2	114,5	114,7		
DAMEN-KLEIDERSTOFF, EINFARBIG, MISCHGEWEBE AUS ETWA 55 PROZENT SYNTHETISCHER FASER UND ETWA 45 PROZENT REINER SCHURWOLLE, MITTLERE QUALITAET, 140 CM BREIT	1 METER	30,00	30,90	30,90	112,7	116,0	116,0		
FUTTERTAFT, EINFARBIG, CHEMIEFASER (ZELLULOSISCHE ODER SYNTHETISCHE FASER), PFLEGELEICHT, CA. 140 CM BREIT	1 METER	8,95	9,34	9,48	110,6	115,2	115,4		
STRICKGARN, BABYGARN, SYNTHETISCHE FASER, MITTLERE QUALITAET	100 GRAMM	6,62	6,89	6,90	115,7	118,7	119,0		
STRICKGARN, REINE SCHURWOLLE, FARBIG, GUTE QUALITAET	100 GRAMM	8,10	8,43	8,45	115,7	118,5	118,6		
MASCHINENGARN, 200/4-FACH, STAERKE 40, WEISS	1 ROLLE	3,15	3,26	3,30	123,7	127,4	128,6		
REISSVERSCHLUSS AUS SYNTHETISCHEM MATERIAL ODER METALL, LAENGE ETWA 20 CM	1 STUECK	2,46	2,70	2,72	119,0	128,0	128,6		
GARNBAND, GEWEBT, STANDARDQUALITAET, SCHMAL, ZU ETWA 10 M LAENGE	10 METER	4,82	5,02	5,03	116,2	121,4	121,6		
HERREN-STRASSENSCHUHE, SCHNUEHALBSCHUHE, RINDBOX, LAUFSONLE AUS SYNTHETISCHEM MATERIAL, MITTLERE QUALITAET, GR. 42	1 PAAR	87,50	90,10	90,20	113,5	117,0	117,2		
HERREN-STRASSENSCHUHE, SCHNUEHALBSCHUHE, SCHWARZ, KLASSISCHE FORM, BOXCALF (KEIN MASTBOX), LEDERBRANOSOLE, LEDERLAUFSONLE, GUTE QUALITAET, GR. 42	1 PAAR	127,00	131,00	131,00	113,7	117,0	117,1		
HERREN-SLIPPER, LEDEROBERTEIL, LAUFSONLE AUS SYNTHETISCHEM MATERIAL, MITTLERE QUALITAET, GR. 42	1 PAAR	91,40	94,10	94,20	112,4	115,6	115,8		
DAMEN-STRASSENSCHUHE, SPORHALBSCHUHE, GAENGIGE LEDERART, LAUFSONLE AUS SYNTHETISCHEM MATERIAL, MITTLERE QUALITAET, GR. 38	1 PAAR	89,20	91,60	91,80	112,6	116,6	116,9		
DAMEN-STRASSENSCHUHE, GLATTER PUMPS, KLASSISCHE FORM, BOXCALF (KEIN MASTBOX), LEDERLAUFSONLE, GUTE QUALITAET, GR. 38	1 PAAR	118,00	121,00	122,00	112,8	116,1	116,4		
KINDERSCHUHE, HALBSCHUHE, RINDBOX, LAUFSONLE AUS SYNTHETISCHEM MATERIAL, GR. 35	1 PAAR	61,80	63,80	63,80	112,8	116,7	116,9		
KINDERSCHUHE, GAENGIGE LEDERART, FEINPROFILSONLE AUS SYNTHETISCHEM MATERIAL, GR. 24	1 PAAR	56,60	56,90	57,00	111,3	114,6	114,8		
KINDER-SCHLUPF-HAUSSCHUHE, OBERTEIL AUS STOFF, SOHLE AUS SYNTHETISCHEM MATERIAL, GR. 30	1 PAAR	25,60	26,10	26,20	112,9	115,2	115,3		
TENNISCHUHE, LEINEN, GR. 38	1 PAAR	37,50	39,40	39,40	113,1	117,1	117,3		
FUSSBALLSTIEFEL, GUTES RINDBOXLEDER, ANVULKANISIERTE NOCKENSONLE, MITTLERE QUALITAET, GR. 42	1 PAAR	63,90	64,60	64,10	109,2	111,4	111,4		
SCHNUESENKEL FUER HERREN-HALBSCHUHE, ETWA 45 CM LANG	1 PAAR	1,61	1,69	1,69	117,4	123,0	123,1		
AENDERUNGSSCHNEIDERARBEIT, KUERZEN EINER HERRENHOSE OHNE UMSCHLAG	1 MAL	13,99	14,39	14,38	113,5	116,9	116,8		
SCHNEIDERINNENARBEIT, ANFERTIGUNG EINES SPORTLICHEN KLEIDES FUER DAMEN, PREIS OHNE STOFF, ABER MIT EINFACHEN ZUTATEN	1 MAL	25,00	27,00	27,00	114,0	118,0	118,1		
BESOHLEN MIT LEDERSOHNEN, EIN PAAR HERRENSCHUHE, GR. 43	1 MAL	23,60	24,10	24,20	112,7	115,6	115,8		
BESOHLEN MIT WERKSTOFFSOHNEN (GLATT), EIN PAAR HERRENSCHUHE, GR. 43	1 MAL	20,20	20,60	20,70	112,7	115,9	116,2		
BESOHLEN MIT ABSAETZEN, GUMMIABSAETZE, AB GR. 64, EIN PAAR HERRENSCHUHE, GR. 43	1 MAL	9,90	10,21	10,23	112,6	115,7	115,9		

ZU DEN ABSOLUTEN PREISANGABEN BITTE ERLAEUTERUNGEN, ABSCHNITT 12, BEACHTEN

7 VERBRAUCHERPREISE
7.1 AUSGEWAHLTE GÜTER IM BUNDESURCHSCHNITT

LEISTUNG, TARIF, WARE	EINHEIT	1983		1984		1983		1984	
		JULI	JUNI	JULI	JULI	JUNI	JULI		
		P R E I S I N D M						1 9 8 0 * 1 0 0	
WOHNUNGSMIETEN, ENERGIE									
MIETE FUER EINE ABGESCHLOSSENE, LEERVERMIETETE									
WOHNUNG MIT KUECHE									
FREIFINANZIERTER WOHNUNGSBAU, BIS 1948 ERBAUT									
3-RAUM-WOHNUNG OHNE BAD, EINZELRAUMHEIZUNG	MTS. -MIETE	178.00	184.00	184.00	117.7	122.3	122.4		
3-RAUM-WOHNUNG MIT BAD/DUSCHE, EINZELRAUMHEIZUNG	MTS. -MIETE	244.00	254.00	255.00	117.7	122.7	123.0		
FREIFINANZIERTER WOHNUNGSBAU, 1949 UND SPAETER ERBAUT									
4-RAUM-WOHNUNG MIT BAD/DUSCHE, ZENTRALHEIZUNG	MTS. -MIETE	482.00	497.00	498.00	113.1	116.3	116.4		
OEFFENTLICH GEFOERDERTER WOHNUNGSBAU,									
1949 UND SPAETER ERBAUT									
3-RAUM-WOHNUNG MIT BAD, EINZELRAUMHEIZUNG	MTS. -MIETE	243.00	249.00	250.00	117.5	121.0	121.3		
3-RAUM-WOHNUNG MIT BAD, ZENTRALHEIZUNG	MTS. -MIETE	366.00	375.00	375.00	117.5	121.0	121.2		
ELEKTRISCHER STROM, GRUNDPREIS UND ARBEITSPREIS, FUER EINE									
WOHNUNG MIT KUECHE, GUNSTIGSTER TARIF, BEI EINEM									
MONATSVERBRAUCH VON									
75 KWH (3-RAUM-WOHNUNG EINSCHL. KUECHE)	75 KWH	28.20	28.80	29.00	126.5	129.8	130.7		
200 KWH (4-RAUM-WOHNUNG EINSCHL. KUECHE)	200 KWH	55.20	56.50	57.00	125.2	128.1	129.3		
325 KWH (5-RAUM-WOHNUNG EINSCHL. KUECHE)	325 KWH	81.20	83.00	83.80	128.4	131.5	132.9		
1275 KWH, DAVON 950 KWH NACHTSTROM (5-RAUM-WOHNUNG EINSCHL. KUECHE)	1275 KWH	184.00	199.00	201.00	128.2	132.7	134.1		
GAS, MIT GRUND-(VERRECHNUNGS-) UND ARBEITSPREIS, FUER EINE									
WOHNUNG MIT KUECHE, GUNSTIGSTER TARIF, BEI EINER									
ABNAHMEMENGE VON									
1000 KWH	MONATLICH	93.80	92.30	92.60	133.7	132.1	132.5		
1600 KWH	MONATLICH	135.00	133.00	134.00	134.8	133.1	133.6		
2300 KWH	MONATLICH	175.00	173.00	173.00	137.5	135.9	136.5		
FLUESSIGAS, FUELLUNG EINER 11-KG-FLASCHE									
EXTRA LEICHTES HEIZOEL, BEI ABNAHME VON 5000 L (TANKWARE)	1 FUELLUNG	29.00	29.50	29.50	119.4	121.4	121.5		
STEINKOEHLENRIKETTEN, INLAENDISCHE HERKUNFT, BEI	1 HL	69.50	74.90	73.30	110.4	118.9	116.4		
ABNAHME VON ETWA 500 KG, FREI KELLER	50 KILO	28.80	29.10	29.20	119.3	120.5	120.9		
SPEZIALBRAND 3/FETT MUSS 4, INLAENDISCHE HERKUNFT, BEI	50 KILO	28.10	28.90	28.90	122.0	124.3	124.4		
ABNAHME VON ETWA 100 KG, FREI KELLER	50 KILO	31.90	32.60	32.60	120.1	122.2	122.3		
ANTHRAZIT-MUSS 3, INLAENDISCHE HERKUNFT, BEI	50 KILO	29.70	30.30	30.40	116.8	118.7	118.9		
ABNAHME VON ETWA 500 KG, FREI KELLER	50 KILO	18.38	18.71	18.85	125.3	127.5	128.3		
ZECHENRECHKOKS 3, INLAENDISCHE HERKUNFT, BEI	50 KILO	20.40	20.90	20.90	121.9	124.0	124.2		
ABNAHME VON ETWA 2000 KG, FREI KELLER	50 KILO								
BRUNKOEHLENRIKETTEN, BEI ABNAHME V. ETWA 500 KG, FREI KELLER	50 KILO								
BRENNHOLZ, OFFENFERTIG, FREI KELLER	50 KILO								
HAUSHALTSGÜTER									
KUECHENSTUHL AUS METALLROHR, SITZ UND RUECKEN MIT	1 STUECK	78.30	80.20	80.30	121.6	124.6	124.8		
KUNSTSTOFFBEZUG AUF SCHAUMSTOFF-POLSTER									
HAENGESCHRANK AUS ANBAUKUECHE, KUNSTSTOFFBESCHICHTET,	1 STUECK	210.00	214.00	214.00	119.1	122.1	122.2		
2 TUEREN, 2 EINLEGEBOEDEN, ETWA 100 MAL 60 MAL 35 CM									
KUECHENBLOCK, ETWA 280 BIS 330 CM BREIT, EINSCHL.	1 STUECK	3103.00	3135.00	3145.00	116.9	119.6	119.7		
KUEHL-SCHRANK, WERD, DUNSTABZUGSHAUBE UND SPUELE									
KLEIDERSCHRANK, TYPEN-REIHENSCHRANK, NATURHOLZ FURNIERT,	1 STUECK	569.00	582.00	583.00	119.0	122.5	122.6		
MATTIERTE ODER KUNSTSTOFFBESCHICHTETE OBERFLAECHE, 2 EIN-									
LEGEBOEDEN, KLEIDERSTANGE, ETWA 100 MAL 225 MAL 60 CM	1 STUECK	1167.00	1189.00	1196.00	115.9	118.6	118.7		
KASTENDOPPELBETT (OHNE MATRATZENBOEDEN), ETWA 200 MAL 200 CM,	1 STUECK	163.00	168.00	168.00	117.1	120.7	120.9		
NATURHOLZ FURNIERT, MATTIERTE OD. KUNSTSTOFFBESCH. OBERFL.,									
U.A. MIT BETTUEBERBAU UND NACHTKONSOLEN (ETWA 50 CM HOCH)	1 STUECK	163.00	168.00	168.00	117.1	120.7	120.9		
MATRATZENBOEDEN, FEDERHOLZGRUND, MIT VERSTELLBAREM KOPF- UND									
FUSSTEIL, ETWA 90 MAL 190 CM	1 STUECK	311.00	315.00	317.00	113.6	116.2	116.6		
AUFLEGEMATRATZE, FEDERKERN, EINTEILIG, GUTE POLSTERUNG UND	1 STUECK	264.00	266.00	267.00	113.4	115.2	115.4		
VERARBEITUNG, ETWA 100 MAL 200 CM									
SCHAUMSTOFFMATRATZE, EINTEILIG, MITTLERES RAUMGEWICHT,	1 STUECK	2322.00	2362.00	2371.00	115.4	117.9	118.0		
HOEHE ETWA 12 CM, ETWA 100 MAL 200 CM									
POLSTERGARNITUR, BESTEHEND AUS EINEM 2-SITZIGEN SOFA UND	1 GARNITUR	380.00	386.00	386.00	125.4	128.9	129.0		
2 SESSeln, FEDERKERN, BEZUGSSTOFF AUS SYNTHETISCHER FASER									
POLSTER-ANBAUGRUPPE, 1 ELEMENT (KEIN ECHELEMENT), OHNE	1 STUECK	936.00	965.00	967.00	117.7	121.0	120.9		
ARMLEHNE, FESTGEPOLSTERT									
KLAPPCOUCH, DREI-SITZIG, ETWA 200 CM ZARGENMASS, FEDERPOLSTER-	1 STUECK	501.00	523.00	527.00	120.0	123.2	123.3		
GRUND, BEZUGSSTOFF AUS SYNTHET. FASER MITTLERER QUALITAET									
WOHNZIMMERTISCH, NATURHOLZ FURNIERT, MATTIERTE OBERFLAECHE,	1 STUECK	1200.00	1260.00	1262.00	116.2	118.5	118.6		
110 MAL 80 CM, AUSGEZOGEN ETWA 180 MAL 80 CM									
ANBAUTEIL AUS EINER WOHNWAND, NATURHOLZ FURNIERT, AUS DEM	1 STUECK	2331.00	2292.00	2300.00	114.5	117.4	117.5		
STILBEREICH ODER MODERN, MIT EINLEGEBOEDEN BZW.									
GESCHLOSSENEM (TV-) FACH, ETWA 100 MAL 225 MAL 45 CM	1 STUECK	1128.00	1170.00	1175.00	118.4	121.6	121.8		
SCHRANKWAND, MODERN, HOLZNACHBILDUNG, U.A. MIT GESCHLOSSENEM									
(TV-) FACH, VITRINENTEIL, SCHREIBFACH, ETWA	1 STUECK	115.00	118.00	117.00	119.2	122.7	122.8		
320 BIS 420 CM BREIT									
HIGHBOARD, NATURHOLZ FURNIERT, MATTIERTE ODER	1 STUECK	115.00	118.00	117.00	119.2	122.7	122.8		
KUNSTSTOFFBESCHICHTETE OBERFLAECHE, ETWA									
100 BIS 200 MAL 110 MAL 40 CM									
OIELEN-SPIEGEL ZUM AUFHAENGEN, KRISTALLGLAS MIT EINFACHER,	1 STUECK	32.80	32.60	32.50	110.9	113.1	113.2		
SCHMALER UMRANDUNG, ETWA 35 MAL 80 CM	1 M2	52.10	51.60	51.30	106.1	107.3	107.4		
TUFTINGBELAG, POLYAMID, BAUMNENWARE	1 M2	28.40	29.00	29.00	113.1	115.5	115.8		
SCHLINGENWARE, AUSLEGWARE, WOLLE, ETWA 1000 G PRO M2,	1 M2	186.00	186.00	186.00	112.8	114.0	114.1		
BAUMNENWARE									
PVC-BOEDENBELAG (VERBUNDBELAG), MIT GEPRAGTER OBERFLAECHE	1 M2	80.00	79.60	79.80	110.6	112.2	112.4		
AUF SCHAUMTRAEGER									
SCHLAFDECKE, REINE SCHURWOLLE (IWS), BANDEINFASSUNG,	1 STUECK	523.00	525.00	526.00	124.3	125.1	125.2		
ETWA 150 MAL 200 CM									
SCHLAFDECKE, SYNTHETISCHE FASER, MITTLERE QUALITAET,	1 STUECK	81.60	85.50	85.80	111.5	112.5	113.0		
ETWA 150 MAL 200 CM									
DAUNEN-EINZIEHDECKE, GUTE DAUNENFUELLUNG, ETWA 150 MAL 200 CM	1 STUECK								
STIEPPDECKEN-SCHLAFSACK, AUSSENSEITE SYNTHETISCHE FASER,	1 STUECK								
INNENSEITE BAUMWOLLE, FUELLUNG AUS SYNTHETISCHER FASER,									
WASCHBAR, RUNDUM-REISSVERSCHLUSS, ETWA 180 MAL 75 CM									

ZU DEN ABSOLUTEN PREISANGABEN BITTE ERLAEUTERUNGEN, ABSCHNITT 12, BEACHTEN

7 VERBRAUCHERPREISE
7.1 AUSGEWAHLTE GÜTER IM BUNDESDURCHSCHNITT

WARE	EINHEIT	1983			1984		
		JULI	JUNI	JULI	JULI	JUNI	JULI
		PREIS IN DM			1980 = 100		
INLETT F. OBERBETTEN, MAKOKOEPEP, ETWA 130 BZW. 140 CM BREIT	1 METER	21,10	25,90	25,90	114,2	117,1	117,4
BETTFEDERN, GRAUE GAENSE-HALBDÄUEN, MITTLERE QUALITÄT	1 KILO	106,00	105,00	105,00	129,2	129,8	130,2
BETTBEZUG-GARNITUR, BUNTOAMAST, REINE BAUMWOLLE, GUTE QUALITÄT, ETWA 80 MAL 80 CM BZW. ETWA 135 MAL 200 CM	1 GARNITUR	78,20	79,80	80,00	111,1	112,9	113,0
BETTBEZUG-GARNITUR, MISCHGEWEBE, SYNTHETISCHE FASER MIT BAUMWOLLE, BEDRUCKT, GUTE QUALITÄT, ETWA 80 MAL 80 CM	1 GARNITUR	66,80	68,30	68,40	108,8	110,4	110,3
BETTLAKEN, MAUSTUCH, REINE BAUMWOLLE, SCHWERE QUALITÄT, ETWA 150 MAL 250 CM	1 STUECK	26,00	26,60	26,70	113,5	115,3	115,8
GARDINENTUELL, SYNTHETISCHE FASER, ETWA 240 CM BREIT	1 METER	21,90	22,30	22,30	114,0	116,6	116,6
MOBELBEZUGSSTOFF, SYNTHETISCHE FASER, MITTLERE QUALITÄT, ETWA 130 CM BREIT	1 METER	52,20	53,20	53,20	113,3	116,1	116,2
DEKORATIONSSTOFF, SYNTHETISCHE FASER, DICHTGEWEBT, MITTLERE QUALITÄT, ETWA 120 CM BREIT	1 METER	23,20	23,80	23,80	113,8	116,2	116,2
FROTTIERHANDTUCH, BAUMWOLLE, MITTLERE QUALITÄT, ETWA 50 MAL 100 CM	1 STUECK	10,68	11,09	11,10	115,0	118,0	117,9
GESCHIRRUCH, HALBLEINEN, ETWA 55 MAL 75 CM	1 STUECK	4,96	5,15	5,17	114,8	117,6	117,9
TISCHDECKE, BUNTGEWEBT, LEINENSTRUKTUR, PFLEGELEICHT, ETWA 130 MAL 160 CM	1 STUECK	46,10	46,90	47,00	113,5	116,2	116,2
RADIATOR MIT DELFUELLUNG UND THERMOSTAT, ANSCHLUSSWERT 2 KW	1 STUECK	199,00	199,00	199,00	108,2	109,1	109,2
GASHEIZOFEN FUER KAMINANNSCHLUSS, NENNHEIZLEISTUNG ETWA 4,5 KW/H (ETWA 4000 KCAL/H), MIT WAERMEREGLER	1 STUECK	1020,00	1060,00	1061,00	109,9	112,6	112,7
DAUERBRANDOFEN, WARMLUFTALLESBRENNER, AUS EMAILLIERTEM GUSS, NENNHEIZLEISTUNG ETWA 4,0 KW/H (ETWA 3000 KCAL/H), MIT UNTERLEGEPLATTE, MIT AUTOMATISCHEM REGLER	1 STUECK	794,00	821,00	822,00	113,4	117,9	118,0
OFENOFEN, NENNHEIZLEISTUNG ETWA 5,8 KW/H (ETWA 5000 KCAL/H), MIT EINGEBAUTEM TANK, KLAPPEDECKEL UND OELAUFFANGSCHALE, MIT VORLEGEPLATTE	1 STUECK	381,00	400,00	400,00	113,6	117,5	117,5
ELEKTROHERD, 4 KOCHPLATTEN, DAVON 2 BLITZKOCHPLATTEN ODER 1 BLITZKOCHPLATTE UND 1 AUTOMATIKPLATTE, 7-STUFENSCHALTER, BRATOFEN MIT THERMOSTAT, DURCH REGLER GESTEUERT, MIT BRATPFANNE, ANSCHLUSSWERT ETWA 10000 WATT	1 STUECK	649,00	642,00	643,00	110,9	111,6	111,7
GASHERD (MIT ZUENDSICHERUNG), 4-FLAMMIG, WEISS EMAILLIERT, BACKOFEN MIT THERMOSTAT, MIT ABDECKPLATTE UND GERAETENAGEN	1 STUECK	653,00	699,00	699,00	114,3	120,0	120,1
ELEKTRISCHER KOCHENDWASSER-AUTOMAT MIT STUFENLOSEM TEMPERATURWAELER, ETWA 5 L NUTZINHALT, ETWA 2000 WATT	1 STUECK	190,00	191,00	191,00	114,1	114,8	115,0
GAS-DURCHLAUFERHITZER, LEISTUNG ETWA 22 KW/H, MIT TEMPERATURWAELER, WASSER- UND GASMENGENREGLER, FERNZAPPER, MIT AUSLAUFZUBEHOER	1 STUECK	731,00	767,00	768,00	107,6	109,1	109,3
ELEKTR. BROTROESTER FUER 2 SCHEIBEN, TOAST-AUTOMAT, MIT ROSTGRADWAELER U. SELBSTSTAETIGEN AUSSTOSS, ETWA 1000 WATT	1 STUECK	53,30	53,80	53,80	109,4	109,8	109,8
KAFFEEMASCHINE, 8-10 TASSEN, M. WARMHALTEPLATTE U. GLASKANNE	1 STUECK	71,90	71,70	71,70	109,6	110,3	110,3
KUEHLSCHRANK, TISCHFORM, KOMPRESSORSYSTEM, 3-STERN-GEFRIERFACH MIT ADPTAUTOMATIK, ETWA 160 L INHALT	1 STUECK	561,00	562,00	562,00	114,0	114,8	114,9
GEFRIERSCHRANK MIT VORGEFRIERFACH UND SCHNELLGEFRIER-EINRICHTUNG, ETWA 300 L INHALT	1 STUECK	994,00	1014,00	1012,00	112,7	114,0	114,0
WASCHMASCHINE, VOLLAUTOMAT MIT PROGRAMMEINSTELLUNG, TROMMEL-SYSTEM, FUER 4-5 KG TROCKENMASSE	1 STUECK	1009,00	1004,00	1019,00	110,8	111,0	111,4
ELEKTRO-BOHRMASCHINE, 2-GANG-SCHLAGBOHRER, ETWA 300-400 WATT	1 STUECK	172,00	168,00	167,00	103,8	103,3	103,2
ELEKTRISCHE GESCHIRRSPUELMASCHINE, SPUELBEHALTER AUS ROST-FREIEM EDELSTAHL, 2-4 SPUELPROGRAMME, FASSUNGSVERMOEGEN 10-12 MASSEDECKE	1 STUECK	1026,00	1041,00	1042,00	109,2	109,8	109,9
BODENSTAUBSAUGER MIT GLEITKUFEN ODER ROLLEN, STANDARD-ZUBEHOER, 400-800 WATT	1 STUECK	277,00	275,00	276,00	106,0	105,9	105,9
ELEKTRISCHE NUTZSTICH-NABHMASCHINE, FREIARM, LEICHTMETALL, MIT KOPFER	1 STUECK	727,00	706,00	705,00	110,5	112,2	112,1
HANDMIKSER, STANDARDAUSFUEHRUNG (2 QUIRLBESEN UND ZWEI KNET-HAKEN), AUS ROSTFREIEM EDELSTAHL, 3-STUFEN-SCHALTUNG, ETWA 150 WATT	1 STUECK	68,00	67,10	67,10	109,6	110,0	109,9
REGLERBUEGELEISEN MIT KONTROLLAMPE UND EINSTELLSKALA, LEICHTE AUSFUEHRUNG, ETWA 1000 WATT	1 STUECK	39,10	39,80	39,80	113,3	114,8	114,8
LICHTLEISTE MIT LEUCHTSTOFFROEHRE, EINF. AUSFUEHRUNG, OHNE ABDECKUNG, WEISS, F. DECKENBELEUCHTUNG, 120 CM LG., 40 WATT	1 STUECK	39,10	39,60	39,90	111,1	112,2	112,3
DECKENLEUCHTE, EINFACHE AUSFUEHRUNG, OPALGLAS, EINFLAMMIG	1 STUECK	25,00	27,80	27,80	110,4	112,3	112,3
SCHRIEBTISCHLAMPE MIT VERSTELLBAREM METALLREFLEKTOR, DURCHMESSER 35-40 CM, HOEHE 30-40 CM	1 STUECK	52,60	52,70	53,10	113,6	115,2	115,3
TRINKGLAS AUS EINFACHEM PRESS- (ODER MASCHINENGEBLASENEM) GLAS, UNVERZIERT, ETWA 1/4 L INHALT	1 STUECK	1,54	1,58	1,59	120,5	125,2	125,3
KAFFEESERVICE, GUTES PORZELLAN, FUER 6 PERSONEN, 15-TEILIG, 1. WAHL, MIT NACHKAUFGARANTIE (KEINE SPITZENQUALITAET)	1 SERVICE	155,00	156,00	155,00	116,6	119,4	119,6
KAFFEESERVICE, HARTSTEINGUT, FUER 6 PERSONEN, 15-TEILIG, SPUELMASCHINENFEST, MARKENWARE	1 SERVICE	157,00	162,00	163,00	117,4	120,3	120,8
PORZELLANTASSE, HOME FORM, WEISS ODER MIT EINFACHEM DEKOR, MIT UNTERTASSE, 1. WAHL, ETWA 0,2 L INHALT	1 STUECK	5,47	5,76	5,78	121,0	124,5	124,8
SUPPENTELLER, PORZELLAN, WEISS ODER MIT EINFACHEM DEKOR, DURCHMESSER ETWA 24 CM, 1. WAHL	1 STUECK	6,23	6,42	6,44	119,0	121,9	122,2
ESSTEGECK, 4-TEILIG, 90 G VERSILBERT, MITTLERE QUALITAET	1 BESTECK	110,00	117,00	118,00	116,6	121,7	121,9
ESSTEGECK, 4-TEILIG, EDELSTAHL, ROSTFREI, 18/18, MIT GESCHMIEDETER KLINGE, MITTLERE QUALITAET	1 BESTECK	27,80	28,90	28,90	122,1	126,3	126,5
KUECHENMESSER, ROSTFREI, MITTLERE QUALITAET, GESAMTLAENGE ETWA 17 CM	1 STUECK	5,71	5,84	5,85	115,5	119,3	119,4
KUECHEN-ZEIGERWAAGE MIT SCHALE, ETWA 3-5 KG GEWICHTSANZEIGE	1 STUECK	32,30	33,20	33,20	115,9	118,3	118,4
KAFFEEFILTER, KUNSTSTOFF, SCHNELLFILTER FUER 4-6 TASSEN	1 STUECK	6,09	6,37	6,38	117,0	120,3	120,8
ZITRUSPRESSE, KUNSTSTOFF, MIT SAFTBECHER	1 STUECK	4,78	4,97	4,95	115,8	119,1	119,2
BRATPFANNE MIT DECKEL, ALUMINIUM, INNEN KUNSTSTOFF-BESCHICHTET, MIT ISOLIERGRIF, ETWA 24 CM DURCHMESSER	1 STUECK	44,10	45,40	45,50	115,9	119,9	120,3
FLEISCHTOPF MIT DECKEL, FUER KOHLE-, GAS- UND ELEKTROHERD, EMAILLIERT, SCHWERE QUALITAET, ETWA 30 CM DURCHMESSER	1 STUECK	46,50	47,20	47,00	114,1	118,1	118,3
KOCHTOPF MIT DECKEL, FUER ELEKTROHERD, EDELSTAHL, ROSTFREI, 18/8, MIT GESCHWIFFENEM BODEN, ETWA 20 CM DURCHMESSER	1 STUECK	70,50	72,80	72,80	112,1	114,4	114,5
WASSERKESSEL MIT ISOLIERGRIF, FUER ELEKTROHERD, EDELSTAHL, ETWA 3 L INHALT	1 STUECK	64,80	65,70	65,80	112,8	115,6	115,8
SCHUESSEL MIT SCHALENDECKEL, FEUERFEST, MITTLERE GROESSE, ETWA 2 L INHALT	1 STUECK	26,10	26,00	26,00	111,8	113,4	113,5
BABYFLASCHE AUS FEUERFESTEM GLAS, ETWA 250 CM3 INHALT	1 STUECK	3,83	4,05	4,04	109,4	110,5	110,6

ZU DEN ABSOLUTEN PREISANGABEN BITTE ERLAEUTERUNGEN, ABSCHNITT 12, BEACHTEN

7 VERBRAUCHERPREISE
7.1 AUSGEWAHLTE GÜTER IM BUNDESURCHSCHNITT

WARE, LEISTUNG	EINHEIT	1983			1984		
		JULI	JUNI	JULI	JULI	JUNI	JULI
		P R E I S I N D M					
		1 9 8 0 * 1 0 0					
EIMER, KUNSTSTOFF, BESTAENDIG GEGEN KOECHENDES WASSER, DURCHMESSER ETWA 30 CM, ETWA 10 L INHALT	1 STUECK	4,95	5,33	5,34	114,8	118,9	119,6
WASCHEKORB MIT GRIFPEN, KUNSTSTOFF, RECHTECKIG, OBEN ETWA 65 MAL 45 CM, HOEHE ETWA 28 CM	1 STUECK	15,05	15,39	15,40	114,1	116,3	116,6
HEIZDELKANNE, KUNSTSTOFF, SAEUREBESTAENDIG, ETWA 10 L INHALT	1 STUECK	9,39	9,74	9,75	111,4	114,3	114,5
HAMMER (SCHLOSSERHAMMER), KOPF 500 G, POLIERTER STIEL	1 STUECK	9,09	9,23	9,20	110,9	113,6	113,7
BEISSZANGE, KOPF, SCHULTER UND KANTEN POLIERT, 210 MM	1 STUECK	9,83	10,20	10,12	112,9	115,9	115,9
FUCHSSCHWANZ, 350 MM BLATTLAENGE	1 STUECK	12,13	12,50	12,47	111,8	114,2	114,3
FARBROLLER, PERLONBEZUG, 20 CM, 18 MM SCHURLAENGE	1 STUECK	9,17	9,22	9,22	106,7	107,7	107,6
MALERPINSSEL, NATURBORSTEN, DURCHMESSER 3-4 CM	1 STUECK	6,30	6,22	6,21	108,2	108,6	108,6
KINDERWAGEN, FALTWAGEN MIT REGENDECKE, BETT UND VERDECK, BETT ABNEHMBAR FUER SPORTWAGENAUFSATZ, MITTLERE QUALITAET	1 STUECK	322,00	329,00	329,00	110,8	112,4	112,8
ZIMMERTUER-EINSTECKSCHLOSS, 2 BUNDBARTSCHLUESSEL, EINTOURIG, 55 MM DORN	1 STUECK	9,44	9,70	9,70	114,7	120,4	120,4
DRUECKERGARNITUR, LEICHTMETALL ELOXIERT, DRUECKER 105 MM, MIT LANGSCHILDERN, GEOSSEN, 220 MAL 36 MM	1 GARNITUR	16,01	16,72	16,76	114,9	119,2	119,5
VORHAENGE-SCHLOSS, 2 SCHLUESSEL, EINFACHE AUSFUEHRUNG, ETWA 40-45 MM	1 STUECK	4,95	5,11	5,14	117,7	121,6	122,2
STUBENBESSEN, KUNSTSTOFFHAAR ODER ROSSHAARMISCHUNG	1 STUECK	8,31	8,36	8,35	112,8	114,8	114,9
KLEIDERSUEBSTE, NATURBORSTEN, EINFACHE AUSFUEHRUNG	1 STUECK	5,31	5,33	5,33	113,3	116,3	116,3
GERAETEZULEITUNG, KUNSTSTOFFSCHLAUCH, MIT GERAETE- UND SCHUKOSTECKER, 3 M LANG	1 STUECK	8,99	9,11	9,12	110,0	111,8	111,9
TASCHENLAMPENMUELSE, KLEINE STABFORM	1 STUECK	5,93	6,17	6,15	115,7	118,8	118,8
GLUEHLAMPE, MATT, 100 WATT	1 STUECK	1,97	1,99	1,98	105,4	106,4	106,3
KERZENLAMPE, MATT, 25 WATT	1 STUECK	2,47	2,46	2,45	106,3	106,7	106,7
LEUCHTSTOFFROEHRE, 120 CM LANG, 40 WATT	1 STUECK	8,22	8,41	8,32	114,2	116,4	116,1
KLARSICHT-FOLIE, MIT HAFTEFFEKT, ETWA 30 CM BREIT, ZU 15 ODER 20 M LAENGE	20 METER	2,84	2,95	2,86	107,6	109,8	109,0
ALU-FOLIE (NICHT EXTRA STARK), ETWA 30 CM BREIT, ZU 10 ODER 20 M LAENGE	20 METER	4,34	4,43	4,41	107,6	109,1	109,2
FILTERTUETEN FUER KAFFEEFILTER, 4-6 TASSEN, IN PACKUNGEN ZU 40 STUECK	1 PACKUNG	1,60	1,60	1,60	105,8	106,1	106,2
WASCHPULVER FUER FEINWASCH, IN PACKUNGEN ZU ETWA 300 BIS 750 G	1 KILO	9,45	9,31	9,31	109,9	110,9	110,9
WASCHPULVER FUER GROB-, WEISS- UND BUNTWASCH, FUELLGEWICHT ETWA 3 KG	1 KILO	3,51	3,44	3,44	110,7	110,1	110,1
WASCHWEICHPUELMITTEL, IN BEHAELTERN ZU ETWA 4 L	4 LITER	5,69	5,42	5,41	104,8	102,4	102,3
FUSSBODENPFLEGMITTEL, WACHSALTIGE EMULSION, FUELLGEWICHT ETWA 500 ML	500 ML	9,70	9,83	9,83	111,1	113,8	114,1
GESCHIRRSPUELMITTEL, FLUESSIG, IN PLASTIKFLASCHEN ZU ETWA 1000 ML	1 LITER	3,64	3,56	3,55	108,8	108,2	108,2
REINIGUNGSMITTEL FUER TOILETTE, DESINFIZIEREND, DESODORIEREND, IN PLASTIKBEHAELTERN ZU ETWA 600 G	1 KILO	4,82	4,88	4,86	108,3	109,1	108,9
SCHUNCREME, FARBL0S, IN DOSEN ZU ETWA 68 ML	100 ML	2,67	2,74	2,76	113,1	117,2	117,4
METALLPFLEGMITTEL FUER EDELMETALLE, IN BEHAELTERN ZU ETWA 250 G FUELLGEWICHT	250 GRAMM	4,23	4,30	4,30	112,6	114,2	114,4
FLECKENENTFERNUNGSMITTEL, IN BEHAELTERN ZU ETWA 100 ML ODER 100 G FUELLGEWICHT	100 ML/G	4,22	4,25	4,25	110,2	112,0	112,0
SCHERTUCH, MITTLERE QUALITAET, ETWA 50 MAL 60 CM	1 STUECK	1,98	2,00	1,98	111,1	113,2	113,0
SCHWAMMTUCH, ETWA 20 MAL 20 CM, IN PACKUNGEN ZU ETWA 2 ODER 5 STUECK	10 STUECK	6,55	6,53	6,50	106,7	108,3	108,2
HOLZSCHRAUBEN, EISEN, FLACHKOPF, 3,5 MAL 25 MM, DIN 97, IN KLEINPACKUNGEN	100 STUECK	3,41	3,61	3,63	110,8	113,4	113,9
DRAHT, VERZINKT, 2,2 MM	1 KILO	4,95	5,06	5,06	111,9	114,6	114,7
DRAHTSTIFTE (NAGEL), 20-60 MM LANG	1 KILO	4,55	4,70	4,70	109,0	112,0	112,0
KLEBSTREIFEN AUF ROLLEN, DURCHSICHTIG, ETWA 12 MM MAL 10 M	1 ROLLE	1,48	1,53	1,53	121,4	126,1	126,1
KLEBSTOFF (KEIN KONTAKTKLEBER), IN TUBEN MIT ETWA 50 CM FUELLGEWICHT	50 CMG	2,62	2,73	2,74	115,6	118,5	118,9
ZUENOELZER, IN PACKUNGEN ZU 10 SCHACHTELN	1 PACKUNG	0,91	0,91	0,91	115,4	114,8	114,8
CHEMISCHE REINIGUNG (VOLLREINIGUNG) NEBST BUEGELN EINES ZWEITEILIGEN HERRENANZUGES	1 MAL	12,06	12,20	12,21	111,4	113,4	113,5
WASCHEN UND MANGELN, GLATTWASCH, 6 TEILE (BETTWASCH, FUER 2 BETTEN), SCHWANKFERTIG	1 PAKET	12,34	12,69	12,72	117,9	121,3	121,5
TAPETE, RAUFASER, KOERNUNG MITTEL, WEISS, EUROPAROLLE	1 ROLLE	11,22	11,33	11,34	109,8	111,4	111,5
KUNSTHARZLACKFARBE, WEISS, FUER INNEN- UND AUSSENANSTRICH, IN DOSEN ZU 750 ML	1 DOSE	14,68	15,04	15,02	117,3	120,1	120,2
DISPERSIONSFARBE FUER INNEN, LICHTLECHT, GUT DECKEND, 1 KG AUSREICHEND FUER CA. 5 M2 STREICHFLAECHE, IN EIMERN ZU ETWA 10 KG FUELLGEWICHT	1 KILO	2,87	2,94	2,95	113,5	115,4	115,9
TAPETENKLEISTER, IN BEUTELN ODER KARTONS ZU 125 G	1 PACKUNG	3,39	3,47	3,47	114,9	117,1	117,1
ZELLULOSE-WERKSTOFF (SPACHTEL), IN PAKETEN ZU 500 G	500 GRAMM	2,88	2,93	2,93	111,4	113,8	113,9

GESUNDEHEITS- UND KOERPERPFLEGE

MELISSEGEIST, IN FLASCHEN ZU ETWA 100 ML	100 ML	8,92	9,02	9,02	109,7	111,1	111,0
VITAMIN-C-BRAUSETABLETTEN, IN PACKUNGEN ZU 10 TABLETTEN	1 PACKUNG	4,27	4,29	4,30	107,4	109,2	109,3
KRAFTWAGEN-VERBANDKASTEN NACH DIN 13164 B	1 STUECK	31,10	31,10	31,10	105,9	106,2	106,4
WUNDPFLASTER, ELASTISCH, MIT ANTISEPTISCHEM MITTELSTREIFEN, ETWA 6 CM BREIT	1 METER	3,96	4,05	4,03	113,6	116,3	116,3
MULLBINDE, 6 CM BREIT, 4 M LANG	1 STUECK	1,37	1,44	1,43	113,7	117,3	117,4
VERBANDWATTE, IN PACKUNGEN ZU 200 G	200 GRAMM	3,13	3,14	3,16	111,6	112,9	112,8
FEINDESINFIZIATIONSMITTEL, IN FLASCHEN ZU 250 ML	250 ML	8,35	8,51	8,51	112,0	114,4	114,6
HOEHENSONNE MIT INFRAROT-STRAHLER, TISCHGERAET MIT ZEITUHR, ETWA 300 WATT	1 STUECK	181,00	181,00	182,00	112,3	112,8	113,2
HEIZKISSEN MIT TEMPERATURREGLER, ETWA 30 MAL 40 CM, ETWA 60 WATT	1 STUECK	34,80	36,50	36,60	117,2	119,8	120,0
BRILLENFASSUNG FUER HERREN, HALB KASCHIERT, MIT METALL-EINLAGE, 4,5 MM STARK, MARKENWARE	1 STUECK	75,20	75,80	76,10	105,5	106,9	107,0
AUGENGLAS, WEISS, SPHAERISCH, BIS + 2,0, GUTE QUALITAET	1 GLAS	22,10	22,60	22,60	112,2	114,6	114,7
FEIBERTHERMOMETER, IN EINFACHER KUNSTSTOFFMUELSE	1 STUECK	7,27	7,34	7,33	109,1	110,7	110,7
FORMHAERNFLASCHE AUS GUMMI (2 L), ETWA 20 MAL 30 CM	1 STUECK	9,01	9,14	9,12	114,8	116,8	116,8

ZU DEN ABSOLUTEN PREISANGABEN BITTE ERLAEUTERUNGEN, ABSCHNITT 12, BEACHTEN

7 VERBRAUCHERPREISE
7.1 AUSGEWÄHLTE GÜTER IM BUNDESDURCHSCHNITT

WARE, LEISTUNG	EINHEIT	1983			1984		
		JULI	JUNI	JULI	JULI	JUNI	JULI
		P R E I S			I N D M		
		1 9 8 0			1 0 0		
OLIVSAUGER, FLASCHEN- ODER KAPPENSAUGER, EINHEITSGROSSE	1 STUECK	2,32	2,41	2,42	117,9	121,2	121,3
KRANKENHAUSAUFENTHALT, ALLGEMEINER KRANKENHAUSFLEBESATZ, EINSCHL. ZUSCHLAG FUER EIN ZWEIBETT-ZIMMER	1 TAG	276,00	284,00	284,00	124,9	129,1	129,2
EAU DE COLOGNE, IN FLASCHEN ZU ETWA 100 ML, BEKANNTE MARKENWARE	100 ML	14,23	14,56	14,57	114,8	117,0	117,3
SHAMPOO MIT EI, IN BEHAELTERN ZU ETWA 100 ML, MARKENWARE	100 ML	2,98	2,97	2,96	108,9	109,4	109,6
HAARWASSER, IN FLASCHEN ZU ETWA 300 ML	300 ML	11,99	11,74	11,70	110,1	111,3	111,4
HAARSPRAY, IN DOSEN ZU ETWA 400 ML INHALT, MARKENWARE	400 ML	5,80	5,84	5,84	118,8	121,2	121,2
HAUTCREME, IN DOSEN ZU ETWA 150 ML	150 ML	3,20	3,26	3,25	113,7	115,6	115,6
TAGESCREME, IN TUBEN ODER DOSEN ZU ETWA 50 ML	50 ML	10,38	10,68	10,56	112,6	114,9	114,9
KINDERCREME, IN DOSEN ZU ETWA 150 ML	150 ML	5,33	5,32	5,33	110,3	111,1	111,2
ZAHNCREME (KEINE MEDIZINISCHE), IN TUBEN ZU ETWA 67,5-90 ML	100 ML	3,16	3,19	3,20	109,5	110,9	111,1
ZAHNBUERSTE, MITTLERE QUALITAET, MARKENWARE	1 STUECK	2,79	2,77	2,78	107,4	108,4	108,6
RASIERCREME, IN TUBEN ZU ETWA 67,5 ML	100 ML	3,32	3,32	3,32	109,0	110,7	110,6
RASIERWASSER, AFTER SHAVE, IN FLASCHEN ZU ETWA 100 ML	100 ML	11,77	12,17	12,18	115,9	119,3	119,4
RASIERKLINGEN, SPITZENQUALITAET, IN PACKUNGEN ZU 10 STUECK	1 PACKUNG	5,87	6,04	6,04	114,2	116,8	116,8
LIPPENSTIFT, MARKENWARE	1 STUECK	9,98	10,19	10,23	114,8	117,1	117,1
NAGELLACK (KEIN PERLPUTZ), IN FLASCHEN ZU ETWA 15 ML	1 FL.	8,52	8,78	8,81	113,2	115,8	116,0
MAKE UP, FLUESSIG, IN TUBEN ODER FLASCHEN	1 STUECK	10,99	10,89	10,92	115,0	117,8	117,9
AUGENBRAUENSTIFT, MARKENWARE	1 STUECK	5,98	5,44	5,48	110,1	111,7	111,8
FEINSEIFE, FRISCHGEWICHT ETWA 150 G, MITTLERE QUALITAET, MARKENWARE	150 GRAMM	1,72	1,73	1,75	109,0	110,4	110,3
BADEZUSATZ, IN PACKUNGEN ZU ETWA 500 ML, MARKENWARE	500 ML	7,13	7,06	7,10	107,2	109,9	109,7
KOERPERSPRAY, DESODORISIEREND, HAUTFREUNDLICH, OHNE ZUSATZE, IN DOSEN ZU ETWA 200 ML INHALT	200 ML	4,63	4,66	4,62	104,5	106,0	106,1
TOILETTPAPIER, WEICH, IN PACKUNGEN ZU 2 ROLLEN MIT JE 290 BLATT	1 PACKUNG	2,06	1,99	2,00	110,4	109,9	110,1
PAPIERTASCHENTUECHER, HYGIENISCH, REIBFEST, OHNE DUFT-ZUSATZE, IN PACKUNGEN ZU ETWA 60 STUECK	60 STUECK	1,48	1,48	1,46	118,4	119,9	120,1
WINDELHOESCHEN, IN PACKUNGEN ZU ETWA 60 STUECK	60 STUECK	24,90	24,80	24,80	108,4	108,7	108,4
DAMENTAMPONS, IN PACKUNGEN ZU 20 STUECK	1 PACKUNG	4,45	4,38	4,38	112,8	112,8	112,8
HAARTROCKNER, 1000 WATT, 2-STUFIG SCHALTBAR	1 STUECK	38,90	38,10	38,20	100,0	99,8	99,9
ELEKTRISCHER RASIERAPPARAT FUER NETZANSCHLUSS, KASSETTE IN NORMALAUSFUEHRUNG	1 STUECK	106,00	105,00	105,00	107,8	108,1	108,2
NAGELSCHERE, GUTE QUALITAET	1 STUECK	16,11	16,32	16,34	114,5	116,7	117,0
HAARBUERSTE, KUNSTSTOFF, BORSTEN AUS NYLON ODER AEBNlichem MATERIAL, 7-REIHIG	1 STUECK	4,74	4,97	4,96	111,5	113,9	113,9
PERSOENENWAEGE FUER BADEZIMMER, HOECHSTGEWICHTSANZEIGE 115-130 KG	1 STUECK	40,40	40,40	40,40	112,2	113,7	113,9
KLINGEN-RASIERAPPARAT, MIT EINSTELLMOEGlichkeit	1 STUECK	10,54	10,91	10,91	110,8	113,8	113,8
FRISURLEISTUNGEN FUER HERREN, HAARSCHNEIDEN, FASSONSCHNITT	1 MAL	10,48	10,94	10,98	121,9	126,7	127,1
FRISURLEISTUNGEN FUER DAMEN, WASCHEN, LEGEN, OHNE FESTIGER UND OHNE HAARSPRAY	1 MAL	15,32	15,80	15,82	118,4	122,3	122,5
DAUERWELLEN EINSCHL. WASCHEN, SCHNEIDEN, LEGEN, MIT FESTIGER UND HAARSPRAY	1 MAL	58,80	58,10	58,30	116,9	119,7	120,0
FAERBEN, OHNE ZUSATZliche LEISTUNGEN	1 MAL	25,60	26,30	26,30	118,1	121,2	121,5

VERKEHR, NACHRICHTENUEBERMITTLUNG

MOFA, 49 CMS HUBRAUM, 25 KM HOECHSTGESCHWINDIGKEIT	1 STUECK	1525,00	1584,00	1589,00	115,1	117,2	117,3
HERREN-SPORTRAD 28 ZOLL, MIT 3-GANG-SICHERHEITS-RUECKTRITTBRENNHADE, LICHTANLAGE, GEPACKTRAEGER, SCHLOSS UND PARKSTUETZE, MITTLERE QUALITAET	1 STUECK	357,00	395,00	395,00	118,2	119,0	119,1
PKW-STAHLGUERTELREIFEN, SCHLAUCHLOS, 155 SR 13	1 STUECK	116,00	112,00	111,00	119,4	117,8	117,9
PKW-STAHLGUERTELREIFEN, SCHLAUCHLOS, 165 SR 13	1 STUECK	128,00	123,00	122,00	117,1	118,5	118,4
PKW-STAHLGUERTELREIFEN, SCHLAUCHLOS, 175 SR 14	1 STUECK	156,00	150,00	149,00	114,7	113,0	112,9
LKW-STAHLGUERTELREIFEN, 11,00 R 20, 16 PR	1 STUECK	912,00	904,00	904,00	114,7	114,7	114,7
AUTOBATTERIE, 36 AH, 12 V	1 STUECK	116,00	113,00	113,00	107,4	106,1	106,1
ZUEHGERZE, FUER MITTELKLEINWAGEN, IN PACKG. ZU VIER STUECK	1 PACKUNG	11,13	11,83	11,88	110,6	113,4	113,8
AUTOFUERLOESCHER, 2 KG, MIT AUTOHALTERUNG, BRANDKLASSEN A,B,C,E, DIN 14404	1 STUECK	52,10	54,60	54,70	111,4	114,1	114,2
ABSCHLEPPSEIL, KUNSTSTOFF, FUER PKW BIS ETWA 2000 KG, LAENGE ETWA 4 M	1 STUECK	16,04	17,07	17,11	110,3	112,3	112,4
WISCHERBLAETTER, ETWA 400 MM LANG, MARKENWARE	1 PAAR	20,60	20,80	21,00	110,7	113,3	114,1
SPURKREUZ-GLEITSCHUTZ-SCHNEEKETTEN, HOCHWERTIGER KETTENSTAHL, GROSSE 155 SR 13	2 STUECK	209,00	209,00	209,00	108,8	108,9	110,0
FAHRRAD-BEREIFUNG, EINE DECKE (GRAHTRIEFEN), EIN SCHLAUCH, 28 MAL 1,75, MITTLERE QUALITAET	1 BEREIF.	21,40	21,70	21,80	121,9	123,5	123,9
FAHRRAD-LICHTANLAGE, SCHEINWERFER VERCHROMT, MIT DYNAMO, 6 VOLT, 3 WATT	1 STUECK	17,78	18,29	18,32	113,5	115,4	115,6
NORMALBENZIN, MARKENWARE, MIT BEDienung	10 LITER	13,46	13,59	13,40	118,9	116,9	115,4
NORMALBENZIN, MARKENWARE, SELBSTBEDienung	10 LITER	13,10	13,22	13,04	115,7	116,7	115,1
NORMALBENZIN, RINGFREI, MIT BEDienung	10 LITER	13,04	13,15	12,95	116,5	117,4	115,6
NORMALBENZIN, RINGFREI, SELBSTBEDienung	10 LITER	12,94	13,03	12,79	115,7	116,7	114,6
SUPERBENZIN, MARKENWARE, MIT BEDienung	10 LITER	14,16	14,23	14,05	117,0	117,4	116,0
SUPERBENZIN, MARKENWARE, SELBSTBEDienung	10 LITER	13,80	13,87	13,68	117,0	117,6	116,0
SUPERBENZIN, RINGFREI, MIT BEDienung	10 LITER	13,73	13,79	13,58	117,7	118,0	116,2
SUPERBENZIN, RINGFREI, SELBSTBEDienung	10 LITER	13,63	13,67	13,43	116,9	117,4	115,3
DIESELKRAFTSTOFF, MARKENWARE, MIT BEDienung	10 LITER	12,83	13,30	13,09	110,1	113,6	111,9
DIESELKRAFTSTOFF, MARKENWARE, SELBSTBEDienung	10 LITER	12,52	12,95	12,70	109,8	113,6	111,4
DIESELKRAFTSTOFF, RINGFREI, MIT BEDienung	10 LITER	12,43	12,92	12,61	110,1	114,5	111,7
DIESELKRAFTSTOFF, RINGFREI, SELBSTBEDienung	10 LITER	12,33	12,79	12,44	109,9	114,0	110,9
MOTORENOL, HD-MEHRBEREICHSOEL, SAE 20 W 50	1 LITER	10,03	10,22	10,20	112,3	114,9	115,0
AUTOWACHS, HARTWACHS, FLUESSIG, IN METALLKANNCHEN, MITTLERE GROSSE	300 CMS	7,22	7,48	7,48	108,7	111,4	111,4
CHROMPFLEGMITTEL, FLUESSIG ODER ALS PASTE, ZUM REINIGEN UND POLIEREN, IN METALLKANNCHEN (OO. IN TUBEN), MITTL. GROSSE	300 CMS	5,89	6,12	6,16	111,3	112,8	112,9

ZU DEN ABSOLUTEN PREISANGABEN BITTE ERCLAERUNGEN, ABSCHNITT 12, BEACHTEN

7 VERBRAUCHERPREISE
7.1 AUSGEWÄHLTE GÜTER IM BUNDESDURCHSCHNITT

LEISTUNG, GEBUEHR, TARIF, WARE	EINHEIT	1983		1984		1983		1984		
		JULI	JUNI	JULI	JUNI	JULI	JUNI	JULI	JUNI	
		PREIS		IN DM		1980 = 100				
LACKIEREN EINES VORDEREN KOTFLUEGELS, SPRITZLACKIERUNG, MIT NOTWENDIGEN VORARBEITEN, INCL. MATERIAL, BEI EINEM PKW MIT 1000 BIS 1200 CM3, DURCHSCHNITTLICHER ARBEITSAUFWAND	1 MAL	213,00	224,00	225,00	120,5	125,3	125,7			
BRISSEFLUESSIGKEIT WECHSELN, INCL. MATERIAL, BEI EINEM PKW MIT 1500 BIS 2000 CM3	1 MAL	54,20	56,10	56,00	117,0	120,2	120,4			
BRISSEKLOETZE VORNE ERSETZEN, INCL. MATERIAL, BEI EINEM PKW MIT 900 BIS 1500 CM3	1 MAL	99,50	103,00	104,00	115,8	119,2	119,4			
KOMPLETTER AUSTAUSCH EINER AUSPUFF-ANLAGE, INCL. MATERIAL, BEI EINEM PKW MIT 900 BIS 1500 CM3	1 MAL	330,00	339,00	340,00	117,0	119,6	119,8			
ZWEI STOSSDAEMPFER HINTEN ERNEuern, INCL. MATERIAL, BEI EINEM PKW MIT 1500 BIS 2000 CM3	1 MAL	201,00	203,00	203,00	115,8	118,8	118,9			
GROSSE INSPEKTION LT. HERSTELLERVORSCHRIFT, INCL. MATERIAL (PAKETPREIS), BEI EINEM PKW MIT 1500 BIS 2000 CM3	1 MAL	242,00	248,00	248,00	117,3	121,3	121,5			
MECHANISCHE KUPPLUNG (DRUCKPLATTE, DRUCKSCHEIBE, DRUCKLAGER) ERNEuern, INCL. MATERIAL, BEI EINEM PKW MIT 900 BIS 1500 CM3	1 MAL	403,00	411,00	412,00	116,0	118,2	118,3			
FAHRSCHULUNTERRICHT AUF MITTELKLASSENWAGEN (CA. 1600 CM3 HUB-Raum), EINE FAHRSTUNDE	1 FAHRT	33,30	33,30	33,60	113,8	115,0	115,1			
MIETE FUER DIE ZUM GRUNDSTUECK GEBUEHRIGE GARAGE BEI BENUTZUNG DURCH DEN MIETER EINER FREIFINANZIERTEN WOHNUNG	MTS.-MIETE	41,10	41,90	41,90	105,8	107,4	107,5			
GARAGENMIETE FUER EINEN PKW MITTLERER GROSSE, BEI GEWERBLICHER VERMIETUNG	MTS.-MIETE	99,90	61,50	61,70	106,4	108,8	109,2			
PARKUNGS- UND WARTUNGSGEBUEHR FUER 1 STD., MAEUFIGSTER SATZ IM STADTZENTRUM	1 STUNDE	0,82	0,87	0,87	382,7	390,0	390,0			
EINFACHE PKW-ODERWASCHUNG, MASCHINENWASCHUNG, OHNE BERUECKSICHTIGUNG DER PKW-GROSSE	1 MAL	8,69	8,76	8,77	115,6	117,9	118,1			
MOTORTEST, (ZUENDEINSTELLUNG, GEMISCHAUFBEREITUNG UND ABGAS) BEI EINEM PKW MIT 900 BIS 1500 CM3	1 MAL	54,20	55,20	55,20	117,5	120,7	121,0			
OVG BAHN-/POSTBUSVERKEHR, SCHUELERMONATSKARTE	10 KM	.	50,00	50,00	134,3	137,0	137,0			
STRASSENBAHN ODER OMNIBUS, MONATSKARTE	1 KARTE	55,50	57,30	57,40	124,8	129,3	129,4			
STRASSENBAHN ODER OMNIBUS, EINZELFAHRT, FUER EINEN ERWACHSENEN, OHNE UMSTIEGEN	1 FAHRT	1,83	1,87	1,87	129,7	132,7	132,9			
STRASSENBAHN ODER OMNIBUS, MEHRFAHRTENKARTE BZW. FAHRSCHEINHEFT FUER ETWA 6 FAHRTEN, FUER EINEN ERWACHSENEN	1 FAHRT	1,48	1,54	1,54	131,5	136,6	137,0			
OVG BAHN-/POSTBUSVERKEHR, REGELFAHRSCHEIN	5 KM	.	1,80	1,80	131,7	131,7	131,7			
DB SCHIENENVERKEHR, MONATSKARTE, 2.KLASSE	41 KM	.	166,00	166,00	146,5	154,0	154,0			
DB SCHIENENVERKEHR, SCHUELERMONATSKARTE, 2.KLASSE	14 KM	.	60,00	60,00	136,7	143,4	143,4			
DB SCHIENENVERKEHR, VORZUGSKARTE (HIN- U. RUECKFAHRT), 2.KL.	430 KM	.	122,00	122,00	118,8	122,8	122,8			
DB SCHIENENVERKEHR, EINFACHE FAHRT, 2.KLASSE	40 KM	.	6,80	6,80	138,5	142,7	142,7			
DB SCHIENENVERKEHR, EINFACHE FAHRT, 2.KLASSE	240 KM	.	43,00	43,00	125,5	131,6	131,6			
DB SCHIENENVERKEHR, HIN- U. RUECKFAHRT, 2.KLASSE	40 KM	.	13,60	13,60	138,5	142,7	142,7			
DB SCHIENENVERKEHR, HIN- U. RUECKFAHRT, 2.KLASSE	360 KM	.	128,00	128,00	124,8	128,9	128,9			
DB SCHIENENVERKEHR, EINFACHE FAHRT, 1.KLASSE	430 KM	.	114,00	114,00	125,2	128,6	128,6			
DB SCHIENENVERKEHR, HIN- U. RUECKFAHRT, 1.KLASSE	430 KM	.	228,00	228,00	125,2	128,6	128,6			
TAXIFAHRT, ENTFERNUNG 3 KM, VON EINER TAXIHALTESTELLE AUS, MIT WARTENZEITEN (VON INSGES. 3 MINUTEN)	1 FAHRT	8,69	8,70	8,70	115,8	116,8	116,8			
FLUGREISE HAMBURG-MUENCHEN-HAMBURG, FLIEG- UND SPARTARIF	1 FLUG	.	410,00	410,00	110,0	113,3	113,3			
FLUGREISE FRANKFURT/M.-ATHEN-FRANKFURT/M., FLIEG-U.SPARTARIF	1 FLUG	.	890,00	890,00	104,0	107,1	107,1			
FLUGREISE DUESSELDORF-MIAMI-DUESSELDORF, ABC-CHARTER	1 FLUG	.	1549,00	1479,00	128,1	128,9	123,1			
DBP FERNSPRECHDIENST, MONATLICHE GRUNDEGEBUEHR FUER EINEN HAUPTANSCHLUSS: GRUPPE I * VOLLZAHLER	1 MAL	.	27,00	27,00	100,0	100,0	100,0			
DBP FERNSPRECHDIENST, NEUANSCHLIESSUNG EINES HAUPTANSCHLUSSES: GRUPPE I * VOLLZAHLER	1 MAL	.	200,00	65,00	100,0	100,0	32,5			
DBP FERNSPRECHDIENST, NACHGESPRACH VOM EIGENEN APPARAT, NORMALTARIF, 2 ZEITTAKTE GESPRACHSDAUER	1 GESPR.	.	0,46	0,46	100,0	100,0	100,0			
DBP FERNSPRECHDIENST, NACHGESPRACH VOM MUENZERNENNER, NORMALTARIF, 2 ZEITTAKTE GESPRACHSDAUER	1 GESPR.	.	0,50	0,50	100,0	100,0	100,0			
DBP FERNSPRECHDIENST, INLANDSFERNGESPRACH, III. ZONE	185 SEK.	.	3,68	3,68	100,0	100,0	100,0			
DBP POSTDIENST, INLAND, STANDARDBRIEF	1 BRIEF	.	0,80	0,80	133,3	133,3	133,3			
DBP POSTDIENST, INLAND, POSTKARTE	1 KARTE	.	0,60	0,60	120,0	120,0	120,0			
DBP POSTDIENST, INLAND, PAKETCHEN	1 PAKETCH.	.	3,00	3,00	130,4	130,4	130,4			
DBP POSTDIENST, INLAND, PAKET BIS 5 KG, I. ZONE (BIS 150 KM), OHNE ZUSTELLGEBUEHR	1 PAKET	.	4,40	4,40	129,4	129,4	129,4			
DBP GELDDIENST, INLAND, POSTANWEISUNG DM 50,00	1 MAL	.	5,00	5,00	138,9	138,9	138,9			
DBP GELDDIENST, INLAND, ZAHLKARTE DM 100,00	1 MAL	.	1,50	1,50	129,0	129,0	129,0			
BILDUNG, UNTERHALTUNG, FREIZEIT										
FERNSEHPFAENGER, SCHWARZ-WEISS, TRAGBAR, ETWA 31 CM	1 STUECK	246,00	236,00	235,00	100,2	99,1	99,0			
FARB-FERNSEHPFAENGER MIT DRANTLOSER FERNSTEUERUNG, TISCHGERAET, STANDARDAUSFUERUNG, ETWA 66 CM	1 STUECK	1701,00	1620,00	1610,00	98,4	95,0	94,8			
RUNDFUNKGERAET, HIFI-STEREO-STEREOGERAET, SINUSAUSGANGSLEISTUNG ETWA 2 MAL 20 WATT	1 STUECK	472,00	510,00	510,00	99,4	98,8	98,8			
UHREN-RADIO, 2 WELLENBEREICHE, 24-STUNDEN LED-DAUERANZEIGE	1 STUECK	92,50	89,50	89,30	102,7	100,9	100,9			
RUNDFUNKGERAET MIT EINGEBAUTEM KASSETTEN-RECORDER, STEREO, KOPFERGERAET, NETZ- UND BATTERIEBETRIEB, ETWA 7 AM, 10 FM-KREISE, 4 WELLENBEREICHE, OHNE BATTERIE	1 STUECK	311,00	303,00	302,00	100,3	98,8	98,8			
HIFI-STEREO-PLATTENSPIELER, DIN 45500, NETZBETRIEB, 2-3 GESCHWINDIGKEITEN	1 STUECK	278,00	270,00	270,00	101,3	100,4	100,3			
KASSETTEN-RECORDER, NETZ- UND BATTERIEBETRIEB, STEREO, STANDARDAUSFUERUNG, MIT LEERKASSETTE, OHNE EXTRAS	1 STUECK	189,00	175,00	175,00	102,3	101,0	101,0			
VIDEO-RECORDER, VHS-SYSTEM, 8 TAGE PROGRAMMIERBAR, MIT FERNBEDIENUNG	1 STUECK	1915,00	1879,00	1860,00	91,4	91,3	90,7			
TOMBANDKASSETTE, C 90	1 STUECK	4,74	4,64	4,64	104,0	102,9	102,9			
VIDEO-BAND, VHS-SYSTEM, ETWA 180 MINUTEN SPIELDAUER	1 STUECK	30,40	22,80	22,50	72,6	66,3	65,7			
SCHALLPLATTE, LP, 30 CM, 33 1/3 UPM, UNTERHALTUNGSMUSIK, NEUAUFNAHME	1 STUECK	19,56	19,23	19,23	102,8	102,7	102,8			
SCHALLPLATTE, STEREO, LP, 30 CM, 33 1/3 UPM, KLASSISCHE MUSIK, NEUAUFNAHME	1 STUECK	21,80	22,10	22,00	107,8	107,7	107,8			
LAUTSPRECHERBOX, DIN 45500, ETWA 50 WATT SINUS	1 STUECK	173,00	177,00	177,00	102,7	103,8	103,9			
SPIEGELREFLEX-KAMERA, FUER MITTLERE ANSPRUECHE	1 STUECK	457,00	470,00	472,00	96,9	99,3	99,5			
POCKET-KAMERA, FUER GERINGERE ANSPRUECHE	1 STUECK	57,60	58,80	58,70	97,8	98,0	98,0			
SOFORTBILD-KAMERA, MIT BELICHTUNGSAUTOMATIK, FUER MITTLERE ANSPRUECHE	1 STUECK	123,00	117,00	117,00	92,5	90,7	90,8			
KLEINBILD-KAMERA (NICHT SPIEGELREFLEX-KAMERA), FUER MITTLERE ANSPRUECHE	1 STUECK	199,00	212,00	213,00	95,7	97,5	97,6			
PROJEKTIONSGERAET FUER DIAS	1 STUECK	197,00	204,00	205,00	104,1	104,3	104,3			

ZU DEN ABSOLUTEN PREISANGABEN BITTE ERLAUBTERUNGEN, ABSCHNITT 12, BEACHTEN

7 VERBRAUCHERPREISE
7.1 AUSGEWAHLTE GÜTER IM BUNDESDURCHSCHNITT

WARE, LEISTUNG, GEBÜHR	EINHEIT	1983			1984		
		JULI	JUNI	JULI	JULI	JUNI	JULI
		P R E I S			I N D M		
		1 9 8 0			= 1 0 0		
SCHNALLFILM-KAMERA (MIT TONAUFNAHME), FUER MITTL. ANSPRUCHE	1 STUECK	700,00	681,00	683,00	101,1	100,9	100,5
SCHNALLFILM-PROJEKTOR (MIT TONWIEDERGABE), FUER MITTLERE ANSPRUCHE	1 STUECK	570,00	571,00	572,00	100,7	101,1	101,1
DIARAHMEN, 3 MAL 5 CM, OHNE GLAS, IN PACKUNGEN ZU ETWA 50 STUECK	50 STUECK	6,19	6,12	6,05	106,9	109,0	108,7
ELEKTROEN-BLITZGERAET, LEITZAHL CA. 26	1 STUECK	102,00	104,00	105,00	102,8	102,9	102,6
SCHREIBMASCHINE, ELEKTRISCH/ELEKTRONISCH, MIT KUGELKOPF BZW. TYPENRAD, MIT KORREKTUREINRICHTUNG, OHNE SPEICHER	1 STUECK	1815,00	1729,00	1722,00	97,0	95,5	95,9
REISE-SCHREIBMASCHINE, FLACHSCHREIBMASCHINE, BIS 9 CM HOEHE	1 STUECK	214,00	217,00	218,00	102,8	103,6	103,7
ELEKTRONIK-TASCHENRECHNER, 8-STELLIG, NUR ANZEIGEND, 4 RECHENARTEN, MIT 2 BIS 3 FUNKTIONSTASTEN, MIT EINEM ODER MEHREREN SPEICHERN	1 STUECK	34,60	32,20	32,10	93,7	93,5	93,9
ELEKTROEN-TISCHRECHNER, ANZEIGEND UND DRUCKEND, 12 STELLIG, 4 RECHENARTEN, MIT KONSTANTE UND SPEICHER	1 STUECK	260,00	250,00	250,00	96,8	96,1	96,0
SCHULFUELLER, MITTLERE QUALITAET	1 STUECK	14,25	14,32	14,32	111,4	111,8	111,9
KUGELSCHREIBER, MIT AUSTAUSCHBARER MINE, EINFACHE QUALITAET	1 STUECK	1,23	1,23	1,23	106,0	107,3	107,7
REISSZIEG FUER SCHULE, ETWA 10 TEILE, DARUNTER 2 HAUPT-ZIRKEL UND 1 STECHZIRKEL, MITTLERE QUALITAET	1 GARNITUR	43,60	45,00	45,00	109,9	111,8	112,0
BRIEFLOCHER, NORMALE LOECUNG, EINFACHE AUSFUEHRUNG	1 STUECK	6,64	6,68	6,68	113,4	114,6	114,8
HEFTMASCHINE, NORMAL (24/6), MITTLERE AUSFUEHRUNG	1 STUECK	17,43	17,60	17,73	113,1	114,8	115,0
STEMPEL -DRUCKSACHE-, MITTLERE GROSSE	1 STUECK	4,78	4,68	4,68	114,1	114,4	114,4
STEMPELKISSEN, MITTLERE GROSSE	1 STUECK	7,53	7,72	7,74	124,7	127,0	127,0
HEBELDREHER, DIN A 4, 8 CM BREIT, OHNE REGISTER	1 STUECK	4,93	5,03	5,04	111,9	114,0	114,1
RINGBUCH, KUNSTSTOFFEINBAND, NICHT WATTIERT, MIT EINLAGEN, 50 BLATT, DIN A 4, MITTLERE QUALITAET	1 STUECK	7,34	7,43	7,43	106,7	108,4	108,5
ELEKTRISCHE GITARRE, 6-SAITIG, GUTE QUALITAET	1 STUECK	689,00	714,00	703,00	109,5	113,0	113,2
PIANINO, SPITZENMARKE	1 STUECK	11264,00	11896,00	11915,00	119,3	119,3	118,5
AKKORDEON, 72 BAESSE, GUTES MARKENINSTRUMENT	1 STUECK	1595,00	1658,00	1695,00	117,8	120,5	120,3
KLARINETTE AUS ORNADILLE-HOLZ MIT 17 NEUSILBERKLAPPEN, 2 FIS-BRILLEN, M-CIS, TRILLER-DIS, HEBER, ROLLEN	1 STUECK	968,00	1035,00	1038,00	113,0	119,9	116,1
BLOCKFLOETE, C-SOPRAN, BIRNBAUMHOLZ, BRAUN GEBEIZT, POLIERT	1 STUECK	36,80	39,00	39,10	116,5	123,6	123,7
GITARRE, NICHT ELEKTRISCH, 6-SAITIG (SCHUELER- ODER WANDERGITARRE)	1 STUECK	217,00	224,00	224,00	119,8	124,9	125,0
SCHUELERGEIGE MIT BOGEN, FUTTERAL AUS KUNSTSTOFF	1 STUECK	494,00	520,00	520,00	117,5	120,9	121,0
NOTENSTAEHNER, BODEN-STAEHNER AUS METALL	1 STUECK	27,00	28,00	28,10	114,5	118,3	118,7
SKATSPIEL IN PAPPSCHACHTEL, MITTLERE QUALITAET	1 STUECK	3,41	3,39	3,37	108,2	110,3	109,9
MENSCH-ABERGERE-DICH-NICHT- SPIEL, FUER 4 UND 6 PERSONEN	1 STUECK	13,26	13,85	13,86	118,0	122,2	122,3
TV-MULTISPIEL MIT TON, FERNBEDIENUNG UND NETZANSCHLUSS	1 STUECK	278,00	255,00	256,00	101,4	95,5	95,0
TELEKASSETTE	1 STUECK	73,90	75,40	74,90	110,1	110,1	110,1
ELEKTRISCHE EISENBAHN, SPUR HO, GRUNDAUSSTATTUNG MIT TRANSFORMATOR	1 PACKUNG	127,00	126,00	126,00	109,6	111,4	111,6
KUNSTSTOFFBAUKASTEN, GRUNDAUSSTATTUNG, MARKENWARE	1 PACKUNG	90,20	90,70	90,60	114,0	115,9	115,7
METALLBAUKASTEN, GRUNDAUSSTATTUNG	1 PACKUNG	62,90	64,90	65,10	110,4	110,7	111,0
PUPPE, UNZERBRECHLICH, SCHLAFALAGEN MIT WIMPERN, WASH- UND KAEMMBARE HAARE, BEKLEIDET, ETWA 40 CM GROSS, MARKENWARE	1 STUECK	45,20	45,60	46,10	111,5	113,9	113,6
TEDDYBAER, ETWA 40 CM GROSS, MITTLERE QUALITAET	1 STUECK	93,20	95,90	95,90	112,4	116,7	116,8
JUGENFUSSBALL, VOLLRINDLEDER, GUTE QUALITAET, GROSSE 4	1 STUECK	46,00	45,80	45,80	109,6	110,6	110,6
SKI AUS KUNSTSTOFF, LAENGE 180-190 CM, OHNE BINDUNG, MITTLERE QUALITAET	1 PAAR	237,00	238,00	238,00	104,3	105,4	105,3
SPORT-TAUCHMASKE, MIT SICHERHEITSGLAS UND SCHNORCHEL	1 SET	27,60	27,50	27,70	114,1	116,3	116,4
SKATE-ROLLERS, AEGOLSTETER SCHAFT, MIT STOPPER	1 PAAR	75,80	73,90	73,70	130,1	126,1	126,2
HAUSZELT MIT APSIS FUER 4 PERSONEN, MIT NORMALEM ZUBEHOER, ETWA 280 MAL 200 MAL 180 CM, MITTLERE QUALITAET	1 STUECK	209,00	206,00	204,00	108,7	108,6	108,5
CAMPING-LIEGE AUS STAHLROHR, DREIBEINLIEGE, MIT DRAHTFEDER-BESPANNUNG UND SCHAUMWOLFAUFLAGE, LIEGEFLASCHE ETWA 65 MAL 195 CM	1 STUECK	81,30	84,10	84,30	110,5	111,8	111,8
LUFTMATRATZE, SITZ- U. LIEGEMATRATZE, UNGEBUSTERT, 3-TEILIG, UNAUFGEBLASEN ETWA 70 MAL 200 CM, GUTE QUALITAET	1 STUECK	43,70	44,10	43,80	118,5	119,4	119,5
SCHLAUCHBOOT FUER ZWEI PERSONEN, MIT VERSTAERKTEM BODEN, SEEWASSERFEST, OHNE ZUBEHOER, MITTLERE QUALITAET	1 STUECK	323,00	302,00	303,00	109,7	110,8	111,0
PERNGLAS, PRIMENGLAS, 8 MAL 30, OHNE TASCHE, MIT TRAGRIEMEN	1 STUECK	94,90	93,20	93,20	106,5	108,0	108,1
TAGESZEITUNG, OERTLICH BEVORZUGTES BLATT, ABONNEMENT	MTS.-BEZUG	17,84	17,86	17,89	121,2	125,6	125,8
TAGESZEITUNG, OERTLICH BEVORZUGTES BLATT, EINZELVERKAUF	1 STUECK	0,61	0,65	0,65	121,5	126,4	126,8
FARBKUPFERFILM FUER DIAS, 24 MAL 36 MM, 36 AUFNAHMEN	1 STUECK	12,64	12,91	13,00	111,4	113,0	112,8
SUPER-ACHT-COLOR-SCHNALLFILM	1 STUECK	13,94	14,79	14,77	116,7	122,1	122,4
UNIVERSAL-BLITZLICHTWAERPEL, IN PACKUNGEN ZU 3 STUECK	1 PACKUNG	5,00	5,21	5,21	107,3	109,9	109,9
BRIEFBLOCK, WEISS, HOLZPREI, DIN A 4, 50 BLATT	1 STUECK	2,99	2,43	2,44	119,0	120,6	121,1
BRIEFUMSCHLAEGE, WEISS, UNGEFUETTERT, DIN C 6	25 STUECK	1,48	1,52	1,52	120,1	123,3	123,2
SCHULHEFT, EINFACH LINIERT, DIN A 5, 16 SEITEN	1 STUECK	0,42	0,44	0,44	121,9	129,5	129,0
ZEICHENBLOCK, MITTELFEIN, KOPF- UND FUSSPERFORIERT, DIN A 3, 20 BLATT	1 STUECK	2,96	3,09	3,10	112,5	116,9	117,2
SCHREIBMASCHINENPAPIER, WEISS, HOLZPREI, DIN A 4, 70 G JE M2	1000 BLATT	28,30	28,80	28,80	114,0	118,4	118,5
DURCHSCHREIBBLOCK, DIN A 5, 2 MAL 50 BLATT MIT DRUCK	1 STUECK	3,94	4,10	4,11	118,1	122,0	122,4
GESCHAFTSBUCH, HOLZPREI, KONTO LINIERT, PAPPBAND, DIN A 4, 96 BLATT	1 STUECK	33,20	34,90	35,10	121,6	126,9	127,6
BLEISTIFT, MARKENWARE	1 STUECK	1,23	1,25	1,25	119,9	122,2	122,2
FARBAND, CARBON/FILMBAND, EINFARBIG	1 STUECK	7,97	8,10	8,10	119,6	121,9	121,9
FUELLHALTERPATRONEN, BLAU ODER SCHWARZ, PACKUNG ZU 6 STUECK	1 PACKUNG	1,06	1,07	1,07	113,8	115,4	115,4
KOHLEPAPIER, DIN A 4, GUTE QUALITAET	100 BLATT	30,60	31,70	31,80	115,6	117,7	117,8
HEFTKLAMMERN 24/6	1000 ST	1,00	1,00	1,00	109,3	111,1	111,1
BATTERIE, MONOZELLE, 1,5 V, ALKALI-MANGAN, HOCHLEISTUNGSZELLE	1 STUECK	3,30	3,41	3,40	116,9	120,3	120,2
HAUSHALTSKERZEN, KOMPOSITIONS-KRONENKERZEN, IN PACKUNGEN ZU ETWA 6 STUECK, NETTOGEWICHT ETWA 300 G	1 KILLO	6,72	6,90	6,92	110,4	110,9	110,9
FARBKASTEN, MIT 12 AUSWECHSELBAREN DECKFARBEN UND 1 TUBE DECKWEISS	1 STUECK	10,70	11,03	11,08	119,8	119,9	119,8
MONATLICHES ENTGELT FUER VOLLTAEIGEN KINDERGARTENBESUCH (20 TAGE), EINSCHL. VERPFLEGUNG	MONATS- GEBUEHR	144,00	141,00	141,00	119,7	121,1	121,3
TENNISUNTERRICHT, 1 UNTERRICHTSSTUNDE	60 MINUTEN	37,90	37,60	37,60	112,3	119,0	119,1
TANZUNTERRICHT, GRUPPENKURSUS FUER ANFAEHRER	1 KURSUS	140,00	144,00	144,00	112,4	119,9	119,6

ZU DEN ABSOLUTEN PREISANGABEN BITTE ERLAEUTERUNGEN, ABSCHNITT 12, BEACHTEN

7 VERBRAUCHERPREISE
7.1 AUSGEWAHLTE GÜTER IM BUNDESDURCHSCHNITT

GEBUEHR, LEISTUNG, WARE	EINHEIT	1983		1984		1983		1984		
		JULI	JUNI	JULI	JULI	JUNI	JULI	1980 = 100	100	
		P R E I S		I N D M						
LEHRGANGSGEBUEHR EINER VOLKSHOCHSCHULE, PREIS FUER 1 DOPPEL-STUNDE BEIM KAUF EINER HOERERKARTE FUER DEN BESUCH EINES LEHRGANGES VON 20 DOPPELSTUNDEN IN ENGLISCH (GRUNDKURS ODER UNTERSTUFE)	1 DOPPEL-STUNDE	3,53	3,70	3,72	133,0	138,9	139,6			
THEATERKARTE (FUER SCHAUSPIEL), II. RANG MITTE, AN DER TAGESKASSE	1 KARTE	14,60	15,27	15,36	118,1	124,2	124,9			
THEATERKARTE (FUER SCHAUSPIEL), II. RANG MITTE, IM ABONNEMENT (PLATZMIETE)	1 KARTE	11,65	12,12	12,18	116,2	121,0	121,5			
OPERNKARTE (FUER OPER ODER OPERETTE), II. RANG MITTE, AN DER TAGESKASSE	1 KARTE	19,12	19,77	19,86	120,4	124,9	125,6			
OPERNKARTE (FUER OPER ODER OPERETTE), II. RANG MITTE, IM ABONNEMENT (PLATZMIETE)	1 KARTE	13,91	14,52	14,60	120,9	126,5	127,3			
KINOEINTRITTSKARTE, PLATZ IN DER MITTLEREN REIHE	1 KARTE	7,46	7,63	7,62	114,7	117,0	116,9			
EINTRITTSKARTE ZUM FUSSBALLSPIEL (MEISTERSCHAFTSSPIEL DES KLASSENHOECHSTEN VEREINS IN DER LAUFENDEN SPIELPERIODE), SITZPLATZ, UNTERSTE PREISKATEGORIE	1 KARTE	16,91	16,71	16,71	111,5	111,2	111,2			
HOERFUNKGEBUEHR (GRUNDGEBUEHR)	1 GEBUEHR	5,05	5,05	5,05	132,9	132,9	132,9			
EINTRITTSKARTE INS HALLENBAD FUER EINEN ERWACHSENEN, OHNE EINZELKABINE, GUELTIG FUER 1 BESUCH	1 BESUCH	2,83	2,85	2,85	125,8	127,8	127,8			
FOTOARBEITEN, ENTWICKLUNG EINES KLEINBILDFAERFILMES, 36 AUFNAHMEN	1 FILM	2,81	2,95	2,95	110,0	114,5	114,6			
FOTOARBEITEN, VERGROESSERUNG AUF 9 MAL 13 CM VON EINEM KLEINBILDFAERFILM	1 BILD	0,76	0,74	0,74	95,6	94,9	94,8			
ELEKTRORASENMAEHER, 220 VOLT, 800 WATT	1 STUECK	344,00	344,00	344,00	106,1	106,6	106,8			
ELEKTRISCHE HECKENSCHERE, 220 VOLT, 270 WATT, ETWA 45 CM ARBEITSBREITE	1 STUECK	221,00	223,00	223,00	108,9	110,3	110,4			
SPATEN, GAERTNERSPATEN, MIT T-GRIFF	1 STUECK	41,70	42,00	41,70	112,7	115,2	115,2			
GARTENSCHERE, GESCHMIEDET UND GEHAERTET	1 STUECK	26,30	26,60	26,70	114,5	117,1	117,2			
BLUMENTOPF, TONTOPF, DURCHMESSER ETWA 13 CM	1 STUECK	0,99	1,03	1,03	118,7	121,2	121,2			
GARTENSCHLAUCH, KUNSTSTOFF, 12 MAL 2,5 MM x 1/2 ZOLL, 20-M-ROLLE	1 ROLLE	24,70	25,60	25,60	107,2	109,1	109,1			
GIESSKANNE, KUNSTSTOFF, 10 L INHALT	1 STUECK	9,26	9,20	9,20	109,1	110,2	110,2			
BLUMENUEBNER, FLUESSIG, IN KUNSTSTOFF-FLASCHEN ZU ETWA 500 ML	500 ML	6,43	6,66	6,62	112,2	115,3	115,3			
PFLANZENSCHUTZMITTEL GEGEN SCHADINSEKTEN (INSEKTIZIDE), IN PACKUNGEN ZU ETWA 100 CM3/ML	100 CM3	9,49	9,81	9,79	110,6	113,9	114,1			
MITTEL GEGEN UNKRAEUTER IM ZIER- UND SPORTRASEN, SPRITZMITTEL, IN FLASCHEN ZU ETWA 60 ODER 240 CM3	240 CM3	16,00	16,69	16,69	108,2	111,2	111,3			
WELLENSITTICH, HARLEKIN, MAENNLICHES JUNGTIER	1 TIER	30,70	31,10	31,10	111,8	113,8	114,0			
ZIERFISCH, GUPPY, MAENNLICH	1 TIER	3,65	3,72	3,72	119,7	122,3	122,5			
DACKEL-WELPE, LANGHAAR, RUEDE MIT STAMMBAUM	1 TIER	349,00	378,00	378,00	110,4	113,7	113,7			
HUNDEFUTTER, IN DOSEN ZU ETWA 400 G	400 GRAMM	1,80	1,79	1,80	109,8	111,1	111,1			
VOGELFUTTER FUER WELLENSITTICHE, IN PACKUNGEN ZU ETWA 250 G	250 GRAMM	1,98	1,97	1,97	112,2	113,6	113,8			
REPARATUR EINES FARBFERNSEHERS, PREIS EINER ARBEITSSTUNDE, OHNE MATERIALKOSTEN UND OHNE WEGEGELD	1 STUNDE	47,40	49,00	49,00	118,1	121,3	121,8			
PERSOENLICHER BEDARF, SONSTIGES										
DAMEN-QUARZARMBANDUHR, DOUBLE ODER STAHLGEMAEUSE, SCHLICHTE AUSFUEHRUNG, MIT LEDERBAND	1 STUECK	111,00	106,00	105,00	101,3	100,4	100,3			
HERRN-QUARZARMBANDUHR, EDELSTAHLGEMAEUSE, MIT STAHLBAND	1 STUECK	154,00	153,00	152,00	96,6	96,5	96,5			
KUECHENUHR MIT QUARZNERK	1 STUECK	51,60	51,30	51,20	101,1	101,2	101,2			
QUARZUECKER, EINFACHE AUSFUEHRUNG	1 STUECK	36,10	34,30	34,10	97,3	96,2	96,1			
TRAUFRINGE, 1 PAAR, 985/000, SCHLICHTES DESIGN	1 GRAMM	51,90	52,70	52,80	108,4	110,0	110,1			
DIAMANTRING, SOLITAER, 0,10 BIS 0,15 KARAT, LUPEUREIN WEISS, EINFACHE (KRAPPEN-) FASSUNG, 985/000	1 STUECK	780,00	761,00	758,00	110,7	112,4	112,5			
SILBERKETTE, ANKER, 835/000	1 GRAMM	6,60	6,69	6,70	101,7	103,3	103,5			
HERRN-UHRENBAND, EDELSTAHL, ELASTISCH, MARKENWARE	1 STUECK	36,90	36,90	36,90	106,4	107,2	107,2			
TABAKPFEIFE, BRUYERE-HOLZ, SANDGESTRAHLT, MIT PARASPIITZE, MITTLERE QUALITAET	1 STUECK	43,50	44,10	44,00	112,6	114,2	114,4			
GASFEUERZEUG (TASCHENFEUERZEUG), MARKENWARE	1 STUECK	40,90	41,90	41,80	107,4	108,4	108,5			
FEUERSTEINE FUER FEUERZEUGE, IN PACKUNGEN ZU 5 STUECK, MARKENWARE	1 PACKUNG	0,61	0,64	0,64	109,7	111,3	111,3			
SASAMPULLE FUER FEUERZEUGE, AUSREICHEND F. 10-12 FUELLUNGEN	1 STUECK	3,54	3,54	3,53	105,6	106,0	105,6			
AKTENTASCHE, BUEGELMAPPE, VOLLRINOLEDER, MIT ABSCHLIESSBAREM STECKSCHLOSS, ETWA 42 MAL 32 MAL 15 CM	1 STUECK	190,00	194,00	195,00	113,1	116,9	117,3			
KOLLEGMAPPE MIT ZWEI GRIFFEN UND REISSVERSCHLUSSVORTASCHE, SYNTHETISCHES MATERIAL, MITTLERE QUALITAET	1 STUECK	47,50	47,50	47,50	116,7	120,1	120,2			
SCHULMAPPE, SYNTHETISCHES MATERIAL, EINFACHE AUSFUEHRUNG	1 STUECK	60,30	61,40	61,40	114,0	116,4	116,4			
REISetasche (BOROCASE) MIT ZWEI KURZRISSEN, SYNTHETISCHES MATERIAL, ETWA 45 CM LANG	1 STUECK	77,80	78,00	78,00	111,2	113,0	113,2			
KOPFER MIT ZWEI RIEMEN, SYNTH. MATERIAL, ETWA 65 CM LANG	1 STUECK	88,40	93,10	93,20	109,2	111,4	111,6			
SCHALENKOPFER (FLUGREISEKOPFER), BESONDERS WIDERSTANDSFAEHIGES MATERIAL, PROFILRAHMEN, ETWA 65 CM LANG	1 STUECK	217,00	213,00	213,00	109,5	111,4	111,5			
GELDSCHENKASCHE FUER HERRN, MIT HARTGELDFACH, RINOLEDER	1 STUECK	44,40	45,10	45,30	113,9	117,5	118,0			
HERRN-TASCHENSCHIRM, CHEMIEFASERBEZUG, MIT REISSVERSCHLUSS-FUTTERAL AUS SYNTHETISCHEM MATERIAL, MITTLERE QUALITAET	1 STUECK	43,80	45,00	45,10	107,4	109,9	110,2			
DAMEN-SCHIRM, STUETZSCHIRM, CHEMIEFASERBEZUG, MIT EINFACHER KRUECKE AUS SYNTHETISCHEM MATERIAL, GUTE VERARBEITUNG, MITTLERE QUALITAET	1 STUECK	45,40	46,00	46,00	108,8	110,9	111,0			
SONNENBRILLE FUER HERRN, ACETAT-FASSUNG, GESCHLIPPENES GLAS (OHNE WIRKUNG), MITTLERE QUALITAET	1 STUECK	53,90	54,50	54,50	103,9	106,0	106,0			
KOSTEN FUER DEN DRUCK EINER DANKSAGUNGSKARTE ZU EINEM FAMILIENEREIGNIS, FORMAT DIN A 6, EINSEITIG, 100 STUECK (EINSCHL. PAPIER UND UMSCHLAG)	100 STUECK	99,50	105,00	106,00	114,5	117,8	119,0			
REINIGUNG EINER HERRN-ARMBANDUHR, AUTOMATIK	1 MAL	56,80	57,90	58,00	112,5	115,8	116,0			

ZU DEN ABSOLUTEN PREISANGABEN BITTE ERLAEUTERUNGEN, ABSCHNITT 12, BEACHTEN

7 Verbraucherpreise
7.2 Verbraucherpreise für Fleisch in ausgewählten Städten*)
 DM je kg

Mare	Jahr Monat	Han- burg	Han- nover	Braun- schweig	Köln	Essen	Frank- furt	Mün- chen	Mün- berg	Stutt- gart
Schweinefleisch										
Schinken einschl. Schinkenbein	1983 D	12,45	9,78	10,64	13,09	14,05	15,74	14,11	12,47	14,18
	Juli	12,46	9,79	10,65	13,09	14,11	15,22	14,05	12,54	14,20
	1984 Juni	11,95	9,80	10,99	12,74	13,12	15,61	14,07	12,32I	13,50
	Juli	11,91	9,83	11,02	12,74	13,12	15,59	14,18	12,26	13,89
Schnitzel	1983 D	20,62	18,03	17,28	17,58	16,50	19,68	18,94	17,13	18,17
	Juli	20,60	18,07	17,28	17,50	16,45	19,02	18,79	17,25	18,13
	1984 Juni	19,74	18,19	17,86	17,09	16,05	19,52	18,97	16,87I	17,38
	Juli	19,76	18,21	17,86	17,19	16,05	19,49	19,01	16,93	18,05
Schulter, frisch mit Knochen und Fett 1)	1983 D	9,62	10,00	9,09	9,00	8,53	10,19	10,04	9,45	8,79
	Juli	9,54	10,01	9,06	8,91	8,51	10,33	10,02	9,45	8,89
	1984 Juni	9,01	9,90	9,44	8,57	8,14	10,26	9,92	9,29I	8,42
	Juli	9,02	9,85	9,46	8,60	8,14	10,26	10,10	9,29	8,17
Nacken mit Knochen	1983 D	13,42	12,02	11,46	11,61	11,03	13,80	12,82	11,41	13,13
	Juli	13,49	12,02	11,49	11,62	10,96	13,55	12,76	11,53	13,00
	1984 Juni	13,06	11,75	11,89	11,16	10,70	13,49	12,74	10,71I	12,99
	Juli	13,12	11,81	11,90	11,34	10,70	13,47	12,90	10,75	12,83
Kotelett mit Knochen ohne Filet (Stiel-)	1983 D	14,52	13,00	12,45	12,21	10,71	14,51	13,39	12,46	12,35
	Juli	14,52	12,96	12,42	12,18	10,64	14,34	13,29	12,44	12,19
	1984 Juni	13,77	12,68	12,94	11,72	10,49	14,22	12,77	12,06I	11,79
	Juli	13,79	12,69	12,94	11,95	10,49	14,16	13,02	12,03	11,86
Filet	1983 D	28,96	25,87	19,91	24,97	23,75	26,86	26,59	24,96	25,13
	Juli	28,85	25,83	19,92	25,10	23,41	26,00	26,52	24,61	25,14
	1984 Juni	28,98	26,64	20,52	25,70	23,78	27,49	27,57	24,94I	25,97
	Juli	29,05	26,71	20,52	25,75	23,78	27,50	27,64	24,94	26,22
Rückenspeck, frisch	1983 D	4,33	5,05	4,31	2,90	3,26	4,92	4,21	3,88	3,86
	Juli	4,32	5,04	4,24	2,91	3,21	4,42	4,13	3,87	3,89
	1984 Juni	4,06	4,98	4,59	2,76	3,20	4,88	4,29	3,63I	3,90I
	Juli	4,06	4,98	4,59	2,76	3,20	4,88	4,36	3,63	3,90
Flomen	1983 D	2,93	2,24	1,42	2,10	2,05	3,00	1,91	2,00	2,01
	Juli	2,90	2,22	1,41	2,14	2,03	2,97	1,89	2,01	2,01
	1984 Juni	2,82	2,40	1,45	2,14	2,03	2,97	2,10	2,01I	2,02
	Juli	2,90	2,34	1,45	2,14	2,03	2,97	2,10	2,01	2,02
Bauchfleisch, frisch	1983 D	8,47	7,35	6,62	8,19	7,56	9,39	9,05	8,03	8,70
	Juli	8,43	7,38	6,59	8,08	7,57	8,77	9,02	8,01	8,46
	1984 Juni	7,91	7,22	6,96	8,15	7,28	9,46	8,92	7,89I	8,62
	Juli	7,95	7,25	6,96	8,17	7,28	9,46	9,08	7,89	8,67
Vordereisbein	1983 D	6,63	6,82	5,33	5,76	5,00	7,37	6,47	6,68	7,00
	Juli	6,60	6,88	5,29	5,74	5,05	6,85	6,42	6,69	6,98
	1984 Juni	6,31	6,79	5,63	5,77	4,89	7,35	6,40	6,62I	6,89
	Juli	6,32	6,74	5,63	5,77	4,89	7,35	6,40	6,57	6,72
Rindfleisch										
Keule ohne Knochen (verkaufsfähiges Schmorfleisch)	1983 D	20,16	18,86	16,67	20,20	19,11	19,43	21,54	17,69	20,14
	Juli	20,23	18,89	16,65	20,18	19,15	19,49	21,57	17,71	20,40
	1984 Juni	19,86	19,15	17,19	20,35	18,86	19,64	21,57	17,65I	19,69
	Juli	19,85	19,15	17,19	20,35	18,86	19,64	21,60	17,65	19,64
Roastbeef ohne Knochen (ausgeputzt)	1983 D	36,94	33,39	27,31	32,80	28,88	34,90	32,92	27,06	32,55
	Juli	36,91	33,38	27,31	32,62	28,83	35,46	32,93	27,02	32,43
	1984 Juni	37,09	33,76	28,02	33,20	28,98	34,92	33,26	27,28I	32,65
	Juli	37,09	33,76	28,05	33,35	28,98	34,99	33,23	27,28	32,85
Lendenfilet (ausgeputzt)	1983 D	47,59	42,78	33,57	44,12	39,39	44,80	45,61	37,53	42,62
	Juli	47,77	42,85	33,60	44,02	39,43	44,68	45,77	37,47	42,48
	1984 Juni	47,51	43,70	34,33	44,79	39,28	44,90	46,23	37,65I	42,98
	Juli	47,44	43,70	34,33	45,09	39,28	44,94	46,23	37,65	42,98
Hochrippe oder Fehlrippe und Schultergrat mit Knochen	1983 D	15,13	13,53	12,55	13,41	12,57	10,41	14,88	14,11	13,49
	Juli	15,17	13,55	12,52	13,33	12,32	10,22	14,85	14,14	13,64
	1984 Juni	15,21	13,81	12,98	13,53	13,07	10,46	15,01	14,18I	13,28
	Juli	15,22	13,81	12,98	13,53	13,07	10,45	15,01	14,18	13,62
Querrippe und Brust, mit Knochen	1983 D	11,72	11,08	10,47	9,42	8,65	10,41	12,85	9,74	11,64
	Juli	11,73	11,09	10,47	9,31	8,82	10,22	12,74	9,74	11,77
	1984 Juni	11,35	11,40	10,86	9,41	8,69	10,46	12,66	9,76I	11,61
	Juli	11,34	11,43	10,87	9,51	8,69	10,45	12,62	9,76	11,73
Walm und Fleisch- dünnung ohne Knochen	1983 D	11,97	-	8,57	11,00	9,27	15,93	13,17	11,60	13,54
	Juli	12,00	-	8,55	11,15	9,10	15,81	13,16	11,60	13,60
	1984 Juni	11,87	-	8,93	11,01	9,40	15,90	12,88	11,63I	13,57
	Juli	12,12	-	8,93	11,01	9,40	15,90	12,88	11,63	13,57
Backfleisch, halb Rind-/halb Schwein, nicht mehr als 30 % Fettgehalt 2)	1983 D	10,27	12,35	10,90	10,78	9,89	12,56	12,07	10,93	12,29
	Juli	10,32	12,35	10,91	10,76	9,88	12,45	12,06	10,94	12,18
	1984 Juni	10,27	12,53	11,35	10,66	9,82	12,57	12,13	10,87I	12,24
	Juli	10,22	12,53	11,36	11,60	9,82	12,58	12,20	10,87	11,89
Gulasch ohne Knochen	1983 D	18,52	16,30	14,93	14,96	14,45	16,46	16,49	15,80	16,54
	Juli	18,54	16,32	14,93	14,89	14,55	16,47	16,45	15,85	16,49
	1984 Juni	18,87	16,68	15,47	15,20	14,30	16,61	16,56	15,82I	16,47
	Juli	18,90	16,68	15,47	15,20	14,30	16,66	16,56	15,82	16,72
Knochen	1983 D	2,20	1,58	1,11	1,82	1,88	1,00	1,61	0,82	1,36
	Juli	2,22	1,58	1,11	1,83	1,91	1,07	1,59	0,82	1,36
	1984 Juni	2,23	1,78	1,11	1,80	1,93	0,98	1,60	0,82I	1,37
	Juli	2,23	1,78	1,11	1,80	1,93	0,98	1,60	0,82	1,37
Nierentalg	1983 D	1,63	2,07	1,37	1,40	1,99	3,53	0,93	0,95	1,16
	Juli	1,61	2,14	1,37	1,40	2,08	3,48	0,93	0,95	1,16
	1984 Juni	1,59	2,14	1,37	1,40	1,93	3,54	0,93	0,95I	1,16
	Juli	1,59	2,14	1,37	1,40	1,93	3,54	0,93	0,95	1,16

*) Durchschnitt aus den Preisangaben für den ersten und dritten Mittwoch eines jeden Monats; die eine Hälfte der Berichtsstellen meldet zum ersten, die andere Hälfte zum dritten Mittwoch.

1) Bis September 1982 "ohne Knochen und ohne Fett".
 2) Ab März 1982 neue Warenbeschreibung.

ZU DEN ABSOLUTEN PREISANGABEN BITTE ERLÄUTERUNGEN, ABSCHNITT 12, BEACHTEN

8 Kommunale Gebühren für Wasser, Abwasserbeseitigung, Müllabfuhr und Straßenreinigung für private Haushalte

1980 = 100

Jahr Monat	Allgemeine Wassertarife (ohne Gewerbe- und Sondertarife) Grund- und Arbeitspreis bei einer monatlichen Abnahmemenge von			Abwasserbeseitigung bei Abnahme einer kleineren größeren Frischwassermenge		Müllabfuhr für die einmalige wöchentliche Leerung einer ortsüblichen Tonne mit einem kleineren größeren Inhalt		Straßenreinigung für einen Meter Straßen- front oder für eine andere Bezugseinheit bei zweimaliger sechsmaliger Reinigung in der Woche	
	6 m ³	15 m ³	20 m ³	Jahresgebühr für 1 m ³		Jahresgebühr			
1978 D	92,4	92,8	93,0	89,0	89,0	92,2	93,8	92,6	95,4
1979 D	95,5	95,8	95,9	91,7	92,1	94,7	95,6	94,3	97,2
1980 D	100	100	100	100	100	100	100	100	100
1981 D	106,2	105,9	105,8	108,7	108,7	105,3	106,1	106,7	107,7
1982 D	113,9	113,2	113,3	124,2	123,8	113,6	111,3	114,3	115,3
1983 D	118,6	116,5	116,0	134,0	133,3	119,0	116,3	117,3	116,6
1978 Januar	91,2	91,9	92,1	87,5	87,9	90,0	92,5	91,4	94,3
1978 Februar	91,9	92,3	92,5	88,7	88,6	91,7	93,3	92,6	95,2
1978 März	92,0	92,5	92,7	89,1	89,0	91,9	93,4	92,6	95,5
1978 April	92,0	92,5	92,7	89,1	89,0	91,9	93,4	92,6	95,5
1978 Mai	92,0	92,5	92,7	89,1	89,0	91,9	93,4	92,6	95,5
1978 Juni	92,1	92,6	92,7	89,1	89,1	92,7	94,2	92,6	95,5
1978 Juli	92,1	92,6	92,7	89,2	89,1	92,7	94,2	92,6	95,5
1978 August	92,9	93,2	93,3	89,2	89,1	92,7	94,2	92,6	95,5
1978 September	93,0	93,4	93,5	89,2	89,1	92,7	94,2	92,6	95,5
1978 Oktober	93,1	93,4	93,6	89,2	89,2	92,7	94,3	92,6	95,5
1978 November	93,1	93,4	93,6	89,2	89,2	92,7	94,3	92,6	95,5
1978 Dezember	93,1	93,4	93,6	89,2	89,2	92,8	94,4	93,2	95,9
1979 Januar	94,1	94,4	94,6	91,3	91,7	93,6	95,1	94,2	97,1
1979 Februar	94,4	94,7	94,8	91,5	91,9	94,4	95,3	94,3	97,1
1979 März	94,6	94,9	95,1	91,5	91,9	94,4	95,3	94,3	97,2
1979 April	94,8	95,1	95,3	91,5	91,9	94,7	95,6	94,3	97,2
1979 Mai	95,1	95,5	95,6	91,6	92,0	94,7	95,6	94,3	97,2
1979 Juni	95,1	95,5	95,6	91,6	92,0	94,7	95,6	94,3	97,2
1979 Juli	96,2	96,5	96,6	91,6	92,0	95,0	95,7	94,3	97,2
1979 August	96,2	96,5	96,6	92,0	92,4	95,0	95,7	94,3	97,2
1979 September	96,2	96,5	96,6	92,0	92,4	95,0	95,7	94,3	97,2
1979 Oktober	96,3	96,6	96,7	92,1	92,5	95,0	95,7	94,3	97,2
1979 November	96,3	96,6	96,7	92,1	92,5	95,0	95,7	94,3	97,2
1979 Dezember	96,3	96,7	96,7	92,2	92,6	95,0	95,7	94,8	97,6
1980 Januar	97,8	98,0	98,0	95,3	95,3	98,0	98,3	97,3	98,9
1980 Februar	98,4	98,5	98,4	97,5	97,3	99,5	99,5	99,5	99,4
1980 März	98,9	99,0	99,0	99,2	99,1	99,5	99,5	99,5	99,4
1980 April	99,8	100,0	100,0	100,4	100,3	99,7	99,8	100,6	100,4
1980 Mai	99,8	100,0	100,1	100,4	100,3	99,7	99,9	100,2	100,2
1980 Juni	100,1	100,3	100,3	101,0	101,0	100,0	100,1	100,4	100,3
1980 Juli	100,8	100,7	100,7	100,9	101,1	100,6	100,4	100,4	100,3
1980 August	100,8	100,7	100,7	100,9	101,1	100,6	100,4	100,4	100,3
1980 September	100,8	100,7	100,7	100,9	101,1	100,6	100,4	100,5	100,3
1980 Oktober	100,7	100,8	100,6	101,0	101,1	100,6	100,4	100,4	100,3
1980 November	100,9	100,9	100,8	101,1	101,1	100,6	100,5	100,4	100,3
1980 Dezember	101,1	101,0	100,9	101,4	101,2	100,6	100,5	100,4	100,3
1981 Januar	102,7	102,7	102,6	106,0	106,0	103,8	104,8	106,3	107,1
1981 Februar	103,6	102,9	102,7	107,6	107,6	104,4	105,3	106,4	107,3
1981 März	103,9	103,5	103,5	107,7	107,7	105,3	106,3	106,5	107,5
1981 April	104,5	104,4	104,3	108,8	108,8	105,5	106,4	106,6	107,6
1981 Mai	104,7	104,6	104,5	108,8	108,8	105,5	106,4	106,6	107,6
1981 Juni	105,1	105,0	104,9	108,8	108,8	105,5	106,4	106,7	107,6
1981 Juli	107,7	107,5	107,1	109,0	109,0	105,5	106,4	106,8	107,7
1981 August	107,8	107,7	107,3	109,3	109,3	105,6	106,3	106,9	107,9
1981 September	108,1	107,9	107,9	109,3	109,3	105,6	106,3	106,9	107,9
1981 Oktober	108,4	108,1	108,1	109,5	109,5	105,8	106,3	106,9	107,9
1981 November	108,7	108,4	108,3	109,8	109,8	105,8	106,3	107,0	107,9
1981 Dezember	108,7	108,4	108,4	109,8	109,8	105,8	106,3	107,0	107,9
1982 Januar	111,6	110,9	111,1	117,9	117,6	108,4	108,7	110,3	111,1
1982 Februar	112,1	111,4	111,5	122,3	121,9	110,8	111,3	110,8	111,7
1982 März	112,3	111,5	111,6	123,7	123,4	110,9	111,2	111,6	112,6
1982 April	113,8	113,1	113,3	124,3	123,7	113,7	111,6	115,0	115,8
1982 Mai	114,1	113,4	113,6	124,4	123,8	114,9	112,5	115,2	116,3
1982 Juni	114,1	113,4	113,6	124,5	124,2	114,9	114,2	115,5	116,5
1982 Juli	114,7	113,8	114,0	125,1	124,8	114,9	111,0	115,5	116,5
1982 August	114,7	113,8	114,0	125,4	125,0	114,9	111,0	115,5	116,5
1982 September	114,9	114,0	114,1	125,5	125,1	114,9	111,0	115,5	116,5
1982 Oktober	114,9	114,0	114,2	125,7	125,2	114,9	111,0	115,5	116,5
1982 November	115,0	114,2	114,4	125,7	125,2	114,9	111,0	115,5	116,5
1982 Dezember	115,0	114,3	114,4	125,7	125,2	114,9	111,0	115,5	116,5
1983 Januar	117,6	115,6	115,3	130,3	129,8	117,5	115,0	116,8	115,7
1983 Februar	118,0	115,9	115,6	131,7	131,2	118,4	115,2	117,2	116,2
1983 März	118,0	116,0	115,7	132,0	131,5	118,9	115,8	117,2	116,2
1983 April	118,0	115,9	115,8	132,0	131,5	118,9	115,8	117,2	116,3
1983 Mai	118,0	116,1	115,8	132,5	131,9	119,3	116,7	117,2	116,3
1983 Juni	118,0	116,1	115,8	132,8	132,3	119,3	116,7	117,3	116,7
1983 Juli	118,0	116,1	115,8	135,8	135,3	119,3	116,7	117,3	116,7
1983 August	119,0	116,9	116,4	136,2	135,3	119,3	116,7	117,5	116,9
1983 September	119,5	116,9	116,4	136,2	135,3	119,3	116,7	117,5	116,9
1983 Oktober	119,5	117,3	116,4	136,2	135,3	119,3	116,7	117,5	116,9
1983 November	119,5	117,3	116,4	136,2	135,3	119,3	116,7	117,5	116,9
1983 Dezember	119,5	117,3	116,4	136,2	135,3	119,3	116,7	117,5	116,9
1984 Januar	121,0	118,7	118,3	137,2	136,2	120,3	115,1	119,1	121,0
1984 Februar	121,5	119,1	118,7	138,7	137,5	120,3	115,9	118,9	120,8
1984 März	121,9	119,5	119,0	141,6	140,4	122,0	115,8	123,1	124,9
1984 April	122,0	119,5	119,0	141,6	140,4	121,5	118,4	123,1	124,9
1984 Mai	122,0	119,5	119,0	142,5	142,0	122,6	118,0	126,6	129,5
1984 Juni	122,0	119,5	119,0	142,5	142,0	122,6	118,0	126,6	129,5
1984 Juli	122,5	119,9	119,3	143,1	142,6	122,9	118,3	126,6	129,5
1984 August									
1984 September									
1984 Oktober									
1984 November									
1984 Dezember									



Fachserie 17: Preise

Reihe 1: Preise und Preisindizes für die Land- und Forstwirtschaft

Der etwa 8 Wochen nach dem Berichtszeitraum erscheinende Monatsbericht enthält Angaben über Erzeugerpreise landwirtschaftlicher und forstwirtschaftlicher Produkte sowie über Einkaufspreise landwirtschaftlicher Betriebsmittel. Im Jahresbericht sind zu allen Veröffentlichungspositionen die Indexzahlen für einen mehrjährigen Zeitraum aufgeführt.

Zur Berechnung des Index der Erzeugerpreise landwirtschaftlicher Produkte werden ca. 1 100 Preisreihen für 145 Waren, beim Index der Erzeugerpreise forstwirtschaftlicher Produkte (aller Besitzarten) ca. 1 500 Preisreihen für 34 Waren und beim Index der Einkaufspreise landwirtschaftlicher Betriebsmittel ca. 5 000 Preisreihen für 180 Waren und Leistungen herangezogen.

Reihe 2: Preise und Preisindizes für gewerbliche Produkte (Erzeugerpreise)

In dem etwa 4 Wochen nach dem Berichtszeitraum vorliegenden Monatsbericht sind Angaben über Erzeugerpreise im Inlandsabsatz für rd. 900 Positionen nach dem „Warenverzeichnis für die Industriestatistik“ – für ausgewählte Warengruppen einschl. des Auslandsabsatzes – enthalten. Im Jahresbericht werden überwiegend Vergleichsdaten zurückliegender Jahre veröffentlicht. Zur Berechnung der Indizes werden ca. 15 000 Preisreihen für rd. 2 300 Waren verwendet.

Reihe 3: Index der Grundstoffpreise

Erfaßt werden Einkaufspreise der vom Produzierenden Gewerbe bezogenen Rohstoffe und Zwischenprodukte inländischer und ausländischer Herkunft. Der ca. 7 Wochen nach dem Berichtszeitraum verfügbare Monatsbericht enthält Angaben für Grundstoffe, die nach dem produktionswirtschaftlichen Zusammenhang, dem Bearbeitungsgrad sowie dem vorwiegenden Verwendungszweck gegliedert sind. Im Jahresbericht werden bei gleicher fachlicher Gliederung wie im Monatsbericht umfangreichere Zeitreihen gebracht. Der Berechnung des Index liegen 9 119 Preisreihen für 1 427 Waren zugrunde.

Reihe 4: Maßzahlen für Bauleistungspreise und Preisindizes für Bauwerke

Für die Monate Februar, Mai, August und November werden neben einem vierteljährlichen Eilbericht mit den wichtigsten Eckdaten ausführliche Vierteljahresberichte herausgegeben. Die Nachweisungen enthalten Preisindizes für den Neubau von Wohngebäuden, Nichtwohngebäuden und Sonstigen Bauwerken, für Einfamilien-Fertighäuser sowie für die Instandhaltung von Wohngebäuden. Den Indexberechnungen liegen rd. 27 000 Preisreihen für 220 Bauleistungen zugrunde.

Reihe 5: Kaufwerte für Bauland

Angaben zu Baulandveräußerungen wie Fälle, Flächen, Kaufsummen werden vierteljährlich nach Baugebieten, Baulandarten sowie Gemeindegrößenklassen für Bund und Länder veröffentlicht. Der Jahresbericht ist zusätzlich u. a. nach Veräußerern und Erwerbern aufgliedert und enthält die Ergebnisse ausgewählter Städte.

Reihe 6: Index der Großhandelsverkaufspreise

Der etwa 4 Wochen nach dem Berichtszeitraum erscheinende Monatsbericht zeigt die Entwicklung der bei Großhandelsunternehmen und -märkten ermittelten Verkaufspreise im Inlandsabsatz in institutioneller Gliederung nach 76 Wirtschaftsklassen sowie in zwei waren-systematischen Gliederungen nach rund 540 Warengruppen und Warenarten. Im Jahresbericht werden langfristige Übersichten veröffentlicht. In die Berechnung des Index werden ca. 9 000 Preisreihen für rund 1 155 Waren einbezogen.

Reihe 7: Preise und Preisindizes für die Lebenshaltung

Der Preisindex für die Lebenshaltung wird für vier verschiedene Haushaltstypen berechnet, und zwar für alle privaten Haushalte, für Vier-Personen-Haushalte von Angestellten und Beamten mit höherem Einkommen, für Vier-Personen-Arbeitnehmerhaushalte mit mittlerem Einkommen, für Zwei-Personen-Haushalte von Renten- und Sozialhilfeempfängern, darüber hinaus für die einfache Lebenshaltung eines Kindes.

Während ein etwa 14 Tage nach dem Berichtszeitraum erscheinender monatlicher Eilbericht ausgewählte Eckdaten der Lebenshaltungsindizes und des Index der Einzelhandelspreise (zum Teil Durchschnittswerte über 30 Jahre und bis zu 108 Monatszahlen) enthält, sind im Monatsbericht weitaus umfangreichere Nachweisungen veröffentlicht. Außer den verschiedenen Indizes, die in tiefer fachlicher Gliederung dargeboten werden, enthält der Monatsbericht Bundesdurchschnittspreise und -maßzahlen für rd. 750 Güter der Lebenshaltung. Ausführliche Ergebnisse in tiefer fachlicher Gliederung mit einem z. T. weit zurückreichenden zeitlichen Nachweis bringt der Jahresbericht.

Reihe 8: Preise und Preisindizes für die Ein- und Ausfuhr

Im Monatsbericht, der etwa 6 Wochen nach dem Berichtszeitraum vorliegt, werden der Einfuhrpreisindex für etwa 750, der Ausführpreisindex für etwa 500 Warengruppen und Waren, die Terms of Trade sowie absolute Einfuhrpreise für rd. 120 Produkte veröffentlicht. Der Jahresbericht bringt langfristige Übersichten. Für die Berechnung des Einfuhrpreisindex werden ca. 5 800 Preisrepräsentanten, für den Ausführpreisindex 6 100 herangezogen.

Reihe 9: Preise für Verkehrsleistungen

Der Jahresbericht enthält Angaben über Fahrpreise, Flugpreise und Frachtsätze des Eisenbahn-, Straßen-, Schiffs- und Luftverkehrs sowie der Spedition; ferner werden Indizes der Seefrachten und der Gebühren des Post- und Fernmeldewesens in langfristiger Übersicht nachgewiesen.

Reihe 10: Internationaler Vergleich der Preise für die Lebenshaltung

Die Verbrauchergeld- und Reisegeldparitäten sowie Devisenkurse werden in einem etwa 4 Wochen nach dem Berichtszeitraum erscheinenden Monatsbericht und einem Jahresbericht veröffentlicht; letzterer enthält umfangreichere Nachweisungen sowie längerfristige Zeitreihen. Verbrauchergeldparitäten werden monatlich für 50 Länder, Reisegeldparitäten halbjährlich für 10 Länder dargestellt.

Systematiken

Systematik der Wirtschaftszweige mit Erläuterungen, Ausgabe 1979
Systematisches Güterverzeichnis für Produktionsstatistiken, Ausgabe 1982.

Systematik der Einnahmen und Ausgaben der privaten Haushalte, Ausgabe 1983

Systematik der Bauwerke, Ausgabe 1978



STATISTISCHES BUNDESAMT
GUSTAV-STRESEMANN-RING 11
6200 WIESBADEN 1

Veröffentlichungen und Prospekte sind durch den Verlag
W. Kohlhammer GmbH, Philipp-Reis-Straße 3, Postfach
421120, 6500 Mainz 42, Tel. (061 31) 5 90 94/95, erhältlich.