

PREISE

FACHSERIE

17

Reihe 7

**Preise und Preisindizes für die
Lebenshaltung**

Mai 1984

Statistisches Bundesamt
Bibliothek - Dokumentation - Archiv



HERAUSGEBER: STATISTISCHES BUNDESAMT WIESBADEN

VERLAG: W. KOHLHAMMER GMBH STUTTGART UND MAINZ

Herausgeber:
Statistisches Bundesamt
Gustav-Stresemann-Ring 11
6200 Wiesbaden

Auslieferung:
Verlag W. Kohlhammer GmbH
Abt. Veröffentlichungen des Statistischen
Bundesamtes
Philipp-Reis-Str. 3
6500 Mainz 42
Telefon: 06131/59094-95
Telex: 4187768 DGV

Erscheinungsfolge: monatlich

Erschienen im August 1984

Preis: DM 7,40

Bestellnummer: 2170700-84105

Nachdruck - auch auszugsweise - nur mit Quellenangabe
unter Einsendung eines Belegexemplares gestattet..

Inhalt

Textteil	Seite
1 Erläuterungen	5
2 Aktuelle Ergebnisse	11
3 Schaubild	12
Tabellentteil	Seite
1 Preisindex für die Lebenshaltung (Aktuelle Ergebnisse)	
1.1 Alle privaten Haushalte	14
Gliederung nach Hauptgruppen (Verwendungszweck)	
Gliederung nach Dauerhaftigkeit und Wert der Güter	
Gliederung nach Waren, Leistungen und Wohnungsnutzung	
Kraftfahrer-Preisindex	
Gliederung nach Gruppen und Untergruppen (Verwendungszweck)	
1.2 4-Personen-Haushalte von Angestellten und Beamten mit höherem Einkommen	19
Gliederung nach Hauptgruppen (Verwendungszweck)	
Gliederung nach Dauerhaftigkeit und Wert der Güter	
Gliederung nach Waren, Leistungen und Wohnungsnutzung	
1.3 4-Personen-Arbeitnehmerhaushalte mit mittlerem Einkommen	20
Gliederung nach Hauptgruppen (Verwendungszweck)	
Gliederung nach Bedarfsgruppen	
Gliederung nach Dauerhaftigkeit und Wert der Güter	
Gliederung nach Waren, Leistungen und Wohnungsnutzung	
1.4 2-Personen-Haushalte von Renten- und Sozialhilfeempfängern	21
Gliederung nach Hauptgruppen (Verwendungszweck)	
Gliederung nach Bedarfsgruppen	
Gliederung nach Dauerhaftigkeit und Wert der Güter	
Gliederung nach Waren, Leistungen und Wohnungsnutzung	
1.5 Einfache Lebenshaltung eines Kindes	22
Gliederung nach Hauptgruppen (Verwendungszweck)	
Gliederung nach Bedarfsgruppen	
2 Index der Einzelhandelspreise (Aktuelle Ergebnisse)	
2.1 Institutionelle Gliederung	23
2.2 Gliederung nach dem Güterverzeichnis für den Privaten Verbrauch	24
2.3 Gliederung nach dem Warenverzeichnis für die Binnenhandelsstatistik	25
3 Preisindex für die Lebenshaltung (Mittelfristige Übersichten)	
3.1 Preisindex für die Lebenshaltung aller privaten Haushalte	
3.1.1 Gliederung nach Hauptgruppen	
Absolute Werte	26
Relative Veränderungen gegenüber den entsprechenden Vorjahresergebnissen	27
3.1.2 Gliederung nach Waren, Leistungen und Wohnungsnutzung	
Absolute Werte	28
Relative Veränderungen gegenüber den entsprechenden Vorjahresergebnissen	29
3.1.3 Entwicklung der Wohnungsmieten	30
3.1.4 "Kraftfahrer-Preisindex"	30
3.2 Preisindex für die Lebenshaltung abgegrenzter Verbrauchergruppen	
3.2.1 Gliederung nach Hauptgruppen	
4-Personen-Haushalte von Angestellten und Beamten mit höherem Einkommen	31
4-Personen-Arbeitnehmerhaushalte mit mittlerem Einkommen	31
2-Personen-Haushalte von Renten- und Sozialhilfeempfängern	32
Einfache Lebenshaltung eines Kindes	32
3.2.2 Gliederung nach Waren, Leistungen und Wohnungsnutzung	
4-Personen-Haushalte von Angestellten und Beamten mit höherem Einkommen	33
4-Personen-Arbeitnehmerhaushalte mit mittlerem Einkommen	33
2-Personen-Haushalte von Renten- und Sozialhilfeempfängern	33

	Seite	
4	Index der Einzelhandelspreise (Mittelfristige Übersichten)	
4.1	Institutionelle Gliederung	34
4.2	Gliederung nach dem Güterverzeichnis für den Privaten Verbrauch	35
4.3	Gliederung nach dem Warenverzeichnis für die Binnenhandelsstatistik	36
5	Preisindex für die Lebenshaltung aller privaten Haushalte und für abgegrenzte Verbrauchergruppen auf Originalbasis und umbasiert (Langfristige Übersichten)	
5.1	Gesamtindex auf Originalbasis und umbasiert auf 1976 = 100 und 1970 = 100	37
5.2	Entwicklung der Wohnungsmieten umbasiert auf 1976 = 100 und 1970 = 100	39
5.3	Alle privaten Haushalte mit Wohnungsmiete und für abgegrenzte Verbrauchergruppen umbasiert auf 1962 = 100	40
5.4	4-Personen-Arbeitnehmerhaushalte mit mittlerem Einkommen	
5.4.1	Gesamtindex umbasiert auf 1962, 1958, 1950, 1938, 1913/14 = 100	41
5.4.2	Gliederung nach Bedarfsgruppen	43
6	Index der Einzelhandelspreise (Langfristige Übersichten)	
6.1	Institutionelle Gliederung umbasiert auf 1970 = 100	44
6.2	Gliederung nach Hauptbranchen umbasiert auf 1962 = 100 und 1950 = 100	45
7	Verbraucherpreise	
7.1	Ausgewählte Güter der Lebenshaltung im Bundesdurchschnitt	
	Nahrungsmittel, Getränke, Tabakwaren	46
	Bekleidung, Schuhe	48
	Wohnungsmieten, Energie	50
	Haushaltsgüter	50
	Gesundheits- und Körperpflege	52
	Verkehr, Nachrichtenübermittlung	53
	Bildung, Unterhaltung, Freizeit	54
	Persönlicher Bedarf, Sonstiges	56
7.2	Verbraucherpreise für Fleisch in ausgewählten Städten	57
8	Kommunale Gebühren für Wasser, Abwasserbeseitigung, Müllabfuhr und Straßenreinigung	58

Die Angaben beziehen sich auf das Bundesgebiet; sie schließen Berlin (West) ein.

Zeichenerklärung

r =	berichtigte Zahl		=	grundsätzliche Änderung innerhalb einer Reihe, die den zeitlichen Vergleich beeinträchtigt. (In der Tabelle 7.2 = I)
- =	nichts vorhanden			
. =	Zahlenwert unbekannt oder geheimzuhalten			

Abkürzungen

D	=	Durchschnitt	m ³	=	Kubikmeter
Hj.	=	Halbjahr	km	=	Kilometer
EH.M.	=	Einzelhandel mit	g	=	Gramm
a.n.g.	=	anderweitig nicht genannt	kg	=	Kilogramm
i. Tr.	=	in Trockenmasse	ml	=	Milliliter
mm	=	Millimeter	l	=	Liter
cm	=	Zentimeter	hl	=	Hektoliter
cm ³	=	Kubikzentimeter	kw	=	Kilowatt
dm ²	=	Quadratdezimeter	kwh	=	Kilowattstunde
m	=	Meter	V	=	Volt
m ²	=	Quadratmeter			

Ergebnisse der Länder werden in den "Statistischen Berichten" der Statistischen Landesämter unter der Kennziffer M I 2 veröffentlicht.

1 Erläuterungen

1 Die Preisindizes für die Lebenshaltung und der Index der Einzelhandelspreise messen die Preisentwicklung auf der Stufe des Privaten Verbrauchs bzw. auf der Stufe des Einzelhandelsverkaufs. Die Bezugsgröße dieser Indizes ist die Summe der Ausgaben für den Privaten Verbrauch bei den zugrunde liegenden privaten Haushalten bzw. die Summe der Umsätze im Einzelhandel im Basisjahr (gegenwärtig für die Preisindizes der Lebenshaltung: 1980 und dem Index der Einzelhandelspreise: 1976), wie sie durch die Statistik der Wirtschaftsrechnungen privater Haushalte bzw. durch die Statistik der Umsätze im Einzelhandel nachgewiesen wird. Im Hinblick auf die wesentlichen Rechenvorgänge kann der Index als der gewogene Durchschnitt aus den Preisveränderungszahlen (Durchschnittsmeßzahlen) bezeichnet werden, die für eine repräsentative Auswahl von Lebenshaltungsgütern bzw. Einzelhandelswaren gebildet werden. Als Wägungszahlen (= Indexgewichte) dienen die Ausgaben der privaten Haushalte bzw. die Umsatzzahlen für diejenigen Güter im Basisjahr, für die Einzelpreisreihen als repräsentativ angesehen werden. Die Liste dieser Güter mit den jeweiligen Wägungszahlen wird in der Öffentlichkeit oft auch einfach als der "Warenkorb" bezeichnet.

2 Die Preisreihen werden in der Form von Meßzahlen auf der Grundlage des Preisstandes im Basisjahr (= 100) dargestellt. Sie beruhen in der Regel auf den Ergebnissen monatlicher Preishebungen bei einer repräsentativen Auswahl von Unternehmen des Einzelhandels, des Handwerks, des Beherbergungs- und Gaststättengewerbes, der öffentlichen Versorgung bzw. von Dienstleistungsunternehmen, freien Berufen, Inhabern von Mietwohnungen (z.T. auch Vermietern) u.a.; Erhebungszeitpunkt ist die Monatsmitte. Damit die monatlichen Werte einer Preisreihe nur "reine" Preisveränderungen zum Ausdruck bringen, müssen alle für die Höhe des Preises maßgeblichen Faktoren, die sog. preisbestimmenden Merkmale, so lange wie möglich konstant gehalten werden. Dies gilt nicht nur für die Mengeneinheit der beobachteten Ware bzw. Leistung und deren qualitative Beschaffenheit, sondern auch für die verschiedenen Handels-, Liefer- und Zahlungsbedingungen. Ändert sich eines dieser Merkmale, so kann die Differenz zwischen dem neuen und dem zu-

letzt gemeldeten Preis eine unechte Preisveränderung enthalten, die eliminiert werden muß.

Die monatlich ermittelten Preise sind effektive Endverbraucherpreise (keine Listenpreise) einschl. Mehrwertsteuer sowie einschl. Verbrauchsteuern (z.B. Mineralölsteuer, Tabaksteuer) und anderer gesetzlicher Abgaben (z.B. Ausgleichsabgaben bei elektrischem Strom, Bevorratungsbeitrag bei Mineralölzeugnissen). Gegenwärtig erfassen die Statistischen Landesämter in 118 über das ganze Bundesgebiet verteilten Gemeinden mehr als 200 000 Einzelpreise für insgesamt rd. 753 Güterarten. Für die Berechnung der Verbraucherpreisstatistischen Indizes werden also entsprechend viele Durchschnittsmeßzahlen gebildet. Die Berichtsstellen in den Gemeinden werden so ausgewählt, daß einerseits Geschäfts- und Wohnviertel, andererseits die verschiedenen Handels- und Betriebsformen des Einzelhandels (selbständige Fachgeschäfte, Filialbetriebe, Warenhäuser, Supermärkte etc.) in angemessener Weise repräsentiert werden.

3 Die verbraucherpreisstatistischen Indizes werden nach der sog. Laspeyres-Formel berechnet. Das bedeutet, daß die aus den gegenwärtigen Basisjahren (1980 und 1976) stammenden Wägungszahlen bis zur Umstellung der Indizes auf ein neueres Basisjahr unverändert bleiben. Das letzte Basisjahr vor dem gegenwärtigen Basisjahr war für die Preisindizes der Lebenshaltung das Jahr 1976. Für längerfristige Vergleiche können durchlaufende Reihen durch Verkettung der gegenwärtigen Berechnungsergebnisse auf Basis 1980 = 100 mit den früheren Indexzahlen auf Basis 1976 = 100 für die Zeit vor 1980 gebildet werden. Zu diesem Zweck enthält der Tabellenteil Verkettungsfaktoren, mit denen die früher veröffentlichten Indexzahlen auf Basis 1976 = 100 für die Zeit vor 1980 zwecks Umbasierung auf 1980 = 100 zu multiplizieren sind. Die Angabe eines Verkettungsfaktors fehlt im Tabellenteil 1 bei denjenigen Positionen, für die es keine Indexreihe auf früherer Basis gibt bzw. bei denen eine Verbindung der alten mit der neuen Reihe wegen zu großer Unterschiede in der Auswahl von Preisrepräsentanten problematisch wäre.

Der Absatz 9 über das Rechnen mit Indexzahlen enthält dagegen eine Zusammenstellung von Verkettungsfaktoren, mit denen umgekehrt die verschiedenen Preisindizes für die Lebenshaltung auf Basis 1980 = 100, und zwar jeweils die Reihe für die Lebenshaltung insgesamt, auf ein früheres Basisjahr, z.B. auf 1976 oder 1970, umbasiert werden können. Entsprechendes gilt auch für den zur Zeit noch auf Originalbasis 1976 = 100 veröffentlichten Index der Einzelhandelspreise.

4 Der wichtigste Preisindex für die Lebenshaltung ist der für die Gesamtheit aller privaten Haushalte berechnete Index. Daneben gibt es Indizes für verschiedene Haushaltstypen, und zwar für

- 4-Personen-Haushalte von Angestellten und Beamten mit höherem Einkommen,
- 4-Personen-Arbeitnehmerhaushalte mit mittlerem Einkommen,

- 2-Personen-Haushalte von Renten- und Sozialhilfeempfängern sowie
- die einfache Lebenshaltung eines Kindes.

Alle diese Indizes werden außer in der Darstellung für die Lebenshaltung insgesamt für eine große Zahl von Gütergruppen verschiedener Aggregationsstufen ermittelt und veröffentlicht. Die dabei vorrangig angewandten Gliederungsprinzipien sind die der "Systematik der Einnahmen und Ausgaben der privaten Haushalte (SEA)", die in erster Linie die Unterschiede im Verwendungszweck der Güter berücksichtigt. Daneben wird z.T. eine Gruppierung nach Waren (darunter Nahrungsmittel und Saisonnahrungsmittel), Leistungen sowie Wohnungs- und Garagennutzung vorgenommen und eine frühere Gliederung nach "Bedarfsgruppen" angewandt. Wie sich die Haushalte unterscheiden, auf die sich die verschiedenen Preisindizes für die Lebenshaltung beziehen, ist der folgenden Übersicht über wichtige Haushaltsmerkmale zu entnehmen:

Preisindex für die Lebenshaltung	Zahl der Haushaltsmitglieder	Zusammensetzung der Haushalte	Verbrauchsausgaben in DM je Monat je Haushalt
Alle privaten Haushalte	2,4	.	Basisjahr 1980 2 665 ^{a)}
Haushalte von Angestellten und Beamten mit höherem Einkommen .	4	2 Erwachsene 2 Kinder	4 148 ^{b)}
Arbeitnehmerhaushalte mit mittlerem Einkommen	4	2 Erwachsene 2 Kinder	2 575 ^{c)}
Renten- und Sozialhilfeempfängerhaushalte	2	2 ältere Erwachsene	1 192 ^{d)}

- a) Basisjahr 1976 (für die Zeit von Januar 1976 bis Januar 1980): 2 326 DM; Basisjahr 1970 (für die Zeit von Januar 1968 bis Januar 1976): 1 294 DM; Basisjahr 1962 (Januar 1962 bis Januar 1968): 740 DM.
- b) Basisjahr 1976 (Januar 1976 bis Januar 1980): 3 298 DM; Basisjahr 1970 (Januar 1968 bis Januar 1976): 1 996 DM; Basisjahr 1962 (Januar 1962 bis Januar 1968): 1 528 DM.

- c) Basisjahr 1976 (Januar 1976 bis Januar 1980): 2 053 DM; Basisjahr 1970 (Januar 1968 bis Januar 1976): 1 157 DM; Basisjahr 1962 (Januar 1961 bis Januar 1968): 742 DM; Basisjahr 1958 (Januar 1957 bis Januar 1961): 570 DM; Basisjahr 1950 (von 1945 bis Januar 1957): 300 DM.
- d) Basisjahr 1976 (Januar 1976 bis Januar 1980): 889 DM; Basisjahr 1970 (Januar 1968 bis Januar 1976): 532 DM; Basisjahr 1962 (Januar 1961 bis Januar 1968): 310 DM; Basisjahr 1958 (Januar 1957 bis Januar 1961): 260 DM.

Dem Preisindex für die einfache Lebenshaltung eines Kindes liegt nicht, wie den anderen Indizes, ein statistisch nachgewiesener "Warenkorb", sondern ein von Experten der Jugendhilfe und -betreuung entwickeltes Bedarfsschema zugrunde. Es be-

rücksichtigt den Mindestbedarf im Jahr 1980 von Kindern vom 1. bis 18. Lebensjahr, die als Erstkinder von der Mutter oder deren Verwandten betreut werden (das Bedarfsschema stammt aus dem Jahr 1976 und wurde mit der Preisentwicklung auf 1980 hochgerechnet).

5 Der Index der Einzelhandelspreise, der z.Z. noch auf Originalbasis 1976 berechnet wird, wird sowohl institutionell nach der "Systematik der Wirtschaftszweige" (1961) als auch warenmäßig gegliedert. Die Gruppierung nach Waren erfolgt einmal nach dem "Güterverzeichnis für den Privaten Verbrauch" (1963), zum anderen nach dem "Warenverzeichnis für die Binnenhandelsstatistik" (1978).

Der durchlaufenden Reihe des Einzelhandelspreisindex liegt die Umsatzstruktur des Einzelhandels der nachfolgend genannten Jahre zugrunde: 1950 (für die Zeit bis Januar 1962); 1962 (von Januar 1962 bis Januar 1968); 1970 (von Januar 1968 bis Januar 1976) und 1976 (ab Januar 1976).

6 Während die Tabellenteile 1 und 2 dem kurzfristigen Vergleich dienen, enthalten die Tabellenteile 3 und 4 Reihen, die mit dem gegenwärtigen Basisjahr beginnen und für mittelfristige Vergleiche in Frage kommen. In den Tabellenteilen 5 und 6 werden langfristige Reihen des Preisindex für die Lebenshaltung bzw. des Einzelhandelspreisindex gebracht. Der Gesamtindex wird auf Originalbasis und umbasiert auf 1976 = 100, 1970 = 100 und 1962 = 100 dargestellt. Der Preisindex für die Lebenshaltung von 4-Personen-Arbeitnehmerhaushalten mit mittlerem Einkommen wird darüber hinaus für den Gesamtindex auch in der Umbasierung auf 1962 = 100, 1958 = 100, 1950 = 100, 1938 = 100 und 1913/14 = 100 dargestellt. Eine weitere langfristige Darstellung hat diesen Index in der Gliederung nach Bedarfsgruppen zum Gegenstand. Die langfristigen Reihen des Index der Einzelhandelspreise liegen in institutioneller Gruppierung auf der Basis 1970 = 100 und in der Gruppierung nach Hauptbranchen auf der Basis 1962 = 100 und 1950 = 100 vor. Die Tabelle 8 ist eine langfristige Darstellung kommunaler Gebühren.

7 In der vorliegenden Reihe 7 der Fachserie 17 erscheinen auch Jahresberichte mit weiteren detaillierten Angaben, darunter über das Ausmaß der Preisstreuung. Ein monatlicher Eilbericht dient der kurzfristigen Unterrichtung über die neuesten Berechnungsergebnisse. Die Eilberichte erscheinen etwa zwei bis drei Wochen, die Monatsberichte etwa fünf Wochen, die Jahresberichte etwa fünf Monate nach Ablauf des Berichtszeitraumes und

sind zu beziehen durch den Buchhandel oder direkt durch den

Verlag W. Kohlhammer GmbH
Abt. Veröffentlichungen des
Statistischen Bundesamtes
Philipp-Reis-Str. 3
Postfach 42 11 20

6500 Mainz 42 (Hechtsheim)

Tel.: 06131/ 5 90 94-95,

Telex: 4187768

(Geschäftszeit: 7.30 Uhr bis 14.15 Uhr).

Weitere methodische Fragen zur Verbraucherpreisstatistik wurden zuletzt in "Wirtschaft und Statistik" 7/1979, 11/1979, 4/1980, 7/1984 behandelt.

8 Für den Benutzer der verbraucherpreisstatistischen Veröffentlichungen könnte auch die Preisentwicklung auf anderen Wirtschaftsstufen bzw. für bestimmte Wirtschaftsbereiche von Interesse sein. Berechnet und veröffentlicht werden land- und forstwirtschaftliche Preisindizes (Bestell-Nr.: 2170100), Indizes der Erzeugerpreise gewerblicher Produkte (Bestell-Nr.: 2170200), Indizes der Grundstoffpreise (Bestell-Nr.: 2170300), der Ein- und Ausfuhrpreise (Bestell-Nr.: 2170800), der Baupreise (Bestell-Nr.: 2170400) sowie der Großhandelsverkaufspreise (Bestell-Nr.: 2170600). Weitere Veröffentlichungen unterrichten über die Kaufwerte von Bauland (Bestell-Nr.: 2170500) und über die Preise in verschiedenen Verkehrsbereichen (Bestell-Nr.: 2170900).

Besonders sei auf die Ergebnisse internationaler Preisvergleiche (Kaufkraftparitäten auf der Stufe des Privaten Verbrauchs; Reisegeldparitäten) hingewiesen (Bestell-Nr.: 2171000). Hier wird das Niveau der deutschen Verbraucherpreise mit denen des Auslandes verglichen. Die Gegenüberstellung mit den Devisenkursen läßt erkennen, in welchen Ländern man billiger oder teurer lebt als in der Bundesrepublik Deutschland.

9 Nachstehend werden einige Erläuterungen zum Rechnen mit Indexzahlen gegeben.

Messung von Indexveränderungen in Punkten und in Prozent

Die Indexveränderung von einem Zeitpunkt zum anderen kann in Punkten oder in Prozent ausgedrückt werden.

Die Indexentwicklung nach Punkten ergibt sich als Differenz zwischen dem neuen und dem alten Indexstand. Das Ergebnis für einen bestimmten Zeitraum ist je nach Wahl des Basisjahres unterschiedlich.

$$133,7 - 120,5 = 13,2 \text{ Punkte}$$

aber, ebenso wie auf Basis 1980, um

$$\left(\frac{133,7}{120,5} \times 100\right) - 100 = 11,0 \%$$

Die Indexentwicklung in Prozent kann nach der Formel

$$\left(\frac{\text{neuer Indexstand}}{\text{alter Indexstand}} \times 100\right) - 100$$

berechnet werden. Das Ergebnis ist von der Wahl des Basisjahres unabhängig, wenn man von geringfügigen Rundungsdifferenzen absieht.

Hierzu zwei Beispiele:

- (1) Die Steigerung eines Index von 120 auf 132 bedeutet eine Zunahme um

$$132 - 120 = 12 \text{ Punkte,}$$

aber um

$$\left(\frac{132}{120} \times 100\right) - 100 = 10 \%$$

- (2) Der Preisindex für die Lebenshaltung aller privaten Haushalte belief sich auf Basis 1980 = 100 im Januar 1981 auf 103,1 und im Januar 1983 auf 114,4 (siehe Tabelle 3.1.1, absolute Werte, erste Spalte). Er hat sich also in dieser Zeit um

$$114,4 - 103,1 = 11,3 \text{ Punkte}$$

oder um

$$\left(\frac{114,4}{103,1} \times 100\right) - 100 = 11,0 \%$$

erhöht. Auf Basis 1976 (siehe Tabelle 5.1) ergibt sich dagegen für die gleiche Zeitspanne eine Zunahme um

Messungen von Veränderungen der Kaufkraft

Will man mit Hilfe des Preisindex für die Lebenshaltung aller privaten Haushalte die Veränderung der Kaufkraft des Geldes in den Händen der Verbraucher feststellen, so ist die Formel

$$\left(\frac{\text{alter Indexstand}}{\text{neuer Indexstand}} \times 100\right) - 100$$

zugrunde zu legen.

Auch hierzu zwei Beispiele:

- (1) Die Steigerung eines Index von 120 auf 132, also um 10,0 %, bedeutet, daß sich die Kaufkraft des Geldes in der Hand des Konsumenten um

$$\left(\frac{120}{132} \times 100\right) - 100 = 90,9 - 100 = -9,1 \%$$

verändert hat, d.h. um 9,1 % gesunken ist.

- (2) Der Preisindex für die Lebenshaltung aller privaten Haushalte auf Basis 1980 = 100 hat sich von 103,1 (Januar 1981) auf 114,4 (Januar 1983) - siehe Tabelle 3.1.1, absolute Werte, erste Spalte -, also um 11,0 % erhöht. Bei der Berechnung der Kaufkraft des Geldes in der Hand des Konsumenten ergibt sich eine Veränderung um

$$\left(\frac{103,1}{114,4} \times 100\right) - 100 = 90,1 - 100 = -9,9 \%$$

also ein Kaufkraftverlust von 9,9 %.

Umbasierung

Umrechnung von Indizes auf ein anderes Basisjahr: Die Preisindizes für die Lebenshaltung (Gesamtindex) und der Index der Einzelhandelspreise (insgesamt) können auf die verschiedenen früheren Basisjahre umbasiert werden, indem die Lebenshaltungsindexreihen 1980 (= 100) bzw. der Index der Einzelhandelspreise 1976 (= 100) jeweils mit den nachstehenden Faktoren multipliziert werden:

	1976	1970	1962	1958	1950	1938	1913/14
Preisindex für die Lebenshaltung aller privaten Haushalte	1,16855	1,64132	2,01131
4-Personen-Haushalte von Angestellten und Beamten mit höherem Einkommen	1,17181	1,64609	2,00206
4-Personen-Arbeitnehmerhaushalte mit mittlerem Einkommen	1,15930	1,62076	1,97842	2,13361	2,51079	3,91778	4,91984
2-Personen-Haushalte von Renten- und Sozialhilfeempfängern	1,15226	1,63066	2,05453	2,23457	.	.	.
Index der Einzelhandelspreise	1,36134	1,51822	1,61437	1,79555	3,09818	.

Beispiele:

Der auf Originalbasis 1980 = 100 errechnete Preisindex für die Lebenshaltung von 4-Personen-Arbeitnehmerhaushalten mit mittlerem Einkommen hatte im Januar 1982 einen Stand von 109,9. In der Umbasierung ergeben sich folgende Indizes:

auf Basis 1976	(109,9 x 1,15930 =)	127,4
auf Basis 1970	(109,9 x 1,62076 =)	178,1
auf Basis 1962	(109,9 x 1,97842 =)	217,4
auf Basis 1958	(109,9 x 2,13361 =)	234,5
auf Basis 1950	(109,9 x 2,51079 =)	275,9
auf Basis 1938	(109,9 x 3,91778 =)	430,6
auf Basis 1913/14	(109,9 x 4,91984 =)	540,7

Soll ein Index für eine andere Zeitbasis berechnet werden, so braucht lediglich die Indexzahl in Prozent der Indexzahl für die gewünschte neue Basis ausgedrückt zu werden.

Um z.B. den Preisindex für die Lebenshaltung aller privaten Haushalte für Januar 1983 (Indexstand auf Basis 1980: 114,4) auf der Basis Januar 1981 (Indexstand auf Basis 1980: 103,1) zu berechnen, muß man 114,4 in Prozent von 103,1 ausdrücken:

$$\frac{114,4 \times 100}{103,1} = 111,0$$

Der Index für Januar 1983 auf Basis Januar 1981 = 100 beträgt also 111,0. Um eine längere Zahlenreihe auf die neue Basis Januar 1981 umzurechnen, empfiehlt es sich, zunächst den Bruch

$$\frac{100}{103,1} = 0,96993$$

auszurechnen und mit dem Ergebnis die umzubasierenden Werte nacheinander zu multiplizieren. Man erspart sich dadurch die lästigen Divisionen. Für Januar 1983 errechnet man auf diese Weise einen auf Januar 1981 umbasierten Index von (114,4 x 0,96993 =) 111,0 - wie oben - und für Juli 1983 einen Index von (115,8 x 0,96993 =) 112,3.

- 10 Die Tatsache, daß aus den Indexzahlen der Effekt von Qualitätsänderungen und anderen Änderungen in den preisbestimmenden Merkmalen der beobachteten Erzeugnissen herausgerechnet wurde, kann von besonderer Bedeutung sein, wenn die Indizes zur Ermittlung von Wiederbeschaffungswerten verwendet werden. Sind Güter in der ursprünglichen Qualität nicht mehr käuflich, weil von der betreffen-

den Güterart nur verbesserte Ausführungen am Markt sind, dann können sich bei der Verwendung der Preisindizes Wiederbeschaffungswerte ergeben, die unter den Beträgen liegen, die bei der Wiederbeschaffung tatsächlich aufgewendet werden müssen.

- 11 Preisindizes für die Lebenshaltung bzw. der Index der Einzelhandelspreise dienen häufig als Bezugsgrößen von Wertsicherungsklauseln in Miet-, Pacht-, Übergabe-, Pensions- und anderen Verträgen über laufende Zahlungen. Das Statistische Bundesamt kann nicht über die währungsrechtliche Zulässigkeit solcher Klauseln befinden, sondern muß an die Deutsche Bundesbank oder die Landeszentralbanken verweisen, die für solche Fragen allein zuständig sind. Das Statistische Bundesamt kann auch keine Empfehlungen aussprechen, welcher Index bestimmten Vertragsverhältnissen zugrunde zu legen ist, da es sich dabei nicht um ein statistisches Problem, sondern um eine Ermessensfrage zu einem privatrechtlichen Vertrag handelt, die von den Vertragsparteien selbst zu entscheiden ist.

Beim Abschluß von Wertsicherungsklauseln, die sich auf den Preisindex für die Lebenshaltung bzw. den Einzelhandelspreisindex beziehen, empfiehlt es sich, die vorgesehenen Steigerungssätze in Prozent anzugeben, da das Ergebnis von der Wahl des Basisjahres unabhängig ist.

Bei Klauseln, die sich an der Indexveränderung in Punkten orientieren, sollte zur Vermeidung von Unklarheiten das Basisjahr unbedingt angegeben werden. Bei der Abfassung der Klauseln ist zu beachten, daß Indizes für Berichtsmonate vorliegen und nicht für bestimmte Stichtage.

- 12 Die Durchschnittspreise, die in diesem Bericht veröffentlicht werden (Abschnitt 7, S. 46 ff.), können im allgemeinen nur als grobe Anhaltspunkte für das absolute Preisniveau der betreffenden Waren angesehen werden, denn die Statistik der Verbraucherpreise ist, wie die gesamte amtliche Preisstatistik, auf den Nachweis von Preisveränderungen ausgerichtet. Deswegen sind ihre wichtigsten Ergebnisse Preisindizes und Preismeßzahlen und nicht etwa Durchschnittspreise. Wirklich zuverlässige Angaben über das absolute Preisniveau würden

andere Erhebungsverfahren und vor allem eine viel größere Anzahl von Einzelpreisen (einzeln Berichtsstellen) voraussetzen.

- 13 Zum besseren Verständnis der mietenstatistischen Ergebnisse werden folgende Erläuterungen gegeben: Laufende Mietangaben werden im Rahmen der Verbraucherpreisstatistik für zwei Typen von Altbauwohnungen (vor dem 20.6.1948 erbaut) und zwei Typen von Neubauwohnungen nachgewiesen, nämlich für einen Typ von Wohnungen, die im Rahmen des öffentlich geförderten Wohnungsbauprogramms erstellt werden, und einen Typ freifinanzierter Neubauwohnungen. Bei den ersten drei Wohnungstypen handelt es sich um abgeschlossene, leervermietete 2-Zimmer-Wohnungen mit Küche (3 Räume) und mit Ofenheizung (bei den öffentlich geförderten Neubauwohnungen auch Zentralheizung). Die freifinanzierten Mietwohnungen werden repräsentiert durch eine abgeschlossene, leervermietete 3-Zimmer-Wohnung mit Küche (4 Räume) in einem Mehrfamilienhaus in guter Wohnlage, ausgestattet mit Zentralheizung, Kachelbad sowie Balkon oder Loggia. Der im Absatz 4 beschriebene Preisindex für die einfache Lebenshaltung eines Kindes berücksichtigt nur die ersten drei Wohnungstypen. Das entsprechende gilt auch für die Indizes für Haushalte von Arbeitnehmern mit mittlerem Einkommen und von Renten- und Sozialhilfeempfängern für die Zeit vor Januar 1968.

Als Wohnungsmiete gilt die tatsächliche Monatsmiete einschl. etwaiger Gemeindegzuschläge (Umlegung von Grundsteuer, Wohnraumsteuer und dgl.). Bei den Nebenkosten, die ebenfalls eingeschlossen sind, handelt es sich um Gebühren für Kanalisation, Straßenreinigung, Müllabfuhr, Kaminreinigung, Treppenbeleuchtung, Wasserverbrauch und dgl.

Der Erhebungsturnus bei den Wohnungsmieten weicht insofern vom Erhebungsturnus bei den anderen in den Preisindex für die Lebenshaltung einbezogenen Gütern ab, als in jedem Monat nur die Mieten in einem - wechselnden - Drittel der Berichtsgemeinden beobachtet werden. Erst nach Ablauf eines Vierteljahres sind also jeweils die Wohnungen in allen 118 Berichtsgemeinden erfaßt. Eine eingehende Darstellung der rotierend vierteljährlichen Erhebung wurde in "Wirtschaft und Statistik" 6/1967 gegeben.

- 14 Die Angaben über die am stärksten ernte-, saison- und witterungsabhängigen Nahrungsmittel beziehen sich auf Kartoffeln, Frischgemüse, Frischobst (einschl. Südfrüchte) und Frischfisch. Bei den Blumen handelt es sich um Schnittblumen, Topfpflanzen und lebende Pflanzen.

2 Aktuelle Ergebnisse

Der Preisindex für die Lebenshaltung aller privaten Haushalte lag Mitte Mai 1984 mit 118,2 (1980 = 100) um 0,1 % höher als Mitte April 1984 und um 2,8 % über dem Stand von Mitte Mai 1983. Damit hat sich die aufgrund der Ergebnisse von vier Bundesländern auf der Basis 1976 = 100 errechnete Vorausschätzung des Statistischen Bundesamtes vom 30. Mai 1984 bestätigt. Im April 1984 hatte der Abstand gegenüber dem entsprechenden Vorjahresmonat + 3,0 % und im März 1984 + 3,1 % betragen.

In der Berechnung ohne die besonders ernte-, saison- und witterungsabhängigen Nahrungsmittel sowie ohne Blumen blieb der Index von April 1984 bis Mai 1984 unverändert. Der Abstand gegenüber dem entsprechenden Vorjahresmonat belief sich in dieser Berechnung auf + 2,5 %. Im April und März 1984 hatte er jeweils + 2,9 % betragen.

Der Teilindex für Nahrungsmittel blieb im Mai 1984 im Vergleich zum Vormonat unverändert (darunter Saisonwaren + 1,5 %). Er übertraf den entsprechenden Vorjahresstand um 2,5 % (darunter Saisonwaren + 12 %). Bei den anderen Teilindizes ergaben sich folgende Veränderungen gegenüber April 1984 bzw. Mai 1983: Andere Verbrauchs- und Gebrauchsgüter (ohne Nahrungsmittel) + 0,1 bzw. + 2,5 %, Dienstleistungen und Reparaturen + 0,1 bzw. + 2,9 %, Wohnungs- und Garagenbenutzung + 0,3 bzw. + 3,5 %.

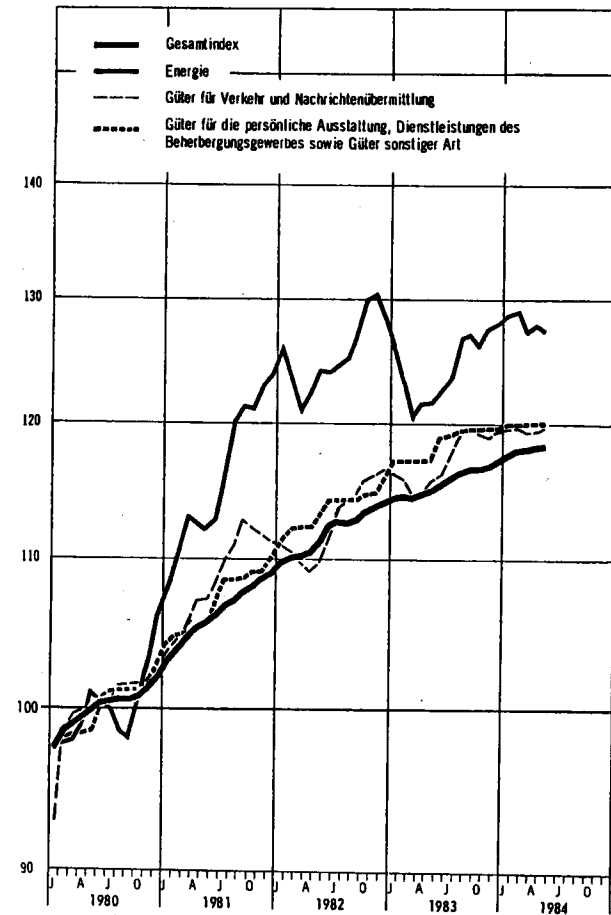
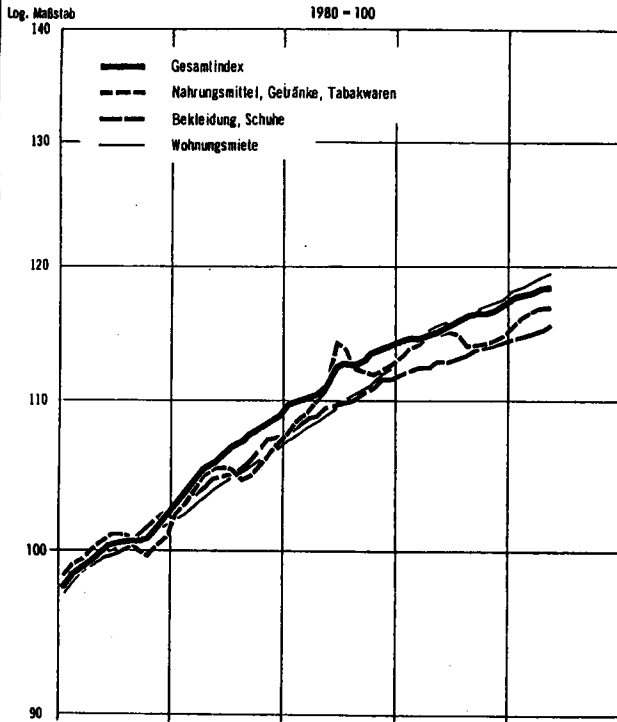
Im einzelnen waren im Mai 1984 nennenswerte Preisveränderungen gegenüber dem Vormonat bzw. gegenüber Mai 1983 bei folgenden Waren zu verzeichnen: Frischem Fleisch (- 0,2 bzw. - 1,0 %), frischen Fischen (+ 1,5 bzw. + 1,4 %), Eiern (- 2,2 bzw. + 11 %), Speisefetten und -ölen (+ 0,9 bzw. + 14 %), Frischobst (+ 0,7 bzw. + 7,9 %), Frischgemüse (- 5,0 bzw. + 11 %), Kartoffeln (+ 18 bzw. + 28 %), Kaffee (+ 0,2 bzw. + 2,9 %), Kohle (- 0,7 bzw. + 2,4 %) sowie bei leichtem Heizöl (- 1,8 bzw. + 8,2 %).

Der Preisindex für die Lebenshaltung von 4-Personen-Haushalten von Angestellten und Beamten mit höherem Einkommen lag im Mai 1984 mit 118,5 (1980 = 100) um 0,1 % höher als im April 1984 und um 2,7 % höher als im Mai 1983. Für 4-Personen-Arbeitnehmerhaushalte mit mittlerem Einkommen lauten die entsprechenden Zahlen 118,2 (+ 0,1 bzw. + 2,7 %), für 2-Personen-Haushalte von Renten- und Sozialhilfeempfängern 118,9 (+ 0,2 bzw. + 2,9 %) und für die einfache Lebenshaltung eines Kindes 118,0 (+ 0,3 bzw. + 3,1 %). Der Preisindex für die Kraftfahrzeuganschaffung und -unterhaltung ("Kraftfahrpreisindex") stieg von April 1984 bis Mai 1984 um 0,2 % auf einen Stand von 119,6 (1980 = 100) und lag damit um 3,8 % höher als im Mai 1983.

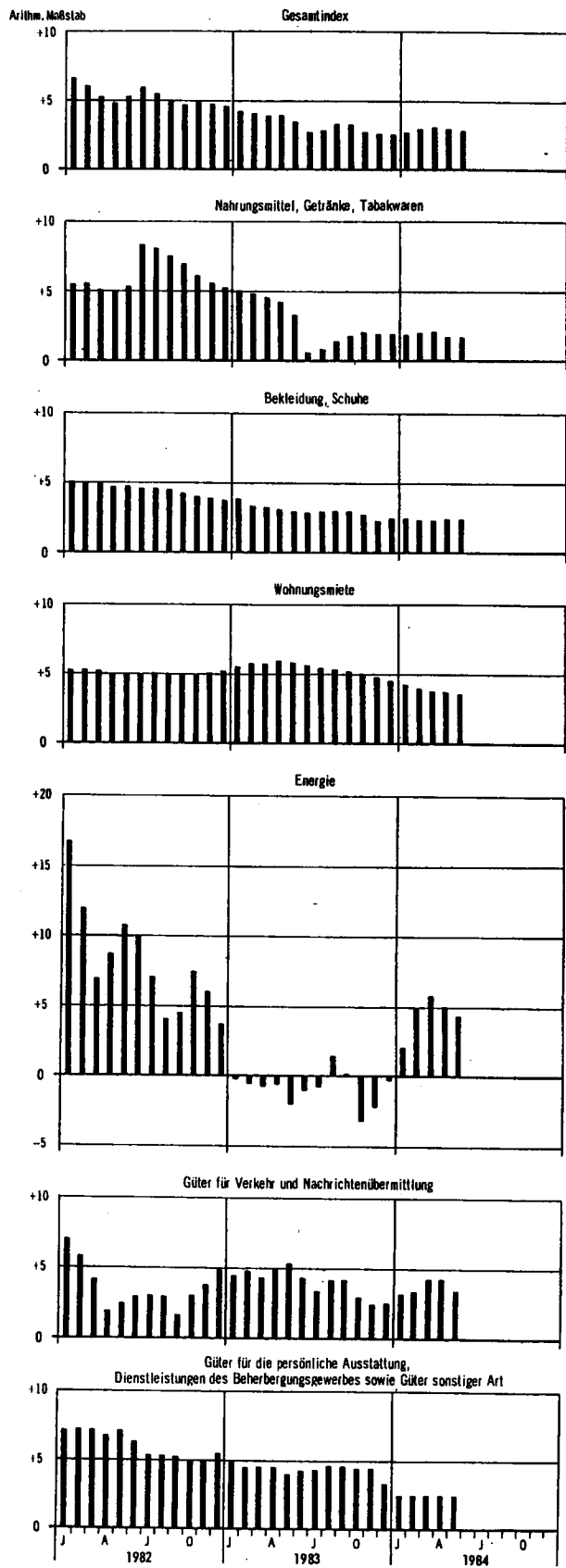
Der noch auf der alten Basis 1976 berechnete Index der Einzelhandelspreise erhöhte sich von April bis Mai 1984 um 0,1 % auf 134,8. Er überschritt den Stand des entsprechenden Vorjahresmonats damit um 2,5 %.

PREISINDEX FÜR DIE LEBENSHALTUNG ALLER PRIVATEN HAUSHALTE NACH AUSGEWÄHLTEN HAUPTGRUPPEN

Preisindex
1980 = 100



Veränderung gegenüber dem jeweiligen Vorjahresmonat in %





1 PREISINDEX FUER DIE LEBENSHALTUNG

(AKTUELLE ERGEBNISSE)

1.1 ALLE PRIVATEN HAUSHALTE

1980 = 100

LFD. NR.	INDEX, INDEXGRUPPE	WAEGUNGS- ANTEIL AM GESAMT- INDEX IN PROMILLE	VERKEH- TUNGS- FAKTOR	1983	1983	1984		VERAENDERUNG MAI 1984 GEGENUEBER MAI 1983 IN PROZENT	
				DURCH- SCHNITT	MAI	APRIL	MAI	MAI 1984	APRIL 1984
1	GESAMTINDEX	1000		115,6	115,0	116,1	118,2	+ 2,8	+ 0,1
2	GESAMTINDEX OHNE BESONDERS ERNTE-, SAISON- UND WITTERUNGS- ABHAENIGE NAHRUNGSMITTEL SOWIE OHNE BLUMEN	975,52		115,7	115,0	117,9	117,9	+ 2,5	-
3	BESONDERS ERNTE-, SAISON- UND WITTERUNGSABHAENIGE NAHRUNGSMITTEL SOWIE BLUMEN	24,48		110,8	117,2	126,5	127,1	+ 8,4	+ 0,5
4	GESAMTINDEX OHNE BESONDERS ERNTE-, SAISON- UND WITTERUNGS- ABHAENIGE NAHRUNGSMITTEL	984,16		115,6	114,9	117,8	117,9	+ 2,6	+ 0,1
5	BESONDERS ERNTE-, SAISON- UND WITTERUNGSABHAENIGE NAHRUNGSMITTEL	15,84		111,6	120,9	133,4	135,4	+12,0	+ 1,5
6	GUETER DES TAEGLICHEN BEDARFS	356,55		113,8	113,8	115,8	115,9	+ 1,8	+ 0,1
7	GESAMTINDEX OHNE WOHNUNGSMIETE	851,85		115,6	115,0	117,9	118,0	+ 2,6	+ 0,1
8	GESAMTINDEX OHNE HEIZOEL	982,53		115,6	115,1	118,1	118,2	+ 2,7	+ 0,1
9	GESAMTINDEX OHNE HEIZOEL UND KRAFTSTOFFE	948,79		115,6	115,2	118,2	118,3	+ 2,7	+ 0,1

GLIEDERUNG NACH HAUPTGRUPPEN (VERWENDUNGSZWECK)

10	NAHRUNGSMITTEL, GETRAENKE, TABAKWAREN	249,33		114,3	114,8	116,7	116,8	+ 1,7	+ 0,1
11	BEKLEIDUNG, SCHUHE	81,93		113,0	112,8	115,1	116,5	+ 2,4	+ 0,3
12	WOHNUNGSMIETEN, ENERGIE (OHNE KRAFTSTOFFE)	213,28		118,3	117,2	121,7	121,8	+ 3,9	+ 0,1
13	WOHNUNGSMIETEN	148,15		115,6	115,3	119,1	119,4	+ 3,6	+ 0,3
14	ENERGIE (OHNE KRAFTSTOFFE)	65,13		124,5	121,7	127,7	127,3	+ 4,6	- 0,3
15	MOEBEL, HAUSHALTSGERAETE U. A. GUETER FUER DIE HAUSHALTSFUEHRUNG	93,64		113,7	113,4	115,7	115,8	+ 2,1	+ 0,1
16	GUETER FUER DIE GESUNDEITS- UND KOERPERPFLEGE	40,50		115,6	115,2	117,8	117,9	+ 2,3	+ 0,1
17	GUETER FUER VERKEHR UND NACHRICHTENUEBERMITTLUNG	142,63		117,1	115,6	119,4	119,6	+ 3,5	+ 0,2
18	GUETER FUER BILDUNG, UNTERHALTUNG, FREIZEIT (OHNE DIENSTLEISTUNGEN DES GASTGEWERBES)	84,68		111,4	110,5	113,9	113,9	+ 3,1	-
19	GUETER FUER DIE PERSOENLICHE AUSSTATTUNG, DIENSTLEISTUNGEN DES BEHERBERGUNGSGEWERBES SOWIE GUETER SONSTIGER ART	94,01		118,5	117,2	120,0	120,0	+ 2,4	-

GLIEDERUNG NACH DAUERHAFTIGKEIT UND WERT DER GUETER

20	VERBRAUCHSGUETER UND REPARATUREN	410,62		116,1	115,7	118,5	118,5	+ 2,4	-
21	DAR.: VERBRAUCHSGUETER	396,57		116,1	115,7	118,4	118,4	+ 2,3	-
22	GEBRAUCHSGUETER VON MITTLERER LEBENSDAUER UND/ODER BEGRENZTEM WERT	141,99		112,6	112,3	114,4	114,8	+ 2,2	+ 0,3
23	LANGLEBIGE, HOCHWERTIGE GEBAUCHSGUETER	121,09		114,3	113,5	117,4	117,4	+ 3,4	-
24	DIENSTLEISTUNGEN UND WOHNUNGSNUTZUNG	326,30		116,7	115,9	119,4	119,6	+ 3,2	+ 0,2
25	DAR.: DIENSTLEISTUNGEN	178,15		117,6	116,5	119,7	119,7	+ 2,7	-

GLIEDERUNG NACH WAREN, LEISTUNGEN UND WOHNUNGSNUTZUNG

26	VERBRAUCHS- UND GEBAUCHSGUETER	609,58		115,0	114,5	117,3	117,4	+ 2,5	+ 0,1
27	NAHRUNGSMITTEL	145,43		112,1	112,9	115,7	115,7	+ 2,5	-
28	BESONDERS ERNTE-, SAISON- UND WITTERUNGSABHAENIGE NAHRUNGSMITTEL	15,84		111,6	120,9	133,4	135,4	+12,0	+ 1,5
29	SONSTIGE NAHRUNGSMITTEL	129,59		112,2	111,9	113,5	113,3	+ 1,3	- 0,2
30	ANDERE VERBRAUCHS- UND GEBAUCHSGUETER	464,15		115,9	115,0	117,8	117,9	+ 2,5	+ 0,1
31	ANDERE VERBR. - U. GEBAUCHSGUETER OHNE BLUMEN, KOHLE U. HEIZOEL	435,14		116,1	115,4	117,8	118,0	+ 2,3	+ 0,2
32	ANDERE VERBR. - U. GEBR. -GUET. OHNE BLUMEN, KOHLE, HEIZOEL U. KRAFTST.	401,40		116,1	115,6	118,1	118,3	+ 2,3	+ 0,2
33	ANDERE VERBRAUCHS- UND GEBAUCHSGUETER OHNE DIE NORMALERWEISE NICHT IN DER WOHNUNG GELAGERTEN GUETER 1)	305,21		113,6	113,6	115,1	115,2	+ 1,4	+ 0,1
34	DIENSTLEISTUNGEN UND REPARATUREN	236,64		116,6	115,6	118,8	118,9	+ 2,9	+ 0,1
35	DAR.: GASTGEWERBELEISTUNGEN	46,39		115,7	115,2	118,3	118,4	+ 2,8	+ 0,1
36	VERZEHR IN GASTSTAETTEN	44,17		115,4	114,9	117,9	118,0	+ 2,7	+ 0,1
37	UEBERNACHTUNG	2,22		122,4	121,7	125,4	125,3	+ 3,0	- 0,1
38	HANDWERKERLEISTUNGEN (OHNE BAUHANDWERKER)	22,63		116,5	115,6	120,0	120,4	+ 4,2	+ 0,3
39	VERKEHRSLEISTUNGEN	12,81		124,0	124,0	126,2	125,6	+ 1,3	- 0,5
40	UNTERRICHT UND KINDERGARTENBESUCH	8,43		122,2	122,1	125,1	125,2	+ 2,5	+ 0,1
41	WOHNUNGS- UND GARAGENNUTZUNG	153,78		116,5	116,2	119,9	120,3	+ 3,5	+ 0,3

KFZ - ANSCHAFFUNG UND -UNTERHALTUNG (-KRAFTFAHRER - PREISINDEX-)

42	GESAMTINDEX	129,00		116,9	115,2	119,4	119,6	+ 3,8	+ 0,2
	DARUNTER:								
43	KRAFTRAEDER	1,50		110,7	110,0	113,4	113,2	+ 2,9	- 0,2
44	PERSONENKRAFTWAGEN	49,56		119,1	117,4	124,5	124,5	+ 6,0	-
45	KRAFTSTOFFE	33,74		116,1	112,5	114,7	115,3	+ 2,5	+ 0,5
46	ERSATZTEILE, ZUBEHOER UND AUTOPFLEGEMITTEL	7,59		112,5	112,1	114,0	114,0	+ 1,7	-
47	REPARATUREN, INSPEKTION, WAGENWAESCHE	13,22		129,3	128,9	133,4	134,0	+ 4,0	+ 0,4
48	GARAGENMIETE	4,86		106,3	106,0	107,9	108,0	+ 1,9	+ 0,1
49	FAHRSCHULE	0,91		114,7	114,0	115,9	116,1	+ 1,8	+ 0,2
50	KFZ-VERSICHERUNG	12,46		111,5	111,5	113,7	113,7	+ 2,0	-
51	KFZ-STEUER	5,16		100,0	100,0	100,0	100,0	-	-

1) ELEKTRIZITAET, GAS, BRENNSTOFFE; GEBAUCHSGUETER FUER DIE GARTENPFLEGE; KLEINKRAFTRAEDER, MOTORRAEDER, PERSONEN- UND KOMBIKRAFTFAHRZEUGE, KRAFTSTOFFE, SONSTIGE GEBAUCHSGUETER FUER EIGENE KRAFTFAHRZEUGE; WASSER- UND LANDFAHRTSZEUGE.

1 PREISINDEX FUER DIE LEBENSHALTUNG

(AKTUELLE ERGEBNISSE)

1.1 ALLE PRIVATEN HAUSHALTE

1980 = 100

LFD. NR.	INDEX, INDEXGRUPPE	WAEGUNGS- ANTEIL AM GESAMT- INDEX IN PROMILLE	VERKET- TUNGS- FAKTOR	1984			VERAENDERUNG MAI 1984 GEGENUEBER MAI 1983 IN PROZENT	
				1983	1983 MAI	1984 APRIL	1984 MAI	1983 MAI
GLIEDERUNG NACH GRUPPEN UND UNTERGRUPPEN (VERWENDUNGSZWECK)								
52	NAHRUNGSMITTEL, GETRAENKE, TABAKWAREN	249,33	114,3	114,8	116,7	116,8	+ 1,7	+ 0,1
53	FLEISCH, FLEISCHERZEUGNISSE, FISCHE, FISCHERZEUGNISSE	49,36	113,0	112,8	113,0	112,9	+ 0,1	- 0,1
54	DARUNTER: FLEISCH, FRISCH, GEFROREN ODER TIEFGEFROREN (OHNE GEFLUEGEL- UND HACKFLEISCH SOWIE INNEREIEN)	18,41	113,6	113,5	112,6	112,4	- 1,0	- 0,2
55	DAR.: RINDFLEISCH	6,69	115,2	115,1	115,7	115,8	+ 0,6	+ 0,1
56	SCHWEINFLEISCH (AUCH FRISCHER SPECK 1)	10,54	112,6	112,4	110,4	110,2	- 2,0	- 0,2
57	GEFLUEGELFLEISCH (OHNE WILDGEFLUEGELFLEISCH, INNEREIEN UND ANDERE SCHLACHTNEBENPRODUKTE)	2,63	109,2	108,7	111,8	111,5	+ 2,6	- 0,3
58	HACKFLEISCH, INNEREIEN UND ANDERE SCHLACHTNEBENPRODUKTE 1), FRISCH, GEFROREN ODER TIEFGEFROREN (OHNE ZUBEREITETES HACKFL.)	3,37	109,3	109,4	108,8	108,8	- 0,5	-
59	WURSTWAREN, SCHINKEN, SPECK U.AE., GERAEUCHERT, GETROCKNET ODER GEKOCHT	20,04	114,1	113,9	114,7	114,7	+ 0,7	-
60	FISCHE UND FISCHFILETS, FRISCH (AUCH LEBEND) ODER TIEFGEFROREN	1,22	111,1	108,9	109,7	108,6	- 0,3	- 1,0
61	FISCHKONSERVEN, KONSERVEN VON KREBS- UND WEICHTIEREN 1)	1,38	108,2	107,9	108,7	108,9	+ 0,9	+ 0,2
62	ANDERE FISCHERZEUGNISSE, KREBS- UND WEICHTIERE 1)	0,77	109,8	109,7	110,1	110,5	+ 0,7	+ 0,4
63	MILCH, MILCHERZEUGNISSE, EIER, SPEISEFETTE UND -OELE	27,31	111,6	111,2	115,3	114,3	+ 2,8	- 0,9
64	DARUNTER: TRINKMILCH	4,18	111,7	111,3	111,4	111,4	+ 0,1	-
65	ANDERE MILCHERZEUGNISSE (OHNE KAESE, BUTTER, MILCHHALBFETT UND BUTTERSCHMALZ)	3,68	114,1	113,8	114,7	114,3	+ 0,4	- 0,3
66	KAESE	7,06	112,2	111,9	112,8	112,8	+ 0,8	-
67	EIER	3,93	104,1	103,7	118,1	115,5	+ 11,4	- 2,2
68	BUTTER (AUCH MILCHHALBFETT 1) UND BUTTERSCHMALZ 1)	4,34	116,0	115,5	115,1	111,1	- 3,8	- 3,8
69	ANDERE SPEISEFETTE UND -OELE	2,97	111,9	111,1	125,7	126,8	+ 14,1	+ 0,9
70	MARGARINE	1,96	113,4	112,4	130,5	131,8	+ 17,3	+ 1,0
71	SPEISEOLE PFLANZLICHEN URSPRUNGS	0,60	106,2	105,8	112,2	112,9	+ 6,7	+ 0,6
72	ANDERE SPEISEFETTE PFLANZLICHEN URSPRUNGS	0,30	110,7	110,3	123,8	124,8	+ 13,1	+ 0,8
73	ANDERE SPEISEFETTE TIERISCHEN URSPRUNGS	0,11	118,2	118,3	118,8	118,8	+ 0,4	-
74	OBST, OBSTERZEUGNISSE (OHNE GETRAENKE UND MARMLADE)	9,33	111,6	115,8	122,8	123,5	+ 6,6	+ 0,6
75	DAR.: FRISCHOBST	7,33	112,1	117,5	125,9	126,8	+ 7,9	+ 0,7
76	KERNOBST, FRISCH	3,00	109,9	108,7	135,3	137,6	+ 26,6	+ 1,7
77	DAR.: AEPFEL	2,50	110,8	105,5	139,2	139,5	+ 32,2	+ 0,2
78	SUED- UND ZITRUSFRUECHTE, FRISCH (AUCH MELONEN 1)	2,97	122,5	124,6	115,8	117,0	- 6,1	+ 1,0
79	SCHALEN- UND TROCKENOBST	1,00	104,9	104,6	105,9	105,9	+ 1,2	-
80	OBSTKONSERVEN	0,76	115,4	115,0	118,6	118,8	+ 3,3	+ 0,2
81	KARTOFFELN, GEMUESE, KARTOFFEL- UND GEMUESEERZEUGNISSE (OHNE GETRAENKE)	12,66	111,6	120,4	131,7	133,9	+ 11,2	+ 1,7
82	DARUNTER: KARTOFFELN, FRISCH	2,15	114,6	156,1	169,7	200,0	+ 28,1	+ 17,9
83	KARTOFFELERZEUGNISSE	1,34	108,9	109,1	112,4	113,1	+ 3,7	+ 0,6
84	FRISCHGEMUESE	5,61	109,5	113,2	132,1	125,5	+ 10,9	- 5,0
85	SPEISEKOHL, FRISCH	0,72	117,8	105,8	146,8	143,3	+ 35,4	- 2,4
86	BLATT- UND STENDELGEMUESE, FRISCH	1,49	120,6	109,1	123,5	106,2	- 2,7	- 14,0
87	GEMUESEKONSERVEN	3,00	114,7	114,7	115,3	115,1	+ 0,3	- 0,2
88	BROT UND ANDERE BACKWAREN	18,22	114,1	113,7	115,8	116,0	+ 2,0	+ 0,2
89	BROT UND ANDERE BACKWAREN AUS BROTTTEIG	11,58	115,5	115,0	117,4	117,6	+ 2,3	+ 0,2
90	DAR.: WEISSBROT (AUCH TOASTBROT)	1,33	114,7	114,2	116,7	116,9	+ 2,4	+ 0,2
91	ROGGEN- UND MISCHBROT (OHNE SCHROT- UND VOLLKORNBROT)	6,03	114,7	114,3	116,6	116,8	+ 2,2	+ 0,2
92	KLEINGEMUESE AUS BROTTTEIG	3,07	117,8	117,2	119,9	120,1	+ 2,5	+ 0,2
93	FEINE BACKWAREN (OHNE DAUERBACKWAREN)	4,01	111,5	111,3	112,1	113,2	+ 1,7	+ 0,1
94	DAUERBACKWAREN	2,63	112,0	111,8	112,9	112,9	+ 1,0	-
95	ZUCKER, SUESSWAREN, MARMLADE	10,70	108,5	108,5	108,9	108,9	+ 0,4	-
96	ZUCKER (RUEBEN- UND ROHRZUCKER)	1,65	115,0	114,7	116,4	116,7	+ 1,7	+ 0,3
97	KAKAOERZEUGNISSE (OHNE SCHOKOLADENERZEUGNISSE)	0,85	98,8	98,6	98,4	98,6	-	+ 0,2
98	SCHOKOLADEN UND SCHOKOLADENERZEUGNISSE	3,69	105,0	104,9	104,6	104,5	- 0,4	- 0,1
99	ZUCKERWAREN (OHNE KANDIERTE FRUECHTE)	1,86	109,3	109,3	110,7	110,8	+ 1,4	+ 0,1
100	SPEISEEIS	1,35	111,9	112,1	111,3	111,2	- 0,8	- 0,1
101	BIENENHONIG, MARMLADE, OBSTKRAUT 1), RUEBENSIRUP 1) U.AE.	1,60	109,7	109,7	110,4	110,4	+ 0,6	-
102	ANDERE NAHRUNGSMITTEL (EINSCHL. FERTIGGERICHTEN)	10,63	110,9	110,7	112,5	112,6	+ 1,7	+ 0,1
103	MEHL, GRIESS U.AE. GETREIDEERZEUGNISSE (MUHLENERZEUGNISSE)	1,42	111,5	111,3	112,5	112,5	+ 1,1	-
104	DAR.: WEIZENMEHL	0,81	111,2	111,1	111,4	111,3	+ 0,2	- 0,1
105	REIS	0,39	111,2	111,0	113,8	113,8	+ 2,5	-
106	TEIGWAREN UND NAHRMITTEL SONSTIGER ART	2,74	113,5	113,3	115,4	115,7	+ 2,1	+ 0,3
107	DAR.: TEIGWAREN	0,90	110,7	110,3	111,4	111,6	+ 1,2	+ 0,2
108	GEMUERZE, SOSSEN UND VERWANDTE BACK- UND SPEISEZUTATEN	2,34	111,3	111,0	113,4	113,5	+ 2,3	+ 0,1
109	SAEUGLINGS- UND KLEINKINDERNAHRUNG	0,21	111,5	110,8	113,4	113,6	+ 2,5	+ 0,2
110	FERTIGGERICHTE (OHNE FLEISCH-, FISCH-, KARTOFFEL-, GEMUESE- UND OBSTALAT)	3,92	108,6	108,5	109,9	109,9	+ 1,3	-
111	GETRAENKE, TABAKWAREN	61,48	117,8	118,6	117,7	117,8	- 0,7	+ 0,1
112	FRUCHT- UND GEMUESESAEFTE 1), FRUCHTNEKTARE, -SIRUPE 1), -SAFTKONZENTRATE 1)	2,05	112,7	112,6	113,7	114,1	+ 1,3	+ 0,4
113	ANDERE ALKOHOLFREIE GETRAENKE (OHNE MILCH, KAFFEE, TEE, KAKAO)	4,66	111,3	111,1	112,4	112,4	+ 1,2	-
114	KAFFEE MITTEL 1) UND TEEAENHNLICHE ERZEUGNISSE	0,51	110,9	110,3	112,2	112,5	+ 2,0	+ 0,3
115	KAFFEE	8,03	102,1	101,4	104,1	104,3	+ 2,9	- 0,2
116	TEE	0,60	109,4	109,2	111,6	111,9	+ 2,5	+ 0,3
117	SPIRITUOSEN	4,56	124,7	124,5	125,2	125,3	+ 0,6	+ 0,1
118	BIER	12,63	112,6	112,3	113,8	113,9	+ 1,4	+ 0,1
119	TRAUBEN- UND FRUCHTWEINE 1)	8,34	114,7	114,9	113,7	113,6	- 1,1	- 0,1
120	TABAKWAREN	20,10	129,6	132,5	127,5	127,5	- 3,8	-
121	ZIGARETTEN	18,90	128,7	131,8	126,4	126,4	- 4,1	-
122	ZIGARREN, ZIGARILLOS UND STUMPEN 1)	0,43	124,8	124,7	125,3	125,3	+ 0,5	-
123	RAUCH-, KAU- 1) UND SCHNUPFTABAK 1)	0,77	155,1	154,7	155,0	155,0	+ 0,2	-
124	VERZEHR VON SPEISEN UND GETRAENKEN IN KANTINEN, GASTSTAETTEN U.AE.	49,64	115,8	115,2	118,1	118,2	+ 2,6	+ 0,1
125	VERZEHR VON SPEISEN IN KANTINEN	5,47	118,6	117,9	119,9	119,9	+ 1,7	-
126	VERZEHR VON SPEISEN IN GASTSTAETTEN U.AE.	32,45	115,4	114,9	117,8	117,9	+ 2,6	+ 0,1
127	VERZEHR VON GETRAENKEN IN KANTINEN, GASTSTAETTEN U.AE.	11,72	115,6	114,9	118,3	118,4	+ 3,0	+ 0,1

1) OHNE PREISREPRESENTANTEN FUER DIESE WARENART

1 PREISINDEX FUER DIE LEBENSHALTUNG

(AKTUELLE ERGEBNISSE)

1.1 ALLE PRIVATEN HAUSHALTE

1980 = 100

LFD. NR.	INDEX, INDEXGRUPPE	WAEGUNGS- ANTEIL AM GESAMT- INDEX IN PROMILLE	VERKET- TUNGS- FAKTOR	1983 DURCH- SCHNITT	1984			VERAENDERUNG	
					1983 MAI	1984 APRIL	1984 MAI	MAI 1984 GEGENUEBER MAI 1983	APRIL 1984
GLIEDERUNG NACH GRUPPEN UND UNTERGRUPPEN (VERWENDUNGSZWECK)									
128	BEKLEIDUNG, SCHUHE	81,93		113,0	112,8	115,1	115,5	+ 2,4	+ 0,3
129	HERRENOBERBEKLEIDUNG	11,93		112,0	111,8	114,0	114,0	+ 2,0	-
	DARUNTER:								
130	ANZUEGE (OHNE ARBEITS- UND SPORTBEKLEIDUNG)	3,60		110,7	110,5	112,1	112,2	+ 1,5	+ 0,1
131	SAKKOS UND JACKEN (OHNE STRICKJACKEN, ARBEITS- UND SPORTBEKLEIDUNG)	2,61		111,3	110,9	112,9	113,0	+ 1,9	+ 0,1
132	PULLOVER, TWINSETS 1), STRICKWESTEN 1) UND -JACKEN 1)	1,56		114,2	113,9	117,0	117,1	+ 2,8	+ 0,1
133	DAMENBERBEKLEIDUNG (OHNE SPORTBEKLEIDUNG)	23,58		112,4	112,2	114,2	114,4	+ 2,0	+ 0,2
	DARUNTER:								
134	KLEIDER (OHNE ARBEITS- UND SPORTBEKLEIDUNG)	5,04		111,9	112,0	113,6	113,8	+ 1,6	+ 0,2
135	HOSEN, LANG (OHNE ARBEITS- UND SPORTBEKLEIDUNG)	2,54		112,4	112,3	113,7	113,8	+ 1,3	+ 0,1
136	KNABENBERBEKLEIDUNG (OHNE SPORTBEKLEIDUNG)	4,95		113,7	113,4	115,1	115,2	+ 1,6	+ 0,1
137	MAEDCHENBERBEKLEIDUNG (OHNE SPORTBEKLEIDUNG)	4,56		114,2	114,2	113,4	115,9	+ 1,5	+ 2,2
138	SPORTBEKLEIDUNG	2,52		110,3	111,3	111,4	113,5	+ 2,0	+ 1,9
	DARUNTER:								
139	BADE- UND STRANDBEKLEIDUNG	1,67		109,2	110,6	111,0	114,2	+ 3,3	+ 2,9
140	HERREN-, DAMEN- UND KINDERWAEESCHE, SAEUGLINGSBEKLEIDUNG	11,00		115,2	114,8	117,7	118,1	+ 2,9	+ 0,3
141	HERRENWAEESCHE	3,22		112,6	112,3	114,5	114,7	+ 2,1	+ 0,2
142	DAMENWAEESCHE (EINSCHL. MIEDERWAREN)	2,09		115,2	115,0	117,7	118,5	+ 3,0	+ 0,7
143	KINDERWAEESCHE (OHNE SAEUGLINGSBEKLEIDUNG)	5,37		116,5	116,1	119,5	119,8	+ 3,2	+ 0,3
144	SAEUGLINGSBEKLEIDUNG	0,32		119,2	119,0	121,4	121,7	+ 2,3	+ 0,2
145	STRUMPFWAREN, KOPFBEDECKUNGEN, BEKLEIDUNGSZUBEHOER UND -STOFFE, KURZWAREN	8,45		113,6	113,1	116,3	116,6	+ 3,1	+ 0,3
	DARUNTER:								
146	STRUMPFWAREN	2,82		112,1	111,5	114,1	114,2	+ 2,4	+ 0,1
147	BEKLEIDUNGSSTOFFE (METERWARE)	1,28		111,6	111,2	114,6	114,9	+ 3,3	+ 0,3
148	KURZWAREN	2,25		116,7	116,3	120,6	121,0	+ 4,0	+ 0,3
149	SCHUHE	13,56		112,9	112,3	115,9	116,1	+ 3,4	+ 0,2
150	STRASSENSCHUHE FUER HERREN	2,08		113,4	112,8	116,3	116,4	+ 3,2	+ 0,1
151	STRASSENSCHUHE FUER DAMEN	4,45		112,9	112,4	115,8	116,3	+ 3,5	+ 0,4
152	STRASSENSCHUHE FUER KINDER	5,13		112,5	111,8	115,6	115,8	+ 3,6	+ 0,2
153	HAUSSCHUHE	0,56		112,7	112,2	115,2	115,2	+ 2,7	-
154	ANDERE SCHUHE	1,20		113,3	112,9	116,3	116,4	+ 3,1	+ 0,1
155	SCHUHZUBEHOER	0,14		117,8	117,5	122,6	122,7	+ 4,4	+ 0,1
156	FREMDE AENDERUNGEN UND REPARATUREN AN BEKLEIDUNG UND SCHUHEN, MIETE 1) FUER BEKLEIDUNG UND SCHUHE	1,38		112,7	112,0	115,7	116,1	+ 3,7	+ 0,3
157	FREMDE AENDERUNGEN BEIM KAUF VON BEKLEIDUNG	0,43		113,4	112,7	116,5	117,4	+ 4,2	+ 0,8
158	FREMDE AENDERUNGEN 1) UND REPARATUREN AN SCHUHEN	0,95		112,3	111,6	115,3	115,5	+ 3,5	+ 0,2
159	WOHNUNGSMIETEN, ENERGIE (OHNE KRAFTSTOFFE)	213,28		118,3	117,2	121,7	121,8	+ 3,9	+ 0,1
160	WOHNUNGSMIETEN (AUCH MIETWERTE DER EIGENTUEMERWOHNUNGEN U.A.E. 1))	148,15		115,6	115,3	119,1	119,4	+ 3,6	+ 0,3
161	WOHNUNGSMIETEN (EINSCHL. NEBENKOSTEN)	148,15		115,6	115,3	119,1	119,4	+ 3,6	+ 0,3
162	FREIFINANZIRTER WOHNUNGSBAU	105,04		115,0	114,6	118,6	118,9	+ 3,8	+ 0,3
163	OEFFENTLICH GEFOERDERTER WOHNUNGSBAU, 1949 UND SPAETER ERBAUT	43,11		117,1	117,0	120,2	120,6	+ 3,1	+ 0,3
164	ENERGIE (OHNE KRAFTSTOFFE)	65,13		124,5	121,7	127,7	127,3	+ 4,6	- 0,3
165	ELEKTRIZITAET	24,92		126,7	125,0	130,7	130,6	+ 4,5	- 0,1
166	GAS (OHNE GAS FUER KRAFTFAHRZEUGE)	8,31		133,0	132,8	132,2	132,4	- 0,3	+ 0,2
167	FLUESSIGE BRENNSTOFFE (OHNE KRAFTSTOFFE)	17,47		113,8	107,8	118,7	116,6	+ 8,2	- 1,8
168	FESTE BRENNSTOFFE	3,54		121,0	119,4	122,8	122,2	+ 2,3	- 0,5
169	DAR: STEINKOEHLE (OHNE KOKS)	1,79		120,4	118,6	122,1	121,5	+ 2,4	- 0,5
170	UMLAGEN FUER ZENTRALHEIZUNG, WARMWASSER 1), FERNWAERME	10,89		131,4	128,6	133,5	134,6	+ 4,7	+ 0,8
171	MOEBEL, HAUSHALTSGERAETE U. A. GUETER FUER DIE HAUSHALTSFUEHRUNG	93,64		113,7	113,4	115,7	115,8	+ 2,1	+ 0,1
172	MOEBEL	31,37		117,1	116,7	119,8	120,0	+ 2,8	+ 0,2
173	KUECHENMOEBEL	6,34		117,1	116,6	120,0	120,1	+ 3,0	+ 0,1
174	SCHLAFZIMMERMUEBEL (EINSCHL. MATRATZEN)	6,54		116,7	116,3	119,6	119,9	+ 3,1	+ 0,3
175	POLSTERMOEBEL	4,90		118,2	117,8	121,5	121,6	+ 3,2	+ 0,1
176	WOHN-, ESS- UND JUGENDZIMMERMUEBEL	9,11		116,5	116,0	119,3	119,4	+ 2,9	+ 0,1
177	SONSTIGE MOEBEL	4,48		117,3	117,4	119,2	119,6	+ 1,9	+ 0,3
178	BODENBELAEGE, HEIMTEXTILIEN, HAUSHALTSWAEESCHE	17,66		111,4	111,3	112,8	112,6	+ 1,2	- 0,2
179	TEPPICHE UND ANDERE BODENBELAEGE	8,36		107,7	108,0	108,6	108,1	+ 0,1	- 0,5
180	BETTWAREN UND BETTFEDERN (OHNE MATRATZEN)	1,59		121,2	120,9	122,1	122,1	+ 1,0	-
181	BETTWAEESCHE	1,94		111,1	110,8	112,8	112,9	+ 1,9	+ 0,1
182	GARDINEN 1) UND VORHAENGE 1), GARDINEN-, MOEBEL- UND DEKO-STOFFE	3,15		113,8	113,4	115,9	116,1	+ 2,4	+ 0,2
183	ANDERE HEIMTEXTILIEN	2,62		114,2	113,8	116,8	117,0	+ 2,8	+ 0,2
184	HEIZ- UND KOCHGERAETE, ANDERE ELEKTRISCHE HAUSHALTSGERAETE	14,12		109,9	109,8	110,9	110,8	+ 0,9	- 0,1
	DARUNTER:								
185	RAUMHEIZGERAETE	0,83		109,8	109,6	111,8	111,7	+ 1,9	- 0,1
186	HEIZ- UND KOCHGERAETE (OHNE RAUMHEIZGERAETE)	2,78		111,6	111,4	113,0	112,9	+ 1,3	- 0,1
187	ELEKTRISCHE KUEHL- UND GEFRIERMUEBEL	1,64		113,1	113,2	114,6	114,4	+ 1,1	- 0,2
188	ANDERE HOCHWERTIGE ELEKTRISCHE HAUSHALTSGERAETE	2,98		107,4	107,4	108,1	107,9	+ 0,5	- 0,2
189	ELEKTRISCHE LEUCHTEN (OHNE BATTERIELEUCHTEN)	1,61		111,4	111,2	112,9	113,2	+ 1,8	+ 0,3
190	GESCHIRR UND ANDERE GEBRAUCHSGUETER FUER DIE HAUSHALTSFUEHRUNG	11,55		114,1	113,7	116,6	117,0	+ 2,9	+ 0,3
	DARUNTER:								
191	TAFELGESCHIRR AUS GLAS	0,98		118,3	118,3	121,4	122,6	+ 3,6	+ 1,0
192	TAFELGESCHIRR AUS FEINKERAMISCHEN STOFFEN	2,28		117,7	117,1	120,6	120,9	+ 3,2	+ 0,2
193	BESTECKE UND SCHNEIDWAREN (OHNE EINWEGBESTECKE)	1,58		118,0	117,1	123,0	122,9	+ 5,0	- 0,1
194	NICHELEKTRISCHE KUECHENMASCHINEN UND -GERAETE	0,38		116,0	115,8	119,1	119,4	+ 3,1	+ 0,3

1) OHNE PREISREPRESENTANTEN FUER DIESE WARENART

1 PREISINDEX FUER DIE LEBENSHALTUNG

(AKTUELLE ERGEBNISSE)

1.1 ALLE PRIVATEN HAUSHALTE

1980 = 100

LFD. NR.	INDEX, INDEXGRUPPE	WAEGUNGS- ANTEIL AM GESAMT- INDEX IN PROMILLE	VERKET- TUNGS- FAKTOR	1983			1984			VERAENDERUNG GEGENUEBER	
				DURCH- SCHNITT	MAI	APRIL	MAI	MAI 1983	APRIL 1984	IN PROZENT.	
GLIEDERUNG NACH GRUPPEN UND UNTERGRUPPEN (VERWENDUNGSZWECK)											
195	KOCH-, BACK- UND BRATGESCHIRR	1,01		113,4	113,1	116,0	116,4	+ 2,9	+ 0,3		
196	HAUSHALTSBEHAELTER (OHNE TAFELGESCHIRR)	0,54		113,1	112,7	115,6	115,8	+ 2,8	+ 0,2		
197	WERKZEUGE	0,98		110,4	110,1	112,3	112,3	+ 2,0	-		
198	ANDERE GEBRAUCHSGUETER FUER DIE HAUSHALTSFUHRUNG	3,08		110,1	109,9	111,4	111,8	+ 1,7	+ 0,4		
199	DAR.: ELEKTRISCHE GEBRAUCHSGUETER FUER DIE HAUSHALTSFUHRUNG, A.N.G.	2,36		109,0	108,8	110,0	110,3	+ 1,4	+ 0,4		
200	VERBRAUCHSGUETER FUER DIE HAUSHALTSFUHRUNG	8,21		110,0	109,7	111,2	111,2	+ 1,4	-		
DARUNTER:											
201	EINWEGGESCHIRR 1), KUNSTSTOFF- UND ALUFOLIEN, TUETEN U.AE.	1,29		106,5	106,3	107,7	107,8	+ 1,4	+ 0,1		
202	WASCH-, PUTZ- UND REINIGUNGSMITTEL	5,77		109,6	109,3	110,3	110,3	+ 0,9	-		
203	ANDERE GEBRAUCHSGUETER FUER DIE HAUSHALTSFUHRUNG	1,05		115,2	114,6	118,0	118,2	+ 3,1	+ 0,2		
204	Dienstleistungen fuer die Haushaltsfuehrung (einschl. haeuslicher Dienste), fremde Reparaturen und Installationen von Gebrauchsgueteren fuer die Haushaltsfuehrung	6,97		115,4	114,4	117,9	118,0	+ 3,1	+ 0,1		
205	HAeusliche Dienste	2,52		116,0	115,0	118,5	118,7	+ 3,2	+ 0,2		
206	Dienstleistungen fuer die Haushaltsfuehrung (ohne mieten fuer Gueter fuer die Haushaltsfuehrung)	2,45		112,3	111,8	114,7	114,8	+ 2,7	+ 0,1		
207	fremde Reparaturen an Gueteren fuer die Haushaltsfuehrung	2,00		118,3	117,0	121,2	121,2	+ 3,6	-		
208	TAPETEN, ANSTRICHFARBEN, BAUSTOFFE, fremde Reparaturen an der Wohnung	3,76		114,6	113,7	116,6	116,6	+ 2,6	-		
209	TAPETEN, ANSTRICHFARBEN, BAUSTOFFE U.AE.	2,00		111,7	111,1	113,7	113,8	+ 2,4	+ 0,1		
210	Schoenheitsreparaturen an Miet- und Eigentuemernwohnungen auf Kosten des Wohnungsinhabers, sonstige fremde Reparaturen an der Wohnung auf Kosten des Mieters	1,76		117,8	116,6	119,8	119,8	+ 2,7	-		
211	GUETER FUER DIE GESUNDEITS- UND KOERPERPFLEGE	40,50		115,6	115,2	117,8	117,9	+ 2,3	+ 0,1		
212	VERBRAUCHSGUETER FUER DIE GESUNDEITSPFLEGE	5,01		130,7	130,2	132,9	133,1	+ 2,2	+ 0,2		
213	ARZNEIMITTEL (OHNE SOLCHE FUER TIERE)	4,53		132,9	132,5	135,2	135,4	+ 2,2	+ 0,1		
214	VERBANDSTOFFE UND ANDERE VERBRAUCHSGUETER FUER DIE GESUNDEITSPFLEGE	0,48		109,7	109,1	111,4	112,0	+ 2,7	+ 0,5		
215	GEBRAUCHSGUETER FUER DIE GESUNDEITSPFLEGE	2,14		110,9	110,2	112,7	112,9	+ 2,5	+ 0,2		
216	ELEKTRISCHE UND FEINMECHANISCHE 1) GEBRAUCHSGUETER FUER DIE GESUNDEITSPFLEGE	0,16		115,1	115,0	116,9	117,1	+ 1,8	+ 0,2		
217	BRILLEN, BRILLENGLAESER, BRILLENFUTTERALE 1) (OHNE SONNENBRILLEN MIT OPTISCH NICHT BEARBEITETEN GLAESERN)	1,17		108,2	107,4	110,0	110,1	+ 2,5	+ 0,1		
218	ANDERE GEBRAUCHSGUETER FUER DIE GESUNDEITSPFLEGE	0,81		113,9	113,4	115,6	116,0	+ 2,3	+ 0,3		
219	Dienstleistungen von Aerzten und anderen medizinischen Fachkraefte 1), fremde Reparaturen an Gebrauchsgueteren fuer die Gesundheitspflege 1)	10,79		115,0	115,1	117,5	117,5	+ 2,1	-		
220	Dienstleistungen der Krankenhaeuser, Sanatorien, Pflegeheime 1) u.ae. (stationaere Behandlung)	5,06		110,6	109,6	111,1	111,1	+ 1,4	-		
221	VERBRAUCHSGUETER FUER DIE KOERPERPFLEGE	9,41		111,1	110,7	112,7	112,8	+ 1,8	+ 0,1		
222	GEBRAUCHSGUETER FUER DIE KOERPERPFLEGE	1,44		109,8	109,6	111,3	111,5	+ 1,7	+ 0,2		
DARUNTER:											
223	NICHELEKTRISCHE GEBRAUCHSGUETER FUER DIE KOERPERPFLEGE	0,92		112,1	111,9	114,0	114,3	+ 2,1	+ 0,3		
224	Dienstleistungen fuer die Koerperpflege, fremde Reparaturen an Gebrauchsgueteren fuer die Koerperpflege 1)	6,65		118,4	117,6	122,0	122,2	+ 3,9	+ 0,2		
225	FRISURLEISTUNGEN	6,65		118,4	117,6	122,0	122,2	+ 3,9	+ 0,2		
226	GUETER FUER VERKEHR UND NACHRICHTENUEBERMITTLUNG	142,63		117,1	115,6	119,4	119,6	+ 3,5	+ 0,2		
227	KRAFTFAHRZEUGE UND FAHRRADER	52,24		118,8	117,2	124,0	124,0	+ 5,8	-		
DARUNTER:											
228	PERSONENKRAFTWAGEN (EINSCHL. KOMBINATIONSKRAFTWAGEN, ABER OHNE GEBRAUCHE KRAFTWAGEN)	49,03		119,1	117,4	124,5	124,5	+ 6,0	-		
229	KRAFTRAEDER UND FAHRRADER MIT HILFSMOTOR	1,50		110,7	110,0	113,4	113,2	+ 2,9	- 0,2		
230	DAR.: KRAFTRAEDER OHNE GESCHWINDIGKEITSBEGRENZUNG UEBER 50 CMH	0,74		105,3	104,7	108,2	108,2	+ 3,3	-		
231	FAHRRADER (OHNE KINDERSPORTFAHRZEUGE)	1,18		118,0	117,5	119,1	119,0	+ 1,3	- 0,1		
232	GEBRAUCHSGUETER FUER KRAFTFAHRZEUGE UND FAHRRADER	6,06		113,9	113,5	115,1	114,9	+ 1,2	- 0,2		
DARUNTER:											
233	REIFEN UND SCHLAEUCHE FUER KRAFTFAHRZEUGE UND KRAFTWAGENANHAENGER 1)	2,64		118,2	117,7	118,0	117,7	-	- 0,3		
234	ANDERE ZUBEHOER-, EINZEL- UND ERSATZTEILE FUER KRAFTFAHRZEUGE	2,46		109,9	109,6	111,7	111,8	+ 2,0	+ 0,1		
235	ZUBEHOER, EINZEL- UND ERSATZTEILE FUER FAHRRADER	0,57		116,4	115,0	118,4	118,5	+ 2,2	+ 0,1		
236	KRAFTSTOFFE	33,74		116,1	112,5	114,7	115,3	+ 2,5	+ 0,5		
237	NORMALBENZIN	12,95		115,9	111,9	114,6	115,1	+ 2,9	+ 0,4		
238	SUPERBENZIN	16,74		117,3	114,1	115,2	115,8	+ 1,5	+ 0,5		
239	DIESELKRAFTSTOFF	4,05		111,5	108,2	112,9	113,6	+ 5,0	+ 0,6		
240	VERBRAUCHSGUETER FUER KRAFTFAHRZEUGE UND FAHRRADER 1) (OHNE KRAFTSTOFFE)	1,89		110,1	109,4	112,7	113,0	+ 3,3	+ 0,3		
241	fremde Reparaturen an Kraftfahrzeugen und Fahrraedern 1), andere Dienstleistungen fuer Kraftfahrzeuge und Fahrraeder 1)	18,99		122,7	122,3	126,0	126,5	+ 3,4	+ 0,4		
242	fremde Reparaturen an Kraftwagen und Kraftwagenanhaengern 1)	11,10		115,8	114,9	119,7	120,2	+ 4,6	+ 0,4		
243	ANDERE Dienstleistungen fuer Kraftfahrzeuge und Fahrraeder 1)	7,89		132,5	132,7	135,0	135,4	+ 2,0	+ 0,3		
244	KRAFTFAHRUNTERRICHT, GEBUEHREN FUER FUEHRERSCHEINE	0,91		114,7	114,0	115,9	116,1	+ 1,8	+ 0,2		
245	TUEV- UND ZULASSUNGSGEBUEHREN	0,28		116,1	115,6	116,6	116,6	+ 0,9	-		
246	GARAGENMIETEN (EINSCHL. MIETEN FUER STELLPLAEATZE)	4,86		106,3	106,0	107,9	108,0	+ 1,9	+ 0,1		
247	MIETE FUER KRAFTFAHRZEUGE UND FAHRRADER 1)	0,24		113,1	112,2	114,9	114,9	+ 2,4	-		
248	PARKGEBUEHREN, STRASSENBEWERTUNGSGEBUEHREN U.AE.	0,77		349,3	355,7	360,2	362,2	+ 1,8	+ 0,6		
249	SONSTIGE Dienstleistungen fuer Kraftfahrzeuge und Fahrraeder 1)	0,83		115,3	114,8	118,3	118,5	+ 3,2	+ 0,2		

1) OHNE PREISREPRESENTANTEN FUER DIESE WARENART

1 PREISINDEX FUER DIE LEBENSHALTUNG

(AKTUELLE ERGEBNISSE)

1.1 ALLE PRIVATEN HAUSHALTE

1980 = 100

LFD. NR.	INDEX, INDEXGRUPPE	WAEGUNGS- ANTEIL AM GESAMT- INDEX IN PROMILLE	VERKET- TUNGS- FAKTOR	1983	1983	1984		VERAENDERUNG MAI 1984 GEGENUEBER MAI 1983 IN PROZENT	
				DURCH- SCHNITT	MAI	APRIL	MAI	MAI 1984	APRIL 1984
GLIEDERUNG NACH GRUPPEN UND UNTERGRUPPEN (VERWENDUNGSZWECK)									
250	FREMDE VERKEHRSLAESTUNGEN (OHNE PAUSCHALREISEN)	12,81		124,0	124,0	126,2	125,6	+ 1,3	- 0,5
251	PERSONENBEFOERDERUNG MIT STADTBAHNEN (EINSCHL. HOCH-, U-, SCHWEBE-, STRASSENBAHNEN), OBUSSEN UND KRAFTOMNIBUSSEN	4,38		126,3	126,1	128,8	129,0	+ 2,3	+ 0,2
252	PERSONENBEFOERDERUNG MIT ZUEGEN DER BUNDESBAHN U.AE. (OHNE PERSONENBEFOERDERUNG IM VERKEHRSVERBUND)	3,11		129,0	129,9	130,0	126,0	- 3,0	- 3,1
253	PERSONENBEFOERDERUNG MIT ANDEREN VERKEHRSMITTELN	4,55		116,0	116,1	118,3	119,0	+ 2,5	+ 0,6
254	GUETERBEFOERDERUNG (OHNE PAKETGEBUEHREN DER BUNDESPOST)	0,77		137,7	134,9	142,7	142,7	+ 5,8	-
255	DAR.: MOEBELTRANSPORTE U.AE.	0,42		118,6	113,4	127,7	127,7	+ 12,6	-
256	NACHRICHTENUEBERMITTLUNG	16,90		104,5	104,5	104,5	104,5	-	-
257	FERNSPRECHGEBUEHREN	14,61		100,8	100,8	100,8	100,8	-	-
258	GRUNDEGEBUEHR (EINSCHL. GEBUEHREN FUER ZWEITAPPARATE, ZUSAETZLICHE KLINGELN U.AE. SOWIE GEBUEHREN FUER DIE EINRICHTUNG EINES FERNSPRECHANSCHLUSSES)	5,76		106,7	106,7	106,7	106,7	-	-
259	GEBUEHREN FUER ORTS- UND FERNGESPRACHE	8,85		97,0	97,0	97,0	97,0	-	-
260	BRIEF- UND PAKETBEFOERDERUNG DURCH DIE BUNDESPOST	2,08		128,6	128,6	128,6	128,6	-	-
261	SONSTIGE POSTGEBUEHREN	0,21		121,0	121,0	121,0	122,3	+ 1,1	+ 1,1
262	GUETER FUER BILDUNG, UNTERHALTUNG, FREIZEIT (OHNE DIENSTLEISTUNGEN DES GASTGEWERBES)	84,68		111,4	110,5	113,9	113,9	+ 3,1	-
263	FERNSEHEMPFANGS-, RUNDFUNKEMPFANGS-, PHONO-, FOTO- UND KINOGERAETE	13,31		98,0	98,0	96,7	96,4	- 1,6	- 0,3
264	FERNSEHEMPFANGSGERAETE (OHNE RUNDFUNK-/FERNSEHKOMBINATIONEN)	4,23		98,5	98,9	96,2	95,3	- 3,6	- 0,9
265	RUNDFUNKEMPFANGSGERAETE	2,37		100,3	100,3	99,2	99,3	- 1,0	+ 0,1
266	PHONOGERAETE (EINSCHL. VIDEOGERAETEN)	1,32		97,6	97,7	96,9	96,9	- 0,8	-
267	ZUBEHOER, EINZEL- UND ERSATZTEILE FUER FERNSEHEMPFANGS-, RUND- FUNKEMPFANGS- UND PHONOGERAETE (OHNE VERBRAUCHSGUETER)	2,93		96,7	96,9	95,2	94,9	- 2,1	- 0,3
268	FOTO- UND KINOGERAETE	1,71		97,9	97,6	98,4	98,5	+ 0,9	+ 0,1
269	ZUBEHOER, EINZEL- UND ERSATZTEILE FUER FOTO- UND KINOGERAETE (OHNE VERBRAUCHSGUETER)	0,75		93,4	91,3	92,6	93,6	+ 2,5	+ 1,1
270	ANDERE GEBRAUCHSGUETER FUER BILDUNG, UNTERHALTUNG, FREIZEIT (OHNE BUECHER, ZEITUNGEN, ZEITSCHRIFTEN)	13,06		110,7	110,6	111,3	111,7	+ 1,0	+ 0,4
271	SCHREIB- UND RECHENMASCHINEN, FOTOKOPIERGERAETE 1) U.AE.	1,26		97,7	97,8	96,0	95,4	- 2,5	- 0,6
272	SCHREIB-, ZEICHEN- UND BUEROGERAETE (OHNE VERBRAUCHSGUETER)	1,81		111,0	110,7	112,6	112,6	+ 1,7	-
273	DAR.: BUEROARTIKEL (OHNE VERBRAUCHSGUETER)	1,27		112,3	111,8	114,1	114,2	+ 2,1	+ 0,1
274	MUSIKINSTRUMENTE	1,84		115,6	115,0	118,7	118,9	+ 3,4	+ 0,2
275	SPIELWAREN	3,00		110,3	110,1	111,7	111,8	+ 1,5	+ 0,1
276	SPORT- UND CAMPINGARTIKEL (OHNE SPORTBEKLEIDUNG UND -SCHUHE)	2,83		112,3	111,8	114,0	113,9	+ 1,9	- 0,1
277	GEBRAUCHSGUETER SONSTIGER ART FUER BILDUNG, UNTERHALTUNG, FREIZEIT	2,62		112,8	113,6	110,0	112,1	- 1,3	+ 1,9
278	BUECHER, ZEITUNGEN, ZEITSCHRIFTEN	13,18		118,8	118,0	122,2	122,2	+ 3,6	-
279	VERBRAUCHSGUETER FUER BILDUNG, UNTERHALTUNG, FREIZEIT	5,84		115,2	114,8	117,5	117,9	+ 2,7	+ 0,3
280	VERBRAUCHSGUETER FUER FOTO- UND KINOZWECKE	1,41		112,1	111,8	113,9	114,2	+ 2,1	+ 0,3
281	BRIEFPAPIERAUSSTATTUNGEN, BRIEFUMSCHLAEGE, ANSICHTSKARTEN 1), SCHREIB-, MAL- UND ZEICHENPAPIER U.AE.	1,97		117,6	117,3	120,3	120,9	+ 3,1	+ 0,6
282	ANDERE VERBRAUCHSGUETER FUER SCHREIB- UND BUEROZWECKE	0,63		114,5	114,1	116,1	116,3	+ 1,9	+ 0,2
283	ANDERE VERBRAUCHSGUETER FUER BILDUNG, UNTERHALTUNG, FREIZEIT	1,83		115,2	114,8	117,6	117,9	+ 2,7	+ 0,3
284	UNTERRICHTSLEISTUNGEN (OHNE FAHRSCHULE)	7,52		123,1	123,0	126,2	126,3	+ 2,7	+ 0,1
285	DIENSTLEISTUNGEN FUER BILDUNG, UNTERHALTUNG, FREIZEIT (OHNE SOLCHE DES BEHERBERGUNGS- UND GASTSTAETTINGEWERBES UND UNTERRICHTSLEISTUNGEN)	16,29		110,8	106,7	116,4	116,7	+ 9,4	+ 0,3
	DARUNTER:								
286	RUNDFUNK- UND FERNSEHGEBUEHREN	4,95		110,8	98,4	125,3	125,3	+ 27,3	-
287	PFLANZEN, GUETER FUER DIE GARTENPFLEGE	11,20		109,7	110,4	113,7	112,2	+ 1,6	- 1,3
	DARUNTER:								
288	SCHNITTBLUMEN UND TOPFPFLANZEN	5,51		108,1	109,8	113,1	109,6	- 0,2	- 3,1
289	GARTENGERAETE UND ANDERE GEBRAUCHSGUETER FUER DIE GARTENPFLEGE (OHNE PFLANZEN)	1,57		110,2	110,1	112,0	112,1	+ 1,8	+ 0,1
290	ANDERE VERBRAUCHSGUETER FUER DIE GARTENPFLEGE	0,78		110,8	110,4	113,4	113,6	+ 2,9	+ 0,2
291	TIERE, GUETER FUER DIE TIERHALTUNG	2,34		109,5	109,3	110,9	111,0	+ 1,6	+ 0,1
292	FREMDE INSTALLATIONEN 1) UND REPARATUREN AN GEBRAUCHSGUETERN FUER BILDUNG, UNTERHALTUNG, FREIZEIT	1,94		117,6	117,1	120,7	121,3	+ 3,6	+ 0,6
293	GUETER FUER DIE PERSOENLICHE AUSSTATTUNG, DIENSTLEISTUNGEN DES BEHERBERGUNGSGEWERBES SOWIE GUETER SONSTIGER ART	94,01		118,5	117,2	120,0	120,0	+ 2,4	-
	DARUNTER:								
294	GUETER FUER DIE PERSOENLICHE AUSSTATTUNG	9,34		108,0	107,7	109,7	109,9	+ 2,0	+ 0,2
	DARUNTER:								
295	UHREN	0,94		98,6	98,6	98,5	98,4	- 0,2	- 0,1
296	SCHMUCK	3,97		106,8	106,5	108,1	108,2	+ 1,6	+ 0,1
297	RAUCHERARTIKEL	0,37		108,3	108,2	109,2	109,4	+ 1,1	+ 0,2
298	ANDERE LEDER- UND TAESCHNERWAREN	3,66		111,9	111,5	114,5	114,8	+ 3,0	+ 0,3
299	DIENSTLEISTUNGEN DES BEHERBERGUNGSGEWERBES (OHNE PAUSCHALREISEN)	17,03		126,8	122,4	129,5	129,5	+ 5,8	-
300	PAUSCHALREISEN	11,17		121,0	118,9	122,8	122,8	+ 3,3	-
302	DIENSTLEISTUNGEN DER KREDITINSTITUTE	1,09		127,2	126,3	137,4	137,4	+ 8,8	-
303	VERSICHERUNGSBEITRAEGE	44,76		118,8	118,5	119,7	119,7	+ 1,0	-
304	DIENSTLEISTUNGEN UND FREMDE REPARATUREN SONSTIGER ART	9,05		106,7	106,5	107,7	107,7	+ 1,1	-

1) OHNE PREISREPRESENTANTEN FUER DIESE WARENART

I PREISINDEX FUER DIE LEBENSHALTUNG

(AKTUELLE ERGEBNISSE)

1.2 4-PERSONEN-HAUSHALTE VON ANGESTELLTEN UND BEAMTEN
MIT HOEHEREM EINKOMMEN

1980 = 100

LFD. NR.	INDEX, INDEXGRUPPE	WAEGLUNGS- ANTEIL AM GESAMT- INDEX IN PROMILLE	VERKET- TUNGS- FAKTOR	1983			1984			VERAENDERUNG MAI 1984 GEGENUEBER MAI 1983 IN PROZENT	
				DURCH- SCHNITT	MAI	APRIL	MAI	MAI 1983	MAI 1984		
305	GESAMTINDEX	1000		116,0	115,4	118,4	118,5	+ 2,7	+ 0,1		
306	GESAMTINDEX OHNE BESONDERS ERNTE-, SAISON- UND WITTERUNGS- ABHAENGIGE NAHRUNGSMITTEL SOWIE OHNE BLUMEN	977,11		116,1	115,4	118,2	118,4	+ 2,6	+ 0,2		
307	BESONDERS ERNTE-, SAISON- UND WITTERUNGSABHAENGIGE NAHRUNGSMITTEL SOWIE BLUMEN	22,89		110,6	116,2	125,5	125,2	+ 7,7	- 0,2		
308	GESAMTINDEX OHNE BESONDERS ERNTE-, SAISON- UND WITTERUNGS- ABHAENGIGE NAHRUNGSMITTEL	984,86		116,1	115,4	118,2	118,3	+ 2,8	+ 0,1		
309	BESONDERS ERNTE-, SAISON- UND WITTERUNGSABHAENGIGE NAHRUNGSMITTEL	15,14		111,3	119,3	131,5	132,1	+ 10,7	+ 0,5		
310	GESAMTINDEX OHNE WOHNUNGSMIETE	858,44		116,1	115,5	118,4	118,4	+ 2,5	-		
311	GESAMTINDEX OHNE HEIZOEL	985,70		116,0	115,5	118,4	118,5	+ 2,6	+ 0,1		
312	GESAMTINDEX OHNE HEIZOEL UND KRAFTSTOFFE	950,58		116,0	115,6	118,5	118,7	+ 2,7	+ 0,2		
GLIEDERUNG NACH HAUPTGRUPPEN (VERWENDUNGSZWECK)											
313	NAHRUNGSMITTEL, GETRAENKE, TABAKWAREN	211,59		114,0	114,5	116,5	116,5	+ 1,7	-		
314	BEKLEIDUNG, SCHUHE	84,72		113,2	112,9	115,3	115,7	+ 2,5	+ 0,3		
315	WOHNUNGSMIETEN, ENERGIE (OHNE KRAFTSTOFFE)	190,84		117,8	116,8	121,2	121,3	+ 3,9	+ 0,1		
316	WOHNUNGSMIETEN	141,56		115,2	114,9	118,5	118,9	+ 3,5	+ 0,3		
317	ENERGIE (OHNE KRAFTSTOFFE)	49,28		125,5	122,4	128,6	128,2	+ 4,7	- 0,3		
318	MOEBEL, HAUSHALTSGERAETE U. A. GUETER FUER DIE HAUSHALTSFUERUNG	86,72		114,1	113,7	116,3	116,4	+ 2,4	+ 0,1		
319	GUETER FUER DIE GESUNDHEITS- UND KOERPERPFLEGE	55,64		114,4	114,1	116,8	116,8	+ 2,4	-		
320	GUETER FUER VERKEHR UND NACHRICHTENUEBERMITTLUNG	139,69		117,5	116,0	119,6	119,7	+ 3,2	+ 0,1		
321	GUETER FUER BILDUNG, UNTERHALTUNG, FREIZEIT (OHNE DIENSTLEISTUNGEN DES GASTGEWERBES)	102,41		113,0	112,3	115,2	115,3	+ 2,7	+ 0,1		
322	GUETER FUER DIE PERSOENLICHE AUSSTATTUNG, DIENSTLEISTUNGEN DES BEHERBERGUNGSGEWERBES SOWIE GUETER SONSTIGER ART	128,39		121,4	120,0	122,9	123,0	+ 2,5	+ 0,1		
GLIEDERUNG NACH DAUERHAFTIGKEIT UND WERT DER GUETER											
323	VERBRAUCHSGUETER UND REPARATUREN	362,47		115,7	115,2	118,0	118,0	+ 2,4	-		
324	DAR.: VERBRAUCHSGUETER	345,93		115,7	115,2	117,9	117,9	+ 2,3	-		
325	GEBRAUCHSGUETER VON MITTLERER LEBENSDAUER UND/ODER BEGRENZTEM WERT	156,31		112,8	112,5	114,7	115,0	+ 2,2	+ 0,3		
326	LANGLEBIGE, HOCHWERTIGE GEBRAUCHSGUETER	108,93		114,7	113,9	117,8	117,8	+ 3,4	-		
327	DIENSTLEISTUNGEN UND WOHNUNGSNUTZUNG	372,29		118,0	117,3	120,6	120,7	+ 2,9	+ 0,1		
328	DAR.: DIENSTLEISTUNGEN	230,73		119,8	118,8	121,8	121,8	+ 2,5	-		
GLIEDERUNG NACH WAREN, LEISTUNGEN UND WOHNUNGSNUTZUNG											
329	VERBRAUCHS- UND GEBRAUCHSGUETER	571,62		114,7	114,2	117,0	117,1	+ 2,5	+ 0,1		
330	NAHRUNGSMITTEL	135,45		112,1	112,8	115,5	115,4	+ 2,3	- 0,1		
331	BESONDERS ERNTE-, SAISON- UND WITTERUNGSABHAENGIGE NAHRUNGSMITTEL	15,14		111,3	119,3	131,5	132,1	+ 10,7	+ 0,5		
332	SONSTIGE NAHRUNGSMITTEL	120,31		112,2	112,0	113,5	113,3	+ 1,2	- 0,2		
333	ANDERE VERBRAUCHS- UND GEBRAUCHSGUETER	436,17		115,5	114,6	117,5	117,6	+ 2,6	+ 0,1		
334	ANDERE VERBR. - U. GEBRAUCHSGUETER OHNE BLUMEN, KOHLE U. HEIZOEL	413,69		115,7	115,0	117,5	117,7	+ 2,3	+ 0,2		
335	ANDERE VERBR. - U. GEBR. -GUET. OHNE BLUMEN, KOHLE, HEIZOEL U. KRAFTST.	378,57		115,7	115,2	117,7	117,9	+ 2,3	+ 0,2		
336	DIENSTLEISTUNGEN UND REPARATUREN	278,91		118,5	117,6	120,6	120,7	+ 2,6	+ 0,1		
337	DAR.: GASTGEWERBELEISTUNGEN	40,35		116,4	115,9	119,0	119,1	+ 2,8	+ 0,1		
338	VERZEHR IN GASTSTAETTEN	34,63		115,4	114,9	118,0	118,1	+ 2,8	+ 0,1		
339	UEBERNACHTUNG	5,72		122,4	121,7	125,4	125,3	+ 3,0	- 0,1		
340	HANDWERKERLEISTUNGEN (OHNE BALHANDWERKER)	23,54		116,3	115,6	119,8	120,2	+ 4,0	+ 0,3		
341	VERKEHRSLEISTUNGEN	15,91		123,3	123,3	125,5	125,1	+ 1,5	- 0,3		
342	UNTERRICHT UND KINDERGARTENBESUCH	13,09		126,9	126,3	130,4	130,5	+ 3,3	+ 0,1		
343	WOHNUNGS- UND GARAGENNUTZUNG	149,47		116,3	116,1	119,6	120,0	+ 3,4	+ 0,3		

1 PREISINDEX FUER DIE LEBENSHALTUNG

(AKTUELLE ERGEBNISSE)

1.3 4-PERSONEN-ARBEITNEHMERHAUSHALTE MIT MITTLEREM EINKOMMEN

1980 = 100

LFD. NR.	INDEX, INDEXGRUPPE	WAEGUNGS- ANTEIL AM GESAMT- INDEX IN PROMILLE	VERKET- TUNGS- FAKTOR	1983			1984			VERAENDERUNG	
				DURCH- SCHNITT	MAI	APRIL	MAI	MAI 1984 GEGENUEBER MAI 1983	APRIL 1984	IN PROZENT	
344	GESAMTINDEX	1000		115,6	115,1	118,1	118,2	+ 2,7	+ 0,1		
345	GESAMTINDEX OHNE BESONDERS ERNTE-, SAISON- UND WITTERUNGS- ABHAENGIGE NAHRUNGSMITTEL SOWIE OHNE BLUMEN	974,19		115,8	115,0	117,8	117,9	+ 2,5	+ 0,1		
346	BESONDERS ERNTE-, SAISON- UND WITTERUNGSABHAENGIGE NAHRUNGSMITTEL SOWIE BLUMEN	25,81		111,2	117,5	127,3	127,8	+ 8,8	+ 0,4		
347	GESAMTINDEX OHNE BESONDERS ERNTE-, SAISON- UND WITTERUNGS- ABHAENGIGE NAHRUNGSMITTEL	981,36		115,7	115,0	117,8	117,9	+ 2,5	+ 0,1		
348	BESONDERS ERNTE-, SAISON- UND WITTERUNGSABHAENGIGE NAHRUNGSMITTEL	18,64		112,0	120,3	132,5	134,0	+ 11,4	+ 1,1		
349	GESAMTINDEX OHNE WOHNUNGSMIETE	844,47		115,6	115,0	117,9	117,9	+ 2,5	-		
350	GESAMTINDEX OHNE HEIZOEL	986,51		115,7	115,2	118,1	118,2	+ 2,6	+ 0,1		
351	GESAMTINDEX OHNE HEIZOEL UND KRAFTSTOFFE	951,46		115,7	115,3	118,2	118,3	+ 2,6	+ 0,1		

GLIEDERUNG NACH HAUPTGRUPPEN (VERWENDUNGSZWECK)

352	NAHRUNGSMITTEL, GETRAENKE, TABAKWAREN	281,55		114,0	114,6	116,5	116,5	+ 1,7	-		
353	BEKLEIDUNG, SCHUHE	86,00		113,4	113,1	115,6	116,0	+ 2,6	+ 0,3		
354	WOHNUNGSMIETEN, ENERGIE (OHNE KRAFTSTOFFE)	217,21		118,7	117,7	122,0	122,2	+ 3,8	+ 0,2		
355	WOHNUNGSMIETEN	155,53		115,8	115,5	119,2	119,6	+ 3,8	+ 0,3		
356	ENERGIE (OHNE KRAFTSTOFFE)	61,68		126,1	123,4	129,1	128,8	+ 4,4	- 0,2		
357	MOEBEL, HAUSHALTSGERAETE U. A. GUETER FUER DIE HAUSHALTSFUEHRUNG	77,49		113,6	113,3	115,6	115,8	+ 2,2	+ 0,2		
358	GUETER FUER DIE GESUNDHEITS- UND KOERPERPFLEGE	27,65		119,3	118,8	121,3	121,4	+ 2,2	+ 0,1		
359	GUETER FUER VERKEHR UND NACHRICHTENUEBERMITTLUNG	132,47		116,8	115,3	118,7	118,8	+ 3,0	+ 0,1		
360	GUETER FUER BILDUNG, UNTERHALTUNG, FREIZEIT (OHNE DIENSTLEISTUNGEN DES GASTGEBERES)	93,38		112,9	112,1	115,4	115,4	+ 2,9	-		
361	GUETER FUER DIE PERSOENLICHE AUSSTATTUNG, DIENSTLEISTUNGEN DES BEHERBERGUNGSGEWERBES SOWIE GUETER SONSTIGER ART	82,25		117,3	115,7	118,9	118,9	+ 2,8	-		

GLIEDERUNG NACH BEDARFSGRUPPEN

362	ERNAEHRUNG	215,07		112,6	113,1	115,8	115,8	+ 2,4	-		
363	GETRAENKE UND TABAKWAREN	66,48		118,5	119,2	118,8	118,9	- 0,3	+ 0,1		
364	WOHNUNG	157,18		115,8	115,5	119,2	119,5	+ 3,5	+ 0,3		
365	HEIZUNG UND BELEUCHTUNG	63,86		125,7	123,1	128,7	128,4	+ 4,3	- 0,2		
366	HAUSRAT	100,60		111,1	111,0	112,9	112,9	+ 1,7	-		
367	BEKLEIDUNG	90,63		113,4	113,1	115,7	116,1	+ 2,7	+ 0,3		
368	REINIGUNG UND KOERPERPFLEGE	45,63		119,2	118,8	120,6	120,7	+ 1,6	+ 0,1		
369	BILDUNG, UNTERHALTUNG UND ERHOLUNG	109,91		118,0	116,1	120,6	120,8	+ 4,0	+ 0,2		
370	VERKEHR	150,64		115,8	114,4	117,6	117,7	+ 2,9	+ 0,1		

GLIEDERUNG NACH DAUERHAFTIGKEIT UND WERT DER GUETER

371	VERBRAUCHSGUETER UND REPARATUREN	443,95		116,2	115,8	118,4	118,4	+ 2,2	-		
372	DAR.: VERBRAUCHSGUETER	429,65		116,2	115,8	118,4	118,4	+ 2,2	-		
373	GEBRAUCHSGUETER VON MITTLERER LEBENSDAUER UND/ODER BEGRENZTEM WERT	153,62		112,9	112,6	114,8	115,2	+ 2,3	+ 0,3		
374	LANGLEBIGE, HOCHWERTIGE GEBRAUCHSGUETER	91,05		114,7	113,9	117,8	117,8	+ 3,4	-		
375	DIENSTLEISTUNGEN UND WOHNUNGSNUTZUNG	311,38		116,5	115,7	119,3	119,5	+ 3,3	+ 0,2		
376	DAR.: DIENSTLEISTUNGEN	155,85		117,2	115,9	119,4	119,4	+ 3,0	-		

GLIEDERUNG NACH WAREN, LEISTUNGEN UND WOHNUNGSNUTZUNG

377	VERBRAUCHS- UND GEBRAUCHSGUETER	636,41		115,2	114,8	117,4	117,5	+ 2,4	+ 0,1		
378	NAHRUNGSMITTEL	190,75		112,2	112,8	115,5	115,5	+ 2,4	-		
379	BESONDERS ERNTE-, SAISON- UND WITTERUNGSABHAENGIGE NAHRUNGSMITTEL	18,64		112,0	120,3	132,5	134,0	+ 11,4	+ 1,1		
380	SONSTIGE NAHRUNGSMITTEL	172,11		112,3	112,0	113,6	113,4	+ 1,3	- 0,2		
381	ANDERE VERBRAUCHS- UND GEBRAUCHSGUETER	445,66		116,5	115,6	118,3	118,4	+ 2,4	+ 0,1		
382	ANDERE VERBR. - U. GEBRAUCHSGUETER OHNE BLUMEN, KOHLE U. HEIZOEL	423,21		116,7	116,0	118,3	118,6	+ 2,2	+ 0,3		
383	ANDERE VERBR. - U. GEBR. - GUET. OHNE BLUMEN, KOHLE, HEIZOEL U. KRAFTST.	368,16		116,7	116,3	118,7	118,8	+ 2,1	+ 0,1		
384	DIENSTLEISTUNGEN UND REPARATUREN	200,21		116,5	115,3	118,8	118,8	+ 3,0	-		
385	DAR.: GASTGEBERLEISTUNGEN	35,59		115,8	115,3	118,4	118,5	+ 2,8	+ 0,1		
386	VERZEHR IN GASTSTAETTEN	33,66		115,4	114,9	118,0	118,1	+ 2,8	+ 0,1		
387	UEBERNACHTUNG	1,93		122,4	121,7	125,4	125,3	+ 3,0	- 0,1		
388	HANDWERKERLEISTUNGEN (OHNE BAUHANDWERKER)	20,44		116,4	115,7	119,9	120,3	+ 4,0	+ 0,3		
389	VERKEHRSLEISTUNGEN	12,67		125,4	125,5	127,7	126,6	+ 0,9	- 0,9		
390	UNTERRICHT UND KINDERGARTENBESUCH	13,03		124,4	124,1	127,6	127,6	+ 2,8	-		
391	WOHNUNGS- UND GARAGENNUTZUNG	163,38		116,3	116,0	119,7	120,0	+ 3,4	+ 0,3		

1 PREISINDEX FUER DIE LEBENSHALTUNG

(AKTUELLE ERGEBNISSE)

1.4 2-PERSONEN-HAUSHALTE VON RENTEN- UND SOZIALHILFEEMPFÄNGERN

1980 = 100

LFD. NR.	INDEX, INDEXGRUPPE	WÄGUNGS- ANTEIL AM GESAMT- INDEX IN PROMILLE	VERKET- TUNGS- FAKTOR	1983			1984			VERÄNDERUNG MAI 1984 GEGENUEBER MAI 1983 IN PROZENT	
				DURCH- SCHNITT	MAI	APRIL	MAI	MAI 1984	APRIL 1983		
392	GESAMTINDEX	1000		118,9	115,6	118,7	118,9	+ 2,9	+ 0,2		
393	GESAMTINDEX OHNE BESONDERS ERNTE-, SAISON- UND WITTERUNGS- ABHAENIGIGE NAHRUNGSMITTEL SOWIE OHNE BLUMEN	957,91		116,0	115,4	118,3	118,3	+ 2,5	-		
394	BESONDERS ERNTE-, SAISON- UND WITTERUNGSABHAENIGIGE NAHRUNGSMITTEL SOWIE BLUMEN	42,09		111,2	118,6	129,8	131,0	+10,5	+ 0,9		
395	GESAMTINDEX OHNE BESONDERS ERNTE-, SAISON- UND WITTERUNGS- ABHAENIGIGE NAHRUNGSMITTEL	966,11		116,0	115,4	118,2	118,3	+ 2,5	+ 0,1		
396	BESONDERS ERNTE-, SAISON- UND WITTERUNGSABHAENIGIGE NAHRUNGSMITTEL	33,89		111,7	120,6	133,7	135,9	+12,7	+ 1,6		
397	GESAMTINDEX OHNE WOHNUNGSMIETE	780,02		115,7	115,5	118,5	118,5	+ 2,6	-		
398	GESAMTINDEX OHNE HEIZOEL	991,11		115,8	115,6	118,7	118,9	+ 2,9	+ 0,2		
399	GESAMTINDEX OHNE HEIZOEL UND KRAFTSTOFFE	979,95		115,9	115,7	118,8	118,9	+ 2,8	+ 0,1		

GLIEDERUNG NACH HAUPTGRUPPEN (VERWENDUNGSZWECK)

400	NAHRUNGSMITTEL, GETRAENKE, TABAKWAREN	332,94		113,3	114,1	116,8	116,9	+ 2,5	+ 0,1
401	BEKLEIDUNG, SCHUHE	66,18		112,8	112,5	115,0	115,3	+ 2,5	+ 0,3
402	WOHNUNGSMIETEN, ENERGIE (OHNE KRAFTSTOFFE)	306,32		119,1	118,2	122,3	122,6	+ 3,7	+ 0,2
403	WOHNUNGSMIETEN	219,98		116,2	115,8	119,8	120,1	+ 3,7	+ 0,3
404	ENERGIE (OHNE KRAFTSTOFFE)	86,34		126,5	124,2	128,9	129,0	+ 3,9	+ 0,1
405	MOEBEL, HAUSHALTSGERAETE U. A. GUETER FUER DIE HAUSHALTSFUEHRUNG	75,19		113,5	113,0	115,4	115,5	+ 2,2	+ 0,1
406	GUETER FUER DIE GESUNDHEITS- UND KOERPERPFLEGE	47,15		124,6	124,1	126,5	126,6	+ 2,0	+ 0,1
407	GUETER FUER VERKEHR UND NACHRICHTENUEBERMITTLUNG	70,75		116,2	115,5	117,3	117,1	+ 1,4	- 0,2
408	GUETER FUER BILDUNG, UNTERHALTUNG, FREIZEIT (OHNE DIENSTLEISTUNGEN DES GASTGEBERBES)	56,68		113,0	111,4	116,8	116,6	+ 4,7	- 0,2
409	GUETER FUER DIE PERSOENLICHE AUSSTATTUNG, DIENSTLEISTUNGEN DES BEHERBERGUNGSGEWERBES SOWIE GUETER SONSTIGER ART	44,89		114,8	113,6	116,3	116,3	+ 2,4	-

GLIEDERUNG NACH BEDARFSGRUPPEN

410	ERNAEHRUNG	266,58		112,4	113,3	116,6	116,7	+ 3,0	+ 0,1
411	GETRAENKE UND TABAKWAREN	66,36		116,9	117,2	117,5	117,7	+ 0,4	+ 0,2
412	WOHNUNG	223,61		116,2	115,8	119,7	120,1	+ 3,7	+ 0,3
413	HEIZUNG UND BELEUCHTUNG	88,10		126,2	124,0	128,7	128,7	+ 3,8	-
414	HAUSRAT	81,78		111,1	111,0	113,0	112,8	+ 1,6	- 0,2
415	BEKLEIDUNG	67,72		112,8	112,5	115,0	115,3	+ 2,5	+ 0,3
416	REINIGUNG UND KOERPERPFLEGE	63,94		121,7	121,1	123,5	123,6	+ 2,1	+ 0,1
417	BILDUNG, UNTERHALTUNG UND ERHOLUNG	63,77		117,3	114,9	120,7	120,9	+ 5,2	+ 0,2
418	VERKEHR	78,14		115,5	114,9	116,6	116,5	+ 1,4	- 0,1

GLIEDERUNG NACH DAUERHAFTIGKEIT UND WERT DER GUETER

419	VERBRAUCHSGUETER UND REPARATUREN	504,97		116,8	116,8	119,9	119,9	+ 2,7	-
420	DAR.: VERBRAUCHSGUETER	489,25		116,8	116,8	119,9	119,9	+ 2,7	-
421	GEBRAUCHSGUETER VON MITTLERER LEBENSDAUER UND/ODER BEGRENZTEM WERT	109,47		112,9	112,6	114,9	115,1	+ 2,2	+ 0,2
422	LANGLEBIGE, HOCHWERTIGE GEBRAUCHSGUETER	32,84		109,9	109,6	111,5	111,3	+ 1,6	- 0,2
423	DIENSTLEISTUNGEN UND WOHNUNGSNUTZUNG	352,72		115,9	115,3	119,0	119,2	+ 3,4	+ 0,2
424	DAR.: DIENSTLEISTUNGEN	132,74		115,5	114,3	117,8	117,6	+ 2,9	- 0,2

GLIEDERUNG NACH WAREN, LEISTUNGEN UND WOHNUNGSNUTZUNG

425	VERBRAUCHS- UND GEBRAUCHSGUETER	605,31		115,8	115,8	118,6	118,7	+ 2,5	+ 0,1
426	NAHRUNGSMITTEL	250,78		112,2	113,2	116,5	116,6	+ 3,0	+ 0,1
427	BESONDERS ERNTE-, SAISON- UND WITTERUNGSABHAENIGIGE NAHRUNGSMITTEL	33,89		111,7	120,6	133,7	135,9	+12,7	+ 1,6
428	SONSTIGE NAHRUNGSMITTEL	216,89		112,3	112,0	113,8	113,6	+ 1,4	- 0,2
429	ANDERE VERBRAUCHS- UND GEBRAUCHSGUETER	354,53		118,3	117,6	120,1	120,1	+ 2,1	-
430	ANDERE VERBR.- U. GEBRAUCHSGUETER OHNE BLUMEN, KOHLE U. HEIZOEL	328,67		118,5	117,9	120,2	120,4	+ 2,1	+ 0,2
431	ANDERE VERBR.- U. GEBR.-GUET. OHNE BLUMEN, KOHLE, HEIZOEL U. KRAFTST.	317,51		118,7	118,1	120,4	120,6	+ 2,1	+ 0,2
432	DIENSTLEISTUNGEN UND REPARATUREN	170,75		115,2	114,1	117,5	117,5	+ 3,0	-
433	DAR.: GASTGEBERBELEISTUNGEN	26,17		115,6	115,1	118,2	118,3	+ 2,8	+ 0,1
434	VERZEHR IN GASTSTAETTEN	25,07		115,3	114,8	117,9	118,0	+ 2,8	+ 0,1
435	UEBERNACHTUNG	1,10		121,6	121,1	124,0	123,9	+ 2,3	- 0,1
436	HANDWERKERLEISTUNGEN (OHNE BAUHANDWERKER)	21,77		116,9	116,1	120,3	120,6	+ 3,9	+ 0,2
437	VERKEHRSLAESTUNGEN	20,40		126,6	126,6	128,4	127,3	+ 0,6	- 0,9
438	UNTERRICHT UND KINDERGARTENBESUCH	0,03		134,5	133,0	138,9	138,9	+ 4,4	-
439	WOHNUNGS- UND GARAGENNUTZUNG	223,94		116,5	116,1	120,0	120,4	+ 3,7	+ 0,3

1 PREISINDEX FUER DIE LEBENSHALTUNG

(AKTUELLE ERGEBNISSE)

1.5 EINFACHE LEBENSHALTUNG EINES KINDES

1980 = 100

LFD. NR.	INDEX, INDEXGRUPPE	WAEGUNGS- ANTEIL AM GESAMT- INDEX IN PROMILLE	VERKET- TUNGS- FAKTOR	1983	1983	1984		VERAENDERUNG	
				DURCH- SCHNITT	MAI	APRIL	MAI	MAI 1983	APRIL 1984
440	GESAMTINDEX	1000		114,1	114,5	117,6	118,0	+ 3,1	+ 0,3
GLIEDERUNG NACH HAUPTGRUPPEN (VERWENDUNGSZWECK)									
441	NAHRUNGSMITTEL, GETRAENKE	459,62		112,4	114,0	117,0	117,8	+ 3,3	+ 0,7
442	BEKLEIDUNG, SCHUHE	238,19		113,4	113,1	115,6	115,9	+ 2,5	+ 0,3
443	WOHNUNGSMIETEN, ENERGIE (OHNE KRAFTSTOFFE)	157,56		117,7	116,6	121,1	121,2	+ 3,9	+ 0,1
444	WOHNUNGSMIETEN	117,70		116,5	116,1	120,0	120,4	+ 3,7	+ 0,3
445	ENERGIE (OHNE KRAFTSTOFFE)	39,86		121,2	118,0	124,5	123,6	+ 4,7	- 0,7
446	MOEBEL, HAUSHALTSGERAETE U. A. GUETER FUER DIE HAUSHALTSFUEHRUNG	50,76		113,5	113,2	115,5	115,7	+ 2,2	+ 0,2
447	GUETER FUER DIE GESUNDEHEITS- UND KOERPERPFLEGE	32,50		114,0	113,4	116,1	116,3	+ 2,6	+ 0,2
448	GUETER FUER VERKEHR UND NACHRICHTENUEBERMITTLUNG	27,85		127,0	127,2	128,4	127,4	+ 0,2	- 0,8
449	GUETER FUER BILDUNG, UNTERHALTUNG, FREIZEIT (OHNE DIENSTLEISTUNGEN DES GASTGEWERBES)	22,76		117,0	116,9	119,4	119,5	+ 2,2	+ 0,1
450	GUETER FUER DIE PERSOENLICHE AUSSTATTUNG, DIENSTLEISTUNGEN DES BEHERBERGUNGSGEWERBES SOWIE GUETER SONSTIGER ART	10,76		113,3	112,6	116,0	116,2	+ 3,2	+ 0,2
GLIEDERUNG NACH BEDARFSGRUPPEN									
451	ERNAEHRUNG	451,02		112,2	113,9	116,9	117,7	+ 3,3	+ 0,7
452	GETRAENKE	8,60		118,4	117,8	121,5	121,7	+ 3,3	+ 0,2
453	WOHNUNG	117,70		116,5	116,1	120,0	120,4	+ 3,7	+ 0,3
454	HEIZUNG UND BELEUCHTUNG	40,01		121,2	118,0	124,5	123,6	+ 4,7	- 0,7
455	HAUSRAT	45,44		113,7	113,4	115,8	116,1	+ 2,4	+ 0,3
456	BEKLEIDUNG	245,79		113,4	113,1	115,7	116,0	+ 2,6	+ 0,3
457	REINIGUNG UND KOERPERPFLEGE	40,09		113,3	112,8	115,3	115,4	+ 2,3	+ 0,1
458	BILDUNG UND UNTERHALTUNG	23,41		117,1	117,0	119,6	119,7	+ 2,3	+ 0,1
459	VERKEHR	27,94		127,0	127,2	128,4	127,3	+ 0,1	- 0,9

2 INDEX DER EINZELHANDELSPREISE

(AKTUELLE ERGEBNISSE)

2.1 INSTITUTIONELLE GLIEDERUNG

1976 = 100

NR. DER SYSTEMATIK	INDEX, INDEXGRUPPE	WAEGUNGS- ANTEIL AM GEBAMT- INDEX IN PRO- MILLE	VERKET- TUNGS- FAKTOR	1983	1983	1984	VERAENDERUNG		
				DURCH- SCHNITT	MAI	APRIL MAI	MAI 1983	APRIL 1984	
NACH WIRTSCHAFTSGRUPPEN									
1	43	EINZELHANDEL INSGESAMT	1000	0,73457	131,7	131,5	134,5	134,8	+ 2,5 + 0,1
DARUNTER									
2	43 1	1) EH. M. NAHRUNGS- UND GENUSSMITTELN UND GEMISCHTWAREN	339,11	0,75153	127,8	128,5	131,0	131,4	+ 2,3 + 0,3
3	43 2	EH. M. BEKLEIDUNG, WAESCHE, AUSSTATTUNGS- UND SPORTARTIKELN SOWIE MIT SCHUHEN	152,90	0,71222	135,2	135,8	138,6	139,2	+ 2,5 + 0,3
4	43 3	EH. M. EISEN- UND METALLWAREN SOWIE MIT HAUSRAT UND WOHN- BEDARF AUS KUNSTST., GLAS, FEINKERAMIK UND HOLZ (A.N.G.)	66,15	0,74116	138,8	138,3	142,0	142,3	+ 2,9 + 0,2
5	43 4	EH. M. ELEKTROTECHN., FEINMECH. U. OPT. ERZEUGN., SCHMUCK-, LEDER-, GALANTERIE- U. SPIELWAREN SOWIE MIT MUSIKINSTRUM.	49,40	0,77952	122,5	122,4	123,5	123,7	+ 1,1 + 0,1
6	43 5	EH. M. PAPIERWAREN UND DRUCKERZEUGNISSEN	18,81	0,72827	130,5	130,0	133,4	133,5	+ 2,7 + 0,1
7	43 6	EH. M. PHARMAZ., ORTHOPAED., MEDIZIN. UND KOSMET. ARTIKELN SOWIE MIT PUTZ- UND REINIGUNGSMITTELN	62,60	0,77804	128,1	127,5	131,1	131,3	+ 3,0 + 0,2
8	43 7	EH. M. KOHLE, SONST. FESTEN BRENNSTOFFEN UND MINERALOELERZ.	35,52	0,52521	178,8	172,5	183,3	181,7	+ 5,3 - 0,9
9	43 8	EH. M. FAHRZEUGEN, MASCHINEN UND BUEROEINRICHTUNGEN	92,61	0,74376	129,7	129,5	133,6	133,5	+ 3,2 -
10	43 9	EH. M. SONSTIGEN WAREN	19,59	0,73309	127,7	127,9	131,4	131,3	+ 2,7 - 0,1
NACH WIRTSCHAFTSUNTERGRUPPEN UND -KLASSEN									
11	43 1	1) EINZELHANDEL MIT NAHRUNGS- UND GENUSSMITTELN UND GEMISCHTWAREN	339,11	0,75153	127,8	128,5	131,0	131,4	+ 2,3 + 0,3
DARUNTER									
12	43 10	1) EH. M. NAHRUNGS- UND GENUSSMITTELN VERSCH. ART (OHNE AUSGEPR. SCHWERPUNKT) UND GEMISCHTWAREN	287,69	0,74848	125,8	125,3	129,3	129,5	+ 2,5 + 0,2
13	43 14	0 EH. M. KARTOFFELN, GEMUESE, OBST UND SUEDFRUECHTEN	4,48	0,62457	123,0	130,9	145,3	150,7	+ 15,1 + 3,7
14	43 14	1 EH. M. MILCH, MILCHERZEUGNISSEN, FETTWAREN UND EIERN	4,04	0,71812	122,3	121,9	125,1	124,4	+ 2,1 - 0,6
15	43 14	2 EH. M. FISCHEN UND FISCHERZEUGNISSEN	1,37	0,63704	133,5	131,5	132,2	131,7	+ 0,1 - 0,4
16	43 14	4 EH. M. SUESSWAREN	2,12	0,61039	124,1	124,0	124,7	124,8	+ 0,6 + 0,1
17	43 14	5 EH. M. KAFFEE, TEE UND KAKAO	2,58	0,62552	120,8	120,3	122,5	122,8	+ 2,1 + 0,2
18	43 15	EH. M. GETRAENKEN	6,25	0,60875	128,4	128,4	128,9	129,0	+ 0,5 + 0,1
19	43 19	EH. M. TABAKWAREN	27,31	0,78258	151,3	153,0	149,9	150,0	- 2,0 + 0,1
20	43 2	EINZELHANDEL MIT BEKLEIDUNG, WAESCHE, AUSSTATTUNGS- UND SPORTARTIKELN SOWIE MIT SCHUHEN	152,90	0,71222	135,2	135,8	138,6	139,2	+ 2,5 + 0,3
DARUNTER									
21		EH. M. TEXTILWAREN INSGESAMT	131,97	0,72351	133,9	133,7	135,4	136,7	+ 2,2 + 0,2
22	43 20	EH. M. TEXTILWAREN VERSCH. ART (OHNE AUSGEPR. SCHWERPUNKT)	44,99	0,72287	134,3	134,0	135,8	137,2	+ 2,4 + 0,3
23	43 22	EH. M. OBERBEKLEIDUNG (OHNE EH. M. WIRK- UND STRICKWAREN)	52,25	0,71346	134,3	134,1	135,5	136,8	+ 2,0 + 0,2
24	43 23	EH. M. WAESCHE, WIRK-, STRICK- UND TEXTILKURZWAREN SOWIE MIT SCHNEIDEREIBEDARF	11,81	0,72149	134,5	134,4	137,7	138,4	+ 3,0 + 0,5
25	43 28	EH. M. SCHUHEN UND SCHUHWAREN	20,93	0,65331	150,3	149,6	154,4	154,6	+ 3,3 + 0,1
26	43 3	EINZELHANDEL MIT EISEN- UND METALLW. SOWIE MIT HAUSRAT UND WOHNBED. AUS KUNSTST., GLAS, FEINKERAMIK UND HOLZ (A.N.G.)	66,15	0,74116	138,8	138,3	142,0	142,3	+ 2,9 + 0,2
DARUNTER									
27	43 30	OHNE 43308 EH. M. EISEN-, METALL- UND KUNSTSTOFFWAREN (A.N.G.) (OHNE EH. M. WAFFEN, MUNITION UND JAGDARTIKELN)	15,40	0,74289	129,0	128,7	131,5	131,8	+ 2,4 + 0,2
28	43 33	EH. M. FEINKERAMISCHEN ERZEUGN. UND GLASWAREN F.D. HAUSHALT	2,78	0,66109	144,4	143,7	148,3	148,5	+ 3,4 + 0,2
29	43 36	0 EH. M. MOEBELN UND SONST. EINRICHTUNGSGEGENSTAENDEN (OHNE EH. M. GEBRAUCHTEN MOEBELN UND ANTIQUITAETEN)	48,97	0,74602	141,8	141,3	145,2	145,5	+ 3,0 + 0,2
30	43 4	EINZELHANDEL MIT ELEKTROTECHN., FEINMECH. UND OPTISCHEN ERZEUGNISSEN, SCHMUCK-, LEDER-, GALANTERIE- UND SPIELWAREN SOWIE MIT MUSIKINSTRUMENTEN	49,40	0,77952	122,5	122,4	123,5	123,7	+ 1,1 + 0,1
31	43 40	DARUNTER EH. M. ELEKTROTECHN. ERZEUGNISSEN (A.N.G.), RUNDFUNK-, FERNSEH- UND PHONOGERAETEN SOWIE MIT LEUCHTEN	22,37	0,69838	106,3	105,5	106,3	106,3	- 0,2 -
32	43 5	EINZELHANDEL MIT PAPIERWAREN UND DRUCKERZEUGNISSEN	18,81	0,72827	130,5	130,0	133,4	133,5	+ 2,7 + 0,1
33	43 6	EINZELHANDEL MIT PHARMAZ., ORTHOPAED., MEDIZIN. UND KOSMET. ARTIKELN SOWIE MIT PUTZ- UND REINIGUNGSMITTELN	62,60	0,77804	128,1	127,5	131,1	131,3	+ 3,0 + 0,2
DARUNTER									
34	43 60	0 APOTHEKEN	43,82	0,77375	131,1	130,3	134,7	134,8	+ 3,5 + 0,1
35	43 60	4 DROGERIEN	13,72	0,78498	121,0	120,5	122,8	123,0	+ 2,0 + 0,2
36	43 7	EINZELHANDEL MIT KOHLE, SONSTIGEN FESTEN BRENNSTOFFEN UND MINERALOELERZEUGNISSEN	35,52	0,52521	178,8	172,5	183,3	181,7	+ 5,3 - 0,9
DARUNTER									
37	43 70	EH. M. BRENNSTOFFEN	28,58	0,50000	184,5	178,0	190,1	188,1	+ 5,7 - 1,1
38	43 75	EH. M. MINERALOELERZ. (TANKSTELLEN-ABSATZ IN EIGENEM NAMEN)	7,04	0,61359	155,5	150,5	155,5	155,7	+ 3,4 + 0,1
39	43 8	EINZELHANDEL MIT FAHRZEUGEN, MASCHINEN UND BUEROEINRICHTUNGEN	92,61	0,74376	129,7	129,5	133,6	133,5	+ 3,2 -
DARUNTER									
40	43 80	EH. M. FAHRZEUGEN, DEREN TEILEN UND ZUBEHOER	81,43	0,73982	130,8	130,5	134,9	134,9	+ 3,3 -
41	43 9	EINZELHANDEL MIT SONSTIGEN WAREN	19,59	0,73309	127,7	127,9	131,4	131,3	+ 2,7 - 0,1

1) EINSCHLIESSLICH 43 04

2 INDEX DER EINZELHANDELSPREISE

(AKTUELLE ERGEBNISSE)

2.2 GLIEDERUNG NACH DEM QUARTERVERZEICHNIS FUER DEN PRIVATEN VERBRAUCH (AUSGABE 1983)

1975 = 100

INDEX, INDEXGRUPPE	WAEGUNGS- ANTEIL AM GESAMT- INDEX IN PRO- MILLE	VERKET- TUNGS- FAKTOR	1983	1983	1984	VERAENDERUNG
			DURCH- SCHNITT	MAI	APRIL MAI	MAI 1983 GEGENUEBER MAI 1984 IN PROZENT
NACH HAUPTGRUPPEN						
42 EINZELHANDEL INSGESAMT	1000	0,73457	131,7	131,5	134,6	134,8 + 2,5 + 0,1
43 EINZELHANDEL OHNE BES. ERNTE-, SAISON- U. WITTERUNGSABH. NAHRUNGSMITTEL SOWIE OHNE BLUMEN UND KOHLE	984,94		131,6	131,2	133,9	133,9 + 2,1 -
44 BES. ERNTE-, SAISON- U. WITTERUNGSABH. NAHRUNGSMITTEL SOWIE BLUMEN UND KOHLE	45,06		132,4	137,8	150,4	154,0 +11,8 + 2,4
45 GESAMTINDEX OHNE FLUESSIGE BRENNSTOFFE	987,11		130,4	130,4	133,3	133,5 + 2,4 + 0,2
46 GESAMTINDEX OHNE FLUESSIGE BRENNSTOFFE UND KRAFTSTOFFE	975,95		130,2	130,2	133,1	133,3 + 2,4 + 0,2
47 NAHRUNGS- UND GENUSSMITTEL						
48 KLEIDUNG, SCHUHE	345,42	0,74828	127,8	128,5	131,1	131,5 + 2,3 + 0,3
49 BRENNSTOFFE	197,55	0,71037	135,5	135,2	138,2	138,6 + 2,5 + 0,3
50 UEBRIGE WAREN FUER DIE HAUSHALTSFUEHRUNG	24,54	0,48282	194,9	187,4	201,2	198,5 + 5,9 - 1,3
51) VERKEHRZWECKE	171,63	0,75057	133,2	132,8	135,9	135,0 + 2,4 + 0,1
52 WAREN FUER) DIE KOERPER- UND GESUNDHEITSPFLEGE	94,04	0,73045	133,1	132,4	136,5	136,5 + 3,2 -
53) BILDUNGS- UND UNTERHALTUNGSZWECKE	65,70	0,77519	127,4	126,8	130,4	130,5 + 2,9 + 0,1
54 PERSOENLICHE AUSSTATTUNG, SONSTIGE WAREN	79,36	0,81684	115,1	114,9	116,3	116,3 + 1,2 -
	21,76	0,65289	142,8	142,5	144,7	144,9 + 1,7 + 0,1
NACH GRUPPEN UND UNTERGRUPPEN						
55 NAHRUNGS- UND GENUSSMITTEL	345,42	0,74828	127,8	128,5	131,1	131,5 + 2,3 + 0,3
56 NAHRUNGSMITTEL						
57 FLEISCH UND FLEISCHWAREN, FISCHE UND FISCHWAREN	247,53	0,72613	123,4	124,2	128,0	128,6 + 3,5 + 0,5
58 FLEISCH UND FLEISCHWAREN	59,72	0,73972	121,6	121,3	121,8	121,7 + 0,3 - 0,1
59 FISCHE UND FISCHWAREN	50,69	0,74754	120,5	120,5	120,9	120,8 + 0,2 - 0,1
60 EIER	9,03	0,70174	126,8	126,0	127,1	127,0 + 0,8 - 0,1
61 MILCH, KAESE, BUTTER	4,43	0,73394	111,7	111,3	125,5	123,8 +11,2 - 2,1
62 SPEISEFETTE UND -OELE (OHNE BUTTER)	39,57	0,72328	123,5	123,1	123,5	121,9 - 1,0 - 1,3
63 BROT UND BACKWAREN	10,79	0,72062	127,5	126,7	144,0	145,3 +14,7 + 0,9
64 MEHL, NAHRMITTEL, KARTOFFELERZEUGNISSE	22,18	0,70534	133,4	133,0	135,2	135,4 + 1,8 + 0,1
65 KARTOFFELN	25,40	0,74143	121,4	121,1	123,2	123,4 + 1,9 + 0,2
66 GEMUESE, OBST UND MARMELADE	4,69	0,35251	73,3	99,4	125,0	154,2 +55,1 +23,4
67 FRISCHGEMUESE	39,79	0,70793	128,9	132,5	142,4	143,5 + 6,3 + 0,8
68 GEMUESEKONSERVEN	10,13	0,66492	116,2	118,1	137,2	137,1 +16,1 - 0,1
69 FRISCHOBST	10,50	0,82054	127,7	127,8	128,4	128,0 + 0,2 - 0,3
70 OBSTKONSERVEN, TROCKENOBST	13,16	0,63367	143,3	152,9	166,5	170,7 +11,6 + 2,5
71 MARMELADE	3,43	0,83014	118,4	118,1	120,5	120,5 + 2,1 + 0,1
72 ZUCKER, SUESSWAREN	2,57	0,75552	124,5	124,4	124,5	124,5 + 0,2 -
73 GEMUERZE UND AEHNLICHE BACK- UND SPEISEZUTATEN	24,81	0,78583	122,2	122,1	122,5	122,7 + 0,5 + 0,1
74 ALKOHOLFREIE GETRAENKE	3,98	0,77873	121,4	121,1	123,8	124,0 + 2,4 + 0,2
75 GENUSSMITTEL	12,17	0,81270	122,2	122,0	123,5	123,5 + 1,3 + 0,1
76 BOHNENKAPFEE	97,89	0,80558	139,0	139,6	138,7	138,8 - 0,6 + 0,1
77 ECHTER TEE	13,22	0,84754	117,0	116,3	119,3	119,5 + 2,8 + 0,3
78 ALKOHOLISCHE GETRAENKE	3,17	0,82265	127,1	126,8	129,7	130,0 + 2,5 + 0,2
79 TABAKWAREN	44,31	0,81818	132,9	132,8	133,2	133,3 + 0,4 + 0,1
80 KLEIDUNG, SCHUHE	37,19	0,78539	155,0	157,1	153,0	153,0 - 2,6 -
81 OBERBEKLEIDUNG	197,55	0,71037	135,5	135,2	138,2	138,6 + 2,5 + 0,3
82 HERREN- UND KNABENBERBEKLEIDUNG	121,61	0,71294	133,4	133,2	135,7	136,2 + 2,3 + 0,4
83 DAMEN- UND MAECHCHENBERBEKLEIDUNG	49,05	0,72275	131,3	131,1	133,3	133,4 + 1,8 + 0,1
84 SONSTIGE BEKLEIDUNG	72,55	0,70560	134,9	134,7	137,3	138,0 + 2,4 + 0,5
85 SCHUHE UND ZUBEHOER	48,12	0,74157	132,8	132,3	135,5	135,1 + 2,9 + 0,4
	27,82	0,65485	149,5	148,9	153,5	153,7 + 3,2 + 0,1
86 BRENNSTOFFE	24,54	0,48282	194,9	187,4	201,2	198,5 + 5,9 - 1,3
87 UEBRIGE WAREN FUER DIE HAUSHALTSFUEHRUNG	171,63	0,75057	133,2	132,8	135,9	135,0 + 2,4 + 0,1
88 MOEBEL	53,62	0,74077	143,2	142,7	146,8	147,0 + 3,0 + 0,1
89 HEIZ- UND KOCHGERAETE, BELEUCHTUNGSKOERPER	35,39	0,76092	131,4	131,0	133,5	133,5 + 2,0 + 0,1
90 HAUSHALTSMASCHINEN UND -GERAETE	9,64	0,79871	123,6	123,5	125,9	125,6 + 2,5 + 0,5
91 DARUNTER	38,20	0,73225	131,9	131,5	134,7	134,7 + 2,4 -
92 LANGLEBIGE, HOCHWERTIGE ELEKTR. HAUSHALTSMASCHINEN UND -GERAETE	12,82	0,81811	115,1	115,1	117,1	116,5 + 0,3 - 0,5
93 TAPETEN, FARBEN, BAUSTOFFE	4,87	0,66787	127,0	126,3	129,2	129,5 + 2,5 + 0,2
94 SONSTIGE WAREN FUER DIE HAUSHALTSFUEHRUNG	28,91	0,78197	122,4	122,4	124,8	124,3 + 1,6 - 0,4
95 WAREN FUER VERKEHRZWECKE	94,04	0,73045	133,1	132,4	136,5	136,5 + 3,2 -
96 KRAFTFAHRZEUGE UND FAHRRADER	64,74	0,71033	133,0	132,9	137,9	137,9 + 3,8 -
97 KRAFTSTOFFE	11,16	0,63155	150,1	145,6	149,3	150,0 + 3,0 + 0,5
98 SONSTIGE WAREN FUER EIGENE KRAFTFAHRZEUGE	18,14	0,85292	123,1	122,7	124,0	124,0 + 1,1 -
99 WAREN FUER DIE KOERPER- UND GESUNDHEITSPFLEGE	65,70	0,77519	127,4	126,8	130,4	130,5 + 2,9 + 0,1
100 WAREN FUER DIE KOERPERPFLEGE	20,81	0,78549	119,9	119,5	121,5	121,7 + 1,8 + 0,1
101 WAREN FUER DIE GESUNDHEITSPFLEGE	44,89	0,77018	130,9	130,1	134,4	134,5 + 3,5 + 0,1
102 DARUNTER	41,50	0,77532	131,3	130,5	134,9	135,1 + 3,5 + 0,1
103 PRAEPARATE ZUR INNEREN ANWENDUNG	79,36	0,81684	115,1	114,9	116,3	116,3 + 1,2 -
104 WAREN FUER BILDUNGS- UND UNTERHALTUNGSZWECKE						
105 RUNDFUNK-, FERNSEH- UND PHONOGERAETE UND DEREN ZUBEHOERTEILE	21,49	0,96718	95,0	95,3	93,6	93,4 - 2,0 - 0,2
106 FOTO- UND KINOAPPARATE UND DEREN ZUBEHOERTEILE	5,48	1,01415	98,0	97,7	98,4	98,4 + 0,7 -
107 BUECHER, ZEITUNGEN, ZEITSCHRIFTEN	14,71	0,73397	132,5	131,7	135,1	135,1 + 3,3 -
108 SONSTIGE WAREN FUER BILDUNGS- UND UNTERHALTUNGSZWECKE	37,68	0,76223	122,3	122,0	124,1	124,2 + 1,8 + 0,1
109 PERSOENLICHE AUSSTATTUNG, SONSTIGE WAREN	21,76	0,65289	142,8	142,5	144,7	144,9 + 1,7 + 0,1
110 UHREN, ECHTER SCHMUCK	11,07	0,61870	153,5	153,3	154,8	154,8 + 1,0 -
111 SONSTIGE PERSOENLICHE AUSSTATTUNG	10,69	0,69541	131,7	131,4	134,2	134,5 + 2,4 + 0,3

2 INDEX DER EINZELHANDELSPREISE

(AKTUELLE ERGEBNISSE)

2.3 GLIEDERUNG NACH DEM WARENVERZEICHNISS FUER DIE BINNENHANDELSSTATISTIK (AUSGABE 1978)

1976 = 100

NR. DER SYSTE-MATIK	HAUPTBEREICH BZW. WARENGRUPPE	WAEGUNGS- ANTEIL AM GESAMT- INDEX IN PRO- MILLE	1983	1983	1984	VERAENDERUNG
			DURCH- SCHNITT	MAI	APRIL MAI	MAI 1984 MAI 1983 IN PROZENT
111	EINZELHANDEL INSGESAMT	1000	131,7	131,5	134,6	134,8 + 2,5 + 0,1
NACH HAUPTBEREICHEN						
112	NAHRUNGSMITTEL, GETRAENKE, TABAKWAREN	345,42	127,8	128,6	131,1	131,5 + 2,3 + 0,3
113	TEXTILIEN, BEKLEIDUNG, PELZWAREN, SCHUHE, LEDER- UND GALANTERIEWAREN	246,94	134,9	134,6	137,5	137,9 + 2,5 + 0,3
114	ELEKTROTECHN., FEINMECH. UND OPTISCHE ERZEUGNISSE (A.N.G.), UHREN, SCHMUCK, SPIELWAREN, MUSIKINSTRUMENTE	67,88	117,4	117,3	118,1	118,1 + 0,7 -
115	MOEBEL, ANTIQUITAETEN (1), HOLZ-, KORB-, KORK-, FLECHT-, SCHNITZ- (1) UND FORMSTOFFWAREN (A.N.G.)	52,56	143,4	142,9	146,9	147,2 + 3,0 + 0,2
116	PAPIER, PAPIERWAREN, SCHREIB- UND ZEICHENARTIKEL, BUERO- ORGANISATIONSMITTEL (1), -MASCHINEN UND -MOEBEL (1)	27,21	125,6	125,0	128,2	128,3 + 2,6 + 0,1
117	EISENWAREN, HAUSRAT, INSTALLATIONSMATERIAL (1), BAUSTOFFE (1), HOLZ (1)	42,47	131,1	130,8	133,9	134,0 + 2,4 + 0,1
118	FAHRZEUGE, MASCHINEN (1), TECHNISCHE BEDARF (1), ANSTRICHFARBEN, TAPETEN	93,09	130,5	130,3	134,4	134,4 + 3,1 -
119	WASCH-, PUTZ-, KOERPERPFLEGMITTEL, MEDIZIN. ERZEUGNISSE (1), ARZNEIMITTEL	76,73	125,6	125,0	128,1	128,2 + 2,6 + 0,1
120	ROHSTOFFE (1), BRENNSTOFFE, MINERALOELERZ., SCHROTT (1), ALTMATERIAL (1)	37,08	179,1	172,7	183,1	181,5 + 5,1 - 0,9
121	LEBENDE TIERE, PFLANZEN, PFLANZL. UND TIERISCHE ROHSTOFFE F. NAHRUNGSM.	10,62	123,3	123,9	127,1	126,9 + 1,6 - 0,9
NACH WARENGRUPPEN						
122	00 FLEISCH, WURST, FISCHE, FISCHERZEUGNISSE	38,91	123,3	123,0	122,9	122,8 - 0,2 - 0,1
123	01 OBST, GEMUESE (OHNE TIEFGEFRORENES, DIAETETISCHES UND KONSERVEN)	28,16	121,9	131,4	149,0	155,7 + 18,5 + 4,5
124	02 MILCH, KAESE, SPEISEFETTE UND -OELE, EIER	55,52	123,3	122,7	127,7	126,6 + 3,2 - 0,9
125	03 TIEFGEFRORENE UND GEFRORENE ERZEUGNISSE, SPEISEEIS	13,30	119,8	119,7	121,5	121,3 + 1,3 - 0,2
126	04 NAEHRMITTEL (OHNE SUPPEN, TIEFGEFRORENE UND DIAETETISCHE)	17,36	122,2	121,9	123,6	123,8 + 1,6 + 0,2
127	05 SUPPEN, GEWUERZE, BROTAUFSTRICH, ZUCKER	17,48	122,4	122,2	124,1	124,4 + 1,8 + 0,2
128	06 FLEISCH-, WURST- UND FISCHKONSERVEN, MARINADEN	10,96	117,9	117,6	119,0	119,0 + 1,2 -
129	07 OBST- UND GEMUESEKONSERVEN (OHNE DIAETETISCHE)	10,82	127,3	127,4	128,0	127,6 + 0,2 - 0,3
130	08 SUESSWAREN (OHNE KAKADPULVER UND DIAETETISCHE SUESSWAREN)	20,78	121,6	121,5	122,0	122,0 + 0,4 -
131	10 WEINE, SCHAUMWEINE (OHNE SOLCHE FUER DIABETIKER), SPIRITUOSEN	30,95	137,0	137,0	136,9	136,9 - 0,1 -
132	11 BIERE, ALKOHOLFREIE GETRAENKE (OHNE DIAETETISCHE)	24,36	122,8	122,6	124,1	124,3 + 1,4 + 0,2
133	12 KAFFEE, TEE, KAKAO, TABAKWAREN	56,28	143,1	144,2	142,5	142,5 - 1,2 + 0,1
134	13 BACKWAREN (OHNE TIEFGEFRORENE, DIAETETISCHE UND DAUERBACKWAREN)	15,32	138,6	138,1	140,9	141,1 + 2,2 + 0,1
135	15 WASCH- UND REINIGUNGSMITTEL	14,00	118,4	118,2	119,0	119,0 + 0,7 -
136	16 HYGIENEARTIKEL, VERBANDSTOFFE, KINDERKOERPERPFLEGMITTEL	7,14	119,7	119,4	120,7	120,8 + 1,2 + 0,1
137	17 FEINSEIFEN, DESODORANTIEN, HAUT-, HAARPFLEGMITTEL	9,56	116,3	115,8	118,0	118,1 + 2,0 + 0,1
138	19 HAUS-, TISCH- UND BETTWAESCHE, BETTWAREN	15,78	138,5	138,1	140,4	140,6 + 1,8 + 0,1
139	20 HEIMTEXTILIEN (OHNE BODENBELAEGE)	11,67	130,8	130,4	133,2	133,3 + 2,2 + 0,1
140	21 BODENBELAEGE	11,71	123,6	123,2	125,8	125,9 + 2,2 + 0,1
141	23 HERRENROBERBEKLEIDUNG AB GROESSE 38	29,24	130,0	129,7	132,0	132,1 + 1,9 + 0,1
142	24 DAMENROBERBEKLEIDUNG AB GROESSE 34	35,11	135,6	135,6	137,9	138,4 + 2,1 + 0,4
143	25 KINDERROBERBEKLEIDUNG AB GROESSE 104 BIS EINSCHL. 176	15,70	138,5	138,2	140,4	141,2 + 2,2 + 0,6
144	26 PULLOVER, WESTEN U. AE., GEWIRKT ODER GESTRIKT, SAEUGLINGS- BEKLEIDUNG	21,55	138,6	138,1	142,2	142,4 + 3,1 + 0,1
145	27 HERREN-, DAMEN- UND KINDERWAESCHE, MIEDERWAREN	21,36	132,0	131,8	134,7	135,5 + 2,8 + 0,6
146	29 STRUMPFWAREN, BEKLEIDUNGSZUBEHOER, SCHIRME, STOECKE (1)	20,36	132,0	131,4	134,3	134,4 + 2,3 + 0,1
147	31 HERRENSCHUHE (OHNE SPORTSCHUHE)	7,14	150,2	149,5	154,0	154,1 + 3,1 + 0,1
148	32 DAMENSCHUHE (OHNE SPORTSCHUHE)	11,52	150,5	149,8	154,4	154,7 + 3,3 + 0,2
149	33 KINDERSCHUHE (OHNE SPORTSCHUHE), SCHUHZUBEHOER	7,67	150,9	150,2	155,0	155,0 + 3,2 -
150	34 LEDER- UND TAESCHNERWAREN (A.N.G.)	8,11	139,1	138,6	142,3	142,8 + 3,0 + 0,4
151	36 SPORTBEKLEIDUNG, SPORTSCHUHE (OHNE STRASSENSCHUHE)	16,22	128,0	128,4	129,7	131,0 + 2,0 + 1,0
152	37 RUNDFUNK-, FERNSEH- UND PHONOTECHNISCHE GERAETE	21,49	95,0	95,3	93,6	93,4 - 2,0 - 0,2
153	39 ELEKTROTECHNISCHE ERZEUGNISSE (A.N.G.)	10,33	119,9	119,7	121,4	121,4 + 1,4 -
154	40 FOTO- UND KINOGERAETE, FOTOTECHNISCHES UND -CHEMISCHES (1) MATERIAL	8,48	106,1	105,9	106,8	106,9 + 0,9 + 0,1
155	42 UHREN (OHNE ARMATURBRETTUHREN UND UHRENRADIOS)	4,86	97,6	97,8	97,1	97,0 - 0,8 - 0,1
156	43 SCHMUCK, GOLD- UND SILBERSCHMIEDWAREN, EDELSTEINE	8,17	178,5	178,0	180,7	180,9 + 1,6 + 0,1
157	45 SPIELWAREN, FEST- UND SCHERZARTIKEL (1) (A.N.G.)	9,48	125,5	125,2	128,9	129,1 + 2,3 + 0,2
158	47 MUSIKINSTRUMENTE (OHNE PHONOTECHNISCHE GERAETE UND MUSIK- SPIELWAREN), MUSIKALIEEN (1)	1,80	135,9	136,5	140,7	141,1 + 3,4 + 0,3
159	49 SCHUL-, LADEN-, WOHN- UND KUECHENMOEBEL	51,69	143,7	143,1	147,2	147,5 + 3,1 + 0,2
160	54 SCHREIB-, ZEICHEN- UND MALGERAETE, LERNMITTEL (1) A.N.G. (OHNE DRUCKEREIERZEUGNISSE), ZEICHENMASCHINEN (1)	2,99	126,4	126,2	128,7	129,0 + 2,2 + 0,2
161	56 DRUCKEREIERZEUGNISSE (OHNE MUSIKALIEEN, BEDRUCKTE BEHAELTER)	14,71	132,5	131,7	135,1	135,1 + 3,3 -
162	58 BUEROMASCHINEN, DATENVERARBEITUNGSGERAETE UND -EINRICHTUNGEN (1), BUEROMOEBEL (1)	3,49	87,3	87,3	86,9	86,8 - 0,6 - 0,1
163	65 SPIELPLATZGERAETE (1), CAMPING- UND SPORTARTIKEL, HANDELSWAFFEN (1), BASTELSAETZE (1)	4,39	117,9	117,8	118,9	118,1 + 0,3 - 0,7
164	66 TAFEL-, KUECHEN- U. AE. HAUSHALTSGERAETE (OHNE ELEKTRISCHE)	14,32	148,1	147,4	152,7	152,9 + 3,7 + 0,1
165	67 HEIZGERAETE, KUEHLMOEBEL, WASCHMASCHINEN FUER DEN HAUSHALT	12,33	119,1	119,0	120,8	120,8 + 1,5 -
166	77 KRAFTWAGEN, KRAFTWAGENTEILE UND -ZUBEHOER (A.N.G.), BEREIFUNGEN (A.N.G.)	78,70	130,6	130,5	134,8	134,8 + 3,3 -
167	78 ZWEIRAEDELER, ZWEIRADELTEILE UND -ZUBEHOER (A.N.G.)	3,18	136,9	136,6	139,1	138,0 + 1,0 - 0,8
168	87 ARZNEIMITTEL UND SONSTIGE PHARMAZEUTISCHE ERZEUGNISSE (A.N.G.)	41,50	131,3	130,6	134,9	135,1 + 3,5 + 0,1
169	92 FESTE BRENNSTOFFE, MINERALOELERZEUGNISSE	36,83	179,4	173,0	183,5	181,9 + 5,1 - 0,9

1) OHNE PREISREPRESENTANTEN FUER DIESE WARENART

3 Preisindex für die Lebenshaltung

(Mittelfristige Übersichten)

3.1 Preisindex für die Lebenshaltung aller privaten Haushalte

3.1.1 Gliederung nach Hauptgruppen

Absolute Werte 1980 = 100

Jahr Monat	Gesamt- index	Hauptgruppe									
		Nahrungs- mittel, Getränke, Tabak- waren	Beklei- dung, Schuhe	Wohnungsmieten, Energie (ohne Kraftstoffe)			Möbel, Haushalts- geräte und andere Güter für die Haus- halts- führung	Güter für			
				zusammen	Woh- nungs- mieten	Energie (ohne Kraft- stoffe)		die Ge- sundheits- und Körper- pflege	Verkehr und Nach- richten- über- mittlung	Bildung, Unter- haltung, Freizeit	die pers. Ausstattung, Dienstlei- stungen des Beherber- gungsgewer- bes sowie Güter son- stiger Art
1978 D	91,1	94,5	90,7		92,3	74,8	91,3	90,9	89,0	95,5	90,0
1979 D	94,9	96,1	94,6		95,3	90,4	94,3	94,7	93,1	97,9	94,2
1980 D	100	100	100	100	100	100	100	100	100	100	100
1981 D	106,3	104,8	105,1	108,1	104,4	116,3	105,8	105,2	108,7	103,7	107,1
1982 D	111,9	111,3	109,8	114,6	109,7	125,6	110,6	111,0	112,6	107,9	113,5
1983 D	115,6	114,3	113,0	118,3	115,6	124,5	113,7	115,6	117,1	111,4	118,5
1979 Januar	92,7	94,8	92,4		93,6	80,3	92,9	92,6	90,3	97,3	92,5
Februar	93,1	95,2	92,8		93,8	83,5	93,0	93,2	90,4	97,4	92,6
März	93,5	95,6	93,2		94,1	86,5	93,5	93,5	90,9	97,5	92,6
April	94,0	96,1	93,7		94,3	87,4	93,6	93,9	91,9	97,7	92,6
Mai	94,3	96,4	94,0		94,5	88,0	93,7	94,1	92,1	97,6	92,6
Juni	94,8	96,2	94,1		94,8	92,8	93,9	94,4	92,9	97,6	92,7
Juli	95,4	96,4	94,5		95,2	95,4	94,2	94,9	94,0	97,6	94,5
August	95,5	96,2	95,0		95,6	94,4	94,5	95,2	94,8	97,8	94,7
September ..	95,8	96,1	95,8		96,1	94,0	94,7	95,7	94,9	97,9	94,9
Oktober	96,0	96,4	96,4		96,6	93,0	95,1	96,1	95,0	98,5	95,4
November	96,4	96,7	96,7		97,0	94,1	95,7	96,4	95,1	98,5	95,6
Dezember	96,8	97,2	96,9		97,4	95,3	96,2	96,6	95,3	98,7	95,8
1980 Januar	97,3	98,4	97,6	97,8	97,9	97,6	97,3	97,5	92,8	99,1	97,5
Februar	98,5	99,0	98,2	98,2	98,4	97,8	97,9	98,2	98,4	99,4	97,9
März	99,0	99,3	98,9	98,6	98,9	97,9	98,4	98,8	99,6	99,8	98,3
April	99,4	100,0	99,2	99,2	99,3	98,8	98,7	99,3	99,8	100,0	98,4
Mai	99,9	100,4	99,6	100,1	99,7	101,0	99,5	99,5	100,2	100,0	98,5
Juni	100,3	100,9	99,7	99,9	99,9	100,1	99,7	99,9	100,5	100,1	100,6
Juli	100,4	100,9	99,9	100,2	100,3	100,0	100,1	100,2	100,6	99,7	101,0
August	100,5	100,7	100,2	100,0	100,6	98,5	100,7	100,5	101,4	99,4	101,1
September ..	100,5	99,9	101,0	100,1	100,9	98,1	101,2	101,0	101,4	99,7	101,1
Oktober	100,7	99,6	101,4	101,0	101,1	100,6	101,5	101,3	101,4	100,2	101,2
November	101,4	100,2	102,0	102,0	101,4	103,4	102,4	101,7	101,6	101,0	101,7
Dezember	102,1	100,8	102,2	103,0	101,7	106,2	102,5	102,0	102,4	101,5	102,6
1981 Januar	103,1	102,3	102,6	103,9	102,0	108,2	103,0	102,6	103,6	102,7	104,1
Februar	103,8	102,9	103,3	104,8	102,3	110,4	103,5	103,3	104,4	103,0	104,6
März	104,6	103,8	103,7	106,0	102,9	113,2	104,1	104,0	105,3	103,4	104,8
April	105,3	104,9	104,1	106,2	103,4	112,5	104,5	104,4	107,0	103,2	105,2
Mai	105,7	105,5	104,7	106,4	103,9	112,1	105,6	104,7	107,2	103,6	105,3
Juni	106,1	105,5	104,9	106,9	104,3	112,8	105,8	105,0	108,0	103,4	107,4
Juli	106,8	105,3	105,0	108,2	104,7	116,2	106,2	105,5	110,0	103,2	108,5
August	107,1	104,5	105,3	109,8	105,1	120,3	106,5	105,8	110,8	102,9	108,5
September ..	107,7	104,8	106,0	110,4	105,5	121,5	106,9	106,2	112,8	103,4	108,6
Oktober	108,1	105,4	106,6	110,6	106,0	121,2	107,4	106,7	112,3	104,2	109,1
November	108,6	106,2	107,4	111,5	106,4	123,1	108,2	107,0	111,7	105,4	109,1
Dezember	109,0	106,9	107,5	111,9	106,7	123,7	108,3	107,2	111,2	105,9	109,8
1982 Januar	109,8	107,8	107,7	113,1	107,3	126,4	108,7	109,2	111,0	107,2	111,5
Februar	110,1	108,6	108,4	112,6	107,7	123,7	109,3	109,8	110,5	107,7	112,1
März	110,1	109,1	108,8	112,1	108,2	121,0	109,5	110,1	109,7	107,8	112,2
April	110,4	110,1	109,0	112,7	108,5	122,3	109,8	110,4	109,1	107,9	112,2
Mai	111,2	111,1	109,6	113,6	109,0	124,2	110,5	110,6	109,8	108,1	112,8
Juni	112,4	114,3	109,7	113,9	109,4	124,0	110,7	110,9	111,2	107,9	114,2
Juli	112,6	113,8	109,8	114,4	110,0	124,5	110,9	111,1	113,4	107,2	114,2
August	112,5	112,3	110,0	114,9	110,4	125,2	111,1	111,3	114,1	107,0	114,2
September ..	112,9	112,0	110,5	115,8	110,8	127,0	111,3	111,7	114,7	107,9	114,2
Oktober	113,4	111,8	110,9	117,0	111,2	130,2	111,6	112,2	115,7	108,3	114,5
November	113,7	112,2	111,5	117,5	111,8	130,5	112,0	112,4	116,0	108,7	114,6
Dezember	114,0	112,5	111,5	117,2	112,3	128,3	112,0	112,6	116,4	109,3	115,8
1983 Januar	114,4	113,2	111,8	117,1	113,2	126,1	112,3	114,4	116,0	110,4	117,1
Februar	114,5	113,8	112,0	116,6	113,8	123,0	112,6	114,7	115,8	110,7	117,1
März	114,4	114,1	112,3	116,2	114,4	120,2	112,9	115,1	114,4	110,7	117,2
April	114,7	114,7	112,4	116,9	114,9	121,6	113,0	115,0	114,5	110,6	117,2
Mai	115,0	114,8	112,8	117,2	115,3	121,7	113,4	115,2	115,6	110,5	117,2
Juni	115,4	114,9	112,8	117,7	115,5	122,7	113,5	115,5	116,0	110,7	119,0
Juli	115,8	114,7	113,0	118,3	115,9	123,6	113,9	115,9	117,3	111,6	119,1
August	116,2	113,9	113,2	119,4	116,2	126,9	114,2	115,9	119,0	111,5	119,5
September ..	116,5	114,1	113,7	119,8	116,6	127,1	114,4	116,2	119,5	111,8	119,5
Oktober	116,5	114,1	113,9	119,6	116,9	126,0	114,6	116,4	119,2	112,4	119,5
November	116,7	114,3	114,1	120,4	117,2	127,6	114,8	116,6	118,9	112,8	119,6
Dezember	117,0	114,6	114,2	120,6	117,4	128,0	114,8	116,8	119,4	113,0	119,6
1984 Januar	117,5	115,3	114,5	121,3	118,0	128,7	115,0	117,1	119,7	114,2	119,9
Februar	117,8	116,1	114,6	121,6	118,3	128,9	115,3	117,3	119,7	114,1	119,9
März	117,9	116,5	114,9	121,3	118,7	127,2	115,5	117,7	119,4	114,3	120,0
April	118,1	116,7	115,1	121,7	119,1	127,7	115,7	117,8	119,4	113,9	120,0
Mai	118,2	116,8	115,5	121,8	119,4	127,3	115,8	117,9	119,6	113,9	120,0
Juni											
Juli											
August											
September ..											
Oktober											
November											
Dezember											

3 Preisindex für die Lebenshaltung
(Mittelfristige Übersichten)

3.1 Preisindex für die Lebenshaltung aller privaten Haushalte

3.1.1 Gliederung nach Hauptgruppen

Relative Veränderungen gegenüber den entsprechenden Vorjahresergebnissen

Jahr Monat	Gesamt- index	Hauptgruppe									
		Nahrungs- mittel, Getränke, Tabak- waren	Beklei- dung, Schuhe	Wohnungsmieten, Energie (ohne Kraftstoffe)			Möbel, Haushalts- geräte und andere Güter für die Haus- halts- führung	Güter für			
				zusammen	Wohn- ungs- mieten	Energie (ohne Kraft- stoffe)		die Ge- sundheits- und Körper- pflege	Verkehr und Nach- richten- über- mittlung	Bildung, Unter- haltung, Freizeit	die pers. Ausstattung, Dienstlei- stungen des Beherber- gungswer- bes sowie Güter son- stiger Art
Prozent											
1978 D	+ 2,7	+ 1,4	+ 4,4	.	+ 2,9	+ 2,4	+ 3,5	+ 3,9	+ 2,9	+ 1,7	+ 3,8
1979 D	+ 4,1	+ 1,7	+ 4,4	.	+ 3,2	+ 20,8	+ 3,2	+ 4,3	+ 4,7	+ 2,6	+ 4,7
1980 D	+ 5,4	+ 4,1	+ 5,7	.	+ 4,9	+ 10,6	+ 6,0	+ 5,6	+ 7,4	+ 2,1	+ 6,2
1981 D	+ 6,3	+ 4,8	+ 5,1	+ 8,1	+ 4,4	+ 16,3	+ 5,8	+ 5,2	+ 8,7	+ 3,7	+ 7,1
1982 D	+ 5,3	+ 6,2	+ 4,5	+ 6,0	+ 5,1	+ 8,0	+ 4,5	+ 5,5	+ 3,6	+ 4,1	+ 6,0
1983 D	+ 3,3	+ 2,7	+ 2,9	+ 3,2	+ 5,4	- 0,9	+ 2,8	+ 4,1	+ 4,0	+ 3,2	+ 4,4
1979 Januar	+ 2,8	+ 0,9	+ 3,7	.	+ 2,7	+ 8,6	+ 2,5	+ 3,8	+ 2,9	+ 2,6	+ 4,3
Februar	+ 2,8	+ 0,7	+ 3,3	.	+ 2,7	+ 13,0	+ 2,1	+ 3,8	+ 2,7	+ 2,4	+ 4,3
März	+ 3,0	+ 0,9	+ 3,5	.	+ 2,6	+ 15,9	+ 2,1	+ 4,0	+ 2,9	+ 2,3	+ 4,2
April	+ 3,3	+ 0,7	+ 3,9	.	+ 2,7	+ 17,4	+ 2,1	+ 4,0	+ 3,9	+ 2,4	+ 4,1
Mai	+ 3,4	+ 1,2	+ 3,9	.	+ 2,6	+ 18,1	+ 2,5	+ 4,1	+ 2,9	+ 2,2	+ 4,2
Juni	+ 3,6	+ 1,0	+ 4,1	.	+ 2,7	+ 24,7	+ 2,4	+ 4,1	+ 3,4	+ 2,2	+ 4,3
Juli	+ 4,5	+ 1,5	+ 4,4	.	+ 3,0	+ 28,2	+ 3,4	+ 4,3	+ 5,4	+ 2,3	+ 4,5
August	+ 4,7	+ 2,0	+ 4,8	.	+ 3,3	+ 26,2	+ 3,8	+ 4,3	+ 6,2	+ 2,4	+ 4,6
September	+ 5,1	+ 2,5	+ 5,0	.	+ 3,6	+ 25,8	+ 4,3	+ 4,6	+ 6,3	+ 2,9	+ 5,1
Oktober	+ 5,3	+ 3,0	+ 5,2	.	+ 4,0	+ 24,3	+ 4,2	+ 4,6	+ 6,3	+ 2,8	+ 5,2
November	+ 5,3	+ 3,1	+ 5,2	.	+ 4,3	+ 23,8	+ 4,3	+ 4,7	+ 6,3	+ 3,0	+ 5,1
Dezember	+ 5,4	+ 3,1	+ 5,4	.	+ 4,4	+ 23,3	+ 4,5	+ 4,7	+ 6,2	+ 3,1	+ 5,4
1980 Januar	+ 5,0	+ 3,8	+ 5,6	.	+ 4,6	+ 21,5	+ 4,7	+ 5,3	+ 2,8	+ 1,8	+ 5,4
Februar	+ 5,8	+ 4,0	+ 5,8	.	+ 4,9	+ 17,1	+ 5,3	+ 5,4	+ 8,8	+ 2,1	+ 5,7
März	+ 5,9	+ 3,9	+ 6,1	.	+ 5,1	+ 13,2	+ 5,2	+ 5,7	+ 9,6	+ 2,4	+ 6,2
April	+ 5,7	+ 4,1	+ 5,9	.	+ 5,3	+ 13,0	+ 5,4	+ 5,8	+ 8,6	+ 2,4	+ 6,3
Mai	+ 5,9	+ 4,1	+ 6,0	.	+ 5,5	+ 14,8	+ 6,2	+ 5,7	+ 8,8	+ 2,5	+ 6,3
Juni	+ 5,8	+ 4,9	+ 6,0	.	+ 5,4	+ 7,9	+ 6,2	+ 5,8	+ 8,2	+ 2,6	+ 6,5
Juli	+ 5,2	+ 4,7	+ 5,7	.	+ 5,4	+ 4,8	+ 6,3	+ 5,6	+ 7,0	+ 1,9	+ 6,7
August	+ 5,2	+ 4,7	+ 5,5	.	+ 5,2	+ 4,3	+ 6,6	+ 5,6	+ 7,0	+ 1,5	+ 6,5
September	+ 4,9	+ 4,0	+ 5,4	.	+ 5,0	+ 4,4	+ 6,9	+ 5,5	+ 6,8	+ 1,2	+ 6,0
Oktober	+ 4,9	+ 3,3	+ 5,2	.	+ 4,7	+ 8,2	+ 6,7	+ 5,4	+ 6,7	+ 1,7	+ 5,9
November	+ 5,2	+ 3,6	+ 5,5	.	+ 4,5	+ 9,9	+ 7,0	+ 5,5	+ 6,8	+ 2,3	+ 6,2
Dezember	+ 5,5	+ 3,7	+ 5,5	.	+ 4,4	+ 11,4	+ 6,5	+ 5,6	+ 7,5	+ 2,7	+ 6,5
1981 Januar	+ 6,0	+ 4,0	+ 5,1	+ 6,2	+ 4,2	+ 10,9	+ 5,9	+ 5,2	+ 11,6	+ 3,6	+ 6,8
Februar	+ 5,4	+ 3,9	+ 5,2	+ 6,7	+ 4,0	+ 12,9	+ 5,7	+ 5,2	+ 6,1	+ 3,6	+ 6,8
März	+ 5,7	+ 4,5	+ 4,9	+ 7,5	+ 4,0	+ 15,6	+ 5,8	+ 5,3	+ 5,7	+ 3,6	+ 6,6
April	+ 5,9	+ 4,9	+ 4,9	+ 7,1	+ 4,1	+ 13,9	+ 5,9	+ 5,1	+ 7,2	+ 3,2	+ 6,9
Mai	+ 5,8	+ 5,1	+ 5,1	+ 6,3	+ 4,2	+ 11,0	+ 6,1	+ 5,2	+ 7,0	+ 3,6	+ 6,9
Juni	+ 5,8	+ 4,6	+ 5,2	+ 7,0	+ 4,4	+ 12,7	+ 6,1	+ 5,1	+ 7,5	+ 3,3	+ 6,8
Juli	+ 6,4	+ 4,4	+ 5,1	+ 8,0	+ 4,4	+ 16,2	+ 6,1	+ 5,3	+ 9,3	+ 3,5	+ 7,4
August	+ 6,6	+ 3,8	+ 5,1	+ 9,8	+ 4,5	+ 22,1	+ 5,8	+ 5,3	+ 9,3	+ 3,5	+ 7,3
September	+ 7,2	+ 4,9	+ 5,0	+ 10,3	+ 4,6	+ 23,9	+ 5,6	+ 5,1	+ 11,2	+ 3,7	+ 7,4
Oktober	+ 7,3	+ 5,8	+ 5,1	+ 9,5	+ 4,8	+ 20,5	+ 5,8	+ 5,3	+ 10,7	+ 4,0	+ 7,8
November	+ 7,1	+ 6,0	+ 5,3	+ 9,3	+ 4,9	+ 19,1	+ 5,7	+ 5,2	+ 9,9	+ 4,4	+ 7,3
Dezember	+ 6,8	+ 6,1	+ 5,2	+ 8,6	+ 4,9	+ 16,5	+ 5,7	+ 5,1	+ 8,6	+ 4,3	+ 7,0
1982 Januar	+ 6,5	+ 5,4	+ 5,0	+ 8,9	+ 5,2	+ 16,8	+ 5,5	+ 6,4	+ 7,1	+ 4,4	+ 7,1
Februar	+ 6,1	+ 5,5	+ 4,9	+ 7,4	+ 5,3	+ 12,0	+ 5,6	+ 6,3	+ 5,8	+ 4,6	+ 7,2
März	+ 5,3	+ 5,1	+ 4,9	+ 5,8	+ 5,2	+ 6,9	+ 5,2	+ 5,9	+ 4,2	+ 4,3	+ 7,1
April	+ 4,8	+ 5,0	+ 4,7	+ 6,1	+ 4,9	+ 8,7	+ 5,1	+ 5,7	+ 2,0	+ 4,6	+ 6,7
Mai	+ 5,2	+ 5,3	+ 4,7	+ 6,8	+ 4,9	+ 10,8	+ 4,6	+ 5,6	+ 2,4	+ 4,3	+ 7,1
Juni	+ 5,9	+ 8,3	+ 4,6	+ 6,5	+ 4,9	+ 9,9	+ 4,6	+ 5,6	+ 3,0	+ 4,4	+ 6,3
Juli	+ 5,4	+ 8,1	+ 4,6	+ 5,7	+ 5,1	+ 7,1	+ 4,4	+ 5,3	+ 3,1	+ 3,9	+ 5,3
August	+ 5,0	+ 7,5	+ 4,5	+ 4,6	+ 5,0	+ 4,1	+ 4,3	+ 5,2	+ 3,0	+ 4,0	+ 5,3
September	+ 4,8	+ 6,9	+ 4,2	+ 4,9	+ 5,0	+ 7,4	+ 4,1	+ 5,2	+ 1,7	+ 4,4	+ 5,2
Oktober	+ 4,9	+ 6,1	+ 4,0	+ 5,8	+ 4,9	+ 4,5	+ 3,9	+ 5,2	+ 3,0	+ 3,9	+ 4,9
November	+ 4,7	+ 5,6	+ 3,8	+ 5,4	+ 5,1	+ 6,0	+ 3,5	+ 5,0	+ 3,8	+ 3,1	+ 5,0
Dezember	+ 4,6	+ 5,2	+ 3,7	+ 4,7	+ 5,2	+ 3,7	+ 3,4	+ 5,0	+ 4,7	+ 3,2	+ 5,5
1983 Januar	+ 4,2	+ 5,0	+ 3,8	+ 3,5	+ 5,5	- 0,2	+ 3,3	+ 4,8	+ 4,5	+ 3,0	+ 5,0
Februar	+ 4,0	+ 4,8	+ 3,3	+ 3,6	+ 5,7	- 0,6	+ 3,0	+ 4,5	+ 4,8	+ 2,8	+ 4,5
März	+ 3,9	+ 4,6	+ 3,2	+ 3,7	+ 5,7	- 0,7	+ 3,1	+ 4,5	+ 4,3	+ 2,7	+ 4,5
April	+ 3,9	+ 4,2	+ 3,1	+ 3,7	+ 5,9	- 0,6	+ 2,9	+ 4,2	+ 4,9	+ 2,5	+ 4,5
Mai	+ 3,4	+ 3,3	+ 2,9	+ 3,2	+ 5,8	- 2,0	+ 2,6	+ 4,2	+ 5,3	+ 2,2	+ 3,9
Juni	+ 2,7	+ 0,5	+ 2,8	+ 3,3	+ 5,6	- 1,0	+ 2,5	+ 4,1	+ 4,3	+ 2,6	+ 4,2
Juli	+ 2,8	+ 0,8	+ 2,9	+ 3,4	+ 5,4	- 0,7	+ 2,7	+ 4,3	+ 3,4	+ 4,1	+ 4,3
August	+ 3,3	+ 1,4	+ 2,9	+ 3,9	+ 5,3	+ 1,4	+ 2,8	+ 4,1	+ 4,3	+ 4,2	+ 4,6
September	+ 3,2	+ 1,8	+ 2,9	+ 3,5	+ 5,2	+ 0,1	+ 2,8	+ 4,0	+ 4,2	+ 3,6	+ 4,6
Oktober	+ 2,7	+ 2,1	+ 2,7	+ 2,2	+ 5,1	- 3,2	+ 2,7	+ 3,7	+ 3,0	+ 3,8	+ 4,4
November	+ 2,6	+ 1,9	+ 2,3	+ 2,5	+ 4,8	- 2,2	+ 2,5	+ 3,7	+ 2,5	+ 3,8	+ 4,4
Dezember	+ 2,6	+ 1,9	+ 2,4	+ 2,9	+ 4,5	- 0,2	+ 2,5	+ 3,7	+ 2,6	+ 3,4	+ 3,3
1984 Januar	+ 2,7	+ 1,9	+ 2,4	+ 3,6	+ 4,2	+ 2,1	+ 2,4	+ 2,4	+ 3,2	+ 3,4	+ 2,4
Februar	+ 2,9	+ 2,0	+ 2,3	+ 4,3	+ 4,0	+ 4,8	+ 2,4	+ 2,3	+ 3,4	+ 3,1	+ 2,4
März	+ 3,1	+ 2,1	+ 2,3	+ 4,4	+ 3,8	+ 5,8	+ 2,3	+ 2,3	+ 4,4	+ 3,3	+ 2,4
April	+ 3,0	+ 1,7	+ 2,4	+ 4,1	+ 3,7	+ 5,0	+ 2,4	+ 2,4	+ 4,3	+ 3,0	+ 2,4
Mai	+ 2,8	+ 1,7	+ 2,4	+ 3,9	+ 3,6	+ 4,6	+ 2,1	+ 2,3	+ 3,5	+ 3,1	+ 2,4
Juni											
Juli											
August											
September											
Oktober											
November											
Dezember											

3 Preisindex für die Lebenshaltung

(Mittelfristige Übersichten)

3.1 Preisindex für die Lebenshaltung aller privaten Haushalte

3.1.2 Gliederung nach Waren, Leistungen und Wohnungsnutzung

Absolute Werte 1980 = 100

Jahr Monat	Gesamt- index	Gesamt- index ohne Saisonwaren und Blumen	Verbrauchs- und Gebrauchsgüter					Dienst- leistungen und Repara- turen	Wohnungs- und Garagen- nutzung
			ins- gesamt	Nahrungsmittel		andere Verbrauchs- und Gebrauchs- güter			
				ins- gesamt	Saison- waren		sonstige Nahrungs- mittel		
1978 D	91,1	91,3	90,8	94,3	87,3	95,1	89,7	91,2	92,4
1979 D	94,9	95,0	94,5	95,9	91,1	96,4	94,1	95,5	95,3
1980 D	100	100	100	100	100	100	100	100	100
1981 D	106,3	106,3	106,8	105,3	110,2	104,7	107,3	106,2	104,4
1982 D	111,9	112,0	112,3	110,4	113,0	110,0	112,9	112,0	110,2
1983 D	115,6	115,7	115,0	112,1	111,6	112,2	115,9	116,6	116,5
1979 Januar	92,7	92,8	92,0	94,6	87,7	95,5	91,2	93,7	93,6
1979 Februar	93,1	93,1	92,5	95,3	92,0	95,6	91,7	94,0	93,9
1979 März	93,5	93,5	93,2	95,9	97,4	95,7	92,4	94,2	94,2
1979 April	94,0	93,9	93,8	96,6	103,3	95,7	92,9	94,4	94,4
1979 Mai	94,3	94,1	94,1	97,1	106,6	95,9	93,1	94,6	94,6
1979 Juni	94,8	94,7	94,6	96,5	101,0	96,0	94,0	95,4	94,9
1979 Juli	95,4	95,5	95,3	96,2	95,0	96,2	95,0	95,8	95,2
1979 August	95,5	95,8	95,3	95,4	85,2	96,6	95,3	96,2	95,6
1979 September	95,8	96,2	95,5	95,2	80,8	97,0	95,6	96,6	96,1
1979 Oktober	96,0	96,4	95,6	95,4	79,1	97,3	95,7	96,8	96,6
1979 November	96,4	96,8	96,1	95,8	81,4	97,6	96,2	96,9	97,0
1979 Dezember	96,8	97,0	96,5	96,4	83,3	98,0	96,6	97,3	97,4
1980 Januar	97,3	97,3	97,6	98,0	94,2	98,5	97,5	96,0	97,9
1980 Februar	98,5	98,4	98,4	98,7	97,8	98,8	98,4	98,5	98,4
1980 März	99,0	99,0	98,9	99,1	98,8	99,2	98,8	99,4	98,9
1980 April	99,4	99,3	99,6	100,3	107,0	99,5	99,4	99,1	99,3
1980 Mai	99,9	99,7	100,2	100,7	109,0	99,7	100,0	99,3	99,7
1980 Juni	100,3	100,0	100,4	101,5	114,7	99,9	100,0	100,3	99,9
1980 Juli	100,4	100,3	100,4	101,6	113,5	100,1	100,1	100,6	100,2
1980 August	100,5	100,5	100,4	100,9	106,2	100,3	100,2	100,8	100,6
1980 September	100,5	100,7	100,2	99,5	91,3	100,6	100,4	101,1	100,9
1980 Oktober	100,7	101,1	100,5	98,9	83,6	100,8	100,9	101,3	101,1
1980 November	101,4	101,6	101,3	99,8	89,3	101,1	101,8	101,6	101,4
1980 Dezember	102,1	102,2	102,1	100,7	94,5	101,5	102,6	102,1	101,6
1981 Januar	103,1	102,9	103,3	102,9	110,0	102,0	103,5	103,2	102,0
1981 Februar	103,8	103,6	104,1	103,6	113,3	102,4	104,3	103,9	102,3
1981 März	104,6	104,2	105,1	104,8	120,6	102,8	105,2	104,3	102,8
1981 April	105,3	104,9	105,9	106,1	129,4	103,3	105,9	104,7	103,4
1981 Mai	105,7	105,2	106,4	106,7	130,4	103,8	106,3	105,1	103,8
1981 Juni	106,1	105,8	106,5	106,3	123,9	104,2	106,6	106,2	104,2
1981 Juli	106,8	106,7	107,2	105,8	115,6	104,6	107,7	107,1	104,6
1981 August	107,1	107,4	107,5	104,0	96,1	105,0	108,6	107,3	105,0
1981 September	107,7	108,1	108,3	104,2	91,2	105,8	109,6	107,6	105,4
1981 Oktober	108,1	108,4	108,6	105,3	92,6	106,8	109,6	108,0	106,2
1981 November	108,6	108,9	109,3	106,4	97,8	107,4	110,2	108,2	106,6
1981 Dezember	109,0	109,1	109,6	107,2	101,8	107,8	110,3	108,7	107,0
1982 Januar	109,8	109,8	110,3	108,5	110,5	108,3	110,9	109,9	107,7
1982 Februar	110,1	109,9	110,4	109,6	115,2	108,9	110,6	110,5	108,1
1982 März	110,1	109,9	110,2	110,2	119,2	109,1	110,2	110,7	108,6
1982 April	110,4	110,1	110,6	111,4	127,9	109,4	110,4	110,9	109,0
1982 Mai	111,2	110,7	111,5	112,7	138,0	109,6	111,2	111,4	109,4
1982 Juni	112,4	111,9	113,1	113,8	145,1	109,9	112,9	112,1	109,9
1982 Juli	112,6	112,5	113,2	112,5	131,1	110,2	113,5	112,5	110,4
1982 August	112,5	112,8	112,9	109,8	104,6	110,4	113,8	112,7	110,8
1982 September	112,9	113,3	113,2	108,9	93,5	110,8	114,5	113,0	111,3
1982 Oktober	113,4	113,9	113,8	108,5	87,6	111,0	115,5	113,2	111,8
1982 November	113,7	114,2	114,2	108,9	90,0	111,3	115,8	113,3	112,5
1982 Dezember	114,0	114,4	114,2	109,4	93,0	111,4	115,7	114,0	113,0
1983 Januar	114,4	114,6	114,3	110,4	100,2	111,7	115,6	114,9	113,9
1983 Februar	114,5	114,6	114,2	111,3	107,4	111,8	115,1	115,1	114,6
1983 März	114,4	114,4	113,8	111,7	110,4	111,9	114,4	115,3	115,4
1983 April	114,7	114,6	114,2	112,8	119,3	112,0	114,6	115,4	115,8
1983 Mai	115,0	115,0	114,5	112,9	120,9	111,9	115,0	115,6	116,2
1983 Juni	115,4	115,3	114,8	113,6	127,7	111,9	115,1	116,4	116,4
1983 Juli	115,8	115,8	115,0	113,1	121,7	112,0	115,6	117,3	116,8
1983 August	116,2	116,5	115,4	111,7	107,7	112,2	116,6	117,6	117,1
1983 September	116,5	116,8	115,7	111,6	105,4	112,4	117,0	117,7	117,5
1983 Oktober	116,5	116,8	115,7	111,7	104,5	112,6	116,9	117,8	117,8
1983 November	116,7	117,0	115,9	112,0	106,2	112,7	117,2	117,9	118,1
1983 Dezember	117,0	117,2	116,3	112,4	108,2	112,9	117,5	118,0	118,3
1984 Januar	117,5	117,5	116,8	113,5	116,1	113,2	117,9	118,4	118,8
1984 Februar	117,8	117,7	117,2	114,7	126,3	113,2	117,9	118,6	119,2
1984 März	117,9	117,7	117,2	115,4	131,6	113,4	117,7	118,7	119,6
1984 April	118,1	117,9	117,3	115,7	133,4	113,5	117,8	118,8	119,9
1984 Mai	118,2	117,9	117,4	115,7	135,4	113,3	117,9	118,9	120,3
1984 Juni									
1984 Juli									
1984 August									
1984 September									
1984 Oktober									
1984 November									
1984 Dezember									

3 Preisindex für die Lebenshaltung
(Mittelfristige Übersichten)

3.1 Preisindex für die Lebenshaltung aller privaten Haushalte

3.1.2 Gliederung nach Waren, Leistungen und Wohnungsnutzung

Relative Veränderungen gegenüber den entsprechenden Vorjahresergebnissen

Jahr Monat	Gesamt- index	Gesamt- index ohne Saisongüter und Blumen	Verbrauchs- und Gebrauchsgüter				andere Verbrauchs- und Gebrauchs- güter	Dienst- leistungen und Repara- turen	Wohnungs- und Garagen- nutzung
			ins- gesamt	Nahrungsmittel		ins- gesamt			
				Saison- waren	sonstige Nahrungs- mittel				
Prozent									
1978 D	+ 2,7	+ 2,8	+ 2,3	+ 1,2	- 5,6	+ 2,0	+ 2,7	+ 3,8	+ 2,9
1979 D	+ 4,1	+ 4,1	+ 4,1	+ 1,7	+ 4,3	+ 1,3	+ 5,0	+ 4,7	+ 3,1
1980 D	+ 5,4	+ 5,3	+ 5,8	+ 4,3	+ 9,8	+ 3,7	+ 6,3	+ 4,7	+ 4,9
1981 D	+ 6,3	+ 6,3	+ 6,8	+ 5,3	+ 10,2	+ 4,7	+ 7,3	+ 6,2	+ 4,4
1982 D	+ 5,3	+ 5,4	+ 5,1	+ 4,8	+ 2,5	+ 5,1	+ 5,2	+ 5,5	+ 5,6
1983 D	+ 3,3	+ 3,3	+ 2,4	+ 1,5	- 1,2	+ 2,0	+ 2,7	+ 4,1	+ 5,7
1979 Januar	+ 2,8	+ 2,8	+ 2,3	+ 1,1	+ 3,5	+ 0,8	+ 2,8	+ 4,2	+ 2,6
Februar	+ 2,8	+ 2,8	+ 2,3	+ 0,8	+ 2,0	+ 0,6	+ 2,9	+ 4,2	+ 2,6
März	+ 3,0	+ 3,0	+ 2,8	+ 1,4	+ 8,5	+ 0,6	+ 3,4	+ 4,1	+ 2,6
April	+ 3,3	+ 3,3	+ 3,1	+ 1,0	+ 4,2	+ 0,6	+ 3,9	+ 4,1	+ 2,6
Mai	+ 3,4	+ 3,2	+ 3,2	+ 1,6	+ 8,3	+ 0,8	+ 3,8	+ 4,1	+ 2,6
Juni	+ 3,6	+ 3,6	+ 3,7	+ 1,1	+ 2,8	+ 1,0	+ 4,7	+ 4,1	+ 2,7
Juli	+ 4,5	+ 4,6	+ 4,6	+ 1,1	+ 0,6	+ 1,1	+ 5,9	+ 4,9	+ 2,9
August	+ 4,7	+ 4,8	+ 4,9	+ 1,6	+ 2,1	+ 1,5	+ 6,2	+ 5,0	+ 3,2
September	+ 5,1	+ 5,0	+ 5,4	+ 2,1	+ 5,7	+ 1,7	+ 6,5	+ 5,3	+ 3,6
Oktober	+ 5,3	+ 5,1	+ 5,5	+ 2,7	+ 8,3	+ 2,1	+ 6,5	+ 5,3	+ 3,9
November	+ 5,3	+ 5,3	+ 5,6	+ 2,8	+ 5,6	+ 2,5	+ 6,6	+ 5,3	+ 4,1
Dezember	+ 5,4	+ 5,4	+ 5,6	+ 2,6	+ 1,0	+ 2,8	+ 6,7	+ 5,4	+ 4,3
1980 Januar	+ 5,0	+ 4,8	+ 6,1	+ 3,6	+ 7,4	+ 3,1	+ 6,9	+ 2,5	+ 4,6
Februar	+ 5,8	+ 5,7	+ 6,4	+ 3,6	+ 6,3	+ 3,3	+ 7,3	+ 4,8	+ 4,8
März	+ 5,9	+ 5,9	+ 6,1	+ 3,3	+ 1,4	+ 3,7	+ 6,9	+ 5,5	+ 5,0
April	+ 5,7	+ 5,8	+ 6,2	+ 3,8	+ 3,6	+ 4,0	+ 7,0	+ 5,0	+ 5,2
Mai	+ 5,9	+ 6,0	+ 6,5	+ 3,7	+ 2,3	+ 4,0	+ 7,4	+ 5,0	+ 5,4
Juni	+ 5,8	+ 5,6	+ 6,1	+ 5,2	+ 13,6	+ 4,1	+ 6,4	+ 5,1	+ 5,3
Juli	+ 5,2	+ 5,0	+ 5,4	+ 5,6	+ 19,5	+ 4,1	+ 5,4	+ 5,0	+ 5,3
August	+ 5,2	+ 4,9	+ 5,4	+ 5,8	+ 24,6	+ 3,8	+ 5,1	+ 4,8	+ 5,2
September	+ 4,9	+ 4,7	+ 4,9	+ 4,5	+ 13,0	+ 3,7	+ 5,0	+ 4,7	+ 5,0
Oktober	+ 4,9	+ 4,9	+ 5,1	+ 3,7	+ 5,7	+ 3,6	+ 5,4	+ 4,6	+ 4,7
November	+ 5,2	+ 5,0	+ 5,4	+ 4,2	+ 9,7	+ 3,6	+ 5,8	+ 4,9	+ 4,5
Dezember	+ 5,5	+ 5,4	+ 5,8	+ 4,5	+ 13,4	+ 3,6	+ 6,2	+ 4,9	+ 4,3
1981 Januar	+ 6,0	+ 5,8	+ 5,8	+ 5,0	+ 16,8	+ 3,6	+ 6,2	+ 7,5	+ 4,2
Februar	+ 5,4	+ 5,3	+ 5,8	+ 5,0	+ 15,8	+ 3,6	+ 6,0	+ 5,5	+ 4,0
März	+ 5,7	+ 5,3	+ 6,3	+ 5,8	+ 22,1	+ 3,6	+ 6,5	+ 4,9	+ 3,9
April	+ 5,9	+ 5,6	+ 6,3	+ 5,8	+ 20,9	+ 3,8	+ 6,5	+ 5,7	+ 4,1
Mai	+ 5,8	+ 5,5	+ 6,2	+ 6,0	+ 19,6	+ 4,1	+ 6,3	+ 5,8	+ 4,1
Juni	+ 5,8	+ 5,8	+ 6,1	+ 4,7	+ 8,0	+ 4,3	+ 6,6	+ 5,9	+ 4,3
Juli	+ 6,4	+ 6,4	+ 6,8	+ 4,1	+ 1,9	+ 4,5	+ 7,6	+ 6,5	+ 4,4
August	+ 6,6	+ 6,9	+ 7,1	+ 3,1	- 9,5	+ 4,7	+ 8,4	+ 6,4	+ 4,4
September	+ 7,2	+ 7,3	+ 8,1	+ 4,7	- 0,1	+ 5,2	+ 9,2	+ 6,4	+ 4,5
Oktober	+ 7,3	+ 7,2	+ 8,1	+ 6,5	+ 10,8	+ 6,0	+ 8,6	+ 6,6	+ 5,0
November	+ 7,1	+ 7,2	+ 7,9	+ 6,6	+ 9,5	+ 6,2	+ 8,3	+ 6,5	+ 5,1
Dezember	+ 6,8	+ 6,8	+ 7,3	+ 6,5	+ 7,7	+ 6,2	+ 7,5	+ 6,5	+ 5,3
1982 Januar	+ 6,5	+ 6,7	+ 6,8	+ 5,4	+ 0,5	+ 6,2	+ 7,1	+ 6,5	+ 5,6
Februar	+ 6,1	+ 6,1	+ 6,1	+ 5,8	+ 1,7	+ 6,3	+ 6,0	+ 6,4	+ 5,7
März	+ 5,3	+ 5,5	+ 4,9	+ 5,2	- 1,2	+ 6,1	+ 4,8	+ 6,1	+ 5,6
April	+ 4,8	+ 5,0	+ 4,4	+ 5,0	- 1,2	+ 5,9	+ 4,2	+ 5,9	+ 5,4
Mai	+ 5,2	+ 5,2	+ 4,8	+ 5,6	+ 5,8	+ 5,6	+ 4,6	+ 6,0	+ 5,4
Juni	+ 5,9	+ 5,8	+ 6,2	+ 7,1	+ 17,1	+ 5,5	+ 5,9	+ 5,6	+ 5,5
Juli	+ 5,4	+ 5,4	+ 5,6	+ 6,3	+ 13,4	+ 5,4	+ 5,4	+ 5,0	+ 5,5
August	+ 5,0	+ 5,0	+ 5,0	+ 5,6	+ 8,8	+ 5,1	+ 4,8	+ 5,0	+ 5,5
September	+ 4,8	+ 4,8	+ 4,5	+ 4,5	+ 2,5	+ 4,7	+ 4,5	+ 5,0	+ 5,6
Oktober	+ 4,9	+ 5,1	+ 4,8	+ 3,0	- 5,4	+ 3,9	+ 5,4	+ 4,8	+ 5,3
November	+ 4,7	+ 4,9	+ 4,5	+ 2,3	- 8,0	+ 3,6	+ 5,1	+ 4,7	+ 5,5
Dezember	+ 4,6	+ 4,9	+ 4,2	+ 2,1	- 8,6	+ 3,3	+ 4,9	+ 4,9	+ 5,6
1983 Januar	+ 4,2	+ 4,4	+ 3,6	+ 1,8	- 9,3	+ 3,1	+ 4,2	+ 4,5	+ 5,8
Februar	+ 4,0	+ 4,3	+ 3,4	+ 1,6	+ 6,8	+ 2,7	+ 4,1	+ 4,2	+ 6,0
März	+ 3,9	+ 4,1	+ 3,3	+ 1,4	- 7,4	+ 2,6	+ 3,8	+ 4,2	+ 6,3
April	+ 3,9	+ 4,1	+ 3,3	+ 1,3	- 6,7	+ 2,4	+ 3,8	+ 4,1	+ 6,2
Mai	+ 3,4	+ 3,9	+ 2,7	+ 0,2	- 12,4	+ 2,1	+ 3,4	+ 3,8	+ 6,2
Juni	+ 2,7	+ 3,0	+ 1,5	- 0,2	- 12,0	+ 1,8	+ 1,9	+ 3,8	+ 5,9
Juli	+ 2,8	+ 2,9	+ 1,6	+ 0,5	- 7,2	+ 1,6	+ 1,9	+ 4,3	+ 5,8
August	+ 3,3	+ 3,3	+ 2,2	+ 1,7	+ 3,0	+ 1,6	+ 2,5	+ 4,3	+ 5,7
September	+ 3,2	+ 3,1	+ 2,2	+ 2,5	+ 12,7	+ 1,4	+ 2,2	+ 4,2	+ 5,6
Oktober	+ 2,7	+ 2,5	+ 1,7	+ 2,9	+ 19,3	+ 1,4	+ 1,2	+ 4,1	+ 5,4
November	+ 2,6	+ 2,5	+ 1,5	+ 2,8	+ 18,0	+ 1,3	+ 1,2	+ 4,1	+ 5,0
Dezember	+ 2,6	+ 2,4	+ 1,8	+ 2,7	+ 16,3	+ 1,3	+ 1,6	+ 3,5	+ 4,7
1984 Januar	+ 2,7	+ 2,5	+ 2,2	+ 2,8	+ 15,9	+ 1,3	+ 2,0	+ 3,0	+ 4,3
Februar	+ 2,9	+ 2,7	+ 2,6	+ 3,1	+ 17,6	+ 1,3	+ 2,4	+ 3,0	+ 4,0
März	+ 3,1	+ 2,9	+ 3,0	+ 3,3	+ 19,2	+ 1,3	+ 2,9	+ 2,9	+ 3,6
April	+ 3,0	+ 2,9	+ 2,7	+ 2,6	+ 11,8	+ 1,3	+ 2,8	+ 2,9	+ 3,5
Mai	+ 2,8	+ 2,5	+ 2,5	+ 2,5	+ 12,0	+ 1,3	+ 2,5	+ 2,9	+ 3,5
Juni									
Juli									
August									
September									
Oktober									
November									
Dezember									

3 Preisindex für die Lebenshaltung

(Mittelfristige Übersichten)

3.1 Preisindex für die Lebenshaltung aller privaten Haushalte

3.1.3 Entwicklung der Wohnungsmieten

1980 = 100

Jahr Monat	Wohnungsmiete						
	insgesamt	Altbauwohnungen			Neubauwohnungen		
		zusammen	aus der Zeit		zusammen	sozialer Wohnungsbau aus der Zeit nach dem 20.6.1948	frei- finanzierter Wohnungsbau aus der Zeit nach dem 20.6.1948
			vor dem 1.4.1924	vom 1.4.1924 bis zum 20.6.1948			
1978 D	92,3	91,8	91,6	91,8	9 2,5	91,1	93,2
1979 D	95,3	95,0	94,7	95,1	95,4	94,2	96,0
1980 D	100	100	100	100	100	100	100
1981 D	104,4	105,0	105,1	104,9	104,2	104,6	103,9
1982 D	109,7	110,5	110,4	110,6	109,3	110,4	108,5
1983 D	115,6	117,4	117,2	117,5	114,7	117,1	112,8
1982 Juli	110,0	110,8	110,7	110,9	109,5	110,4	108,8
August	110,4	111,3	111,1	111,4	109,9	110,9	109,1
September	110,8	111,8	111,7	111,8	110,3	111,5	109,4
Oktober	111,2	112,2	112,1	112,3	110,7	112,2	109,6
November	111,8	112,7	112,7	112,7	111,3	113,0	110,0
Dezember	112,3	113,2	113,1	113,3	111,8	113,7	110,4
1983 Januar	113,2	114,4	114,1	114,6	112,6	114,7	111,0
Februar	113,8	115,2	115,0	115,3	113,1	115,4	111,3
März	114,4	116,0	116,0	116,0	113,7	116,1	111,8
April	114,9	116,4	116,3	116,5	114,1	116,5	112,2
Mai	115,3	116,8	116,7	116,8	114,5	117,0	112,6
Juni	115,5	117,2	117,2	117,2	114,7	117,2	112,8
Juli	115,9	117,7	117,7	117,7	115,0	117,5	113,1
August	116,2	118,1	118,0	118,1	115,3	117,7	113,4
September	116,6	118,6	118,5	118,7	115,6	118,0	113,7
Oktober	116,9	119,1	118,6	119,4	115,7	118,3	113,8
November	117,2	119,5	119,0	119,7	116,0	118,5	114,1
Dezember	117,4	119,7	119,2	120,0	116,2	118,7	114,3
1984 Januar	118,0	120,5	119,9	120,8	116,7	119,3	114,7
Februar	118,3	120,9	120,4	121,2	117,1	119,6	115,1
März	118,7	121,4	121,1	121,6	117,4	119,8	115,5
April	119,1	121,8	121,3	122,1	117,7	120,2	115,8
Mai	119,4	122,1	121,8	122,3	118,1	120,6	116,1
Juni							

3.1.4 Kfz-Anschaffung und -Unterhaltung ("Kraftfahrer-Preisindex**")

Sonderrechnung aus dem Preisindex für die Lebenshaltung aller privaten Haushalte

1980 = 100

Jahr Monat	Gesamt- index	Darunter								
		Personen- kraft- wagen	Kraft- räder	Kraft- stoffe	Ersatz- teile, Zubehör und Auto- pflege- mittel	Repara- turen, In- spektion, Wagen- wäsche	Garagen- miete	Fahr- schule	Kfz- Versi- cherung 1)	Kfz- Steuer
1978 D	88,9	93,3	96,6	76,7	90,9	86,2	96,0	90,5	93,5	100,0
1979 D	93,8	97,0	98,1	84,7	93,5	92,2	97,1	94,5	101,2	100,0
1980 D	100	100	100	100	100	100	100	100	100	100
1981 D	108,8	105,3	104,7	119,5	105,9	107,5	102,2	104,7	104,4	100,0
1982 D	112,4	112,0	108,4	117,0	103,8	118,7	104,2	112,4	108,9	100,0
1983 D	116,9	119,1	110,7	116,1	112,5	129,3	106,3	114,7	111,5	100,0
1982 Juli	112,8	110,7	108,1	120,5	104,2	118,7	104,3	112,8	108,5	100,0
August	113,6	112,7	109,1	120,6	104,3	119,0	104,3	113,0	108,5	100,0
September	114,3	113,1	109,8	122,0	104,5	120,1	104,4	113,2	108,5	100,0
Oktober	115,7	113,7	109,9	125,3	104,6	121,4	104,4	113,3	110,2	100,0
November	116,0	114,8	108,9	124,3	104,5	123,0	104,6	113,8	110,2	100,0
Dezember	116,3	115,9	108,3	123,7	104,5	123,2	104,7	113,8	110,2	100,0
1983 Januar	115,7	116,0	108,4	119,1	111,1	123,6	104,9	113,9	111,5	100,0
Februar	115,4	116,2	108,6	116,6	111,4	126,1	105,3	113,9	111,5	100,0
März	114,0	116,2	109,1	110,3	111,6	127,6	105,7	113,9	111,5	100,0
April	114,0	117,3	109,3	108,5	111,8	128,3	105,8	114,2	111,5	100,0
Mai	115,2	117,4	110,0	112,5	112,1	128,9	106,0	114,0	111,5	100,0
Juni	115,6	117,4	110,1	113,7	112,2	129,4	106,0	114,0	111,5	100,0
Juli	116,9	119,1	111,1	115,7	112,8	130,6	106,1	115,1	111,5	100,0
August	118,7	121,0	112,0	119,5	113,0	131,1	106,8	115,2	111,5	100,0
September	119,4	122,1	112,0	120,2	113,4	131,4	106,9	115,8	111,5	100,0
Oktober	119,2	122,1	112,4	119,4	113,5	131,5	107,1	115,5	111,5	100,0
November	118,8	122,1	112,4	117,7	113,6	131,5	107,2	115,5	111,5	100,0
Dezember	119,4	122,1	112,4	119,8	113,7	131,7	107,3	115,6	111,5	100,0
1984 Januar	119,8	123,5	112,5	118,4	113,4	131,9	107,7	115,7	113,7	100,0
Februar	119,7	124,3	113,1	116,6	113,6	132,7	107,8	115,6	113,7	100,0
März	119,3	124,5	113,1	114,6	113,9	133,0	107,8	115,6	113,7	100,0
April	119,4	124,5	113,4	114,7	114,0	133,4	107,9	115,9	113,7	100,0
Mai	119,6	124,5	113,2	115,3	114,0	134,0	108,0	116,1	113,7	100,0
Juni										

*) Kraftfahrzeuge, Kraftstoffe, sonstige Waren und Dienstleistungen für eigene Kraftfahrzeuge, Kfz-Versicherung, Kfz-Steuer.

1) Bis 1979 nur Kfz-Haftpflichtversicherung.

3 Preisindex für die Lebenshaltung

(Mittelfristige Übersichten)

3.2 Preisindex für die Lebenshaltung abgegrenzter Verbrauchergruppen

3.2.1 Gliederung nach Hauptgruppen

1980 = 100

Jahr Monat	Gesamt- index	Hauptgruppe										
		Nahrungs- mittel, Getränke, Tabak- waren	Beklei- dung, Schuhe	Wohnungsmieten, Energie (ohne Kraftstoffe)			Möbel, Haushalts- geräte und andere Güter für die Haus- halts- führung	Güter für				
				zusammen	Wohn- mieten	Energie (ohne Kraft- stoffe)		die Ge- sundheits- und Nach- richten- über- mittlung	Verkehr und Nach- richten- über- mittlung	Bildung, Unter- haltung, Freizeit	die pers. Ausstattung, Dienstlei- stungen des Beherber- gungsgewer- bes sowie Güter son- stiger Art	

4-Personen-Haushalte von Angestellten und Beamten mit höherem Einkommen

1980 D	100	100	100	100	100	100	100	100	100	100	100
1981 D	106,6	105,0	105,1	107,8	104,4	117,9	106,1	105,3	109,2	104,6	107,9
1982 D	112,2	111,2	109,8	114,2	109,6	127,3	110,9	110,0	113,0	109,6	115,5
1983 D	116,0	114,0	113,2	117,8	115,2	125,5	114,1	114,4	117,5	113,0	121,4
1982 Juli	112,9	113,6	109,8	114,0	109,8	125,9	111,2	110,1	114,0	109,1	116,2
August	112,7	111,9	110,0	114,5	110,2	126,8	111,4	110,3	114,7	108,9	116,2
September ..	113,1	111,5	110,5	115,3	110,6	128,9	111,7	110,7	115,2	109,8	116,3
Oktober	113,6	111,3	111,0	116,6	111,0	132,6	111,9	111,3	116,3	110,1	116,4
November	113,9	111,7	111,5	117,0	111,6	132,7	112,3	111,5	116,5	110,4	116,5
Dezember	114,2	112,1	111,6	116,8	112,1	130,2	112,3	111,7	116,8	110,9	117,7
1983 Januar	114,8	112,8	111,8	116,7	112,9	127,5	112,6	112,6	116,4	111,9	119,9
Februar	114,9	113,5	112,1	116,2	113,5	124,0	112,9	113,0	116,2	112,3	119,9
März	114,8	113,9	112,3	115,8	114,1	120,7	113,2	113,8	114,8	112,4	120,0
April	115,1	114,5	112,5	116,5	114,5	122,4	113,4	113,9	114,8	112,4	120,0
Mai	115,4	114,5	112,9	116,8	114,9	122,4	113,7	114,1	116,0	112,3	120,0
Juni	115,9	114,7	113,0	117,3	115,2	123,6	113,9	114,3	116,6	112,6	121,9
Juli	116,3	114,5	113,2	117,8	115,5	124,3	114,4	114,6	117,8	112,9	122,0
August	116,6	113,6	113,4	118,9	115,8	128,0	114,6	114,7	119,4	113,0	122,4
September ..	116,9	113,6	113,8	119,2	116,1	128,2	114,9	115,0	119,9	113,3	122,5
Oktober	116,9	113,7	114,1	119,1	116,4	126,7	115,0	115,3	119,6	113,8	122,5
November	117,1	113,9	114,3	119,8	116,7	128,7	115,2	115,4	119,2	114,1	122,5
Dezember	117,4	114,2	114,4	120,0	116,9	129,0	115,3	115,7	119,7	114,4	122,7
1984 Januar	117,9	115,0	114,7	120,7	117,5	129,9	115,5	115,9	120,0	115,2	122,8
Februar	118,1	115,8	114,8	121,0	117,8	129,9	115,8	116,3	119,9	115,2	122,9
März	118,3	116,3	115,2	120,7	118,2	128,0	116,1	116,6	119,5	115,4	122,9
April	118,4	116,5	115,3	121,2	118,5	128,6	116,3	116,8	119,6	115,2	122,9
Mai	118,5	116,5	115,7	121,3	118,9	128,2	116,4	116,8	119,7	115,3	123,0
Juni											

4-Personen-Arbeitnehmerhaushalte mit mittlerem Einkommen

1980 D	100	100	100	100	100	100	100	100	100	100	100
1981 D	106,3	104,8	105,2	108,1	104,5	117,4	105,8	104,6	109,3	104,3	106,6
1982 D	112,0	111,2	110,0	114,7	109,8	127,0	110,6	112,5	112,7	109,2	112,4
1983 D	115,6	114,0	113,4	118,7	115,8	126,1	113,6	119,3	116,8	112,9	117,3
1982 Juli	112,8	113,6	110,0	114,5	110,0	125,9	110,9	112,6	113,6	108,7	113,1
August	112,6	112,1	110,2	115,1	110,5	126,7	111,1	112,9	114,2	108,6	113,1
September ..	112,9	111,8	110,8	115,9	110,9	128,4	111,4	113,2	114,8	109,4	113,1
Oktober	113,4	111,6	111,2	117,1	111,4	131,5	111,6	113,6	115,9	109,7	113,4
November	113,7	112,0	111,8	117,6	112,0	131,7	112,0	113,8	116,1	110,1	113,4
Dezember	113,9	112,3	111,8	117,4	112,5	129,6	112,0	113,9	116,3	110,5	114,4
1983 Januar	114,4	113,0	112,1	117,4	113,4	127,5	112,3	117,9	115,9	111,6	115,5
Februar	114,5	113,6	112,4	117,0	114,0	124,7	112,6	118,1	115,6	111,9	115,6
März	114,4	113,9	112,6	116,7	114,6	122,0	112,8	118,4	114,0	112,0	115,6
April	114,8	114,5	112,8	117,4	115,1	123,5	113,0	118,6	114,0	112,0	115,6
Mai	115,1	114,6	113,1	117,7	115,5	123,4	113,3	118,8	115,3	112,1	115,7
Juni	115,5	114,7	113,2	118,2	115,7	124,5	113,4	119,1	115,7	112,3	118,3
Juli	115,9	114,4	113,4	118,7	116,1	125,2	113,9	119,5	117,0	113,1	118,4
August	116,2	113,7	113,7	119,8	116,4	128,4	114,1	119,8	118,6	113,2	118,4
September ..	116,5	113,8	114,1	120,1	116,7	128,5	114,3	120,0	119,2	113,5	118,5
Oktober	116,5	113,8	114,4	119,9	117,0	127,3	114,5	120,3	118,9	114,0	118,5
November	116,7	114,1	114,6	120,6	117,3	129,0	114,7	120,4	118,5	114,3	118,5
Dezember	117,0	114,3	114,7	120,9	117,5	129,3	114,8	120,5	119,1	114,5	118,5
1984 Januar	117,5	115,1	115,0	121,5	118,1	130,0	115,0	120,8	119,3	115,4	118,8
Februar	117,8	115,8	115,2	121,8	118,5	130,0	115,2	120,9	119,1	115,4	118,8
März	117,9	116,3	115,5	121,6	118,8	128,5	115,5	121,2	118,7	115,6	118,9
April	118,1	116,5	115,6	122,0	119,2	129,1	115,6	121,3	118,7	115,4	118,9
Mai	118,2	116,5	116,0	122,2	119,6	128,8	115,8	121,4	118,8	115,4	118,9
Juni											

3 Preisindex für die Lebenshaltung
(Mittelfristige Übersichten)

3.2 Preisindex für die Lebenshaltung abgegrenzter Verbrauchergruppen

3.2.1 Gliederung nach Hauptgruppen

1980 = 100

Jahr Monat	Gesamt- index	Hauptgruppe										
		Nahrungs- mittel, Getränke, Tabak- waren	Beklei- dung, Schuhe	Wohnungsmieten, Energie (ohne Kraftstoffe) Gruppe			Möbel, Haushalts- geräte und andere Güter für die Haus- halts- führung	Güter für				
				zusammen	Woh- nungs- mieten	Energie (ohne Kraft- stoffe)		die Ge- sundheits- und Körper- pflege	Verkehr und Nach- richten- über- mittlung	Bildung, Unter- haltung, Freizeit	die pers. Dienstlei- stungen des Beherber- gungsgewer- bes sowie Güter son- stiger Art	
2-Personen-Haushalte von Renten- und Sozialhilfeempfängern												
1980 D	100	100	100	100	100	100	100	100	100	100	100	100
1981 D	106,1	105,0	105,0	107,9	104,5	116,5	105,6	104,7	107,8	104,1	105,9	
1982 D	112,1	110,9	109,6	114,5	109,9	126,0	110,4	115,4	112,4	108,3	111,0	
1983 D	115,9	113,3	112,8	119,1	116,2	126,5	113,5	124,6	116,2	113,0	114,8	
1982 Juli	113,1	113,8	109,6	114,4	110,1	125,2	110,6	115,4	113,9	107,3	111,8	
August	112,4	111,2	109,7	114,9	110,6	125,9	111,0	115,6	114,1	106,7	111,8	
September ..	112,5	110,4	110,3	115,6	111,0	127,2	111,3	116,0	114,5	107,8	111,8	
Oktober	112,8	110,0	110,7	116,6	111,5	129,6	111,6	116,3	114,7	108,3	112,1	
November	113,2	110,4	111,2	117,1	112,1	129,7	111,9	116,6	114,7	109,1	112,1	
Dezember	113,5	110,9	111,2	117,1	112,7	128,3	112,0	116,8	115,2	110,1	112,9	
1983 Januar	114,5	111,8	111,4	117,5	113,7	127,1	112,1	123,6	115,8	112,1	113,4	
Februar	114,7	112,6	111,8	117,4	114,3	125,2	112,4	123,8	115,6	112,1	113,4	
März	114,9	113,0	112,0	117,4	115,0	123,4	112,6	124,0	114,8	112,1	113,5	
April	115,3	113,9	112,2	118,0	115,4	124,5	112,8	123,9	114,7	111,7	113,6	
Mai	115,6	114,1	112,5	118,2	115,8	124,2	113,0	124,1	115,5	111,4	113,6	
Juni	116,0	114,7	112,6	118,7	116,1	125,2	113,1	124,3	115,8	111,7	115,4	
Juli	116,3	114,2	112,8	119,2	116,5	125,9	113,7	124,8	116,4	113,5	115,6	
August	116,2	112,9	113,0	120,0	116,8	128,3	113,9	124,9	117,3	113,0	115,6	
September	116,4	112,9	113,5	120,3	117,2	128,3	114,2	125,1	117,6	113,5	115,7	
Oktober	116,4	112,9	113,8	120,3	117,5	127,5	114,4	125,4	117,2	114,2	115,7	
November	116,8	113,1	114,0	120,9	117,8	128,8	114,6	125,5	116,9	115,0	115,7	
Dezember	117,1	113,6	114,1	121,1	118,1	129,0	114,6	125,6	117,3	115,6	115,8	
1984 Januar	117,8	114,6	114,4	121,8	118,6	129,7	114,8	125,9	117,8	117,6	116,1	
Februar	118,3	115,8	114,5	122,0	119,0	129,6	115,0	126,1	117,6	117,2	116,1	
März	118,6	116,5	114,9	122,0	119,4	128,7	115,2	126,4	117,4	117,5	116,2	
April	118,7	116,8	115,0	122,3	119,8	128,9	115,4	126,5	117,3	116,8	116,3	
Mai	118,9	116,9	115,3	122,6	120,1	129,0	115,5	126,6	117,1	116,6	116,3	
Juni												

Einfache Lebenshaltung eines Kindes

Jahr Monat	Gesamt- index	Hauptgruppe											
		Nahrungs- mittel	Beklei- dung, Schuhe	Wohnungsmieten, Energie (ohne Kraftstoffe) Gruppe			Möbel, Haushalts- geräte und andere Güter für die Haus- halts- führung	Güter für					
				zu- sammen	Woh- nungs- mieten	Energie (ohne Kraft- stoffe)		die Ge- sundheits- und Körper- pflege	Verkehr und Nach- richten- über- mittlung	Bildung, Unter- haltung, Freizeit	die pers. Ausstattung, Dienstlei- stungen des Beherber- gungsgewer- bes sowie Güter son- stiger Art	Ge- glättete Reihe für den Gesamt- index	
1980 D	100	100	100	100	100	100	100	100	100	100	100	100	100
1981 D	105,8	105,6	105,3	107,0	104,6	114,1	105,7	105,3	107,8	105,4	105,0	105,3	
1982 D	111,0	110,4	110,0	113,2	110,0	122,7	110,7	110,7	119,5	111,5	109,6	110,7	
1983 D	114,1	112,4	113,4	117,7	116,5	121,2	113,5	114,0	127,0	117,0	113,3	113,6	
1982 Juli	112,4	113,3	109,9	113,0	110,2	121,1	111,0	110,8	123,4	111,8	109,8	111,1	
August	110,9	109,6	110,1	113,5	110,6	121,8	111,1	111,3	123,5	112,5	110,1	111,3	
September ..	110,8	108,6	110,7	114,3	111,1	123,9	111,5	111,6	123,6	113,1	110,4	111,8	
Oktober	110,7	107,9	111,1	115,7	111,6	127,6	111,7	111,9	122,0	113,3	110,9	112,2	
November	111,2	108,3	111,7	116,2	112,2	128,0	111,9	112,2	122,0	113,6	111,1	112,5	
Dezember	111,6	109,0	111,8	116,1	112,8	125,8	112,0	112,3	123,9	113,8	111,3	112,6	
1983 Januar	112,3	110,0	112,0	116,2	113,8	123,3	112,3	112,6	126,9	114,4	111,5	112,8	
Februar	112,7	110,9	112,3	115,9	114,5	120,0	112,5	112,8	126,8	115,2	111,7	112,9	
März	112,9	111,3	112,6	115,7	115,3	116,9	112,7	113,0	126,9	115,5	112,3	113,0	
April	113,9	112,9	112,7	116,2	115,7	117,8	113,0	113,2	127,1	116,2	112,3	113,1	
Mai	114,5	114,0	113,1	116,6	116,1	118,0	113,2	113,4	127,2	116,9	112,6	113,2	
Juni	115,0	114,8	113,1	117,0	116,4	118,9	113,3	113,7	127,2	117,3	112,9	113,2	
Juli	114,6	113,5	113,4	117,6	116,8	120,0	113,7	114,1	127,4	117,5	113,6	113,4	
August	114,2	112,0	113,6	118,6	117,1	123,1	113,9	114,4	127,6	117,7	113,9	113,8	
September ..	114,4	112,0	114,0	119,1	117,5	123,8	114,2	114,7	127,6	118,0	114,5	114,1	
Oktober	114,4	111,8	114,3	119,1	117,8	123,0	114,4	115,0	126,5	118,3	114,7	114,3	
November	114,8	112,3	114,6	119,8	118,1	124,8	114,6	115,2	126,5	118,4	114,8	114,7	
Dezember	115,1	112,8	114,6	120,0	118,3	125,2	114,6	115,3	126,6	118,4	115,0	115,1	
1984 Januar	115,8	113,8	114,9	120,7	118,9	125,9	114,8	115,6	128,7	118,6	115,2	115,4	
Februar	116,6	115,3	115,1	121,0	119,2	126,3	115,0	115,8	128,8	118,9	115,5	115,7	
März	117,2	116,5	115,5	120,8	119,7	124,3	115,4	116,0	128,8	119,2	115,9	116,0	
April	117,6	117,0	115,6	121,1	120,0	124,5	115,5	116,1	128,4	119,4	116,0	116,2	
Mai	118,0	117,8	115,9	121,2	120,4	123,6	115,7	116,3	127,4	119,5	116,2	116,3	
Juni													

3 Preisindex für die Lebenshaltung

(Mittelfristige Übersichten)

3.2 Preisindex für die Lebenshaltung abgegrenzter Verbrauchergruppen

3.2.2 Gliederung nach Waren, Leistungen und Wohnungsnutzung

1980 = 100

Jahr Monat	Gesamt- index	Gesamt- index ohne Saisonwaren und Blumen	Verbrauchs- und Gebrauchsgüter					Dienst- leistungen und Repara- turen	Wohnungs- und Garagen- nutzung
			ins- gesamt	Nahrungsmittel		andere Verbrauchs- und Gebrauchs- güter			
				ins- gesamt	davon				
					Saison- waren		sonstige Nahrungs- mittel		
4-Personen-Haushalte von Angestellten und Beamten mit höherem Einkommen									
1980 D	100	100	100	100	100	100	100	100	100
1981 D	106,6	106,5	107,1	105,3	109,9	104,7	107,6	106,8	104,4
1982 D	112,2	112,2	112,1	110,3	112,8	110,0	112,7	113,4	110,2
1983 D	116,0	116,1	114,7	112,1	111,3	112,2	115,5	118,5	116,3
1983 Januar	114,8	115,0	114,0	110,4	100,5	111,7	115,1	116,8	113,8
Februar	114,9	115,0	113,9	111,4	108,5	111,8	114,7	117,0	114,5
März	114,8	114,8	113,5	111,9	111,8	111,9	114,0	117,3	115,3
April	115,1	115,0	113,9	112,8	119,9	112,0	114,2	117,4	115,7
Mai	115,4	115,4	114,2	112,8	119,3	112,0	114,6	117,6	116,1
Juni	115,9	115,8	114,5	113,6	126,4	111,9	114,8	118,6	116,3
Juli	116,3	116,3	114,8	113,2	121,9	112,1	115,3	119,1	116,6
August	116,6	116,9	115,2	111,6	107,2	112,2	116,3	119,5	116,9
September	116,9	117,2	115,4	111,5	104,1	112,4	116,7	119,6	117,3
Oktober	116,9	117,2	115,4	111,6	103,5	112,6	116,6	119,7	117,5
November	117,1	117,4	115,7	111,9	105,2	112,7	116,8	119,8	117,8
Dezember	117,4	117,6	116,0	112,3	107,1	112,9	117,1	119,9	118,0
1984 Januar	117,9	117,9	116,5	113,4	115,3	113,2	117,5	120,2	118,6
Februar	118,1	118,0	116,8	114,6	125,3	113,2	117,5	120,4	118,9
März	118,3	118,1	116,9	115,3	130,0	113,4	117,4	120,5	119,3
April	118,4	118,2	117,0	115,5	131,5	113,5	117,5	120,6	119,6
Mai	118,5	118,4	117,1	115,4	132,1	113,3	117,6	120,7	120,0
Juni									
4-Personen-Arbeitnehmerhaushalte mit mittlerem Einkommen									
1980 D	100	100	100	100	100	100	100	100	100
1981 D	106,3	106,3	106,9	105,2	110,3	104,7	107,6	106,0	104,4
1982 D	112,0	112,0	112,5	110,4	113,0	110,1	113,4	111,8	110,1
1983 D	115,6	115,8	115,2	112,2	112,0	112,3	116,5	116,5	116,3
1983 Januar	114,4	114,7	114,5	110,7	100,9	111,8	116,2	114,6	113,8
Februar	114,5	114,6	114,5	111,5	108,4	111,8	115,7	114,8	114,5
März	114,4	114,5	114,1	111,9	111,0	112,0	115,0	114,9	115,2
April	114,8	114,7	114,5	112,8	119,3	112,1	115,2	115,1	115,6
Mai	115,1	115,0	114,8	112,8	120,3	112,0	115,6	115,3	116,0
Juni	115,5	115,4	115,1	113,5	127,1	112,0	115,7	116,5	116,3
Juli	115,9	115,9	115,3	113,0	121,3	112,1	116,2	117,3	116,6
August	116,2	116,5	115,6	111,9	108,3	112,3	117,2	117,6	116,9
September	116,5	116,8	115,8	111,9	106,0	112,5	117,6	117,8	117,3
Oktober	116,5	116,8	115,8	111,9	105,1	112,7	117,5	117,9	117,5
November	116,7	117,0	116,1	112,2	107,1	112,8	117,7	117,9	117,8
Dezember	117,0	117,2	116,4	112,6	108,9	113,0	118,0	118,0	118,1
1984 Januar	117,5	117,5	116,9	113,6	116,5	113,2	118,4	118,4	118,6
Februar	117,8	117,6	117,2	114,6	126,2	113,3	118,4	118,6	119,0
März	117,9	117,7	117,3	115,2	131,1	113,5	118,2	118,7	119,3
April	118,1	117,8	117,4	115,5	132,5	113,6	118,3	118,8	119,7
Mai	118,2	117,9	117,5	115,5	134,0	113,4	118,4	118,8	120,0
Juni									
2-Personen-Haushalte von Renten- und Sozialhilfeempfängern									
1980 D	100	100	100	100	100	100	100	100	100
1981 D	106,1	106,0	106,8	105,6	110,4	104,8	107,6	105,9	104,5
1982 D	112,1	112,1	113,0	110,5	113,1	110,1	114,8	111,1	110,1
1983 D	115,9	116,0	115,8	112,2	111,7	112,3	118,3	115,2	116,5
1983 Januar	114,5	114,9	114,9	110,2	99,9	111,8	118,2	113,6	113,9
Februar	114,7	115,0	115,1	111,2	106,8	111,9	117,8	113,7	114,6
März	114,9	115,0	115,0	111,7	109,8	112,0	117,3	113,9	115,3
April	115,3	115,2	115,6	113,0	118,6	112,1	117,5	113,9	115,8
Mai	115,6	115,4	115,8	113,2	120,6	112,0	117,6	114,1	116,1
Juni	116,0	115,6	116,3	114,2	128,4	112,0	117,7	114,7	116,4
Juli	116,3	116,2	116,1	113,5	122,4	112,1	117,9	116,0	116,8
August	116,2	116,6	115,8	111,7	108,2	112,3	118,7	116,2	117,1
September	116,4	116,9	115,9	111,6	106,1	112,5	119,0	116,4	117,5
Oktober	116,4	117,0	115,9	111,6	104,7	112,7	118,9	116,4	117,8
November	116,8	117,2	116,3	112,0	106,4	112,8	119,4	116,5	118,1
Dezember	117,1	117,4	116,7	112,6	108,6	113,2	119,6	116,6	118,4
1984 Januar	117,8	117,8	117,5	113,8	116,5	113,4	120,2	117,2	118,9
Februar	118,3	118,0	118,1	115,3	126,9	113,5	120,1	117,3	119,3
März	118,6	118,1	118,5	116,2	132,1	113,7	120,0	117,5	119,7
April	118,7	118,3	118,6	116,5	133,7	113,8	120,1	117,5	120,0
Mai	118,9	118,3	118,7	116,6	135,9	113,6	120,1	117,5	120,4
Juni									

4 Index der Einzelhandelspreise

(Mittelfristige Übersichten)

4.1 Institutionelle Gliederung

1976 = 100

Jahr Monat	Einzelhandelsgesamt	Einzelhandel ¹⁾ mit								
		Nahrungs- und Genussmitteln und Gemischtwaren	Textilwaren, Schuhen	Metallwaren, Hausrat, Wohnbedarf	Elektro- u. optischen Erzeugnissen, Uhren	Papierwaren, Druck-erzeugnissen	Pharmazeut., kosmet. u.ä. Erzeugnissen	Kohle, Mineralöl-erzeugnissen	Fahrzeugen, Maschinen, Büroeinrichtungen	sonstigen Waren
1978 D	106,4	106,5	109,2	107,8	102,1	106,1	104,6	102,0	106,3	104,8
1979 D	110,1	107,7	114,1	112,1	104,4	107,9	107,8	134,6	109,9	108,3
1980 D	116,1	111,8	120,7	120,2	114,5	112,0	112,8	154,0	115,1	114,5
1981 D	122,2	117,1	126,8	128,6	118,2	118,0	118,1	177,2	119,1	120,9
1982 D	128,6	125,0	132,4	134,8	120,8	125,0	121,9	184,9	126,0	125,5
1983 D	131,7	127,8	136,2	138,8	122,5	130,6	128,1	178,8	129,7	127,7
1979 Januar	107,5	106,3	111,4	109,2	102,7	106,9	105,6	112,6	107,6	107,1
Februar	108,2	106,8	111,9	109,7	102,8	107,0	106,4	119,0	107,8	107,3
März	108,8	107,4	112,4	110,3	103,1	107,1	106,6	125,2	108,2	107,7
April	109,4	107,9	112,9	110,7	103,4	107,3	106,9	126,6	109,5	108,4
Mai	109,7	108,4	113,2	111,0	103,4	107,4	107,0	128,1	109,5	108,7
Juni	110,1	108,3	113,4	111,3	103,6	107,5	107,2	138,6	109,6	109,0
Juli	110,9	108,7	113,9	112,5	104,2	108,1	108,4	143,5	110,7	108,3
August	110,7	107,6	114,5	113,0	104,6	108,3	108,6	142,8	110,9	108,0
September	110,9	107,2	115,5	113,6	105,2	108,5	108,9	143,0	111,1	107,9
Oktober	111,2	107,4	116,3	114,2	105,9	108,7	109,0	143,2	111,3	108,1
November	111,8	107,9	116,7	114,6	106,6	109,0	109,4	145,2	111,4	109,1
Dezember	112,2	108,6	117,0	114,7	107,0	109,2	109,6	147,5	111,5	110,5
1980 Januar	113,4	109,9	117,8	115,8	110,3	109,6	109,9	150,6	111,8	112,5
Februar	114,2	110,5	118,6	117,1	112,6	110,0	110,5	152,7	112,1	113,3
März	114,9	110,9	119,5	118,0	113,9	111,1	111,3	151,9	113,8	114,0
April	115,6	111,7	119,9	118,6	114,7	111,3	111,9	152,8	115,6	114,8
Mai	116,2	112,3	120,2	119,4	114,8	111,6	112,2	157,7	115,7	115,1
Juni	116,6	113,1	120,4	119,9	114,9	112,0	112,6	155,4	115,9	115,5
Juli	116,8	113,4	120,6	120,6	115,0	112,2	112,9	153,8	116,0	114,4
August	116,7	112,8	121,0	121,3	115,1	112,3	113,4	150,8	116,4	113,4
September	116,5	111,9	121,9	122,1	115,4	112,6	114,2	148,6	115,9	113,3
Oktober	116,7	111,2	122,5	122,6	115,7	113,1	114,6	153,0	116,0	114,3
November	117,4	111,8	123,1	123,3	116,0	113,8	114,8	157,2	116,1	115,9
Dezember	118,0	112,6	123,3	123,5	116,0	114,1	115,1	163,7	116,1	117,3
1981 Januar	119,0	114,0	124,0	124,4	116,4	114,5	115,4	165,1	116,1	119,9
Februar	119,7	114,8	124,7	125,5	116,7	115,4	116,6	168,3	116,4	120,1
März	120,7	115,9	125,3	126,5	117,2	116,1	117,1	173,9	116,9	121,0
April	121,5	117,4	125,7	127,3	117,7	116,8	117,5	173,4	117,0	120,7
Mai	122,3	118,5	126,2	128,2	118,1	117,4	118,0	170,9	119,1	121,8
Juni	122,6	118,6	126,5	128,5	118,2	117,9	118,2	171,9	119,7	121,2
Juli	122,7	118,1	126,7	129,1	118,3	118,2	118,6	176,6	119,8	120,4
August	122,5	116,5	127,0	129,5	118,5	118,6	118,7	184,2	120,2	119,3
September	123,1	116,7	127,9	130,2	118,9	119,2	119,1	187,8	120,6	119,8
Oktober	123,5	117,4	128,7	130,8	119,1	120,2	119,3	183,7	120,7	120,6
November	124,3	118,2	129,5	131,5	119,5	120,8	119,4	185,4	120,8	122,6
Dezember	124,7	118,8	129,6	131,8	119,5	121,1	119,5	184,7	121,7	123,6
1982 Januar	125,7	120,4	130,0	132,4	119,7	121,8	119,7	188,2	123,1	125,6
Februar	126,2	121,4	130,7	133,4	120,2	122,5	120,0	181,4	123,3	126,4
März	126,4	122,1	131,2	133,8	120,4	122,9	120,2	174,7	123,4	126,5
April	127,3	123,6	131,5	134,1	120,4	123,6	120,5	175,4	125,5	126,4
Mai	128,4	125,1	132,0	134,6	120,6	124,0	121,2	179,9	126,1	127,4
Juni	130,1	129,4	132,2	134,8	120,8	125,1	121,6	181,0	126,3	126,8
Juli	130,0	128,8	132,4	135,1	120,8	125,5	121,8	182,3	126,4	124,4
August	129,2	126,4	132,6	135,3	120,9	125,9	122,1	183,3	127,0	122,5
September	129,4	125,6	133,3	135,7	121,1	126,3	122,6	187,8	127,1	123,6
Oktober	129,8	125,2	133,8	136,0	121,3	127,1	123,8	195,9	127,2	124,3
November	130,3	125,6	134,2	136,2	121,5	127,5	124,2	196,4	128,4	125,4
Dezember	130,4	126,1	134,3	136,2	121,5	127,6	124,5	192,0	128,1	126,6
1983 Januar	130,6	126,9	134,6	136,7	121,6	127,9	125,6	185,5	127,3	128,7
Februar	130,7	127,5	134,9	137,3	122,0	128,5	126,4	177,9	127,5	128,6
März	130,6	127,6	135,2	137,7	122,2	128,9	126,6	169,8	127,5	128,3
April	130,9	128,0	135,4	138,0	122,3	129,8	127,0	171,1	127,5	127,9
Mai	131,5	128,5	135,8	138,3	122,4	130,0	127,5	172,6	129,5	127,9
Juni	131,8	128,9	135,9	138,5	122,4	130,5	127,6	174,1	129,6	128,4
Juli	132,0	128,5	136,1	139,2	122,6	131,3	129,1	175,7	130,6	126,6
August	131,9	127,3	136,4	139,5	122,8	131,4	129,3	182,1	131,0	125,7
September	132,2	127,4	136,9	139,9	123,0	131,7	129,4	183,5	131,4	126,3
Oktober	132,3	127,3	137,3	140,1	123,0	131,9	129,6	181,9	131,6	127,0
November	132,7	127,7	137,6	140,4	123,1	132,3	129,7	184,8	131,6	128,2
Dezember	133,0	128,1	137,7	140,4	123,1	132,4	129,9	186,4	131,7	129,1
1984 Januar	133,5	128,8	138,1	140,8	123,2	132,5	129,4	187,4	132,6	131,4
Februar	134,0	129,8	138,3	141,2	123,3	133,0	130,3	187,6	133,4	131,0
März	134,3	130,5	138,7	141,8	123,5	133,3	130,7	183,1	133,6	131,6
April	134,6	131,0	138,8	142,0	123,6	133,4	131,1	183,3	133,6	131,4
Mai	134,8	131,4	139,2	142,3	123,7	133,5	131,3	181,7	133,6	131,3

1) Nähere Beschreibung siehe S. 23.

4 Index der Einzelhandelspreise
(Mittelfristige Übersichten)

4.2 Gliederung nach Waren

(Systematik nach dem Güterverzeichnis für den Privaten Verbrauch, Ausgabe 1963)

1976 = 100

Jahr Monat	Einzelhandel insgesamt	Hauptgruppe ¹⁾							
		Nahrungs- und- Genuß- mittel	Kleidung, Schuhe	Brenn- stoffe	Übrige Waren für die Haushalts- führung	Waren			Persön- liche Aus- stattung; sonstige Waren
						für Verkehrs- zwecke	für die Körper- und Gesund- heits- pflege	für Bil- dungs- und Unter- haltungs- zwecke	
1978 D	106,4	106,6	108,9	102,7	106,8	105,9	104,2	102,0	104,9
1979 D	110,1	107,7	113,6	146,1	110,1	110,6	107,3	102,4	111,1
1980 D	116,1	111,8	120,0	166,8	116,7	117,6	112,2	104,9	133,2
1981 D	122,2	117,0	125,9	192,3	123,7	123,7	117,5	108,8	138,2
1982 D	128,6	125,0	131,5	203,3	129,6	129,9	121,3	112,9	140,0
1983 D	131,7	127,8	135,5	194,9	133,2	133,1	127,4	115,1	142,8
1979 Januar	107,5	106,3	111,0	117,5	108,2	107,4	105,3	102,0	107,0
Februar	108,2	106,9	111,5	126,8	108,5	107,5	105,9	102,0	107,3
März	108,8	107,4	112,0	135,1	108,9	108,1	106,2	102,1	107,8
April	109,4	108,0	112,5	136,5	109,2	109,5	106,4	102,2	108,5
Mai	109,7	108,5	112,9	138,2	109,3	109,7	106,5	102,1	108,9
Juni	110,1	108,3	113,1	152,0	109,5	110,3	106,7	102,2	109,5
Juli	110,9	108,7	113,4	158,1	110,1	111,6	107,9	102,4	110,8
August	110,7	107,6	114,0	155,7	110,6	112,2	108,1	102,5	111,6
September	110,9	107,2	114,9	156,0	111,0	112,4	108,4	102,7	112,9
Oktober	111,2	107,3	115,6	156,2	111,4	112,5	108,5	102,8	114,7
November	111,8	107,8	116,2	159,1	111,9	112,7	108,9	102,9	116,6
Dezember	112,2	108,5	116,5	162,1	112,2	112,9	109,1	103,0	117,7
1980 Januar	113,4	109,8	117,2	166,1	113,3	113,2	109,4	103,2	125,3
Februar	114,2	110,5	117,9	166,2	114,2	114,4	109,9	103,7	129,8
März	114,9	110,8	118,7	164,7	115,3	116,1	110,7	104,4	132,1
April	115,6	111,7	119,0	165,1	115,5	118,0	111,3	104,6	133,6
Mai	116,2	112,3	119,5	171,8	116,2	118,3	111,6	104,8	133,8
Juni	116,6	113,1	119,6	168,1	116,6	118,5	112,0	105,1	133,7
Juli	116,8	113,4	119,9	165,7	116,9	118,7	112,3	105,1	133,9
August	116,7	112,8	120,2	161,3	117,2	119,0	112,8	105,2	134,2
September	116,5	111,8	121,1	158,3	117,8	118,4	113,5	105,4	134,5
Oktober	116,7	111,0	121,6	164,8	118,3	118,4	114,1	105,6	135,2
November	117,4	111,6	122,4	170,7	119,2	118,7	114,3	106,0	135,8
Dezember	118,0	112,3	122,6	179,1	119,5	119,1	114,6	106,1	136,0
1981 Januar	119,0	113,9	123,2	180,3	120,5	119,3	114,9	106,4	136,6
Februar	119,7	114,6	123,8	184,1	121,2	119,7	116,1	106,9	137,0
März	120,7	115,8	124,4	191,0	122,0	120,5	116,6	107,5	137,3
April	121,5	117,4	124,7	187,3	122,5	121,6	116,9	107,9	137,8
Mai	122,3	118,5	125,3	183,4	123,5	123,6	117,4	108,4	138,2
Juni	122,6	118,6	125,5	184,0	123,7	124,4	117,6	108,7	138,4
Juli	122,7	118,1	125,7	189,8	124,0	124,8	117,9	108,9	138,4
August	122,5	116,3	126,0	200,0	124,2	125,6	118,1	109,1	138,4
September	123,1	116,5	126,8	203,8	124,7	126,3	118,5	109,7	138,7
Oktober	123,5	117,2	127,6	199,1	125,3	126,0	118,7	110,1	139,0
November	124,3	118,1	128,7	202,5	126,4	125,8	118,8	110,7	139,5
Dezember	124,7	118,7	128,9	202,4	126,8	126,3	119,0	110,9	139,2
1982 Januar	125,7	120,3	129,2	208,7	127,5	127,2	119,1	111,1	139,4
Februar	126,2	121,3	129,8	199,9	128,4	128,4	119,5	111,8	139,7
März	126,4	122,0	130,3	191,5	128,8	126,6	119,7	112,1	139,8
April	127,3	123,7	130,5	193,9	129,1	128,1	120,0	112,4	139,6
Mai	128,4	125,3	131,3	199,2	129,8	129,0	120,6	112,8	139,6
Juni	130,1	129,7	131,4	198,5	129,8	129,8	121,0	112,9	139,6
Juli	130,0	129,1	131,5	198,1	129,7	130,7	121,3	113,1	139,6
August	129,2	126,4	131,7	199,9	129,7	131,3	121,5	113,3	139,7
September	129,4	125,6	132,4	206,0	130,2	131,5	122,0	113,4	140,1
Oktober	129,8	125,1	132,8	216,3	130,4	132,1	123,2	113,8	140,6
November	130,3	125,5	133,6	217,1	130,9	132,2	123,5	113,8	140,9
Dezember	130,4	126,1	133,7	210,9	131,2	132,7	123,8	113,8	141,1
1983 Januar	130,6	126,9	133,9	203,2	131,8	131,4	124,9	114,0	141,3
Februar	130,7	127,5	134,2	193,3	132,2	131,2	125,7	114,2	141,9
März	130,6	127,6	134,5	184,3	132,5	130,2	125,9	114,5	142,2
April	130,9	128,1	134,7	187,0	132,6	130,0	126,3	114,8	142,3
Mai	131,5	128,5	135,2	187,4	132,8	132,4	126,8	114,9	142,5
Juni	131,8	128,9	135,3	189,1	133,0	132,6	126,9	115,1	142,7
Juli	132,0	128,6	135,5	190,7	133,2	133,8	128,3	115,4	143,0
August	131,9	127,3	135,7	198,4	133,3	134,7	128,6	115,5	143,2
September	132,2	127,3	136,3	200,2	133,7	135,2	128,7	115,6	143,6
Oktober	132,3	127,2	136,6	198,0	133,9	135,3	128,8	115,7	143,7
November	132,7	127,5	137,1	203,0	134,4	135,1	129,0	115,7	143,8
Dezember	133,0	128,0	137,2	204,2	134,6	135,4	129,2	115,8	143,8
1984 Januar	133,5	128,7	137,5	206,2	135,1	136,2	128,6	115,8	144,0
Februar	134,0	129,7	137,7	207,1	135,4	136,6	129,6	116,0	144,2
März	134,3	130,5	138,1	201,1	135,8	136,6	129,9	116,2	144,5
April	134,6	131,1	138,2	201,2	135,9	136,6	130,4	116,3	144,7
Mai	134,8	131,5	138,6	198,5	136,0	136,6	130,5	116,3	144,9
Juni									
Juli									
August									
September									
Oktober									
November									
Dezember									

1) Nähere Beschreibung siehe S. 24.

5 Preisindex für die Lebenshaltung aller privaten Haushalte und für abgegrenzte Verbrauchergruppen
auf Originalbasis und umbasiert
(Langfristige Übersichten)

5.4 4-Personen-Arbeitnehmerhaushalte mit mittlerem Einkommen

5.4.1 Gesamtindex umbasiert auf 1962, 1958, 1950, 1938, 1913/14 = 100

Jahr Monat	Gesamtindex					Jahr Monat	Gesamtindex				
	1962 = 100	1958 = 100	1950 = 100	1938 = 100	1913/14 = 100		1962 = 100	1958 = 100	1950 = 100	1938 = 100	1913/14 = 100
1938 D	50,5	54,5	64,1	100	125,6	1964 Januar ...	104,6	112,8	132,7	207,1	260,1
1948 D 2. Hj ..	85,1	91,8	108,0	168,3	211,4	Februar ..	104,7	112,9	132,9	207,3	260,4
1949 D	84,0	90,7	106,7	166,3	208,9	März	104,9	113,2	133,1	207,7	260,9
1950 D	78,8	85,0	100	155,8	195,7	April	105,2	113,4	133,5	208,1	261,4
1951 D	84,9	91,6	107,8	168,0	211,0	Mai	105,3	113,5	133,6	208,3	261,6
1952 D	86,7	93,5	110,0	171,5	215,4	Juni	105,7	114,0	134,1	208,5	261,9
1953 D	85,1	91,9	108,1	168,4	211,5	Juli	105,5	113,8	133,9	208,9	262,4
1954 D	85,3	92,0	108,2	168,7	211,9	August	105,5	113,8	133,9	208,9	262,4
1955 D	86,7	93,5	110,0	171,5	215,4	September ..	105,7	114,0	134,1	209,3	262,9
1956 D	88,9	95,9	112,9	176,0	221,1	Oktober ..	106,2	114,6	134,8	210,3	264,1
1957 D	90,7	97,9	115,2	179,5	225,5	November ..	106,4	114,8	135,0	210,7	264,6
1958 D	92,7	100	117,7	183,4	230,4	1965 Januar ...	107,0	115,4	135,8	211,9	266,1
1959 D	93,6	101,0	118,8	185,2	232,6	Februar ..	107,1	115,5	135,9	212,1	266,4
1960 D	94,9	102,4	120,5	187,9	236,0	März	107,5	116,0	136,4	212,9	267,4
1961 D	97,1	104,7	123,2	192,3	241,5	April	107,8	116,3	136,8	213,5	268,2
1962 D	100	107,9	126,9	198,0	248,6	Mai	108,5	117,0	137,7	214,9	269,9
1963 D	103,0	111,1	130,7	204,0	256,2	Juni	109,5	118,1	139,0	216,8	272,3
1964 D	105,4	113,7	133,8	208,7	262,1	Juli	109,2	118,9	139,8	218,2	274,1
1965 D	109,0	117,5	138,3	215,8	271,0	August	109,6	118,2	139,1	217,0	272,6
1966 D	112,8	121,7	143,1	223,4	280,5	September ..	109,5	118,1	139,0	216,8	272,3
1967 D	114,4	123,4	145,2	226,5	284,5	Oktober ..	109,7	118,3	139,2	217,2	272,8
1968 D	115,9	125,0	147,1	229,5	288,3	November ..	110,3	119,0	140,0	218,4	274,3
1969 D	118,3	127,6	150,1	234,2	294,1	Dezember ..	110,9	119,6	140,7	219,6	275,8
1970 D	122,1	131,7	154,9	241,7	303,5	1966 Januar ...	111,5	120,3	141,5	220,8	277,3
1971 D	128,3	138,4	162,8	254,0	319,0	Februar ..	111,7	120,5	141,8	221,2	277,8
1972 D	135,1	145,8	171,5	267,6	336,0	März	112,1	120,9	142,3	222,0	278,3
1973 D	144,3	155,7	183,1	285,8	358,8	April	112,7	121,6	143,0	223,2	280,3
1974 D	154,1	166,2	195,5	305,1	383,2	Mai	113,3	122,2	143,8	224,4	281,8
1975 D	163,5	176,4	207,5	323,8	406,6	Juni	113,3	122,2	143,8	224,4	281,8
1976 D	170,6	184,1	216,6	337,9	424,4	Juli	113,3	122,2	143,8	224,4	281,8
1977 D	176,6	190,5	224,2	349,8	439,3	August	112,8	121,7	143,1	223,4	280,6
1978 D	181,1	195,3	229,9	358,6	450,4	September ..	112,6	121,5	142,9	223,0	280,1
1979 D	188,0	202,7	238,6	372,2	467,5	Oktober ..	112,8	121,7	143,1	223,4	280,6
1980 D	197,9	213,4	251,1	391,8	492,0	November ..	113,5	122,4	144,0	224,8	282,3
1981 D	210,4	226,9	267,0	416,6	523,1	Dezember ..	113,8	122,8	144,4	225,3	283,0
1982 D	221,5	238,9	281,1	438,6	550,8	1967 Januar ...	114,1	123,1	144,8	225,9	283,7
1983 D	228,8	246,7	290,3	453,0	568,9	Februar ..	114,2	123,2	144,9	226,1	284,0
1960 Januar ...	94,6	102,1	120,1	187,2	235,1	März	114,3	123,3	145,1	226,3	284,2
Februar ...	94,4	101,9	119,9	186,9	234,7	April	114,5	123,5	145,3	226,7	284,7
März	94,4	101,9	119,9	186,9	234,7	Mai	114,8	123,8	145,7	227,3	285,5
April	94,6	102,1	120,1	187,2	235,1	Juni	115,0	124,1	145,9	227,7	286,0
Mai	95,3	102,8	120,9	188,5	236,8	Juli	115,1	124,2	146,1	227,9	286,2
Juni	95,1	102,6	120,8	188,2	236,4	August	115,1	124,2	146,1	227,9	286,2
Juli	95,3	102,8	120,9	188,5	236,8	September ..	114,4	123,4	144,8	225,9	283,5
August	94,8	102,3	120,4	187,6	235,4	Oktober ..	114,0	123,0	144,7	225,7	283,7
September ..	94,7	102,2	120,2	187,4	235,4	November ..	114,2	123,2	144,9	226,1	284,0
Oktober ..	94,9	102,4	120,6	187,9	236,0	Dezember ..	114,2	123,2	144,9	226,1	284,0
November ..	95,4	103,0	121,2	188,9	237,3	1968 Januar ...	115,7	124,8	146,8	229,1	287,7
Dezember ..	95,5	103,1	121,3	189,1	237,5	Februar ..	115,7	124,8	146,8	229,1	287,7
1961 Januar ...	96,0	103,6	121,8	190,1	238,8	März	115,8	124,9	147,0	229,3	288,0
Februar ...	96,1	103,7	122,0	190,3	239,0	April	115,8	124,9	147,0	229,3	288,0
März	96,3	103,9	122,2	190,7	239,5	Mai	115,8	124,9	147,0	229,3	288,0
April	96,3	103,9	122,2	190,7	239,5	Juni	115,9	125,1	147,1	229,6	288,3
Mai	96,9	104,5	123,0	191,9	241,0	Juli	115,8	124,9	147,0	229,3	288,0
Juni	97,5	105,2	123,7	193,1	242,5	August	115,6	124,7	146,6	228,9	287,4
Juli	97,7	105,4	124,0	193,5	243,0	September ..	115,6	124,7	146,6	228,9	287,4
August	97,4	105,1	123,6	192,9	242,3	Oktober ..	115,9	125,1	147,1	229,6	288,3
September ..	97,3	105,0	123,5	192,7	242,0	November ..	116,6	125,7	147,9	230,8	289,8
Oktober ..	97,4	105,1	123,6	192,9	242,3	Dezember ..	116,8	126,0	148,2	231,3	290,4
November ..	98,0	105,7	124,4	194,1	243,8	1969 Januar ...	117,5	126,8	149,1	232,7	292,3
Dezember ..	98,1	105,8	124,5	194,3	244,0	Februar ..	117,8	127,0	149,4	233,2	292,9
1962 Januar ...	98,8	106,6	125,4	195,6	245,7	März	117,9	127,2	149,5	233,5	293,2
Februar ...	98,9	106,7	125,5	195,8	245,9	April	118,1	127,4	149,9	233,9	293,8
März	99,3	107,1	126,0	196,6	246,9	Mai	118,3	127,6	150,1	234,2	294,1
April	99,9	107,8	126,8	197,8	248,4	Juni	118,4	127,7	150,2	234,4	294,4
Mai	100,2	108,1	127,2	198,4	249,2	Juli	118,4	127,7	150,2	234,4	294,4
Juni	100,7	108,6	127,8	199,4	250,4	August	118,1	127,4	149,9	233,9	293,8
Juli	101,0	109,0	128,2	200,0	251,2	September ..	118,3	127,6	150,1	234,2	294,1
August	101,1	109,0	128,2	200,0	251,2	Oktober ..	118,4	127,7	150,2	234,4	294,4
September ..	99,9	107,8	126,8	197,8	248,4	November ..	118,8	128,1	150,7	235,1	295,3
Oktober ..	100,1	108,0	127,0	198,2	248,9	Dezember ..	119,2	128,6	151,3	236,1	296,5
November ..	100,3	108,2	127,3	198,6	249,4	1970 Januar ...	120,7	130,2	153,1	239,0	300,1
Dezember ..	100,7	108,6	127,8	199,4	250,4	Februar ..	121,1	130,6	153,6	239,7	301,1
1963 Januar ...	102,0	110,0	129,4	202,0	253,7	März	121,4	131,0	154,1	240,5	302,0
Februar ...	103,0	111,1	130,7	204,0	256,2	April	121,7	131,3	154,4	240,9	302,6
März	103,3	111,4	131,1	204,6	257,0	Mai	121,8	131,4	154,5	241,2	302,9
April	103,4	111,5	131,2	204,8	257,2	Juni	122,0	131,6	154,9	241,7	303,5
Mai	103,1	111,2	130,8	204,2	256,5	Juli	122,0	131,6	154,9	241,7	303,5
Juni	103,1	111,2	130,8	204,2	256,5	August	122,2	131,8	155,0	241,9	303,8
Juli	103,0	111,1	130,7	204,0	256,2	September ..	122,2	131,8	155,0	241,9	303,8
August	102,7	110,8	130,3	203,4	254,5	Oktober ..	122,7	132,3	155,6	242,9	305,0
September ..	102,3	110,4	129,8	202,6	254,5	November ..	123,3	133,0	156,4	244,1	306,5
Oktober ..	102,5	110,6	130,1	203,0	255,0	Dezember ..	123,8	133,5	157,0	245,1	307,7
November ..	103,1	111,2	130,8	204,2	256,5						
Dezember ..	103,5	111,7	131,3	205,0	257,5						
	104,0	112,2	132,0	205,9	258,6						

5 Preisindex für die Lebenshaltung aller privaten Haushalte und für abgegrenzte Verbrauchergruppen
auf Originalbasis und umbasiert
(Langfristige Übersichten)

5.4 4-Personen-Arbeitnehmerhaushalte mit mittlerem Einkommen

5.4.1 Gesamtindex umbasiert auf 1962, 1958, 1950, 1938, 1913/14 = 100

Jahr Monat	Gesamtindex					Jahr Monat	Gesamtindex				
	1962 = 100	1958 = 100	1950 = 100	1938 = 100	1913/14 = 100		1962 = 100	1958 = 100	1950 = 100	1938 = 100	1913/14 = 100
1971 Januar ...	125,3	135,2	159,0	248,2	311,7	1978 Januar ...	179,2	193,2	227,4	354,8	445,6
1971 Februar ...	126,2	136,1	160,1	249,9	313,8	1978 Februar ...	180,0	194,2	228,5	356,5	447,7
1971 März ...	127,0	137,0	161,2	251,6	315,9	1978 März ...	180,5	194,7	229,1	357,5	449,0
1971 April ...	127,5	137,6	161,8	252,5	317,1	1978 April ...	181,0	195,3	229,8	358,5	450,3
1971 Mai ...	127,9	138,0	162,3	253,3	318,0	1978 Mai ...	181,6	195,8	230,4	359,5	451,6
1971 Juni ...	128,1	138,2	162,6	253,8	318,7	1978 Juni ...	181,9	196,2	230,9	360,2	452,4
1971 Juli ...	128,6	138,8	163,2	254,7	319,9	1978 Juli ...	181,6	195,8	230,4	359,5	451,6
1971 August ...	128,8	138,9	163,4	255,0	320,2	1978 August ...	181,2	195,5	230,0	358,9	450,7
1971 September ...	129,2	139,4	164,0	255,9	321,4	1978 September ...	181,0	195,3	229,8	358,5	450,3
1971 Oktober ...	129,7	139,9	164,6	256,9	322,6	1978 Oktober ...	181,2	195,5	230,0	358,9	450,7
1971 November ...	130,2	140,5	165,2	257,9	323,8	1978 November ...	181,7	196,0	230,6	359,9	452,0
1971 Dezember ...	130,7	141,0	165,8	258,8	325,0	1978 Dezember ...	182,2	196,6	231,3	360,9	453,2
1972 Januar ...	132,1	142,4	167,5	261,5	328,4	1979 Januar ...	183,8	198,2	233,2	363,9	457,1
1972 Februar ...	132,7	143,1	168,3	262,7	329,9	1979 Februar ...	184,6	199,1	234,3	365,6	459,2
1972 März ...	133,4	143,9	169,3	264,1	331,7	1979 März ...	185,5	200,1	235,4	367,3	461,3
1972 April ...	133,6	144,2	169,6	264,6	332,3	1979 April ...	186,5	201,2	236,7	369,3	463,9
1972 Mai ...	133,9	144,4	169,9	265,1	332,9	1979 Mai ...	187,0	201,7	237,4	370,3	465,1
1972 Juni ...	134,4	144,9	170,5	266,1	334,1	1979 Juni ...	187,9	202,6	238,4	372,0	467,3
1972 Juli ...	135,1	145,7	171,4	267,5	336,0	1979 Juli ...	188,9	203,7	239,7	374,1	469,8
1972 August ...	135,2	145,9	171,6	267,8	336,3	1979 August ...	189,2	204,1	240,2	374,7	470,6
1972 September ...	136,8	147,6	173,6	270,9	340,2	1979 September ...	189,7	204,7	240,8	375,8	471,9
1972 Oktober ...	137,5	148,4	174,5	272,4	342,0	1979 Oktober ...	190,1	205,0	241,3	376,4	472,8
1972 November ...	138,2	149,0	175,3	273,6	343,5	1979 November ...	190,8	205,8	242,1	377,8	474,5
1972 Dezember ...	138,8	149,7	176,1	274,8	345,1	1979 Dezember ...	191,6	206,7	243,2	379,5	476,6
1973 Januar ...	140,1	151,1	177,8	277,4	348,4	1980 Januar ...	192,5	207,6	244,3	381,2	478,7
1973 Februar ...	141,1	152,2	179,0	279,4	350,8	1980 Februar ...	194,9	210,2	247,3	385,9	484,6
1973 März ...	141,9	153,1	180,1	281,1	352,9	1980 März ...	195,9	211,2	248,6	387,9	487,1
1973 April ...	142,9	154,2	181,3	283,0	355,4	1980 April ...	196,7	212,1	249,6	389,4	489,0
1973 Mai ...	143,6	154,9	182,3	284,4	357,2	1980 Mai ...	197,6	213,1	250,8	391,4	491,5
1973 Juni ...	144,4	155,7	183,2	285,9	359,0	1980 Juni ...	198,4	214,0	251,8	393,0	493,5
1973 Juli ...	144,9	156,3	183,8	286,9	360,2	1980 Juli ...	198,8	214,4	252,3	393,7	494,4
1973 August ...	144,9	156,3	183,8	286,9	360,2	1980 August ...	198,8	214,4	252,3	393,7	494,4
1973 September ...	145,1	156,5	184,1	287,3	360,8	1980 September ...	198,8	214,4	252,3	393,7	494,4
1973 Oktober ...	146,2	157,7	185,5	289,5	363,6	1980 Oktober ...	199,2	214,9	252,8	394,5	495,4
1973 November ...	147,8	159,4	187,5	292,7	367,5	1980 November ...	200,6	216,3	254,6	397,3	498,9
1973 Dezember ...	148,8	160,5	188,8	294,6	369,9	1980 Dezember ...	202,0	217,8	256,4	400,0	502,3
1974 Januar ...	150,0	161,8	190,3	297,0	373,0	1981 Januar ...	204,0	220,0	258,9	403,9	507,2
1974 Februar ...	151,1	163,0	191,7	299,2	375,7	1981 Februar ...	205,4	221,5	260,6	406,7	510,7
1974 März ...	151,7	163,6	192,5	300,4	377,2	1981 März ...	206,7	223,0	262,4	409,4	514,1
1974 April ...	152,8	164,8	193,9	302,6	380,0	1981 April ...	208,3	224,7	264,4	412,5	518,1
1974 Mai ...	153,5	165,6	194,8	304,0	381,8	1981 Mai ...	209,1	225,5	265,4	414,1	520,0
1974 Juni ...	154,1	166,3	195,6	305,2	383,3	1981 Juni ...	209,9	226,4	266,4	415,7	522,0
1974 Juli ...	154,6	166,8	196,2	306,2	384,5	1981 Juli ...	211,3	227,9	268,2	418,4	525,4
1974 August ...	154,8	166,9	196,4	306,4	384,8	1981 August ...	211,9	228,5	268,9	419,6	526,9
1974 September ...	155,2	167,5	197,0	307,4	386,0	1981 September ...	213,1	229,8	270,4	421,9	529,9
1974 Oktober ...	156,1	168,4	198,1	309,1	388,2	1981 Oktober ...	213,9	230,6	271,4	423,5	531,8
1974 November ...	157,3	169,7	199,6	311,5	391,2	1981 November ...	215,1	231,9	272,9	425,9	534,8
1974 Dezember ...	157,8	170,2	200,2	312,5	392,4	1981 Dezember ...	215,6	232,6	273,7	427,0	536,3
1975 Januar ...	159,3	171,8	202,1	315,4	396,0	1982 Januar ...	217,4	234,5	275,9	430,6	540,7
1975 Februar ...	160,1	172,7	203,2	317,1	398,2	1982 Februar ...	217,8	234,9	276,4	431,3	541,7
1975 März ...	161,0	173,6	204,2	318,8	400,3	1982 März ...	217,8	234,9	276,4	431,3	541,7
1975 April ...	162,2	175,0	205,8	321,2	403,3	1982 April ...	218,6	235,8	277,4	432,9	543,6
1975 Mai ...	163,2	176,0	207,0	323,1	405,8	1982 Mai ...	220,0	237,3	279,2	435,7	547,1
1975 Juni ...	164,3	177,2	208,4	325,3	408,5	1982 Juni ...	222,4	239,8	282,2	440,4	553,0
1975 Juli ...	164,4	177,3	208,6	325,5	408,8	1982 Juli ...	223,2	240,7	283,2	441,9	555,0
1975 August ...	164,3	177,2	208,4	325,3	408,5	1982 August ...	222,8	240,2	282,7	441,1	554,0
1975 September ...	165,0	178,0	209,4	326,7	410,3	1982 September ...	223,4	240,9	283,5	442,3	555,4
1975 Oktober ...	165,6	178,6	210,1	327,9	411,8	1982 Oktober ...	224,4	242,0	284,7	444,3	557,9
1975 November ...	166,1	179,2	210,8	328,9	413,0	1982 November ...	224,9	242,6	285,5	445,5	559,4
1975 Dezember ...	166,6	179,7	211,4	329,9	414,3	1982 Dezember ...	225,3	243,0	286,0	446,2	560,4
1976 Januar ...	167,9	181,1	213,1	332,5	417,6	1983 Januar ...	226,3	244,1	287,2	448,2	562,8
1976 Februar ...	168,9	182,2	214,4	334,5	420,1	1983 Februar ...	226,5	244,3	287,5	448,6	563,3
1976 März ...	169,4	182,8	215,0	335,5	421,4	1983 März ...	226,3	244,1	287,2	448,2	562,8
1976 April ...	170,5	183,9	216,3	337,6	424,0	1983 April ...	227,1	244,9	288,2	449,8	564,8
1976 Mai ...	171,0	184,4	217,0	338,6	425,2	1983 Mai ...	227,7	245,6	289,0	450,9	566,3
1976 Juni ...	171,1	184,6	217,2	338,9	425,7	1983 Juni ...	228,5	246,4	290,0	452,5	568,2
1976 Juli ...	170,6	184,0	216,6	337,9	424,4	1983 Juli ...	229,3	247,3	291,0	454,1	570,2
1976 August ...	171,1	184,6	217,2	338,9	425,7	1983 August ...	229,9	247,9	291,8	455,2	571,7
1976 September ...	171,3	184,8	217,4	339,3	426,1	1983 September ...	230,5	248,6	292,5	456,4	573,2
1976 Oktober ...	171,5	185,0	217,6	339,6	426,5	1983 Oktober ...	230,5	248,6	292,5	456,4	573,2
1976 November ...	171,8	185,3	218,1	340,3	427,4	1983 November ...	230,9	249,0	293,0	457,2	574,1
1976 Dezember ...	172,5	186,1	218,9	341,6	429,1	1983 Dezember ...	231,5	249,6	293,8	458,4	575,6
1977 Januar ...	174,2	187,9	221,1	345,0	433,3	1984 Januar ...	232,5	250,7	295,0	460,3	578,1
1977 Februar ...	174,9	188,6	222,0	346,4	435,0	1984 Februar ...	233,1	251,3	295,8	461,5	579,6
1977 März ...	175,4	189,2	222,6	347,4	436,3	1984 März ...	233,3	251,6	296,0	461,9	580,0
1977 April ...	176,3	190,1	223,7	349,1	438,4	1984 April ...	233,7	252,0	296,5	462,7	581,0
1977 Mai ...	176,8	190,7	224,4	350,1	439,7	1984 Mai ...	233,8	252,2	296,8	463,1	581,5
1977 Juni ...	177,3	191,2	225,0	351,1	440,9	1984 Juni ...					
1977 Juli ...	177,1	191,0	224,8	350,7	440,5	1984 Juli ...					
1977 August ...	177,1	191,0	224,8	350,7	440,5	1984 August ...					
1977 September ...	177,1	191,0	224,8	350,7	440,5	1984 September ...					
1977 Oktober ...	177,5	191,4	225,2	351,4	441,4	1984 Oktober ...					
1977 November ...	177,6	191,6	225,4	351,8	441,8	1984 November ...					
1977 Dezember ...	178,1	192,1	226,1	352,8	443,1	1984 Dezember ...					

5 Preisindex für die Lebenshaltung aller privaten Haushalte und für abgegrenzte Verbrauchergruppen
auf Originalbasis und unbasiert
(Langfristige Übersichten)

5.4 4-Personen-Arbeitnehmerhaushalte mit mittlerem Einkommen

5.4.2 Gliederung nach Bedarfsgruppen

1970 = 100

Jahr Monat	Gesamt- index	Bedarfsgruppe								
		Er- nährung	Getränke und Tabak- waren	Wohnung	Heizung und Beleuch- tung	Hausrat	Beklei- dung	Reinigung und Körper- pflege	Bildung, Unter- haltung und Erholung	Ver- kehr
1938 D	41,4	40,0	38,6	39,3	41,6	50,2	41,7	40,6	41,3	42,0
1945 D	48,2	44,3	70,0	41,0	43,1	66,8	55,7	51,6	47,8	42,1
1946 D	52,7	47,8	95,8	41,2	44,3	71,1	61,8	52,8	49,2	62,3
1947 D	56,3	50,7	113,6	41,5	46,4	79,8	69,0	55,7	50,0	64,2
1948 D 1. Hj	59,4	52,7	123,5	41,5	48,2	91,6	75,8	62,0	50,7	65,4
1948 D 2. Hj	69,7	65,0	140,9	41,1	54,0	107,5	97,9	72,5	54,7	63,0
1949 D	68,9	69,5	107,5	41,0	56,3	98,0	86,5	72,0	55,8	61,9
1950 D	64,5	64,6	103,5	41,4	56,0	84,2	76,4	65,2	55,2	61,2
1951 D	69,6	70,6	101,5	42,1	60,6	93,1	84,7	70,1	59,8	68,6
1952 D	71,0	73,7	103,1	42,8	65,1	92,3	78,9	69,6	61,4	71,6
1953 D	69,8	72,5	96,6	44,3	67,2	87,6	74,8	67,7	60,6	72,2
1954 D	69,9	73,4	89,6	44,3	70,9	86,1	73,8	67,3	59,6	72,7
1955 D	71,0	74,9	88,8	45,6	72,6	86,7	73,8	69,1	60,9	73,1
1956 D	72,8	77,1	88,6	48,6	74,0	88,5	74,5	70,4	62,5	72,4
1957 D	74,4	78,4	88,5	49,2	75,9	91,8	77,3	71,6	64,5	73,0
1958 D	75,9	80,0	88,3	50,0	79,1	92,3	79,6	73,2	66,2	78,5
1959 D	76,7	81,4	87,4	51,3	79,8	91,1	79,3	74,0	67,3	79,7
1960 D	77,8	81,9	87,3	54,4	80,7	91,0	80,8	75,1	69,1	80,9
1961 D	79,6	82,8	87,3	59,1	82,1	92,9	82,6	77,1	71,6	83,2
1962 D	81,9	86,1	88,1	61,1	83,6	94,4	84,8	79,9	74,8	87,8
1962 D	84,4	88,9	88,9	64,6	85,8	94,8	86,8	81,8	77,6	87,8
1963 D	84,4	89,9	89,5	68,6	87,0	95,5	88,5	83,3	80,2	89,6
1964 D	86,4	91,0	89,7	72,6	88,6	97,2	90,9	85,9	83,3	89,6
1965 D	89,3	95,2	93,3	79,2	89,7	98,4	93,8	89,7	86,6	93,1
1966 D	92,4	97,5	95,9	84,1	90,6	97,8	95,1	91,1	89,6	96,0
1967 D	93,8	96,9	97,5	89,5	96,9	96,6	95,1	95,7	93,9	97,9
1968 D	95,0	97,7	97,4	96,1	97,1	96,7	96,0	96,9	95,5	97,5
1969 D	96,9	97,7	97,4	96,1	97,1	96,7	96,0	96,9	95,5	97,5
1970 D	100	100	100	100	100	100	100	100	100	100
1971 D	105,1	104,3	102,5	105,9	103,4	104,1	106,0	105,0	104,4	109,2
1972 D	110,7	110,3	108,0	112,1	107,3	107,8	112,5	109,7	108,9	115,9
1973 D	118,2	118,5	115,4	119,4	120,1	111,7	121,1	115,0	123,2	134,0
1974 D	126,3	125,4	118,2	126,3	137,0	119,5	130,0	122,7	126,3	140,9
1975 D	134,0	132,9	121,8	135,8	154,0	125,7	136,6	130,2	135,5	147,0
1976 D	139,9	140,2	126,0	143,0	163,6	128,4	141,4	134,3	141,0	150,2
1977 D	144,8	143,7	140,3	147,7	165,1	132,6	148,4	138,0	145,3	154,1
1978 D	148,4	146,2	141,0	151,9	169,1	136,4	155,1	142,0	149,9	161,7
1979 D	154,0	149,0	142,6	156,9	196,4	139,7	162,1	146,3	155,8	173,3
1980 D	162,1	155,3	147,0	165,1	215,5	146,5	171,9	152,1	163,0	188,1
1981 D	172,3	163,6	151,5	172,6	252,1	153,7	180,8	160,2	173,3	198,3
1982 D	181,5	171,6	166,8	181,4	272,6	159,4	189,1	171,9	183,5	200,5
1983 D	187,4	174,9	174,3	191,2	270,9	162,8	194,9	181,3	192,3	200,5
1980 Januar	157,7	152,5	146,0	161,5	209,5	143,6	167,6	149,7	158,9	161,8
1980 Februar	159,6	153,4	146,6	162,3	209,7	144,5	168,6	150,2	159,2	171,0
1980 März	160,5	153,9	146,7	163,2	210,4	145,2	170,0	150,6	159,7	173,1
1980 April	161,1	155,3	146,9	164,0	212,9	145,7	170,5	151,1	159,9	173,6
1980 Mai	161,9	155,9	147,2	164,5	216,8	146,2	171,2	151,5	160,2	175,1
1980 Juni	162,6	156,8	147,2	165,0	215,5	146,5	171,4	152,0	164,3	174,1
1980 Juli	162,9	157,0	147,0	165,5	215,5	146,4	171,7	152,4	164,4	174,3
1980 August	162,9	156,5	147,3	166,1	212,7	146,5	172,2	152,7	164,6	175,1
1980 September	162,9	155,0	147,5	166,8	212,3	147,1	173,6	153,2	164,9	175,1
1980 Oktober	163,2	154,4	147,2	167,1	217,7	147,7	174,5	153,7	165,3	175,7
1980 November	164,3	155,6	147,3	167,6	223,9	149,2	175,5	154,1	166,2	175,7
1980 Dezember	165,5	156,8	147,5	167,9	229,3	149,6	175,7	154,3	167,9	177,0
1981 Januar	167,1	159,8	147,8	168,6	234,1	151,2	176,5	157,3	168,5	178,9
1981 Februar	168,2	160,9	148,2	169,1	238,8	151,7	177,6	157,9	169,3	180,5
1981 März	169,4	162,4	148,6	169,9	244,6	152,4	178,4	158,5	169,7	182,1
1981 April	170,7	164,1	150,4	170,9	243,6	152,4	179,1	159,1	170,3	185,2
1981 Mai	171,3	164,9	151,1	171,6	243,1	153,7	180,1	159,6	170,8	185,5
1981 Juni	172,0	164,6	151,6	172,2	244,8	153,7	180,3	160,0	174,4	186,6
1981 Juli	173,1	164,1	152,3	172,9	252,4	153,6	180,7	160,5	174,5	190,9
1981 August	173,6	162,3	152,9	173,7	260,8	154,0	181,2	160,8	174,7	192,3
1981 September	174,6	162,7	153,4	174,4	263,0	154,0	182,4	161,4	175,5	195,2
1981 Oktober	175,2	164,3	153,6	175,2	263,4	154,7	183,4	162,2	176,5	194,2
1981 November	176,2	165,9	153,9	175,9	267,7	156,2	184,8	162,6	177,3	193,2
1981 Dezember	176,7	166,9	154,2	176,5	269,2	156,9	185,0	162,9	178,3	192,3
1982 Januar	178,1	168,8	154,4	175,5	273,9	158,1	185,5	169,5	179,8	191,6
1982 Februar	178,4	170,2	155,0	178,2	268,3	159,0	186,7	170,4	180,1	190,6
1982 März	178,4	171,3	155,6	178,8	263,0	159,3	187,4	170,7	180,6	189,2
1982 April	179,1	172,7	157,3	179,5	266,0	159,3	187,7	171,0	181,1	188,0
1982 Mai	180,2	174,2	158,2	180,2	269,6	159,9	188,7	171,5	181,6	189,0
1982 Juni	182,2	175,5	172,9	180,8	269,4	159,6	188,9	171,8	184,3	191,4
1982 Juli	182,8	174,1	174,1	181,8	270,3	158,8	189,1	172,1	184,6	194,4
1982 August	182,5	171,0	174,4	182,5	272,0	158,4	189,4	172,4	185,0	196,1
1982 September	183,0	170,2	174,5	183,3	275,7	159,3	190,5	172,8	185,6	197,0
1982 Oktober	183,8	169,7	174,8	184,0	282,1	159,6	191,1	173,1	186,0	198,9
1982 November	184,3	170,5	175,0	184,9	282,4	160,3	192,0	173,4	186,1	199,2
1982 Dezember	184,6	171,1	175,1	185,8	278,3	160,9	192,2	174,0	187,1	199,6
1983 Januar	185,4	172,5	175,4	187,4	273,7	162,2	192,5	179,7	187,7	199,2
1983 Februar	185,6	173,6	175,4	188,3	267,9	162,5	193,0	180,0	188,2	198,5
1983 März	185,4	174,2	175,6	189,4	262,3	162,6	193,6	180,3	188,6	196,3
1983 April	186,1	175,5	175,3	190,1	265,3	162,6	193,9	180,4	188,9	196,3
1983 Mai	186,5	175,6	175,3	190,7	265,3	162,6	194,4	180,7	189,2	198,2
1983 Juni	187,2	176,6	173,1	191,1	267,5	162,8	194,6	181,0	192,6	198,9
1983 Juli	187,8	176,1	173,2	191,7	269,0	162,5	194,9	181,5	194,6	200,8
1983 August	188,3	176,1	173,3	192,2	275,9	162,2	195,4	182,0	195,1	203,2
1983 September	188,8	174,6	173,6	192,7	276,1	162,6	196,1	182,3	195,4	204,2
1983 Oktober	188,8	174,7	173,6	193,2	273,5	163,2	196,7	182,4	195,7	203,7
1983 November	189,1	175,2	173,8	193,7	277,0	163,8	197,0	182,6	195,7	203,0
1983 Dezember	189,6	175,8	173,8	194,2	277,6	164,1	197,2	182,9	195,7	203,9
1984 Januar	190,4	177,0	174,1	195,0	279,1	165,3	197,7	183,0	196,1	204,6
1984 Februar	190,9	178,6	174,4	195,7	279,3	165,3	198,0	183,0	196,2	204,4
1984 März	191,1	179,4	174,5	196,2	276,1	165,7	198,5	183,3	196,4	203,7
1984 April	191,4	179,8	174,7	196,8	277,4	165,4	198,9	183,5	196,5	203,7
1984 Mai	191,6	179,8	174,8	197,3	276,7	165,4	199,6	183,6	196,9	203,9
1984 Juni										

6 Index der Einzelhandelspreise

(Langfristige Übersichten)

6.1 Institutionelle Gliederung

1970 = 100

Jahr Monat	Einzelhandel insgesamt	Einzelhandel ¹⁾ mit								
		Nahrungs- und Genuß- mitteln und Gemisch- waren	Textil- waren, Schuhen	Metall- waren, Hausrat, Wohn- bedarf	Elektro- u. opti- schen Erzeug- nissen, Uhren	Papier- waren, Druck- erzeug- nissen	phar- maceut., kosmet. u.a. Erzeug- nissen	Kohle, Mineralöl- erzeug- nissen	Fahr- zeugen, Maschinen, Büroein- richtungen	sonstigen Waren
1972 D	109,5	108,6	112,2	109,6	106,0	109,9	108,8	109,2	110,4	108,1
1973 D	116,6	115,8	120,4	114,9	112,1	115,7	113,4	139,7	114,4	113,2
1974 D	125,1	121,4	129,6	124,3	122,7	124,6	119,8	172,5	122,5	123,4
1975 D	131,9	129,3	136,1	131,3	127,4	133,7	125,8	176,4	130,9	131,1
1976 D	136,1	133,1	140,4	134,9	128,3	137,3	128,5	190,4	134,5	136,4
1977 D	141,5	140,5	146,8	140,0	129,0	141,9	131,9	190,8	138,3	139,2
1978 D	144,8	141,7	153,4	145,5	131,0	145,7	134,4	194,3	142,9	142,9
1979 D	149,9	143,3	160,2	151,2	133,9	148,2	138,6	256,3	147,8	147,8
1980 D	158,0	148,8	169,5	162,2	146,9	153,8	145,0	293,2	154,8	156,3
1981 D	166,4	155,8	178,1	173,5	151,6	162,1	151,8	337,3	160,1	164,9
1982 D	175,1	166,3	185,8	181,9	155,0	171,6	156,6	352,0	169,4	171,2
1983 D	179,3	170,1	191,2	187,3	157,2	179,3	164,7	340,4	174,4	174,2
1979 Januar	146,3	141,4	156,4	147,3	131,7	146,8	135,7	214,4	144,7	146,1
1979 Februar	147,3	142,1	157,1	148,0	131,9	146,9	136,8	226,6	144,9	146,4
1979 März	148,1	142,9	157,8	148,8	132,3	147,1	137,0	238,4	145,5	146,9
1979 April	148,9	143,6	158,5	149,4	132,6	147,3	137,4	241,0	147,2	147,9
1979 Mai	149,3	144,2	158,9	149,8	132,6	147,5	137,5	243,9	147,2	148,3
1979 Juni	149,9	144,1	159,2	150,2	132,9	147,6	137,8	263,9	147,4	148,7
1979 Juli	151,0	144,6	159,9	151,8	133,7	148,4	139,3	273,2	148,8	147,7
1979 August	150,7	143,2	160,8	152,5	134,2	148,7	139,6	271,9	149,1	147,3
1979 September	151,0	142,6	162,2	153,3	135,0	149,0	140,0	272,3	149,4	147,2
1979 Oktober	151,4	142,9	163,3	154,1	135,9	149,3	140,1	272,7	149,6	147,5
1979 November	152,2	143,6	163,9	154,6	136,8	149,7	140,6	276,5	149,8	148,8
1979 Dezember	152,7	144,5	164,3	154,8	137,3	149,9	140,9	280,8	149,9	150,7
1980 Januar	154,4	146,2	165,4	156,2	141,5	150,5	141,3	286,7	150,3	153,5
1980 Februar	155,5	147,0	166,5	158,0	144,4	151,0	142,0	290,7	150,7	154,6
1980 März	156,4	147,7	167,8	159,2	146,1	152,6	143,1	289,2	153,0	156,5
1980 April	157,4	148,6	168,3	160,0	147,3	152,8	143,8	290,9	155,4	156,6
1980 Mai	158,2	149,4	168,8	161,1	147,3	153,2	144,2	300,3	155,6	157,0
1980 Juni	158,7	150,5	169,0	161,8	147,4	153,8	144,7	295,9	155,8	157,6
1980 Juli	159,0	150,9	169,3	162,7	147,5	154,1	145,1	292,8	156,0	156,1
1980 August	158,9	150,1	169,9	163,7	147,7	154,2	145,8	287,1	156,5	154,7
1980 September	158,6	148,9	171,2	164,7	148,0	154,6	146,8	282,9	155,8	154,6
1980 Oktober	158,9	148,0	172,0	165,4	148,4	155,3	147,3	291,3	156,0	155,9
1980 November	159,8	148,8	172,8	166,4	148,8	156,3	147,6	299,3	156,1	158,1
1980 Dezember	160,6	149,8	173,1	166,6	148,8	156,7	147,9	311,7	156,1	160,0
1981 Januar	162,0	151,7	174,1	167,8	149,3	157,2	148,3	314,4	156,1	163,6
1981 Februar	163,0	152,8	175,1	169,3	149,7	158,5	149,9	320,4	156,5	163,8
1981 März	164,3	154,2	175,9	170,7	150,4	159,4	150,5	331,1	157,2	165,1
1981 April	165,4	156,2	176,5	171,8	151,0	160,4	151,0	330,2	157,3	164,6
1981 Mai	166,5	157,7	177,2	173,0	151,5	161,2	151,7	325,4	160,1	166,1
1981 Juni	166,9	157,8	177,6	173,4	151,6	161,9	151,9	327,3	160,9	165,3
1981 Juli	167,0	157,1	177,9	174,2	151,8	162,3	152,4	336,2	161,1	164,2
1981 August	166,8	155,0	178,3	174,7	152,0	162,9	152,6	350,7	161,6	162,7
1981 September	167,6	155,3	179,6	175,7	152,5	163,7	153,1	357,6	162,1	163,4
1981 Oktober	168,1	156,2	180,7	176,5	152,8	165,0	153,3	349,8	162,3	164,5
1981 November	169,2	157,3	181,8	177,4	153,3	165,9	153,5	353,0	162,4	167,2
1981 Dezember	169,8	158,1	182,0	177,8	153,3	166,3	153,6	351,7	163,6	168,6
1982 Januar	171,1	160,2	182,5	178,6	153,6	167,2	153,8	358,3	165,5	171,3
1982 Februar	171,8	161,5	183,5	180,0	154,2	168,2	154,2	345,4	165,8	172,4
1982 März	172,1	162,5	184,2	180,5	154,5	168,8	154,5	332,6	165,9	172,6
1982 April	173,3	164,5	184,6	180,9	154,5	169,7	154,9	334,0	168,7	172,4
1982 Mai	174,8	166,5	185,3	181,6	154,7	170,3	155,8	342,5	169,5	173,8
1982 Juni	177,1	172,2	185,6	181,9	155,0	171,8	156,3	344,6	169,8	173,0
1982 Juli	177,0	171,4	185,9	182,3	155,0	172,3	156,5	347,1	169,9	169,7
1982 August	175,9	168,2	186,2	182,6	155,1	172,9	156,9	349,0	170,8	167,1
1982 September	176,2	167,1	187,2	183,1	155,4	173,4	157,6	357,6	170,9	168,6
1982 Oktober	176,7	166,6	187,9	183,5	155,6	174,5	159,1	373,0	171,0	169,6
1982 November	177,4	167,1	188,4	183,8	155,9	175,1	159,6	373,9	172,6	171,1
1982 Dezember	177,5	167,8	188,6	183,8	155,9	175,2	160,0	365,6	172,2	172,7
1983 Januar	177,8	168,9	189,0	184,4	156,0	175,6	161,4	353,2	171,2	175,6
1983 Februar	177,9	169,7	189,4	185,3	156,5	176,4	162,5	338,7	171,4	175,4
1983 März	177,8	169,8	189,8	185,8	156,8	177,0	162,7	323,3	171,4	175,0
1983 April	178,2	170,3	190,1	186,2	156,9	178,2	163,2	325,8	171,4	174,5
1983 Mai	179,0	171,0	190,7	186,6	157,0	178,5	163,9	328,6	174,1	174,5
1983 Juni	179,4	171,5	190,8	186,9	157,0	179,2	164,0	331,5	174,2	175,1
1983 Juli	179,7	171,0	191,1	187,8	157,3	180,3	165,9	334,5	175,6	172,7
1983 August	179,6	169,4	191,5	188,2	157,5	180,4	166,2	346,7	176,1	171,5
1983 September	180,0	169,5	192,2	188,8	157,8	180,8	166,3	349,4	176,7	172,3
1983 Oktober	180,1	169,4	192,8	189,0	157,8	181,1	166,6	346,3	176,9	173,2
1983 November	180,6	169,9	193,2	189,4	157,9	181,7	166,7	351,9	176,9	174,9
1983 Dezember	181,1	170,5	193,3	189,4	157,9	181,8	167,0	354,9	177,1	176,1
1984 Januar	181,7	171,4	193,9	190,0	158,0	181,9	166,3	356,8	178,3	179,2
1984 Februar	182,4	172,7	194,2	190,5	158,2	182,6	167,5	357,2	179,4	178,7
1984 März	182,8	173,6	194,7	191,3	158,4	183,0	168,0	348,6	179,6	179,5
1984 April	183,2	174,3	194,9	191,6	158,6	183,2	168,5	349,0	179,6	179,2
1984 Mai	183,5	174,8	195,4	192,0	158,7	183,3	168,8	346,0	179,6	179,1
1984 Juni										
1984 Juli										
1984 August										
1984 September										
1984 Oktober										
1984 November										
1984 Dezember										

1) Nähere Beschreibung siehe S. 23.

6 Index der Einzelhandelspreise

(Langfristige Übersichten)

6.2 Gliederung nach Hauptbranchen

Jahr Monat	Einzelhandelsgesamt	Lebensmittelgeschäfte	Geschäfte für Textilwaren und Schuhwerk	Geschäfte für Hausrat und Wohnbedarf	Sonstige Branchen des Einzelhandels	Jahr Monat	Einzelhandelsgesamt	Lebensmittelgeschäfte	Geschäfte für Textilwaren und Schuhwerk	Geschäfte für Hausrat und Wohnbedarf	Sonstige Branchen des Einzelhandels
1962 = 100						1950 = 100					
1938 D	49,0	49,1	51,5	47,9	46,3	1938 D	58,0	58,6	53,9	62,6	60,9
1948 D 2. Hj ..	100,3	95,6	123,5	93,0	83,0	1948 D 2. Hj ..	118,6	114,0	129,4	121,6	109,2
1949 D	93,7	91,7	109,5	86,9	80,9	1949 D	110,9	109,4	114,7	113,6	106,5
1950 D	84,5	83,8	95,4	76,5	76,0	1950 D	100	100	100	100	100
1951 D	92,4	89,9	105,6	84,9	84,1	1951 D	109,3	107,2	110,6	111,0	110,6
1952 D	92,0	92,1	97,0	89,3	86,7	1952 D	108,8	109,9	101,6	116,7	114,1
1953 D	88,1	88,9	90,3	85,7	85,0	1953 D	104,3	106,0	94,5	112,1	111,8
1954 D	87,6	88,7	88,6	84,2	85,9	1954 D	103,6	105,8	92,8	110,0	113,0
1955 D	88,5	90,2	88,1	85,8	87,0	1955 D	104,7	107,6	92,3	112,1	114,5
1956 D	89,9	92,0	88,6	88,2	88,3	1956 D	106,4	109,7	92,8	115,3	116,2
1957 D	92,2	93,1	92,2	92,0	90,7	1957 D	109,1	111,0	96,6	120,2	119,4
1958 D	94,1	94,5	94,7	93,9	92,7	1958 D	111,4	112,7	99,2	122,7	122,0
1959 D	94,7	96,2	93,9	93,6	93,3	1959 D	112,0	114,7	98,3	122,2	122,8
1960 D	95,4	96,1	95,2	94,5	94,4	1960 D	112,8	114,6	99,8	123,5	124,2
1961 D	97,3	96,8	97,5	98,2	97,3	1961 D	115,0	115,4	102,1	128,3	128,0
1962 D	100	100	100	100	100	1962 D	118,3	119,2	104,8	130,7	131,6
1963 D	101,5	101,8	102,1	99,8	101,3	1963 D	120,1	121,4	106,9	130,4	133,4
1964 D	102,6	102,7	103,4	100,2	102,5	1964 D	121,3	122,5	108,3	130,9	135,0
1965 D	104,6	105,3	105,2	101,5	104,3	1965 D	123,7	125,6	110,2	132,7	137,2
1966 D	106,7	107,3	107,5	102,5	106,9	1966 D	126,2	127,9	112,6	133,9	140,7
1967 D	107,2	107,5	108,5	101,8	108,0	1967 D	126,9	128,2	113,6	133,0	142,1
1968 D	107,1	106,5	108,2	100,7	109,4	1968 D	126,6	127,0	113,2	131,6	144,0
1969 D	108,2	108,3	108,9	100,8	110,2	1969 D	127,9	129,1	114,1	131,7	145,1
1970 D	111,5	110,3	112,9	104,4	114,8	1970 D	131,9	131,6	118,3	136,5	151,1
1971 D	116,7	114,0	113,5	109,2	121,1	1971 D	138,0	135,9	124,9	142,8	159,4
1972 D	122,1	119,8	126,2	112,9	125,5	1972 D	144,4	142,9	132,1	147,6	165,3
1973 D	130,1	127,7	135,1	117,2	134,5	1973 D	153,9	152,3	141,5	153,1	177,0
1974 D	139,5	134,0	145,8	125,3	147,6	1974 D	165,0	159,8	152,7	163,8	194,2
1975 D	147,1	141,5	153,4	131,9	155,8	1975 D	174,0	168,8	160,7	172,4	205,1
1976 D	151,8	146,9	157,9	134,2	160,8	1976 D	179,6	175,2	165,4	175,3	216,1
1977 D	157,8	155,0	164,6	137,5	164,2	1977 D	186,6	184,9	172,4	179,7	221,8
1978 D	161,5	156,3	171,7	141,3	168,5	1978 D	191,0	186,4	179,9	184,5	226,8
1979 D	167,2	158,1	178,6	144,8	179,9	1979 D	197,7	188,5	187,1	189,2	236,8
1980 D	176,2	164,2	188,4	152,9	193,0	1980 D	208,4	195,8	197,3	199,7	254,0
1981 D	185,6	171,9	197,8	162,1	204,6	1981 D	219,5	205,0	207,2	211,7	269,2
1982 D	195,3	183,3	206,9	169,3	213,4	1982 D	230,9	218,5	216,7	221,2	280,9
1983 D	199,9	187,4	213,0	173,3	218,1	1983 D	236,5	223,5	223,1	226,5	287,0
1980 Januar ..	172,2	161,3	184,1	148,3	187,6	1980 Januar ..	203,6	192,3	192,8	193,8	246,9
Februar ..	173,4	162,2	185,2	149,5	189,2	Februar ..	205,1	193,4	194,0	195,3	249,0
März	174,4	162,9	186,3	150,5	191,0	März	206,3	194,3	195,1	196,6	251,3
April	175,5	163,9	186,9	151,2	192,6	April	207,6	195,5	195,8	197,4	252,5
Mai	176,4	164,8	187,5	152,2	194,0	Mai	208,6	196,5	196,4	198,9	255,4
Juni	177,0	166,0	187,8	152,8	193,9	Juni	209,4	198,0	196,8	199,6	255,2
Juli	177,3	166,4	188,3	153,3	193,7	Juli	209,7	198,5	197,3	200,3	254,9
August ...	177,2	165,6	188,8	154,0	193,4	August ...	209,5	197,4	197,8	201,1	254,5
September	176,9	164,2	190,1	154,8	193,1	September	209,2	195,8	199,1	202,2	254,1
Oktober ..	177,2	163,3	190,8	155,3	194,5	Oktober ..	209,5	194,8	199,9	202,9	256,0
November.	178,2	164,1	192,1	156,4	195,8	November.	210,8	195,7	201,2	204,3	257,7
Dezember.	179,1	165,3	192,4	156,5	197,6	Dezember.	211,9	197,1	201,6	204,5	260,0
1981 Januar ..	180,7	167,3	193,4	157,3	198,4	1981 Januar ..	213,7	199,5	202,6	205,5	261,1
Februar ..	181,7	168,5	194,5	158,4	199,8	Februar ..	214,9	200,9	203,7	206,9	263,0
März	183,2	170,1	195,3	159,5	201,8	März	216,7	202,9	204,5	208,3	265,5
April	184,5	172,3	195,9	160,3	202,1	April	218,2	205,5	205,2	209,4	265,9
Mai	185,7	173,9	196,8	161,8	203,2	Mai	219,6	207,4	206,2	211,3	267,4
Juni	186,1	174,1	197,3	162,2	203,9	Juni	220,1	207,6	206,7	211,8	268,3
Juli	186,3	173,3	197,8	162,7	205,0	Juli	220,3	206,7	207,2	212,5	269,8
August ...	186,0	171,0	198,3	163,1	206,7	August ...	220,0	203,9	207,7	213,1	272,1
September	186,9	171,3	199,4	163,8	208,2	September	221,0	204,3	208,8	213,9	274,0
Oktober ..	187,5	172,5	200,5	164,4	207,7	Oktober ..	221,8	205,7	210,0	214,8	273,3
November.	188,7	173,6	202,2	165,7	208,7	November.	223,2	207,1	211,8	216,4	274,6
Dezember.	189,3	174,5	202,5	165,9	209,2	Dezember.	223,9	208,1	212,1	216,7	275,3
1982 Januar ..	190,8	176,7	203,0	166,5	211,1	1982 Januar ..	225,7	210,7	212,6	217,4	277,8
Februar ..	191,6	178,2	204,1	167,7	210,3	Februar ..	226,6	212,6	213,8	219,0	276,7
März	191,9	179,2	204,9	168,1	209,2	März	227,0	213,7	214,6	219,5	275,3
April	193,3	181,4	205,4	168,3	210,6	April	228,6	216,3	215,1	219,9	277,2
Mai	194,9	183,5	206,6	169,3	212,2	Mai	230,5	218,8	216,4	221,1	279,3
Juni	197,5	189,5	206,8	169,5	212,7	Juni	233,6	226,0	216,6	221,5	279,9
Juli	197,4	188,8	207,1	169,8	213,0	Juli	233,4	225,1	216,9	221,8	280,3
August ...	196,2	185,1	207,4	170,1	213,5	August ...	232,0	220,7	217,3	222,2	281,0
September	196,5	184,2	208,4	170,4	214,9	September	232,3	219,7	218,3	222,5	282,9
Oktober ..	197,1	183,6	209,0	170,6	217,4	Oktober ..	233,1	219,0	218,9	222,9	286,0
November.	197,8	184,1	210,1	170,9	218,5	November.	234,0	219,5	220,1	223,2	287,5
Dezember.	198,0	184,9	210,3	170,9	217,7	Dezember.	234,1	220,5	220,2	223,2	286,5
1983 Januar ..	198,3	186,0	210,6	171,3	216,7	1983 Januar ..	234,5	221,8	220,6	223,8	285,2
Februar ..	198,4	186,9	211,0	171,8	215,7	Februar ..	234,7	222,8	221,1	224,5	283,9
März	198,3	187,0	211,5	172,2	214,1	März	234,5	223,0	221,6	225,0	281,8
April	198,7	187,7	211,7	172,5	214,6	April	235,0	223,9	221,7	225,3	282,4
Mai	199,6	188,3	212,5	172,9	216,2	Mai	236,1	224,6	222,6	225,9	284,6
Juni	200,1	188,9	212,6	173,0	216,9	Juni	236,7	225,3	222,7	226,0	285,4
Juli	200,4	188,5	212,9	173,7	218,2	Juli	237,0	224,8	223,1	226,9	287,1
August ...	200,3	186,7	213,4	174,0	219,8	August ...	236,8	222,7	223,6	227,3	289,2
September	200,7	186,7	214,0	174,4	220,6	September	237,4	222,7	224,2	227,8	290,3
Oktober ..	200,9	186,7	214,5	174,5	220,6	Oktober ..	237,6	222,7	224,7	228,0	290,3
November.	201,5	187,1	215,3	174,9	221,4	November.	238,3	223,2	225,5	228,5	291,3
Dezember.	201,9	187,9	215,5	174,9	221,9	Dezember.	238,8	224,1	225,7	228,5	292,0
1984 Januar ..	202,7	188,8	215,9	175,2	222,8	1984 Januar ..	239,7	225,1	226,2	228,8	293,2
Februar ..	203,4	190,2	216,3	175,7	223,6	Februar ..	240,6	226,9	226,5	229,5	294,3
März	203,9	191,3	216,7	176,1	223,1	März	241,1	228,1	227,0	230,1	293,7
April	204,4	192,0	217,0	176,4	223,3	April	241,7	229,0	227,4	230,4	293,9
Mai	204,7	192,4	217,7	176,5	223,1	Mai	242,0	229,5	228,0	230,6	293,7
Juni						Juni					
Juli						Juli					
August ...						August ...					
September						September					
Oktober ..						Oktober ..					
November.						November.					
Dezember.						Dezember.					

7 VERBRAUCHERPREISE
7.1 AUSGEWAHLTE GÜTER IM BUNDESDURCHSCHNITT

WARE	EINHEIT	1983			1984		
		MAI	APRIL	MAI	MAI	APRIL	MAI
		P R E I S I N D M			1 9 8 0 = 1 0 0		
NAHRUNGSMITTEL, GETRÄNKE, TABAKWAREN							
RINDFLEISCH ZUM KOCHEN, QUERRIPPE UND BRUST, MIT KNOCHEN	1 KILO	10,52	10,39	10,38	115,2	115,3	115,4
RINDFLEISCH Z. SCHMOREN BZW. BRATEN, A.D.KEULE, OHNE KNOCHEN	1 KILO	17,89	17,95	17,97	114,8	115,4	115,5
RINDFLEISCH, LENDENFILET	1 KILO	38,60	39,00	39,00	116,6	118,1	118,1
ROASTBEEF	1 KILO	29,20	29,50	29,50	116,3	117,8	117,8
KALBSSCHNITZEL	1 KILO	29,50	29,50	29,40	110,4	111,1	110,9
SCHWEINEBAUCHFLEISCH, FRISCH	1 KILO	8,02	7,91	7,88	121,5	120,1	119,6
SCHWEINEBRATEN, FRISCH, SCHULTER, MIT KNOCHEN UND FETT	1 KILO	10,77	10,21	10,17	109,9	108,0	107,8
SCHWEINEFLEISCH, KOTELETT, OHNE FILET	1 KILO	12,27	11,85	11,81	111,1	108,4	108,1
LAMMFLEISCH, FRISCH, AUS DER KEULE, OHNE KNOCHEN	1 KILO	21,90	21,90	21,90	121,9	122,6	122,6
HASENRUECKEN (TIEFKUEHLKOST)	1 KILO	15,47	14,32	14,39	114,0	111,2	111,2
BRATHAEHNCHEN, BRATFERTIG, HANDELSKL. A (TIEFKUEHLKOST)	1 KILO	5,12	5,28	5,25	107,0	111,1	110,8
PUTEN-UNTERSCHNEKEL, HANDELSKLASSE A (TIEFKUEHLKOST)	1 KILO	6,21	6,20	6,14	114,8	114,5	113,9
HACKFLEISCH, HALB RIND-/HALB SCHWEINEFLEISCH, NICHT MEHR ALS 30 PROZENT FETTGEHALT	1 KILO	11,30	11,22	11,21	110,5	110,0	110,0
RINDERLEBER, FRISCH	1 KILO	10,17	10,04	10,03	105,4	104,6	104,4
CERVELATWURST, IA BZW. FEIN	1 KILO	24,30	24,50	24,50	114,5	115,1	115,2
SALAMI INLAENDISCHER HERKUNFT, IA	1 KILO	23,70	23,80	23,80	113,0	114,1	114,2
FLEISCHWURST (BRUEHWURST)	1 KILO	10,96	11,00	10,98	117,5	118,2	118,2
JAGDMURST, MITTLERE QUALITAET	1 KILO	15,21	15,38	15,40	115,0	116,3	116,4
STREICHMETTWURST (BRAUNSCHWEIGER ART)	1 KILO	14,07	14,11	14,11	115,9	116,6	116,6
FEINE LEBERWURST, GUTE QUALITAET	1 KILO	15,00	15,09	15,10	112,4	113,4	113,4
BOCKWURST, IN DOSEN ODER GLAESERN ZU ETWA 250 G WURSTEINWAAGE	1 KILO	13,78	13,95	13,89	107,2	108,3	108,2
GEKOECHTER SCHINKEN (HINTERSCHINKEN)	1 KILO	23,20	23,20	23,20	112,9	113,5	113,8
SCHINKENSPECK, MAGER	1 KILO	22,30	22,30	22,20	111,9	112,3	112,3
BAUCHSPECK (DOERRFLEISCH), GERAEUCHERT, MAGER	1 KILO	12,01	12,08	12,07	117,3	118,2	118,2
RINDSGULASCH, IN DOSEN ZU ETWA 400 G FLEISCH EINWAAGE	1 KILO	9,87	9,83	9,83	112,8	112,8	112,9
FLEISCHSALAT, IN PACKUNGEN ZU ETWA 200 G	1 KILO	8,41	8,61	8,61	112,6	115,2	115,1
SEEFISCH, KABELJAU (DORSCH) IM ANSCHNITT (KEIN FILET), FRISCH (NICHT SEEGEFROSTET)	1 KILO	10,90	10,91	11,06	118,4	118,3	120,1
SEELACHSFILET, FRISCH	1 KILO	9,06	8,79	8,25	103,5	100,1	93,9
ROTBARSCH-/GOLDBARSCH-FILET, FRISCH	1 KILO	13,84	14,14	13,81	107,9	109,6	106,6
ROTBARSCH-/GOLDBARSCH-FILET, IN PACKUNGEN ZU ETWA 400 G (TIEFKUEHLKOST)	1 KILO	10,81	11,03	11,02	105,1	106,7	106,4
HERINGE IN TOMATENSOSSE, IN DOSEN ZU 100-200 G	1 DOSE	1,86	1,91	1,91	111,4	113,2	113,5
OELSARDINEN OHNE HAUT UND OHNE GRAETEN, IN OLIVENOEL (1/4 CLUB, 30 MM, DOSE NETTO 125 G)	1 DOSE	1,75	1,77	1,78	108,0	110,2	110,3
ROLLMOPS, IN GLAESERN ZU ETWA 250 G FLEISCH EINWAAGE	1 KILO	13,54	13,31	13,31	105,5	105,3	105,4
MAKRELEN MIT KOPF, GERAEUCHERT, AUSGENOMMEN	1 KILO	7,22	7,25	7,30	105,4	105,9	106,5
FISCHSTAEBCHEN, IN PACKUNGEN ZU ETWA 300 G (TIEFKUEHLKOST)	1 KILO	10,01	9,95	9,96	116,7	117,1	117,1
FRISCHE VOLLMILCH, IN STANDFESTEN PACKUNGEN, 3,5 PROZENT FETTGEHALT	1 LITER	1,24	1,23	1,23	111,4	111,5	111,6
M-MILCH, IN STANDFESTEN PACKUNGEN, 1,5 PROZENT FETTGEHALT	1 LITER	0,95	0,94	0,94	111,0	111,1	110,9
KONDENSIERTE MILCH, UNGEZUCKERT, 7,5 PROZENT FETTGEHALT, IN DOSEN ZU ETWA 340 G	340 GRAMM	1,10	1,10	1,10	109,2	109,9	109,9
SAHNE, SUESS, IN PLASTIKBECHERN ZU ETWA 200 G, MINDESTENS 30 PROZENT FETTGEHALT	200 GRAMM	1,28	1,29	1,28	113,0	114,5	113,7
JOGHURT OHNE FRUCHTZUSATZETZ, IN PLASTIKBECHERN ZU ETWA 150 ODER 175 G, 3,5 PROZENT FETTGEHALT	1 KILO	3,78	3,77	3,74	114,8	115,5	115,1
JOGHURT MIT FRUCHTZUSATZETZEN, IN PLASTIKBECHERN ZU ETWA 150 ODER 175 G, FETTARM	1 KILO	4,43	4,39	4,40	114,4	114,6	114,6
DEUTSCHER EMMENTALER, 45 PROZENT FETT I. TR., IM ANSCHNITT ODER IM STUECK ABGEPACKT	1 KILO	15,35	15,49	15,42	112,2	113,5	113,2
EDAMER ODER GOUDA, 40-45 PROZENT FETT I. TR., IM ANSCHNITT ODER IM STUECK ABGEPACKT	1 KILO	12,06	12,09	12,05	110,0	111,5	111,3
TILSITER, 45 PROZENT FETT I. TR., IM ANSCHNITT ODER IM STUECK ABGEPACKT	1 KILO	12,77	12,94	12,96	111,6	113,6	113,7
CAMEMBERT INLAENDISCHER HERKUNFT, 45 PROZENT FETT I. TR., IN SCHACHTELN ZU 125 G	125 GRAMM	1,98	1,97	1,97	114,0	114,2	114,3
SPEISEQUARK, MAGERSTUFE, IN PACKUNGEN ZU 250 G	250 GRAMM	0,91	0,90	0,90	112,0	112,4	112,7
HARZER/MAINZER KAESE/HANDKAESE (SAUERMITLICHKAESE)	1 KILO	7,94	7,94	7,93	111,9	113,0	113,2
DEUTSCHE EIER, QUETKEL A, GEWICHTSKL. 3, IN PACKG. ZU 10 ST	10 STUECK	2,55	2,92	2,85	103,7	118,1	115,5
DEUTSCHE MARKENBUTTER, IN PACKUNGEN ZU 250 G	250 GRAMM	2,64	2,62	2,61	115,5	115,5	111,1
MARGARINE, PFLANZEN-MARGARINE, IN PACKUNGEN ZU 250 G	250 GRAMM	1,28	1,50	1,52	112,4	130,6	131,8
PFLANZENOEL (KEIN OLIVENOEL), IN DOSEN ODER FLASCHEN, MITTLERE QUALITAET	1 LITER	4,04	4,36	4,42	105,8	112,2	112,9
PFLANZENFETT ZUM BRATEN UND BACKEN, IN PACKUNGEN ZU 250 G, MARKENWARE	250 GRAMM	1,41	1,66	1,68	110,3	123,8	124,8
SCHWEINESCHMALZ INLAENDISCHER HERKUNFT, OHNE GRIEBEN	1 KILO	4,56	4,57	4,57	118,3	118,8	118,8
TAFELAPFEL, HANDELSKLASSE I	1 KILO	2,66	3,27	3,27	104,6	142,6	142,8
TAFELAPFEL, HANDELSKLASSE II	1 KILO	1,81	2,37	2,39	106,2	136,6	137,0
TAFELBIRNEN, HANDELSKLASSE II	1 KILO	3,48	3,23	3,57	124,4	116,0	128,4
WEINTRAUBEN, HANDELSKLASSE II	1 KILO		7,64	7,83	121,5	127,1	124,2
APFELSINEN (ORANGEN), HANDELSKLASSE II	1 KILO	2,79	2,40	2,53	118,1	102,0	107,6
GRAPEFRUITS	1 KILO	2,51	2,55	2,57	105,5	106,9	108,5
ZITRONEN, HANDELSKLASSE II	1 KILO	2,56	2,60	2,63	94,8	97,1	98,2
BANANEN, NICHT UEBERREIF, MARKENWARE	1 KILO	2,87	2,81	2,69	150,0	147,2	140,9
SUESSE MANDELN, IN BEUTELN ZU ETWA 200 G	1 KILO	12,76	13,81	13,88	98,7	104,3	104,6
ERDNUESSE, GERDESTET, GESALZEN, IN BEUTELN ZU ETWA 100 G	1 KILO	10,48	10,33	10,33	107,5	107,7	107,8
SULTANINEN, IN BEUTELN ZU ETWA 250 G	1 KILO	5,89	5,61	5,59	104,9	103,5	103,3
PFIRSICHE, HALBE FRUCHT, GESCHAELT, IN DOSEN	850 ML	2,25	2,32	2,32	113,9	116,7	116,2
ANANAS, IN SCHEIBEN, IN DOSEN	850 ML	2,73	2,90	2,94	116,5	121,3	122,4
ERDBEEREN, IN PACKUNGEN ZU ETWA 300 G (TIEFKUEHLKOST)	1 KILO	11,73	12,03	12,02	108,6	111,8	111,5
APFELMUS, IN GLAESERN ZU ETWA 720 ML	720 ML	1,23	1,23	1,24	111,5	112,9	113,6
KARTOFFELN, IN 2 1/2-KG-PACKG. (VORWIEGEND FESTKOCHEND ODER MEHLIG FESTKOCHEND, KEINE SALATWARE), HANDELSKLASSE I	2 1/2 KILO	3,36	3,67	4,95	156,1	169,7	200,0
POMMES FRITES, VORFRIERT, IN PACKUNGEN ZU ETWA 1000 G (TIEFKUEHLKOST)	1 KILO	2,89	3,08	3,16	112,2	120,6	122,6
KARTOFFELPUEREE, VORGEFERTIGT, IN PACKUNGEN ZU ETWA 250 G	1 KILO	11,41	11,28	11,27	108,2	108,7	108,7
KARTOFFELCHIPS, IN BEUTELN ZU ETWA 150 G	1 KILO	14,99	14,92	14,89	106,3	106,6	106,7
BLUMENKOHLE, HANDELSKLASSE II	1 KILO	2,40	2,67	2,40	105,5	117,5	105,3
WEISSKOHLE, HANDELSKLASSE II	1 KILO	1,09	1,82	1,85	102,1	172,9	178,2
ROTKOHL (BLAUKRAUT), HANDELSKLASSE II	1 KILO	1,21	1,87	1,90	107,6	169,0	171,3
WIRSINGKOHLE, HANDELSKLASSE II	1 KILO	1,84	1,97	2,11	130,2	141,9	151,4
KOPFSALAT, HANDELSKLASSE II	1 KILO	3,52	4,04	3,30	119,7	138,3	112,8

ZU DEN ABSOLUTEN PREISANGABEN BITTE ERLAEUTERUNGEN, ABSCHNITT 12, BEACHTEN

7 VERBRAUCHERPREISE
7.1 AUSGEWÄHLTE GÜTER IM BUNDESDURCHSCHNITT

WARE	EINHEIT	1983			1984		
		MAI	APRIL	MAI	MAI	APRIL	MAI
		P R E I S I N D M			1 9 8 0 * 1 0 0		
LAUCH (PORREE), HANDELSKLASSE II	1 KILO	2,84	3,13	2,87	98,3	108,6	99,6
TOMATEN, HANDELSKLASSE II	1 KILO	4,79	5,00	5,29	114,1	113,9	120,7
GRÜNE PAPRIKASCHOTEN, HANDELSKLASSE II	1 KILO	5,69	7,01	6,04	137,5	169,8	145,8
SALATGURKEN, HANDELSKLASSE II	1 KILO	2,87	3,24	2,82	104,6	118,0	102,9
ZWIEBELN, HANDELSKLASSE II	1 KILO	1,71	2,23	2,69	96,3	128,2	181,0
CHAMPIGNONS, FRISCH, IN KLEINEN BEHALTERN ZU ETWA 250 G	1 KILO	9,02	9,05	9,10	113,9	114,6	115,6
ODER LOSE, HANDELSKLASSE II							
MDHRRUEBEN (SPEISEMOEHREN, GELBE RUEBEN, WURZELN), HANDELSKLASSE II	1 KILO	1,88	1,99	2,06	117,8	123,4	128,2
SPINAT, IN PACKUNGEN ZU ETWA 450 G (TIEFKUEHLKOST)	1 KILO	3,62	3,77	3,76	113,0	116,4	116,6
ROTKOHL, IN GLAESERN, TAFELFERTIG, MARKENWARE	720 ML	1,73	1,78	1,75	114,5	115,9	116,0
DELIKATESSGURKEN (NICHT IN SCHEIBEN), IN GLAESERN	720 ML	2,15	2,11	2,09	111,1	110,0	109,4
SAUERKRAUT IN DOSEN, MARKENWARE	850 ML	2,21	2,27	2,27	117,0	119,6	119,3
CHAMPIGNONS, IM STUECK, I. WAHL, IN DOSEN	425 ML	2,85	2,85	2,85	109,6	110,4	110,4
JUNGE ERBSEN, SEHR FEIN, IN DOSEN, EG-NORM	850 ML	2,28	2,23	2,22	118,3	117,3	117,3
ERBSEN MIT KAROTTEN (MDHREHN), IN DOSEN	850 ML	2,22	2,16	2,17	117,6	117,4	117,2
GRÜNE BOHNEN (BRECHBOHNEN), IN DOSEN, EG-NORM	850 ML	1,64	1,55	1,55	113,6	112,1	111,7
STANGENSPIRGEL, IMPORTWARE, IN DOSEN	850 ML	5,77	5,50	5,55	116,4	123,0	123,6
TOMATENMARK, DREIFACH KONZENTRIERT, IN TUBEN ZU ETWA 200 G	200 GRAMM	1,83	1,90	1,89	110,6	114,2	114,0
LINSEN, MITTLERE GROESSE, IN PACKUNGEN ZU 500 G	500 GRAMM	1,78	1,72	1,72	105,2	105,8	105,8
SPEISEERBSEN, TROCKEN, GELB ODER GRÜEN, GESCHAELT, IN PACKUNGEN ZU ETWA 500 G	1 KILO	2,64	2,64	2,64	108,1	108,5	108,4
WEISSBROT	500 GRAMM	2,01	2,05	2,05	115,3	118,0	118,3
TOASTBROT, IN SCHEIBEN, IN PACKUNGEN ZU 500 G	500 GRAMM	1,99	2,01	2,02	112,5	114,5	114,7
ORTSUEBLICHES ROGGENBROT	1 KILO	2,93	2,99	3,00	114,5	118,5	115,7
HELLES MISCHBROT	1 KILO	2,95	3,01	3,01	114,9	117,4	117,6
DUNKLES MISCHBROT	1 KILO	2,97	3,02	3,03	113,4	115,9	116,1
SCHNITTBROT, ROGGEN-VOLLKORNBROT, IN PACKUNGEN ZU 500 G	500 GRAMM	2,04	2,05	2,07	114,2	116,2	116,6
ROGGEN-KNAECKEBROT (SCHWEDISCHER ART), IN PACKUNGEN ZU ETWA 200 ODER 250 G	1 KILO	5,73	5,87	5,85	111,5	113,9	114,0
BROETCHEN, SEMMEL (NUR WASSERWARE)	1 KILO	5,02	5,16	5,17	119,3	122,0	122,3
EINFACHES HEFEGEBAECK (HOERNCHEIN, WICKELCHEN U. DGL.)	1 KILO	10,64	10,77	10,79	115,7	118,3	118,6
TORTENBODEN (F. OBSTBELAG), BISKUIT, DURCHMESSER ETWA 28 CM	1 STUECK	2,74	2,78	2,79	113,6	115,8	116,0
KAESESAHNENTORTE, HOEHE ETWA 6 CM, DURCHMESSER ETWA 28 CM	1 TORTE	25,00	28,60	28,60	111,4	113,6	113,6
SANDKUCHEN, IN KASTENFORM, OHNE SCHOKOLADENGUSS, ETWA 500 G	500 GRAMM	4,72	4,74	4,74	110,1	111,3	111,4
ZWIEBACK, IN PACKUNGEN ZU ETWA 225 G, MARKENWARE	1 KILO	6,84	6,99	7,01	112,8	114,3	114,3
BUTTERKEKS (UNGEFUELLT), IN PACKG. ZU ETWA 175 G, MARKENWARE	1 KILO	11,02	11,22	11,21	111,3	112,1	112,1
SALZSTAEBCHEN, IN BEUTELN ZU ETWA 150 G	1 KILO	8,23	8,37	8,43	113,8	115,4	115,4
ZUCKER, KRISTALLRAFF., IN PACKG. ZU 1 KG, EG-KATEGORIE I	1 KILO	1,95	1,97	1,98	114,7	115,4	116,7
KAKAO, SCHWACH ENDOELT, IN PACKUNGEN ZU ETWA 200 G	1 KILO	18,01	17,49	17,49	98,5	98,4	98,6
KAKAO-SCHNELLGETRAENK, IN PACKUNGEN ZU ETWA 400 G	1 KILO	8,75	8,41	8,40	99,1	98,5	98,7
VOLLMILCH-SCHOKOLADE, IN TAFELN, UNGEFUELLT, MARKENWARE	100 GRAMM	1,23	1,21	1,21	103,2	102,6	102,4
PRALINEN, IN PACKUNGEN ZU ETWA 200-250 G, MARKENWARE	1 KILO	30,00	30,40	30,50	109,0	109,6	109,7
FRUCHTBOMBONS, UNGEFUELLT, EINZELN VERPACKT, IN BEUTELN ZU 150-175 G	1 KILO	8,34	8,60	8,63	109,3	110,7	110,8
EISCREME, FUERST-PUECKLER-ART, HAUSHALTSPACKUNG ZU ETWA 500 ML (TIEFKUEHLKOST)	500 ML	2,69	2,64	2,64	112,1	111,3	111,2
AUSLAENDISCHER BIENENHONIG, IN GLAESERN ZU ETWA 500 G, MITTLERE QUALITAET	1 KILO	7,90	8,13	8,14	109,6	110,8	110,8
ERDBEER-KONFITURE, IN GLAESERN ZU 450 G	GLAS	2,44	2,42	2,43	109,9	110,1	110,2
KAKAOHALTIGER BROTAUFSTRICH, Z.B. NUSS-NOUGATCREME	1 KILO	7,28	7,31	7,28	109,3	109,4	109,0
MIT KAKAO, IN GLAESERN ZU ETWA 400 G							
WEIZENMEHL, TYPE 405, IN PACKUNGEN ZU 1 KG	1 KILO	1,43	1,41	1,41	111,1	111,4	111,3
HAFFERFLOCKEN, I. SORTE, IN PACKG. ZU ETWA 500 G, MARKENWARE	1 KILO	3,69	3,73	3,73	111,8	113,9	114,0
LANGKORNEREIS, SPITZENREIS, GLASIERT, IN PACKUNGEN ZU 500 G	500 GRAMM	1,89	1,91	1,92	110,7	113,9	114,1
REIS IM KOCHBEUTEL, SPITZENREIS, IN PACKUNGEN ZU 250 G	250 GRAMM	1,53	1,55	1,54	111,3	113,6	113,4
WEIZENRIESS, IN PACKUNGEN ZU 500 G	500 GRAMM	1,64	1,65	1,65	114,0	115,7	115,9
EIERNUDELN, IN PACKUNGEN ZU 500 G, EINFACHE QUALITAET	500 GRAMM	1,54	1,55	1,55	109,7	110,0	110,3
FRISCHEI-MUEDELN, IN PACKUNGEN ZU ETWA 250 G, MARKENWARE	1 KILO	5,60	5,71	5,70	110,9	112,8	112,9
FERTIGE SUPPEN IN BEUTELN, Z.B. RINDFLEISCHSUPPE, BEUTEL FUER 4 TELLER	1 BEUTEL	1,21	1,26	1,26	119,3	122,4	122,6
PUDDINGPULVER ZUM KOCHEN, VANILLEGESCHMACK, IN BEUTELN FUER 1/2 L MILCH, IN PACKG. ZU ETWA 3 OD. 5 STUECK, MARKENWARE	15 BEUTEL	5,45	5,74	5,77	116,6	119,6	120,4
SPEISESTAERKE, IN PACKUNGEN ZU ETWA 400 G, MARKENWARE	1 KILO	4,72	4,83	4,84	110,8	113,6	113,8
CORNFLAKES, IN PACKUNGEN ZU ETWA 375 G	1 KILO	8,89	9,27	9,26	113,1	115,5	115,6
GEMAHLENER WEISSER PFEFFER, IN STREUDOSEN ODER GLAESERN MIT ETWA 40 G FUELLGEWICHT	100 GRAMM	4,10	4,32	4,33	110,0	112,2	112,4
PAPRIKA, IN STREUDOSEN ODER GLAESERN	100 GRAMM	4,25	4,55	4,55	111,5	113,8	113,9
SPEISESALZ, OHNE ZUSAETZE, IN PACKUNGEN ZU 500 G	500 GRAMM	0,44	0,45	0,45	113,1	116,2	116,2
WEINESSIG, IN FLASCHEN ZU 0,75 L	0,75 LITER	1,89	1,94	1,95	112,6	114,4	114,5
SUPPENMUERZE, IN FLASCHEN ZU 250 G	250 GRAMM	2,20	2,21	2,22	107,9	109,5	109,8
TOMATENKETCHUP, IN FLASCHEN ZU 340 G	1 FLASCHE	1,78	1,85	1,87	111,9	115,3	115,5
MAYONNAISE, 80 PROZENT FETTGEHALT, IN GLAESERN ZU 250 G	250 GRAMM	1,64	1,69	1,70	111,1	115,0	115,2
SUESSTOFF-TABLETTEN, IN PACKUNGEN ZU ETWA 500 STUECK	100 STUECK	1,24	1,20	1,20	108,1	109,5	109,5
BACKPULVER, IN PACKUNGEN ZU ETWA 3 BEUTELN	6 BEUTEL	1,29	1,32	1,32	113,8	115,1	115,0
SENF, IN GLAESERN ZU ETWA 250 G	1 KILO	5,83	6,05	6,05	111,8	114,7	114,8
BABY-MILCHNAHRUNG, PULVERFORM, IN PACKUNGEN ZU ETWA 1000 G	1 KILO	16,46	16,86	16,89	107,9	111,2	111,3
KINDERKOST, SAEUGLINGSNAHRUNG (AB 5. MONAT), GEMUESE MIT FLEISCH, PUERTIERT, IN GLAESERN ZU 190 G	190 GRAMM	1,83	1,66	1,65	112,5	114,7	115,0
SUPPE IN DOSEN, GUTE QUALITAET, Z.B. OCHSENSCHWANZSUPPE, DOSE ZU ETWA 400 G INHALT	1 KILO	5,45	5,71	5,72	109,8	112,9	113,0
EIER-RAVIOLI MIT PASTETENFUELLUNG IN TOMATENSOSSE	1/1 DOSE	2,71	2,74	2,73	108,8	110,5	110,4
PIZZA, IN PACKUNGEN ZU ETWA 300 G (TIEFKUEHLKOST)	1 KILO	11,33	11,32	11,31	107,9	108,7	108,7
APFELSAFT, IN 0,7- ODER 1-L-EINWEG-FLASCHEN (SONST OHNE FL.-PFAND) ODER IN STANDFESTEN PACKUNGEN, MITTL. QUALITAET	1 LITER	1,33	1,33	1,33	113,6	115,2	115,5
ORANGENSAPFT, IN 1-L-EINWEG-FLASCHEN (SONST OHNE FL.-PFAND) ODER IN STANDFESTEN PACKUNGEN, KEINE REFORMHAUSWARE	1 LITER	1,69	1,70	1,71	114,6	115,7	116,3
TRAUBENSAPFT, WEISS, UNKONZENTRIERT, IN 0,7-L-EINWEG-FLASCHEN (SONST OHNE FL.-PFAND), KEINE REFORMHAUSWARE	0,7 LITER	2,10	2,17	2,17	110,1	112,7	112,7
JOHANNISBEERNEKTAR, SCHWARZ, NICHT AUS KONZENTRAT, ODER IN STANDFESTEN PACKUNGEN (SONST OHNE FL.-PFAND)	0,7 LITER	2,67	2,67	2,67	106,2	106,7	106,6
SUESSMOEST, IN 0,7-L-EINWEG-FLASCHEN (SONST OHNE FL.-PFAND) ODER IN STANDFESTEN PACKUNGEN, KEINE REFORMHAUSWARE	0,7 LITER	0,60	0,61	0,61	111,3	112,5	112,7
EINFACHES TAFELWASSER, OHNE GESCHMACK (KEIN KURBRUNNEN), IN 0,7-L-FLASCHEN, OHNE FL.-PFAND	0,7 LITER	0,85	0,85	0,85	110,2	111,4	111,4
ERFRISCHUNGSGETRAENK, MIT FRUCHTSAPFTZUSAETZEN, KOHLENSAEUEREHALTIG, IN 0,7-L-FLASCHEN, OHNE FL.-PFAND	0,7 LITER						

ZU DEN ABSOLUTEN PREISANGABEN BITTE ERLAEUTERUNGEN, ABSCHNITT 12, BEACHTEN

7 VERBRAUCHERPREISE
7.1 AUSGEWAHLTE GÜTER IM BUNDESDURCHSCHNITT

WARE	EINHEIT	1983		1984		1983		1984		
		MAI	APRIL	MAI	APRIL	MAI	APRIL	MAI		
		P R E I S		I N		D M		1 9 8 0 * 1 0 0		
ERFRISCHUNGSGETRÄNK, KOFFEINHALTIG (OHNE FRUCHTSAFT-ZUSATZE, IN 1-L-FLASCHEN, OHNE FL.-PFAND)	1 LITER	1,30	1,32	1,31	112,7	114,3	114,1			
PEFFERMINZTEE, IN AUFGUSSBEUTELN ZU JE 2,5 G, IN PACKUNGEN ZU ETWA 20 BEUTELN	20 BEUTEL	2,19	2,24	2,24	110,3	112,2	112,5			
BOHNENKAFEE, UNGEMAHLEN, IN PACKUNGEN ZU 500 G, MITTLERE QUALITÄT	500 GRAMM	10,71	11,30	11,37	101,3	104,3	104,6			
BOHNENKAFEE, ENTKOFFEINIERT, UNGEMAHLEN, IN PACKG. ZU 200 G	200 GRAMM	5,76	5,78	5,77	103,4	105,4	105,4			
INSTANT-BOHNENKAFEE, IN GLAESERN ZU 100 G	100 GRAMM	7,28	7,34	7,33	100,7	101,4	101,5			
SCHWARZER CEYLON-TEE (ORANGE-PEKOE), IN PACKUNGEN ZU 100 G, MITTLERE QUALITÄT (OHNE GRUS UND SPITZEN)	100 GRAMM	3,84	3,69	3,69	108,7	110,5	110,8			
SCHWARZER TEE, IN AUFGUSSBEUTELN ZU JE 1,75 G, IN PACKUNGEN ZU ETWA 20 BEUTELN	20 BEUTEL	2,47	2,54	2,54	109,5	112,3	112,7			
WEINBRAND, IN 0,7-L-FLASCHEN, GUTE QUALITÄT	0,7 LITER	15,42	15,35	15,35	124,3	124,5	124,5			
DOPPELKORN ODER TAFELQUAVIT, 38 PROZENT, IN 0,7-L-FLASCHEN	0,7 LITER	12,69	12,79	12,78	127,5	128,7	128,7			
KRAUTERLIKÖR, INLAENDISCH, MIT MINDESTENS 30 PROZENT ALKOHOLGehALT, IN 0,7-L-FLASCHEN, MARKENWARE	0,7 LITER	16,27	16,45	16,48	122,0	122,8	123,0			
SCOTCH WHISKY, IN 0,7-L-FLASCHEN, GUTE IMPORTWARE	0,7 LITER	18,38	18,54	18,52	122,5	123,7	123,7			
FLASCHENBIER, GAENGIGE SORTE, 11-14 PROZENT STAMMUERZE-GEHALT, IN 0,5-L-FLASCHEN, OHNE FL.-PFAND	0,5 LITER	0,91	0,92	0,92	112,3	113,8	113,9			
WEISSWEIN, INLAENDISCH, QUALITAETSWEIN MIT AMTLICHER PRUEFNR. (QBA-WEIN), IN 0,7-L-FLASCHEN, LETZTER JAHRGANG	0,7 LITER	4,51	4,29	4,28	114,5	112,1	111,8			
ROTWEIN, AUSLAENDISCH, TAFELWEIN, IN 0,7- ODER 1-L-FLASCHEN	1 LITER	3,70	3,71	3,73	113,5	114,3	114,9			
DEUTSCHER SEKT (KEIN OBSTCHAUMWEIN), EINSCHL. SEKTSTEUER, IN 0,75-L-FLASCHEN, MARKENWARE	0,75 LITER	7,12	7,08	7,07	117,7	117,9	117,8			
TABAK, FEINSCHNITT, GAENGIGE PREISLAGE	50 GRAMM		155,00	155,00	154,7	155,0	155,0			
BEKLEIDUNG, SCHUHE										
STRASSENANZUG FÜR HERREN, ZWEITEILIG, REINE SCHURWOLLE (IWS), VORDERHOSENPUTTER, GUTE VERARBEITUNG, GR. 50	1 STUECK	355,00	370,00	359,00	110,2	111,8	111,9			
STRASSENANZUG FÜR HERREN, ZWEITEILIG, MISCHGEWEBE AUS ETWA 85 PROZENT SYNTHETISCHER FASER UND ETWA 45 PROZENT REINER SCHURWOLLE, MITTLERE QUALITÄT, GR. 50	1 STUECK	312,00	315,00	317,00	110,8	112,4	112,7			
HERREN-SAKKO, BLAZER, REINE SCHURWOLLE (IWS), GUTE VERARBEITUNG, GR. 50	1 STUECK	225,00	234,00	234,00	110,3	112,4	112,5			
HERREN-LEDERJACKE, LAMM-VELOURS, SPORTLICH-GERADER SCHNITT, GEFUETTERT, GR. 50	1 STUECK	383,00	395,00	395,00	112,3	114,0	114,0			
HERREN-HOSE, MISCHGEWEBE AUS ETWA 55 PROZENT SYNTH. FASER UND ETWA 45 PROZENT SCHURWOLLE, MITTLERE QUALITÄT, GR. 50	1 STUECK	97,40	99,10	98,90	114,7	117,5	117,7			
HERREN-MANTEL, SPORTLICH, MISCHGEWEBE AUS ETWA 57 PROZENT SYNTHETISCHER FASER UND ETWA 33 PROZENT BAUMWOLLE, MITTLERE QUALITÄT, GR. 50	1 STUECK	225,00	225,00	224,00	108,2	110,0	109,7			
HERREN-PULLOVER MIT LANGEM ARM, EINFAERBIG, REINE SCHURWOLLE (IWS), FEINE STRICKART, FILZFREI AUSGERUESTET, GUTE VERARBEITUNG, GR. 50	1 STUECK	78,50	80,40	80,40	113,9	116,9	117,1			
HERREN-PULLI MIT ROLLKRAGEN, SYNTHETISCHE FASER ODER MISCHGEWEBE, GR. 50	1 STUECK	49,20	52,20	52,50	113,9	117,4	117,4			
BERUFSANZUG, OVERALL, KOEPER ODER DRELL, INDIANTHREN, SANFOR, GR. 50	1 STUECK	55,10	57,00	57,00	113,4	115,7	115,9			
DAMEN-KOSTUEM, REINE SCHURWOLLE (IWS), KAMMGARN ODER TWEED, GANZ AUF TAFT GEFUETTERT, KLASSISCHE FORM MIT VARIANTEN ENTSPRECHEND DER MODE, GUTE VERARBEITUNG, GR. 42	1 STUECK	355,00	362,00	362,00	109,8	111,5	111,5			
DAMEN-KLEID MIT LANGEM ARM, ZWEITEILIG (JACKE UND ROCK), REINE SCHURWOLLE (IWS), GEFUETTERT, MOEGLICHSST GLATTER STIL, GUTE VERARBEITUNG, GR. 42	1 STUECK	258,00	271,00	271,00	111,3	112,7	112,8			
DAMEN-KLEID MIT HALBEM ODER LANGEM ARM, AUS CHEMIEFASER (ZELLULOISCHER ODER SYNTHETISCHER FASER), OHNE BESONDERE APPLIKATION, GERADER SCHNITT UND GUTE VERARBEITUNG, GUTE QUALITÄT, GR. 42	1 STUECK	159,00	161,00	160,00	112,7	114,4	114,5			
DAMEN-ROCK, SYNTHETISCHE FASER MIT WOLLE, AUF TAFT GEFUETTERT, EINFACHE VERARBEITUNG, MITTLERE QUALITÄT, GR. 42	1 STUECK	88,10	91,70	92,10	114,0	115,5	115,9			
JEANS FÜR DAMEN, BAUMWOLLE, KOEPER, GR. 42	1 STUECK	57,00	58,40	59,00	111,3	112,5	112,8			
DAMEN-HOSE, LANG, MISCHGEWEBE MIT WOLLE, GUTE VERARBEITUNG, GR. 42	1 STUECK	94,20	97,10	97,20	113,4	115,0	115,0			
HEMdbluse MIT LANGEM ARM, BAUMWOLLE, PFLEGELEICHT, GR. 42	1 STUECK	54,80	57,50	57,70	115,9	119,8	120,2			
DAMEN-PELZMANTEL, SWAKARA-PERSIANER, OHNE ZUSATZLICHEN FELLBESATZ, KLASSISCHE FORM, GR. 42	1 STUECK	2161,00	2094,00	2088,00	102,5	101,8	101,8			
DAMEN-PULLOVER MIT LANGEM ARM, MISCHGEWEBE MIT WOLLE, FEINE STRICKART, KLASSISCHE FORM, HOCHGESCHLOSSEN, GUTE VERARBEITUNG, MITTLERE, LEICHTE QUALITÄT, GR. 42	1 STUECK	58,50	70,30	70,10	115,3	120,3	120,3			
BERUFSSKITTEL FÜR DAMEN, DREI/VIERTELLANG, MISCHGEWEBE, GR. 42	1 STUECK	33,90	34,90	35,20	113,5	115,9	115,8			
KLEIDERSCHÜRZE OHNE ARM, NORMALE LAENGE, BAUMWOLLE, PFLEGELEICHT, MITTLERE QUALITÄT, GR. 42	1 STUECK	32,70	33,30	33,20	111,1	114,8	115,1			
ANORAK (PARKA) MIT KAPUZE, MISCHGEWEBE AUS ETWA 55 PROZENT SYNTHETISCHER FASER UND ETWA 35 PROZENT BAUMWOLLE, MITTLERE QUALITÄT, GR. 152	1 STUECK	88,50	88,00	88,40	111,1	112,2	112,2			
JEANS (NIETENHOSE) FÜR KNABEN, BAUMWOLLE, KOEPER, GR. 152	1 STUECK	45,30	44,80	45,00	115,4	117,1	117,5			
KNABEN-PULLOVER MIT LANGEM ARM, SYNTHETISCHE FASER, MITTLERE QUALITÄT, GR. 152	1 STUECK	32,50	33,70	33,50	114,8	117,4	117,4			
MAEDCHEN-KLEID MIT HALBEM ODER LANGEM ARM, BAUMWOLLE ODER MISCHGEWEBE, GERADER SCHNITT UND GUTE VERARBEITUNG, MITTLERE QUALITÄT, GR. 128	1 STUECK	58,50	58,40	58,10	112,2	113,9	114,5			
TRAININGS- ODER SPORTANZUG, ZWEITEILIG, AUS SYNTHETISCHER FASER UND BAUMWOLLE, GUTES ELASTISCHES MATERIAL, GUTE VERARBEITUNG, GR. 5	1 STUECK	95,70	95,80	95,50	110,4	112,2	112,2			
BADEMANTEL FÜR HERREN, VELOURS, BAUMWOLLE, GUTE QUALITÄT, GR. 50	1 STUECK	152,00	154,00	155,00	109,5	111,0	111,1			

ZU DEN ABSOLUTEN PREISANGABEN BITTE ERLAEUTERUNGEN, ABSCHNITT 12, BEACHTEN

7 VERBRAUCHERPREISE
7.1 AUSGEWÄHLTE QUETER IM BUNDESDURCHSCHNITT

WARE, LEISTUNG	EINHEIT	1983			1984			1983			1984		
		MAI	APRIL	MAI	MAI	APRIL	MAI	MAI	APRIL	MAI	MAI	APRIL	MAI
		P R E I S			I N D M			1 9 8 0			* 1 0 0		
HERREN-OBERHEMD, REINE BAUMWOLLE, PFLEGELEICHT, GUTE QUALITAET, GR. 40	1 STUECK	80,80	81,70	81,40	111,7	113,8	114,1						
HERREN-OBERHEMD, MISCHGEWEBE AUS BAUMWOLLE MIT SYNTHETISCHER FASER, MITTLERE QUALITAET, GR. 40	1 STUECK	37,90	38,70	38,90	112,0	114,6	114,7						
HERREN-SCHLAFANZUG, BAUMWOLLE (GEBEBENENFALLS MISCHGEWEBE), PFLEGELEICHT, GUTE VERARBEITUNG, GR. 50	1 STUECK	44,80	46,60	46,80	114,2	116,8	117,0						
HERREN-UNTERHEMD OHNE ARM, BAUMWOLLE, DOPPELRIPP, MITTLERE QUALITAET, GR. 5	1 STUECK	10,96	11,17	11,17	114,0	116,9	116,9						
HERREN-UNTERHOSE, SLIP, MIT BREITEM WEICHELASTIKBUND, BAUMWOLLE, DOPPELRIPP, MARKENWARE, GR. 5	1 STUECK	11,96	12,11	12,16	111,7	113,3	113,4						
HOSENKORSELETT, VOLLELASTISCH, SYNTHETISCHE FASER, VERSTAERKT, SPITZENEINSATZ, CUP B, GR. 80	1 STUECK	73,80	75,50	76,10	110,4	113,8	114,2						
MIEDERHOESCHEN, VOLLELASTISCH, SYNTHETISCHE FASER, VERSTAERKT, SPITZENEINSATZ, GR. 75	1 STUECK	33,80	34,00	34,20	111,3	112,9	113,8						
DAMEN-NACHTHEMD, BATIST, OHNE BESONDERE APPLIKATION, GUTE QUALITAET, GR. 42	1 STUECK	42,00	44,10	44,00	116,0	118,9	119,4						
DAMEN-HEMD, BAUMWOLLE, MITTLERE QUALITAET, GR. 42	1 STUECK	10,61	10,94	11,00	118,5	121,7	122,0						
DAMEN-SLIP, BAUMWOLLE, GUTE QUALITAET, GR. 42	1 STUECK	6,19	6,65	6,83	118,1	122,6	122,8						
KNABEN-PULLIHEMD (T-SHIRT), BAUMWOLLE, PFLEGELEICHT, GR. 152	1 STUECK	17,47	18,67	18,87	117,6	121,5	121,7						
KNABEN-SCHLAFANZUG, BAUMWOLLE (GGF. MISCHGEWEBE), FROTTEESTRETCH, GR. 152	1 STUECK	34,00	34,50	34,70	114,2	114,8	116,4						
MAEDCHEN-GARNITUR, ZWEITEILIG, BAUMWOLLE, MITTLERE QUALITAET, GR. 128	1 GARNITUR	11,97	12,15	12,20	113,9	116,3	116,4						
STRAMPelhoESCHEN AUS FROTTEESTRETCH, SYNTHETISCHE FASER MIT BAUMWOLLE, MITTLERE QUALITAET, GR. 68	1 STUECK	17,78	18,34	18,39	119,0	121,4	121,7						
HERREN-KNIESTRUEMPFE (-SOCKEN, KNIELANG), SYNTHETISCHE FASER MIT WOLLE, GR. 11	1 PAAR	11,18	11,41	11,37	112,9	114,8	114,8						
HERREN-SOCKEN, KURZ, WOLLE BZW. BAUMWOLLE MIT SYNTHETISCHER FASER, GR. 11	1 PAAR	7,62	7,87	7,82	115,6	119,6	119,8						
DAMEN-FEINSTRUMPFHOSE, MIT ZWICKEL, SYNTHETISCHE FASER, I. WAHL, GR. 42/44	1 STUECK	4,97	5,04	5,05	109,5	111,8	111,9						
KINDER-STRUEMPFE, KNIESTRUEMPFE, SYNTHETISCHE FASER MIT WOLLE BZW. BAUMWOLLE, GR. 8	1 PAAR	6,61	6,72	6,72	112,6	115,3	115,5						
KINDER-STRUMPFHOSE, SYNTHETISCHE FASER, MITTLERE QUALITAET, GR. 8	1 STUECK	12,24	12,38	12,43	111,3	113,4	113,3						
HERREN-HUT, HAARFILZ, MITTLERE QUALITAET	1 STUECK	67,50	69,50	69,70	114,1	117,0	117,3						
HERREN-HANDSCHUHE, SCHWEINSLEDER, UNGEFUETTERT, GR. 8	1 PAAR	72,50	74,90	75,30	113,6	116,6	116,8						
DAMEN-HANDSCHUHE, VENYL, GUTE VERARBEITUNG, GR. 7	1 PAAR	14,09	15,07	15,11	111,1	112,9	113,2						
DAMEN-KLEIDERSTOFF, EINFACH GEMUSTERT, HOCHVEREDELTE BAUMWOLLE, PFLEGELEICHT, MITTLERE QUALITAET, 150 CM BREIT	1 METER	22,20	22,40	22,40	111,0	114,2	114,5						
DAMEN-KLEIDERSTOFF, EINFARBIG, MISCHGEWEBE AUS ETWA 55 PROZENT SYNTHETISCHER FASER UND ETWA 45 PROZENT REINER SCHURWOLLE, MITTLERE QUALITAET, 140 CM BREIT	1 METER	30,00	30,70	30,90	112,2	115,8	115,9						
FUTTERTAFT, EINFARBIG, CHEMIEFASER (ZELLULOSISCHE ODER SYNTHETISCHE FASER), PFLEGELEICHT, CA. 140 CM BREIT	1 METER	8,87	9,22	9,29	109,9	114,2	114,9						
STRICKGARN, BABYGARN, SYNTHETISCHE FASER, MITTLERE QUALITAET	100 GRAMM	6,54	6,66	6,68	115,1	118,2	118,5						
STRICKGARN, REINE SCHURWOLLE, FARBIG, GUTE QUALITAET	100 GRAMM	8,05	8,35	8,37	115,3	117,9	118,2						
MASCHINENGARN, 200/4-FACH, STAERKE 40, WEISS	1 ROLLE	3,09	3,25	3,26	121,7	126,9	127,3						
REISSVERSCHLUSS AUS SYNTHETISCHEM MATERIAL ODER METALL, LAENGE ETWA 20 CM	1 STUECK	2,46	2,66	2,66	118,4	126,1	126,6						
GUMMIBAND, GEWEBT, STANDARDQUALITAET, SCHMAL, ZU ETWA 10 M LAENGE	10 METER	4,77	4,96	4,99	115,3	120,3	120,8						
HERREN-STRASSENSCHUHE, SCHNURHALBSCHUHE, RINDBOX, LAUFSoHLE AUS SYNTHETISCHEM MATERIAL, MITTLERE QUALITAET, GR. 42	1 PAAR	87,00	90,20	90,20	113,1	116,8	117,0						
HERREN-STRASSENSCHUHE, SCHNURHALBSCHUHE, SCHWARZ, KLASSISCHE FORM, BOXCALF (KEIN MASTBOX), LEDERBRANDSoHLE, LEDERLAUFSoHLE, GUTE QUALITAET, GR. 42	1 PAAR	127,00	131,00	131,00	113,3	116,7	116,8						
HERREN-SLIPPER, LEDEROBERTEIL, LAUFSoHLE AUS SYNTHETISCHEM MATERIAL, MITTLERE QUALITAET, GR. 42	1 PAAR	91,00	93,90	94,00	112,1	115,4	115,5						
DAMEN-STRASSENSCHUHE, SPORThALBSCHUHE, GAENGIGE LEDERART, LAUFSoHLE AUS SYNTHETISCHEM MATERIAL, MITTLERE QUALITAET, GR. 38	1 PAAR	88,90	91,60	91,60	112,3	115,9	116,5						
DAMEN-STRASSENSCHUHE, GLATTER PUMPS, KLASSISCHE FORM, BOXCALF (KEIN MASTBOX), LEDERLAUFSoHLE, GUTE QUALITAET, GR. 38	1 PAAR	118,00	121,00	121,00	112,4	115,8	116,1						
KINDERSCHUHE, HALBSCHUHE, RINDBOX, LAUFSoHLE AUS SYNTHETISCHEM MATERIAL, GR. 35	1 PAAR	61,80	63,60	63,80	112,4	116,5	116,6						
KINDERSCHUHE, GAENGIGE LEDERART, FEINPROFILSoHLE AUS SYNTHETISCHEM MATERIAL, GR. 24	1 PAAR	56,40	56,80	57,00	111,0	114,3	114,5						
KINDER-SCHLUPF-HAUSSCHUHE, OBERTEIL AUS STOFF, SoHLE AUS SYNTHETISCHEM MATERIAL, GR. 30	1 PAAR	25,60	26,20	26,20	112,2	115,2	115,2						
TENNISCHUHE, LEINEN, GR. 38	1 PAAR	37,40	39,00	39,30	112,9	116,9	117,0						
FUSSBALLTIEFEL, GUTES RINDBOXLEDER, ANVULKANISIERTE NOCKENSoHLE, MITTLERE QUALITAET, GR. 42	1 PAAR	62,90	64,30	64,30	108,8	111,2	111,3						
SCHNURSENKEL FUER HERREN-HALBSCHUHE, ETWA 45 CM LANG	1 PAAR	1,61	1,68	1,68	117,5	122,6	122,7						
AENDERUNGSSCHNEIDERARBEIT, KUERZEN EINER HERRENHOSE OHNE UMSCHLAG	1 MAL	13,82	14,34	14,39	112,2	116,5	116,9						
SCHNEIDERINNENARBEIT, ANFERTIGUNG EINES SPORTLICHEN KLEIDES FUER DAMEN, PREIS OHNE STOFF, ABER MIT EINFACHEN ZUTATEN	1 MAL	282,00	266,00	270,00	112,9	116,5	117,6						
BESOHLEN MIT LEDERSOHNEN, EIN PAAR HERRENSCHUHE, GR. 43	1 MAL	23,40	24,00	24,10	111,6	115,2	115,4						
BESOHLEN MIT WERKSTOFFSoHNEN (GLATT), EIN PAAR HERRENSCHUHE, GR. 43	1 MAL	20,00	20,50	20,60	111,8	115,5	115,8						
BESOHLEN MIT ABSAETZEN, GUMMIABSAETZE, AB GR. 66, EIN PAAR HERRENSCHUHE, GR. 43	1 MAL	9,81	10,17	10,20	111,6	115,2	115,5						

ZU DEN ABSOLUTEN PREISANGABEN BITIE ERLAEUTERUNGEN, ABSCHNITT 12. BEACHTEN

**7 VERBRAUCHERPREISE
7.1 AUSGEWAHLTE QUETER IM BUNDESDURCHSCHNITT**

LEISTUNG, TARIF, WARE	EINHEIT	1983		1984		1983		1984	
		MAI	APRIL	MAI	MAI	APRIL	MAI		
		P R E I S I N D M						1 9 8 0 * 1 0 0	
WOHNUNGSMIETEN, ENERGIE									
MIETE FUER EINE ABGESCHLOSSENE, LEERVERMIETETE WOHNUNG MIT KUECHE									
PREIFINANZIERTER WOHNUNGSBAU, BIS 1948 ERBAUT									
3-RAUM-WOHNUNG OHNE BAD, EINZELRAUMHEIZUNG	MTS.-MIETE	176,00	183,00	184,00	116,7	121,3	121,8		
3-RAUM-WOHNUNG MIT BAD/DUSCHE, EINZELRAUMHEIZUNG	MTS.-MIETE	242,00	253,00	253,00	116,8	122,1	122,3		
PREIFINANZIERTER WOHNUNGSBAU, 1949 UND SPAETER ERBAUT									
4-RAUM-WOHNUNG MIT BAD/DUSCHE, ZENTRALHEIZUNG	MTS.-MIETE	481,00	496,00	496,00	112,6	116,8	116,1		
OEFFENTLICH GEFOERDERTER WOHNUNGSBAU, 1949 UND SPAETER ERBAUT									
3-RAUM-WOHNUNG MIT BAD, EINZELRAUMHEIZUNG	MTS.-MIETE	242,00	249,00	251,00	116,9	120,2	120,8		
3-RAUM-WOHNUNG MIT BAD, ZENTRALHEIZUNG	MTS.-MIETE	364,00	373,00	375,00	117,0	120,2	120,6		
ELEKTRISCHER STROM, GRUNDPREIS UND ARBEITSPREIS, FUER EINE WOHNUNG MIT KUECHE, GUENSTIGSTER TARIF, BEI EINEM MONATSVERBRAUCH VON									
75 KWH (3-RAUM-WOHNUNG EINSCHL. KUECHE)	75 KWH	27,60	28,80	28,80	123,9	129,8	129,8		
200 KWH (4-RAUM-WOHNUNG EINSCHL. KUECHE)	200 KWH	54,20	56,80	56,80	122,8	128,1	128,1		
325 KWH (5-RAUM-WOHNUNG EINSCHL. KUECHE)	325 KWH	79,50	83,00	83,00	126,9	131,6	131,6		
1275 KWH, DAVON 950 KWH NACHTSTROM (5-RAUM-WOHNUNG EINSCHL. KUECHE)	1275 KWH	190,00	200,00	199,00	126,8	133,4	132,7		
GAS, MIT GRUND-(VERRECHNUNGS-) UND ARBEITSPREIS, FUER EINE WOHNUNG MIT KUECHE, GUENSTIGSTER TARIF, BEI EINER ABNAHMENMENGE VON									
1000 KWH	MONATLICH	92,90	92,10	92,30	132,8	131,8	132,1		
1600 KWH	MONATLICH	134,00	133,00	133,00	134,0	132,8	133,1		
2300 KWH	MONATLICH	174,00	172,00	173,00	136,8	135,6	135,9		
FLUESSIGGAS, FUELLUNG EINER 11-KG-FLASCHE	1 FUELLUNG	28,90	29,80	29,80	118,9	122,9	122,7		
EXTRA LEICHTES HEIZOEL, BEI ABNAHME VON 5000 L (TANKWARE)	1 HL	67,80	74,80	73,50	107,8	118,7	116,6		
STEINKOHLBRIKETS, INLAENDISCHE HERKUNFT, BEI ABNAHME VON ETWA 500 KG, FREI KELLER	50 KILO	28,50	29,30	29,20	118,1	121,6	120,9		
SPEZIALBRAND 3/FETT NUSS 4, INLAENDISCHE HERKUNFT, BEI ABNAHME VON ETWA 100 KG, FREI KELLER	50 KILO	28,10	28,80	28,80	121,1	124,2	124,1		
ANTHRAZIT-NUSS 3, INLAENDISCHE HERKUNFT, BEI ABNAHME VON ETWA 500 KG, FREI KELLER	50 KILO	31,60	32,60	32,50	119,0	122,6	122,1		
ZECHENBRECHKOKS 3, INLAENDISCHE HERKUNFT, BEI ABNAHME VON ETWA 2000 KG, FREI KELLER	50 KILO	29,60	30,40	30,30	116,4	119,6	118,7		
BRAUNKOHLBRIKETS, BEI ABNAHME V. ETWA 500 KG, FREI KELLER	50 KILO	18,19	18,98	18,80	124,1	129,5	128,1		
BRENNHOLZ, OFENFERTIG, FREI KELLER	50 KILO	20,50	20,80	20,90	121,4	124,0	124,0		
HAUSHALTSGUETER									
KUECHENSTUHL AUS METALLROHR, SITZ UND RUECKEN MIT KUNSTSTOFFBEZUG AUF SCHAUMSTOFF-POLSTER	1 STUECK	77,30	79,80	80,30	120,6	124,2	124,5		
HAENGESCHRANK AUS ANBAUKUECHE, KUNSTSTOFFBESCHICHTET, 2 TUEREN, 2 EINLEGEBOEDEN, ETWA 100 MAL 60 MAL 35 CM	1 STUECK	207,00	213,00	213,00	118,3	121,9	121,9		
KUECHENBLOCK, ETWA 260 BIS 330 CM BREIT, EINSCHL. KUEHLSCHRANK, HERD, DUNSTABZUGSHAUBE UND SPUELE	1 STUECK	3093,00	3138,00	3136,00	116,1	119,4	119,5		
KLEIDERSCHRANK, TYPEN-REIHENSCHRANK, NATURHOLZ FURNIERT, MATTIERTE ODER KUNSTSTOFFBESCHICHTETE OBERFLAECHE, 2 EINLEGEBOEDEN, KLEIDERSTANGE, ETWA 100 MAL 225 MAL 60 CM	1 STUECK	563,00	579,00	580,00	118,3	121,9	122,4		
KASTENDOPPELBETT (OHNE MATRATZENBODEN), ETWA 200 MAL 200 CM, NATURHOLZ FURNIERT, MATTIERTE OD. KUNSTSTOFFBESCH. OBERFL. U.A. MIT BETTUEBERBAU UND NACHTKONSOLEN (ETWA 80 CM HOCH)	1 STUECK	1176,00	1196,00	1188,00	116,4	118,2	118,6		
MATRATZENBODEN, FEDERHOLZGRUND, MIT VERSTELLBAREM KOPF- UND FUSSTEIL, ETWA 90 MAL 190 CM	1 STUECK	161,00	166,00	166,00	116,1	120,6	120,7		
AUFLEGMATRATZE, FEDERKERN, EINTEILIG, GUTE POLSTERUNG UND VERARBEITUNG, ETWA 100 MAL 200 CM	1 STUECK	310,00	314,00	314,00	113,3	116,8	116,1		
SCHAUMSTOFFMATRATZE, EINTEILIG, MITTLERES RAUMGEWICHT, HOEHE ETWA 12 CM, ETWA 100 MAL 200 CM	1 STUECK	262,00	266,00	267,00	112,9	115,2	115,2		
POLSTERGARNITUR, BESTEHEND AUS EINEM 2-SITZIGEN SOFA UND 2 SESSELN, FEDERKERN, BEZUGSSTOFF AUS SYNTHETISCHER FASER	1 GARNITUR	2297,00	2383,00	2369,00	114,6	117,8	117,9		
POLSTER-ANBAUGRUPPE, 1 ELEMENT (KEIN ECHELEMENT), OHNE ARMLEHNE, FESTGEPOLSTERT	1 STUECK	374,00	384,00	385,00	124,3	128,6	128,8		
KLAPPCOUCH, DREISITZIG, ETWA 200 CM ZARGENMASS, FEDERPOLSTERGRUND, BEZUGSSTOFF AUS SYNTHET. FASER MITTLERER QUALITAET	1 STUECK	925,00	961,00	963,00	116,9	120,8	120,9		
WOHNZIMMERTISCH, NATURHOLZ FURNIERT, MATTIERTE OBERFLAECHE, 110 MAL 80 CM, AUSGEZOGEN ETWA 180 MAL 80 CM	1 STUECK	493,00	522,00	521,00	119,0	122,9	123,0		
ANBAUTEIL AUS EINER MOHWAND, NATURHOLZ FURNIERT, AUS DEM STILBEREICH ODER MODERN, MIT EINLEGEBOEDEN BZW. GESCHLOSSENEM (TV-) FACH, ETWA 100 MAL 225 MAL 45 CM	1 STUECK	1190,00	1253,00	1258,00	116,2	118,2	118,3		
SCHRANKWAND, MODERN, HOLZNACHBILDUNG, U.A. MIT GESCHLOSSENEM (TV-) FACH, VITRINENTEIL, SCHREIBFACH, ETWA 320 BIS 420 CM BREIT	1 STUECK	2318,00	2303,00	2288,00	113,9	116,9	117,2		
HIGHBOARD, NATURHOLZ FURNIERT, MATTIERTE ODER KUNSTSTOFFBESCHICHTETE OBERFLAECHE, ETWA 100 BIS 200 MAL 110 MAL 40 CM	1 STUECK	1110,00	1160,00	1168,00	117,4	121,1	121,4		
DIELEN-SPIEGEL ZUM AUFHAENGEN, KRISTALLGLAS MIT EINFACHER, SCHMALER UMRANDUNG, ETWA 35 MAL 80 CM	1 STUECK	114,00	118,00	117,00	118,3	122,0	122,5		
TUFTINGBELAG, POLYAMID, BAHNENWARE	1 M2	32,70	32,60	32,60	110,6	112,9	113,0		
SCHLINGENWARE, AUSLEGWARE, WOLLE, ETWA 1000 G PRO M2, BAHNENWARE	1 M2	52,10	51,80	51,80	105,8	107,5	107,6		
PVC-BODENBELAG (VERBUNDBELAG), MIT GEPRAGTER OBERFLAECHE AUF SCHAUMTRAEGER	1 M2	28,20	29,00	29,00	112,7	116,7	116,7		
SCHLAFDECKE, REINE SCHURWOLLE (IWS), BANDEINFASSUNG, ETWA 180 MAL 200 CM	1 STUECK	185,00	186,00	186,00	112,5	113,8	114,0		
SCHLAFDECKE, SYNTHETISCHE FASER, MITTLERE QUALITAET, ETWA 180 MAL 200 CM	1 STUECK	79,80	79,60	79,30	110,2	111,7	112,0		
DAUNEN-EINZIEHDECKE, GUTE DAUNENFUELLUNG, ETWA 180 MAL 200 CM	1 STUECK	524,00	527,00	526,00	124,2	126,2	126,1		
STIEPPDECKEN-SCHLAFSACK, AUSSENSEITE SYNTHETISCHE FASER, INNENSEITE BAUMWOLLE, FUELLUNG AUS SYNTHETISCHER FASER, WASCHBAR, RUNDUM-REISSVERSCHLUSS, ETWA 180 MAL 76 CM	1 STUECK	81,70	82,90	85,10	111,3	112,1	112,1		

ZU DEN ABSOLUTEN PREISANGABEN BITTE ERLAEUTERUNGEN, ABSCHNITT 12, BEACHTEN

7 VERBRAUCHERPREISE
7.1 AUSGEWAHLTE GÜTER IM BUNDESDURCHSCHNITT

WARE	EINHEIT	1983			1984		
		MAI	APRIL	MAI	MAI	APRIL	MAI
		PREIS IN DM			1980 = 100		
INLETT F. OBERBETTEN, MAKOKOEPEP, ETWA 130 BZW. 140 CM BREIT	1 METER	21,10	25,80	25,80	113,9	116,7	116,9
BETT FEDERN, GRAUE GAENSE-HALBDÄUNEN, MITTLERE QUALITÄT	1 KILO	107,00	107,00	105,00	128,5	129,9	129,8
BETTBEZUG-GARNITUR, BUNTDAMAST, REINE BAUMWOLLE, GUTE QUALITÄT, ETWA 80 MAL 80 CM BZW. ETWA 135 MAL 200 CM	1 GARNITUR	77,70	80,40	79,70	110,8	112,8	112,9
BETTBEZUG-GARNITUR, MISCHGEWEBE, SYNTHETISCHE FASER MIT BAUMWOLLE, BEDRUCKT, GUTE QUALITÄT, ETWA 80 MAL 80 CM	1 GARNITUR	66,60	67,70	68,20	108,5	110,3	110,3
BETTLAKEN, HAUSTUCH, REINE BAUMWOLLE, SCHWERE QUALITÄT, ETWA 150 MAL 250 CM	1 STUECK	25,90	26,50	26,50	113,0	115,1	115,5
GARDINENTUILL, SYNTHETISCHE FASER, ETWA 240 CM BREIT	1 METER	21,90	22,40	22,20	113,5	115,0	115,2
MOBELBEZUGSTOFF, SYNTHETISCHE FASER, MITTLERE QUALITÄT, ETWA 130 CM BREIT	1 METER	52,20	53,10	53,20	112,8	115,8	116,0
DEKORATIONSTOFF, SYNTHETISCHE FASER, DICHTGEWEBT, MITTLERE QUALITÄT, ETWA 120 CM BREIT	1 METER	23,20	23,70	23,70	113,4	115,9	115,9
FROTTIERHANDTUCH, BAUMWOLLE, MITTLERE QUALITÄT, ETWA 50 MAL 100 CM	1 STUECK	10,63	11,00	11,05	114,5	117,4	117,7
GESCHIRRTUCH, HALBLEINEN, ETWA 55 MAL 75 CM	1 STUECK	4,94	5,07	5,13	114,3	117,1	117,3
TISCHDECKE, BUNTGEWEBT, LEINENSTRUKTUR, PFLEGELEICHT, ETWA 130 MAL 160 CM	1 STUECK	45,90	46,90	46,90	113,1	116,2	116,2
RADIATOR MIT OELFUELLUNG UND THERMOSTAT, ANSCHLUSSWERT 2 KW	1 STUECK	159,00	159,00	159,00	108,1	109,4	109,0
GASHEIZOFEN FUER KAMINANNSCHLUSS, NENNHEIZLEISTUNG ETWA 4,5 KW/H (ETWA 4000 KCAL/H), MIT WAERMEREGLER	1 STUECK	1014,00	1064,00	1058,00	109,4	111,9	112,3
DAUERBRANDOFEN, WARMLUFTALLESBRENNER, AUS EMAILLIERTEM GUSS, NENNHEIZLEISTUNG ETWA 4,0 KW/H (ETWA 3000 KCAL/H), MIT UNTERLEGEPLATTE, MIT AUTOMATISCHEM REGLER	1 STUECK	794,00	820,00	820,00	113,1	117,7	117,8
OEFEN, NENNHEIZLEISTUNG ETWA 5,8 KW/H (ETWA 5000 KCAL/H), MIT EINGEBAUTEM TANK, KLAPPDECKEL UND DELAUFFANGSCHALE, MIT VORLEGEPLATTE	1 STUECK	389,00	398,00	400,00	113,3	116,1	117,4
ELEKTROHERD, 4 KOCHPLATTEN, DAVON 2 BLITZKOCHPLATTEN ODER 1 BLITZKOCHPLATTE UND 1 AUTOMATIKPLATTE, 7-STUFENSCHALTER, BRATOFEN MIT THERMOSTAT, DURCH REGLER GESTEUERT, MIT BRATPFANNE, ANSCHLUSSWERT ETWA 1000 WATT	1 STUECK	647,00	644,00	641,00	110,6	111,7	111,4
GASHERD (MIT ZUENDSICHERUNG), 4-FLAMMIG, WEISS EMAILLIERT, BACKOFEN MIT THERMOSTAT, MIT ABDECKPLATTE UND GERAETEWAGEN	1 STUECK	649,00	695,00	698,00	113,7	119,3	119,9
ELEKTRISCHER KOCHENDWASSER-AUTOMAT MIT STUFENLOSEM TEMPERATURWAELHLER, ETWA 5 L NUTZINHALT, ETWA 2000 WATT	1 STUECK	189,00	192,00	192,00	113,5	115,0	115,1
GAS-DURCHLAUFERHITZER, LEISTUNG ETWA 22 KW/H, MIT TEMPERATURWAELHLER, WASSER- UND GASMENGENREGLER, FERNZAPFER, MIT AUSLAUFZUBEHOER	1 STUECK	726,00	762,00	762,00	107,2	108,6	108,7
ELEKTR. BROTROESTER FUER 2 SCHEIBEN, TOAST-AUTOMAT, MIT ROESTGRADWAELHLER U. SELBSTSTAETIGEM AUSSTOSS, ETWA 1000 WATT	1 STUECK	53,00	53,70	53,80	109,1	109,8	109,6
KAFFEEMASCHINE, 8-10 TASSEN, M. WARMHALTEPLATTE U. GLASKANNE	1 STUECK	71,40	71,20	71,80	109,1	110,5	110,4
KUEHLSCHRANK, TISCHFORM, KOMPRESSORSYSTEM, 3-STERN-GEFRIERFACH MIT ABTAU-AUTOMATIK, ETWA 160 L INHALT	1 STUECK	660,00	664,00	663,00	113,8	114,8	114,8
GEFRIERSCHRANK MIT VORGEFRIERFACH UND SCHNELLGEFRIER-EINRICHTUNG, ETWA 300 L INHALT	1 STUECK	993,00	1016,00	996,00	112,3	114,3	113,9
WASCHMASCHINE, VOLLAUTOMAT MIT PROGRAMMEINSTELLUNG, TROMMEL-SYSTEM, FUER 4-5 KG TROCKENWAESCHE	1 STUECK	1005,00	1012,00	1004,00	110,8	111,1	110,9
ELEKTRO-BOHRMASCHINE, 2-GANG-SCHLAGBOHRER, ETWA 300-400 WATT	1 STUECK	171,00	169,00	168,00	103,3	104,1	103,3
ELEKTRISCHE GESCHIRRSPUELMASCHINE, SPUELBEHAELTER AUS ROST-FREIEM EDELSTAHL, 2-4 SPUELPROGRAMME, FASSUNGSVERMOEGEN 10-12 MASSGEDECKE	1 STUECK	1026,00	1053,00	1048,00	109,4	110,1	110,3
BODENSTAUBSAUGER MIT GLEITKUFEN ODER ROLLEN, STANDARD-ZUBEHOER, 600-800 WATT	1 STUECK	276,00	269,00	275,00	106,0	106,3	105,9
ELEKTRISCHE NUTZSTICH-NAEHMASCHINE, FREIARM, LEICHTMETALL, MIT KOFFER	1 STUECK	722,00	704,00	703,00	110,3	112,4	112,2
HANDMIXER, STANDARDAUSFUEHRUNG (2 QUIRLBESEN UND ZWEI KNET-HAKEN), AUS ROSTFREIEM EDELSTAHL, 3-STUFEN-SCHALTUNG, ETWA 150 WATT	1 STUECK	67,80	67,00	67,50	109,1	110,2	110,5
REGLERBUEGELEISEN MIT KONTROLLAMPE UND EINSTELLSKALA, LEICHTE AUSFUEHRUNG, ETWA 1000 WATT	1 STUECK	38,90	39,70	39,90	112,5	114,9	115,0
LICHTLEISTE MIT LEUCHTSTOFFROEHRE, EINF. AUSFUEHRUNG, OHNE ABDECKUNG, WEISS, F. DECKENBELEUCHTUNG, 120 CM LG., 40 WATT	1 STUECK	39,10	39,30	39,60	110,5	112,1	112,3
DECKENLEUCHTE, EINFACHE AUSFUEHRUNG, OPALGLAS, EINFLAMMIG	1 STUECK	24,90	25,70	27,80	110,0	111,8	112,2
SCHREIBTISCHLAMPE MIT VERSTELLBAREM METALLREFLEKTOR, DURCHMESSER 35-40 CM, HOEHEN 30-40 CM	1 STUECK	52,80	52,80	53,00	113,4	114,9	115,1
TRINKGLAS AUS EINFACHEM PRESS- (ODER MASCHINENGEBLASENEM) GLAS, UNVERZIERT, ETWA 1/4 L INHALT	1 STUECK	1,52	1,58	1,58	119,9	124,9	125,4
KAFFEESERVICE, GUTES PORZELLAN, FUER 6 PERSONEN, 15-TEILIG, 1. WAHL, MIT NACHKAUFGARANTIE (KEINE SPITZENQUALITAET)	1 SERVICE	153,00	155,00	156,00	115,6	119,0	119,3
KAFFEESERVICE, HARTSTEINGUT, FUER 6 PERSONEN, 15-TEILIG, SPUELMASCHINENFEST, MARKENWARE	1 SERVICE	154,00	160,00	161,00	116,6	120,0	120,2
PORZELLANTASSE, HOHE FORM, WEISS ODER MIT EINFACHEM DEKOR, MIT UNTERTASSE, 1. WAHL, ETWA 0,2 L INHALT	1 STUECK	5,42	5,70	5,75	119,9	123,9	124,2
SUPPENTELLER, PORZELLAN, WEISS ODER MIT EINFACHEM DEKOR, DURCHMESSER ETWA 24 CM, 1. WAHL	1 STUECK	6,14	6,39	6,40	117,9	121,4	121,6
ESSBESTECK, 4-TEILIG, 90 G VERSILBERT, MITTLERE QUALITAET	1 BESTECK	108,00	116,00	117,00	114,9	121,8	121,6
ESSBESTECK, 4-TEILIG, EDELSTAHL, ROSTFREI, 16/18, MIT GESCHMIEDETER KLINGE, MITTLERE QUALITAET	1 BESTECK	27,30	28,70	28,90	121,0	126,4	126,3
KUECHENMESSER, ROSTFREI, MITTLERE QUALITAET, GESAMTLAENGE ETWA 17 CM	1 STUECK	5,59	5,85	5,85	114,1	119,0	119,3
KUECHEN-ZEIGERWAAGE MIT SCHALE, ETWA 3-5 KG GEWICHTSANZEIGE	1 STUECK	32,00	33,10	33,10	115,4	118,0	118,3
KAFFEEFILTER, KUNSTSTOFF, SCHNELLFILTER FUER 4-6 TASSEN	1 STUECK	6,02	6,28	6,33	115,5	119,8	120,1
ZITRUSPRESSE, KUNSTSTOFF, MIT SAFTBECHER	1 STUECK	4,78	4,94	4,98	115,4	119,0	119,3
BRATPFANNE MIT DECKEL, ALUMINIUM, INNEN KUNSTSTOFF-BESCHICHTET, MIT ISOLIERGRIF, ETWA 24 CM DURCHMESSER	1 STUECK	43,70	45,40	45,20	115,5	119,1	119,5
FLEISCHTOPF MIT DECKEL, FUER KOHLE-, GAS- UND ELEKTROHERD, EMAILLIERT, SCHWERE QUALITAET, ETWA 20 CM DURCHMESSER	1 STUECK	46,00	47,40	47,20	113,3	117,4	117,9
KOCHTOPF MIT DECKEL, FUER ELEKTROHERD, EDELSTAHL, ROSTFREI, 18/8, MIT GESCHLIFFENEM BODEN, ETWA 20 CM DURCHMESSER	1 STUECK	70,30	73,10	73,00	111,8	114,0	114,2
WASSERKESSEL MIT ISOLIERGRIF, FUER ELEKTROHERD, EDELSTAHL, ETWA 3 L INHALT	1 STUECK	64,30	65,90	65,80	112,2	115,2	115,6
SCHUESSEL MIT SCHALENDECKEL, FEUERFEST, MITTLERE GROESSE, ETWA 2 L INHALT	1 STUECK	26,00	26,10	26,10	111,5	113,1	113,4
BABYFLASCHE AUS FEUERFESTEM GLAS, ETWA 250 CM3 INHALT	1 STUECK	3,83	4,01	4,04	108,9	110,5	110,5

ZU DEN ABSOLUTEN PREISANGABEN BITTE ERLAEUTERUNGEN, ABSCHNITT 12, BEACHTEN

7 VERBRAUCHERPREISE
7.1 AUSGEWAHLTE GÜTER IM BUNDESDURCHSCHNITT

WARE, LEISTUNG	EINHEIT	1983		1984		1983		1984	
		MAI	APRIL	MAI	MAI	APRIL	MAI		
		P R E I S I N D M						1 9 8 0 = 1 0 0	
EIMER, KUNSTSTOFF, BESTAENDIG GEGEN KOCHENDES WASSER, DURCHMESSER ETWA 30 CM, ETWA 10 L INHALT	1 STUECK	4,90	5,20	5,24	113,8	117,9	118,2		
WAESCHEKORB MIT GRIFFEN, KUNSTSTOFF, RECHTECKIG, OBEN ETWA 65 MAL 45 CM, HOEHE ETWA 28 CM	1 STUECK	14,90	15,35	15,43	113,5	116,1	116,3		
HEIZOEKLANNE, KUNSTSTOFF, SAEUREBESTAENDIG, ETWA 10 L INHALT	1 STUECK	9,35	9,57	9,58	111,3	113,6	113,7		
HAMMER (SCHLOSSERHAMMER), KOPF 500 G, POLIERTER STIEL	1 STUECK	9,11	9,21	9,21	110,6	113,2	113,3		
BEISSZANGE, KOPF, SCHULTER UND KANTEN POLIERT, 210 MM	1 STUECK	9,80	10,10	10,12	112,3	115,4	115,6		
FUCHSSCHWANZ, 350 MM BLATTLAENGE	1 STUECK	12,07	12,53	12,53	111,5	114,0	114,0		
FARBROLLER, PERLONBEZUG, 20 CM, 18 MM SCHURLAENGE	1 STUECK	9,04	9,22	9,22	106,0	107,6	107,6		
MALERPINSEL, NATURBORSTEN, DURCHMESSER 3-4 CM	1 STUECK	6,35	6,23	6,21	107,9	108,7	108,8		
KINDERWAGEN, FALTWAGEN MIT REGENDECKE, BETT UND VERDECK, BETT ABNEHMBAR FUER SPORTWAGENAUFSATZ, MITTLERE QUALITAET	1 STUECK	319,00	327,00	328,00	110,5	111,9	112,4		
ZIMMERTUER-EINSTECKSCHLOSS, 2 BUNDBARTSCHLUESSEL, EINTOURIG, 85 MM DORN	1 STUECK	9,38	9,54	9,58	114,1	119,9	120,3		
DRUECKERGARNITUR, LEICHTMETALL ELOXIERT, DRUECKER 105 MM, MIT LANGSCHILDERN, GEGOSSEN, 220 MAL 36 MM	1 GARNITUR	15,85	16,70	16,74	114,0	118,9	119,1		
VORHAENGESCHLOSS, 2 SCHLUESSEL, EINFACHE AUSFUEHRUNG, ETWA 40-45 MM	1 STUECK	4,91	5,10	5,11	117,2	121,3	121,7		
STUBENBESEN, KUNSTSTOFFHAAR ODER ROSSHAARMISCHUNG	1 STUECK	8,28	8,28	8,33	112,4	114,8	114,7		
KLEIDERBUESTE, NATURBORSTEN, EINFACHE AUSFUEHRUNG	1 STUECK	5,25	5,32	5,33	112,8	115,9	116,0		
GERAETEULEITUNG, KUNSTSTOFFSCHLAUCH, MIT GERAETE- UND SCHUKOSTECKER, 3 M LANG	1 STUECK	8,99	9,05	9,11	109,8	111,4	111,8		
TASCHENLAMPENHUELSE, KLEINE STABFORM	1 STUECK	5,88	5,15	5,15	114,5	118,4	118,5		
GLUEHLAMPE, MATT, 100 WATT	1 STUECK	1,95	1,98	1,98	105,0	106,2	106,3		
KERZENLAMPE, MATT, 25 WATT	1 STUECK	2,45	2,45	2,45	106,0	106,8	106,8		
LEUCHTSTOFFROEHRE, 120 CM LANG, 40 WATT	1 STUECK	8,17	8,35	8,41	113,6	115,5	116,2		
KLARSICHT-FOLIE, MIT HAFFEFFEKT; ETWA 30 CM BREIT, ZU 15 ODER 20 M LAENGE	20 METER	2,82	2,95	2,95	107,2	109,4	109,7		
ALU-FOLIE (NICHT EXTRA STARK), ETWA 30 CM BREIT, ZU 10 ODER 20 M LAENGE	20 METER	4,33	4,39	4,42	107,3	108,6	109,1		
FILTERTUETEN FUER KAFFEEFILTER, 4-6 TASSEN, IN PACKUNGEN ZU 40 STUECK	1 PACKUNG	1,60	1,61	1,60	105,3	106,4	106,1		
WASCHPULVER FUER FEINWAESCHE, IN PACKUNGEN ZU ETWA 300 BIS 750 G	1 KILO	9,45	9,30	9,33	109,8	110,8	110,8		
WASCHPULVER FUER GROB-, WEISS- UND BUNTWAESCHE, FUELLGEWICHT ETWA 3 KG	1 KILO	3,53	3,45	3,45	110,4	110,4	110,2		
WAESCHEWICHSPUELMITTEL, IN BEHAELTERN ZU ETWA 4 L	4 LITER	5,71	5,49	5,48	104,9	102,9	102,9		
FUSSBODENPFLEGMITTEL, WACHSHALTIGE EMULSION, FUELLGEWICHT ETWA 500 ML	500 ML	5,75	5,77	5,79	110,8	113,6	113,4		
GESCHIRRSPUELMITTEL, FLUESSIG, IN PLASTIKFLASCHEN ZU ETWA 1000 ML	1 LITER	3,53	3,55	3,57	108,8	108,5	108,5		
REINIGUNGSMITTEL FUER TOILETTEN, DESINFIZIEREND, DESODORIEREND, IN PLASTIKBEHAELTERN ZU ETWA 600 G	1 KILO	4,81	4,87	4,91	107,8	109,1	109,2		
SCHUHCREME, FARBLOS, IN DOSEN ZU ETWA 58 ML	100 ML	2,53	2,73	2,73	111,9	116,1	116,5		
METALLPFLEGMITTEL FUER EDELMETALLE, IN BEHAELTERN ZU ETWA 250 G FUELLGEWICHT	250 GRAMM	4,22	4,30	4,30	111,5	114,3	114,3		
FLECKENENTFERNUNGSMITTEL, IN BEHAELTERN ZU ETWA 100 ML ODER 100 G FUELLGEWICHT	100 ML/G	4,22	4,25	4,24	109,0	111,8	112,1		
SCHUERTUCH, MITTLERE QUALITAET, ETWA 50 MAL 50 CM	1 STUECK	1,95	2,00	2,00	110,7	112,8	113,1		
SCHWAMMTUCH, ETWA 20 MAL 20 CM, IN PACKUNGEN ZU ETWA 2 ODER 5 STUECK	10 STUECK	6,52	6,52	6,50	106,7	108,4	108,4		
HOLZSCHRAUBEN, EISEN, FLACHKOPF, 3,5 MAL 25 MM, DIN 97, IN KLEINPACKUNGEN	100 STUECK	3,40	3,64	3,64	110,4	113,3	113,4		
DRAHT, VERZINKT, 2,2 MM	1 KILO	4,92	5,07	5,05	111,2	114,0	114,5		
DRAHTSTIFTE (NAGEL), 20-50 MM LANG	1 KILO	4,51	4,72	4,72	108,9	111,8	112,0		
KLEBSTREIFEN AUF ROLLEN, DURCHSICHTIG, ETWA 12 MM MAL 10 M	1 ROLLE	1,45	1,52	1,53	120,7	125,6	125,9		
KLEBSTOFF (KEIN KONTAKTKLEBER), IN TUBEN MIT ETWA 90 CM3 FUELLGEWICHT	50 CM3	2,87	2,71	2,72	114,4	118,0	118,1		
ZUENOELZER, IN PACKUNGEN ZU 10 SCHACHTELN	1 PACKUNG	0,90	0,91	0,91	113,8	114,5	114,5		
CHEMISCHE REINIGUNG (VOLLREINIGUNG) NEBST BUEGELN EINES ZWEITEILIGEN HERRENANZUGES	1 MAL	11,98	12,18	12,18	110,5	113,1	113,2		
WASCHEN UND MANGELN, GLATTWAESCHE, 5 TEILE (BETTWAESCHE FUER 2 BETTEN), SCHRAANKFERTIG	1 PAKET	12,25	12,70	12,58	116,8	121,1	121,2		
TAPETE, RAUHFASER, KOERNUNG MITTEL, WEISS, EUROPAROLLE	1 ROLLE	11,15	11,32	11,32	109,3	111,4	111,4		
KUNSTHARZLACKFARBE, WEISS, FUER INNEN- UND AUSSENANSTRICH, IN DOSEN ZU 750 ML	1 DOSE	14,48	14,93	14,93	115,8	119,4	119,5		
DISPERSIONSFARBE FUER INNEN, LICHTECHT, GUT DECKEND, 1 KG AUSREICHEND FUER CA. 5 M2 STREICHFLAECHE, IN EIMERN ZU ETWA 10 KG FUELLGEWICHT	1 KILO	2,85	2,93	2,93	112,7	115,0	115,4		
TAPETENKLEISTER, IN BEUTELN ODER KARTONS ZU 125 G	1 PACKUNG	3,37	3,45	3,47	113,4	115,9	116,9		
ZELLULOSE-WERKSTOFF (SPACHTEL), IN PAKETEN ZU 500 G	500 GRAMM	2,84	2,92	2,93	110,8	113,5	113,7		

GESUNDHEITS- UND KOERPERPFLEGE

MELISSEGEIST, IN FLASCHEN ZU ETWA 100 ML	100 ML	8,89	9,00	9,01	108,7	111,0	111,1		
VITAMIN-C-BRAUSETABLETTEN, IN PACKUNGEN ZU 10 TABLETTEN	1 PACKUNG	4,22	4,30	4,28	105,7	108,8	109,0		
KRAFTWAGEN-VERBANDKASTEN NACH DIN 13164 B	1 STUECK	31,00	31,00	31,20	105,5	106,0	106,5		
WUNDPLASTER, ELASTISCH, MIT ANTISEPTISCHEM MITTELSTREIFEN, ETWA 5 CM BREIT	1 METER	3,98	4,05	4,08	112,3	116,0	116,4		
MULLBINDE, 5 CM BREIT, 4 M LANG	1 STUECK	1,35	1,42	1,43	112,7	115,9	116,3		
VERBANDWATTE, IN PACKUNGEN ZU 200 G	200 GRAMM	3,13	3,18	3,15	110,5	112,8	113,0		
FEINDESINFIZIATIONSMITTEL, IN FLASCHEN ZU 250 ML	250 ML	8,35	8,48	8,47	111,3	113,9	114,0		
HOEHENSONNE MIT INFRAROT-STRAHLER, TISCHGERAET MIT ZEITUHR, ETWA 300 WATT	1 STUECK	181,00	181,00	181,00	112,2	113,0	112,7		
HEIZKISSEN MIT TEMPERATURREGLER, ETWA 30 MAL 40 CM, ETWA 50 WATT	1 STUECK	34,40	36,80	36,50	116,7	119,3	119,7		
BRILLENFASSUNG FUER HERREN, HALB KASCHIERT, MIT METALL-EINLAGE, 4,5 MM STARK, MARKENWARE	1 STUECK	74,90	75,50	75,50	104,8	106,8	106,9		
AUGENGLAS, WEISS, SPAERISCH, BIS + 2,0, GUTE QUALITAET	1 GLAS	21,70	22,60	22,60	110,8	114,4	114,5		
FIEBERTHERMOMETER, IN EINFACHER KUNSTSTOFFHUELSE	1 STUECK	7,30	7,33	7,35	108,7	110,2	110,5		
FORMWAERMFASCHEN AUS GUMMI (2 L), ETWA 20 MAL 30 CM	1 STUECK	8,93	9,03	9,11	114,3	116,3	116,7		

ZU DEN ABSOLUTEN PREISANGABEN BITTE ERLAEUTERUNGEN, ABSCHNITT 12, BEACHTEN

7 VERBRAUCHERPREISE
7.1 AUSGEWÄHLTE GÜTER IM BUNDESDURCHSCHNITT

WARE, LEISTUNG	EINHEIT	1983		1984		1983		1984		
		M AI	A P R I L	M AI	M AI	A P R I L	M AI	1 9 8 0	1 0 0	
		P R E I S I N D M								
DUMMISAUGER, FLASCHEN- ODER KAPPENSAUGER, EINHEITSGRÖSSE	1 STUECK	2,27	2,39	2,41	118,6	120,8	120,9			
KRANKENHAUSAUFENTHALT, ALLGEMEINER KRANKENHAUSPFLEGESATZ,	1 TAG	273,00	284,00	284,00	123,4	128,7	128,7			
EINSCHL. ZUSCHLAG FUER EIN ZWEIBETT-ZIMMER										
EAU DE COLOGNE, IN FLASCHEN ZU ETWA 100 ML, BEKANNTE	100 ML	14,03	14,51	14,54	113,2	115,5	115,9			
MARKENWARE										
SHAMPOO MIT EI, IN BEHAELTERN ZU ETWA 100 ML, MARKENWARE	100 ML	2,97	2,98	2,95	108,5	109,5	109,4			
HAARWASSER, IN FLASCHEN ZU ETWA 300 ML	300 ML	11,51	11,55	11,55	109,5	111,0	110,9			
HAARSPRAY, IN DOSEN ZU ETWA 400 ML INHALT, MARKENWARE	400 ML	5,85	5,98	5,91	118,6	121,1	121,1			
HAUTCREME, IN DOSEN ZU ETWA 150 ML	150 ML	3,21	3,25	3,25	112,9	115,3	115,4			
TAGESCREME, IN TUBEN ODER DOSEN ZU ETWA 50 ML	50 ML	10,23	10,70	10,65	111,8	114,3	114,3			
KINDERCREME, IN DOSEN ZU ETWA 150 ML	150 ML	5,34	5,31	5,32	109,9	111,1	111,1			
ZAHNCREME (KEINE MEDIZINISCHE), IN TUBEN ZU ETWA 57,5-90 ML	100 ML	3,15	3,19	3,19	108,8	110,7	110,8			
ZAHNBUERSTE, MITTLERE QUALITAET, MARKENWARE	1 STUECK	2,76	2,76	2,76	108,7	108,3	108,3			
RASIERCREME, IN TUBEN ZU ETWA 57,5 ML	100 ML	3,27	3,31	3,31	107,5	110,4	110,5			
RASIERWASSER, AFTER SHAVE, IN FLASCHEN ZU ETWA 100 ML	100 ML	11,51	12,06	12,13	114,8	118,8	119,2			
RASIERKLINGEN, SPITZENQUALITAET, IN PACKUNGEN ZU 10 STUECK	1 PACKUNG	5,80	5,98	6,01	113,0	116,0	116,2			
LIPPENSTIFT, MARKENWARE	1 STUECK	9,87	10,10	10,17	113,7	115,5	115,9			
NAGELLACK (KEIN PERLMUTT), IN FLAESCHCHEN ZU ETWA 15 ML	1 FL.	8,25	8,64	8,73	112,2	114,8	118,3			
MAKE UP, FLUESSIG, IN TUBEN ODER FLASCHEN	1 STUECK	10,34	10,79	10,87	113,7	117,0	117,4			
AUGENBRAUENSTIFT, MARKENWARE	1 STUECK	5,59	5,53	5,48	108,9	111,8	112,0			
FEINSEIFE, FRISCHGEWICHT ETWA 150 G, MITTLERE QUALITAET,	150 GRAMM	1,73	1,72	1,73	109,1	110,2	110,4			
MARKENWARE										
BADEZUSATZ, IN PACKUNGEN ZU ETWA 500 ML, MARKENWARE	500 ML	7,22	7,03	7,02	106,7	109,3	109,4			
KOERPERSPRAY, DESODORIEREND, HAUTFREUNDLICH, OHNE ZUSAETZE,	200 ML	4,65	4,65	4,66	104,4	105,7	105,0			
IN DOSEN ZU ETWA 200 ML INHALT										
TOILETTENPAPIER, WEICH, IN PACKUNGEN ZU 2 ROLLEN MIT	1 PACKUNG	2,03	2,00	1,99	110,4	109,9	110,0			
JE 250 BLATT										
PAPIERTASCHENTUECHER, HYGIENISCH, REIBFEST, OHNE DUFT-	60 STUECK	1,47	1,48	1,49	118,0	120,1	120,3			
ZUSAETZE, IN PACKUNGEN ZU ETWA 60 STUECK										
WINDELHOESCHEN, IN PACKUNGEN ZU ETWA 60 STUECK	60 STUECK	24,10	25,20	24,90	108,1	109,1	108,8			
DAMENTAMPONS, IN PACKUNGEN ZU 20 STUECK	1 PACKUNG	4,42	4,39	4,38	112,2	113,0	112,6			
HAARTROCKNER, 1000 WATT, 2-STUEFIG SCHALTBAR	1 STUECK	38,90	38,70	39,20	99,7	99,7	99,6			
ELEKTRISCHER RASIERAPPARAT FUER NETZANSCHLUSS, KASSETTE IN	1 STUECK	106,00	107,00	106,00	107,5	108,8	108,8			
NORMALAUSFUHRUNG										
NAGELSCHERE, GUTE QUALITAET	1 STUECK	15,82	15,24	15,27	113,9	116,2	116,4			
HAARBUERSTE, KUNSTSTOFF, BORSTEN AUS NYLON ODER AEHNLICHEM	1 STUECK	4,70	4,91	4,92	110,8	113,4	113,8			
MATERIAL, 7-REIHIG										
PERSONENWAAGE FUER BADEZIMMER, HOECHSTGEWICHTSANZEIGE	1 STUECK	40,00	40,50	40,50	111,8	113,1	113,5			
115-130 KG										
KLINGEN-RASIERAPPARAT, MIT EINSTELLMOEGELICHKEIT	1 STUECK	10,47	10,81	10,86	110,1	113,3	113,4			
FRISEURLEISTUNGEN FUER HERREN,										
HAARSCHNEIDEN, FASSONSCNITT	1 MAL	10,36	10,88	10,91	120,5	126,1	126,3			
FRISEURLEISTUNGEN FUER DAMEN,										
WASCHEN, LEGEN, OHNE FESTIGER UND OHNE HAARSPRAY	1 MAL	15,17	15,75	15,78	117,3	121,9	122,1			
DAUERWELLEN EINSCHL. WASCHEN, SCHNEIDEN, LEGEN,	1 MAL	55,00	57,90	58,00	115,7	119,3	119,5			
MIT FESTIGER UND HAARSPRAY										
FAERBEN, OHNE ZUSAETZLICHE LEISTUNGEN	1 MAL	25,40	26,20	26,20	117,1	120,9	121,1			
VERKEHR, NACHRICHTENUEBERMITTLUNG										
MOFA, 49 CM3 HUBRAUM, 25 KM HOECHSTGESCHWINDIGKEIT	1 STUECK	1504,00	1575,00	1577,00	113,6	117,7	115,8			
HERREN-SPORTRAD 28 ZOLL, MIT 3-GANG-SICHERHEITS-RUECKTRITT-	1 STUECK	355,00	357,00	356,00	117,5	119,1	119,0			
BREMSENABE, LICHTANLAGE, GEPAECKTRAEGER, SCHLOSS UND PARK-										
STUETZE, MITTLERE QUALITAET	1 STUECK	115,00	113,00	112,00	117,9	118,5	117,9			
PKW-STAHLGUERTELRIFEN, SCHLAUCHLOS, 155 SR 13	1 STUECK	127,00	124,00	124,00	115,9	118,8	118,4			
PKW-STAHLGUERTELRIFEN, SCHLAUCHLOS, 155 SR 13	1 STUECK	155,00	151,00	150,00	113,5	113,2	112,8			
PKW-STAHLGUERTELRIFEN, SCHLAUCHLOS, 175 SR 14	1 STUECK	906,00	904,00	904,00	113,9	114,7	114,7			
LKW-STAHLGUERTELRIFEN, 11,00 R 20, 16 PR	1 STUECK	116,00	113,00	113,00	108,9	105,2	106,0			
AUTOBATTERIE, 36 AH, 12 V	1 PACKUNG	11,04	11,84	11,92	110,0	113,1	113,5			
ZUENDKERZE, FUER MITTELKLASSEWAGEN, IN PACKG. ZU VIER STUECK	1 PACKUNG	51,50	54,50	54,50	110,5	113,8	113,9			
AUTOFEUERLOESCHER, 2 KG, MIT AUTOHALTERUNG, BRAND-	1 STUECK									
KLASSEN A,B,C,E, DIN 14405										
ABSCHLEPPSEIL, KUNSTSTOFF, FUER PKW BIS ETWA 2000 KG,	1 STUECK	15,72	16,98	17,03	110,0	112,4	112,3			
LAENGE ETWA 4 M										
WISCHERBLAETTER, ETWA 400 MM LANG, MARKENWARE	1 PAAR	20,50	20,90	20,80	110,5	113,0	113,1			
SPURKREUZ-GLEITSCHUTZ-SCHNEEKETTEN, HOCHWERTIGER KETTEN-	2 STUECK	205,00	209,00	209,00	108,5	109,9	109,9			
STAHL, GROESSE 155 SR 13										
FAHRRAD-BEREIFUNG, EINE DECKE (DRAHTREIFEN), EIN SCHLAUCH,	1 BEREIF.	21,10	21,50	21,50	120,4	122,8	123,0			
28 MAL 1,75, MITTLERE QUALITAET										
FAHRRAD-LICHTANLAGE, SCHEINWERFER VERCHROMT, MIT DYNAMO,	1 STUECK	17,57	18,26	18,27	112,8	115,2	115,2			
6 VOLT, 3 WATT										
NORMALBENZIN, MARKENWARE, MIT BEDIENUNG	10 LITER	13,01	13,33	13,39	112,1	114,7	115,2			
NORMALBENZIN, MARKENWARE, SELBSTBEDIENUNG	10 LITER	12,67	12,97	13,04	111,9	114,5	115,1			
NORMALBENZIN, RINGFREI, MIT BEDIENUNG	10 LITER	12,58	12,91	12,94	112,5	115,3	115,5			
NORMALBENZIN, RINGFREI, SELBSTBEDIENUNG	10 LITER	12,49	12,82	12,85	111,4	114,7	115,1			
NORMALBENZIN, MARKENWARE, MIT BEDIENUNG	10 LITER	13,80	13,94	14,03	114,0	115,0	115,7			
SUPERBENZIN, MARKENWARE, SELBSTBEDIENUNG	10 LITER	13,45	13,58	13,65	114,1	115,2	115,8			
SUPERBENZIN, MARKENWARE, SELBSTBEDIENUNG	10 LITER	13,36	13,52	13,59	114,5	115,7	116,3			
SUPERBENZIN, RINGFREI, MIT BEDIENUNG	10 LITER	13,25	13,41	13,47	113,8	115,1	115,6			
SUPERBENZIN, RINGFREI, SELBSTBEDIENUNG	10 LITER	12,64	13,20	13,28	108,5	112,7	113,4			
DIESELKRAFTSTOFF, MARKENWARE, MIT BEDIENUNG	10 LITER	12,32	12,87	12,95	108,1	112,9	113,5			
DIESELKRAFTSTOFF, MARKENWARE, SELBSTBEDIENUNG	10 LITER	12,25	12,82	12,85	108,5	113,5	113,9			
DIESELKRAFTSTOFF, RINGFREI, MIT BEDIENUNG	10 LITER	12,13	12,68	12,74	108,1	113,1	113,5			
DIESELKRAFTSTOFF, RINGFREI, SELBSTBEDIENUNG	10 LITER	9,88	10,20	10,20	111,0	114,5	114,8			
MOTORENÖL, HD-MEHRBEREICHÖL, SAE 20 W 50	1 LITER									
MITTLERE GROESSE										
MOTOWACHS, HARTWACHS, FLUESSIG, IN METALLKAENNCHEN,	300 CM3	7,18	7,43	7,44	107,9	111,1	111,5			
MITTLERE GROESSE										
CHROMPFLEGMITTEL, FLUESSIG ODER ALS PASTE, ZUM REINIGEN UND	300 CM3	5,75	5,92	6,11	110,0	112,9	112,8			
POLIEREN, IN METALLKAENNCHEN (OD. IN TUBEN), MITTL. GROESSE										

ZU DEN ABSOLUTEN PREISANGABEN BITTE ERLAEUTERUNGEN, ABSCHNITT 12, BEACHTEN

7 VERBRAUCHERPREISE
7.1 AUSGEWAHLTE QUETER IM BUNDESDURCHSCHNITT

LEISTUNG, GEBUEHR, TARIF, WARE	EINHEIT	1983		1984		1983		1984	
		MAI	APRIL	MAI	MAI	APRIL	MAI		
		P R E I S		I N D E X		1 9 8 0 = 1 0 0			
LACKIEREN EINES VORDEREN KOTFLUEGELS, SPRITZLACKIERUNG, MIT NOTWENDIGEN VORARBEITEN, INCL. MATERIAL, BEI EINEM PKW MIT 1000 BIS 1200 CM3, DURCHSCHNITTLICHER ARBEITSAUFWAND	1 MAL	209,00	220,00	222,00	118,1	124,3	125,1		
BREMSFLUESSIGKEIT WECHSELN, INCL. MATERIAL, BEI EINEM PKW MIT 1500 BIS 2000 CM3	1 MAL	53,40	55,70	55,80	115,1	119,4	119,6		
BREMSKLOETZE VORNE ERSETZEN, INCL. MATERIAL, BEI EINEM PKW MIT 900 BIS 1500 CM3	1 MAL	98,10	102,00	103,00	114,5	118,5	119,2		
KOMPLETTER AUSTAUSCH EINER AUSPUFF-ANLAGE, INCL. MATERIAL, BEI EINEM PKW MIT 900 BIS 1500 CM3	1 MAL	324,00	335,00	339,00	115,1	119,0	119,5		
ZWEI STOSSDAEMPFER HINTEN ERNEuern, INCL. MATERIAL, BEI EINEM PKW MIT 1500 BIS 2000 CM3	1 MAL	198,00	202,00	202,00	114,0	118,0	118,6		
GROSSE INSPEKTION LT. HERSTELLERVORSCHRIFT, INCL. MATERIAL (PAKETPREIS), BEI EINEM PKW MIT 1500 BIS 2000 CM3	1 MAL	236,00	247,00	248,00	114,9	120,7	121,2		
MECHANISCHE KUPPLUNG (DRUCKPLATTE, DRUCKSCHEIBE, DRUCKLAGER) ERNEuern, INCL. MATERIAL, BEI EINEM PKW MIT 900 BIS 1500 CM3	1 MAL	397,00	409,00	411,00	114,6	117,8	118,0		
FAHRSCHULUNTERRICHT AUF MITTELKLASSEWAGEN (CA. 1600 CM3 HUB- 45 MINUTEN RAUM), EINE FAHRSTUNDE		33,00	33,40	33,80	112,7	114,5	114,9		
MIETE FUER DIE ZUM GRUNDSTUECK GEMOERIGE GARAGE BEI BENUTZUNG DURCH DEN MIETER EINER FREIFINANZIERTEN WOHNUMG	MTS.-MIETE	40,90	41,80	41,80	105,6	107,2	107,3		
GARAGENMIETE FUER EINEN PKW MITTLERER GROESSE, BEI GWERB- LICHER VERMIETUNG	MTS.-MIETE	59,90	61,30	61,40	105,4	108,6	108,7		
PARKUHRGEBUEHR FUER 1 STD., HAEUEFIGSTER SATZ IM STADTZENTRUM	1 STUNDE	0,82	0,84	0,87	382,7	387,7	390,0		
EINFACHE PKW-OBERWAESCHE, MASCHINENWAESCHE, OHNE BERUECKSICHTIGUNG DER PKW-GROESSE	1 MAL	8,52	8,77	8,79	114,8	118,1	118,3		
MOTORTEST, (ZUENDEINSTELLUNG, GEMISCHAUFBEREITUNG UND ABGAS), BEI EINEM PKW MIT 900 BIS 1500 CM3	1 MAL	53,10	54,90	55,20	115,3	120,0	120,6		
OVG BAHN-/POSTBUSVERKEHR, SCHUELERMONATSKARTE	10 KM		50,00	50,00	134,3	137,0	137,0		
STRASSENBAHN ODER OMNIBUS, MONATSKARTE	1 KARTE	55,30	57,10	57,30	124,2	128,5	129,1		
STRASSENBAHN ODER OMNIBUS, EINZELFAHRT, FUER EINEN ERWACHSENEN, OHNE UMSTIEGEN	1 FAHRT	1,82	1,87	1,87	129,2	132,5	132,5		
STRASSENBAHN ODER OMNIBUS, MEHRFARTENKARTE BZW. FAHRSCHEIN- HEFT FUER ETWA 6 FAHRTEN, FUER EINEN ERWACHSENEN	1 FAHRT	1,47	1,53	1,53	130,8	135,1	136,4		
OVG BAHN-/POSTBUSVERKEHR, REGELFAHRSCHEIN	5 KM		1,80	1,80	131,7	131,7	131,7		
DB SCHIENENVERKEHR, MONATSKARTE, 2. KLASSE	41 KM		186,00	186,00	145,5	154,0	154,0		
DB SCHIENENVERKEHR, SCHUELERMONATSKARTE, 2. KLASSE	14 KM		80,00	80,00	138,7	143,4	143,4		
DB SCHIENENVERKEHR, VORZUGSKARTE (HIN- U. RUECKFAHRT), 2. KL.	430 KM		122,00	122,00	118,8	122,8	122,8		
DB SCHIENENVERKEHR, EINFACHE FAHRT, 2. KLASSE	40 KM		6,80	6,80	138,5	142,7	142,7		
DB SCHIENENVERKEHR, EINFACHE FAHRT, 2. KLASSE	240 KM		43,00	43,00	125,5	131,6	131,6		
DB SCHIENENVERKEHR, HIN- U. RUECKFAHRT, 2. KLASSE	40 KM		13,60	13,60	138,5	142,7	142,7		
DB SCHIENENVERKEHR, HIN- U. RUECKFAHRT, 1. KLASSE	360 KM		128,00	128,00	124,8	128,9	128,9		
DB SCHIENENVERKEHR, EINFACHE FAHRT, 1. KLASSE	430 KM		114,00	114,00	125,2	128,6	128,6		
DB SCHIENENVERKEHR, HIN- U. RUECKFAHRT, 1. KLASSE	430 KM		228,00	228,00	125,2	128,6	128,6		
TAXIFAHRT, ENTFERNUNG 3 KM, VON EINER TAXIHALTESTELLE AUS, MIT WARTENZEITEN (VON INSGES. 3 MINUTEN)	1 FAHRT	8,69	8,70	8,70	115,8	116,9	116,8		
FLUGREISE HAMBURG-MUENCHEN-HAMBURG, FLIEG- UND SPARTARIF	1 FLUG		410,00	410,00	110,0	113,3	113,3		
FLUGREISE FRANKFURT/M.-ATHEN-FRANKFURT/M., FLIEG-U. SPARTARIF	1 FLUG		850,00	850,00	104,0	107,1	107,1		
FLUGREISE DUESSELDORF-MIAMI-DUESSELDORF, ABC-CHARTER	1 FLUG		1379,00	1449,00	122,3	114,8	120,6		
DBP FERNSPRECHDIENST, MONATLICHE GRUNDBUEHR FUER EINEN HAUPTANSCHLUSS: GRUPPE I * VOLLZAEHLER	1 MAL		27,00	27,00	100,0	100,0	100,0		
DBP FERNSPRECHDIENST, NEUANSCHLIESSUNG EINES HAUPT- ANSCHLUSSES: GRUPPE I * VOLLZAEHLER	1 MAL		200,00	200,00	100,0	100,0	100,0		
DBP FERNSPRECHDIENST, NACHGESPRACH VOM EIGENEN APPARAT, NORMALTARIF, 2 ZEITTAKE GESPRACHSDAUER	1 GESPR.		0,46	0,46	100,0	100,0	100,0		
DBP FERNSPRECHDIENST, NACHGESPRACH VOM MUENZERNFERNSPRECHER, NORMALTARIF, 2 ZEITTAKE GESPRACHSDAUER	1 GESPR.		0,50	0,50	100,0	100,0	100,0		
DBP FERNSPRECHDIENST, INLANDSFERNGESPRACH, III. ZONE	185 SEK.		3,58	3,58	100,0	100,0	100,0		
DBP POSTDIENST, INLAND, STANDARDBRIEF	1 BRIEF		0,80	0,80	133,3	133,3	133,3		
DBP POSTDIENST, INLAND, POSTKARTE	1 KARTE		0,60	0,60	120,0	120,0	120,0		
DBP POSTDIENST, INLAND, PAECKCHEN	1 PAECKCH.		3,00	3,00	130,4	130,4	130,4		
DBP POSTDIENST, INLAND, PAKET BIS 5 KG, I. ZONE (BIS 150 KM), OHNE ZUSTELLGEBUEHR	1 PAKET		4,40	4,40	129,4	129,4	129,4		
DBP GELDDIENST, INLAND, POSTANWEISUNG DM 50,00	1 MAL		5,00	5,00	138,9	138,9	138,9		
DBP GELDDIENST, INLAND, ZAHLKARTE DM 100,00	1 MAL		1,50	1,50	125,0	125,0	125,0		
BILDUNG, UNTERHALTUNG, FREIZEIT									
FERNSEHEMPFANGEN, SCHWARZ-WEISS, TRAGBAR, ETWA 31 CM	1 STUECK	247,00	246,00	235,00	100,8	99,3	99,1		
FARBFERNSEHEMPFANGEN MIT DRAHTLOSER FERNSTEUERUNG, TISCHGERAET, STANDARDAUSFUHRUNG, ETWA 66 CM	1 STUECK	1710,00	1634,00	1627,00	98,7	95,9	95,0		
RUNDFUNKGERAET, HIFI-STEREO-STEUERGERAET, SINUSAUSGANGS- LEISTUNG ETWA 2 MAL 20 WATT	1 STUECK	476,00	556,00	510,00	99,4	98,8	98,8		
UHREN-RADIO, 2 WELLENBEREICHE, 24-STUNDEN LED-DAUERANZEIGE	1 STUECK	92,10	87,50	88,90	102,7	100,8	101,3		
RUNDFUNKGERAET MIT EINGEBAUTEM KASSETTEN-RECORDER, STEREO, KOFFERGERAET, NETZ- UND BATTERIEBETRIEB, ETWA 7 AM-, 10 FM-KREISE, 4 WELLENBEREICHE, OHNE BATTERIE	1 STUECK	312,00	311,00	308,00	100,7	99,1	98,9		
HIFI-STEREO-PLATTENSPIELER, DIN 45500, NETZBETRIEB, 2-3 GESCHWINDIGKEITEN	1 STUECK	282,00	271,00	271,00	102,5	100,8	100,9		
KASSETTEN-RECORDER, NETZ- UND BATTERIEBETRIEB, STEREO, STANDARDAUSFUHRUNG, MIT LEERKASSETTE, OHNE EXTRAS	1 STUECK	191,00	174,00	177,00	102,2	101,0	101,0		
VIDEO-RECORDER, VHS-SYSTEM, 8 TAGE PROGRAMMIERBAR, MIT FERNBEDIENUNG	1 STUECK	1915,00	1873,00	1886,00	91,3	91,5	91,4		
TONBANDKASSETTE, C 90	1 STUECK	4,75	4,65	4,63	104,2	103,0	102,6		
VIDEO-BAND, VHS-SYSTEM, ETWA 180 MINUTEN SPIELDauer	1 STUECK	31,60	23,90	23,10	74,0	67,6	66,6		
SCHALLPLATTE, LP, 30 CM, 33 1/3 UPM, UNTERHALTUNGSMUSIK, NEUAUFNAHME	1 STUECK	19,84	19,32	19,30	103,0	102,8	102,7		
SCHALLPLATTE, STEREO, LP, 30 CM, 33 1/3 UPM, KLASSISCHE MUSIK, NEUAUFNAHME	1 STUECK	21,90	21,90	22,10	108,0	107,4	107,6		
LAUTSPRECHERBOX, DIN 45500, ETWA 50 WATT SINUS	1 STUECK	175,00	174,00	177,00	102,5	103,5	103,7		
SPIEGELREFLEX-KAMERA, FUER MITTLERE ANSPRUECHE	1 STUECK	459,00	467,00	465,00	96,8	98,5	98,7		
POCKET-KAMERA, FUER GERINGERE ANSPRUECHE	1 STUECK	58,30	58,60	58,30	97,4	97,9	97,9		
SOFORTBILD-KAMERA, MIT BELICHTUNGSAUTOMATIK, FUER MITTLERE ANSPRUECHE	1 STUECK	124,00	118,00	117,00	92,6	90,8	90,7		
KLEINBILD-KAMERA (NICHT SPIEGELREFLEX-KAMERA), FUER MITTLERE ANSPRUECHE	1 STUECK	198,00	211,00	211,00	95,7	97,1	97,3		
PROJEKTIONSGERAET FUER DIAS	1 STUECK	193,00	204,00	201,00	103,7	104,4	104,1		

ZU DEN ABSOLUTEN PREISANGABEN BITTE ERLAEUTERUNGEN, ABSCHNITT 12, BEACHTEN

7 VERBRAUCHERPREISE
7.1 AUSGEWÄHLTE GÜTER IM BUNDESDURCHSCHNITT

WARE, LEISTUNG, GEBUEHR	EINHEIT	1983			1984			1985		
		MAI	APRIL	MAI	MAI	APRIL	MAI	1980 = 100		
SCHMALFILM-KAMERA (MIT TONAUFNAHME), FUER MITTL. ANSPRUECHE	1 STUECK	599,00	576,00	579,00	101,2	100,3	100,6			
SCHMALFILM-PROJEKTOR (MIT TONWIEDERGABE), FUER MITTLERE ANSPRUECHE	1 STUECK	564,00	570,00	571,00	100,4	101,0	101,0			
DIARAHMEN, 5 MAL 6 CM, OHNE GLAS, IN PACKUNGEN ZU ETWA 50 STUECK	50 STUECK	6,19	6,08	6,09	106,2	106,3	106,7			
ELEKTROEN-BLITZGERAET, LEITZAHL CA. 25	1 STUECK	101,00	103,00	104,00	102,3	102,5	102,5			
SCHREIBMASCHINE, ELEKTRISCH/ELEKTRONISCH, MIT KUGELKOPF BZW. TYPENRAD, MIT KORREKTUREINRICHTUNG, OHNE SPEICHER	1 STUECK	1823,00	1747,00	1738,00	96,8	96,0	96,6			
REISE-SCHREIBMASCHINE, FLACHSCHREIBMASCHINE, BIS 9 CM HOEHE	1 STUECK	214,00	213,00	217,00	102,7	103,1	103,4			
ELEKTRONIK-TASCHENRECHNER, 8-STELLIG, NUR ANZEIGEND, 4 RECHENARTEN, MIT 2 BIS 3 FUNKTIONSTASTEN, MIT EINEM ODER MEHREREN SPEICHERN	1 STUECK	35,50	32,80	32,40	96,5	94,0	93,6			
ELEKTROEN-TISCHRECHNER, ANZEIGEND UND DRUCKEND, 12 STELLIG, 4 RECHENARTEN, MIT KONSTANTE UND SPEICHER	1 STUECK	261,00	255,00	251,00	98,5	98,4	98,2			
SCHULFUELLER, MITTLERE QUALITAET	1 STUECK	14,27	14,31	14,25	111,1	112,2	111,8			
KUGELSCHREIBER, MIT AUSTAUSCHBARER MINE, EINFACHE QUALITAET	1 STUECK	1,24	1,24	1,23	105,3	107,4	107,3			
REISSZEUJG FUER SCHULE, ETWA 10 TEILE, DARUNTER 2 HAUPT-ZIRKEL UND 1 STECHZIRKEL, MITTLERE QUALITAET	1 GARNITUR	43,40	45,10	44,90	109,5	111,6	111,6			
BRIEFLOECHER, NORMALE LOCHUNG, EINFACHE AUSFUEHRUNG	1 STUECK	6,67	6,66	6,67	112,8	114,5	114,5			
HEFTMASCHINE, NORMAL (24/6), MITTLERE AUSFUEHRUNG	1 STUECK	17,34	17,57	17,66	112,2	114,3	114,6			
STEMPEL -DRUCKSACHE-, MITTLERE GROSSE	1 STUECK	4,67	4,65	4,68	112,8	114,4	114,4			
STEMPELKISSEN, MITTLERE GROSSE	1 STUECK	7,47	7,71	7,71	123,6	126,7	126,6			
HEBELORDNER, DIN A 4, 8 CM BREIT, OHNE REGISTER	1 STUECK	4,87	5,03	5,02	110,3	113,6	113,6			
RINGBUCH, KUNSTSTOFFEINBAND, NICHT WATTIERT, MIT EINLAGEN, 50 BLATT, DIN A 4, MITTLERE QUALITAET	1 STUECK	7,31	7,35	7,32	106,0	107,6	107,8			
ELEKTRISCHE GITARRE, 6-SAITIG, GUTE QUALITAET	1 STUECK	657,00	719,00	717,00	109,1	112,9	113,0			
PIANINO, SPITZENMARKE	1 STUECK	1199,00	1194,00	1191,00	117,7	118,2	118,2			
AKKORDEON, 72 BAESE, GUTES MARKENINSTRUMENT	1 STUECK	1585,00	1651,00	1659,00	117,0	119,9	120,4			
KLARINETTE AUS GRENADILLE-HOLZ MIT 17 NEUSILBERKLAPPEN, 2 FIS-BRILLEN, H-CIS, TRILLER-DIS, HEBER, ROLLEN	1 STUECK	963,00	1025,00	1028,00	112,5	115,5	115,9			
BLOCKFLOETE, C-SOPRAN, BIRNBAUMHOLZ, BRAUN GEBEIZT, POLIERT	1 STUECK	36,50	38,80	39,00	115,5	122,8	123,6			
GITARRE, NICHT ELEKTRISCH, 6-SAITIG	1 STUECK	215,00	222,00	224,00	119,3	123,9	124,8			
[SCHUELER- ODER WANDERGITARRE]										
SCHUELERGEIGE MIT BOGEN, FUTTERAL AUS KUNSTSTOFF	1 STUECK	490,00	517,00	520,00	116,7	120,4	120,7			
NOTENSTAEANDER, BODEN-STAEANDER AUS METALL	1 STUECK	26,90	27,90	28,00	113,9	117,9	118,3			
SKATSPIEL IN PAPPSCHELTEL, MITTLERE QUALITAET	1 STUECK	3,36	3,39	3,39	107,9	110,0	110,0			
MENSCH-AERGERE-DICH-NICHT- SPIEL, FUER 4 UND 6 PERSONEN	1 STUECK	13,06	13,71	13,78	117,0	121,2	121,9			
TV-MULTISPIEL MIT TON, FERNBEDIENUNG UND NETZANSCHLUSS	1 STUECK	279,00	253,00	253,00	101,7	95,5	95,2			
TELEKASSETTE	1 STUECK	73,30	75,20	75,20	110,1	110,4	109,8			
ELEKTRISCHE EISENBahn, SPUR HO, GRUNDAUSSTATTUNG MIT TRANSFORMATOR	1 PACKUNG	125,00	125,00	125,00	106,7	110,9	111,0			
KUNSTSTOFFBAUKASTEN, GRUNDAUSSTATTUNG, MARKENWARE	1 PACKUNG	49,30	50,60	50,70	112,9	115,5	115,8			
METALLBAUKASTEN, GRUNDAUSSTATTUNG	1 PACKUNG	61,80	64,50	64,60	109,3	110,4	110,4			
PUPPE, UNZERBRECHLICH, SCHLAFUGEN MIT WIMPERN, WASH- UND KAEMMBARE HAARE, BEKLEIDET, ETWA 40 CM GROSS, MARKENWARE	1 STUECK	45,10	45,90	45,50	111,0	112,9	113,1			
TEDDYBAER, ETWA 40 CM GROSS, MITTLERE QUALITAET	1 STUECK	52,20	55,30	55,30	111,9	116,1	116,3			
JUGENDFUSSBALL, VOLLRINDLEDER, GUTE QUALITAET, GROSSE 4	1 STUECK	45,70	45,90	45,00	109,5	110,5	110,3			
SKI AUS KUNSTSTOFF, LAENGE 180-190 CM, OHNE BINDUNG, MITTLERE QUALITAET	1 PAAR	237,00	235,00	236,00	104,1	105,4	105,4			
SPORT-TAUCHMASKE, MIT SICHERHEITSGLAS UND SCHNORCHEL	1 SET	27,40	27,40	27,30	113,7	115,9	115,8			
SKATE-ROLLERS, GEPOLSTERER SCHAFT, MIT STOPPER	1 PAAR	74,50	74,10	73,70	129,7	135,4	135,4			
HAUSZELT MIT APSIS FUER 4 PERSONEN, MIT NORMALEM ZUBEHOER, ETWA 280 MAL 200 MAL 180 CM, MITTLERE QUALITAET	1 STUECK	209,00	209,00	208,00	108,3	108,9	108,6			
CAMPING-LIEGE AUS STAHLROHR, DREIBEINLIEGE, MIT DRAHTFEDER-BESPANNUNG UND SCHAUMGUMMIAUFLAGE, LIEGEFLAECHE ETWA 65 MAL 195 CM	1 STUECK	80,00	82,20	84,20	109,9	111,4	111,5			
LUFTMATRATZE, SITZ- U. LIEGEMATRATZE, UNGEMUSTERT, 3-TEILIG, UNAUFGEBLASEN ETWA 70 MAL 200 CM, GUTE QUALITAET	1 STUECK	43,20	44,30	44,00	117,9	119,0	118,8			
SCHLAUCHBOOT FUER ZWEI PERSONEN, MIT VERSTAERKTEM BODEN, SEEWASSERFEST, OHNE ZUBEHOER, MITTLERE QUALITAET	1 STUECK	324,00	299,00	296,00	109,4	110,0	109,9			
FERNGLAS, PRISMENGLAS, 5 MAL 30, OHNE TASCHJE, MIT TRAGRIEMEN	1 STUECK	94,30	93,90	93,20	106,2	107,9	108,0			
TAGESZEITUNG, OERTLICH BEVORZUGTES BLATT, ABONNEMENT	MTS.-BEZUG	17,05	17,85	17,86	120,0	125,5	125,6			
TAGESZEITUNG, OERTLICH BEVORZUGTES BLATT, EINZELVERKAUF	1 STUECK	0,81	0,85	0,85	120,0	126,4	126,4			
FARBKUNDFILM FUER DIAS, 24 MAL 36 MM, 35 AUFNAHMEN	1 STUECK	12,75	12,72	12,80	111,9	112,3	112,5			
SUPER-ACHT-COLOR-SCHMALFILM	1 STUECK	13,92	14,56	14,62	116,3	120,6	121,0			
UNIVERSAL-BLITZLICHTWERFEL, IN PACKUNGEN ZU 3 STUECK	1 PACKUNG	4,97	5,17	5,18	107,1	109,7	110,0			
BRIEFBLOCK, WEISS, HOLZFREI, DIN A 4, 50 BLATT	1 STUECK	2,40	2,42	2,43	118,1	120,0	120,4			
BRIEFUMSCHLAGE, WEISS, UNGEFUETTERT, DIN C 6	25 STUECK	1,47	1,52	1,52	119,7	122,7	123,0			
SCHULHEFT, EINFACH LINIERT, DIN A 5, 16 SEITEN	1 STUECK	0,43	0,44	0,44	122,2	125,5	125,8			
ZEICHENBLOCK, MITTELFEIN, KOPF- UND FUSSPERFORIERT, DIN A 3, 20 BLATT	1 STUECK	2,94	3,04	3,07	111,6	115,2	115,4			
SCHREIBMASCHINENPAPIER, WEISS, HOLZFREI, DIN A 4, 70 G JE M2	1000 BLATT	28,10	28,70	28,70	113,5	115,1	115,2			
DURCHSCHREIBBLOCK, DIN A 5, 2 MAL 50 BLATT MIT DRUCK	1 STUECK	3,91	4,04	4,07	117,2	120,5	121,3			
GESCHAFTSBUCH, HOLZFREI, KONTO LINIERT, PAPPBAND, DIN A 4, 96 BLATT	1 STUECK	32,60	34,30	34,60	119,9	125,5	126,1			
BLEISTIFT, MARKENWARE	1 STUECK	1,23	1,25	1,25	119,3	121,7	121,8			
FARBAND, CARBON/FILMBAND, EINFARBIG	1 STUECK	7,88	8,07	8,08	116,7	121,6	121,6			
FUELLHALTERPATRONEN, BLAU ODER SCHWARZ, PACKUNG ZU 6 STUECK	1 PACKUNG	1,05	1,07	1,07	113,2	115,0	115,2			
KOHLAPAPIER, DIN A 4, GUTE QUALITAET	100 BLATT	30,50	31,80	31,80	114,8	117,4	117,5			
HEFTKLAMMERN 24/6	1000 ST	1,00	1,03	1,03	107,7	110,5	110,9			
BATTERIE, MONOZELLE, 1,5 V, ALKALI-MANGAN, HOCHLEISTUNGSZELLE	1 STUECK	3,27	3,42	3,41	116,2	119,8	120,1			
HAUSHALTSKERZEN, KOMPOSITIONS-KRONENKERZEN, IN PACKUNGEN ZU ETWA 6 STUECK, NETTOGEWICHT ETWA 300 G	1 KILO	6,67	6,44	6,45	109,9	110,4	110,7			
FARBKASTEN, MIT 12 AUSWECHSELBAREN DECKFARBEN UND 1 TUBE DECKWEISS	1 STUECK	10,50	10,98	11,00	115,0	118,0	118,2			
MONATLICHES ENTGELT FUER VOLLTAEIGEN KINDERGARTENBESUCH (20 TAGE), EINSCHL. VERPFLEGEUNG	MONATS- GEBUEHR	144,00	141,00	141,00	119,7	121,1	121,1			
TENNISUNTERRICHT, 1 UNTERRICHTSSTUNDE	60 MINUTEN	37,30	37,00	37,60	111,7	113,5	115,0			
TANZUNTERRICHT, GRUPPENKURSUS FUER ANFAEINGER	1 KURSUS	140,00	144,00	144,00	112,1	115,4	115,4			

ZU DEN ABSOLUTEN PREISANGABEN BITTE ERLAEUTERUNGEN, ABSCHNITT 12, BEACHTEN

7 VERBRAUCHERPREISE
7.1 AUSGEWAHLTE GUETER IM BUNDESDURCHSCHNITT

GEBUEHR, LEISTUNG, WARE	EINHEIT	1983		1984		1983		1984	
		MAI	APRIL	MAI	IND	MAI	APRIL	MAI	
		P R E I S		I N D		1 9 8 0		1 0 0	
LEHRGANGSGEBUEHR EINER VOLKSHOCHSCHULE, PREIS FUER 1 DOPPELSTUNDE BEIM KAUF EINER HOERERKARTE FUER DEN BESUCH EINES LEHRGANGES VON 20 DOPPELSTUNDEN IN ENGLISCH (GRUNDKURS ODER UNTERSTUFE)	1 DOPPELSTUNDE	3,53	3,70	3,70	133,0	138,9	138,9		
THEATERKARTE (FUER SCHAUSPIEL), II. RANG MITTE, AN DER TAGESKASSE	1 KARTE	14,51	15,06	15,27	117,4	122,2	124,2		
THEATERKARTE (FUER SCHAUSPIEL), II. RANG MITTE, IM ABONNEMENT (PLATZMIETE)	1 KARTE	11,57	11,96	12,12	115,4	119,1	121,0		
OPERNKARTE (FUER OPER ODER OPERETTE), II. RANG MITTE, AN DER TAGESKASSE	1 KARTE	19,08	19,61	19,77	120,1	123,7	124,9		
OPERNKARTE (FUER OPER ODER OPERETTE), II. RANG MITTE, IM ABONNEMENT (PLATZMIETE)	1 KARTE	13,68	14,36	14,62	120,6	125,0	126,6		
KINOINTRITTSKARTE, PLATZ IN DER MITTLEREN REIHE	1 KARTE	7,44	7,61	7,63	114,6	116,7	116,9		
EINTRITTSKARTE ZUM FUSSBALLSPIEL (MEISTERSCHAFTSSPIEL DES KLASSENHOECHSTEN VEREINS IN DER LAUFENDEN SPIELPERIODE), SITZPLATZ, UNTERSTE PREISKATEGORIE	1 KARTE	16,91	16,71	16,71	111,5	111,2	111,2		
HOERFUNKGEBUEHR (GRUNDGEBUEHR)	1 GEBUEHR	3,80	5,05	5,05	95,0	132,9	132,9		
EINTRITTSKARTE INS HALLENBAD FUER EINEN ERWACHSENEN, OHNE EINZELKABINE, GUELTIG FUER 1 BESUCH	1 BESUCH	2,80	2,84	2,84	124,5	127,4	127,4		
FOTOARBEITEN, ENTWICKLUNG EINES KLEINBILDFARBFILMES, 36 AUFNAHMEN	1 FILM	2,78	2,93	2,94	108,6	113,6	114,2		
FOTOARBEITEN, VERGROESSERUNG AUF 9 MAL 13 CM VON EINEM KLEINBILDFARBFILM	1 BILD	0,76	0,75	0,74	95,8	95,3	94,9		
ELEKTRORASENMAEHRER, 220 VOLT, 800 WATT	1 STUECK	344,00	345,00	344,00	105,9	106,5	106,6		
ELEKTRISCHE HECKENSCHERE, 220 VOLT, 270 WATT, ETWA 45 CM ARBEITSBREITE	1 STUECK	219,00	224,00	223,00	108,7	110,3	110,3		
SPATEN, GAERTNERSPATEN, MIT T-GRIFF	1 STUECK	41,60	41,90	41,90	112,3	114,8	115,1		
GARTENSCHERE, GESCHMIEDET UND GEAERTET	1 STUECK	26,10	26,70	26,70	114,2	117,0	117,0		
BLUMENTOPF, TONTOPF, DURCHMESSER ETWA 13 CM	1 STUECK	0,97	1,09	1,02	117,2	120,9	121,2		
GARTENSCHLAUCH, KUNSTSTOFF, 12 MAL 2,5 MM + 1/2 ZOLL, 20-M-ROLLE	1 ROLLE	24,40	25,40	25,70	106,9	108,8	109,0		
GISSKANNE, KUNSTSTOFF, 10 L INHALT	1 STUECK	9,20	9,17	9,18	108,6	110,0	110,1		
BLUMENDUENGER, FLUESSIG, IN KUNSTSTOFF-FLASCHEN ZU ETWA 500 ML	500 ML	6,39	6,65	6,65	111,7	114,8	115,1		
PFLANZENSCHUTZMITTEL GEGEN SCHADINSEKTEN (INSEKTIZIDE), IN PACKUNGEN ZU ETWA 100 CM3/ML	100 CM3	9,51	9,85	9,80	110,5	113,5	113,5		
MITTEL GEGEN UNKRAEUETER IM ZIER- UND SPORTRASEN, SPRITZMITTEL, IN FLASCHEN ZU ETWA 60 ODER 240 CM3	240 CM3	15,92	16,64	16,62	107,7	110,4	110,7		
WELLENSTITICH, HARLEKIN, MAENNLICHES JUNGTIER	1 TIER	30,30	31,20	31,10	110,8	113,6	113,8		
ZIERFISCH, GUPPY, MAENNLICH	1 TIER	3,65	3,72	3,71	119,6	121,7	121,8		
DACKEL-WELPE, LANGHAAR, RUEDA MIT STAMMBAUM	1 TIER	349,00	377,00	377,00	110,6	113,5	113,4		
HUNDEFUTTER, IN DOSEN ZU ETWA 400 G	400 GRAMM	1,78	1,80	1,79	109,0	111,0	111,1		
VOGELFUTTER FUER WELLENSTITICHE, IN PACKUNGEN ZU ETWA 250 G	250 GRAMM	1,94	1,96	1,96	111,7	113,0	113,1		
REPARATUR EINES FARBFERNSEHERS, PREIS EINER ARBEITSSTUNDE, OHNE MATERIALKOSTEN UND OHNE WEGEGELD	1 STUNDE	47,10	48,60	48,90	117,1	120,7	121,3		
PERSOENLICHER BEDARF, SONSTIGES									
DAMEN-QUARZARMANDUHR, DOUBLE ODER STAHLGEGAEUSE, SCHLICHTE AUSFUEHRUNG, MIT LEDERBAND	1 STUECK	110,00	107,00	107,00	101,2	100,5	100,4		
HERREN-QUARZARMANDUHR, EDELSTAHLGEGAEUSE, MIT STAHLBAND	1 STUECK	154,00	153,00	153,00	95,5	96,6	96,6		
KUECHENUHR MIT QUARZWERK	1 STUECK	51,80	51,10	51,30	101,2	101,3	101,2		
QUARZWECKER, EINFACHE AUSFUEHRUNG	1 STUECK	36,80	34,60	34,50	97,1	96,8	96,5		
TRAUERINGE, 1 PAAR, 585/000, SCHLICHTES DESIGN	1 GRAMM	51,20	52,80	52,80	108,0	109,6	109,7		
DIAMANTRING, SOLITAER, 0,10 BIS 0,15 KARAT, LUPENREIN WEISS, EINFACHE (KRAPPEN-) FASSUNG, 585/000	1 STUECK	790,00	762,00	761,00	110,3	112,3	112,3		
SILBERKETTE, ANKER, 835/000	1 GRAMM	6,59	6,68	6,69	101,6	103,2	103,3		
HERREN-UHRRARMAND, EDELSTAHL, ELASTISCH, MARKENWARE	1 STUECK	36,70	36,90	37,00	106,2	106,9	107,2		
TABAKPFEIFE, BRUYERE-HOLZ, SANDGESTRAHLT, MIT PARASPITZE, MITTLERE QUALITAET	1 STUECK	43,20	43,90	44,00	112,2	113,8	114,1		
GASFEUERZEUG (TASCHENFEUERZEUG), MARKENWARE	1 STUECK	40,90	41,60	41,60	107,3	108,1	108,4		
FEUERSTEINE FUER FEUERZEUGE, IN PACKUNGEN ZU 5 STUECK, MARKENWARE	1 PACKUNG	0,60	0,64	0,64	108,8	111,3	111,3		
GASAMPULLE FUER FEUERZEUGE, AUSREICHEND F. 10-12 FUELLUNGEN	1 STUECK	3,54	3,54	3,54	105,5	105,9	105,9		
AKTENTASCHE, BUEGELMAPPE, VOLLRINDLEDER, MIT ABSCHLIESSBAREM STECKSCHLOSS, ETWA 42 MAL 32 MAL 15 CM	1 STUECK	190,00	192,00	193,00	112,5	116,1	116,7		
KOLLEGAMPE MIT ZWEI GRIFFEN UND REISSVERSCHLUSSVORTASCHE, SYNTHETISCHES MATERIAL, MITTLERE QUALITAET	1 STUECK	46,80	47,50	47,50	115,0	119,8	120,1		
SCHULMAPPE, SYNTHETISCHES MATERIAL, EINFACHE AUSFUEHRUNG	1 STUECK	60,00	61,30	61,60	113,1	116,2	116,4		
REISETASCHE (BORDCASE) MIT ZWEI KURZRIEMEN, SYNTHETISCHES MATERIAL, ETWA 45 CM LANG	1 STUECK	78,10	78,40	78,40	113,9	113,0	113,3		
KOFFER MIT ZWEI RIEMEN, SYNTH. MATERIAL, ETWA 65 CM LANG	1 STUECK	88,30	90,20	93,20	108,5	111,2	111,5		
SCHALENKOFFER (FLUGREISEKOFFER), BESONDERS WIDERSTANDSFAEHIGES MATERIAL, PROFILRAHMEN, ETWA 65 CM LANG	1 STUECK	215,00	214,00	215,00	109,0	111,0	111,6		
GELDSCHIEINTASCHE FUER HERREN, MIT HARTGELDFACH, RINDLEDER	1 STUECK	44,30	45,60	45,00	113,6	117,2	117,4		
HERREN-TASCHENSCHIRM, CHEMIEFASERBEZUG, MIT REISSVERSCHLUSSFUTTERAL AUS SYNTHETISCHEM MATERIAL, MITTLERE QUALITAET	1 STUECK	43,60	44,90	45,00	107,0	109,7	109,9		
DAMEN-SCHIRM, STUETZSCHIRM, CHEMIEFASERBEZUG, MIT EINFACHER KRUECKE AUS SYNTHETISCHEM MATERIAL, GUTE VERARBEITUNG, MITTLERE QUALITAET	1 STUECK	45,10	45,80	45,90	108,5	110,5	110,8		
Sonnenbrille fuer Herren, Acetat-Fassung, geschliffenes Glas (ohne Wirkung), mittlere Qualitaet	1 STUECK	53,40	54,30	54,40	103,3	105,7	105,8		
Kosten fuer den Druck einer Danksagungskarte zu einem Familienereignis, Format DIN A 6, einseitig, 100 Stueck (einschl. Papier und Umschlag)	100 STUECK	97,20	104,00	104,00	113,1	117,3	117,7		
Reinigung einer Herren-Armbanduhr, Automatik	1 MAL	56,50	57,70	57,80	111,8	115,6	115,7		

ZU DEN ABSOLUTEN PREISANGABEN BITTE ERLAEUTERUNGEN, ABSCHNITT 12, BEACHTEN

7 Verbraucherpreise

7.2 Verbraucherpreise für Fleisch in ausgewählten Städten*)
DM je kg

Ware	Jahr Monat	Hamburg	Hannover	Braunschweig	Köln	Essen	Frankfurt	München	Nürnberg	Stuttgart
Schweinefleisch										
Schinken einschl. Schinkenbein	1983 D	12,45	9,78	10,64	13,09	14,05	15,74	14,11	12,47	14,18
	Mai	12,46	9,79	10,62	13,16	14,11	15,67	14,03	12,54	14,34
	1984 April	11,83	9,80	10,94	12,46	13,12	15,61	14,20	12,32	13,06
	Mai	11,91	9,80	10,97	12,74	13,12	15,63	14,09	12,32	13,53
Schnitzel	1983 D	20,62	18,03	17,28	17,58	16,50	19,68	18,94	17,13	18,17
	Mai	20,57	18,06	17,18	17,54	16,45	19,60	18,74	17,03	18,33
	1984 April	19,69	18,19	17,74	17,19	16,05	19,51	18,96	16,84	16,96
	Mai	19,73	18,19	17,84	17,09	16,05	19,54	18,96	16,84	17,24
Schulter, frisch ¹⁾	1983 D	9,62	10,00	9,09	9,00	8,53	10,19	10,04	9,45	8,79
	Mai	9,55	10,00	9,05	8,93	8,54	10,27	10,02	9,45	9,13
	1984 April	8,96	9,90	9,36	8,59	8,19	10,26	9,88	9,29	8,25
	Mai	8,81	9,90	9,40	8,57	8,14	10,26	9,92	9,29	8,18
Nackten mit Knochen	1983 D	13,42	12,02	11,46	11,61	11,03	13,80	12,82	11,41	13,13
	Mai	13,51	12,11	11,43	11,41	10,77	13,77	12,70	11,53	12,94
	1984 April	12,83	11,80	11,79	11,47	10,51	13,57	12,83	10,71	12,67
	Mai	12,92	11,80	11,83	11,16	10,70	13,54	12,77	10,71	12,71
Kotelett mit Knochen ohne Filet (Stiel-)	1983 D	14,52	13,00	12,45	12,21	10,71	14,51	13,39	12,46	12,35
	Mai	14,41	13,10	12,41	11,90	10,40	14,48	13,30	12,58	12,03
	1984 April	13,70	12,78	12,80	11,48	10,25	14,33	12,87	12,06	11,90
	Mai	13,73	12,78	12,86	11,72	10,49	14,29	12,80	12,06	11,95
Filet	1983 D	28,96	25,87	19,91	24,97	23,75	26,86	26,59	24,96	25,13
	Mai	28,95	25,82	19,81	24,47	23,41	26,92	26,44	24,61	24,69
	1984 April	28,93	26,56	20,39	25,90	23,68	27,55	27,24	24,76	25,71
	Mai	28,83	26,62	20,46	25,60	23,78	27,55	27,30	24,94	25,97
Rückenspeck, frisch	1983 D	4,33	5,05	4,31	2,90	3,26	4,92	4,21	3,88	3,86
	Mai	4,31	4,99	4,24	2,88	3,21	4,97	4,13	3,87	3,89
	1984 April	4,01	4,98	4,55	2,77	3,23	4,88	4,29	3,84	4,05
	Mai	4,03	4,98	4,59	2,76	3,23	4,88	4,29	3,63	4,05
Flomen	1983 D	2,93	2,24	1,42	2,10	2,05	3,00	1,91	2,00	2,01
	Mai	2,92	2,20	1,41	2,08	2,03	3,00	1,89	2,01	2,01
	1984 April	2,82	2,40	1,44	2,10	2,05	3,00	2,09	2,01	2,04
	Mai	2,82	2,40	1,45	2,14	2,05	2,97	2,09	2,01	2,02
Bauchfleisch, frisch,	1983 D	8,47	7,35	6,62	8,19	7,56	9,39	9,05	8,03	8,70
	Mai	8,35	7,40	6,55	8,13	7,52	9,33	9,07	8,01	8,69
	1984 April	7,90	7,22	6,90	8,19	7,31	9,45	8,92	7,95	8,47
	Mai	7,92	7,22	6,91	8,15	7,33	9,46	8,92	7,95	8,62
Vordereisbein	1983 D	6,63	6,82	5,33	5,76	5,00	7,37	6,47	6,68	7,00
	Mai	6,60	6,86	5,26	5,74	5,05	7,37	6,45	6,69	7,02
	1984 April	6,31	6,79	5,60	5,82	4,84	7,35	6,45	6,62	6,89
	Mai	6,31	6,79	5,62	5,77	4,78	7,36	6,42	6,62	6,89
Rindfleisch										
Keule ohne Knochen (verkaufsfähiges Schmorfleisch)	1983 D	20,16	18,86	16,67	20,20	19,11	19,43	21,54	17,69	20,14
	Mai	20,15	18,85	16,60	20,13	19,05	19,28	21,47	17,71	20,35
	1984 April	19,94	19,15	17,07	20,25	18,86	19,72	21,53	17,65	19,74
	Mai	19,87	19,15	17,16	19,53	18,86	19,64	21,53	17,65	19,79
Roastbeef ohne Knochen (ausgeputzt)	1983 D	36,94	33,39	27,31	32,80	28,88	34,90	32,92	27,06	32,55
	Mai	36,97	33,34	27,24	32,79	28,83	34,82	32,88	27,02	32,30
	1984 April	36,99	33,76	27,84	33,20	29,08	34,92	33,23	26,97	32,97
	Mai	37,09	33,76	27,93	33,20	28,98	34,92	33,23	27,28	32,80
Lendenfilet (ausgeputzt)	1983 D	47,59	42,78	33,57	44,12	39,39	44,80	45,61	37,53	42,62
	Mai	47,67	42,72	33,44	44,19	39,43	44,68	45,58	37,47	42,73
	1984 April	47,45	43,70	34,15	44,79	39,28	45,00	46,17	37,34	43,10
	Mai	47,58	43,70	34,23	44,79	39,28	44,90	46,17	37,65	42,98
Hochrippe oder Fehlrippe und Schultergrat mit Knochen	1983 D	15,13	13,53	12,55	13,41	12,57	10,41	14,88	14,11	13,49
	Mai	15,15	13,55	12,47	13,32	12,32	10,34	14,81	14,14	13,58
	1984 April	15,26	13,81	12,91	13,53	13,01	10,46	14,92	14,13	13,27
	Mai	15,14	13,81	13,02	13,53	13,07	10,46	14,90	14,13	13,01
Querrippe und Brust, mit Knochen	1983 D	11,72	11,08	10,47	9,42	8,65	10,41	12,85	9,74	11,64
	Mai	11,74	11,09	10,43	9,31	8,76	10,34	12,86	9,74	11,60
	1984 April	11,45	11,40	10,78	9,38	8,69	10,46	12,71	9,76	11,71
	Mai	11,45	11,40	10,82	9,41	8,69	10,46	12,64	9,76	11,64
Walm und Fleisch- dünnung ohne Knochen	1983 D	11,97	-	8,57	11,00	9,27	15,93	13,17	11,60	13,54
	Mai	12,04	-	8,52	11,11	9,10	15,87	13,19	11,60	13,59
	1984 April	11,92	-	8,80	11,01	9,40	16,01	13,02	11,60	13,58
	Mai	11,87	-	8,84	11,01	9,40	15,90	12,99	11,60	13,47
Hackfleisch, halb Rind-/halb Schwein, nicht mehr als 30 % Fettgehalt 2)	1983 D	10,27	12,35	10,90	10,78	9,89	12,56	12,07	10,93	12,29
	Mai	10,37	12,34	10,86	10,74	9,82	12,61	12,02	10,94	12,37
	1984 April	10,38	12,53	11,30	10,66	9,91	12,57	12,14	10,87	11,62
	Mai	10,27	12,53	11,31	10,66	9,82	12,57	12,13	10,87	11,72
Gulasch ohne Knochen	1983 D	18,52	16,30	14,93	14,96	14,45	16,46	16,49	15,80	16,54
	Mai	18,44	16,32	14,84	14,89	14,55	16,43	16,43	15,85	16,43
	1984 April	18,74	16,68	15,38	15,20	14,30	16,61	16,51	15,82	16,82
	Mai	18,80	16,68	15,45	15,20	14,30	16,61	16,56	15,82	16,49
Knochen	1983 D	2,20	1,58	1,11	1,82	1,88	1,00	1,61	0,82	1,36
	Mai	2,19	1,57	1,11	1,82	1,91	1,01	1,63	0,82	1,35
	1984 April	2,24	1,78	1,11	1,80	1,93	0,98	1,60	0,82	1,41
	Mai	2,23	1,78	1,11	1,80	1,93	0,98	1,57	0,82	1,41
Nierentalg	1983 D	1,63	2,07	1,37	1,40	1,99	3,53	0,93	0,95	1,16
	Mai	1,61	2,12	1,37	1,40	2,08	3,54	0,93	0,95	1,16
	1984 April	1,59	2,14	1,37	1,40	1,93	3,54	0,93	0,95	1,16
	Mai	1,59	2,14	1,37	1,40	1,93	3,54	0,93	0,95	1,16

*) Durchschnitt aus den Preisangaben für den ersten und dritten Mittwoch eines jeden Monats; die eine Hälfte der Berichtsstellen meldet zum ersten, die andere Hälfte zum dritten Mittwoch.


1) Bis September 1982 "ohne Knochen und ohne Fett".
2) Ab März 1982 neue Warenbeschreibung.

ZU DEN ABSOLUTEN PREISANGABEN BITTE ERLÄUTERUNGEN, ABSCHNITT 12, BEACHTEN

8 Kommunale Gebühren für Wasser, Abwasserbeseitigung, Müllabfuhr und Straßenreinigung für private Haushalte

1980 = 100

Jahr Monat	Allgemeine Wassertarife (ohne Gewerbe- und Sondertarife) Grund- und Arbeitspreis bei einer monatlichen Abnahmemenge von			Abwasserbeseitigung bei Abnahme einer kleineren größeren Frischwassermenge		Müllabfuhr für die einmalige wöchentliche Leerung einer ortsüblichen Tonne mit einem kleineren größeren Inhalt		Straßenreinigung für einen Meter Straßen- front oder für eine andere Bezugseinheit bei zweimaliger sechsmaliger Reinigung in der Woche	
	6 m ³	15 m ³	20 m ³	Jahresgebühr für 1 m ³		Jahresgebühr			
1978 D	92,4	92,8	93,0	89,0	89,0	92,2	93,8	92,6	95,4
1979 D	95,5	95,8	95,9	91,7	92,1	94,7	95,6	94,3	97,2
1980 D	100	100	100	100	100	100	100	100	100
1981 D	106,2	105,9	105,8	108,7	108,7	105,3	106,1	106,7	107,7
1982 D	113,9	113,2	113,3	124,2	123,8	113,6	111,3	114,3	115,3
1983 D	118,6	116,5	116,0	134,0	133,3	119,0	116,3	117,3	116,6
1978 Januar	91,2	91,9	92,1	87,5	87,9	90,0	92,5	91,4	94,3
Februar	91,9	92,3	92,5	88,7	88,6	91,7	93,3	92,6	95,2
März	92,0	92,5	92,7	89,1	89,0	91,9	93,4	92,6	95,5
April	92,0	92,5	92,7	89,1	89,0	91,9	93,4	92,6	95,5
Mai	92,0	92,5	92,7	89,1	89,0	91,9	93,4	92,6	95,5
Juni	92,1	92,6	92,7	89,1	89,1	91,9	93,4	92,6	95,5
Juli	92,1	92,6	92,7	89,2	89,1	92,7	94,2	92,6	95,5
August	92,9	93,2	93,3	89,2	89,1	92,7	94,2	92,6	95,5
September	93,0	93,4	93,5	89,2	89,1	92,7	94,2	92,6	95,5
Oktober	93,1	93,4	93,6	89,2	89,2	92,7	94,3	92,6	95,5
November	93,1	93,4	93,6	89,2	89,2	92,7	94,3	93,2	95,9
Dezember	93,1	93,4	93,6	89,2	89,2	92,8	94,4	93,2	95,9
1979 Januar	94,1	94,4	94,6	91,3	91,7	93,6	95,1	94,2	97,1
Februar	94,4	94,7	94,8	91,5	91,9	94,4	95,3	94,3	97,1
März	94,6	94,9	95,1	91,5	91,9	94,4	95,3	94,3	97,2
April	94,8	95,1	95,3	91,5	91,9	94,7	95,6	94,3	97,2
Mai	95,1	95,5	95,6	91,5	91,9	94,7	95,6	94,3	97,2
Juni	95,1	95,5	95,6	91,6	92,0	94,7	95,6	94,3	97,2
Juli	96,2	96,5	96,6	91,6	92,0	94,7	95,6	94,3	97,2
August	96,2	96,5	96,6	92,0	92,4	95,0	95,7	94,3	97,2
September	96,2	96,5	96,6	92,0	92,4	95,0	95,7	94,3	97,2
Oktober	96,3	96,6	96,7	92,1	92,5	95,0	95,7	94,3	97,2
November	96,3	96,6	96,7	92,1	92,5	95,0	95,7	94,3	97,2
Dezember	96,3	96,7	96,7	92,2	92,6	95,0	95,7	94,8	97,6
1980 Januar	97,8	98,0	98,0	95,3	95,3	98,0	98,3	97,3	98,9
Februar	98,4	98,5	98,4	97,5	97,3	99,5	99,5	99,5	99,4
März	98,9	99,0	99,0	99,2	99,1	99,5	99,5	99,5	99,4
April	99,8	100,0	100,0	100,4	100,3	99,7	99,8	100,6	100,4
Mai	99,8	100,0	100,1	100,4	100,3	99,7	99,8	100,6	100,4
Juni	100,1	100,3	100,3	100,4	100,3	99,7	99,9	100,2	100,2
Juli	100,8	100,7	100,7	101,0	101,0	100,0	100,1	100,4	100,3
August	100,8	100,7	100,7	100,9	101,1	100,6	100,4	100,4	100,3
September	100,8	100,7	100,7	100,9	101,1	100,6	100,4	100,4	100,3
Oktober	100,7	100,7	100,7	100,9	101,1	100,6	100,4	100,5	100,3
November	100,9	100,9	100,8	101,0	101,1	100,6	100,4	100,4	100,3
Dezember	101,1	101,0	100,9	101,1	101,1	100,6	100,5	100,4	100,3
1981 Januar	102,7	102,7	102,6	106,0	106,0	103,8	104,8	106,3	107,1
Februar	103,6	102,9	102,7	107,6	107,6	104,4	105,3	106,4	107,3
März	103,9	103,5	103,5	107,7	107,7	105,3	106,3	106,5	107,5
April	104,5	104,4	104,3	108,8	108,8	105,5	106,4	106,6	107,6
Mai	104,7	104,6	104,5	108,8	108,8	105,5	106,4	106,6	107,6
Juni	105,1	105,0	104,9	108,8	108,8	105,5	106,4	106,6	107,6
Juli	107,7	107,5	107,1	108,8	108,8	105,5	106,4	106,7	107,6
August	107,8	107,7	107,3	109,0	109,0	105,5	106,4	106,8	107,7
September	108,1	107,9	107,9	109,3	109,3	105,6	106,3	106,9	107,9
Oktober	108,4	108,1	108,1	109,3	109,3	105,6	106,3	106,9	107,9
November	108,7	108,4	108,3	109,5	109,5	105,8	106,3	106,9	107,9
Dezember	108,7	108,4	108,4	109,8	109,8	105,8	106,3	107,0	107,9
1982 Januar	111,6	110,9	111,1	117,9	117,6	108,4	108,7	110,3	111,1
Februar	112,1	111,4	111,5	122,3	121,9	110,8	111,3	110,8	111,7
März	112,3	111,5	111,6	123,7	123,4	110,9	111,2	111,6	112,6
April	113,8	113,1	113,3	124,3	123,7	113,7	111,6	115,0	115,8
Mai	114,1	113,4	113,6	124,4	123,8	114,9	112,5	115,2	116,3
Juni	114,1	113,4	113,6	124,5	124,2	114,9	114,2	115,5	116,5
Juli	114,7	113,8	114,0	125,1	124,8	114,9	111,0	115,5	116,5
August	114,7	113,8	114,0	125,4	125,0	114,9	111,0	115,5	116,5
September	114,9	114,0	114,1	125,5	125,1	114,9	111,0	115,5	116,5
Oktober	114,9	114,0	114,2	125,7	125,2	114,9	111,0	115,5	116,5
November	115,0	114,2	114,4	125,7	125,2	114,9	111,0	115,5	116,5
Dezember	115,0	114,3	114,4	125,7	125,2	114,9	111,0	115,5	116,5
1983 Januar	117,6	115,6	115,3	130,3	129,8	117,5	115,0	116,8	115,7
Februar	118,0	115,9	115,6	131,7	131,2	118,4	115,2	117,2	116,2
März	118,0	116,0	115,7	132,0	131,5	118,9	115,8	117,2	116,3
April	118,0	115,9	115,8	132,0	131,5	118,9	115,8	117,2	116,3
Mai	118,0	116,1	115,8	132,5	131,9	119,3	116,7	117,2	116,3
Juni	118,0	116,1	115,8	132,8	132,3	119,3	116,7	117,2	116,3
Juli	118,0	116,1	115,8	132,8	132,3	119,3	116,7	117,2	116,3
August	119,0	116,9	116,4	135,8	135,3	119,3	116,7	117,3	116,7
September	119,5	116,9	116,4	136,2	135,3	119,3	116,7	117,3	116,7
Oktober	119,5	117,3	116,4	136,2	135,3	119,3	116,7	117,5	116,9
November	119,5	117,3	116,4	136,2	135,3	119,3	116,7	117,5	116,9
Dezember	119,5	117,3	116,4	136,2	135,3	119,3	116,7	117,5	116,9
1984 Januar	121,0	118,7	118,3	137,2	136,2	120,3	115,1	119,1	121,0
Februar	121,5	119,1	118,7	138,7	137,5	120,3	115,9	118,9	120,8
März	121,9	119,5	119,0	141,6	140,4	122,0	115,8	123,1	124,9
April	122,0	119,5	119,0	141,6	140,4	122,0	115,8	123,1	124,9
Mai	122,0	119,5	119,0	142,5	142,0	122,6	118,0	123,1	124,9
Juni									
Juli									
August									
September									
Oktober									
November									
Dezember									



Fachserie 17: Preise

Reihe 1: Preise und Preisindizes für die Land- und Forstwirtschaft

Der etwa 8 Wochen nach dem Berichtszeitraum erscheinende Monatsbericht enthält Angaben über Erzeugerpreise landwirtschaftlicher und forstwirtschaftlicher Produkte sowie über Einkaufspreise landwirtschaftlicher Betriebsmittel. Im Jahresbericht sind zu allen Veröffentlichungspositionen die Indexzahlen für einen mehrjährigen Zeitraum aufgeführt.

Zur Berechnung des Index der Erzeugerpreise landwirtschaftlicher Produkte werden ca. 1 100 Preisreihen für 145 Waren, beim Index der Erzeugerpreise forstwirtschaftlicher Produkte (aller Besitzarten) ca. 1 500 Preisreihen für 34 Waren und beim Index der Einkaufspreise landwirtschaftlicher Betriebsmittel ca. 5 000 Preisreihen für 180 Waren und Leistungen herangezogen.

Reihe 2: Preise und Preisindizes für gewerbliche Produkte (Erzeugerpreise)

In dem etwa 4 Wochen nach dem Berichtszeitraum vorliegenden Monatsbericht sind Angaben über Erzeugerpreise im Inlandsabsatz für rd. 900 Positionen nach dem „Warenverzeichnis für die Industriestatistik“ – für ausgewählte Warengruppen einschl. des Auslandsabsatzes – enthalten. Im Jahresbericht werden überwiegend Vergleichsdaten zurückliegender Jahre veröffentlicht. Zur Berechnung der Indizes werden ca. 15 000 Preisreihen für rd. 2 300 Waren verwendet.

Reihe 3: Index der Grundstoffpreise

Erfasst werden Einkaufspreise der vom Produzierenden Gewerbe bezogenen Rohstoffe und Zwischenprodukte inländischer und ausländischer Herkunft. Der ca. 7 Wochen nach dem Berichtszeitraum verfügbare Monatsbericht enthält Angaben für Grundstoffe, die nach dem produktionswirtschaftlichen Zusammenhang, dem Bearbeitungsgrad sowie dem vorwiegenden Verwendungszweck gegliedert sind. Im Jahresbericht werden bei gleicher fachlicher Gliederung wie im Monatsbericht umfangreichere Zeitreihen gebracht. Der Berechnung des Index liegen 9 119 Preisreihen für 1 427 Waren zugrunde.

Reihe 4: Meßzahlen für Bauleistungspreise und Preisindizes für Bauwerke

Für die Monate Februar, Mai, August und November werden neben einem vierteljährlichen Eilbericht mit den wichtigsten Eckdaten ausführliche Vierteljahresberichte herausgegeben. Die Nachweisungen enthalten Preisindizes für den Neubau von Wohngebäuden, Nichtwohngebäuden und Sonstigen Bauwerken, für Einfamilien-Fertighäuser sowie für die Instandhaltung von Wohngebäuden. Den Indexberechnungen liegen rd. 27 000 Preisreihen für 220 Bauleistungen zugrunde.

Reihe 5: Kaufwerte für Bauland

Angaben zu Baulandveräußerungen wie Fälle, Flächen, Kaufsummen werden vierteljährlich nach Baugebieten, Baulandarten sowie Gemeindegrößenklassen für Bund und Länder veröffentlicht. Der Jahresbericht ist zusätzlich u. a. nach Veräußerern und Erwerbern aufgliedert und enthält die Ergebnisse ausgewählter Städte.

Reihe 6: Index der Großhandelsverkaufspreise

Der etwa 4 Wochen nach dem Berichtszeitraum erscheinende Monatsbericht zeigt die Entwicklung der bei Großhandelsunternehmen und -märkten ermittelten Verkaufspreise im Inlandsabsatz in institutioneller Gliederung nach 76 Wirtschaftsklassen sowie in zwei waren-systematischen Gliederungen nach rund 540 Warengruppen und Warenarten. Im Jahresbericht werden langfristige Übersichten veröffentlicht. In die Berechnung des Index werden ca. 9 000 Preisreihen für rund 1 155 Waren einbezogen.

Reihe 7: Preise und Preisindizes für die Lebenshaltung

Der Preisindex für die Lebenshaltung wird für vier verschiedene Haushaltstypen berechnet, und zwar für alle privaten Haushalte, für Vier-Personen-Haushalte von Angestellten und Beamten mit höherem Einkommen, für Vier-Personen-Arbeitnehmerhaushalte mit mittlerem Einkommen, für Zwei-Personen-Haushalte von Renten- und Sozialhilfeempfängern, darüber hinaus für die einfache Lebenshaltung eines Kindes.

Während ein etwa 14 Tage nach dem Berichtszeitraum erscheinender monatlicher Eilbericht ausgewählte Eckdaten der Lebenshaltungsindizes und des Index der Einzelhandelspreise (zum Teil Durchschnittswerte über 30 Jahre und bis zu 108 Monatszahlen) enthält, sind im Monatsbericht weitläufigere Nachweisungen veröffentlicht. Außer den verschiedenen Indizes, die in tiefer fachlicher Gliederung dargeboten werden, enthält der Monatsbericht Bundesdurchschnittspreise und -meßzahlen für rd. 750 Güter der Lebenshaltung. Ausführliche Ergebnisse in tiefer fachlicher Gliederung mit einem z. T. weit zurückreichenden zeitlichen Nachweis bringt der Jahresbericht.

Reihe 8: Preise und Preisindizes für die Ein- und Ausfuhr

Im Monatsbericht, der etwa 6 Wochen nach dem Berichtszeitraum vorliegt, werden der Einfuhrpreisindex für etwa 750, der Ausfuhrpreisindex für etwa 500 Warengruppen und Waren, die Terms of Trade sowie absolute Einfuhrpreise für rd. 120 Produkte veröffentlicht. Der Jahresbericht bringt langfristige Übersichten. Für die Berechnung des Einfuhrpreisindex werden ca. 5 800 Preisrepräsentanten, für den Ausfuhrpreisindex 6 100 herangezogen.

Reihe 9: Preise für Verkehrsleistungen

Der Jahresbericht enthält Angaben über Fahrpreise, Flugpreise und Frachtsätze des Eisenbahn-, Straßen-, Schiffs- und Luftverkehrs sowie der Spedition; ferner werden Indizes der Seefrachten und der Gebühren des Post- und Fernmeldewesens in langfristiger Übersicht nachgewiesen.

Reihe 10: Internationaler Vergleich der Preise für die Lebenshaltung

Die Verbrauchergeld- und Reisegeldparitäten sowie Devisenkurse werden in einem etwa 4 Wochen nach dem Berichtszeitraum erscheinenden Monatsbericht und einem Jahresbericht veröffentlicht; letzterer enthält umfangreichere Nachweisungen sowie längerfristige Zeitreihen. Verbrauchergeldparitäten werden monatlich für 50 Länder, Reisegeldparitäten halbjährlich für 10 Länder dargestellt.

Systematiken

Systematik der Wirtschaftszweige mit Erläuterungen, Ausgabe 1979
Systematisches Güterverzeichnis für Produktionsstatistiken, Ausgabe 1982.

Systematik der Einnahmen und Ausgaben der privaten Haushalte, Ausgabe 1983

Systematik der Bauwerke, Ausgabe 1978



STATISTISCHES BUNDESAMT
GUSTAV-STRESEMANN-RING 11
6200 WIESBADEN 1

Veröffentlichungen und Prospekte sind durch den Verlag W. Kohlhammer GmbH, Philipp-Reis-Straße 3, Postfach 4211 20, 6500 Mainz 42, Tel. (061 31) 5 90 94/95, erhältlich.